

ESTADO DE PERNAMBUCO
REPUBLICA DOS ESTADOS UNIDOS DO BRASIL

DIRECTORIA GERAL DE ESTATISTICA

(SECRETARIA DE AGRICULTURA, INDUSTRIA E COMMERCIO)

ANUARIO ESTATISTICO

ANNO VIII—1934




318-134
A625

RECIFE—1936

IMPRESA OFFICIAL


Recife — 1936

2908 10 6 46





ANUARIO ESTADISTICO

THE UNIVERSITY OF CHICAGO



INTRODUÇÃO

0420000000



A Directoria Geral de Estatística traz a publicidade o seu oitavo Anuario Estatístico, correspondente ao anno de 1934.

Obedecendo, nas suas linhas geraes, á feição que vem tendo nos annos anteriores, a publicação alludida soffreu, apenas, modificações em detalhes, com desdobramento de alguns quadros e criação de outros que se faziam necessario, porém, de modo a não affectar a bôa orientação seguida desde o seu inicio.

Esta tem sido de torna-lo cada vez mais um verdadeiro Anuario Estatístico, ou seja um repositório de bôas amostras para estudos e pesquisas estatísticas dos factos relativos á vida economica e social do Estado. Assim, tivemos o maximo cuidado em proseguir com as series iniciadas em annos anteriores e de fazer a mais criteriosa selecção possível, no material que acabamos de expor.

Não temos a pretensão de suppor que o nosso Anuario Estatístico seja, no genero, uma publicação modelar, o que seria impossivel, em nosso paiz, onde a estatística apenas inicia os seus primeiros passos; mas, o que parece fóra de duvidas é que o mesmo já constitue uma realização merecedora do bom acolhimento da parte de todos aquelles que se interessam pelos estudos estatísticos.

Com o fim de facilitar as consultas dos quadros que occupam paginas duplas, imprimimos em volumes separados os graphics que, nos annos anteriores, têm figurado entre a materia.

Esta medida teve ainda a finalidade de dividir a publicação em duas partes: uma composta de tabellas para analyses e estudos mais serios, constituindo, propriamente, o Anuario Estatístico, e outra illustrada, visando uma exposição rapida e suggestiva dos assumptos, que julgamos interessar aos nossos commerciantes, agricultores, industriaes, etc.

Motivos inteiramente irremovíveis, pela Directoria Geral de Estatística, atrazaram de quasi um anno, o presente Anuario que devia ter apparecido nos fins de 1935. Estes se prendem ao accúmulo de serviços verificado naquelle anno e no começo de 1936, nas officinas da Imprensa Official, o que deu logar a que esta mais de uma vez, fosse obrigada a adiar o inicio dos serviços de composição do mesmo.

Accresce que um Anuario Estatístico, pelo seu espirito de synthese e de condensação, e ainda pelo raio de acção que deve abranger, é uma publicação de organização morosa e em que a preocupação do tempo não deve prejudicar a apuração criteriosa das tabellas que serão expostas. A confusão em geral existente entre as publicações annuaes de feitió mais leve e os Anuarios Estatísticos, tem dado logar a que muitas pessoas supponham que, terminado um anno, possa immediatamente ser dado publicidade ao seu movimento estatístico. Diversas estatísticas como as da producção agricola e industrial, as do movimento escolar, só podem ser inqueridas após o encerramento do anno, terminadas as safras, suspensas a aulas; mesmo que haja o maximo de bôa vontade nos informantes, as apurações serão forçadamente vagarosas, em virtude das informações complementares, sempre precisas e em grande numero, afora os erros commettidos pelos informantes, carecentes de rectificação e os detalhes pelos mesmos esquecidos no preenchimento dos questionarios. A apuração será tanto mais morosa quanto maior fôr o cuidado que lhe é dispensado.

A respeito do criterio que deve presidir á confecção de um Anuario Estatístico, assim se exprime o sr. Fuentes Martiáñez, no seu valioso "TRATADO ELEMENTAR DE ESTADISTICA": "Un Anuario Estadístico es una recopilación anual exacta y completa de los fenómenos sociales y naturales que afectan a un lugar determinado o a una demarcación territorial cualquiera.

Alguns confundem el Anuario con las estadísticas anuales. Sin embargo, son cosas muy diferentes. En Españã, por ejemplo, las Direcciones de los distintos Ministerios publican anualmente numerosas estadísticas; pero se comprende la impossibilidad de recibir y conservar tantos volumenes anuales. De aqui la importancia y utilidad de una publicación que sea un resumen de todas ellas y cuyos cuadros numericos comprendan nomenclaturas muy sintéticas, teniendo en cuenta que el subdividir o diluir hasta los ultimos elementos es propio de los libros dedicados a estudiar un solo hecho o un corto número de ellos.

En el Anuario, pues, debe encontrar cada persona la cifra o dato que necesite, con un carácter sintético o general, y debe, por lo tanto, estar organizado en forma que se encoentre rápidamente.

Por la variedad de materias que comprende, el Anuario es una estadística official destinada a satisfacer las necesidades permanentes de consulta y aplicacion.

Es, pues, indispensable que además de la autoridad de los datos no falte nunca la indispensable exactitud, porque sólo con esta condición podrá la obra ser aceptada sin suspicacias y se consolidará su prestigio.”

Conceitos semelhantes e mais extensivos, são expendidos, sobre o mesmo assumpto pelo illustre estaticista brasileiro dr. Bulhões de Carvalho, no seu conceituado tratado “Estatistica Methodo e Applicação”, — do qual transcrevemos o trecho seguinte: “O Anuario Estatistico, muito differente das estatisticas annuaes, em geral resume e commenta os algarismos que deveriam ser ou já foram divulgados por aquellas publicações; podendo abranger no confronto todo o paiz, ou referir-se especialmente ás grandes cidades. Constitue a sua organização uma das mais importantes, senão a principal tarefa das repartições centraes de estatistica.

Collectando grande numero de elementos e sujeitando-se á criteriosa e demorada analyse, necessaria ao conveniente confronto dos algarismos, não podem os Anuarios ser publicados apressadamente, com prejuizo manifesto das informações que deveriam ou poderiam fornecer. A pressa prejudica a perfeição e, no caso, quer do Anuario quer das publicações, annuaes, não ha vantagem compensadora, pois sem nenhum inconveniente podem apparecer um ou dois annos após á data a que se referem. O atrazo de um, dois, ou mesmo tres annos não tem, como diz Bertillon, nenhuma importancia, porquanto os algarismos pouco variam de um anno para outro; essa demora “Nunca impediu nem prejudicou um estudo serio”, tornando, entretanto, “a estatistica mais completa e mais exacta.”

Seguindo a orientação tomada nos annos anteriores, vamos proceder a um ligeiro estudo sobre os principaes espectos concernentes á vida economica do Estado, em 1934.

SITUAÇÃO PHYSICA

Com a denominação acima, figuram dados relativos ás condições physicas dos municipios, posição e distancia das sédes municipaes, etc., além de um quadro, com as principaes quedas d'agua existentes no Estado e já estudadas.

O solo pernambucano é pobre em energia hydraulica, são poucas as suas cachoeiras, não occorrendo nenhuma com volume e desnível que permitta uma elevada cifra de H. P. A mais potente é a situada no municipio de Ipojuca, formada pelo rio do mesmo nome, e que se eleva a 1.600 H. P. ou sejam 14,5% do total dos 11.019 considerados. Em segundo lugar, figura a cachoeira do Sapucaia, em Serinhãem, com 1.530 H. P. Pequeno é ainda o numero das corredeiras aproveitadas,

não obstante a grande economia que offerece a *hulha branca*, como força motriz. Em 1934 entre as principaes destacavam-se a de Pirapama no municipio de Escada, com 513 H. P., approximadamente e a Alegre, em Camelleira, com cerca de 353 H. P.

Relativamente ás modificações verificadas na divisão administrativa, podemos salientar apenas como mais importantes, a extinção de um municipio e a restauração de outro, além de pequenas alterações nas villas e povoados.

Assim consultando os interesses administrativos, o decreto n.º 314 de 27 de Junho de 1934 fez extinguir o municipio de Leopoldina e restaurar o de Serrinha. Este ficou com os antigos limites dados pela lei n.º 1931 de 11 de Setembro de 1928 e mais o povoado Terra Nova que pertencia a Leopoldina, comprehendendo todas as terras banhadas pelos riachos Trahiras e Terra Nova, até os limites de Cabrobó. O mesmo decreto fez voltar, a Salgueiro, o povoado de Conceição das Creoulas que tinha sido incorporado a Belém, em 1933.

Quanto á villas e povoados entre os municipios que soffreram maiores alterações, podemos salientar Garanhuns, onde foram creadas as villas de Bôa Vista, S. Pedro, S. Vicente Ferrer e S. José de Baraúna e Bom Jardim que elevou á villas, Salgadinho, Bizarra e Larangeira Secca.

CLIMATOLOGIA

Infelizmente o Estado não possui um numero sufficiente de estações climatologicas distribuidas nas suas tres zonas physiographicas.

Na região propriamente sertaneja conta apenas com o posto de Cabrobó, inaugurado em 1932.

No Agreste e Caatinga tem as estações de Garanhuns e Pesqueira, notando-se que a primeira teve o seu funcionamento interrompido em 1930, e só recommçou em 1934. Relativamente á pluviosidade, não foi o anno de 1934 um dos peiores aquinhoados. Tomando-se a cifra referente a 1924 como base, verifica-se que aquelle anno teve um indice de 85,1.

No periodo de 1924/34 coube a maior pluviosidade a 1931, com um indice de 102,5 e a menor a 1928 que alcançou apenas 50,3. O anno de 1932 foi um dos mais seccos, tendo a altura das chuvas attingido 207,7 m/m no Sertão, (Est. de Cabrobó), 568,6 m/m no Agreste, (Est. de Pesqueira) e 2.596,6 m/m na Matta, (Est. de Goyanna). Em 1934 foi a séguinte, a distribuição de chuvas: Littoral e Matta, 1427,5 m/m Agreste e Caatinga, 751,0 m/m; Sertão, 359,5 m/m.

E' interessante notar que ao anno de 1934 correspondeu um dos melhores invernos da zona do Agreste e uma das maiores produções de algodão do Estado.

POPULAÇÃO

O criterio adoptado para o calculo de população do Estado, em 1934, foi o do crescimento geometrico. Criterio, aliás, adoptado em todos os departamentos de estatistica do Brasil, para os calculos populacionais.

O ultimo recenseamento federal foi o de 1920, e após este tivemos um estadual em 1923, para o Recife. Alguns annos após um recenseamento, são admissiveis os resultados fornecidos pelas extrapolações geometricas, uma vez que num periodo sufficientemente curto, pode-se admittir o andamento em linha recta mesmo de uma função não linear. Mas estamos presentemente com 16 annos, do ultimo recenseamento para o Estado e com 13 para o do Recife.

O calculo, por meio do crescimento vegetativo, não pode ser feito pela insufficiencia do nosso registro de nascimento e pela impossibilidade de controle das entradas e sahidas de passageiros pelas fronteiras.

Procurar uma lei de crescimento que interpole os dados dos recenseamentos, é o que parece mais plausivel e dentro de uma orientação mais estatistica.

Infelizmente aqui no Estado, são poucos os recenseamentos existentes, occorrendo ainda, que o de 1920 é tido em geral, como merecedor de pouca confiança.

O municipio do Recife, neste particular, acha-se melhor servido, pois além dos recenseamentos federaes, conta com o municipal de 1913 e com o estadual de 1923.

Tem assim, ao todo, seis elementos observados, aos quaes podemos subordinar o andamento de uma função continua.

Esta, por imperfeita que seja, em virtude mesmo de pequeno numero de dados directos, não poderá ter um afastamento da verdade, maior do que a da função linear, passando apenas por dois pontos. Quem fizer um graphico da marcha da população do Recife com as cifras dos recenseamentos, não terá duvidas sobre isso; a curva que elle suggerir é uma parabola do 2.^o gráo, que pode interpolar satisfatoriamente todas as cifras dos censos, desde o federal de 1890 que montou a 111.556 ao estadual, de 1923, com 313.150 almas.

Pareceu-nos entretanto desaconselhavel para o presente Anuario, uma modificação no methodo de calculo para população o que acarretaria mudanças sensiveis nas constantes demographicas, dos annos anteriores. Accrescendo que tal mudança seria apenas admissivel para o municipio do Recife, que conta maior numero de recenseamentos, ou seja de elementos directos que possam firmar a marcha da sua população.

E' interessante notar que as populações dadas para o Recife pelo crescimento geometrico, admittido pela D. G. E., até 1936, não parecem

excessivas, quando comparadas com as obtidas pela equação da parábola de 2.º gráo, calculada com os recenseamentos anteriormente citados; entretanto, de 1937 em diante, tomam um andamento violento, distanciando-se a linha recta do ramo da parábola, que tem uma inclinação menos accentuada.

Um outro facto pode, ainda, ser citado: tomando-se os coefficients da nupcialidade civil sobre a população, no periodo de 1912/34 e procurando-se a recta de regressão sobre o tempo, do andamento dos mesmos, acha-se uma parallela, o que pode traduzir uma certa constancia, ou seja mesmo proporcionalidade entre o crescimento da população e dos casamentos, constancia esta que, innegavelmente, deve existir, n'um local onde a emigração e a immigração além do pequeno vulto constatado quasi se equilibram.

Tudo isto entretanto não passa do terreno das hypotheses e somente o proximo recenseamento demographico, que não pode mais tardar, dirá a realidade, dando mais um elemento, para futuras hypotheses mais acertadas, ou seja para leis mais provaveis.

MOVIMENTO DA POPULAÇÃO

O Departamento de Saúde Publica, que nos fornece os elementos precisos para os quadros de demographia, não conta com uma apparelhagem de apuração, que permita levantar todo o movimento do Estado, limitando-se por isso ao da Capital. Estes serviços, futuramente, passarão para D. G. E. aguardando esta Repartição, apenas, a ampliação da sua bateria de apuração mechnica, de sorte a poder executa-los sem prejuizo para os outros serviços.

NATALIDADE, NATI-MORTALIDADE E MORTALIDADE DE O A 1 ANNO

Em 1934, foram annotados 12.925 nascimentos para uma população calculada em 458.607 habitantes, ou seja uma percentagem de 2,82; em 1933 verificaram-se 11.412 nascimentos que representam 2,58% da população daquelle anno.

A nati-mortalidade em 1934, foi de 1.055 correspondente a 8,16% da natalidade total, ou ainda á media diaria de 2,89 e a de 1933, orçou em 995, com uma percentagem de 8,72 e a cifra diaria de 2,73.

Que não é tão elevada a nati-mortalidade, no Recife, podemos concluir, observando este phenomeno na capital do Pais onde deu, sobre o total de nascimentos, as percentagens de 6,99 e de 8,58, respectivamente para os dois annos acima referidos. Comparando-se o desenvolvimento da nati-mortalidade com o da população conclue-se não ter aquelle phenomeno um desenvolvimento exagerado, verificando-se ain-

da, do anno de 1920 para 1934, uma tendencia para queda, que melhor pode ser observada, traçando-se um graphico dos coefficients representados na 4.^a columna do 2.^o quadro, da pagina 51. A mortalidade geral, tendo attingido em 1931 a cifra de 10.048, decresceu até 1934 em que foi representada por 8.159 casos. Relativamente aos coefficients tomados sobre a população calculada, notam-se no ultimo quinquennio, pequenas oscillações, tendo a sua media tomado o valor de 5,73. Esta cifra é, innegavelmente, muito discrepante das obtidas pelos recenseamentos de 1900, de 1920 e de 1923, que dão a media de 7,72.

E' admissivel entretanto que a melhora das condições da salubridade da cidade e o crescimento geral da população tenham influenciado esse coefficiente, augmentando-o mesmo de uma unidade. A pequena oscillação verificada de um anno para outro carece de importancia na mortalidade, cujo andamento se processa em cyclos. Encarando-se a mortalidade 0 a 1 anno em relação á geral, no longo periodo de 1900 a 1934, nota-se una accentuada tendencia de sibida; o coefficiente que em 1900 foi igual a 14,53 elevou-se, em 1934, a 31,95.

Parece entretanto, que a media dos coefficients da mortalidade infantil sobre a geral, é sempre mais elevada nos centros mais populosos onde ha grandes agglomerações.

O coefficiente de correlação entre a densidade de habitação e a mortalidade infantil tem sido objecto de investigações estatisticas, em alguns centros populosos. Não é assim estranhavel que com o crescimento da população e, consequentemente, com o da densidade predial, verifique-se uma inclinação de subida na marcha dos coefficients da população de 0 a 1 anno, sobre a população geral.

A mortalidade geral no Recife vem caminhando num rithmo moderado, que bem pode traduzir as condições de sanidade, innegavelmente boas, desta cidade. De 1900 para 1934, não obstante o consideravel augmento da população que de 113.106 habitantes cresceu para 458.607, (cifra calculada), a mortalidade geral de 6.206 elevou-se apenas a 8.159 obitos. Fazendo-se um graphico do seu andamento, nota-se uma inclinação pequena, a quem da esperada com o desenvolvimento da população. O anno de 1928 coincide com o inicio de um cyclo cujo maximo foi em 1931 e que teve para minimo o anno de 1934 com a cifra de 8.159.

Verificou-se em 1934 a occorrenca de 3.966 obitos de pessoas do sexo masculino, correspondente a 48,61% da mortalidade geral e . . 4.193 do feminino ou seja a percentagem de 51,39.

Em 1933 estas percentagens foram respectivamente de 49,55 e de 50,45 para cada um dos sexos acima mencionados.

E' interessante notar que a população feminina é maior do que a masculina e que os recenseamentos de 1913, de 1920 e de 1923, dão uma percentagem media da primeira sobre a população total de 53% e

consequentemente da segunda sobre a mesma base, de 47%. Relativamente á idade verifica-se que a maior mortalidade é de menores de 9 annos, em que a frequencia foi de 3.551 ou sejam 43,52% da geral. Excluindo-se maiores de 60 annos, vem em segundo logar a classe de 20 a 29 que tem a frequencia de 956 obitos, dos quaes 404 para o sexo masculino e 552 para o sexo feminino. Nos 3.551 menores de 9 annos, fallecidos, estão 2.607 de 0 a 1 anno que equivale a percentagem de .. 73,41. Relativamente ás causas de morte, occupa o primeiro logar em 1934 a diarrhéa e enterite dando 1.692 obitos e destes 1.503 de menores de dois annos, com a percentagem de 88,83 e em segundo logar vem a tuberculose com 17,59% da mortalidade geral, ou sejam 1.435 occorrencias.

Em 1933, em 8.839 fallecimentos, 17,09% foram devidos a diarrhéa e enterite e 18,52% á tuberculose. Em relacção ao anno de 1929, o anno de 1934 apresenta menores percentagens; assim a tuberculose de 18,64% passou a 17,59% e a diarrhéa e enterite, de 24,95% baixou para 20,74%.

Contribuição para a mortalidade geral, sempre segura embora em pequeno vulto tem sido a da grippe ou influenza, que deu de 1930 para 1934 as percentagens seguintes: 3,7; 5,5; 2,9; 3,4 e 3,7.

NUPCIALIDADE

Em 1934 occorreram na capital 1.436 casamentos civis, contra 1.311 verificados em 1933.

A contar de 1912, o anno de maior nupcialidade civil na capital, foi o de 1929 com 1.601 casamentos. E' interessante observar que esse anno foi, não somente aqui no Estado, como em quasi todo paiz, um ponto maximo de um circulo economico.

Em 1929, foi elevada a arrecadação da receita estadual e mais elevada a despesa que deu logar ao maior deficit verificado nos ultimos 30 annos, nas finanças do Estado. Ainda em cota maxima se mantiveram a exportação, a importação, o imposto de exportação, cujos valores são apenas inferiores aos de 1934 e 1935.

Ainda nos preços, 1929 marcou diversos maximos. E' conhecida a influencia que exercem essas oscillações economicas na nupcialidade que muitas vezes é tomada como verdadeiro thermometro da situação. O bem estar passageiro, insustentavel, de 1929, oriundo possivelmente das enormes despesas publicas, vespera fatalmente de uma conjunctura de crise, deve ter influido na nupcialidade daquelle anno. Em 1930 o numero de casamentos se reduz a 1.288, cahindo no anno seguinte para 1.093. Já em 1933 ha uma sensivel melhora que prosegue até 1934, cuja cifra total foi de 1.436. Acompanhando-se em varios annos (de 1930 a 1934), o andamento da nupcialidade, verifica-se que cabe, a Dezembro, as maiores frequencias e as minimas, a Agosto.

CRIMINALIDADE E SUICÍDIOS

Em 1934 foram recolhidos á Casa de Detenção 473 criminosos dos quaes 463 homens e 10 mulheres.

Foram registrados 1.966 crimes e contravenções contra 2.182 annotados em 1933. A 1934, coube a menor cifra de homicídios no Estado, no quadriennio de 1931/34 e a menor parcella de recolhidos á Detenção e de delinquentes identificados no Gabinete de Identificação Criminal, no sexennio de 1929 a 1934. Nesse periodo, a 1929 coube não só a maior cifra de criminosos, de delinquentes identificados, de homicídios, como de suicídios e tentativas, cujo total elevou-se a 104.

No Presídio de Fernando de Noronha, existiam, em 1934 o numero de 384 condemnados, exclusive 15 cujas penalidades não foi possível apurar. Da cifra acima 381 eram do sexo masculino e 3 apenas de sexo feminino, verificando-se ainda que 334 eram analfabetos e 50 alphabetsados. Relativamente a cor, contavam-se 125 brancos, 219 mestiços e 40 pretos. Quanto ao estado civil existiam 165 casados, 201 solteiros e 18 viuvos.

Em 1934 foram registrados, no Estado, 59 suicídios e 7 tentativas. Emquanto o sexo feminino contribue com diminutas parcellas para a criminalidade, dá altas percentagens para o total de suicídios. Assim dos 59 casos occorridos, 31 foram de homens e 28 de mulheres.

ADMINISTRAÇÃO

Na parte relativa á administração merecem destaque os quadros referentes ao funcionalismo. Foram computados, ao todo, 7.256 funcionarios publicos, dos quaes 2.229 federaes, 3.521 estaduaes e 1.506 municipiaes, excluindo-se destes o professorado primario. Nos citados quadros não se levando em consideração as frequencias superiores a um conto de réis e que são 169, para a primeira cathegoria, 109 para a segunda e 17 para a terceira, encontra-se para as tres distribuições as constantes do quadro seguinte:

Categorias	Media	Mediana	Quartil sup.
Estadual	359.700	210.300	304.870
Federal.....	399.000	233.300	480.400
Municipal.....	165.700	175.600	265.000

Para a distribuição referente ao funcionalismo estadual encontramos uma media arithmetica de 359\$700, uma mediana de 210\$300 e quartil superior de 304\$870. Isto nos autoriza a dizer que uma meta-

de dos servidores do Estado, tem, como limite maximo dos ordenados 210\$300 e somente um quarto tem para o limite minimo 304\$870. Nesse quarto estão incluidos 224, cujos vencimentos estão entre 401 e 500 mil réis, 166 que percebem de 501 a 600 mil réis e 115 que ganham acima de 901\$000.

Grandes parcelas arrecada sempre a União em Pernambuco, obtendo, annualmente, vultosos saldos. Entretanto as suas despesas com o funcionalismo que mantem aqui no Estado, são relativamente pequenas. Dão grandes frequencias para as classes mais baixas, a Inspectoria do Serviço de Febre Amarella e o Departamento dos Correios e Telegraphos, este ultimo principalmente, em virtude do pessoal que mantem no interior do Estado, com vencimentos equivalentes aos empregados municipaes, como os agentes dos correios, guardas, etc. Mesmo assim a distribuição dá uma mediana igual a 233\$300 e um quartil superior a 480\$400. Esses elementos são maiores do que os calculados para o Estado, respectivamente de 23\$000 e de 175\$530.

A serie referente aos funcionarios municipaes deu uma mediana de 175\$600 e um quartil superior de 265\$000. E' interessante notar que a menor classe ou seja a de 1 a 100 mil réis teve a maxima frequencia de 661.

FINANÇAS FEDERAES

A União arrecadou no Estado, no anno financeiro de 1934 o total de 62.081 contos de réis e dispendeu 15.353 tendo um saldo de 46.728 contos. Para a receita federal deram maiores parcelas o imposto de importação com 46,03% o de consumo com 30,02% e o imposto sobre circulação com 13,95%. As maiores despesas foram feitas pelo Ministerio da Fazenda e pelo da Agricultura e foram respectivamente de 6.899 e de 2.517 contos de réis. Relativamente á contribuição per capita, a receita foi de 18\$482, a despesa de 4\$571 e o saldo de 13\$911.

A arrecadação feita pelas Collectorias, inclusive as do Recife elevou-se apenas a 10.992 contos, ou seja a menor cifra do decennio de 1925/34. Em compensação, a renda ordinaria, composta dos impostos de importação e de consumo, deu a maior arrecadação do sexennio de 1929/34, tendo dobrado em relação áquelle anno. Tambem o imposto sobre a renda que, em 1930, foi apenas de 1.525 contos, em 1934, elevou-se a 4.921. E' interessante notar que a arrecadação de 1933, corresponde a um anno financeiro de 15 mezes, enquanto a de 1934 a um periodo de 9 mezes, dando a primeira uma media mensal de 6.188 e a segunda de 6.898, ou sejam 710 contos a mais.

Em 1934, num total de 1.971.145 contos de reis arrecadados pela União nos Estados, no Districto Federal e na Delegacia do Thesouro em Londres, — Pernambuco contribuiu com a percentagem de 3,15,

vindo logo depois de São Paulo e do Rio Grande do Sul que deram as cifras de 30,01% e de 4,88% respectivamente.

FINANÇAS ESTADUAES

A receita estadual, arrecadada em 1934 elevou-se a cerca de . . 89.418 contos de réis, contribuindo para este total a renda ordinaria com 46.884 contos de réis, a extraordinaria com 30.474 e a renda com applicação especial com 12.060 contos. A receita orçada sendo de . . . 88.814 contos, verificou-se um excesso na arrecadação, de 604 contos. Contribuíram com as maiores percentagens para a arrecadação, o imposto de exportação que deu 14,43% o de consumo com 8,78% o de ad-dicionaes com 4,96%. A despesa effectuada elevou-se apenas a 85.812 contos, verificando-se assim um saldo de 3.606 contos de réis, o maior occorrido no longo periodo de 1900-01 a 1934, exceptuando-se o do exercicio financeiro de 1919/20. A arrecadação por meio das collectorias estaduaes, elevou-se a 7.683 contos, sendo a maior verificada no periodo de 1926 a 1934. As collectorias que mais renderam foram de Olinda, com 425:731\$ e de São José do Egypto, com 246:190\$000 e a de Naza-reth com 236:410\$330.

Em 1934 foram resgatados titulos correspondentes a 1.160 li-bras e a 572.500 dollares da nossa divida externa, enquanto que o to-tal da divida interna que em 1933 era de 53.007 contos de réis passou em 1934, para 44.156 contos.

O emprestimo externo, contrahido por intermedio da Banque Privée Lyon Marseille de Paris, manteve-se na mesma situação de 1932 em virtude da pendencia existente entre o Estado e a extincta Banque Priveé, originada, da escolha da unidade monetaria para as amortiza-ções. Os resgates da divida interna fundada, de 1934, elevaram-se a . . 1.648: verificando-se naquelle anno um total de 35.848 contos de va-lores resgatados, contra 37.496:, de 1933.

FINANÇAS MUNICIPAES

Em 1934 os municipios arrecadaram 17.234 contos de reis cor-respondentes a um indice de 111,7 tomando-se como base 100 a arrega-dação de 1930.

A despesa correspondente ao mesmo anno elevou-se a 16.960 contos, o que deu logar a um saldo de 274 contos.

Pernambuco tem a sua economia grandemente influenciada pela conformação geographica que possui. As tres zonas physiographicas, — Littoral e Matta, Agreste e Caatinga e Sertão, — actuam sempre com indices diversos em todos os sectores da sua vida economica. As-sim, é interessante a comparação das rendas municipaes pelas tres zo-

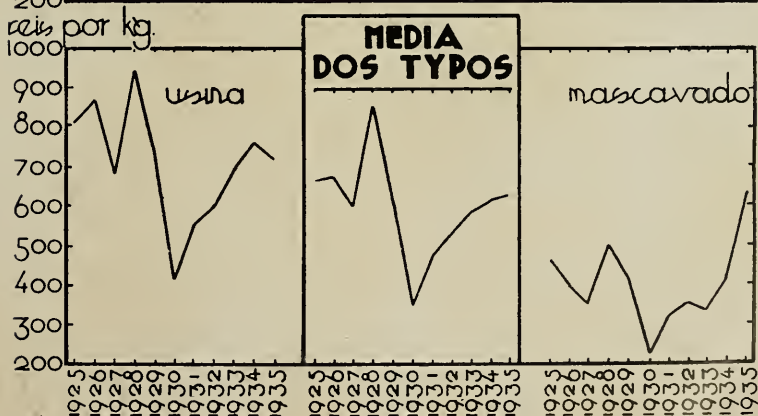
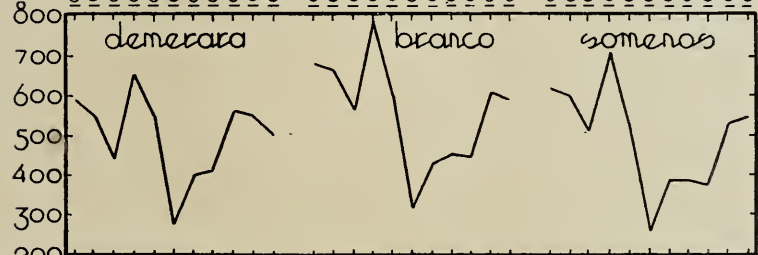
nas: a do Littoral e Matta deu uma arrecadação de 12.777 contos, a do Agreste-Caatinga elevou-se apenas a 3.325 e a do Sertão não excedeu de 1.132 contos. Excluindo-se mesmo os 7.853 contos do Recife, obtêm-se ainda assim a cifra de 4.924 contos para o Littoral e Matta que é superior á somma de arrecadação das duas outras zonas. Procurando-se a densidade da receita em relação ás areas, encontra-se para o Littoral e Matta, 886\$000 por Km², incluindo-se o Recife e 342\$000 sem este municipio, para o Agreste e Caatinga 199\$000 e para o Sertão, somente, 16\$600.

Os municipios que mais arrecadaram em 1934, exceptuando-se o da capital, foram o de Olinda com 776:275\$000, o de Caruarú com 619:457\$000 e de Garanhuns com 425:848\$000. Verifica-se o facto interessante de alguns municipios darem para a receita da União e para a do Estado, maiores parcelas, do que para a receita municipal. Neste caso, entre outros figuram, em 1934, Agua Preta e Ipojuca. Para o primeiro, nota-se que num total de 473:376\$000 arrecadados coube á receita municipal 17,50%, á collectoria estadual 23,30% e á collectoria federal 59,19%, ou sejam quasi 60% da capacidade tributaria do municipio. Para o segundo, numa arrecadação de 334:010\$000, encontra-se para a receita municipal 17,99%, para a estadual 22,88% e para a federal 59,13%. A occorrença do mesmo facto pode ser verificada em outros municipios. Basta dizer que em 1934 a receita global dos municipios, exclusive o Recife, elevou-se somente a 9.381 contos de réis, enquanto o total arrecadado pelas collectorias federaes elevou-se a 9.992 contos, não incluindo o municipio da capital e a arrecadação por meio das collectorias estaduaes montou a 7.682 contos sem contar os 501.425 contos cobrados pela Great Western. Assim, num total de 27.556 contos arrecadados no interior do Estado, somente 29,70% coube a este, 34,04% aos municipios e 36,26% á União.

PRODUCCÃO AGRICOLA E INDUSTRIAL

Relativamente á producção agricola e industrial o anno de 1934 foi um dos melhores do quinquennio de 1930/34. Tanto em peso como em valor, verificaram-se sensiveis altas nas producções da maioria dos nossos elementos commerciaveis. Os quadros da pagina 223, com indices referidos a 1930, mostram de sobejo o que affirmamos. O alcool, o café, o côco, a farinha de mandioca, o milho, o fumo, tiveram as suas producções melhoradas. E quanto aos valores, somente côco, farinha de mandioca e milho pegaram indices inferiores a 100. O algodão em pluma que, em 1932 e 1933, teve a sua producção grandemente diminuida em virtude das secas do nordeste, alcançou em 1934 a cifra de 17.000 toneladas correspondentes a um indice de 86,2 e a um valor de 51.238 contos de réis.

PREÇO MEDIO DO ASSUCAR NA PRAÇA DO RECIFE, POR TYPO





E' interessante notar que em 1935 a lavoura da valiosa malva-cea rendeu 26.700 toneladas de fibras, cifra esta até então ainda não alcançada e que a safra de 1935/36 está estimada em 28.500 toneladas de plumas.

O assucar, que é ainda o principal elemento da nossa economia, teve em 1934 uma produção total de 261.500 toneladas, equivalente a um valor de 159.253 contos de réis. A safra de 1934/35, já apurada, elevou-se a 333.826 toneladas, com valor estimado em 186.690 contos de réis. Examinando-se um graphico dos preços medios das diversas especies de assucar, verifica-se de 1925 a 1930 uma marcha irregular com bruscas subidas como a de 1927 para 1928 e quedas violentas como a de 1928 a 1930, em que os preços deram o minimo do decennio de 1926/35. De 1930 em diante, a marcha dos preços apresenta uma tendencia de subida num ritmo seguro, sem as altas e baixas do quinquennio anterior, o que traduz uma situação de estabilidade e de confiança. O anno de 1935 deu o preço maximo do periodo de 1930 a 1935, com um desnivel de \$282 por kilogramma em relação a 1930. As medidas postas em pratica pelo .I. A. A., conseguindo uma melhor cota para o total dos preços, com os financceamentos aos productores e com limitação da produção, abre, como já vem acontecendo, uma situação de completo desafogo para nossa industria assucareira. Por outro lado, seguras directrizes abrem-se para a lavoura cannavieira, com as montagens das grandes distillarias, para fabricação de alcool anhydrido, algumas das quaes já em funcionamento.

A nossa produção de alcool é ainda muito pequena, mesmo em relação tão somente ás possibilidades de consumo no proprio Estado. No quadro que damos abaixo figura o alcool que produzimos no sexennio de 1929/34, a exportação e o consumo provaveis, e ainda o numero de automoveis, caminhões e auto-omnibus, computados no mesmo periodo.

Anno	Produção em 1.000 litros	Exportação em 1.000 litros	Consumo total no Estado 1.000 litros	Media diaria por automoveis litros	N.º de auto- veis, caminhões, auto-omnibus
1929	17.486	15.167	2.319	1,2	5.149
1930	20.523	8.842	11.681	7,8	4.097
1931	13.192	7.599	5.593	3,7	4.120
1932	20.824	9.959	10.893	7,6	3.925
1933	21.556	8.760	12.796	9,4	4.203
1934	21.207	13.447	7.760	5,1	4.128

Na hypothese de que os nossos vehiculos de auto propulsão fossem obrigados a queimar somente alcool, o excedente da produção sobre a exportação que em 1933, deu uma media diaria de 9,4 por unidade

e, em 1934 apenas 5,1, é visivelmente insufficiente. Alliando-se a isto, o facto de que mais de um terço do consumo de alcool no Estado é destinado ás fabricas de bebidas e aos fins medicinaes e outros misteres que não a força motriz, conclue-se facilmente que a producção não bastará ao consumo interno, uma vez que este se desenvolva devidamente. Emquanto isto, a nossa importação de gazolina que em 1929 foi de 11.169 toneladas num valor de 5.994 contos de réis, elevou-se em 1934 a 11.465, equivalentes a 7.977 contos.

E' exacto que não consumimos toda a gazolina que importamos. Grande parte desta, é re-exportada pelas fronteiras e por via maritima. Em 1934, somente pelo porto do Recife re-exportamos 2.671 toneladas. Mesmo assim, são vultosas as sommas que annualmente desintegramos da nossa economia para aquisição de gazolina.

Depois da industria do assucar, vem destacando-se pela sua crescente importancia a de tecidos de algodão. Em 1932 as nossas fabricas produziram 65.120 mil metros de tecidos correspondentes a 91.500 contos de réis.

Productos	1932		1933		1934	
	Produção	Valor	Produção	Valor	Produção	Valor
Aguardente (mil litros).....	4.660	5.592	6.508	7.809	5.100	6.120
Doces (Toneladas)	6.742	9.594	5.834	8.718	5.144	7.004
Cigarros (Milheiros)	320.000	9.600	969.972	7.465	953.339	7.805
Extracto e Massa de Tomates (Toneladas).....	2.610	6.450	2.430	6.261	3.950	12.543
Papel (Toneladas).....	6.623	7.823	6.617	7.823	6.956	8.988
Sabão (Toneladas)	6.562	7.218	7.680	7.684	7.790	10.127
Tec. alg. (Mil metros).....	65.120	63.663	72.972	68.736	96.400	91.500
» juta » »	5.610	7.041	(*)	—	9.017	9.037
Oleo de mamona (Toneladas)	650	747	1.360	1.775	960	1.344

(*) Faltam dados.

Conforme verifica-se no quadro acima outros productos como massa e extracto de tomates, sabão, papel para embrulho e aguardente, tiveram as suas produções vultosamente augmentadas, tanto em peso como em valor, de 1932 para 1934.

AREAS CULTIVADAS

Para determinação das areas cultivadas representadas nos quadros relativos ás produções por municipios, a Directoria Geral de Estatistica utilisou as mesmas constantes usadas nos annos anteriores. A revisão destas é uma necessidade que se faz cada vez mais imperiosa. O rendimento de canna por hectare parece já muito pequeno deante das melhoras crescentes da nossa lavoura cannavieira, onde o cultivo das

lôas variedades vem se intensificando anno a anno. Por outro lado faz-se mistér a determinação dessas constantes para as diversas regiões do Estado, attendendo ás condições peculiares a cada uma destas. Entretanto, as constantes em questão só podem ser calculadas após um rigoroso inquerito extensivo a todos os municipios.

Proceder de outra maneira será attentar contra os mais communs principios da technica estatistica. Os rendimentos unitarios usados pela Directoria de Estatistica foram determinados dentro dos mais strictos moldes usados em taes trabalhos e somente em identicas condições devem ser modificados. Esse trabalho não poude ser levado a effeito em 1935 em virtude de varios empecilhos sobrevindos, achando-se entretanto planejado para o corrente anno. Os concursos valiosos da Directoria da Produçção Vegetal e do Instituto de Pesquisas Agronomicas são elementos com que contamos para completo exito desse empreendimento.

E' preciso salientar que, as areas cultivadas são calculadas com as constantes acima mencionadas e em funcção das produçções, sendo sobre estas que recahem os nossos inqueritos annuaes.

Assim carecem ellas de maior importancia nas nossas estatisticas, servindo a sua determinação apenas para que se possa estimar o aproveitamento das nossas terras pelas culturas.

PECUARIA

Desde 1920, data do ultimo recenseamento federal até 1934, nenhum inquerito foi tentado visando o levantamento da população pecuaria no Estado. Reinava mesmo grande pessimismo relativamente ao resultado que podesse advir com a realização de uma investigação em tal sentido.

Mesmo assim a Directoria Geral de Estatistica tentou o levantamento, por intermedio das Prefeituras municipaes, obtendo resultados que podem ser tidos como satisfactorios.

E assim foi possivel inserir no Anuario de 1934 um quadro da população pecuaria por especie e por municipio. Era crença quasi geral de que os nossos rebanhos encontravam-se grandemente dizimados, com enormes baixas que anno a anno mais se accentuavam. Entretanto o inquerito levado a effeito constatou que não eram tão alarmantes os decrescimos verificados, notando-se mesmo para os caprinos e suinos cifras superiores ás computadas no recenseamento de 1920.

Não fossem as seccas do nordeste que tiveram aqui no Estado o seu maximo de intensidade, em 1932, as medidas de fomento postas em pratica pelo Governo, logo após a revolução de 1930, teriam restaurado poucos annos depois os nossos rebanhos, restauração esta que vae sendo feita, o mais efficientemente possivel e ao par da melhoria das especies.

Damos em seguida um quadro comparativo das cifras referentes ao recenseamento de 1920 e ao inquerito de 1934.

Especies	Annos		Diferença		o/o da diff. sobre 1920	
	1934	1920	+	-	+	-
Bovinos	652.933	745.217		92.284		12,4
Equinos	162.442	189.852		27.410		14,4
Ovinos	345.570	419.872		74.302		17,7
Caprinos	867.610	855.638	11.972		1,4	
Suinos	335.700	226.181	109.519		48,5	
Muarees	67.264	73.092		5.828		7,7

COMMERCIO

O nosso movimento commercial com o porto do Recife sempre foi deficitario, concorrendo grandemente para isto as importações computadas como nossas e que são distribuidas aos Estados visinhos pela estrada de ferro e pelas rodovias.

Os annos de 1929 e 1930 tiveram os maiores deficits do periodo de 1925 a 1934 e que foram respectivamente de 142.883 e 133.296 contos de réis. De 1930 para 1934 os deficits diminuiram sensivelmente, sendo que o desse ultimo anno elevou-se apenas a 60.350 contos de reis. Em 1934 a nossa exportação attingiu a 334.684 contos de réis e a importação a 395.034.

Para o paiz exportamos 267.698 contos correspondentes a 245.169 toneladas, e para o estrangeiro 66.985 contos de réis relativos a 62.334 toneladas, verificando-se para o preço medio da tonelada exportada para o pais, 1:092\$ e para o estrangeiro 1:075\$.

Importamos do paiz 136.697 toneladas correspondentes a 260.641 contos de réis e do estrangeiro 298.128 toneladas com um valor de 134.393 contos, encontrando-se para preço medio da tonelada para o primeiro 1:907\$ e para o segundo 451\$. A vultosa diferença entre esses preços de unidades, provém do facto de, até 1934, ser calculado o valor da exportação estrangeira pelo cambio official, emquanto o das mercadorias provenientes do paiz foram sempre calculadas pelos preços da praça. A balança mercantil com o paiz accusou um saldo de 7.057 contos, sendo que para este valor contribuíram com as maiores parcelas os Estados do Ceará com 19.181 contos, o da Parahyba com 17.350, o da Bahia 8.495 e o do Pará com 5.916 contos de réis.

Deficitarias foram as nossas transacções com o Rio de Janeiro, Rio Grande do Sul e São Paulo que deram os saldos negativos de 25.752 contos, de 24.409 e de 11.328 respectivamente. Dentre os productos que mais exportamos em 1934, para o pais, salientam-se o assucar com 38,29% do valor global da exportação, os tecidos com ..

31,46%, papel para embrulho com 23,59% e alcool com 16,69%. As nossas transacções com o estrangeiro deram o deficit de 67.408 contos de réis, sendo que os países que mais nos oneraram foram os Estados Unidos da America do Norte com 18.336 contos, a Inglaterra com .. 12.295 contos e a França com 2.429 contos.

Os maiores saldos foram dados pela Italia com 5.495 contos de réis, por Portugal com 3.654 contos e pela Belgica com 2.220 contos. Entre as mercadorias que importamos do estrangeiro figuram trigo em grão com 9,32% do total das importações, kerozene com 6,17%, carvão mineral 6,47%, bacalhau com 5,04%, gazolina com 2,79%. Desse mesmo producto, com proveniencia de portos nacionaes importamos ainda 4.234 contos, correspondentes a 16,24% da importação de cabotagem.

Em franca prosperidade apresenta-se em 1934 o movimento commercial do Estado, mesmo abstrahindo-se a balança mercantil que accusou o menor deficit de todo periodo de 1925 a 1934, outros indices não menos expressivos poderão ser invocados. Basta dizer que o numero de falencias occorridas em todo o Estado, que em 1929 attingiu a 45 casos, e a um passivo de 12.666 contos de réis, em 1934 elevou-se apenas a 17 com o passivo de 2.316 contos. Ainda, o numero de concordatas no primeiro dos dois annos citados, elevou-se a 17, com o passivo de 7.536 contos de réis, enquanto que no segundo, verificou-se apenas uma concordata com o passivo de 630 contos. Coube a 1934 o maior movimento no porto do Recife, de todo o quinquennio de 1930 a 1934. Nesse anno registram-se as entradas de 1.511 embarcações, com a tonelagem de 3.562.141, das quaes 1.082 brasileiras, com 1.554.141 toneladas. Sañiram no mesmo anno do porto do Recife, 1.711 embarcações com a tonelagem de 3.558.224. No periodo em consideração, o anno que mais se aproximou do de 1934 foi o de 1933, que accusou um total de 1.472 embarcações entradas, correspondentes a uma tonelagem de 3.298.713.

Intenso foi ainda em 1934 o movimento na bolsa de titulos, que montou a um valor global de 2.724 contos de titulos publicos negociados, contra 2.503 contos de 1933 e 1.954 de 1932. Em 1934 foram registradas na Junta Commercial 161 firmas, das quaes, 62 individuaes e 99 sociaes, as primeiras com um capital de 2.848 contos e as segundas com o de 7.267 contos, ou seja o total de 10.115.

Em 31 de Dezembro de 1934, os Bancos nacionaes de forma cooperativa accusaram um activo de 20.811 contos de réis e os Bancos nacionaes de forma anonyma, o activo de 410.458 contos de réis, aliás as maiores cifras verificadas no periodo de 1927 a 1934. Os Bancos estrangeiros accusaram um activo de 387.492 contos, valor inferior ao de 1933 que foi 392.492 contos. O activo global para as tres especies

de bancos, elevou-se a 1.118.761 contos, cifra esta, ainda não verificada, até 1934.

Igualmente, para a Caixa Economica Federal, aqui no Estado, o anno de 1934 foi um dos mais movimentados, dando a maior parcella de depositos do quinquennio de 1930 e 1934 que montou a 23.038 contos. A differença entre os depositos e as retiradas deu o saldo de 5.300 contos, superior ao de 1933 que se elevou a 3.979 contos, saldo este que occupou o segundo logar no quinquennio em apreciação.

Os argumentos acima autorizam a collocação de 1934 em logar de evidencia sob o ponto de vista commercial, como um dos melhores annos da serie 1925/34.

Recife — Setembro, 1936.

PAULO PIMENTEL

Director

SITUAÇÃO PHYSICA

Posição Geographica e Limites do Estado

Lados	Posição geographica dos pontos extremos	Municípios pernambucanos e limitrophes	Linhas divisorias
Norte	O ponto extremo norte fica situado no vertice formado pelas serras da Piedade e Balança, aos 7° 15' de Latitude Sul.	<p>São Gonçalo Granito Novo Exú Seriinha Salgueiro Belmonte</p>	<p>COM O ESTADO DO CEARÁ: — Parte do alto da chapada da serra do Araripe no municipio de São Gonçalo, aos 40° 32' de Long. W. Grw., segue pela mesma chapada limitando os municipios de Granito, Novo Exú, Serriinha e Salgueiro, attingindo na serra dos Cariris Novos o divisor de aguas que separa as bacias do São Francisco ao sul e do Jaguaribe ao norte e limita o noroeste do municipio de Belmonte.</p>
		<p>Belmonte Villa Bella Triumpho Flôres São José do Egypto Afogados de Ingazeira (*) Alagôa de Baixo Rio Branco Pesqueira Brejo da Madre de Deus</p>	<p>COM O ESTADO DA PARAHYBA: — Começa no extremo norte do municipio de Belmonte, no ponto em que o divisor de aguas dos rios Jaguaribe, Piranhas e São Francisco tem a noroeste a bacia do Jaguaribe, a nordeste a do Piranhas e ao sul a daquelle ultimo, até encontrar a Serra Pintada, no municipio de Villa Bella; segue ainda pelo divisor de aguas das bacias do São Francisco e do Piranhas nas serras da Baixa Verde, no municipio de Triumpho, Vermelha, São João, Bôa Vista e Colonia no municipio de Flôres, Conceição, Olho d'Agua e Piedade, nos municipios de Afogados de Ingazeira e São José do Egypto, attingindo no vertice formado pelas serras da Piedade e da Balança, o extremo norte do Estado, que é por sua vez o nó hydrographico das bacias do São Francisco, Piranhas e Parahyba; o limite continua deste ponto em diante pelo divisor de aguas das bacias do São Francisco a oeste e do Parahyba a este, em consequencia da mudança da direcção da linha divisória que é neste trecho, norte-sul; e segue pelas serras dos Cariris Vellos, no municipio de São José do Egypto, Verde, Brancas e Jabitacá, no municipio de Afogados de Ingazeira e Matta Verde, Capitão Mór e Pão d'Arco, no municipio de Alagôa de Baixo; continua pelo divisor de aguas, sendo que abandona no ultimo ponto a bacia do São Francisco em proveito da do Ipojuca; segue depois pelas serras Porteiros, Moças e Acahi, a primeira no municipio de Rio Branco e as duas ultimas no municipio de Pesqueira; segue pela serra de Jacarará, no municipio de Brejo da Madre, de Deus, onde o divisor de aguas deixa a bacia do Ipojuca que é succedeida pela bacia</p>

(*) O municipio de Afogados de Ingazeira limita-se com o Estado da Parahyba em dois pontos distinctos, no Norte e no Este.

Posição Geographica e Limites do Estado

Lados	Posição geographica dos pontos extremos	Municípios Pernambucanos Limitrophes	Linhas divisorias
Norte	O ponto extremo norte fica situado no vertice formado pelas serras da Piedade e Balança, aos 7. ^o 15' de Latitude Sul.	Taquaretinga Vertentes Surubim Queimadas São Vicente Timbaúba Itambé Goyanna	do Capibaribe, alcançando ainda no mesmo município a serra Quebrada; continua pelas serras das Umburanas, Cachemira, Boa Vista e Bois, no município de Taquaretinga; limita o município de Vertentes por esta ultima serra e o de Surubim pela serra da Cachoeira; dahi segue o limite pelo divisor de aguas das bacias do Tracuhãem a sudeste e do Parahyba a nordeste, passando pelos lugares Serra Verde e Olho d'Agua, no município de Queimadas e pelas Serras Macambira, Côquinho e Piraúa, no município de São Vicente; alcança então os municípios de Timbaúba e Itambé, passando os limites no primeiro a 80 metros da estação Pureza e no ultimo, pela rua principal do povoado Serrinha, do qual uma parte pertence ao Pilar, da Parahyba, seguindo dahi á cidade de Itambé e á villa parahybana de Pedras de Fôgo, sendo a linha divisora o centro das Ruas Baixinha, Conceição, Commercio a São Paulo, indo alcançar depois, o lugar Mareação, onde existe um marco divisorio; dahi pela estrada que passa em Feira Velha e Dois Rios e se dirige para Taquara até o lugar Cruz das Almas (antigo marco entre as duas provincias) seguindo então em busca das nascentes do rio Pitanga acompanhando-o até á sua confluencia com o rio Goyanna e pelo thalweg deste ultimo até á sua foz, no Atlantico.
Este.	O ponto extremo este fica situado em Ponta de Pedra aos 34. ^o 46' 57" de Long. W. Grw.	Goyanna, Iguarassú Olunda, Recife Jaboatão, Cabo Ipojuca, Serinhãem Rio Formoso Barreiros	COM O OCEANO ATLANTICO:— Parte da foz do rio Goyanna no limite com o Estado da Parahyba, aos 7. ^o 32' 10" até á foz do rio Persinunga. no limite com o Estado de Alagôas, a 8. ^o 54' Lat. S.
Sul.	O ponto extremo sul fica situado á margem do Rio São Francisco, entre Tapéra e Polycarpo, no município de Petrolina, aos 9. ^o 27' 30" Lat. Sul.	Barreiros Agua Prêta Marayal Quipapá Canhotinho	COM O ESTADO DE ALAGÔAS:— Parte, limitando ao sul o município de Barreiros, pela foz do rio Persinunga no Atlantico, segue por este rio até á sua nascente perto do engenho Benfica e dahi em linha recta ás nascentes do rio São Domingos, no engenho St. ^o Antonio; encontra a nascente do riacho João Mulato, seguindo por este até a sua confluencia com o rio Jacuhype; continúa pelo ultimo até á barra do Riacho Giboia de Taquara, no município de Agua Prêta, seguindo o mesmo até as suas cabeceiras, limitando neste percurso o município de Marayal, e parte do município de Quipapá; alcança dahi as serras do Capua, Grande e do Canivete: por um traçado convencional ainda

Posição Geographica e Limites do Estado

Lados	Posição geographica dos pontos extremos	Municípios Pernambucanos limitrophes	Linhas divisórias
Sul...	O ponto extremo sul fica situado á margem do Rio São Francisco, entre Tapera e Polycarpo, no municipio de Petrolina, aos 9.º 27' 30" Lat. Sul.	Correntes Bom Conselho Aguas Bellas Moxotó Tacaratú Tacaratú Floresta Belem Cabrobó Bôa Vista Petrolina	mal definido limita os municipios de Canhotinho, Palmeira e Correntes, passando pelos lugares Riacho Sêcco, Rio Parahyba, Mirim, Marcello, Munguba, alcançando o rio Parahyba no lugar em que este encontra a estrada, no povoado de São Miguel do municipio de Bom Conselho: continúa pela serra do Caranguieijo, passa no logar Cacitaba dos Negros, Barra de Tapera, Serriôba, Serra D. Joseph, nas fazendas Pedra Putada e Salgado, proseguindo pela serra do Exú, nos municipios de Bom Conselho, Aguas Bellas e Moxotó até o lugar Carôá na confluencia do ribeirão Manary, no rio Moxotó; e segue por este rio até á sua confluencia no São Francisco, limitando os municipios de Moxotó e Tacaratú. COM O ESTADO DA BAHIA: — Começa na confluencia do rio Moxotó, com o São Francisco, no municipio de Tacaratú, segue pelo seu thalweg até o lugar Pau da Historia, abaixo da cachoeira do Sobradinho, limitando os municipios de Tacaratú, Floresta, Belem, Cabrobó, Bôa Vista e Petrolina.
Oeste.	O ponto extremo oeste fica situado no vertice formado pelas serras Dois Irmãos e das Marrecas, aos 41.º 20' Long. W. Grw.	Petrolina Petrolina Ouricury São Gonçalo	COM O ESTADO DA BAHIA: — Parte, por uma linha de cerca de 30 kilometros direcção N. E. e segue pelas serras do Salgado, Poço, Minação e Marrecas na sua junção com a serra dos Dois Irmãos, onde determina o ponto extremo oeste do Estado de Pernambuco, aos 41.º 20' Long. W. Grew. COM O ESTADO DO PIAUHY: — Começa no municipio de Petrolina, de frente da Serra das Marrecas; toma pelo divisor de aguas das bacias do São Francisco a sudéste e do Parahyba a noroeste, segue pelas serras de Dois Irmãos e Vermelha, municipio de Ouricury, pela mesma serra e a do Ignacio no municipio de São Gonçalo; dali alcança os contrafortes da serra do Araripe, sobe por elles até a chapada desta serra onde encontra, no limite do Estado do Ceará, o ponto de partida do limite norte do Estado.

Pernambuco reclama para a sua unidade territorial a antiga comarca de São Francisco, desligada deste Estado, como um castigo aos seus ideaes republicanos, e incorporada ao da Bahia. Essa comarca constitue uma vasta area de superficie maior do que a actual do Estado, estendendo-se á margem esquerda do rio São Francisco, desde os actuaes limites de Pernambuco com a Bahia, até a fôz do Carinhanha, que lhe serve de limites meridionaes. Seus limites orientaes são os divisôres de agua que separam as bacias fluviaes do Tocantins e do Parahyba da bacia do rio São Francisco.

Si lhe fosse reincorporado esse territorio, Pernambuco passaria a limitar-se com o Piahy pelas serras Vermelha, dos Dois Irmãos, do Piahy. Gurgueia: com o Estado de Goyaz pelas serras Duro, Taquaretinga, São Domingos, Santa Maria; com Minas Geraes pelo rio Carinhanha, afluente do São Francisco e com a Bahia por este rio, desde a fôz do referido Carinhanha até a do Moxotó, ambos afluentes da sua margem esquerda.

Limites e Areas dos Municipios

Municipios	Superficie em kilometros quadrados	Circumscrições confrontantes (Municipios ou Estado)	Maiores extensões (em kilometros)	
			N. a S.	E. a W.
Afogados de Ingazeira ..	2.557	Ao N. o Estado da Parahyba e São José do Egypto; a E. o Estado da Parahyba; ao S. Alagôa de Baixo e Custodia e a W. Flôres.	52	55
Agua Prêta	1.148	Ao N. Bonito, Amaragy e Ribeirão; a E. Gamelleira, Rio Formoso e Barreiros; ao S. Barreiros e o Estado de Alagôas e a W. Marayal e Palmares	38	35
Agua Bellas	3.016	Ao N. Buique e Pedra; a E. Garanhuns e Bom Conselho; ao S. Bom Conselho e o Estado de Alagôas e a W. Moxotó.	45	70
Alagôa de Baixo.....	2.220	Ao N. Afogados de Ingazeira e o Estado da Parahyba; a E. o Estado da Parahyba; ao S. Rio Branco, Buique, Moxotó a a W. Custodia.	50	63
Alliança	225	Ao N. Itambé e Timbaúba; a E. Goyanna e Nazareth; ao S. Nazareth e a W. Viçencia e Timbaúba.	18	18
Altinho	234	Ao N. São Caetano e Carnarú; a E. Bebedouro; ao S. Jurema e a W. Canhotinho e São Bento.	30	25
Amaragy	461	Ao N. Gravatá; a E. Victoria e Ezeada; ao S. Ribeirão, Agua Prêta e Bonito e a W. Bonito.	18	35
Angelim	683	Ao N. São Bento e Canhotinho; a E. Canhotinho; ao S. o Estado de Alagôas e Correntes e a W. Correntes, Garanhuns e São Bento.	28	25
Barreiros.....	381	Ao N. Rio Formoso e Agua Prêta; a E. o Oceano Atlantico; ao S. o Estado de Alagôas e a W. Agua Prêta e o Estado de Alagôas.	14	32
Bebedouro	230	Ao N. Carnarú; a E. Bezerras e São Joaquim; ao S. Panellas e Jurema e a W. Altinho.	20	14
Belém	1.989	Ao N. Salgueiro; a E. Floresta; ao S. o Estado da Bahia e a W. Cabrobó.	53	55
Bello Jardim.....	702	Ao N. Brejo da Madre de Deus; a E. São Caetano; ao S. São Bento e a W. Brejo da Madre de Deus e Pesqueira.	25	19
Belmonte.....	2.510	Ao N. os Estados do Ceará e Parahyba; a E. Villa Bella; ao S. Floresta e a W. Salgueiro e o Estado do Ceará.	74	43

Limites e Areas dos Municipios

Municipios	Superficie em kilometros quadrados	Circumscrições confrontantes (Municipios ou Estado)	Maiores extensões (em kilometros)	
			N. a S.	E. a W.
Bezerros	822	Ao N. Limoeiro; a E. Gravatá; ao S. Bonito e São Joaquim e a W. Bebedouro e Caruarú.	28	28
Bôa Vista	4.283	Ao N. Ouricury; a E. Granito e Cabrobó e o Estado da Bahia; ao S. o Estado da Bahia e a W. Petrolina.	74	91
Bom Conselho..	1.226	Ao N. Garanhuns; a E. Garanhuns e Correntes; ao S. o Estado de Alagoas e a W. Aguas Bellas.	47	54
Bom Jardim.....	459	Ao N. São Vicente e Queimadas; a E. Vicencia e Limoeiro; ao S. Limoeiro e a W. Surubim.	30	32
Bonito.....	427	Ao N. Bezerros, Gravatá e Amaragy; a E. Amaragy; ao S. Agua Prêta, Palmares, Catende e Frei Caneca e a W. São Joaquim.	22	30
Brejo da Madre de Deus.	1.191	Ao N. Taquaretinga e Vertentes; a E. Caruarú e Bello Jardim; ao S. São Caetano, Bello Jardim e Pesqueira e a W. o Estado da Parahyba.	28	57
Buique	1.682	Ao N. Alagôa de Baixo e Rio Branco; a E. Rio Branco e Pedra; ao S. Aguas Bellas e a W. Moxotó.	45	45
Cabo	322	Ao N. Morenos e Jaboatão; a E. o Oceano Atlantico; ao S. Ipojuca e Escada e a W. Escada e Victoria.	15	28
Cabrobó	933	Ao N. Salgueiro; a E. Belém; ao S. o Estado do Bahia e Bôa Vista e a W. Granito e Bôa Vista.	35	35
Cauhotinho.....	949	Ao N. São Bento; a E. Altinho, Jurema e Quipapá; ao S. Angelim e o Estado de Alagoas e a W. Angelim.	40	25
Caruarú.....	1.503	Ao N. Vertentes; a E. Limoeiro e Bezerros; ao S. Bebedouro, Altinho e São Caetano e a W. Brejo da Madre de Deus e São Caetano.	47	36
Catende	248	Ao N. Bonito e Palmares; a E. Palmares; ao S. Marayal e W. Marayal e Frei Caneca.	19	17
Correntes	732	Ao N. Garanhuns e Angelim; a E. Angelim e o Estado de Alagoas; ao S. o Estado de Alagoas e a W. Bom Conselho e Garanhuns.	38	32

Límites e Areas dos Municípios

Municípios	Superfície em kilometros quadrados	Circumscripções confrontantes (Municípios ou Estado)	Maiores extensões (em kilometros)	
			N. a S.	E. a W.
Custodia	2.399	Ao N. Flôres e Afogados de Ingazeira; a E. Alagôa de Baixo; ao S. Moxotó e Floresta e a W. Villa Bella e Flôres.	45	72
Escada	246	Ao N. Victoria e Cabo; a E. Cabo e Ipojuca; ao S. Serinhãem e Ribeirão e a W. Amaragy.	24	17
Flôres	2.154	Ao N. o Estado da Parahyba e Triunpho; a E. Afogados de Ingazeira e Custodia; ao S. Custodia e a W. Villa Bella e Triunpho.	53	55
Floresta	5.313	Ao N. Custodia, Villa Bella e Belmonte; a E. Moxotó; ao S. Moxotó, Tacaratú e o Estado da Bahia e a W. Belém.	70	115
Floresta dos Leões	165	Ao N. Nazareth; a E. Nazareth e Pau d'Alho; ao S. Pau d'Alho e a W. Limoeiro.	14	20
Frei Caneca.....	251	Ao N. São Joaquim, Catende e Bonito; a E. Marayal; ao S. Quipapá e a W. Panellas.	17	15
Gamelleira	181	Ao N. Ribeirão; a E. Ribeirão, Serinhãem e Rio Formoso; ao S. Rio Formoso e Agua Prêta e a W. Agua Prêta.	13	20
Garanhuns	1.070	Ao N. Angelim e São Bento; a E. Angelim e Correntes; ao S. Correntes e Bom Conselho e a W. Aguas Bellas e Pedra.	36	52
Gloria de Goytá	512	Ao N. Pau d'Alho; a E. São Lourenço; ao S. Victoria e Gravatá e a W. Limoeiro.	21	32
Goyanna	609	Ao N. Itambé e o Estado da Parahyba; a E. o Oceano Atlantico; ao S. Iguarassú e Nazareth e a W. Nazareth, Alliança e Itambé.	28	35
Granito	4.604	Ao N. o Estado do Ceará e Novo Exú; a E. Novo Exú e Serrinha ao S. Cabrobó e a W. Ouricury, São Gonçalo e Bôa Vista.	106	55
Gravatá.....	1.086	Ao N. Gloria de Goytá e Limeiro; a E. Victoria; ao S. Amaragy e Bonito e a W. Bezzeros e Limoeiro.	34	34

Limites e Areas dos Municípios

Municípios	Superfície em kilometros quadrados	Circumscripções confrontantes (Municípios ou Estado)	Maiores extensões (em kilometros)	
			N. a S.	E. a W.
Iguarassú	635	Ao N. Goyanna; a E. o Oceano Atlantico; ao S. Olinda e São Lourenço da Matta e a W. Nazareth e Pau d'Alho.	30	32
Ipojuca	488	Ao N. Cabo; a E. o Oceano Atlantico; ao S. Serinhãem e a W. Escada e Serinhãem.	30	24
Itambé	454	Ao N. o Estado da Parahyba; a E. o Estado da Parahyba e Goyanna; ao S. Goyanna, Alliança e Timbaúba e a W. Timbaúba.	16	43
Jaboatão	250	Ao N. São Lourenço e Recife; a E. Recife e o Oceano Atlantico; ao S. Cabo e a W. Morenos.	17	17
Jurema	283	Ao N. Bebedouro e Altinho; a E. Panellas e Quipapá; ao S. Quipapá e Canhotinho e a W. Canhotinho e Altinho.	19	16
Limoeiro	1.056	Ao N. Nazareth, Vicencia, Bom Jardim e Surubim; a E. Floresta dos Leões, Gloria de Goytá e Gravatá; ao S. Gravatá, Bezzeros e a W. Caruarú e Bom Jardim.	26	45
Marayal	393	Ao N. Catende; a E. Catende, Palmares e Agua Prêta; ao S. Agua Prêta e o Estado de Alagoas e a W. Quipapá e Frei Caneca.	32	22
Morenos	129	Ao N. Victoria e São Lourenço; a E. Jaboatão; ao S. Cabo e a W. Victoria.	11	16
Moxotó	4.059	Ao N. Custodia, Alagôa de Baixo e Floresta; a E. Alagôa de Baixo, Buique e Aguas Bellas; ao S. o Estado de Alagoas e a W. Tacaratú e Floresta.	74	66
Nazareth	448	Ao N. Vicencia, Alliança e Goyanna; a E. Goyanna, Iguarassú e Pau d'Alho; ao S. Pau d'Alho, Floresta dos Leões e Limoeiro e a W. Vicencia.	18	29
Novo Exú	1.242	Ao N. o Estado do Ceará; a E. Serinha ao S. e a W. Granito.	42	46
Olinda	148	Ao N. Iguarassú; a E. o Oceano Atlantico; ao S. Recife e a W. Recife e São Lourenço.	18	15

Límites e Areas dos Municípios

Municípios	Superfície em kilometros quadrados	Circumscripções confrontantes (Municípios ou Estado)	Maiores extensões (em kilometros)	
			N. a S.	E. a W.
Ouricury.....(*)	8.946	Ao N. São Gonçalo e Granito; a E. Granito; ao S. Boa Vista e Petrolina e a W. o Estado do Piauly e São Gonçalo.	103	121
Palmares.....	417	Ao N. Bonito e Agua Preta; a E. e ao S. Agua Prêta e a W. Marayal, Catende e Bonito.	26	25
Panellas.....	430	Ao N. Bebedouro e São Joaquim; a E. São Joaquim e Frei Caneca; ao S. Quipapá e a W. Jurema.	26	20
Pau d'Alho.....	344	Ao N. Floresta dos Leões, Nazareth e Iguarassú; a E. Iguarassú e São Lourenço; ao S. São Lourenço e Gloria de Goytá e a W. Gloria de Goytá e Floresta dos Leões.	22	31
Pedra.....	945	Ao N. Rio Branco e Pesqueira; a E. Pesqueira, São Bento e Garanhuns; ao S. Aguas Bellas e Buique.	48	25
Pesqueira.....	1.800	Ao N. o Estado da Parahyba e Brejo da Madre de Deus; a E. Bello Jardim e São Bento; ao S. São Bento e Pedra e a W. Pedra e Rio Branco.	51	49
Petrolina.....	6.326	Ao N. o Estado do Piauly e Ouricury; a E. Boa Vista e o Estado da Bahia; ao S. o Estado da Bahia e a W. os Estados da Bahia e Piauly.	116	104
Queimadas.....	189	Ao N. o Estado da Parahyba e São Vicente; a E. e ao S. Bom Jardim e a W. Surubim.	15	17
Quipapá.....	515	Ao N. Jurema, Panellas e Frei Caneca; a E. Marayal; ao S. o Estado de Alagôas e a W. Canhotinho.	19	38
RECIFE.....	180	Ao N. Olinda; a E. o Oceano Atlantico; ao S. Jaboatão e a W. Jaboatão e São Lourenço.	21	15

(*) Com a supressão do municipio de Barra de São Pedro, pelo Decreto n.º 193 de 23-5-1933, os limites do municipio de Ouricury, que ficaram alterados, passaram a confinar-se a W. tambem com o Estado do Piauly.

Limites e Areas dos Municípios

Municípios	Superfície em kilometros quadrados	Circumscripções confrontantes (Municípios ou Estado)	Maiores extensões (em kilometros)	
			N. a S.	E. a W.
Ribeirão	227	Ao N. Amaragy e Escada; a E. Serinhãem; ao S. Gamelleira e Agua Prêta e a W. Gamelleira e Amaragy.	13	23
Rio Branco	488	Ao N. Alagôa de Baixo e o Estado da Parahyba; a E. Pesqueira; ao S. Pedra e Buique e a W. Buique e Alagôa de Baixo.	20	26
Rio Formoso.....	401	Ao N. Gamelleira e Serinhãem; a E. o Oceano Atlantico; ao S. Barreiros e a W. Agua Prêta e Gamelleira.	17	22
Salgueiro	2.192	Ao N. o Estado do Ceará; a E. Belmonte; ao S. Belém e Cabrobó e a W. Serrinha.	54	64
São Bento	1.049	Ao N. São Caetano, Bello Jardim e Pesqueira; a E. Altinho e Angelim; ao S. Canhotinho, Angelim e Garanhuns e a W. Pedra e Pesqueira.	20	22
São Caetano.	581	Ao N. Brejo da Madre de Deus e Caruarú; a E. Caruarú; ao S. Altinho e São Bento e a W. Bello Jardim.	20	32
São Gonçalo	2.486	Ao N. os Estados do Piauly e do Ceará; a E. Granito e Ouricury ao S. Ouricury e a W. o Estado do Piauly.	60	60
São Joaquim.....	241	Ao N. Bezerras; a E. Bonito; ao S. Frei Caneca e Panellas e a W. Panellas e Bebedouro.	20	18
São José do Egypto....	1.083	Ao N. e a E. o Estado da Parahyba; ao S. o Estado da Parahyba e Afogados de Ingazeira e a W. Afogados de Ingazeira e o Estado da Parahyba.	32	60
São Lourenço da Matta..	237	Ao N. Pau d'Alho e Iguarassú; a E. Olinda e Recife; ao S. Jaboatão e Morenos e a W. Victoria e Gloria de Goytá.	17	23
São Vicente.	209	Ao N. o Estado da Parahyba e Timbaúba; a E. Timbaúba e Vicencia; ao S. Bom Jardim e Queimadas e a W. o Estado da Parahyba.	24	10
Serinhãem	361	Ao N. Escada e Ipojuca; a E. Ipojuca e o Oceano Atlantico; ao S. Rio Formoso e a W. Gamelleira e Ribeirão.	17	23

Limites e Areas dos Municípios

Municípios	Superfície em kilometros quadrados	Circumscripções confrontantes (Municípios ou Estado)	Maiores extensões (em kilometros)	
			N. a S.	E. a W.
Serrinha	2.217	Ao N. Ceará; a E. Ceará e Salgueiro; ao S. Cabrobó e Granito; a W. Granito e Novo Exú.	85	49
Surubim	488	Ao N. o Estado da Parahyba; a E. Queimadas e Bom Jardim, ao S. Limoeiro e a W. Vertentes.	25	20
Tacarátú	2.404	Ao N. Floresta; a E. Moxotó; ao S. os Estados de Alagôas e Bahia e a W. Floresta e o Estado da Bahia.	70	50
Taquaretinga	986	Ao N. o Estado da Parahyba; e E. Vertentes; ao S. Vertentes e Brejo da Madre de Deus e a W. o Estado da Parahyba.	22	50
Timbaúba	379	Ao N. o Estado da Parahyba e Itambó; a E. Alliança; ao S. Vicência e Alliança e a W. São Vicente.	18	28
Triunpho	334	Ao N. o Estado da Parahyba; a E. e ao S. Flôres e a W. Villa Bella.	14	28
Vertentes	464	Ao N. o Estado da Parahyba e Taquaretinga; a E. Surubim; ao S. Caruarú e Brejo da Madre de Deus e a W. Taquaretinga.	24	39
Vicência	417	Ao N. Timbaúba; a E. Alliança; ao S. Limoeiro e Nazareth e a W. Bom Jardim e São Vicente.	21	26
Victoria	364	Ao N. Gloria de Goytá; a E. São Lourenço, Morenos e Cabo; ao S. Escúda e Amaragy e a W. Gravatá.	27	26
Villa Bella	2.246	Ao N. o Estado da Parahyba; a E. Triunpho, Flôres e Custódia; ao S. Floresta e a W. Belmonte.	71	50
TOTAL DO ESTADO.	99.254			

Maiores extensões do Estado:

N — S — 178 kilometros.

E — W — 700 kilometros.

Posição e Distância das Sédes Municipaes em Relação a Recife

Municípios	Posição						
	Direcção	Distância				Distância á estação ferrea mais proxima da séde	
		Em linha recta (Kms.)	Em estrada de rodagem (Kms.)	Em estrada de ferro (Kms.)	Distância	Estação	
Afogados de Ingazeira.	W.	303	413	—	62	Alagôa de Baixo (1)	
Água Preta	S. W.	93	137	—	12	Joaquim Nabuco	
Águas Belas	W. S. W.	275	370	—	110	Garanhuns	
Alagôa de Baixo.....	W.	267	341	330	—	—	
Aliança	N. W.	66	85	97	—	—	
Altinho	W. S. W.	139	163	—	28	Caruarú	
Anaragá	W. S. W.	73	78	—	13	Ilha de Flôres	
Angelim	W. S. W.	190	272	(2) 256	—	—	
Barreiros	S. S. W.	91	113	291	—	—	
Bebedouro	W. S. W.	125	163	—	25	Caruarú	
Belém	W.	455	539	—	250	Alagôa de Baixo	
Belmonte	W.	433	734	—	201	Alagôa de Baixo	
Bello Jardim.....	W.	173	199	196	—	—	
Bezerros ...	W. S. W.	100	111	112	—	—	
Bôa Vista.....	W.	549	683	—	393	Rio Branco	
Bom Conselho.....	W. S. W.	236	308	—	49	Garanhuns	
Bom Jardim.....	W. N. W.	85	105	—	30	Linoeiro	
Bonito	W. S. W.	104	144	—	31	Bezerros	
Brejo da Madre de Deus	W.	165	218	—	27	Bello Jardim	
Buique	W. S. W.	257	313	—	28	Rio Branco	
Cabo	S. W.	28	29	—	—	—	
Cabrobó	W.	485	593	31	313	Rio Branco	
Canhotinho.....	W. S. W.	169	229	—	—	—	
Caruarú.....	W.	125	143	228	—	—	
Catende.....	S. W.	107	151	139	—	—	
Correntes	S. W.	201	306	142	43	Garanhuns	
Custodia	W.	300	361	—	47	Alagôa de Baixo	
Escada	S. W.	51	58	—	—	—	
Flôres	W.	342	427	60	102	Alagôa de Baixo	
Floresta	W.	418	489	58	200	Rio Branco	
Floresta dos Leões....	N. W.	48	54	—	—	—	
Frei Caneca.....	W. S. W.	125	170	—	26	Catende	
Gamelleira	S. W.	77	97	—	—	—	
Garanhuns	W. S. W.	202	259	96	—	—	
Gloria de Goytá.....	W.	45	69	351	19	Victoria	
Goyanna.....	N.	58	67	—	16	Baraúna	
Granito	W.	(3) 562	(3) 651	—	(3) 336	Alagôa de Baixo	
Gravatá.....	W. S. W.	79	88	89	—	—	
Iguarassú	N.	25	29	—	—	—	
Ipojuca	S. S. W.	41	44	—	12	Mercês	

(1) — A Estação de Alagôa de Baixo foi inaugurada em 6/5/1933.

(2) — A Estação de Angelim tem nome de Sigismundo Gonçalves.

(3) — As distancias estão tomadas a Bodocó, que é a séde do municipio.

Posição e Distância das Sédés Municipaes em Relação a Recife

Municipios	Posição						
	Direcção	Distancia				Distancia á estação ferrea mais proxima da séde	
		Em linha recta (Kms.)	Em estrada de rodagem (Kms.)	Em estrada de ferro (Kms.)	Distancia	Estação	
Itambé.....	N. N. W.	77	94	—	30	Pureza	
Jaboatão.....	W. S. W.	17	18	16	—	—	
Jurema.....	W. S. W.	150	200	—	21	Canhotinho	
Limoeiro.....	W. N. W.	67	77	103	—	—	
Maraial.....	W. S. W.	124	174	163	—	—	
Morenos.....	W. S. W.	26	28	27	—	—	
Moxotó.....	W. S. W.	293	348	—	73	Rio Branco	
Nazaré.....	N. W.	55	65	72	—	—	
Novo Exú.....	W.	536	864	—	340	Alagôa de Baixo	
Olinda.....	N. N. E.	6	6	—	—	—	
Ouricuri.....	W.	573	657	—	365	Alagôa de Baixo	
Palmares.....	S. W.	100	132	125	—	—	
Panellas.....	W. S. W.	128	193	—	19	São Bento	
Pau d'Albo.....	N. W.	38	42	49	—	—	
Pedra.....	W.	235	284	—	22	Rio Branco	
Pesqueira.....	W.	205	233	228	—	—	
Petrolina.....	W.	634	854	—	542	Rio Branco	
Queimadas.....	W. N. W.	90	108	—	37	Limoeiro	
Quipapá.....	W. S. W.	151	200	197	—	—	
RECIFE.....	0	0	0	0	0	0	
Ribeirão.....	S. W.	69	89	87	—	—	
Rio Branco.....	W.	240	274	269	—	—	
Rio Formoso.....	S. S. W.	69	86	—	14	Cucaú	
Salgueiro.....	W.	466	534	—	231	Alagôa de Baixo	
São Bento.....	W. S. W.	183	224	—	21	Bello Jardim	
São Caetano.....	W.	142	164	161	—	—	
São Gonçalo.....	W.	630	735	—	446	Alagôa de Baixo	
São Joaquim.....	W. S. W.	110	126	—	34	Bezerras	
São José do Egito.....	W. N. W.	270	464	—	89	Alagôa de Baixo	
São Lourenço da Matta.....	N. W.	19	22	25	—	—	
São Vicente.....(1)	N. W.	80	121	—	25	Timbaúba	
Serinhãem.....	S. S. W.	60	74	—	41	Escada	
Serriuha.....	W.	485	646	—	291	Rio Branco	
Surubim.....	W. N. W.	100	126	—	54	Limoeiro	
Tacaratú.....	W. N. W.	395	504	—	183	Rio Branco	
Taquaretiuga.....	W.	130	195	—	52	Caruarú	
Timbaúba.....	N. W.	83	104	118	—	—	
Triumpho.....	W.	359	447	—	123	Alagôa de Baixo	
Vertentes.....	W.	120	180	—	57	Caruarú	
Vieneia.....	N. W.	70	77	—	24	Nazareth	
Villa Bella.....	W. N. W.	46	51	51	—	—	
Victoria.....	W.	380	440	—	132	Alagôa de Baixo	

(1) Séde Macapá.

Villas e Povoados com Distancias Kilometricas e Posição Relativa ás Sédes dos Municípios (1)

Sédes dos municípios	Villas	Povoados	Distancias kilometricas da séde	Posição relativa
Afogados de Ingazeira.	Espirito Santo.....		30	N.
	Macacos		27	S. E.
	Varas		36	E.
	Ingazeira.....		26	E.
		Bom Jesus	50	N. E.
		Cacimba Nova	99	E.
		Solidão	30	E.
Água Preta	Nexéu		24	S. W.
	Sertãozinho de Baixo..		46	S. W.
		Campos Frios	30	S. W.
		Presidio	20	S. E.
		Santo Antonio	26	N. E.
		Sertãozinho de Cima..	47	W.
Águas Bellas.....	Mocambo		39	E.
	Pão Ferro (2)		42	S. W.
		Barriguda	12	S. W.
		Curral Novo	18	N.
		Espingarda	24	E.
		Lapa do Garcia	36	N.
		Macambira	12	S.
		Negras.....	48	N. W.
		Riachão	18	S. W.
		Santa Rosa	45	S. E.
		Tanquinhos	18	S.
Alagôa de Baixo.....	Algodões.....		36	S.
		Pernambquinho.....	18	N.
		Pinto Ribeiro.....	12	E.
		Rio da Barra.....	30	S. W.
		Tigre	26	S.
		Umbranas.....	4	—
		Moderna.....	48	S.
Alliança	Alagôa Secca.....		18	S. E.
	Nossa Senhora do Ó..		12	N. E.
	Lapa		24	N. E.
		Caueira	3	N.
		Usina Alliança	2	N. E.
Altinho	Cachoeira Grande		15	W.
		Alto de São Francisco	36	W.
		Cabelleira.....	10	N.
		Gamelleira	20	W.
		Santo Antonio	8	S.
		Taquara.....	9	N.
Amaragy	Aripibú		18	E.
	Cortês		19	S. W.
	Primavera.....		18	N. W.
		Bamburral	9	S. W.
		Cabeça de Negro.....	16	E.
		Maravilha	6	S.
		Pedra Branca	20	N. W.

(1) Os dados que apresentamos são collidos cuidadosamente nas fontes mais autorizadas, estando comtudo sujeitos a modificações posteriores.

(2) Ou Assurena.

Villas e Povoados com Distancias Kilometricas e Posição Relativa ás Sédes dos Municípios

Sédes dos Municípios	Villas	Povoados	Distancias kilometricas da séde	Posição relativa
Angelim(1)	Palmeira		18	S. W.
		Jupy	30	N. W.
		Ouricury.....	42	N.
		Pogo do Coelho.....	2	S. W.
Barreiros	São José da C. Grande		14	S.
		Muitas Cabras.....	20	W.
		Abreu de Una	8	W. E.
		Carassú.....	7	S. W.
		Gravatá	9	S. E.
		Rio Una	3	W.
Bebedouro		Varzea	8	E.
		Barra do Chata	10	S.
		Pé da Serra do Mendes	8	N.
		Santa Thereza.....	6	S.
		São Vicente(2)	12	N.
		Cachoira	14	S.
Belém		Cannabrava	8	E.
		Riacho Pequeno.....	36	N.
		Penha	—	—
Belmonte	Bom Nome		24	S. E.
		São João de Campos..	72	S. E.
		Santa Maria.....	42	S.
		Boqueirão.....	—	E.
		Joazeiro Secco	60	S.
		Paraiso	—	—
Bello Jardim		Sítio do Brejo.....	50	S.
		Terra Nova	46	S. E.
	Serra do Vento		15	N. E.
		Aldeia Velha	21	N.
		Divisão	9	W.
Bezerros	Camocim		19	S.
	São Miguel.....		14	S.
	Sapucaia.....		18	S. W.
		Bôa Vista.....	20	S.
		Cajazeira	18	N.
		Mimoso.....	12	W.
		Sítio dos Remedios...	18	W.
Bôa Vista	Carahybas		30	N. E.
	Jatobá de Santa Barbara		70	N. W.
	Malhada Real		48	S. W.
		Areial	32	S. W.
		Barro Alto.....	36	S. W.
		Cupira.....	15	E.
		Estreito	80	N. W.
		Matta	39	E.
		Porto Novo.....	60	W.
		Serrote	62	N.
		Tamanquins	27	W.

(1) Angelim é actualmente o nome do antigo municipio de Palmeira ainda indicado no mappa de Pernambuco de 1930. Palmeira é hoje villa, séde do 2.º districto de Angelim.

(2) Antigo Mentiroso.

Villas e Povoados com Distancias Kilometricas e Posição Relativa ás Sédes dos Municípios

Sédes dos Municípios	Villas	Povoados	Distancias kilometricas da séde	Posição relativa
Bodocó (Município de Granito).....	Rancharia.....		24	N. E.
	Sipaúba.....		—	S. E.
	Leopoldina.....		—	S. E.
		Brejo de Santo Antonio	30	E.
		Granito.....	48	E.
		Sussuarana.....	45	E.
		Umarý.....	50	E.
		Mocambo.....	—	S. E.
		Pau Ferro.....	—	S. E.
Bom Conselho.....	Caldeirões do Guedes.		20	S.
	Prata.....		36	W.
	São Seraphim.....		18	N.
		Barra do Brejo.....	18	E.
		Bella Vista.....	33	N.
		Cruz de São Miguel..	30	S. E.
		Gigante.....(1)	26	N.
		Lagôa de São José (2)	18	S. E.
		Logrador dos Leões...	24	W.
		Queimadas.....	30	S.
		Serrinha.....	30	W.
	Taquary.....	18	S.	
	Santa Therezinha.....	18	N.	
	Cachocira do Pinto...	22	S. E.	
Bom Jardim.....	João Alfredo.....		12	S.
	Laranjeira Secca...(*)		30	W.
	Bizarra.....(*)		19	N.
	Salgadinho.....(3) (*)		30	S.
		Aroeiras.....	12	S. W.
		Freitas.....	4	E.
		Genipapo.....	17	S.
		Palma.....	32	N.
	Paraty.....	13	S.	
Bonito.....	Barra de São João....		12	N. E.
	Alto Bonito.....		12	S. W.
	Ilha de Flôres.....		25	E.
		Cabelleira.....	20	E.
		Flandres.....	—	—
	Lago Grande.....	24	S.	
Brejo da Madre de Deus	Jatobá do Brejo.....		30	N. W.
	Fazenda Nova... (4)		22	E.
		Jundiá.....	36	N. W.
		Mandaçaia.....	23	N. E.
		Passagem.....	40	N. W.
		Santo Antonio de Jacú.	30	W.
		São Domingos.....	52	N.

(1) Tambem chamado Senhor do Bonfim.

(2) Antigo Lagôa da Dominga.

(*) Districtos criados em 1934.

(3) Existem importantes fontes thermaes e mineraes em Salgadinho.

(4) Neste districto estão situadas as afamadas fontes thermicas, cuja exploração está sendo iniciada pela Cia. Aguas Fazenda Nova S/A.

Villas e Povoados com Distancias Kilometricas e Posição Relativa ás Sédes dos Municipios

Sédes dos Municipios	Villas	Povoados	Distancias kilometricas da séde	Posição relativa
Buique.....	São Domingos.....	Amaro.....	20	E.
		Carneiro.....	30	S.
		Catimbão.....	12	N.
		Riachão.....	15	N. W.
		Santa Clara.....	12	N. E.
		São Sebastião do Tanque.....	29	S. W.
			17	S.
Cabo.....	Ponte dos Carvalhos .. JussaraI .. Nazareth ..	Bom Jesus.....	6	E.
		Cotonificio José Rufino	18	N. W.
		Gaybú.....	9	S. E.
		Gurjahú.....	2	N.
		Ilha.....	5	W.
		Mecês.....	16	E.
		Pontezinha.....	6	N.
		Suape.....	5	S.
			8	S. W.
			11	N. E.
	18	S. E.		
Cabrobó.....	Orocó.....(1)	Assumpção.....	49	S. W.
		Ibó.....	22	W.
		São Miguel.....	15	—
			6	S. E.
Canhotinho.....	Glycerio..... Tipy..... Lagêdo..... Calçado.....	Agua Vermelha.....	30	S. E.
		Bello Prado.....	13	S.
		Fazenda Nova.....	36	N. W.
		Gravatá.....	14	N. W.
		Olho d'Agua de Dentro	18	S. E.
		Olho d'Agua das Pombas	7	E.
		Salóbro.....	30	N.
			15	S.
			10	N.
			38	N.
			30	N.
Caruarú.....	Carapatós..... Riacho das Almas....	Barra de Taquara....	24	N.
		Cedro.....	34	N. E.
		Couros d'Antas.....	11	W.
		Imburanas..... (2)	3	N. E.
		Jacaré.....	48	N.
		Juá.....	14	W.
		Malhada.....	9	E.
		Matta Negra.....	48	N.
		Pau Santo.....	30	N.
		Riacho Doce.....	12	S. W.
		Salgadinho.....	16	S. E.
		Terra Vermelha.....	20	N.
		Tiúma.....	24	N.
		Torres.....	12	S.
		Trapia.....	36	N. W.
			15	E.
			—	—

(1) Criado em 1934.

(2) Estação Gonçalves Ferreira.

Villas e Povoados com Distancias Kilometricas e Posição Relativa ás Sédes dos Municipios

Sédes dos Municipios	Villas	Povoados	Distancias kilometricas da séde	Posição relativa
Catende	Belém de Maria	Raçadinho	17	N. W.
			8	N. W.
Correntes	Lagôa do Emygdio.... Lagôa do Ouro..... Poço Comprido.....		20	S. W.
			20	W.
			17	N. W.
		Areias	7	N. W.
		Campo Alegre.....	7	S. W.
		Mandaú	7	N. W.
		Olho d'Agua do Góes.	16	N. W.
		Pau Amarello	5	N. E.
		São Francisco	4	E.
São João	10	E.		
Custodia.....(1)	Bethania		50	S. W.
		Quitimbu	30	N. E.
		Samambaia	30	S.
		São Caetano	48	S. W.
Eseada	Freixeiras		11	S. W.
		Barão de Suassuna....	6	S. W.
		Timbó-Assú	4	S. E.
		Mameluco	9	S. W.
		Bomfim	18	S. W.
		Limocirinho	6	S.
		Massauassú.....	9	N.
Flôres	Carnaíba		60	N. E.
		Bôa Vista da Colonia..	26	N. E.
		São Seraphim	30	S. W.
		Almas	12	E.
		Caramurú.....	—	—
		Lagôa da Cruz	24	N.
Quixaba	—	—		
Floresta	Nazareth		26	N. W.
		Barra do Silva	43	N.
		Rochedo.....	26	S.
		Itacuruba	36	N. E.
		Carnaúba	60	N. W.
		Curral Novo	40	N.
		Varzea Comprida	26	E.
		Penha	64	N. W.
Floresta dos Leões....	Lagôa do Carro		6	W.
		Campo Alegre.....	9	W.
		Caramurú.....	16	N. W.
		São Pedro	7	S.
		Vintenas	8	S. W.
Frei Caneca.....	Lagôa do Souza		9	S. W.
		Fragoso.....	2	S.
		Lagêdo	3	—
		Purão	3	E.
		Riachão	4	S. W.

(1) As fontes thermaes de Sabá.

(*) Restaurado em 1934.

Villas e Povoados com Distancias Kilometricas e Posição Relativa ás Sédes dos Municípios

Sédes dos Municípios	Villas	Povoados	Distancias kilometricas da séde	Posição relativa
Gamelleira	José da Costa		24	S.
	Cuyambuca		9	E.
		Cachoeira Lisa	5	N.
		Pacas	10	N. W.
Garanhuns	São João		18	E.
	Brejo de Santa Cruz..		23	S. W.
	Serrinha de São Luiz- Gonzaga.....		26	W.
	São Caetano.....		24	N. W.
	Bôa Vista.....(*)		—	—
	São Pedro.....(*)		10	N.
	São Vicente Ferrer.(*)		20	S. E.
	São José de Baraúna(*)		20	S. W.
		Cajueiro	12	S.
		Freixeiros	6	E.
	Santa Rita	28	E.	
	Timbó	18	S. W.	
Gloria de Goytá	Jardim		13	N. W.
	Chã de Alegria.....		15	N. E.
	Duarte Dias.....		14	S. W.
		Araçá.....	14	N.
		Cannaveiras	10	N.
		Chã de Auil.....	18	E.
		Chã dos Pharóes.....	16	E.
		Guilherme	12	W.
		Ilhêtas	26	E.
		Marrecas	3	N.
		Mofumbo	5	S.
		Queimadas	6	E.
		Salgados	2	E.
		Tapéra de Santa Maria	21	W.
	Goyanna	Goyanniua.....		15
Areias			12	S. W.
Tejucopapo			16	S. E.
Pontá de Pedra.....			30	S. E.
		Bujary	3	S.
		Cajueiro	7	S.
		Carrapicho	21	S. E.
		Carne de Vacca	22	E.
		Catuama	24	S. E.
		Fontaiuha	9	S. E.
		Ibiapicú	19	S. E.
		Maravilhas	3	E.
		Pedregulho	4	E.
		Santa Thereza	4	S.
		Santa Therezinha.....	17	W.
		São Lourenço	21	E.
		Tabatinga	30	E.
	Ubú	24	S.	
	Uruaé.....	11	E.	

(*) Criado em 1934.

Villas e Povoados com Distancias Kilometricas e Posição Relativa ás Sédes dos Municípios

Sédes dos Municípios	Villas	Povoados	Distancias kilometricas da séde	Posição relativa
Gravatá.....	Urucú Mirim..... Chã Grande.....		20	S.
			20	S. E.
		Russinha.....	18	N. E.
		Mandacarú.....	18	S.
		Avena.....	20	N. E.
		Cotunguba.....	18	N. E.
		São Severino.....	15	S.
		Vertentes.....	16	S. E.
Iguarassú.....	Itapissuna..... Chã do Estevam..... Pilar de Itamaracá....		9	N. E.
			30	N.
			18	N. E.
		Baixa Verde.....	20	N. E.
		Cambôa.....	6	E.
		Cruz da Rebouças....	6	S.
		Cuiteiras.....	9	S. E.
		Forno da Cal.....	20	N. E.
		Guereré.....	8	E.
		Jaguaribe.....	15	N. E.
		Maricota.....	9	S.
		Nova Cruz.....	19	E.
		Pasmado.....	10	N.
		Romalho.....	10	E.
		São José.....	24	N.
São Paulo.....	13	N. E.		
Tabatinga.....	4	N.		
Tres Ladeiras.....	28	N.		
Villa Velha.....	8	E.		
Ipojuca.....	Nossa Senhora do O'.. St.º Antonio da Camella		10	S. E.
			20	S. W.
		Olinda.....	18	S. W.
		Porto de Gallinha....	23	S. E.
		São José do Caipió....	18	E.
Itambé.....	Cariçé..... Serrinha..... Camutanga.....		24	S.
			18	W.
			25	S. W.
		Ferreiros.....	24	W.
		Oratorio.....	4	N. W.
		Rosa e Silva..... (1)	30	W.
Jaboatão.....	Nossa S. dos Prazeres..		15	S. E.
			2	S. W.
		Bulhões.....	12	S.
		Muribeca.....	18	S. E.
		Piedade.....	—	—
		Recreio.....	—	—
		Sucupira.....	7	E.
		Socorro.....	3	E.
Venda Grande.....	20	S. E.		
Cavalheiro.....	3	E.		
Jurema.....	Alto de Santo Antonio..		12	S. W.
		Lagôa do Padre.....	2	E.
		Mocós.....	3	S. W.

(1) Este povoado está situado nos limites de Itambé com Timbaúba.

Villas e Povoados com Distancias Kilometricas e Posição Relativa ás Sédes dos Municípios

Sédes dos Municípios	Villas	Povoados	Distancias kilometricas da séde	Posição relativa
Limoeiro.....	Pedra Tapada.....		12	S. W.
	Malhadinha.....		45	W.
	Cedro.....		24	N. E.
	Cumarú.....(*)		49	W.
		Ameixas.....	51	S. W.
		Bengala.....	30	S.
		Boi Secco.....	6	E.
		Campo Grande.....	12	E.
		Candeias.....	36	S.
		Cotias.....	35	S. W.
		Duas Pedras.....	6	W.
		Juá.....	3	S. E.
		Mendes.....	5	N. E.
		Murnabéba.....	42	W.
		Passassunga.....	18	N.
		Passira.....	18	S. E.
		Pedra do Somno.....	9	N. E.
		Ribeiro Fundo.....	9	E.
		Ribeiro do Mel.....	6	W.
		Rua das Flôres.....	3	W.
	São Vicente.....	20	W.	
	Tahó.....	18	S. W.	
	Varjadas.....	39	S. W.	
Macapá (município de São Vicente).....	São Vicente.....		10	N. W.
	São José de Sirigy..		10	S. W.
	Poço Comprido.....(*)		26	E.
	Pirahá.....(*)		25	N. W.
		Esquecido.....	16	W.
		Lagôa Grande.....	23	N.
		Monte Alegre.....	12	—
	Quatis.....	—	—	
Marayal.....	Jaqueira.....		8	E.
		Colônia.....	6	E.
		Florestal.....	4	S.
Morenos.....		Buscaú.....	16	W.
		Tapéra.....	11	S. W.
		Demarcação.....	20	S.
Moxotó.....	Morianna.....		36	S. W.
	Jeritacó.....		60	N. W.
	Espirito Santo.....		50	S. W.
		Carahybeiros.....	54	S. W.
		Manary.....	15	S. W.
		Mirim.....	34	N. W.
		Puyú.....	15	N. E.
		Varas.....	15	E.
Nazareth.....	Tracunhãem.....		12	S.
	Buenos Ayres.....		6	W.
		Bella Vista.....	27	W.
		Cannafistula.....	30	N. E.
		Matary.....	18	N. E.
		Tamboatá.....	27	W.

(*) Criados em 1934.

Villas e Povoados com Distancias Kilometricas e Posição Relativa ás Sédes dos Municípios

Sédes dos Municípios	Villas	Povoados	Distancias kilometricas da séde	Posição relativa
Novo Exú	Taboças.....		18	N. W.
	Baixio		20	S.
	Bom Jardim.....		40	S. W.
		Canna Brava.....	16	N. W.
		Pamonha.....	25	S. W.
		José Gomes.....	30	S. W.
Olinda.....	Paulista.....		11	N.
	Canôas.....		16	N.
	Nobre.....		14	N.
	Praia da Conceição...		15	N.
	Jardim.....		16	N. W.
	Caboatan.....		16	N. W.
		Fragoso.....	5	N.
		Janga.....	16	N.
		Maria Farinha.....	24	N.
		Maranguape.....	25	N.
		N. S. da Conceição...	12	—
		Pau Amarello.....	18	N.
		Paratiba.....	—	—
		Rio Dôce.....	4	N.
	Salgadinho.....	1	S.	
	Sítio.....	2	—	
Ouricury.....(1)	Serra Branca.....		70	N. W.
	Santa Cruz.....		40	S. W.
	São Felix.....		40	N.
	Barra de São Pedro..		33	W.
	Olho d'Agua.....		51	N. W.
	Queimadas.....(2)		86	S. W.
		Amparo.....	20	N. E.
		Caipora.....	98	S. W.
		Campinas.....	45	W.
		Gamelleira.....	20	N.
	Massapés.....	37	W.	
Palmares.....	Joaquim Nabuco.....		11	N. E.
	Bemtevi.....		21	N.
		Bôa Sorte.....	9	W.
		Mutuns.....	9	N. W.
		Pirangy.....	5	W.
Panellas..	Cupyra.....		12	N. E.
		Cruzes.....	12	W.
		Fazenda Nova.....	12	W.
		Feijão.....	19	S. E.
		Gravatá-Assú.....	18	N.
		São José de Panellas..	18	W.
		Taboleiro.....	24	N.
		Brejão de José Alves..	6	S.
		Santa Luzia.....	10	S. W.

(1) Este municipio está acrescido agora das villas e povoados do ex-municipio de Barra de São Pedro que foi supprimido e annexado a Ouricury, pelo Decreto 193 de 23 de Maio de 1933.

(2) Actualmente Santa Philomena.

Villas e Povoados com Distancias Kilometricas e Posição Relativa ás Sédes dos Municipios

Sédes dos Municipios	Villas	Povoados	Distancias kilometricas da séde	Posição relativa	
Pau d'Alho		Cambóa.....	18	W.	
		Ilhêtas.....	8	S. E.	
		Mussurepe.....	25	W.	
		Rosarinho.....	16	E.	
		Santa Rita.....	12	E.	
		São Severino do Ramo	3	E.	
Pedra	Santo Antonio do Tará	Bôa Sorte.....	36	S. E.	
		São Pedro.....	52	S.	
		Grotão.....	50	S. E.	
Pesqueira	Alagôinhas.....	Poção.....	22	N.	
		Çimbres.....	23	N. W.	
		Salôbro.....	26	S.	
		Sauharó.....	17	E.	
		Mimoso.....	23	W.	
		Agua Fria.....	36	E.	
			Barra de Ipanema....	13	S. W.
			Genipapo.....	30	N. E.
			Mutuca..... (1)	30	N.
			Pão de Assucar.....	13	N.
Petrolina	Rajada (2)	Cachoeira do Roberto.	142	N. W.	
		São João de Afranio..	140	N.	
		Cachoeirinha..... (3)	73	N. W.	
			Arizona.....	113	N. W.
			Caboclo.....	145	W.
			Capim.....	25	N.
			Pau Ferro.....	81	N. W.
			Pedrinha.....	24	N. E.
			Pontal.....	50	N. E.
			Santa Fé.....	72	N.
Queimadas	Machado.....	Chã do Rocha.....	12	N.	
		Umbuzeiro.....	14	N. W.	
		Lages.....	12	E.	
			Matinada.....	20	N. W.
			Olho d'Agua.....	13	E.
			Serra Verde.....	14	N.
Quipapá	São Benedicto.....	São Sebastião da Barra	13	E.	
		Barra de Jaugada....	15	E.	
		Pau Ferro.....	14	W.	
		Agua Branca.....	13	W.	
			Dois Irmãos.....	9	E.
			Pery-Pery.....	18	N. E.

(1) Actualmente Santa Therezinha.

(2) Nesta Villa está situada a estação Messias Lopes da estrada de ferro Petrolina-Therezinha.

(3) Por acto de 5 de Junho de 1934 da Prefeitura de Petrolina foi suspenso o 5.º districto de Cachoeirinha, perdendo esta a cathegoria de villa.

Villas e Povoados com Distancias Kilometricas e Posição Relativa ás Sédes dos Municipios

Sédes dos Municipios	Villas	Povoados	Distancias kilometricas da séde	Posição relativa
RECIFE..... (1)	—	—	0	0
Ribeirão.....	Caxangá.....	Estreliana.....	9	N. W.
		Demarcação.....(7)	3	S. W.
			12	N.
Rio Branco.. .. .	—	Ipojuca.....	25	N. E.
Rio Formoso.....	Tamandaré.....		15	S. E.
	Cucaú.....		18	W.
	Santo André.....		20	W.
		Barreiras de Gindaly..	7	N. W.
		Usina Porto Alegre...	12	S.
		Praia dos Carneiros...	12	S.
Salgueiro.....	Lagôa.....		16	N.
	Bezerros.....		30	N.
	Conceição das Creou- las.....(2)		47	S. E.
São Bento.....	Cachoeirinha.....		36	E.
	Capoeiras.....		55	S. W.
	Retiro.....(3)		22	N. E.
		Divisão.....	30	S.
		Riacho das Aguas.....	—	—
		Santa Rita.....	16	E.
São Caetano.....	Antonio Olintho.....		19	W.
	São José do Garrote..		12	S. W.
		Raiz.....	15	W.
		Tacaité.....	30	W.
São Gonçalo.....	Moraes.....		16	S. E.
		Santanna.....	6	E.
São Joaquim.....	Senador Tiburcio...(4)		24	S.
	Santanna.....(5)		25	S.
		Barra do Riachão.....	21	S. W.
		Pedra.....	13	S. W.
		São Domingos.....	12	S.
São José do Egypto...	Uburanas.....(6)		25	N. E.
	Tigre.....		28	W.
		Bomfim.....	29	S. W.
		Brejinho.....(8)	18	N.
		Curralinho.....	—	—
		Picada.....	—	—
		Riacho do Meio.....	25	S. W.
		St.º Antonio das Batatas	15	N. W.
		São Vicente Ferreira..	25	E.

(1) Está dividido em 10 districtos, que não são considerados villas.

(2) Criada em 1934.

(3) Também chamado Olho d'Agua do Retiro.

(4) « « Batateira.

(5) « « Taboleiro.

(6) A Parochia em Uburanas denomina-se São Pedro das Lages.

(7) Ou São José da Extrema.

(8) Ou Tamboril.

Villas e Povoados com Distâncias Kilométricas e Posição Relativa às Sédes dos Municípios

Sédes dos Municípios	Villas	Municípios	Distâncias kilométricas da séde	Posição relativa
São Lourenço da Mata	Camaragibe		7	S. E.
	Luz		9	S. W.
		Campina Grande.....	12	E.
		Lages	12	S. E.
		Pau Ferro	9	N. W.
		Remédios	5	S. E.
Seriuhãem	Barra.....		10	S. W.
	Pau Branco.....		20	W.
		Santo Amaro.....	4	S.
Serrinha	Ipoeciras.....		24	W.
	Cachoeira da Misericórdia		36	N.
	Cariryzinho		60	N. W.
	Terra Nova		36	S.
		Cedro	36	N. E.
		Mundo Novo.....	42	N.
	Sítio Moreira.....	42	N. E.	
Surubim	Casinhas.....		18	N.
		Chéos ..	18	S.
		Lagôa da Vacca.....	6	S. W.
		Oratorio	21	N.
		Tambor	6	N. W.
		Vertentes do Lério....	20	N. W.
Tacarátú	Jatobá		20	W.
	Moxotó		18	S.
		Bemquerer.....	11	S.
		Brejinho de Fôra.....	25	W.
		Brejo dos Padres.....	6	S. W.
		Carahybeiras de Tacarátú	9	E.
	Tacaicó	6	N. E.	
	Varzea Redonda.....	30	N. W.	
Taquaretinga	Santa Cruz.....		27	S. W.
	Pará.....		42	N. W.
		Gravatá de Jaburú....	12	N. W.
		Poço Fuudo	48	S. W.
Thubaúba	Cruangy		10	S. W.
	Livramento..... (*)		14	N.
		Limoeirinho	13	N.
		Mirador.....	8	N. W.
		Mocós Velhos	2	S.
		Poço de Pedra.....	6	N. W.
		Pororoca.....	15	N.
		Pureza.....	10	E.
		Rosa e Silva.....(1)	12	N.
		São José do Livramento	8	N.

(*) Criado em 1934.

Villas e Povoados com Distancias Kilometricas e Posição Relativa ás Sédes dos Municipios

Sédes dos Municipios	Vil'as	Povoados	Distancias kilometricas da séde	Posição relativa
Triumpho	Santa Cruz ..		6	N. E.
	Lage		18	—
	Jericoó		17	W.
		Canôas	7	S.
Vertentes	Torres		15	N. E.
	Santa Maria		18	S. E.
	Frei Miguelinho		12	S. W.
		Algodão Manso	20	S. E.
		Capivara	42	S. E.
		Capella Nova	12	S. E.
		Chã Grande	18	S. E.
		Lagôa do Junco	12	E.
		Lagôa de João Carlos	24	E.
		Pau Santo	15	N. E.
		São João de Ferraz	12	N.
	São João de Torres ..	18	W.	
	Serrinha	15	N.	
	Waldemar Luna	12	S.	
Vicercia	Sapé		15	W.
		Angelica	7	S. W.
		Borracha	24	S. W.
		Tenda	7	N. E.
		Trigueiro	10	N. E.
Victoria	Pery-Pery		12	N.
	São João dos Pombos		13	W.
		Meringabas	14	N. W.
		Poço do Boi	20	N. W.
		Santa Pamphila	8	S.
Villa Bella	São Francisco		40	N. W.
	São João do Barro Ver- melho		39	S. W.
	Sítios Novos	(*)	45	W.
		Agua Branca	41	N. W.
		Caiçarinha	48	S. E.

(1) Antiga Tapada.

(*) Criada em 1934.

Coordenadas e Altitudes, Exactas ou Approximadas, das Sédes Municipaes

N.º de ordem	Sédes Municipaes	Coordenadas		Altitudes
		Latitude S.	Longitude W. Grw.	Mts.
1	Afogados de Ingazeira.....	7º 44'	37º 38'	555
2	Agua Prêta.....	8º 42'	35º 29'	90
3	Aguas Bellas.....	9º 7'	37º 10'	390
4	Alagôa de Baixo.....	8º 5'	37º 16'	360
5	Alliança.....	7º 35'	35º 15'	59
6	Altinho.....	8º 30'	36º 4'	470
7	Amaragy.....	8º 24'	35º 27'	—
8	Angelim.....	8º 53'	36º 18'	—
9	Barreiros.....	8º 49'	35º 13'	18
10	Bebedouro.....	8º 27'	35º 58'	435
11	Belém.....	8º 45'	38º 59'	305
12	Belmonte.....	7º 51'	38º 49'	460
13	Bello Jardim.....	8º 22'	36º 27'	605
14	Bezerras.....	8º 15'	35º 47'	465
15	Bôa Vista.....	8º 49'	39º 49'	345
16	Bodoó (Município de Granito).....	7º 48'	39º 56'	—
17	Bom Conselho.....	9º 10'	36º 43'	660
18	Bom Jardim.....	7º 48'	35º 37'	315
19	Bonito.....	8º 29'	35º 44'	445
20	Brejo da Madre de Deus.....	8º 9'	36º 22'	625
21	Buique.....	8º 37'	37º 9'	805
22	Cabo.....	8º 15'	35º 3'	15
23	Cabrobó.....	8º 31'	39º 20'	305
24	Canhotinho.....	8º 53'	36º 12'	530
25	Caruarú.....	8º 18'	36º 0'	550
26	Catende.....	8º 40'	35º 41'	153
27	Correntes.....	9º 8'	36º 22'	420
28	Custodia.....	8º 6'	37º 39'	530
29	Escada.....	8º 22'	35º 14'	130
30	Flôres.....	7º 52'	37º 59'	460
31	Floresta.....	8º 36'	38º 36'	183
32	Floresta dos Leões.....	7º 51'	25º 16'	310
33	Frei Caneca.....	8º 40'	35º 53'	445
34	Gamelleira.....	8º 35'	35º 22'	90
35	Garanhuns.....	8º 54'	36º 31'	870
36	Gloria de Goytá.....	8º 1'	35º 18'	140
37	Goyanna.....	7º 33'	34º 59'	20
38	Gravatá.....	8º 13'	35º 35'	460
39	Iguarassú.....	7º 50'	34º 55'	20
40	Ipojuca.....	8º 22'	35º 3'	55
41	Itambé.....	8º 24'	35º 8'	190
42	Jaboatão.....	8º 7'	35º 2'	45
43	Jurema.....	8º 43'	36º 6'	—

Coordenadas e Altitudes, Exactas ou Approximadas, das Sédes Municipaes

N.º de ordem	Sédes Municipaes	Coordenadas		Altitudes
		Latitude S.	Longitude W. Grw.	Mts.
44	Limoeiro.....	7º 35'	35º 28'	143
45	Macapá (Município de São Vicente).	7º 32'	35º 27'	—
46	Marayal.....	8º 44'	35º 49'	215
47	Morenos.....	8º 9'	35º 7'	85
48	Moxotó.....	8º 42'	37º 30'	442
49	Nazareth.....	7º 44'	35º 15'	60
50	Novo Exú.....	7º 30'	29º 43'	510
51	Olinda.....	8º 1'	32º 52'	31
52	Ouricury.....	7º 54'	40º 5'	430
53	Palmares.....	8º 41'	35º 33'	120
54	Panellas.....	8º 40'	35º 59'	445
55	Pau d'Alho.....	7º 55'	25º 11'	70
56	Pedra.....	8º 32'	36º 58'	615
57	Pesqueira.....	8º 22'	36º 44'	636
58	Petrolina.....	9º 24'	40º 29'	372
59	Queimadas.....	7º 45'	35º 38'	385
60	Quipapá.....	8º 51'	36º 1'	490
61	RECIFE	8º 4'	34º 53'	3
62	Ribeirão.....	8º 31'	35º 21'	96
63	Rio Branco.....	8º 25'	37º 3'	665
64	Rio Formoso.....	8º 38'	35º 8'	20
65	Salgueiro.....	8º 4'	39º 6'	405
66	São Bento.....	8º 32'	36º 29'	630
67	São Caetano.....	8º 20'	36º 10'	550
68	São Gonçalo.....	7º 33'	40º 34'	620
69	São Joaquim.....	8º 26'	25º 50'	400
70	São José do Egypto.....	7º 29'	37º 15'	530
71	São Lourenço da Matta.....	7º 59'	35º 2'	32
72	Serinhão.....	8º 34'	35º 6'	60
73	Serrinha.....	7º 57'	39º 17'	425
74	Surubina.....	7º 50'	35º 47'	380
75	Tacarátú.....	9º 4'	38º 19'	270
76	Taquaretinga.....	7º 53'	36º 3'	410
77	Timbaúba.....	7º 32'	35º 21'	100
78	Triumpho.....	7º 51'	38º 8'	1.060
79	Vertentes.....	7º 53'	36º 0'	410
80	Vicencia.....	7º 39'	35º 31'	—
81	Victoria.....	8º 10'	35º 17'	168
82	Villa Bella.....	8º 1'	38º 20'	435

Principaes Quedas d' Agua Estudadas

Rios Formadores	Quedas d'agua	Vertentes	Municípios	Dis- tricto	Descar- ga Lts/Sg.	Desni- vel Mts.	Poten- cia H. P.	Distan- cia á sede do municí- pio kíms.	Distan- cia á sede do distric- to kíms.	Aproveitamento
Serinhãem ..	Furadas....	Serinhãem....	Agua Prê- ta.....	1.º	4.000	38	1.520	30	30	—
Serinhãem ..	Pau Sangue.	Serinhãem....	Gamellei- ra.....	1.º	68.000	15	1.020	18	18	—
Serinhãem ..	Sapucaia....	Serinhãem....	Serinhãem....	—	9.000	17	1.530	—	—	—
Serinhãem ..	Alegre.....	Serinhãem....	Gamellei- ra.....	1.º	2.940	12	353	18	18	Usina Cach. Lisa — Luz e Força. Não é aproveitada.
Serinhãem ..	Angelim....	Serinhãem....	Bonito...	—	1.000	80	800	40	—	—
Serinhãem ..	Ilha de Flôres	Serinhãem....	Bonito...	—	1.200	—	(1) 75	41	—	Usina Pedrosa (Si- queira Cavalcanti Irmãos).
Ipojuca.....	Maranhão...	Ipojuca ..	Ipojuca ..	1.º	6.000	(1) 27	1.600	12	—	—
Ipojuca.....	Urubú.....	Ipojuca ..	Victoria..	3.º	—	—	{ 1.400 (1)	24	26	—
Pirapama ...	Cachoeirinha	Pirapama	Victoria..	3.º	600	70	420	16	32	Não é aproveitada.
Pirapama ...	José Rufino.	Pirapama	Cabo....	1.º	1.450	14	203	5	5	Cotonificio José Ru- fino.
Pirapama ...	Pirapama ...	Pirapama	Escada ..	1.º	900	57	513	12	—	Cia. Pirapama e Luz das cidades, Escada e Victoria.
Amaragy ...	Bastiões....	Serinhãem....	Ribeirão ..	1.º	—	—	—	4	4	Usina Estrelhana.
Jaboatão....	Taquary....	Jaboatão ..	Victoria..	3.º	—	—	—	18	28	—
Mandaú....	Escada.....	Mandaú..	Correntes	1.º	—	60	—	9	9	—
Riacho Una.	Lage Una...	Una.....	Agua Prê- ta.....	1.º	—	—	—	8	8	—
Riacho Cam- evou....	Humaytá ...	Una.....	Palmares.	4.º	600	120	700	24	12	—
Riacho Verde	Pedra Redon- da.....	Una.....	Bonito...	—	—	40	—	18	—	Usina Pedrosa (Siq. Cavalcanti Irmãos).
Riacho Mari- quita....	Mariquita ...	Ipojuca ..	Amaragy.	—	250	—	(1) 450	—	—	Não é aproveitada.
Riacho Colo- nia.....	Colonia.....	Pirangy ..	Frei Cane- ca.....	—	116	177	205	—	—	—
São Francisco	Itaparica....	São Fran- cisco ..	Tacaratiú.	2.º	1.000	23	230	23	3	S. A. Ind. Past. do S. Francisco.

(—) Os traços indicam falta de informações.

(1) Estimativa.

CLIMATOLOGIA

UNIVERSITY OF TORONTO
LIBRARY

00
MIR 18100757A
BIR 10 10 10

Dados Meteorológicos Observados na Estação Climatológica de CABROBÓ, em 1934, e Fornecidos pela Secção de Climatologia do Instituto Nacional de Meteorologia

Latitude: 8.º 21' 35" S.—Longitude: 9.º 20' 19" W. Grw.

Mezes	Pressão barométrica a zero	Temperaturas á sombra Graus centígrados				Humidade do ar		Vento			Nebulosidade media 0-10	Evaporação m/m total	Chuva em m/m	
		Media das máximas	Media das mínimas	Maior maxima	Menor minima	Tensão do vapor	Humidade relativa	Direcção predominante		Velocidade m/s			Maior chuva em 24 horas	Altura total
								1.ª	2.ª					
Janeiro	—	32,6	22,5	36,6	19,6	—	—	—	—	—	—	—	18,2	35,4
Fev. ...	—	33,6	22,4	36,0	20,4	—	—	—	—	—	—	—	45,2	66,6
Março	—	30,2	21,1	32,4	18,8	—	—	—	—	—	—	—	26,8	112,8
Abril ..	—	32,6	21,6	35,1	18,6	—	—	C	S-E	4,1	5,3	—	28,7	43,2
Maió...	—	31,1	20,8	35,5	18,6	—	—	S-E	S	2,8	6,9	—	3,8	7,2
Junho ..	—	29,4	19,8	31,2	17,2	—	—	S-E	S	3,5	6,0	—	25,1	30,5
Julho ..	—	28,9	18,4	31,5	16,2	—	—	S-E	S	3,9	5,5	—	4,0	10,8
Agosto ..	—	30,6	19,0	32,4	16,2	—	—	S-E	S	4,1	3,8	—	0,5	0,6
Setemb.	—	33,4	21,0	37,0	18,7	—	—	S-E	S	4,1	3,7	—	0,0	0,0
Outubro	—	33,3	21,1	36,0	17,7	—	—	S-E	S	4,6	4,8	—	0,0	0,0
Novemb.	—	34,2	22,5	36,4	20,2	—	—	S-E	S	3,1	4,9	—	3,0	11,9
Dezemb.	—	34,5	24,1	36,0	21,2	—	—	S-E	S	5,8	5,9	—	17,5	40,5
Anno ..	—	32,0	21,2	37,0	16,2	—	—	—	—	—	—	—	45,2	359,5

NOTA — As columnas em branco deste quadro são devidas á falta de observação dos respectivos elementos, visto tratar-se de posto somente Termo-Pluviometrico.

Dados Meteorológicos Observados na Estação Climatológica de FERNANDO DE NORONHA, em 1934, e Fornecidos pela Secção de Climatologia do Instituto Nacional de Meteorologia

Latitude: 3.º 50' 24" S—Longitude: 32.º 24' 48" W. de Grw. Altitude: { He — 105,00
Hb — 106,00

Mezes	Pressão barométrica a zero	Temperaturas á sombra Graus centígrados				Humidade do ar		Vento			Nebulosidade media 0-10	Evaporação m/m total	Chuva em m/m	
		Media das máximas	Media das mínimas	Maior maxima	Menor minima	Tensão do vapor	Humidade relativa	Direcção predominante	Velocidade m/s	Maior chuva em 24 horas			Altura total	
														Janeiro
Fev. ...	51,4	28,7	24,0	29,9	22,0	20,1	79,7	E-SE	6,5	6,6	63,6	29,5	130,9	
Março ..	51,0	28,8	23,7	30,2	21,9	20,1	80,5	E-SE	5,8	6,9	63,8	79,5	276,0	
Abril ..	51,9	28,7	24,0	29,5	22,2	20,7	81,7	E-SE	5,0	6,4	65,7	53,4	229,6	
Maió...	51,8	28,0	23,6	29,1	21,9	20,3	82,2	SE-E	5,5	7,7	62,6	129,4	610,6	
Junho ..	52,6	27,2	23,6	28,0	21,6	19,2	79,7	S-SE	8,6	5,6	86,5	105,5	198,4	
Julho ..	53,4	26,5	22,5	27,3	21,0	18,7	82,2	S-SE	10,4	6,7	80,4	86,9	371,7	
Agosto ..	53,9	27,0	22,9	28,0	21,5	18,3	78,4	SE-S	8,9	4,9	97,9	53,6	125,5	
Setemb.	53,1	27,8	23,7	29,3	21,7	18,6	76,9	SE-E	8,9	4,8	97,4	42,8	90,4	
Outubro	52,9	28,9	23,8	29,6	22,1	18,8	75,4	SE-E	8,9	5,0	108,1	6,0	13,3	
Novemb.	51,7	29,0	24,0	29,6	22,8	19,0	75,8	E-SE	8,4	4,7	100,2	3,1	9,9	
Dezemb.	51,9	29,2	24,3	29,9	22,8	19,7	78,1	E-SE	7,7	5,7	90,5	4,6	17,0	
Anno...	752,3	28,2	23,7	30,2	21,0	19,4	79,1	E-SE	7,9	5,9	1.007,0	129,4	2.085,0	

Dados Meteorologicos Observados na Estação Climatologica de GARANHUNS, em 1934, e Fornecidos pela Secção de Climatologia do Instituto Nacional de Meteorologia

Latitude: 8° 53' 25" S. — Longitude: 36° 24' 07" W. de Grw. — Altitude: $\left\{ \begin{array}{l} \text{He} - 868,30 \\ \text{Hb} - 834,30 \end{array} \right.$

Mezes	Pressão barométrica a zero	Temperaturas á sombra Graus centígrados				Humidade do ar		Vento		Nebulosidade media 0-10	Evaporação m/m total	Chuva em m/m	
		Media das máximas	Media das mínimas	Maior maxima	Menor minima	Tensão do vapor	Humidade relativa	Direcção predominante	Velocidade m/s			Maior chuva em 24 horas	Altura total
Janeiro..	790,2	29,7	17,2	31,0	16,0	16,5	84,5	E — S	4,7	5,9	—	23,8	23,8
Fev.....	90,7	28,6	17,1	30,6	16,0	19,7	83,0	—	—	7,0	—	50,0	63,0
Março...	91,2	27,4	17,2	29,4	16,4	17,2	89,1	SE—E	4,4	7,2	—	10,0	45,0
Abril....	91,7	27,6	17,5	30,6	16,6	15,9	83,9	SE—E	3,7	7,4	—	10,0	31,0
Maió ...	92,3	27,2	16,7	29,4	15,8	15,4	91,7	S — E	4,1	9,0	—	46,0	136,8
Junho...	93,3	26,6	16,6	29,0	14,6	15,4	95,5	E —SE	5,7	8,7	—	50,6	106,6
Julho...	93,7	23,2	14,4	27,3	12,6	14,5	96,1	S —SE	5,1	8,8	—	23,2	86,2
Agosto..	94,0	23,4	14,0	25,4	12,6	14,6	95,7	E —SE	5,2	8,9	—	9,0	41,0
Setemb.	93,3	25,7	15,5	27,2	13,0	15,6	90,1	E —SE	5,4	7,8	—	4,0	9,0
Outubro	93,5	26,7	16,6	27,6	14,4	15,5	87,7	E —SE	5,1	8,5	—	46,0	57,0
Novemb.	92,0	28,6	18,3	29,4	15,4	16,0	82,1	E —SE	4,2	7,7	—	18,0	18,0
Dezemb.	91,7	29,0	19,3	29,4	16,9	16,5	83,5	E —S	5,1	8,5	—	10,0	16,0
Anno ...	792,3	27,0	16,7	31,0	12,6	16,1	88,6	—	—	8,0	—	50,6	683,4

Dados Meteorologicos Observados na Estação Climatologica de GOYANNA, em 1934, e Fornecidos pela Secção de Climatologia do Instituto Nacional de Meteorologia

Latitude: — 7° 34' 00" S. — Longitude: — 35° 02' 21" G. de Grw. — Altitude: $\left\{ \begin{array}{l} \text{He} - 12,00 \\ \text{Hb} - 17,60 \end{array} \right.$

Mezes	Pressão barométrica a zero	Temperaturas á sombra Graus centígrados				Humidade do ar		Vento		Nebulosidade media 0-10	Evaporação m/m total	Chuva em m/m	
		Media das máximas	Media das mínimas	Maior maxima	Menor minima	Tensão do vapor	Humidade relativa	Direcção predominante	Velocidade m/s			Maior chuva em 24 horas	Altura total
Janeiro..	759,7	31,0	18,8	32,6	17,2	19,5	76,0	E —NE	1,3	3,6	—	9,2	35,0
Fev.....	59,8	29,7	19,2	32,0	17,3	19,1	78,3	E —SE	1,3	5,1	—	84,8	436,2
Março...	59,4	29,1	19,4	30,8	18,3	18,7	78,8	E —SE	1,1	5,6	—	94,4	513,8
Abril ...	60,1	30,4	18,7	31,8	17,6	19,4	78,0	C — E	1,1	3,9	—	70,2	276,3
Maió ...	60,5	28,5	19,1	31,1	17,6	18,6	81,3	E — N	1,1	6,2	—	182,8	647,6
Junho...	61,5	28,5	18,4	29,7	17,0	18,2	82,5	E — S	1,2	4,7	—	142,8	323,0
Julho...	62,6	28,7	18,2	29,8	16,4	17,9	83,0	SE— S	1,7	4,0	—	39,2	177,0
Agosto..	62,9	28,4	18,6	29,4	17,2	18,4	83,6	E — C	1,5	5,6	—	35,4	154,6
Setemb.	61,7	29,6	19,2	31,0	18,4	19,1	82,5	S — C	1,6	4,4	—	35,2	109,9
Outubro	61,6	31,1	19,2	32,2	17,8	19,6	80,4	S — E	1,4	3,7	—	16,2	71,4
Novemb.	60,1	30,5	19,2	32,1	17,8	19,4	79,4	E — C	1,3	3,5	—	35,2	77,2
Dezemb.	60,2	30,8	19,0	32,6	17,7	19,5	77,4	E — C	1,2	3,9	—	64,8	153,0
Anno ...	760,8	29,7	18,9	32,6	16,4	19,0	80,1	E — C	1,3	4,5	—	182,8	975,0

NOTA: — Os traços indicam lacunas nas observações.

Dados Meteorológicos Observados na Estação Climatológica de NAZARETH, em 1934, e Fornecidos pela Secção de Climatologia do Instituto Nacional de Meteorologia

Latitude: 7.º 43' 00" S.—Longitude: 35.º 13' 24" W. de Grw. — Altitude: { He — 87.00
Hb — 90.00

Mezes	Pressão barométrica a zero	Temperaturas á sombra Graus centígrados				Humidade do ar		Vento		Nebulosidade media 0-10	Evaporação m/m total	Chuva em m/m	
		Media das máximas	Media das mínimas	Maior maxima	Menor minima	Tensão do vapor	Humidade relativa	Direcção predominante	Velocidade m/s			Maior chuva em 24 horas	Altura total
Janeiro	753,3	31,5	20,5	33,6	18,8	18,6	75,6	C-SE	1,5	5,4	123,6	3,6	12,6
Fev.	53,2	30,7	20,9	33,0	19,2	19,2	79,1	C-SE	1,4	5,9	93,6	56,0	149,2
Março ...	52,8	29,6	20,8	31,0	19,2	19,8	84,0	C-SE	0,8	6,1	60,6	42,0	168,7
Abril ...	53,6	30,5	20,3	31,8	18,7	19,6	81,7	C-S	1,1	4,7	69,8	23,0	103,0
Maió ...	53,9	28,0	20,5	30,6	17,6	19,5	87,1	C-SE	1,5	7,1	48,2	38,6	243,4
Junho ...	55,1	27,3	18,9	30,4	17,0	18,1	86,4	C-SE	1,4	6,1	49,3	22,5	89,4
Julho ...	56,2	27,0	17,2	28,6	14,2	16,4	83,4	C-SE	1,2	5,3	70,8	6,7	40,3
Agosto	56,4	27,8	17,6	29,2	15,2	16,6	81,6	C-SE	1,1	5,7	81,4	11,5	40,1
Setemb.	55,1	29,7	18,7	31,4	16,6	17,8	81,4	C-SE	1,3	4,8	86,1	10,1	27,2
Outubro	55,0	30,9	19,3	32,2	18,0	18,0	77,9	C-SE	1,4	4,8	119,1	4,2	9,8
Novemb.	53,4	31,3	19,6	33,4	17,6	18,3	76,4	C-SE	1,0	4,7	110,8	14,2	43,3
Dezemb.	53,5	31,6	20,7	33,3	18,8	19,4	78,8	C-E	1,2	4,9	105,1	27,0	56,6
Anno...	754,3	29,7	19,6	33,6	14,2	18,4	81,1	C-SE	1,2	5,5	1.018,4	56,0	983,6

Dados Meteorológicos Observados na Estação Climatológica de OLINDA, em 1934, e Fornecidos pela Secção de Climatologia do Instituto Nacional de Meteorologia

Latitude: 8.º 00' 35" S.—Longitude: 34.º 51' 00" W. de Grw. — Altitude: { He — 54.541
Hb — { 35.20 ms
61.853

Mezes	Pressão barométrica a zero	Temperaturas á sombra Graus centígrados				Humidade do ar		Vento		Nebulosidade media 0-10	Evaporação m/m total	Chuva em m/m	
		Media das máximas	Media das mínimas	Maior maxima	Menor minima	Tensão do vapor	Humidade relativa	Direcção predominante	Velocidade m/s			Maior chuva em 24 horas	Altura total
Janeiro	758,2	29,2	24,4	30,0	21,4	20,4	79,4	SE-E	2,3	6,4	98,0	8,4	24,2
Fev.	58,4	29,3	23,8	30,4	21,4	20,4	80,9	SE-C	2,0	7,2	56,0	150,1	525,0
Março ...	58,1	29,4	23,0	30,5	21,6	20,2	80,5	SE-C	1,9	7,2	53,2	53,1	246,2
Abril ...	—	29,8	22,9	31,3	21,4	20,0	78,8	SE-C	2,1	6,5	72,2	32,3	121,7
Maió ...	57,2	28,2	22,7	30,0	20,8	19,4	82,4	SE-C	3,3	8,0	43,4	73,9	480,0
Junho ...	58,0	27,3	21,4	29,4	20,1	19,0	84,5	SE-C	3,0	7,8	37,7	70,0	261,5
Julho ...	59,0	26,4	20,5	27,3	18,9	17,8	84,0	SE-C	3,2	7,2	43,4	29,0	153,7
Agosto	59,4	26,5	20,6	27,7	18,6	18,1	84,5	SE-S	3,2	7,3	66,2	21,2	102,2
Setemb.	58,3	28,2	23,2	29,5	20,5	20,1	83,5	SE-E	2,8	6,4	75,2	7,5	27,2
Outubro	58,2	29,0	23,8	29,8	20,3	20,5	81,7	SE-E	3,5	6,8	78,3	10,4	45,4
Novemb.	56,9	29,4	24,1	30,5	21,7	21,0	81,3	E-SE	2,5	6,2	76,8	5,5	25,7
Dezemb.	56,8	29,4	24,3	30,8	20,6	21,7	83,2	E-C	2,0	6,8	67,4	44,0	123,2
Anno...	—	28,5	22,9	31,3	18,6	19,9	82,1	SE-C	2,6	7,0	767,8	150,1	2.136,0

NOTAS:— Até 16 de Abril o valor de Hb. era de 35.20 ms. passando desta data em diante a ser de 61.853 ms.
— Os traços indicam lacunas nas observações.

Dados Meteorológicos Observados na Estação Climatológica de PESQUEIRA, em 1934, e Fornecidos pela Secção de Climatologia do Instituto Nacional de Meteorologia

Latitude: — 8° 24' 00" S. — Longitude: — 36° 46, 21" W. Grw. — Altitude: { Estação (He) —
Cuba de Barometro (Hb) 667,20

Mezes	Pressão barométrica a zero	Temperaturas á sombra Graus centígrados				Humidade do ar		Vento			Nebulosidade media 0-10	Evaporação m/m total	Chuva em m/m	
		Media das máximas	Media das mínimas	Maior máxima	Menor mínima	Tensão do vapor	Humidade relativa	Direção predominante		Velocidade m/s			Maior chuva em 24 horas	Altura total
								1. ^a	2. ^a					
Janeiro...	703,3	31,0	18,8	32,8	17,4	15,6	72,2	S	E	4,2	5,8	126,8	20,0	29,0
Fev.	03,2	30,5	18,8	33,7	17,9	15,9	73,5	S	E/SW	3,4	6,3	98,8	94,0	124,5
Março ...	03,1	28,7	18,7	31,2	17,0	16,2	73,8	S	SW	3,4	7,2	76,6	5,2	36,6
Abril ...	03,6	30,4	18,8	31,8	17,0	15,9	73,5	S	SW	3,2	5,9	80,2	100,0	148,5
Maió ...	04,3	25,5	17,9	29,8	16,0	15,7	85,3	S	SW	2,0	8,5	51,4	70,4	172,9
Junho...	04,9	24,6	16,9	28,1	15,0	14,7	84,4	S	C	2,7	7,3	48,8	17,0	47,2
Julho...	05,5	24,7	15,9	28,2	13,8	14,1	82,9	S	SW/W	3,1	6,9	65,6	12,7	30,6
Agosto...	05,7	26,1	15,7	30,0	12,2	14,2	81,6	S	C	3,4	6,6	75,6	10,0	36,3
Setemb.	05,4	29,4	17,3	32,6	16,0	15,0	75,9	S	N	3,5	5,4	102,2	15,0	20,9
Outubro	05,5	28,6	17,6	31,4	16,0	15,1	76,8	S	E	4,4	5,8	104,5	30,0	38,9
Novemb.	04,4	31,6	18,7	34,1	17,4	15,5	69,5	S	E	4,1	4,3	109,0	19,1	45,6
Dezemb.	04,5	31,5	18,8	33,8	17,3	15,3	70,7	SE	NE	3,4	6,0	100,8	29,2	84,7
Anno...	704,4	28,6	17,8	33,8	12,2	15,3	77,1	S	SW	3,4	6,3	1.040,3	100,0	818,7

Resumo das Observações nas Estações Meteorológicas de Pernambuco, no Anno de 1934

Estações	Pressão barométrica a zero	Temperaturas á sombra Graus centígrados				Humidade do ar		Vento			Nebulosidade media 0-10	Evaporação m/m total	Chuva em m/m	
		Media das máximas	Media das mínimas	Maior máxima	Menor mínima	Tensão do vapor	Humidade relativa	Direções predominantes (*)		Velocidade m/s			Maior chuva em 24 horas	Altura total
								1. ^a	2. ^a					
Cabrobó	—	32,0	21,2	34,0	16,2	—	—	—	—	—	—	—	45,2	359,5
F. de Noronha.	752,3	28,2	23,7	30,2	21,0	19,4	79,1	E	—SE	7,9	5,9	1.007,0	129,4	2.085,0
Garanhuns	792,3	27,0	16,7	31,0	12,6	16,1	88,6	—	—	—	8,0	—	50,6	683,4
Goyanna	760,8	29,7	18,9	32,6	16,4	19,0	80,1	E	—C	1,3	4,5	—	182,8	2.975,0
Nazareth	754,3	29,7	19,6	33,6	14,2	18,4	81,1	C	—SE	1,2	5,5	1.018,4	56,0	983,6
Olinda...	—	28,5	22,9	31,5	18,6	19,9	82,1	SE	—C	2,6	7,0	767,8	150,1	2.136,0
Pesqueira...	704,4	28,6	17,8	33,8	12,2	15,3	77,1	S	SW	3,4	6,3	1.040,3	100,0	818,7

(*) Em 1934, a columna «direções predominantes» foi substituída em 1.^a e 2.^a.

Resumo das Observações em CABROBÓ (1)

Latitude: — 8° 21' 35" S. — Longitude: — 9° 20' 19" W. Grw.

Anos	Pressão barométrica a zero	Temperaturas á sombra Graus centígrados				Humidade do ar		Vento		Nebulosidade media 0-10	Evaporação m/m total	Chuva em m/m		
		Media das máximas	Media das mínimas	Maior máxima	Menor mínima	Tensão do vapor	Humidade relativa	Direção predominante (*)				Velocidade m/s	Maior chuva em 24 horas	Altura total
								1. ^a	2. ^a					
1932....	—	33,4	21,7	39,0	15,2	—	—	—	—	—	—	—	36,2	207,7
1933....	—	32,5	21,6	38,5	16,7	—	—	S	SW	2,9	—	—	72,4	477,3
1934....	—	32,0	21,2	37,0	16,2	—	—	—	—	—	—	—	45,2	359,5

(1) A estação de Cabrobó só começou a funcionar em 1932.

(—) Os traços indicam lacunas nas observações.

(*) Em 1933, a columna «direção predominante» foi substituída em 1.^a e 2.^a.

Resumo das Observações em FERNANDO DE NORONHA

PERIODO DE 1924 a 1934

 Latitude: 3.º 50' 24" S—Longitude: 32.º 24' 48" W. Grw.—Altitude: { He — 106.00
 { Hb — 106.00

Anos	Pressão baro- metrica a zero	Temperaturas á sombra Grans centigrados				Humidade do ar		Vento		Nebulo- sidade media 0-10	Eva- pora- ção m/m total	Chuva em m/m		
		Media das ma- ximas	Media das mi- nimas	Maior maxima	Menor minima	Tensão do vapor	Humi- dade relativa	Direcção pre- dominante (*)	Veloci- dade m/s			Maior chuva em 24 horas	Altura total	
1924....	752,3	27,6	24,1	30,2	21,1	20,5	83,2	E—SE	7,4	5,6	1060,5	125,0	2308,5	
1925....	752,7	27,6	24,1	29,7	21,6	20,0	81,7	E—SE	5,5	5,2	1293,4	95,0	1134,4	
1926....	752,6	27,9	23,9	30,3	21,1	19,6	78,9	SE—E	7,0	4,8	1486,6	163,5	1898,8	
1927....	759,6	28,4	23,2	31,8	17,8	—	83,7	SE—NE	2,6	4,4	—	86,2	1330,4	
1928....	752,7	27,3	24,1	29,1	20,6	—	79,8	E—SE	6,2	5,4	—	35,9	712,3	
1929....	752,2	27,7	24,0	30,0	21,3	19,5	80,6	E—SE	5,1	6,1	1040,8	105,0	2396,1	
1930....	—	28,5	24,3	30,7	21,2	—	—	—	—	—	894,4	40,0	647,5	
1931....	1002,3	28,0	24,4	30,7	21,3	—	78,8	E	7,4	6,8	—	73,2	1502,0	
1932....	52,6	—	—	—	—	—	—	E—SE	8,8	5,7	—	51,8	509,3	
								1.ª	2.ª					
1933....	752,1	27,9	23,8	30,5	20,7	20,0	81,2	E	SE	8,0	5,9	992,1	122,5	1931,3
1934....	752,3	28,2	23,7	30,2	21,7	19,4	79,1	E—SE	7,9	5,9	1007,0	129,4	2085,0	

NOTA — Os traços indicam lacunas nas observações.

(*) Em 1933 a coluna "direcção predominante" foi subdividida em 1.ª e 2.ª.

Resumo das Observações em GARANHUNS

PERIODO DE 1924 a 1934

 Latitude: 8.º 53' 25" S.—Longitude: 36.º 24' 07" W. de Grw.—Altitude: { He — 858.30
 { Hb — 834.30

Anos	Pressão baro- metrica a zero	Temperaturas á sombra Grans centigrados				Humidade do ar		Vento		Nebulo- sidade media 0-10	Eva- pora- ção m/m total	Chuva em m/m	
		Media das ma- ximas	Media das mi- nimas	Maior maxima	Menor minima	Tensão do vapor	Humi- dade relativa	Direcção pre- dominante	Veloci- dade m/s			Maior chuva em 24 horas	Altura total
1924....	690,3	25,7	16,7	33,0	12,0	19,9	85,8	SE—E	1,9	7,3	—	65,0	1444,4
1925....	690,2	26,4	15,8	31,3	10,4	16,5	85,8	SE—E	1,6	6,5	—	54,3	962,7
1926....	680,8	26,4	16,2	32,5	10,4	16,2	84,8	SE—E	2,1	6,9	—	70,0	917,2
1927....	691,3	26,8	16,4	32,0	12,8	16,0	85,8	SE—E	2,2	6,6	—	36,0	596,7
1928....	—	26,0	—	32,4	—	14,7	82,4	SE—E	2,3	7,4	—	32,0	486,5
1929....	690,4	25,8	16,7	32,7	12,3	14,9	85,1	SE—NE	2,3	8,1	—	45,1	609,3
1930....	—	—	—	—	—	—	—	—	—	—	—	—	—
1931....	—	—	—	—	—	—	—	—	—	—	—	—	—
1932....	—	—	—	—	—	—	—	—	—	—	—	—	—
1933....	—	—	—	—	—	—	—	—	—	—	—	—	—
1934....	792,3	27,0	16,7	31,0	12,6	16,1	88,6	—	—	8,0	—	50,6	683,4

NOTA — Os traços indicam lacunas nas observações.

Resumo das Observações em GOYANNA

PERIODO DE 1924 a 1934

Latitude: — 7° 54' 00" S. — Longitude: — 35° 02' 21" W. de Grw. — Altitude: $\left\{ \begin{array}{l} \text{He} - 12,00 \\ \text{Hb} - 17,60 \end{array} \right.$

Annos	Pressão barométrica a zero	Temperaturas á sombra Graus centigrados				Humidade do ar		Vento		Nebulosidade media 0-10	Evaporação m/m total	Chuva em m m	
		Media das máximas	Media das mínimas	Maior maxima	Menor minima	Tensão do vapor	Humidade relativa	Direcção predominante (*)	Velocidade m/s			Maior chuva em 24 horas	Allura total
1924....	760,6	—	18,5	—	14,2	19,9	84,2	SW — S	1,6	6,0	—	95,4	1.833,5
1925....	760,8	29,7	17,3	32,0	15,0	19,5	81,9	E — S	1,6	5,0	—	85,8	1.477,4
1926....	760,8	39,9	19,0	34,1	15,0	19,2	80,2	C — S	1,6	4,6	—	79,0	1.396,8
1927....	861,0	30,2	18,3	33,5	16,0	—	81,5	C — S	2,1	5,7	—	81,8	1.649,2
1928....	761,3	30,4	19,0	34,3	16,0	—	80,8	C — S	2,3	5,3	—	148,2	1.450,6
1929....	—	30,3	19,2	—	15,8	19,5	80,6	C — S	2,1	5,6	—	164,9	2.299,1
1930....	761,4	—	—	—	—	—	—	C — S	2,3	5,5	—	95,2	1.725,0
1931....	1.015,2	—	18,9	—	16,8	—	79,8	C — E	1,2	5,2	—	145,4	2.885,9
1932....	761,3	29,9	18,5	33,1	15,6	18,9	80,2	—	—	4,6	—	198,4	2.595,1
								1. ^a 2. ^a					
1933....	760,7	29,8	18,9	33,1	16,8	18,9	79,6	E —	—	4,4	—	144,5	2.894,3
1934....	760,8	29,7	18,9	32,6	16,4	19,0	80,1	E — C	1,3	4,5	—	182,8	2.975,0

NOTA -- Os traços indicam lacunas nas observações.

(*) Em 1933. a columna « direcção predominante » foi substituida em 1.^a e 2.^a.

Resumo das Observações em NAZARETH

PERIODO DE 1924 a 1934

Latitude: — 7° 43' 00" S. — Longitude: — 35° 13' 21" W. de Grw. — Altitude: $\left\{ \begin{array}{l} \text{He} - 87,00 \\ \text{Hb} - 90,00 \end{array} \right.$

Annos	Pressão barométrica a zero	Temperaturas á sombra Graus centigrados				Humidade do ar		Vento		Nebulosidade media 0-10	Evaporação m/m total	Chuva em m m	
		Media das máximas	Media das mínimas	Maior maxima	Menor minima	Tensão do vapor	Humidade relativa	Direcção predominante	Velocidade m/s			Maior chuva em 24 horas	Allura total
1924....	754,1	29,9	20,0	35,9	15,8	19,1	84,4	C — E	1,2	5,6	852,1	87,1	1.434,7
1925....	754,5	29,5	19,5	34,1	15,8	18,6	83,6	C — SE	1,5	5,8	1.011,5	48,0	927,8
1926....	754,3	30,1	19,7	36,0	15,0	18,7	81,9	C — SW	2,0	5,4	1.131,6	95,1	1.051,1
1927....	754,1	30,0	19,5	34,0	14,8	—	81,7	C — E	1,5	5,4	—	78,6	934,9
1928....	754,5	30,5	19,4	34,2	15,7	—	80,9	C — SE	1,7	5,3	—	71,5	869,4
1929....	754,4	29,6	19,7	35,8	15,1	18,6	82,6	C — SE	1,4	5,6	1.047,8	68,4	991,9
1930....	754,8	29,8	19,4	35,0	14,8	18,3	81,3	C — SE	1,5	5,0	1.155,3	40,0	711,9
1931....	1.006,0	29,4	19,8	34,6	15,8	—	83,4	C — SE	1,6	5,4	—	85,8	1.299,3
1932....	754,6	29,5	19,2	33,4	14,5	18,3	82,5	C — SE	1,6	5,0	1.049,7	72,0	982,3
1933....	—	—	—	—	—	—	—	—	—	—	—	—	—
1934....	754,3	29,7	19,6	33,6	14,2	18,4	81,1	C — SE	1,2	5,5	1.018,4	56,0	983,6

NOTA — Os traços indicam lacunas nas observações.

Resumo das Observações em OLINDA

PERÍODO DE 1924 a 1934

Latitude: 8.º 00' 35" S.—Longitude: 34.º 51' 00" — Altitude: $\left\{ \begin{array}{l} \text{He} - 54.541 \\ \text{Hb} - \begin{cases} 35.20 \text{ m} \\ 61.853 \end{cases} \end{array} \right.$

Anos	Pressão barométrica a zero	Temperaturas á sombra Graus centígrados				Humidade do ar		Vento		Nebulosidade media 0-10	Evaporação m/m total	Chuva em m m	
		Media das máximas	Media das mínimas	Maior maxima	Menor minima	Tensão do vapor	Humidade relativa	Direcção predominante (*)	Velocidade m/m			Maior chuva em 24 horas	Altura total
1924....	758,2	28,7	23,3	33,4	19,0	21,9	88,7	SE—NE	3,2	5,0	972,7	122,4	1802,5
1925....	759,8	28,2	23,0	30,8	19,4	20,1	83,3	SE—NE	2,8	4,4	950,8	84,0	1411,7
1926....	760,1	28,6	23,6	31,2	18,3	20,4	81,7	NE—SE	2,7	4,0	856,8	116,6	1214,8
1927....	752,4	28,8	23,1	29,9	21,0	21,6	87,5	SE—E	8,2	6,8	2598,1	103,7	1049,7
1928....	759,9	—	—	—	—	—	—	SE—C	2,5	4,8	—	63,6	1017,9
1929....	759,5	28,6	23,3	32,2	18,2	20,5	83,1	SE $\left\{ \begin{array}{l} \text{C-E-NE} \\ \text{E-S-SE} \end{array} \right.$	2,4	5,5	1005,8	80,9	1456,0
1930....	760,1	28,6	23,4	31,3	18,4	20,0	81,3	SE $\left\{ \begin{array}{l} \text{E} \\ \text{C} \end{array} \right.$	2,4	5,8	943,0	133,9	1593,8
1931....	1013,1	28,6	23,7	32,3	19,7	—	81,0	SE	2,6	5,8	—	82,6	1665,0
1932....	760,0	28,4	—	31,4	—	19,8	80,6	SE—C	2,3	5,7	948,0	135,2	1516,1
								1.ª 2.ª					
1933....	759,8	28,5	23,4	31,2	19,2	19,8	80,6	SE C	2,3	6,5	850,2	228,3	1921,0
1934....	—	28,5	22,9	31,3	18,6	19,9	82,1	SE—C	2,6	7,0	767,8	150,1	2136,0

NOTA — Os traços indicam lacunas nas observações.

(*) Em 1933 a columna "direcção predominante" foi subdividida em 1.ª e 2.ª.

Resumo das Observações em PESQUEIRA

PERÍODO DE 1924 a 1934

Latitude: 8.º 24' 00" S.—Longitude: 36.º 46' 21" W. Grw. Altitude: $\left\{ \begin{array}{l} \text{Estação (He)} - \\ \text{Caba do Barometro (Hb)} 666.20 \end{array} \right.$

Anos	Pressão barométrica a zero	Temperaturas á sombra Graus centígrados				Humidade do ar		Vento		Nebulosidade media 0-10	Evaporação m/m total	Chuva em m m	
		Media das máximas	Media das mínimas	Maior maxima	Menor minima	Tensão do vapor	Humidade relativa	Direcção predominante (*)	Velocidade m/s			Maior chuva em 24 horas	Altura total
924....	705,2	28,0	17,4	35,8	—	15,3	79,1	C—SE	2,2	7,3	1147,6	92,9	1299,2
925....	702,9	28,6	—	34,4	—	15,4	78,3	SE—C	3,3	6,9	1289,0	64,9	598,7
926....	701,7	28,8	17,9	35,4	12,3	16,0	79,9	SE—E	3,5	5,8	1216,9	82,0	956,1
927....	702,1	29,1	17,9	35,5	13,0	—	79,2	SE—E	4,5	6,2	—	56,0	592,1
928....	702,0	28,8	18,1	34,4	13,6	—	78,5	SE—S	4,9	6,1	—	65,0	473,3
928....	702,0	28,3	18,1	35,8	12,4	16,2	80,8	SE—E	4,1	6,2	1151,2	74,0	881,5
930....	702,6	29,2	18,2	35,6	12,0	15,8	77,7	SE—E	—	5,5	1271,5	44,0	398,3
931....	937,8	28,7	18,3	35,3	13,6	—	78,0	S—SE	4,1	6,1	—	56,2	714,8
932....	—	29,1	—	37,0	—	15,4	75,1	SE—E	3,8	5,4	—	60,0	565,6
								1.ª 2.ª					
933....	703,8	29,3	—	36,6	—	15,3	73,7	S SE	4,2	—	—	33,0	595,1
934....	704,4	28,6	17,8	33,8	12,2	15,3	77,1	S SW	3,4	6,3	1040,3	100,0	818,7

NOTA — Os traços indicam lacunas nas observações.

(*) Em 1933 a columna "direcção predominante" foi subdividida em 1.ª e 2.ª.


Comparação da Pluviosidade das Estações Meteorológicas de Pernambuco, no Período de 1924 a 1934

Anos	Discriminação	Barreiros	Cabrobó	Fernando de Noronha	Garanhuns	Goyana	Nazareth	Olinda	Pesqueira	São Caetano	Tapacurá
1924..	Chuva em m/m	2408,0	(1)	2308,5	1544,4	1833,5	1437,7	1802,5	1299,2	807,4	1723,1
	Maior altura em 24 horas..	68,6	(1)	125,0	65,0	95,4	87,1	122,4	92,9	75,0	117,0
1925..	Chuva em m/m	2029,6	(1)	1134,4	962,7	1477,4	927,8	1411,7	598,7	745,5	1311,1
	Maior altura em 24 horas..	66,0	(1)	95,0	43,3	85,8	48,0	84,0	64,9	65,0	65,3
1926..	Chuva em m/m	1434,5	(1)	1898,8	917,2	1396,8	1051,1	1214,8	956,1	899,7	1199,5
	Maior altura em 24 horas..	64,2	(1)	163,5	70,0	79,0	95,1	1116,6	842,0	86,4	103,1
1927..	Chuva em m/m	1726,4	(1)	1330,4	596,7	1649,2	934,9	1049,7	592,1	(2)	1309,6
	Maior altura em 24 horas..	80,2	(1)	86,2	36,0	81,8	78,6	103,7	56,0	(2)	80,0
1928..	Chuva em m/m	(2)	(1)	712,3	486,5	1450,5	869,4	1017,9	473,3	304,9	1471,7
	Maior altura em 24 horas..	(2)	(1)	35,9	32,0	148,2	71,5	63,6	65,0	31,5	95,3
1929..	Chuva em m/m	2055,2	(1)	2396,1	609,3	2299,1	991,9	1456,0	881,5	660,8	1358,3
	Maior altura em 24 horas..	(2)	(1)	105,0	45,1	164,9	68,4	80,9	74,0	58,7	68,2
1930..	Chuva em m/m	1647,4	(1)	647,5	(2)	1725,0	711,9	1593,8	398,3	(2)	(2)
	Maior altura em 24 horas..	143,6	(1)	40,0	(2)	95,2	40,0	133,9	44,0	(2)	(2)
1931..	Chuva em m/m	2477,2	(1)	1502,0	(2)	2885,8	1299,3	1665,0	714,8	(2)	1545,7
	Maior altura em 24 horas..	91,0	(1)	73,2	(2)	145,4	85,8	82,6	56,2	(2)	85,0
1932..	Chuva em m/m	(2)	207,7	509,3	(2)	2595,6	932,3	1516,1	568,6	(2)	(2)
	Maior altura em 24 horas..	(2)	36,2	51,8	(2)	298,4	72,0	135,2	60,0	(2)	(2)
1933..	Chuva em m/m	(2)	477,3	1931,3	(2)	2894,3	(2)	1921,0	595,1	(2)	(2)
	Maior altura em 24 horas..	(2)	72,4	122,5	(2)	144,5	(2)	228,3	33,0	(2)	(2)
1934..	Chuva em m/m	(2)	359,5	2085,0	683,4	2975,0	983,6	2136,0	818,7	(2)	(2)
	Maior altura em 24 horas..	(2)	45,2	129,4	50,6	182,8	56,0	150,1	100,0	(2)	(2)

(1) A Estação ainda não funcionava.

(2) Faltam dados.

POPULAÇÃO



População por Municípios, Calculada para 31 de Dezembro de 1934 e
Densidade por Klm.²

Municípios	População	Superfície em Klm. ²	Densidade por Klm. ²
Afogados de Ingazeira.....	26.904	2.557	10,52
Água Preta.....	46.692	1.148	40,67
Águas Bellas.....	33.173	3.016	10,99
Alagôa de Baixo.....	12.881	2.220	5,80
Alliança.....	42.878	225	190,56
Altinho.....	30.029	234	128,33
Amaragy.....	42.452	461	92,09
Angelim.....	36.876	683	53,99
Barreiros.....	27.546	381	72,30
Bebedouro.....	16.380	230	71,22
Belém.....	10.745	1.989	5,40
Belmonte.....	14.439	2.510	5,75
Bello Jardim.....	39.884	702	56,81
Bezerros.....	73.239	822	89,07
Bôa Vista.....	10.741	4.283	2,51
Bom Conselho.....	74.374	1.226	60,66
Bom Jardim.....	73.712	459	160,59
Bonito.....	60.819	427	142,43
Brejo da Madre de Deus.....	34.257	1.191	28,76
Buique.....	23.299	1.682	13,85
Cabo.....	48.447	322	150,46
Cabrobó.....	8.033	933	8,61
Canhotinho.....	53.673	949	56,56
Caruarú.....	68.036	1.503	45,27
Catende.....	17.013	248	68,60
Correntes.....	59.724	732	81,59
Custodia.....	14.201	2.399	5,92
Escada.....	22.997	246	93,49
Flôres.....	31.354	2.154	14,56
Floresta.....	25.995	5.313	4,89
Floresta dos Leões.....	40.856	165	247,73
Frei Caneca.....	20.553	251	81,88
Gamelleira.....	23.340	181	128,95
Garanhuns.....	88.742	1.070	82,94
Gloria de Goytá.....	51.103	512	99,81
Goyanna.....	63.269	609	103,89
Granito.....	23.569	4.604	6,20
Gravatá.....	57.302	1.086	52,76
Iguarassú.....	46.594	635	73,38
Ipojuca.....	31.330	488	64,20
Itambé.....	45.464	454	100,14
Jaboatão.....	37.631	250	150,52
Jurema.....	14.121	283	49,89

**População por Municípios, Calculada para 31 de Dezembro de 1934 e
Densidade por Klm. ²**

Municípios	População	Superficie em Klm. ²	Densidade por Klm. ²
Limoeiro	79.898	1.056	75,66
Maraial	16.300	393	41,47
Morenos	25.442	129	197,22
Moxotó	17.295	4.059	4,26
Nazareth.	36.228	448	80,87
Novo Exú	24.148	1.242	19,44
Olinda	79.085	148	534,36
Ouricury.	40.332	8.946	4,51
Palmares.	37.582	417	90,12
Panellas	49.333	430	114,73
Pau d'Alho.	42.859	344	124,59
Pedra.....	15.157	945	16,04
Pesqueira	59.667	1.800	33,15
Petrolina.....	25.748	6.326	4,07
Queimadas	31.386	189	166,06
Quipapá	44.445	515	86,30
RECIFE.....	458.607	180	2547,82
Ribeirão	15.201	227	66,96
Rio Branco	9.666	488	19,81
Rio Formoso	30.375	401	75,75
Salgueiro	15.004	2.192	6,84
São Bento	31.459	1.049	29,99
São Caetano	25.636	581	44,12
São Gonçalo	12.378	2.486	4,98
São Joaquim.....	24.522	241	101,75
São José do Egypto.....	23.809	1.033	21,98
São Lourenço da Matta.....	37.506	237	158,25
São Vicente.....	30.355	209	145,24
Serinhães.....	20.400	361	56,51
Serrinha	23.498	2.217	10,60
Surubim	33.696	488	69,05
Tacaratú	18.001	2.404	7,49
Taquaretinga	17.444	986	17,69
Timbaúba	51.277	379	135,30
Triumpho	26.372	334	78,96
Vertentes	39.409	464	84,93
Vicência	47.876	417	114,81
Victoria.....	89.973	364	247,18
Villa Bella	21.969	2.246	9,78
Total.....	3.359.005	99.254	33,84

(*) Restaurado em 1934.

População do Estado, Segundo as Sédés Municipaes e Districtaes, em 1934

Municípios	N.º de Districtos	População urbana		População rural	População geral
		Na cidade	Nas sédes dos districtos		
Afogados de Ingazeira	5	1.953	2.768	22.183	26.904
Agua Preta	3	4.123	3.352	39.217	46.692
Agua Bellas	3	3.114	1.247	28.812	33.173
Alagôa de Baixo.....	2	3.712	1.262	7.907	12.881
Alliança	4	2.876	4.304	35.698	42.878
Altinho	2	2.321	1.017	26.691	30.029
Amaragy	4	4.080	4.297	34.075	42.452
Angelim	3	1.658	3.367	31.851	36.876
Barreiros	3	10.546	4.770	12.230	27.546
Bebedouro	1	4.433	—	11.947	16.380
Belem	1	1.651	—	9.094	10.745
Belmonte	4	1.658	1.183	11.598	14.439
Bello Jardim.....	3	6.978	1.370	31.536	39.884
Bezerras	4	10.546	4.404	58.289	73.239
Bôa Vista.....	4	1.521	144	9.076	10.741
Bom Conselho	4	6.891	2.638	64.845	74.374
Bom Jardim	5	3.720	3.309	66.683	73.712
Bonito.....	4	3.648	1.658	55.513	60.819
Brejo da Madre de Deus.....	3	2.443	2.379	29.435	34.257
Buique	2	1.405	757	21.137	23.299
Cabo	4	7.331	3.101	38.015	48.447
Cabrobó	1	1.481	—	6.548	8.033
Conhotinho	5	3.849	2.718	47.106	53.673
Caruarú	3	29.534	3.157	35.345	68.036
Catende	2	6.754	1.694	8.565	17.013
Correntes	4	5.435	2.588	51.701	59.724
Custodia	2	1.615	591	11.995	14.201
Escada	2	9.162	43	13.792	22.997
Flôres	4	3.431	2.955	24.968	31.354

População do Estado, Segundo as Sédés Municipaes e Districtaes, em 1934

Municípios	N.º de Districtos	População urbana		População rural	População geral
		Na cidade	Nas sédes dos districtos		
Floresta	5	3.647	714	21.634	25.995
Floresta dos Leões	2	11.368	2.371	27.117	40.856
Frei Caneca	2	2.768	332	17.453	20.553
Gamelleira	3	7.547	923	14.870	23.340
Garanhuns	9	22.130	5.450	61.162	88.742
Gloria de Goytá	4	1.456	3.323	46.324	51.103
Goyanna	5	12.341	6.380	44.548	63.269
Granito	4	2.221	2.264	23.984	28.569
Gravatá	3	14.417	1.824	41.061	57.302
Iguarassú	4	1.038	5.853	39.703	46.594
Ipojuca	3	2.653	2.992	25.685	31.330
Itambé	4	4.145	3.316	38.003	45.464
Jaboatão	2	12.010	2.638	22.983	37.631
Jurema	2	2.112	144	11.865	14.121
Limoeiro	5	16.054	3.878	59.966	79.898
Marayal	2	1.398	1.355	13.547	16.300
Morenos	1	9.241	—	16.201	25.442
Moxotó	4	432	793	16.070	17.295
Nazareth	3	7.583	2.054	26.591	36.228
Novo Exú	4	1.442	1.117	21.589	24.148
Olinda	7	14.691	7.483	56.911	79.085
Ouricury	7	2.861	2.963	34.508	40.332
Palmares	3	12.478	3.172	21.932	37.582
Panellas	2	1.485	1.167	46.681	49.333
Pau d'Alho	1	7.713	—	35.146	42.859
Pedra	4	1.682	858	12.617	15.157
Pesqueira	7	7.763	2.249	49.655	59.667
Petrolina	4	8.593	2.249	14.906	25.748
Queimadas	4	771	1.326	29.289	31.386

População do Estado, Segundo as Sédés Municipaes e Districtaes, em 1934

Municípios	N.º de Districtos	População urbana		População rural	População geral
		Na cidade	Nas sédes dos districtos		
Quipapá.....	5	3.652	2.876	37.917	44.445
RECIFE(1)	—	—	—	—	458.607
Ribeirão.....	2	5.507	4.686	5.008	15.201
Rio Branco.....	1	6.387	—	3.279	9.666
Rio Formoso.....	4	2.429	1.009	26.937	30.375
Salgueiro	4	2.417	912	11.675	15.004
São Bento.....	4	1.990	1.434	28.035	31.459
São Caetano	3	3.619	1.795	20.222	25.636
São Gonçalo.....	2	858	(2)	—	12.378
São Joaquim	3	4.361	1.665	18.496	24.522
São José do Egypto	3	1.557	1.449	20.803	23.809
São Lourenço da Matta	3	4.881	3.042	29.583	37.506
São Vicente	5	1.711	1.968	26.676	30.355
Serinhão	3	1.305	1.213	17.882	20.400
Serrinha	5	683	576	22.239	23.498
Surubim	2	2.941	(2)	—	33.696
Tacarátú.....	3	1.248	(2)	—	18.001
Taquaretinga.....	3	1.543	3.056	12.845	17.444
Timbaúba	3	12.952	1.117	37.208	51.277
Triunpho.....	4	4.621	778	20.973	26.372
Vertentes.....	4	1.784	4.015	33.610	39.409
Vicencia	2	5.176	3.316	39.384	47.876
Victoria	4	19.816	1.269	68.888	89.973
Villa Bella	3	4.440	1.024	16.505	21.969

(1) Inclusive Fernando de Noronha.

(2) Não existem dados.

População do Estado de Pernambuco, de 1872 a 1934

Anos	Habitantes	Augmento de população	Diferença percentual	Espaço de tempo — Anos	Media annual de augmento	Numero indice
1872	841.539	—	—	—	—	100
1890.....	1.030.224	188.685	22,4	18	1,3	123
1900.....	1.178.150	147.926	14,4	10	1,4	140
1920.....	2.154.835	976.685	82,9	20	4,1	256
1921.....	2.265.955	111.120	5,1	1	5,1	269
1922.....	2.337.089	71.134	3,1	1	3,1	277
1923.....	2.410.463	73.374	3,1	1	3,1	286
1924.....	2.486.150	75.687	3,1	1	3,1	297
1925.....	2.564.227	78.077	3,1	1	3,1	305
1926.....	2.644.763	80.536	3,1	1	3,1	314
1927.....	2.727.643	82.880	3,1	1	3,1	324
1928.....	2.827.796	100.153	3,6	1	3,6	336
1929.....	2.916.023	88.227	3,1	1	3,1	347
1930.....	2.998.722	82.699	2,8	1	2,8	357
1931.....	3.065.059	66.337	2,2	1	2,2	364
1932.....	3.160.036	94.977	3,1	1	3,1	376
1933.....	3.257.988	97.952	3,1	1	3,1	387
1934.....	3.359.005	101.017	3,1	1	3,1	399

População e Densidade, Segundo as Zonas do Estado, em 31 de Dezembro de 1934

Zonas	População	Area em Km. 2	Densidade da população	Porcentagem da população	Porcentagem da area
Littoral e Matta	1.916.210	14.421,76	132,87	57 o/o	14,53
Agreste e Cautinga.....	938.753	16.691,86	56,24	28 o/o	16,81
Sertão	504.042	68.140,38	7,40	15 o/o	68,66
Total	3.359.005	99.254	33,84 (*)	100 o/o	100 o/o

(*) Densidade do Estado.

MOVIMENTO DA POPULAÇÃO



Capital — Natalidade — 1920 a 1934

Annos	População	Nascidos vivos (*)	Coefficiente por 1.000 habitantes	Media diaria
1920.....	238.843	6.831	28,60	18,72
1921.....	251.116	7.731	30,79	21,18
1922.....	260.886	8.827	33,83	24,18
1923.....	270.982	10.107	37,90	27,69
1924.....	281.469	11.876	40,42	31,17
1925.....	292.362	12.819	43,85	35,12
1926.....	306.676	14.792	48,23	40,53
1927.....	318.428	16.878	53,00	46,24
1928.....	330.751	17.568	53,12	48,13
1929.....	379.307	16.995	44,81	46,56
1930.....	393.986	17.160	43,55	47,01
1931.....	409.233	17.327	42,34	47,47
1932.....	425.070	16.154	38,00	44,14
1933.....	441.520	10.417	23,59	28,54
1934.....	458.607	11.870	25,88	32,52

Capital — Nati - Mortalidade — 1920 a 1934

Annos	Nascidos mortos	Media diaria	Coefficiente por 1.000 habitantes	Coefficiente por 1.000 nascidos vivos e mortos
1920.....	830	2,27	3,48	108,34
1921.....	951	2,61	3,97	109,54
1922.....	915	2,51	3,51	93,92
1923.....	923	2,53	3,41	83,68
1924.....	916	2,51	3,25	74,52
1925.....	938	2,57	3,21	68,18
1926.....	913	2,50	2,98	58,13
1927.....	1.013	2,78	3,18	56,62
1928.....	993	2,62	3,00	56,52
1929.....	1.134	3,11	2,99	62,55
1930.....	1.109	3,04	2,81	56,75
1931.....	1.009	2,76	2,47	55,03
1932.....	1.031	2,82	2,43	56,60
1933.....	995	2,73	2,25	87,18
1934.....	1.055	2,89	2,30	81,62

Capital — Casamentos, Segundo a Nacionalidade dos Conjuges — 1925 a 1934

Annos	Brasileiro e brasileira		Brasileiro e estrangeira		Estrangeiro e brasileira		Estrangeiro e estrangeira		Total
		o/o		o/o		o/o		o/o	
1925.....	846	92,46	3	0,33	47	5,14	19	2,08	915
1926.....	877	93,50	3	0,32	44	4,69	14	1,49	938
1927.....	967	93,79	4	0,39	38	3,69	22	2,13	1.031
1928.....	922	93,41	—	—	59	5,98	6	0,61	987
1929.....	1.521	95,00	15	0,94	61	3,81	4	0,25	1.601
1930.....	1.219	94,64	7	0,54	51	3,97	11	0,85	1.288
1931.....	1.034	94,60	6	0,55	34	3,11	19	1,74	1.093
1932.....	1.071	97,54	7	0,64	12	1,09	8	0,73	1.099
1933.....	1.300	99,16	3	0,23	7	0,53	1	0,08	1.311
1934.....	1.375	95,75	8	0,56	37	2,58	16	1,11	1.436

(*) — Natalidade informada pelo D. S. P.

Capital — Casamentos, por Mezes, Occorridos no Quinquennio de 1930 a 1934

Mezes	1930	1931	1932	1933	1934
Janeiro	102	90	88	97	117
Fevereiro	163	106	75	113	84
Março	105	81	87	96	101
Abril	93	87	87	80	107
Maió	103	80	89	101	116
Junho	126	71	87	114	132
Julho	133	87	115	121	121
Agosto	66	54	66	56	68
Setembro	117	91	69	122	126
Outubro	58	102	105	101	119
Novembro	91	102	93	102	107
Dezembro	131	142	138	208	238
Total	1.288	1.093	1.099	1.311	1.436

Capital — Casamentos, Segundo o Estado Civil Anterior — 1912 a 1934

Anno	Entre solteiros	o/o	Solteiros com viúvas	o/o	Vivuos com solteiras	c/o	Entre vivuos	o/o	Total
1912	563	86,35	23	3,53	59	9,05	7	1,07	652
1913	529	84,78	23	3,69	62	9,93	10	1,60	624
1914	630	93,47	10	1,48	25	3,71	9	1,34	674
1915	426	89,68	13	2,74	29	6,11	7	1,47	475
1916	746	90,42	23	2,79	48	5,82	8	0,97	825
1917	570	89,76	21	3,31	41	6,46	3	0,47	635
1918	526	87,81	24	4,01	43	7,18	6	1,00	599
1919	583	89,83	24	3,70	37	5,70	5	0,77	649
1920	651	86,80	21	2,80	71	9,47	7	0,93	750
1921	702	87,53	32	3,99	52	6,48	16	2,00	802
1922	753	88,48	21	2,47	66	7,76	11	1,29	851
1923	797	89,06	25	2,79	49	5,47	24	2,68	895
1924	808	95,74	20	2,37	4	0,47	12	1,42	844
1925	834	91,15	25	2,73	49	5,35	7	0,77	915
1926	885	94,35	9	0,96	38	4,05	6	0,64	938
1927	959	93,02	9	0,87	58	5,63	5	0,48	1.031
1928	912	92,40	12	1,22	62	6,28	1	0,10	987
1929	1.479	92,38	33	2,06	82	5,12	7	0,44	1.601
1930	1.169	90,76	24	1,86	85	6,60	10	0,78	1.288
1931	992	90,76	20	1,83	75	6,86	6	0,55	1.093
1932	996	90,63	37	3,37	65	5,91	1	0,09	1.099
1933	1.158	88,33	56	4,27	82	6,25	15	1,15	1.311
1934	1.303	90,74	-29	2,02	96	6,68	8	0,56	1.436

Capital — Variações da Mortalidade Infantil — 0 a 1 Anno — 1920 a 1934

Annos	Obitos de 0 a 1 anno	Coeficientes			Medias		
		Por 1.000 nascidos vivos	Por 1.000 habitantes	Por 100 obitos geraes	Por mez	Por dia	Por hora
1920	1.803	263,94	7,55	23,63	150,25	4,94	0,21
1921	1.852	239,56	7,38	24,14	154,33	5,07	0,21
1922	1.953	221,25	7,49	25,82	162,75	5,35	0,22
1923	2.069	204,71	7,64	26,07	169,08	5,67	0,24
1924	1.977	173,79	7,02	25,29	164,75	5,42	0,23
1925	1.829	142,68	6,23	24,77	152,42	5,01	0,21
1926	1.973	133,38	6,43	25,08	164,42	5,41	0,23
1927	1.853	109,79	5,82	25,90	154,42	5,08	0,21
1928	1.695	96,48	5,12	23,96	141,25	4,64	0,19
1929	2.319	136,45	6,11	26,75	193,25	6,35	0,24
1930	2.383	138,87	6,05	25,90	198,58	6,53	0,27
1931	2.601	150,11	6,36	25,89	216,75	7,13	0,30
1932	2.038	126,16	4,79	22,17	169,83	5,58	0,23
1933	2.539	243,97	5,75	28,72	211,58	6,96	0,29
1934	2.607	219,63	5,68	31,95	217,25	7,14	0,30

Capital — Variações da Mortalidade Infantil — 0 a 1 Anno — 1900 a 1934

Annos.	População	Óbitos geraes	Óbitos de 0 a 1 anno	Coeficientes		
				Por 1.000 habitantes		Por 100 óbitos geraes
				Annuaes	Quinquennaes	
1900	113.106	6.206	902	7,98	8,68	14,53
1901	117.483	6.498	1.063	9,13		16,51
1902	122.030	5.992	942	7,72		15,72
1903	126.753	5.749	702	5,54		12,21
1904	131.658	9.768	1.715	13,03	8,83	17,56
1905	136.753	9.374	1.194	8,73		12,74
1906	142.045	6.418	1.191	8,38		18,56
1907	147.542	7.454	1.243	8,42		16,68
1908	153.252	7.058	1.251	8,16	8,98	17,72
1909	159.183	7.227	1.665	10,46		23,04
1910	165.343	8.541	1.567	9,48		18,35
1911	171.743	9.891	1.887	10,99		19,08
1912	178.388	7.677	1.458	8,17	7,73	18,99
1913	185.292	6.894	1.443	7,79		20,93
1914	192.463	7.198	1.628	8,46		22,62
1915	199.911	8.167	1.827	9,14		22,37
1916	207.648	7.561	1.738	7,41	7,42	20,34
1917	215.684	6.347	1.264	5,86		19,91
1918	224.931	9.163	1.755	7,83		19,15
1919	232.701	8.641	1.952	8,39		22,59
1920	238.843	7.629	1.803	7,55	5,94	23,63
1921	251.116	7.671	1.852	7,38		24,14
1922	260.886	7.565	1.953	7,49		25,82
1923	270.982	7.936	2.069	7,64		26,07
1924	281.469	7.818	1.977	7,02	5,73	25,29
1925	292.362	7.388	1.829	6,23		24,77
1926	306.676	7.866	1.973	6,43		25,08
1927	318.428	7.154	1.853	5,82		25,90
1928	330.751	7.075	1.695	5,12	5,73	23,96
1929	379.307	8.669	2.319	6,11		26,75
1930	393.986	9.199	2.383	6,05		25,90
1931	409.233	10.048	2.601	6,36		25,89
1932	425.070	9.194	2.038	4,79	5,73	22,17
1933	441.520	8.839	2.539	5,75		28,72
1934	458.607	8.159 (*)	2.607	5,68		31,95

(*) — Mortalidade no Recife, excluidos 1534 obitos occorridos, na Capital, de doentes vindos do interior.

Capital—Variações Annuas e Quinquennas da Mortalidade Geral—1900 a 1934

Annos	População	Obitos geraes	Coeficiente por 1.000 habitantes	
			Annuas	Quinquennas
1900	113.106	6.206	54,87	55,77
1901	117.483	6.498	55,31	
1902	122.030	5.992	49,10	
1903	126.753	5.749	45,36	
1904	131.658	9.768	74,19	
1905	136.753	9.374	68,55	51,14
1906	143.045	6.418	45,18	
1907	147.542	7.454	50,52	
1908	153.252	7.058	46,05	
1909	159.183	7.227	45,40	
1910	165.343	8.541	51,66	45,38
1911	171.743	9.891	57,59	
1912	178.388	7.677	43,04	
1913	185.292	6.894	37,21	
1914	192.463	7.198	37,40	
1915	199.911	8.167	40,85	36,74
1916	207.648	7.561	36,41	
1917	215.684	6.347	29,43	
1918	224.031	9.163	39,90	
1919	232.701	8.641	37,13	
1920	238.843	7.629	31,94	29,71
1921	251.116	7.671	30,55	
1922	260.886	7.565	29,00	
1923	270.952	7.936	29,29	
1924	281.469	7.818	27,78	
1925	292.362	8.388	25,27	23,53
1926	306.676	7.866	25,65	
1927	318.428	7.154	22,47	
1928	330.751	7.075	21,39	
1929	379.307	8.669	22,85	
1930	393.986	9.199	23,35	21,46
1931	409.233	10.048	24,55	
1932	425.070	9.194	21,63	
1933	441.520	8.839	20,02	
1934	458.607	8.159	17,79	

Capital — Variações Annuaes da Mortalidade, Segundo o Sexo e a Nacionalidade, de 1900 a 1934

Annos	Sexo masculino		Sexo feminino		Brasileiros		Estrangeiros	
	Obitos	Coef. por 100 obitos geraes	Obitos	Coef. por 100 obitos geraes	Obitos	Coef. por 100 obitos geraes	Obitos	Coef. por 100 obitos geraes
1900	3.445	55,51	2.761	44,49	6.005	96,76	201	3,24
1901	3.756	57,80	2.742	42,20	6.346	97,66	152	2,34
1902	3.293	54,96	2.699	45,04	5.852	97,66	140	2,34
1903	4.499	60,86	2.250	39,14	5.666	98,56	83	1,44
1904	5.721	58,57	4.047	41,43	9.634	98,63	134	1,37
1905	5.512	58,80	3.862	41,20	9.231	98,47	143	1,53
1906	3.814	59,43	2.604	40,57	6.271	97,71	147	2,29
1907	4.367	58,59	3.087	41,41	7.356	98,69	98	1,31
1908	3.936	55,77	3.122	41,23	6.950	98,47	108	1,53
1909	4.126	57,09	3.101	42,91	7.110	98,38	117	1,62
1910	5.319	62,28	3.222	37,72	8.431	98,71	100	1,29
1911	5.769	58,33	4.122	41,67	9.785	98,93	106	1,07
1912	4.557	59,36	3.120	40,64	7.559	98,46	118	1,54
1913	3.842	55,73	3.052	44,27	6.800	98,64	94	1,36
1914	3.912	54,35	3.286	45,65	7.091	98,51	107	1,49
1915	4.443	54,40	3.724	45,60	8.075	98,87	92	1,13
1916	4.188	55,39	3.373	44,61	7.444	98,45	117	1,55
1917	3.317	52,26	3.030	47,74	6.249	98,46	98	1,54
1918	4.798	52,36	4.365	47,64	9.041	98,67	122	1,33
1919	4.430	51,27	4.211	48,73	8.521	98,61	120	1,39
1920	3.958	51,88	3.671	48,12	7.517	98,53	112	1,47
1921	4.015	52,34	3.656	47,66	7.561	98,57	110	1,43
1922	(*)	(*)	(*)	(*)	7.454	98,53	111	1,47
1923	4.008	50,50	3.928	49,50	7.850	98,92	86	1,08
1924	3.939	50,38	3.879	49,62	7.718	98,72	100	1,28
1925	3.693	49,99	3.695	50,01	7.318	99,05	70	0,95
1926	4.015	51,04	3.851	48,96	7.762	98,68	104	1,32
1927	3.599	50,31	3.555	49,69	7.058	98,66	96	1,34
1928	3.632	49,92	3.543	50,08	6.979	98,64	96	1,36
1929	4.326	49,90	4.343	50,10	8.577	98,94	92	1,06
1930	4.600	50,01	4.599	49,99	9.121	99,15	78	0,85
1931	5.724	51,00	4.924	49,00	9.943	98,96	105	1,04
1932	4.662	50,71	4.532	49,29	9.096	98,93	98	1,07
1933	4.380	49,55	4.459	50,45	8.786	99,40	53	0,60
1934	3.966	48,61	4.193	51,39	8.083	99,07	76	0,93

(*) — Não ha dados.

Variações Annuaes da Mortalidade na Capital, Segundo a Nacionalidade, no Período de 1929 a 1934

Annos	Mortalidade geral	Nacionais		Estrangeiros	
		Obitos	Coefficiente por 100 obitos geraes	Obitos	Coefficiente por 100 obitos geraes
1929.....	8.669	8.577	98,94	92	1,06
1930.....	9.199	9.121	99,15	78	0,85
1931.....	10.048	9.943	98,95	105	1,05
1932.....	9.194	9.096	98,93	98	1,07
1933.....	8.839 (*)	8.786	99,40	53	0,60
1934.....	8.159	8.083	99,07	76	0,93

(*) — Total fornecido pelo Departamento de Saúde Publica e que incluye os doentes vindos do interior e fallecidos nesta Capital, somente quanto ao 1.º semestre do anno.

Mortalidade na Capital, Segundo as Idades e o Sexo, no Anno de 1934

Idades	Obitos					
	Sexo masculino	Coefficiente sobre o total da idade	Sexo feminino	Coefficiente sobre o total da idade	Total por idade	Coefficiente por 100 obitos geraes
Menores de 1 mez.	331	8,37	255	6,08	586	7,18
Menores de 1 anno	927	23,37	842	20,08	1.769	21,68
De 1 anno	273	6,88	299	7,13	572	7,01
De 2 a 4 annos..	211	5,32	199	4,75	410	5,03
De 5 a 9 annos..	118	2,98	96	2,29	214	2,62
De 10 a 19 annos..	164	4,14	209	4,98	373	4,57
De 20 a 29 annos..	404	10,19	552	13,16	956	11,72
De 30 a 39 annos..	392	9,58	439	10,61	831	10,20
De 40 a 49 annos..	358	9,03	314	4,49	672	8,24
De 50 a 59 annos..	269	6,78	247	5,89	516	6,32
De 60 annos acima	444	11,20	688	16,51	1.132	13,87
Idade ignorada	75	1,89	53	1,26	128	1,57
Total	3.966	—	4.193	—	8.159	—

Capital — Variações Annuaes da Mortalidade, por Districtos, de 1930 a 1934

Districtos	1930		1931		1932		1933		1934	
	Obitos	Coel. por 100 obitos geraes	Obitos	Coel. por 100 obitos geraes	Obitos	Coel. por 100 obitos geraes	Obitos	Coel. por 100 obitos geraes	Obitos	Coel. por 100 obitos geraes
Recife	70	0,76	75	0,75	249	2,70	106	1,20	139	1,70
Santo Antonio.....	97	1,05	113	1,12	187	2,03	116	1,31	129	1,58
São José.....	516	5,61	567	5,64	515	5,60	527	5,96	511	6,36
Afogados.....	1.904	20,70	2.071	20,61	1.910	20,77	1.955	22,12	2.016	24,71
Bôa Vista.....	3.209	34,88	3.637	36,20	2.309	25,11	2.171	24,56	1.452	17,80
Grças.....	2.020	21,96	2.055	20,45	1.130	12,29	1.209	13,68	1.194	14,63
Pôço.....	1.044	11,35	1.171	11,65	1.307	14,21	1.279	14,47	1.153	14,13
Varzea.....	339	3,69	359	3,57	372	4,05	362	4,10	371	4,55
Tejipiô.....	—	—	—	—	319	3,47	249	2,82	283	3,47
Beberibe.....	—	—	—	—	896	9,75	865	9,78	911	11,17

**Capital — Mortalidade Pelas Principaes Molestias Transmissiveis e Respectiveos
Coefficientes Sobre a Mortalidade Geral — 1930 a 1934**

Doenças	1930		1931		1932		1933		1934	
	Obitos	o/o	Obitos	o/o	Obitos	o/o	Obitos	o/o	Obitos	o/o
Febre typhoide e paratyphoide.....	34	0,370	45	0,448	47	0,511	45	0,509	46	0,564
Paludismo.....	41	0,446	80	0,796	81	0,881	43	0,486	43	0,527
Variola.....	—	—	—	—	—	—	1	0,011	—	—
Sarampo.....	20	0,217	2	0,020	2	0,217	47	0,532	66	0,809
Escarlatina.....	—	—	—	—	—	—	—	—	—	—
Coqueluche.....	89	0,967	34	0,338	14	0,162	26	0,294	29	0,355
Difteria e erup.....	12	0,130	21	0,209	17	0,184	25	0,283	19	0,233
Grippe.....	341	3,707	555	5,523	269	2,934	301	3,405	299	3,665
Dysintérias.....	74	0,804	97	0,965	34	0,370	150	1,697	95	1,164
Febre amarella.....	—	—	—	—	1	0,010	—	—	—	—
Lepra.....	11	0,120	19	0,189	23	0,250	17	0,192	23	0,282
Erysipela.....	25	0,272	41	0,408	44	0,479	45	0,509	43	0,527
Encefalite lethargica..	—	—	1	0,010	—	—	—	—	1	0,012
Meningite cerebro-espinal epidemica.....	—	—	1	0,010	—	—	—	—	1	0,012
Tuberculose.....	1.696	18,437	1.805	17,964	1.797	19,545	1.625	18,384	1.435	17,588
Syphilis.....	189	2,054	249	2,478	267	2,904	290	3,281	326	3,995

Capital — Variações Annuas do Crescimento Vegetativo e Indice Vital no Decennio de 1925 a 1934

Annos	População	Obitos	Nascidos vivos	Crescimento vegetativo		Indice vital
				Total	Coefficiente por 1.000 habitantes	
1925.....	292.362	7.388	12.819	+ 5.431	18,58	173,51
1926.....	306.676	7.866	14.792	+ 6.926	22,58	188,05
1927.....	318.428	7.154	16.878	+ 9.724	30,54	235,92
1928.....	330.751	7.075	17.568	+ 10.493	31,72	248,31
1929.....	379.307	8.669	16.995	+ 8.326	21,95	196,04
1930.....	393.986	9.199	17.160	+ 7.961	20,21	186,54
1931.....	409.233	10.048	17.327	+ 7.279	17,78	172,44
1932.....	425.070	9.194	16.154	+ 6.960	16,37	186,92
1933.....	441.520	8.839	10.417	+ 1.578	3,57	117,85
1934.....	458.607	8.159	11.870	+ 3.711	8,09	145,48

Mortalidade no Recife, Segundo as Causas de Morte, no Quinquennio de 1930 a 1934

Causa de morte	1930	1931	1932	1933	1934
Fobre typhoide e paratyphoide	34	45	47	45	46
Typho exanthemático	—	—	—	—	—
Variola	—	—	—	1	—
Sarampo	20	2	2	47	66
Escarlatina	—	—	—	—	—
Coqueluche	89	34	14	26	29
Diphtheria	12	21	17	25	19
Grippe ou influenza	341	555	269	301	299
Peste	—	—	—	—	—
Tuberculose do aparelho respiratorio.....	1.648	1.764	1.769	1.574	1.401
Outras tuberculosas	48	41	28	51	34
Syphilis.....	189	249	267	290	326
Paludismo (malária)	41	80	81	43	43
Outras doenças infecciosas e parasitarias:					
a) dysent-ria:					
I — amebiana.....	30	10	6	21	31
II — bacillar.....	27	24	8	48	35
III — não especificada ou devida a outras causas....	17	63	20	81	29
b) Erysipela.....	25	41	44	46	43
c) Poliomielite aguda e poliencephalite aguda	—	—	—	—	—
d) Encephalite lethargica ou epidemica....	—	1	—	—	1
e) Meningite cerebro-espinal epidemica.....	—	1	—	—	1
f) Raiva	2	4	—	2	—
g) Tétano	32	52	36	27	27
h) Lepra	11	19	23	17	23
i) Infecção purulenta e septicemia não puerperal.....	251	393	183	133	88
j) Febre amarella	—	—	1	—	—
k) Mycoses.....	—	1	—	—	—
l) Outras doenças infecciosas e parasitarias.....	41	20	291	336	377
Cancer e outros tumores malignos	170	186	208	163	145
Tumores não malignos ou cujo caracter maligno não foi espec.	10	8	7	9	7
Rheumatismo chronico e gotta.....	—	—	—	16	5
Diabetes assucaradas	—	—	—	13	24
Alcoolismo chronico ou agudo.....	—	—	—	6	3
Outras docnças geraes e envenenamentos chronicos.....	26	75	94	93	32
Ataxia locomotora, progressiva e paralysisa geral.....	—	—	—	8	10
Hemorrhagia cerebral, embolia ou trombose cerebral.....	153	195	187	148	114

Mortalidade no Recife, Segundo as Causas de Morte, no Quinquennio de 1930 a 1934

Causa de morte	1930	1931	1932	1933	1934
Outras doenças do systema nervoso e dos órgãos dos sentidos:					
a) Meningite	42	30	18	30	24
b) Outras doenças do syst. nervoso e dos órgãos dos sentidos..	86	128	164	95	63
Doenças do coração.....	322	343	173	226	260
Outras doenças do aparelho circulatorio	935	789	762	716	541
Bronchites	38	30	51	66	49
Pneumonia:					
a) Bronco-pneumonia (inclusive a bronchite capilar)	216	304	366	368	411
b) Pneumonia lombar	—	—	9	16	10
c) Pneumonia não especificada.....	35	33	18	24	38
Outras doenças do aparelho respiratorio, excepto tuberculose	96	102	114	134	140
Diarrhêa e enterite:					
1) abaixo de 2 annos.....	1.684	1.837	1.434	1.325	1.503
II Diarrhêa e enterite, ulcer. intest. (2 annos e acima)	291	175	—	—	—
a — Diarrhêa e enterite	—	—	279	180	184
b — Ulceração intestinal	—	—	—	6	5
Appendicite	23	21	17	11	17
Doenças do figado e das vias biliares	105	187	214	178	152
Outras doenças do aparelho digestivo	513	650	177	96	67
Nephrites	528	621	576	570	451
Outras doenças do aparelho urinario e do aparelho genital:					
a) Outras doenças do aparelho urinario	34	40	48	56	155
b) Doenças do aparelho genital	28	13	16	25	17
Septicemia e infecções puerperaes.....	28	32	29	58	31
Outras doenças da gravidez, do parto e do estado puerperal ...	45	44	41	27	24
Doenças da pelle e do tecido cellular, dos ossos e dos órgãos de locomoção:					
a) Doenças da pelle e do tecido cellular	30	49	66	61	40
b) Doenças dos ossos e dos órgãos de locomoção.....	5	32	4	3	2
Debilidade congenita, vicios de conformação congenitos, nascimento prematuro.....	540	411	398	466	353
Senilidade	52	120	147	129	33
Suicidios	44	40	35	36	28
Homicidios.....	—	—	—	59	26
Mortes violentas ou accidentaes, excepto suicidios e homicidios	199	200	204	111	95
Causas não especificadas ou mal definidas	63	53	35	196	152
Total.....	9.199	10.048	9.194	8.839	8.159

NOTA — Os numeros absolutos sobre mortalidade e natalidade são da responsabilidade

Entradas e Saídas de Passageiros, pelo Porto do Recife,

Nacionalidades	1930				1931				
	Entra- das	Saídas	Diferença nas entradas		Entra- das	Saídas	Diferença nas entradas		
			Para mais	Para menos			Para mais	Para menos	
Brasileiros...	14.846	12.270	2.576	—	12.218	12.192	26	—	
Europeus...	Allemaes	438	425	13	—	471	469	2	—
	Austriacos	35	33	2	—	52	49	3	—
	Belgas	33	32	1	—	7	14	—	7
	Dinamarqueses	15	13	2	—	13	16	—	3
	Franceses	197	240	—	43	175	160	15	—
	Gregos	16	4	12	—	13	10	3	—
	Espanhoes	114	135	—	21	62	78	—	16
	Hollandeses	29	18	11	—	37	43	—	6
	Hungaros	11	14	—	3	26	13	13	—
	Inglezes	497	760	—	163	457	570	—	113
	Italianos	285	236	49	—	252	254	—	2
	Yugo-Slavos	3	—	3	—	5	17	—	12
	Poloneses	83	37	46	—	95	78	17	—
	Portugueses	710	512	198	—	663	750	—	87
	Russos	173	127	46	—	90	77	13	—
Suecos	26	37	—	11	17	31	—	14	
Suissos	58	59	—	1	60	66	—	6	
Outras nacionalidades..	144	96	48	—	167	161	6	—	
Americanos..	Argentinos	43	33	10	—	31	20	11	—
	Bolivianos	1	—	1	—	2	1	1	—
	Canadenses	1	5	—	4	6	6	—	—
	Chilenos	4	7	—	3	3	7	—	4
	Cubanos	5	5	—	—	2	3	—	1
	Mexicanos	5	5	—	—	5	7	—	2
	Norte Americanos	335	268	67	—	247	234	13	—
	Paraguayos	1	—	1	—	5	8	—	3
	Uruguayos	10	10	—	—	11	10	1	—
	Venezuelanos	—	1	—	1	—	1	—	1
Outras nacionalidades..	10	6	4	—	20	12	8	—	
Asiaticos...	Chineses	34	34	—	—	28	28	—	—
	Japoneses	40	18	22	—	4	3	1	—
	Turcos asiaticos, Syrios e Libaneses	173	103	70	—	103	124	—	21
	Outras nacionalidades..	1	2	—	1	12	37	—	25
Africanos.....	3	4	—	1	3	—	3	—	
Australianos..	—	—	—	—	1	—	1	—	
Total	18.379	15.449	2.930	—	15.363	15.549	—	186	


Segundo a Nacionalidade, no Quinquennio de 1930 a 1934

1932				1933				1934			
Entradas	Sahidas	Diferença nas entradas		Entradas	Sahidas	Diferença nas entradas		Entradas	Sahidas	Diferença nas entradas	
		Para mais	Para menos			Para mais	Para menos			Para mais	Para menos
15.340	18.102	—	2.762	13.779	15.861	—	2.082	14.035	15.377	—	1.342
402	393	9	—	435	395	40	—	470	517	—	47
35	38	—	3	38	48	—	10	30	14	—	18
8	4	4	—	13	6	7	—	7	11	—	4
12	10	2	—	19	22	—	3	25	28	—	3
100	118	—	18	128	187	—	59	134	143	—	9
8	14	—	6	16	6	10	—	13	30	—	17
69	43	26	—	75	81	—	6	89	87	2	—
27	32	—	5	31	29	2	—	33	32	1	—
20	14	6	—	12	15	3	—	20	16	4	—
407	504	—	97	390	440	—	50	373	393	—	20
204	209	—	5	258	340	—	82	239	265	—	26
23	24	—	1	9	10	—	1	11	13	—	2
35	51	—	16	34	34	—	—	58	56	2	—
594	732	—	138	644	691	—	47	533	703	—	170
82	77	5	—	56	81	—	25	57	72	—	15
15	27	—	12	39	22	3	—	16	32	—	16
32	42	—	10	49	53	—	4	80	81	—	1
125	135	—	10	50	60	—	10	90	130	—	40
25	24	1	—	48	33	15	—	54	61	—	7
1	2	—	1	1	4	—	3	2	7	—	5
7	6	1	—	2	3	—	1	2	1	1	—
5	5	—	—	12	5	7	—	11	14	—	3
7	9	—	2	1	2	—	1	3	5	—	2
—	—	—	—	5	4	1	—	8	12	—	4
205	198	7	—	161	186	—	25	122	138	—	16
1	1	—	—	1	—	1	—	2	2	—	—
15	11	4	—	11	23	—	12	15	24	—	9
1	1	—	—	4	2	2	—	3	2	1	—
5	7	—	2	—	—	—	—	9	13	—	4
15	7	8	—	25	26	—	1	9	19	—	10
4	3	1	—	4	5	—	1	22	1	21	—
109	132	—	23	77	88	—	11	102	108	—	6
13	16	—	3	114	114	—	—	17	38	—	21
—	11	—	11	3	3	—	—	1	—	1	—
2	1	1	—	4	16	—	12	—	—	—	—
17.953	21.003	—	3.050	16.536	18.888	—	2.352	16.695	18.479	—	1.784

Entradas e Sahidas de Passageiros, pelo Aéro - Porto do Recife, Segundo a Nacionalidade Durante o Biennio de 1933 — 1934

Nacionalidade		1933		1934	
		Entradas	Sahidas	Entradas	Sahidas
Brasileiros.....		315	339	502	444
Europeus....	{ Alemães.....	86	96	124	131
	{ Austriacos.....	2	4	3	4
	{ Belgas.....	2	1	—	—
	{ Dinamarquêses.....	2	7	5	6
	{ Francêses.....	9	6	24	29
	{ Gregos.....	—	—	—	1
	{ Hespanhóes.....	—	—	2	3
	{ Hollandêses.....	2	—	3	4
	{ Hungaros.....	—	—	2	1
	{ Inglêses.....	54	57	65	75
	{ Italianos.....	7	9	15	11
	{ Yugo-Slavos.....	—	13	—	1
	{ Polonêses.....	—	1	1	—
	{ Portuguezes.....	16	—	27	20
	{ Russos.....	—	—	—	—
	{ Suecos.....	—	2	3	5
	{ Suissos.....	6	—	8	6
{ Outros europeus.....	—	1	3	4	
Estrangeiros..	{ Argentinos.....	3	1	4	3
	{ Bolivianos.....	—	—	—	—
	{ Canadenses.....	—	—	—	—
	{ Chilenos.....	—	—	—	2
	{ Cubanos.....	—	—	1	1
	{ Estadunidenses.....	46	50	75	69
	{ Mexicanos.....	—	—	1	2
	{ Paraguayos.....	—	—	1	1
	{ Uruguayos.....	3	—	—	—
	{ Venezuelanos.....	—	1	—	—
{ Outros Americanos.....	—	1	—	—	
Asiaticos....	{ Chinêses.....	—	—	—	—
	{ Japonêses.....	—	—	—	—
	{ Turcos Asiaticos.....	—	—	—	—
	{ Syrios, Libanêses.....	1	—	1	1
	{ Outros Asiaticos.....	—	—	—	—
Africanos....	{ Africanos.....	—	—	—	—
	{ Outros Paizes.....	2	—	1	—
	{ Sem ind. do Paiz.....	—	—	—	—
Total.....		556	589	871	824

C u l t o s



CULTO CATHOLICO — Divisão Ecclesiastica, em 1934

Municípios	Paróchias	Titulares das paróchias	
ARCHIDIOCESE DE OLINDA E RECIFE			
Altinho	Altinho	Nossa Senhora do O'	
Amaragy	Amaragy	São José	
Bebedouro	Bebedouro	Santo Antonio	
Bezerros	Bezerros	São José	
Bouito	Bonito	Nossa Senhora da Conceição	
Cabo	Cabo	Santo Antonio	
Caruarú	Caruarú	Nossa Senhora das Dóres	
Escada	Escada	Nossa Senhora da Apresentação	
Gravatá	Gravatá	Sant'Anna	
	Chã Grande	São José	
Gamelleira	Gamelleira	Nossa Senhora da Penha	
Gloria de Goytá	Gloria de Goytá	Nossa Senhora da Gloria	
Iguarassú	Iguarassú	Santos Cosme e Damião	
	Itamaracá	Nossa Senhora do Pilar	
Ipojuca	Ipojuca	São Miguel Archanjo	
Jaboatão	Jaboatão	Santo Amaro	
	Muribeca	Nossa Senhora do Rosario	
Morenos	Morenos	Nossa Senhora da Conceição	
Olinda	Olinda	São Pedro Martyr	
	Maranguape	Nossa Senhora dos Prazeres	
Pau d'Alho	Pau d'Alho	Divino Espirito Santo	
RECIFE	Afogados	Nossa Senhora da Paz	
	Barro	Nossa Senhora da Conceição	
	Beheribe	" " " "	
	Bôa Vista	S. S. Sacramento	
	Casa Forte	S. S. Coração de Jesus	
	Encruzilhada	Nossa Senhora de Belem	
	Graças	Nossa Senhora das Graças	
	Piedade	Nossa Senhora da Piedade	
	Santo Antonio	S. S. Sacramento	
	São José	São José	
	São Pedro Gonçalves	S. Frei Pedro Gonçalves	
	Soledade	Nossa Senhora da Soledade	
	Torre	Nossa Senhora do Rosario	
	Varzea	" " " "	
	Rio Formoso	Rio Formoso	São José
	São Caetano	São Caetano	São Caetano
São Joaquim	São Joaquim	São Joaquim	
São Lourenço da Matta	São Lourenço	São Lourenço	
	Luz	Nossa Senhora da Luz	
Serinhãem	Serinhãem	Nossa Senhora da Couceição	
Victoria	Victoria	Santo Antonio	

NOTA — O Municipio de Ribeirão não tem paróchia propria, estando o seu territorio subordinado ecclesiasticamente á de Gamelleira.

CULTO CATHOLICO — Divisão Ecclesiastica, em 1934

Municípios	Parochias	Titulares das parochias
DIOCESE DE GARANHUNS		
Aguas Bellas.....	Agua ^s Bellas	Nossa Senhora da Conceição
Agua Prêta.....	Agua Prêta.....	São José da Agonia
Angelim.....	Palmeiras.....	Nossa Senhora da Conceição
Barreiros.....	Barreiros.....	São Miguel
Bom Conselho.....	Bom Conselho.....	Sagrada Familia
Canhotinho	Canhotinho.....	Nossa Senhora da Conceição
	Caçado.....	Sossa Senhora de Lourdes
Catende	Catende.....	Sant'Anna
Correntes.....	Correntes.....	Nossa Senhora da Conceição
Frci Cancca.....	Lagôa de Gatos.....	Nossa Senhora da Conceição
	Belém de Maria.....	Nossa Senhora das Dôres
Garanhuns.....(*)	Bôa Vista.....	São Sebastião
	Garanhuns.....	Santo Antonio
Jurema.....	Jurema.....	Nossa Senhora da Conceição
Palmares.....	Palmares.....	N. S. da Conceição dos Montes
Panellas	Panellas.....	Senhor Bom Jesus dos Remedios
Quipapá	Quipapá	Nossa Senhora da Conceição
São Bento.....	São Bento	Senhor Bom Jesus dos Afflictos
DIOCESE DE NAZARETH		
Alliança	Lagôa Secca	N. S. do Bom Despacho
Bom Jardim.....	Bom Jardim	Sant'Anna
Floresta dos Leões.....	Floresta dos Leões	São José
Goyanna.....	Goyanna.....	N. S. do Rosario
Itambé	Itambé	N. S. do Desterro
Limoeiro.....	Limoeiro.....	N. S. da Apresentação
Nazareth.....	Nazareth.....	N. S. da Conceição
Queimadas.....	Queimadas	N. S. da Conceição
São Vicente.....	São Vicente	São Vicente
Surubim.....	Surubim	São José
Taquaretinga.....	Taquaretinga	Santo Amaro
	Santa Cruz.....	Senhor Bom Jesus
Timbaúba	Timbaúba	N. S. das Dores
	Cruangy.....	N. S. do Rosario
Vertentes.....	Vertentes.....	São José
Vicência	Vicência.....	Sant'Anna

(*) O Município de Marayal não tem parochia propria, estando subordinada á de Garanhuns.

CULTO CATHOLICO — Divisão Ecclesiastica, em 1934

Municípios	Parochias	Titulares das parochias
DIOCESE DE PESQUEIRA		
Afogados de Ingazeira	Afogados	Bom Jesus dos Remedios
	Espirito Santo.....	Nossa Senhora dos Remedios
Alagôa de Baixo	Alagôa de Baixo.....	Nossa Senhora da Conceição
Belém	Belém	Nossa Senhora do Patrocinio
Bello Jardim.....	Bello Jardim.....	Nossa Senhora da Conceição
Belmonte	Belmonte	São José
Brejo da Madre de Deus....	Brejo da Madre de Deus....	São José
Buique	Buique	S. Felix de Cantalice
Custodia	Custodia	São José
Flôres	Flôres	Nossa Senhora da Conceição
Floresta	Floresta	Bom Jesus dos Afflictos
Moxotó	Gamelleira	Nossa Senhora da Conceição
Pedra	Pedra	» » » »
	Cimbres	Nossa Senhora do Monte
Pesqueira	Pesqueira	Santa Agueda
Rio Branco	Rio Branco	Nossa Senhora do Livramento
	São José do Egypto.....	São José
São José do Egypto.....	São Pedro das Lages.....	São Pedro
Tacarátú.....	Tacarátú.....	Nossa Senhora da Saúde
Triunpho	Triunpho	» » das Dóres
Villa Bella.....	Villa Bella.....	» » da Penha
DIOCESE DE PETROLINA		
Bôa Vista.....	Bôa Vista.....	Nossa Senhora da Conceição
Cabrobó	Cabrobó	» » » »
	Bodocó	São José
Granito	Granito.....	N. S. do Bom Conselho
	Leopoldina.....	Sant'Anna
Novo Exú	Novo Exú	Bom Jesus dos Afflictos
	Barra de São Pedro.....	São Pedro
Ouricury.....	Ouricury.....	São Sebastião
	Serrinha	Nossa Senhora da Conceição
Petrolina.....	Petrolina.....	» » » »
Salgueiro	Salgueiro	Santo Antonio
São Gonçalo	São Gonçalo.....	Nossa Senhora da Conceição

CULTO CATHOLICO — Movimento Religioso

Parochias	Igrejas	Capellas	Associações pias	Irmandades	Baptizados		
					Sexo masculino	Sexo feminino	Total
ARCHIDIOCESE DE							
Afogados	2	2	6	—	608	742	1.350
Altinho	1	7	7	—	532	474	1.006
Amaragy	3	3	3	—	388	346	734
Barro	1	2	5	—	340	345	685
Bebedouro	1	5	6	—	448	580	1.028
Beberibe	3	2	5	—	383	374	757
Bezerros	1	6	5	3	1.145	1.083	2.228
Bôa Vista	5	2	10	7	104	105	209
Bonito	7	6	6	—	802	764	1.566
Cabo	1	12	6	1	406	386	792
Caruarú	1	6	8	1	1.223	1.090	2.313
Casa Forte	2	3	6	—	566	372	938
Chã Grande	1	4	5	—	498	462	960
Encruzilhada	1	1	5	—	808	794	1.602
Escada	1	8	1	1	395	337	732
Gamelleira	2	9	4	1	351	308	659
Gloria de Goytá	1	7	5	—	986	708	1.694
Graças	4	3	9	—	163	181	344
Gravatá	1	5	9	—	823	676	1.499
Iguarassú	5	20	3	1	254	228	482
Ipojuca	1	17	3	1	351	339	690
Itambé	1	6	—	—	59	47	106
Jaboatão	1	5	3	—	250	253	503
Luz	1	3	—	—	168	156	324
Maranguape	6	3	6	—	315	356	671
Morenos	1	3	—	—	320	288	608
Muribeca	1	2	3	—	96	109	205
Olinda	12	5	5	—	318	339	657
Pau d'Alho	3	3	9	1	551	658	1.209
Piedade	1	3	7	—	285	276	561
Rio Formoso	4	4	3	3	295	299	594
Santo Antonio	6	10	—	—	124	157	281
São Caetano	1	4	5	1	628	689	1.317
São Joaquim	1	1	4	—	400	472	872
São José	1	5	—	8	312	314	626
S. Lourenço da Matta(*)	1	6	—	—	—	—	—
São Pedro Gonçalves	1	1	1	6	53	49	102
Serinhãem	1	3	—	—	304	281	585
Soledade	1	3	—	—	—	—	—
Torre	2	3	11	—	396	370	766
Varzea	2	2	8	2	253	267	520
Victoria	3	15	—	1	1.023	1.092	2.115
Total	64	220	182	38	17.724	17.166	34.890

(*) Não informou o movimento religioso.

Durante o Anno de 1934

Casa- mentos	Extre- mas uncções	Viaticos	Encom- menda- ções	Missas	Communhões		Confissões	Conversões			
					Pela 1. ^a vez	Outras vezes		Brasileiros		Estrangeiros	
								Sexo mascu- lino	Sexo femini- no	Sexo mascu- lino	Sexo femini- no
125	64	52	—	725	189	20.535	17.073	—	—	—	—
133	124	123	15	700	393	15.588	13.300	—	—	—	—
140	37	41	22	360	192	12.065	10.840	—	—	—	—
252	166	186	36	365	325	40.448	13.000	—	—	—	—
129	115	114	50	370	387	24.127	11.107	—	—	—	—
341	100	90	20	684	500	22.175	15.000	3	5	1	1
414	130	90	65	365	250	58.766	48.200	—	—	—	—
94	14	8	9	1.440	135	26.000	23.772	—	—	—	—
405	194	98	93	365	515	18.400	16.000	—	—	—	—
97	9	9	6	260	314	5.240	14.500	—	—	—	—
343	225	218	57	1.200	834	53.436	48.503	—	—	—	—
98	112	175	54	845	572	48.873	38.713	—	—	—	—
145	120	96	34	365	180	12.368	10.720	—	—	—	—
147	124	107	10	369	219	25.022	23.758	—	—	—	—
95	26	28	86	370	93	8.400	7.543	—	—	—	—
126	92	117	22	787	192	25.732	23.475	5	3	—	—
222	42	22	8	365	—	—	—	—	—	—	—
63	236	58	27	730	415	97.019	31.422	—	—	—	—
187	112	98	20	340	271	40.043	35.400	—	—	—	—
74	40	20	6	360	158	4.344	3.700	—	—	—	—
176	75	81	178	370	208	28.093	26.912	—	—	—	—
18	40	20	6	372	158	4.344	2.534	—	—	—	—
107	131	115	40	365	242	26.000	24.500	—	—	—	—
43	7	5	3	820	20	1.610	1.240	—	—	—	—
536	96	73	22	482	184	16.880	13.235	1	2	—	1
85	109	94	19	365	160	24.377	22.408	—	—	—	—
9	3	3	1	360	15	328	280	—	—	—	—
211	162	135	50	366	452	195.338	172.492	1	1	—	—
177	99	81	14	370	143	19.406	17.400	—	—	—	—
188	1.734	1.548	26	375	325	84.429	82.729	13	7	6	—
274	19	28	3	365	73	6.309	4.000	—	—	—	—
35	2	2	—	370	12	1.370	677	—	—	—	—
144	70	56	10	353	550	25.000	22.000	—	—	—	—
105	150	140	25	380	177	18.646	16.000	—	—	—	—
146	17	20	31	375	—	29.833	20.430	—	—	—	—
—	—	—	—	—	—	—	—	—	—	—	—
24	18	14	3	380	129	3.145	2.370	—	—	—	—
133	35	35	2	473	73	9.196	8.500	—	—	—	—
—	—	—	—	—	—	—	—	—	—	—	—
164	190	160	78	725	1.590	23.200	19.719	1	2	—	—
149	76	41	20	365	220	47.662	42.513	—	—	—	—
358	201	182	48	384	—	45.700	41.830	—	—	—	—
6.712	5.316	4.583	1.219	19.780	10.865	1.169.447	947.795	24	20	7	2

CULTO CATHOLICO — Movimento Religioso

Paróchias	Igrejas	Capellas	Associações pías	Irmandades	Baptizados		
					Sexo masculino	Sexo feminino	Total
DIOCESE DE							
Agua Prêta.....	1	6	4	—	303	337	640
Aguas Bellas.....	3	9	2	4	872	1.168	2.040
Barreiros.....	2	3	4	1	960	845	1.805
Belém de Maria.....(*)	4	3	—	—	—	—	—
Bôa Vista.....	1	4	4	1	1.022	983	2.005
Bom Conselho.....	4	18	7	1	2.376	2.286	4.662
Calçado.....	1	8	3	—	608	476	1.084
Carhotinho.....	1	6	3	—	697	900	1.597
Catende.....(*)	—	—	—	—	—	—	—
Correntes.....(*)	—	—	—	—	—	—	—
Garanhuns.....	1	2	8	—	1.120	845	1.965
Jurema.....	1	1	3	—	580	534	1.114
Logôa de Gatos.....	1	2	5	3	530	462	992
Palmares.....	1	4	7	—	437	411	848
Palmeira.....(*)	1	2	—	—	—	—	—
Panellas.....	1	2	4	—	525	495	1.020
Quipapá.....	1	4	6	—	877	859	1.736
São Bento.....	2	6	—	—	500	507	1.007
Total.....	26	80	60	10	11.407	11.108	22.515

DIOCESE DE

Bom Jardim.....(**)	3	11	6	3	—	—	2.221
Cruangy.....	1	2	—	—	161	170	331
Floresta dos Leões....	1	1	2	—	512	300	812
Goyanna.....(*)	8	6	—	—	—	—	—
Itambé.....	1	6	8	—	537	430	967
Lagôa Secca.....	3	3	8	—	545	441	986
Limoeiro.....(**)	2	4	5	—	—	—	2.135
Nazareth.....(*)	2	18	—	—	—	—	—
Queimadas.....(*)	1	12	—	—	—	—	—
Santa Cruz.....(*)	1	7	—	—	—	—	—
São Vicente.....	6	5	4	4	570	482	1.052
Surubim.....(*)	1	19	—	—	—	—	—
Taquaretinga.....	3	2	5	5	299	399	698
Timbaúba.....	1	5	6	2	900	918	1.818
Vicencia.....(*)	1	9	—	—	—	—	—
Vertentes.....	1	6	3	—	366	344	710
Total.....	36	116	47	14	3890	3.484	11.730

(*) — Não informou o movimento religioso.

(**) — “ “ “ “ de baptizados por sexo.

Durante o Anno de 1934

Casa- mentos	Extre- mas nções	Viaticos	Encom- menda- ções	Missas	Commnhões		Confissões	Conversões			
					Pela 1. ^a vez	Outras vezes		Brasileiros		Estrangeiros	
								Sexo mascu- lino	Sexo femini- no	Sexo mascu- lino	Sexo femini- no
127	115	80	—	365	249	17.191	16.352	—	—	—	—
180	60	50	40	450	250	11.200	6.000	—	—	—	—
79	60	25	18	320	206	8.005	8.005	2	—	—	—
—	—	—	—	—	—	—	—	—	—	—	—
318	68	39	—	365	112	8.767	5.208	—	—	—	—
197	193	132	63	632	138	27.495	5.210	2	3	—	—
154	185	172	—	365	84	18.000	16.224	—	—	—	—
220	115	87	35	363	410	13.600	12.000	2	2	—	—
—	—	—	—	—	—	—	—	—	—	—	—
—	—	—	—	—	—	—	—	—	—	—	—
299	285	200	40	1.030	380	34.170	35.000	4	8	—	—
124	77	60	—	365	11	10.988	8.532	—	—	—	—
126	90	77	25	356	54	17.234	15.120	—	—	—	—
121	73	15	35	365	113	20.977	14.400	—	—	—	—
—	—	—	—	—	—	—	—	—	—	—	—
148	78	80	4	410	230	15.190	13.089	—	—	—	—
273	28	35	8	365	60	8.017	8.000	—	—	—	—
232	88	84	81	346	121	18.404	17.005	—	—	—	—
2.598	1.515	1.136	349	6.097	2.418	229.238	180.145	10	13	—	—

NAZARETH

266	162	168	97	365	759	43.290	39.100	—	—	—	—
39	20	18	—	365	150	—	—	—	—	—	—
78	125	122	5	350	80	14.200	12.000	—	—	—	—
—	—	—	—	—	—	—	—	—	—	—	—
246	107	101	100	380	500	10.226	9.208	—	—	—	—
122	110	91	15	365	113	10.012	8.200	—	—	—	—
300	152	120	—	365	315	65.514	62.300	—	—	—	—
—	—	—	—	—	—	—	—	—	—	—	—
—	—	—	—	—	—	—	—	—	—	—	—
152	113	123	52	415	201	22.253	20.804	2	8	—	—
—	—	—	—	—	—	—	—	—	—	—	—
160	44	38	6	417	278	15.639	13.518	—	—	—	—
191	121	119	40	365	500	23.000	21.345	—	—	—	—
—	—	—	—	—	—	—	—	—	—	—	—
69	26	13	10	402	300	15.000	15.000	—	—	—	—
1.623	980	913	325	3.789	3.196	219.134	201.475	2	8	—	—

CULTO CATHOLICO — Movimento Religioso

Parochias	Igrejas	Capellas	Associações pias	Irmandades	Baptizados		
					Sexo masculino	Sexo feminino	Total
DIOCESE DE							
Afogados de Ingazeira .	1	2	8	—	395	444	839
Alagôa de Baixo.....	1	3	6	3	250	280	530
Belém..... (**)	2	5	3	—	—	—	408
Bello Jardim.....	1	7	8	—	440	464	904
Belmonte..... (*)	1	4	—	—	—	—	—
Brejo da M. de Deus(*)	2	8	—	—	—	—	—
Buique.....	2	7	3	3	505	507	1.012
Custodia.....	1	3	3	3	151	167	318
Espirito Santo.....	1	3	—	4	435	190	625
Flôres.....	1	4	10	1	499	489	988
Floresta..... (*)	1	3	7	—	—	—	—
Gamelleira.....	1	5	1	1	111	99	210
Pedra..... (**)	1	5	1	—	—	—	377
Pesqueira.....	2	7	8	2	1.122	973	2.095
Rio Branco..... (*)	1	3	—	—	—	—	—
São José do Egypto..	1	6	6	6	370	350	720
São Pedro das Lages..	1	2	2	1	247	213	460
Tacarató..... (*)	1	3	—	—	—	—	—
Triumpho.....	1	3	7	—	503	476	979
Villa Bella..... (*)	1	4	—	—	—	—	—
Total.....	24	87	73	24	5.028	4.652	10.465

DIOCESE DE

Barra de São Pedro...	1	2	4	—	257	240	497
Bôa Vista.....	1	1	2	—	96	104	200
Badocó.....	1	3	—	—	—	—	—
Cabrobó..... (*)	1	2	2	—	174	153	327
Granito..... (**)	1	2	1	—	—	—	300
Leopoldina.....	1	3	—	—	115	100	215
Novo Exú.....	1	3	5	2	590	580	1.170
Ouricury.....	1	3	3	1	70	76	146
Petrolina..... (**)	2	5	4	2	—	—	630
Salgueiro..... (**)	1	2	3	—	—	—	561
São Gonçalo.....	1	2	6	—	348	384	732
Serrinha.....	1	4	1	—	176	161	337
Total.....	13	32	32	5	1.826	1.798	5.115

(*) Não informou o movimento religioso.

(**) » » » » de baptizados por sexo.

Durante o Anno de 1934

Casa- menlos	Extre- mas uncções	Viaticos	Encom- menda- ções	Missas	Communhões		Confissões	Conversões			
					Pela 1. ^a vez	Outras vezes		Brasileiros		Estrangeiros	
								Sexo mascu- lino	Sexo femini- no	Sexo mascu- lino	Sexo femini- no
164	65	59	—	248	49	—	—	—	—	—	—
157	63	41	63	382	46	4.243	4.638	—	—	—	—
110	17	26	—	—	—	4.045	2.392	—	—	—	—
194	49	28	—	370	—	—	20.000	—	—	—	—
—	—	—	—	—	—	—	—	—	—	—	—
173	39	30	—	—	13	7.563	5.804	—	—	—	—
131	23	18	19	159	22	2.734	2.439	—	—	—	—
183	45	45	45	365	125	11.685	9.853	—	—	—	—
232	33	28	15	21	127	16.888	12.506	—	—	—	—
—	31	35	28	—	23	13.918	11.675	—	—	—	—
29	29	27	—	—	—	1.817	965	—	—	—	—
95	24	18	—	—	—	5.930	5.943	—	—	—	—
182	80	80	45	389	200	43.000	30.000	—	—	—	—
—	—	—	—	—	—	—	—	—	—	—	—
131	4	—	30	373	6	16.000	16.000	—	—	—	—
103	23	23	25	69	22	9.394	8.032	—	—	—	—
—	—	—	—	—	—	—	—	—	—	—	—
206	132	117	65	432	213	32.419	11.000	—	—	—	—
—	—	—	—	—	—	—	—	—	—	—	—
2.090	657	575	335	2.808	846	169.696	141.247	—	—	—	—

PETROLINA

78	28	23	5	376	39	6.532	6.304	—	—	—	—
44	15	19	2	—	15	2.461	938	—	—	—	—
—	—	—	—	—	—	—	—	—	—	—	—
88	—	—	—	—	35	1.546	827	—	—	—	—
79	41	39	14	380	65	4.774	1.025	—	—	—	—
68	8	4	—	370	26	2.578	1.668	—	—	—	—
122	27	36	9	365	172	292	11.202	—	—	—	—
52	—	—	—	—	—	—	—	—	—	—	—
130	60	40	30	75	60	25.650	13.565	—	—	—	—
153	34	25	20	382	270	7.730	2.004	—	—	—	—
120	72	63	—	375	456	13.272	10.124	—	—	—	—
71	7	9	4	383	26	6.165	5.014	—	—	—	—
1.005	292	258	84	2.706	1.164	71.000	52.611	—	—	—	—

CULTO PROTESTANTE — Movimento Religioso

Municípios	Denominação	Minis- tros	Pres- byteros	Diac- nos	Membros recebidos durante o anno par			
					Prolis- são de fé	Carla demis- soria	Juris- dição	Res- taura- ção
IGREJA								
Aguas Bellas.....	Igreja Presbyteriana de Aguas Bellas...	1	2	1	—	—	—	—
Angelim.....	« « « Cachocira Dantas	1	2	3	5	1	10	—
Bom Conselho.....	« « « Bom Conselho...	1	2	3	21	—	—	—
Bonito.....	« « « Jatobá.....	1	3	1	3	—	—	—
Canhotinho.....	« « « Canhotinho...(*)	—	—	—	—	—	—	—
Caruarú.....	« « Independente.....	1	3	3	5	3	—	—
Catende.....	« « de Catende.....	1	3	3	26	—	—	1
Gamelleira.....	« « « Gamelleira.....	1	3	3	4	—	—	—
Garanhuns.....	« « « Catonho.....	1	2	3	18	3	—	1
	« « « Garanhuns.....	1	2	2	15	11	—	3
	« « « Gelead.....	1	3	3	14	2	—	2
Jaboatão.....	« « « Jaboatão.....	1	3	2	6	—	10	—
Palmares.....	« « « Palmares.....	1	6	5	6	—	4	2
Recife.....	1.ª Igreja Presbyteriana do Recife.....	1	3	7	29	5	3	2
	2.ª « « « «.....	1	4	6	11	1	1	1
Victoria.....	Igreja Presbyteriana de Areias.....	1	2	3	5	—	4	—
	« « da Encruzilhada..	1	2	3	3	2	1	—
Victoria.....	« « de Victoria.....	1	1	1	6	—	1	—
Total da Denominação Presbyteriana..		17	46	52	177	28	34	12

**IGREJA
(Missão)**

Alliança.....	Igreja Baptista de Lagêdo.....	1	—	3	1	—	—	1
Barreiros.....	« « « Barreiros.....	1	—	—	2	—	—	—
Bom Jardim.....	« « « Campo Alegre...(*)	—	—	—	—	—	—	—
Cabo.....	« « do Cabo.....	1	—	3	18	6	—	—
Caruarú.....	« « de Caruarú.....	1	—	—	6	3	—	—
Catende.....	« « « Catende.....	1	—	—	4	14	—	—
Escada.....	« « « Escada.....	1	—	—	4	—	—	—
Floresta dos Leões.	« « « Floresta dos Leões.	1	—	—	9	4	—	—
Garanhuns.....	« « « Garanhuns.....	1	—	1	9	9	—	2
Goyanna.....	« « « Areias.....	1	—	—	2	—	—	—
«.....	« « « Goyanna.....	1	—	—	7	—	—	2
Iguarassú.....	« « « Itamaracá...(*)	—	—	—	—	—	—	—
Jaboatão.....	« « « Comportas...(*)	—	—	—	—	—	—	—
Limoeiro.....	« « « Araras.....	1	—	2	12	—	—	—
	« « « Ilhêtas.....	1	—	1	3	1	—	—
	« « « Limoeiro.....	1	—	3	23	42	—	—
Olinda.....	« « « Olinda.....(*)	—	—	—	—	—	—	—
Pau d'Alho.....	« « « Pau d'Alho.....	1	—	—	6	1	—	—
	« « « Afogados.....	1	—	4	28	9	—	6
	« « « Agua Fria.....	1	—	2	—	4	—	—
	« « « Areias.....	1	—	—	—	—	—	—
	« « « da Capunga.....	1	1	3	6	13	—	—
	« « « de Campo Grande....	2	—	—	8	10	—	—
	« « « Casa Amarella..(*)	—	—	—	—	—	—	—
	« « « da Concordia.....	3	—	1	9	15	—	—
	« « « do Espinheiro.....	1	—	2	14	28	—	1
	« « « da Magdalena.....	1	—	1	14	14	—	2
	« « « Nova Ypiranga.....	1	—	1	7	6	—	1
RECIFE.....	« « « do Pina.....	1	—	—	22	10	—	—
	« « « da Rua Imperial.....	1	—	4	26	11	—	6
	« « « de Sant' Anna.....	1	—	1	2	—	—	—
	« « « Santo Amaro...(*)	—	—	—	—	—	—	—
	« « « Tegipió.....	1	1	—	7	1	—	—
	« « « do Zumby.....	1	—	4	31	22	—	6

(*) Não informou.

Durante o Anno de 1934

Membros excluidos durante o anno por				Total de membros communicantes em 1934	Crianças baptisadas			Congregados	Congregações	Bezações matrimoniaes	Consagrações Funebres			Valor das propriedades
Carta demissoria	Suspensão	Eliminação	Fallecimento		Sexo masculino	Sexo feminino	Total				Sexo masculino	Sexo feminino	Total	
2	—	—	2	100	—	—	—	—	—	—	2	2	3:259\$200	
—	2	—	—	167	17	8	25	—	2	—	1	1	7:000\$000	
—	3	—	—	131	38	50	88	40	6	—	—	—	2:500\$000	
—	—	—	—	80	2	2	4	20	4	1	—	—	2:200\$000	
—	—	—	—	—	—	—	—	—	—	—	—	—	—	
3	1	—	—	42	18	8	26	8	1	—	—	—	1:500\$000	
2	2	1	—	201	37	40	77	10	—	1	1	2	30:000\$000	
—	—	—	—	91	—	2	2	15	3	1	1	2	5:200\$000	
6	—	—	1	82	1	2	3	20	4	1	1	1	3:350\$000	
8	9	—	2	240	87	94	181	50	7	4	2	2	31:000\$000	
—	—	1	1	18	2	9	11	—	3	2	1	1	3:000\$000	
—	1	—	1	109	31	38	69	70	1	1	1	1	7:000\$000	
—	—	—	1	185	6	5	11	185	1	2	1	1	6:200\$000	
4	6	—	2	512	4	8	12	300	2	2	1	1	95:000\$000	
2	—	2	1	314	—	—	—	60	3	1	1	1	10:000\$000	
—	—	2	2	78	4	—	4	102	—	—	1	—	23:500\$000	
4	3	1	—	128	1	1	2	—	2	—	—	—	9:000\$000	
—	—	—	—	48	—	—	—	66	6	—	—	—	6:000\$000	
31	28	7	20	2.526	248	267	515	946	45	13	11	10	245:709\$200	

PRESBYTERIANA

BAPTISTA

Americana)

11	—	1	—	110	—	—	—	20	2	—	—	1	1	3:400\$000
1	—	—	3	53	—	—	—	25	3	—	3	—	3	2:000\$000
—	—	—	—	—	—	—	—	—	—	—	—	—	—	—
2	—	3	3	82	—	—	—	25	3	—	—	—	—	1:600\$000
4	—	3	—	25	—	—	—	6	1	—	—	—	—	5:300\$000
9	—	1	—	44	—	—	—	20	2	—	—	—	—	—
1	—	3	—	17	—	—	—	9	1	2	—	—	—	250\$000
16	—	—	1	46	—	—	—	2	—	3	—	—	—	4:000\$000
1	—	4	—	89	—	—	—	40	5	3	—	—	—	22:000\$000
—	—	1	—	17	—	—	—	43	—	4	—	—	—	—
2	—	7	—	32	—	—	—	17	2	—	—	—	—	3:600\$000
—	—	—	—	—	—	—	—	—	—	—	—	—	—	—
—	—	—	—	56	—	—	—	23	2	—	—	—	—	2:400\$000
—	—	2	2	29	—	—	—	—	—	—	1	1	2	5:800\$000
20	—	3	—	78	—	—	—	30	2	5	—	—	—	2:500\$000
—	—	—	—	—	—	—	—	—	—	—	—	—	—	—
—	—	—	—	20	—	—	—	30	2	—	—	—	—	—
4	—	7	—	134	—	—	—	30	4	2	—	—	—	33:500\$000
—	—	3	1	122	—	—	—	25	4	2	1	—	1	14:800\$000
1	—	1	—	15	—	—	—	5	1	—	—	—	—	4:200\$000
16	—	—	3	224	—	—	—	20	2	1	—	—	—	109:000\$000
10	—	—	—	75	—	—	—	11	2	—	—	—	—	400\$000
—	—	—	—	—	—	—	—	—	—	—	—	—	—	—
3	—	—	—	100	—	—	—	120	—	—	—	—	—	500\$000
—	—	6	—	110	—	—	—	—	3	—	—	—	—	12:000\$000
11	—	7	—	78	—	—	—	30	2	—	—	—	—	7:700\$000
—	—	1	1	48	—	—	—	20	4	—	—	—	—	3:800\$000
10	—	6	—	72	—	—	—	30	3	—	—	—	—	—
18	—	51	1	314	—	—	—	80	10	—	—	1	1	153:500\$000
—	—	3	—	24	—	—	—	8	1	—	—	—	—	2:275\$000
—	—	—	—	—	—	—	—	—	—	—	—	—	—	—
1	1	—	—	30	—	—	—	9	2	—	—	—	—	200\$000
17	—	34	5	—	—	—	—	150	3	—	2	3	5	16:000\$000

CULTO PROTESTANTE — Movimento Religioso

Municipios	Denominação	Mints- Ires	Pres- byteres	Diaconos	Membros recebidos durante o anno por			
					Proli- são de fé	Carta demis- soria	Juris- dição	Res- taura- ção
(CONTINU)								
Ribeirão	Igreja Baptista de Ribeirão	1	—	—	5	9	—	—
Rio Branco	» » » Rio Branco	1	—	—	22	—	—	—
São Lourenço	» » » São Lourenço	1	—	3	8	6	—	—
São Vicente	» » » da Moganga	1	—	—	7	—	—	—
Serinhãem	» » » de Serinhãem	1	—	—	18	1	—	—
Timbaúba	» » » Timbaúba	1	—	—	5	1	—	1
Victoria	» » » Vermelho	—	—	—	—	—	—	—
Total da Missão Americana		36	2	39	355	240	—	28

IGREJA

Associação

Cabo	Igreja Baptista de Ponte de Carvalhos	1	—	3	14	—	—	—
Gloria de Goytá	» » » Cachoeira	—	—	—	—	—	—	—
Goyanna	» » » Goyanna	1	—	3	8	—	—	1
Gravatá	» » » Gravatá	1	—	8	9	5	—	4
Jaboatão	» » » Muribeca	1	—	2	3	11	—	—
	» » » P'razeres	1	—	1	8	7	—	2
Limoeiro	» » » Jaboatão	1	—	3	—	5	—	—
	» » » Limoeiro	1	—	—	10	2	—	1
Morenos	» » » Morenos	1	—	7	4	3	—	2
Nazareth	» » » Nazareth	1	—	4	5	—	—	1
Olinda	» » » Sa'gadinho	1	—	1	—	1	—	—
	» » » Olinda	1	—	—	6	4	—	3
1. ^a Igreja Baptista		—	—	—	—	—	—	—
Igreja Baptista do Arrayal		—	—	—	—	—	—	—
Recife	» » do Arruda	1	—	2	3	5	—	8
	» » de Beberibe	1	2	2	13	4	—	—
	» » do Coqueiral	1	—	4	5	4	—	2
	» » do Feitosa	1	—	7	8	4	—	7
	» » do Ponto de Parada	1	—	2	2	2	—	1
	» » dos Remedios	1	—	4	9	3	2	2
Rio Branco	» » de Santo Amaro	1	—	1	21	9	8	1
	» » da Varzea	—	—	—	—	—	—	—
	» » de Rio Branco	—	—	2	7	5	—	1
Victoria	» » de Victoria	1	—	2	7	—	—	2
Total da Associação Brasileira		19	2	58	142	74	10	38

IGREJA

Caruarú	Igreja Congregacional de Caruarú	1	3	3	1	—	—	—
Jaboatão	» » » Jaboatão	1	2	3	4	—	—	—
Recife	» » » Afogados	1	—	5	4	—	—	—
	» » » do Recife	1	5	2	14	3	4	—
Total da Igreja Congregacional		4	10	13	23	4	4	—

IGREJA

Recife	Holy Trinity Church	1	—	—	—	—	—	—
--------------	---------------------------	---	---	---	---	---	---	---

RESU

Igreja Baptista	Igreja Presbyteriana	17	46	52	177	28	34	12
	Missão Americana	36	2	39	355	240	—	28
	Associação Brasileira	19	2	58	142	74	10	38
	Igreja Congregacional	4	10	13	23	4	4	—
	Igreja Evangelica Anglicana	1	—	—	—	—	—	—
Total		77	60	162	697	346	48	78

(*) Não informou.

Durante o Anno de 1934

Membros excluides durante o anno por				Total de membros communicantes em 1934	Creenças baptisadas			Congregados	Congregações	Benções matrimoniaes	Consagrações fúnebres			Valor das propriedades
Carta demissoria	Suspensão	Eliminação	Fallecimento		Sexo masculino	Sexo feminino	Total				Sexo masculino	Sexo feminino	Total	
6	—	7	—	54	—	—	—	9	—	—	—	—	7:000\$000	
4	—	4	1	58	—	—	—	70	—	—	—	—	1:850\$000	
2	—	1	3	82	—	—	—	25	3	—	—	—	1:600\$000	
—	—	1	1	52	—	—	—	12	1	—	1	—	2:300\$000	
—	—	2	1	61	—	—	—	40	4	—	1	1	1:700\$000	
1	—	3	—	26	—	—	—	12	2	—	—	—	400\$000	
—	—	—	—	—	—	—	—	—	—	—	—	—	—	
171	1	165	26	2.377	—	—	—	957	85	22	8	7	15	425:575\$000

A(ÃO)

BAPTISTA

Brasileira

—	—	5	2	80	—	—	—	60	4	1	1	1	2	7:500\$000
6	1	—	—	30	—	—	—	10	3	—	—	—	—	900\$000
15	—	6	—	161	—	—	—	20	3	4	1	—	1	1:700\$000
—	—	2	2	25	—	—	—	5	3	—	—	—	—	1:000\$000
2	—	1	1	39	—	—	—	32	3	1	1	—	1	500\$000
—	—	2	—	62	—	—	—	25	1	2	—	—	—	11:150\$000
11	—	5	1	53	—	—	—	15	2	2	—	—	—	2:300\$000
3	—	8	1	90	—	—	—	—	1	1	—	—	—	35:000\$000
—	—	2	2	78	—	—	—	20	—	—	1	1	2	15:000\$000
—	—	9	—	44	—	—	—	3	1	—	—	—	—	3:000\$000
2	—	10	1	48	—	—	—	10	1	1	—	—	—	6:500\$000
—	—	—	—	—	—	—	—	—	—	—	—	—	—	—
13	—	10	2	109	—	—	—	—	4	—	1	1	2	2:200\$000
—	—	—	—	61	—	—	—	10	2	—	—	—	—	—
1	—	8	2	28	—	—	—	8	2	—	2	—	2	1:740\$000
5	—	8	2	100	—	—	—	18	3	1	1	1	2	59:500\$000
12	—	2	1	59	—	—	—	9	3	—	—	1	1	11:000\$000
2	1	6	2	77	—	—	—	10	3	1	—	—	—	—
—	—	5	4	46	—	—	—	—	2	3	—	—	—	265\$000
—	—	—	—	—	—	—	—	—	—	—	—	—	—	—
—	—	1	—	37	—	—	—	—	3	—	—	—	—	8:300\$000
3	—	1	1	71	—	—	—	2	1	—	—	1	1	16:500\$000
75	2	91	24	1.298	—	—	—	357	43	17	8	6	14	184:035\$000

CONGREGACIONAL

—	—	—	—	56	—	—	—	100	2	—	—	—	—	30:000\$000
—	—	3	—	63	—	—	—	120	—	2	—	—	—	31:650\$000
—	—	1	3	68	—	—	—	115	—	1	—	3	3	14:000\$000
1	—	3	6	207	—	—	—	300	5	—	2	4	6	135:000\$000
1	—	7	9	394	—	—	—	635	7	3	2	7	9	210:650\$000

ANGLICANA

—	—	—	—	62	—	—	—	300	8	1	1	2	3	95:000\$000
---	---	---	---	----	---	---	---	-----	---	---	---	---	---	-------------

M O

31	28	7	20	2.526	248	267	510	946	45	13	11	10	21	245:709\$200
171	1	165	26	2.377	—	—	—	957	85	22	8	7	15	425:575\$000
75	2	91	24	1.298	—	—	—	257	43	17	8	6	14	184:055\$000
1	—	7	9	394	—	—	—	635	7	3	2	7	9	210:650\$000
—	—	—	—	62	—	—	—	300	8	1	1	2	3	95:000\$000
278	31	270	79	6.657	248	267	510	3.095	188	56	30	32	62	1.160.989\$200

CULTO PROTESTANTE — Movimento das Escolas Dominicães e Sociedades Religiosas, Durante o Anno de 1934

Municípios	Denominação	Escolas Dominicães			Sociedades			Numero de Sotios	
		Numero	Alunos	Profes-sores	Para o sexo masculino	Para o sexo feminino	Para ambos os sexos	Mascu-linos	Femini-nos
IGREJA PRESBYTERIANA									
Aguas Bellas.....	Igreja Presbyteriana de Aguas Bellas.	1	61	3	—	—	1	6	21
Angelim.....	» » » Cachoeira	2	117	8	—	—	1	26	19
Bom Conselho ...	» » » Bom Conselho	5	100	11	—	—	1	15	7
Bonito.....	» » » Jatobá.....	1	10	1	—	—	—	—	—
Canhotinho.....	» » » Canhotinho (*)	—	—	—	—	—	—	—	—
Caruarú.....	» » » Independente....	1	52	4	—	—	—	—	—
Catende.....	» » » de Catend.....	1	80	7	1	1	—	40	60
Gamelleira.....	» » » Gamelleira ..	1	10	1	—	—	—	—	—
Garanhuns.....	» » » Catonho.....	1	28	2	—	—	—	—	—
	» » » Garanhuus...	2	206	15	—	1	1	15	118
	» » » Gelead.....	3	50	5	1	1	—	98	107
Jaboatão.....	» » » Jaboaão.....	2	160	20	—	2	1	8	87
Palmares.....	» » » Palmares.....	1	30	7	—	—	—	—	—
Recife.....	1. ^a Igreja Presbyteriana do Recife ...	3	280	20	—	1	1	30	174
	2. ^a » » » » »	4	25	17	—	1	1	40	100
	Igreja Presbyteriana de Areias.....	1	75	6	—	1	1	15	40
Victoria.....	» » » Eneuzilhada ..	1	105	7	—	1	—	—	63
	» » » Victoria.....	2	59	6	—	1	—	—	30
Total da Denominação Presbyteriana		32	1.448	140	2	10	8	293	826

IGREJA BAPTISTA

(Associação Brasileira)

Cabo.....	Igreja Baptista de Ponte dos Carvalhos	1	65	5	—	1	1	16	52
Gloria de Goytá...	» » » Cachoeira..... (*)	—	—	—	—	—	—	—	—
Goyanna.....	» » » Goyanna.....	1	30	6	—	—	1	10	9
Gravatá.....	» » » Gravatá.....	3	220	16	1	1	—	31	40
Jaboatão.....	» » » Muribeca.....	1	30	3	—	1	—	—	20
	» » » Prazeres.....	1	88	5	1	—	—	13	—
	» » » Jaboaão.....	1	124	9	1	1	1	36	16
Limoeiro.....	» » » Limoeiro.....	1	55	7	—	1	1	13	35
Morenos.....	» » » Morenos.....	1	120	12	—	1	3	30	79
Nazareth.....	» » » Nazareth.....	1	99	7	—	1	1	10	56
Olinda.....	» » » Salgadinho.....	1	60	4	—	—	—	—	—
	» » » Olinda.....	1	6	1	—	1	1	14	40
Recife.....	1. ^a Igreja Baptista..... (*)	—	—	—	—	—	—	—	—
	Igreja Baptista do Arraya..... (*)	—	—	—	—	—	—	—	—
	» » » Arruda.....	1	72	13	—	1	1	4	37
	» » » de Beberibe.....	1	49	8	1	1	—	18	22
	» » » Coqueiral.....	1	20	4	—	1	—	—	11
	» » » do Feitosa.....	1	70	11	—	1	—	—	22
	» » » Ponto de Parada	49	2.548	7	—	1	3	29	52
» » » dos Remedios.....	1	78	11	4	1	5	202	104	
Rio Branco.....	» » » de Santo Amaro...	53	2.581	240	—	1	1	11	23
	» » » da Varzea..... (*)	—	—	—	—	—	—	—	—
	» » » de Rio Branco.....	2	100	8	—	1	—	—	7
Victoria.....	» » » Victoria.....	1	158	9	2	1	—	67	25
Total da Associação Baptista Brasileira..		123	6.573	386	10	17	19	504	650

(*) Não informou.

CULTO PROTESTANTE — Movimento das Escolas Dominicæ e Sociedades Religiosas, Durante o Anno de 1934

Municípios	Denominação	Escolas Dominicæ			Sociedades			Numero de socios			
		Numero	Alumnos	Profesores	Para o sexo masculino	Para o sexo feminino	Para ambos os sexos	Masculinos	Femininos		
IGREJA BAPTISTA											
(Missão Americana)											
Alliança	Igreja Baptista de	Lagêdo	1	105	9	—	1	1	13	41	
Barreiros	«	«	1	45	3	—	1	—	—	15	
Bom Jardim	«	«	—	—	—	—	—	—	—	—	
Babo	«	do Cabo	2	45	8	—	—	1	10	14	
Caruarú	«	de Caruarú	—	—	—	1	—	—	14	—	
Catende	«	«	1	65	6	—	—	—	—	—	
Escada	«	«	1	35	1	—	—	—	—	—	
Floresta dos Leões	«	«	2	80	5	—	—	1	16	20	
Garanhuns	«	«	3	150	11	—	1	1	103	40	
Goyanna	«	«	1	40	4	—	—	—	—	—	
Iguarassú	«	«	2	64	6	—	1	1	11	27	
Jaboatão	«	«	—	—	—	—	—	—	—	—	
Limoeiro	«	«	1	53	4	—	1	—	—	16	
	«	«	1	22	2	—	—	—	—	—	
	«	«	1	70	4	—	—	2	30	25	
Olinda	«	«	—	—	—	—	—	—	—	—	
Pan d'Alho	«	«	1	18	2	—	—	1	8	12	
	«	«	1	96	7	1	1	1	44	82	
	«	«	1	110	12	—	2	1	10	70	
	«	«	1	18	7	—	2	—	—	15	
	«	«	1	54	7	—	1	1	10	33	
	«	«	5	128	18	—	2	1	12	64	
	«	«	«	—	—	—	—	—	—	—	
	«	«	«	1	50	5	—	1	—	—	15
	«	«	«	1	63	6	1	1	1	50	36
Recife	«	«	1	74	6	—	2	1	9	52	
	«	«	1	56	6	—	1	—	—	24	
	«	«	1	90	9	—	1	—	—	30	
	«	«	3	350	23	—	2	3	90	200	
	«	«	1	19	5	—	1	1	3	15	
	«	«	1	23	7	—	1	—	—	17	
	«	«	1	105	13	—	2	1	11	68	
	«	«	1	53	8	—	1	—	—	40	
	«	«	«	6	138	13	—	—	—	—	
Ribeirão	«	«	1	60	5	—	1	—	—	20	
Rio Branco	«	«	2	58	6	—	—	—	—	—	
Serinhãem	«	«	—	—	—	—	—	—	—	—	
São Vicente	«	«	1	46	3	—	—	—	—	—	
São Lourenço	«	«	—	—	—	—	—	—	—	—	
São Lourenço (*)	«	«	—	—	—	—	—	—	—	—	
São Timbaúba	«	«	1	46	3	—	—	—	—	—	
São Timbaúba (*)	«	«	—	—	—	—	—	—	—	—	
Timbaúba	«	«	—	—	—	—	—	—	—	—	
Timbaúba (*)	«	«	—	—	—	—	—	—	—	—	
Vermeilho	«	«	—	—	—	—	—	—	—	—	
Vermeilho (*)	«	«	—	—	—	—	—	—	—	—	
Total da Igreja Baptista (Missão Americana)			49	2.383	231	3	27	19	444	991	

(*) - Não informou.

CULTO PROTESTANTE — Movimento das Escolas Dominicais e Sociedades Religiosas, Durante o Anno de 1934

Municípios	Denominação	Escolas Dominicais			Sociedades			Numero de Socios	
		Numero	Alunos	Professores	Para o sexo masculino	Para o sexo feminino	Para ambos os sexos	Masculinos	Femininos
IGREJA CONGREGACIONAL									
Caruarú	Igreja Congregacional de Caruarú..	2	95	8	1	—	1	—	—
Jaboatão	» » de Jaboatão..	1	138	9	—	1	—	—	36
Recife	» » de Afogados..	1	115	13	—	1	—	—	50
	» » do Recife...	6	347	25	—	1	1	15	87
	Total da Igreja Congregacional.....	10	695	55	1	3	2	15	173

CULTO ISRAELISTA — Movimento Religioso na Capital, Durante o Anno de 1934

Denominação	Numero de		Membros				Crianças Baptizadas			
	Chasins (*)	Chojet (**)	Brasileiros		Estrangeiros		Brasileiras		Estrangeiras	
			Sexo masculino	Sexo feminino	Sexo masculino	Sexo feminino	Sexo masculino	Sexo feminino	Sexo masculino	Sexo feminino
Synagoga «Abraão Cherpack»	2	1	9	13	196	203	—	—	—	—
Synagoga «Hebreu Brasileira».	2	—	12	46	92	96	4	—	—	—
Templo Israelita de Pernambuco	1	1	4	8	123	92	—	—	—	—
Total	6	2	25	67	411	391	4	—	—	—


(*) Regedor de missa. (**) Padre e função de baptisar.

Casamentos Civis, Religiosos e Baptizados, na Capital, de 1927 a 1934

Annos	Casamentos				Nascimentos	Baptizados	o/o s/ o numero de nascimentos
	Religiosos	Indice	Civis	Indice			
1927	876	100	1.031	100	16.878	6.045	35,81
1928	662	75,5	987	95,7	17.568	5.272	30,01
1929	1.154	131,7	1.601	155,3	16.995	7.829	46,07
1930	(*) 776	88,6	1.288	124,9	17.160	(*) 3.876	22,59
1931	1.800	205,4	1.093	115,7	17.327	7.453	43,01
1932	(*) 555	63,3	1.099	116,3	17.185	(*) 4.451	25,90
1933	(*) 748	85,4	1.311	127,1	10.417	(*) 5.366	51,51
1934	1.840	21,0	1.436	139,3	11.870	8.759	73,79

(*) Nesses annos houve falta de informações de diversas parochias.

CRIMINALIDADE E SUICÍDIOS



Divisão Policial do Estado, em 31 de Dezembro de 1934

Municípios	Districtos	
	Numero	Séde
Afogados de Ingazeira	1.º	Afogados de Ingazeira
	2.º	Espirito Santo
	3.º	Ingazeira
	4.º	Varas
	5.º	Bom Jesus
	6.º	Macaços
	7.º	Solidão
Agua Preta	1.º	Agua Preta
	2.º	Camorim Grande
	3.º	Presídio
	4.º	Xexéo
	5.º	Campos Frios
	6.º	Sertãozinho de Baixo
	7.º	Santo Antonio
	8.º	Santa Therezinha.
Aguas Bellas	1.º	Aguas Bellas
	2.º	Assurema
	3.º	Mocambos
	4.º	Santa Rosa
Alagôa de Baixo.....	1.º	Alagôa de Baixo
	2.º	Algodão
	3.º	Rio da Barra
	4.º	Tigre
Alliança	1.º	Alliança
	2.º	Lagôa Secca
	3.º	Nossa Senhora do O'
	4.º	Lapa
Altinho	1.º	Altinho
	2.º	Cachocira Grande
	3.º	Alto de São Francisco
Amaragy.....	1.º	Amaragy
	2.º	Usina de Aripibú
	3.º	Cortês
	4.º	Pedra Branca
	5.º	Villa Primavera
Angelim	1.º	Angelim
	2.º	Palmeira
	3.º	Jupy
Barreiros	1.º	Barreiros
	2.º	São José da Corôa Grande
	3.º	Muitas Cabras
Bebedouro	1.º	Bebedouro
Belém	1.º	Belém
	2.º	Penha
	3.º	Brandões
	4.º	Ouricury
	5.º	Conceição das Creoulas
Belmonte	1.º	Belmonte
	2.º	Bom Nome
	3.º	São João de Campos
	4.º	Santa Maria

Divisão Policial do Estado, em 31 de Dezembro de 1934

Municípios	Districtos	
	Numero	Séde
Bello Jardim.....	1.º	Bello Jardim
	2.º	Serra do Vento
	3.º	Aldeia Velha
Bezerros.....	1.º	Bezerros
	2.º	Camocim
	3.º	Penon
	4.º	Sapucaia
Bôa Vista.....	1.º	Bôa Vista
	2.º	Carahybas
	3.º	Barbosa
	4.º	Pontal
Bom Conselho.....	1.º	Bom Conselho
	2.º	Taquary
	3.º	Prata
	4.º	Barra do Brejo
	5.º	Caldeirões do Guedes
	6.º	São Seraphim
	7.º	Lagôa da Dominga
	8.º	Logradouro dos Leões
Bom Jardim.....	1.º	Bom Jardim
	2.º	João Alfredo
	3.º	Salgadinho
	4.º	Bizarra
	5.º	Tanques
Bonito.....	1.º	Bonito
	2.º	Villa da Barra
	3.º	Lage Grande
Brejo da Madre de Deus.....	1.º	Brejo da Madre de Deus
	2.º	Jatobá do Brejo
	3.º	Mandassaia
	4.º	Passagem
	5.º	São Domingos
Buique.....	1.º	Buique
	2.º	Carneiro
	3.º	Mundo Novo
	4.º	Amaro
	5.º	Santa Clara
	6.º	Marianna
	7.º	Bello Jardim
Cabo.....	1.º	Cabo
	2.º	Nazareth
	3.º	Pontezinha
	4.º	Jussaral
	5.º	Bom Jesus
Cabrobó.....	1.º	Cabrobó
	2.º	Maria Prêta
	3.º	Oroçó
	4.º	Boqueirão
	5.º	Jatinã
Canhotinho.....	1.º	Canhotinho
	2.º	Olho d'Água de Dentro
	3.º	Bello Prado
	4.º	Glycerio
	5.º	Bôa Vista do Tipy
	6.º	Lagêdo
	7.º	Calçado

Divisão Policial do Estado, em 31 Dezembro de 1934

Municípios	Districtos	
	Numero	Séde
Caruarú	1.º	Caruarú
	2.º	Carapatós
	3.º	Trapá
Catende	1.º	Catende
	2.º	Belém de Maria
Correntes	1.º	Correntes
	2.º	Lagôa do Emygdio
	3.º	Lagôa do Ouro
	4.º	Poço Comprido
	5.º	Pau Amarello
Custodia	1.º	Custodia
	2.º	Quitimbú
	3.º	Samambaia
	4.º	Maravilha
	5.º	São Caetano
	6.º	Bethania
Escada	1.º	Escada
	2.º	Engenho Maracujá
	3.º	Engenho Cutingy
	4.º	Usina Massau-Assú
Flôres	1.º	Flôres
	2.º	São Caetano
	3.º	São Seraphim
	4.º	Carnahyba
	5.º	Colonia
Floresta	1.º	Floresta
	2.º	Nazareth
	3.º	Barra do Silva
	4.º	Riacho do Navio
	5.º	Itacuruba
Floresta dos Leões	1.º	Floresta dos Leões
	2.º	Lagôa do Carro
Frei Caneca	1.º	Frei Caneca
	2.º	—
	3.º	Lagôa do Souza
Gamelleira	1.º	Gamelleira
	2.º	Usina José da Costa
	3.º	Cuiambuca
	4.º	São José da Estancia
Garanhuns	1.º	Garanhuns
	2.º	Bôa Vista
	3.º	São João
	4.º	Prejão
	5.º	São Luis Gonzaga
	6.º	São Caetano
	7.º	São Pedro
	8.º	São Vicente Ferrer
	9.º	Baraúna
	10.º	Santa Rita
Gloria de Goytá	1.º	Gloria de Goytá
	2.º	Jardim
	3.º	Chã de Alegria
	4.º	Tapéra de Santa Maria

Divisão Policial do Estado, em 31 Dezembro de 1934

Municípios	Districtos	
	Numero	Séde
Goyanna	1.º	Goyanna
	2.º	Goyanninha
	3.º	São Lourenço de Tejucopapo
	4.º	São Sebastião de Areias
	5.º	Ponta de Pedras
Granito	1.º	Granito
	2.º	Carirysinho
	3.º	Rancharia
	4.º	Bodocó
	5.º	Sipaúba
	6.º	Santo Antonio
Gravatá	1.º	Gravatá
	2.º	Uruçú Mirim
	3.º	Chã Grande
	4.º	Russinha
	5.º	Mandacarú
Iguarassú	1.º	Iguarassú
	2.º	Itanaracá
	3.º	Três Ladeiras
	4.º	Itapissuma
	5.º	Maricota
	6.º	Nova Cruz
	7.º	Chã do Estevam
Ipojuca	1.º	Ipojuca
	2.º	Nossa Senhora do Ó
	3.º	Santo Antonio da Camêlla
	4.º	São José do Gaipiú
	5.º	Olinda
Itambé	1.º	Itambé
	2.º	Caricé
	3.º	Camutanga
	4.º	Serrinha
Jaboatão	1.º	Jaboatão
	2.º	Cavalleiro
	3.º	Muribeca
	4.º	Prazeres
	5.º	Piedade
Jurema	1.º	Jurema
	2.º	—
Limoeiro	1.º	Limoeiro
	2.º	Pedra Tapada
	3.º	Malhadinha
	4.º	Cedro
	5.º	Bengalas
Marayal	1.º	Marayal
	2.º	Jaqueira
Morenos	1.º	Morenos
	2.º	Tapéra
Moxotó	1.º	Moxotó
	2.º	Marianra
	3.º	Jeritacó
	4.º	Espirito Santo
	5.º	Gamelleira

Divisão Policial do Estado, em 31 de Dezembro de 1934

Municípios	Districtos	
	Numero	Séde
Nazareth.....	1.º	Nazareth
	2.º	Terra Vermelha
	3.º	São João Baptista
	4.º	Santo Antonio de Tracunhãem
	5.º	Japú
	6.º	Canna Fistula
Novo Exú.....	1.º	Novo Exú
	2.º	Canna Brava
	3.º	Baxio
	4.º	Bom Jardim
	5.º	José Gomes
Olinda.....	1.º	São Sebastião da Sé
	2.º	São Pedro Martyr
	3.º	Salgadinho
	4.º	Rio Dóce
	5.º	Nossa Senhora de Maranguape
	6.º	(Paratiba) Paulista
Ouricury.....	1.º	Ouricury
	2.º	Serra Branca
	3.º	Santa Cruz
	4.º	São Felix
	5.º	Amparo
	6.º	Urtigas
	7.º	Garça
	8.º	Barra de São Pedro
	9.º	Olho d'Água
Palmares.....	1.º	Palmares
	2.º	Joaquim Nabuco
	3.º	Bemtiwi
Panellas.....	1.º	Panellas
	2.º	Cupyra
Pau d'Alho.....	1.º	Pau d'Alho
	2.º	Santa Ritta
	3.º	Ilhêtas
Pedra.....	1.º	Pedra
	2.º	Santo Antonio de Tará
	3.º	Bóa Sorte
	4.º	São Pedro
Pesqueira.....	1.º	Pesqueira
	2.º	Alagôinha
	3.º	Poção
	4.º	Cimbres
	5.º	Salobro
	6.º	Sanharó
	7.º	Mimóso
	8.º	Ipojuca
	9.º	Mutuca
	10.º	Genipapo
Petrolina.....	1.º	Petrolina
	2.º	Santa Fé
	3.º	Cachoeira do Roberto
	4.º	Cabôelo
	5.º	Poço Dantas

Divisão Policial do Estado, em 31 de Dezembro de 1934

Municípios	Distritos	
	Número	Séde
Queimadas	1.º	Queimadas
	2.º	Figueiras
	3.º	Machado
	4.º	Chã do Rocha
	5.º	Serra Verde
	6.º	Umbuzeiro
Quipapá	1.º	Quipapá
	2.º	São Benedicto
	3.º	São Sebastião da Barra
	4.º	Pau Ferro
	5.º	Barra de Jangada
RECIFE	1.º	
	2.º	
	3.º	
Ribeirão	1.º	Ribeirão
	2.º	—
Rio Branco	1.º	Rio Branco
Rio Formoso	1.º	Rio Formoso
	2.º	Alto Serinhãem
	3.º	Maria Assú
	4.º	Santo André
	5.º	Una
	6.º	Cucaú
Salgueiro	1.º	Salgueiro
	2.º	Alagôas
	3.º	Bezerros
	4.º	Conceição
São Bento	1.º	São Bento
	2.º	Cachoeirinha
	3.º	Capoeira
	4.º	Retiro
São Caetano	1.º	São Caetano
	2.º	Antonio Olyntho
	3.º	São José do Garrote
São Gonçalo	1.º	São Gonçalo
	2.º	Moraes
São Joaquim	1.º	São Joaquim
	2.º	Senador Tiburcio
	3.º	Santo Amaro
São José do Egypto	1.º	São José do Egypto
	2.º	São Pedro das Lages
	3.º	Tigre
	4.º	Riacho do Meio
	5.º	São Vicente Ferrer
	6.º	Santa Therezinha
	7.º	Bom Fim
	8.º	Tamburil
São Lourenço da Matta	1.º	São Lourenço da Matta
	2.º	Tiama
	3.º	Camarágibe
	4.º	Luz

Divisão Policial do Estado, em 31 de Dezembro de 1934

Municípios	Districtos	
	Numero	Séde
São Vicente	1.º	Macapá
	2.º	São Vicente
	3.º	São José do Serigy
	4.º	Poço Comprido
Serinhãem	1.º	Serinhãem
	2.º	Barra do Serinhãem
	3.º	Pau Branco
Serrinha	1.º	Serrinha
	2.º	Ipoeias
	3.º	Cachoeira
	4.º	Cariryzinho
	5.º	Terra Nova
Surubim	1.º	Surubim
	2.º	Chéos
	3.º	Vertentes do Lério
	4.º	Vertente do Heraclyto
	5.º	Taperinha
	6.º	Casinhas
	7.º	Oratorio
Tacaratú	1.º	Tacaratú
	2.º	Jatobá
	3.º	Moxotó
Taquaretinga	1.º	Taquaretinga
	2.º	Santa Cruz
	3.º	Gravatá
	4.º	Pará
Timbaúba	1.º	Timbaúba
	2.º	Cruangy
Triumpho	1.º	Triumpho
	2.º	Santa Cruz
	3.º	Sant' Anna
	4.º	Jericó
Vertentes	1.º	Vertentes
	2.º	Torres
	3.º	Santa Maria
	4.º	Frei Miguelinho
	5.º	Serrinha
	6.º	Algodão do Manso
Vicencia	1.º	Vicencia
	2.º	Angelica
Victoria	1.º	Victoria
	2.º	Ladeira de Pedra
	3.º	Merimaba
	4.º	São João dos Pombos
	5.º	Bôto
	6.º	Grongo
	7.º	Pery-Pery
	8.º	Cabeças
Villa Bella	1.º	Villa Bella
	2.º	São Francisco
	3.º	São João
	4.º	Sítios Novos

Crimes e Contravenções Occorridos

Municípios	Contra a ordem e tranquillidade publicas				Contra as				
	Desobe- diencia às auto- ridades	Moéda falsa	Porte de armas prohibi- das	Outros	Bigamia	Cor- rupção de me- nores	Deilora- mento	Estupro	Envene- namento
Afogados de Ingazeira.....	—	—	—	—	—	—	—	—	—
Agua Prêta.....	—	—	—	—	—	—	3	—	—
Agua Bellas.....	—	—	—	—	—	—	2	—	—
Alagôa de Baixo.....	1	—	—	—	—	—	—	2	—
Alliança.....	—	—	—	—	—	—	—	—	—
Altinho.....	—	—	—	—	—	—	1	—	—
Amaragy.....	—	—	—	—	—	—	2	—	—
Angelim.....	—	—	—	—	—	—	—	—	—
Barreiros.....	—	—	—	—	—	—	1	—	—
Bebedouro.....	2	1	—	—	—	—	2	1	—
Belém.....	—	—	—	—	—	—	—	—	—
Belmonte.....	—	—	—	—	—	—	—	—	—
Bello Jardim.....	—	—	—	—	—	—	3	—	—
Bezerras.....	3	—	—	—	—	—	6	—	—
Bôa Vista.....	—	—	—	—	—	—	1	—	—
Bom Conselho.....	—	—	—	—	—	—	6	1	—
Bom Jardim.....	1	—	—	—	—	—	2	—	—
Bonito.....	—	—	—	—	—	—	1	—	—
Brejo da Madre de Deus.....	—	—	—	—	—	—	1	—	—
Buique.....	—	1	—	—	—	—	—	—	—
Cabo.....	—	—	—	—	—	—	1	—	—
Cabrobó.....	—	—	—	—	—	—	—	—	—
Canhotinho.....	—	—	—	—	—	—	1	—	—
Caruarú.....	—	—	—	—	—	—	—	1	—
Catende.....	—	—	—	—	—	—	—	1	—
Correntes.....	—	—	—	—	—	—	5	3	1
Custodia.....	—	—	—	—	—	—	—	—	—
Escada.....	—	—	—	—	—	—	—	3	—
Flôres.....	—	—	—	—	—	—	—	—	—
Floresta.....	—	—	—	—	—	—	1	—	—
Floresta dos Leões.....	—	—	—	—	—	—	1	—	—
Frei Caneca.....	—	—	—	—	—	—	—	—	—
Gamelleira.....	—	—	—	—	—	—	1	1	—
Garanhuns.....	—	—	—	—	—	—	5	—	—
Gloria de Goytá.....	—	—	—	—	—	—	3	—	—
Goyanna.....	—	—	—	—	—	—	3	2	—
Granito.....	—	—	—	—	—	—	—	—	1
Gravatá.....	—	—	—	—	—	—	—	—	—
Iguarassú.....	—	—	—	—	—	—	4	1	—
Ipojuca.....	—	—	—	—	—	—	5	—	—
Itambé.....	—	—	—	—	—	—	—	—	—
Jaboatão.....	—	—	—	—	—	1	—	9	—

em 1934, por Municípios

pessoas						Contra a propriedade publica e particular						
Lesões corporaes	Homicídio	Infanticídio	Rapto	Tentativa de homicídio	Outros	Abuso de confiança	Extorsão	Estelionato	Furto	Incendio	Roubo	Latrocínio
1	1	—	—	—	—	—	—	—	—	—	1	—
14	5	—	—	1	—	—	—	—	4	—	2	—
7	2	—	—	—	—	—	—	—	2	—	1	—
—	2	—	1	2	—	—	—	—	—	—	—	—
3	2	—	—	—	—	—	—	—	—	—	—	—
3	1	—	—	—	—	—	—	—	7	1	—	—
6	1	—	1	—	—	—	—	—	2	—	—	—
1	2	—	—	—	—	—	—	—	—	—	—	—
6	4	—	—	—	—	—	—	—	2	—	—	—
6	2	—	2	1	—	—	—	—	5	—	—	—
1	—	—	—	—	—	—	—	—	—	—	—	—
3	2	—	—	1	—	—	1	—	1	—	—	—
13	3	—	—	1	—	1	—	—	3	—	1	—
14	4	—	1	1	2	2	—	—	9	—	—	—
1	—	—	—	—	—	—	—	—	—	—	—	—
13	7	1	1	2	3	—	—	—	4	—	2	—
11	6	—	—	—	1	—	—	1	1	—	1	—
5	3	—	—	1	—	—	—	—	3	—	—	—
5	2	1	—	1	—	—	—	—	—	—	2	—
3	—	—	—	—	—	—	—	1	1	—	1	—
8	6	—	1	—	—	—	—	—	2	—	—	—
—	—	—	—	—	—	—	—	—	—	—	—	—
19	6	—	2	4	2	—	—	—	11	—	2	—
5	5	—	—	—	1	1	—	—	4	—	—	—
10	5	—	—	—	1	—	—	—	3	—	1	—
27	11	—	1	4	1	2	—	—	2	—	—	—
4	2	—	—	—	—	—	—	—	1	—	—	—
12	4	—	—	—	—	—	—	—	4	—	1	—
2	2	1	—	1	—	—	—	—	1	—	—	—
—	—	—	1	—	—	—	—	—	—	—	—	—
9	3	—	—	—	—	1	—	—	2	—	—	—
4	—	—	—	—	1	—	—	—	1	—	—	—
24	2	—	1	—	—	—	—	—	1	—	1	—
11	6	—	—	2	2	—	—	—	5	—	3	—
9	—	—	—	1	1	—	—	—	3	—	2	—
16	4	—	—	2	3	1	—	—	5	—	—	—
—	—	—	—	—	—	—	—	—	—	—	—	—
6	3	—	—	—	1	—	—	—	—	1	—	—
29	6	—	2	1	4	1	—	—	3	—	2	—
13	5	1	—	1	—	—	—	—	3	—	—	—
1	3	—	—	—	—	—	—	—	—	—	—	—
25	8	—	—	—	1	—	—	—	4	—	1	—

Crimes e Contravenções Occorridos

Municípios	Contra a ordem e tranquillidade publicas				Contra as				
	Desobediencia ás autoridades	Moêda falsa	Porte de armas prohibidas	Outros	Bigamia	Corrupção de menores	Deffloramento	Estupro	Envenenamento
Jurema	1	—	—	—	—	—	—	—	—
Limoeiro	—	—	—	—	—	—	—	—	—
Marayal	—	—	—	—	—	—	1	—	—
Morenos	—	—	—	—	—	—	3	1	—
Moxotó	—	—	—	—	—	—	—	—	—
Nazareth	—	—	—	—	—	—	1	—	—
Novo Exú	—	—	—	—	—	—	1	—	—
Oliúda	—	—	—	—	—	—	17	—	—
Oúricury	—	—	—	—	—	—	—	—	—
Palmares	—	—	—	—	—	—	2	1	—
Pãnellas	—	—	—	—	—	—	4	—	—
Pau d'Alho	1	—	—	—	—	—	—	—	—
Pedra	—	—	—	—	—	—	—	—	—
Pêsqueira	3	—	—	—	—	—	2	—	—
Pétrolina	—	—	—	—	—	—	—	—	—
Queimadas	—	—	—	—	—	—	2	1	—
Quipapá	—	—	—	—	—	—	1	—	—
RECIFE	7	3	1	—	—	—	62	5	—
Ribeirão	—	—	—	—	—	—	—	—	—
Rio Branco	—	—	—	—	—	—	1	1	—
Rio Formoso	—	—	—	—	—	—	—	—	—
Salgueiro	—	—	—	—	—	—	—	—	—
São Bento	—	—	—	—	—	—	—	—	—
São Caetano	—	—	—	—	—	—	4	1	—
São Gonçalo	—	—	—	—	—	—	—	—	—
São Joaquim	1	—	—	—	—	—	—	—	—
São José do Egypto	—	—	—	—	—	—	1	—	—
São Lourenço da Matta	—	—	—	—	—	—	—	—	—
São Vicente	—	—	—	—	—	—	—	—	—
Serinhãem	—	—	—	—	—	—	1	—	—
Serrinha	—	—	—	—	—	—	—	—	—
Surubim	—	—	—	—	—	—	1	—	—
Tacarátú	—	—	—	—	—	—	—	—	—
Taquaretinga	—	—	—	—	—	—	—	—	—
Timbaúba	—	—	—	—	—	—	1	—	—
Triumpho	—	—	—	—	—	—	—	—	—
Vertentes	—	—	—	—	—	—	2	—	—
Vicencia	—	—	—	—	—	—	—	—	—
Victoria	—	—	—	—	—	—	3	—	—
Villa Bella	—	—	—	—	—	—	—	—	—
Total	20	5	1	—	—	1	171	35	2

em 1934, por Municípios

pessoas						Contra a propriedade publica e particular						
Lesões corporaes	Homicídio	Infanticídio	Rapto	Tentativa de homicídio	Outros	Abuso de confiança	Extorsão	Estelionato	Furto	Incendio	Roubo	Latrocínio
1	3	—	—	—	—	—	1	—	—	—	1	—
10	5	—	—	3	1	—	—	—	—	—	1	—
3	1	—	—	—	—	—	—	—	1	—	—	—
7	2	—	—	—	—	—	—	—	—	—	—	—
4	—	—	—	—	—	—	1	—	1	—	4	—
2	3	—	—	—	1	—	—	—	—	—	—	—
4	3	—	—	—	1	—	—	—	—	—	1	—
52	9	1	—	5	6	—	—	1	8	—	—	—
1	—	—	1	—	—	—	1	—	—	—	—	—
6	10	—	—	—	1	—	—	—	7	—	—	—
14	1	—	—	—	—	—	1	—	3	—	—	—
14	5	1	—	1	—	—	—	1	6	—	1	—
—	1	—	—	—	—	—	—	—	—	—	—	—
39	2	—	—	—	3	1	—	—	10	—	2	—
1	—	—	—	—	1	—	—	—	3	—	1	—
7	2	—	—	2	1	—	—	—	6	—	1	—
4	9	—	—	—	4	—	—	—	6	—	—	—
315	31	—	8	12	38	2	8	11	90	—	16	—
7	1	—	—	1	—	—	—	—	1	—	—	—
1	—	—	—	—	—	—	—	1	—	—	1	—
5	1	—	—	—	1	—	—	—	1	—	—	—
—	—	—	—	—	—	—	—	—	1	—	—	—
—	2	—	—	—	—	—	—	—	1	—	—	—
9	—	1	—	3	2	—	—	—	4	—	1	—
—	—	—	—	—	—	—	—	—	—	—	—	—
—	—	—	—	3	—	—	—	—	3	—	—	—
5	1	—	—	—	—	—	—	—	2	—	—	—
4	3	—	—	1	1	—	—	—	3	—	—	—
1	—	—	1	—	1	—	—	—	1	—	2	—
5	2	—	—	—	—	—	—	—	1	—	—	—
1	—	—	—	—	—	—	—	—	—	—	—	—
8	3	—	1	—	2	—	—	—	4	—	1	—
—	—	—	—	—	1	—	—	—	—	—	—	—
1	—	—	—	—	—	—	1	—	—	—	—	—
3	2	—	—	—	1	—	—	—	—	—	—	—
3	—	—	—	—	—	—	—	—	1	—	—	—
5	3	—	1	—	2	—	—	—	—	—	1	—
6	1	—	—	—	—	1	1	—	—	—	—	—
22	7	—	—	3	1	—	1	1	6	—	—	—
—	1	—	—	—	1	—	—	—	1	—	1	—
920	244	7	26	61	94	13	16	17	272	2	59	—

Criminosos Recolhidos á Casa de Detenção do Recife, no Sexennio de 1929 a 1934, Segundo o Sexo e a Natureza dos Crimes

Crimes	1929		1930		1931		1932		1933		1934	
	Ho- mens	Mu- lheres	Ho- mens	Mu- lheres	Ho- mens	Mu- lheres	Ho- mens	Mu- lheres	Ho- mens	Mu- lheres	Ho- mens	Mu- lheres
Attentado ao pudor...	7	—	3	1	4	—	1	—	5	—	1	—
Contrabando	4	—	—	—	2	—	—	—	2	—	—	—
Defloramento	41	—	42	—	17	—	30	—	26	—	14	—
Desacato a autoridades	1	—	—	—	1	—	5	—	2	—	1	—
Deserção	5	—	—	—	—	—	—	—	1	—	—	—
Estupro	17	—	7	—	8	—	14	—	19	—	10	—
Estellionato	2	—	8	—	5	—	6	—	2	—	4	—
Furto	110	1	138	2	162	1	198	1	124	2	86	1
Homicidio	179	—	170	2	132	1	131	—	107	3	90	3
Infanticidio	—	4	—	1	—	—	3	—	3	—	1	1
Incendio	2	—	2	—	2	—	1	—	1	—	—	—
Latrocínio	5	—	7	—	7	—	—	—	1	—	—	—
Lesões corporaes	235	6	183	13	186	9	170	11	74	2	177	2
Moeda falsa	14	—	6	—	—	—	4	—	1	—	3	—
Rapto	14	—	—	—	8	—	5	—	3	—	—	—
Roubo	48	—	54	1	40	—	90	—	51	—	25	—
Tentativa de homicidio	5	—	6	—	5	—	17	—	57	4	4	—
Outros crimes	38	2	48	—	191	1	62	2	39	3	47	3
Total.....	772	13	674	20	770	12	737	14	515	17	463	10

Gabinete de Identificação Criminal — Pessoas Identificadas no Decennio de 1925 a 1934

Annos	Identificação de											Total
	Delin- quentes	Contra- ventores	Mendi- gos	Meretri- zes	Solda- dos	Civis	Domes- ticos	Empre- gados	Policia civil	Menores	Eleito- res	
1925.....	414	50	—	—	—	1.994	—	—	—	95	447	3.000
1926.....	387	114	—	—	—	2.574	—	—	—	64	1.124	4.263
1927.....	942	1.418	418	890	—	2.878	3.707	61	29	464	120	10.927
1928.....	850	1.099	159	150	332	3.304	2.646	112	183	222	843	10.000
1929.....	1.324	652	120	107	34	3.741	133	376	67	38	4.520	11.112
1930.....	916	397	24	385	306	1.754	32	41	109	234	232	4.330
1931.....	1.133	35	86	—	104	6.598	—	—	95	28	—	8.079
1932.....	1.021	157	81	—	229	3.271	—	—	136	38	—	4.933
1933.....	753	90	55	—	—	2.230	—	—	48	357	(*)	3.533
1934.....	631	26	8	—	—	1.845	—	—	82	101	(*)	2.693

(*) A identificação de eleitores está agora sob a alçada do Tribunal Eleitoral e figurará na parte de Justiça Eleitoral.

Suicídios e Tentativas de Suicídios, Segundo o Sexo dos Autores, Durante o Anno de 1934

Municípios	Suicídios			Tentativas de suicídios			Total		
	Ho- mens	Mulhe- res	Total	Ho- mens	Mulhe- res	Total	Ho- mens	Mulhe- res	Total
Alliança	1	—	1	—	—	—	1	—	1
Amaragy	—	2	2	—	—	—	—	2	2
Angelim	1	—	1	—	—	—	1	—	1
Barreiros	—	2	2	—	—	—	—	2	2
Bello Jardim	1	1	2	—	—	—	1	1	2
Buique	1	—	1	—	—	—	1	—	1
Bom Jardim	1	—	1	—	—	—	1	—	1
Canhotinho	1	—	1	—	—	—	1	—	1
Caruarú	1	—	1	—	—	—	1	—	1
Escada	—	1	1	—	—	—	—	1	1
Floresta dos Leões	1	—	1	1	—	1	2	—	2
Garanhuns	—	1	1	—	—	—	—	1	1
Goyanna	2	2	4	—	—	—	2	2	4
Iguarassú	2	—	2	—	—	—	2	—	2
Nazareth	1	—	1	—	—	—	1	—	1
Novo Exú	—	1	1	—	—	—	—	1	1
Olinda	—	3	3	—	—	—	—	3	3
Pesqueira	—	—	—	1	—	1	1	—	1
Queimadas	—	—	—	—	1	1	—	1	1
RECIFE	15	13	28	1	1	2	16	14	30
Serinlhaem	1	1	2	—	—	—	1	1	2
Tacarátú	—	1	1	—	—	—	—	1	1
Timbaúba	1	—	1	1	—	1	2	—	2
Vertentes	1	—	1	—	—	—	1	—	1
Victoria	—	—	—	1	—	1	1	—	1
Total	31	28	59	5	2	7	36	30	66

PRESÍDIO DE FERNANDO DE NORONHA

CONDEMNADOS EXISTENTES EM 1934, SEGUNDO A PENALIDADE, SEXO, CÔR, ESTADO CIVIL E NATURALIDADE

Penalidade Anos	Sexo		Total	Anelphabets	Alphabets	Branos	Mestios	Pretos	Casados	Solteiros	Viuvos	Naturalidade	
	Masculino	Feminino										De Pernambuco	De outros estados
+ de 30	3	—	3	2	1	—	3	—	2	1	—	2	1
30—28	76	1	77	69	8	25	45	7	32	41	4	61	16
28—26	2	—	2	1	1	2	—	—	1	1	—	2	—
26—24	14	—	14	13	1	8	6	—	7	7	—	9	5
24—22	6	—	6	6	—	1	5	—	2	4	—	5	1
22—20	4	—	4	3	1	3	1	—	2	2	—	4	—
20—18	6	—	6	4	2	1	5	—	2	3	1	5	1
18—16	22	—	22	20	2	10	11	1	9	12	1	19	3
16—14	21	—	21	18	3	9	12	—	7	11	3	17	4
14—12	29	—	29	26	3	5	21	3	14	13	2	22	7
12—10	5	—	5	4	1	1	4	—	1	4	—	3	2
10—8	23	—	23	20	3	8	12	3	13	10	—	20	3
8—6	51	1	52	48	4	12	33	7	20	28	4	49	3
6—4	31	—	31	29	2	9	16	6	13	18	—	29	2
4—2	76	1	77	61	16	26	40	11	36	39	2	61	16
— de 2	12	—	12	10	2	5	5	2	4	7	1	9	3
Total..	381	3	384	334	50	125	219	40	165	201	18	317	67

NOTA — Deixam de figurar 15 sentenciados cujas penalidades não puderam ser apuradas.

ADMINISTRAÇÃO



Divisão Administrativa, em 31 de Dezembro de 1934

Municípios	Districtos	
	Numeros	Séde
Afogados de Ingazeira	1.º	Afogados de Ingazeira
	2.º	Espirito Santo
	3.º	Ingazeira
	4.º	Macacos
	5.º	Varas
Água Preta	1.º	Água Preta
	2.º	Xexéu
	3.º	Sertãozinho de Baixo
Águas Bellas	1.º	Águas Bellas
	2.º	Pau Ferro
	3.º	Mocambos
Alagôa de Baixo	1.º	Alagôa de Baixo
	2.º	Algodões
Alliança	1.º	Alliança
	2.º	Lagôa Secca
	3.º	Nossa Senhora do Ó
	4.º	Lapa
Altinho	1.º	Altinho
	2.º	Cachoeira Grande
Amaragy	1.º	Amaragy
	2.º	Aripibú
	3.º	Cortês
	4.º	Primavera
Angelim	1.º	Angelim
	2.º	Palmeira
	3.º	Jupy
Barreiros	1.º	Barreiros
	2.º	São José da Corôa Grande
	3.º	Rio Una
	4.º	Muitas Cabras
	5.º	Bombarda
Bebedouro	1.º	Bebedouro
Belém	1.º	Belém
Belmonte	1.º	Belmonte
	2.º	Bom Nome
	3.º	São João de Campos
	4.º	Santa Maria
Bello Jardim	1.º	Bello Jardim
	2.º	Serra do Vento
	3.º	Aldeia Velha
Bezerros	1.º	Bezerros
	2.º	Camocim
	3.º	São Miguel
	4.º	Sapucaia
Bôa Vista	1.º	Bôa Vista
	2.º	Carahybas
	3.º	Jatobá de Santa Barbara
	4.º	Malhada Real

Divisão Administrativa, em 31 de Dezembro de 1934

Municípios	Districtos	
	Numeros	Séde
Bom Conselho	1.º	Bom Conselho
	2.º	Caldeirões do Guedes
	3.º	Prata
	4.º	São Saraphim
Bom Jardim	1.º	Bom Jardim
	2.º	João Alfredo
	3.º	Salgadinho
	4.º	Bizarra
	5.º	Laranjeira Secca
Bonito	1.º	Bonito
	2.º	Barra de São João
	3.º	Alto Bonito
	4.º	Ilha de Flôres
Brejo da Madre de Deus	1.º	Brejo
	2.º	Jatobá
	3.º	Fazenda Nova
Buique	1.º	Buique
	2.º	São Domingos
Cabo	1.º	Cabo
	2.º	Ponte dos Carvalhos
	3.º	Jussaral
	4.º	Nazareth
Cabrobó	1.º	Cabrobó
	2.º	Orocó
Canhotinho	1.º	Canhotinho
	2.º	Glycerio
	3.º	Tipy
	4.º	Lagêdo
	5.º	Calçado
Caruarú	1.º	Caruarú
	2.º	Carapatós
	3.º	Riacho das Almas
Catende	1.º	Catende
	2.º	Belém de Maria
Correntes	1.º	Correntes
	2.º	Lagôa do Emygdio
	3.º	Lagôa do Ouro
	4.º	Pôço Comprido
Custodia	1.º	Custodia
	2.º	Bethania
Escada	1.º	Escada
	2.º	Freixeiras
Flôres	1.º	Flôres
	2.º	Carnahyba
	3.º	Bôa Vista
	4.º	São Seraphim
Floresta	1.º	Floresta
	2.º	Nazareth
	3.º	Barra do Silva
	4.º	Rochêdo
	5.º	Itacuruba

Divisão Administrativa, em 31 de Dezembro de 1934

Municípios	Districtos	
	Numeros	Séde
Floresta dos Leões	1.º	Floresta dos Leões
	2.º	Lagôa do Carro
Frei Caneca	1.º	Frei Caneca
	2.º	Lagôa do Souza
Gamelleira	1.º	Gamelleira
	2.º	José da Costa
	3.º	Cuiambuca
Garanhuns	1.º	Garanhuns
	2.º	« (Bôa Vista)
	3.º	São João
	4.º	Brejão de Santa Cruz
	5.º	Serrinha
	6.º	São Caetano
	7.º	São Pedro
	8.º	São Vicente Ferrer
	9.º	São José de Baraúnas
Gloria de Goytá	1.º	Gloria de Goytá
	2.º	Jardim
	3.º	Chã de Alegria
	4.º	Duarte Dias
Goyanna	1.º	Goyanna
	2.º	Goyanninha
	3.º	Arcias
	4.º	Tejucopapo
	5.º	Ponta de Pedras
Granito	1.º	Bodocó
	2.º	Rancharia
	3.º	Sipaúba
	4.º	Leopoldina
Gravatá	1.º	Gravatá
	2.º	Uruçú-Mirim
	3.º	Chã Grande
Iguarassú	1.º	Iguarassú
	2.º	Itapissuma
	3.º	Chã do Estevam
	4.º	Pilar de Itamaracá
Ipojuca	1.º	Ipojuca
	2.º	Nossa Senhora do Ó
	3.º	Santo Antonio da Camêlla
Itambé	1.º	Itambé
	2.º	Cariçó
	3.º	Serrinha
	4.º	Camutanga
Jaboatão	1.º	Jaboatão
	2.º	Nossa Senhora dos Prazeres
Jurema	1.º	Jurema
	2.º	Alto de Santo Antonio

Divisão Administrativa, em 31 de Dezembro de 1934

Municípios	Distritos	
	Numeros	Séde
Limoeiro.....	1.º	Limoeiro
	2.º	Pedra Tapada
	3.º	Malhadinha
	4.º	Cedro
	5.º	Cumarú
Marayal.....	1.º	Marayal
	2.º	Jaqueira
Morenos.....	1.º	Morenos
Moxotó.....	1.º	Moxotó
	2.º	Marianna
	3.º	Jeritacó
	4.º	Espirito Santo
Nazareth.....	1.º	Nazareth
	2.º	Tracunhãem
	3.º	Buenos Ayres
Novo Exú.....	1.º	Novo Exú
	2.º	Canabrava
	3.º	Baixio
	4.º	Bom Jardim
Olinda.....	1.º	Olinda
	2.º	Paulista
	3.º	Canôas
	4.º	Nobre
	5.º	Praia da Conceição
	6.º	Jardim
	7.º	Caboutan
Ouricury.....	1.º	Ouricury
	2.º	Serra Branca
	3.º	São Felix
	4.º	Santa Cruz
	5.º	Barra de São Pedro
	6.º	Olho d'Água
	7.º	Sta. Philomena
Palmares.....	1.º	Palmares
	2.º	Joaquim Nabuco
	3.º	Bemt-vi
Panellas.....	1.º	Panellas
	2.º	Cupyra
Pau d'Alho.....	1.º	Pau d'Alho
Pedra.....	1.º	Pedra
	2.º	Santo Antonio do Tará
	3.º	Bôa Sorte
	4.º	São Pedro

Divisão Administrativa, em 31 de Dezembro de 1934

Municípios	Districtos	
	Numero	Séde
Pesqueira	1.º	Pesqueira
	2.º	Alagóinhas
	3.º	Poção
	4.º	Cimbres
	5.º	Salôbro
	6.º	Sanharó
	7.º	Mimoso
Petrolina	1.º	Petrolina
	2.º	Rajada (Santa Fé)
	3.º	Jachoeira do Roberto
	4.º	São João do Afranio (Caboclo)
Queimadas	1.º	Queimadas
	2.º	Machados
	3.º	Chã do Rocha
	4.º	Umbuzeiro
Quipapá	1.º	Quipapá
	2.º	São Benedicto
	3.º	São Sebastião da Barra
	4.º	Barra de Jangada
	5.º	Pau Ferro
RECIFE	1.º	Recife
	2.º	Santo Antonio
	3.º	São José
	4.º	Bôa Vista
	5.º	Afogados
	6.º	Graças
	7.º	Poço
	8.º	Várzea
	9.º	Tejipió
	10.º	Beberibe
Ribeirão	1.º	Ribeirão
	2.º	Caxangá
Rio Branco	1.º	Rio Branco
Rio Formoso	1.º	Rio Formoso
	2.º	Tamandaré
	3.º	Cucaú
	4.º	Santo André
Salgueiro	1.º	Salgueiro
	2.º	Lagôa
	3.º	Bezerros
	4.º	Conceição das Creoulas
São Bento	1.º	São Bento
	2.º	Cachoeirinha
	3.º	Capoeiras
	4.º	Retiro
São Caetano	1.º	São Caetano
	2.º	Antonio Olyntho
	3.º	São José do Garrote

Divisão Administrativa, em 31 de Dezembro de 1934

Municípios	Distritos	
	Números	Séde
São Gonçalo	1.º	São Gonçalo
	2.º	Moraes
São Joaquim	1.º	São Joaquim
	2.º	Senador Tiburcio
	3.º	Sant'Anna
São José do Egypto	1.º	São José
	2.º	São Pedro das Lages (Umburanas)
	3.º	Tigre
São Lourenço da Matta	1.º	São Lourenço da Matta
	2.º	Camaragibe
	3.º	Luz
São Vicente	1.º	Macapá
	2.º	São Vicente
	3.º	São José de Serigy
	4.º	Pôço Comprido
	5.º	Pirauá
Serinhãem	1.º	Serinhãem
	2.º	Barra
	3.º	Pau Branco
Serrinha	1.º	Serrinha
	2.º	Ipoeias
	3.º	Cachoeira
	4.º	Cariyryzinho
	5.º	Terra Nova
Surubim	1.º	Surubim
	2.º	Casinhas
Tacarató	1.º	Tacarató
	2.º	Jatobá
	3.º	Moxotó
Taquaratinga	1.º	Taquaratinga
	2.º	Santa Cruz
	3.º	Pará
Timbaúba	1.º	Timbaúba
	2.º	Cruangy
	3.º	Livramento de Tiúma
Triumpho	1.º	Triumpho
	2.º	Santa Cruz
	3.º	Lage do Carrapato
	4.º	Jericó
Vertentes	1.º	Vertentes
	2.º	Torres
	3.º	Santa Maria
	4.º	Frei Miguelinho
Vicencia	1.º	Vicencia
	2.º	Sapé
Victoria	1.º	Victoria
	2.º	Pery-Pery
	3.º	São João dos Pombos
Villa Bella	1.º	Villa Bella
	2.º	São Francisco
	3.º	S. João do Barro Vermelho
	4.º	Sitios Novos

PESSOAL DA ADMINISTRAÇÃO

Estatística da Administração

Repartições	Total dos funcionarios	Vencimentos		
		Até 100\$	De 101\$ a 200\$	De 201\$ a 300\$
MINISTERIO DA FAZENDA				
Delegacia Fiscal	114	—	—	10
Alfandega	223	—	—	16
Caixa Economica	40	—	—	8
MINISTERIO DA JUSTIÇA				
Justiça Federal	8	—	2	—
Tribunal Regional de Justiça Eleitoral.....	13	—	—	—
MINISTERIO DA MARINHA				
Inspeccoria Regional de Meteorologia do Nordeste..	16	—	—	1
Inspeccoria de Saúde dos Portos de Pernambuco ...	22	—	—	3
Capitania dos Portos de Pernambuco	23	—	9	2
Fiscalisação dos Portos de Pernambuco..	201	4	33	61
MINISTERIO DE EDUCAÇÃO E SAUDE PUBLICA				
Inspeccoria do Serviço de Febre Amarella.....	242	—	26	170
MINISTERIO DO TRABALHO				
Inspeccoria do Ministerio do Trabalho	14	—	—	2
Inspeccoria de Seguros e Capitalisação Privada	5	—	—	—
MINISTERIO DE VIAÇÃO E OBRAS PUBLICAS				
Inspeccoria Federal das Estradas	5	—	—	—
Departamento dos Correios e Telegraphos	1.102	233	294	223
MINISTERIO DA AGRICULTURA				
Secção de Class. Official do Algodão	32	—	1	—
Inspeccoria Regional em Tegipiú	101	48	30	6
Inspeccoria Regional do Serv. de Def. Sanit. Animal	24	—	—	3
Inspeccoria Agricola da 3.ª Região	11	—	—	5
Serviço Technico do Café	8	—	—	2
3.ª Secção Technica do Ministerio da Agricultura.	13	—	—	3
Inspeccoria de Defesa Vegetal.....	2	—	—	1
Instituto do Assucar e do Alcool	10	—	1	—
TOTAL.....	2.229	285	396	516

Federal, em 1934

Mensaes

De 301\$ a 400\$	De 401\$ a 500\$	De 501\$ a 600\$	De 601\$ a 700\$	De 701\$ a 800\$	De 801\$ a 900\$	De 901\$ a 1:000\$	De 1:001\$ a 1:500\$	Mais de 1:500\$
—	12	16	—	—	1	8	7	60
76	57	3	13	20	2	1	19	16
11	9	—	5	4	1	1	1	—
—	—	—	—	3	—	—	—	3
3	1	4	—	—	—	—	5	—
1	4	1	—	2	—	3	1	3
11	4	1	—	—	2	—	1	—
6	4	1	1	—	—	—	—	—
50	22	9	11	3	—	3	2	3
30	5	2	1	1	—	—	3	4
2	7	2	—	—	—	—	—	1
1	—	1	—	—	—	—	3	—
1	—	—	—	—	1	—	—	3
72	120	34	38	36	13	29	9	1
24	1	5	—	—	1	—	—	—
—	2	—	1	5	—	—	5	4
5	5	3	1	—	—	2	2	3
—	1	—	1	2	—	1	—	1
—	1	—	1	—	—	1	2	1
1	3	—	1	—	—	1	3	1
—	—	—	—	—	—	—	1	—
—	3	—	—	4	—	1	1	—
294	261	82	74	80	21	51	65	104

Estatística da Administração

Repartições	Total de funcionarios	Vencimentos		
		Até 100\$	De 101\$ a 200\$	De 201\$ a 300\$
GOVERNO DO ESTADO				
Interventoria e Gabinete do Interventor	24	—	11	4
SECRETARIA DE JUSTIÇA, EDUCAÇÃO E INTERIOR				
Gabinete do Secretario	19	—	1	2
Superior Tribunal	27	—	4	4
Juizes e outros funcionarios de Justiça	152	—	—	—
Palacio da Justiça	32	5	14	4
Conselho Penitenciario	1	—	—	—
Casa de Detenção	48	—	2	36
Presidio de Fernando de Noronha	6	—	2	1
Directoria Technica de Educação	5	—	1	—
Educação Primaria	1.039	37	139	270
Escolas Technico-Profissionais	42	—	8	2
Escola Domestica	15	—	7	2
Instituto de Aperfeiçoamento Pedagogico	18	—	7	—
Escola Normal	66	—	12	14
Gymnasio Pernambucano	54	—	5	17
Bibliotheca e Museu	17	—	3	8
Theatro Santa Izabel	4	—	3	1
Serviço de Prompto Socorro	62	12	16	5
Serviço de Assistencia a Psychopathas	31	—	6	10
SECRETARIA DA SEGURANÇA PUBLICA				
Gabinete do Secretario	127	—	—	101
Gabinete de Identificação	12	—	—	3
Instituto de Medicina Legal	16	—	6	2
Inspectoria da Guarda Civil e Vehiculos	322	—	229	87
Cadeias e Quartéis	84	—	84	—
Inspectoria da Policia Maritima	35	—	—	28
SECRETARIA DA VIAÇÃO, OBRAS PUBLICAS, AGRICULTURA, INDUSTRIA E COMMERCIO				
Gabinete do Secretario	13	—	2	1
Repartição de Viação e Obras Publicas	39	—	—	3
Repartição de Saneamento	57	—	—	4
Junta Commercial	7	—	2	—
Fiscalização dos Serviços Publicos Contractados	14	—	10	—
Directoria Geral de Estatistica	30	—	1	12
Directoria de Industria Animal	11	—	—	3
Directoria de Agricultura	23	4	6	3
SECRETARIA DA FAZENDA				
Gabinete do Secretario	13	—	—	2
Thesouro do Estado	89	—	—	11
Collectorias e demais Agencias Arrecadadoras	238	100	4	—
Recebedoria do Estado	157	—	5	40
Imprensa Official	13	—	3	2
DEPARTAMENTO DE SAUDE PUBLICA	343	—	76	152
DEPARTAMENTO GERAL DAS MUNICIPA- LIDADES	16	—	—	1
OBRAS COMPLEMENTARES DO PORTO	29	—	2	2
DOCAS DO PORTO	171	—	68	55
TOTAL	3.521	158	739	892

Estadual, em 1934

Mensaes

De 301\$ a 400\$	De 401\$ a 500\$	De 501\$ a 600\$	De 601\$ a 700\$	De 701\$ a 800\$	De 801\$ a 900\$	De 901\$ a 1:000\$	De 1:000\$ a 1:500\$	Mais de 1:500\$
6	—	2	—	—	—	—	—	1
4	1	4	4	—	—	2	—	1
4	46	1	36	1	2	1	—	11
—	—	—	—	7	—	51	10	8
2	—	—	—	—	—	—	—	—
1	—	—	—	—	—	—	—	—
6	2	—	—	1	—	1	—	—
1	—	—	—	1	1	—	—	—
2	—	—	—	—	—	1	—	1
555	—	9	28	—	—	—	1	—
11	18	1	—	—	—	2	—	—
5	—	—	—	—	—	1	—	—
10	—	—	1	—	—	—	—	—
11	—	3	1	23	—	1	1	—
6	1	1	—	1	21	1	1	—
4	—	1	—	—	—	—	1	—
—	—	—	—	—	—	—	—	—
13	—	9	—	6	—	—	1	—
2	5	1	1	1	3	2	—	—
8	—	4	3	4	—	4	2	1
5	1	1	1	1	—	1	—	—
3	—	—	4	—	—	1	—	—
3	1	1	—	—	—	1	—	—
—	—	—	—	—	—	—	—	—
—	6	—	—	—	—	1	—	—
4	—	1	2	—	—	1	1	1
6	3	8	7	3	4	3	1	1
17	9	8	7	2	2	4	3	1
1	1	—	1	1	1	—	—	—
1	—	2	—	—	—	—	1	—
5	1	4	2	—	3	1	1	—
1	1	1	3	—	1	—	1	—
1	3	—	1	4	—	1	—	—
1	—	3	—	2	—	1	2	1
13	1	22	—	16	—	11	16	6
9	35	27	29	18	7	8	1	—
8	40	23	—	25	—	9	5	2
4	1	1	—	1	—	—	1	—
44	18	16	4	12	—	1	19	1
6	2	3	1	—	—	2	—	1
7	5	4	—	2	4	1	1	1
11	23	5	—	1	—	1	6	11
801	224	166	136	132	49	115	70	39

Estatística da Administração

Municípios	Total dos funcionarios	Vencimentos		
		Até 100\$	De 101\$ a 200\$	De 201\$ a 300\$
Afogados de Ingazeira	6	2	3	1
Água Preta	9	5	3	1
Águas Bellas	6	2	3	—
Alagôa de Baixo	8	4	3	—
Alliança	27	12	12	2
Altinho	6	2	2	2
Amaragy	8	4	3	—
Angelim	7	1	5	—
Barreiros	14	5	5	3
Bebedouro	7	4	2	1
Belém	5	5	—	—
Belmonte	6	5	1	—
Bello Jardim	9	1	4	3
Bezerras	14	7	3	3
Bôa Vista	5	4	1	—
Bom Conselho	31	12	15	3
Bom Jardim	47	30	12	3
Bonito	8	4	3	1
Brejo da Madre de Deus	9	4	3	1
Buique	8	6	2	—
Cabo	29	13	13	2
Cabrobó	4	3	1	—
Conhotinho	6	—	2	2
Caruarú	46	19	18	5
Catende	9	1	4	3
Correntes	32	18	9	4
Custodia	7	6	1	—
Escada	12	3	5	3
Flôres	10	5	4	—
Floresta	15	14	1	—
Floresta dos Leões	21	6	12	1
Frei Caneca	14	10	3	1
Gamelleira	8	4	3	1
Garanhuns	19	4	7	4
Gloria de Goytá	13	10	2	1
Goyanna	30	15	10	3
Granito	10	5	4	1
Gravatá	25	10	10	4
Iguarassú	18	8	6	3
Ipojuca	13	9	3	1
Itambé	12	6	2	2
Jaboatão	23	7	6	3

Estatística da Administração

Municípios	Total de funcionarios	Vencimentos		
		Até 100\$	De 101\$ a 200\$	De 201\$ a 300\$
Jurema	13	10	2	1
Limoeiro	19	2	8	7
Marayal	10	7	2	1
Morenos	13	4	4	4
Moxotó	7	6	1	—
Nazareth	34	12	15	3
Novo Exú	13	11	1	1
Olinda	42	8	15	13
Ouricury	11	10	1	—
Palmares	17	7	5	3
Panelas	18	14	3	—
Pau d'Alho	35	8	22	2
Pedra	8	7	1	—
Pesqueira	22	16	2	2
Petrolina	12	9	2	1
Queimadas	9	7	1	1
Quipapá	15	11	3	1
RECIFE	272	—	8	90
Ribeirão	12	9	2	1
Rio Branco	15	9	4	1
Rio Formoso	14	8	5	—
Salgueiro	10	8	2	—
São Bento	10	5	3	1
São Caetano	13	9	3	—
São Gonçalo	11	9	2	—
São Joaquim	10	7	2	1
São José do Egypto	9	5	3	1
São Lourenço da Matta	18	9	7	1
São Vicente	10	7	2	1
Serinhãem	10	7	2	1
Serrinha	6	5	1	—
Surubim	30	25	2	2
Tacarátú	11	10	1	—
Taquaretinga	10	8	1	1
Tinbaúba	23	9	10	3
Triunpho	13	5	5	2
Vertentes	13	10	2	1
Vieencia	11	7	3	1
Victoria	21	11	5	1
Villa Bella	40	35	4	—
Total	1.506	661	378	217

NOTA — Não estão compreendidos os Professores Municipaes.

RESU

FEDERAL	2.229	285	396	516
ESTADUAL	3.521	158	739	892
MUNICIPAL	1.506	661	378	217
TOTAL	7.256	1.104	1.513	1.625

Municipal, em 1934

Mensaes

De 301\$ a 400\$	De 401\$ a 500\$	De 501\$ a 600\$	De 601\$ a 700\$	De 701\$ a 800\$	De 801\$ a 900\$	De 901\$ a 1:000\$	De 1:001\$ a 1:500\$	Mais de 1:500\$
—	—	—	—	—	—	—	—	—
1	—	—	1	—	—	—	—	—
—	1	—	—	—	—	—	—	—
—	—	—	—	—	—	—	—	—
3	1	—	—	—	—	—	—	—
—	—	—	—	—	—	—	—	—
1	4	—	—	—	—	—	1	—
—	—	—	—	—	—	—	—	—
1	1	—	—	—	—	—	—	—
1	—	—	—	—	—	—	—	—
2	1	—	—	—	—	—	—	—
—	—	—	—	—	—	—	—	—
1	—	1	—	—	—	—	—	—
—	—	—	—	—	—	—	—	—
—	—	—	—	—	—	—	—	—
63	32	29	12	11	2	9	14	2
—	—	—	—	—	—	—	—	—
1	—	—	—	—	—	—	—	—
1	—	—	—	—	—	—	—	—
—	—	—	—	—	—	—	—	—
1	—	—	—	—	—	—	—	—
—	—	—	—	—	—	—	—	—
—	—	—	—	—	—	—	—	—
1	—	—	—	—	—	—	—	—
—	—	—	—	—	—	—	—	—
—	—	—	—	—	—	—	—	—
—	1	—	—	—	—	—	—	—
—	—	—	—	—	—	—	—	—
—	—	—	—	—	—	—	—	—
—	.1	—	—	—	—	—	—	—
—	1	—	—	—	—	—	—	—
—	—	—	—	—	—	—	—	—
—	—	—	—	—	—	—	—	—
3	—	—	1	—	—	—	—	—
1	—	—	—	—	—	—	—	—
104	59	30	14	15	2	9	15	2


MO

294	261	82	74	80	21	51	65	104
801	224	166	136	132	49	115	70	39
104	59	30	14	15	2	9	15	2
1.199	544	278	224	227	72	175	150	145

Distribuição do Funcionalismo, Segundo a Frequencia dos Vencimentos por Classes e Respectivas Percentagens Sobre o Total

Federaes			Estaduaes			Municpaes		
Classificação	Total	o/o	Classificação	Total	o/o	Classificação	Total	o/o
De 0 a 100\$	285	12,79	De 0 a 100\$	158	4,49	De 0 a 100\$	661	43,89
» 101\$ » 200\$	396	17,76	» 101\$ » 200\$	739	20,99	» 101\$ » 200\$	378	25,10
» 201\$ » 300\$	516	23,15	» 201\$ » 300\$	892	25,33	» 201\$ » 300\$	217	14,41
» 301\$ » 400\$	294	13,19	» 301\$ » 400\$	801	22,75	» 301\$ » 400\$	104	6,90
» 401\$ » 500\$	261	11,71	» 401\$ » 500\$	224	6,36	» 401\$ » 500\$	59	3,92
» 501\$ » 600\$	82	3,68	» 501\$ » 600\$	166	4,71	» 501\$ » 600\$	30	1,99
» 601\$ » 700\$	74	3,32	» 601\$ » 700\$	136	3,86	» 601\$ » 700\$	14	0,93
» 701\$ » 800\$	80	3,59	» 701\$ » 800\$	132	3,75	» 701\$ » 800\$	15	1,00
» 801\$ » 900\$	21	0,94	» 801\$ » 900\$	49	1,39	» 801\$ » 900\$	2	0,13
» 901\$ » 1:000\$	51	2,29	» 901\$ » 1:000\$	115	3,27	» 901\$ » 1:000\$	9	0,60
» 1:001\$ » 1:500\$	65	2,92	» 1:001\$ » 1:500\$	70	1,99	» 1:001\$ » 1:500\$	15	1,00
Mais de 1:500\$	104	4,66	Mais de 1:500\$	39	1,11	Mais de 1:500\$	2	0,13
—	2.229	100 o/o	—	3.521	100 o/o	—	1.506	100 o/o

JUSTIÇA



Divisão Judiciária do Estado, em 31 de Dezembro de 1934

Comarcas	Termos	Districtos Judiciarios	
		Numeros	Séde
Afogados de Ingazeira....		1.º	Afogados de Ingazeira
		2.º	Espirito Santo
		3.º	Ingazeira
		4.º	Macacos
		5.º	Varas
Agua Prêta		1.º	Agua Bellas
		2.º	Pau Ferro
		3.º	Mocambos
Agua Bellas		1.º	Agua Prêta
		2.º	Nexéu
		3.º	Sertãozinho de Baixo
Alagôa de Baixo.....		1.º	Alagôa de Baixo
		2.º	Algodões
Custodia		1.º	Custodia
		2.º	Bethania
Alliança		1.º	Alliança
		2.º	Lagôa Secca
		3.º	N. S. do O'
		4.º	Lapa
Amaragy.....		1.º	Amaragy
		2.º	Aripibú
		3.º	Cortês
		4.º	Primavera
Barreiros		1.º	Barreiros
		2.º	S. José da Corôa Grande
		3.º	Rio Una
		4.º	Muitas Cabras
		5.º	Bombarda
Bello Jardim		1.º	Bello Jardim
		2.º	Serra do Vento
		3.º	Aldeia Velha
Brejo da Madre de Deus.		1.º	Brejo
		2.º	Jatobá
		3.º	Fazenda Nova
São Caetano		1.º	São Caetano
		2.º	Antonio Olyntho
		3.º	São José do Garrote
Bezerros		1.º	Bezerros
		2.º	Camocim
		3.º	São Miguel
		4.º	Sapucaia
Bom Conselho.....		1.º	Bom Conselho
		2.º	Caldeirões do Guedes
		3.º	Prata
		4.º	São Seraphim
Bom Jardim		1.º	Bom Jardim
		2.º	José Alfredo
		3.º	Salgadinho
		4.º	Bizarra
		5.º	Larangeira Secca

Divisão Judiciária do Estado, em 31 de Dezembro de 1934

Comarcas	Termos	Districtes Judiciarios	
		Numeros	Sede
	Surubim	1.º	Surubim
		2.º	Casinhas
	Queimadas	1.º	Queimadas
		2.º	Machados
		3.º	Chã do Rocha
		4.º	Umbuzeiro
Bonito.....		1.º	Bonito
		2.º	Barra de S. João
		3.º	Alto Bonito
		4.º	Ilha de Flôres
São Joaquim.....		1.º	São Joaquim
		2.º	Senador Tiburcio
		3.º	Sant'Anna
Buique		1.º	Buique
		2.º	São Domingos
	Moxotó	1.º	Moxotó
		2.º	Marianna
		3.º	Jeritacó
		4.º	Espirito Santo
Cabo		1.º	Cabo
		2.º	Ponte dos Carvalhos
		3.º	Jussaral
		4.º	Nazareth
Canhotinho.....		1.º	Canhotinho
		2.º	Glycerio
		3.º	Tipy
		4.º	Lagêdo
		5.º	Calçado
Angelim		1.º	Angelim
		2.º	Palmeira
		3.º	Jupy
Caruarú		1.º	Caruarú
		2.º	Carapatós
		3.º	Riacho das Almas
Altinho		1.º	Altinho
		2.º	Cachoeira Grande
Bebedouro		1.º	Bebedouro
Correntes.....		1.º	Correntes
		2.º	Lagôa do Emygdio
		3.º	Lagôa do Ouro
		4.º	Pôço Comprido
Escada		1.º	Escada
		2.º	Freixeiras
Flôres		1.º	Flôres
		2.º	Carnahyba
		3.º	Bôa Vista
		4.º	São Seraphim
Floresta		1.º	Floresta
		2.º	Nazareth
		3.º	Barra do Silva
		4.º	Rochedo
		5.º	Itacuruba

Divisão Judiciária do Estado, em 31 de Dezembro de 1934

Comarcas	Termos	Distritos Judiciários	
		Numeros	Sede
Belém	Tacarató	1.º	Belém
		1.º	Tacarató
		2.º	Jatobá
Floresta dos Leões	Tacarató	3.º	Moxotó
		1.º	Floresta dos Leões
Gamelleira	Tacarató	2.º	Lagôa do Carro
		1.º	Gamelleira
		2.º	José da Costa
Garanhuns	Ribeirão	3.º	Cuiambuca
		1.º	Ribeirão
		2.º	Caxangá
Garanhuns	Ribeirão	1.º	Garanhuns
		2.º	» (Boa Vista)
		3.º	São João
		4.º	Brejão de Santa Cruz
		5.º	Serrinha
		6.º	São Caetano
		7.º	São Pedro
		8.º	São Vicente Ferrer
		9.º	São José de Baraúnas
Gloria de Goytá	Ribeirão	1.º	Gloria de Goytá
		2.º	Jardim
		3.º	Chã de Alegria
		4.º	Duarte Dias
Goyanna	Ribeirão	1.º	Goyanna
		2.º	Goyaninha
		3.º	Arcias
		4.º	Tejuco-papô
		5.º	Ponta de Pedras
Gravatá	Ribeirão	1.º	Gravatá
		2.º	Uruçú-mirim
		3.º	Chã Grande
Ipojuca	Ribeirão	1.º	Ipojuca
		2.º	Nossa Senhora do O'
		3.º	Santo Antonio da Camella
Itambé	Ribeirão	1.º	Itambé
		2.º	Caricé
		3.º	Serrinha
		4.º	Camutanga
Jaboatão	Ribeirão	1.º	Jaboatão
		2.º	N. S. dos Prazeres
Limoeiro	Morenos	1.º	Morenos
		1.º	Limoeiro
Limoeiro	Morenos	2.º	Pedra Tapada
		3.º	Malhadinha
		4.º	Cedro
		5.º	Cumarú
		1.º	Nazareth
Nazareth	Vicencia	2.º	Tracunhãem
		3.º	Buenos Ayres
		1.º	Vicencia
Vicencia	Vicencia	2.º	Sapé

Divisão Judiciária do Estado, em 31 de Dezembro de 1934

Comarcas	Termos	Districtos Judiciários	
		Numeros	Séde
Novo Exú		1.º	Novo Exú
		2.º	Tabocas (Canabrava)
		3.º	Baixio
		4.º	Bom Jardim
Olinda.....		1.º	Olinda
		2.º	Paulista
		3.º	Canôas
		4.º	Nobre
		5.º	Praia da Conceição
		6.º	Jardim
		7.º	Caboatan
Iguarassú		1.º	Iguarassú
		2.º	Itapissuma
		3.º	Chã do Estevam
		4.º	Pilar de Itamaracá
Ouricury.....		1.º	Ouricury
		2.º	Serra Branca
		3.º	São Felix
		4.º	Santa Cruz
		5.º	Barra de São Pedro
		6.º	Olho d'Agua
		7.º	Santa Philomena
Granito		1.º	Bodocó
		2.º	Rancharia
		3.º	Sipaúba
		4.º	Leopoldina
São Gonçalo		1.º	São Gonçalo
		2.º	Moraes
Palmares.....		1.º	Palmares
		2.º	Joaquim Nabuco
		3.º	Bemtevi
Catende		1.º	Catende
		2.º	Belém de Maria
Marayal		1.º	Marayal
		2.º	Jaqueira
Panellas		1.º	Panellas
		2.º	Cupyra
Frei Caneca		1.º	Frei Caneca
		2.º	Lagôa do Souza
Pau d'Alho		1.º	Pau d'Alho
Pesqueira		1.º	Pesqueira
		2.º	Alagôinhas
		3.º	Pôção
		4.º	Cimbres
		5.º	Salôbro
		6.º	Sauharó
		7.º	Mimoso

Divisão Judiciária do Estado, em 31 de Dezembro de 1934

Comarcas	Termos	Districtos Judiciarios	
		Numeros	Séde
Petrolina		{ 1.º	Petrolina
		{ 2.º	Rajada (Santa Fé)
		{ 3.º	Cachoeira do Roberto
		{ 4.º	São João do Afranio (Caboclo)
	Bóa Vista	{ 1.º	Bóa Vista
		{ 2.º	Carahybas
		{ 3.º	Jatobá de Santa Barbara
		{ 4.º	Malhada Real
Quipapá		{ 1.º	Quipapá
		{ 2.º	São Benedicto
		{ 3.º	São Sebastião da Barra
		{ 4.º	Barra de Jangada
		{ 5.º	Pau Ferro
	Jurema	{ 1.º	Jurema
		{ 2.º	Alto de Santo Antonio
RECIFE		{ 1.º	Fernando de Noronha, Recife, São José e Santo Antonio
		{ 2.º	Bóa Vista, Arruda e Beberibe
		{ 3.º	Afogados, Tegipió e Coqueiral
		{ 4.º	Graças, Poço e Varzea
Rio Branco		1.º	Rio Branco
	Pedra	{ 1.º	Pedra
		{ 2.º	Santo Antonio do Tará
		{ 3.º	Bóa Sorte
		{ 4.º	São Pedro
Salgueiro		{ 1.º	Salgueiro
		{ 2.º	Lagóa
		{ 3.º	Bezerros
		{ 4.º	Conceição das Creoulas
	Cabrobó	{ 1.º	Cabrobó
		{ 2.º	Orocó
	Serrinha	{ 1.º	Serrinha
		{ 2.º	Ipoeriras
		{ 3.º	Cachoeira
		{ 4.º	Cariryzinho
		{ 5.º	Terra Nova
São Bento		{ 1.º	São Bento
		{ 2.º	Cachoeirinha
		{ 3.º	Capoeiras
		{ 4.º	Retiro
São José do Egypto		{ 1.º	São José do Egypto
		{ 2.º	S. Pedro das Lages (Umbrañas)
		{ 3.º	Tigre

Divisão Judiciária do Estado, em 31 de Dezembro de 1934

Comarcas	Termos	Districtos Judiciarios	
		Numeros	Séde
São Lourenço da Matta..		1.º	São Lourenço da Matta
		2.º	Camaragibe
		3.º	Luz
Serinhãem		1.º	Serinhãem
		2.º	Barra
		3.º	Pau Branco
Rio Formoso		1.º	Rio Formoso
		2.º	Tamandaré
		3.º	Cucaú
		4.º	Santo André
Timbaúba		1.º	Timbaúba
		2.º	Cruangy
		3.º	Livramento de Tiama
São Vicente.....		1.º	Macapá
		2.º	São Vicente
		3.º	São José do Serigy
		4.º	Poço Comprido
		5.º	Pirauá
Triumpho		1.º	Triumpho
		2.º	Santa Cruz
		3.º	Lage do Carrapato
		4.º	Jericó
Vertentes		1.º	Vertentes
		2.º	Torres
		3.º	Santa Maria
		4.º	Frei Miguelinho
Taquaretinga		1.º	Taquaretinga
		2.º	Santa Cruz
		3.º	Pará
Victoria.....		1.º	Victoria
		2.º	Pery-Pery
		3.º	São João dos Pombos
Villa Bella		1.º	Villa Bella
		2.º	São Francisco
		3.º	S. João do Barro Vermelho
		4.º	Sítios Novos
Belmonte		1.º	Belmonte
		2.º	Bom Nome
		3.º	São João de Campos
		4.º	Santa Maria

JUSTIÇA ESTADUAL

Movimento de Processo no Superior Tribunal, no Triennio de 1932 a 1934

Natureza	Entrados			Distribuidos			Julgados		
	1932	1933	1934	1932	1933	1934	1932	1933	1934
Ações rescisórias	3	3	—	3	3	1	3	3	1
Agravos	136	156	172	142	152	171	172	158	172
Appellações civeis	140	129	127	155	94	136	140	141	142
Appellações criminaes	279	175	216	290	260	225	427	259	213
Cartas testemunháveis	15	14	10	15	12	9	13	12	7
Conflitos de jurisdição	7	5	13	7	5	13	4	7	26
Desaforamentos	15	14	13	15	15	13	15	10	15
Embargos a acórdãos	—	—	—	—	—	—	56	69	82
Embargos a penhora	—	—	1	—	—	1	—	—	1
Feitos administrativos	—	—	—	—	—	1	—	—	1
Habeas-corpus	207	218	178	—	—	—	215	206	168
Mandado de segurança	—	—	3	—	—	5	—	—	5
Prorogação de prazo para inventario... ..	—	3	2	—	—	—	2	1	1
Provisão de solicitador e de advogado ..	27	23	30	—	—	—	22	23	30
Reclamações	15	160	87	—	—	—	17	56	33
Recursos criminaes	324	184	179	169	165	170	171	177	141
Recursos de denegação de mandado de segurança	—	—	3	—	—	2	—	—	2
Sursis	—	—	—	—	—	—	3	3	—
Varios outros processos	4	—	13	2	—	14	1	7	19
Total	1.172	1.084	1.047	798	706	761	1.270	1.132	1.059

Titulos Protestados, em 1934, na Comarca do Recife, Segundo a Natureza, a Causa do Protesto e o Valor

Natureza	Causa		Valor				
	Falta de pagamento	Falta de accelle	Rs.	Dollares	Libras	Fcs.	Psts.
Promissorias	254	—	852:258\$350	—	113. 9. 9	22.123.15	—
Duplicatas	275	66	724:363\$710	—	148. 3. 6	—	—
Saques	22	3	2:886\$160	950.16	2.681.16.11	31.747.85	—
Triplicatas	1	3	2:302\$500	—	—	—	—
Total	552	72	1.581:810\$720	950.16	2.943.10. 2	53.871.00	—

Movimento do Fôro, na Capital, Durante o Anno de 1934, Segundo a Distribuição dos Feitos Pelos Varios Cartorios do Civil

Discriminação	1.º Cartorio	2.º Cartorio	3.º Cartorio	4.º Cartorio	5.º Cartorio	Total
Accões de accideutes no trabalho	20	21	21	21	20	103
» de alugueis	9	8	8	8	8	41
» de despejo.....	16	15	16	16	16	79
» especiaes	4	4	4	5	5	22
» executivas	1	1	—	—	—	2
» hypothecarias	8	8	8	8	8	40
» iniciadas com assistencia judiciaria	14	14	14	14	14	70
» ordinarias.....	5	5	5	4	5	24
» possessorias	10	10	9	10	10	49
» summarias	8	7	7	8	8	38
» summarissimas	—	1	1	1	—	3
Arrestos	1	—	—	—	—	1
Arrolamentos.....	4	4	4	4	4	20
» (Juizo de orphãos)..	6	7	—	—	—	13
Cartas preatorias	7	7	6	7	6	33
» » (Juizo de or- phãos).....	7	7	—	—	—	14
Interpellações	9	8	8	8	9	42
Interdições (Juizo de orphãos)..	2	2	—	—	—	4
Inventarios.....	9	9	9	9	8	44
» (Juizo de orphãos)...	31	31	—	—	—	62
Petições avulsas	39	39	—	—	—	78
Processos administrativos.....	12	12	13	13	13	63
Protestos	5	5	5	5	4	24
Tutela (Juizo de orphãos)	22	21	—	—	—	43
Vistorias e arbitramentos	3	3	3	3	3	15
Total	252	249	141	144	141	927

Movimento do Tribunal do Jury, no Periodo de 1931 a 1934

Discriminação	Annos				Total	o/o das absoluções e condemna- ções s/ o n. de julga- mentos
	1931	1932	1933	1934		
Sessões	6	6	4	3	19	—
Julgamentos	103	63	52	39	257	—
Réus absolvidos	25	27	28	14	94	36,58
Réus condemnados.....	78	36	24	25	163	63,42

Movimento do Fôro Estadual, por Termos, em 1934

Termos	Crime							Cível				
	Juízo singular			Jury				Inven- taries	Acções	Arro- lame- ntos	Execu- tivos fiscaes	Outros feitos
	Julga- mentos	Réus absol- vidos	Réus con- dem- nados	Ses- sões	Julga- mentos	Réus absol- vidos	Réus con- dem- nados					
Altinho	—	—	—	—	—	—	—	5	—	34	—	1
Angelim	10	5	9	3	3	2	1	28	3	39	11	28
Bebedouro	10	1	9	3	6	2	4	2	2	6	34	4
Belém	—	—	—	1	1	—	1	4	—	2	3	—
Belmonte	2	2	—	—	—	—	—	1	—	2	—	—
Bôa Vista	—	—	5	—	—	—	—	3	—	8	1	1
Brejo da Madre de Deus	10	3	7	1	3	3	—	12	1	10	30	7
Cabrobó	—	—	—	—	—	—	—	—	1	4	—	—
Catende	13	6	7	2	5	—	5	3	15	5	9	13
Custodia	1	10	—	2	1	—	1	1	1	5	—	6
Frei Caueca	—	—	—	2	6	—	6	1	2	10	—	2
Granito	—	2	—	—	—	—	—	—	1	6	—	—
Iguarassú	11	5	6	1	2	1	1	8	4	2	9	12
Jurema	—	5	4	—	—	—	—	3	—	—	—	—
Marayal	—	—	2	—	2	—	—	—	2	—	15	—
Morenos	8	—	8	1	1	—	1	1	2	2	—	3
Moxotó	1	1	—	—	—	—	—	2	—	3	—	—
Pedra	2	—	2	1	1	1	—	3	—	6	—	—
Queimadas	15	4	11	2	4	3	5	6	2	18	—	—
Ribeirão	12	4	8	4	—	—	—	2	3	4	3	7
Rio Formoso	5	7	5	3	3	4	—	16	11	4	1	12
São Caetano	10	3	8	2	4	4	—	7	4	7	1	12
São Gonçalo	3	—	3	1	3	—	3	—	—	4	—	—
São Joaquim	13	7	6	3	4	4	—	7	2	—	—	1
São Vicente	13	4	9	2	2	—	2	11	10	3	—	17
Serrinha	—	—	—	—	—	—	—	4	—	6	—	18
Surubim	19	13	10	2	—	—	—	8	2	11	—	—
Tacarátú	2	2	—	—	—	—	—	1	—	4	—	—
Taquaretinga	5	5	—	—	—	—	—	5	—	6	—	6
Vicencia	9	5	4	1	3	1	2	5	1	1	8	2
Total	182	94	123	37	54	25	32	149	69	212	125	152

Fallencias e Concordatas, por Comarcas em 1934

Comarcas	Fallencias			Concordatas		
	Numero	Activo	Passivo	Numero	Activo	Passivo
Afogados de Ingazeira	—	—	—	—	—	—
Agua Prêta	—	—	—	—	—	—
Agua Bellas	—	—	—	—	—	—
Alagôa de Baixo	—	—	—	—	—	—
Alliança	—	—	—	—	—	—
Amaragy	—	—	—	—	—	—
Barreiros	—	—	—	—	—	—
Bello Jardim	—	—	—	—	—	—
Bezerras	—	—	—	—	—	—
Bom Conselho	—	—	—	—	—	—
Bom Jardim	—	—	—	—	—	—
Bouito	1	64:369\$710	64:369\$710	—	—	—
Buique	—	—	—	—	—	—
Cabo	—	—	—	—	—	—
Cauhotinho	—	—	—	—	—	—
Caruarú	—	—	—	—	—	—
Correntes	—	—	—	—	—	—
Escada	1	7:550\$000	14:554\$120	—	—	—
Flôres	—	—	—	—	—	—
Floresta	—	—	—	—	—	—
Floresta dos Leões	—	—	—	—	—	—
Gamelleira	—	—	—	—	—	—
Garanhuns	—	—	—	—	—	—
Gloria de Goytá	—	—	—	—	—	—
Goyanna	—	—	—	—	—	—
Gravatá	—	—	—	—	—	—
Ipojuca	—	—	—	—	—	—
Itambé	—	—	—	—	—	—
Jaboatão	—	—	—	—	—	—
Limoeiro	—	—	—	—	—	—
Nazareth	—	—	—	—	—	—
Novo Exú	—	—	—	—	—	—
Olinda	1	17:910\$000	26:100\$000	—	—	—
Ouricury	—	—	—	—	—	—
Palmares	—	—	—	—	—	—
Panellas	—	—	—	—	—	—
Pau d'Alho	—	—	—	—	—	—
Pesqueira	—	—	—	—	—	—
Petrolina	—	—	—	—	—	—
Quipapá	—	—	—	—	—	—
RECIFE	11	663:503\$110	1.908:214\$504	1	348:195\$000	629:781\$500
Rio Brauco	—	—	—	—	—	—
Salgueiro	—	—	—	—	—	—
São Bento	—	—	—	—	—	—
São José de Egypto	—	—	—	—	—	—
São Lourenço da Matta	—	—	—	—	—	—
Serinhãem	—	—	—	—	—	—
Timbaúba	—	—	—	—	—	—
Triunpho	—	—	—	—	—	—
Vertentes	1	4:068\$500	4:679\$680	—	—	—
Victoria	—	—	—	—	—	—
Villa Bella	—	—	—	—	—	—
Total	15	757:401\$320	2.017:918\$014	1	348:195\$000	629:781\$500

Fallencias e Concordatas, por Termos, em 1934

Termos	Fallencias			Concordatas		
	Numero	Activo	Passivo	Numero	Activo	Passivo
Altinho	—	—	—	—	—	—
Angelina	1	32:837\$100	106:633\$900	—	—	—
Bebedouro	—	—	—	—	—	—
Belém	—	—	—	—	—	—
Belmonte	—	—	—	—	—	—
Bôa Vista	—	—	—	—	—	—
Brejo da Madre de Deus	—	—	—	—	—	—
Cabrobó	—	—	—	—	—	—
Catende	—	—	—	—	—	—
Custodia	—	—	—	—	—	—
Frei Caneca	—	—	—	—	—	—
Granito	—	—	—	—	—	—
Iguarassú	—	—	—	—	—	—
Jurema	—	—	—	—	—	—
Marayal	—	—	—	—	—	—
Morenos	—	—	—	—	—	—
Moxotó	—	—	—	—	—	—
Pedra	—	—	—	—	—	—
Queimadas	1	62:000\$000	192:000\$000	—	—	—
Ribeirão	—	—	—	—	—	—
Rio Formoso	—	—	—	—	—	—
São Caetano	—	—	—	—	—	—
São Gonçalo	—	—	—	—	—	—
São Joaquim	—	—	—	—	—	—
São Vicente	—	—	—	—	—	—
Serrinha	—	—	—	—	—	—
Surubim	—	—	—	—	—	—
Tacarátú	—	—	—	—	—	—
Taquaretinga	—	—	—	—	—	—
Vicência	—	—	—	—	—	—
Total	2	94:837\$100	298:633\$900	—	—	—

**Divisão Eleitoral do Estado, Segundo os Municípios, Sédés de Zona,
Numero de Secções e Eleitores Inscriptos, em 1933 e 1934**

Zonas	Municípios		Numero de Secções		Eleitores inscriptos		Total
	Sédés de Zona — Comarcas	Termos	Em	Em	Em	Em	
			1933	1934	1933	1934	
1. ^a (1)	Recife — 1. ^a Vara...		58	26	17.144	2.253	—
«	« — 2. ^a «		—	37	—	4.634	—
«	« — 3. ^a «		—	16	—	1.847	25.878
2. ^a	Olinda	Iguarassú	7	9	2.260	1.048	3.308
3. ^a	Jaboatão	Morenos	3	6	650	415	1.065
«	«	«	5	6	1.274	633	1.907
4. ^a	Goyanna	«	2	4	600	598	1.198
5. ^a	São Lourenço da Matta	«	7	7	1.246	315	1.561
6. ^a	Pau d'Alho	«	4	6	1.170	620	1.790
7. ^a	Nazareth	«	2	5	702	1.082	1.784
«	«	«	4	5	820	172	992
8. ^a	Timbaúba	Vicencia	2	3	420	328	748
«	«	«	2	5	544	585	1.129
9. ^a	Itambé	São Vicente	1	7	241	836	1.077
10. ^a	Limoeiro	«	1	3	388	447	835
11. ^a	Bom Jardim	«	3	8	1.155	829	1.984
«	«	«	3	9	1.058	1.021	2.079
«	«	Queimadas	2	4	551	394	945
«	«	Surubim	4	9	1.130	936	2.066
12. ^a	Escada	«	2	3	688	456	1.144
13. ^a	Cabo	«	2	8	675	469	1.144
14. ^a	Ipojuca	«	1	2	276	353	629
15. ^a	Serinhãem	«	1	1	285	81	366
«	«	Rio Formoso	1	2	315	245	560
16. ^a	Barreiros	«	3	5	876	1.065	1.941
17. ^a	Amaragy	«	3	5	464	196	660
18. ^a	Gamelleira	«	1	3	400	549	949
«	«	Ribeirão	1	3	385	431	816
19. ^a	Água Prêta	«	2	7	463	298	761
20. ^a	Palmares	«	4	5	787	399	1.186
«	«	Catende	3	4	752	573	1.325
«	«	Marayal	1	1	209	51	260
21. ^a	Quipapá	«	2	4	502	220	722
«	«	Jurema	1	2	396	200	596
22. ^a	Victoria	«	6	6	1.553	375	1.928
23. ^a	Gloria de Goytá	«	1	2	285	426	711
24. ^a	Gravatá	«	5	8	1.120	649	1.769
25. ^a	Bezerros	«	6	7	1.392	933	2.325
26. ^a	Caruarú	«	9	15	2.463	887	3.350
«	«	Altinho	2	2	388	390	778
«	«	Bebedouro	1	2	370	205	575
27. ^a	Bello Jardim	«	2	4	408	528	936
«	«	Brejo da Madre de Deus	2	4	612	264	876
«	«	São Caetano	1	4	442	250	692
28. ^a	Bonito	«	4	5	717	449	1.166
«	«	São Joaquim	3	4	527	296	823
29. ^a	Panellas	«	3	5	810	359	1.169
«	«	Frei Caneca	1	3	446	129	575
30. ^a	Vertentes	«	3	5	586	393	979
«	«	Taquaretinga	2	3	423	244	667
31. ^a	Garanhuns	«	11	17	2.198	1.589	3.787
32. ^a	Canhotinho	«	4	5	880	385	1.265

(1) — Esta zona foi dividida em Varas Eleitoraes, a partir de 1934, por decisão do Tribunal Regional.

**Divisão Eleitoral do Estado, Segundo os Municípios, Sédés de Zona,
Numero de Secções e Eleitores Inscriptos, em 1933 e 1934**

Zonas	Municípios		Numero de Secções		Eleitores inscriptos		Total
	Sédés de Zona—Comarcas	Termos	Em 1933	Em 1934	Em 1933	Em 1934	
32. ^a		Angelim	3	3	560	226	786
33. ^a	Bom Conselho		3	7	978	625	1.603
34. ^a	Agua Bellas		1	2	239	195	434
35. ^a	Correntes		2	5	509	506	1.015
36. ^a	São Bento		3	4	660	135	795
37. ^a	Pesqueira		5	20	2.433	2.793	5.226
38. ^a	Buique		2	4	411	812	1.223
»	»	Moxotó	1	3	263	152	415
39. ^a	Alagôa de Baixo		1	4	337	680	1.017
»	»	Custodia	1	2	335	517	852
40. ^a	São José do Egypto ..		1	4	340	879	1.219
41. ^a	Villa Bella		4	7	967	1.199	2.166
»	»	Belmonte	1	4	311	514	825
42. ^a	Triumpho		2	3	418	542	960
43. ^a	Salgueiro		2	5	663	600	1.263
»	»	Cabrobó	1	3	302	298	600
»	»	Leopoldina	(3)	(2)	800	—	800
»	»	Serrinha	(4)	—	—	1.045	1.045
44. ^a	Novo Exu		1	4	98	1.050	1.148
45. ^a	Ouriery		2	8	367	1.391	1.758
»	»	Granito	1	3	105	500	605
»	»	São Gonçalo	1	2	400	403	803
46. ^a	Floresta		5	7	833	1.139	1.972
»	»	Tacarati	1	1	310	73	383
»	»	Belém	1	2	214	315	529
47. ^a	Petrolina		2	5	576	1.223	1.799
»	»	Bôa Vista	1	1	95	147	242
48. ^a	Floresta dos Leões ..		1	4	369	697	1.066
49. ^a	Alliança		1	4	230	221	451
50. ^a	Rio Branco		1	3	304	742	1.046
»	»	Pedra	1	2	221	360	581
51. ^a	Flores		1	1	201	99	300
52. ^a	Afogados de Ingazeira.		1	3	140	577	717
	Total geral		261	466	69.435	53.985	123.420

(2) — Esta secção não funcionou.

(3) — O município de Leopoldina foi suppresso em 1934.

(4) — Restaurado em 1934.

Movimento do Tribunal Regional Eleitoral, no Biennio de 1933 e 1934

Discriminação	Numero	
	1933	1934
SESSÕES E REUNIÕES		
Sessões ordinarias	86	68
Sessões extraordinarias	11	18
Reuniões	9	15
JULGAMENTOS		
Habeas-corpus	—	3
Recursos eleitoraes	84	82
Impugnações	—	41
Protestos	—	1
Representações	—	2
Reclamações	—	4
Denuncias	—	6
Consultas	104	7
Registro de legendas eleitoraes	9	1

**Zonas Eleitoraes do Estado, Numero de seus Eleitores e Percentagem
Sobre as Populações Respectivas, em 1934**

Zonas			Numero de eleitores	o/o sobre a população
Numero de ordem	Municípios componentes	Sédes		
1. ^a	1	Recife	25.878	5,64
2. ^a	2	Olinda	4.373	5,53
3. ^a	2	Jaboatão	3.105	4,92
4. ^a	1	Goyanna	1.561	2,47
5. ^a	1	São Lourenço da Matta	1.790	4,77
6. ^a	1	Pau d'Alho	1.784	4,16
7. ^a	2	Nazareth	1.740	2,07
8. ^a	2	Timbaúba	2.206	2,70
9. ^a	1	Itambé	835	1,84
10. ^a	1	Limoeiro	1.984	2,48
11. ^a	3	Bom Jardim	5.090	3,67
12. ^a	1	Escada	1.144	4,97
13. ^a	1	Cabo	1.144	2,36
14. ^a	1	Ipojuca	629	2,01
15. ^a	2	Serinhão	926	1,82
16. ^a	1	Barreiros	1.941	7,05
17. ^a	1	Amaragy	660	1,55
18. ^a	2	Gamelleira	1.765	4,58
19. ^a	1	Agua Preta	761	1,63
20. ^a	3	Palmares	2.771	3,91
21. ^a	2	Quipapá	1.318	2,25
22. ^a	1	Victoria	1.928	2,14
23. ^a	1	Gloria de Goytá	711	1,39
24. ^a	1	Gravatá	1.769	3,09
25. ^a	1	Bezerras	2.325	3,17
26. ^a	3	Caruarú	4.703	4,11
27. ^a	3	Bello Jardim	2.504	2,51
28. ^a	2	Bonito	1.989	2,33
29. ^a	2	Panellas	1.744	2,49
30. ^a	2	Vertentes	1.646	2,89
31. ^a	1	Garanhuns	3.787	4,27
32. ^a	2	Canhotinho	2.051	4,06
33. ^a	1	Bom Conselho	1.603	2,15
34. ^a	1	Agua Bellas	434	1,31
35. ^a	1	Correntes	1.015	1,60
36. ^a	1	São Bento	795	2,53
37. ^a	1	Pesqueira	5.226	8,76
38. ^a	2	Buique	1.638	4,03
39. ^a	2	Alagôa de Baixo	1.869	6,90
40. ^a	1	São José do Egyptó	1.219	5,12
41. ^a	2	Villa Bella	2.991	8,21
42. ^a	1	Triunpho	960	3,64
43. ^a	3	Salgueiro	3.708	7,97
44. ^a	1	Novo Exú	1.148	4,75
45. ^a	3	Ouricury	3.166	3,89
46. ^a	3	Floresta	2.884	5,27
47. ^a	2	Petrolina	2.041	5,59
48. ^a	1	Floresta dos Leões	1.066	2,61
49. ^a	1	Alliança	451	1,05
50. ^a	2	Rio Branco	1.627	6,55
51. ^a	1	Flôres	300	0,96
52. ^a	1	Afogados de Ingazeira	717	2,66
Total	82	—	123.420	3,73

DEFESA NACIONAL

JANUARY 1871

Organização e Estado da Primeira Linha do Exercito, em 31 de Dezembro de 1934

Composição Geral

Especificação	Effectivo		Especificação	Effectivo		
	Offi- ciaes	Praças		Offi- ciaes	Praças	
7. ^a Região Militar Guarnição de Pernambuco	Commando da Região.	1	Quartel General	Estado Maior	9	—
	Escolta do Commando da Região	—		S. Intendencia....	3	1
	29. ^o Batalhão de Caçadores.....	460		S. Material Bellico	4	—
				S. Saúde	3	2
	15	S. Engenharia....	3	6		
		S. Veterinaria....	1	2		
		Serviços Auxiliares	J. C. Justiça Militar	3	3	
			14. ^a Circumscrição de Recrutamento.....	19	9	
Total.....	16	479	Total	45	23	

Postos e Graduações

Designação	Effectivo	Designação	Effectivo
CORPO DE OFFICIAES		PRAÇAS	
General.....	1	Sargentos ajudantes.....	6
Coronel.....	1	1. ^{os} Sargentos	9
Tenentes-coroneis	5 ⁽¹⁾	2. ^{os} Sargentos	16
Majores.....	4	3. ^{os} Sargentos	35 ⁽⁴⁾
Capitães	14 ⁽²⁾	Soldados	436
1. ^{os} Tenentes.....	13		
2. ^{os} Tenentes.....	23 ⁽³⁾		
Total	61	Total	502

(1) 1 — Auditor de Guerra.

(2) 1 — Promotor Militar.

(3) 1 — Eserivão Militar; 12 Delegados das Zonas de Recrutamento.

(4) 1 — Official de Justiça.

Serviço de Alistamento e Recrutamento, por Zonas e Municípios com o Respectivo Pessoal, Segundo os Postos

N.º da zona	Séde	Municípios	Official responsável
1. ^a	Recife	Recife e Olinda	1
2. ^a	Gamelleira	Gamelleira, Escada, Amaragy, Cabo, Ipojuca e Ribeirão	1
3. ^a	Gravatá	Gravatá, Bezzeros, Gloria de Goytá, Jaboatão, Victoria e Morenos	1
4. ^a	Pau d'Alho	Pau d'Alho, Limoeiro, Iguarassú, Bom Jardim, São Lourenço da Matta, Floresta dos Leões, Queimadas e Surubim	1
5. ^a	Goyanna.....	Goyanna, Itambé, Timbaúba, Nazareth, Alliança, São Vicente e Victoria.....	1
6. ^a	Barreiros	Barreiros, Agua Prêta, Catende, Marayal, Palmares, Rio Formoso e Serinhãem	1
7. ^a	Quipapá	Quipapá, Bonito, Canhotinho, Frei Caneca, Jurema, Panellas e São Joaquim.....	1
8. ^a	Garanhuus	Garanhuus, Aguas Bellas, Bom Conselho, Corren- tes e Angelim.....	1
9. ^a	Caruarú	Caruarú, Altinho, Bebedouro, Brejo da Madre de Deus, São Bento, São Caetano, Taqua- retinga e Vertentes	1
10. ^a	Pesqueira	Pesqueira, Alagôa de Baixo, Buique, Moxotó, Pedra, Rio Branco e Bello Jardim	1
11. ^a	Floresta	Floresta, Belém, Cabrobó, Tacaratú e Villa Bella	1
12. ^a	Afogados de Ingazeira	Afogados de Ingazeira, Flôres, São José do Egypto, Triumpho, Custodia e Belmonte	1
		Total	12

NOTA — Além das 12 zonas, com um tenente em cada séde, existe no Recife a chefia da 14.^a Circumscripção de Recrutamento, composta de um coronel chefe do serviço, 1 major chefe da 1.^a Secção, 1 tenente chefe interino da 2.^a Secção, 1 tenente adjunto da 1.^a Secção e 8 sargentos auxiliares de escripta.

Alistamento e Sorteio Militar, em 1934, por Municípios, Segundo o Numero de Alistados e Contingentes Fornecidos

Municípios	Alistamento da classe sorteada (1913)	Contingentes fornecidos		
		Efetivos	Supplementares	Total
Afogados de Ingazeira.....	126	9	5	14
Agua Prêta.....	27	2	2	4
Agua Bellas.....	14	1	1	2
Alagôa de Baixo.....	40	3	3	6
Alliança.....	398	27	—	27
Altinho.....	36	2	1	3
Amaragy.....	57	4	4	8
Angelim.....	46	3	—	3
Barra de São Pedro.....(1)	—	—	—	—
Barreiros.....	100	7	7	14
Bebedouro.....	4	1	—	1
Belém.....	39	3	—	3
Bello Jardim.....	96	7	—	7
Behnonte.....	18	1	1	2
Bezerras.....	109	7	2	9
Bôa Vista.....(2)	—	—	—	—
Bom Conselho.....	67	5	—	5
Bom Jardim.....	110	7	5	12
Bonito.....	131	9	4	13
Brejo da Madre de Deus.....	38	3	2	5
Buique.....	16	1	1	2
Cabo.....	62	4	3	7
Cabrobó.....	114	8	8	16
Canhotinho.....	109	7	7	14
Caruarú.....	119	8	8	16
Catende.....	30	2	—	2
Correntes.....	43	3	3	6
Custodia.....	3	1	—	1
Escada.....	207	14	13	27
Flôres.....	53	4	4	8
Floresta.....	—	—	—	—
Floresta dos Leões.....	23	2	—	2
Frei Caneca.....	21	1	—	1
Gamelleira.....	125	8	7	15
Garanhuns.....	28	2	1	3
Gloria de Goytá.....	38	3	3	6
Goyanna.....	112	8	7	15
Granito (Sede Bodocó)..... (1)	—	—	—	—
Iravata.....	106	7	2	9
Ituarassú.....	51	3	3	6
Itapojuca.....	14	1	1	2
Itambé.....	193	13	—	13
Itaboatão.....	184	13	10	23

(1) Pertence á 17.ª Circumscripção de Recrutamento, com sede no Estado do Ceará.

(2) Pertence á 11.ª Circumscripção de Recrutamento, com sede no Estado da Bahia.

Alistamento e Sorteio Militar em 1934, por Municipio, Segundo o Numero Alistados e Contingentes Fornecidos

Municipios	Alistamento da classe sorteada (1913)	Contingentes fornecidos		
		Effectivos	Supplementares	Total
Jurema	33	2	—	2
Limoeiro	52	4	3	7
Marayal	16	1	—	1
Morenos	40	3	—	3
Moxotó	20	1	—	1
Nazareth	343	23	18	41
Novo Exú(1)	—	—	—	—
Olinda	131	9	8	17
Ouricury(1)	—	—	—	—
Palmares	134	9	6	15
Panellas	81	6	5	11
Pau d'Alho	208	14	14	28
Pedra	22	1	1	2
Pesqueira	147	10	9	19
Petrolina(2)	—	—	—	—
Queimadas	36	2	—	2
Quiçapá	198	13	9	22
RECIFE	2.378	154	133	287
Ribeirão	73	5	—	5
Rio Branco	8	1	—	1
Rio Formoso	30	2	2	4
Salgueiro(1)	—	—	—	—
São Bento	20	1	1	2
São Caetano	59	4	—	4
São Gonçalo(1)	—	—	—	—
São Joaquim	22	1	—	1
São José do Egypto	32	2	1	3
São Lourenço da Matta	111	8	4	12
São Vicente: (Séde Macapá)	166	11	—	11
Serinhãem	6	1	1	2
Serrinha(1)	—	—	—	—
Surubim	28	2	—	2
Tacarátú	15	1	1	2
Taquaretinga	46	3	1	4
Timbaúba	81	6	4	10
Triunpho	105	7	7	14
Vertentes	16	1	—	1
Vicencia	287	19	—	19
Victoria	110	7	7	14
Villa Bella	64	4	2	6
Total	8.185	552	355	907

(1) Pertence á 17.ª Circumscipção de Recrutamento com séde no Estado do Ceará.

(2) Pertence á 11.ª Circumscipção de Recrutamento com séde no Estado da Bahia.

**Movimento das Sociedades de Tiro Militarizadas, em 1934 por Municípios,
Segundo a Denominação, Sêde, Categoria, Numero de Socios e de
Reservistas Preparados**

Municípios	Sociedades			Socios em 1934	Reser- vistas prepa- rados em 1934	o/o dos reservistas sobre o total de socios
	Denominação	Sêde	Categorias			
Bezerras	Tiro de Guerra n.º 95	Bezerras	Pelotão	— (1)	30	—
Florestas dos Leões	« « « « 50	Floresta dos Leões	«	— (1)	16	—
Morenos	« « « « 46	Morenos	«	122	23	18,85
Pau d'Alho	« « « « 126	Pau d'Alho	«	103	12	11,65
Recife	« « « « 333	Recife	«	267	98	36,70
São Bento	« « « « 44	São Bento	«	32	— (2)	—
Victoria	« « « « 113	Victoria	«	— (1)	39	—
Bom Conselho	« « « « 98	Bom Conselho	Encostada	—	—	—
Caruarú	« « « « 114	Caruarú	«	—	—	—
Catende	« « « « 141	Catende	«	—	—	—
Escada	« « « « 54	Escada	«	—	—	—
Gamelleira	« « « « 101	Gamelleira	«	—	—	—
Garanhuns	« « « « 45	Garanhuns	«	—	—	—
Limociro	« « « « 191	Limociro	«	—	—	—
Nazareth	« « « « 41	Nazareth	«	—	—	—
Palmares	« « « « 32	Palmares	«	—	—	—
Pesqueira	« « « « 437	Pesqueira	«	—	—	—
Recife	« « « « 13	Recife	«	—	—	—
São Lourenço da Matta	« « « « 253	São Lourenço da Matta	«	—	—	—
Timbaúba	« « « « 252	Timbaúba	«	—	—	—
Bezerras	Eseola de Instrução Militar n.º 162	E. S. de Agricultura São Bento	Pelotão	— (1)	8	—
Recife	« « « « « 215	Esc. de Engenharia	«	16	12	75,00
«	« « « « « 303	Ass. dos E. no Com- mercio	«	74	69	93,24
«	« « « « « s/n.	Faculdade de Medi- cina	«	— (1)	23	—
«	« « « « « «	Faculdade de Direito	«	8	5	62,50
«	« « « « « «	Faculdade de Com- mercio	«	34	30	85,23
«	« « « « « «	Escola Ap. Artífices	«	11	10	90,91
Caruarú	« « « « « n.º 357	Ae. de C. de Caruarú	Encostada	—	—	—
Recife	« « « « « « 168	Recife	«	—	—	—
«	« « « « « « 224	«	«	—	—	—
Garanhuns	Escola de Inst. M. Preparatória s/n.	Cog. 15 de Novemb. G. de Garanhuns	Pelotão	—	—	—
«	« « « « « «	G. Pernambuco	«	—	—	—
Recife	« « « « « n.º 216	C. Amer. Baptista	«	—	—	—
«	« « « « « « 258	Ins. Carneiro Leão	«	—	—	—
«	« « « « « « 355	Collegio Marista	«	—	—	—
«	« « « « « « 356	« Nobrega	«	—	—	—
«	« « « « « s/n.	G. Osvaldo Cruz	Encostada	—	—	—
«	« « « « « «	«	«	—	—	—
Total geral				667	375	56,22

(1) — Não informou o numero de Socios.

(2) — Não formou reservistas.

NOTA — Nas Eescolas de Instrução Militar Preparatorias, não houve exame.

As sociedades de tiro dos Municípios de Agua Preta, Altinho, Barreiros, Bello Jardim, Frei Caneca, Garanhuns, Goyanna, Gravatá, Jaboatão, Maraya, Olinda, Pedra, Pesqueira, Quipapá, São Caetano, São Lourenço da Matta, São Vicente, Triumpho e Villa Bella, foram desincorporadas.

Brigada Militar em 1934, Segundo as Unidades Componentes, Pessoal Completo e Effectivo, por Graduações e Material Existente em 31 de Dezembro

Designações	Estado Maior da Brigada	Armas		Serviços annexos			Escola de Recrutas	Quadro especial
		Infantaria	Cavallaria	Saúde	Intendencia	Bombeiros		
Unidades componentes								
Batalhões	—	3	—	—	—	—	—	—
Companhias	—	—	—	—	—	1	—	—
Agrupamento Mixto de Metralhadoras	—	1	—	—	—	—	—	—
Total	—	4	—	—	—	1	—	—

P E S S O A L

Estado completo

Coronel Commandante Geral.....	1	—	—	—	—	—	—	—
Tenente-coronel Sub-commandante....	1	—	—	—	—	—	—	—
Tenentes-coroneis	—	3	—	—	—	—	—	—
Majores	1	3	—	1	1	—	—	—
Capitães.....	2	10	1	1	1	1	1	—
1. ^{os} Tenentes	—	13	—	3	2	1	1	—
2. ^{os} Tenentes.....	1	8	1	3	—	3	1	—
Praças.....	112	2.274	43	13	60	142	24	—
Total	118	2.311	45	21	64	147	27	—

Estado effectivo

Coronel Commandante Geral.....	1	—	—	—	—	—	—	—
Tenente-coronel Sub-commandante....	1	—	—	—	—	—	—	—
Tenentes-coroneis	—	1	—	—	—	—	—	—
Majores	1	3	—	1	1	—	—	—
Capitães.....	2	10	1	1	1	1	1	—
1. ^{os} Tenentes	—	13	—	3	2	1	1	—
2. ^{os} Tenentes.....	1	8	1	3	—	3	1	—
Praças.....	112	2.274	43	13	60	142	24	—
Total	118	2.309	45	21	64	147	27	—

M A T E R I A L

Armamento				Transportes, montaria e outros											
Fuzis	Fuzis-metralhadoras Hotckiss	Metralhadoras		Veículos				Cavallos	Mueares	De uso contra incendio					
		Leves	Pesadas	De tracção animal	Automoveis		Automoveis			Outros utensilios					
					De passageiros	Para transporte de tropa	De escada mecnica			Para pessoal e material	Para pessoal	Man-gueiras, prol-on-gaveis	Escadas	Appare-lhos de salva-ção	
4.003	38	48	13	3	3	10	42	8	1	1	1	1.345	5	6	

ASSISTENCIA



ASSISTENCIA A ENFERMOS

Cadastro dos Estabelecimentos de Assistencia a Enfermos,

1.º

Numero de ordem	Designação	Localização	
		Municípios	Endereço postal (referente á sede municipal quando outra localidade não for indicada)
1	Colonia de Alienados	Barreiros
2	Posto de Higiene Municipal.....	»	Av. 24 de Outubro.....
3	Hospital Regional de Bonito.....	Bonito
4	Posto de Higiene Municipal.....	Caruarú	Rua 15 de Novembro, 257..
5	Posto de Higiene Municipal.....	Garanhuns ..	Rua Joaquin Nabuco, 136 ..
6	Instituto Medico Cirurgico.....	»	Av. Ruy Barbosa, 300.....
7	Hospital «Bellarmino Correia».....	Goyanna.....	Rua dos Martyrios
8	Hospital Regional de Itambé.....	Itambé	Praça 4 de Outubro
9	Posto de Higiene Municipal.....	Limoeiro.....	Rua Santo Antonio, 289.....
10	Consultorio Medico da Societé Coutonnière Belge Brésilienne.....	Morenos	Av. Cleto Campello, 3640 ..
11	Hospital Regional «Ermirio Coutinho» ..	Nazareth.....
12	Hospital Regional «Hermann Lundgren»..	Olinda.....	Av. da Liberdade, 258.
13	Posto de Higiene Municipal.....	»	Trav. Dr. José Soriano, 101.
14	Posto de Higiene Municipal.....	Palmares.....	Praça Ismael Gouveia, 183 ..
15	Posto de Higiene Municipal.....	Pesqueira	Rua 15 de Novembro, 181..
16	Centro de Saúde de Afogados.....	Recife.....	Largo da Paz, 37/53
17	Centro de Saúde de Encruzilhada.....	»	Rua Dr. Jose Maria, 350....
18	Centro de Saúde da Magdalena	»	Estrada dos Remedios, 2416.
19	Centro de Saúde de Santo Antonio.....	»	Rua Conselheiro Peretti, 106.
20	Enfermaria da Casa de Detenção.....	»	Caes Capibaribe, 79.....
21	Hospital de Alienados	»	Av. Rosa e Silva, 1230
22	Hospital do Centenario.....	»	» » » »
23	Hospital «Correia Pieaço»	»	Rua Padre Roma, 149
24	Hospital Infantil «Manoel Almeida».....	»	Av. Mel. Almeida
25	Hospital dos Lazaros	»	Av. Cruz Cabugá
26	Hospital Militar.....	»	Rua Gervasio Pires, 516
27	Hospital «Oswaldo Cruz»	»	Av. Carlos Chagas, 310.....
28	Hospital D. Pedro II.....	»	Rua dos Coelhos
29	Serviço de Prompto Socorro.....	»	Rua Fernandes Vieira.....
30	Hospital de Santo Amaro	»	Av. Cruz Cabugá
31	Instituto de Protecção e Assistencia á Infancia	»	Rua da Conceição, 141.....
32	Liga Pernambucana contra a Mortalidade Infantil	»	Rua da Saudade, 129
33	Manicomio Judiciario	»	Av. Rosa e Silva
34	Maternidade do Recife	»	Rua Amaury de Medeiros...
35	Polyclinica Dr. Vieira da Cunha.....	»	Rua do Hospicio
36	Real Hospital Português de Beneficencia ..	»	Av. Portugal, 163
37	Polyclinica Geral do Recife	»	Rua da Concordia, 275
38	Ambulatorio da Sociedade de Classe.....	»	Rua da Imperatriz, 67
39	Ambulatorio do Syndicato dos Auxiliares do Commercio	»	Rua da Aurora, 197—1.º....
40	Ambulatorio Fernando Griz do Instituto dos Funcionarios Publicos de Pernambuco..	»	Rua da Aurora, 457.....
41	Posto de Higiene Municipal.....	Ribeirão	Rua Siqueira Campos, 45
42	Posto de Higiene Municipal.....	Timbaúba	Praça Henrique Campos.
43	Casa de Saúde N. S. de Nazareth	»	Rua Tenente Gomes, 69
44	Posto de Higiene Municipal.....	Triunpho	Av. José Bezerra, 29.....
45	Posto de Higiene Municipal.....	Victoria.....	Rua Primitivo Miranda, 41 ..
46	Hospital do Presidio Fernando de Noronha	Recife.....	L. F. Noronha

Informantes em 1934, (com e sem Internamento)

PARTE

Origem	Assistencia prestada Especialidade	Capacidade			Movimento annual de enfermos	
		Enfermarias e dependen- cias analogas	Quartos particu- lares	Leitos	Soccorri- dos com interna- mento	Soccorri- dos sem interna- mento
Estadual	Clinica neuro-psychiatrica	7	—	160	207	—
»	Varias clinicas	—	—	—	—	829
»	Clinica geral	2	3	16	112	1.190
»	»	—	—	—	—	3.018
»	»	—	—	—	—	1.446
Particular	»	—	—	—	—	334
»	»	3	2	31	162	31.633
Estadual	»	2	2	27	142	1.008
»	»	—	—	—	—	3.170
Particular	»	—	—	—	—	3.023
»	»	3	2	22	511	—
Municipal	»	3	2	21	219	1.612
Estadual	»	—	—	—	—	2.747
»	»	—	—	—	—	3.490
»	»	—	—	—	—	2.865
»	Varias clinicas	—	—	—	—	5.892
»	»	—	—	—	—	10.463
»	»	—	—	—	—	1.852
»	»	—	—	—	—	4.834
»	Clinica geral	2	—	8	386	—
»	» neuro-psychiatrica	27	42	457	1.194	3.247
»	» geral	8	22	160	1.564	—
»	» neuro-psychiatrica	5	—	21	1.650	—
Particular	» pediátrica	12	1	150	1.266	—
»	» da lepra	6	4	216	265	—
Federal	» geral	6	6	176	568	—
Estadual	» de molestias infecto-contagiosas	19	26	306	1.367	—
Particular	» geral	14	2	532	10.362	57.539
Estadual	»	5	6	55	394	16.062
Particular	»	15	10	536	6.987	—
Federal	» pediátrica	—	—	—	—	4.218
Particular	»	—	—	—	—	2.631
Estadual	» neuro-psychiatrica	4	—	38	282	—
Particular	» gynecológica e obstetrica	12	17	211	1.295	1.381
»	» geral	—	—	—	—	179
»	»	8	47	169	1.329	—
»	»	—	—	—	—	14
»	»	—	—	—	—	255
»	»	—	—	—	—	61
»	»	—	—	—	—	1.047
Estadual	»	—	—	—	—	1.565
»	»	—	—	—	—	2.996
Particular	»	—	4	4	4	—
Estadual	»	—	—	—	—	1.892
»	»	—	—	—	—	16.769
»	»	2	—	45	4.048	—

Principaes Classificações e Movimento dos Estabelecimentos Informantes

2.^a PARTE

I — MUNICIPIOS EXISTENTES E ESTABELECIMENTOS INFORMANTES

		Especificação	Resultados numericos	
Municipios	Possuindo assistência	Exclusivamente com internamento.....	4	
		Com e sem internamento.....	5	
		Exclusivamente sem internamento.....	10	
		Somma.....	19	
	Não mantendo assistência.....	63		
Total.....			82	
Total.....			46	
Estabelecimentos	Segundo o typo da construção	Typo monobloco.....	16	
		Typo pavilionar.....	5	
		Typo não especificado.....	25	
		Somma.....	46	
	Segundo a localização	Existentes na Capital.....	26	
		Existentes no Interior.....	20	
	Segundo o anno da inauguração	De 1789 a 1849.....	1	
		De 1850 a 1859.....	3	
		De 1860 a 1869.....	2	
		De 1870 a 1879.....	1	
		De 1880 a 1889.....	3	
		De 1890 a 1899.....	—	
		De 1900 a 1909.....	1	
		De 1910 a 1919.....	1	
		De 1920 a 1929.....	7	
		De 1930 a 1934.....	26	
	Sem discriminação.....	1		
	Segundo a dependencia administra- tiva	Officiaes	Federacs.....	1
			Estaduaes.....	26
			Municipaes.....	1
Somma.....			28	

Principaes Classificações e Movimento dos Estabelecimentos Informantes

2.ª PARTE

I — MUNICIPIOS EXISTENTES E ESTABELECIMENTOS INFORMANTES

		Especificação	Resultados numericos	
(Continuação)				
Estabelecimentos	Segundo a dependencia administrativa	Particulares	De fundações	2
			De corporações religiosas	3
			De sociedades civis	11
			De propriedade individual	2
			Somma	18
	Segundo a natureza	Hospitais, casas de saúde e typos congenres		19
		Enfermarias isoladas		1
		Colonias		2
	Segundo o destino da assistencia	Centros ou postos de saúde, ambulatorios, etc.....		24
		Franqueados ao publico		42
		Privativos de entidades officiaes	Da União	1
			Dos Estados	3
	Somma		4	
	Segundo a modalidade da assistencia	Somente com internamento		15
Tambem com internamento		7		
Somente sem internamento		24		

II — CAPACIDADE DOS ESTABELECIMENTOS

		Especificação	Resultados numericos	
Capacidade dos estabelecimentos	Com internamento	Enfermarias e dependencias analogas	Para adultos {Do sexo masculino.....	75
			{Do sexo feminino.....	59
			Para crianças.....	16
			Sem especificação	—
			Total.....	150
	Leitos.....	Quartos para doentes		198
		Pavilhões de observação ou de isolamento		15
		Nas enfermarias	Para adultos {Do sexo masculino	1.584
			{Do sexo feminino	1.113
			Para crianças	234
		Sem especificação		—
Nos quartos para doentes.....		257		
Nos pavilhões de observação ou de isolamento		173		
Total.....		3.361		
Sem internamento	Compartimentos para estada provisoria de doentes ..		6	
	Leitos nos compartimentos.....		6	

Principaes Classificações e Movimento dos Estabelecimentos Informantes

2.^a PARTE

III — PRINCIPAES INSTALLAÇÕES EXISTENTES

Especificação		Resultados numericos	
Principaes installações	Salas de operações	56	
	Gabinete....	De raios X	11
		De radioterapia	5
		De electroterapia	7
		Dentários	11
	Laboratorios de analyses.....	32	
	Pharmacias	17	
	Lavanderias.....	11	
	Desinfectorios	4	
	Necroterios	12	
Fornos crematorios	1		
Compartimentos hygienicos	321		

IV — PROFISSIONAES DO SERVIÇO SANITARIO

1. Effectivo do corpo clinico

Especificação		Resultados numericos		
Effectivos ...	Clinica-geral (a)	101		
	Clinicas especializadas	Dermatologistas	24	
		Ophthalmo_oto-ryno-laryngologistas	23	
		Urologistas	12	
		Tysiologistas	1	
		Pediatras	35	
		Neuro-psychiatras	15	
		Radiologistas	9	
		Bacteriologistas	8	
		Operadores..	Operadores	57
			Gynecologistas e parteiros.....	28
		Outras especialidades	12	
		Somma (b)	224	
		Total (a + b).....	325	

Principaes Classificações e Movimento dos Estabelecimentos Informantes

2.ª PARTE

IV — PROFISSIONAES DO SERVIÇO SANITARIO

2. Effectivos dos collaboradores e auxiliares dos serviços clinicos

Especificação		Resultados numéricos
Effectivos...	Pharmaceuticos.....	19
	Dentistas.....	18
	Internos (Academicos).....	40
	Auxiliares de laboratorio.....	1
	Parteiras.....	13
	Enfermeiros.....	82
	Enfermeiras.....	119
	Guardas sanitarios.....	18
	Religiosas.....	102
	Outros auxiliares.....	6
Total.....		717

V — ASSISTENCIA PRESTADA COM INTERNAMENTO

1. Movimento geral

Especificação		Resultados numéricos	
Numero de enfermos..	Existente em 1.º de Janeiro....	Masculinos.....	1.101
		Femininos.....	1.439
		Total.....	3.540
	Entrados durante o anno.....	Masculinos.....	19.644
		Femininos.....	11.130
		Total.....	30.774
	Sahidos durante o anno.....	Masculinos.....	17.785
		Femininos.....	9.660
		Total.....	27.445
	Fallecidos durante o anno.....	Masculinos.....	1.619
		Femininos.....	1.389
		Total.....	3.008
	Existentes em 31 de Dezembro..	Masculinos.....	2.341
		Femininos.....	1.520
		Total.....	3.861

2. Movimento de entradas, segundo a nacionalidade e a idade

Especificação		Resultados numéricos	
Numero de enfermos..	Brasileiros.....	Adultos.....	27.363
		Crianças.....	1.691
		Somma.....	29.054
	Estrangeiros.....	Adultos.....	472
		Crianças.....	5
		Somma.....	477
	Sem discriminação de idade e nacionalidade.....		1.243
	Total.....	Adultos.....	17.835
		Crianças.....	1.696
		Sem discriminação.....	1.243
Total.....		30.774	

Principaes Classificações e Movimento dos Estabelecimentos Informantes

2.^a PARTE

V — ASSISTENCIA PRESTADA COM INTERNAMENTO

3. Movimento de entradas, segundo a idade e o sexo

		Especificação	Resultados numericos
Numero de enfermos..	Adultos.....	Do sexo masculino	17.944
		Do sexo feminino	9.891
		Somma	27.835
	Crianças	Do sexo masculino	955
		Do sexo feminino	741
		Somma	1.696
	Sem discriminação de idade e sexo		1.243
	Total	Do sexo masculino	18.899
		Do sexo feminino	10.632
		Sem discriminação	1.243
Somma		30.774	

4. Movimento de entradas, segundo as clinicas

		Especificação	Resultados numericos
Numero de enfermos..	Total		30.774
	De doenças tropicaes	Paludismo	46
		Ankilostomose	177
		Outras verminoses	234
		Outras doenças tropicaes	807
	Tysiologica		657
	Dentaria e estomatologica		357
	Urologica		405
	Ophthalmologica		106
	Oto ryno-laryngologica		369
	Syphiligrafica		884
	Lepra		55
	Neuropsychiatrica		2.037
	Gynecologica		677
	Obstetrica (Parturientes)		1.113
	Cirurgica geral		1.272
	Pediatria medico-cirurgica e de hygiene infantil		1.081
	Clinica geral		2.534
	Clinicas não especificadas		17.963

Principaes Classificações e Movimento dos Estabelecimentos Informantes

2.^a PARTE

V — ASSISTENCIA PRESTADA COM INTERNAMENTO

5. Movimento de entradas, segundo os mezes

		Especificação	Resultados Numericos
Numero de enfermos	Segundo os mezes	Total.....	30.774
		Janeiro.....	3.032
		Fevereiro.....	2.564
		Março.....	2.504
		Abril.....	2.919
		Maió.....	2.516
		Junho.....	2.336
		Julho.....	2.623
		Agosto.....	2.433
		Setembro.....	2.506
		Outubro.....	2.527
		Novembro.....	2.450
Dezembro.....	2.364		

6. Movimento especial da clinica obstetrica

		Especificação	Resultados numericos	
Movimento annual	Partos verificados	Abortos occorridos.....	86	
		Desse total foram	Total.....	872
			a termo.....	762
			prematurós.....	110
			simples.....	862
		Crianças.....	duplos.....	10
			Nascidas animadas.....	691
			Que foram reanimadas.....	80
			Total.....	111
		Operações realizadas	Nascidas mortas.....	882
			Cesarianas.....	22
			«Forceps».....	56
Versões.....	2			
Outras.....	3			

VI — ASSISTENCIA PRESTADA SEM INTERNAMENTO

1. Movimento de pessoas attendidas, segundo o sexo, a idade e a nacionalidade

		Especificação	Resultados numericos	
Numero de pessoas attendidas	Segundo o sexo	Total.....	189.262	
		Homens.....	94.496	
			Mulheres.....	78.704
			Sem discriminação.....	16.062
		Segundo a idade	Adultos.....	75.734
			Crianças.....	25.167
			Sem discriminação.....	88.361
		Segundo a nacionalidade	Brasileiros.....	69.158
			Estrangeiros.....	110
			Sem discriminação.....	119.994

Principaes Classificações e Movimento dos Estabelecimentos Informantes

2.^a PARTE

VI — ASSISTENCIA PRESTADA SEM INTERNAMENTO

2. Movimento de pessoas atendidas, segundo as clinicas

		Especificação	Resultados numericos	
Numero de pessoas atendidas	Segundo as clinicas	Total	189.262	
		De doenças tropicæes	Paludismo	2.138
			Ankilostomose	2.007
			Outras verminoses... ..	4.733
			Outras doenças tropicæes.....	1.866
		Tysiologica	1.219	
		Dentaria e estomatologica	2.377	
		Urologica.....	1.212	
		Ophthalmologica	60	
		Oto-ryno-laryugologica	728	
		Dermatologica e siphyligrafica	12.562	
		Neuropsychiatrica.....	50	
		Radiologica e radioterapica.....	1	
		Gynecologica	5.274	
		Cirurgica	2.229	
Pediatrica medico-cirurgica e de higiene infantil....	12.915			
Clinica geral.....	27.074			
Clinicas não especificadas.....	112.802			

3. Movimento dos serviços prestados ao publico

		Especificação	Resultados numericos
Movimento annual		Consultas.....	320.671
		Receitas.....	42.924
		Curativos	226.058
		Injecções praticadas	287.246
		Intervenções cirurgicas.....	464
		Aplicações electricas e radioterapicas.....	40.910
		Exames radiologicos	140
		Exames de laboratorio.....	26.442
		Vaccinações contra a variola	65.925
		Outras vaccinações	15.357

ASYLOS E RECOLHIMENTOS

Asylos e Recolhimentos do Estado, Segundo a Localização, Denominação,

Localização	Denominação do estabelecimento	Admittidos	
		Sexo masculino	Sexo feminino
			PARA
Bezerros.....	Orphanato N. Senhora das Dores.....	—	2
Bom Conselho	Collegio Orphanologico N. S. de Bom Conselho	—	56
Marayal	« « de São Joaquim.....	35	—
Olinda.....	« Santa Thereza.....	—	31
Palmares.....	Orphanato do Coll.º N. S. de Lourdes	—	33
Pau d'Alto.....	Albergue São Vicente de Paula.....	70	53
	Abrigo Thereza de Jesus.....	—	8
	Asylo Magalhães Bastos.....	12	7
	Casa da Providencia	—	24
	Creche Alves de Britto	34	26
	Collegio São Vicente de Paula.....	—	245
RECIFE.....	Jardim da Infancia dos Pobresinhos.....	—	6
	Jardim da Infancia Desvalida	17	13
	Liga Prot. da Inf. Desv. no Brum.....	57	—
	Orphanato do Coll.º das Damas Christães....	—	34
	Patronato São Vicente de Paula.....	—	55
	Escola Domestica D.ª Maria Borba.....	—	84
	Instituto Profissional São José.....	42	—
Surubim.....	Orphanato N. Senhora do Amparo.....	—	10
			PARA
	Albergue São Vicente de Paula.....	12	21
	Abrigo das Viúvas.....	—	18
	Asylo do Bom Pastor	—	52
RECIFE.....	Asylo da Velhice	—	8
	Dispensario São Sebastião.....(*)	—	—
	Patronato São Francisco de Paula.....	—	25
	Recolhimento da Ordem 3.ª de São Francisco	—	15

(*) — Mantem apenas um serviço de distribuição de auxilios sem internamento.

Entidade Mantenedora e Movimento dos Recolhidos, por Sexo, em 1934

Fallecidos		Sahidos		Existentes em 31 de Dezembro		Entidade Mantenedora
Sexo masculino	Sexo feminino	Sexo masculino	Sexo feminino	Sexo masculino	Sexo feminino	

CRIANÇAS

—	—	—	1	—	14	Religiosas F. de Sant'Anna.
—	—	—	—	—	68	» de Santa Dorothea.
—	—	41	—	184	—	Santa Casa de Misericordia.
—	1	—	27	—	196	» « « «
—	—	—	5	—	28	Religiosas de Santa Dorothea.
16	18	49	29	10	6	Sociedade de Inst. e Beneficiencia.
—	—	—	—	—	40	Soc. Espirita Thereza de Jesus.
—	—	10	5	32	35	Santa Casa de Misericordia.
—	—	—	18	—	261	« « « «
9	6	16	24	3	2	« « « «
—	—	—	—	—	245	« « « «
—	—	—	2	—	40	Jardim da Infancia dos Pobres.
—	—	6	7	28	27	Companhia de Caridade.
—	—	16	—	41	—	Liga Prot. da Inf. Desvalida.
—	—	—	2	—	32	Damas de Instrucção Christã.
—	1	—	—	—	54	Soc. de São Francisco de Paula.
—	—	—	58	—	194	Companhia de Caridade.
—	—	29	—	193	—	« « «
—	—	—	1	—	10	Religiosas de Santa Dorothea.

ADULTOS

3	4	7	15	2	2	Sociedade de Inst. e Beneficiencia.
—	—	—	2	—	16	Companhia de Caridade.
—	—	—	15	—	104	Irmãs do Bom Pastor.
—	—	—	8	—	28	Companhia de Caridade.
—	—	—	—	—	—	« « «
—	—	—	4	—	21	Soc. São Vicente de Paula.
—	3	—	—	—	12	Ordem 3.ª de São Francisco.

ASSISTENCIA A ENFERMOS

Movimento de Entradas nos Estabelecimentos Hospitalares, Segundo os Mezes, no Anno de 1934 e Percentagens Sobre o Total

Mezes	Numero de enfermos	o/o sobre o total
Janeiro	3.032	9,86
Fevereiro	2.564	8,33
Março	2.504	8,14
Abril	2.919	9,48
Maió	2.516	8,18
Junho	2.336	7,59
Julho	2.623	8,52
Agosto	2.433	7,91
Setembro	2.506	8,14
Outubro	2.527	8,21
Novembro	2.450	7,96
Dezembro	2.364	7,68
Total	30.774	100 o/o

Percentagem dos Adultos e Crianças, Segundo o Sexo, Sobre o Total de Enfermos Hospitalizados, em 1934

Enfermos hospitalizados	Numeros		
	Absoluto	Relativo	
Adultos.	Homens	17.944	60,76
	Mulheres	9.891	33,50
Crianças	Meninos	955	3,23
	Meninas	741	2,51
Total	29.531	100 o/o	

TRIBUTAÇÃO E FINANÇAS

RESEARCH PUBLICATIONS

FINANÇAS FEDERAES

Renda Federal no Estado de Pernambuco,

Exercicios	Ouro	Taxa media de conversão (Preço medio annual do mil réis ouro)	Conversão de onro a papel ao cambio medio do anno	Papel
1900	2.739:514\$208	2.842	7.785:699\$385	21.253:897\$471
1901	3.040:292\$805	2.373	7.214:614\$838	14.688:176\$144
1902	2.948:593\$130	2.255	6.649:077\$508	12.845:832\$151
1903	3.418:401\$338	2.198	7.513:646\$145	14.692:783\$952
1904	3.217:555\$420	2.209	7.107:579\$923	13.269:699\$378
1905	4.243:996\$194	1.699	7.210:549\$527	17.389:222\$335
1906	6.569:916\$827	1.682	11.050:600\$108	14.148:585\$543
1907	7.106:054\$466	1.783	12.670:095\$120	14.094:134\$785
1908	6.127:260\$362	1.798	11.016:814\$127	12.342:458\$800
1909	6.430:207\$318	1.798	11.561:512\$761	12.862:587\$985
1910	7.861:123\$197	1.783	14.016:382\$665	15.399:440\$128
1911	7.678:243\$688	1.690	12.976:231\$836	16.085:506\$744
1912	7.199:999\$963	1.679	12.088:799\$933	16.099:963\$598
1913	7.304:564\$261	1.692	12.359:322\$730	16.657:045\$546
1914	5.227:424\$293	1.842	9.628:915\$548	12.603:799\$477
1915	2.797:587\$472	2.168	6.065:169\$639	10.514:187\$724
1916	3.391:272\$948	2.261	7.667:668\$140	12.304:218\$562
1917	4.780:175\$459	2.125	10.157:872\$850	16.409:478\$862
1918	4.937:769\$720	2.094	10.339:689\$794	18.358:330\$325
1919	6.081:914\$351	1.876	11.409:671\$322	11.513:773\$562
1920	7.563:336\$598	1.866	14.113:186\$092	24.925:532\$355
1921	4.659:003\$623	3.260	15.188:351\$811	22.159:113\$897
1922	3.516:461\$935	3.772	13.264:094\$419	31.098:311\$004
1923	3.717:663\$826	5.023	18.673:825\$398	26.138:888\$055
1924	4.596:281\$796	4.500	20.683:268\$082	32.366:161\$298
1925	5.466:480\$307	4.500	24.599:161\$382	35.701:668\$511
1926	5.573:360\$049	3.817	21.273:477\$137	36.082:659\$647
1927	5.892:400\$399	4.567	26.910:592\$581	36.241:487\$880
1928	6.725:511\$321	4.567	30.715:410\$198	40.811:302\$686
1929	7.344:044\$567	4.567	33.540:251\$506	43.913:148\$087
1930	4.629:629\$212	4.919	22.912:034\$970	33.770:211\$269
1931	3.275:125\$750	7.758	25.408:425\$569	36.853:091\$037
1932	2.935:940\$075	7.726	22.683:073\$058	37.147:830\$719
1933 (1)	3.680:924\$900	7.001	25.770:155\$225	67.050:390\$500
1934 (2)	—	—	—	62.081:142\$400

(1) Pelo decreto federal n.º 23.150 de 15 de Setembro de 1933 o anno financeiro de 1933

(2) A arrecadação em ouro cessou de 24/11/1933 em diante, em virtude do Decreto n.º

Nos Exercícios de 1900 a 1934

Papel total	Numeros indices			
	Ouro	Conversão a papel	Papel	Papel total
29.039:596\$856	100	100	100	100
21.902:790\$982	111	93	69	75
19.494:909\$659	108	85	60	67
22.206:480\$097	125	97	69	76
20.377:279\$301	117	91	62	70
24.599:771\$862	155	93	82	85
25.199:185\$651	240	142	67	87
26.764:229\$905	259	163	66	92
23.359:272\$927	224	142	58	80
24.424:100\$746	235	148	61	84
29.415:822\$793	287	180	72	101
29.061:738\$580	280	167	76	100
28.188:763\$531	263	155	76	97
29.016:368\$276	267	159	78	100
22.232:715\$025	191	124	59	77
16.579:357\$363	102	78	49	57
19.971:886\$702	124	98	58	69
26.567:351\$712	174	130	77	91
28.698:020\$119	180	133	86	99
22.923:444\$884	382	147	54	79
39.038:718\$447	276	181	117	134
37.347:465\$708	170	195	104	129
44.362:405\$423	128	170	146	153
44.812:713\$453	136	240	123	154
53.049:429\$380	168	266	152	183
60.300:824\$893	200	316	168	208
57.356:136\$784	203	273	170	198
63.152:080\$461	215	346	171	217
71.526:712\$884	246	395	192	246
77.453:399\$593	268	431	207	267
56.682:246\$239	169	294	159	195
62.261:516\$606	120	326	173	214
59.830:903\$777	107	291	175	206
92.820:545\$725	134	331	315	320
62.081:142\$400	—	—	292	214

é contado de Janeiro de 1933 a Março de 1934.

23.481, de 21/11/1933, passando a ser arrecadado em papel, a razão de 8\$000 por 18\$000 ouro.

Renda Federal Arrecadada no Estado,

Designação	1931				1932			
	Ouro	Conversão do ouro a papel ao cambio medio da anna	Papel	Papel total	Ouro	Conversão do ouro a papel ao cambio medio do anna	Papel	Papel total
Imposto de importação	3.274:778\$	25.405:688\$	2.160:043\$	27.565:731\$	2.928:220\$	22.623:427\$	82:182\$	22.705:609\$
Imposto de consumo	—	—	19.314:333\$	19.314:333\$	—	—	20.324:873\$	20.324:873\$
Imposto sobre circulação...	—	—	9.300:074\$	9.300:074\$	—	—	9.802:503\$	9.802:503\$
Imposto sobre a renda ...	—	—	2.439:058\$	2.429:058\$	—	—	2.384:928\$	2.384:928\$
Diversas rendas.	—	—	24:142\$	24:142\$	—	—	23:902\$	23:902\$
Rendas patrimoniaes	—	—	88:688\$	88:688\$	—	—	83:829\$	83:829\$
Rendas industriaes	—	—	2.336:347\$	2.336:347\$	—	—	2.212:487\$	2.212:487\$
Rendas extraordinarias	—	—	301:885\$	301:885\$	7:720\$	59:646\$	2.233:127\$	2.292:773\$
Renda com applicação especial	353\$	2:738\$	898:521\$	901:259\$	—	—	—	—
Total	3.275:126\$	25.408:426\$	36.853:091\$	62.261:517\$	2.935:940\$	22.683:073\$	37.147:831\$	59.830:904\$

Em 1932 a renda com applicação especial foi incluida na renda extraordinaria.

Despesa Federal Effectuada no Estado, por

Designação	1931				1932			
	Ouro	Conversão do ouro a papel ao cambio medio da anna	Papel	Papel total	Ouro	Conversão do ouro a papel ao cambio medio do anna	Papel	Papel total
Justiça	—	—	160:500\$	160:500\$	—	—	323:646\$	323:646\$
Marinha	—	—	638:582\$	638:582\$	—	—	801:166\$	801:166\$
Guerra	—	—	3.592:141\$	3.592:141\$	—	—	3.074:870\$	3.074:870\$
Agricultura ...	—	—	1.258:251\$	1.258:251\$	—	—	1.085:917\$	1.085:917\$
Viação	—	—	5.399:392\$	5.399:392\$	—	—	4.931:434\$	4.931:434\$
Educação ... (1)	—	—	1.266:982\$	1.266:982\$	—	—	1.291:327\$	1.291:327\$
Trabalho(2)	—	—	145:922\$	145:922\$	—	—	136:227\$	136:227\$
Fazenda	12:896\$	100:048\$	7.845:405\$	7.945:453\$	4:950\$	38:244\$	11.339:276\$	11.377:520\$
Total	12:986\$	100:048\$	20.307:175\$	20.407:223\$	4:950\$	38:244\$	22.933:863\$	23.022.107\$

(1) Creado pelo decreto n.º 19.492 de 15/11/1930.

(2) Creado pelo decreto n.º 19.433 de 26/11/1930.

(3) A arrecadação em ouro cessou de 24/11/34 em diante, em virtude do Decreto n.º 23.481 de 21/11/33, passando a ser arrecadado em papel, a razão de 8\$000 por 1\$000 ouro.

o Quatriennio de 1931 a 1934

1933				1934			
Ouro	Conversão do ouro a papel ao cambio medio do anno	Papel	Papel total	Ouro (3)	Conversão do ouro a papel ao cambio medio do anno	Papel	Papel total
2.679:046\$	25.757:000\$	13.217:324\$	38.974.324\$	—	—	28.575:128\$	28.575:128\$
—	—	28.926:608\$	28.926:608\$	—	—	18.635:242\$	18.635:242\$
—	—	13.247:702\$	13.247:702\$	—	—	8.661:295\$	8.661:295\$
—	—	3.918:454\$	3.918:454\$	—	—	4.921:018\$	4.921:018\$
—	—	32:187\$	32:187\$	—	—	112:753\$	112:753\$
—	—	254:084\$	254:084\$	—	—	281:765\$	281:765\$
323\$	2:260\$	2.966:820\$	2.969:080\$	—	—	150:862\$	150:862\$
1:556\$	10:896\$	4.487:211\$	4.498:107\$	—	—	743:079\$	743:079\$
—	—	—	—	—	—	—	—
3.680:925\$	25.770:156\$	67.050:390\$	92.820:546\$	—	—	62.081:142\$	62.081:142\$

inisterios, no Quatriennio de 1931 a 1934

1933				1934			
Ouro	Conversão do ouro a papel ao cambio medio do anno	Papel	Papel total	Ouro (3)	Conversão do ouro a papel ao cambio medio do anno	Papel	Papel total
—	—	605:046\$	605:046\$	—	—	348:161\$	348:161\$
—	—	1.004:688\$	1.004:688\$	—	—	682:545\$	682:545\$
—	—	4.768:856\$	4.768:856\$	—	—	2.517:262\$	2.517:262\$
—	—	2.632:313\$	2.632:313\$	—	—	1.981:897\$	1.981:897\$
—	—	5.949:889\$	5.949:889\$	—	—	840:486\$	840:486\$
—	—	1.344:115\$	1.344:115\$	—	—	1.945:381\$	1,945:381\$
—	—	212:399\$	212:399\$	—	—	139:261\$	139:261\$
1:452\$	10:165\$	9.621:239\$	9.631:404\$	—	—	6.898:520\$	6.898:520\$
1:452\$	10:165\$	26.138:545\$	26.148:710\$	—	—	15.353:513\$	15.353:513\$

Discriminação da Renda Federal Arrecadada,

Discriminação	1930		1931	
	Ouro	Papel	Ouro	Papel
Renda Ordinaria				
Imposto de importação	4.626:629\$212	3.074:478\$258	3.274:772\$870	2.160:043\$098
Imposto de consumo	—	16.797:535\$548	—	19.314:333\$307
Soma	4.629:629\$212	19.872:008\$806	3.274:772\$870	21.474:376\$405
Imposto sobre circulação				
Sello adhesivo	—	3.210:422\$400	—	3.459:788\$800
Sello por verba	—	257:657\$505	—	372:483\$282
Sello para bilhetes de loterias	—	109:105\$000	—	52:175\$000
Imposto de transporte marítimo	—	86:978\$954	—	68:825\$782
Imposto de transporte terrestre	—	871:499\$826	—	796:157\$945
Taxa de Viação	—	1.218:278\$402	—	1.051:866\$557
Operações a termo	—	45:847\$344	—	135:894\$919
Vendas mercantis	—	2.323:166\$850	—	3.360:744\$020
Vales para brindes	—	—	—	2:138\$000
Taxa de Educação e Saúde {Taxa Verba	—	—	—	—
Somma	—	8.122:956\$281	—	9.300:074\$305
Imposto sobre a renda				
Imposto ecldular e global s/a Renda	—	1.453:289\$216	—	2.358:128\$040
Imposto s/premios de seguros	—	27:935\$590	—	45:409\$100
Imposto s/lucros fortuitos	—	44:183\$400	—	25:520\$550
Imposto proporcional s/capitães, etc.	—	—	—	—
Somma	—	1.525:408\$206	—	2.429:057\$690
Diversas rendas				
Taxa Judiciaria	—	11:512\$447	—	4:172\$980
Premios de depositos	—	—	—	19\$000
Contribuição p/fiscalização bancaria	—	21:100\$000	—	19:950\$000
Emolumentos de reg. de escripturarios	—	45:000\$000	—	—
Renda dos serviços de Identif. profis.	—	—	—	—
Renda da Faculdade de Direito...	—	—	—	—
Somma	—	77:612\$447	—	24:141\$980
Rendas patrimoniaes				
Renda dos proprios nacionaes	—	1:229\$164	—	779\$330
Fôros de terrenos de marinha	—	38.778\$800	—	44:258\$230
Laudemios	—	25.997\$843	—	28:502\$374
Taxa de occupação	—	16:593\$077	—	15:147\$861
Quota de arrendamento, etc.	—	—	—	—
Somma	—	82:598\$884	—	88:687\$795
Rendas industriaes				
Renda da Imprensa Nacional, etc. . .	—	10:228\$486	—	8:766\$686
Renda dos Correios e Telegraphos.	—	2.256:312\$141	—	2.096:513\$719
Renda dos Laboratorios de Analyses	—	25\$000	—	450\$000
Renda dos Estabelecimentos, etc. . .	—	—	—	13:252\$174
Renda das Escolas de App. Artifices	—	—	—	7:364\$181
Contribuição das Comp.s de Est., etc.	—	210:616\$438	—	210:000\$000
Contribuição dos nucleos coloniaes..	—	11:543\$232	—	—
Somma	—	3.488:725\$297	—	2.336:346\$760
RENDAS EXTRAORDINARIAS..	—	1.600:901\$348	352\$880	1.200:406\$102
Total geral	4.629:629\$212	33.770:211\$269	4.275:125\$750	36:853:091\$037

(*) A arrecadação em ouro cessou de 24/11/1933 em diante, em virtude do Decreto n.º 23.481

no Quinquennio de 1930 a 1934

1932		1933		1934	
Ouro	Papel	Ouro	Papel	Ouro	Papel
2.928:320\$445	82:1810955	3.679:045\$800	13.217:323\$600	—	28.575:128\$000
—	20.324:873\$332	—	28.926:608\$400	—	18.635:242\$000
5.928:220\$445	20.407:055\$277	3.679:045\$800	42.143:932\$000	—	47.210:370\$000
—	3.164:891\$100	—	4.452:669\$000	—	3.132:729\$100
—	268:155\$608	—	519:334\$500	—	266:022\$600
—	34:085\$300	—	—	—	—
—	73:409\$998	—	83:990\$300	—	71:907\$600
—	929:496\$897	—	1.210:411\$900	—	417:623\$900
—	1.289:706\$981	—	1.632:673\$300	—	1.010:232\$100
—	169:666\$484	—	261:301\$800	—	175:082\$100
—	3.840:425\$950	—	5.084:321\$200	—	3.240:188\$400
—	2:665\$000	—	3:000\$000	—	1:812\$000
—	—	—	—	—	345:678\$600
—	—	—	—	—	18\$400
—	9.902:503\$318	—	13.247:702\$000	—	8.661:294\$800
—	2.303:810\$647	—	3.809:181\$200	—	4.853:485\$500
—	63:620\$000	—	78:264\$600	—	45:153\$700
—	18:497\$000	—	31:008\$600	—	22:004\$000
—	—	—	—	—	375\$000
—	2:384:927\$657	—	3.918:454\$400	—	4.921:918\$200
—	3:751\$000	—	2:012\$000	—	1:189\$700
—	—	—	—	—	—
—	20:159\$000	—	28:050\$000	—	10:850\$000
—	—	—	1:225\$000	—	—
—	—	—	—	—	55:485\$000
—	—	—	—	—	42:228\$000
—	23:950\$600	—	32:187\$000	—	112:752\$700
—	1:166\$615	—	8:148\$500	—	6:240\$300
—	33:870\$034	—	59:190\$100	—	43:464\$200
—	32:171\$048	—	58:803\$800	—	63:669\$800
—	11:631\$782	—	52:941\$700	—	18:390\$600
—	—	—	75:000\$000	—	150:000\$000
—	83:829\$469	—	254:084\$100	—	281:764\$900
—	8:548\$286	—	15:211\$800	—	6:439\$500
—	1.981:933\$901	332\$800	2.680:440\$000	—	—
—	75\$000	—	300\$000	—	301\$600
—	2:135\$400	—	101:529\$700	—	104:860\$900
—	9:794\$300	—	4:338\$900	—	9:260\$700
—	210:000\$000	—	165:000\$000	—	30:000\$000
—	—	—	—	—	—
—	2.212:486\$887	223\$800	2.066:820\$400	—	150:862\$700
7:719\$630	2.233:126\$511	1:556\$300	4.487:210\$600	—	743:079\$100
2.935:940\$075	37.147:830\$719	3.680:824\$900	67.050:390\$500	— (*)	62.081:142\$400

* 21.11.1933, passando a ser arrecadado em papel, a razão de \$8000 por 1\$000 ouro.

Arrecadação das Collectoria Federaes,

Collectorias	1925	1926	1927	1928
Agua Bellas e Moxotó(1)	11:455\$950	8:241\$850	10:764\$926	12:825\$135
Agua Prêta	63:291\$910	75:260\$683	51:145\$822	102:676\$830
Alagôa de Baixo	41:182\$048	32:716\$070	36:524\$829	37:060\$729
Altinho, Panellas,.....	16:727\$460	14:750\$208	16:993\$371	16:201\$739
Amaragy.....	104:623\$918	104:113\$875	88:243\$882	94:165\$704
Alliança e Lagôa Secca.....(2)	200:406\$220	210:527\$969	175:608\$156	201:012\$613
Barreiros	100:622\$960	127:153\$421	111:962\$316	134:293\$522
Bezerras e Gravata	118:104\$620	104:410\$183	210:453\$042	235:811\$745
Bom Conselho e Correntes	36:850\$827	37:800\$140	37:872\$701	50:971\$682
Bom Jardim e Queimadas	42:248\$661	42:633\$164	44:750\$922	60:713\$738
Bonito e São Joaquim.....(4)	265:782\$050	200:080\$646	171:891\$658	219:872\$201
Brejo da Madre de Deus e Bello Jardim.....(5)	42:917\$850	44:510\$407	41:212\$454	39:560\$010
Buique e Pedra	13:752\$365	13:852\$233	10:808\$621	10:894\$622
Cabo 1.º	172:442\$500	244:086\$684	231:724\$369	265:973\$881
Cabo 2.º	195:505\$078	202:823\$772	231:791\$800	255:986\$969
Cauhotinho e São Bento	76:262\$994	70:358\$768	28:253\$717	42:074\$860
Caruarú e São Caetano.....(6)	134:396\$490	133:759\$142	162:999\$370	202:326\$788
Catende e Palmares 2.º.....(7)	138:814\$910	137:731\$345	130:190\$564	189:314\$926
Escada 1.ª.....	251:660\$900	199:780\$957	310:147\$664	420:070\$182
Escada 2.ª.....	176:923\$397	162:767\$035	202:894\$039	243:454\$607
Floresta e Belém	17:348\$828	17:047\$139	16:476\$916	15:424\$833
Floresta dos Leões	—	—	—	—
Gamelleira	322:547\$699	346:190\$881	314:668\$060	379:772\$225
Garanhuns e Angelim.....(9)	192:704\$450	216:462\$122	245:411\$276	260:194\$038
Goyauna	431:220\$977	480:473\$425	359:472\$525	419:296\$320
Iguaras-ú	176:205\$926	125:104\$577	179:417\$929	130:074\$601
Itamaracá.....	55:966\$727	32:760\$217	54:977\$473	85:026\$105
Itambé	49:506\$580	42:051\$505	45:283\$536	55:305\$670
Ipejuca	205:065\$115	227:006\$268	221:139\$573	290:306\$576
Jaboatão.....	553:256\$242	333:440\$993	353:998\$103	264:768\$861
Limoeiro e Gloria de Goytá.....	141:519\$380	107:237\$510	121:469\$746	158:298\$445
Marayal e Frei Caneca.....	—	—	—	—

(1) Até 1926 somente Agua Bellas.

(2) » 1929 Lagôa Secca.

(3) » 1926 somente Bom Jardim.

(4) » 1926 » Bonito.

(5) » 1926 » Brejo.

no Decennio de 1925 a 1934

1929	1930	1931	1932	1933	1934
23:248\$365	17:601\$397	15:908\$936	18:339\$686	19:399\$400	13:420\$200
88:128\$853	49:709\$827	65:758\$334	235:410\$971	145:356\$900	280:190\$100
33:466\$538	33:871\$150	37:501\$775	32:935\$184	73:327\$096	82:227\$700
28:370\$244	15:497\$523	17:388\$738	20:727\$687	33:780\$364	23:030\$100
128:430\$739	104:186\$200	102:898\$320	167:332\$119	204:777\$800	102:371\$300
193:486\$079	122:059\$142	224:837\$425	113:656\$052	37:518\$300	127:993\$800
157:972\$814	53:334\$712	90:939\$011	133:582\$023	225:284\$900	80:911\$200
125:662\$998	60:945\$519	35:021\$472	73:235\$663	99:608\$000	66:831\$800
54:621\$053	50:944\$259	48:270\$966	53:563\$845	70:746\$000	54:597\$400
66:810\$575	56:520\$697	63:628\$686	53:051\$400	68:395\$200	60:475\$400
221:587\$735	229:625\$048	171:057\$447	189:317\$990	131:949\$115	101:478\$400
44:951\$611	38:369\$316	40:146\$287	48:691\$718	77:859\$600	42:821\$500
52:654\$938	14:301\$034	12:664\$698	7:418\$900	8:778\$900	9:938\$800
342:423\$523	126:765\$964	136:828\$351	115:119\$503	212:382\$400	104:495\$900
271:761\$082	240:105\$699	204:895\$849	243:498\$023	330:558\$500	222:007\$300
55:927\$520	63:942\$682	63:871\$302	85:634\$920	128:519\$785	82:396\$200
200:215\$226	156:625\$436	183:620\$442	214:464\$466	274:656\$307	227:415\$200
414:442\$420	163:408\$613	247:157\$550	833:815\$204	304:693\$503	337:533\$300
303:015\$648	262:919\$794	185:005\$633	543:358\$422	591:347\$400	346:119\$600
333:592\$907	263:611\$327	114:646\$428	—	—	—
16:820\$952	23:880\$515	25:736\$893	21:160\$710	30:074\$600	21:095\$700
—	32:634\$853	57:909\$105	68:200\$052	120:318\$600	65:193\$800
462:853\$266	226:217\$197	101:677\$539	248:897\$132	187:010\$848	92:813\$000
353:342\$202	265:219\$010	192:187\$672	165:568\$759	256:419\$500	170:616\$100
374:563\$834	162:352\$186	344:142\$633	384:538\$714	500:135\$100	263:789\$300
151:773\$412	121:861\$059	106:491\$060	117:000\$256	157:131\$500	104:802\$400
59:714\$441	52:956\$735	51:335\$652	43:386\$038	51:202\$035	30:358\$000
53:618\$737	38:542\$750	49:052\$126	62:720\$197	99:848\$600	137:930\$400
282:329\$000	159:829\$816	152:048\$447	115:658\$885	438:978\$400	197:495\$100
257:525\$268	184:280\$114	262:554\$669	425:783\$219	642:975\$520	279:355\$400
185:154\$367	155:788\$055	174:990\$499	191:373\$774	249:160\$600	182:339\$400
—	—	15:151\$374	67:763\$444	327:159\$600	81:214\$100

(6) Até 1926 somente Caruarú.

(7) » 1929 2.^a de Palmares.

(8) » 1929 Belém.

(9) » 1926 somente Garanhuns.

Arrecadação das Collectorias Federaes,

Collectorias	1925	1926	1927	1928
Morenos e Jaboatão 1. ^a(1)	355:114\$332	530:563\$287	502:944\$919	576:964\$450
Nazareth e Viencia(2)	147:476\$675	139:182\$866	125:952\$929	154:209\$061
Oliuda.....	334:290\$246	348:526\$820	323:848\$241	331:191\$321
Ouricury e Exú(3)	22:060\$678	15:511\$850	12:888\$921	9:710\$258
Palmares.....	564:795\$346	679:732\$244	520:954\$158	725:055\$206
Pau d'Alho.....	199:327\$090	307:624\$375	312:600\$587	263:885\$648
Paulista.....	1.083:105\$800	1.146:128\$449	1.503:764\$144	1.618:486\$053
Pesqueira 1. ^a	126:910\$245	122:142\$467	135:375\$109	106:396\$692
Pesqueira 2. ^a	381:988\$418	407:306\$470	487:375\$616	536:569\$042
Pesqueira 3. ^a	356:533\$881	405:351\$941	472:151\$703	435:515\$273
Petrolina 1. ^a	103:678\$500	62:254\$936	72:842\$356	73:175\$584
Petrolina 2. ^a	86:154\$055	82:752\$920	80:401\$900	90:049\$639
Quipapá e Panellas(4)	164:395\$174	154:868\$126	135:860\$960	220:001\$872
Recife — Sto. Amaro 1. ^a	544:889\$975	333:590\$145	535:798\$800	610:160\$854
« — « 2. ^a	54:823\$390	268:315\$930	497:869\$694	608:874\$589
« — São José 1. ^a	4.184:208\$781	2.852:979\$789	3.093:459\$384	3.158:015\$348
« — « 2. ^a	1.933:065\$337	3.041:928\$509	2.749:559\$106	2.721:466\$482
« — Torre 1. ^a	861:117\$172	919:942\$601	677:363\$726	358:708\$572
« — « 2. ^a	—	—	298:841\$976	375:618\$794
« — Varzea.....	182:405\$557	282:755\$493	235:355\$636	238:365\$598
Ribeirão e Gamelleira 2. ^a ... (5)	164:054\$240	144:064\$910	127:373\$055	116:863\$285
Rio Branco.....	—	—	—	—
Rio Formoso 1. ^a	55:720\$920	89:354\$239	95:587\$168	152:854\$336
Rio Formoso 2. ^a e Gamell. ^a 3. ^a (6)	180:752\$236	273:063\$970	290:476\$620	217:164\$795
Salgueiro.....	26:999\$400	15:264\$361	17:564\$741	12:937\$869
São Lourenço da Matta.....	545:409\$498	572:559\$616	517:222\$142	517:239\$985
Serinhãem.....	193:198\$647	129:644\$957	144:441\$610	202:601\$780
Timbaúba e São Vicente....(7)	163:515\$850	176:800\$079	143:884\$320	155:959\$112
Tiúna.....	—	—	—	—
Triumpho.....	40:923\$970	31:813\$845	44:394\$675	44:874\$437
Vertentes.....	32:083\$300	44:671\$040	25:564\$225	31:441\$067
Victoria.....	174:976\$733	141:254\$664	121:469\$370	133:158\$210
Total	17.613:297\$678	17.815:114\$288	18.521:736\$611	19.591:255\$369

- (1) Até 1929 1.^a de Jaboatão.
(2) « 1926 somente Nazareth.
(3) « 1926 « Exú.
(4) « 1926 « Pauellas.

No Decennio de 1925 a 1934

1929	1930	1931	1932	1933	1934
525:171\$578	395:776\$301	636:675\$119	616:197\$171	968:308\$200	658:280\$900
132:861\$090	95:527\$276	133:688\$291	213:100\$280	254:257\$005	218:346\$700
263:949\$236	309:207\$466	357:926\$321	311:021\$941	617:274\$750	352:777\$500
13:032\$091	14:532\$746	12:175\$634	12:456\$233	12:158\$371	19:497\$900
721:281\$644	189:111\$362	307:548\$877	333:933\$504	367:544\$000	174:829\$100
303:021\$306	73:404\$237	128:877\$664	199:462\$072	237:858\$500	96:028\$900
1.395:574\$654	1.234:366\$615	2.008:096\$170	1.481:276\$715	2.581:040\$000	2.113:900\$500
102:859\$272	118:818\$564	111:507\$214	85:765\$975	146:292\$200	294:212\$900
487:761\$940	347:892\$986	435:361\$061	337:406\$750	511:000\$800	227:882\$300
455:358\$632	305:989\$452	494:923\$050	415:554\$080	700:880\$100	321:105\$700
48:696\$791	48:865\$426	63:100\$839	99:776\$148	161:485\$750	134:782\$200
103:520\$261	89:895\$685	82:237\$205	—	—	—
212:832\$987	198:923\$795	152:791\$185	107:951\$035	109:342\$800	79:447\$000
564:684\$298	542:912\$080	420:004\$535	—	—	—
707:488\$872	431:219\$263	210:213\$248	—	—	—
3.032:646\$977	2.117:663\$045	1.327:364\$262	—	—	—
2.665:982\$055	2.205:159\$390	1.025:057\$518	—	—	—
480:070\$552	709:520\$206	1.094:165\$528	2.554:234\$412	4.650:070\$600	895:220\$600
558:797\$470	2.066:935\$779	1.269:723\$612	—	—	—
197:739\$888	120:798\$867	195:349\$301	180:516\$820	213:179\$000	102:579\$600
160:650\$152	97:221\$788	51:227\$176	196:197\$144	132:961\$500	113:721\$600
—	30:359\$424	49:863\$455	43:601\$151	67:208\$050	53:922\$000
43:248\$709	33:017\$242	41:388\$841	54:389\$315	83:288\$900	39:403\$000
340:092\$059	134:024\$500	15:818\$422	271:413\$755	175:390\$700	131:057\$300
16:677\$190	17:057\$324	18:766\$915	10:731\$368	9:733\$823	4:514\$600
505:858\$482	317:015\$159	580:974\$389	408:724\$957	694:217\$300	477:869\$800
188:504\$398	106:437\$584	68:680\$051	151:759\$088	123:805\$900	64:604\$900
127:421\$608	98:755\$402	187:087\$673	145:111\$726	182:965\$945	199:155\$000
—	—	124:476\$880	425:057\$662	233:586\$700	39:443\$200
57:658\$900	44:386\$054	40:952\$855	23:052\$033	41:462\$986	23:556\$900
32:241\$334	27:332\$996	30:046\$694	25:880\$800	34:552\$233	28:398\$600
150:079\$280	106:487\$310	118:948\$912	133:864\$509	194:119\$860	133:890\$400
19.934:229\$343	16.166:525\$853	15.390:339\$216	13.933:641\$000	19.805:341\$246	10.991:687\$100

(5) Até 1929 2.^a de Gamelleira.(6) « 1929 3.^a de Gamelleira.

(7) « 1926 somente Timbaúba.

Receita e Despesa da União no Estado, no Decennio de 1925/1934 e Numeros «Per Capita» Relativos

Annos	Contribuição do Estado			Contribuição «per capita»		
	Receita	Despesa	Saldo	Receita	Despesa	Saldo
1925.....	60.300:825\$	18.687:304\$	41.613:521\$	23\$516	7\$288	16\$228
1926.....	57.356:137\$	18.327:168\$	39.028:969\$	21\$687	6\$930	14\$757
1927.....	63.152:080\$	20.757:321\$	42.394:759\$	23\$153	7\$610	15\$543
1928.....	71.526:713\$	21.643:788\$	49.882:925\$	25\$294	7\$654	17\$640
1929.....	77.453:400\$	23.411:534\$	54.041:866\$	26\$561	8\$029	18\$532
1930.....	56.682:246\$	24.217:761\$	32.464:485\$	18\$902	8\$076	10\$826
1931.....	62.261:517\$	20.407:223\$	41.854:294\$	20\$313	6\$658	13\$655
1932.....	59.830:904\$	23.022:107\$	36.808:797\$	18\$934	7\$285	11\$649
1933.....	92.820:546\$	26.148:710\$	66.671:836\$	28\$490	8\$026	20\$464
1934.....	62.081:142\$	15.353:513\$	46.727:629\$	18\$482	4\$571	13\$911

Apreciação Sobre a Arrecadação das Collectorias Federaes, no Decennio de 1925 a 1934

Annos	Totales	Diferença para + ou para - em relação ao anno anterior	Numeros indices	o/o s/o total da arrecadação federal
1925.....	17.613:298\$	- -	100	29,2
1926.....	17.815:114\$	+ 201:816\$	101	31,1
1927.....	18.521:737\$	+ 706:623\$	105	29,3
1928.....	19.591:255\$	+ 1.069:518\$	111	27,4
1929.....	19.934:229\$	+ 342:974\$	113	25,7
1930.....	16.166:526\$	- 3 767:703\$	92	28,5
1931.....	15.390:339\$	- 776:187\$	87	24,7
1932.....	13.933:641\$	- 1.456:698\$	79	23,3
1933.....	19.805:341\$	+ 5.871:700\$	112	21,3
1934.....	10.991:687\$	- 8.813:654\$	62	17,7

FINANÇAS ESTADUAES

Receita, Despesa, Saldo, Deficit e Numeros indices dos Orçamentos

Exercícios financeiros	Receita			Des	
	Orçada	Arrecadada	Diferença para + ou para -	Fixada	Efectuada
1900 — 1901	10.800:000\$	7.330:751\$	— 3.469:249\$	10.718:026\$	11.008:251\$
1901 — 1902	8.262:649\$	6.992:586\$	— 1.270:062\$	8.159:938\$	12.203:646\$
1902 — 1903	7.921:345\$	7.761:333\$	— 160:012\$	7.903:757\$	9.893:912\$
1903 — 1904	8.986:000\$	8.116:225\$	— 869:775\$	8.014:465\$	11.477:815\$
1904 — 1905	9.122:219\$	8.896:649\$	— 225:570\$	9.086:863\$	17.100:250\$
1905 — 1906	9.120:000\$	8.871:629\$	— 248:371\$	8.989:492\$	15.093:258\$
1906 — 1907	9.650:000\$	8.019:820\$	— 1.630:180\$	9.501:882\$	10.167:584\$
1907 — 1908	10.400:000\$	11.291:736\$	+ 891:736\$	10.287:254\$	13.492:320\$
1908 — 1909	10.588:174\$	9.941:734\$	— 646:440\$	10.541:977\$	12.444:473\$
1909 — 1910	19.699:908\$	10.587:484\$	— 112:424\$	10.689:897\$	14.581:867\$
1910 — 1911	10.699:971\$	11.081:025\$	+ 381:054\$	10.694:404\$	15.475:643\$
1911 — 1912	11.103:298\$	12.831:386\$	+ 1.728:088\$	11.089:189\$	16.148:844\$
1912 — 1913	11.103:298\$	14.515:427\$	+ 3.412:129\$	11.089:189\$	15.197:066\$
1913 — 1914	12.891:032\$	13.763:490\$	+ 872:458\$	12.877:884\$	12.769:140\$
1914 — 1915	13.293:149\$	11.597:486\$	— 1.695:663\$	13.266:581\$	13.639:277\$
1915 — 1916	14.686:384\$	14.769:120\$	+ 82:736\$	14.685:193\$	16.551:379\$
1916 — 1917	15.100:000\$	17.369:423\$	+ 2.269:423\$	15.055:343\$	16.056:606\$
1917 — 1918	15.100:000\$	18.997:847\$	+ 3.897:847\$	15.055:343\$	22.224:558\$
1918 — 1919	15.100:000\$	21.086:188\$	+ 5.986:188\$	15.055:343\$	21.743:770\$
1919 — 1920	21.427:800\$	26.076:868\$	+ 4.649:068\$	21.432:323\$	21.989:074\$
1920 — 1921	19.967:100\$	24.261:422\$	+ 4.294:322\$	19.748:702\$	21.021:598\$
1921 — 1922	25.907:303\$	23.852:862\$	— 2.054:441\$	25.899:963\$	24.177:891\$
1922 — 1923	23.723:970\$	29.438:414\$	+ 5.714:444\$	23.651:026\$	29.768:168\$
1923 — 1924	28.201:703\$	41.025:466\$	+ 12.823:763\$	28.157:836\$	38.979:993\$
1924 — 1925	33.182:616\$	42.386:432\$	+ 9.203:816\$	33.090:684\$	44.233:662\$
1925 (1)	16.591:308\$	18.055:774\$	+ 1.464:466\$	16.545:342\$	21.660:323\$
1926	38.912:292\$	38.269:029\$	— 643:263\$	38.163:092\$	41.733:932\$
1927	39.949:963\$	53.984:349\$	+ 14.034:386\$	39.788:634\$	52.427:272\$
1928	50.668:304\$	56.847:325\$	+ 6.179:021\$	50.627:725\$	57.494:573\$
1922	55.741:024\$	68.760:148\$	+ 13.019:124\$	54.624:248\$	72.989:804\$
1930	60.381:297\$	56.348:778\$	— 4.032:519\$	60.298:688\$	55.851:170\$
1931 (2)	83.234:555\$	53.891:731\$	— 29.342:824\$	83.142:419\$	52.784:757\$
1932 (3)	60.214:078\$	46.555:866\$	— 13.658:212\$	59.897:215\$	46.931:117\$
1933	53.846:860\$	49.537:412\$	— 4.008:948\$	56.368:078\$	48.228:049\$
1934	88.813:900\$	89.417:951\$	+ 604:051\$	88.498:773\$	85.812:051\$

(1) Semestre adicional.

(2) Para o primeiro semestre de 1931 foi prorrogado o orçamento do anno anterior: o 2.º semestre teve orçamento especial.

do Estado, nos Exercícios Financeiros de 1900/1901 a 1934

pesa	Saldo + ou deficit —	Relação o/o entre o deficit e a receita	Numeros indices				Exercicios financeiros
			Receita		Despesa		
			Orçada	Arrecada- da	Fixada	Elle- ctuada	
+ 290:225\$	— 3.677:500\$	50,2	100	100	100	100	1900 — 1901
+ 4 043:708\$	— 5.211:060\$	74,5	77	95	76	111	1901 — 1902
+ 1.990:155\$	— 2.132:579\$	27,5	73	106	74	90	1902 — 1903
+ 3.463:350\$	— 3.361:590\$	41,4	83	111	75	104	1903 — 1904
+ 8.013:387\$	— 8.203:601\$	92,2	84	121	85	155	1904 — 1905
+ 6.103:766\$	— 6.221:629\$	70,1	84	121	84	137	1905 — 1906
+ 665:702\$	— 2.147:764\$	26,8	89	109	89	92	1906 — 1907
+ 3.105:066\$	— 2.200:584\$	19,5	96	154	97	123	1907 — 1908
+ 1.902:498\$	— 2.502:741\$	25,2	98	136	98	113	1908 — 1909
+ 3.891:970\$	— 3.994:383\$	37,7	99	144	100	132	1909 — 1910
+ 4.781:239\$	— 4.394:618\$	39,7	99	151	100	141	1910 — 1911
+ 5.059:655\$	— 3.317:458\$	25,9	103	175	103	147	1911 — 1912
+ 4.107:877\$	— 681:639\$	4,7	103	198	103	138	1912 — 1913
— 109:744\$	+ 994:350\$	—	119	188	120	116	1913 — 1914
+ 372:696\$	— 2.041:791\$	17,6	123	158	124	124	1914 — 1915
+ 1.866:186\$	— 1.782:239\$	12,1	136	201	137	150	1915 — 1916
+ 1.001:263\$	+ 1.313:817\$	—	140	537	140	146	1916 — 1917
+ 7.169:213\$	— 3.226:711\$	17,0	140	259	140	102	1917 — 1918
+ 6.638:427\$	— 657:582\$	3,1	140	288	140	198	1918 — 1919
+ 556:751\$	+ 4.087:794\$	—	198	356	200	200	1919 — 1920
+ 1.272:896\$	+ 3.239:824\$	—	185	331	184	191	1920 — 1921
— 1.722:072\$	— 325:029\$	1,4	240	325	242	220	1921 — 1922
+ 6.117:142\$	— 329:754\$	1,1	220	402	221	270	1922 — 1923
+ 10.812:157\$	+ 2.045:473\$	—	261	560	263	354	1923 — 1924
+ 11.142:978\$	— 1.847:230\$	4,4	307	578	309	402	1924 — 1925
+ 5.114:951\$	— 3.604:549\$	20,0	—	—	—	—	1925 (1)
+ 3.572:840\$	— 3.464:903\$	9,1	360	522	356	379	1926
+ 12.638:638\$	+ 1.557:077\$	—	370	736	371	476	1927
+ 6.866:848\$	— 647:248\$	1,1	469	775	472	522	1928
+ 18.365:561\$	— 4.229:656\$	6,2	516	938	510	663	1929
— 4.447:518\$	+ 497:608\$	—	559	769	563	507	1930
— 30.357:652\$	+ 1.106:974\$	—	176	735	776	480	1931 (2)
— 12.966:098\$	— 375:250\$ (4)	5,1	558	635	559	426	1932 (3)
— 8.140:029\$	+ 1.609:363\$	—	499	679	526	438	1933
— 2.686:722\$	+ 3.605:900\$	—	822	1.220	826	780	1934

(3) De acordo com o decreto n.º 132 de 9 de Maio de 1932.

(4) Nota da Contadoria Geral do Thesouro do Estado, de 20/11/1934 a esta Directoria, rectificou a informação sobre a despesa effectuada de 1932, e publicada no Anuario daquelle anno

Receita Arrecadada, Segundo os Principaes Impostos e Rendas em

Exercicios	Receita arrecadada	Impostó de exportação	o/o sobre a receita arrecadada	Industria e profissáo	o/o sobre a receita arrecadada	Imposto predial	o/o sobre a receita arrecadada	Estatística	o/o sobre a receita arrecadada	Sello
1900—1901	7.330:751\$	2.292:335\$	31,27	1.594:475\$	21,75	685:588\$	9,35	—	—	96:779\$
1901—1902	6.992:586\$	1.978:390\$	28,29	1.519:147\$	21,73	685:225\$	9,80	—	—	106:614\$
1902—1903	7.761:333\$	2.317:238\$	29,86	1.410:685\$	18,18	601:018\$	8,90	—	—	145:802\$
1903—1904	8.116:225\$	2.913:742\$	32,20	1.432:551\$	17,65	694:474\$	8,56	—	—	215:936\$
1904—1905	8.896:649\$	2.966:819\$	33,35	1.442:665\$	16,21	767:522\$	8,63	—	—	357:490\$
1905—1906	8.871:629\$	2.735:869\$	30,84	1.480:017\$	16,68	797:439\$	8,99	—	—	597:070\$
1906—1907	8.019:820\$	2.527:751\$	31,52	1.230:113\$	15,34	809:728\$	10,09	—	—	424:016\$
1907—1908	11.291:736\$	3.742:934\$	33,15	1.209:376\$	10,71	839:357\$	7,43	386:887\$	3,43	361:535\$
1908—1909	9.941:734\$	3.223:708\$	32,43	1.085:126\$	10,92	787:720\$	7,92	326:880\$	3,28	342:851\$
1909—1910	10.587:484\$	3.006:342\$	28,40	1.388:965\$	13,15	760:710\$	6,95	566:631\$	5,35	354:852\$
1910—1911	11.081:025\$	3.294:438\$	29,70	1.735:638\$	15,60	749:785\$	6,80	645:579\$	5,90	375:513\$
1911—1912	12.831:386\$	4.382:543\$	34,20	1.648:221\$	13,95	743:141\$	5,80	662:757\$	5,15	344:189\$
1912—1913	14.515:427\$	5.107:387\$	35,20	1.459:927\$	10,95	866:997\$	5,98	745:525\$	5,10	396:884\$
1913—1914	13.763:490\$	4.438:076\$	32,25	1.624:409\$	11,80	909:934\$	6,64	766:423\$	5,50	373:219\$
1914—1915	11.597:486\$	3.536:390\$	30,49	1.517:877\$	13,33	912:044\$	7,86	246:787\$	2,10	313:741\$
1915—1916	14.769:120\$	5.553:473\$	37,60	1.477:622\$	10,00	884:601\$	5,98	586:579\$	4,10	338:566\$
1916—1917	17.369:423\$	6.529:719\$	37,59	1.214:021\$	6,99	914:779\$	5,27	709:504\$	4,08	336:990\$
1917—1918	18.997:847\$	7.130:332\$	37,54	1.180:323\$	6,21	918:435\$	4,83	745:064\$	3,92	411:958\$
1918—1919	21.086:188\$	8.339:753\$	39,50	1.550:147\$	7,30	818:347\$	4,30	858:107\$	4,10	438:820\$
1919—1920	26.076:868\$	10.748:626\$	41,20	1.350:101\$	5,20	914:050\$	3,51	739:647\$	2,85	476:833\$
1920—1921	24.261:422\$	8.974:384\$	36,99	1.560:617\$	6,43	1.002:557\$	4,13	688:265\$	2,84	507:437\$
1921—1922	23.852:862\$	8.639:984\$	36,22	3.410:576\$	14,30	967:747\$	4,06	694:093\$	2,91	632:547\$
1922—1923	29.438:414\$	12.019:165\$	40,82	2.060:026\$	7,00	1.016:319\$	3,46	769:073\$	2,60	708:197\$
1923—1924	41.025:466\$	16.769:243\$	40,87	2.650:231\$	6,46	1.221:818\$	2,97	551:936\$	1,34	819:193\$
1924—1925	42.386:432\$	17.724:098\$	41,82	2.681:533\$	6,33	1.182:581\$	2,76	572:564\$	1,31	942:046\$
1925 (*)	18.055:774\$	4.888:700\$	27,08	3.538:237\$	19,60	603:518\$	3,34	271:094\$	1,50	436:665\$
1926	38.269:029\$	13.547:966\$	35,40	3.736:629\$	7,15	1.322:016\$	3,50	527:363\$	1,40	967:659\$
1927	53.984:349\$	13.020:659\$	24,12	2.985:930\$	5,53	1.345:148\$	2,49	601:663\$	1,11	1.094:041\$
1928	56.847:325\$	15.874:335\$	27,92	2.963:717\$	5,21	1.582:297\$	2,78	562:328\$	0,99	1.408:531\$
1929	68.760:148\$	18.213:022\$	26,49	3.393:036\$	4,93	1.915:053\$	2,79	567:161\$	0,82	1.168:563\$
1930	56.348:778\$	9.156:557\$	16,25	3.184:245\$	5,65	2.191:686\$	3,89	343:957\$	0,61	931:047\$
1931	53.891:731\$	11.427:037\$	21,21	8.029:430\$	5,62	2.066:292\$	3,83	322:963\$	0,60	1.277:576\$
1932	46.555:866\$	8.787:085\$	18,87	3.027:385\$	6,50	1.954:116\$	4,20	250:103\$	0,54	1.313:665\$
1933	49.837:412\$	9.538:532\$	19,14	3.010:581\$	6,04	2.070:776\$	4,16	353:548\$	0,71	1.353:402\$
1934	59.417:951\$	12.906:287\$	14,43	3.448:158\$	3,86	2.198:748\$	2,46	435:863\$	0,49	1.458:746\$

(*) Semestre adicional — 1925.

Numeros Absolutos e Relativos, nos Exercícios de 1900/1901 a 1934

o/o sobre a receita arrecada	Consumo	o/o sobre a receita arrecada	Transmissão de propriedade	o/o sobre a receita arrecada	Adicionaes	o/o sobre a receita arrecada	Territorial	o/o sobre a receita arrecada	Outros impostos e rendas	o/o sobre a receita arrecada	Total dos numeros relativos
1,32	—	—	583:030\$	7,95	199:117\$	2,72	—	—	1.879:427\$	25,64	100
1,53	—	—	682:595\$	9,76	377:103\$	8,25	—	—	1.443:512\$	20,64	100
1,88	—	—	602:647\$	7,76	297:135\$	3,83	—	—	2.296:708\$	29,59	100
2,56	—	—	610:789\$	7,53	948:820\$	11,69	—	—	1.569:904\$	19,71	100
4,02	—	—	708:652\$	7,96	1.014:193\$	11,40	—	—	1.639:278\$	18,43	100
6,73	—	—	752:002\$	8,48	1.255:712\$	14,15	—	—	1.253:520\$	14,13	100
5,29	—	—	547:947\$	6,83	1.344:816\$	16,77	—	—	1.135:449\$	14,16	100
3,29	—	—	793:151\$	7,02	1.670:632\$	14,80	—	—	2.277:864\$	20,17	100
3,45	—	—	568:890\$	5,72	1.467:668\$	14,76	—	—	2.139:391\$	21,52	100
3,35	—	—	647:024\$	6,15	1.551:155\$	14,75	—	—	2.311:805\$	21,90	100
3,40	—	—	707:411\$	6,40	1.620:567\$	14,60	—	—	1.952:094\$	17,60	100
2,70	—	—	500:716\$	3,95	1.808:551\$	14,50	—	—	2.651:268\$	20,65	100
2,70	—	—	753:792\$	5,07	2.170:295\$	15,00	—	—	3.032:621\$	20,90	100
2,71	—	—	656:620\$	4,80	1.958:905\$	14,20	—	—	3.035:904\$	22,10	100
2,76	—	—	501:428\$	4,32	1.573:676\$	13,60	—	—	2.965:543\$	25,60	100
2,29	—	—	634:606\$	4,37	2.032:533\$	13,76	—	—	3.261:140\$	22,09	100
1,94	—	—	1.329:852\$	7,66	2.415:037\$	13,90	36:543\$	0,21	3.882:968\$	22,36	100
2,17	—	—	1.645:354\$	8,66	2.634:677\$	13,87	99:534\$	0,52	4.231:670\$	22,28	100
2,00	—	—	2.000:929\$	9,40	2.961:591\$	14,00	72:893\$	0,30	4.045:601\$	19,10	100
1,85	—	—	2.727:429\$	10,50	3.640:492\$	13,95	88:858\$	0,34	5.390:832\$	20,60	100
2,09	—	—	2.352:209\$	9,70	3.162:454\$	13,03	91:585\$	0,38	5.921:914\$	24,41	100
2,65	1.913:898\$	8,02	1.355:172\$	5,68	2.597:131\$	10,89	87:030\$	0,37	3.554:684\$	14,90	100
2,40	2.414:818\$	8,22	2.169:269\$	7,37	3.478:426\$	11,81	92:323\$	0,31	4.710:798\$	16,01	100
2,00	3.874:631\$	9,48	3.735:986\$	9,10	5.034:474\$	12,27	126:222\$	0,30	6.241:832\$	15,21	100
2,23	3.942:944\$	9,30	2.987:024\$	7,05	5.085:973\$	12,01	139:360\$	0,36	7.128:259\$	17,38	100
2,42	1.923:805\$	10,65	865:974\$	4,80	2.105:177\$	11,66	116:422\$	0,64	3.206:182\$	18,31	100
2,10	3.573:831\$	9,35	3.044:180\$	7,98	4.708:675\$	12,62	175:520\$	0,45	7.665:195\$	20,05	100
2,02	3.901:036\$	7,23	4.233:867\$	7,84	5.186:394\$	9,61	243:342\$	0,45	21.372:269\$	39,60	100
2,45	4.855:105\$	8,54	3.300:208\$	5,81	5.744:047\$	10,10	246:863\$	0,44	20.309:900\$	35,73	100
2,70	6.412:940\$	9,33	2.581:738\$	3,75	6.624:429\$	9,63	251:804\$	0,37	27.632:402\$	40,19	100
2,65	4.685:262\$	8,31	1.823:059\$	3,24	4.058:341\$	7,20	241:730\$	0,33	29.732:591\$	52,77	100
2,37	4.269:304\$	7,92	2.400:218\$	4,45	2.641:491\$	4,90	368:370\$	0,68	26.089:050\$	48,42	100
2,82	4.780:733\$	10,27	1.524:322\$	3,27	3.159:137\$	6,79	431:664\$	0,93	21.327:656\$	45,81	100
2,72	5.964:609\$	11,97	1.995:311\$	4,00	3.471:917\$	6,97	509:133\$	1,02	21.569:507\$	43,27	100
2,63	7.852:647\$	8,78	2.428:825\$	2,72	4.431:651\$	4,96	1.040:934\$	1,16	53.216:092\$	59,51	100

Discriminação da Receita Orçada e Arrecadada, do Exercício Financeiro de 1934

Discriminação	Receita		Diferença	
	Orçada	Arrecadada	Para mais	Para menos
RENDA ORDINARIA				
RENDA DOS IMPOSTOS				
Exportação:				
Imposto de exportação cobrado em conformidade com a Tabella n. 1.....	11.790:000\$000	12.906:287\$320	1.116:287\$320	—
Imposto adicional quando o exportador não fôr collectado.....	8:000\$000	9:071\$270	1:071\$270	—
Imposto por volume exportado.....	539:000\$000	538:074\$900	8:074\$900	—
Outros impostos:				
Imposto sobre transmissão de propriedade inter-vivos, de accordo com a Tabella n. 2.....	1.184:000\$000	1.547:515\$240	363:515\$240	—
Imposto s/ transmissão causa-mortis, de accordo com a Tabella n. 3.....	732:000\$000	881:310\$210	149:310\$210	—
Imposto de industria e profissão, conforme a Tabella n. 4.....	2.025:000\$000	1.567:014\$600	—	457:985\$400
Sobre-quota de cada ramo que houver a mais.....	44:400\$000	39:515\$000	—	4:885\$090
Imposto de industria e profissão, em conformidade com a Tabella n. 5.....	900:000\$000	1.072:633\$330	172:633\$330	—
Imposto de industria e profissão, em conformidade com a Tabella n. 6.....	860:000\$000	808:511\$210	—	51:488\$790
Imposto sobre dividendos e juros de debentures.....	28:000\$000	44:302\$900	16:302\$900	—
Imposto sobre vencimentos, honorarios e gratificações.....	112:870\$000	144:271\$800	31:401\$800	—
Taxa de expediente sobre quitações....	30:000\$000	94:255\$000	64:255\$000	—
Imposto predial.....	2.570:700\$000	2.198:748\$160	—	371:951\$840
Imposto sobre hypothecas.....	99:280\$000	34:556\$400	—	64:723\$600
Imposto do sello em conformidade com a Tabella n. 7.....	1.300:000\$000	1.458:745\$590	158:745\$590	—
Imposto de estatística.....	305:600\$000	435:863\$190	130:263\$190	—
Imposto sobre leilões.....	9:000\$000	5:431\$100	—	3:568\$900
Imposto territorial.....	1.000:000\$000	1.040:934\$300	40:934\$300	—
Imposto de consumo.....	4.800:000\$000	7.852:646\$680	3.052:646\$680	—
Contribuição do serviço de bombeiros..	103:200\$000	138:394\$900	35:194\$900	—
Emolumentos.....	100:000\$000	148:490\$690	48:490\$690	—
Imposto sobre o liquido das massas fallidas e rebates.....	30:000\$000	15:036\$100	—	14:963\$900
Taxa judiciaria.....	56:000\$000	42:932\$000	6:932\$000	—
Premio de 2% sobre depositos publicos	4:500\$000	2:084\$220	—	2:415\$780
Custas e percentagens judicarias.....	3:000\$000	65:260\$100	62:260\$100	—
Imposto adicional de 20%.....	3.780:410\$000	4.431:650\$540	651:240\$540	—
Imposto sobre gado abatido.....	270:000\$000	236:741\$360	—	33:258\$640
Taxa de expediente sem generos, de conformidade com a Tabella n. 8.....	3.000:000\$000	1.351:876\$300	—	1.648:123\$700
Taxa de ensino.....	275:500\$000	347:003\$140	71:503\$140	—
Taxa de matriculas em estabelecimento de ensino secundario e normal.....	95:500\$000	96:494\$500	994\$500	—
Taxa de iluminação.....	202:500\$000	260:245\$260	57:745\$260	—
Taxa de registro de arnuas.....	150:000\$000	3:106\$800	—	146:893\$200
Taxa de matricula de vehiculo, de conformidade com a Tabella n. 9.....	220:000\$000	206:896\$400	—	13:103\$600
Taxa de registro de marcas e signaes..	50:000\$000	1:940\$000	—	48:060\$000
Contribuição de caridade, de conformidade com a Tabella n. 10.....	1.300:000\$000	1.601:207\$450	301:207\$450	—
Renda Patrimonial				
Bens do evento.....	300\$000	464\$000	164\$000	—
Productos de venda de proprios do Estado	11:400\$000	19:728\$840	8:328\$840	—
Prestação dos contractos de usina.....	73:903\$770	109:718\$140	35:814\$370	—
Renda dos proprios, armazens e entrepostos.....	75:192\$780	76:078\$100	885\$320	—
Juros e rendas de capitacs do Estado e juros de mora.....	600:000\$000	519:958\$200	—	80:041\$800

Discriminação da Receita Orçada e Arrecadada, no Exercício Financeiro de 1934

Discriminação	Receita		Diferença	
	Orçada	Arrecadada	Para mais	Para menos
Renda Industrial				
taxa para o serviço de esgôto	1.181:760\$000	861:593\$800	—	320:166\$200
taxa para o serviço d'água	2.589:700\$000	2.244:400\$200	—	345:299\$800
taxa da Ilha de Fernando de Noronha	58:000\$000	52:561\$800	—	5:438\$200
taxa da Imprensa Oficial	400:000\$000	628:304\$060	226:304\$060	—
taxa dos Hospitales	130:000\$000	93:285\$900	—	36:714\$100
taxa da Assistência a Psychopathas e Serviço de Prompto Soccorro	270:000\$000	202:949\$600	—	67:050\$400
taxa dos Campos de Sementeiros	63:000\$000	25:229\$100	—	37:770\$900
taxa da Inspectoria da Guarda Civil, do Gabinete de Identificação e Estatística Criminal e Inspectoria de Vehículos	40:000\$000	204:295\$400	164:295\$400	—
taxa da Casa de Detenção	78:000\$000	10:936\$900	—	67:063\$100
taxa das Estações de Instalações Sanitarias	268:000\$000	207:374\$000	—	60:626\$000
Somma da Renda Ordinaria	43.788:716\$550	46.883:875\$780	6.976:802\$300	3.881:593\$070
Renda Extraordinaria				
vida activa	4.000:000\$000	4.835:216\$850	835:216\$850	—
indemnisações	79:000\$000	211:474\$000	132:474\$000	—
multa por indevida retenção de rendas	1:600\$000	5:828\$300	4:228\$300	—
multas por infracção e apprehensões fiscaes	85:000\$000	94:216\$770	9.216\$770	—
contribuição de loterias	80:000\$000	80:000\$310	—	8310
contribuição da receita do Municipio do Recife	627:000\$000	623:016\$150	—	3:983\$850
contribuição para os serviços de estradas de rodagem	50:000\$000	—	—	50:000\$000
contribuição dos Municipios (Decreto N.º 92 de 23/9/1931)	156:000\$000	100:840\$340	—	55:159\$660
contribuição dos Municipios para o serviço de hygiene	390:000\$000	121:114\$830	—	268:885\$670
notas de fiscalisação (Diversas Empresas)	73:200\$000	57:000\$000	—	16:200\$000
quota da União para o Serviço de Saúde Publica	300:000\$000	300:000\$000	—	—
taxa do Boletim da Secretaria da Viação, Obras Publicas, Agricultura, Industria e Commercio	10:000\$000	7:240\$000	—	2:760\$000
taxa Eventual	1.374:183\$700	229:584\$550	—	1.144:599\$150
operações de credito	30.000:000\$000	29.808:422\$850	—	6.191:577\$150
Somma da Renda Extraordinaria	37.225:983\$700	30.473:954\$280	981:136\$060	7.733:165\$480
Renda com Applicaçào Especial				
contribuição das casas de Jogos	360:000\$000	656:824\$300	296:824\$300	—
quotas de Fiscalisação (Est. de Ensino)	19:200\$000	21:200\$000	2:000\$000	—
taxa das Docas do Porto	4.200:000\$000	4.891:084\$200	691:084\$200	—
taxa de 2 0/0 ouro	3.220:000\$000	6.490:962\$800	3.270:962\$800	—
Somma da Renda com Applicaçào Especial	7.799:200\$000	12.060:071\$300	4.260:871\$300	—
RESUMO				
Renda Ordinaria	43.788:716\$550	46.883:925\$780	6.976:802\$300	3.881:593\$070
Renda Extraordinaria	37.225:983\$700	30.473:954\$280	981:136\$060	7.733:165\$480
Renda com Applicaçào Especial	7.799:200\$000	12.060:071\$300	4.260:871\$300	—
Totaes	88.813:900\$250	89.417:951\$360	12.218:809\$660	11.614:758\$550

NOTA — Os dados acima foram fornecidos pela Secção de Contabilidade do Thesouro do Estado.

Discriminação da Despesa Fixada e

Titulos	Despesa
	Credi
	Orçamentaria
GOVERNO DO ESTADO	
Interventoria e Gabinete	245:560\$000
Secretaria da Justiça	
Gabinete do Secretario.....	155:540\$000
Superior Tribunal	469:140\$000
Juizes e outros funcionarios de Justiça.....	1.577:112\$000
Juizes em disponibilidade	46:575\$000
Palacio da Justiça	132:390\$000
Conselho Penitenciario	5:200\$000
Casa de Detenção	712:056\$000
Presidio de Fernando de Noronha	445:580\$000
Directoria Technica de Educação	49:860\$000
Educação Primaria.....	4.486:840\$000
Escolas Technicos Proficionaes.....	269:020\$000
Escola Domestica.....	62:240\$000
Instituto de Aperfeiçoamento Pedagogico	76:800\$000
Escola Normal	539:855\$000
Gymnasio Pernambucano.....	511:913\$000
Lentes e Professores em Disponibilidade.....	101:700\$000
Bibliotheca Publica	101:840\$000
Theatro Santa Izabel	14:160\$000
Serviço de Prompto Socorro.....	467:160\$000
Serviço da Assistencia a Psychopathas	786:400\$000
Somma	11.014:381\$000
Secretaria da Segurança Publica	
Gabinete do Secretario.....	843:450\$000
Gabinete de Identificação	78:850\$000
Instituto de Medicina Legal	91:290\$000
Inspectoria da Guarda Civil e Vehiculos	903:230\$000
Cadeias e Quarteis	213:520\$000
Inspectoria da Policia Maritima	140:840\$000
Somma.....	2.271:180\$000
Secretaria da Viação	
Gabinete do Secretario.....	133:170\$000
Repartição de Viacão e Obras Publicas.....	2.553:360\$000
Repartição de Sancamento	2.990:800\$000
Junta Commercial	42:760\$000
Fiscalisação dos Serviços Publicos Contractados	1.561:900\$000
Directoria Geral de Estatistica	262:430\$000
Directoria de Industria Animal	216:090\$000
Directoria de Agricultura.....	565:173\$700
Somma.....	8.325:683\$700
Secretaria da Fazenda	
Gabinete do Secretario.....	261:240\$000
Thesouro do Estado.....	959:660\$320
Collectorias e demais Agencias Arrecadoras.....	1.070:000\$000
Recebedoria do Estado	1.089:942\$500
Imprensa Official	746:640\$000
Funcionarios Adidos e em Disponibilidade	217:075\$020

Effectuada, no Exercício Financeiro de 1934

lixada		Total	Despesa effectuada	Diferença para menos
tos				
Supplementares	Especiaes			
42:392\$600	—	387:952\$600	268:859\$000	19:093\$600
—	—	155:540\$000	151:637\$850	3:902\$150
43:245\$720	—	512:385\$720	507:869\$300	4:516\$420
148:033\$640	—	1.725:145\$640	1.647:876\$810	77:268\$830
10:473\$400	—	60:048\$400	54:192\$300	5:856\$100
3:328\$000	—	135:718\$000	132:536\$900	3:181\$100
—	—	5:200\$000	4:869\$700	330\$300
—	—	712:056\$000	606:425\$120	105:630\$880
108:355\$100	—	533:935\$100	553:706\$740	234\$360
—	—	49:860\$000	49:377\$400	482\$600
137:442\$500	—	4.624:282\$500	4.561:229\$190	63:053\$310
990\$000	—	270:010\$000	260:112\$000	9:898\$000
—	—	62:240\$000	60:692\$900	1:547\$100
—	—	76:800\$000	72:674\$000	4:126\$000
22:974\$000	—	562:829\$000	518:478\$800	44:350\$200
19:080\$000	—	536:993\$000	494:948\$200	36:044\$800
8:664\$000	—	110:364\$000	86:660\$000	23:704\$000
—	—	101:840\$000	91:929\$600	9:910\$400
—	—	14:160\$000	12:255\$800	1:904\$200
46:607\$000	—	513:767\$000	471:101\$750	42:665\$250
35:900\$000	—	822:300\$000	820:214\$150	2:085\$850
585:093\$360	—	11.599:474\$360	11.158:782\$510	440:691\$850
167:125\$000	—	1.010:575\$000	957:468\$130	53:106\$870
—	—	78:850\$000	78:719\$390	130\$610
—	—	91:290\$000	89:603\$210	1:686\$790
6:500\$000	—	909:730\$000	872:333\$300	37:396\$700
5:000\$000	—	218:520\$000	215:541\$900	2:978\$100
21:226\$400	—	162:066\$400	161:718\$100	348\$300
199:851\$400	—	2.471:031\$400	2.375:384\$030	95:647\$370
737\$000	—	133:907\$000	126:446\$550	7:460\$450
345:000\$000	—	2.898:360\$000	2.840:429\$500	57:930\$500
20:760\$000	—	3.011:560\$000	2.904:939\$200	106:620\$800
—	—	42:760\$000	42:598\$200	161\$800
530:480\$000	—	2.092:380\$000	2.085:502\$800	6:877\$200
—	—	262:430\$000	253:867\$900	8:562\$100
27:550\$000	—	243:640\$000	229:931\$700	13:708\$300
616:400\$000	—	1.181:573\$700	966:220\$800	215:352\$900
1.540:927\$000	—	9.876:610\$700	9.449:936\$650	416:674\$050
29:670\$000	—	290:910\$000	290:216\$800	693\$200
38:640\$000	—	998:300\$320	968:529\$150	29:771\$170
110:000\$000	—	1.180:000\$000	1.178:102\$010	1:897\$990
13:337\$480	—	1.103:279\$980	1.083:064\$950	20:215\$030
126:400\$000	—	873:040\$000	867:584\$750	5:455\$250
12:344\$870	—	229:419\$890	199:344\$600	30:075\$290

Discriminação da Despesa Fixada e

Titulos	Despesa
	Credi Orçamentaria
	(Conti
Pensionistas	2.841:060\$740
Reposições e Restituições	30:000\$000
Serviço da Dívida Externa	7.743:895\$920
Credito Publico	10.293:701\$070
Subvenções e Auxílios	2.775:400\$000
Eventuacs	50:000\$000
Pagamento a diaristas do Serviço de Estatística Escolar	—
Representação do Estado na Feira de Amostras	—
Alistamento Eleitoral. — Acto u.º 566	—
Acquisição de um automovel «Ford» para Secretaria de Segurança ..	—
Gratificação aos Serventuários do Forum	—
Acquisição de roupas para os doentes do Hospital Oswaldo Cruz	—
Serviço de remodelação da cobrança do Imposto Predial	—
Remodelação dos Serviços do Imposto Predial	—
Remodelação dos Serviços de Contabilidade	—
Dannos causados pela inundaçào	—
Acquisição do Campo do Giquiá	—
Pagamento de Pensão ao pessoal do quadro Especial da Brigada Militar Temporada da Companhia de Comedias Modernas	—
Gratificação aos examinadores de concurso de portuguez da Escola Normal	—
Construção do açude de «Juremiuha»	—
Pagamento ao agronomo Eugenio Germano Bruck. Contractado para o cargo de Director da Agricultura	—
Representação do Estado no Congresso de Identificação	—
Creação da Secção de Avicultura, Agricultura e Sericultura	—
Preparação de Campo para o Correio Aereo Militar	—
Representação Universitaria juuto ao «Almirante Saldanha»	—
Serviço de Hygiene da Capital e Interior	—
Representação do Estado na Feira Internacional do Rio de Janeiro	—
Serviço de Alistamento Eleitoral	—
Construção de um travessão na Serra de Tacaratú	—
Fornecimento de material para o serviço Eleitoral	—
Adaptação do edificio da Camara dos Deputados	—
Auxilio para a temporada da Companhia Lyrica Italiana	—
Remodelação do Necroterio Publico	—
Indemnização ao Espolio de Antonio Francisco Loureiro	—
Instituto Profissional de Garanhuns	—
Systema «Kardex» da Secretaria da Segurança	—
Apparelhamento do Hospital do Oswaldo Cruz	—
Acquisição de um automovel para a Directoria Geral das Municipalidades	—
Serviço de reparos no Gymnasio Pernambucauo	—
Melhoramentos no Hospital Oswaldo Cruz	—
Novos Serviços no Departamento de Saúde Publica	—
Compras de uma motocycleta para a Inspectoria de Vehiculos	—
Permutas de automoveis	—
Despesas com a Fazenda «Santa Rosa»	—
Adaptação de um automovel para condução de indigentes	—
Combate a Enzootia de febre aphtosa	—
Pagamento ao encarregado do registro «Kardex»	—
Acquisição de terrenos e construção de postos Policiaes	—
Aluguéis de predios para Quartéis	—
Resgate de apolices da Caixa da Escola Normal	—
Instalação «Kardex» no Almojarifado do Saneamento	—
Despesas com a recição do contracto com a «Cobrasil»	—
Energia electrica e illuminação do Quartel de Soccorro	—
Instalação da Assembléa Constituinte	—
Desapropriação de terrenos no Ibura	—
Pensão a familia do ex-sargento José Jayme de Albuquerque	—
Pensão a familia do ex-sargento Ubirajara de Lima Aguiar	—
Pagamento ao escrivão e officiaes de Justiça do Juizo Privativo de Menores	—

Effectuada, no Exercício Financeiro de 1934

Fixada		Total	Despesa effectuada	Diferença para menos
los				
Supplementares	Especiaes			
262:334\$970	—	3.103:395\$710	2.839:647\$150	243:748\$560
23:000\$000	—	53:000\$000	52:738\$920	261\$080
—	—	7.743:895\$920	3.169:466\$660	4.574:429\$260
82:000\$000	—	10.375:701\$070	7.818:533\$820	2.557:167\$250
1:720\$000	—	2.777:120\$000	2.774:322\$780	2:797\$220
95:767\$600	—	145:767\$600	144:392\$290	1:375\$400
—	4:080\$000	4:080\$000	4:080\$000	—
—	14:407\$700	14:407\$700	13:716\$500	691\$200
—	42:230\$940	42:230\$940	34:762\$550	7:468\$390
—	13:535\$000	13:535\$000	13:535\$000	—
—	18:150\$000	18:150\$000	18:150\$000	—
—	4:685\$000	4:685\$000	4:685\$000	—
—	2:250\$000	2:250\$000	2:250\$000	—
—	30:000\$100	30:000\$100	30:000\$000	\$100
—	20:000\$000	20:000\$000	20:000\$000	—
—	50:000\$000	50:000\$000	18:456\$500	31:543\$500
—	125:000\$000	125:000\$000	65:000\$000	60:000\$000
—	9:114\$100	9:114\$100	6:355\$270	2:758\$830
—	2:300\$000	2:300\$000	2:300\$000	—
—	10:000\$000	10:000\$000	9:503\$900	496\$100
—	53:000\$000	53:000\$000	53:000\$000	—
—	28:600\$000	28:600\$000	10:600\$000	18:000\$000
—	950\$000	950\$000	950\$000	—
—	100:000\$000	100:000\$000	95:254\$300	4:745\$700
—	20:000\$000	20:000\$000	15:600\$000	5:000\$000
—	5:000\$000	5:000\$000	5:000\$000	—
—	10:000\$000	10:000\$000	10:000\$000	—
—	165:000\$000	165:000\$000	164:590\$500	409\$500
—	100:000\$000	100:000\$000	93:886\$700	6:113\$300
—	25:000\$000	25:000\$000	25:000\$000	—
—	400:000\$000	400:000\$000	346:860\$800	53:139\$200
—	50:000\$000	50:000\$000	49:269\$700	730\$300
—	2:500\$000	2:500\$000	2:381\$300	119\$700
—	24:000\$000	24:000\$000	24:000\$000	—
—	188:954\$280	188:954\$280	185:302\$220	3:652\$060
—	89:970\$000	89:970\$000	88:544\$600	1:425\$400
—	5:600\$000	5:600\$000	5:480\$500	119\$500
—	2:260\$000	2:260\$000	2:260\$000	—
—	9:035\$000	9:035\$000	9:035\$000	—
—	40:000\$000	40:000\$000	39:925\$400	74\$600
—	4:010\$000	4:010\$000	4:010\$000	—
—	6:000\$000	6:000\$000	6:000\$000	—
—	5:600\$000	5:600\$000	5:600\$000	—
—	9:000\$000	9:000\$000	9:000\$000	—
—	78:644\$000	78:644\$000	39:644\$000	39:000\$000
—	10:000\$000	10:000\$000	9:933\$000	67\$000
—	5:000\$000	5:000\$000	4:990\$100	\$900
—	1:750\$000	1:750\$000	361\$700	1:388\$300
—	80:000\$000	80:000\$000	10:251\$000	69:749\$000
—	7:200\$000	7:200\$000	6:520\$000	680\$000
—	48:000\$000	48:000\$000	48:000\$000	—
—	11:120\$000	11:120\$000	11:120\$000	—
—	7:500\$000	7:500\$000	7:500\$000	—
—	51:410\$000	51:410\$000	51:410\$000	—
—	92:300\$000	92:300\$000	14:535\$000	77:765\$000
—	50:000\$000	50:000\$000	50:000\$000	—
—	900\$000	900\$000	820\$000	80\$000
—	900\$000	900\$000	820\$000	80\$000
—	2:374\$700	2:374\$700	2:122\$700	252\$000

nação)

Discriminação da Despesa Fixada e

Titulos	Despesa
	Credi
Orçamentaria	
(Conti	
Acquisição de um automovel para a Secretaria da Segurança.....	—
Restauração do Santuario de N. S. do Monte.....	—
Acquisição de um predio para a Escola Domestica.....	—
Aluguel do predio onde funciona o Archivo da Delegacia Fiscal.....	—
Aluguel da Sala onde funciona a Junta dos Correctores.....	—
Pagamento de percentagens sobre multas destinadas ao Centro dos Chauffeurs.....	—
Pagamento ao Director do Expediente do Departamento Geral das Municipalidades.....	—
Creação de um cargo de continuo no Palacio da Justiça.....	—
Passagens e transportes na Great Western.....	—
Construção de uma garage no Departamento de Saúde Publica.....	—
Acquisição da Lancha «Amaragy» destinada a Policia Maritima.....	—
Representação do Estado na Feira de Amostras na Bahia.....	—
Excursão do Chefe do Governo Provisorio.....	—
Resgate de Apolices pertencente ao Banco Agricola.....	—
Somma.....	28.078:615\$570
Departamento de Saúde Publica.....	2.317:520\$000
Brigada Militar.....	6.020:809\$600
Departamento Geral das Municipalidades.....	169:720\$000
Aplicação de Renda Especial	
Obras Complementares do Porto.....	3.220:000\$000
Docas do Porto.....	4.200:000\$000
Melhoramentos da Educação.....	360:000\$000
Fiscalização de Estabelecimentos de Ensino.....	19:200\$000
Somma.....	7.799:200\$000
Aplicação do Empréstimo com o Banco do Brasil.....	22.256:104\$080
RESU	
GOVERNO DO ESTADO.....	245:560\$000
Secretaria da Justiça.....	11.014:381\$000
“ “ Segurança Publica.....	2.271:180\$000
“ “ Viação.....	8.325:683\$700
“ “ Fazenda.....	28.078:615\$570
Departamento de Saúde Publica.....	2.317:520\$000
Brigada Militar do Estado.....	6.020:809\$600
Departamento Geral das Municipalidades.....	169:720\$000
Aplicação da Renda Especial.....	7.799:200\$000
Aplicação do Empréstimo com o Banco do Brasil.....	22.256:104\$080
Totals.....	88.498:773\$950

Effectuada, no Exercício Financeiro de 1934

Fixada		Total	Despesa Effectuada	Diferença para menos
tos				
Supplementares	Especiaes			
—	12:000\$000	12:000\$000	12:000\$000	—
—	20:000\$000	20:000\$000	20:000\$000	—
—	173:581\$800	173:581\$800	173:581\$800	—
—	7:200\$000	7:200\$000	6:460\$000	740\$000
—	1:800\$000	1:800\$000	1:500\$000	300\$000
—	3:300\$000	3:300\$000	2:090\$200	1:209\$800
—	1:633\$300	1:633\$300	1:633\$000	8300
—	250\$000	250\$000	137\$100	112\$900
—	3:000\$000	3:000\$000	—	3:000\$000
—	75:740\$700	75:740\$700	—	75:740\$700
—	8:000\$000	8:000\$000	—	8:000\$000
—	12:000\$000	12:000\$000	—	12:000\$000
—	143\$700	143\$700	—	143\$700
—	424:125\$000	424:125\$000	—	424:125\$000
795:214\$920	2.880:105\$320	31.753:935\$810	23.375:128\$130	8.378:807\$680
103:413\$500	—	2.420:933\$500	2.359:312\$040	31:621\$460
175:800\$000	—	6.196:609\$600	6.107:812\$230	88:797\$370
5:300\$000	—	175:020\$000	170:634\$840	4:385\$160
1.997:998\$810	—	5.217:998\$810	4.596:495\$100	621:503\$710
740:870\$100	—	4.940:870\$100	4.648:728\$570	292:141\$530
610:000\$000	—	970:000\$000	763:433\$700	206:546\$300
—	—	19:200\$000	18:773\$000	427\$000
3.348:868\$910	—	11.148:068\$910	10.027:450\$370	1.120:618\$540
—	—	22.256:104\$080	20.488:751\$690	1.767:352\$390
10				
42:392\$600	—	287:952\$600	268:859\$000	19:093\$600
585:093\$360	—	11.599:474\$360	11.158:782\$510	440:691\$850
199:851\$400	—	2.471:031\$400	2.375:354\$030	95:647\$370
1.540:927\$000	—	9.866:610\$700	9.449:936\$650	416:674\$050
795:214\$920	2.880:105\$320	31.753:935\$810	23.375:128\$130	8.378:807\$680
103:413\$500	—	2.420:933\$500	2.389:312\$040	31:621\$460
175:800\$000	—	6.196:609\$600	6.107:812\$230	88:797\$370
5:300\$000	—	175:020\$000	170:634\$840	4:385\$160
3.348:868\$910	—	11.148:068\$910	10.027:450\$370	1.120:618\$540
—	—	22.256:104\$080	20.488:751\$690	1.767:352\$390
5.796:861\$690	2.880:105\$320	98.175:740\$960	85.812:051\$490	12.363:689\$470

nos Exercícios, de 1926 a 1934

1929	1930	1931	1932	1933	1934
23:505\$150	38:830\$680	31:049\$330	47:822\$720	72:633\$180	137:663\$800
164:232\$290	38:109\$100	41:094\$850	85:530\$310	69:847\$380	110:318\$860
25:072\$370	28:273\$560	27:944\$670	40:571\$130	44:418\$620	51:114\$300
25:732\$320	28:618\$910	28:827\$350	25:863\$540	50:245\$470	102:611\$600
54:851\$470	128:976\$140	105:247\$400	89:352\$960	78:367\$630	125:579\$500
26:159\$820	21:309\$250	24:594\$860	27:020\$330	28:276\$010	28:839\$300
43:998\$870	23:553\$990	53:392\$430	52:859\$680	93:256\$630	78:702\$100
26:344\$540	19:854\$860	25:157\$730	34:177\$770	41:794\$350	54:633\$600
7:971\$750	7:010\$030	19:684\$800	16:067\$540	4:507\$740	—
81:153\$690	52:441\$980	59:441\$400	66:732\$460	70:858\$070	76:943\$600
20:751\$370	18:174\$500	19:389\$790	20:529\$480	21:003\$330	26:489\$100
11:554\$650	6:519\$620	11:787\$590	14:275\$540	13:496\$670	17:050\$230
21:434\$510	22:775\$240	15:036\$640	13:235\$030	39:068\$770	29:967\$820
44:523\$260	33:458\$520	48:966\$050	46:913\$150	17:830\$800	51:529\$600
99:935\$360	65:662\$160	59:411\$660	62:922\$040	66:409\$490	117:671\$000
11:596\$470	5:770\$050	7:903\$220	8:778\$000	10:810\$070	14:164\$300
86:940\$260	59:396\$790	64:044\$700	71:119\$110	75:072\$310	95:326\$100
53:228\$649	43:278\$110	39:771\$950	56:669\$520	63:362\$390	84:712\$800
53:877\$080	46:111\$030	50:660\$030	51:694\$800	84:070\$100	117:088\$100
50:013\$400	39:058\$670	56:739\$900	59:089\$410	45:560\$500	53:509\$750
17:696\$770	84:155\$190	20:537\$930	22:733\$900	23:038\$200	23:246\$300
98:763\$980	67:683\$490	73:151\$870	81:082\$370	82:395\$650	228:865\$800
7:110\$750	8:470\$540	10:503\$640	9:390\$980	10:838\$030	13:807\$300
59:428\$250	51:702\$550	45:781\$790	57:884\$730	62:079\$730	107:780\$800
192:578\$680	126:811\$000	163:375\$680	201:618\$890	174:355\$030	219:427\$900
—	20:688\$930				
29:035\$160	69:689\$050	30:758\$470	59:709\$800	57:908\$100	83:934\$470
31:274\$250	32:436\$330				
38:069\$860	27:421\$420	42:537\$960	63:429\$740	84:657\$530	112:536\$800
17:249\$500	18:219\$190	22:855\$060	25:723\$110	27:785\$260	52:594\$000
70:782\$510	64:309\$990	60:453\$790	74:829\$140	149:990\$690	112:710\$940
36:308\$110	37:920\$370	34:783\$310	29:892\$990	35:837\$710	60:826\$700
23:416\$040	23:714\$080	25:108\$170	18:754\$940	25:651\$080	30:370\$200
63:244\$860	54:703\$760	76:683\$070	66:890\$920	58:396\$470	79:327\$240
38:663\$130	23:376\$440	29:671\$330	27:981\$740	23:915\$550	33:452\$500
47:682\$350	24:976\$880	21:996\$070	35:128\$430	48:816\$050	54:535\$300
131:064\$430	93:027\$720				
124:831\$750	78:266\$460	215:706\$440	235:583\$110	198:521\$490	254:995\$570
44:977\$050	23:861\$640	33:269\$250	47:503\$070	53:734\$260	64:379\$700
88:404\$250	73:701\$110				
70:786\$270	45:697\$880	181:687\$770	156:676\$670	191:032\$670	230:049\$540
15:337\$480	12:473\$180	17:955\$140	19:312\$390	29:152\$290	37:973\$800
69:973\$110	76:193\$630	69:558\$150	66:774\$700	73:110\$030	84:191\$700
127:406\$350	83:964\$240	70:319\$010	71:138\$990	122:946\$000	173:661\$100
68:551\$900	31:554\$980	216:535\$420	111:777\$510	76:778\$300	76:419\$000

nos Exercícios, de 1933 a 1934

1929	1930	1931	1932	1933	1934
52:966\$000	84:923\$360	68:168\$070	90:825\$920	78:693\$920	115:315\$200
222:943\$640	68:345\$330	104:994\$440	135:122\$600	103:674\$840	147:145\$900
16:917\$780	15:468\$000	18:133\$890	25:513\$080	25:285\$830	26:032\$100
6:528\$690	6:660\$460	6:508\$070	7:029\$900	9:243\$720	7:382\$200
161:752\$980	118:880\$520	135:652\$180	187:999\$180	210:820\$000	228:717\$600
33:218\$940	18:219\$190	19:546\$490	24:962\$730	13:362\$560	57:435\$200
166:652\$900	151:345\$920	166:578\$870	191:371\$810	190:141\$440	207:387\$200
13:251\$960	13:947\$150	13:714\$920	18:168\$010	23:498\$520	19:075\$700
95:271\$830	91:128\$100	83:576\$930	174:398\$260	111:999\$270	236:410\$330
18:031\$740	8:636\$840	18:867\$760	23:803\$770	22:818\$860	38:566\$900
155:921\$300	128:625\$820	298:783\$190	379:557\$130	336:312\$910	425:730\$600
12:535\$190	5:598\$930	15:602\$580	15:901\$620	19:911\$300	38:436\$600
107:502\$530	54:098\$040	94:543\$350	70:166\$660	170:484\$140	113:852\$800
39:634\$720	26:126\$150	15:821\$910	28:352\$150	31:101\$810	38:393\$600
128:278\$880	65:182\$910	142:403\$580	63:382\$540	88:704\$410	86:644\$340
183:187\$150	179:315\$490	—	—	—	—
7:619\$000	7:222\$900	10:995\$470	20:684\$880	27:490\$980	23:350\$300
89:271\$000	79:110\$850	106:665\$290	143:236\$460	170:502\$250	194:809\$600
22:402\$920	17:882\$550	53:215\$300	87:435\$120	94:117\$880	118:520\$300
26:123\$440	20:885\$450	—	—	—	—
20:751\$420	32:431\$220	32:423\$830	44:276\$780	50:387\$410	68:226\$600
85:779\$680	57:821\$640	44:208\$630	52:331\$270	51:193\$660	68:449\$500
63:253\$370	34:705\$240	35:803\$670	56:171\$890	55:803\$610	76:469\$700
64:559\$440	51:577\$720	63:876\$950	96:896\$780	81:234\$700	175:046\$700
36:099\$430	24:978\$370	31:945\$950	38:697\$870	52:643\$610	74:688\$400
12:855\$040	14:980\$170	23:436\$660	22:634\$110	25:867\$310	32:647\$400
30:595\$140	31:165\$570	43:989\$890	55:803\$060	53:141\$310	54:900\$650
18:998\$640	22:342\$440	22:057\$210	27:875\$610	26:766\$540	35:219\$900
10:033\$830	14:572\$680	24:889\$430	16:986\$440	17:747\$110	38:202\$600
24:204\$890	14:000\$700	19:641\$690	27:865\$930	26:120\$270	32:621\$500
23:337\$870	25:818\$970	46:142\$350	94:084\$480	90:018\$560	246:189\$800
71:523\$270	43:677\$580	159:865\$950	173:015\$950	78:905\$260	141:091\$100
85:791\$530	64:392\$850	—	—	—	—
46:412\$120	49:725\$730	47:251\$340	61:856\$980	73:778\$110	78:137\$000
22:298\$010	44:944\$140	38:379\$650	29:362\$020	45:977\$140	51:519\$000
7:459\$686	9:210\$760	880\$200	—	—	8:774\$800
46:724\$390	33:696\$710	33:572\$160	42:162\$340	58:254\$640	70:452\$700
20:039\$990	13:952\$940	19:315\$690	27:901\$050	22:786\$410	25:083\$000
34:937\$030	34:072\$840	28:623\$130	31:129\$090	39:334\$710	59:528\$900
130:534\$900	86:322\$610	94:375\$180	111:820\$580	156:001\$130	176:648\$540
44:039\$460	30:604\$100	30:276\$966	34:586\$170	26:815\$890	34:176\$200
38:592\$950	26:587\$450	35:632\$950	35:673\$400	42:099\$570	51:084\$900
37:862\$930	39:728\$820	57:100\$150	63:894\$960	86:775\$690	100:358\$350
96:424\$940	67:995\$630	137:122\$870	172:727\$580	180:397\$390	226:237\$900
65:836\$360	60:184\$480	—	—	—	—
22:986\$230	22:444\$400	19:310\$720	20:911\$100	26:499\$310	65:029\$100
5.192:400\$090	4.094:511\$960	4.728:569\$370	5.341:611\$950	5.632:596\$770	7.682:678\$830

(+) Pelo Decreto N.º 314, de 27 de Junho de 1934. — Art.º 11.º, foi restaurada a Collectoria de Serrinha.

Apreciação sobre a Arrecadação das Collectorias Estaduaes, no Período de 1926 a 1934

Annos	Renda das collectorias	Diferença para + ou para — em relação ao anno anterior	Renda em numeros indices	o/o s/o total da receita arrecadada
1926	4.224:082\$	—	100	11,04
1927	4.036:699\$	— 187:383\$	95,6	7,48
1928	5.324:380\$	+ 1.287:681\$	126,0	9,37
1929	5.192:400\$	— 131:980\$	122,9	7,55
1930	4.094:512\$	— 1.097:888\$	96,9	7,27
1931	4.728:569\$	+ 634:057\$	111,9	8,77
1932	5.341:612\$	+ 613:043\$	126,5	11,47
1933	5.632:597\$	+ 290:985\$	133,3	11,30
1934	7.682:688\$	+ 2.050:091\$	181,9	8,59

Emprestimos Externos, Até 31 de Dezembro de 1934

IMPORTANCIAS

Banqueiros	Data		Total		
	Do contracto	Da liquidação	Libras esterlinas	Francos	Dollares
Bemberg & Cia. e.H. Legue, Paris.....	11—3—1905	1—7—1942	1.000.000	—	—
Banque Privée Lyon Marseille, Paris.....	7—7—1909	15—6—1946	—	37.500.000	—
White, Weld & Co., New York.....	10—3—1927	1—3—1947	—	—	6.000.000
Total.....	—	—	1.000.000	37.500.000	6.000.000

Amortização, Até 31—12—1934

Banqueiros	Contracto	Resgatadas	Circulação
LIBRAS			
Bemberg & Cia. e H. Legue, Paris.....	1.000.000	509.440	490.560
FRANCOS			
Banque Privée Lyon Marseille, Paris.....	37.500.000	11.115.000	26.385.000
DOLLARES			
White, Weld & Co., New York.....	6.000.000	1.132.000	4.868.000

Situação da Dívida Externa, Até 31—12—1934

Anos	Libras em circulação	N. ^{os} índices	Franco em circulação	N. ^{os} índices	Dollares em circulação	N. ^{os} índices
1905	1.000.000	100,00	—	—	—	—
1906	983.000	98,33	—	—	—	—
1907	968.900	96,89	—	—	—	—
1908	955.000	95,50	—	—	—	—
1909	941.280	94,13	37.500.000	100,00	—	—
1910	927.320	92,73	37.186.500	99,16	—	—
1911	912.740	91,27	36.786.090	98,10	—	—
1912	897.060	89,71	36.402.500	97,07	—	—
1913	879.800	87,98	35.918.500	95,78	—	—
1914	870.100	87,01	35.263.000	94,03	—	—
1915	870.100	87,01	35.211.500	93,90	—	—
1916	870.100	87,01	34.913.500	93,10	—	—
1917	870.100	87,01	33.523.500	89,40	—	—
1918	870.100	87,01	32.992.500	87,98	—	—
1919	870.100	87,01	32.071.500	83,52	—	—
1920	821.640	82,16	29.783.500	79,42	—	—
1921	798.640	79,86	27.515.000	73,37	—	—
1922	751.080	75,11	26.945.000	71,85	—	—
1923	751.080	75,11	26.385.000	70,36	—	—
1924	729.680	72,97	26.385.000	70,36	—	—
1925	710.360	71,04	26.385.000	70,36	—	—
1926	710.220	71,02	26.385.000	70,36	—	—
1927	625.050	62,51	26.385.000	70,36	6.000.000	100,00
1928	589.580	58,96	26.385.000	70,36	6.000.000	100,00
1929	553.420	55,34	26.385.000	70,36	5.682.000	94,70
1930	514.020	51,40	26.385.000	70,36	5.492.000	91,53
1931	491.720	49,17	26.385.000	70,36	5.340.500	89,01
1932	491.720	49,17	26.385.000	70,36	5.340.500	89,01
1933	491.720	49,17	26.385.000	70,36	5.340.500	89,01
1934	490.560	49,05	26.385.000	70,36	4.868.000	81,13

Situação da Dívida Interna, Fundada e Flutuante, no Período de 1920 a 1934

Em 31 de Dezembro	Dívida interna fundada	Dívida interna flutuante	Total da dívida interna	Numeros índices		
				Dívida interna fundada	Dívida interna flutuante	Total da dívida interna
1920	20.071:700\$	1.879:168\$	21.950:868\$	100	100	100
1921	19.909:900\$	1.697:799\$	21.607:699\$	99	90	98
1922	19.895:300\$	804:654\$	20.699:954\$	99	43	94
1923	28.464:700\$	638:137\$	29.102:837\$	142	34	132
1924	19.678:200\$	233:360\$	19.911:560\$	98	12	91
1925	33.821:900\$	2.215:870\$	36.037:770\$	168	118	164
1926	30.975:200\$	2.857:769\$	33.832:969\$	154	152	154
1927	26.144:000\$	374:807\$	26.518:807\$	130	20	121
1928	27.965:700\$	463:932\$	28.429:632\$	129	25	130
1929	28.544:950\$	1.148:210\$	29.693:160\$	142	61	135
(¹) 1930	30.835:650\$	22:263:270\$	53.098:920\$	154	1.185	242
(¹) 1931	39.774:796\$	17.474:865\$	57.259:661\$	174	930	261
(¹) 1932	39.080:622\$	20.629:335\$	59.709:957\$	195	1.098	272
(¹) 1933	37.496:347\$	15.510:753\$	53.007:100\$	187	825	241
(¹) 1934	35.848:072\$	8.307:767\$	44.155:839\$	179	442	201

(¹) No quinquennio 1930-34 figuram os totaes da dívida interna flutuante, inclusive os empréstimos contrahidos com os bancos Francês e Italiano, em 1—7—1930, e City Bank, em 3—10—1930, na importância de 800:000\$ e 2.500:000\$, respectivamente.

NOTA — Os dados acima foram fornecidos pela Secção de Contabilidade do Thesouro do Estado.

Divida Interna em Apolices e Bilhetes do

Leis	Emissão
Em apolices	
Lei n.º 1.115 de 17 de Junho de 1873	4.000:000\$000
Lei n.º 1.786 de 26 de Julho de 1883	1.000:000\$000
Lei n.º 1.853 de 25 de Julho de 1885	234:800\$000
Lei n.º 1.860 de 11 de Agosto de 1885	1.662:300\$000
Lei n.º 1.860 de 11 de Agosto de 1885	800:000\$000
Lei n.º 1.868 de 15 de Maio de 1886	930:000\$000
Lei n.º 111 de 22 de Junho de 1895	507:000\$000
Contracto de 7 de Novembro de 1895	720:000\$000
Lei n.º 113 de 26 de Junho de 1895	10.919:000\$000
Lei n.º 206 de 19 de Novembro de 1896	500:000\$000
Lei n.º 407 de 28 de Junho de 1899	971:000\$000
Lei n.º 409 de 1 de Julho de 1899	498:000\$000
Lei n.º 492 de 15 de Abril de 1901	1.000:000\$000
Lei n.º 544 de 10 de Abril de 1902	4.000:000\$000
Lei n.º 637 de 8 de Junho de 1903	1.500:000\$000
Lei n.º 682 de 7 de Junho de 1904	1.100:000\$000
Lei n.º 682 de 7 de Junho de 1904 e Acto de 8 de Julho de 1904	844:000\$000
Lei n.º 682 de 7 de Junho de 1904	171:800\$000
Lei n.º 682 de 7 de Junho de 1904	100:000\$000
Lei n.º 1.081 de 7 de Junho de 1911	120:000\$000
Lei n.º 1.049 de 27 de Junho de 1910	1.428:100\$000
Lei n.º 682 de 7 de Junho de 1904	904:600\$000
Lei n.º 787 de 25 de Setembro de 1890	6.000:000\$000
Lei n.º 1.900 de 21 de Setembro de 1927, Actos 880 e 911, de 17 e 30 de Novembro de 1927, 890 e 928 de 18 de Novembro de 1927 e 283 de 15 de Fevereiro de 1929	4.852:000\$000
Lei n.º 1.900 de 21 de Setembro de 1927	4.045:000\$000
Lei n.º 1.872 de 29 de Agosto de 1927 e Actos n.º 1.346 de 21 de Dezembro de 1920	1.988:000\$000
Lei n.º 1.962 de 4 de Outubro de 1928 Acto n.º 40 de 17 de Janeiro de 1930	400:000\$000

Thesouro do Estado, no Exercício Financeiro de 1934

Resgatadas	Em circulação	Observações
2.202:600\$000	1.797:400\$000	Pagamento do empréstimo com o Banco do Brasil. Pagamento de obras em execução e prolongamento de estradas. Série «A».
461:000\$000	539:000\$000	Elevação da emissão anterior da Lei n.º 115 de 17 de Junho de 1873. Série «B».
65:100\$000	169:700\$000	Em favor da Estrada de ferro Ribeirão a Bonito.
705:600\$000	956:700\$000	Liquidação do debito do exercício de 1884-1885. Série 1.ª.
478:000\$000	322:000\$000	Em favor de antigos engenhos centraes. Série «E».
520:400\$000	409:600\$000	Liquidação da Divida Fluctuante de exercicios anteriores. Série 2.ª.
168:000\$000	339:000\$000	Em favor da Estrada de Ferro Tamandaré.
173:000\$000	547:000\$000	Em favor da Estrada de Ferro «Santos Dias».
1.464:000\$000	9.455:000\$000	Em favor da fundação de usinas de assucar
499:250\$000	750\$000	Liquidação da Divida Fluctuante de exercicios anteriores
109:000\$000	862:000\$000	Para liquidação de debitos de exercicios anteriores. Série 3.ª
97:700\$000	400:300\$000	Para Conservação das apolices da Lei n.º 206 de 19 de Dezembro de 1896. Série 4.ª.
999:600\$000	400\$000	—
3.978:900\$000	21:100\$000	—
1.499:600\$000	400\$000	—
1.099:900\$000	100\$000	—
471:000\$000	373:000\$000	Em favor do Banco da Republica. Série 6.ª
171:700\$000	100\$000	—
9:000\$000	91:000\$000	Em favor do Banco Commercial do Rio de Janeiro, para pagamentos de juros atrasados. Série 8.ª
—	120:000\$000	Estradas de Ferro Bom Jardim a Barceiros e deste ao Municipio de Tamandaré
266:400\$000	1.161:700\$000	Conversão das acções da Companhia de Beberibe encampada pelo Estado.
194:600\$000	710:000\$000	Liquidação de debitos e adiantamento da receita. Série 5.ª.
5.980:000\$000	20:000\$000	Banco Emissor de Pernambuco.
102:000\$000	4.750:000\$000	Liquidação de sentenças contra o Estado.
140:000\$000	3.905:000\$000	Restante da emissão das Obras Complementares do Porto, que passaram para a responsabilidade do Estado.
125:000\$000	1.863:000\$000	Em favor de construção dos grandes hotéis de Pernambuco.
10:000\$000	390:000\$000	Para aquisição de predios escolares. (Autorizado 2.000:000\$).

Divida Interna em Apolices e Bilhetes do

Leis	Emissão
Em apolices	
Lei n.º 1.472 de 30 de Maio de 1921	438:000\$000
Lei n.º 1.472 de 30 de Maio de 1921	372:000\$000
Lei n.º 1.472 de 30 de Maio de 1921	182:000\$000
Lei n.º 1.472 de 30 de Maio de 1921	50:000\$000
Lei n.º 1.674 de 10 de Junho de 1924 e Acto n.º 942 de 13 de Agosto de 1924.....	2.000:000\$000
Lei n.º 1.774 de 1 de Dezembro de 1925 e Actos n.ºs 645 de 28 de Abril de 1926 e 1.438 de 1 de Dezembro de 1925.....	4.000:000\$000
Lei n.º 1.890 de 6 de Junho de 1895	1.193:500\$000
Lei n.º 1.900 de 21 de Setembro de 1927.....	145:000\$000
Lei n.º 1.774 de 1 de Dezembro de 1925 e Acto n.º 1.333 de 22 de Setembro 1926.....	633:000\$000
	60.209:100\$000
EM BILHETES DO THESOURO	
Bilhetes do Thesouro, emitidos de accordo com os Actos n.ºs 317 e 353 de 10 e 18 de Março de 1931.....	500:000\$000
Bilhetes do Thesouro, emitidos de accordo com os Actos n.ºs 317 e 353 de 10 e 18 de Março de 1931.....	500:000\$000
Bilhetes do Thesouro, emitidos de accordo com os Actos n.ºs 317 e 353 de 10 e 18 de Março 1931.....	1.500:000\$000
Bilhetes do Thesouro, emitidos de accordo com os Actos n.ºs 317 e 353 de 10 e 18 de Março de 1931.....	2.348:500\$000
Bilhetes do Thesouro, emitidos de accordo com os Actos n.ºs 317 e 353 de 10 e 18 de Março de 1931.....	1.550:800\$000
	6.399:300\$000
1.594 — Bilhetes do Thesouro, emitidos de accordo com o Acto n.º 1.259 de 1 de Setembro de 1931, equivalente a \$ 50 cada um, ao cambio de R.s 53\$712 — \$ 79.700.....	4.280:846\$400
	4.280:846\$400
RESUMO	
Em apolices.....	60.209:100\$000
Em Bilhetes do Thesouro.....	6.399:300\$000
Em Bilhetes do Thesouro — Babcock.....	4.280:846\$400
	70.889:246\$400

Thesouro do Estado, no Exercício Financeiro de 1934

Resgatados	Em circulação	Observações
436:000\$000	2:000\$000	Dragagem do Porto do Recife. Série «A».
370:000\$000	2:000\$000	Dragagem do Porto do Recife.
172:000\$000	10:000\$000	Dragagem do Porto do Recife. Série «B».
23:000\$000	27:000\$000	Dragagem do Porto do Recife. Série «F».
1.906:000\$000	94:000\$000	Obras Complementares do Porto.
3.980:000\$000	20:000\$000	Obras Complementares do Porto.
—	1.193:500\$000	Substituir as do Banco Emissor de Pernambuco.
145:000\$000	—	Estrada de Ferro Recife a Tamandaré.
633:000\$000	—	Obras Complementares do Porto.
29.656:350\$000	30.552:750\$000	
320:000\$000	180:000\$000	Pagamento da Divida Fluctuante.
380:000\$000	120:000\$000	Pagamento da Divida Fluctuante.
1.238:000\$000	262:000\$000	Pagamento da Divida Fluctuante.
1.400:500\$000	948:000\$000	Pagamento da Divida Fluctuante.
1.143:000\$000	407:800\$000	Pagamento da Divida Fluctuante.
4.481:500\$000	1.917:800\$000	
903:324\$250	3.377:522\$150	Para pagamento á firma Babcock & Willeox, de Londres.
903:324\$250	3.377:522\$150	
29.656:350\$000	30.552:750\$000	
4.481:500\$000	1.917:800\$000	
903:324\$250	3.377:522\$150	
35.041:174\$250	35.848:072\$150	

Receita Arrecadada e Despesa Effectuada pelo Estado, no Período de 1900/1901 a 1934

Exercícios financeiros	Geral			«Per capita»		
	Receita	Despesa	Saldo + — Deficit —	Receita	Despesa	Saldo + — Deficit —
1900 — 1901	7.330:751\$	11.008:251\$	— 3.677:500\$	6\$022	9\$043	— 3\$021
1901 — 1902	6.992:586\$	12.203:646\$	— 5.211:060\$	5\$560	9\$712	— 4\$147
1902 — 1903	7.761:333\$	9.893:912\$	— 2.132:579\$	5\$990	7\$636	— 1\$646
1903 — 1904	8.116:225\$	11.477:615\$	— 3.361:590\$	6\$080	8\$598	— 2\$518
1904 — 1905	8.896:649\$	17.100:250\$	— 8.203:601\$	6\$474	12\$444	— 5\$970
1905 — 1906	8.871:629\$	15.093:258\$	— 6.221:629\$	6\$277	10\$679	— 4\$402
1906 — 1907	8.019:820\$	10.167:584\$	— 2.147:764\$	5\$521	7\$000	— 1\$479
1907 — 1908	11.291:736\$	13.492:320\$	— 2.200:584\$	7\$569	9\$044	— 1\$475
1908 — 1909	9.941:734\$	12.444:473\$	— 2.502:741\$	6\$494	8\$128	— 1\$634
1909 — 1910	10.587:484\$	14.581:867\$	— 3.994:383\$	6\$743	9\$287	— 2\$544
1910 — 1911	11.081:025\$	15.475:643\$	— 4.394:618\$	6\$887	9\$619	— 2\$732
1911 — 1912	12.831:386\$	16.148:844\$	— 3.317:458\$	7\$781	9\$815	— 2\$034
1912 — 1913	14.515:427\$	15.197:066\$	— 681:639\$	8\$659	9\$066	— \$407
1913 — 1914	13.763:490\$	12.769:140\$	+ 994:350\$	8\$122	7\$535	+ \$587
1914 — 1915	11.597:486\$	13.639:277\$	— 2.041:791\$	6\$571	7\$728	— 1\$157
1915 — 1916	14.769:120\$	16.551:379\$	— 1.782:239\$	8\$028	8\$997	— \$969
1916 — 1917	17.369:423\$	16.056:606\$	+ 1.313:817\$	9\$052	8\$368	+ \$684
1917 — 1918	18.997:847\$	22.224:558\$	— 3.226:711\$	9\$484	11\$095	— 1\$611
1918 — 1919	21.086:188\$	21.743:770\$	— 657:582\$	10\$075	10\$390	— \$315
1919 — 1920	26.076:868\$	21.989:074\$	+ 4.087:074\$	12\$102	10\$205	+ 1\$897
1920 — 1921	24.261:422\$	21.021:598\$	+ 3.239:824\$	10\$998	9\$529	+ 1\$469
1921 — 1922	23.852:862\$	24.177:891\$	— 325:029\$	10\$206	10\$345	— \$139
1922 — 1923	29.438:414\$	29.768:168\$	— 329:754\$	12\$213	12\$350	— \$137
1923 — 1924	41.025:466\$	38.979:993\$	+ 2.045:473\$	16\$502	15\$679	+ \$823
1924 — 1925	42.386:432\$	44.233:662\$	— 1.847:230\$	17\$049	17\$792	— \$743
1925 (1)	18.055:774\$	21.660:323\$	— 3.604:549\$	7\$041	8\$447	— 1\$405
1926	38.269:029\$	41.733:932\$	— 3.464:903\$	14\$470	15\$780	— 1\$310
1927	53.984:349\$	52.427:272\$	+ 1.557:077\$	19\$792	19\$221	+ \$571
1928	56.847:325\$	57.494:573\$	— 647:248\$	20\$103	20\$332	— \$229
1929	68.760:148\$	72.989:804\$	— 4.229:656\$	23\$580	25\$031	— 1\$451
1930	56.348:778\$	55.851:170\$	+ 429:608\$	18\$791	18\$625	+ \$166
1931	53.891:731\$	52.784:757\$	+ 1.106:974\$	17\$583	17\$221	+ \$362
1932	46.555:866\$	46.931:117\$	— 375:250\$	14\$733	18\$747	— 4\$014
1933	49.837:412\$	48.228:049\$	+ 1.609:363\$	15\$297	14\$803	+ \$494
1934	89.417:951\$	85.812:051\$	+ 3.605:900\$	26\$620	25\$547	+ 1\$173

(1) Semestre adicional.

FINANÇAS MUNICIPAES

Receita e Despesa do Municipio do Recife, no Periodo de 1925 a 1934, em Contos de Réis

Annos	Orça-mento	Receita Arreca-dada	Despesa Effectu-ada	Diferença		Saldo + Deficit -	Números Indices		
				Receita para + para -	Despesa para + para -		Orça-mento	Receita Arreca-dada	Despesa Effectu-ada
1925	7.200	5.997	6.097	- 1.203	- 1.103	- 100	100,	100.	100,
1926	6.800	5.574	5.424	- 1.226	- 1.376	+ 150	94,4	93,0	89,0
1927	5.673	6.997	6.837	+ 1.324	+ 1.164	+ 160	78,8	116,7	112,1
1928	6.200	7.042	6.297	+ 842	+ 97	+ 745	86,1	117,4	103,3
1929	7.000	8.656	8.197	+ 1.656	+ 1.197	+ 459	97,2	144,3	134,4
1930	7.500	8.312	8.585	+ 812	+ 1.085	- 273	104,2	138,6	140,8
1931	7.500	7.099	5.782	- 401	- 1.718	+ 1.317	104,2	118,4	94,8
1932	8.650	7.484	7.013	- 1.166	- 1.637	+ 471	120,1	124,8	115,0
1933	8.638	7.873	7.097	- 765	- 1.541	+ 776	120,0	131,3	116,4
1934	7.861	7.853	7.647	- 8	- 214	+ 206	109,2	130,9	125,4

Receita Arrecadada e Despesa Effectuada pelos Municipios, Segundo as Zonas do Estado, no Quinquennio de 1930 a 1934

Annos	Litoral e Malta	o/o das zonas s/o total	Agreste e Caatinga	o/o das zonas s/o total	Sertão	o/o das zonas s/o total	Total (*)	Indice
R E C E I T A								
1930.....	12.375:785\$	80,22	2.323:908\$	15,06	727:574\$	4,72	15.427:267\$	100
1931.....	10.912:449\$	76,09	2.604:431\$	18,14	826:850\$	5,77	14.340:730\$	93,0
1932.....	11.964:823\$	76,47	2.841:229\$	18,15	842:159\$	5,38	15.648:211\$	101,4
1933.....	12.517:097\$	76,16	3.027:861\$	18,42	891:888\$	5,42	16.436:846\$	106,5
1934.....	12.777:306\$	74,13	3.325:381\$	19,30	1.131:553\$	6,57	17.234:240\$	111,7
D E S P E S A								
1930.....	12.732:089\$	80,80	2.295:084\$	14,57	729:230\$	4,63	15.756:403\$	100
1931.....	9.509:958\$	74,06	2.534:562\$	19,74	796:472\$	6,20	12.840:992\$	81,5
1932.....	11.571:857\$	75,18	2.944:381\$	19,13	875:913\$	5,69	15.392:151\$	97,7
1933.....	11.830:916\$	75,04	3.045:706\$	19,32	889:369\$	5,64	15.765:991\$	100,7
1934.....	12.496:207\$	73,68	3.346:253\$	19,73	1.117:578\$	6,59	16.960:038\$	107,6

(*) Inclusive Recife.

Apreciação da Receita Arrecadada e Despesa Effectuada do Município do Recife, Comparadas ás dos Demais Municípios do Interior, no Período de 1927 a 1934

RECEITA

Anno	Recife	Numero- ros in- dices	o/o sobre o total	Interior	Numero- ros in- dices	o/o sobre o total	Total	Numero- ros in- dices	Total igual a 100,00
1927	6.997:308\$	100	55,71	5.562:052\$	100	44,29	12.559:360\$	100	100,00
1928	7.042:034\$	100,6	54,97	5.768:856\$	103,7	45,03	12.810:890\$	102,0	100,00
1929	8.656:017\$	123,7	54,08	7.351:373\$	132,2	45,92	16.007:390\$	127,5	100,00
1930	8.312:119\$	118,8	53,88	7.115:148\$	127,9	46,12	15.427:267\$	122,8	100,00
1931	7.099:194\$	101,5	49,50	7.241:536\$	130,2	50,50	14.340:730\$	114,2	100,00
1932	7.484:373\$	107,0	47,85	8.163:838\$	146,8	52,17	15.648:211\$	124,6	100,00
1933	7.872:793\$	112,5	47,90	8.564:053\$	154,0	52,10	16.436:846\$	130,9	100,00
1934	7.852:980\$	112,2	45,57	9.381:260\$	168,7	54,43	17.234:240\$	137,2	100,00

DESPESA

Anno	Recife	Numero- ros in- dices	o/o sobre o total	Interior	Numero- ros in- dices	o/o sobre o total	Total	Numero- ros in- dices	Total igual a 100,00
1927	6.836:856\$	100	55,81	5.412:862\$	100	44,19	12.249:718\$	100	100,00
1928	6.296:993\$	92,1	51,62	5.902:897\$	109,1	48,38	12.199:890\$	99,6	100,00
1929	8.196:841\$	119,9	53,50	7.123:387\$	131,6	46,50	15.320:228\$	125,1	100,00
1930	8.585:463\$	125,6	54,49	7.170:940\$	132,5	45,51	15.756:403\$	128,6	100,00
1931	5.781:703\$	84,6	45,03	7.059:289\$	130,4	54,97	12.840:992\$	104,8	100,00
1932	7.012:872\$	102,6	45,56	8.379:279\$	154,8	54,44	15.392:151\$	125,7	100,00
1933	7.097:468\$	103,8	45,02	8.668:523\$	160,1	54,98	15.765:991\$	128,7	100,00
1934	7.647:077\$	111,9	45,09	9.312:961\$	172,1	54,91	16.960:038\$	138,5	100,00

Receita Arrecadada pelos Municipios, Segundo

(NUMEROS ABSOLUTOS)

Municipios	Receita total	Imposto predial	o/o sobre a receita total	Imposto de Ind. Commercio, Proffissão e Licenças etc.	o/o sobre a receita total	Imposto Ind. pastoril	o/o sobre a receita total	Imposto sobre mercadorias negociadas no Municipio
Afogados de Ingazeira.	66:624\$500	5:137\$080	7,71	19:408\$500	29,13	9:154\$900	13,74	3:244\$7
Agua Prêta.....	78:759\$500	3:027\$700	3,84	24:366\$000	30,93	300\$000	0,39	1:680\$9
Agua Bellas.....	63:918\$569	4:203\$840	6,58	8:923\$800	13,96	6:834\$000	10,69	3:050\$0
Alagôa de Baixo....	91:482\$960	13:249\$200	14,48	9:344\$000	10,21	7:747\$500	8,47	27:365\$3
Alliança.....	100:009\$920	7:382\$700	7,38	23:199\$300	23,20	—	—	—
Altinho.....	47:515\$110	2:782\$880	5,86	8:510\$300	17,91	2:665\$800	5,61	—
Amaragy.....	100:182\$700	10:626\$910	10,61	17:046\$300	17,02	—	—	1:189\$7
Angelim.....	94:337\$000	6:468\$100	6,86	17:556\$900	18,61	1:685\$600	1,79	9:216\$5
Barreiros.....	144:563\$431	12:380\$560	8,56	24:581\$000	17,00	—	—	145\$4
Bebedouro.....	66:900\$165	2:160\$000	3,23	9:777\$000	14,61	761\$500	1,14	413\$5
Belém.....	20:162\$300	1:906\$600	9,46	2:118\$900	10,51	1:911\$000	9,48	40\$0
Belmonte.....	24:520\$900	1:261\$900	5,15	4:366\$800	17,81	2:457\$100	10,00	883\$8
Bello Jardim.....	122:468\$620	6:318\$360	5,16	12:381\$500	10,11	673\$000	0,55	25:994\$7
Bezerros.....	181:023\$400	17:840\$700	9,86	21:431\$000	11,84	879\$800	0,49	33:788\$2
Bôa Vista.....	21:927\$660	952\$660	4,34	5:530\$540	25,22	2:649\$800	12,09	349\$3
Bom Conselho.....	125:186\$700	11:915\$700	9,52	13:361\$000	10,69	3:623\$900	2,89	11:973\$9
Bom Jardim.....	115:666\$870	6:480\$620	5,60	21:570\$500	18,65	968\$500	0,84	—
Bonito.....	92:219\$101	7:588\$830	8,23	11:080\$100	12,01	1:081\$000	1,17	3:835\$3
Brejo da Madre de Deus	80:197\$620	5:129\$280	6,40	14:478\$200	18,05	3:689\$200	4,60	3:381\$6
Buique.....	39:700\$980	1:487\$460	3,75	3:495\$500	8,80	6:136\$800	15,46	1:493\$3
Cabo.....	136:273\$500	13:567\$100	9,96	19:740\$700	14,49	—	—	—
Cabrobó.....	23:426\$600	1:278\$700	5,46	2:625\$000	11,21	2:543\$000	10,85	—
Canhotinho.....	192:302\$880	10:038\$940	5,22	23:499\$400	12,22	1:715\$400	0,89	21:422\$0
Caruarú.....	619:456\$830	69:149\$165	11,16	47:562\$000	7,68	2:686\$100	0,43	26:553\$1
Catende.....	106:169\$300	11:838\$590	11,15	21:128\$600	19,90	—	—	—
Correntes.....	164:590\$880	7:770\$660	4,72	16:325\$500	9,92	3:054\$500	1,86	14:930\$4
Custodia.....	41:720\$300	3:912\$900	9,38	9:825\$800	23,55	5:458\$900	13,09	2:283\$7
Escada.....	133:508\$920	7:015\$900	5,26	26:040\$400	19,50	—	—	1:840\$3
Flôres.....	81:908\$460	2:811\$500	3,43	12:505\$400	15,27	4:863\$100	5,94	6:844\$5
Floresta.....	30:196\$220	2:921\$200	9,67	3:445\$000	11,41	4:810\$200	15,93	—
Floresta dos Leões...	130:289\$240	21:245\$840	16,31	12:359\$500	9,49	—	—	—
Frei Caneca.....	45:930\$790	3:409\$540	7,42	6:369\$500	13,87	202\$800	0,44	1:401\$9
Gamelleira.....	67:577\$041	7:223\$000	10,69	11:864\$500	17,56	—	—	1:675\$6
Garanhuns.....	423:848\$100	53:469\$600	12,62	37:287\$700	8,80	30\$000	0,01	55:302\$3
Gloria de Coytá....	157:599\$900	4:327\$160	2,75	16:987\$100	10,78	533\$900	0,34	1:269\$3
Goyanna.....	187:186\$000	23:716\$900	12,67	31:253\$600	16,70	—	—	10:431\$3
Granito.....	48:380\$050	846\$980	1,75	4:414\$000	9,12	4:143\$900	8,57	—
Gravatá.....	151:990\$190	10:202\$800	6,71	12:511\$000	8,23	1:817\$500	1,20	—
Iguarassú.....	84:276\$720	6:267\$050	7,44	6:930\$500	8,22	—	—	33:706\$9
Ipojuca.....	56:160\$140	4:462\$200	7,95	17:150\$000	30,54	150\$000	0,27	1:440\$0
Itambé.....	140:394\$400	5:782\$700	4,12	19:933\$000	14,20	1:715\$000	1,22	5:094\$8

Principaes Titulos Orçamentarios, no Exercício de 1934

RELATIVOS)

o/o sobre receita total	Rendas de Feiras, Ruas e Mercados	o/o sobre a receita total	Renda do Matadouro e Gado Abatido	o/o sobre a receita total	Renda dos Serviços e Proprios Municipaes	o/o sobre a receita total	Aferição de pesos e medidas	o/o sobre a receita total	Outros impostos e rendas	o/o sobre a receita total
87	10:324\$900	15,50	8:306\$400	12,47	1:556\$020	2,34	945\$000	1,42	8:547\$000	12,82
13	14:402\$000	18,29	8:861\$700	11,25	3:859\$700	4,90	1:052\$500	1,34	21:209\$000	26,93
77	10:019\$200	15,67	12:107\$200	18,94	3:153\$620	4,94	1:304\$120	2,04	14:322\$789	22,41
92	6:039\$000	9,88	8:071\$000	8,82	3:498\$440	3,82	640\$200	0,70	12:528\$320	13,70
—	8:016\$900	8,02	11:178\$800	11,18	12:243\$200	12,24	2:560\$900	2,56	35:428\$120	35,42
—	14:715\$100	30,96	3:916\$000	8,24	7:790\$350	16,40	525\$500	1,12	6:609\$180	13,90
19	22:921\$400	22,88	13:095\$300	13,07	13:821\$190	13,80	2:428\$500	2,42	19:053\$400	19,01
77	26:838\$300	28,45	13:657\$500	14,47	6:075\$300	6,44	977\$000	1,04	11:861\$800	12,57
10	15:785\$220	10,92	13:143\$400	9,10	10:616\$400	7,34	2:193\$792	1,52	65:717\$659	45,46
62	14:223\$900	21,26	9:868\$000	14,75	15:792\$925	23,61	648\$700	0,97	13:255\$640	19,81
20	1:495\$600	7,41	1:789\$000	8,87	5:370\$360	26,64	143\$200	0,71	5:387\$640	26,72
60	5:624\$100	22,94	5:215\$500	21,27	1:384\$500	5,65	305\$100	1,25	3:022\$100	12,33
23	23:556\$800	19,23	15:379\$000	12,56	9:902\$720	8,09	834\$000	0,67	27:428\$530	22,40
66	28:044\$700	15,49	19:482\$000	10,76	21:406\$200	11,82	2:415\$300	1,34	35:737\$500	19,74
60	3:256\$300	14,85	2:236\$900	10,20	4:186\$260	19,09	188\$820	0,86	2:576\$880	11,75
56	30:827\$700	24,63	21:889\$600	17,49	12:420\$900	9,92	1:173\$500	0,94	17:981\$400	14,36
—	31:416\$700	27,16	21:669\$000	18,73	14:987\$470	12,96	3:034\$200	2,62	15:539\$900	13,44
16	18:138\$100	19,67	12:891\$200	13,98	5:406\$500	5,86	722\$500	0,79	31:475\$521	34,11
22	19:195\$740	23,94	8:843\$000	11,03	3:803\$000	4,74	807\$400	1,01	20:860\$200	26,01
76	8:364\$100	21,07	5:266\$000	13,26	3:274\$100	8,25	578\$900	1,46	9:604\$820	24,19
—	20:142\$200	14,78	11:369\$000	8,34	14:097\$800	10,35	2:929\$400	2,14	54:427\$360	39,94
—	1:874\$800	8,00	2:583\$500	11,03	3:056\$300	13,05	312\$200	1,33	9:153\$100	39,07
114	58:658\$820	30,50	23:208\$400	12,07	28:088\$380	14,61	2:513\$000	1,31	23:158\$540	12,04
29	88:766\$300	14,33	61:179\$200	9,88	171:726\$985	27,72	5:112\$100	0,83	146:721\$880	23,68
—	32:981\$000	31,06	12:277\$400	11,56	9:627\$310	9,07	1:112\$800	1,05	17:203\$600	16,21
77	43:111\$100	26,19	28:279\$700	17,18	11:445\$500	6,95	1:559\$400	0,95	38:114\$120	23,16
47	4:186\$100	10,03	4:582\$500	10,98	1:774\$200	4,25	294\$900	0,57	9:461\$300	22,68
58	13:493\$800	10,11	11:574\$300	8,67	8:182\$100	6,13	1:553\$900	1,16	63:808\$220	47,79
96	8:548\$600	10,44	11:902\$500	14,53	4:074\$980	4,98	520\$100	0,63	29:837\$780	36,42
—	7:603\$800	25,18	3:331\$000	11,03	819\$100	2,71	320\$100	1,06	6:945\$820	23,01
—	27:270\$300	20,93	26:184\$600	20,10	18:126\$320	13,91	2:971\$100	2,28	22:131\$580	16,98
65	11:146\$610	24,27	4:764\$500	10,37	7:229\$478	15,74	473\$000	1,04	10:933\$462	23,80
248	7:197\$750	10,65	5:424\$200	8,03	10:056\$500	14,88	1:073\$900	1,59	23:061\$591	34,12
104	123:931\$800	29,24	50:532\$300	11,92	32:429\$400	7,65	4:442\$700	1,05	66:422\$300	15,67
01	12:312\$200	7,81	13:617\$000	8,64	6:900\$240	4,37	2:091\$700	1,33	99:561\$100	63,17
77	37:627\$900	20,10	18:220\$000	9,73	22:367\$000	11,95	4:549\$500	2,43	39:019\$800	20,85
—	8:972\$900	18,55	7:079\$500	14,63	3:391\$920	7,01	207\$400	0,43	19:323\$450	39,94
—	38:284\$800	25,16	23:855\$000	15,70	35:389\$100	23,28	2:058\$000	1,35	27:921\$990	18,37
100	7:010\$100	8,32	5:451\$000	6,47	4:604\$670	5,46	1:662\$700	1,97	18:643\$800	22,12
26	7:259\$000	12,93	6:066\$000	10,80	3:089\$400	5,50	1:741\$100	3,10	14:802\$440	26,35
33	21:755\$300	15,50	12:361\$500	8,80	6:454\$300	4,60	977\$400	0,70	66:320\$400	47,23

Receita Arrecadada pelos Municipios, Segundo os

(NUMEROS ABSOTOS)

Municipios	Receita total	Imposto predial	o/o sobre a receita total	Imposto de Ind. Commercio, Pro-fissão e Licen-ças, etc.	o/o sobre a receita total	Imposto Ind. pastoril	o/o sobre a receita total	Imposto sobre mercaderias negociadas no Municipio
Jaboatão.....	268:595\$051	26:387\$360	9,82	16:360\$500	6,08	—	—	4:913\$09
Jurema.....	71:410\$170	3:160\$580	4,43	8:240\$000	11,54	200\$000	0,28	516\$840
Limoeiro.....	290:405\$300	40:098\$800	13,81	49:279\$900	16,97	3:735\$100	1,29	—
Marayal.....	44:459\$650	3:731\$100	8,39	9:267\$200	20,84	60\$000	0,13	229\$100
Morenos.....	139:432\$835	37:598\$370	26,97	13:912\$000	9,98	—	—	14:315\$56
Moxotó.....	23:262\$080	690\$000	2,97	3:280\$000	14,10	6:677\$300	28,70	310\$700
Nazareth.....	135:945\$928	13:840\$300	10,18	22:476\$500	16,54	—	—	4:179\$700
Novo Exú.....	27:543\$941	693\$565	2,52	6:397\$250	23,23	1:071\$200	3,89	—
Olinda.....	776:274\$700	153:104\$200	19,72	93:585\$000	12,05	—	—	—
Ouricury.....	70:577\$840	1:038\$800	1,29	11:816\$000	14,66	8:020\$200	9,95	386\$100
Palmares.....	181:491\$400	12:850\$800	7,08	24:688\$800	13,60	—	—	—
Panellas.....	79:897\$050	8:268\$360	10,35	13:135\$900	16,44	590\$500	0,74	2:118\$10
Pau d'Alho.....	143:611\$300	9:847\$240	6,86	20:893\$700	14,55	—	—	9:949\$70
Pedra.....	29:096\$980	1:525\$900	5,24	3:625\$300	12,46	6:562\$400	22,55	—
Pesqueira.....	245:970\$100	21:189\$600	8,61	13:922\$300	7,69	8:310\$000	3,38	1:397\$40
Petrolina.....	89:553\$780	8:328\$080	9,30	17:427\$700	19,46	2:733\$300	3,05	—
Queimadas.....	60:993\$000	4:224\$800	6,93	12:245\$600	20,08	629\$300	1,03	4:965\$70
Quipapá.....	91:441\$300	6:494\$420	7,10	14:458\$200	15,81	424\$700	0,47	7:453\$90
RECIFE.....	7.852:986\$114	1.745:051\$461	22,22	2.260:680\$450	28,79	—	—	15:234\$60
Ribeirão.....	61:907\$800	11:227\$800	18,14	12:431\$500	20,08	—	—	456\$10
Rio Branco.....	98:612\$720	16:225\$100	16,45	10:945\$000	11,10	1:386\$200	1,41	13:693\$70
Rio Formoso.....	72:049\$060	1:316\$350	1,83	17:061\$300	23,68	388\$500	0,05	2:498\$80
Salgueiro.....	41:458\$770	3:049\$200	7,35	6:329\$500	15,27	5:951\$300	14,35	—
São Bento.....	96:069\$400	5:346\$400	5,57	12:996\$800	13,53	10:122\$300	10,54	2:756\$00
São Caetano.....	137:730\$570	4:205\$400	3,05	7:156\$900	5,20	1:938\$900	1,41	24:502\$40
São Gonçalo.....	21:582\$300	1:046\$900	4,85	3:801\$800	17,62	2:446\$200	11,33	174\$10
São Joaquim.....	53:873\$942	5:099\$980	9,47	5:703\$700	10,59	1:148\$500	2,13	1:032\$70
São José do Egypto..	79:621\$660	3:129\$000	3,93	19:198\$000	24,11	16:549\$000	20,78	2:310\$10
São Lourenço da Matta	161:042\$900	16:058\$300	9,97	18:089\$400	11,23	—	—	7:110\$20
São Vicente.....	63:229\$520	4:797\$320	7,59	11:226\$400	17,75	68\$000	0,11	4:482\$40
Serinham.....	42:596\$670	4:311\$500	10,12	17:138\$700	40,23	—	—	—
Serrinha.....	21:036\$600	1:066\$400	4,78	2:743\$500	13,04	3:060\$300	14,55	—
Surubim.....	102:444\$590	7:679\$870	7,50	18:810\$800	18,36	1:080\$200	1,06	4:245\$40
Tacarátú.....	26:644\$718	1:989\$600	7,47	3:886\$500	14,59	3:080\$386	11,56	—
Taquaretinga.....	52:333\$470	4:286\$258	8,19	7:718\$500	14,75	1:405\$200	2,69	—
Timbaúba.....	183:324\$815	14:090\$456	7,69	17:711\$500	9,66	594\$900	0,32	10:504\$50
Triumpho.....	83:472\$500	9:092\$500	10,89	12:399\$900	14,86	—	—	5:324\$80
Vertentes.....	74:526\$140	3:742\$260	5,02	16:969\$500	22,77	1:720\$000	2,31	3:274\$10
Vicencia.....	61:853\$285	8:841\$480	14,29	10:336\$000	16,71	—	—	2:252\$90
Victoria.....	311:608\$240	38:234\$460	12,27	27:784\$500	8,92	—	—	13:663\$20
Villa Bella.....	53:731\$950	5:476\$960	10,19	9:948\$300	18,51	5:875\$700	10,94	1:739\$60

Principaes Titulos Orçamentarios, no Exercício de 1934

RELATIVOS)

o/o sobre a receita total	Renda de Feiras, Ruas e Mercados	o/o sobre a receita total	Renda do Matadouro e Gado Abatido	o/o sobre a receita total	Renda dos Serviços e Proprios Municípios	o/o sobre a receita total	Aferição de pesos e medidas	o/o sobre a receita total	Outros impostos e rendas	o/o sobre a receita total
1,83	38:304\$100	14,26	19:566\$800	7,29	59:792\$772	22,26	3:661\$620	1,36	99:608\$807	37,09
0,72	30:520\$300	42,74	7:385\$500	10,34	11:113\$400	15,56	436\$800	0,61	9:837\$190	13,78
—	89:336\$300	30,76	29:178\$000	10,05	27:188\$600	9,36	4:372\$400	1,51	47:216\$200	16,25
0,52	8:437\$400	18,98	3:869\$800	8,71	2:007\$100	4,51	720\$570	1,62	16:137\$360	36,30
0,27	28:227\$900	20,24	8:378\$000	6,01	10:627\$285	7,62	768\$600	0,55	25:605\$120	18,36
1,34	3:147\$800	13,53	2:547\$100	10,94	308\$900	1,33	448\$300	1,93	5:851\$980	25,16
3,08	15:897\$200	11,69	21:413\$100	15,75	19:236\$520	14,15	2:614\$890	1,92	36:287\$708	26,69
—	4:116\$400	14,94	5:643\$000	20,49	2:679\$182	9,73	918\$200	0,33	6:852\$144	24,87
—	3:059\$600	0,39	118:282\$600	15,24	81:866\$600	10,55	10:779\$820	1,39	315:597\$500	40,66
0,48	5:017\$200	6,23	7:638\$300	9,48	3:741\$100	4,64	414\$100	0,52	42:505\$600	52,75
—	49:597\$700	27,33	19:821\$900	10,92	10:739\$800	5,92	3:795\$000	2,09	59:997\$400	33,06
2,65	21:686\$400	27,14	8:818\$200	11,04	9:396\$940	11,76	833\$200	1,04	15:049\$450	18,84
0,86	20:243\$200	14,10	13:122\$800	9,14	22:297\$560	15,52	2:228\$100	1,55	45:129\$000	21,42
—	9:937\$100	23,84	4:468\$800	15,36	1:262\$700	4,34	299\$800	1,04	4:414\$980	15,17
0,57	62:509\$100	25,41	26:811\$100	10,90	77:478\$500	31,50	310\$800	0,13	29:041\$300	11,81
—	17:719\$880	19,79	9:748\$500	10,89	1:959\$100	2,19	694\$000	0,77	30:943\$220	34,55
0,14	11:957\$400	19,60	11:953\$000	19,59	3:285\$800	5,39	522\$000	0,86	11:209\$400	18,38
0,18	18:977\$300	20,75	10:565\$800	11,55	14:891\$520	16,29	715\$800	0,79	17:429\$660	19,06
0,19	878:523\$300	11,19	472:820\$000	6,02	91:082\$300	1,16	102:175\$850	1,30	2.287:412\$153	29,13
0,75	8:303\$700	13,41	5:098\$800	8,23	3:888\$700	6,28	826\$000	1,33	19:676\$000	31,78
0,89	22:472\$900	22,78	9:915\$700	10,66	1:887\$300	1,91	961\$500	0,98	21:125\$820	21,42
0,47	5:317\$500	7,88	4:631\$000	6,43	3:766\$060	5,23	1:281\$400	1,78	36:138\$150	50,15
—	5:464\$500	13,18	3:925\$000	9,47	4:405\$000	10,63	309\$200	0,75	12:024\$870	29,00
0,87	29:486\$600	30,69	9:103\$500	9,47	10:036\$300	10,45	1:021\$000	1,06	15:200\$500	15,82
0,79	21:858\$200	15,87	8:887\$000	6,45	3:553\$040	2,58	521\$300	0,38	65:107\$800	47,27
0,81	1:146\$900	5,31	4:463\$000	20,68	3:715\$800	17,22	95\$000	0,44	4:692\$800	21,74
0,92	10:298\$400	19,12	7:551\$200	14,02	8:014\$750	14,87	1:050\$000	1,95	13:974\$712	25,93
0,90	14:062\$900	17,66	10:881\$000	13,67	3:051\$340	3,83	958\$200	1,21	9:482\$120	11,91
0,42	17:805\$800	11,06	13:856\$000	8,60	4:822\$800	3,00	2:046\$800	1,27	81:253\$600	50,45
0,09	8:912\$300	14,10	9:137\$000	14,45	777\$840	1,23	1:452\$180	2,30	22:376\$080	35,38
—	4:619\$800	10,85	3:575\$000	8,39	2:754\$660	6,47	1:630\$800	3,83	8:566\$210	20,11
—	1:701\$800	8,09	1:549\$700	7,37	261\$300	1,24	139\$300	0,66	10:574\$300	50,27
0,14	20:744\$900	20,25	13:916\$100	13,58	10:069\$730	9,83	1:980\$400	1,93	23:917\$190	23,35
—	3:836\$100	14,40	7:836\$600	29,41	1:112\$300	4,17	276\$900	1,04	4:626\$332	17,36
—	19:332\$980	36,94	4:544\$000	8,68	3:455\$022	6,60	528\$000	1,01	11:063\$510	21,14
0,73	23:122\$800	12,61	18:405\$980	10,04	17:792\$370	9,71	1:958\$200	1,07	79:144\$109	43,17
0,38	9:665\$700	11,58	13:639\$300	16,34	13:220\$200	15,84	711\$900	0,85	19:418\$200	23,26
0,39	16:478\$600	22,11	9:840\$500	13,20	3:254\$320	4,37	1:506\$000	2,02	17:740\$800	23,81
0,64	8:351\$800	13,50	10:012\$200	16,19	4:105\$870	6,64	1:526\$500	2,47	16:427\$435	26,56
0,38	89:135\$700	28,61	35:850\$400	11,50	31:611\$460	10,14	2:733\$000	0,88	72:595\$520	23,30
0,24	8:438\$900	15,71	7:573\$600	14,09	2:363\$420	4,40	806\$200	1,50	11:509\$270	21,42

Despesa Effectuada pelos Municipios, Segundo os

(NUMEROS ABSOLUTOS)

Municipios	Despesa total	Pessoal interno e externo da Preleitura, expediente, etc.	o/o sobre a despesa total	Instrução publica	o/o sobre a despesa total	Higiene, assistencia e soccorro publico	o/o sobre a despesa total	Policia, foro e serviço eleitoral
Afogados de Ingazeira....	65:119\$510	27:816\$500	42,72	12:157\$500	18,67	929\$000	1,43	1:857\$900
Agua Preta	82:866\$600	21:779\$000	26,28	10:879\$900	13,13	2:003\$000	2,42	5:520\$600
Aguas Bellas	62:707\$779	18:805\$079	29,99	10:689\$400	17,05	318\$500	0,51	1:985\$700
Alagôa de Baixo.....	88:141\$570	21:820\$370	24,76	13:062\$400	14,82	458\$300	0,52	2:240\$000
Alliança	108:819\$750	29:730\$920	27,32	17:712\$000	16,28	1:517\$300	1,39	3:242\$100
Altinho	46:899\$120	13:378\$240	28,52	11:145\$500	23,76	925\$100	1,97	2:941\$000
Amaragy.....	97:403\$700	27:539\$900	28,27	16:306\$500	16,74	897\$500	0,92	2:559\$100
Angelim.....	94:997\$000	26:793\$000	28,20	15:310\$800	16,12	836\$100	0,88	1:811\$300
Barreiros	138:212\$991	36:323\$976	26,28	12:868\$160	9,31	5:515\$100	3,99	9:275\$510
Bebedouro.....	64:669\$405	18:461\$675	28,55	12:587\$500	19,46	941\$500	1,46	3:812\$900
Belém	19:105\$393	5:491\$920	28,75	2:484\$200	13,00	360\$100	1,88	1:112\$700
Belmonte	19:176\$910	8:648\$710	45,10	3:301\$200	17,21	300\$000	1,56	1:156\$400
Bello Jardim.....	121:388\$990	35:956\$340	29,62	19:474\$300	16,04	4:766\$300	3,93	5:297\$500
Bezerros.....	175:869\$404	47:635\$700	27,09	29:125\$700	16,56	2:911\$400	1,66	10:032\$300
Bôa Vista.....	19:925\$600	5:585\$540	27,95	3:197\$300	16,00	258\$500	0,12	2:572\$120
Bom Conselho	126:220\$890	36:567\$700	28,97	24:150\$900	19,14	4:899\$300	3,88	3:699\$900
Bom Jardim	93:789\$100	28:902\$902	30,82	22:053\$700	23,51	3:867\$700	4,12	3:569\$900
Bonito.....	93:952\$951	23:442\$570	24,95	11:029\$500	11,74	3:262\$000	3,47	2:919\$250
Brejo da Madre de Deus ..	80:201\$880	24:774\$240	30,89	14:285\$800	17,81	2:299\$450	2,87	2:489\$610
Buique	39:979\$060	12:323\$060	30,82	5:772\$000	14,44	414\$100	1,04	1:709\$100
Cabo	135:981\$860	24:224\$600	17,81	22:845\$200	16,80	2:430\$300	1,79	1:495\$200
Cabrobó	23:628\$100	5:847\$870	24,75	3:165\$400	13,40	403\$300	1,71	956\$700
Canhotinho.....	160:229\$400	50:286\$080	31,38	18:249\$500	11,39	3:575\$000	2,23	7:719\$300
Caruarú.....	615:477\$600	100:322\$150	16,29	94:635\$500	15,38	29:140\$800	4,73	15:358\$300
Catende	104:133\$000	26:437\$300	25,39	15:644\$700	15,02	2:543\$200	2,44	5:704\$000
Correntes	161:667\$900	42:191\$680	26,10	21:775\$850	13,46	6:169\$940	3,82	6:215\$000
Custodia	40:025\$600	9:604\$350	24,00	9:299\$000	23,23	526\$700	1,32	923\$600
Escada	132:708\$200	31:696\$900	23,88	16:226\$600	12,23	8:006\$300	6,04	6:105\$800
Flôres	83:488\$900	25:831\$300	30,94	3:790\$500	4,54	445\$700	0,54	2:496\$100
Floresta	32:284\$900	8:419\$800	26,08	3:752\$300	11,62	711\$100	2,20	2:488\$700
Floresta dos Leões.....	132:405\$310	41:125\$260	31,06	23:473\$300	17,73	3:331\$700	2,52	5:633\$500
Frei Caneca	49:193\$820	16:008\$878	32,54	8:576\$784	17,43	384\$600	0,78	2:121\$300
Gamelleira.....	63:184\$061	15:077\$625	23,86	10:765\$400	17,04	734\$600	1,16	4:973\$900
Garanhuns	427:441\$830	108:439\$200	25,37	70:970\$700	16,60	12:264\$500	2,87	38:143\$800
Gloria de Goytá.....	163:901\$200	20:299\$500	12,38	60:368\$200	36,83	497\$300	0,30	2:568\$700
Goyanna.....	194:461\$200	50:679\$800	26,06	41:651\$600	21,42	5:942\$300	3,06	8:130\$500
Granito	44:827\$330	12:542\$800	27,98	2:977\$800	6,64	140\$300	0,31	1:653\$500
Gravatá.....	152:158\$467	38:823\$700	25,52	21:708\$200	14,26	3:806\$900	2,50	6:523\$600
Iguarassú	89:721\$140	23:045\$890	25,69	18:734\$000	20,88	2:872\$700	3,20	5:363\$300
Ipouca	60:095\$830	16:840\$240	28,02	8:675\$600	14,44	2:830\$000	4,71	2:263\$700
Itambé	140:801\$900	26:417\$500	18,76	17:478\$600	12,41	15:933\$900	11,32	3:146\$900
Jaboatão.....	262:636\$911	66:673\$899	25,39	43:095\$282	16,41	3:754\$116	1,43	10:570\$000

Principaes Titulos Orcamentarios, no Exercicio de 1934

E RELATIVOS)

o/o sobre a despesa total	Obras publicas e melhoramentos	o/o sobre a despesa total	Estradas de rodagem	o/o sobre a despesa total	Iluminação	o/o sobre a despesa total	Limpeza publica	o/o sobre a despesa total	Outras despesas	o/o sobre a despesa total
2,85	8:270\$500	12,70	4:174\$200	6,41	—	—	4:338\$800	6,66	5:575\$610	8,56
6,66	1:792\$800	2,16	17:615\$100	21,26	7:994\$400	9,65	3:829\$700	4,62	11:452\$100	13,82
3,17	2:283\$700	3,64	3:649\$100	5,82	8:975\$000	14,31	2:834\$200	4,52	13:164\$100	20,99
2,54	7:900\$900	8,96	4:255\$500	4,83	9:538\$300	10,82	5:766\$800	6,54	23:099\$000	26,21
2,98	7:793\$600	7,16	3:614\$500	3,32	18:629\$400	17,12	2:551\$500	2,34	24:028\$430	22,09
6,27	3:062\$700	6,53	1:090\$600	2,33	4:400\$000	9,38	1:481\$500	3,17	8:473\$580	18,07
2,63	6:572\$700	6,75	7:503\$700	7,70	11:532\$400	11,84	7:216\$400	7,41	17:275\$500	17,74
1,91	28:607\$000	30,11	5:212\$300	5,49	8:509\$100	8,96	3:679\$300	3,87	4:237\$800	4,46
6,71	4:736\$900	3,43	9:065\$000	6,56	18:600\$000	13,46	7:820\$200	5,66	34:008\$145	24,60
5,90	3:059\$810	4,73	2:111\$300	3,26	6:809\$300	10,53	1:265\$900	1,97	15:609\$520	24,14
5,82	411\$300	2,15	1:814\$950	9,51	—	—	1:007\$800	5,27	6:422\$423	33,62
6,03	679\$400	3,54	484\$800	2,53	—	—	1:056\$300	5,51	3:550\$100	18,52
4,36	9:549\$100	7,87	8:364\$100	6,89	6:986\$400	5,76	10:935\$350	9,01	20:059\$600	16,52
5,70	24:014\$600	13,65	7:668\$900	4,36	12:169\$300	6,92	9:760\$600	5,55	32:550\$904	18,51
12,87	1:703\$700	8,52	2:072\$100	10,37	1:314\$000	6,57	320\$300	1,61	3:195\$040	15,99
2,93	10:475\$000	8,30	8:330\$300	6,60	15:099\$800	11,96	5:993\$600	4,75	17:003\$890	13,47
3,81	3:005\$800	3,20	475\$000	0,51	12:840\$000	13,69	4:961\$800	5,29	14:112\$298	15,05
3,11	28:367\$800	30,19	3:181\$750	3,39	2:100\$000	2,24	6:064\$275	6,45	13:585\$806	14,46
3,10	3:433\$000	4,28	5:083\$500	6,34	5:551\$160	6,92	3:497\$900	4,36	18:787\$220	23,43
4,27	4:716\$900	11,80	4:411\$700	11,04	—	—	1:867\$400	4,67	8:764\$800	21,92
3,31	6:419\$000	4,72	10:525\$900	7,74	9:080\$000	6,68	12:650\$900	9,30	43:310\$760	31,85
4,05	4:439\$000	18,78	1:369\$000	5,79	—	—	895\$800	3,79	6:551\$200	27,73
4,82	25:571\$480	15,96	8:252\$850	5,15	9:881\$200	6,17	6:328\$900	3,95	30:365\$090	18,95
2,52	122:208\$300	19,86	28:772\$000	4,67	93:270\$600	15,15	33:978\$800	5,52	97:791\$150	15,88
5,48	19:034\$130	18,33	4:284\$700	4,11	13:385\$400	12,86	4:926\$270	4,73	12:123\$300	11,64
3,84	16:063\$300	9,94	10:214\$350	6,32	11:781\$480	7,29	11:461\$000	7,09	35:795\$400	22,14
2,31	6:369\$450	15,91	2:610\$800	6,52	—	—	1:543\$700	3,86	9:148\$000	22,85
4,60	20:333\$500	15,32	11:244\$700	8,47	6:846\$600	5,16	9:784\$100	7,37	22:463\$700	16,93
2,99	6:943\$600	8,32	10:989\$400	13,16	5:530\$500	6,62	2:740\$700	3,28	24:720\$500	29,61
7,71	3:437\$900	10,65	2:526\$800	7,83	4:115\$800	12,75	1:715\$300	5,31	5:117\$200	15,85
4,25	14:083\$450	10,64	4:026\$700	3,04	14:985\$000	11,32	7:437\$800	5,62	18:308\$600	13,82
4,31	1:405\$590	2,86	1:086\$800	2,21	5:729\$600	11,65	2:296\$100	4,67	11:584\$168	23,55
7,88	640\$350	1,01	4:038\$620	6,39	6:122\$000	9,69	2:690\$900	4,26	18:135\$636	28,71
8,92	24:240\$000	5,67	14:434\$800	3,38	7:740\$100	1,81	19:389\$400	4,54	131:819\$330	30,84
1,57	29:578\$100	18,05	26:473\$600	16,15	7:339\$300	4,48	4:456\$800	2,72	12:323\$700	7,52
4,18	18:826\$100	9,68	10:410\$500	5,35	21:408\$400	11,01	18:102\$400	9,31	19:309\$600	9,93
3,69	2:223\$230	4,96	2:744\$300	6,12	1:229\$800	2,74	1:362\$400	3,04	19:954\$000	44,52
4,29	15:224\$800	10,01	7:150\$400	4,70	15:184\$800	9,98	15:134\$450	9,95	28:601\$617	18,79
5,98	7:356\$100	8,20	5:391\$250	6,01	4:500\$000	5,01	4:885\$800	5,45	17:572\$100	19,58
3,77	7:428\$640	12,36	1:980\$250	3,30	4:749\$500	7,90	4:925\$200	8,19	10:402\$700	17,31
2,23	14:570\$200	10,35	—	—	12:265\$100	8,72	7:166\$100	5,09	43:823\$600	31,12
4,02	27:527\$448	10,48	13:946\$806	5,31	43:141\$100	16,43	26:326\$887	10,02	27:601\$373	10,51

Despesa Effectuada pelos Muninipios, Segundo os

(NUMEROS ABSOLUTOS)

Municípios	Despesa total	Pessoal interno e externo da Prefeitura, expediente, etc.	o/o sobre a despesa total	Instracção publica	o/o sobre a despesa total	Higiene, assistencia e soccorro publico	o/o sobre a despesa total	Policia, lóro e serviço eleitoral
Jurema	74:639\$740	18:986\$190	25,44	11:033\$300	14,78	2:551\$000	3,42	1:946\$200
Limoeiro	280:190\$190	64:252\$100	22,93	76:741\$100	27,39	4:177\$600	1,49	12:211\$400
Marayal	43:678\$950	10:763\$860	24,65	4:194\$000	9,60	198\$300	0,45	93\$740
Morenos	138:725\$510	34:345\$473	24,76	25:299\$500	18,24	3:645\$700	2,63	7:807\$606
Moxotó	21:413\$200	7:596\$900	35,48	4:219\$300	19,70	20\$000	0,10	2:801\$500
Nazareth	137:552\$748	36:732\$310	26,70	21:941\$900	15,95	4:004\$680	2,91	4:318\$400
Novo Exú	28:673\$860	9:728\$080	33,93	4:461\$652	15,56	270\$950	0,94	1:336\$724
Olinda	785:898\$300	116:446\$300	14,82	114:964\$300	14,63	36:704\$700	4,67	17:619\$500
Ouricury	79:705\$500	15:557\$100	19,52	7:407\$500	9,29	—	—	20:394\$700
Palmares	178:052\$700	45:653\$200	25,64	16:792\$200	9,43	7:057\$600	3,96	6:520\$800
Panellas	92:809\$670	28:224\$570	30,41	17:190\$600	18,52	280\$300	0,30	2:737\$500
Pau d'Alho	141:260\$790	38:110\$890	26,98	28:110\$400	19,90	3:665\$300	2,59	5:627\$600
Pedra	31:810\$500	9:703\$200	30,50	4:235\$000	13,31	870\$000	2,73	936\$800
Pesqueira	245:424\$400	48:012\$100	19,56	34:047\$000	13,87	4:107\$500	1,68	6:785\$600
Petrolina	90:275\$200	18:512\$800	20,51	6:266\$006	6,94	1:932\$000	2,14	10:590\$800
Queimadas	60:122\$700	17:116\$200	28,47	8:255\$000	13,73	454\$600	0,76	4:522\$800
Quipapá	91:617\$300	20:150\$209	21,99	12:302\$000	13,43	1:704\$400	1,86	3:423\$400
RECIFE	7.647:077\$300	1.936:001\$300	25,32	623:016\$200	8,15	—	—	30:560\$500
Ribeirão	62:324\$870	16:768\$600	26,90	11:599\$300	18,61	1:565\$400	2,51	4:285\$100
Rio Branco	105:682\$270	27:753\$600	26,26	16:977\$900	16,07	488\$400	0,46	4:517\$960
Rio Formoso	71:635\$650	23:398\$500	32,66	9:130\$200	12,75	643\$600	0,90	13:185\$300
Salgueiro	41:984\$700	10:357\$400	24,67	5:928\$200	14,12	224\$600	0,53	4:201\$700
São Bento	96:196\$700	27:037\$800	28,11	19:755\$100	20,54	2:292\$500	2,38	4:990\$700
São Caetano	132:333\$944	25:997\$230	19,65	14:527\$000	10,98	1:566\$300	1,18	3:069\$600
São Gonçalo	21:267\$700	6:619\$300	31,12	3:219\$500	15,14	20\$000	0,09	4:297\$100
São Joaquim	59:115\$249	13:636\$325	23,10	6:890\$150	11,66	574\$000	0,97	3:592\$900
São José do Egypto	79:020\$360	21:963\$010	27,79	14:681\$600	18,58	628\$700	0,80	2:291\$200
São Lourenço da Matta	121:671\$300	27:805\$300	22,85	11:145\$000	9,16	1:192\$500	0,98	4:201\$900
São Vicente	65:736\$290	17:309\$700	26,33	13:100\$000	19,93	1:530\$700	2,41	2:590\$920
Serinhãem	44:891\$810	14:384\$600	32,04	7:365\$000	16,41	584\$700	1,30	2:205\$400
Serrinha	19:187\$500	4:170\$000	21,73	1:497\$600	7,81	—	—	1:320\$900
Surubim	113:868\$360	30:849\$460	27,09	19:952\$700	17,52	3:522\$600	3,09	7:765\$300
Tacaratú	28:362\$858	9:189\$430	32,40	6:592\$900	23,24	1:330\$500	4,76	1:475\$400
Taquaretinga	50:419\$149	16:625\$560	32,97	8:968\$652	17,79	553\$010	1,09	1:633\$000
Timbáuba	191:633\$105	45:522\$127	23,75	28:348\$062	14,79	6:284\$200	3,28	17:892\$076
Triunpho	83:365\$900	25:034\$700	30,03	10:761\$300	12,91	414\$020	0,50	2:757\$800
Vertentes	72:148\$500	19:032\$600	26,38	10:415\$400	14,44	2:088\$400	2,89	4:198\$500
Vicencia	58:022\$165	18:259\$258	31,47	11:525\$500	19,86	1:511\$600	2,60	3:639\$100
Victoria	308:186\$470	56:940\$880	18,48	43:880\$000	14,24	3:017\$700	0,98	7:389\$900
Villa Bella	54:038\$490	12:447\$600	23,03	10:227\$000	18,93	1:859\$500	3,44	6:093\$900

incípaes Titulos Orçamentarios no Exercício de 1934

RELATIVOS)

o/ re a pesa tal	Obras publicas e melhoramentos	o/o sobre a despesa total	Estradas de rodagem	o/o sobre a despesa total	Iluminação	o/o sobre a despesa total	Limpeza publica	o/o sobre a despesa total	Outras despesas	o/o sobre a despesa total
,61	20:903\$860	28,01	4:973\$200	6,66	3:600\$500	4,82	2:627\$900	3,52	8:017\$590	10,74
,36	3:914\$900	1,40	22:869\$600	8,16	24:748\$500	8,83	22:430\$100	8,01	48:844\$790	17,43
,25	3:648\$200	8,35	1:849\$500	4,23	5:427\$150	12,43	2:654\$300	6,08	13:959\$900	31,96
,63	17:279\$600	12,46	7:545\$100	5,43	—	—	8:213\$500	5,92	34:589\$037	24,93
,08	36\$500	0,18	1:375\$000	6,42	653\$700	3,05	610\$800	2,85	4:099\$500	19,14
,14	7:794\$900	5,67	4:887\$800	3,56	10:170\$300	7,39	10:600\$800	7,71	37:1018658	26,97
,66	2:572\$354	8,97	82\$8700	2,89	15\$000	0,06	930\$200	3,24	8:530\$200	29,75
,24	98:960\$400	12,59	—	—	—	—	55:170\$000	7,02	346:033\$100	44,03
,59	5:619\$300	7,05	18:020\$500	22,61	535\$200	0,68	1:422\$700	1,78	10:745\$500	13,48
,66	28:545\$800	16,03	6:973\$200	3,93	18:500\$000	10,39	12:407\$400	6,97	35:600\$500	19,99
,95	19:530\$300	21,04	5:465\$700	5,89	5:570\$900	6,22	3:237\$200	3,49	10:372\$600	11,18
,98	7:966\$500	5,64	3:143\$700	2,23	27:068\$800	19,16	6:027\$900	4,27	21:539\$700	15,25
,95	990\$600	3,12	1:200\$000	3,77	5:787\$500	18,19	1:136\$500	3,58	6:950\$900	21,85
,77	34:437\$400	14,03	23:210\$000	9,46	30:566\$200	12,45	12:308\$700	5,02	51:949\$900	21,16
,73	15:089\$700	16,72	4:494\$300	4,98	—	—	3:834\$800	4,25	29:554\$800	32,73
,52	13:204\$300	21,96	3:514\$000	5,84	3:599\$600	5,99	2:014\$900	3,35	7:441\$300	12,38
,74	7:186\$600	7,84	9:639\$300	10,52	8:839\$100	9,65	3:967\$500	4,33	24:404\$800	26,64
40	2.273:066\$684	29,72	—	—	—	—	1.015:589\$002	13,28	1.768:843\$514	23,13
,88	7:355\$550	11,80	1:594\$820	2,56	3:063\$700	4,92	4:360\$500	7,00	11:731\$900	18,82
,28	28:813\$710	27,26	7:034\$500	6,66	529\$700	0,50	7:418\$000	7,02	12:148\$500	11,49
,41	1:981\$550	2,77	8:549\$200	11,93	6:377\$600	8,90	2:297\$200	3,21	6:072\$500	8,47
,01	8:876\$600	21,14	348\$300	0,82	3:009\$700	7,17	1:287\$400	3,07	7:755\$800	18,47
,69	5:757\$900	5,99	10:167\$500	10,57	4:146\$400	4,31	2:089\$300	2,17	19:959\$600	20,74
,32	16:618\$150	12,56	1:674\$500	1,27	10:252\$000	7,74	3:614\$900	2,73	55:014\$264	41,57
,20	1:114\$400	5,24	1:280\$200	6,02	46\$500	0,22	394\$900	1,86	4:275\$800	20,11
,08	3:188\$450	5,39	4:887\$700	8,27	4:797\$000	8,11	1:164\$500	1,97	20:364\$224	34,45
,90	9:334\$200	11,81	8:688\$400	11,00	4:751\$200	6,01	3:150\$200	3,99	13:531\$850	17,12
,45	4:413\$900	3,63	16:084\$900	13,22	6:943\$100	5,71	10:524\$300	8,65	39:360\$400	32,35
,94	1:197\$800	1,82	3:804\$900	5,79	7:842\$000	11,93	1:828\$700	2,78	16:481\$570	25,07
,40	2:088\$200	4,65	3:426\$400	7,63	1:619\$950	3,61	2:872\$200	6,40	10:345\$360	23,05
,68	1:789\$900	9,33	6:976\$200	36,36	—	—	339\$200	1,77	3:093\$700	16,12
,62	15:048\$800	13,22	2:333\$600	2,05	6:884\$600	6,05	3:867\$800	3,40	23:643\$500	20,76
,50	4:102\$950	14,47	632\$950	2,23	503\$700	1,78	1:033\$950	3,65	3:481\$078	12,27
,34	991\$500	1,97	3:542\$000	7,03	8:806\$600	17,47	1:957\$000	3,88	7:341\$827	14,56
,93	49:371\$355	25,76	2:092\$640	1,09	11:808\$532	6,16	10:643\$600	5,55	19:720\$013	10,29
,31	3:182\$100	3,82	804\$500	0,96	15:722\$280	18,86	6:073\$100	7,28	18:616\$100	22,33
,52	1:993\$700	2,76	7:383\$600	10,23	4:280\$000	5,93	4:665\$300	6,47	18:091\$000	25,08
,67	1:183\$000	2,04	3:648\$600	6,29	6:873\$600	11,85	2:667\$500	4,60	8:714\$007	15,02
,20	23:780\$840	7,72	25:543\$210	8,29	25:188\$000	8,17	33:231\$360	10,78	89:214\$580	28,94
,18	3:932\$590	7,28	4:618\$400	8,54	6:147\$200	11,38	2:438\$300	4,51	6:274\$000	11,61

Receita Arrecadada e Despesa Effectuada pelos

LITORAL E

Municipios	Receita				
	1930	1931	1932	1933	1934
LITO					
Barreiros	86:914\$	114:361\$	108:216\$	104:521\$	144:563\$
Cabc	140:140\$	75:772\$	105:483\$	90:338\$	136:274\$
Goyanna	240:632\$	168:953\$	195:302\$	200:587\$	187:186\$
Iguarassú	96:924\$	113:149\$	112:785\$	107:770\$	84:277\$
Ipojuca	47:073\$	40:542\$	64:422\$	62:151\$	56:160\$
Jaboatão	223:165\$	221:431\$	242:005\$	248:010\$	268:595\$
Olinda	627:235\$	587:482\$	713:803\$	746:535\$	776:275\$
Paulista	84:787\$	—	—	—	—
RECIFE	8.312:119\$	7.099:194\$	7.484:373\$	7.872:793\$	7.852:980\$
Rio Formoso	48:130\$	38:249\$	51:176\$	64:524\$	72:049\$
Serinhaem	41:924\$	42:665\$	45:849\$	43:815\$	42:597\$
Total da Zona	9.949:043\$	8.501:798\$	9.123:414\$	9.541:044\$	9.620:936\$
MAT					
Agua Preta	55:580\$	56:928\$	66:271\$	71:734\$	78:760\$
Alliança	107:616\$	101:015\$	119:728\$	117:707\$	100:010\$
Amaragy	65:409\$	77:709\$	80:658\$	97:705\$	100:183\$
Angelim	68:000\$ (2)	72:154\$	81:465\$	101:200\$	94:337\$
Bom Jardim	81:383\$	94:120\$	133:624\$	123:082\$	115:667\$
Bonito	71:680\$	74:753\$	76:903\$	81:244\$	92:219\$
Canhotinho	110:617\$	132:523\$	144:600\$	184:117\$	192:303\$
Catende	88:936\$	79:335\$	104:689\$	97:308\$	106:169\$
Correntes	124:861\$	101:575\$	134:508\$	142:144\$	164:591\$
Escada	86:115\$	85:576\$	88:545\$	82:784\$	133:509\$
Floresta dos Leões	117:368\$	101:850\$	118:184\$	125:347\$	130:289\$
Gamelleira	85:892\$	62:166\$	78:667\$	62:157\$	67:577\$
Itambé	50:607\$	69:326\$	166:251\$	125:396\$	140:394\$
Marayal	54:209\$	37:339\$	49:668\$	37:771\$	44:460\$
Morenos	90:000\$	116:747\$	118:598\$	134:186\$	139:433\$
Nazareth	103:807\$	109:757\$	132:820\$	138:893\$	135:946\$
Palmares	165:399\$	154:318\$	153:279\$	163:767\$	181:491\$
Pau d' Alho	120:492\$	146:957\$	142:986\$	139:548\$	143:611\$
Queimadas	46:200\$	42:438\$	61:301\$	57:793\$	60:993\$
Quipapá	78:373\$	72:574\$	79:331\$	100:089\$	91:441\$
Ribeirão	79:560\$	61:520\$	58:625\$	58:670\$	61:908\$
São Lourenço da Matta	99:854\$	91:701\$	105:154\$	111:423\$	161:043\$
São Vicente	43:792\$	58:791\$	69:095\$	59:053\$	63:230\$
Timbaúba	138:237\$	104:978\$	123:765\$	166:771\$	183:325\$
Vicencia	58:687\$	62:096\$	62:686\$	66:203\$	61:853\$
Victoria	234:068\$	242:405\$	290:008\$	329:961\$	311:608\$
Total da Zona	2.426:742\$	2.410:651\$	2.841:409\$	2.976:053\$	3.156:350\$
AGRESTE E					
Altinho	43:600\$	46:828\$	68:631\$	53:118\$	47:515\$
Bebedouro	49:227\$	57:791\$	66:207\$	58:623\$	66:900\$
Bello Jardim	74:420\$	109:910\$	140:133\$	124:191\$	122:469\$
Bezerras	141:281\$	137:626\$	138:631\$	148:192\$	181:025\$
Bom Conselho	101:000\$	119:613\$	133:536\$	124:722\$	125:187\$
Brejo da Madre de Deus	49:566\$	63:752\$	75:872\$	68:454\$	80:188\$

(1) Extincto em virtude do decreto n.º 268 de 25/11/1933.

(2) Antes denominado Palmeira.

Municípios e Zonas, no Quinquênio de 1930 a 1934

MATTA

Despesa				
1930	1931	1932	1933	1934
92:243\$	114:903\$	105:652\$	107:481\$	138:213\$
130:826\$	87:073\$	102:349\$	100:332\$	135:982\$
239:293\$	162:781\$	207:560\$	191:683\$	194:461\$
98:768\$	103:428\$	118:403\$	108:649\$	89:721\$
50:246\$	44:259\$	63:141\$	58:794\$	60:096\$
225:697\$	215:236\$	252:135\$	255:025\$	262:637\$
698:633\$	571:438\$	724:306\$	765:859\$	785:898\$
79:631\$				
8.585:463\$	5.781:703\$	7.012:872\$	7.097:468\$	7.647:077\$
42:931\$	43:531\$	51:152\$	58:754\$	71:636\$
37:553\$	38:903\$	47:720\$	42:097\$	44:892\$
10 281:284\$	7.163:255\$	8.685:290\$	8.786:142\$	9.430:613\$

RAL

TA

54:160\$	58:885\$	66:109\$	67:711\$	82:867\$
85:565\$	99:603\$	116:571\$	116:839\$	108:820\$
66:412\$	77:321\$	89:575\$	95:824\$	97:404\$
68:000\$	75:218\$	81:634\$	100:541\$	94:997\$
110:365\$	87:460\$	146:132\$	128:366\$	93:789\$
59:915\$	78:758\$	82:298\$	79:441\$	93:953\$
122:817\$	126:279\$	135:045\$	167:987\$	160:229\$
100:954\$	81:070\$	109:280\$	98:858\$	104:133\$
124:342\$	84:391\$	136:268\$	154:475\$	161:668\$
83:212\$	74:223\$	99:128\$	88:226\$	132:708\$
118:055\$	100:294\$	112:742\$	133:709\$	132:405\$
94:737\$	62:386\$	77:006\$	57:778\$	63:184\$
49:910\$	68:981\$	160:840\$	136:086\$	140:802\$
54:903\$	33:727\$	44:743\$	46:359\$	43:679\$
90:000\$	90:642\$	152:329\$	135:836\$	138:726\$
104:351\$	102:332\$	142:786\$	139:665\$	137:553\$
175:546\$	156:931\$	149:435\$	167:921\$	178:053\$
143:742\$	135:359\$	146:538\$	157:314\$	141:261\$
50:000\$	42:027\$	62:674\$	55:971\$	60:123\$
73:359\$	76:090\$	79:210\$	100:146\$	91:617\$
80:663\$	61:124\$	58:743\$	58:807\$	62:325\$
97:818\$	89:484\$	102:800\$	129:223\$	121:671\$
45:513\$	54:382\$	70:189\$	56:492\$	65:736\$
118:155\$	113:397\$	115:677\$	166:902\$	191:633\$
44:240\$	74:185\$	60:124\$	69:506\$	58:022\$
234:068\$	242:154\$	288:691\$	334:786\$	308:186\$
2.450:805\$	2.346:703\$	2.886:567\$	3.044:774\$	3.065:594\$

CAATINGA

40:803\$	42:082\$	54:749\$	59:192\$	46:899\$
49:778\$	53:241\$	69:489\$	60:333\$	64:669\$
74:420\$	115:234\$	142:143\$	124:145\$	121:389\$
117:984\$	168:727\$	140:718\$	153:693\$	175:869\$
101:000\$	117:797\$	135:430\$	125:504\$	126:221\$
55:514\$	66:841\$	76:720\$	68:663\$	80:202\$

Receita Arrecadada e Despesa Effectuada pelos

Municipios	Receita				
	1930	1931	1932	1933	1934
AGRESTE E					
(Conti					
Carnarú.....	394:126\$	404:560\$	417:566\$	560:908\$	619:457\$
Frei Caneca.....	55:400\$	52:312\$	61:375\$	52:266\$	45:931\$
Garanhuns.....	348:956\$	414:892\$	415:404\$	445:874\$	423:848\$
Gloria de Goytá.....	42:918\$	54:727\$	66:402\$	78:427\$	157:600\$
Gravatá.....	108:918\$	124:128\$	111:344\$	118:395\$	151:990\$
Jurema.....	44:729\$	53:501\$	63:726\$	64:897\$	71:410\$
Limoeiro.....	232:242\$	278:253\$	287:794\$	299:395\$	290:405\$
Panellas.....	58:871\$	67:233\$	83:180\$	84:761\$	79:897\$
Pesqueira.....	153:300\$	160:911\$	175:863\$	213:149\$	245:970\$
Rio Branco.....	60:093\$	80:455\$	88:867\$	100:321\$	98:613\$
São Benito.....	71:145\$	65:469\$	83:522\$	80:006\$	96:069\$
São Caetano.....	73:095\$	68:309\$	91:145\$	102:775\$	137:730\$
São Joaquim.....	36:046\$	48:597\$	55:665\$	51:782\$	53:874\$
Surubim.....	59:438\$	66:206\$	94:731\$	86:728\$	102:444\$
Taquaretinga.....	55:276\$	53:457\$	52:967\$	44:500\$	52:333\$
Vertentes.....	70:261\$	72:901\$	79:028\$	66:372\$	74:526\$
Total da Zona.....	2.323:908\$	2.601:431\$	2.841:229\$	3.027:861\$	3.325:381\$
SER					
Afogados de Ingazeira....	49:152\$	52:696\$	43:376\$	55:672\$	66:625\$
Agua Bella.....	51:748\$	54:543\$	63:901\$	49:599\$	63:919\$
Alagôa de Baixo.....	37:248\$	49:671\$	45:465\$	72:424\$	91:483\$
Barra de São Pedro... (1)	12:800\$	15:582\$	9:613\$	—	—
Belém.....	17:340\$	15:814\$	15:684\$	16:397\$	20:162\$
Belmonte.....	18:197\$	20:306\$	14:723\$	18:346\$	24:521\$
Bôa Vista.....	15:296\$	17:460\$	16:630\$	19:542\$	21:928\$
Buique.....	25:838\$	31:864\$	31:656\$	36:320\$	39:701\$
Cabrobó.....	13:817\$	14:293\$	15:842\$	18:034\$	23:427\$
Custodia.....	24:270\$	24:202\$	31:006\$	31:978\$	41:720\$
Flôres.....	37:651\$	42:806\$	62:969\$	69:949\$	81:908\$
Floresta.....	37:597\$	31:743\$	25:680\$	24:359\$	30:196\$
Granito.....	12:830\$	25:279\$	19:698\$	27:394\$	48:380\$
Leopoldina..... (1)	8:553\$	14:647\$	10:668\$	7:781\$	—
Moxotó.....	16:972\$	20:377\$	21:024\$	19:491\$	23:262\$
Novo Exú.....	11:842\$	24:655\$	33:187\$	24:239\$	27:544\$
Ouricury.....	16:500\$	22:811\$	17:901\$	36:778\$	80:577\$
Pedra.....	22:069\$	20:745\$	17:759\$	25:138\$	29:096\$
Petrolina.....	71:006\$	78:188\$	88:077\$	75:864\$	89:554\$
Salgueiro.....	24:715\$	28:819\$	28:150\$	31:866\$	41:459\$
São Gonçalo.....	9:330\$	11:913\$	16:140\$	14:927\$	21:582\$
São José do Egypto.....	32:475\$	74:828\$	63:983\$	67:169\$	79:622\$
Serrinha..... (1) (2)	20:000\$	—	—	—	21:037\$
Tacarátú.....	25:530\$	23:763\$	30:840\$	25:194\$	26:645\$
Triunpho.....	85:679\$	71:731\$	82:350\$	75:812\$	83:473\$
Villa Bella.....	29:119\$	38:114\$	35:837\$	47:615\$	53:732\$
Total da Zona.....	727:574\$	826:850\$	842:159\$	891:888\$	1.131:553\$
TOTAL GERAL.....	15.427:267\$	14.340:730\$	15.648:211\$	16.436:846\$	17.234:240\$

(1) Foram extinctos em virtude dos decretos n.ºs 268 de 25/11/1930, 193 de 23/5/1933 314 de 27/6/1934 e acta n.º 55 de 23/1/1931, os municipios de Paulista, Barra de São Pedro Leopoldina e Serrinha.

(2) Restaurado pelo decreto n.º 314 de 27/6/1934.

Municípios e Zonas, no Quinquenniô de 1930 a 1934

Despesa				
1930	1931	1932	1933	1934
CAATINGA				
nuação)				
422:487\$	394:877\$	429:951\$	565:338\$	615:478\$
55:400\$	53:605\$	60:691\$	49:801\$	49:194\$
332:250\$	409:580\$	409:288\$	452:195\$	427:442\$
45:708\$	49:884\$	70:807\$	67:689\$	163:905\$
100:788\$	114:976\$	122:585\$	125:429\$	152:158\$
43:139\$	46:172\$	70:775\$	66:317\$	71:640\$
219:156\$	248:072\$	332:239\$	294:269\$	280:190\$
55:020\$	52:694\$	76:781\$	84:421\$	92:810\$
153:300\$	160:817\$	176:847\$	209:297\$	245:424\$
60:256\$	76:513\$	87:738\$	100:016\$	105:682\$
81:737\$	66:945\$	86:845\$	80:125\$	96:197\$
64:276\$	76:183\$	105:821\$	105:278\$	132:334\$
38:705\$	38:100\$	61:222\$	49:940\$	59:115\$
55:234\$	57:569\$	95:419\$	87:084\$	113:868\$
51:230\$	51:170\$	57:159\$	46:724\$	50:419\$
76:899\$	73:483\$	80:964\$	70:253\$	72:148\$
2.295:084\$	2.534:562\$	2.944:381\$	3.045:706\$	3.346:253\$
TÃO				
46:722\$	52:137\$	43:300\$	55:028\$	65:120\$
48:788\$	43:408\$	71:603\$	50:659\$	62:708\$
37:153\$	49:546\$	45:591\$	71:738\$	88:142\$
12:800\$	16:546\$	8:260\$	—	—
17:135\$	15:264\$	16:103\$	15:602\$	19:105\$
19:218\$	22:266\$	15:137\$	18:170\$	19:177\$
15:638\$	16:985\$	17:207\$	17:727\$	19:986\$
23:748\$	23:453\$	35:693\$	38:733\$	39:979\$
12:615\$	14:847\$	15:005\$	19:889\$	23:628\$
23:424\$	22:369\$	34:679\$	32:398\$	40:026\$
37:651\$	45:032\$	63:555\$	70:542\$	83:489\$
40:000\$	27:132\$	30:320\$	24:658\$	32:285\$
16:000\$	24:151\$	20:737\$	23:321\$	44:827\$
14:000\$	16:567\$	10:475\$	7:987\$	—
16:051\$	14:905\$	23:983\$	21:466\$	21:418\$
11:609\$	22:056\$	35:756\$	23:702\$	28:674\$
16:500\$	24:458\$	20:527\$	35:659\$	79:706\$
19:309\$	22:404\$	19:535\$	22:199\$	31:811\$
70:761\$	76:874\$	90:385\$	76:284\$	90:275\$
21:283\$	27:813\$	27:710\$	36:210\$	41:985\$
9:330\$	11:913\$	16:140\$	11:890\$	21:268\$
50:000\$	73:283\$	65:714\$	65:237\$	79:020\$
20:000\$	—	—	—	19:187\$
25:078\$	22:756\$	31:481\$	23:323\$	28:363\$
70:100\$	72:247\$	81:207\$	76:601\$	83:366\$
33:517\$	38:060\$	35:810\$	47:316\$	54:038\$
729:230\$	796:472\$	875:913\$	889:369\$	1.117:578\$
15.756:403\$	12.840:992\$	15.392:151\$	15.765:991\$	16.960:038\$

(2) Foi restaurado pelo decreto n.º 314 de 27/6/1934 o município de Serrinha.

Movimento Financeiro em Pernambuco, da Receita Arrecadada e Despesa Effectuada, pela União no Estado, pelo Estado e pelos Municípios, no Período de 1927 a 1934


RECEITA

Anno	Federal	Indice	o/o s/o total	Estadual	Indice	o/o s/o total	Municipal	Indice	o/o s/o total	Total	Indice
1927	63.152:080\$	100	48,69	53.984:349\$	100	41,62	12.559:360\$	100	6,69	129.695:789\$	100
1928	71.526:713\$	113,3	50,66	56.847:325\$	105,3	40,26	12.810:890\$	102,0	9,08	141.184:928\$	108,9
1929	77.453:400\$	122,6	47,75	68.760:148\$	127,4	42,38	16.007:390\$	127,5	9,87	162.220:938\$	125,1
1930	56.682:246\$	89,9	44,13	56.348:778\$	104,4	43,87	15.427:267\$	122,8	12,00	128.458:291\$	99,0
1931	62.261:517\$	98,6	47,71	53.891:731\$	99,8	41,30	14.340:730\$	114,2	10,99	130.493:978\$	100,6
1932	59.830:904\$	94,7	49,03	46.555:866\$	86,2	38,15	15.648:211\$	124,6	12,82	122.034:981\$	94,1
1933	92.820:546\$	147,0	58,34	49.837:412\$	92,3	31,33	16.436:846\$	130,9	10,33	159.094:804\$	122,7
1934	62.081:142\$	98,3	36,79	89.417:951\$	165,6	52,99	17.234:240\$	137,2	10,22	168.733:333\$	130,1

DESPESA

Anno	Federal	Indice	o/o s/o total	Estadual	Indice	o/o s/o total	Municipal	Indice	o/o s/o total	Total	Indice
1927	20.757:321\$	100	24,30	52.427:272\$	100	61,37	12.249:718\$	100	14,33	85.434:311\$	100
1928	21.643:788\$	104,3	23,70	57.494:573\$	109,6	62,95	12.199:890\$	99,6	13,35	91.338:251\$	106,9
1929	23.411:534\$	112,8	20,96	72.989:804\$	139,2	65,33	15:320:228\$	125,1	13,71	111.721:566\$	130,8
1930	24.217:761\$	116,7	25,27	55.851:170\$	106,5	58,28	15.756:403\$	128,6	16,45	95.825:334\$	112,2
1931	20.407:223\$	98,3	23,72	52.784:757\$	100,7	61,35	12.840:992\$	104,8	14,93	86.032:972\$	100,7
1932	23.022:107\$	110,9	26,98	46.931:117\$	89,5	54,98	15.392:151\$	125,7	18,04	85.345:375\$	99,9
1933	26.148:710\$	126,0	29,01	48.228:049\$	91,9	53,50	15.765:991\$	128,7	17,49	90.142:750\$	105,5
1934	15.353:513\$	74,0	13,00	85.812:051\$	163,6	72,64	16.960:038\$	138,5	14,36	118.125:602\$	138,3

AGRICULTURA



ASSUCAR — Area Cultivada e Produção de Canna de Assucar, Assucar e Rapaduras, no Anno Agricola de 1933-1934, por Municipios

Municipios	Canna de assucar			Produção de assucar		Produção de rapaduras		Total do assucar (Incluindo rapaduras) Toneladas
	Area cultivada Hectares	Relação entre a area cultivada e a area total olo	Produção Toneladas	Toneladas	Saccos de 60 kilos	Toneladas	Unidades	
Agua Prêta	9.201	8,01	230.021	17.252	287.533	—	—	17.252
Alliança	5.034	22,37	125.850	9.439	157.316	—	—	9.439
Amaragy	3.466	7,52	96.638	6.498	108.300	—	—	6.498
Angelim	37	0,05	933	—	—	70	70.000	70
Barreiros	6.374	16,73	159.343	11.951	199.183	—	—	11.951
Bom Jardim	1.181	2,57	29.533	2.215	36.917	—	—	2.215
Bonito	2.805	6,56	70.132	5.250	87.500	10	50.000	5.260
Cabo	7.873	24,45	196.835	14.763	246.050	—	—	14.763
Canhotinho	700	0,74	17.493	1.072	17.867	240	600.000	1.312
Catende	11.823	47,67	295.566	22.093	368.216	75	300.000	22.168
Correntes	51	0,07	1.267	—	—	95	380.000	95
Escada	11.381	46,26	284.513	21.339	355.650	—	—	21.339
Floresta dos Leões ..	987	5,98	24.666	1.850	30.833	—	—	1.850
Gamelleira	2.451	13,54	61.365	4.595	76.583	—	—	4.595
Goyanna	4.424	7,26	110.597	8.295	138.250	—	—	8.295
Iguarassú	1.465	2,31	36.639	2.748	45.800	—	—	2.748
Ipojuca	6.743	13,82	168.582	12.644	210.733	—	—	12.644
Itambé	1.990	4,38	49.759	3.732	62.200	—	—	3.732
Jaboatão	4.540	18,16	113.490	8.512	141.867	—	—	8.512
Marayal	2.320	5,90	58.012	4.351	72.516	—	—	4.351
Morenos	584	4,53	14.600	1.095	18.250	—	—	1.095
Nazareth	5.344	11,93	133.597	10.020	167.000	—	—	10.020
Olinda	—	—	—	—	—	—	—	—
Palmares	6.325	15,17	158.129	11.860	197.667	—	—	11.860
Pau d'Alho	3.086	8,97	77.145	5.786	96.433	—	—	5.786
Queimad@s	532	2,81	13.306	998	16.633	—	—	998
Quipapá	2.953	5,73	73.825	3.459	57.650	2.078	4.156.000	5.537
RECIFE	1.211	6,73	30.279	2.271	37.850	—	—	2.271
Ribeirão	3.756	16,55	93.904	7.043	117.383	—	—	7.043
Rio Formoso	5.940	14,81	148.503	11.138	185.633	—	—	11.138
São Lourenço da Matta	7.186	30,32	179.662	13.475	224.583	—	—	13.475
São Vicente	960	4,59	23.999	1.800	30.000	—	—	1.800
Serinhão	3.195	8,85	79.865	5.990	99.833	—	—	5.990
Timbaúba	2.818	7,43	70.452	5.284	88.067	—	—	5.284
Vicencia	1.813	4,35	45.332	3.400	56.667	—	—	3.400
Victoria	1.297	3,56	32.429	2.432	40.533	—	—	2.432
Total da Zona...	131.846	—	3.296.158	244.650	4.077.496	2.568	5.556.000	247.218

AGRESTE E CAATINGA

Altinho	26	0,01	640	—	—	48	120.000	48
Bebedouro	—	—	—	—	—	—	—	—
Bello Jardim	293	0,41	7.333	—	—	550	1.100.000	550
Bezerras	162	0,20	4.040	16	266	287	1.435.000	303
Bom Conselhô	653	0,53	16.333	—	—	1.225	4.900.000	1.225

ASSUCAR — Area Cultivada e Produção de Canna de Assucar, Assucar e Rapaduras, no Anno Agricola de 1933 - 1934, por Municipios

Municipios	Canna de assucar			Produção de assucar		Produção de rapaduras		Total do assucar (Incluindo rapaduras) Toneladas
	Area cultivada Hectares	Relação entre a area cultivada e a area total o/o	Produção Toneladas	Tonela- das	Saccos de 60 kilos	Tonela- das	Unidades	
Brejo da Madre de Deus	102	0,09	2.560	—	—	192	480.539	192
Caruarú	189	0,13	4.733	—	—	355	1.014.285	355
Frei Caneca	372	0,48	9.306	84	1.400	614	1.754.285	698
Garanhuns	768	0,72	19.300	—	—	1.440	3.600.000	1.440
Gloria de Goytá	166	0,32	4.147	311	5.183	—	—	311
Gravatá	286	0,26	7.146	48	800	488	2.440.000	536
Jurema	401	1,42	10.013	—	—	751	1.502.600	751
Limocoro	358	0,34	8.960	672	11.200	—	—	672
Panellas	563	1,31	14.066	—	—	1.052	3.015.000	1.055
Pesqueira	—	—	—	—	—	—	—	—
Rio Branco	—	—	—	—	—	—	—	—
São Bento	—	—	—	—	—	—	—	—
São Caetano	129	0,22	3.213	—	—	241	301.250	241
São Joaquim	409	1,70	10.226	755	12.583	12	50.000	767
Surubim	—	—	—	—	—	—	—	—
Taquaritinga	—	—	—	—	—	—	—	—
Vertentes	—	—	—	—	—	—	—	—
Total da Zona..	4.877	—	121.916	1.886	31.432	7.258	21.712.959	9.144

(Continuação) — Agreste e Caatinga

SERTÃO

Afogados de Ingazeira	—	—	—	—	—	—	—	—
Agua Bellas	111	0,04	2.773	—	—	208	832.000	208
Alagôa de Baixo	13	0,01	320	—	—	24	48.000	24
Belém	85	0,04	2.133	—	—	160	200.000	160
Belmonte	37	0,01	920	—	—	69	76.666	69
Bôa Vista	19	0,00	467	—	—	35	35.000	35
Buique	—	—	—	—	—	—	—	—
Cabrobó	164	0,18	4.093	—	—	307	409.333	307
Custodia	—	—	—	—	—	—	—	—
Flôres	392	0,18	9.813	—	—	736	1.050.428	736
Floresta	57	0,00	1.427	—	—	107	133.750	107
Granito	84	0,02	2.093	—	—	157	196.250	157
Moxotó	347	0,09	8.666	—	—	650	650.000	650
Novo Exú	75	0,06	1.880	—	—	141	176.250	141
Ouricury	320	0,04	8.000	—	—	600	750.000	600
Pedra	24	0,03	600	—	—	45	60.000	45
Petrolina	26	0,00	667	—	—	50	50.000	50
Salgueiro	320	0,13	8.000	—	—	600	750.000	600
São Gonçalo	—	—	—	—	—	—	—	—
São José do Egypto..	266	0,25	6.667	—	—	500	1.000.000	500
Serrinha	102	0,05	2.560	—	—	192	240.000	192
Tacaratu	44	0,02	1.093	—	—	82	102.500	82
Triunpho	232	0,69	5.800	—	—	435	580.000	435
Villa Bella	21	0,01	533	—	—	40	66.666	40
Total da Zona..	2.739	—	68.505	—	—	5.138	7.406.843	5.138
Total do Estado	139.462	—	3.486.579	246.536	4.108.928	14.964	34.675.802	261.500

ALGODÃO — Area Cultivada com Algodoeiros e Produção do Algodão, no Anno Agrícola de 1933-1934, por Municípios

Municípios	Area cultivada Hectares	Relação entre a area cultivada e a area total o/o	Produção		
			Algodão em caroço Toneladas	Algodão descaroçado Toneladas	Caroço de algodão Toneladas
LITORAL E MATTA					
Agua Prêta	—	—	—	—	—
Alliança	463	2,06	255	74	181
Amaragy	—	—	—	—	—
Angelim	960	1,40	528	153	375
Barreiros	—	—	—	—	—
Bom Jardim	1.800	3,92	990	287	703
Bonito	1.298	3,03	714	207	507
Cabo	—	—	—	—	—
Canhotinho	1.362	1,46	749	217	532
Catende	—	—	—	—	—
Correntes	4.303	5,87	2.367	686	1.681
Escada	—	—	—	—	—
Floresta dos Leões	1.065	6,45	586	170	416
Gauelleira	—	—	—	—	—
Goyanna	38	0,06	21	6	15
Iguarassú	13	0,02	7	2	5
Ipojuca	—	—	—	—	—
Itambé	1.236	2,72	680	197	483
Jaboatão	—	—	—	—	—
Marayal	—	—	—	—	—
Morenos	—	—	—	—	—
Nazareth	1.549	3,45	852	247	605
Olinda	—	—	—	—	—
Palmares	—	—	—	—	—
Pau d'Alho	1.191	3,46	655	190	465
Queimadas	904	4,78	497	144	353
Quipapá	584	1,13	321	93	228
RECIFE..	—	—	—	—	—
Ribeirão	—	—	—	—	—
Rio Formoso	—	—	—	—	—
São Lourenço da Matta..	—	—	—	—	—
São Vicente	476	2,27	262	76	186
Serinhãem	—	—	—	—	—
Timbaúba	3.374	8,90	1.856	538	1.318
Vicencia	3.054	7,32	1.680	487	1.193
Victoria	433	1,18	238	69	169
Total da Zona	24.103	—	13.258	3.843	9.415

AGRESTE E CAATINGA

Altinho	2.798	11,95	1.539	446	1.093
Bebedouro	2.102	9,13	1.156	335	821
Bello Jardim	314	0,44	173	50	123
Bezerras	1.807	2,19	994	288	706

ALGODÃO—Area Cultivada com Algodoeiros e Produção do Algodão no Anno Agricola de 1933-1934, por Municipios

Municipios	Area cultivada Hectares	Relação entre a area cultivada e a area total o/o	Produção		
			Algodão em caroço Toneladas	Algodão descaroçado Toneladas	Caroço de algodão Toneladas
(Continuação) — Agreste e Caatinga					
Bom Conselho	2.885	2,35	1.587	460	1.127
Brejo da Madre de Deus	565	0,47	311	90	221
Caruarú	11.722	7,79	6.448	1.869	4.679
Frei Caneca	1.009	4,01	555	161	394
Garanhuns	9.923	9,28	5.458	1.582	3.876
Gloria de Goytá	2.038	3,98	1.121	325	796
Gravatá	922	0,84	507	147	360
Jurema	182	0,65	100	29	71
Limoeiro	6.605	6,25	3.633	1.053	2.580
Panelas	527	2,22	290	84	206
Pesqueira	1.009	0,56	555	161	394
Rio Branco	1.818	3,72	1.000	290	710
São Bento	1.869	1,78	1.028	298	730
São Caetano	3.267	5,62	1.797	521	1.276
São Joaquim	783	3,24	431	125	306
Surubim	3.920	8,13	2.156	625	1.531
Taquaretinga	1.738	1,76	956	277	679
Vertentes	4.165	8,97	2.291	664	1.627
Total da Zona	61.968	—	34.086	9.880	24.206
SERTÃO					
Afogados de Ingazeira	7.337	2,86	4.036	1.170	2.866
Aguaes Bellas	2.414	0,80	1.328	385	943
Alagôa de Baixo	546	0,24	300	87	213
Belém	120	0,06	66	19	47
Belmonte	484	0,19	266	77	189
Bôa Vista	13	0,00	7	2	5
Buique	873	0,52	480	139	341
Cabrobó	69	0,07	38	11	27
Custodia	1.129	0,47	621	180	441
Flôres	2.534	1,17	1.394	404	990
Floresta	282	0,05	155	45	110
Granito	38	0,00	21	6	15
Moxotó	182	0,04	100	29	71
Novo Exú	740	0,59	407	118	298
Ouricury	1.204	0,13	662	192	470
Pedra	345	0,36	190	55	135
Petrolina	107	0,02	59	17	42
Salgueiro	156	0,07	86	25	61
São Gonçalo	56	0,02	31	9	22
São José do Egypto	847	0,78	466	135	331
Serrinha	696	0,31	383	111	272
Tacarátú	—	—	—	—	—
Triunpho	93	0,28	51	15	36
Villa Bella	289	0,13	159	46	113
Total da Zona	20.554	—	11.306	3.277	8.029
TOTAL DO ESTADO	106.625	—	58.650	17.000	41.650

CAFÉ — Area Cultivada com Cafeeiros e Produção de Café, no Anno Agrícola de 1933 - 1934, por Municípios

Municípios	Cafeeiros saírejando			
	Area cultivada Hectares	Relação entre a area cultivada e a area total o/o	Numero de pés (Milheiros)	Produção (Toneladas)

LITORAL E MATTA

Agua Preta	—	—	—	—
Alliança	—	—	—	—
Amaragy	227	0,49	363	127
Angelim	1.375	2,01	2.200	770
Barreiros	—	—	—	—
Bom Jardim	259	0,56	414	145
Bonito	3.448	8,07	5.517	1.931
Cabo	—	—	—	—
Canhotinho	962	1,02	1.550	539
Catende	1.416	5,75	2.266	793
Correntes	1.087	1,48	1.740	609
Escada	—	—	—	—
Floresta dos Leões	—	—	—	—
Gamelleira	—	—	—	—
Goyana	14	0,02	23	8
Iguarassú	—	—	—	—
Ipojuca	—	—	—	—
Itambé	71	0,16	114	40
Jaboatão	—	—	—	—
Marayal	21	0,05	34	12
Morenos	—	—	—	—
Nazareth	132	0,30	211	74
Olinda	—	—	—	—
Palmares	446	1,07	714	250
Pau d'Alho	6	0,02	9	3
Queimadas	1.009	5,34	1.614	565
Quipapá	537	1,04	860	301
RECIFE.	—	—	—	—
Ribeirão	—	—	—	—
Rio Formoso	—	—	—	—
São Lourenço da Matta	29	0,12	46	16
São Vicente	3.436	16,44	5.497	1.924
Serinhãem	—	—	—	—
Timbaúba	316	0,83	506	177
Vicência	1.107	2,65	1.771	620
Victoria	118	0,32	189	66
Total da Zona	16.016	—	25.627	8.970

AGRESTE E CAATINGA

Altinho	1.036	4,43	1.657	580
Bebedouro	796	3,46	1.274	446
Bello Jardim	1.107	4,81	1.771	620
Bezerros	5.405	6,58	8.648	3.027
Bom Conselho	2.425	2,00	3.880	1.358

CAFÉ — Area Cultivada com Cafeeiros e Produção de Café, no Anno Agrícola de 1933 - 1934, por Municipios

Municipios	Cafeeiros saírejo			
	Area cultivada Hectares	Relação entre a area cultivada e a area total o/o	Numero de pés (Milheiros)	Produção (Toneladas)
Brejo da Madre de Deus.....	823	0,70	1.317	461
Caruarú.....	4.196	2,80	6.714	2.350
Frei Caneca.....	1.109	4,41	1.774	621
Garanhuns.....	12.728	11,80	20.365	7.128
Gloria de Goytá.....	54	0,10	85	30
Gravatá.....	1.593	1,46	2.548	892
Jurema.....	706	2,50	1.129	395
Limoeiro.....	21	0,02	34	12
Panellas.....	954	2,21	1.526	534
Pesqueira.....	727	0,40	1.163	407
Rio Branco.....	—	—	—	—
São Bento.....	—	—	—	—
São Caetano.....	577	1,00	923	323
São Joaquim.....	2.284	9,50	3.654	1.279
Surubim.....	—	—	—	—
Taquaretinga.....	1.139	1,16	1.823	638
Vertentes.....	1.159	2,50	1.854	649
Total da Zona.....	38.839	—	62.140	21.750

(Continuação) — Agreste e Caatinga

SERTÃO

Afogados de Ingazeira.....	—	—	—	—
Agua Bellas.....	14	0,00	23	8
Alagôa de Baixo.....	—	—	—	—
Belém.....	—	—	—	—
Belmonte.....	—	—	—	—
Bôa Vista.....	—	—	—	—
Buique.....	16	0,01	26	9
Cabrobó.....	—	—	—	—
Custodia.....	—	—	—	—
Flôres.....	—	—	—	—
Floresta.....	—	—	—	—
Granito.....	43	0,01	69	25
Moxotó.....	—	—	—	—
Novo Exú.....	9	0,01	14	5
Ouricury.....	16	0,01	26	9
Pedra.....	19	0,02	31	11
Petrolina.....	—	—	—	—
Salgueiro.....	—	—	—	—
São Gonçalo.....	—	—	—	—
São José do Egypto.....	—	—	—	—
Serrinha.....	—	—	—	—
Tacaratú.....	—	—	—	—
Triunpho.....	1.624	2,14	2.597	909
Villa Bella.....	—	—	—	—
Total da Zona.....	1.741	—	2.786	975
Total do Estado.....	56.596	—	90.553	31.696

CÓCO — Area Cultivada com Coqueiros e Produção de Cocos, no Anno Agrícola de 1933 - 1934, por Municípios

Municípios	Area cultivada com coqueiros Hectares	Relação entre a area cultivada com coqueiros e a area total o/o	Numero de coqueiros			Produção (Fructos) Centos
			Salrejando	Novos	Total	
Agua Prêta	41	0,04	3.067	1.000	4.067	920
Alliança	107	0,48	9.226	1.480	10.706	2.768
Amaragy	51	0,11	3.533	1.600	5.133	1.060
Angelim	—	—	—	—	—	—
Barceiros	808	2,12	71.801	9.000	80.801	21.540
Bom Jardim	20	0,04	1.023	1.000	2.023	307
Bonito	51	0,12	3.067	2.000	5.067	920
Cabo	277	0,86	10.422	17.287	27.709	3.127
Canhotinho	7	0,01	410	300	710	123
Catende	—	—	—	—	—	—
Correntes	—	—	—	—	—	—
Escada	10	0,04	510	484	994	153
Floresta dos Leões	30	0,18	1.533	1.450	2.983	460
Gamelleira	—	—	—	—	—	—
Goyanna	2.249	3,69	206.667	18.270	224.937	62.000
Iguarassú	2.847	4,48	144.666	140.000	284.666	43.400
Ipojuea	1.006	2,06	70.567	30.000	100.567	21.170
Itambé	107	0,24	666	10.000	10.666	200
Jaboatão	598	2,39	48.814	11.000	59.814	14.644
Marayal	12	0,03	1.020	217	1.237	306
Morenos	—	—	—	—	—	—
Nazareth	17	0,03	1.227	500	1.727	368
Olinda	665	4,49	52.233	14.250	66.483	15.670
Palmares	80	0,19	—	8.000	8.000	—
Pau d'Alho	57	0,17	5.157	534	5.691	1.547
Queimadas	32	0,17	2.050	1.134	3.184	615
Quipapá	23	0,04	817	1.474	2.291	245
RECIFE	450	2,50	41.333	3.654	44.987	12.400
Ribeirão	—	—	—	—	—	—
Rio Formoso	1.033	2,58	83.333	20.000	103.333	25.000
São Lourenço da Matta	—	—	—	—	—	—
São Vicente	13	0,06	500	800	1.300	150
Serinham	350	0,91	23.000	12.000	35.000	6.900
Timbaúba	146	0,39	7.724	7.000	14.724	2.317
Vicência	130	0,31	3.067	9.900	12.967	920
Victoria	126	0,35	2.567	10.000	12.567	770
Total da Zona	11.343	—	800.000	334.334	1.134.334	240.000

AGRESTE E CAATINGA

Altinho	6	0,03	297	300	597	89
Bebedouro	4	0,02	306	137	443	92
Bello Jardim	5	0,01	387	103	490	116
Bezerros	—	—	—	—	—	—
Bom Conselho	16	0,02	1.483	100	1.583	445

CÔCO — Area Cultivada com Coqueiros e Produção de Côcos, no Anno Agrícola de 1933 - 1934, por Municípios

Municípios	Area cultivada com coqueiros Hectares	Relação entre a area cultivada com coqueiros e a área total o/o	Número de coqueiros			Produção (Fructos) Centos
			Saizrejando	Novos	Total	

(Continuação) — Agreste e Caatinga

Brejo da Madre de Deus.....	26	0,02	1.533	1.050	2.583	460
Caruarú	5	0,00	363	95	458	109
Frei Caneca	20	0,08	1.517	500	2.017	455
Garanhuus	8	0,01	717	100	817	215
Glória de Goytá	360	0,70	26.000	10.000	36.000	7.800
Gravatá	32	0,03	2.043	1.200	3.243	613
Jurema	—	—	—	—	—	—
Limoeiro	5	0,01	200	300	500	60
Panellas	29	0,07	1.027	1.900	2.927	308
Pesqueira	—	—	—	—	—	—
Rio Branco	—	—	—	—	—	—
São Bento	—	—	—	—	—	—
São Caetano	6	0,01	407	150	557	122
São Joaquim	1	0,00	40	—	40	12
Surubim	—	—	—	—	—	—
Taquaretinga	8	0,01	493	300	793	148
Vertentes	79	0,17	5.133	2.834	7.961	1.540
Total da Zona.....	610	—	41.946	19.069	61.015	12.584

SERTÃO

Afogados de Ingazeira.....	3	0,00	83	200	283	25
Agua Bella	4	0,00	300	100	400	90
Alagôa de Baixo	—	—	—	—	—	—
Belém	3	0,00	147	200	347	44
Belmonte	7	0,00	493	184	677	148
Bôa Vista	—	—	—	—	—	—
Buique	5	0,00	257	200	457	77
Cabrobó	6	0,01	397	220	617	119
Custodia	—	—	—	—	—	—
Flôres	13	0,01	613	720	1.333	184
Floresta	4	0,01	153	200	353	46
Granito	3	9,00	203	50	253	61
Moxotó	30	0,01	2.043	940	2.983	613
Novo Exú	1	0,00	103	57	160	31
Ouricury	4	0,00	153	200	353	46
Pedra	1	0,00	40	30	70	12
Petrolina	6	0,01	510	84	594	153
Salgueiro	17	0,01	1.228	500	1.728	368
São Gonçalo	—	—	—	—	—	—
São José do Egypto	—	—	—	—	—	—
Serinha	1	0,00	40	40	80	12
Tacarátú	23	0,01	1.183	1.100	2.283	355
Triunpho	—	—	—	—	—	—
Villa Bella	1	0,00	107	26	133	32
Total da Zona.....	132	—	8.053	5.051	13.104	2.416
Total do Estado.....	12.085	—	849.999	358.454	1.208.453	255.000

MANDIOCA — Area Cultivada com Mandioca, Produção de Mandioca e Farinha de Mandioca, no Anno Agrícola de 1933-1934, por Municípios

Municípios	Area cultivada	Relação entre	Toneladas de	Toneladas de	Numero de (casas de Farinha) Fabricas rudimentares
	Hectares	a area cultivada e a area total o/o	Raizes	Farinha	
LITORAL E MATTA					
Agua Prêta	846	0,74	9.874	2.962	290
Alliança	826	3,67	9.634	2.890	318
Amaragy	462	1,00	5.394	1.618	250
Angelim	495	0,72	5.777	1.733	100
Barreiros	149	0,39	1.733	520	38
Bom Jardim	1.009	2,20	11.777	3.533	640
Bonito	1.985	4,65	23.161	6.948	800
Cabo	254	0,79	2.967	890	100
Canhotinho	1.189	1,25	13.867	4.160	1.200
Catende	24	0,10	280	84	30
Correntes	1.017	1,39	11.871	3.561	150
Escada	85	0,35	993	298	(*)
Floresta dos Leões	327	1,98	3.810	1.143	200
Gamelleira	25	0,14	293	88	25
Goyanna	568	0,92	6.627	1.988	(*)
Iguarassú	194	0,31	2.263	679	136
Ipojuca	83	0,17	967	290	500
Itambé	421	0,93	4.907	1.472	200
Jaboatão	438	1,75	5.114	1.534	93
Marayal	73	0,19	853	256	50
Morenos	74	0,57	867	260	55
Nazareth	825	1,84	9.624	2.887	250
Olinda	18	0,12	213	64	6
Palmares	11	0,03	133	40	41
Pau d'Alho	524	1,52	6.114	1.834	418
Queimadas	1.522	8,05	17.751	5.325	800
Quipapá	656	1,27	7.657	2.297	420
RECIFE	—	—	—	—	—
Ribeirão	12	0,05	137	41	10
Rio Formoso	201	0,50	2.350	705	300
São Lourenço da Matta ..	72	0,30	843	253	250
São Vicente	519	2,48	6.054	1.816	390
Serinhãem	112	0,31	1.303	391	60
Timbaúba	194	0,51	2.260	678	100
Vicência	661	1,59	7.710	2.313	375
Victoria	3.119	8,57	36.393	10.917	1.530
Total da Zona	18.990	—	221.571	66.468	10.035

AGRESTE E CAATINGA

Altinlio	819	3,50	9.550	2.865	200
Bebedouro	149	0,65	1.733	520	10
Bello Jardim	735	1,05	8.570	2.571	222
Bezerros	1.404	1,71	16.384	4.915	600

(*) Não informou.

MANDIOCA — Area Cultivada com Mandioca, Produção de Mandioca e Farinha de Mandioca, no Anno Agrícola de 1933-1934, por Municípios

Municípios	Area cultivada Hectares	Relação entre a area cultivada e a area total o/o	Toneladas de Raizes	Toneladas de Farinha	Numero de (casas de Farinha) Fabricas rudimentares
(Continuação) — Agreste e Caatinga					
Bom Conselho	598	0,49	6.974	2.092	500
Brejo da Madre de Deus	344	0,29	4.014	1.204	160
Caruarú	621	0,41	7.247	2.174	112
Frei Caneca	2.495	9,94	29.111	8.733	494
Garanhuns	2.554	2,39	29.795	8.938	1.200
Gloria de Goytá	4.095	8,00	47.779	14.333	2.000
Gravatá	343	0,32	4.004	1.201	500
Jurema	563	1,99	6.567	1.970	170
Limoeiro	647	0,61	7.544	2.263	400
Panellas	818	1,90	9.550	2.865	416
Pesqueira	208	0,12	2.427	728	20
Rio Branco	46	0,09	533	160	5
São Bento	97	0,09	1.130	339	86
São Caetano	95	0,16	1.110	333	50
São Joaquim	918	3,81	10.714	3.214	150
Surubim	445	0,91	5.194	1.538	20
Taquaretinga	638	0,65	7.450	2.235	123
Vertentes	349	0,75	4.077	1.223	267
Total da Zona	18.981	—	321.457	66.434	7.705
SERTÃO					
Afogados de Ingazeira	118	0,05	1.373	412	48
Agua Bellas	153	0,05	1.787	536	85
Alagôa de Baixo	13	0,01	153	46	2
Belém	116	0,06	1.347	404	62
Belmonte	139	0,06	1.623	487	50
Bôa Vista	69	0,02	810	243	50
Buique	198	0,12	2.310	693	80
Cabrobó	51	0,05	590	177	35
Custodia	77	0,03	903	271	15
Flores	313	0,11	2.487	746	35
Floresta	5	0,00	57	17	6
Granito	144	0,04	1.680	504	108
Moxotó	120	0,03	1.403	421	15
Novo Exú	396	0,48	6.954	2.086	204
Ouricury	636	0,07	7.424	2.227	202
Pedra	45	0,05	520	156	10
Petrolina	5	0,00	57	17	100
Salgueiro	84	0,03	973	292	25
São Gonçalo	319	6,13	3.724	1.117	78
São José do Egypto	206	0,19	2.404	721	100
Serrinha	257	0,11	3.000	900	68
Tacarátú	179	0,07	2.083	625	193
Triunpho	1	0,03	17	5	112
Villa Bella	33	0,05	383	115	78
Total da Zona	3.777	—	44.062	13.218	1.761
TOTAL DO ESTADO...	41.748	—	487.090	146.120	19.501

NOTA: — Existe no Estado 5 fabricas aperfeiçoadas para o fabrico de farinha de mandioca: 2 em Gloria de Goytá, 2 no Cabo e 1 em Victoria.

Índices das Principaes Produções do Estado no Periodo de 1930 a 1934

Productos	Toneladas				
	1930	1931	1932	1933	1934
Alcool.....	100	64,3	101,5	105,0	103,3
Algodão.....	100	71,0	46,1	42,9	86,2
Assucar.....	100	76,9	83,5	82,5	75,9
Café.....	100	106,1	82,9	124,5	109,5
Côco.....	100	99,8	100,8	104,2	103,1
Farinha de mandioca....	100	101,1	109,1	111,8	110,7
Feijão.....	100	58,7	100,0	101,1	117,0
Fumo.....	100	122,8	130,1	137,0	125,3
Milho.....	100	102,5	105,0	109,3	120,7

Productos	Valor				
	1930	1931	1932	1933	1934
Alcool.....	100	133,3	219,8	279,1	319,0
Algodão.....	100	80,8	75,5	75,2	130,2
Assucar.....	100	113,5	125,9	177,1	165,6
Café.....	100	113,8	73,8	90,6	120,9
Côco.....	100	81,9	136,2	95,8	99,3
Farinha de mandioca....	100	103,8	103,5	95,5	76,8
Feijão.....	100	58,7	137,8	144,8	116,2
Fumo.....	100	122,8	130,1	137,1	128,9
Milho.....	100	102,5	123,1	105,8	94,1

Principaes Produccões Agricolas no Estado, Comparadas

Safras	1924/25			1925/26		
	Pernambuco	Brasil	o o	Pernambuco	Brasil	o o
Tons. de assucar	272.674	831.482	32,79	236.018	834.214	28,29
Tons. de algodão em rama.....	19.570	151.201	12,94	16.671	117.665	14,16
Tons. de café.....	13.349	875.160	1,52	25.405	843.757	3,01
Centos de côco	145.500	1.124.556	12,94	140.000	1.159.157	12,08
Tons. de farinha de mandioca..	90.000	796.474	11,29	96.342	859.780	11,20
Tons. de milho..... (2)	124.156	4.108.211	3,02	128.936	4.125.487	3,12
Tons. do feijão..... (2)	17.427	533.679	3,15	15.520	600.235	2,59
Tons. de fumo..... (2)	1.200	59.108	2,03	1.300	63.244	2,05
1.000 litros de alcool.....	2.380	30.838	7,78	(*)	31.923	—

(*) Não foi possível obter dados.

Safras	1929/30			1930/31		
	Pernambuco	Brasil	o/o	Pernambuco	Brasil	o/o
Tons. de assucar	344.310	1.030.957	33,39	264.873	966.375	27,40
Tons. de algodão em rama.....	19.710	126.828	15,54	14.000	117.802	11,88
Tons. de café.....	28.936	1.300.657	2,22	30.854	1.561.604	1,97
Centos de côco	247.438	1.435.692	18,86	246.978	1.306.358	16,25
Tons. de farinha de mandioca..	131.925	852.015	15,48	133.329	762.730	17,48
Tons. de milho. (2)	143.718	5.026.515	2,86	147.256	4.749.995	3,10
Tons. de feijão..... (2)	17.582	695.314	2,59	10.330	687.112	1,50
Tons. de fumo..... (2)	2.379	88.924	2,67	2.923	86.857	3,36
1.000 litros de alcool.....	20.523	48.900	41,97	13.192	43.786	30,13

(1) Os dados s/ Brasil são tirados das estatísticas e informações do Ministerio da Agricultura e estão corrigidos quanto a Pernambuco.

(2) Os dados s/ milho, feijão e fumo do Estado, se referem a annos e não a safras.

com as do Paiz, no Decennio de 1924/25 - 1933/34 (*)

1926/27			1927/28			1928/29		
Pernambuco	Brasil	o/o	Pernambuco	Brasil	o/o	Pernambuco	Brasil	o/o
250.414	686.043	36,50	278.685	854.504	32,61	273.695	941.291	29,18
16.157	110.301	14,64	14.567	108.399	13,43	16.013	111.506	14,36
31.014	981.014	3,16	25.274	1.501.887	1,68	24.378	1.062.095	2,29
187.400	1.162.404	16,12	225.000	1.230.460	18,29	242.441	1.206.186	23,66
104.583	800.327	13,06	123.096	933.756	13,18	123.459	870.480	14,19
139.802	4.174.301	3,34	142.039	3.390.642	4,19	144.628	4.976.770	2,91
19.851	701.432	2,83	22.581	770.717	2,93	23.458	776.143	3,15
2.687	66.029	4,06	2.264	78.480	2,88	2.320	109.565	2,11
(*)	41.491	—	16.292	41.281	39,46	17.486	46.445	27,65

1931/32			1932/33			1933/34		
Pernambuco	Brasil	o/o	Pernambuco	Brasil	o/o	Pernambuco	Brasil	o/o
287.520	741.703	38,76	284.120	970.000	29,29	261.500	1.081.572	24,18
9.080	124.610	7,28	8.458	147.436	5,74	17.000	279.700	6,08
23.992	1.675.980	1,43	32.540	1.776.600	1,83	31.695	1.405.500	2,26
249.338	1.355.669	11,84	257.730	1.400.000	18,41	255.000	1.208.340	21,10
143.999	1.091.878	13,18	147.541	949.800	15,53	146.120	1.091.760	13,38
150.973	5.769.634	2,62	157.082	6.000.000	2,62	136.812	5.611.464	2,44
17.608	722.224	2,74	17.783	780.000	2,28	20.579	730.776	2,82
3.096	77.317	4,00	3.261	102.000	3,20	2.982	100.714	2,96
20.824	63.340	32,88	21.556	70.000	30,79	21.207	54.061	39,23

Numeros e valor das Propriedades Ruraes Existentes no Estado, de Accôrdo com as Declarações nas Agencias Arrecadoras

Municípios	Numero de propriedades	Valor das propriedades incluindo as bemeifeitorias	Valor das bemeifeitorias	Valor das propriedades excluidas as bemeifeitorias
Afogados de Ingazeira	1.536	2.520:700\$	1.223:950\$	1.296:750\$
Agua Prêta	168	27.567:258\$	16.213:858\$	11.353:400\$
Aguas Bellas	1.290	1.417:190\$	419:895\$	997:295\$
Alagôa de Baixo	535	2.347:850\$	938:010\$	1.409:840\$
Alliança	263	11.860:350\$	3.517:350\$	8.343:000\$
Altinho	3.431	4.309:250\$	882:540\$	3.426:716\$
Amaragy	202	12.757:300\$	5.841:050\$	6.916:250\$
Angelim	2.042	4.421:000\$	1.304:950\$	3.116:050\$
Barreiros	95	24.010:500\$	18.765:500\$	5.245:000\$
Bebedouro	839	1.642:750\$	467:650\$	1.175:100\$
Belém	354	455:731\$	134:414\$	321:317\$
Belmonte	702	1.276:040\$	321:000\$	955:040\$
Bello Jardim	529	2.416:100\$	852:225\$	1.563:875\$
Bezerras	3.102	8.233:066\$	1.542:270\$	6.690:796\$
Bôa Vista	507	505:005\$	186:055\$	318:950\$
Bom Conselho	3.267	15.528:362\$	4.190:336\$	11.338:026\$
Bom Jardim	1.154	6.552:855\$	989:005\$	5.563:850\$
Bonito	1.319	16.162:815\$	6.772:065\$	9.390:750\$
Brejo da Madre de Deus	1.785	5.463:485\$	1.851:150\$	3.612:335\$
Buique	251	890:800\$	307:200\$	583:600\$
Cabo	102	18.328:000\$	11.594:000\$	6.734:000\$
Cabrobó	559	694:840\$	149:990\$	544:850\$
Canhotinho	2.463	6.933:719\$	1.978:459\$	4.955:260\$
Caruarú	2.353	4.820:785\$	1.198:345\$	3.622.440\$
Catende	140	20.658:100\$	17.830:800\$	2.827:300\$
Correntes	1.587	8.798:820\$	1.916:820\$	6.882:000\$
Custodia	653	1.481:650\$	600:150\$	881:500\$
Escada	119	24.365:000\$	17.772:000\$	6:593:000\$
Flôres	2.265	2.618:550\$	881:250\$	1.737:300\$
Floresta	1.045	691:075\$	240:405\$	450:670\$
Floresta dos Leões	307	7.021:500\$	3.274:500\$	3.747:000\$
Frei Caneca	775	3.869:500\$	989:000\$	2:880:500\$
Gamelleira	91	10.101:200\$	6.240:200\$	3.861:000\$
Garanhuns	4.510	19.014:015\$	4.072:615\$	14.941:400\$
Gloria de Goytá	1.511	7.205:420\$	1.147:770\$	6.057:650\$
Goyanna	220	15.789:200\$	9.052:200\$	6.737:000\$
Granito	1.093	1.172:190\$	443:600\$	728:590\$
Gravatá	1.032	3.071:550\$	653:200\$	2.418:350\$
Iguarassú	638	10.251:900\$	3.935:050\$	6.316:850\$
Ipojuca	114	12.375:500\$	6.236:000\$	6.139:500\$
Itambé	151	9.446:300\$	3.546:300\$	5.900:000\$
Jaboatão	386	18.590:350\$	11.393:900\$	7.196:450\$
Jurema	952	1.703:750\$	407:300\$	1.296:450\$

Numero e Valor das Propriedades Ruraes Existentes no Estado, de Accordo com as Declarações nas Agências Arrecadadoras

Municípios	Numero de propriedades	Valor das propriedades incluindo as bemeifeitorias	Valor das bemeifeitorias	Valor das propriedades excluidas as bemeifeitorias
Limoeiro	2.161	10.788:700\$	2.118:530\$	8.670:170\$
Marayal	122	4.130:925\$	321:600\$	3.809:325\$
Morenos	35	7.360:000\$	3.780:000\$	3.580:000\$
Moxotó	559	822:521\$	245:600\$	576:921\$
Nazareth	405	14.883:300\$	6.301:900\$	8.581:400\$
Novo Exú	176	642:421\$	307:500\$	334:921\$
Olinda	123	3.972:810\$	1.166:360\$	2.806:450\$
Ouricury	1.075	1.642:720\$	884:350\$	758:370\$
Palmares	107	20.708:500\$	12.730:000\$	7.978:500\$
Panellas	1.460	3.605:000\$	807:500\$	2.887:500\$
Pau d'Alho	384	8.549:295\$	3.729:300\$	4.819:995\$
Pedra	391	1.399:300\$	664:200\$	735:100\$
Pesqueira	1.242	6.326:000\$	2.454:850\$	3.873:150\$
Petrolina	278	538:509\$	249:964\$	288:545\$
Queimadas	1.064	6.351:500\$	770:700\$	5.580:800\$
Quipapá	607	8.385:400\$	3.471:100\$	4.914:300\$
RECIFE	29	3.920:000\$	—	—
Ribeirão	58	14.549:000\$	9.535:000\$	5.014:000\$
Rio Branco	219	652:530\$	207:100\$	445:450\$
Rio Formoso	145	17.045:000\$	9.571:000\$	7.474:000\$
Salgueiro	839	1.565:873\$	598:490\$	967:383\$
São Bento	977	3.211:300\$	1.148:550\$	2.062:750\$
São Caetano	851	1:546:800\$	368:500\$	1.178:300\$
São Gonçalo	153	293:700\$	118:300\$	175:400\$
São Joaquim	1.124	4.101:800\$	985:700\$	3.116:100\$
São José do Egypto	595	1.638:420\$	703:490\$	934:930\$
São Lourenço da Matta	72	26.424:800\$	19.776:800\$	6.648:000\$
São Vicente	551	8:854:787\$	2.377:987\$	6.476:800\$
Serinham	75	4.826:000\$	1.077:000\$	3.749:000\$
Serinha	953	1.131:940\$	423:320\$	708:620\$
Surubim	1.356	4.986:275\$	340:152\$	4.646:123\$
Tacarátú	799	1.509:279\$	253:650\$	1.256:629\$
Taquaretinga	1.116	2.491:600\$	1.011:400\$	1.480:200\$
Timbaúba	467	11.399:200\$	4.322:200\$	7.077:000\$
Triumpho	1.763	1.769:500\$	494:450\$	1.275:050\$
Vertentes	995	3.147:550\$	693:900\$	2.453:650\$
Vicencia	363	6.083:300\$	2.821:120\$	3.262:180\$
Victoria	1.752	11.063:300\$	6.113:510\$	4.949:790\$
Villa Bella	825	1.387:500\$	549:800\$	837:700\$
Total	72.704	593.139:696\$	275.769:200\$	313.450:496\$

Distribuição das Propriedades Ruraes,

Municípios	LITORAL E							
	De 0 a 1:000\$	De 1:001\$ a 2:500\$	De 2:501\$ a 5:000\$	De 5:001\$ a 10:000\$	De 10:001\$ a 15:000\$	De 15:001\$ a 20:000\$	De 20:001\$ a 30:000\$	De 30:001\$ a 40:000\$
Agua Preta	—	6	8	19	3	10	10	10
Alliança	8	23	71	56	12	1	6	5
Amaragy	49	39	25	16	6	5	7	4
Angelim	1.188	625	157	59	6	7	—	—
Barreiros	—	—	16	2	3	3	13	8
Bom Jardim	183	434	358	105	24	15	16	3
Bonito	254	485	247	156	70	27	30	16
Cabo	—	2	3	9	8	4	12	8
Canhotinho	1.893	329	115	61	29	13	7	11
Catende	28	15	25	20	8	4	13	7
Correntes	375	458	466	190	47	27	11	6
Escada	6	10	10	5	5	3	11	10
Floresta dos Leões	77	36	88	55	9	6	4	4
Gamelleira	2	3	10	12	6	5	3	1
Goyanna	34	28	43	21	12	9	16	7
Iguarassú	326	107	101	32	10	7	4	3
Ipojuca	1	8	16	5	4	7	4	8
Itambé	4	15	41	21	4	4	6	3
Jaboatão	31	18	162	98	17	7	8	9
Marayal	1	4	38	28	11	3	11	9
Morenos	—	—	—	—	—	—	—	2
Nazareth	72	118	62	36	16	10	12	5
Olinda	12	15	21	21	17	7	4	9
Palmares	5	5	1	11	1	3	4	8
Pau d'Alho	127	102	52	27	14	6	9	8
Queimadas	202	258	375	143	33	19	15	3
Quipapá	122	161	157	71	30	11	40	6
RECIFE								
Ribeirão	—	—	—	2	4	4	2	4
Rio Formoso	—	12	34	17	2	5	14	13
São Lourenço da Matta	—	1	1	7	—	2	9	1
São Vicente	117	90	139	80	28	29	15	13
Serinhãem	—	—	9	8	7	11	5	4
Timbaúba	80	114	125	52	16	15	9	3
Vicencia	65	83	77	67	16	16	12	16
Victoria	1.178	264	151	67	18	13	16	15
Total da Zona	6.440	3.868	3.214	1.579	487	318	358	242

(*) Não ha dados.

Segundo as Frequencias dos Valores

De 40:001\$ a 50:000\$	De 50:001\$ a 75:000\$	De 75:001\$ a 100:000\$	De 100:001\$ a 150:000\$	De 150:001\$ a 200:000\$	De 200:001\$ a 300:000\$	De 300:001\$ a 400:000\$	De 400:001\$ a 500:000\$	De 500:001\$ a 750:000\$	De 750:001\$ a 1.000:000\$	De 1.000:001\$ a 1.500:000\$	De mais e 1.500:000\$	Numero de total das propriedades
13	24	32	22	10	1	—	—	—	—	—	—	168
10	20	20	28	3	—	—	—	—	—	—	—	263
6	11	10	15	5	4	—	—	—	—	—	—	202
—	—	—	—	—	—	—	—	—	—	—	—	2.042
10	16	11	12	—	1	—	—	—	—	—	—	95
3	6	5	2	—	—	—	—	—	—	—	—	1.154
8	13	12	—	—	—	—	—	—	—	—	—	1.319
6	10	21	11	7	1	—	—	—	—	—	—	102
5	3	2	3	1	—	—	—	—	—	—	—	2.463
4	9	2	2	2	1	—	—	—	—	—	—	140
4	1	2	—	—	—	—	—	—	—	—	—	1.587
9	17	14	12	7	—	—	—	—	—	—	—	119
9	7	3	7	2	—	—	—	—	—	—	—	307
5	13	22	8	1	—	—	—	—	—	—	—	91
8	8	11	16	7	—	—	—	—	—	—	—	220
6	14	9	12	6	1	—	—	—	—	—	—	638
9	22	15	12	2	—	1	—	—	—	—	—	114
2	9	27	14	1	—	—	—	—	—	—	—	151
9	4	9	6	4	3	—	1	—	—	—	—	386
3	7	2	2	1	—	—	1	—	—	—	—	122
10	2	12	4	1	4	—	—	—	—	—	—	35
13	18	15	22	6	—	—	—	—	—	—	—	405
6	3	2	1	2	2	—	—	—	—	—	—	122
15	19	11	9	11	2	2	—	—	—	—	—	107
6	12	13	8	—	—	—	—	—	—	—	—	384
5	6	3	2	—	—	—	—	—	—	—	—	1.064
12	6	3	3	—	—	1	—	—	—	—	—	623
3	11	7	13	5	3	—	—	—	—	—	—	58
6	11	7	11	8	3	1	1	—	—	—	—	145
2	6	19	16	5	3	—	—	—	—	—	—	72
11	11	11	4	3	—	—	—	—	—	—	—	551
4	7	6	13	1	—	—	—	—	—	—	—	75
8	13	17	11	2	2	—	—	—	—	—	—	467
3	3	5	—	—	—	—	—	—	—	—	—	363
13	3	4	—	—	—	—	—	—	—	—	—	1.752
246	345	364	301	103	31	5	3	—	2	—	—	17.906

Distribuição das Propriedades Rurais,

Municípios	AGRESTE E								
	De 0 a 500\$	De 501\$ a 1:000\$	De 1:001\$ a 2:000\$	De 2:001\$ a 3:000\$	De 3:001\$ a 4:000\$	De 4:001\$ a 5:000\$	De 5:001\$ a 6:000\$	De 6:001\$ a 7:000\$	De 7:001\$ a 8:000\$
Altinho.....	1.469	1.537	247	88	30	19	10	8	6
Bebedouro.....	310	239	153	58	37	15	6	5	2
Bello Jardim.....	22	78	201	90	52	33	19	8	8
Berzerros.....	583	772	959	311	168	84	59	25	28
Bom Conselho.....	109	1.087	879	339	262	150	78	42	100
Brejo da Madre de Deus..	50	589	675	242	101	55	16	11	15
Caruarú.....	792	904	352	94	72	35	28	5	20
Frei Caneca.....	—	256	219	84	62	32	27	7	28
Garanhuns.....	1.168	1.124	1.120	234	297	117	91	26	86
Gloria de Goytá.....	238	278	406	229	142	50	50	24	26
Gravatá.....	16	310	404	152	53	26	25	11	8
Jurema.....	410	248	154	68	22	14	11	3	6
Limoeiro.....	199	750	451	262	140	88	44	27	43
Panellas.....	174	559	397	174	52	33	15	4	12
Pesqueira.....	59	526	269	129	66	43	42	10	14
Rio Branco.....	24	109	40	21	9	5	3	—	—
São Bento.....	153	409	187	97	37	25	16	9	11
São Caetano.....	221	344	177	56	24	16	3	3	1
São Joaquim.....	54	328	406	153	57	26	19	6	12
Surubim.....	16	408	502	103	67	89	26	9	40
Taquaretinga.....	489	108	390	55	32	15	9	3	6
Vertentes.....	172	290	280	85	44	28	24	3	33
Total da Zona.....	6.728	11.253	8.868	3.124	1.826	998	621	249	505
	SER								
Afogados de Ingazeira.....	905	340	187	43	28	12	11	3	3
Agua Bella.....	686	455	102	24	8	4	7	1	—
Alagôa de Baixo.....	16	61	252	90	60	25	15	8	3
Belém.....	149	115	67	17	4	1	1	—	—
Belmonte.....	194	241	170	53	17	7	8	1	5
Bóia Vista.....	439	83	31	7	2	—	—	2	1
Buique.....	99	40	51	17	11	6	5	3	6
Cabrobó.....	131	363	54	6	2	2	—	—	—
Custodia.....	133	358	116	19	10	11	3	—	2
Flóres.....	1.310	452	396	52	16	22	2	7	3
Floresta.....	815	169	53	4	4	—	—	—	—
Granito.....	489	305	199	60	12	16	10	1	—
Moxotó.....	202	258	64	16	9	2	5	—	1
Novo Exú.....	—	119	30	7	5	8	2	—	1
Ouricury.....	479	502	84	8	1	1	—	—	—
Pedra.....	18	217	89	28	16	8	2	3	1
Petrolina.....	51	184	32	5	6	—	—	—	—
Salgueiro.....	305	290	155	44	19	14	2	3	3
São Gonçalo.....	—	128	21	4	—	—	—	—	—
São José do Egypto.....	116	254	146	33	15	13	8	1	—
Serrinha.....	501	288	127	24	5	5	—	—	1
Tacarátú.....	286	387	89	26	5	3	—	—	—
Triunpho.....	1.023	569	117	25	15	1	2	3	3
Villa Bella.....	350	287	158	24	3	—	—	—	—
Total da Zona.....	8.697	6.465	2.790	636	273	161	83	36	33

Segundo as Frequencias dos Valores

De 8:001\$a 9:000\$	De 9:001\$a 10:000\$	De 10:001\$a 15:000\$	De 15:001\$a 20:000\$	De 20:001\$a 30:000\$	De 30:001\$a 40:000\$	De 40:001\$a 50:000\$	De 50:001\$a 75:000\$	De 75:001\$a 100:000\$	De 100:001\$a 150:000\$	De 150:001\$a 200:000\$	De 200:001\$a 500:000\$	N.º do total das propriedades
2	6	6	1	1	—	1	—	—	—	—	—	3.431
1	2	7	2	2	—	—	—	—	—	—	—	839
3	3	7	5	—	—	—	—	—	—	—	—	529
18	17	40	15	18	2	3	—	—	—	—	—	3.102
11	73	52	31	28	12	7	6	1	1	—	—	3.247
2	14	5	2	2	—	—	—	1	—	—	—	1.780
—	18	19	7	5	—	1	1	—	—	—	—	2.353
1	19	17	7	5	7	3	1	—	—	—	—	775
6	48	60	51	25	19	8	16	6	4	1	3	4.510
4	12	16	6	17	6	11	7	3	3	—	—	1.530
4	5	10	3	4	—	—	—	1	—	2	—	1.032
1	5	7	1	1	1	—	—	—	—	—	—	952
10	33	46	18	18	5	4	8	8	5	1	1	2.161
4	11	15	9	1	—	—	—	—	—	—	—	1.460
—	34	25	9	12	2	—	1	—	1	—	—	1.242
1	2	3	2	—	—	—	—	—	—	—	—	219
4	12	13	2	1	1	—	—	—	—	—	—	977
—	2	—	2	2	—	—	—	—	—	—	—	851
—	32	13	7	9	—	—	1	1	—	—	—	1.124
—	41	27	7	11	4	3	2	1	—	—	—	1.356
—	3	3	2	1	—	—	—	—	—	—	—	1.116
2	10	13	6	4	—	1	—	—	—	—	—	995
74	402	404	196	167	59	42	43	22	13	4	4	35.601

TÃO

2	1	1	—	—	—	—	—	—	—	—	—	1.536
—	1	1	—	1	—	—	—	—	—	—	—	1.290
—	1	3	1	—	—	—	—	—	—	—	—	535
—	—	—	—	—	—	—	—	—	—	—	—	354
2	4	—	—	—	—	—	—	—	—	—	—	702
—	—	1	1	—	—	—	—	—	—	—	—	567
—	4	6	1	1	—	1	—	—	—	—	—	251
—	—	—	—	1	—	—	—	—	—	—	—	559
—	—	—	—	1	—	—	—	1	—	—	—	653
—	4	1	—	—	—	—	—	—	—	—	—	2.265
—	—	—	—	—	—	—	—	—	—	—	—	1.045
—	1	—	—	—	—	—	—	—	—	—	—	1.093
—	2	—	—	—	—	—	—	—	—	—	—	559
—	2	1	1	—	—	—	—	—	—	—	—	176
—	—	—	—	—	—	—	—	—	—	—	—	1.075
—	5	3	1	—	—	—	—	—	—	—	—	391
—	—	—	—	—	—	—	—	—	—	—	—	278
—	1	1	2	—	—	—	—	—	—	—	—	839
—	—	—	—	—	—	—	—	—	—	—	—	153
—	6	1	2	—	—	—	—	—	—	—	—	595
—	1	1	—	—	—	—	—	—	—	—	—	953
—	1	—	1	—	—	—	—	—	—	—	1	799
—	2	2	1	—	—	—	—	—	—	—	—	1.763
—	2	1	—	—	—	—	—	—	—	—	—	825
4	38	23	11	3	1	—	1	—	—	—	1	19.256

Numero e Valor das Propriedades Rurais Existentes no Estado, por Zonas, no Quinquennio de 1930 a 1934

Annos	Numero de propriedades	Valor das propriedades incluindo as bemeiteorias	Valor das bemeiteorias	Valor das propriedades excluidas as bemeiteorias
LITORAL E MATTA				
1930	12.896	315.657:997\$	126.481:135\$	189.176:862\$
1931	16.763	381.423:347\$	157.166:340\$	224.227:007\$
1932	15.771	389.886:014\$	177.725:925\$	212.160:089\$
1933	18.776	418.770:403\$	216.731:943\$	202.038:460\$
1934	17.920	440.578:784\$	236.039:584\$	204.539:200\$
AGRESTE E CAATINGA				
1930	16.687	59.009:480\$	24.596:895\$	34.412:585\$
1931	24.202	100.058:905\$	29.682:076\$	70.376:829\$
1932	26.787	111.102:939\$	29.843:506\$	81.259:433\$
1933	28.696	105.415:295\$	28.768:730\$	76.646:565\$
1934	35.588	118.217:608\$	28.380:583\$	89.837:025\$
SERTÃO				
1930	11.341	22.554:076\$	8.940:661\$	13.613:415\$
1931	13.260	23.992:508\$	9.185:245\$	14.807:263\$
1932	15.120	30.172:058\$	11.159:704\$	19.012:354\$
1933	15.993	30.903:124\$	10.864:108\$	20.039:016\$
1934	16.196	30.413:304\$	11.339:033\$	19.074:271\$

Por falta de informações deixaram de figurar em 1930 os municipios de Taquaratinga, Angelim, Pesqueira e São Gonçalo, e em 1933 o de Bom Jardim.

PECUARIA

PECUARIA — Gado Existente no Estado, em 1934 (1)

Municípios	Bovinos	Equinos	Muares	Lanigeros	Caprinos	Suinos
LITORAL E MATTA						
Barreiros..... (*)	3.882	1.800	200	1.500	400	1.000
Cabo.....	5.858	2.500	100	1.000	600	2.200
Goyanna..... (*)	2.500	1.900	500	500	2.000	1.500
Iguarassú.....	2.000	1.000	1.500	500	800	1.500
Ipojuca.....	5.530	2.740	630	1.800	2.800	3.500
Jaboatão.....	6.456	1.200	500	100	800	1.800
Olianda.....	2.800	800	50	—	1.200	1.200
RECIFE.....	5.012	500	100	200	200	1.500
Rio Formoso.....	4.500	2.000	200	1.000	500	2.000
Serinhãem.....	2.630	600	200	300	500	800
Agua Preta.....	9.160	1.940	2.000	440	370	890
Alliança..... (*)	2.590	5.000	270	200	1.300	2.000
Amaragy.....	4.780	1.700	1.200	1.500	1.600	1.400
Angelim..... (*)	6.000	3.000	240	500	600	300
Bom Jardim.....	4.500	2.000	1.000	1.000	2.500	5.000
Bonito..... (*)	14.030	3.350	1.000	1.800	5.000	4.000
Canhotinho.....	9.000	6.000	950	4.000	4.000	3.000
Catende.....	2.500	2.000	100	350	100	1.700
Correntes.....	8.390	2.000	1.000	3.000	3.000	5.000
Escada.....	7.526	1.600	1.200	1.200	300	600
Floresta dos Leões..... (*)	1.200	2.900	260	1.000	1.800	2.000
Gamelleira.....	2.000	1.300	1.000	800	440	600
Itambé.....	3.300	800	2.550	200	1.000	2.500
Marayal.....	200	120	130	200	280	800
Morenos..... (*)	2.236	800	500	100	200	800
Nazareth.....	6.080	4.500	2.000	5.000	8.500	15.500
Palmares.....	4.998	1.200	160	350	800	4.000
Pau d'Alho.....	1.968	1.000	300	90	1.000	1.800
Queimadas.....	2.000	480	200	200	1.500	1.800
Quipapá.....	3.540	600	400	800	1.000	800
Ribeirão.....	3.500	—	1.200	200	500	900
São Lourenço da Matta.....	2.500	1.500	500	800	500	1.500
São Vicente.....	554	—	—	—	2.060	2.460
Timbaúba.....	3.000	1.200	500	2.500	6.000	3.500
Vicencia..... (*)	1.300	2.000	560	400	600	1.000
Victoria..... (*)	5.000	4.000	1.000	5.000	10.000	10.000
Total da Zona.....	153.020	66.030	24.200	38.530	64.750	90.850

AGRESTE E CAATINGA

Altinho.....	10.000	2.000	500	25.000	20.000	20.000
Bebedouro.....	3.000	2.000	500	200	1.200	2.000
Bello Jardim.....	5.000	800	2.000	1.500	3.500	2.000
Bezerros..... (*)	10.480	4.900	500	5.000	6.000	3.000
Bom Conselho.....	9.252	2.000	500	5.000	5.000	3.500

(*) Sujeito a revisão.

(1) Segundo informações prestadas pelos prefeitos municipais.

PECUARIA — Gado Existente no Estado, em 1934 (1)

Municípios	Bovinos	Equinos	Muare	Lanigeros	Caprinos	Suinos
(Continuação) — Agreste e Caatinga						
Brejo da Madre de Deus.....	30.894	2.250	600	21.000	22.310	5.370
Cartará..... (*)	18.400	3.400	2.000	8.000	30.000	3.000
Frei Caneca.....	1.880	800	100	200	500	1.500
Garanhuns.....	5.000	4.000	200	5.000	10.000	15.000
Gloria de Goytá.....	3.170	10.000	2.000	2.000	60.000	50.000
Gravatá.....	8.000	3.000	500	1.000	20.000	10.000
Jurema.....	600	600	150	500	1.500	2.000
Limoeiro.....	10.000	2.000	800	1.800	2.200	12.000
Panellas.....	1.500	110	95	550	1.600	1.400
Pesqueira..... (*)	22.950	5.000	1.700	10.000	15.000	6.000
Rio Branco.....	13.000	300	100	3.000	5.000	800
São Bento.....	17.110	1.220	520	9.550	6.460	2.500
São Caetano.....	5.600	1.450	420	1.200	3.080	2.800
São Joaquim.....	2.000	300	500	1.000	1.200	1.800
Surubim.....	7.980	5.000	500	2.000	4.000	10.000
Taquaretinga.....	7.193	400	500	8.000	6.000	3.200
Vertentes.....	9.340	300	600	2.000	2.500	3.500
Total da Zona.....	202.349	51.360	15.285	113.480	227.050	161.370

SERTÃO

Afogados de Ingazeira.....	20.000	3.000	2.000	30.000	100.000	2.000
Agua Bellas.....	14.480	1.320	1.204	3.700	16.400	2.500
Alagôa de Baixo.....	12.850	1.000	1.000	30.000	70.000	1.500
Belém.....	5.680	500	2.000	1.000	20.000	500
Belmonte.....	11.000	2.000	2.000	5.000	20.000	5.000
Bôa Vista.....	16.998	202	195	1.380	6.090	580
Buique.....	32.500	3.200	1.500	9.100	7.120	10.000
Cabrobó.....	4.330	1.200	1.200	7.300	7.000	1.000
Custodia.....	13.350	500	300	1.000	15.000	2.000
Flôres.....	12.000	2.000	1.000	10.000	20.000	5.000
Floresta.....	13.850	1.200	300	2.000	30.000	800
Granito.....	12.300	3.100	1.420	14.700	20.500	6.200
Moxotó.....	5.614	1.030	260	2.300	18.000	600
Novo Exú.....	10.000	2.000	2.000	5.000	10.000	10.000
Ouricury.....	10.000	3.000	500	7.000	20.000	5.000
Pedra.....	7.190	400	300	2.580	4.900	3.000
Petrolina.....	13.950	5.000	800	8.000	40.000	8.000
Salgueiro.....	4.762	2.000	2.000	10.000	15.000	3.000
São Gonçalo..... (*)	4.220	300	500	3.000	5.000	800
São José de Egypto..... (*)	13.405	2.000	1.500	6.000	30.000	3.000
Serrinha.....	11.530	3.200	1.000	11.000	45.800	4.000
Tacaratu..... (*)	25.000	2.000	800	20.000	30.000	3.000
Triumpho.....	1.562	300	500	1.000	10.000	3.000
Villa Bella.....	20.993	4.600	3.500	2.500	15.000	3.000
Total da Zona.....	297.564	45.052	27.779	193.560	575.810	83.480
TOTAL DO ESTADO.....	652.933	162.442	67.264	345.570	867.610	335.700

(1) Segundo informações prestadas pelos prefeitos Municipaes.

(*) Sujeito a revisão.

Animas Abatidos para o

Municípios	Bovinos	
	Quantidade	Kilos
Afogados de Ingazeira	629	75.480
Agua Prêta	(*)	
Agua Bellas	508	68.580
Alagôa de Baixo	650	87.750
Alliança	789	120.000
Altinho	211	25.320
Amaragy	857	102.840
Angelim	(*)	
Barreiros	(*)	
Bebedouro	865	99.474
Belém	61	7.320
Belmonte	(*)	
Bello Jardim	1.045	125.400
Bezerras	(*)	
Bôa Vista	91	10.920
Bom Conselho	1.342	161.040
Bom Jardim	(*)	
Bonito	936	112.320
Brejo da Madre de Deus	(*)	
Buique	235	28.200
Cabo	642	77.040
Cabrobó	127	15.240
Canhotinho	1.581	213.435
Caruarú	(*)	
Cantende	911	109.320
Correntes	1.993	269.055
Custodia	318	38.160
Escada	973	131.355
Flôres	(*)	
Floresta	151	20.580
Floresta dos Leões	—	—
Frei Caneca	(*)	
Gamelleira	406	48.720
Garanhuns	3.716	668.880
Gloria de Goytá	918	123.930
Goyanna	(*)	
Granito	562	67.440
Gravatá	1.603	216.405
Iguarassú	448	53.840
Ipojuca	478	57.360
Itambé	(*)	
Jaboatão	1.401	168.120

(*) Não informou.

Consumo no Estado, em 1934

Suínos		Ovinos		Caprinos		Total—Kilos
Quantidade	Kilos	Quantidade	Kilos	Quantidade	Kilos	
682	25.234	73	1.095	390	5.850	107.659
1.045	47.025	475	7.125	2.096	25.152	147.882
435	19.575	—	—	701	10.505	117.830
830	24.900	—	—	728	7.280	152.180
605	18.150	300	4.500	359	5.385	53.355
777	34.965	153	2.295	396	5.940	146.040
942	34.854	—	—	304	4.560	138.888
172	6.364	320	4.800	518	7.770	26.234
1.580	47.400	370	3.700	1.440	11.520	188.020
172	6.364	111	1.110	861	8.610	27.004
1.605	72.225	637	12.740	1.276	25.520	271.525
1.055	36.925	—	—	887	13.305	162.550
859	38.655	774	11.610	418	6.270	84.735
1.121	44.840	322	5.800	35	525	128.205
221	8.177	179	2.685	701	10.515	36.617
2.875	129.375	126	2.268	980	17.640	362.718
1.241	45.917	158	2.370	386	5.570	163.177
1.871	70.162	331	3.982	879	13.185	356.384
379	14.023	—	—	1.092	16.380	68.563
451	16.687	53	636	122	1.464	150.142
353	17.650	—	—	1.113	16.700	54.930
—	—	—	—	—	—	—
457	16.909	99	1.485	27	540	67.654
4.340	217.000	1.256	25.120	2.753	55.060	966.060
1.397	51.689	—	—	1.807	27.015	202.634
446	17.840	174	2.610	562	8.430	96.320
1.760	79.200	8	120	3.328	49.920	345.645
445	20.025	—	—	71	1.065	74.930
535	24.075	4	80	213	3.195	84.710
1.015	42.280	29	435	416	6.240	217.075

Animaes Abatidos para o

Municípios	Bovinos	
	Quantidade	Kilos
Jurema	461	55.320
Limoeiro	2.240	302.400
Marayal	264	31.680
Morenos	(*)	
Moxotó	(*)	
Nazareth	1.236	210.120
Novo Exú	1.047	125.640
Olinda	4.066	530.060
Ouricury	518	62.160
Palmares	1.277	172.395
Panellas	518	62.160
Patu d'Alho	981	117.720
Pedra	50	6.000
Pesqueira	(*)	
Petrolina	655	78.600
Queimadas	849	101.880
Quipapá	(*)	
RECIFE	(1)	5.380.337
Ribeirão	391	58.650
Rio Branco	(*)	
Rio Formoso	300	40.500
Salgueiro	271	32.520
São Bento	512	61.440
São Caetano	545	49.050
São Gonçalo	(*)	
São Joaquim	528	52.800
São José do Egypto	834	100.080
São Lourenço da Matta	430	51.600
São Vicente	554	66.480
Serinhãem	241	28.920
Serrinha	91	10.920
Surubim	987	118.440
Tacarátú	(*)	
Taquaretínga	274	32.880
Timbaúba	1.155	138.600
Triunpho	934	126.090
Vertentes	678	81.360
Vicencia	(*)	
Victoria	(*)	
Villa Bella	535	64.200
Total	87.562	11.654.526

(*) Não informou.

(1) Inclusive Fernando de Noronha.

Consumo no Estado, em 1934

Suínos		Ovinos		Caprinos		Total—Kilos
Quantidade	Kilos	Quantidade	Kilos	Quantidade	Kilos	
904	40.680	179	2.685	772	11.580	110.265
2 935	132.075	227	4.540	681	13.620	452.635
576	25 920	50	750	180	3.000	61.350
1.150	46.000	—	—	894	13.410	269.530
509	25.450	29	290	157	1.570	152.950
2.065	106.329	18	270	89	890	637.549
343	13.720	41	615	124	1.860	78.355
2.047	92.112	130	1.915	420	6.300	272.722
763	34.235	276	4.140	544	8.160	108.695
1.203	44.511	1	15	793	11.895	174.141
302	11.174	156	2.340	496	7.440	26.954
525	19.425	401	6.015	722	10.830	114.870
1.498	59.920	—	—	533	5.330	167.130
27.522	1.101.485	263	2.665	215	2.300	6.486.787
484	17.908	3	36	230	3.450	80.044
350	16.000	300	7.500	150	3.000	67.000
523	20.000	2	30	167	2.505	55.055
1.568	70.560	562	8.430	403	6.045	146.475
1.204	48.160	24	360	1.004	12.048	109.618
912	33.744	317	4.755	180	2.700	93.999
927	34.299	224	3.360	446	6.690	144.429
413	18.585	—	—	5	71	70.256
1.459	43.770	—	—	658	9.870	120.120
308	11.396	11	165	106	1.590	42.071
202	9.090	11	165	223	3.345	23.520
1.587	71.415	15	225	842	12.630	202.710
307	11.359	101	2.020	261	5.220	51.479
1.949	72.113	—	—	673	8.076	218.789
—	—	—	—	—	—	126.090
635	23.495	195	2.925	390	5.850	113.630
285	10.545	154	2.310	504	7.560	84.615
85.121	3.493.960	9.642	155.087	37.721	559.946	15.863.519

Preço por Kilogramma, da Carne Verde

Municípios	Bovinos		
	Maximo	Medio	Minimo
Afogados de Ingazeira.....	2\$500	2\$150	1\$800
Agua Prêta.....(*)			
Águas Bellas.....	1\$500	1\$250	1\$000
Alagôa de Baixo.....	2\$400	2\$100	1\$800
Alliança.....	2\$000	1\$800	1\$600
Altinho.....	2\$000	1\$650	1\$300
Amaragy.....	2\$000	1\$600	1\$200
Angelim.....(*)			
Barreiros.....(*)			
Bebedouro.....	3\$000	2\$250	1\$500
Belém.....	1\$800	1\$500	1\$200
Belmonte.....(*)			
Bello Jardim.....	2\$500	2\$000	1\$500
Bezerras.....(*)			
Bôa Vista.....	1\$400	1\$200	1\$000
Bom Conselho.....	1\$800	1\$500	1\$200
Bom Jardim.....(*)			
Bonito.....	1\$800	1\$500	1\$200
Brejo da Madre de Deus.....(*)			
Buique.....	2\$500	2\$000	1\$500
Cabo.....	2\$000	1\$800	1\$600
Cabrobó.....	2\$000	1\$900	1\$800
Canhotinho.....	1\$800	1\$600	1\$400
Caruarú.....(*)			
Catende.....	1\$800	1\$650	1\$500
Correntes.....	1\$600	1\$300	1\$000
Custodia.....	2\$500	2\$150	1\$800
Escada.....	2\$200	2\$000	1\$800
Flôres.....(*)			
Floresta.....	1\$800	1\$650	1\$500
Floresta dos Leões.....(*)			
Frei Caneca.....(*)			
Gamelleira.....	2\$000	1\$800	1\$600
Garanhuns.....	1\$600	1\$500	1\$400
Gloria de Goytá.....	2\$200	1\$900	1\$600
Goyanna.....(*)			
Granito.....	1\$400	1\$200	1\$000
Gravatá.....	2\$500	2\$000	1\$500
Iguarassú.....	2\$000	1\$800	1\$600
Ipojuca.....	2\$000	1\$600	1\$200
Itambé.....(*)			
Jaboatão.....	2\$000	1\$800	1\$600

(*) — Não informou.

Consumida em 1934, Segundo as Especies de Gado

Sinos			Ovinos			Caprinos		
Maximo	Medio	Minimo	Maximo	Medio	Minimo	Maximo	Medio	Minimo
2\$000	1\$750	1\$500	3\$000	1\$500	1\$200	1\$800	1\$500	1\$200
1\$400	1\$200	1\$000	2\$000	1\$650	1\$300	2\$000	1\$650	1\$300
2\$000	1\$750	1\$500	—	—	—	1\$500	1\$250	1\$000
2\$000	1\$800	1\$600	—	—	—	1\$200	1\$000	\$800
2\$000	1\$600	1\$200	1\$600	1\$300	1\$000	1\$400	1\$150	\$900
2\$200	2\$000	1\$800	1\$600	1\$300	1\$000	1\$600	1\$300	1\$000
2\$500	1\$800	1\$500	—	—	—	2\$000	1\$500	1\$000
1\$500	1\$200	\$900	1\$200	1\$000	\$800	1\$000	\$800	\$600
1\$600	1\$200	\$800	1\$500	1\$100	\$700	1\$800	1\$300	\$800
1\$200	1\$000	\$800	1\$000	\$800	\$600	1\$000	\$800	\$600
1\$800	1\$500	1\$200	1\$500	1\$250	1\$000	1\$500	1\$250	1\$000
2\$000	1\$700	1\$400	—	—	—	1\$500	1\$250	1\$000
2\$000	1\$500	1\$000	1\$500	1\$150	\$800	1\$500	1\$150	\$800
2\$400	2\$100	1\$800	2\$100	2\$000	1\$900	1\$800	1\$700	1\$600
1\$200	1\$000	\$800	1\$200	1\$000	\$800	1\$200	1\$000	\$800
1\$500	1\$400	1\$300	1\$800	1\$600	1\$400	1\$400	1\$300	1\$200
2\$000	1\$800	1\$600	1\$800	1\$700	1\$600	1\$800	1\$700	1\$600
1\$800	1\$600	1\$400	1\$500	1\$250	1\$000	1\$400	1\$150	\$900
2\$000	1\$600	1\$200	—	—	—	1\$800	1\$400	1\$000
2\$400	2\$200	2\$000	2\$400	2\$200	2\$000	2\$000	1\$990	1\$800
1\$600	1\$300	1\$000	—	—	—	1\$600	1\$400	1\$200
2\$500	2\$250	2\$000	2\$000	1\$850	1\$700	2\$000	1\$850	1\$700
2\$200	2\$000	1\$800	1\$800	1\$700	1\$600	1\$800	1\$700	1\$600
2\$200	2\$000	1\$800	2\$000	1\$700	1\$400	1\$800	1\$500	1\$200
1\$600	1\$300	1\$000	1\$000	\$900	\$800	1\$000	\$900	\$800
2\$200	1\$850	1\$500	1\$800	1\$600	1\$400	1\$300	1\$150	1\$000
2\$200	2\$000	1\$800	—	—	—	1\$600	1\$500	1\$400
2\$000	1\$800	1\$600	2\$000	1\$750	1\$500	1\$800	1\$500	1\$200
2\$200	2\$000	1\$800	2\$000	1\$800	1\$600	2\$000	1\$800	1\$600

Preço por Kilogramma, da Carne Verde

Municípios	Bovinos		
	Máximo	Medio	Mínimo
Jurema	1\$800	1\$650	1\$500
Limeiro	2\$000	1\$800	1\$600
Marayal	2\$100	2\$000	1\$900
Morenos			
Moxotó			
Nazareth	1\$800	1\$400	1\$000
Novo Exú	2\$000	1\$700	1\$400
Olinda	2\$000	1\$900	1\$500
Ouricury	1\$600	1\$300	1\$000
Palmares	2\$000	1\$800	1\$600
Panellas	1\$800	1\$600	1\$400
Pau d'Alho	2\$200	1\$600	1\$000
Pedra	2\$400	2\$200	2\$000
Pesqueira			
Petrolina	1\$800	1\$600	1\$400
Queimadas	1\$600	1\$500	1\$400
Quiapapá			
RECIFE	2\$000	1\$800	1\$600
Ribeirão	2\$000	1\$800	1\$600
Rio Branco			
Rio Formoso	2\$000	1\$800	1\$600
Salgueiro	2\$400	2\$000	1\$600
São Bento	1\$800	1\$500	1\$200
São Caetano	1\$800	1\$600	1\$400
São Gonçalo			
São Joaquim	1\$800	1\$600	1\$400
São José do Egypto	3\$000	2\$300	1\$600
São Lourenço da Matta	2\$000	1\$600	1\$200
São Vicente	1\$800	1\$500	1\$200
Serinhãem	2\$000	1\$750	1\$500
Serrinha	2\$000	1\$700	1\$400
Surubim	1\$600	1\$300	1\$000
Tacarátú			
Taquaretinga	2\$000	1\$600	1\$200
Timbaúba	2\$000	1\$800	1\$600
Triunpho	2\$000	1\$900	1\$800
Vertentes	1\$600	1\$500	1\$400
Vicencia			
Victoria			
Villa Bella	2\$400	1\$900	1\$400

(*) — Não informou.

Consumida em 1934, Segundo as Especies de Gado

Suinos			Ovinos			Caprinos		
Maximo	Medio	Minimo	Maximo	Medio	Minimo	Maximo	Medio	Minimo
1\$800	1\$600	1\$400	1\$800	1\$600	1\$400	1\$600	1\$400	1\$200
2\$000	1\$700	1\$400	1\$600	1\$300	1\$000	1\$400	1\$150	\$900
2\$000	1\$900	1\$800	1\$800	1\$700	1\$600	1\$800	1\$700	1\$600
1\$600	1\$400	1\$200	—	—	—	1\$500	1\$400	1\$000
1\$600	1\$400	1\$200	1\$800	1\$500	1\$200	1\$600	1\$300	1\$000
3\$000	2\$600	2\$200	3\$000	2\$750	2\$500	3\$000	2\$750	2\$500
1\$200	1\$000	\$800	1\$000	\$800	\$600	1\$000	\$800	\$600
2\$400	2\$100	1\$800	2\$000	1\$800	1\$600	2\$200	2\$000	1\$800
1\$800	1\$600	1\$400	2\$200	1\$750	1\$500	1\$600	1\$000	1\$400
2\$000	1\$500	1\$000	1\$800	1\$400	1\$000	1\$500	1\$150	\$800
1\$800	1\$550	1\$300	2\$000	1\$800	1\$600	1\$600	1\$400	1\$200
2\$200	2\$000	1\$800	1\$300	1\$150	1\$000	1\$300	1\$150	1\$000
1\$400	1\$200	1\$000	—	—	—	1\$000	\$800	\$600
3\$000	2\$900	2\$800	4\$000	3\$500	3\$000	3\$200	2\$900	2\$600
2\$200	1\$600	1\$000	2\$000	1\$800	1\$600	2\$000	1\$500	1\$000
2\$000	1\$900	1\$800	1\$600	1\$450	1\$300	1\$600	1\$450	1\$300
1\$600	1\$200	\$800	1\$400	1\$200	1\$000	1\$400	1\$200	1\$000
1\$800	1\$500	1\$200	1\$200	1\$000	1\$800	1\$200	1\$000	\$800
1\$700	1\$450	1\$200	1\$200	1\$000	\$800	1\$200	1\$000	\$800
1\$500	1\$450	1\$400	1\$500	1\$450	1\$400	1\$500	1\$450	1\$400
2\$200	1\$600	1\$000	1\$500	1\$250	1\$000	1\$500	1\$250	1\$000
2\$500	2\$250	2\$000	—	—	—	1\$800	1\$500	1\$200
1\$600	1\$400	1\$200	—	—	—	1\$200	1\$000	\$800
2\$000	1\$750	1\$500	1\$800	1\$600	1\$400	1\$600	1\$400	1\$200
1\$400	1\$100	\$800	1\$000	\$800	\$600	1\$000	\$800	\$600
1\$800	1\$600	1\$400	1\$500	1\$250	1\$000	1\$500	1\$250	1\$000
1\$600	1\$400	1\$200	1\$400	1\$200	1\$000	1\$400	1\$200	1\$000
2\$000	1\$800	1\$600	—	—	—	2\$200	2\$000	1\$800
2\$000	1\$650	1\$300	1\$800	1\$400	1\$000	1\$300	1\$650	1\$000
1\$700	1\$600	1\$500	1\$400	1\$300	1\$200	1\$400	1\$300	1\$200
2\$400	1\$950	1\$500	2\$000	1\$750	1\$500	2\$000	1\$700	1\$400

Salario Medio de Varias Profissões, p

Municípios	Almocreve		Arador		Carpina		Carreiro		Conzinhador		Distilador		Ferreiro	
	Sem sustento	Com sustento	Sem sustento	Com sustento	Sem sustento	Com sustento	Sem sustento	Com sustento	Sem sustento	Com sustento	Sem sustento	Com sustento	Sem sustento	Com sustento
LITORAL														
Os 10 Municipios do litoral v														
Barreiros	2\$500	—	—	—	6\$000	—	3\$000	—	10\$000	—	—	—	8\$000	—
Cabo	2\$500	—	2\$500	—	4\$000	—	2\$500	—	6\$000	—	10\$000	—	5\$000	—
Goyanna	3\$000	2\$000	4\$000	2\$000	8\$000	6\$000	4\$000	2\$000	10\$000	7\$000	6\$000	4\$000	10\$000	7\$000
Iguarassú	3\$000	—	8\$000	—	8\$000	—	4\$000	—	4\$000	—	5\$000	—	8\$000	—
Ipojuca	2\$500	—	2\$500	—	6\$000	—	3\$000	—	10\$000	—	10\$000	—	6\$000	—
Jaboatão	2\$500	—	4\$000	—	8\$000	—	3\$000	—	12\$000	—	—	—	8\$000	—
Olinda	5\$000	3\$000	—	—	10\$000	—	5\$000	2\$500	5\$000	2\$000	—	—	10\$000	—
RECIFE	3\$000	—	—	—	7\$000	—	3\$000	—	8\$000	—	—	—	7\$000	—
Rio Formoso	2\$500	1\$500	3\$000	1\$500	6\$000	3\$000	3\$000	1\$500	8\$000	5\$000	4\$000	2\$000	6\$000	4\$000
Serinhãem	3\$000	2\$000	3\$000	2\$000	6\$000	4\$000	3\$000	2\$000	12\$000	8\$000	—	—	8\$000	5\$000
Água Preta	2\$500	—	2\$500	—	5\$000	—	2\$500	—	7\$000	—	3\$000	—	6\$000	—
Alliança	5\$000	3\$500	3\$000	1\$500	6\$000	4\$000	3\$000	2\$000	—	—	—	—	7\$000	5\$000
Amaragy	3\$500	3\$000	3\$000	2\$000	6\$000	5\$000	3\$000	2\$000	8\$000	6\$000	4\$000	3\$000	7\$000	6\$000
Angelim	3\$000	2\$000	4\$000	2\$000	8\$000	6\$000	2\$000	1\$000	6\$000	4\$000	—	—	7\$000	6\$000
Bom Jardim	3\$000	—	—	—	10\$000	7\$000	4\$000	2\$000	—	—	5\$000	3\$000	12\$000	8\$000
Bonito	3\$500	2\$500	2\$500	1\$500	7\$000	5\$000	4\$000	2\$500	6\$000	4\$000	5\$000	3\$500	7\$000	5\$000
Canhotinho	3\$000	2\$000	3\$000	2\$000	8\$000	6\$000	3\$000	2\$000	10\$000	8\$000	8\$000	5\$000	8\$000	6\$000
Catende	4\$000	—	3\$000	—	5\$000	—	3\$000	—	8\$000	—	6\$000	—	5\$000	—
Correntes	3\$000	2\$000	3\$000	2\$000	7\$000	5\$000	3\$000	2\$000	3\$000	2\$000	4\$000	2\$500	7\$000	5\$000
Escada	—	—	3\$500	2\$000	5\$500	3\$000	2\$000	—	—	—	—	—	8\$000	—
Floresta dos Leões	2\$500	—	2\$500	—	5\$000	—	2\$500	—	8\$000	—	5\$000	—	8\$000	—
Gamelleira	2\$500	—	2\$500	—	4\$000	—	2\$500	—	8\$000	—	4\$000	—	4\$500	—
Itambé	—	—	2\$000	—	8\$000	6\$000	3\$000	—	4\$000	—	4\$000	—	8\$000	6\$000
Marayal	2\$500	—	2\$000	—	5\$500	—	4\$000	—	6\$000	—	6\$000	—	10\$000	—
Morenos	3\$500	—	3\$000	—	6\$000	—	3\$000	—	—	—	—	—	6\$000	—
Nazareth	1\$500	1\$000	2\$000	1\$000	6\$000	4\$000	1\$500	1\$000	2\$000	1\$000	2\$000	1\$000	7\$000	5\$000
Palmares	2\$500	—	2\$500	—	7\$500	—	2\$500	—	10\$000	—	5\$000	—	4\$500	—
Pau d'Alho	3\$000	1\$500	3\$000	1\$500	7\$000	5\$000	3\$000	1\$500	7\$000	5\$000	5\$000	3\$000	8\$000	5\$000
Queimadas	2\$500	—	3\$000	—	7\$000	5\$000	5\$000	3\$000	5\$000	—	4\$000	—	7\$000	5\$000
Quipapá	2\$000	1\$400	3\$000	1\$900	6\$000	4\$000	4\$000	2\$800	—	—	—	—	5\$000	3\$500
Ribeirão	4\$000	—	3\$000	—	6\$000	—	3\$000	—	12\$000	—	8\$000	—	8\$000	—
S. Lourenço da Matta	3\$000	2\$000	2\$500	1\$500	10\$000	8\$000	2\$500	1\$500	10\$000	7\$000	7\$000	5\$000	5\$000	3\$000
S. Vicente	6\$000	—	3\$000	—	8\$000	—	5\$000	—	5\$000	—	5\$000	—	10\$000	—
Timbaúba	3\$400	2\$000	4\$000	2\$000	6\$000	4\$000	3\$500	2\$000	6\$000	4\$000	3\$500	2\$000	7\$000	5\$000
Vicencia	5\$000	—	3\$000	—	5\$000	—	2\$500	—	—	—	—	—	5\$000	—
Victoria	2\$500	—	4\$000	—	7\$000	—	3\$000	—	8\$000	—	8\$000	—	7\$000	—
Media da Zona	3\$129	2\$093	3\$128	1\$760	6\$597	5\$000	3\$161	1\$958	7\$466	4\$846	5\$450	3\$090	7\$222	5\$822
AGRESTE														
Altinho	3\$000	1\$500	—	—	4\$000	2\$000	3\$000	1\$500	—	—	—	—	5\$000	3\$500
Bebedouro	3\$000	1\$500	—	—	5\$000	3\$500	3\$500	2\$000	—	—	—	—	6\$000	4\$500
Bello Jardim	3\$000	2\$500	5\$000	4\$000	6\$000	5\$000	3\$000	2\$500	6\$000	5\$000	6\$000	5\$000	6\$000	5\$000
Bezerras	3\$000	1\$500	—	—	5\$000	2\$500	3\$000	—	—	—	5\$000	3\$000	5\$000	2\$500
Bom Conselho	2\$000	1\$500	5\$000	3\$000	7\$000	5\$000	7\$000	5\$000	—	—	5\$000	3\$000	5\$000	4\$000
Brejo da M. de Deus	4\$000	3\$000	—	—	6\$000	4\$000	3\$000	2\$000	4\$000	3\$000	—	—	10\$000	8\$000

Zonas e Municípios, no Anno Agrícola de 1933-1934

Lenhador		Oleiro		Pedreiro		Serralheiro		Trabalhador de enxada						Vaqueiro	
								Homem		Mulher		Criança			
Sem sustento	Com sustento	Sem sustento	Com sustento	Sem sustento	Com sustento	Sem sustento	Com sustento	Sem sustento	Com sustento	Sem sustento	Com sustento	Sem sustento	Com sustento	Sem sustento	Com sustento
3000	—	4\$000	—	6\$000	—	10\$000	—	2\$000	—	—	—	—	—	3\$500	—
3000	—	2\$000	—	4\$000	—	8\$000	—	2\$000	—	1\$000	—	\$500	—	—	—
3000	4\$000	3\$000	2\$000	8\$000	5\$000	10\$000	7\$000	3\$000	2\$000	2\$500	1\$500	1\$500	1\$000	5\$000	3\$000
3000	—	5\$000	—	10\$000	—	10\$000	—	2\$700	—	1\$700	—	1\$200	—	5\$000	—
3000	—	4\$000	—	5\$000	—	8\$000	—	2\$500	—	1\$500	—	1\$000	—	6\$000	—
3000	—	3\$000	—	8\$000	—	12\$000	—	2\$000	—	2\$000	—	1\$300	—	3\$000	—
3000	2\$000	4\$000	—	8\$500	4\$500	10\$000	—	4\$000	2\$000	—	—	—	—	5\$000	3\$000
3000	—	4\$000	—	7\$000	—	12\$000	—	2\$500	—	—	—	—	—	3\$500	—
3500	1\$400	6\$000	4\$000	7\$000	4\$000	10\$000	8\$000	2\$500	1\$600	2\$000	1\$000	1\$300	1\$000	4\$000	2\$000
—	—	—	—	6\$000	4\$000	10\$000	6\$000	2\$500	1\$500	2\$000	1\$500	1\$200	\$800	5\$000	3\$000
3000	—	4\$000	—	4\$000	—	10\$000	—	2\$400	—	1\$800	—	1\$300	—	3\$000	—
3000	3\$000	6\$000	3\$000	8\$000	—	—	—	2\$000	1\$000	1\$200	\$500	\$500	\$500	—	—
3000	4\$000	5\$000	4\$000	6\$000	5\$000	10\$000	7\$000	2\$300	1\$600	1\$800	1\$400	1\$000	\$800	5\$000	4\$000
3000	1\$000	4\$000	3\$000	8\$000	6\$000	12\$000	8\$000	2\$500	1\$500	1\$500	1\$000	1\$000	\$700	5\$000	3\$000
3500	—	4\$000	2\$500	10\$000	7\$000	15\$000	10\$000	2\$000	1\$500	1\$500	1\$000	1\$200	1\$000	5\$000	—
3500	1\$500	4\$000	3\$000	8\$000	6\$000	7\$000	5\$000	2\$800	1\$800	2\$000	1\$300	1\$500	1\$000	5\$000	4\$000
3500	1\$000	5\$000	3\$000	5\$000	3\$000	12\$000	10\$000	2\$500	1\$500	1\$500	1\$000	1\$000	\$500	3\$000	2\$000
3000	—	3\$000	—	5\$000	—	7\$000	—	2\$000	—	1\$200	—	\$800	—	3\$000	—
3500	1\$500	4\$000	2\$500	8\$000	6\$000	12\$000	9\$000	2\$500	1\$500	1\$500	1\$000	1\$500	1\$000	5\$000	3\$500
3000	—	2\$500	1\$500	7\$500	—	9\$000	—	2\$000	1\$000	1\$500	\$800	1\$000	\$700	—	—
3000	—	3\$000	—	5\$000	—	8\$000	—	1\$800	—	1\$500	—	1\$000	—	3\$000	—
3500	—	3\$000	—	5\$000	—	8\$000	—	2\$000	—	1\$500	—	1\$000	—	3\$000	—
3000	—	3\$000	—	8\$000	6\$000	—	—	2\$000	—	1\$200	—	\$800	—	—	—
3500	—	5\$000	—	6\$000	—	12\$000	—	2\$000	—	1\$500	—	1\$000	—	4\$000	—
—	—	4\$000	—	7\$000	—	—	—	2\$000	—	1\$500	—	1\$200	—	5\$000	—
3500	1\$000	3\$000	2\$000	5\$000	2\$000	8\$000	6\$000	1\$200	—	1\$000	—	\$800	—	5\$000	3\$000
3000	—	4\$000	—	6\$500	—	7\$000	—	2\$000	—	1\$500	—	1\$000	—	3\$000	—
3000	1\$500	4\$000	2\$000	7\$000	5\$000	10\$000	8\$000	2\$500	1\$500	1\$500	\$500	1\$000	\$500	5\$000	3\$000
3000	2\$000	3\$000	2\$000	7\$000	5\$000	10\$000	8\$000	3\$000	2\$000	2\$500	1\$300	1\$500	1\$000	3\$000	—
3000	—	4\$000	2\$400	6\$000	—	—	—	1\$600	—	1\$300	—	\$900	—	3\$000	—
3000	—	3\$500	—	6\$000	—	10\$000	—	2\$500	—	1\$500	—	1\$000	—	5\$000	—
3000	2\$500	4\$000	2\$500	8\$000	5\$000	15\$000	10\$000	2\$260	1\$200	2\$200	1\$200	1\$800	1\$000	3\$500	2\$500
3500	—	4\$000	—	8\$000	—	10\$000	—	2\$000	—	1\$500	—	1\$200	—	5\$000	—
3000	2\$000	5\$000	3\$500	6\$000	4\$000	10\$000	7\$000	3\$000	2\$000	2\$000	1\$000	1\$500	1\$000	4\$000	2\$500
3200	—	5\$000	—	5\$000	—	—	—	2\$500	—	—	—	1\$500	—	—	—
3000	—	5\$000	—	7\$000	—	7\$000	—	2\$500	—	2\$000	—	1\$500	—	3\$000	—
323	2\$028	3\$957	2\$681	6\$708	4\$843	9\$967	7\$642	2\$321	1\$575	1\$637	1\$120	1\$184	\$833	4\$135	2\$961

CATINGA

—	—	2\$000	1\$000	4\$000	2\$500	—	—	2\$000	1\$000	1\$300	\$500	1\$000	\$600	3\$000	1\$500
—	—	3\$000	1\$500	5\$000	3\$500	—	—	2\$200	1\$200	1\$800	\$800	\$800	\$600	3\$000	1\$500
4000	3\$000	4\$000	3\$000	7\$000	5\$000	10\$000	8\$000	3\$000	2\$500	2\$000	1\$500	1\$500	1\$000	4\$000	3\$000
2000	1\$000	2\$000	1\$000	5\$000	2\$500	6\$000	3\$000	2\$000	1\$000	1\$500	\$800	1\$500	\$800	4\$000	—
2000	1\$000	3\$000	2\$000	7\$000	5\$000	5\$000	4\$000	2\$500	2\$000	2\$000	1\$500	1\$000	\$500	5\$000	3\$000
3000	2\$000	5\$000	3\$000	8\$000	6\$000	15\$000	12\$000	2\$500	2\$000	2\$000	1\$500	1\$500	1\$000	5\$000	4\$000

Salario Medio de Varias Profissões, por

Municípios	Almocreve		Arador		Carpina		Carreiro		Conzinhador		Distilador		Ferreiro		
	Sem sustento	Com sustento	Sem sustento	Com sustento	Sem sustento	Com sustento	Sem sustento	Com sustento	Sem sustento	Com sustento	Sem sustento	Com sustento	Sem sustento	Com sustento	
Caruarú	4\$000	—	4\$000	—	6\$000	—	3\$000	—	—	—	—	—	—	5\$000	—
Frei Caneca	4\$000	—	—	—	5\$000	—	3\$000	2\$000	—	—	—	—	—	5\$000	—
Garanhuus.....	4\$000	—	5\$500	—	7\$000	3\$500	3\$500	—	5\$500	—	5\$500	—	—	9\$000	—
Gloria de Goytá...	3\$000	1\$500	3\$000	2\$000	8\$000	5\$000	5\$000	3\$000	5\$000	3\$000	5\$000	3\$000	3\$000	5\$000	3\$000
Gravatá.....	2\$500	—	2\$500	—	8\$000	—	2\$500	—	4\$500	—	3\$000	—	—	7\$000	—
Jurema	3\$000	2\$000	—	—	6\$000	4\$000	3\$500	2\$000	—	—	—	—	—	6\$000	4\$000
Limoeiro	4\$000	2\$500	5\$000	3\$000	6\$000	4\$000	5\$000	3\$000	6\$000	3\$500	7\$000	4\$500	—	6\$000	4\$000
Panellas	1\$700	—	2\$000	—	5\$000	—	3\$000	—	5\$000	—	—	—	—	5\$000	—
Pesqueira	2\$600	2\$000	—	—	5\$000	4\$500	2\$000	1\$500	8\$000	5\$000	—	—	—	8\$000	6\$500
Rio Branco	4\$000	2\$500	—	—	8\$000	6\$000	3\$000	—	—	—	—	—	—	8\$000	6\$000
São Bento	3\$500	2\$500	—	—	6\$000	5\$000	3\$000	2\$000	—	—	—	—	—	—	—
São Caetano	3\$000	2\$000	2\$000	1\$500	6\$000	4\$000	4\$000	2\$500	3\$000	2\$000	4\$000	2\$500	—	6\$000	4\$000
São Joaquim.....	3\$000	1\$500	—	—	4\$500	2\$500	4\$000	2\$500	—	—	—	—	—	2\$500	2\$500
Surubim	3\$000	2\$000	—	—	8\$000	6\$000	—	—	—	—	—	—	—	5\$000	4\$000
Taquaretinga.....	2\$500	2\$000	2\$000	1\$500	6\$000	4\$000	2\$000	1\$500	—	—	—	—	—	5\$000	3\$500
Vertentes	4\$000	2\$500	4\$000	2\$000	5\$000	3\$000	3\$000	2\$000	4\$000	2\$000	—	—	—	4\$000	2\$000
Media da Zona	3\$185	2\$029	3\$636	2\$428	6\$022	4\$083	3\$428	2\$333	5\$000	3\$357	5\$062	3\$500	—	5\$404	4\$187
SER															
Afogados de Inga- zeira	4\$000	2\$500	—	—	8\$000	5\$000	4\$000	2\$500	4\$000	2\$000	—	—	—	10\$000	8\$000
Aguas Bellas.....	2\$000	1\$000	—	—	5\$000	2\$000	—	—	—	—	—	—	—	3\$000	1\$500
Alagôa de Baixo...	6\$000	4\$000	6\$000	4\$000	7\$000	5\$000	8\$000	6\$000	4\$000	2\$000	7\$000	5\$000	—	8\$000	6\$000
Belém	—	—	—	—	6\$000	4\$500	3\$000	2\$000	—	—	—	—	—	—	—
Belmonte	2\$000	—	2\$000	—	4\$000	—	2\$000	—	—	—	—	—	—	6\$000	—
Bôa Vista.....	2\$000	1\$000	—	—	5\$000	3\$000	2\$000	1\$000	—	—	—	—	—	5\$000	3\$000
Buique	2\$000	1\$000	2\$000	1\$000	6\$000	4\$000	2\$000	1\$000	—	—	—	—	—	6\$000	4\$000
Cabrobó	2\$500	1\$500	—	—	7\$000	6\$000	—	—	—	—	—	—	—	7\$000	6\$000
Custodia	4\$000	2\$500	—	—	6\$000	3\$000	4\$000	2\$500	—	—	—	—	—	6\$000	3\$000
Flôres	3\$000	2\$000	—	—	8\$000	6\$000	3\$000	2\$000	4\$000	3\$000	5\$000	4\$000	—	6\$000	4\$000
Floresta	—	—	—	—	4\$000	2\$000	—	—	—	—	—	—	—	—	—
Granito	2\$000	1\$000	—	—	5\$000	3\$000	—	—	—	—	—	—	—	10\$000	8\$000
Moxotó	2\$000	1\$500	—	—	5\$000	4\$000	2\$500	2\$000	—	—	—	—	—	3\$000	2\$000
Novo Exú	3\$000	2\$000	—	—	5\$000	3\$000	—	—	2\$500	1\$500	4\$000	2\$500	—	6\$000	3\$000
Ouricury.....	2\$000	1\$200	—	—	5\$000	2\$500	2\$000	1\$000	—	—	—	—	—	2\$000	2\$000
Pedra	2\$000	1\$000	—	—	8\$000	5\$000	5\$000	3\$000	5\$000	3\$000	5\$000	3\$000	—	5\$000	3\$000
Petrolina.....	3\$000	1\$500	5\$000	2\$500	6\$000	3\$000	5\$000	2\$500	4\$000	2\$000	4\$000	2\$000	—	6\$000	3\$000
Salgueiro	2\$000	1\$000	—	—	6\$000	4\$000	—	—	2\$000	1\$000	2\$000	1\$000	—	7\$500	4\$000
São Gonçalo.....	2\$500	—	—	—	7\$000	—	3\$000	—	—	—	—	—	—	7\$000	—
São José do Egypto	3\$500	2\$300	3\$500	2\$500	7\$000	4\$500	8\$300	2\$000	—	—	—	—	—	6\$500	4\$000
Serrinha	2\$000	1\$500	—	—	10\$000	8\$000	2\$000	1\$500	3\$000	2\$000	4\$000	3\$000	—	8\$000	6\$000
Tacarátú.....	3\$000	2\$000	—	—	7\$500	5\$000	2\$500	1\$800	2\$000	1\$500	—	—	—	7\$500	5\$000
Triumpho	4\$000	2\$000	4\$000	2\$000	5\$000	2\$500	4\$000	2\$000	4\$000	2\$000	8\$000	4\$000	—	5\$000	2\$500
Villa Bella	3\$500	2\$500	2\$500	2\$000	8\$000	6\$000	—	—	—	—	—	—	—	8\$500	6\$500
Media da Zona	2\$818	1\$750	3\$571	2\$330	6\$291	4\$136	3\$370	2\$186	3\$450	2\$000	4\$875	3\$062	—	6\$318	4\$220

nas e Municípios, no Anno Agricola de 1933 - 1934

Cultivador		Oleiro		Pedreiro		Serralheiro		Trabalhador de enxada						Vaqueiro		
		Homem	Mulher	Criança	Homem	Mulher	Criança	Sem sustento	Com sustento	Sem sustento	Com sustento	Sem sustento	Com sustento	Sem sustento	Com sustento	
Com sustento	Sem sustento	Com sustento	Sem sustento	Com sustento	Sem sustento	Com sustento	Sem sustento	Com sustento	Sem sustento	Com sustento	Sem sustento	Com sustento	Sem sustento	Com sustento	Sem sustento	Com sustento
00	—	2\$500	—	6\$500	—	—	—	2\$000	—	1\$500	—	1\$000	—	5\$000	—	
00	2\$000	4\$000	—	6\$000	—	—	—	2\$000	—	1\$200	—	1\$000	—	5\$000	—	
00	—	3\$500	—	7\$000	3\$500	1\$000	—	2\$000	1\$200	1\$200	\$800	1\$200	\$800	2\$500	1\$800	
00	1\$500	4\$000	2\$000	8\$000	6\$000	5\$000	4\$000	3\$000	1\$500	1\$500	1\$000	1\$500	1\$000	4\$000	2\$000	
00	—	—	—	7\$000	—	9\$000	—	2\$500	—	1\$200	—	\$800	—	2\$500	—	
00	2\$500	4\$000	2\$500	6\$000	4\$000	—	—	2\$000	1\$500	1\$500	1\$000	1\$500	1\$000	4\$000	3\$000	
00	2\$500	4\$000	2\$500	7\$000	4\$000	6\$000	4\$000	3\$000	1\$800	2\$000	1\$200	1\$500	1\$000	5\$000	3\$000	
00	—	2\$000	—	5\$000	—	10\$000	—	1\$800	—	1\$000	—	\$800	—	2\$500	—	
00	1\$000	—	—	6\$000	5\$000	—	—	2\$500	2\$000	1\$500	1\$000	1\$000	\$800	2\$000	1\$500	
00	—	4\$000	—	8\$000	6\$000	—	—	2\$500	1\$500	2\$000	1\$200	1\$500	\$800	4\$000	2\$500	
00	2\$000	—	—	6\$000	5\$000	—	—	2\$500	1\$800	2\$000	1\$200	2\$000	1\$800	3\$500	2\$500	
00	2\$000	3\$000	2\$000	5\$000	3\$500	6\$000	4\$000	2\$000	1\$500	1\$500	1\$000	1\$000	\$600	5\$000	3\$000	
00	1\$500	4\$000	2\$500	6\$000	3\$000	—	—	2\$500	1\$500	1\$300	\$800	1\$300	\$800	3\$000	1\$500	
00	1\$800	—	—	7\$000	5\$000	—	—	2\$500	2\$000	2\$000	1\$500	—	—	6\$000	4\$000	
00	2\$000	3\$000	2\$000	5\$000	3\$500	6\$000	4\$000	2\$000	1\$500	1\$500	1\$000	1\$200	\$800	1\$500	1\$000	
00	1\$500	2\$500	1\$500	5\$000	3\$000	6\$000	4\$000	2\$000	1\$000	1\$500	1\$000	1\$500	1\$000	5\$000	3\$000	
00	1\$820	3\$305	2\$038	6\$304	4\$222	8:083	5\$222	2\$286	1\$583	1\$590	1\$088	1\$252	\$864	3\$854	2\$458	
00	2\$000	3\$000	2\$000	10\$000	7\$000	6\$000	5\$000	2\$000	2\$000	2\$000	1\$200	1\$500	\$900	5\$000	3\$000	
00	1\$000	2\$000	1\$000	6\$000	3\$000	—	—	2\$000	1\$000	1\$000	\$600	\$800	\$500	3\$000	2\$000	
00	3\$000	6\$000	4\$000	8\$000	6\$000	6\$000	4\$000	2\$500	2\$000	2\$500	1\$500	2\$000	1\$000	7\$000	5\$000	
00	—	—	—	7\$500	6\$000	—	—	2\$000	1\$000	1\$500	\$800	1\$000	\$600	—	—	
00	—	1\$800	—	5\$000	—	—	—	2\$000	—	1\$500	—	1\$000	—	1\$500	—	
00	—	2\$000	1\$000	5\$000	3\$000	—	—	2\$000	1\$000	—	—	—	—	—	—	
00	1\$000	2\$000	1\$000	7\$000	4\$000	6\$000	4\$000	2\$000	1\$000	1\$500	\$800	1\$000	\$500	4\$000	2\$000	
00	—	3\$500	2\$500	7\$000	5\$500	—	—	2\$000	1\$000	1\$500	\$800	1\$000	\$500	3\$500	2\$500	
00	2\$000	3\$000	2\$000	6\$000	3\$000	8\$000	5\$000	3\$000	2\$000	—	—	—	—	4\$000	2\$500	
00	2\$000	3\$000	2\$000	7\$000	5\$000	12\$000	10\$000	2\$500	1\$500	2\$000	1\$000	1\$500	1\$000	3\$000	2\$000	
00	—	—	—	4\$000	2\$000	—	—	2\$000	1\$000	1\$500	\$800	1\$200	\$600	—	—	
00	1\$000	2\$500	2\$000	5\$000	3\$000	2\$500	1\$500	2\$000	1\$000	1\$000	\$800	1\$000	\$500	3\$000	2\$000	
00	1\$500	3\$000	2\$000	5\$000	4\$000	—	—	2\$000	1\$500	1\$500	1\$000	1\$000	\$800	2\$500	2\$000	
00	—	2\$000	1\$000	5\$000	3\$000	5\$000	3\$000	2\$000	1\$000	1\$500	\$800	1\$500	\$800	2\$000	1\$000	
00	1\$000	4\$000	2\$000	4\$000	2\$000	3\$000	2\$000	2\$000	1\$200	1\$500	\$800	1\$200	\$500	3\$000	2\$000	
00	1\$000	3\$000	2\$000	10\$000	7\$000	8\$000	5\$000	2\$000	1\$500	1\$500	1\$000	1\$200	\$800	4\$000	3\$000	
00	1\$500	3\$000	1\$500	6\$000	3\$000	6\$000	3\$000	2\$500	1\$500	2\$000	1\$000	1\$500	1\$000	3\$000	1\$500	
00	1\$000	2\$500	1\$500	7\$000	4\$500	8\$000	6\$500	2\$000	1\$300	1\$300	\$900	1\$000	\$500	—	—	
00	—	4\$000	—	6\$000	—	4\$000	—	3\$000	—	2\$000	—	1\$500	—	5\$000	—	
00	2\$000	3\$300	2\$000	8\$000	5\$500	10\$000	6\$000	3\$000	2\$000	2\$000	1\$000	2\$000	1\$000	4\$500	3\$200	
00	2\$000	6\$000	5\$000	5\$000	4\$000	—	—	2\$000	1\$500	1\$500	1\$000	1\$200	\$800	2\$500	2\$000	
00	1\$800	2\$500	1\$800	7\$500	5\$500	7\$500	5\$000	3\$000	2\$000	1\$500	1\$000	1\$000	\$500	2\$500	1\$800	
00	2\$200	3\$000	2\$000	5\$000	2\$500	5\$000	2\$500	4\$000	2\$000	—	—	—	—	5\$000	2\$500	
00	2\$300	3\$500	2\$700	8\$500	6\$000	—	—	2\$500	2\$000	2\$000	1\$500	2\$000	1\$500	3\$500	2\$500	
00	1\$666	3\$131	2\$065	6\$437	4\$295	6\$466	4\$464	2\$312	1\$454	1\$633	\$957	1\$200	\$752	3\$575	2\$333	

Índices do Salário Médio por Profissão, no Quinquênio de 1930 a 1934

LITORAL E MATTA

Annos	Almo- creve	Arador	Carpina	Carreiro	Ferrei- ro	Lenha- dor	Oleiro	Pedrei- ro	Traba- lhador de enxada	(*)
1930	100	100	100	100	100	100	100	100	100	100
1931	103,4	96,7	92,8	93,3	91,1	107,1	102,5	95,7	95,4	96,2
1932	105,1	99,2	90,0	99,4	90,0	109,1	94,8	93,1	92,7	95,0
1933	103,7	104,1	90,9	100,1	88,6	105,6	88,6	91,1	96,0	94,1
1934	107,8	104,2	94,2	105,4	91,4	107,9	98,9	95,8	105,4	98,6

AGRESTE E CAATINGA


1930	100	100	100	100	100	100	100	100	100	100
1931	103,3	116,1	100,0	83,3	101,4	96,5	91,8	94,1	95,8	97,9
1932	115,8	112,9	97,2	94,3	103,7	103,4	88,1	92,2	86,1	98,8
1933	103,7	103,6	99,1	94,9	104,4	104,5	89,4	95,5	85,7	98,4
1934	106,1	117,2	92,6	95,2	80,6	96,5	89,4	91,2	95,2	93,7

SERTÃO

1930	100	100	100	100	100	100	100	100	100	100
1931	111,5	83,3	101,7	100,0	94,4	104,1	69,2	85,0	91,3	92,3
1932	111,5	144,4	103,5	126,8	80,3	91,4	68,7	89,2	94,7	97,0
1933	106,7	102,7	102,7	106,7	87,5	100,7	67,8	92,9	92,5	94,0
1934	108,3	119,0	110,3	120,3	87,7	115,3	80,2	96,0	100,5	101,1

(*) — Salário médio geral referente às profissões, por zonas.

INDUSTRIA



Usinas de Assucar — Safra de 1933 - 1934

Denominação da usina	Municípios	Data da 1. ^a moagem	Capacidade de trabalho em 22 horas		Via ferrea		Produção safra 1933-1934 (Saccos)
			Toneladas de canna	Litros de alcool	Bitola	Kilometros	
Agua Branca.....	Quipapá.....	1920	500	1.600	1,00	10	31.442
Alliança.....	Alliança.....	1914	550	6.000	1,00	40	81.698
Aripibú.....	Amaragy.....	1888	420	1.600	0,60	60	46.797
Bambural.....	Amaragy.....	1889	200	400	0,60	40	37.226
Barra.....	Vicencia.....	1921	220	1.000	0,60	5	14.809
Bom Jesus.....	Cabo.....	1895	650	5.500	0,75	68	81.977
Bulhões.....	Jaboatão.....	1895	400	3.000	1,00	27	42.079
Cabeça de Negro..(1)	Amaragy.....	1888	250	2.500	0,60	20	—
Cachoeira Lisa.....	Gamelleira.....	1894	800	5.800	0,75	70	60.054
Camorim Grande..(1)	Agua Prêta.....	1926	50	1.300	—	—	4.058
Capibaribe.....	São Lourenço da Matta	1928	300	2.500	1,00	1/2	15.626
Central Barreiros.....	Barreiros.....	1921	1.500	20.000	1,00	105	183.575
Catende.....	Catende.....	1892	1.500	14.000	1,00	152	304.001
Caxangá.....	Ribeirão.....	1895	700	10.000	0,60	50	92.208
Central Olho d'Agua..	Itambé.....	1928	220	2.500	0,75	9	7.918
Crauatá.....	Canhotinho.....	1929	150	250	—	—	6.417
Cruangy.....	Timbaúba.....	1918	400	4.000	1,00	12	37.662
Cucau.....	Rio Formoso.....	1896	800	8.000	1,00	32	115.343
Dois Irmãos..(1)..(2)	Quipapá.....	1930	300	—	—	—	—
Estrelliana.....	Ribeirão.....	1891	500	9.000	0,75	26	22.982
Florestal.....	Marayal.....	1892	220	1.600	1,00	6	3.484
Frei Caneca.....	Marayal.....	1887	750	6.000	0,75	32	54.586
Ipojuca.....	Ipojuca.....	1890	350	2.200	0,75	40	52.003
Jaboatão.....	Jaboatão.....	1895	500	2.000	0,75	44	62.191
Jaguaré.....	Serinhãem.....	1927	160	1.500	—	—	16.825
José da Costa..(1)..(2)	Gamelleira.....	1930	60	2.000	—	—	—
José Rufino.....	Cabo.....	1917	350	3.000	1,00	34	53.956
Limoeirinho.....	Escada.....	1881	200	—	0,75	30	13.870
Mameluco.....	Escada.....	1877	500	5.000	0,75	40	63.998
Maria das Mercês.....	Cabo.....	1891	750	6.000	0,75	60	58.868
Massau-Assú.....	Escada.....	1895	600	7.000	0,75	61	104.300
Matary.....	Nazareth.....	1913	650	6.500	1,00	28	73.600
Meio da Varzea..(1)	Recife.....	1905	150	—	1,00	8	—
Morenos.....(2)	Morenos.....	1928	60	—	—	—	3.462
Muribeca.....	Jaboatão.....	1889	500	6.000	0,75	44	12.823
Mussurêpe.....	Pau d'Alho.....	1911	600	6.000	1,00	40	62.191
N. Senhora Auxiliadora.....(2)	Morenos.....	1922	150	200	—	—	3.750
N. Senhora das Maravilhas.....	Goyanna.....	1889	700	4.000	0,75	78	75.350
N. Senhora do Desterro	Pau d'Alho.....	1907	200	2.400	0,75	6	7.397
Pedrosa.....	Bonito.....	1892	600	5.000	0,75	60	57.461
Pery-Pery.....	Quipapá.....	1925	300	2.400	—	—	10.926
Petribú.....	Floresta dos Leões.....	1911	400	6.000	1,00	32	24.012
Pirangy.....	Palmares.....	1891	200	1.200	1,00	22	31.093
Porto Alegre.....(2)	Rio Formoso.....	1928	100	300	—	—	5.171
Pumaty.....	Palmares.....	1916	500	5.000	0,75	4	39.817
Regalia.....(2)	Barreiros.....	1930	80	—	—	—	3.590
Ribeirão.....(1)	Ribeirão.....	1887	500	6.000	1,00	30	—
Rio Una.....(1)	Barreiros.....	1914	300	1.600	0,75	33	—
Roadinho.....	Catende.....	1900	600	6.000	1,00	30	63.156
Salgado.....	Ipojuca.....	1892	1.200	7.300	0,75	45	69.319
Sant'Anna de Aguiar..	Pau d'Alho.....	1924	200	—	—	—	10.760
Santa Pamphila.....	Victoria.....	1918	180	2.000	0,75	8	2.331
Santa Thereza.....	Goyanna.....	1910	600	5.000	0,75	60	49.749
Santa Therezinha.....	Agua Prêta.....	1925	1.500	15.000	1,00	50	227.832

(1) Parada.

(2) Meio aparelho.

Usinas de Assucar — Saíra de 1933 - 1934

Denominação da usina	Municípios	Data 1. ^a moagem	Capacidade de trabalho em 22 horas		Via férrea		Produção saíra 1933-1934 (Saccos)
			Tonela- das de cana	Litros de alcoól	Bitola	Kilometros	
Sta. Therezinha de Jesus	Goyanna	1926	200	3.000	0,75	15	4.659
São Felix.....(1) (2)	Gamelleira.....	1921	50	—	—	—	—
São João.....	Recife.....	1894	800	10.000	1,00	30	35.374
São José.....	Iguarassú.....	1906	600	2.500	0,75	60	40.379
São Salvador... (1) (2)	Marayal.....	1916	120	1.500	—	—	—
Santa Flora.....(2)	Itambé.....	1930	80	—	—	1	2.711
Santo André.....	Rio Formoso.....	1913	350	2.400	1,00	32	31.132
Santo Ignacio.....	Cabo.....	1884	500	5.000	1,00	18	37.670
Serro Azul.....	Palmares.....	1921	300	3.000	1,00	—0	28.830
Siberia.....	Cabo.....	1925	250	—	—	—	2.264
Timbó.....(1)	Olinda.....	1887	200	—	—	—	—
Timbó-Assú.....	Escada.....	1897	500	6.000	1,00	24	38.225
Tinóco.....(2)	Serinhãem.....	1878	50	—	—	—	1.442
Tiúma.....	São Lourenço da Matta	1887	1.500	6.000	0,60	61	158.083
Trapiche.....	Serinhãem.....	1890	280	3.000	0,75	40	37.230
Tres Marias.....	Agua Preta.....	1927	120	200	—	—	8.874
Treze de Maio.....	Palmares.....	1917	450	6.000	0,75	20	47.858
Ubaquinha.....	Serinhãem.....	1906	400	2.400	0,75	27	40.271
União e Industria.....	Escada.....	1899	1.200	8.000	0,75	114	124.686
Uruahé.....	Goyanna.....	1922	120	2.000	0,60	4	4.699
Total.....		—	—	—	—	2.106 1/2	3.148.130

(1) — Parada. (2) — Meio aparelho.

Principaes Industrias do Estado, no anno de 1934, Segundo o n.º de Fabricas, Operarios, Produçãõ, Valor da Produçãõ e Capital Registrado

Natureza	No. de Fabs.	Opera- rios	Produçãõ	Valor da produçãõ	Capital registrado
Alcoól.....(1)	61	420	21.207 litros	10.030:000\$	—
Assucar.....(1)	74	6.420	261.500 toneladas	159.263:000\$	—
Cigarros.....	4	1.248	953.399 milh. ^s	7.804:578\$	—
Cortumes.....	5	785	5.144.000 peças	6.275:000\$	5.553:000\$
Doces.....	6	1.458	268.000 kilos	7.004:000\$	6.800:000\$
Estamparia.....	1	16	6.007 caixas	153:178\$	—
Farelo de trigo.....	1	—	10.947.310 kilos	2.537:584\$	—
Farinha de trigo.....	1	150	29.864.120 «	—	9.000:000\$
Massa e extracto de tomates.....	5	—	3.950.000 «	12.543:000\$	—
Oleos.....	11	580	2.654.000 «	2.654:000\$	14.690:000\$
Papel.....	1	470	6.955.580 «	8.987:821\$	8.000:000\$
Polvora.....	1	440	631.334 «	2.671:542\$	—
Sabão.....	6	178	7.790.000 «	10.127:000\$	2.900:000\$
Tecidos de algodão.....	13	11.767	96.400.000 metros	91.500:000\$	74.080:000\$
Tecidos de malha.....	3	564	49.759 duzias de peças	896:408\$	5.200:000\$
Tecidos de canhamo e juta.....	5	719	9.017.500 metros	9.037:000\$	3.910:000\$
Tecidos de sêda.....	1	106	687.381 «	2.060:000\$	(2)

NOTA — O extracto e a massa de tomate são preparados nas fabricas de doces.

(1) — Saíra 1933/1934.

(2) — O capital está incluído no das fabricas de tecidos de algodão.

Quadro Demonstrativo das Fabricas de Tecidos Existentes no Estado, Segundo o Capital, Numero de Fusos, Teares, Operarios e Consumo, Durante o Anno de 1934

Denominação	Municípios	Capital em contos de réis	Fusos	Teares	Operarios	Consumo da materia prima em kilos 1934
TECIDOS DE ALGODÃO						
Cia. Fiação e Tecido de Pernambuco S/A	Recife	5.400:	25.350	950	1.368	1.210.200
Fabrica de Apipucos.....(1)	“	—	11.800	384	786	938.800
Cia. Manufactõra de Tecidos do Norte	“	6.000:	2.760	162	1.107	1.902.000
Tecelagem de Sêda e Algodão de Pernambuco S/A.....	“	(2) 3.500:	8.396	288	655	457.500
Fabrica Bezerra de Mello (1)	“	5.200:	8.800	186	363	733.300
Fabrica Santa Amelia.....(1)	“	—	—	302	125	—
Cia. Industrial Pernambucana	São Lourenço ...	10.000:	12.232	585	1.220	1.092.000
Cia. Industrial Fiação e Tecidos de Goyanna.....	Goyanna.....	3.000:	5.520	163	405	817.100
Cia. de Tecidos Paulista ...	Olinda.....	(3) 36.000:	26.232	1.026	3.621	2.851.000
Cotonificio José Rufino	Cabo	780:	2.760	120	230	463.200
Cia. Industrial Pirapama ...	Escada	2.000:	5.400	216	860	293.600
Societé Cotonière Belge Bre-siliénne S/A	Morenos	9.500:	25.700	800	1.336	935.900
Fabrica de Fios de Algodão	Timbaúba.....	150:	1.122	32	145	130.000
TECIDOS DE MALHA						
Cia. de Tecidos de Malha da Varzea.....	Recife	4.500:	3.338	185	563	110.300
Fabrica de Malha Santa Maria S/A.....	“	400:	—	12	90	—
Malharia Imperatriz (M. Chw-arts & Cia.)	“	150:	—	7	42	—
TECIDOS DE CANHAMO E JUTA						
Cia. Fabrica de Estõpa S/A..	Recife	1.500:	—	117	210	—
Fabrica Yolanda.....	“	200:	1.160	100	350	—
Tecelagem de Juta Sta. Maria	“	400:	—	37	100	—
Tecelagem de Juta (Boxwell & Cia.).....(4)	Caruarú.....	—	—	20 (Parada)	—	—
Tecelagem de Juta São José	Limoeiro.....	110:	—	15	27	—
TECIDOS DE SÊDA						
Tecelagem de Sêda e Algodão de Pernambuco S/A..	Recife	(2)	—	100	284	—

(1) Fazem parte do Cotonificio Othon Bezerra de Mello.

(2) Capital das duas fabricas.

(3) Capital de toda Cia. Paulista.

(4) Parada.

de Algodão, em 1934

Municípios	N.º de instalações	Natureza		Serras	Prensas	Operários	Valor da instalação	Localização	
		Descaroçadores	Bolandeiras					Sédes	Povoados e fazendas
Nazareth.....	7	7	—	250	7	42	32:000\$	1	6
Novo Exú.....	1	1	—	40	1	14	20:000\$	—	1
Panellas.....	1	1	—	30	1	5	8:000\$	1	—
Pedra.....	2	1	1	50	2	9	16:000\$	—	2
Pesqueira.....	3	3	—	140	3	17	53:000\$	3	—
Petrolina.....	2	2	—	65	5	10	54:000\$	1	1
Queimadas.....	2	2	—	60	2	7	30:000\$	2	—
Quipapá.....	2	1	1	50	—	—	15:000\$	1	1
RECIFE.....	3	—	—	—	3	137	980:000\$	3	—
Rio Branco.....	4	7	—	415	4	28	222:000\$	2	2
Salgueiro.....	1	1	—	36	1	8	20:000\$	1	—
São Caetano.....	2	5	—	280	2	25	582:000\$	2	—
São José do Egypto..	15	17	—	620	15	95	361:000\$	3	12
São Vicente.....	1	1	—	35	1	5	8:000\$	—	1
Serrinha.....	1	—	1	32	1	6	2:000\$	—	1
Surubim.....	10	11	—	380	10	52	206:000\$	3	7
Taquaretinga.....	5	4	1	175	4	24	51:500\$	—	5
Timbaúba.....	5	8	—	535	5	56	858:000\$	3	2
Vertentes.....	6	6	—	240	6	57	185:000\$	3	3
Vicência.....	3	3	—	140	3	16	22:000\$	2	1
Victoria.....	2	2	—	90	2	14	45:000\$	1	1
Villa Bella.....	5	5	—	205	4	45	250:000\$	3	2
Total.....	233	259	13	11.974	227	1.782	9.659:700\$	89	144

NOTA: — A dimensão dos fardos regula: comprimento 1,m03, 1,m60; largura 0,m30, altura 0,m90. O peso varia de 65 a 121 kilos, nas pequenas instalações. Nas prensas de alta densidade, as dimensões regulam: 1,m00 1,m40 comprimento; 0,m40, 0,m62, largura; 0,m43, 0,m86, altura. O peso varia entre 120 a 225 kilos.

Existentes no Estado, em 1934

Dimensão dos fardos			Peso médio	Amarração empregada	Valor da instalação	Observações
Comprimento	Largura	Altura				
1,25	0,52	0,86	225	Arame	600:000\$000	Parada desde 20 de Abril de 1928.
1,15	0,52	0,82	220	»	400:000\$000	Parada desde 1927.
1,25	0,55	0,82	160	»	40:000\$000	—
1,00	0,52	0,50	130	»	170:000\$000	Parada desde 7 de Junho de 1930.
1,27	0,62	0,50	190	T. de Aço	485:000\$000	—
1,40	0,60	0,54	210	» » »	474:622\$870	—
1,40	0,60	0,54	210	» » »	435:139\$310	—
1,40	0,60	0,54	210	» » »	398:244\$110	—
1,24	0,40	0,44	185	» » »	2.000:000\$000	—
1,10	0,48	0,50	120	» » »	200:000\$000	Ainda não prensou para exportação.
1,20	0,43	0,43	186	» » »	2.000:000\$000	—
1,24	0,46	0,46	711	» » »	400:000\$000	—
1,20	0,45	0,45	180	» » »	500:000\$000	—
1,22	0,60	0,55	168	» » »	80:000\$000	—

As duas prensas de Manoel Pedro da Cunha em Garanhuns e a de Vianna & Cia. em Alagôa de Baixo, são de 1/2 densidade.

Algodão Classificado de Accordo com os Tipos Officiaes na o Anno Agrícola

Tipos	Numero de							
	Julho	Agosto	Setembro	Outubro	Novembro	Dezembro	Janeiro	Fevereiro
1...	—	—	—	—	—	—	2	—
2...	—	—	—	54	3	45	9	6
3...	—	—	217	643	529	258	247	749
4...	—	—	160	741	1.850	1.445	1.554	1.872
5...	—	—	249	424	1.865	3.182	3.419	3.312
6...	—	—	2	138	671	959	1.291	1.078
7...	—	—	—	24	232	308	341	201
8...	—	—	—	—	91	9	72	38
9...	—	—	—	—	—	29	27	2
Inf. a 9...	—	—	—	—	—	—	—	—
Linter....	—	—	2	—	—	—	65	63
Residuos...	—	—	36	—	—	—	—	—
Total...	—	—	666	2.024	5.241	6.235	7.027	7.321

Comprimento da Fibra	Numero de							
	Julho	Agosto	Setembro	Outubro	Novembro	Dezembro	Janeiro	Fevereiro
Ab. 22.....	—	—	—	—	—	—	—	—
22/24.....	—	—	—	—	—	—	—	—
24/26.....	—	—	12	528	2.801	1.997	2.053	3.992
26/28.....	—	—	—	114	215	1.071	2.498	2.739
28/30.....	—	—	2	37	83	674	1.041	349
30/32.....	—	—	347	597	1.121	1.908	1.094	124
32/34.....	—	—	267	705	1.021	585	276	54
34/36.....	—	—	—	43	—	—	—	—
Inf. a 9.....	—	—	—	—	—	—	—	—
Linter....	—	—	2	—	—	—	65	63
Residuos...	—	—	36	—	—	—	—	—
Total...	—	—	666	2.024	5.241	6.235	7.027	7.321

RESUMO POR

33.491 fardos ou	74,76 o/o,
8.525 « «	19,03 o/o,
50 « «	0,11 o/o,
2.368 « «	5,29 o/o,
8 « «	0,01 o/o,
255 « «	0,57 o/o,
105 « «	0,22 o/o,
44.802	100,00

NOTA — Dados fornecidos pelo Serviço do Algodão.

Secção de Classificação do Estado de Pernambuco, Durante de 1933 - 1934

Fardos				Total de Fardos	Porcentagem de Fardos	Quantidade em Kilos	Porcentagem de Kilos
Março	Abril	Maió	Junho				
—	8	—	—	10	0,02	1.868	0,02
6	32	8	—	163	0,36	30.446	0,36
397	257	50	33	3.380	7,54	631.345	7,54
1.442	669	401	165	10.299	22,98	1.923.734	22,98
3.686	2.375	581	100	19.203	42,88	3.586.898	42,88
1.943	1.153	434	8	7.677	17,14	1.433.975	17,14
596	539	360	35	2.636	5,88	492.374	5,88
228	164	240	36	878	1,96	164.000	1,96
53	22	9	—	142	0,31	26.524	0,31
46	8	—	—	54	0,13	10.087	0,13
—	65	60	—	255	0,57	47.631	0,57
—	—	7	62	105	0,23	19.613	0,23
8.397	5.302	2.150	439	44.802	100,00	8.368.495	100,00

Fardos				Total de Fardos	Porcentagem de Fardos	Quantidade em Kilos	Porcentagem de Kilos
Março	Abril	Maió	Junho				
—	—	—	—	—	—	—	—
—	—	—	—	—	—	—	—
3.969	1.591	846	—	17.789	39,71	3.322.779	39,71
4.080	3.381	1.227	377	15.702	35,05	2.932.952	35,05
146	36	—	—	2.368	5,29	442.315	5,29
202	221	2	—	5.616	12,54	1.049.004	12,54
—	—	1	—	2.909	6,49	543.368	6,49
—	—	7	—	50	0,11	9.339	0,11
—	8	—	—	8	0,01	1.494	0,01
—	65	62	—	255	0,57	47.631	0,57
—	—	7	60	105	0,23	19.613	0,23
8.397	5.302	2.150	439	44.802	100,00	8.368.495	100,00

CLASSES

com fibra de 24/28 m/m. — Fibra Curta.

« « « 30/34 m/m. — « Media.

« « « 34/36 m/m. — « Longa.

« mistura de classes.

de algodão inferior ao typo 9.

« linter.

« resíduos.

Algodão Consumido Pelas Fabricas de Fiação e Tecelagem, Durante o Anno de 1934

1.º SEMESTRE

Fabricas (1)	KILOS					
	Janeiro	Fevereiro	Março	Abril	Maió	Junho
Cia. Industrial Pirapama.....	20.500	20.900	24.500	24.800	23.900	25.900
Cia. F. e Tecidos de Pernb.º ..	93.900	84.200	97.500	100.900	108.100	101.900
Cia. I. F. e Tecidos de Goyanna	67.500	69.500	67.500	67.400	67.300	67.200
Cia. Industrial Pernambucana.	94.500	78.000	90.800	91.700	96.300	97.000
Cia. Manufactõra de T. do Norte	153.800	141.900	142.800	140.300	152.500	139.900
Cotonificio José Rufino	42.900	34.900	32.200	34.400	44.200	32.800
Fabrica Paulista	174.900	220.500	218.600	213.900	233.000	232.500
Fabrica de T. de M. da Varzea..	10.000	6.900	9.000	7.200	9.600	9.400
Fabrica de Apípuços.....	76.900	53.500	71.300	74.200	81.900	79.500
Fabrica de F. B. de Mello	62.100	47.400	51.600	50.100	63.400	59.000
Fabrica de Fios de Algodão ...	7.800	9.400	10.700	11.800	11.700	11.600
Soc. C. Belge Bresiliénne.....	82.000	73.900	81.800	84.100	80.500	74.300
T. de Sêda e Alg. de Pernb.º ..	31.900	31.800	30.400	44.800	41.000	39.100
Total	918.700	872.800	928.700	945.600	1.013.400	970.100

2.º SEMESTRE

Fabricas (1)	KILOS						
	Julho	Agosto	Setembro	Outubro	Novembro	Dezembro	Total consumido
Cia. Industrial Pirapama.....	25.800	29.600	26.200	26.200	23.500	21.800	293.600
Cia. F. e Tecidos de Pernb.º ..	120.000	110.800	104.900	114.200	91.300	82.500	1.210.200
Cia. I. F. e Tecidos de Goyanna	67.000	67.100	74.400	81.600	60.600	60.000	817.100
Cia. Industrial Pernambucana.	105.500	95.100	75.100	99.600	83.500	84.900	1.092.000
Cia. Manufactõra de T. do Norte	152.500	174.900	193.800	220.000	160.600	129.000	1.902.000
Cotonificio José Rufino	46.400	34.400	43.800	45.300	32.600	39.300	463.200
Fabrica Paulista	298.100	297.300	236.300	257.900	263.600	204.400	2.851.000
Fabrica de T. de M. da Varzea.	14.700	11.600	8.100	7.700	7.900	8.200	110.300
Fabrica de Apípuços.....	93.100	91.100	80.800	85.700	88.300	62.500	938.800
Fabrica de F. B. de Mello	70.500	70.100	63.700	72.700	61.400	61.300	733.300
Fabrica de Fios de Algodão ...	12.900	11.900	12.000	14.600	16.000	8.600	139.000
Soc. C. Belge Bresiliénne.....	89.700	88.100	66.800	81.800	70.600	62.300	935.900
T. de Sêda e Alg. de Pernb.º ..	47.800	46.500	37.200	45.700	39.600	21.700	457.500
Total	1.144.000	1.128.500	1.023.100	1.153.000	999.500	846.500	11.943.900

(1) A fabrica de tecidos de malha Santa Maria não é mencionada porque consome o fio já preparado em outras.

ESTADÍSTICA PREDIAL

Predios Existentes em 1934, por

Municípios	Natureza dos predios				
	Terreos	Assobradados	De um andar	De mais de um andar	Total
Afogados de Ingazeira...	270	2	2	—	274
Agua Prêta.....(1)	—	—	—	—	—
Aguas Bellas.....	436	3	—	—	439
Alagôa de Baixo.....	751	2	—	—	753
Alliança.....	380	2	—	—	382
Altinho.....	330	2	2	2	336
Amaragy.....	568	3	1	—	572
Angelim.....(1)	—	—	—	—	—
Barreiros.....(1)	—	—	—	—	—
Bebedouro.....(2)	585	15	2	—	602
Belém.....	224	—	2	—	226
Belmonte.....(1)	—	—	—	—	—
Bello Jardim.....	—	—	—	—	—
Bezerros.....	2.107	15	—	—	2.122
Bôa Vista.....	155	1	—	—	156
Bom Conselho.....	947	8	—	—	955
Bom Jardim.....(1)	—	—	—	—	—
Bonito.....	727	5	—	—	732
Brejo de Madre de Deus (1)	—	—	—	—	—
Buique.....	227	1	2	—	230
Cabo.....	998	2	5	—	1.005
Cabrobó.....	160	—	—	—	160
Canhotinho.....	1.350	—	10	—	1.360
Caruarú.....(1)	—	—	—	—	—
Catende.....	918	3	1	—	922
Correntes.....	726	2	2	—	730
Custodia.....	212	—	—	—	212
Escada.....(1)	—	—	—	—	—
Flôres.....(1)	—	—	—	—	—
Floresta.....	508	7	—	—	515
Floresta dos Leões....(1)	—	—	—	—	—
Frei Caneca.....(1)	—	—	—	—	—
Gamelleira.....	936	4	5	—	945
Garanhuns.....	3.018	29	—	—	3.047
Gloria de Goytá.....	200	4	4	—	208
Goyanna.....(1)	—	—	—	—	—
Granito.....	300	—	1	—	301
Gravatá.....	1.476	—	5	—	1.481
Iguarassú.....	134	3	3	—	140
Ipojuca.....	369	1	1	—	371
Itambé.....(1)	—	—	—	—	—
Jaboatão.....	1.730	6	8	—	1.744

(1) Não informou. (2) Tem apenas um districto.

Municípios, Segundo a Natureza

Existentes na séde			No. de predios existentes nos outros districtos.			Total de predios		
Sujeitos a impostos	Isetnos de impostos	Total	Sujeitos a impostos	Isetnos de impostos	Total	Sujeitos a impostos	Isetnos de impostos	Total
272	2	274	379	2	381	651	4	655
—	—	—	—	—	—	—	—	—
425	14	439	171	1	172	596	15	611
544	209	753	158	—	158	702	209	911
368	14	382	—	2	2	368	16	384
330	6	336	142	—	142	472	6	478
562	10	572	536	5	541	1.098	15	1.113
—	—	—	—	—	—	—	—	—
—	—	—	—	—	—	—	—	—
577	25	602	—	—	—	577	25	602
216	10	226	—	17	17	216	27	243
—	—	—	—	—	—	—	—	—
—	—	—	—	—	—	—	—	—
1.432	690	2.122	510	101	611	1.942	791	2.733
150	6	156	13	—	13	163	6	169
647	308	955	250	118	368	897	426	1.323
—	—	—	—	—	—	—	—	—
722	10	732	326	2	328	1.048	12	1.060
—	—	—	—	—	—	—	—	—
182	48	230	123	9	132	305	57	362
990	15	1.005	425	3	428	1.415	18	1.433
160	—	160	64	—	64	224	—	224
500	860	1.360	455	300	755	955	1.160	2.115
—	—	—	—	—	—	—	—	—
892	30	922	221	12	233	1.113	42	1.155
637	93	730	418	38	456	1.055	131	1.186
152	60	212	107	17	124	259	77	336
—	—	—	—	—	—	—	—	—
—	—	—	—	—	—	—	—	—
510	5	515	106	—	106	616	5	621
—	—	—	—	—	—	—	—	—
—	—	—	—	—	—	—	—	—
927	18	945	—	80	80	927	98	1.025
2.890	157	3.047	1.076	34	1.110	3.966	191	4.157
200	8	208	450	20	470	650	28	678
—	—	—	—	—	—	—	—	—
235	66	301	129	11	140	364	77	441
1.471	10	1.481	361	3	364	1.832	13	1.845
125	15	140	697	218	915	822	233	1.055
182	189	371	190	210	400	372	399	771
—	—	—	—	—	—	—	—	—
1.666	78	1.744	529	11	540	2.195	89	2.284

Predios Existentes em 1934, por

Municípios	Natureza dos predios				
	Terreos	Assobradados	De um andar	De mais de um andar	Total
Jurema	378	1	—	—	379
Limoeiro	2.308	9	—	—	2.317
Marayal	219	1	—	—	220
Morenos.....(1)	—	—	—	—	—
Moxotó.....(1)	—	—	—	—	—
Nazareth.....	1.103	—	7	—	1.110
Novo Exú.....	150	4	4	—	158
Olinda.....	1.543	112	58	10	1.723
Ouricury.....	125	5	—	—	130
Palmares.....	1.673	3	16	—	1.692
Panellas.....	198	—	7	—	205
Pau d'Alho.....	990	2	9	—	1.001
Pedra.....	179	2	2	—	183
Pesqueira.....	1.111	9	—	—	1.120
Petrolina.....	1.100	—	5	—	1.105
Queimadas.....	126	—	3	—	129
Quipapá.....(1)	—	—	—	—	—
RECIFE.....(2)	—	—	—	—	25.945
Ribeirão.....	755	1	4	—	760
Rio Branco.....(1)	—	—	—	—	—
Rio Formoso.....	400	8	8	—	416
Salgueiro.....	410	4	12	—	426
São Bento.....	277	1	1	1	280
São Caetano.....	534	3	—	—	537
São Gonçalo.....(1)	—	—	—	—	—
São Joaquim.....	512	3	—	—	515
São José do Egypto.....	206	2	2	—	210
São Lourenço da Matta...	669	—	6	—	675
São Vicente.....	308	2	—	—	310
Serinhãem.....	196	—	4	—	200
Serrinha.....	102	—	—	—	102
Surubim.....	408	1	—	—	409
Tacarátú.....(1)	—	—	—	—	—
Taquaretinga.....	215	—	—	—	215
Timbaúba.....(1)	—	—	—	—	—
Triumpho.....	676	24	24	—	724
Vertentes.....	264	—	5	—	269
Vicencia.....(1)	—	—	—	—	—
Victoria.....(1)	—	—	—	—	—
Villa Bella.....	614	—	2	—	616
Total.....	38.491	317	235	13	65.001

(1) Não informou.

(2) Inclusive 258 predios de Fernando de Noronha.

Municípios, Segundo a Natureza

Existentes na sêde			N.º de prédios existentes nos outros districtos			Total de prédios		
Sujeitos a impostos	Isentos de impostos	Total	Sujeitos a impostos	Isentos de impostos	Total	Sujeitos a impostos	Isentos de impostos	Total
374	5	379	24	—	24	398	5	403
2.305	12	2.317	424	—	424	2.729	12	2.741
214	6	220	186	3	189	400	9	409
—	—	—	—	—	—	—	—	—
—	—	—	—	—	—	—	—	—
1.084	26	1.110	274	2	276	1.358	28	1.386
155	3	158	103	2	105	258	5	263
1.560	163	1.723	814	258	1.072	2.374	421	2.795
96	34	130	315	43	358	411	77	488
1.570	122	1.692	331	98	429	1.901	220	2.121
202	3	205	165	1	166	367	4	371
947	54	1.001	70	21	91	1.017	75	1.092
165	18	183	105	12	117	270	30	300
1.100	20	1.120	899	3	902	1.999	23	2.022
579	526	1.105	56	145	201	635	671	1.306
125	4	129	315	2	317	440	6	446
—	—	—	—	—	—	—	—	—
25.064	881	25.945	—	—	—	25.064	881	25.945
489	271	760	30	620	650	519	891	1.410
—	—	—	—	—	—	—	—	—
242	174	416	54	46	100	296	220	516
225	201	426	44	34	78	269	235	504
205	75	280	164	27	191	369	102	471
531	6	537	262	4	266	793	10	803
—	—	—	—	—	—	—	—	—
500	15	515	220	—	220	720	15	735
203	7	210	201	—	201	404	7	411
665	10	675	450	—	450	1.115	10	1.125
280	30	310	300	4	304	580	34	614
189	11	200	162	18	180	351	29	380
99	3	102	114	8	122	213	11	224
406	3	409	215	15	230	621	18	639
—	—	—	—	—	—	—	—	—
208	7	215	409	—	409	617	7	624
—	—	—	—	—	—	—	—	—
721	3	724	85	—	85	806	3	809
265	4	269	508	—	508	773	4	777
—	—	—	—	—	—	—	—	—
—	—	—	—	—	—	—	—	—
466	150	616	128	7	135	594	157	751
59.198	5.803	65.001	15.263	2.587	17.850	74.461	8.390	82.851

(3) A presente informação dada pela Prefeitura se refere somente a prédios de alvenaria de taipa quando cobertos de telha, não estando, portanto, incluídos os moecambos.

Construções e Reconstruções de Predios no

Mezes	Casas de alvenaria												Casas de					
	Construções						Reconstruções						Construções					
	1929	1930	1931	1932	1933	1934	1929	1930	1931	1932	1933	1934	1929	1930	1931	1932	1933	1934
Janeiro	13	14	11	29	11	13	3	4	4	6	3	2	13	16	9	12	9	7
Fevereiro ..	6	15	17	43	15	12	2	—	3	2	3	1	7	12	10	11	6	8
Março	6	20	20	16	19	18	1	3	5	—	8	4	10	7	12	29	10	12
Abril	19	13	15	15	22	29	—	3	3	2	1	2	9	10	13	9	11	9
Maió	11	12	13	24	30	20	—	5	5	3	1	1	8	9	7	13	15	5
Junho	18	11	14	26	12	23	1	2	4	3	3	6	5	5	5	8	8	14
Julho	10	15	15	15	22	18	4	3	1	—	1	6	9	7	10	13	12	12
Agosto	15	8	21	11	29	19	6	3	3	2	4	2	14	18	9	11	17	2
Setembro...	17	10	15	9	15	32	6	2	4	—	2	1	11	7	10	14	10	6
Outubro...	12	11	6	18	18	223	—	—	3	—	4	—	6	9	12	18	8	8
Novembro..	11	12	20	16	18	25	5	2	4	—	3	4	19	17	7	10	14	16
Dezembro..	10	15	21	20	16	16	5	3	5	3	—	2	10	15	13	20	14	10
Somma...	148	156	188	242	227	448	33	30	44	21	33	31	121	132	117	168	134	109

RESU

CONSTRUÇÕES E RECONSTRUÇÕES DE ALVENARIA

CONSTRUÇÕES E

Annos	Construções	Nos. indices	Reconstruções	Nos. indices	Annos	Construções
1929.....	148	88,0	33	56,8	1929	121
1930.....	156	92,8	30	51,7	1930	132
1931.....	188	111,9	44	75,8	1931	117
1932.....	242	141,1	21	36,2	1932	168
1933.....	227	135,1	33	56,8	1933	134
1934.....	448	266,6	31	53,4	1934	109
Total..	1.409	—	192	—	Total....	781

NOTA — Os numeros indices foram tomados do anno de 1928 — (base 100).

Município do Recife, nos Anos de 1929 a 1934

taipa							Casas de madeira										
Reconstruções							Construções					Reconstruções					
1929	1930	1931	1932	1933	1934	1929	1930	1931	1932	1933	1934	1929	1930	1931	1932	1933	1934
1	5	4	7	2	1	2	1	1	—	—	—	1	1	—	—	—	—
3	7	7	7	2	1	1	—	—	—	—	—	—	—	—	—	—	—
5	2	2	4	—	1	—	—	1	—	—	—	—	—	—	—	—	—
1	3	5	3	1	3	1	1	—	—	—	—	—	—	—	—	—	—
1	8	4	2	1	2	—	—	1	—	—	—	—	—	—	—	—	—
—	4	2	2	2	—	—	2	1	—	—	—	—	—	—	—	—	—
—	2	5	2	—	3	—	2	1	—	—	—	—	—	—	—	—	—
2	4	2	2	2	—	1	1	2	—	—	1	—	—	—	—	—	—
—	—	1	—	1	—	1	—	2	—	1	—	—	—	—	—	—	—
—	2	3	—	1	—	2	—	2	1	—	—	—	—	—	—	—	—
2	2	5	2	—	2	3	—	—	1	—	1	—	—	—	—	—	—
1	2	2	1	—	—	1	—	—	1	1	—	—	—	—	—	—	—
16	41	42	32	12	13	12	7	11	3	2	2	1	1	—	—	—	—

MO

RECONSTRUÇÕES DE TAIPA

CONSTRUÇÕES E RECONSTRUÇÕES DE MADEIRA

Nos. índices	Reconstruções	Nos. índices
80,6	16	72,7
88,0	41	186,3
78,0	42	190,9
112,0	32	145,4
80,3	12	54,5
72,6	13	59,9
—	156	—

Annos	Construções	Nos. índices	Reconstruções	Nos. índices
1929.....	12	57,1	1	—
1930.....	7	33,3	1	—
1931.....	11	52,3	—	—
1932.....	3	14,2	—	—
1933.....	2	9,5	—	—
1934.....	2	9,5	—	—
Total...	37	—	2	—

Incendios Occorridos no Recife no Ultimo Decennio

Mezes	Annos									
	1925	1926	1927	1928	1929	1930	1931	1932	1933	1934
Janeiro	2	4	2	2	4	9	3	1	2	1
Fevereiro	1	2	1	5	6	7	3	1	2	2
Março	—	1	1	1	4	1	3	1	1	3
Abril	—	3	2	1	3	1	—	2	1	2
Maió	1	—	1	2	1	—	—	—	1	1
Junho	2	2	2	1	2	—	—	2	—	2
Julho	1	—	1	2	—	1	—	1	1	2
Agosto	—	2	3	1	—	2	1	—	—	1
Setembro	3	—	—	3	1	1	2	2	—	1
Outubro	2	4	2	2	1	1	6	1	2	4
Novembro	—	2	4	6	3	2	2	3	1	6
Dezembro	4	3	5	1	1	4	1	5	1	6
Total	16	23	24	27	26	29	21	19	12	31

DISTRICTOS

1.º	2	3	3	7	18	6	9	16	7	21
2.º	6	7	11	9	2	9	5	1	4	10
3.º	4	7	4	7	3	8	6	1	1	—
4.º	3	5	5	4	—	5	1	1	—	—
5.º	—	—	1	—	3	—	—	—	—	—
6.º	—	1	—	—	—	—	—	—	—	—
7.º	—	—	—	—	—	1	—	—	—	—
8.º	1	—	—	—	—	—	—	—	—	—
Total	16	23	24	27	26	29	21	19	12	31

PROPORÇÕES

Grandes	6	7	8	4	5	1	4	—	—	—
Medios	1	2	4	4	2	4	4	7	3	1
Pequenos	4	8	5	5	11	11	9	8	4	19
Insignificantes	5	6	7	14	8	13	4	4	5	11
Total	16	23	24	27	26	29	21	19	12	31

OCCORRIDOS EM:

Residencias	2	2	5	5	3	11	4	5	3	12
Casas Commerciaes ...	10	11	14	15	12	7	4	4	8	16
Estabelecimentos indus- triaes	—	1	—	1	—	5	5	4	—	—
Diversos	4	9	5	6	11	6	8	6	1	3
Total	16	23	24	27	26	29	21	19	12	31

PATRIMONIO MUNICIPAL

Patrimônio Municipal,

Municípios	Predios	Terrenos	Iluminação	Obras de abastecimento d' agua	Rêdes de esgôtos
Afogados de Ingazeira	21:000\$	500\$	—	—	—
Agua Prêta.....(*)					
Agua Bellas.....	23:651\$	2:000\$	—	4:551\$	—
Alagôa de Baixo.....	30:000\$	6:000\$	—	4:000\$	—
Alliança.....	197:000\$	—	—	68:000\$	—
Altinho.....	30:500\$	3:000\$	—	—	—
Amaragy.....(*)					
Angelim.....(*)					
Barreiros.....(*)					
Bebedouro.....	38:000\$	600\$	35:000\$	3:000\$	—
Belém.....	60:000\$	40:000\$	—	—	—
Belmonte.....(*)					
Bello Jardim.....	40:230\$	14:656\$	—	—	—
Bezerras.....	114:800\$	300\$	—	—	—
Bôa Vista.....	29:900\$	70:000\$	500\$	—	—
Bom Conselho.....	80:039\$	—	50:724\$	—	—
Bom Jardim.....(*)					
Bonito.....	140:000\$	6:200\$	—	—	—
Brejo da Madre de Deus. (*)					
Buique.....	34:500\$	400\$	—	5:000\$	—
Cabo.....	100:000\$	3:000\$	—	50:000\$	—
Cabrobó.....	9:742\$	—	—	—	—
Canhotinho.....	72:000\$	11:000\$	—	—	—
Caruarú.....(*)					
Catende.....	37:000\$	—	—	—	—
Correntes.....	115:000\$	—	—	—	—
Custodia.....	1:000\$	2:440\$	—	12:000\$	—
Escada.....(*)					
Flôres.....(*)					
Floresta.....	43:000\$	—	—	—	—
Floresta dos Leões (*)					
Frei Caneca.....(*)					
Gamelleira.....	80:000\$	5:000\$	—	—	—
Garanhuos.....	96:000\$	100:000\$	150:000\$	150:000\$	—
Gloria de Goytá.....	70:000\$	—	1:000\$	10:000\$	2:000\$
Goyanna.....	139:000\$	3:000\$	25:000\$	10:000\$	—
Granito.....	5:000\$	1:100\$	—	—	—
Gravatá.....	132:500\$	—	—	43:507\$	—
Iguarassú.....	75:000\$	10:000\$	—	—	—
Ipojuca.....	20:200\$	—	—	—	—
Itambé.....(*)					
Jaboatão.....	518:000\$	5:000\$	80:000\$	—	—

(*) Não informou.

em 1934

Acções apolices e outros titulos	Telephones	Carris urbanos	Automoveis	Estradas de ferro	Outros bens municipaes	Total
—	—	—	—	—	500\$	22:000\$
—	—	—	—	—	22:267\$	52:469\$
—	—	—	—	—	2:000\$	42:000\$
—	—	—	—	—	14:640\$	279:640\$
—	14:000\$	—	—	—	15:424\$	62:924\$
—	5:000\$	—	—	—	8:000\$	89:600\$
—	—	—	—	—	—	100:000\$
—	—	—	—	—	39:337\$	94:223\$
—	—	200\$	3:200\$	—	75:190\$	193:690\$
—	—	—	—	—	1:800\$	102:200\$
—	—	—	300\$	—	15:430\$	146:493\$
—	—	—	—	—	18:100\$	164:300\$
—	—	—	—	—	22:000\$	61:900\$
500\$	—	—	—	—	30:000\$	183:500\$
—	—	—	—	—	519\$	10:261\$
—	—	—	—	—	1:390\$	84:390\$
—	—	—	—	—	4:000\$	41:000\$
—	—	—	—	—	25:835\$	140:835\$
—	—	—	—	—	—	15:440\$
—	—	—	—	—	9:700\$	52:700\$
—	—	—	—	—	33:647\$	118:647\$
—	10:000\$	—	20:000\$	—	45:000\$	571:000\$
—	—	—	—	—	50:000\$	133:000\$
—	—	—	1:000\$	—	10:000\$	188:000\$
—	—	—	—	—	3:800\$	9:900\$
—	—	—	5:000\$	—	18:822\$	199:829\$
—	—	—	3:000\$	—	2:000\$	90:000\$
—	—	—	—	—	7:542\$	27:742\$
—	—	—	18:000\$	—	23:500\$	644:500\$

Patrimônio Municipal,

Municípios	Predios	Terrenos	Iluminação	Obras de abastecimento d'agua	Rêdes de esgôtos
Jurema	51:811\$	570\$	1:738\$	—	—
Limoeiro(*)					
Marayal	18:000\$	2:500\$	16:000\$	—	—
Morenos(*)					
Moxotó(*)					
Nazareth	180:000\$	—	720\$	76:471\$	5:000\$
Novo Exú	10:000\$	100\$	800\$	—	—
Olinda	325:800\$	233:000\$	—	—	—
Ouricury	24:350\$	2:500\$	1:360\$	9:000\$	—
Palmares(*)					
Panellas.	78:000\$	600\$	—	10:000\$	—
Pau d'Alho	230:000\$	—	100:000\$	15:000\$	—
Pedra	5:968\$	—	9:000\$	—	—
Pesqueira	180:000\$	200:000\$	108:000\$	100:000\$	—
Petrolina	40:000\$	20:000\$	—	—	—
Queimadas	50:000\$	—	—	—	—
Quipapá(*)					
RECIFE	7.575:257\$	892:010\$	—	—	—
Ribeirão	102:300\$	—	—	14:000\$	—
Rio Branco(*)					
Rio Formoso	60:000\$	2:000\$	—	—	—
Salgueiro	60:500\$	2:000\$	1:500\$	—	—
São Bento	15:000\$	5:000\$	1:000\$	85:000\$	—
São Caetano	30:000\$	—	—	—	—
São Gonçalo(*)					
São Joaquim	5:000\$	1:000\$	—	—	—
São José do Egypto	46:000\$	4:000\$	—	—	—
São Lourenço da Matta ..	106:157\$	—	—	5:000\$	—
São Vicente	10:600\$	1:000\$	—	—	—
Serinhãem	28:000\$	—	—	13:500\$	—
Serrinha	1:500\$	—	1:700\$	—	—
Surubim	16:000\$	5:000\$	—	—	—
Tacarátú(*)					
Taquaretinga	37:636\$	2:000\$	15:000\$	—	—
Timbaúba	226:000\$	30:000\$	—	5:802\$	—
Triumpho	47:500\$	—	60:000\$	—	—
Vertentes	75:500\$	500\$	—	—	—
Vicencia(*)					
Victoria(*)					
Villa Bella	40:000\$	—	—	4:060\$	—
Total	12.029:941\$	1.687:976\$	659:042\$	697:831\$	7:000\$

(*) — Não informou.

em 1934


Acções, apolices e outros títulos	Telephónes	Carris urbanos	Automoveis	Estradas de ferro	Outros bens municipaes	Total
—	—	—	—	—	7:701\$	61:820\$
—	—	—	—	6:000\$	8:000\$	50:500\$
—	—	—	—	—	40:000\$	302:191\$
—	—	—	—	—	25:833\$	36:733\$
—	—	—	50:000\$	—	250:000\$	858:800\$
—	—	—	—	—	3:704\$	40:914\$
—	—	—	—	—	26:660\$	115:260\$
20:000\$	—	—	—	—	20:000\$	385:000\$
—	—	—	—	—	1:024\$	15:992\$
—	—	—	—	—	—	588:000\$
15:000\$	—	—	—	—	30:000\$	105:000\$
—	—	—	—	—	—	50:000\$
—	—	—	85:151\$	—	2.356:577\$	10.908:995\$
—	—	—	—	—	31:035\$	147:335\$
12:500\$	—	—	—	—	2:000\$	76:500\$
—	—	—	—	—	4:850\$	68:850\$
—	—	—	—	10:000	4:000\$	120:000\$
—	—	—	—	—	1:000\$	31:000\$
—	—	—	—	—	20:500\$	26:500\$
—	—	—	—	—	75:000\$	125:000\$
—	—	—	—	—	338:295\$	449:452\$
—	—	—	—	—	20:423\$	32:023\$
—	—	—	—	—	10:000\$	51:500\$
—	—	—	—	—	—	3:200\$
—	—	—	—	20:000\$	3:000\$	44:000\$
—	—	—	—	—	6:630\$	61:266\$
—	—	—	—	—	3:000\$	264:802\$
—	—	—	—	—	—	107:500\$
—	—	—	—	—	15:500\$	91:500\$
—	—	—	—	—	18:500\$	62:500\$
48:000\$	29:000\$	200\$	185:151\$	36:000\$	3.823:675\$	19.204:316\$

Resumo do Patrimonio Municipal, em 1934

Municípios	Valor	Municípios	Valor
Afogados de Ingazeira	22:000\$	Itambé	(*)
Agua Prêta	(*)	Jaboatão	644:500\$
Agua Bellas	52:469\$	Jurema	61:820\$
Alagôa de Baixo	42:000\$	Limoeiro	(*)
Alliança	279:640\$	Marayal	50:500\$
Altinho	62:924\$	Morenos	(*)
Amaragy	(*)	Moxotó	(*)
Angelim	(*)	Nazareth	302:191\$
Barreiros	(*)	Novo Exú	36:733\$
Bebedouro	89:600\$	Olinda	858:800\$
Belém	100:000\$	Ourieury	40:914\$
Belmonte	(*)	Palmares	(*)
Bello Jardim	94:223\$	Panelas	115:260\$
Bezerras	193:690\$	Pau d'Alho	385:000\$
Bôa Vista	102:200\$	Pedra	15:992\$
Bom Conselho	146:493\$	Pesqueira	588:000\$
Bom Jardim	(*)	Petrolina	105:000\$
Bonito	164:300\$	Queimadas	50:000\$
Brejo da Mãe de Deus	(*)	Quipapá	(*)
Buique	61:900\$	RECIFE	10.908:995\$
Cabo	183:500\$	Ribeirão	147:335\$
Cabrobó	10:261\$	Rio Branco	(*)
Canhotinho	84:390\$	Rio Formoso	76:500\$
Caruarú	(*)	Salgueiro	68:850\$
Catende	41:000\$	São Bento	120:000\$
Correntes	140:835\$	São Caetano	31:000\$
Custodia	15:440\$	São Gonçalo	(*)
Escada	(*)	São Joaquim	26:500\$
Flores	(*)	São José do Egypto	125:000\$
Floresta	52:700\$	São Lourenço da Matta	449:452\$
Floresta dos Leões	(*)	São Vicente	32:023\$
Frei Caneca	(*)	Serinham	51:500\$
Gamelleira	118:647\$	Serrinha	3:200\$
Garanhuns	571:000\$	Surubim	44:000\$
Gloria de Goytá	133:000\$	Taaratú	(*)
Goyanna	188:000\$	Taquaretinga	61:266\$
Granito	9:900\$	Timbaúba	264:802\$
Gravatá	199:829\$	Triumpho	107:500\$
Iguarassú	90:000\$	Vertentes	91:500\$
Ipojuca	27:742\$	Vieencia	(*)
		Victoria	(*)
		Villa Bella	62:500\$
		Total	19.204:316\$

(*) Não informou.

**VIAS DE COMUNICAÇÃO
E
MEIOS DE TRANSPORTE**



TELEGRAPHOS — Estações Telegraphicas Federaes e de «The Great Western of Brasil Railway Company Ltd.», Segundo a Localisação e as Rêdes a que Pertencem

Situação		Estações	
Municípios	Localisação	Designação	Rêdes
Afogados de Ingazeira..	Afogados de Ingazeira	Afogados de Ingazeira.	Telegrapho Nacional
Agua Prêta	Agua Prêta	Agua Prêta	Idem
Aguas Bellas	Aguas Bellas.....	Aguas Bellas.....	Idem
Alagôa de Baixo.....	Alagôa de Baixo....	Alagôa de Baixo....	Idem
	“ “ “	“ “ “	Great Western
	Tigre	Tigre	Idem
	Pinto Ribeiro.....	Pinto Ribeiro	Idem
Alliança	Alliança	Alliança	Idem
	Baraúna	Baraúna	Idem
	Lagôa Sêcca.....	Lagôa Sêcca	Idem
Altinho	Altinho	Altinho	Telegrapho Nacional
Amaragy	Amaragy	Amaragy	Idem
	Aripibú	Aripibú	Great Western
	Cortês	Cortês	Idem
Angelim	Angelim	Sigismundo Gonçalves	Idem
Barreiros.....	Barreiros	Barreiros.....	Telegrapho Nacional
	“	“	Great Western
Bebedouro	Bebedouro	Bebedouro	Telegrapho Nacional
Belém	Belém	Belém	Idem
Belmonte	Belmonte.....	Belmonte	Idem
Bello Jardim	Bello Jardim.....	Bello Jardim.....	Idem
	“ “	“ “	Great Western
Bezerros	Bezerros.....	Bezerros.....	Idem
	Gamelleira (Klm. 102).	Gamelleira (klm. 102)..	Idem
Bôa Vista.....	Bôa Vista	Bôa Vista.....	Telegrapho Nacional(1)
Bom Conselho	Bom Conselho.....	Bom Conselho	Idem
Bom Jardim	Bom Jardim.....	Bom Jardim.....	Idem
Bonito.....	Bonito	Bonito	Idem
	Ilha de Flôres	Ilha de Flôres	Great Western
Cabo	Cabo	Cabo	Telegrapho Nacional
	“	“	Great Western
	Ilha	Ilha	Idem
	Mercês	Mercês	Idem
	Pontezinha	Pontezinha	Idem
Cabrobó	Cabrobó.....	Cabrobó	Telegrapho Nacional
Canhotinho.....	Canhotinho	Canhotinho.....	Great Western
	Glycerio	Glycerio	Idem
	Agua Vermelha.....	Agua Vermelha	Idem
Caruarú.....	Caruarú	Caruarú	Telegrapho Nacional
	“	“	Great Western
	Gonçalves Ferreira...	Gonçalves Ferreira...	Idem
	Taquara (klm. 149)...	Taquara (klm. 149)...	Idem

(1) Submettida á Jurisdição da Directoria Regional no Estado da Bahia.

TELEGRAPHOS — Estações Telegraphicas Federaes e de "The Great Western of Brasil Railway Company Ltd", Segundo a Localisação e as Rêdes a que Pertencem

Situação		Estações	
Municípios	Localisação	Designação	Rêdes
Catende	Catende	Catende	Great Western
Correntes	Correntes	Correntes	Telegrapho Nacional
Escada	Escada	Escada	Great Western
	Freixeiras	Freixeiras	Idem
	Barão de Suassuna	Barão de Suassuna	Idem
	Timbó-Assú	Timbó-Assú	Idem
Flôres	Flôres	Flôres	Telegrapho Nacional
	Carnaíba	Carnaíba	Great Western
Floresta	Floresta	Floresta	Telegrapho Nacional
Floresta dos Leões	Floresta dos Leões	Floresta dos Leões	Great Western
	Lagôa do Carro	Lagôa do Carro	Idem
Frei Caneca	Frei Caneca	Frei Caneca	Telegrapho Nacional
Gamelleira	Gamelleira	Gamelleira	Great Western
	Cuyambuca	Cuyambuca	Idem
	Lôbo	Lôbo	Idem
Garanhuns	Garanhuns	Garanhuns	Telegrapho Nacional
	Garanhuns	Garanhuns	Great Western
	São João	São João	Idem
Goyanna	Goyanna	Goyanna	Telegrapho Nacional
Granito	Bodocó	Bodocó	Idem (*)
	Leopoldina	Leopoldina	Idem
Gravatá	Gravatá	Gravatá	Great Western
	Russinha	Russinha	Idem
	Cascavel	Cascavel	Idem
Iguarassú	Iguarassú	Iguarassú	Telegrapho Nacional
Ipojuca	Ipojuca	Ipojuca	Idem
	Olinda do Sul (Mauá)	Olinda do Sul (Mauá)	Great Western
Itambé	Itambé	Itambé	Telegrapho Nacional
Jaboatão	Jaboatão	Jaboatão	Great Western
	Prazeres	Prazeres	Idem
	Retiro	Retiro	Idem
	Balança	Balança	Idem
Jurema	Jurema	Jurema	Telegrapho Nacional
Limoeiro	Limoeiro	Limoeiro	Idem
	Limoeiro	Limoeiro	Great Western
	Campo Grande	Campo Grande	Idem
	Lagôa Comprida	Lagôa Comprida	Idem
Marayal	Marayal	Marayal	Idem
	Colônia	Colônia de S. Izabel	Idem
	Florestal	Florestal	Idem
	Jaqueira	Jaqueira	Idem

(*) Submettida a Jurisdicção da Directoria Regional no Estado do Ceará.

TELEGRAPHOS — Estações Telegraphicas Federaes e de «The Great Western of do Brasil Railway Company Ltd.», Segundo a Localisação e as Rêdes a que Pertencem

Situação		Estações	
Municípios	Localisação	Designação	Rêdes
Morenos	Morenos	Morenos	Great Western
	Tapéira	Tapéira	Idem
Nazareth	Nazareth	Nazareth	Idem
	Tracunhãem	Tracunhãem	Idem
Novo Exú	Novo Exú	Novo Exú	Telegrapho Nacional (1)
Olinda	(*) Olinda	Olinda	Idem
Ouricury	Ouricury	Ouricury	Idem (1)
Palmares	Palmares	Palmares	Great Western
	Joaquim Nabuco	Joaquim Nabuco	Idem
	Bôa Sorte	Bôa Sorte	Idem
	Pirangy	Pirangy	Idem
Panellas	Panellas	Panellas	Idem
	Santa Fé	Santa Fé	Idem
Panellas	Panellas	Panellas	Telegrapho Nacional
Pau d'Alho	Pau d'Alho	Pau d'Alho	Great Western
	Mussurúpe	Mussurúpe	Idem
Pesqueira	Pesqueira	Pesqueira	Telegrapho Nacional
	«	«	Great Western
	Sanharó	Sanharó	Idem
	Ipanema	Ipanema	Idem
Mimoso	Mimoso	Mimoso	Idem
	Petrolina	Petrolina	Idem
Petrolina	Petrolina	Petrolina	Telegrapho Nacional (2)
Quipapá	Quipapá	Quipapá	Great Western
	São Benedicto	São Benedicto	Idem
	Barra de Jangada	Barra de Jangada	Idem
	Pery-Pery	Pery-Pery	Idem
Agua Branca	Agua Branca	Agua Branca	Idem
	Recife	Recife	Telegrapho Nacional
RECIFE	Brum	Brum	Great Western
	Santo Antonio	Santo Antonio	Telegrapho Nacional (*)
	Bôa Vista	Bôa Vista	Idem
	São José	Central	Great Western
	São José	Cinco Pontas	Idem
	Afogados	Ipyranga	Idem
	Areias	Edgard Werneck	Idem
	Encruzilhada	Encruzilhada	Idem
	Arrayal	Arrayal	Idem
	Macacos	Macacos	Idem
	Tegipió	Tegipió	Idem
	Coqueiral	Coqueiral	Idem
	Bôa Viagem	Bôa Viagem	Idem
	Lacerda	Lacerda	Idem

(1) — Submettida á Jurisdicção da Directoria Regional no Estado do Ceará.

(2) — « « « « « « « « « da Bahia.

(*) — Estação Radio Telegraphica.

TELEGRAPHOS — Estações Telegraphicas Federaes e de "The Great Western of Brasil Railway Company Ltd", Segundo a Localisação e as Rêdes a que Pertencem

Situação		Estações	
Municípios	Localisação	Designação	Rêdes
Ribeirão	Ribeirão	Ribeirão	Great Western
	Caxangá	Caxangá	Idem
	Progresso	Progresso	Idem
	Brejo	Brejo	Idem
	Linda Flôr	Linda Flôr	Idem
Rio Branco	Rio Branco	Rio Branco	Idem
	Rio Branco	Rio Branco	Telegrapho Nacional
Rio Formoso	Rio Formoso	Rio Formoso	Idem
	Cucaú	Cucaú	Great Western
	Horizonte	Horizonte	Idem
	Estacio Coimbra	Estacio Coimbra	Idem
Pereira Lima	Pereira Lima	Pereira Lima	Idem
	Pereira Lima	Pereira Lima	Idem
Salgueiro	Salgueiro	Salgueiro	Telegrapho Nacional
São Bento	São Bento	São Bento	Idem
	Cachoeirinha	Cachoeirinha	Idem
São Caetano	São Caetano	São Caetano	Great Western
	Antonio Olintho	Antonio Olintho	Idem
São José do Egypto	São José do Egypto	São José do Egypto	Telegrapho Nacional
São Lourenço da Matta	São Lourenço da Matta	São Lourenço da Matta	Great Western
	Tiúma	Tiúma	Idem
	Camaragibe	Camaragibe	Idem
Serinhãem	Serinhãem	Serinhãem	Telegrapho Nacional
Serrinha	Serrinha	Serrinha	Idem
Surubim	Surubim	Surubim	Idem
Tacarátú	Tacarátú	Tacarátú	Idem
	Jatobá	Jatobá de Tacarátú	Idem
Timbaúba	Timbaúba	Timbaúba	Great Western
	Pureza	Pureza	Idem
	Rosa e Silva	Rosa e Silva	Idem
Triumpho	Triumpho	Triumpho	Telegrapho Nacional
Vertentes	Vertentes	Vertentes	Idem
Victoria	Victoria	Victoria	Idem
	Victoria	Victoria	Great Western
	São João dos Pombos	São João dos Pombos	Idem
Villa Bella	Villa Bella	Villa Bella	Telegrapho Nacional

TELEGRAPHOS — Receita e Despesa da Directoria Regional dos Correios e Telegraphos, no Quinquennio de 1930 a 1934 (*)

RECEITA

Discriminação	1930	1931	1932	1933	1934
Renda ordinaria ...	1.156:643\$252	1.168:197\$488	1.981:933\$901	2.682:699\$923	1.901:358\$200
Renda extraordinaria	—	11:360\$368	37:269\$630	30:372\$900	19:239\$800
Renda com applicação especial...	—	8:454\$088	—	—	—
Renda do serviço official.....	106:010\$870	78.852\$555	167:859\$590	243:451\$700	194:469\$800
Total	1.262:654\$122	1.206:864\$499	2.187:063\$121	2.956:524\$523	2.115:067\$800

DESPESA

Discriminação	1930	1931	1932	1933	1934
Pessoal	1.915:979\$130	1.704:965\$034	3.789:370\$837	4.552:445\$600	2.918:097\$500
Material	345:016\$740	203:546\$995	184:375\$845	269:815\$600	201:524\$300
Total	2.260:995\$870	1.908:512\$029	3.973:746\$682	4.822:261\$200	3.119:621\$800

Valor do Patrimonio da Directoria Regional dos Correios e Telegraphos, no Quinquennio de 1930 a 1934 (*)

Discriminação	1930	1931	1932	1933	1934
Proprios nacionaes.	68:091\$900	68:091\$900	1.032:187\$845	1.512:713\$500	2.032:188\$000
Rêde telegraphica e telephonica ...	2.123:159\$197	2.123:159\$197	2.123:159\$197	2.123:159\$200	2.123:159\$200
Apparelhos e installações	989:997\$464	989:689\$464	989:689\$464	989:689\$500	989:689\$500
Ferramentas e materiaes diversos ..	443:623\$289	482:440\$626	482:440\$626	720:846\$500	660:882\$200
Moveis	61:840\$000	62:080\$000	68:091\$900	268:372\$000	268:372\$000
Total	3.686:711\$850	3.725:461\$187	4.695:569\$032	5.614:780\$700	6.074:290\$900

(*) No anno de 1932 foram unificados os Correios e Telegraphos.

TELEGRAPHOS — Telegrammas Transmittidos no Quinquennio de

Natureza	1930		1931	
	Telegrammas	Palavras	Telegrammas	Palavras
Particulares	163.084	2.105.256	231.344	3.038.622
Trafego mutuo	5.919	73.234	8.354	113.227
Telegrammas de serviço.....	59.206	1.668.606	54.612	1.384.370
Meteóros.....	—	—	45.908	1.026.038
Officiaes	21.087	1.034.590	18.922	747.500
Estaduaes	10.568	386.416	10.543	326.122
Congressistas	1.552	33.257	—	—
Cartas telegraphicas.....	—	—	2.197	77.570
Urbanos	13.913	238.674	10.084	176.396
Interurbanos	—	—	—	—
Imprensa	7.904	840.956	4.556	465.249
Rádios.....	258	3.949	1.593	31.809
Intermedio normal (transmt. e recebido)	374.594	10.437.867	545.711	12.894.952
« accidental (transmt. e recebido)	—	—	365	3.314
Conferencias telegraphicas	—	—	—	—
Lloyd Brasileiro	—	—	—	—
PARA O				
Particulares	—	—	23	302
Rádios.....	27	369	364	5.693
Intermedio normal (transmt. e recebido)	54.840	621.636	46.735	549.430

Telegrammas Recebidos pelas Estações, no Quinquennio de

Annos	Procedentes					
	Qualquer natureza		Telegrammas de serviço		Meteóros	
	Telegrammas	Palavras	Telegrammas	Palavras	Telegrammas	Palavras
1930.....	251.968	6.079.305	70.271	1.509.192	—	—
1931.....	322.124	8.418.167	84.167	1.880.666	6.627	144.346
1932.....	379.213	10.390.860	83.965	1.507.129	5.394	140.866
1933.....	364.827	9.990.808	88.101	1.562.626	4.591	86.078
1934.....	380.529	9.168.698	91.414	1.435.890	21.510	259.920

1930 a 1934, Segundo a Natureza e o Numero de Palavras

1932		1933		1934	
Telegrammas	Palavras	Telegrammas	Palavras	Telegrammas	Palavras
329.888	3.180.348	219.552	2.908.782	257.055	3.230.4812
8.958	120.820	11.650	161.252	12.161	194.057
55.090	1.401.397	48.201	1.215.801	46.462	1.196.276
31.668	981.652	42.489	1.298.944	33.149	1.110.330
23.875	1.186.561	32.161	1.604.294	31.587	1.530.963
6.340	190.820	6.793	212.208	7.138	217.275
—	—	—	—	886	30.355
10.800	324.129	11.753	316.556	11.961	950.586
10.312	183.762	11.939	212.227	12.902	231.656
520	8.015	—	—	471	7.656
5.099	499.639	2.737	281.773	2.293	296.076
514	9.253	430	7.058	467	6.120
—	—	763.341	17.316.212	440.622	17.673.010
—	—	234	4.068	7.248	217.328
4	.572	—	—	2	76
3.822	71.706	—	—	2.672	57.182

EXTERIOR

19	147	13	155	9	89
237	3.507	257	3.355	317	3.591
—	—	45.209	520.790	43.318	389.690

1930 - 1934, Segundo a Procedencia, a Natureza e o Numero de Palavras

do interior				Procedentes do exterior					
Intermedio normal		Intermedio accidental		Qualquer natureza		Telegrammas de serviço		Intermedio normal	
Telegrammas	Palavras	Telegrammas	Palavras	Telegrs.	Palavras	Telegrs.	Palavras	Telegrs.	Palavras
—	—	—	—	978	6.523	98	1.163	—	—
—	—	—	—	607	6.110	75	719	—	—
622.557	13.550.101	42	584	488	5.069	48	345	35.995	713.285
763.341	17.316.212	234	4.058	595	6.172	90	1.090	45.209	520.700
740.622	17.603.010	7.248	217.328	078	10.583	115	115	43.318	389.690

TELEPHONES — Estações Telephonicas Federaes e de "The Great Western of Brasil Railway Ltd", Segundo a Localisação e as Rêdes a que Pertencem

Situação		Estações	
Municípios	Localisação	Designação	Rêdes
Afogados de Ingazeira.	{ Bom Jesus..... Espírito Santo.....	Bom Jesus..... Espírito Santo.....	Telegrapho Nacional Idem
Alagôa de Baixo.....	{ Alagôa de Baixo..... Tigre.....	Alagôa de Baixo Tigre.....	Great Western Idem
Alliança	{ Alliança	Alliança	Idem
	{ Lagôa Sêcca	Lagôa Sêcca	Idem
Amaragy.....	—	—	—
Belmonte	Bom Nome	Bom Nome	Telegrapho Nacional
Bezerros	{ Bezerros	Bezerros	Great Western
	{ Gamelleira (kln. 102) ..	Gamelleira (kln. 102) ..	Idem
Brejo da Madre de Deus.	Brejo.....	Brejo.....	Telegrapho Nacional
Buique	Buique	Buique	Idem
Cabo	Cabo	Cabo	Great Western
Canhotinho	{ Glycerio	Glycerio	Telegrapho Nacional
	{ Glycerio	Glycerio	Great Western
Caruarú	{ Caruarú	Caruarú	Idem
	{ Taquara (kln. 149) ..	Taquara (kln. 194) ..	Idem
Catende	Catende	Catende	Idem
Custodia	Custodia	Custodia	Telegrapho Nacional
Escada	{ Escada	Escada	Great Western
	{ Freixeiras	Freixeiras.....	Idem
Floresta dos Leões ...	Floresta dos Leões...	Floresta dos Leões...	Idem
Gamelleira	Gamelleira	Gamelleira	Idem
Garanhuns	{ Garanhuns	Garanhuns	Idem
	{ Brejão	Brejão.....	Telegrapho Nacional
Gloria de Goytá.....	Gloria de Goytá.....	Gloria de Goytá.....	Idem
Gravatá.....	Gravatá.....	Gravatá.....	Great Western
Iguarassú	Itapissuma	Itapissuma	Telegrapho Nacional
Ipojuca.....	{ N. Senhora do O'....	N. Senhora do O'....	Idem
	{ Olinda do Sul (Mauá).	Olinda do Sul (Mauá)	Great Western
Jaboatão	Jaboatão.....	Jaboatão.....	Idem
Limoeiro.....	{ Limoeiro.....	Limoeiro.....	Idem
	{ Lagôa Comprida.....	Lagôa Comprida.....	Idem
Marayal	{ Marayal	Marayal	Idem
	{ Florestal.....	Florestal.....	Idem
	{ Colonia.....	Colonia.....	Idem

TELEPHONES — Estações Telephonicas Federaes e de «The Great Western of Brasil Railway Company Ltd.», Segundo a Localisação e as Rêdes a que Pertencem

Situação		Estações	
Municípios	Localisação	Designação	Rêdes
Nazareth.....	Nazareth.....	Nazareth.....	Great Western
Palmares.....	Palmares.....	Palmares.....	Idem
	Joaquim Nabueo.....	Joaquim Nabueo.....	Idem
	Pirangy.....	Pirangy.....	Idem
Pau d'Alho.....	Pau d'Alho.....	Pau d'Alho.....	Idem
	Mussurêpe.....	Mussurêpe.....	Idem
Pedra.....	Pedra.....	Pedra.....	Telegrapho Nacional
Pesqueira.....	Pesqueira.....	Pesqueira.....	Great Western
	Sanharó.....	Sanharó.....	Idem
	Mimoso.....	Mimoso.....	Idem
Queimadas.....	Queimadas.....	Queimadas.....	Telegrapho Nacional
Quipapá.....	Quipapá.....	Quipapá.....	Great Western
	São Benedicto.....	São Benedicto.....	Idem
	Barra de Jangada.....	Barra de Jangada.....	Idem
	Pery-Pery.....	Pery-Pery.....	Idem
	Agua Branea.....	Agua Branea.....	Idem
RECIFE.....	Brum.....	Brum.....	Great Western
	São José.....	Central.....	Idem
	São José.....	Cinco Pontas.....	Idem
	Afogados (Ipyranga).....	Afogados (Ipyranga).....	Idem
	Areias.....	Edgard Werneck.....	Idem
	Tegipió.....	Tegipió.....	Idem
	Coqueiral.....	Coqueiral.....	Idem
	Bôa Vista.....	Bôa Vista.....	Idem
	Encruzilhada.....	Encruzilhada.....	Idem
	Arrayal.....	Arrayal.....	Idem
Ribeirão.....	Ribeirão.....	Ribeirão.....	Idem
Rio Braneo.....	Rio Branco.....	Rio Braneo.....	Idem
Rio Formoso.....	Tamandaré.....	Tamandaré.....	Telegrapho Nacional
	Cueaú.....	Cueaú.....	Great Western
São Bento.....	Cachoeirinha.....	Cachoeirinha.....	Telegrapho Nacional
São Caetano.....	São Caetano.....	São Caetano.....	Great Western
	Antonio Olintho.....	Antonio Olintho.....	Idem
São Lourenço da Matta.....	São Lourenço da Matta.....	São Lourenço da Matta.....	Idem
	Tiúma.....	Tiúma.....	Idem
	Camaragibe.....	Camaragibe.....	Idem
São Vicente.....	Macapá.....	Maeapá.....	Telegrapho Nacional
Taquaretinga.....	Taquaretinga.....	Taquaretinga.....	Idem
	Santa Cruz.....	Santa Cruz.....	Idem
Timbaúba.....	Timbaúba.....	Timbaúba.....	Great Western
	Pureza.....	Pureza.....	Idem
Vertentes.....	Vertentes.....	Vertentes.....	Idem
Victoria.....	Victoria.....	Victoria.....	Idem

CORREIOS — Agencias Postaes, por Municipios, Segundo a Denominação e as Localidades Servidas

Municipios	Numero de agencias	Denominação	Localidades servidas
Afogados do Ingazeira...	4	Afogados de Ingazeira...	Afogados de Ingazeira
		Espirito Santo.....	Espirito Santo
		Varas.....	Varas
		Bom Jesus.....	Bom Jesus
Agua Prêta	2	Agua Prêta	Agua Prêta
		Sertãozinho	Sertãozinho
Aguas Bellas	1	Aguas Bellas	Aguas Bellas
Alagôa de Baixo	1	Alagôa de Baixo.....	Alagôa de Baixo
Alliança	4	Alliança	Alliança
		Lapa	Lapa
		Lagôa Sêcca	Lagôa Sêcca
		Baraúna	Baraúna
Altinho	1	Altinho	Altinho
Amaragy.....	4	Amaragy.....	Amaragy
		Aripibú	Aripibú
		Primavera	Primavera
		Cortês.....	Cortês
Angelim	3	Sigismundo Gonçalves ...	Angelim
		Palmeira	Palmeira
		Jupy	Jupy
Barreiros	2	Barreiros	Barreiros
		São José da Corôa Grande	São José da Corôa Grande
Bebedouro	1	Bebedouro	Bebedouro
Belém	1	Belém	Belém
Belmonte	2	Belmonte	Belmonte
		Bom Nome	Bom Nome
Bello Jardim	2	Bello Jardim.....	Bello Jardim
		Serra do Vento.....	Serra do Vento
Bezerros	1	Bezerros.....	Bezerros
Bôa Vista	1	Bôa Vista.....	Bôa Vista (*)
Bom Conselho	1	Bom Conselho	Bom Conselho
Bom Jardim	3	Bom Jardim	Bom Jardim
		Salgadinho	Salgadinho
		João Alfredo.....	João Alfredo
Bonito.....	2	Bonito	Bonito
		Ilha de Flôres	Ilha de Flôres
Brejo da Madre de Deus.	2	Brejo.....	Brejo da Madre de Deus
		Jatobá do Brejo.....	Jatobá do Brejo
Buique	1	Buique	Buique

(*) Submettido á jurisdicção da Directoria Regional no Estado da Bahia.

CORREIOS — Agencias Postaes, por Municipios, Segundo a Denominação e as Localidades Servidas

Municipios	Numero de agencias	Denominação	Localidades servidas
Cabo	3	Cabo	Cabo
		Ilha	Ilha
		Mercês	Mercês
Cabrobó	1	Cabrobó	Cabrobó
Canhotinho	4	Canhotinho	Canhotinho
		Glycerio	Glycerio
		Lagêdo	Lagêdo
		Calçado	Calçado
Caruarú	1	Caruarú	Caruarú
Catende	2	Catende	Catende
		Belém de Maria	Belém de Maria
Correntes	3	Correntes	Correntes
		Lagôa do Ouro	Lagôa do Ouro
		Poço Comprido	Poço Comprido
Custodia	2	Custodia	Custodia
		Bethania	Bethania
Escada	4	Escada	Escada
		Freixeiras	Freixeiras
		Timbó-Assú	Timbó-Assú
		Barão de Suassuna	Barão de Suassuna
Flôres	2	Flôres	Flôres
		Carnahyba	Carnahyba
Floresta	1	Floresta	Floresta
Floresta dos Leões	2	Floresta dos Leões	Floresta dos Leões
		Lagôa do Carro	Lagôa do Carro
Frei Caneca	1	Frei Caneca	Frei Caneca
Gamelleira	2	Gamelleira	Gamelleira
		Cuyambuca	Cuyambuca
Garanhuns	3	Garanhuns	Garanhuns
		Brejão	Brejão
		São João de Garanhuns	São João de Garanhuns
Gloria de Goytá	2	Gloria de Goytá	Gloria de Goytá
		Chã de Alegria	Chã de Alegria
Goyanna	2	Goyanna	Goyanna
		Goyanninha	Goyanninha
Granito	2	Bodocó	Bodocó (*)
		Leopoldina	Leopoldina
Gravatá	3	Gravatá	Gravatá
		Chã Grande	Chã Grande
		Russinha	Russinha

(*) Submettida á jurisdicção da Directoria Regional no Estado da Bahia.

CORREIOS — Agencias Postaes, por Municipios, Segundo a Denominação e as Localidades Servidas

Municipios	Numero de Agencias	Denominação	Localidades servidas
Iguarassú	4	Iguarassú	Iguarassú
		Itamaracá	Ilhar de Itamaracá
		Itapissuma	Itapissuma
		Pasmado	Pasmado
Ipojuca	4	Ipojuca	Ipojuca
		Nossa Senhora do Ó	Nossa Senhora do Ó
		Mauá	Olinda do Sul (Mauá)
		Santo Antonio da Camêlla	Santo Antonio da Camêlla
Itambé	2	Itambé	Itambé
		Camutanga	Camutanga
Jaboatão	1	Jaboatão	Jaboatão
Jurema	1	Jurema	Jurema
Limoeiro	4	Limoeiro	Limoeiro
		Pedra Tapada	Pedra Tapada
		Malhadinha	Malhadinha
		Campo Grande	Campo Grande
Marayal	3	Marayal	Marayal
		Jaqueira	Jaqueira
		Colonia de Santa Izabel	Colônia de Santa Izabel
Morenos	2	Morenos	Morenos
		Tapéra	Tapéra
Moxotó	2	Moxotó	Moxotó
		São Sebastião do Espirito Santo	São Sebastião do Espirito Santo
Nazareth	3	Nazareth	Nazareth
		Tracunhãem	Tracunhãem
		Buenos Ayres	Buenos Ayres
Novo Exú	1	Novo Exú	Novo Exú (1)
Olinda	2	Olinda	Olinda
		Paulista	Paulista
Ouricury	1	Ouricury	Ouricury (2)
Palmares	4	Palmares	Palmares
		Joaquim Nabuco	Joaquim Nabuco
		Bôa Sorte	Bôa Sorte
		Pirangy	Pirangy
Panellas	1	Panellas	Panellas
Pau d'Alho	2	Pau d'Alho	Pau d'Alho
		Mussurêpe	Mussurêpe
Pedra	2	Pedra	Pedra
		Santo Antonio do Tará	Santo Antonio do Tará

(1) — Submettida á Jurisdição da Directoria Regional no Estado do Ceará.

(2) — Submettida á Jurisdição da Directoria Regional no Estado da Bahia.

CORREIOS — Agências Postaes, por Municípios, Segundo a Denominação e as Localidades Servidas

Municípios	Numero de agências	Denominação	Localidades servidas
Pesqueira	6	Pesqueira	Pesqueira
		Alagôinhas	Alagôinhas
		Poções	Poções
		Cambres	Cambres
		Sanharó	Sanharó
		Mimoso	Mimoso
Petrolina	1	Petrolina	Petrolina (*)
Queimadas	2	Queimadas	Queimadas
		Chã do Rocha	Chã do Roche
Quipapá	3	Quipapá	Quipapá
		São Benedito	São Benedito
		Barra de Jangada	Barra de Jangada
RECIFE	29	Directoria Regional	Recife
		Brum	Brum
		Maciel Pinheiro	Bôa Vista
		Santo Antonio	Santo Antonio
		Estação Central	São José
		Estação de Cinco Pontas	São José
		Apipucos	Apipucos
		Arrayai	Arrayai
		Bôa Viagem	Bôa Viagem
		Capunga	Capunga
		Casa Amarella	Casa Amarella
		Casa Forte	Casa Forte
		Caxangá	Caxangá
		Encruzilhada	Encruzilhada
		Espinheiro	Espinheiro
		Hypodromo	Hypodromo
		Largo da Paz	Alogados
		Magdalena	Magdalena
		Parnamirim	Parnamirim
		Santo Amaro	Santo Amaro
		Torre	Torre
		Arruda	Arruda
		Beberibe	Beberibe
		Coqueiral	Coqueiral
		Pina	Pina
		Tegipió	Tegipió
		Macacos	Macacos
		Varzea	Varzea
		Fernando de Norenha	Fernando de Norenha
Ribeirão	3	Ribeirão	Ribeirão
		Caxangá do Sul	Caxangá do Sul
		Cortês	Cortês
Rio Branco	1	Rio Branco	Rio Branco
Rio Formoso	5	Rio Formoso	Rio Formoso
		Cucaú	Cucaú
		Tamandaré	Tamandaré
		Horizonte	Horizonte
		Estacio Coimbra	Estacio Coimbra

(*) Submettida á Jurisdição da Directoria Regional no Estado da Bahia.

CORREIOS — Agências Postaes, por Municípios, Segundo a Denominação e as Localidades Servidas

Municípios	Numero de Agências	Denominação	Localidades servidas
Salgueiro	1	Salgueiro	Salgueiro
São Bento	2	São Bento	São Bento
		Cachoeirinha	Cachoeirinha
São Caetano.....	2	São Caetano	São Caetano
		Antonio Olintho.....	Antonio Olintho
São Joaquim	1	São Joaquim	São Joaquim
São José do Egypto.....	2	São José do Egypto.....	São José do Egypto
		São Pedro das Lages.....	São Pedro das Lages
São Lourenço da Matta..	2	São Lourenço da Matta..	São Lourenço da Matta
		Tiúma	Tiúma
São Vicente.....	2	São Vicente.....	São Vicente
		Macapá	Macapá
Serinhãem	1	Serinhãem	Serinhãem
Serrinha	2	Serrinha	Serrinha
		Ipoeias.....	Ipoeias
Surubim	1	Surubim	Surubim
Tacarátú	2	Tacarátú	Tacarátú
		Jatobá de Tacarátú....	Jatobá de Tacarátú
Taquaretinga	3	Taquaretinga	Taquaretinga
		Santa Cruz	Santa Cruz
		Gravatá do Jaburú	Gravatá do Jaburú
Timbaúba	4	Timbaúba	Timbaúba
		Cruangy	Cruangy
		Pureza.....	Pureza
		Rosa e Silva	Rosa e Silva
Triumpho	1	Triumpho	Triumpho
Vertentes	3	Vertentes	Vertentes
		Santa Maria	Santa Maria
		Torres	Torres
Vicencia	1	Vicencia	Vicencia
Victoria.....	2	Victoria.....	Victoria
		São João dos Pombos....	São João dos Pombos
Villa Bella.....	1	Villa Bella.....	Villa Bella

NOTA — Foram supprimidas as agências: — Angelicas, Areias, Camocim, Prazeres, Progresso, Sapé e Camaragibe; Suspensas: — Agua Branca, Campos Frios, Granito, Ingazeira, Linda Flór, l'au Ferro, Propriedade de Una e São Gonçalo de Una.

Movimento Geral de Malas Recebidas, Expedidas e em Transito, por Via Marítima, Terrestre e Aérea, no Quinquennio de 1930 a 1934

Anos	Nátureza	Recebidas		Expedidas		Transito		Iquitos
		Nacional	Internac.	Nacional	Internac.	Nacional	Internac.	Internac.
1930...	Marítima...	22.329	8.165	20.255	6.542	16.004	4.125	218
	Terrestre...	371.727	—	371.205	—	55.071	—	—
	Aérea	1.975	893	1.819	1.057	—	—	—
	Somma..	396.031	9.058	393.279	7.599	71.075	4.125	218
1931...	Marítima...	24.102	8.530	16.324	5.429	11.130	2.868	189
	Terrestre...	189.770	—	223.887	—	58.296	—	—
	Aérea	3.149	923	3.454	824	—	22	—
	Somma..	217.021	9.453	243.665	6.253	69.426	2.890	189
1932...	Marítima...	20.965	4.260	8.132	2.637	9.741	1.686	166
	Terrestre ..	390.682	—	120.807	—	6.553	—	—
	Aérea	4.131	1.205	4.247	874	94	61	—
	Somma..	415.778	5.465	133.186	3.511	16.388	1.747	166
1933...	Marítima...	23.415	6.118	7.314	3.914	11.556	2.831	166
	Terrestre...	229.554	—	129.838	—	4.304	—	—
	Aérea.....	4.589	1.469	4.597	1.126	42	40	—
	Somma..	257.558	7.587	141.749	5.040	15.902	2.871	166
1934...	Marítima...	40.980	6.400	3.888	4.120	11.210	5.070	107
	Terrestre...	175.961	—	172.012	—	11.980	—	—
	Aérea	6.400	1.516	5.264	1.208	—	154	—
	Somma..	223.341	7.916	181.164	5.328	23.190	5.224	107

Movimento da Correspondencia Aérea de 1930 a 1934

Discriminação	Anos	Cartas e Bilhetes Postaes — L. C.			Impressos, Encomendas e Amostras — A. O.		
		Ordinaria	Registrada	Peso liquido em Grammas	Ordinaria	Registrada	Peso liquido em Grammas
Postada	1930	80.546	5.950	1.007.647	4.239	342	279.647
	1931	151.657	5.755	1.694.723	7.950	303	1.227.214
	1932	183.944	13.085	1.839.509	9.652	735	1.332.059
	1933	243.285	20.931	2.770.107	12.804	1.102	2.005.941
	1934	282.220	34.831	2.333.559	11.557	1.427	1.673.566
Distribuida	1930	91.893	9.802	1.079.597	1.874	202	399.403
	1931	115.711	10.813	1.384.647	2.245	223	512.130
	1932	180.968	14.974	1.799.715	3.693	312	665.649
	1933	245.104	23.004	1.803.845	5.020	468	668.176
	1934	276.382	34.159	2.464.533	4.307	531	929.610

CORREIOS — Correspondencia Postada, Distribuida e em Transito,

Discriminação	Annos	Correspondencia	Correspondencia	Expressas
		ordinaria	registrada	Ordinarias e registradas
Postada.....	1930	18.894.274	6.930.701	23.921
	1931	16.486.060	7.880.680	11.535
	1932	17.951.945	6.420.313	17.316
	1933	18.626.100	1.198.394	18.823
	1934	3.138.982	791.120	6.777
Distribuida.....	1930	29.062.920	13.013.983	33.432
	1931	22.141.884	14.314.418	13.830
	1932	18.884.795	11.505.626	10.121
	1933	26.063.831	928.745	13.476
	1934	2.136.565	423.283	3.929
Em transito.....	1930	17.978.528	5.169.805	6.963
	1931	19.176.066	3.011.941	4.148
	1932	15.253.795	3.375.264	3.716
	1933	12.495.699	272.794	4.885
	1934	1.653.695	380.211	3.252

Movimento Aéreo em Pernambuco,

Companhias	Natureza	1932				
		Apparelhos		Passageiros		
		Entrados	Sahidos	Entrados	Sahidos	Em transito
Generale Aéropostale	Avião	107	107	—	—	—
Panair do Brasil.....	Hydro-avião...	104	104	209	166	308
Sindicato Condôr.....	» » ...	120	120	187	162	31
Graff Zeppelin	Aéronave	12	12	84	114	57
Total		343	343	480	442	396

no Quinquennio de 1930 a 1934, Segundo a Natureza

Correspondencia com valor

Cartas e offícios	Importancia em réis	Encomendas	Importancia em réis
19.589	3.143:035\$182	3.946	418:483\$325
19.276	2.535:731\$971	1.167	120:340\$633
19.596	10.584:612\$681	3.513	447:230\$200
59.521	48.587:377\$449	15.311	1.970:013\$040
60.556	65.439:283\$500	21.944	3.262:181\$650
21.494	12.583:817\$971	7.944	619:919\$557
17.679	19.976:107\$308	5.954	1.633:072\$997
16.604	12.116:634\$354	3.844	1.132:118\$230
21.638	13.087:009\$053	8.041	838:204\$240
19.676	29.136:429\$731	9.705	463:847\$700
3.691	235:471\$301	2.033	40:189\$700
36.681	2.030:721\$528	1.139	55:391\$160
35.823	3.354:840\$515	2.086	183:961\$439
38.354	35.639:557\$271	7.198	1.998:036\$240
39.819	36.474:601\$879	13.353	1.621:096\$400

no Triennio de 1932 a 1934

1933					1934				
Apparelhos		Passageiros			Apparelhos		Passageiros		
Entrados	Sabidos	Entrados	Sabidos	Em transito	Entrados	Sabidos	Entrados	Sabidos	Em transito
99	99	—	—	—	104	104	—	—	—
105	105	289	311	410	184	184	545	576	712
126	126	200	201	63	173	173	259	174	77
18	18	58	69	180	24	24	67	74	360
348	348	547	581	653	485	485	871	824	1.149

VIAÇÃO MARITIMA — Entradas de Embarcações no Porto do Recife, a Tonelagem e

Nacionalidade das embarcações	1931					1932				
	Vapor	Vela	Total	Tonelagem	Equipa-gem	Vapor	Vela	Total	Tonelagem	Equipa-gem
Allemanha	51	—	51	152.364	2.966	35	—	35	103.044	1.949
Argentina	—	—	—	—	—	—	—	—	—	—
Belgica	28	—	28	69.105	1.308	26	—	26	65.130	1.262
BRASIL	749	347	1.096	1.559.386	49.242	676	336	1.012	1.386.920	43.638
Canadá	1	—	1	6.892	170	—	—	—	—	—
Dinamarca	—	—	—	—	—	2	—	2	5.162	50
Estados Unidos	43	—	43	144.225	1.514	46	—	46	156.843	1.524
Filandia	—	—	—	—	—	—	—	—	—	—
França	27	—	27	122.383	2.761	24	—	24	107.590	1.934
Grecia	4	—	4	10.667	121	7	—	7	20.898	200
Hespanha	2	—	2	6.840	72	3	—	3	10.446	124
Hollanda	33	—	33	213.150	5.643	25	—	25	133.935	3.510
Inglaterra	123	3	126	487.784	9.000	113	1	114	487.496	10.822
Italia	4	—	4	10.128	120	8	—	8	52.751	954
Noruega	10	—	10	21.674	252	4	—	4	14.495	126
Panamá	—	—	—	—	—	—	—	—	—	—
Polonia	1	—	1	524	109	—	—	—	—	—
Portugal	21	—	21	126.220	3.543	4	—	4	24.832	644
Suecia	25	—	25	34.253	643	19	—	19	24.411	468
Yugo-Slavia	2	—	2	5.140	68	4	—	4	10.573	143
Dantzig	—	—	—	—	—	—	—	—	—	—
Total	1.124	350	1.474	2.970.735	77.532	996	337	1.333	2.604.526	67.348

VIAÇÃO MARITIMA — Sahidas de Embarcações do Porto do Recife, a Tonelagem e

Nacionalidade das embarcações	1931					1932				
	Vapor	Vela	Total	Tonelagem	Equipa-gem	Vapor	Vela	Total	Tonelagem	Equipa-gem
Allemanha	50	—	50	-148.671	2.927	36	—	36	106.737	1.988
Argentina	—	—	—	—	—	—	—	—	—	—
Belgica	28	—	28	69.105	1.308	26	—	26	65.130	1.262
BRASIL	741	406	1.147	1.541.167	48.368	667	444	1.111	1.397.775	44.363
Canadá	1	—	1	6.892	170	—	—	—	—	—
Dinamarca	—	—	—	—	—	2	—	2	5.162	50
Estados Unidos	42	—	42	140.969	1.479	46	—	46	156.843	1.524
Filandia	—	—	—	—	—	—	—	—	—	—
França	27	—	27	122.383	2.761	24	—	24	107.590	1.934
Grecia	3	—	3	7.993	91	7	—	7	19.910	203
Hespanha	2	—	2	6.820	72	3	—	3	10.446	124
Hollanda	35	—	35	221.883	5.884	25	—	25	133.935	3.510
Inglaterra	121	5	126	484.413	10.953	111	1	112	480.457	10.740
Italia	4	—	4	10.128	120	8	—	8	52.751	954
Noruega	12	—	12	28.077	494	4	—	4	14.595	126
Panamá	—	—	—	—	—	—	—	—	—	—
Polonia	1	—	1	524	109	—	—	—	—	—
Portugal	20	—	20	121.183	3.326	4	—	4	24.832	644
Suecia	25	—	25	32.882	641	19	—	19	24.411	468
Yugo-Slavia	2	—	2	5.140	68	4	—	4	10.573	143
Dantzig	—	—	—	—	—	—	—	—	—	—
Total	1.114	411	1.525	2.948.230	78.771	986	445	1.431	2.611.047	68.033

no Quatriennio de 1931 a 1934, Segundo a Nacionalidade, a Natureza, a Equipagem

1933					1934				
Vapor	Vela	Total	Tonelagem	Equipagem	Vapor	Vela	Total	Tonelagem	Equipagem
32	—	32	118.745	2.169	62	—	62	256.850	5.625
1	—	1	1.604	80	1	—	1	1.604	73
30	—	30	86.299	1.483	38	—	38	108.163	1.860
761	351	1.112	1.607.943	50.105	728	354	1.082	1.554.946	48.728
1	—	1	4.514	34	—	—	—	—	—
1	—	1	2.734	28	—	—	—	—	—
37	—	37	132.826	1.885	30	—	30	107.008	1.100
1	—	1	1.488	26	—	—	—	—	—
29	—	29	163.106	2.992	29	—	29	164.336	3.214
12	—	12	32.720	333	12	—	12	33.012	329
1	—	1	2.782	31	—	—	—	—	—
36	—	36	190.828	4.960	37	—	37	202.618	5.451
123	1	124	656.705	14.089	153	—	153	764.625	15.561
27	—	27	252.700	5.739	32	—	32	312.440	7.658
4	—	4	9.840	108	8	—	8	16.137	163
1	—	1	3.172	29	—	—	—	—	—
—	—	—	—	—	—	—	—	—	—
—	—	—	—	—	—	—	—	—	—
23	—	23	30.707	578	25	—	25	32.879	632
—	—	—	—	—	1	—	1	2.578	26
—	—	—	—	—	1	—	1	4.945	40
1.120	352	1.472	3.298.713	84.169	1.157	354	1.511	3.562.141	90.460

no Quatriennio de 1931 a 1934, Segundo a Nacionalidade, a Natureza, a Equipagem

1933					1934				
Vapor	Vela	Total	Tonelagem	Equipagem	Vapor	Vela	Total	Tonelagem	Equipagem
30	—	30	118.283	2.118	62	—	62	255.028	5.612
1	—	1	1.604	80	1	—	1	1.604	73
29	—	29	84.204	1.432	38	—	38	108.163	1.860
760	493	1.253	1.596.681	51.289	731	559	1.290	1.570.173	49.758
1	—	1	4.514	34	—	—	—	—	—
1	—	1	2.734	28	—	—	—	—	—
36	—	36	128.589	1.365	29	—	29	103.595	1.068
1	—	1	1.488	26	—	—	—	—	—
31	—	31	168.288	3.074	29	—	29	164.336	3.214
11	—	11	29.909	306	12	—	12	33.012	329
1	—	1	2.782	31	—	—	—	—	—
36	—	36	190.828	4.960	37	—	37	202.618	5.456
125	—	125	665.325	14.137	151	1	152	750.716	15.328
26	—	26	249.585	5.709	32	—	32	312.440	7.658
4	—	4	9.840	108	8	—	8	16.137	163
1	—	1	3.172	29	—	—	—	—	—
—	—	—	—	—	—	—	—	—	—
—	—	—	—	—	—	—	—	—	—
22	—	22	28.400	533	25	—	25	32.879	632
—	—	—	—	—	1	—	1	2.578	26
—	—	—	—	—	1	—	1	4.945	40
1.116	493	1.609	3.286.226	85.259	1.157	560	1.717	3.558.224	91.217

VIAS FERREAS — Distribuição no Estado, da Rede de «The

Sub-divisões	Nome da estação	Locali
		Município
Rede Norte.....	Brum	Recife
	Encruzilhada	
	Arrayal	
	Macacos	
	Fabrica Industrial..... (*)	São Lourenço da Matta..
	Camargibe	
	São Lourenço da Matta.....	
	Tiúma	Pau d'Alho
	Mussurêpe	
	São Severino do Ramo..... (*)	Floresta dos Leões.....
	Pau d'Alho	
	Floresta dos Leões.....	Nazareth.....
	Tracunhãem.....	
	Nazareth.....	Alliança
Lagôa Sêcca		
Baraúna		
Alliança	Timbaúba.....	
Pureza.....		
Timbaúba.....	Timbaúba.....	
Rosa e Silva..... (2)		
Ramal de Bom Jardim.....	Floresta dos Leões	Floresta dos Leões.....
	Lagôa do Carro	
	Campo Grande.....	Limoeiro.....
	Limoeiro.....	
	Pedra do Somno..... (*)	
Lagôa Comprida		
Bom Jardim	Recife	
Central		
Afogados		
Edgard Verneck.....		
Tegipió		
Coqueiral		
Rede Oeste.....	Socorro (Floriano)..... (*)	Jaboatão
	Jaboatão	
	Balança	Morenos
	Morenos	
	Tapéra	
	Victoria.....	Victoria.....
	Francisco Glycerio (Pombos)...	
	Russinha.....	Gravatá.....
Cascavel..... (**)		
Gravatá.....		
Gamelleira		

(1) As linhas da Great Western são todas de Bitola de 1 metro.

(2) Na linha divisoria alcança 139,180 kms. logo depois de Rosa e Silva que é portanto, a ultima estação de Pernambuco. Em Entrocamento (Parahyba), 4.ª estação depois de Rosa e Silva, bifurca-se a linha, seguindo uma a Natal, no Rio Grande do Norte, onde chega com 422 kms. Esta—Recife/Natal é considerada pela G. W. como principal Norte. A outra linha

Great Western of Brasil Railway Company Ltd, em 1934 (1)

Estação	Altitude	Distancia em metros		Data da Inauguração
		Da estação anterior	Da estação inicial	
Districto				
{ Recife	2,330	0.000	0.000	20 — 10 — 1881
{ Graças	5,130	3.150	3.150	20 — 10 — 1881
{ Poço	10,338	3.400	6.550	20 — 10 — 1891
{ »	48,303	7.200	13.750	20 — 10 — 1881
{ Camaragibe	18,000	2.450	16.200	20 — 10 — 1881
{ »	36,330	3.317	19.517	20 — 10 — 1881
{ São Lourenço da Matta ..	32,330	5.658	25.175	20 — 10 — 1881
{ » » » » ..	43,440	4.945	30.120	20 — 10 — 1881
{ Mussurêpe	55,030	7.880	38.000	20 — 10 — 1881
{ Fau d'Alho	60,560	7.600	45.600	20 — 10 — 1881
{ » » »	70,630	3.222	48.822	20 — 10 — 1881
{ Floresta dos Leões.....	183,730	11.053	59.875	20 — 10 — 1881
{ Tracunhãem.....	90,820	7.367	67.242	15 — 9 — 1882
{ Nazareth.....	58,920	5.702	72.944	15 — 9 — 1882
{ Lagôa Sôcca	47,330	11.200	84.144	15 — 9 — 1882
{ —	74,730	7.100	91.244	1 — 1 — 1883
{ Alliança	60,330	6.050	97.294	1 — 1 — 1883
{ —	71,330	10.306	107.600	1 — 1 — 1883
{ Timbaúba.....	101,930	10.400	118.000	8 — 1 — 1888
{ —	177,670	12.000	130.000	2 — 7 — 1900
{ Floresta dos Leões.....	183,730	0.000	59.875	20 — 10 — 1881
{ Lagôa do Carro	126,930	6.810	66.685	20 — 2 — 1882
{ Limociro.....	142,830	6.895	73.580	20 — 2 — 1882
{ »	133,130	9.396	82.976	20 — 2 — 1882
{ »	126,800	5.795	88.771	—
{ »	144,230	7.693	96.464	19 — 11 — 1930
{ —	—	16.680	113.144	—
{ São José	2,400	0.000	0.000	25 — 3 — 1885
{ Afogados	3,300	3.838	3.838	1 — 1 — 1900
{ »	5,000	2.726	6.564	1 — 5 — 1891
{ »	11,100	2.325	8.889	25 — 3 — 1885
{ »	12,100	0.862	9.751	25 — 3 — 1885
{ Jaboaão.....	33,000	4.169	13.920	25 — 3 — 1885
{ »	45,000	2.506	16.426	25 — 3 — 1885
{ Morenos	56,996	2.974	19.400	15 — 9 — 1922
{ »	85,000	7.953	27.353	15 — 8 — 1885
{ »	155,000	10.912	38.265	10 — 11 — 1888
{ Victoria.....	146,000	12.705	50.970	9 — 1 — 1886
{ São João dos Pombos....	190,900	13.130	64.100	8 — 5 — 1886
{ Gravatá.....	293,900	7.975	72.075	24 — 8 — 1887
{ »	—	6.021	78.096	—
{ »	448,400	11.114	89.210	4 — 1 — 1894
{ »	—	13.470	102.680	—

(*) Ponto de parada.

(**) Posto Telegraphico.

alcança João Pessoa e Cabedelo com 215 e 233 kms. respectivamente.

VIAS FERREAS — Distribuição no Estado, da Rede de

Sub-divisões	Nome da estação	Locali
		Município
Rêde Oéste (Cont.)	Bezerros	Bezerros
	Gonçalves Ferreira	Caruarú
	Caruarú	
	Taquara	
	São Caetano	São Caetano
	Antonio Olintho	
	Bello Jardim	Bello Jardim
	Sanharó	Pesqueira
	Pesqueira	
	Ipanema	
Mimoso		
Rio Branco	Rio Branco	
Tigre	Alagôa de Baixo	
Pinto Ribeiro		
Alagôa de Baixo		
Ramal de ligação com a Rêde Norte	Coqueiral	Recife
	Lacerda	
Ramal de ligação com a Rêde Sul...	Camaragibe	São Lourenço da Matta..
	Edgard Werneck	Recife
Bôa Viagem		
Rêde Sul	Cinco Pontas	Recife
	Bôa Viagem	
	Prazeres	Jaboatão
	Pontezinha	Cabo
	Ilha	
	Cabo	
	Mercês	
	Mauá	Ipojuca
	Timbó-Assú	Escada
	Escada	
	Barão de Snaassuna	
	Freixeiras	Amaragy
	Aripibú	
Ribeirão	Ribeirão	
Gamelleira	Gamelleira	
Cuyambuca		
Joaquim Nabuco	Palmares	
Santa Fé		
Palmares		
Pirangy		
Bôa Sorte		
Catende	Catende	

(*) — Ponto de Parada.

«The Great Western of Brasil Railway Company Ltd.» em 1934

Estação	Altitude	Distancia em metros		Data da inauguração
		Da estação anterior	Da estação inicial	
Bezerros.....	459,000	8.980	111.660	1 — 12 — 1895
{ Caruarú.....	509,100	14.404	126.064	1 — 12 — 1895
{ «	537,700	13.096	139.160	1 — 12 — 1895
{ «	—	9.079	149.139	—
São Caetano.....	548,600	11.861	161.000	1 — 12 — 1895
Antonio Olintho.....	565,000	18.900	179.900	25 — 12 — 1896
Bello Jardim.....	603,800	15.866	195.766	2 — 2 — 1906
{ Sanharó.....	648,000	16.290	212.056	1 — 11 — 1906
{ Pesqueira.....	636,000	16.327	228.383	6 — 11 — 1907
{ «	589,600	13.000	241.383	15 — 12 — 1910
{ Mimoso.....	633,040	10.003	251.386	27 — 12 — 1911
Rio Branco.....	664,500	17.882	269.268	13 — 5 — 1912
{ Alagôa de Baixo.....	571,720	27.482	296.750	9 — 9 — 1930
{ « « «	598,980	19.775	316.525	15 — 8 — 1932
{ « « «	550,100	13.386	329.911	6 — 6 — 1933
{ Afogados.....	11,100	0.000	9.751	25 — 3 — 1885
{ «	32,000	3.567	13.318	25 — 3 — 1885
Camaragibe.....	36,330	5.751	19.069	25 — 3 — 1885
{ Afogados.....	5,000	0.000	6.564	1 — 5 — 1891
{ «	7,075	6.275	12.839	1 — 5 — 1891
{ São José.....	2,043	0.000	0.000	9 — 2 — 1858
{ Afogados.....	7,075	8.720	8.720	9 — 2 — 1858
Prazeres.....	5,000	3.550	12.270	9 — 2 — 1858
{ —	9,080	8.230	20.500	9 — 2 — 1858
{ Cubo.....	1,520	3.720	24.220	9 — 2 — 1858
{ —	2,010	7.290	31.510	9 — 2 — 1858
{ —	13,030	6.850	38.360	9 — 2 — 1858
{ —	53,050	6.670	45.030	3 — 11 — 1860
{ —	98,050	6.800	51.830	3 — 11 — 1860
{ Escada.....	96,000	5.840	57.670	3 — 11 — 1860
{ —	92,044	6.240	63.910	3 — 11 — 1860
{ Freixciras.....	99,060	6.230	70.140	13 — 5 — 1862
Aripibú.....	124,087	8.060	78.200	13 — 5 — 1862
Ribeirão.....	119,070	8.670	86.870	13 — 5 — 1862
{ Gamelleira.....	95,060	8.910	95.780	13 — 5 — 1862
{ Cuyambuca.....	90,050	8.240	104.020	13 — 5 — 1862
{ Joaquim Nabuco.....	94,040	9.000	113.020	7 — 6 — 1862
{ —	142,086	5.049	118.069	7 — 6 — 1862
{ Palmares.....	120,000	6.670	124.739	30 — 11 — 1862
{ —	120,000	5.034	129.773	25 — 8 — 1894
{ —	123,000	3.692	133.465	25 — 8 — 1894
Catende.....	153,000	8.908	142.373	2 — 12 — 1882

VIAS FERREAS — Distribuição, no Estado, da Rêde de "The

Sub-divisões	Nome da Estação	Locali
		Município
Rêde Sul (Cont.)	Jaqueira	} Marayal
	Colônia	
	Marayal	
	Florestal	
	Barra	} Quipapá
	Pery-Pery	
	São Benedicto	
	Quipapá	
	Água Branca	
	Glycerio	} Canhotinho
Água Vermelha (1)		
Ramal de Cortês	Ribeirão	} Ribeirão
	Caxangá	
	Progresso	
	Macacos	
	Linda Flôr	
Ramal de Barreiros	Ilha de Flôres	Bonito
	Cortês	Amaragy
	Ribeirão	} Ribeirão
	Brejo	
	Lôbo	Gamelleira
	Cucaú	} Rio Formoso
	Horizonte	
	Estacio Coimbra	
	Pereira Lima	
	Barreiros	Barreiros
Ramal Garanhuns	Glycerio	} Canhotinho
	Canhotinho	
	Sigismundo Gonçalves	Angelim
Estrada de Ferro de Paulo Allonso	São João	} Garanhuns
	Garanhuns	
	Moxotó	} Tacaratú
Quixaba		
Jatobá		
ESTRADA DE FERRO		
Petrolina-Alranio	Petrolina	} Petrolina
	Icô (Parada)	
	Pau Ferro	
	Messias Lopes	
	Arizona	
Afranio	(2)	

(1) Última estação no Estado de Pernambuco, continuando pelo Estado de Alagoas até Jaraguá, Maceio, onde chega com 350 kms. Na linha divisória alcança 225,210 kms.

Great Western of Brasil Railway Company Ltd», em 1934

zação	Altitude	Distancia em metros		Data da inauguração
		Da estação anterior	Da estação inicial	
Districto				
{ Jaqueira	185,000	13.283	155.656	28 — 7 — 1883
—	189,000	2.538	158.194	1 — 1 — 1884
{ Marayal.....	215,600	5.512	163.706	1 — 1 — 1894
—	246,700	4.055	167.761	1 — 12 — 1884
{ Barra de Jangada.....	296,000	6.880	174.641	7 — 6 — 1884
—	308,000	3.519	178.160	15 — 6 — 1883
{ São Benedicto.....	368,600	5.473	183.633	7 — 6 — 1884
{ Quipapá	427,473	13.644	197.277	15 — 1 — 1885
—	563,439	12.309	209.586	15 — 1 — 1885
{ Glycerio	529,192	4.724	214.310	13 — 5 — 1894
—	384,090	6.914	221.224	13 — 5 — 1894
{ Ribeirão	119,070	0.000	86.870	13 — 5 — 1862
{ Caxangá	112,410	8.500	95.870	1 — 7 — 1907
—	139,700	4.500	99.870	1 — 7 — 1907
—	—	2.918	102.788	—
—	187,580	3.882	106.670	1 — 7 — 1907
Ilha de Flôres	194,906	2.200	108.870	1 — 7 — 1907
Cortês	305,800	6.657	115.527	1 — 7 — 1907
{ Ribeirão	119,000	0.000	86.870	13 — 5 — 1862
{ »	111,500	7.900	94.770	—
—	102,786	7.730	102.500	—
{ Cucuá	62,300	7.470	109.970	—
—	70,500	6.900	116.870	—
—	82,900	10.030	126.900	—
—	24,300	8.530	135.430	—
Barreiros	16,500	6.740	142.170	—
{ Glycerio	529,192	0.000	214.310	13 — 5 — 1894
{ Canhotinho	492,273	13.650	227.960	15 — 1 — 1885
Angelim	647,300	14.702	242.662	19 — 6 — 1887
{ São João.....	699,900	10.635	253.297	2 — 7 — 1887
{ Garanhuns	866,300	17.314	370.611	28 — 9 — 1887
{ Moxotó	277,600	0.000	83.736	2 — 8 — 1882
—	323,050	17.496	101.232	9 — 6 — 1883
{ Jatobá	298,500	13.904	115.136	2 — 8 — 1883
PETROLINA-THEREZINA (FEDERAL)				
{ Petrolina.....	377,000	—	0.000	1 — 3 — 1923
—	420,000	31.341	31.341	1 — 3 — 1923
—	407,000	29.009	60.350	1 — 3 — 1923
—	422,400	27.081	87.311	9 — 12 — 1923
—	452,950	25.560	112.991	31 — 10 — 1926
{ São João do Afranio.....	508,950	26.640	139.631	31 — 10 — 1926

(2) De Afranio a limites do Estado são 11.669 kms, e dos limites a Mafrense, no Piauby, 12 kms. perfazendo um total de kms. 164.330, que é toda extensão em trafego.

VIAS FERREAS — Resumo das Vias Ferreas Existentes no Estado, em 1934, Segundo a Extensão, e a Bitola das Linhas

Designação da estrada	Extensão kilometrica das linhas em tralego		
	Bitola de 1,00	Bitola de 0,75	Bitola de 0,60
1 — The Great Western of Brasil Railway Company Ltd.:			
LINHA NORTE			
a) — Recife a Rosa e Silva.....	130,000	—	—
b) — Ramal de Floresta dos Leões a Bom Jardim	53,269	—	—
LINHA OESTE			
c) — Recife a Alagôa de Baixo	329,911	—	—
d) — Ramal de Coqueiral a Camaragibe..	9,318	—	—
e) — Ramal de Edgard Werneck a Boa Viagem.....	6,275	—	—
LINHA SUL			
f) — Recife a Agua Vermelha	221,224	—	—
g) — Glycerio a Garanhuns.....	56,301	—	—
h) — Ramal de Ribeirão a Barreiros.....	55,300	—	—
i) — Ramal de Ribeirão a Cortês	28,657	—	—
j) — Estrada de Ferro de Paulo Affonso	31,400	—	—
2 — Estrada de Ferro Petrolina a Therezina (Federal).....	151,300	—	—
3 — Vias Ferreas das Usinas Assucareiras. . .	638,000	949,000	225,000
Total.....	1.710,955	949,000	225,000

RODOVIAS — Plano Rodoviário do Estado — Estradas Tronco e Ramaes

Discriminação	Distancia em metros		
	Do ponto anterior	Do ponto de início	
ESTRADA TRONCO LITORAL NORTE			
RECIFE, Praça da Republica-Hambé, (na rua do Commercio, nos limites dos Estados de Pernambuco-Parahyba) (Ext... 96,300).	Recife a Olinda (Varadouro)(1)	6.380	6.380
	Olinda a Fragoso.....	3.840	10.220
	Fragoso a Paulista.....	5.780	16.000
	Paulista a ponte Timbó.....	2.980	18.980
	Ponte Timbó a Maricota.....	3.520	22.500
	Maricota a Monjope.....	4.620	27.120
	Monjope a Iguarassú.....	3.550	30.670
	Iguarassú a Tabatinga.....	3.930	34.600
	Tabatinga a Pasmado.....	5.900	40.500
	Pasmado a ponte de Arataca.....	10.650	51.150
	Ponte de Arataca a Chã de Itapirema.....	5.450	56.600
	Chã de Itapirema a Cajueiro.....	5.700	62.300
	Cajueiro a Goyanna.....	6.200	68.500
	Goyanna a ponte n.º 1 de Uruahé.....	8.700	77.200
	Ponte n.º 1 de Uruahé a Caricé.....	2.800	80.000
	Caricé a Ladeira do Pruá.....	5.800	85.800
	Ladeira do Pruá a Itambé.....	10.500	96.300

RAMAES LIGADOS A' ESTRADA TRONCO LITORAL NORTE

Monjope-Nazareth (Ext... 47,700). Começa no km. 25,120, cerca de 4 kms. antes de Iguarassú.	Monjope a Chã do Estevam.....	26.500	26.500
	Chã do Estevam a Nazareth.....	21.200	47.700
Pasmado-Itapissuma (Ext. 5,120). Começa em Pasmado no km. 38,680.	Pasmado a Itapissuma.....	5.120	5.120
Cajueiro-Ponta de Pedras (Ext. 23,000). Começa em Cajueiro no km. 60,300, perto de Goyanna.	Cajueiro a Tejucopaco.....	9.300	9.300
	Tejucopaco a São Lourenço.....	5.400	14.700
	São Lourenço a Ponta de Pedras.....	8.300	23.000
Goyanna-Nazareth (Ext... 53,130).	Goyanna a Pilar.....	8.100	8.100
	Pilar a Goyanninha.....(2)	9.000	17.100
	Goyanninha a Baraúna.....	16.030	33.130
	Baraúna a Nazareth.....	20.000	53.130
Goyanna-Limites de Parahyba (em direcção á Bocca da Matta, Jacoca e Gramame de Bulhões (Ext. 25,400).	Goyanna a ponte de Goyanna.....	0.400	0.400
	Ponte de Goyanna a limites daParahyba..(3)	25.000	25.400

(1) Ponto inicial da estrada.

(2) Estação da G. W. B. R.

(3) Bocca da Matta.

RODOVIAS — Plano Rodoviario do Estado — Estradas Tronco e Ramaes

Discriminação	Distância em metros		
	Do ponto anterior	Do ponto de início	
ESTRADA TRONCO NORTE			
RECIFE, Praça da Republica - Jundiá (Ext. 269,570),	RECIFE, (Praça da Republica) a ponte de Caxangá (1)	10.420	10.420
	Ponte de Caxangá a Camaragibe (entrada da fabrica)	2.280	12.700
	Camaragibe a São Lourenço	9.100	21.800
	São Lourenço a Tiúma	4.600	26.400
	Tiúma a ponte de São João	2.450	28.850
	Ponte de São João a Chã de Capoeira	3.500	32.350
	Chã de Capoeira a Pau d'Alho	10.050	42.400
	Pau d'Alho a Chã da Onça	3.600	46.000
	Chã da Onça a Chã de Pindoba	4.300	50.300
	Chã de Pindoba a Floresta dos Leões	3.750	54.050
	Floresta dos Leões a Vassouras	3.420	57.470
	Vassouras a Lagôa do Carro	3.010	60.480
	Lagôa do Carro a Campo Grande	7.020	67.500
	Campo Grande a Limoeiro	9.050	76.550
	Limoeiro a Pedra do Somno	4.700	81.250
	Pedra do Somno a Passasunga	5.000	86.250
	Passasunga a Bom Jardim	18.400	104.650
	Bom Jardim a Aroeira	6.750	111.400
	Aroeira a Cai-ahi	6.350	117.750
	Cai-ahi a Surubim	8.400	126.150
	Surubim a Santa Maria	29.500	155.650
	Santa Maria a Vertentes	24.500	180.150
	Vertentes a Torre	15.120	195.270
	Torre a Santa Cruz	19.100	214.370
	Santa Cruz a Poço Fundo	19.600	233.970
	Poço Fundo a Jatobá	19.400	253.370
	Jatobá a Jundiá	16.200	269.570
			(2)

RAMAES LIGADOS A' ESTRADA TRONCO NORTE

Tiúma - Tapéra (Ext. 27,200). Começa no km. 26,570, em Tiúma e entronca com a Est. Central, no km. 33,560.	Tiúma a Tapéra	27.200	27.200
Pau d'Alho - Gloria de Goytá (Ext. 21,900). Começa no km. 43,100.	Pau d'Alho a Chã de Alegria	12.000	12.000
	Chã de Alegria a Gloria de Goytá	9.900	21.900
Nazareth - Timbaúba - Itambé (Ext. 91,600). Começa em Chã de Pindoba, no km. 50,300 da Est. Norte.	Chã de Pindoba - Nazareth	14.140	14.140
	Nazareth - Timbaúba	39.960	54.100
	Timbaúba - Itambé	37.500	91.600
a) (Chã de Pindoba - Nazareth 14.140.	Chã de Pindoba a Tracunhãem	6.500	6.500
	Tracunhãem a Estação de Tracunhãem	1.560	8.060
	Estação de Tracunhãem a Nazareth	6.080	14.140
			(3)

(1) Ponte de Caxangá é o inicio da estrada.

(2) Limites com Estado da Parahyba.

(3) Cidade. no Palacio do Bispo.

RODOVIAS — Plano Rodoviário do Estado — Estradas Tronco e Ramaes

Discriminação	Distancia em metros		
	Do ponto anterior	Do ponto de início	
RAMAES LIGADOS A' ESTRADA TRONCO NORTE (Continuação)			
b) Nazareth-Timbaúba.... (Ext. 39.960).	Nazareth a entrada para Vicencia.....	14.140	28 280
	Entrada para Vicencia a Alliança.....(1)	5.840	34.120
	Entrada de Alliança a Alliança (cidade).....	1.540	35.660
	Alliança a Caueiras (povoados).....	3.840	39.500
	Caueiras a usina Cruangy.....	6.500	46.000
	Usina Cruangy a Timbaúba.....	8.100	54.100
c) Timbaúba-Itambé (Ext. 37.500).	Timbaúba a Ferreiros.....	11.500	65.600
	Ferreiros a Camutanga.....	6.000	71.600
	Camutanga a Serrinha.....(2)	5.000	76.600
	Serrinha a Itambé.....(2)	15.000	91.600
Limoeiro-Gloria de Goytá (Ext. 26.040). Começa em Limoeiro em frente a ponte.	Limoeiro ao começo da estrada do Ribeiro do Mel, a direita.....	0.150	0.150
	Deste ponto a Juá (povoado).....	0.990	1.140
	Juá a ponte Cotunguba.....	6.440	7.580
	Ponte de Cotunguba a Jardim.....	4.730	12.310
	Jardim a entrada para Duarte Dias, a direita	0.850	13.160
	Deste ponto a ponte do Goytá.....	6.000	19.160
	Ponte do Goytá a Gloria de Goytá.....	6.880	26.040
Estrada de Limoeiro-Ribeiro do Mel (Ext. 7.350). Começa no km. 0.150 da Estrada de Limoeiro a Gloria.	Do começo a ponte do Mandioca.....	0.580	0.580
	Ponte do Mandioca a ponte do Erasmo.....	2.700	3.280
	Ponte do Erasmo a ponte do Batatão.....	3.890	7.170
	Ponte do Batatão a Ribeiro do Mel, onde encontra o caminho Limoeiro a Gra- vatá.....	0.180	7.170
Limoeiro-Surubim (Ext. 53.220).	Limoeiro a Duas Pedras.....	3.000	3.000
	Duas Pedras a Ribeiro do Mel.....	3.020	6.020
	Ribeiro do Mel a Espinho Preto.....	6.000	12.020
	Espinho Preto ao rio Capibaribe.....	6.100	18.120
	Rio Capibaribe a Pogo do Pau.....	0.100	18.220
	Pogo do Pau a ponte de Caçatuba.....	0.500	18.720
	Ponte de Caçatuba a ponte de Pedra Tapada	3.300	22.020
	Ponte de Pedra Tapada a Pedra Tapada....	0.080	22.100
	Pedra Tapada ao rio Capibaribe.....	5.720	27.820
	Rio Capibaribe a Salgadinho.....	0.270	28.090
	Salgadinho a Malladinha.....	7.980	36.070
	Malladinha a Surubim.....	17.150	53.220
Estrada Cedro (Ext. 7.430). Começa em Limoeiro, no km. 77.850 da Estrada Norte.	Do começo ao pontilhão do Quebra-Jejum...	0.030	0.030
	Pontilhão do Quebra-Jejum ao 1.º pontilhão do açude Nemesio.....	6.040	6.070
	Deste ao 2.º pontilhão do açude Nemesio...	0.050	6.120
	Deste a ponte do Cedro.....	1.010	7.130
	Ponte do Cedro a Cedro.....	0.300	7.430

(1) Estação da Great Western.

(2) Limites com a Parahyba.

RODOVIAS — Plano Rodoviario do Estado — Estradas Tronco e Ramaes

Discriminação	Distancia em metros	
	Do ponto anterior	Do ponto de inicio

RAMAES LIGADOS A' ESTRADA TRONCO LITORAL NORTE

Nazareth-Vicencia (Ext. 24.000).	Nazareth a entrada para Jacú (a esquerda) ..	12.000	12.000
	Deste Ponto a Vicencia	12.000	24.000
Começa em Nazareth. no Pateo do Mercado.			
Caminho de Jacú-Começa no km. 12 do caminho de Vicencia e vai a Jacú.	Caminho de Vicencia a Jacú	12.000	12.000
Timbaúba-Itabayanna (Ext. 27.000).	Timbaúba a Rosa e Silva	12.000	12.000
	Rosa e Silva a Itabayanna	15.000	27.000

ESTRADA TRONCO CENTRAL

RECIFE — (Praça da Republica) a São Gonçalo (Ext. 734.680).	Recife a Largo da Paz (começo da Estrada Sul)	4.260	4.260
	Largo da Paz a Areias	3.720	7.980
	Areias a Tegipió	2.420	10.400
	Tegipió ao Patronato Barão de Lucena	4.600	15.000
	Patronato Barão de Lucena a Jaboatão (na Prefeitura)	2.560	17.560
	Jaboatão a entrada para estrada de Escada ..	1.900	19.460
	Deste ponto a Morenos (na Prefeitura)	9.540	29.000
	Morenos a Tapéra (estação)	10.500	39.500
	Tapéra a Victoria (cidade)	12.100	51.600
	Victoria a entrada para Duarte Dias (povoado)	6.900	58.500
	Duarte Dias a São João dos Pombos (villa) ..	5.500	64.000
	São João dos Pombos a Russinha (povoado) ..	6.780	71.780
	Russinha a Gravatá	16.000	87.780
	Gravatá a Bezerros	23.000	110.780
	Bezerros a Caruarú	32.000	142.780
	Caruarú a São Caetano	21.200	163.980
	São Caetano a Antonio Olintho	19.000	182.980
	Antonio Olintho a Bello Jardim (cidade)	16.000	198.980
	Bello Jardim a Sanharó	16.500	215.480
	Sanharó a Pesqueira (cidade)	17.500	232.980
	Pesqueira a Ipanema	13.500	246.480
	Ipanema a Mimoso	9.200	255.680
	Mimoso a Rio Branco (cidade)	13.000	273.680
	Rio Branco a Xilili	20.000	293.680
	Xilili a Algodões	19.000	312.680
	Algodões a Rio da Barra	23.000	335.680
	Rio da Barra a Custodia	25.000	360.680
	Custodia a Sítio	26.000	386.680
	Sítio a Villa Bella (cidade)	53.000	439.680
	Villa Bella a Bom Nome	44.000	483.680
	Bom Nome a Salgueiro	50.000	533.680
	Salgueiro a São Domingos	41.000	574.680
	São Domingos a Leopoldina	19.000	593.680
	Leopoldina a Mocambo	28.000	621.680
	Mocambo a Ouricury	35.000	656.680
	Ouricury a São Gonçalo	78.000	734.680

(1) Na Paralyha.

RODOVIAS — Plano Rodoviário do Estado — Estradas Tronco e Ramaes

Discriminação	Distância em metros		
	Do ponto anterior	Do ponto de início	
RAMAES LIGADOS A' ESTRADA TRONCO CENTRAL			
Estrada da Luz (Ext. ... 19.680).	Do começo a ponte de Duas Unas.....	0.120	0.120
	P. de Duas Unas a Ladeira de Duas Unas..	0.560	0.680
Começa no km. 17.670 em Jabotão.	Lad. de Duas Unas ao eng.º Manassú	1.950	2.630
	Eng.º Manassú ao eng.º Camaçary	5.750	8.380
	Eng.º Camaçary a Luz.....	11.300	19.680
Jabotão-Escada (Ext. ... 38.330).	Do começo a ponta de Vasconcellos	0.050	0.050
	Ponte de Vasconcellos ao eng.º Macugé.....	7.510	7.560
Começa em Jabotão no km. 18.440.	Eng.º Macugé ao eng.º Gurjahú de Cima....	12.550	20.110
	Eng.º Gurjahú de Cima ao eng.º Cajabussuzinho	5.020	25.130
	Eng.º Cajabussuzinho ao eng.º Pedra.....	7.200	32.330
	Eng.º Pedra ao eng.º Noruega	6.000	38.330
Victoria-Limoeiro, via Gloria de Goytá (Ext. 46.160).	Do começo ao riacho Pedrinha	0.480	0.480
	R. Pedrinha ao pontilhão riacho Cajá	1.180	1.660
	R. Cajá ao começo da est. de Chã de Alegria	0.340	2.000
Começa do km. 50.400.	Deste ponto ao pontilhão riacho Agua Branca	0.200	2.200
	Deste ponto ao eng.º Sant'Anna.....	1.500	3.700
	Eng.º Sant'Anna ao pontilhão riacho Limão .	0.210	3.910
	Deste ponto ao açude do eng.º Cacimbas....	4.690	8.600
	Eng.º Cacimbas ao pontilhão Ladeira Grandc.	5.000	13.600
	P. Ladeira Grande a ponte Salgado.....	3.200	16.800
	P. Salgado a Gloria de Goytá.....	2.100	18.900
	Gloria de Goytá a ponte do Goytá.....	7.840	26.740
	Ponte do Goytá a Jardim	6.850	38.590
	Jardim a Juá.....	11.170	44.760
	Juá a Limoeiro	1.400	46.160
Victoria Escada (Ext. 36.900).	Do começo a ponte Pequena de Victoria....	1.000	1.000
	Ponte Pequena ao eng.º Massauassú	23.500	24.500
Começa no km. 51.020.	Eng.º Massauassú a Escada.....	12.400	36.900
Victoria-Duarte Dias e Jardim (Ext. 27.200).	Do começo ao rio Itapeperica	0.500	0.500
	Rio Itapeperica a Duarte Dias	17.500	18.000
Começa no km. 56.800.	Duarte Dias a Jardim	9.200	27.200
Victoria-Gravatá (Ex. ... 32.980).	Do começo a Chã Grande.....	16.380	16.380
	Chã Grande a Gravatá.....	16.600	32.980
Começa no km. 63.240.			
Victoria-Chã de Alegria (Ext. 30.000).	Do começo a Chã de Alegria.....	30.000	30.000
Começa no km. 2 da est. de Victoria-Gloria.			
Gravatá-Amaragy e Freixeiras (Ext. 50.271).	Gravatá a Amaragy	30.000	30.000
	Amaragy a Freixeiras.....	20.271	50.271
Bezerros-Bonito (Ext. ... 32.000).	Bezerros a Bonito	32.000	32.000
Caruarú-Torre (Ext. 37.260).	Caruarú a Torre.....	37.260	37.260

(1) No engenho Pedra encontra a estrada Sul.

(2) Em Jardim encontra com a estrada de Limoeiro-Gloria.

RODOVIAS — Plano Rodoviario do Estado — Estradas Tronco e Ramaes

Discriminação	Distancia em metros		
	Do ponto anterior	Do ponto de inicio	
RAMAES LIGADOS A' ESTRADA TRONCO CENTRAL (Continuação)			
Caruarú - Cachoeirinha (Ext. 46.210).	Caruarú a Terra Vermelha	12.000	12.000
	Terra Vermelha a Caminho de Bebedouro, a esq.	1.180	13.180
	Caminho de Bebedouro a Altinho	6.670	19.850
	Altinho a Cachoeira Grande	22.250	42.100
	Cachoeira Grande a Cachoeirinha	4.110	46.210
São Caetano - Garanhuns (Ext. 86.424).	São Caetano a Cachoeirinha	26.370	26.370
	Cachoeirinha a Lagêdo	24.000	50.370
	Lagêdo Jupy	9.834	60.304
	Jupy a Garanhuns	26.220	86.424
Bello Jardim - Garanhuns (Ext. 79.500).	Bello Jardim a São Bento	20.500	20.500
	São Bento a São Pedro	44.000	64.500
	São Pedro a Garanhuns	12.000	76.500
Bello Jardim - Jatobá (Ext. 50.500).	Bello Jardim a Serra do Vento	15.660	15.660
	Serra do Vento a Brejo da Madre de Deus	11.340	27.000
	Brejo da Madre de Deus a Jatobá	23.500	50.500
Pesqueira - Poçoã (Ext. 26.050).	Pesqueira a Rio Ipojuca	14.100	14.100
	Rio Ipojuca a Pão de Assucar	0.600	14.700
	Pão de Assucar a Poçoã	11.350	26.050
Pesqueira - Garanhuns (Ext. 76.200).	Pesqueira a Alagóinha	16.200	16.200
	Alagóinha a Salôbro	22.700	38.900
	Salôbro a Capoeira	13.000	51.900
	Capoeira a Garanhuns	24.300	76.200
Ouricury - Barra de São Pedro (Ext. 33.000).	Ouricury a Barra de São Pedro	33.000	33.000
ESTRADAS NÃO LIGADAS A' LINHA TRONCO NO 1.º TRECHO DA ESTRADA CENTRAL (1)			
Bonito - Altinho (Ext. 43.300).	Bonito a Pedra	19.000	19.000
	Pedra a Bebedouro	10.300	29.300
	Bebedouro a Altinho	14.000	43.300
Caminho de Panellas - Qui-papá (Ext. 44.800). Começa no km. 13.180 da Estrada de Caruarú a Cachoeirinha, um pouco depois do povoado Terra Vermelha.	Do começo a Bebedouro	0.800	10.800
	Bebedouro a Santa Thereza	5.400	16.200
	Santa Thereza a entrada para Frei Caneca	7.100	23.300
	Deste ponto a Cupira	2.000	25.300
	Cupira a Panellas	4.000	29.300
	Panellas a Qui-papá	15.500	44.800
Caminho de Frei Caneca (Ext. 6.000). Começa no povoado de Cupira, no km. 23.300 do caminho de Panellas a Qui-papá.	Do começo a Frei Caneca	6.000	6.000
Brejo da Madre de Deus - Estrada da Torre (Ext. 43.820).	Brejo a Mandaçaia	18.900	18.900
	Mandaçaia a Riacho Dóce	19.440	38.340
	Riacho Dóce a Estrada da Torre	5.480	43.820

(1) Compreendido entre Recife e Rio Branco.

RODOVIAS — Plano Rodoviário do Estado — Estradas Tronco e Ramaes

Discriminação		Distancia em metros	
		Do ponto anterior	Do ponto de início
ESTRADA NÃO LIGADA A' LINHA TRONCO NO 1.º TRECHO			
DA ESTRADA CENTRAL			
(Continuação)			
Caminho de Mimoso-Cimbres (Ext. 16.000).	Mimoso a Cimbres.....	16.000	16.000
Caminho de Alagôinhas-Bôa Sorte (Ext. 18.400).	Alagôinhas a Bôa Sorte.....	18.400	18.400
Garanhuns-Serrinha (Ext. 21.600).	Garanhuns a Serrinha.....	21.600	21.600
Garanhuns-Correntes-Lagôa do Ouro (Ext. 66.000).	Garanhuns a Pôço Comprido	21.600	21.600
	Pôço Comprido a Correntes	21.400	43.000
	Correntes a Lagôa do Ouro	23.000	66.000
Garanhuns-Aguas Bellas e limites com Alagôas (Ext. 139.530).	Garanhuns a Brejão.....	18.150	18.150
	Brejão a Bom Conselho.....	31.000	49.150
	Bom Conselho a Mocambo	20.000	69.150
	Mocambo a Aguas Bellas.....	42.000	111.150
	Aguas Bellas a Sant'Anna do Ipanema....(1)	28.380	139.530
CAMINHOS OU ESTRADAS CARROÇAVEIS NO 2.º TRECHO			
DA ESTRADA TRONCO CENTRAL (2)			
Floresta-Salgueiro (Ext. 113.000).	Floresta a Barra do Silva	43.000	43.000
	Barra do Silva a Conceição das Creoulas....	23.000	66.000
	Conceição das Creoulas a Salgueiro	47.000	113.000
Belém-Salgueiro (Ext. 68.000).	Belém a Salgueiro.....	68.000	68.000
Cabrobó-Barra do Silva (Ext. 62.000).	Cabrobó a Terra Nova.....	38.000	38.000
	Terra Nova a Barra do Silva.....	24.000	62.000
Bodocó-Serra do Araripe (Ext. 70.000).	Bodocó a Cacimba do Ferreira	9.000	9.000
	Cacimba do Ferreira a São Felix	33.000	42.000
	São Felix a Santo Antonio.....	5.000	47.000
	Santo Antonio a Serra do Araripe	23.000	70.000
Barra de São Pedro-Caldeirãozinho (Ext. 115.000).	Barra de São Pedro a Santa Cruz	67.000	67.000
	Santa Cruz a Caldeirãozinho	48.000	115.000
Carnaúbinha-Triumpho (Ext. 11.000).	Carnaúba a Triumpho	11.000	11.000
Rio Branco-Flôres (Ext. 180.900).	Rio Branco a Alagôa de Baixo.....	57.000	57.000
	Alagôa de Baixo a Macacos	52.000	109.000
	Macacos a Afogados	19.800	128.800
	Afogados a Carnahyba	26.600	155.400
	Carnahyba a Flôres.....	25.500	180.900
	Algodões-Petrolina (Ext. 550.000).	Algodões a Jeritacó	36.000
	Jeritacó a Jacaré	38.000	74.000
	Jacaré a Urubú	35.000	109.000
	Urubú a Navio.....	30.000	139.000
	Navio a Floresta.....	26.000	165.000
	Floresta a Belém.....	50.000	215.000
	Belém a Cabrobó.....	54.000	269.000
	Cabrobó a Orocó	49.000	318.000
	Orocó a Bôa Vista.....	41.000	359.000
	Bôa Vista a Jatobá.....	70.000	429.000
	Jatobá a Caldeirãozinho	13.000	442.000
	Caldeirãozinho a Petrolina.....	108.000	550.000

(1) Limites com o Estado de Alagôas.

(2) Depois de Rio Branco.

RODOVIAS — Plano Rodoviário do Estado — Estradas Tronco e Ramaes

Discriminação	Distancia em metros	
	Do ponto anterior	Do ponto de início
RAMAES DA ESTRADA TRONCO CENTRAL, ALEM DE RIO BRANCO		
Caminho de Ipojuca (Ext. 51.400). Começa em Rio Branco.	Rio Branco a Pedra Atravessada.....(1) Pedra Atravessada a Descobrimento..... Descobrimento a Ipojuca..... Ipojuca a margem do rio do mesmo nome.(2)	11.900 11.900 3.300 15.200 8.200 23.400 28.000 51.400
Rio Branco, Pedra e Garanhuns (Ext. 119.600).	Rio Branco a fazenda Fundão..... Fazenda Fundão a Pedra..... Pedra a Boa Sorte..... Boa Sorte a Salóbro..... Salóbro a Garanhuns.....(3)	11.000 11.000 10.600 21.600 18.000 39.600 20.000 59.600 60.000 119.600
Pedra-Aguas Bellas (Ext. 78.000).	Pedra a São Domingos..... São Domingos a Amaro.....(4) Amaro a Aguas Bellas.....(5)	18.000 18.000 19.000 37.000 41.000 78.000
Boa Sorte-Mocambo (Ext. 78.000).	Boa Sorte a Santo Antonio do Tará..... Santo Antonio do Tará a Mocambo.....	26.000 26.000 52.000 78.000
Estrada de Buique (Ext. 28.400).	Rio Branco a Carneiro..... Carneiro a Buique.....	16.000 16.000 12.400 28.400
Ramificações.....	a) Buique a Santa Clara..... b) Buique a São Domingos.....	26.000 26.000 15.000 15.000
Rio Branco-São José do Egypto (Ext. 145.000).	Rio Branco a Tigre..... Tigre a Alagôa de Baixo..... Alagôa de Baixo a Santa Luzia..... Santa Luzia a Varas..... Varas a São José do Egypto.....	27.000 27.000 30.000 57.000 15.000 72.000 18.000 90.000 55.000 145.000
Alagôa de Baixo-Alagôa do Monteiro (Ext..... 31.000).	Alagôa de Baixo a Pernambucozinho.....(6) Pernambucozinho a Alagôa do Monteiro.....(7)	16.000 16.000 15.000 31.000
Varas-Ingazeira-Bom Jesus (Ext. 44.000).	Varas a Ingazeira..... Ingazeira a Bom Jesus.....	25.000 25.000 19.000 44.000
ESTRADA TRONCO SUL		
RECIFE (Largo da Paz), do km. 4.210 da Estrada Tronco Central, a limites do Estado de Alagôas, em Sant'Anna de Ipanema (Ext. 398.380).	Recife, (Largo da Paz) a Boa Viagem..... Boa Viagem a Prazeres, (Reservatorio d'agua) Prazeres a entrada para a estação de Prazeres Entrada de Prazeres a Pontezinha..... Pontezinha a Ponte dos Carvalhos (início da estrada litoral Sul).....	5.860 5.860 1.880 7.740 1.780 9.520 8.240 17.760 2.240 20.000

(1) Fazenda.

(2) No km. 4.100 da Estação de Pesqueira a Poção.

(3) Em Salóbro encontra a estrada Pesqueira-Garanhuns, onde atinge 60.000 kms.

(4) Passando por Ipojeiras.

(5) Passando por Ilha Grande, Riachão e Mamoeiro.

(6) Nos limites com a Parahyba, passando por Pindoba e Sipó.

(7) No Estado da Parahyba.

RODOVIAS — Plano Rodoviário do Estado — Estradas Tronco e Ramaes

Discriminação	Distancia em metros	
	Do ponto anterior	Do ponto de início

ESTRADA TRONCO SUL

(Continuação)

Ponte dos Carvalhos a entrada para Gurjahú.	4.070	24.070
Entrada de Gurjahú a cidade do Cabo	5.130	29.200
Cidade do Cabo a Mereês	7.200	36.400
Mereês a Mauá	7.100	43.500
Mauá a Timbó-Assú	7.500	51.000
Timbó-Assú a Eseada	6.500	57.500
Eseada a Estação Barão de Suassuna	7.000	64.500
Barão de Suassuna a Freixeiras	5.700	70.200
Freixeiras a Aripibú	8.300	78.500
Aripibú a Ribeirão	10.000	88.500
Ribeirão a Gamelleira	8.500	97.000
Gamelleira a Cuyambuea	9.900	106.900
Cuyambuea a Joaquim Nabuco	10.100	117.000
Joaquim Nabuco a Palmares	15.000	132.000
Palmares a Catende	19.000	151.000
Catende a Belém de Maria	17.850	168.850
Belém de Maria a Garanhuns	90.000	258.850
Garanhuns a Brejão	18.150	277.000
Brejão a Bom Conselho	31.000	308.000
Bom Conselho a Aguas Bellas	62.000	370.000
Aguas Bellas a Sant'Anna de Ipanema (cidade alagôana, nos limites com Pernambuco) ...	28.380	398.380

RAMAES LIGADOS A' ESTRADA LITORAL SUL

Estrada de Boa Viagem (Ext. 1.780). Começa no km. 5.860.	Do começo ao cruzamento da G. W. B. R...	0.216	0.210
	Cruzamento ao Pontilhão s/rio Jordão	1.300	1.510
	Pontilhão a igreja de Boa Viagem	0.210	1.720
	Igreja ao Casino	0.060	1.780
Prazeres-Piedade (Ext. .. 2.100).	Prazeres a Piedade	2.100	2.100
Prazeres-Muribéca (Ext. .. 10.200).	Prazeres a usina Muribéca	5.700	5.700
	Usina Muribéca a Muribéca	4.500	10.200
Ponte dos Carvalhos-Muri- béca (Ext. 9.700). Começa no km. 20.600.	Do começo a Muribéca	9.700	9.700
Estrada antiga-Cabo-Esca- da (Ext. 38.020).	Cabo a ponte de Pirapama	3.490	3.490
	Ponte do Pirapama a 1. ^a ponte de Matapagi- pe	2.880	6.370
	1. ^a ponte de Matapagipe ao eng. ^o Matapagipe	2.020	8.390
	Eng. ^o Matapagipe a 2. ^a ponte de Matapagipe	0.620	9.010
	2. ^a ponte de Matapagipe ao pontilhão de Sa- cambú	2.220	11.230
	Pontilhão de Sacambú ao eng. ^o Pantôrra	2.910	14.140
	Eng. ^o Pantôrra a ponte de Pantôrra	1.080	15.220
	Ponte de Pantôrra ao eng. ^o Brillhante	1.870	17.090
	Eng. ^o Brillhante ao eng. ^o Arariba de Baixo ..	2.850	19.940
	Eng. ^o Arariba de Baixo ao pontilhão de Ara- riba de Baixo	0.550	20.490

RODOVIAS — Plano Rodoviário do Estado — Estradas Tronco e Ramaes

Discriminação	Distancia em metros		
	Do ponto anterior	Do ponto de início	
RAMAES LIGADOS A' ESTRADA LITORAL SUL			
(Continuação)			
	Pontilhão Arariba de Baixo ao eng.º Mupam.	4.350	24.840
	Eng.º Mupam ao eng.º Noruega	2.320	27.160
	Eng.º Noruega a ponte de Noruega	0.080	27.240
	Ponte de Noruega ao eng.º Camaçary	5.440	32.680
	Eng.º Camaçary ao eng.º Sapucagy	4.340	37.020
	Eng.º Sapucagy a Escada	1.000	38.020
Mercês-Pantorra (Ext. .. 9.700).	Mercês ao eng.º Barra	1.500	1.500
	Eng.º Barra ao eng.º Universo	5.000	6.500
	Eng.º Universo ao eng.º Pantorra	3.000	9.500
	Eng.º Pantorra a ponte Pantorra	0.100	9.600
	Ponte Pantorra ao km. 43.440 da estrada au- tiga do Cabo a Escada	0.100	9.700
Gamelleira - Rio Formoso (Ext. 43.000)	Gamelleira a Cacaú	27.900	27.900
	Cucaú a Rio Formoso	15.100	43.000
Joaquim Nabuco-Jacuhype (Ext. 25.430).	Começo a ponte de Gravatá	1.390	1.390
	Ponte de Gravatá a Agua Prêta	1.040	2.430
Começa no km. 125.500 em Joaquim Nabuco	Agua Prêta ao eng.º Pirangy	9.990	12.420
	Eng.º Pirangy ao eng.º Cruz de Malta	8.000	20.420
	Eng.º Cruz de Malta ao Rio Jacuhype	5.010	25.430
Palmares-Sertãozinho (Ext. 40.430).	Palmares ao eng.º Japaramduba	2.000	2.000
	Eng.º Japaramduba a ponte do eng.º Capricho	10.100	12.100
	Ponte do eng.º Capricho a Aurora	6.300	18.400
	Aurora a ponte de São João	10.560	28.960
	Ponte de São João a Sertãozinho	8.040	37.000
	Sertãozinho ao rio Jacuhype	3.430	40.430
Palmares-Bonito (Ext. .. 37.500).	Palmares ao eng.º Bom Destino	1.200	1.200
	Eng.º Bom Destino ao eng.º Catuama	3.800	5.000
	Eng.º Catuama ao eng.º Couceiro	3.800	8.800
	Eng.º Couceiro a Mutuns	2.700	11.500
	Mutuns ao eng.º Penderaca	2.000	13.500
	Eng.º Penderaca ao eng.º Ca-me-vou	3.800	17.300
	Eng.º Ca-me-vou a ponte de Ca-me-vou	0.200	17.500
	Ponte de Ca-me-vou ao eng.º Verde	3.400	20.900
	Eng.º Verde ao eng.º Coruja	2.800	23.700
	Eng.º Coruja ao eng.º Pedra Redonda	2.600	26.300
	Eng.º Pedra Redonda a serra do Rodeador ..	2.600	28.900
	Serra do Rodeador a Pedra da Santa	4.300	33.200
	Pedra da Santa a Bonito	4.300	37.500

RODOVIAS — Plano Rodoviário do Estado -- Estradas Tronco e Ramaes

Discriminação	Distancia em metros	
	Do ponto anterior	Do ponto de início
ESTRADA LITORAL SUL		
Ponte dos Carvalhos (Villa), no km. 20.000 da Estrada Sul, a ponte de Persinunga nos limites com o Estado de Alagoas (Ext. 109.135).	Ponte dos Carvalhos ao eng.º Bôa Vista.....	7.540 7.540
	Eng.º Bôa Vista ao eng.º Algodoads	3.280 10.820
	Eng.º Algodoads ao eng.º Serraria	1.080 11.900
	Eng.º Serraria ao eng.º Massangana.....	2.500 14.400
	Eng.º Massangana ao eng.º do Meio.....	1.800 16.200
	Eng.º do Meio ao eng.º Penderama.....	1.900 18.100
	Eng.º Penderama a Ipojuca (cidade).....	5.700 23.800
	Ipojuca a ponte sobre o rio Ipojuca.....	0.800 24.600
	Ponte sobre o rio Ipojuca ao eng.º Tapêra..	3.500 28.100
	Eng.º Tapêra ao eng.º Arimby	2.800 30.900
	Eng.º Arimby ao eng.º Santa Rosa.....	3.700 34.600
	Eng.º Santa Rosa a ponte sobre o Sibiró ...	3.650 38.250
	Ponte sobre o Sibiró ao eng.º São Paulo....	1.550 30.800
	Eng.º São Paulo ao eng.º São Pedro.....	1.950 41.750
	Eng.º São Pedro a Santo Antonio da Camêlla (villa).....	1.000 42.750
	Santo Antonio da Camêlla ao eng.º Coêlhas..	3.930 46.680
	Eng.º Coêlhas ao eng.º Canto Escuro	2.650 49.330
	Eng.º Canto Escuro ao eng.º Rosario.....	2.140 51.470
	Eng.º Rosario a ponte Sebastião Chaves.....	1.430 52.900
	Ponte Sebastião Chaves a Serinhãem (cidade)	0.850 53.750
	Serinhãem a Santo Amaro (villa).....	3.750 57.500
	Santo Amaro ao eng.º Tinôco	4.500 62.000
	Eng.º Tinôco a Rio Formoso (cidade).....	14.509 66.500
	Rio Formoso a usina Porto Alegre.....	12.000 78.500
	Usina Porto Alegre a entrada p/usina Rio Una	12.000 90.500
	Usina Rio Una a Barreiros (cidade).....	3.000 93.500
	Barreiros a Estação Experimental.....	2.000 95.500
	Estação Experimental a São José da Corôa Grande	11.340 106.840
	São José da Corôa Grande a ponte sobre o rio Persinunga — limites com o Estado de Alagoas	2.295 109.135
RAMAES LIGADOS A' ESTRADA LITORAL SUL		
Eng.º Bôa Vista-Gaybú (Ext. 21.000).	Bôa Vista a Gaybú.....(1)	21.100 21.000
Começa no eng.º Bôa Vista, da estrada litoral sul, entre a ponte dos Carvalhos e Algodoads.		
Estrada de Tamandaré (Ext. 7.000).	Do começo a Tamandaré, a beira mar	7.000 7.000
Começa no engenho Mamucabas, na estrada litoral sul entre Rio Formoso e Barreiros, a esquerda.		

(1) Um pouco antes de Gaybú ha uma entrada para o pharol de Nazareth.

Veículos Existentes em 1934, por Municípios,

Municípios	Automoveis				
	Official	Particular	Aluguel	Omnibus	Total
Afogados de Ingazeira	—	2	3	—	5
Água Preta	—	13	2	—	15
Águas Bellas	—	3	3	—	6
Alagôa de Baixo	—	5	11	—	16
Alliança	—	22	3	—	25
Altinho	—	1	3	—	4
Amaragy	—	6	2	—	8
Angelim	—	3	2	—	5
Barreiros	(*) 1	17	8	1	27
Bebedouro	—	1	—	—	1
Belém	—	—	1	—	1
Belmonte	(*) —	—	—	—	—
Bello Jardim	—	2	14	—	16
Bezerras	—	7	11	—	18
Bóia Vista	—	—	—	—	—
Bom Conselho	—	5	4	1	10
Bom Jardim	—	3	1	—	4
Bonito	—	7	3	—	10
Brejo da Madre de Deus	—	1	1	—	2
Buique	—	1	—	—	1
Cabo	—	22	3	—	25
Cabrobó	—	—	—	—	—
Canhotinho	—	5	6	—	11
Caruarú	(*) —	23	17	—	40
Catende	—	9	1	—	10
Correntes	—	2	3	1	6
Custodia	—	—	2	—	2
Escada	—	26	9	—	35
Flôres	—	—	2	—	2
Floresta	—	2	—	—	2
Floresta dos Leões	(*) —	20	4	7	31
Frei Caneca	—	—	—	—	—
Gamelleira	—	4	—	—	4
Garanhuns	1	47	33	7	88
Gloria de Goytá	—	7	6	—	13
Goyanna	1	29	11	3	44
Granito	—	—	2	1	3
Gravatá	—	7	8	—	15
Iguarassú	—	4	6	3	13
Ipojuca	—	6	5	—	11
Itambé	—	26	1	1	28
Jaboatão	—	26	9	—	35
Jurema	—	2	—	—	2

(*) Informação de 1933.

Segundo a Natureza e a Propriedade

Caminhões				Motocyclos			Tracção animal			Tractores
Official	Particular	Aluguel	Total	Official	Particular	Total	Passageiros	Carga	Total	
—	—	5	5	—	—	—	—	120	120	—
—	5	—	5	—	—	—	4	—	4	—
—	—	2	2	—	—	—	—	53	53	—
—	—	23	23	—	—	—	—	72	72	—
—	5	2	7	—	3	3	—	240	240	—
—	—	2	2	—	—	—	—	10	10	—
—	5	1	6	—	—	—	16	48	64	—
—	—	3	3	—	—	—	—	100	100	—
—	3	—	3	—	—	—	6	232	238	2
—	—	—	—	—	—	—	—	4	4	—
—	—	2	2	—	—	—	—	—	—	—
—	—	—	—	—	—	—	—	10	10	—
—	—	—	—	—	—	—	—	7	7	—
1	—	14	15	—	—	—	—	—	—	—
—	—	—	—	—	—	—	—	—	—	—
—	—	6	6	—	—	—	5	30	35	—
—	2	—	2	—	—	—	—	26	26	—
—	—	2	2	—	—	—	5	115	120	1
—	—	—	—	—	—	—	1	50	51	—
—	—	7	7	—	—	—	—	20	20	—
—	1	5	6	—	—	—	6	—	6	—
—	—	—	—	—	—	—	—	—	—	—
—	4	5	9	—	—	—	3	30	33	—
—	8	13	21	—	2	2	—	31	31	—
—	2	—	2	—	—	—	—	150	150	2
—	1	13	14	—	—	—	3	100	103	3
—	—	—	—	—	—	—	—	—	—	—
1	7	—	8	—	—	—	21	72	93	—
—	—	4	4	—	—	—	—	31	31	—
—	—	2	2	—	—	—	—	—	—	—
—	—	15	15	—	—	—	—	64	64	—
—	—	—	—	—	—	—	—	—	—	—
—	1	—	1	—	—	—	7	48	55	—
1	4	63	68	—	1	1	2	203	205	1
—	—	1	1	—	—	—	—	—	—	—
—	3	25	28	—	2	2	—	20	20	10
—	—	2	2	—	—	—	—	—	—	—
2	—	3	5	—	—	—	—	—	—	—
1	1	10	12	—	—	—	—	50	50	—
—	2	6	8	—	—	—	11	308	319	8
—	3	5	8	—	—	—	5	—	5	—
—	7	27	34	—	5	5	6	85	91	—
—	1	—	1	—	—	—	—	2	2	—

Vehiculos Existentes em 1934, por Municipios,

Municipios	Automoveis				
	Official	Particular	Aluguel	Omnibus	Total
Limoeiro.....	1	28	10	4	43
Marayal	—	3	—	—	3
Morenos.....(*)	—	12	8	—	20
Moxotó.....	—	—	—	—	—
Nazareth.....	—	34	7	1	42
Novo Exú.....	—	—	—	—	—
Olinda.....	1	50	37	6	94
Ouricury.....	—	—	—	—	—
Palmares.....	—	20	15	—	35
Panellas.....	—	—	—	—	—
Pau d'Alho.....	—	17	2	—	19
Pedra.....	—	—	2	—	2
Pesqueira.....	—	23	6	—	29
Petrolina.....	—	4	—	—	4
Queimadas.....	—	7	—	—	7
Quipapá.....	—	—	—	—	—
RECIFE.....	56	1.491	455	29	2.031
Ribeirão.....	—	13	6	—	19
Rio Branco.....	—	17	7	—	24
Rio Formoso.....	—	52	5	—	57
Salgueiro.....	—	2	—	—	2
São Bento.....	—	7	—	—	7
São Caetano.....	—	—	2	—	2
São Gonçalo.....(*)	—	—	—	—	—
São Joaquim.....	—	1	5	—	6
São José do Egypto.....	—	3	1	—	4
São Lourenço da Matta.....	—	32	—	—	32
São Vicente.....	—	17	—	—	17
Serinhãem.....	—	11	1	—	12
Serrinha.....	—	—	—	—	—
Surubim.....	—	3	4	—	7
Tacarátú.....	—	—	—	—	—
Taquaretinga.....	—	—	1	—	1
Timbaúba.....	—	19	7	1	27
Triumpho.....	—	3	2	—	5
Vertentes.....	—	2	1	—	3
Vieencia.....(*)	—	21	—	—	21
Victoria.....(*)	—	26	13	7	46
Villa Bella.....	1	3	—	—	4
Total.....	62	2.287	797	73	3.219

(*) — Informação de 1933.

Segundo a Natureza e a Propriedade

Caminhões				Motocyclos			Tracção animal			Tractores
Official	Particular	Aluguel	Total	Official	Particular	Total	Passageiros	Carga	Total	
1	—	55	56	—	—	—	—	—	—	—
—	5	—	5	—	—	—	—	15	15	—
—	3	7	10	—	—	—	2	3	5	—
—	—	—	—	—	—	—	—	—	—	—
—	1	5	6	—	5	5	—	303	303	—
—	—	3	3	—	—	—	—	—	—	—
4	9	14	27	—	—	—	—	2	2	—
—	—	—	—	—	—	—	—	45	45	—
—	—	4	4	—	—	—	1	19	20	—
—	—	—	—	—	—	—	—	—	—	—
—	6	14	20	—	—	—	—	60	60	—
—	—	1	1	—	—	—	—	90	90	—
—	11	19	30	—	—	—	—	6	6	—
—	—	—	—	—	—	—	—	6	6	—
—	—	3	3	—	—	—	—	20	20	—
—	—	—	—	—	—	—	—	—	—	—
85	214	380	679	8	50	58	—	700	700	—
—	5	—	5	—	—	—	4	1	5	—
1	—	38	39	—	—	—	—	21	21	—
—	14	—	14	—	—	—	4	502	506	—
—	3	—	3	—	—	—	—	—	—	—
—	8	1	9	—	—	—	—	58	58	—
—	—	2	2	—	—	—	—	30	30	—
—	—	2	2	—	—	—	—	41	41	—
—	—	—	—	—	—	—	—	—	—	—
—	1	5	6	—	—	—	—	—	—	—
—	21	4	25	—	—	—	—	—	—	—
—	—	—	—	—	—	—	—	30	30	—
—	—	—	—	—	—	—	—	—	—	—
—	1	1	2	—	—	—	—	5	5	—
—	—	7	7	—	—	—	4	—	4	—
—	—	—	—	—	—	—	—	—	—	—
—	—	6	6	—	—	—	—	—	—	—
—	—	20	20	—	—	—	—	200	200	—
—	—	—	—	—	—	—	—	—	—	—
—	—	8	8	—	—	—	—	6	6	—
—	—	1	1	—	—	—	—	288	288	—
1	2	24	27	—	—	—	4	14	18	—
1	1	7	9	—	—	—	—	—	—	—
99	370	899	1.368	8	68	76	120	4.796	4.916	27

Veiculos a Motor, Existentes no Estado, no Decennio de 1925 a 1934

Anos	Automoveis	Caminhões	Totaes	Auto omnibus	Motocyclos	Densidade da população em relação ao n.º de automoveis de passeio		
						No Recife	No Interior	
1925	Recife	1.200	200	1.400	—	12	243	—
	Interior	922	286	1.208	4	2	—	2.464
	Totaes	2.122	486	2.608	4	14	—	—
1926	Recife	1.492	368	1.860	—	28	205	—
	Interior	1.413	392	1.805	9	4	—	1.654
	Totaes	2.905	760	3.665	9	32	—	—
1927	Recife	1.641	415	2.056	3	58	194	—
	Interior	1.730	538	2.268	3	7	—	1.392
	Totaes	3.371	953	4.324	6	65	—	—
1928	Recife	1.479	494	1.973	4	66	223	—
	Interior	1.901	688	2.589	17	67	—	1.313
	Totaes	3.380	1.182	4.562	21	133	—	—
1929	Recife	1.615	547	2.162	—	52	234	—
	Interior	2.101	851	2.952	35	69	—	1.207
	Totaes	3.716	1.398	5.114	35	121	—	—
1930	Recife	1.294	490	1.784	16	21	304	—
	Interior	1.594	662	2.256	41	33	—	1.634
	Totaes	2.888	1.152	4.040	57	54	—	—
1931	Recife	1.685	591	2.276	18	51	242	—
	Interior	1.224	578	1.802	24	59	—	2.169
	Totaes	2.909	1.169	4.078	42	110	—	—
1932	Recife	1.710	589	2.299	19	43	248	—
	Interior	1.163	501	1.574	33	49	—	2.351
	Totaes	2.873	1.090	3.873	52	92	—	—
1933	Recife	1.866	616	2.482	17	37	236	—
	Interior	1.081	587	1.668	36	22	—	2.605
	Totaes	2.947	1.203	4.150	53	59	—	—
1934	Recife	2.002	679	2.681	29	58	229	—
	Interior	1.144	220	1.364	44	18	—	2.513
	Totaes	3.146	899	4.045	73	76	—	—

**USINAS DE ELECTRICIDADE
E
ILLUMINAÇÃO PUBLICA**

Usinas de Electricidade

Municípios	N.º de usinas	Local da usina	Anno da instalação
Afogados de Ingazeira	1	Cidade de Afogados de Ingazeira..	1929
Agua Prêta	1	{ « « Agua Prêta..	1924
		{ Villa Xexéo	1931
Agua Bellas	1	Cidade de Agua Bellas.....	1932
Alagôa de Baixo.....	1	« « Alagôa de Baixo.....	1929
Alliança	1	« « Alliança	1925
Altinho	1	« « Altinho	1925
Amaragy	2	{ « « Amaragy.....	1922
		{ Villa « Aripibú	—
Angelim	1	« « Palmeira	1929
Barreirós	2	{ Cidade « Barreiros.....	1924
		{ Villa São José da Corôa Grande..	—
Bebedouro	1	Cidade de Bebedouro.....	1926
Bello Jardim	1	« « Bello Jardim	1923
Bezerras	2	{ « « Bezerras.....	1922
		{ Villa « Camocim.....	1926
Bom Conselho	2	{ Cidade « Bom Conselho.....	1920
		{ Villa « São Seraphim	1929
Bom Jardim	1	Cidade « Bom Jardim.....	1925
Bonito	1	« « Bonito	1927
Brejo da Madre de Deus.....	1	« « Brejo.....	1927
Cabo	1	« do Cabo	1920
Canhotinho	2	{ « de Canhotinho.....	1917
		{ Villa « Calçado	1923
Caruarú	1	Cidade « Caruarú..	1918
Catende	1	« « Catende.....	1919
Correntes	1	« « Correntes	1931
Escada	1	« « Escada.....	1925
Floresta	1	« « Floresta.....	1925
Floresta dos Leões	1	« « Floresta dos Leões	1918
Frei Caneca.....	1	« « Frei Caneca	1930
Gamelleira	1	« « Gamelleira	1919
Garanhuns	3	{ « « Garanhuns.....	1918
		{ Villa « São João.....	1926
		{ « « Brejão de Santa Cruz..	1925
Gloria de Goytá.....	1	Cidade « Gloria da Goytá.....	1929
Goyanna	1	« « Goyanna	1918
Gravatá.....	1	« « Gravatá.....	1923
Iguarassú	3	{ « « Iguarassú.....	1921
		{ Villa « Itapissúma.....	1921
		{ « « São José.....	—
Ipojuca	1	Cidade « Ipojuca	1920
Itambé.....	2	{ « « Itambé	1928
		{ Villa « Caricé.....	1932
Jaboatão	1	Cidade « Jaboação.....	1914
Limoeiro	1	« « Limoeiro.....	1925

NOTA : — Sobre muitas localidades, os prefeitos dos municipios não prestaram as informações solicitadas pela Directoria.

Existentes no Estado, em 1934

Localidades servidas pela usina	Pessoal de serviço	Capital empregado	Despesa annual
Cidade de Afogados de Ingazeira.....	3	—	6:000\$000
« « Agua Preta.....	4	30:000\$000	9:100\$000
Villa de Xexéu.....	1	15:000\$000	5:100\$000
Cidade de Aguas Bellas.....	3	55:000\$000	7:230\$000
« « Alagóa de Baixo.....	3	65:000\$000	7:500\$000
« « Alliança.....	3	68:000\$000	12:941\$000
« « Altinho.....	3	70:000\$000	4:243\$350
Usina União e Industria e Villa de Primavera	4	900:000\$000	—
Villa de Aripibú.....	1	15:000\$000	10:000\$000
« de Palmeira.....	2	—	—
Cidade de Barreiros.....	5	220:000\$000	17:620\$000
Villa São José da Corôa Grande.....	—	—	—
Cidade de Bebedouro.....	3	38:000\$000	5:589\$400
« « Bello Jardim.....	4	150:000\$000	18:772\$000
« « Bezerras.....	6	120:000\$000	10:400\$000
Villa de Camocim.....	2	20:000\$000	3:800\$000
Cidade de Bom Conselho.....	2	50:723\$900	14:499\$800
Villa de São Seraphim.....	1	—	—
Cidade de Bom Jardim.....	2	50:000\$000	11:876\$400
« « Bonito.....	3	90:000\$000	7:000\$000
« « Brejo.....	3	70:000\$000	6:676\$500
« do Cabo.....	3	100:000\$000	22:000\$000
« de Canhotinho.....	3	40:000\$000	14:256\$000
Villa de Calçado.....	3	18:000\$000	4:860\$000
Cidade de Caruarú.....	10	—	12:360\$000
« « Catende.....	4	70:000\$000	25:000\$000
« « Corrente.....	3	60:000\$000	21:854\$800
« « Escada e Victoria.....	9	1.200:000\$000	—
« « Floresta.....	2	50:000\$000	1:800\$000
« « Floresta dos Leões.....	—	—	—
« « Frei Caneca.....	2	60:000\$000	6:582\$530
« « Gamelleira.....	3	50:000\$000	10:500\$000
« « Garanhuus.....	34	1.100:000\$000	14:000\$000
Villa de São João.....	2	50:000\$000	8:500\$000
« Brejão de Santa Cruz.....	3	70:000\$000	5:800\$000
Cidade de Gloria de Goytá.....	2	80:000\$000	9:000\$000
« « Goyanna.....	3	75:000\$000	37:000\$000
« « Gravatá.....	5	500:000\$000	48:647\$400
« « Iguarassú.....	2	30:000\$000	5:880\$000
Villa « Itapissuma.....	2	35:000\$000	6:960\$000
« « São José.....	—	—	—
Cidade de Ipojuca.....	3	22:000\$000	7:800\$000
« « Itambé e Villa de Pedra de Fogo	4	—	6:000\$000
Estado da Parahyba.....	—	—	—
Villa de Caricé.....	—	—	—
Cidade de Jaboatão.....	4	120:000\$000	31:076\$950
« « Limoeiro.....	10	432:000\$000	24:000\$000

Usinas de Electricidade

Municípios	N.º de usinas	Local da usina	Anno da installação
Marayal.....	1	Cidade de Marayal	1929
Morenos.....	1	« « Morenos	1910
Olinda.....	1	« « Olinda.....	1912
Palmares.....	1	« « Palmares.....	1916
Fanellas.....	1	« « Pancillas	1925
Pau d'Alho.....	1	« « Pau d'Alho.....	1912
Pedra.....	1	« « Pedra.....	1927
		« « Pesqueira.. ..	1913
Pesqueira.....	3	{ Villa de Alagôinha.....	1931
		« « Poção.....	1930
Petrolina.....	1	Cidade de Petrolina.....	1925
Queimadas.....	1	« « Queimadas.....	1925
Quipapá.....	2	{ « « Quipapá.....	1929
		{ Engenho São Benedicto.....	1928
RECIFE.....	1	Cidade de Recife.....	1914
Ribeirão.....	1	« « Ribeirão.....	1926
Rio Branco.....	1	« « Rio Branco.....	1925
		« « Rio Formoso.....	1926
Rio Formoso.....	4	{ Villa Santo André.....	1918
		« de Cucaú.....	—
		« « Tamandaré.....	—
São Bento.....	1	Cidade de São Bento.....	1925
São Caetano.....	2	{ « « São Caetano.....	1928
		{ Villa Antonio Olintho.....	1927
São Joaquim.....	1	Cidade de São Joaquim.....	1927
São José do Egypto.....	1	« « São José do Egypto....	1926
São Lourenço da Matta.....	1	« « São Lourenço da Matta.	1923
São Vicente.....	2	{ « « Macapá.....	1928
		{ Villa de São Vicente.....	1926
Surubim.....	1	Cidade de Surubim.....	1928
Taquaretinga.....	2	{ « « Taquaretinga.....	1929
		{ Villa de Santa Cruz.....	1924
Timbaúba.....	1	Cidade de Timbaúba.....	1920
Triumpho.....	1	« de Triumpho.....	1920
Vertentes.....	2	{ Vertentes.....	1929
		{ Villa de Torres.....	1924
Vicencia.....	1	Cidade de Vicencia.....	1924
Victoria.....	1	Villa de São João dos Pombos....	1930
Villa Bella.....	1	Cidade de Villa Bella.....	1930
Total.....	85	—	—

NOTA — Sobre muitas localidades, os prefeitos dos municipios não prestaram as informações solicitadas pela Directoria.

Em 1934, deixou de existir Usina Electrica em Nazareth.

Existentes no Estado, em 1934

Localidades servidas pela usina	Pessoal de serviço	Capital empregado	Despesa annual
Cidade de Marayal.....	3	40:000\$000	5:300\$000
« « Morenos	2	552:084\$580	63:276\$760
« « Olinda	22	1.245:000\$900	81:050\$000
« « Palmares.....	5	79:000\$000	30:150\$000
« « Panellas	2	45:000\$000	1:380\$000
« « Pau d'Alho	3	150:000\$000	27:128\$800
« « Pedra	2	9:000\$000	6:600\$000
« « Pesqueira	4	—	—
Villa de Alagoinha.....	2	20:000\$000	2:840\$000
« « Poção	2	—	—
Cidade de Petrolina.....	—	100:000\$000	11:545\$000
« « Queimadas	2	20:000\$000	4:500\$000
« « Quipapá	—	—	—
Villa de São Benedicto e São Sebastião da Barra.....	3	120:000\$000	3:000\$000
O Município de Recife	270 (*)	—	—
Cidade de Ribeirão	3	90:000\$000	14:000\$000
« « Rio Branco	4	120:000\$000	24:000\$000
« « Rio Formoso	2	40:000\$000	3:360\$000
Villa Santo André.....	2	15:000\$000	3:600\$000
« de Cucuí	—	60:000\$000	—
« « Tamararé	—	20:000\$000	—
Cidade de São Bento	2	25:000\$000	6:744\$000
« « São Caetano	2	50:000\$000	3:400\$000
Villa de Antonio Olintho	2	30:000\$000	2:290\$000
Cidade de São Joaquim.....	2	70:000\$000	6:000\$000
« « São José do Egypto.....	2	—	—
« « São Lourenço da Matta.....	4	76:000\$000	25:475\$000
« « Macapá	2	—	4:000\$000
Villa de São Vicente	2	—	30:000\$000
Cidade de Surubim	2	70:000\$000	8:000\$000
« « Taquaretinga	1	15:000\$000	5:806\$600
Villa de Santa Cruz	1	10:000\$000	4:800\$000
Cidade de Timbaúba	14	250:000\$000	34:000\$000
« « Triunpho	3	58:000\$000	10:337\$600
« « Vertentes	3	60:000\$000	6:000\$000
Villa de Torres.....	1	10:000\$000	1:500\$000
Cidade de Vicencia	2	82:000\$000	10:200\$000
Villa de São João dos Pombos	1	5:000\$000	—
Cidade de Villa Bella.....	2	100:000\$000	8:214\$200
—	555	9.824:808\$480	1.060:724\$090

(*) — Approximadamente.

Iluminação das Cidades e Villas no Estado, em 1934

Municípios	Localidades com iluminação	Categorias das localidades	Anno da inauguração	Systema de iluminação	Custo da instalação
Afogados de Ingazeira.	Afogados de Ingazeira	Cidade.....	1929	Electricidade	—
Agua Prêta	Agua Prêta	«	1925	«	30:000\$000
	Xexéu.....	Villa	1931	«	15:000\$000
Agua Bellas.....	Agua Bellas.....	Cidade.....	1932	«	55:000\$000
Alagôa de Baixo	Alagôa de Baixo	«	1929	«	65:000\$000
Alliança	Alliança	«	1925	«	68:000\$000
	Lagôa Sêcca	Villa	1929	Kerozenc	1:375\$000
	Nossa Senhora do Ó.....	«	—	«	840\$000
	Lapa	«	1929	«	940\$000
Altinho	Altinho	Cidade	1925	Electricidade	70:000\$000
Amaragy	Amaragy.....	«	1932	«	20:000\$000
	Cortês	Villa	1932	Alcool	1:800\$000
	Primavêra	«	1928	Electricidade	5:000\$000
	Aripibú	«	1913	«	15:000\$000
Angelim.....	Palmeira	«	1929	«	—
Barreiros	Barreiros.....	Cidade	1924	«	220:000\$000
	São José da C. Grande	Villa	1925	«	24:000\$000
	Rio Una	«	1913	«	2:000\$000
	Muitas Cabras.....	«	1923	«	2:000\$000
Bebedouro	Bebedouro	Cidade	1926	«	37:000\$000
Bello Jardim.....	Bello Jardim.....	«	1923	«	150:000\$000
	Serra do Vento	Villa	1933	Alcool	500\$000
Belmonte	Belmonte	Cidade	—	«	—
Bezerros	Bezerros	«	1922	Electricidade	120:000\$000
	Camocim	Villa	1928	«	20:000\$000
	São Miguel	«	—	Kerozene	100\$000
	Sapucaia.....	«	1933	«	100\$000
Bôa Vista.....	Bôa Vista.....	Cidade	1914	Acetyleno	605\$000
Bom Conselho	Bom Conselho.....	«	1921	Electricidade	50:913\$000
Bom Jardim	Bom Jardim	«	1925	«	50:000\$000
Bonito.....	Bonito.....	«	1927	«	90:000\$000
	Ilha de Flôres	Villa	—	«	100:000\$000
Brcjo da Madre de Deus	Brejo	Cidade	1927	«	70:000\$000
	Villa de Jatobá.....	Villa	—	Alcool	—
	Fazenda Nova.....	«	—	«	—
Cabo	Cabo	Cidade	1920	Electricidade	100:000\$000
Canhotinho	Canhotinho.....	«	1916	«	50:000\$000
	Lagêdo	Villa	1932	Alcool	1:500\$000
	Calçado	«	1928	Electricidade	30:000\$000
	Glycerio	«	1931	Kerozene	—
Caruarú	Caruarú	Cidade	1928	Electricidade	200:000\$000
	Carapatós	Villa	—	Kerozene	—
	Riacho das Almas	«	—	«	—

Iluminação das Cidades e Villas no Estado, em 1934


Municípios	Localidades com iluminação	Categorias das localidades	Anno da inauguração	Systema de iluminação	Custo da installação
Catende	Catende	Cidade ...	1919	Electricidade	70:000\$000
	Belém de Maria	Villa	1931	Alcool	450\$000
Correntes	Correntes	Cidade ...	1931	Electricidade	60:000\$000
Escada	Escada	» ...	1925	»	—
Flôres	Flôres	» ...	—	»	—
Floresta	Floresta	» ...	1925	»	—
Floresta dos Leões...	Floresta dos Leões...	» ...	1918	»	150:000\$000
Frei Caneca.....	Frei Caneca	» ...	—	»	20:000\$000
Gamelleira	Gamelleira	» ...	1919	»	50:000\$000
Garanhuns	Garanhuns	» ...	1918	»	—
	São João	Villa	1925	»	50:000\$000
	Brejão de Santa Cruz..	»	1925	»	70:000\$000
Gloria de Goytá....	Gloria de Goytá.....	Cidade ...	1929	»	80:000\$000
	Jardim	Villa	1932	Kerozene	300\$000
	Duarte Dias.....	»	1931	»	200\$000
Goyanna	Goyanna	Cidade ...	—	Electricidade	—
	Goyanninha	Villa	1926	»	50:000\$000
	Areias	»	1926	»	75:000\$000
Granito	Bodocó	Cidade ...	1928	Gasolina	900\$000
Gravatá.....	Gravatá.....	» ...	1923	Electricidade	500:000\$000
	Urugu Mirim	Villa	1922	Alcool	240\$000
	Chã Grande.....	»	—	Kerozene	200\$000
	Mandacaré.....	»	—	»	352\$000
Iguarassú	Iguarassú	Cidade ...	1927	Electricidade	30:000\$000
	Itapissuma	Villa	1927	»	35:000\$000
	São José	»	—	»	—
Ipojuca	Ipojuca	Cidade ...	1920	»	22:000\$000
	Nossa Senhora do O'..	Villa	—	Kerozene	—
	St.º Antonio da Caméla	»	—	»	—
Itambé	Itambé	Cidade ...	1923	Electricidade	—
	Caricé	Villa	1932	»	—
	Camutanga.....	»	1920	Kerozene	—
Jaboatão.....	Jaboatão.....	Cidade ...	1914	Electricidade	120:000\$000
Jurema	Jurema	» ...	1931	Alcool	1:548\$000
	Alto de St.º Antonio..	Villa	1932	»	190\$000
Limoeiro.....	Limoeiro.....	Cidade ...	1916	Electricidade	60:000\$000
Marayal.....	Marayal	» ...	1929	»	15:000\$000
	Jaqueira	Villa	1928	»	10:000\$000
Morenos	Morenos	Cidade ...	1928	»	552:084\$580
Moxotó	Moxotó	» ...	1932	Kerozene	487\$000
Nazareth.....	Tracunhãem.....	Villa	—	»	300\$000
	Buenos Ayres.....	»	—	»	420\$000
Novo Exú	Novo Exú	Cidade ...	1931	Gasolina	800\$000
Olinda.....	Olinda.....	» ...	1912	Electricidade	180:000\$000
	Paulista	Villa	—	»	—
Palmares.....	Palmares.....	Cidade ...	1916	»	79:000\$000
	Joaquim Nabuco.....	Villa	1928	»	32:000\$000

Iluminação das Cidades e Villas, no Estado, em 1934

Municípios	Localidades com iluminação	Categorias das localidades	Anno da inauguração	Systema de iluminação	Custo da instalação
Panellas	Panellas	Cidade	1925	Electricidade	35:000\$000
	Cupira	Villa	1932	Alcool	500\$000
Pau d'Alho	Pau d'Alho	Cidade	1912	Electricidade	150:000\$000
Pesqueira	Pesqueira	"	1913	"	120:000\$000
	Alagôinha	Villa	1931	"	5:500\$000
Pedra	Pedra	Cidade	1927	"	9:000\$000
Petrolina	Petrolina	"	1926	"	110:000\$000
Queimadas	Queimadas	"	1925	"	4:000\$000
Quipapá	Quipapá	"	1929	"	60:000\$000
	São Benedicto	Villa	1928	"	—
RECIFE	Recife	Cidade e outros pontos do municipio	1914	Gaz e Electricidade	—
Ribeirão	Ribeirão	Cidade	1927	"	90:000\$000
	Caxangá	Villa	—	Alcool	—
Rio Branco	Rio Branco	Cidade	1925	Electricidade	120:000\$000
Rio Formoso	Rio Formoso	"	1926	"	40:000\$000
	Tamandaré	Villa	—	"	18:000\$000
	Cucaú	"	—	"	40:000\$000
	Santo André	"	—	"	20:000\$000
Salgueiro	Salgueiro	Cidade	1923	Alcool	1:843\$500
São Bento	São Bento	"	1925	Electricidade	50:000\$000
	São Caetano	"	1928	"	60:000\$000
São Caetano	Antonio Olintho	Villa	1927	"	30:000\$000
	São José do Garrote	"	—	Kerozene	—
São Joaquim	São Joaquim	Cidade	1927	Electricidade	100:000\$000
	Senador Tiburcio	Villa	1932	Alcool	150\$000
São José do Egypto	São José do Egypto	Cidade	1926	Electricidade	—
São Lourenço da Matta	São Lourenço da Matta	"	1923	"	66:001\$310
	Camaragibe	Villa	1923	"	104:337\$000
	Macapá	Cidade	1928	"	20:000\$000
São Vicente	São Vicente	Villa	1928	"	—
	São José de Sirigy	"	1929	Kerozene	—
	P.º de Pôço Cemprido	Povoado	—	"	—
	"	"	—	"	—
Serinhãem	Serinhãem	Cidade	—	Carburêto	—
Serrinha	Serrinha	"	1934	Alcool	—
Surubim	Surubim	"	1928	Electricidade	70:000\$000
	Surubim	Villa	1928	"	70:000\$000
Tacarátú	Tacarátú	Cidade	—	Kerozene	—
Taquaretinga	Taquaretinga	"	1929	Electricidade	—
	Santa Cruz	Villa	1924	"	2:500\$000
Timbaúba	Timbaúba	Cidade	1920	"	250:000\$000
	Villa de Cruangy	Villa	1933	Alcool	1:000\$000
Triumpho	Triumpho	Cidade	1920	Electricidade	13:000\$000
Vertentes	Vertentes	"	1929	"	16:000\$000
	Torres	Villa	1924	"	5:000\$000
Vicencia	Vicencia	Cidade	1924	"	82:000\$000
Victoria	Victoria	"	1922	"	—
	São João dos Pombos	Villa	1930	"	15:000\$000
Villa Bella	Villa Bella	Cidade	1930	"	100:000\$000

NOTA — Em 1934, deixou de existir iluminação electrica na cidade de Nazareth.

COMMER CIO



**Exportação do Estado, pelo Porto do Recife, nos Anos de 1933 e 1934,
Segundo a Mercadoria, o Peso e o Valor**

PARA O PAIZ

Mercadorias	Kilos		Valor	
	1933	1934	1933	1934
CLASSE I — Animæes vivos				
Aves de canto e luxo.....	64	—	250\$000	—
Aves domesticas.....	250	20	260\$000	50\$000
Animæes bovinos.....	462	2.600	2:300\$000	4:200\$000
Animæes caprinos.....	660	—	550\$000	—
Animæes cavallares.....	12.800	9.900	19:710\$000	19:900\$000
Animæes suinos.....	6.137	40	15:100\$000	100\$000
Animæes não especificados.....	—	30	—	100\$000
Somma.....	20.373	12.590	38:170\$000	24:350\$000
Total da Classe I.....	20.373	12.590	38:170\$000	24:350\$000

**CLASSE II — Materias primas
ALGODÃO**

Algodão em pluma.....	2.588.087	1.573.072	11.430:667\$160	4.681:075\$370
» hydrophilo.....	—	287	—	2:296\$000
» em fios para costura...	48.758	47.885	186:751\$090	754:428\$000
» » » vela.....	10.543	2.390	32:879\$000	7:470\$000
» » » » uso não especificado.....	20.510	—	95:518\$000	—
Algodão em fios p/tecelagem.....	—	68.414	—	324:376\$000
Aparas de fios de algodão.....	66.311	30.578	46:139\$100	21:404\$600
Residuos de algodão.....	36.790	52.898	21:407\$200	31:738\$800
Trapos ou desperdicios.....	1.080	600	168\$000	420\$000
Somma.....	2.772.079	1.776.124	11.813:529\$550.	5.823:208\$770

BORRACHA

De maniçoba.....	—	50	—	110\$000
Não especificada.....	506	1.214	3:134\$000	5:236\$000
Somma.....	506	1.264	3:134\$000	5:346\$000

CABELLOS, PELL0S E PENNAS

Crina animal.....	628	—	1:570\$000	—
Lã de cabra.....	489	1.784	1:285\$000	3:344\$500
Lã de carneiro.....	9.403	19.190	14:104\$500	28:785\$000
Somma.....	10.520	20.974	16:959\$500	32:129\$500

CANHAMO E JUTA

Fios de canhamo.....	170	—	510\$000	—
Fios de juta.....	3.390	525	9:600\$000	1:575\$000
Somma.....	3.560	525	10:110\$000	1:575\$000

CHUMBO, ESTANHO, ZINCO E SUAS LIGAS

Chumbo em barra ou lamina...	364	1.140	616\$300	2:912\$000
Chumbo velho.....	577	25	519\$300	25\$000
Estanho em barra ou folha.....	845	1.083	1:462\$500	11:793\$000
Zinco em folhas ou barras.....	9.188	3.394	17:369\$500	7:677\$400
Somma.....	10.974	5.642	19:967\$600	22:407\$400

Exportação do Estado, pelo Porto do Recife, nos Anos de 1933 e 1934, Segundo a Mercadoria, o Peso e o Valor

PARA O PAIZ

Mercadorias	Kilos		Valor	
	1933	1934	1933	1934
COBRE E SUAS LIGAS				
Bronze	1.245	980	3:735\$000	3:150\$000
Cobre em barra ou chapa	21.459	3.531	19:613\$000	10:739\$500
Cobre em bruto	1.730	10.707	1:975\$500	16:060\$500
Latão velho	830	400	1:000\$000	600\$000
Resíduos metálicos	—	340	—	600\$000
Somma	25.264	15.958	26:323\$500	31:150\$000

DESPOJOS E RESIDUOS ANIMAES

Aubos animacs	—	378	—	7\$560
Cêra de abelha	551	1.474	1:653\$000	7:370\$000
Chifres, caseos e unhas	12.520	8.547	2:504\$000	1:709\$100
Estearina	265	216	695\$000	864\$000
Ossos	62.143	70.000	3.107\$150	3:500\$000
Sêbo	740	7.805	576\$000	14:798\$500
Somma	76.219	88.420	8:535\$150	28:249\$460

FERRO E AÇO

Aço em barra, chapas e vergalhões	—	200	—	600\$000
Ferro velho, em barras, vergalhões e chapas	400.010	3.046.059	40:020\$000	170:938\$300
Somma	400.010	3.046.259	40:020\$000	171:538\$300

FRUCTOS PARA EXTRACÇÃO DE OLEOS

Amendoins	5.100	—	1:331\$000	—
Bagas de momcna	—	120.085	—	49:235\$700
Caroço de algodão	—	20.004	—	1:800\$360
Castanhas não especificadas	50	835	10\$000	3:072\$500
Cócos	4.732.238	4.252.723	950:095\$120	851:101\$540
Somma	4.737.388	4.393.647	951:436\$120	905:210\$100

MADEIRAS

Cortiças	316	1.457	573\$400	6:002\$000
Madeira para jangadas	300	1.000	400\$000	3:360\$000
Madeira em bruto	106	8.628	1:140\$000	2:606\$500
Madeira serrada ou aparelhada	21.510	4.032	3:305\$400	3:763\$500
Somma	22.232	15.117	5:418\$800	15:732\$000

MATERIAS OU SUBSTANCIAS PARA PERFUMARIAS, PIN- TURAS, TINTURARIAS E OUTROS USOS

Agua ráz	4.561	24.936	7:417\$200	99:744\$000
Anil	1.738	534	5:869\$500	2:670\$000
Anilina	18.219	12.795	601:149\$000	562:722\$000
Carvão animal	5.706	16.143	2:853\$000	8:071\$500

Exportação do Estado, pelo Porto do Recife, nos Anos de 1933 e 1934,
Segundo a Mercadoria, o Peso e o Valor

PARA O PAIZ

Mercadorias	Kilos		Valor	
	1933	1934	1933	1934
(Continuação)				
Cola ou gelatina	2.503	2.493	4:060\$000	6:915\$000
Oere	1.920	1.245	921\$000	822\$500
Óleo perfumado	48	706	312\$000	5:425\$000
Tinta em pó	16.405	17.574	19:500\$600	41:438\$000
Somma	51.100	75.720	642:082\$600	722:383\$000

METALLOIDES E VARIOS METAES

Alumínio em pó, barra e laminas	—	115	—	2:000\$000
Alumínio velho para fundição...	800	3.541	1:000\$000	17:777\$000
Euxofre	23.838	21.397	6:417\$650	17:284\$200
Solda	120	49	1:508\$000	1:050\$000
Somma	24.758	25.102	8:925\$650	38:111\$200

PALHA, ESPARTO, CAIRO, PIASSABA, PAINA E OUTRAS
MATERIAS FILAMENTOSAS

Crina vegetal	—	5	—	15\$000
Fibras de caroá	149	32	119\$200	32\$000
" " côco	10.462	16.503	19:781\$600	24:476\$800
" " gravatá	17.310	20.222	17:310\$000	20:222\$000
" " não especificadas	121	221	1:559\$000	1:819\$000
Lã de barriguda	80	—	160\$000	—
Paina	—	502	—	3:530\$000
Palha de ouricury	2.500	4.100	1:750\$000	2:870\$000
" " piassaba	122	250	146\$400	450\$000
" " não especificada	620	7.650	939\$000	14:200\$000
Vime	—	6.697	—	13:394\$000
Somma	31.364	56.182	41:765\$200	80:508\$500

PEDRA, TERRA E OUTROS MINERAES SEMELHANTES

Amianto ou asbesto	6.403	50.035	16:682\$500	65:334\$500
Areia	4.965	—	1:878\$000	—
" de moldar	1.912	—	274\$400	—
Barro refractario	6.737	10.734	1:705\$400	3:220\$200
Betume e asphalto	8.068	—	2:420\$400	—
Cal	514.067	648.290	79:425\$050	86:043\$500
Carbureto	7.220	9.152	2:117\$600	12:003\$500
Carvão coek	70.500	301.188	18:440\$000	62:178\$200
" mineral	613.030	100.000	72:700\$000	11:525\$000
Cimento	1.248.802	3.358.046	334:492\$500	738:627\$400
Cinza de casa de ourives	950	—	2:300\$000	—
Esmeril e pó de vidro	131	757	440\$000	2:107\$000
Gesso	950	810	354\$000	810\$000
Giz	569	220	568\$500	1:760\$000
Graphite	674	428	504\$800	599\$700
Granito	300	450	90\$000	4\$500
Kaolim	21.060	2.435	5:322\$000	974\$000

Exportação do Estado, pelo Porto do Recife, nos Anos de 1933 e 1934, Segundo a Mercadoria, o Peso e o Valor

PARA O PAIZ

Mercadorias	Kilos		Valor	
	1933	1934	1933	1934
(Continuação)				
Marmorc.....	201	1.181	650\$000	2:380\$000
Marmorite	—	270	—	120\$000
Mica	—	320	—	1:600\$000
Pedras britadas.....	635	140	6\$350	1\$400
» de mó.....	4.082	8.127	947\$780	1:263\$050
» não especificadas.....	—	576	—	1:125\$000
Pixe	55.511	102.527	18:854\$300	41:010\$800
Salitre	16.839	31.950	4:264\$000	38:340\$000
Terra de infuzorio.....	12.936	68	2:587\$200	145\$000
Somma	2.596.542	4.627.806	567:024\$780	1.070:573\$350

PELLES E COURO

Aparas de couro e sola.....	1.362	187	1:362\$000	112\$200
Couros espichados (seccos).....	76	—	106\$400	—
» preparados.....	117.858	147.987	295:483\$800	374:360\$430
» salgados (seccos).....	3.263	5.567	3:569\$000	12:107\$240
» verdes.....	34.067	61.306	30:682\$000	79:019\$800
» não especificados.....	50	91	110\$000	273\$000
Raspa de couro e sola.....	290.547	411.725	462:921\$000	616:061\$800
Retalhos de couro e sola.....	45.081	35.446	15:649\$900	10:726\$600
Pelless de cabra.....	63.695	27.120	466:699\$240	264:295\$690
» » carneiro.....	31.135	19.080	210:846\$540	171:137\$680
» » animacs n/especificados.....	8.523	7.878	21:320\$000	23:634\$000
Pellicas.....	218	514	1:664\$400	4:112\$000
Solas.....	3.370	14.453	7:424\$000	31:796\$600
Vaquetas.....	183.623	166.810	789:590\$900	717:282\$300
Somma	782.873	898.164	2.307:429\$150	2.304:919\$040

PLANTAS, FOLHAS, FRUCTOS, SEMENTES, RAIZES, CAS- CAS E SEMELHANTES

Cascas vegetaes.....	3.307	4.523	7:592\$000	11:737\$100
Fumo em folhas.....	548	420	383\$600	336\$000
Fumo em corda.....	74.645	1.702	149:417\$600	3:404\$000
Hervas medicinaes.....	2.634	6.042	2:188\$000	10:725\$200
Lupulo.....	3.518	3.473	5:640\$000	18:453\$000
Mudas de coquiros.....	40	—	50\$000	—
Orchidées.....	1.717	3.212	1:713\$000	2:534\$000
Plantas vivas.....	5.090	1.070	5:338\$100	1:230\$000
Sementes.....	8.118	2.745	2:435\$400	1:797\$000
Somma	99.720	23.187	174:757\$700	50:216\$300

SUMMO, SUCCOS, RESIDUOS E RESINAS VEGETAES

Adubos vegetaes.....	—	2.820	—	1:184\$400
Alcitrão.....	365	510	246\$500	765\$000
Bagaco de cacáu.....	40	—	50\$000	—

Exportação do Estado, pelo Porto do Recife, nos Annos de 1933 e 1934,
Segundo a Mercadoria, o Peso e o Valor

PARA O PAIZ

Mercadorias	Kilos		Valor	
	1933	1934	1933	1934
(Continuação)				
Borra de vinho.....	28	—	37\$520	—
Breu.....	236.195	237.068	27.082\$960	189.692\$800
Cêra de carnaúba.....	490	540	1.357\$000	1.458\$000
Gomma arabica.....	469	253	1.401\$000	1.521\$000
" de batatas.....	—	200	—	400\$000
" laca.....	570	1.821	1.448\$000	14.568\$000
Pó de Casca de côco.....	—	5	—	5\$000
Resinas.....	180	—	21\$600	—
Residuo de caroço de algodão..	118.228	94.785	23.645\$600	18.957\$000
Sêbo vegetal.....	—	15.473	—	9.304\$100
Somma.....	356.865	343.475	55.290\$180	237.855\$300
Total da Classe II.....	12.001.974	15.414.200	16.692.709\$180	11.547.138\$220

CLASSE III — Artigos manufacturados

ALGODÃO COM OU SEM MESCLA

Alcatifas e tapêtes.....	629	337	7.647\$800	4.650\$000
Aparas de tecidos de algodão...	2.194	3.218	1.430\$100	2.252\$600
Cobertores.....	437	99	2.379\$600	544\$500
" do Estado.....	315.320	387.227	1.659.411\$900	2.244.269\$000
Colechas.....	398	50	2.131\$000	500\$000
" do Estado.....	10.038	9.217	55.030\$500	55.300\$000
Collarinhos e punhos.....	86	10	1.958\$000	189\$000
Gravatas.....	110	59	10.965\$000	4.890\$000
Lenços.....	690	290	12.314\$000	7.250\$000
Lona.....	1.210	1.114	12.460\$000	6.887\$000
Meias.....	1.375	3.656	22.345\$000	57.980\$000
Rêdes.....	212	973	1.050\$000	5.420\$000
Roupas feitas.....	830	10.302	10.310\$380	165.601\$100
Saccos.....	268.026	277.552	1.040.799\$000	1.108.302\$000
" usados.....	1.750	1.866	1.750\$000	1.866\$000
Tecidos de algodão.....	5.903.540	6.810.697	67.363.411\$870	79.194.771\$880
" " malha.....	56.558	39.837	1.016.760\$000	607.415\$000
Toalhas.....	193	55	2.581\$000	825\$000
" do Estado.....	38.239	57.951	573.277\$100	867.693\$000
Somma.....	6.601.835	7.604.510	71.797.012\$250	84.336.636\$080

ARMAMENTO E MUNIÇÃO DE CAÇA E GUERRA

Armas de fogo.....	—	205	—	1.450\$000
Chumbo de caça.....	11.011	4.150	20.920\$900	8.300\$000
Espoletas.....	282	137	2.316\$000	6.430\$000
Polvora.....	487.306	624.784	487.305\$700	624.784\$000
Somma.....	498.599	629.276	510.542\$600	640.964\$000

BORRACHA

Brinquedos.....	234	—	1.480\$000	—
Pneumaticos e camaras de ar...	215.127	282.583	5.178.617\$100	6.778.479\$000
Somma.....	215.361	282.583	5.180.097\$100	6.778.479\$000

Exportação do Estado, pelo Porto do Recife, nos Anos de 1933 e 1934, Segundo a Mercadoria, o Peso e o Valor

PARA O PAIZ

Mercadorias	Kilos		Valor	
	1933	1934	1933	1934

CABELLOS, PELLOS E PENNAS

Escovas, pinceis e brochas.....	308	317	1:416\$500	1:438\$000
Escovilhas	424	—	2:273\$000	—
Espanadores de penna	10	25	160\$000	744\$000
Vassouras de crina animal.....	108	60	324\$000	162\$000
Somma	850	402	4:173\$500	2:344\$000

CANHAMO

Barbante e cordões	26.603	33.945	101:091\$400	135:780\$000
Cordoalhas	79.313	—	162:807\$100	—
Somma	105.916	33.945	263:898\$500	135:780\$000

CARROS, OUTROS VEHICULOS E ACCESSORIOS

Acces. e pertences p/automoveis	92.793	36.594	748:501\$250	313:340\$300
» » » p/carros etc.	3.705	—	6:845\$000	—
Automoveis de carga	71.789	108.276	690:693\$200	859:137\$000
» » passeio	50.848	49.501	426:179\$000	496:680\$000
Bicycletas e pertences	419	986	3:850\$000	8:774\$500
Carroças, carros e carrinhos....	33.020	1.000	137:370\$000	3:620\$000
Somma	252.574	196.357	2.013:438\$450	1.681:551\$800

FERRO E AÇO

Aparas de folhas de flandres. .	100	—	2\$000	—
Arame.....	188.172	379.720	50:965\$000	569:243\$600
Archivos de ferro.....	837	—	7:550\$000	—
Bacias estanhadas	—	118.570	—	296:455\$000
Camas de ferro e pertences....	3.337	2.168	7:170\$000	4:940\$000
Cofres de ferro	12.910	10.238	52:780\$000	50:700\$000
Cutelarias.....	—	24	—	1:422\$000
Ferragens não especificadas....	118.635	223.747	251:987\$200	574:400\$700
Fogões de ferro	3.313	2.672	7:630\$000	8:380\$000
Moveis de ferro	615	1.044	1:984\$000	4:777\$000
Parafusos	7.530	35.193	12:712\$600	58:408\$500
Placas e chapas de ferro.....	3.915	—	2:734\$200	—
Pregos.....	87.671	172.998	106:302\$600	208:286\$300
Somma	427.035	946.374	501:817\$600	1.777:013\$100

FUMO E SEUS PREPARADOS

Charutos.....	148	751	1:480\$000	7:510\$000
Cigarros	170.626	82.981	937:333\$000	496:483\$800
Fumo desfiado	27	—	99\$900	—
Somma	170.801	83.732	938:912\$900	503:993\$800

Exportação do Estado, pelo Porto do Recife, nos Anos de 1933 e 1934
Segundo a Mercadoria, o Peso e o Valor

PARA O PAIZ

Mercadorias	Kilos		Valor	
	1933	1934	1933	1934

INTRUMENTOS DE MUSICA E ACCESSORIOS

Discos musicaes	3.941	2.757	82:432\$240	60:211\$600
Instrumentos musicaes n/especific.	3.078	12	20:190\$000	350\$000
Pianos	720	3.010	8:000\$000	25:000\$000
Victrolas	1.649	905	16:489\$000	19:443\$000
Somma	9.388	6.684	127:111\$240	105:004\$600

INTRUMENTOS E OBJECTOS MATHEMATICOS, PHYSICOS,
CHIMICOS, OPTICOS E CIRURGICOS

Instrumentos physicos e cirurgicos	645	54	33:622\$600	5:252\$000
Somma	645	54	33:622\$600	5:252\$000

JUTA

Estôpas	2.007	3.400	1:552\$200	9:179\$000
Resíduos de aniagem	—	30	—	18\$000
Saccos de aniagem	797.163	630.022	2.050:656\$000	1.578:646\$000
Tecidos " "	81.972	220.656	330:023\$400	881:483\$000
Somma	881.142	854.108	2.382:231\$600	2.469:326\$000

LÃ, COM OU SEM MESCLA

Chales	15	61	201\$000	1:200\$000
Chapeus de feltro	9.260	2.401	116:975\$500	47:695\$000
Passadeiras	25	—	35\$000	—
Roupas feitas	28	—	964\$000	—
Tecidos	1.992	3.197	28:797\$220	76:238\$900
Somma	11.320	5.659	146:972\$720	125:133\$000

LINHO

Roupas feitas	20	—	1:000\$000	—
Tecidos	9.862	18.836	179:755\$670	399:817\$200
SOMMA	9.882	18.836	180:755\$670	399:817\$200

LOUÇA, PORCELANA, VIDRO E CRYSTAL

Garrafas e garrações	16.728	18.838	3:836\$700	9:529\$000
Louças não especificadas	80.564	135.425	202:027\$200	405:125\$400
Vidro em lamina	2.618	2.897	2:636\$500	7:593\$000
Somma	99.910	157.160	208:500\$700	422:247\$400

MACHINAS, APPARELHOS E ACCESSORIOS, UTENSILIOS E FERRAMENTAS

CINEMATOGRAPHIA

Films	20.486	24.266	792:184\$960	930:359\$000
Somma	20.486	24.266	792:184\$960	930:359\$000

Exportação do Estado, pelo Porto do Recife, nos Anos de 1933 e 1934, Segundo a Mercadoria, o Peso e o Valor

PARA O PAIZ

Mercadorias	Kilos		Valor	
	1933	1934	1933	1934
ELECTRICIDADE				
Apparelhos electricos.....	12.022	9.658	252:027\$400	350:939\$200
Baterias electricas.....	124	1.014	850\$000	5:200\$000
Lampadas electricas.....	—	1.815	—	39:573\$600
Material electrico.....	55.276	48.080	387:063\$150	393:862\$500
Mot-res electricos.....	—	57.868	—	244:222\$600
Somma.....	67.422	118.435	639:940\$550	1.033:797\$900
INDUSTRIA				
Machinas para uso industrial....	56.944	22.088	187:220\$000	170:842\$000
Access. e pertences para machinas industriaes.....	—	48.245	—	313:823\$640
Somma.....	56.944	70.333	187:220\$000	484:665\$640
LAVOURA				
Arados e pertences.....	3.970	—	9:700\$000	—
Somma.....	3.970	—	9:700\$000	—
DIVERSOS				
Access. e pertences para machinas de costura.....	—	4.174	—	43:875\$000
Access. e pertences para machinas de escrever e calcular....	—	58	—	710\$000
Bombas em geral.....	2.874	11.212	15:480\$000	62:088\$600
Elevadores.....	4.137	—	11:100\$000	—
Extinctores.....	—	1.429	—	25:512\$500
Machinas para costura.....	—	28.810	—	293:430\$800
» » escrever.....	—	4.281	—	150:967\$700
» » photographicas.....	—	14	—	1:200\$000
» » não especificadas.....	95.822	186.503	648:448\$400	614:773\$600
Motores não especificados.....	32.350	—	190:915\$900	—
Pertences para machinas não especificadas.....	75.257	—	360:704\$700	—
Somma.....	210.440	236.481	1.226:649\$000	1.192:058\$200
MADEIRA				
Cabos para vassouras.....	1.946	—	236\$700	—
Camas.....	696	—	2:685\$000	—
Molduras.....	345	—	1:760\$000	—
Movéis de junco.....	1.825	30	8:470\$000	300\$000
» » não especificados.....	7.626	8.554	26:031\$000	24:960\$000
Taboas.....	3.875	—	1:160\$000	—
Somma.....	16.313	8.584	40:342\$700	25:260\$000
OLEOS E GRAXAS				
ANIMAES				
Oleo de moçotó.....	322	180	2:120\$000	360\$000
» » peixe.....	245	1.240	490\$000	2:106\$400
Somma.....	567	1.420	2:610\$000	2:466\$400

Exportação do Estado, pelo Porto do Recife, nos Annos de 1933 e 1934, Segundo a Mercadoria, o Peso e o Valor

PARA O PAIZ

Mercadorias	Kilos		Valor	
	1933	1934	1933	1934

MINERAES

Gazolina	1.278.690	2.671.177	277:502\$300	1.075:938\$400
Graxa mineral	6.228	3.696	5:320\$400	9:173\$000
Gaz acetyleno	32	866	192\$000	13:220\$000
Kerozene	808.455	1.873.593	152:969\$900	561:077\$900
Oleo lubrificante	197.618	77.950	241:197\$080	192:707\$200
" de petroleo	825.827	1.068.054	311:358\$660	267:661\$920
Somma	3.116.850	5.695.336	988:540\$340	2.119:778\$420

VEGETAES

Oleo de babassú	—	7.850	—	7:850\$000
" canna	1.435	4.043	574\$000	12:129\$000
" carogo de algodão	1.350.037	245.836	1.075:074\$800	221:259\$600
" côco	190.961	222.419	190:961\$000	222:419\$000
" copahyba	—	1	—	58000
" linhaça	10.835	7.119	5:665\$600	19:547\$200
" mamona	333.762	361.231	333:762\$000	365:231\$000
" não especificado	8.527	78.499	13:517\$000	65:867\$900
Somma	1.895.557	926.998	1.619:554\$400	914:308\$700

PALHA, ESPARTO, CAIRO, PIASSABA E OUTRAS MATERIAS FILAMENTOSAS

Capachos de côco	80	1.720	250\$000	1:800\$000
" fibras não especif.	5	23	10\$000	80\$000
Chapeus de palha	1.593	2.169	17:659\$000	43:082\$000
" para senhoras	300	—	6:000\$000	—
Cordoalha de côco	—	92.725	—	277:695\$000
" caroá	—	97	—	289\$000
" manilha	—	2.004	—	10:020\$000
" não especificada	—	260	—	800\$000
Escovas de fibras não especificadas	—	122	—	1:472\$000
Esteiras	750	5.854	500\$000	4:094\$000
Movéis de vime	95	200	290\$000	1:190\$000
Vassouras de palha	1.140	2.170	342\$000	424\$000
" piassaba	5.767	7.265	6:938\$400	10:088\$800
Somma	9.730	114.609	31:989\$400	351:034\$800

PAPEL E SUAS APLICAÇÕES

Caixas de papelão	825	1.354	978\$000	4:586\$500
Cartas de jogar	24.247	21.891	227:157\$000	218:910\$000
Confettes	17.040	8.790	51:162\$000	26:370\$000
Estampas	75	—	356\$500	—
Impressos ou lytographados	20.590	28.786	102:706\$000	78:086\$800
" para cigarros	8.098	—	19:159\$720	—
Livros em branco	1.387	695	4:398\$000	6:405\$000
" impressos	5.699	3.051	38:374\$900	23:530\$500
Ornamentos para ataúdes	—	2.284	—	11:540\$000
Papel crepon	50	158	400\$000	1:104\$000
" de seda	6.934	298	83:327\$800	1:797\$000

Exportação do Estado, pelo Porto do Recife, nos Anos de 1933 e 1934, Segundo a Mercadoria, o Peso e o valor

PARA O PAIZ

Mercadorias	Kilos		Valor	
	1933	1934	1933	1934
(Continuação)				
Papel hygienico	66	166	117\$000	581\$000
» para cigarros	35.238	33.249	210:634\$000	197:757\$500
» » embrulho	3.057.275	4.223.243	3.990:784\$300	6.316:286\$800
» » escrever	4.091	12.358	9:528\$500	30:857\$500
» » forro	415	336	87\$800	1:344\$000
» » impressão	16.674	10.118	29:987\$700	23:236\$400
» não especificado	1.258	857	6:702\$500	9:872\$000
Papelão	81.803	109.321	27:051\$100	60:814\$500
Saccos de papel	16:262	16.628	25:974\$400	33:216\$000
Serpentinas	66.304	47.294	99:256\$000	70:941\$000
Somma	3.364.331	4.520.877	4.928:933\$420	7.117:236\$500

PEDRA, TERRA E OUTROS MINERAES SEMELHANTES

Azulêjos	—	3.962	—	5:840\$000
Cachimbos de barro	—	8.719	—	8:719\$000
Cadinhos	—	178	—	213\$600
Filtros	60	65	820\$000	250\$000
Manilhas de barro	279.047	256.063	89:384\$100	79:811\$200
Mosaicos e ladrilhos	34.395	53.451	12:605\$000	29:001\$000
Pó para limpar faca	130	650	27\$000	130\$000
Telhas de amianto	41.412	872	37:669\$000	3:532\$500
» » barro	13.760	6.336	2:743\$000	6:869\$800
Tijolos	3.600	4.580	1\$800	1:604\$000
» refractarios	121.717	83.237	13:644\$900	13:461\$200
Somma	494.121	418.113	156:911\$000	149:432\$300

PELLES E COUROS

Bolsas e carteiras	127	138	3:850\$700	3:452\$000
Calçados	31.490	24.278	288:329\$000	387:881\$000
Cintos	148	67	7:265\$000	3:350\$000
Perneiras	—	15	—	60\$000
Somma	31.765	24.498	299:444\$700	394:743\$000

PERFUMARIA E ARTIGOS DE TINTURARIA, PINTURA E OUTROS USOS

Graxa para calçados	4.368	4.949	3:124\$400	18:277\$900
Lança perfume	13.323	3.851	203:220\$000	115:530\$000
Perfumarias	258.964	48.058	233:605\$300	252:370\$700
Sabonetes	764	21.271	4:085\$800	23:438\$000
Tinta para calçados	126	2.682	445\$500	13:810\$000
» » escrever	17.022	11.122	25:785\$660	16:683\$000
» » impressão	333	443	3:451\$000	4:132\$000
» preparada não especificadas	9.975	12.169	37:212\$900	75:054\$000
Verniz	1.108	561	2:295\$000	2:805\$000
Somma	305.983	105.106	513:225\$560	522:400\$600

Exportação do Estado, pelo Porto do Recife, nos Anos de 1933 e 1934
Segundo a Mercadoria, o Peso e o Valor

PARA O PAIZ

Mercadorias	Kilos		Valor	
	1933	1934	1933	1934

PRODUCTOS CHIMICOS, DROGAS E ESPECIALIDADES
PHARMACEUTICAS

Barrilha ou soda caustica	15 698	118.255	3:959\$250	117:892\$900
Carrapaticida	48	—	96\$000	—
Desinfectantes	27.786	26.509	52:661\$200	54:543\$500
Japonica	—	210	—	252\$000
Medicamentos allopathicos.....	117.411	120.171	922:867\$100	1.034:274\$200
" homoeopathicos ...	832	1.138	4:160\$000	5:690\$000
" veterinarios.....	—	339	—	1:369\$500
Oxygenio	4.430	6.675	35:061\$800	40:260\$000
Productos chimicos não especific.	292.025	389.880	279:797\$010	1.061:808\$150
" pharmaceuticos	27.007	9.560	77:035\$440	62:335\$070
Sabão de côco	959	—	1:588\$500	—
" medicinal.....	469	660	927\$700	1:404\$000
Sal amargo	6.500	30.010	462\$000	24:008\$000
Solução para baterias.....	—	437	—	1:674\$000
Vaselina	458	5.352	1:907\$000	21:408\$000
Vinho medicinal	5.770	—	28:575\$000	—
Xaropes medicinaes	2.296	—	8:099\$600	—
Somma.....	501.689	709.196	1.417:197\$600	2.426:918\$420

SEDA, COM OU SEM MESCLA

Chales	1	14	200\$000	707\$000
Echarpes	8	1	820\$000	110\$000
Gravatas	24	9	5:750\$000	2:700\$000
Lenços	8	—	165\$000	—
Luvvas	240	—	6:986\$000	—
Meias	1.259	487	88:010\$000	24:950\$000
Roupas feitas	70	41	8:000\$000	2:906\$000
Tecidos	2.477	32.042	195:304\$260	3.069:590\$000
Somma	4.037	32.594	305:238\$260	3.100:957\$000

VARIOS ARTIGOS

Alcool	5.898.261	9.783.758	2.928:617\$710	4.155:694\$080
" concentrado	3.084	3.348	5:551\$200	7:365\$600
" desnaturado	1.153.515	1.226.703	564:166\$830	521:286\$760
Artigos de aço e ferro.....	1.259.262	1.430.593	1.627:433\$150	2.626:723\$800
" alumínio.....	3.689	1.255	8:384\$000	7:830\$000
" arame	2.728	5.666	1:927\$600	17:195\$400
" barro	2.241	463	1:118\$440	275\$000
" borracha	4.323	1.920	21:190\$080	18:827\$000
" bronze.....	577	934	1:959\$000	5:268\$000
" cêra	139	—	88\$000	—
" chumbo	980	2.622	994\$000	7:158\$500
" cobre	8.971	5.307	15:449\$000	30:134\$500
" couro	4.135	594	10:661\$300	6:715\$900
" estanho	2.736	328	7:042\$500	3:330\$000
" flandres	201.737	326.400	143:291\$540	502:543\$950
" gesso ou massa	99	57	186\$480	200\$000
" latão	4.232	589	8:445\$500	3:647\$500
" madeira	11.045	9.832	33:092\$600	45:918\$800
" marmore	135	875	350\$000	1:544\$500
" metal	2.029	3.800	12:314\$500	61:608\$900

Exportação do Estado, pelo Porto do Recife, nos Anos de 1933 e 1934, Segundo a Mercadoria, o Peso e o Valor

PARA O PAIZ

Mercadorias	Kilos		Valor	
	1933	1934	1933	1934
(Continuação)				
Artigos de nickel.....	1	74	18\$000	1:271\$000
» » palha.....	8.789	8.585	3:772\$400	11:057\$400
» » papel.....	57	875	351\$000	840\$000
» » papelaria.....	12.726	106.414	94:246\$600	78:637\$500
» » papelão.....	266	1.747	2:267\$500	6:243\$500
» » vime.....	8.897	—	3:650\$000	—
» » vidro.....	102.246	46.951	167:833\$720	116:075\$000
» » zinco.....	2.420	914	8:022\$000	3:700\$000
» não especificados.....	49.029	103.359	272:807\$550	343:204\$800
Bacias ou apparatus sanitarios..	75	432	830\$000	1:094\$000
Bilhareé e pertences.....	5.922	6.183	34:100\$000	47:400\$000
Bonnets não especificados.....	102.758	2.131	18:896\$000	28:311\$000
Botões não especificados.....	4.064	4.226	21:527\$000	46:987\$400
Brinquedos não especificados....	3.096	1.575	32:359\$000	13:716\$000
Capas não especificadas.....	163	166	6:760\$000	4:850\$000
Cachimbos não especificados....	7.462	1.632	41:416\$600	23:137\$000
Carvão vegetal.....	—	10.000	—	3:200\$000
Cêra não especificada.....	—	424	—	5:890\$000
Chapéus de sol e chuva.....	1.292	3.477	16:461\$000	90:670\$000
» não especificados.....	4.888	20.990	77:444\$500	489:682\$500
Cintos não especificados.....	77	4	1:540\$000	80\$000
Colchões.....	85	—	2:080\$000	—
Correias não especificadas.....	5.099	7.853	99:798\$600	101:166\$000
Encardos em linolium, etc.....	1.238	245	6:415\$000	1:225\$000
Espelhos.....	1.363	1.259	10:272\$000	6:004\$500
Estopim.....	14.366	10.632	71:723\$500	53:164\$500
Explosivos não especificados....	2.032	1.080	6:276\$000	3:240\$000
Flôres artificiaes.....	38	24	1:483\$000	660\$000
Fógos de artificio.....	3.534	1.005	11:184\$000	8:040\$000
Gaxetas não especificadas.....	1.764	935	5:836\$200	4:490\$000
Geladeiras.....	2.909	4.429	18:940\$000	46:004\$500
Guarnições.....	—	35	—	1:120\$000
Imagens.....	1.292	555	12:732\$000	4:370\$000
Jogos diversos.....	424	203	3:800\$000	1:853\$700
Lampadas a alcool.....	196	83	2:785\$000	892\$000
Lamparinas.....	—	35	—	245\$000
Lapis.....	122	91	1:836\$500	738\$000
Lixa.....	1.674	1.960	2:860\$000	5:884\$000
Malas.....	2.264	172	2:342\$000	240\$000
Material photographico.....	567	863	11:266\$800	11:714\$600
» telegraphico.....	79	—	600\$000	—
» typographico.....	2.924	1.493	13:774\$000	8:334\$000
Miudezas c armarinhos.....	28.027	38.669	212:818\$300	445:907\$000
Navalhas.....	5	—	40\$000	—
Objectos de adorno.....	597	1.224	21:742\$000	132:400\$000
Ornamentos não especificados..	4.983	—	20:629\$000	—
Parafinas.....	612	2.424	1:442\$000	9:720\$000
Phosphoros.....	91.965	1.535	741:508\$000	12:280\$000
Placas e chapas não especificadas	—	367	—	1:949\$000
Quadros.....	87	25	1:120\$000	500\$000
Relogios.....	1.280	612	82:775\$000	21:871\$000
Sabão.....	93.971	125.092	112:901\$800	150:429\$000
Sapoleos e semelhantes.....	610	4.144	886\$500	2:566\$600
Vela em geral.....	26.225	27.959	131:121\$000	136:281\$000
Somma.....	9.168.478	13.360.206	7.808:494\$500	10.512:194\$690
Total da Classe III.....	28.553.991	37.186.732	105.257:263\$820	130.661:153\$550

Exportação do Estado, pelo Porto do Recife, nos Annos de 1933 e 1934,
Segundo a Mercadoria, o Peso e o Valor

PARA O PAIZ

Mercadorias	Kilos		Valor	
	1933	1934	1933	1934
CLASSE IV — Artigos destinados a alimentação e ferragem				
BEBIDAS				
Agua mineral.....	2.191	4.048	3:207\$500	6:072\$000
„ tonica	240	240	288\$000	288\$000
Aguardente de canna	43.544	33.498	52:192\$400	49:686\$000
„ „ cachaca	2.114.182	1.794.042	611:859\$600	494:754\$590
„ „ fructas.....	—	2.191	—	4:382\$000
Bebidas fermentadas	1.424	1.878	1:888\$000	14:614\$400
„ não especificadas	252	60	806\$400	150\$000
Cerveja e chopp.....	23.791	18.200	26:181\$100	20:009\$000
Cognac	388	24	970\$000	240\$000
Essencias e xaropes de fructas..	278	322	159\$200	18:300\$000
Gazozas	25.857	35.469	31:028\$400	42:562\$800
Guaraná	46.677	71.622	56:012\$400	86:112\$800
Licôres	392	309	1:568\$000	450\$000
Succo de fructas.....	1.307	5.636	791\$400	11:672\$000
Vermouth.....	—	145	—	1:150\$000
Vinho de fructas	880	504	1:056\$000	604\$800
„ não especificados.....	3.012	14.974	3:659\$000	84:429\$200
Whisky	1.029	138	2:561\$000	1:267\$500
Somma	2.265.444	1.983.300	794:228\$400	836:745\$090

CEREAES, FARINHAS E GRÃOS ALIMENTICIOS

Arroz	2.280	10.320	2:280\$000	10:320\$000
Aveia	3.306	1.727	4:957\$400	4:934\$000
Cereaes não especificados	10.118	—	2:088\$000	—
Farinha de aveia	1.631	378	2:263\$000	352\$500
„ „ centeio	330	88	330\$000	105\$000
„ „ mandioca	904.330	12.710	274:386\$800	2:736\$000
„ medicinal.....	16.425	22.857	48:322\$500	70:360\$000
„ de milho.....	28.339	19.623	17:293\$300	12:028\$200
„ „ tapioca	104	73	152\$000	104\$000
„ „ trigo	8.459.196	7.686.656	7.612:947\$900	6.918:910\$400
„ não especificada	1.507	5.271	6:946\$020	7:812\$500
Favas alimenticias	14.020	—	7:160\$000	—
Feculas de mandioca.....	2.763	1.467	842\$730	388\$770
„ não especificadas.....	535	—	299\$250	—
Feijão	108.360	15.420	73:600\$800	8:031\$000
Gomma de araruta.....	1.785	1.820	2:856\$000	3:276\$000
„ „ mandioca.....	—	9.000	—	7:200\$000
„ não especificada	747	—	1:031\$200	—
Massas alimenticias	79.011	63.135	79:112\$200	63:404\$500
Milho pilado	4.415	1.115	1:774\$000	557\$500
Trigo	—	1.000	—	1:100\$000
Somma	9.639.202	7.852.560	8.138:643\$190	7.111:620\$370

CONSERVAS E EXTRACTOS

Bacalhau.....	260.568	583.687	261:473\$000	1.163:450\$000
Banha animal.....	16.835	10.775	58:915\$000	27:687\$500
„ vegetal.....	1.643	—	7:495\$000	—
Carne e presunto em conserva	1.022	559	5:285\$000	3:186\$000
Conserva de fructas.....	1.429	1.944	1:401\$200	6:760\$000

Exportação do Estado, pelo Porto do Recife, nos Anos de 1933 e 1934, Segundo a Mercadoria, o Peso e o Valor

PARA O PAIZ

Mercadorias	Kilos		Valor	
	1933	1934	1933	1934
(Continuação)				
Conservas de legumes	3.576	3.053	4:731\$800	6:531\$500
Crustaceos	2.448	7.920	2:575\$500	7:920\$000
Doce em calda	552.181	423.666	607:390\$300	466:035\$600
» crystalisado	—	2.250	—	6:750\$000
» em massa	3.935.052	3.708.092	3.935:127\$500	3.708:092\$000
» secco	106	—	218\$000	—
» não especificado	264	—	264\$000	—
Extracto de tomate	—	720	—	720\$000
Figado	883	189	2:207\$500	453\$600
Gordura vegetal	50	—	150\$000	—
Lagosta em conserva	—	7.137	—	19:315\$800
Massa de tomate	2.139.911	2.699.814	2.139:911\$000	2.699:814\$000
Mólhos	225	—	547\$500	—
Peixes em conserva	6.864	696	16:581\$000	1:665\$000
» seccos ou salgados	1.953	400	3:858\$500	800\$000
Sardinhas	3.409	2.949	4:756\$000	7:487\$500
Toucinho	80	—	320\$000	—
Xarque	363.295	414.533	909:646\$500	999:428\$100
Somma	7.291.794	7.868.384	7.962:854\$300	9.126:099\$600

FRUCTAS

Abacates	—	189	—	56\$700
Abacaxis	85.526	175.055	25:862\$800	52:516\$500
Cajás	300	—	90\$000	—
Castanhas de cajú	2.516	1.022	7:548\$000	3:577\$000
Côco verde	—	5.240	—	943\$200
Fructas não especificadas	45.363	4.522	18:597\$900	24:245\$600
Laranjas	—	139	—	41\$700
Maças	80	537	320\$000	2:148\$000
Mangas	557.145	409.953	167:564\$500	122:985\$900
Maracujás	—	236	—	70\$800
Melão	—	1.115	—	334\$500
Sapotis	3.350	3.662	1:005\$000	1:098\$600
Uvas	249	4.194	996\$000	16:736\$800
Somma	694.529	605.864	221:994\$200	224:755\$300

LEGUMES E VERDURAS

Verduras não especificadas	2.820	2.574	2:100\$000	2:200\$600
Somma	2.820	2.574	2:100\$000	2:200\$800

Exportação do Estado, pelo Porto do Recife, nos Anos de 1933 e 1934,
Segundo a Mercadoria, o Peso e o Valor

PARA O PAIZ

Mercadorias	Kilos		Valor	
	1933	1934	1933	1934
LEITE E SEUS DERIVADOS				
Leite condensado.....	6.106	853	27:792\$500	1:634\$000
" em pó.....	—	350	—	1:650\$000
Manteiga.....	8.976	4.154	55:905\$000	20:770\$000
Queijos.....	1.932	446	7:728\$000	3:308\$000
Somma.....	17.014	5.803	91:425\$500	27:362\$000

DIVERSOS PRODUCTOS ALIMENTICIOS

Alhos.....	157	5.267	245\$500	13:902\$500
Assucar branco.....	1.672.800	375.960	753:480\$000	222:477\$000
" crystal.....	102.991.940	111.371.920	60.997:278\$800	72.103:632\$000
" demerara.....	1.059.060	5.758.800	466:520\$400	3.144:402\$000
" mascavado.....	28.460.160	22.124.640	9.212:241\$000	8.792:023\$200
" refinado 1. ^a	1.044.060	2.506.080	796:538\$400	1.861:253\$000
" " 2. ^a	20.400	15.300	17:658\$000	9:945\$000
" somens.....	14.519.220	8.783.760	5.517:300\$000	4.431:950\$400
" usina.....	15.128.530	14.952.660	10.129:908\$000	11.508:700\$300
" 3. ^o jacto.....	955.500	1.034.280	347:624\$400	436:717\$200
Azeite doce.....	4.805	14.186	5:723\$200	68:032\$500
Batatas.....	11.604	8.064	4:929\$600	6:781\$200
Biscoutos.....	14.463	14.637	54:958\$200	55:574\$600
Bolachas.....	14.548	8.350	28:901\$000	18:370\$000
Cacáu.....	9.210	7.433	8:012\$700	6:678\$900
Café em caroço.....	3.370.860	2.827.140	3.130:853\$800	3.568:861\$800
" moido.....	1.875	2.507	4:125\$000	5:515\$400
Canna.....	—	2.090	—	320\$000
Canella em pó.....	1.529	975	5:042\$000	3:900\$000
Caramelos.....	254.972	460.523	313:492\$500	703:200\$000
Carne congelada.....	2.719	—	5:438\$000	—
Cebolas.....	6.524	4.079	6:524\$000	4:894\$800
Chá.....	3.027	649	33:852\$000	9:025\$000
Chocolate.....	3.628	2.323	7:793\$600	6:436\$500
Coloráu.....	14.766	41.023	22:326\$500	65:538\$800
Gêlo.....	500	6.550	50\$000	655\$000
Generos alimenticios.....	18.402	12.765	71:421\$600	75:217\$000
Herva matte.....	109	—	90\$600	—
Inhame.....	—	535	—	325\$000
Margarina.....	3.507	3.870	10:521\$000	9:900\$000
Mel de abelha.....	—	75	—	300\$000
" " canna.....	—	75	—	45\$000
Pimenta do reino.....	—	17.330	—	69:397\$000
Polpa de goiaba.....	121.360	14.429	36:408\$000	5:771\$600

Exportação do Estado, pelo Porto do Recife, nos Anos de 1933 e 1934, Segundo a Mercadoria, o Peso e o Valor

PARA O PAIZ

Mercadorias	Kilos		Valor	
	1933	1934	1933	1934
Polpa de tamarindo.....	—	100	—	200\$000
Rapadura.....	220	—	132\$000	—
Sal.....	34.235	34.910	3:423\$500	3:491\$000
Temperos.....	84.830	57.658	122:571\$500	226:742\$300
Tripas seccas ou salgadas.....	—	800	—	800\$000
Vinagre.....	7.770	5.730	2:593\$500	2:005\$500
Somma.....	169.837.350	170.477.473	92.117:978\$300	107.442:982\$000

(Continuação)

FORRAGENS				
Alfafa.....	286	70	142\$000	84\$000
Alpiste.....	1.903	1.215	576\$900	1:215\$000
Faréllo de caroço de algodão....	8.400	4.200	1:260\$000	630\$000
Faréllo de trigo.....	216.720	36.400	43:110\$600	7:630\$000
Milho em grão.....	636.350	3.716.520	113:179\$200	683:526\$000
Triguilho.....	700	1.190	350\$000	550\$000
Somma.....	864.359	3.759.595	158:618\$700	693:635\$000
Total da Classe I V.....	190.612.512	192.555.553	109.487:842\$500	125.465:400\$160

RESUMO DA EXPORTAÇÃO PARA O PAIZ

Classe I — Animaes vivos.....	20.373	12.590	38:170\$000	24:350\$000
Classe II — Materias primas.....	12.001.974	15.414.200	16.692:709\$180	11.547:138\$220
Classe III — Artigos manufacturados.....	28.553.991	37.186.732	105.257:263\$820	130.661:153\$550
Classe IV — Artigos destinados a alimentação e forragem.....	190.612.512	192.555.553	109.487:842\$500	125.465:400\$160
Total da Exportação para o Paiz....	231.188.850	245.169.075	231.475:985\$500	267.698:041\$930

**Exportação do Estado, pelo Porto do Recife, nos Annos de 1933 e 1934,
Segundo a Mercadoria o Peso e o Valor**

PARA O ESTRANGEIRO

Mercadorias	Kilos		Valor	
	1933	1934	1933	1934

CLASSE I — Animaes vivos

Aves de canto e luxo.....	1.309	6.038	1:366\$500	14:170\$000
Animaes não especificados.....	52	1.184	1:080\$000	2:850\$000
Somma.....	1.361	7.222	2:446\$500	17:020\$000
Total da Classe I.....	1.361	7.222	2:446\$500	17:020\$000

CLASSE II — Materias primas

ALGODÃO

Algodão em pluma.....	1.785.122	11.427.969	3.867:625\$610	34.568:182\$850
" " fio para costura...	8	8	26\$720	120\$000
Residuos de algodão.....	—	11.205	—	6:723\$000
Trapos ou desperdicios.....	—	4.077	—	407\$700
Somma.....	1.785.130	11.443.259	3.867:652\$330	34.575:433\$550

CABELLOS, PELLOS E PENNAS

Lã de cabra.....	—	1.694	—	6:776\$000
" " carneiro.....	16.920	—	25:380\$000	—
Somma.....	16.920	1.694	25:380\$000	6:776\$000

DESPOJOS E RESIDUOS ANIMAES

Adubos animaes.....	—	19.105	—	382\$100
Chifres, cascos e unhas.....	51.483	25.244	4:861\$500	5:048\$800
Ossos.....	2.040	—	102\$000	—
Somma.....	53.523	44.349	4:963\$500	5:430\$900

FERRO E AÇO

Ferro velho.....	50	—	5\$000	—
Somma.....	50	—	5\$000	—

FRUCTOS PARA EXTRACÇÃO DE OLEOS

Bagas de mamona.....	9.246.240	8.738.384	3.170:465\$440	3.431:101\$680
Caroço de algodão.....	1.021.473	3.555.045	112:497\$300	362:103\$550
Castanhas não especificadas....	—	100	—	350\$000
Cócos.....	136.210	101.500	25:053\$900	19:564\$300
Somma.....	10.403.923	12.395.029	3.308:016\$640	3.813:119\$530

MADEIRA

Madeira para Jangada.....	—	600	—	800\$000
Somma.....	—	600	—	800\$000

Exportação do Estado, pelo Porto do Recife, nos Anos de 1933 e 1934, Segundo a Mercadoria, o Peso e o Valor

PARA O ESTRANGEIRO

Mercadorias	Kilos		Valor	
	1933	1934	1933	1934

PALHA, ESPARTO, CAIRO, PIASSABA, PAINA E OUTRAS

MATERIAS FILAMENTOSAS

Fibras de caroa	1.585	—	1:268\$000	—
» » gravatá	22	—	22\$000	—
Paina	195.976	94.006	352:756\$800	188:012\$000
Somma	197.583	94.006	354:046\$800	188:012\$000

PELLES E COUROS

Couros preparados	2.700	—	6:750\$000	—
» seccos espichados	9.400	—	14.780\$200	—
» salgados	110.002	71.910	133:259\$000	137:154\$100
Pelles de cabra	663.886	561.974	4.926:064\$200	5.409:686\$880
» » carneiro	201.064	153.644	1.483:228\$340	1.389:235\$570
» » animaes não especificados	8.169	441	20:422\$500	1:323\$000
Somma	995.221	787.969	6.554:504\$240	6.937:399\$550

PLANTAS, FOLHAS, FLORES, GRÃOS, SEMENTES, RAIZES'

CASCAS ETC,

Orchidéas	1.300	1.131	1:300\$000	1:237\$000
Plantas vivas	169	200	100\$000	20\$000
Somma	1.469	1.331	1:400\$000	1:257\$000

SUMOS, SUCCOS, RESINA E RESIDUOS VEGETAES

Bagaço de baba de mamona	42.720	—	17:942\$400	—
Cera de carnaúba	542.091	306.720	1.471:162\$500	879:796\$000
Somma	584.811	306.720	1.489:104\$900	879:796\$000
Total da Classe II	14.038.630	25.074.957	15.635:073\$410	46.408:024\$530

CLASSE III — Artigos manufacturados

CARROS OUTROS VEHICULOS E ACCESSORIOS

Accessorios e pertences para automoveis	1.860	—	8:900\$000	—
Somma	1.860	—	8:900\$000	—

FERRO E AÇO

Aparas de folhas de flandres	—	110.675	—	2:213\$500
Somma	—	110.675	—	2:213\$500

**Exportação do Estado, pelo Porto do Recife, nos Annos de 1933 e 1934
Segundo a Mercadoria, o Peso e o Valor**

PARA O ESTRANGEIRO

Mercadorias	Kilos		Valor	
	1933	1934	1933	1934

JUTA

Residuos de aniagem.....	20	—	12\$000	—
Somma.....	20	—	12\$000	—

INSTRUMENTOS DE MUSICA E ACCESSORIOS

Pianos	—	982	—	2:500\$000
Somma.....	—	982	—	2:500\$000

MACHINAS, APPARELHOS E ACCESSORIOS, UTENSILIOS, E FERRAMENTAS

ELECTRICIDADE

Apparelhos electricos	—	1.800	—	4:580\$000
Somma.....	—	1.800	—	4:580\$000

INDUSTRIA

Machinas para uso industrial....	1.970	—	12:900\$000	—
Accessorios e pertences para machinas industriaes.....	—	90	—	1:400\$000
Somma.....	1.970	90	12:900\$000	1:400\$000

DIVERSOS

Motores não especificados	372	—	2:000\$000	—
Machinas não especificadas	—	58	—	600\$000
Somma.....	372	58	2:000\$000	600\$000

OLEOS E GRAXAS

MINERAES

Gazolina	—	10	—	4\$000
Somma.....	—	10	—	4\$000

VEGETAES

Olco de caroço de algodão....	10.418	250.889	8:334\$400	225:800\$100
" " mamona	75.850	173.900	75:850\$000	173:900\$000
Somma.....	86.268	424.789	84:184\$400	399:700\$100

PAPEL E SUAS APPLICAÇÕES

Impresso de qualquer natureza..	—	6	—	14\$400
Livros impressos.....	—	188	—	2:349\$100
Somma.....	—	194	—	2:363\$500

Exportação do Estado, pelo Porto do Recife, nos Anos de 1933 e 1934, Segundo a Mercadoria, o Peso e o Valor

PARA O ESTRANGEIRO

Mercadorias	Kilos		Valor	
	1933	1934	1933	1934
VIARIOS ARTIGOS				
Alcool	37.800	—	18:994\$500	—
» desnaturado	—	30	—	15\$300
Artigos de cobre	9.060	7.645	21:523\$800	15:290\$000
» » ferro	1.266	8.338	7:095\$000	8:050\$000
» » flandres	—	48.605	—	7:871\$240
» não especificados	38	88	1:300\$000	500\$000
Cêra não especificada	51.570	—	139:239\$000	—
Somma	99.734	64.706	188:152\$300	31:726\$540
Total da Classe III	190.224	603.304	296:148\$700	445:087\$640

CLASSE IV — Artigos destinados a alimentação e lorragem

BEBIDAS

Agua tonica	—	65	—	97\$500
Aguardente de canna	24	—	28\$800	—
Succo de fructas	—	65	—	130\$000
Somma	24	130	28\$800	227\$500

CEREAES, FARINHAS E GRÃOS ALIMENTICIOS

Farinha de mandioca	134	59.675	41\$540	13:275\$200
Milho pilado	—	200	—	100\$000
Somma	134	59.875	41\$540	13:375\$200

CONSERVAS E EXTRACTOS

Crustaceos	40	200	40\$000	200\$000
Doce em calda	2.588	—	2:846\$800	—
» » massa	5.511	12.552	5:511\$000	12:552\$000
Peixes	3	—	10\$000	—
Xarque	—	2.116	—	5:078\$400
Somma	8.142	14.868	8:407\$800	17:830\$400

FRUCTAS

Abacates	200	160	60\$000	48\$000
Abacaxis	127.067	433.378	38:120\$100	129:938\$400
Laranjas	850	—	255\$000	—
Maças	—	120	—	480\$000
Mangas	3.410	200	1:023\$000	60\$000
Sapotis	—	40	—	12\$000
Uvas	—	460	—	1:840\$000
Não especificadas	16.295	—	4:888\$500	—
Somma	147.822	434.358	44:346\$600	132:378\$400

**Exportação do Estado, pelo Porto do Recife, nos Annos de 1933 e 1934,
Segundo a Mercadoria, o Peso e o Valor
PARA O ESTRANGEIRO**

Mercadorias	Kilos		Valor	
	1933	1934	1933	1934

DIVERSOS PRODUCTOS ALIMENTICIOS

Assucar crystal	5.020.920	3.362.700	2.520:777\$600	1.918:593\$000
" demerara	12.189.690	14.815.548	5.593:840\$710	8.589:316\$900
" refinado 1. ^a	480	—	440\$400	—
" mascavado	228.000	153.600	74:310\$900	60:060\$000
" usina	—	570	—	438\$900
Batatas	—	160	—	128\$000
Cacáu	—	5.040	—	4:384\$800
Café em caroço	2.377.611	5.472.180	2.292:421\$200	7.163:710\$000
Mél de canna	—	272	—	163\$200
Polpa de abacaxi	—	15.072	—	15:072\$000
Somma	19.816.701	23.825.142	10.481:789\$910	17.751:866\$800

FORRAGEM

Alpiste	—	180	—	180\$000
Farelo de babassú	—	30.000	—	3:000\$000
" " caroço de algodão	1.570.504	306.900	235:575\$600	46:035\$000
" " côco	115.000	120.000	11:500\$000	12:000\$000
" " trigo	2.800.000	—	560:000\$000	—
Milho em grão	—	8.599.920	—	1.649:882\$400
Pasta de caroço de algodão	1.406.935	3.257.068	211:040\$250	488:560\$700
Somma	5.892.439	12.314.068	1.018:115\$850	2.199:658\$100
Total da Classe IV	25.865.262	36.648.441	11.552:730\$500	20.115:336\$400

RESUMO DA EXPORTAÇÃO PARA O ESTRANGEIRO

Classe I — Animaes vivos	1.361	7.222	2:446\$500	17:020\$000
Classe II — Materias primas	14.038.630	25.074.957	15.635:073\$410	46.408:024\$530
Classe III — Artigos manufacturados	190.224	603.304	296:148\$700	445:087\$640
Classe IV — Artigos destinados a ali- mentação e forragem	25.865.262	36.648.441	11.552:730\$500	20.115:336\$400
Total da Exportação para o Extranjeiro	40.095.477	62.333.924	27.486:399\$110	66.985:468\$570

Exportação Geral pelo Porto do Recife, dos Principaes

Productos	1928		1929		1930	
	Toneladas	Valor	Toneladas	Valor	Toneladas	Valor
Alcool.....	11.583	4.773:552\$	12.423	3.792:393\$	7.242	1.350:817\$
Algodão.....	10.631	35.586:570\$	14.000	39.501:976\$	10.494	22.531:680\$
Assucar.....	210.256	142.899:230\$	285.298	158.322:791\$	269.500	75.251:762\$
Bagas de mamona....	2.872	1.440:813\$	6.608	3.044:713\$	5.829	2.623:628\$
Café.....	4.479	11.312:704\$	6.591	13.751:990\$	8.900	10.425:458\$
Caroço de algodão....	5.909	1.259:539\$	3.604	693:128\$	1.746	274:469\$
Côcos.....	3.546	1.099:184\$	3.928	1.254:694\$	3.822	832:745\$
Couros e pelles.....	1.885	12.740:037\$	1.236	7.876:938\$	1.785	11.051:778\$
Doces.....	7.264	7.992:344\$	6.208	6.279:492\$	3.950	3.994:432\$
Farinha de trigo.....	1.243	985:051\$	2.448	2.448:116\$	2.052	1.639:404\$
Massa de tomate.....	793	874:023\$	1.006	1.006:210\$	918	918:235\$
Oleo de caroço de algodão.....	1.456	684:970\$	2.845	2.226:745\$	1.900	1.900:639\$
Papel para embrulho..	2.495	2.498:146\$	2.379	4.281:625\$	2.062	3.094:539\$
Tecidos.....	4.121	45.307:101\$	3.944	51.909:557\$	3.507	48.211:778\$
Diversos.....	18.545	15.737:397\$	25.880	17.773:731\$	16.124	12.160:198\$
Total da exportação..	287.078	285.190:661\$	378.398	314.164:099\$	339.831	196.261:562\$

Exportação Geral do Estado, pelo Porto do

Annos	Peso : Toneladas	Valor
PARA O PAIZ		
1925.....	212.435	209.129:000\$
1926.....	245.044	208.335:751\$
1927.....	225.334	189.442:610\$
1928.....	248.285	241.533:701\$
1929.....	332.944	262.687:574\$
1930.....	242.555	142.968:844\$
1931.....	250.156	183.820:499\$
1932.....	268.319	198.628:102\$
1933.....	231.189	231.475:986\$
1934.....	245.169	267.698:042\$
Total.....	2.501.430	2.135.720:109\$

Produtos do Estado, no Período de 1928 a 1934

1931		1932		1933		1934	
Toneladas	Valor	Toneladas	Valor	Toneladas	Valor	Toneladas	Valor
6.224	2.414:107\$	8.157	3.304:301\$	7.093	3.517:332\$	11.014	4.684:362\$
8.848	19.193:694\$	5.291	16.417:139\$	4.373	15.298:293\$	13.001	39.249:258\$
210.553	86.788:252\$	239.650	100.910:778\$	183.291	96.427:918\$	185.256	113.079:509\$
7.473	3.648:696\$	3.810	1.553:815\$	9.246	3.170:465\$	8.858	3.480:337\$
4.056	5.157:230\$	5.153	5.373:419\$	5.750	5.427:400\$	8.302	10.738:087\$
5.909	1.000:659\$	5.096	915:896\$	1.021	112:497\$	3.575	363:904\$
5.197	929:232\$	3.117	751:183\$	4.868	975:149\$	4.359	871:609\$
2.123	12.727:891\$	1.093	5.918:534\$	1.253	7.613:321\$	1.057	7.862:228\$
4.119	4.169:793\$	2.671	2.704:689\$	4.496	4.551:358\$	4.147	4.193:430\$
2.867	2.287:266\$	8.360	7.493:788\$	8.459	7.612:948\$	7.687	6.918:910\$
1.690	1.689:581\$	1.379	1.379:065\$	2.140	2.139:911\$	2.700	2.699:814\$
1.654	1.322:977\$	1.524	1.219:302\$	1.360	1.083:409\$	497	447:060\$
3.124	4.075:933\$	3.581	4.652:435\$	3.057	3.990:784\$	4.223	6.316:287\$
5.645	59.696:788\$	5.102	54.585:179\$	6.056	69.114:052\$	7.126	84.230:905\$
17.378	15.354:118\$	20.618	18.377:754\$	28.821	37.927:548\$	45.701	49.547:811\$
286.860	220.456:217\$	314.602	225.557:277\$	271.284	258.962:385\$	307.503	334.683:511\$

Recife, no Decennio de 1925 - 1934

Peso: Toneladas	Valor	Peso: Toneladas	Valor
PARA O ESTRANGEIRO		GERAL	
29.323	47.172:000\$	241.758	256.301:000\$
29.919	37.256:761\$	274.963	245.592:512\$
51.642	50.597:369\$	276.976	240.039:979\$
38.793	43.656:960\$	287.078	285.190:661\$
45.454	51.476:525\$	378.398	314.164:099\$
97.276	53.292:718\$	339.831	196.261:562\$
36.704	36.635:718\$	286.860	220.456:217\$
46.283	26.929:175\$	314.602	225.557:277\$
40.095	27.486:399\$	271.284	258.962:385\$
62.334	66.985:469\$	307.503	334.683:511\$
477.823	441.489:094\$	2.979.253	2.587.209:203\$

Importação do Estado, pelo Porto do Recife, nos Anos de 1933 e 1934, Segundo a Mercadoria, o Peso e o Valor

DO PAIZ

Mercadorias	Kilos		Valor	
	1933	1934	1933	1934
CLASSE I — Animaes vivos				
Aves domesticas	501	80	4:150\$000	200\$000
» não especificadas	840	956	1:000\$000	4:600\$000
Animaes bovinos	49.730	89.000	103:850\$000	203:800\$000
» caprinos	110	—	300\$000	—
» cavallares	14.460	13.360	54:100\$000	59:700\$000
» lanigeros	—	30	—	150\$000
» muares	2.832	—	7:800\$000	—
» suinos	—	540	—	1:300\$000
» não especificados	1.036	102.815	2:100\$000	288:370\$000
Somma	71.509	206.781	173:300\$000	557:120\$000
Total da Classe I	71.509	206.781	173:300\$000	557:120\$000

CLASSE II — Materias primas

ALGODÃO

Em fio para costura	198.336	271.431	6.557:427\$700	7.743:039\$600
» » » tecelagem	9.539	32.808	79:200\$000	191:441\$000
» » » uso não especif.	92.402	108.857	345:278\$000	382:970\$000
Algodão em caroço	25.000	—	80:000\$000	—
» hydrophilo	11.073	19.668	48:534\$800	86:099\$950
» em pasta	1.886	2.296	8:950\$000	10:050\$000
» » pluma	602.784	955.952	1.962:511\$000	3.043:593\$240
Residuos de algodão	39.865	274.525	23:200\$000	217:936\$000
Trapos ou desperdicios de algodão.	—	39.798	—	80:367\$500
Somma	980.885	1.705.335	9.105:101\$500	11.755:497\$290

BORRACHA

Borracha em lençol	6.398	2.963	33:561\$000	12:139\$100
» não especificadas	4.198	8.259	19:028\$000	32:033\$000
Somma	10.596	11.222	52:589\$000	44:172\$100

CABELLOS, PÉLLOS E PENNAS

Cerdas	8	—	692\$000	—
Crina animal	910	5.336	5:140\$000	7:503\$600
Lã de carneiro	—	330	—	300\$000
Pello de castor e semelhantes ..	—	39	—	1:000\$000
Somma	918	5.705	5:832\$000	8:803\$600

CANNA DA INDIA, BAMBU', ROTIM, VIME E OUTROS CIPÓS

Vime	1.360	6.315	2:700\$000	15:320\$000
Somma	1.360	6.315	2:700\$000	15:320\$000

Importação do Estado, pelo Porto do Recife, nos Annos de 1933 e 1934,
Segundo a Mercadoria, o Peso e o Valor

DO PAIZ

Mercadorias	Kilos		Valor	
	1933	1934	1933	1934

CHUMBO, ESTANHO, ZINCO E SUAS LIGAS

Chumbo em barra ou laminas... e zinco.....	51.918	16.578 1.034	101:886\$300	35:935\$000 2:500\$000
Estanho em barras, folhas ou chapas	9.457	15.232	50:050\$800	81:678\$600
Metaes para typographia.....	1.048	—	8:318\$000	—
Zinco em barra, chapas e folhas..	7.126	10.664	29:000\$000	24:922\$000
Somma.....	69.549	43.558	189:255\$100	145:036\$600

COBRE E SUAS LIGAS

Bronze	840	704	1:000\$000	3:000\$000
Cobre em barra ou chapas.....	3.454	9.264	17:460\$000	44:071\$000
" e latão velhos.....	—	270	—	2:072\$000
Latão em chapas ou laminas ...	1.775	1.653	13:880\$600	7:324\$200
Somma.....	6.069	11.891	32:340\$600	56:467\$200

DESPOJOS E RESIDUOS ANIMAES

Buzios e conchas.....	5.142	—	3:570\$000	—
Cêra de abelha.....	790	418	3:200\$000	1:300\$000
Crosta.....	4.500	6.302	44:330\$300	47:868\$000
Despojos de animaes não especific.	—	11.505	—	5:770\$000
Esponjas marinhas.....	1.213	—	11:674\$000	—
Extracto animal não especificados	—	3.044	—	3:320\$000
Sêbo animal	1.514.495	1.862.863	1.585:089\$680	1.946:083\$560
Somma.....	1.526.140	1.884.132	1.647:863\$950	2.004:341\$560

FERRO E AÇO

Aço em barras ou chapas.....	12.070	19.498	53:322\$000	39:186\$600
Ferro em barras ou chapas.....	1.301.319	1.034.192	964:623\$800	835:378\$200
" guza, fundido ou coado...	194.774	321.545	89:000\$000	140:850\$000
" velho.....	2.069	30.200	2:000\$000	52:000\$000
Folhas de flandres em laminas..	104.250	57.934	117:420\$000	252:164\$500
Somma.....	1.614.482	1.463.369	1.226:365\$800	1.319:579\$300

FRUCTOS PARA EXTRACÇÃO DE OLEOS

Amendoim	19.645	16.613	24:250\$000	16:200\$000
Bagas de mamona.....	79.528	80.300	29:997\$500	42:788\$500
Caroço de algodão.....	36.000	10	10:500\$000	10\$000
" "orticica.....	—	1.000	—	900\$000
Côco babassú.....	596.677	609.885	278:300\$000	373:000\$000
" commum.....	3.010.520	2.676.741	644:425\$580	777:825\$500
" não especificado.....	—	63.136	—	243:260\$000
Somma.....	3.742.370	3.447.655	987:473\$080	1.453:984\$000

Importação do Estado, pelo Porto do Recife, nos Anos de 1933 e 1934, Segundo a Mercadoria, o Peso e o Valor

DO PAIZ

Mercadorias	Kilos		Valor	
	1933	1934	1933	1934

JUTA

Em fio para tecelagem.....	3.731	—	10:550\$000	—
Em bruto	—	8.139	—	25:550\$000
Somma	3.731	8.139	10:550\$000	25:550\$000

LÃ

Em bruto e cardada	—	503	—	5:899\$000
Em fios para bordar	17.326	12.616	149:337\$200	121:106\$000
» » » tecelagem.....	109	—	5:000\$000	—
» » » estôpa.....	30	—	1:500\$000	—
Somma	17.465	13.119	155:837\$200	127:005\$000

LINHO

Em bruto e preparado	164	—	5:000\$000	—
Em fios torcidos.....	333	—	4:700\$000	—
Somma	497	—	9:700\$000	—

MADEIRAS

Aduelas e arcos	34.809	13.031	22:000\$000	7:900\$000
Cortiça	4.506	2.596	6:900\$000	9:297\$000
Dormentes	15.820	350.620	4:000\$000	55:790\$000
Madeira serrada ou aparelhada..	—	3.393.535	—	1.329:860\$000
Madeiras diversas	4.410.961	5.518.144	1.804:485\$140	1.598:248\$000
Pasta de madeira ou massa para fabricação de papel.....	2.589	2.078	6:875\$000	5:000\$000
Tacos de madeira	325.768	318.256	124:720\$000	140:130\$000
Somma	4.794.453	9.598.260	1.968:980\$140	3.146:225\$000

MATERIAS OU SUBSTANCIAS PARA PERFUMARIA, PIN- TURAS, TINTURARIAS E OUTROS USOS

Água rãz	2.943	961	12:300\$000	3:070\$000
Alvaiade de chumbo	25.726	6.923	42:320\$000	17:857\$000
» » zinco	9.442	5.920	12:350\$000	16:900\$000
Anil	45.142	70.828	104:260\$000	188:735\$000
Cores de anilinas	63.433	85.204	559:543\$900	868:789\$900
Dextrina	132.610	246.914	92:990\$000	219:569\$000
Essencias	4.484	79.046	68:976\$000	102:120\$000
Potassa ou barrilha do commercio	108	104	1:000\$000	483\$000
Salitre	17.592	24.535	32:175\$000	36:100\$000
Sôda caustica	24.128	9.070	36:071\$400	26:430\$000
Talco	1.278	5.071	3:343\$000	21.560\$000
Tinta em pó	254.272	242.244	354:933\$200	444:398\$600
Zarcão	6.466	5.613	18:900\$000	16:250\$000
Somma	577.624	782.433	1.639:162\$500	1.962:362\$500

**Importação do Estado, pelo Porto do Recife, nos Annos de 1933 e 1934,
Segundo a Mercadoria, o Peso e o Valor**

DO PAIZ

Mercadorias	Kilos		Valor	
	1933	1934	1933	1934

METALLOIDES E VARIOS METAES

Aluminio em barras, em fios e em pó	1.264	3.399	5:082\$000	55:800\$000
Enxofre.....	2.330	19.591	6:000\$000	15:210\$000
Mercurio metalico.....	26	—	2:746\$000	—
Metaes e metalloides não especific.	4.408	2.487	40:441\$000	13:884\$000
Somma.....	8.026	25.477	54:269\$000	84:894\$000

NICKEL

Nickel em cubos, pães, etc.....	—	41	—	1:500\$000
---------------------------------	---	----	---	------------

OURO, PLATINA E PRATA

Prata em folhas para pratear....	—	96	—	1:200\$000
----------------------------------	---	----	---	------------

PALHA, ESPARTO, CAIRO, PIASSABA, PAINA E OUTRAS

MATERIAS FILAMENTOSAS

Crina vegetal.....	9.021	1.795	9:924\$000	2:017\$000
Estopa não especificada.....	996	21.029	4:380\$000	9:472\$500
Fibras de caroa.....	—	136	—	2:000\$000
" não especificadas.....	171.135	183.161	194:650\$000	175:930\$000
Paina.....	181.605	139.673	368:276\$000	107:000\$000
Palha de carnaúba.....	36	—	2:000\$000	—
" não especificada.....	636	13.246	420\$000	6:280\$000
Piassaba.....	46.866	40.527	54:287\$800	68:900\$000
Pita.....	150	—	2:000\$000	—
Somma.....	410.445	399.567	635:937\$800	371:599\$500

PEDRAS, TERRAS E OUTROS MINERAES SEMELHANTES

Amianto ou asbesto.....	2.336	862	15:370\$000	11:000\$000
Areia de moldar e barro em bruto	3.252	11.724	1:200\$000	11:660\$000
Areia monazítica.....	2.688	—	7:000\$000	—
Asphalto.....	1.032	2.583	2:600\$000	10:941\$000
Betumes.....	22.917	17.045	14:510\$000	16:349\$100
Cal.....	138.032	57.722	28:644\$800	11:683\$000
Carvão cock.....	6.000	—	2:300\$000	—
" de pedra.....	1.000	4.150.747	3:000\$000	563:422\$700
Cimento.....	126.723	263.928	46:133\$000	63:436\$000
Crystal.....	573	472	3:000\$000	3:400\$000
Esmeril.....	10.113	8.439	24:547\$600	38:502\$200
Gesso.....	32.220	37.102	44:395\$830	34:556\$000
Giz.....	2.113	5.397	5:610\$000	19:010\$000
Granito.....	—	5.550	—	14:800\$000
Kaolim.....	39.730	23.460	48:787\$000	22:340\$000
Marmore.....	21.569	13.300	46:280\$000	82:900\$000
Mineraes não especificados.....	—	42	—	233\$000
Pedras para calçamentos.....	—	3.000	—	600\$000
" de mó.....	149.384	43.500	14:096\$000	11:300\$000
" não especificadas.....	19.519	113.879	38:135\$000	118:210\$000
Pixe.....	484	17.325	1:035\$000	5:950\$000
Plombagina.....	774	2.002	6:278\$000	4:593\$000
Silex.....	10.000	13.458	2:230\$000	7:300\$000
Somma.....	590.459	4.791.547	355:152\$230	1.052:186\$000

Importação do Estado, pelo Porto do Recife, nos Anos de 1933 e 1934, Segundo a Mercadoria, o Peso e o Valor

DO PAIZ

Mercadorias	Kilos		Valor	
	1933	1934	1933	1934
PELLES E COUROS				
Aparas de couro.....	20.385	1.295	12:652\$000	18:520\$000
Couros curtidos.....	32.061	154.525	78:792\$000	458:090\$900
» preparados.....	122.817	36.039	647:642\$300	237:225\$000
» secos, salgados e verdes	40.194	227.971	67:791\$000	366:540\$500
Pelless de cabra.....	—	33.648	—	176:223\$600
» » carneiro.....	—	33.061	—	169:764\$000
» e couros de pequenos ani- maes.....	—	1.308	—	16:220\$000
» não especificadas.....	94.722	—	546:189\$400	—
Pellicas.....	142	137	7:050\$000	3:550\$000
Raspa de couro e sola.....	33.225	56.949	84:553\$000	167:261\$000
Retalhos de couros e sola.....	230	3.029	3:700\$000	20:880\$000
Sola.....	117.221	145.581	440:515\$500	530:091\$600
Vaquetas.....	11.451	3.450	43:050\$000	20:238\$000
Somma.....	472.448	696.993	1.931:935\$200	2.184:604\$600

PLANTAS, FOLHAS, GRÃOS, SEMENTES, RAIZES, CASCAS ETC,

Caseas vegetaes.....	—	16	—	100\$000
Folhas, flôres, caseas para usos medicinaes.....	4.312	3.182	28:418\$400	21:630\$000
Fumo em folhas.....	850.803	521.753	2.422:337\$900	1.411:783\$300
Jarina.....	105.228	69.870	83:266\$000	32:700\$000
Linhaça.....	3.120	4.402	6:700\$000	6:090\$000
Lupulo.....	920	400	2:010\$000	12:000\$000
Plantas vivas.....	4.016	52.337	12:400\$000	18:079\$500
Sementes de canna.....	3.000	—	400\$000	—
» não especificadas.....	16.582	82.423	6:572\$200	44:745\$600
Trigo roxo.....	—	1.327	—	4:500\$000
Urucú.....	23.750	40.260	22:600\$000	39:620\$000
Somma.....	1.011.731	775.970	2.584:704\$500	1.591:248\$400

SÊDA

Em fio para bordar.....	415	1.792	10:500\$000	48:100\$000
» » tecelagem.....	2.194	1.804	15:800\$000	15:000\$000
Sêda vegetal.....	—	6.536	—	90:960\$000
Somma.....	2.609	10.132	26:300\$000	154:060\$000

SUMMO, SUCCOS, RESIDUOS E RESINAS VEGETAES

Alcatrão.....	467	—	860\$000	—
Bagaço de fumo.....	9.163	29.849	25:708\$000	80:576\$000
» » mamona.....	—	24.000	—	15:000\$000
Breu.....	1.116	22.534	4:800\$000	25:300\$000
Cêra de carnaúba.....	485.104	261.870	1.145:201\$000	284:250\$000
» ou sêbo vegetal.....	1.326.697	151.302	1.466:197\$480	153:566\$600
Extracto vegetal.....	18.940	20.113	126:475\$200	44:011\$800
Gomma arabica.....	3.408	3.489	12:585\$000	15:167\$000
» laeca.....	1.214	2.215	5:706\$000	11:769\$000
Gommas, resinas e balsames na- tur es.....	285	1.140	2:000\$000	3:900\$000

**Importação do Estado, pelo Porto do Recife, nos Anos de 1933 e 1934,
Segundo a Mercadoria, o Peso e o Valor**

DO PAIZ

Mercadorias	Kilos		Valor	
	1933	1934	1933	1934
(Continuação)				
Lacre.....	1.998	1.810	5:460\$000	5:837\$000
Resíduos de cacáu.....	1.181	—	6:000\$000	—
" não especificados.....	1.430	—	15:000\$000	—
Resinas " especificados.....	—	9.064	—	3:600\$000
Sumos ou succos não especificados	—	8.603	—	28:768\$000
Somma.....	1.851.003	535.989	2.815:992\$680	671:745\$400
Total da Classe II	17.692.860	26.216.975	25.438:042\$310	28.177:382\$050

CLASSE III Artigos manufacturados

ALGODÃO COM OU SEM MESCLA

Alecatifas e tapêtes.....	2.735	5.109	65:226\$400	43:103\$000
Chales.....	4.044	4.039	36:324\$000	37:060\$000
Cobertores e colchas.....	96.681	141.974	1.003:705\$500	1.305:367\$950
Collarinhos.....	3.476	892	39:200\$000	13:860\$000
Cordoalhas.....	17.150	20.774	98:262\$000	129:585\$000
Fitas.....	3.447	1.336	52:030\$000	20:621\$000
Gravatas.....	1.294	1.524	27:443\$000	18:300\$000
Lenços e guardanapos.....	7.616	12.473	131:264\$600	163:410\$000
Lona.....	—	32.319	—	232:279\$800
Meias.....	114.878	53.488	1.688:675\$700	747:323\$700
Oleados.....	5.581	7.079	60:632\$000	50:554\$000
Passamanaria.....	3.985	6.355	67:443\$000	95:675\$720
Rêdes.....	5.651	8.882	43:805\$000	57:812\$000
Rendas.....	3.943	3.799	126:841\$000	127:919\$000
Roupas feitas.....	68.871	59.580	820:987\$300	757:737\$000
Saccos vasioz.....	267.307	161.975	1.649:050\$000	1.049:743\$300
Tecidos de algodão.....	3.494.009	3.651.931	47.428:358\$850	45.571:237\$690
" malha.....	9.266	3.310	116:829\$000	41:835\$100
Toalhas.....	26.425	17.217	290:975\$900	153:560\$300
Maufacturas não especificadas..	3.994	18.368	62:738\$600	112:486\$000
Somma.....	4.140.353	4.212.424	53.815:834\$850	50.729:470\$560

ALUMINIO

Papel de aluminio.....	2.708	2.325	36:358\$000	38:277\$000
Maufacturas de aluminio.....	17.090	23.700	519:366\$900	215:025\$500
Somma.....	19.798	26.028	555:724\$900	253:302\$500

ARMAMENTO E MUNIÇÃO DE CAÇA E GUERRA

Armas de fogo para infantaria..	—	234	—	5:628\$000
Balas de chumbo, ferro e aço...	6.061	928	21:900\$000	23:813\$500
Chumbo de munição para caça..	—	16.000	—	24:700\$000
Espingardas.....	14	24	400\$000	35\$000
Espolêtas e cartuchos.....	2.660	1.874	30:734\$000	37:501\$500
Munições.....	61.524	164	79:084\$000	2:236\$000
Pistolas e revolvers.....	—	48	—	1:048\$000
Somma.....	73.259	19.272	132:118\$000	95:277\$000

Importação do Estado, pelo Porto do Recife, nos Anos de 1933 e 1934, Segundo a Mercadoria, o Peso e o Valor

DO PAIZ

Mercadorias	Kilos		Valor	
	1933	1934	1933	1934

BORRACHA

Brinquedos.....	5.299	219	39:970\$000	2:524\$000
Calçados.....	32.965	31.363	234:370\$700	221:374\$000
Capas.....	84	329	2:200\$000	10:370\$000
Gaxetas.....	13	17	250\$000	600\$000
Mangueiras.....	—	5.034	—	61.943\$000
Pneumaticos e camaras de ar....	195.173	177.016	3.174:380\$600	2.474:070\$030
Tubos.....	6.569	8.229	60:264\$000	59:463\$000
Manufaturas não especificadas..	33.727	21.599	336:036\$200	203:410\$700
Somma.....	273.630	243.806	3.847:471\$500	3.033:754\$700

CABELLOS, PELLLOS E PENNAS

Chapeus de feltro.....	3.761	7.983	103:900\$000	142:257\$500
Escovas de cabellos.....	3.971	1.102	45:513\$000	13:084\$500
Espanadores de pennas.....	—	96	—	746\$000
Pinceis e borchas.....	1.903	2.222	30:631\$400	46:470\$000
Vassouras de cabellos.....	6.531	—	3:165\$600	—
Somma.....	16.166	11.403	183:210\$000	202:553\$000

CANHAMO

Cordoalhas.....	500	102	500\$000	300\$000
Somma.....	500	102	500\$000	300\$000

CANNA DA INDIA, BAMBU, ROTIM, VIME, ETC.

Movéis de junco ou rotim.....	1.560	—	8:666\$000	—
» » vime.....	36	—	400\$000	—
Somma.....	1.596	—	9:066\$000	—

CARROS, OUTROS VEHICULOS E ACCESSORIOS

Access. e pert. para automovéis..	197.371	199.936	1.660:084\$900	1.746:173\$000
» » » » bicycletas...	1.693	2.333	19:573\$100	29:144\$000
» » » » motocicletas	24	11.405	350\$000	12:300\$000
» » » » locomovéis..	—	203	—	3:500\$000
Automovéis de carga.....	55.207	167.372	375:028\$200	1.372:302\$000
» » passeio.....	334.525	533.005	2.965:394\$000	4.950:168\$500
Auto-omnibus.....	3.500	16.300	23:000\$000	159:000\$000
Bicycletas e velocipedes.....	9.209	17.386	77:007\$000	150:765\$000
Carroças, carros e carrinhos..	3.197	3.426	8:989\$000	11:598\$000
Carros para estradas de ferro...	—	630	—	5:000\$000
Motocicletas.....	—	1.094	—	7:840\$000
Somma.....	604.726	953.090	5.129:726\$200	8.447:790\$500

Importação do Estado, pelo Porto do Recife, nos Anos de 1933 e 1934, Segundo a Mercadoria, o Peso e o Valor

DO PAIZ

Mercadorias	Kilos		Valor	
	1933	1934	1933	1934
(Continuação)				
Grampos de ferro para cerea'...	206	3.714	900\$000	24:990\$000
Laminas para barbear.....	2.553	457	31:821\$000	5:500\$000
Movéis de ferro	14.373	4.356	39:276\$000	24:520\$000
Obras de ferro esmaltado	53.619	62.637	172:680\$300	228:034\$000
Parafusos	125.982	162.767	273:168\$100	378:494\$800
Peças de ferro para construcções	96	5	3:300\$000	300\$000
Pregos.....	123.377	238.859	184:030\$000	435:598\$500
Tanques de ferro	—	11	—	200\$000
Toneis tambores e tubos vasios..	1.941.997	2.610.823	3.056:283\$400	4.911:278\$600
Trilhos	416.988	14.790	25:200\$000	6:900\$000
Tubos de ferro	165.656	—	329:550\$300	—
Tubos vasios para oxygenio	5.320	1.784	9:050\$000	4:160\$000
Manufacturas de ferro e aço....	462.988	858.890	1.364:863\$700	3.689:145\$400
Somma	3.780.778	4.481.563	6.831:475\$800	11.931:606\$300

FUMO E SEUS PREPARADOS

Charutos	83.804	109.610	898:571\$400	960:666\$500
Cigarros e cigarrilhas	52.149	103.815	389:488\$500	613:608\$400
Fumo em corda	—	799.261	—	2.584:687\$400
» picado ou desfiado.....	232.556	11.810	729:376\$500	21:500\$000
» em pó ou rapé.....	176	25	800\$000	200\$000
Somma	368.685	1.024.521	2.018:236\$400	4.180:662\$300

INSTRUMENTOS MÚSICAS E ACCESSÓRIOS

Access. e pert. para gramophones.....	604	475	15:600\$000	9:500\$000
Discos musicaes	11.894	8.678	186:915\$000	142:625\$000
Gramophones e semelhantes....	1.883	554	36:100\$000	17:800\$000
Instrumentos musicaes n/especif.	2.729	2.211	46:718\$000	34:825\$000
Pianos.....	6.647	12.310	72:325\$000	137:700\$000
Somma	23.757	24.228	357:658\$000	342:450\$000

INSTRUMENTOS E OBJECTOS CIRÚRGICOS E DENTÁRIOS

Artigos cirurgicos não especific. ..	—	4.734	—	99:549\$500
Artigos dentarios não especific.	—	10.346	—	120:124\$000
Objectos cirurgicos e dentarios..	794	31	9:920\$000	800\$000
Somma	794	15.111	9:920\$000	220:473\$500

INSTRUMENTOS E OBJECTOS MATEMÁTICOS, FÍSICOS, QUÍMICOS E ÓPTICOS

Apparelhos physicos.....	5.041	4.177	51:725\$000	101:681\$000
Artigos de optica	—	279	—	7.200\$000
Instrumentos chimicos.....	—	129	—	2:129\$000
Instrumentos e objectos opticos.	14	64	1:900\$000	2:000\$000
Instrumentos e objectos physicos	6	870	100\$000	28:240\$000
Somma	5.061	5.519	53:725\$000	141:250\$000

**Importação do Estado, pelo Porto do Recife, nos Anos de 1933 e 1934,
Segundo a Mercadoria, o Peso e o Valor**

DO PAIZ

Mercadorias	Kilos		Valor	
	1933	1934	1933	1934

JUTA

Aniagem e semelhantes.....	1.531	3.272	5:000\$000	24:100\$000
Cordoalhas.....	1.532	648	7:600\$000	2:580\$000
Saccos vasio.....	33.858	106.854	100:200\$000	338:019\$000
Tecidos de juta.....	—	3.203	—	23:000\$000
Manufacturas de juta.....	—	209	—	1:200\$000
Somma.....	36.921	114.186	112:800\$000	388:899\$000

LA COM OU SEM MESCLA

Alcatifas e tapêtes de lã.....	—	177	—	3:000\$000
Chales.....	750	1.544	2:800\$000	17:300\$000
Cobertores.....	—	1.806	—	24:900\$000
Feltro e sarçaneta.....	—	8	—	250\$000
Passamanaria.....	11.507	5.272	80:571\$000	103:692\$700
Roupas feitas.....	362	2.932	9:225\$500	67:670\$000
Tecidos.....	14.646	12.216	367:272\$000	330:441\$400
Manufacturas não especificadas..	71	3.240	7:160\$000	38:444\$900
Somma.....	27.336	27.195	467:028\$500	585:699\$000

LINHO

Cordoalhas.....	299	—	3:700\$000	—
Lenços, colchas, toalhas etc.....	158	34	4:300\$000	3:000\$000
Passamanaria.....	474	470	9:200\$000	5:480\$000
Tecidos.....	2.006	8.346	70:109\$000	179:123\$000
Manufacturas não especificadas..	72	—	1:000\$000	—
Somma.....	3.009	8.850	88:309\$000	187:603\$000

LOUÇA, PORCELANA, VIDRO E CRYSTAL

Apparelhos sanitarios.....	—	39.433	—	99:732\$700
Copos e calices de vidro.....	6.917	899	29:950\$000	2:100\$000
Espelhos com molduras.....	558	1.048	9:533\$000	6:650\$500
Espelhos não especificados.....	28.292	23.018	156:750\$000	152:822\$600
Garrafas, garrafões, potes e frascos de vidros.....	278.479	173.344	204:619\$700	156:892\$900
Isoladores.....	9.665	12.174	35:362\$000	53:361\$100
Louça não especificada.....	790.574	910.861	1.639:729\$020	2.490:379\$000
Vidros para oculos.....	564	467	7:000\$000	1:692\$000
Vidros para vidraças.....	66.552	58.646	252:833\$040	225:686\$900
Vidro polido sem aço.....	57.841	87.429	175:950\$900	341:366\$600
Manufacturas da crystal.....	86	4	2:000\$000	100\$000
Manufacturas de louça e porcelana.....	727	5.620	5:400\$000	35:110\$000
Manufacturas de vidro.....	134.786	177.877	448:552\$200	694:545\$500
Somma.....	1.375.041	1.490.820	3.027:679\$860	4.260:639\$800

Importação do Estado, pelo Porto do Recife, nos Anos de 1933 e 1934, Segundo a Mercadoria, o Peso e o Valor

DO PAIZ

Mercadorias	Kilos		Valor	
	1933	1934	1933	1934
MACHINAS, APPARELHOS E ACCESSORIOS, UTENSILIOS E FERRAMENTAS CINEMATOGRAFIA				
Apparelhos ou machinas cinematographicas.....	71	38	2:700\$000	400\$000
Artigos cinematographicos.....	—	8.201	—	37:500\$000
Filmes.....	46.527	61.431	3.489:840\$000	3.398:008\$700
Somma.....	46.598	69.670	3.492:540\$000	3.455:908\$700
ELECTRICIDADE				
Access. e pert. para machinas electricas.....	3.105	2.476	36:552\$300	32:528\$000
Dyramos e geradores electricos.	466	1.743	3:710\$000	45:533\$000
Lampadas electricas.....	24.663	35.168	409:816\$700	531:506\$600
Machinas electricas.....	1.452	5.293	40:700\$000	69:544\$500
Material electrico.....	108.345	160.857	971:676\$000	1.190:829\$700
Motores electricos.....	12.578	5.637	32:548\$400	56:668\$000
Transformadores electricos.....	18	975	500\$000	9:000\$000
Somma.....	150.627	212.179	1.495:493\$400	1.935.609\$800
INDUSTRIA				
Access. e pert. para machinas de fiação e tecelagem.....	25.174	22.792	103:085\$000	61:795\$000
Cylindros para estamparias.....	4.869	4.430	52:750\$000	7:600\$000
Machinas e aparelhos não especificados para fiação.....	12.570	127.576	14:000\$000	194:506\$000
Machinas e aparelhos não especificados para industria.....	8.879	153.230	26:640\$000	445:678\$000
Somma.....	51.492	308.028	196:475\$000	709:579\$000
LAVOURA				
Access. e pert. para arados... machinas agricolas.....	46	83	1:185\$000	463\$000
Arados.....	274	2.301	1:260\$000	8:300\$000
Ferramentas e utensilios agricolas	1.803	4.198	6:645\$000	14:759\$800
Machinas ou aparelhos p/lavoura	226.886	303.030	362:117\$400	534:572\$900
	1.261	—	6:150\$000	—
Somma.....	230.270	309.612	377:357\$400	558:095\$700
DIVERSOS				
Access. e pert. para machinas de costura.....	4.833	1.326	36:672\$300	22:200\$000
Access. e pert. para machinas de escrever.....	310	981	5:250\$000	8:940\$000
Access. e pert. para machinas não especificadas.....	118.449	227.343	652:963\$100	695:496\$600
Access. e pert. para machinas de contabilidade.....	125	—	1:150\$000	—
Access. e pert. para locomoveis..	201	—	600\$000	—
" " " " aeroplanos...	—	600	—	25:000\$000

**Importação do Estado, pelo Porto do Recife, nos Anos de 1933 e 1934,
Segundo a Mercadoria, o Peso e o Valor**

DO PAIZ

Mercaderias	Kilos		Valor	
	1933	1934	1933	1934
(Continuação)				
Apparelhos photographicos.....	1.450	3.207	19:661\$000	32:400\$000
» de radio.....	18.760	28.661	493:515\$000	757:460\$000
» sportivos.....	4.632	—	82:143\$300	—
» não especificados...	—	24.871	—	122:545\$000
Balanças.....	31.367	32.658	200:948\$000	161:908\$000
Bombas hydraulicas.....	3.675	2.376	21:626\$000	21:250\$000
» para gasolina.....	642	7.817	4:180\$000	64:010\$000
Chocadeiras e criadeiras.....	1.125	236	14:030\$000	3:560\$000
Extinctores de incendios.....	3.985	323	35:500\$000	6:450\$000
Ferramentas e utensilios.....	62.153	40.208	280:530\$500	173:167\$300
Locomotivas.....	13.200	—	21:000\$900	—
Machinas ou app. para uso do- mestico.....	2.346	4.393	17:600\$000	29:900\$000
Machinas de contabilidade.....	393	1.347	23:700\$000	49:540\$000
» » costura.....	16.124	16.745	198:243\$000	173:641\$000
» » escrever.....	5.344	9.901	177:943\$600	216:602\$000
» registradoras.....	853	1.072	22:041\$000	18:257\$000
» não especificadas.....	92.592	309.390	498:138\$400	811:805\$700
Moinhos não especificados.....	147	974	1:720\$000	11:300\$000
Motores a vapor.....	55	150	1:000\$000	1:300\$000
» não especificados.....	14.106	136.628	108:262\$000	234:920\$600
Pharoes maritimos e boias lumi- nosas.....	345	—	2:000\$000	—
Prensas.....	2.192	77	5:072\$000	700\$000
Pulverisadores.....	208	2.791	3:500\$000	19:645\$000
Somma.....	399.612	854.075	2.928:989\$200	3.662:088\$200

MADEIRA

Cabos para vassouras.....	64.133	—	32:045\$000	—
Caixas abatidas.....	2.235.317	1.031.213	1.160:602\$000	475:584\$000
Moveis.....	346.055	350.164	1.289:163\$600	1.519:526\$700
Palitos para mesa.....	729	3.409	1:800\$000	16:350\$000
Pipas e toneis vasioes.....	58.619	141.455	79:460\$000	172:700\$000
Rolhas de cortiça.....	1.086	4.643	9:760\$000	18:592\$200
Manufacturas não especificadas..	109.512	352.232	297:941\$900	828:515\$800
Somma.....	2.805.451	1.883.116	2.870:772\$500	3.031:268\$700

NICKEL

Manufacturas de nickel n/especif.	65	20.836	637\$000	169:600\$960
Somma.....	65	20.836	637\$000	169:600\$960

OLEOS E GRAXAS

ANIMAES

Graxa animal.....	113.321	902.644	110:152\$700	785:477\$000
Oleo de baleia e peixe.....	6.950	25.157	32:180\$000	64:900\$000
» » mocotó.....	4.797	5.583	12:326\$600	10:639\$000
» animal não especificado....	1.766	75.427	5:300\$000	150:490\$000
Somma.....	126.834	1.008.811	159:959\$300	1.011:506\$000

Importação do Estado, pelo Porto do Recife, nos Anos de 1933 e 1934, Segundo a Mercadoria, o Peso e o Valor

DO PAIZ

Mercadorias	Kilos		Valor	
	1933	1934	1933	1934
MINERAES				
Gazolina	763.165	1.940.004	1.622:900\$000	4.233:370\$000
Graxa para lubrificação.....	1.114	—	4:915\$000	—
Kerozene	211.474	163.082	283:650\$000	320:228\$000
Oleo combustivel	21.553	50.333	48:422\$000	70:468\$000
» lubrificante	563.737	469.991	948:814\$500	699:691\$400
» mineral não especificado..	7.500	15.864	8:725\$900	27:081\$000
Somma	1.568.543	2.639.274	2.917:427\$400	5.350:838\$400

VEGETAES

Oleo de andiroba	468	8.943	450\$000	7:761\$000
» » babassú.....	52.989	32.811	43:360\$000	39:400\$000
» » caroço de algodão.....	60.800	17.080	114:000\$000	30:000\$000
» » côco	216.815	47.649	222:070\$020	66:186\$000
» » copahyba	—	1.911	—	13:170\$000
» » linhaça	161.862	100.655	286:992\$200	263:641\$000
» » mamona	72.905	6.000	2:000\$000	2:300\$000
» » milho	—	213	—	300\$000
» » oiticica	2.700	2.176	3:906\$000	4:200\$000
» vegetal não especificado...	251.033	—	577:388\$400	—
Resíduos de óleo não especificado	—	28.627	—	13:290\$600
Somma	819.572	246.095	1.250:160\$620	440:248\$600

OURO, PRATA E PLATINA

Objectos de joalheria e bijouteria de ouro.....	235	442	5:336\$100	5:517\$000
Objectos de joalheria e bijouteria de prata	285	33	7:100\$000	1:200\$000
Somma	520	475	12:436\$100	6:717\$000

PALHA, ESPARTO, CAIRO, PIASSABA E OUTRAS MATERIAS

FILAMENTOSAS

Capachos de côco	638	667	5:206\$000	5:200\$000
» não especificados.....	2.796	1.851	28:094\$000	12:012\$000
Chapéus de palha	7.523	4.092	140:236\$000	68:040\$000
Cordoalhas de caroá	—	2.180	—	4:500\$000
» não especificadas.....	10.576	11.914	40:600\$000	36:342\$500
Escova de palha e piassaba	6.494	3.070	41:465\$000	27:527\$900
Espanadores de palha.....	—	335	—	3:790\$000
Esteiras	73.442	42.843	45:413\$000	22:400\$000
Fítilhos	—	4.328	—	30:668\$000
Vassouras de palha e piassaba..	121.479	148.107	51:159\$000	64:718\$000
Manufacturas de paina	11	—	100\$000	—
» não especificadas..	27	2.226	1:800\$000	6:250\$000
Somma	222.991	221.613	354:073\$000	281:448\$400

Importação do Estado, pelo Porto do Recife, nos Annos de 1933 e 1934,
Segundo a Mercadoria o Peso e o Valor

DO PAIZ.

Mercadorias	Kilos		Valor	
	1933	1934	1933	1934

PAPEL E SUAS APPLICAÇÕES

Aparas de papel.....	2.781.898	3.825.329	550:410\$000	813:550\$000
Caixas de papelão.....	56.957	2.557	38:550\$000	7:697\$000
Cartas de jogar.....	35	86	1:100\$000	800\$000
Cartão e cartolina.....	49.187	41.168	189:287\$700	125:187\$300
Livros em branco.....	9.025	8.410	48:456\$000	29:221\$200
" impressos.....	44.931	85.542	355:672\$900	423:177\$600
Impressas ou lytographadas (obras)	179.848	149.154	795:291\$100	622:143\$300
Ornamentos para ataúdes.....	—	415	—	7:140\$000
Papel crepon e de sêda.....	46.946	52.158	189:845\$100	97:235\$700
" carbono.....	2.069	3.719	25:030\$000	32:007\$000
" para cigarros.....	12.948	23.006	44:554\$200	50:753\$000
" " desenho.....	1.362	1.970	8:000\$000	11:880\$000
" " embrulho.....	902.301	675.258	1.336:568\$200	687:504\$700
" " escrever.....	104.664	92.137	422:017\$100	288:523\$500
" " forrar casas.....	2.358	4.341	12:965\$000	8:862\$000
" " higienico.....	19.914	8.373	38:860\$000	18:460\$000
" " para impressão.....	148.019	242.695	270:491\$300	420:901\$500
" " impermeavel.....	7.113	1.596	20:900\$000	6:480\$000
" " não especificado.....	443.343	1.243.357	967:111\$800	1.946:776\$000
Papelão não especificado.....	186.400	175.355	329:974\$900	209:042\$000
Saccos de papel.....	15.887	11.259	32:459\$000	38:693\$000
Serpentinas.....	30	181	400\$000	200\$000
Manufacturas não especificadas..	34.230	106.712	88:962\$000	220:707\$700
Somma.....	5.049.465	6.754.778	5.766:906\$300	6.066:942\$500

PEDRAS, TERRAS E OUTROS MINERAES SEMELHANTES

Azulejos ou mozaicos.....	72.696	243.088	127:281\$500	310:825\$500
Cachimbo de barro.....	45	—	2:000\$000	—
Canos ou tubos de barro ou ci- mento.....	4.151	7.250	12:116\$000	7:820\$000
Estatuas de marmore.....	—	596	—	4:100\$000
Filtros.....	553	882	7:950\$000	8:440\$000
Louças de barro.....	765	454	2:000\$000	1:900\$000
Telhas de amianto ou asbesto...	8.167	1.820	2:710\$000	400\$000
Telhas e tijolos de barro.....	3.504	4.561	5:700\$000	5:080\$000
Tijolos refractarios.....	7.300	2.203	3:452\$500	12:600\$000
" e pó para arear.....	—	2.332	—	4:850\$000
Vellas para filtros.....	1.650	362	10:100\$000	9:600\$000
Manufacturas de marmore.....	1.138	2.889	4:700\$000	17:434\$500
Somma.....	99.969	266.437	178:010\$000	383:050\$000

PELLES E COUROS

Boisas.....	1.645	2.959	23:143\$400	62:942\$300
Calçados.....	30.882	374.723	3.651:975\$300	4.145:552\$200
Correias para machinas.....	15.402	26.964	218:067\$200	280:630\$000
Malas e maletas.....	4.974	3.298	44:463\$000	25:142\$000
Pastas de couro.....	624	—	4:480\$000	—
Selas e selins.....	90	—	2:000\$000	—
Manufacturas de couro e pelles..	8.037	12.663	152:025\$900	114:953\$400
Somma.....	331.654	421.607	4.096:154\$800	4.629:219\$900

Importação do Estado, pelo Porto do Recife, nos Anos de 1933 e 1934, Segundo a Mercadoria, o Peso e o Valor

DO PAIZ

Mercadorias	Kilos		Valor	
	1933	1934	1933	1934
PERFUMARIA E ARTIGOS DE TINTURARIA, PINTURA E OUTROS USOS				
Esmalte	26	455	800\$000	6:000\$000
Graxa para calçados	52.123	69.072	147:190\$000	99:195\$000
Lança perfume	30.240	38.370	264:921\$500	327:959\$000
Pastas dentifricias	6.565	4.956	80:404\$000	51:919\$000
Perfumarias	294.536	272.611	1.631:307\$200	1.642:708\$460
Sabão e sabonetes perfumados ..	113.748	85.510	664:046\$000	415:853\$500
Tinta para escrever	21.405	10.278	185:080\$000	39:362\$000
» preparada a agua	2.220	11.308	15:640\$000	21:094\$100
» » » oleo	12.228	22.723	55:084\$000	119:535\$700
» para impressão	12.260	5.688	57:797\$500	49:899\$600
» não especificada	101.080	190.381	354:165\$900	538:621\$800
Verniz	10.163	9.448	83:925\$200	72:044\$000
Somma	656.594	720.800	3.540:361\$300	3.384:192\$160

PRODUCTOS CHIMICOS, DROGAS E ESPECIALIDADES PHARMACEUTICAS

Acidos	180.135	250.437	363:306\$910	420:457\$700
Adubos chimicos	4.307	10.000	7:500\$000	6:000\$000
Agua mineral, medicinal, nat. etc.	12.628	10.609	47:926\$000	23:200\$000
Benzina	63	—	60\$000	—
Capsulas medicinaes	2.491	1.281	54:794\$000	9:544\$000
Carbonato	107.571	21.589	137:010\$600	16:400\$000
Carbureto de calcio	264.056	419.960	315:463\$000	412:389\$200
Caseina	830	58	9:600\$000	4:332\$000
Clorato	19.404	1.676	30:200\$000	6:200\$006
Cloruretos ou cloretos	7.249	2.586	34:450\$000	5:300\$000
Creolina	46.521	13.586	68:020\$000	20:238\$000
Desinfectantes	37.574	53.915	92:120\$000	102:123\$000
Drogas	209.938	249.516	2.617:097\$700	2.320:351\$060
Fermento vegetal	—	16.120	—	114:566\$400
Fermento animal	—	1.397	—	7:216\$000
Formicidas	15.016	14.067	55:520\$000	76:901\$000
Gaz de qualquer natureza	200	3.362	2:100\$000	9:400\$000
Glicose de milho	24.142	97.479	40:131\$000	94:035\$000
Glicose não especificado	50.719	824	62:900\$000	7:835\$500
Glicerina	79.016	250	66:960\$000	900\$000
Kaol	5.712	11.053	18:048\$100	26:693\$500
Manteiga de cacáu	9.237	3.460	24:100\$000	8:182\$000
Medicamentos alopaticos	78.714	54.332	440:805\$500	364:915\$700
Medicamentos homoeopathicos	309	453	1:670\$000	6:282\$000
Oleo de figado de bacalháu	32	—	1:200\$000	—
Oleo de ricino	96	—	1:240\$000	—
Oxygenio	321	3.818	1:172\$000	6:150\$000
Productos chimicos n/especif. ...	348.549	458.837	817:324\$800	921:999\$800
Productos pharmaceuticos n/especif.	440.429	706.277	4.163:972\$200	5.114:622\$700
Sabão e sabonetes medicinaes ..	1.260	2.469	9:632\$000	13:900\$000
Sulphureto de carbono (puro) ..	1.400	1.650	5:400\$000	2:500\$000
Vaccinas	18	100	350\$000	200\$000
Vaselina	4.830	1.235	11:200\$000	5:000\$000
Xarope medicinal	2.196	429	16:300\$000	1:500\$000
Somma	1.954.963	2.412.295	9.518:113\$810	10.129:334\$560

Importação do Estado, pelo Porto do Recife, nos Anos de 1933 e 1934
Segundo a Mercadoria, o Peso e o Valor

DO PAIZ

Mercadorias	Kilos		Valor	
	1933	1934	1933	1934
Chales.....	—	490	—	6:250\$000
Chapeus para senhoras.....	446	—	9:968\$000	—
Fitas.....	304	2.304	12:624\$000	49:300\$000
Gravatas.....	21	605	1:100\$000	23:674\$000
Lenços.....	92	117	3:100\$000	6:300\$000
Meias.....	14.102	60.732	397:720\$300	1.037:020\$200
Passamanaria.....	4.285	—	21:073\$200	—
Bendas.....	286	440	14:600\$000	10:000\$000
Tecidos.....	22.505	48.834	1.253:685\$600	2.123:809\$600
Manufacturas não especificadas..	—	136	—	3:300\$000
Somma.....	42.041	113.658	1.713:871\$100	3.259:653\$800

SEDA, COM OU SEM MESCLA

VARIOS ARTIGOS

Abat-jour.....	1.083	1.047	5:350\$000	9:900\$000
Adubos não especificados.....	26.770	63.509	24:400\$000	39:608\$200
Alcatifas e tapêtes não especif..	—	2.268	—	26:048\$400
Alcool.....	11.228	8.440	11:032\$000	7:630\$000
" desnaturado.....	65.380	—	59:900\$000	—
Alpercatas não especificadas....	1.077	2.374	8:500\$000	5:590\$000
Armação para chapheus de sol...	10.522	15.975	99:874\$000	81:101\$000
Artigos para alfaiates.....	272	949	7:256\$000	7:700\$000
" sapateiros.....	44.350	69.387	324:054\$800	335:361\$000
" de armarinho.....	113.862	240.552	1.681:322\$700	2.301:009\$900
" canavalecos.....	1.199	74	7:490\$000	3:250\$000
" de chapelaria.....	699	995	25:800\$000	15:450\$000
" cinematographicos.....	1.733	—	38:160\$000	—
" cirurgicos.....	1.375	—	40:615\$000	—
" dentarios.....	6.018	—	99:797\$400	—
" de iluminação.....	1.860	1.323	16:025\$500	15:679\$400
" laboratorios.....	2.640	6.622	51:640\$000	97:932\$200
" livraria.....	69.063	143.162	394:683\$800	641:577\$500
" meteorologicos.....	441	2.571	3:100\$000	15:000\$000
" militares.....	436	454	11:410\$000	10:400\$000
" de optica.....	160	—	5:829\$600	—
" ourives.....	235	—	1:000\$000	—
" photographicos.....	15.557	15.188	178:401\$100	146:718\$000
" pyrotechnicos.....	—	600	—	4:400\$000
" radiologicos.....	6	30	250\$000	1:100\$000
" religiosos.....	2.623	874	17:320\$000	19:410\$000
" de sirgueiros.....	174	466	6:500\$000	4:900\$000
" sportivos.....	1.164	1.176	21:243\$000	20:704\$000
" typographicos.....	2.737	3.619	23:049\$900	36:632\$100
Aves empalhadas.....	—	63	—	200\$000
Azeite não especificado.....	10.432	8.690	25:160\$000	16:600\$000
Banheiras e accessorios.....	10.835	8.627	44:280\$000	26:280\$000
Barcos e embarcações.....	80	160	2:000\$000	4:500\$000
Barracas para acampamentos....	150	—	200\$000	—
Bengalas.....	—	518	—	3:672\$300
Bilhares e pertences.....	6.539	7.141	35:515\$300	51:767\$100
Botões.....	19.715	27.785	393:181\$000	393:111\$000
Brinquedos não especificados....	33.191	46.728	269:223\$700	243:165\$100
Cachimbos não especificados....	862	1.029	15:860\$000	15:000\$000
Capas e capotes não especif....	1.863	1.304	41:968\$000	24:532\$000

Importação do Estado, pelo Porto do Recife, nos Anos de 1933 e 1934, Segundo a Mercadoria, o Peso e o Valor

DO PAIZ

Mercadorias	Kilos		Valor	
	1933	1934	1933	1934
(Continuação)				
Carapuças, gorros e bonnets....	1.369	2.701	34:419\$000	47:896\$000
Carvão para electricidade.....	411	794.612	5:100\$000	42:798\$000
Chapéus de sol e chuva.....	6.264	13.091	109:499\$000	133:640\$000
» não especificados.....	241.039	192.427	4.094:568\$500	2.099:337\$800
Colchões ..	—	58	—	500\$000
Congoleum, linoleum e semelhan- tes	5.048	8.276	26:942\$500	34:812\$000
Corôas mortuarias	7.482	9.279	42:932\$000	56:950\$400
Dynamite	3.200	1.020	6:000\$000	5:000\$000
Estatuas e estatuêtas.....	260	—	1:894\$000	—
Explosivos	17.680	6.264	50:000\$000	47:000\$000
Fitilhos não especificados.....	5.309	—	18:842\$000	—
Flôres artificiaes.....	332	1.110	4:650\$000	18:592\$000
Fogos de artificios.....	11.399	7.722	31:523\$000	39:993\$000
Gaxetas não especificadas	46	1.139	650\$000	25:117\$000
Gomma ou polvilho.....	1.069.256	1.406.919	799:117\$000	985:100\$000
Imagens	2.862	2.028	18:411\$000	27:127\$000
Lampadas a gazolina.....	—	90	—	600\$000
Lapis	12.889	14.666	168:532\$000	101:253\$000
Lixa	12.186	15.953	35:147\$000	40:909\$000
Malas e maletas não especifica- das.....	860	5.490	10:900\$000	33:213\$200
Manequins	1.032	1.127	25:200\$000	14:800\$000
Manufacturas de celuloide.....	407	1.029	15:587\$000	6:440\$000
Mantas para montaria	373	136	4:800\$000	2:120\$000
Material para escriptorio	14.078	—	95:216\$000	—
» » radios	2.640	3.865	51:470\$000	32:700\$000
» sanitario	28.375	—	88:941\$500	—
» telegraphico	845	202	3:000\$000	1:690\$000
» telephonicos	1.534	5.892	25:475\$000	38:550\$000
» não especificado.....	40.459	70.982	260:755\$500	317:531\$900
Moveis estofados.....	—	180	—	1:200\$000
Objectos de arte não especifica- dos.....	—	289	—	4:810\$000
Ornamentos não especificados.....	435	—	4:100\$000	—
Panno couro	—	8.403	—	71:425\$000
Parafina	4.195	15	14:700\$000	500\$000
Pasta não especificada	29.665	30.327	201:081\$000	177:680\$000
Pentes não especificados	3.243	3.924	53:583\$400	43:790\$000
Phosphoros	128.065	439.953	941:905\$000	4.197:044\$000
Quadros	1.517	863	17:350\$000	16:670\$000
Relogios	1.008	1.898	28:300\$000	51:130\$000
Roupas para escaphandristas.....	14	121	1:000\$000	3:124\$000
Ruberoide	5.131	—	64:000\$000	—
Sabão commum	19.502	37.472	44:900\$000	63:812\$000
Sapoleos e saponaccos	95.929	182.611	145:733\$300	178:134\$000
Tamancos	195	1.601	1:600\$000	5:600\$000
Velas de qualquer qualidade.....	141.192	163.678	337:658\$000	283:747\$000
Varios artigos não especificados.....	273.989	221.351	926:978\$700	824:974\$600
Somma	2.658.046	4.342.464	12.803:044\$200	15.703:267\$100
Total da Classe III	28.116.831	35.664.196	131.000:502\$040	150.163:185\$840

**Importação do Estado, pelo Porto do Recife, nos Annos de 1933 e 1934,
Segundo a Mercadoria, o Peso e o Valor**

DO PAIZ

Mercadorias	Kilos		Valor	
	1933	1934	1933	1934
CLASSE IV — Artigos destinados à alimentação e forragem				
BEBIDAS				
Aguas gazozas.....	26.010	8.030	29.610\$000	5.960\$000
» mineraes para mesa.....	153.921	182.622	173.502\$300	209.105\$300
Aguardente de residuos de uvas.	410	752	800\$000	1.931\$500
» » canna.....	2.230	—	7.560\$000	—
» » fructas.....	—	260	—	700\$000
Bebidas não especificadas.....	33.781	36.814	162.875\$500	100.391\$000
Cerveja e chopp.....	2.097.859	2.279.250	2.168.969\$700	2.639.156\$400
Champagne.....	30	50	680\$000	800\$000
Cognac.....	2.914	1.739	21.600\$000	10.600\$000
Licôres.....	17.072	5.416	36.250\$000	36.034\$000
Succo de uvas.....	9.850	—	27.730\$000	—
Vermouth e semelhantes.....	17.963	32.348	106.400\$000	101.770\$000
Vinhos finos (porto e semelh)..	103.124	33.040	314.697\$700	118.280\$000
» communs.....	1.043.857	1.134.811	1.671.897\$800	1.782.373\$700
» de fructas.....	3.673	30.182	17.308\$000	36.952\$700
Xaropes de fructas.....	180	170	600\$000	125\$000
Whisk.....	—	483	—	3.000\$000
Somma.....	3.512.874	3.346.956	4.740.481\$000	5.047.179\$600

CEREAES, FARINHAS E GRÃOS ALIMENTICIOS

Arroz.....	3.622.538	3.346.956	2.964.019\$600	2.696.582\$600
Aveia.....	22.634	25.821	36.610\$000	53.110\$000
Cereaes não especificados.....	10.987	25.089	30.498\$000	34.742\$500
Cevada.....	33.600	32.510	21.670\$000	25.200\$000
Farinha de araruta.....	2.400	2.700	2.500\$000	4.080\$000
» » arroz.....	—	725	—	2.200\$000
» » aveia.....	—	17.330	—	36.900\$000
» » centeio.....	2.785	375	8.650\$000	800\$000
» » mandioca.....	62.000	614.967	23.200\$000	265.380\$000
» » milho e maizena.....	128.566	166.474	130.434\$000	175.370\$800
» » sagú.....	1.185	1.295	1.000\$000	1.000\$000
» » tapioca.....	60.747	66.276	78.008\$900	72.045\$850
» » trigo.....	10.404.228	10.874.056	6.970.504\$900	7.282.470\$000
» » vitamina.....	2.533	3.135	27.620\$000	14.800\$000
» não especificada.....	1.336.186	258.934	778.552\$000	477.390\$000
Favas alimenticias.....	2.005	8.640	4.850\$000	11.875\$000
Feculas alimenticias.....	28.320	—	33.250\$000	—
Feijão.....	8.387.038	5.499.633	5.999.141\$000	3.694.355\$000
Trigo em grão.....	4.245	372	7.230\$000	680\$000
Somma.....	24.112.017	20.945.288	17.117.737\$500	14.848.982\$750

CONSERVAS E EXTRACTOS

Azeitonas.....	15.842	5.859	42.546\$500	21.115\$000
Bacalháu.....	225.189	175.277	438.740\$000	386.600\$000
Banha em rama.....	157.115	226.707	234.760\$000	362.988\$500
» enlatada.....	1.225.728	797.581	1.932.581\$000	1.257.355\$000
» vegetal alimenticia.....	—	1.500	—	1.400\$000
Camarões secos.....	4.118	5.452	5.300\$000	12.080\$000
Carne em salmonra.....	86.392	131.329	201.009\$000	269.705\$000
» salgada ou de sol.....	123.184	27.597	207.730\$000	49.240\$000
Conservas de carne.....	33.173	55.827	65.669\$500	132.108\$000

Importação do Estado, pelo Porto do Recife, nos Anos de 1933 e 1934, Segundo a Mercadoria, o Peso e o Valor

DO PAIZ

Mercadorias	Kilos		Valor	
	1933	1934	1933	1934
(Continuação)				
Couservas de legumes.....	129.960	157.276	292:104\$000	353:074\$700
" peixe.....	1.239	25.080	5:000\$000	56:270\$000
Corações e fígados salgados.....	397.200	443.956	584:607\$000	362:213\$900
Doces.....	83.103	104.760	244:705\$500	283:804\$700
Linguas seccas e salgadas.....	3.261	2.500	6:150\$000	1:300\$000
Marinello em polpa.....	5.215	20.000	32:500\$000	103:600\$000
Massa de tomate.....	—	840	—	750\$000
Ovas de peixe salgadas.....	31	—	1:000\$000	—
Peixe em salmoura.....	354.065	93.226	417:346\$300	124:057\$000
" secco salgado.....	41.247	274.968	48:690\$000	326:108\$000
Presuntos.....	4.528	1.677	18:786\$000	9:950\$000
Toucinho.....	19.793	17.550	50:000\$000	32:658\$000
Xarque.....	22.899.046	23.890.889	43.146:586\$880	40.856:990\$900
Somma.....	25.809.429	26.464.851	47.975:811\$680	45.003:368\$700

FRUCTAS

Abacates.....	—	1.200	—	2:000\$000
Amendoas.....	687	60.154	3:816\$600	27:500\$000
Bananas em passa.....	334	—	1:300\$000	—
Castanhas do Pará.....	710	383	4:000\$000	1:200\$000
" não especificadas.....	308	506	1:700\$000	2:523\$660
Fructas seccas.....	7.919	6.973	43:213\$000	44:560\$000
" verdes.....	53.310	31.059	172:810\$000	110:930\$000
" não especificadas.....	5.689	54.027	16:320\$000	178:179\$000
Laranjas e tangerinas.....	707	44.253	1:025\$000	42:030\$000
Maças.....	116.219	109.851	405:405\$000	347:198\$000
Nozes.....	1.013	299	2:000\$000	1:200\$000
Pêras.....	—	705	—	3:100\$000
Uvas.....	76.456	90.450	246:147\$500	256:430\$000
Somma.....	263.352	399.860	897:736\$500	1.016:850\$660

LEGUMES E VERDURAS

Legumes não especificados.....	9.235	10.137	29:752\$000	40:535\$000
Tomate.....	600	1.100	240\$000	200\$000
Somma.....	9.835	11.237	29:992\$000	40:735\$000

LEITE E SEUS DERIVADOS

Condimentos.....	416	—	1:940\$000	—
Farinha lactea.....	5.533	330	47:653\$000	2:070\$000
Leite condensado.....	115.681	124.676	502:467\$000	496:644\$000
" em pó.....	29.171	10.031	155:171\$000	54:300\$000
Manteiga.....	1.116.970	1.323.354	5.355:394\$200	5.872:438\$420
Queijos.....	283.637	330.663	1.673:530\$600	1.424:948\$200
Somma.....	1.551.428	1.789.054	7.736:155\$800	7.850:400\$620

Importação do Estado, pelo Porto do Recife, nos Annos de 1933 e 1934,
Segundo a Mercadoria, o Peso e o Valor

DO PAIZ

Mercadorias	Kilos		Valor	
	1933	1934	1933	1934
Alho.....	13.960	25.535	20:920\$000	31:710\$000
Assucar candi.....	—	155	—	400\$000
" crystal.....	9.000	—	9:000\$000	—
" mascavado.....	14.000	—	6:000\$000	—
" não especificado.....	1.879.657	11.700	635:740\$000	8:500\$000
Azeite de oliveira.....	3.126	424	8:200\$000	1:620\$000
Batata.....	1.227.033	1.383.671	945:230\$000	899:684\$200
Biscoutos.....	46.544	38.960	104:880\$000	62:600\$000
Bolachas.....	1.062	3.799	2:300\$000	3:700\$000
Cacáu em amendoas.....	40.500	22.035	30:685\$000	21:508\$350
Café em caroço.....	1.683.217	1.714.202	2.176:696\$000	2.435:020\$000
" pó.....	6.114	—	5:180\$000	—
Canella em pó.....	2.164	1.157	8:437\$500	2:845\$000
Carne congelada.....	622.348	906.079	956:890\$000	282:043\$000
Cebola.....	983.023	1.020.201	876:645\$000	870:876\$600
Chá.....	2.063	19.633	6:000\$000	173:472\$700
Chocolate.....	38.643	43.275	120:505\$200	162:163\$800
Colorau.....	1.509	3.775	5:800\$000	7:600\$000
Confeitos.....	51.762	25.529	234:216\$500	112:794\$000
Especiarias não especificadas....	1.955	15.537	12:298\$000	68:005\$000
Guaraná.....	21.298	20.436	47:310\$000	24:732\$000
Herva-matte.....	29.987	31.425	65:766\$200	107:050\$600
Herva-docce.....	—	420	—	2:000\$000
Margarina.....	65.432	24.086	199:130\$000	103:700\$000
Massas alimenticias.....	11.573	—	40:446\$500	—
Mél de abelha.....	7.994	9.760	5:100\$000	10:936\$760
" não especificado.....	1.440	280	1:440\$000	900\$000
Rapadura.....	—	25	—	100\$000
Sal commum.....	10.262.430	11.173.320	767:313\$100	1.330:306\$600
" moido.....	702.450	2.025.887	65:072\$500	171:529\$600
Vinagre.....	7.570	5.953	8:980\$000	10:910\$000
Somma.....	17.737.854	18.527.259	7.366:181\$500	6.906:708\$110

FORRAGENS

Alfafa ou feno.....	5.333	41.019	9:340\$000	35:470\$000
Alpiste e painço.....	268.216	314.225	303:423\$000	345:104\$000
Farelo de arroz.....	—	8.500	—	3:020\$000
" caroço de algodão....	153.000	574.200	39:238\$000	173:300\$000
" trigo.....	1.064.000	35.000	158:650\$000	6:500\$000
" não especificado.....	2.373.861	1.720.720	661:415\$000	456:560\$000
Milho em grão.....	1.245.175	31.500	446:275\$000	8:945\$000
Somma.....	5.109.555	2.725.164	1.618:341\$000	1.028:899\$000
Total da Classe IV.....	78.106.374	74.608.680	87.482:436\$980	81.743:124\$440

RESUMO DA IMPORTAÇÃO DO PAIZ

Classe I — Animaes vivos.....	71.509	206.781	173:300\$000	557:120\$000
Classe II — Materias primas.....	17.692.860	26.216.975	25.438:042\$310	28.177:382\$050
Classe III — Artigos manufacturados	28.116.831	35.664.196	131.000:502\$040	150.163:185\$840
Classe IV — Artigos destinados à ali- mentação e forragem.....	78.106.374	74.608.680	87.482:436\$980	81.743:124\$440
Total da Importação do Paiz..	123.987.574	136.696.632	244.094:281\$330	260.640.812\$330

Importação do Estado, pelo Porto do Recife, nos Anos de 1933 e 1934, Segundo a Mercadoria, o Peso e o Valor

DO ESTRANGEIRO

Mercadorias	Kilos		Valor	
	1933	1934	1933	1934
CLASSE I — Animas vivos				
Aves de canto e luxo.....	2	2	32\$000	72\$700
Aves domesticas.....	46	40	505\$300	2:424\$800
Animas caprinos.....	—	1.800	—	38:160\$300
» cavallares.....	2.400	550	60:282\$900	237:092\$350
» lanigeros.....	—	60	—	70\$000
» não especificados.....	10	63	190\$000	370\$200
Somma.....	2.458	2.515	61:010\$200	279:090\$350
Total da Classe I.....	2.458	2.515	61:010\$200	279:090\$350

CLASSE II — Materias primas e artigos com applicações as artes e industrias

ALGODÃO

Em fio para tecelagem.....	13.788	1.741	129:156\$900	20:716\$500
» » » costura.....	13.902	27.737	623:627\$420	917:080\$250
» pasta, cardado, rama etc....	—	49	—	115\$880
Somma.....	27.690	29.527	752:784\$320	937:912\$630

CABELLOS, PELLLOS E PENNAS

Crina animal.....	63	100	2:854\$530	7:763\$800
Pello de castór, lebre e outros..	80	—	5:714\$200	—
Somma.....	143	100	8:568\$730	7:763\$800

CANHAMO

Em fio.....	15.556	16.873	68:845\$900	91:356\$800
» bruto.....	21.415	9.940	70:866\$800	49:841\$000
Somma.....	36.971	26.813	139:712\$700	141:197\$800

CANNA DA INDIA, ROTIM VIME E OUTROS CIPÓS

Junco, rotim e vime.....	39.450	44.081	179:915\$450	217:954\$100
Somma.....	39.450	44.081	179:915\$450	217:954\$100

CHUMBO, ESTANHO, ZINCO E SUAS LIGAS

Chumbo em barras, pães ou laminas.....	71.028	147.026	58:838\$820	166:340\$500
Estanho em fôlhas ou chapas....	12.126	29.475	128:536\$070	464:669\$130
Zinco em barras ou chapas, etc..	19.537	13.967	34:659\$850	34:273\$600
Somma.....	102.691	190.468	222:034\$740	665:283\$230

COBRE E SUAS LIGAS

Cobre em chapas e em laminas..	71.339	59.912	218:452\$140	219:735\$000
Somma.....	71.339	59.912	218:452\$140	219:735\$000

**Importação do Estado, pelo Porto do Recife, nos Anos de 1933 e 1934,
Segundo a Mercadoria, o Peso e o Valor**

DO ESTRANGEIRO

Mercadorias	Kilos		Valor	
	1933	1934	1933	1934

DESPOJOS ANIMAEIS

Cêra preparada ou em bruto....	104	5	1:111\$660	480\$800
Colla ou g-latina.....	2.425	1.738	21:107\$970	20:877\$370
Espermacete e stearina.....	3.010	105	6:462\$950	442\$990
Sebo e graxa.....	5.921	11.716	11:966\$300	27:165\$100
Despojos animaeis não especifica- dos.....	56	1.558	692\$200	34:716\$600
Somma.....	11.516	15.122	41:341\$030	83:682\$860

FERRO E AÇO

Aço em barra e vergalhões....	192.473	192.854	782:969\$920	235:542\$000
» » chapas.....	4.233	3.060	4:432\$900	5:891\$400
Ferro em barra e vergalhões....	845.126	2.318.325	411:327\$190	1.405:167\$830
» » chapas.....	682.348	766.601	355:481\$990	543:775\$500
» fundido, gusa ou pudlado.	30.614	30.153	6:542\$900	12:212\$700
Somma.....	1.754.794	3.310.993	960:754\$900	2.202:589\$430

JUTA

Em bruto.....	1.025.756	459.171	1.196:281\$200	606:835\$000
» fio para tecelagem.....	961.028	1.236.398	1.824:263\$950	2.620:585\$500
» estôpa.....	70	41	356\$460	89\$000
Somma.....	1.986.854	1.695.610	3.020:901\$550	3.227:509\$500

LÃ

Em fio para bordar.....	53	62	340\$900	647\$500
» » » tecelagem.....	—	30	—	203\$300
Somma.....	53	92	340\$900	850\$800

LINHO

Em bruto e preparado.....	7	—	204\$300	—
» fio torcido ou linha.....	1.135	446	12:846\$200	7:923\$200
Somma.....	1.142	446	13:050\$500	7:923\$200

MADEIRA

Cortiça ou casca de sobreira....	813	—	4:673\$700	—
Pasta de madeira para fabricação de papel.....	3.030.281	2.591.666	938:087\$000	1.000:461\$000
Em bruto cerrada e lavrada....	2.735	229	4:630\$800	399\$400
Somma.....	3.033.829	2.591.895	947:391\$500	1.000:860\$400

Importação do Estado, pelo Porto do Recife, nos Annos de 1933 e 1934, Segundo a Mercadoria, o Peso e o Valor

DO ESTRANGEIRO

Mercadorias	Kilos		Valor	
	1933	1934	1933	1934

MATERIAS OU SUBSTANCIAS PARA PERFUMARIA, PIN- TURA, TITURARIA E OUTROS USOS

Alvaiade de chumbo	1.700	—	1:967\$670	—
" " zinco.....	108.840	81.521	130:911\$950	125:562\$470
Carvão animal.....	33.985	39.424	107:305\$300	136:513\$200
Cores de anilinas	50.395	16.844	4.725:528\$420	1.500:474\$610
Essencias artificiaes, oleos liquidos empyreumaticos.....	2.000.851	2.260.274	579:949\$180	644:105\$170
Extractos vegetaes para cortumes	34.864	9.827	24:591\$140	8:161\$800
Indigo (anil).....	13.597	15.648	45:857\$980	53:206\$020
Oleo de linhaça.....	129.500	94.464	220:507\$100	188:272\$120
Therebentina ou agua rãz.....	33.879	3.148	92:397\$910	6:321\$000
Tinta em pó.....	26.195	17.890	42:402\$050	22:534\$630
Vermelho, zarcão ou minio ...	7.425	10.372	26:403\$600	21:157\$600
Materias não especificadas.....	1.283	1.754	7:042\$030	16:990\$450
Somma.....	2.442.514	2.551.166	6.004:863\$430	2.723:299\$070

METALLOIDES E VARIOS METAES

Aluminio em barra ou lamina...	70	228	1:042\$600	3:583\$500
Antimonio, arsenico, sodio, etc...	48.643	55.621	82:796\$130	130:120\$000
Enxófre.....	412.048	222.376	223:083\$280	146:225\$610
Mercurio metalico	164	43	4:936\$770	2:469\$100
Nickel em tubo ou lamina.....	141	20	2:924\$300	490\$000
Somma.....	461.066	278.288	314:783\$080	282:888\$210

OURO, PLATINA E PRATA

GRAMMAS

Ouro em barra, pó, bruto ou em obras inutilizadas	1.349.440	1.021.220	19:862\$580	16:565\$400
Ouro em folhas para dourar ou para dentistas.....	1.600	1.700	480\$000	510\$000
Prata em barra.....	140	—	73\$070	—
" " fôlhas para pratear....	—	1.100	—	4\$400
Somma.....	1.351.180	1.024.020	20:415\$650	17:079\$800

PALHA, ESPARTO, CAIRO, PIASSABA, PAINA E OUTRAS MATERIAS FILAMENTOSAS

KILOS

Palha para cigarros.....	86	30	1:260\$400	739\$200
" não especificada.....	50	—	1:786\$100	—
Somma.....	136	30	3:046\$500	749\$200

**Importação do Estado, pelo Porto do Recife, nos Annos de 1933 e 1934,
Segundo a Mercadoria, o Peso e o Valor**

DO ESTRANGEIRO

Mercadorias	Kilos		Valor	
	1933	1934	1933	1934

PLANTAS, FOLHAS, FRUCTOS, SEMENTES, RAIZES E SEMELHANTES

Cevada	40.680	45.685	32:244\$000	57:611\$400
Folhas, flôres, hervas, cascas para uso medicinaes e tinturaria	50.418	49.216	101:336\$470	101:059\$450
Lupulo	8.209	9.687	40:597\$600	54:855\$000
Fumo em folhas	9	294	119\$950	1:588\$650
Plantas vivas	30	30	413\$800	25\$000
Plantas não especificadas	8.672	5.721	26:461\$450	14:488\$550
Somma	108.018	110.633	201:173\$270	229:628\$050

PEDRA, TERRA E OUTROS MINERAES SEMELHANTES

Aminanto ou asbestos	16.748	16.403	66:633\$800	72:808\$250
Argilla ou areia de moldar	43.291	47.919	17:387\$250	29:103\$600
Asphalto	106.238	223.846	39:833\$100	76:289\$500
Betume (inclusive pixe e oleo para fabricação de gaz)	17	1.085	226\$000	1:162\$300
Briquettes	—	7.653.100	—	704:734\$000
Carvão mineral	106.351.134	112.855.531	7.327:421\$880	8.702:650\$900
Cimento	14.680.278	24.858.871	1.365:908\$900	2.547:511\$610
Coke	5.840.139	5.688.803	303:003\$300	413:423\$900
Esmeril e pó de vidro	18.877	8.162	66:929\$690	87:681\$580
Giz, gêsso em bruto ou preparado	74.985	49.002	25:834\$470	17:629\$730
Marmor, alabastro e porphyro..	50	7.500	84\$700	9:457\$000
Salitre	340.500	387.022	393:522\$590	690:850\$200
Pedras não especificadas	11.541	23.672	31:278\$500	41:074\$700
Somma	127.483.798	151.811.916	9.638:064\$180	13.394:368\$270

PELES E COUROES

Pelles e couros preparados	500	1.115	40:565\$730	98:211\$000
Sola	760	264	5:443\$900	4:325\$200
Somma	1.260	1.379	46:009\$630	102:536\$200

SUMOS OU SUCCOS VEGETAES

Alcatrão ou pixe de alcatrão	2.601	8.306	2:082\$730	6:851\$400
Azeite e oleo não especificado ..	11	66	148\$200	394\$100
Borra de azeite ou de vinho	448	5	5:265\$120	6\$670
Breu	781.236	552.620	423:317\$700	404:191\$770
Cêra ou sebo vegetal	1	—	16\$000	—
Gomma, resina ou balsamos naturaes	21.496	11.904	40:184\$560	70:606\$100
Oleo de palma	490	—	2:959\$200	—
Sumos não especificados	6	633	113\$200	12:053\$700
Somma	806.289	573.534	474:086\$710	494:106\$740
Total da Classe II	138.370.904	163.293.029	23.207:690\$910	25.957:908\$290

Importação do Estado, pelo Porto do Recife, nos Anos de 1933 e 1934, Segundo a Mercadoria, o Peso e o Valor

DO ESTRANGEIRO

Mercadorias	Kilos		Valor	
	1933	1934	1933	1934

CLASSE III — Artigos manufacturados

ALGODÃO

Alcatifas, oleados e tapêtes.....	2.861	272	16:026\$800	5:767\$570
Cordoalha.....	3.864	33	21:761\$350	441\$700
Meias.....	—	2	8\$440	20\$800
Passamanaria, rendas, tiras etc. .	1.395	247	138:206\$970	47:072\$300
Roupas feitas.....	111	136	2:459\$910	3:532\$590
Tecidos brancos.....	5.300	2.762	170:244\$120	145:353\$150
» tintos.....	7.653	4.117	440:410\$500	150:559\$820
» não especificados.....	30.508	10.945	1.221:345\$750	584:245\$280
Manufacturas não especificadas..	65	534	2:032\$060	8:164\$930
Somma.....	51.757	19.048	2.012:495\$930	945:158\$140

ALUMINIO

Manufacturas não especificadas..	98	469	1:632\$240	7:418\$300
Somma.....	98	469	1:632\$240	7:418\$300

ARMAMENTO E MUNIÇÃO DE CAÇA E GUERRA

Balas de chumbo e chumbo de munição espoletas etc.	1.708	3.469	58:467\$310	136:770\$380
Carabinas revólveres etc.	680	740	9:294\$710	13:911\$400
Armamentos não especificados..	11	—	28\$420	—
Somma.....	2.399	4.209	67:790\$440	150:681\$780

BORRACHIA

Brinquedos.....	27.803	184	33:773\$400	3:543\$980
Calçados, saltos e solas.....	—	274	6:205\$580	6:683\$000
Camaras de ar e pneumaticos...	288.929	341.561	1.902:357\$650	2.445:329\$110
Borracha em tubos.....	3.767	1.258	31:181\$470	11:223\$280
Manufacturas não especificadas..	4.351	3.841	73:350\$690	59:870\$630
Somma.....	325.125	347.118	2.046:898\$790	2.526:650\$000

CABELLOS, PELLLOS E PENNAS

Escovas, espanadores, pinécis etc.	649	285	24:942\$650	12:840\$340
Manufacturas não especificadas..	—	—	26\$400	—
Somma.....	649	285	24:969\$050	12:840\$340

CANHAMO

Barbante.....	152	54	1:824\$500	611\$000
Manufacturas não especificadas..	285	8.956	13:118\$000	22:894\$750
Somma.....	437	9.010	14:942\$500	23:505\$750

**Importação do Estado, pelo Porto do Recife, nos Anos de 1933 e 1934
Segundo a Mercadoria, o Peso e o Valor**

DO ESTRANGEIRO

Mercadorias	Kilos		Valor	
	1933	1934	1933	1934
CANNA DA INDIA, BAMBU', ROTIM, VIME E OUTROS CIPO'S				
Cestos e balaios	4	1.250	93\$400	9:539\$940
Moveis	62	15	286\$950	64\$000
Manufacturas não especificadas..	132	43	746\$500	131\$400
Somma.....	198	1.308	1:126\$850	9:735\$340

CARROS, OUTROS VEICULOS E ACCESSORIOS PARA AUTOMOVEIS (EXCEPTO PNEUS)

Automoveis.....	257.807	790.249	1.592:598\$500	5.179:968\$590
Accessorios para automoveis....	85.481	135.746	478:712\$530	664:082\$750
Bicycletas.....	632	3.801	7:759\$900	41:594\$830
Carros para estradas de ferro...	272.600	501.560	301:684\$720	532:770\$340
Motocycletas e accessorios.....	478	1.823	7:225\$600	26:960\$900
Carros não especificados	228	—	296\$400	—
Somma.....	617.226	1.433.179	2.388:277\$650	6.445:377\$410

CHUMBO, ESTANHO, ZINCO E SUAS LIGAS

Tipos para impressão.....	210	243	4:781\$200	2:812\$800
Manufacturas de chumbos.....	87	1.006	590\$300	4:390\$560
" " estanho	502	164	11:476\$700	4:248\$200
" " zinco.	752	2.574	5:640\$850	14:670\$900
Somma.....	1.551	3.987	22:489\$050	26:122\$460

COBRE E SUAS LIGAS

Alfinetes.....	6	—	112\$500	1\$000
Arame de cobre (exc. para electricidade).....	8.092	10.295	22:593\$570	35:215\$030
Artigos de metal branco (christofles e semelhantes).....	9	316	161\$700	8:012\$190
Bijouterias	182	—	18:722\$700	—
Fios de cobre, nú para electricidade.....	5.352	—	18:042\$100	—
Fios de cobre, isolado para electricidade	4.458	8.269	24:639\$260	35:353\$600
Cabos electricos.....	271	—	370\$000	—
Objectos de arte (estatuas, etc.)..	619	16	9:976\$100	651\$080
Tubos e canos.....	14.747	38.052	65:373\$700	221:171\$160
Manufacturas não especificadas..	19.070	20.353	389:415\$510	429:107\$130
Somma.....	52.806	77.301	449:407\$140	729:511\$190

FERRO E AÇO

Agulhas	2.429	2.883	146:531\$640	187:316\$600
Alfinetes.....	1.627	182	16:237\$250	1:850\$000
Arame farpado	749.420	935.714	558:735\$100	727:704\$700

Importação do Estado, pelo Porto do Recife, nos Anos de 1933 e 1934, Segundo a Mercadoria, o Peso e o Valor

DO ESTRANGEIRO

Mercadorias	Kilos		Valor	
	1933	1934	1933	1934
(Continuação)				
Arame (exc. farpado)	631.348	943.550	492:120\$530	754:437\$810
Chapas galvanizadas para cobri. casas	153.014	154.949	148:033\$900	160:345\$500
Cutelarias	19.550	14.427	362:227\$610	330:405\$590
Eixos, rodas e pert. para carros e outros vehiculos	181	—	1:145\$830	—
Eixos, rodas e pert. para carros de estradas de ferro	433.692	271.485	580:459\$990	490:816\$570
Estribos, espóras, freios etc.	1.285	163	10:640\$370	1:532\$550
Fechaduras, cadeados, trincos etc.	55.211	50.465	319:737\$586	267:465\$520
Ferro de engommar. (excepto elec- trico)	15	140	144\$000	1:324\$690
Fogões	1.726	1.273	10:461\$500	9:399\$680
Fôlhas de flandres em obras....	6.090	698	32:352\$720	7:337\$480
» » » » laminas..	2.603.014	3.217.343	2.629:972\$610	3.807:179\$560
Grampos, parafusos e rebites....	283.603	53.803	264:177\$950	87:119\$220
Movéis	55	—	1:360\$100	—
Pregos	44.322	56.543	161:204\$520	238:629\$200
Postes telegraphicos, telephonicos, peças para construcções de pontes, cercas e outras obras semelhantes.	65.803	11.614	46:556\$300	46:300\$200
Trilhos, telas de junção e access. para estradas de ferro....	627.150	2.457.480	343:631\$500	1.274:196\$430
Tubos, canos e accessorios.....	971.517	5.922.628	1.017:914\$400	5.073:701\$310
Manufacturas não especificadas..	1.321.774	1.440.895	2.063:925\$280	2.544:504\$310
Somma	7.972.826	15.536.235	9.207:570\$680	16.011:566\$920

INSTRUMENTOS DE MUSICA E ACCESSORIOS

Phonographos e semelhantes....	5.097	1.201	4:369\$680	25:112\$660
Chapas e discos para victrolas e semelhantes	99	114	1:169\$390	3:878\$330
Access. para phonographos.....	389	40	3:663\$940	446\$000
Instrumentos não especificados..	478	1.637	29:329\$700	31:417\$500
Somma	6.063	2.992	38:532\$710	60:854\$490

INSTRUMENTOS E OBJECTOS CIRURGICOS E DENTARIOS

Algodão e gaze medicinaes	3	452	323\$000	6:718\$000
Instrumentos e objectos cirurgicos	864	356	50:264\$750	20:956\$620
» » » para den- tistas	11	131	432\$800	12:006\$750
Somma	878	939	51:020\$550	39:681\$370

INSTRUMENTOS E OBJECTOS MATHEMATICOS, PHYSICOS E OPTICOS

Instrumentos e objectos de optica.	628	1.994	16:324\$570	18:707\$520
» scientificos n/especf.	22.322	69.317	359:302\$510	1.260:423\$860
Somma	22.950	71.311	375:627\$080	1.279:131\$380

Importação do Estado, pelo Porto do Recife, nos Anos de 1933 e 1934,
Segundo a Mercadoria, o Peso e o Valor

DO ESTRANGEIRO

Mercadorias	Kilos		Valor	
	1933	1934	1933	1934
LÃ				
Alcatifas e tapêtes.....	1.245	1.101	19:138\$600	17:074\$130
Cobertores.....	5	—	754\$200	—
Fêltro.....	1.379	40	22:425\$460	8:652\$500
Roupas feitas.....	28	12	959\$700	781\$050
Tecidos.....	1.068	7.862	32:722\$850	176:438\$660
Manufacturas não especificadas..	7.624	3.945	212:221\$050	134:617\$500
Somma.....	11.349	12.960	288:221\$860	337:563\$840

LINHO

Barbante.....	6	—	88\$370	—
Cordoalha.....	2.556	690	4:328\$600	2:340\$400
Lençóis, colchas, toalhas, lenços etc.....	344	1	21:732\$400	10\$000
Roupas feitas.....	1	—	250\$620	—
Tecidos.....	74.982	63.019	1.899:352\$040	1.727:363\$770
Manufacturas não especificadas..	513	821	7:764\$200	15:777\$300
Somma.....	78.402	64.531	1.933:436\$230	1.745:491\$470

JUTA

Alcatifas e tapêtes.....	—	10	—	122\$000
Aniagem ..	13.348	156	30:567\$950	422\$670
Barbante.....	—	52	—	620\$400
Cordoalha.....	587	5.755	3:434\$500	11:867\$100
Tecidos.....	958	—	19:442\$540	—
Manufacturas não especificadas..	—	46	—	830\$000
Somma.....	14.893	6.019	53:444\$990	13:862\$170

LOUÇA, PORCELANA, VIDRO E CRYSTAL

Calices e copos.....	254	71	5:775\$820	3:209\$400
Frascos e potes.....	4.113	4.599	40:900\$320	41:223\$990
Garrafas e garrações.....	6	5.016	20\$000	14:866\$600
Chaminés de vidro.....	61	—	890\$480	—
Isoladores.....	3.161	819	5:472\$970	3:975\$090
Tubos para machinas, copos graduados, funis, lubrificadores p/ machinas, vasos para laboratorios chimicos e pharmaceuticos e applicação á electricidade...	3.611	2.274	85:873\$270	70:261\$730
Vidros para oculos.....	62	119	731\$520	2:214\$360
" polido sem aço.....	211	16.801	1:031\$800	35:095\$300
" em laminas.....	112.148	152.449	94:250\$100	138:996\$700
Manufacturas de louças e porcelana.....	186.358	120.373	739:860\$340	627:140\$280
Manufacturas de vidro e chrystal.....	16.623	15.078	162:709\$440	209:937\$840
Somma.....	326.608	317.599	1.137:516\$060	1.146:931\$290

Importação do Estado, pelo Porto do Recife, nos Annos de 1933 e 1934, Segundo a Mercadoria, o Peso e o Valor

DO ESTRANGEIRO

Mercadorias	Kilos		Valor	
	1933	1934	1933	1934
MACHINAS, APPARELHOS, UTENSILIOS E FERRAMENTAS				
Accessorios para aeroplanos	972	95	61:949\$900	2:876\$000
» » machinas de fi- ação e tecelagem.....	2.981	16.612	68.380\$000	256:702\$760
Alambiques	61.805	—	678:196\$300	—
Balanças	10.370	3.585	50:703\$110	46:722\$200
Bombas hydraulicas e accessorios	9.125	58.842	76:877\$140	479:387\$740
Caldeiras	17.937	54.484	70:534\$000	133:221\$400
Apparellhos para electricidade e illuminação electrica	5.519	50.134	41:100\$280	554:725\$330
Ferramentas e utensilios diversos.	999.361	599.995	2.532:554\$390	2.249:776\$860
Guindastes	546	44.402	5:547\$940	156:466\$200
Films para-cinematographo	8105	99	5:910\$410	11:338\$620
Dynamos e geradores electricos .	3.242	1.805	45:968\$200	17:054\$000
Lampadas electricas.....	4.086	1.326	127:113\$030	55:528\$290
Motores electricos	2.818	15.534	46:698\$660	490:979\$300
Transformadores electricos.....	3.774	12.722	16:327\$800	101,718\$610
Machinas para costura	37.076	105.905	310:087\$550	903:374\$200
» » escrever	4.604	17.365	186:733\$760	612:699\$550
» e apparellhos aratorios não especificados	24.085	61.838	73:272\$900	208:572\$720
Moinhos não especificados.....	2.223	4.192	10:140\$150	24:090\$400
Prensas de qualquer natureza...	17.854	88	82:202\$060	6:084\$230
Pertences e utensilios para machi- nas de qualquer natureza.	505.163	1.188.733	3.429:342\$590	6.546:387\$260
Tratores agricolas de qualquer na- tureza e pertences.....	22.307	29.268	136:190\$000	184:589\$000
Machinas e apparellhos não espe- cificados	567.142	1.664.291	3.617:866\$330	9.177:242\$980
Somma	2.303.070	3.931.315	11.673:696\$500	22.219:537\$650
MADEIRA				
Moyeis	83	—	276\$000	—
Palitos para mesa.....	8.513	7.282	96:617\$400	89:413\$920
Rolhas de cortiça	24.329	23.107	142:153\$200	177:185\$040
Toneis e barris vasios.....	32	—	51\$200	—
Manufacturas não especificadas..	2.147	30.175	29:660\$510	369:958\$200
Somma	35.104	60.564	268:758\$310	636:557\$160
MARFIM, MADREPEROLA, TARTARUGA E OUTROS DESPOJOS				
ANIMAES				
Manufacturas de despojos auimaes não especificados	524	313	26:503\$790	11:104\$740
Somma	524	313	26:503\$790	11:104\$740
OURO, PRATA E PLATINA				
GRAMMAS				
Objectos de joalheria e bijouteria de ouro com ou sem pedras preciosas.....	420	240	1:549\$200	904\$000
Objectos de joalheria e bijouteria de prata	2.850	—	64\$000	—
Obras de prata com louça, crys- tal, marfim e semchhantes.	16.880	1.550	12:275\$400	247\$920
Somma	20.150	1.790	13:888\$600	1:151\$920

**Importação do Estado, pelo Porto do Recife, nos Annos de 1933 e 1934,
Segundo a Mercadoria, o Peso e o Valor**

DO ESTRANGEIRO

Mercadorias	Kilos		Valor	
	1933	1934	1933	1934
PALHA, ESPARTO; CAIRO, PIASSABA E OUTRAS MATERIAS FILAMENTOSAS				
Cordoalha.....	166	2.360	2:059\$500	12:533\$400
Esteiras e capachos.....	26	—	236\$270	—
Vassouras o escovas.....	115	—	2:788\$100	—
Manufacturas não especificadas..	—	425	—	9:889\$900
Somma.....	307	2.785	5:083\$870	22:423\$300

PAPEL E SUAS APPLICAÇÕES

Estampas, desenhos e photographias	1.114	165	17:754\$230	4:112\$410
Livros em branco.....	36	50	243\$460	409\$260
" impressos, jornaes, revistas musicas, cartas geographicas, etc.....	10.668	9.158	74:646\$870	45:280\$930
Obras imprissas ou lytographadas, circulares, folhinhas, cartões postaes, etc.....	33.455	34.474	110:673\$750	124:848\$510
Papel para cigarros.....	122.824	100.694	585:492\$560	787:757\$870
" " escrever.....	6.436	2.982	25:139\$140	14:425\$780
" " impressão.....	844.072	1.051.805	426:305\$860	566:551\$280
" " uso não especificado..	81.246	55.966	195:304\$520	166:309\$560
Papelão e cartão.....	2.413	5.763	14:131\$060	36:485\$130
Manufacturas não especificadas..	647	611	6:064\$250	7:972\$790
Somma.....	1.102.911	1.261.668	1.455:755\$700	1.754:153\$520

PEDRAS, TERRAS E OUTROS MINERAES SEMELHANTES

Amianto ou asbestos em obras, (excepto telhas).....	13.404	13.296	89:122\$400	118:271\$220
Canos e tubos.....	—	821	—	4:120\$000
Ladrilhos e azulejos.....	35.549	351.363	51:449\$500	467:521\$400
Telhas de asbesto ou amianto...	—	38.925	—	24:406\$540
Tijolos para arrear	11.032	22.712	7:448\$000	22:943\$900
" refratarios para construcão.....	254.467	94.413	81:376\$840	48:630\$400
Manufacturas não especificadas..	47.458	24.179	100:432\$080	98:859\$610
Somma.....	361.910	545.709	329:828\$820	779:753\$070

PELLES E COURO

Bolsas, estojos, malas e sacco..	9	10	190\$970	53\$600
Calçados.....	22	2	69\$630	41\$270
Correias para machinas.....	17.020	17.644	302:304\$610	307:249\$220
Manufacturas não especificadas..	1.639	3.216	28:739\$490	53:398\$130
Somma.....	18.690	20.872	331:324\$700	360:742\$220

Importação do Estado, pelo Porto do Recife, nos Anos de 1933 e 1934, Segundo a Mercadoria, o Peso e o Valor

DO ESTRANGEIRO

Mercadorias	Kilos		Valor	
	1933	1934	1933	1934
PERFUMARIA E ARTIGOS DE TINTURARIA, PINTURA E OUTROS USOS				
Graxa para calçado	1.163	853	13:120\$800	2:245\$700
Perfumaria	24.443	2.645	221:910\$680	180:852\$770
Tinta para escrever	2.063	738	9:007\$480	3:499\$700
" " impressão	6.943	11.088	113:705\$490	134:227\$100
" preparada a agua	57.238	38.355	342:849\$940	380:997\$940
" preparada não especific... ..	223	1.019	6:422\$290	11.892\$700
Verniz	25.382	15.942	214:758\$020	168:712\$840
Somma	117.455	70.640	921:774\$700	882:428\$250

PRODUCTOS CHIMICOS, DROGAS E ESPECIALIDADES PHARMACEUTICAS

GRAMMAS

Acido acetico	16.851.000	16.718.960	43:724\$100	50:430\$450
" sulphurico	80.263.000	107.780	60:445\$320	746\$000
" nitrico	487.000	63.480	2:864\$390	781\$930
" tanino	1.172.350	3.026.000	9:429\$830	29:241\$600
" não especificado	63.671.030	34.632.810	136:670\$830	150:183\$160
Adubos chimicos	179.152.000	128.408.000	119:360\$800	128:522\$500
Agua mineral, natural e artificial	7.004.930	671.200	11:663\$490	3:563\$100
Benzina	8.569.000	9.665.000	45:499\$800	76:289\$560
Capsulas, drageas, etc	1.150.990	857.890	64:442\$810	46:396\$740
Óleo de figado de bacalháu	1.179.240	355.520	5:970\$000	3:632\$000
Sabonete e sabão medicinaes	9.770	—	165\$400	—
Soda caustica	1.459.268.500	1.901.649.350	1.217:117\$130	1.585:682\$170
Sulphato de cobre	310.000	457.500	948\$980	1:961\$400
" " sodio	203.778.550	35.127.100	96:499\$690	11:718\$730
Vaselina	12.472.550	4.822.000	26:991\$000	15:250\$800
Productos não especificados	1.639.186.940	1.898.961.130	3.024:252\$550	2.747:081\$600
Somma	3.674.526.850	4.035.523.720	4.866:045\$620	4.851:481\$740

SEDA COM OU SEM MECLA

KILOS

Fitas	—	—	2\$800	135\$600
Gravatas	17	7	1:909\$980	447\$530
Passamanaria, alamares e galões	—	1	—	42\$500
Roupas feitas	5	1	406\$150	167\$430
Tecidos	70	45	23:133\$160	19:023\$580
Manufacturas não especificadas ..	5	5	458\$610	304\$540
Somma	97	59	25:910\$700	20:121\$180

VARIOS ARTIGOS

Apparelhos para gymnasticas e artigos sportivos	35	359	685\$380	7:800\$000
Apparelhos sanitarios	11.673	132.911	45:897\$470	523:927\$300
Barcos e embarações	—	116.928	—	207:324\$800

Importação do Estado, pelo Porto do Recife, nos Annos de 1933 e 1934,
Segundo a Mercadoria, o Peso e o Valor

DO ESTRANGEIRO

Mercadorias	Kilos		Valor	
	1933	1934	1933	1934

CEREAES, FARINHAS E GRÃOS ALIMENTICIOS

Aveia.....	25.156	24.330	66:268\$150	64:140\$700
Farinha de trigo.....	3.590.288	5.191.341	2.133:005\$280	3.128:213\$850
" não especific.....	2.619	2.908	13:969\$710	13:754\$300
" de milho.....	104	120	25\$8200	315\$900
Trigo em grão.....	47.613.835	38.933.804	10.533:456\$780	12.663:204\$670
Cereaes em grãos não especific...	876	300	1:864\$330	557\$800
Somma.....	51.232.878	44.152.803	12.748:822\$650	15.870:187\$220

CONSERVAS E EXTRACTOS

Azeitonas.....	75.777	55.206	118:989\$800	87:512\$970
Bacalháu.....	5.573.392	3.965.855	8.800:448\$160	6.783:471\$560
Carne e extractos de carne não especific.....	669	395	5:327\$230	3:713\$900
Conservas e extractos de fructas não especific.....	2.237	1.330	6:607\$010	4:117\$400
Conservas e extractos de legumes não especific.....	3.580	3.108	15:149\$060	12:102\$900
Conservas e extractos de peixe não especific.....	58.721	34.646	191:112\$360	141:641\$680
Presunto.....	90	191	739\$700	1:795\$400
Toucinho.....	9	—	6\$000	—
Xarque.....	—	729.948	—	1.371:931\$100
Somma.....	5.714.475	4.790.679	9.138:379\$320	8.406:286\$910

FRUCTAS DE MESA

Amendoas.....	259	827	1:654\$800	4:316\$300
Nozes.....	900	1.062	2:525\$970	3:010\$900
Uvas.....	31.560	63.228	88:738\$000	202:948\$650
Fructas seccas não especific.....	50.800	39.488	281:157\$590	242:817\$360
" verdes " ".....	56.468	33.820	179:997\$630	84:756\$480
Somma.....	139.987	138.425	554:073\$990	537:849\$690

LEGUMES E VERDURAS

Legumes sêccos.....	1.677	213	3:954\$100	1:123\$500
---------------------	-------	-----	------------	------------

LEITE E SEUS DERIVADOS

Leite em conscrvas, liquido ou pó	1.669	2.939	14:719\$430	21:006\$000
Manteiga.....	140	149	1:843\$200	2:790\$600
Queijo.....	2.065	986	18:055\$380	9:399\$380
Somma.....	3.874	4.074	34:618\$010	33:195\$980

DIVERSOS

Alho.....	6.725	9.437	9:946\$140	19:915\$680
Assucar.....	170	103	2:268\$650	1:499\$000
Azeite de oliveira.....	90.907	77.870	359:564\$260	360:114\$740

Importação do Estado, pelo Porto do Recife, nos Anos de 1933 e 1934, Segundo a Mercadoria, o Peso e o Valor

DO ESTRANGEIRO

Mercadorias	Kilos		Valor	
	1933	1934	1933	1934
(Continuação)				
Botões de qualquer qualidade...	16.866	1.339	57:085\$640	99:508\$570
Brinquedos (excepto de borracha)	4.276	4.278	84:799\$850	91:180\$430
Cachimbos e outros artigos para fumantes.....	9.596	9.551	313:520\$590	304:442\$350
Caixas não especificadas.....	812	114	4:773\$200	1:852\$600
Canutilhos, vidros e obras de pasamanaria dourada.....	219	546	15:249\$040	58:844\$080
Chapéus de palha.....	32	1	1:728\$000	121\$800
Chapéus não especificados.....	12	9	350\$000	360\$700
Charutos, cigarros etc.....	3	21	84\$240	678\$900
Explosivos não especificados....	—	486	—	7:963\$800
Flôres artificiaes.....	52	—	218\$800	\$400
Fógos de artificialio.....	27	64	178\$900	559\$700
Gazolina.....	4.205.272	9.525.972	1.798:557\$260	3.743:744\$700
Graxa mineral para lubrificação.	1.160	15.102	1:451\$600	32:724\$160
Kerozene.....	10.966.443	15.327.252	5.793:390\$120	8.299:812\$600
Lamparinas.....	760	93	8:739\$800	1:115\$100
Lanternas para carros e automoveis	627	388	6:988\$790	3:655\$500
Lapis de qualquer qualidade....	279	1.757	1:799\$430	3:883\$450
Lixa.....	10.110	8.562	84:165\$100	70:097\$600
Manufacturas de celuloide.....	756	1.490	24:359\$620	84:022\$470
Oleo lubrificante.....	1.066.393	1.009.593	1.248:857\$090	1.155:753\$410
Oleo combustivel.....	24.201.435	31.155.503	2.996:733\$750	3.333:523\$300
Parafina.....	52.180	35.370	71:376\$630	65:080\$460
Pennas para eserever.....	1.223	749	49:034\$980	40:239\$140
Pentes.....	2.093	128	77:862\$630	1:536\$000
Quadros e espelhos com molduras	806	737	8:951\$580	12:376\$860
Relogios de algibeira.....	20	58	3:692\$600	5:287\$600
» despertadorés.....	819	968	18:000\$800	21:221\$200
» de parede e de mesa..	1.992	1.046	23:816\$000	40:693\$020
Ruberoide em chapas.....	770	12.171	624\$000	9:811\$800
Sabão e saponaceos sem perfume	1.115	3.190	5:479\$900	17:389\$940
Véos incandescentes.....	480	929	58:453\$100	86:368\$000
Artigos não especificados.....	98.235	15.714	430:562\$000	108:259\$700
Somma.....	40.656.571	57.383.379	13.237:407\$890	18.441:441\$440
Total da Classe III.....	57.757.401	85.221.330	53.371:379\$000	81.492:979\$830

CLASSE IV — Artigos destinados a alimentação e forragem

BEBIDAS

Agua mineral de mesa.....	70	616	1:940\$900	5:617\$800
Bebidas alcoolicas e fermentadas	31.506	39.333	163:500\$570	223:629\$870
Cerveja.....	338	4.087	1:412\$000	13:394\$200
Licôres e xaropes.....	290	205	2:745\$930	2:297\$630
Wermouth, bitter, e semelhantes.	3.083	2.927	29:104\$890	21:245\$400
Champagne e outros vinhos semelhantes.....	601	526	3:781\$900	4:352\$200
Vinhos finos (porto e semelhantes).....	4.986	18.939	16:174\$080	62:916\$100
Vinhos communs.....	73.240	56.503	230:098\$380	160:576\$050
Somma.....	114.114	123.136	448:758\$650	494:029\$250

**Importação do Estado, pelo Porto do Recife, nos Anos de 1933 e 1934,
Segundo a Mercadoria, o Peso e o Valor**

DO ESTRANGEIRO

Mercadorias	Kilos		Valor	
	1933	1934	1933	1934
(Continuação)				
Batata	223.980	21.950	96:963\$000	11:014\$900
Biscoitos e bolachas	61	—	267\$000	—
Cebola	5.000	—	3:256\$400	—
Chá	23.645	6.372	194:210\$570	69:825\$370
Chocolate e cacáu	114	4	660\$400	25\$500
Confeitos e doces	1.798	1.127	14:491\$840	8:998\$560
Especiarias (tempêros)	265.300	278.751	545:179\$430	941:210\$570
Massa alimentícia	33	64	216\$500	397\$400
Sal commum (exceopto de mesa)	935	2.394	2:553\$700	2:009\$870
Vinagre	8.186	4.133	9:332\$890	5:188\$400
Artigos destinados a alimentação	13	—	13\$000	—
Somma	626.866	402.205	1.238:923\$780	1.320:199\$900
Total da Classe IV	57.833.872	49.611.535	24.167:530\$500	26.662:872\$540

RESUMO

Classe I — Animaes vivos	2.458	2.515	61:010\$200	279:090\$350
Classe II — Materias primas	138.370.904	163.293.029	23.207:690\$910	25.957:908\$290
Classe III — Artigos manufacturados	57.757.401	85.221.330	53:371:379\$000	81.492:979\$830
Classe IV — Artigos destinados a alimentação e forragem	57.833.872	49.611.535	24.167:530\$500	26.662:872\$540
Total Geral	253.964.635	298.128.409	100.807:610\$610	134.392:851\$010

**Importação Geral do Estado, pelo Porto do Recife, no Decennio de
1925 a 1934**

Annos	DO PAIZ		DO ESTRANGEIRO		GERAL	
	Peso : Toneladas	Valor	Peso : Toneladas	Valor	Peso : Toneladas	Valor
1925	99.952	222.843:015\$	285.324	168.914:000\$	385.276	391.757:015\$
1926	92.368	196.512:382\$	323.128	137.441:000\$	415.496	333.953:382\$
1927	87.481	224.081:638\$	308.799	153.232:000\$	396.280	377.319:638\$
1928	99.331	224.067:861\$	282.802	145.032:000\$	382.133	369.099:861\$
1929	93.995	252.882:267\$	322.277	204.164:985\$	416.272	457.047:252\$
1930	86.815	205.369:177\$	231.426	124.188:995\$	318.241	329.558:172\$
1931	100.730	203.168:275\$	216.134	100.050:595\$	316.864	303.218:870\$
1932	111.642	212.820:805\$	272.688	81.762:200\$	384.330	294.583:005\$
1933	123.988	244.094:281\$	253.965	100.807:610\$	377.953	344.901:891\$
1934	136.697	260.640:812\$	298.128	134.392:851\$	434.825	395.033:663\$
Total ..	1.032.999	2.246.480:513\$	2.794.671	1.349.992:236\$	3.827.670	3.596.472:749\$

Importação do Paiz pelo Porto do Recife, dos Principaes

Productos	1929		1930		1931	
	Toneladas	Valor	Toneladas	Valor	Toneladas	Valor
Arroz	2.428	2.365:041\$	2.648	2.276:642\$	3.294	2.558:978\$
Banha	588	1.274:110\$	321	552:518\$	487	1.132:483\$
Batatas	299	282:840\$	785	745:164\$	1.280	923:137\$
Café em caroço	1.701	4.269:718\$	1.682	2.979:663\$	2.849	4.467:962\$
Cebolas	595	598:864\$	826	785:836\$	951	845:517\$
Cêra de carnaúba	245	647:180\$	388	1.185:870\$	262	853:400\$
Cerveja	4.830	4.333:077\$	3.043	2.798:070\$	1.999	1.772:330\$
Côco	3.474	1.132:021\$	3.487	1.401:159\$	3.497	638:543\$
Farinha de mandioca	55	45:400\$	1.028	530:000\$	1.720	880:163\$
Farinha de trigo	396	352:800\$	316	250:000\$	2.773	2.099:000\$
Feijão	604	513:864\$	6.072	4.548:875\$	13.681	7.460:554\$
Fumo	1.026	2.161:746\$	1.567	4.062:888\$	1.183	3.861:361\$
Gazolina	61	60:000\$	—	—	157	220:000\$
Madeira	9.124	3.329:897\$	5.055	1.714:829\$	3.133	1.236:314\$
Manteiga	1.156	6.863:199\$	1.157	6.531:072\$	1.007	5.663:985\$
Queijo	227	1.331:872\$	222	1.241:037\$	172	997:632\$
Sal	8.766	742:134\$	7.507	741:489\$	13.283	1.089:533\$
Sêbo	2.507	3.085:629\$	2.350	2.484:023\$	2.456	2.765:987\$
Xarque	14.948	42.395:054\$	13.172	35.745:295\$	14.557	35.751:838\$
Diversos productos	40.965	177.097:821\$	35.189	134.794:747\$	31.989	127.949:558\$
Total do Paiz	93.995	252.882:267\$	86.815	205.369:177\$	100.730	203.168:275\$

Importação do Estrangeiro pelo Porto do Recife, dos Principaes

Productos	1929		1930		1931	
	Toneladas	Valor	Toneladas	Valor	Toneladas	Valor
Arame farpado	1.284	824:769\$	1.314	547:487\$	550	259:181\$
Azeite de oliveira	63	277:190\$	102	275:897\$	48	177:921\$
Baalháu	9.136	19.080:599\$	6.965	11.685:231\$	5.266	9.809:140\$
Breu	1.884	1.516:279\$	1.800	1.281:512\$	614	477:292\$
Carvão mineral	105.356	6.551:694\$	30.844	3.916:450\$	79.526	5.317:926\$
Cimento	23.985	2.894:675\$	17.025	1.862:161\$	9.823	1.474:933\$
Farinha de trigo	20.168	13.161:788\$	16.163	9.652:529\$	9.821	6.423:412\$
Folhas de flandres	2.796	2.494:950\$	1.774	1.532:575\$	2.032	2.365:989\$
Gazolina	11.108	5.934:937\$	6.547	3.651:160\$	5.723	4.165:421\$
Juta em bruto ou pre- parada	1.952	4.463:997\$	1.699	3.372:973\$	1.652	3.800:999\$
Kerozene	11.275	6.054:951\$	10.688	4.492:150\$	11.158	6.823:185\$
Oleo combustivel	18.317	1.754:522\$	25.706	2.111:872\$	30.758	4.684:437\$
Oleo lubrificante	1.779	1.829:304\$	1.217	972:496\$	1.255	1.742:060\$
Pasta de madeira para fabricação de pa- pel	3.639	1.387:497\$	4.634	1.912:340\$	3.006	1.433:391\$
Sôda caustica	1.367	840:034\$	1.281	895:867\$	1.473	1.178:081\$
Trigo em grão	31.909	13.635:226\$	23.894	10.555:906\$	39.693	14.700:766\$
Diversos productos	76.259	121.462:572\$	79.773	65.470:389\$	13.736	35.211:461\$
Total do Estrangeiro ..	322.277	204.164:985\$	231.426	124.188:995\$	216.134	100.050:595\$

Productos, no Periodo de 1929 a 1934

1932		1933		1934	
Toneladas	Valor	Toneladas	Valor	Toneladas	Valor
3.096	2.383:234\$	3.623	2.964:020\$	3.347	2.696:584\$
745	1.528:441\$	1.383	2.167:341\$	1.024	1.620:344\$
1.699	1.212:079\$	1.227	945:230\$	1.384	899:684\$
2.264	2.793:790\$	1.683	2.176:696\$	1.714	2.435:020\$
1.028	906:916\$	983	876:645\$	1.020	870:877\$
267	691:692\$	485	1.145:201\$	262	284:250\$
2.369	2.361:150\$	2.098	2.168:970\$	2.279	2.639:156\$
147	32:108\$	3.011	644:426\$	2.677	777:826\$
44	34:250\$	62	23:200\$	615	265:380\$
10.891	8.414:628\$	10.404	6.970:504\$	10.874	7.282:470\$
7.913	4.699:344\$	8.387	5.999:141\$	5.499	3.694:355\$
1.097	3.166:838\$	1.084	3.152:414\$	1.333	4.018:171\$
528	884:700\$	763	1.622:900\$	1.940	4.233:700\$
4.484	1.584:770\$	4.411	1.804:485\$	7.912	2.928:108\$
1.169	5.848:313\$	1.117	5.355:394\$	1.323	5.872:488\$
262	1.420:717\$	284	1.673:531\$	331	1.424:948\$
9.734	811:420\$	10.267	767:313\$	11.173	1.330:307\$
2.377	2.802:157\$	2.769	2.918:083\$	1.977	2.084:900\$
18.989	41.353:716\$	22.899	43.146:587\$	23.891	40.856:991\$
42.539	129.890:542\$	47.053	157.572:200\$	56.122	174.425:303\$
111.642	212.820:805\$	123.988	244.094:281\$	136.697	260.640:812\$

Productos, no Periodo de 1929 a 1934

1932		1933		1934	
Toneladas	Valor	Toneladas	Valor	Toneladas	Valor
646	554:324\$	749	558:735\$	936	727:705\$
118	408:982\$	91	359:564\$	78	360:115\$
5.619	8.835:608\$	5.573	8.800:448\$	3.966	6.783:472\$
792	514:314\$	781	423:318\$	553	404:192\$
138.060	10.032:787\$	106.351	7.327:422\$	112.856	8.702:651\$
15.992	1.632:568\$	14.680	1.365:909\$	24.859	2.547:512\$
304	209:762\$	3.590	2.133:005\$	5.191	3.128:214\$
1.509	1.379:075\$	2.603	2.629:973\$	3.217	3.807:180\$
775	649:843\$	4.205	1.793:557\$	9.526	3.743:745\$
1.531	2.439:065\$	1.987	3.020:545\$	1.236	2.620:586\$
5.554	3.407:364\$	10.966	5.793:330\$	15.327	8.299:813\$
37.141	4.845:988\$	24.201	2.996:734\$	31.156	3.333:823\$
2.405	381:622\$	1.066	1.248:857\$	1.010	1.155:733\$
4.131	1.391:255\$	3.030	938:087\$	2.592	1.000:461\$
1.468	1.063:136\$	1.459	1.217:117\$	1.902	1.585:682\$
42.333	13.398:648\$	47.614	10.533:457\$	38.934	12.663:205\$
14.310	30.617:859\$	25.019	49.662:552\$	44.789	73.528:742\$
272.688	81.762:200\$	253.965	100.807:610\$	298.128	134.392:851\$

Exportação de Assucar, pelo Porto do Recife, por Safras, no Decennio de

Destino	Kilos				
	1924—1925	1925—1926	1926—1927	1927—1928	1928—1929
B R A					
Acre	—	—	—	—	—
Amazonas	3.742.680	3.526.000	3.221.100	2.637.060	3.579.000
Pará	5.720.360	5.628.360	5.387.100	5.149.220	6.686.800
Maranhão	1.144.680	772.300	1.193.460	667.200	1.421.880
Piauí	464.940	410.400	620.300	530.940	687.900
Ceará	3.190.380	2.630.980	3.064.120	2.690.700	3.756.280
Rio G. do Norte	1.199.215	624.720	687.280	732.510	1.004.500
Paraíba	13.080	600	1.560	131.595	254.410
Alagoas	7.365	7.760	210	15	24.390
Sergipe	—	—	—	—	600
Bahia	195.000	120.000	120.120	120.060	1.683.495
Espirito Santo	392.460	787.440	763.200	1.512.780	1.961.580
Rio de Janeiro	36.299.135	38.267.190	14.928.420	55.294.690	68.116.251
São Paulo	107.516.470	100.778.250	93.593.000	93.555.545	110.971.219
Paraná	8.978.520	4.914.620	5.331.860	5.970.980	7.021.340
Santa Catharina	677.100	238.140	543.000	144.120	1.304.760
Rio G. do Sul	40.560.862	25.314.600	37.094.320	34.440.600	37.178.700
Minas Geraes	—	—	—	—	—
Matto Grosso	—	—	6.000	7.200	9.600
Somma	210.102.247	184.021.360	166.555.050	203.585.215	245.662.705
A M E					
Argentina	2.125.680	—	326.640	3.084.000	28.140
Bolívia	7.200	—	—	—	—
Paraguay	18.000	—	—	—	—
Uruguay	3.410.820	339.000	1.012.500	1.924.920	3.599.160
Somma	5.561.700	339.000	1.337.140	5.008.920	3.627.300
E U R O					
Allemanha	120	—	50.775	830.220	—
Belgica	—	—	279.855	541.170	—
França	—	—	—	—	2.982.450
Hollanda	—	—	—	963.765	5.842.620
Inglaterra	6.656.960	182.925	27.370.688	12.988.108	8.037.145
Portugal	1.050.714	65.432	1.463.434	6.352	24.662
Somma	6.707.794	248.357	29.164.752	15.329.615	16.886.877
A F R I					
Possessões Portuguezas	475.810	—	321.720	—	—
Somma	475.810	—	321.720	—	—
R E S U					
Brasil	210.102.247	184.021.360	166.555.050	203.585.215	245.662.705
America	5.561.700	339.000	2.339.140	5.008.920	3.627.300
Europa	6.707.794	248.357	29.164.752	15.329.615	16.886.877
Africa	475.810	—	321.720	—	—
Total	222.847.551	184.608.717	197.380.662	228.923.750	266.176.882

1924-1935 a 1933-1934, Segundo os Portos de Destino e o Peso

Kilos					
1929—1930	1930—1931	1931—1932	1932—1933	1933—1934	Total
SIL					
18.000	42.000	15.900	42.600	12.000	130.500
3.107.100	3.847.920	4.199.100	4.213.060	4.420.500	36.493.520
6.453.000	6.838.560	8.377.920	7.605.420	6.368.860	64.215.600
1.067.150	1.776.180	2.844.960	3.785.520	2.437.260	17.110.590
577.800	735.300	1.203.900	1.327.800	1.262.650	7.821.930
3.525.060	5.232.480	7.310.949	7.972.820	4.909.180	44.282.949
707.100	778.530	1.198.560	1.471.080	828.550	9.232.045
17.100	505.060	185.445	4.320	206.160	1.319.330
—	575	—	1.610	500	64.280
—	—	—	—	—	600
1.076.220	369.120	1.050.872	210.600	172.260	5.117.747
1.678.920	621.900	2.097.300	1.217.700	480.000	11.513.280
56.947.222	48.554.940	46.958.940	44.341.980	54.139.200	463.847.968
82.110.480	78.867.402	73.920.795	61.403.550	60.627.300	863.344.041
6.546.820	7.403.200	10.448.860	7.402.200	4.349.400	68.367.800
2.473.440	2.142.740	4.489.320	2.588.940	1.001.700	15.603.260
44.898.016	36.989.580	45.714.745	38.466.540	32.697.780	373.355.743
—	—	6.000	30.000	3.442.740	3.478.740
—	—	—	36.000	81.000	142.800
211.204.003	194.717.872	210.032.461	182.121.770	177.440.040	1.985.442.723
RICA					
612.000	300.000	144.000	—	—	6.620.460
—	—	—	—	9.900	17.100
—	—	—	—	—	18.000
957.000	429.000	771.000	3.558.000	141.000	16.142.400
1.569.000	729.000	915.000	3.558.000	150.900	22.797.960
PA					
—	—	180	1.800	—	883.095
1.635.360	—	203.100	—	—	2.659.485
4.236.480	—	—	—	—	7.218.930
507.990	—	—	—	—	7.314.375
54.261.375	12.279.610	13.144.545	38.717.430	18.756.228	191.395.014
43.756	387.000	24.000	480	570	3.066.400
60.684.961	12.666.610	13.371.825	38.719.710	18.756.798	212.537.299
CA					
—	—	—	—	—	797.530
—	—	—	—	—	797.530
MO					
211.204.003	194.717.872	210.032.461	182.121.770	177.440.040	1.985.442.723
1.569.000	729.000	915.000	3.558.000	150.900	22.797.960
60.684.961	12.666.610	13.371.825	38.719.710	18.756.798	212.537.299
—	—	—	—	—	797.530
273.457.964	208.113.482	224.319.286	224.399.480	196.347.738	2.221.575.512

Exportação de Assucar, pelo Porto do Recife, na Saíra de 1933 - 1934, Segundo o Destino, o Typo, o Peso e o Valor

Destino	Typo	Kilos	Valor
PARA O PAIZ			
Acre	Crystal	12.000	7:920\$000
	Somma.....	12.000	7:920\$000
Amazonas.....	Crystal	4.361.100	2.802:588\$000
	Mascavado.....	2.400	936\$000
	Refinado.....	55.800	41:547\$000
	Usina.....	1.200	852\$000
	Somma.....	4.420.500	2.845:923\$000
Pará.....	Crystal	6.359.760	4.068:471\$200
	Refinado.....	9.100	6:842\$000
	Somma.....	6.368.860	4.075:313\$200
Maranhão	Crystal	1.674.000	1.074:359\$000
	Demerara.....	19.800	11:160\$000
	Mascavado.....	109.500	41:652\$000
	Refinado.....	170.460	127:971\$000
	Somenos.....	463.500	223:938\$000
	Somma.....	2.437.260	1.479:080\$000
Piauhy	Crystal	1.110.960	711:099\$600
	Refinado.....	151.690	116:808\$500
	Somma.....	1.262.650	827:908\$400
Ceará.....	Branco	7.800	4:326\$000
	Crystal	4.464.960	2.855:149\$200
	Mascavado.....	72.720	28:488\$000
	Refinado.....	268.000	200:989\$400
	Samenos.....	74.400	37:776\$000
	3.º Jacto.....	21.300	9:606\$000
	Somma.....	4.909.180	3.136:334\$600
Rio Grande do Norte.....	Branco	5.700	3:534\$000
	Crystal	495.160	318:589\$600
	Mascavado.....	84.600	34:272\$000
	Refinado.....	216.390	160:758\$600
	Somenos.....	6.000	2:856\$000
	Usina.....	20.700	15:522\$000
	Somma.....	828.550	535:532\$200
Parahyba	Crystal	192.960	122:594\$400
	Refinado.....	13.200	9:780\$000
	Somma.....	206.160	132:374\$400
Alagôas.....	Usina.....	500	355\$000
	Somma.....	500	355\$000
Bahia.....	Crystal	2.400	1:488\$000
	Refinado.....	169.860	128:196\$000
	Somma.....	172.260	129:684\$000

**Exportação de Assucar, pelo Porto do Recife, na Safra de 1933-1934,
Segundo o Destino, o Typo, o Peso e o Valor**

Destino	Typo	Kilos	Valor
PARA O PAIZ			
Espirito Santo	Crystal	30.000	19:380\$000
	Mascavado	328.500	120:060\$000
	Refinado	97.500	72:165\$000
	3.º Jacto	24.000	9:390\$000
	Somma	480.000	220:995\$000
Rio de Janeiro	Branco	16.200	8:820\$000
	Crystal	45.120.000	28.671:717\$200
	Demerara	1.998.240	1.000:972\$800
	Mascavado	6.533.820	2.377:549\$200
	Refinado	59.700	43:521\$000
	Somenos	7.200	2:736\$000
	3.º Jacto	404.980	179:671\$200
Somma	54.139.200	32.284:987\$400	
São Paulo	Branco	80.400	44:748\$000
	Crystal	31.260.600	19.879:644\$000
	Demerara	1.884.300	1.074:051\$000
	Mascavado	16.166.340	5.749:837\$800
	Refinado	701.400	522:281\$000
	Somenos	10.534.260	4.796:660\$400
Somma	60.627.300	32.067:222\$200	
Paraná	Branco	48.000	21:600\$000
	Crystal	3.358.200	2.131:020\$000
	Demerara	18.000	10:260\$000
	Mascavado	336.000	118:140\$000
	Refinado	1.200	900\$000
	Somenos	60.000	26:640\$000
	3.º Jacto	426.000	177:750\$000
	Usina	102.000	77:940\$000
Somma	4.349.400	2.564:250\$000	

Exportação de Assucar, pelo Porto do Recife, na Safra de 1933 - 1934 Segundo o Destino, o Typo, o Peso e o Valor

Destino	Typo	Kilos	Valor
PARA O PAIZ			
Santa Catharina.....	Branco	6.000	3:720\$000
	Crystal	740.100	475:584\$000
	Refinado.....	255.600	193:098\$000
	Somma.....	1.001.700	672:402\$000
Rio Grande do Sul.....	Branco.....	542.460	265.017\$000
	Crystal	14.165.220	8.953:066\$400
	Mascavado.....	304.800	112:650\$000
	Refinado.....	909.360	679:765\$800
	Usina.....	16.775.940	12.705:057\$600
Somma.....	32.697.780	22.715:556\$800	
Minas Geraes	Branco	60.000	37:200\$000
	Crystal	2.962.800	1.889:488\$000
	Mascavado.....	399.960	122:087\$400
	Refinado	19.980	14:785\$200
Somma.....	3.442.740	2.063:520\$600	
Matto Grosso.....	Crystal	12.000	7:680\$000
	Refinado.....	72.000	53:400\$000
	Somma.....	84.000	61:080\$000
PARA O ESTRANGEIRO			
Bolivia	Crystal	9.900	6:237\$000
	Somma.....	9.900	6:237\$000
Inglaterra.....	Crystal	3.352.800	1.912:356\$000
	Demerara.....	15.403.428	8.918:529\$700
	Somma.....	18.756.228	10.830:885\$700
Portugal.....	Usina.....	570	438\$900
	Somma.....	570	438\$900
Uruguay	Mascavado.....	141.000	55:410\$000
	Somma.....	141.000	55:410\$000
RESUMO DA EXPORTAÇÃO DE ASSUCAR			
Para o Paiz.....		177.440.040	105.820:438\$800
Para o Estrangeiro.....		18.907.698	10.892:971\$600
TOTAL.....		196.347.738	116.713:410\$400

Entradas de Assucar, no Recife, nas Safras de 1800-1801 a 1933-1934,
em Kilos

Safras	Kilos	Safras	Kilos
1800 — 1801	11.344.560	1832 — 1833	15.024.920
1801 — 1802	7.512.840	1833 — 1834	13.681.920
1802 — 1803	5.152.140	1834 — 1835	14.670.180
1803 — 1804	7.560.300	1835 — 1836	14.858.700
1804 — 1805	10.240.380	1836 — 1837	18.459.600
1805 — 1806	13.095.000	1837 — 1838	23.583.900
1806 — 1807	4.545.180	1838 — 1939	27.076.260
1807 — 1808	8.228.160	1839 — 1840	30.839.820
1808 — 1809	8.439.960	1840 — 1841	33.752.460
1809 — 1810	5.024.160	1841 — 1842	28.449.720
1810 — 1811	5.772.180	1842 — 1843	32.468.880
1811 — 1812	4.470.360	1843 — 1844	31.382.700
1812 — 1813	5.695.680	1844 — 1845	32.032.860
1813 — 1814	7.054.200	1845 — 1846	37.441.260
1814 — 1815	5.719.620	1846 — 1847	43.465.980
1815 — 1816	9.077.400	1847 — 1848	49.538.160
1816 — 1817	7.524.660	1848 — 1849	62.579.520
1817 — 1818	9.372.900	1849 — 1850	44.135.040
1818 — 1819	10.067.700	1850 — 1851	—
1819 — 1820	9.936.360	1851 — 1852	—
1820 — 1821	10.612.980	1852 — 1853	—
1821 — 1822	11.710.500	1853 — 1854	—
1822 — 1823	17.089.500	1854 — 1855	—
1823 — 1824	14.323.680	1855 — 1856	—
1824 — 1825	7.323.480	1856 — 1857	—
1825 — 1826	6.027.900	1857 — 1858	92.493.420
1826 — 1827	16.112.820	1858 — 1859	—
1827 — 1828	21.586.800	1859 — 1860	—
1828 — 1829	26.572.560	1860 — 1861	—
1829 — 1830	20.866.920	1861 — 1862	—
1830 — 1831	11.854.500	1862 — 1863	—
1831 — 1832	12.213.900	1863 — 1864	—

**Entradas de Assucar, no Recife, nas Safras de 1800-1801 a 1933-1934,
em Kilos**

Safras	Kilos	Safras	Kilos
1864 — 1865	42.316.680	1899 — 1900	119.897.820
1865 — 1866	54.146.580	1900 — 1901	138.180.900
1866 — 1867	42.883.500	1901 — 1902	184.306.500
1867 — 1868	48.262.560	1902 — 1903	91.954.380
1868 — 1869	55.735.500	1903 — 1904	95.337.480
1869 — 1870	51.997.200	1904 — 1905	106.442.940
1870 — 1871	43.351.560	1905 — 1906	143.292.660
1871 — 1872	94.333.800	1906 — 1907	103.492.320
1872 — 1873	113.921.700	1907 — 1908	82.701.840
1873 — 1874	83.670.180	1908 — 1909	148.118.460
1874 — 1875	102.425.460	1909 — 1910	135.345.960
1875 — 1876	61.928.280	1910 — 1911	149.945.340
1876 — 1877	90.119.400	1911 — 1912	112.159.680
1877 — 1878	83.607.360	1912 — 1913	132.007.560
1878 — 1879	78.195.360	1913 — 1914	124.248.840
1879 — 1880	128.747.760	1914 — 1915	135.600.180
1880 — 1881	166.857.960	1915 — 1916	86.657.100
1881 — 1882	152.169.660	1916 — 1917	171.563.340
1882 — 1883	92.218.380	1917 — 1918	170.245.380
1883 — 1884	161.109.900	1918 — 1919	199.692.600
1884 — 1885	124.641.540	1919 — 1920	114.550.980
1885 — 1886	97.225.080	1920 — 1921	214.239.900
1886 — 1887	147.852.180	1921 — 1922	270.465.420
1887 — 1888	174.525.540	1922 — 1923	203.789.040
1888 — 1889	120.852.300	1923 — 1924	170.606.340
1889 — 1890	104.259.120	1924 — 1925	232.649.580
1890 — 1891	146.273.580	1925 — 1926	194.514.180
1891 — 1892	128.474.820	1926 — 1927	201.531.660
1892 — 1893	124.338.120	1927 — 1928	238.114.260
1893 — 1894	167.165.260	1928 — 1929	279.369.960
1894 — 1895	194.419.020	1929 — 1930	308.652.720
1895 — 1896	144.379.740	1930 — 1931	203.200.920
1896 — 1897	103.367.400	1931 — 1932	252.530.700
1897 — 1898	123.089.460	1932 — 1933	221.962.680
1898 — 1899	102.338.580	1933 — 1934	212.213.520

Entradas de Assucar, na Praça do Recife e Exportação, nas Safras de 1900 - 1901 a 1933 - 1934

Safras	Entradas (Kilos)	Nos. indices	Saídas (Kilos)	Nos. indices
1900 — 1901	138.180.900	100	152.214.440	100
1901 — 1902	184.306.500	133	205.275.031	135
1902 — 1903	91.954.380	67	104.075.796	68
1903 — 1904	95.337.480	69	165.687.180	109
1904 — 1905	106.442.940	77	108.855.828	72
1905 — 1906	143.292.660	111	108.512.597	71
1906 — 1907	103.492.320	75	96.064.560	63
1907 — 1908	82.701.840	60	84.340.130	55
1908 — 1909	148.118.460	100	148.639.193	98
1909 — 1910	135.345.960	98	129.515.023	85
1910 — 1911	149.945.340	109	131.909.108	87
1911 — 1912	112.159.680	81	122.699.030	81
1912 — 1913	132.007.560	96	137.597.067	90
1913 — 1914	124.248.840	90	133.512.900	88
1914 — 1915	135.600.180	98	143.133.300	94
1915 — 1916	86.657.100	63	90.208.725	59
1916 — 1917	171.563.340	124	181.658.455	119
1917 — 1918	170.245.380	123	157.437.275	103
1918 — 1919	199.692.600	145	183.365.130	120
1919 — 1920	114.550.980	83	107.983.350	71
1920 — 1921	214.239.900	155	175.927.900	116
1921 — 1922	270.465.420	196	253.629.240	167
1922 — 1923	203.789.040	147	178.828.348	117
1923 — 1924	170.606.340	123	181.835.703	120
1924 — 1925	232.649.580	168	222.847.551	146
1925 — 1926	194.514.180	141	184.608.717	121
1926 — 1927	201.531.660	146	197.380.662	130
1927 — 1928	238.114.260	172	223.923.750	147
1928 — 1929	279.369.960	202	266.176.882	175
1929 — 1930	308.632.720	224	273.457.964	180
1930 — 1931	203.200.920	147	208.113.482	137
1931 — 1932	252.530.700	183	224.319.286	147
1932 — 1933	221.962.680	161	224.399.480	147
1933 — 1934	212.213.520	154	196.347.738	129

**Entradas de Assucar em Recife, por Usinas, Durante as Safras de
1929-1930 a 1933-1934 (Saccos de 60 Kilos)**

Denominação da Usina	1929—1930	1930—1931	1931—1932	1932—1933	1933—1934
Agua Branca	22.398	12.006	19.045	14.242	22.797
Alliança	109.503	80.979	98.934	108.885	88.694
Aripibú	69.714	43.086	55.011	43.787	46.730
Bamburral	54.728	41.918	51.684	33.921	40.388
Barra	16.622	6.010	8.490	16.464	14.762
Bom Jesus	120.392	80.778	98.186	97.538	82.082
Bulhões	88.386	61.380	66.104	62.727	42.121
Cabeça de Negro.....(1)	12.137	—	—	—	—
Cachocira Lisa	140.440	44.849	78.739	59.547	56.196
Camorim Grande	8.120	3.224	6.969	2.989	4.024
Capibaribe	28.717	13.567	9.181	15.410	15.627
Catende	426.207	183.390	398.317	273.374	303.772
Caxangá	118.338	70.874	66.912	31.436	91.822
Central Barreiros	75.487	78.403	121.786	110.243	182.444
Central Olho d'Agua.....	8.972	1.144	4.461	14.454	8.018
Cruangy	67.928	31.297	40.698	61.367	37.557
Cucaú	134.735	42.406	143.403	107.302	126.121
Desterro	16.481	7.298	7.456	8.319	4.167
Dois Irmãs.....(1)..(2)	8.572	4.489	—	—	—
Estrelliana	69.062	33.624	48.598	34.425	23.076
Florestal.....*	39.729	16.292	6.522	4.969	3.422
Frei Caneca	36.843	31.503	38.913	37.084	54.523
Ipojuca	58.128	25.270	42.865	54.380	51.373
Jaboatão	52.113	47.608	39.549	68.310	62.191
Jaguaré	24.942	19.012	22.601	17.351	17.636
José da Costa(1)..(2)	—	1.039	1.230	—	—
José Rufino	52.581	31.938	50.056	51.360	53.957
Limoeirinho	29.367	11.340	21.599	18.511	13.962
Mameluco	101.436	75.997	106.432	34.979	63.888
Manoel Borba.....(1)	—	2.986	2.906	—	—
Maria das Mercês.....	101.689	56.308	79.050	54.639	58.899
Massau-Assú	140.812	70.975	129.316	110.714	103.542
Matary	113.408	90.149	86.744	97.269	73.650
Meio da Varzea.....(1)	5.047	721	—	—	—
Morenos	4.358	3.770	4.583	3.521	3.087
Muribeca	32.243	29.230	27.225	23.055	12.865
Mussurepe	82.371	33.264	53.541	38.266	60.734
Nossa Senhora Auxiliado- ra.....(2)	9.053	5.350	13.224	6.050	3.700

(1) Parada.

(2) Meio aparelho.

**Entradas de Assuc r em Recife, por Usinas, Durante as Safras de
1929 - 1930 a 1933 - 1934 (Saccos de 60 Kilos)**

Denomina�o da Usina	1929—1930	1930—1931	1931—1932	1932—1933	1933—1934
Nossa S. das Maravilhas..	89.565	81.250	62.711	81.800	76.384
Pedrosa... ..	106.432	46.776	15.888	46.331	57.677
Pery-Pery... ..	25.962	14.867	23.296	11.963	10.855
Petrib�... ..	54.151	25.260	30.216	19.277	24.840
Pirangy... ..	33.165	21.945	29.243	16.046	30.630
Porto Alegre... ..	7.885	7.905	7.940	5.200	5.377
Punaty... ..	90.537	46.950	67.411	45.943	41.162
Regalia... ..(2)	—	4.708	4.914	5.390	3.443
Ribeir�o... ..(1)	87.288	—	—	—	—
Rio Una... ..	43.597	30.995	46.281	24.692	—
Roqadinho... ..	87.481	34.254	47.473	44.427	64.450
Salgado... ..	70.155	40.635	63.490	127.083	146.708
Sant'Anna de Aguiar....	23.729	14.204	15.392	12.150	10.761
Santa Pamphila... ..	17.392	8.308	9.763	5.360	2.252
Santa Thereza... ..	120.816	76.060	74.400	82.724	49.589
Santa Therezinha... ..	119.300	84.933	188.618	153.115	226.665
Santa Therezinha de Jesus	14.459	12.050	10.809	8.530	5.810
S�o Felix... ..(1) (2)	185	517	—	—	—
S�o Jo�o... ..	99.900	54.384	54.382	36.243	37.853
S�o Jos�... ..	81.432	53.048	51.040	54.794	42.579
S�o Salvador... ..(2)	—	60	—	—	—
Santa Flora... ..(2)	7.895	1.624	1.902	3.058	2.712
Santo Andr�... ..	19.398	22.515	12.509	7.633	20.810
Santo Ignacio... ..	83.771	49.604	50.226	44.810	39.502
Serro Azul... ..	33.038	16.898	21.100	30.388	29.224
Siberia... ..	10.813	5.453	4.345	1.546	1.464
Timb� Ass�... ..	68.056	40.920	49.466	33.440	38.227
Tinoco... ..(2)	2.109	1.940	1.821	1.832	1.429
Ti�ma... ..	265.901	214.042	216.839	191.094	157.130
Trapiche... ..(1)	56.695	37.145	51.498	39.463	—
Tres Marias... ..	7.887	8.568	12.610	8.857	8.874
Treze de Maio... ..	104.787	40.470	53.424	2.065	46.653
Ubaquinha... .. (1)	46.597	47.630	55.265	11.549	—
Un�o e Industria.... ..	157.545	117.566	150.132	116.406	117.427
Uruah�... ..	7.203	4.145	3.709	6.063	5.481
Total... ..	4.526.185	2.661.103	3.538.443	2.997.160	3.133.795

(1) Parada. (2) Meio aparelho.

Exportação de Algodão pelo Porto do Recife, por Safras, no Decennio

Destino	K I				
	1924 - 1925	1925 - 1926	1926 - 1927	1927 - 1928	1928 - 1929
B R A					
Maranhão	—	4.929	—	—	—
Piauí	300	—	—	—	—
Rio Grande do Norte.	—	—	—	—	—
Parahyba	1.400	—	—	—	—
Alagoas	—	69.697	113.003	133.498	65.695
Sergipe	—	132.909	—	—	—
Bahia	447.522	96.362	168.613	273.819	177.702
Espirito Santo	—	15.132	34.130	40.056	25.167
Rio de Janeiro	2.041.201	1.499.903	1.581.235	2.892.036	553.499
São Paulo	2.180.311	3.074.265	6.236.403	3.047.822	3.345.599
Santa Catharina	453.786	340.918	715.994	727.691	522.759
Rio Grande do Sul	257.436	115.145	394.905	249.272	217.629
Somma	5.381.956	5.349.260	9.294.283	7.364.194	4.908.050
E U					
Allemanha	1.230	3.623	30.597	54.039	74.859
Belgica	—	—	45	—	—
França	—	40.178	485	—	—
Hespanha	—	—	—	63.795	—
Hollanda	—	103.868	36.383	—	—
Inglaterra	1.925.542	2.574.075	2.086.799	2.855.891	1.147.829
Italia	15.000	—	—	—	—
Portugal	1.302.088	698.896	939.376	1.107.712	934.755
Somma	3.243.860	3.420.640	3.093.685	4.081.443	2.157.443
R E S U					
Brasil	5.381.956	5.349.260	9.294.283	7.364.194	4.908.050
Europa	3.243.860	3.420.640	3.093.685	4.081.443	2.157.443
Total	8.625.816	8.769.900	12.387.968	11.445.637	7.065.493

de 1924 - 1925 a 1933 - 1934, Segundo o Destino e o Peso

LOS					Kilos
1929 - 1930	1930 - 1931	1931 - 1932	1932 - 1933	1933 - 1934	Total

SIL

—	—	—	—	—	4.929
—	—	—	—	—	300
—	631	—	—	—	631
—	—	—	—	44.476	45.876
—	—	106.946	—	19.888	508.727
—	—	115.660	79.206	—	327.775
165.825	19.990	518.995	84.564	29.896	1.983.288
10.023	—	—	—	—	124.508
48.519	288.509	2.097.581	1.312.041	163.474	12.477.998
2.322.744	1.990.245	2.976.586	1.368.648	314.822	26.907.445
461.272	315.951	295.198	204.773	98.772	4.137.114
162.111	302.409	230.951	134.076	53.769	2.117.703
3.170.494	2.917.735	6.341.917	3.183.308	725.097	48.636.294

ROPA

137.011	466.583	—	—	1.172.236	1.940.178
—	107.179	315.846	—	552.144	975.214
24.941	10.336	7	—	21.970	97.917
—	—	—	—	—	63.795
186.248	60.786	—	—	88.158	475.443
9.500.375	3.104.958	1.756.365	28.669	3.836.122	28.816.625
—	—	—	—	32.750	47.750
1.512.040	1.431.631	435.294	—	1.517.646	9.879.444
11.360.615	5.181.473	2.507.512	28.669	7.221.026	42.296.366

MO

3.170.494	2.917.735	6.341.917	3.183.308	725.097	48.636.294
11.360.615	5.181.473	2.507.512	28.669	7.221.026	42.296.366
14.531.109	8.099.208	8.849.429	3.211.977	7.946.123	90.932.660

Entradas de Algodão, no Recife, nas Safras de 1860-1861 a 1933-1934

Safras	Kilos	Safras	Kilos
1860 — 1861	1.151.775	1897 — 1898	18.042.900
1861 — 1862	1.846.350	1898 — 1899	10.168.425
1862 — 1863	3.683.250	1899 — 1900	21.736.950
1863 — 1864	5.724.450	1900 — 1901	11.919.375
1864 — 1865	9.758.454	1901 — 1902	22.891.350
1865 — 1866	14.990.400	1902 — 1903	21.004.125
1866 — 1867	16.172.550	1903 — 1904	14.283.900
1867 — 1868	13.000.350	1904 — 1905	18.530.175
1868 — 1869	12.959.550	1905 — 1906	18.504.450
1869 — 1870	13.137.750	1906 — 1907	20.584.125
1870 — 1871	13.435.275	1907 — 1908	12.124.350
1871 — 1872	25.138.500	1908 — 1909	15.391.350
1872 — 1873	13.386.150	1909 — 1910	13.788.075
1873 — 1874	10.506.000	1910 — 1911	23.643.975
1874 — 1875	10.646.706	1911 — 1912	20.195.100
1875 — 1876	9.819.375	1912 — 1913	21.943.125
1876 — 1877	9.731.550	1913 — 1914	24.299.925
1876 — 1878	2.493.205	1914 — 1915	19.702.275
1878 — 1879	2.262.600	1915 — 1916	14.467.275
1879 — 1880	4.508.775	1916 — 1917	23.282.025
1880 — 1881	8.933.850	1917 — 1918	17.612.550
1881 — 1882	11.887.275	1918 — 1919	13.014.150
1882 — 1883	11.121.000	1919 — 1920	8.906.175
1883 — 1884	10.273.650	1920 — 1921	9.702.225
1884 — 1885	11.244.000	1921 — 1922	12.836.550
1885 — 1886	12.100.275	1922 — 1923	11.893.012
1886 — 1887	23.935.050	1923 — 1924	12.631.375
1887 — 1888	22.370.100	1924 — 1925	12.182.991
1888 — 1889	17.983.803	1925 — 1926	12.444.555
1889 — 1890	12.473.100	1926 — 1927	15.468.437
1890 — 1891	14.142.375	1927 — 1928	14.370.335
1891 — 1892	12.599.250	1928 — 1929	12.257.203
1892 — 1893	23.408.400	1929 — 1930	17.754.373
1893 — 1894	23.419.350	1930 — 1931	12.438.312
1894 — 1895	14.525.025	1931 — 1932	13.037.586
1895 — 1896	12.932.025	1932 — 1933	6.725.647
1896 — 1897	12.740.025	1933 — 1934	14.358.395

**Entradas de Algodão no Recife, e Exportação, nas Safras de
1900 - 1901 a 1933 - 1934**

Safras	Entradas (Kilos)	Nos. índices	Sahidas (Kilos)	Nos. índices
1900 — 1901	11.919.375	100	10.987.065	100
1901 — 1902	22.891.350	192	20.447.335	186
1902 — 1903	21.004.125	176	22.545.070	205
1903 — 1904	14.283.900	120	13.445.460	122
1904 — 1905	18.530.175	155	15.702.962	143
1905 — 1906	18.504.450	155	19.943.175	182
1906 — 1907	20.584.125	172	19.667.167	179
1907 — 1908	12.124.350	102	10.287.694	94
1908 — 1909	15.391.350	129	14.314.240	130
1909 — 1910	13.788.075	117	9.657.240	88
1910 — 1911	23.643.975	198	16.733.144	153
1911 — 1912	20.195.100	169	18.480.798	168
1912 — 1913	21.943.125	184	15.049.200	137
1913 — 1914	24.299.925	204	21.224.146	193
1914 — 1915	19.702.275	165	17.517.870	159
1915 — 1916	14.467.275	121	13.884.950	126
1916 — 1917	23.282.025	195	20.193.920	184
1917 — 1918	17.612.550	148	13.816.086	126
1918 — 1919	13.014.150	109	6.562.034	60
1919 — 1920	8.906.175	75	10.063.014	92
1920 — 1921	9.702.225	81	10.528.180	96
1921 — 1922	12.836.550	107	13.774.858	125
1922 — 1923	11.893.012	100	10.019.788	91
1923 — 1924	12.631.375	106	8.223.032	75
1924 — 1925	12.182.991	102	8.625.816	79
1925 — 1926	12.444.555	104	8.769.900	80
1926 — 1927	15.468.437	130	12.387.968	113
1927 — 1928	14.370.335	121	11.445.637	104
1928 — 1929	12.257.283	103	7.065.493	65
1929 — 1930	17.754.373	149	14.531.109	132
1930 — 1931	12.438.312	104	8.099.208	74
1931 — 1932	13.037.586	109	8.849.429	81
1932 — 1933	6.725.647	56	3.211.977	29
1933 — 1934	14.358.395	120	7.946.123	72

Exportação de Alcool pelo Porto do Recife, no Quinquennio de

Destino	1930		1931		19
	Peso: Kilos	Valor	Peso: Kilos	Valor	
PARA O PAIZ					A L
Amazonas.....	70.612	13:034\$160	14.624	5:533\$280	69.910
Pará.....	18.642	3:545\$640	6.552	2:577\$240	45.392
Maranhão.....	46.540	9:292\$400	21.594	8:406\$300	101.510
Piauhy.....	18.156	3:718\$080	10.332	4:033\$440	28.480
Ceará.....	189.941	34:585\$380	83.108	32:287\$560	139.262
Rio Grande do Norte....	19.450	3:587\$400	2.677	1:022\$890	34.052
Parahyba.....	756	136\$080	129.736	48:002\$320	19.722
Alagóas.....	74	13\$320	72	26\$640	—
Bahia.....	966.362	177:373\$160	752.125	284:671\$030	1.686.371
Espirito Santo.....	—	—	7.445	3:323\$900	52.880
Rio de Janeiro.....	2.883.540	536:063\$600	3.020.561	1.189:734\$370	3.015.592
São Paulo.....	614.791	112:392\$480	349.976	134:200\$940	135.210
Paraná.....	542.594	98:123\$480	147.553	57:311\$260	566.448
Santa Catharina.....	69.285	12:471\$300	68.695	25:655\$050	49.701
Rio Grande do Sul.....	1.002.984	185:387\$560	566.083	219:634\$690	513.251
Somma.....	6.443.727	1.189:724\$040	5.180.233	2.016:420\$910	6.457.781
PARA O ESTRANGEIRO					
Argentina.....	15.744	2:833\$920	—	—	70.396
Uruguay.....	—	—	6.150	2:275\$500	21.490
Somma.....	15.744	2:833\$920	6.150	2:275\$500	91.886
PARA O PAIZ					ALCOOL
Amazonas.....	36	6\$480	—	—	—
Pará.....	7.100	1:988\$000	10.000	3:646\$350	14.318
Maranhão.....	—	—	15.590	5:723\$900	35.447
Piauhy.....	180	32\$400	3.600	1:332\$000	108
Ceará.....	158.270	31:288\$600	110.700	42:939\$000	92.835
Rio Grande do Norte....	37.300	8:164\$000	1.712	633\$440	23.436
Parahyba.....	92.500	16:650\$000	167.830	103:921\$100	400.616
Alagóas.....	24.520	5:073\$600	40.220	15:349\$400	3.140
Sergipe.....	10.745	1:934\$100	820	377\$200	—
Bahia.....	10.480	1:836\$400	3.540	1:435\$700	36.155

1930 a 1934, Segundo o Destino, o Peso e o Valor

32	1933		1934		Total geral	
	Peso: Kilos	Valor	Peso: Kilos	Valor	Peso: Kilos	Valor

COOL

29:309\$550	192.317	94:701\$340	109.571	45:754\$380	457.034	188:332\$710
20:150\$380	219.667	109:083\$500	258.297	110:588\$200	548.550	245:944\$960
42:858\$500	156.072	78:353\$540	193.463	83:700\$320	519.179	222:611\$060
12:496\$400	97.469	47:430\$180	131.992	56:851\$000	286.429	124:529\$100
61:674\$840	421.809	205:085\$480	547.720	228:045\$750	1.381.840	561:679\$010
15:831\$920	75.825	37:976\$810	124.236	53:249\$800	256.240	111:668\$820
9:658\$740	2.018	1:024\$680	64.712	30:550\$900	216.944	89:372\$720
—	724	354\$760	1.000	424\$000	1.870	818\$720
689:759\$320	755.771	389:077\$290	939.123	399:400\$300	5.099.752	1.940:281\$100
21:130\$700	121.818	63:141\$300	281.129	118:798\$280	463.272	206:394\$180
1.222:671\$080	3.157.921	1.552:741\$870	4.598.291	1.950:998\$100	16.675.905	6.452:204\$020
49:897\$190	217.800	106:128\$000	1.292.575	540:200\$500	2.609.452	942:819\$110
230:781\$570	116.884	58:471\$730	391.212	157:659\$400	1.764.691	602:347\$440
20:237\$210	31.250	15:860\$100	35.265	15:919\$200	254.196	90:142\$860
204:169\$310	330.916	169:187\$130	815.172	363:558\$950	3.228.465	1.141:937\$640
2.630:626\$710	5.898.261	2.928:617\$710	9.783.758	4.155:694\$080	33.763.760	12.921:083\$450
29:638\$870	—	—	—	—	86.140	32:472\$790
8:455\$000	37.800	18:994\$500	—	—	65.440	29:725\$000
38:093\$870	37.800	18:994\$500	—	—	151.580	62:197\$790

DESNATURADO

—	60	108\$000	—	—	96	114\$480
5:568\$400	24.115	12:321\$500	29.590	13:028\$700	85.123	36:552\$950
14:002\$900	6.492	3:559\$000	4.100	1:804\$000	61.629	25:059\$800
39\$960	—	—	720	381\$600	4.608	1:785\$960
46:483\$800	237.450	119:406\$900	49.980	21:610\$500	649.235	261:728\$800
9:908\$920	28.703	14:763\$700	8.190	3:313\$800	99.341	39:738\$860
165:073\$580	246.428	118:369\$000	121.675	58:580\$500	1.129.049	462:594\$180
1:161\$800	2.214	1:079\$840	—	—	70.094	22:664\$640
—	400	204\$000	—	—	11.965	2:515\$300
13:488\$350	—	—	—	—	50.175	16:810\$450

Exportação de Alcool, pelo Porto do Recife, no Quinquennio de

Destino	1930		1931		19
	Peso: Kilos	Valor	Peso: Kilos	Valor	Peso: Kilos
PARA O PAIZ					
Espirito Santo	5.250	1:470\$000	—	—	4.010
Rio de Janeiro	121.627	21:982\$860	146.083	53:163\$450	116.855
São Paulo	30.112	5:420\$160	26.742	9:913\$890	324.838
Faraná	—	—	18.364	6:735\$480	5.035
Rio Grande do Sul	278.035	53:262\$300	389.774	146:126\$330	545.989
Somma	776.155	149:158\$900	1.034.975	391:297\$240	1.602.782
PARA O ESTRANGEIRO					
Allemanha	180	50\$400	—	—	—
Inglaterra	—	—	—	—	—
Uruguay	—	—	—	—	1.960
Somma	180	50\$400	—	—	1.960
PARA O PAIZ					
ALCOOL					
Amazonas	264	396\$000	240	360\$000	36
Pará	3.288	4:932\$000	732	1:098\$000	360
Maranhão	204	306\$000	492	738\$000	504
Piauhy	—	—	84	126\$000	132
Ceará	600	937\$500	480	720\$000	264
Rio Grande do Norte	144	216\$000	180	270\$000	191
Parahyba	192	288\$000	216	324\$000	26
Alagôas	152	228\$000	90	135\$000	132
Sergipe	—	—	72	108\$000	—
Bahia	888	1:332\$000	156	234\$000	324
Espirito Santo	132	198\$000	—	—	—
Rio de Janeiro	—	—	—	—	—
São Paulo	—	—	—	—	—
Rio Grande do Sul	144	216\$000	—	—	432
Somma	6.008	9:049\$500	2.742	4:113\$000	2.401
RESUMO					
Alcool	6.459.471	1.192:557\$960	5.186.383	2.018:696\$410	6.549.667
Alcool desnaturalado	776.335	149:209\$300	1.034.975	391:297\$240	1.604.742
Alcool concentrado	6.008	9:049\$500	2.742	4:113\$000	2.401
Total	7.241.814	1.350:816\$760	6.224.100	2.414:106\$650	8.156.810

1930 a 1934, Segundo os Portos de Destino, o Peso e o Valor

32	1933		1934		Total Geral	
	Peso : Kilos	Valor	Peso : Kilos	Valor	Peso: Kilos	Valor
DESNATURADO						
1:723\$700	3.897	2:670\$310	—	—	13.157	5:264\$010
44:999\$700	14.327	7:198\$180	112.987	46:893\$260	511.879	174:237\$450
114:901\$500	—	—	459.592	193:161\$200	841.284	323:396\$750
1:863\$320	—	—	—	—	23.399	8:598\$500
211:977\$210	589.429	285:086\$400	439.869	182:513\$200	2.243.096	878:965\$440
631:193\$140	1.153.515	564:166\$830	1.226.703	521:286\$760	5.794.130	2.257:102\$870
—	—	—	—	—	180	50\$400
—	—	—	30	15\$300	30	15\$300
725\$200	—	—	—	—	1.960	725\$200
725\$200	—	—	30	15\$300	2.170	790\$900
CONCENTRADO						
54\$000	168	302\$400	84	184\$800	792	1:297\$200
540\$000	444	799\$200	756	1:663\$200	5.580	9:032\$400
756\$000	—	—	192	422\$400	1.392	2:222\$400
198\$000	—	—	—	—	216	324\$000
396\$000	432	777\$600	1.092	2:402\$400	2.868	5:233\$500
286\$500	342	615\$600	408	897\$600	1.265	2:285\$700
100\$000	—	—	180	396\$000	614	1:108\$000
198\$000	12	21\$600	108	237\$600	494	820\$200
—	60	108\$000	84	184\$800	216	408\$800
486\$000	636	1:144\$800	—	—	2.004	3:196\$800
—	48	86\$400	—	—	180	284\$400
—	462	831\$600	—	—	462	831\$600
—	48	86\$400	—	—	48	86\$400
648\$000	432	777\$600	444	976\$800	1.452	2:618\$400
3:662\$500	3.084	5:551\$200	3.348	7:365\$600	17.583	29:741\$800
GERAL						
2.668:720\$580	5.936.061	2.947:612\$210	9.783.758	4.155:694\$080	33.915.340	12.983:281\$240
631:918\$340	1.153.515	564:166\$830	1.226.733	521:302\$060	5.796.300	2.257:893\$770
3:662\$500	3.084	5:551\$200	3.348	7:365\$600	17.583	29:741\$800
3.304:301\$420	7.092.660	3.517:330\$240	11.013.839	4.684:361\$740	39.729.223	15.270:916\$810

Exportação de Doces, pelo Porto do Recife, Segundo o

Destino	PESO — KI	
	1932	1933
PARA O PAIZ		
Amazonas	140	480
Pará	132	180
Maranhão	1.257	1.772
Piauh.	196	1.163
Ceará	747	1.961
Rio Grande do Norte	620	894
Parahyba	1.140	720
Alagoás	780	2.336
Sergipe	—	120
Bahia	438	1.180
Espirito Santo	244	2.245
Rio de Janeiro	41.373	119.179
São Paulo	28.662	85.046
Paraná	9.773	17.580
Santa Catharina	6.704	10.759
Rio Grande do Sul	192.310	304.613
Matto Grosso	—	1.953
Somma	284.516	552.181
PARA O ESTRANGEIRO		
Allemanha	360	—
Estados Unidos	—	77
Inglaterra	11.676	2.511
Somma	12.036	2.588
Total	296.552	554.769
PARA O PAIZ		
Ceará	—	—
Parahyba	—	—
Rio de Janeiro	—	—
São Paulo	—	—
Total	—	—
PARA O PAIZ		
DOCE EM		
Acre	—	—
Amazonas	37.983	77.778
Pará	60.936	66.187
Maranhão	33.917	49.946
Piauh.	13.472	32.041
Ceará	62.757	154.260
Rio Grande do Norte	90.143	179.206
Parahyba	86.629	168.122
Alagoás	74.173	123.460
Sergipe	34.355	39.996
Bahia	181.959	250.105
Espirito Santo	32.375	57.454
Rio de Janeiro	918.845	1.377.245
São Paulo	481.654	897.952
Paraná	40.501	46.899
Santa Catharina	8.907	23.516
Rio Grande do Sul	206.717	485.942
Matto Grosso	—	4.943
Somma	2.365.323	3.935.052

Destino, o Peso e o Valor, no Triennio de 1932 a 1934.

L O S	V A L O R		
	1934	1932	1933
CALDA			
171	154\$000	528\$000	188\$100
—	145\$200	198\$000	—
414	1:382\$700	1:949\$200	455\$400
392	215\$600	1:279\$300	431\$200
738	821\$700	2:156\$500	811\$800
545	682\$000	938\$400	599\$500
975	1:254\$000	792\$000	1:072\$500
1.080	858\$000	2:569\$600	1:188\$000
—	—	132\$000	—
780	481\$800	1:298\$000	85\$800
1.827	268\$400	2:468\$700	2:009\$700
98.044	46:242\$300	131:089\$700	107:851\$400
54.339	31:528\$200	93:550\$600	59:772\$900
13.669	10:750\$300	19:338\$000	15:035\$900
7.125	8:246\$200	11:834\$900	7:837\$500
240.296	213:564\$500	335:074\$100	264:325\$600
3.271	—	2:148\$300	3:598\$100
423.666	316:594\$900	607:390\$300	466:035\$600
—	396\$000	—	—
—	—	84\$700	—
—	12:845\$000	2:762\$100	—
—	13:241\$000	2:846\$800	—
423.666	329:835\$900	610:237\$100	466:035\$600
CRYSTALISADO			
200	—	—	600\$000
170	—	—	510\$000
680	—	—	2:040\$000
1.200	—	—	3:600\$000
2.250	—	—	6:750\$000
MASSA			
216	—	—	216\$000
82.017	37:983\$000	77:778\$500	82:017\$000
64.970	60:936\$000	66:195\$000	64:970\$000
32.971	33:917\$000	49:946\$000	32:971\$000
23.371	13:472\$000	32:041\$000	23:371\$000
166.589	62:757\$000	154:260\$000	166:589\$000
247.554	90:143\$000	179:206\$000	247:554\$000
201.233	86:629\$000	168:123\$500	201:233\$000
122.992	74:173\$000	123:462\$000	122:992\$000
39.916	34:355\$000	39:997\$000	39:916\$000
265.307	181:959\$000	250:106\$000	265:307\$000
76.851	32:375\$000	57:454\$000	76:851\$000
1.062.515	918:845\$000	1.377:305\$000	1.062:515\$000
777.241	481:654\$000	797:952\$500	777:241\$000
47.772	40:501\$000	46:899\$000	47:772\$000
17.615	8:907\$000	23:516\$000	17:615\$000
464.070	206:717\$000	485:943\$000	464:070\$000
15.392	—	4:943\$000	15:392\$000
3.708.092	2.365:323\$000	3.935:127\$500	3.708:092\$000

Exportação de Doces, pelo Porto do Recife, Segundo o

Destino	PESO — KI	
	1932	1933
(Cont'		
PARA O ESTRANGEIRO		
Inglaterra	170	111
Portugal	1.440	—
Uruguay	7.920	5.400
Somma	9.530	5.511
Total	2.374.853	3.940.563
DOCE		
PARA O PAIZ		
Piauhy	—	50
Rio Grande do Norte	—	40
Parahyba	—	16
Total	—	106
DOCE NÃO		
PARA O PAIZ		
Ceará	—	60
Rio Grande de Norte	—	144
Parahyba	—	60
Total	—	264
RESU		
Para o Paiz	2.649.839	4.487.603
Para o Estrangeiro	21.566	8.099
Total Geral	2.671.405	4.495.702

Exportação de Café, pelo Porto do Recife, por Safras, no

Destino	Kilos			
	1924—1925	1925—1926	1926—1927	1927—1928
Acre	—	—	—	—
Amazonas	45.900	19.800	38.160	24.120
Pará	51.000	163.320	90.900	30.300
Maranhão	34.500	36.180	46.920	29.100
Piauhy	420	5.520	35.400	29.100
Ceará	188.700	150.000	129.480	211.200
Rio Grande do Norte	144.480	49.560	65.940	16.200
Parahyba	3.660	60	120	9.120
Alagôas	6.120	6.900	1.560	2.820
Sergipe	—	—	—	2.340
Bahia	—	420	1.380	—
Rio de Janeiro	—	120	—	—
São Paulo	—	—	—	—
Rio Grande do Sul	—	5.400	4.500	3.300
Somma	474.780	437.280	414.360	357.600

BRA

Destino, o Peso e o Valor no Triennio de 1932 a 1934

LOS	VALOR		
	1932	1933	1934
1934			
nuação)			
62	170\$000	111\$000	62\$000
216	1:440\$000	—	216\$000
12.274	7:920\$000	5:400\$000	12:274\$000
12.552	9:530\$000	5:511\$000	12:552\$000
3.720.644	2.374:853\$000	3.940:638\$500	3.720:644\$000
SECCO			
—	—	50\$000	—
—	—	120\$000	—
—	—	48\$000	—
—	—	218\$000	—
ESPECIFICADO			
—	—	60\$000	—
—	—	144\$000	—
—	—	60\$000	—
—	—	264\$000	—
MO			
4.134.008	2.681:917\$900	4.542:999\$800	4.180:877\$600
12.552	22:771\$000	8:357\$800	12:552\$000
4.146.560	2.704:688\$900	4.551:357\$600	4.193:429\$600

Decennio de 1924-1925 a 1933-1934, Segundo o Destino e o Peso

Kilos						
1928—1929	1929—1930	1930—1931	1931—1932	1932—1933	1933—1934	Total
—	—	—	—	8.400	6.000	14.400
850	33.180	32.700	2.400	268.620	439.812	995.542
19.800	126.780	78.160	718	784.260	659.150	2.004.388
30.000	25.080	7.200	—	226.800	382.800	818.580
14.660	31.740	51.060	5.280	281.800	395.880	850.860
186.060	743.580	235.380	164.644	874.620	1.099.376	3.983.040
43.890	218.640	231.822	115.923	246.586	439.107	1.572.148
1.350	300	600	15.919	48.370	11.305	90.804
4.977	840	685	1.920	480	4.105	30.407
—	—	—	—	—	—	2.340
—	—	—	—	50	32	1.882
—	—	—	—	—	—	120
—	—	7.500	—	—	—	7.500
—	—	20	40	30.600	20	43.880
301.587	1.180.140	645.127	306.844	2.770.586	3.437.587	10.325.891

Exportação de Café, pelo Porto do Recife, por Safras, no

Destino	Kilos			
	1924—1925	1925—1926	1926—1927	1927—1928
A M E				
Estados Unidos.....	540.000	1.212.120	632.400	165.060
Uruguay.....	—	—	—	2.700
Somma.....	540.000	1.212.120	632.400	167.760
E U R O				
Allemanha.....	30.060	113.280	312.780	185.400
Belgica.....	7.500	934.900	1.364.460	541.560
França.....	2.148.480	6.726.060	5.870.100	4.482.780
Hespanha.....	—	—	—	569.640
Hollanda.....	167.940	98.760	250.500	288.180
Inglaterra.....	—	—	—	24.000
Italia.....	130.800	45.000	22.500	112.020
Noruega.....	52.500	—	30.000	—
Portugal.....	16.800	122.280	65.220	100.620
Outros Paizes.....	169.500	—	—	71.340
Somma.....	2.723.520	8.060.280	7.915.560	6.375.540
R E S U				
Brasil.....	474.780	437.280	414.360	357.600
America.....	540.000	1.212.120	632.360	167.760
Europa.....	2.723.520	8.060.280	7.915.560	6.375.540
Total.....	3.738.300	9.709.680	8.962.320	6.900.900

Preço Medio do Café na Praça do Recife, no

Anos	MEDIA					
	Janeiro	Fevereiro	Março	Abril	Maiο	Junho
1924.....	28\$500	31\$500	35\$000	35\$000	34\$500	35\$500
1925.....	53\$500	54\$750	54\$250	55\$500	53\$000	53\$500
1926.....	36\$250	37\$750	35\$500	33\$500	35\$500	33\$000
1927.....	33\$250	35\$500	36\$250	36\$250	33\$000	31\$000
1928.....	35\$250	36\$250	37\$500	32\$250	38\$250	41\$000
1929.....	39\$750	41\$250	40\$500	39\$500	37\$250	36\$750
1930.....	18\$750	20\$500	21\$750	21\$250	20\$750	20\$750
1931.....	15\$750	18\$000	19\$250	19\$500	20\$500	23\$500
1932.....	18\$250	18\$000	18\$000	17\$250	16\$750	16\$500
1933.....	14\$750	15\$250	15\$750	15\$250	14\$750	15\$250
1934.....	16\$350	20\$750	20\$500	19\$750	19\$750	19\$750

Decennio de 1924 - 1925 a 1933 - 1934, Segundo o Destino e o Peso

Kilos						
1928—1929	1929—1930	1930—1931	1931—1932	1932—1933	1933—1934	Total
R I C A						
30.000	27.000	1.122.720	30.000	287.100	1.192.020	5.238.420 2.700
30.000	27.000	1.122.720	30.000	287.100	1.192.020	5.241.120
P A						
30.000	180	16.800	—	—	105.300	843.740
631.560	706.500	461.580	197.880	311.340	203.820	5.381.100
2.005.680	2.830.440	3.981.140	1.448.540	2.990.700	1.059.840	33.493.760
544.260	1.867.680	2.105.700	872.760	1.076.100	912.300	7.948.440
37.500	30.000	27.480	—	—	—	900.360
7.500	—	—	600	—	6.000	38.100
612.960	648.580	374.400	114.060	366.120	589.440	3.015.880
—	—	—	—	—	—	82.500
24.320	18.180	—	—	471	39.660	387.551
—	1.800	—	—	7.500	79.440	329.580
3.943.780	6.103.360	6.917.100	2.633.840	4.752.231	2.995.800	52.421.011
M O						
301.587	1.180.140	645.127	306.844	2.770.586	3.437.587	10.325.891
30.000	27.000	1.122.720	30.000	287.100	1.192.020	5.241.120
3.943.780	6.103.360	6.917.100	2.633.840	4.752.231	2.995.800	52.421.011
4.275.367	7.310.500	8.684.947	2.970.684	7.809.917	7.625.407	67.988.022

Decennio de 1924 a 1935, por 15 Kilos

MENSAL						MEDIA SEMESTRAL		MEDIA ANNUAL
Julho	Agosto	Setembro	Outubro	Novembro	Dezembro	1o.	2o.	
43\$400	46\$500	48\$000	52\$250	51\$000	51\$000	33\$330	48\$690	41\$010
53\$000	49\$500	42\$000	32\$250	31\$000	33\$250	54\$080	40\$160	47\$120
32\$250	32\$750	31\$000	31\$000	31\$000	35\$000	35\$250	32\$170	33\$710
32\$250	31\$500	30\$500	33\$750	38\$000	35\$750	34\$210	33\$630	33\$920
43\$000	43\$750	44\$750	42\$750	39\$750	38\$000	36\$750	42\$000	39\$380
36\$750	36\$250	36\$250	31\$500	31\$750	18\$500	39\$170	31\$830	35\$500
20\$750	16\$250	15\$000	15\$250	15\$250	14\$750	20\$630	16\$210	18\$420
20\$500	19\$000	15\$500	16\$750	17\$250	18\$000	19\$420	17\$830	18\$630
15\$750	16\$000	16\$000	15\$750	14\$250	13\$750	17\$460	15\$250	16\$360
14\$000	13\$000	12\$500	12\$000	12\$350	12\$600	15\$170	12\$740	13\$960
19\$500	19\$500	19\$500	18\$750	18\$750	20\$000	19\$480	19\$330	19\$410

Preço Médio do Assucar, na Praça do

POR

Tipo do assucar	Annos	Media								
		Janeiro	Fev.	Março	Abril	Maió	Junho	Julho	Agosto	Setemb.
Refinado 1. ^a	1925	\$550	\$615	1\$000	1\$024	\$932	\$827	\$824	\$840	\$840
	1926	\$790	\$790	\$790	\$972	\$950	\$900	\$900	\$900	\$900
	1927	\$740	\$740	\$740	\$740	\$740	\$740	\$740	1\$010	\$970
	1928	\$940	\$940	1\$044	1\$070	1\$070	1\$372	1\$672	1\$428	1\$385
	1929	\$952	1\$160	1\$217	1\$103	1\$028	\$955	\$905	\$756	\$800
	1930	\$496	\$566	\$562	\$520	\$512	\$540	\$540	\$549	\$540
	1931	\$616	\$650	\$700	\$688	\$685	\$700	\$700	\$700	\$684
	1932	\$647	\$630	\$730	\$725	\$710	\$740	\$740	\$740	\$740
	1933	\$706	\$840	1\$000	\$930	\$930	\$915	\$934	\$815	\$805
	1934	\$755	\$740	\$740	\$740	\$740	\$740	\$740	\$740	\$740
Refinado 2. ^a	1925	\$440	\$487	\$880	\$894	\$652	\$627	\$624	\$655	\$670
	1926	\$620	\$620	\$620	\$864	\$750	\$600	\$700	\$700	\$700
	1927	\$600	\$600	\$600	\$600	\$600	\$600	\$600	\$900	\$900
	1928	\$870	\$870	\$974	1\$000	1\$000	1\$302	1\$602	1\$364	1\$322
	1929	\$884	1\$120	1\$155	1\$035	\$964	\$888	\$835	\$690	\$740
	1930	\$428	\$505	\$492	\$442	\$442	\$470	\$470	\$670	\$470
	1931	\$552	\$570	\$600	\$600	\$620	\$640	\$640	\$630	\$614
	1932	\$577	\$562	\$640	\$620	\$637	\$670	\$670	\$670	\$670
	1933	\$638	\$775	\$930	\$870	\$870	\$853	\$866	\$755	\$735
	1934	\$670	\$650	\$650	\$650	\$650	\$650	\$650	\$650	\$650
Crystal	1925	\$568	\$667	\$912	\$908	\$885	\$822	\$904	\$862	\$772
	1926	\$844	\$882	\$840	\$864	\$795	\$744	\$730	\$730	\$629
	1927	\$592	\$575	\$584	\$585	\$567	\$832	\$855	\$817	\$786
	1928	\$790	\$790	\$822	\$870	\$870	1\$075	1\$290	1\$290	1\$140
	1929	\$770	\$908	\$970	\$893	\$814	\$695	\$615	\$408	\$765
	1930	\$302	\$325	\$357	\$340	\$338	\$350	\$350	\$324	\$310
	1931	\$470	\$500	\$480	\$450	\$485	\$477	\$494	\$444	\$430
	1932	\$392	\$397	\$448	\$450	\$480	\$538	\$540	\$540	\$540
	1933	\$468	\$595	\$750	\$730	\$634	\$635	\$656	\$657	\$645
	1934	\$643	\$655	\$660	\$645	\$640	\$640	\$640	\$640	\$640
Usina	1925	\$650	\$800	1\$002	\$936	\$900	\$815	\$810	\$787	\$780
	1926	\$860	\$940	\$855	\$950	\$935	\$890	\$867	\$890	\$828
	1927	\$715	\$727	\$660	\$660	\$570	\$550	\$550	\$550	\$770
	1928	\$860	\$952	\$966	\$950	\$950	\$950	\$950	\$950	\$992
	1929	\$920	\$990	1\$070	1\$028	\$886	\$740	\$743	\$524	\$545
	1930	\$400	\$385	\$442	\$432	\$430	\$450	\$450	\$895	\$340
	1931	\$580	\$567	\$570	\$560	\$560	\$560	\$560	\$560	\$560
	1932	\$500	\$477	\$470	\$470	\$470	\$470	\$470	\$470	\$470
	1933	\$502	\$600	\$813	\$790	\$694	\$695	\$716	\$718	\$705
	1934	\$770	\$770	\$786	\$780	\$770	\$770	\$770	\$770	\$770

Recife, no Decennio de 1925 a 1934

KILO

Mensal			Media Trimestral				Media Semestral	
Outubro	Novembro	Dezembro	1.º	2.º	3.º	4.º	1.º	2.º
\$800	\$790	\$790	\$721	\$927	\$934	\$793	\$549	\$863
\$900	\$900	\$740	\$790	\$940	\$900	\$846	\$865	\$873
\$970	\$940	\$940	\$740	\$740	\$906	\$950	\$740	\$928
1\$178	1\$120	1\$000	\$974	1\$170	1\$495	1\$099	1\$072	1\$297
\$628	\$555	\$503	1\$109	1\$028	\$820	\$562	1\$068	\$691
\$404	\$417	\$525	\$541	\$524	\$540	\$448	\$532	\$494
\$640	\$640	\$640	\$655	\$691	\$694	\$640	\$673	\$667
\$730	\$700	\$722	\$669	\$725	\$740	\$717	\$697	\$728
\$750	\$750	\$737	\$849	\$925	\$852	\$746	\$887	\$799
\$740	\$740	\$740	\$745	\$740	\$740	\$740	\$742	\$740
\$630	\$620	\$620	\$602	\$724	\$649	\$623	\$663	\$636
\$700	\$700	\$600	\$620	\$771	\$700	\$666	\$695	\$683
\$900	\$870	\$870	\$600	\$600	\$800	\$880	\$600	\$840
1\$110	1\$055	\$940	\$904	1\$100	1\$429	1\$035	1\$002	1\$232
\$564	\$488	\$438	1\$053	\$962	\$748	\$496	1\$007	\$622
\$435	\$357	\$465	\$475	\$451	\$470	\$419	\$463	\$444
\$570	\$570	\$570	\$574	\$620	\$628	\$570	\$597	\$599
\$662	\$640	\$652	\$593	\$865	\$670	\$651	\$729	\$660
\$670	\$670	\$657	\$781	\$865	\$786	\$666	\$823	\$726
\$650	\$650	\$650	\$657	\$650	\$650	\$650	\$653	\$650
\$618	\$570	\$657	\$715	\$871	\$846	\$615	\$793	\$730
\$607	\$620	\$618	\$855	\$801	\$696	\$615	\$828	\$655
\$790	\$790	\$790	\$583	\$661	\$819	\$790	\$622	\$804
\$912	\$820	\$800	\$800	\$938	1\$240	\$807	\$869	1\$023
\$414	\$350	\$308	\$882	\$800	\$596	\$357	\$841	\$476
\$250	\$257	\$385	\$928	\$342	\$328	\$297	\$335	\$312
\$400	\$370	\$392	\$483	\$470	\$456	\$387	\$476	\$421
\$480	\$448	\$457	\$412	\$978	\$540	\$461	\$695	\$500
\$670	\$640	\$610	\$605	\$664	\$653	\$640	\$635	\$647
\$652	\$650	\$650	\$653	\$642	\$640	\$651	\$647	\$646
\$764	\$785	\$745	\$817	\$883	\$792	\$764	\$850	\$778
\$780	\$820	\$774	\$885	\$925	\$860	\$791	\$905	\$825
\$822	\$826	\$810	\$700	\$593	\$623	\$819	\$646	\$721
1\$088	1\$000	\$935	\$926	\$950	\$964	\$962	\$938	\$963
\$592	\$510	\$503	\$993	\$884	\$604	\$535	\$938	\$569
\$350	\$350	\$467	\$409	\$437	\$395	\$389	\$423	\$392
\$520	\$470	\$500	\$572	\$560	\$560	\$496	\$566	\$528
\$535	\$524	\$500	\$482	\$940	\$470	\$519	\$711	\$494
\$730	\$700	\$765	\$639	\$727	\$713	\$732	\$683	\$723
\$784	\$770	\$730	\$775	\$773	\$770	\$761	\$774	\$766

Preço Medio do Assucar na Praça do

POR

Tipos do assucar	Annos	Medio								
		Janeiro	Fev.º	Março	Abril	Maió	Junho	Julho	Agosto	Set.º
Demerara	1925	\$430	\$545	\$732	\$718	\$670	\$670	\$670	\$670	\$670
	1926	\$600	\$600	\$660	\$650	\$590	\$590	\$590	\$590	\$442
	1927	\$410	\$410	\$410	\$410	\$410	\$410	\$410	\$410	\$410
	1928	\$560	\$650	\$650	\$650	\$650	\$650	\$650	\$650	\$650
	1929	\$666	\$765	\$840	\$765	\$658	\$625	\$533	\$414	\$433
	1930	\$260	\$267	\$337	\$272	\$244	\$232	\$290	\$278	\$270
	1931	\$416	\$440	\$412	\$430	\$530	\$430	\$430	\$418	\$370
	1932	\$345	\$355	\$400	\$392	\$425	\$430	\$430	\$430	\$430
	1933	\$424	\$533	\$643	\$650	\$558	\$545	\$560	\$560	\$560
	1934	\$572	\$552	\$468	\$545	\$570	\$570	\$570	\$570	\$570
Branco	1925	\$576	\$655	\$870	\$856	\$782	\$712	\$700	\$700	\$700
	1926	\$842	\$865	\$782	\$792	\$712	\$682	\$620	\$620	\$560
	1927	\$520	\$527	\$518	\$490	\$467	\$600	\$620	\$620	\$620
	1928	\$662	\$690	\$690	\$690	\$710	\$845	\$900	\$900	\$900
	1929	\$702	\$845	\$850	\$733	\$664	\$590	\$573	\$468	\$508
	1930	\$324	\$335	\$355	\$300	\$290	\$300	\$300	\$300	\$305
	1931	\$448	\$495	\$502	\$462	\$462	\$470	\$470	\$418	\$360
	1932	\$417	\$405	\$436	\$425	\$420	\$420	\$420	\$420	\$420
	1933	\$450	\$458	\$450	\$450	\$450	\$450	\$450	\$450	\$450
	1934	\$450	\$620	\$620	\$620	\$620	\$620	\$620	\$620	\$620
Somenos.....	1925	\$512	\$587	\$795	\$786	\$717	\$652	\$640	\$640	\$640
	1926	\$718	\$797	\$715	\$726	\$650	\$614	\$550	\$550	\$490
	1927	\$450	\$460	\$468	\$427	\$375	\$530	\$550	\$550	\$550
	1928	\$600	\$620	\$620	\$620	\$636	\$770	\$840	\$840	\$840
	1929	\$634	\$790	\$782	\$688	\$596	\$250	\$503	\$414	\$438
	1930	\$256	\$275	\$287	\$237	\$234	\$250	\$260	\$262	\$255
	1931	\$376	\$427	\$430	\$396	\$400	\$410	\$410	\$374	\$350
	1932	\$332	\$340	\$360	\$360	\$360	\$360	\$360	\$360	\$360
	1933	\$380	\$380	\$380	\$380	\$380	\$380	\$380	\$380	\$380
	1934	\$380	\$540	\$540	\$540	\$540	\$540	\$540	\$540	\$540
Mascavado	1925	\$398	\$470	\$582	\$570	\$505	\$440	\$456	\$480	\$460
	1926	\$462	\$557	\$512	\$468	\$402	\$380	\$310	\$310	\$300
	1927	\$347	\$325	\$318	\$290	\$272	\$352	\$355	\$340	\$348
	1928	\$410	\$440	\$422	\$390	\$376	\$585	\$670	\$670	\$547
	1929	\$438	\$510	\$510	\$500	\$470	\$445	\$440	\$384	\$428
	1930	\$226	\$237	\$235	\$192	\$186	\$207	\$220	\$204	\$202
	1931	\$332	\$337	\$332	\$298	\$305	\$317	\$350	\$322	\$282
	1932	\$310	\$300	\$354	\$320	\$350	\$348	\$380	\$380	\$380
	1933	\$290	\$343	\$412	\$358	\$280	\$295	\$332	\$315	\$342
	1934	\$387	\$400	\$400	\$402	\$432	\$430	\$430	\$430	\$430
3.º jacto	1929	—	—	—	—	\$558	\$490	\$480	\$404	\$410
	1930	\$222	\$222	\$240	\$432	\$182	\$210	\$230	\$220	\$215
	1931	\$326	\$350	\$382	\$326	\$290	\$290	\$290	\$290	\$290
	1932	\$302	\$300	\$304	\$267	\$275	\$280	\$280	\$280	\$270
	1933	\$330	\$388	\$420	\$388	\$290	\$290	\$290	\$290	\$290
	1934	\$440	\$458	\$432	\$445	\$440	\$440	\$440	\$440	\$416

Recife, no Decennio de 1925 a 1934

KILOS

Mensal			Media trimestral				Media semestral	
Outubro	Novembro	Dezembro	1.º	2.º	3.º	4.º	1.º	2.º
\$440	\$440	\$455	\$569	\$686	\$670	\$455	\$627	\$557
\$410	\$410	\$410	\$620	\$643	\$540	\$410	\$633	\$475
\$452	\$550	\$530	\$410	\$410	\$410	\$510	\$410	\$460
\$770	\$712	\$690	\$620	\$650	\$650	\$708	\$635	\$679
\$368	\$293	\$250	\$757	\$682	\$460	\$303	\$719	\$381
\$200	\$225	\$335	\$288	\$266	\$279	\$253	\$277	\$266
\$385	\$322	\$320	\$422	\$430	\$406	\$342	\$426	\$374
\$442	\$416	\$425	\$366	\$415	\$430	\$427	\$390	\$428
\$560	\$560	\$550	\$534	\$582	\$560	\$557	\$558	\$559
\$572	\$545	\$540	\$531	\$562	\$570	\$552	\$546	\$561
\$570	\$547	\$592	\$700	\$783	\$700	\$569	\$741	\$634
\$520	\$520	\$520	\$829	\$728	\$600	\$520	\$778	\$560
\$620	\$626	\$660	\$521	\$519	\$620	\$635	\$520	\$627
\$796	\$720	\$720	\$680	\$748	\$900	\$817	\$714	\$858
\$520	\$378	\$335	\$799	\$669	\$513	\$411	\$734	\$463
\$270	\$277	\$382	\$338	\$296	\$301	\$309	\$317	\$305
\$360	\$360	\$404	\$481	\$464	\$416	\$374	\$472	\$395
\$420	\$432	\$450	\$419	\$561	\$420	\$434	\$490	\$427
\$450	\$450	\$450	\$453	\$450	\$450	\$450	\$452	\$450
\$620	\$620	\$622	\$563	\$620	\$620	\$621	\$591	\$621
\$470	\$470	\$527	\$631	\$718	\$640	\$489	\$674	\$564
\$450	\$450	\$450	\$643	\$663	\$530	\$450	\$703	\$490
\$562	\$578	\$598	\$453	\$444	\$550	\$579	\$450	\$564
\$728	\$702	\$642	\$613	\$675	\$840	\$716	\$644	\$778
\$450	\$328	\$270	\$735	\$601	\$451	\$349	\$668	\$400
\$225	\$232	\$317	\$272	\$240	\$259	\$258	\$256	\$258
\$350	\$350	\$350	\$411	\$402	\$378	\$350	\$406	\$364
\$360	\$372	\$380	\$344	\$480	\$360	\$370	\$412	\$365
\$380	\$380	\$380	\$380	\$380	\$380	\$380	\$380	\$380
\$540	\$540	\$540	\$488	\$540	\$540	\$540	\$514	\$540
\$436	\$365	\$390	\$483	\$505	\$465	\$397	\$494	\$431
\$310	\$335	\$350	\$510	\$416	\$306	\$331	\$463	\$318
\$397	\$410	\$428	\$330	\$304	\$347	\$411	\$317	\$379
\$500	\$480	\$462	\$424	\$450	\$629	\$480	\$437	\$554
\$880	\$295	\$225	\$486	\$471	\$417	\$300	\$478	\$358
\$195	\$202	\$360	\$232	\$195	\$203	\$252	\$213	\$230
\$352	\$307	\$306	\$333	\$306	\$318	\$321	\$319	\$319
\$385	\$360	\$347	\$321	\$339	\$380	\$364	\$330	\$372
\$330	\$317	\$350	\$349	\$311	\$330	\$332	\$330	\$331
\$380	\$368	\$420	\$396	\$421	\$430	\$389	\$408	\$409
\$348	\$275	\$225	—	\$524	\$431	\$282	\$524	\$354
\$192	\$210	\$300	\$227	\$274	\$221	\$234	\$250	\$227
\$305	\$305	\$320	\$355	\$302	\$290	\$310	\$326	\$300
\$305	\$306	\$302	\$302	\$274	\$276	\$304	\$288	\$290
\$290	\$290	\$412	\$380	\$323	\$290	\$331	\$352	\$311
\$416	\$365	\$380	\$443	\$442	\$440	\$387	\$443	\$414

Preço Medio do Algodão na Praça

POR 15

Anos	Media						
	Janeiro	Fevereiro	Março	Abril	Maiio	Junho	Julho
1900	15\$800	16\$650	17\$150	17\$050	16\$500	15\$750	13\$250
1901	15\$400	14\$300	13\$000	—	10\$200	10\$750	12\$650
1902	10\$100	10\$250	10\$000	10\$550	10\$450	10\$550	10\$650
1903	10\$970	11\$900	12\$650	12\$750	14\$350	15\$950	14\$000
1904	17\$150	17\$100	18\$250	18\$750	18\$600	17\$250	14\$750
1905	9\$000	9\$150	8\$500	7\$400	7\$400	8\$150	8\$750
1906	9\$500	9\$400	9\$700	10\$950	11\$250	10\$500	10\$250
1907	11\$850	11\$850	12\$600	13\$350	13\$350	14\$000	13\$600
1908	14\$000	14\$250	13\$850	13\$450	13\$900	14\$050	13\$000
1909	10\$150	10\$150	10\$000	10\$400	10\$850	11\$100	12\$000
1910	17\$750	18\$500	18\$250	20\$500	19\$000	18\$100	17\$250
1911	15\$550	14\$500	14\$000	13\$550	13\$750	13\$150	11\$500
1912	11\$350	12\$500	11\$800	13\$000	13\$750	12\$750	13\$250
1913	12\$150	11\$950	11\$700	11\$650	11\$750	11\$650	11\$100
1914	11\$100	11\$250	11\$600	11\$900	12\$050	13\$450	12\$600
1915	10\$550	10\$700	11\$650	13\$250	13\$750	14\$400	13\$800
1916	27\$000	29\$000	31\$250	34\$500	31\$500	31\$000	27\$000
1917	34\$000	30\$500	30\$000	31\$000	32\$500	33\$500	34\$500
1918	41\$500	42\$500	47\$500	49\$500	55\$000	57\$500	66\$500
1919	46\$500	43\$000	35\$000	40\$500	41\$500	44\$000	46\$000
1920	28\$500	40\$500	41\$000	38\$000	41\$000	43\$500	46\$500
1921	27\$000	25\$500	23\$000	22\$500	40\$000	16\$500	15\$500
1922	31\$000	30\$000	30\$000	30\$500	30\$500	37\$500	43\$000
1923	65\$500	71\$500	77\$500	75\$000	71\$000	75\$000	68\$000
1924	90\$000	82\$500	72\$500	92\$000	95\$000	100\$000	105\$000
1925	60\$000	67\$000	76\$000	72\$500	69\$000	64\$000	60\$000
1926	39\$000	39\$000	37\$000	35\$000	32\$500	29\$500	31\$500
1927	34\$000	36\$000	39\$500	38\$500	41\$500	47\$000	48\$500
1928	48\$000	47\$500	49\$000	56\$000	59\$000	59\$000	47\$500
1929	49\$500	48\$500	50\$500	49\$000	46\$000	43\$500	43\$000
1930	39\$500	34\$500	33\$000	33\$500	32\$000	29\$500	27\$000
1931	25\$500	29\$500	35\$500	37\$500	39\$500	37\$000	35\$500
1932	43\$500	42\$000	43\$000	41\$500	40\$000	40\$000	39\$500
1933	73\$550	70\$010	68\$140	59\$700	56\$480	53\$190	50\$660
1934	36\$412	40\$387	42\$480	39\$975	40\$530	48\$900	47\$812

do Recife, no Periodo de 1900 a 1934

KILOS

Mensal					Media Semestral		Media Annual
Agosto	Setembro	Outubro	Novembro	Dezembro	1.º	2.º	
14\$500	16\$600	16\$000	15\$600	15\$750	16\$480	15\$280	15\$880
12\$050	10\$900	10\$250	9\$600	9\$250	10\$610	10\$780	10\$690
10\$150	10\$250	10\$300	10\$250	10\$350	10\$320	10\$330	10\$320
14\$500	14\$300	13\$750	14\$600	16\$150	13\$100	14\$550	13\$830
14\$000	14\$000	13\$500	12\$350	10\$050	17\$850	13\$100	15\$480
8\$850	8\$900	9\$050	9\$700	9\$750	8\$270	9\$170	8\$720
9\$300	9\$600	10\$750	10\$600	10\$950	10\$220	10\$240	10\$230
13\$8350	13\$400	13\$250	12\$950	13\$150	12\$830	13\$280	13\$060
11\$300	10\$600	10\$250	9\$600	9\$600	13\$920	10\$720	12\$320
13\$050	13\$200	15\$500	16\$750	17\$250	10\$440	14\$630	12\$540
14\$500	12\$000	12\$850	14\$750	14\$300	18\$680	14\$280	16\$480
12\$050	12\$150	11\$250	11\$150	11\$000	14\$080	11\$520	12\$800
12\$400	12\$150	11\$250	12\$100	12\$650	12\$520	12\$300	12\$410
11\$500	12\$500	13\$350	12\$700	12\$200	13\$140	12\$230	12\$690
10\$400	10\$250	11\$350	10\$850	10\$900	11\$890	10\$560	11\$230
14\$850	16\$250	21\$250	22\$500	23\$750	12\$380	18\$730	15\$550
26\$000	25\$000	28\$250	32\$500	33\$500	30\$710	28\$750	29\$730
34\$000	36\$500	39\$000	41\$500	42\$500	31\$920	38\$000	34\$960
67\$500	68\$000	50\$000	49\$000	42\$500	48\$920	57\$250	53\$080
44\$000	43\$500	40\$500	40\$000	37\$500	41\$750	41\$920	41\$840
42\$500	36\$000	34\$000	29\$000	24\$000	40\$650	35\$330	38\$040
18\$000	23\$500	28\$000	26\$500	22\$500	25\$750	22\$330	24\$040
41\$000	44\$000	53\$500	54\$500	58\$000	31\$580	49\$000	40\$290
67\$500	71\$000	82\$500	101\$000	105\$000	72\$580	82\$500	77\$540
106\$000	102\$500	77\$500	64\$500	61\$500	88\$670	86\$170	87\$420
51\$000	46\$000	36\$500	33\$000	37\$500	68\$080	44\$000	56\$040
30\$000	28\$000	24\$500	25\$500	27\$500	35\$330	27\$830	31\$580
49\$000	54\$000	52\$000	51\$500	49\$000	39\$420	30\$670	45\$040
43\$500	44\$000	45\$500	46\$500	46\$500	53\$080	45\$500	49\$290
40\$500	40\$500	39\$500	37\$000	37\$500	47\$830	39\$670	43\$750
27\$000	27\$500	26\$400	25\$500	24\$000	33\$670	26\$250	29\$960
29\$500	27\$000	30\$500	37\$500	44\$000	34\$080	34\$080	34\$080
38\$000	55\$000	67\$500	69\$000	70\$000	41\$670	56\$500	49\$090
48\$000	35\$490	36\$680	36\$380	33\$330	63\$510	40\$090	51\$800
46\$830	48\$187	44\$137	46\$650	53\$975	41\$447	47\$931	44\$689

Indices do Preço Médio a Retalho dos Principaes Generos de Alimentação e do Carvão Vegetal no Recife, de 1929 a 1934

Generos	Unidade	Annos					
		1929	1930	1931	1932	1933	1934
Arroz beneficiado.....	Kilo	100	100,0	100,0	93,3	93,3	93,3
Assucar.....	»	100	52,5	66,6	70,8	87,5	100,0
Azeite.....	Litro	100	100,0	103,3	125,0	123,3	133,3
Bacalháu.....	Kilo	100	93,7	93,7	96,8	85,9	90,6
Batata.....	»	100	98,4	96,0	80,0	96,0	112,0
Banha.....	»	100	101,3	106,6	98,6	97,6	94,6
Café.....	»	100	66,6	66,6	66,6	66,6	76,2
Carne fresca.....	»	100	100,9	100,9	99,0	95,6	86,8
Carne de xarque.....	»	100	100,0	91,6	88,8	66,6	69,4
Carvão vegetal.....	* Sacco	100	112,0	120,0	120,0	132,0	132,0
Cebôla.....	Kilo	100	113,6	65,9	86,3	81,8	81,8
Farinha de mandioca.....	»	100	77,7	100,0	77,7	100,0	66,6
Farinha de trigo.....	»	100	85,7	100,0	100,0	100,0	100,0
Feijão prêto.....	»	100	70,0	60,0	60,0	50,0	40,0
Leite.....	Litro	100	90,9	90,9	90,9	90,9	90,9
Manteiga.....	Kilo	100	114,2	114,2	114,2	107,1	105,7
Milho.....	»	100	133,3	100,0	100,0	116,6	200,0
Ovos.....	Duzia	100	111,1	94,4	100,0	105,5	111,1
Pão.....	Kilo	100	96,4	107,1	100,0	100,0	100,0
Sal grosso.....	»	100	100,0	100,0	100,0	116,6	100,0
Toucinho.....	»	100	103,8	101,9	107,6	103,8	100,0

MOVIMENTO DA JUNTA COMMERCIAL

Firmas Registradas na Junta Commercial

Annos	Me												
	Janeiro		Fevereiro		Março		Abril		Maio		Junho		Ju
	Individuaes	Sociaes	Individuaes	Sociaes	Individuaes	Sociaes	Individuaes	Sociaes	Individuaes	Sociaes	Individuaes	Sociaes	Individuaes
1925	9	22	9	22	7	17	6	15	9	28	14	17	9
1926	6	14	11	7	9	14	6	8	6	11	3	13	4
1927	10	8	7	10	2	11	3	10	15	10	11	15	18
1928	3	9	10	12	10	22	7	13	6	9	9	16	9
1929	3	10	6	7	15	15	3	11	6	16	8	23	10
1930	11	9	6	8	2	9	4	13	1	8	5	7	7
1931	3	3	5	3	5	3	4	8	8	3	7	14	10
1932	5	8	5	6	7	9	3	10	7	12	4	7	1
1933	6	9	7	10	7	12	5	6	6	9	9	4	3
1934	7	5	5	10	8	10	3	10	4	9	8	3	6

Contractos e Distratos de Sociedades Commerciaes Archivados

Annos	Me												
	Janeiro		Fevereiro		Março		Abril		Maio		Junho		Ju
	Contractos	Distratos	Contractos	Distratos	Contractos	Distratos	Contractos	Distratos	Contractos	Distratos	Contractos	Distratos	Contractos
1925	18	5	25	7	19	11	23	6	29	10	12	17	23
1926	14	5	10	6	11	4	11	9	12	3	17	10	10
1927	9	7	9	5	9	10	8	3	7	5	13	5	17
1928	8	5	8	4	19	3	14	5	17	5	13	11	14
1929	8	3	12	3	12	7	20	7	11	4	12	6	6
1930	11	6	7	5	10	3	10	4	7	2	7	6	7
1931	5	3	1	6	5	—	2	4	4	7	10	2	15
1932	8	4	6	3	4	3	14	7	9	2	11	3	5
1933	6	6	10	2	10	3	7	1	7	2	8	2	6
1934	5	2	10	—	10	—	10	3	9	3	3	3	16

Numero e Capital dos Contractos das Firmas Sociaes Registrados na

Mezes	1925		1926		1927		1928		1929	
	Contractos	Capital	Contractos	Capital	Contractos	Capital	Contractos	Capital	Contractos	Capital
Janeiro....	18	1.104:800\$000	14	1.580:000\$000	9	548:000\$000	8	528:000\$000	8	1.028:000\$000
Fevereiro...	25	1.305:100\$000	10	2.330:116\$000	9	686:000\$000	8	522:000\$000	12	656:000\$000
Março.....	19	2.312:197\$350	11	932:309\$850	9	4.640:000\$000	19	1.191:435\$000	12	1.047:000\$000
Abril.....	23	1.632:000\$000	11	340:000\$000	8	682:000\$000	14	821:759\$221	20	2.364:000\$000
Maio.....	29	2.722:256\$410	12	939:000\$000	7	411:400\$000	17	640:000\$000	11	1.351:000\$000
Junho.....	12	1.958:000\$000	17	989:000\$000	13	2.045:000\$000	13	3.518:000\$000	12	643:000\$000
Julho.....	23	2.090:000\$000	10	725:000\$000	17	849:000\$000	14	1.007:000\$000	6	510:000\$000
Agosto....	14	1.027:561\$300	10	573:000\$000	15	1.120:900\$000	15	1.409:400\$000	13	1.103:800\$000
Setembro...	14	957:000\$000	8	1.309:500\$000	21	2.387:000\$000	16	4.181:000\$000	6	240:000\$000
Outubro...	21	1.523:000\$000	13	1.055:378\$320	17	603:400\$000	14	693:000\$000	10	798:000\$000
Novembro..	10	659:000\$000	8	705:000\$000	11	726:000\$000	10	556:000\$000	4	205:000\$000
Dezembro..	5	453:889\$450	12	2.174:000\$000	8	310:000\$000	3	260:000\$000	7	620:000\$000
Total...	213	17.744:804\$510	136	13.652:304\$170	144	15.008:700\$000	151	15.327:594\$221	121	10.565:800\$000

no Período de 1925 a 1934

mes												Total		Total geral
Janeiro		Agosto		Setembro		Outubro		Novembro		Dezembro		Total		
Sociaes	Individuaes	Sociaes	Individuaes	Sociaes	Individuaes	Sociaes	Individuaes	Sociaes	Individuaes	Sociaes	Individuaes	Sociaes	Individuaes	
22	10	19	2	15	11	23	4	8	11	5	101	213	314	
11	4	11	10	14	3	7	7	5	16	13	85	133	218	
13	8	19	6	17	10	14	12	10	8	14	105	151	256	
20	8	15	11	16	4	9	9	9	7	8	93	158	251	
5	8	14	4	9	4	9	3	3	7	6	77	128	205	
9	9	14	4	8	5	4	4	6	5	4	63	99	162	
9	2	7	7	8	10	11	1	4	8	4	70	77	147	
10	1	6	4	11	5	6	3	2	5	4	50	91	141	
13	5	5	3	8	4	9	2	6	3	6	60	97	157	
16	6	8	4	7	3	6	2	10	6	8	62	99	161	
Total.											766	1.246	2.012	

na Junta Commercial, no Período de 1933 a 1934

mes												Total	
Janeiro		Agosto		Setembro		Outubro		Novembro		Dezembro		Total	
Disira'es	Contratos	Disira'es	Contratos	Disira'es	Contratos	Disira'es	Contratos	Disira'es	Contratos	Disira'es	Contratos	Disira'es	Contratos
14	14	2	14	6	21	4	10	5	5	8	213	95	
1	10	10	8	5	13	8	8	5	12	10	136	76	
4	15	3	21	4	17	3	11	5	8	5	144	59	
4	15	10	16	5	14	6	10	3	3	—	151	61	
1	13	8	6	2	10	1	4	5	7	4	121	51	
5	6	6	13	6	3	3	5	4	4	2	90	52	
5	1	1	6	2	9	3	7	2	6	3	71	38	
4	5	1	4	2	4	2	—	1	5	2	75	34	
4	6	1	12	2	6	2	4	4	3	4	85	33	
3	8	—	7	4	6	2	7	4	8	1	99	25	
Total.											1.185	524	

Junta Commercial, no Período de 1925 a 1934

Contratos	1930		Contratos	1931		Contratos	1932		Contratos	1933		Contratos	1934	
	Capital			Capital			Capital			Capital			Capital	
11	1.220:000\$000	5	136:000\$000	8	3.731:000\$000	6	861:000\$000	5	180:000\$000	10	500:000\$000	10	233:000\$000	
7	425:238\$900	1	200:000\$000	6	107:000\$000	10	365:000\$000	10	500:000\$000	10	233:000\$000	10	233:000\$000	
10	1.446:000\$000	5	670:000\$000	4	730:000\$000	10	950:000\$000	7	757:000\$000	10	795:300\$000	10	795:300\$000	
10	2.300:000\$000	2	56:000\$000	14	2.151:000\$000	7	737:000\$000	9	702:000\$000	3	124:500\$000	3	124:500\$000	
7	460:000\$000	4	190:000\$000	9	696:000\$000	7	845:000\$000	9	702:000\$000	3	124:500\$000	3	124:500\$000	
7	468:000\$000	10	1.565:000\$000	11	836:000\$000	8	705:000\$000	3	124:500\$000	16	1.705:000\$000	16	1.705:000\$000	
7	645:000\$000	15	1.375:000\$000	5	340:000\$000	6	285:000\$000	6	1.705:000\$000	8	759:000\$000	8	759:000\$000	
6	399:000\$000	1	165:000\$000	5	125:000\$000	6	3.011:000\$000	7	254:000\$000	7	254:000\$000	7	254:000\$000	
13	596:500\$000	6	360:000\$000	4	665:000\$000	12	578:300\$000	7	254:000\$000	7	254:000\$000	7	254:000\$000	
3	60:000\$000	9	1.835:000\$000	4	210:000\$000	5	160:000\$000	3	785:000\$000	7	530:000\$000	7	530:000\$000	
5	410:000\$000	7	217:000\$000	—	—	4	385:000\$000	7	530:000\$000	3	785:000\$000	3	785:000\$000	
4	140:000\$000	6	320:000\$000	5	415:000\$000	3	230:000\$000	8	669:000\$000	8	669:000\$000	8	669:000\$000	
90	8.569:738\$900	71	7.089:000\$000	75	10.006:000\$000	84	9.132:300\$000	99	7.266:800\$000					

Numero e Capital das Firmas Individuaes e Sociaes, Registradas na Junta Commercial, em 1934

Mezes	Numero de firmas		Capital		Total	
	Individuaes	Sociaes	Individuaes	Sociaes	N.º de firmas	Capital
Janeiro	7	5	610:000\$	180:000\$	12	790:000\$
Fevereiro	5	10	115:000\$	500:000\$	15	615:000\$
Março	8	10	370:000\$	233:000\$	18	603:000\$
Abril	3	10	44:939\$	795:300\$	13	840:239\$
Maiο	4	9	174:500\$	702:000\$	13	876:500\$
Junho	8	3	476:000\$	124:500\$	11	600:500\$
Julho	6	16	160:000\$	1.705:000\$	22	1.865:000\$
Agosto	6	8	75:000\$	789:000\$	14	864:000\$
Setembro	4	7	120:000\$	254:000\$	11	374:000\$
Outubro	3	6	60:000\$	785:000\$	9	845:000\$
Novembro	2	7	7:000\$	530:000\$	9	537:000\$
Dezembro	6	8	636:000\$	669:000\$	14	1.305:000\$
Total	62	99	2.848:439\$	7.266:800\$	161	10.115:230\$

Capital das Sociedades Anonymas Registrados na Junta Commercial no Anno de 1934

Mezes	N.º de Sociedades	N.º de Acções	Valor nominal das Acções	Capital
Março	1	16.000	300\$	4.800:000\$
Abril	—	1.200	500\$	600:000\$
»	3	300	500\$	150:000\$
»	—	180	1:000\$	180:000\$
Julho	2	1.500	1:000\$	1.500:000\$
»	—	900	5:000\$	4.500:000\$
Setembro	1	3.000	500\$	1.500:000\$
Outubro	1	800	1:000\$	800:000\$
Dezembro	1	300	200\$	60:000\$
Total	9	24.180	—	14.090:000\$

Documentos Archivados na Junta Commercial, no Anno de 1934

Mezes	Con-tractos	Distra-tos	Alter-ações de con-tractos	Pro-rogação de con-tractos	Estatu-tos de socie-dades ano-nymas	Reforma de estatu-tos	Actas de socie-dades ano-nymas	Total dos do-cumen-tos
Janeiro.....	5	2	5	—	—	—	6	18
Fevereiro.....	10	—	9	—	—	—	3	22
Marco.....	10	—	4	—	—	—	7	21
Abril.....	10	3	5	—	4	1	10	33
Maió.....	9	3	5	—	—	—	7	24
Junho.....	3	3	3	—	—	—	5	14
Julho.....	16	3	6	—	2	—	6	33
Agosto.....	8	—	4	—	—	—	4	16
Setembro.....	7	4	5	1	1	—	2	20
Outubro.....	6	2	4	—	1	—	5	18
Novembro.....	7	4	6	—	—	—	5	22
Dezembro.....	8	1	5	1	1	—	8	24
Total.....	99	25	61	2	9	1	68	265

NOTA : (—) Não houve archivamento.

Documentos Archivados na Junta Commercial, no Quinquennio de 1930 a 1934

Documentos	Annos					Total
	1930	1931	1932	1933	1934	
Contractos.....	90	71	75	84	99	419
Ratificações.....	—	—	1	—	—	1
Distratos.....	52	38	34	33	25	182
Alterações de contractos.....	75	71	52	46	61	305
Prorogações de contractos.....	2	—	7	9	2	20
Estatutos de Sociedades Anonymas.....	6	6	9	8	9	38
Reformas de Estatutos de Sociedades Anonymas.....	2	1	1	1	1	6
Actas de Sociedades Anonymas.....	20	35	31	54	68	208
Total.....	247	222	210	235	265	1.179

Documentos Registrados na Junta Commercial, no Quinquennio de 1930 a 1934

Documentos	Annos					Total
	1930	1931	1932	1933	1934	
Escripturas aute-nupcias.....	4	—	3	2	—	9
« de emancipação.....	—	—	—	—	2	2
« « autorização para commerciar.....	16	10	8	8	10	52
Escripturas de procurações:						
Instrumentos publicos.....	18	30	16	12	1	77
« particulares.....	4	—	—	—	11	15
Contractos de locação de serviços.....	15	18	21	17	14	85
Conhecimentos de impostos:						
Leiloeiros.....	21	28	27	25	18	119
Correctores.....	69	72	71	77	91	380
Interpretes do commercio.....	3	6	2	2	4	17
Diplomas de guarda livros.....	—	—	—	—	14	14
« « bacharel em sciencias commerciaes.....	—	—	—	—	2	2
« « contador.....	—	—	—	—	11	11
Titulos de commerciantes.....	—	—	—	—	11	11
« « correctores.....	—	—	—	—	6	6
« « leiloeiros.....	—	—	—	—	1	1
Diversos.....	—	—	—	—	9	9
Total.....	150	164	148	143	205	810

CREDITO E PREVIDENCIA

Movimento dos Bancos Existentes no Estado, em 31 de Dezembro de 1934

Discriminação	Bancos nacionaes de forma cooperativa	Bancos nacionaes de forma anonyma	Bancos estrangeiros	Total geral
ACTIVO				
Capital a realizar	984:103\$500	807:340\$000	—	1.791:443\$500
Letras descontadas	5.291:760\$330	43.268:529\$550	41.357:390\$100	89.917:680\$280
Letras e efeitos a receber.	155:346\$480	—	—	155:346\$480
Letras e efeitos a receber p/c propria do exterior	722:733\$770	32.979:222\$980	2.926:641\$300	36.628:598\$050
Letras e efeitos a receber p/c propria do interior	569:276\$198	—	724:374\$860	1.293:645\$058
Letras e efeitos em cobrança do exterior	—	46.774:163\$940	20.198:621\$000	66.972:784\$940
Letras e efeitos em cobrança do interior	1.742:821\$020	34.497:502\$958	40.431:684\$553	76.672:008\$531
Letras e efeitos caucionados do exterior	94:092\$010	—	—	94:092\$010
Letras e efeitos caucionados do interior	3:914\$330	—	—	3:914\$330
Emprestimos em conta corrente	1.903:391\$092	125.316:448\$320	59.553:312\$917	186.773:152\$329
Emprestimos hypothecarios	45:055\$000	8.011:684\$579	—	8.056:739\$579
Valores caucionados	2.080:051\$510	115.054:724\$360	84.164:501\$420	201.299:277\$390
Valores depositados	933:644\$070	96.723:949\$320	53.590:919\$295	151.248:512\$685
Valores em liquidação	6:577\$400	5.346:571\$430	3.063:381\$880	8.416:530\$710
Garantias diversas	148:000\$000	—	—	148:000\$000
Caixa matriz	48:718\$629	22.617:538\$245	931:396\$716	23.597:653\$590
Agencias e filiaes no exterior	—	—	345:310\$037	345:310\$037
Agencias e filiaes no interior	—	538:734\$860	3.439:734\$840	3.978:469\$700
Correspondentes do exterior	—	4.641:369\$700	7.841:444\$858	12.482:814\$558
Correspondentes do interior	230:868\$414	3.506:122\$970	3.001:993\$616	6.738:985\$000
Titulos e fundos pertencentes aos Bancos	14:440\$000	5.545:122\$390	963:623\$400	6.523:185\$790
Ações em caução	729:524\$330	60:000\$000	—	789:524\$330
Hypotheças	223:199\$370	80.980:744\$450	764:000\$200	81.967.944\$020
Caixa	3.232:284\$238	35.696:390\$563	48.944:723\$825	87.923:398\$626
Cobranças no Estado e no exterior	—	15.557:426\$870	—	15.557:426\$870
Despesas de instalação	40:901\$750	—	—	40:901\$750
Diversas contas	371:439\$250	28.280:307\$263	14.830:925\$692	43.382:672\$205
Devedores e credores diversos	—	10:188\$900	—	10:188\$900
Movéis e utensilios	165:405\$800	395:276\$110	—	560:681\$910
Imoveis pertencentes aos Bancos	—	2.102:451\$656	—	2.102:451\$656
Edificios dos Bancos	23:797\$400	1.846:000\$000	418:285\$300	2.388:082\$700
Tombola do Hospital dos empregados no Commercio	999:950\$000	—	—	999:950\$000
Total	20.811:289\$891	710.457:811\$714	387.492:265\$809	1.118.761:367\$414

NOTA: — Os Bancos Industria e Commercio de Pernambuco e Popular de Limoeiro

não informaram.

Movimento dos Bancos Existentes no Estado, em 31 de Dezembro de 1934

Discriminação	Bancos nacionaes de forma cooperativa	Bancos nacionaes de forma anonima	Bancos estrangeiros	Total geral
PASSIVO				
Capital.....	2.845:758\$500	15.225:000\$000	2.000:000\$000	20.070:758\$500
Fundo de reserva.....	374:997\$357	5.006:317\$945	—	5.381:315\$302
Fundo beneficente dos em- pregados dos Bancos...	19:149\$276	140:944\$110	—	160:093\$686
Reserva especial para aug- mento de Capital.....	2:034\$258	500:000\$000	—	502:034\$258
Depositos em conta cor- rente c/ juros.....	2.339:306\$768	89.068:993\$174	45.085:568\$649	136.493:868\$591
Depositos em conta cor- rente s/ juros.....	177:410\$970	34.461:138\$464	11.428:821\$779	46.067:371\$213
Depositos em conta cor- rente limitada.....	2.108:000\$514	16.794:004\$328	6.650:000\$135	25.552:004\$977
Depositos a prazo fixo...	3.155:515\$990	41.982:049\$800	28.172:368\$670	73.309:934\$460
Depositos c/ juros e previo avizo.....	711:874\$570	3.776:703\$910	9.890:895\$550	14.379:474\$030
Depositos em conta de co- brança do exterior.....	—	46.774:163\$940	14.476:084\$570	61.250:248\$510
Depositos em conta de co- brança do interior.....	593:402\$930	53.592:464\$928	23.603:922\$005	77.789:789\$863
Depositos populares.....	7:571\$300	—	—	7:571\$300
Depositos do Governo do Estado.....	252:323\$500	—	—	252:323\$500
Titulos em caução e em depósitos.....	2.514:974\$078	231.737:382\$420	157.150:841\$733	391.403:198\$231
Titulos em cobrança.....	666:758\$440	—	—	666:758\$440
Caixa matriz.....	—	2.464:302\$460	5.239:996\$434	7.704:298\$894
Obras de acção social...	12:507\$150	—	—	12:507\$150
Agencias e filiaes no ex- terior.....	—	—	4.801:220\$977	4.801:220\$977
Agencias e filiaes no inte- rior.....	—	1.113:958\$500	40.287:036\$025	41.400:994\$525
Correspondentes no exte- rior.....	19:436\$530	3.063:389\$400	7.852:070\$161	10.934:896\$091
Correspondentes no inte- rior.....	306:973\$630	3.026:947\$640	1.115:164\$447	4.449:085\$717

Movimento dos Bancos Existentes no Estado, em 31 de Dezembro de 1934

Discriminação	Bancos nacionaes de forma cooperativa	Bancos nacionaes de forma anonima	Bancos estrangeiros	Total geral
PASSIVO (Continuação)				
Correspondentes e agentes	10:953\$590	—	14:849\$300	25:802\$890
Contas correntes do exterior	—	10:945\$700	—	10:945\$700
Contas de peculio.....	34:667\$900	—	—	34:667\$900
Contas garantidas	106:969\$070	27.597:070\$500	—	27.704:039\$570
Credores pignoratícios....	124:000\$000	—	—	124:000\$000
Credores por titulos em cobrança	1.117:446\$000	—	—	1.117:446\$000
Valores hypothecarios....	175:205\$000	61.604:896\$710	764:000\$200	62.544:101\$910
Valores caucionados.....	483:800\$200	—	—	483:800\$200
Letras a pagar.....	48:043\$880	—	1.436:341\$493	1.484:385\$373
Letras em cobranças....	—	—	6.890:921\$430	6.890:921\$430
Letras re-descontadas	—	—	361:589\$000	361:589\$000
Emissão de letras hypothecarias.....	—	6.834:600\$000	—	6.834:600\$000
Lucros e perdas	—	20.418:090\$870	—	20.418:090\$870
Lucros acumulados	62:492\$330	57:340\$070	—	119:832\$450
Lucros suspensos	9:834\$917	384:104\$165	—	393:939\$082
Diversas contas.....	209:038\$465	39.840:285\$150	17.099:229\$901	57.148:553\$516
Dividendos: saldos a pagar	82:913\$958	364:840\$800	—	447:754\$758
Provisão para valores em liquidação.....	—	4.557:876\$430	3.171:343\$350	7.729:219\$780
Garantias diversas	1.148:300\$240	—	—	1.148:300\$240
Caução das Directorias e Gerencias	60:750\$000	60:000\$000	—	120:750\$000
Ordem de pagamento....	28:928\$500	—	—	28:928\$500
Tombolas do Hospital dos Empregados no Comercio.....	999:950\$000	—	—	999:950\$000
Total.....	20.811:289\$891	710.457:811\$714	387.492:265\$809	1.118.761:367\$414

NOTA — Os Bancos Industria e Comercio de Pernambuco e Popular de Limoeiro não informaram.

Movimento Cambial — Cotações

Mezes	Pra									
	Londres		Paris		Belgica		Hollanda		Suissa	
	A 90 d/v	Á Vista	A 90 d/v	Á Vista	A 90 d/v	Á Vista	A 90 d/v	Á Vista	A 90 d/v	Á Vista
Janeiro.....	4. 1/256	4. 3/16	—	\$741	—	2\$873	—	7\$603	—	3\$662
Fevereiro.....	4. 1/64	4. 9/256	—	\$765	—	2\$736	—	7\$909	—	3\$802
Março.....	4.	4. 7/256	—	\$781	—	3\$770	—	8\$012	—	3\$841
Abril.....	4.	4. 7/256	—	\$776	—	2\$755	—	7\$970	—	3\$813
Maió.....	4.	4. 7/256	—	\$785	—	2\$766	—	8\$055	—	3\$858
Junho.....	4.	4. 7/256	—	\$789	—	2\$795	—	8\$136	—	3\$906
Julho.....	4.	4. 7/256	—	\$790	—	2\$809	—	8\$137	—	3\$908
Agosto.....	4.	4. 7/256	—	\$795	—	2\$832	—	8\$167	—	3\$934
Setembro.....	4. 3/128	4. 3/64	—	\$805	—	2\$789	—	8\$185	—	3\$947
Outubro.....	4. 23/256	4. 3/64	—	\$788	—	2\$836	—	8\$101	—	3\$902
Novembro.....	4. 1/64	4. 23/256	—	\$780	—	2\$761	—	7\$995	—	3\$843
Dezembro.....	4. 25/256	4. 1/2	—	\$780	—	2\$762	—	7\$998	—	3\$831
Media annual — 1934....	4. 25/64	4. 11/128	—	\$782	—	2\$790	—	8\$022	—	3\$854
Media annual — 1933....	4. 143/256	4. 133/256	—	\$647	—	2\$293	—	6\$624	—	3\$176
Media annual — 1932....	4. 57/64	4. 51/54	—	\$569	—	2\$011	—	5\$367	—	3\$829

Titulos Negociados na Bolsa

Mezes	Publicos						Total	
	Federaes		Estaduaes		Municipaes		Dos Titulos	Do Valor negociado
	N.º de Titulos	Valor negociado	N.º de Titulos	Valor negociado	N.º de Titulos	Valor negociado		
Janeiro.....	223	269:245\$000	217	61:085\$000	10	2:475\$000	450	332:805\$000
Fevereiro.....	193	158:640\$000	173	63:695\$000	—	—	366	222:335\$000
Março.....	58	48:910\$000	51	19:685\$000	10	4:366\$000	119	72:955\$000
Abril.....	759	581:880\$000	139	66:185\$000	8	3:360\$000	906	651:425\$000
Maió.....	274	230:120\$000	232	82:402\$000	—	—	506	312:522\$000
Junho.....	1	835\$000	117	38:221\$000	—	—	118	39:156\$000
Julho.....	311	259:474\$000	98	33:820\$000	—	—	409	293:294\$000
Agosto.....	315	266:620\$000	97	35:258\$000	13	5:980\$000	425	307:858\$000
Setembro.....	52	44:710\$000	207	64:860\$000	—	—	259	109:570\$000
Outubro.....	94	64:830\$000	147	46:850\$000	5	2:150\$000	246	113:830\$000
Novembro.....	68	57:090\$000	281	101:974\$000	10	4:000\$000	359	163:064\$000
Dezembro.....	—	—	323	105:080\$000	1	415\$000	324	105:495\$000
Em 1934.....	2.348	1.982:354\$000	2.082	719:215\$000	57	22:740\$000	4.487	2.724:309\$000
Em 1933.....	1.270	1.066:772\$000	3.205	1.219:862\$000	509	216:356\$000	4.984	2.502:990\$000
Em 1932.....	1.318	922:770\$000	2.037	821:688\$000	425	209:880\$000	3.780	1.954:338\$000

Medias nos Mezes de 1934

cas

Lisboa		Madrid		Italia		Allemanha		New York		Buenos Ayres		Montevideo	
Á 90 d/v	Á Vista	Á 90 d/v	Á Vista	Á 90 d/v	Á Vista	Á 90 d/v	Á Vista	Á 90 d/v	Á Vista	Á 90 d/v	Á Vista	Á 90 d/v	Á Vista
—	\$550	—	1\$551	—	8997	—	4\$463	—	11\$767	—	3\$625	—	7\$373
—	\$550	—	1\$630	—	1\$031	—	4\$653	—	11\$903	—	3\$625	—	7\$531
—	\$550	—	1\$618	—	1\$023	—	4\$512	—	11\$788	—	3\$535	—	6\$965
—	\$550	—	1\$609	—	1\$017	—	4\$655	—	11\$837	—	3\$525	—	6\$600
—	\$550	—	1\$625	—	1\$014	—	4\$668	—	11\$758	—	3\$491	—	6\$440
—	\$550	—	1\$638	—	1\$032	—	4\$601	—	11\$890	—	3\$467	—	6\$418
—	\$548	—	1\$621	—	1\$030	—	4\$630	—	11\$904	—	3\$464	—	6\$400
—	\$545	—	1\$650	—	1\$038	—	4\$713	—	11\$836	—	3\$471	—	6\$321
—	\$545	—	1\$649	—	1\$036	—	4\$817	—	11\$948	—	3\$481	—	6\$200
—	\$534	—	1\$628	—	1\$030	—	4\$809	—	11\$879	—	3\$431	—	6\$200
—	\$534	—	1\$617	—	1\$011	—	4\$758	—	11\$837	—	3\$473	—	6\$177
—	\$531	—	1\$615	—	1\$008	—	4\$750	—	11\$823	—	3\$380	—	5\$540
—	\$545	—	1\$621	—	1\$022	—	4\$669	—	11\$831	—	3\$497	—	6\$514
—	\$504	—	1\$373	—	858	—	3\$912	—	12\$691	—	4\$039	—	6\$856
—	\$453	—	1\$179	—	874	—	3\$386	—	14\$197	—	3\$674	—	6\$362

Durante o Anno de 1934

Particulares								Total	
Acções		Debentures		Letras hypothecarias		Titulos não cotados		Dos	De Valor
N.º de Titulos	Valor negociado	N.º de Titulos	Valor negociado	N.º de Titulos	Valor negociado	N.º de Titulos	Valor negociado	Titulos	negociado
83	5:679\$000	—	—	408	27:400\$000	2	1:000\$000	493	34:079\$000
1.040	65:520\$000	—	—	—	—	30	13:000\$000	1.070	78:520\$000
29	3:195\$000	—	—	4	420\$000	—	—	33	3:615\$000
1.020	61:830\$000	—	—	—	—	—	—	1.020	61:830\$000
73	6:060\$000	—	—	—	—	—	—	73	6:060\$000
20	1:500\$000	—	—	—	—	—	—	20	1:500\$000
582	43:700\$000	—	—	210	14:500\$000	150	13:950\$000	942	72:150\$000
743	116:625\$000	—	—	—	—	23	3:350\$000	766	119:975\$000
151	9:570\$000	—	—	—	—	5	500\$000	156	10:070\$000
388	34:448\$000	—	—	—	—	23	2:700\$000	411	37:148\$000
139	19:710\$000	—	—	—	—	—	—	139	19:710\$000
314	82:588\$000	—	—	—	—	5	2:250\$000	319	84:838\$000
4.582	450:425\$000	—	—	622	42:320\$000	238	36:750\$000	5.442	529:495\$000
7.457	769:533\$500	2.010	1.312:800\$000	1.166	81:113\$500	—	—	10.633	2.163:447\$000
5.996	1.469:660\$000	—	—	4.341	305:534\$700	—	—	23.337	1.775:494\$700

Movimento dos Bancos Existentes no Estado, de 1927 a 1934 (em 31 de Dezembro)

Annos	Bancos nacionaes de forma cooperativa	Bancos nacionaes de forma anonyma	Bancos estrangeiros	Total geral
ACTIVO				
1927.....	5.649:206\$158	183.422:272\$683	314.268:874\$621	503.340:353\$462
1928.....	10.565:570\$611	218.432:080\$836	391.689:029\$837	620.686:681\$284
1929.....	13.679:652\$054	228.737:753\$238	450.235:450\$825	692.652:856\$117
1930.....	14.043:694\$152	220.257:446\$465	460.636:578\$668	694.937:719\$285
1931.....	9.628:511\$150	415.009:339\$412	433.650:789\$349	858.288:639\$911
1932.....	12.561:634\$225	519.196:582\$538	386.257:959\$129	918.016:175\$892
1933.....	19.047:074\$036	579.919:253\$427	392.926:356\$808	991.892:684\$271
1934.....	20.811:289\$891	710.457:811\$714	387.492:265\$809	1.118.761:367\$414
Total	105.986:632\$277	3.075.432:540\$313	3.217.157:305\$046	6.398.576:477\$636
PASSIVO				
1927.....	5.649:296\$158	183.422:272\$683	314.268:874\$621	503.340:353\$462
1928.....	10.565:570\$611	218.432:080\$836	391.689:029\$837	620.686:681\$284
1929.....	13.679:652\$054	228.737:753\$238	450.235:450\$825	692.652:856\$117
1930.....	14.043:694\$152	220.257:446\$465	460.636:578\$668	694.937:719\$285
1931.....	9.628:511\$150	415.009:339\$412	433.650:789\$349	858.288:639\$911
1932.....	12.461:622\$423	515.414:965\$908	386.257:959\$129	914.134:547\$460
1933.....	19.055:061\$813	579.919:253\$427	392.926:356\$808	991.900:672\$048
1934.....	20.811:289\$891	710.457:811\$714	387.492:265\$809	1.118.761:367\$414
Total	105.894:608\$252	3.071.650:923\$683	3.217.157:305\$046	6.394.702:836\$981

CAIXA ECONOMICA FEDERAL

Movimento de Depositos no Quinquennio de 1930 a 1934

Annos	Saldo do anno anterior	Entradas duran- te o anno	Juros capi- talizados	Total	Retiradas duran- te o anno	Saldo em favor dos depositantes em 31/Dezembro
1930	11.096:629\$860	6.925:023\$800	483:469\$070	18.505:122\$730	10.144:733\$170	8.360:389\$560
1931	8.360:389\$560	9.003:317\$806	388:195\$690	17.751:903\$056	9.922:815\$362	7.829:087\$694
1932	7.829:087\$694	11.261:834\$750	411:296\$900	19.502:219\$344	10.569:369\$944	8.932:849\$400
1933	8.932:849\$400	17.324:031\$500	564:763\$900	26.821:644\$600	13.345:553\$700	13.476:090\$900
1934	13.476:090\$900	23.037:762\$800	830:440\$600	37.344:294\$300	17.738:010\$500	19.606:283\$800

INDICE



INDICE

SITUAÇÃO PHYSICA

	PAGINAS
Posição geographica e limites do Estado	3-5
Limites e areas dos municipios	6-12
Posição e distancia das sêdes municipaes em relação a Recife ..	13-14
Villas e povoados com distancias kilometricas e posição relativa as sêdes dos municipios	15-27
Coordenadas e altitudes, exactas ou approximadas das sêdes mu- nicipaes	28-29
Principaes quêdas d'agua estudadas	30

CLIMATOLOGIA

Dados meteorologicos mensaes, observados na Estação Climatolo- gica de Cabrobó, em 1934	33
Dados meteorologicos mensaes, observados na Estação Climatolo- gica de Fernando de Noronha, em 1934	33
Dados meteorologicos mensaes, observados na Estação Climatolo- gica de Garanhuns, em 1934	34
Dados meteorologicos mensaes, observados na Estação Climatolo- gica de Goyanna, em 1934	34
Dados meteorologicos mensaes, observados na Estação Climatolo- gica de Nazareth, em 1934	35
Dados meteorologicos mensaes, observados na Estação Climatolo- gica de Olinda, em 1934	35
Dados meteorologicos mensaes, observados na Estação Climatolo- gica de Pesqueira, em 1934	36

PAGINAS

Entradas e sahidas de passageiros pelo porto do Recife, segundo a nacionalidade, de 1930 a 1934	60-61
Entradas e sahidas de passageiros pelo aero-porto do Recife, segundo a nacionalidade, em 1933 e 1934	62

CULTOS

Divisão ecclesiastica catholica, em 1934	65-67
Movimento do culto catholico, por dioceses e parochias, em 1934	68-73
Movimento do culto protestante por municipios, em 1934	74-77
Movimento das escolas dominicaes e sociedades religiosas protestantes no Estado, em 1934	78-80
Culto israelita na Capital, em 1934	80
Casamentos Civis, religiosos e baptisados na Capital, de 1927 a 1934	80

CRIMINALIDADE E SUICIDIOS

Divisão policial do Estado, em 1934	83-89
Crimes e contravenções por municipios, em 1934	90-93
Criminosos recolhidos a casa de detenção do Recife, segundo o sexo e a natureza dos crimes, no periodo de 1929 a 1934 ..	94
Identificações effectuadas no gabinete de identificação criminal, no decennio de 1925 a 1934	94
Suicidios e tentativas de suicidios, segundo o sexo, por municipios em 1934	95
Condemnados existentes em 1934, no presidio de Fernando de Noronha segundo a penalidade, sexo, côr, estado civil e naturalidade	96

ADMINISTRAÇÃO

Divisão administrativa do Estado, em 1934	99-104
---	--------

PESSOAL DA ADMINISTRAÇÃO

Pessoal da administração federal, segundo os vencimentos, em 1934	106-107
Pessoal da administração estadual, segundo os vencimentos, em 1934	108-109
Pessoal da administração municipal, segundo os vencimentos, em 1934	110-113
Distribuição do funcionalismo, segundo a frequencia dos vencimentos por classes e respectivas percentagens sobre o total	114

JUSTIÇA

Divisão judiciaria do Estado em 1934	117-122
--	---------

JUSTIÇA FEDERAL

Fôro civil — Movimento do Juizo Federal, no quinquennio de 1930 a 1934	123
Fôro militar — Movimento da 7. ^a Circumscripção judiciaria militar de 1930 a 1934	123

JUSTIÇA ESTADUAL

Movimento de processos no Superior Tribunal de Justiça, no triennio de 1932 a 1934	124
Titulos protestados na Comarca do Recife, segundo a natureza, a causa e o valor em 1934	124
Movimento do fôro estadual, no Recife, em 1934	125
Movimento do tribunal do jury, de 1931 a 1934	125
Movimento do fôro estadual, por comarcas em 1934	126
Movimento do fôro estadual, por termos em 1934	127
Fallencias e concordatas, por comarcas em 1934	128
Fallencias e concordatas, por termos em 1934	129

JUSTIÇA ELEITORAL

Divisão eleitoral do Estado, segundo os municipios, sêdes de zona, numero de secções e elctores inscriptos, em 1933 e 1934	130-131
Movimento do tribunal eleitoral, em 1933 e 1934	131
Zonas eleitoraes e percentagens de eleitores sja população, por municipios, em 1934	132

DEFESA NACIONAL

Organização e estado da 7. ^a Região Militar, em 1934, segundo os postos e gradações	135
Serviço de alistamento e recrutamento, por zonas e municipios e respectivo pessoal, segundo os postos	136
Alistamento e sorteio militar, por municipios, segundo o numero de alistados e contingentes fornecidos, em 1934	137-138
Movimento das sociedades de tiro militarizadas, por municipios, em 1934	139

BRIGADA MILITAR DO ESTADO

Brigada Militar do Estado, segundo as unidades componentes e respectivo pessoal e material, em 1934	140
---	-----

ASSISTENCIA

Cadastro dos estabelecimentos de assistencia á enfermos, com e sem intenamento, em 1934 — 1. ^a parte	144-145
Principaes classificações e movimento dos estabelecimentos informantes, segundo os municipios existentes — 2. ^a parte ..	146-147

PAGINAS

Idem, segundo a capacidade dos estabelecimentos	147
Idem, segundo as principaes installações existentes	148
Idem, profissionais do serviço sanitario, segundo o effectivo do corpo clinico	148
Idem, idem, segundo os effectivos dos collaboradores e auxiliares dos serviços clinicos	149
Idem, assistencia prestada com internamento, segundo o movimento geral	149
Idem, idem, movimento de entradas, segundo a nacionalidade e a idade	149
Idem, idem, movimento de entradas, segundo a idade e o sexo	150
Idem, idem movimento de entradas, segundo as clinicas	150
Idem, idem, movimento de entradas, segundo os mezes	151
Idem, idem, movimento especial da clinica obstetrica	151
Idem, assistencia prestada sem internamento, movimento de pessoas attendidas, segundo o sexo, a idade e a nacionalidade	151
Idem, idem, movimento de pessoas attendidas, segundo as clinicas	152
Idem, idem, movimento dos serviços prestados ao publico	152

ASYLOS E RECOLHIMENTOS

Asylos e recolhimentos do Estado, segundo a localização, denominação, entidade mantenedora e movimento dos recolhidos por sexo, em 1934	154-155
Movimentos de entradas nos estabelecimentos hospitalares, segundo os mezes, no anno de 1934	156
Percentagem dos adultos e crianças, segundo o sexo, sobre o total de enfermos hospitalizados, em 1934	156

— TRIBUTAÇÃO E FINANÇAS —

FINANÇAS FEDERAES

Renda Federal arrecadada no Estado, de 1900 á 1934	160-161
Renda Federal arrecadada, segundo as rubricas, de 1931 a 1934 ..	162-163
Despesa Federal effectuada no Estado, por ministerios, de 1931 a 1934	162-163
Discriminação da renda federal arrecadada no Estado, de 1930 a 1934, segundo as rubricas e sub-rubricas	164-165
Arrecadação das collectorias federaes, no decennio de 1925 a 1934	166-169
Receita e Despesa da União no Estado, durante o decennio de 1925 a 1934 e numeros per-capita relativos	170
Apreciação sobre a arrecadação das collectorias federaes, no decennio de 1925 a 1934	170

FINANÇAS ESTADUAES

Receita, Despesa, Saldo e "Deficit" e numeros indices dos orçamentos do Estado, nos exercicios financeiros, de 1900-1901 a 1934	172-173
---	---------

Receita Arrecadada segundo os principaes impostos e rendas, de 1900-1901 a 1934	174-175
Discriminação da Receita orçada e arrecadada, no exercicio financeiro de 1934	176-177
Discriminação da despesa fixada e effectuada no exercicio financeiro de 1934	178-183
Renda das collectorias Estaduaes, nos exercicios de 1926 a 1934	184-187
Apreciação sobre a arrecadação das collectorias estaduaes, nos exercicios de 1926 a 1934	188
Importancia dos emprestimos externos, segundo a data do contracto e liquidação	188
Amortização dos emprestimos externos, até 31 de Dezembro de 1934	188
Situação da divida externa, de 1905 a 1934	189
Situação da divida interna fundada e fluctuante, de 1920 a 1934	189
Divida interna em apolices e Bilhetes do Thesouro do Estado, até 31 de Dezembro de 1934	190-193
Receita Arrecadada e Despesa Effectuada pelo Estado e numero per-capita relativos, durante o periodo de 1900-1901 a 1934 ..	194

FINANÇAS MUNICIPAES

Receita e Despesa do Municipio do Recife, no periodo de 1925 a 1934	196
Receita arrecadada e despesa effectuada pelos municipios, segundo as zonas do Estado, no quinquennio de 1930 a 1934 .	196
Apreciação da Receita arrecadada e despesa effectuada do municipio do Recife, comparadas ás dos demais municipios do interior, no periodo de 1927 a 1934	197
Receita arrecadada pelos municipios, segundo os principaes titulos orçamentarios, em 1934	198-201
Despesa effectuada pelos municipios, segundo os principaes titulos orçamentarios, em 1934	202-205
Receita arrecadada e despesa effectuada pelos municipios, segundo as zonas do Estado, no quinquennio de 1930 a 1934	206-209
Movimento financeiro em Pernambuco, da receita arrecadada e despesa effectuada, durante o periodo de 1927 a 1934	210

AGRICULTURA

Assucar — Area cultivada e produção de canna de assucar, assucar e rapaduras, no anno agricola de 1933-1934, por municipios	213-214
Algodão — Area cultivada com algodoeiros e produção de algodão, no anno agricola de 1933-1933, por municipios ..	215-216
Café — Area cultivada com caféiros e produção de café, no anno agricola de 1933-1934, por municipios	217-218
Côco — Area cultivada com coqueiros e produção de côco, no anno agricola de 1933-1934, por municipios	219-220
Mandioca — Area cultivada com mandioca, produção de mandioca e farinha de mandioca, no anno agricola de 1933-1934 por municipios	221-222

PAGINAS

Indices das principaes producções agricolas do Estado, no periodo de 1930 a 1934	223
Principaes producções agricolas do Estado, comparadas com as do paiz, no decennio de 1924-25 a 1933-34	224-225
Numero e valor das propriedades ruraes existentes no Estado ..	226-227
Distribuição das propriedades ruraes, segundo as frequencias dos valores	228-231
Numero e valor das propriedades ruraes existentes no Estado, por zonas, no quinquennio de 1930 a 1934	232

PECUARIA

Gado existentes no Estado, por zonas e municipios, em 1934	234-235
Animaes abatidos para o consumo do Estado, em 1934	236-239
Preço por kilogramma da carne verde consumida em 1934, segundo a especie do gado	240-243
Salario de varias profissões por zonas e municipios, no anno agricola de 1933-1934	244-247
Indice do salario medio por profissão, no quinquennio de 1930 a 1934	248

INDUSTRIA

Usinas de assucar e meios apparatus existentes, em 1934	251-252
Principaes industrias do Estado, segundo a producção, valor, numero de operarios e capital registrado, em 1934	252
Fabricas de tecidos existentes no Estado, em 1934	253
Descaroçadores e prensas de algodão em 1934, por municipios ..	254-255
Prensas de alta densidade existentes no Estado, em 1934	254-255
Algodão classificado pelas fabricas de tecidos, em 1933-1934	256-257
Algodão consumido pelas fabricas de fiação e tecelagem, durante o anno de 1934	258

ESTATISTICA PREDIAL

Predios existentes em 1934, por municipios, segundo a natureza	260-263
Construcções e reconstrucções de predios no Recife, de 1929 a 1934	264-265
Incendios occorridos no Recife, no ultimo decennio	266

PATRIMONIO MUNICIPAL

Patrimonio municipal, em 1934	268-271
Resumo do patrimonio municipal, em 1934	272

VIAS DE COMMUNICAÇÕES E MEIOS DE TRANSPORTES

Estações telegraphicas federaes e da Great Western of Brasil Railway Comp. segundo a localisação e as rédes a que pertencem	275-278
Receita e despesa da Directoria Regional dos Correios e Telegraphos, no quinquennio de 1930 á 1934	279

	PAGINAS
Valor do patrimonio da D. R. C. T., no quinquennio de 1930 á 1934	279
Telegrammas transmitidos, no quinquennio de 1930 á 1934, segundo a natureza e o numero de palavras	280-281
Telegrammas recebidos pelas estações, no quinquennio de 1930 a 1934, segundo a procedencia, natureza e o numero de palavras	280-281

TELEPHONES

Estações telegraphicas Federaes e da Great Western of Brasil Railway Company segundo a localização e as rêdes a que pertencem	282-283
---	---------

CORREIOS

Agências postaes por municipios, segundo as localidades servidas	284-288
Movimento de malas recebidas, expedidas e em transito, no serviço interno e externo, no quinquennio de 1930 a 1934 . . .	289
Movimento da correspondencia aérea em Pernambuco, no periodo de 1930 a 1934	289
Correspondencia postada, distribuida e em transito, no quinquennio de 1930 á 1934, segundo a natureza	290-291

VIAÇÃO AE'REA

Movimento aéreo em Pernambuco, no triennio de 1932 a 1934 . . .	290-291
---	---------

VIAÇÃO MARITIMA

Entradas de embarcações no porto do Recife, no quadriennio de 1931 a 1934, segundo a nacionalidade, natureza, tonelagem e equipagem	292-293
Saídas de embarcações do porto do Recife no quadriennio de 1931 a 1934, segundo a nacionalidade, natureza, tonelagem e equipagem	292-293

VIAS FERREAS

Distribuição da rêde da Great Western of Brasil Railway, em 1934	294-299
Resumo das vias ferreas existentes em 1934, segundo a extensão e a bitola das linhas	300

RODOVIAS

Plano rodoviario do Estado — Estradas tronco e ramaes, em 1934	301-311
--	---------

VEHICULOS

Vehiculos existentes em 1934, por municipios	312-315
Vehiculos a motor existentes no Estado, no decennio de 1925 a 1934	316

PAGINAS

USINAS DE ELECTRICIDADE E ILLUMINAÇÃO PUBLICA

Usinas de electricidade existentes no Estado, em 1934, por municípios	318-321
Iluminação das cidades e villas no Estado, em 1934	322-324

COMMERCIO

Exportação para o paiz em 1933 e 1934, segundo a mercadoria o peso e o valor	327-342
Resumo da exportação para o paiz, em 1933 e 1934	342
Exportação para o estrangeiro em 1933 e 1934, segundo a mercadoria o peso e o valor	343-347
Resumo da exportação para o estrangeiro, em 1933 e 1934	347
Exportação geral pelo porto do Recife, dos principaes productos do Estado, no periodo de 1928 a 1934	348-349
Exportação geral pelo porto do Recife, no decennio de 1925, a 1934	348-349
Importação do paiz em 1933 e 1934, segundo a mercadoria, o peso e o valor	350-369
Resumo da importação do paiz em 1933 e 1934	369
Importação do estrangeiro em 1933 e 1934, segundo a mercadoria, o peso e o valor	370-383
Resumo da importação do estrangeiro em 1933 e 1934, segundo a mercadoria o peso e o valor	383
Importação geral pelo porto do Recife, no decennio de 1925 a 1934	383
Importação do paiz pelo porto do Recife, dos principaes productos, no periodo de 1929 a 1934	384-385
Importação do estrangeiro pelo porto do Recife, dos principaes productos, no periodo de 1929 a 1934	384-385
Exportação de assucar pelo porto do Recife, por safras, no decennio de 1924-25 a 1933-34, segundo os portos de destino e o peso	286-287
Exportação de assucar pelo porto do Recife, na safra de 1933-34, segundo o destino, o typo, o peso e o valor	388-390
Entradas de assucar no Recife, na safras de 1800-1801 a 1933-34	391-392
Entradas de assucar na praça do Recife e Exportação, nas safras de 1900-1901 a 1933-34	393
Entradas de assucar em Recife, por usinas, durante as safras de 1929-30 a 1933-34	394-395
Exportação de algodão pelo porto do Recife, por safras, no decennio de 1924-25 a 1933-34, segundo o destino e o peso	396-397
Entradas de algodão no Recife, nas safras, de 1860-61 a 1933-34	398
Entradas de algodão no Recife e Exportação, nas safras de 1900-1901 a 1933-34	399
Exportação de aleool pelo porto do Recife, no quinquennio de 1930 a 1934, segundo o destino, o peso e o valor	400-403
Exportação de doces pelo porto do Recife, segundo o destino o peso e o valor no triennio de 1932 a 1934	404-407
Exportação de Café pelo Porto do Recife, por safras, no decennio de 1924-25 a 1933-34, segundo o destino e o peso	406-409
Preço medio do café na praça do Recife, de 1924 a 1934	408-409

PAGINAS

Preço médio do assucar na praça do Recife de 1925 á 1934 segundo o typo	410-413
Preço medio do algodão na praça do Recife, no período de 1900 á 1934	414-415
Indices do preço medio a retalho, dos principaes generos de alimentação e do carvão vegetal no Recife, de 1929 a 1934 ..	416

MOVIMENTO DA JUNTA COMMERCIAL

Firmas registradas na Junta Commercial, de 1925 a 1934	418-419
Contractos e distractos de sociedades commerciaes, archivadas na Junta Commercial, de 1925 a 1934	418-419
Numero e capital dos contractos das firmas sociaes registradas na Junta Commercial de 1925 a 1934, segundo os mezes.	418-419
Numero e capital das firmas individuaes e sociaes registrada na Junta Commercial, em 1934	420
Capital das sociedades anonymas registradas na Junta Commercial, em 1934	420
Documentos archivados na Junta Commercial, em 1934	421
Documentos archivados na Junta Commercial, no quinquennio de 1930 a 1934	421
Documentos registrados na Junta Commercial, no quinquennio de 1930 a 1934	421

CREDITO E PREVIDENCIA

Movimento dos bancos existentes no Estado, em 31 de Dezembro de 1934	423-425
Movimento cambial — cotações medias em 1934, segundo os mczes	426-427
Titulos negociados na Bolsa, no anno de 1934	426-427
Movimentos dos bancos existentes no Estado, de 1927 a 1934	428
Movimento de depositos na Caixa Economica Federal, durante o quinquennio de 1930 a 1934	428

Errata do Anuario Estatístico de Pernambuco de 1934

Página	Quadro	Trecho	Columna	Linha	Em vez de:	Leia-se
26	—	—	3. ^a	—	Municípios	Povoados
30	—	—	6. ^a	2. ^a	68.000	6.800
36	2. ^o e 3. ^o	—	—	—	Substituida	Subdividida
37	1. ^o	—	2. ^a	9. ^a	52,6	752,6
38	1. ^o	—	—	—	Substituida	Subdividida
40	—	—	9. ^a	6. ^a	1116,6	116,6
59	—	—	4. ^a	15. ^a	279	276
94	1. ^o	—	10. ^a	1. ^a	5	—
94	1. ^o	—	10. ^a	19. ^a	515	510
109	—	—	14. ^a	42. ^a	11	1
127	—	—	2. ^a	31. ^a	182	174
174	—	—	5. ^a	15. ^a	1.517:877\$	1.547:877\$
175	—	—	6. ^a	12. ^a	1.808:551\$	1.898:551\$
222	—	1. ^o	4. ^a	19. ^a	321.457	221.457
222	—	2. ^o	2. ^a	10. ^a	313	213
228	—	1. ^o	5. ^a	37. ^a	579	1.579
247	—	—	7. ^a	17. ^a	:	\$
252	2. ^o	—	4. ^a	1. ^a	21.207—Lts.	21.207.000— Lts.
420	1. ^o	—	7. ^a	13. ^a	10.115:230\$	10.115:239\$

NOTA: — Na pag. 14, penultima e ultima linhas, as informações sobre Villa Bella referem-se a Victoria e vice-versa.

First line of faint text in the main body of the page.

Second line of faint text in the main body of the page.

Third line of faint text in the main body of the page.

Fourth line of faint text in the main body of the page.

Fifth line of faint text in the main body of the page.

Sixth line of faint text in the main body of the page.

Seventh line of faint text in the main body of the page.


Eighth line of faint text in the main body of the page.


Ninth line of faint text in the main body of the page.


Tenth line of faint text in the main body of the page.

Eleventh line of faint text in the main body of the page.

Twelfth line of faint text in the main body of the page.







Biblioteca do Ministério da Fazenda

2.908 - 46

318.134

A636

Pernambuco. Depart. Estadual de Estat.

AUTOR

Anuario estatístico. 1934 (A o VIII)

TÍTULO

Devolver em	NOME DO LEITOR

2908-46

