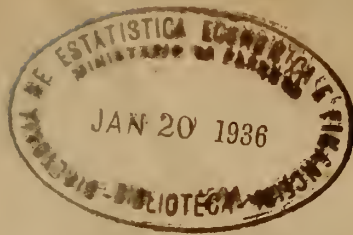



39-6-18





ESTADO DE PERNAMBUCO

REPUBLICA DOS ESTADOS UNIDOS DO BRASIL

*imp*

DIRETORIA GERAL DE ESTATISTICA

(SECRETARIA DA AGRICULTURA)

ANUARIO ESTADISTICO

ANO VII — 1933



RECIFE — 1934

318.134  
A 686

IMPRESA OFICIAL

Recife — 1934

2906 15/6/46



---


---

**ANUARIO ESTADISTICO**

---

---





---

---

# INTRODUÇÃO

---

---



**L**ANÇANDO á publicidade o Anuario Estatístico referente a 1933, confia a Diretoria Geral de Estatística que merecerá o mesmo o aplauso dos que se interessam pelo assunto, e que saberão ver neste trabalho um esforço apreciavel em prol da estatística nacional. Se não é ainda obra perfeita, já está entretanto escoimado de muitas das imperfeições ainda registradas nos volumes anteriores. E é com o maior desvanecimento que consignamos o fato de encontrar atualmente esta Diretoria muito melhor acolhida para os seus inqueritos do que anteriormente. Começa o meio pernambucano, onde vamos colher as nossas informações, a compreender melhor as finalidades da estatística e a prestar-nos de bom grado o seu valioso e indispensavel concurso.

Apresenta o atual Anuario os seus quadros em confortadora maioria completos, o que é bastante lisongeiro. Sofreu pequenas reformas na sua contextura, visando sempre melhor aproveitamento de espaço e a publicação de informes de maior interesse estatístico. Embora reduzido no numero de paginas em relação ao anterior, nenhuma redução sofreu, entretanto, nas materias de que tratou aquele, estando, ao contrario, consideravelmente augmentado. Apenas foram os quadros comprimidos, evitando-se as entrelinhas dispensaveis, e realizando-se uma sensível economia de custo e de volume.

Não é ainda este trabalho o que devera ser, mas indiscutivelmente apresenta-se em melhores condições que os anteriores. Contém muitos quadros novos — desdobramentos de outros já publicados anteriormente ou exponents de serviços só agora iniciados. Entre outros, merecem menção os referentes a população, cultos, justiça eleitoral, finanças, produção agrícola.

Vejam os, em ligeira analyse, o que revelam os seus algarismos quanto á vida do Estado em seus diversos aspectos.

## CLIMATOLOGIA

O serviço de observações climatológicas em Pernambuco é sobremodo deficiente, havendo em toda a zona sertaneja, quasi dois terços do territorio do Estado, apenas uma estação, situada justamente na linha divisoria com a Baía. Além disso, são irregulares as observações fornecidas pelas estações existentes, ás quais recorre a Diretoria de Estatística para a organização dos seus quadros. Daí, e tambem por abrangerem as observações em algumas estações um periodo de tempo ainda pequeno, não se prestarem a um estudo seguro dos fenomenos climatericos nas suas diversas relações com a vida e economia do Estado.

O quadro comparativo da pluviosidade nos mostra uma diferença sensível a favor de 1933, em relação ao ano anterior, quanto á queda de chuvas em todas as estações pluviometricas que forneceram dados. Aceitando essas informações como indice das chuvas em todo o perimetro de cada zona, é licito depreender-se que em geral houve uma mais intensa pluviosidade em todo o Estado.

## POPULAÇÃO

Por dois quadros novos sobre população verifica-se que o Recife ocupa o 3.º lugar entre as capitais mais populosas do país, somente abaixo do Rio de Janeiro e de S. Paulo, sendo a sua população relativa de 8,26.

Quanto ao Estado, ocupa sob esse aspecto o 5.º lugar entre as demais unidades da Federação em população absoluta e o 4.º quanto á densidade de população, que é representada por 32,82.

Em outros quadros podemos apreciar a população distribuída por distritos municipais, discriminando ainda a população urbana e a rural, o aumento da população de 1872 até 1933, com a media anual de crescimento, e a densidade de população nas diferentes zonas do Estado, por onde se vê que enquanto a densidade no litoral e mata atinge a 128,8 no sertão essa cifra é apenas de 7,9.

Não tendo havido nos ultimes 13 anos censo direto, é calculado o aumento da população pelo processo usual do crescimento geometrico, adoptando-se razões diferentes para o Estado e a capital.

## MOVIMENTO DA POPULAÇÃO

O movimento da população não pode ser bem apreciado em todo o Estado, devido á falencia dos registros demograficos, ainda muito irregulares nos municipios do interior. Na capital, onde esses registros são completos, pode-se obter cifras bem mais precisas.

O quadro de natalidade no Recife, que é fornecido pelo Departamento de Saúde Publica, registra uma queda brusca de 1932 para 1933. Explica aquele Departamento em seu Anuario, Ano II — 1933, que essa queda não é real, mas oriunda do criterio diverso adoptado nos dois anos para apu-

ração das cifras respectivas. Para maior esclarecimento do assunto, vão a seguir, data venia, as palavras textuais do aludido Anuario:

“ . . . . .  
E assim estamos solucionando a questão do movimento da natalidade no Recife, imprescindível ao conhecimento do aumento natural de sua população, que até 1932 era feito por calculos arbitrarios e de nenhuma razão científica.

Anos	Nascidos vivos	Coefficiente em 1000 habitantes
1924	11.376	40,42
1925	12.819	43,85
1926	14.792	48,23
1927	16.878	53,00
1928	17.568	33,11
1929	16.995	44,81
1930	17.160	43,55
1931	17.327	42,34
1932	17.185	41,52
1933	10.417	24,50

Quadro I

Examinando-se o quadro I, nota-se a queda brusca do coeficiente de natalidade em 1933, numa população calculada em 425.070 habitantes. Tal fenomeno é devido ao fato de, nos anos anteriores, o estudo da natalidade ser baseado em estimativas e, em 1933, no resultado das notificações de nascimento recebidas”.

### MORTALIDADE

Os quadros de mortalidade, como os de natalidade, referem-se exclusivamente ao Recife, pois que a dificuldade de coleta de informações não permite o seu controle no interior.

O coeficiente de mortalidade geral, que fôra no ano anterior 21,63, baixou em 1933 para 20,01 embora tenha subido o coeficiente de mortalidade infantil (o a 1 ano) que atingiu os 5,75 por 1000 habitantes, contra 4,79 do ano anterior.

O quadro de mortalidade por molestias transmissiveis mostra que a tuberculose, que deteve sempre o record entre as outras molestias, diminuiu o numero de suas vitimas de 1.797 para 1.625, reduzindo a sua percentagem sobre a mortalidade geral de 19,645 para 18,180.

Muito poderia beneficiar-se o serviço de estatistica demografica do auxilio que lhe quisessem prestar os sacerdotes dos diversos cultos, com o fornecimento regular e completo de informes relativos aos seus registros de

nascimentos (batizados) e casamentos, sabido que só mui raramente um pai religioso deixa de batizar o seu filho, muito embora deixe frequentemente de leva-lo ao registro civil. Infelizmente, dentre os padres catolicos — culto admitido como professado pela maioria de nossa população — não conseguimos esse auxilio se não de uma parte. No ano em estudo, mais de 32% dos vigarios não forneceram as informações pedidas.

Quanto ao culto protestante, é dever registrar que os responsaveis pelo mesmo, em sua quasi totalidade, informaram criteriosa e minuciosamente.

### CULTOS

Aos quadros referentes aos cultos catolico e protestante, que vinham figurando nos Anuarios anteriores, foi acrescentado no presente um referente ao judaismo. Apesar dos esforços empregados pela Diretoria General de Estatistica, não foi possivel ainda realizar com exito um inquerito estatistico em torno dos cultos espirita e africanos que têm larga difusão entre nós.

### ADMINISTRAÇÃO

Aparece neste Anuario um trabalho ainda não publicado, contendo os quadros do funcionalismo estadual e municipal, agrupado por classes de vencimentos. Deles verifica-se que a grande massa dos funcionarios estaduaes percebe vencimentos variando entre 1o1 e 4oo\$, enquanto que a grande maioria dos que servem ás administrações municipaes do interior tem vencimentos que atingem apenas 2oc\$ mensais.

### JUSTIÇA

No capitulo Justiça, os dados do quadro de falencias e concordatas, indicam melhoria da situação economica e maior desafogo do comercio. Verifica-se por esse quadro, comparado com o do ano anterior, que enquanto em 1932 houve em todo o Estado 28 falencias e 4 concordatas, com os passivos respectivos de 1o.275:534\$183 e 4.592:556\$887, em 1933 houve apenas 12 falencias com o passivo total relativamente insignificante de 1.039:996\$398, sendo 696:24o\$848 no municipio do Recife.

Dos quadros alusivos ao alistamento eleitoral do Estado, verifica-se que este somente atingiu á cifra de 69.829, equivalente apenas a 2,14% da população.

### ASSISTENCIA

A tabulação das estatisticas de Assistencia vem sendo feita pelo Ministerio da Educação, como a do ensino. Existem no Estado 4o estabelecimentos de assistencia a enfermos, dos quaes 21 na capital e 14 no interior, sendo 28 mantidos pelo poder publico e 12 por iniciativa privada. Desses



estabelecimentos, 12 prestam assistência somente com internamento, 18 sem internamento e os 10 restantes com ou sem internamento. Os que têm internamento contam 145 enfermarias, das quaes 72 para homens, 57 para mulheres e 16 para crianças, além de 197 quartos para particulares, com o total de 3.126 leitos.

Os estabelecimentos localizados na capital dispõem de 2.785 leitos, sendo os restantes, dos que funcionam no interior.

Nos estabelecimentos com internamento foram atendidos 31.890 doentes sendo o seguinte o movimento durante o ano:

Existentes em 1.º de janeiro . . . . .	3.793
Entrados durante o ano . . . . .	28.092
Saidos durante o ano . . . . .	25.407
Falecidos durante o ano . . . . .	2.934
Existentes em 31 de dezembro . . . . .	3.549

## TRIBUTAÇÃO E FINANÇAS

Este capítulo revela, em todos os ciclos da administração, seja da federal como da estadual ou municipal, um renascimento economico apreciavel, apresentando em alguns casos cifras nunca atingidas. Assim a arrecadação federal, a das coletorias estadoais e a dos municipios. Em outros casos a diferença para mais é apenas relativa ao ano anterior, mas nem por isto menos promissora.

Em relação ás dividas do Estado, verifica-se que enquanto a externa permaneceu inalterada, a interna, fundada e flutuante, foi reduzida, baixando de 59.710 para 53.007 contos.

Sinal indiscutível de melhoria nas administrações municipaes é a elevação das cifras representativas da arrecadação dos municipios do interior em relação ao da capital. Sendo invariavelmente inferior, em todos os tempos, á do Recife, passou a sobrepuja-la a partir de 1931, muito embora permaneçam equilibradas as condições financeiras deste ultimo municipio.

## PRODUÇÃO AGRICOLA E INDUSTRIAL

A estatística da produção geral do Estado demonstra um indiscutível renascimento de sua economia, renascimento que se auspicia ainda mais pronunciado para 1934. O seguinte quadro, do valor dos principais productos agricolas e industriais do Estado nos dois ultimos anos, mostra um aumento de 50 mil contos em favor do ultimo. A menor produção de alguns foi compensada satisfatoriamente pelo aumento de seu valor unitario. E' o caso do açucar, que mantem a primazia em toda a produção do Esta-

do, da qual representa cerca de um terço, e que teve o seu valor medio por quilo elevado de 421 reis na safra de 1931|32 para 601 reis na seguinte.

Os tecidos, segundo produto industrial, cuja produção fôra de ... 66.622 contos em 1922, elevou-se a 68.736 em 1933.

Entre os produtos agricolas, desprezada a cana de açúcar, figura em primeiro plano o algodão, apesar de ter sido produzido em bem menor quantidade devido ás secas que assolaram o Estado. Este produto teve seu valor medio unitario majorado de 3\$272 para 3\$479, de que resultou um valor total de produção quasi equivalente ao do ano anterior.

Visando a redução das nossas consideraveis importações de gasolina e encontrar um derivativo para a excessiva produção de açúcar, tem sido aconselhada a intensificação da fabricação do alcool, especialmente alcool-motor. Orientados por essa campanha, têm os industriais do açúcar melhoraado suas instalações para o fabrico de alcool, desenvolvendo assim a produção deste, que atingiu na safra 1932|33 os 22 milhões de litros, no valor aproximado de nove mil contos.

Industria local, que merece tambem todo apoio, por interessar directamente á do açúcar e á fruticultura, é a dos doces, que tem permanecido estacionaria, com pronunciada tendencia para o declinio, muito embora tenha tido uma sensivel elevação em 1933, não somente na produção como na exportação, como o indica o seguinte quadro:

Anos	Produção		Exportação	
	Toneladas	Valor	Toneladas	Valor
		(contos de reis)		(contos de reis)
1932	6.742	9.594	2.671	2.705
1933	7.297	10.115	4.496	4.551

## PECUARIA

Subsiste a ausencia de dados estatisticos aceitaveis em relação á nossa população pecuaria. Sabe-se que os rebanhos pernambucanos vêm decrescendo progressivamente, devido entre outros fatores á degenerescencia das "raças" e ao efeito das secas periodicas. Medidas acauteladoras têm sido carinhosamente adotadas pelo governo para proteção e melhoria dos rebanhos. Não se pode entretanto afirmar até que ponto já se fez sentir o efeito dessas medidas.

## ESTATISTICA PREDIAL

Aparece o municipio do Recife com apenas 25.944 predios, em contraposição a 29.449 que figuravam em 1932. Provém essa diferença do criterio adotado, uma vez que o numero do presente Anuario se refere exclusi-

vamente ás edificações de alvenaria e taipa, ao passo que no anterior haviam sido computados mocambos.

Do quadro de construções e reconstruções constata-se que diminue progressivamente o numero das de taipa e madeira, enquanto aumenta o das de alvenaria, embora as construções deste ultimo tipo tenham tambem sofrido um pequeno declinio em 1933. Neste ano foram construidas no Recife 363 casas dos tres tipos, o que dá a media de quasi uma por dia.

## COMUNICAÇÕES E TRANSPORTES

A rede ferroviaria da Great Western foi acrescida em 1933 com a inauguração e entrega ao trafego publico do trecho Pinto Ribeiro a Alagoa de Baixo, com a extensão de 13.386 metros, na linha de penetração oeste.

Os quadros do movimento financeiro dos telegrafos acusam um aumento consideravel de receita sobre a do anc anterior. O valôr do patrimonio da Diretoria Regional foi tambem acrescido, passando de 4.696 a 5.615 contos de reis.

O movimento do porto do Recife foi representado em 1933 pela entrada e saída respectivamente de 1.472 e 1.609 embarcações, com a tonelagem de 3.298.713 e 3.286.226, nos dois casos.

## COMERCIO

O intercambio comercial de Pernambuco com os outros Estados e com o estrangeiro é representado, nos dois anos de que se ocupa este Anuario, pelos seguintes numeros:

Ano	Peso (tons.)	Valor (contos de reis)
1932	698.932	520.140
1933	649.237	603.864.

A redução na quantidade de produtos trocados, em 1933, foi compensada pelo aumento do respectivo valor. Em 1933 Pernambuco comprou aos demais Estados 244.094 contos de reis de mercadorias diversas, e vendeu aos mesmos 231.476 contos dos seus produtos. Aos países estrangeiros comprou 100.808 contos, vendendo apenas 27.486 contos. A balança comercial deu assim um deficit de 73.322 contos contra a nossa economia, no mercado externo.

O seguinte quadro mostra quais os principais produtos do Estado exportados durante o ultimo ano:

### EXPORTAÇÃO DOS PRINCIPAIS PRODUTOS

Produto	Para o país		Produto	Para o estrangeiro	
	Tons.	C. de reis		Tons.	C. de reis
Açucar . . . . .	165.852	88.239	Açucar . . . . .	17.439	8.189
Tecidos diversos ..	6.603	71.797	Peles e couros . . . .	995	6.585
Algodão . . . . .	2.771	11.813	Algodão . . . . .	1.785	3.868
Farinha de trigo . .	7.494	7.613	Mamona . . . . .	9.246	3.170
Papel e derivados ..	3.364	4.929	Café . . . . .	2.378	2.229
Doces . . . . .	4.487	4.542			
Alcool . . . . .	7.055	3.498			
Café . . . . .	2.378	2.292			
Peles e couros . . . .	783	2.307			
Massa de tomates ..	2.139	2.140			
Oleos vegetais . . . .	1.896	1.620			


Examinando-se a balança comercial no ultimo decenio, encontra-se que a mesma, tendo atingido o seu auge em 1929, com 771.211 contos de reis, caiu vertiginosamente a 525.820, 523.675 e 520.140 contos, respectivamente, em 1930, 1931 e 1932, e começa a melhorar, tendo já em 1933 se elevado a 603.864 contos. Deficitaria em todos os tempos, registrou em 1933, nos mercados interno e externo, um deficit de 85.940 contos de reis.

Além da publicação do Anuario Estatístico, ainda se ocupa a Diretoria Geral de Estatística de outros trabalhos, realizando inqueritos cujos resultados não são incluídos no mesmo por não o comportar a sua feição, ou por não terem ficado concluídos. Entre esses trabalhos podem ser citados levantamentos de dados sobre fisiografia do Estado, quedas d'agua, custo de vida, preços de generos, etc. Estes ultimos, que carecem de interesse estatístico antes de completarem uma serie de anos mais ou menos longa, deixam de ser publicados agora.

Tambem se acham bem adeantados a classificação das propriedades rurais do Estado e um trabalho de sciação das mesmas, por municipios, segundo o valor das terras e das benfeitorias.

Recife — Fevereiro, 1935.

OSMUNDO BORBA  
Diretor Geral



---

---

# SITUAÇÃO FÍSICA

---

---



## Posição Geografica e Limites do Estado

Lados	Posição geografica dos pontos extremos	Municípios pernambucanos limitrofes	Linhas divisorias
Norte	O ponto extremo norte fica situado no vertice formado pelas serras da Piedade e Balança, aos 7º 15' de Latitude Sul.	São Gonçalo	COM O ESTADO DO CEARÁ: — Parte do alto da chapada da serra do Araripe no municipio de São Gonçalo, aos 40º 32' de Long. W. Grw., segue pela mesma chapada limitando os municipios de Granito, Novo Exú e Salgueiro, atingindo na serra dos Cariris Novos o divisor de aguas que separa as bacias do São Francisco ao sul e do Jaguaribe ao norte e limita o noroeste do municipio de Belmonte.
		Granito	
		Novo Exú	
		Salgueiro	
		Belmonte	
		Belmonte	COM O ESTADO DA PARAÍBIA: — Começa no extremo norte do municipio de Belmonte, no ponto em que o divisor de aguas dos rios Jaguaribe, Piranhas e São Francisco tem a noroeste a bacia de Jaguaribe, a nordeste a do Piranhas e ao Sul, a daquele ultimo, até encontrar a Serra Pintada, no municipio de Vila Bela; segue ainda pelo divisor de aguas das bacias do São Francisco e do Piranhas nas serras da Baixa Verde, no municipio de Triunfo, Vermelha, São João, Boa Vista e Colonia no municipio de Flôres, Conceição, Olho d'Agua e Piedade, nos municipios de Afogados de Ingazeira e São José do Egito, atingindo no vertice formado pelas serras da Piedade e da Balança, o extremo norte do Estado, que é por sua vez o nó hidografico das bacias do São Francisco, Piranhas e Paraíba; o limite continua deste ponto em diante pelo divisor de aguas das bacias do São Francisco a oeste e do Paraíba a este, em consequencia da mudança de direção da linha divisora que é neste trecho, norte-sul; e segue pelas serras dos Cariris Velhos, no municipio de São José do Egito, Verde, Brancas e Jabitacá, no municipio de Afogados de Ingazeira e Mata Verde, Capitão Mór e Pau d'Arco, no municipio de Alagôa de Baixo; continua pelo divisor de aguas, que abandona no ultimo ponto a bacia do São Francisco em proveito da do Ipojuca, passando pelas serras Porteirias, Moças e Acaá, a primeira no municipio de Rio Branco e as duas ultimas no municipio de Pesqueira; segue pela serra de Jacarará, no municipio de Brejo da Madre de Deus, onde o divisor de aguas deixa a bacia do Ipojuca que é sucedida pela bacia do Capibaribe, alcançando
		Vila Bela	
		Triunfo	
		Flôres	
		São José do Egito	
Afogados de Ingazeira (*)			
Alagôa de Baixo			
Rio Branco			
Pesqueira			

(\*) O municipio de Afogados de Ingazeira limita-se com o Estado da Paraíba em dois pontos distintos, ao Norte e ao Este.

## Posição Geografica e Limites do Estado

Lados	Posição geografica dos pontos extremos	Municípios pernambucanos limitrofes	Linhas divisórias
Norte		Brejo da Madre de Deus	ainda no mesmo municipio a serra Quebrada; continua pelas serras das Umbranas, Cachemira, Bôa Vista e Bois, no municipio de Taquaretinga; limita o municipio de Vertentes por esta ultima serra e o de Surubim pela serra da Cachoeira; daí segue o limite pelo divi-or de aguas das bacias do Traculhãem a sudeste e do Paraíba a nordeste, passando pelos lugares Serra Verde e Olho d'Agua, no municipio de Queimadas e pelas Serras Macambira, Côquinho e Pirauí, no municipio de São Vicente; alcança então os municipios de Timbaúba e Itambé, passando os limites no principio a 180 metros da estação Pureza e no ultimo, pela rua principal do povoado Serrinha, do qual uma parte pertence ao Pilar, da Paraíba, seguindo daí á cidade de Itambé e á vila paraibana de Pedras de Fôgo, sendo a linha divisôra o centro das ruas Baixinha, Conceição, Comercio e São Paulo, indo alcançar depois, o lugar Marcação, onde existe um marco divisorio; daí pela estrada que passa em Feira Velha e Dois Rios e se dirige para Taquara até o lugar Cruz das Almas (antigo marco entre as duas provincias) seguindo então em busca das nascentes do rio Pitanga acompanhando-o até á sua confluencia com o rio Goiana e pelo thalweg deste ultimo até á sua foz, no Atlantico.
		Taquaretinga	
		Vertentes	
		Surubim	
		Queimadas	
		São Vicente	
		Timbaúba	
		Itambé	
Este	O ponto extremo este fica situado em Ponta de Pedras aos 34° 46' 57" de Long. W. Grw.	Goiana, Iguarassú	COM O OCEANO ATLANTICO: — Parte da foz do rio Goiana no limite com o Estado da Paraíba, aos 7° 32' 10" até á foz do rio Persinunga, no limite com o Estado de Alagôas, a 8° 54' Lat. S.
		Olinda, Recife Jaboatão, Cabo Ipojuca, Serrinhãem, Rio Formoso Barreiros	
Sul		Barreiros	COM O ESTADO DE ALAGÔAS: — Parte, limitando ao sul o municipio de Barreiros, pela foz do rio Persinunga no Atlantico, egue por este rio até á sua nascente perto do engenho Benfica e daí em linha reta ás nascentes do rio São Domingos, no engenho Stº. Antonio; encontra a nascente do riacho João Mulato, seguindo por este até a sua confluencia com o rio Jacuipe; continúa por este ultimo até á barra do riacho Giboia de Taquara, no municipio de Agua Prêta, e por este até as suas cabeceiras, limitando neste percurso o municipio de Maraial, e parte do municipio de Quipapá; alcança daí as
		Agua Prêta	
		Maraial	
		Quipapá	
		Canhotinho	



## Posição Geográfica e Limites do Estado

Lados	Posição geográfica dos pontos extremos	Municípios pernambucanos limítrofes	Linhas divisorias
Sul	O ponto extremo sul fica situado á margem do Rio São Francisco, entre Tapêra e Policarpo, no município de Petrolina, aos 9º 27' 30" Lat. Sul.	Angelim	serras do Capim, Grande e do Canivete; por um traçado convencional ainda mal definido limita os municípios de Cauhotozinho, Palmeira e Correntes, passando pelos lugares Riacho Sêco, Rio Paraíba, Mirim, Marcélio, Munguba, alcançando o rio Faraíba no lugar em que este encontra a estrada, no povoado de São Miguel, do município de Bom Conselho; continúa pela serra do Carangueijo, passa no lugar Cacimba dos Negros, Barra de Tapêra, Serrinha, Serra D. Josefa, nas fazendas Pedra Piutada e Salgado, prosseguindo pela serra do Exú, nos municípios de Bom Conselho, Aguas Belas e Moxotó até o lugar Caroá na confluencia do ribeirão Mauri, no rio Moxotó; e segue por este rio até á sua confluencia no São Francisco, limitando os municípios de Moxotó e Tacaratú.
		Correntes	
		Bom Conselho	
		Aguas Belas	
		Moxotó	
		Tacaratú	
		Tacaratú	
		Floresta	
Oeste	O ponto extremo oeste fica situado no vertice formado pelas serras dos Dois Irmãos e das Marrecas, aos 41º 20' Long. W. Grw.	Belém	COM O ESTADO DA BAÍA: — Começa na confluencia do rio Moxotó, com o São Francisco, no município de Tacaratú, segue pelo seu thalweg até o lugar Pau da Historia, abaixo da cachoeira do Sobradinho, limitando os municípios de Tacaratú, Floresta, Belém, Cabrobó, Boa Vista e Petrolina.  COM O ESTADO DA BAÍA: — Parte, por uma linha de cerca de 30 quilometros na direção N. E. e segue pelas serras do Salgado, Poço, Minação e Marrecas na sua junção com a serra dos Dois Irmãos, onde determina o ponto extremo oeste do Estado de Pernambuco, aos 41º 20' Long. W. Grw.  COM O ESTADO DO PIAUÍ: — Começa no município de Petrolina, defronte da Serra das Marrecas; toma pelo divisor de aguas das bacias do São Francisco a sudeste e do Parnaíba a noroeste, segue pelas serras de Dois Irmãos e Vermelha, no município de Ouricuri, pela mesma serra e a do Inacio no município de São Gonçalo; daí alcança os contrafortes da serra do Araripe, sobe por elles até a chapada desta serra onde encontra, no limite do Estado do Ceará, o ponto de partida do limite norte do Estado.
		Cabrobó	
		Bôa Vista	
		Petrolina	
		Petrolina	
		Ouricuri	
São Gonçalo			

Pernambuco reclama para a sua unidade territorial a antiga comarca de São Francisco, desligada deste Estado, como um castigo aos seus ideais republicanos, e incorporada ao da Baía. Essa comarca constitue uma vasta area de superficie maior do que a atual do Estado, estendendo-se á margem esquerda do rio São Francisco, desde os atuais limites de Pernambuco com a Baía, até a fôz do Carinhania, que lhe serve de limites meridionais. Seus limites orientais são os divisôres de agua que separam as bacias fluviais do Tocantins e do Parnaíba da bacia do rio São Francisco.

Si lhe fosse reincorporado esse territorio, Pernambuco passaria a limitar-se com o Piau pelas serras Vermelha, dos Dois Irmãos, do Piauí, Gurgueia; com o Estado de Goiás pelas serras Duro, Taquatiuga, São Domingos, Santa Maria; com Minas Gerais pelo rio Carinhania, afluente do São Francisco e com a Baía por este rio, desde a fôz do referido Carinhania até a do Moxotó, ambos afluentes da sua margem esquerda.

### Limites e Areas dos Municipios

Municipios	Superfície em quilometros quadrados	Circunscrições confrontantes (Município ou Estado)	Maiores extensões (em quilometros)	
			N. a S.	E. a W.
Afogados de Ingazeira	2.557	Ao N. o Estado da Paraíba e São José do Egito; a E. o Estado da Paraíba; ao S. Alagôa de Baixo e Custodia e a W. Flôres.	52	55
Agua Prêta .....	1.148	Ao N. Bonito, Amaragi e Ribeirão; a E. Gameleira, Rio Formoso e Barreiros; ao Sul Barreiros e o Estado de Alagôas e a W. Maraial e Palmares.	38	35
Agua Belas .....	3.016	Ao N. Buique e Pedra; a E. Garanhuns e Bom Conselho; ao S. Bom Conselho e o Estado de Alagôas e a W. Moxotó.	45	70
Alagôa de Baixo .....	2.220	Ao N. Afogados de Ingazeira e o Estado da Paraíba; a E. o Estado da Paraíba; ao S. Rio Branco, Buique, Moxotó e a W. Custodia.	50	63
Aliança .....	225	Ao N. Itambé e Timbaúba; a E. Goiana e Nazaré; ao S. Nazaré e a W. Viçencia e Timbaúba.	18	18
Altinho .....	234	Ao N. São Caetano e Caruarú; a E. Bebedouro; ao S. Jurema e a W. Canhotinho e São Bento.	30	25
Amaragi .....	461	Ao N. Gravatá; a E. Vitoria e Eseada; ao S. Ribeirão, Agua Prêta e Bonito e a W. Bonito.	18	35
Angelim .....	683	Ao N. São Bento e Canhotinho; a E. Canhotinho; ao S. o Estado de Alagôas e Correntes e a W. Correntes, Garanhuns e São Bento.	28	25
Barreiros .....	381	Ao N. Rio Formoso e Agua Prêta; a E. o Oceano Atlantico; ao S. o Estado de Alagôas e a W. Agua Prêta e o Estado de Alagôas.	14	32
Bebedouro .....	230	Ao N. Caruarú; a E. Bezerras e São Joaquim; ao S. Pannels e Jurema e a W. Altinho.	20	14
Belém .....	1.989	Ao N. Salgueiro; a E. Floresta; ao S. o Estado da Baía e a W. Cabrobó.	53	55
Belmonte .....	2.510	Ao N. os Estados do Ceará e Paraíba; a E. Vila Bela; ao S. Floresta e a W. Salgueiro e o Estado do Ceará	74	43
Belo Jardim .....	702	Ao N. Brejo da Madre de Deus; a E. São Caetano; ao S. São Bento e a W. Brejo da Madre de Deus e Pesqueira.	25	19
Bezerras .....	822	Ao N. Limoeiro; a E. Gravatá; ao S. Bonito e São Joaquim e a W. Bebedouro e Caruarú.	28	28
Bôa Vista .....	4.283	Ao N. Ouricuri; a E. Leopoldina, Cabrobó e o Estado da Baía; ao S. o Estado da Baía e a W. Petrolina.	74	91
Bom Conselho .....	1.226	Ao N. Garanhuns; a E. Garanhuns e Correntes; ao S. o Estado de Alagôas e a W. Agua Belas.	47	54
Bom Jardim .....	459	Ao N. São Vicente e Queimadas; a E. Viçencia e Limoeiro; ao S. Limoeiro e a W. Surubim.	30	32

## Limites e Areas dos Municipios

Municipios	Superfície em quilômetros quadrados	Circunscrições confrontantes (Município ou Estado)	Maiores extensões (em quilômetros)	
			N. a S.	E. a W.
Bonito.....	427	Ao N. Bezerras, Gravatá e Amaragí; a E. Amaragí; ao S. Agua Preta, Palmares, Catende e Frei Caneca e a W. São Joaquim.	22	30
Brejo da Madre de Deus	1.191	Ao N. Taquaratinga e Vertentes; a E. Caruarú e Belo Jardim; ao S. São Caetano, Belo Jardim e Pesqueira e a W. o Estado da Paraíba.	28	57
Buique .....	1.682	Ao N. Alagôa de Baixo e Rio Branco; a E. Rio Branco e Pedra; ao S. Aguas Belas e a W. Moxotó.	45	45
Cabo .....	322	Ao N. Morenos e Jaboatão; a E. o Oceano Atlantico; ao S. Ipojuca e Escada e a W. Escada e Vitoria.	15	28
Cabrobó .....	933	Ao N. Salgueiro; a E. Belém; ao S. o Estado da Baía e Bôa Vista e a W. Leopoldina.	35	35
Canhotinho .....	949	Ao N. São Bento; a E. Altinho, Jurema e Quipapá; ao S. Angelim e o Estado de Alagôas e a W. Angelim.	40	25
Caruarú .....	1.503	Ao N. Vertentes; a E. Limoeiro e Bezerras; ao S. Bebedouro, Altinho e São Caetano e a W. Brejo da Madre de Deus e São Caetano.	47	36
Catende .....	248	Ao N. Bonito e Palmares; a E. Palmares; ao S. Maraial e a W. Maraial e Frei Caneca.	19	17
Correntes .....	732	Ao N. Garanhuns e Angelim; a E. Angelim e o Estado de Alagôas; ao S. o Estado de Alagôas e a W. Bom Conselho e Garanhuns.	38	32
Custodia .....	2.399	Ao N. Flôres e Afogados de Ingazeira; a E. Alagôa de Baixo; ao S. Moxotó e Floresta e a W. Vila Bela e Flôres.	45	72
Escada .....	246	Ao N. Vitoria e Cabo; a E. Cabo e Ipojuca; ao S. Serinhãem e Ribeirão e a W. Amaragí.	24	17
Floresta .....	5.313	Ao N. Custodia, Vila Bela e Belmonte; a E. Moxotó; ao S. Moxotó, Tacaratú e o Estado da Baía e a W. Belém.	70	115
Floresta dos Leões ...	165	Ao N. Nazaré; a E. Nazaré e Pau d'Alho; ao S. Pau d'Alho e a W. Limoeiro.	14	20
Flôres .....	2.154	Ao N. o Estado da Paraíba e Triunfo; a E. Afogados de Ingazeira e Custodia; ao S. Custodia e a W. Vila Bela e Triunfo.	53	55
Frei Caneca .....	251	Ao N. São Joaquim, Catende e Bonito; a E. Maraial; ao S. Quipapá e a W. Painelas.	17	15
Gameleira.....	181	Ao N. Ribeirão; a E. Ribeirão, Serinhãem e Rio Formoso; ao S. Rio Formoso e Agua Preta e a W. Agua Preta.	13	20
Garanhuns .....	1.070	Ao N. Angelim e São Bento; a E. Angelim e Correntes; ao S. Correntes e Bom Conselho e a W. Aguas Belas e Pedra.	36	52

## Limites e Areas dos Municipios

Municipios	Superfície em quilômetros quadrados	Circunscrições confrontantes (Município ou Estado)	Maiores extensões (em quilômetros)	
			N. a S.	E. a W.
Gloria de Goitá .....	512	Ao N. Pau d'Alho; a E. São Lourenço; ao S. Vitoria e Gravatá e a W. Limoeiro.	21	33
Goiana .....	609	Ao N. Itambé e o Estado da Paraíba; a E. o Oceano Atlantico; ao S. Iguarassú e Nazaré e a W. Nazaré, Aliança e Itambé.	28	35
Granito .....	3.787	Ao N. o Estado do Ceará e Novo Exú; a E. Novo Exú e Salgueiro; ao S. Leopoldina e Ouricuri e a W. Leopoldina, Ouricuri e São Gonçalo.	56	80
Gravatá.....	1.086	Ao N. Gloria de Goitá e Limoeiro; a E. Vitoria; ao S. Amaragá e Bonito e a W. Bezzeros e Limoeiro	34	34
Iguarassú .....	635	Ao N. Goiana; a E. o Oceano Atlantico; ao S. Olinda e São Lourenço da Mata e a W. Nazaré e Pau d'Alho.	30	32
Ipojuca .. .....	488	Ao N. Cabo; a E. o Oceano Atlantico; ao S. Serinhãem e a W. Escada e Serinhãem.	30	24
Itambé ... .....	454	Ao N. o Estado da Paraíba; a E. o Estado da Paraíba e Goiana; ao S. Goiana, Aliança e Timbaúba e a W. Timbaúba.	16	43
Jaboatão.....	250	Ao N. São Lourenço e Recife; a E. Recife e o Oceano Atlantico; ao S. Cabo e a W. Morenos.	17	17
Jurema .....	283	Ao N. Bebedouro e Altinho; a E. Panelas e Quipapá; ao S. Quipapá e Cauhotinho e a W. Cauhotinho e Altinho.	19	16
Leopoldina .....	2.796	Ao N. Salgueiro e Granito; a E. Salgueiro; ao S. Cabrobó e a W. Boa Vista e Ouricuri.	74	55
Limoeiro.....	1.056	Ao N. Nazaré, Vicência, Bom Jardim e Surubim; a E. Floresta dos Leões, Gloria de Goitá e Gravatá; ao S. Gravatá, Bezzeros e a W. Caruarú e Bom Jardim.	26	45
Maraial .....	393	Ao N. Catende; a E. Catende, Palmares e Agua Prêta; ao S. Agua Prêta e o Estado de Alagôas e a W. Quipapá e Frei Caneca.	32	22
Morenos .. .....	129	Ao N. Vitoria e São Lourenço; a E. Jaboatão; ao S. Cabo e a W. Vitoria.	11	16
Moxotó .....	4.059	Ao N. Custodia, Alagôa de Baixo e Floresta; a E. Alagôa de Baixo, Buique e Aguas Belas; ao S. o Estado de Alagôas e a W. Tacaratú e Floresta.	74	66
Nazaré .....	448	Ao N. Vicência, Aliança e Goiana; a E. Goiana, Iguarassú e Pau d'Alho; ao S. Pau d'Alho, Floresta dos Leões e Limoeiro e a W. Vicência.	18	29
Novo Exú .....	1.242	Ao N. o Estado do Ceará; a E. Salgueiro; ao S. e a W. Granito.	42	46

## Limites e Areas dos Municípios

Municípios	Superfície em quilômetros quadrados	Circunscrições confrontantes (Município ou Estado)	Maiores extensões (em quilômetros)	
			N. a S.	E. a W.
Olinda.....	148	Ao N. Iguarassú; a E. o Oceano Atlantico; ao S. Recife e a W. Recife e São Lourenço.	18	15
Ouricuri.....(*)	8.946	Ao N. São Gonçalo e Granito; a E. Granito e Leopoldina; ao S. Boa Vista e Petrolina e a W. o Estado do Piauí e São Gonçalo.	103	121
Palmares.....	417	Ao N. Bonito e Agua Prêta; a E. e ao S. Agua Prêta e a W. Maraial, Catende e Bonito.	26	25
Panelas.....	430	Ao N. Bebedouro e São Joaquim: a E. São Joaquim e Frei Caneca; ao S. Quipapá e a W. Jurema.	26	20
Pau d'Alho.....	344	Ao N. Floresta dos Leões, Nazaré e Iguarassú; a E. Iguarassú e São Lourenço; ao S. São Lourenço e Gloria de Goitá e a W. Gloria de Goitá e Floresta dos Leões.	22	31
Pedra.....	945	Ao N. Rio Branco e Pesqueira; a E. Pesqueira, São Bento e Garanhuns; ao S. Aguas Belas e a W. Aguas Belas e Buique.	48	25
Pesqueira.....	1.800	Ao N. o Estado da Paraíba e Brejo da Madre de Deus; a E. Belo Jardim e São Bento; ao S. São Bento e Pedra e a W. Pedra e Rio Branco.	51	49
Petrolina.....	6.326	Ao N. o Estado do Piauí e Ouricuri; a E. Boa Vista e o Estado da Baía; ao S. o Estado da Baía e a W. os Estados da Baía e Piauí.	116	104
Queimadas.....	189	Ao N. o Estado da Paraíba e São Vicente: a E. e ao S. Bom Jardim e a W. Surubim.	15	17
Quipapá.....	515	Ao N. Jurema, Panelas e Frei Caneca; a E. Maraial; ao S. o Estado de Alagôas e a W. Canhotinho.	19	38
<b>RECIFE</b> .....	<b>180</b>	<b>Ao N. Olinda; a E. o Oceano Atlantico; ao S. Jaboatão e a W. Jaboatão e São Lourenço.</b>	<b>21</b>	<b>15</b>
Ribeirão.....	227	Ao N. Amaragi e Escada; a E. Serinhãem; ao S. Gameleira e Agua Prêta e a W. Gameleira e Amaragi.	13	28
Rio Branco.....	488	Ao N. Alagôa de Baixo e o Estado da Paraíba; a E. Pesqueira; ao S. Pedra e Buique e a W. Buique e Alagôa de Baixo.	20	26
Rio Formoso.....	401	Ao N. Gameleira e Serinhãem; a E. o Oceano Atlantico; ao S. Barreiros e a W. Agua Prêta e Gameleira.	17	22
Salgueiro.....	2.430	Ao N. o Estado do Ceará; a E. Belmonte; ao S. Belém e Cabrobó e a W. Leopoldina, Granito e Novo Exú.	54	64
São Bento.....	1.049	Ao N. São Caetano, Belo Jardim e Pesqueira; a E. Altinho e Angelim; ao S. Canhotinho, Angelim e Garanhuns e a W. Pedra e Pesqueira.	20	22

(\*) Com a supressão do município de Barra de São Pedro, pelo Decreto n.º 193 de 23-5-1933, os limites do município de Ouricuri, que ficaram alterados, passaram a confinar-se a W. também com o Estado do Piauí.

## Limites e Areas dos Municipios

Municipios	Superfície em quilômetros quadrados	Circunscrições confrontantes (Município ou Estado)	Maiores extensões (em quilômetros)	
			N. a S.	E. a W.
São Caetano .....	581	Ao N. Brejo da Madre de Deus e Caruarú; a E. Caruarú; ao S. Altinho e São Bento e a W. Belo Jardim.	20	32
São Gonçalo .....	2.486	Ao N. os Estados do Piauí e do Ceará; a E. Granito e Ouricuri; ao S. Ouricuri e a W. o Estado do Piauí.	60	60
São Joaquim.....	241	Ao N. Bezerros; a E. Bonito; ao S. Frei Caneca e Panelas e a W. Panelas e Bebedouro.	20	18
São José do Egito....	1.083	Ao N. e a E. o Estado da Paraíba; ao S. o Estado da Paraíba e Afogados de Ingazeira e a W. Afogados de Ingazeira e o Estado da Paraíba	32	60
São Lourenço da Mata	237	Ao N. Pau d'Alho e Iguarassú; a E. Olinda e Recife; ao S. Jaboatão e Morenos e a W. Vitoria e Gloria de Goitá.	17	23
São Vicente.....	209	Ao N. o Estado da Paraíba e Timbaúba; a E. Timbaúba e Vicencia; ao S. Bom Jardim e Queimadas e a W. o Estado da Paraíba.	24	10
Serinhãem .....	361	Ao N. Escada e Ipojuca; a E. Ipojuca e o Oceano Atlantico; ao S. Rio Formoso e a W. Gameleira e Ribeirão.	17	23
Surubim .....	488	Ao N. o Estado da Paraíba; a E. Queimadas e Bom Jardim, ao S. Limoeiro e a W. Vertentes.	25	20
Tacarátú .....	2.404	Ao N. Floresta; a E. Moxotó; ao S. os Estados de Alagôas e Baía e a W. Floresta e o Estado da Baía.	70	50
Taquaretinga .....	986	Ao N. o Estado da Paraíba; a E. Vertentes; ao S. Vertentes e Brejo da Madre de Deus e a W. o Estado da Paraíba.	22	50
Timbaúba.....	379	Ao N. o Estado da Paraíba e Itambé; a E. Aliança; ao S. Vicencia e Aliança e a W. São Vicente.	18	28
Triunfo .....	334	Ao N. o Estado da Paraíba; a E. e ao S. Flores e a W. Vila Bela.	14	28
Vertentes .....	464	Ao N. o Estado da Paraíba e Taquaretinga; a E. Surubim; ao S. Caruarú e Brejo da Madre de Deus e a W. Taquaretinga.	24	39
Vicencia .....	417	Ao N. Timbaúba; a E. Aliança; ao S. Limoeiro e Nazaré e a W. Bom Jardim e São Vicente.	21	26
Vila Bela .....	2.246	Ao N. o Estado da Paraíba; a E. Triunfo, Flores e Custodia; ao S. Floresta e a W. Belmonte.	71	50
Vitoria .....	364	Ao N. Gloria de Goitá; a E. São Lourenço, Morenos e Cabo; ao S. Escada e Amaragi e a W. Gravatá.	27	26
Total do Estado (*)...	99.254			

(\*) Maiores extensões do Estado:

N—S 178 quilômetros.

E—W 700 quilômetros.

## Posição e Distância das Séses Municipais em Relação á Recife

Numero de ordem	Municípios	Direção	Posição				Distância	
			Em linha reta (quillome- tros)	Em estrada de rodagem (quillome- tros)	Em estrada de ferro (quillome- tros)	Distância á estação ferrea mais proxima da séde		
						Distância	Estação	
1	Afogados de Ingazeira..	W.	303	413	—	62	Alagôa de Baixo (1)	
2	Agua Prêta .....	S. W.	93	137	—	12	Joaquim Nabuco	
3	Agua Belas .....	W. S. W.	275	370	—	110	Garanhuns	
4	Alagôa de Baixo .....	W.	267	341	330	—	—	
5	Aliança .....	N. W.	66	85	97	—	—	
6	Altinho .....	W. S. W.	139	163	—	28	Caruarú	
7	Amaragí .....	W. S. W.	73	78	—	13	Ilha de Flôres	
8	Angelim .....	W. S. W.	190	272 (2)	256	—	—	
9	Barreiros .....	S. S. W.	91	113	291	—	—	
10	Bebedouro .....	W. S. W.	125	163	—	25	Caruarú	
11	Belém .....	W.	455	539	—	250	Alagôa de Baixo	
12	Belmonte .....	W.	433	734	—	201	Alagôa de Baixo	
13	Belo Jardim .....	W.	173	199	196	—	—	
14	Bezerros .....	W. S. W.	100	111	112	—	—	
15	Bôa Vista .....	W.	549	683	—	393	Rio Branco	
16	Bom Consêlho.....	W. S. W.	236	308	—	49	Garanhuns	
17	Bom Jardim.....	W. N. W.	85	105	—	30	Limoeiro	
18	Bonito .....	W. S. W.	104	144	—	31	Bezerros	
19	Brejo da Madre de Deus	W.	165	218	—	27	Belo Jardim	
20	Buique .....	W. S. W.	257	313	—	28	Rio Branco	
21	Cabo .....	S. W.	28	29	—	—	—	
22	Cabrobó .....	W.	485	593	31	313	Rio Branco	
23	Canhotinho .....	W. S. W.	169	229	—	—	—	
24	Caruarú .....	W.	125	143	228	—	—	
25	Catende .....	S. W.	107	151	139	—	—	
26	Correntes .....	S. W.	201	306	142	43	Garanhuns	
27	Custodia .....	W.	300	361	—	47	Alagôa de Baixo	
28	Escada .....	S. W.	51	58	—	—	—	
29	Floresta .....	W.	418	489	58	200	Rio Branco	
30	Floresta dos Leões....	N. W.	48	54	—	—	—	
31	Flôres .....	W.	342	427	60	102	Alagôa de Baixo	
32	Frei Caneca.....	W. S. W.	125	170	—	26	Catende	
33	Gameleira .....	S. W.	77	97	—	—	—	
34	Garanhuns .....	W. S. W.	201	259	96	—	—	
35	Gloria de Goitá .....	W.	45	69	351	19	Vitoria	
36	Goiana .....	N.	58	67	—	16	Baraúna	
37	Granito .....	W.	(3) 562	(3) 651	—	(3) 336	Alagôa de Baixo	
38	Gravatá.....	W. S. W.	79	88	89	—	—	
39	Iguarassú .....	N.	25	29	—	—	—	
40	Ipojuca .....	S. S. W.	41	44	—	12	Mercês	
41	Itambé .....	N. N. W.	77	94	—	30	Pureza	
42	Jaboatão .....	W. S. W.	17	18	16	—	—	
43	Jurema .....	W. S. W.	150	200	—	21	Canhotinho	

(1) A Estação de Alagôa de Baixo foi inaugurada em 6/6/933.

(2) A Estação em Angelim tem o nome de Sigismundo Gonçalves.

(3) As distancias estão tomadas a Bodocó, que é a séde do municipio.

## Posição e Distância das Séses Municipais em Relação á Recife

Numero de ordem	Municípios	Direção	Posição				
			Distância			Distancia á estação ferrea mais proxima da séde	
			Em linha reta (quillome- tros)	Em estrada de rodagem (quillome- tros)	Em estrada de ferro (quillome- tros)		Distancia
44	Leopoldina .....	W.	516	594	—	291	Alagôa de Baixo
45	Limoeiro .....	W. N. W.	67	77	103	—	—
46	Maraial .....	W. S. W.	124	174	163	—	—
47	Morenos .....	W. S. W.	26	28	27	—	—
48	Moxotó .....	W. S. W.	293	348	—	73	Rio Branco
49	Nazaré .....	N. W.	55	65	72	—	—
50	Novo Exú .....	W.	536	864	—	340	Alagôa de Baixo
51	Olinda .....	N. N. E.	6	6	—	—	—
52	Ouricuri .....	W.	573	657	—	365	Alagôa de Baixo
53	Palmares .....	S. W.	100	132	125	—	—
54	Panelas .....	W. S. W.	128	193	—	19	São Benedito
55	Pau d' Alho .....	N. W.	38	42	49	—	—
56	Pedra .....	W.	235	284	—	22	Rio Branco
57	Pesqueira .....	W.	205	233	228	—	—
58	Petrolina .....	W.	634	854	—	542	Rio Branco
59	Queimadas .....	W. N. W.	90	108	—	37	Limoeiro
60	Quipapá .....	W. S. W.	151	200	197	—	—
61	<b>RECIFE</b> .....	<b>0</b>	<b>0</b>	<b>0</b>	<b>0</b>	<b>0</b>	<b>0</b>
62	Ribeirão .....	S. W.	69	89	87	—	—
63	Rio Branco .....	W.	240	274	269	—	—
64	Rio Formoso .....	S. S. W.	69	86	—	14	Cucaú
65	Salgueiro .....	W.	466	534	—	231	Alagôa de Baixo
66	São Bento .....	W. S. W.	183	224	—	21	Belo Jardim
67	São Caetano .....	W.	142	164	161	—	—
68	São Gonçalo .....	W.	630	735	—	446	Alagôa de Baixo
69	São Joaquim .....	W. S. W.	110	126	—	34	Bezerros
70	São José do Egito....	W. N. W.	270	464	—	89	Alagôa de Baixo
71	São Lourenço da Mata	N. W.	19	22	25	—	—
72	São Vicente .....	N. W.	80	121	—	25	Timbaúba
73	Serinham .....	S. S. W.	60	74	—	41	Escada
74	Surubim .....	W. N. W.	100	126	—	54	Limoeiro
75	Tacaratú .....	W. N. W.	395	504	—	183	Rio Branco
76	Taquaretinga .....	W.	130	195	—	52	Caruarú
77	Timbaúba .....	N. W.	83	104	118	—	—
78	Triunfo .....	W.	359	447	—	123	Alagôa de Baixo
79	Vertentes .....	W.	120	180	—	57	Caruarú
80	Vicencia .....	N. W.	70	77	—	24	Nazaré
81	Vila Bela .....	W.	350	440	—	132	Alagôa de Baixo
82	Vitoria .....	W. N. W.	46	51	51	—	—

(1) Séde Macapá.



## Distancias Quilometricas e Posição Entre as Sédes dos Municípios e as Vilas e Povoados (1)

Sédes dos municípios	Vilas	Povoados	Distancias quilometricas da séde	Posição relativa
Afogados de Ingazeira..	Espirito Santo.....		30	N.
	Jangada .....		—	—
	Macacos .....		27	S. E.
	Varas.....		36	E.
		Bom Jesus.....	50	N. E.
		Cacimba Nova .....	99	E.
		Ingazeira.....	26	E.
	Solidão .....	30	N.	
Água Prêta .....	Xexéu .....		24	S. W.
	Sertãozinho de Baixo..		46	S. W.
		Campos Frios .....	30	S. W.
		Presidio.....	20	S. E.
		Santo Antonio.....	26	N. E.
		Sertãozinho de Cima..	47	W.
Águas Belas .....	Mocambo .....		39	E.
	Pau Ferro .....		42	N. W.
		Barriguda .....	12	S. W.
		Curral Novo .....	18	N.
		Espingarda .....	24	E.
		Lapa do Garcia .....	36	N.
		Macambira .....	12	S.
		Negras .....	48	N. W.
		Riachão .....	18	S. W.
		Santa Rosa .....	45	S. E.
	Tanquinhos .....	18	S.	
Alagôa de Baixo.....	Algodões.....		36	S.
		Pernambuquinho .....	18	N.
		Pinto Ribeiro.....	12	E.
		Rio da Barra.....	30	S. W.
		Tigre .....	26	S.
		Umburanas.....	4	—
Aliança .....	Lagôa Sêca .....		18	S. E.
	Nossa Senhora do O'..		12	N. E.
	Lapa .....		24	N. E.
		Baraúna .....	6	S. E.
		Caueiras .....	3	N.
		Usina Aliança .....	2	N. E.
Altinho .....	Cachoeira Grande.....		13	W.
		Alto de São Francisco	36	W.
		Cabeleira .....	10	N.
		Gameleira .....	20	W.
		Santo Antonio.....	8	S.
		Taquara .....	9	N.
Amaragí .....	Aripibú .....		18	E.
	Cortês.....		19	S. W.
	Primavera.....		18	N. W.
		Bamburral .....	9	S. W.
		Cabeça de Negro.....	16	E.
		Maravilha .....	6	S.
		Pedra Branca .....	20	N. E.

(1) Os dados que apresentamos são colhidos cuidadosamente nas fontes mais autorizadas, estando contudo sujeitos a modificações posteriores.

## Distancias Quilometricas e Posição Entre as Sédes dos Municípios e as Vilas e Povoados

Sédes dos municípios	Vilas	Povoados	Distancias quilometricas da séde	Posição relativa
Angelim..... (1)	Palmeira..... Jupi.....		18	S. W.
			30	N. W.
		Ouricuri.....	42	N.
		Poço do Coelho.....	2	S.
Barreiros.....	São José da C. Grande Muitas Cabras.....		14	S.
			20	W.
		Abreu de Una.....	8	S. E.
		Carassú.....	7	S. W.
		Gravatá.....	9	S. E.
		Rio Una.....	3	W.
Bebedouro.....		Várzea.....	8	E.
		Barra do Chata.....	10	S.
		Pé da Serra do Mendes	8	N.
		Santa Tereza.....	6	S.
		São Vicente.....(2)	—	—
Belém.....		Cinabrava.....	8	N.
		Conceição das Creoulas	60	N.
		Riacho Pequeno.....	36	S. E.
Belmonte.....	Bom Nome..... São João de Campos.. Santa Maria.....		24	S. E.
			72	S. E.
			42	S.
		Boqueirão.....	—	E.
		Joazeiro Sêco.....	60	S.
		Paraíso.....	—	—
		Sítio do Brejo.....	50	S.
		Terra Nova.....	46	S. E.
Belo Jardim.....	Serra do Vento..... Aldeia Velha.....		15	N. E.
			21	N.
		Divisão.....	9	W.
Bezerras.....	Camocim..... São Miguel..... Sapucaia.....		19	S.
			14	S.
			18	S. W.
		Bôa Vista.....	20	S.
		Cajazeira.....	18	N.
		Mimoso.....	12	W.
		Remedios.....	18	W.
		Sítio.....	18	E.
Bôa Vista.....	Caraíbas..... Jatobá de Santa Barbara Malhada Real.....		30	N. E.
			70	N. W.
			48	S. W.
		Areial.....	32	S. W.
		Barro Alto.....	36	S. W.
		Cupira.....	36	E.
		Estreito.....	80	N. W.
		Mata.....	39	E.
		Porto Novo.....	60	W.
		Scrrote.....	62	N.
		Tamanquins.....	27	W.

(1) Angelim é atualmente o nome do antigo município de Palmeira ainda indicado no mapa de Pernambuco de 1930. Palmeira é hoje vila, séde do 2.º distrito de Angelim.

(2) Antigo Mentiroso.

## Distâncias Quilometricas e Posição Entre as Sédes dos Municipios e as Vilas e Povoados

Sédes dos municipios	Vilas	Povoados	Distâncias quilometricas da séde	Posição relativa
Bodoçó (municipio de Granito) .....	Rancharia.....		24	N. E.
	Sipaúba.....		13	W.
	Caririzinho.....		60	E.
		Brejo de Santo Antonio	—	—
		Granito.....	48	E.
		Sussuarana.....	45	E.
Bom Conselho.....	Caldeirões do Guedes.. Prata..... São Serafim.....		30	S.
			36	W.
			18	N.
		Barra do Brejo.....	18	E.
		Bela Vista.....	33	N.
		Cruz de São Miguel..	30	S. E.
		Gigante.....(1)	16	N.
		Lagôa da Dominga....	18	S. W.
		Lagôa de S. José....	18	S. E.
		Logrador dos Leões...	24	W.
		Queimadas.....	30	S.
Bom Jardim .....	João Alfredo.....		30	W.
			18	S.
			12	S.
			12	S. W.
			12	N.
			19	N.
			15	S.
			4	E.
			17	S.
			32	N.
Bonito.....	Barra de São João.... Alto Bonito..... Ilhas de Flôres.....		13	S.
			30	S.
			12	S.
			12	N. E.
			12	S. W.
			25	E.
Brejo da Madre de Deus	Jatobá do Brejo..... Fazenda Nova..... (2)		29	E.
			20	E.
			—	—
			24	S.
			24	S.
Brejo da Madre de Deus	Jatobá do Brejo..... Fazenda Nova..... (2)		30	N. W.
			22	E.
			36	N. W.
			23	N. E.
			40	N. W.
			30	W.
			52	N.
Buique .....	São Domingos.....		20	E.
			27	S.
			15	N.
			18	N. W.
			12	N. E.
			35	S. W.
			14	S.
	São Sebastião do Tanque	14	S.	

(1) Tambem chamado Senhor do Bomfim.

(2) Neste distrito estão situadas afamadas fontes termicas, cuja exploração está sendo iniciada pela Cia. Aguas Fazenda Nova S/A.

## Distancias Quilometricas e Posição Entre as Sédes dos Municipios e as Vilas e Povoados

Sédes dos municipios	Vilas	Povoados	Distancias quilometricas da séde	Posição relativa
Cabo .....	Ponte dos Carvalhos ..		6	E.
	Jussaral .....		18	N. W.
	Nazaré .....		9	S. E.
		Bom Jesus .....	2	N.
		Cotonificio José Rufino	5	W.
		Gaibú .....	16	E.
		Gurjaú .....	6	N.
		Ilha .....	5	S.
		Mercês .....	8	S. W.
		Pontezinha .....	11	N. E.
		Suape .....	18	S. E.
Cabrobó .....		Assunção .....	22	W.
		Ibó .....	15	—
		Orocó .....	49	S. W.
		São Miguel .....	6	S. E.
Cauhotinho .....	Glicerio .....		30	S. E.
	Tipi .....		13	S.
	Lagêdo .....		36	N. W.
	Calçado .....		14	N. W.
		Agua Vermelha .....	18	S. E.
		Belo Prado .....	7	E.
		Fazenda Nova .....	30	N.
		Gravatá .....	15	S.
		Olho d'Agua de Dentro	10	N.
		Olho d'Agua das Pombas	38	N.
		Salôbro .....	30	N.
Caruarú .....	Carapatós .....		24	N.
	Riacho das Almas .....		34	N. E.
		Barra de Taquara .....	11	W.
		Cedro .....	3	N. E.
		Couro d'Antas .....	48	N.
		Emburanas .....	14	W.
		Jacaré .....	9	E.
		Juá .....	48	N.
		Malhada .....	30	N.
		Mata Negro .....	12	S. W.
		Pau Santo .....	16	S. E.
		Riacho Dôce .....	20	N.
		Salgadinho .....	24	N.
		Terra Vermelha .....	12	S.
		Tiúma .....	36	N. W.
		Torres .....	15	E.
		Trapiá .....	38	N.
Catende .....	Belém de Maria .....		17	N. W.
		Roadinho .....	8	N. W.
Correntes .....	Lagôa do Emidio .....		20	S. W.
	Lagôa do Ouro .....		20	W.
	Pôço Comprido .....		17	N. W.
		Areias .....	7	N. W.
		Campo Alegre .....	7	S. W.
		Mundaú .....	7	N. W.
		Olho d'Agua do Gois ..	16	N. W.
		Pau Amarelo .....	5	N. E.
		São Francisco .....	4	E.
		São João .....	10	E.

(1) Estação Gonçalves Ferreira.

## Distancias Quilometricas e Posição Entre as Sédes dos Municípios e as Vilas e Povoados

Sédes dos municípios	Vilas	Povoados	Distancias quilometricas da séde	Posição relativa
Custodia .....	Bétania .....	Quitimbú .....	50	S. W.
		Samambaia .....	30	N. E.
		Samambaia .....	30	S.
		São Caetano .....	48	W.
Escada .....	Freixeiras .....		11	S. W.
		Barão de Suassuna....	6	S. W.
		Primavera .....	16	W.
		Timbó Assú .....	5	N. E.
Floresta .....	Nazaré .....		26	N. W.
		Barra do Silva .....	43	N.
		Rochedo .....	26	S.
		Itacuruba .....	36	N. E.
		Barra .....	40	S.
		Carnaíba .....	60	N. W.
		Curral Novo .....	40	N.
		Varzea Comprida .....	26	E.
Floresta dos Leões...	Lagôa do Carro .....		6	W.
		Campo Alegre .....	9	W.
		Caranurú .....	16	N. W.
		São Pedro .....	7	S.
		Vintenas .....	8	S. W.
Flôres .....	Carnaíba .....		60	N. E.
		Bôa Vista da Colonia..	26	N. E.
		Almas .....	12	E.
		Caramurú .....	—	—
		Lagôa da Cruz .....	24	N.
		Quixaba .....	—	—
		São Serafim .....	30	S. W.
Frei Caneca .....	Lagôa do Sousa .....		9	S. W.
		Fragoso .....	2	S.
		Lagêdo .....	3	—
		Purão .....	3	E.
		Riachão .....	4	S. W.
Gameleira .....	José da Costa .....		14	S.
		Cuiambuca .....	9	E.
		Cachocira Lisa .....	5	N.
		Pacas .....	10	N. W.
Garanhuns .....	São João .....		18	E.
		Brejão de Santa Cruz	20	S. W.
		Serrinha de São Luis		
		Gonzaga .....	26	W.
		São Caetano .....	24	N. W.
		Cajuciro .....	12	S.
		Freixeiras .....	6	E.
		Santa Rita .....	28	E.
		São José de Baraúnas	20	S. W.
		São Pedro .....	10	N.
		São Vicente Ferrer...	20	S. E.
Timbó .....	18	S. E.		

## Distâncias Quilométricas e Posição Entre as Sédes dos Municípios e as Vilas e Povoados

Sédes dos Municípios	Vilas	Povoados	Distâncias quilométricas da séde	Posição relativa
Gloria de Goitá .....	Jardim .....		13	N. W.
	Chã de Alegria.....		15	N. E.
	Duarte Dias.....		14	S. W.
		Araçá .....	14	N.
		Canavieiras .....	10	N.
		Chã do Anil .....	18	E.
		Chã dos Paróes .....	16	E.
		Guilherme .....	12	W.
		Ilhêtas.....	16	E.
		Marreccas.....	3	N.
		Mofumbo .....	5	S.
		Queimadas .....	6	E.
		Salgados .....	2	E.
		Tapéra de Santa Maria	21	W.
Goiana .....	Goianinha.....		15	W.
	Areias .....		12	S. W.
	Tejucopapo .....		16	S. E.
	Ponta de Pedra .....		30	S. E.
		Bujari .....	3	S.
		Cajueiro .....	7	S.
		Carrapicho .....	21	S. E.
		Carne de Vaca .....	22	E.
		Catuama .....	24	S. E.
		Fontainha.....	9	S.
		Ibiapicú.....	19	S. E.
		Maravilhas .....	3	E.
		Pedregulho.....	4	E.
		Santa Teresa .....	4	S.
		Santa Terezinha .....	17	W.
		São Lourenço.....	21	E.
		Tabatinga .....	30	E.
	Ubú .....	24	S.	
	Uruaé .....	11	E.	
Gravatá.....	Uruçú Mirim.....		—	S.
	Chã Grande.....		20	S. E.
	Russinha.....		18	N. E.
	Mandacarú.....		18	S.
		Avenca .....	20	N. E.
		Cotunguba .....	18	N. E.
		São Severino.....	15	S.
	Vertentes .....	16	S. E.	
Iguarassú .....	Itapissuma .....		9	N. E.
	Chã do Estevam .....		30	N.
	Pilar de Itamaracá.....		18	N. E.
		Baixa Verde .....	20	N. E.
		Cambôa.....	6	E.
		Cruz da Reboças.....	6	S.
		Cuiciras .....	9	S. E.
		Forno da Cal .....	20	N. E.
		Guercré .....	8	E.
		Jaguaribe .....	15	N. E.
		Maricota .....	9	S.
		Nova Cruz.....	19	E.
		Pasmado .....	10	N.
		Ramalho.....	10	E.
		São José .....	24	N.
		São Paulo.....	13	N. E.
		Tabatinga .....	4	N.
		Tres Ladeiras .....	28	N.
		Vila Velha.....	8	E.

## Distâncias Quilométricas e Posição Entre as Sédés dos Municípios e as Vilas e Povoados

Sédés dos municípios	Vilas	Povoados	Distâncias quilométricas da séde	Posição relativa
Ipojuca .....	Nossa Senhora do O'.. Sto. Antonio da Camêla		10	S. E.
			20	S. W.
		Cúpe .....	15	S. E.
		Maracaípe .....	24	S.
		Olinda .....	18	N.
		Porto de Galinha .....	18	S. E.
		São José do Gaipiô .....	18	E.
Itambé .....	Caricé .....		24	S.
		Serrinha .....	18	W.
		Camutanga .....	25	S. W.
		Ferreiros .....	24	W.
		Oratorio .....	4	W.
Jaboatão .....	Nossa S. dos Prazeres		30	W.
			15	S. E.
		Bulhões .....	3	S. W.
		Demarcação .....	26	S.
		Muribéca .....	12	S.
		Piedade .....	22	S. E.
		Recreio .....	—	—
		Sucupira .....	7	E.
		Socorro .....	3	E.
Venda Grande .....	25	S. E.		
Jurema .....	Alto de Santo Antonio		12	S. W.
		Lagôa do Padre .....	2	E.
		Mocós .....	3	S. W.
Leopoldina .....	Terra Nova .....		42	S. E.
		Ipoeiras .....	45	N. E.
			30	N. W.
		Mocambos .....	24	W.
		Pau Furado .....	20	E.
		São Domingos .....	60	W.
Limoeiro .....	Pedra Tapada .....		12	S. W.
		Malhadinha .....	45	W.
		Cedro .....	24	N. E.
			51	S. W.
		Ameixas .....	30	S.
		Bengalas .....	6	E.
		Boi Sêco .....	12	E.
		Campo Grande .....	36	S.
		Candeias .....	35	S. W.
		Cotias .....	49	W.
		Cumarú .....	6	W.
		Duas Pedras .....	3	S. E.
		Juá .....	5	N. E.
		Mendes .....	42	W.
		Murnabéba .....	18	N.
		Passassunga .....	18	S. E.
		Passira .....	9	N. E.
		Pedra do Sono .....	6	E.
		Ribeiro Fundo .....	9	W.
		Ribeiro do Mel .....	3	W.
		Rua das Flôres .....	20	W.
		São Vicente .....	18	S. W.
		Taó .....	39	S. W.
Varjadas .....				

## Distancias Quilometricas e Posição Entre as Sêdes dos Municipios e as Vilas e Povoados

Sêdes dos municipios	Vilas	Povoados	Distancias quilometricas da sêde	Posição relativa
Macapá (municipio de São Vicente).....	São Vicente.....		10	N. W.
	São José de Sirigí....		10	S. W.
		Esquecido .....	16	W.
		Lagôa Grande .....	23	N.
		Monte Alegre .....	12	—
		Poço Comprido.....	26	E.
		Pirauá .....	25	N. W.
	Quatis .....	5	—	
Maraial .....	Jaqueira .....		8	E.
		Colonia .....	6	E.
		Florestal .....	4	S.
Morenos .....		Buscaú .....	16	W.
		Tapêra .....	11	S. W.
Moxotó .....	Mariana.....		36	S. W.
	Jaritacó.....		60	N. W.
	Espirito Santo.....		50	S. W.
		Caraiheiros .....	54	S. W.
		Manari .....	15	S. W.
		Mirim .....	34	N. W.
		Puiú .....	15	N. E.
	Varas.....	15	E.	
Nazaré .....	Tracunhãem.....		12	S.
	Buenos Aires.....		6	W.
		Bela Vista .....	—	—
		Caafistula .....	—	—
		Motari .....	18	N. E.
	Tamboatá.....	—	—	
Novo Exú .....	Tabocas .....		18	N. W.
	Baixio .....		20	S.
	Bom Jardim .....		40	S. W.
		Cana Brava.....	16	N. W.
		Brejo de St.º Antonio	30	E.
		Pamonha .....	25	S. W.
	Sipaúba .....	49	S. W.	
Olinda.....	Paulista.....		11	N.
	Canôas .....		16	N.
	Nobre .....		14	N.
	Conceição (Praia da)..		15	N.
	Jardim .....		16	N. W.
	Caboatan .....		16	N. W.
		Fragoso.....	5	N.
		Janga .....	10	N.
		Maria Farinha.....	24	N.
		Maranguape .....	25	N.
		N. S. da Conceição..	12	—
		Pau Amarelo.....	18	N.
		Paratiba .....	—	—
		Rio Dôce .....	4	N.
		Salgadinho .....	1	—
	Sitio .....	2	—	



## Distâncias Quilométricas e Posição Entre as Sédes dos Municípios e as Vilas e Povoados

Sédes dos municípios	Vilas	Povoados	Distâncias quilométricas da séde	Posição relativa.
Ouricuri .....(1)	Serra Branca.....		70	N. W.
	Santa Cruz .....		40	S. W.
	São Felix.....		40	N.
	Barra de São Pedro..		33	W.
	Olho d'Água .....		51	N. W.
	Queimadas .....		86	S. W.
		Amparo.....	20	N. E.
		Caipora.....	98	S. W.
		Campinas .....	45	W.
		Gameleira .....	20	N.
	Massapés .....	37	W.	
Palmares.....	Joaquim Nabuco.....		21	N. E.
	Bentevi.....		11	N.
		Bôa Sorte.....	9	W.
		Mutuns .....	9	N. W.
	Pirangi .....	5	W.	
Panelas .....	Cupira.....		12	N. E.
		Cruzes.....	12	W.
		Estrada Nova .....	12	W.
		Feijão .....	19	S. E.
		Gravatá-Assú.....	18	N.
		São José de Panelas..	18	W.
		Taboleiro .....	24	N.
Pau d'Alho.....		Cambôa .....	18	W.
		Ilhêtas .....	8	S. E.
		Mussurêpe .....	25	W.
		Rosarinho.....	16	E.
		Santa Rita .....	12	E.
		São Severino do Ramo	3	E.
Pedra .....	Santo Antonio do Tará		13	S. E.
	Bôa Sorte .....		36	S. E.
	São Pedro .....		52	S.
		Grotão.....	50	S. E.
Pesqueira .....	Algoinhas .....		18	S. W.
	Poção .....		22	N.
	Cimbres .....		23	N. W.
	Salôbro .....		26	S.
	Sanharó .....		46	E.
	Mimoso.....		17	W.
		Água Fria.....	36	E.
		Barra de Ipanema ...	13	S. W.
		Genipapo .....	30	N. E.
		Mutuca .....	30	N.
	Pão de Açúcar.....	13	N.	

(1) Este município está acrescido agora das vilas e povoados do ex-município de Barra de São Pedro que foi suprimido e anexado a Ouricuri, pelo Decreto 193 de 23 de Maio de 1933.

(2) Hoje Santa Terezinha.

## Distancias Quilometricas e Posição Entre as Sédes dos Municipios e as Vilas e Povoados

Sédes dos municipios	Vilas	Povoados	Distancias quilometricas da séde	Posição relativa
Petrolina.....	Rajada..... (1)		87	N. W.
	Cachoeira do Roberto.		142	N. W.
	São João de Afranio..		140	N.
	Cachoeirinha .....		73	N. W.
		Arizona.....	113	N. W.
		Caboclo .....	145	W.
		Capim .....	25	N.
		Pau Ferro .....	81	N. W.
		Pedrinha.....	24	N. E.
		Pontal .....	50	N. E.
		Santa Fé .....	72	N.
Queimadas .....	Machado.....		18	N. E.
	Chã do Rocha.....		12	N.
	Umbuzciro .....		14	N. W.
		Lages .....	12	E.
		Matinada.....	20	N. W.
		Olho d'Agua .....	13	E.
	Serra Verde.....	14	N.	
Quipapá .....	São Benedito.....		23	E.
	São Sebastião da Barra		13	E.
	Barra de Jangada ....		15	E.
	Pau Ferro .....		14	W.
		Agua Branca.....	13	W.
		Dois Irmãos.....	9	E.
	Peri-Peri.....	18	N. E.	
<b>RECIFE</b> ..... (2)	—	—	0	0
Ribeirão .....	Caxangá .....		9	N. W.
		Estreliana.....	3	S. W.
Rio Branco .....		São José da Extrema..	(3) 12	N.
		Ipojuca .....	25	N. E.
Rio Formoso.....	Tamandaré.....		15	S. E.
	Cucaú .....		18	W.
	Santo André .....		20	W.
		Gamela .....	9	E.
		Gindaí.....	7	N. W.
		Horizonte .....	16	S. W.
		Mascote .....	16	S.
		Propriedade de Una...	20	S. E.
Salgueiro .....	Lagôa .....		16	N.
	Bezerros .....		33	N.
	Serrinha .....		15	N. W.
		Cachoeira da Mizericórdia .....	60	N. W.
		Conceição das Creoulas	47	S. E.
São Bento .....	Cachoeirinha .....		36	E.
	Capoeiras .....		55	S. W.
	Retiro .....		22	N. E.
		Divisão .....	30	S.
		Olho d'Agua do Retiro	18	N.
		Rincho das Aguas ....	—	—
	Santa Rita .....	16	E.	

(1) Nesta vila está situada a estação Messias Lopes da estrada de ferro Petrolina-Terezina.

(2) Está dividido em 10 distritos, que não são considerados vilas.

(3) Antigo Demarcação.

## Distâncias Quilométricas e Posição Entre as Sésedes dos Municípios e as Vilas e Povoados

Sésedes dos municípios	Vilas	Povoados	Distâncias quilométricas da séde	Posição relativa
São Caetano .....	Antonio Olinto .....		19	W.
		São José do Garrote..	31	S. W.
		Raiz.....	15	W.
		Tacaité .....	30	W.
São Gonçalo .....	Morais.....	Santana.....	16 6	S. E. E.
São Joaquim.....	Senador Tiburcio.....		24	S.
		Santana.....	25	S.
		Barra do Riachão ....	21	S. W.
		Currais .....	15	S.
		Pedra .....	13	S. W.
Rio Dôce .....	—	—		
São José do Egito....	Umburanas..... (1)		25	N. E.
	Tigre .....		28	W.
		Bomfim.....	29	S. W.
		Brejinho.....(2)	18	N.
		Curralinho .....	—	—
		Picada.....	—	—
		Riacho do Meio .....	25	S. W.
		Santo Antonio das Batatas.....	15	N. W.
São Vicente Ferrer....	25	E.		
São Lourenço da Mata	Camaragibe .....		7	S. E.
	Luz .....		9	S. W.
		Campina Grande.....	12	E.
		Lages .....	12	S. E.
		Pau Ferro .....	9	N. W.
		Remedios .....	5	S. E.
		Tiúma .....	5	N. W.
Serinhãem .....	Barra.....		10	S. E.
	Pau Branco.....		20	W.
	Santo Amaro.....	4	S.	
Surubim .....	Casinhas .....		18	N.
		Chéos .....	18	S.
		Lagôa da Vaca.....	6	S. W.
		Oratorio .....	21	N.
		Tambor.....	6	N. W.
Vertentes do Lério....	20	N. W.		
Tacarátú.....	Jatobá.....		20	W.
	Moxotó .....		18	S.
		Benquerer.....	11	S.
		Brejinho de Fóra.....	25	W.
		Brejo dos Padres.....	6	S. W.
		Caraibeiras de Tacarátú	9	E.
		Tacaicó .....	6	N. E.
Varzea Redonda.....	30	N. W.		

(1) A paróquia em Umburanas denomina-se São Pedro das Laíges.

(2) Ou Tamboril.

## Distancias Quilometricas e Posição Entre as Sêdes dos Municipios e as Vilas e Povoados

Sêdes dos municipios	Vilas	Povoados	Distancias quilometricas da sêde	Posição relativa	
Taquaritinga .....	Santa Cruz .....		27	S. W.	
		Pará.....	42	N. W.	
		Gravatá de Jaburú....	12	N. W.	
		Poço Fundo .....	48	S. W.	
Timbaúba .....	Cruangí.....		10	S. W.	
		Limoeirinho .....	13	N.	
		Livramento..... (1)	14	N.	
		Mirador.....	8	N. W.	
		Mocós Velhos .....	2	S.	
		Poço de Pedra.....	6	N. W.	
		Pororoca.....	15	N.	
		Pureza.....	10	E.	
		Rosa e Silva.....	12	N.	
Triunfo .....	Santa Cruz .....		13	N. E.	
	Santo Antonio.....		—	—	
	Jericó .....		7	W.	
	Canôas .....		7	S.	
Vertentes .....	Torres .....	Lage .....	24	S. W.	
			15	N. E.	
		Santa Maria.....	18	S. E.	
		Frei Miguelinho .....	12	S. W.	
		Algodão Manso.....	20	S. E.	
		Capivara .....	42	S. E.	
		Capela Nova .....	12	S. E.	
		Chã Grande.....	18	S. E.	
		Lagôa do Junco. ....	12	E.	
		Lagôa de João Carlos	24	E.	
		Pau Santo .....	15	N. E.	
		São João do Ferraz...	12	N.	
		São João do Torres...	18	W.	
Serrinha .....	15	N.			
Valdemar Lima.... (2)	12	S.			
Vicencia .....	Sapé .....		15	W.	
		Angelica .....	7	S. W.	
		Borracha.....	24	S. W.	
		Tenda .....	7	N. E.	
		Trigueiro .....	10	N. E.	
Vila Bela .....	São Francisco.....		40	N. W.	
	Barro Vermelho.....		39	S. E.	
	Agua Branca.....		41	S. W.	
	Sítios Novos .....		45	W.	
Vitoria.....	Peri-Peri.....		12	N.	
		São João dos Pombos		13	W.
		Meringabas .....		14	N. W.
		Poço do Boi.....		20	N. W.
		Santa Panfila .....		8	S.

(1) Ou Nossa Senhora.


(2) Antiga Tapada. A mudança da denominação é por ter tombado ali o Te. Valdemar Lima, da Coluna Prestes, quando do levante Cleto Campelo, no Estado.

## Coordenadas e Altitudes, Exatas ou Aproximadas, das Sédés Municipais

N.º de ordem	Sédés municipais	Coordenadas		Altitudes Mts.
		Latitude S.	Longitude W. Grw.	
1	Afogados de Ingazeira .....	7º 44'	37º 38'	555
2	Água Preta .....	8º 42'	35º 29'	90
3	Águas Belas .....	9º 7'	37º 10'	390
4	Alagôa de Baixo .....	8º 5'	37º 16'	360
5	Aliança .....	7º 35'	35º 15'	59
6	Altinho .....	8º 30'	36º 4'	470
7	Amaragi .....	8º 24'	35º 27'	—
8	Angelim .....	8º 53'	36º 18'	—
9	Barreiros .....	8º 49'	35º 13'	18
10	Bebedouro .....	8º 27'	35º 58'	435
11	Belém .....	8º 45'	38º 59'	305
12	Belmonte .....	7º 51'	38º 49'	460
13	Belo Jardim .....	8º 22'	36º 27'	605
14	Bezerros .....	8º 15'	35º 47'	465
15	Bôa Vista .....	8º 49'	39º 49'	345
16	Bodocó .....	7º 48'	39º 56'	—
17	Bom Conselho .....	9º 10'	36º 43'	660
18	Bom Jardim .....	7º 48'	35º 37'	315
19	Bonito .....	8º 29'	35º 44'	445
20	Brejo da Madre de Deus.....	8º 9'	36º 22'	625
21	Buique .....	8º 37'	37º 9'	805
22	Cabo .....	8º 15'	35º 3'	15
23	Cabrobó .....	8º 31'	39º 20'	305
24	Canhotinho .....	8º 53'	36º 12'	530
25	Caruarú .....	8º 18'	36º 0'	550
26	Catende.....	8º 40'	35º 41'	153
27	Correntes .....	9º 8'	36º 22'	420
28	Custodia .....	8º 6'	37º 39'	530
29	Escada .....	8º 22'	35º 14'	130
30	Floresta .....	8º 36'	38º 36'	183
31	Floresta dos Leões .....	7º 51'	35º 16'	310
32	Flôres .....	7º 52'	37º 59'	460
33	Frei Caneca.....	8º 40'	35º 53'	445
34	Gameleira.....	8º 35'	35º 22'	90
35	Garanhuns .....	8º 54'	36º 31'	870
36	Gloria de Goitá .....	8º 1'	35º 18'	140
37	Goiânia .....	7º 33'	34º 59'	20
38	Gravatá.....	8º 13'	35º 35'	460
39	Iguarassú .....	7º 50'	34º 55'	20
40	Ipojuca .....	8º 22'	35º 3'	55
41	Itambé .....	7º 24'	35º 8'	190
42	Jaboatão.....	8º 7'	35º 2'	45

## Coordenadas e Altitudes, Exatas ou Aproximadas, das Sédés Municipais

N.º de ordem	Sédés municipais	Coordenadas		Allitude Mts.
		Latitude S.	Longitude W. Grw.	
43	Jurema .....	8º 43'	36º 6'	—
44	Leopoldina .....	8º 6'	39º 34'	270
45	Limociro .....	7º 35'	35º 28,	143
46	Macapá (Município de São Vicente) ....	7º 32'	35º 27'	—
47	Maraial .....	8º 44'	35º 49'	215
48	Morenos .....	8º 9'	35º 7'	85
49	Moxotó .....	8º 42'	37º 30'	442
50	Nazaré .....	7º 44'	35º 15'	60
51	Novo Exú .....	7º 30'	29º 43'	510
52	Olinda .....	8º 1'	32º 52'	31
53	Ouricuri .....	7º 54'	40º 5'	430
54	Palmares .....	8º 41'	35º 33'	120
55	Panellas .....	8º 40'	35º 59'	445
56	Pau d'Alho .....	7º 55	35º 11'	70
57	Pedra .....	8º 32'	36º 58'	615
58	Pesqueira .....	8º 22'	36º 44'	636
59	Petrolina .....	9º 24'	40º 29'	372
60	Queimadas .....	7º 45'	35º 38'	385
61	Quipapá .....	8º 51'	36º 1'	490
62	<b>RECIFE</b> .....	8º 4'	34º 53'	3
63	Ribeirão .....	8º 31'	35º 21'	96
64	Rio Branco .....	8º 25'	37º 3'	665
65	Rio Formoso .....	8º 38'	35º 8'	20
66	Salgueiro .....	8º 4'	39º 6'	405
67	São Bento .....	8º 32'	36º 29'	630
68	São Caetano .....	8º 20'	36º 10'	550
69	São Gonçalo .....	7º 33'	40º 34'	620
70	São Joaquim .....	8º 26'	35º 50'	400
71	São José do Egito .....	7º 29'	37º 15'	530
72	São Lourenço da Mata .....	7º 59'	35º 2'	32
73	Serinhãem .....	8º 34'	35º 6'	60
74	Surubim .....	7º 50'	35º 47'	380
75	Tacaratú .....	9º 4'	38º 19'	270
76	Taquarétinga .....	7º 53'	36º 3'	410
77	Timbaúba .....	7º 32'	35º 21'	100
78	Triunfo .....	7º 51,	38º 8'	1.060
79	Vertentes .....	7º 53'	36º 0'	410
80	Vicencia .....	7º 39'	35º 21'	—
81	Vila Bela .....	8º 1'	38º 20'	435
82	Vitoria .....	8º 10'	35º 17'	168



---

---

# CLIMATOLOGIA

---

---



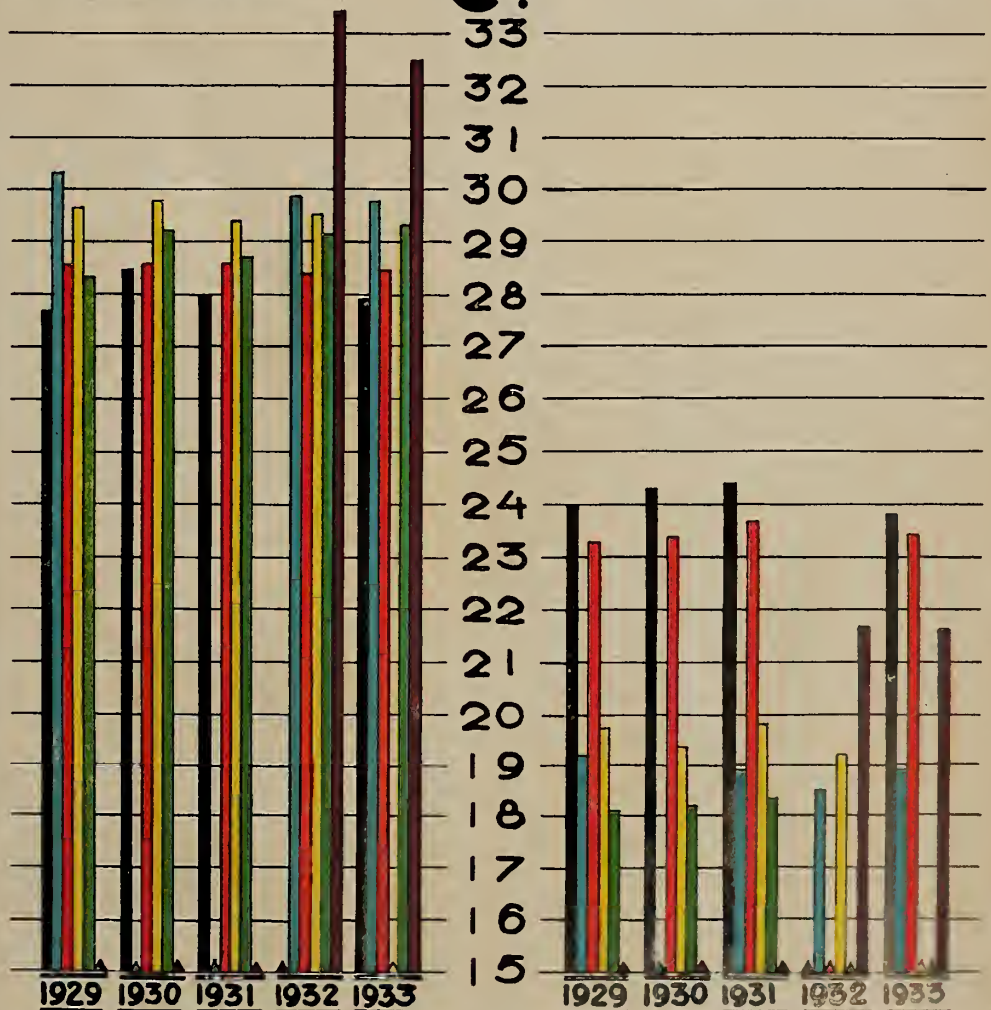


# TEMPERATURAS EXTREMAS

## MAXIMAS

## CO

## MINIMAS



■ FERNANDO DE NORONHA  
 ■ GOIANA  
 ■ OLINDA

■ NAZARÉ  
 ■ PESQUEIRA  
 ■ CABROBO

△ FALTAM DADOS



## Dados Meteorológicos Observados na Estação Climatológica de CABROBÓ, em 1933, e Fornecidos pelo Instituto Central da Diretoria de Meteorologia

Latitude: 8° 31' 25" S. — Longitude: 38° 20' 19" W. Grw. — Altitude: { Estação (He)  
Cuba do Barometro (Hb)

Mês	Pressão barométrica a zero	Temperatura á sombra Graus centígrados				Humidade do ar		Vento			Nebulosidade media 0-10	Evaporação m m total	Cbuva em m m	
		Media das máximas	Media das mínimas	Maior máxima	Menor miúma	Tensão do vapor	Humidade relativa	Direções predominantes		Velocidade m/s			Maior chuva em 24 horas	Altura total
								1.a	2.a					
Janeiro .	—	35,6	23,8	38,0	20,4	—	—	SE	ES	3,0	6,5	—	10,3	17,0
Fev. ...	—	33,9	22,9	36,5	20,2	—	—	S	SE	2,0	6,0	—	20,0	65,8
Março ..	—	33,3	23,0	36,5	20,2	—	—	SE	C	1,7	7,1	—	72,4	125,3
Abril ...	—	31,7	22,3	35,0	19,7	—	—	SE	S	2,5	7,2	—	19,5	57,7
Maió ...	—	30,0	20,0	31,8	18,2	—	—	SE	E	2,9	6,5	—	11,3	22,1
Junho ..	—	29,1	19,9	31,0	16,7	—	—	SE	S	3,2	5,6	—	8,0	29,4
Julho ...	—	29,2	19,0	31,0	16,7	—	—	SE	S	3,9	5,2	—	3,2	6,3
Agosto ..	—	30,8	19,0	33,6	21,2	—	—	SE	S	4,4	4,6	—	—	0,0
Setemb. .	—	33,4	20,6	38,5	19,0	—	—	SE	S	3,8	—	—	—	0,0
Outubro .	—	35,0	22,4	37,9	20,2	—	—	SE	S	4,3	3,9	—	—	0,0
Novemb. .	—	34,1	22,6	37,5	21,2	—	—	SE	C	1,8	5,3	—	27,0	49,0
Dezemb. .	—	34,1	23,2	37,0	20,4	—	—	SE	C	1,7	6,2	—	36,5	104,7
Ano ..	—	32,5	21,6	38,5	16,7	—	—	SE	S	2,9	—	—	72,4	477,3

NOTA — As colunas em branco deste quadro são devidas á falta de observação dos respectivos elementos, visto tratar-se de posto somente Termo-Pluviometrico.

## Dados Meteorológicos Observados na Estação Climatológica de FERNANDO DE NORONHA, em 1933, e Fornecidos pelo Instituto Central da Diretoria de Meteorologia

Latitude: 3° 50' 34" S. — Longitude: 32° 24' 48" W. Grw. — Altitude: { Estação (He) 105 ms. 00  
Cuba do Barometro (Hb) 106 ms. 00

Mês	Pressão barométrica a zero	Temperatura á sombra Graus centígrados				Humidade do ar		Vento			Nebulosidade media 0-10	Evaporação m m total	Cbuva em m m	
		Media das máximas	Media das mínimas	Maior máxima	Menor miúma	Tensão do vapor	Humidade relativa	Direções predominantes		Velocidade m/s			Maior chuva em 24 horas	Altura total
								1.a	2.a					
Janeiro .	751,0	28,6	24,3	29,9	21,7	21,1	83,6	SE	E	7,4	5,4	56,5	12,2	42,3
Fev. ....	751,6	28,7	24,3	30,0	22,0	21,2	84,0	S	SE	6,8	6,0	76,4	46,4	107,1
Março ..	751,1	28,9	24,9	30,5	22,3	21,3	81,7	E	SE	7,4	6,4	90,9	54,3	77,8
Abril ...	751,2	28,0	24,0	29,2	22,2	21,5	85,7	E	SE	6,8	7,4	54,8	67,5	391,8
Maió ...	752,4	27,8	23,9	28,6	21,5	20,7	82,4	S	SE	7,1	6,8	66,0	70,5	417,5
Junho ..	752,8	27,3	23,6	28,2	22,3	20,2	82,4	SE	S	7,9	5,8	83,4	69,2	310,5
Julho ...	753,4	26,4	22,8	27,3	20,7	19,5	84,6	E	SE	10,0	7,2	81,5	122,5	443,7
Agosto ..	754,1	26,6	23,0	27,3	20,8	18,5	78,8	SE	E	9,0	4,5	97,1	19,8	62,7
Setemb. .	753,4	27,2	23,2	28,3	21,3	18,4	77,7	SE	E	9,1	5,1	92,4	15,9	52,2
Outubro .	752,2	28,1	23,6	29,2	21,3	19,5	79,7	E	SE	8,3	5,7	95,1	6,4	14,8
Novemb. .	751,2	28,4	24,1	29,1	23,0	19,2	76,8	E	SE	8,3	4,9	102,3	2,6	5,4
Dezemb. .	751,2	28,7	24,3	29,5	22,5	19,4	76,6	E	SE	8,1	5,2	95,7	5,5	9,5
Ano ..	752,1	27,9	23,8	30,5	60,7	20,0	81,2	E	SE	8,0	5,9	902,1	122,5	1.901,7

## Dados Meteorológicos Observados na Estação de GOIANA, em 1933, e Fornecidos pelo Instituto Central da Diretoria de Meteorologia

Latitude: 7° 34' 00" — Longitude: 35° 02' 21" W. Grw. — Altitude: { Estação (He) 18 ms. 00  
{ Cnba do Barometro (Hb) 17 ms. 60

Mês	Pressão barométrica a zero	Temperatura á sombra Grans centigrados				Humidade do ar		Vento			Nebulosidade media 0-10	Evaporação m/m total	Chuva em m/m	
		Media das máximas	Media das mínimas	Maior máxima	Menor mínima	Tensão do vapor	Humidade relativa	Direções predominantes		Velocidade m/s			Maior chuva em 24 horas	Altura total
								1.a	2.a					
Janeiro .	759,3	30,5	19,0	32,8	17,2	19,3	77,8	C	E	1,4	4,5	—	144,5	309,5
Fev. ...	760,0	30,1	19,2	32,6	17,3	19,0	79,2	E	S	1,3	4,6	—	85,4	453,6
Março ..	759,5	30,5	18,5	32,8	16,8	19,3	76,7	E	C	1,2	4,5	—	74,8	271,1
Abril ...	759,9	29,1	18,9	31,1	17,2	18,9	79,5	E	S-C	1,2	5,9	—	132,4	833,8
Maió ...	761,1	29,2	19,2	31,2	17,8	18,7	80,3	E	S-C	1,5	4,7	—	68,2	259,8
Junho ..	761,7	28,5	19,4	20,4	18,0	18,4	82,7	E	S	1,7	5,3	—	42,4	155,0
Julho ...	762,6	28,3	18,8	29,5	17,1	18,1	84,1	E	S	1,8	4,8	—	42,2	270,3
Agosto .	763,1	28,8	18,5	30,5	17,1	18,5	83,0	—	—	—	4,0	—	34,2	77,8
Setemb.	762,2	29,7	18,6	31,2	17,2	18,9	81,5	E	C	1,6	3,9	—	14,8	82,2
Outubro	760,7	31,0	18,8	32,4	17,8	19,3	77,4	E	C	1,7	3,3	—	8,4	14,6
Novemb.	759,4	31,0	18,9	32,4	17,8	19,2	76,3	E	NE	1,5	3,3	—	12,8	50,4
Dezemb.	759,4	31,0	18,8	33,0	17,4	19,3	76,3	E	C	1,3	3,6	—	54,2	116,2
Ano ..	760,7	29,8	18,9	33,0	16,8	18,9	79,6	E	—	—	5,4	—	154,5	2.894,3

NOTA: — Os traços indicam lacunas nas observações.

## Dados Meteorológicos Observados na Estação de NAZARÉ, em 1933, e Fornecidos pelo Instituto Central da Diretoria de Meteorologia

Latitude: 7° 43' 00" em S. — Longitude: 35° 13' 21" W. Grw. — Altitude: { Estação (He) 87 ms.  
{ Cnba do Barometro (Hb)

Mês	Pressão barométrica a zero	Temperatura á sombra Grans centigrados				Humidade do ar		Vento			Nebulosidade media 0-10	Evaporação m/m total	Chuva em m/m	
		Media das máximas	Media das mínimas	Maior máxima	Menor mínima	Tensão do vapor	Humidade relativa	Direções predominantes		Velocidade m/s			Maior chuva em 24 horas	Altura total
								1.a	2.a					
Janeiro .	752,5	31,2	20,8	33,2	18,2	19,7	80,3	C	E	1,5	5,2	113,8	35,4	87,5
Fev. ...	753,4	30,3	20,1	32,5	17,4	19,3	82,2	C	SE	1,2	—	78,1	36,4	132,4
Março ..	752,8	30,7	20,7	32,4	19,0	20,2	83,8	C	SE	1,1	4,9	81,7	55,4	84,6
Abril ...	—	—	—	—	—	—	—	—	—	—	—	—	—	—
Maió ...	754,7	28,9	19,7	30,6	17,2	18,6	85,0	C	SE	1,5	5,7	69,6	18,6	48,2
Junho ..	755,3	27,5	19,2	29,2	17,6	18,4	86,6	C	SE	1,6	6,5	53,9	15,2	73,6
Julho ...	756,3	27,1	18,2	28,6	15,9	17,5	86,2	C	SE	1,4	5,9	61,2	62,6	140,7
Agosto .	756,7	27,9	17,9	29,8	15,6	17,0	83,0	C	SE	1,6	5,1	88,0	20,7	36,5
Setemb.	755,7	29,3	18,1	31,4	16,4	17,7	81,9	C	S	1,6	4,7	97,1	6,0	25,9
Outubro	754,1	31,5	18,9	34,0	16,4	17,8	76,2	C	E	1,6	4,6	132,1	3,3	8,8
Novemb.	753,0	31,2	19,3	32,6	17,0	17,8	75,1	C	E	1,6	4,5	131,9	19,7	27,7
Dezemb.	752,8	31,6	20,0	33,4	17,6	18,3	75,5	C	E	1,1	5,3	119,8	26,6	53,7
Ano ..	—	—	—	—	—	—	—	—	—	—	—	—	—	—

NOTA: — Por não merecerem confiança, os valores do mês de abril não foram registrados.

### Dados Meteorológicos Observados na Estação Climatológica de OLINDA, em 1933, e Fornecidos pelo Instituto Central da Diretoria de Meteorologia

Latitude: 8° 00' 35" S.—Longitude: 34° 51' 00" W. de Grw. Altitude: { Estação (He) 54,54 } 21,ms45 até 7-8-1933  
 { Cnba do Barometro (Hb) 35,ms20 desde 7-8-1933

Mêses	Pressão baro- metrica a zero	Temperaturas á sombra Graus centígrados				Humidade do ar		Vento			Nebulo- sidade media 0-10	Evapo- ração m/m total	Chuva em m/m	
		Media das ma- ximas	Media das mi- nimas	Maior maxima	Menor minima	Tensão do vapor	Humi- dade relativa	Direções predominantes		Veloci- dade m/s			Maior chnva em 24 horas	Altura total
								1.a	2.a					
Janeiro .	758,6	29,1	24,4	30,5	22,5	20,6	80,9	E	C	1,8	6,1	75,6	26,8	90,0
Fever ..	759,2	28,7	24,0	30,0	21,3	20,3	79,8	E	C	1,8	6,2	71,9	90,2	213,6
Março ..	758,7	29,7	24,3	30,7	21,7	21,1	80,3	C	SE	1,4	6,5	78,0	12,8	56,5
Abril ...	758,8	28,9	23,6	31,2	22,2	21,1	83,4	SE	C	1,9	7,0	50,7	101,0	595,5
Maió ...	760,5	28,4	22,5	30,4	20,7	19,8	82,3	SE	S	2,9	7,0	59,4	38,0	202,7
Junho ..	761,3	27,4	22,0	28,8	20,6	18,8	82,7	SE	C	2,3	7,3	40,6	228,3	392,3
Julho ...	762,0	27,1	21,6	28,3	19,4	18,4	81,3	SE	C	3,1	7,0	58,4	30,3	147,4
Agosto ..	761,8	27,3	21,9	28,5	19,2	18,3	80,4	SE	C	3,3	6,7	70,8	17,9	80,9
Setemb..	760,9	28,0	23,3	28,3	20,2	19,1	79,4	SE	CE	2,5	5,9	88,5	8,2	28,7
Outubro.	759,6	28,7	24,0	29,6	20,8	20,0	79,5	SE	E	2,5	6,0	76,2	5,8	14,7
Novem..	758,5	29,1	24,4	30,2	22,1	20,0	78,2	E	NE	2,0	5,9	92,3	2,4	10,7
Dezemb.	757,9	29,1	24,5	30,2	21,7	20,3	79,5	E	C	1,7	6,4	87,8	35,2	88,0
Ano... .	759,8	28,5	23,4	31,2	19,2	19,8	80,6	SE	C	2,3	6,5	850,2	228,3	1921,0

### Dados Meteorológicos Observados na Estação Climatológica de PESQUEIRA, em 1933, e Fornecidos pelo Instituto Central da Diretoria de Meteorologia

Latitude: 8° 24' 00" S.—Longitude: 36° 46' 21" W. de Grw. Altitude: { Estação (He) 764,70 }  
 { Cuba do Barometro (Hb) 667,20

Mêses	Pressão baro- metrica a zero	Temperatura á sombra Graus centígrados				Humidade do ar		Vento			Nebulo- sidade media 0-10	Evapo- ração m/m total	Chuva em m/m	
		Media das ma- ximas	Media das mi- nimas	Maior maxima	Menor minima	Tensão do vapor	Humi- dade relativa	Direções predominantes		Veloci- dade m/s			Maior chnva em 24 horas	Altura total
								1.a	2.a					
Janeiro .	702,5	32,8	19,1	36,6	18,0	15,7	66,4	SE	S	4,1	4,8	—	23,0	25,6
Fever...	703,1	30,8	18,5	33,3	17,6	15,3	70,3	SE	S	4,2	4,9	103,8	28,0	53,0
Março ..	702,7	31,6	19,0	34,0	17,6	15,7	68,5	S	SE	4,8	5,0	128,3	33,0	53,0
Abril ...	703,2	28,6	—	33,0	—	16,4	78,5	S	N	3,7	7,1	74,4	30,0	120,2
Maió ...	704,2	25,9	—	30,4	—	15,8	83,2	S	C	1,5	7,9	49,8	12,0	82,0
Junho ...	704,6	24,6	—	27,6	—	15,1	85,0	S	C	2,7	7,9	42,2	25,0	127,6
Julho ...	704,9	25,9	16,4	28,6	14,3	14,8	82,0	S	SE	3,5	6,8	46,4	5,5	25,4
Agosto ..	705,0	27,2	16,1	30,3	14,4	13,9	75,2	S/SW	SE	3,8	6,3	82,0	6,0	20,2
Setem..	704,5	29,7	17,1	32,4	15,4	14,1	69,4	S	SE/E	4,7	4,3	107,8	1,0	2,3
Outubro.	704,1	31,4	18,7	36,0	16,8	15,1	67,9	E	NE	5,6	4,2	132,4	10,0	17,6
Novemb.	703,4	31,7	18,9	34,0	17,0	15,5	68,7	S	SE	5,6	—	128,0	6,0	8,6
Dezemb.	703,3	31,8	19,2	35,0	17,5	15,7	68,9	E	S	5,8	4,9	117,0	26,6	59,6
Ano... .	703,8	29,3	—	36,6	—	15,3	73,7	S	SE	4,2	—	—	33,0	595,1

NOTA — Os traços indicam lacunas nas observações.

## Resumo das Observações nas Estações Meteorológicas de Pernambuco, no Ano de 1933

Estações	Pressão barométrica a zero	Temperatura á sombra Graus centígrados				Humidade do ar		Vento			Nebulosidade media 0-10	Evaporação m/m total	Chuva em m/m	
		Media das máximas	Media das mínimas	Maior máxima	Menor mínima	Tensão do vapor	Humidade relativa	Direções predominantes		Velocidade m/s			Maior chuva em 24 horas	Altura total
								1. <sup>a</sup>	2. <sup>a</sup>					
Cabrobó	—	32,5	21,6	28,5	16,7	—	—	SE	S	2,9	—	—	72,4	477,3
Fernando de Noronha ...	752,1	27,9	23,8	30,5	20,7	20,0	81,2	E	SE	8,0	5,9	992,1	122,5	1.931,3
Goiana...	760,7	29,8	18,9	33,0	16,8	18,9	79,6	E	—	—	4,4	—	144,5	2.894,3
Nazaré...	759,8	28,5	23,4	31,2	19,2	19,8	80,6	SE	C	2,3	6,5	850,2	228,3	1.921,0
Olinda...	759,8	28,5	23,4	31,2	19,2	19,8	80,6	SE	C	2,3	6,5	850,2	228,3	1.921,0
Pesqueira.....	703,8	29,3	—	36,6	—	15,3	73,7	S	SE	4,2	—	—	33,0	595,1

## Resumo das Observações em CABROBÓ (1)

NO BIENIO DE 1932 — 1933

Latitude: 8° 31' 25" S. — Longitude: 38° 20' 19" W. Grw. Altitude: { Estação (He)  
Cuba do Barometro (Hb)

Anos	Pressão barométrica a zero	Temperatura á sombra Graus centígrados				Humidade do ar		Vento			Nebulosidade media 0-10	Evaporação m/m total	Chuva em m/m	
		Media das máximas	Media das mínimas	Maior máxima	Menor mínima	Pressão do vapor	Humidade relativa	Direção predominante (*)		Velocidade m/s			Maior chuva em 24 horas	Altura total
								1. <sup>a</sup>	2. <sup>a</sup>					
1932....	—	33,4	21,7	39,0	15,2	—	—	—	—	—	—	—	36,2	207,7
1933....	—	32,5	21,6	38,5	16,7	—	—	SE	S	2,9	—	—	72,4	477,3

## Resumo das Observações em FERNANDO DE NORONHA

PERIODO DE 1924 a 1933

Latitude: 3° 50' 24" S. — Longitude: 32° 24' 48" W. Grw. — Altitude: { Estação (He) 105 ms. 00  
Cuba do Barometro (Hb) 106 ms. 00

Anos	Pressão barométrica a zero	Temperatura á sombra Graus centígrados				Humidade do ar		Vento			Nebulosidade media 0-10	Evaporação m/m total	Chuva em m/m	
		Media das máximas	Media das mínimas	Maior máxima	Menor mínima	Tensão do vapor	Humidade relativa	Direção predominante (*)		Velocidade m/s			Maior chuva em 24 horas	Altura total
								1. <sup>a</sup>	2. <sup>a</sup>					
1924....	752,3	27,6	24,1	30,2	21,1	20,5	83,2	E-SE	7,4	5,6	1060,5	125,0	2308,5	
1925....	752,7	27,6	24,1	29,7	21,6	20,0	81,7	E-SE	5,5	5,2	1293,4	95,0	1134,4	
1926....	752,6	27,9	23,9	30,3	21,1	19,6	78,9	SE-E	7,0	4,8	1486,6	163,5	1898,8	
1927....	759,6	28,4	23,2	31,8	17,8	—	83,7	SE-NE	2,6	4,4	—	86,2	1330,4	
1928....	752,7	27,3	24,1	29,1	20,6	—	79,8	E-SE	6,2	5,4	—	35,9	712,3	
1929....	752,2	27,7	24,0	30,0	21,3	19,5	80,6	E-SE	5,1	6,1	1040,8	105,0	2396,1	
1930....	—	28,5	24,3	30,7	21,2	—	—	—	—	—	894,4	40,0	647,5	
1931....	1003,3	28,0	24,4	30,7	21,3	—	78,8	E	7,4	5,8	—	73,2	1502,5	
1932....	52,6	—	—	—	—	—	—	E-SE	8,8	5,7	—	51,8	509,3	
1933....	752,1	27,9	23,8	30,5	20,7	20,0	81,2	E	SE	8,0	5,9	992,1	122,5	1931,3

(—) Os traços indicam lacunas nas observações.

(1) A estação de Cabrobó só começou a funcionar em 1932.

(\*) Em 1933 a coluna «direção predominante» foi subdividida em 1.<sup>a</sup> e 2.<sup>a</sup>.

## Resumo das Observações em GOIANA

PERIODO DE 1924 a 1933

Latitude: 7° 34' 00" S. — Longitude: 35° 02' 21" W. de Grw. Altitude: { Estação (He) 18<sup>m</sup>00  
Cuba do Barometro (Hb) 17<sup>m</sup>00

Anos	Pressão barométrica a zero	Temperaturas á sombra Graus centígrados				Humidade do ar		Vento		Nebulosidade media 0-10	Evaporação m/m total	Chuva em m/m		
		Media das máximas	Media das mínimas	Maior máxima	Menor mínima	Tensão do vapor	Humidade relativa	Direção predominante (*)	Velocidade m/s			Maior chuva em 24 horas	Altura total	
1924.....	760,6	—	18,5	—	14,2	19,9	82,2	SW—S	1,6	6,0	—	95,4	1833,5	
1925.....	760,8	29,7	17,3	32,2	15,0	19,5	81,9	E—S	1,6	5,0	—	85,8	1477,4	
1926.....	760,8	30,9	19,0	34,1	15,0	19,2	80,2	C—S	1,6	4,6	—	79,0	1396,8	
1927.....	761,0	30,2	18,3	33,5	16,0	—	81,5	C—S	2,1	5,7	—	81,8	1649,2	
1928.....	761,3	30,4	19,0	34,3	16,6	—	80,8	C—S	2,3	5,3	—	148,2	1450,6	
1929.....	—	30,3	19,2	—	15,8	19,5	80,6	C—S	2,1	5,6	—	164,9	2299,1	
1930.....	761,4	—	—	—	—	—	—	C—S	2,3	5,5	—	95,2	1725,0	
1931.....	1015,2	—	18,9	—	16,8	—	79,8	C—E	1,8	5,2	—	145,4	2885,9	
1932.....	761,2	29,9	18,5	33,1	15,6	18,9	80,2	—	—	4,5	—	198,4	2595,6	
1933.....	760,7	29,8	18,9	33,0	16,8	18,9	79,6	1. <sup>a</sup>	2. <sup>a</sup>	—	4,4	—	144,5	2894,3
								E	—					

NOTA — Os traços indicam lacunas nas observações.

(\*) — Em 1933 a coluna «direção predominante» foi subdividida em 1.<sup>a</sup> e 2.<sup>a</sup>.

## Resumo das Observações em NAZARÉ

PERIODO DE 1924 a 1933

Latitude: 7° 43' 00" S. — Longitude: 35° 13' 21" W. de Grw. Altitude: { Estação (He) 87<sup>m</sup>00  
Cuba do Barometro (Hb)

Anos	Pressão barométrica a zero	Temperaturas á sombra Graus centígrados				Humidade do ar		Vento		Nebulosidade media 0-10	Evaporação m/m total	Chuva em m/m		
		Media das máximas	Media das mínimas	Maior máxima	Menor mínima	Tensão do vapor	Humidade relativa	Direção predominante (*)	Velocidade m/s			Maior chuva em 24 horas	Altura total	
1924.....	754,1	29,9	20,0	35,9	15,8	19,1	84,4	C—E	1,2	5,6	852,1	87,1	1434,7	
1925.....	754,5	29,5	19,5	34,1	15,8	18,6	83,6	C—SE	1,5	5,8	1011,5	48,0	927,8	
1926.....	754,3	30,1	19,7	36,0	15,0	18,7	81,9	C—SW	2,0	5,4	1131,6	95,1	1051,1	
1927.....	754,1	30,0	19,5	34,0	14,8	—	81,7	C—E	1,5	5,4	—	78,6	934,9	
1928.....	754,5	30,5	19,4	34,2	15,7	—	80,9	C—SE	1,7	5,3	—	71,5	869,4	
1929.....	754,4	29,6	19,7	35,8	15,1	18,6	82,6	C—SE	1,4	5,6	1047,8	68,4	991,9	
1930.....	754,8	29,8	19,4	35,0	14,8	18,3	81,3	C—SE	1,5	5,0	1155,3	40,0	711,9	
1931.....	1006,0	20,4	19,8	34,6	15,8	—	83,4	C—SE	1,6	5,4	—	85,8	1299,5	
1932.....	754,6	29,5	19,2	33,4	14,5	18,3	82,5	C—SE	1,6	5,0	1049,7	72,0	982,3	
1933.....	—	—	—	—	—	—	—	1. <sup>a</sup>	2. <sup>a</sup>	—	—	—	—	—
								—	—					

NOTA — Os traços indicam lacunas nas observações.

(\*) — Em 1933, a coluna «direção predominante» foi subdividida em 1.<sup>a</sup> e 2.<sup>a</sup>.

## Resumo das Observações em OLINDA

PERÍODO DE 1924 a 1933

Latitude: 8° 00' 35" S. — Longitude: 34° 51' 00" W. Grw. — Altitude: { Estação (He) 54 ms. 54  
 { Cuba do Barometro (Hb) { 21, ms. 45 até 7-8-33  
 { 35, ms. 20 desde 7-8-

Anos	Pressão barométrica a zero	Temperatura á sombra Graus centígrados				Humidade do ar		Vento		Nebulosidade média 0-10	Evaporação m/m total	Chuva em m/m		
		Media das máximas	Media das mínimas	Maior máxima	Menor mínima	Tensão do vapor	Humidade relativa	Direção predominante (*)	Velocidade m/s			Maior chuva em 24 horas	Altura total	
1924....	758,2	28,7	23,3	33,4	19,0	21,9	88,7	SE-NE	3,2	5,0	972,7	122,4	1802	
1925....	759,8	28,2	23,0	30,8	19,4	20,1	83,3	SE-NE	2,8	4,4	950,8	84,0	1411	
1926....	760,1	28,6	23,6	31,2	18,3	20,4	81,7	NE-SE	2,7	4,0	856,8	116,6	1214	
1927....	752,4	28,8	23,1	29,9	21,0	21,6	87,5	SE-E	8,2	6,8	2598,1	103,7	1049	
1928....	759,9	—	—	—	—	—	—	SE-C	2,5	4,8	—	63,6	1017	
1929....	759,5	28,6	23,3	32,2	18,2	20,5	83,1	SE { C-E-NE E-S-SE	2,4	5,5	1005,8	80,9	1456	
1930....	760,1	28,6	23,4	31,3	18,4	20,0	81,3	SE { E C	2,4	5,8	943,0	133,9	1593	
1931....	1013,1	28,6	23,7	32,5	19,7	—	81,0	SE	2,6	5,8	—	82,6	1665	
1932....	760,0	28,4	—	31,4	—	19,3	80,6	SE-C	2,3	5,7	948,0	135,2	1516	
1933....	759,8	28,5	23,4	31,2	19,2	19,8	80,6	1.a	2.a	2,3	6,5	850,2	228,3	1921
								SE	C					

NOTA — Os traços indicam lacunas nas observações.

(\*) Em 1933 a coluna «direção predominante» foi subdividida em 1.<sup>a</sup> e 2.<sup>a</sup>.

## Resumo das Observações em PESQUEIRA

PERÍODO DE 1924 a 1933

Latitude: 8° 24' 00" S. — Longitude: 36° 46' 21" W. Grw. — Altitude: { Estação (He) 764,70  
 { Cuba do Barometro (Hb) 667,20

Anos	Pressão barométrica a zero	Temperatura á sombra Graus centígrados				Humidade do ar		Vento		Nebulosidade média 0-10	Evaporação m/m total	Chuva em m/m		
		Media das máximas	Media das mínimas	Maior máxima	Menor mínima	Tensão do vapor	Humidade relativa	Direção predominante (*)	Velocidade m/s			Maior chuva em 24 horas	Altura total	
1924....	705,2	28,0	17,4	35,8	—	15,3	79,1	C-SE	2,2	7,3	1147,6	92,9	1299,	
1925....	702,9	28,6	—	34,4	—	15,4	78,3	SE-C	3,3	6,9	1289,0	64,9	598,	
1926....	701,7	28,8	17,9	35,4	12,3	16,0	79,9	SE-E	3,5	5,8	1216,9	82,0	956,	
1927....	702,1	29,1	17,9	35,5	13,0	—	79,2	SE-E	4,5	6,2	—	56,0	592,	
1928....	702,0	28,8	18,1	34,4	13,6	—	78,5	SE-S	4,9	6,1	—	65,0	473,	
1929....	702,0	28,3	18,1	35,8	12,4	16,2	80,8	SE-E	4,1	6,2	1151,2	74,0	881,	
1930....	702,6	29,2	18,2	35,6	12,0	15,8	77,7	SE-E	—	5,5	1271,5	44,0	398,	
1931....	937,8	28,7	18,3	35,3	13,6	—	78,0	S-SE	4,1	6,1	—	56,2	714,	
1932....	—	29,1	—	37,0	—	15,4	75,1	SE-E	3,8	5,4	—	60,0	568,	
1933....	703,8	29,3	—	36,6	—	15,3	73,7	1.a	2.a	4,2	—	—	33,0	595,
								S	SE					

NOTA — Os traços indicam lacunas nas observações.

(\*) Em 1933 a coluna «direção predominante» foi subdividida em 1.<sup>a</sup> e 2.<sup>a</sup>.



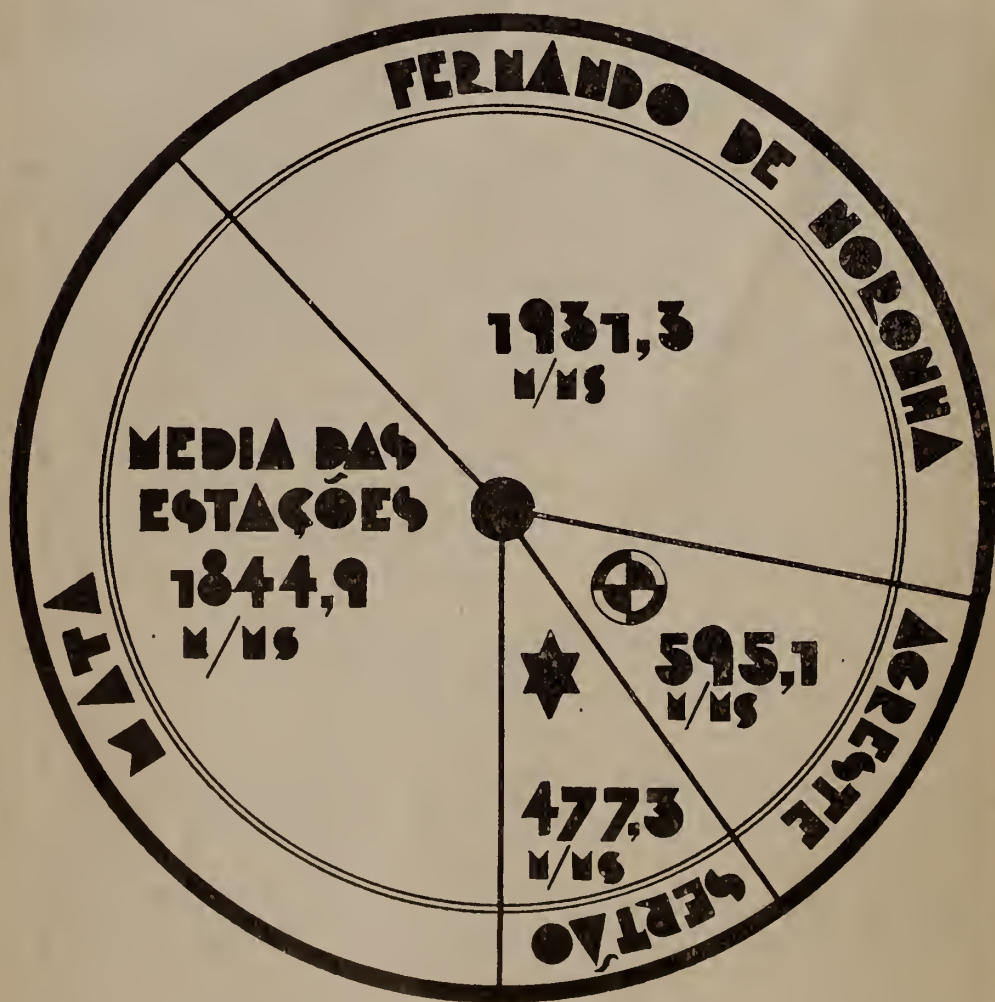
## Comparação da Pluviosidade das Estações Meteorológicas de Pernambuco, no Decenio de 1924 a 1933

Anos	Discriminação	Barreiros	Cabrobó	Fernando de Noronha	Garanhuns	Goiana	Nazaré	Olinda	Pesqueira	São Caetano	Tapacurá
1924	Chuva em m/m.....	2408,0	(1)	2308,5	1544,4	1833,5	1434,7	1802,5	1299,2	807,4	1723,1
	Maior altura em 24 horas	68,6	(1)	125,0	65,0	95,4	87,1	122,4	92,9	75,0	117,0
1925	Chuva em m/m.....	2029,6	(1)	1134,4	962,7	1477,4	927,8	1411,7	598,7	745,5	1311,1
	Maior altura em 24 horas	66,0	(1)	95,0	43,3	85,8	48,0	84,0	64,9	65,0	65,3
1926	Chuva em m/m.....	1434,5	(1)	1898,8	917,2	1396,8	1051,1	1214,8	956,1	899,7	1199,5
	Maior altura em 24 horas	64,2	(1)	163,5	70,0	79,0	95,1	116,6	842,0	86,4	103,1
1927	Chuva em m/m.....	1726,4	(1)	1330,4	596,7	1647,2	934,9	1049,7	592,1	(2)	1309,6
	Maior altura em 24 horas	80,2	(1)	86,2	36,0	81,8	78,6	103,7	56,0	(2)	80,0
1928	Chuva em m/m.....	(2)	(1)	712,3	486,5	1450,5	869,4	1017,9	473,3	304,9	1471,7
	Maior altura em 24 horas	(2)	(1)	35,9	32,0	148,2	71,5	63,6	65,0	31,5	95,3
1929	Chuva em m/m.....	2055,2	(1)	2396,1	609,3	2299,1	991,9	1456,0	881,5	660,8	1358,3
	Maior altura em 24 horas	(2)	(1)	105,0	45,1	164,9	68,4	80,9	74,0	58,7	68,2
1930	Chuva em m/m.....	1647,4	(1)	647,5	(2)	1725,0	711,9	1593,8	398,3	(2)	(2)
	Maior altura em 24 horas	143,0	(1)	40,0	(2)	95,2	40,0	133,9	44,0	(2)	(2)
1931	Chuva em m/m.....	2477,2	(1)	1502,0	(2)	2885,9	1299,3	1665,0	714,8	(2)	1545,7
	Maior altura em 24 horas	91,0	(1)	73,2	(2)	145,4	85,8	82,6	56,2	(2)	85,0
1932	Chuva em m/m.....	(2)	207,7	509,3	(2)	2595,6	982,3	1516,1	568,6	(2)	(2)
	Maior altura em 24 horas	(2)	36,2	51,8	(2)	198,4	72,0	135,2	60,0	(2)	(2)
1933	Chuva em m/m.....	(2)	477,3	1931,3	(2)	2894,3	(2)	1921,0	595,1	(2)	(2)
	Maior altura em 24 horas	(2)	72,4	122,5	(2)	144,5	(2)	228,3	33,0	(2)	(2)

(1) A Estação ainda não funcionava.

(2) Faltam dados.

# PLUVIOSIDADE



# 1933

★ ESTAÇÃO DE CABROBÓ

⊕ ESTAÇÃO DE PESQUEIRA


---

---

**POPULAÇÃO**

---

---



**População por Municípios, Calculada para 31 de Dezembro de 1933 e  
Densidade por Quilometro Quadrado**

Municípios	População	Superfície em quilometros quadrados	Densidade por quilometro quadrado
Afogados de Ingazeira .....	26.126	2.557	10,22
Agua Prêta .....	45.341	1.148	39,50
Agua Bélas .....	32.213	3.016	10,68
Alagôa de Baixo .....	12.508	2.220	5,63
Aliança .....	41.637	225	185,10
Altinho .....	29.160	234	124,60
Amaragí .....	41.223	461	89,42
Angelim .....	35.808	683	52,43
Barreiros .....	26.749	381	70,21
Bebedouro .....	15.906	230	69,16
Belém .....	10.434	1.989	5,24
Belmonte .....	14.020	2.510	5,59
Belo Jardim .....	38.730	702	55,17
Bezerras .....	71.120	822	86,52
Bôa Vista .....	10.430	4.283	2,43
Bom Conselho .....	72.222	1.226	58,91
Bom Jardim .....	71.579	459	155,90
Bonito .....	59.059	427	138,30
Brejo da Madre de Deus .....	33.266	1.191	27,93
Buique .....	22.625	1.682	13,45
Cabo .....	47.044	322	146,10
Cabrobó .....	7.801	933	8,36
Canhotinho .....	52.120	949	54,92
Caruarú .....	66.067	1.503	43,96
Catende .....	16.521	248	66,62
Correntes .....	57.996	732	79,23
Custodia .....	13.790	2.399	5,74
Escada .....	22.332	246	90,78
Floresta .....	25.243	5.313	4,75
Floresta dos Leões .....	39.674	165	240,50
Flôres .....	30.447	2.154	14,14
Frei Caneca .....	19.958	251	79,51
Gamaleira .....	22.665	181	125,20
Garanhuns .....	86.174	1.070	80,54
Gloria de Goitá .....	49.624	512	96,92
Goiana .....	61.438	609	100,88
Granito .....	24.346	3.787	6,43
Gravatá .....	55.644	1.086	51,24
Iguarassú .....	45.246	635	71,24
Ipojuca .....	30.423	488	62,34
Itambé .....	44.148	454	97,24
Jaboatão .....	36.542	250	146,17
Jurema .....	13.712	283	48,45

## População por Municípios, Calculada para 31 de Dezembro de 1933 e Densidade por Quilometro Quadrado

Municípios	População	Superfície em quilometros quadrados	Densidade por quilometro quadrado
Leopoldina .....	16.316	2.796	5,84
Limoeiro .....	77.586	1.056	73,47
Marajal .....	15.859	393	40,27
Morenos .....	24.706	129	192,29
Moxotó .....	16.795	4.059	4,14
Nazaré .....	35.180	448	78,75
Novo Exú .....	23.449	1.242	18,88
Olinda .....	76.796	148	520,10
Ouricuri .....	39.165	8.946	4,38
Palmares .....	36.495	417	87,52
Panclás .....	47.906	430	111,39
Pau d'Alho .....	41.619	344	120,90
Pedra .....	14.719	945	15,57
Pesqueira .....	57.941	1.800	32,18
Petrolina .....	25.003	6.326	3,95
Queimadas .....	30.478	189	161,31
Quipapá .....	43.159	515	83,80
<b>RECIFE</b> .....	<b>441.520</b>	<b>180</b>	<b>2447,25</b>
Ribeirão .....	14.761	227	65,02
Rio Branco .....	9.386	488	19,23
Rio Formoso .....	29.496	401	73,55
Salgueiro .....	24.468	2.430	10,07
São Bento .....	30.549	1.049	29,12
São Caetano .....	24.894	581	42,84
São Gonçalo .....	12.020	2.486	4,83
São Joaquim .....	23.812	241	98,80
São José do Egito .....	23.120	1.083	21,35
São Lourenço da Mata .....	36.420	237	153,67
São Vicente .....	29.477	209	141,03
Serinhãem .....	19.810	361	54,87
Surubim .....	32.721	488	67,05
Tacarató .....	17.480	2.404	7,27
Taquaretinga .....	16.939	986	17,18
Timbaúba .....	49.793	379	131,39
Triunfo .....	25.609	334	76,67
Vertentes .....	38.268	464	82,46
Vicência .....	46.490	417	111,49
Vila Béla .....	21.333	2.246	9,49
Vitoria .....	87.369	364	238,92
Total .....	3.257.988	99.254	32,82

## População do Estado, Segundo as Sédes e os Distritos Municipais em 1933

Municípios	N.º de Distritos	População urbana		População rural	População geral
		Na séde	Nos distritos		
Afogados de Ingazeira (1)	5	1.897	2.688	21.541	26.126
Água Prêta .....	3	4.004	3.255	38.082	45.341
Águas Belas .....	3	3.024	1.211	27.978	32.213
Alagôa de Baixo .....	2	3.605	1.225	7.678	12.508
Aliança .....	4	2.793	4.179	34.665	41.637
Altinho .....	2	2.254	987	25.919	29.160
Amaragí .....	4	3.962	4.172	33.089	41.223
Angelim .....	3	1.610	3.269	30.929	35.808
Barreiros .....	3	10.241	4.632	11.876	26.749
Bebedouro .....	1	4.305	—	11.601	15.906
Belém .....	1	1.603	—	8.831	10.434
Belmonte .....	4	1.610	1.148	11.262	14.020
Belo Jardim .....	3	6.776	1.330	30.624	38.730
Bezerros .....	4	10.241	4.277	56.602	71.120
Bôa Vista .....	4	1.477	140	8.813	10.430
Bom Conselho .....	4	6.692	2.562	62.968	72.222
Bom Jardim .....	2	3.612	3.213	64.754	71.579
Bonito .....	4	3.542	1.610	53.907	59.059
Brejo da Madre de Deus	3	2.373	2.310	28.583	33.266
Buique .....	2	1.365	735	20.525	22.625
Cabo .....	4	7.119	3.010	36.915	47.044
Cabrobó .....	1	1.442	—	6.359	7.801
Canhotinho .....	5	3.738	2.639	45.743	52.120
Caruarú .....	3	28.679	3.066	34.322	66.067
Catende .....	2	6.559	1.645	8.317	16.521
Correntes .....	4	5.278	2.513	50.205	57.996
Custodia .....	2	1.568	574	11.648	13.790
Escada .....	2	8.897	42	13.393	22.332
Floresta .....	5	3.542	693	21.008	25.243
Floresta dos Leões .....	2	11.039	2.303	26.332	39.674
Flôres .....	4	3.332	2.870	24.245	30.447
Frei Caneca .....	2	2.688	322	16.948	19.958
Gameleira .....	3	7.329	896	14.440	22.665
Garanhuns .....	5	21.490	5.292	59.392	86.174
Gloria de Goitá .....	4	1.414	3.227	44.983	49.624
Goiana .....	5	11.984	6.195	43.259	61.438
Granito .....	4	2.254	1.456	20.636	24.346
Gravatá (2) .....	3	14.000	1.771	39.873	55.644
Iguarassú .....	4	1.008	5.684	38.554	45.246
Ipojuca .....	3	2.576	2.905	24.942	30.423
Itambé .....	4	4.025	3.220	36.903	44.148
Jaboatão .....	2	11.662	2.562	22.318	36.542

(1) Pelo ato n.º 6 de 28 de Junho de 1933, foi restaurado o 5.º distrito.

(2) Por informação do Prefeito, de 31 de Outubro de 1933 foram creados mais 2 distritos.

## População do Estado, Segundo os Distritos Municipais e as Sédés, em 1933

Municípios	N.º de Distritos	População urbana		População rural	População geral
		Na séde	Nos distritos		
Jurema .....	2	2.051	140	11.521	13.712
Leopoldina .....	3	742	147	15.427	16.216
Limoeiro .....	4	15.589	3.762	58.231	77.586
Maraial .....	2	1.358	1.316	13.185	15.859
Morenos .....	1	8.974	—	15.732	24.706
Moxotó .....	4	420	770	15.605	16.795
Nazaré .....	3	7.364	1.995	26.821	35.180
Novo Exú .....	4	1.400	1.085	20.964	23.449
Olinda .....	7	14.266	7.266	55.264	76.796
Ouricuri (1) .....	7	2.778	2.877	33.510	39.165
Palmares .....	3	12.117	3.080	21.298	36.495
Panelas .....	2	1.442	1.134	45.330	47.906
Pau d'Alho .....	1	7.490	—	34.129	41.619
Pedra .....	4	1.634	833	12.252	14.719
Pesqueira .....	7	7.539	2.184	48.218	57.941
Petrolina .....	5	8.344	2.184	14.475	25.003
Queimadas .....	4	749	1.288	28.441	30.478
Quipapá .....	4	3.546	2.793	36.820	43.159
<b>RECIFE</b> .....	(3)	—	—	—	<b>441.520</b>
Ribeirão .....	2	5.348	4.550	4.863	14.761
Rio Branco .....	1	6.202	—	3.184	9.386
Rio Formoso .....	4	2.359	980	26.157	29.496
Salgueiro .....	4	2.347	1.569	20.552	24.468
São Bento .....	4	1.932	1.393	27.224	30.549
São Caetano .....	3	3.514	1.743	19.637	24.894
São Gonçalo .....	2	833	(2)	—	12.020
São Joaquim .....	3	4.235	1.617	17.960	23.812
São José do Egito .....	3	1.512	1.407	20.201	23.120
São Lourenço da Mata .....	3	4.739	2.954	26.727	36.420
São Vicente .....	3	1.662	1.911	25.904	29.477
Serinhãem .....	3	1.267	1.176	17.365	19.810
Surubim .....	2	2.856	(2)	—	32.721
Tacarátú .....	3	1.212	(2)	—	17.480
Taquaretinga .....	3	1.498	2.968	12.473	16.939
Timbaúba .....	2	12.577	1.055	36.131	49.793
Triunfo .....	4	4.487	756	20.366	25.609
Vertentes .....	4	1.732	3.899	32.637	38.268
Vicência .....	2	5.026	3.220	38.244	46.490
Vila Bela .....	3	4.312	994	16.027	21.333
Vitoria .....	3	19.243	1.232	66.894	87.369

(1) Pelo decreto n.º 193 de 23 de Maio de 1933, foi incorporado a este município o de Barra de São Pedro.

(2) Não existem dados.

(3) Inclusive Fernando de Noronha.



População do Estado, per Municípios e Distritos, Calculada Para 31 de Dezembro de 1933

N.º de ordem	Municípios	N.ºs dos Distritos	Distritos	População	o/o sobre a população
1	Afogados de Ingazeira ...	1.º	Afogados de Ingazeira	4.225	16,0
		2.º	Espirito Santo	9.043	34,6
		3.º	Jangada	6.534	25,0
		4.º	Macaeos	3.412	13,0
		5.º	Varas	2.912	11,4
				26.126	100 o/o
2	Água Preta .....	1.º	Água Preta	27.039	59,64
		2.º	Xexeu	3.155	6,96
		3.º	Sertãozinho de Baixo	15.147	33,40
				45.341	100 o/o
3	Águas Belas .....	1.º	Águas Belas	18.101	56,19
		2.º	Mocambo	4.849	15,05
		3.º	Pau Ferro	9.263	28,76
				32.213	100 o/o
4	Alagôa de Baixo .....	1.º	Alagôa de Baixo	8.019	64,11
		2.º	Algodões	4.489	35,89
				12.508	100 o/o
5	Aliança .....	1.º	Aliança	11.426	27,44
		2.º	Lagôa Seca	14.210	34,13
		3.º	Nossa Senhora do Ó	8.799	21,13
		4.º	Lapa	7.202	17,30
				41.637	100 o/o
6	Altinho .....	1.º	Altinho	21.060	72,22
		2.º	Cachoeira Grande	8.100	27,77
				29.160	100 o/o
7	Amaragí .....	1.º	Amaragí	19.131	46,41
		2.º	Aripibú	7.231	17,54
		3.º	Cortês	4.763	11,55
		4.º	Primavera	10.098	24,50
				41.223	100 o/o
8	Angelim .....	1.º	Angelim	17.503	48,88
		2.º	Palmeira	7.866	21,97
		3.º	Jupí	10.439	29,25
				35.808	100 o/o
9	Barreiros .....	1.º	Barreiros	14.004	52,35
		2.º	São José da Corôa Grande	7.903	29,55
		3.º	Muitas Cabras	4.842	18,10
				26.749	100 o/o
10	Bebedouro .....	1.º	Bebedouro	15.906	—
				15.906	100 o/o
11	Belém .....	1.º	Belém	10.434	—
				10.434	100 o/o
12	Belmonte .....	1.º	Belmonte	6.085	43,40
		2.º	Bom Nome	2.826	20,16
		3.º	São João de Campos	3.332	23,77
		4.º	Santa Maria	1.777	12,67
				14.020	100 o/o
13	Belo Jardim .....	1.º	Belo Jardim	20.847	53,81
		2.º	Serra do Vento	11.630	30,03
		3.º	Aldeia Velha	6.253	16,16
				38.730	100 o/o

## População do Estado, por Municípios e Distritos, Calculada Para 31 de Dezembro de 1933

N.º de ordem	Municípios	N.ºs dos Distritos	Distritos	População	o/o sobre a população
14	Bezerros .....	1.º	Bezerros	28.447	40,00
		2.º	Camocim	14.001	19,69
		3.º	São Miguel	14.447	20,31
		4.º	Sapucaia	14.225	20,00
				71.120	100 o/o
15	Bôa Vista.....	1.º	Bôa Vista	5.084	48,72
		2.º	Caraíbas	1.179	11,30
		3.º	Jatobá de Santa Barbara	2.008	19,25
		4.º	Malhada Real	2.159	20,73
				10.430	100 o/o
16	Bom Conselho .....	1.º	Bom Consêlho	27.253	37,74
		2.º	Caldeirões do Guedes	24.528	33,96
		3.º	Prata	8.176	11,32
		4.º	São Serafim	12.265	16,98
				72.222	100 o/o
17	Bom Jardim .....	1.º	Bom Jardim	53.156	74,26
		2.º	João Alfredo	18.423	25,74
				71.579	100 o/o
18	Bonito.....	1.º	Bonito	41.155	69,68
		2.º	Barra de São João	7.373	12,48
		3.º	Alto Bonito	5.963	10,09
		4.º	Ilhas de Flôres	4.568	7,75
				59.059	100 o/o
19	Brejo da Madre de Deus.	1.º	Brejo da Madre de Deus	14.985	45,05
		2.º	Jatobá do Brejo	10.699	32,16
		3.º	Fazenda Nova	7.582	22,79
				33.266	100 o/o
20	Buique .....	1.º	Buique	16.400	72,49
		2.º	São Domingos	6.225	27,51
				22.625	100 o/o
21	Cabo .....	1.º	Cabo	26.015	55,29
		2.º	Ponte dos Carvalhos	8.250	17,54
		3.º	Jussaraí	8.812	18,73
		4.º	Nazaré	3.967	8,45
				47.044	100 o/o
22	Cabrobó .....	1.º	Cabrobó	7.801	—
				7.801	100 o/o
23	Canhotinho .....	1.º	Canhotinho	22.358	42,90
		2.º	Glicério	5.516	10,58
		3.º	Tipi	8.855	16,99
		4.º	Lagêdo	8.861	17,00
		5.º	Calçado	6.530	12,53
				52.120	100 o/o
24	Caruarú .....	1.º	Caruarú	43.330	65,59
		2.º	Carapatós	12.111	18,33
		3.º	Riacho das Almas	10.626	16,08
				66.067	100 o/o
25	Catende .....	1.º	Catende	10.416	63,05
		2.º	Belém de Maria	6.105	36,95
				16.521	100 o/o

População do Estado, por Municípios e Distritos, Calculada Para 31 de Dezembro de 1933

N.º de ordem	Municípios	N.ºs dos Distritos	Distritos	População	o/o sobre a população
26	Correntes .....	1.º	Correntes	33.192	57,23
		2.º	Lagôa do Emidio	10.557	18,20
		3.º	Lagôa do Ouro	6.263	10,80
		4.º	Poço Comprido	7.984	13,77
				57.996	100 o/o
27	Custodia .....	1.º	Custodia	9.316	67,56
		2.º	Betânia	4.474	32,44
				13.790	100 o/o
28	Escada .....	1.º	Escada	10.941	48,99
		2.º	Freixeiras	11.391	51,01
				22.332	100 o/o
29	Floresta .....	1.º	Floresta	11.885	47,08
		2.º	Nazaré	4.117	16,31
		3.º	Barra do Silva	4.316	17,10
		4.º	Rochedo	2.900	11,49
		5.º	Itacuruba	2.025	8,02
		25.243	100 o/o		
30	Floresta dos Leões .....	1.º	Floresta dos Leões	22.641	57,07
		2.º	Lagôa do Carro	17.033	42,93
				39.674	100 o/o
31	Flôres .....	1.º	Flôres	18.142	59,59
		2.º	Carnaíba	7.183	23,59
		3.º	Bôa Vista da Colonia	5.122	16,82
				30.447	100 o/o
32	Frei Caneca .....	1.º	Frei Caneca	14.334	71,66
		2.º	Lagôa do Souza	5.624	28,34
				19.958	100 o/o
33	Gameleira .....	1.º	Gameleira	15.231	67,20
		2.º	José da Costa	4.381	19,33
		3.º	Cuiambuea	3.053	13,47
				22.665	100 o/o
34	Garanhuns .....	1.º	Garanhuns	34.065	39,53
		2.º	São João	16.650	19,32
		3.º	Brejão de Santa Cruz	19.717	22,88
		4.º	Serrinha de S. Luiz de G. <sup>a</sup>	12.159	14,11
		5.º	São Caetano	3.583	4,16
		86.174	100 o/o		
35	Gloria de Goitá .....	1.º	Gloria de Goitá	14.725	29,67
		2.º	Jardim	1.870	3,77
		3.º	Chã de Alegria	11.857	23,89
		4.º	Duarte Dias	21.172	42,67
		49.624	100 o/o		
36	Goiana .....	1.º	Goiana	29.040	47,72
		2.º	Goianinha	8.988	14,63
		3.º	Areias	8.668	14,11
		4.º	Tejucopapo	8.440	13,77
		5.º	Ponta de Pedras	6.002	9,77
		61.438	100 o/o		

## População do Estado, por Municípios e Distritos, Calculada Para 31 de Dezembro de 1933

N.º de ordem	Municípios	N.ºs dos Distritos	Distritos	População	o/o sobre a população
37	Granito .....	1.º	Bodocó	7.470	30,68
		2.º	Rancharia	5.136	21,10
		3.º	Sipaúba	7.243	29,75
		4.º	Caririzinho	4.497	18,47
					24.346
38	Gravatá .....	1.º	Gravatá	27.440	49,31
		2.º	Urugú Mirim	9.200	16,53
		3.º	Chã Grande	19.004	34,16
				55.644	100 o/o
39	Iguarassú .....	1.º	Iguarassú	17.271	38,17
		2.º	Itapissuma	7.820	17,29
		3.º	Chã do Estevam	9.472	20,93
		4.º	Pilar de Itamaracá	10.682	23,61
				45.246	100 o/o
40	Ipojuca .....	1.º	Ipojuca	14.475	47,58
		2.º	Nossa Senhora do Ó	9.181	30,18
		3.º	Santo Antonio da Camela	6.797	22,24
				30.423	100 o/o
41	Itambé .....	1.º	Itambé	22.079	50,01
		2.º	Caricé	3.357	7,60
		3.º	Serrinha	6.356	14,39
		4.º	Camutanga	12.356	28,00
				44.148	100 o/o
42	Jaboatão .....	1.º	Jaboatão	20.338	55,66
		2.º	N. Senhora dos Prazeres	16.204	44,34
				36.542	100 o/o
43	Jurema .....	1.º	Jurema	8.115	59,18
		2.º	Alto de Santo Antonio	5.597	40,82
				13.712	100 o/o
44	Leopoldina ..	1.º	Leopoldina	7.893	48,38
		2.º	Terra Nova	4.423	27,17
		3.º	Ipoeciras	4.000	24,45
				16.316	100 o/o
45	Limoeiro .....	1.º	Limoeiro	30.728	39,61
		2.º	Pedra Tapada	18.150	23,39
		3.º	Malhadinha	7.520	9,69
		4.º	Cedro	21.188	27,31
				77.586	100 o/o
46	Maraial .....	1.º	Maraial	6.020	38,04
		2.º	Jaqueira	9.839	61,96
				15.859	100 o/o
47	Morenos .....	1.º	Morenos	24.706	--
				24.706	100 o/o
48	Moxotó .....	1.º	Moxotó	8.755	52,13
		2.º	Mariaua	4.467	26,60
		3.º	Jeritacó	2.070	12,33
		4.º	Espirito Santo	1.503	8,94
				16.795	100 o/o

## População do Estado, por Municípios e Distritos, Calculada Para 31 de Dezembro de 1933

N.º de ordem	Municípios	N.ºs dos Distritos	Distritos	População	o/o sobre a população
49	Nazaré . . . . .	1.º	Nazaré	22.102	62,83
		2.º	Tracunhãem	6.010	17,08
		3.º	Buenos Aires	7.068	20,09
				35.180	100 o/o
50	Novo Exú . . . . .	1.º	Novo Exú	13.603	58,01
		2.º	Tabocas	4.914	20,91
		3.º	Baixio	2.802	11,95
		4.º	Bom Jardim	2.130	9,13
				23.449	100 o/o
51	Olinda . . . . .	1.º	Olinda	{ * }	—
		2.º	Paulista		—
		3.º	Canóas		—
		4.º	Nobre		—
		5.º	Praia da Conceição		—
		6.º	Jardim		—
		7.º	Caboatan		—
				76.796	100 o/o
52	Ouricuri . . . . .	1.º	Ouricuri	12.395	31,64
		2.º	Serra Branca	5.166	13,20
		3.º	Santa Cruz	4.523	11,55
		4.º	São Felix	1.980	5,05
		5.º	Barra de São Pedro	7.948	20,30
		6.º	Olho d'Água	2.385	6,09
		7.º	Queimadas	4.768	12,17
				39.165	100 o/o
53	Palmares . . . . .	1.º	Palmares	26.121	71,58
		2.º	Joaquim Nabucco	5.522	15,13
		3.º	Bentevi	4.852	13,29
				36.495	100 o/o
54	Panclás . . . . .	1.º	Panclás	34.747	72,53
		2.º	Cupira	13.159	27,47
				47.906	100 o/o
55	Pau d'Alho . . . . .	1.º	Pau d'Alho	41.619	—
				41.619	100 o/o
56	Pedra . . . . .	1.º	Pedra	7.117	48,35
		2.º	Santo Antonio do Tará	2.910	19,77
		3.º	Bôa Sorte	2.238	22,00
		4.º	São Pedro	1.454	9,88
				14.719	100 o/o
57	Pesqueira . . . . .	1.º	Pesqueira	17.565	30,31
		2.º	Alagoinhas	6.851	11,82
		3.º	Poção	7.828	13,51
		4.º	Cimbres	5.849	11,82
		5.º	Salôbro	3.889	6,71
		6.º	Sanharó	11.290	19,49
		7.º	Mimôso	3.669	6,34
				57.941	100 o/o
58	Petroliua . . . . .	1.º	Petroliua	10.681	42,72
		2.º	Rajada	4.850	19,40
		3.º	Cachocira do Roberto	1.841	7,37
		4.º	São João de Afranio	6.258	25,03
		5.º	Cachoeirinha	1.873	5,49
				25.003	100 o/o

(\*) Não foi possível obter dados.

## População do Estado, por Municípios e Distritos, Calculada Para 31 de Dezembro de 1933

N.º de ordem	Municípios	N.ºs dos Distritos	Distritos	População	o/o sobre a população
59	Queimadas .....	1.º	Queimadas	10.098	33,13
		2.º	Machado	8.038	26,35
		3.º	Chã do Rocha	7.193	23,66
		4.º	Umbuzeiro	5.148	16,86
				30.478	100 o/o
60	Quipapá .....	1.º	Quipapá	11.361	26,32
		2.º	São Benedito	10.377	24,05
		3.º	São Sebastião da Barra	8.063	18,69
		4.º	Barra de Jangada	6.630	15,36
		5.º	Pau Ferro	6.728	15,58
				43.159	100 o/o
61	<b>RECIFE (**)</b> .....	—	<b>Capital</b>	<b>441.520</b>	<b>100 o/o</b>
62	Ribeirão .....	1.º	Ribeirão	11.784	79,82
		2.º	Caxangá	2.977	20,18
				14.761	100 o/o
63	Rio Branco .....	1.º	Rio Branco	9.386	—
				9.386	100 o/o
64	Rio Formoso.....	1.º	Rio Formoso	10.117	34,31
		2.º	Tamandaré	6.449	21,86
		3.º	Cucaú	6.821	23,12
		4.º	Santo André	6.109	20,71
				29.496	100 o/o
65	Salgueiro .....	1.º	Salgueiro	5.708	23,32
		2.º	Alagôas	4.858	19,85
		3.º	Bezerros	4.004	16,37
		4.º	Serrinha	9.898	40,46
				24.468	100 o/o
66	São Bento .....	1.º	São Bento	16.234	53,14
		2.º	Cachoeirinha	7.082	23,18
		3.º	Capoeiras	4.030	13,20
		4.º	Retiro	3.203	10,48
				30.549	100 o/o
67	São Caetano .....	1.º	São Caetano	16.512	66,33
		2.º	Antonio Olinto	5.023	20,18
		3.º	São José do Garrote	3.359	13,49
				24.894	100 o/o
68	São Gonçalo .....	1.º	São Gonçalo	6.121	50,92
		2.º	Morais	5.899	49,08
				12.020	100 o/o
69	São Joaquim.....	1.º	São Joaquim	8.108	34,05
		2.º	Senador Tiburcio	7.866	33,03
		3.º	Santana	7.838	32,92
				23.812	100 o/o
70	São José do Egito.....	1.º	São José do Egito	14.208	61,46
		2.º	Umuranas	4.464	19,30
		3.º	Tigre	4.448	19,24
				23.120	100 o/o

(\*) Não foi possível obter dados.

(\*\*) Incluindo Fernando de Noronha.

## População do Estado, por Municípios e Distritos, Calculada Para 31 de Dezembro de 1933

N.º de ordem	Municípios	N.ºs dos Distritos	Distritos	População	o/o sobre a população
71	São Lourenço da Mata...	1.º	São Lourenço da Mata	20.621	56,62
		2.º	Camaragibe	7.882	21,64
		3.º	Luz	7.917	21,74
				36.420	100 o/o
72	São Vicente.....	1.º	Macapá	13.629	46,25
		2.º	São Vicente	14.094	47,80
		3.º	São José do Sirigí	1.754	5,95
				29.477	100 o/o
73	Serinhãem .....	1.º	Serinhãem	11.550	58,30
		2.º	Barra	1.416	7,15
		3.º	Pau Branco	6.844	34,55
				19.810	100 o/o
74	Surubim .....	1.º	Surubim	15.940	48,72
		2.º	Casinhas	16.781	51,28
				32.721	100 o/o
75	Tacarátú .....	1.º	Tacarátú	9.601	54,93
		2.º	Jatobá	6.040	34,55
		3.º	Moxotó	1.839	10,52
				17.480	100 o/o
76	Taquaratinga .....	1.º	Taquaratinga	12.461	73,56
		2.º	Santa Cruz	2.403	14,22
		3.º	Pará	2.070	12,22
				16.939	100 o/o
77	Timbaúba .....	1.º	Timbaúba	30.165	60,58
		2.º	Cruangí	19.628	39,42
				49.793	100 o/o
78	Triunfo .....	1.º	Triunfo	{ * }	—
		2.º	Santa Cruz		—
		3.º	Santo Antonio		—
		4.º	Jericó		—
					25.609
79	Vertentes .....	1.º	Vertentes	8.193	21,41
		2.º	Torres	7.885	20,61
		3.º	Santa Maria	9.916	25,91
		4.º	Frei Miguelinho	12.274	32,07
				38.268	100 o/o
80	Vicencia .....	1.º	Vicencia	23.377	50,28
		2.º	Sapé	23.113	49,72
				46.490	100 o/o
81	Vila Bela .....	1.º	Vila Bela	{ * }	—
		2.º	São Francisco		—
		3.º	Barro Vermelho		—
					21.333
82	Vitoria.....	1.º	Vitoria	29.268	33,50
		2.º	Peri-Peri	25.275	28,93
		3.º	São João dos Pombos	32.826	37,57
				87.369	100 o/o

(\*) Não foi possível obter dados.

## População do Estado, de 1872 a 1933

Anos	Habitantes	Aumento de população	Diferença percentual	Espaço de tempo — Anos	Media anual de aumento
1872.....	841.539	—	—	—	1,3 o/o
1890.....	1.030.224	188.685	22,4 o/o	18	1,4 o/o
1900.....	1.178.150	147.926	14,4 o/o	10	4,1 o/o
1920.....	2.154.835	976.685	82,9 o/o	20	5,1 o/o
1921.....	2.265.955	111.120	5,1 o/o	1	3,1 o/o
1922.....	2.337.089	71.134	3,1 o/o	1	3,1 o/o
1923.....	2.410.463	73.374	3,1 o/o	1	3,1 o/o
1924.....	2.486.150	75.687	3,1 o/o	1	3,1 o/o
1925.....	2.564.227	78.077	3,1 o/o	1	3,1 o/o
1926.....	2.644.763	80.536	3,1 o/o	1	3,1 o/o
1927.....	2.727.643	82.880	3,1 o/o	1	3,6 o/o
1928.....	2.827.796	100.153	3,6 o/o	1	3,1 o/o
1929.....	2.916.023	88.227	3,1 o/o	1	2,8 o/o
1930.....	2.998.722	82.699	2,8 o/o	1	2,2 o/o
1931.....	3.065.059	66.337	2,2 o/o	1	3,1 o/o
1932.....	3.160.036	94.977	3,1 o/o	1	3,1 o/o
1933.....	3.257.988	97.952	3,1 o/o	1	3,1 o/o

## População e Densidade, segundo as Zonas do Estado, em 31 de Dezembro de 1933

Zonas	População	Area em Km. <sup>2</sup>	Densidade da população	Porcentagem da população	Porcentagem da area
Litoral e mata..	1.856.944	14.421,76	128,8	57 o/o	14,53
Caatinga ou agreste.....	911.588	16.691,86	54,6	28 o/o	16,81
Sertão .....	489.456	68.140,38	7,9	15 o/o	68,66
	3.257.988	99.254	32,82 (1)	100 o/o	100 o/o

(1) Densidade do Estado.



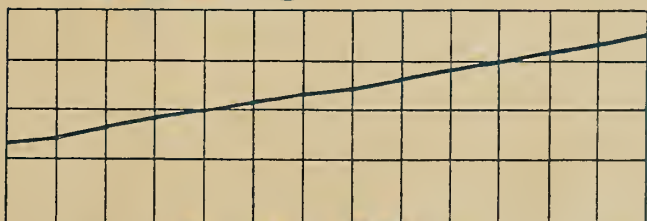
# AUMENTO DA POPULAÇÃO

G. Goldberg - Car. F.

MIL HABITANTES/

3.500  
3.000  
2.500  
2.000

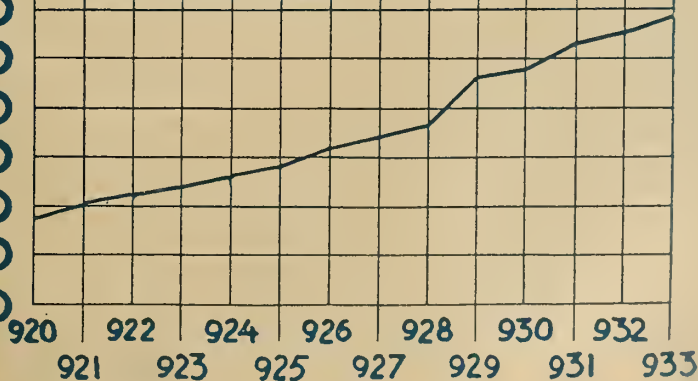
## ESTADO



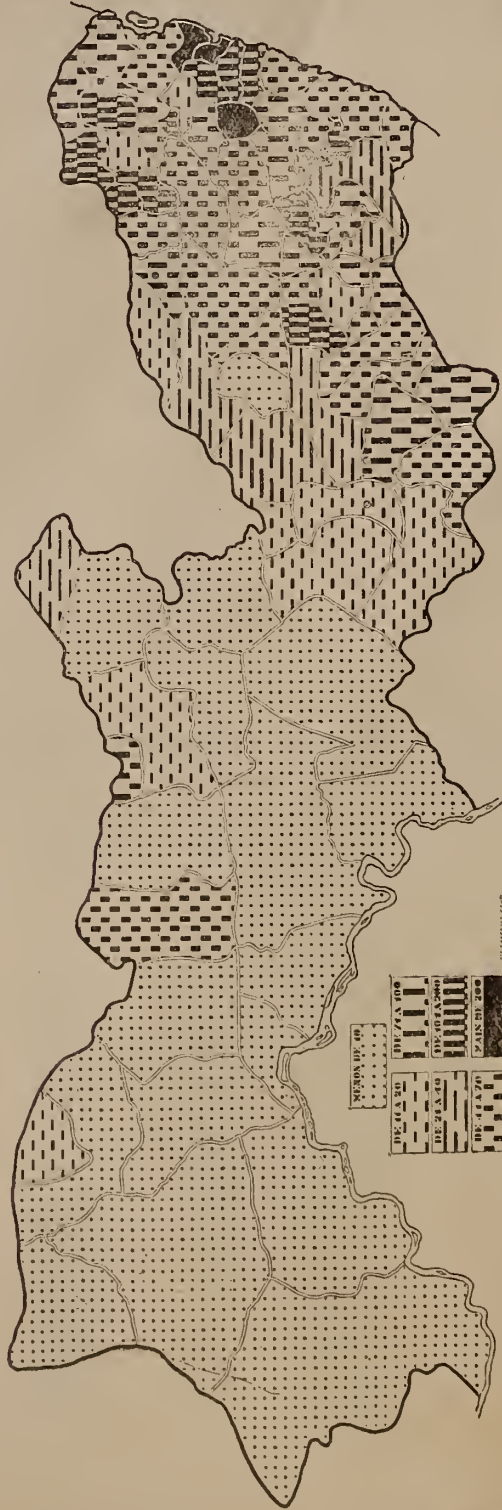
MIL HABITANTES/

450  
400  
350  
300  
250  
200  
150

## CAPITAL



### Densidade da População por Municípios em 31 de Dezembro de 1933



---

---

**MOVIMENTO DA POPULAÇÃO**

---

---

## Capital — Natalidade — 1920 a 1933 (1)

Anos	População	Nascidos vivos	Coefficiente por 1.000 habitantes	Media diária
1920	238.843	6.831	28,60	18,72
1921	251.116	7.731	30,79	21,18
1922	260.886	8.827	33,83	24,18
1923	270.982	10.107	37,30	27,69
1924	281.469	11.376	40,42	31,17
1925	292.362	12.819	43,85	35,12
1926	306.676	14.792	48,23	40,53
1927	318.428	16.878	53,00	46,24
1928	330.751	17.568	53,12	48,13
1929	379.307	16.995	44,81	46,56
1930	393.986	17.160	43,55	47,01
1931	409.233	17.327	42,54	47,47
1932	425.070	17.185	40,43	47,08
1933	441.520	10.417	23,59	28,54

## Capital — Nati-Mortalidade — 1920 a 1933

Anos	Nascidos mortos	Media diária	Coefficiente por 1.000 habitantes	Coefficiente por 1.000 nascidos vivos e mortos
1920	830	2,27	3,48	108,34
1921	951	2,61	3,79	109,54
1922	915	2,51	3,51	93,92
1923	923	2,53	3,41	83,68
1924	916	2,51	3,25	74,52
1925	938	2,57	3,21	68,18
1926	913	2,50	2,98	58,23
1927	1.013	2,78	3,18	56,62
1928	993	2,62	3,00	56,52
1929	1.134	3,11	2,99	62,55
1930	1.109	3,04	2,91	56,75
1931	1.009	2,76	2,47	55,03
1932	1.031	2,82	2,43	56,60
1933	995	2,73	2,25	87,18

## Capital — Casamentos Segundo a Nacionalidade dos Conjuges — 1925 a 1933

Anos	Brasileiro e brasileira	Brasileiro e estrangeira	Estrangeiro e brasileira	Estrangeiro e estrangeira	Total
1925	846	3	47	19	915
1926	877	3	44	14	938
1927	967	4	38	22	1.031
1928	922	—	59	6	987
1929	1.521	15	61	4	1.601
1930	1.219	7	51	11	1.288
1931	1.034	6	34	19	1.093
1932	1.071	7	12	8	1.098
1933	1.300	3	7	1	1.311

(1) Natalidade informada pelo D. S. P.

## Capital — Casamentos, por Mês, Ocorridos no Quinquênio de 1929 a 1933

Mês	1929	1930	1931	1932	1933
Janeiro .....	99	102	90	88	97
Fevereiro .....	120	163	106	75	113
Março .....	109	105	81	87	96
Abril .....	139	93	87	87	80
Maió .....	116	103	80	89	101
Junho .....	149	126	71	87	114
Julho .....	159	133	87	115	121
Agosto .....	75	66	54	66	56
Setembro .....	152	117	91	69	122
Outubro .....	133	58	102	105	101
Novembro .....	135	91	102	93	102
Dezembro .....	215	131	142	138	208
Total .....	1.601	1.288	1.093	1.099	1.311

## Capital — Casamentos Segundo o Estado Civil Anterior — 1912 a 1933

Anos	Entre solteiros	Solteiros com viúvas	Viúvos com solteiras	Entre viúvos	Total
1912	563	23	59	7	652
1913	529	23	62	10	624
1914	430	10	25	9	674
1915	426	13	29	7	475
1916	746	23	48	8	825
1917	570	21	41	3	635
1918	526	24	43	6	599
1919	583	24	37	5	649
1920	651	21	71	7	750
1921	702	32	52	16	802
1922	753	21	66	11	851
1923	797	25	49	24	895
1924	808	20	4	12	844
1925	834	25	49	7	915
1926	885	9	38	6	938
1927	959	9	58	5	1.031
1928	912	12	62	1	987
1929	1.479	33	82	7	1.601
1930	1.169	24	85	10	1.288
1931	992	20	75	6	1.093
1932	995	37	65	1	1.098
1933	1.158	56	82	15	1.311

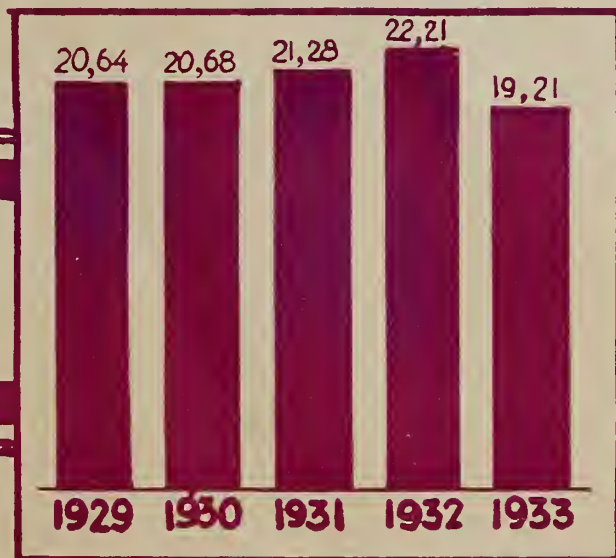
## Capital — Variações da Mortalidade Infantil — 0 a 1 Ano — 1920 a 1933

Anos	Óbitos de 0 a 1 ano	Coeficientes			Medias		
		Por 1.000 nascidos vivos	Por 1.000 habitantes	Por 100 óbitos gerais	Por mês	Per dia	Per hora
1920	1.803	263,94	7,55	23,63	150,25	4,94	0,21
1921	1.852	239,56	7,38	24,14	154,33	5,07	0,21
1922	1.953	221,25	7,49	25,82	162,75	5,35	0,22
1923	2.029	204,71	7,64	26,07	172,42	5,67	0,24
1924	1.977	173,79	7,02	25,29	164,75	5,42	0,23
1925	1.829	142,68	6,23	24,77	152,42	5,01	0,21
1926	1.973	133,38	6,43	25,08	164,42	5,41	0,23
1927	1.853	109,79	5,82	25,90	154,42	5,08	0,21
1928	1.695	96,48	5,12	23,96	141,25	4,64	0,19
1929	2.319	136,45	6,11	26,75	193,25	6,35	0,24
1930	2.383	138,87	6,05	25,90	198,58	6,53	0,27
1931	2.601	150,11	6,36	25,89	216,75	7,13	0,30
1932	2.038	126,16	4,79	22,17	169,83	5,58	0,23
1933	2.539	243,97	5,75	28,61	211,58	6,96	0,29

## CAPITAL — Variação da Mortalidade Infantiil - 0 a 1 Ano - 1900 a 1933

Anos	População	Obitos gerais	Obitos de 0 a 1 ano	Coeficientes		
				Por 1.000 habitantes		Por 100 obitos gerais
				Anuais	Quinquenais	
1900	113.106	6.206	902	7,98		14,53
1901	117.483	6.498	1.063	9,13		16,51
1902	122.030	5.992	942	7,72		15,72
1903	126.753	5.749	702	5,54		12,21
1904	131.658	9.768	1.715	13,03	}	17,56
1905	136.753	9.374	1.194	8,73		12,74
1906	142.045	6.418	1.191	8,38	} 8,74	18,56
1907	147.542	7.454	1.243	8,42		16,68
1908	153.252	7.058	1.251	8,16	}	17,72
1909	159.183	7.227	1.665	10,46		23,04
1910	165.343	8.541	1.567	9,48		18,35
1911	171.742	9.891	1.877	10,99	} 9,38	19,08
1912	178.388	7.677	1.458	8,17		18,99
1913	185.292	6.894	1.443	7,79	}	20,93
1914	192.463	7.198	1.628	8,46		22,62
1915	199.911	8.167	1.827	9,14		22,37
1916	207.648	7.561	1.738	7,41	} 7,74	20,34
1917	215.684	6.347	1.264	5,86		19,91
1918	224.931	9.163	1.755	7,83	}	19,15
1919	232.701	8.641	1.952	8,39		22,59
1920	238.843	7.629	1.803	7,55		23,63
1921	251.116	7.671	1.852	7,38	} 7,69	24,14
1922	260.886	7.565	1.953	7,49		25,82
1923	170.982	7.939	2.069	7,64	}	26,07
1924	281.469	7.818	1.977	7,02		25,29
1925	292.362	7.388	1.829	6,23		24,77
1926	306.676	7.866	1.973	6,43	} 6,12	25,08
1927	318.428	7.154	1.853	5,82		25,90
1928	330.721	7.075	1.695	5,12	}	23,96
1929	379.307	8.669	2.319	6,11		26,75
1930	393.986	9.199	2.383	6,05		25,90
1931	409.233	10.048	2.601	6,36	} 5,81	25,89
1932	425.070	9.194	2.038	4,79		22,17
1933	441.520	8.839	2.539	5,75	}	28,72


# MORTALIDADE NO RECIFE



COEFICIENTES  
POR MIL  
HABITANTES



MORTALIDADE  
GERAL





## Capital—Variações Anuais e Quinquenais da Mortalidade Geral-1900 a 1933

Anos	População	Óbitos gerais	Coeficientes por 1.000 habitantes	
			Anuais	Quinquenais
1900	113.106	6.206	45,87	
1901	117.483	6.498	55,31	
1902	122.030	5.992	49,10	
1903	126.753	5.749	45,38	
1904	131.658	9.768	74,19	
1905	133.753	9.374	68,55	
1906	143.045	6.418	45,18	56,90
1907	147.542	7.454	50,52	
1908	153.252	7.058	46,05	
1909	159.183	7.227	45,40	
1910	165.343	8.541	51,66	
1911	171.743	9.891	57,59	46,98
1912	178.388	7.677	43,04	
1913	185.292	0.894	37,21	
1914	192.463	7.198	37,40	
1915	190.911	8.167	40,85	
1916	207.648	7.561	36,41	37,00
1917	215.684	6.347	29,43	
1918	224.031	9.163	39,90	
1919	232.701	8.641	37,13	
1920	238.843	7.629	31,94	
1921	251.115	7.671	30,55	35,58
1922	260.889	7.565	29,00	
1923	270.982	6.936	18,29	
1924	281.469	7.818	27,78	
1925	292.362	7.388	25,27	
1926	306.676	7.366	25,65	24,51
1927	318.428	7.154	22,47	
1928	330.751	7.075	21,39	
1929	379.307	8.669	22,85	
1930	393.886	9.199	23,35	
1931	409.233	10.018	24,55	22,17
1932	426.070	9.194	21,63	
1933	441.520	8.839	20,01	

### Capital — Variações Anuais da Mortalidade, Segundo o Sexo e a Nacionalidade 1900 a 1933

Anos	Sexo masculino		Sexo feminino		Brasileiros		Estrangeiros	
	Obitos	Coef. por 100 obitos gerais	Obitos	Coef. por 100 obitos gerais	Obitos	Coef. por 100 obitos gerais	Obitos	Coef. por 100 obitos gerais
1900	3445	55,51	2761	44,49	6005	96,76	201	3,24
1901	3756	57,80	4742	42,20	4346	97,66	152	2,34
1902	3293	54,96	2699	45,04	5852	97,66	140	2,34
1903	4499	60,86	2250	39,14	5666	98,56	83	1,44
1904	5721	58,57	4047	41,43	9634	98,63	134	1,37
1905	5512	58,80	3862	41,20	9231	98,47	143	1,53
1906	3814	59,43	2604	40,57	6271	97,71	147	2,29
1907	4367	58,59	3087	41,41	7356	98,69	98	1,31
1908	3936	55,77	3122	41,23	6950	98,47	108	1,53
1909	4126	57,09	3101	42,91	7110	98,38	117	1,62
1910	5319	62,28	3222	37,72	8431	98,38	100	1,17
1911	5769	58,33	4122	41,67	0785	98,93	106	1,07
1912	4557	59,36	3120	40,64	7559	98,46	118	1,54
1913	3842	55,73	3052	44,27	6800	98,64	94	1,36
1914	3912	54,35	3286	45,65	7091	99,51	107	1,49
1915	4443	54,40	3724	45,60	8075	98,87	92	1,13
1916	4188	55,39	3373	44,61	7444	98,45	117	1,55
1917	3317	52,26	3030	47,74	6249	98,46	98	1,54
1918	4798	52,36	4365	47,64	9041	98,67	122	1,33
1919	4430	51,27	4211	48,73	8521	98,61	120	1,39
1920	3958	51,88	3671	48,12	7517	98,53	112	1,47
1921	4015	52,34	3656	47,66	7561	98,57	110	1,43
1922	(*)	(*)	(*)	(*)	7454	98,53	111	1,47
1923	4008	50,50	3928	49,50	7850	98,92	86	1,08
1924	3939	50,38	3879	49,62	7718	98,72	100	1,28
1925	3639	49,99	3695	50,01	7318	99,05	70	0,95
1926	4015	51,04	3851	48,96	7762	98,68	104	1,32
1927	3599	50,31	3555	49,69	7058	98,66	96	1,34
1928	3632	49,92	3543	50,08	6979	98,64	96	1,36
1929	4326	49,90	4343	50,10	8577	98,94	92	1,06
1930	4600	50,01	4599	49,99	9121	99,15	78	0,85
1931	5124	51,00	4924	49,00	9943	98,96	105	1,04
1932	4662	50,71	4532	49,29	9096	98,93	98	1,07
1933	4380	49,55	4459	50,45	8786	99,40	53	0,60

Não ha dados.

### Variações Anuais da Mortalidade, na Capital, Segundo a Nacionalidade, no Período de 1929 a 1933

Anos	Mortalidade geral	Nacionais		Estrangeiros	
		Obitos	Coefficiente por 100 obitos gerais	Obitos	Coefficiente por 100 obitos gerais
1929	8.669	8.577	98,94	92	1,06
1930	9.199	9.121	99,15	78	0,85
1931	10.048	9.943	98,95	105	1,05
1932	9.194	9.096	98,93	98	1,07
1933	8.839 (*)	9.786	99,40	53	0,60

(\*) Total fornecido pelo Departamento de Saúde Pública e que incluye os doentes vindos do interior e falecidos nesta Capital somente no 1.º semestre do ano.

### Mortalidade, na Capital, Segundo as Idades e o Sexo, no Ano de 1933 (\*)

Idades	Obitos					
	Sexo masculino	Coefficiente sobre o total da idade	Sexo feminino	Coefficiente sobre o total da idade	Total por idades	Coefficiente por 100 obitos gerais
Menores de 1 mês.....	301	6,87	223	5,00	524	5,93
Menores de 1 ano.....	900	20,55	790	17,72	1.690	19,12
De 1 ano.....	245	5,59	258	5,79	503	5,69
De 2 a 4 anos.....	213	4,86	235	5,27	448	5,07
De 5 a 9 anos.....	109	2,49	101	2,27	210	2,38
De 10 a 19 anos.....	240	5,48	230	5,15	470	5,32
De 20 a 29 anos.....	516	11,78	615	13,79	1.131	12,79
De 30 a 39 anos.....	438	10,00	513	11,50	951	10,76
De 40 a 49 anos.....	421	9,61	410	9,20	831	9,40
De 50 a 59 anos.....	331	7,56	305	6,84	636	7,19
De 60 anos acima.....	526	12,01	691	15,50	1.217	13,77
Idade ignorada.....	140	3,20	88	1,97	228	2,58

(\*) Havendo o Departamento de Saúde Pública adotado novo criterio na apreciação da mortalidade por idades, não é possível repetir este ano o quadro de variações anuais num quinquênio.

## Capital — Variações Anuais

1929

Distritos	1929		1930	
	Obitos	Coefficiente por 100 obitos gerais	Obitos	Coefficiente por 100 obitos gerais
Recife .....	58	0,67	70	0,76
Santo Antonio .....	145	1,67	97	1,05
São José .....	482	5,56	516	5,61
Afogados .....	1.719	19,76	1.904	20,70
Bôa Vista .....	2.873	33,14	3.209	34,88
Graças .....	2.033	23,95	2.020	21,96
Pôço .....	963	10,10	1.044	11,35
Varzea .....	346	3,99	399	3,69
Tejipió .....	—	—	—	—
Beberibe .....	—	—	—	—

## Capital — Mortalidade Pelas Principais Molestias Transmissíveis e Respective Coeficientes Sobre a Mortalidade Geral

1929 a 1933

Doenças	1929		1930		1931		1932		1933	
	Obitos	o/o	Obitos	o/o	Obitos	o/o	Obitos	o/o	Obitos	o/o
Febre tifoide e paratifoide .....	33	0,381	34	0,370	45	0,448	47	0,511	45	0,509
Paludismo .....	60	0,692	41	0,446	80	0,796	81	0,881	43	0,486
Variola .....	—	—	—	—	—	—	—	—	1	0,011
Sarampo .....	116	1,338	20	0,217	2	0,020	2	0,217	47	0,532
Escarlatina .....	—	—	—	—	—	—	—	—	—	—
Coqueluche .....	2	0,023	89	0,967	34	0,338	14	0,162	26	0,294
Difteria e erup. ....	5	0,058	12	0,130	21	0,209	17	0,184	25	0,283
Gripe .....	357	4,118	341	3,707	555	5,523	269	2,934	301	3,405
Disenterias .....	68	0,784	74	0,804	97	0,965	34	0,370	150	1,697
Peste .....	—	—	—	—	—	—	—	—	—	—
Febre Amarela .....	4	0,046	—	—	—	—	1	0,010	—	—
Leprosia .....	18	0,208	11	0,120	19	0,189	23	0,250	17	0,192
Erisipela .....	20	0,231	25	0,272	41	0,408	44	0,479	45	0,509
Poliomielite aguda ...	1	0,012	—	—	—	—	—	—	—	—
Encefalite letargica ...	—	—	—	—	1	0,010	—	—	—	—
Meningite cerebro-espinhal epidemica .....	—	—	—	—	1	0,010	—	—	—	—
Tuberculose .....	1.564	18,641	1.696	18,437	1.805	17,964	1.797	19,645	1.625	18,180

## da Mortalidade por Distritos

1933

1931		1932		1933	
Obitos	Coefficiente por 100 obitos gerais	Obitos	Coefficiente por 100 obitos gerais	Obitos	Coefficiente por 100 obitos gerais
75	0,75	249	2,70	106	1,20
113	1,12	187	2,03	116	1,31
567	5,64	515	5,60	527	5,96
2.071	20,61	1.910	20,77	1.955	22,12
3.637	36,20	2.309	25,11	2.171	24,56
2.055	20,45	1.130	12,29	1.209	13,68
1.171	11,65	1.307	14,21	1.279	14,47
359	3,57	372	4,05	362	4,10
—	—	319	3,47	249	2,82
—	—	896	9,75	865	9,78

## Capital—Variações Anuais do Crescimento Vegetativo e Índice Vital no Decénio 1924 a 1933 <sup>(1)</sup>

Anos	População	Obitos	Nascidos vivos	Crescimento vegetativo		Índice vital
				Total	Coefficiente por 1.000 habitantes	
1924	281.469	7.818	11.376	+ 3.558	12,64	145,51
1925	292.362	7.388	12.819	+ 5.431	18,58	173,51
1926	306.676	7.866	14.792	+ 6.926	22,58	188,05
1927	318.428	7.154	16.878	+ 9.724	30,54	235,92
1928	330.751	7.075	17.568	+10.493	31,72	248,81
1929	379.307	8.669	16.995	+ 8.326	21,95	196,04
1930	393.986	9.199	17.160	+ 7.961	20,21	186,54
1931	409.233	10.048	13.327	+ 3.279	8,01	132,63
1932	425.070	9.194	16.154	+ 6.960	16,37	186,92
1933	441.520	8.839	10.417	+ 1.578	3,57	117,85

(1) Dados fornecidos pelo Departamento de Saúde Pública.

### Mortalidade no Recife, Segundo as Causas de Morte, no Quinquênio de 1929 a 1933

Causa de morte	1929	1930	1931	1932	1933
Febre tifoide e paratifoide.....	38	34	45	47	45
Tifo exantemático.....	—	—	—	—	—
Variola.....	—	—	—	—	1
Sarampo.....	116	20	2	2	47
Escarlatina.....	—	—	—	—	—
Coqueluche.....	2	89	34	14	26
Difteria.....	5	12	21	17	25
Gripe ou influenza.....	357	341	555	269	301
Peste.....	—	—	—	—	—
Tuberculose do aparelho respiratorio.....	1.541	1.648	1.764	1.769	1.574
Outras tuberculosas.....	23	48	41	28	51
Sifilis.....	183	189	249	267	290
Paludismo (malária).....	60	41	80	81	43
Outras doenças infecciosas e parasitarias:					
a) Disenteria:					
I — amebiana.....	7	30	10	6	21
II — bacilar.....	29	27	24	8	48
III — não especificada ou devida a outras causas.....	32	17	63	20	81
b) Erisipela.....	20	25	41	44	46
c) Poliomielite aguda e poliencéfalo agudo.....	1	—	—	—	—
d) Encefalite letargica ou epidemica.....	—	—	1	—	—
e) Meningite cérebro-espinal epidemica.....	—	—	1	—	—
f) Raiva.....	1	2	4	—	2
g) Tétano.....	19	32	52	36	27
h) Leprosia.....	18	11	19	23	17
i) Infecção purulenta e septicemia não puerperal.....	235	251	393	153	133
j) Febre amarela.....	4	—	—	1	—
k) Micoses.....	—	—	1	—	—
l) Outras doenças infecciosas e parasitarias.....	15	41	20	291	336
Cancer e outros tumores malignos.....	144	170	186	208	163
Tumores não malignos ou cujo caracter maligno não foi espec.	15	10	8	7	9
Reumatismo cronico e gota.....	—	—	—	—	16
Diabetes assucaradas.....	—	—	—	—	13
Alcoolismo cronico ou agudo.....	—	—	—	—	6
Outras doenças gerais e envenenamentos cronicos.....	33	26	75	94	93
Ataxia locomotora, progressiva e paralisia geral.....	—	—	—	—	8
Hemorragia cerebral, embolia ou trombose cerebral.....	153	153	195	187	148

## Mortalidade no Recife, Segundo as Causas de Morte, no Quinquênio de 1929 a 1933

Causa de morte	1929	1930	1931	1932	1933
Outras doenças do sistema nervoso e dos órgãos dos sentidos:					
a) meningite .....	29	42	30	18	30
b) outras doenças do sist. nervoso e dos órgãos dos sentidos...	88	86	128	164	95
Doenças do coração.....	346	322	343	173	226
Outras doenças do aparelho circulatório.....	631	935	769	762	716
Bronquites .....	35	38	30	51	66
Pneumonia:					
a) Bronco-pneumonia (inclusive a bronquite capilar) .....	209	216	304	366	368
b) Pneumonia lobar .....	—	—	—	9	16
c) Pneumonia não especificada.....	26	35	34	18	24
Outras doenças do aparelho respiratório, exceto tuberculose...	42	96	102	114	134
Diarréa e enterite:					
I) abaixo de 2 anos.....	1.915	1.684	1.837	1.434	1.325
II) Diarréa e enterite, ulcer. intest. (2 anos e acima).....	248	291	175	—	—
a — Diarréa e enterite .....	—	—	—	276	180
b — Ulceração intestinal .....	—	—	—	—	6
Apendicite .....	17	23	21	17	11
Doenças do fígado e das vias biliares .....	86	105	187	214	178
Outras doenças do aparelho digestivo.....	530	513	650	177	96
Nefrites.....	495	528	621	576	570
Outras doenças do aparelho urinário e do aparelho genital:					
a) Outras doenças do aparelho urinário.....	24	34	40	48	56
b) Doenças do aparelho genital .....	17	28	13	16	25
Seticemia e infecções puerperais .....	19	28	32	29	58
Outras doenças da gravidez, do parto e do estado puerperal ...	40	45	44	41	27
Doenças da pele e do tecido celular, dos ossos e dos órgãos de locomoção:					
a) Doenças da pele e do tecido celular... ..	43	30	49	66	61
b) Doenças dos ossos e dos órgãos de locomoção.....	5	5	32	4	3
Debilidade congênita, vícios de conformação congênitos, nascimento prematuro .....	487	540	411	598	466
Senilidade .....	62	52	120	147	129
Suicídios.....	30	44	40	35	36
Homicídios .....	—	—	—	—	59
Mortes violentas ou acidentais, exceto suicídios e homicídios ..	144	199	200	204	111
Causas não especificadas ou mal definidas.....	55	63	53	35	196
Total .....	8.669	9.199	10.048	9.194	8.839

## Entradas e saídas de passageiros pelo porto do Recife,

Nacionalidades	1929				1930				
	Entra- das	Saídas	Diferença nas entradas		Entra- das	Saídas	Diferença nas entradas		
			Para mais	Para menos			Para mais	Para menos	
Brasileiros ...	13.952	15.298	—	1.346	14.846	12.270	2.576	—	
Europeus ...	Alemães .....	555	564	—	9	438	425	13	—
	Austriacos .....	46	32	14	—	35	33	2	—
	Belgas .....	40	34	6	—	33	32	1	—
	Dinamarquêses .....	19	11	8	—	15	13	2	—
	Francêses .....	229	212	17	—	197	240	—	43
	Grêgos .....	21	33	—	12	16	4	12	—
	Espanhóes .....	101	110	—	9	114	135	—	21
	Holandêses .....	54	50	4	—	29	18	11	—
	Hungaros .....	19	13	6	—	11	14	—	3
	Inglêses .....	610	714	—	104	497	760	—	163
	Italianos .....	239	223	16	—	285	236	49	—
	Ingo-Slavos .....	—	—	—	—	3	—	3	—
	Polonêses .....	56	42	14	—	83	37	46	—
	Portuguêses .....	813	558	255	—	710	512	106	—
	Russos .....	148	113	35	—	173	127	46	—
	Suêcos .....	10	21	—	11	26	37	—	11
	Suissos .....	54	58	—	4	58	59	—	1
Outras nacionalidades..	109	51	60	2	144	96	48	—	
Americanos..	Argentinos .....	36	28	8	—	43	33	10	—
	Bolivianos .....	7	6	1	—	1	—	1	—
	Canadenses .....	4	3	1	—	1	5	—	4
	Chilenos .....	5	9	1	—	4	7	—	3
	Cubanos .....	8	7	1	—	5	5	—	—
	Mexicanos .....	4	1	3	—	5	5	—	—
	Norte Americanos ...	322	284	38	—	335	268	67	—
	Paraguaios .....	8	6	2	—	1	—	1	—
	Uruguaios .....	17	9	8	—	10	10	—	—
	Venezuelanos .....	1	1	—	—	—	1	—	1
Outras nacionalidades..	21	14	11	7	10	6	4	—	
Asiaticos ...	Chinêses .....	32	49	—	17	34	34	—	—
	Japonêses .....	5	6	—	1	40	18	22	—
	Turcos asiaticos, Sírios e Libanêses .....	156	132	19	—	173	103	70	—
	Outras nacionalidades..	30	26	10	3	1	2	—	1
Africanos ...	5	1	4	—	3	4	—	1	
Australianos.	—	—	—	—	—	—	—	—	
Total .....	17.736	18.716	—	980	18.379	15.449	2.930	—	



## segundo a nacionalidade, no quinquênio de 1929 - 1933

1931				1932				1933			
Entradas	Saídas	Diferença nas entradas		Entradas	Saídas	Diferença nas entradas		Entradas	Saídas	Diferença nas entradas	
		Para mais	Para menos			Para mais	Para menos			Para mais	Para menos
12.218	12.192	26	—	15.340	18.102	—	2.762	13.779	15.861	—	2.082
471	499	2	—	402	393	9	—	435	395	40	—
52	49	3	—	35	38	—	3	38	48	—	10
7	14	—	7	8	4	4	—	13	6	7	—
13	16	—	3	12	10	2	—	19	22	—	3
175	160	15	—	100	118	—	18	128	187	—	59
13	10	3	—	8	14	—	6	16	6	10	—
62	78	—	16	69	43	26	—	75	81	—	6
37	43	—	6	27	32	—	5	31	29	2	—
26	13	13	—	20	14	6	—	12	15	3	—
457	570	—	113	407	504	—	97	390	440	—	50
252	254	—	2	204	209	—	5	258	340	—	82
5	17	—	12	23	24	—	1	9	10	—	1
95	78	17	—	35	51	—	16	34	34	—	—
663	750	—	87	594	732	—	138	644	691	—	47
90	77	13	—	82	77	5	—	56	81	—	25
17	31	—	14	15	27	—	12	39	22	3	—
69	66	—	6	32	42	—	10	49	53	—	4
167	161	6	—	125	135	—	10	50	60	—	10
31	20	11	—	25	24	1	—	48	33	15	—
2	1	1	—	1	2	—	1	1	4	—	3
6	6	—	—	7	6	1	—	2	3	—	1
3	7	—	4	5	5	—	—	12	5	7	—
2	3	—	1	7	9	—	2	1	2	—	1
5	7	—	2	—	—	—	—	5	4	1	—
247	234	13	—	205	198	7	—	161	186	—	25
5	8	—	3	1	1	—	—	1	—	1	—
11	10	1	—	15	11	4	—	11	23	—	12
—	1	—	1	1	1	—	—	4	2	2	—
20	12	8	—	5	7	—	2	—	—	—	—
28	28	—	—	15	7	8	—	25	26	—	1
4	3	1	—	4	3	1	—	4	5	—	1
103	124	—	21	109	132	—	23	77	88	—	11
12	37	—	24	13	16	—	3	114	114	—	—
3	—	3	—	—	11	—	11	3	3	—	—
1	—	1	—	2	1	1	—	4	16	—	12
15.363	15.549	—	186	17.953	21.003	—	3.050	26.536	18.888	—	2.642

## Entradas e Saídas de Passageiros pelo Aero-Porto do Recife, segundo a Nacionalidade, durante o Ano de 1933

Nacionalidades		Entrados	Saídos
Brasileiros .....		315	339
	Alcmães .....	86	96
	Austriacos .....	2	4
	Belgas .....	2	1
	Dinamarquêses .....	2	7
	Francêses .....	9	6
	Grêgos .....	—	—
	Espanhols .....	—	—
	Holandêses .....	2	—
	Hungaros .....	—	—
Europeus .....	Inglêses .....	54	57
	Italianos .....	7	9
	Iugo-Slavos .....	—	13
	Polonêses .....	—	1
	Portuguêses .....	16	—
	Russos .....	—	—
	Suecos .....	—	2
	Suissos .....	6	—
	Outros europeus .....	—	1
Estrangeiros .....	Argentinos .....	3	1
	Bolivianos .....	—	—
	Canadenses .....	—	—
	Chilenos .....	—	—
	Cubanos .....	—	—
	Americanos .....	46	50
	Mexicanos .....	—	—
	Paraguaios .....	—	—
	Uruguaios .....	3	—
	Venezuelanos .....	—	1
	Outros americanos .....	—	1
	Asiaticos .....	—	—
	Chinêses .....	—	—
	Japonêses .....	—	—
	Turcos asiaticos, Sirios e Libanêses .....	1	—
	Outros asiaticos .....	—	—
	Africanos .....	—	—
—	Outros países .....	2	—
—	Sem indicação do país .....	—	—
	<b>Total .....</b>	<b>556</b>	<b>589</b>


---

---

**CULTOS**

---

---



## Culto Catolico — Divisão Eclesiástica em 1933.

Paróquias	Municípios	Titulares das paróquias
-----------	------------	-------------------------

## ARQUIDIOCESE DE OLINDA E RECIFE

Afogados .....	Recife .....	N. S. da Paz
Altinho .....	Altinho .....	N. S. do Ó
Amaragí .....	Amaragí .....	São José
Barro .....	Recife .....	N. S. da Conceição
Bebedouro .....	Bebedouro .....	Santo Antonio
Beberibe .....	Recife .....	N. S. da Conceição
Bezerros .....	Bezerros .....	São José
Bôa Vista .....	Recife .....	S. S. Sacramento
Bonito .....	Bonito .....	N. S. da Conceição
Cabo .....	Cabo .....	Santo Antonio
Caruarú .....	Caruarú .....	N. S. das Dôres
Casa Forte .....	Recife .....	S. S. Coração de Jesus
Chã Grande .....	Gravatá .....	São José
Escruzilhada .....	Recife .....	N. S. de Belém
Escada .....	Escada .....	N. S. da Apresentação
Gameleira .....	Gameleira .....	N. S. da Penha
Gloria do Goitá .....	Gloria de Goitá .....	N. S. da Gloria
Graças .....	Recife .....	N. S. das Graças
Gravatá .....	Gravatá .....	Sant'Ana
Iguarassú .....	Iguarassú .....	Santos Cosme e Damião
Ipojuca .....	Ipojuca .....	S. Miguel
Itamaracá .....	Iguarassú .....	N. S. do Pilar
Jaboatão .....	Jaboatão .....	Santo Amaro
Luz .....	São Lourenço da Mata .....	N. S. da Luz
Maranguape .....	Olinda .....	N. S. dos Prazeres
Morenos .....	Morenos .....	N. S. da Conceição
Muribeca .....	Jaboatão .....	N. S. do Rosario
Olinda .....	Olinda .....	S. Pedro Martir
Pau d'Alho .....	Pau d'Alho .....	Divino Espirito Santo
Piedade .....	Recife .....	N. S. da Piedade
Rio Formoso .....	Rio Formoso .....	São José
Santo Antonio .....	Recife .....	S. S. Sacramento
São Caetano .....	São Caetano .....	São Caetano
São Joaquim .....	São Joaquim .....	São Joaquim
São José .....	Recife .....	São José
São Lourenço .....	São Lourenço da Mata .....	São Lourenço
São Pedro Gonçalves .....	Recife .....	São Frei Pedro Gonçalves
Serinhãem .....	Serinhãem .....	N. S. da Conceição
Soledade .....	Recife .....	N. S. da Soledade
Torre .....	Recife .....	N. S. do Rosario
Varzea .....	Recife .....	N. S. do Rosario
Vitoria .....	Vitoria .....	Santo Antônio

## Culto Catolico — Divisão Eclesiástica em 1933

Paróquias	Municípios	Titulares das paróquias
-----------	------------	-------------------------

## DIOCESE DE GARANHUNS

Aguas Belas .....	Aguas Belas .....	N. S. da Conceição
Agua Prêta .....	Agua Preta .....	São José da Agonia
Angelim .....	Angelim .....	N. S. da Conceição
Barreiros .....	Barreiros .....	São Miguel
Belém de Maria .....	Frei Caneca .....	N. S. das Dôres
Bôa Vista .....	Garanhuns .....	São Sebastião
Bom Consêlho .....	Bom Consêlho .....	Sagrada Familia de Nazaré
Calçado .....	Canhotinho .....	N. S. de Lourdes
Canhotinho .....	Canhotinho .....	N. S. da Conceição
Catende .....	Catende .....	Sant' Ana
Catedral de Garanhuns .....	Garanhuns .....	Santo Antonio
Correntes .....	Correntes .....	N. S. da Conceição
Jurema .....	Jurema .....	N. S. da Conceição
Lagôa de Gatos .....	Frei Caneca .....	N. S. da Conceição
Palmares .....	Palmares .....	N. S. dos Montes
Panelas .....	Panelas .....	Bom Jesus dos Aflitos
Quipapá .....	Quipapá .....	N. S. da Conceição
São Bento .....	São Bento .....	Bom Jesus dos Aflitos

## DIOCESE DE NAZARÉ

Bom Jardim .....	Bom Jardim .....	Sant' Ana
Cruangi .....	Timbaúba .....	N. S. do Rosario
Floresta dos Leões .....	Floresta dos Leões .....	São José
Goiana .....	Goiana .....	N. S. de Rosario
Itambé .....	Itambé .....	N. S. do Destêrro
Lagôa Sêca .....	Aliança .....	N. S. do Bom Despacho
Limoeiro .....	Limoeiro .....	N. S. da Apresentação
Nazaré .....	Nazaré .....	N. S. da Conceição
N. Senhora do Ó .....	Aliança .....	N. Senhora do Ó
Queimadas .....	Queimadas .....	N. S. da Conceição
Santa Cruz .....	Taquaretinga .....	Senhor Bom Jesus
São Vicente .....	S. Vicente .....	São Vicente
Surubim .....	Surubim .....	São José
Taquaretinga .....	Taquaretinga .....	Santo Amaro
Tejucopapo .....	Goiana .....	São Lourenço
Timbaúba .....	Timbaúba .....	N. S. das Dôres
Vertentes .....	Vertentes .....	São José
Vicência .....	Vicência .....	Sant' Ana

## Culto Catolico — Divisão Eclesiástica em 1933

Paróquias	Municípios	Titulares das paróquias
-----------	------------	-------------------------

## DIOCESE DE PESQUEIRA

Afogados .....	Afogados de Ingazeira .....	Bom Jesus dos Remedios
Alagôa de Baixo .....	Alagôa de Baixo .....	N. S. da Conceição
Belo Jardim .....	Belo Jardim .....	N. S. da Conceição
Belém .....	Belém .....	N. S. do Patrocinio
Belmonte .....	Belmonte .....	São José
Brejo da Madre de Deus....	Brejo da Madre de Deus....	São José
Buíque .....	Buíque .....	São Felix de Cantalice
Cimbres .....	Pesqueira .....	N. S. das Montanhas
Custódia .....	Custódia .....	São José
Espirito Santo .....	Afogados de Ingazeira .....	N. S. dos Remedios
Flôres .....	Flôres .....	N. S. da Conceição
Floresta .....	Floresta .....	Bom Jesus dos Aflitos
Gameleira .....	Moxotó .....	N. S. da Conceição
Pedra .....	Pedra .....	N. S. do Conceição
Pesqueira .....	Pesqueira .....	Santa Agueda
Rio Branco .....	Rio Branco .....	N. S. do Livramento
São José do Egito .....	São José do Egito .....	São José
São Pedro das Lages .....	São José do Egito .....	São Pedro
Tacaratú .....	Tacaratú .....	N. S. da Saúde
Triunfo .....	Triunfo .....	N. S. das Dôres
Vila Bela .....	Vila Bela .....	N. S. da Penha

## DIOCESE DE PETROLINA

Barra de São Pedro .....	Ouricuri .....	São Pedro
Bôa Vista .....	Bôa Vista .....	N. S. da Conceição
Bodocó .....	Granito .....	São José
Cabrobó .....	Cabrobó .....	N. S. da Conceição
Granito .....	Granito .....	N. S. do Bom Conselho
Leopoldina .....	Leopoldina .....	Sant' Ana
Novo Exú .....	Novo Exú .....	Bom Jesus dos Aflitos
Ouricuri .....	Ouricuri .....	São Sebastião
Petrolina .....	Petrolina .....	N. S. da Conceição
Salgueiro .....	Salgueiro .....	Santo Antonio
São Gonçalo .....	São Gonçalo .....	N. S. da Conceição
Serrinha .....	Salgueiro .....	N. S. da Conceição

### CULTO CATOLICO — Movimento Religioso em 1933, por Paróquias, Segundamentos, Extremas Unções, Viáticos, Encomendações, Missas,

Paróquias	Igrejas	Capélas	Associações pías	Irmandades	Batizados		
					Sexo masculino	Sexo feminino	Total
ARQUIDIOCESE DE							
Afogados .....	1	4	8	1	430	640	1.070
Altinho .....	2	7	7	—	560	546	1.106
Amaragí .....	3	3	3	—	343	344	687
Barro .....	1	2	6	—	298	289	587
Bebedouro .....	1	5	6	—	448	467	915
Beberibe .....	3	3	6	—	100	200	300
Bezerras .....	1	5	8	2	964	1.320	2.284
Bôa Vista .....	7	—	10	8	215	183	398
Bonito .....	7	6	6	—	815	708	1.523
Cabo (*) .....	—	—	—	—	—	—	—
Caruarú .....	7	6	8	1	1.173	1.175	2.348
Casa Forte .....	5	3	7	1	386	344	730
Chã Grande (*) .....	—	—	—	—	—	—	—
Eneruzilhada .....	1	1	7	—	293	287	582
Éseada .....	1	8	1	—	345	398	743
Gameleira .....	2	10	6	1	157	132	289
Gloria de Goitá .....	8	—	5	—	896	710	1.606
Graças .....	3	2	9	—	76	63	139
Gravatá (*) .....	—	—	—	—	—	—	—
Iguarassú (*) .....	—	—	—	—	—	—	—
Ipojuea .....	3	10	5	1	326	304	630
Itamaracá (*) .....	—	—	—	—	—	—	—
Jaboatão (*) .....	—	—	—	—	—	—	—
Luz (*) .....	—	—	—	—	—	—	—
Maranguape .....	8	2	7	—	371	373	734
Morenos .....	1	3	5	—	180	155	335
Muribéca (*) .....	—	—	—	—	—	—	—
Olinda .....	14	6	11	9	96	114	210
Pau d'Alho .....	14	4	5	1	591	659	1.250
Piedade .....	2	2	4	—	255	271	526
Rio Formoso .....	1	18	1	2	213	191	404
Santo Antonio .....	3	2	—	—	114	130	244
São Cactano .....	1	4	5	1	617	620	1.237
São José (*) .....	—	—	—	—	—	—	—
São Lourenço da Mata...	—	—	—	—	—	—	—
São Joaquim .....	2	1	4	—	425	392	817
São Pedro Gonçalves (*)..	—	—	—	—	—	—	—
Serinhãem .....	2	13	1	—	312	267	579
Soledade (*) .....	—	—	—	—	—	—	—
Torre .....	2	2	11	—	427	326	753
Varzea .....	—	—	—	—	—	—	—
Vitoria .....	3	15	—	1	1.093	954	1.933
Total .....	109	147	158	29	12.509	12.564	24.959

(\*) Não informou.



o Numero de Igrejas, Capélas, Associações Pias, Batizados por Sexos, Casa-Comunhões, Confissões e Conversões, por Nacionalidade e Sexos

Casa-mentos	Extre-mas unções	Viáticos	Enco-mendações	Missas	Comunhões		Confis-sões	Conversões			
					Pela 1. <sup>a</sup> vez	Outras vezes		BRASILEIROS		ESTRANGEIROS	
								Sexo mascu-lino	Sexo femini-no	Sexo mascu-lino	Sexo femini-no
100	94	80	25	360	203	25.255	105	—	—	—	—
147	144	148	33	490	209	16.231	15.000	—	—	—	—
68	52	52	25	368	175	10.066	—	1	—	—	—
79	162	182	32	365	215	34.588	—	2	2	—	—
108	94	88	30	—	305	21.608	106	—	—	—	—
68	50	45	12	710	500	15.000	10.000	—	—	—	—
310	279	183	66	636	116	40.004	333	—	—	—	—
29	16	8	8	1.372	150	26.050	—	—	—	—	—
232	122	103	84	164	105	15.840	14.185	—	—	—	—
—	—	—	—	—	—	—	—	—	—	—	—
217	243	238	17	1.255	573	57.582	36.000	—	—	—	—
102	163	126	45	520	363	46.500	21.400	—	—	—	—
—	—	—	—	—	—	—	—	—	—	—	—
109	121	113	10	369	170	24.471	121	—	—	—	—
84	—	—	68	—	—	—	—	—	—	—	—
73	76	80	30	736	74	30.550	93	—	1	—	—
225	50	20	6	365	182	8.500	—	—	—	—	—
68	35	47	14	568	126	33.912	57	—	—	—	—
—	—	—	—	—	—	—	—	—	—	—	—
—	—	—	—	—	—	—	—	—	—	—	—
113	98	87	—	1.080	96	24.434	—	—	—	—	—
—	—	—	—	—	—	—	—	—	—	—	—
—	—	—	—	—	—	—	—	—	—	—	—
—	—	—	—	—	—	—	—	—	—	—	—
168	116	108	48	475	360	14.602	132	9	3	—	1
50	157	127	26	—	97	24.530	—	—	—	—	—
—	—	—	—	—	—	—	—	—	—	—	—
76	140	130	71	587	334	190.098	18.520	—	1	—	—
271	89	82	14	—	—	22.738	—	—	—	—	—
18	46	27	—	365	—	2.835	—	—	—	—	—
90	20	18	—	—	24	—	—	—	—	—	—
33	1	1	1	—	3	1.261	—	—	—	—	—
127	72	60	10	367	60	200	15.000	—	—	—	—
—	—	—	—	—	—	—	—	—	—	—	—
—	—	—	—	—	—	—	—	—	—	—	—
95	122	115	16	365	270	21.496	—	—	—	—	—
—	—	—	—	—	—	—	—	—	—	—	—
106	55	53	—	—	57	—	—	—	—	—	—
—	—	—	—	—	—	—	—	—	—	—	—
114	120	162	39	1.121	913	23.000	—	—	—	—	—
—	—	—	—	—	—	—	—	—	—	—	—
342	182	152	62	385	—	47.000	50.000	—	—	—	—
3.622	2.919	2.635	792	13.023	5.680	778.341	181.052	12	7	—	1

### CULTO CATOLICO — Movimento Religioso em 1933, por Paróquias, segundo mentos, Extremas Unções, Viáticos, Encomendações, Missas,

Paróquias	Igrejas	Capelas	Asso- ciações pías	Irman- dades	Batisados			Casamentos
					Sexo masculino	Sexo feminino	Total	
DIOCESE DE								
Água Prêta .....	1	5	4	—	232	230	462	85
Águas Belas .....	—	7	5	1	350	400	750	40
Barreiros .....	3	1	4	1	382	308	690	72
Belém de Maria .....	—	—	—	—	—	—	—	—
Bôa Vista .....	—	6	6	6	123	800	1.923	202
Bom Conselho .....	—	—	—	—	—	—	—	—
Calçado .....	1	12	2	—	693	645	1.338	237
Canhotinho .....	1	4	3	—	635	875	1.510	210
Catende (*) .....	—	—	—	—	—	—	—	—
Correntes (*) .....	—	—	—	—	—	—	—	—
Garanhuns (*) .....	—	—	—	—	—	—	—	—
Jurema .....	1	1	2	—	—	—	760	115
Lagôa de Gatos .....	1	3	5	—	441	432	873	156
Palmares .....	2	4	7	—	240	212	452	134
Palmeira (*) .....	—	—	—	—	—	—	—	—
Panelas .....	—	2	4	—	586	502	1.098	160
Quipapá .....	1	4	8	—	265	235	500	132
São Bento .....	9	8	3	—	366	400	766	109
Total .....	20	57	53	8	4.313	5.039	11.122	1.652

## DIOCESE DE

Bom Jardim .....	2	6	9	—	—	—	1.967	293
Floresta dos Leões (*) ..	—	—	—	—	—	—	—	—
Goiana (*) .....	—	—	—	—	—	—	—	—
Itambé .....	1	5	9	—	501	491	992	185
Lagôa Seca .....	3	7	8	—	446	419	865	125
Limociro (*) .....	—	—	—	—	—	—	—	—
Nazaré .....	2	18	6	—	885	645	1.530	225
Nossa Senhora do Ó (*) ..	—	—	—	—	—	—	—	—
Queimadas .....	—	11	5	—	—	—	1.517	229
Santa Cruz (*) .....	—	—	—	—	—	—	—	—
São Vicente .....	1	5	4	—	559	444	1.003	142
Surubim (*) .....	—	—	—	—	—	—	—	—
Taquaretinga (*) .....	—	—	—	—	—	—	—	—
Tejucopapo (*) .....	—	—	—	—	—	—	—	—
Timbaúba .....	12	12	9	—	1.272	926	2.198	288
Vicência (*) .....	—	—	—	—	—	—	—	—
Vertentes .....	1	7	3	—	385	332	717	78
Total .....	22	71	53	—	4.048	3.257	10.789	1.565

(\*) Não informou.

o Numero de Igrejas, Capélas, Associações Pias, Batizados por Sexos, Casa-Comunhões, Confissões e Conversões, por Nacionalidade e Sexos

Extre- mas unções	Viáticos	Encomen- dações	Missas	Comunhões		Confissões	Conversões			
				Pela 1. <sup>a</sup> vez	Outras vezes		BRASILEIROS		ESTRANGEIROS	
							Sexo masculino	Sexo feminino	Sexo masculino	Sexo feminino
61	85	12	97	47	10.739	210	—	—	—	—
54	50	30	460	110	9.500	6.000	—	—	—	—
49	22	16	397	98	10.200	10.200	2	—	—	—
—	—	—	—	—	—	—	—	—	—	—
70	45	—	—	300	6.681	—	—	—	—	—
—	—	—	—	—	—	—	—	—	—	—
119	113	—	380	—	12.185	122	—	—	—	—
75	54	35	—	300	8.500	7.500	3	2	—	—
—	—	—	—	—	—	—	—	—	—	—
—	—	—	—	—	—	—	—	—	—	—
70	50	42	—	30	7.120	—	—	—	—	—
69	63	30	382	45	15.092	—	—	—	—	—
69	38	18	368	154	24.021	—	—	—	—	—
—	—	—	—	—	—	—	—	—	—	—
97	92	2	368	225	14.757	120	—	—	—	—
53	60	8	320	80	9.245	6.000	—	—	—	—
52	48	45	365	108	10.025	8.235	—	—	—	—
838	720	236	3.137	1.498	138.095	38.387	5	2	—	—

## NAZARÉ

123	118	56	531	257	33.259	132	—	—	—	—
—	—	—	—	—	—	—	—	—	—	—
114	92	79	380	—	6.813	112	—	—	—	—
84	76	8	355	100	11.242	9.600	—	—	—	—
—	—	—	—	—	—	—	—	—	—	—
120	113	18	—	—	40.000	—	—	—	—	—
—	—	—	—	—	—	—	—	—	—	—
107	107	14	374	108	19.571	—	—	—	—	—
—	—	—	—	—	—	—	—	—	—	—
90	97	20	395	156	18.000	—	4	—	—	—
—	—	—	—	—	—	—	—	—	—	—
—	—	—	—	—	—	—	—	—	—	—
255	190	56	—	—	—	—	—	—	—	—
—	—	—	—	—	—	—	—	—	—	—
34	29	10	335	200	26.360	34	—	—	—	—
987	822	261	2.370	821	155.245	9.878	4	—	—	—

**CULTO CATOLICO — Movimento Religioso em 1933, por Paróquias, segundo  
mentos, Extremas Unções, Viáticos, Encomendações, Missas,**

Paróquias	Igrejas	Capélas	Asso- ciações pías	Irman- dade	Batisados			Casamentos
					Sexo masculino	Sexo feminino	Total	
<b>DIOCESE DE</b>								
Afogados de Ingazeira ..	1	3	9	2	297	314	611	93
Alagôa de Baixo .....	1	2	3	3	216	339	555	86
Belém .....	2	5	3	—	178	213	391	31
Belo Jardim (*) .....	—	—	—	—	—	—	—	—
Belmonte (*) .....	—	—	—	—	—	—	—	—
Brejo da Madre de Deus (*)	—	—	—	—	—	—	—	—
Buique .....	1	6	2	—	319	301	620	66
Cimbres (*) .....	—	—	—	—	—	—	—	—
Custodia .....	1	2	3	3	151	145	296	75
Espírito Santo (*) .....	—	—	—	—	—	—	—	—
Flôres .....	5	4	9	1	267	269	536	95
Floresta .....	—	—	—	—	—	—	—	—
Gameleira .....	1	4	2	2	75	36	115	19
Pedra .....	1	4	1	1	219	231	450	60
Pesqueira .....	5	—	7	—	518	525	1.043	134
Rio Branco (*) .....	—	—	—	—	—	—	—	—
São José do Egito (*) .....	—	—	—	—	—	—	—	—
São Pedro das Lages ...	1	2	2	1	208	200	408	54
Tacarátú .....	1	3	3	—	134	112	246	44
Triunfo .....	1	3	7	—	203	180	383	75
Vila Bela .....	1	7	5	1	236	157	393	116
<b>Total .....</b>	<b>22</b>	<b>45</b>	<b>56</b>	<b>14</b>	<b>3.021</b>	<b>3.022</b>	<b>6.047</b>	<b>948</b>

**DIOCESE DE**

Barra de São Pedro ....	1	2	3	1	103	120	223	43
Bôa Vista (*) .....	—	—	—	—	—	—	—	—
Bodocó (*) .....	—	—	—	—	—	—	—	—
Cabrobó (*) .....	—	—	—	—	—	—	—	—
Granito (*) .....	—	—	—	—	—	—	—	—
Leopoldina .....	1	4	1	—	44	66	110	34
Novo Exú (*) .....	—	—	—	—	—	—	—	—
Ouricuri .....	—	—	—	—	—	—	—	—
Petrolina .....	2	9	4	2	113	133	246	49
Salgueiro .....	1	3	1	2	103	75	178	98
São Gonçalo .....	1	2	6	1	223	234	457	103
Serrinha .....	1	2	1	—	50	54	104	39
<b>Total .....</b>	<b>7</b>	<b>22</b>	<b>16</b>	<b>6</b>	<b>636</b>	<b>682</b>	<b>1.318</b>	<b>366</b>

(\*) Não informou.

o Numero de Igrejas, Capélas, Associações Pias, Batizados por Sexos, Casa-Comunhões, Confissões e Conversões por Nacionalidade e Sexos

Extre- mas unções	Viáticos	Encomen- dações	Missas	Comunhões		Confissões	Conversões			
				Pela 1. <sup>a</sup> vez	Outras vezes		BRASILEIROS		ESTRANGEIROS	
							Sexo masculino	Sexo feminino	Sexo masculino	Sexo feminino
78	64	—	361	62	6.746	5.871	—	—	—	—
71	68	57	329	39	6.254	5.834	—	—	—	—
12	8	—	383	—	—	2.125	1	—	—	—
—	—	—	—	—	—	—	—	—	—	—
—	—	—	—	—	—	—	—	—	—	—
74	58	—	369	—	9.614	—	—	—	—	—
—	—	—	—	—	—	—	—	—	—	—
30	25	18	313	2.500	—	2.300	—	—	—	—
—	—	—	—	—	—	—	—	—	—	—
110	104	130	380	134	22.433	18.000	—	—	—	—
—	—	—	—	—	—	—	—	—	—	—
21	14	—	365	3	2.879	—	—	—	—	—
10	—	13	376	12	16	30	—	—	—	—
70	60	61	365	82	57.550	—	—	—	—	—
—	—	—	—	—	—	—	—	—	—	—
—	—	—	—	—	—	—	—	—	—	—
38	38	48	76	22	13.121	8.317	—	—	—	—
46	39	25	373	63	10.564	8.900	—	—	—	—
175	168	32	343	168	29.458	19.000	—	—	—	—
71	62	20	261	64	15.300	85	—	—	—	—
806	708	404	4.294	3.149	173.938	70.462	1	—	—	—

## PETROLINA

35	23	8	373	45	4.516	3.000	—	—	—	—
—	—	—	—	—	—	—	—	—	—	—
—	—	—	—	—	—	—	—	—	—	—
—	—	—	—	—	—	—	—	—	—	—
21	14	—	367	—	1.082	24	—	—	—	—
—	—	—	—	—	—	—	—	—	—	—
—	—	—	—	—	—	—	—	—	—	—
83	90	178	1.545	75	20.467	17.000	—	—	—	—
110	120	60	541	30	4.485	4.100	—	—	—	—
54	38	18	381	58	7.985	5.000	—	—	—	—
25	22	3	7	38	3.787	—	—	—	—	—
328	307	267	3.214	246	42.322	29.124	—	—	—	—

## CULTO PROTESTANTE — Movimento

Municípios	Denominação	Minis- tros	Pres- biteros	Diac- nos	Membros recebidos durante o ano por				
					Proli- são de fé	Carta demis- soria	Juris- dição	Res- tura- ção	
<b>IGREJA</b>									
Aguas Belas .....	Igreja Presbiteriana de	Aguas Belas.....	1	2	1	2	—	—	1
Angelim .....	»	» Caehoeiras Dantas..	1	4	3	4	—	—	—
Bom Conselho .....	»	» Bom Conselho .....	—	—	—	—	—	—	—
Bonito .....	»	» Jatobá .....	—	—	—	—	—	—	—
Canhotinho .....	»	» Canhotinho.....	1	3	5	10	22	—	—
Caruarú .....	»	Independente .....	1	3	4	13	—	—	—
Catende .....	»	de Catende .....	1	3	4	5	2	5	3
Gameleira .....	»	» Gameleira.....	1	2	1	11	—	1	1
Garanhuns .....	»	» Catonho .....	1	3	3	2	2	—	1
		» Garanhuns .....	1	4	2	17	5	2	2
		» Gelead.....	1	3	4	7	—	—	2
Jaboatão .....	»	» Jaboatão .....	—	—	—	—	—	—	—
Palmares .....	»	» Palmares.....	1	4	3	13	1	—	1
Recife .....	1. <sup>a</sup> Igreja Presbiteriana de	» do Recife.....	1	3	5	28	4	6	3
		2. <sup>a</sup> » » .....	1	4	6	17	11	8	1
		Igreja Presbiteriana de	Agua Fria.....	1	2	2	4	1	4
Vitoria.....	»	» Areias .....	1	3	3	2	1	—	—
		» Campo Alegre.....	1	2	4	6	1	1	—
	»	de Vitoria.....	1	—	—	3	—	—	—
<b>Total da Denominação Presbiteriana .....</b>			<b>16</b>	<b>45</b>	<b>49</b>	<b>144</b>	<b>50</b>	<b>27</b>	<b>15</b>

## IGREJA

(Missão)

Aliança .....	Igreja Batista de	Lagêdo.....	1	—	3	7	1	—	3
Barreiros .....	»	» Barreiros .....	1	—	—	10	3	—	1
Bom Jardim .....	»	» Campo Alegre .....	—	—	—	—	—	—	—
Cabo .....	»	do Cabo .....	—	—	—	1	5	—	1
Caruarú .....	»	de Caruarú .....	—	—	—	—	—	—	—
Catende .....	»	» Catende .....	1	—	—	20	11	—	—
Eseada .....	»	» Eseada .....	—	—	—	—	—	—	—
Floresta dos Leões.....	»	» Floresta dos Leões.....	1	—	—	13	2	—	—
Garanhuns .....	»	» Garanhuns.....	1	—	1	2	5	—	—
Goiana .....	»	» Areias .....	—	—	—	—	—	—	—
		» Goiana .....	1	—	—	7	1	—	—
Iguarassú .....	»	» Itamaracá .....	—	—	—	—	—	—	—
Jaboatão .....	»	» Comportas.....	—	—	—	—	—	—	—
Limoeiro.....	»	» Araras .....	—	—	—	—	—	—	—
		» Ilheta .....	—	—	—	—	—	—	—
		» Limoeiro .....	—	—	—	—	—	—	—
Olinda .....	»	» Olinda .....	—	—	—	—	—	—	
Pau d'Alho .....	»	» Pau d' Alho.....	—	—	—	—	—	—	
Quipapá .....	»	» Quipapá.....	—	—	—	—	—	—	—
		» Afogados .....	1	—	2	15	3	—	4
		» Agua Fria.....	—	—	—	—	—	—	—
		» Areias .....	1	—	—	—	—	—	1
		» Campo Grande.....	1	—	2	10	8	—	—
		» da Capunga .....	4	—	3	50	12	—	—
		» de Casa Amarela.....	1	—	—	15	14	—	5
		» da Concordia .....	1	—	1	10	15	—	2
		» do Espinheiro .....	1	—	2	8	9	—	4
		» da Madalena.....	2	—	1	2	6	—	2
Recife .....	»	» do Pina .....	1	—	—	9	15	—	—
		» da Rua Imperial.....	1	—	5	37	6	—	5

Religioso Durante o Ano de 1933

Membros excluidos durante o ano por				Total de membros comungantes em 1933	Crianças batizadas			Congregados	Congregações	Bençãos matrimoniais	Consagrações luncbres			Valor das propriedades
Carta demissoria	Suspensão	Eliminação	Falecimento		Sexo masculino	Sexo feminino	Total				Sexo masculino	Sexo feminino	Total	
—	—	12	3	101	—	1	1	40	10	—	—	—	—	3:279\$200
15	5	—	2	140	8	7	15	240	4	—	—	1	1	10:300\$000
—	—	—	—	—	—	—	—	—	—	—	—	—	—	—
2	—	—	7	264	7	—	7	30	3	2	3	4	7	56:000\$000
5	1	1	—	41	1	—	1	44	2	1	—	—	—	—
1	4	2	3	184	33	33	66	20	2	2	3	—	3	30:000\$000
—	—	3	1	75	2	—	2	150	4	—	—	1	1	5:000\$000
1	—	—	—	63	5	5	10	20	3	—	—	—	—	1:750\$000
4	2	1	2	289	56	80	136	50	9	4	1	1	2	31:000\$000
22	1	—	1	181	3	3	6	80	4	7	—	1	1	3:000\$000
—	—	—	—	—	—	—	—	—	—	—	—	—	—	—
33	—	—	1	170	—	—	—	20	—	2	—	1	1	7:530\$000
8	4	3	5	475	—	20	20	500	3	3	—	5	5	112:000\$000
1	4	8	3	397	13	—	13	85	3	3	—	3	3	73:000\$000
5	—	1	3	61	—	—	—	30	1	2	—	2	2	5:600\$000
—	2	—	1	73	—	2	2	170	1	1	—	1	1	23:500\$000
8	1	—	1	67	—	—	—	—	2	—	—	1	1	5:000\$000
—	1	—	1	48	2	1	3	40	30	3	—	—	—	6:500\$000
106	25	31	34	2.629	130	152	282	1.519	81	30	7	21	28	373:459\$200

BATISTA

Americana)

1	—	—	—	120	—	—	—	12	2	—	—	1	1	3:400\$000
5	—	4	—	57	—	—	—	30	3	—	—	—	—	2:500\$000
—	—	—	—	—	—	—	—	—	—	—	—	—	—	—
—	—	—	—	26	—	—	—	2	16	—	—	—	—	—
8	—	4	1	28	—	—	—	26	—	—	1	—	1	810\$000
—	—	—	—	—	—	—	—	—	—	—	—	—	—	—
—	—	6	—	65	—	—	—	20	—	—	—	—	—	5:200\$000
15	—	6	—	54	—	—	—	50	3	—	—	—	—	19:200\$000
—	—	—	—	—	—	—	—	—	—	—	—	—	—	—
1	—	4	—	37	—	—	—	25	3	1	—	—	—	3:650\$000
—	—	—	—	—	—	—	—	—	—	—	—	—	—	—
—	—	—	—	—	—	—	—	—	—	—	—	—	—	—
—	—	—	—	—	—	—	—	—	—	—	—	—	—	—
—	—	—	—	—	—	—	—	—	—	—	—	—	—	—
—	—	—	—	—	—	—	—	—	—	—	—	—	—	—
—	—	—	—	—	—	—	—	—	—	—	—	—	—	—
5	—	9	—	125	—	—	—	36	8	2	—	—	—	59:000\$000
—	—	—	—	—	—	—	—	—	—	—	—	—	—	—
2	—	6	—	17	—	—	—	8	1	—	—	—	—	5:000\$000
12	—	8	1	72	—	—	—	—	5	2	1	—	1	2:500\$000
39	—	7	5	245	—	—	—	40	2	—	3	2	5	109:000\$000
2	—	12	1	98	—	—	—	20	3	—	—	—	—	12:000\$000
8	—	1	2	102	—	—	—	20	2	—	—	—	—	2:500\$000
9	—	5	1	82	—	—	—	—	3	—	—	—	—	12:000\$000
4	—	8	—	61	—	—	—	10	2	1	—	—	—	1:500\$000
2	—	1	—	37	—	—	—	—	40	—	—	—	—	500\$000
34	—	12	3	382	—	—	—	100	14	5	1	2	3	135:000\$000

## CULTO PROTESTANTE — Movimento

Municípios	Denominação	Minis- tros	Presbi- teros	Diaco- nos	Membros recebidos durante o ano por				
					Profi- são de fé	Carta demis- soria	Juris- dição	Res- taura- ção	
									(CONTINU)
Recife .....	Igreja Batista de Santana .....	1	—	1	—	6	—	—	
	« « « Santo Amaro .....	1	—	2	12	6	—	4	
	« « « Tejiptó .....	1	—	1	3	2	—	—	
	« « do Zumbi .....	1	—	6	14	4	—	5	
Ribeirão .....	« « de Ribeirão .....	1	—	—	4	2	—	—	
Rio Branco .....	« « « Rio Branco .....	1	—	2	4	1	—	—	
São Lourenço .....	« « « São Lourenço .....	—	—	—	—	—	—	—	
São Vicente .....	« « da Moganga .....	1	—	2	15	2	—	—	
Serinham .....	« « de Serinhãem .....	1	—	—	10	2	—	—	
Timbaúba .....	« « « Timbaúba .....	—	—	—	—	—	—	—	
Vitoria .....	« » « Vermelho .....	—	—	—	—	—	—	—	
	<b>Total da Missão Americana .....</b>	<b>28</b>	<b>—</b>	<b>34</b>	<b>278</b>	<b>141</b>	<b>—</b>	<b>37</b>	

## IGREJA

## Associação

Cabo .....	Igreja Batista do Cabo .....	—	—	—	—	—	—	—	
	« « de Ponte dos Carvalhos .....	1	—	3	12	—	—	2	
Gloria de Goitá .....	« « « Cachoeira .....	1	—	2	17	—	—	—	
Goiana .....	« « « Goiana .....	1	—	—	7	1	—	—	
Gravatá .....	« « « Gravatá .....	—	—	—	—	—	—	—	
Jaboatão .....	« « « Jaboatão .....	—	—	—	—	—	—	—	
	« « « Muribeca .....	—	—	—	—	—	—	—	
Limociro .....	« « « Limociro .....	1	—	2	24	9	2	—	
Morenos .....	« « « Morenos .....	—	—	—	—	—	—	—	
Nazaré .....	« « « Nazaré .....	1	—	4	5	1	—	2	
Olinda .....	« « « Paulista .....	—	—	—	—	—	—	—	
	« « do Salgadinho .....	1	1	—	6	2	—	—	
	1.ª Igreja Batista do Recife .....	1	—	6	7	18	—	6	
Recife .....	Igreja Batista do Arraial .....	1	—	3	1	1	—	—	
	« « do Arruda .....	1	—	4	24	5	1	12	
	« « de Beberibe .....	1	2	2	10	5	—	—	
	« « do Coqueiral .....	1	—	2	4	3	—	2	
	« « do Ponto de Parada .....	1	—	2	6	—	5	3	
	« « dos Remédios .....	1	—	3	4	2	—	—	
	« « de Santo Amaro .....	1	—	1	9	3	—	1	
	« « da Torre .....	—	—	—	—	—	—	—	
Rio Branco .....	« « da Varzea .....	1	—	3	7	2	—	—	
Vitoria .....	« « de Rio Branco .....	1	—	—	17	5	—	3	
	« « de Vitoria .....	1	—	2	3	1	—	—	
	<b>Total da Associação Batista Brasileira .....</b>	<b>17</b>	<b>3</b>	<b>40</b>	<b>169</b>	<b>60</b>	<b>8</b>	<b>33</b>	

## IGREJA

Caruarú .....	Igreja Congregacional de Caruarú .....	1	3	4	8	—	—	3	
Jaboatão .....	« « « Jaboatão .....	1	2	5	7	4	—	—	
Recife .....	« « « Afogados .....	1	—	5	4	1	—	—	
	<b>Total da Igreja Congregacional .....</b>	<b>3</b>	<b>5</b>	<b>13</b>	<b>19</b>	<b>5</b>	<b>—</b>	<b>3</b>	

## IGREJA

Recife .....	Holy Trinity Church .....	1	—	—	—	—	—	—	
--------------	---------------------------	---	---	---	---	---	---	---	--

## RESU

Igreja Batista .....	Igreja Presbiteriana .....	16	45	49	144	50	27	15	
	Missão Americana .....	28	—	34	278	141	—	37	
	Associação Brasileira .....	17	3	40	169	60	8	33	
	Igreja Congregacional .....	3	5	13	19	5	—	3	
	Igreja Evangelica Anglicana .....	1	—	—	—	—	—	—	
	<b>Total .....</b>	<b>65</b>	<b>53</b>	<b>136</b>	<b>610</b>	<b>256</b>	<b>35</b>	<b>88</b>	

NOTA — As Igrejas Batistas de Cordeiro, Estancia, Feitoza e Monteiro não informaram.



Religioso Durante o Ano de 1933

Membros excluídos durante o ano por				Total de membros comungantes em 1933	Crianças batizadas			Congregados	Congregações	Bençãos matrimoniais	Consagrações lúnebres			Valor das propriedades
Carta demissoria	Suspensão	Eliminação	Falecimento		Sexo masculino	Sexo feminino	Total				Sexo masculino	Sexo feminino	Total	
<b>AÇÃO</b>														
4	—	6	—	29	—	—	—	10	2	1	—	—	—	2:100\$000
5	—	12	1	61	—	—	—	50	—	2	1	—	—	10:700\$000
—	—	2	—	24	—	—	—	17	3	—	—	—	—	2:700\$000
17	—	11	3	248	—	—	—	—	3	—	—	—	—	16:000\$000
2	—	—	—	53	—	—	—	73	5	—	—	—	—	5:700\$000
—	—	3	—	31	—	—	—	18	4	—	—	—	—	7:000\$000
—	—	—	—	—	—	—	—	—	—	—	—	—	—	—
1	—	—	1	51	—	—	—	25	—	—	—	—	—	2:050\$000
5	—	—	—	49	—	—	—	40	2	—	—	—	—	1:800\$000
—	—	—	—	—	—	—	—	—	—	—	—	—	—	—
—	—	—	—	—	—	—	—	—	—	—	—	—	—	—
181	—	127	19	2.154	—	—	—	612	126	14	7	5	11	421:810\$000

**BATISTA**  
Brasileira

3	—	2	2	74	—	—	—	5	2	1	1	1	2	9:500\$000
—	—	—	1	104	—	—	—	14	—	—	—	—	1	14:000\$000
1	—	4	—	37	—	—	—	25	3	1	—	—	—	3:650\$000
—	—	—	—	—	—	—	—	—	—	—	—	—	—	—
—	—	—	—	—	—	—	—	—	—	—	—	—	—	—
6	—	—	—	32	—	—	—	14	2	1	—	—	—	700\$000
8	—	6	1	67	—	—	—	51	2	3	—	—	—	2:800\$000
—	—	—	—	—	—	—	—	—	—	—	—	—	—	—
3	—	1	1	74	—	—	—	15	5	—	1	—	1	10:700\$000
—	—	—	—	—	—	—	—	—	—	—	—	—	—	—
—	—	7	1	35	—	—	—	3	1	2	—	1	1	5:000\$000
2	—	3	1	197	—	—	—	23	3	—	—	—	—	113:000\$000
—	—	9	1	55	—	—	—	10	2	—	—	—	—	5:500\$000
2	—	5	2	94	—	—	—	36	5	—	—	—	—	17:200\$000
—	—	—	1	69	—	—	—	—	3	—	—	—	—	5:600\$000
2	—	7	—	27	—	—	—	23	4	—	—	—	—	8:000\$000
—	—	11	1	78	—	—	—	20	2	2	—	—	—	11:080\$000
2	—	3	—	58	—	—	—	20	4	—	—	—	—	10:300\$000
—	—	1	3	46	—	—	—	11	9	1	2	1	3	265\$000
—	—	—	—	—	—	—	—	—	—	—	—	—	—	—
—	—	2	1	60	—	—	—	25	3	—	1	—	1	15:000\$000
3	—	4	—	41	—	—	—	11	9	1	—	—	—	1:900\$000
2	—	1	1	74	—	—	—	10	2	1	—	—	—	15:200\$000
34	—	66	17	1.222	—	—	—	316	61	13	5	4	9	250:395\$000

**CONGREGACIONAL**

39	3	—	2	71	—	—	—	50	5	2	1	1	2	24:450\$000
1	—	2	—	68	—	—	—	—	—	1	—	—	—	28:840\$000
—	—	1	1	80	—	—	—	100	1	1	—	1	1	16:000\$000
40	3	3	3	219	—	—	—	150	6	4	1	2	3	69:290\$000

**ANGLICANA**

—	—	—	—	57	2	—	2	—	—	2	10	2	12	25:000\$000
---	---	---	---	----	---	---	---	---	---	---	----	---	----	-------------

**M O**

106	25	31	34	2.629	130	152	282	1.590	81	30	7	21	28	373:459\$200
181	—	127	19	2.154	—	—	—	612	126	14	7	5	11	421:810\$000
34	—	66	17	1.222	—	—	—	316	61	13	5	4	9	250:395\$000
40	3	3	3	219	—	—	—	150	6	4	1	2	3	69:290\$000
—	—	—	—	57	2	—	2	—	—	2	10	2	12	25:000\$000
361	28	227	73	6.281	132	152	290	2.597	274	63	30	34	63	1.139:954\$200

## CULTO PROTESTANTE — Movimento das Escolas Dominicais e Sociedades Religiosas Durante o Ano de 1933

Municípios	Denominação	Escolas Dominicais			Sociedades	
		Numero	Alunos	Professores	Numero	Socios
<b>IGREJA PRESBITERIANA</b>						
Aguas Belas .....	Igreja Presbiteriana de Aguas Bélas.....	1	64	5	1	31
Angelim .....	» » » Cachoeira Dantas..	2	96	7	1	45
Canhotinho .....	» » » Canhotinho.....	2	80	9	3	160
Caruarú .....	» » Independente .....	1	50	3	—	—
Catende .....	» » de Catende.....	1	87	6	3	175
Gameleira.....	» » » Gameleira.....	1	20	1	—	—
Garanhuns .....	» » » Catonho.....	1	20	2	—	—
	» » » Garanhuns .....	2	150	19	—	—
Palmares .....	» » » Gelead.....	2	55	3	—	—
	» » » Palmares .....	1	80	7	2	96
Recife .....	1.ª Igreja Presbiteriana do Recife.....	4	250	24	2	195
	2.ª Igreja Presbiteriana do Recife.....	4	300	17	1	140
	Igreja Presbiteriana de Agua Fria.....	1	54	7	1	40
	» » » Areias .....	1	98	6	2	80
Vitoria .....	» » » Campo Alegre....	1	52	5	55	2
	» » » Vitoria.....	1	63	5	1	38
<b>Total da denominação Presbiteriana .....</b>		<b>26</b>	<b>1.519</b>	<b>126</b>	<b>72</b>	<b>1.002</b>

### IGREJA BATISTA

(Missão Americana)

Aliança .....	Igreja Batista de Lagêdo.....	1	105	9	2	54	
Barreiros .....	» » » Barreiros .....	1	48	4	1	18	
Cabo .....	» » do Cabo.....	1	18	3	1	12	
Catende .....	» » de Catende.....	1	55	4	5	44	
Floresta dos Leões	» » » Floresta dos Leões....	2	70	6	2	40	
Garanhuns .....	» » » Garanhuns .....	1	95	6	2	52	
Goiana .....	» » » Goiana.....	2	54	6	3	37	
	» » » Afogados.....	1	98	15	3	144	
	» » » Areias .....	1	22	6	—	—	
	» » » Campo Grande .....	1	70	11	2	52	
	» » da Capunga .....	6	159	13	11	341	
	» » da Casa Amarela .....	1	92	7	3	73	
	» » da Concordia .....	1	80	5	4	78	
	Recife .....	» » do Espinheiro .....	3	134	6	2	50
		» » da Madalena .....	1	65	6	3	71
		» » Nova Ipiranga .....	1	52	6	3	52
» » do Pina .....		1	80	7	1	46	
» » da Rua Imperial.....		4	270	20	7	293	
» » de Santana .....		1	28	3	2	31	
Ribeirão .....	» » de Santo Amaro.....	1	52	5	3	65	
	» » de Tejipiô .....	1	48	6	1	14	
	» » do Zumbi .....	1	86	13	4	80	
	» » de Ribeirão .....	—	—	—	2	40	
São Vicente.....	» » » Mogangá .....	4	64	4	—	—	
Serinhãem .....	» » » Serinhãem.....	1	50	4	1	18	
<b>Total da Missão Americana.....</b>		<b>39</b>	<b>1.895</b>	<b>175</b>	<b>68</b>	<b>1.705</b>	

## CULTO PROTESTANTE — Movimento das Escolas Dominicais e Sociedades Religiosas, durante o Ano de 1933

Municípios	Denominação	Escolas Dominicais			Sociedades	
		Numero	Alunos	Profes- sores	Numero	Socios
<b>IGREJA BATISTA</b>						
(Associação Brasileira)						
Cabo .....	Igreja Batista de Ponte dos Carvalhos	1	64	5	2	82
Gloria de Goitá....	« « « Cachoeira .....	1	80	6	3	98
Goiana .....	« « « Goiana .....	3	50	5	2	25
Jaboatão .....	« « « Prazeres.....	1	34	5	1	12
Limoeiro .....	« « « Limoeiro .....	1	59	7	1	35
Nazaré .....	« « « Nazaré .....	—	—	—	2	54
Olinda .....	« « « Salgadoinho.....	1	32	5	2	20
	1. <sup>a</sup> Igreja Batista .....	3	250	21	2	61
	Igreja Batista do Arraial .....	1	45	6	2	40
	« « « Arruda .....	1	62	11	3	129
Recife .....	« « « de Coqueiral.....	1	34	3	1	10
	« « « Ponto de Parada...	1	76	7	4	91
	« « dos Remedios.....	1	70	11	4	97
	« « de Santo Amaro .....	1	46	3	1	24
	« « da Varzea .....	1	50	6	1	37
Rio Branco .....	« « de Rio Branco.....	1	54	7	2	23
Vitoria.....	« « « Vitoria .....	1	63	9	4	93
	<b>Total da Associação Batista Brasileira ..</b>	<b>20</b>	<b>1.069</b>	<b>117</b>	<b>37</b>	<b>931</b>

### IGREJA CONGREGACIONAL


Caruarú .....	Igreja Congregacional de Caruarú....	4	174	11	2	32
Jaboatão .....	« « « Jaboatão ...	1	115	8	2	67
Recife .....	« « « Afogados ..	1	130	14	1	110
	<b>Total da Igreja Congregacional.....</b>	<b>6</b>	<b>419</b>	<b>33</b>	<b>5</b>	<b>209</b>

## CULTO ISRAELITA — Movimento Religioso na Capital, durante o Ano de 1933

Denominação	Numero de		Membros				Crianças Batizadas			
	Chasins (*)	Chojet (**)	Brasileiros		Estrangeiros		Brasileiros		Estrangeiros	
			Sexo masc.	Sexo fem.	Sexo mas.	Sexo fem.	Sexo masc.	Sexo fem.	Sexo masc.	Sexo fem.
Sinagoga « Abraão Cherpack » .....	2	1	7	11	30	32	18	6	—	—
Sinagoga « Hebreu Brasileiro » .....	3	1	15	43	130	123	22	4	—	—
Templo Israelita de Pernambuco.....	2	1	12	45	86	79	—	—	—	—
<b>Total .....</b>	<b>7</b>	<b>3</b>	<b>34</b>	<b>99</b>	<b>246</b>	<b>234</b>	<b>40</b>	<b>10</b>	<b>—</b>	<b>—</b>

(\*) Regedor de missa, (\*\*) Padre e/ função de batizar,

### Casamentos Cívicos e Religiosos, na Capital, no Período de 1929 a 1933



---

---

**CRIMINALIDADE E SUICÍDIOS**

---

---

1850

WILKINSON


1850



WILKINSON

1850

# CRIMES E CONTRAVENÇÕES NO ESTADO



□ RECIFE  
■ INTERIOR





## Divisão Policial do Estado, em 31 de Dezembro de 1933

Municípios	Distritos	
	Numero	Séde
Afogados de Ingazeira .....	1.º	Afogados de Ingazeira
	2.º	Espirito Santo
	3.º	Ingazeira
	4.º	Varas
	5.º	Bom Jesus
	6.º	Macacos
	7.º	Solidão
Água Preta .....	1.º	Água Preta
	2.º	Camorim Grande
	3.º	Presidio
	4.º	Xexeu
	5.º	Campos Frios
	6.º	Sertãozinho de Baixo
	7.º	Santo Antonio
	8.º	Santa Terezinha
Águas Belas .....	1.º	Águas Belas
	2.º	Assurema
	3.º	Mocambos
	4.º	Santa Rosa
	5.º	—
Alagôa de Baixo .....	1.º	Alagôa de Baixo
	2.º	Algodão
	3.º	Jeritacó
	4.º	Tigre
	5.º	Rio da Barra
Aliança .....	1.º	Aliança
	2.º	Lagôa Seca
	3.º	Nossa Senhora do O'
	4.º	Lapa
Altinho .....	1.º	Altinho
	2.º	Cachoeira Grande
	3.º	Alto de São Francisco
	4.º	—
Amaragí .....	1.º	Amaragí
	2.º	Aripibú
	3.º	Cortês
	4.º	Pedra Branca
	5.º	Vila Primavera
Angelim .....	1.º	Angelim
	2.º	Palmeira
	3.º	Jupí
	4.º	—
Barreiros .....	1.º	Barreiros
	2.º	São José da Corôa Grande
	3.º	Muitas Cabras
	4.º	—
Bebedouro .....	1.º	Bebedouro
Belém .....	1.º	Belém
	2.º	Penha
	3.º	Brandões
	4.º	Ouricuri
	5.º	Conceição das Creoulas

## Divisão Policial do Estado, em 31 de Dezembro de 1933

Municípios	Distritos	
	Numero	Séde
Belmonte .....	1.º	Balmonte
	2.º	Bom Nome
	3.º	São João dos Campos
	4.º	Santa Maria
Belo Jardim.....	1.º	Belo Jardim
	2.º	Serra do Vento
	3.º	Aldeia Velha
Bezerros .....	1.º	Bezerros
	2.º	Camocim
	3.º	Penon
	4.º	Sapucaia
Bôa Vista.....	1.º	Bôa Vista
	2.º	Caraibas
	3.º	Barbosa
	4.º	Pontal
Bom Conselho .....	1.º	Bom Conselho
	2.º	Taquarí
	3.º	Prata
	4.º	Barra do Brejo
	5.º	Caldeirões do Guedes
	6.º	São Serafim
	7.º	Lagôa da Dominga
	8.º	Logradouro dos Leões
Bom Jardim .....	1.º	Bom Jardim
	2.º	João Alfredo
	3.º	Salgadinho
	4.º	Bizarra
	5.º	Tanques
Bonito.....	1.º	Bonito
	2.º	Vila da Barra
	3.º	Lage Grande
Brejo da Madre de Deus.....	1.º	Brejo da Madre de Deus
	2.º	Jatobá do Brejo
	3.º	Mandassaia
	4.º	Passagem
	5.º	São Domingos
Buique .....	1.º	Buique
	2.º	Carneiro
	3.º	Mundo Novo
	4.º	Amaro
	5.º	Santa Clara
	6.º	Mariana
	7.º	Belo Jardim
Cabo ... ..	1.º	Cabo
	2.º	Nazaré
	3.º	Pontezinha
	4.º	Jussaral
	5.º	Bom Jesus
Cabrobó .....	1.º	Cabrobó
	2.º	Maria Prêta
	3.º	Oroeó
	4.º	Boqueirão
	5.º	Jatina

## Divisão Policial do Estado, em 31 de Dezembro de 1933

Municípios	Distritos	
	Numero	Séde
Canhotinho.....	1.º	Canhotinho
	2.º	Olho d' Agua de Dentro
	3.º	Belo Prado
	4.º	Glicerio
	5.º	Bôa Vista do Tipí
	6.º	Lagêdo
	7.º	Calçado
Caruarú.....	1.º	Caruarú
	2.º	Carapatós
	3.º	Trapiá
Catende.....	1.º	Catende
	2.º	Belém de Maria
Correntes.....	1.º	Correntes
	2.º	Lagôa do Emidio
	3.º	Lagôa do Ouro
	4.º	Poço Comprido
	5.º	Pau Amarelo
Custodia.....	1.º	Custodia
	2.º	Quitimbú
	3.º	Samambaia
	4.º	Maravilha
	5.º	São Caetano
	6.º	Betania
Eseada.....	1.º	Eseada
	2.º	Engenho Maracujá
	3.º	Engenho Cutingí
	4.º	Usina Massau-Assú
Floresta.....	1.º	Floresta
	2.º	Riachão do Navio
	3.º	Penha
	4.º	Riachão dos Mandantes
	5.º	—
	6.º	—
Floresta dos Leões.....	1.º	Floresta dos Leões
	2.º	Lagôa do Carro
Flôres.....	1.º	Flôres
	2.º	São Caetano
	3.º	São Serafim
	4.º	Carnaíba
	5.º	Colonia
Frei Caneca.....	1.º	Frei Caneca
	2.º	—
	3.º	Lagôa do Souza
Gameleira.....	1.º	Gameleira
	2.º	Usina José da Costa
	3.º	Cuiambuca
	4.º	São José da Estancia
Garanhuns.....	1.º	Garanhuns
	2.º	Bôa Vista
	3.º	São João
	4.º	Brejão
	5.º	São Luiz Gonzaga
	6.º	São Caetano
	7.º	São Pedro
	8.º	São Vicente Ferrer
	9.º	Barauna
	10.º	Santa Rita

## Divisão Policial do Estado, em 31 de Dezembro de 1933

Municípios	Distritos	
	Numero	Séde
Gloria de Goitá.....	1.º	Gloria de Goitá
	2.º	Jardim
	3.º	Chã de Alegria
	4.º	Tapera de Santa Maria
Goiana .....	1.º	Goiana
	2.º	Goianinha
	3.º	São Lourenço de Tejucofapo
	4.º	São Sebastião de Areias
	5.º	Ponta de Pedras
Granito .....	1.º	Granito
	2.º	Caririzinho
	3.º	Rancharia
	4.º	Bodocó
	5.º	Sipaúba
	6.º	Santo Antonio
Gravatá.....	1.º	Gravatá
	2.º	Urucú Mirim
	3.º	Chã Grande
	4.º	Russinha
	5.º	Mandacará
Iguarassú .....	1.º	Iguarassú
	2.º	Itamaracá
	3.º	Tres Ladeiras
	4.º	Itapissuma
	5.º	Maricota
	6.º	Nova Cruz
	7.º	Chã do Estevan
Ipojuca .....	1.º	Ipojuca
	2.º	Nossa Senhora do O'
	3.º	Santo Antonio da Camêla
	4.º	São José do Guipió
	5.º	Olinda
Itambé .....	1.º	Itambé
	2.º	Caricé
	3.º	Camutanga
	4.º	Serrinha
Jaboatão.....	1.º	Jaboatão
	2.º	Cavaleiro
	3.º	Muribeca
	4.º	Prazeres
	5.º	Piedade
Jurema .....	1.º	Jurema
	2.º	—
Leopoldina.....	1.º	Leopoldina
	2.º	Terra Nova
	3.º	São Domingos
	4.º	São José de Ipoeiras,
	5.º	Mocambos
	6.º	Boqueirão
	7.º	Veneza
Limociro.....	1.º	Limociro
	2.º	Pedra Tapada
	3.º	Malhadinha
	4.º	Cedro
	5.º	Bengalas

## Divisão Policial do Estado, em 31 de Dezembro de 1933

Municípios	Distritos	
	Numero	Séde
Maraial .....	1.º	Maraial
	2.º	Jaqueira
Morenos .....	1.º	Morenos
	2.º	Tapera
Moxotó .....	1.º	Moxotó
	2.º	Mariana
	3.º	Jeritacó
	4.º	Espírito Santo
	5.º	Gameleira
Nazaré .....	1.º	Nazaré
	2.º	Terra Vermelha
	3.º	São João Batista
	4.º	Santo Antonio de Tracunhãem
	5.º	Japú
	6.º	Cana Fistula
Novo Exú .....	1.º	Novo Exú
	2.º	Cana Brava
	3.º	Baixio
	4.º	Bom Jardim
	5.º	José Gomes
Olinda .....	1.º	São Sebastião da Sé
	2.º	São Pedro Martir
	3.º	Salgadinho
	4.º	Rio Dôce
	5.º	Nossa Senhora de Maranguape
	6.º	(Paratiba) Paulista
Ouricuri .....	1.º	Ouricuri
	2.º	Serra Branca
	3.º	Santa Cruz
	4.º	São Felix
	5.º	Amparo
	6.º	Urtigas
	7.º	Garça
	8.º	Barra de São Pedro
	9.º	Olho d' Agua
Palmares .....	1.º	Palmares
	2.º	Joaquim Nabuco
	3.º	Bemtevi
Panelas .....	1.º	Panelas
	2.º	Cupira
Pau d' Alho .....	1.º	Pau d' Alho
	2.º	Santa Rita
	3.º	Ilhêtas
Pedra .....	1.º	Pedra
	2.º	Santo Antonio de Tará
	3.º	Bôa Sorte
	4.º	São Pedro
Pesqueira .....	1.º	Pesqueira
	2.º	Alagôinha
	3.º	Poção
	4.º	Simbres
	5.º	Salobro
	6.º	Sauharó
	7.º	Mimôso
	8.º	Ipojuca
	9.º	Mutuca
	10.º	Genipapo

## Divisão Policial do Estado, em 31 de Dezembro de 1933

Municípios	Distritos	
	Numero	Séde
Petrolina .....	1.º	Petrolina
	2.º	Santa Fé
	3.º	Cachoeira do Roberto
	4.º	Caboclo
	5.º	Poço Dantas
Queimadas .....	1.º	Queimadas
	2.º	Figueiras
	3.º	Machado
	4.º	Chã do Rocha
	5.º	Serra Verde
	6.º	Umbuzeiro
Quipapá .....	1.º	Quipapá
	2.º	São Benedito
	3.º	São Sebastião da Barra
	4.º	Pau Ferro
	5.º	Barra de Jangada
<b>RECIFE</b> .....	1.º	
	2.º	
	3.º	
Ribeirão .....	1.º	Ribeirão
	2.º	—
Rio Branco .....	1.º	Rio Branco
Rio Formoso .....	1.º	Rio Formoso
	2.º	Alto Serinhãem
	3.º	Maria Assú
	4.º	Santo André
	5.º	Una
	6.º	Cucaú
Salgueiros .....	1.º	Salgueiros
	2.º	Alagôas
	3.º	Bezerros
	4.º	Conceição
	5.º	Serrinha
São Bento .....	1.º	São Bento
	2.º	Cachoeirinha
	3.º	Capocira
	4.º	Retiro
	5.º	—
São Caetano .....	1.º	São Caetano
	2.º	Antonio Olinto
	3.º	São José do Garrote
São Gonçalo .....	1.º	São Gonçalo
	2.º	Morais
	3.º	—
São Joaquim .....	1.º	São Joaquim
	2.º	Senador Tiburcio
	3.º	Santo Amaro
São José do Egito .....	1.º	São José do Egito
	2.º	São Pedro das Lages
	3.º	Tigre
	4.º	Riacho do Meio

## Divisão Policial do Estado, em 31 de Dezembro de 1933

Municípios	Distritos	
	Numero	Séde
São José do Egito.....	5.º	São Vicente Ferrer
	6.º	Santa Terezinha
	7.º	Bom Fim
	8.º	Tamburil
São Lourenço da Mata.....	1.º	São Lourenço da Mata
	2.º	Tiama
	3.º	Camaragibe
	4.º	Luz
São Vicente.....	1.º	Macapá
	2.º	São Vicente
	3.º	São José do Sirigí
Serinhãem .....	1.º	Serinhãem
	2.º	Barra do Serinhãem
	3.º	Pau Branco
Surubim .....	1.º	Surubim
	2.º	Chéos
	3.º	Vertentes do Lério
	4.º	Vertente do Heracito
	5.º	Taperinha
	6.º	Casinhas
	7.º	Oratório
Tacarató.....	1.º	Jatobá
	2.º	Tacarató
	3.º	Moxotó
Taquaretinga .....	1.º	Taquaretinga
	2.º	Santa Cruz
	3.º	Gravatá
	4.º	Pará
Timbaúba .....	1.º	Timbaúba
	2.º	Cruangí
Triunfo .....	1.º	Triunfo
	2.º	Santa Cruz
	3.º	Sant'Ana
	4.º	Jericó
Vertentes .....	1.º	Vertentes
	2.º	Torres
	3.º	Santa Maria
	4.º	Frei Miguelinho
	5.º	Serriaha
	6.º	Algodão do Manso
Vicência .....	1.º	Vicência
	2.º	Angélica
Vila Bela .....	1.º	Vila Bela
	2.º	São Francisco
	3.º	São João
	4.º	Sítios Novos
Vitoria.....	1.º	Vitoria
	2.º	Ladeira de Pedra
	3.º	Meringaba
	4.º	São João dos Pombos
	5.º	Bôto
	6.º	Grongo
	7.º	Peri-Peri
	8.º	Cabeças

## Crimes e Contravenções Ocorridos

Municípios	Contra a ordem e tranqüidade publicas				Contra as				
	Desobe- diencia às auto- ridades	Moêda falsa	Porte de armas proibi- das	Outros	Bigamia	Corru- ção de me- nores	Deflora- mento	Estupro	Envene- namento
Afogados de Ingazeira.....	—	—	—	—	—	—	—	—	—
Agua Prêta.....	—	—	—	—	—	—	6	—	—
Aguas Belas.....	—	—	—	—	—	—	2	—	—
Alagôa de Baixo.....	—	—	—	—	—	—	—	—	—
Aliança.....	—	—	—	—	—	—	2	—	—
Altinho.....	—	—	—	—	—	—	1	1	—
Amaragí.....	—	—	—	—	—	—	1	—	—
Angelim.....	—	—	—	—	—	—	1	—	—
Barreiros.....	—	—	—	—	—	—	—	2	—
Bebedouro.....	—	—	—	—	—	—	4	—	—
Belém.....	—	—	—	—	—	—	—	—	—
Belmonte.....	—	—	—	—	—	—	—	—	—
Belo Jardim.....	1	—	1	—	—	—	5	—	—
Bezerras.....	—	—	—	—	—	—	3	—	—
Bôa Vista.....	—	—	—	—	—	—	1	—	—
Bom Conselho.....	1	—	—	—	—	—	2	2	—
Bom Jardim.....	3	—	—	—	—	—	7	—	7
Bonito.....	—	—	—	—	—	—	—	—	—
Brejo da Madre de Deus	—	—	—	—	—	—	—	—	—
Buique.....	—	—	—	—	—	—	—	—	—
Cabo.....	—	—	—	—	—	—	4	—	—
Cabrobó.....	—	—	—	—	—	—	1	—	—
Canhotinho.....	—	—	—	—	—	1	3	—	—
Caruarú.....	—	1	—	—	—	1	2	—	1
Catende.....	—	—	—	—	—	—	2	1	—
Correntes.....	—	—	—	—	1	—	2	—	—
Custodia.....	—	—	—	—	—	—	—	—	—
Escada.....	—	—	—	—	—	1	4	—	—
Floresta.....	—	—	—	—	—	—	—	—	—
Floresta dos Leões.....	—	—	—	2	—	2	5	—	—
Flôres.....	—	—	—	—	—	—	—	—	—
Frei Cauçea.....	—	—	—	—	—	—	1	—	—
Gamcleira.....	—	—	—	—	—	—	1	—	—
Garanhuns.....	—	—	—	—	—	—	9	—	—
Gloria de Goitá.....	—	—	1	—	—	—	1	—	—
Goiana.....	—	—	—	—	—	—	3	1	1
Granito.....	—	—	—	1	—	—	2	—	—
Gravatá.....	3	—	—	—	—	—	7	—	—
Iguarassú.....	—	—	—	—	—	—	6	—	—
Ipojuca.....	—	—	—	—	—	—	2	1	—
Itambé.....	—	—	—	—	—	—	—	—	—
Jaboatão.....	—	—	—	—	—	—	9	4	—



em 1933, por Municípios

Pessoas						Contra a propriedade publica e particular						
Lesões corporais	Homicídio	Infanticídio	Rapto	Tentativa de homicídio	Outros	Abuso de confiança	Extorsão	Estelionato	Furto	Incendio	Roubo	Latrocínio
1	3	—	—	—	—	—	—	—	—	—	—	—
23	3	—	—	—	—	—	—	—	8	1	—	—
4	—	—	—	—	—	—	—	—	4	—	2	—
1	2	—	—	—	—	—	3	—	1	—	1	—
4	2	—	—	—	—	—	—	—	1	—	—	—
4	7	—	—	1	—	—	—	—	4	—	3	—
3	—	—	—	—	—	—	—	—	3	—	1	—
3	—	—	—	—	—	—	—	—	—	—	—	—
15	7	—	—	2	—	—	—	—	—	—	2	—
12	—	—	1	1	—	—	1	—	9	—	3	—
1	1	—	—	—	—	—	—	—	—	—	—	—
3	1	—	—	1	—	—	—	1	6	—	—	—
14	—	—	—	—	—	—	—	—	—	—	—	—
9	6	—	1	—	—	—	—	—	—	—	1	—
2	—	—	1	—	—	—	—	—	1	—	4	—
16	3	1	—	4	—	—	5	—	4	—	—	—
22	7	1	—	1	—	—	1	—	4	—	3	—
5	1	—	1	1	—	—	—	—	—	—	—	—
—	2	—	—	1	—	—	1	—	1	—	—	—
7	—	—	—	—	—	—	—	—	2	—	1	—
9	5	—	3	—	—	—	—	—	—	—	3	—
2	—	—	—	—	—	—	—	—	—	—	—	—
12	4	—	2	—	—	—	—	—	5	—	1	—
3	6	2	1	2	—	—	1	—	6	—	4	—
5	4	—	—	—	—	—	1	—	—	—	—	—
21	5	—	—	—	—	—	—	—	16	—	—	—
1	1	—	—	—	—	—	—	—	—	—	—	—
29	4	—	2	—	—	—	—	—	—	—	3	—
1	—	—	—	—	—	—	—	—	—	—	1	—
10	3	—	—	—	—	—	—	—	8	—	—	—
—	1	—	—	—	—	—	—	—	1	—	—	—
1	—	—	1	—	1	1	—	—	—	—	—	—
8	1	—	2	4	—	2	—	—	6	—	—	—
55	8	3	—	—	—	—	—	—	9	—	14	—
13	6	—	—	—	—	—	—	—	5	—	—	—
17	3	—	—	—	—	—	—	—	2	—	3	—
7	2	—	—	1	1	—	—	—	—	—	1	—
13	8	—	1	1	2	—	—	—	2	—	—	—
27	6	—	—	2	—	—	—	—	5	1	1	—
12	3	—	—	—	—	—	—	—	—	—	2	—
3	2	—	—	2	—	—	—	—	3	—	—	—
36	6	—	3	—	—	—	—	—	9	—	3	—

## Crimes e Contravenções Ocorridos

Municípios	Contra a ordem e tranquilidade publicas				Contra as				
	Desobe- diencia às auto- ridades	Moêda falsa	Porte de armas proibi- das	Outros	Bigamia	Corru- ção de me- nores	Deflora- mento	Estupro	Envene- namento
Jurema .....	—	—	—	—	—	—	2	—	—
Leopoldina .....	—	—	—	—	—	—	—	—	—
Limoeiro .....	—	—	—	—	—	—	2	1	—
Maraial .....	—	—	—	—	—	—	—	2	—
Morenos .....	—	—	—	—	—	—	4	2	—
Moxotó .....	—	—	—	—	—	—	2	—	—
Nazaré .....	—	—	—	—	—	—	3	—	—
Novo Exú .....	2	—	—	—	—	—	—	—	—
Olinda .....	—	—	—	—	—	—	15	—	—
Ouricuri .....	—	—	—	—	—	—	—	—	—
Palmares .....	—	—	—	—	—	—	2	1	—
Panelas .....	—	—	—	—	—	—	2	—	—
Pau d' Alho .....	—	—	—	—	—	—	5	2	—
Pedra .....	—	—	—	—	—	—	—	—	—
Pesqueira .....	—	—	—	—	—	3	5	—	—
Petrolina .....	—	—	—	—	—	1	3	—	—
Queimadas .....	—	—	—	—	—	—	—	—	—
Quipapá .....	—	—	—	—	—	—	1	—	—
<b>RECIFE</b> .....	<b>5</b>	—	—	—	—	<b>2</b>	<b>61</b>	<b>3</b>	—
Ribeirão .....	1	—	—	—	—	—	2	—	—
Rio Branco .....	—	—	—	—	—	1	3	1	—
Rio Formoso .....	—	—	—	—	—	—	—	—	—
Salgueiro .....	—	—	—	—	—	—	—	—	—
São Bento .....	—	—	—	—	—	1	2	—	1
São Caetano .....	1	—	—	—	—	1	5	—	—
São Gonçalo .....	—	—	—	—	—	—	—	—	—
São Joaquim .....	—	—	—	—	—	—	—	—	—
São José do Egito .....	—	—	—	—	—	—	1	—	1
São Lourenço da Mata .....	—	—	—	—	—	—	3	—	—
São Vicente .....	—	—	—	—	—	—	1	—	—
Serinhãem .....	—	—	—	—	—	—	—	1	—
Surubim .....	—	—	—	—	—	—	1	—	—
Tacarátú .....	—	—	—	—	—	—	—	—	—
Taquaratinga .....	1	—	—	—	—	—	—	—	—
Timbáúba .....	4	—	—	—	—	—	—	—	—
Triunfo .....	1	—	—	—	—	—	—	—	—
Vertentes .....	1	—	—	—	—	—	3	—	—
Vicência .....	1	—	—	—	—	—	—	—	—
Vila Bela .....	1	—	—	—	—	—	2	—	—
Vitória .....	1	—	—	—	—	—	16	—	—
Total .....	27	1	2	4	1	14	245	25	5

## em 1933, por Municípios

Pessoas						Contra a propriedade publica e particular						
Lesões corporais	Homicídio	Infanticídio	Rapto	Tentativa de homicídio	Outros	Abuso de confiança	Extorsão	Estelionato	Furto	Incendio	Roubo	Latrocínio
4	—	—	—	—	—	—	—	—	2	—	—	—
—	—	—	—	—	—	—	—	—	2	—	3	—
—	16	—	1	—	—	—	—	—	6	—	9	—
3	2	—	—	3	—	—	—	—	—	—	—	—
15	1	—	1	—	—	—	—	—	2	—	—	—
1	—	—	—	—	—	—	—	—	4	—	—	—
4	4	—	—	—	—	—	—	—	1	—	1	—
7	—	1	—	—	—	—	—	—	—	—	—	—
42	11	1	4	—	—	—	1	—	15	1	2	—
1	1	—	1	—	—	—	—	—	1	—	3	—
5	5	—	—	—	—	—	1	1	—	—	5	5
2	8	1	—	1	—	1	—	—	5	—	2	1
15	3	—	—	1	—	—	—	1	—	—	—	—
2	1	—	—	1	—	—	—	—	—	—	—	1
25	2	—	—	2	—	—	—	—	4	—	—	—
10	1	—	—	—	—	—	—	—	4	—	—	—
9	3	—	—	—	—	—	—	—	2	—	16	—
10	4	—	—	1	—	—	—	—	5	—	1	—
258	59	7	—	2	—	—	9	6	128	—	18	—
5	1	—	—	—	—	—	1	—	—	—	1	—
—	5	—	1	—	—	—	—	—	1	—	—	—
—	—	—	—	—	—	—	—	—	1	—	—	—
—	—	—	—	1	—	—	—	—	1	—	—	—
—	2	—	—	2	—	—	—	—	1	—	—	—
7	6	—	—	2	—	—	—	—	2	—	—	—
—	—	—	—	—	—	—	—	—	—	—	3	—
2	3	—	—	1	—	—	3	—	13	—	—	—
5	1	—	—	—	—	—	—	—	1	—	—	—
9	4	—	—	—	—	—	—	—	2	—	—	—
4	—	—	—	—	—	—	—	—	—	—	6	—
11	2	—	—	—	—	—	—	—	—	—	—	—
5	1	—	1	1	—	—	—	—	2	—	—	—
—	—	—	—	—	—	—	—	—	—	—	—	—
—	—	—	—	—	—	—	1	—	—	—	—	—
5	2	—	2	—	—	—	—	—	2	—	1	—
1	2	—	—	—	—	—	—	—	—	—	—	—
3	—	—	—	—	—	—	4	—	10	1	—	—
5	2	—	—	2	—	—	—	—	—	—	—	—
2	1	—	—	—	—	—	—	—	1	—	1	—
22	8	—	4	4	—	—	1	—	11	—	—	—
933	284	17	34	48	1	4	34	9	354	4	129	7

### Criminosos Recolhidos á Casa de Detenção do Recife, no sexênio de 1928 a 1933, segundo o Sexo e a Natureza dos Crimes

Crimes	1928		1929		1930		1931		1932		1933	
	Ho- mens	Mu- lheres	Ho- mens	Mu- lheres	Ho- mens	Mu- lheres	Ho- mens	Mu- lheres	Ho- mens	Mu- lheres	Ho- mens	Mu- lheres
Atentado ao pudor ...	4	—	7	—	3	1	4	—	1	—	5	—
Contrabando .....	—	—	4	—	—	—	2	—	—	—	2	—
Defloramento.....	25	—	41	—	42	—	17	—	30	—	26	—
Desacato a autoridades	1	—	1	—	—	—	1	—	5	—	2	—
Desersão.....	1	—	5	—	—	—	—	—	—	—	1	—
Estupro .....	8	—	17	—	7	—	8	—	14	—	19	—
Estelionato.....	9	—	2	—	8	—	5	—	6	—	2	—
Furto.....	139	3	110	1	138	2	162	1	198	1	124	2
Homicídio.....	240	3	179	—	170	2	132	1	131	—	107	3
Infanticídio.....	—	2	—	4	—	1	—	—	3	—	—	3
Incendio .....	—	—	2	—	2	—	2	—	1	—	1	—
Latrocínio.....	2	—	5	—	7	—	7	—	—	—	1	—
Lesões corporais.....	200	11	235	6	183	13	183	9	170	11	74	2
Moeda falsa.....	7	—	14	—	6	—	—	—	4	—	1	—
Rapto .....	6	—	14	—	—	—	8	—	5	—	3	—
Roubo .....	36	—	48	—	54	1	40	—	90	—	51	—
Tentativa de homicídio	4	—	5	—	6	—	5	—	17	—	57	4
Outros crimes .....	144	3	38	2	48	—	191	1	62	2	39	3
Total .....	826	22	772	13	674	20	770	13	737	14	515	17

### Gabinete de Identificação Criminal — Pessoas identificadas no decênio de 1924-1933

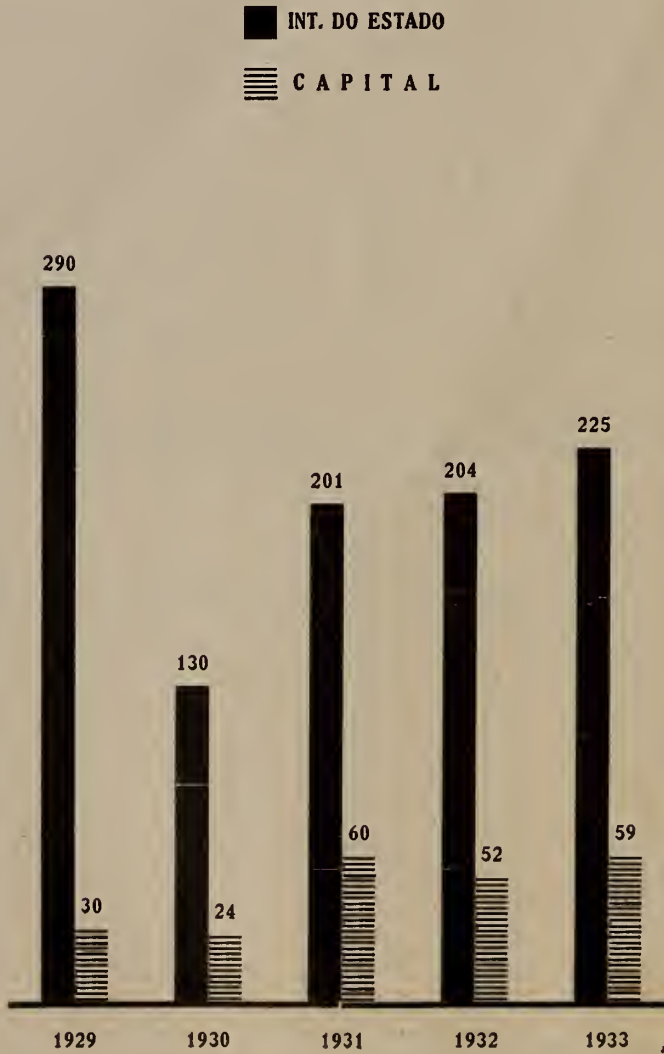
Anos	Identificação de											Total
	Delin- quentes	Contra- ventores	Mendi- digos	Meretri- zes	Solda- dos	Cívís	Domés- ticos	Empre- gados	Polícia civil	Menores	Eleito- res	
1924.....	389	62	—	—	—	2.607	—	—	—	111	590	3.759
1925.....	414	50	—	—	—	1.994	—	—	—	95	447	3.000
1926.....	387	114	—	—	—	2.574	—	—	—	64	1.124	4.263
1927.....	942	1.418	418	890	—	2.878	3.707	61	29	464	120	10.927
1928.....	850	1.099	159	150	332	3.304	2.646	112	183	222	843	10.000
1929.....	1.324	652	120	107	34	3.741	133	376	62	38	4.520	11.112
1930.....	916	397	24	385	306	1.754	32	41	109	234	232	4.330
1931.....	1.133	35	86	—	104	6.598	—	—	95	28	—	8.079
1932.....	1.021	157	81	—	229	3.271	—	—	13	38	—	4.933
1933.....	753	90	55	—	—	2.230	—	—	48	357	(*)	3.533


(\*) A identificação de eleitores está agora sob a alçada do Tribunal Eleitoral e figurará na parte de Justiça Eleitoral.

### Suicídios e Tentativas de Suicídio, Segundo o Sexo dos Autores, por Municípios, durante o Ano de 1933

Municípios	Suicídios cometidos por			Tentativas de suicídio cometidas por			Total cometidos por		
	Homens	Mulheres	Total	Homens	Mulheres	Total	Homens	Mulheres	Total
Água Preta .....	—	1	1	—	—	—	—	1	1
Bebedouro .....	1	—	1	—	—	—	1	—	1
Belo Jardim .....	—	—	—	—	1	1	—	1	1
Bezerras .....	1	—	1	—	—	—	1	—	1
Bom Conselho .....	1	—	1	—	—	—	1	—	1
Bom Jardim .....	—	1	1	—	—	—	—	1	1
Bonito .....	1	—	1	—	—	—	1	—	1
Cabo .....	—	—	—	1	—	1	1	—	1
Canhotinho .....	2	—	2	—	1	1	2	1	3
Catende .....	—	—	—	1	—	1	1	—	1
Correntes .....	1	1	2	—	—	—	1	1	2
Escada .....	—	1	1	—	—	—	—	1	1
Floresta dos Leões .....	—	1	1	—	—	—	—	1	1
Frei Caneca .....	1	—	1	—	—	—	1	—	1
Gameleira .....	—	—	—	1	—	1	1	—	1
Garanhuns .....	1	—	1	—	—	—	1	—	1
Goiana .....	1	1	2	—	—	—	1	1	2
Iguarassú .....	3	—	3	—	—	—	3	—	3
Ipojuca .....	1	—	1	—	—	—	1	—	1
Jaboatão .....	—	2	2	—	2	2	—	4	4
Jurema .....	—	1	1	—	—	—	—	1	1
Limoeiro .....	—	2	2	—	—	—	—	2	2
Nazaré .....	—	—	—	1	—	1	1	—	1
Novo Exú .....	1	—	1	—	—	—	1	—	1
Olinda .....	3	—	3	—	1	1	3	1	4
Palmares .....	1	1	2	—	—	—	1	1	2
Panelas .....	1	—	1	—	—	—	1	—	1
Pau d'Alho .....	—	—	—	1	—	1	1	—	1
Petrolina .....	—	—	—	1	—	1	1	—	1
Queimadas .....	1	—	1	—	—	—	1	—	1
<b>RECIFE</b> .....	<b>19</b>	<b>17</b>	<b>36</b>	<b>1</b>	<b>—</b>	<b>1</b>	<b>19</b>	<b>18</b>	<b>37</b>
São Caetano .....	—	1	1	—	—	—	—	1	1
Vertentes .....	—	1	1	—	—	—	—	1	1
Vitoria .....	—	2	2	—	—	—	—	2	2
Total .....	40	33	73	7	5	12	46	39	85

**Homicídios Ocorridos no Interior do Estado e na Capital,  
no Quinquênio de 1929 a 1933**





---

---

# ADMINISTRAÇÃO

---

---





## Divisão Administrativa, em 31 de Dezembro de 1933

Municípios	Distritos	
	Numeros	Séde
Afogados de Ingazeira .....	1.º	Afogados de Ingazeira
	2.º	Espirito Santo
	3.º	Jangada
	4.º	Macacos
	5.º	Varas
Água Preta .....	1.º	Água Preta
	2.º	Xexéu
	3.º	Sertãozinho de Baixo
Águas Belas .....	1.º	Águas Belas
	2.º	Mocambo
	3.º	Pau Ferro
Alagôa de Baixo .....	1.º	Alagôa de Baixo
	2.º	Algodões
Aliança .....	1.º	Aliança
	2.º	Lagôa Sêca
	3.º	Nossa Senhora do Ó
	4.º	Lapa
Altinho .....	1.º	Altinho
	2.º	Cachoeira Grande
Amaragí .....	1.º	Amaragí
	2.º	Aripibú
	3.º	Cortês
	4.º	Primavera
Angelim .....	1.º	Angelim
	2.º	Palmeira
	3.º	Jupí
Barreiros .....	1.º	Barreiros
	2.º	São José da Corôa Grande
	3.º	Muitas Cabras
Bebedouro .....	1.º	Bebedouro
Belém .....	1.º	Belém
Belmonte .....	1.º	Belmonte
	2.º	Bom Nome
	3.º	São João de Campos
	4.º	Santa Maria
Belo Jardim .....	1.º	Belo Jardim
	2.º	Serra do Vento
	3.º	Aldeia Velha
Bezerros .....	1.º	Bezerros
	2.º	Camocim
	3.º	São Miguel
	4.º	Sapucaia
Bôa Vista .....	1.º	Bôa Vista
	2.º	Caraibas
	3.º	Jatobá de Santa Barbara
	4.º	Malhada Real

## Divisão Administrativa, em 31 de Dezembro de 1933

Municípios	Distritos	
	Numeros	Séde
Bom Conselho .....	1.º 2.º 3.º 4.º	Bom Conselho Caldeirões do Guedes Prata São Serafim
Bom Jardim .....	1.º 2.º	Bom Jardim João Alfredo
Bonito .....	1.º 2.º 3.º 4.º	Bonito Barra de São João Alto Bonito Ilha de Flôres
Brejo da Madre de Deus .....	1.º 2.º 3.º	Brejo da Madre de Deus Jatobá do Brejo Fazenda Nova
Buique .....	1.º 2.º	Buique São Domingos
Cabo .....	1.º 2.º 3.º 4.º	Cabo Ponte dos Carvalhos Jussaraí Nazaré
Cabrobó .....	1.º	Cabrobó
Canhotinho .....	1.º 2.º 3.º 4.º 5.º	Canhotinho Glicerio Tipi Lagêdo Calçado
Caruarú .....	1.º 2.º 3.º	Caruarú Carapatós Riacho das Almas
Catende .....	1.º 2.º	Catende Belém de Maria
Correntes .....	1.º 2.º 3.º 4.º	Correntes Lagôa do Emidio Lagôa do Ouro Pôço Comprido
Custodia .....	1.º 2.º	Custodia Betania
Escada .....	1.º 2.º	Eseada Freixiras
Floresta .....	1.º 2.º 3.º 4.º 5.º	Floresta Nazaré Barra do Silva Rochedo Itaauruba

## Divisão Administrativa, em 31 de Dezembro de 1933

Municípios	Distritos	
	Numeros	Séde
Floresta dos Leões .....	1.º	Floresta dos Leões
	2.º	Lagôa do Carro
Flôres .....	1.º	Flôres
	2.º	Carnaíba
	3.º	Bôa Vista
	4.º	São Serafim
Frei Caneca .....	1.º	Frei Caneca
	2.º	Lagôa do Sousa
Gameleira .....	1.º	Gameleira
	2.º	José da Costa
	3.º	Cuiambuca
Garanhuns .....	1.º	Garanhuns
	2.º	São João
	3.º	Brejo de Santa Cruz
	4.º	Serrinha
	5.º	São Caetano
Gloria de Goitá .....	1.º	Gloria de Goitá
	2.º	Jardim
	3.º	Chã de Alegria
	4.º	Duarte Dias
Goiana .....	1.º	Goiana
	2.º	Goianinha
	3.º	Areias
	4.º	Tejucopapo
	5.º	Ponta de Pedras
Granito .....	1.º	Bodocó
	2.º	Rancharia
	3.º	Sipaúba
	4.º	Caririzinho
Gravatá .....	1.º	Gravatá
	2.º	Uruçú Mirim
	3.º	Chã Grande
	4.º	Russinha
	5.º	Mandacarú
Iguarassú .....	1.º	Iguarassú
	2.º	Itapissuma
	3.º	Chã do Estevam
	4.º	Itamaracá
Ipojuca .....	1.º	Ipojuca
	2.º	Nossa Senhora do Ó
	3.º	Santo Antonio da Camêla
Itambé .....	1.º	Itambé
	2.º	Caricó
	3.º	Serrinha
	4.º	Camutanga

## Divisão Administrativa, em 31 de Dezembro de 1933

Municípios	Distritos	
	Numeros	Séde
Jaboatão .....	1.º	Jaboatão
	2.º	N. S. dos Prazeres
Jurema .....	1.º	Jurema
	2.º	Alto de Santo Antonio
Leopoldina .....	1.º	Leopoldina
	2.º	Terra Nova
	3.º	Ipoejas
Limoeiro .....	1.º	Limoeiro
	2.º	Pedra Tapada
	3.º	Malhadinha
	4.º	Cedro
Maraial .....	1.º	Maraial
	2.º	Jaqueira
Morenos .....	1.º	Morenos
Moxotó .....	1.º	Moxotó
	2.º	Mariana
	3.º	Jeritacó
	4.º	Espírito Santo
Nazaré .....	1.º	Nazaré
	2.º	Traçuilhãem
	3.º	Buenos Aires
Novo Exú .....	1.º	Novo Exú
	2.º	Tabocas
	3.º	Baixio
	4.º	Bom Jardim
Olinda .....	1.º	Olinda
	2.º	Paulista
	3.º	Canôas
	4.º	Nobre
	5.º	Praia da Conceição
	6.º	Jardim
	7.º	Caboatan
Ouricuri .....	1.º	Ouricuri
	2.º	Serra Branca
	3.º	Santa Cruz
	4.º	São Felix
	5.º	Barra de São Pedro
	6.º	Olho d' Agua
	7.º	Queimadas
Palmares .....	1.º	Palmares
	2.º	Joaquim Nabuco
	3.º	Bemtevi
Panelas .....	1.º	Panelas
	2.º	Cupira
Pau d'Alho .....	1.º	Pau d'Alho

## Divisão Administrativa, em 31 de Dezembro de 1933

Municípios	Distritos	
	Numeros	Séde
Pedra.....	1.º	Pedra
	2.º	Santo Antonio do Tará
	3.º	Bôa Sorte
	4.º	São Pedro
Pesqueira.....	1.º	Pesqueira
	2.º	Alagoinhas
	3.º	Poção
	4.º	Cimbres
	5.º	Salbro
	6.º	Sanharó
	7.º	Mimoso
Petrolina.....	1.º	Petrolina
	2.º	Rajada
	3.º	Cachoeira do Roberto
	4.º	São João do Afranio
	5.º	Cachoeirinha
Queimadas.....	1.º	Queimadas
	2.º	Machado
	3.º	Chã do Rocha
	4.º	Umbuzeiro
Quipapá.....	1.º	Quipapá
	2.º	São Benedito
	3.º	São Sebastião da Barra
	4.º	Barra de Jangada
	5.º	Pau Ferro
RECIFE.....	1.º	Recife
	2.º	Santo Antonio
	3.º	São José
	4.º	Bôa Vista
	5.º	Afogados
	6.º	Graças
	7.º	Poço
	8.º	Varzea
	9.º	Tegipió
	10.º	Beberibe
Ribeirão.....	1.º	Ribeirão
	2.º	Caxangá
Rio Branco.....	1.º	Rio Branco
Rio Formoso.....	1.º	Rio Formoso
	2.º	Tamandaré
	3.º	Cucaú
	4.º	Santo André
Salgueiro.....	1.º	Salgueiro
	2.º	Lagôa
	3.º	Bezerros
	4.º	Serrinha
São Bento.....	1.º	São Bento
	2.º	Cachoeirinha
	3.º	Capociras
	4.º	Retiro

## Divisão Administrativa, em 31 de Dezembro de 1933

Municípios	Distritos	
	Numeros	Séde
São Caetano .....	1.º	São Caetano
	2.º	Antonio Olinto
	3.º	São José do Garrote
São Gonçalo .....	1.º	São Gonçalo
	2.º	Morais
São Joaquim.....	1.º	São Joaquim
	2.º	Senador Tiburcio
	3.º	Santana
São José do Egito.....	1.º	São José do Egito
	2.º	Uburanas
	3.º	Tigre
São Lourenço da Mata.....	1.º	São Lourenço
	2.º	Camaragibe
	3.º	Luz
São Vicente.....	1.º	Macapá
	2.º	São Vicente
	3.º	São José do Sirigí
Serinhãem .....	1.º	Serinhãem
	2.º	Barra
	3.º	Pau Branco
Surubim .....	1.º	Surubim
	2.º	Casinhas
Tacarátú .....	1.º	Tacarátú
	2.º	Jatobá
	3.º	Moxotó
Taquaretinga .....	1.º	Taquaretinga
	2.º	Santa Cruz
	3.º	Pará
Timbaúba.....	1.º	Timbaúba
	2.º	Cruangi
Triunfo .....	1.º	Triunfo
	2.º	Santa Cruz
	3.º	Santo Antonio
	4.º	Jericó
Vertentes .....	1.º	Vertentes
	2.º	Torres
	3.º	Santa Maria
	4.º	Frei Miguelinho
Vicencia .....	1.º	Vicencia
	2.º	Sapé
Vila Bela .....	1.º	Vila Bela
	2.º	São Francisco
	3.º	Barro Vermelho
Vitoria.....	1.º	Vitoria
	2.º	Peri-Peri
	3.º	São João dos Pombos

---

---

**PESSOAL DA ADMINISTRAÇÃO**

---

---

## Administração

Repartições	Numero de funcionarios	Vencimentos		
		Até 100\$	De 101 a 200\$	De 201 a 300\$
Gabinete do Interventor .....	6	—	—	1
Palacio do Governo .....	19	—	12	2
Secretaria de Justiça, Educação, Interior .....	20	—	1	2
Superior Tribunal de Justiça .....	27	—	4	4
Juizos o outros Funcionarios de Justiça .....	152	—	—	—
Palacio da Justiça .....	32	5	14	4
Casa de Detenção .....	48	—	2	36
Diretoria Tecnica de Educação .....	4	—	—	—
Educação Primaria .....	1.019	37	134	260
Escola Tecnico-Profissional .....	42	—	8	3
Escola Domestica .....	15	—	7	2
Instituto de Aperfeiçoamento Pedagogico .....	17	—	6	—
Escola Normal .....	72	—	9	13
Ginasio Pernambucano .....	55	—	5	17
Biblioteca Publica .....	14	—	3	6
Teatro Santa Isabel .....	4	—	3	1
Inspet. Estadual de Monumentos Nacionais .....	3	—	—	1
Serviço de Pronto Socorro .....	65	12	17	7
Serviço de Assistencia a Psicopatas .....	31	—	6	10
Secretaria da Segurança Publica .....	133	—	—	106
Gabinete de Identificação .....	12	—	—	3
Instituto de Medicina Legal .....	16	—	6	2
Inspetoria da Guarda Civil e Veículos .....	354	—	261	87
Inspetoria da Policia Maritima .....	35	—	—	28
Secretaria da Viação .....	13	—	2	1
Repartição de Viação e Obras Publicas .....	39	—	—	3
Saneamento .....	57	—	—	4
Junta Comercial .....	7	—	2	—
Fiscalização dos Serviços Publicos Contratados ..	14	—	10	—
Diretoria Geral de Estatística .....	28	—	1	10
Diretoria de Industria Animal .....	9	—	—	2
Diretoria de Agricultura .....	27	4	6	5
Departamento de Saúde Publica .....	335	—	77	151
Secretaria da Fazenda .....	11	—	—	2
Tesouro do Estado .....	86	—	—	12
Recebedoria do Estado .....	111	—	5	—
Imprensa Oficial .....	16	—	5	2
Departamento Geral das Municipalidades .....	16	—	—	1
Obras Complementares do Porto .....	29	—	2	2
Docas do Porto .....	167	—	68	54
Inspetoria e Fiscais de Rendas .....	11	—	6	5
Presidio de Fernando de Noronha .....	22	—	15	1
Colctorias .....	135	18	7	8
	3.328	76	704	858



## Estadual, em 1933

## Mensais

De 301\$ a 400\$	De 401\$ a 500\$	De 501\$ a 600\$	De 601\$ a 700\$	De 701\$ a 800\$	De 801\$ a 900\$	De 901\$ a 1:000\$	De 1:001\$ a 1:500\$	Mais de 1:500\$
3	—	—	—	—	—	—	2	—
3	—	2	—	—	—	—	—	—
5	1	4	4	—	—	2	—	1
4	—	—	—	1	1	1	—	12
—	46	1	36	—	—	51	10	8
2	—	—	—	7	—	—	—	—
6	2	—	—	1	—	1	—	—
2	—	—	—	—	—	1	—	1
547	—	12	28	—	—	—	1	—
11	17	1	—	—	—	2	—	—
5	—	—	—	1	—	—	—	—
10	—	—	1	—	—	—	—	—
14	—	3	2	29	1	1	—	—
5	2	1	—	1	23	1	—	—
3	—	1	—	—	—	—	1	—
—	—	—	—	—	—	—	—	—
1	1	—	—	—	—	—	—	—
13	—	9	—	6	—	—	1	—
2	5	1	1	1	3	2	—	—
8	—	4	3	4	—	4	3	1
5	1	1	1	—	—	1	—	—
3	—	—	4	—	—	1	—	—
3	1	1	—	—	—	1	—	—
—	6	—	—	—	—	1	—	—
4	—	1	2	—	—	1	1	1
6	3	8	7	3	4	3	1	1
17	9	8	7	2	2	4	3	1
1	1	—	1	1	1	—	—	—
1	—	2	—	—	—	—	1	—
5	1	4	2	—	3	1	1	—
1	—	1	3	—	1	—	1	—
2	2	1	1	6	—	—	—	—
43	19	17	4	12	—	1	10	1
1	1	3	—	1	—	1	1	1
13	—	27	—	14	—	10	5	5
8	40	23	—	19	—	9	5	2
4	1	2	—	1	—	—	1	—
6	2	3	1	—	—	2	—	1
7	5	4	—	2	4	1	—	2
10	22	4	—	1	—	1	6	1
—	—	—	—	—	—	—	—	—
4	—	—	—	1	1	—	—	—
30	15	21	21	6	8	1	—	—
818	203	170	129	120	52	105	54	39

## Administração

Municípios	Numero de funcionarios	Vencimentos		
		Até 100\$	De 101\$ a 200\$	De 201\$ a 300\$
Afogados de Ingazeira .....	5	1	2	1
Aguas Belas .....	22	15	6	1
Agua Prêta .....	19	6	11	1
Alagôa de Baixo.....	7	3	3	1
Aliança .....	22	9	9	2
Altinho .....	27	23	2	2
Amaragi .....	14	2	8	2
Angelim .....	24	18	5	1
Barreiros .....	25	9	13	2
Bebedouro .....	19	16	1	1
Belém .....	5	4	1	—
Belmonte .....	17	16	1	—
Belo Jardim .....	12	3	4	3
Bezerros.....	32	19	8	4
Bôa Vista.....	3	2	1	—
Bom Conselho .....	24	8	12	3
Bom Jardim .....	34	20	9	4
Bonito .....	29	14	14	—
Brejo da Madre de Deus .....	37	30	5	1
Buique .....	24	22	1	1
Cabo .....	25	10	12	2
Cabrobó .....	12	11	1	—
Canhotinho .....	42	25	13	3
Caruarú .....	84	14	52	15
Catende .....	19	7	8	3
Correntes .....	23	6	12	3
Custodia .....	10	6	4	—
Escada .....	19	2	12	4
Floresta .....	4	3	1	—
Floresta dos Leões .....	21	6	12	1
Flôres .....	31	27	2	1
Frei Caneca .....	27	23	3	1
Gameleira.....	11	3	4	3
Garanhuns .....	91	46	37	4
Gloria de Goitá .....	23	18	4	1
Goiana .....	37	8	24	2
Granito.....	9	8	1	—
Gravatá.....	20	7	12	1
Iguarassú .....	16	6	7	3
Ipojuca.....	18	9	7	1
Itambé .....	14	5	4	3
Jaboatão .....	47	8	27	4

Municipal, em 1933

Mensais

De 301\$ a 400\$	De 401\$ a 500\$	De 501\$ a 600\$	De 601\$ a 700\$	De 701\$ a 800\$	De 801\$ a 900\$	De 901\$ a 1:000\$	De 1:000\$ a 1:500\$	Mais de 1:500\$
1	—	—	—	—	—	—	—	—
—	—	—	—	—	—	—	—	—
1	—	—	—	—	—	—	—	—
—	—	—	—	—	—	—	—	—
1	—	1	—	—	—	—	—	—
—	—	—	—	—	—	—	—	—
1	1	—	—	—	—	—	—	—
—	—	—	—	—	—	—	—	—
1	—	—	—	—	—	—	—	—
1	—	—	—	—	—	—	—	—
—	—	—	—	—	—	—	—	—
—	—	—	—	—	—	—	—	—
1	1	—	—	—	—	—	—	—
—	1	—	—	—	—	—	—	—
—	—	—	—	—	—	—	—	—
—	1	—	—	—	—	—	—	—
1	—	—	—	—	—	—	—	—
1	—	—	—	—	—	—	—	—
—	1	—	—	—	—	—	—	—
—	—	—	—	—	—	—	—	—
—	—	—	—	—	—	—	—	—
1	—	—	—	—	—	—	—	—
—	2	—	—	—	—	1	—	—
—	1	—	—	—	—	—	—	—
1	1	—	—	—	—	—	—	—
—	—	—	—	—	—	—	—	—
—	—	—	—	—	—	—	—	—
1	—	—	—	—	—	—	—	—
—	—	—	—	—	—	—	—	—
—	—	—	—	—	—	—	—	—
1	—	—	—	—	—	—	—	—
1	2	—	—	1	—	—	—	—
—	—	—	—	—	—	—	—	—
2	—	—	—	1	—	—	—	—
—	—	—	—	—	—	—	—	—
—	—	—	—	—	—	—	—	—
—	—	—	—	—	—	—	—	—
1	—	—	—	—	—	—	—	—
1	1	—	—	—	—	—	—	—
5	2	—	—	1	—	—	—	—

## Administração

Municípios	Numero de funcionarios	Vencimentos		
		Até 100\$	De 101\$ a 200\$	De 201\$ a 300\$
Jurema .....	21	14	6	—
Leopoldina .....	1	—	1	—
Limoeiro .....	70	11	49	7
Maraial .....	16	9	6	1
Morenos .....	12	2	4	6
Moxotó .....	17	16	1	—
Nazaré .....	32	16	13	3
Novo Exú .....	14	12	1	1
Olinda .....	87	14	49	15
Ouricuri .....	32	31	1	—
Palmares .....	11	1	5	3
Panelas .....	25	16	7	1
Pau d'Alho .....	34	9	20	3
Pedra .....	3	1	1	1
Pesqueira .....	64	43	18	—
Petrolina .....	16	13	1	1
Queimadas .....	15	12	2	1
Quipapá .....	19	8	8	2
<b>RECIFE</b> .....	<b>272</b>	<b>—</b>	<b>16</b>	<b>81</b>
Ribeirão .....	6	3	2	1
Rio Branco .....	30	16	10	3
Rio Formoso .....	14	6	7	1
Salgueiro .....	12	10	2	—
São Bento .....	5	1	—	3
São Caetano .....	27	23	2	1
São Gonçalo .....	9	9	—	—
São Joaquim .....	6	3	2	—
São José do Egito .....	14	7	4	2
São Lourenço da Mata .....	17	9	4	3
São Vicente .....	15	11	3	1
Serinhãem .....	9	4	3	2
Surubim .....	8	5	2	—
Tacaratú .....	17	15	2	—
Taquaretinga .....	36	33	2	1
Timbaúba .....	32	13	15	3
Triunfo .....	21	12	6	2
Vertentes .....	23	18	5	—
Vicencia .....	17	11	3	2
Vila Bela .....	26	22	3	1
Vitoria .....	36	8	22	2
Total .....	2.145	965	683	239

## Municipal, em 1933

## Mensais

De 301\$ a 400\$	De 401\$ a 500\$	De 501\$ a 600\$	De 601\$ a 700\$	De 701\$ a 800\$	De 801\$ a 900\$	De 901\$ a 1:000\$	De 1:001\$ a 1:500\$	Mais de 1:500\$
1	—	—	—	—	—	—	—	—
—	—	—	—	—	—	—	—	—
2	—	—	1	—	—	—	—	—
—	—	—	—	—	—	—	—	—
—	—	—	—	—	—	—	—	—
—	—	—	—	—	—	—	—	—
—	—	—	—	—	—	—	—	—
3	3	—	2	—	—	—	1	—
—	—	—	—	—	—	—	—	—
1	1	—	—	—	—	—	—	—
1	—	—	—	—	—	—	—	—
1	1	—	—	—	—	—	—	—
—	—	—	—	—	—	—	—	—
2	1	—	—	—	—	—	—	—
1	—	—	—	—	—	—	—	—
—	—	—	—	—	—	—	—	—
1	—	—	—	—	—	—	—	—
64	33	29	12	11	2	9	14	1
—	—	—	—	—	—	—	—	—
—	1	—	—	—	—	—	—	—
—	—	—	—	—	—	—	—	—
—	1	—	—	—	—	—	—	—
—	1	—	—	—	—	—	—	—
—	—	—	—	—	—	—	—	—
1	—	—	—	—	—	—	—	—
1	—	—	—	—	—	—	—	—
1	—	—	—	—	—	—	—	—
—	—	—	—	—	—	—	—	—
1	—	—	—	—	—	—	—	—
—	1	—	—	—	—	—	—	—
—	—	—	—	—	—	—	—	—
1	—	—	—	—	—	—	—	—
—	—	—	—	—	—	—	—	—
—	—	—	—	—	—	—	—	—
3	—	1	—	—	—	—	—	—
112	58	31	15	14	2	10	15	1

### Seriação dos Funcionarios Publicos Estaduais, Segundo os Vencimentos, em 1933




---

---

**J U S T I Ç A**

---

---





## Divisão Judiciária do Estado, em 31 de Dezembro de 1933

Comarcas	Termos	Distritos Judiciarios	
		Numeros	Séde
Aguas Belas.....		{ 1.º 2.º 3.º	Aguas Belas Mocambo Pau Ferro
Agua Preta.....		{ 1.º 2.º 3.º	Agua Preta Xexéu Sertãozinho de Baixo
Alagôa de Baixo.....		{ 1.º 2.º	Alagôa do Baixo Algodões
	Custodia.....	{ 1.º 2.º	Custodia Betania
Amaragí.....		{ 1.º 2.º 3.º 4.º	Amaragí Aripibú Cortês Primavera
Barreiros.....		{ 1.º 2.º 3.º 4.º 5.º	Barreiros São José da Corôa Grande Rio Una Muitas Cabras Bombarda
Belo Jardim.....		{ 1.º 2.º 3.º	Belo Jardim Serra do Vento Aldeia Velha
	Brejo da Madre de Deus	{ 1.º 2.º 3.º	Brejo Jatobá Fazenda Nova
	São Caetano.....	{ 1.º 2.º 3.º	São Caetano Antonio Olinto São José do Garrote
Bezerros.....		{ 1.º 2.º 3.º 4.º	Bezerros Camocim São Miguel Sapucaia
Bom Conselho.....		{ 1.º 2.º 3.º 4.º	Bom Conselho Caldeirões do Guedes Prata São Serafim
Bom Jardim.....		{ 1.º 2.º	Bom Jardim João Alfredo
	Surubim.....	{ 1.º 2.º	Surubim Casinhas
	Queimadas.....	1.º	Queimadas
Bonito.....		{ 1.º 2.º 3.º 4.º	Bonito Barra de São João Alto Bonito Ilha de Flôres

## Divisão Judiciaria do Estado, em 31 de Dezembro de 1933

Comarcas	Termos	Distritos Judiciarios	
		Numeros	Séde
	São Joaquim.....	{ 1.º 2.º 3.º	São Joaquim Senador Tiburcio Santana
Buique .....		{ 1.º 2.º	Buique São Domingos
	Moxotó .....	{ 1.º 2.º 3.º 4.º	Moxotó Mariana Jeritacó Espírito Santo
Cabo .....		{ 1.º 2.º 3.º 4.º	Cabo Ponte dos Carvalhos Jussaral Nazaré
Canhotinho .....		{ 1.º 2.º 3.º 4.º 5.º	Canhotinho Glicerio Tipí Lagêdo Calçado
	Angelim .....	{ 1.º 2.º 3.º	Angelim Palmeira Jupi
Caruarú .....		{ 1.º 2.º 3.º	Caruarú Carapatós Riacho das Almas
	Altinho .....	{ 1.º 2.º	Altinho Cachoeira Grande
	Bebedouro .....	1.º	Bebedouro
Correutes .....		{ 1.º 2.º 3.º 4.º	Correutes Lagôa do Emidio Lagôa do Ouro Poço Comprido
Escada .....		{ 1.º 2.º	Escada Freixeiras
Floresta .....		{ 1.º 2.º 3.º 4.º 5.º	Floresta Nazaré Barra do Silva Rochedo Itacuruba
	Belém .....	1.º	Belém
	Tacaratú .....	{ 1.º 2.º 3.º	Tacaratú Jatobá Moxotó
Gameleira .....		{ 1.º 2.º 3.º	Gameleira José da Costa Cuiambuca

## Divisão Judiciária do Estado, em 31 de Dezembro de 1933

Comarcas	Termos	Distritos Judiciarios	
		Numeros	Séde
	Ribeirão .....	{ 1.º 2.º	Ribeirão Caxangá
Garanhuns .....		{ 1.º 2.º 3.º 4.º 5.º	Garanhuns São João Brejão de Santa Cruz Serra de São Luiz de Gonzaga São Caetano
Gloria de Goitá .....		{ 1.º 2.º 3.º 4.º	Gloria de Goitá Jardim Chã de Alegria Duarte Dias
Goiana .....		{ 1.º 2.º 3.º 4.º 5.º	Goiana Goianinha Areias Tejucopapo Ponta de Pedras
Gravatá .....		{ 1.º 2.º 3.º 4.º 5.º	Gravatá Uruçú Mirim Chã Grande Russinha Mandacarú
	Iguarassú .....	{ 1.º 2.º 3.º 4.º	Iguarassú Itapissuma Chã do Estevam Itamaracá
Ipojuca .....		{ 1.º 2.º 3.º	Ipojuca Nossa Senhora do O' Santo Antonio da Camêla
Itambé .....		{ 1.º 2.º 3.º 4.º	Itambé Caricé Serrinha Camutanga
Jaboatão .....		{ 1.º 2.º	Jaboatão Nossa Senhora dos Prazeres
	Morenos .....	1.º	Morenos
Limociro .....		{ 1.º 2.º 3.º 4.º	Limociro Pedra Tapada Malhadinha Cedro
Nazaré .....		{ 1.º 2.º 3.º	Nazaré Traculhãem Buenos Aires
	Vicencia .....	{ 2.º 2.º	Vicencia Angelicas
Novo Exú .....		{ 1.º 2.º 3.º 4.º	Novo Exú Cana Brava Pamonha Bom Jardim

## Divisão Judiciária do Estado, em 31 de Dezembro de 1933

Comarcas	Termos	Distritos Judiciários	
		Numeros	Séde
Olinda .....		1.º	Olinda
		2.º	Paulista
		3.º	Canôas
		4.º	Nobre
		5.º	Praia da Conceição
		6.º	Jardim
		7.º	Caboatam
Ouricuri .....		1.º	Ouricuri
		2.º	Serra Branca
		3.º	Santa Cruz
		4.º	São Felix
		5.º	Barra de São Pedro
		6.º	Olho d' Agua
		7.º	Queimadas
Granito .....		1.º	Bodocó
		2.º	Rancharia
		3.º	Sipaúba
		4.º	Caririzinho
São Gonçalo .....		1.º	São Gonçalo
		2.º	Morais
Palmares.....		1.º	Palmares
		2.º	Joaquim Nabuco
		3.º	Bemtevi
Catende .....		1.º	Catende
		2.º	Belém de Maria
Maraial .....		1.º	Maraial
		2.º	Jaqueira
Panelas .....		1.º	Panelas
		2.º	Cupira
Frei Caneca.....		1.º	Frei Caneca
		2.º	Lagôa do Sousa
Pau d' Alho.....		1.º	Pau d' Alho
Floresta dos Leões .....		1.º	Floresta dos Leões
		2.º	Lagôa do Carro
Pesqueira .....		1.º	Pesqueira
		2.º	Alagôinhas
		3.º	Poção
		4.º	Cimbres
		5.º	Salobro
		6.º	Sanharó
		7.º	Mimoso
Pedra .....		1.º	Pedra
		2.º	Santo Antonio do Tará
		3.º	Bôa Sorte
		4.º	São Pedro
Rio Branco .....		1.º	Rio Branco

## Divisão Judiciária do Estado, em 31 de Dezembro de 1933

Comarcas	Termos	Distritos Judiciarios	
		Numeros	Séde
Petrolina .....		{ 1.º 2.º 3.º 4.º 5.º	Petrolina Rajada Cachoeira do Roberto São João do Afranio Cachoeirinha
	Bôa Vista .....	{ 1.º 2.º 3.º 4.º	Bôa Vista Caraibas Jatobá de Santa Barbara Malhada Real
Quipapá .....		{ 1.º 2.º 3.º 4.º 5.º	Quipapá São Benedito São Sebastião da Barra Barra de Jangada Pau Ferro
	Jurema .....	{ 1.º 2.º	Jurema Alto de Santo Antonio
RECIFE .....		{ 1.º 2.º 3.º 4.º	Fernando de Noronha, Recife, São José e Santo Antonio Bôa Vista, Arruda e Beberibe Afogados, Tegipió e Coqueiral Graças, Poço e Varzea
Salgueiro .....		{ 1.º 2.º 3.º 4.º	Salgueiro Alagôas Bezerros Serrinha
	Cabrobó .....	1.º	Cabrobó
	Leopoldina .....	{ 1.º 2.º 3.º	Leopoldina Terra Nova Ipoeiras
São Bento .....		{ 1.º 2.º 3.º 4.º	São Bento Cachoeirinha Capoeiras Retiro
São José do Egito .....		{ 1.º 2.º 3.º	São José do Egito Umburanas Tigre
	Afogados de Ingazeira...	{ 1.º 2.º 3.º 4.º 5.º	Afogados de Ingazeira Espírito Santo Jangada Macacos Varas
São Lourenço da Mata...		{ 1.º 2.º 3.º	São Lourenço da Mata Camaragibe Luz

## Divisão Judiciária do Estado, em 31 de Dezembro de 1933

Comarcas	Termos	Distritos Judiciários	
		Números	Séde
Serinhãem .....		{ 1.º	Serinhãem
		{ 2.º	Barra
		{ 3.º	Pau Branco
	Rio Formoso .....	{ 1.º	Rio Formoso
		{ 2.º	Tamandare
		{ 3.º	Cucaú
		{ 4.º	Santo André
Timbaúba .....		{ 1.º	Timbaúba
		{ 2.º	Cruangí
	Aliança .....	{ 1.º	Aliança
		{ 2.º	Lagôa Sêca
		{ 3.º	Nossa Senhora do O'
		{ 4.º	Lapa
	São Vicente .....	{ 1.º	Macapá
		{ 2.º	São Vicente
		{ 3.º	São José do Sirigí
Triunfo .....		{ 1.º	Triunfo
		{ 2.º	Santa Cruz
		{ 3.º	Santo Antonio
		{ 4.º	Jericó
	Flôres .....	{ 1.º	Flôres
		{ 2.º	Carnaíba
		{ 3.º	Bôa Vista
Vertentes .....		{ 1.º	Vertentes
		{ 2.º	Torres
		{ 3.º	Santa Maria
		{ 4.º	Frei Miguelinho
	Taquaretinga .....	{ 1.º	Taquaretinga
		{ 2.º	Santa Cruz
		{ 3.º	Pará
Vila Bela .....		{ 1.º	Vila Bela
		{ 2.º	São Francisco
		{ 3.º	Barro Vermelho
	Belmonte .....	{ 1.º	Belmonte
		{ 2.º	Bom Nome
		{ 3.º	São João de Campos
		{ 4.º	Santa Maria
Vitoria .....		{ 1.º	Vitoria
		{ 2.º	Peri-Peri
		{ 3.º	São João dos Pombos



## JUSTIÇA ESTADUAL

## Movimento de Processos no Superior Tribunal, no Biênio de 1932-1933

Natureza	Entrados		Distribuidos		Julgados	
	1932	1933	1932	1933	1932	1933
Agravo de petição .....	128	156	136	142	166	158
Agravos de instrumento .....	8	—	6	10	6	—
Agravos do despacho do relator .....	—	—	—	—	—	—
Apelações cíveis .....	140	129	155	94	149	141
Apelações criminais .....	279	175	290	260	427	259
Ações recisórias .....	3	3	3	3	3	3
Avocatorias .....	—	—	—	—	—	—
Cartas testemunháveis .....	15	14	15	12	13	12
Conflito de jurisdição .....	7	5	7	5	4	7
Desaforamento .....	15	14	15	15	15	10
Embargos ao acórdão em apelações .....	—	—	—	—	48	69
Embargos ao acórdão em agravo .....	—	—	—	—	8	—
Embargos á penhora na execução de acórdão .....	—	—	—	—	—	—
Execução de suspensão .....	—	—	—	—	—	1
Habeas-corpus .....	207	218	—	—	215	206
Provisões de solicitador e de advogado .....	27	23	—	—	22	23
Prorrogação de prazo para inventario .....	—	3	—	—	2	1
Recursos criminais .....	263	184	141	158	150	177
Recursos de habeas-corpus .....	61	—	28	7	21	—
Reclamações .....	15	160	—	—	17	56
Sursis .....	—	—	—	—	3	3
Varios outros processos .....	4	—	2	—	1	7
Total .....	1.172	1.084	798	706	1.281	1.133

**Títulos Protestados, em 1933, na Camarca do Recife, Segundo a Natureza, a Causa do Protesto e o Valor**

Natureza	Causas		Valor				
	Falta de pagamento	Falta de aceite	Rs.	Frs.	Dolares	Libras	Psts.
Promissórias .....	288	—	714:641\$220	—	—	214.13.5	—
Duplicatas .....	332	19	635:977\$892	—	—	—	—
Saques .....	24	1	18:502\$370	—	650.00	478.18.11	2.585,05
Triplícitas .....	5	—	17:143\$850	—	—	—	—
Total .....	649	20	1.386:265\$332	—	650.00	693.12.4	2.585,05



## Movimento do Fôro Estadual, em 1933, por Comarcas

Comarcas	Crime						Cível					Outros feitos
	Juízo singular			Juri			Inventarios	Ações	Arrolamentos	Executivos fiscais		
	Julgamentos	Réus absolvidos	Réus condenados	Sessões	Julgamentos	Réus absolvidos					Réus condenados	
Água Prêta .....	13	2	12	3	4	4	—	5	4	—	12	7
Águas Belas (*).....	—	—	—	—	—	—	—	—	—	—	—	—
Alagôa de Baixo.....	2	2	—	3	2	4	1	18	8	4	52	25
Amaragí .....	4	2	4	2	4	2	2	6	—	2	1	4
Barreiros.....	15	7	8	2	4	—	4	11	6	5	10	2
Belo Jardim .....	17	6	11	1	7	5	2	11	—	30	—	17
Bezerros .....	20	9	15	2	10	3	9	7	11	7	9	27
Bom Conselho .....	17	9	16	7	9	6	5	12	5	9	23	—
Bom Jardim .....	19	8	13	3	7	5	2	13	6	14	—	—
Bonito.....	17	6	17	3	5	5	—	14	14	15	76	23
Buique .....	12	8	12	2	3	6	—	6	—	—	—	10
Cabo.....	10	3	7	2	2	1	1	4	2	3	12	1
Canhotinho .....	28	10	19	3	7	2	5	21	7	22	—	22
Caruarú .....	21	13	8	3	14	9	5	23	15	39	30	44
Correntes .....	51	16	35	3	7	5	2	11	15	19	—	16
Escada .....	20	11	9	3	6	2	4	16	3	1	—	13
Floresta .....	1	—	1	2	3	—	3	6	—	5	45	3
Gameleira.....	16	5	20	4	1	—	1	5	15	—	13	2
Garanhuns .....	44	25	26	3	6	4	5	17	49	2	30	14
Gloria de Goitá .....	18	5	13	4	7	3	4	22	4	33	2	15
Goiana .....	25	5	20	4	4	2	2	4	7	2	32	9
Gravatá.....	24	9	19	4	7	2	5	24	7	26	2	26
Ipojuca .....	15	5	14	2	8	4	5	5	1	—	10	13
Itambé .....	10	2	3	2	2	2	—	—	5	6	12	11
Jaboatão.....	40	12	32	4	7	3	5	3	4	5	39	5
Limoeiro.....	63	32	31	3	19	17	2	24	13	27	35	29
Nazaré .....	3	2	1	2	2	—	2	8	5	5	80	3
Novo Exú .....	5	1	3	3	3	2	1	2	3	6	—	—
Olinda (*).....	—	—	—	—	—	—	—	—	—	—	—	—
Ouricuri .....	3	1	2	—	—	—	—	4	2	11	—	6
Palmares.....	26	5	21	2	6	2	4	6	11	4	12	21
Panelas .....	8	7	9	1	4	3	1	13	4	10	—	8
Pau d'Alho .....	21	18	9	4	5	2	3	9	6	9	16	19
Pesqueira.....	32	7	25	7	14	12	2	11	11	9	—	—
Petrolina.....	15	4	11	1	1	1	—	5	2	9	—	12
Quipapá .....	15	—	15	3	5	—	5	17	5	2	—	2
Rio Formoso .....	10	8	6	4	—	—	—	19	16	3	11	20
Salgueiro .....	6	2	6	1	2	3	—	11	—	20	—	6
São Bento .....	27	15	26	2	3	3	—	20	—	14	—	5
São José do Egito....	4	3	4	3	3	5	—	9	—	4	—	4
São Lourenço da Mata	9	6	3	3	4	3	1	3	3	2	—	8
Serinhãem .....	9	2	7	3	3	2	1	2	3	—	—	6
Tacaratú .....	—	—	—	4	3	4	—	4	1	3	—	2
Timbaúba .....	28	18	11	2	3	—	3	30	9	17	32	39
Triunfo .....	11	6	5	3	3	2	1	1	1	4	—	6
Vertentes .....	34	25	9	1	1	1	—	18	14	18	—	2
Vila Bela .....	2	1	1	3	3	6	—	6	1	10	36	4
Vitoria.....	38	14	24	3	12	4	—	8	21	11	9	14
Total .....	828	367	568	129	239	151	106	507	309	445	613	555

(\*) Não informou.

## Movimento do Fôro Estadual, em 1933, por Termos

Termos	Crime						Cível					
	Juízo singular			Juri			Inven- tarios	Ações	Arro- lamen- tos	Execu- tivos fiscaes	Outros feitos	
	Julga- mentos	Réus absol- vidos	Réus conde- nados	Ses- sões	Julga- mentos	Réus absol- vidos						Réus conde- nados
Afogados de Ingazeira .	6	4	6	2	3	2	1	12	2	9	—	—
Aliança . . . . .	5	2	3	—	3	3	—	9	2	—	—	5
Altinho . . . . .	1	7	—	—	1	1	—	11	1	34	23	2
Angelim . . . . .	5	—	5	1	1	1	—	15	6	40	8	6
Bebedouro . . . . .	16	3	13	2	6	4	2	3	2	8	36	10
Belém . . . . .	1	1	—	1	1	1	—	3	—	1	—	3
Belmonte . . . . .	1	1	—	1	3	2	1	5	2	4	—	—
Bôa Vista . . . . .	5	—	5	—	—	—	—	—	—	8	—	3
Brejo da Madre de Deus	6	5	1	2	5	5	1	7	4	3	12	3
Cabrobó . . . . .	2	1	1	—	—	—	—	1	—	1	1	—
Catende . . . . .	10	5	7	2	1	1	—	6	2	2	19	6
Custodia . . . . .	2	1	1	1	1	1	—	—	—	15	—	—
Floresta dos Leões . . .	11	5	6	2	2	—	2	5	7	13	19	—
Flôres . . . . .	4	3	1	2	2	1	1	—	—	—	—	—
Frei Caneca . . . . .	5	1	4	—	—	—	—	2	—	21	1	2
Granito . . . . .	4	1	3	—	—	—	—	—	2	—	—	—
Ignarassú . . . . .	17	7	10	2	3	—	3	6	4	8	30	14
Jurema . . . . .	5	3	2	2	4	1	3	6	—	2	—	—
Leopoldina . . . . .	—	—	—	—	—	—	—	—	—	7	—	—
Maraial . . . . .(*)	—	—	—	—	—	—	—	—	—	—	—	—
Morenos . . . . .	11	2	9	2	—	—	—	—	7	3	6	—
Moxotó . . . . .	1	1	—	—	—	—	—	3	—	—	—	10
Pedra . . . . .	1	—	1	1	2	2	—	4	1	7	—	1
Queimadas . . . . .	14	3	11	2	5	2	3	12	2	16	—	7
Ribeirão . . . . .	7	7	10	3	6	4	2	8	10	3	3	1
Rio Branco . . . . .	—	—	—	1	2	2	—	3	2	1	—	—
São Caetano . . . . .	11	6	5	2	9	5	4	7	1	8	1	5
São Gonçalo . . . . .	—	—	—	—	1	2	—	—	—	6	—	—
São Joaquim . . . . .	8	2	6	2	5	5	—	—	—	11	10	—
São Vicente . . . . .	7	3	4	2	2	2	—	3	3	2	—	16
Surubim . . . . .	9	2	7	6	6	5	1	13	4	13	1	—
Taquaretinga . . . . .	—	—	—	—	—	—	—	6	—	6	—	—
Vicencia . . . . .	4	6	4	1	2	1	2	14	1	3	19	—
Total . . . . .	179	82	125	42	76	53	26	164	65	255	189	94

(\*) Não informou.

## Falências e Concordatas, em 1933, por Comarcas

Termos	Falências			Concordatas		
	Numero	Ativo	Passivo	Numero	Ativo	Passivo
Agua Prêta .....	—	—	—	—	—	—
Aguas Belas.....	—	—	—	—	—	—
Alagôa de Baixo .....	—	—	—	—	—	—
Amaragi .....	—	—	—	—	—	—
Barreiros .....	—	—	—	—	—	—
Belo Jardim.....	—	—	—	—	—	—
Bezerros .....	1	25:800\$000	57:649\$290	—	—	—
Bom Conselho .....	—	—	—	—	—	—
Bom Jardim .....	—	—	—	—	—	—
Bonito.....	—	—	—	—	—	—
Buique .....	—	—	—	—	—	—
Cabo .....	1	6:172\$290	17:760\$160	—	—	—
Canhotinho .....	—	—	—	—	—	—
Caruarú .....	—	—	—	—	—	—
Correntes .....	—	—	—	—	—	—
Escada .....	—	—	—	—	—	—
Floresta .....	—	—	—	—	—	—
Gameleira.....	—	—	—	—	—	—
Garanhuns.....	1	7:827\$490	36:282\$930	—	—	—
Gloria de Goitá .....	—	—	—	—	—	—
Goiana .....	—	—	—	—	—	—
Gravatá.....	—	—	—	—	—	—
Ipojuca.....	—	—	—	—	—	—
Itambé .....	—	—	—	—	—	—
Jaboatão .....	—	—	—	—	—	—
Limoeiro.....	—	—	—	—	—	—
Nazaré .....	1	43:343\$590	124:738\$420	—	—	—
Novo Exú .....	—	—	—	—	—	—
Olinda .....	—	—	—	—	—	—
Ourieuri .....	—	—	—	—	—	—
Palmares.....	1	8:208\$610	11:664\$900	—	—	—
Panélas .....	—	—	—	—	—	—
Pau d'Alho .....	—	—	—	—	—	—
Pesqueira .....	—	—	—	—	—	—
Petrolina .....	—	—	—	—	—	—
Quipapá .....	—	—	—	—	—	—
<b>RECIFE.....</b>	<b>6</b>	<b>369:395\$490</b>	<b>696.240\$848</b>	—	—	—
Rio Formoso.....	—	—	—	—	—	—
Salgueiro .....	—	—	—	—	—	—
São Bento .....	—	—	—	—	—	—
São José do Egito....	—	—	—	—	—	—
São Lourenço da Mata	—	—	—	—	—	—
Serinhãem .....	—	—	—	—	—	—
Tacaratú .....	—	—	—	—	—	—
Timbaúba .....	—	—	—	—	—	—
Triunfo .....	—	—	—	—	—	—
Vertentes .....	—	—	—	—	—	—
Vila Bela .....	—	—	—	—	—	—
Vitoria .....	—	—	—	—	—	—
<b>Total .....</b>	<b>11</b>	<b>460:747\$470</b>	<b>944:876\$548</b>	—	—	—

## Falencias e Concordatas, em 1933, por Termos

Termos	Falencias			Concordatas		
	Numero	Ativo	Passivo	Numero	Ativo	Passivo
Afogados de Ingazeira.	—	—	—	—	—	—
Aliança .....	—	—	—	—	—	—
Altinho .....	—	—	—	—	—	—
Angelim .....	1	76:642\$690	95:119\$850	—	—	—
Bebedouro .....	—	—	—	—	—	—
Belém .....	—	—	—	—	—	—
Belmonte .....	—	—	—	—	—	—
Bôa Vista.....	—	—	—	—	—	—
Brejo da Madre de Deus	—	—	—	—	—	—
Cabrobó .....	—	—	—	—	—	—
Catende .....	—	—	—	—	—	—
Custodiã .....	—	—	—	—	—	—
Floresta dos Leões....	—	—	—	—	—	—
Flôres .....	—	—	—	—	—	—
Frei Caneca.....	—	—	—	—	—	—
Granito .....	—	—	—	—	—	—
Iguarassú .....	—	—	—	—	—	—
Jurema .....	—	—	—	—	—	—
Leopoldina .....	—	—	—	—	—	—
Maraial .....	—	—	—	—	—	—
Morenos .....	—	—	—	—	—	—
Moxotó .....	—	—	—	—	—	—
Pedra .....	—	—	—	—	—	—
Queimadas .....	—	—	—	—	—	—
Ribeirão ... ..	—	—	—	—	—	—
Rio Branco .....	—	—	—	—	—	—
São Caetano .....	—	—	—	—	—	—
São Gonçalo .....	—	—	—	—	—	—
São Joaquim.....	—	—	—	—	—	—
São Vicente.....	—	—	—	—	—	—
Surubim .....	—	—	—	—	—	—
Taquaretinga .....	—	—	—	—	—	—
Vicencia .....	—	—	—	—	—	—
Total.....	1	76:642\$690	95:119\$850	—	—	—

## Movimento do Fôro, na Capital, Durante o Ano de 1933, Segundo a Distribuição dos Feitos pelos Vários Cartorios do Cível

Discriminação	1.º Cartorio	2.º Cartorio	3.º Cartorio	4.º Cartorio	5.º Cartorio	Total
Ações ordinarias.....	16	14	15	18	15	78
» sumarias .....	12	14	10	12	12	60
» executivas.....	112	110	108	112	52	494
» hipotecarias .....	5	6	6	5	9	31
» de alugueres .....	—	—	—	—	6	6
» sumarissimas.....	2	1	1	2	1	7
» possessorias .....	6	5	10	8	7	36
» de despejo.....	16	19	16	15	12	78
» especiais .....	3	5	5	1	1	15
» de accidentes de trabalho..	5	4	2	4	10	25
» de depositos.....	3	2	1	1	2	9
Excuções de sentença.....	1	2	2	—	1	6
Arrestos .....	2	—	1	1	1	5
Arrolamentos.....	6	6	6	4	4	26
Falencias .....	4	2	3	3	3	15
Interpelações .....	1	1	4	5	1	12
Inventarios.....	11	12	11	12	10	56
Justificações .....	8	2	9	9	6	34
Protestos.....	11	12	9	5	11	48
Vistorias .....	5	4	3	4	5	21
Notificações .....	8	6	3	3	7	27
Cartas precatórias.....	21	18	17	22	19	97
Outros processos.....	18	22	22	28	4	94
Total .....	276	267	264	274	199	1.280

### Tribunal do Juri

Discriminação	Numero
Sessões.....	4
Julgamentos .....	52
Réus absolvidos.....	25
Réus condenados.....	27

## JUSTIÇA ELEITORAL

### Organização da Justiça Eleitoral, no Ano de 1933

Órgãos e auxiliares da Justiça Eleitoral	Membros	Servindo
Tribunal Regional .....	6	No S. T. de J. Eleitoral <sup>(1)</sup>
Procurador Regional .....	1	Na capital
Juizes Eleitorais .....	47	Nas comarcas <sup>(2)</sup>
Juizes Preparadores .....	35	Nos termos <sup>(2)</sup>
Escrivães .....	82	Nas sôdes municipais

### Movimento do Tribunal Regional, Durante o Ano de 1933

Discriminação	Numero
<b>SESSÕES E REUNIÕES</b>	
Sessões ordinarias .....	86
Sessões extraordinarias .....	11
Reuniões .....	9
<b>JULGAMENTOS</b>	
Recursos eleitorais .....	84
Consultas, representações, etc. ....	104
Registro de partidos politicos .....	9

<sup>(1)</sup> Existem ainda 4 suplentes de membros do S. T. de Justiça Eleitoral.

<sup>(2)</sup> Os juizes eleitorais são os juizes de Direito e os preparadores os Municipais. Na capital existe mais um juiz eleitoral, o da 1.<sup>a</sup> vara auxiliado pelos da 2.<sup>a</sup>, 3.<sup>a</sup> e 4.<sup>a</sup> varas.

### Numero de Eleitores Inscritos no Tribunal Regional de Justiça Eleitoral, em 1933, com Discriminação por Zonas, Comarcas e Secções Eleitorais

Zonas	Comarcas	Termos	Eleitores inscritos	N.º de secções
1. <sup>a</sup>	Recife (1. <sup>a</sup> vara) .....	.....	17.144	58
2. <sup>a</sup>	Olinda .....	.....	2.260	7
3. <sup>a</sup>	Jaboatão .....	.....	1.274	5
3. <sup>a</sup>	.....	Morenos .....	600	2
4. <sup>a</sup>	Goiana .....	.....	1.246	7
4. <sup>a</sup>	.....	Iguarassú .....	650	3
5. <sup>a</sup>	São Lourenço .....	.....	1.170	4
6. <sup>a</sup>	Pau d'Alho .....	.....	702	2
6. <sup>a</sup>	.....	Floresta dos Leões .....	369	1
7. <sup>a</sup>	Nazaré .....	.....	820	4
7. <sup>a</sup>	.....	Vicencia .....	420	2
8. <sup>a</sup>	Timbaúba .....	.....	544	2
8. <sup>a</sup>	.....	Aliança .....	230	1
8. <sup>a</sup>	.....	São Vicente .....	241	1
9. <sup>a</sup>	Itambé .....	.....	388	1
10. <sup>a</sup>	Limoeiro .....	.....	1.155	3
11. <sup>a</sup>	Bom Jardim .....	.....	1.058	3
11. <sup>a</sup>	.....	Queimadas .....	945	2
11. <sup>a</sup>	.....	Surubim .....	1.130	4
12. <sup>a</sup>	Escada .....	.....	688	2
13. <sup>a</sup>	Cabo .....	.....	675	4
14. <sup>a</sup>	Ipojuca .....	.....	276	1
15. <sup>a</sup>	Serinhãem .....	.....	285	1
15. <sup>a</sup>	.....	Rio Formoso .....	315	1
16. <sup>a</sup>	Barreiros .....	.....	876	3

### Numero de Eleitores Inscritos no Tribunal Regional de Justiça Eleitoral, em 1933, com Discriminação por Zonas, Comarcas e Secções Eleitorais

Zonas	Comarcas	Termos	Eleitores inscritos	N.º de secções
17. <sup>a</sup>	Amaragi .....	.....	464	3
18. <sup>a</sup>	Gameleira .....	.....	400	1
18. <sup>a</sup>	.....	Ribeirão .....	385	1
19. <sup>a</sup>	Agua Prêta .....	.....	463	2
20. <sup>a</sup>	Palmares .....	.....	787	4
20. <sup>a</sup>	.....	Catende .....	752	3
20. <sup>a</sup>	.....	Maraial .....	209	1
21. <sup>a</sup>	Quipapá .....	.....	502	2
21. <sup>a</sup>	.....	Jurema .....	396	1
22. <sup>a</sup>	Vitoria .....	.....	1.553	6
23. <sup>a</sup>	Gloria de Goitá .....	.....	285	1
24. <sup>a</sup>	Gravatá .....	.....	1.120	5
25. <sup>a</sup>	Bezerros .....	.....	1.392	6
26. <sup>a</sup>	Caruarú .....	.....	2.463	9
26. <sup>a</sup>	.....	Altinho .....	388	2
26. <sup>a</sup>	.....	Bebedouro .....	370	1
27. <sup>a</sup>	Belo Jardim .....	.....	408	2
27. <sup>a</sup>	.....	Brejo .....	612	2
27. <sup>a</sup>	.....	São Caetano .....	442	1
28. <sup>a</sup>	Bonito .....	.....	717	4
28. <sup>a</sup>	.....	São Joaquim .....	527	3
29. <sup>a</sup>	Panelas .....	.....	810	3
29. <sup>a</sup>	.....	Frei Caneca .....	446	1
30. <sup>a</sup>	Vertentes .....	.....	586	3
30. <sup>a</sup>	.....	Taquaretinga .....	423	2
31. <sup>a</sup>	Garanhuns .....	.....	2.198	11
32. <sup>a</sup>	Canhotinho .....	.....	880	4
32. <sup>a</sup>	.....	Angeliun .....	560	3
33. <sup>a</sup>	Bom Conselho .....	.....	978	3
34. <sup>a</sup>	Aguas Belas .....	.....	239	1
35. <sup>a</sup>	Correntes .....	.....	509	2
36. <sup>a</sup>	São Bento .....	.....	660	3
37. <sup>a</sup>	Pesqueira .....	.....	2.483	5
37. <sup>a</sup>	.....	Pedra .....	221	1
37. <sup>a</sup>	.....	Rio Branco .....	304	1
38. <sup>a</sup>	Buique .....	.....	411	2
38. <sup>a</sup>	.....	Moxotó .....	263	1
39. <sup>a</sup>	Alagôa de Baixo .....	.....	337	1
39. <sup>a</sup>	.....	Custodia .....	335	1
40. <sup>a</sup>	São José do Egito .....	.....	340	1
40. <sup>a</sup>	.....	Afogados de Ingazeira .....	140	1
41. <sup>a</sup>	Vila Bela .....	.....	967	4
41. <sup>a</sup>	.....	Belmonte .....	311	1
42. <sup>a</sup>	Triunfo .....	.....	418	2
42. <sup>a</sup>	.....	Flôres .....	201	1
43. <sup>a</sup>	Salgueiro .....	.....	663	2
43. <sup>a</sup>	.....	Cabrobó .....	302	1
43. <sup>a</sup>	.....	Leopoldina .....	800	2
44. <sup>a</sup>	Novo Exú .....	.....	98	1
45. <sup>a</sup>	Ouricuri .....	.....	367	1
45. <sup>a</sup>	.....	Granito .....	105	1
45. <sup>a</sup>	.....	São Gonçalo .....	400	1
46. <sup>a</sup>	Floresta .....	.....	833	5
46. <sup>a</sup>	.....	Tacaratu .....	310	1
46. <sup>a</sup>	.....	Belém .....	214	1
47. <sup>a</sup>	Petrolina .....	.....	576	2
47. <sup>a</sup>	.....	Bôa Vista .....	95	1
	Total geral .....	.....	69.829	260

## Zonas Eleitorais Existentes no Estado e Percentagem de Eleitores sobre a População Municipal, em 1933

Zonas	Numero de municípios componentes da zona	Sédes	Numero de eleitores	o/o sobre a população
1. <sup>a</sup>	1	Recife .....	17.144	3,88
2. <sup>a</sup>	1	Olinda.....	2.260	2,94
3. <sup>a</sup>	2	Jaboatão.....	1.874	3,06
4. <sup>a</sup>	2	Goiana.....	1.896	1,78
5. <sup>a</sup>	1	São Lourenço.....	1.170	3,21
6. <sup>a</sup>	2	Pau d'Alho.....	1.071	1,31
7. <sup>a</sup>	2	Nazaré.....	1.240	1,52
8. <sup>a</sup>	3	Tinbaúba.....	1.015	0,84
9. <sup>a</sup>	1	Itambé.....	388	0,88
10. <sup>a</sup>	1	Limoeiro.....	1.155	1,48
11. <sup>a</sup>	3	Bom Jardim.....	3.133	2,32
12. <sup>a</sup>	1	Eseada.....	688	3,08
13. <sup>a</sup>	1	Cabo.....	675	1,43
14. <sup>a</sup>	1	Ipojuca.....	276	0,91
15. <sup>a</sup>	2	Serinhãem.....	600	1,22
16. <sup>a</sup>	1	Barreiros.....	876	3,27
17. <sup>a</sup>	1	Amaragí.....	464	1,13
18. <sup>a</sup>	2	Gameleira.....	785	2,10
19. <sup>a</sup>	1	Agua Preta.....	463	1,02
20. <sup>a</sup>	3	Palmares.....	1.748	2,54
21. <sup>a</sup>	2	Quipapá.....	898	1,58
22. <sup>a</sup>	1	Vitoria.....	1.553	1,78
23. <sup>a</sup>	1	Gloria de Goitá.....	285	0,57
24. <sup>a</sup>	1	Gravatá.....	1.120	2,01
25. <sup>a</sup>	1	Bezerros.....	1.392	1,96
26. <sup>a</sup>	3	Caruarú.....	3.221	2,90
27. <sup>a</sup>	3	Belo Jardim.....	1.462	1,51
28. <sup>a</sup>	2	Bonito.....	1.244	1,50
29. <sup>a</sup>	2	Panelas.....	1.256	1,85
30. <sup>a</sup>	2	Vertentes.....	1.009	1,83
31. <sup>a</sup>	1	Garanhuns.....	2.198	2,55
32. <sup>a</sup>	2	Canhotinho.....	1.440	1,64
33. <sup>a</sup>	1	Bom Conselho.....	978	1,35
34. <sup>a</sup>	1	Agua Belas.....	239	0,74
35. <sup>a</sup>	1	Correntes.....	509	0,88
36. <sup>a</sup>	1	São Bento.....	660	2,16
37. <sup>a</sup>	3	Pesqueira.....	2.958	3,61
38. <sup>a</sup>	2	Buique.....	674	1,71
39. <sup>a</sup>	2	Alagôa de Baixo.....	672	2,56
40. <sup>a</sup>	2	São José do Egito.....	480	0,97
41. <sup>a</sup>	2	Vila Bela.....	1.278	3,61
42. <sup>a</sup>	2	Triunfo.....	619	1,10
43. <sup>a</sup>	3	Salgueiros.....	1.765	3,63
44. <sup>a</sup>	1	Novo Exú.....	98	0,42
45. <sup>a</sup>	3	Ouricuri.....	872	1,15
46. <sup>a</sup>	3	Floresta.....	1.357	2,55
47. <sup>a</sup>	2	Petrolina.....	671	1,89
Total....	82		69.829	2,14



---

---

**DEFESA NACIONAL**

---

---



## Organização e Estado da Primeira Linha do Exército, em 31 de Dezembro de 1933

### Composição Geral

Especificação	Efetivo		Especificação	Efetivo				
	Oficiais	Praças		Oficiais	Praças			
7. <sup>a</sup> Região Militar Guarnição de Pernambuco	Comando da Região.....	1	—	Quartel General	Estado Maior.....	9	—	
		Escolta do Comando da Região ..	—		13	S. Intendencia....	3	1
	29. <sup>o</sup> Batalhão de Caçadores.....		15		460	S. Material Belico	4	—
						S. Saúde.....	3	2
	Total .....	16	473		Total .....	S. Engenharia....	3	6
S. Veterinaria....				1		2		
			Serviços	J. C. Justiça Militar .....	3	3		
			Auxiliares	14. <sup>a</sup> Circunscrição de Recrutamento .....	19	9		

### Postos e Graduações

Designação	Efetivo	Designação	Efetivo
CORPO DE OFICIAIS		PRAÇAS	
General.....	1	Sargentos ajudantes.....	6
Coronel.....	1	1. <sup>os</sup> Sargentos .....	9
Tenentes-coroneis .....	5 <sup>(1)</sup>	2. <sup>os</sup> Sargentos .....	16
Majores.....	4	3. <sup>os</sup> Sargentos .....	35 <sup>(1)</sup>
Capitães .....	14 <sup>(2)</sup>	Soldados .....	430
1. <sup>os</sup> Tenentes.....	13		
2. <sup>os</sup> Tenentes.....	23 <sup>(2)</sup>		
Total .....	61	Total .....	496

<sup>(1)</sup> 1 — Auditor de Guerra.

<sup>(2)</sup> 1 — Promotor Militar.

<sup>(3)</sup> 1 — Escrivão Militar; 12 Delegados das Zonas de Recrutamento.

<sup>(4)</sup> 1 — Oficial de Justiça.

### Serviço de Alistamento e Recrutamento, por Zonas e Municípios e Respective Pessoal, Segundo os Postos

N.º da zona	Séde	Municípios	Tenentes
1. <sup>a</sup>	Recife .....	Recife e Olinda .....	1
2. <sup>a</sup>	Gamelcira .....	Gameleira, Escada, Amaragí, Cabo, Ipojuca e Ribeirão .....	1
3. <sup>a</sup>	Gravatá .....	Gravatá, Bezerras, Gloria de Goitá, Jaboatão, Vitoria e Morenos .....	1
4. <sup>a</sup>	Pau d'Alho .....	Pau d'Alho, Limoeiro, Iguarassú, Bom Jardim, São Lourenço da Mata, Floresta dos Leões, Queimadas e Surubim .....	1
5. <sup>a</sup>	Goiana .....	Goiaua, Itambé, Timbaúba, Nazaré, Aliança, São Vicente e Vicencia .....	1
6. <sup>a</sup>	Barreiros .....	Barreiros, Agua Prêta, Catende, Maraial, Palmares, Rio Formoso e Serinhãem .....	1
7. <sup>a</sup>	Quipapá .....	Quipapá, Bonito, Canhotiuh, Frei Caneca, Jurema Pauelas e São Joaquim .....	1
8. <sup>a</sup>	Garanhuus .....	Garanhuus, Aguas Belas, Bom Conselho, Corren- tes e Angelim .....	1
9. <sup>a</sup>	Caruarú .....	Caruarú, Altinho, Bebedouro, Brejo da Madre de Deus, São Bento, São Caetano, Taqua- retinga e Vertentes .....	1
10. <sup>a</sup>	Pesqueira .....	Pesqueira, Alagôa de Baixo, Buique, Moxotó, Pedra, Rio Braço e Belo Jardim .....	1
11. <sup>a</sup>	Floresta .....	Floresta, Belém, Cabrobó, Tacaratú, e Vila Bela ..	1
12. <sup>a</sup>	Afogados de Ingazeira	Afogados de Ingazeira, Flôres, São José do Egito, Triunfo, Custodia e Belmonte .....	1
		Total .....	12

NOTA — Além das 12 zonas, existe no Recife a chefia da 14.<sup>a</sup> Circunserição de Recrutamento, composta de um coronel chefe do serviço, 1 major chefe da 1.<sup>a</sup> Secção, 1 tenente chefe interino da 2.<sup>a</sup> Secção, 1 tenente adjunto da 1.<sup>a</sup> Secção e 8 sargentos auxiliares de escrita.

## Alistamento e Sorteio Militar, em 1933, por Municípios, segundo o Numero de Alistados e Contingentes Fornecidos

Municípios	Alistamento da classe sorteada (1912)	Contingentes fornecidos		
		Efetivos	Suplementares	Total
Afogados de Ingazeira .....	—	—	—	—
Água Preta .....	21	3	3	6
Águas Belas .....	10	1	—	1
Alagôa de Baixo .....	4	1	1	2
Aliança .....	114	12	—	12
Altinho .....	39	4	2	6
Amaragí .....	41	4	4	8
Angelim .....	5	2	—	2
Barreiros .....	21	10	10	20
Bebedouro .....	—	—	—	—
Belém .....	—	—	—	—
Belo Jardim .....	64	7	—	7
Belmonte .....	21	2	1	3
Bezerras .....	51	5	2	7
Bôa Vista..... (1)	—	—	—	—
Bom Conselho .....	84	9	—	9
Bom Jardim .....	36	9	7	16
Bonito .....	20	5	2	7
Brejo da Madre de Deus.....	17	2	1	3
Buique .....	39	4	4	8
Cabo .....	54	5	4	9
Cabrobó .....	108	10	10	20
Canhotinho .....	73	9	9	18
Caruarú .....	238	26	26	52
Catende .....	22	3	—	3
Correntes .....	73	8	8	16
Custodia .....	21	3	—	3
Escada .....	198	20	19	39
Floresta .....	36	3	3	6
Floresta dos Leões .....	2	1	—	1
Flôres .....	30	4	4	8
Frei Caneca.....	3	2	—	2
Gamcleira.....	76	8	8	15
Garanhuns .....	23	2	—	2
Gloria de Goitá .....	18	2	2	4
Goiana .....	84	9	7	16
Granito .....	—	—	—	—
Gravatá .....	73	8	2	10
Iguarassú .....	10	2	2	4
Ipojuca .....	7	1	1	2

(1) Pertence á 11.<sup>a</sup> Circunscrição de Recrutamento com séde no Estado da Baía.(2) Pertence á 17.<sup>a</sup> Circunscrição de Recrutamento com séde no Estado do Ceará.

## Alistamento e Sorteio Militar, em 1933, por Municípios, segundo o Numero de Alistados e Contingentes Fornecidos

Municípios	Alistamento da classe sorteada (1912)	Contingentes fornecidos		
		Efetivos	Suplementares	Total
Itambé .....	383	40	—	40
Jaboatão .....	103	10	8	18
Jurema .....	10	2	—	2
Leopoldina.....(2)	—	—	—	—
Limoeiro.....	58	6	4	10
Maraial .....	11	2	—	2
Morenos .....	40	7	—	7
Moxotó.....(2)	22	2	—	2
Nazaré.....	71	8	6	14
Novo Exú.....(2)	—	—	—	—
Olinda.....	166	18	17	35
Ouricuri.....(1)	—	—	—	—
Palmares .....	316	35	23	58
Panelas.....	16	5	4	9
Pau d' Alho.....	40	9	9	18
Pedra .....	139	15	14	29
Pesqueira.....	113	12	11	23
Petrolina.....(1)	—	—	—	—
Queimadas.....	—	1	—	1
Quipapá.....	100	10	7	17
<b>RECIFE.....</b>	<b>1.309</b>	<b>141</b>	<b>121</b>	<b>262</b>
Ribeirão .....	37	4	—	4
Rio Branco .....	47	5	—	5
Rio Formoso.....	17	3	3	6
Salgueiro.....(2)	—	—	—	—
São Bento .....	30	3	2	5
São Caetano .....	62	6	—	6
São Gonçalo.....(2)	37	3	—	3
São Joaquim.....	35	3	—	3
São José do Egito.....	20	2	1	3
São Lourenço da Mata.....	22	8	4	12
São Vicente (Séde: Macapá).....	17	2	—	2
Serinhãem.....(3)	5	1	1	2
Surubim .....	—	—	—	—
Tacaratú.....	17	2	2	4
Taquaretinga .....	45	5	3	8
Timbaúba .....	59	6	4	10
Triunfo .....	79	8	8	16
Vertentes .....	20	2	—	2
Vicência .....	247	27	—	27
Vila Bela.....	123	13	13	26
Vitoria .....	66	7	4	11
<b>Total.....</b>	<b>7.317</b>	<b>631</b>	<b>415</b>	<b>1.046</b>

(1) Pertence á 11.<sup>a</sup> Circunscrição de Recrutamento com séde no Estado da Baía.

(2) Pertence á 17.<sup>a</sup> Circunscrição de Recrutamento com séde no Estado do Ceará.

(3) Não forneceu alistamento.

**Movimento das Sociedades de Tiro Militarizadas, em 1933, por Municípios,  
segundo a Denominação, Séde, Categoria, Numero de Socios  
e de Reservistas Preparados**

Municípios	Nomes das sociedades	Séde	Socios em 1933	Reservistas preparados em 1933	Categoria
Bezzeros .....	Tiro de Guerra n.º 95 .....	Bezzeros .. ...	60	—	Pelotão
Bom Conselho ..	« « « « 98 .....	Bom Conselho	—	—	«
Caruarú .....	« « « « 114 .....	Caruarú .....	—	—	Encostado
Catende .....	« « « « 141 .....	Catende .....	—	—	«
Escada .....	« « « « 54 .....	Escada .....	—	—	«
Gameleira .....	« « « « 101 .....	Gameleira .....	—	—	«
Garanhuns .....	« « « « 45 .....	Garanhuns .....	—	—	Pelotão
Limoeiro .....	« « « « 191 .....	Limoeiro .....	30	—	«
Morenos .....	Escola de Instrução Militar n.º 162	Tapéra .....	12	10	«
Nazaré .....	Tiro de Guerra n.º 41 .....	Nazaré .....	—	—	Encostado
Palmares .....	« « « « 32 .....	Palmares .....	—	—	«
Pau d'Alho ...	« « « « 126 .....	Pau d'Alho ...	28	27	Pelotão
Pesqueira .....	« « « « 137 .....	Pesqueira .....	—	—	Encostado
Recife .....	« « « « 13 .....	Recife .....	—	—	«
« .....	Escola de Instrução Militar n.º 215	« .....	3	3	Pelotão
« .....	« « « « « 216	« .....	111	35	«
« .....	« « « « « 224	« .....	23	23	«
« .....	« « « « « 258	« .....	16	16	«
« .....	« « « « « 333	« .....	29	29	«
« .....	« « « « « 168	« .....	—	—	Encostado
« .....	« « « « « 355	« .....	17	17	«
« .....	« « « « « 356	« .....	25	23	«
« .....	Escola de Instrução s/n Faculdade de Direito .....	« .....	14	14	«
« .....	Escola de Instrução s/n Faculdade de Comercio .....	« .....	14	14	«
« .....	Escola de Instrução s/n Faculdade de Medicina .....	« .....	15	15	«
« .....	Escola de Instrução s/n Escola de Apr. Artifices .....	« .....	14	9	«
« .....	Escola de Instrução s/n Ginasio do Recife .....	« .....	—	—	Encostado
São Lourenço da Mata .....	Tiro de Guerra n.º 253 .....	São Lourenço da Mata ...	—	—	«
Timbaúba .....	Escola de Instrução Militar n.º 323	Timbaúba ...	—	—	Suspensa
Total .....			411	235	

## Brigada Militar em 1933, segundo as Unidades Componentes, Pessoal Completo e Efetivo, por Graduações e Material Existente em 31 de Dezembro

Designações	Estado Maior da Brigada	Armas		Serviços anexos			Escola de Recrutas	Quadro especial
		Infantaria	Cavalaria	Saúde	Intenden- cia	Bombeiros		

### Unidades componentes

Batalhões .....	—	3	—	—	—	—	—	—
Companhias .....	—	—	—	—	—	1	—	—
Agrupamento Mixto de Metralhadoras.	—	1	—	—	—	—	—	—
Total .....	—	4	—	—	—	1	—	—

### P E S S O A L

#### Estado completo

Coronel Comandante Geral .....	1	—	—	—	—	—	—	—
Tenente-coronel Sub-comandante .....	1	—	—	—	—	—	—	—
Tenentes-coroneis .....	—	3	—	—	—	—	—	—
Majores .....	1	3	—	1	1	—	—	—
Capitães .....	2	10	1	1	1	1	1	—
1.ºs Tenentes .....	—	13	—	3	2	1	1	—
2.ºs Tenentes .....	1	8	1	3	—	3	1	—
Praças .....	112	2.274	43	13	60	142	24	—
Total .....	118	2.311	45	21	64	147	27	—

#### Estado efetivo

Coronel Comandante Geral .....	1	—	—	—	—	—	—	—
Tenente-coronel Sub-comandante .....	—	—	—	—	—	—	—	—
Tenentes-coroneis .....	—	1	—	—	—	—	—	—
Majores .....	1	3	—	1	1	—	—	—
Capitães .....	2	10	1	1	1	1	1	—
1.ºs Tenentes .....	—	13	—	3	2	1	1	—
2.ºs Tenentes .....	1	8	1	3	—	3	1	—
Praças .....	112	2.274	43	13	60	142	24	—
Total .....	118	2.309	45	21	64	147	27	—

### M A T E R I A L

Armamento				Transporte e montaria				
Fuzis	Fuzis - metra- lhadora Hotchiss	Metralhadoras		Veiculos			Cavalos	Mueares
		Leves	Pesadas	De tração animal	Automoveis			
					De passa- gelros	Para transporte de tropa		
2.560	26	5	5	3	2	4	30	25



---

---

**ASSISTENCIA**

---

---



---

---

ASSISTENCIA A ENFERMOS

---

---

## I — Cadastro dos Estabelecimentos de Assistencia

Designação	Localização	
	Municípios	Endereço postal
1 — Colonia de Alienados .....	Barreiros....	—
2 — Posto de Higiene Municipal .....	« ....	Avenida 24 de Outubro, s n
3 — Hospital Regional de Bonito .....	Bonito .....	—
4 — Posto de Higiene Municipal .....	Caruarú....	Rua 15 de Novembro, 257
5 — Instituto Medico-cirurgico.....	Garanhuns ..	Avenida Rui Barbosa, 300
6 — Posto de Higiene Municipal .....	« ....	Rua Joaquim Nabuco, 136
7 — Hospital Belarmino Corrêa .....	Goiana.....	Rua dos Martirios
8 — Hospital Regional de Itambé.....	Itambé.....	Praça 4 de Outubro
9 — Posto de Higiene Municipal .....	Limoeiro....	Rua Santo Antonio, 289
10 — Hospital Ermirio Coutinho.....	Nazaré .....	—
11 — Hospital Regional Herm. n. Lundgren....	Olinda .....	Praça da Liberdade, 258
12 — Posto de Higiene Municipal .....	« .....	Travessa José Soriano, 101
13 — Posto de Higiene Municipal .....	Palmares....	Praça Ismael Gouvêa, 183
14 — Posto de Higiene Municipal .....	Pesqueira ...	Rua D. José Lopes, 35
15 — Centro de Saude de Afogados .....	Recife .....	Praça da Paz, 37
16 — Centro de Saude da Eneruzilhada.....	« .....	Rua Dr. José Maria, 350
17 — Centro de Saude da Madalena .....	« .....	Estrada dos Remedios, 2.416
18 — Centro de Saude de Santo Antonio .....	« .....	Rua Couselheiro Pireti, 306
19 — Enfermaria da Casa de Detenção .....	« .....	Rua da Detenção
20 — Hospital de Alienados.....	« .....	Avenida Rosa e Silva
21 — Hospital de Pronto Socorro ... ..	« .....	Rua Osvaldo Cruz
22 — Hospital do Centenario .....	« .....	Avenida Rosa e Silva
23 — Hospital dos Lazaros.....	« .....	Avenida Cruz Cabugá
24 — Hospital Infantil Manuel S. de Almeida...	« .....	Avenida 17 de Agosto
25 — Hospital Militar Regional .....	« .....	Rua Gervasio Pires, 516
26 — Hospital Osvaldo Cruz .....	« .....	Travessa João de Barros
27 — Hospital D. Pedro II .....	« .....	Rua dos Coelhos
28 — Hospital Português.....	« .....	Avenida Portugal, 163
29 — Hospital Santo Amaro .....	« .....	Avenida Cruz Cabugá
30 — Instituto de Proteção e Assistencia á Infancia.....	« .....	Rua da Conceição, 141
31 — Liga Pernambucana Contra a Mortalidade Infantil .....	« .....	Rua da Saudade, 129
32 — Manicomio Judiciario.....	« .....	Avenida Rosa e Silva
33 — Maternidade do Recife .....	« .....	Rua Amauri de Medeiros
34 — Policlínica Dr. Vieira da Cunha.....	« .....	Rua do Hospicio, 821
35 — Hospital Correia Picango .....	« .....	Rua Padre Roua, 149
36 — Posto de Higiene Municipal .....	Ribeirão ...	Rua Siqueira Campos, 45
37 — Posto de Higiene Municipal .....	Timbaúba ...	—
38 — Posto de Higiene Municipal .....	Triunfo .....	—
39 — Posto de Higiene Municipal .....	Vitoria.....	Rua Primitivo Miranda, 41
40 — Hospital do Presidio de F. de Noronha...	I. F. Noronha	—

## a Enfermos com e sem Internamento

Entidade mantenedora	Natureza da assistencia	Capacidade			Movimento anual de enfermos	
		Enfer- marias	Quartos particu- lares	Leitos	Inter- nados	Exter- nos
Estado.....	Clinica psiquiatrica.....	6	—	150	207	—
«.....	Varias clinicas.....	—	—	—	—	2.270
«.....	Clinica medica geral.....	2	4	16	131	—
«.....	« « «.....	—	—	—	—	2.602
Particular...	« « «.....	2	18	42	493	—
Estado.....	« « «.....	—	—	—	—	2.727
Particular...	« « «.....	3	—	27	138	—
Estado.....	« « «.....	3	3	29	115	524
«.....	« « «.....	—	—	—	—	16.279
Particular...	« « «.....	3	1	22	429	—
Municipio...	« « «.....	2	2	20	243	1.129
Estado.....	« « «.....	—	—	—	—	1.916
«.....	« « «.....	—	—	—	—	2.189
«.....	« « «.....	—	—	—	—	807
«.....	Varias clinicas.....	—	—	—	—	5.171
«.....	« «.....	—	—	—	—	5.301
«.....	« «.....	—	—	—	—	2.809
«.....	« «.....	—	—	—	—	5.025
«.....	Clinica medica geral.....	2	—	10	723	—
«.....	« psiquiatrica.....	25	42	433	1.167	—
«.....	« medica geral.....	2	6	31	298	—
«.....	« « «.....	8	20	152	1.436	19.544
Particular...	« dermatologica e sifiligrafica.....	6	4	218	261	—
«.....	« pediatrica.....	13	1	158	1.486	—
União.....	« medica geral.....	4	—	150	809	—
Estado.....	« de doencas infecto-contagiosas.....	21	24	236	1.509	—
Particular...	« medica geral.....	15	2	524	10.118	914
«.....	« « «.....	7	43	174	1.039	—
«.....	« « «.....	17	10	558	8.068	—
«.....	« pediatrica.....	—	—	—	—	5.316
«.....	« «.....	—	—	—	—	4.790
Estado.....	« psiquiatrica.....	4	—	29	190	—
Particular...	« ginecologica e obstetrica.....	12	17	211	1.180	1.244
«.....	« medica geral.....	8	8	8	—	1.214
Estado.....	« psiquiatrica.....	4	—	20	1.401	710
«.....	« medica geral.....	—	—	—	—	197
«.....	« « «.....	—	—	—	—	752
«.....	« « «.....	—	—	—	—	1.325
«.....	« « «.....	—	—	—	—	1.440
«.....	« « «.....	3	—	55	449	—

## II — Classificação dos Estabelecimentos Informantes

### 1. PROCEDENCIA, DESTINO, MODALIDADE E CUSTO DA ASSISTENCIA

		Especificação	Resultados numericos				
Estabelecimentos ...	}	Total .....	40				
		Segundo a procedencia da assistencia	Mantidos pelo poder publico	Da União .....	1		
				Do Estado .....	26		
				Dos Municipios .....	1		
					Soma .....	28	
			Mantidos pela iniciativa particular	Com subvenções officiais .....	8		
				Sem subvenções officiais .....	4		
				Soma .....	12		
		Segundo o destino da assistencia	Privativos de corporações	Franqueados ao publico .....	37		
				Officiaes	Da União .....	1	
					Do Estado .....	2	
					Dos Municipios .....	—	
						Soma .....	3
				Segundo a modalidade e o custo da assistencia	Prestando assistencia	Somente com internamento .....	12
		Tambem sem internamento .....	10				
		Somente sem internamento .....	18				
Admitindo enfermos	Somente a titulo gratuito .....	25					
	Somente como contribuintes .....	2					
			A titulo gratuito e como contribs. ....		13		

### 2. TIPO DOS ESTABELECIMENTOS, ESPECIALIZAÇÃO E NATUREZA DA ASSISTENCIA

		Especificação	Resultados numericos				
Estabelecimentos ...	}	Total .....	40				
		Segundo o tipo	Hospitais, casas de saúde e tipos congeneres	21			
			Colonias .....	1			
			Centros ou postos de saúde, ambulatorios, etc.	18			
		Segundo a especialização da assistencia	De clinicas especializadas	De clinica medica geral .....	25		
				Obstetricia e ginecologia .....	1		
					Doenças infecto-contagiosas .....	1	
				Lepra .....	1		
				Pediatria .....	3		
				Neuratria e Psiquiatria .....	4		
				Para varias clinicas sem espec.	5		
						Soma .....	15
				Segundo a idade dos enfermos admitidos	Para adultos e crianças .....	28	
		Somente para adultos .....	9				
		Somente para crianças .....	3				

## III — Capacidade dos Estabelecimentos Informantes

		Especificação	Resultados numericos
Capacidade..	Dos estabeleci- mentos com internamento	Enferma- rias... {	Para { Do sexo masculino ..... 72
			adultos { Do sexo feminino..... 57
			Para crianças.. ..... 16
			Total ..... 145
		Quartos particulares para doentes ..... 197	
	Leitos... {	Nas enfer- marias {	Para { Do sexo mase. 1.619
			adultos { Do sexo fem. 1.008
			Para crianças..... 232
		Nos quartos partic.s para doentes 267	
		Total. .... 3.126	
Dos estabeleci- mentos sem internamento	Compartimentos pa- ra estadia provi- soria de doentes {	Para adultos ..... 8	
		Para crianças..... —	
		Total..... 8	
	Leitos nos compar- timentos ..... {	Para adultos..... 8	
		Para crianças ..... —	
Total ..... 8			

## IV — Principais Instalações Existentes nos Estabelecimentos Informantes

		Especificação	Resultados numericos
Instalações..	Pavilhões .. {	De isolamento ..... 4	
		De observação ..... 15	
		Soma ..... 19	
	Leitos nos pavilhões {	De observação..... 38	
		De isolamento ..... 101	
		Soma ..... 139	
	Salas de operações..... 35		
	Gabinetes ... {	De raios X..... 11	
		De radioterapia ..... 6	
		De eletroterapia..... 6	
		Dentarios..... 14	
	Laboratorios de analises ..... 35		
	Farmacias ..... 16		
	Lavanderias..... 10		
	Desinfectorios..... 1		
Necroterios ..... 12			
Fornos crematorios..... 1			
Outras instalações..... 251			

## V -- Profissionais do Serviço Sanitário nos Estabelecimentos Informantes

### 1. CORPO CLINICO

Especificação		Resultados numericos	
Efetivos .....	Clinica medica (a).....	61	
	{ Dermatologistas .....	25	
	{ Oto-rino-laringologistas .....	17	
	{ Oculistas .....	5	
	{ Tisiologistas .....	2	
	{ Pediatras .....	21	
	Clinicas especializadas (b).....	{ Neuroiatrias e psiquiatrias.....	14
		{ Radiologistas.....	14
		{ Bacteriologistas .....	12
		{ Cirurgiões ... { Operadores em geral.....	82
		{ Ginecologistas e parteiros..	18
	{ Outras especialidades .....	—	
		Soma .....	210
	Total (a + b) .....	271	

### 2. COLABORADORES DO CORPO CLINICO E PESSOAL SUBALTERNO

Especificação		Resultados numericos
Efetivos .....	Farmacêuticos.....	20
	Dentistas .....	21
	Internos (academicos) .....	42
	Parteiros .....	15
	Enfermeiros.....	94
	Enfermeiras .....	122
	Religiosas .....	116
	Pessoal subalterno .....	391
	Total .....	821



## VI — Assistência a Enfermos com Internamento, nos Estabelecimentos Informantes

### 1. MOVIMENTO GERAL

Especificação		Resultados numericos	
Enfermos	Existentes em 1.º de Janeiro...	Masculinos .....	2.169
		Femininos .....	1.629
		Total .....	3.798
	Entrados durante o ano .....	Masculinos .....	17.670
		Femininos .....	10.422
		Total .....	28.092
	Saídos durante o ano .....	Masculinos .....	16.219
		Femininos .....	9.188
		Total .....	25.407
	Falecidos durante o ano .....	Masculinos .....	1.604
		Femininos .....	1.330
		Total .....	2.934
Existentes em 31 de Dezembro..	Masculinos .....	2.016	
	Femininos .....	1.533	
	Total .....	3.549	

### 2. MOVIMENTO DE ENTRADAS, SEGUNDO A NACIONALIDADE E A IDADE

Especificação		Resultados numericos	
Enfermos	Brasileiros .....	Adultos .....	25.588
		Crianças .....	1.939
		Soma .....	27.527
	Estrangeiros .....	Adultos .....	558
		Crianças .....	7
		Soma .....	565
	Total .....	Adultos .....	26.146
		Crianças .....	1.946
		Soma .....	28.092

### 3. MOVIMENTO DE ENTRADAS, SEGUNDO A IDADE E O SEXO

Especificação		Resultados numericos	
Enfermos	Adultos .....	Do sexo masculino .....	16.529
		Do sexo feminino .....	9.617
		Soma .....	26.146
	Crianças .....	Do sexo masculino .....	1.141
		Do sexo feminino .....	805
		Soma .....	1.946
	Total .....	Do sexo masculino .....	17.670
		Do sexo feminino .....	10.422
		Soma .....	28.092

## VI—Assistencia a Enfermos com Internamento, nos Estabelecimentos Informantes

## 4. MOVIMENTO DE ENTRADAS, SEGUNDO AS CLINICAS

Especificação		Resultados numericos	
Enfermos . . . . .	Segundo as cli- nicas . . . . .	De doenças tropicais . . . . .	2.339
		Tisiologica . . . . .	593
		Oftalmologica . . . . .	21
		Oto-rino-laringologica . . . . .	291
		Dermatologica e sifiligrafica . . . . .	4.842
		Neuriatrica e psiquiatrica . . . . .	1.561
		Ginecologica . . . . .	490
		Obstetrica (parturientes) . . . . .	973
		Cirurgica geral . . . . .	3.054
		Pédiatrica medico-cirurgica e de higiene infantil . . . . .	1.326
		Clinica geral . . . . .	466
		Clinicas não especificadas . . . . .	12.136
Total . . . . .	28.092		

## 5. MOVIMENTO DE ENTRADAS, SEGUNDO OS MÊSES

Especificação		Resultados numericos	
Enfermos . . . . .	Segundo os mē- ses . . . . .	Janeiro . . . . .	2.468
		Fevereiro . . . . .	2.058
		Março . . . . .	2.552
		Abril . . . . .	2.199
		Maio . . . . .	2.337
		Junho . . . . .	2.140
		Julho . . . . .	2.350
		Agosto . . . . .	2.287
		Setembro . . . . .	2.300
		Outubro . . . . .	2.341
		Novembro . . . . .	2.271
		Dezembro . . . . .	2.066
		Sem discriminação . . . . .	723
Total . . . . .	28.092		

## 6. MOVIMENTO ESPECIAL DA CLINICA OBSTETRICA

Especificação		Resultados numericos		
Movimento anu- al . . . . .	Abortos verificados . . . . .		87	
		Total . . . . .	753	
	Partos registados {	Desse total foram {	a termo . . . . .	623
			prematurus . . . . .	130
			simples . . . . .	741
			duplos . . . . .	12
			multiplos . . . . .	—
	Crianças . . . . .	Nascidas animadas . . . . .	534	
		Que foram reanimadas . . . . .	73	
		Nascidas mortas . . . . .	158	
		Soma . . . . .	765	
	Operações reali- zadas . . . . .	Cesarianas . . . . .	8	
		"Foreeps" . . . . .	86	
		Versões . . . . .	4	
Embriotomias . . . . .		7		
Pelvitomias . . . . .		1		
Outras . . . . .		3		

## VII--Assistencia a Enfermos, sem Internamento, nos Estabelecimentos Informantes

## 1.º MOVIMENTO DE PESSOAS ATENDIDAS, SEGUNDO O SEXO, A IDADE E A NACIONALIDADE

		Especificação	Resultados numericos	
Enfermos .....	Total.....		86.195	
		Segundo o sexo {	Homens .....	15.813
			Mulheres .....	19.327
			Sem discriminação .....	51.055
		Soma.....	86.195	
	Segundo a idade {	Adultos.....	27.319	
		Crianças.....	19.978	
		Sem discriminação.....	38.898	
		Soma.....	86.195	
	Segundo a nacionalidade .... {	Brasileiros .....	65.356	
		Estrangeiros.....	381	
		Sem discriminação.....	20.458	
Soma.....		86.195		

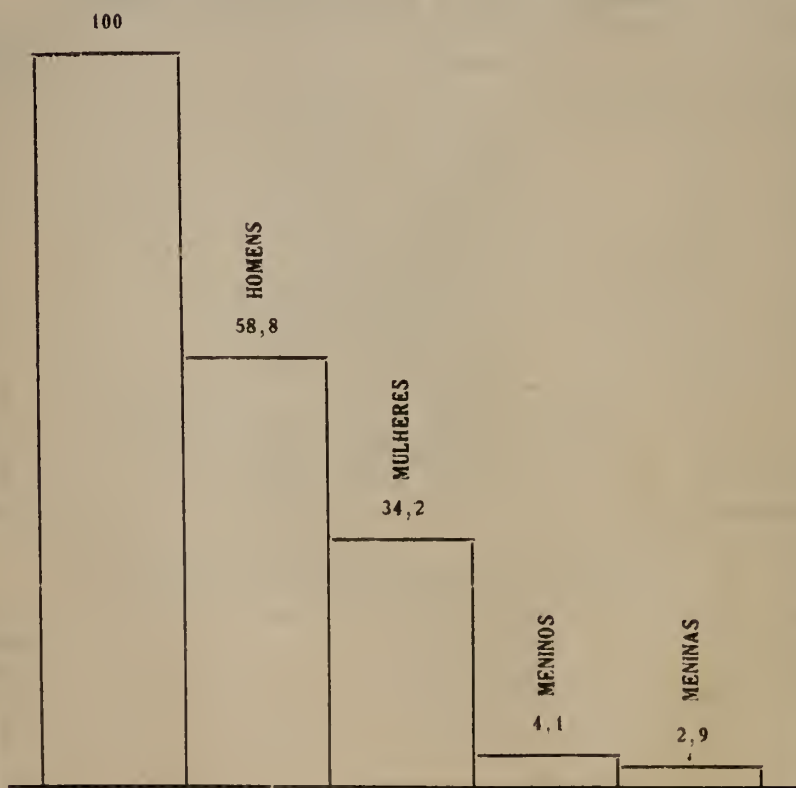
## 2.º MOVIMENTO DE PESSOAS ATENDIDAS, SEGUNDO AS CLINICAS

		Especificação	Resultados numericos
Enfermos .....	Segundo as clinicas .....	Total.....	86.195
		De doenças tropicais.....	1.841
		Tisicologica .....	1.808
		Dentaria e estomatologica .....	3.197
		Oftalmologica .....	233
		Oto-rino-laringologica .....	5.606
		Dermatologica e sifiligrafica.....	23.663
		Neuriatrica e psiquiatrica.....	741
		Ginecologica e obstetrica.....	7.981
		Cirurgica .....	6.012
		Pediatrica medico-cirurgica e de higiene inf.	13.587
		Clinica geral .....	18.872
Clinicas não especificadas.....	2.654		

## 3.º MOVIMENTO DOS SERVIÇOS PRESTADOS AO PUBLICO

		Especificação	Resultados numericos
Movimento anual	{	Consultas .....	256.769
		Reccitas .....	113.925
		Curativos .....	200.808
		Injeções praticadas .....	228.527
		Intervenções cirurgicas .....	—
		Aplicações electricas e radioterapicas.....	—
		Exames quimicos e bacteriologicos.....	23.110

Percentagem dos Adultos e Crianças, segundo  
o Sexo, Sobre o Total de Enfermos  
Hospitalizados em 1933



---

---

**ASILOS E RECOLHIMENTOS**

---

---

## Asilos e Recolhimentos do Estado, Segundo a Localização, Denominação,

LOCALIZAÇÃO	DENOMINAÇÃO DO ESTABELECIMENTO	ADMITIDOS	
		Sexo masculino	Sexo feminino
			PARA
Bom Conselho .....	Colegio Orfanologico de N. S. de Bom Conselho .....	—	9
Maraial .....	Colegio Orfanologico de São Joaquim .....	42	—
Olinda .....	Colegio Santa Tereza .....	—	31
Palmares .....	Orfanato do Colegio N. S. de Lourdes .....	34	100
Pau d'Alho .....	Albergue São Vicente de Paula .....	15	8
	Abrigo das Viúvas com seus filhinhos .....	3	3
	Abrigo Tereza de Jesus .....	—	32
	Asilo Magalhães Bastos .....	10	4
	Casa da Providencia .....	—	2
	Creche Alves de Brito .....	18	23
RECIFE .....	Colegio São Vicente de Paula .....	—	21
	Jardim da Infancia dos Pobrezinhos .....	—	3
	Jardim da Infancia Desvalida .....	17	29
	Liga Protetora da Infancia .....	50	—
	Orfanato do Colegio das Damas Cristãs .....	—	33
	Orfanato do Colegio Salesiano .....	12	—
Surubim .....	Orfanato N. S. do Amparo .....	—	3
			PARA
	Abrigo das Viúvas e/ seus filhinhos .....	—	10
	Asilo do Bom Pastor .....	—	10
	Asilo da Velhice .....	—	7
RECIFE .....	Dispensario São Sebastião .....	114	188
	Patronato São Vicente de Paula .....	—	34
	Recolhimento da Ordem 3. <sup>a</sup> de São Francisco .....	—	3

## Entidade Mantenedora e Movimento dos Recolhidos, por Sexo, em 1933

FALECIDOS		SAÍDOS		EXISTENTES EM 31 DE DEZEMBRO		ENTIDADE MANTENEDORA
Sexo masculino	Sexo feminino	Sexo masculino	Sexo feminino	Sexo masculino	Sexo feminino	

## CRIANÇAS

—	—	—	3	—	119	Religiosas de Santa Dorotéa
—	—	4	—	174	—	Santa Casa de Misericórdia
—	—	—	31	—	193	« « « «
—	—	—	4	34	96	Religiosas de Santa Dorotéa
—	—	12	8	3	—	Sociedade de Inst. e Beneficência
—	—	—	—	3	3	Companhia de Caridade
—	—	—	—	—	32	Sociedade Espirita Tereza de Jesus
1	—	9	2	28	32	Santa Casa de Misericórdia
—	—	—	22	—	241	« « « «
8	2	11	9	—	—	« « « «
—	—	—	11	—	284	« « « «
—	2	—	4	—	30	Jardim da Infancia dos Pobrezinhos
—	—	1	—	16	29	Companhia de Caridade
—	—	10	—	40	—	Liga Protetora da Infancia Desvalida
—	—	—	2	—	31	Damas de Instrução Cristã
—	—	12	—	28	—	Sociedade Salesiana de D. Bosco
—	—	—	1	—	10	Religiosas de Santa Dorotéa

## ADULTOS

—	—	—	4	—	12	Companhia de Caridade
—	1	—	9	—	91	Irmãs do Bom Pastor
—	1	—	1	—	33	Companhia de Caridade
—	—	1	1	440	556	« « «
—	—	—	12	—	58	Sociedade de São Vicente de Paula
—	2	—	1	—	12	Ordem 3.ª de São Francisco

## ASSISTENCIA A ENFERMOS

Movimento de Entradas nos Estabelecimentos Hospitalares,  
Segundo os Mês, em 1933

0,001 = 20





---

---

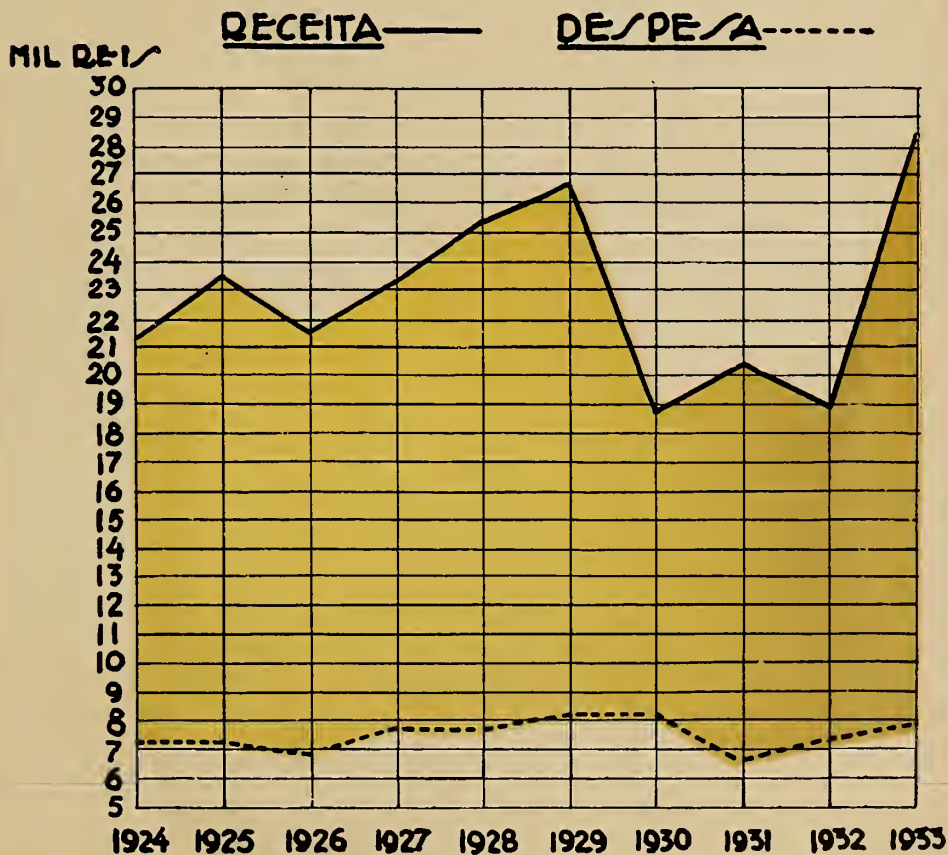
**TRIBUTAÇÃO E FINANÇAS**

---

---



# CONTRIBUIÇÃO PER CAPITA PARA A UNIÃO E DESPESA PER CAPITA DA UNIÃO NO ESTADO





---

---

**FINANÇAS FEDERAIS**

---

---

## Renda Federal no Estado de Pernambuco

Exercícios	Ouro	Taxa média de conversão (Preço médio anual do mil réis ouro)	Conversão de ouro a papel ao cambio médio do ano	Papel
1900	2.739:514\$208	2.842	7.785:699\$385	21.253:897\$471
1901	3.040:292\$805	2.373	7.214:614\$838	14.688:176\$144
1902	2.948:593\$130	2.255	6.649:077\$508	12.845:832\$151
1903	3.418:401\$338	2.198	7.513:646\$145	14.692:783\$952
1904	3.217:555\$420	2.209	7.107:579\$923	13.269:699\$378
1905	4.243:996\$194	1.699	7.210:549\$527	17.389:222\$335
1906	6.569:916\$827	1.682	11.050:600\$108	14.148:585\$543
1907	7.106:054\$466	1.783	12.670:095\$120	14.094:134\$785
1908	6.127:260\$362	1.798	11.016:814\$127	12.342:458\$800
1909	6.430:207\$318	1.798	11.561:512\$761	12.862:587\$985
1910	7.861:123\$197	1.783	14.016:382\$665	15.399:440\$128
1911	7.678:243\$688	1.690	12.976:231\$836	16.055:506\$744
1912	7.199:999\$963	1.679	12.088:799\$933	16.099:963\$598
1913	7.304:564\$261	1.692	12.359:322\$730	16.657:045\$546
1914	5.227:424\$293	1.842	9.628:915\$548	12.603:799\$477
1915	2.797:587\$472	2.168	6.065:169\$639	10.514:187\$724
1916	3.391:272\$948	2.261	7.667:668\$410	12.304:218\$562
1917	4.780:175\$459	2.125	10.157:872\$850	16.409:478\$862
1918	4.937:769\$720	2.094	10.339:689\$794	18.358:330\$325
1919	6.081:914\$351	1.876	11.409:671\$832	11.513:773\$562
1920	7.563:336\$598	1.866	14.113:186\$092	24.925:532\$855
1921	4.659:093\$623	3.260	15.188:351\$811	22.159:113\$897
1922	3.516:461\$935	3.772	13.264:094\$419	31.095:311\$004
1923	3.717:663\$826	5.023	18.673:825\$398	26.138:888\$055
1924	4.596:251\$796	4.500	20.683:268\$062	32.366:161\$297
1925	5.466:489\$307	4.500	24.599:161\$382	35.702:663\$511
1926	5.573:360\$049	3.817	21.273:477\$137	36.082:659\$647
1927	5.892:408\$399	4.567	26.910:592\$581	36.241:487\$880
1928	6.725:511\$321	4.567	30.715:410\$198	40.811:302\$686
1929	7.344:044\$567	4.567	33.540:251\$506	43.913:148\$087
1930	4.629:629\$212	4.949	22.912:034\$970	33.770:211\$269
1931	3.275:125\$750	7.758	25.403:425\$569	36.853:091\$037
1932	2.935:940\$075	7.726	22.683:073\$058	37.147:830\$719
1933 <sup>(1)</sup>	3.680:924\$900	7.001	25.770:155\$225	67.050:390\$500

(1) Pelo decreto Federal n. 23.150 de 15 de Setembro de 1933, o ano financeiro de 1933 é contado de Janeiro de 1933 a Março de 1934.

nos Exercícios de 1900 a 1933

Papel total	Numeros indices			
	Ouro	Conversão a papel	Papel	Papel total
29.039:596\$856	100	100	100	100
21.902:790\$982	111	93	69	75
19.494:909\$659	108	85	60	67
22.206:430\$097	125	97	69	76
20.377:279\$301	117	91	62	70
24.599:771\$862	155	93	32	85
25.199:185\$651	240	142	67	87
26.764:229\$905	259	163	66	92
23.359:272\$927	224	142	58	80
24.424:100\$746	235	148	61	84
29.415:822\$793	287	180	72	101
29.061:738\$580	280	167	76	100
28.188:763\$531	263	155	76	97
29.016:368\$276	267	159	78	100
22.232:715\$025	191	124	59	77
16.579:357\$363	102	78	49	57
19.971:886\$702	124	98	58	69
26.567:351\$712	174	130	77	91
28.698:020\$119	180	133	86	99
22.923:444\$884	382	147	54	79
39.038:718\$447	276	181	117	134
37.347:465\$708	170	195	104	129
44.362:405\$423	128	170	146	153
44.812:713\$453	136	240	123	154
53.049:429\$380	163	266	152	183
60.300:824\$893	200	316	168	206
57.356:136\$784	203	273	170	198
63.152:080\$461	215	346	171	217
71.526:712\$884	246	395	192	246
77.453:399\$593	268	431	207	267
56.682:246\$239	169	294	159	195
62.261:516\$606	120	326	173	214
59.830:903\$777	107	291	175	206
92.820:545\$725	134	331	315	320

## Renda Federal Arrecadada no Estado

Designação	1930				1931			
	Ouro	Conversão de ouro a papel ao cambio medio do ano	Papel	Papel total	Ouro	Conversão de ouro a papel ao cambio medio do ano	Papel	Papel total
Imposto de importação .....	4.629:629\$	22.912:035\$	3.074:473\$	25.986:508\$	3.274:773\$	25.405:688\$	2.160:043\$	27.565:731\$
Imposto de consumo .....	—	—	16.797:536\$	16.797:536\$	—	—	19.314:333\$	19.314:333\$
Imposto sobre circulação .....	—	—	8.122:956\$	8.122:956\$	—	—	9.300:074\$	9.300:074\$
Imposto sobre a renda .....	—	—	1.525:408\$	1.525:408\$	—	—	2.429:058\$	2.429:058\$
Diversas rendas...	—	—	77:612\$	77:612\$	—	—	24:142\$	24:142\$
Rendas patrimoniais .....	—	—	82:599\$	82:599\$	—	—	88:688\$	88:688\$
Rendas industriais.	—	—	2.488:725\$	2.488:725\$	—	—	2.336:347\$	2.336:347\$
Rendas extraordinarias .....	—	—	583:455\$	583:455\$	—	—	301:885\$	301:885\$
Rendas com aplicação especial ..	—	—	1.017:447\$	1.017:447\$	353\$	2:738\$	898:321\$	901:259\$
Total .....	4 629:629\$	22.912:035\$	33.770:211\$	56.682:246\$	3.275:126\$	25.408:426\$	36.853:091\$	62.261:517\$

Em 1932 a renda com aplicação especial foi incluída na renda extraordinaria.

## Despesa Federal Efetuada, no Estado, por

Ministerios	1930				1931			
	Ouro	Conversão de ouro a papel ao cambio medio do ano	Papel	Papel total	Ouro	Conversão de ouro a papel ao cambio medio do ano	Papel	Papel total
Justiça .....	—	—	2.179:071\$	2.179:071\$	—	—	160:500\$	160:500\$
Marinha .....	—	—	785:784\$	785:784\$	—	—	638:582\$	638:582\$
Guerra .....	—	—	3.442:609\$	3.442:609\$	—	—	3.592:141\$	3.592:141\$
Agricultura .....	—	—	2.077:755\$	2.077:755\$	—	—	1.258:251\$	1.258:241\$
Viação .....	—	—	6.177:087\$	6.177:087\$	—	—	5.399:392\$	5.399:392\$
Educação (1) .....	—	—	6:000\$	6:000\$	—	—	1.266:982\$	1.266:982\$
Trabalho (2) .....	—	—	—	—	—	—	145:922\$	145:922\$
Fazenda .....	948\$	4:692\$	9.544:763\$	9.549:455\$	12:896\$	100:048\$	7.845:405\$	7.945:405\$
Total .....	948\$	4:692\$	24.213:069\$	24.217:761\$	12:896\$	100:048\$	20.307:175\$	20.407:223\$

(1) — Creado pelo decreto n. 19.402 de 14/11/1930.

(2) — Creado pelo decreto n. 19.433 de 26/11/1930.




# RECEITA E DESPESA DA UNIÃO NO ESTADO

RECEITA ———  
DESPESA - - - - -

MIL CONTOS





no Quatriênio de 1930 a 1933

1932				1933			
Ouro	Conversão de ouro a papel ao cambio medio do ano	Papel	Papel total	Ouro	Conversão de ouro a papel ao cambio medio do ano	Papel	Papel total
2.928:220\$	22.623:427\$	82:182\$	22.705:609\$	3.679:046\$	25.757:000\$	13.217:324\$	38.974:324\$
—	—	20.324:873\$	20.324:873\$	—	—	28.926:608\$	28.926:608\$
—	—	9.802:503\$	9.802:503\$	—	—	13.247:702\$	13.247:702\$
—	—	2.384:928\$	2.384:928\$	—	—	3.918:454\$	3.918:454\$
—	—	23:902\$	23:902\$	—	—	32:187\$	32:187\$
—	—	83:829\$	83:829\$	—	—	254:084\$	254:084\$
—	—	2.212:487\$	2.212:487\$	323\$	2:260\$	2.966:820\$	2.969:080\$
7:720\$	59:646\$	2.233:127\$	2.292:773\$	1:556\$	10:896\$	4.487:211\$	4.498:107\$
—	—	—	—	—	—	—	—
2.935:940\$	22.683:073\$	37.147:831\$	59.830:904\$	3.680:925\$	25.770:156\$	67.050:390\$	92.820:546\$

Ministerios, no Quatriênio de 1930 a 1933

1932				1933			
Ouro	Conversão de ouro a papel ao cambio medio do ano	Papel	Papel total	Ouro	Conversão de ouro a papel ao cambio medio do ano	Papel	Papel total
—	—	323:646\$	323:646\$	—	—	605:046\$	605:047\$
—	—	801:166\$	801:166\$	—	—	1.004:688\$	1.004.688\$
—	—	3.074:870\$	3.074:870\$	—	—	4.768:856\$	4.768:856\$
—	—	1.085:917\$	1.085:917\$	—	—	2.632:313\$	2.632:313\$
—	—	4.931:434\$	4.931:434\$	—	—	5.949:889\$	5.949:889\$
—	—	1.291:327\$	1.291:327\$	—	—	1.344:115\$	1.344:115\$
—	—	136:227\$	136:227\$	—	—	212:399\$	212:399\$
4:950\$	38:244\$	11.339:276\$	11.377:520\$	1:452\$	10:165\$	9.621:239\$	9.631:404\$
4:950\$	38:244\$	22.983:863\$	23.022:107\$	1:452\$	10:165\$	26.138:545\$	26.148:710\$

## Discriminação da Renda Federal Arrecadada

Discriminação	1929		1930	
	Curo	Papel	Ouro	Papel
<b>Renda ordinaria</b>				
Imposto de importação.....	7.342:828\$224	4.885:956\$497	4.629:629\$212	3.074:473\$258
Imposto de consumo.....	—	21.285:412\$843	—	16.797:535\$548
Soma.....	7.342:828\$224	26.171:369\$340	4.629:629\$212	19.872:008\$806
<b>Imposto sobre circulação</b>				
Sêlo adésivo.....	—	3.682:623\$340	—	3.210:422\$400
Sêlo por verba.....	—	400:426\$293	—	257:657\$505
Sêlo para bilhetes de loterias....	—	147:617\$250	—	109:105\$000
Imposto de transporte marítimo..	—	102:737\$474	—	86:978\$954
Imposto de transporte terrestre ..	—	1.534:517\$090	—	871:499\$826
Taxa de viação....	—	1.182:276\$959	—	1.218:278\$402
Operações a termo.....	—	331:314\$247	—	45:847\$344
Vendas mercantis.....	—	3.227:616\$850	—	2.323:166\$850
Vales para briudes.....	—	—	—	—
Soma.....	—	10.609:129\$503	—	8.122:956\$281
<b>Imposto sobre a renda</b>				
Imposto cedular e global sobre a renda.....	—	1.527:778\$257	—	1.453:289\$216
5 o/o sobre prêmios de seguros...	—	36:980\$000	—	27.935\$590
10 o/o sobre lucros fortuitos.....	—	30:923\$050	—	44:183\$400
Soma.....	—	1.595:681\$307	—	1.525:408\$206
<b>Diversas rendas</b>				
Premios de depositos.....	—	5\$000	—	—
Taxa judiciaria.....	—	3:296\$081	—	11:512\$447
Contribuição para fiscalisação ban- caria.....	—	21:100\$000	—	21:100\$000
Emolumentos de registro de escri- torios comerciais.....	—	—	—	45:000\$000
Soma.....	—	24:401\$081	—	77:612\$447
<b>Rendas patrimoniais</b>				
Renda dos proprios nacionais.....	—	852\$000	—	1:229\$164
Póros de terrenos de marinha....	—	32:936\$463	—	38:778\$800
Laudemios.....	—	55:866\$266	—	25:997\$843
Taxa de occupação.....	—	13:986\$994	—	16:593\$077
Arrendamento de E. de Ferro ..	—	—	—	—
Soma.....	—	103:161\$723	—	82:598\$884
<b>Rendas industriais</b>				
Renda dos Correios e Telegrafos..	—	2.738:816\$111	—	2.256:312\$141
Renda da Imprensa Nacional....	—	12:935\$300	—	10:228\$486
Renda dos Laboratorios de Analises	—	150\$000	—	25\$000
Contribuição das companhias e empresas.....	—	76:438\$356	—	210:616\$438
Contribuição dos nucleos coloniais	—	13:832\$825	—	—
Renda dos estabelecimentos do Ministerio da Agricultura....	—	—	—	11:543\$232
Renda das Escolas de Aprendizizes Artifices.....	—	—	—	—
Soma.....	—	2.841:632\$592	—	2.488:725\$297
RENDAS EXTRAORDINARIAS	1:216\$343	2.567:772\$541	—	1.600:901\$348
Total geral.....	7.344:044\$567	43.913:148\$087	4.629:629\$212	33.770:211\$269

no Quinquênio de 1929 a 1933

1931		1932		1933	
Ouro	Papel	Ouro	Papel	Ouro	Papel
3.274:772\$870	2.160:043\$098	2.928:220\$445	82:181\$955	3.679:045\$800	13.217:323\$600
—	19.314:333\$307	—	20.324:873\$322	—	28.926:608\$400
3.274:772\$870	21.474:376\$405	2.928:220\$445	20.407:055\$277	3.679:045\$800	42.143:932\$000
—	3.459:788\$800	—	3.164:891\$100	—	4.452:669\$000
—	372:483\$282	—	298:155\$608	—	529:334\$500
—	52:175\$000	—	34:085\$300	—	—
—	68:825\$782	—	73:409\$998	—	83:990\$300
—	796:157\$945	—	929:496\$897	—	1.210:411\$900
—	1.051:866\$557	—	1.289:706\$981	—	1.622:673\$300
—	135:894\$919	—	169:666\$484	—	261:301\$800
—	3.360:744\$020	—	3.840:425\$950	—	5.084:321\$200
—	2:138\$000	—	2:665\$000	—	3:000\$000
—	9.300:074\$305	—	9.802:503\$318	—	13.247:702\$000
—	2.358:128\$040	—	2.303:810\$657	—	3.809:181\$200
—	45:409\$100	—	62:620\$000	—	78:264\$600
—	25:520\$550	—	18:497\$000	—	31:008\$600
—	2.429:057\$690	—	2.384:927\$657	—	3.918:454\$400
—	19\$000	—	—	—	—
—	4:172\$980	—	3:751\$600	—	2:012\$000
—	19:950\$000	—	20:150\$000	—	28:950\$000
—	—	—	—	—	1:225\$000
—	24:141\$980	—	23:901\$600	—	32:187\$000
—	779\$330	—	1:156\$605	—	8:148\$500
—	44:258\$230	—	38:870\$034	—	59:190\$100
—	28:502\$374	—	32:171\$048	—	58:803\$800
—	15:147\$861	—	11:631\$782	—	52:941\$700
—	—	—	—	—	75:000\$000
—	88:687\$795	—	83:829\$469	—	254:084\$100
—	2.096:513\$719	—	1.981:933\$901	322\$800	2.630:440\$000
—	8:766\$686	—	8:548\$286	—	15:211\$800
—	450\$000	—	75\$000	—	300\$000
—	210:000\$000	—	210:000\$000	—	165:000\$000
—	—	—	—	—	—
—	13:252\$174	—	2:135\$400	—	101:529\$700
—	7:364\$181	—	9:794\$300	—	4.338\$900
—	2.336:346\$760	—	2.212:486\$887	322\$800	2.966:820\$400
352\$880	1.200:406\$102	7:719\$630	2.233:126\$511	1:556\$300	4.487:210\$600
3.275:125\$750	36.853:091\$037	2.935:940\$075	37.147:830\$752	3.630:924\$900	67.050:390\$500

## Arrecadação das Coletorias Federais

Coletorias	1925	1926	1927
1 Aguas Belas e Moxotó <sup>(1)</sup> .....	11:455\$950	8:241\$850	10:764\$926
2 Agua Prêta .....	63:291\$910	75:260\$683	51:145\$282
3 Alagôa de Baixo .....	41:182\$048	32:716\$070	36:524\$829
4 Altinho, Panelas, etc. ....	16:727\$460	14:750\$208	16:993\$371
5 Amarági .....	104:623\$918	104:113\$875	88:243\$882
6 Aliança <sup>(2)</sup> .....	200:406\$220	210:527\$969	175:608\$156
7 Barreiros .....	100:622\$960	127:153\$421	111:962\$316
8 Bezerras e Gravatá .....	118:104\$620	104:410\$183	210:453\$042
9 Bom Conselho e Correntes .....	36:850\$827	37:800\$140	37:872\$701
10 Bom Jardim e Queimadas <sup>(3)</sup> .....	42:248\$661	42:633\$164	44:750\$922
11 Bonito e São Joaquim <sup>(4)</sup> .....	265:782\$050	200:080\$646	171:891\$658
12 Brejo da Madre de Deus e Belo Jardim <sup>(5)</sup> .....	42:917\$850	44:510\$407	41:212\$454
13 Buique e Pedra .....	13:752\$365	13:852\$233	10:808\$621
14 Cabo 1. <sup>a</sup> .....	172:442\$500	244:086\$684	231:724\$369
15 Cabo 2. <sup>a</sup> .....	195:505\$078	202:823\$772	231:791\$800
16 Canhotinho e São Bento .....	76:262\$994	70:358\$768	28:253\$717
17 Caruarú e São Caetano <sup>(6)</sup> .....	134:396\$490	133:759\$142	162:999\$370
18 Catende <sup>(7)</sup> .....	138:814\$910	137:731\$345	130:190\$564
19 Escada 1. <sup>a</sup> .....	251:660\$900	199:780\$957	310:147\$664
20 Escada 2. <sup>a</sup> .....	176:928\$397	162:767\$035	202:894\$039
21 Floresta <sup>(8)</sup> .....	17:348\$828	17:047\$139	16:476\$916
22 Floresta dos Leões .....	—	—	—
23 Gameleira .....	322:547\$699	346:190\$881	314:668\$060
24 Garanhuns e Angelim <sup>(9)</sup> .....	192:704\$450	216:462\$122	245:411\$276
25 Goiana .....	431:220\$977	480:473\$425	359:472\$525
26 Iguarassú .....	176:205\$926	125:104\$577	179:417\$929
27 Itamaracá .....	55:966\$727	32:760\$217	54:977\$473
28 Itambé .....	49:506\$580	42:081\$505	45:283\$536
29 Ipojuca .....	205:065\$115	227:006\$268	221:139\$573
30 Jaboatão .....	553:256\$242	333:440\$993	353:998\$103
31 Limoeiro e Gloria de Goitá .....	141:519\$380	107:237\$510	121:469\$746
32 Maraial e Frei Cancea .....	—	—	—

(1) Até 1926 somente Aguas Belas.

(2) » 1929 Lagôa Sêca.

(3) » 1926 somente Bom Jardim.

(4) » 1926 Bonito.

(5) » 1926 Brejo.

nos Anos de 1925 a 1933

1928	1929	1930	1931	1932	1933
12:825\$135	23:248\$365	17:601\$397	15:908\$936	18:339\$686	19:399\$400
102:676\$830	88:128\$853	40:709\$327	65:758\$334	235:410\$371	145:356\$900
37:060\$729	33:466\$538	33:871\$150	37:501\$776	32:935\$184	73:327\$096
16:201\$739	28:370\$244	15:497\$523	17:388\$738	20:727\$687	33:780\$364
94:165\$704	128:430\$739	104:186\$200	102:898\$320	167:332\$119	204:777\$800
201:012\$613	193:486\$079	122:059\$142	224:837\$425	113:656\$052	37:518\$300
134:293\$522	157:972\$814	52:334\$712	90:939\$011	133:582\$023	225:284\$900
235:811\$746	125:662\$998	60:945\$519	35:021\$472	73:235\$663	99:608\$000
50:971\$682	54:621\$053	50:944\$259	48:270\$966	53:563\$845	70:746\$090
60:713\$738	66:810\$575	56:520\$697	63:628\$686	53:051\$400	68:395\$200
219:872\$201	221:587\$735	229:625\$048	171:057\$447	189:317\$990	131:949\$115
39:560\$010	44:951\$611	38:369\$316	40:146\$287	48:691\$718	77:859\$600
10:894\$622	52:654\$938	14:301\$034	12:664\$698	7:418\$900	8:778\$900
265:973\$881	342:423\$523	126:765\$964	136:828\$351	115:119\$503	212:382\$400
255:986\$969	271:761\$082	240:105\$699	204:895\$849	243:498\$023	330:158\$500
42:074\$860	55:927\$520	63:942\$682	63:871\$302	85:634\$920	128:519\$785
202:326\$788	200:215\$226	156:625\$436	183:620\$442	214:464\$466	274:656\$307
189:314\$926	414:442\$420	163:408\$613	247:157:550	833:815\$204	304:693\$503
420:070\$182	303:015\$648	262:919\$794	185:005\$633	543:358\$422	591:347\$400
243:454\$607	333:592\$907	263:611\$327	114:646\$428	—	—
15:424\$833	16:820\$952	23:880\$515	25:736\$893	21:160\$710	30:074\$600
—	—	32:634\$853	57:909\$105	68:200\$052	120:318\$600
379:772\$225	462:853\$266	226:217\$197	101:677\$539	248:897\$132	187:010\$848
260:194\$038	353:342\$202	265:219\$910	192:187\$672	165:568\$759	256:419\$500
419:296\$320	374:563\$884	162:352\$186	344:142\$633	384:538\$714	500:135\$100
130:074\$601	151:773\$412	121:861\$059	106:491\$060	117:000\$256	157:131\$500
85:026\$105	59:714\$441	52:956\$735	51:335\$652	43:386\$038	51:202\$035
55:305\$670	53:618\$737	38:542\$750	49:052\$126	62:720\$197	99:848\$600
290:306\$576	282:329\$090	159:829\$816	152:048\$447	115:658\$885	438:978\$400
264:778\$861	257:525\$268	184:280\$114	262:554\$669	425:783\$219	642:975\$520
158:298\$445	185:154\$367	155:788\$055	174:990\$499	191:373\$774	249:160\$600
—	—	—	15:151\$374	67:763\$444	527:159\$600

(<sup>1</sup>) Até 1926 somente Carnarú.

(<sup>2</sup>) » 1929 2.<sup>a</sup> de Palmiães.

(<sup>3</sup>) » 1929 Belém.

(<sup>4</sup>) » 1926 somente Garanhuns.

## Arrecadação das Coletorias Federais

Coletorias	1925	1926	1927	1928
33 Morenos ..... (1)	355:114\$332	530:563\$247	502:944\$919	576:964\$450
34 Nazaré e Viçencia... (2)	147:476\$675	139:182\$866	125:952\$929	154:209\$061
35 Olinda.....	334:290\$246	248:526\$820	323:848\$241	331:191\$321
36 Ouricuri e Exú .... (3)	22:060\$678	15:511\$850	12:888\$921	9:710\$258
37 Palmares.....	564:795\$346	679:732\$244	520:954\$158	725:055\$206
38 Pau d'Alho.....	199:327\$090	307:624\$575	312:600\$587	263:885\$648
39 Paulista.....	1.083:105\$800	1.146:128\$449	1.503:764\$144	1.618:486\$053
40 Pesqueira 1.ª.....	126:910\$245	122:142\$467	135:375\$109	106:396\$692
41 « 2.ª.....	381:988\$418	407:306\$470	487:375\$616	536:569\$042
42 « 3.ª.....	356:533\$881	405:351\$941	472:151\$703	435:515\$273
43 Petrolina 1.ª.....	103:678\$500	62:254\$936	72:842\$356	73:175\$584
44 « 2.ª.....	86:154\$055	82:752\$920	80:401\$900	90:049\$639
45 Quipapá e Panelas... (4)	164:395\$174	154:868\$126	135:860\$960	220:001\$872
46 Recife—St.º Amaro 1.ª	544:889\$975	333:590\$145	535:798\$800	610:160\$854
47 « —St.º « 2.ª	54:823\$390	268:315\$930	497:869\$694	608:874\$589
48 « —São José 1.ª..	4.184:208\$781	2.852:979\$789	3.093:459\$384	3.158:015\$348
49 « —São José 2.ª..	1.933:065\$337	3.041:928\$509	2.749:559\$106	2.721:466\$482
50 « —Torre 1.ª.....	861:117\$172	919:942\$601	677:363\$726	258:708\$572
51 « —Torre 2.ª.....	—	—	298:841\$976	375:618\$794
52 « —Varzea.....	182:405\$557	282:755\$493	235:555\$636	238:365\$598
53 Ribeirão..... (5)	164:054\$240	144:064\$910	127:373\$055	116:863\$285
54 Rio Branco.....	—	—	—	—
55 Rio Formoso 1.ª.....	55:720\$920	89:354\$239	95:587\$168	152:854\$336
56 Rio Formoso 2.ª... (6)	180:752\$236	273:063\$970	290:476\$620	217:164\$795
57 Salgueiro.....	26:999\$400	15:264\$361	17:564\$741	12:937\$869
58 São Lourenço da Mata	545:499\$498	572:559\$616	517:222\$142	517:239\$985
59 Serinhãem.....	193:198\$647	129:644\$957	144:441\$610	202:601\$780
60 Timbaúba e S. Vicente (7)	163:515\$850	176:800\$079	113:884\$320	155:959\$112
61 Tiama.....	—	—	—	—
62 Triunfo.....	40:923\$970	31:813\$845	44:394\$675	44:874\$437
63 Vertentes.....	32:085\$300	44:671\$040	25:564\$225	31:441\$067
64 Vitória.....	174:976\$733	141:254\$664	121:469\$370	133:158\$210
Total.....	17.613:297\$678	17.815:114\$288	18.521:736\$611	19.591:255\$369

(1) Até 1929 1.ª de Jaboatão.

(2) « 1926 somente Nazaré.

(3) « 1926 « Exú.

(4) « 1926 « Panelas.



nos Anos de 1925 a 1933

1929	1930	1931	1932	1933
525:171\$578	395:776\$301	636:675\$119	616:197\$171	968:308\$200
132:861\$090	95:527\$276	133:688\$291	213:100\$280	254:257\$005
263:949\$236	309:207\$466	357:926\$321	311:021\$941	617:274\$750
13:032\$091	14:532\$746	12:175\$634	12:456\$233	12:158\$371
721:281\$644	189:111\$362	307:548\$877	333:933\$504	367:544\$000
303:021\$306	73:404\$237	128:877\$664	199:462\$072	237:858\$500
1.395:574\$654	1.234:366\$615	2.008:096\$170	1.481:276\$715	2.581:040\$900
102:859\$272	118:818\$564	111:507\$214	85:765\$975	146:292\$200
487:761\$040	347:892\$986	435:361\$061	337:406\$750	511:000\$500
455:358\$632	305:989\$452	494:923\$050	415:554\$080	700:880\$100
48:696\$791	48:865\$426	63:100\$839	99:776\$148	161:455\$750
103:520\$261	89:895\$685	82:237\$205	—	—
212:832\$987	198:923\$795	152:791\$185	107:951\$035	109:342\$800
564:684\$298	542:912\$080	420:004\$535	—	—
707:488\$872	431:219\$263	210:213\$248	—	—
3.032:646\$977	2.117:665\$045	1.327:364\$262	—	—
2.665:982\$055	2.205:159\$390	1.025:057\$518	—	—
480:070\$552	709:520\$206	1.094:165\$528	2.554:234\$412	4.650:070\$600
558:797\$470	2.066:935\$779	1.269:723\$612	—	—
197:739\$888	120:798\$867	195:349\$301	180:516\$820	213:179\$000
160:650\$152	97:221\$788	51:227\$176	196:197\$144	132:961\$500
—	30:359\$424	49:863\$455	43:601\$151	67:208\$050
43:248\$709	33:017\$242	41:388\$841	54:339\$315	83:288\$900
340:092\$059	134:024\$500	15:818\$422	271:413\$755	175:390\$700
16:677\$190	17:057\$324	18:766\$915	10:731\$368	9:733\$323
505:858\$482	317:015\$159	580:974\$389	408:724\$957	694:217\$300
188:504\$398	106:437\$584	68:680\$051	151:759\$058	123:805\$900
127:421\$608	98:755\$402	187:037\$673	145:111\$726	182:965\$945
—	—	124:476\$880	425:057\$662	233:586\$700
57:658\$900	44:386\$054	40:952\$855	23:052\$033	41:462\$986
32:241\$384	27:332\$996	30:046\$694	25:830\$800	34:552\$232
150:079\$280	106:487\$310	118:948\$912	133:864\$509	194:119\$860
19.934:229\$343	16.166:525\$853	15.390:339\$216	13.933:641\$000	19.805:341\$246

(<sup>o</sup>) Até 1929 2.<sup>a</sup> de Gameleira.

(<sup>o</sup>) " 1929 3.<sup>a</sup> " " "

(<sup>o</sup>) " 1926 somente Timbaúba.

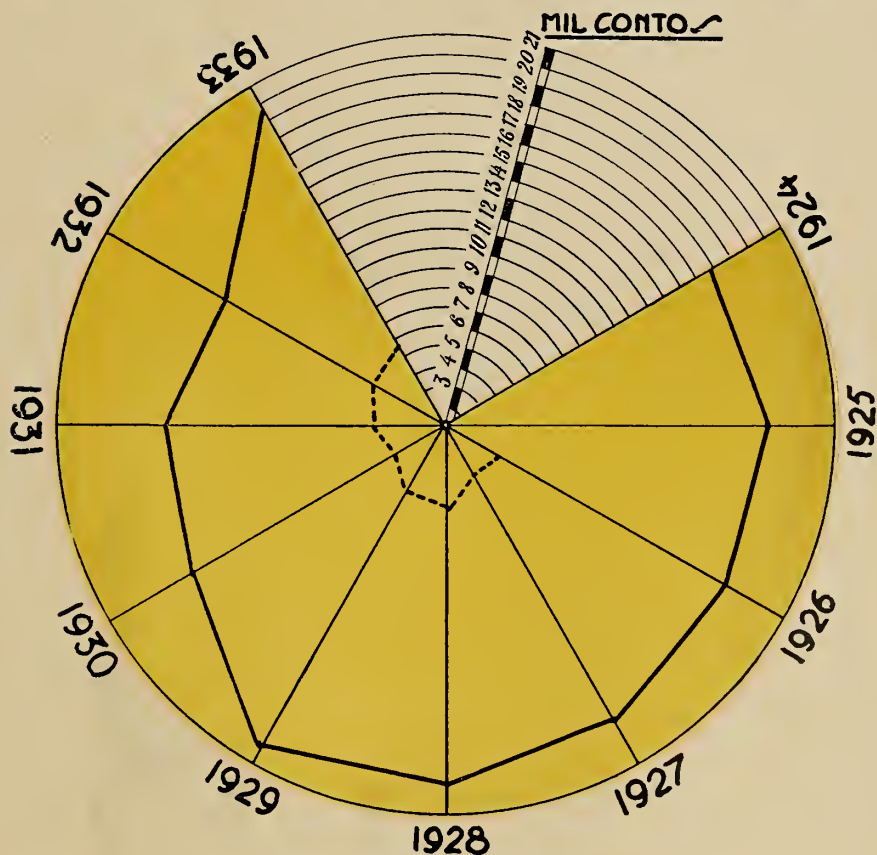
## Receita e Despesa da União no Estado, no Decênio de 1924-1933 e Numeros «Per Capita» Relativos

Anos	Contribuição do Estado			Contribuição «per capita»		
	Receita	Despesa	Saldo	Receita	Despesa	Saldo
1924.....	53.049:429\$	17.965:248\$	35.084:181\$	21\$338	7\$226	14\$112
1925.....	60.300:825\$	18.687:204\$	41.613:521\$	23\$516	7\$288	16\$228
1926.....	57.356:137\$	18.327:168\$	39.028:969\$	21\$657	6\$930	14\$757
1927.....	63.152:080\$	20.757:321\$	42.394:759\$	23\$153	7\$610	16\$543
1928.....	71.526:713\$	21.643:788\$	49.834:784\$	25\$234	7\$671	17\$563
1929.....	77.453:400\$	23.411:534\$	54.041:866\$	26\$561	8\$029	18\$532
1930.....	56.682:246\$	24.217:761\$	32.464:485\$	18\$902	8\$076	10\$826
1931.....	62.261:517\$	20.407:223\$	41.854:294\$	20\$313	6\$658	13\$655
1932.....	59.830:904\$	23.022:107\$	36.808:797\$	18\$934	7\$285	11\$649
1933.....	92.820:546\$	26.148:710\$	66.671:836\$	28\$256	7\$960	20\$296

### Apreciação Sobre a Arrecadação das Coletorias Federais no Período de 1924 a 1933


Anos	Totais	Diferença para + ou para - em relação ao ano anterior	Numeros Índices	o/o s. o total da arrecadação federal
1924.....	16.951:178\$	—	100	31,9
1925.....	17.613:298\$	+ 662:120\$	104	29,2
1926.....	17.815:114\$	+ 201:816\$	105	31,1
1927.....	18.521:737\$	+ 706:623\$	109	29,3
1928.....	19.591:255\$	+ 1.069:518\$	116	27,4
1929.....	19.934:229\$	+ 342:974\$	118	25,7
1930.....	16.166:526\$	- 3.767:703\$	95	28,5
1931.....	15.390:339\$	- 776:187\$	91	24,7
1932.....	13.933:641\$	- 1.456:698\$	82	23,3
1933.....	19.805:341\$	+ 5.871:700\$	117	21,3

# renda das coletorias



FEDERAIS —————

ESTADUAIS - - - - -



---

---

**FINANÇAS ESTADUAIS**

---

---

## Receita, Despesa, Saldo, Deficit e Numeros Indices dos Orçamentos

Exercícios financeiros	Receita			Des
	Orçada	Arrecadada	Diferença para + ou para -	Fixada
1900 — 1901	10.800:000\$	7.330:751\$	— 3.469:249\$	10.718:026\$
1901 — 1902	8.262:649\$	6.992:586\$	— 1.270:062\$	8.159:938\$
1902 — 1903	7.921:345\$	7.761:333\$	— 160:012\$	7.903:757\$
1903 — 1904	8.986:000\$	8.116:225\$	— 869:775\$	8.014:465\$
1904 — 1905	9.122:219\$	8.896:649\$	— 225:570\$	9.086:863\$
1905 — 1906	9.120:000\$	8.871:629\$	— 248:371\$	8.989:492\$
1906 — 1907	9.650:000\$	8.019:820\$	— 1.630:180\$	9.501:882\$
1907 — 1908	10.400:000\$	11.291:736\$	+ 891:736\$	10.287:254\$
1908 — 1909	10.588:174\$	9.941:734\$	— 646:440\$	10.541:977\$
1909 — 1910	19.699:908\$	10.587:484\$	— 112:424\$	10.689:897\$
1910 — 1911	10.699:971\$	11.081:025\$	+ 381:054\$	10.694:404\$
1911 — 1912	11.103:298\$	12.831:386\$	+ 1.728:088\$	11.089:189\$
1912 — 1913	11.103:298\$	14.515:427\$	+ 3.412:129\$	11.089:189\$
1913 — 1914	12.891:032\$	13.763:490\$	+ 872.458\$	12.877:884\$
1914 — 1915	13.293:149\$	11.597:486\$	— 1.695:663\$	13.266:581\$
1915 — 1916	14.686:384\$	14.769:120\$	+ 82:736\$	14.685:193\$
1916 — 1917	15.100:000\$	17.369:423\$	+ 2.269:423\$	15.055:343\$
1917 — 1918	15.100:000\$	18.997:847\$	+ 3.897:847\$	15.055:343\$
1918 — 1919	15.100:000\$	21.086:188\$	+ 5.986:188\$	15.055:343\$
1919 — 1920	21.427:800\$	26.076:868\$	+ 4.649:068\$	21.432:323\$
1920 — 1921	19.967:100\$	24.261:422\$	+ 4.294:322\$	19.748:702\$
1921 — 1922	25.907:303\$	23.852:862\$	— 2.054:441\$	25.899:963\$
1922 — 1923	23.723:970\$	29.438:414\$	+ 5.714:444\$	23.651:026\$
1923 — 1924	28.201:703\$	41.025:466\$	+ 12.823:763\$	28.157:836\$
1924 — 1925	33.182:616\$	42.386:432\$	+ 9.203:816\$	33.090:684\$
1925 (1)	16.591:308\$	18.055:774\$	+ 1.464:466\$	16.545:342\$
1926	38.912:292\$	38.269:029\$	— 643:266\$	38.163:092\$
1927	39.949:963\$	53.984:349\$	+ 14.034:386\$	39.788:634\$
1928	50.668:304\$	56.847:325\$	+ 6.179:021\$	50.627:725\$
1929	55.741:024\$	68.760:148\$	+ 13.019:124\$	54.624:248\$
1930	60.381:297\$	56.348:778\$	— 4.032:519\$	60.298:688\$
1931 (2)	83.234:555\$	53.891:731\$	— 29.342:824\$	83.142:419\$
1932 (3)	60.214:078\$	46.555:866\$	— 13.658:212\$	59.897:215\$
1933	53.846:360\$	49.837:412\$	— 4.008:948\$	56.368:078\$

(1) Semestre adicional.

(2) Para o primeiro semestre de 1931 foi prorogado o orçamento do ano anterior: o 2.º semestre teve orçamento especial.

(3) De acordo com o decreto n.º 132 de 9 de Maio de 1932.

## do Estado, nos Exercícios Financeiros de 1900/1901 a 1933

pesa		Saldo + ou deficit —	Relação ojo entre o deficit e a receita	Numeros indices				Exercicios financeiros
Eletuada	Diferença para + ou para —			Receita		Despesa		
				Orçada	Arrecada- da	Fixada	Eletua- da	
11.008:251\$	+ 290:225\$	— 3.677:500\$	50,2	100	100	100	100	1900 — 1901
12.203:646\$	+ 4.043:708\$	— 5.211:060\$	74,5	77	95	76	111	1901 — 1902
9.893:912\$	+ 1.990:155\$	— 2.132:579\$	27,5	73	106	74	90	1902 — 1903
11.477:815\$	+ 3.463:350\$	— 3.361:590\$	41,4	83	111	75	104	1903 — 1904
17.100:250\$	+ 8.013:387\$	— 8.203:601\$	92,2	84	121	85	155	1904 — 1905
15.093:258\$	+ 6.103:766\$	— 6.221:629\$	70,1	84	121	84	137	1905 — 1906
10.167:584\$	+ 665:702\$	— 2.147:764\$	26,8	89	109	89	92	1906 — 1907
13.492:320\$	+ 3.105:066\$	— 2.200:584\$	19,5	96	154	97	123	1907 — 1908
12.444:473\$	+ 1.902:498\$	— 2.502:741\$	25,2	98	136	98	113	1908 — 1909
14.581:867\$	+ 3.891:970\$	— 3.994:383\$	37,7	99	144	100	132	1909 — 1910
15.475:643\$	+ 4.781:239\$	— 4.394:618\$	39,7	99	151	100	141	1910 — 1911
16.148:844\$	+ 5.059:655\$	— 3.317:458\$	25,9	103	175	103	147	1911 — 1912
15.197:066\$	+ 4.107:877\$	— 681:639\$	4,7	103	198	103	138	1912 — 1913
12.769:140\$	— 109:744\$	+ 994:350\$	—	119	188	120	116	1913 — 1914
13.639:277\$	+ 372:696\$	— 2.041:791\$	17,6	123	158	124	124	1914 — 1915
16.551:379\$	+ 1.866:186\$	— 1.782:239\$	12,1	136	201	137	150	1915 — 1916
16.056:606\$	+ 1.001:263\$	+ 1.313:817\$	—	140	237	140	146	1916 — 1917
22.224:558\$	+ 7.169:215\$	— 3.226:711\$	17,0	140	259	140	102	1917 — 1918
21.743:770\$	+ 6.638:427\$	— 657:582\$	3,1	140	288	140	198	1918 — 1919
21.989:074\$	+ 556:751\$	+ 4.087:794\$	—	198	356	200	200	1919 — 1920
21.021:598\$	+ 1.272:896\$	— 3.239:824\$	—	185	331	184	191	1920 — 1921
24.177:891\$	— 1.722:072\$	— 325:029\$	1,4	240	325	242	220	1921 — 1922
29.768:168\$	+ 6.117:142\$	— 329:754\$	1,1	220	402	221	270	1922 — 1923
38.979:993\$	+ 10.812:157\$	+ 2.045:473\$	—	261	560	263	354	1923 — 1924
44.233:662\$	+ 11.142:978\$	— 1.847:230\$	4,4	307	578	309	402	1924 — 1925
21.660:323\$	+ 5.114:981\$	— 3.604:549\$	20,0	—	—	—	—	1925 (1)
41.733:932\$	+ 3.572:840\$	— 3.464:903\$	9,1	360	522	356	379	1926
52.427:272\$	+ 12.638:638\$	+ 1.557:077\$	—	370	736	371	476	1927
57.494:573\$	+ 6.866:848\$	— 647:248\$	1,1	469	775	472	522	1928
72.989:804\$	+ 18.365:561\$	— 4.229:656\$	6,2	516	938	510	663	1929
55.851:170\$	— 4.447:518\$	+ 497:608\$	—	559	769	563	507	1930
52.784:757\$	— 30.357:652\$	+ 1.106:974\$	—	176	735	776	480	1931 (2)
46.931:117\$	— 12.966:098\$	— (*) 375:250\$	8,1	558	635	559	426	1932 (2)
48.228:049\$	— 8.140:029\$	+ 1.609:363\$	—	499	679	526	438	1933

(\*) Nota da Contadoria Geral do Tesouro do Estado, de 20-11-1934 a esta Diretoria, retificou a informação fornecida sobre a despesa efetuada de 1932, e publicada no Anuario daquele ano.

## Receita Arrecadada, Segundo os Principais Impostos e Rendas em

Exercícios	Receita arrecadada	Imposto de importação	o/o sobre a receita arrecadada	Industria e profissão	o/o sobre a receita arrecadada	Imposto predial	o/o sobre a receita arrecadada	Estatística	o/o sobre a receita arrecadada	Sêlo
1900—1901	7.330:751\$	2.292:335\$	31,27	1.594:475\$	21,75	685:588\$	9,35	—	—	96:779
1901—1902	6.992:586\$	1.978:390\$	28,29	1.519:147\$	21,73	685:225\$	9,80	—	—	106:614
1902—1903	7.761:333\$	2.317:238\$	29,86	1.410:685\$	18,18	601:018\$	8,90	—	—	145:802
1903—1904	8.116:225\$	2.613:742\$	32,20	1.432:551\$	17,65	694:474\$	8,56	—	—	215:936
1904—1905	8.896:649\$	2.966:819\$	33,35	1.442:665\$	16,21	767:522\$	8,63	—	—	357:490
1905—1906	8.871:629\$	2.735:869\$	30,81	1.480:017\$	16,68	797:439\$	8,99	—	—	597:070
1906—1907	8.019:820\$	2.527:751\$	31,52	1.230:113\$	15,34	809:728\$	10,09	—	—	424:016
1907—1908	11.291:736\$	3.742:934\$	33,15	1.209:376\$	10,71	839:357\$	7,43	386:887\$	3,43	361:535
1908—1909	9.941:734\$	3.223:708\$	32,43	1.085:126\$	10,92	787:720\$	7,92	326:380\$	3,28	342:851
1909—1910	10.587:484\$	3.006:542\$	28,40	1.388:965\$	13,15	760:710\$	6,95	566:631\$	5,35	354:852
1910—1911	11.081:025\$	3.294:438\$	29,70	1.735:638\$	15,60	749:785\$	6,80	645:579\$	5,90	375:513
1911—1912	12.831:386\$	4.382:543\$	34,20	1.648:221\$	13,05	743:141\$	5,80	662:757\$	5,15	344:189
1912—1913	14.515:427\$	5.107:387\$	35,20	1.459:927\$	10,05	866:997\$	5,98	745:525\$	5,10	396:88-
1913—1914	13.763:490\$	4.438:076\$	32,25	1.624:409\$	11,80	909:934\$	6,64	766:423\$	5,50	373:211
1914—1915	11.597:486\$	3.536:390\$	30,49	1.517:877\$	13,33	912:044\$	7,86	246:787\$	2,10	313:743
1915—1916	14.769:120\$	5.553:473\$	37,60	1.477:622\$	10,00	884:601\$	5,98	586:579\$	4,10	338:560
1916—1917	17.369:423\$	6.529:719\$	37,59	1.214:021\$	6,99	914:779\$	5,27	709:504\$	4,08	336:990
1917—1918	18.997:847\$	7.130:832\$	37,54	1.180:323\$	6,21	918:435\$	4,83	745:064\$	3,92	411:950
1918—1919	21.086:188\$	8.339:753\$	39,50	1.550:147\$	7,30	818:347\$	4,30	858:107\$	4,10	438:820
1919—1920	26.076:868\$	10.748:626\$	41,20	1.350:101\$	5,20	914:050\$	3,51	739:647\$	2,85	476:830
1920—1921	24.251:422\$	8.974:384\$	36,99	1.560:617\$	6,43	1.002:557\$	4,13	688:265\$	2,84	507:430
1921—1922	23.852:862\$	8.639:984\$	36,22	3.410:576\$	14,30	967:747\$	4,06	694:093\$	2,91	632:540
1922—1923	29.438:414\$	12.019:165\$	40,82	2.060:026\$	7,00	1.016:319\$	3,46	769:073\$	2,60	708:190
1923—1924	41.025:466\$	16.769:143\$	40,87	2.650:231\$	6,46	1.221:818\$	2,97	551:936\$	1,34	819:190
1924—1925	42.386:432\$	17.724:098\$	41,82	2.681:583\$	6,33	1.182:581\$	2,76	572:564\$	1,31	942:040
( <sup>1</sup> ) 1925	18.055:774\$	4.888:700\$	27,05	3.538:237\$	19,60	603:518\$	3,34	271:094\$	1,50	436:660
1926	38.269:029\$	13.547:966\$	35,40	2.736:629\$	7,15	1.322:016\$	3,50	527:363\$	1,40	967:650
1927	53.984:349\$	13.020:659\$	24,12	2.985:930\$	5,53	1.345:148\$	2,49	601:663\$	1,11	1.094:040
1928	56.847:325\$	15.874:335\$	27,92	2.963:717\$	5,21	1.582:297\$	2,78	562:328\$	0,99	1.408:530
1929	68.760:148\$	18.213:022\$	26,49	3.393:036\$	4,93	1.915:053\$	2,79	567:161\$	0,82	1.168:560
1930	56.348:778\$	9.156:557\$	16,25	3.184:543\$	5,65	2.191:686\$	3,89	343:957\$	0,61	931:040
1931	53.891:731\$	11.427:037\$	21,21	3.029:430\$	5,62	2.066:292\$	3,83	322:463\$	0,60	1.277:570
1932	46.555:866\$	9.323:747\$	20,03	3.008:386\$	6,46	1.954:566\$	4,20	250:103\$	0,54	1.313:660
1933	49.837:412\$	9.538:532\$	19,14	1.296:612\$	2,60	2.070:776\$	4,16	353:548\$	0,71	1.353:400

(<sup>1</sup>) Semestre adicional — 1925.



numeros Absolutos e Relativos, nos Exercícios de 1900/1901 a 1933

	Consumo	ojo sobre a receita arrecada	Transmissão de propriedade	ojo sobre a receita arrecada	Adicionais	ojo sobre a receita arrecada	Territorial	ojo sobre a receita arrecada	Outros impostos e rendas	ojo sobre a receita arrecada	Total dos numeros relativos
32	—	—	583:030\$	7,95	199:117\$	2,72	—	—	1.879:427\$	25,64	100
53	—	—	682:595\$	9,76	577:103\$	8,25	—	—	1.443:512\$	20,64	100
88	—	—	602:647\$	7,76	297:235\$	3,83	—	—	2.296:708\$	29,59	100
66	—	—	610:789\$	7,53	948:829\$	11,69	—	—	1.599:904\$	19,71	100
02	—	—	708:652\$	7,96	1.014:193\$	11,40	—	—	1.639:278\$	18,43	100
73	—	—	752:002\$	8,48	1.255:712\$	14,15	—	—	1.253:520\$	14,13	100
29	—	—	547:947\$	6,83	1.344:816\$	16,77	—	—	1.135:449\$	14,16	100
29	—	—	793:151\$	7,02	1.670:632\$	14,80	—	—	2.277:864\$	20,17	100
45	—	—	568:890\$	5,72	1.467:668\$	14,76	—	—	2.139:391\$	21,52	100
35	—	—	647:024\$	6,15	1.551:155\$	14,75	—	—	2.311:805\$	21,90	100
40	—	—	707:411\$	6,40	1.620:567\$	14,60	—	—	1.952:094\$	17,60	100
70	—	—	300:716\$	3,95	1.808:551\$	14,50	—	—	2.651:268\$	20,65	100
70	—	—	735:792\$	5,07	2.170:295\$	15,00	—	—	3.032:621\$	26,90	100
71	—	—	656:620\$	4,80	1.958:905\$	14,20	—	—	3.035:904\$	22,10	100
76	—	—	501:428\$	4,32	1.573:676\$	13,60	—	—	2.965:543\$	25,60	100
29	—	—	634:600\$	4,37	2.032:533\$	13,76	—	—	3.261:140\$	22,09	100
94	—	—	1.329:852\$	7,66	2.415:037\$	13,90	36:543\$	0,21	3.882:968\$	22,36	100
17	—	—	1.645:354\$	8,66	2.634:677\$	13,87	99:534\$	0,52	4.231:670\$	22,28	100
00	—	—	2.000:929\$	9,40	2.961:591\$	14,00	72:893\$	0,30	4.045:601\$	19,10	100
85	—	—	2.727:429\$	10,50	3.640:492\$	13,95	88:858\$	0,34	5.390:832\$	20,60	100
09	—	—	2.352:209\$	9,70	3.162:454\$	13,03	91:585\$	0,38	5.921:914\$	21,41	100
65	1.913:89\$	8,02	1.355:172\$	5,68	2.597:131\$	10,89	87:030\$	0,37	3.554:684\$	14,90	100
40	2.414:818\$	8,22	2.169:269\$	7,37	3.478:426\$	11,81	92:323\$	0,31	4.710:798\$	16,01	100
00	3.874:631\$	9,48	3.735:986\$	9,10	5.034:474\$	12,27	126:222\$	0,30	6.241:832\$	15,21	100
23	3.942:944\$	9,30	2.987:024\$	7,05	5.085:973\$	12,01	139:360\$	0,36	7.128:259\$	17,38	100
42	1.923:805\$	10,65	865:974\$	4,80	2.105:177\$	11,66	116:422\$	0,64	3.306:182\$	13,31	100
10	3.573:831\$	9,35	3.044:180\$	7,98	4.708:675\$	12,62	175:520\$	0,45	7.665:195\$	20,05	100
02	3.001:036\$	7,23	4.233:867\$	7,84	5.186:394\$	9,61	243:342\$	0,45	21.372:269\$	30,60	100
48	4.555:105\$	8,54	3.300:208\$	5,81	5.744:041\$	10,10	246:863\$	0,44	20.309:900\$	37,73	100
70	6.412:940\$	9,33	2.581:738\$	3,75	6.624:429\$	9,63	251:804\$	0,37	27.632:402\$	40,19	100
35	4.685:262\$	8,31	1.823:059\$	3,24	4.028:341\$	7,20	251:730\$	0,43	29.732:596\$	52,77	100
37	4.269:304\$	7,92	2.400:218\$	4,45	2.641:491\$	4,90	368:370\$	0,68	26.089:050\$	48,42	100
52	4.780:733\$	10,26	1.524:322\$	3,27	3.159:137\$	6,79	431:664\$	0,93	20.809:543\$	44,70	100
72	5.964:605\$	11,97	1.995:311\$	4,00	3.471:917\$	6,97	509:133\$	1,02	23.361:046\$	40,71	100

## Discriminação da Receita Total do Exercício Financeiro de 1933

Discriminação	Receita		Diferenças	
	Orçada	Arrecadada	Para mais	Para menos
<b>Renda Ordinaria</b>				
Imposto de Exportação.....	10.340:700\$000	9.538:532\$560	—	802:167\$440
10 o/o sobre Direitos de Exportação	6:200\$000	9:327\$760	3:127\$760	—
Imposto sobre Transmissão.....	2.263:400\$000	1.995:311\$130	—	273:088\$870
Imposto de Industria e Profissão..	2.025:000\$000	1.296:612\$480	—	728:387\$520
10 o/o sobre Industria e Profissão	51:000\$000	37:003\$700	—	13:996\$300
Taxas Fixas.....	838:000\$000	936:351\$950	98:351\$950	—
Imposto sobre o Movimento Comer- cial.....	797:000\$000	740:616\$630	—	56:384\$370
Imposto sobre Dividendos.....	34:200\$000	19:536\$200	—	14:663\$800
Imposto sobre Honorarios, Dividen- dos, etc.....	117:600\$000	127:582\$650	9:982\$650	—
2 o/o de Novos e Velhos Direitos.	27:200\$000	18:004\$970	—	9:195\$030
Imposto Predial.....	2.057:600\$000	2.070:776\$250	13:176\$250	—
Imposto sobre Hipotecas.....	103:000\$000	59:580\$280	—	43:419\$720
Sêlo do Estado.....	1.125:700\$000	1.353:402\$540	227:702\$450	—
Estatística.....	411:300\$000	353:548\$090	—	57:751\$910
Imposto sobre Leilões.....	8:748\$000	6:640\$500	—	2:107\$500
Imposto Territorial.....	300:000\$000	509:133\$360	209:133\$360	—
Imposto de Consumo.....	5.122:500\$000	5.964:605\$390	842:105\$390	—
Contribuições para o Serviço de Extinção de Incendios.....	113:400\$000	104:034\$840	—	9:365\$160
Emolumentos.....	107:200\$000	85:052\$230	—	22:147\$770
Imposto sobre Falencias.....	37:900\$000	47:749\$530	9:849\$530	—
Taxa Judiciaria.....	29:200\$000	52:992\$800	23:792\$800	—
2 o/o de Premio sobre Depositos.	5:000\$000	2:852\$610	—	2:147\$390
Custas e Percentagens Judicarias Adicionais.....	21:500\$000	2:956\$910	—	18:543\$090
Imposto sobre Gado Abatido.....	4.933:608\$000	3.471:917\$080	—	1.461:690\$920
\$100 por Volume de Mercadorias Exportadas.....	215:000\$000	233:114\$640	18:114\$640	—
Taxas com aplicação no Ensino Primario.....	700:000\$000	481:600\$550	—	218:399\$450
Taxa de Iluminação.....	338:100\$000	250:478\$610	—	57:621\$390
Taxa de Matrícula de Veiculos....	205:700\$000	225:330\$400	19:630\$400	—
Taxa de Matrícula de Veiculos....	205:900\$000	180:555\$740	—	28:344\$260
Taxa sobre Mocambos.....	2:000\$000	450\$000	—	1:550\$000
Contribuições de Caridade.....	936:800\$000	1.453:545\$590	516:745\$590	—
Bens de Eventos.....	1:000\$000	2:953\$120	1:953\$120	—
Venda dos Proprios do Estado ..	140:000\$000	11:628\$400	—	128:371\$600
Prestações de Contratos de Usinas	23:903\$770	61:105\$300	32:201\$530	—
Renda dos Proprios do Estado....	66:000\$000	76:254\$380	9:354\$380	—
Taxa de Esgotos.....	1.313:800\$000	919:627\$160	—	394:172\$840
Taxa de Consumo d'Água.....	2.911:300\$000	1.841:870\$370	—	1.069:429\$630
Renda da Ilha de Fernando de No- ronha.....	42:800\$000	59:471\$600	16:671\$600	—
Renda da Imprensa Oficial.....	400:000\$000	464:567\$150	64:567\$150	—
Renda dos Hospitais.....	280:000\$000	217:830\$560	—	62:169\$440
Renda dos Campos de Sementearas	89:400\$000	14:916\$200	—	74:483\$800
Imposto de Veiculos e Taxa de Identificação.....	200:000\$000	183:588\$000	—	16:412\$000
Renda da Casa de Detenção.....	60:000\$000	7:312\$500	—	52:687\$500
Instalações de Aparelhos Sanitarios	329:600\$000	248:238\$470	—	81:361\$530
Soma.....	39.352:159\$770	35.768:560\$180	2.116:460\$640	5.700:060\$230

**Discriminação da Receita Total do Exercício Financeiro de 1933**

Discriminação	Receita		Diferenças	
	Orçada	Arrecadada	Para mais	Para menos

(Continuação)

<b>Renda Extraordinária</b>				
Dívida Ativa .....	4.108:000\$000	3.294:228\$490	—	813:771\$510
Reposições e Restituições .....	57:500\$000	101:958\$080	44:458\$080	—
20 o/o sobre Retenção de Rendas .....	1:500\$000	1:328\$140	—	171\$860
Multas.....	101:000\$000	75:101\$990	—	25:898\$010
Contribuições de Loterias .....	80:000\$000	80:000\$040	\$040	—
10 o/o de Multas e Apreensões..	200\$000	315\$990	115\$990	—
Taxas de Matrículas.....	84:000\$000	114:308\$100	30:308\$100	—
Receita Eventual .....	1.000:000\$000	1.596:613\$680	596:613\$680	—
1 1/2 o/o sobre a Arrecadação das Municipalidades (*) .....	105:000\$000	102:084\$700	—	2:915\$300
5 o/o sobre a Arrecadação das Municipalidades para Higiene..	350:000\$000	150:796\$890	—	199:203\$110
Taxa de Registro de Marcas....	50:000\$000	89:340\$000	39:340\$000	—
Taxa da Registro de Armas....	80:000\$000	1:530\$000	—	78:470\$000
Renda do Boletim da Secretaria da Viação.....	15:000\$000	9:810\$000	—	5:190\$000
Operações de Crédito .....	—	—	—	—
Soma.....	6.032:200\$000	5.617:216\$100	710:635\$890	1.125:619\$790

<b>Renda com Aplicação Especial</b>				
10 o/o da Receita do Município do Recife, para Instrução.....	666:000\$000	617:133\$880	—	48:866\$120
Quotas de Fiscalização—Empresas	33:600\$000	54:900\$000	21:300\$000	—
Quotas de Fiscalização—Estabe- lecimentos de Ensino .....	62:400\$000	26:100\$000	—	36:300\$000
Contribuição do Governo Federal para o Serviço de Saúde Publica	300:000\$000	300:000\$000	—	—
Contribuição para o Serviço de Estrada de Rodagem.....	300:000\$000	—	—	300:000\$000
Renda das Docas.....	4.000:000\$000	4.289:588\$800	289:588\$800	—
Contribuição Federal—Taxa 2 o/o ouro.....	3.100:000\$000	3.163:913\$200	63:913\$200	—
Soma .....	8.462:000\$000	8.451:635\$880	374:802\$000	385:166\$120

**RESUMO**

Renda Ordinária.....	39.352:159\$770	35.768:560\$180	2.116:460\$640	5.700:060\$230
Renda Extraordinária .....	6.032:200\$000	5.617:216\$100	710:635\$890	1.125:619\$790
Renda com Aplicação Especial .....	8.462:000\$000	8.451:635\$880	374:802\$000	385:166\$120
Totais .....	53.846:359\$770	49.837:412\$160	3.201:898\$530	7.210:846\$140

(\*) Pelo Decreto n.º 196, de 8 de Junho de 1933, foi elevada a 2 o/o a taxa sobre a arrecadação das Municipalidades.

## Discriminação da Despesa Fixada e Efetuada, no Exercício de 1933

Designações	Despesa		Diferenças	
	Fixada	Efetuada	Para mais	Para menos
<b>GOVERNO DO ESTADO</b>	254:887\$300	230:220\$750	—	24:666\$550
<b>Secretaria de Justiça, Educação e Interior</b>				
Gabinete do Secretario.....	162:440\$000	153:750\$260	—	8:689\$740
Superior Tribunal de Justiça....	469:140\$000	468:735\$770	—	404\$230
Juizes e outros funcionarios de Justiça .....	1.648:153\$600	1.621:729\$900	—	26:423\$700
Palacio da Justiça.....	132:390\$000	124:728\$710	—	7:661\$290
Conselho Penitenciario .....	5:200\$000	4:957\$900	—	242\$100
Casa de Detenção .....	762:416\$000	610:810\$440	—	151:605\$560
Presidio de Fernando de Noronha	445:580\$000	428:621\$520	—	16:958\$480
Diretoria Tecnica de Educação..	47:100\$000	44:251\$030	—	2:848\$920
Educação Primaria.....	4.490:560\$000	4.414:795\$820	—	75:764\$180
Escolas Tecnico-Profissionais....	279:020\$000	247:582\$630	—	31:437\$370
Escola Domestica .....	61:800\$000	60:780\$940	—	1:019\$060
Instituto de Aperfeiçoamento Pe- dagogico .....	75:360\$000	66:428\$490	—	8:931\$510
Escola Normal .....	596:380\$000	521:211\$180	—	75:168\$820
Ginasio Pernambucano .....	545:580\$000	490:277\$030	—	55:302\$970
Melhoramentos da Educação....	95:400\$000	66:604\$300	—	28:795\$700
Lentes e Professores em Disponi- bilidade.....	65:700\$000	46:800\$000	—	18:900\$000
Biblioteca Publica .....	103:440\$000	90:482\$730	—	12:957\$270
Teatro Santa Isabel.....	14:160\$000	9:994\$100	—	4:165\$900
Inspetoria Estadual de Monumen- tos Nacionais .....	17:400\$000	13:816\$500	—	3:583\$500
Serviço de Pronto Socorro.....	467:160\$000	443:725\$280	—	23:434\$720
Serviço de Assistencia a Psico- patas .....	786:400\$000	766:964\$560	—	19:435\$440
	11.270:779\$600	10.697:049\$140	—	573:730\$460
<b>Secretaria da Segurança Publica</b>				
Gabinete do Secretario.....	777:587\$700	737:400\$020	—	40:187\$680
Gabinete de Identificação.....	78:850\$000	71:928\$690	—	6:921\$310
Instituto de Medicina Legal ....	85:290\$000	84:780\$350	—	509\$650
Inspetoria da Guarda Civil e Veiculos .....	967:000\$000	815:880\$060	—	151:119\$940
Cadeias e Quartéis.....	235:141\$170	235:141\$170	—	—
Inspetoria da Policia Maritima ..	137:840\$000	135:331\$710	—	2:508\$290
	2.281:708\$870	2.080:462\$000	—	201:246\$870
<b>Secretaria da Viação, Obras Publicas, Agricultura, Industria e Comercio</b>				
Gabinete do Secretario.....	143:369\$300	136:195\$130	—	7:174\$170
Repartição de Viação e Obras Publicas .....	2.697:380\$000	2.504:590\$430	—	192:789\$570
Repartição de Saneamento.....	3.090:189\$100	2.952:427\$500	—	137:761\$600
Junta Commercial.....	43:260\$000	41:968\$500	—	1:291\$500
Serviços Publicos Contratados ..	1.775:100\$000	447:367\$010	—	1.327:732\$990
Diretoria Geral de Estatistica...	231:590\$000	225:645\$960	—	5:944\$040
Diretoria de Industria Animal...	252:960\$000	224:546\$710	—	28:413\$290
Diretoria de Agricultura.....	873:400\$000	762:241\$320	—	111:158\$680
	9.107:278\$400	7.294:982\$560	—	1.812:295\$840
<b>Secretaria da Fazenda</b>				
Gabinete do Secretario.....	621:849\$230	621:859\$230	—	—
Tesouro do Estado.....	965:220\$000	922:241\$710	—	42:978\$290
Coletorias e demais Agencias Ar- recadoras .....	1.102:107\$190	1.102:107\$190	—	—

**Discriminação da Despesa Fixada e Efetuada, no Exercício de 1933**

Designações	Despesa		Diferenças	
	Fixada	Efetuada	Para mais	Para menos
(Continuação)				
Recebedoria do Estado.....	1.018:542\$500	970:617\$680	—	47:924\$820
Imprensa Oficial.....	609:140\$000	565:871\$570	—	43:268\$430
Funcionarios Adidos e em Disponibilidade.....	220:289\$800	220:289\$800	—	—
Pensionistas.....	2.760:057\$510	2.760:057\$510	—	—
Exercicios Findos.....	—	—	—	—
Reposições e Restituições.....	25:000\$000	24:388\$020	—	611\$980
Credito Publico.....	5.320:724\$000	1.571:299\$500	—	3.749:424\$500
<b>SUBVENÇÕES E AUXÍLIOS:</b>				
A' Santa Casa de Misericordia do Recife.....	1.500:000\$000	1.500:000\$000	—	—
Ao Monte Pio dos Funcionarios Publicos.....	48:000\$000	30:560\$000	—	17:440\$000
Ao Instituto Archeologico e G. de Pernambuco.....	5:400\$000	5:400\$000	—	—
Ao Liceu de Artes e Officios....	10:800\$000	10:800\$000	—	—
Ao Recolhimento de Bom Conselho.....	10:800\$000	10:800\$000	—	—
A' Escola de Engenharia de Pernambuco.....	135:000\$000	135:000\$000	—	—
A' Sociedade Propagadora da Instrução Publica.....	5:400\$000	5:400\$000	—	—
Ao Sindicato de Goiana.....	5:400\$000	5:400\$000	—	—
A' Escola Paroquial de Esecada	1:080\$000	1:080\$000	—	—
Ao Colegio Salesiano.....	7:560\$000	7:560\$000	—	—
A' Escola de Moças Pobres de Garanhuns.....	2:160\$000	1:980\$000	—	180\$000
Ao Instituto de Caridade São Vicente de Paula.....	7:200\$000	7:200\$000	—	—
Ao Colegio Maria Auxiliadora de Petrolina.....	5:400\$000	5:400\$000	—	—
Ao Colegio das Dorotéas de Pesqueira.....	4:500\$000	4:500\$000	—	—
Ao Azilo do Bom Pastor.....	16:200\$000	16:200\$000	—	—
A' Associação das Senhoras de Caridade São Vicente de Paula.....	2:160\$000	2:160\$000	—	—
A' Companhia de Caridade....	90:000\$000	90:000\$000	—	—
A' Escola Agricola São Sebastião de Jaboatão.....	5:400\$000	5:400\$000	—	—
A' Escola de Engenharia e Medicina Veterinaria de São Lourenço.....	156:000\$000	153:784\$360	—	2:215\$640
A' Faculdade de Medicina do Recife.....	50:000\$000	49:999\$920	—	\$080
A Frei Cassimiro para manutenção de suas Escolas....	4:500\$000	4:500\$000	—	—
Ao Juvenato D. Vital.....	10:800\$000	10:800\$000	—	—
Ao Jardim da Infancia dos Pobrezinhos.....	2:160\$000	2:160\$000	—	—
Ao Colegio Paroquial de Palmares.....	1:080\$000	1:080\$000	—	—
Aos Frades Franciscanos de Serinliãem e Olinda.....	4:500\$000	4:500\$000	—	—
A' Liga Protetora da Infancia Desvalida, no Recife.....	5:400\$000	5:400\$000	—	—
Ao Radio Club de Pernambuco	36:000\$000	36:000\$000	—	—
A. D. Maria Luiza Vaz.....	10:000\$000	9:999\$930	—	\$070

## Discriminação da Despesa Fixada e Efetuada, no Exercício de 1933

Designações	Despesa		Diferenças	
	Fixada	Efetuada	Para mais	Para menos
(Continuação)				
A' Confederação dos Pescadores do Brasil .....	22:500\$000	22:500\$000	—	—
Ao Oratorio da Divina Providencia no Recife.....	2:160\$000	2:160\$000	—	—
A' Cruz Vermelha para Manutenção da Maternidade....	180:000\$000	180:000\$000	—	—
A' Escola do Centro Proletario de Garanhuns .....	1:080\$000	1:080\$000	—	—
Ao Colegio N. S. de Lurdes de Palmares .....	4:500\$000	4:500\$000	—	—
Aos Serviços de Assistencia do falecido padre Machado ...	10:000\$000	9:999\$960	—	\$040
Ao Colegio de N. S. das Dóres de Bezerros.....	1:800\$000	1:800\$000	—	—
A' Liga Contra a Mortalidade Infantil .....	169:200\$000	169:200\$000	—	—
Ao Hospital do Centenario .....	135:000\$000	135:000\$000	—	—
Ao Centro Pernambucano no Rio de Janeiro .....	2:700\$000	2:700\$000	—	—
Ao Colegio de Agua Prêta .....	1:800\$000	1:650\$000	—	150\$000
A' Colonia Correccional Feminina de Iguarassú .....	18:000\$000	18:000\$000	—	—
A' Cruzada Pró-Alfabetismo de Garanhuns .....	2:700\$000	2:700\$000	—	—
Ao Orfanato de Surubim .....	6:000\$000	6:000\$000	—	—
A' Escola S. Vicente de Paula de Nazaré .....	3:240\$000	3:240\$000	—	—
Ao Escultor Luiz Ferrer .....	3:600\$000	3:600\$000	—	—
A' Faculdade de Comercio .....	3:600\$000	3:600\$000	—	—
Ao Conservatorio Pernambucano de Musica .....	5:400\$000	5:400\$000	—	—
A' Universidade Popular de Pernambuco.....	11:400\$000	11:400\$000	—	—
<b>CREDITO ESPECIAL:</b>				
<b>Serviço de Alistamento Eleitoral</b>				
Ato n.º 566, de 4/5/1933 ....	100:000\$000			
Ato n.º 877, de 3/6/1933 ....	50:000\$000			
Ato n.º 1.228, de 12/9/1933 ...	100:000\$000			
Ato n.º 1.767, de 2/12/1933 ...	40:000\$000			
	290:000\$000	247:769\$060	—	42:230\$940
<b>Serviço de Contabilidade</b>				
Ato n.º 815, de 6/6/1933 .....	60:000\$000	40:000\$000	—	20:000\$000
<b>Excursão do Chefe do Governo Provisorio</b>				
Ato n.º 1.197, de 9/9, 1933 ....	60:000\$000	59:856\$300	—	143\$700
<b>Grafilicações a Serventuários da Justiça</b>				
Ato n.º 1.565, de 31/10/1933 ..	18:150\$000	18:150\$000	—	—
<b>Resgate de 535 Apolices e Respectiveiros Juros pertencentes ao Banco Agrícola e Comercial</b>				
Ato n.º 1.494, de 18/10/1933 ...	521:625\$000	97:500\$000	—	424:125\$000

**Discriminação da Despesa Fixada e Efetuada, no Exercício de 1933**

Designações	Despesa		Diferenças	
	Fixada	Efetuada	Para mais	Para menos
(Continuação)				
<b>Representação na Feira de Amostra</b>				
Ato n.º 1.705, de 23/11/1933...	50:000\$000	38:500\$000	—	11:500\$000
<b>Gratificação a um encadernador da Imprensa Oficial</b>				
Ato n.º 1.697, de 22/11/1933...	550\$000	550\$000	—	—
<b>Remodelação do Imposto Predial pelo sistema "Kardex"</b>				
Ato n.º 1.715, de 24/11/1933... 67:200\$000				
Ato n.º 1.838, de 19/12/1933... 500\$000	67:700\$000	37:699\$900	—	30:000\$100
<b>Auxílio aos pais do investigador Jefferson Nunes de Souza, vitimado no exercício de suas funções</b>				
Ato n.º 1.823, de 18/12/1933...	3:600\$000	3:600\$000	—	—
	16.442:135\$230	12.009:941\$640	—	4.432:193\$590
Departamento de Saúde Publica	2.531:680\$000	2.405:936\$990	—	125:743\$010
Brigada Militar do Estado.....	6.403:853\$300	6.142:862\$100	—	260:991\$200
Departamento Geral das Municipalidades.....	172:320\$000	157:883\$010	—	14:436\$990
<b>Aplicação da Renda Especial</b>				
a) Obras Complementares do Porto.....	3.213:435\$300	3.143:182\$330	—	70:252\$970
b) Docas do Porto.....	4.690:000\$000	4.065:528\$750	—	624:471\$250
	7.903:435\$300	7.208:711\$080	—	694:724\$220
<b>R E S U M O :</b>				
<b>GOVERNO DO ESTADO .....</b>	254:887\$300	230:220\$750	—	24:666\$550
<b>Secretaria de Justiça, Educação e Interior</b>	11.270:779\$600	10.697:049\$140	—	573:730\$460
<b>Secretaria da Segurança Publica .....</b>	2.281:708\$870	2.080:462\$000	—	201:246\$870
<b>Secretaria da Viação, Obras Publicas, Agricultura, Industria e Comercio</b>	9.107:278\$400	7.294:982\$530	—	1.812:295\$840
<b>Secretaria da Fazenda.....</b>	16.442:135\$230	12.009:941\$640	—	4.432:193\$590
<b>Departamento de Saúde Publica.....</b>	2.531.680\$000	2.405:936\$990	—	125:743\$010
<b>Brigada Militar do Estado.....</b>	6.403:853\$300	6.142:862\$100	—	260:991\$200
<b>Departamento Geral das Municipalidades</b>	172:320\$000	157:883\$010	—	14:436\$990
<b>Aplicação de Renda Especial .....</b>	7.903:435\$300	7.208:711\$080	—	694:724\$220
<b>TOTAL .....</b>	56.368:078\$000	48.228:049\$270	—	8.140:028\$730

## Renda das Coletorias Estaduais nos

Coletorias	1926	1927	1928
Afogados de Ingazeira .....	19:901\$100	23:044\$699	24:143\$560
Água Preta .....	110:074\$200	77:680\$000	168:169\$890
Águas Belas .....	17:221\$160	20:823\$390	21:199\$170
Alagôa de Baixo .....	27:285\$310	28:143\$720	27:561\$010
Aliança .....	—	—	—
Altinho .....	31:981\$030	32:708\$690	36:795\$110
Amaragí .....	38:127\$880	32:858\$880	55:100\$920
Angelim .....	—	—	—
Barra de São Pedro .....	(1) —	—	—
Barreiros .....	88:229\$760	64:711\$690	63:523\$990
Bebedouro .....	—	—	—
Belém .....	—	—	—
Belmonte .....	9:726\$090	14:948\$610	18:129\$370
Belo Jardim .....	16:783\$780	43:207\$460	42:950\$970
Bezerras .....	69:614\$450	77:411\$910	86:963\$640
Bôa Vista .....	7:553\$920	9:434\$300	9:504\$160
Bom Conselho .....	69:614\$460	72:312\$930	73:740\$100
Bom Jardim .....	57:823\$880	60:379\$950	60:089\$220
Bonito .....	66:728\$360	38:777\$570	43:160\$500
Brejo da Madre Deus .....	22:434\$440	19:737\$580	40:088\$200
Buique .....	12:399\$960	11:708\$390	21:173\$590
Cabo .....	323:520\$310	81:753\$360	109:060\$130
Cabrobó .....	9:888\$000	16:785\$900	13:789\$640
Canhotinho .....	52:854\$090	57:458\$980	75:841\$310
Caruarú .....	(2) { 1. <sup>a</sup> 114:216\$460	138:306\$410	172:715\$190
	{ 2. <sup>a</sup> —	—	—
Catende .....	—	—	—
Correntes .....	(2) { 1. <sup>a</sup> 54:895\$100	22:407\$920	31:269\$260
	{ 2. <sup>a</sup> 9:625\$310	24:810\$290	25:325\$630
Custodia .....	—	—	—
Escada .....	77:430\$580	79:810\$540	82:250\$541
Floresta .....	6:833\$950	15:057\$450	15:239\$120
Floresta dos Leões .....	—	—	—
Flôres .....	23:808\$190	30:240\$450	32:290\$940
Frei Caneca .....	23:005\$060	24:796\$850	31:330\$860
Gameleira .....	57:435\$380	67:488\$020	78:136\$510
Garanhuns .....	(2) { 1. <sup>a</sup> 87:370\$100	61:180\$000	93:710\$980
	{ 2. <sup>a</sup> 84:889\$830	93:715\$690	128:630\$310
Gloria de Goitá .....	23:015\$340	36:489\$860	33:364\$780
Goiana .....	(2) { 1. <sup>a</sup> 98:965\$240	61:492\$690	86:369\$120
	{ 2. <sup>a</sup> 122:597\$410	95:915\$770	63:912\$830
Granito .....	14:697\$700	28:659\$140	24:904\$010
Gravatá .....	74:181\$520	72:095\$620	69:903\$430
Iguarassú .....	88:568\$970	135:718\$580	105:170\$570
Ipojuca .....	42:186\$840	30:267\$900	94:515\$270

(1) Extinta com a supressão do município.

(2) Passaram a constituir uma só coletoria em virtude do ato n.º 415, de 31/12/1930.



Exercícios de 1926 a 1933

1929	1930	1931	1932	1933
23:505\$150	38:830\$680	31:049\$330	47:822\$720	72:633\$180
164:232\$290	38:109\$100	41:094\$850	85:530\$310	69:847\$380
25:072\$570	28:273\$560	27:944\$670	40:571\$130	44:418\$620
25:732\$320	28:618\$910	28:827\$350	25:863\$540	50:245\$470
54:851\$470	123:976\$140	105:247\$400	89:352\$960	78:367\$630
26:159\$820	21:309\$250	24:594\$860	27:020\$330	28:276\$010
43:998\$870	23:553\$990	53:392\$430	52:859\$680	93:256\$630
26:344\$540	19:854\$860	25:157\$730	34:177\$770	41:794\$350
7:971\$750	7:010\$030	19:684\$000	16:067\$540	4:507\$740
81:153\$690	52:441\$980	59:441\$400	66:732\$460	70:858\$070
20:751\$370	18:174\$500	19:389\$790	20:529\$480	21:003\$330
11:554\$650	6:519\$620	11:787\$590	14:275\$540	13:496\$670
21:434\$510	22:775\$240	15:036\$640	13:235\$030	39:068\$770
44:523\$260	33:458\$520	48:966\$050	46:913\$150	17:830\$800
99:935\$360	65:662\$160	59:411\$660	62:922\$040	60:409\$490
11:596\$470	5:770\$050	7:903\$220	8:778\$000	10:810\$070
86:940\$260	59:396\$790	64:044\$700	71:119\$110	75:072\$310
53:228\$649	43:278\$110	39:771\$950	56:669\$520	63:362\$390
53:877\$080	46:111\$030	50:660\$030	51:694\$800	84:070\$100
50:013\$400	39:058\$670	56:739\$900	59:089\$410	45:560\$500
17:696\$770	54:155\$190	20:537\$930	22:733\$900	23:038\$200
98:763\$980	67:683\$490	73:151\$870	81:082\$370	82:395\$650
7:110\$750	8:470\$540	10:503\$640	9:390\$980	10:838\$030
59:428\$250	51:702\$550	45:781\$790	57:884\$730	62:079\$730
192:578\$680	126:811\$000			
—	20:688\$930	163:375\$680	201:618\$890	174:355\$030
29:035\$160	69:689\$050	30:758\$470	59:700\$800	57:908\$100
31:274\$250	32:436\$330			
		42:537\$960	63:429\$740	84:657\$530
33:009\$860	27:421\$420			
17:249\$500	18:219\$190	22:855\$060	25:723\$110	27:785\$260
70:782\$510	64:309\$990	60:453\$790	74:829\$140	149:990\$690
23:416\$040	22:714\$080	25:108\$170	18:754\$940	25:651\$080
63:244\$860	54:703\$760	76:683\$070	66:890\$920	58:396\$470
36:308\$110	37:920\$370	34:783\$310	29:892\$990	35:837\$710
38:663\$130	23:376\$440	29:671\$330	27:981\$740	23:918\$550
47:682\$350	24:976\$850	21:996\$070	35:128\$430	48:816\$050
131:064\$430	93:027\$720			
		215:706\$440	235:583\$110	198:521\$490
124:831\$750	78:266\$460			
44:977\$050	23:861\$640	33:269\$250	47:503\$070	53:734\$260
88:404\$250	73:701\$110			
		181:687\$770	156:676\$670	191:032\$670
70:780\$270	45:697\$850			
15:337\$480	12:473\$180	17:955\$140	19:312\$390	29:152\$290
69:973\$110	76:193\$630	69:558\$150	66:774\$700	73:110\$030
127:406\$350	83:964\$240	70:319\$010	71:138\$990	122:946\$000
68:551\$900	31:554\$950	216:535\$420	111:777\$510	76:778\$300

## Renda das Coletorias Estaduais nos

Coletorias	1926	1927	1928	
Itambé .....	50:687\$160	40:126\$400	53:781\$980	
Jaboatão .....	228:300\$030	247:787\$330	643:113\$050	
Jurema .....	—	—	—	
Leopoldina .....	5:396\$650	6:769\$430	11:291\$020	
Limoeiro .....	87:203\$660	113:727\$490	135:400\$920	
Maraial .....	—	—	—	
Morenos .....	—	—	—	
Moxotó .....	—	—	—	
Nazaré .....	151:069\$500	104:308\$430	116:039\$190	
Novo Exú .....	15:652\$010	22:601\$330	21:576\$880	
Olinda .....	287:729\$800	325:636\$450	479:419\$270	
Ouricuri .....	15:217\$870	24:661\$350	19:523\$240	
Palmares .....	162:809\$560	101:756\$760	153:226\$470	
Panelas .....	37:555\$970	36:662\$230	45:608\$540	
Pau d'Alho .....	96:078\$240	103:498\$950	120:737\$610	
Paulista .....	—	—	—	
Pedra .....	8:740\$870	10:486\$020	7:835\$390	
Pesqueira .....	32:068\$490	30:719\$360	37:573\$520	
Petrolina .....	{ 1. <sup>a</sup> .....	34:199\$070	24:434\$570	17:452\$920
	{ 2. <sup>a</sup> .....	19:270\$260	31:875\$470	24:486\$420
Queimadas .....	—	—	—	
Quipapá .....	65:719\$800	65:491\$290	202:499\$760	
Ribeirão .....	—	—	—	
Rio Branco .....	74:031\$400	81:015\$740	68:584\$220	
Rio Formoso .....	56:103\$810	35:420\$890	67:848\$480	
Salgueiro .....	2:607\$250	3:080\$560	2:986\$550	
São Bento .....	30:206\$540	21:981\$250	25:048\$680	
São Caetano .....	—	—	—	
São Gonçalo .....	—	—	—	
São Joaquim .....	24:376\$970	39:028\$680	39:865\$160	
São José do Egito .....	19:629\$050	24:236\$160	22:150\$760	
São Lourenço da Mata (2) { 1. <sup>a</sup> .....	36:314\$650	56:774\$410	118:300\$880	
	{ 2. <sup>a</sup> .....	108:132\$780	114:165\$410	102:728\$650
São Vicente .....	95:178\$130	88:006\$550	100:779\$100	
Serinhãem .....	11:025\$670	23:971\$310	33:131\$390	
Serrinha .....	8:930\$180	11:953\$450	11:896\$560	
Surubim .....	23:460\$480	31:521\$670	36:811\$710	
Tacaratu .....	12:141\$020	13:454\$530	15:963\$560	
Taquetinga .....	20:406\$710	30:068\$720	35:817\$370	
Tunbaúba .....	87:314\$160	71:744\$150	88:200\$800	
Triunfo .....	17:845\$280	21:946\$550	24:672\$680	
Vertentes .....	24:250\$190	26:711\$530	27:866\$050	
Vicência .....	21:311\$466	74:839\$640	77:046\$220	
Vila Bela .....	18:061\$660	15:245\$240	19:053\$400	
Vitoria .....	{ 1. <sup>a</sup> .....	118:501\$910	86:034\$720	80:557\$150
	{ 2. <sup>a</sup> .....	61:067\$700	71:613\$840	65:178\$270
Total .....	4.224:082\$336	4.036:699\$040	5.324:380\$150	

(1) Extinta com a supressão do município, pelo ato n.º 55, de 23/1/931.

(2) Passaram a constituir uma só coletoria em virtude do ato n.º 415, de 31/12/930.

Exercícios de 1926 a 1933

1929	1930	1931	1932	1933
52:966\$000	84:923\$360	68:168\$070	90:825\$920	78:693\$920
222:943\$640	68:345\$330	104:994\$440	135:122\$600	103:674\$840
16:917\$780	15:468\$000	18:133\$890	25:513\$080	25:285\$830
6:528\$690	6:660\$460	6:508\$070	7:029\$900	9:243\$730
161:752\$980	118:889\$520	135:652\$180	187:999\$180	210:820\$090
33:218\$940	18:219\$190	19:546\$490	24:962\$730	13:362\$560
166:652\$900	151:345\$920	166:578\$870	191:371\$810	190:141\$440
13:251\$960	13:947\$150	13:714\$920	18:168\$010	23:498\$520
95:271\$830	91:128\$100	83:576\$930	174:398\$260	111:999\$270
18:031\$740	8:636\$840	18:867\$760	23:803\$770	22:818\$860
155:921\$300	128:625\$820	298:783\$190	379:557\$130	336:312\$910
12:535\$190	5:598\$930	15:602\$580	15:901\$620	19:911\$300
107:502\$530	54:098\$040	94:543\$350	70:166\$660	110:484\$140
39:634\$720	26:126\$150	15:821\$910	28:352\$150	31:101\$810
128:278\$880	65:182\$910	142:403\$580	63:382\$540	88:704\$410
183:187\$150	179:315\$490	—	—	—
7:619\$000	7:222\$900	10:995\$470	20:684\$880	27:490\$980
89:271\$000	79:110\$850	106:665\$290	143:236\$460	170:502\$250
22:402\$920	17:882\$550	53:215\$300	87:435\$120	94:117\$860
26:123\$440	20:885\$450	32:423\$830	44:276\$780	50:337\$410
20:751\$420	32:431\$220	44:208\$630	52:331\$270	51:193\$660
85:779\$680	57:821\$640	35:803\$670	56:171\$940	55:803\$610
63:253\$370	34:705\$240	63:876\$950	96:896\$780	81:234\$700
64:559\$440	51:577\$820	31:945\$950	38:697\$770	52:643\$610
36:099\$430	24:979\$370	23:436\$660	22:634\$110	25:867\$310
12:855\$040	11:980\$170	43:988\$890	55:803\$060	53:141\$310
30:595\$140	31:166\$570	22:057\$210	27:875\$610	26:766\$540
18:998\$640	22:342\$440	24:889\$430	16:986\$440	17:747\$110
10:033\$830	14:572\$680	19:641\$690	27:865\$930	26:120\$270
24:204\$890	14:000\$700	46:142\$350	94:084\$480	90:018\$560
23:337\$870	25:818\$970	159:865\$950	173:015\$950	78:905\$260
71:523\$270	43:677\$580	47:251\$340	61:856\$980	73:778\$110
85:791\$530	64:392\$850	38:379\$650	29:362\$020	45:977\$140
46:412\$120	49:725\$730	880\$200	—	—
22:298\$010	44:944\$140	33:572\$160	42:162\$340	58:254\$640
7:459\$680	9:210\$760	19:315\$690	27:901\$050	22:786\$470
46:724\$390	33:696\$710	28:623\$130	31:129\$090	39:384\$710
20:039\$990	13:952\$940	94:375\$180	111:820\$580	156:001\$130
34:937\$030	34:072\$840	30:276\$960	34:586\$170	26:815\$890
130:534\$900	86:322\$610	35:632\$950	35:673\$400	42:099\$570
44:039\$460	30:604\$100	57:100\$150	63:894\$960	86:775\$690
38:592\$950	26:587\$450	19:610\$720	20:911\$100	86:499\$310
57:862\$930	39:772\$820	137:122\$870	172:727\$580	180:397\$390
22:986\$230	22:444\$400	—	—	—
96:424\$940	67:995\$630	—	—	—
65:836\$360	60:184\$480	—	—	—
5.192:400\$090	4.094:511\$960	4.728:569\$370	5.341:611\$950	5.632:596\$770

### Apreciação Sobre a Arrecadação das Coletorias Estaduais no Período de 1926 a 1933

Anos	Renda das Coletorias	Diferença para + ou para - em relação ao ano anterior	Renda em numeros índices	o/o sobre o total da receita arrecadada
1926	4.224:082\$		100	11,04
1927	4.036:699\$	- 187:383\$	95,6	7,48
1928	5.324:380\$	+ 1.287:681\$	126,0	9,37
1929	5.192:400\$	- 131:980\$	122,9	7,55
1930	4.094:512\$	- 1.097:888\$	96,9	7,27
1931	4.728:569\$	+ 634:057\$	111,9	8,77
1932	5.341:612\$	+ 613:043\$	126,5	11,47
1933	5.632:597\$	+ 290:985\$	133,3	11,30

### EMPRESTIMOS EXTERNOS ATÉ 31 DE DEZEMBRO DE 1933

#### Importancias

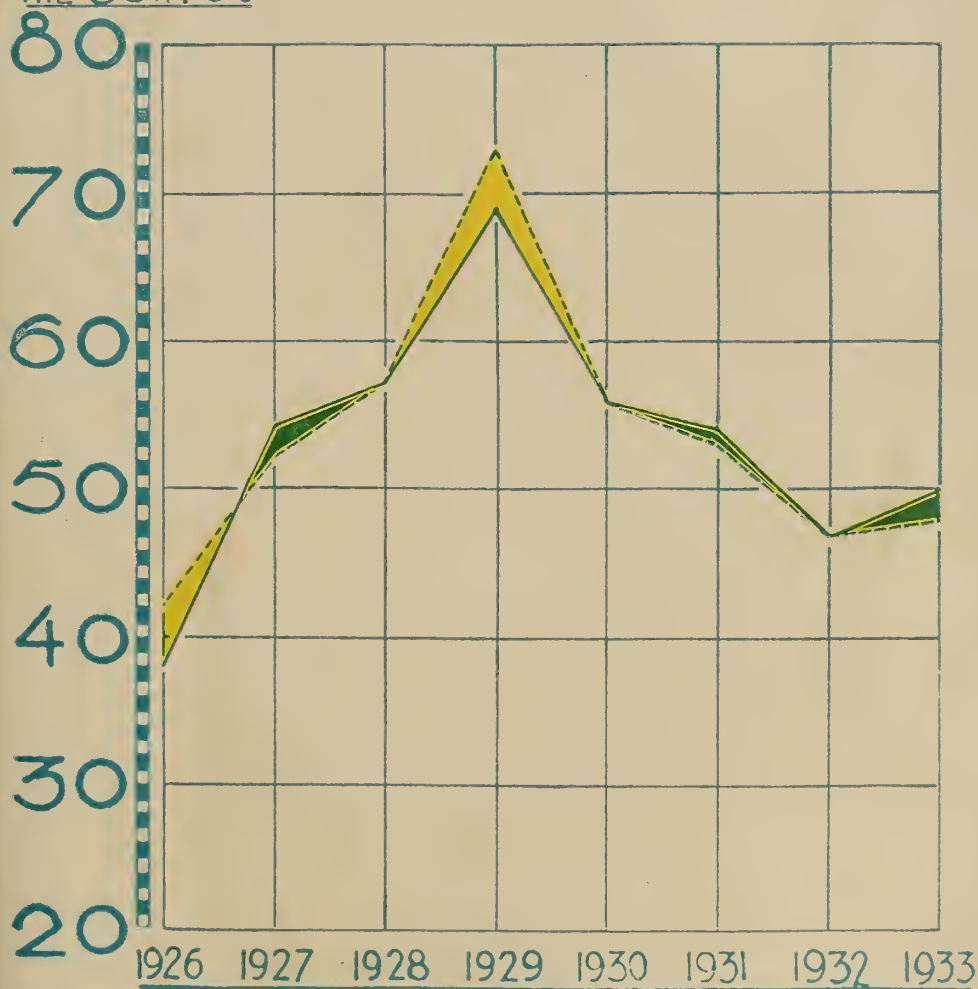
Banqueiros	Data		Total		
	Do contrato	Da liquidação	Libras	Francos	Dolares
Bemberg, & C. <sup>o</sup> , H. Legue — Paris.....	11—3—1905	1—7—1942	1.000.000	—	—
Banque Privée Lion Marseille — Paris.....	7—7—1909	15—6—1946	—	37.500.000	—
White, Weld & C. <sup>o</sup> — New York.....	10—3—1927	1—3—1947	—	—	6.000.000
Total.....	—	—	1.000.000	37.500.000	6.000.000

#### Amortizações até 31—12—1933


Banqueiros	Contrato	Amortização	Circulação
<b>LIBRAS</b>			
Bemberg & C. <sup>o</sup> e H. Legue — Paris.....	£ 1.000.000	£ 508.280	£ 491.720
<b>FRANCOS</b>			
Banque Privée, Lion, Marseille — Paris.....	Frs. 37.500.000	Frs. 11.115.000	Frs. 26.385.000
<b>DOLARES</b>			
White, Weld & C. <sup>o</sup> —New York..	\$ 6.000.000	\$ 659.500	\$ 5.340.500

# RECEITA ARRECADADA E DESPESA EFETUADA PELO ESTADO

MIL CONTOS



RECEITA —————  
DESPESA - - - - -



Situação da Dívida Externa até 31 — 12 — 1933

Anos	Franco em circulação	N.os índices	Libras em circulação	N.os índices	Dolares em circulação	N.os índices
1905	—	—	1.000.000	100	—	—
1906	—	—	983.300	98	—	—
1907	—	—	968.900	97	—	—
1908	—	—	955.000	96	—	—
1909	37.500.000	100	941.280	94	—	—
1910	37.186.500	99	927.320	93	—	—
1911	36.786.000	98	912.740	91	—	—
1912	36.402.500	97	897.060	90	—	—
1913	35.918.500	96	879.800	88	—	—
1914	35.263.000	94	870.100	87	—	—
1915	35.211.500	94	870.100	87	—	—
1916	34.913.500	93	870.100	87	—	—
1917	33.523.500	89	870.100	87	—	—
1918	32.992.500	88	870.100	87	—	—
1919	32.071.500	86	870.100	87	—	—
1920	29.783.500	79	821.640	82	—	—
1921	27.515.000	73	798.640	80	—	—
1922	26.945.000	72	751.080	75	—	—
1923	26.385.000	70	751.080	75	—	—
1924	26.385.000	70	729.680	73	—	—
1925	26.385.000	70	710.360	71	—	—
1926	26.385.000	70	710.220	71	—	—
1927	26.385.000	70	625.080	63	6.000.000	100
1928	26.385.000	70	589.580	59	6.000.000	100
1929	26.385.000	70	553.420	55	5.682.000	95
1930	26.385.000	70	514.020	51	5.492.000	92
1931	26.385.000	70	491.720	49	5.340.500	89
1932	26.385.000	70	491.720	49	5.340.500	89
1933	26.385.000	70	491.720	49	5.340.500	89

Situação da Dívida Interna, Fundada e Flutuante, no Período de 1920 a 1933

Em 31 de Dezembro	Dívida interna fundada	Dívida interna flutuante	Total da dívida interna	Numeros índices		
				Dívida inter- na fundada	Dívida flu- tuante	Total da di- vida interna
1920	20.071:700\$	1.879:168\$	21.950.868\$	100	100	100
1921	19.909:900\$	1.697:799\$	21.607:699\$	99	90	98
1922	19.895:300\$	804:654\$	20.699:954\$	99	43	94
1923	28.464:700\$	638:137\$	29.102:837\$	142	34	132
1924	19.678:200\$	233:360\$	19.911:560\$	98	12	91
1925	33.821:900\$	2.215:870\$	36.037:770\$	168	118	164
1926	30.975:200\$	2.857:769\$	33.832:969\$	154	152	154
1927	26.144:000\$	374:807\$	26.518:807\$	130	20	121
1928	27.965:700\$	463:932\$	28.429:632\$	139	25	130
1929	28.544:950\$	1.148:210\$	29.693:160\$	142	61	135
( <sup>1</sup> ) 1930	30.835:650\$	22.263:270\$	53.098:920\$	154	1.185	242
( <sup>1</sup> ) 1931	39.774:796\$	17.474:865\$	57.259:661\$	174	930	261
( <sup>1</sup> ) 1932	39.080:622\$	20.629:335\$	59.709:957\$	195	1.098	272
( <sup>1</sup> ) 1933	37.496:347\$	15.510:753\$	53.007:100\$	187	825	241

(<sup>1</sup>) No quadriênio 1930-33 figuram os totais da dívida interna flutuante, inclusive os em prestações contraídos com os bancos Francês e Italiano, em 1—7—1930, e City Bank, em 3—10—1930, na importância de 500:000\$ e 2.560:000\$, respectivamente.

NOTA — Os dados acima foram fornecidos pela Secção de Contabilidade do Tesouro do Estado.

## Divida Interna em Apolices e Bilhetes do

Leis	Emissão
Em apolices	
Lei n.º 1.115 de 17 de Junho de 1873.....	4.000:000\$000
Lei n.º 1.786 de 26 de Julho de 1883.....	1.000:000\$000
Lei n.º 1.853 de 25 de Julho de 1885.....	234:800\$000
Lei n.º 1.860 de 11 de Agosto de 1885.....	1.662:300\$000
Lei n.º 1.860 de 11 de Agosto de 1885.....	800:000\$000
Lei n.º 1.868 de 15 de Maio de 1886.....	930:000\$000
Lei n.º 1.890 de 6 de Junho de 1895.....	145:000\$000
Lei n.º 111 de 22 de Junho de 1895.....	507:000\$000
Contrato de 7 de Novembro de 1895.....	720:000\$000
Lei n.º 113 de 25 de Junho de 1895 e Decreto de 15 de Outubro de 1890.....	10.919:000\$000
Lei n.º 206 de 19 de Novembro de 1896.....	500:000\$000
Lei n.º 407 de 28 de Junho de 1899.....	971:000\$000
Lei n.º 409 de 1 de Julho de 1899.....	498:000\$000
Lei n.º 492 de 15 de Abril de 1901.....	1.000:000\$000
Lei n.º 544 de 10 de Abril de 1902.....	4.000:000\$000
Lei n.º 637 de 8 de Junho de 1903.....	1.500:000\$000
Lei n.º 682 de 7 de Junho de 1904.....	1.100:000\$000
Lei n.º 682 de 7 de Junho de 1904 e Ato de 8 de Agosto do mesmo ano.....	844:000\$000
Lei n.º 682 de 7 de Junho de 1904.....	171:800\$000
Lei n.º 682 de 7 de Junho de 1904 e Ato de 10 de Janeiro de 1905.....	100:000\$000
Lei n.º 108 de 7 de Junho de 1911.....	120:000\$000
Lei n.º 1.049 de 27 de Junho de 1910 e Ato de 7 de Dezembro de 1912.....	1.427:700\$000
Lei n.º 682 de 7 de Junho de 1904.....	904:600\$000
Decreto n.º 787 de 25 de Setembro 1890.....	6.000:000\$000
Lei n.º 1.900 de 21 de Setembro de 1927 e Atos 880, 911 e 283 de 17 e 30 de Novembro de 1927 e 15 de Fevereiro de 1929.....	1.185:500\$000
Lei n.º 1.900 de 21 de Setembro de 1927 e Atos 880, 911 e 283, respectivamente, de 17 e 30 de Novembro de 1927 e 15 de Fevereiro de 1929.....	4.852:000\$000
Lei n.º 1.900 de 21 de Setembro de 1927 e Ato n.º 748 de 4 de Outubro de 1927.....	4.045:000\$000
Lei n.º 1.872 de 29 de Agosto de 1927 e Ato 346 de 21 de Dezembro de 1929.....	1.958:000\$000



Tesouro do Estado, no Exercício Financeiro de 1933

Resgatados	Em circulação	Observações
2.201:800\$000	1.798:200\$000	Pagamento de empréstimo do Banco do Brasil e de Obras em execução e prolongamento de estradas.
461:000\$000	539:000\$000	Elevar a emissão anterior.
65:100\$000	169:700\$000	Estrada de ferro Ribeirão a Bonito.
705:600\$000	956:700\$000	Liquidação de debitos do exercicio de 1884 a 1885.
478:000\$000	322:000\$000	Em favor de usinas (antigos engenhos centrais).
520:100\$000	409:900\$000	Liquidação da divida flutuante de exercicios anteriores.
145:000\$000	—	Estrada de Ferro Recife a Itambé
168:000\$000	339:000\$000	Estrada de Ferro Recife a Tamandaré
173:000\$000	547:000\$000	Estrada de Ferro Santos Dias
1.464:000\$000	9.455:000\$000	Em favor de usinas.
499:250\$000	750\$000	« « « «
109:000\$000	862:000\$000	Liquidação de debitos de exercicios anteriores.
97:700\$000	400:300\$000	Conversão das apolices da Lei 206 de 19-11-1896.
999:600\$000	400\$000	« « « « « « « «
3.978:900\$000	21:100\$000	« « « « « « « «
1.499:600\$000	400\$000	« « « « « « « «
1.099:900\$000	100\$000	« « « « « « « «
471:000\$000	373:000\$000	Banco da Republica.
171:700\$000	100\$000	« « « «
9:000\$000	91:000\$000	Banco Commercial do Rio de Janeiro.
—	120:000\$000	Estrada de Ferro Bom Jardim a Barreiros e de Barreiros a Tamandaré.
266:400\$000	1.161:300\$000	Companhia de Beberibe.
194:600\$000	710:000\$000	Liquidação de debito e adiantamento da receita.
5.972:000\$000	28:000\$000	Banco Emissor de Pernambuco.
—	1.185:500\$000	Conversao das apolices do Banco Emissor.
102:000\$000	4.750:000\$000	Cumprimento de sentenças.
134:000\$000	3.911:000\$000	Conversão de parte das apolices emitidas em favor da Obras Complementares do Porto.
88:000\$000	1.900:000\$000	Entregue á Empresa Grandes Hoteis e Melhoramentos de Pernambuco.


## Divida Interna em Apólices e Bilhetes do

Leis	Emissão
Em apólices	
Lei n.º 1.962 de 4 de Outubro de 1928 e Ato n.º 40 de 17 de Janeiro de 1930 .....	400:000\$000
Lei n.º 1.472 de 30 de Maio de 1921.....	438:000\$000
Lei n.º 1.472 de 30 de Maio de 1921.....	372:000\$000
Lei n.º 1.472 de 30 de Maio de 1921.....	182:000\$000
Lei n.º 1.472 de 30 de Maio de 1921.....	50:000\$000
Lei n.º 1.674 de 10 de Junho de 1924 e Ato n.º 942 de 13 de Agosto de 1924. ....	2.000:000\$000
Lei n.º 1.774 de 1 de Dezembro de 1925 e Ato 1.438 de 1 de Dezembro de 1925 e 645 de 28 de Abril de 1926.....	4.000:000\$000
Lei n.º 1.774 de 1 de Dezembro de 1925 e Ato n.º 1.333 de 22 de Setembro de 1926.....	633:000\$000
	60.200:700\$000
<b>Em Bilhetes do Tesouro</b>	
Bilhetes do Tesouro, emitidos de acôrdo com os Ato n.ºs 317 e 353 de 10 e 18 de Março de 1931. ....	500:000\$000
Bilhetes do Tesouro, emitidos de acôrdo com os Ato n.ºs 317 e 353 de 10 e 18 de Março de 1931. ....	500:000\$000
Bilhetes do Tesouro, emitidos de acôrdo com os Ato n.ºs 317 e 353 de 10 e 18 de Março de 1931. ....	1.500:000\$000
Bilhetes do Tesouro, emitidos de acôrdo com os Ato n.ºs 317 e 353 de 10 e 18 de Março de 1931. ....	2.318:500\$000
Bilhetes do Tesouro, emitidos de acôrdo com os Ato n.ºs 317 e 353 de 10 e 18 de Março de 1931. ....	1.550:800\$000
	6.399:300\$000
1.591 — Bilhetes do Tesouro, emitidos de acôrdo com o Ato n.º 1.529 de 1.º de Setembro de 1931, equivalente a \$ 50 cada um, ao cambio de Rs. 52\$712 — \$ 79.700. ....	1.280:846\$400
	4.280:846\$400
<b>RESUMO</b>	
Em apólices.....	60.200:700\$000
Em Bilhetes do Tesouro .....	6.399:300\$000
Em Bilhetes do Tesouro — Babcock.....	1.280:846\$400
	70.880:846\$400

Tesouro do Estado, no Exercício Financeiro de 1933

Resgatados	Em circulação	Observações
10:000\$000	390:000\$000	Aquisição de predios escolares.
433:000\$000	5:000\$000	Dragagem do Porto.
370:000\$000	2:000\$000	« « «
172:000\$000	10:000\$000	« « «
23:000\$000	27:000\$000	« « «
1.864:000\$000	136:000\$000	Obras Complementares do Porto
3.976:000\$000	24:000\$000	« « « «
633:000\$000	—	« « « «
29.555:250\$000	30.645:450\$000	
255:000\$000	245:000\$000	Para pagamento da Divida Flutuante
326:000\$000	174:000\$000	« « « « «
904:000\$000	596:000\$000	« « « « «
898:500\$000	1.450:000\$000	« « « « «
888:800\$000	662:000\$000	« « « « «
3.272:300\$000	3.127:000\$000	
556:949\$250	3.723:897\$150	Para pagamento á firma Babcock & Wilcox, de Londres.
556:949\$250	3.723:897\$150	
29.555:250\$000	30.645:450\$000	
3.272:300\$000	3.127:000\$000	
556:949\$250	3.723:897\$150	
33.384:499\$250	37.496:347\$150	

### Montante da Receita dos Municípios, Comparada à Estadual, no Período de 1929/1933



---

---

**FINANÇAS MUNICIPAIS**

---

---

### Receita e Despesa do Município do Recife, no Vintênio de 1914 a 1933, em Contos de Réis

Anos	Receita				Despesa		Saldo	Deficit
	Orçada	Arrecadada			Fixada	Efetuada		
		Ordinaria	Extraordi- naria	Total				
1914	2.200	2.094	—	2.094	1.817	2.362	—	268
1915	2.100	1.942	1.039	2.981	1.911	3.073	—	92
1916	2.104	2.259	—	2.259	2.104	2.254	5	—
1917	2.214	2.430	620	3.050	2.214	3.047	3	—
1918	2.740	2.969	97	3.066	2.338	3.085	—	19
1919	2.850	3.033	475	3.508	2.840	3.468	40	—
1920	3.605	3.008	1.008	4.016	3.601	4.563	—	547
1921	3.561	3.250	738	3.988	3.518	4.098	—	110
1922	3.974	3.333	1.621	4.954	3.973	4.700	254	—
1923	6.752	4.787	513	5.300	6.752	5.185	115	—
1924	6.959	5.571	1.118	6.689	6.959	6.849	—	160
1925	7.200	5.769	228	5.997	7.200	6.097	—	100
1926	6.800	5.509	65	5.574	6.800	5.424	150	—
1927	5.673	6.497	500	6.997	5.673	6.837	160	—
1928	6.200	6.542	500	7.042	6.200	6.297	745	—
1929	7.000	8.156	500	8.656	7.000	8.197	459	—
1930	7.500	7.316	996	8.312	7.500	8.585	—	273
1931	7.500	5.921	1.178	7.099	7.500	5.782	1.317	—
1932	8.650	6.028	1.456	7.484	8.650	7.013	471	—
1933	8.638	6.171	1.702	7.873	8.638	7.097	776	—

### Receita e Despesa do Município do Recife, no Vintênio de 1914 a 1933, em Numeros Índices (\*)

Anos	Receita				Despesa	
	Orçada	Arrecadada			Fixada	Efetuada
		Ordinaria	Extraordinaria	Total		
1914	122	113	—	27	101	39
1915	116	105	17	38	106	51
1916	117	122	—	29	117	38
1917	123	131	10	39	123	51
1918	152	160	2	39	130	51
1919	158	164	8	44	157	58
1920	200	162	17	51	200	76
1921	197	175	12	51	195	68
1922	220	180	27	63	220	78
1923	374	258	8	67	374	87
1924	386	301	19	85	386	114
1925	399	312	4	76	399	112
1926	377	297	1	71	377	91
1927	314	351	8	89	314	114
1928	343	353	8	89	343	105
1929	388	440	8	110	388	137
1930	416	395	16	165	416	143
1931	416	320	20	90	416	97
1932	480	325	25	95	480	117
1933	479	333	28	100	479	118

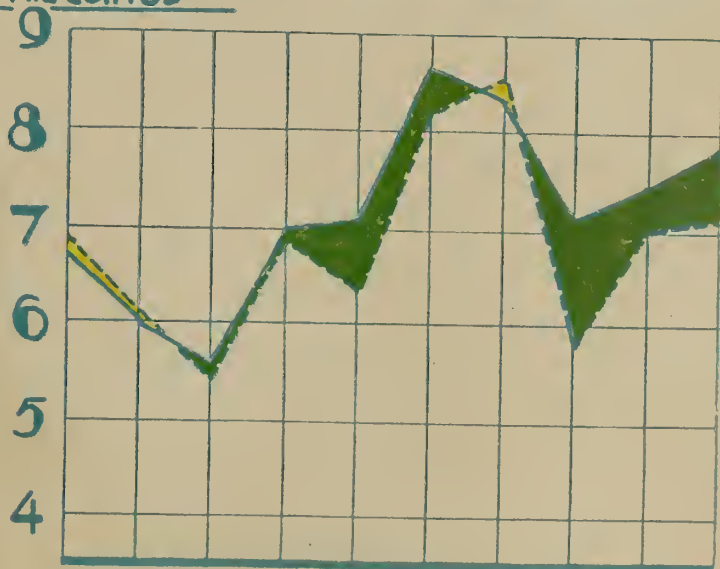
(\*) Os numeros indices têm como base o ano de 1910.



# MUNICÍPIO DO Recife


RECEITA — DESPESA

MIL CONTOS



924 925 926 927 928 929 930 931 932 933

G. Goldberg





**Apreciação da Receita Arrecadada e Despesa Efetuada do Município do Recife, Comparadas às dos Demais Municípios do Interior, no Setecênio de 1927 a 1933**

**RECEITA**

Ano	Recife	Nu- ros in- dices	o/o sobre o total	Interior	Nu- ros in- dices	o/o sobre o total	Total	Nu- ros in- dices	Total igual a 100,00
1927	6.997:308\$	100	55,71	5.562:052\$	100	44,29	12.559:360\$	100	100,00
1928	7.042:034\$	100,6	54,97	5.768:856\$	103,7	45,03	12.810:890\$	102,0	100,00
1929	8.656:017\$	123,7	54,08	7.351:373\$	132,2	45,92	16.007:390\$	127,5	100,00
1930	8.312:119\$	118,8	53,88	7.115:148\$	127,9	46,12	15.427:267\$	122,8	100,00
1931	7.099:194\$	101,5	49,50	7.241:536\$	130,2	50,50	14.340:730\$	114,2	100,00
1932	7.484:373\$	107,0	47,83	8.163:838\$	146,8	52,17	15.648:211\$	124,6	100,00
1933	7.872:793\$	112,5	47,90	8.564:053\$	154,0	52,10	16.436:846\$	130,9	100,00

**DESPESA**

Ano	Recife	Nu- ros in- dices	o/o sobre o total	Interior	Nu- ros in- dices	o/o sobre o total	Total	Nu- ros in- dices	Total igual a 100,00
1927	6.836:856\$	100	55,81	5.412:862\$	100	44,19	12.249:718\$	100	100,00
1928	6.296:993\$	92,1	51,62	5.922:897\$	109,4	48,38	12.199:890\$	99,6	100,00
1929	8.196:841\$	119,9	53,50	7.123:387\$	131,6	46,50	15.320:228\$	125,1	100,00
1930	8.585:463\$	125,6	54,49	7.170:940\$	132,5	45,51	15.756:403\$	128,6	100,00
1931	5.781:703\$	84,6	45,03	7.059:289\$	130,4	54,97	12.840:992\$	104,8	100,00
1932	7.012:872\$	102,6	45,56	8.379:279\$	154,8	54,44	15.392:151\$	125,7	100,00
1933	7.097:468\$	103,8	45,02	8.668:523\$	160,1	54,98	15.765:991\$	128,7	100,00

## Receita Arrecadada pelos Municípios, Segundo os

(NUMEROS ABSOLUTOS)

Municípios	Receita total	Imposto predial	o/o sobre a receita total	Imposto de Ind. Comercio, Pro-lissão e Licenças Comerciais, etc.	o/o sobre a receita total	Imposto de Ind. Pastoril	o/o sobre a receita total	Imposto Territorial
Afogados de Ingazeira....	55:671\$570	5:493\$760	9,86	15:763\$600	28,32	1:358\$500	2,44	3:745\$500
Água Preta .....	71:734\$100	2:424\$800	3,38	18:728\$900	26,11	60\$000	0,08	10:159\$500
Águas Belas.....	49:598\$840	3:682\$130	7,42	6:063\$300	12,22	5:804\$600	11,70	499\$800
Alagôas de Baixo.....	72:423\$910	9:942\$600	13,73	7:371\$500	10,18	5:670\$000	7,83	—
Aliança .....	117:707\$070	6:913\$180	5,87	24:692\$500	20,98	—	—	12:637\$800
Altinho .....	53:118\$800	2:769\$160	5,21	5:666\$800	10,67	2:410\$600	4,54	3:352\$540
Amaragí .....	97:705\$100	6:456\$600	6,61	14:366\$000	14,70	—	—	5:453\$900
Angelim .....	101:200\$000	6:078\$500	6,01	12:403\$000	12,26	461\$000	0,45	12:109\$800
Barreiros.....	104:521\$360	11:599\$320	11,10	22:897\$100	21,91	—	—	—
Bebedouro.....	58:628\$440	1:471\$480	2,51	2:968\$300	5,06	635\$500	1,08	767\$200
Belém .....	16:397\$380	1:550\$950	9,45	1:423\$000	8,67	568\$200	3,47	178\$500
Belmonte .....	18:345\$710	1:749\$400	9,53	2:128\$000	11,60	852\$200	4,64	1:343\$100
Belo Jardim .....	124:091\$440	7:212\$380	5,81	11:797\$600	9,51	605\$000	0,49	993\$000
Bezerras .....	148:192\$090	14:582\$320	9,84	15:218\$000	10,27	945\$700	0,64	2:537\$000
Bôa Vista.....	19:541\$730	1:040\$470	5,32	4:952\$900	25,35	138\$000	0,70	1:489\$700
Bom Conselho .....	124:721\$870	13:240\$500	10,62	13:558\$300	10,87	3:713\$300	2,98	12:039\$000
Bom Jardim .....	123:081\$500	9:961\$300	8,09	22:772\$800	18,50	125\$000	0,10	5:564\$800
Bonito.....	81:244\$130	5:806\$600	7,15	7:972\$400	9,81	360\$000	0,45	10:232\$000
Brejo da Madre de Deus..	68:454\$130	4:371\$758	6,39	9:887\$800	14,44	1:899\$200	2,77	1:340\$400
Buique .....	36:319\$840	1:377\$580	3,79	3:648\$500	10,05	6:590\$000	18,14	505\$500
Cabo .....	90:337\$856	7:712\$930	8,54	13:866\$710	15,35	—	—	5:442\$000
Cabrobó .....	18:033\$720	1:398\$740	7,76	2:460\$900	13,65	1:243\$900	6,90	196\$500
Canhotinho .....	184:116\$710	10:818\$000	5,88	21:786\$400	11,83	636\$200	0,34	7:971\$500
Caruarú .....	560:908\$030	67:198\$600	11,98	32:556\$050	5,80	3:395\$400	0,61	8:623\$600
Catende .....	97:308\$300	28:590\$500	29,38	15:962\$200	16,40	—	—	3:819\$900
Correntes .....	142:143\$970	10:866\$940	7,65	14:951\$400	10,52	4:474\$000	3,15	5:456\$600
Custodia .....	31:977\$900	4:394\$700	13,74	4:483\$800	14,02	4:318\$600	13,50	160\$000
Escada .....	82:784\$210	2:907\$040	3,51	8:452\$000	10,21	—	—	2:181\$000
Floresta .....	24:359\$410	2:724\$260	11,18	2:389\$700	9,81	914\$900	3,76	534\$300
Floresta dos Leões .....	125:346\$770	19:208\$800	15,32	12:584\$260	10,04	—	—	5:195\$500
Flôres .....	69:949\$230	—	—	—	—	—	—	—
Frei Caneca.....	52:265\$850	4:083\$270	7,81	6:255\$750	11,97	—	—	3:001\$110
Gameleira.....	62:156\$800	5:344\$960	8,60	10:610\$000	17,07	—	—	5:287\$500
Garanhuns .....	445:874\$200	60:589\$160	13,59	34:641\$500	7,77	—	—	5:497\$400
Gloria de Goitá.....	78:426\$900	3:920\$050	5,00	15:102\$400	19,26	—	—	4:850\$000
Goiana .....	200:587\$160	21:297\$640	10,62	30:766\$300	15,34	—	—	7:792\$500
Granito .....	27:393\$650	426\$360	1,56	2:730\$300	9,97	2:152\$600	7,86	1:704\$300
Gravatá .....	118:395\$100	8:150\$090	6,89	9:333\$200	7,88	2:020\$000	1,71	2:367\$600
Iguarassú .....	107:769\$950	5:642\$520	5,24	55:062\$430	51,09	—	—	7:327\$350
Ipojuca .....	62:151\$430	4:237\$560	6,82	16:117\$500	25,93	—	—	6:441\$000

(\*) Não informou a receita discriminadamente.

Principais Títulos Orçamentarios, no Exercício de 1933

E RELATIVOS)

o/o sobre a receita total	Renda de Feiras, Ruas e Mercados	o/o sobre a receita total	Renda do Matadouro e Gado Abatido	o/o sobre a receita total	Renda dos Serviços e Proprios Municipais	o/o sobre a receita total	Aferição de Pesos e Medidas	o/o sobre a receita total	Outros impostos e rendas	o/o sobre a receita total
6,73	9:312\$900	16,73	9:667\$200	17,36	1:431\$710	2,57	648\$900	1,17	8:249\$500	14,82
4,16	10:771\$000	15,02	6:811\$000	9,49	2:232\$900	3,11	880\$300	1,23	19:665\$700	27,42
1,01	8:816\$700	17,78	9:580\$400	19,32	2:806\$870	5,66	868\$400	1,75	11:476\$640	23,14
—	24:980\$000	34,49	10:984\$500	15,17	2:783\$250	3,84	672\$000	0,93	10:020\$060	13,83
10,74	13:235\$400	11,24	12:330\$600	10,48	30:462\$640	25,88	3:674\$100	3,12	13:760\$850	11,69
6,31	14:441\$300	27,19	3:600\$000	6,78	7:780\$370	14,66	427\$300	0,80	12:661\$730	23,84
5,58	22:349\$800	22,87	10:559\$700	10,81	9:973\$400	10,21	1:850\$700	1,89	26:695\$000	27,33
1,97	30:984\$000	30,62	12:800\$400	12,65	3:523\$300	3,48	938\$700	0,92	21:901\$300	21,64
—	15:376\$960	14,71	8:116\$300	7,77	21:167\$455	20,25	2:284\$260	2,18	23:079\$965	22,08
1,31	15:533\$800	26,53	9:814\$000	16,74	17:630\$540	30,07	579\$900	0,99	9:207\$720	15,71
1,09	1:769\$200	10,79	1:482\$400	9,04	5:997\$681	36,58	117\$300	0,72	3:310\$149	20,19
7,32	2:628\$000	14,32	3:871\$400	21,12	1:555\$810	8,48	287\$000	1,56	3:930\$800	21,43
0,80	35:920\$800	28,95	18:488\$800	14,90	23:930\$780	19,28	1:226\$200	0,99	23:916\$880	19,27
1,71	51:452\$900	34,72	25:191\$600	17,00	14:529\$840	9,80	2:830\$600	1,91	20:904\$130	14,11
7,62	1:201\$460	6,15	2:054\$000	10,51	5:417\$350	27,72	—	—	3:247\$850	16,63
9,65	29:043\$300	23,29	18:190\$000	14,58	16:648\$800	13,35	991\$800	0,80	17:296\$870	13,86
4,52	25:947\$000	21,08	20:321\$000	16,51	13:179\$600	10,71	2:038\$300	1,66	23:171\$700	18,83
2,59	18:316\$200	22,55	12:193\$900	15,01	4:944\$100	6,08	877\$600	1,08	20:541\$330	25,28
1,96	21:347\$210	31,18	10:611\$900	15,50	3:899\$572	5,70	1:130\$200	1,65	13:966\$090	20,41
1,39	7:454\$300	20,52	5:129\$000	14,12	2:521\$160	6,95	490\$500	1,35	8:603\$300	23,69
6,02	18:410\$300	20,38	8:860\$200	9,81	11:776\$010	13,04	3:263\$300	3,61	21:006\$400	23,25
1,09	1:579\$800	8,76	2:661\$000	14,76	2:485\$780	13,78	228\$600	1,26	5:778\$500	32,04
4,33	63:788\$250	34,65	21:564\$400	11,71	20:839\$480	11,31	2:845\$300	1,55	33:867\$180	18,40
1,54	109:007\$310	19,43	71:767\$800	12,79	108:986\$295	19,43	4:559\$000	0,81	154:813\$975	27,61
3,93	25:155\$000	25,85	10:878\$100	11,18	8:026\$300	8,25	1:481\$700	1,52	3:394\$600	3,49
3,84	45:859\$350	32,26	29:458\$700	20,72	4:585\$000	3,23	1:322\$100	0,93	25:169\$880	17,70
0,52	3:724\$200	11,65	5:217\$300	16,32	20\$000	0,06	338\$100	1,06	9:313\$200	29,13
2,63	14:336\$500	17,32	11:772\$400	14,22	4:512\$920	5,45	950\$100	1,15	37:672\$250	45,51
2,19	6:484\$600	26,62	4:453\$500	18,28	895\$890	3,68	314\$100	1,29	5:648\$160	23,19
4,14	32:618\$100	26,02	26:732\$400	21,33	5:685\$080	4,54	2:989\$300	2,38	20:333\$330	16,23
—	—	—	—	—	—	—	—	—	—	—
5,74	13:049\$500	24,96	5:873\$000	11,24	9:625\$880	18,42	525\$850	1,01	9:851\$490	18,85
8,51	7:267\$750	11,69	4:123\$800	6,63	11:048\$960	17,78	890\$100	1,43	17:583\$730	28,29
1,23	157:674\$100	35,36	49:617\$900	11,13	27:188\$185	6,10	4:601\$150	1,03	106:064\$805	23,79
6,18	12:935\$000	16,49	14:772\$900	18,84	3:630\$420	4,63	2:040\$000	2,60	21:176\$130	27,00
3,88	48:101\$560	23,98	17:857\$000	8,90	25:722\$450	12,82	4:048\$300	2,01	45:035\$410	22,45
6,22	4:870\$900	17,78	8:391\$500	30,63	799\$700	2,92	159\$700	0,58	6:158\$290	22,48
2,00	38:353\$580	32,39	24:453\$100	20,65	10:914\$944	9,22	2:245\$500	1,90	20:557\$086	17,36
6,80	8:722\$700	8,09	5:522\$000	5,12	3:357\$480	3,12	1:871\$200	1,74	20:264\$270	18,80
0,36	5:947\$100	9,57	6:157\$000	9,91	2:382\$140	3,83	1:617\$700	2,60	19:251\$430	30,98

## Receita Arrecadada pelos Municipios, segundo os

(NUMEROS ABSOLUTOS)

Municipios	Receita total	Imposto predial	o/o sobre a receita total	Imposto de Ind. Comercio, Proffissão e Licenças Comerciais, etc.	o/o sobre a receita total	Imposto Ind. pastoril	o/o sobre a receita total	Imposto Territorial
Itambé .....	125:395\$640	5:327\$200	4,25	20:528\$000	16,37	1:478\$000	1,18	1:648\$400
Jaboatão .....	248:009\$890	21:630\$480	8,72	14:988\$550	6,04	—	—	4:234\$050
Jurema .....	64:896\$680	3:092\$840	4,77	7:174\$800	11,06	—	—	1:318\$000
Leopoldina .....	7:781\$030	846\$290	10,88	1:151\$900	14,80	—	—	334\$710
Limociro .....	299:395\$010	48:652\$010	16,25	46:985\$670	15,69	—	—	14:540\$800
Maraial .....	37:770\$700	2:037\$100	5,39	7:624\$600	20,19	50\$000	0,13	3:900\$500
Morenos .....	134:186\$020	39:334\$290	29,31	11:702\$200	8,72	—	—	4:920\$000
Moxotó .....	19:491\$370	732\$720	3,76	9:357\$700	48,01	—	—	622\$300
Nazaré .....	138:893\$220	—	—	—	—	—	—	—
Novo Exú .....	24:238\$720	719\$850	2,97	8:240\$600	34,00	800\$600	3,30	848\$500
Olinda .....	746:534\$550	165:623\$100	22,19	43:908\$000	5,88	—	—	1:225\$500
Ouricuri .....	36:777\$700	833\$300	2,27	8:721\$300	23,71	4:868\$600	13,24	465\$900
Palmares .....	163:766\$500	18:565\$700	11,34	25:264\$700	15,43	—	—	8:698\$500
Panelas .....	84:761\$080	9:557\$500	11,23	13:390\$000	15,80	1:021\$100	1,20	3:125\$000
Pau d'Alho .....	139:548\$000	11:337\$790	8,12	22:898\$000	16,41	—	—	5:648\$500
Pedra .....	25:138\$040	1:633\$100	6,49	4:131\$000	16,43	5:972\$400	23,76	748\$400
Pesqueira .....	213:149\$430	17:632\$460	8,27	17:106\$600	8,03	3:706\$100	1,74	2:851\$500
Petrolina .....	75:863\$990	8:925\$220	11,76	15:703\$666	20,71	650\$630	0,86	487\$500
Queimadas .....	57:792\$630	3:700\$840	6,40	8:738\$400	15,12	—	—	6:294\$800
Quipapá .....	100:089\$180	6:182\$550	6,18	9:842\$500	9,83	344\$800	0,34	6:089\$300
<b>RECIFE .....</b>	<b>7.872:793\$030</b>	<b>1.659:988\$860</b>	<b>21,09</b>	<b>2.365:179\$020</b>	<b>30,04</b>	—	—	<b>13:021\$98</b>
Ribeirão .....	58:669\$680	13:272\$880	22,62	10:217\$400	17,41	—	—	4:245\$050
Rio Branco .....	100:320\$810	16:149\$000	16,10	14:660\$000	14,61	—	—	363\$000
Rio Formoso .....	64:524\$470	1:872\$090	2,90	14:234\$000	22,06	—	—	8:448\$600
Salgueiro .....	31:866\$340	2:610\$450	8,19	4:193\$200	13,16	1:377\$900	4,33	1:833\$000
São Bento .....	80:005\$800	5:429\$300	6,79	11:451\$100	14,31	8:641\$000	10,80	1:936\$500
São Caetano .....	102:775\$040	5:016\$760	4,88	10:433\$200	10,15	820\$800	0,80	1:395\$400
São Gonçalo .....	14:926\$700	405\$800	2,72	5:647\$000	37,83	1:072\$400	7,18	52\$500
São Joaquim .....	51:782\$340	4:198\$040	8,11	3:705\$000	7,15	714\$000	1,38	4:018\$300
São José do Egito .....	67:168\$540	3:395\$680	5,06	15:085\$500	22,46	—	—	13:584\$500
São Lourenço da Mata .....	111:422\$620	17:006\$180	15,26	21:577\$240	19,37	—	—	6:586\$020
São Vicente .....	59:053\$300	4:664\$570	7,90	8:783\$250	14,87	—	—	8:643\$960
Seriuhãem .....	43:814\$590	4:350\$230	9,93	14:690\$750	33,53	—	—	6:941\$250
Surubim .....	86:727\$700	5:672\$600	6,54	19:725\$900	22,74	508\$200	0,59	4:409\$300
Tacarató .....	25:193\$770	1:681\$400	6,67	4:912\$500	19,50	2:926\$120	11,61	3\$000
Taquaretinga .....	44:500\$290	3:598\$900	8,07	6:689\$300	15,03	242\$700	0,54	1:670\$850
Timbaúba .....	166:770\$980	6:398\$750	3,84	14:262\$300	8,55	—	—	4:954\$850
Triunfo .....	75:812\$350	9:471\$660	12,49	10:215\$200	13,47	—	—	3:376\$400
Vertentes .....	66:372\$400	3:038\$640	4,58	16:967\$100	25,56	724\$800	1,09	2:535\$300
Vicência .....	66:203\$430	8:653\$480	13,07	8:459\$000	12,78	—	—	6:762\$000
Vila Bela .....	47:615\$100	5:709\$720	11,99	6:493\$500	13,64	5:805\$800	12,20	897\$000
Vitoria .....	329:961\$140	36:467\$510	11,05	26:699\$100	8,09	—	—	3:390\$600

(\*) Não forneceu a receita discriminada.

Principais Títulos Orçamentarios no Exercício de 1933

(RELATIVOS)

o bre reita total	Renda de Feiras, Ruas e Mercados	o/o sobre a re- ceita total	Renda do Matadouro e Gado Abatido	o/o sobre a receita total	Renda dos Serviços e Proprios Municipais	o/o sobre a receita total	Aferição de Pesos e Medidas	o/o sobre a receita total	Outros Impostos e rendas	o/o sobre a receita total
31	29:825\$400	23,79	10:660\$500	8,50	4:973\$400	3,97	1:509\$900	1,20	49:455\$340	39,43
71	70:516\$600	28,43	19:211\$900	7,75	47:165\$320	19,02	3:386\$820	1,37	66:876\$170	26,96
03	27:241\$300	41,97	7:839\$100	12,08	9:514\$260	14,66	532\$500	0,82	8:183\$880	12,61
30	1:492\$500	19,18	1:732\$000	22,26	53\$000	0,68	116\$400	1,50	2:054\$230	26,40
86	78:822\$100	26,33	30:022\$500	10,03	23:791\$290	7,95	5:095\$550	1,70	51:485\$060	17,19
33	9:227\$220	24,43	3:844\$200	10,18	1:677\$000	4,44	571\$150	1,51	8:838\$930	23,40
67	40:583\$170	30,24	8:031\$600	5,99	12:036\$600	8,97	1:027\$100	0,77	16:551\$060	12,33
19	2:141\$300	10,99	2:401\$000	12,32	338\$600	0,17	330\$900	1,70	3:871\$850	19,86
50	2:592\$200	11,93	6:025\$000	24,86	12\$000	0,05	62\$500	0,26	4:637\$470	19,13
16	1:947\$000	0,26	107:952\$940	14,46	90:937\$140	12,18	9:479\$520	1,27	325:461\$350	43,60
27	2:821\$400	7,67	8:690\$300	23,63	2:814\$400	7,65	401\$200	1,09	7:159\$300	19,47
31	39:124\$600	23,89	17:601\$300	10,75	514\$100	0,31	2:097\$500	1,28	51:899\$500	31,69
69	26:825\$700	31,65	7:330\$500	8,65	8:702\$190	10,27	981\$600	1,16	13:867\$490	16,35
05	16:921\$400	12,13	12:937\$100	9,27	47:643\$600	34,14	3:170\$100	2,27	18:991\$510	13,61
98	4:569\$600	18,18	4:377\$900	17,42	216\$400	0,86	210\$500	0,84	3:278\$740	13,04
34	59:499\$700	27,91	28:564\$900	13,40	71:893\$870	33,73	950\$600	0,45	10:943\$700	5,13
64	14:778\$198	19,48	5:469\$300	7,21	1:016\$000	1,34	754\$800	0,99	28:078\$676	37,01
89	15:875\$700	27,47	8:179\$500	14,15	404\$000	0,71	689\$800	1,19	13:909\$590	24,07
08	32:475\$300	32,45	10:323\$600	10,31	14:973\$610	14,96	1:039\$000	1,04	18:818\$520	18,80
17	<b>774:167\$600</b>	<b>9,83</b>	<b>515:060\$000</b>	<b>6,54</b>	<b>178:014\$500</b>	<b>2,26</b>	<b>100:420\$950</b>	<b>1,28</b>	<b>2.266:922\$120</b>	<b>28,79</b>
24	7:682\$000	13,09	4:474\$000	7,63	2:031\$500	3,46	730\$400	1,25	16:016\$450	27,30
36	33:752\$900	33,64	12:945\$500	12,91	1:923\$600	1,92	1:314\$900	1,31	19:211\$900	19,15
09	5:071\$200	7,86	4:409\$000	6,83	2:368\$390	3,67	1:239\$250	1,93	26:881\$940	41,66
75	4:561\$000	14,31	5:079\$500	15,94	789\$370	2,48	386\$800	1,21	11:035\$120	34,63
42	29:781\$200	37,22	8:405\$000	10,51	6:787\$100	8,48	696\$100	0,87	6:878\$500	8,60
36	42:117\$540	40,98	9:459\$000	9,20	7:273\$250	7,08	928\$500	0,90	25:330\$590	24,65
35	658\$400	4,42	4:221\$500	28,28	1:403\$400	9,40	85\$200	0,57	1:380\$500	9,25
76	12:634\$300	24,40	8:194\$200	15,82	8:320\$000	16,07	993\$000	1,92	9:003\$500	17,39
22	12:909\$700	19,22	10:655\$500	15,86	848\$920	1,26	851\$880	1,27	9:836\$860	14,65
91	30:831\$910	27,67	11:234\$200	10,08	3:281\$810	2,95	2:563\$500	2,30	18:341\$760	16,46
64	13:791\$140	23,35	7:733\$500	13,10	1\$000	0,03	693\$000	1,17	14:725\$880	24,94
84	4:096\$100	9,35	3:142\$000	7,17	1:936\$600	4,42	1:615\$000	3,69	7:042\$060	16,07
08	27:042\$850	31,18	16:751\$900	19,32	3:464\$520	4,00	2:023\$900	2,33	7:128\$230	8,22
01	4:362\$500	17,33	7:431\$700	29,50	772\$000	3,06	211\$300	8,84	2:893\$250	11,48
75	17:737\$000	39,86	4:240\$200	9,53	2:954\$520	6,64	494\$000	1,11	6:883\$220	15,47
37	30:622\$240	18,36	18:114\$700	10,86	14:594\$640	8,75	1:727\$500	1,04	76:095\$700	45,63
45	9:855\$200	13,00	12:792\$700	16,87	7:991\$440	10,55	432\$300	0,58	21:677\$450	28,59
32	22:755\$200	34,33	11:199\$000	16,87	962\$860	1,45	1:215\$000	1,83	6:944\$500	10,47
21	8:493\$900	12,83	10:529\$500	15,90	2:891\$750	4,37	1:465\$300	2021	18:948\$800	28,63
38	8:032\$300	16,87	7:303\$900	15,34	2:230\$140	4,68	896\$300	1,88	10:246\$440	21,52
03	97:292\$550	29,49	37:607\$400	11,40	70:540\$230	21,38	3:487\$100	1,02	54:476\$350	16,50

## Despesa Efetuada pelos Municípios, Segundo

(NUMEROS ABSOLUTOS)

Municípios	Despesa total	Pessoal interno e externo da Prefeitura, expediente, etc.	o/o sobre a despesa total	Instrução publica	o/o sobre a despesa total	Higiene, assistencia e socorro publico	o/o sobre a despesa total	Policia, fô e serviço eleitoral
Afogados de Ingazeira....	55:028\$360	17:218\$000	31,29	10:116\$300	18,38	692\$900	1,26	2:129\$
Agua Prêta .....	67:711\$100	21:644\$200	31,97	11:203\$000	16,55	2:334\$400	3,45	5:029\$
Aguas Belas.....	50:658\$510	16:786\$010	33,14	10:816\$900	21,35	406\$600	0,80	2:844\$
Alagôa de Baixo.....	71:738\$340	16:248\$610	22,65	7:241\$100	10,09	423\$850	0,59	2:198\$
Aliança .....	116:838\$750	27:610\$690	23,63	17:514\$320	14,99	804\$800	0,69	2:504\$
Alinho .....	59:191\$680	17:554\$940	29,65	12:269\$000	20,73	1:033\$000	1,75	3:868\$
Amaragi .....	95:824\$000	22:239\$500	23,21	14:082\$600	14,70	704\$200	0,73	3:323\$
Angelim .....	100:541\$000	24:153\$000	24,03	17:702\$500	17,61	409\$200	0,41	5:030\$
Barreiros.....	107:481\$450	33:610\$646	31,27	8:939\$728	8,32	2:017\$700	1,88	5:506\$
Bebedouro .....	60:333\$210	19:379\$474	32,12	19:757\$450	32,75	635\$100	1,05	2:283\$
Belém .....	15:602\$240	3:012\$130	19,31	2:163\$200	13,86	687\$500	4,41	1:290\$
Belmonte .....	18:170\$130	6:158\$210	33,89	2:142\$000	11,79	305\$200	1,68	1:360\$
Belo Jardim .....	124:145\$410	34:722\$910	27,97	15:987\$650	12,88	4:018\$900	3,24	6:263\$
Bezerros.....	153:692\$690	54:699\$790	35,59	24:111\$100	15,69	6:280\$300	4,09	10:463\$
Bôa Vista.....	17:726\$760	5:789\$120	32,66	2:056\$600	11,60	249\$030	1,40	2:118\$
Bom Conselho .....	125:504\$200	30:185\$800	24,05	26:444\$600	21,07	4:069\$200	3,24	7:160\$
Bom Jardim .....	128:366\$220	29:183\$300	22,73	20:705\$340	16,13	5:625\$600	4,38	3:413\$
Bonito.....	79:441\$040	22:947\$390	28,89	10:784\$500	13,58	3:207\$500	4,04	4:622\$
Brejo da Madre de Deus..	68:663\$360	25:257\$690	36,78	12:748\$840	18,57	1:452\$900	2,12	1:632\$
Buique .....	38:732\$910	12:010\$580	31,02	5:640\$660	14,56	834\$500	2,15	4:317\$
Cabo .....	100:331\$596	26:176\$180	26,09	17:042\$500	16,99	2:213\$200	2,20	5:846\$
Cabrobó .....	19:889\$240	6:689\$080	33,63	2:284\$900	11,49	296\$200	1,49	1:462\$
Cauhotinho .....	167:986\$620	44:963\$100	26,77	21:239\$700	12,64	7:139\$300	4,25	10:345\$
Caruarú .....	565:337\$890	100:943\$631	17,86	77:965\$579	13,79	10:774\$200	1,91	16:767\$
Catende .....	98:857\$700	26:558\$500	26,87	14:499\$800	14,67	3:131\$000	3,17	5:486\$
Correntes .....	154:474\$880	35:465\$350	22,96	6:713\$750	4,35	4:944\$060	3,20	21:326\$
Custodia .....	32:398\$050	9:743\$200	30,07	8:427\$000	26,01	1:272\$400	3,93	1:428\$
Escada .....	88:225\$950	31:289\$960	35,47	17:428\$300	19,75	3:970\$900	4,50	6:002\$
Floresta .....	24:657\$520	6:858\$662	27,82	1:448\$062	5,87	2:244\$000	9,10	2:722\$
Floresta dos Leões .....	133:708\$700	36:310\$670	27,16	20:689\$200	15,47	1:127\$300	0,84	3:262\$
Flôres .....	70:541\$980	—	—	—	—	—	—	—
Frei Caneca.....	49:801\$240	15:187\$530	30,50	8:150\$020	16,37	673\$540	1,35	3:244\$
Gameleira.....	57:777\$500	15:339\$306	26,55	11:682\$300	20,22	2:242\$100	3,88	5:601\$
Garanhuns.....	452:195\$430	107:090\$117	23,68	69:037\$800	15,27	24:898\$900	5,51	18:640\$
Gloria de Goitá.....	67:889\$090	21:221\$370	31,35	11:938\$380	17,64	523\$000	0,77	3:061\$
Goiana .....	191:683\$370	49:610\$300	25,88	34:002\$100	17,74	5:698\$200	2,97	6:900\$
Granito .....	23:321\$020	9:144\$900	39,21	2:631\$000	8,71	405\$800	1,74	1:460\$
Gravatá .....	125:129\$140	33:893\$460	27,02	16:609\$300	13,24	3:618\$650	2,89	4:430\$
Iguarassú .....	108:649\$440	31:588\$610	29,07	15:205\$000	13,99	5:799\$600	5,34	1:382\$
Ipojuca .....	58:794\$140	20:105\$590	34,20	9:873\$900	16,79	791\$000	1,35	2:640\$
Itambé .....	136:085\$600	26:358\$100	19,37	49:285\$700	36,22	1:237\$300	0,91	5:440\$
Jaboatão .....	225:025\$030	56:425\$090	25,12	32:808\$980	12,87	2:642\$500	1,04	10:980\$

(\*) Não informou a despesa discriminadamente.

Principais Títulos Orçamentários, no Exercício de 1933

E RELATIVOS)

o/o sobre despesa total	Obras publicas e melhoramentos	o/o sobre a despesa total	Estradas de rodagem	o/o sobre a despesa total	Iluminação	o/o sobre a despesa total	Limpesa publica	o/o sobre a despesa total	Outras despesas	o/o sobre a despesa total
3,87	4:467\$400	8,12	9:241\$950	16,75	3:000\$000	5,46	376\$800	0,68	7:785\$710	14,15
3,47	2:962\$900	4,38	5:794\$500	8,55	3:346\$200	4,94	7:763\$600	11,46	7:632\$500	11,27
5,61	1:950\$320	3,85	2:463\$000	4,86	9:000\$000	17,77	2:558\$500	5,05	3:832\$980	7,57
3,06	14:684\$440	20,47	7:541\$500	10,51	7:292\$800	10,17	4:186\$600	5,84	11:920\$540	16,62
2,14	13:103\$960	11,22	7:445\$340	6,37	20:594\$544	17,63	1:782\$100	1,53	25:478\$646	21,80
6,54	6:427\$960	10,86	1:615\$100	2,73	1:800\$000	8,11	2:220\$840	3,75	9:402\$640	15,88
3,47	12:398\$800	12,94	5:708\$100	5,96	13:158\$600	13,73	6:104\$500	6,37	18:104\$200	18,89
5,00	19:978\$800	19,87	10:318\$200	10,26	4:500\$000	4,47	3:019\$000	3,00	15:428\$200	15,35
5,12	12:434\$740	11,57	10:338\$250	9,62	14:600\$000	13,58	6:525\$400	6,07	13:508\$414	12,57
3,79	3:073\$566	5,09	2:489\$100	4,13	5:577\$500	9,24	1:734\$700	2,88	5:402\$520	8,95
8,27	579\$950	3,72	1:529\$500	9,80	—	—	743\$500	4,78	5:594\$210	35,85
7,49	1:983\$500	10,92	1:247\$500	6,87	7\$500	0,04	1:238\$000	6,81	3:727\$520	20,51
5,05	8:614\$000	6,94	7:693\$200	6,20	8:827\$650	7,11	11:227\$950	9,04	26:789\$850	21,57
3,81	11:197\$050	7,28	4:526\$450	2,95	8:362\$800	5,44	12:099\$500	7,87	21:951\$800	14,28
1,95	962\$800	5,43	1:797\$400	10,14	1:325\$500	7,48	565\$600	3,19	2:862\$390	16,15
5,71	14:245\$500	11,35	9:996\$800	7,96	12:105\$700	9,65	6:356\$200	5,06	14:939\$600	11,91
2,66	3:313\$600	2,58	523\$500	0,41	18:411\$500	14,34	4:554\$000	3,55	42:635\$860	33,22
9,82	15:009\$350	18,89	1:062\$650	1,34	5:600\$000	7,05	5:117\$700	6,44	11:089\$350	13,95
7,38	6:564\$140	9,56	8:688\$600	12,65	1:815\$810	2,64	2:916\$400	4,25	7:586\$830	11,05
1,14	1:350\$000	3,49	4:900\$050	12,65	—	—	1:929\$000	4,98	7:750\$920	20,01
1,83	7:763\$000	7,74	13:231\$850	13,19	2:045\$000	2,03	11:288\$000	11,25	14:725\$660	14,68
1,35	362\$300	1,82	1:636\$000	8,23	—	—	591\$300	2,97	6:566\$650	33,02
1,16	22:143\$320	13,18	13:048\$570	7,77	11:023\$400	6,56	7:535\$850	4,49	30:547\$540	18,18
1,97	85:274\$170	15,08	35:382\$550	6,26	103:953\$280	18,39	32:949\$630	5,83	101:325\$050	17,91
1,55	20:035\$700	20,27	2:481\$000	2,51	14:531\$100	14,70	4:243\$500	4,28	7:890\$800	7,98
1,81	38:066\$870	24,64	8:700\$850	5,63	10:728\$200	6,94	9:894\$450	6,41	18:635\$190	12,06
1,41	4:439\$400	13,70	513\$600	1,59	—	—	1:696\$000	5,23	4:877\$550	15,06
1,80	2:947\$030	3,34	4:084\$350	4,63	4:730\$000	5,36	6:375\$200	7,23	11:393\$190	12,92
1,05	3:599\$100	14,60	22\$600	0,09	—	—	2:194\$300	3,90	5:566\$810	22,57
1,44	35:451\$150	28,76	3:139\$870	2,35	13:140\$000	9,83	9:533\$000	7,13	8:054\$610	6,02
—	—	—	—	—	—	—	—	—	—	—
1,51	3:860\$440	7,75	2:461\$900	4,94	5:802\$530	11,65	2:110\$550	4,21	8:310\$230	16,69
1,69	3:125\$880	5,42	4:071\$760	7,05	4:857\$524	8,41	3:000\$400	5,19	7:854\$180	13,57
1,12	67:439\$630	14,91	17:826\$050	3,94	30:971\$230	6,85	27:575\$050	6,10	58:716\$453	19,62
1,53	1:997\$300	2,95	6:479\$300	9,57	7:228\$900	10,68	3:794\$300	5,61	11:437\$040	16,90
1,60	15:454\$800	8,07	16:584\$700	8,65	21:465\$300	11,20	1:193\$500	0,62	40:773\$370	21,27
1,26	2:909\$550	12,48	2:704\$750	11,60	1:858\$400	7,97	1:181\$250	5,07	1:625\$000	6,96
1,54	8:080\$000	6,44	7:426\$000	5,92	16:356\$000	13,04	15:830\$500	12,62	19:178\$260	15,29
1,27	12:694\$750	11,69	5:025\$420	4,63	10:500\$000	9,66	1:200\$250	3,87	22:252\$190	20,48
1,50	909\$000	1,54	5:491\$400	9,34	5:026\$000	8,55	3:625\$400	6,17	10:329\$650	17,56
1,00	9:285\$500	6,82	—	—	9:898\$500	7,27	4:319\$300	3,20	30:224\$900	22,21
1,31	39:588\$840	15,52	20:575\$930	8,07	31:076\$960	12,19	19:891\$420	7,80	41:032\$610	16,08

## Despesa Efetuada pelos Municípios, Segundo

(NÚMEROS ABSOLUTOS)

Municípios	Despesa total	Pessoal interno e externo da Prefeitura, expediente, etc.	o/o sobre a despesa total	Instrução pública	o/o sobre a despesa total	Higiene, assistência e socorro público	o/o sobre a despesa total	Policia, e serv. eleito
Jurema .....	66:317\$220	19:038\$940	28,71	12:035\$200	18,15	—	—	4:045\$000
Leopoldina .....	7:986\$560	4:447\$860	55,69	370\$000	4,63	—	—	545\$000
Limociro .....	294:268\$980	73:008\$990	24,81	62:571\$990	21,26	3:066\$000	1,03	17:691\$000
Maraial .....	46:359\$440	11:357\$720	24,50	6:229\$900	13,44	—	—	2:392\$000
Morenos .....	135:836\$270	33:225\$750	24,46	18:872\$860	13,89	3:626\$500	2,67	6:167\$000
Moxotó .....	21:466\$440	7:336\$850	34,18	3:757\$000	17,50	20\$000	0,09	3:493\$000
Nazaré (*) .....	139:665\$200	—	—	—	—	—	—	—
Novo Exú .....	23:702\$110	9:102\$922	38,41	3:616\$000	15,26	40\$200	0,17	1:092\$000
Olinda .....	765:859\$400	125:296\$520	16,36	77:413\$600	10,11	2:159\$700	0,28	14:003\$000
Ouriuri .....	35:689\$100	9:697\$300	27,17	3:864\$200	10,83	94\$500	0,26	1:397\$000
Palmares .....	167:920\$900	45:934\$900	27,36	17:683\$600	10,53	7:862\$800	4,68	7:493\$000
Panclás .....	84:420\$510	25:335\$760	30,02	14:546\$580	17,23	408\$800	0,48	2:906\$000
Pau d'Alho .....	157:313\$520	39:019\$340	24,80	21:543\$600	13,69	2:630\$800	1,67	5:127\$000
Pedra .....	22:098\$930	7:821\$646	35,79	3:629\$000	16,42	623\$000	2,82	2:188\$000
Pesqueira .....	209:297\$050	49:428\$600	23,62	32:638\$500	15,59	2:299\$100	1,10	6:904\$000
Petrolina .....	76:283\$620	16:110\$100	21,12	5:568\$000	7,30	995\$700	1,31	2:467\$000
Queimadas .....	55:970\$930	15:901\$096	28,41	7:585\$500	13,55	211\$700	0,38	2:867\$000
Quipapá .....	100:145\$830	22:603\$220	22,57	11:680\$000	11,66	3:110\$900	3,11	4:720\$000
<b>RECIFE</b> .....	<b>7.097.467\$810</b>	<b>1.943.331\$930</b>	<b>27,38</b>	<b>996.543\$860</b>	<b>14,04</b>	—	—	<b>24:966\$000</b>
Ribeirão .....	58:807\$460	16:755\$400	28,49	10:252\$300	17,43	4:485\$500	7,63	2:647\$000
Rio Branco .....	100:016\$100	25:050\$120	25,05	14:578\$400	14,57	1:563\$050	1,56	8:874\$000
Rio Formoso .....	58:753\$720	22:860\$490	38,91	8:431\$000	14,35	815\$900	1,40	6:297\$000
Salgueiro .....	36:209\$890	9:304\$580	25,70	3:548\$500	9,80	5:080\$700	14,02	4:247\$000
São Bento .....	80:125\$080	26:627\$750	33,23	13:899\$900	17,35	2:216\$400	2,77	8:433\$000
São Caetano .....	105:278\$250	25:678\$690	24,39	15:089\$930	14,33	1:222\$400	1,16	11:297\$000
São Gonçalo .....	14:890\$200	6:597\$910	44,31	1:733\$000	11,64	324\$700	2,18	1:487\$000
São Joaquim .....	49:939\$980	16:444\$090	32,93	7:865\$220	15,75	153\$800	0,31	2:435\$000
São José do Egito .....	65:237\$220	20:451\$580	31,35	11:586\$700	17,76	859\$300	1,32	2:867\$000
São Lourenço da Mata ..	129:228\$250	25:882\$390	20,03	12:073\$360	9,34	2:978\$200	2,30	1:633\$000
São Vicente .....	56:491\$640	15:439\$140	27,33	12:022\$000	21,28	493\$700	0,87	3:501\$000
Serinhãem .....	42:097\$020	12:630\$500	30,00	8:180\$000	19,43	486\$500	1,16	3:377\$000
Surubim .....	87:083\$640	30:389\$940	34,90	15:550\$000	17,86	1:823\$100	2,09	3:687\$000
Tacaratu .....	23:322\$950	8:575\$800	36,77	4:492\$800	19,26	1:397\$800	5,99	96\$000
Taquaritinga .....	46:723\$820	15:359\$150	32,87	10:716\$300	22,94	388\$000	0,83	3:387\$000
Timbaúba .....	166:902\$010	38:334\$090	22,96	27:002\$000	16,18	5:618\$090	3,37	4:337\$000
Triunfo .....	76:600\$650	21:371\$400	27,90	10:849\$100	14,16	—	—	3:087\$000
Vertentes .....	70:252\$900	22:085\$400	31,44	10:735\$000	15,28	2:496\$100	3,55	4:477\$000
Vieencia .....	69:505\$950	20:821\$990	29,96	11:689\$000	16,82	886\$900	1,28	4:487\$000
Vila Bela .....	47:316\$330	12:356\$620	26,11	8:097\$000	17,11	1:853\$400	3,92	1:687\$000
Vitoria .....	334:785\$720	58:626\$120	17,51	43:075\$000	12,87	—	—	12:087\$000

(\*) Não informou a despesa discriminadamente.



incipais Titulos Orçamentarios, no Exercício de 1933

(RELATIVOS)

	Obras publicas e melhoramentos	o/o sobre a despesa total	Estradas de rodagem	o/o sobre a despesa total	Iluminação	o/o sobre a despesa total	Limpeza publica	o/o sobre a receita total	Outras despesas	o/o sobre a despesa total
10	12:980\$980	19,57	5:918\$500	8,92	2:597\$400	3,92	2:194\$200	3,31	7:506\$200	11,32
83	405\$800	5,08	267\$600	3,36	361\$700	4,53	570\$100	7,14	1:017\$700	12,74
01	37:096\$480	12,62	30:308\$940	10,30	23:773\$900	8,08	20:558\$750	7,09	25:892\$290	8,80
16	4:879\$600	10,53	1:329\$550	2,87	6:260\$500	13,50	3:127\$100	6,75	10:782\$970	23,25
54	4:734\$450	3,49	13:732\$550	10,11	—	—	7:204\$900	5,30	48:271\$760	35,54
27	1:362\$520	6,35	1:614\$500	7,53	626\$750	2,92	623\$100	2,90	2:632\$220	12,26
—	—	—	—	—	—	—	—	—	—	—
31	1:194\$530	5,04	810\$600	3,42	206\$000	0,87	1:318\$900	5,56	6:320\$610	26,66
33	314:316\$520	41,04	7:372\$550	0,96	—	—	44:954\$800	5,87	180:342\$600	23,55
02	1:409\$100	3,95	4:797\$200	13,44	—	—	939\$300	2,63	13:490\$100	37,80
46	16:529\$500	9,84	15:032\$400	8,95	19:410\$000	11,56	10:434\$300	6,21	27:538\$100	16,41
44	11:687\$870	13,84	7:449\$700	8,82	5:738\$400	6,80	3:428\$500	4,06	12:918\$700	15,31
26	31:081\$650	19,76	2:008\$300	1,28	26:721\$210	16,99	6:525\$000	4,15	22:655\$820	14,40
00	328\$350	1,49	2:300\$000	10,41	150\$000	0,68	1:153\$400	5,22	3:904\$934	17,67
00	22:835\$250	10,91	13:986\$500	6,68	24:459\$000	11,69	11:894\$200	5,68	44:848\$000	21,43
03	8:515\$800	11,16	16:776\$000	21,99	3:381\$200	4,43	4:311\$900	5,65	18:161\$920	23,81
02	15:770\$780	28,18	3:504\$800	6,26	4:371\$328	7,81	1:833\$800	3,28	3:926\$276	7,01
02	5:766\$950	5,76	6:009\$750	6,00	5:897\$100	5,89	3:537\$750	3,53	36:814\$110	36,76
5	<b>1.690:569\$940</b>	<b>23,82</b>	—	—	—	—	<b>1.137:188\$650</b>	<b>16,02</b>	<b>1.304:872\$890</b>	<b>18,39</b>
00	3:420\$720	5,82	3:387\$140	5,76	3:553\$500	6,04	5:161\$550	8,78	9:142\$650	15,55
00	11:758\$640	11,76	8:031\$350	8,03	602\$400	0,60	8:460\$600	8,46	21:094\$970	21,09
02	2:126\$150	3,62	2:434\$500	4,14	5:029\$100	8,56	2:614\$300	4,44	8:145\$200	13,86
02	4:766\$050	13,16	100\$000	0,28	3:460\$100	9,56	1:644\$600	4,54	4:063\$260	11,22
03	8:596\$400	10,73	6:436\$000	8,03	4:804\$000	6,00	2:613\$900	3,26	6:492\$500	8,10
02	14:563\$100	13,83	1:058\$200	1,01	9:862\$300	9,37	4:008\$600	3,81	22:504\$870	21,38
06	1:244\$400	8,36	206\$000	1,38	147\$120	0,99	272\$900	1,83	2:881\$470	19,35
08	4:513\$530	9,04	3:650\$900	7,31	4:763\$000	9,54	1:197\$300	2,39	8:916\$340	17,85
09	11:205\$100	17,18	4:413\$650	6,77	6:917\$500	10,60	2:217\$700	3,39	4:718\$140	7,23
07	18:637\$150	14,43	38:779\$680	30,01	8:208\$000	6,35	10:547\$730	8,16	10:485\$440	8,11
00	1:882\$900	3,33	8:948\$250	15,84	5:467\$000	9,68	1:794\$100	3,18	6:942\$850	12,29
07	9:136\$270	21,70	2:091\$500	4,97	1:604\$550	3,81	2:756\$300	6,55	1:555\$000	4,41
03	8:755\$700	10,06	8:520\$900	9,78	6:526\$000	7,49	5:765\$800	6,62	6:067\$000	6,97
02	2:100\$000	9,00	1:512\$000	6,48	709\$700	3,04	840\$000	3,61	2:756\$450	11,83
14	615\$800	1,32	1:432\$000	3,06	7:686\$330	16,45	2:223\$500	4,76	4:964\$740	10,63
05	17:242\$500	10,33	1:932\$040	1,16	14:349\$940	8,60	11:846\$050	7,10	46:242\$140	27,70
03	4:255\$950	5,56	2:759\$930	3,60	10:337\$600	13,50	6:363\$290	8,30	17:576\$020	22,95
02	3:486\$200	4,96	4:152\$800	5,91	4:720\$000	6,72	5:661\$700	8,06	12:499\$500	17,79
03	7:980\$700	11,48	5:273\$500	7,59	6:899\$400	9,93	2:899\$000	4,17	8:625\$830	12,41
14	1:087\$200	2,30	4:197\$900	8,87	6:540\$000	13,82	2:002\$600	4,23	9:555\$610	20,20
00	103:315\$350	30,86	8:950\$160	2,67	23:779\$300	7,10	41:030\$500	12,26	43:956\$590	13,13

## Receita Arrecadada e Despesa Efetuada pelos

Municípios	Receita				
	1929	1930	1931	1932	1933
Afogados de Ingazeira ...	( <sup>1</sup> ) 42:000\$	49:152\$	52:696\$	43:376\$	55:672\$
Agua Prêta .....	64:971\$	55:580\$	56:928\$	66:271\$	71:734\$
Agua Belas .....	56:770\$	51:748\$	54:543\$	63:901\$	49:599\$
Alagôa de Baixo .....	34:796\$	37:248\$	49:671\$	45:465\$	72:424\$
Aliança .....	86:920\$	107:616\$	101:015\$	119:728\$	117:707\$
Altinho .....	40:799\$	43:600\$	46:828\$	58:631\$	53:119\$
Amaragi .....	76:860\$	65:409\$	77:709\$	80:658\$	97:705\$
Angelim ( <sup>2</sup> ) .....	67:944\$	( <sup>1</sup> ) 68:000\$	72:154\$	81:465\$	101:200\$
Barra de São Pedro .....	9:597\$	( <sup>1</sup> ) 12:800\$	15:582\$	9:613\$	—
Barreiros .....	104:726\$	86:914\$	114:361\$	108:216\$	104:521\$
Bebedouro .....	47:378\$	49:227\$	57:791\$	66:207\$	58:628\$
Belém .....	16:376\$	17:340\$	15:814\$	15:684\$	16:397\$
Belmonte .....	15:604\$	18:197\$	20:306\$	14:723\$	18:346\$
Belo Jardim .....	76:699\$	( <sup>1</sup> ) 74:420\$	109:910\$	140:133\$	124:091\$
Bezzerros .....	109:548\$	141:281\$	137:626\$	138:631\$	148:192\$
Bôa Vista .....	15:408\$	15:296\$	17:460\$	16:630\$	19:542\$
Bom Conselho .....	122:016\$	( <sup>1</sup> ) 101:000\$	119:613\$	133:536\$	124:722\$
Bom Jardim .....	112:782\$	81:383\$	94:120\$	133:624\$	123:082\$
Bonito .....	65:785\$	71:680\$	74:753\$	76:903\$	81:244\$
Brejo da Madre de Deus ..	56:047\$	49:566\$	63:752\$	75:872\$	68:454\$
Buique .....	26:966\$	25:838\$	31:864\$	31:656\$	36:320\$
Cabo .....	141:526\$	140:140\$	75:772\$	105:485\$	90:338\$
Cabrobó .....	12:754\$	13:717\$	14:293\$	15:842\$	18:034\$
Canhotinho .....	135:437\$	110:617\$	132:523\$	144:600\$	184:117\$
Caruarú .....	470:473\$	394:126\$	404:560\$	417:566\$	560:908\$
Catende .....	85:231\$	88:936\$	79:335\$	104:689\$	97:308\$
Correntes .....	157:805\$	124:861\$	101:575\$	134:508\$	142:144\$
Custodia .....	17:863\$	24:270\$	24:202\$	31:006\$	31:978\$
Escada .....	101:683\$	86:115\$	85:567\$	88:545\$	82:784\$
Floresta .....	44:547\$	37:597\$	31:743\$	25:680\$	24:359\$
Floresta dos Leões .....	117:094\$	117:368\$	101:850\$	118:184\$	125:347\$
Flôres .....	43:243\$	( <sup>1</sup> ) 37:651\$	42:806\$	62:969\$	69:949\$
Frei Camoca .....	61:729\$	( <sup>1</sup> ) 55:400\$	52:312\$	61:375\$	52:266\$
Gameleira .....	100:406\$	85:892\$	62:166\$	78:667\$	62:157\$
Garanhuns .....	308:147\$	348:956\$	414:892\$	415:404\$	445:874\$
Gloria de Goitá .....	58:245\$	42:918\$	54:727\$	66:042\$	78:427\$
Goiana .....	197:714\$	240:642\$	168:953\$	91:302\$	200:587\$
Granito .....	14:231\$	12:830\$	25:279\$	19:698\$	27:394\$
Gravatá .....	108:501\$	108:928\$	124:128\$	111:344\$	118:395\$
Iguarassú .....	109:374\$	96:924\$	113:149\$	112:785\$	107:770\$
Ipojuca .....	42:467\$	47:073\$	40:542\$	64:422\$	62:151\$
Itambé .....	50:441\$	50:607\$	69:326\$	166:251\$	125:396\$

(<sup>1</sup>) Receita orçada(<sup>2</sup>) Despesa fixada.(<sup>3</sup>) Antes denominado Palmeira.

Municípios, no Quinquênio de 1929 a 1933

Despesa

1929	1930	1931	1932	1933
( <sup>2</sup> ) 45:000\$	( <sup>2</sup> ) 46:722\$	52:137\$	43:300\$	55:028\$
64:497\$	54:160\$	58:855\$	66:109\$	67:711\$
59:384\$	48:788\$	43:408\$	71:603\$	50:659\$
33:432\$	37:953\$	49:546\$	45:591\$	71:738\$
78:170\$	( <sup>2</sup> ) 85:565\$	99:603\$	116:571\$	116:839\$
43:595\$	40:803\$	42:082\$	54:749\$	59:192\$
72:512\$	66:412\$	77:321\$	89:575\$	95:824\$
64:851\$	( <sup>2</sup> ) 68:000\$	75:218\$	81:634\$	100:541\$
9:567\$	( <sup>2</sup> ) 12:800\$	16:446\$	8:260\$	—
97:251\$	92:243\$	114:903\$	105:652\$	107:481\$
43:571\$	49:778\$	53:241\$	69:489\$	60:333\$
16:368\$	17:135\$	15:264\$	16:103\$	15:602\$
15:770\$	19:218\$	22:266\$	15:137\$	18:170\$
68:843\$	( <sup>2</sup> ) 74:420\$	115:234\$	142:143\$	124:145\$
103:741\$	117:984\$	168:727\$	140:718\$	153:693\$
14:927\$	15:638\$	16:985\$	17:207\$	17:727\$
121:905\$	( <sup>2</sup> ) 101:000\$	117:797\$	135:430\$	125:504\$
89:384\$	110:365\$	87:460\$	146:132\$	128:366\$
67:968\$	59:915\$	78:753\$	82:298\$	79:441\$
45:895\$	55:514\$	66:841\$	76:720\$	68:663\$
26:596\$	23:748\$	23:453\$	35:693\$	38:733\$
155:431\$	130:826\$	87:073\$	102:349\$	100:332\$
11:920\$	12:615\$	14:847\$	15:005\$	19:889\$
119:402\$	122:817\$	126:279\$	135:045\$	167:987\$
461:483\$	422:487\$	394:877\$	429:951\$	565:338\$
69:380\$	100:954\$	81:070\$	109:280\$	98:858\$
160:819\$	124:342\$	84:391\$	136:268\$	154:475\$
17:358\$	23:424\$	22:369\$	34:679\$	32:398\$
103:085\$	83:212\$	74:223\$	99:128\$	88:226\$
40:654\$	( <sup>2</sup> ) 40:000\$	27:132\$	30:320\$	24:658\$
112:110\$	118:058\$	100:294\$	112:742\$	133:709\$
42:479\$	( <sup>2</sup> ) 37:661\$	45:032\$	63:555\$	70:542\$
57:300\$	( <sup>2</sup> ) 55:400\$	53:605\$	60:691\$	49:801\$
100:754\$	94:737\$	62:386\$	77:006\$	57:778\$
310:283\$	332:250\$	409:580\$	409:288\$	452:195\$
60:715\$	45:708\$	49:884\$	70:807\$	67:689\$
218:001\$	239:293\$	162:781\$	270:560\$	191:683\$
12:101\$	( <sup>2</sup> ) 16:000\$	24:151\$	20:737\$	23:321\$
115:051\$	100:788\$	114:976\$	122:585\$	125:429\$
112:855\$	98:768\$	103:428\$	118:403\$	108:649\$
37:011\$	50:246\$	44:259\$	63:141\$	58:794\$
48:467\$	49:910\$	68:981\$	130:840\$	136:086\$

## Receita Arrecadada e Despesa Efetuada pelos

Municípios	Receita				
	1929	1930	1931	1932	1933
Jaboatão .....	246:435\$	223:165\$	221:431\$	242:005\$	248:010\$
Jurema .....	34:843\$	44:729\$	53:501\$	63:726\$	64:897\$
Leopoldina .....	10:102\$	8:552\$	14:647\$	10:668\$	7:781\$
Limoeiro .....	266:095\$	232:242\$	278:253\$	287:794\$	299:395\$
Maraial .....	55:458\$	54:109\$	37:339\$	49:668\$	37:771\$
Morenos .....	119:149\$	( <sup>1</sup> ) 90:000\$	116:747\$	118:598\$	134:186\$
Moxotó .....	18:224\$	16:992\$	20:377\$	21:024\$	19:491\$
Nazaré .....	107:705\$	103:807\$	109:757\$	132:820\$	138:893\$
Novo Exú .....	11:846\$	11:842\$	24:655\$	33:187\$	24:239\$
Olinda .....	577:398\$	627:235\$	587:482\$	713:803\$	746:535\$
Ouricuri .....	12:770\$	( <sup>1</sup> ) 16:500\$	22:811\$	17:901\$	36:778\$
Panhares .....	187:456\$	165:399\$	154:318\$	155:278\$	163:767\$
Panela .....	67:773\$	58:871\$	67:233\$	83:180\$	84:761\$
Pau d'Alho .....	119:615\$	120:492\$	146:957\$	142:986\$	130:548\$
Paulista .....	72:571\$	84:787\$	—	—	—
Pedra .....	22:966\$	22:069\$	20:745\$	17:750\$	25:138\$
Pesqueira .....	153:928\$	( <sup>1</sup> ) 153:300\$	160:911\$	175:863\$	213:149\$
Petrolina .....	78:692\$	71:066\$	78:188\$	88:077\$	75:864\$
Queimadas .....	58:944\$	46:200\$	42:438\$	61:301\$	57:793\$
Quipapá .....	70:599\$	78:373\$	72:574\$	79:331\$	100:089\$
<b>RECIFE .....</b>	<b>8.656:017\$</b>	<b>8.312:119\$</b>	<b>7.099:194\$</b>	<b>7.484:373\$</b>	<b>7.872:793\$</b>
Ribeirão .....	81:274\$	79:560\$	61:520\$	58:625\$	58:670\$
Rio Branco .....	64:042\$	60:093\$	80:455\$	88:867\$	100:321\$
Rio Formoso .....	47:299\$	84:130\$	38:249\$	51:176\$	64:524\$
Salgueiro .....	19:309\$	24:715\$	28:819\$	28:150\$	31:866\$
São Bento .....	61:991\$	71:145\$	65:469\$	83:522\$	80:066\$
São Caetano .....	61:718\$	73:095\$	68:309\$	91:145\$	102:775\$
São Gonçalo .....	10:991\$	9:330\$	11:913\$	16:140\$	14:927\$
São Joaquim .....	40:971\$	36:046\$	48:597\$	55:665\$	51:782\$
São José do Egito .....	31:764\$	32:475\$	74:828\$	63:983\$	67:169\$
São Lourenço da Mata .....	102:162\$	99:534\$	91:701\$	105:154\$	111:423\$
São Vicente .....	46:837\$	43:792\$	58:791\$	69:095\$	59:053\$
Serinhãem .....	48:334\$	41:924\$	42:665\$	45:840\$	43:815\$
Serrinha .....	13:033\$	20:000\$	—	—	—
Surubim .....	82:505\$	59:438\$	66:206\$	94:731\$	86:728\$
Tacaratú .....	18:376\$	25:530\$	23:763\$	30:840\$	25:194\$
Taquaratinga .....	60:228\$	55:276\$	53:457\$	52:967\$	44:500\$
Timbaúba .....	147:013\$	138:137\$	104:978\$	123:765\$	166:771\$
Triunfo .....	70:824\$	85:679\$	71:731\$	82:350\$	75:812\$
Vertentes .....	88:111\$	70:261\$	72:901\$	79:028\$	66:372\$
Vicência .....	63:590\$	58:687\$	62:096\$	62:686\$	66:203\$
Vila Bela .....	30:000\$	29:119\$	38:114\$	35:837\$	47:615\$
Vitoria .....	239:429\$	234:068\$	242:405\$	290:008\$	329:961\$
<b>Total .....</b>	<b>16.007:390\$</b>	<b>15.427:267\$</b>	<b>14.340:730\$</b>	<b>15.648:211\$</b>	<b>16.436:846\$</b>

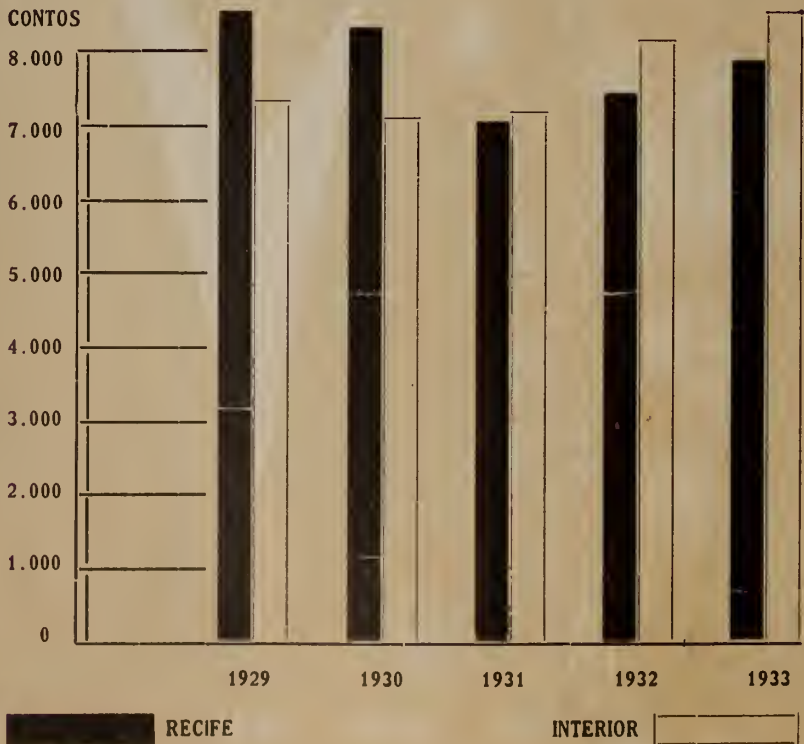
(<sup>1</sup>) Receita orçada.(<sup>2</sup>) Despesa fixada.

NOTA — Os municípios de Paulista, Serrinha e Barra de São Pedro foram extintos pelos atos n.ºs 268 de 25 11 1930, 55 de 23 1 1931 e 193 de 23 5 1933, respectivamente.

Municípios, no Quinquênio de 1929 a 1933

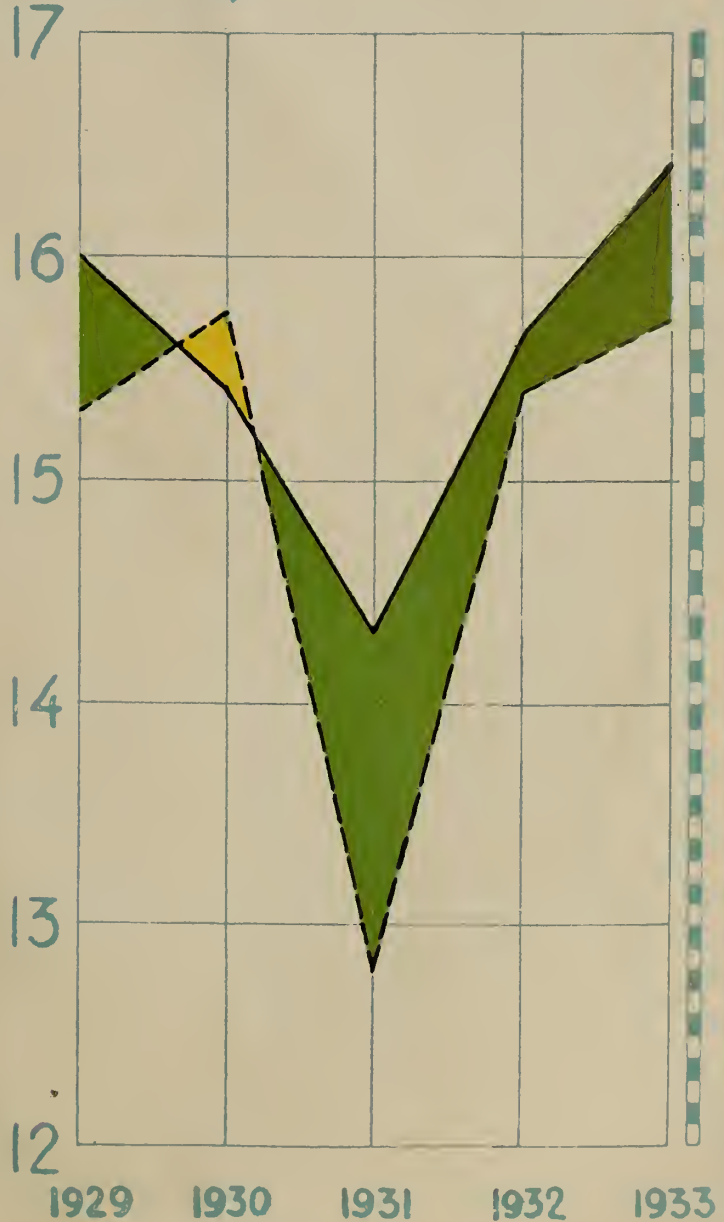
Despesa				
1929	1930	1931	1932	1933
253:110\$	225:697\$	215:236\$	252:135\$	255:025\$
32:012\$	43:139\$	46:172\$	70:775\$	66:317\$
8:034\$	( <sup>2</sup> ) 14:000\$	16:567\$	10:475\$	7:987\$
263:201\$	219:156\$	248:072\$	332:239\$	294:269\$
54:713\$	54:903\$	33:727\$	44:743\$	46:359\$
90:194\$	( <sup>2</sup> ) 90:000\$	90:642\$	152:329\$	135:836\$
18:097\$	16:051\$	14:905\$	23:983\$	21:466\$
107:347\$	104:351\$	102:332\$	142:786\$	139:655\$
12:116\$	11:609\$	22:056\$	35:756\$	23:702\$
551:603\$	698:633\$	571:438\$	724:306\$	765:859\$
10:474\$	( <sup>2</sup> ) 16:500\$	24:458\$	20:527\$	35:689\$
186:434\$	175:546\$	156:931\$	149:435\$	167:921\$
73:255\$	55:020\$	52:694\$	76:781\$	84:421\$
95:833\$	143:742\$	135:359\$	146:538\$	157:314\$
71:528\$	79:631\$	—	—	—
23:585\$	19:309\$	22:404\$	19:535\$	22:099\$
153:913\$	( <sup>2</sup> ) 153:300\$	160:817\$	176:847\$	209:297\$
87:610\$	70:771\$	76:874\$	90:385\$	76:284\$
45:718\$	( <sup>2</sup> ) 50:000\$	42:027\$	62:674\$	55:971\$
73:655\$	73:359\$	76:090\$	79:210\$	100:146\$
<b>8.196:841\$</b>	<b>8.585:463\$</b>	<b>5.781:703\$</b>	<b>7.012:872\$</b>	<b>7.097:468\$</b>
80:894\$	80:663\$	61:124\$	58:743\$	58:807\$
63:311\$	60:256\$	76:513\$	87:738\$	100:016\$
47:622\$	42:931\$	43:531\$	51:152\$	58:754\$
19:912\$	21:283\$	27:813\$	27:710\$	36:210\$
54:880\$	81:737\$	66:945\$	86:845\$	80:125\$
47:141\$	64:276\$	76:183\$	105:821\$	105:278\$
10:991\$	9:330\$	11:913\$	16:140\$	14:890\$
36:493\$	38:705\$	38:100\$	61:222\$	49:940\$
21:709\$	( <sup>2</sup> ) 50:000\$	73:283\$	65:714\$	65:227\$
94:692\$	98:818\$	89:484\$	102:800\$	129:228\$
40:161\$	45:513\$	54:382\$	70:189\$	56:492\$
33:768\$	37:553\$	38:903\$	47:720\$	42:097\$
12:872\$	( <sup>2</sup> ) 20:000\$	—	—	—
82:312\$	55:234\$	57:569\$	95:419\$	87:084\$
24:482\$	25:078\$	22:756\$	31:481\$	23:323\$
66:759\$	51:230\$	51:170\$	57:159\$	46:724\$
146:561\$	118:100\$	113:397\$	115:677\$	166:902\$
70:899\$	( <sup>2</sup> ) 70:100\$	72:247\$	81:207\$	76:601\$
65:917\$	76:899\$	73:483\$	80:964\$	70:253\$
60:335\$	44:240\$	74:185\$	60:124\$	69:506\$
21:788\$	33:517\$	38:060\$	35:810\$	47:316\$
247:565\$	( <sup>2</sup> ) 234:068\$	242:154\$	288:691\$	334:786\$
<b>15.320:228\$</b>	<b>15.756:403\$</b>	<b>12.840:992\$</b>	<b>15.392:151\$</b>	<b>15.765:991\$</b>

Receita do Município do Recife, Comparada ao  
Montante da dos Municípios do Interior, no  
Quinquênio de 1929/1933



# RECEITA E DESPESA DOS MUNICIPIOS

MIL CONTOS



RECEITA

DESPESA





---

---

**AGRICULTURA**

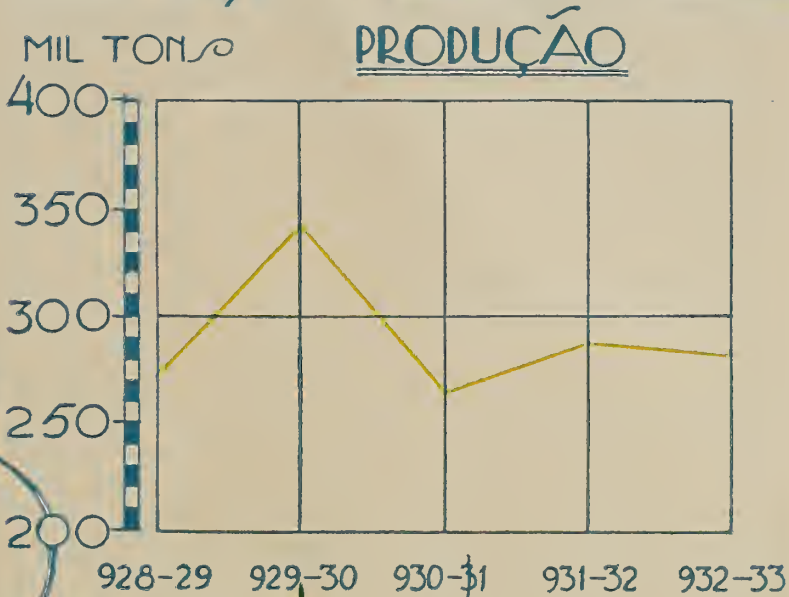
---

---

ALPHA DELTA


MEMORIAL

# AÇUCAR



## AREA CULTIVADA





**AÇUCAR — Area Cultivada e Produção de Cana de Açúcar, Açúcar e Rapaduras, no Ano Agrícola de 1932-1933, por Municípios**

Municípios	Cana de açúcar			Produção de açúcar		Produção de rapaduras		Total do açúcar
	Area cultivada Hectares	Relação entre a area cultivada e a area total o/o	Produção Toneladas	Toneladas	Sacos de 60 quilos	Toneladas	Unidades	(incluindo rapaduras) Toneladas
<b>LITORAL E MATA</b>								
Água Prêta .....	5.530	4,81	138.253	10.369	172.817	—	—	10.369
Aliança .....	5.470	24,31	136.746	10.256	170.933	—	—	10.256
Amaragí .....	4.113	8,92	102.813	7.696	128.266	15	100.000	7.711
Angelim .....	48	0,07	—	—	—	90	180.000	90
Barreiros .....	5.044	13,24	126.093	9.457	157.616	—	—	9.457
Bom Jardim .....	1.292	2,81	32.307	2.400	40.000	23	115.000	2.423
Bonito .....	6.186	14,49	154.653	11.599	193.316	—	—	11.599
Cabo .....	8.555	26,56	213.866	16.040	267.333	—	—	16.040
Canhotinho .....	760	0,80	19.013	1.186	19.766	240	—	1.426
Catende .....	9.234	37,23	230.840	17.313	288.550	—	—	17.313
Correntes .....	55	0,08	1.373	—	—	103	343.330	103
Escada .....	12.365	50,26	309.133	23.185	386.417	—	—	23.185
Floresta dos Leões ...	1.787	10,83	44.680	3.351	55.850	—	—	3.351
Gameleira .....	2.925	16,16	73.120	5.484	91.400	—	—	5.484
Goiana .....	7.533	12,37	188.333	14.125	235.417	—	—	14.125
Iguarassú .....	2.909	4,58	72.720	5.454	90.900	—	—	5.454
Ipojuca .....	7.056	14,45	176.400	13.230	220.500	—	—	13.230
Itambé .....	2.163	4,79	54.066	4.055	67.583	—	—	4.055
Jaboatão .....	5.807	23,23	145.173	10.888	181.467	—	—	10.888
Marajal .....	2.521	6,41	63.026	4.727	78.783	—	—	4.727
Morenos .....	635	4,92	15.867	1.190	19.833	—	—	1.190
Nazaré .....	5.860	13,08	146.493	10.987	183.116	—	—	10.987
Olinda .....	—	—	—	—	—	—	—	—
Palmares .....	5.621	13,48	140.533	10.540	175.667	—	—	10.540
Pau d'Alho .....	3.353	9,75	83.826	6.287	104.783	—	—	6.287
Queimadas .....	578	3,06	14.453	1.084	18.067	—	—	1.084
Quipapá .....	3.208	6,23	80.213	3.839	63.983	2.177	4.354.000	6.016
<b>RECIFE</b> .....	<b>1.894</b>	<b>10,52</b>	<b>47.347</b>	<b>3.551</b>	<b>59.183</b>	—	—	<b>3.551</b>
Ribeirão .....	5.706	25,13	142.640	10.698	178.300	—	—	10.698
Rio Formoso .....	3.388	8,45	84.693	6.352	105.867	—	—	6.352
São Lourenço da Mata	9.132	38,53	228.306	17.123	285.383	—	—	17.123
São Vicente .....	1.381	6,61	34.533	2.590	43.167	—	—	2.590
Serinhão .....	2.820	7,81	70.507	5.288	88.133	—	—	5.288
Timbaúba .....	3.062	8,08	76.542	5.741	95.683	—	—	5.741
Vicência .....	2.202	5,28	55.040	4.128	68.800	—	—	4.128
Vitória .....	2.623	7,21	65.573	4.918	81.967	—	—	4.918
<b>Total da Zona..</b>	<b>142.815</b>	<b>—</b>	<b>3.570.374</b>	<b>265.131</b>	<b>4.418.846</b>	<b>2.648</b>	<b>5.092.330</b>	<b>267.779</b>

**AGRESTE E CAATINGA**

Altinho .....	26	0,11	653	—	—	49	124.000	49
Bebedouro .....	—	—	—	—	—	—	—	—
Belo Jardim .....	418	0,60	10.454	—	—	784	1.568.000	784
Bezerras .....	176	0,21	4.391	17	283	312	1.560.000	329

## AÇUCAR — Area Cultivada e Produção de Cana de Açúcar, Açúcar e Rapaduras, no Ano Agrícola de 1932-1933, por Municípios

Municípios	Cana de açúcar			Produção de açúcar		Produção de rapaduras		Total do açúcar
	Area cultivada Hectares	Relação entre a area cultivada e a area total o/o	Produção Toneladas	Tonela- das	Sacos de 60 quilos	Tonela- das	Uidades	(incluindo rapaduras) Toneladas
(Continuação) — AGRESTE E CAATINGA								
Bom Conselho .....	707	0,58	17.680	—	—	1.326	5.340.000	1.326
Brejo da Madre de Deus	326	0,27	8.146	—	—	611	1.224.000	611
Caruarú .....	206	0,14	5.146	—	—	386	1.144.000	386
Frei Caneca .....	404	1,61	10.111	85	1.417	673	1.922.860	758
Garanhuns .....	1.344	1,26	33.600	—	—	2.520	6.300.000	2.520
Gloria de Goitá .....	180	0,35	4.506	338	5.633	—	—	338
Gravatá .....	310	0,29	7.760	49	817	533	2.665.000	582
Jurema .....	222	0,79	5.560	—	—	417	834.000	417
Limoeiro .....	281	0,27	7.013	526	8.767	—	—	526
Panelas .....	579	1,35	14.460	—	—	1.085	2.170.000	1.085
Pesqueira .....	—	—	—	—	—	—	—	—
Rio Branco .....	—	—	—	—	—	—	—	—
São Bento .....	—	—	—	—	—	—	—	—
São Caetano .....	140	0,24	3.493	—	—	262	1.310.000	262
São Joaquim .....	445	1,85	11.120	825	13.750	9	30.000	834
Surubim .....	—	—	—	—	—	—	—	—
Taquaretinga .....	—	—	—	—	—	—	—	—
Vertentes .....	—	—	—	—	—	—	—	—
Total da Zona..	5.764	—	144.099	1.840	30.667	8.967	26.191.860	10.807
SERTÃO								
Afogados de Ingazeira	—	—	—	—	—	—	—	—
Agua das Belas .....	153	0,05	3.826	—	—	287	434.800	287
Alagôa de Baixo .....	14	0,01	346	—	—	26	43.118	26
Belém .....	52	0,03	1.306	—	—	98	115.294	98
Belmonte .....	40	0,02	1.000	—	—	75	83.333	75
Bôa Vista .....	13	0,00	333	—	—	25	19.531	25
Buique .....	—	—	—	—	—	—	—	—
Cabrobó .....	178	0,19	4.455	—	—	334	447.100	334
Custodia .....	—	—	—	—	—	—	—	—
Floresta .....	62	0,00	1.546	—	—	116	232.000	116
Flôres .....	427	0,20	10.671	—	—	800	1.600.000	800
Granito .....	91	0,03	2.280	—	—	171	213.750	171
Leopoldina .....	40	0,01	1.000	—	—	75	93.750	75
Moxotó .....	277	0,07	6.933	—	—	520	520.000	520
Novo Exú .....	87	0,07	2.173	—	—	163	203.750	163
Ouricuri .....	364	0,04	9.096	—	—	682	817.000	682
Pedra .....	—	—	—	—	—	—	—	—
Petrolina .....	—	—	—	—	—	—	—	—
Salgueiro .....	381	0,16	9.511	—	—	713	891.250	713
São Gonçalo .....	—	—	—	—	—	—	—	—
São José do Egito .....	459	0,42	11.471	—	—	860	1.075.000	860
Tacaratu .....	47	0,02	1.186	—	—	89	178.000	89
Triunfo .....	252	0,75	6.306	—	—	473	591.250	473
Vila Bela .....	14	0,01	360	—	—	27	45.302	27
Total da Zona..	2.951	—	73.799	—	—	5.534	7.634.228	5.534

# ALGODÃO



## EM RAMA

### VALOR

46.693:908\$

928-29

39.360:870\$

929-30

31.808:000\$

930-31

29.709:760\$

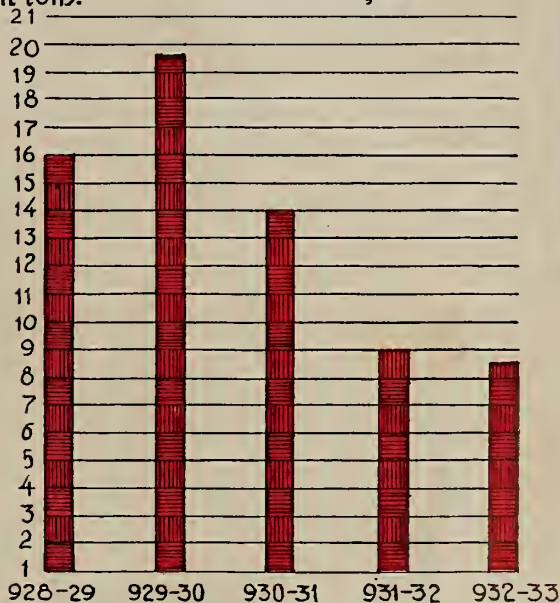
931-32

29.586:084\$

932-33

### PRODUÇÃO

mil tons.



### AREA

### CULTIVADA

929-30

928-29



100.394 has.



137.923 has.

930-31



87.769 has.

931-32




56.912 has.

932-33



53.013 has.





**ALGODÃO — Area Cultivada com Algodoeiros e Produção de Algodão,  
no Ano Agrícola de 1932-1933, por Municípios**

Municípios	Area cultivada Hectares	Relação entre a area cultivada e a area total o/o	Produção		
			Algodão em caroço Toneladas	Algodão descaroçado Toneladas	Caroço de algodão Toneladas
<b>LITORAL E MATA</b>					
Agua Preta .....	—	—	—	—	—
Aliança .....	239	1,06	131	38	93
Amaragi .....	—	—	—	—	—
Angelim .....	494	0,72	272	79	193
Barreiros .....	—	—	—	—	—
Bom Jardim .....	932	2,03	513	149	364
Bonito .....	671	1,57	369	107	262
Cabo .....	—	—	—	—	—
Canhotozinho .....	1.086	1,14	597	173	424
Catende .....	—	—	—	—	—
Correntes .....	1.324	1,81	728	211	517
Escada .....	—	—	—	—	—
Floresta dos Leões .....	551	3,34	303	88	215
Gameleira .....	—	—	—	—	—
Goiana .....	18	0,02	10	3	7
Iguarassú .....	5	0,01	3	1	2
Ipojuca .....	—	—	—	—	—
Itambé .....	640	1,41	352	102	250
Jaboatão .....	—	—	—	—	—
Maraial .....	—	—	—	—	—
Morenos .....	—	—	—	—	—
Nazaré .....	802	1,79	441	128	313
Olinda .....	—	—	—	—	—
Palmares .....	—	—	—	—	—
Pau d'Alho .....	809	2,35	445	129	316
Queimadas .....	683	3,61	376	109	267
Quipapá .....	302	0,53	166	48	118
<b>RECIFE</b> .....	—	—	—	—	—
Ribeirão .....	—	—	—	—	—
Rio Formoso .....	—	—	—	—	—
São Lourenço da Mata .....	—	—	—	—	—
São Vicente .....	303	1,45	169	49	120
Serinhãem .....	—	—	—	—	—
Timbaúba .....	640	1,69	352	102	250
Vicência .....	2.347	5,63	1.290	374	916
Vitória .....	225	0,62	124	36	88
Total da zona .....	12.071	—	6.641	1.926	4.715

**AGRESTE E CAATINGA**

Altinho .....	1.449	6,19	797	231	566
Bebedouro .....	433	1,88	238	69	169
Belo Jardim .....	164	0,23	90	26	64
Bezerros .....	256	0,31	141	41	100
Bom Conselho .....	1.492	1,22	821	238	583
Brejo da Madre de Deus .....	294	0,25	162	47	115

## ALGODÃO — Area Cultivada com Algodoeiros e Produção de Algodão, no Ano Agrícola de 1932-1933, por Municípios

Municípios	Area cultivada Hectares	Relação entre a area cultivada e a area total o/o	Produção		
			Algodão em caroço Toneladas	Algodão descaroçado Toneladas	Caroço de algodão Toneladas
(Continuação)					
Caruarú .....	6.060	4,03	3.334	967	2.367
Frei Caneca.....	187	0,75	103	30	73
Garanhuus .....	858	0,80	472	137	335
Gloria de Goitá .....	1.052	2,05	579	168	411
Gravatá.....	722	0,66	397	115	282
Jurema.....	95	0,34	52	15	37
Limociro.....	3.416	3,23	1.879	545	1.334
Panelas.....	176	0,41	97	28	69
Pesqueira .....	520	0,29	286	83	206
Rio Branco .....	156	0,32	86	25	61
São Bento .....	967	0,92	532	154	378
São Caetano .....	1.974	3,39	1.086	315	771
São Joaquim.....	213	0,88	117	34	83
Surubim.....	2.319	4,75	1.276	370	906
Taquaretinga .....	896	0,91	493	143	350
Vertentes .....	2.156	4,65	1.186	344	842
Total da zona.....	25.855	—	14.224	4.125	10.099
S E R T A O					
Afogados de Ingazeira....	4.388	1,71	2.414	700	1.714
Águas Belas .....	1.908	0,63	1.049	304	745
Alagôa de Baixo .....	533	0,27	293	85	208
Belém .....	99	0,05	55	16	39
Belmonte .....	446	0,18	245	71	174
Bóia Vista.....	5	0,00	3	1	2
Buique .....	689	0,41	379	110	269
Cabrobó .....	38	0,04	21	6	15
Custódia .....	876	0,37	482	140	342
Floresta .....	(1)	—	—	—	—
Flôres .....	2.594	1,20	1.427	414	1.013
Granito .....	18	0,00	10	3	7
Leopoldina .....	82	0,03	45	13	32
Moxotó .....	156	0,04	86	25	61
Novo Exú .....	589	0,47	324	94	230
Ouricuri .....	1.179	0,12	649	188	461
Pedra .....	213	0,23	117	34	83
Petrolina.....	51	0,01	28	8	20
Salgueiro .....	156	0,07	86	25	61
São Gonçalo .....	38	0,02	21	6	15
São José do Egito.....	878	0,81	483	140	343
Tacarátú .....	—	—	—	—	—
Triunfo .....	(2)	—	—	—	—
Vila Bela .....	151	0,07	83	24	59
Total da zona.....	15.087	—	8.300	2.407	5.893

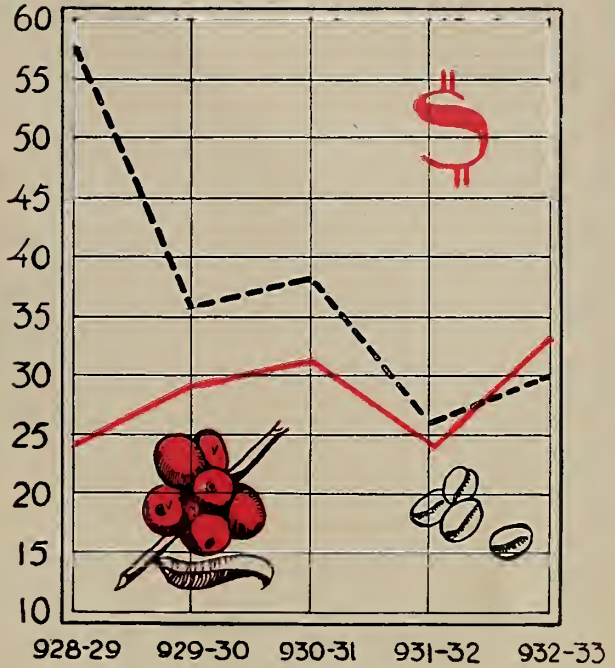
(1) Não houve produção devido á seca.

(2) Faltam dados.

# café

VALOR -----  
 PRODUÇÃO \_\_\_\_\_

mil contos e mil tons.



## AREA CULTIVADA

43.531 hae



928-29

51.672 hae



929-30

55.097 hae



930-31

42.843 hae




931-32

58.107 hae



932-33



## CAFÉ — Area Cultivada com Cafeeiros e Produção de Café, no Ano Agrícola de 1932-1933, por Municípios

Municípios	Cafeeiros			
	Area cultivada	Relação entre a area cultivada e a area total o/o	Numero de pés saíreando Milheiros	Produção Toneladas
<b>LITORAL E MATA</b>				
Agua Prêta.....	—	—	—	—
Aliança.....	—	—	—	—
Amaragi.....	231	0,50	371	130
Angelim.....	1.412	2,07	2.260	791
Barreiros.....	—	—	—	—
Bom Jardim.....	266	0,58	426	149
Bonito.....	3.541	8,29	5.686	1.983
Cabo.....	—	—	—	—
Canhotinho.....	988	1,04	1.580	553
Catende.....	1.454	5,86	2.326	814
Correntes.....	1.116	1,52	1.785	625
Escada.....	—	—	—	—
Floresta dos Leões.....	—	—	—	—
Gameleira.....	—	—	—	—
Goiãna.....	14	0,02	23	8
Iguarassú.....	—	—	—	—
Ipojuca.....	—	—	—	—
Itambé.....	73	0,16	117	41
Jaboatão.....	—	—	—	—
Maraial.....	21	0,05	34	12
Morenos.....	—	—	—	—
Nazaré.....	136	0,30	217	76
Olinda.....	—	—	—	—
Palmares.....	459	1,10	734	257
Pau d'Alho.....	7	0,02	9	3
Queimadas.....	1.035	5,48	1.657	580
Quipapá.....	552	1,07	883	309
<b>RECIFE</b> .....	—	—	—	—
Ribeirão.....	—	—	—	—
Rio Formoso.....	—	—	—	—
São Lourenço da Mata.....	29	0,12	46	16
São Vicente.....	3.526	16,87	5.643	1.975
Sorinhãem.....	—	—	—	—
Timbaúba.....	325	0,86	520	182
Vicencia.....	1.138	2,73	1.820	637
Vitoria.....	121	0,33	194	68
<b>Total da Zona.....</b>	<b>16.444</b>	<b>—</b>	<b>26.311</b>	<b>9.209</b>

### AGRESTE E CAATINGA

Altinho.....	1.063	4,54	1.700	595
Bebedouro.....	818	3,56	1.309	458
Belo Jardim.....	1.138	1,62	1.820	637
Bezerros.....	5.550	6,75	8.880	3.108

## CAFÉ — Area Cultivada com Cafeeiros e Produção de Café, no Ano Agrícola de 1932-1933, por Municípios

Municípios	Cafeeiros			
	Area cultivada	Relação entre a area cultivada e a area total o/o	Numero de pés safrejando Milheiros	Produção Toneladas

(Continuação) — AGRESTE E CAATINGA

Bom Conselho.....	2.489	2,03	3.983	1.394
Brejo da Madre de Deus .....	849	0,71	1.358	473
Caruarú.....	4.309	2,87	6.894	2.413
Frei Caneca .....	1.138	4,53	1.820	637
Garanhuns .....	13.063	12,21	20.901	7.318
Gloria de Goitá .....	56	0,11	89	31
Gravatá.....	1.636	1,50	2.617	916
Jurema .....	725	2,56	1.160	406
Limoeiro .....	21	0,02	34	12
Panelas .....	979	2,28	1.567	548
Pesqueira .....	746	0,41	1.194	418
Rio Branco .....	—	—	—	—
São Bento .....	—	—	—	—
São Caetano .....	593	1,02	949	332
São Joaquim.....	2.344	9,73	3.751	1.313
Surubim .....	—	—	—	—
Taquaretinga .....	1.169	2,40	1.871	655
Vertentes .....	1.189	1,21	1.903	666
Total da Zona.....	39.875	—	63.800	22.330

SERTÃO

Afogados de Ingazeira.....	—	—	—	—
Aguas Belas .....	—	—	—	—
Alagôa de Baixo .....	—	—	—	—
Belém .....	—	—	—	—
Belmonte .....	—	—	—	—
Bôa Vista.....	—	—	—	—
Buique .....	16	0,01	26	9
Çabrobó .....	—	—	—	—
Custodia .....	—	—	—	—
Floresta .....	—	—	—	—
Flôres .....	—	—	—	—
Granito .....	46	0,01	74	26
Leopoldina .....	—	—	—	—
Moxotó .....	—	—	—	—
Novo Exú.....	9	0,01	14	5
Ouricuri .....	16	0,00	26	9
Pedra .....	22	0,02	34	12
Petrolina.....	—	—	—	—
Salgueiro .....	—	—	—	—
São Gonçalo .....	—	—	—	—
São José do Egito .....	—	—	—	—
Tacarátú.....	—	—	—	—
Triunfo .....	1.679	0,70	2.686	940
Vila Bela.....	—	—	—	—
Total da Zona.....	1.788	—	2.860	1.001



# PRODUÇÃO E ÁREA CULTIVADA

928-29



929-30



930-31



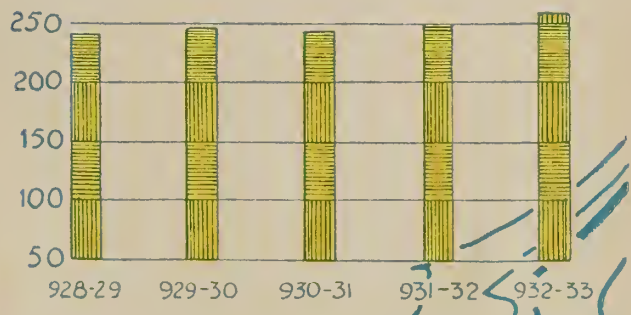
931-32




932-33



MIL CENTOS  
300



*Crowellburg*





**CÔCO — Area Cultivada com Coqueiros e Produção de Côcos, no Ano Agrícola de 1932-1933, por Municípios**

Municípios	Area cultivada com coqueiros Hectares	Relação entre a area cultivada com coqueiros e a area total o/o	Numero de coqueiros			Produção (frutos) Centos
			Sairejando	Novos	Total	
<b>LITORAL E MATA</b>						
Agua Preta .....	41	0,04	3.100	1.000	4.100	930
Aliança .....	111	0,49	9.613	1.483	11.096	2.884
Amaragi .....	56	0,12	3.560	2.000	5.660	1.066
Angelim .....	—	—	—	—	—	—
Barreiros .....	802	2,10	71.207	9.000	80.207	21.362
Bom Jardim .....	20	0,04	1.033	1.000	2.033	310
Bonito .....	51	0,12	3.093	2.000	5.093	928
Cabo .....	483	1,50	31.010	17.287	48.297	9.303
Canhotinho .....	7	0,01	413	300	713	124
Catende .....	—	—	—	—	—	—
Correntes .....	—	—	—	—	—	—
Escada .....	10	0,04	516	484	1.000	155
Floresta dos Leões .....	30	0,18	1.650	1.450	3.000	465
Gameleira .....	—	—	—	—	—	—
Goiana .....	2.250	3,69	206.733	18.270	225.003	62.020
Iguarassú .....	2.900	4,57	143.680	146.320	290.000	43.104
Ipojuca .....	820	1,70	70.000	12.000	82.000	21.000
Itambé .....	—	—	—	—	—	—
Jaboatão .....	514	2,07	43.413	8.000	51.413	13.024
Maraial .....	13	0,03	1.033	217	1.250	310
Morenos .....	—	—	—	—	—	—
Nazaré .....	16	0,03	1.240	310	1.550	372
Olinda .....	680	4,59	53.750	14.250	68.000	16.125
Palmares .....	100	0,24	—	10.000	10.000	—
Pau d'Alho .....	57	0,17	5.166	534	5.700	1.550
Queimadas .....	32	0,17	2.066	1.134	3.200	620
Quipapá .....	23	0,04	826	1.474	2.300	248
<b>RECIFE</b> .....	<b>450</b>	<b>2,50</b>	<b>41.346</b>	<b>3.654</b>	<b>45.000</b>	<b>12.404</b>
Ribeirão .....	—	—	—	—	—	—
Rio Formoso .....	1.026	2,56	32.693	20.000	102.693	24.808
Serinhãem .....	327	0,91	22.680	10.000	32.680	6.804
São Lourenço .....	—	—	—	—	—	—
São Vicente .....	—	—	—	—	—	—
Timbaúba .....	120	0,33	5.166	6.834	12.000	1.550
Vicencia .....	130	0,31	3.100	9.900	13.000	930
Vitoria .....	126	0,35	2.583	10.000	12.583	775
<b>Total da Zona.....</b>	<b>11.195</b>	<b>—</b>	<b>810.570</b>	<b>308.901</b>	<b>1.119.471</b>	<b>243.171</b>

**AGRESTE E CAATINGA**

Altinho .....	6	0,03	300	300	600	90
Bebedouro .....	4	0,02	310	137	447	93
Belo Jardim (*) .....	—	—	—	—	—	—
Bezerras .....	—	—	—	—	—	—
Bom Conselho .....	15	0,02	1.500	50	1.550	450
Brejo da Marde de Deus .....	26	0,02	1.550	1.050	2.600	465
Caruarú .....	5	0,00	366	95	461	110
Frei Caneca .....	25	0,09	1.533	1.000	2.533	460
Garanhuns .....	8	0,01	723	100	823	317

(\*) Não informou.

### CÔCO. — Area Cultivada com Coqueiros e Produção de Côcos, no Ano Agrícola de 1932-1933, por Municípios

Municípios	Area cultivada com coqueiros Hectares	Relação entre a area cultivada com coqueiros e a area total o/o	Numero de coqueiros			Produção (frutos) Centos
			Safrejando	Novos	Total	
Gloria de Goitá .....	340	0,66	24.966	9.000	33.666	7.490
Gravatá .....	30	0,03	2.069	931	3.000	620
Jurema .....	—	—	—	—	—	—
Limoeiro .....	—	—	—	—	—	—
Panelas .....	30	0,07	1.033	1.970	3.003	310
Pesqueira .....	—	—	—	—	—	—
Rio Branco (¹) .....	—	—	—	—	—	—
São Bento .....	—	—	—	—	—	—
São Caetano .....	6	0,01	410	150	560	123
São Joaquim .....	1	0,00	40	50	90	12
Surubim .....	—	—	—	—	—	—
Taquaretinga .....	5	0,01	500	—	500	150
Vertentes .....	80	0,17	5.166	2.834	8.000	1.550
<b>Total da Zona.....</b>	<b>581</b>	<b>—</b>	<b>40.466</b>	<b>17.667</b>	<b>58.133</b>	<b>12.140</b>

(Continuação)

S E R T Ã O						
Afogados de Ingazeira .....	1	0,00	83	17	100	25
Agua Belas .....	4	0,00	260	100	360	78
Alagôa de Baixo .....	—	—	—	—	—	—
Belém .....	2	0,00	150	50	200	45
Belmonte .....	7	0,00	510	184	694	150
Bôa Vista .....	—	—	—	—	—	—
Buíque .....	5	0,00	260	200	460	78
Cabrobó .....	6	0,01	400	220	620	120
Custodia .....	—	—	—	—	—	—
Floresta .....	3	0,01	156	200	356	47
Flôres .....	13	0,01	620	720	1.350	186
Granito .....	3	0,00	206	50	256	62
Leopoldina (¹) .....	—	—	—	—	—	—
Moxotó .....	30	0,01	2.066	934	3.000	620
Novo Exú .....	2	0,00	103	57	160	31
Ouricuri .....	2	0,00	156	50	206	47
Pedra .....	1	0,00	40	20	60	12
Petrolina .....	6	0,01	516	84	600	155
Salgueiro .....	14	0,01	1.240	160	1.400	372
São Gonçalo .....	—	—	—	—	—	—
São José do Egito .....	—	—	—	—	—	—
Tacaratu .....	23	0,01	1.194	1.100	2.294	359
Triunfo .....	—	—	—	—	—	—
Vila Bela .....	1	0,00	106	26	132	32
<b>Total da Zona.....</b>	<b>123</b>	<b>—</b>	<b>8.066</b>	<b>4.182</b>	<b>12.248</b>	<b>2.419</b>

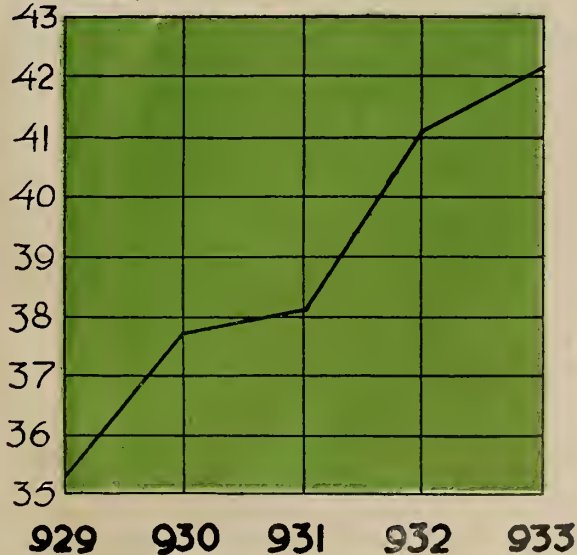
(¹) Não informou.


# FARINHA DE MANDIOCA

PRODUÇÃO EM TONELADA



ÁREA CULTIVADA  
MIL HECTARE





## MANDIOCA — Area Cultivada com Mandioca e Produção de Mandioca e Farinha de Mandioca, no Ano Agrícola de 1932-1933, Por Municípios

Municípios	Area cultivada Hectares	Relação entre a area cultivada e a area total %	Toneladas de raízes	Toneladas de farinha	Numero de «casas de farinha» Fabricas rudimentares	Numero de fabricas aperfeiçoadas
<b>LITORAL E MATA</b>						
Agua Preta .....	855	0,74	9.970	2.991	380	—
Aliança .....	834	3,71	9.727	2.918	318	—
Amaragi .....	467	1,01	5.447	1.634	261	—
Angelim .....	500	0,73	5.833	1.750	100	—
Barreiros .....	150	0,39	1.750	525	38	—
Bom Jardim .....	1.019	2,22	11.893	3.568	600	—
Bonito .....	2.005	4,70	23.390	7.017	800	—
Cabo .....	253	0,80	2.997	899	84	—
Cauhotinho .....	1.200	1,26	14.003	4.201	1.210	—
Catende .....	24	0,10	283	85	30	—
Correntes .....	1.027	1,40	11.987	3.596	126	—
Escada .....	86	0,35	1.003	301	(*)	—
Floresta dos Leões .....	330	2,00	3.847	1.154	200	—
Gameleira .....	25	0,14	297	89	10	—
Goiana .....	573	0,94	6.690	2.007	(*)	—
Iguarassú .....	196	0,31	2.287	686	136	—
Ipojuca .....	84	0,17	977	293	520	—
Itambé .....	425	0,94	4.954	1.486	200	—
Jaboatão .....	443	1,77	5.165	1.549	87	—
Maraial .....	74	0,19	863	259	50	—
Morenos .....	75	0,58	877	263	55	—
Nazaré .....	833	1,86	9.717	2.915	250	—
Olianda .....	19	0,13	217	65	12	—
Palmares .....	11	0,03	133	40	38	—
Pau d'Alho .....	529	1,54	6.173	1.852	418	—
Queimadas .....	1.536	8,13	17.926	5.378	930	—
Quipapá .....	663	1,29	7.730	2.319	420	—
<b>RECIFE</b> .....	—	—	—	—	—	—
Ribeirão .....	12	0,05	137	41	5	—
Rio Formoso .....	203	0,51	2.373	712	260	—
São Lourenço da Mata .....	73	0,31	853	256	250	—
São Vicente .....	521	2,49	6.080	1.83	300	—
Serinhãem .....	113	0,31	1.317	395	50	—
Timbaúba .....	196	0,52	2.287	686	129	—
Vicência .....	667	1,60	7.787	2.336	375	—
Vitoria .....	3.150	8,65	36.750	11.025	1.530	1
Total da Zona .....	19.175	—	223.717	67.115	10.172	1
<b>AGRESTE E CAATINGA</b>						
Altinho .....	829	3,54	9.667	2.900	200	—
Bebedouro .....	150	0,65	1.753	256	10	—
Belo Jardim .....	743	1,66	8.673	2.602	227	—
Bezerras .....	1.421	1,73	16.584	4.975	600	—

(\*) Faltam dados.

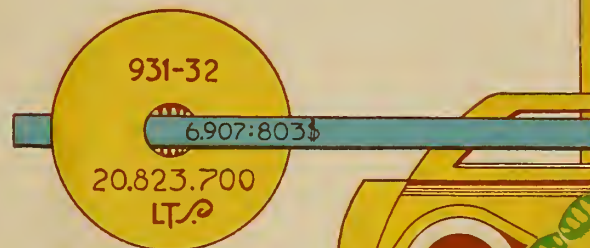

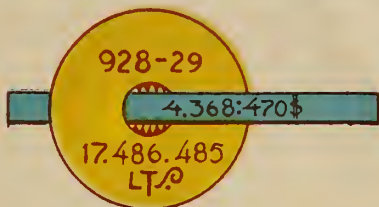
## MANDIOCA — Area Cultivada com Mandioca e Produção de Mandioca e Farinha de Mandioca, no Ano de 1932-1933, Por Municípios


Municípios	Area cultivada Hectares	Relação entre a area cultivada e a area total o/o	Toneladas de raízes	Toneladas de farinha	Numero de "casas de farinha" Fabricas rúdimen- tares	Numero de fabricas aperfeiço- adas
(Continuação) AGRESTE E CAATINGA						
Bom Conselho .....	605	0,49	7.057	2.117	500	—
Brejo da Madre de Deus .....	348	0,29	4.063	1.219	142	—
Caruarú .....	629	0,42	7.333	2.200	112	—
Frei Caneca .....	2.525	10,06	29.463	8.839	494	—
Garanhuns .....	2.585	2,42	30.157	9.047	1.200	—
Gloria de Goitá .....	4.145	8,10	48.357	14.507	2.000	2
Gravatá .....	348	0,32	4.053	1.216	500	—
Jurema .....	570	2,01	6.647	1.994	170	—
Limoeiro .....	654	0,62	7.633	2.290	300	—
Panelas .....	829	1,93	9.667	2.900	418	—
Pesqueira .....	211	0,12	2.457	737	24	—
Rio Branco .....	—	—	—	—	2	—
São Bento .....	98	0,09	1.143	343	36	—
São Cactano .....	96	0,17	1.123	337	50	—
São Joaquim .....	929	3,85	10.843	3.253	150	—
Surubim .....	451	0,92	5.267	1.580	40	—
Taquaretinga .....	646	0,66	7.537	2.261	186	—
Vertentes .....	353	0,76	4.123	1.237	268	—
Total da Zona .....	19.165	—	223.600	67.080	7.629	2
SERTÃO						
Afogados de Ingazeira .....	127	0,05	1.477	443	45	—
Aguas Belas .....	165	0,05	1.930	579	91	—
Alagôa de Baixo .....	14	0,01	167	50	2	—
Belém .....	125	0,06	1.453	436	61	—
Belmonte .....	150	0,06	1.756	525	50	—
Bôa Vista .....	75	0,02	873	262	80	—
Buique .....	214	0,13	2.497	749	80	—
Cabrobó .....	55	0,06	637	191	55	—
Custodia .....	83	0,03	973	292	8	—
Floresta .....	5	0,00	60	18	6	—
Flôres .....	230	0,11	2.685	805	35	—
Granito .....	155	0,04	1.813	544	127	—
Leopoldina .....	9	0,00	107	32	10	—
Moxotó .....	130	0,03	1.513	454	30	—
Novo Exú .....	643	0,52	1.507	2.252	185	—
Ouricuri .....	687	0,10	8.017	2.405	200	—
Pedra .....	48	0,05	560	168	8	—
Petrolina .....	5	0,00	60	18	110	—
Salgueiro .....	97	0,04	1.130	339	25	—
São Gonçalo .....	345	0,14	4.020	1.206	78	—
São José do Egito .....	223	0,21	2.600	780	100	—
Tacarató .....	193	0,08	2.247	674	193	—
Triunfo (*) .....	—	—	—	—	—	—
Vila Bela .....	35	0,02	413	124	78	—
Total da Zona .....	3.813	—	44.487	13.346	1.657	—

(\*) Não informou.

# ALCOOL

## PRODUÇÃO E VALOR







**Calculo de Diversos Produtos Agricolas do Estado**

Produtos	Anos	Toneladas	Indices	
			1932	1933
Aguardente .....	1932/33 (1)	6.508 (2)	100	193,7
Alcool .....	1932/33 (1)	21.556 (2)	100	103,5
Feijão .....	1933	17.783	100	101,0
Fumo .....	1933	3.261	100	105,3
Mamona .....	1933	18.521	100	197,1
Milho .....	1933	157.082	100	104,0

(1) Safras.

(2) Kilolitros.

**Area Cultivada e Produção em Quilos dos Varios Produtos Existentes na Ilha de Fernando de Noronha, em 1933 (\*)**

Produtos	Area cultivada em ms.2	Produção em ks.
Cana de Açucar .....	265,57	42.000
Milho .....	1.070,70	44.000
Algodão .....	—	1.200
Feijão .....	—	10.185
Mamona (Bagas) .....	—	1.660
Fumo .....	—	681
Mandioca .....	(1)	
Côco .....	490,00 (2)	—

(\*) Dados fornecidos pelo Diretor da Colonia Agricola.

(1) O plantio da mandioca é recente, não havendo ainda produção de fariuha; já existe entretanto, na Ilha, uma pequena fabrica.

(2) Ha na Ilha 2.788 pés de coqueiros safrejando e 2.126 coqueiros novos.

NOTA: — A Ilha de Fernando de Noronha está reunida ao municipio do Recife, não estando porem os dados acima, incluídos na produção desse municipio.

## Principais Produções Agrícolas do Estado, Comparadas

Safras	1923/24			1924/25		
	Pernambuco	Brasil	o/o	Pernambuco	Brasil	o/o
Tons. de açúcar .....	230.218	812.492	28,34	272.674	831.482	32,79
Tons. de algodão em rama .....	13.408	119.727	11,19	19.570	151.201	12,94
Tons. de café .....	9.102	891.840	1,02	13.349	875.160	1,52
Centos de côco .....	145.550	1.043.474	13,95	145.500	1.124.556	12,94
Tons. de farinha de mandioca .....	89.683	810.396	11,06	90.000	796.474	11,29
Tons. de milho .....	( <sup>2</sup> ) 116.812	4.566.095	2,55	124.156	4.108.211	3,02
Tons. de feijão .....	( <sup>2</sup> ) 16.621	515.009	3,23	17.427	533.679	3,15
Tons. de fumo .....	( <sup>2</sup> ) 1.138	61.611	1,84	1.200	59.108	2,03
1.000 litros de álcool .....	(*)	24.586	—	2.380	30.838	7,78

(\*) Não foi possível obter dados.

Safras	1928/29			1929/30		
	Pernambuco	Brasil	o/o	Pernambuco	Brasil	o/o
Tons. de açúcar .....	273.698	941.291	29,18	344.310	1.030.957	33,39
Tons. de algodão em rama .....	16.013	111.506	14,36	19.710	126.828	15,54
Tons. de café .....	24.378	1.062.095	2,29	28.936	1.300.657	2,22
Centos de côco .....	242.441	1.206.186	23,66	247.438	1.435.692	18,86
Tons. de farinha de mandioca .....	123.459	870.480	14,19	131.925	852.015	15,48
Tons. de milho .....	( <sup>2</sup> ) 144.628	4.976.770	2,91	143.718	5.026.515	2,86
Tons. de feijão .....	( <sup>2</sup> ) 23.458	776.143	3,15	17.582	695.314	2,59
Tons. de fumo .....	( <sup>2</sup> ) 2.320	109.565	2,11	2.379	88.924	2,67
1.000 litros de álcool .....	17.486	46.445	37,65	20.523	48.900	41,97

(<sup>1</sup>) Os dados s Brasil são tirados das estatísticas e informações do Ministerio da Agricultura e estão corrigidos quanto a Pernambuco.

(<sup>2</sup>) Os dados s milho, feijão e fumo, do Estado, se referem a anos e não a safras.

com as do País, no Decênio de 1923/24-1932/1933 (1)

1925/26			1926/27			1927/28		
Pernambuco	Brasil	o/o	Pernambuco	Brasil	o/o	Pernambuco	Brasil	o/o
236.018	834.214	28,29	250.444	686.043	36,50	278.685	854.504	32,61
16.671	117.665	14,16	16.157	110.301	14,64	14.567	108.399	13,43
25.405	843.757	3,01	31.014	981.233	3,16	25.274	1.501.887	1,68
140.000	1.159.157	12,08	187.400	1.162.404	16,12	225.000	1.230.460	18,29
96.342	859.780	11,20	104.583	800.327	13,06	123.096	933.756	13,18
128.936	4.125.487	3,12	139.802	4.174.301	3,34	142.039	3.390.642	4,19
15.520	600.235	2,59	19.851	701.432	2,83	22.581	770.717	2,93
1.300	63.244	2,05	2.687	66.029	4,06	2.264	78.480	2,88
(*)	31.923	—	(*)	41.491	—	16.292	41.281	39,46

1930/31			1931/32			1932/33		
Pernambuco	Brasil	o/o	Pernambuco	Brasil	o/o	Pernambuco	Brasil	o/o
264.873	966.375	27,40	287.520	741.703	38,76	284.120	970.000	29,29
14.000	117.802	11,88	9.080	124.610	7,28	8.458	147.436	5,74
30.854	1.561.604	1,97	23.992	1.675.980	1,43	32.540	1.776.600	1,83
246.978	1.306.358	16,25	249.338	1.355.669	11,84	257.730	1.400.000	18,41
133.329	762.730	17,48	143.999	1.091.878	13,18	147.541	949.800	15,53
147.256	4.749.995	3,10	150.973	5.769.634	2,62	157.082	6.000.000	2,62
10.330	687.112	1,50	17.608	722.224	2,74	17.783	780.000	2,28
2.923	86.857	3,36	3.096	77.317	4,00	3.261	102.000	3,20
13.192	43.786	30,13	20.824	63.340	32,88	21.556	70.000	30,79

## Numero e Valor das Propriedades Rurais Existentes no Estado, de Acôrdo com as Declarações nas Agências Arrecadadoras, em 1933

Municípios	Numero de propriedades	Valor das propriedades incluindo as benfeitorias	Valor das benfeitorias	Valor das propriedades excluidas as benfeitorias
Afogados de Ingazeira...	468	1.840:700\$	901:600\$	939:100\$
Agua Preta .....	160	22.450:250\$	12.535:250\$	9.915:000\$
Aguas Belas .....	1.224	1.191:680\$	374:500\$	817:180\$
Alagôa de Baixo .....	494	2.480:700\$	998:000\$	1.482:700\$
Aliança .....	258	12.796:000\$	3.846:500\$	8.949:500\$
Altinho .....	860	2.795:700\$	886:000\$	1.909:700\$
Amaragí .....	213	11.018:300\$	5.771:300\$	7.247:000\$
Angelim .....	2.475	4.778:100\$	1.101:050\$	3.677:050\$
Barreiros .....	93	23.381:500\$	18.257:500\$	5.124:000\$
Bebedouro .....	942	1.748:065\$	507:400\$	1.240:665\$
Belém .....	205	568:170\$	181:100\$	387:070\$
Belmonte .....	715	1.331:910\$	291:500\$	1.040:410\$
Belo Jardim .....	504	2.773:900\$	1.041:200\$	1.732:700\$
Bezerras .....	2.594	3.783:700\$	2.450:100\$	1.333:600\$
Bôa Vista .....	756	415:750\$	212:450\$	203:300\$
Bom Conselho .....	1.873	12.080:550\$	3.119:700\$	8.960:850\$
Bom Jardim .....	1.469	6.159:710\$	374:000\$	5.785:710\$
Bonito .....	1.085	15.722:250\$	6.771:650\$	8.950:600\$
Brejo da Madre de Deus .....	1.759	5.962:300\$	1.932:500\$	4.029:800\$
Buique .....	165	855:800\$	305:100\$	550:700\$
Cabo .....	102	18.339:000\$	11.597:000\$	6.742:000\$
Cabrobó .....	157	288:210\$	70.484:000\$	217:726\$
Cauhotinho .....	3.057	6.023:920\$	1.453:950\$	4.564:970\$
Carnarú .....	1.408	4.019:900\$	1.072:600\$	2.947:300\$
Catende .....	123	18.225:000\$	15.437:000\$	2.788:000\$
Correntes .....	1.539	7.752:750\$	1.487:700\$	6.265:050\$
Custodia .....	636	1.484:750\$	585:500\$	899:250\$
Escada .....	105	21.053:000\$	14.459:000\$	6.594:000\$
Floresta .....	415	1.165:800\$	583:200\$	582:600\$
Floresta dos Leões .....	313	7.020:450\$	3.112:100\$	3.908:350\$
Flôres .....	1.569	3.433:900\$	1.135:200\$	2.298:700\$
Frei Caneca .....	672	2.687:500\$	1.025:000\$	1.662:500\$
Gamleira .....	86	8.771:200\$	4.189:200\$	4.582:000\$
Garanhuns .....	3.976	18.362:350\$	4.221:900\$	14.140:450\$
Gloria de Goitá .....	1.084	6.493:900\$	1.288:400\$	5.205:500\$
Goiana .....	228	10.168:500\$	6.584:000\$	3.584:500\$
Granito .....	1.004	1.071:450\$	240:200\$	831:250\$
Gravatá .....	1.402	2.835:200\$	474:800\$	2.360:400\$
Iguarassú .....	613	9.390:800\$	3.467:100\$	5.923:700\$
Ipojuca .....	114	12.374:000\$	6.230:500\$	6.143:500\$
Itambé .....	132	9.231:200\$	3.281:200\$	5.950:000\$
Jaboatão .....	360	18.774:000\$	11.820:000\$	6.954:000\$
Jurema .....	969	1.868:955\$	476:765\$	1.392:190\$


### Numero e Valor das Propriedades Rurais Existentes no Estado, de Acôrdo com as Declarações nas Agencias Arrecadoras, em 1933

Municipios	Numero de propriedades	Valor das propriedades incluindo as benfeitorias	Valor das benfeitorias	Valor das propriedades excluidas as benfeitorias
Leopoldina .....	661	965:780\$	370:750\$	595:030\$
Limoeiro .....	2.341	11.548:650\$	2.271:700\$	9.276:950\$
Maraial .....	120	8.654:000\$	4.638:000\$	4.016:000\$
Morenos .....	37	7.680:000\$	4.010:000\$	3.670:000\$
Moxotó .....	331	771:600\$	246:600\$	525:000\$
Nazaré .....	412	14.983:500\$	6.331:600\$	8.651:900\$
Novo Exú .....	140	660:200\$	310:200\$	350:000\$
Olinda .....	120	3.022:100\$	461:400\$	2.560:700\$
Ouricuri .....	981	1.096:450\$	279:650\$	816:800\$
Palmares .....	111	16.494:400\$	8.313:900\$	8.180:500\$
Panelas .....	1.142	3.740:410\$	1.000:050\$	2.740:360\$
Pau d'Alho .....	339	8.453:000\$	3.607:900\$	4.845:100\$
Pedra .....	399	1.674:800\$	759:300\$	915:500\$
Pesqueira .....	1.137	5.897:800\$	2.190:100\$	3.707:700\$
Petrolina .....	320	654:700\$	213:700\$	441:000\$
Queimadas .....	1.088	6.599:170\$	775:500\$	5.823:670\$
Quipapá .....	607	8.535:600\$	3.229:200\$	5.306:400\$
<b>RECIFE</b> .....	<b>29</b>	<b>2.211:000\$</b>	<b>1.247:009\$</b>	<b>764:000\$</b>
Ribeirão .....	55	13.132:000\$	8.284:000\$	4.848:000\$
Rio Branco .....	218	667:650\$	205:400\$	462:250\$
Rio Formoso .....	145	17.074:000\$	9.382:000\$	7.692:000\$
Salgueiro .....	1.273	2.248:300\$	886:400\$	1.361:900\$
São Bento .....	907	3.184:584\$	1.135:314\$	2.049:270\$
São Caetano .....	662	1.709:200\$	331:400\$	1.377:800\$
São Gonçalo .....	445	339:774\$	166:774\$	173:000\$
São Joaquim .....	1.064	3.912:100\$	972:600\$	2.939:500\$
São José do Egito .....	437	1.273:600\$	447:200\$	826:400\$
São Lourenço da Mata .....	72	19.133:500\$	14.039:000\$	5.094:500\$
São Vicente .....	523	9.045:153\$	2.332:053\$	6.713:100\$
Serinhãem .....	78	10.850:000\$	5.037:000\$	5.813:000\$
Surubim .....	1.350	4.951:201\$	337:151\$	4.614:050\$
Tacarátú .....	582	1.010:100\$	260:800\$	749:300\$
Taquaretinga .....	1.046	1.489:550\$	957:350\$	532:200\$
Timbaúba .....	449	11.468:500\$	4.455:500\$	7.013:000\$
Triunfo .....	1.815	2.728:000\$	531:300\$	2.196:700\$
Vertentes .....	736	2.902:100\$	871:300\$	2.030:800\$
Vicencia .....	365	5.984:050\$	2.959:520\$	3.024:530\$
Vila Bela .....	801	1.351:000\$	512:600\$	838:400\$
Vitoria .....	1.701	10.220:500\$	5.847:370\$	4.373:130\$
<b>Total</b> .....	<b>63.465</b>	<b>555.088:822\$</b>	<b>256.364:781\$</b>	<b>298.724:041\$</b>

## VALOR EM CONTOS DE RÉIS DAS PROPRIEDADES RURAIS DO ESTADO

QUINQUÊNIO DE 1929 a 1933

CONVENÇÕES:  Valor das propriedades incluindo as benfeitorias  Valor das terras  Valor das benfeitorias



---

---

PECUARIA

---

---

## Animais Abatidos para o

Municípios	Bovinos		Sui
	Quantidade	Quilos	Quantidade
Afogados de Ingazeira .....	870	105.000	423
Água Preta .....	492	59.040	685
Águas Belas .....	564	67.680	651
Alagôa de Baixo.....	996	109.460	297
Aliança .....	820	98.400	1.412
Altinho .....	239	28.680	394
Amaragi .....	769	92.210	754
Angelim .....	680	81.600	1.140
Barreiros (*).....			
Bebedouro .....	980	117.600	200
Belém .....	57	6.830	102
Belmonte .....	323	38.760	187
Belo Jardim .....	1.290	154.800	1.994
Bezerras .....	2.103	252.360	1.594
Bôa Vista.....	109	13.080	112
Bom Conselho.....	1.069	128.288	1.647
Bom Jardim .....	1.484	178.080	2.320
Bonito.....	890	106.800	864
Brejo da Madre de Deus.....	779	93.480	713
Buique .....	263	31.560	620
Cabo .....	597	71.640	911
Cabrobó .....	147	17.640	179
Canhotinho.....	1.495	167.900	2.397
Caruarú.....	3.529	423.480	2.076
Catende .....	883	93.300	920
Correntes .....	1.927	231.240	1.920
Custodia .....	430	43.000	253
Escada.....	958	114.960	590
Floresta.....	299	31.400	268
Floresta dos Leões .....	1.433	171.960	1.964
Flôres (*).....			
Frei Caneca .....	520	62.400	312
Gameleira.....	304	36.480	395
Garanhuns .....	3.579	465.270	3.831
Gloria de Goitá.....	1.008	120.620	1.328
Goiana.....	1.202	144.240	1.602
Granito .....	763	88.860	177
Gravatá.....	1.713	205.560	1.946
Iguarassú .....	469	56.320	392
Ipojuca .....	474	56.880	570
Itambé .....	820	92.886	691
Jaboatão.....	1.497	172.060	1.002

(\*) Não informou.



## Consumo, no Estado, em 1933

nos	Ovinos		Caprinos		Total
	Quilos	Quantidade	Quilos	Quantidade	Quilos
25.380	—	—	202	4.040	134.420
30.825	34	688	80	1.340	91.893
29.295	424	6.588	2.200	53.000	156.563
17.820	—	—	395	5.925	133.205
42.360	—	—	1.152	14.796	155.556
15.760	197	2.364	197	2.364	49.168
37.700	142	2.840	454	4.540	137.290
45.600	340	7.140	80	1.600	135.940
12.000	50	598	—	—	130.198
3.408	193	2.330	483	8.724	21.292
5.675	—	—	257	2.570	47.005
59.820	382	3.820	1.745	18.960	237.400
47.820	15	1.380	1.439	17.268	318.828
3.190	242	3.640	431	3.450	23.360
49.410	1.300	13.900	1.820	18.460	210.058
69.600	29	580	851	8.765	257.025
40.800	—	—	830	8.100	155.700
28.320	200	6.000	1.185	15.050	142.850
27.900	424	12.720	675	10.250	82.430
36.000	84	1.250	234	2.500	111.390
5.370	163	2.330	651	6.510	31.850
95.880	282	5.602	946	10.676	280.058
71.520	710	12.650	1.415	16.735	524.385
27.600	221	6.420	342	4.910	123.230
58.800	491	7.365	1.220	24.000	321.405
15.180	145	2.800	655	6.200	67.180
23.700	98	1.876	142	1.420	141.956
16.720	—	—	927	10.700	58.820
88.380	—	—	1.426	15.556	275.896
10.360	310	4.650	642	6.420	83.830
18.650	48	1.160	200	4.000	60.290
114.930	—	—	3.538	35.500	615.700
45.300	—	—	2.074	26.658	192.578
72.090	—	—	656	7.400	223.730
5.850	202	3.091	582	6.872	104.673
86.760	3.000	60.000	550	6.250	358.570
16.920	—	—	48	776	74.016
23.020	18	370	215	4.165	84.435
20.640	—	—	126	1.756	115.282
42.872	17	357	517	5.098	220.387

## Animais Abatidos para o

Municípios	Bovinos		Sui
	Quantidade	Quilos	Quantidade
Jurema .....	511	56.210	840
Leopoldina .....	96	13.440	144
Limoeiro .....	1.848	221.760	2.484
Maraial (*) .....			
Morenós .....	528	71.280	348
Moxotó .....	168	25.200	127
Nazaré .....	1.228	184.200	1.145
Novo Exú .....	565	63.900	146
Olinda (*) .....			
Ouricuri .....	800	86.660	160
Palmares .....	1.183	159.705	1.713
Panelas .....	456	54.720	697
Pau d'Alho .....	952	114.240	1.244
Pedra .....	139	16.680	215
Pesqueira .....	1.000	135.200	1.100
Petrolina .....	588	70.560	432
Queimadas .....	624	83.000	960
Quipapá (*) .....			
<b>RECIFE</b> .....	<b>39.293</b>	<b>4.978.336</b>	<b>26.638</b>
Ribeirão .....	364	43.680	311
Rio Branco .....	973	131.355	858
Rio Formoso .....	282	33.840	458
Salgueiro .....	439	58.100	317
São Bento .....	504	60.480	1.198
São Caetano .....	748	101.180	1.356
São Gonçalo (*) .....			
São Joaquim .....	651	78.120	894
São José do Egito .....	930	120.000	528
São Lourenço da Mata .....	555	66.600	587
São Vicente .....	581	69.720	1.519
Serinhãem .....	237	28.440	312
Surubim .....	660	79.200	960
Tacaratu (*) .....			
Taquaretinga .....	249	29.880	282
Timbaúba .....	1.226	147.120	2.343
Triunfo .....	1.106	132.720	565
Vertentes (*) .....			
Vicência .....	714	85.680	1.228
Vila Bela .....	631	76.982	170
Vitória .....	2.798	363.740	4.477
<b>Total</b> .....	<b>102.401</b>	<b>12.673.732</b>	<b>96.590</b>

(\*) Não informou.

## Consumo, no Estado, em 1933

nos	Ovinos		Caprinos		Total
	Quilos	Quantidade	Quilos	Quantidade	Quilos
25.200	362	6.516	360	5.180	93.106
4.420	120	2.400	288	4.320	24.580
124.200	—	—	1.248	18.900	364.860
15.660	2	60	126	1.878	88.878
3.710	200	6.100	251	3.510	38.520
44.350	10	600	758	10.096	239.246
4.380	22	1.220	61	1.010	70.510
4.800	113	2.130	232	2.620	96.210
102.780	50	1.000	210	3.150	266.635
31.365	183	2.647	563	7.248	95.980
46.130	—	—	628	6.800	167.170
9.675	94	1.849	295	2.655	30.859
35.120	2.000	36.740	3.040	49.230	256.290
19.440	479	8.004	749	10.486	108.490
30.800	—	—	168	1.644	115.443
<b>952.416</b>	<b>188</b>	<b>2.880</b>	<b>150</b>	<b>1.800</b>	<b>5.935.432</b>
10.885	43	862	123	1.722	57.149
38.610	582	8.820	900	9.980	188.765
13.740	84	1.680	179	3.580	52.840
15.850	—	—	63	654	75.604
37.188	138	1.414	783	12.249	111.331
54.240	—	—	1.116	13.848	169.268
43.640	76	1.140	433	6.495	129.395
26.450	62	1.200	223	4.900	152.550
23.495	1	10	28	266	90.371
45.570	—	—	611	9.332	124.622
15.100	30	679	36	780	44.998
42.200	30	660	20	400	122.560
10.384	169	3.948	354	3.762	57.974
78.565	3	45	694	6.950	232.680
27.200	590	9.100	—	—	169.020
73.680	—	—	711	14.220	173.580
6.128	66	1.328	431	6.894	91.332
165.649	800	12.000	6.235	67.410	608.799
<b>3.672.245</b>	<b>16.306</b>	<b>289.540</b>	<b>53.606</b>	<b>697.273</b>	<b>17.332.790</b>

## Preço por Quilograma, da Carne Verde

Municípios	Bovinos		
	Maximo	Medio	Minimo
Afogados de Ingazeira.....	2\$400	1\$950	1\$500
Agua Prêta.....	1\$800	1\$600	1\$400
Agua Bélas.....	1\$400	1\$200	1\$000
Alagôa de Baixo.....	3\$000	2\$500	2\$000
Aliança.....	2\$000	1\$800	1\$600
Altinho.....	1\$800	1\$550	1\$300
Amaragi.....	2\$200	1\$750	1\$300
Angelim.....	1\$400	1\$200	1\$000
Barreiros..... (*)			
Bebedouro.....	2\$500	1\$950	1\$400
Belém.....	1\$700	1\$350	1\$000
Belmonte.....	2\$000	1\$800	1\$600
Belo Jardim.....	2\$000	1\$600	1\$200
Bezerras.....	2\$000	1\$800	1\$600
Bôa Vista.....	1\$200	1\$000	\$500
Bom Conselho.....	1\$800	1\$650	1\$500
Bom Jardim.....	1\$800	1\$500	1\$200
Bonito.....	1\$800	1\$500	1\$200
Brejo da Madre de Deus.....	2\$200	2\$000	1\$800
Buique.....	2\$500	2\$000	1\$500
Cabo.....	2\$000	1\$800	1\$600
Cabrobó.....	2\$400	2\$000	1\$600
Canhotinho.....	1\$800	1\$600	1\$400
Caruarú.....	2\$000	1\$600	1\$200
Catende.....	1\$800	1\$400	1\$000
Coitentes.....	1\$500	1\$400	1\$300
Custodia.....	2\$400	2\$050	1\$700
Escada.....	2\$000	1\$800	1\$600
Floresta.....	1\$800	1\$600	1\$400
Floresta dos Leões.....	2\$000	1\$700	1\$400
Flôres..... (*)			
Frei Caneça.....	1\$600	1\$300	1\$000
Gameleira.....	2\$000	1\$700	1\$400
Garanhuns.....	1\$800	1\$600	1\$400
Gloria de Goitá.....	2\$200	1\$700	1\$200
Goiana.....	1\$800	1\$500	1\$200
Granito.....	2\$000	1\$400	\$500
Gravatá.....	2\$000	1\$750	1\$500
Iguarassú.....	2\$200	2\$000	1\$800
Ipojuca.....	2\$000	1\$750	1\$500
Itambé.....	1\$800	1\$400	1\$000
Jaboatão.....	2\$200	2\$000	1\$800
Jurema.....	1\$600	1\$500	1\$400

(\*) Não informou.

Consumida em 1933, segundo as Especies de Gado

Suínos			Ovinos			Caprinos		
Maximo	Medio	Minimo	Maximo	Medio	Minimo	Maximo	Medio	Minimo
2\$000	1\$750	1\$500	—	—	—	1\$300	1\$500	1\$200
2\$000	1\$900	1\$800	2\$000	1\$800	1\$600	2\$000	1\$800	1\$600
1\$800	1\$400	1\$000	1\$000	\$750	\$500	1\$000	\$750	\$500
2\$200	2\$000	1\$800	—	—	—	2\$000	1\$600	1\$200
1\$800	1\$700	1\$600	—	—	—	1\$500	1\$350	1\$200
2\$000	1\$650	1\$300	1\$700	1\$350	1\$000	1\$600	1\$300	1\$000
2\$200	1\$850	1\$500	1\$400	1\$050	\$700	1\$400	1\$050	\$700
1\$500	1\$250	1\$000	1\$200	1\$000	\$800	\$800	\$700	\$600
2\$000	1\$750	1\$500	2\$000	1\$750	1\$500	2\$000	1\$750	1\$500
1\$600	1\$150	\$700	1\$500	1\$250	1\$000	\$800	\$700	\$600
2\$400	2\$100	1\$800	—	—	—	1\$400	1\$200	1\$000
1\$500	1\$250	1\$000	1\$500	1\$250	1\$000	1\$200	1\$000	\$800
2\$000	1\$750	1\$500	2\$000	1\$750	1\$500	2\$000	1\$750	1\$500
1\$200	1\$000	\$800	\$800	\$600	\$400	\$800	\$600	\$400
2\$000	1\$750	1\$500	1\$400	1\$200	1\$000	1\$500	1\$350	1\$200
1\$800	1\$500	1\$200	1\$600	1\$300	1\$000	1\$600	1\$300	1\$000
2\$000	1\$650	1\$300	—	—	—	1\$500	1\$250	1\$000
2\$000	1\$800	1\$600	2\$000	1\$800	1\$600	2\$000	1\$800	1\$600
2\$000	1\$500	1\$000	1\$500	1\$150	\$800	1\$500	1\$150	\$800
2\$400	2\$200	2\$000	2\$200	2\$000	1\$800	1\$800	1\$600	1\$400
1\$400	1\$200	1\$000	1\$200	1\$000	\$800	1\$200	1\$000	\$800
1\$600	1\$400	1\$200	2\$000	1\$800	1\$600	2\$000	1\$800	1\$600
2\$200	1\$850	1\$500	1\$800	1\$500	1\$200	1\$500	1\$250	1\$000
2\$400	1\$700	1\$000	2\$000	1\$600	1\$200	1\$600	1\$300	1\$000
1\$800	1\$700	1\$600	1\$200	1\$100	1\$000	1\$200	1\$100	1\$000
1\$800	1\$600	1\$400	1\$800	1\$600	1\$400	1\$500	1\$300	1\$100
2\$400	2\$200	2\$000	2\$000	1\$800	1\$600	1\$800	1\$600	1\$400
1\$600	1\$300	1\$000	—	—	—	1\$800	1\$500	1\$200
2\$200	2\$000	1\$800	—	—	—	1\$500	1\$250	1\$000
1\$600	1\$400	1\$200	1\$300	1\$100	\$900	1\$200	1\$000	\$800
2\$500	2\$250	2\$000	1\$600	1\$450	1\$300	1\$600	1\$400	1\$200
2\$000	1\$800	1\$600	—	—	—	1\$400	1\$200	1\$000
2\$000	1\$700	1\$400	—	—	—	2\$000	1\$500	1\$000
1\$800	1\$500	1\$200	—	—	—	1\$200	1\$100	1\$000
1\$600	1\$200	\$800	1\$500	1\$100	\$700	1\$400	1\$000	\$600
2\$200	2\$000	1\$800	1\$500	1\$250	1\$000	1\$500	1\$250	1\$000
2\$400	2\$200	2\$000	—	—	—	1\$800	1\$650	1\$500
2\$000	1\$850	1\$700	1\$800	1\$650	1\$500	1\$800	1\$600	1\$500
2\$000	1\$750	1\$500	—	—	—	1\$000	\$800	\$600
2\$400	2\$200	2\$000	2\$400	2\$200	2\$000	2\$200	2\$000	1\$800
1\$700	1\$500	1\$300	1\$800	1\$700	1\$600	1\$600	1\$500	1\$400

## Prêço por Quilograma, da Carne Verde

Municípios	Bovinos		
	Maximo	Medio	Minimo
Leopoldina .....	2\$000	1\$600	1\$200
Linoiro .....	2\$000	1\$700	1\$400
Maraial ..... (*)			
Morenos .....	2\$000	1\$800	1\$600
Moxotó .....	1\$500	1\$250	1\$000
Nazaré .....	2\$000	1\$750	1\$500
Novo Exú .....	2\$000	1\$600	1\$200
Olinda ..... (*)			
Oiticurí .....	1\$600	1\$400	1\$200
Palmares .....	1\$800	1\$500	1\$200
Panelas .....	1\$800	1\$600	1\$400
Pau d' Alho ..... (*)			
Pedra .....	2\$400	2\$200	2\$000
Pesqueira .....	2\$400	2\$100	1\$800
Petrolina .....	1\$600	1\$400	1\$200
Queimadas .....	1\$800	1\$500	1\$200
Quipapá ..... (*)			
<b>RECIFE</b> .....	<b>2\$200</b>	<b>1\$950</b>	<b>1\$700</b>
Ribeirão .....	1\$800	1\$700	1\$600
Rio Branco .....	2\$600	2\$100	1\$600
Rio Formoso ..... (*)			
Salgueiro .....	1\$200	1\$000	\$800
São Bento .....	1\$800	1\$550	1\$300
São Caetano .....	2\$200	2\$000	1\$800
São Gonçalo ..... (*)			
São Joaquim .....	1\$500	1\$250	1\$000
São José do Egito .....	2\$500	2\$000	1\$500
São Lourenço da Mata .....	1\$800	1\$400	1\$000
São Vicente .....	1\$800	1\$450	1\$100
Serinhagem .....	1\$800	1\$400	1\$000
Surubim .....	1\$600	1\$300	1\$000
Tacaratu ..... (*)			
Taquaretanga .....	2\$000	1\$750	1\$500
Timbaúba .....	2\$000	1\$750	1\$500
Triunfo .....	2\$000	1\$800	1\$600
Vertentes ..... (*)			
Vicência .....	2\$000	1\$800	1\$600
Vila Bela .....	2\$000	1\$700	1\$400
Vitoria .....	2\$200	2\$000	1\$800

(\*) Não informou.

Consumida em 1933, segundo as Especies de Gado

Suínos			Ovínos			Caprinos		
Maximo	Medio	Minimo	Maximo	Medio	Minimo	Maximo	Medio	Minimo
2\$000	1\$600	1\$200	1\$200	1\$000	\$800	1\$200	1\$000	\$800
2\$400	2\$100	1\$800	—	—	—	1\$200	1\$100	1\$000
2\$400	2\$200	2\$000	2\$500	2\$250	2\$000	2\$000	1\$750	1\$500
1\$500	1\$350	1\$200	1\$000	\$800	\$600	1\$000	\$800	\$600
2\$000	1\$750	1\$500	2\$000	1\$750	1\$500	2\$000	1\$750	1\$500
1\$600	1\$300	1\$000	1\$400	1\$200	1\$000	1\$400	1\$200	1\$000
1\$500	1\$350	1\$200	1\$200	1\$000	\$800	1\$200	1\$000	\$800
2\$400	2\$100	1\$800	2\$000	1\$800	1\$600	2\$200	2\$000	1\$800
2\$000	1\$700	1\$500	1\$500	1\$250	1\$000	1\$500	1\$250	1\$000
2\$200	2\$000	1\$800	1\$400	1\$250	1\$100	1\$300	1\$150	1\$000
2\$000	1\$600	1\$200	2\$000	1\$700	1\$400	1\$600	1\$400	1\$200
2\$000	1\$700	1\$400	1\$200	1\$000	\$800	1\$200	1\$000	\$800
1\$800	1\$400	1\$000	—	—	—	—	—	—
<b>3\$000</b>	—	—	<b>4\$000</b>	—	—	<b>4\$000</b>	—	—
2\$200	2\$100	2\$000	2\$000	1\$900	1\$800	2\$000	1\$900	1\$500
1\$800	1\$600	1\$400	—	—	—	—	—	—
1\$400	1\$200	1\$000	—	—	—	1\$400	1\$200	1\$000
2\$000	1\$600	1\$200	2\$000	1\$700	1\$400	1\$800	1\$500	1\$200
1\$800	1\$400	1\$000	—	—	—	1\$500	1\$250	1\$000
1\$500	1\$300	1\$100	1\$600	1\$400	1\$200	1\$500	1\$250	1\$000
2\$500	2\$150	1\$800	1\$500	1\$250	1\$000	1\$500	1\$250	1\$000
2\$200	2\$000	1\$800	2\$500	2\$250	2\$000	1\$800	1\$400	1\$000
1\$600	1\$400	1\$200	—	—	—	1\$200	1\$000	\$800
2\$000	1\$750	1\$500	2\$000	1\$700	1\$400	1\$500	1\$250	1\$000
1\$600	1\$400	1\$200	1\$200	1\$000	\$800	1\$200	1\$000	\$800
2\$000	1\$700	1\$400	2\$000	1\$250	1\$500	1\$800	1\$500	1\$200
2\$400	2\$000	1\$600	2\$400	2\$100	1\$800	1\$800	1\$600	1\$400
2\$000	1\$750	1\$500	1\$500	1\$400	1\$300	1\$500	1\$400	1\$300
1\$800	1\$600	1\$400	—	—	—	2\$000	1\$800	1\$600
2\$000	1\$700	1\$400	2\$000	1\$650	1\$300	1\$800	1\$500	1\$200
2\$400	2\$100	1\$800	2\$000	1\$900	1\$800	1\$600	1\$500	1\$400

## Salario Medio de Varias Profissões, por

Municípios	Almocreve		Arador		Carpina		Carreiro		Cozinhador		Distilador		Ferreiro	
	Sem sustento	Com sustento	Sem sustento	Com sustento	Sem sustento	Com sustento	Sem sustento	Com sustento	Sem sustento	Com sustento	Sem sustento	Com sustento	Sem sustento	Com sustento
Barreiros .....	2\$500	—	3\$000	—	6\$000	—	3\$000	—	10\$000	—	6\$000	—	8\$000	—
Cabo .....	2\$500	—	2\$500	—	7\$000	—	2\$500	—	—	—	—	—	6\$000	—
Goiana .....	3\$000	2\$000	4\$000	2\$500	8\$000	6\$000	4\$000	2\$000	10\$000	7\$000	6\$000	3\$000	10\$000	7\$000
Iguarassú .....	3\$000	2\$000	5\$000	3\$000	8\$000	5\$000	4\$000	2\$000	—	—	—	—	8\$000	5\$000
Ipojuca .....	3\$000	1\$500	3\$000	1\$500	6\$000	3\$000	3\$000	1\$500	—	—	—	—	8\$000	4\$000
Jaboatão .....	3\$500	—	4\$000	—	8\$000	—	3\$000	—	—	—	—	—	10\$000	—
Olinda .....	3\$000	—	4\$000	—	8\$000	—	3\$500	—	5\$000	—	6\$500	—	6\$000	—
<b>RECIFE</b> .....	<b>3\$000</b>	<b>—</b>	<b>3\$000</b>	<b>—</b>	<b>6\$500</b>	<b>—</b>	<b>2\$800</b>	<b>—</b>	<b>8\$000</b>	<b>—</b>	<b>7\$000</b>	<b>—</b>	<b>7\$000</b>	<b>—</b>
Rio Formoso .....	2\$500	—	2\$500	—	5\$000	—	2\$500	—	3\$000	—	3\$000	—	5\$000	—
Serinhaem .....	2\$500	1\$000	3\$000	2\$000	5\$000	3\$000	3\$000	2\$000	—	—	—	—	6\$000	4\$000
Água Preta .....	2\$500	—	3\$000	—	3\$000	—	2\$500	—	—	—	—	—	6\$000	—
Aliança .....	5\$000	3\$500	3\$000	1\$500	6\$000	4\$000	3\$000	2\$000	—	—	—	—	7\$000	5\$000
Amaragá .....	2\$000	1\$500	3\$000	2\$000	5\$000	3\$000	3\$000	2\$000	—	—	—	—	6\$000	4\$000
Angelim .....	3\$000	2\$000	4\$000	3\$000	7\$000	5\$000	3\$000	2\$000	—	—	—	—	7\$000	5\$000
Bom Jardim .....	2\$500	1\$500	2\$500	1\$500	10\$000	7\$000	2\$500	1\$500	3\$000	—	4\$000	3\$000	10\$000	—
Bonito .....	3\$000	2\$000	2\$500	1\$500	5\$000	4\$000	3\$000	2\$000	4\$000	3\$000	8\$000	6\$500	5\$000	4\$000
Canhotinho .....	2\$500	1\$000	3\$000	1\$500	6\$000	3\$000	2\$000	1\$000	—	—	—	—	6\$000	3\$000
Catende .....	3\$000	—	3\$000	—	7\$000	—	2\$500	—	—	—	—	—	9\$000	—
Correntes .....	5\$000	3\$000	3\$500	2\$000	8\$000	5\$000	3\$500	2\$000	—	—	—	—	8\$000	5\$000
Escada .....	2\$500	—	2\$800	—	6\$500	—	2\$800	—	10\$000	—	8\$000	—	8\$000	—
Floresta dos Leões .....	2\$500	—	2\$500	—	5\$000	—	2\$500	—	8\$000	—	5\$000	—	8\$000	—
Gameleira .....	3\$800	—	2\$800	—	4\$500	—	2\$500	—	—	—	—	—	5\$000	—
Itambé .....	—	—	3\$000	1\$500	8\$900	6\$000	3\$000	1\$500	—	—	—	—	8\$000	6\$000
Maraial .....	2\$500	—	2\$500	—	4\$000	—	3\$000	—	—	—	—	—	8\$000	—
Morenos .....	3\$500	—	3\$000	—	6\$000	—	3\$000	—	—	—	—	—	6\$000	—
Nazaré .....	2\$500	—	3\$000	—	6\$000	—	2\$500	—	5\$000	—	4\$000	—	8\$000	—
Palmares .....	3\$000	—	2\$500	—	8\$000	—	3\$000	—	10\$000	—	5\$000	—	8\$000	—
Pau d'Alho .....	3\$000	—	4\$000	—	6\$500	—	3\$000	—	—	—	—	—	8\$000	—
Queimadas .....	—	—	—	—	7\$000	5\$000	5\$000	3\$000	—	—	—	—	7\$000	5\$000
Quipapá .....	2\$000	1\$400	3\$000	1\$900	6\$000	4\$000	4\$000	2\$500	—	—	—	—	5\$000	3\$500
Ribeirão .....	2\$000	—	1\$800	—	4\$000	—	2\$000	—	—	—	—	—	5\$000	—
São Lourenço da Mata .....	3\$000	2\$000	3\$000	2\$000	8\$000	5\$000	2\$500	2\$000	10\$000	8\$000	3\$000	2\$000	6\$000	4\$000
São Vicente .....	5\$000	—	3\$000	—	5\$000	—	4\$000	—	4\$000	—	4\$000	—	6\$000	—
Timbaúba .....	3\$500	2\$000	4\$000	2\$500	6\$000	4\$000	3\$500	2\$000	—	—	—	—	7\$000	5\$000
Vicência .....	5\$000	—	3\$000	—	5\$000	—	2\$500	—	—	—	—	—	5\$000	—
Vitoria .....	2\$500	—	4\$000	—	7\$000	—	3\$000	—	8\$000	—	8\$000	—	7\$000	—
Media da Zona	3\$003	1\$885	3\$125	1\$993	6\$361	4\$500	3\$002	1\$956	7\$000	6\$000	5\$500	3\$625	7\$000	4\$633

## LITORAL

Os 10 municipios do litoral vão

## AGRESTE E

Atinho .....	2\$500	1\$000	4\$000	2\$000	6\$000	4\$000	4\$000	2\$000	—	—	—	—	7\$000	5\$000
Bebedouro .....	2\$500	1\$500	—	—	6\$000	4\$000	5\$000	3\$000	—	—	—	—	—	—
Belo Jardim .....	3\$000	1\$500	—	—	6\$000	4\$000	4\$000	2\$000	4\$000	3\$000	—	—	8\$000	6\$000
Bozinhos .....	3\$000	2\$000	—	—	5\$000	3\$500	3\$000	1\$500	—	—	—	—	8\$000	6\$000
Bom Conselho .....	4\$000	2\$000	—	—	6\$000	4\$000	4\$000	2\$000	—	—	—	—	6\$000	4\$000
Brejo da Madre de Deus .....	3\$000	2\$000	—	—	6\$000	4\$000	3\$000	2\$000	—	—	—	—	6\$000	4\$000



## Zonas e Municípios, no Ano Agrícola de 1932-1933

Lenhador		Oleiro		Pedreiro		Serralheiro		TRABALHADOR DE ENXADA						Vaqueiro	
								Homem		Mulher		Criança			
Sem sustento	Com sustento	Sem sustento	Com sustento	Sem sustento	Com sustento	Sem sustento	Com sustento	Sem sustento	Com sustento	Sem sustento	Com sustento	Sem sustento	Com sustento	Sem sustento	Com sustento

## E MATA

enumerados em primeiro lugar

3\$000	—	4\$000	—	6\$000	—	10\$000	—	2\$000	—	1\$600	—	1\$000	—	3\$500	—
4\$000	—	6\$000	—	6\$000	—	—	—	1\$800	—	1\$400	—	1\$000	—	3\$000	2\$000
5\$000	3\$500	4\$000	3\$000	8\$000	5\$000	12\$000	8\$000	2\$500	1\$500	1\$500	1\$000	—	—	4\$000	2\$000
3\$000	1\$500	3\$000	1\$500	8\$000	5\$000	—	—	3\$000	1\$500	2\$000	1\$000	2\$000	1\$000	3\$000	—
3\$000	1\$500	3\$000	1\$500	6\$000	3\$000	—	—	2\$000	1\$000	1\$500	8\$00	1\$000	8\$00	4\$000	—
3\$000	—	3\$000	—	8\$000	—	—	—	2\$500	—	1\$500	—	1\$000	—	4\$000	—
3\$000	—	4\$000	—	7\$000	—	12\$000	—	3\$000	—	2\$000	—	1\$500	—	—	—
3\$000	—	4\$000	—	7\$000	—	12\$000	—	2\$500	—	2\$000	—	1\$000	—	3\$500	—
2\$500	—	2\$000	—	5\$000	—	7\$000	—	1\$600	—	1\$200	—	1\$000	—	2\$500	—
3\$000	2\$000	4\$000	2\$500	5\$000	3\$000	—	—	2\$000	1\$000	1\$500	8\$00	1\$200	8\$00	4\$000	2\$500
3\$000	—	3\$000	—	5\$000	—	—	—	2\$000	—	1\$500	—	1\$200	—	3\$000	—
5\$000	3\$000	6\$000	3\$500	8\$000	—	—	—	2\$000	1\$000	1\$200	8\$00	8\$00	5\$00	—	—
4\$000	3\$000	4\$000	3\$000	5\$000	3\$000	—	—	2\$000	1\$500	1\$500	1\$000	1\$500	1\$000	—	—
3\$000	2\$000	3\$000	2\$000	7\$000	5\$000	—	—	2\$000	1\$500	1\$500	1\$000	1\$000	1\$000	4\$000	3\$000
2\$500	1\$500	3\$000	2\$000	8\$000	6\$000	—	—	2\$000	1\$500	1\$500	1\$000	1\$200	8\$00	3\$000	2\$500
2\$000	1\$200	3\$000	2\$000	5\$000	4\$000	8\$000	6\$500	2\$000	1\$200	1\$500	1\$000	1\$200	8\$00	4\$000	3\$500
2\$000	1\$000	2\$000	1\$000	6\$000	3\$000	—	—	2\$000	1\$000	1\$500	8\$00	1\$000	8\$00	2\$500	1\$000
3\$000	—	3\$000	—	5\$000	—	—	—	1\$800	—	1\$200	—	1\$200	—	3\$000	—
2\$500	1\$500	4\$000	2\$500	8\$000	5\$000	8\$000	5\$000	2\$000	1\$000	1\$500	8\$00	1\$500	8\$00	—	—
3\$500	—	3\$500	—	6\$500	—	—	—	2\$000	—	1\$600	—	1\$200	—	3\$000	—
3\$000	—	3\$000	—	5\$000	—	8\$000	—	1\$800	—	1\$500	—	1\$000	—	3\$000	—
2\$800	—	2\$500	—	4\$500	—	—	—	1\$800	—	1\$500	—	1\$000	—	—	—
2\$000	1\$000	2\$000	1\$000	8\$000	6\$000	—	—	2\$000	1\$000	1\$000	8\$00	8\$00	8\$400	—	—
3\$000	—	4\$000	—	3\$000	—	—	—	2\$000	—	1\$500	—	8\$00	—	4\$000	—
—	—	4\$000	—	7\$000	—	—	—	2\$000	—	1\$500	—	1\$200	—	5\$000	—
2\$000	—	4\$000	—	7\$000	—	10\$000	—	1\$500	—	1\$200	—	8\$00	—	3\$000	—
3\$000	—	3\$500	—	8\$000	—	10\$000	—	2\$000	—	1\$800	—	1\$200	—	5\$000	—
3\$500	—	3\$300	—	8\$500	—	—	—	2\$500	—	1\$500	—	1\$500	—	4\$500	—
3\$000	2\$000	3\$000	2\$000	7\$000	5\$000	—	—	3\$000	2\$000	2\$500	1\$800	2\$000	1\$200	—	—
3\$000	—	4\$000	2\$400	6\$000	—	—	—	1\$600	—	1\$300	—	8\$00	—	3\$000	—
2\$000	—	2\$000	—	4\$000	—	—	—	1\$200	—	1\$000	—	8\$00	—	2\$000	—
3\$000	2\$000	4\$000	3\$000	8\$000	5\$000	10\$000	8\$000	2\$000	1\$500	1\$500	1\$000	8\$00	8\$00	3\$000	2\$000
2\$500	—	2\$500	—	6\$000	—	8\$000	—	2\$000	—	1\$000	—	1\$000	—	3\$000	—
2\$500	1\$500	5\$000	3\$500	6\$000	4\$000	—	—	3\$000	2\$000	2\$900	1\$000	1\$500	8\$00	3\$500	2\$000
2\$500	—	5\$000	—	5\$000	—	—	—	2\$500	2\$000	—	—	1\$500	—	5\$000	—
3\$500	—	5\$000	—	7\$000	—	7\$000	—	2\$500	—	2\$000	—	1\$500	—	3\$000	—
2\$958	1\$880	3\$543	2\$275	6\$375	4\$428	8\$070	6\$875	2\$113	1\$387	1\$528	8\$946	1\$160	8\$735	3\$097	2\$277

## CAATINGA

4\$000	2\$000	3\$000	1\$500	4\$000	2\$000	—	—	1\$800	1\$000	1\$400	8\$00	1\$200	8\$00	3\$000	1\$500
—	—	3\$000	2\$000	6\$000	4\$000	—	—	1\$500	1\$000	1\$000	8\$00	8\$00	—	3\$000	1\$000
5\$000	3\$000	5\$000	3\$000	6\$000	3\$000	—	—	2\$500	1\$500	1\$500	1\$000	1\$500	1\$000	6\$000	3\$000
3\$000	2\$000	3\$000	2\$000	5\$000	3\$000	—	—	2\$000	1\$500	1\$500	1\$000	1\$000	8\$00	4\$000	2\$500
2\$000	1\$500	3\$000	2\$000	6\$000	4\$000	—	—	2\$000	1\$500	1\$000	8\$00	1\$000	8\$00	4\$000	2\$000
2\$500	2\$000	2\$500	2\$000	6\$000	3\$000	—	—	2\$000	1\$500	1\$500	1\$000	1\$000	8\$00	3\$000	2\$000

## Salário Medio de Varias Profissões por

Municípios	Almocreve		Arador		Carpina		Carreiro		Cozinhador		Distilador		Ferreiro	
	Sem sustento	Com sustento	Sem sustento	Com sustento	Sem sustento	Com sustento	Sem sustento	Com sustento	Sem sustento	Com sustento	Sem sustento	Com sustento	Sem sustento	Com sustento
Caruarú .....	4\$000	—	4\$000	—	6\$000	—	3\$000	—	—	—	—	—	5\$000	—
Frei Caneca ....	3\$000	2\$000	—	—	5\$000	4\$000	3\$000	2\$000	—	—	—	—	5\$000	4\$000
Garanhuns .....	3\$500	—	2\$800	—	6\$000	—	2\$800	—	—	—	—	—	7\$000	—
Gloria de Goitá ..	5\$000	—	2\$500	—	8\$000	—	4\$000	—	—	—	—	—	10\$000	—
Gravatá .....	2\$000	—	3\$000	—	9\$000	—	—	—	—	—	—	—	5\$000	—
Jurema .....	3\$000	1\$500	—	—	7\$000	4\$000	4\$000	2\$500	—	—	—	—	4\$000	2\$500
Limoeiro .....	2\$000	—	—	—	9\$000	—	2\$000	—	7\$000	—	4\$500	—	4\$000	—
Panelas .....	2\$000	—	—	—	8\$000	5\$000	3\$000	—	—	—	—	—	5\$000	—
Pesqueira .....	3\$000	2\$000	3\$000	1\$500	6\$000	4\$000	3\$000	1\$500	4\$000	2\$500	—	—	5\$000	3\$000
Rio Branco ....	3\$000	2\$000	—	—	7\$000	5\$000	3\$000	2\$000	—	—	—	—	6\$000	4\$000
São Bento .....	4\$000	3\$000	—	—	6\$000	5\$000	3\$000	2\$000	—	—	—	—	6\$000	5\$000
São Caetano ...	3\$000	2\$000	—	—	6\$000	4\$000	4\$000	2\$500	—	—	—	—	8\$000	6\$000
São Joaquim ...	3\$000	2\$000	—	—	4\$500	3\$000	3\$000	2\$000	—	—	—	—	5\$000	3\$000
Surubim .....	4\$000	—	—	—	8\$000	6\$000	4\$000	2\$500	—	—	—	—	8\$000	6\$000
Taquaretinga ...	3\$000	2\$000	4\$000	2\$500	6\$000	4\$000	4\$000	2\$500	—	—	—	—	6\$000	4\$000
Vertentes .....	3\$000	2\$000	—	—	6\$000	5\$000	3\$000	2\$000	—	—	—	—	4\$000	3\$000
Medias da Zona ..	3\$113	1\$900	3\$214	2\$000	6\$477	4\$264	3\$419	2\$125	5\$000	2\$760	4\$500	—	6\$995	4\$366

(Continu

S E R

Afogados de In- gazeira .....	3\$000	2\$000	—	—	10\$000	7\$000	3\$000	1\$500	—	—	—	—	8\$000	5\$000
Águas Belas ...	2\$000	1\$000	—	—	5\$000	2\$500	—	—	—	—	—	—	3\$000	1\$500
Alagôa de Baixo	5\$000	3\$000	6\$000	4\$000	8\$000	5\$000	5\$000	3\$000	—	—	—	—	7\$000	4\$500
Belém .....	—	—	—	—	5\$500	4\$000	3\$000	2\$000	—	—	—	—	5\$500	3\$500
Belmonte .....	2\$000	1\$500	2\$000	1\$000	4\$000	3\$000	2\$000	1\$000	—	—	—	—	6\$000	4\$000
Boa Vista .....	2\$000	1\$000	—	—	5\$000	3\$000	2\$000	1\$000	—	—	—	—	5\$000	3\$000
Buique .....	2\$000	1\$000	—	—	6\$000	4\$000	2\$500	1\$500	—	—	—	—	6\$000	4\$000
Cabrobó .....	2\$500	1\$500	—	—	7\$000	4\$000	—	—	—	—	—	—	6\$000	4\$000
Custodia .....	—	—	—	—	6\$000	5\$000	2\$500	1\$500	—	—	—	—	10\$000	7\$000
Floresta .....	—	—	—	—	4\$000	2\$000	—	—	—	—	—	—	—	—
Flôres .....	2\$000	1\$000	—	—	6\$000	3\$000	3\$000	1\$500	—	—	—	—	10\$000	6\$000
Granito .....	1\$800	1\$000	—	—	5\$000	3\$000	1\$800	1\$000	—	—	—	—	6\$000	4\$000
Leopoldina ....	3\$000	1\$500	—	—	4\$000	2\$500	—	—	—	—	—	—	6\$000	3\$000
Moxotó .....	2\$000	1\$500	—	—	5\$000	4\$000	2\$500	2\$000	—	—	—	—	3\$000	2\$500
Novo Exú .....	3\$000	2\$000	—	—	5\$000	3\$500	—	—	—	—	—	—	7\$000	5\$000
Ouricuri .....	3\$000	2\$000	—	—	4\$500	3\$000	2\$000	1\$000	—	—	—	—	8\$000	5\$000
Pedra .....	4\$000	2\$500	—	—	8\$000	6\$000	6\$000	4\$000	—	—	—	—	5\$000	3\$000
Petrolina .....	3\$000	1\$500	3\$000	2\$000	6\$000	3\$000	5\$000	2\$500	—	—	—	—	6\$000	3\$000
Salgueiro .....	2\$000	1\$000	2\$500	1\$500	5\$500	4\$000	2\$000	1\$000	—	—	—	—	7\$500	6\$000
São Gonçalo ..	2\$500	1\$500	—	—	7\$000	5\$000	3\$000	2\$000	—	—	—	—	7\$000	5\$000
São José do E- gito .....	3\$000	2\$000	—	—	6\$000	4\$000	3\$000	2\$000	—	—	—	—	6\$000	4\$000
Tacaratu .....	3\$000	2\$000	—	—	4\$000	2\$500	3\$000	2\$000	—	—	—	—	3\$000	2\$500
Triunfo .....	4\$000	3\$000	2\$500	2\$000	6\$000	5\$000	2\$500	2\$000	—	—	—	—	6\$000	5\$000
Vila Bela .....	3\$500	2\$500	2\$500	2\$000	8\$000	5\$000	—	—	—	—	—	—	8\$000	5\$000
Medias da Zona ..	2\$776	1\$714	3\$083	2\$083	5\$854	3\$875	2\$988	1\$805	—	—	—	—	6\$304	4\$152

Zonas e Municipios, no Ano Agricola de 1932-1933

Lenhador		Oleiro		Pedreiro		Serralheiro		TRABALHADOR DE ENXADA						Vaqueiro	
								Homem		Mulher		Criança			
Sem sustento	Com sustento	Sem sustento	Com sustento	Sem sustento	Com sustento	Sem sustento	Com sustento	Sem sustento	Com sustento	Sem sustento	Com sustento	Sem sustento	Com sustento	Sem sustento	Com sustento
3\$000	—	2\$500	—	6\$500	—	—	—	2\$000	—	1\$500	—	1\$000	—	5\$000	—
3\$000	2\$000	4\$000	3\$000	5\$000	4\$000	—	—	2\$000	1\$200	1\$000	\$700	1\$000	\$500	4\$000	3\$000
2\$300	—	2\$300	—	6\$000	—	—	—	2\$000	—	1\$300	—	1\$300	—	4\$500	—
3\$500	—	5\$000	—	8\$000	—	—	—	2\$500	—	1\$200	—	1\$000	—	5\$000	—
2\$000	—	2\$500	—	7\$000	—	—	—	1\$800	—	1\$000	—	\$800	—	2\$500	—
3\$000	—	3\$500	—	9\$000	7\$000	—	—	2\$200	1\$800	1\$800	\$200	1\$600	1\$200	5\$000	3\$000
2\$500	—	3\$500	—	9\$000	—	9\$000	—	2\$500	—	1\$200	—	1\$200	—	3\$000	—
1\$800	—	2\$200	—	6\$000	4\$500	—	—	2\$000	1\$500	1\$200	\$800	\$800	\$500	2\$500	—
4\$000	2\$000	3\$000	2\$000	10\$000	6\$000	12\$000	9\$000	2\$500	1\$000	2\$000	1\$000	1\$500	\$500	3\$500	2\$500
3\$000	2\$000	—	—	7\$000	4\$000	—	—	2\$000	1\$000	1\$500	\$800	1\$200	\$600	3\$000	2\$000
—	—	3\$000	2\$000	6\$000	5\$000	—	—	2\$500	2\$000	1\$500	1\$000	1\$000	\$500	4\$000	3\$000
4\$000	3\$000	5\$000	3\$000	6\$000	4\$000	—	—	2\$000	1\$200	1\$500	\$800	1\$200	\$700	4\$000	2\$000
2\$500	1\$500	3\$000	2\$000	7\$000	4\$000	—	—	1\$500	1\$000	1\$000	\$600	1\$000	\$600	5\$000	3\$000
—	—	4\$000	3\$000	5\$500	3\$500	—	—	2\$000	1\$500	1\$500	\$800	1\$000	\$500	5\$000	3\$000
4\$000	2\$500	4\$000	2\$500	6\$000	4\$000	—	—	2\$000	1\$500	1\$500	1\$000	1\$500	1\$000	2\$500	1\$500
2\$500	1\$500	2\$500	1\$500	6\$000	4\$000	—	—	2\$000	1\$500	1\$500	1\$000	1\$200	\$800	3\$000	2\$000
3\$031	2\$083	3\$309	2\$250	6\$500	4\$058	10\$500	9\$000	2\$059	1\$364	1\$368	\$876	1\$118	\$647	3\$840	2\$312

T A O

3\$000	1\$500	2\$000	1\$000	10\$000	7\$000	—	—	3\$000	2\$000	1\$500	1\$000	1\$000	\$600	3\$000	1\$500
2\$000	1\$000	2\$000	1\$000	6\$000	3\$000	—	—	2\$000	1\$000	1\$000	\$500	1\$000	\$500	3\$000	2\$000
5\$000	3\$000	6\$000	4\$000	8\$000	5\$000	—	—	3\$000	2\$000	2\$500	1\$500	1\$500	1\$000	5\$000	3\$000
—	—	—	—	7\$000	5\$500	—	—	2\$000	1\$500	1\$200	\$700	1\$000	\$500	—	—
2\$000	1\$500	1\$500	1\$000	5\$000	3\$000	—	—	1\$500	1\$000	1\$200	1\$000	\$800	\$500	2\$000	1\$500
2\$000	—	1\$800	—	5\$000	3\$000	—	—	2\$000	1\$000	—	—	—	—	—	—
2\$000	1\$000	2\$000	1\$000	7\$000	4\$000	—	—	2\$000	1\$000	1\$500	\$800	1\$000	\$500	4\$000	2\$000
2\$000	1\$500	2\$500	1\$800	7\$000	4\$000	—	—	2\$000	1\$500	1\$500	1\$000	1\$000	\$800	5\$000	3\$000
2\$500	1\$500	—	—	7\$000	5\$000	—	—	2\$000	1\$000	1\$200	\$800	1\$000	\$500	—	—
—	—	—	—	4\$000	2\$000	—	—	2\$000	1\$000	1\$600	\$800	1\$500	\$800	2\$700	1\$400
2\$000	1\$000	3\$000	1\$500	6\$000	3\$000	—	—	2\$000	1\$000	1\$500	\$800	1\$200	\$600	—	—
1\$800	1\$000	2\$000	1\$000	5\$500	3\$500	—	—	1\$800	1\$200	1\$000	\$500	1\$000	\$500	—	—
1\$500	1\$000	2\$000	1\$000	5\$000	2\$500	—	—	1\$500	\$800	1\$200	\$500	—	—	2\$000	1\$000
2\$000	1\$500	3\$000	2\$000	5\$000	4\$000	—	—	2\$000	1\$500	1\$500	1\$000	1\$000	\$800	2\$000	1\$500
2\$000	1\$300	3\$000	2\$000	5\$000	3\$500	—	—	2\$000	1\$500	1\$300	\$800	1\$000	\$700	3\$000	2\$000
3\$000	2\$000	2\$000	1\$000	4\$500	3\$000	—	—	1\$800	1\$200	1\$500	\$800	1\$500	\$800	3\$000	2\$000
—	—	3\$000	2\$000	10\$000	7\$000	—	—	2\$000	1\$000	1\$500	\$800	1\$200	\$600	5\$000	3\$000
3\$000	1\$500	3\$000	1\$500	6\$000	3\$000	—	—	2\$500	1\$500	1\$500	1\$000	1\$500	1\$000	3\$000	1\$000
2\$000	1\$000	2\$300	1\$300	5\$500	4\$000	—	—	2\$000	1\$000	2\$000	\$500	1\$000	\$500	—	—
3\$000	2\$000	4\$000	2\$500	6\$000	4\$000	4\$000	2\$500	3\$000	2\$000	2\$000	1\$000	1\$500	\$800	5\$000	3\$000
2\$500	1\$800	3\$000	2\$000	6\$0000	4\$000	—	—	2\$500	1\$500	1\$500	1\$000	1\$500	\$800	4\$000	3\$000
2\$500	1\$500	3\$500	1\$500	5\$000	3\$000	—	—	2\$000	1\$000	1\$000	\$500	1\$000	\$500	3\$000	2\$500
2\$500	2\$000	2\$500	2\$000	6\$000	4\$000	—	—	2\$000	1\$500	1\$500	1\$000	1\$500	1\$000	3\$000	2\$000
2\$500	2\$000	2\$500	2\$000	8\$000	5\$000	—	—	2\$500	2\$000	2\$000	1\$500	1\$500	1\$000	3\$500	2\$500
2\$419	1\$490	2\$647	1\$655	6\$229	3\$958	4\$000	2\$500	2\$129	1\$320	1\$443	\$900	1\$190	\$645	3\$400	2\$050

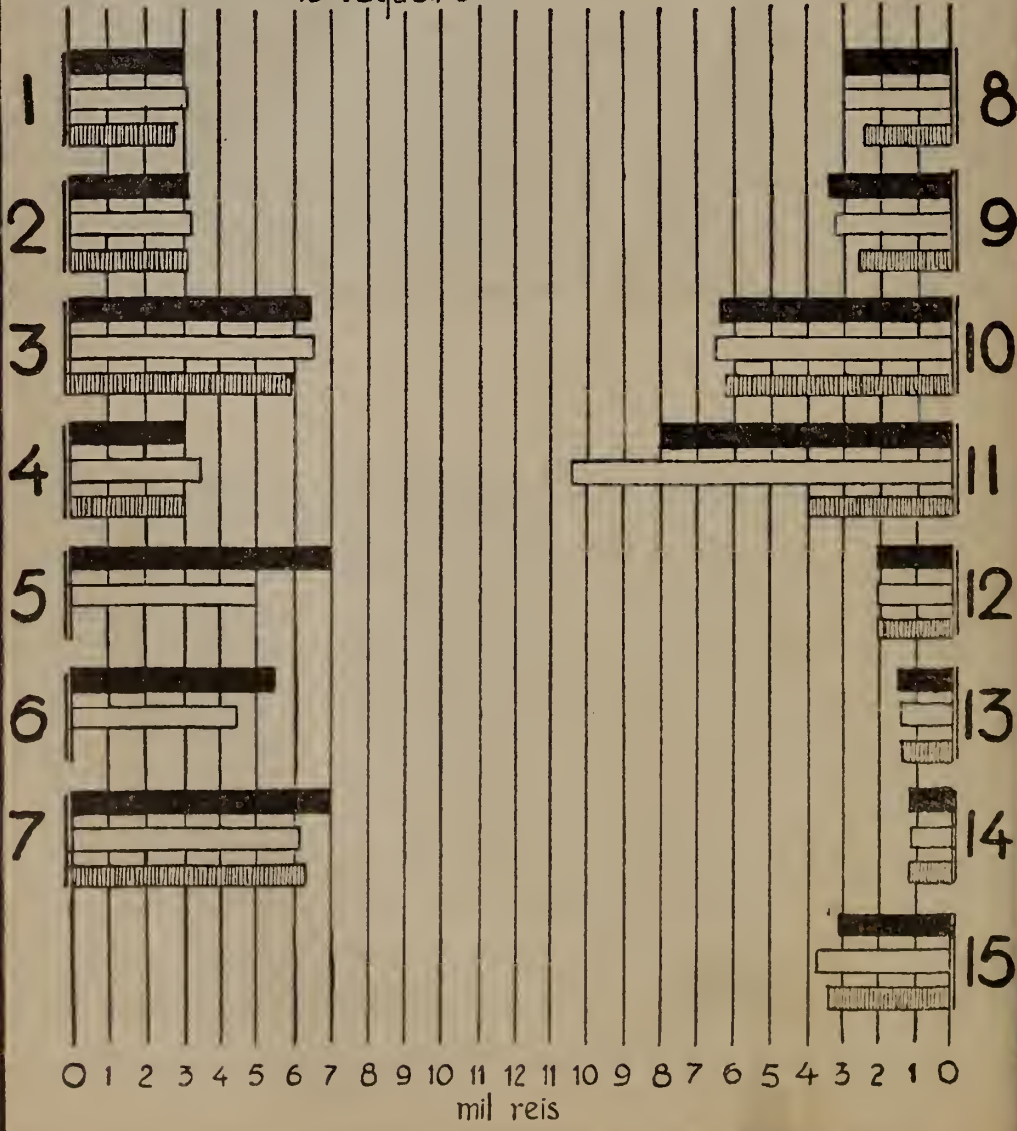
# SALARIOS MEDIOS NO INTERIOR DO ESTADO

- 1 almocreve
- 2 arador
- 3 carpina
- 4 carreiro
- 5 casinhador
- 6 distilador
- 7 ferreiro

- 8 lenhador
- 9 oleiro
- 10 pedreiro
- 11 serralheiro
- 12 homem
- 13 mulher
- 14 criança
- 15 vaqueiro

litoral e mata  
 agreste e caatinga  
 sertão

} Trabalhador de enxada



---

---

**INDUSTRIA**

---

---

1877-00-17

I  
P  
F  
J  
J  
J  
J  
L  
M  
M  
M  
M  
M  
M  
M  
M  
M  
M  
M  
N  
  
Noss  
  
Pedr  
Peri  
Petri  
Puan  
Porto  
Puna  
Regal  
Ribeir  
Rio U  
Rogad  
Salgad  
Sani  
Santa  
Santa

## Usinas de Açúcar — Safra de 1932-1933

Denominação da usina	Municípios	Data da 1. <sup>a</sup> moagem	Capacidade em 22 horas (Tons.)	Produção álcool em 22 horas (Litros)	Via-ferrea própria (Kls.)	Safra 1932-1933 (Sacos)
Água Branca	Quipapá	1920	330	1.200	3	14.242
Aliança	Aliança	1914	500	6.000	38	108.885
Anpibú	Amaragí	1888	400	1.800	60	43.787
Bamburral	Amaragí	1889	200	4.000	40	33.921
Barra	Vicencia	1921	150	1.000	5	16.464
Bom Jesus	Cabo	1895	650	5.500	68	97.538
Bulhões	Jaboatão	1895	400	3.000	27	62.727
Cabeça de Negrô (1)	Amaragí	1888	350	2.500	7	—
Cachoeira Lisa	Gameleira	1894	800	5.800	70	59.547
Camorim Grande (2)	Água Preta	1926	50	1.300	—	2.989
Capibaribe	São Lourenço da Mata	1928	200	2.000	—	15.410
Central Barreiros	Barreiros	1931	1.500	8.000	—	111.243
Catende	Catende	1892	1.500	14.000	150	273.374
Caxangá	Ribeirão	1895	600	8.000	50	31.436
Central Olho d'Água	Itambé	1928	220	2.500	6	14.454
Crauatá	Canhotinho	1929	200	500	—	—
Cruangi	Timbaúba	1918	400	4.000	12	61.367
Cucaú	Rio Formoso	1896	800	8.000	32	107.302
Desterro	Pau d'Alho	1907	250	2.400	6	8.319
Dois Irmãos (1) (2)	Quipapá	1930	100	—	—	—
Estreliana	Ribeirão	1891	500	9.000	26	34.425
Florestal	Maraial	1892	220	1.600	6	4.969
Frei Caneca	Maraial	1887	220	1.800	27	37.084
Ipojuca	Ipojuca	1890	350	2.200	40	54.380
Jaboatão	Jaboatão	1894	500	2.000	44	68.310
Jaguaré	Serinhãem	1927	160	1.500	—	17.351
José da Costa (1) (2)	Gameleira	1930	60	—	—	—
José Rufino	Cabo	1917	220	—	24	51.360
Limoeirinho	Escada	1881	200	—	30	18.511
Mameluco	Escada	1877	500	5.000	40	34.979
Manoel Borba (1)	Timbaúba	1930	700	—	5	—
Maria das Mercês	Cabo	1891	600	6.000	52	54.639
Massau-Assú	Escada	1895	600	7.000	61	110.714
Matarí	Nazaré	1913	650	6.000	25	97.269
Meio da Varzea (1)	Recife	1905	150	—	8	—
Morenos (2)	Morenos	1928	80	—	—	3.521
Muribeca	Jaboatão	1889	500	6.000	44	23.055
Mussurepe	Pau d'Alho	1911	600	6.000	40	38.266
Nossa Senhora Auxiliadora (2)	Morenos	1922	120	—	—	6.050
Nossa Senhora das Maravilhas	Goiana	1889	600	4.000	78	81.800
Pedrosa	Bonito	1892	400	5.000	48	46.331
Peri-Peri	Quipapá	1925	250	3.000	—	11.963
Petribú	Floresta dos Leões	1911	400	6.000	32	19.277
Pirangi	Palmares	1891	200	1.200	22	16.046
Porto Alegre (2)	Rio Formoso	1928	100	300	—	5.200
Pumatí	Palmares	1916	300	2.000	4	45.943
Regalia (2)	Barreiros	1930	80	—	—	5.390
Ribeirão (1)	Ribeirão	1887	—	—	—	—
Rio Una	Barreiros	1914	300	1.600	33	24.692
Roadinho	Catende	1892	500	6.000	35	44.427
Salgado	Ipojuca	1892	1.200	4.000	40	127.083
Sant'Ana de Aguiar	Pau d'Alho	1924	200	—	—	12.150
Santa Panfila	Vitoria	1918	180	2.000	8	5.360
Santa Tereza	Goiana	1910	600	5.000	60	82.724

(1) Parada.

(2) Meio aparelho.

## Usinas de Açúcar — Safra de 1932-1933

Denominação da usina	Municípios	Data da 1. <sup>a</sup> moagem	Capacidade em 22 horas (Tons.)	Produção álcool em 22 horas (Litros)	Via-ferrea propria (Kls.)	Safra 1932-1933 (Sacos)
Santa Terezinha .....	Agua Preta .....	1925	1.500	15.000	50	153.115
Santa Terezinha de Jesus .....	Goiana .....	1926	200	3.000	15	8.530
São Felix .....(1)..(2)	Gameleira .....	1921	50	—	—	—
São João .....	Recife .....	1894	800	10.000	38	56.243
São José .....	Iguarassú .....	1906	600	2.500	60	54.794
São Salvador .....(2)	Maraial .....	1916	120	1.500	—	—
Santa Flora.....(2)	Itambé .....	1930	80	—	—	3.058
Santo André .....	Rio Formoso.....	1913	350	2.000	—	7.633
Santo Inacio .....	Cabo .....	1884	500	5.000	38	44.810
Serra Azul .....	Palmares.....	1921	200	1.500	10	30.388
Siberia .....	Cabo .....	1925	250	—	—	1.546
Timbó.....(1)	Olinda .....	1887	200	—	—	—
Timbó-Assú .....	Escada .....	1897	500	6.000	24	33.440
Tinoco.....(2)	Serinhãem .....	1878	50	—	—	1.832
Tiúma .....	São Lourenço da Mata	1887	1.500	6.000	61	191.094
Trapiche.....(1)	Serinhãem .....	1890	280	3.000	43	39.463
Tres Marias .....	Agua Preta .....	1927	180	2.500	—	8.857
Treze de Maio.....	Palmares.....	1917	450	6.000	20	2.065
Ubaquinha.....(1)	Serinhãem .....	1906	280	3.000	30	11.549
União e Industria.....	Escada .....	1899	1.000	8.000	106	116.406
Uruaé .....	Goiana .....	1922	120	2.000	4	6.063

(1) Parada.

(2) Meio aparelho.

## Principais Industrias do Estado, no Ano de 1933, Segundo o Numero de Fabricas, Produção, Valor da Produção, Capital Registrado e Numero de Operarios

Natureza	N.º de Fabs.	Opera-rios	Produção em 1933	Valor da produção	Capital Registrado
Alcool .....	60	—	21.206.569 litros		Inc. nas usinas
Cigarros .....	4	1.237	969.872 milho. <sup>6</sup>	7.465.418\$	
Cortumes .....	5	923	746.580 kls.	} 5.358:921\$	5.553:000\$
			3.241.370 pés. <sup>2</sup>		
Doces .....	5	1.042	5.834.331 kls.	8.717:828\$	6.800:000\$
Fab. de Papel.....	1	450	6.616.545 »	7.822:741\$	8.000:000\$
Farinha de trigo...	1	150	32.967.836 »	24.725:877\$	} 9.000:000\$
Farelo de trigo...	—	—	11.966.295 »	2.538:305\$	
Farinha para indust.	—	—	92.356 »	—	
Massa e ext. de tomates.....	5	—	2.430.088 »	6.261:000\$	(**)
Oleos.....	7	437	—	—	14.690:000\$
Sabão .....	9	185	7.680.000 kls.	7.684:500\$	2.900:000\$
Tecidos de algodão	13	11.076	72.972.000 mts.	63.736:000\$	74.080:000\$
Tecidos de malha..	3	560	— »	—	5.200:000\$
Tecidos de canhamo e juta.....	5	609	— »	—	3.910:000\$
Tecidos de seda...	1	284	552.281 »	(*)	(*)

N. B. — O extrato e a massa de tomate são preparados nas Fabricas de doces. No capital registrado das Fabricas de sabão está compreendido todo o da Fabrica Lubeca que fabrica varios produtos. Nas fabricas de cigarros falta o capital registrado da Cia. Sousa Cruz com sede na Capital Federal. A Fabrica de papel produziu ainda 6.000 caixas de serpentinás no valor de 360:000\$000.

(\*) Includio nas de algodão.

(\*\*) » » » doces.



## Quadro Demonstrativo das Fabricas de Tecidos Existentes no Estado, Segundo o Numero de Fusos, Teares, Operarios e Consumo, durante o Ano de 1933

Denominação	Municípios	Numero de fusos	Numero de teares	Operarios	Consumo em quilos 1933
-------------	------------	-----------------	------------------	-----------	------------------------

### TECIDOS DE ALGODÃO

Companhia Fiação e Tecidos de Pernambuco	Recife .....	25.350	908	1.210	965.115
Cotonificio Othon Bezerra de Melo S/A (*)	» .....	10.800	285	788	769.044
Cotonificio Othon Bezerra de Melo S/A ...	» .....		276	363	651.795
Cotonificio Othon Bezerra de Melo S/A (**)	» .....		270	125	
Companhia Manufatora de Tecidos do Norte	» .....	4.440	161	850	1.370.228
Tecelagem de Sêda e Algodão de Pernambuco, S/A .....	» .....	8.884	288	600	371.050
Companhia Industrial Pernambucana.....	São Lourenço ..	12.232	585	1.000	1.038.492
Companhia Industrial Fiação e Tecidos de Goiana .....	Goiana .....	6.528	160	417	612.053
Companhia de Tecidos Paulista.....	Olinda.....	26.232	1.026	3.555	2.242.000
Cotonificio José Rufino .....	Cabo .....	2.760	120	200	419.138
Companhia Industrial Pirapama .....	Escada .....	2.160	100	350	232.944
Societé Cottonière Belge Brésilienne.....	Morenos .....	25.400	789	1.500	802.691
Fabrica de Fios de Algodão .....	Tinubaúba.....	816	160	120	37.300

### TECIDOS DE MALHA

Fabrica de Fiação e Tecidos de Malha da Varzea .....	Recife .....	3.600	298	380	109.241
Malharia Imperatriz .....	» .....	—	12	80	—

### TECIDOS DE CANHAMO E JUTA

Companhia Fabrica de Estopa .....	Recife .....	—	80	348	(1) 490.000
Fabrica Iolanda.....	» .....	—	80	114	—
Tecelagem de Juta Santa Maria.....	» .....	—	32	100	—
Tecelagem de Juta .....	Caruarú .....	20	1.000	—	—
Tecelagem de Juta São José .....	Limoeiro.....	20	15	27	—

### TECIDOS DE SEDA

Tecelagem de Sêda e Algodão de Pernambuco S/A.....	Recife .....	—	100	284	—
--	--------------	---	-----	-----	---

NOTA: — (\*) — Indica o numero de fusos das tres Fabricas do Cotonificio.

(\*\*) O consumo está incluído nas outras 2 fabricas.

(1) Consumo de juta em fios.

— Não nos mandaram informações.

## Descaroçadores e Prensas

Municípios	N.º de instalações	Força motriz		Serras	Prensas	Operários	Valor da instalação	Localização	
		Vapor	Animal (*)					Séde	Povoados e fazendas
Afogados de Ingazeira ...	14	14	2	550	14	94	252:000\$	2	12
Alagôa de Baixo .....	6	7	—	290	6	47	123:000\$	2	4
Aliança .....	2	2	—	80	2	9	15:000\$	—	2
Altinho .....	2	2	—	55	2	12	18:000\$	2	—
Belém .....	1	1	—	32	1	6	4:000\$	—	1
Belmonte .....	7	6	1	225	7	38	2:000\$	2	5
Bezerras .....	6	8	—	350	6	43	222:000\$	3	3
Belo Jardim .....	1	1	—	60	1	10	30:000\$	1	—
Bóia Vista .....	1	1	—	30	1	6	7:500\$	1	—
Bom Conselho .....	5	4	1	260	1	24	53:000\$	3	2
Bom Jardim .....	8	8	—	330	8	53	200:000\$	—	8
Buique .....	4	3	1	110	4	20	8:500\$	—	4
Canhotinho .....	3	4	—	160	3	22	55:000\$	2	1
Caruarú .....	4	10	—	550	4	—	628:000\$	4	—
Correntes .....	5	6	—	315	5	57	175:000\$	2	3
Custodia .....	8	8	—	280	8	38	96:000\$	3	5
Floresta .....	1	1	—	30	1	5	12:000\$	1	—
Floresta dos Leões .....	7	11	—	425	7	70	315:000\$	1	6
Flôres .....	10	10	—	410	10	76	108:000\$	3	7
Garanhuns .....	15	24	—	1.090	15	160	1.533:000\$	—	—
Gloria de Goitá .....	1	1	—	40	1	15	20:000\$	—	1
Granito .....	1	1	—	40	1	7	10:000\$	1	—
Gravatá .....	2	2	—	64	2	9	28:000\$	2	—

(<sup>1</sup>) Não foi possível conseguir a produção.

(\*) Os estabelecimentos que usam força animal são denominados bolandeiras.

NOTA — A dimensão dos fardos regula: comprimento 1,m00-1m60; largura 0,m30-0,m90;

## Prensas de Alta Densidade

Propriedade	Localizações	Prensas					
		Natureza			Força motriz	Capacidade diária N.º de fardos	Produção média por hora
		Madeira	Ferro	Hidráulica			
Cia. Industrial de Algodão e Oleos....	Sao Caetano			H.	40	4	
« « « « « .....	Garanhuns	«	«	H.	40	4	
Manoel Pedro da Cunha & Cia.....	«	«	«	H.	30	3	
« « « « « .....	«	«	«	H.	30	3	
José T. de Moura & Cia. ....	«	«	«	V.	60	6	
Soc. Algodocira do Nordeste Brasileiro	Limoeiro			V.	40	3	
« « « « « .....	Rio Branco			V.	40	3	
« « « « « .....	Tinbaúba			V.	40	3	
José de Vasconcelos & Cia. ....	Caruarú			V.	300	20	
Viana & Cia. ....	Alagôa de Baixo			MT.	60	—	
Boxwell & Cia. ....	Caruarú			H.	250	15	
« « « .....	Recife			V.	400	25	
Mendes, Lima & Cia. ....	Recife			V.	200	20	
Anibal Gouveia.....	Recife			E.	48	12	

N. B. — Na nomenclatura «Força Motriz» H. corresponde a hidráulica; V. a vapor e E. a electricidade.

As prensas do Recife trabalham 8 horas por dia e as do interior 10.

## do Algodão, em 1933 (1)

Municípios	N.º de instalações	Força motriz		Serras	Prensas	Operários	Valor da instalação	Localização	
		Vapor	Animal (*)					Séde	Povoamentos e fazendas
Limoeiro.....	16	23	—	950	16	171	1.060:000\$	7	9
Moxotó.....	1	1	—	30	1	5	3:000\$	—	1
Nazaré.....	7	7	—	250	7	42	32:000\$	1	6
Novo Exú.....	1	1	—	40	1	14	20:000\$	—	1
Pedra.....	3	2	1	100	3	20	31:000\$	1	2
Pesqueira.....	3	3	—	100	3	17	40:000\$	3	—
Petrolina.....	2	2	—	75	2	10	57:000\$	1	1
Queimadas.....	2	2	—	60	2	7	30:000\$	2	—
<b>RECIFE.....</b>	<b>3</b>	<b>—</b>	<b>—</b>	<b>—</b>	<b>3</b>	<b>137</b>	<b>980:000\$</b>	<b>—</b>	<b>—</b>
Rio Branco.....	5	5	—	445	5	48	486:000\$	4	1
Salgueiro.....	1	1	—	36	1	8	20:000\$	1	—
São Caetano.....	2	5	—	280	2	25	582:000\$	2	—
São José do Egito.....	15	17	—	620	15	95	361:000\$	3	12
São Vicente.....	1	1	—	35	1	5	8:000\$	1	—
Surubim.....	10	11	—	380	10	52	206:000\$	3	7
Taquaretinga.....	1	1	—	50	1	3	6:000\$	—	1
Timbaúba.....	3	6	—	415	3	43	419:244\$	3	—
Vertentes.....	9	10	—	330	9	38	185:000\$	3	6
Vicência.....	3	3	—	140	3	16	22:000\$	3	—
Vila Bela.....	4	4	—	150	3	42	185:000\$	3	1
Vitória.....	2	2	—	90	2	14	45:000\$	1	—
<b>Total.....</b>	<b>208</b>	<b>242</b>	<b>6</b>	<b>10.402</b>	<b>203</b>	<b>1.633</b>	<b>8.712:744\$</b>	<b>85</b>	<b>119</b>

altura 0,m40-0,90. O peso varia de 65 a 120 quilos, nas pequenas instalações. Nas prensas de alta densidade as dimensões regulam 1,m00-1,m40, comprimento; 0,m40-0,m62, largura; 0,m43-0,m86, altura. O peso varia entre 120 e 225 quilos.

## Existentes no Estado, em 1933

Dimensão dos fardos			Peso medio	Amarração empregada	Valor da instalação	Observações
Comprimento	Largura	Altura				
1,25	0,52	0,86	225	Arame	600:000\$000	Parada desde 20 de Abril de 1928.
1,15	0,52	0,82	220	"	400:000\$000	Parada desde 1927.
1,25	0,55	0,82	160	"	40:000\$000	—
1,00	0,52	0,50	130	"	170:000\$000	Parada desde 7 de Junho de 1930.
1,27	0,62	0,50	190	T. de Aço	485:000\$000	—
1,40	0,60	0,54	210	" " "	474:622\$870	—
1,40	0,60	0,54	210	" " "	435:139\$310	—
1,40	0,60	0,54	210	" " "	398:244\$110	—
1,24	0,40	0,44	185	" " "	2.000:000\$000	—
1,10	0,48	0,50	120	" " "	200:000\$000	Ainda não prensou para exportação.
1,20	0,43	0,43	186	" " "	2.000:000\$000	—
1,24	0,46	0,46	711	" " "	400:000\$000	—
1,20	0,45	0,45	180	" " "	500:000\$000	—
1,22	0,60	0,55	168	" " "	80:000\$000	—

## Algodão Classificado de Acordo com os Tipos Oficiais, na Secção de

Tipos	Numero de							
	Janeiro	Fevereiro	Março	Abril	Maió	Junho	Julho	Agosto
1...	2	28	—	—	—	—	—	—
2...	30	79	27	5	—	—	—	—
3...	404	1.107	262	13	—	—	—	—
4...	1.591	2.721	550	10	—	—	—	—
5...	1.447	1.164	698	100	—	—	—	—
6...	832	210	245	285	—	—	—	—
7...	390	47	49	104	—	—	—	—
8...	136	6	—	39	—	—	—	—
9...	31	—	3	9	—	—	—	—
Inf. a 9...	1	—	—	—	—	—	—	—
Linter....	—	—	—	—	—	—	—	—
Residuo ...	148	33	15	19	—	—	—	—
Total ....	5.012	5.395	1 849	584	—	—	—	—

Comprimento de Fibra	Numero de							
	Janeiro	Fevereiro	Março	Abril	Maió	Junho	Julho	Agosto
22/24...	4	—	—	18	—	—	—	—
24/25...	—	—	—	—	—	—	—	—
24/26...	3.186	1.485	591	22	—	—	—	—
24/30...	—	—	—	—	—	—	—	—
25/26...	25	—	—	—	—	—	—	—
25/28...	—	—	—	—	—	—	—	—
26/28...	829	3.365	919	—	—	—	—	—
28/30...	68	217	285	—	—	—	—	—
28/32...	—	—	—	—	—	—	—	—
29/30...	—	—	—	—	—	—	—	—
29/32...	—	—	—	—	—	—	—	—
30 ...	—	—	—	—	—	—	—	—
30/32...	206	295	12	525	—	—	—	—
30/34...	—	—	—	—	—	—	—	—
32/34...	545	—	27	—	—	—	—	—
34/35...	—	—	—	—	—	—	—	—
34/36...	—	—	—	—	—	—	—	—
Inf. a 9...	1	—	—	—	—	—	—	—
Linter....	—	—	—	—	—	—	—	—
Residuo....	148	33	15	19	—	—	—	—
Total ....	5.012	5.395	1.849	584	—	—	—	—

## RESUMO POR

17.182 fardos ou	63,623 o/o
8.161 " " "	30,219 o/o
43 " " "	0,160 o/o
1.366 " " "	5,058 o/o
1 " " "	0,004 o/o
2 " " "	0,007 o/o
251 " " "	0,929 o/o
27.006	100,000

(\*) (Dados fornecidos pelo Serviço Estadual do Algodão).

## Classificação do Estado de Pernambuco, durante o Ano de 1933 (\*)

Fardos				Total de Fardos	Porcentagem de Fardos	Quantidade em Quilos	Porcentagem de Quilos
Setembro	Outubro	Novembro	Dezembro				
—	—	—	—	30	0,111	5.820	0,111
—	54	3	45	243	0,899	47.142	0,899
217	643	529	258	3.433	12,712	666.002	12,712
160	741	1.850	1.445	9.068	33,578	1.759.192	33,578
249	424	1.865	3.182	9.129	33,804	1.771.026	33,804
2	138	671	959	3.342	12,376	648.348	12,376
—	24	232	308	1.154	4,274	223.876	4,274
—	—	91	9	281	1,040	54.514	1,040
—	—	—	29	72	0,266	13.968	0,266
—	—	—	—	1	0,004	194	0,004
2	—	—	—	2	0,007	388	0,007
36	—	—	—	251	0,929	48.694	0,929
666	2.024	5.241	6.235	27.006	100,000	5.239.164	100,000

Fardos				Total de Fardos	Porcentagem de Fardos	Quantidade em Quilos	Porcentagem de Quilos
Setembro	Outubro	Novembro	Dezembro				
—	—	—	—	22	0,082	4.268	0,082
—	—	—	—	—	—	—	—
12	528	2.801	1.997	10.622	39,332	2.060.668	39,332
—	—	—	—	25	0,092	4.850	0,092
—	—	—	—	—	—	—	—
—	114	215	1.071	6.513	24,116	1.263.522	24,116
2	37	83	674	1.366	5,059	265.004	5,059
—	—	—	—	—	—	—	—
—	—	—	—	—	—	—	—
—	—	—	—	—	—	—	—
347	597	1.121	1.908	5.011	18,556	972.134	18,556
267	705	1.021	585	3.150	11,664	611.100	11,664
—	—	—	—	—	—	—	—
—	43	—	—	43	0,159	8.342	0,159
—	—	—	—	1	0,004	194	0,004
2	—	—	—	2	0,007	388	0,007
36	—	—	—	251	0,929	48.694	0,929
666	2.024	5.241	6.235	27.006	100,000	5.239.164	100,000

## CLASSES

com fibra de 22/28 m/m. — Fibra Curta  
 « « « 29/34 m/m. — « Media  
 « « « 34/36 m/m. — « Longa  
 « com mistura de classes  
 de algodão inferior ao tipo 9  
 « Linter  
 « Resíduo

## Algodão Consumido Pelas Fabricas de Fiação e Tecelagem, durante o Ano Agrícola de 1933

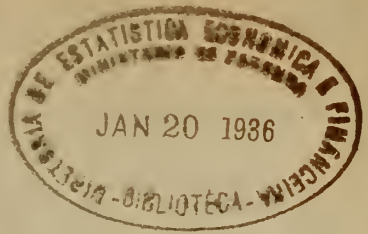
### 1.º SEMESTRE

Fabricas (1)	Janeiro	Fevereiro	Março	Abril	Maió	Junho
	Quilos	Quilos	Quilos	Quilos	Quilos	Quilos
Cia. Industrial Pirapama ....	17.559	16.093	18.920	18.720	21.726	17.418
Cia. F. e Tecidos de Pernambuco .....	82.903	66.971	86.132	63.038	59.758	78.973
Cia. I. F. e Tecidos de Goiana	40.000	40.000	40.000	40.000	40.000	32.630
Cotonificio José Rufino .....	34.315	35.333	39.287	10.117	37.590	30.122
Fabrica da Tacaruna .....	101.452	129.114	113.508	85.415	74.907	108.462
Fabrica de T. Paulista .....	189.270	159.610	201.325	191.230	211.978	157.702
Fabrica de Camaragibe .....	73.026	71.003	92.800	77.177	93.672	87.222
Fabrica de Malha da Varzea.	13.241	14.980	13.555	8.067	5.435	4.000
Fabrica de T. de Apipuecos..	57.728	51.963	70.417	48.530	59.041	50.872
Fabrica de F. B. de Melo...	53.299	40.793	55.730	42.823	58.893	42.142
Fabrica de Fiação de Timb..	2.500	—	—	—	—	—
Soc. C. Bèlge Brésilienne ...	79.642	60.238	81.127	51.523	60.287	62.492
T. de Sêda e Alg. de Pernbo.	35.384	37.735	29.993	29.650	39.297	34.852
<b>Total .....</b>	<b>780.319</b>	<b>723.833</b>	<b>842.794</b>	<b>666.290</b>	<b>762.584</b>	<b>706.912</b>

### 2.º SEMESTRE

Fabricas (1)	Julho	Agosto	Setembro	Outubro	Novembro	Dezembro	Total consumido
	Quilos	Quilos	Quilos	Quilos	Quilos	Quilos	Quilos
Cia. Industrial Pirapama ....	19.410	20.100	19.601	19.988	22.509	20.900	232.942
Cia. F. e Tecidos de Pernambuco .....	82.851	94.236	83.702	102.839	81.856	81.539	964.792
Cia. I. F. e Tecidos de Goiana	52.000	58.723	69.600	69.600	69.500	60.000	612.053
Cotonificio José Rufino .....	35.970	47.239	31.406	39.225	40.183	38.345	419.138
Fabrica da Tacaruna .....	109.109	110.211	123.344	158.831	128.850	127.020	1.370.223
Fabrica de T. Paulista .....	192.670	145.375	190.750	195.498	205.424,4	201.366,7	2.242.201
Fabrica de Camaragibe .....	89.871	104.677	103.268	105.500	92.403	83.873	1.074.492
Fabrica de Malha da Varzea.	6.270	8.793	10.022	10.668	5.819	7.391	109.241
Fabrica de T. de Apipuecos..	59.259,2	79.265,3	74.486,4	78.366,7	75.474	63.640,2	769.041
Fabrica de F. B. de Melo...	54.418,3	68.343,7	60.161,3	60.577,1	62.377,3	52.302,3	651.865
Fabrica de Fiação de Timb..	—	—	—	12.000	14.000	8.800	37.800
Soc. C. Bèlge Brésilienne....	69.168	70.972	61.461	76.282	65.034	64.465	802.641
T. de Sêda e Alg. de Pernbo.	25.029	34.520	27.306,6	31.967	23.581	21.731,4	371.053
<b>Total .....</b>	<b>797.025,5</b>	<b>842.455</b>	<b>855.108,3</b>	<b>961.341,8</b>	<b>887.010,7</b>	<b>831.373,6</b>	<b>9.657.044</b>

(1) A fabrica de tecidos de malha Santa Maria não é mencionada porque consome o fio já preparado em outras.



---

---

# ESTADÍSTICA PREDIAL

---

---

## Predios Existentes em 1933, por

Municípios	Natureza dos predios				
	Terreos	Assobradados	De um andar	De mais de um andar	Total
Afogados de Ingazeira...	269	2	—	—	271
Água Prêta .....	582	—	—	—	582
Águas Belas. ....	434	3	—	—	437
Alagôa de Baixo .....	725	2	—	—	727
Aliança .....	382	1	—	—	383
Altinho .....	316	2	2	—	320
Amaragí ...	560	—	1	—	561
Angelim .....	206	4	3	—	213
Barreiros (1).....	—	—	—	—	—
Bebedouro (2).....	501	2	2	—	505
Belém .....	217	—	2	—	219
Belmonte .....	233	—	—	—	233
Belo Jardim. ....	833	1	5	—	839
Bezerras .....	1.432	15	15	—	1.462
Bôa Vista .....	154	1	—	—	155
Bom Conselho .....	947	—	8	—	955
Bom Jardim (1).....	—	—	—	—	—
Bonito .....	716	6	6	—	728
Brejo da Madre de Deus.	340	7	—	—	347
Buique .....	216	2	2	—	220
Cabo .....	988	3	5	—	996
Cabrobó (2) .....	206	—	—	—	206
Canhotinho .....	495	6	6	—	507
Caruarú .....	4.086	25	19	2	4.132
Catende.....	957	4	—	—	961
Correntes .....	751	2	2	—	755
Custodia .....	237	—	—	—	237
Escada .....	1.244	—	6	—	1.250
Floresta .....	510	—	5	—	515
Floresta dos Leões .....	1.636	5	4	—	1.645
Flôres (1).....	—	—	—	—	—
Frei Caneca.....	393	—	3	—	396
Gameleira .....	936	4	4	—	944
Garanhuns .....	3.003	—	27	2	3.032
Gloria de Goitá .....	199	4	—	—	203
Goiana (1).....	—	—	—	—	—
Granito .....	491	—	3	—	494
Gravatá.....	1.466	1	5	—	1.472
Iguarassú .....	145	2	4	—	151
Ipojuca .....	364	1	1	—	366
Itambé .....	373	7	3	—	383
Jaboatão .....	702	10	10	2	724

(1) Não informou. (2) Tem apenas um distrito.



## Municípios, Segundo a Natureza

Existentes na séde			N.º de predios existentes nos outros distritos			Total de predios		
Sujeitos a impostos	Isentos de impostos	Total	Sujeitos a impostos	Isentos de impostos	Total	Sujeitos a impostos	Isentos de impostos	Total
270	1	271	383	2	385	653	3	656
340	242	582	310	123	433	650	365	1.015
422	15	437	172	1	173	594	16	610
552	175	727	191	37	228	743	212	955
382	1	383	329	—	329	711	1	712
317	3	320	141	—	141	458	3	461
554	7	561	527	9	536	1.181	16	1.097
210	3	213	487	—	487	697	3	700
—	—	—	—	—	—	—	—	—
505	—	505	—	—	—	505	—	505
211	8	219	—	28	28	211	36	247
232	1	233	216	—	216	449	1	450
831	8	839	181	—	181	1.012	8	1.020
1.446	16	1.462	532	4	536	1.978	20	1.998
134	21	155	13	5	18	147	26	173
955	—	955	368	—	368	1.323	—	1.323
—	—	—	—	—	—	—	—	—
713	15	728	322	6	328	1.035	21	1.056
343	4	347	156	2	158	499	6	505
182	38	220	98	1	99	280	39	319
928	68	996	410	2	412	1.338	70	1.408
206	—	206	—	—	—	206	—	206
425	82	507	399	31	430	824	113	937
4.109	23	4.132	515	—	515	4.624	23	4.647
943	18	961	216	8	224	1.159	26	1.185
745	10	755	364	2	366	1.109	12	1.121
237	—	237	168	—	168	405	—	405
1.006	244	1.250	15	—	15	1.021	244	1.265
508	7	515	105	—	105	603	7	610
1.576	69	1.645	329	22	351	1.905	91	1.996
—	—	—	—	—	—	—	—	—
392	4	396	42	—	42	434	4	438
908	36	944	—	80	80	908	116	1.024
2.875	157	3.032	1.066	34	1.100	3.941	191	4.132
198	5	203	458	4	462	456	9	665
—	—	—	—	—	—	—	—	—
471	23	494	248	15	263	719	38	757
1.462	10	1.472	376	5	381	1.838	15	1.853
129	22	151	708	142	850	837	164	1.001
186	180	366	179	186	365	365	366	731
368	15	383	392	10	402	760	25	785
445	279	724	481	200	681	926	479	1.405

## Predios Existentes em 1933, por

Municípios	Natureza dos predios				Total
	Terreos	Assobradados	De um andar	De mais de um andar	
Jurema .....	314	1	—	—	315
Leopoldina .....	200	4	—	—	204
Limoeiro .....	2.222	—	8	—	2.230
Maraial .....	220	1	1	—	222
Morenos .....	1.135	—	9	—	1.144
Moxotó .....	55	1	1	—	57
Nazaré (1).....	—	—	—	—	—
Novo Exú .....	182	—	5	—	187
Olinda .....	1.543	112	58	10	1.723
Ouricuri .....	98	7	—	—	105
Palmares .....	1.680	3	16	—	1.699
Panelas .....	198	—	7	—	205
Pan d'Alho .....	951	6	8	—	965
Pedra .....	179	2	2	—	183
Pesqueira .....	1.100	9	7	—	1.116
Petrolina .....	1.100	—	5	—	1.105
Queimadas .....	125	—	2	—	127
Quipapá (1) .....	—	—	—	—	—
<b>RECIFE</b> (3) .....	—	—	—	—	<b>25.944</b>
Ribeirão .....	755	1	4	—	760
Rio Branco (2) .....	900	—	—	—	900
Rio Formoso .....	293	4	3	2	302
Salgueiro .....	399	12	—	—	411
São Bento .....	272	—	1	1	274
São Caetano .....	499	3	—	—	502
São Gonçalo (1) .....	—	—	—	—	—
São Joaquim .....	600	—	—	—	600
São José do Egito .....	204	2	—	—	206
São Lourenço da Mata ..	669	—	6	—	675
São Vicente .....	314	3	—	—	317
Serinhãem .....	194	—	4	—	198
Surubim .....	408	2	—	—	410
Tacarátú (1) .....	—	—	—	—	—
Taquaritinga .....	210	—	—	—	210
Timbaúba .....	1.803	—	16	—	1.819
Triunfo .....	562	31	—	2	595
Vertentes (1).....	—	—	—	—	—
Vicência .....	717	2	—	—	719
Vila Bela .....	604	—	2	—	606
Vitória .....	2.644	6	19	—	2.669
Total .....	51.594	334	337	21	78.230

(1) Não informon. (2) Tem apenas um distrito. (3) A presente informação dada pela Prefeitura se refere somente a predios de alvenaria e de taipa quando cobertos de telha, não estando, portanto, incluídos os mocambos.

## Municípios, Segundo a Natureza

Existentes na sede			N.º de prédios existentes nos outros distritos			Total de prédios		
Sujeitos a impostos	Isentos de impostos	Total	Sujeitos a impostos	Isentos de impostos	Total	Sujeitos a impostos	Isentos de impostos	Total
311	4	315	25	—	25	336	4	340
150	54	204	50	30	80	200	84	284
2.218	12	2.230	500	—	500	2.718	12	2.730
194	28	222	186	2	188	380	30	410
1.130	14	1.144	—	—	—	1.130	14	1.144
57	—	57	111	39	150	168	39	207
—	—	—	—	—	—	—	—	—
187	—	187	123	—	123	310	—	310
1.560	163	1.723	814	258	1.072	2.374	421	2.795
102	3	105	305	—	305	407	3	410
1.576	123	1.699	331	98	429	1.907	221	2.128
202	3	205	165	1	166	367	4	371
942	23	965	15	—	15	957	23	980
180	3	183	116	4	120	296	7	303
1.114	2	1.116	343	7	350	1.457	9	1.466
579	526	1.105	56	145	201	635	671	1.306
127	—	127	293	—	293	410	—	410
—	—	—	—	—	—	—	—	—
<b>25.551</b>	<b>393</b>	<b>25.944</b>	—	—	—	<b>25.551</b>	<b>393</b>	<b>25.944</b>
489	271	760	30	620	650	519	891	1.410
700	200	900	—	—	—	700	200	900
234	68	302	57	43	100	291	111	402
165	246	411	146	24	170	311	370	681
232	42	274	160	24	184	392	66	458
499	3	502	248	2	250	747	5	752
—	—	—	—	—	—	—	—	—
478	122	600	277	28	305	755	105	860
198	8	206	201	—	201	399	8	407
663	12	675	419	2	421	1.082	14	1.096
265	52	317	250	46	296	515	98	613
182	16	198	163	10	173	345	26	371
410	—	410	243	—	243	653	—	653
—	—	—	—	—	—	—	—	—
210	—	210	411	—	411	621	—	621
1.810	9	1.819	154	1	155	1.964	10	1.974
580	15	595	95	—	95	675	15	690
—	—	—	—	—	—	—	—	—
555	164	719	251	23	274	806	187	993
601	5	706	151	—	151	752	2	754
2.662	7	2.669	180	3	183	2.842	10	2.852
<b>47.885</b>	<b>4.401</b>	<b>78.230</b>	<b>17.760</b>	<b>2.369</b>	<b>20.129</b>	<b>65.645</b>	<b>6.770</b>	<b>98.359</b>

### Construções e Reconstruções de Predios no

Mês	Casas de alvenaria												Casas de					
	Construções						Reconstruções						Construções					
	1928	1929	1930	1931	1932	1933	1928	1929	1930	1931	1932	1933	1928	1929	1930	1931	1932	1933
Janeiro ..	15	13	14	11	29	11	7	3	4	4	6	3	15	13	16	9	12	9
Fevereiro.	13	6	15	17	43	15	4	2	—	3	2	3	26	7	12	10	11	6
Março ...	9	6	20	20	16	19	6	1	3	5	—	8	17	10	7	12	29	10
Abril ....	7	19	13	15	15	22	5	—	3	3	2	1	8	9	10	13	9	11
Maió ....	9	11	12	13	24	30	3	—	5	5	3	1	14	8	9	7	13	15
Junho ...	12	18	11	14	26	12	5	1	2	4	3	3	7	5	5	5	8	8
Julho....	19	10	15	15	15	22	5	4	3	1	—	1	13	9	7	10	13	12
Agosto ...	15	15	8	21	11	29	5	6	3	3	2	4	18	14	18	9	11	17
Setembro.	14	17	10	15	9	15	3	6	2	4	—	2	7	11	7	10	14	10
Outubro .	18	12	11	6	18	18	2	—	—	3	—	4	4	6	9	12	18	8
Novembro	17	11	12	20	16	18	7	5	2	4	—	3	10	19	17	7	10	14
Dezembro	20	10	15	21	20	16	6	5	3	5	3	—	11	10	15	13	20	14
Soma..	168	148	156	188	242	227	58	33	30	44	21	33	150	121	132	117	168	134

## RESU

### Construções e reconstruções de alvenaria

### Construções e

Anos	Construções	N.os índices	Reconstruções	N.os índices	Construções e	
Anos	Construções					
1928.....	168	100	58	100	1928.....	150
1929.....	148	88,0	33	56,8	1929.....	121
1930.....	156	92,8	30	51,7	1930.....	132
1931.....	188	111,9	44	75,8	1931.....	117
1932.....	242	144,1	21	36,2	1932.....	168
1933.....	227	135,1	33	56,8	1933.....	134
Total....	1.129	—	219	—	Total..	822

Município do Recife, nos Anos de 1928 a 1933

taipa							Casas de madeira										
Reconstruções							Construções					Reconstruções					
1928	1929	1930	1931	1932	1933	1928	1929	1930	1931	1932	1933	1928	1929	1930	1931	1932	1933
1	1	5	4	7	2	1	2	1	1	—	—	—	1	1	—	—	—
2	3	7	7	7	2	3	1	—	—	—	—	—	—	—	—	—	—
1	5	2	2	4	—	—	—	—	1	—	—	—	—	—	—	—	—
—	1	3	5	3	1	—	1	1	—	—	—	—	—	—	—	—	—
—	1	8	4	2	1	—	—	—	1	—	—	—	—	—	—	—	—
—	—	4	2	2	2	2	—	2	1	—	—	—	—	—	—	—	—
1	—	2	5	2	—	4	—	2	1	—	—	—	—	—	—	—	—
10	2	4	2	2	2	4	1	1	2	—	—	—	—	—	—	—	—
2	—	—	1	—	1	4	1	—	2	—	1	—	—	—	—	—	—
3	—	2	3	—	1	—	2	—	2	1	—	—	—	—	—	—	—
1	2	2	5	2	—	3	3	—	—	1	—	—	—	—	—	—	—
1	1	2	2	1	—	—	1	—	—	1	1	—	—	—	—	—	—
22	16	41	42	32	12	21	12	7	11	3	2	—	1	1	—	—	—

M O

reconstruções de taipa

N.os índices	Reconstruções	N.os índices
100	22	100
80,6	16	72,7
88,0	41	186,3
78,0	42	190,9
112,0	32	140,9
89,3	12	54,5
—	165	—

Construções e reconstruções de madeira

Anos	Construções	N.os índices	Reconstruções	N.os índices
1928.....	21	100	—	—
1929.....	12	57,1	1	—
1930.....	7	33,3	1	—
1931.....	11	52,3	—	—
1932.....	3	14,2	—	—
1933.....	2	9,5	—	—
Total...	56	—	2	—

## Incendios Ocorridos no Recife, no Ultimo Decenio

Mêses	Anos									
	1924	1925	1926	1927	1928	1929	1930	1931	1932	1933
Janeiro .....	—	2	4	2	2	4	9	3	1	2
Fevereiro .....	1	1	2	1	5	6	7	3	1	2
Março .....	2	—	1	1	1	4	1	3	1	1
Abril .....	—	—	3	2	1	3	1	—	2	1
Maio .....	—	1	—	1	2	1	—	—	—	1
Junho .....	1	2	2	2	1	2	—	—	2	—
Julho .....	2	1	—	1	2	—	1	—	1	1
Agosto .....	—	—	2	3	1	—	2	1	—	—
Setembro .....	3	3	—	—	3	1	1	2	2	—
Outubro .....	3	2	4	2	2	1	1	6	1	2
Novembro .....	3	—	2	4	6	3	2	2	3	1
Dezembro .....	4	4	3	5	1	1	4	1	5	1
Total .....	19	16	23	24	27	26	29	21	19	12

## DISTRITOS

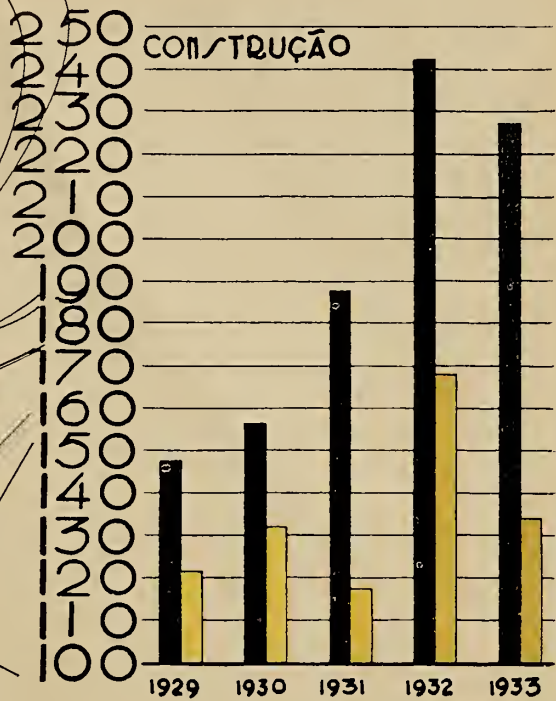
1.º .....	6	2	3	3	7	18	6	9	16	7
2.º .....	5	6	7	11	9	2	9	5	1	4
3.º .....	3	4	7	4	7	3	8	6	1	1
4.º .....	5	3	5	5	4	—	5	1	1	—
5.º .....	—	—	—	1	—	3	—	—	—	—
6.º .....	—	—	1	—	—	—	—	—	—	—
7.º .....	—	—	—	—	—	—	1	—	—	—
8.º .....	—	1	—	—	—	—	—	—	—	—
Total .....	19	16	23	24	27	26	29	21	19	12

## PROPORÇÕES

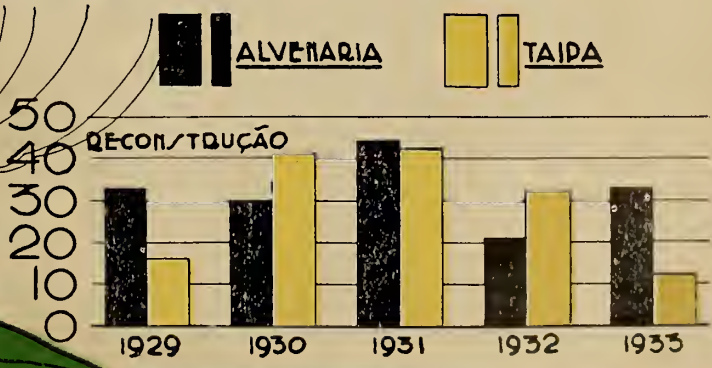
Grandes .....	8	6	7	8	4	5	1	4	—	—
Medios .....	1	1	2	4	4	2	4	4	7	3
Pequenos .....	6	4	8	5	5	11	11	9	8	4
Insignificantes .....	4	5	6	7	14	8	13	4	4	5
Total .....	19	16	23	24	27	26	29	21	19	12

## OCORRIDOS EM:

Residencias .....	5	2	2	5	5	3	11	4	5	3
Casas comerciais .....	8	10	11	14	15	12	7	4	4	8
Estab. Industriais .....	—	—	1	—	1	—	5	5	4	—
Diversos .....	6	4	9	5	6	11	6	8	6	1
Total .....	19	16	23	24	27	26	29	21	19	12



# CONSTRUÇÃO E RECONSTRUÇÃO DE PREDIOS NO MUNICIPIO DO RECIFE







---

---

**PATRIMONIO MUNICIPAL**

---

---

## Patrimonio Municipal

Municípios	Predios	Terrenos	Iluminação	Obras de abastecimento d' agua
Afogados de Ingazeira.....	20:000\$	500\$	—	—
Agua Prêta.....	92:500\$	52:000\$	—	—
Aguas Belas.....	22:969\$	2:000\$	—	4:551\$
Alagôa de Baixo.....	40:000\$	10:000\$	—	—
Aliança.....	260:000\$	—	80:000\$	15:000\$
Altinho.....	40:500\$	2:000\$	—	—
Amaragi.....	79:475\$	—	12:000\$	—
Angelim.....	44:700\$	1:500\$	—	—
Barreiros..... (1)				
Bebedouro.....	15:750\$	600\$	38:000\$	4:000\$
Belém.....	61:832\$	40:000\$	—	—
Belmonte.....	1:000\$	—	—	—
Belo Jardim.....	39:300\$	2:750\$	—	—
Bezerras.....	100:200\$	—	200\$	—
Bôa Vista.....	29:900\$	3:600\$	500\$	—
Bom Conselho.....	74:816\$	—	50:914\$	—
Bom Jardim.....	90:000\$	—	30:000\$	—
Bonito.....	51:900\$	5:700\$	—	—
Brejo da Madre de Deus.....	12:000\$	—	1:000\$	1:500\$
Buique.....	32:700\$	300\$	—	2:000\$
Cabo.....	110:516\$	8:000\$	—	70:000\$
Cabrobó.....	5:659\$	906\$	—	—
Canhotinho.....	62:000\$	11:000\$	—	—
Caruarú.....	660:009\$	5:000\$	200:000\$	—
Catende.....	12:000\$	6:000\$	—	—
Correntes.....	101:280\$	—	—	—
Custodia.....	10:000\$	2:440\$	—	—
Escada.....	80:000\$	22:000\$	—	—
Floresta.....	43:000\$	—	—	—
Floresta dos Leões.....	130:000\$	7:000\$	—	—
Flôres..... (1)				
Frei Caneca.....	6:000\$	500\$	60:000\$	—
Gameleira.....	80:000\$	5:000\$	9:350\$	—
Garanhuns.....	82:500\$	60:000\$	—	—
Gloria de Goitá.....	60:000\$	—	—	—
Goiana.....	139:000\$	3:000\$	30:000\$	10:000\$
Granito.....	13:100\$	3:360\$	900\$	—
Gravatá.....	125:500\$	4:000\$	—	43:494\$
Iguarassú..... (1)				
Ipojuca.....	16:200\$	—	—	—
Itambé..... (1)				
Jaboatão.....	478:000\$	5:000\$	120:000\$	—

(1) Não informou.

em 1933

Rédes de esgôtos	Ações, apo- lices e ou- tros títulos	Telefones	Carris ur- banos	Automoveis	Estradas de ferro	Outros bens municipais	Total
—	—	—	—	—	—	1:000\$	21:500\$
—	450\$	—	—	—	—	29:896\$	174:846\$
—	—	—	—	—	—	12:710\$	42:230\$
—	4:000\$	—	—	—	—	3:100\$	57:100\$
—	—	350\$	—	—	—	10:000\$	365:350\$
—	—	14:000\$	—	—	—	5:424\$	61:924\$
—	—	—	—	—	—	11:000\$	102:475\$
—	—	—	—	—	—	8:600\$	54:800\$
—	—	3:000\$	—	—	—	7:000\$	68:350\$
—	—	—	—	—	—	—	101:832\$
—	—	—	—	—	—	—	1:000\$
—	—	—	—	3:000\$	—	31:224\$	76:274\$
—	2:100\$	—	200\$	2:000\$	—	55:314\$	160:014\$
—	—	—	—	—	—	800\$	34:800\$
—	—	—	—	300\$	—	15:131\$	141\$161\$
—	—	—	—	—	—	—	120:000\$
—	—	—	—	—	—	4:820\$	63:420\$
—	—	—	—	—	—	5:000\$	19:500\$
—	—	—	—	—	—	21:900\$	56:900\$
—	500\$	—	—	—	—	28:900\$	217:916\$
—	—	—	—	—	—	261\$	6:826\$
1:200\$	—	—	—	—	—	59:450\$	133:650\$
—	—	—	—	15:000\$	—	40:000\$	920:000\$
—	—	—	—	—	—	4:000\$	22:000\$
—	—	—	—	—	—	25:835\$	127:115\$
—	—	—	—	—	—	—	12:440\$
—	—	—	—	2:000\$	—	56:000\$	163:000\$
—	—	—	—	—	—	8:000\$	51:000\$
—	—	—	—	—	—	25:000\$	162:000\$
—	—	—	—	—	—	1:500\$	68:000\$
—	—	—	—	—	—	—	94:350\$
—	—	—	—	4:000\$	—	22:360\$	168:860\$
—	—	—	—	—	—	5:600\$	65:600\$
—	—	—	—	1:000\$	—	10:000\$	193:000\$
—	—	—	—	—	—	874\$	18:234\$
—	—	—	—	5:000\$	—	7:500\$	185:494\$
—	—	—	—	—	—	7:982\$	24:182\$
—	—	—	—	15:000\$	—	3:000\$	621:000\$

## Patrimônio Municipal

Municípios	Predios	Terrenos	Iluminação	Obras de abastecimento d' agua
Jurema .....	38:030\$	710\$	1:648\$	—
Leopoldina .....	4:650\$	1:800\$	500\$	—
Limoeiro .....	550:000\$	1.450:000\$	2:000\$	—
Maraial .....	28:866\$	2:000\$	18:000\$	—
Morenos .....	150:000\$	—	—	—
Moxotó .....	4:000\$	—	—	—
Nazaré .....	254:500\$	—	400\$	73:538\$
Novo Exú .....	10:200\$	100\$	800\$	—
Olinda .....	(1)			
Ouricuri .....	22:850\$	2:500\$	1:360\$	9:000\$
Palmares .....	(1)			
Panelas .....	77:500\$	—	—	—
Pau d' Alho .....	240:000\$	—	110:138\$	5:000\$
Pedra .....	5:500\$	—	—	—
Pesqueira .....	178:500\$	200:000\$	100:000\$	150:000\$
Petrolina .....	40:000\$	20:000\$	—	—
Queimadas .....	40:000\$	—	—	—
Quipapá .....	(1)			
<b>RECIFE</b> .....	<b>7.583:457\$</b>	<b>892:010\$</b>	—	—
Ribirão .....	98:500\$	—	—	—
Rio Branco .....	51:957\$	1:900\$	—	60:500\$
Rio Formoso .....	17:000\$	1:000\$	—	—
Salgueiro .....	54:900\$	2:000\$	1:400\$	—
São Bento .....	15:000\$	3:500\$	—	45:000\$
São Caetano .....	11:100\$	—	—	—
São Gonçalo .....	(1)			
São Joaquim .....	1:200\$	550\$	—	—
São José do Egito .....	36:000\$	4:000\$	—	—
São Lourenço da Mata .....	106:157\$	—	—	5:000\$
São Vicente .....	10:000\$	1:000\$	—	—
Serrolândia .....	28:000\$	—	—	13:500\$
Surubim .....	16:000\$	4:000\$	—	—
Tacarátú .....	(1)			
Taquaretinga .....	37:000\$	2:000\$	15:000\$	—
Timbaúba .....	245:412\$	30:000\$	1:000\$	—
Triunfo .....	39:000\$	—	58:000\$	—
Vertentes .....	(1)			
Vicencia .....	36:300\$	360\$	—	—
Vila Bela .....	39:500\$	—	—	—
Vitoria .....	90:000\$	10:000\$	—	120:000\$
Total .....	13.485:376\$	2.896:586\$	943:110\$	632:083\$

(1) Não informou.

em 1933

Rêdes de esgotos	Ações apolices e outros títulos	Telefones	Carris urbanos	Automoveis	Estradas de ferro	Outros bens municipais	Total
—	—	—	—	—	—	6:907\$	47:295\$
—	—	—	—	—	—	1:000\$	7:950\$
8:000\$	—	—	—	8:000\$	—	12:000\$	2.030:000\$
—	—	—	—	—	—	29:785\$	78:651\$
25:000\$	—	—	—	—	—	170:000\$	345:000\$
—	—	—	—	—	—	2:630\$	6:630\$
—	—	—	—	—	—	60:000\$	388:438\$
—	—	—	—	—	—	4:900\$	16:000\$
—	—	—	—	—	—	5:454\$	41:164\$
—	—	—	—	—	—	27:660\$	105:160\$
—	20:000\$	—	—	—	—	20:764\$	395:902\$
—	—	—	—	—	—	800\$	6:300\$
—	—	—	—	—	—	—	628:50 \$
—	15:000\$	—	—	—	—	33:600\$	108:600\$
—	—	—	—	—	—	—	40:000\$
—	—	—	—	74:350\$	—	2.314:338\$	10.864:155\$
14:500\$	—	—	—	—	—	21:776\$	134:776\$
9:000\$	—	—	—	5:000\$	—	22:659\$	151:016\$
—	—	—	—	—	—	400\$	18:400\$
—	—	—	—	—	—	5:206\$	63:506\$
—	—	—	—	—	—	4:500\$	68:00-\$
—	—	—	—	—	—	13:204\$	24:304\$
—	—	—	—	—	—	80:000\$	81:750\$
—	—	—	—	—	—	28:000\$	68:000\$
—	—	—	—	—	—	257:359\$	369:516\$
—	4:000\$	—	—	—	—	5:220\$	20:220\$
—	—	—	—	—	—	10:000\$	51:500\$
—	—	—	—	—	—	—	20:000\$
—	—	—	—	—	—	6:400\$	60:400\$
—	—	—	—	—	—	20:512\$	296:924\$
—	—	—	—	—	—	3:000\$	100:000\$
—	—	—	—	—	—	—	36:660\$
—	—	—	—	—	—	2:200\$	41:700\$
—	—	—	—	16:000\$	—	30:000\$	266:000\$
57:700\$	46:050\$	17:350\$	200\$	150:650\$	—	3.731:455\$	21.960:560\$

## Resumo do Patrimônio Municipal em 1933


Municípios	Valor	Municípios	Valor
Afogados de Ingazeira.....	21:500\$	Itambé .....(1)	-
Água Preta .....	174:846\$	Jaboatão.....	621:000\$
Águas Belas .....	42:230\$	Jurema.....	47:295\$
Alagôa de Baixo .....	57:100\$	Leopoldina.....	7:950\$
Aliança .....	365:350\$	Limoeiro.....	2.030:000\$
Altinho .....	61:924\$	Maraial.....	78:651\$
Amaragí.....	102:475\$	Morenos .....	345:000\$
Angelim .....	54:800\$	Moxotó .....	6:630\$
Barreiros .....	(1)	Nazaré .....	388:438\$
Bebedouro .....	68:350\$	Novo Exú.....	16:000\$
Belém .....	101:832\$	Olinda.....(1)	-
Belmonte .....	1:000\$	Ouricuri .....	41:164\$
Belo Jardim.....	76:274\$	Palmares.....(1)	-
Bezerras .....	160:014\$	Panelas .....	105:160\$
Bôa Vista.....	34:800\$	Pau d' Alho.....	395:902\$
Bom Conselho .....	141:161\$	Pedra .....	6:300\$
Bom Jardim .....	120:000\$	Pesqueira .....	628:500\$
Bonito.....	63:420\$	Petrolina.....	108:600\$
Brejo da Madre de Deus....	19:500\$	Queimadas .....	40:000\$
Buique .....	56:900\$	Quipapá .....	(1)
Cabo .....	217:916\$	<b>RECIFE.....</b>	<b>10.864:155\$</b>
Cabrobó .....	6:826\$	Ribeirão .....	134:776\$
Canhotinho .....	133:650\$	Rio Branco .....	651:016\$
Caruarú .....	920:000\$	Rio Formoso.....	18:400\$
Catende .....	22:000\$	Salgueiro .....	63:506\$
Correntes .....	127:115\$	São Bento .....	68:000\$
Custodia .....	12:440\$	São Caetano .....	24:304\$
Escada .....	163:000\$	São Gonçalo .....	(1)
Floresta .....	51:000\$	São Joaquim .....	81:750\$
Floresta dos Leões .....	162:000\$	São José do Egito.....	68:000\$
Flôres .....	(1)	São Lourenço da Mata....	369:516\$
Frei Caneca.....	68:000\$	São Vicente.....	20:220\$
Gameleira .....	94:350\$	Serinhãem .....	51:500\$
Garanhuns .....	168:860\$	Surubim .....	20:000\$
Gloria de Goitá .....	65:600\$	Tacarátú .....	(1)
Goiana .....	193:000\$	Taquaretinga .....	60:400\$
Granito .....	18:234\$	Timbaúba .....	296:924\$
Gravatá .....	185:494\$	Triunfo .....	100:000\$
Iguarassú .....	(1)	Vertentes .....	(1)
Ipojuca .....	24:182\$	Vicencia .....	36:660\$
		Vila Bela .....	41:700\$
		Vitoria .....	266:000\$
		<b>Total.....</b>	<b>21.960:560\$</b>

(1) Não informou.

---

**VIAS DE COMUNICAÇÃO  
E  
MEIOS DE TRANSPORTE**

---





**TELEGRAFOS — Estações Telegraficas Federais e de "The Great Western of Brasil Railway Company Ltd", segundo a Localização e as Rêdes a que Pertencem**

Situação		Estações	
Municípios	Localização	Designação	Rêdes
Afogados de Ingazeira	Afogados de Ingozeira	Afogados de Ingazeira	Telegrafo Nacional
Agua Prêta .....	Agua Prêta .....	Agua Prêta .....	Idem
Aguas Belas .....	Aguas Belas .....	Aguas Belas .....	Idem
Alagôa de Baixo .....	Alagôa de Baixo .....	Alagôa de Baixo .....	Idem
	Alagôa de Baixo .....	Alagôa de Baixo .....	Great Western
	Tigre .....	Tigre .....	Idem
Aliança .....	Aliança .....	Aliança .....	Idem
	Baraúna .....	Baraúna .....	Idem
	Lagôa Sêca .....	Lagôa Sêca .....	Idem
Altinho .....	Altinho .....	Altinho .....	Telegrafo Nacional
Amaragí .....	Amaragí .....	Amaragí .....	Idem
	Aripibú .....	Aripibú .....	Great Western
	Cortês .....	Cortês .....	Idem
Angelim .....	Angelim .....	Sigismundo Gonçalves.	Idem
Barreiros .....	Barreiros .....	Barreiros .....	Telegrafo Nacional
	Barreiros .....	Barreiros .....	Great Western
Bebedouro .....	Bebedouro .....	Bebedouro .....	Telegrafo Nacional
Belém .....	Belém .....	Belém .....	Idem
Belmonte .....	Belmonte .....	Belmonte .....	Idem
Belo Jardim .....	Belo Jardim .....	Belo Jardim .....	Idem
	Beio Jardim .....	Belo Jardim .....	Great Western
Bezerros .....	Bezerros .....	Bezerros .....	Idem
Bôa Vista .....	Bôa Vista .....	Bôa Vista .....	Telegrafo Nacional
Bom Conselho .....	Bom Conselho .....	Bom Conselho .....	Idem
Bom Jardim .....	Bom Jardim .....	Bom Jardim .....	Idem
Bonito .....	Bonito .....	Bonito .....	Idem
	Ilha da Flôres .....	Ilha de Flôres .....	Great Wertern
Cabo .....	Cabo .....	Cabo .....	Telegrafo Nacional
	Cabo .....	Cabo .....	Great Western
	Ilha .....	Ilha .....	Idem
	Mereês .....	Mereês .....	Idem
	Pontezinha .....	Pontezinha .....	Idem
Cabrobó .....	Cabrobó .....	Cabrobó .....	Telegrafo Nacional
Canhotinho .....	Canhotinho .....	Canhotinho .....	Great Western
	Glicerio .....	Glicerio .....	Idem
	Agua Vermelha .....	Agua Vermelha .....	Idem
Caruarú .....	Caruarú .....	Caruarú .....	Telegrafo Nacional
	Caruarú .....	Caruarú .....	Great Western
	Gonçalves Ferreira .....	Gonçalves Ferreira .....	Idem
Catende .....	Catende .....	Catende .....	Idem

(1) Submetida á jurisdição da Diretoria Regional da Baía.

**TELEGRAFOS — Estações Telegraficas Federais e de "The Great Western of Brasil Railway Company Ltd," segundo a Localização e as Rêdes a que Pertencem**

Situação		Estações	
Municípios	Localização	Designação	Rêdes
Correntes .....	Correntes .....	Correntes .....	Great Western
	Correntes .....	Correntes .....	Telegrafo Nacional
Eseada .....	Eseada .....	Eseada .....	Great Western
	Freixeiras .....	Freixeiras .....	Idem
	Barão de Suassuna .....	Barão de Suassuna .....	Idem
	Timbó-Assu .....	Timbó-Assu .....	Idem
Floresta .....	Floresta .....	Floresta .....	Telegrafo Nacional
Floresta dos Leões .....	Floresta dos Leões .....	Floresta dos Leões .....	Great Western
	Lagôa do Carro .....	Lagôa do Carro .....	Idem
Flôres .....	Flôres .....	Flôres .....	Telegrafo Nacional
Frei Caneca .....	Frei Caneca .....	Frei Caneca .....	Idem
Gameleira .....	Gameleira .....	Gameleira .....	Great Western
	Cuiambuea .....	Cuiambuea .....	Idem
	Lôbo .....	Lôbo .....	Idem
Garanhuns .....	Garanhuns .....	Garanhuns .....	Telegrafo Nacional
	Garanhuns .....	Garanhuns .....	Great Western
	São João .....	São João .....	Idem
Goiana .....	Goiana .....	Goiana .....	Telegrafo Nacional
Granito .....	Bodoé .....	Bodoé .....	Idem
Gravatá .....	Gravatá .....	Gravatá .....	Great Western
	Russinha .....	Russinha .....	Idem
Iguarassú .....	Iguarassú .....	Iguarassú .....	Telegrafo Nacional
Ipojuca .....	Ipojuca .....	Ipojuca .....	Idem
	Mauá .....	Mauá .....	Great Western
Itambé .....	Itambé .....	Itambé .....	Telegrafo Nacional
Jaboatão .....	Jaboatão .....	Jaboatão .....	Great Western
	Prazeres .....	Prazeres .....	Idem
	Retiro .....	Retiro .....	Idem
Jurema .....	Jurema .....	Jurema .....	Telegrafo Nacional
Leopoldina .....	Leopoldina .....	Leopoldina .....	Idem
Limoeiro .....	Limoeiro .....	Limoeiro .....	Idem
	Limoeiro .....	Limoeiro .....	Great Western
	Campo Grande .....	Campo Grande .....	Idem
	Lagôa Comprida .....	Lagôa Comprida .....	Idem
Marial .....	Marial .....	Marial .....	Idem
	Colônia .....	Colônia .....	Idem
	Florestal .....	Florestal .....	Idem
	Jaqueira .....	Jaqueira .....	Idem

**TELEGRAFOS — Estações Telegraficas Federais e de «The Great Western of Brasil Railway Company Ltd.», segundo a Localização e as Rêdes a que Pertencem**

Situação		Estações	
Municípios	Localização	Designação	Rêdes
Morenos .....	Morenos .....	Morenos .....	Great Western
	Tapéra .....	Tapéra .....	Idem
Nazaré .....	Nazaré .....	Nazaré .....	Idem
	Traenhãem .....	Traenhãem .....	Idem
Novo Exú .....	Novo Exú .....	Novo Exú .....	Telegrafo Nacional (1)
Olinda .....	(*) Olinda .....	Olinda .....	Idem
Ourieurí .....	Ouricurí .....	Ourieurí .....	Idem (1)
Palmares .....	Palmares .....	Palmares .....	Great Western
	Joaquim Nabuco .....	Joaquim Nabuco .....	Idem
	Bôa Sorte .....	Bôa Sorte .....	Idem
	Pirangi .....	Pirangi .....	Idem
	Santa Fé .....	Santa Fé .....	Idem
Panelas .....	Panelas .....	Panelas .....	Telegrafo Nacional
Pau d'Alho .....	Pau d'Alho .....	Pau d'Alho .....	Great Western
	Mussurepe .....	Mussurepe .....	Idem
Pesqueira .....	Pesqueira .....	Perqueira .....	Telegrafo Nacional
	Pesqueira .....	Pesqueira .....	Great Western
	Sanharó .....	Sanharó .....	Idem
	Ipanema .....	Ipanema .....	Idem
	Mimoso .....	Mimoso .....	Idem
Petrolina .....	Petrolina .....	Petrolina .....	Telegrafo Nacional (2)
Quipapá .....	Quipapá .....	Quipapá .....	Great Western
	São Benedito .....	São Benedito .....	Idem
	Barra de Jangada .....	Barra de Jangada .....	Idem
	Peri-Peri .....	Peri-Peri .....	Idem
	Agua Braneã .....	Agua Brnca .....	Idem
RECIFE .....	Recife .....	Recife .....	Telegrafo Nacional
	Brum .....	Brum .....	Great Western
	Bôa Vista .....	Bôa Vista .....	Telegrafo Nacional (*)
	São José .....	Central .....	Great Western
	São José .....	Cinco Pontas .....	Idem
	Afogados .....	Afogados .....	Idem
	Areias .....	Edgar Werneck .....	Idem
	Encruzilhada .....	Encruzilhada .....	Idem
	Arraial .....	Arraial .....	Idem
	Macacos .....	Macacos .....	Idem
	Tegipió .....	Tegipió .....	Idem
	Coqueiral .....	Coqueiral .....	Idem
	Bôa Viagem .....	Bôa Viagem .....	Idem
	Lacerda .....	Lacerda .....	Idem

(\*) Estação Radio Telegrafica.

(1) Submetida á jurisdicção do Distrito Regional do Estado do Ceará.

(2) " " " " " " " " da Baía.

**TELEGRAFOS — Estações Telegraficas Federais e de "The Great Western of Brasil Railway Company Ltd.", segundo a Localização e as Rêdes a que Pertencem**

Situação		Estações	
Municípios	Localização	Designação	Rêdes
Ribeirão .....	Ribeirão .....	Ribeirão .....	Great Western
	Caxangá .....	Caxangá .....	Idem
	Progresso .....	Progresso .....	Idem
	Brejo .....	Brejo .....	Idem
	Linda Flôr .....	Linda Flôr .....	Idem
Rio Branco .....	Rio Branco .....	Rio Branco .....	Idem
	Rio Branco .....	Rio Branco .....	Telegrafo Nacional
Rio Formoso .....	Rio Formoso .....	Rio Formoso .....	Idem
	Cueaú .....	Cueaú .....	Great Western
	Horizonte .....	Horizonte .....	Idem
	Estaeio Coimbra .....	Estaeio Coimbra .....	Idem
	Pereira Lima .....	Pereira Lima .....	Idem
Salgueiro .....	Salgueiro .....	Salgueiro .....	Telegrafo Nacional
São Caetano .....	São Caetano .....	São Caetano .....	Great Western
	Antonio Olinto .....	Antonio Olinto .....	Idem
São Bento .....	São Bento .....	São Bento .....	Telegrafo Nacional
São José do Egito....	São José do Egito....	São José do Egito....	Idem
São Loureneo da Mata	São Lourenço da Mata	São Lourenço da Mata	Great Western
	Tiúma .....	Tiúma .....	Idem
	Camaragibe .....	Camaragibe .....	Idem
Serinhãem .....	Serinhãem .....	Serinhãem .....	Telegrafo Nacional
Surubim .....	Surubim .....	Surubim .....	Idem
Tacarátú .....	Taearatú .....	Taearatú .....	Idem
	Jatobá .....	Jatobá .....	Idem
Timbauba .....	Timbaúba .....	Timbaúba .....	Great Western
	Pureza .....	Pureza .....	Idem
	Rosa e Silva .....	Rosa e Silva .....	Idem
Triunfo .....	Triunfo .....	Triunfo .....	Telegrafo Nacional
Vertentes .....	Vertentes .....	Vertentes .....	Idem
Vila Bela .....	Vila Bela .....	Vila Bela .....	Idem
Vitoria .....	Vitoria .....	Vitoria .....	Idem
	Vitoria .....	Vitoria .....	Great Western
	São João dos Pombos.	São João dos Pombos.	Idem

## TELEGRAFOS — Receita e Despesa da Diretoria Regional dos Correios e Telegrafos, no Quinquênio de 1929 a 1933 (\*)

### R E C E I T A

Discriminação	1929	1930	1931	1932	1933
Renda ordinária ...	1.346:778\$796	1.156:643\$252	1.108:197\$488	1.981:933\$901	2.682:699\$923
Renda extraordinária .....	—	—	11:360\$368	37:269\$630	30:372\$900
Renda com aplicação especial...	—	—	8:454\$088	—	—
Renda do serviço oficial .....	64:572\$570	106:010\$870	78:852\$555	167:859\$590	243:451\$700
Total .....	1.411:351\$366	1.262:654\$122	1.206:864\$499	2.187:063\$121	2.956:524\$523

### D E S P E S A

Discriminação	1929	1930	1931	1932	1933
Pessoal .....	1.825:857\$670	1.915:979\$130	1.704:965\$034	3.789:370\$837	4.552:445\$600
Material .....	381:299\$631	345:016\$740	203:546\$995	184:375\$845	269:815\$600
Total .....	2.207:157\$301	2.260:995\$870	1.908:512\$029	3.973:746\$682	4.822:261\$200

## Valor do Patrimônio da Diretoria Regional dos Correios e Telegrafos, no Quinquênio de 1929 a 1933

Discriminação	1929	1930	1931	1932	1933
Próprios nacionais..	68:091\$900	68:091\$900	68:091\$900	1.032:187\$845	1:512:713\$500
Rêde telegráfica e telefônica .....	2.088:414\$994	2.123:159\$197	2.123:159\$197	2:123:159\$197	2.123:159\$200
Aparelhos e instalações .....	924:167\$116	989:997\$464	989:689\$464	989:689\$464	989:689\$500
Ferramentas e materiais diversos	339:855\$687	443:623\$289	482:440\$626	482:440\$626	720:846\$500
Moveis .....	57:009\$000	61:840\$000	62:080\$000	68:091\$900	268:372\$000
Total .....	3.477:538\$697	3.686:711\$850	3.725:461\$187	4.695:569\$032	5.614:780\$700

(\*) No ano de 1932 foram unificados os Correios e Telegrafos.

## TELEGRAFOS — Telegramas Transmitidos no Quinquênio de

Natureza	1929		1930	
	Telegramas	Palavras	Telegramas	Palavras
Particulares .....	189.599	2.308.811	163.084	2.105.256
Trafego mutuo .....	7.494	88.995	5.919	73.234
Telegramas de serviço .....	53.959	1.613.000	59.206	1.668.606
Meteóros .....	—	—	—	—
Oficiais .....	19.694	795.252	21.087	1.034.590
Estaduais .....	10.047	325.311	10.568	386.416
Congressistas .....	1.581	33.621	1.552	33.257
Cartas telegraficas .....	—	—	—	—
Urbanos .....	17.730	296.574	13.913	238.674
Interurbanos .....	—	—	—	—
Imprensa .....	6.490	479.102	7.904	840.956
Rádios .....	1.110	17.463	258	3.949
Intermedio normal (transmt. e recebido)	368.229	8.156.162	374.594	10.437.867
Intermedio accidental (transmt. e recebido)	—	—	—	—
Conferencias telegraficas .....	—	—	—	—
Lloyd Brasileiro .....	—	—	—	—
<b>PARA O</b>				
Particulares .....	—	—	—	—
Rádios .....	91	1.336	27	369
Intermedio normal (transmt. e recebido)	59.177	634.859	54.840	621.636

## Telegramas Recebidos pelas Estações, no Quinquênio de

Anos	Procedentes					
	Qualquer natureza		Telegramas de serviço		Meteóros	
	Telegramas	Palavras	Telegramas	Palavras	Telegramas	Palavras
1929	298.812	6.847.165	75.031	1.573.671	—	—
1930	251.968	6.079.305	70.271	1.509.192	—	—
1931	322.124	8.448.167	84.167	1.880.666	6.627	144.346
1932	379.213	10.390.860	83.965	1.507.129	5.394	140.866
1933	364.827	9.990.808	88.101	1.532.626	4.591	86.078

## 1929 a 1933, Segundo a Natureza e o Numero de Palavras

1931		1932		1933	
Telegramas	Palavras	Telegramas	Palavras	Telegramas	Palavras
231.344	3.038.622	329.888	3.180.348	219.552	2.908.782
8.354	113.227	8.958	120.820	11.650	161.252
54.612	1.384.370	55.090	1.301.397	48.201	1.215.801
45.908	1.026.038	31.668	981.652	44.489	1.238.944
18.922	747.500	23.875	1.186.561	32.161	1.604.294
10.543	326.122	6.340	190.820	6.793	212.208
—	—	—	—	—	—
2.197	77.570	10.800	324.129	11.753	316.556
10.084	176.396	10.312	183.762	11.939	212.227
—	—	520	8.015	—	—
4.556	465.249	5.099	499.639	2.737	281.773
1.593	31.309	514	9.253	430	7.058
545.711	12.894.952	—	—	763.341	17.316.212
365	3.314	—	—	234	4.068
—	—	4	1.572	—	—
—	—	3.822	71.706	—	—

## EXTERIOR

23	302	19	147	13	155
364	5.693	239	3.507	254	3.355
46.735	549.430	—	—	45.209	520.709

## 1929-1933, Segundo a Procedencia, a Natureza e o Numero de Palavras

do interior		Procedentes do exterior							
Intermedio normal		Intermedio accidental		Qualquer natureza		Telegramas de serviço		Intermedio normal	
Telegramas	Palavras	Tele-gramas	Palavras	Tele-gramas	Palavras	Tele-gramas	Palavras	Telegramas	Palavras
—	—	—	—	1.246	12.498	86	1.074	—	—
—	—	—	—	643	6.523	98	1.163	—	—
—	—	—	—	607	6.119	75	719	—	—
622.557	13.550.101	42	584	488	5.069	48	545	35.995	413.285
763.341	17.316.212	234	4.068	595	6.172	90	1.090	45.209	520.709

**TELEFONES — Estações Telefônicas Federais e de «The Great Western of Brasil Railway Company Ltd », Segundo a Localização e as Rêdes a que Pertencem**

Situação		Estações	
Municípios	Localização	Designação	Rêdes
Afogados de Ingazeira	Bom Jesus.....	Bom Jesus.....	Telegrafo Nacional
	Espirito Santo.....	Espirito Santo.....	Idem
Amaragi .....	Cortês.....	Cortês.....	Great Western
Belmonte .....	Bom Nome .....	Bom Nome .....	Telegrafo Nacional
Bezerros .....	Bezerros.....	Bezerros.....	Great Western
Bonito.....	Ilha de Flôres.....	Ilha de Flôres.....	Idem
Brejo da Madre de Deus	Brejo.....	Brejo.....	Telegrafo Nacional
Buique .....	Buique .....	Buique .....	Idem
Cabo .....	Cabo .....	Cabo .....	Great Western
Canhotinho .....	Glicerio.....	Glicerio.....	Idem
Caruarú .....	Caruarú .....	Caruarú .....	Idem
Catende .....	Catende .....	Catende .....	Idem
Custodia .....	Custodia.....	Custodia.....	Telegrafo Nacional
Escada .....	Escada .....	Escada .....	Great Western
	Freixeiras.....	Freixeiras.....	Idem
Floresta dos Leões....	Floresta dos Leões....	Floresta dos Leões ...	Great Western
Flôres.....	Carnaíba de Flôres ...	Carnaíba de Flôres ...	Telegrafo Nacional
Gameleira.....	Gameleira.....	Gameleira.....	Idem
Garanhuns .....	Garanhuns .....	Garanhuns .....	Idem
	Brejão.....	Brejão .....	Idem
Gloria de Goitá.....	Gloria de Goitá .....	Gloria de Goitá .....	Idem
Gravatá.....	Gravatá.....	Gravatá.....	Great Western
Iguarassú .....	Iguaras-ú .....	Iguarassú .....	Telegrafo Nacional
Ipojuca.....	Nossa Senhora do Ó..	Nossa Senhora do Ó..	Idem
	Mauá.....	Mauá.....	Great Western
Jaboatão.....	Jaboatão.....	Jaboatão.....	Idem
Limoeiro.....	Limoeiro.....	Limoeiro.....	Idem
Maraial .....	Maraial .....	Maraial .....	Idem
	Florestal.....	Florestal.....	Idem
Nazaré .....	Nazaré .....	Nazaré .....	Idem
Palmares.....	Palmares.....	Palmares .....	Idem
	Joaquim Nabuco.....	Joaquim Nabuco .....	Idem
Pau d'Alho.....	Pau d'Alho .....	Pau d'Alho .....	Idem
	Mussurêpe .....	Mussurêpe .....	Idem



**TELEFONES** — Estações Telefônicas Federais e de «The Great Western of Brasil Railway Company Ltd.», Segundo a Localização e as Rêdes a que Pertencem

Situação		Estações	
Municípios	Localização	Designação	Rêdes
Pedra .....	Pedra .....	Pedra .....	Telegrafo Nacional
Pesqueira .....	Pesqueira .....	Pesqueira .....	Great Western
Queimadas .....	Queimadas .....	Queimadas .....	Telegrafo Nacional
Quipapá .....	Quipapá .....	Quipapá .....	Great Western
	São Benedito .....	São Benedito .....	Idem
	Brum .....	Brum .....	Idem
	São José .....	Central .....	Idem
	São José .....	Cinco Pontas .....	Idem
	Afogados .....	Afogados .....	Idem
<b>RECIFE</b> .....	Areias .....	Edgard Verneck .....	Idem
	Tegipió .....	Tegipió .....	Idem
	Coqueiral .....	Coqueiral .....	Idem
	Bôa Viagem .....	Bôa Viagem .....	Idem
	Encruzilhada .....	Encruzilhada .....	Idem
	Arraial .....	Arraial .....	Idem
	Ribeirão .....	Ribeirão .....	Ribeirão .....
Rio Branco .....	Rio Branco .....	Rio Branco .....	Idem
Rio Formoso .....	Tamandaré .....	Tamandaré .....	Telegrafo Nacional
	Cucaú .....	Cucaú .....	Great Western
São Bento .....	Cachoeirinha .....	Cachoeirinha .....	Telegrafo Nacional
São Caetano .....	São Caetano .....	São Caetano .....	Great Western
São Lourenço da Mata	São Lourenço da Mata	São Lourenço da Mata	Idem
	Camargibe .....	Camargibe .....	Idem
São José do Egito .....	São José do Egito .....	São José do Egito .....	Telegrafo Nacional
São Vicente .....	Macapá .....	Macapá .....	Idem
Taquaratinga .....	Taquaratinga .....	Taquaratinga .....	Idem
	Santa Cruz .....	Santa Cruz .....	Idem
Timbaúba .....	Timbaúba .....	Timbaúba .....	Great Western
Vertentes .....	Vertentes .....	Vertentes .....	Idem
Vitoria .....	Vitoria .....	Vitoria .....	Idem

## CORREIOS — Agências Postais, por Municípios, Segundo a Denominação e as Localidades Servidas

Municípios	Numero de Agências	Denominação	Localidades servidas
Afogados de Ingazeira...	4	Afogados de Ingazeira....	Afogados de Ingazeira
		Espirito Santo.....	Espirito Santo
		Varas .....	Varas
		Bom Jardim .....	Bom Jardim
Agua Prêta .....	2	Agua Prêta .....	Agua Prêta
		Sertãozinho .....	Sertãozinho
Aguas Belas .....	1	Aguas Belas .....	Aguas Belas
Alagôa de Baixo .....	1	Alagôa de Baixo .....	Alagôa de Baixo
Aliança.....	4	Aliança.....	Aliança
		Lapa .....	Lapa
		Lagôa Seca .....	Lagôa Seca
		Baraúna .....	Baraúna
Altinho.....	1	Altinho.....	Altinho
Amaragí .....	3	Amaragí.....	Amaragí
		Aripibú.....	Aripibú
		Primavera .....	Primavera
Angelim.....	3	Angelim .....	Angelim
		Palmeira .....	Palmeira
		Jupi .....	Jupi
Barreiros .....	2	Barreiros .....	Barreiros
		São José da Corôa Grande	São José da Corôa Grande
Bebedouro .....	1	Bebedouro .....	Bebedouro
Belém .....	1	Belém .....	Belém
Belmonte .....	2	Belmonte .....	Belmonte
		Bom Nome .....	Bom Nome
Belo Jardim .....	2	Belo Jardim .....	Belo Jardim
		Serra do Vento .....	Serra do Vento
Bezerros .....	1	Bezerros .....	Bezerros
Bôa Vista.....	1	Bôa Vista.....	Bôa Vista (*)
Bom Conselho .....	1	Bom Conselho .....	Bom Conselho
Bom Jardim .....	3	Bom Jardim .....	Bom Jardim
		Salgadinho.....	Salgadinho
		João Alfredo.....	João Alfredo
Bonito.....	2	Bonito.....	Bonito
		Ilha de Flôres .....	Ilha de Flôres
Brejo da Madre de Deus.	2	Brejo .....	Brejo
		Jatobá do Brejo.....	Jatobá do Brejo
Buique .....	1	Buique .....	Buique

(\*) Submetida á jurisdição da administração de Joazeiro, no Estado da Baía.

## CORREIOS — Agencias Postais, por Municípios, Segundo a Denominação e as Localidades Servidas

Municípios	Numero de Agencias	Denominação	Localidades servidas
Cabo .....	3	Cabo .....	Cabo
		Ilha .....	Ilha
		Mercês .....	Mercês
Cabrobó .....	1	Cabrobó .....	Cabrobó
Canhotinho .....	4	Canhotinho .....	Canhotinho
		Glicerio .....	Glicerio
		Lagêdo .....	Lagêdo
		Calçado .....	Calçado
Caruarú .....	2	Caruarú .....	Caruarú
		Riacho das Almas .....	Riacho das Almas
Catende .....	2	Catende .....	Catende
		Belém de Maria .....	Belém de Maria
Correntes .....	2	Correntes .....	Correntes
		Lagôa do Ouro .....	Lagôa do Ouro
Custodia .....	2	Custodia .....	Custodia
		Betânia .....	Betânia
Escada .....	3	Escada .....	Escada
		Freixeiras .....	Freixeiras
		Timbó-Assú .....	Timbó-Assú
Floresta .....	1	Floresta .....	Floresta
Floresta dos Leões .....	2	Floresta dos Leões .....	Floresta dos Leões
		Lagôa do Carro .....	Lagôa do Carro
Flôres .....	2	Flôres .....	Flôres
		Caruaíba .....	Caruaíba
Frei Caneca .....	1	Frei Caneca .....	Frei Caneca
Gameleira .....	2	Gameleira .....	Gameleira
		Cuiambuca .....	Cuiambuca
Garanhuns .....	3	Garanhuns .....	Garanhuns
		Brejão de Santa Cruz .....	Brejão de Santa Cruz
		São João de Garanhuns .....	São João de Garanhuns
Gloria de Goitá .....	2	Gloria de Goitá .....	Gloria de Goitá
		Chã de Alegria .....	Chã de Alegria
Goiana .....	2	Goiana .....	Goiana
		Goianinha .....	Goianinha
Granito .....	1	Bodocó .....	Bodocó (*)
Gravatá .....	3	Gravatá .....	Gravatá
		Chã Grande .....	Chã Grande
		Russinha .....	Russinha
Iguarassú .....	4	Iguarassú .....	Iguarassú
		Pilar de Itamaracá .....	Pilar de Itamaracá
		Itapissuma .....	Itapissuma
		Pasuado .....	Pasuado

(\*) Submetida á jurisdicção do Distrito Regional de Fortaleza, no Estado do Ceará.

## CORREIOS — Agencias Postais, por Municípios, Segundo a Denominação e as Localidades Servidas

Municípios	Numero de Agencias	Denominação	Localidades servidas
Ipojuca .....	4	Ipojuca .....	Ipojuca
		Nossa Senhora do Ó .....	Nossa Senhora do Ó
		Olinda do Sul .....	Olinda do Sul (Mauá)
		Santo Antonio da Camêla .....	Santo Antonio da Camêla
Itambé .....	2	Itambé .....	Itambé
		Camutanga .....	Camutanga
Jaboatão .....	1	Jaboatão .....	Jaboatão
Jurema .....	1	Jurema .....	Jurema
Leopoldina .....	2	Leopoldina .....	Leopoldina
		Ipoéiras .....	Ipoéiras
Limoeiro .....	4	Limoeiro .....	Limoeiro
		Pedra Tapada .....	Pedra Tapada
		Malhadinha .....	Malhadinha
		Campo Grande .....	Campo Grande
Maraiial .....	2	Jaqueira .....	Jaqueira
		Colônia .....	Colônia
Morenos .....	2	Morenos .....	Morenos
		Tapéra .....	Tapéra
Moxotó .....	2	Moxotó .....	Moxotó
		Espirito Santo .....	Espirito Santo
Nazaré .....	3	Nazaré .....	Nazaré
		Tracunhãem .....	Tracunhãem
		Buenos Aires .....	Buenos Aires
Novo Exú .....	1	Novo Exú .....	Novo Exú (*)
Olinda .....	2	Olinda .....	Olinda
		Paulista .....	Paulista
Ouricuri .....	1	Ouricuri .....	Ouricuri (*)
Palmares .....	4	Palmares .....	Palmares
		Joaquim Nabuco .....	Joaquim Nabuco
		Bôa Sorte .....	Bôa Sorte
		Pirangi .....	Pirangi
Panelas .....	1	Panelas .....	Panelas (Via Frei Caneça)
Pau d'Alho .....	2	Pau d'Alho .....	Pau d'Alho
		Mussurepe .....	Mussurepe
Pedra .....	2	Pedra .....	Pedra
		Santo Antonio do Tará .....	Santo Antonio do Tará

(\*) Submetida á jurisdicção da administração de Fortaleza, no Estado do Ceará.

## CORREIOS — Agencias Postais por Municipios, Segundo a Denominação e as Localidades Servidas

Municipios	Numero de Agencias	Denominação	Localidades servidas
Pesqueira .....	6	Pesqueira .....	Pesqueira
		Alagôinhas .....	Alagôinhas
		Poção .....	Poção
		Cimbres .....	Cimbres
		Sanharó .....	Sanharó
		Mimoso .....	Mimoso
Petrolina .....	1	Petrolina .....	Petrolina (*)
Queiradas .....	2	Queimadas .....	Queimadas
		Chã do Rocha .....	Chã do Rocha
Quipapá .....	3	Quipapá .....	Quipapá
		São Benedito .....	São Benedito
		Barra de Jangada .....	Barra de Jangada
<b>RECIFE</b> .....	27	Recife .....	Administração
		Brum .....	Brum
		Bôa Vista .....	Maciel Pinheiro
		Santo Antonio .....	Santo Antonio
		São José .....	Estação Central
		São José .....	Estação de Cinco Pontas
		Apipucos .....	Apipucos
		Arraial .....	Arraial
		Bôa Viagem .....	Bôa Viagem
		Capunga .....	Capunga
		Casa Amarela .....	Casa Amarela
		Casa Forte .....	Casa Forte
		Caxangá .....	Caxangá
		Encruzilhada .....	Encruzilhada
		Espinheiro .....	Espinheiro
		Hipodromo .....	Hipodromo
		Alogados .....	Largo da Paz
		Madalena .....	Madalena
		Parnamirim .....	Parnamirim
		Santo Amaro .....	Santo Amaro
		Torre .....	Torre
		Arruda .....	Arruda
		Beberibe .....	Beberibe
		Coqueiral .....	Coqueiral
		Pina .....	Pina
		Tegipió .....	Tegipió
		Macacos .....	Macacos
Ribeirão .....	2	Ribeirão .....	Ribeirão
		Caxangá .....	Caxangá
Rio Branco .....	1	Rio Branco .....	Rio Branco
Rio Formoso .....	5	Rio Formoso .....	Rio Formoso
		Cucaú .....	Cucaú
		Tamandaré .....	Tamandaré
		Horizonte .....	Horizonte
		Estacio Coimbra .....	Estacio Coimbra

(\*) Submetida á jurisdicção da administração de Joazeiro, no Estado da Baía.

## CORREIOS — Agências Postais, por Municípios, Segundo a Denominação e as Localidades Servidas

Municípios	Numero de Agências	Denominação	Localidades servidas
Salgueiro .....	2	Salgueiro .....	Salgueiro
		Serrinha .....	Serrinha
São Bento .....	2	São Bento .....	São Bento
		Cachoeirinha .....	Cachoeirinha
São Caetano .....	2	São Caetano .....	São Caetano
		Antonio Olinto .....	Antonio Olinto
São Joaquim .....	1	São Joaquim .....	São Joaquim
São José do Egito .....	2	São José do Egito .....	São José do Egito
		São Pedro das Lages .....	São Pedro das Lages
São Lourenço da Mata .....	2	São Lourenço da Mata .....	São Lourenço da Mata
		Tiúma .....	Tiúma
São Vicente .....	2	São Vicente .....	São Vicente
		Macapá .....	Macapá
Serinhãem .....	1	Serinhãem .....	Serinhãem
Surubim .....	1	Surubim .....	Surubim
Tacarátú .....	2	Tacarátú .....	Tacarátú
		Jatobá .....	Jatobá
Taquaretinga .....	3	Taquaretinga .....	Taquaretinga
		Santa Cruz .....	Santa Cruz
		Gravatá do Jaburú .....	Gravatá do Jaburú
Timbaúba .....	4	Timbaúba .....	Timbaúba
		Cruangi .....	Cruangi
		Pureza .....	Pureza
		Rosa e Silva .....	Rosa e Silva
Triunfo .....	1	Triunfo .....	Triunfo
Vertentes .....	3	Vertentes .....	Vertentes
		Santa Maria .....	Santa Maria
		Torres .....	Torres
Vicência .....	1	Vicência .....	Vicência
Vila Bela .....	1	Vila Bela .....	Vila Bela
Vitoria .....	2	Vitoria .....	Vitoria
		São João dos Pombos .....	São João dos Pombos

NOTA — Foram suprimidas as agências: — Angelicas, Areias, Barão de Suassuna, Camocim, Cortês, Maraial, Prazeres, Progresso, Sapé, Camaragibe e Varzea, Suspensas: — Agua Branca, Campos Frios, Fernando de Noronha, Granito, Ingazeira, Linda Flôr, Pau Ferro, Propriedade Una, São Gonçalo de Una.

### Movimento Geral de Malas Recebidas, Expedidas e em Transito, por Via Marítima, Terrestre e Aérea, no Quinquênio de 1929 a 1933

Anos	Natureza	Recebidas		Expedidas		Transito		Iquitos
		Nacional	Internac.	Nacional	Internac.	Nacional	Internac.	Internac.
1929...	Marítima...	22.829	7.094	31.376	2.062	13.825	3.776	155
	Terrestre ..	321.854	—	294.160	—	115.415	—	—
	Aérea .....	895	479	768	589	—	—	—
	Soma...	345.578	7.573	326.304	2.651	129.240	3.776	155
1930...	Marítima...	22.329	8.165	20.255	6.542	16.004	4.125	218
	Terrestre ..	371.727	—	371.205	—	205.071	—	—
	Aérea .....	1.975	893	1.819	1.057	—	—	—
	Soma...	396.031	9.058	393.279	7.599	221.075	4.125	218
1931...	Marítima...	24.102	8.530	16.324	5.429	11.130	2.868	189
	Terrestre ..	189.770	—	223.887	—	58.296	—	—
	Aérea .....	3.149	923	3.454	824	—	22	—
	Soma...	217.021	9.453	243.665	6.253	69.426	2.890	189
1932...	Marítima...	20.965	4.260	8.132	2.637	9.741	1.686	166
	Terrestre...	390.682	—	120.807	—	6.553	—	—
	Aérea .....	4.131	1.205	4.247	874	94	61	—
	Soma...	415.778	5.465	133.186	3.511	16.388	1.747	166
1933...	Marítima...	23.415	6.118	7.314	3.914	11.556	2.831	166
	Terrestre...	229.554	—	129.838	—	4.304	—	—
	Aérea .....	4.589	1.469	4.597	1.126	42	40	—
	Soma...	257.558	7.587	131.749	5.040	15.902	2.871	166

### Movimento da Correspondencia Aérea de 1929 a 1933

Anos	Ordinária	Registrada	Peso liquido em grs.	
Recebidas.....	1929	44.233	1.111	1.467.122
	1930	84.785	6.292	1.737.323
	1931	159.607	6.058	2.921.937
	1932	193.596	13.820	3.171.568
	1933	256.089	22.033	4.776.048
Expedidas.....	1929	53.792	1.933	936.151
	1930	93.767	10.084	1.478.900
	1931	117.956	11.036	1.896.777
	1932	134.660	15.286	2.465.364
	1933	250.124	23.472	2.471.021

## CORREIOS—Correspondencia Postada, Distribuida e em Transito,

Discriminação	Anos	Correspondencia ordinaria	Correspondencia registrada	Expressas
				Ordinarias e registradas
Postada .....	1929	18.505.233	9.145.055	21.601
	1930	18.894.274	6.930.701	23.921
	1931	16.486.060	7.880.680	11.535
	1932	17.951.945	6.420.313	17.316
	1933	18.626.100	1.198.394	18.823
Distribuida .....	1929	33.914.353	14.000.322	37.434
	1930	29.062.920	13.013.983	33.432
	1931	22.141.884	14.314.418	13.830
	1932	18.884.795	11.505.626	10.121
	1933	26.063.831	928.745	13.476
Em transito .....	1929	19.198.613	7.155.333	11.010
	1930	17.978.528	5.169.805	6.963
	1931	19.176.076	3.011.941	4.148
	1932	15.253.795	3.375.264	3.716
	1933	12.495.699	272.744	4.885

## Movimento Aéreo em Pernambuco,

Companhias	Natureza	1931				
		Aparelhos		Passageiros		
		Entradas	Saídas	Entradas	Saídas	Em transito
Generale Aéropostale (¹) ..	Avião .....	103	103	—	—	—
Panair do Brasil .....	Hidro-avião ...	110	110	152	139	301
Sindicato Condor .....	« « ...	108	108	141	109	24
Graff Zeppelin .....	Aeronave .....	4	4	13	4	14
Total .....		325	325	306	252	339

(¹) Esta Cia. não carrega passageiros: os registrados em 1933 são autoridades e pessoal da mesma.



## no Quinquênio de 1929 - 1933, Segundo a Natureza

## Correspondencia com valor

Cartas e officios	Importancia em réis	Encomendas	Importancia em réis
40.095	6.408:959\$528	5.719	724:984\$318
19.589	3.143:035\$182	3.946	418:483\$325
19.276	2.535:731\$971	1.167	120:340\$633
19.596	10.584:612\$681	3.513	447:230\$200
59.521	48.587:377\$449	15.311	1.970:013\$040
45.043	93.765:216\$839	13.260	1.643:295\$683
21.494	12.583:817\$971	7.944	619:919\$557
17.679	19.976:107:308	5.953	1.633:072\$997
16.604	12.116:634\$354	3.844	1.132:118\$230
21.638	13.087:009\$053	8.041	838:204\$240
24.354	1.656:053\$654	5.650	198:237\$766
3.691	235:471\$301	2.033	40:189\$700
36.681	2.030:721\$528	1.139	55:391\$160
35.823	3.354:840\$515	2.086	183:961\$439
38.354	35.639:557\$271	7.198	1.998:036\$240

## no Triênio de 1931 a 1933

1932					1933				
Aparelhos		Passageiros			Aparelhos		Passageiros		
Entradas	Saídas	Entradas	Saídas	Em transitio	Entradas	Saídas	Entradas	Saídas	Em transitio
107	107	—	—	—	99	99	9	8	30
104	104	209	166	308	105	105	289	311	410
120	120	187	162	31	126	126	200	201	63
12	12	84	114	57	18	18	58	69	180
343	343	480	442	396	348	348	556	589	683

## VIAÇÃO MARITIMA — Entradas de Embarcações no Porto do Recife, Tonelagem e

Nacionalidade das embarcações	1930					1931				
	Vapor	Vela	Total	Tonelagem	Equipa-gem	Vapor	Vela	Total	Tonelagem	Equipa-gem
Alemanha .....	55	—	55	154.752	3.279	51	—	51	152.364	2.966
Argentina .....	4	—	4	487	66	—	—	—	—	—
Belgia .....	31	—	31	72.914	1.471	28	—	28	69.105	1.308
<b>BRASIL</b> .....	<b>738</b>	<b>353</b>	<b>1.091</b>	<b>1.402.790</b>	<b>49.311</b>	<b>749</b>	<b>347</b>	<b>1.096</b>	<b>1.559.386</b>	<b>49.242</b>
Canadá .....	—	—	—	—	—	1	—	1	6.892	170
Dinamarca .....	1	—	1	1.856	25	—	—	—	—	—
Estados Unidos..	46	—	46	152.157	1.794	43	—	43	144.225	1.514
Finlandia .....	2	—	2	5.266	75	—	—	—	—	—
França .....	43	—	43	198.848	4.423	27	—	27	122.383	2.761
Grecia .....	2	—	2	4.498	55	4	—	4	10.667	121
Hespanha .....	6	—	6	13.694	211	2	—	2	6.840	72
Holanda .....	55	—	55	285.739	7.972	33	—	33	213.150	5.643
Inglaterra .....	161	11	172	659.284	15.626	120	3	126	487.784	9.000
Italia .....	2	—	2	6.900	65	4	—	4	10.128	120
Iugo Slavia .....	1	—	1	70	18	2	—	2	5.140	68
Noruega .....	1	—	1	2.572	30	10	—	10	21.674	252
Panamá .....	—	—	—	—	—	—	—	—	—	—
Polonia .....	—	—	—	—	—	1	—	1	524	109
Portugal .....	15	—	15	35.112	412	21	—	21	126.220	3.543
Suecia .....	14	—	14	64.954	2.668	25	—	25	34.253	643
Uruguai .....	20	—	20	26.759	520	—	—	—	—	—
Total .....	1.197	364	1.561	3.088.652	88.021	1.124	350	1.474	2.970.735	77.532

## VIAÇÃO MARITIMA — Saídas de Embarcações do Porto do Recife, no Tonelagem e

Nacionalidade das embarcações	1930					1931				
	Vapor	Vela	Total	Tonelagem	Equipa-gem	Vapor	Vela	Total	Tonelagem	Equipa-gem
Alemanha .....	56	—	56	157.088	3.225	50	—	50	148.671	2.927
Argentina .....	4	—	4	487	63	—	—	—	—	—
Belgia .....	30	—	30	70.859	1.425	28	—	28	69.105	1.308
<b>BRASIL</b> .....	<b>742</b>	<b>370</b>	<b>1.112</b>	<b>1.410.219</b>	<b>48.875</b>	<b>741</b>	<b>406</b>	<b>1.147</b>	<b>1.541.167</b>	<b>48.368</b>
Canadá .....	—	—	—	—	—	1	—	1	6.892	170
Dinamarca .....	1	—	1	185	25	—	—	—	—	—
Estados Unidos..	45	—	45	152.566	1.904	42	—	42	140.969	1.479
Finlandia .....	2	—	2	5.266	75	—	—	—	—	—
França .....	41	—	41	194.319	4.285	27	—	27	122.383	2.761
Grecia .....	2	—	2	4.498	53	3	—	3	7.993	91
Hespanha .....	6	—	6	13.694	211	2	—	2	6.820	72
Holanda .....	55	—	55	295.946	8.853	35	—	35	221.883	5.884
Inglaterra .....	159	11	170	665.203	15.665	121	5	126	484.413	10.953
Italia .....	2	—	2	6.900	65	4	—	4	10.128	120
Iugo Slavia .....	1	—	1	2.572	30	2	—	2	5.140	68
Noruega .....	16	—	16	35.190	425	12	—	12	28.077	494
Panamá .....	—	—	—	—	—	—	—	—	—	—
Polonia .....	—	—	—	—	—	1	—	1	524	109
Portugal .....	14	—	14	64.954	2.668	20	—	20	121.183	3.326
Suecia .....	20	—	20	26.859	520	25	—	25	32.882	641
Uruguai .....	1	—	1	70	18	—	—	—	—	—
Total .....	1.197	381	1.578	3.106.885	88.285	1.114	411	1.525	2.948.230	78.771

## no Quatriênio de 1930 a 1933, Segundo a Nacionalidade, a Natureza, a a Equipagem

1932					1933				
Vapor	Vela	Total	Tonelagem	Equipagem	Vapor	Vela	Total	Tonelagem	Equipagem
35	—	35	103.044	1.949	32	—	32	118.745	2.169
—	—	—	—	—	1	—	1	1.604	80
26	—	26	65.130	1.262	30	—	30	86.299	1.433
<b>676</b>	<b>336</b>	<b>1.012</b>	<b>1.386.920</b>	<b>43.638</b>	<b>761</b>	<b>351</b>	<b>1.112</b>	<b>1.607.943</b>	<b>50.105</b>
—	—	—	—	—	1	—	1	4.514	34
2	—	2	5.162	50	1	—	1	2.734	28
46	—	46	156.843	1.524	37	—	37	132.826	1.385
—	—	—	—	—	1	—	1	1.488	26
24	—	24	107.590	1.934	29	—	29	163.106	2.992
7	—	7	20.898	200	12	—	12	32.720	333
3	—	3	10.446	124	1	—	1	2.782	31
25	—	25	133.935	3.510	36	—	36	190.828	4.960
113	1	114	487.496	10.822	123	1	124	656.705	14.089
8	—	8	52.751	954	27	—	27	252.700	5.739
4	—	4	10.573	143	—	—	—	—	—
4	—	4	14.495	126	4	—	4	9.840	108
—	—	—	—	—	1	—	1	3.172	29
—	—	—	—	—	—	—	—	—	—
4	—	4	24.832	644	—	—	—	—	—
19	—	19	24.411	468	23	—	23	30.707	578
—	—	—	—	—	—	—	—	—	—
996	337	1.333	2.604.526	67.348	1.120	352	1.472	3.298.713	84.169

## no Quatriênio de 1930 a 1933, Segundo a Nacionalidade, a Natureza, a a Equipagem

1932					1933				
Vapor	Vela	Total	Tonelagem	Equipagem	Vapor	Vela	Total	Tonelagem	Equipagem
36	—	36	106.737	1.988	30	—	30	118.283	2.118
—	—	—	—	—	1	—	1	1.604	80
26	—	26	65.130	1.262	29	—	29	84.204	1.432
<b>667</b>	<b>444</b>	<b>1.111</b>	<b>1.397.775</b>	<b>44.363</b>	<b>760</b>	<b>493</b>	<b>1.253</b>	<b>1.596.681</b>	<b>51.289</b>
—	—	—	—	—	1	—	1	4.514	34
2	—	2	5.162	50	1	—	1	2.734	28
46	—	46	156.843	1.524	36	—	36	128.589	1.365
—	—	—	—	—	1	—	1	1.488	26
24	—	24	107.590	1.934	31	—	31	168.288	3.074
7	—	7	19.910	203	11	—	11	29.909	306
3	—	3	10.446	124	1	—	1	2.782	31
25	—	25	133.935	3.510	36	—	36	190.828	4.960
111	1	112	480.457	10.740	125	—	125	665.325	14.137
8	—	8	52.751	954	26	—	26	249.585	5.709
4	—	4	10.573	143	—	—	—	—	—
4	—	4	14.495	126	4	—	4	9.840	108
—	—	—	—	—	1	—	1	3.172	29
—	—	—	—	—	—	—	—	—	—
4	—	4	24.832	644	—	—	—	—	—
19	—	19	24.411	468	22	—	22	28.400	533
—	—	—	—	—	—	—	—	—	—
986	445	1.431	2.611.047	68.033	1.116	493	1.609	3.286.226	85.259

## VIAS FERREAS — Distribuição, no Estado, da Rêde de

Sub-divisões	Nome da estação	Data da inauguração
Rêde norte .....	Brum .....	20 — 10 — 1881
	Encruzilhada .....	20 — 10 — 1881
	Arraial .....	20 — 10 — 1881
	Macaos .....	20 — 10 — 1881
	Fabrica Industrial .....	20 — 10 — 1881 (*)
	Camaragibe .....	20 — 10 — 1881
	São Lourenço da Mata .....	20 — 10 — 1881
	Tiúma .....	20 — 10 — 1881
	Mussurêpe .....	20 — 10 — 1881
	Mussurêpe .....	1918 (*)
	São Severino do Ramo .....	20 — 10 — 1881 (*)
	Pau d'Alho .....	20 — 10 — 1881
	Floresta dos Leões .....	20 — 10 — 1881
	Tracunhãem .....	15 — 9 — 1882
	Nazaré .....	15 — 9 — 1882
	Junco .....	15 — 9 — 1882 (*)
	Lagôa Seca .....	15 — 9 — 1882
	Baraúna .....	1 — 1 — 1883
	Aliança .....	1 — 1 — 1883
Pureza .....	1 — 1 — 1883	
Timbaúba .....	8 — 1 — 1888	
Rosa e Silva .....	2 — 7 — 1900 (2)	
Ramal Lagôa Comprida (3) .....	Floresta dos Leões .....	20 — 10 — 1881
	Lagôa do Carro .....	20 — 2 — 1882
	Campo Grande .....	20 — 2 — 1882
	Limoeiro .....	20 — 2 — 1882
	Pedra do Sono .....	— (*)
Lagôa Comprida .....	19 — 11 — 1930	
Rêde oeste .....	Central .....	25 — 3 — 1885
	Afogados .....	1 — 1 — 1900
	Edgar Werneck .....	1 — 5 — 1891
	Tegipió .....	25 — 3 — 1885
	Coqueiral .....	25 — 3 — 1885
	Retiro .....	25 — 3 — 1885 (**)
	Socorro .....	25 — 3 — 1885 (*)
	Jaboatão .....	25 — 3 — 1885 (**)
	Balança .....	9 — 1922 (**)
	Morenos .....	15 — 8 — 1885
	Tapéra .....	10 — 11 — 1888
	Vitoria .....	9 — 1 — 1886
	Francisco Glicerio (Pombos) .....	8 — 5 — 1886
	Russinha .....	24 — 8 — 1887
	Cascavel .....	— (**)
	Gravatá .....	4 — 1 — 1894
	Gameleira .....	— (**)
	Bezerros .....	1 — 12 — 1895
Gonçalves Ferreira .....	1 — 12 — 1895	
Caruarú .....	1 — 12 — 1895	
Taquara .....	— (**)	
São Caetano .....	1 — 12 — 1895	

(1) As linhas da Great Western são todas de bitola de 1 metro.

(2) Na linha divisora alcança 130,180 kms. logo depois de Rosa e Silva que é portanto, a última estação de Pernambuco. Em Entroncamento (Paraíba), 4.ª estação depois de Rosa e Silva, bifurca-se a linha, seguindo uma a Natal, no Rio Grande do Norte, onde chega com 422 kms. Esta — Recife/Natal é considerada pela G. W. como principal Norte. A outra linha

## «The Great Western of Brasil Railway Company Ltd.», em 1933 (1)

Localização		Altitude	Distancia em metros	
Município	Distrito		Da estação anterior	Da estação inicial
Recife .....	Recife .....	2,330	0.000	0.000
« .....	Graça .....	5,130	3.150	3.150
« .....	Poço .....	10,338	3.400	6.550
« .....	« .....	48,303	7.200	13.750
Sao Lourenço da Mata ..	Camaragibe .....	18,000	2.450	16.200
« « « « .....	« .....	36,330	2.176	18.376
« « « « .....	São Lourenço .....	32,330	6.799	25.175
« « « « .....	« .....	43,440	4.945	30.120
Pau d'Alho .....	Mussurepe .....	55,030	7.880	38.000
« .....	« .....	—	3.325	41.325
« .....	Pau d'Alho .....	60,560	4.175	45.500
« .....	« .....	70,630	3.322	48.822
Floresta dos Leões .....	Floresta dos Leões .....	183,730	11.053	59.875
Nazaré .....	Tracunhãem .....	90,830	7.367	67.242
« .....	Nazaré .....	58,920	5.702	72.944
« .....	—	—	6.800	79.744
Aliança .....	Lagôa Seca .....	47,330	4.400	84.144
« .....	—	74,730	7.100	91.244
« .....	Aliança .....	60,330	6.050	97.294
Timbaúba .....	—	71,330	10.306	107.600
« .....	Timbaúba .....	101,930	10.400	118.000
« .....	—	177,670	12.000	130.000
Floresta dos Leões .....	Floresta dos Leões .....	183,730	0.000	59.875
« « .....	Lagôa do Carro .....	126,930	6.810	66.685
Limoeiro .....	Limoeiro .....	142,830	6.895	73.580
« .....	« .....	133,130	9.396	82.976
« .....	« .....	—	5.795	88.771
« .....	« .....	144,230	7.693	96.464
Recife .....	São José .....	2,400	0.000	0.000
« .....	Afogados .....	3,300	3.077	3.077
« .....	« .....	5,000	3.487	6.564
« .....	« .....	11,100	2.325	8.889
« .....	« .....	12,100	0.862	9.751
Jaboatão .....	Jaboatão .....	—	3.760	13.060
« .....	« .....	33,000	1.175	14.375
« .....	« .....	45,000	2.051	16.426
Morenos .....	Morenos .....	56,996	2.974	19.400
« .....	« .....	85,000	7.953	27.353
« .....	« .....	155,000	10.912	38.265
Vitoria .....	Vitoria .....	146,000	12.705	50.970
« .....	São João dos Pombos .....	190,900	13.130	64.100
Gravatá .....	Gravatá .....	293,900	7.975	72.075
« .....	« .....	—	5.821	77.896
« .....	« .....	448,400	11.314	89.210
« .....	« .....	—	13.470	102.680
Bezerras .....	Bezerras .....	459,000	8.980	111.660
Caruarú .....	Caruarú .....	509,100	14.404	126.060
« .....	« .....	537,700	13.100	139.160
« .....	« .....	—	9.979	149.139
São Caetano .....	São Caetano .....	548,600	11.861	161.000

alcança João Pessoa e Cabedelo com 215 e 233 kms. respectivamente.

(3) Floresta dos Leões — Lagôa Comprida.

(\*) Ponto de parada.

(\*\*) Posto Telegrafico.

## VIAS FERREAS — Distribuição, no Estado, da Rêde de

Sub-divisões	Nome da estação	Data da inauguração
Rêde Oeste (cont.)	Antonio Olinto .....	25 — 12 — 1896
	Belo Jardim .....	2 — 2 — 1906
	Sanharó .....	1 — 11 — 1906
	Pesqueira .....	6 — 11 — 1907
	Ipanema .....	15 — 12 — 1910
	Mimoso .....	27 — 12 — 1911
	Rio Branco .....	13 — 5 — 1912
	Tigre .....	9 — 9 — 1930
	Pinto Rubeiro .....	15 — 8 — 1932
	Alagôa de Baixo .....	6 — 6 — 1933
Ramal de ligação com a linha Sul...	Edgar Werneck .....	1 — 5 — 1891
	Bôa Viagem .....	1 — 5 — 1891
Ramal de ligação com a Rêde Norte	Tejipió .....	25 — 3 — 1885
	Lacerda .....	25 — 3 — 1885
	Camargibe .....	25 — 3 — 1885
Rêde Sul	Cinco Pontas .....	9 — 2 — 1858
	Afogados .....	9 — 2 — 1858
	Bôa Viagem .....	9 — 2 — 1858
	Prazeres .....	9 — 2 — 1858
	Pontezinha .....	9 — 2 — 1858
	Ilha .....	9 — 2 — 1858
	Cabo .....	9 — 2 — 1858
	Mercês .....	9 — 2 — 1858
	Mauá .....	3 — 11 — 1860
	Timbó-Assú .....	3 — 11 — 1860
	Escada .....	3 — 11 — 1860
	Barão de Suassuna .....	3 — 11 — 1860
	Freixeiras .....	13 — 5 — 1862
	Aripibú .....	13 — 5 — 1862
	Ribeirão .....	13 — 5 — 1862
	Gameleira .....	13 — 5 — 1862
	Cuiambuca .....	13 — 5 — 1862
	Joaquim Nabuco .....	7 — 6 — 1862
	Santa Fé .....	7 — 6 — 1862
	Palmares .....	30 — 11 — 1862
	Pirangi .....	25 — 8 — 1894
	Bôa Sorte .....	25 — 8 — 1894
	Catende .....	2 — 12 — 1882
	Jaqueira .....	28 — 7 — 1883
	Colônia .....	1 — 1 — 1884
	Marajal .....	1 — 1 — 1894
	Florestal .....	1 — 12 — 1884
	Barra .....	7 — 6 — 1884
	Peri-Peri .....	15 — 6 — 1883
	São Benedito .....	7 — 6 — 1884
Quipapá .....	15 — 1 — 1885	

## «The Great Western of Brasil Railway Company Ltd.», em 1933

Localização		Altitude	Distancia em metros	
Município	Distrito		Da estação anterior	Da estação inicial
São Caetano .....	Antonio Olinto .....	565,000	18.900	179.900
Belo Jardim .....	Belo Jardim .....	603,800	15.866	195.766
Pesqueira .....	Sanharó .....	648,000	16.290	212.056
« .....	Pesqueira .....	636,000	16.327	228.383
« .....	« .....	589,600	13.000	241.383
« .....	Mimoso .....	635,040	10.003	251.386
Rio Branco .....	Rio Branco .....	664,500	17.882	269.268
Alagôa de Baixo .....	Alagôa de Baixo .....	571,720	27.482	296.750
« « « .....	« « « .....	598,980	19.775	316.525
« « « .....	« « « .....	550,100	13.386	329.911
Recife .....	Afogados .....	5,000	0.000	6.564
« .....	« .....	7,075	6.223	12.787
Recife .....	Afogados .....	11,100	0.000	8.889
« .....	« .....	—	4.429	13.318
São Lourenço da Mata .....	Camaragibe .....	36,330	5.687	19.005
Recife .....	São José .....	2,043	0.000	0.000
« .....	Afogados .....	4,023	2.760	2.760
« .....	« .....	7,075	5.960	8.720
Jaboatão .....	Prazeres .....	5,000	3.550	12.270
Cabo .....	—	9,080	8.230	20.500
« .....	—	1,520	3.720	24.220
« .....	Cabo .....	2,010	7.290	31.510
« .....	—	13,030	6.850	38.360
Ipojuca .....	—	53,050	6.670	45.030
Escada .....	—	98,050	6.800	51.830
« .....	Escada .....	96,000	5.840	57.670
« .....	—	92,044	6.240	63.910
« .....	Freixeiras .....	99,060	6.230	70.140
Amaragí .....	Aripibú .....	124,087	8.060	78.200
Ribeirão .....	Ribeirão .....	119,070	8.670	86.870
Gameleira .....	Gameleira .....	95,060	8.910	95.780
« .....	Cuiambuca .....	90,050	8.240	104.020
Palmares .....	Joaquim Nabuco .....	94,040	9.000	113.020
« .....	—	142,086	5.049	118.069
« .....	Palmares .....	120,000	6.670	124.739
« .....	—	120,000	5.034	129.773
« .....	—	123,000	3.692	133.465
Catende .....	Catende .....	153,000	8.908	142.373
Maraiá .....	Jaqueira .....	185,000	13.283	155.656
« .....	—	189,000	2.538	158.194
« .....	Maraiá .....	215,600	5.512	163.706
« .....	—	246,700	4.055	167.761
Quipapá .....	Barra de Jangada .....	296,000	6.880	174.641
« .....	—	308,000	3.519	178.160
« .....	São Benedito .....	368,600	5.473	183.633
« .....	Quipapá .....	427,473	13.644	197.277

## VIAS FERREAS — Distribuição, no Estado, da Rêde de

Sub-divisões	Nome da estação	Data da inauguração
Rêde sul (Cont.) .....	Agua Branca.....	15 — 1 — 1885
	Glicerio.....	13 — 5 — 1894
	Agua Vermelha..... (1)	13 — 5 — 1894
Ramal de Cortês.....	Ribeirão.....	13 — 5 — 1862
	Caxangá.....	1 — 7 — 1907
	Progresso.....	1 — 7 — 1907
	Macacos.....	—
	Linda Flôr.....	1 — 7 — 1907
	Ilha de Flôres.....	1 — 7 — 1907
Ramal de Barreiros.....	Cortês.....	1 — 7 — 1907
	Ribeirão.....	13 — 5 — 1862
	Brejo.....	—
	Lôbo.....	—
	Cucaú.....	—
	Horizonte.....	—
	Estacio Coimbra.....	—
Ramal de Garanhuns.....	Pereira Lima.....	—
	Barreiros.....	—
	Glicerio.....	13 — 5 — 1894
	Canhotinho.....	15 — 1 — 1885
	Sigismundo Gonçalves.....	19 — 6 — 1887
Estrada de Ferro de Paulo Afonso...	São João.....	2 — 7 — 1887
	Garanhuns.....	28 — 9 — 1887
	Moxotó.....	2 — 8 — 1882
Estrada de Ferro de Paulo Afonso...	Quixába.....	9 — 6 — 1883
	Jatobá.....	2 — 8 — 1883
<b>ESTRADA DE FERRO</b>		
Petroлина-Afranio.....	Petroлина.....	1 — 3 — 1923
	Icó (Parada).....	1 — 3 — 1923
	Pau Ferro.....	1 — 3 — 1923
	Messias Lopes.....	9 — 12 — 1923
	Arizona.....	31 — 10 — 1926
	Afranio..... (2)	31 — 10 — 1926

(1) Última estação no Estado de Pernambuco, continuando pelo Estado de Alagoas até Jaraguá, Maceió, onde chega com 350 kms. Na linha divisora alcança 225.210 kms.



## «The Great Western of Brasil Railway Company Ltd », em 1933

Localização		Altitude	Distancia em metros	
Município	Distrito		Da estação anterior	Da estação inicial
Quipapá .....	—	563,439	12.309	209.586
Canhotinho .....	Glicerio.....	529,192	4.724	214.310
« .....	—	384,090	6.964	221.274
Ribeirão .....	Ribeirão .....	119,070	0.000	86.870
« .....	Caxangá .....	112,410	8.500	95.370
« .....	—	139,700	4.500	99.870
« .....	—	—	—	102.788
« .....	—	187,580	6.800	106.670
Bonito .....	Ilha de Flôres.....	194,900	2.200	108.870
Amaragi .....	Cortês .....	305,800	6.657	115.527
Ribeirão .....	Ribeirão .....	119,070	0.000	86.870
« .....	« .....	111,500	7.900	94.770
Gameleira.....	—	102,786	7.730	102.500
Rio Formoso.....	Cucaú .....	62,300	7.470	109.970
« .....	—	70,500	6.900	116.870
« .....	—	82,900	10.030	126.900
« .....	—	24,300	8.530	135.430
Barreiros.....	Barreiros.....	16,500	6.740	142.170
Canhotinho.....	Glicerio.....	529,192	0.000	214.310
« .....	Canhotinho.....	492,273	13.650	227.960
Angelim .....	Angelim .....	647,300	14.702	342.662
Garanhuns .....	São João .....	699,900	10.635	253.297
« .....	Garanhuns .....	866,300	17.314	270.611
Tacaratu .....	Moxotó .....	277,600	3.797	83.736
« .....	—	323,050	17.496	101.232
« .....	Jatobá .....	298,500	13.904	115.136

## PETROLINA-TEREZINA (FEDERAL)

Petrolina.....	Petrolina.....	377,000	—	0.000
« .....	—	420,000	31.341	31.341
« .....	—	407,000	29.009	60.350
« .....	—	422,400	27.081	87.431
« .....	—	452,950	25.560	112.991
« .....	São João do Afranio.....	508,950	26.640	139.631

(2) De Afranio a limites do Estado são 11.669 kms. e dos limites a Mafrense, no Piauí, 12 kms. perfazendo um total de kms. 164,330, que é toda extensão em trafego

## VIAS FERREAS — Resumo das Vias Ferreas Existentes no Estado, em 1933, Segundo a Extensão, a Bitola e o Estado das Linhas

Designação da estrada	Extensão quilometrica das linhas em traçado			Em construção
	Bitola de 1,00	Bitola de 0,75	Bitola de 0,60	
<b>1 — The Great Western of Brasil Railway Company Ltd. :</b>				
a) — Recife a Rosa e Silva.....	130,000	—	—	—
b) — Ramal de Floresta dos Leões a Lagôa Comprida.....	36,589	—	—	16.000
c) — Recife a Alagôa de Baixo .....	329,911	—	—	—
d) — Ramal de Tejipiô a Camaragibe..	10,116	—	—	—
e) — Ramal de Edgard Werneck a Boa Viagem .....	6,223	—	—	—
f) — Recife a Agua Vermelha.....	221,274	—	—	—
g) — Glicério a Garanhuns.....	56,301	—	—	—
h) — Ramal de Ribeirão a Barreiros...	55,300	—	—	—
i) — Ramal de Ribeirão a Cortês .....	28,657	—	—	—
j) — Estrada de Ferro de Paulo Afonso	31,400	—	—	—
<b>2 — Estrada de Ferro Petrolina a Teresina (Federal) .....</b>	151,310	—	—	—
<b>3 — Vias Ferreas das Usinas Açucareiras...</b>	638,000	949,000	225,000	—
<b>Total .....</b>	1.695,081	949,000	225,000	16.000

## RODOVIAS — Plano Rodoviário do Estado — Estradas Tronco e Ramais

Discriminação	Distancia em metros		
	Do ponto anterior	Do ponto de início	
<b>ESTRADA TRONCO LITORAL NORTE</b>			
RECIFE, Praça da República - Itambé, (na rua do Comercio, nos limites dos Estados de Pernambuco - Paraíba) (Ext. ... 96.300).	Recife a Olinda (Varadouro) (1).....	6.380	6.380
	Olinda a Fragoso .....	3.840	10.220
	Fragoso a Paulista.....	5.780	16.000
	Paulista á ponte Timbó .....	2.980	18.980
	Ponte Timbó a Maricota .....	3.520	22.500
	Maricota a Monjope .....	4.620	27.120
	Monjope a Iguarassú.....	3.550	30.670
	Iguarassú a Tabatinga.....	3.930	34.600
	Tabatinga a Pasmado .....	5.900	40.500
	Pasmado á ponte de Arataca .....	10.650	51.150
	Ponte de Arataca a Chã de Itapirema.....	5.450	56.600
	Chã de Itapirema a Cajueiro .....	5.700	62.300
	Cajueiro a Goiana .....	6.200	68.500
	Goiana á ponte n.º 1 de Uruaé .....	8.700	77.200
	Ponte n.º 1 de Uruaé a Caricé .....	2.800	80.000
	Caricé a Ladeira do Pruí .....	5.800	85.800
	Ladeira do Pruí a Itambé.....	10.500	96.300
<b>RAMAIS LIGADOS Á ESTRADA TRONCO LITORAL NORTE</b>			
Monjope - Nazaré (Ext. ... 47.700).	Monjope a Chã do Estevam .....	26.500	26.500
Começa no km. 25.120, cerca de 4 kms. antes de Iguarassú.	Chã do Estevam a Nazaré.....	21.200	47.700
Pasmado - Itapissuma (Ext. 5.120).	Pasmado a Itapissuma.....	5.120	5.120
Começa em Pasmado no km. 38.680			
Cajueiro - Ponta de Pedras (Ext. 23.000).	Cajueiro a Tejuco-papo .....	9.300	9.300
Começa em Cajueiro no km. 60.300, perto de Goiana.	Tejuco-papo a São Lourenço.....	5.400	14.700
	São Lourenço a Ponta de Pedras.....	8.300	23.000
Goiana - Nazaré (Ext. .... 53.130).	Goiana a Pilar .....	8.100	8.100
	Pilar a Goianinha..... (2)	9.000	17.100
	Goianinha a Baraúna.....	16.030	33.130
	Baraúna a Nazaré .....	20.000	53.130
Goiana - Limites de Paraíba (em direção á Bôca da Mata, Jacoca o Gramame de Bulhões) (Ext. 25.400).	Goiana á ponte de Goiana .....	0.400	0.400
	Ponte de Goiana a limites da Paraíba..... (3)	25.000	25.400

(1) Ponto inicial da estrada.

(2) Estação da G. W. B. R.

(3) Bôca da Mata.

## RODOVIAS — Plano Rodoviário do Estado — Estradas Tronco e Ramais

Discriminação	Distancia em metros		
	Do ponto anterior	Do ponto de início	
<b>ESTRADA TRONCO NORTE</b>			
RECIFE, Praça da Republica-Jundiá (Ext. .... 269.570).....	RECIFE, (Praça da Republica) á ponte de Caxangá.....(1)	10.420	10.420
	Ponte de Caxangá a Camaragibe (entrada da fabrica).....	2.280	12.700
	Camaragibe a São Lourenço.....	9.100	21.800
	São Lourenço a Tiúma.....	4.600	26.400
	Tiúma á ponte de São João.....	2.450	28.850
	Ponte de São João a Chã de Capoeira.....	3.500	32.350
	Chã de Capoeira a Pau d'Alho.....	10.050	42.400
	Pau d'Alho a Chã da Onça.....	3.600	46.000
	Chã da Onça a Chã de Pindoba.....	4.300	50.300
	Chã de Pindoba a Floresta dos Leões.....	3.750	54.050
	Floresta dos Leões a Vassouras.....	3.420	57.470
	Vassouras a Lagôa do Carro.....	3.010	60.480
	Lagôa do Carro a Campo Grande.....	7.020	67.500
	Campo Grande a Limoeiro.....	9.050	76.550
	Limoeiro a Pedra do Sono.....	4.700	81.250
	Pedra do Sono a Passassunga.....	5.000	86.250
	Passassunga a Bom Jardim.....	18.400	104.650
	Bom Jardim a Aroeira.....	6.750	111.400
	Aroeira a Cai-aí.....	6.350	117.750
	Cai-aí a Surubim.....	8.400	126.150
	Surubim a Santa Maria.....	29.500	155.650
	Santa Maria a Vertentes.....	24.500	180.150
	Vertentes a Torre.....	15.120	195.270
	Torre a Santa Cruz.....	19.100	214.370
	Santa Cruz a Poço Fundo.....	19.600	233.970
	Poço Fundo a Jatobá.....	19.400	253.370
	Jatobá a Jundiá.....(2)	16.200	269.570

### RAMAIS LIGADOS Á ESTRADA TRONCO NORTE

Tiúma-Tapêra (Ext. .... 27.200). Começa no km. 26.570, em Tiúma, e entronca com a Est. Central, no km. 38.560	Tiúma a Tapêra.....	27.200	27.200
Pau d'Alho-Gloria de Goitá (Ext. 21.900). Começa no km. 43.100	Pau d'Alho a Chã de Alegria..... Chã de Alegria a Gloria de Goitá.....	12.000 9.900	12.000 21.900
Nazaré - Timbaúba - Itambe (Ext. 91.600). Começa em Chã de Pindoba, no km. 50.300 da Est. Norte	Chã de Pindoba - Nazaré..... Nazaré - Timbaúba..... Timbaúba - Itambe.....	14.140 39.960 37.500	14.140 54.100 91.600
a) (Chã de Pindoba-Nazaré 14.140.	Chã de Pindoba a Tracunhãem..... Tracunhãem a Estação de Tracunhãem..... Estação de Tracunhãem a Nazaré.....(3)	6.500 1.560 6.050	6.500 8.060 14.140

(1) Ponte de Caxangá é o início da estrada.

(2) Limites com o Estado da Paraíba.

(3) Cidade, no Palacio do Bispo.

## RODOVIAS — Plano Rodoviário do Estado — Estradas Tronco e Ramais

Discriminação	Distancia em metros		
	Do ponto anterior	Do ponto de início	
<b>RAMAIS LIGADOS Á ESTRADA TRONCO NORTE</b> (Continuação)			
b) Nazaré-Timbaúba (Ext. 39.960).	Nazaré á entrada para Vicencia.....	14.140	28.280
	Entrada para Vicencia a Aliança.....(1)	5.840	34.120
	Entrada de Aliança a Aliança (cidade).....	1.540	35.660
	Aliança a Cauceiras (povoado).....	3.840	39.500
	Cauceiras á usina Cruangi.....	6.500	46.000
	Usina Cruangi a Timbaúba.....	8.100	54.100
c) Timbaúba-Itambé (Ext. 37.500).	Timbaúba a Ferreiros.....	11.500	65.600
	Ferreiros a Camutanga.....	6.000	71.600
	Camutanga a Serrinha.....(2)	5.000	76.600
	Serrinha a Itambé.....(2)	15.000	91.600
Limoeiro - Gloria de Goitá (Ext. 26.040). Começa em Limoeiro em frente á ponte	Limoeiro ao começo da estrada do Ribeiro do Mel, á direita.....	0.150	0.150
	Deste ponto a Joá (povoado).....	0.990	1.140
	Joá á ponte Cotunguba.....	6.440	7.580
	Ponte de Cotunguba a Jardim.....	4.730	12.310
	Jardim á entrada para Duarte Dias, á direita.	0.850	13.160
	Deste ponto á ponte do Goitá.....	6.000	19.160
	Ponte do Goitá a Gloria do Goitá.....	6.880	26.040
Estrada de Limoeiro-Ribeiro do Mel (Ext. 7.350). Começa no km. 0.150 da Estrada de Limoeiro a Gloria.	Do começo á ponte do Mandioca.....	0.580	0.580
	Ponte do Mandioca á ponte do Erasmo.....	2.700	3.280
	Ponte do Erasmo á ponte do Batatão.....	3.890	7.170
	Ponte do Batatão a Ribeiro do Mel, onde encontra o caminho Limoeiro a Gravatá.....	0.180	7.350
Limoeiro - Surubim (Ext. 53.220).	Limoeiro a Duas Pedras.....	3.000	3.000
	Duas Pedras a Ribeiro do Mel.....	3.020	6.020
	Ribeiro do Mel a Espinho Preto.....	6.000	12.020
	Espinho Preto ao rio Capibaribe.....	6.100	18.120
	Rio Capibaribe a Poço do Pau.....	0.100	18.220
	Poço do Pau á ponte de Caçatuba.....	0.500	18.720
	Ponte de Caçatuba á ponte de Pedra Tapada.....	3.300	22.020
	Ponte de Pedra Tapada a Pedra Tapada.....	0.080	22.100
	Pedra Tapada ao rio Capibaribe.....	5.720	27.820
	Rio Capibaribe a Salgadinho.....	0.270	28.090
	Salgadinho a Malhadinha.....	7.980	36.070
Malhadinha a Surubim.....	17.150	53.220	
Estrada Cedro (Ext. .... 7.430). Começa em Limoeiro, no km. 77.850 da Estrada Norte.	Do começo ao pontilhão do Quebra-Jejum...	0.030	0.030
	Ponte do Quebra-Jejum ao 1.º pontilhão do açude Nemesio.....	6.040	6.070
	Deste ao 2.º pontilhão do açude-Nemesio....	0.050	6.120
	Deste á ponte do Cedro.....	1.010	7.130
	Ponte do Cedro a Cedro.....	0.300	7.430

(1) Estação da Great Western.

(2) Limites com a Paraíba.

## RODOVIAS — Plano Rodoviario do Estado — Estradas Tronco e Ramais

Discriminação		Distancia em metros	
		Do ponto anterior	Do ponto de início
<b>RAMAIS LIGADOS A' ESTRADA TRONCO LITORAL NORTE</b>			
Nazaré-Vicencia (Ext. .... 24.000)	Nazaré á entrada para Jacú (á esquerda) ....	12.000	12.000
Começa em Nazaré, no Pateo do Mercado	Deste Ponto a Vicencia .....	12.000	24.000
Caminho de Jacú-Começa no km. 12 do caminho de Vicencia e vai a Jacú.	Caminho de Vicencia a Jacú .....	12.000	12.000
Timbaúba-Itabaiana (Ext. 27.000).	Timbaúba a Rosa e Silva.....	12.000	12.000
	Rosa e Silva a Itabaiana .....(1)	15.000	27.000
<b>ESTRADA TRONCO CENTRAL</b>			
RECIFE — (Praça da Republica) a São Gonçalo (Ext. 734.680).	Recife a Largo da Paz (começo da Estrada Sul)	4.260	4.260
	Largo da Paz a Areias.....	3.720	7.980
	Areias a Tegipió .....	2.420	10.400
	Tegipió ao Patronato Barão de Lucena.....	4.600	15.000
	Patronato Barão de Lucena a Jaboatão (na Prefeitura) .....	2.560	17.560
	Jaboatão á entrada para estrada de Escada....	1.900	19.460
	Deste ponto a Morenos (na Prefeitura).....	9.540	29.000
	Morenos a Tapéra (estação).....	10.500	39.500
	Tapéra a Vitoria (cidade).....	12.100	51.600
	Vitoria a entrada para Duarte Dias (povoado)...	6.900	58.500
	Duarte Dias a São João dos Pombos (vila) ..	5.500	64.000
	São João dos Pombos a Russinha (povoado)..	7.780	71.780
	Russinha a Gravatá .....	16.000	87.780
	Gravatá a Bezerros .....	23.000	110.780
	Bezerros a Carnarú .....	32.000	142.780
	Caruarú a São Caetano .....	21.200	163.980
	São Caetano a Antonio Olinto.....	19.000	182.980
	Antonio Olinto a Belo Jardim (cidade) ....	16.000	198.980
	Belo Jardim a Sanharó .....	16.500	215.480
	Sanharó a Pesqueira (cidade) .....	17.500	232.980
	Pesqueira a Ipanema .....	13.500	246.480
	Ipanema a Mimoso ..	9.200	255.680
	Mimoso a Rio Branco (cidade).....	18.000	273.680
	Rio Branco a Xilili.....	20.000	283.680
	Xilili a Algodões .....	19.000	312.680
	Algodões a Rio da Barra .....	23.000	335.680
	Rio da Barra a Custodia .....	25.000	360.680
	Custodia a Sítio .....	26.000	386.680
	Sítio a Vila Bela (cidade) .....	53.000	439.680
	Vila Bela a Bom Nome .....	44.000	483.680
	Bom Nome a Salgueiro .....	50.000	533.680
	Salgueiro a São Domingos .....	41.000	574.680
	São Domingos a Leopoldina.....	19.000	593.680
	Leopoldina a Mocambo .....	28.000	621.680
	Mocambo a Ouricuri.....	35.000	656.680
	Ouricuri a São Gonçalo.....	78.000	734.680

(1) Na Paraiba.

## RODOVIAS — Plano Rodoviário do Estado — Estradas Tronco e Ramais

Discriminação	Distancia em metros		
	Do ponto anterior	Do ponto de início	
<b>RAMAIS LIGADOS Á ESTRADA TRONCO CENTRAL</b>			
Estrada da Luz (Ext. ... 19.680). Começa no km. 17.670 em Jaboaão.	Do começo á ponte de Duas Unas..... P. de Duas Unas a Ladeira de Dnas Unas .. Lad. de Duas Unas ao eng.º Manassú .....	0.120 0.560 1.950	0.120 0.680 2.630
	Eng.º Manassú ao eng.º Camaçari .....	5.750	8.380
	Eng.º Camaçari a Luz .....	11.300	19.680
Jaboaão-Escada (Ex. ... 38.330). Começa em Jaboaão no km. 18.440.	Do começo á ponte de Vasconcelos .....	0.050	0.050
	Ponte de Vasconcelos ao eng.º Macugé.....	7.510	7.560
	Eng.º Macugé ao eng.º Gurjaú de Cima.....	12.550	20.110
	Eng.º Gurjaú de Cima ao eng.º Cajabussuzinho	5.020	25.130
	Eng.º Cajabussuzinho ao eng.º Pedra.....	7.200	32.330
	Eng.º Pedra ao eng.º Noruega (¹).....	6.000	38.330
Vitoria — Limoeiro, via Gloria de Goitá (Ext. ... 46.160). Começa no km. 50.400.	Do começo ao riacho Pedrinha .....	0.480	0.480
	R. Pedrinha ao pontilhão riacho Cajá .....	1.180	1.660
	R. Cajá ao começo da est. de Chã de Alegria	0.340	2.000
	Deste ponto ao pontilhão riacho Agua Branca	0.200	2.200
	Deste ponto ao eng.º Santana .....	1.500	3.700
	Eng.º Santana ao pontilhão riacho Limão ...	0.210	3.910
	Deste ponto ao açude do eng.º Cacimbas....	4.690	8.600
	Eng.º Cacimbas ao pontilhão Ladeira Grande	5.000	13.600
	P. Ladeira Grande á ponte Salgado .....	3.200	16.800
	P. Salgado a Gloria do Goitá.....	2.100	18.900
	Gloria do Goitá á ponte do Goitá.....	7.840	26.740
	Ponte do Goitá a Jardim .....	6.850	33.590
	Jardim a Joá .....	11.170	44.760
	Joá a Limociro.....	1.400	46.160
Vitoria-Escada (Ext. ... 36.900). Começa no km. 51.020.	Do começo á ponte Pequena de Vitoria ....	1.000	1.000
	Ponte Pequena ao eng.º Massauassú.....	23.500	24.500
	Eng.º Massauassú a Escada .....	12.400	36.900
Vitoria-Duarte Dias e Jardim (Ext. 27.200). Começa no km. 56.800.	Do começo ao rio Itapecerica .....	0.500	0.500
	Rio Itapecerica a Duarte Dias .....	17.500	18.000
	Duarte Dias a Jardim (²) .....	9.200	27.200
Vitoria-Gravatá (Ext. ... 32.980). Começa no km. 63.240).	Do começo a Chã Grande.....	16.380	16.380
	Chã Grande a Gravatá .....	16.600	32.980
Vitoria - Chã de Alegria (Ext. 30.000). Começa no km. 2 da est. de Vitoria-Gloria.	Do começo a Chã de Alegria .....	30.000	30.000
Gravatá-Amaragí e Freixeiras. (Ext. 50.271)	Gravatá a Amaragí .....	30.000	30.000
	Amaragí a Freixeiras .....	20.271	50.271
Bezerros-Bonito (Ext. ... 32.000).	Bezerros a Bonito .....	32.000	32.000
Caruarú-Torre (Ext. ... 37.260)	Caruarú a Torre.....	37.260	37.260

(¹) No engenho Pedra encontra a estrada Sul.

(²) Em Jardim encontra com a estrada de Limociro-Gloria.

## RODOVIAS — Plano Rodoviario do Estado — Estradas Tronco e Ramais

Discriminação	Distancia em metros		
	Do ponto anterior	Do ponto de início	
<b>RAMAIS LIGADOS Á ESTRADA TRONCO CENTRAL</b> (Continuação)			
Caruarú - Cachoeirinha (Ext. 46.210).	Caruarú a Terra Vermelha .....	12.000	12.000
	Terra Vermelha a Caminho de Bebedouro, á esq.	1.180	13.180
	Caminho de Bebedouro a Altinho .....	6.670	19.850
	Altinho a Cachoeira Grande .....	22.250	42.100
São Caetano - Garanhuns (Ext. 86.424).	Cachoeira Grande a Cachoeirinha .....	4.110	46.210
	São Caetano a Cachoeirinha .....	26.370	26.370
	Cachoeirinha a Lagêdo .....	24.000	50.370
	Lagêdo a Jupí .....	9.834	60.204
Belo Jardim - Garanhuns (Ext. 79.500)	Jupí a Garanhuns .....	26.220	86.424
	Belo Jardim a São Bento .....	20.500	20.500
	São Bento a São Pedro .....	44.000	64.500
Belo Jardim - Jatobá (Ext. 50.500).	São Pedro a Garanhuns .....	12.000	76.500
	Belo Jardim a Serra do Vento .....	15.660	15.660
	Serra do Vento a Brejo da Madre de Deus ..	11.340	27.000
Pesqueira - Poçoã <sup>(1)</sup> (Ext. 26.050).	Brejo da Madre de Deus a Jatobá .....	23.500	50.500
	Pesqueira a Rio Ipojuca .....	14.100	14.100
	Rio Ipojuca a Pão de Açucar .....	0.600	14.700
Pesqueira - Garanhuns (Ext. 76.200).	Pão de Açucar a Poçoã .....	11.350	26.050
	Pesqueira a Alagoinha .....	16.200	16.200
	Alagoinha a Salôbro .....	22.700	38.900
	Salôbro a Capoeira .....	13.000	51.900
Ouricuri - Barra de S. Pedro (Ext. 33.000).	Capoeira a Garanhuns .....	24.300	76.200
	Ouricuri a Barra de São Pedro .....	33.000	33.000

ESTRADAS NÃO LIGADAS Á LINHA TRONCO NO 1.º  
TRECHO DA ESTRADA CENTRAL (2)

Bonito - Altinho (Ext. .... 43.300).	Bonito a Pedra .....	19.000	19.000
	Pedra a Bebedouro .....	10.300	29.300
	Bebedouro a Altinho .....	14.000	43.300
Caminho de Pannels - Qui- papá (Ext. 44.800). Começa no km. 13.180 da Estrada de Caruarú a Cachoeirinha, um pouco depois do povoado Terra Vermelha.	Do começo a Bebedouro .....	10.800	10.800
	Bebedouro a Santa Teresa .....	5.400	16.200
	Santa Teresa á entrada para Frei Caneca ...	7.100	23.300
	Deste ponto a Cupira .....	2.000	25.300
	Cupira a Pannels .....	4.000	29.300
Pannels a Quipapá .....	15.500	44.800	
Caminho de Frei Caneca (Ext. 6.000). Começa no povoado de Cupira, no km. 23.300 do caminho de Pannels a Quipapá.	Do começo a Frei Caneca .....	6.000	6.000
Brejo da Madre de Deus - Estrada da Torre (Ext. 43.820).	Brejo a Mandaçaia .....	18.900	18.900
	Mandaçaia a Riacho Doce .....	19.440	38.340
	Riacho Doce a Estrada da Torre .....	5.480	43.820
Caminho de Mimoso - Cim- bres (Ext. 16.000).	Mimoso a Cimbres .....	16.000	16.000

<sup>(1)</sup> Poçoã chamou-se durante alguns anos Sergio Loreto, voltando em 1933 ao seu primitivo nome.<sup>(2)</sup> Comprendido entre Recife e Rio Branco.



## RODOVIAS — Plano Rodoviario do Estado — Estradas Tronco e Ramais

Discriminação	Distancia em metros	
	Do ponto anterior	Do ponto de início
<b>ESTRADAS NÃO LIGADAS Á LINHA TRONCO NO 1.º</b>		
<b>TRECHO DA ESTRADA CENTRAL (1)</b>		
(Continuação)		
Caminho de Alagôinhas-Bôa Sorte (Ext. 18.400).	Alagôinhas a Bôa Sorte.....	18.400 18.400
Garanhuns-Serrinha (Ext. 21.600).	Garanhuns a Serrinha.....	21.600 21.600
Garanhuns - Correntes - Lagôa do Ouro (Ext. 66.000).	Garanhuns a Pôço Comprido.....	21.600 21.600
	Pôço Comprido a Correntes.....	21.400 43.000
	Correntes a Lagôa do Ouro.....	23.000 66.000
Garanhuns-Aguas Belas e limites com Alagôas (Ext. 139.530).	Garanhuns a Brejão.....	18.150 18.150
	Brejão a Bom Conselho.....	31.000 49.150
	Bom Conselho a Mocambo.....	20.000 69.150
	Mocambo a Aguas Belas.....	42.000 111.150
	Aguas Belas a Santana de Ipanema (²).....	28.380 139.530
<b>CAMINHOS OU ESTRADAS CARROÇAVEIS, NO 2.º TRECHO DA ESTRADA TRONCO CENTRAL (3)</b>		
Floresta-Salgueiro (Ext. 113.000).	Floresta a Barra do Silva.....	43.000 43.000
	Barra do Silva a Conceição das Creoulas....	23.000 66.000
	Conceição das Creoulas a Salgueiro.....	47.000 113.000
Belém-Salgueiro (Ext. 68.000).	Belém a Salgueiro.....	68.000 68.000
Cabrobó- Barra do Silva (Ext. 62.060).	Cabrobó a Terra Nova.....	38.000 38.000
	Terra Nova a Barra do Silva.....	24.000 62.000
Bodocó-Serra do Araripe (Ext. 70.000).	Bodocó a Cacimba do Ferreira.....	9.000 9.000
	Cacimba do Ferreira a São Felix.....	33.000 42.000
	São Felix a Sauto Antonio.....	5.000 47.000
	Santo Antonio á serra do Araripe.....	23.000 70.000
Barra de São Pedro-Caldeirãozinho (Ext. 115.000).	Barra de São Pedro a Santa Cruz.....	67.000 67.000
	Santa Cruz a Caldeirãozinho.....	48.000 115.000
Carnaúbinha-Triunfo (Ext. 11.000).	Carnaúbinha a Triunfo.....	11.000 11.000
Rio Branco-Flôres (Ext. 180.900).	Rio Branco a Alagôa de Baixo.....	57.000 57.000
	Alagôa de Baixo a Macacos.....	52.000 109.000
	Macacos a Afogados.....	19.800 128.800
	Afogados a Carnaíba.....	26.600 155.400
	Carnaíba a Flôres.....	25.500 180.900
Algodões-Petrolina (Ext. 550.000).	Algodões a Jeritacó.....	36.000 36.000
	Jeritacó a Jacaré.....	38.000 74.000
	Jacaré a Urubú.....	35.000 109.000
	Urubú a Navio.....	30.000 139.000
	Navio a Floresta.....	26.000 165.000
	Floresta a Belém.....	50.000 215.000
	Belém a Cabrobó.....	54.000 269.000
	Cabrobó a Orocó.....	49.000 318.000
	Orocó a Bôa Vista.....	41.000 359.000
	Bôa Vista a Jatobá.....	70.000 429.000
	Jatobá a Caldeirãozinho.....	13.000 442.000
	Caldeirãozinho a Petrolina.....	108.000 550.000

(¹) Compreendido entre Recife e Rio Branco.

(²) Limites com o Estado de Alagôas.

(³) Depois de Rio Branco.

## RODOVIAS — Plano Rodoviario do Estado — Estradas Tronco e Ramais

Discriminação	Distancia em metros		
	Do ponto anterior	Do ponto de inicio	
<b>RAMAIS DA ESTRADA TRONCO CENTRAL, ALEM DE RIO BRANCO</b>			
Caminho de Ipojuca (Ext. 51.400) Começa em Rio Branco.	Rio Branco a Pedra Atravessada .....(1)	11.900	11.900
	Pedra Atravessada a Descobrimento .....	3.300	15.200
	Descobrimento a Ipojuca .....	8.200	23.400
	Ipojuca á margem do rio do mesmo nome.(2)	28.000	51.400
Rio Branco, Pedra e Garanhuns (Ext. 119.600)	Rio Branco á fazenda Fundão .....	11.000	11.000
	Fazenda Fundão a Pedra .....	10.600	21.600
	Pedra a Boa Sorte .....	18.000	39.600
	Boa Sorte a Salôbro.....	20.000	59.600
	Salôbro a Garanhuns .....	60.000	119.600
Pedra-Aguas Belas (Ext. 78.000).	Pedra a São Domingos.....	18.000	18.000
	São Domingos a Amaro.....(4)	19.000	37.000
	Amaro a Aguas Belas.....(5)	41.000	78.000
Bôa Sorte-Mocambo (Ext. 78.000).	Bôa Sorte a Santo Antonio do Tará .....	26.000	26.000
	Santo Antonio do Tará a Mocambo .....	52.000	78.000
Estrada de Buique (Ext. 28.400).	Rio Branco a Carneiro.....	16.000	16.000
	Carneiro a Buique.....	12.400	28.400
Ramificações .....	a) Buique a Santa Clara .....	26.000	26.000
	b) Buique a São Domingos.....	15.000	15.000
Rio Branco-São José do Egito. (Ext. 145.000).	Rio Branco a Tigre.....	27.000	27.000
	Tigre a Alagôa de Baixo .....	30.000	57.000
	Alagôa de Baixo a Santa Luzia.....	15.000	72.000
	Santa Luzia a Varas.....	18.000	90.000
	Varas a São José do Egito.....	55.000	145.000
Alagôa de Baixo - Alagôa do Monteiro. Ext. 31.000	Alagôa de Baixo a Pernambucozinho .....	16.000	16.000
	Pernambquinho a Alagôa do Monteiro .....	15.000	31.000
Varas-Ingazeira - Bom Jesus. (Ext. 44.000).	Varas a Ingazeira ..	25.000	25.000
	Ingazeira a Bom Jesus .....	19.000	44.000
<b>ESTRADA TRONCO SUL</b>			
RECIFE (Largo da Paz) do km. 4.210 da Estrada Tronco Central, a limites do Estado de Alagoas, em Santana de Ipanema. (Ext. 398.350).	Recife, (Largo da Paz) a Bôa Viagem.....	5.860	5.860
	Bôa Viagem a Prazeres. (Reservatorio d'agua).	1.880	7.740
	Prazeres á entrada para a estação de Prazeres.	1.780	9.520
	Entrada de Prazeres a Pontezinha .....	8.240	17.760
	Pontezinha a Ponte dos Carvalhos (inicio da estrada litoral Sul).....	2.240	20.000
	Ponte dos Carvalhos á entrada para Gurjahú.	4.070	24.070
	Entrada de Gurjahú á cidade do Cabo .....	5.130	29.200
	Cidade do Cabo a Mercês.....	7.200	36.400

(1) Fazenda.

(2) No kilometro 4,100 da Estação de Pesqueira a Poção.

(3) Em Salôbro encontra a estrada Pesqueira-Garanhuns, onde atinge 60.000 kms.

(4) Pasmado por Ipojuca.

(5) Pasmado por Ilha Grande, Riachão e Mamoeiro.

(6) Nos limites com a Paraíba, passando por Pindoba e Sipó.

(7) No Estado da Paraíba.

## RODOVIAS — Plano Rodoviário do Estado — Estradas Tronco e Ramais

Discriminação	Distância em metros	
	Do ponto anterior	Do ponto de início
<b>ESTRADA TRONCO SUL</b> (Continuação)		
Mercês a Mauá.....	7.100	43.500
Mauá a Timbó-Assú .....	7.500	51.000
Timbó-Assú a Escada .....	6.500	57.500
Escada á Estação Barão de Suassuna .....	7.000	64.500
Barão de Suassuna a Freixeiras .....	5.700	70.200
Freixeiras a Aripibú .....	8.300	78.500
Aripibú a Ribeirão .....	10.000	88.500
Ribeirão a Gameleira .....	8.500	97.000
Gameleira a Cuiambuca .....	9.900	106.900
Cuiambuca a Joaquim Nabuco.....	10.100	117.000
Joaquim Nabuco a Palmares .....	15.000	132.000
Palmares a Catende .....	19.000	151.000
Catende a Belém de Maria.....	17.850	168.850
Belém de Maria a Garanhuns.....	90.000	258.850
Garanhuns a Brejão .....	18.150	277.000
Brejão a Bom Conselho.....	31.000	308.000
Bom Conselho a Aguas Belas .....	62.000	370.000
Aguas Belas a Santana de Ipanema, (cidade alagoana, nos limites com Pernambuco)....	28.380	398.380

## RAMAIS LIGADOS A' ESTRADA TRONCO SUL

Estrada de Boa Viagem.. (Ext. 1.780). Começa no km. 5.860.	Do começo ao cruzamento da G. W. B. R....	0.210	0.210
	Cruzamento ao Pontilhão s/rio Jordão.....	1.300	1.510
	Pontilhão á igreja de Boa Viagem .....	0.210	1.720
	Igreja ao Casino.....	0.060	1.780
Prazeres-Piedade. (Ext.... 2.100).	Prazeres a Piedade .....	2.100	2.100
Prazeres-Muribeca. (Ext.... 10.200).	Prazeres á usina Muribéca .....	5.700	5.700
	Usina Muribéca a Muribéca .....	4.500	10.200
Ponte dos Carvalhos-Mu- ribéca. (Ext. 9.700). Co- meça no km. 20.600).	Do começo a Muribeca .....	9.700	9.700
Estrada antiga-Cabo-Esca- da. (Ext. 38.020).	Cabo á ponte de Pirapama .....	3.490	3.490
	Ponte Pirapama á 1. <sup>a</sup> ponte de Matapagipe ..	2.880	6.370
	1. <sup>a</sup> ponte de Matapagipe ao eng. <sup>o</sup> Matapagipe	2.020	8.390
	Eng. <sup>o</sup> Matapagipe á 2. <sup>a</sup> ponte de Matapagipe.	0.620	9.010
	2. <sup>a</sup> ponte de Matapagipe ao pontilhão de Sa- cambú .....	2.220	11.230
	Pontilhão de Sacambú ao eng. <sup>o</sup> Pantória .....	2.910	14.140
	Eng. <sup>o</sup> Pantória á ponte de Pantória.....	1.080	15.220
	Ponte de Pantória ao eng. <sup>o</sup> Brillhante .....	1.870	17.090
	Eng. <sup>o</sup> Brillhante ao eng. <sup>o</sup> Arariba de Baixo ..	2.850	19.940
	Eng. <sup>o</sup> Arariba de Baixo ao pontilhão de Ara- riba de Baixo .....	0.550	20.490
	Pontilhão Arariba de Baixo ao eng. <sup>o</sup> Mupam	4.350	24.840
	Eng. <sup>o</sup> Mupam ao eng. <sup>o</sup> Noruega .....	2.320	27.160
	Eng. <sup>o</sup> Noruega á ponte de Noruega.....	0.080	27.240
	Ponte de Noruega ao eng. <sup>o</sup> Camaçari .....	5.440	32.680
	Eng. <sup>o</sup> Camaçari ao eng. <sup>o</sup> Sapucagí.....	4.340	37.020
Eng. <sup>o</sup> Sapucagí a Escada.....	1.000	38.020	

## RODOVIAS — Plano Rodoviário do Estado — Estradas Tronco e Ramais

Discriminação	Distancia em metros		
	Do ponto anterior	Do ponto de início	
<b>RAMAIS LIGADOS A' ESTRADA TRONCO SUL</b>			
(Continuação)			
Mercês - Pantôrra (Ext. ... 9.700).	Mercês ao eng.º Barra .....	1.500	1.500
	Eng.º Barra ao eng.º Universo .....	5.000	6.500
	Eng.º Universo ao eng.º Pantôrra .....	3.000	9.500
	Eng.º Pantôrra á ponte Pantôrra .....	0.100	9.600
	Ponte Pantôrra ao km. 43.440 da estrada anti- ga do Cabo a Escada .....	0.100	9.700
Gameleira - Rio Formoso (Ext. 43.000).	Gameleira a Cucuá .....	27.900	27.900
	Cucuá a Rio Formoso .....	15.100	43.000
Joaquim Nabuco - Jacuípe (Ext. 25.430). Começa no km. 125.500 em Joaquim Nabuco.	Começo á ponte de Gravatá .....	1.390	1.390
	Ponte de Gravatá a Agua Preta .....	1.040	2.430
	Agua Preta ao eng.º Pirangí .....	9.990	12.420
	Eng.º Pirangí ao eng.º Cruz de Malta .....	8.000	20.420
	Eng.º Cruz de Malta ao Rio Jacuípe .....	5.010	25.430
Palmares-Sertãozinho (Ext. 40.430).	Palmares ao eng.º Japaranduba .....	2.000	2.000
	Eng.º Japaranduba á ponte do eng.º Capricho .....	10.100	12.100
	Ponte do eng.º Capricho a Aurora .....	6.300	18.400
	Aurora á ponte de São João .....	10.560	28.960
	Ponte de São João a Sertãozinho .....	8.040	37.000
Sertãozinho ao rio Jacuípe .....	3.430	40.430	
Palmares - Bonito (Ext. ... 37.500).	Palmares ao eng.º Bom Destino .....	1.200	1.200
	Eng.º Bom Destino ao eng.º Catuama .....	3.800	5.000
	Eng.º Catuama ao eng.º Conceiro .....	3.800	8.800
	Eng.º Conceiro a Mutuns .....	2.700	11.500
	Mutuns ao eng.º Penderaca .....	2.000	13.500
	Eng.º Penderaca ao eng.º Ca-me-vou .....	3.800	17.300
	Eng.º Ca-me-vou á ponte de Ca-me-vou .....	0.200	17.500
	Ponte de Ca-me-vou ao eng. Verde .....	3.400	20.900
	Eng.º Verde ao eng.º Coruja .....	2.800	23.700
	Eng.º Coruja ao eng.º Pedra Redonda .....	2.600	26.300
	Eng.º Pedra Redonda á serra do Rodeador .....	2.600	28.900
	Serra do Rodeador a Pedra da Santa .....	4.300	33.200
	Pedra da Santa a Bonito .....	4.300	37.500

## ESTRADA LITORAL SUL

Ponte dos Carvalhos (Vila) no km. 20.000 da Estrada Sul, á ponte de Pernambuco nos limites com o Estado de Alagôas. (Ext. 109.135).	Ponte dos Carvalhos ao eng.º Boa Vista .....	7.540	7.540
	Eng.º Boa Vista ao eng.º Algodonais .....	3.280	10.820
	Eng.º Algodonais ao eng.º Serraria .....	1.080	11.900
	Eng.º Serraria ao eng.º Massangana .....	2.500	14.400
	Eng.º Massangana ao eng.º do Meio .....	1.800	16.200
	Eng.º do Meio ao eng.º Penderama .....	1.900	18.100
	Eng.º Penderama a Ipojuca (cidade) .....	5.700	23.800
	Ipojuca á ponte sobre o rio Ipojuca .....	0.800	24.600
	Ponte sobre o rio Ipojuca ao eng.º Tapêra .....	3.500	28.100

## RODOVIAS — Plano Rodoviário do Estado — Estradas Tronco e Ramais

Discriminação	Distancia em metros		
	Do ponto anterior	Do ponto de início	
<b>ESTRADA LITORAL SUL</b> (Continuação)			
Eng.º Tapéra ao eng.º Arimbí.....	2.800	30.900	
Eng.º Arimbí ao eng.º Santa Rosa.....	3.700	34.600	
Eng.º Santa Rosa á ponte sobre o Sibiró....	3.650	38.250	
Ponte sobre o Sibiró ao eng.º São Paulo....	1.550	39.800	
Eng.º São Paulo ao eng.º São Pedro.....	1.950	41.700	
Eng.º São Pedro a Santo Antonio da Camêla (Vila).....	1.000	42.750	
St.º Antonio da Camêla ao eng.º Coêlhas....	3.930	46.680	
Eng.º Coêlhas ao eng.º Canto Escuro.....	2.650	49.330	
Eng.º Canto Escuro ao eng.º Rosario.....	2.140	51.470	
Eng.º Rosario á ponte Sebastião Chaves....	1.430	52.900	
Ponte Sebastião Chaves a Serinhãem (cidade)	0.850	53.750	
Serinhãem a Santo Amaro (Vila).....	3.750	57.500	
Santo Amaro ao eng.º Tinôco.....	4.500	62.000	
Eng.º Tinôco a Rio Formoso (cidade).....	4.500	66.500	
Rio Formoso á usina Porto Alegre.....	12.000	78.500	
Usina Porto Alegre á entrada p/usina Rio Una.....	12.000	90.500	
Usina Rio Una á Barreiros (cidade).....	3.000	93.500	
Barreiros a Estação Experimental.....	2.000	95.500	
Estação Experimental a São José da Corôa Grande.....	11.340	106.840	
São José da Corôa Grande á ponte sobre o rio Persinunga — limites com o Estado de Alagôas.....	2.295	109.135	
<b>RAMAIS LIGADOS Á ESTRADA LITORAL SUL</b>			
Eng.º Bôa Vista-Gaibú (Ext. 21.000). Começa no eng.º Bôa Vista, da estrada litoral sul, entre Ponte dos Car- valhos e Algodoads.	Bôa Vista a Gaibú ..... <sup>(1)</sup>	21.000	21.000
Estrada de Tamandaré (Ext. 7.000). Começa no engenlio Ma- mucabas, na estrada Li- toral Sul entre Rio For- moso e Barreiros, á es- querda.	Do começo a Tamandaré, á beira mar.....	7.000	7.000

<sup>(1)</sup> Um pouco antes de Gaibú ha uma entrada para o farol de Nazaré.

## Veículos Existentes em 1933, por Municípios,

Municípios	Automoveis				
	Oficial	Particular	Aluguel	Onibus	Total
Afogados de Ingazeira .....	—	3	2	—	5
Agua Prêta .....	—	14	1	—	15
Aguas Belas .....	—	3	3	—	6
Alagôa de Baixo.....	—	3	4	—	7
Aliança .....	—	21	2	—	23
Altinho .....	—	2	2	—	4
Amaragí .....	—	7	—	—	7
Angelim .....	—	2	3	—	5
Barreiros .....	1	17	8	1	27
Bebedouro .....	—	—	2	—	2
Belém .....	—	—	1	—	1
Belmonte .....	—	—	—	—	—
Belo Jardim .....	—	2	3	—	5
Bezerros.....	—	7	8	—	15
Bôa Vista .....	—	—	—	—	—
Bom Conselho .....	—	2	4	1	7
Bom Jardim .....	—	6	2	—	8
Bonito.....	—	9	1	—	10
Brejo da Madre de Deus .....	—	3	1	—	4
Buique .....	—	3	—	—	3
Cabo .....	—	17	3	—	20
Cabrobó .....	—	—	—	—	—
Canhotinho .....	—	9	1	—	10
Caruarú .....	—	23	17	—	40
Catende .....	—	12	1	—	13
Correntes .....	—	3	1	2	6
Custodia .....	—	—	—	—	—
Escada .....	—	26	8	—	34
Floresta .....	—	—	—	—	—
Floresta dos Leões .....	—	20	4	7	31
Flôres .....	—	—	3	—	3
Frei Caneca .....	—	—	—	—	—
Gamelcira.....	—	5	—	—	5
Garanhuns .....	1	51	27	2	81
Gloria de Goitá .....	—	5	4	—	9
Goiana .....	1	31	14	3	49
Granito.....	—	—	1	—	1
Gravatá.....	—	7	4	—	11
Iguarassú .....	—	6	8	1	15
Ipojuca.....	—	5	6	—	11
Itambé .....	—	24	1	1	26
Jaboatão.....	—	20	9	1	30
Jurema .....	—	3	—	—	3
Leopoldina .....	—	—	—	—	—



## Veículos Existentes em 1933, por Municípios,

Municípios	Automoveis				
	Oficial	Particular	Aluguel	Onibus	Total
Limoeiro.....	1	36	17	—	54
Maraial.....	—	3	—	—	3
Morenos.....	—	12	8	—	20
Moxotó.....	—	—	—	—	—
Nazaré.....	—	43	10	—	53
Novo Exú.....	—	—	—	—	—
Olinda.....	—	75	39	9	123
Ouricuri.....	—	1	—	—	1
Palmares.....	—	16	7	—	23
Panelas.....	—	—	—	—	—
Pau d' Alho.....	—	18	2	—	20
Pedra.....	—	—	2	—	2
Pesqueira.....	—	11	8	—	19
Petrolina.....	—	3	1	—	4
Queimadas.....	—	6	—	—	6
Quipapá.....	—	—	—	—	—
<b>RECIFE.....</b>	<b>42</b>	<b>1.479</b>	<b>345</b>	<b>17</b>	<b>1.883</b>
Ribeirão.....	—	12	6	—	18
Rio Branco.....	—	13	19	—	32
Rio Formoso.....	—	33	1	—	34
Salgueiro.....	—	1	—	—	1
São Bento.....	—	2	2	—	4
São Caetano.....	—	3	1	—	4
São Gonçalo.....	—	—	—	—	—
São Joaquim.....	—	1	4	—	5
São José do Egito.....	—	4	1	—	5
São Lourenço da Muta.....	—	26	—	—	26
São Vicente.....	—	—	—	—	—
Serinhãem.....	—	5	—	—	5
Surubim.....	—	1	3	1	5
Tacaratu.....	—	—	—	—	—
Taquaretinga.....	—	—	—	—	—
Timbaúba.....	—	16	4	—	20
Triunfo.....	—	3	1	—	4
Vertentes.....	—	3	—	—	3
Vicencia.....	—	21	—	—	21
Vila Bela.....	—	2	2	—	4
Vitoria.....	—	26	13	7	46
Total.....	46	2.246	655	53	3.000



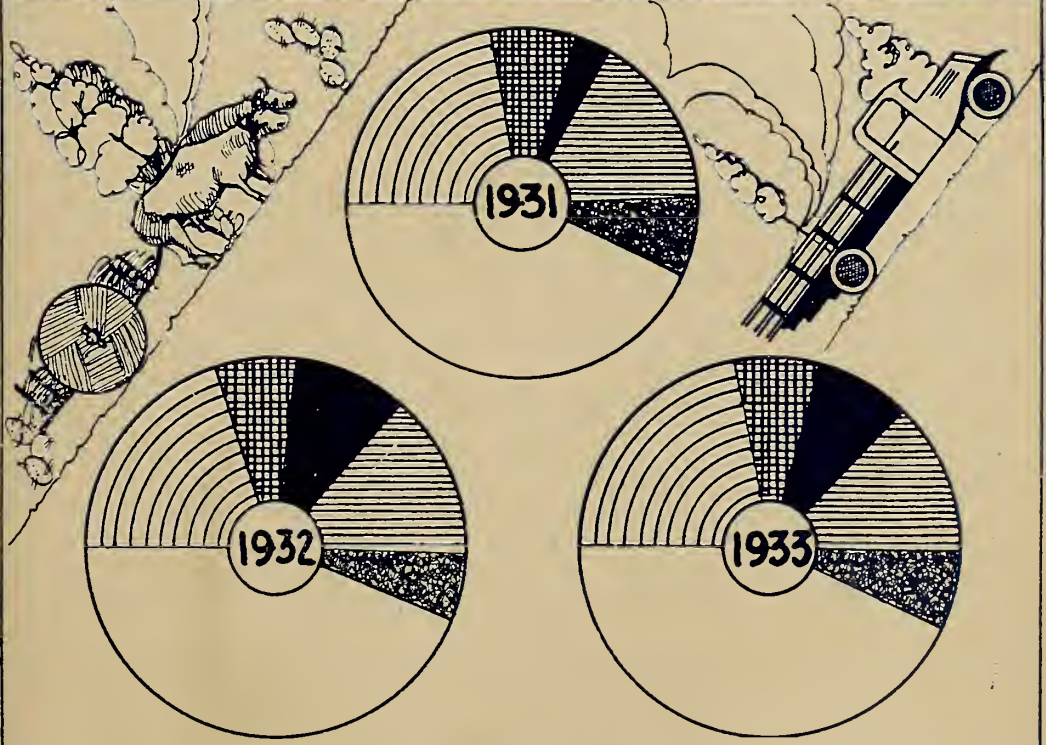

## Segundo a Natureza e a Propriedade

Caminhões				Motociclos			Tração animal			Tratores
Oficial	Particular	Aluguel	Total	Oficial	Particular	Total	Passageiros	Carga	Total	
—	—	39	39	—	—	—	—	24	24	—
—	—	—	—	—	—	—	—	20	20	—
—	3	7	10	—	—	—	2	3	5	—
—	—	1	1	—	—	—	—	—	—	—
—	1	8	9	—	4	4	—	12	12	—
—	—	—	—	—	—	—	—	7	7	—
—	13	11	24	—	2	2	—	4	4	—
—	—	1	1	—	—	—	—	31	31	—
—	—	7	7	—	—	—	—	6	6	—
—	—	—	—	—	—	—	—	—	—	—
—	4	9	13	—	1	1	—	350	250	—
—	—	—	—	—	—	—	—	80	80	—
—	17	6	23	—	—	—	15	120	135	—
—	—	1	1	—	—	—	—	5	5	—
—	1	—	1	—	—	—	—	20	20	—
—	—	—	—	—	—	—	—	—	—	—
67	215	334	616	4	33	37	—	698	698	—
—	5	—	5	—	—	—	7	2	9	—
1	—	71	72	—	—	—	—	20	20	—
—	7	—	7	—	—	—	4	270	174	—
—	3	1	4	—	—	—	—	50	50	—
—	1	7	8	—	—	—	—	56	56	—
—	—	1	1	—	—	—	—	24	24	—
—	—	2	2	—	—	—	—	41	41	—
—	—	—	—	—	—	—	—	6	6	—
—	1	4	5	—	—	—	—	—	—	—
—	14	5	19	—	2	2	—	—	—	—
—	—	—	—	—	—	—	—	—	—	—
—	2	—	2	—	—	—	—	—	—	—
—	—	2	2	—	—	—	—	1	1	—
—	—	—	—	—	—	—	—	—	—	—
—	—	2	2	—	—	—	—	15	15	—
—	—	14	14	—	—	—	—	94	94	—
—	—	1	1	—	—	—	—	—	—	—
—	—	4	4	—	—	—	—	8	8	—
—	—	1	1	—	—	—	—	288	288	—
—	—	10	10	—	—	—	—	—	—	—
1	2	24	27	—	—	—	4	14	18	—
78	362	763	1.203	4	55	59	88	4.325	4.413	5




## Veículos a Motor, Existentes no Estado, no Decênio de 1924 a 1933

Anos	Automoveis	Caminhões	Totais	Auto onibus	Motociclos	Densidade da população em relação ao n.º de automoveis de passeio		
						No Recife	No Interior	
1924	Recife .....	680	202	882	—	—	413	—
	Interior .....	426	91	517	—	—	—	5.175
	Totais .....	1.106	293	1.399	—	—	—	—
1925	Recife .....	1.200	200	1.400	—	12	243	—
	Interior .....	922	286	1.208	4	2	—	2.464
	Totais .....	2.122	486	2.608	4	14	—	—
1926	Recife .....	1.492	368	1.860	—	28	205	—
	Interior .....	1.413	392	1.805	9	4	—	1.654
	Totais .....	2.905	760	3.665	9	32	—	—
1927	Recife .....	1.641	415	2.056	3	58	194	—
	Interior .....	1.730	538	2.268	3	7	—	1.392
	Totais .....	3.371	953	4.324	6	65	—	—
1928	Recife .....	1.479	494	1.973	4	66	223	—
	Interior .....	1.901	688	2.589	17	67	—	1.313
	Totais .....	3.380	1.182	4.562	21	133	—	—
1929	Recife .....	1.615	547	2.162	—	52	234	—
	Interior .....	2.101	851	2.952	35	69	—	1.207
	Totais .....	3.716	1.398	5.114	35	121	—	—
1930	Recife .....	1.294	490	1.784	16	21	304	—
	Interior .....	1.594	662	2.256	41	33	—	1.634
	Totais .....	2.888	1.152	4.040	57	54	—	—
1931	Recife .....	1.685	591	2.276	18	51	242	—
	Interior .....	1.224	578	1.802	24	59	—	2.169
	Totais .....	2.909	1.169	4.078	42	110	—	—
1932	Recife .....	1.710	589	2.299	19	43	248	—
	Interior .....	1.163	411	1.574	33	49	—	2.351
	Totais .....	2.873	1.000	3.873	52	92	—	—
1933	Recife .....	1.866	616	2.482	17	37	236	—
	Interior .....	1.081	587	1.668	36	22	—	2.605
	Totais .....	2.947	1.203	4.150	53	59	—	—




# PRINCIPAIS VEICULOS EXISTENTES NO TRIENIO DE 1931/33



## RECIFE

-  AUTOMOVEIS
-  CAMINHÕES
-  TRACÇÃO ANIMAL

## INTERIOR

-  AUTOMOVEIS
-  CAMINHÕES
-  TRACÇÃO ANIMAL



---

**USINAS DE ELETRICIDADE  
E  
ILUMINAÇÃO PUBLICA**

---

## Usinas de Eletricidade

Municípios	N.º de usinas	Local da usina	Ano da instalação
Afogados de Ingazeira .....	1	Cidade de Afogados de Ingazeira..	1929
Agua Preta.....	2	{ « de Agua Preta.....	1924
		{ Vila Xexéu.....	1931
Aguas Belas .....	1	Cidade de Aguas Belas.....	1932
Alagôa de Baixo.....	1	« « Alagôa de Baixo .....	1929
Aliança .....	1	« « Aliança .....	1925
Altinho .....	1	« « Altinho .....	1925
Amaragí .....	2	{ « « Amaragí.....	1922
		{ Vila « Aripibú .....	—
Angelim .....	1	« « Palmeira.....	1929
Barreiros .....	2	{ Cidade « Barreiros.....	1924
		{ Vila São José da Corôa Grande...	—
Bebedouro .....	1	Cidade de Bebedouro .....	1926
Belo Jardim .....	1	« « Belo Jardim .....	1923
Bezerros .....	2	{ « « Bezerros .....	1922
		{ Vila « Camocim .....	1926
Bom Conselho.....	2	{ Cidade « Bom Conselho .....	1920
		{ Vila « São Serafim .....	1929
Bom Jardim .....	1	Cidade « Bom Jardim .....	1925
Bonito.....	1	« « Bonito.....	1927
Brejo da Madre de Deus.....	1	« « Brejo.....	1927
Cabo .....	1	« do Cabo .....	1920
Canhotinho .....	2	{ « de Canhotinho .....	1917
		{ Vila « Calçado.....	1923
Caruarú.....	1	Cidade « Caruarú.....	1918
Catende.....	1	« « Catende .....	1919
Correntes .....	1	« « Correntes .....	1931
Escada.....	1	« « Escada .....	1925
Floresta.....	1	« « Floresta .....	1925
Frei Caneca.....	1	« « Frei Caneca.....	1930
Gameleira.....	1	« « Gameleira.....	1919
Garanhuns .....	3	{ « « Garanhuns .....	1918
		{ Vila « São João .....	1926
		{ « « Brejão de Santa Cruz..	1925
Gloria de Goitá.....	1	Cidade « Gloria de Goitá.....	1929
Goiana.....	1	« « Goiana.....	1918
Gravatá.....	1	« « Gravatá.....	1923
Iguarassú .....	2	{ « « Iguarassú .....	1921
		{ Vila « Itapissuma .....	1921
Ipojuca .....	1	Cidade « Ipojuca.....	1920
Itambé.....	2	{ « « Itambé.....	1928
		{ Povoado de Caricé .....	1932
Jaboatão .....	1	Cidade de Jaboatão.....	1914

NOTA: Sobre muitas localidades, os prefeitos dos municípios não prestaram as informações solicitadas pela Diretoria.

## Existentes no Estado, em 1933

Localidades servidas pela usina	Pessoal de serviço	Capital empregado	Despesa anual
Cidade de Afogados de Ingazeira . . . . .	3	—	6:000\$000
« « Agua Preta . . . . .	4	30:000\$000	9:100\$000
Vila Xexéu . . . . .	1	15:000\$000	5:100\$000
Cidade de Aguas Belas . . . . .	2	55:000\$000	6:172\$000
« « Alagôa de Baixo . . . . .	3	60:776\$800	7:000\$000
« « Aliança . . . . .	2	65:000\$000	12:941\$000
« « Altinho . . . . .	3	70:000\$000	4:477\$870
Usina União e Industria e Vila de Primavera	4	900:000\$000	—
Vila de Aripibú . . . . .	1	15:000\$000	10:000\$000
Vila de Palmeira . . . . .	2	—	—
Cidade de Barreiros . . . . .	5	220:000\$000	17:620\$000
Vila São José da Corôa Grande . . . . .	—	—	—
Cidade de Bebedouro . . . . .	3	37:000\$000	5:640\$000
« « Belo Jardim . . . . .	4	150:000\$000	18:772\$000
« « Bezerras . . . . .	6	120:000\$000	10:400\$000
Vila « Camocim . . . . .	2	20:000\$000	3:800\$000
Cidade de Bom Conselho . . . . .	2	50:913\$900	12:105\$700
Vila « São Serafim . . . . .	1	—	—
Cidade « Bom Jardim . . . . .	2	50:000\$000	11:876\$400
« « Bonito . . . . .	3	90:000\$000	7:000\$000
« « Brejo . . . . .	3	70:000\$000	6:676\$500
« do Cabo . . . . .	4	98:000\$000	22:000\$000
« de Canhotinho . . . . .	3	40:000\$000	14:256\$000
Vila « Calçado . . . . .	3	18:000\$000	4:860\$000
Cidade « Caruarú . . . . .	10	—	12:360\$000
« « Catende . . . . .	4	70:000\$000	25:000\$000
« « Correntes . . . . .	3	60:000\$000	21:854\$800
« « Escada e Vitoria . . . . .	9	1.200:000\$000	—
« « Floresta . . . . .	2	—	—
« « Frei Caneca . . . . .	2	60:000\$000	6:582\$530
« « Ganneleira . . . . .	3	50:000\$000	10:500\$000
« « Garanhuns . . . . .	28	360:000\$000	120:000\$000
Vila « São João . . . . .	2	50:000\$000	8:500\$000
« Brejão de Santa Cruz . . . . .	3	70:000\$000	3:600\$000
Cidade de Gloria do Goitá . . . . .	2	80:000\$000	9:000\$000
« « Goiana . . . . .	3	75:000\$000	37:972\$490
« « Gravatá . . . . .	5	500:000\$000	48:647\$400
« « Iguarassú . . . . .	1	30:000\$000	5:880\$000
Vila « Itapissuma . . . . .	1	35:000\$000	6:960\$000
Cidade « Ipojuca . . . . .	3	22:000\$000	7:800\$000
« « Itambé e Vila de Pedras de Fogo (esta no Estado da Paraíba) . . . . .	4	—	6:000\$000
Vila de Caricé . . . . .	—	—	—
Cidade de Jabotão . . . . .	4	120:000\$000	31:076\$950

## Usinas de Eletricidade

Municípios	N.º de usinas	Local da usina	Ano da instalação
Limoeiro.....	1	Cidade de Limoeiro.....	1925
Maraial.....	1	» » Maraial.....	1929
Morenos.....	1	» » Morenos.....	1910
Nazaré.....	1	» » Nazaré.....	1920
Olinda.....	1	» » Olinda.....	1912
Palmares.....	1	» » Palmares.....	1916
Panelas.....	1	» » Panelas.....	1925
Pau d' Alho.....	1	» » Pau d' Alho.....	1912
		» » Pesqueira.....	1913
Pesqueira.....	3	{ Vila de Alagôinha.....	1931
		» » Poção.....	1930
Petrolina.....	1	Cidade de Petrolina.....	1925
Queimadas.....	1	» » Queimadas.....	1925
Quipapá.....	2	{ » » Quipapá.....	1929
		{ Engenho São Benedito.....	1928
<b>RECIFE</b> .....	1	<b>Cidade do Recife</b> .....	<b>1914</b>
Ribeirão.....	1	Cidade de Ribeirão.....	1926
Rio Branco.....	1	» » Rio Branco.....	1925
		{ » » Rio Formoso.....	1926
Rio Formoso.....	2	{ Vila Santo André.....	1918
São Bento.....	1	Cidade de São Bento.....	1925
		{ » » São Caetano.....	1928
São Caetano.....	2	{ Vila de Antonio Olinto.....	1927
São Joaquim.....	1	Cidade de São Joaquim.....	1927
São José do Egito.....	1	» » São José do Egito.....	1926
São Lourenço da Mata.....	1	» » São Lourenço da Mata.....	1923
		{ » » Macapá.....	1928
São Vicente.....	2	{ Vila de São Vicente.....	1926
Surubim.....	1	Cidade de Surubim.....	1928
		{ » » Taquaretinga.....	1929
Taquaretinga.....	2	{ Vila de Santa Cruz.....	1924
Timbaúba.....	1	Cidade de Timbaúba.....	1920
Triunfo.....	1	» » Triunfo.....	1920
		{ » » Vertentes.....	1929
Vertentes.....	2	{ Vila de Torres.....	1924
Vicência.....	1	Cidade de Vicência.....	1924
Vila Bela.....	1	» » Vila Bela.....	1930
Vitoria.....	1	Vila de São João dos Pombos....	1930
Total.....	81	—	—

NOTA:— Sobre muitas localidades, os prefeitos dos municípios não prestaram as informações solicitadas pela Diretoria.



## Existentes no Estado, em 1933

Localidades servidas pela usina	Pessoal de serviço	Capital empregado	Despesa anual
Cidade de Limoeiro.....	10	432:000\$000	24:000\$000
» » Maraial.....	3	40:000\$000	3:600\$000
» » Morenos.....	2	552:084\$580	63:276\$760
» » Nazaré e engenhos, Pedregulho e Babilonia.....	5	110:000\$000	38:000\$000
» » Olinda.....	29	900:000\$000	49:814\$600
» » Palmares.....	5	79:000\$000	30:150\$000
» » Panelas.....	2	45:000\$000	1:380\$000
» » Pau d' Alho.....	4	150:000\$000	26:721\$200
» » Pesqueira.....	4	—	—
Vila de Alagoinha.....	2	20:000\$000	2:840\$000
» » Poção.....	2	—	—
Cidade de Petrolina.....	—	100:000\$000	11:545\$000
» » Queimadas.....	2	20:000\$090	4:500\$000
» » Quipapá.....	—	—	—
Vila de São Benedito e São Sebastião da Barra	3	120:000\$000	3:000\$000
<b>O Município do Recife.....</b>	<b>270 (1)</b>	—	—
Cidade de Ribeirão.....	3	90:000\$000	14:000\$000
» » Rio Branco.....	4	120:000\$000	24:000\$000
» » Rio Formoso.....	2	40:000\$000	5:000\$000
Vila de Santo André.....	2	15:000\$000	3:600\$000
Cidade de São Bento.....	2	25:000\$000	6:744\$000
» » São Caetano.....	3	75:000\$000	4:800\$000
Vila de Antonio Olinto.....	2	50:000\$000	3:500\$000
Cidade de São Joaquim.....	2	70:000\$000	6:000\$000
» » São José do Egito.....	2	—	—
» » São Lourenço da Mata.....	4	76:000\$000	25:475\$000
» » Macapá.....	2	—	4:000\$000
Vila de São Vicente.....	2	—	30:000\$000
Cidade de Surubim.....	2	70:000\$000	8:000\$000
» » Taquaratinga.....	1	15:000\$000	5:103\$000
Vila de Santa Cruz.....	2	40:000\$000	2:500\$000
Cidade de Timbaúba.....	12	250:000\$000	60:000\$000
» » Triunfo.....	2	58:000\$000	10:337\$600
» » Vertentes.....	1	60:000\$000	6:000\$000
Vila de Torres.....	1	5:000\$000	1:500\$000
Cidade de Vicência.....	2	82:000\$000	10:200\$000
» de Vila Bela.....	3	100:000\$000	8:540\$000
Vila de São João dos Pinobos.....	1	5:000\$000	—
—	552	8.770:775\$280	1.055:658\$800

(1) Aproximadamente.

## Iluminação das Cidades e Vilas, no Estado, em 1933

Municípios	Localidades com iluminação	Categorias das localidades	Ano da inauguração	Sistema de iluminação	Custo da instalação
Afogados de Ingazeira	Afogados de Ingazeira.	Cidade . . . .	1929	Eletricidade	—
Água Preta . . . . .	Água Preta . . . . .	« . . . .	1925	«	30:000\$000
	Xexéu . . . . .	Vila . . . . .	1931	«	15:000\$000
Águas Belas . . . . .	Águas Belas . . . . .	Cidade . . . .	1932	«	55:000\$000
Alagôa de Baixo . . . . .	Alagôa de Baixo . . . . .	« . . . .	1929	«	—
Aliança . . . . .	Aliança . . . . .	« . . . .	1925	«	10:000\$000
	Lagôa Seca . . . . .	Vila . . . . .	1928	Querozene	1:375\$000
	Nossa Senhora do Ó . . . . .	« . . . .	—	«	840\$000
	Lapa . . . . .	« . . . .	1929	«	940\$000
Altinho . . . . .	Altinho . . . . .	Cidade . . . .	1925	Eletricidade	70:000\$000
Amaragi . . . . .	Amaragi . . . . .	« . . . .	1932	«	20:000\$000
	Cortês . . . . .	Vila . . . . .	1932	Alcool	1:800\$000
	Primavêra . . . . .	« . . . .	1928	Eletricidade	5:000\$000
	Aripibú . . . . .	« . . . .	1913	«	15:000\$000
Angelim . . . . .	Palmeira . . . . .	« . . . .	1929	«	—
Barreiros . . . . .	Barreiros . . . . .	Cidade . . . .	1924	«	220:000\$000
	S. José da Corôa Grande . . . . .	Vila . . . . .	1925	«	24:000\$000
	Rio Una . . . . .	« . . . .	1913	«	2:000\$000
	Muitas Cabras . . . . .	« . . . .	1923	«	2:000\$000
Bebedouro . . . . .	Bebedouro . . . . .	Cidade . . . .	1926	«	37:000\$000
Belo Jardim . . . . .	Belo Jardim . . . . .	« . . . .	1923	«	150:000\$000
	Serra do Vento . . . . .	Vila . . . . .	—	Alcool	—
Belmonte . . . . .	Belmonte . . . . .	Cidade . . . .	—	«	—
Bezerros . . . . .	Bezerros . . . . .	« . . . .	1922	Eletricidade	120:000\$000
	Camim . . . . .	Vila . . . . .	1928	«	20:000\$000
	São Miguel . . . . .	« . . . .	—	Querozene	100\$000
	Sapucaia . . . . .	« . . . .	1933	«	100\$000
Bôa Vista . . . . .	Bôa Vista . . . . .	Cidade . . . .	1914	Acetileno	605\$000
Bom Conselho . . . . .	Bom Conselho . . . . .	« . . . .	1921	Eletricidade	50:913\$900
Bom Jardim . . . . .	Bom Jardim . . . . .	« . . . .	1925	«	50:000\$000
Bonito . . . . .	Bonito . . . . .	« . . . .	1927	«	90:000\$000
	Ilha de Flores . . . . .	Vila . . . . .	—	«	100:000\$000
Brejo da M. de Deus	Brejo . . . . .	Cidade . . . .	1927	«	70:000\$000
	Vila de Jatobá . . . . .	Vila . . . . .	—	Alcool	—
	Fazenda Nova . . . . .	« . . . .	—	«	—
Cabo . . . . .	Cabo . . . . .	Cidade . . . .	1920	Eletricidade	98:000\$000
Canhotinho . . . . .	Canhotinho . . . . .	« . . . .	1916	«	50:000\$000
	Lagêdo . . . . .	Vila . . . . .	1932	Alcool	1:500\$000
	Calçado . . . . .	« . . . .	1928	Eletricidade	30:000\$000
	Glicério . . . . .	« . . . .	1931	Querozene	—
Caruarú . . . . .	Caruarú . . . . .	Cidade . . . .	1928	Eletricidade	200:000\$000
	Carapatós . . . . .	Vila . . . . .	—	Querozene	—
	Rachô das Almas . . . . .	« . . . .	—	«	—

## Iluminação das Cidades e Vilas, no Estado, em 1933

Municípios	Localidades com iluminação	Categorias das localidades	Ano da inauguração	Sistema de iluminação	Custo da instalação
Catende	Catende	Cidade	1919	Eletricidade	70:000\$000
	Belém de Maria	Vila	1931	Alcool	450\$000
Correntes	Correntes	Cidade	1931	Eletricidade	60:000\$000
Escada	Escada	»	1925	»	—
Floresta dos Leões	Floresta dos Leões	»	—	»	—
Flôres	Flôres	»	—	»	—
Frei Caneca	Frei Caneca	»	—	»	20:000\$000
Gameleira	Gameleira	»	1921	»	50:000\$000
Garanhuns	Garanhuns	»	1918	»	—
	São João	Vila	1925	»	50:000\$000
	Brejão de Santa Cruz	»	1925	»	70:000\$000
Gloria de Goitá	Gloria de Goitá	Cidade	1919	»	50:000\$000
	Jardim	Vila	1932	Querozene	300\$000
	Duarte Dias	»	1931	»	200\$000
Goiana	Goiana	Cidade	—	Eletricidade	—
	Goianinha	Vila	1926	»	50:000\$000
	Areias	»	1926	»	75:000\$000
Granito	Bodocó	Cidade	1928	Gazolina	900\$000
Gravatá	Gravatá	»	1923	Eletricidade	500:000\$000
	Cruçú Mirim	Vila	1922	Alcool	240\$000
	Chã Grande	»	—	Querozene	200\$000
Iguarassú	Iguarassú	Cidade	1927	Eletricidade	30:000\$000
	Itapissuma	Vila	1927	»	35:000\$000
	São José	»	—	»	—
	Pilar de Itamaracá	»	1930	»	20:000\$000
Ipojuca	Ipojuca	Cidade	1920	»	12:000\$000
	Nossa Senhora do O	Vila	—	Querozene	—
	S. Antonio da Camêla	»	—	»	—
Itambé	Itambé	Cidade	1923	Eletricidade	—
	Caricé	Povoado	1932	»	—
	Camutanga	Vila	1920	Querozene	—
Jaboatão	Jaboatão	Cidade	1914	Eletricidade	120:000\$000
Jurema	Jurema	»	1:31	Alcool	1:148\$000
	Alto de Santo Antonio	Vila	1932	»	188\$000
Leopoldina	Leopoldina	Cidade	1931	Gazolina	500\$000
Limoeiro	Limoeiro	»	1916	Eletricidade	60:000\$000
Maraial	Maraial	»	—	Alcool	—
	Jaqueira	Vila	1928	Eletricidade	10:000\$000
Morenos	Morenos	Cidade	1928	»	552:084\$580
Moxotó	Moxotó	»	1932	Querozene	487\$000
Nazaré	Nazaré	»	1920	Eletricidade	150:000\$000
	Tracunhãem	Vila	—	Querozene	200\$000
	Buenos Aires	»	—	»	200\$000
Novo Exú	Novo Exú	Cidade	1931	Gazolina	800\$000
Olinda	Olinda	»	1912	Eletricidade	—
	Paulista	Vila	—	»	—
Palmares	Palmares	Cidade	1916	»	79:000\$000
	Joaquim Nabuco	Vila	1928	»	32:000\$000

## Iluminação das Cidades e Vilas, no Estado, em 1933

Municípios	Localidades com iluminação	Categorias das localidades	Ano da inauguração	Sistema de iluminação	Custo da instalação
Panelas .....	Panelas .....	Cidade.....	1925	Eletricidade	35:000\$000
	Cupira.....	Vila .....	1932	Alcool	500\$000
Pau d'Alho .....	Pau d'Alho .....	Cidade.....	1912	Eletricidade	150:000\$000
Pesqueira .....	Pesqueira .....	« .....	1913	«	120:000\$000
	Alagoinha .....	Vila .....	1931	«	5:500\$000
Petrolina.....	Petrolina.....	Cidade.....	1926	«	110:000\$000
Queimadas .....	Queimadas .....	« .....	1925	«	4:000\$000
Quipapá .....	Quipapá .....	« .....	1929	«	60:000\$000
	São Benedito.....	Vila .....	1928	«	—
<b>RECIFE</b> .....	<b>Recife</b> .....	<b>Cidade e outros pontos do município</b>	—	<b>Gas e Eletricidade</b>	—
Ribeirão .....	Ribeirão .....	Cidade.....	1927	Eletricidade	90:000\$000
	Caxangá .....	Vila .....	—	Alcool	—
Rio Branco .....	Rio Branco .....	Cidade.....	1925	Eletricidade	120:000\$000
Rio Formoso.....	Rio Formoso.....	« .....	1926	«	40:000\$000
	Tamandaré.....	Vila .....	—	«	—
	Cucaú .....	« .....	—	«	—
	Santo André .....	« .....	—	«	—
Salgueiro .....	Salgueiro .....	Cidade.....	1923	Alcool	1:843\$500
São Bento .....	São Bento .....	« .....	1925	Eletricidade	25:000\$000
São Cactano .....	São Cactano .....	« .....	1928	«	60:000\$000
	Antonio Olinto .....	Vila .....	1927	«	25:000\$000
	São José do Garrote..	« .....	—	Querozene	—
São Joaquim.....	São Joaquim.....	Cidade.....	1927	Eletricidade	80:000\$000
	Senador Tiburcio .....	Vila .....	1932	Alcool	180\$000
São José do Egito...	São José do Egito...	Cidade.....	1926	Eletricidade	—
São Lourenço da Mata	São Lourenço da Mata	« .....	1923	«	106:500\$000
	Camaragibe .....	Vila .....	1923	«	104:337\$000
São Vicente.....	Macapá.....	Cidade.....	1928	«	20:000\$000
	São Vicente.....	Vila .....	—	«	—
	São José de Sirigi....	« .....	—	Querozene	—
	P.º de Poço Comprido	Povoado .....	—	«	—
Povoado de Pirauá ..	« .....	« .....	—	«	—
	« .....	« .....	—	«	—
Serinhãem .....	Serinhãem .....	Cidade.....	—	Carburêto	—
Surubim .....	Surubim .....	« .....	1928	Eletricidade	70:000\$000
	Surubim .....	Vila .....	1928	«	70:000\$000
Tacarató .....	Tacarató .....	Cidade.....	—	Querozene	—
Taquaretinga .....	Taquaretinga .....	« .....	1929	Eletricidade	—
	Santa Cruz.....	Vila .....	1924	«	3:000\$000
Timbaúba.....	Timbaúba.....	Cidade.....	1920	«	250:000\$000
	Vila de Cruangi .....	Vila .....	1933	Alcool	1:000\$000
Triunfo .....	Triunfo .....	Cidade.....	1920	Eletricidade	13:000\$000
Vertentes .....	Vertentes .....	« .....	1929	«	—
	Torres.....	Vila .....	—	«	—
Vicência .....	Vicência .....	Cidade.....	1924	«	82:000\$000
Vila Bela .....	Vila Bela .....	« .....	1930	«	100:000\$000
Vitoria .....	Vitoria .....	« .....	1922	«	—
	São João dos Pombos.	Vila .....	1930	«	15:000\$000

---

---

**COMERCIO**

---

---

THE HISTORY OF THE

ROYAL SOCIETY OF LONDON

AND OF THE

ROYAL SOCIETY OF EDINBURGH

BY JOHN HENRY MADDISON, ESQ.

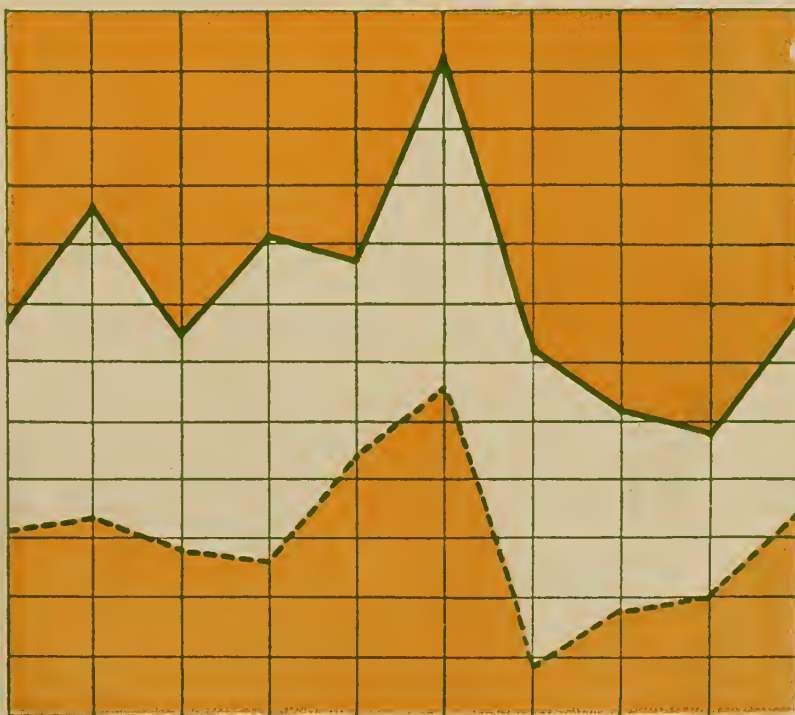


# EXPORTAÇÃO E IMPORTAÇÃO GERAL



MIL CONTO.

475  
450  
425  
400  
375  
350  
325  
300  
275  
250  
225  
200  
175



1924 1925 1926 1927 1928 1929 1930 1931 1932 1933

EXPORTAÇÃO -----

IMPORTAÇÃO ———

G. GOLDBERG





## Exportação do Estado, pelo Porto do Recife, nos Anos de 1932 e 1933, Segundo a Mercadoria, o Peso e o Valor

### PARA O PAIS

Mercadorias	Quilos		Valor	
	1932	1933	1932	1933
<b>CLASSE I — Animais vivos</b>				
Aves de canto e luxo.....	40	64	304\$000	250\$000
Aves domesticas.....	220	250	490\$000	260\$000
Pavões.....	122	—	290\$000	—
Animais caninos.....	30	—	30\$000	—
Gado caprino.....	200	660	400\$000	550\$000
Gado cavalari.....	22.150	12.800	37.900\$000	19.710\$000
Gado suino.....	70	6.137	70\$000	15.100\$000
Gado vacum.....	100	462	140\$000	2.300\$000
Macacos.....	80	—	300\$000	—
Soma.....	23.012	20.373	39.924\$000	38.170\$000
<b>Total da Classe I.....</b>	<b>23.012</b>	<b>20.373</b>	<b>39.924\$000</b>	<b>38.170\$000</b>

### CLASSE II — Materias primas

#### ALGODÃO

Algodão em pluma.....	5.076.926	2.588.087	15.815.953\$570	11.430.667\$160
" hidrofilo.....	76	—	190\$000	—
" em fios p/costura.....	—	48.758	—	186.751\$090
" " para velas.....	16.415	10.533	49.245\$000	32.879\$000
" " p/uso n/especif.....	24.736	20.510	118.478\$000	95.518\$000
Aparas de " de algodão.....	5.934	66.311	3.833\$700	46.139\$100
Resíduos de algodão.....	97.119	36.790	58.271\$400	21.407\$200
Soma.....	5.221.206	2.770.999	16.045.971\$670	11.813.361\$550

#### BORRACHA

Borracha não especificada.....	—	506	—	3.134\$000
Soma.....	—	506	—	3.134\$000

#### CABELOS, PÊLOS E PENAS

Crina animal.....	4.954	628	12.385\$000	1.570\$000
Lã de cabra.....	310	489	465\$000	1.285\$000
" " carneiro.....	10.109	9.403	15.163\$500	15.104\$500
Soma.....	15.373	1.520	38.013\$500	16.959\$500

#### CANHAMO E JUTA

Fios de canhamo.....	250	170	625\$000	510\$000
" " juta.....	2.426	3.390	6.115\$000	9.600\$000
Resíduos de juta.....	1.200	—	720\$000	—
Soma.....	3.876	3.560	7.460\$000	10.110\$000

#### CHUMBO, ESTANHO, ZINCO E SUAS LIGAS

Chumbo em barras ou laminais..	25	364	47\$500	616\$300
" velho.....	170	577	153\$000	519\$300
Estanho em barra, folha, etc....	—	845	—	1.462\$500
Zinco em folhas.....	—	9.188	—	17.869\$500
Soma.....	195	10.974	200\$500	19.967\$600

## Exportação do Estado, pelo Porto do Recife, nos Anos de 1932 e 1933, Segundo a Mercadoria, o Peso e o Valor

### PARA O PAÍS

Mercadorias	Quilos		Valor	
	1932	1933	1932	1933

#### COBRE E SUAS LIGAS

Bronze .....	100	1.245	300\$000	3:735\$000
Cobre em barra ou chapa.....	92	21.459	92\$000	19:613\$000
Cobre em bruto .....	—	1.730	—	1:975\$500
Latão velho .....	101	830	505\$000	1:000\$000
Soma.....	293	25.264	897\$000	26:323\$500

#### DESPOJOS E RESIDUOS ANIMAIS

Cêra de abelha.....	20	551	60\$000	1:653\$000
Clifres, cascos e unhas.....	4.978	12.520	995\$600	2:504\$000
Estearina .....	150	265	450\$000	695\$000
Fosfato de casca de lagôsta ....	50	—	100\$000	—
Ossos .....	—	62.143	—	3:107\$150
Pó de osso .....	2.115	—	634\$500	—
Sêbo animal .....	60	740	108\$000	576\$000
Soma.....	7.373	76.219	2:348\$100	8:535\$150

#### FERRO E AÇO

Ferro velho.....	—	400.010	—	40:020\$000
Soma .....	—	400.010	—	40:020\$000

#### FRUTOS PARA EXTRAÇÃO DE OLEOS

Am ndoim .....	—	5.100	—	1:331\$000
Caroço de algodão.....	4 994.049	—	875:264\$070	—
Castanhas não especificadas.....	—	50	—	10\$000
Côcos .....	3.081.780	4.732.238	743:117\$960	950:095\$120
Soma.....	8.075.829	4.737:388	1.618:382\$030	951:436\$120

#### MADEIRAS

Cortiças .....	—	316	—	573\$400
Dormentes .....	120	—	8\$000	—
Madeira para jangadas .....	2.400	300	2:500\$000	400\$000
Madeira em bruto .....	—	106	—	1:140\$000
Madeira serrada ou aparelhada..	1.150	21.510	1:063\$600	3:305\$400
Soma.....	3.670	22.232	3:571\$600	5:418\$800

#### MATERIAS OU SUBSTANCIAS PARA PERFUMARIA, PINTURAS, TINTURARIA E OUTROS USOS

Agua rás .....	—	4.561	—	7:417\$200
Anil.....	700	1.738	2:450\$000	5:869\$500
Anilinas .....	1.098	18.219	10:249\$000	601:149\$000
Carvão animal.....	43.904	5.706	21:952\$000	2:853\$000

## Exportação do Estado, pelo Porto do Recife, nos Anos de 1932 e 1933, Segundo a Mercadoria, o Peso e o Valor

### PARA O PAÍS

Mercadorias	Quilos		Valor	
	1932	1933	1932	1933

(Continuação)

Ocre .....	733	1.920	210\$900	921\$000
Oleo perfumado .....	220	48	449\$000	312\$000
Tinta em pó .....	50	16.405	15\$000	19:500\$600
Soma .....	46.705	48.597	35:325\$900	638:022\$300

### METALOIDES E VARIOS METAIS

Alumínio velho para fundição...	—	800	—	1:000\$000
Enxofre.....	—	23.838	—	6:417\$650
Solda.....	—	120	—	1:508\$000
Soma.....	—	24.758	—	8:925\$650

### PALHA, ESPARTO, CAIRO, PIAÇABA, PAINA E OUTRAS MATERIAS FILAMENTOSAS

Crina vegetal.....	40	—	20\$000	—
Fibras de caroá .....	1.595	149	1:276\$000	119\$200
Fibras de carrapicho.....	60	—	48\$000	—
Fibras de côco .....	840	10.462	504\$000	19:781\$600
Fibras de gravatá.....	—	17.310	—	17:310\$000
Fibras não especificadas.....	500	121	400\$000	1:559\$000
Lã de barriguda .....	40	80	80\$000	160\$000
Palha de ouricuri.....	1.704	2.500	1:022\$400	1:750\$000
Palha de piaçaba .....	50	122	60\$000	146\$400
Palha não especificada .....	921	620	915\$800	939\$000
Soma .....	5.750	31.364	4:326\$200	41:765\$200

### PEDRAS, TERRAS E OUTROS MINERAIS SEMELHANTES

Amianto ou asbesto.....	—	6.403	—	16:682\$500
Areia .....	—	4.965	—	1:878\$000
Areia de moldar.....	—	1.912	—	274\$400
Borro refractario .....	11.460	6.737	2:297\$000	1:705\$400
Betumes e asfalto .....	—	8.068	—	2:420\$400
Cal.....	439.910	514.067	65:918\$500	79:425\$050
Carbureto .....	—	7.220	—	2:117\$600
Caolim .....	2.290	21.060	1:058\$000	5:322\$000
Carvão coque .....	78.300	70.500	15:460\$000	18:440\$000
Carvão mineral .....	—	613.030	—	72:700\$000
Cimento .....	256.500	1.248.802	77:080\$000	334:492\$500
Cinza de casa de ourives.....	—	950	—	2:300\$000
Esmeril .....	—	131	—	440\$000
Gesso .....	—	950	—	354\$000
Giz.....	104	569	157\$200	578\$500
Grafite .....	—	674	—	504\$800
Granito .....	300	300	110\$000	90\$000
Marmore.....	89	201	200\$000	650\$000
Pedra britada .....	—	635	—	635\$0

## Exportação do Estado, pelo Porto do Recife, nos Anos de 1932 e 1933, Segundo a Mercadoria, o Peso e o Valor

### PARA O PAÍS

Mercadorias	Quilos		Valor	
	1932	1933	1932	1933
(Continuação)				
Pedra de mó .....	4.303	4.082	602\$420	947\$780
Pixe .....	160.427	55.511	30:128\$100	18:854\$300
Salitre .....	—	16.839	—	4:264\$000
Terra de infusorios .....	—	12.936	—	2:287\$200

Soma .....	896.674	2.596.542	193:011\$220	567:024\$780
------------	---------	-----------	--------------	--------------

### PELES E COUROS

Aparas de couro .....	146	1.362	87\$600	1:362\$000
Conros espichados (secos) .....	1.283	76	1:797\$800	106\$400
" preparados .....	101.481	117.858	253:488\$200	295:483\$800
" salgados (secos) .....	—	3.263	—	3:569\$000
" verdes .....	29.796	34.067	22:364\$000	30:682\$000
" não especificados .....	—	50	—	110\$000
Raspa de couro .....	269.570	232.362	399:285\$300	381:340\$400
" " sola .....	86.259	58.185	120:762\$600	81:580\$600
Retalhos de couro .....	22.400	14.388	6:720\$000	6:442\$000
" " sola .....	36.209	30.693	10:862\$700	9:207\$900
Peles de cabra .....	47.673	63.695	355:618\$660	466:699\$240
" " carneiro .....	23.179	31.135	143:352\$220	210:846\$510
" " animais não especif....	3.284	8.528	8:445\$000	21:320\$000
Pelicas .....	53	218	402\$500	1:664\$400
Solas .....	7.703	3.370	16:946\$000	7:424\$000
Vaquetas .....	185.149	183.623	796:261\$000	789:590\$900
Soma .....	814.185	782.873	2.136:393\$880	2.307:429\$150

### PLANTAS, FOLHAS, FLORES, GRÃOS, SEMENTES, RAIZES, CASCAS, ETC.

Cascas vegetais .....	1.060	3.407	212\$000	7:592\$000
Fumo em folhas .....	691	548	483\$700	383\$600
" " eorda .....	10.470	74.648	20:940\$000	149:417\$600
Hervas medicinaes .....	—	2.634	—	2:188\$000
Lupulo .....	—	3.518	—	5:640\$000
Mudas de coqueiros .....	—	40	—	50\$000
Orquídeas .....	3.259	1.717	3:478\$000	1:713\$000
Plantas vivas .....	945	5.090	1:580\$000	5:338\$100
Sementes .....	8.975	8.118	2:734\$500	2:435\$500
Soma .....	25.400	99.720	29:428\$200	174:757\$700

### SUMOS, SUCOS, RESIDUOS E RESINAS VEGETAIS

Alcetrão .....	—	365	—	246\$500
Bagaço de cacáu .....	250	40	250\$000	50\$000
Borra de vihuo .....	—	28	—	37\$520
Breu .....	22.014	236.195	3:225\$240	27:082\$960
Cêra de carnaúba .....	—	490	—	1:357\$000
Resinas .....	112	180	224\$000	21\$600
Residuos de caroço de algodão..	64.234	118.228	12:846\$800	23:645\$600
Soma .....	86.610	355.526	16:546\$040	52:441\$180
Total da Classe II .....	15.203.139	11.997.052	20.121:875\$840	16.685:632\$180

## Exportação do Estado, pelo Porto do Recife, nos Anos de 1932 e 1933, Segundo a Mercadoria, o Peso e o Valor

### PARA O PAÍS

Mercadorias	Quilos		Valor	
	1932	1933	1932	1933

#### CLASSE III — Artigos manufaturados

#### ALGODÃO COM OU SEM MESCLA

Alcatifas e tapêtes.....	—	629	—	6:647\$800
Aparas de tecidos de algodão...	—	2.194	—	1:430\$100
Camisas.....	79	533	1:285\$000	7:678\$180
Ceroulas.....	—	2	—	100\$000
Cobertores.....	—	437	—	2:379\$600
" do Estado.....	399.077	315.320	2.016:091\$000	1.659:411\$900
Colarinho e punhos.....	10	86	450\$000	1:958\$000
Colchas.....	10	398	50\$000	2:131\$000
" do Estado.....	28.632	10.038	144:580\$000	55:030\$500
Gravatas.....	56	110	4:355\$000	10:965\$000
Lenços.....	454	690	9:523\$500	12:314\$000
Lona.....	—	1.210	—	12:460\$000
Meias.....	98	1.375	1:470\$000	22:345\$000
Rêdes.....	426	212	1:343\$000	1:050\$000
Roupas feitas.....	457	295	7:615\$000	2:532\$200
Sacos.....	244	268.026	716\$000	1.040:799\$000
" usados.....	930	1.750	930\$000	1:750\$000
Tecidos de algodão.....	4.800.994	5.875.806	52.031:611\$790	66.605:051\$470
" lona.....	273	837	1:782\$000	5:474\$000
" malha.....	79.336	56.558	1.518:825\$000	1.016:760\$000
" não especificados.....	—	26.897	—	752:886\$400
Toalhas.....	25	193	295\$000	2:581\$000
" do Estado.....	35.427	38.239	526:685\$500	573:277\$100
Trapos.....	1.861	1.080	163\$580	168\$000
Soma.....	5.348.389	6.602.915	56.367:771\$370	71.797:180\$250

#### ARMAMENTO E MUNIÇÃO DE CAÇA E GUERRA

Chumbo de caça.....	—	11.011	—	20:920\$900
Espoletas.....	—	282	—	2:316\$000
Polvora.....	383.697	487.306	383:697\$000	487:305\$700
Soma.....	383.697	498.599	383:697\$000	510:542\$600

#### BORRACHA

Brinquedos.....	—	234	—	1:480\$000
Pneumaticos e camaras de ar...	945	215.127	756\$000	5.178:617\$100
Soma.....	945	215.361	756\$000	5.180:097\$100

#### CABELOS, PELOS E PENAS

Escovas, pinceis e brochas.....	30	308	203\$500	1:416\$500
Escovilhas.....	626	424	940\$000	2:273\$000
Espanadores de penas.....	—	10	—	160\$000
Vassouras de crina animal. ....	83	108	291\$000	324\$000
Soma.....	739	850	1:434\$500	4:173\$500

## Exportação do Estado, pelo Porto do Recife, nos Anos de 1932 e 1933, Segundo a Mercadoria, o Peso e o Valor

### PARA O PAÍS

Mercadorias	Quilos		Valor	
	1932	1933	1932	1933

#### CANHAMO

Barbantes e cordões .....	17.692	26.603	67:229\$600	101:091\$400
Cordoalhas .....	1.599	79.313	3:813\$000	162:807\$100
Soma .....	19.291	105.916	71:042\$600	263:898\$500

#### VEÍCULOS E ACESSÓRIOS

Acess. e pert. p/automoveis...	40	92.793	100\$000	748:501\$250
" " " " carros, etc. ...	30	3.705	50\$000	6:845\$000
Automoveis de carga .....	—	71.789	—	690:993\$200
" " passeio .....	—	50.848	—	426:179\$000
Bicicletas e pertences .....	—	419	—	3:850\$000
Carroças, carros e carrinhos....	118.014	33.020	433:225\$000	137:370\$000
Soma.....	118.084	252.574	433:375\$000	2.013:438\$450

#### FERRO E AÇO

Açoras de folhas de flandres ...	—	100	—	2\$000
Arame.....	98.610	188.172	27:947\$000	50:965\$000
Arquivos de ferro .....	120	837	1:000\$000	7:550\$000
Camas de ferro e pert. ....	7.284	3.337	15:815\$000	7:170\$000
Cofres de ferro.....	720	12.910	4:850\$000	52:780\$000
Ferragem não especificada.....	—	118.635	—	151:987\$200
Fogões de ferro .....	2.830	3.313	5:900\$000	7:630\$000
Moveis de ferro .....	184	615	366\$000	1:984\$000
Parafusos .....	—	7.530	—	12:712\$600
Placas e chapas de ferro.....	1.448	3.915	7:610\$000	2:734\$200
Pregos.....	18.625	87.671	18:625\$000	106:302\$600
Soma .....	129.821	407.035	82.113\$000	501:817\$600

#### FUMO E SEUS PREPARADOS

Charutos.....	—	148	—	1:480\$000
Cigarros .....	302.259	170.626	1.662:423\$750	937:333\$000
Fumo desfiado .....	8.774	27	1:041\$550	99\$900
Soma.....	311.033	170.801	1.663:465\$300	938:912\$900

#### INSTRUMENTOS DE MUSICA E ACESSÓRIOS

Discos musicais.....	—	3.941	—	82:432\$240
Inst. musicais n. especif. ....	—	3.078	—	20:190\$000
Pianos.....	—	720	—	8:000\$000
Vitrolas.....	—	1.649	—	16:489\$000
Soma .....	—	9.388	—	127:111\$240

## Exportação do Estado, pelo Porto do Recife, nos Anos de 1932 e 1933, Segundo a Mercadoria, o Peso e o Valor

### PARA O PAÍS

Mercadorias	Quilos		Valor	
	1932	1933	1932	1933

#### INSTRUMENTOS E OBJETOS MATEMATICOS, FISICOS QUIMICOS E OTICOS

Insts. fisicos e cirurgicos .....	—	645	—	33:622\$600
Soma .....	—	645	—	33:622\$600

#### J U T A

Estôpas .....	4.039	2.007	3:203\$400	1:552\$200
Sacos de aniagem .....	1.054.367	797.163	2.810:698\$000	2.050:656\$000
Tecidos de aniagem .....	221.335	81.972	891:328\$000	330:023\$400
Soma .....	1.279.741	881.142	3.705:229\$400	2.382:231\$600

#### LÃ, COM OU SEM MESCLA

Chales .....	—	15	—	201\$000
Chapeus de feltro .....	—	9.260	—	116:975\$500
Passadeiras .....	—	25	—	35\$000
Roupas feitas .....	16	28	958\$000	964\$000
Tecidos .....	3	1.992	75\$000	28:797\$220
Soma .....	19	11.320	1:033\$000	146:972\$720

#### L I N H O

Roupas feitas .....	—	20	—	1:000\$000
Tecidos .....	—	9.862	—	179:755\$670
Soma .....	—	9.882	—	180:755\$670

#### LOUÇA, PORCELANA, VIDRO E CRISTAL

Louça não especificada .....	—	80.564	—	202:027\$200
Garrafas e garrafões .....	—	16.728	—	3:836\$700
Vidros .....	14.788	2.618	2:185\$500	2:636\$800
Soma .....	14.788	99.910	2:185\$500	208:500\$700

#### MAQUINAS, APARELHOS E ACESSORIOS, UTENSILIOS E FERRAMENTAS CINEMATOGRAFIA

Filmes .....	—	20.486	—	792:184\$960
Soma .....	—	20.486	—	792:184\$960

#### ELETRICIDADE

Aparelhos eletricos .....	—	12.022	—	252:027\$400
Baterias eletricas .....	—	124	—	850\$000
Material eletrico .....	30	55.276	200\$000	387:063\$150
Soma .....	30	67.422	200\$000	639:940\$550

## Exportação do Estado, pelo Porto do Recife, nos Anos de 1932 e 1933, Segundo a Mercadoria, o Peso e o Valor

### PARA O PAÍS

Mercadorias	Quilos		Valor	
	1932	1933	1932	1933
<b>INDUSTRIA</b>				
Maquinas para uso industrial....	—	56.944	—	187:220\$000
Soma.....	—	56.944	—	187:220\$000
<b>LAVOURA</b>				
Arados e pertences.....	—	3.970	—	9:700\$000
Soma.....	—	3.970	—	9:700\$000
<b>DIVERSAS</b>				
Bombas em geral.....	—	2.874	—	15:480\$000
Elevadores.....	—	4.137	—	11:100\$000
Maquinas não especificadas.....	—	95.822	—	648:448\$400
Maquinas usadas.....	—	—	300\$000	—
Motores em geral.....	—	32.350	—	190:915\$900
Pertences para maquinas.....	—	75.257	—	360:704\$700
Soma.....	—	210.440	300\$000	1.226:649\$000
<b>MADEIRA</b>				
Cabos para vassouras.....	3.220	1.946	623\$000	236\$700
Camas.....	250	696	540\$000	5:685\$000
Molduras.....	133	345	730\$000	1:760\$000
Moveis.....	2.236	1.825	13:920\$000	8:470\$000
Moveis não especificados.....	8.373	7.626	30:829\$000	26:031\$000
Taboas.....	36.242	3:875	3:068\$400	1:160\$000
Soma.....	50.404	16.313	49:710\$400	40:342\$700
<b>OLEOS E GRAXAS</b>				
<b>ANIMAIS</b>				
Oleo de mocotó.....	170	322	425\$000	2:120\$000
Oleo de peixe.....	60	245	120\$000	490\$000
Soma.....	230	567	545\$000	2:610\$000
<b>MINERAIS</b>				
Brasilina.....	641.704	—	293:053\$410	—
Gasolina.....	14.820	1.278.690	2:074\$800	277:502\$300
Graxa mineral.....	—	6.228	—	5:320\$400
Gás acetilénio.....	—	32	—	192\$000
Motorina.....	60.522	—	26:866\$840	—
Oleo lubrificante.....	3.506	197.618	5:091\$600	241:197\$080
Oleo de petroleo.....	932.832	825.827	102:589\$560	311:358\$660
Querozene.....	—	808.455	—	152:969\$900
Soma.....	1.653.384	3.116.850	429:676\$240	988:540\$340



## Exportação do Estado, pelo Porto do Recife, nos Anos de 1932 e 1933, Segundo a Mercadoria, o Peso e o Valor

### PARA O PAÍS

Mercadorias	Quilos		Valor	
	1932	1933	1932	1933
<b>VEGETAIS</b>				
Oleo de cana.....	505	1.435	202\$000	574\$000
Oleo de caroço de algodão....	1.524.128	1.350.037	1.219:302\$400	1.075:074\$800
Oleo de côco.....	105.984	190.961	105:984\$000	190:961\$000
Oleo de linhaça.....	37	10.835	22\$200	5:665\$600
Oleo de mamona.....	429.053	333.762	430:150\$000	333:762\$000
Oleo não especificado.....	1.603	8.527	1:670\$000	13:517\$000
Soma.....	2.061.310	1.895.557	1.757:330\$600	1.619:554\$400

### PALHA, ESPARTO, CAIRO. PIAÇABA E OUTRAS MATERIAS FILAMENTOSAS

Cabo de côco.....	55.270	—	116:253\$000	—
Capachos de côco.....	62	80	310\$000	250\$000
Capachos de fibras n/especificadas	—	5	—	10\$000
Chapéus de palha.....	82	1.593	1:224\$000	17:659\$000
" para senhoras.....	70	300	2:300\$000	6:000\$000
Esteiras.....	1.770	750	1:135\$000	500\$000
Moveis de vime.....	75	95	600\$000	290\$000
Vassouras de palha.....	210	1.140	63\$000	342\$000
"    " piaçaba.....	5.763	5.767	6.966\$600	6:938\$400
Soma.....	63.302	9.730	128:851\$600	31:989\$400

### PAPEL E SUAS APLICAÇÕES

Caixas de papelão.....	1.211	825	1:650\$600	978\$000
Cartas de jogar.....	13.001	24.247	130:010\$000	227:157\$000
Confeti.....	—	17.040	—	51:162\$000
Estampas.....	—	75	—	356\$500
Impressos ou litografados.....	15.756	20.590	74:865\$000	102:706\$000
" para cigarros.....	6.886	8.098	15:975\$520	19:159\$720
Livros em branco.....	388	1.387	1:170\$000	4:398\$000
" impressos.....	23.212	5.699	14:290\$000	38:374\$900
Papel crepom.....	—	50	—	400\$000
" de seda.....	17	6.934	170\$000	83:327\$800
" higienico.....	—	66	—	117\$000
" para cigarros.....	59.266	35.238	355:596\$000	210:634\$000
"    " embrulho.....	3.580.991	3.057.275	4.652:434\$700	3.990:784\$300
"    " escrever.....	5.579	4.091	13:880\$500	9:528\$500
"    " fôrro.....	—	415	—	878\$000
"    " impressão.....	3.381	16.674	5:071\$500	29:987\$700
"    " não especificado.....	151	1.258	255\$000	6:702\$500
Papelão.....	113.036	81.803	34:187\$400	27:051\$100
Sacos de papel.....	13.906	16.262	22:171\$600	25:974\$400
Serpentinas.....	34.952	66.304	52:428\$000	99:256\$000
Soma.....	3.871.733	3.364.331	5.374:155\$820	4.928:933\$420

### PEDRAS, TERRAS E OUTROS MINERAIS SEMELHANTES

Estatuas e estatuetas.....	392	—	580\$000	—
Filtros.....	80	60	200\$000	820\$000
Manilhas de barro.....	78.395	279.047	23:902\$500	89:384\$100
Mosaicos e ladrilhos.....	103.080	34.395	22:440\$000	12:605\$000
Telhas de amianto.....	—	41.412	—	37:669\$000

## Exportação do Estado, pelo Porto do Recife, nos Anos de 1932 e 1933, Segundo a Mercadoria, o Pesc e o Valor

### PARA O PAÍS

Mercadorias	Quilos		Valor	
	1932	1933	1932	1933
(Continuação)				
Telhas de barro .....	11.250	13.760	2:500\$000	2:743\$000
Tijolos .....	—	3.600	—	18\$000
" refractarios .....	39.180	121.717	9:864\$000	13:644\$900
Soma .....	232.377	493.991	50:486\$500	156:884\$000

### PELES E COUROS

Bolsas e carteiras .....	37	127	1:065\$000	3:850\$700
Calçados .....	13.600	31.490	190:852\$000	288:329\$000
Cintos .....	—	148	—	7:265\$000
Perneiras .....	29	—	784\$000	—
Soma .....	13.666	21.765	192:701\$000	299:444\$700

### PERFUMARIA E ARTIGOS DE TINTURARIA, PINTURA E OUTROS USOS

Graxa para calçados .....	—	4.368	—	3:124\$400
Lança perfume .....	8.114	13.323	121:710\$000	203:220\$000
Perfumarias .....	6.684	258.964	98:810\$000	233:605\$300
Tinta para calçados .....	—	126	—	445\$500
" " escrever .....	17.421	17.022	26:261\$450	25:755\$660
" " impressão .....	—	333	—	3:451\$000
" preparada não especif. ....	4.952	9.975	14:856\$000	37:212\$900
Sabonetes .....	819	764	4:225\$000	4:085\$800
Verniz .....	—	1.108	—	2:295\$000
Soma .....	37.990	305.983	265:862\$450	513:225\$560

### PRODUTOS QUIMICOS, DROGAS E ESPECIALIDADES FARMACEUTICAS

Barrilha ou soda caustica .....	—	15.698	—	3:959\$250
Carrapaticida .....	—	48	—	96\$000
Desinfetantes .....	8.746	27.786	17:533\$500	52:661\$200
Medicamentos alopaticos .....	91.288	117.411	608:198\$000	922:867\$100
" homopaticos .....	471	832	2:355\$000	4:160\$000
Sabão de côco .....	1.855	959	5:565\$000	1:588\$500
" medicinal .....	522	469	1:074\$000	927\$700
Oxigenio .....	6.415	4.430	26:096\$000	35:061\$500
Produtos farmaceuticos n/espec. ....	20	27.007	200\$000	77:035\$440
" quimicos n/especificados .....	151	292.025	680\$000	279:797\$010
Sal amargo .....	50	6.500	20\$000	462\$000
Vas-lina .....	—	458	—	1:907\$000
Vinho medicinal .....	4.787	5.770	21:541\$500	25:575\$000
Xaropes medicinais .....	1.473	2.296	5:690\$500	8:099\$600
Soma .....	116.778	501.689	688:953\$500	1.417:197\$600

### SÊDA, COM OU SEM MESCLA

Chales .....	—	1	—	200\$000
Echarpes .....	—	8	—	820\$000
Gravatas .....	11	24	2:385\$000	5:750\$000
Lenços .....	—	8	—	168\$000
Luvras .....	—	240	—	6:986\$000

Exportação do Estado, pelo Porto do Recife, nos Anos de 1932 e 1933,  
Segundo a Mercadoria, o Peso e o Valor

## PARA O PAÍS

Mercadorias	Quilos		Valor	
	1932	1933	1932	1933
Meias.....	11	1.259	770\$000	88:010\$000
Roupas feitas.....	1	70	60\$000	8:000\$000
Tecidos.....	527	2.477	41:557\$160	195:304\$260
Soma.....	550	4.087	44:772\$160	305:238\$260

(Continuação)

VARIOS ARTIGOS				
Alcool.....	6.457.781	5.898.261	2.630:626\$710	2.928:617\$710
"  concentrado.....	2.401	3.084	3:662\$500	5:551\$200
"  desnaturado.....	1.602.782	1.153.515	631:193\$140	564:166\$830
Artigos de aço.....	100	78.843	150\$000	102:123\$620
"  "  alumínio.....	56	3.689	130\$000	8:384\$000
"  "  arame.....	388	2.728	920\$000	1:927\$600
"  "  barro.....	248.721	2.241	76:143\$300	1:118\$440
"  "  borracha.....	—	4.323	—	21:190\$080
"  "  bronze.....	1.062	577	3:840\$000	1:950\$000
"  "  cêra.....	38	139	300\$000	888\$000
"  "  chumbo.....	—	980	—	994\$000
"  "  cimento armado.....	102.000	—	30:600\$000	—
"  "  cobre.....	490	8.971	441\$000	15:449\$000
"  "  couro.....	898	4.135	10:971\$000	10:661\$300
"  "  estanho.....	28.001	2.736	70:036\$500	7:042\$500
"  "  ferro.....	272.589	1.180.419	434:880\$400	1.525:309\$530
"  "  flandres.....	31.702	201.737	40:775\$900	143:291\$540
"  "  gesso ou massa.....	120	99	480\$000	186\$480
"  "  latão.....	140	4.232	1:060\$000	8:445\$500
"  "  madeira.....	4.137	11.045	5:560\$600	33:092\$600
"  "  marmore.....	—	135	—	350\$000
"  "  metal.....	301	2.029	2.880\$000	12:314\$500
"  "  níquel.....	10	1	300\$000	18\$000
"  "  palha.....	5.083	8.789	2:006\$000	3:772\$400
"  "  papel.....	140	57	190\$000	351\$000
"  "  papelaria.....	40	12.726	320\$000	94:246\$600
"  "  papelão.....	252	266	1:900\$000	2:267\$500
"  "  vime.....	60	8.897	208\$000	3:650\$000
"  "  vidro.....	38.212	102.246	77:024\$000	167:833\$720
"  "  zinco.....	90	2.420	370\$000	8:022\$000
"  "  não especificados.....	838	49.029	3:703\$920	272:807\$550
Bacias ou aparelhos sanitarios ..	—	75	—	830\$000
Bilhares e pertences.....	—	5.922	—	34:100\$000
Bonés não especificados.....	2.138	102.758	15:498\$000	18:896\$000
Botões " ".....	2.046	4.064	10:230\$000	21:527\$000
Brinquedos não especificados ..	1.395	3.096	6:156\$000	32:359\$000
Capas não especificadas.....	162	163	5:100\$000	6:760\$000
Cachimbos de qualquer qualidade	7.507	7.462	8:343\$000	41:416\$600
Chapeus de sol e chuva.....	1.661	1.292	21:136\$000	16:461\$000
"  "  não especificados.....	120	4.888	600\$000	77:444\$500
Cintos " ".....	179	77	6:635\$000	1:540\$000
Cola.....	38	2.503	95\$000	4:060\$000
Colchões.....	25	85	80\$000	210\$000
Correias não especificadas.....	—	5.099	—	99:798\$600
Encerados, linolium, etc.....	1.707	1.238	8:535\$000	6:415\$000
Eskaleres, botes, etc.....	3.000	—	1:200\$000	—
Espelhos.....	443	1.363	2:796\$400	10:272\$000

## Exportação do Estado, pelo Porto do Recife, nos Anos de 1932 e 1933, Segundo a Mercadoria, o Peso e o Valor

### PARA O PAÍS

Mercadorias	Quilos		Valor	
	1932	1933	1932	1933
(Continuação)				
Estopim.....	8.422	14.366	42:106\$330	71:723\$500
Explosivos não especificados....	28.536	2.032	85:608\$000	6:276\$000
Fítilhos.....	395	—	1:305\$000	—
Flores artificiais.....	45	38	923\$000	1:483\$000
Fogos artificiais.....	—	3.534	—	11:184\$000
Fosforos.....	30.502	91.965	242:636\$000	741:508\$000
Gachetas não especificadas.....	1.118	1.764	1:118\$000	5:836\$200
Geladeiras.....	—	2.909	—	18:940\$000
Goma arabica.....	71	469	284\$000	1:401\$000
"  laca.....	—	870	—	1:448\$000
Imagens.....	623	1.292	7:947\$000	12:732\$000
Jangadas.....	300	—	600\$000	—
Jogos diversos.....	—	424	—	3:800\$000
Lampadas.....	—	196	—	2:785\$000
Lapis.....	—	122	—	1:836\$500
Lixa.....	—	1.674	—	2:860\$000
Malas.....	—	2.264	—	2:342\$000
Margarina.....	1.132	3.507	2:048\$000	10:521\$000
Material fotografico.....	—	567	—	11:266\$800
"  telegrafico.....	—	79	—	600\$000
"  tipografico.....	92	2.924	2680000	13:774\$000
Miudezas e armariuhos.....	153	28.027	2:632\$000	212:818\$300
Navalhas.....	—	5	—	40\$000
Objetos de adôrno.....	258	597	2:354\$000	21:742\$000
Ornamentos.....	3.999	4.983	15:996\$000	20:639\$000
Parafina.....	—	612	—	1:442\$000
Pó para limpar facas.....	—	130	—	27\$000
Quadros.....	568	87	1:067\$000	1:120\$000
Relogios.....	—	1.280	—	82:775\$000
Sabão.....	112.508	93.971	137:951\$500	112:901\$800
Sapoleos e semelhantes.....	2.034	610	1:396\$000	886\$500
Velas em geral.....	23.318	26.225	112:758\$000	131:121\$000
Soma.....	9.032.927	9.175.957	4.776:075\$200	7.825:951\$500
Total da Classe III.....	24.740.228	28.562.420	76.480:723\$140	105.274:861\$820

### CLASSE IV — Artigos destinados a alimentação e forragem

#### BEBIDAS

Agua mineral.....	1.305	2.191	1:843\$200	3:207\$500
"  tonica.....	3.352	240	4:768\$800	288\$000
Aguardente de cana.....	20.074	43.544	24:083\$200	52:192\$400
"  "  cachaça.....	2.540.867	2.114.182	571:688\$320	611:859\$600
Bebidas fermentadas.....	—	1.424	—	1:888\$000
"  não especificadas.....	—	252	—	806\$400
Cerveja.....	117.628	23.791	129:390\$800	26:181\$100
Cerveja preta.....	230	—	253\$000	—
Conhaque.....	172	388	430\$000	970\$000
Essencias e xarope de frutas...	50	278	174\$000	159\$200
Gazozas.....	25.449	25.857	30:575\$000	31:028\$400
Guaraná.....	20.878	46.677	25:053\$600	56:012\$400
Licores.....	—	392	—	1:568\$000
Suco de frutas.....	—	1.307	—	791\$400

Exportação do Estado, pelo Porto do Recife, nos Anos de 1932 e 1933,  
Segundo a Mercadoria, o Peso e o Valor

## PARA O PAÍS

Mercadorias	Quilos		Valor	
	1932	1933	1932	1933
(Continuação)				
Vinho de frutas .....	1.149	880	1:378\$000	1:056\$000
" não especificado .....	575	3.012	690\$000	3:759\$000
Whisky .....	—	1.029	—	2:561\$000
Soma .....	2.731.799	2.265.444	790:331\$720	794:228\$400

## CEREAIS, FARINHAS, E GRÃOS ALIMENTICIOS

Arroz pilado .....	5.640	2.280	5:640\$000	2:280\$000
Aveia .....	—	3.306	—	4:957\$400
Cereais não especificados .....	—	10.118	—	2:088\$000
Farinha de aveia .....	—	1.631	—	2:263\$000
"    " centeio .....	119	330	137\$000	330\$000
"    " mandioca .....	1.841.574	904.330	581:963\$320	274:386\$800
"    " milho .....	1.999	28.339	1:196\$100	17:293\$300
"    " tapioca .....	—	104	—	152\$000
"    " trigo .....	8.359.805	8.459.196	7.493:788\$300	7:612:947\$900
"    " medicinal .....	14.893	16.425	43:421\$000	48:322\$500
"    " não especificada .....	—	1.507	—	6:946\$020
Favas alimenticias .....	57.000	14.020	28:500\$000	7:160\$000
Feculas de mandioca .....	—	2.763	—	842\$730
"    " não especificadas .....	6.960	535	2:152\$800	299\$250
Feijão .....	241.320	108.360	168:105\$080	73:600\$500
Goma de araruta .....	2.126	1.735	3:401\$600	2:856\$000
" de mandioca .....	3.059	—	1:539\$400	—
" não especificada .....	1.200	747	955\$000	1:031\$200
Massas alimenticias .....	54.060	79.011	54:060\$000	79:112\$200
Milho pilado .....	175	4.415	70\$000	1:774\$000
Soma .....	10.589.930	9.639.202	8.334:929\$600	8.138:643\$100

## CONSERVAS E EXTRATOS

Azeitonas .....	126.729	—	48:798\$440	—
Bacalhau .....	—	260.568	—	261:473\$000
Banha animal .....	324	16.835	1:134\$000	58:915\$000
" vegetal .....	—	1.643	—	7:495\$000
Carne em conserva .....	1.766	1.022	9:082\$000	5:285\$000
Conserva de frutas .....	—	1.429	—	1:401\$200
"    " legumes .....	33	3.576	198\$000	4:731\$800
Crustaceos .....	2.773	2.448	5:718\$500	2:575\$500
Doce em caldas .....	284.516	552.181	316:594\$900	607:390\$300
" massa .....	2.365.323	3.935.052	2.365:323\$000	3.935:127\$500
"    " seco .....	—	106	—	218\$000
"    " não especificado .....	—	264	—	264\$000
Fígado .....	—	883	—	2:207\$500
Gordura vegetal .....	1.200	50	1:200\$000	150\$000
Massa de tomates .....	1.379.065	2.138.911	1.379:065\$000	2.139:911\$000
Mólhos .....	262	225	655\$000	547\$500
Peixes em conserva .....	7.868	6.864	19:670\$000	16:581\$000
" secos ou salgados .....	2.496	1.953	5:040\$000	3:858\$500
Sardinhas .....	—	3.409	—	4:756\$000
Toucinho .....	—	80	—	320\$000
Xarque .....	15.637	363.295	39:217\$500	909:646\$500
Soma .....	4.189.075	7.291.794	4.191:696\$340	7.962:854\$300

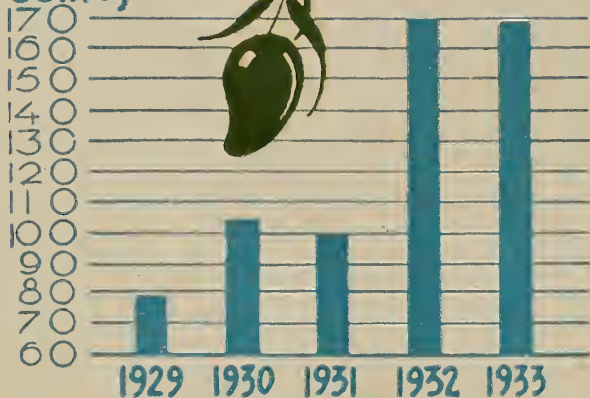
## Exportação do Estado, pelo Porto do Recife, nos Anos de 1932 e 1933, Segundo a Mercadoria, o Peso e o Valor

### PARA O PAÍS

Mercadorias	Quilos		Valor	
	1932	1933	1932	1933
<b>FRUTAS DE MESA</b>				
Abacaxis.....	82.222	85.526	24:646\$600	25:862\$800
Cajús.....	—	300	—	90\$000
Frutas não especificadas.....	6.308	45.363	1:892\$400	18:597\$900
Maçãs.....	—	80	—	320\$000
Mangas.....	564.981	557.145	169:496\$300	167:574\$500
Polpa de goiaba.....	—	121.360	—	36:408\$000
Sapotis.....	—	3.350	—	1:005\$000
Uvas.....	—	249	—	996\$000
Castanhas de cajú.....	3.256	2.616	7:878\$000	7:548\$000
Soma.....	656.767	815.889	203:913\$300	258:402\$200
<b>LEGUMES E VERDURAS</b>				
Verduras não especificadas....	1.985	2.820	1:720\$000	2:100\$000
Soma.....	1.985	2.820	1:720\$000	2:100\$000
<b>LEITE E SEUS DERIVADOS</b>				
Leite.....	—	6.106	—	27:792\$500
Manteiga.....	8.532	8.976	35:320\$000	55:905\$000
Queijos.....	790	1.932	3:160\$000	7:728\$000
Soma.....	4.322	17.014	38:480\$000	91:425\$500
<b>DIVERSOS PRODUTOS ALIMENTICIOS</b>				
Alhos.....	55	157	82\$500	245\$500
Açucar branco.....	4.074.040	1.672.800	1.740:568\$000	753:480\$000
Açucar cristal.....	136.707.599	102.991.940	60.367:021\$180	60.997:278\$300
Açucar demerara.....	1.389.480	1.059.060	526:572\$600	466:520\$400
Açucar mascavado.....	27.174.540	28.460.160	8.029:061\$400	9.212:241\$000
Açucar refinado 1. <sup>a</sup> .....	7.500	1.044.060	5:550\$000	796:538\$400
Açucar refinado 2. <sup>a</sup> .....	—	20.400	—	17:658\$000
Açucar somenos.....	19.099.200	14.519.220	6.832:723\$600	5.517:300\$000
Açucar usina.....	16.365.060	15.128.530	8.173:369\$200	10.129:908\$000
Açucar 3. <sup>o</sup> jacto.....	3.127.560	955.500	1.020:678\$000	347:624\$500
Açucar em tabletes.....	250	—	117\$500	—
Azeite doce.....	143	4.805	121\$400	5:723\$200
Batatas.....	3.010	11.604	1:204\$000	4:929\$600
Biscoutos.....	17.694	14.463	67:231\$000	54:958\$200
Bolachas.....	9.232	14.548	18:632\$000	28:901\$000
Cacáu.....	7.860	9.210	6:838\$200	8:012\$700
Café moido.....	8.507	1.875	18:715\$400	4:125\$000
Café em caroço.....	986.334	3.370.860	993:721\$360	3.130:853\$800
Canela em pó.....	670	1.589	1:715\$000	5:042\$000


# EXPORTAÇÃO DE MANGAS E ABACAXIS

CONTOS



## MANGAS

CONTOS



## ABACAXIS

GOLOS DEUS





## Exportação do Estado, pelo Porto do Recife, nos Anos de 1932 e 1933, Segundo a Mercadoria, o Peso e o Valor

### PARA O PAÍS

Mercadorias	Quilos		Valor	
	1932	1933	1932	1933
(Continuação)				
Caramelos .....	233.320	254.972	288:485\$900	313:492\$500
Carne congelada.....	—	2.719	—	5:428\$000
Cebolas .....	4.169	6.524	4:169\$000	6:524\$000
Chá .....	—	3.027	—	33:852\$000
Chocolate .....	4.726	3.628	9:663\$600	7:793\$600
Colorau.....	10.169	14.766	15:623\$500	22:326\$500
Gêlo .....	—	500	—	50\$000
Generos alimenticios não especif.	910	18.402	5:340\$000	71:421\$600
Herva-mate .....	—	109	—	90\$600
Inhame .....	80	—	32\$000	—
Mel de abelhas .....	285	—	1:140\$000	—
Rapaduras .....	860	220	344\$000	132\$000
Resíduos de mel .....	18.500	—	1:202\$500	—
Sal .....	26.826	34.235	2:684\$700	3:423\$500
Temperos .....	26.380	84.830	40:086\$000	122:571\$500
Vinagre.....	14.314	7.770	5:013\$900	2:593\$500
Soma.....	209.319.273	169.712.483	88.177:707\$440	92.071:049\$300

### FORRAGENS

Alfafa .....	—	286	—	142\$000
Alpiste .....	—	1.903	—	576\$900
Farélo de casca de cacáu .....	120	—	24\$000	—
Farélo de caroço de algodão ...	121.320	8.400	18:198\$000	1:260\$000
Farélo de trigo.....	221.375	216.720	44:475\$000	43:110\$600
Milho em grãos.....	515.580	636.350	134:026\$200	113:179\$200
Triguilho.....	735	700	77\$000	350\$000
Soma.....	859.130	864.359	196:800\$200	158:618\$700
Total da classe IV.....	228.352.211	190.609.005	101.985:578\$600	109.477:321\$500

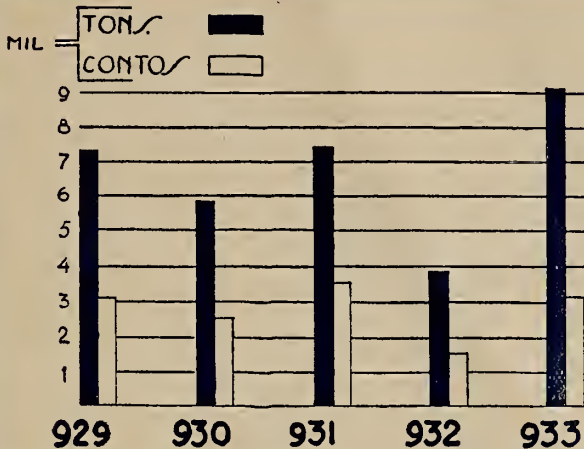
### RESUMO DA EXPORTAÇÃO PARA O PAÍS

CLASSE I — Animais vivos ....	23.012	20.373	39:924\$000	38:170\$000
CLASSE II — Materias primas ..	15.203.139	11.997.052	20.121:875\$840	16.685:632\$180
CLASSE III — Artigos manufatu- rados .....	24.740.228	28.562.420	76.480:723\$140	105.274:861\$820
CLASSE IV — Artigos destinados a alimentação e forragem.....	228.352.911	190.609.005	101.985:578\$600	109.477:321\$500
TOTAL DA EXPORTAÇÃO P. <sup>a</sup> O PAÍS	268.318.590	231.188.850	198.628:101\$580	231.475:985\$500

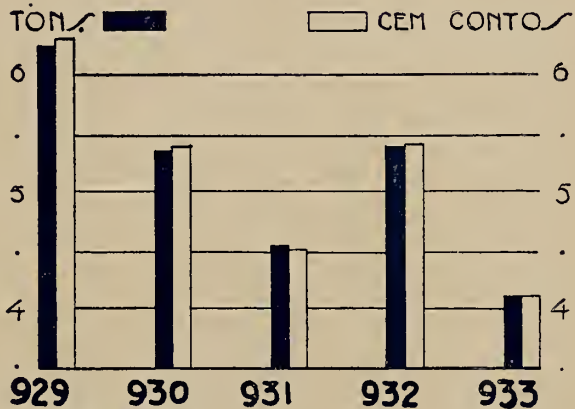


## Exportação do Estado, pelo Porto do Recife, nos Anos de 1932 e 1933, Segundo a Mercadoria, o Peso e o Valor

### PARA O ESTRANGEIRO

Mercadorias	Quilos		Valor	
	1932	1933	1932	1933
<b>CLASSE I — Animais vivos</b>				
Aves de canto e luxo.....	970	1.309	2:715\$000	1:366\$500
Capivaras.....	70	—	80\$000	—
Gado caprino.....	—	10	—	200\$000
Macacos.....	90	37	540\$000	120\$000
Onças.....	40	—	200\$000	—
Pequenos animais não especific..	60	—	90\$000	750\$000
Periquitos.....	60	—	120\$000	—
Quandús.....	—	5	—	10\$000
Quatis.....	10	—	30\$000	—
Saguins.....	10	—	45\$000	—
Soma.....	1.290	1.361	3:820\$000	2:446\$500
<b>Total da Classe I.....</b>	<b>1.290</b>	<b>1.361</b>	<b>3:820\$000</b>	<b>2:446\$500</b>
<b>CLASSE II — Materias primas</b>				
<b>ALGODÃO</b>				
Algodão em pluma.....	213.843	1.785.122	601:185\$890	3.867:625\$610
“ “ fio p/costura.....	—	8	—	26\$720
Soma.....	213.843	1.785.130	601:185\$890	3.867:552\$330
<b>CABELOS, PÊLOS E PENAS</b>				
Crina animal.....	252	—	630\$000	—
Lã de carneiro.....	—	16.920	—	25:380\$000
Soma.....	252	16.920	630\$000	25:380\$000
<b>DESPOJOS E RESIDUOS ANIMAIS</b>				
Cascos de tartaruga.....	50	—	2:000\$000	—
Cêra de abelha.....	1.966	—	5:898\$000	—
Chifres, cascos e unhas.....	—	51.483	—	4:861\$500
Ossos.....	—	2.040	—	102\$000
Soma.....	2.016	53.523	7:898\$000	4:963\$500
<b>FERRO E AÇO</b>				
Ferro velho.....	—	50	—	5\$000
Soma.....	—	50	—	5\$000
<b>FRUTOS PARA EXTRAÇÃO DE OLEOS</b>				
Bagas de mamona.....	3.809.759	9.246.240	1.553:815\$290	3.170:465\$440
Caroço de algodão.....	101.580	1.021.473	40:632\$000	112:497\$300
Cocos.....	35.070	136.210	8:065\$400	25:053\$900
Soma.....	3.946.409	10.403.923	1.602:512\$690	3.308:016\$640



## BAGAS



## OLEO

# EXPORTAÇÃO DE MAMONA



George Goldberg



## Exportação do Estado, pelo Porto do Recife, nos Anos de 1932 e 1933, Segundo a Mercadoria, o Peso e o Valor

### PARA O ESTRANGEIRO

Mercadorias	Quilos		Valor	
	1932	1933	1932	1933

#### MATERIAS OU SUBSTANCIAS PARA PERFUMARIA, PINTURA, TINTURARIA E OUTROS USOS

Oleo de páu rosa.....	1.708	—	6:476\$000	—
Soma.....	1.708	—	6:476\$000	—

#### MADEIRAS

Dormentes.....	1.234	—	400\$000	—
Soma.....	1.234	—	400\$000	—

#### PALHA, ESPARTO, CAIRO, PIAÇABA, PAINA E OUTRAS MATERIAS FILAMENTOSAS

Casca de côco.....	30	—	3\$000	—
Fibras de caroá.....	4.300	1.585	3:440\$000	1:268\$000
Fibras de côco.....	44	—	26\$400	—
Fibras de gravatá.....	—	22	—	22\$000
Paina.....	55	195.976	110\$000	352:756\$800
Soma.....	4.429	197.583	3:579\$400	354:046\$800

#### PEDRAS, TERRA E OUTROS MINERAIS SEMELHANTES

Quartzo.....	746	—	3:735\$000	—
Soma.....	746	—	3:735\$000	—

#### PELES E COUROS

Couros preparados.....	—	2.700	—	6:750\$000
Couros secos espichados.....	13.238	9.400	19:743\$000	14:780\$200
Couros salgados.....	20.971	110.002	24:847\$700	133:259\$000
Couros verdes.....	22.700	—	13:620\$000	—
Peles de cabra.....	570.332	663.886	3.559:417\$260	4.926:064\$200
Peles de carneiro.....	255.140	201.064	1.505:672\$450	1.483:228\$340
Peles de animais não especif. ..	4.070	8.169	10:167\$500	20:422\$500
Soma.....	886.451	995.221	5.133:467\$910	6.584:504\$240

#### PLANTAS, FOLHAS, FLÔRES, GRÃOS, SEMENTES, RAIZES, CASCAS, ETC.

Hervas medicinais.....	196	—	1:000\$000	—
Orquídeas.....	262	1.300	250\$000	1:300\$000
Plantas vivas.....	—	169	—	100\$000
Soma.....	458	1.469	1.250\$000	1:400\$000

#### SUMOS, SUCOS, RESIDUOS E RESINAS VEGETAIS

Bagaço de baga de mamona....	—	42.720	—	17:942\$400
Cêra de carnaúba.....	—	542.001	—	1.471:162\$500
Cêra não especificada.....	—	51.570	—	139:239\$000
Pasta de caroço de algodão.....	3.519.888	1.406.935	527:983\$200	211:040\$250
Soma.....	3.519.888	2.043.316	527:983\$200	1.839:384\$150
<b>Total da classe — II.....</b>	<b>8.577.434</b>	<b>15.497.135</b>	<b>7.889:118\$090</b>	<b>15.985:352\$660</b>

## Exportação do Estado, pelo Porto do Recife, nos Anos de 1932 e 1933, Segundo a Mercadoria, o Peso e o Valor

### PARA O ESTRANGEIRO

Mercadorias	Quilos		Valor	
	1932	1933	1932	1933

#### CLASSE III — Artigos manufaturados

##### ALGODÃO COM OU SEM MESCLA

Rêdes .....	14	—	100\$000	—
Trapos.....	4.129	—	619\$350	—
Soma.....	4.143	—	719\$350	—

##### J U T A

Resíduos de aniagem.....	—	20	—	12\$000
Soma.....	—	20	—	12\$000

##### VEÍCULOS E ACESSORIOS

Acess. e pert. p/automoveis ...	—	1.860	—	8:900\$000
Soma.....	—	1.860	—	8:900\$000

#### MAQUINAS, APARELHOS E ACESSORIOS, UTENSILIOS E FERRAMENTAS

##### INDUSTRIA

Maquinas para uso industrial ....	—	1.970	—	12:900\$000
Soma.....	—	1.970	—	12:900\$000

##### DIVERSAS

Motores não especif. ....	—	372	—	2:000\$000
Soma.....	—	372	—	2:000\$000

#### OLEOS E GRAXAS

##### VEGETAIS

Oleo de caroço de algodão ....	—	10.418	—	8:334\$400
Oleo de mamona .....	111.945	75.850	111:945\$000	75:850\$000
Soma.....	111.945	86.268	111:945\$000	84:184\$400

#### PRODUTOS QUIMICOS, DROGAS E ESPECIALIDADES FARMACEUTICAS

Barrilha ou sôda caustica .....	53	—	265\$000	—
Soma.....	53	—	265\$000	—

##### VARIOS ARTIGOS

Alcool .....	91.886	37.800	38:093\$870	18:994\$500
Alcool desnaturado .....	1.960	—	725\$200	—

**Exportação do Estado, pelo Porto do Recife, nos Anos de 1932 e 1933,  
Segundo a Mercadoria, o Peso e o Valor**

**PARA O ESTRANGEIRO**

Mercadorias	Quilos		Valor	
	1932	1933	1932	1933

(Continuação)

Artigos de cobre .....	—	9.060	—	21:523\$800
" ferro .....	890	1.266	3:100\$000	7:095\$000
" flandres .....	65.163	—	1:303\$260	—
" não especificados .....	—	38	—	1:300\$000
Soma .....	159.899	48.164	43:222\$330	48:913\$300
Total da Classe III .....	276.040	138.654	156:151\$680	156:909\$700

**CLASSE IV — Artigos destinados a alimentação e forragem**

**BEBIDAS**

Aguardente de cana .....	96	24	115\$200	28\$800
Essencias de frutas .....	1.238	—	12:200\$000	—
Soma .....	1.334	24	12:315\$200	28\$800

**CEREAIS, FARINHAS E GRÃOS ALIMENTICIOS**

Farinha de mandioca .....	—	134	—	41\$540
Soma .....	—	134	—	41\$540

**CONSERVAS E EXTRATOS**

Crustaceos .....	—	40	—	40\$000
Doce em calda .....	12.036	2.588	13:241\$000	2:846\$800
Doce em massa .....	9.530	5.511	9:530\$000	5:511\$000
Peixes .....	—	3	—	10\$000
Soma .....	21.566	8.142	22:771\$000	8:407\$800

**FRUTAS DE MESA**

Abacates .....	—	200	—	60\$000
Abacaxis .....	17.361	127.067	5:208\$300	38:120\$100
Frutas não especificadas .....	170	16.295	51\$000	4:888\$500
Laranjas .....	—	850	—	255\$000
Mangas .....	140	3.410	42\$000	1:023\$000
Maracujás .....	40	—	12\$000	—
Soma .....	17.711	147.822	5:313\$300	44:346\$600

**DIVERSOS PRODUTOS ALIMENTICIOS**

Açúcar cristal .....	12.061.080	5.920.920	5.961:295\$800	2.520:777\$600
" demerara .....	19.095.540	12.189.690	8.087:992\$700	5.593:840\$710
" refinado 1. <sup>a</sup> .....	—	480	—	440\$400
" usina .....	60	—	30\$000	—
" mascavado .....	523.800	223.000	158:358\$000	74:310\$000
" 3. <sup>o</sup> jacto .....	24.000	—	7:440\$000	—
Café em caroço .....	4.157.580	2.377.611	4.360:982\$800	2.292:421\$200
Soma .....	35.862.060	19.816.701	18.576:099\$300	10.481:789\$910

## Exportação do Estado, pelo Porto do Recife, nos Anos de 1932 e 1933, Segundo a Mercadoria, o Peso e o Valor

### PARA O ESTRANGEIRO

Mercadorias	Quilos		Valor	
	1932	1933	1932	1933
<b>FORRAGENS</b>				
Farélo de caroço de algodão....	484.774	1.570.504	72:716\$100	235:575\$600
"    "    côco .....	175.000	115.000	17:500\$000	11:500\$000
"    "    trigo .....	864.990	2.800.000	172:998\$000	560:000\$000
Milho .....	1.200	—	372\$000	—
Soma.....	1.525.964	4.485.504	263:586\$100	807:075\$600
Total da Classe IV .....	37.428.635	24.458.327	18:880:084\$900	11.341:690\$250

### RESUMO DA EXPORTAÇÃO PARA O EXTRANGEIRO

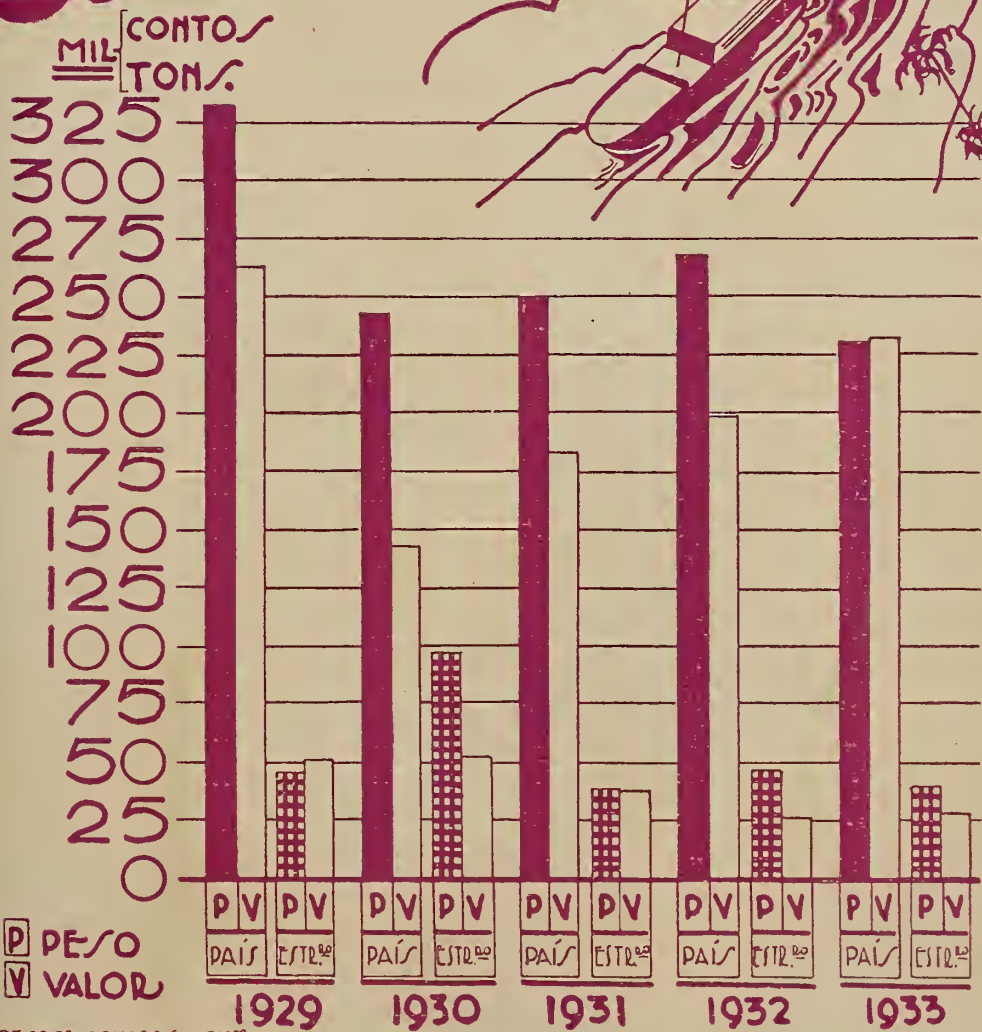
CLASSE I — Animais vivos .....	1.290	1.361	3:820\$000	2:446\$500
CLASSE II — Materias primas .....	8.577.434	15.497.135	7.889:118\$090	15.985:352\$660
CLASSE III — Artigos manufacturados	276.040	138.654	156:151\$680	156:909\$700
CLASSE IV — Artigos destinados a alimentação e forra- gem .....	37.428.635	24.458.327	18.880:084\$900	11:341:690\$250
Total do Extrangeiro .....	46.283.399	40.095.477	26.929:174\$670	27.486:399\$110

## Exportação Geral, pelo Porto do Recife, no Decênio de 1924-1933

Anos	Peso:	Valor	Peso:	Valor	Peso:	Valor
	Toneladas		Toneladas		Toneladas	
	PARA O PAÍS		PARA O ESTRANGEIRO		GERAL	
1924..	194.263	214.769:000\$	29.437	37.388:000\$	223.700	252.157:000\$
1925..	212.435	209.129:000\$	29.323	47.172:000\$	241.758	256.301:000\$
1926..	245.044	208.335:751\$	29.919	37.256:761\$	274.963	245.592:512\$
1927..	225.334	189.442:610\$	51.642	50.597:369\$	276.976	240.039:979\$
1928..	248.285	241.533:701\$	38.793	43.656:960\$	287.078	285.190:661\$
1929..	332.944	262.687:574\$	45.454	51.476:525\$	378.398	314.164:099\$
1930..	242.555	142.968:844\$	97.276	53.292:718\$	339.831	196.261:562\$
1931..	250.156	183.820:499\$	36.704	36.635:718\$	286.860	220.456:217\$
1932..	268.318	198.628:100\$	46.283	26.929:173\$	314.601	225.557:273\$
1933..	231.189	231.475:986\$	40.095	27.486:399\$	271.284	258.962:385\$
Total	2.450.523	2.082.791:065\$	444.926	411.891:623\$	2.895.449	2.494.682:688\$



# EXPORTAÇÃO





## Importação do Estado, pelo Porto do Recife, nos Anos de 1932 e 1933, Segundo a Mercadoria, o Peso e o Valor

### DO PAÍS

Mercadorias	Quilos		Valor	
	1932	1933	1932	1933

#### CLASSE I — Animais vivos

Aves domesticas.....	153	501	1:300\$000	4:150\$000
Aves não especificadas.....	375	840	2:590\$000	1:000\$000
Gado bovino.....	26.420	49.730	51:400\$000	103:850\$000
" caprino.....	—	120	—	300\$000
" cavalari.....	10.000	16.460	59:500\$000	54:100\$000
" mular.....	180	2.832	600\$000	7:800\$000
Animais não especificados.....	2.954	1.036	23:000\$000	2:100\$000
Soma.....	40.082	71.509	138:390\$000	173:300\$000
<b>Total da Classe I.....</b>	<b>40.082</b>	<b>71.509</b>	<b>138:390\$000</b>	<b>173:300\$000</b>

#### CLASSE II — Materias primas

##### ALGODÃO

Algodão em caroço.....	—	25.000	—	80:000\$000
" em pluma.....	221.392	602.784	460:682\$000	1.962:511\$000
" em pasta.....	4.678	1.886	17:560\$000	8:950\$000
" hidrofilo.....	14.866	11.073	47:146\$000	48:534\$800
" em fio p/costura.....	173.599	198.336	6.000:083\$000	6.557:427\$700
" em fio p/tecelagem.....	—	9.539	—	79:200\$000
" em fio p/uso n/especif..	146.566	92.402	543:475\$800	345:278\$000
Resíduos de algodão.....	78.536	39.865	74:000\$000	23:200\$000
Soma.....	639.637	980.885	7.142:946\$800	9.105:101\$500

##### BORRACHA

Borracha não especificada.....	7.599	4.198	40:184\$000	19:028\$000
Soma.....	7.599	4.198	40:184\$000	19:028\$000

##### CABELOS, PELOS E PENAS

Cerdas.....	—	8	—	692\$000
Urina animal n/especificada.....	1.439	910	2:300\$000	5:140\$000
Soma.....	1.439	918	2:300\$000	5:832\$000

##### CANA DA INDIA, BAMBÚ, ROTIM, VIME E OUTROS CIPÓS

Vime.....	1.455	1.360	2:320\$000	2:700\$000
Soma.....	1.455	1.360	2:320\$000	2:700\$000

##### CHUMBO, ESTANHO, ZINCO E SUAS LIGAS

Chumbo em barras ou laminas..	9.695	51.918	14:500\$000	101:886\$300
Estanho em barra, folhas e chapas	4.199	9.457	34:034\$000	50:050\$800
Metais para tipografias.....	—	1.048	—	8:318\$000
Zinco em barras, chapas e folhas	14.767	7.126	39:063\$000	29:000\$000
Soma.....	28.661	69.549	87:597\$000	189:255\$100

## Importação do Estado, pelo Porto do Recife, nos Anos de 1932 e 1933, Segundo a Mercadoria, o Peso e o Valor

### DO PAÍS

Mercadorias	Quilos		Valor	
	1932	1933	1932	1933

#### COBRE E SUAS LIGAS

Bronze.....	1.874	840	4:000\$000	1:000\$000
Cobre em barras ou chapas.....	5.049	3.454	20:380\$000	17:460\$000
Latão em chapas ou laminas....	656	1.775	1:450\$000	13:880\$600
Soma.....	7.579	6.069	25:830\$000	32:340\$600

#### DESPOJOS E RESÍDUOS ANIMAIS

Búzios e conchas.....	6.244	5.142	3:800\$000	3:570\$000
Cera de abelha.....	5.733	790	14:376\$500	3:200\$000
Cola ou gelatina.....	40.507	41.960	121:422\$600	106:538\$000
Cordas de tripas p/inst. musicais	218	419	4:080\$000	5:200\$000
Crostas.....	2.170	4.500	18:850\$000	44:330\$300
Esponjas marinhas.....	1.757	1.213	6:900\$000	11:674\$000
Sêbo animal.....	2.377.418	1.514.495	2:802:156\$950	1.585:089\$680
Soma.....	2.434.047	1.568.519	2:971:586\$050	1.759:601\$980

#### FERRO E AÇO

Aço em barra ou chapas.....	13.735	12.070	42:468\$000	53:322\$000
Ferro em barras ou chapas.....	1.065.135	1.301.319	953:281\$720	964:623\$800
" gusa, fundido ou coado...	95.085	194.774	26:600\$000	89:000\$000
" velho.....	—	2.069	—	2:000\$000
Soma.....	1:173.955	1.510.232	1.022:349\$720	1.108:945\$800

#### FRUTOS PARA EXTRAÇÃO DE OLEOS

Amendoim.....	22.510	19.645	23:700\$000	24:250\$000
Bagas de mamona.....	21.627	79.528	9:095\$800	29:997\$500
Caroço de algodão.....	585.194	36.000	91:126\$700	10:500\$000
Côco comum.....	147.450	3.010.520	32:108\$000	644:425\$580
" de babassú.....	625.179	596.677	455:966\$000	278:300\$000
" ouricuri.....	3.169	—	1:600\$000	—
Soma.....	1.405.129	3.742.370	613:596\$500	987:473\$080

#### JUTA

Em fibras.....	32.994	—	11:000\$000	—
Em fios.....	3.229	3.731	8:825\$000	10:550\$000
Soma.....	36.223	3.731	19:825\$000	10:550\$000

#### LÃ

Em fios para bordar.....	8.341	17.326	58:725\$000	149:337\$200
" " " tecelagem.....	—	109	—	5:000\$000
" " " estopa.....	—	30	—	1:500\$000
Soma.....	8.341	17.465	58:725\$000	155:837\$200

## Importação do Estado, pelo Porto do Recife, nos Anos de 1932 e 1933, Segundo a Mercadoria, o Pesc e o Valor

### DO PAÍS

Mercadorias	Quilos		Valor	
	1932	1933	1932	1933

### LINHO

Em bruto e preparado .....	—	164	—	5:000\$000
Em fios torcidos.....	—	333	—	4:700\$000
Soma.....	—	497	—	9:700\$000

### MADEIRAS

Aduelas e arcos .....	—	34.809	—	22:000\$000
Cortiça .....	1.725	4.506	4:000\$000	6:900\$000
Dormentes .....	—	15.820	—	4:000\$000
Formas para tamancos .....	—	267	—	4:100\$000
Madeiras diversas .....	4.484.034	4.410.961	1.584:770\$000	1.804:485\$140
Pasta ou massa de madeira para fabricação de papel .....	136.768	2.589	66:979\$000	6:875\$000
Taboas.....	1.510.317	—	384:338\$000	—
Tacos de madeira.....	214.282	325.768	101:500\$000	124:720\$000
Tacos de juta.....	13.568	—	10:400\$000	—
Soma.....	6.360.694	4.794.720	2.151:987\$000	1.973:080\$140

### MATERIAIS OU SUBSTANCIAS PARA PERFUMARIA, PINTU- RA, TINTURARIA E OUTROS USOS

Água rás.....	—	2.943	—	12:300\$000
Alvaíade de chumbo.....	29.137	25.726	72:547\$500	42:320\$000
Alvaíade de zinco .....	—	9.442	—	12:350\$000
Anil.....	36.561	45.142	116:320\$000	104:260\$000
Cores de anilinas .....	72.686	63.433	530:924\$500	859:543\$900
Carvão animal.....	1.040	—	2:000\$000	—
Cochinilha .....	183	—	3:300\$000	—
Dextrina .....	47.142	122.610	16:300\$000	92:990\$000
Esmalte .....	697	26	3:592\$000	800\$000
Essencias .....	—	4.484	—	68:976\$000
Extrato vegetal.....	16.433	9.510	17:820\$000	20:607\$200
Fermento vegetal (Levêdo).....	2.408	9.430	36:350\$000	105:868\$000
Potassa ou barrilha do comercio	—	108	—	1:000\$000
Tinta em pó.....	249.120	254.272	395:455\$600	354:933\$200
Zarcão.....	—	6.466	—	18:900\$000
Soma.....	455.407	553.592	1.194:609\$600	1.694:848\$300

### METALOIDES E VARIOS METAIS

Alumínio em barras e em fios ..	378	1.233	4:800\$000	4:842\$000
Alumínio em pó.....	—	11	—	240\$000
Enxofre.....	20.752	2.330	4:750\$000	6:000\$000
Mercurio metálico .....	—	26	—	2:746\$000
Metais e metaloides n/especif...	1.683	4.406	10:950\$000	40:441\$000
Soma.....	22.813	8.026	20:500\$000	54:269\$000

### PALHA, ESPARTO, CAIRO, PIÇAÇA, PAINA E OUTRAS MA- TERIAS FILAMENTOSAS

Crina vegetal.....	5.417	9.021	9:216\$000	9:924\$000
Estepas não especificadas.....	519	996	2:873\$000	4:380\$000
Fibras não especificadas.....	22.834	171.135	19:614\$000	194:650\$000

## Importação do Estado, pelo Porto do Recife, nos Anos de 1932 e 1933, Segundo a Mercadoria, o Peso e o Valor

### DO PAÍS

Mercadorias	Quilos		Valor	
	1932	1933	1932	1933
(Continuação)				
Paina .....	78.902	181.605	209:256\$000	368:276\$000
Palha de carnaúba .....	—	36	—	2:000\$000
Palha não especificada .....	5.359	636	2:550\$000	420\$000
Piçaba .....	47.567	46.866	47:869\$000	54:287\$800
Pita .....	—	150	—	2:000\$000
Soma .....	161.498	410.445	291:378\$000	635:937\$800

### PEDRAS, TERRA E OUTROS MINERAIS SEMELHANTES

Amianto ou asbesto .....	1.146	2.336	9:864\$000	15:370\$000
Areia monazítica .....	—	2.688	—	7:000\$000
Areia de moldar e barro em bruto .....	3.832	3.252	3:400\$000	1:200\$000
Asfalto .....	4.102	1.032	2:995\$000	2:600\$000
Betumes .....	20.250	22.917	11:091\$000	14:510\$000
Cal .....	411.070	138.032	139:600\$000	28:644\$800
Caolín .....	43.850	39.730	54:560\$000	48:787\$000
Carvão coque .....	10.000	6.000	1:800\$000	2:300\$000
Carvão de pedra .....	500.000	1.000	11:500\$000	3:000\$000
Cimento .....	109.034	126.723	29:025\$000	46:133\$000
Cimento refratário .....	397	—	300\$000	—
Cristal .....	—	573	—	3:000\$000
Esmeril .....	1.165	10.113	6:728\$600	24:547\$600
Gêsso .....	16.504	32.220	21:018\$000	44:395\$830
Giz .....	6.881	2.113	24:480\$000	5:610\$000
Granito .....	31.176	—	14:000\$000	—
Infuzorios (terra) .....	2.148	—	4:150\$000	—
Marmore .....	—	21.569	—	46:280\$000
Massa de argila .....	4.997	—	5:100\$000	—
Pedras de mó .....	12.064	149.384	1:200\$000	14:096\$000
Pedras não especificadas .....	—	19.519	—	38:135\$000
Pixe .....	1.625	484	2:820\$000	1:035\$000
Plombagina .....	1.790	774	3:500\$000	6:278\$000
Quartzo .....	5.062	—	6:312\$000	—
Rebolos de esmeril .....	1.620	—	9:660\$000	—
Salitre .....	14.956	17.592	12:435\$000	32:175\$000
Silex .....	5.000	10.000	1:850\$000	2:230\$000
Talco .....	872	1.278	5:867\$000	3:343\$000
Soma .....	1.209.541	609.329	383:255\$600	390:670\$230

### PELES E COURO S

Aparas de couro .....	—	20.385	—	12:652\$000
Couros de pequenos animais .....	1.558	—	5:238\$000	—
Couros cortidos .....	—	32.061	—	78:792\$000
Couros preparados .....	140.376	122.817	546:728\$200	647:642\$300
Couros secos, salgados e verdes .....	89.909	40.194	138:641\$600	67:791\$000
Peles .....	271.405	94.722	1.683:118\$760	546:189\$400
Rospa de couro e sola .....	18.788	33.225	37:855\$000	84:553\$000
Retalhos de couro e sola .....	821	230	5:100\$000	3:700\$000
Sola .....	89.855	117.221	223:137\$300	440:515\$500
Vaquetas .....	3.543	11.451	25:260\$000	43:050\$000
Soma .....	616.255	472.306	2.665:078\$860	1.924:885\$200

## Importação do Estado, pelo Porto do Recife, nos Anos de 1932 e 1933, Segundo a Mercadoria, o Peso e o Valor

### DO PAÍS

Mercadorias	Quilos		Valor	
	1932	1933	1932	1933
PLANTAS, FOLHAS, FLÔRES, FRUTOS, GRÃOS, SEMENTES, RAIZES, CASCAS, ETC.				
Alpiste e painço.....	288.754	268.216	339:302\$000	303:423\$000
Canela.....	242	—	800\$000	—
Casca de cacáu.....	496	—	4:000\$000	—
Cascas não especificadas.....	1.205	—	1:800\$000	—
Cuminho.....	260	799	800\$000	6:700\$000
Cravo da Índia.....	60	—	300\$000	—
Fôlhas, flôres, cascas p/ usos me- dicinais.....	113	4.312	750\$000	28:418\$400
Fumo em folhas.....	1.096.888	850.803	3.166:838\$000	2.422:337\$900
Gergelim.....	1.380	—	600\$000	—
Herva doce.....	47	—	100\$000	—
Jarina.....	81.467	105.228	93:468\$000	83:266\$000
Linhaça.....	7.460	3.120	7:010\$000	6:700\$000
Lupulo.....	594	920	4:300\$000	2:010\$000
Pimenta do reino.....	54	1.041	200\$000	3:988\$000
Plantas vivas.....	11.091	4.016	4:204\$000	12:400\$000
Sementes de cana.....	—	3.000	—	400\$000
"    não especificadas.....	6.561	16.582	14:030\$000	6:572\$200
Trigo roxo.....	80	—	200\$000	—
Uruguá.....	12.437	23.750	16:700\$000	22:600\$000
<b>Soma.....</b>	<b>1.509.189</b>	<b>1.281.787</b>	<b>3.655:402\$000</b>	<b>2.898:815\$500</b>

### SEDA

Em fios para bordar.....	7.251	415	80:134\$200	10:500\$000
"    "    "    tecelagem.....	—	2.194	—	15:800\$000
<b>Soma.....</b>	<b>7.251</b>	<b>2.609</b>	<b>80:134\$200</b>	<b>26:300\$000</b>

### SUMO, SUCOS, RESIDUOS E RESINAS VEGETAIS

Alcatrão.....	—	467	—	860\$000
Bagaço de fumo.....	37.719	9.163	56:500\$000	25:708\$000
Breu.....	1.850	1.116	1:866\$000	4:800\$000
Cêra de carnaúba.....	267.212	485.104	691:692\$000	1.145:201\$000
"    não especificada.....	227.065	72.228	598:600\$000	133:204\$000
Goma arabica.....	6.562	3.408	22:373\$500	12:585\$000
"    laca.....	4.178	1.214	18:186\$000	5:706\$000
Goma, resinas e balsamos naturais	—	285	—	2:000\$000
Guaraná.....	13.073	21.298	15:446\$000	47:310\$000
Lacre.....	2.595	1.998	10:000\$000	5:460\$000
Residuos de cacáu.....	—	1.181	—	6:000\$000
"    não especificados.....	1.333	1.430	1:330\$000	15:000\$000
Sêbo vegetal.....	—	1.254.469	—	1.332:993\$480
<b>Soma.....</b>	<b>561.587</b>	<b>1.853.361</b>	<b>1.415:993\$500</b>	<b>2.736:827\$480</b>
<b>Total da Classe II.....</b>	<b>16.648.300</b>	<b>17.891.968</b>	<b>23.845:598\$830</b>	<b>25.721:998\$910</b>

## Importação do Estado, pelo Porto do Recife nos Anos de 1932 e 1933, Segundo a Mercadoria, o Peso e o Valor

### DO PAÍS

Mercadorias	Quilos		Valor	
	1932	1933	1932	1933

#### CLASSE III — Artigos manufaturados

#### ALGODÃO COM OU SEM MESCLA

Alcatifas e tapêtes.....	2.787	2.735	34:360\$000	65:226\$400
Barbantes e cordões.....	5 140	—	33:938\$000	—
Bonés.....	1.066	—	28:912\$000	—
Camisas.....	23.034	36.637	219:365\$400	411:262\$000
Chales.....	4.327	4.044	57:670\$000	36:324\$000
Cobertores e colchas.....	69.390	96.681	603:348\$100	1.003:705\$500
Colarinhos.....	3.922	3.476	72:513\$800	39:200\$000
Cordoalhas.....	—	17.150	—	98:262\$000
Fitas.....	—	3.447	—	52:030\$000
Gravatas.....	3.349	1.294	79:770\$000	27:483\$000
Lenços e guardanapos.....	6.656	7.616	102:974\$000	131:264\$600
Lona.....	26.424	—	222:271\$600	—
Manufaturas não especificadas...	—	3.994	—	62:738\$600
Meias.....	79.071	114.878	1.460:389\$700	1.688:675\$700
Mosquiteiros.....	560	—	9:840\$000	—
Obras de lona.....	629	—	10:190\$000	—
Oleados.....	—	5.581	—	60:632\$000
Passamanaria, tiras bordadas....	298	3.985	7:200\$000	67:443\$000
Rêdes.....	8.559	5.651	51:846\$000	43:805\$000
Rendas.....	—	3.943	—	126:841\$000
Roupas feitas.....	23.610	32.234	433:850\$600	409:725\$300
Sacos vãos.....	565.943	267.307	2.400:957\$300	1.649:050\$000
Tecidos de algodão.....	3.089.229	3.494.009	36.861:789\$660	47.428:358\$850
"    "    malha.....	1.784	9.266	34:350\$000	116:829\$000
"    "    fios de estôpa.....	15.748	—	76:075\$330	—
Toalhas.....	14.360	26.425	138:657\$500	296:978\$900
Soma.....	3.945.886	4.140.353	42.945:268\$990	53.815:834\$850

#### ALUMINIO

Artigos manufaturados.....	166	17.090	1:462\$000	519:366\$900
Papel de aluminio.....	1.183	2.708	20:585\$000	36:358\$000
Soma.....	1.349	19.798	22:047\$000	555:724\$900

#### ARMAMENTO E MUNIÇÃO DE CAÇA E GUERRA

Armas de fogo.....	25	—	680\$000	—
Chumbo de caça.....	85.071	—	129:990\$000	—
Balas de chumbo e de ferro....	—	6.061	—	21:900\$000
Munições.....	1.201	64.524	22:630\$000	79:084\$000
Espingardas.....	—	14	—	400\$000
Espolctas.....	—	2.660	—	30:734\$000
Soma.....	86.297	73.259	153:300\$000	132:118\$000

#### BORRACHA

Em lençol.....	—	6.398	—	33:561\$000
Brinquedos.....	—	5.299	—	39:970\$000
Colçados.....	—	32.965	—	234:370\$700
Capas.....	—	84	—	2:200\$000



## Importação do Estado, pelo Porto do Recife, nos Anos de 1932 e 1933, Segundo a Mercadoria, o Peso e o Valor

### DO PAÍS

Mercadorias	Quilos		Valor	
	1932	1933	1932	1933
(Continuação)				
Gachetas .....	—	13	—	250\$000
Mangueras .....	5.845	—	42:801\$000	—
Manufaturas não especificadas...	—	33.727	—	336:036\$200
Pneumaticos e camaras de ar...	212.278	195.173	4.222:957\$400	3.174:380\$600
Tubos .....	—	6.369	—	60:264\$000
Soma .....	218.123	280.028	4.265:758\$400	3.881\$032\$500

### CABELOS, PÊLOS E PENAS

Escovas de cabelos .....	—	3.971	—	45:513\$000
Espanadores .....	39	—	440\$000	—
Pinceis e brochas .....	1.082	1.903	18:318\$700	30:631\$400
Vassouras de cabelos .....	—	6.531	—	3:165\$600
Soma .....	1.121	12.405	18:758\$700	79:310\$000

### CANA DA INDIA, BAMBÚ, JUNCO, ROTIM, VIME, ETC

Movéis de junco ou rotim .....	—	1.560	—	8:666\$000
Movéis de vime .....	2.610	36	8:000\$000	400\$000
Soma .....	2.610	1.596	8:000\$000	9:066\$000

### CANHAMO

Cordoalhas .....	—	500	—	500\$000
Soma .....	—	500	—	500\$000

### VEÍCULOS E ACESSORIOS

Acessorios e pert. p/automoveis ..	66.753	195.533	643:886\$000	1.633:194\$900
"    "    "    bicicletas...	—	1.693	—	19:873\$100
"    "    "    motocicletas ..	—	24	—	350\$000
Automoveis de passeio .....	157.759	334.525	1.520:725\$000	2.965:394\$000
"    "    carga .....	32.112	55.207	321:760\$000	375:028\$200
Auto onibus .....	—	3.500	—	23:000\$000
Bicicletas e velocipedes .....	5.940	9.209	67:169\$000	77:007\$000
Carroças, carros e carrinhos ....	27.522	3.197	108:687\$000	8:989\$000
Soma .....	290.036	602.888	2.661:540\$000	5:102:836\$200

### CHUMBO, ESTANHO, ZINCO E SUAS LIGAS

Canos e tubos de chumbo .....	—	2.971	—	3:300\$000
Manufaturas de chumbo n/esp...	—	3.565	—	12:704\$400
"    "    estanho n/esp...	—	334	—	11:360\$000
"    "    zinco n/esp. ....	—	2.817	—	4:700\$000
Tipos para impressão .....	—	3.373	—	27:238\$200
Soma .....	—	13.060	—	59:302\$600

### COBRE E SUAS LIGAS

Artigos de metal .....	13.601	—	118:687\$000	—
Artigos de cristofle .....	—	5.915	—	63:830\$000
Artigos de prata .....	106	—	3:000\$000	—

## Importação do Estado, pelo Porto do Recife, nos Anos de 1932 e 1933, Segundo a Mercadoria, o Peso e o Valor

### DO PAIS

Mercadorias	Quilos		Valor	
	1932	1933	1932	1933
(Continuação)				
Bijuteria de cobre.....	1.206	5.426	21:115\$000	67:094\$000
Cordas de arame p/inst. musicais	—	97	—	800\$000
Fios de cobre para electricidade	—	39.335	—	170:427\$800
" ou cabos electricos.....	—	10.536	—	54:910\$000
" de cobre p/uso n/especif...	34.923	19.125	106:694\$000	62:919\$000
Manufaturas de cobre.....	—	10.594	—	83:259\$200
Tubos e canos de cobre.....	—	3.647	—	12:955\$000
Soma.....	49.836	94.675	249:496\$000	516:195\$000

### FERRO E AÇO

Agulhas para costura.....	—	26	—	200\$000
" vitrolas.....	—	263	—	2:390\$000
Alfinetes de ferro e aço.....	—	1.649	—	7:400\$000
Arame de ferro e aço.....	67.743	146.751	113:552\$000	189:639\$000
" farpado.....	306	3.371	850\$000	10:890\$000
Arquivos de ferro.....	4.340	10.594	8:314\$000	70:700\$000
Cabos de aço e ferro.....	—	57.265	—	105:122\$600
Camas de ferro.....	14.785	11.166	26:581\$000	26:316\$000
Canos e tubos de ferro.....	34.471	942	21:800\$000	1:250\$000
Chapas de ferro galvanizado para cobrir casas.....	—	11.060	—	32:876\$000
Cofres de ferro ou aço.....	11.219	20.220	48:950\$000	100:435\$000
Cutelaria.....	1.905	19.686	20:840\$000	173:055\$000
Fechaduras, cadeados, dobradiças, etc.....	—	67.247	—	262:802\$300
Ferragens.....	71.955	—	273:855\$000	—
Ferros de engomar.....	—	86.943	—	143:083\$000
Fogões ou fogareiros de ferro, a gás	—	5.374	—	20:512\$000
Fogões ou fogareiros de ferro, não especificados.....	11.658	16.164	29:118\$000	65:975\$400
Folhas de flandres em laminas..	31.750	104.250	43:250\$000	117:420\$000
Folhas de flandres em obras....	—	29.581	—	99:151\$600
Fornos de ferro p/padarias....	10.140	—	10:400\$000	—
Geladeiras.....	5.319	21.717	21:650\$000	162:422\$700
Grampos e arrebites de ferro...	—	6.061	—	41:279\$400
Grampos de ferro para cercas...	—	206	—	900\$000
Laminas para barbear.....	840	2.553	17:390\$000	31:821\$000
Louça de ferro.....	37.513	—	105:390\$000	—
Maneais e pulias.....	83.700	—	33:714\$000	—
Manufaturas de arame.....	—	14.540	—	60:697\$500
Manufaturas de ferro e aço....	—	411.157	—	1.156:335\$200
Moveis de ferro.....	2.196	3.207	13:842\$900	12:960\$000
Obras de ferro esmaltado.....	—	53.619	—	172:680\$300
Parafusos.....	109.368	125.982	272:995\$970	273:168\$100
Peças de ferro p/construções...	—	96	—	3:300\$000
Placas e chapas n/especif.....	45.932	—	103:027\$300	—
Pregos.....	317.899	123.377	446:146\$000	184:030\$000
Talas.....	4.680	—	3:500\$000	—
Tanques de ferro.....	2.689	—	24:200\$000	—
Toneis, tambores e tubos vasios.	2.089.082	1.941.997	3.114:635\$900	3.056:283\$400
Trilhos.....	89.000	416.988	20:000\$000	25:200\$000
Tubos de ferro e aço.....	—	165.656	—	329:550\$300
Tubos vasios para oxigenio....	—	5.320	—	9:050\$000
Soma.....	3.048.490	3.855.028	4.774:002\$070	6.948:895\$800

## Importação do Estado, pelo Porto do Recife, nos Anos de 1932 e 1933, Segundo a Mercadoria, o Peso e o Valor

### DO PAÍS

Mercadorias	Quilos		Valor	
	1932	1933	1932	1933

#### FUMO E SEUS PREPARADOS

Charutos .....	77.564	83.804	910:355\$400	898:571\$400
Cigarros e cigarrilhas .....	35.041	52.149	340:600\$000	389:488\$500
Fumo picado ou desfiado.....	—	232.536	—	729:376\$500
Fumo em pó ou rapé.....	29	176	200\$000	800\$000
Soma.....	112.634	368.685	1.251:155\$400	2.018:236\$400

#### INSTRUMENTOS DE MUSICA E ACESSORIOS

Acess. e pert. para gramofones..	—	604	—	15:600\$000
Discos musicais .....	7.410	11.894	173:687\$000	186:915\$000
Gramofones e semelhantes.....	3.656	1.883	109:325\$000	36:100\$000
Instrumentos musicais n/especif.	1.805	2.729	27:760\$000	46:718\$000
Pianos.....	2 220	6.647	17:000\$000	72:325\$000
Soma.....	15.091	23.757	327:772\$000	357:658\$000

#### INSTRUMENTOS E OBJETOS CIRURGICOS E DENTARIOS

Objetos cirurgicos e dentarios....	6.250	794	30:835\$800	9:920\$000
Soma.....	6.250	794	30:835\$800	9:920\$000

#### INSTRUMENTOS E OBJETOS MATEMATICOS, FISICOS, QUIMICOS E OTICOS

Instrumentos e objetos oticos....	—	14	—	1:900\$000
Instrumentos e objetos fisicos....	—	6	—	100\$000
Aparelhos fisicos .....	6.097	5.041	48:461\$600	51:725\$000
Soma.....	6.097	5.061	48:461\$600	53:725\$000

#### JUTA

Aniagem e semelhantes.....	4.813	1.531	20:000\$000	5:000\$000
Cordoalhas .....	—	1.532	—	7:600\$000
Sacos vasios.....	—	33.858	—	100:200\$000
Soma.....	4.813	36.921	20:000\$000	112:800\$000

#### LÃ COM OU SEM MESCLA

Chales.....	—	750	—	2:800\$000
Chapeus de feltro e lã.....	3.532	3.761	104:511\$000	103:900\$000
Manufaturas .....	—	71	—	7:160\$000
Passamanaria, gregas, tranças, etc.	—	11.507	—	80:571\$000
Roupas feitas.....	—	362	—	9:225\$500
Tecidos.....	9.389	14.646	202:858\$000	367:272\$000
Soma.....	12.921	31.097	307:369\$000	570:928\$500

#### LINHO

Cordoalha.....	—	299	—	3:700\$000
Fios.....	217	—	2:380\$000	—
Lenços, colechas, toalhas, etc....	—	158	—	4:300\$000

## Importação do Estado, pelo Porto do Recife, nos Anos de 1932 e 1933, Segundo a Mercadoria, o Peso e o Valor

### DO PAÍS

Mercadorias	Quilos		Valor	
	1932	1933	1932	1933
(Continuação)				
Manufaturas não especif. ....	—	72	—	1:000\$000
Passamanaria, rendas, tiras etc...	—	474	—	9:200\$000
Tecidos .....	1.023	2.006	35:249\$000	70:109\$000
Soma .....	1.240	3.009	37:629\$000	88:309\$000

### LOUÇA, PORCELANA, VIDRO E CRISTAL

Copos e calices de vidro .....	—	6.917	—	29:950\$000
Espelhos com moldura .....	24.775	558	162:414\$000	9:533\$000
Espelhos não especificados.....	—	28.292	—	156:750\$000
Garrafas e garrações .....	252.899	249.880	118:740\$000	125:655\$700
Isoladores .....	—	9.665	—	35:362\$000
Louças não especificadas.....	565.538	790.574	1.025:451\$100	1.699:729\$020
Manufaturas de cristal.....	—	86	—	2:000\$000
Manufaturas de louça e porcelana	—	727	—	5:400\$000
Manufaturas de vidro.....	—	134.786	—	448:552\$200
Potes e frascos de vidro.....	—	28.599	—	78:934\$000
Vidros para olhos .....	—	564	—	7:000\$000
Vidros para vidraça.....	146.971	66.552	418:061\$000	252:833\$040
Vidro polido sem aço.....	—	57.841	—	175:950\$900
Soma.....	990.183	1.375.041	1.724:666\$100	3.027:679\$860

### MAQUINAS, APARELHOS E ACESSORIOS, UTENSILIOS E FERRAMENTAS

#### CINEMATOGRAFIA

Aparelhos ou maquinas cinematograficas .....	1.687	71	21:800\$000	2:700\$000
Filmes.....	46.204	46.527	4.182:230\$000	3.489:840\$000
Soma.....	47.891	46.598	4.204:030\$000	3.492:540\$000

#### ELETRICIDADE

Acessorios e pert. para eletricidade	69.387	3.105	469:471\$300	36:552\$300
Carvão para eletricidade.....	374	411	4:100\$000	5:100\$000
Dinamos e geradores electricos ..	2.174	466	31:620\$000	3:700\$000
Lampadas electricas.....	15.552	24.663	247:978\$500	409:816\$700
Maquinas electricas .....	532	1.452	4:500\$000	40:700\$000
Material electrico .....	170.471	108.345	1.112:806\$600	971:676\$000
Motores electricos .....	—	12.578	—	32:548\$400
Transformadores electricos.....	—	18	—	500\$000
Soma.....	258.490	151.038	1.870:476\$400	1.500:593\$400

#### INDUSTRIA

Acess. e pert. p/maquinas de fiação e tecelagem .....	—	8.380	—	81:685\$000
Cilindros para estamparias.....	—	4.869	—	52:750\$000
Maquinas ou aparelhos não especificados p/ fiação.....	—	12.570	—	14:000\$000
Maquinas ou aparelhos não esp. para industria .....	—	8.879	—	26:640\$000
Teares.....	—	16.794	—	21:400\$000
Soma.....	—	51.492	—	196:475\$000

## Importação do Estado, pelo Porto do Recife, nos Anos de 1932 e 1933, Segundo a Mercadoria, o Peso e o Valor

### DO PAÍS

Mercadorias	Quilos		Valor	
	1932	1933	1932	1933
LAVOURA				
Accessorios e pert. para arados..	—	46	—	1:185\$000
"  "  "  "  "  maqui-				
nas agricolas .....	1.537	274	5:800\$000	1:260\$000
Arados.....	3.262	1.803	12:560\$000	6:645\$000
Ferramentas e utensilios agricolas	107.675	226.886	220:172\$000	362:117\$400
Maquinas ou aparelhos p/lavoura	1.690	1.261	9:370\$000	6:150\$000
Soma ....	114.164	230 270	247:902\$000	377:357\$400

### DIVERSAS

Accs. e pert. para aeroplano...	42	—	1:000\$000	—
"  "  "  "  locomotivas .	—	201	—	600\$000
"  "  "  "  maquinas de				
costura .....	—	4.813	—	36:672\$300
"  "  "  "  maquinas de				
escrever ....	223	310	1:200\$000	5:250\$000
"  "  "  n(es) p/maquinas .	—	118.449	—	652:963\$100
"  "  "  para maquinas de				
contabilidade .....		125	—	1:150\$000
Balanças .....	18.891	31.367	89:352\$000	200:948\$000
Bombas hydraulicas.....	9.913	3.675	62:772\$000	21:626\$000
"  para gasolina e semelhan-				
tes .....	1.698	642	12:600\$000	4:180\$000
Chocadeiras e criadeiras.....	3.252	1.125	5:950\$000	14:030\$000
Faróis maritimos e boias luminosas	—	345	—	2:000\$000
Ferramentas e utensilios n/espe-				
cificados .....	—	62.153	—	280:530\$500
Fitas para maquinas.....	3.586	—	37:536\$000	—
Locomotivas .....	—	13.200	—	21:000\$000
Maquinas não especificadas .....	96.315	92.592	435:668\$000	498:138\$400
"  ou aparelhos p/uso do-				
mestico .....	813	2.346	2:600\$000	17:600\$000
"  de contabilidade.....	56	393	1:700\$000	23:700\$000
"  "  costura .....	20.890	16.124	172:945\$000	198:243\$000
"  "  escrever .....	4.257	5.344	95:550\$700	177:943\$600
"  "  fotograficas (ou apare-				
lhos).....	295	1.450	10:240\$000	19:661\$000
"  registradoras.....	151	853	5:154\$000	22:041\$000
Moinhos não especificados .....	—	147	—	1:720\$000
Motores a vapor.....	—	55	—	1:000\$000
"  não especificados .....	15.552	14.106	129:150\$000	108:262\$000
Prensas .....	—	2.192	—	5:072\$000
Pulverisadores.....	—	208	—	3:500\$000
Soma .....	175.934	372.235	1.063:417\$700	2.317:830\$900

### MADEIRA

Cabos para vassouras .....	50.558	64.133	18:850\$000	32:045\$000
Caixas abatidas .....	21.764	2.225.317	7:600\$000	1.160:602\$000
Manufaturas não especificadas...	—	72.036	—	181:373\$900
Molduras.....	35.197	33.519	113:179\$000	81:760\$000
Moveis.....	227.549	298.275	1.017:923\$000	1.169:791\$600

## Importação do Estado, pelo Porto do Recife, nos Anos de 1932 e 1933, Segundo a Mercadoria, o Peso e o Valor

### DO PAÍS

Mercadorias	Quilos		Valor	
	1932	1933	1932	1933
(Continuação)				
Palitos para mesa.....	—	729	—	1:800\$000
Pipas e toneis vasios.....	—	58.619	—	79:460\$000
Remos.....	120	—	2:200\$000	—
Rolhas de cortiça.....	—	1.086	—	9:760\$000
Taboinhas para caixas.....	1.698.929	—	773:463\$200	—
Tamancos.....	—	195	—	1:600\$000
Soma.....	2.034.117	2.753.909	1.933:215\$200	2.718:192\$500

### NIQUEL

Manufaturas não especificadas...	—	65	—	637\$000
Soma.....	—	65	—	637\$000

### OLEOS E GRAXAS

#### ANIMAIS

Graxa animal.....	—	113.321	—	110:152\$700
Oleo animal não especificado...	—	1.766	—	5:300\$000
" de baleia.....	15.503	6.950	22:140\$000	32:180\$000
" " mecotó.....	6.942	4.797	12:858\$500	12:326\$600
Soma.....	22.445	126.834	34:998\$500	159:959\$300

#### MINERAIS

Gasolina.....	527.600	763.165	884:700\$000	1.622:900\$000
Graxa para lubrificação.....	93.199	1.114	195:919\$000	4:915\$000
Oleo combustivel.....	—	21.553	—	48:422\$000
" lubrificante.....	305.928	563.737	323:765\$000	948:814\$500
" mineral.....	16.906	7.500	18:869\$000	8:725\$900
" de petroleo.....	1.294	—	6:000\$000	—
Querozene.....	1.147.234	211.474	1.526:369\$100	283:650\$000
Soma.....	2.092.161	1.568.543	2.955:622\$100	2.917:427\$400

#### VEGETAIS

Oleo de andiroba.....	4.165	468	4:750\$000	450\$000
" " babassú.....	47.091	52.989	44:200\$000	43:360\$000
" " caroço de algodão.....	—	60.800	—	114:000\$000
" " côco.....	132.373	216.815	160:547\$900	222:070\$020
" " copaíba.....	893	—	4:600\$000	—
" " linhaça.....	35.737	161.861	125:604\$000	286:992\$200
" " mamona.....	6.804	72.905	3:300\$000	2:000\$000
" " milho.....	20	—	60\$000	—
" " oiticica.....	3.307	2.700	8:100\$000	3:900\$000
Oleos não especificados.....	300.965	251.033	680:962\$400	577:388\$400
Soma.....	531.355	819.572	1.032:124\$300	1.250:160\$620

# Importação do Estado, pelo Porto do Recife, nos Anos de 1932 e 1933, Segundo a Mercadoria, o Peso e o Valor

## DO PAÍS

Mercadorias	Quilos		Valor	
	1932	1933	1932	1933

### OURO PRATA E PLATINA

Joalheria e bijuteria de ouro ...	—	235	—	5.336\$100
"  "  "  "  prata...	—	285	—	7:100\$000
Soma.....	—	520	—	12:436\$100

### PALHA, ESPARTO, CAIRO, PIAÇABA E OUTRAS MATERIAS FILAMENTOSAS

Cabos de sizal.....	39.948	—	107:478\$150	—
Capachos não especificados ....	878	2.796	7:655\$700	28:094\$000
"  de côco .....	—	638	—	5:206\$000
Chapeus de palha .....	6.299	7.528	115:087\$000	140:236\$000
Cordoalhas.....	3.180	10.576	10:500\$000	40:600\$000
Escovas.....	8.988	6.494	77:870\$450	41:465\$000
Esteiras.....	67.338	73.442	36:550\$000	45:413\$000
Manufaturas de paina .....	—	11	—	10:500
"  não especificadas...	—	27	—	1:800\$000
Vassouras não especificadas.....	126.933	121.479	61:070\$000	51:159\$000
Soma.....	253.564	222.991	416:211\$300	354:073\$000

### PAPEL E SUAS APLICAÇÕES

Aparas de papel.....	1.663.543	2.781.898	329:988\$800	550:410\$000
Caixas de papelão .....	—	56.957	—	38:550\$000
Cartas de jogar .....	—	35	—	1:100\$000
Cartão em folhas .....	19.046	49.187	67:337\$000	189:287\$700
Estampas, desenhos e fotografias	21.824	2.073	101:559\$500	14:110\$000
Jornais, revistas, musicas, etc. .	79.174	1.465	349:887\$000	5:100\$000
Livros em branco.....	16.155	9.025	69:935\$000	48:456\$000
"  impressos.....	39.887	44.931	237:525\$000	355:672\$900
Manufaturas não especificadas...	—	34.230	—	88:962\$000
Obras impressas ou litografadas, circulares, faturas, etc. ....	—	176.310	—	776:081\$100
Papel assetinado de sêda.....	104.030	46.124	241:020\$900	185:545\$100
"  carbono .....	3.663	2.069	57:810\$000	25:030\$000
"  crepom .....	—	822	—	4:100\$000
"  para cigarros .....	1.687	12.948	11:800\$000	44:554\$200
"  desenhos .....	—	1.362	—	8:000\$000
"  embrulhos.....	325.937	902.301	507:695\$800	1.336:568\$200
"  escrever .....	84.643	104.664	286:427\$300	422:017\$100
"  forrar casas .....	—	2.358	—	12:965\$000
"  impressão .....	86.635	148.019	177:451\$000	270:491\$300
"  higienico .....	21.679	19.914	31:248\$000	38:860\$000
"  impermeavel.....	—	7.113	—	20:900\$000
"  não especificado .....	683.053	443.343	1.414:546\$900	967:111\$800
Papelão não especificado .....	196.697	186.400	340:880\$000	329:974\$900
Sacos de papel.....	23.876	15.887	69:110\$000	32:459\$000
Serpentinas .....	434	30	1:600\$000	400\$000
Soma.....	3.371.963	5.049.465	4.293:822\$200	5.766:906\$300

## Importação do Estado, pelo Porto do Recife, nos Anos de 1932 e 1933, Segundo a Mercadoria, o Peso e o Valor

### DO PAÍS

Mercadorias	Quilos		Valor	
	1932	1933	1932	1933
<b>PEDRAS, TERRA E OUTROS MINERAIS SEMELHANTES</b>				
Azulêjos e ladrilhos.....	66.281	71.308	133:085\$000	123:881\$500
Caclumbo de barro .....	—	45	—	2:000\$000
Canos e tubos de barro .....	—	3.591	—	10:916\$000
Canos e tubos de cimento.....	—	560	—	1:200\$000
Cer mica .....	60	—	300\$000	—
Filtros .....	2.569	553	12:129\$600	7:950\$000
Louça de barro .....	—	765	—	2:000\$000
Manilhas de cimento.....	11.740	—	4:800\$000	—
Manufatura de marmore.....	—	280	—	2:200\$000
Marmore em obras .....	—	858	—	2:500\$000
Marmore.....	17.500	—	28:094\$500	—
Mosaicos .....	727	1.388	930\$000	3:400\$000
Telhas de amianto.....	—	8.167	—	2:710\$000
Telhas e tijolos de barro.....	13.099	3.504	6:400\$000	5:700\$000
Tijolos refractarios.....	—	7.300	—	3:452\$500
Velas para filtros.....	738	1.650	4:510\$000	10:100\$000
Soma.....	112.714	99.969	190:249\$100	178:010\$000

### PELES E COUROS

Alpercatas de couro .....	—	1.197	—	2:485\$000
Bolsas .....	—	1.645	—	23:143\$400
Calçados .....	284.103	299.685	3.637:066\$700	3.649:490\$300
Correias para maquinas .....	—	15.402	—	218:067\$200
Malas e maletas .....	2.310	4.974	24:370\$000	44:463\$000
Manufaturas de couros e de peles	—	7.141	—	123:060\$300
Pastas de couro .....	—	624	—	4:480\$000
Pelicas .....	125	142	2:600\$000	7:050\$000
Selas e selins .....	10	90	500\$000	2:000\$000
Soma.....	286.548	330.900	3.664:536\$700	4.074:239\$200

### PERFUMARIA E ARTIGOS DE TINTURARIA, PINTURA E OUTROS USOS

Graxo para calçados .....	23.176	52.123	97:788\$000	147:190\$000
Lança perfume .....	9.320	30.240	98:315\$000	264:921\$500
Pasta dentifricia .....	7.485	6.565	79:848\$000	80:404\$000
Perfumarias .....	121.337	294.536	1.069:524\$900	1.631:307\$200
Sabão em pó .....	730	—	3:496\$000	—
Sabão e sabonetes perfumados..	92.770	113.748	532:893\$000	664:046\$000
Tinta preparada a oleo.....	22.361	12.228	113:794\$800	55:084\$000
" para escrever .....	51.125	21.405	169:486\$500	185:080\$000
" para impressão .....	—	12.260	—	57:797\$500
" preparada a agua.....	—	2.220	—	15:640\$000
" não especificada.....	—	101.080	—	354:165\$900
Verniz .....	14.359	10.163	113:766\$000	83:925\$200
Soma .....	342.663	656.568	2.278:912\$200	3.539:561\$300

### PRODUTOS QUIMICOS, DROGAS E ESPECIALIDADES FAR- MACEUTICAS

Acidos.....	67.675	180.135	154:156\$500	363:306\$910
Adubos quimicos .....	—	4.307	—	7:500\$000
Agua mineral medic., natural, etc.	—	12.628	—	47:926\$000



Importação do Estado, pelo Porto do Recife, nos Anos de 1932 e 1933,  
Segundo a Mercadoria, o Peso e o Valor

## DO PAÍS

Mercadorias	Quilos		Valor	
	1932	1933	1932	1933

(Continuação)

Benzina.....	—	63	—	600\$000
Caol.....	6.294	5.712	23:361\$000	18:048\$100
Capsulas medicinais.....	—	2.491	—	54:794\$000
Carbureto de calcio.....	210.468	264.056	233:461\$000	215:463\$000
Carbonato.....	—	107.571	—	137:010\$600
Caseina.....	—	830	—	9:600\$000
Clorato.....	—	19.404	—	30:200\$000
Clorureto.....	—	7.249	—	34:450\$000
Creolina.....	—	46.521	—	68:020\$000
Desinfetantes.....	42.019	37.574	74:639\$000	92:120\$000
Drogas.....	181.619	209.938	2.011:064\$100	2.617:097\$700
Flit.....	244	—	3:240\$000	—
Formicidas.....	—	15.016	—	55:520\$000
Gás de qualquer natureza.....	1.729	200	4:097\$000	2:100\$000
Glicose de milho.....	24.683	24.142	29:795\$000	40:131\$000
" não especificado.....	—	50.719	—	62:900\$000
Glicerina.....	—	79.016	—	66:960\$000
Hidrogenio.....	1.857	—	5:550\$000	—
Manteiga de cacáu.....	2.966	9.237	5:000\$000	24:100\$000
Medicamentos alopaticos n/especif.	51.820	78.714	291:838\$000	440:805\$500
" homeopaticos.....	—	309	—	1:670\$000
Mostarda.....	34	—	300\$000	—
Oleo de figado de bacalhau.....	—	32	—	1:200\$000
"    "    ricino.....	—	96	—	1:240\$000
Oxigenio.....	56.314	321	139:900\$000	1:172\$000
Produtos quimicos não especific..	387.463	348.549	968:783\$800	817:324\$500
"    farmaceuticos n/especif.	354.290	440.429	3.163:910\$300	4.163:972\$200
Sabonete e sabão medicinais ...	—	1.260	—	9:632\$000
Soda caustica.....	4.683	24.128	20:664\$000	36:071\$100
Sulfureto de carbono (puro) ....	—	1.400	—	5:400\$000
Vacinas.....	100	18	3:000\$000	350\$000
Vaselina ..	—	4.830	—	11:200\$000
Xarope medicinal.....	—	2.196	—	16:300\$000
Soma.....	1.964.258	1.979.091	7.132:759\$600	9.554:185\$210

## SEDA COM OU SEM MESCLA

Chapeus para senhoras.....	678	446	16:990\$000	9:968\$000
Fitas.....	1.446	304	80:595\$000	12:624\$000
Gravatas.....	161	21	5:760\$000	1:100\$000
Lenços.....	306	92	12:650\$000	3:100\$000
Meias.....	7.628	14.102	207:694\$000	397:720\$300
Passamanaria.....	—	4.285	—	21:073\$200
Rendas.....	—	286	—	14:600\$000
Tecidos.....	6.381	22.505	457:629\$000	1.253:685\$600
Soma.....	16.600	42.041	781:318\$000	1.713:871\$100

## VARIOS ARTIGOS

Abat-jour.....	1.728	1.033	12:138\$000	5:350\$000
Adubos não especificados.....	13.039	26.770	7:260\$000	24:400\$000
Alcool.....	6.000	11.228	12:000\$000	11:032\$000
"    desnaturado.....	—	65.380	—	59:900\$000
Alpercatas não especificadas....	—	1.077	—	8:500\$000

## Importação do Estado, pelo Porto do Recife, nos Anos de 1932 e 1933, Segundo a Mercadoria, o Peso e o Valor

### DO PAÍS

Mercadorias	Quilos		Valor	
	1932	1933	1932	1933
(Continuação)				
Amostras de qualquer qualidade..	—	6.587	—	40:453\$000
Aparelhos esportivos .....	4.793	4.632	96:030\$000	82:143\$300
Aparelhos de radio .....	—	18.760	—	493:515\$000
Aparelhos luminosos .....	345	—	600\$000	—
Armações para chapéus de sol...	8.021	10.522	54:600\$000	99:874\$000
Artigos para alfaiates .....	—	271	—	7:256\$000
Artigos para sapateiros .....	—	44.350	—	324:054\$000
Artigos de aço .....	9.742	—	71:609\$400	—
"    "    algodão .....	2.838	—	21:500\$000	—
"    "    alumínio .....	18.389	—	116:825\$800	—
"    "    aramé .....	11.101	—	46:918\$300	—
"    "    armarinho .....	95.249	113.862	1.538:824\$160	1.681:322\$700
"    "    borracha .....	22.013	—	219:258\$700	—
"    "    bronze .....	667	—	5:000\$000	—
"    "    carnavalescos .....	—	1.199	—	7:490\$000
"    "    de chapalaria .....	523	699	20:637\$000	25:800\$000
"    "    chumbo .....	4.937	—	25:227\$500	—
"    "    cinematograficos .....	3.098	1.733	38:950\$000	38:160\$000
"    "    cirurgicos .....	1.470	1.375	33:080\$000	40:615\$000
"    "    de cobre .....	14.826	—	107:138\$000	—
"    "    cortiça .....	1.181	—	8:033\$900	—
"    "    couro .....	14.188	—	171:734\$090	—
Artigos dentarios .....	4.327	6.018	67:860\$000	99:797\$400
"    "    de esportes .....	333	1.164	7:656\$000	21:243\$000
"    "    estanho .....	6.849	—	17:584\$000	—
"    "    ferro .....	540.862	—	1.229:540\$930	—
"    "    flandres .....	15.519	—	67:228\$000	—
"    "    fotograficos .....	12.318	15.557	152:023\$000	178:401\$100
"    "    de gesso .....	176	—	2:400\$000	—
"    "    iluminação .....	1.180	1.860	9:050\$000	16:025\$500
"    "    lã .....	181	—	900\$000	—
"    "    laboratorios .....	3.668	2.640	59:310\$000	51:640\$000
"    "    latão .....	4.702	—	43:488\$900	—
"    "    livraria .....	26.783	69.063	161:933\$000	394:683\$500
"    "    madeira .....	581.049	—	367:201\$200	—
"    "    marmore .....	366	—	80\$800	—
"    "    meteorologicos .....	129	441	3:000\$000	3:100\$000
"    "    militar .....	—	436	—	11:410\$000
"    "    de otica .....	170	160	9:700\$000	5:829\$600
"    "    ourives .....	—	235	—	1:000\$000
"    "    palha .....	130	—	1:000\$000	—
"    "    papel .....	61.123	—	147:855\$000	—
"    "    papelaõ .....	13.057	—	51:868\$000	—
"    "    passamanaria .....	5.256	—	100:769\$900	—
"    "    pinturas .....	99	—	1:350\$000	—
"    "    pirotecnicos .....	1.710	—	3:800\$000	—
"    "    radiologicos .....	12.854	6	250:528\$000	250\$000
"    "    religiosos .....	—	2.623	—	17:320\$000
"    "    sirgueiros .....	388	174	9:870\$000	6:500\$000
"    "    tipograficos .....	5.068	2.737	58:928\$000	23:949\$900
"    "    de vidro .....	80.155	—	323:335\$200	—
"    "    zinco .....	8.835	—	20:130\$000	—
"    "    nãõ especificados .....	175.076	267.402	635:336\$100	886:525\$700
Aviamento para sapateiros .....	34.457	—	260:191\$000	—
Az. ite nãõ especificado .....	9.609	10.432	35:688\$200	25:160\$000
Banheiras e accessorios .....	8.327	10.835	34:142\$000	44:280\$000
Barcos e embarcações .....	—	80	—	2:000\$000

# Importação do Estado, pelo Porto do Recife, nos Anos de 1932 e 1933, Segundo a Mercadoria, o Peso e o Valor

## DO PAÍS

Mercadorias	Quilos		Valor	
	1932	1933	1932	1933
(Continuação)				
Barracas para acampamento . . . . .	—	150	—	200\$000
Bilhares e pertences . . . . .	5.381	6.539	34:783\$400	35:515\$300
Bolas de celuloide . . . . .	4.330	—	29:036\$000	—
Batões . . . . .	10.570	19.715	246:768\$000	393:181\$000
Brinquedos não especificados . . . . .	20.931	33.191	218:153\$500	269:223\$700
Cachimbos não especificados . . . . .	—	862	—	15:860\$000
Camas não especificadas . . . . .	—	47.780	—	119:372\$000
Capas e capotes não especificados . . . . .	6.718	1.863	58:569\$300	41:968\$000
Carapuças, gorros e bonés . . . . .	—	1.369	—	34:419\$000
Carteiras e porta moedas . . . . .	—	896	—	28:965\$600
Chapeus de sol e chuva . . . . .	1.927	6.264	38:522\$000	109:499\$000
"    não especificados . . . . .	136.829	241.039	2.542:053\$300	4.094:568\$500
Colchões . . . . .	70	—	400\$000	—
Congoleum, linolcum e semelhantes . . . . .	9.437	5.048	106:623\$800	26:942\$500
Corôas mortuarias . . . . .	5.161	7.482	32:500\$000	42:032\$000
Dinamite . . . . .	—	3.200	—	6:000\$000
Estatuas e estatuetas . . . . .	166	260	4:600\$000	1:894\$000
Estearina animal . . . . .	305	—	600\$000	—
Explosivos . . . . .	1.720	17.680	7:500\$000	50:000\$000
Extintores de incendio . . . . .	782	3.985	17:400\$000	35:500\$000
Fitilhos . . . . .	15.900	5.309	23:500\$000	18:842\$000
Flôres artificiais . . . . .	42	332	750\$000	4:650\$000
Fogões não especificados . . . . .	2.050	—	15:021\$000	—
Fogos de artificial . . . . .	—	11.399	—	31:523\$000
Formas para calçados . . . . .	3.486	3.480	27:316\$000	27:030\$000
"    chapcus . . . . .	81	210	400\$000	3:678\$000
Fosforos . . . . .	231.700	128.065	1.695:010\$000	941:905\$000
Gachetas não especificadas . . . . .	736	46	9:938\$500	680\$000
Goma ou polvilho . . . . .	1.030.041	1.069.256	668:970\$000	799:117\$000
Imagens . . . . .	1.386	2.862	11.086\$000	18:411\$000
Lanternas para automoveis, etc. . . . .	—	1.838	—	26:890\$000
Lapis . . . . .	17.978	12.889	129:728\$000	168:532\$000
Lixa . . . . .	10.643	12.186	34:085\$600	35:147\$000
Malas e maletas não especificadas . . . . .	—	860	—	10:900\$000
Manequins . . . . .	—	1.032	—	25:200\$000
Mantas . . . . .	163	373	2:700\$000	4:860\$000
Manufaturas de celuloide . . . . .	—	407	—	15:587\$000
Margarina . . . . .	—	61.761	—	197:330\$000
Material para elevador . . . . .	613	—	3:200\$000	—
"    escritorio . . . . .	2.886	14.078	26:950\$000	95:216\$000
"    radios . . . . .	1.499	2.640	66:900\$000	51:470\$000
"    sanitario . . . . .	25.832	28.375	92:427\$800	88:941\$500
"    teatral . . . . .	8.670	—	60:000\$000	—
"    para tecelagem . . . . .	11.098	—	74:664\$000	—
"    telegrafico . . . . .	109	845	1:500\$000	3:000\$000
"    telefonico . . . . .	478	1.534	18:360\$000	25:475\$000
"    de expediente . . . . .	8.245	—	42:106\$000	—
"    não especificadas . . . . .	11.065	40.459	78:614\$000	260:755\$500
Ornamentos . . . . .	303	435	2:600\$000	4:100\$000
Parafina . . . . .	12.750	4.195	37:290\$000	14:700\$000
Pasta não especificada . . . . .	21.473	29.665	116:198\$000	201:081\$000
Pedras " " . . . . .	31.484	—	25:000\$000	—
Pentes " " . . . . .	4.610	3.243	51:424\$000	53:583\$400

## Importação do Estado, pelo Porto do Recife, nos Anos de 1932 e 1933, Segundo a Mercadoria, o Peso e o Valor

### DO PAÍS

Mercadorias	Quilos		Valor	
	1932	1933	1932	1933
(Continuação)				
Quadros .....	1.029	1.517	11:240\$000	17:350\$000
Relógios .....	1.075	1.008	36:800\$000	28:300\$000
Roupas para escafandristas .....	—	14	—	1:000\$000
Ruberoide .....	—	5.131	—	64:000\$000
Sabão .....	18.675	19.502	44:060\$000	44:900\$000
Sapóleos e saponáceos .....	147.670	95.929	177:683\$000	145:733\$300
Vasilhames .....	198	—	1:000\$000	—
Velas de qualquer qualidade .....	139.328	141.192	314:287\$000	337:658\$000
Ventiladores .....	181	—	1:500\$000	—
Soma .....	3.816.708	2.800.782	13.990:662\$530	13.810:768\$100
Total da classe III .....	23.664.602	28.270.838	104.938:317\$890	131.275:296\$440

### CLASSE IV — Artigos destinados a alimentação e forragem

#### BEBIDAS

Água gazoza .....	13.571	26.010	14:010\$000	29:610\$000
" mineral para mesa .....	88.311	153.921	111:900\$000	173:502\$300
Aguardente de casca de uvas .....	1.035	410	3:140\$000	800\$000
" de cana .....	23.315	2.230	11:880\$000	7:560\$000
Bebidas não especificadas .....	20.347	33.781	78:260\$000	162:875\$400
Cerveja e chope .....	2.370.160	2.097.859	2.364:400\$000	2.168.969\$700
Champanhe .....	1.202	30	10:500\$000	680\$000
Conhaque .....	120	2.914	1:300\$000	21:600\$000
Licores .....	11.677	17.072	33:124\$000	36:250\$000
Suco de uvas .....	8.325	9.850	36:520\$400	27:730\$000
Vermute .....	19.115	17.963	106:143\$200	106:400\$000
Vinhos finos (Porto e semelh.) .....	972.725	103.124	1.821:955\$800	314:697\$700
" comuns .....	—	1.043.857	—	1.671:897\$800
" de frutas .....	2.239	3.673	3:650\$000	17:308\$000
Xarope de frutas .....	—	180	—	600\$000
Soma .....	3.532.142	3.512.874	4.596:783\$400	4.740:481\$000

#### CEREAIS, FARINHAS E GRÃOS ALIMENTÍCIOS

Arroz .....	3.095.500	3.622.538	2.383:234\$000	2.654:019\$600
Aveia .....	—	22.654	—	36:610\$000
Cereais não especificados .....	28.406	10.987	47:992\$000	30:498\$000
Cevada .....	53.790	33.600	39:920\$000	21:670\$000
Farinha de araruta .....	13.500	2.400	10:000\$000	2:500\$000
" aveia .....	10.730	—	19:180\$000	—
" cangica .....	9.010	—	3:000\$000	—
" centeio .....	725	2.785	1:814\$000	8:650\$000
" mandioca .....	43.792	62.000	34:250\$000	23:200\$000
" milho .....	—	128.566	—	130:434\$000
" sagú .....	543	1.185	1:050\$000	1:000\$000
" tapioca .....	40.706	60.747	75:800\$000	78:008\$900
" trigo .....	10.890.892	10.404.228	8.414:628\$000	6.970:504\$000
" vitamina .....	120	2.533	700\$000	27:620\$000
" não especificada .....	25.208	1.336.186	97:840\$000	778:552\$000
Favas alimentícias .....	—	205	—	2:300\$000
Feculas ou amido .....	100.932	28.320	95:000\$000	33:250\$000
Feijão .....	7.913.335	8.387.038	4.699:344\$000	5.999:141\$000

# Importação do Estado, pelo Porto do Recife, nos Anos de 1932 e 1933, Segundo a Mercadoria, o Peso e o Valor

## DO PAÍS

Mercadorias	Quilos		Valor	
	1932	1933	1932	1933

## (Continuação)

Grãos de bico.....	249	—	1:300\$000	—
Maizena.....	15.053	—	43:938\$000	—
Milho.....	2.489.940	1.245.175	878:028\$000	446:275\$000
Trigo em grãos.....	1.482	4.245	3:180\$000	7:230\$000
Soma.....	24.733.913	25.355.392	16.850:198\$000	17.561:462\$500

## CONSERVAS E EXTRATOS

Azeitonas.....	14.268	15.842	43:496\$000	42:546\$500
Bacalhau.....	90.599	225.189	194:720\$000	438:740\$000
Banha em rama.....	—	157.115	—	234:760\$000
„ enlatada.....	744.901	1.225.728	1.528:441\$000	1.932:581\$000
Camarões secos.....	5.790	4.118	13:979\$000	5:300\$000
Carne em salmoura.....	26.580	86.392	123:624\$000	201:009\$000
„ salgada ou de sol.....	—	123.184	—	207:730\$000
Conservas de carne.....	21.638	33.173	64:493\$000	65:669\$500
„ „ legumes.....	33.654	129.960	76:397\$000	292:104\$000
„ „ peixe.....	17.070	1.239	33:392\$000	5:000\$000
„ „ não especificadas.....	114.718	—	320:823\$000	—
Corações e fígados.....	436.884	397.200	727:942\$000	584:607\$000
Doces.....	68.674	83.103	181:192\$000	244:705\$500
Gordura bovina.....	17.473	3.671	27:600\$000	1:800\$000
Linguas secas e salgadas.....	—	3.261	—	6:150\$000
Massa de tomate.....	432	—	2:800\$000	—
Ovas salgadas.....	—	31	—	1:000\$000
Peixes em salmoura.....	—	354.065	—	417:346\$300
„ secos e salgados.....	1.035.805	41.247	1.337:143\$500	48:690\$000
Presuntos.....	—	4.528	—	18:786\$000
Salames.....	9.245	—	45:045\$000	—
Sururú em conserva.....	294	—	2:600\$000	—
Toucinho.....	8.931	19.793	37:256\$500	50:000\$000
Xarque.....	18.988.632	22.899.046	41.353:716\$120	43.146:586\$880
Soma.....	21.635.589	25.807.885	46.114:660\$120	47.945:111\$680

## FRUTAS DE MESA

Amendoas.....	—	687	—	3:816\$000
Bananas em passa.....	—	334	—	1:300\$000
Castanhas do Pará.....	—	710	—	4:000\$000
„ não especif.....	11.774	308	4:310\$000	1:700\$000
Frutas secas.....	5.419	7.919	14:653\$000	43:213\$000
„ verdes.....	217.015	53.310	602:055\$000	172:810\$000
„ não especif.....	—	5.659	—	16:320\$000
Laranjas.....	—	707	—	1:025\$000
Maças.....	—	116.219	—	405:405\$000
Marmelo em polpa.....	—	5.215	—	32:500\$000
Nozes.....	2.260	1.013	4:900\$000	2:000\$000
Uvas.....	—	76.456	—	246:147\$500
Soma.....	236.468	268.567	625:918\$000	930:236\$500

## LEGUMES E VERDURAS

Legumes não especificados.....	9.580	9.235	30:034\$000	29:752\$000
Lentilhas.....	2.824	1.800	3:710\$000	2:550\$000
Salsa.....	1.631	—	8:310\$000	—
Tomates.....	—	600	—	240\$000
Soma.....	14.035	11.635	42:054\$000	32:542\$000

## Importação do Estado, pelo Porto do Recife, nos Anos de 1932 e 1933, Segundo a Mercadoria, o Peso e o Valor

### DO PAÍS

Mercadorias	Quilos		Valor	
	1932	1933	1932	1933
<b>LEITE E SEUS DERIVADOS</b>				
Condimentos .....	14.499	416	40:110\$000	1:940\$000
Leite condensado .....	108.791	115.681	397:332\$000	502:467\$000
Parinha latea .....	1.659	5.553	10:800\$000	47:653\$000
Leite em pó .....	12.185	29.171	78:361\$000	155:171\$000
Manteiga .....	1.168.699	1.116.970	5.848:313\$300	5.355:394\$200
Queijos .....	262.033	283.637	1.420:717\$500	1.673:530\$600
Soma .....	1.567.866	1.551.428	7.795:633\$800	7.736:155\$900

### DIVERSOS PRODUTOS ALIMENTICIOS

Alhos .....	11.813	13.960	16:200\$000	20:920\$000
Açúcar cristal .....	—	9.000	—	9:000\$900
Açúcar mascavado .....	—	14.000	—	6:000\$000
Açúcar não especificado .....	3.716.567	1.879.657	1.282:911\$010	635:740\$000
Azeite de oliveira .....	—	3.126	—	8:200\$000
Batatas .....	1.698.641	1.227.033	1.212:079\$000	945:230\$000
Biscoutos .....	36.727	46.544	83:380\$000	104:880\$000
Bolachas .....	1.089	1.062	1:600\$000	2:300\$000
Cacáu em amendoas .....	36.329	40.500	37:300\$000	30:685\$000
Café em caroço .....	2.264.471	1.683.217	2.794:793\$000	2.176:696\$000
Café em pó .....	—	6.114	—	5:180\$000
Canela em pó .....	1.497	2.164	2:962\$000	8:437\$500
Carne congelada .....	—	622.348	—	956:890\$000
Cebolas .....	1.027.962	983.023	906:916\$000	876:645\$000
Chá .....	2.683	2.063	10:410\$000	6:000\$000
Chocolate .....	37.781	38.643	152:100\$000	120:505\$200
Colorau .....	2.580	1.509	6:427\$500	5:800\$000
Confeitos .....	39.555	51.762	165:228\$000	234:216\$500
Especiarias não especific. ....	620	115	3:000\$000	1:610\$000
Herva-mate .....	21.857	29.987	48:796\$000	65:766\$200
Massas alimenticias .....	10.767	11.573	29:575\$000	40:446\$500
Mel de abelha .....	1.990	7.994	2:200\$000	5:100\$000
Mel não especificado .....	111	1.440	150\$000	1:440\$000
Sal .....	9.734.333	10.262.430	811:420\$400	767:313\$100
Sal moído .....	—	702.450	—	65:072\$500
Temperos .....	1.873	—	6:336\$000	—
Vinagre .....	15.998	7.570	9:550\$000	8:980\$000
Soma .....	18.665.244	17.649.284	7.582:330\$910	7.109:053\$500

### FORRAGENS

Alfafa ou feno .....	5.354	5.333	4:500\$000	9:340\$000
Farelo de caroço de algodão .....	216.000	153.000	80:000\$000	39:238\$000
Farelo de trigo .....	—	1.064.000	—	158:650\$000
Farelo não especificado .....	682.700	2.373.861	206:420\$000	661:415\$000
Soma .....	904.054	3.596.194	290:920\$000	868:643\$000
Total da classe — IV .....	71.289.310	77.753.259	83.898:498\$230	86.923:685\$980

### RESUMO GERAL DA IMPORTAÇÃO

CLASSE I — Animais vivos .....	40.082	71.509	138:390\$000	173:300\$000
CLASSE II — Materias primas .....	16.648.300	17.891.968	23.845:598\$830	25.721:998\$910
CLASSE III — Artigos manufaturados .....	23.664.602	28.270.838	104.938:317\$890	131.275:296\$440
CLASSE IV — Artigos destinados a alimentação e lorragem .....	71.289.310	77.753.259	83.898:498\$230	86.923:685\$980
<b>TOTAL DA IMPORTAÇÃO DO PAÍS</b>	<b>111.642.294</b>	<b>123.987.574</b>	<b>212.820:804\$950</b>	<b>244.094:281\$330</b>

# Importação do Estado, pelo Porto do Recife, nos Anos de 1932 e 1933, Segundo a Mercadoria, o Peso e o Valor

## DO ESTRANGEIRO

Mercadorias	Quilos		Valor	
	1932	1933	1932	1933

### CLASSE I — Animais vivos

#### ANIMAIS VIVOS

Aves de canto e luxo.....	—	2	—	32\$000
"  domesticas.....	124	46	2:501\$300	505\$300
Gado caprino.....	250	—	1:565\$000	—
"  cavalar.....	900	2.400	16:365\$000	60:282\$900
"  suino.....	505	—	400\$000	—
Animais não especificados.....	20	10	288\$020	190\$000
Soma.....	1.799	2.458	21:119\$320	61:010\$200
Total da Classe I.....	1.799	2.458	21:119\$320	61:010\$200

### CLASSE II — Materias primas e artigos com aplicação ás artes e industrias

#### ALGODÃO

Em fio para tecelagem.....	2.610	13.788	27:650\$300	129:156\$900
"  "  "  costura.....	31.246	13.902	1.037:772\$280	623:627\$420
"  pasta, cardado, rama, etc. ...	41	—	573\$600	—
"  fio não especificado.....	2	—	28\$760	—
Soma.....	33.899	27.690	1.066:024\$940	752:784\$320

#### CABELOS, PELOS E PENAS

Crina animal.....	55	63	3:522\$670	2:854\$530
Pêlo de castor, de lebre e outros	—	80	—	5:714\$200
Soma.....	55	143	3:522\$670	8:568\$730

#### CANHAMO

Em fio.....	5.196	15.556	18:507\$600	68:845\$900
"  bruto.....	19.053	21.415	55:906\$670	70:866\$800
Soma.....	24.249	36.971	74:414\$270	139:712\$700

#### CANA DA INDIA, JUNCO, ROTIM E OUTROS CIPÓS

Junco, rotim e vime.....	18.716	39.450	144:859\$520	179:915\$450
Soma.....	18.716	39.450	144:859\$520	179:915\$450

#### CHUMBO, ESTANHO, ZINCO E SUAS LIGAS

Chumbo em barra, pães ou laminas.....	30.870	71.028	40:002\$150	58:838\$820
Estanho em folhas ou chapas....	17.361	12.126	136:656\$750	128:536\$070
Zinco em barra, chapas, etc....	11.505	19.537	16:512\$250	34:659\$850
Soma.....	59.736	102.691	193:171\$150	222:034\$730

## Importação do Estado, pelo Porto do Recife, nos Anos de 1932 e 1933, Segundo a Mercadoria, o Peso e o Valor

### DO ESTRANGEIRO

Mercadorias	Quilos		Valor	
	1932	1933	1932	1933

#### COBRE E SUAS LIGAS

Cobre em chapas e em laminas	33.129	71.339	102:485\$250	218:452\$140
Soma .....	33.129	71.339	102:485\$250	218:452\$140

#### DESPOJOS ANIMAIS

Cêra preparada ou em bruto....	164	104	1:329\$780	1:111\$660
Cola ou gelatina.....	2.331	2.425	18:934\$360	21:107\$970
Espermacete e estearina.....	1.061	3.010	2:737\$920	6:642\$900
Oleo não especif. p/uso industrial	196	—	295\$030	—
Sêbo e graxa .....	3.655	5.921	7:212\$370	11:966\$300
Despojos animais não especif. ..	15	56	133\$780	692\$200
Soma .....	7.422	11.516	30:643\$240	41:341\$030

#### FERRO E AÇO

Aço em barra e vergalhões....	92.925	192.473	129:366\$130	182:969\$920
" " chapas .....	208	4.233	659\$000	4:432\$900
Ferro " barra.....	453.840	845.126	231:208\$980	411:327\$190
" " chapas .....	568.119	682.348	276:750\$090	355:481\$990
" fundido, gusa ou pudl do.	10.041	30.614	2:765\$500	6:542\$900
Soma .....	1.125.133	1.754.794	640:749\$700	960:754\$900

#### JUTA

Em bruto .....	633.369	1.025.756	665:068\$100	1.196:281\$200
" fio para tecelagem.....	897.158	961.028	1.773:996\$420	1.824:263\$950
" estôpa .....	11	70	59\$280	356\$400
Soma .....	1.530.538	1.986.854	2.439:123\$800	3.020:901\$550

#### LÃ

Em fio para bordar.....	1	53	90\$000	340\$900
" " " tecelagem.....	154	—	1:262\$760	—
Soma .....	155	53	1:352\$760	340\$900

#### LINHO

Em bruto e preparado.....	—	7	—	204\$300
" fio torcido ou linha.....	902	1.135	8:620\$700	12:846\$200
Soma .....	902	1.142	8:620\$700	13:050\$500

#### MADEIRA

Cortiça ou casca de sobreira....	—	813	—	4:673\$700
Pasta de madeira para fabricação de papcl.....	4.131.146	3.030.281	1.391:255\$000	938:087\$000
Em bruto, serrada ou lavrada..	—	2.735	—	4:630\$800
Soma .....	4.131.146	3.033.829	1.391:255\$000	947:391\$500



## Importação do Estado, pelo Porto do Recife, nos Anos de 1932 e 1933, Segundo a Mercadoria, o Peso e o Valor

### DO ESTRANGEIRO

Mercadorias	Quilos		Valor	
	1932	1933	1932	1933

#### MATERIAS PARA PERFUMARIA, PINTURA, TINTURARIA E OUTROS USOS

Alvaiade de chumbo .....	600	1.700	1.301\$600	1.967\$670
Alvaiade de zinco .....	99.876	108.840	173.082\$850	130.911\$050
Carvão animal.....	31.577	33.985	128.653\$510	107.305\$300
Cores de anilina.....	25.227	50.395	2.260.381\$490	4.725.528\$420
Essencia artificiais, oleos liquidos empireumaticos .....	2.405.911	2.000.851	467.117\$720	579.949\$180
Extratos vegetais para cortumes..	19.726	34.864	72.330\$600	24.591\$140
Indigo (anil) .....	13.362	13.597	40.969\$600	45.857\$980
Oleo de linhaça... ..	146.779	129.500	213.352\$050	220.507\$100
Terebentina ou agua rás.....	27.531	33.879	27.230\$940	92.397\$910
Tinta em pó .....	25.959	26.195	37.537\$410	42.402\$050
Vermelho, zarcão ou minio ...	12.083	7.425	32.479\$370	26.403\$600
Materias não especificadas.....	1.774	1.283	12.528\$970	7.042\$030
<b>Soma.....</b>	<b>2.810.405</b>	<b>2.442.514</b>	<b>3.466.966\$110</b>	<b>6.004.863\$430</b>

#### METALOIDES E VARIOS METAIS

Aluminio em barra ou lamina...	43.057	70	76.493\$840	1.042\$600
Antimonio, arsenico, sodio etc. ..	26.658	48.643	51.737\$390	82.796\$130
Enxôfre .....	658.727	412.048	386.762\$860	223.083\$280
Mercurio metalico .....	259	164	9.654\$760	4.936\$770
Niquel em cubo ou lamina... ..	5	141	65\$500	2.924\$300
<b>Soma.....</b>	<b>728.706</b>	<b>461.066</b>	<b>524.714\$350</b>	<b>314.783\$080</b>

#### OURO, PRATA E PLATINA

	Grms.			
Ouro em barra, pó, bruto, ou em obras inutilizadas .....	977.280	1.349.440	10.407\$740	19.862\$580
Ouro em folhas para dourar ou para dentista .....	—	1.600	—	480\$000
Platina em barra .....	30	—	200\$000	—
Prata em barra .....	—	140	—	73\$070
<b>Soma .....</b>	<b>977.310</b>	<b>1.351.180</b>	<b>10.607\$740</b>	<b>20.415\$650</b>

#### PALHA, ESPARTO, CAIRO, PIAÇABA E OUTRAS MATERIAS FILAMENTOSAS

	Quilos			
Palha para cigarros .....	—	86	—	1.260\$400
Palha não especificada .....	50	50	1.438\$100	1.786\$100
<b>Soma.....</b>	<b>50</b>	<b>136</b>	<b>1.438\$100</b>	<b>3.046\$500</b>

#### PLANTAS, FOLHAS, FRUTAS, SEMENTES, RAIZES E SE- MELHANTES

Cevada .....	35.570	40.680	32.017\$200	32.244\$000
Folhas, flôres, hervas, cascas para uso medicinal e tinturaria..	37.591	50.418	78.839\$070	101.336\$470
Lupulo .....	9.670	8.209	39.019\$490	40.597\$600
Fumo em folhas.....	858	9	5.595\$000	119\$950
Plantas vivas.....	43	30	1.133\$530	413\$800
Plantas não especificadas.....	6.023	8.672	11.287\$360	26.461\$450
<b>Soma.....</b>	<b>89.755</b>	<b>108.018</b>	<b>167.891\$650</b>	<b>201.173\$270</b>

## Importação do Estado, pelo Porto do Recife, nos Anos de 1932 e 1933, Segundo a Mercadoria, o Peso e o Valor

### DO ESTRANGEIRO

Mercadorias	Quilos		Valor	
	1932	1933	1932	1933

#### PEDRAS, TERRA E OUTROS MINERAIS SEMELHANTES

Amianto ou asbestos.....	9.661	16.748	52:074\$540	66:633\$800
Argila ou areia de moldar.....	57.612	43.291	17:011\$930	17:387\$250
Asfalto.....	316.274	106.238	93:599\$980	39:833\$100
Betume (inclusive pixe e oleo para fabricação de gás)...	78	17	466\$180	226\$000
Cal.....	10	—	29\$300	—
Carvão mineral.....	138.060.496	106.351.134	10.032:787\$440	7.327:421\$880
Cimento.....	15.992.469	14.680.278	1.632:568\$150	1.365:908\$900
Coque.....	270.646	5.840.139	64:767\$960	303:003\$300
Esmeril e pó de vidro.....	3.016	18.877	26:221\$170	66:929\$690
Giz, gesso em bruto ou preparado	44.792	74.985	18:352\$830	25:834\$170
Marmore, alabastro e porfiro....	16.150	50	10:637\$380	84\$700
Salitre.....	502.733	340.500	521:054\$940	393:522\$590
Pedras não especificadas.....	48.646	11.541	71:394\$660	31:278\$500
Soma.....	155.322.583	127.483.798	12.540:966\$460	9.638:064\$180

#### PELES E COURO

Peles e couros preparados.....	671	500	56:042\$740	40:565\$730
Sola.....	232	760	3:450\$900	5:443\$900
Soma.....	903	1.260	59:493\$640	46:009\$630

#### SUMOS OU SUCOS VEGETAIS

Alcatrão ou pixe de alcatrão....	3.719	2.601	2:004\$400	2:082\$730
Azeite e oleo não especificado..	—	11	—	148\$200
Borra de azeite ou de vinho....	2.446	448	31:780\$860	5:265\$120
Breu.....	791.702	781.236	514:313\$550	423:317\$700
Cêra ou sêbo vegetal.....	3	1	6\$500	16\$000
Gôma, resina ou balsamos naturais	51.804	21.496	103:855\$370	40:184\$560
Oleo de palma.....	—	490	—	2:959\$200
Sumos não especificados.....	341	6	1:830\$060	113\$200
Soma.....	850.005	806.289	653:790\$740	474:086\$710

#### S Ê D A

Sêda em casulo, bôrra ou rama..	2	—	55\$000	—
Soma.....	2	—	55\$000	—
Total da classe — II.....	166.768.466	138.370.904	23.522:146\$790	23.207:690\$910

#### CLASSE — III Artigos manufaturados

##### ALGODÃO

Alcatifas, olendos e tapêtes.....	77	2.661	2:802\$770	16:026\$800
Cobertores.....	25	—	263\$580	—
Cordoalha.....	252	3.864	2:556\$900	21:761\$380
Meias.....	36	—	603\$820	88\$440
Passamanaria, rendas, tiras etc. ..	62.080	1.395	45:823\$590	138:206\$970
Roupas feitas.....	564	111	4:190\$820	2:459\$910

## Importação do Estado, pelo Porto do Recife, nos Anos de 1932 e 1933, Segundo a Mercadoria, o Peso e o Valor

### DO ESTRANGEIRO

Mercadorias	Quilos		Valor	
	1932	1900	1932	1933
(Continuação)				
Tecidos brancos .....	3.948	5.300	149:819\$730	170:244\$120
Tecidos tintos .....	2.257	7.653	60:554\$030	440:410\$500
Tecidos não especificados .....	6.958	30.508	197:020\$280	1.221:345\$750
Munufaturas não especificadas ..	5.611	65	22:883\$810	2:032\$060
Soma .....	81.808	51.757	486:519\$320	2.012:495\$930

### ALUMINIO

Manufaturas não especificadas ...	804	98	8:199\$430	1:632\$240
Soma .....	804	98	8:199\$430	1:632\$240

### ARMAMENTOS E MUNIÇÃO DE CAÇA E GUERRA

Balas de chunbo e chunbo de munição, espoletas, etc. . . . .	2.597	1.708	147:948\$330	58:467\$310
Carabinas, revolveres, etc. . . . .	431	680	5:744\$460	9:294\$710
Armamentos não especificados ..	—	11	—	28\$420
Polvora .....	1	—	2\$600	—
Soma .....	4.029	2.399	153:695\$400	67:790\$440

### BORRACHA

Brinquedos .....	184	27.803	3:852\$380	33:773\$400
Calçados, saltos e solados .....	16	275	93\$120	6:205\$580
Camaras de ar e pneumáticos ..	58.363	288.929	402:146\$670	1.902:357\$650
Borracha em tubos .....	967	3.767	8:095\$680	31:181\$470
Manufaturas não especificadas ...	3.053	4.351	46:668\$470	73:380\$690
Soma .....	62.583	325.125	460:856\$320	2.046:898\$790

### CABELOS, PELOS E PENAS

Escovas, espanadores, pinceis, etc.	509	649	11:640\$720	24:942\$650
Manufaturas não especificadas ...	5	—	11\$670	26\$400
Soma .....	514	649	11:652\$390	24:969\$050

### CANHAMO

Barbante .....	—	152	—	1:824\$500
Manufaturas não especificadas ...	—	285	—	13:118\$000
Soma .....	—	437	—	14:942\$500

### CANÁ DA INDIA, BAMBÚ, JUNCO, ROTIM, VIME E OUTROS CIPÓS

Cestos e balaio .....	—	4	—	93\$400
Movéis .....	23	62	88\$000	286\$950
Manufaturas não especificadas ...	82	132	142\$400	746\$500
Soma .....	105	198	230\$400	1:126\$550

## Importação do Estado, pelo Porto do Recife, nos Anos de 1932 e 1933, Segundo a Mercadoria, o Peso e o Valor

### DO ESTRANGEIRO

Mercadorias	Quilos		Valor	
	1932	1933	1932	1933

#### CARROS E OUTROS VEÍCULOS E ACESSORIOS PARA AUTOMOVEIS (Exceto pneus)

Automoveis .....	76.688	257.807	816:914\$400	1.592:598\$500
Acess. para automoveis.....	16.548	85.481	95:111\$430	478:712\$530
Bicicletas .....	356	632	1:569\$920	7:759\$900
Carros para estradas de ferro...	464.439	272.600	428:424\$020	301:684\$720
Motocicletas.....	3	478	13\$600	7:225\$600
Carros não especificados.....	86.997	228	136:450\$130	296\$400
Soma.....	645.031	617.226	1.478:483\$500	2.388:277\$650

#### CHUMBO, ESTANHO, ZINCO E SUAS LIGAS

Manufaturas de chumbo não es- pecificadas .....	291	87	4:420\$590	590\$300
Manufaturas de estanho .....	206	502	4:229\$520	11:476\$700
"    "    zinco .....	872	752	4:526\$750	5:640\$850
Tipos para impressão.....	11	210	123\$020	4:781\$200
Soma.....	1.380	1.551	13:299\$880	22:489\$050

#### COBRE E SUAS LIGAS

Alfinetes.....	1	6	5\$800	112\$500
Arame de cobre (exc. p/eletric.)	13.374	8.092	32:005\$810	22:593\$570
Artigos de metal branco (cristofle e semelhantes).....	14	9	1:088\$070	161\$700
Bijuterias .....	37	182	2:958\$810	18:722\$700
Fios de cobre, nú p/eletricidade	160	5.352	1:244\$260	18:042\$100
Fios de cobre, isolado p/eletric..	4.581	4.458	23:584\$190	24:639\$260
Cabos electricos .....	43	271	481\$000	370\$000
Objetos de arte (estatuas, meda- lhões e semelhantes) .....	11	619	64\$800	9:976\$100
Tubos e canos.....	6.799	14.747	28:407\$620	65:373\$700
Manufaturas não especificadas ..	12.241	19.070	209:395\$520	389:415\$510
Soma.....	37.261	52.806	299:235\$880	549:407\$140

#### FERRO E AÇO

Aglhas .....	2.030	2.429	134:612\$410	146:531\$640
Alfinetes.....	505	1.627	10:227\$090	16:237\$250
Arame farpado .....	646.149	749.420	554:324\$390	558:735\$100
"    "    (exc. farpado).....	391.228	631.348	311:969\$500	492:120\$530
Chapas galvanizadas p/cobrir casas	98.025	153.014	69:381\$060	148:033\$900
Catelaria.....	5.711	19.550	143:983\$130	362:227\$610
Eixos, rodas e pertences para car- ros de estradas de ferro.....	471.649	433.692	649:980\$360	580:459\$990
Eixos, rodas e pertences para car- ros e outros veiculos.....	299	181	2:077\$900	1:145\$830
Estribos, esporas, freios, etc.....	226	1.285	1:233\$900	10:640\$370
Fechaduras, cadeados, trincos, etc.	35.463	55.211	172:639\$080	319:737\$580
Ferro de engomar (exc. electrico)	—	15	—	144\$000
Fogões.....	2.309	1.726	4:092\$200	10:461\$500
Folhas de flandres em obras não especificadas.....	3.609	6.090	16:461\$030	32:352\$720

## Importação do Estado, pelo Porto do Recife, nos Anos de 1932 e 1933, Segundo a Mercadoria, o Peso e o Valor

### DO ESTRANGEIRO

Mercadorias	Quilos		Valor	
	1932	1933	1932	1933
(Continuação)				
Folhas de flandres em laminas..	1.508.984	2.603.014	1.379:075\$000	2.629:972\$610
Grampos, parafusos e rebites ..	141.330	283.603	138:486\$190	264:177\$950
Moveis .....	117	55	272\$000	1:360\$100
Pregos .....	71.857	44.322	143:456\$310	161:204\$520
Postes telegraficos, telefonicos, peças para construções de pontes, cercas e outras obras semelhantes.....	66	65.803	34\$000	46:556\$300
Trilhos, talas de junção e acess. para estradas de ferro....	956.290	627.150	362:949\$190	343:631\$500
Tubos, canos e acessórios .....	517.938	971.517	651:647\$780	1.017:914\$400
Manufaturas não especificadas ..	682.122	1.321.774	811:517\$460	2.063:925\$280
Soma .....	5.536.307	7.972.826	5.558:419\$980	9.207:570\$680

### INSTRUMENTOS DE MUSICA E ACESSORIOS

Fonografo e semelhantes .....	171	5.097	980\$340	4:369\$680
Chapas e discos para vitrola....	407	99	6:140\$160	1:169\$390
Acessorios para fonografos.....	386	389	4:391\$070	3:663\$940
Pianos.....	305	—	540\$000	—
Instrumentos não especificados..	180	478	8:435\$900	29:329\$700
Soma .....	1.449	6.063	20:487\$470	38:532\$710

### INSTRUMENTOS E OBJETOS CIRURGICOS E DENTARIOS

Algodão e gazes medicinais.....	1	3	10\$660	323\$000
Instrumentos e objetos cirurgicos	467	864	34:673\$450	50:264\$750
Instrumentos e objetos p/dentis- tas .....	11	11	1:334\$010	432\$800
Soma.....	479	878	36:018\$120	51:020\$550

### INSTRUMENTOS E OBJETOS MATEMATICOS, FISICOS E OTICOS

Instrumentos e objetos de optica .	221	628	4:627\$180	16:324\$570
Instrumentos científicos n/especif.	11.164	22.322	210:654\$560	359:302\$510
Soma.....	11.385	22.950	215:281\$740	375:627\$080

### LÃ

Alcatifas e tapetes .....	494	1.245	6:427\$750	19:138\$600
Tecidos .....	2.839	1.068	30:325\$780	32:722\$850
Cobertores.....	5	5	74\$200	754\$200
Feltro .....	153	1.379	5:024\$150	22:425\$460
Roupas feitas.....	6	28	183\$700	959\$700
Manufaturas não especificadas..	5.345	7.624	144:498\$550	212:221\$050
Soma .....	8.842	11.349	186:534\$130	288:221\$860

### LINHO

Barbante.....	138	6	1:370\$200	8\$370
Cordoalhas.....	140	2.556	3:000\$000	4:328\$600
Lençoes, colchas, toalhas, len- ços, etc. ....	139	344	3:310\$760	21:732\$400



## Importação do Estado, pelo Porto do Recife, nos Anos de 1932 e 1933, Segundo a Mercadoria, o Peso e o Valor

### DO ESTRANGEIRO

Mercadorias	Quilos		Valor	
	1932	1933	1932	1933

(Continuação)

Dinamos e geradores electricos ..	811	3.242	41:896\$640	45:968\$200
Lampadas electricas .....	2.715	4.086	97:635\$570	127:113\$030
Motores electricos .....	1.466	2.818	23:763\$600	46:693\$660
Transformadores electricos .....	1.245	3.774	8:633\$000	16:327\$800
Maquinas para costura .....	16.066	37.076	127:475\$300	310:087\$550
"    escrever .....	2.489	4.604	73:310\$720	186:733\$660
"    e aparelhos aratorios não especificados .....	5.206	24.085	19:975\$640	73:272\$900
Moinhos de vento .....	3.027	—	9:806\$650	—
"    não especificados .....	819	2.223	3:988\$670	10:140\$150
Prensas de qualquer natureza ..	109	17.854	2:378\$090	82:292\$060
Pertences e utensilios para ma- quinas de qualquer natureza ..	347.233	505.163	2.167:107\$650	3.429:342\$590
Tratores agricolas de qualquer natureza e pertences .....	4.639	22.307	25:754\$000	136:190\$000
Maquinas e aparelhos não espe- cificados .....	321.377	567.142	1.663:473\$610	3.617:866\$330
Soma .....	1.572.074	2.303.070	6.425:654\$460	11.673:696\$500

### MADEIRA

Movéis .....	176	83	355\$600	276\$000
Palitos de mesa .....	9.740	8.513	72:933\$120	96:617\$400
Rolhas de cortiça .....	12.064	24.329	35:106\$920	142:153\$200
Toneis e barris vasio .....	249	32	48\$000	51\$200
Manufaturas não especificadas ..	6.673	2.147	40:945\$250	29:660\$510
Soma .....	28.902	35.104	149:418\$890	268:758\$310

### MARFIM, MADREPEROLA, TARTARUGA E OUTROS DESPOJOS ANIMAIS

Manufatura de coral, marfim, ma- dreperola e semelhantes .....	1	—	72\$200	—
Manufaturas de despojos animais não especificadas .....	108	524	2:811\$520	26:503\$790
Soma .....	109	524	2:883\$720	26:503\$790

### OURO, PRATA E PLATINA

#### Gramas

Joalheria e bijuteria de ouro, com ou sem pedras preciosas	260	420	1:134\$000	1:549\$200
Joalheria e bijuteria de prata ..	—	5.850	—	64\$000
Obras de prata com louça, cristal, marfim e semelhantes .....	18.670	16.880	11:380\$410	12:275\$400
Soma .....	18.930	20.150	12:514\$410	13:888\$600

### PALHA, ESPARTO, PIACABA E OUTRAS MATERIAS FILAMENTOSAS

#### Quilos

Cordoalhas .....	1.847	166	3:739\$050	2:059\$500
Esteiras e capachos .....	29	26	60\$600	236\$270
Vassouras e escóvas .....	9	115	64\$300	2:788\$100

## Importação do Estado, pelo Porto do Recife, nos Anos de 1932 e 1933, Segundo a Mercadoria, o Peso e o Valor

### DO ESTRANGEIRO

Mercadorias	Quilos		Valor	
	1932	1933	1932	1933

(Continuação)

Manufaturas de sêda vegetal....	74	—	3:999\$220	—
" não especificadas...	895	—	14:189\$880	—
Soma.....	2.854	307	22:053\$050	5:083\$870

### PAPEL E SUAS APLICAÇÕES

Estampas, desenhos e fotografias	276	1.114	3:054\$600	17:754\$230
Livros em branco.....	30	36	222\$040	243\$460
" impressos, jornais, revistas, musicas, cartas geograficas, hidrograficas, etc.....	5.962	10.668	52:206\$220	74:646\$870
Obras impressas ou litografadas, circulares, folhinhas, cartões postais, etc.....	5.147	33.455	32:379\$010	110:673\$750
Papel para cigarros.....	106.370	122.824	539:879\$100	585:492\$560
" escrever.....	168	6.436	2:038\$400	25:139\$140
" " impressão.....	704.210	844.072	414:922\$490	426:305\$860
" " forrar casas.....	22	—	114\$400	—
" " uso não especificado	60.161	81.246	119:580\$040	195:304\$520
Papelão e cartão.....	3.484	2.413	17:400\$040	14:131\$060
Manufaturas não especificadas ..	213	647	2:247\$750	6:064\$250
Soma.....	886.043	1.102.911	1.184:044\$090	1.455:755\$700

### PEDRAS, TERRA E OUTROS MINERAIS SEMELHANTES

Amianto ou asbestos, em obras, (exc. telhas).....	11.363	13.404	91:269\$620	89:122\$400
Ladrilhos e azulejos.....	84.238	35.549	96:853\$640	51:449\$500
Tijolos para arear.....	17.237	11.032	10:392\$590	7:448\$000
" refractarios p/construção.	119.020	254.467	27:735\$050	81:376\$840
Manufaturas não especificadas ..	4.823	47.458	26:796\$770	100:432\$080
Soma.....	236.681	361.910	253:047\$670	329:828\$820

### PELES E COUROS

Artigos de selaria.....	8	—	15\$000	—
Bolsas, estojos, malas e sacos...	18	9	832\$750	190\$970
Calçados.....	2	22	65\$180	69\$630
Correias para maquinas.....	9.149	17.020	215:941\$340	302:304\$610
Manufaturas não especificadas ..	7.498	1.639	119:783\$030	25:759\$490
Soma.....	16.675	18.690	336:637\$300	331:324\$700

### PERFUMARIA E ARTIGOS DE TINTURARIA, PINTURA E OUTROS USOS

Graxa para calçado.....	126	1.163	1:473\$000	13:120\$800
Perfumaria.....	15.201	24.443	81:651\$970	221:910\$680
Tinta para escrever.....	957	2.063	3:530\$740	9:007\$480
" " impressão.....	3.562	6.943	55:634\$650	113:705\$490
" preparada a agua.....	37.758	57.238	215:807\$790	342:849\$940



## Importação do Estado, pelo Porto do Recife, nos Anos de 1932 e 1933, Segundo a Mercadoria, o Peso e o Valor

### DO ESTRANGEIRO

Mercadorias	Quilos		Valor	
	1932	1933	1932	1933

(Continuação)

Tinta preparada, não especif. ...	303	223	6:765\$880	6:422\$290
Verniz .....	10.241	25.382	88:090\$240	214:758\$020
Soma .....	68.148	117.455	452:954\$270	921:774\$700

### PRODUTOS QUIMICOS, DROGAS E ESPECIALIDADES FAR- MACEUTICAS

Gramas

Acido acetico .....	—	16.851.000	—	43:724\$100
"  sulfurico .....	3.571.000	80.263.000	5:364\$130	60:445\$320
"  nitrico .....	—	487.000	—	2:864\$390
"  tanico (tanino) .....	—	1.172.250	—	9:429\$830
Acidos não especificados .....	40.671.480	63.671.030	53:125\$970	136:670\$830
Adbulos quimicos .....	—	179.152.000	—	119:360\$800
Agua mineral, natural e artificial	2.296.400	7.004.930	5:827\$080	11:663\$490
Benzina .....	—	8.569.000	—	45:499\$800
Capsulas, drágeas, etc. ....	172.090	1.150.990	25:618\$790	64:442\$310
Oleo de figado de bacalhau. ....	1.502.730	1.179.240	8:569\$970	5:970\$000
Sabonete e sabão medicinais. ....	—	9.770	—	165\$400
Soda caustica .....	1.467.770.500	1.459.268.500	1.063:135\$670	1.217:117\$130
Sulfato de cobre .....	—	310.000	—	948\$980
"  "  sódio .....	93.090.400	203.778.550	30:217\$920	96:499\$690
Vaselina .....	4.291.520	12.472.550	12:235\$690	26:991\$000
Produtos não especificados. ....	1.205.051.690	1.639.186.940	1.945:938\$170	3.024:252\$550
Soma .....	2.818.417.810	3.674.526.850	3.150:033\$390	4.866:045\$620

### SÊDA COM OU SEM MESCLA

Quilos

Fitas .....	1	—	35\$470	2\$800
Gravatas .....	21	17	1:044\$090	1:909\$980
Passamanaria, alamares e galões.	1	—	24\$960	—
Roupas feitas .....	25	5	11:113\$750	406\$150
Tecidos .....	829	70	74:054\$890	23:133\$160
Manufaturas não especificadas. ....	13	5	1:132\$430	453\$610
Soma .....	890	97	87:405\$590	25:910\$700

### VARIOS ARTIGOS

Aparelhos para ginastica e artigos esportivos .....	88	35	1:253\$330	685\$380
Aparelhos sanitarios .....	14.868	11.673	55:889\$160	45:897\$470
Barracas para acampamento, camas, carros, etc. ....	60	—	300\$000	—
Botões de qualquer qualidade. ....	687	16.866	22:287\$840	57:085\$640
Brinquedos (exc. de borracha) ..	4.252	4.276	65:603\$990	84:799\$850
Cachimbos e outros artigos para fumantes .....	2.419	9.596	64:472\$750	313:520\$590
Caixas não especificadas. ....	616	812	2:306\$550	4:773\$200

## Importação do Estado, pelo Porto do Recife, nos Anos de 1932 e 1933, Segundo a Mercadoria, o Peso e o Valor

### DO ESTRANGEIRO

Mercadorias	Quilos		Valor	
	1932	1933	1932	1933
(Continuação)				
Canutilhos, vidros e obras de passamanaria dourada ....	187	219	14:499\$380	15:249\$040
Chapeus de feltro .....	9	—	245\$340	—
Chapeus de palha .....	26	32	1:689\$200	1:728\$000
Chapeus de sôl e elurva .....	11	—	49\$000	—
Chapeus não especificados .....	—	32	—	350\$000
Charutos, cigarros, etc. ....	6	3	205\$530	84\$240
Explosivos não especificados .....	107	—	1:369\$200	—
Flôres artificiais .....	1	52	4\$000	218\$800
Fôgos de artifício .....	3	27	24\$320	175\$900
Fosforos .....	1	—	2\$880	—
Gasolina .....	774.786	4.205.272	649:843\$220	1.798:557\$260
Graxa mineral p/lubrificação .....	429	1.160	3:496\$100	1:451\$600
Lamparinas .....	808	760	8:967\$280	8:739\$800
Lanternas p/ carros e automoveis	344	627	3:111\$100	6:988\$790
Lapis de qualquer qualidade .....	1.180	279	2:884\$380	1:799\$430
Lixa .....	6.529	10.110	42:523\$070	84:165\$100
Manufaturas de celuloide .....	377	756	15:284\$330	24:359\$620
Oleo lubrificante .....	980.548	1.066.393	1.354:889\$640	1.248:857\$090
Oleo combustivel .....	37.141.126	24.201.435	4.845:987\$520	2.996:733\$750
Parafina .....	40.042	52.180	62:148\$060	71:376\$630
Penas para escrever .....	616	1.223	27:024\$750	49:034\$980
Pentes .....	972	2.093	25:748\$640	77:862\$630
Quadros e espelhos e/molduras ..	579	806	9:653\$970	8:951\$580
Querozene .....	5.554.451	10.996.443	3.407:363\$820	5.793:330\$120
Relogios de algibeira .....	5	20	2:332\$000	3:692\$600
Relogios despertadores .....	229	819	6:364\$390	18:000\$800
Relogios de parede e de mesa ..	513	1.992	5:570\$310	23:816\$000
Ruberoide em chapas .....	4.830	770	5:560\$100	624\$000
Sabão e saponaceos sem perfume	1.087	1.115	2:176\$200	5:479\$900
Veos incandescentes .....	357	480	16:845\$760	58:453\$100
Artigos não especificados .....	76.006	98.235	208:369\$870	430:562\$000
Soma .....	44.609.155	40.656.571	10.936:346\$880	13.237:407\$890
Total da classe — III .....	56.865.700	57.757.401	33.431:548\$550	53.371:379\$000

#### CLASSE IV — Artigos destinados a alimentação e forragem BEBIDAS

Agua mineral de mesa .....	1.754	70	3:617\$610	1:940\$900
Bebidas alcoolicas e fermentadas	34.059	31.506	178:497\$300	163:500\$570
Cerveja .....	1.963	338	4:918\$000	1:412\$000
Licôres e xaropes .....	14	290	67\$820	2:745\$930
Vermuto, biter e semelhantes ..	8.331	3.083	33:982\$040	29:104\$890
Champanha e outros vinhos espumantes ..	52	601	544\$430	3:781\$900
Vinhos finos (Porto e semelhantes).	4.649	4.976	14:401\$200	16:174\$080
Vinhos comuns .....	39.573	73.240	84:135\$460	230:093\$380
Soma .....	90.395	114.114	320:163\$860	448:758\$650

#### CEREAIS, FARINHAS E GRÃOS ALIMENTICIOS

Aveia .....	24.840	25.156	72:823\$880	66:268\$150
Farinha de trigo .....	303.811	3.590.288	209:761\$500	2.133:005\$280
Farinha não especificada .....	8.179	2.619	20:762\$610	13:969\$710

## Importação do Estado, pelo Porto do Recife, nos Anos de 1932 e 1933, Segundo a Mercadoria, o Peso e o Valor

### DO ESTRANGEIRO

Mercadorias	Quilos		Valor	
	1932	1933	1932	1933

(Continuação)

Farinha de milho .....	—	104	—	258\$200
Feijão e favas .....	19	—	11\$720	—
Trigo em grão .....	42.333.255	47.613.835	13.398.647\$870	10.533.456\$780
Cereais em grãos não especifics. ....	428	876	398\$710	1.864\$530
Soma .....	42.670.532	51.232.878	13.702.406\$290	12.748.822\$650

### CONSERVAS E EXTRATOS

Azeitonas .....	26.678	75.777	41:597\$040	118:989\$800
Bacalháu .....	5.619.361	5.573.392	8.835:608\$290	8.800:448\$160
Carne e extratos de carne não especificados .....	1.040	669	4:859\$380	5:327\$230
Conservas e extratos de fruta não especificados .....	617	2.237	1:796\$750	6:607\$010
Conservas e extratos de legumes não especificados .....	2.002	3.580	8:709\$070	15:149\$060
Conservas e extratos de peixe não especificados .....	54.017	58.721	171:836\$710	191:112\$360
Presuntos .....	42	90	222\$720	739\$700
Toucinho .....	25	9	94\$700	6\$000
Soma .....	5.703.782	5.714.475	9.064:724\$660	9.138:379\$320

### FRUTAS DE MESA

Amendoas .....	8	259	164\$000	1:654\$800
Nozes .....	138	900	413\$000	2:525\$970
Uvas .....	4.170	31.560	9:261\$800	88:738\$000
Frutas sêcas não especificadas ...	43.790	50.800	201:240\$530	281:157\$590
Frutas verdes não especificadas..	26.925	56.468	73:219\$570	179:997\$630
Soma .....	75.031	139.987	284:298\$900	554:073\$990

### LEGUMES E VERDURAS

Legumes sêcos .....	812	1.677	1:999\$870	3:954\$100
Soma .....	812	1.677	1:999\$870	3:954\$100

### LEITE E SEUS DERIVADOS

Leite em conserva, liquido ou pó	11.583	1.669	115:002\$740	14:719\$430
Manteiga .....	421	140	4:066\$690	1:843\$200
Queijo .....	2.027	2.065	40:943\$830	18:055\$380
Soma .....	14.031	3.874	160:013\$260	34:618\$010

### DIVERSOS

Açucar .....	188	170	1:808\$250	2:268\$650
Alhos .....	19.808	6.725	20:221\$420	9:946\$140
Azeite de oliva .....	118.399	90.907	408:981\$670	359:564\$260
Batatas .....	72.808	223.980	34:338\$820	96:963\$000
Biscoutos e bolachas .....	32	61	145\$540	267\$000
Cebolas .....	9.510	5.000	6:144\$900	3:256\$400
Chá .....	25.406	23.645	178:676\$980	194:210\$570

## Importação do Estado, pelo Porto do Recife, nos Anos de 1932 e 1933, Segundo a Mercadoria, o Peso e o Valor

### DO ESTRANGEIRO

Mercadorias	Quilos		Valor	
	1932	1933	1932	1933
(Continuação)				
Chocolate e cacáu .....	103	114	589\$110	660\$400
Confeitos e doces .....	1.339	1.798	8.132\$070	14.491\$840
Especiarias (tempêros) .....	236.669	265.300	579.073\$990	545.179\$430
Massa alimentícia .....	19	33	296\$800	216\$500
Sal comum (exceto de mesa) ...	5.067	935	4.096\$980	2.553\$700
Vinagre .....	8.015	8.186	11.271\$680	9.332\$890
Artigos destinados a alimentação	—	13	—	13\$000
Soma .....	497.363	626.867	1.253.778\$210	1.238.923\$780
<b>Total da Classe IV .....</b>	<b>49.051.946</b>	<b>57.833.872</b>	<b>24.787.385\$050</b>	<b>24.167.530\$500</b>

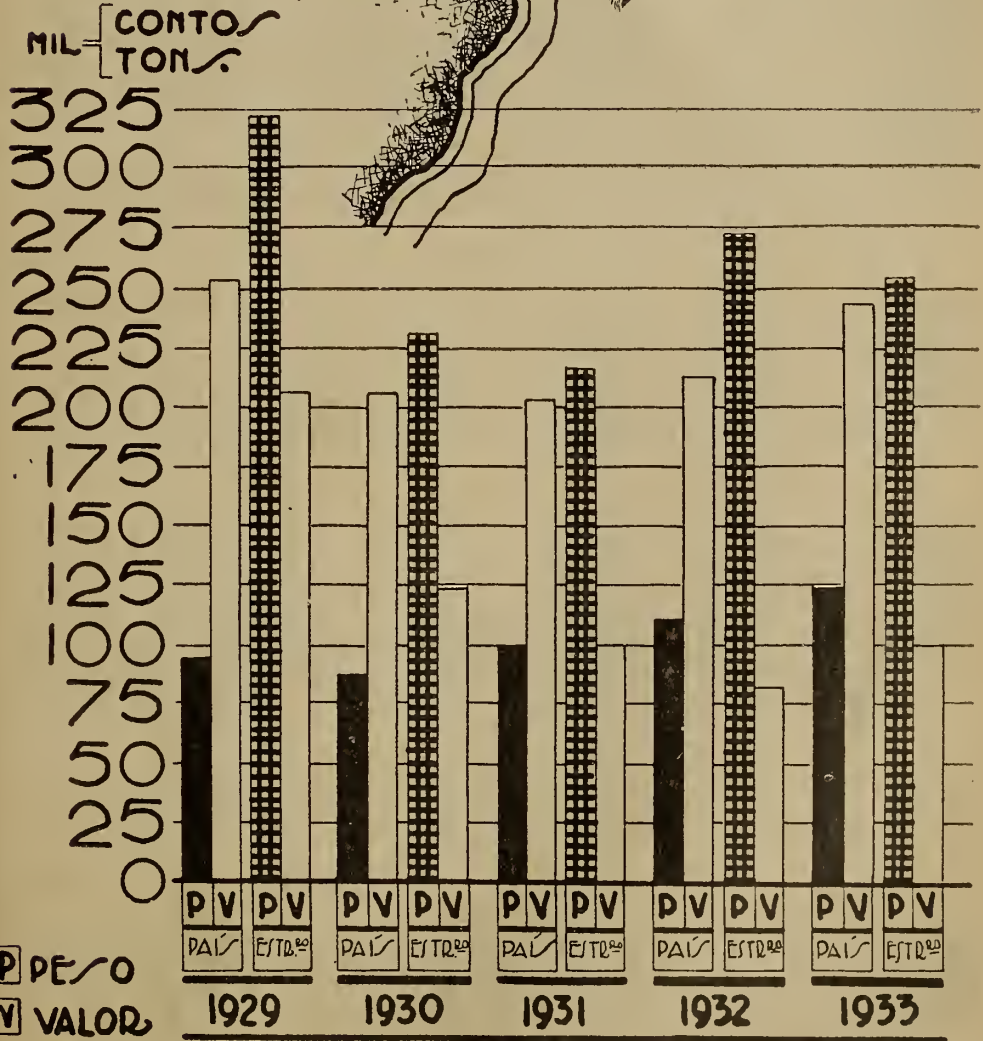

### RESUMO

Classe I — Animais vivos .....	1.799	2.458	21.119\$320	61.010\$200
Classe II — Materias primas .....	166.768.466	138.370.904	23.522.146\$790	23.207.690\$910
Classe III — Artigos manufaturados ...	56.865.790	57.757.401	33.431.548\$850	53.371.379\$000
Classe IV — Artigos destinados a alimentação .....	49.051.496	57.833.872	24.787.385\$050	24.167.530\$500
<b>Total Geral .....</b>	<b>272.687.911</b>	<b>253.964.635</b>	<b>81.762.200\$010</b>	<b>100.807.610\$610</b>

## Importação Geral do Estado, pelo Porto do Recife, no Decênio de 1924/1933

Anos	Peso :	Valor	Peso :	Valor	Peso :	Valor
	Toneladas		Toneladas		Toneladas	
	DO PAÍS		DO ESTRANGEIRO		GERAL	
1924 .....	106.595	196.842:566\$	280.823	145.156:000\$	387.418	341.998:566\$
1925 .....	99.952	222.843:015\$	285.324	168.914:000\$	385.276	391.757:015\$
1926 .....	92.368	196.512:382\$	323.128	137.441:000\$	415.496	333.953:382\$
1927 .....	87.481	224.081:638\$	308.799	153.238:000\$	396.280	377.319:638\$
1928 .....	99.331	224.067:861\$	282.802	145.032:000\$	382.133	369.099:861\$
1929 .....	93.995	252.882:267\$	322.277	204.164:985\$	416.272	457.047:252\$
1930 .....	86.815	205.369:177\$	231.426	124.188:995\$	318.241	329.558:172\$
1931 .....	100.730	203.168:275\$	216.134	100.050:595\$	316.864	303.218:870\$
1932 .....	111.642	212.820:805\$	272.688	81.762:200\$	384.330	294.583:005\$
1933 .....	123.988	244.094:281\$	253.965	100.807:610\$	377.953	344.901:891\$
<b>Total ..</b>	<b>1.002.897</b>	<b>2.182.682:267\$</b>	<b>2.777.366</b>	<b>1.360.755:385\$</b>	<b>3.780.263</b>	<b>3.543.437:632\$</b>

# IMPORTAÇÃO



## Exportação de Açucar, pelo Porto do Recife, por Safras, no Decênio de

Destino	1923—1924	1924—1925	1925—1926	1926—1927	1927—1928
	Quilos	Quilos	Quilos	Quilos	Quilos
B R A					
Acre .....	6.000	—	—	—	—
Amazonas .....	2.321.170	3.742.680	3.526.000	3.221.100	2.637.060
Pará .....	3.320.270	5.720.360	5.628.360	5.387.100	5.149.220
Maranhão .....	841.075	1.144.680	772.300	1.193.460	667.200
Piauí .....	666.920	464.940	410.400	620.300	530.940
Ceará .....	2.366.565	3.190.380	2.630.980	3.064.120	2.690.700
Rio Grande do Norte .....	1.102.800	1.199.215	624.720	687.280	732.510
Paraíba .....	19.110	13.080	600	1.560	131.595
Alagoas .....	72.040	7.365	7.760	210	15
Sergipe .....	—	—	—	—	—
Baía .....	12.060	195.000	120.000	120.120	120.060
Espirito Santo .....	7.200	392.460	787.440	763.200	1.512.780
Rio de Janeiro .....	14.369.891	36.299.135	38.267.190	14.928.420	55.294.690
São Paulo .....	52.246.970	107.516.470	100.778.250	93.593.000	93.555.545
Paraná .....	1.494.730	8.978.520	4.914.620	5.331.860	5.970.980
Santa Catarina .....	20.700	677.100	238.140	543.000	144.120
Rio Grande do Sul .....	23.953.325	40.560.862	25.314.600	37.094.320	34.440.600
Minas Gerais .....	—	—	—	—	—
Mato Grosso .....	—	—	—	6.000	7.200
Soma .....	102.819.926	210.102.247	184.021.360	166.555.050	203.585.215
A M E					
Argentina .....	2.807.700	2.125.680	—	323.640	3.084.000
Bolivia .....	—	7.200	—	—	—
Estados Unidos .....	10.691.440	—	—	—	—
Paraguai .....	73.500	18.000	—	—	—
Uruguai .....	5.778.120	3.410.820	339.000	1.012.500	1.924.920
Soma .....	19.350.760	5.561.700	339.000	1.339.140	5.008.920
E U R O					
Alemanha .....	1.320	120	—	50.775	830.220
Belgica .....	33.000	—	—	279.855	541.170
França .....	120	—	—	—	—
Holanda .....	—	—	—	—	963.765
Inglaterra .....	56.787.450	5.656.960	182.925	27.370.688	12.988.108
Portugal .....	2.282.507	1.050.714	65.432	1.463.434	6.352
Soma .....	59.104.397	6.707.794	248.357	29.164.752	15.329.615
A F R I					
Possessões Portuguesas .....	560.620	475.810	—	321.720	—
Soma .....	560.620	475.810	—	321.720	—
R E S U					
Brasil .....	102.819.926	210.102.247	184.021.360	166.555.050	203.585.215
America .....	19.350.760	5.561.700	339.000	1.339.140	5.008.920
Europa .....	59.104.397	6.707.794	248.357	29.164.752	15.329.615
Africa .....	560.620	475.810	—	321.720	—
Total .....	181.835.703	222.847.551	184.608.717	197.380.662	223.923.750

## 1923-1924 a 1932-1933, Segundo os Portos de Destino e o Peso

1928—1929	1929—1930	1930—1931	1931—1932	1932—1933	TOTAL
Quilos	Quilos	Quilos	Quilos	Quilos	Quilos
<b>S I L</b>					
—	18.000	42.000	15.900	42.600	124.500
3.579.000	3.107.100	3.847.920	4.199.100	4.213.060	34.394.190
6.686.800	6.453.000	6.838.560	8.377.920	7.605.420	61.167.010
1.421.880	1.067.150	1.776.180	2.844.960	3.785.520	15.514.405
687.900	577.800	735.300	1.203.900	1.327.800	7.226.200
3.756.250	3.525.060	5.232.480	7.310.949	7.972.820	41.740.334
1.004.500	707.100	778.530	1.198.560	1.471.080	9.506.295
254.410	17.100	505.060	185.445	4.320	1.132.280
24.390	575	12.960	8.895	1.610	135.820
600	—	—	—	—	600
1.683.495	1.076.220	369.120	1.050.872	210.600	4.957.547
1.961.580	1.678.920	621.900	2.097.300	1.217.700	11.040.480
68.116.251	56.947.222	48.554.940	46.958.940	44.341.980	424.078.659
110.971.219	82.110.480	78.867.402	73.920.795	61.403.580	854.962.811
7.021.340	6.546.820	7.403.200	10.448.860	7.402.200	65.513.130
1.304.760	2.473.440	2.142.740	4.489.320	2.588.940	14.622.260
37.178.700	44.898.016	36.989.580	45.714.745	38.466.540	364.611.288
—	—	—	6.000	30.000	36.000
9.600	—	—	—	36.000	58.800
245.662.765	211.204.003	194.717.872	210.032.461	182.121.770	1.910.822.609
<b>R I C A</b>					
28.140	612.000	300.000	144.000	—	9.428.160
—	—	—	—	—	7.200
—	—	—	—	—	10.691.440
—	—	—	—	—	91.500
3.599.160	957.000	429.000	771.000	3.558.000	21.779.520
3.627.300	1.569.000	729.000	915.000	3.558.000	41.997.820
<b>P A</b>					
—	—	—	180	1.800	884.415
—	1.635.360	—	203.100	—	2.692.485
2.982.450	4.236.480	—	—	—	7.219.050
5.842.620	507.990	—	—	—	7.314.375
8.037.145	54.261.375	12.279.610	13.144.545	38.717.430	229.426.236
24.662	43.756	387.000	24.000	480	5.348.337
16.886.877	60.684.961	12.666.610	13.371.825	38.719.710	252.884.898
<b>C A</b>					
—	—	—	—	—	1.358.150
—	—	—	—	—	1.358.150
<b>M O</b>					
245.662.765	211.204.003	194.717.872	210.032.461	182.121.770	1.910.822.609
3.627.300	1.569.000	729.000	915.000	3.558.000	41.997.820
16.886.877	60.684.961	12.666.610	13.371.825	38.719.710	252.884.898
—	—	—	—	—	1.358.150
266.176.882	273.457.964	208.113.482	224.319.289	224.399.480	2.207.063.477

## Exportação de Açúcar, pelo Porto do Recife, na Saíra de 1932 - 1933, Segundo o Destino o Tipo, o Peso e o Valor

Destino	Tipo	Quilos	Valor
<b>PARA O PAÍS</b>			
Acre .....	Branco .....	18.000	8:100\$000
	Cristal .....	24.600	11:718\$000
	Soma .....	42.600	19:818\$000
Amazonas .....	Cristal .....	4.196.620	2.434:340\$000
	Mascavado .....	6.600	2:040\$000
	Refinado .....	240	177\$600
	Somenos .....	6.000	2:280\$000
	Usina .....	3.600	2:076\$000
Soma .....	4.213.060	2.440:913\$600	
Pará .....	Cristal .....	7.605.420	4.287:362\$400
Maranhão .....	Cristal .....	2.336.760	1.296:044\$400
	Demerara .....	22.200	12:666\$000
	Mascavado .....	225.360	74:662\$800
	Somenos .....	1.201.200	452:301\$000
Soma .....	3.785.520	1.835:674\$200	
Piauí .....	Cristal .....	1.322.400	687:622\$800
	Mascavado .....	5.400	1:566\$000
	Soma .....	1.327.800	689:188\$800
Ceará .....	Cristal .....	6.665.900	3.706:261\$200
	Demerara .....	1.800	774\$000
	Mascavado .....	964.200	299:973\$000
	Refinado .....	22.620	19:050\$600
	Somenos .....	135.180	51:004\$800
	3.º jacto .....	182.820	60:982\$800
	Usina .....	300	150\$000
Soma .....	7.972.820	4.138:196\$400	
Rio Grande do Norte .....	Branco .....	2.640	1:188\$000
	Cristal .....	928.380	499:151\$400
	Demerara .....	1.500	600\$000
	Mascavado .....	378.300	115:446\$000
	Refinado .....	3.060	2:602\$800
	Somenos .....	97.200	36:648\$000
	3.º jacto .....	12.900	4:461\$000
	Usina .....	47.100	26:070\$000
Soma .....	1.471.080	686:167\$200	
Paraíba .....	Cristal .....	1.200	840\$000
	Demerara .....	1.920	1:419\$600
	Refinado .....	1.200	1:116\$000
	Soma .....	4.320	3:375\$600
Alagôas .....	Refinado .....	60	55\$800
	Usina .....	1.550	1:100\$000
	Soma .....	1.610	1:155\$800











Exportação de Açúcar, pelo Porto do Recife, na Siara de 1932 - 1933,  
Segundo o Destino, o Tipo, o Peso e o Valor


Destino	Tipo	Quilos	Valor
<b>PARA O PAÍS</b>			
Baía .....	Cristal .....	188.400	101:400\$000
	Refinado .....	15.000	12:360\$000
	Usina .....	7.200	4:128\$000
	Soma .....	210.600	117:888\$000
Espírito Santo .....	Branco .....	10.500	4:725\$000
	Cristal .....	974.100	502:809\$000
	Mascavado .....	172.800	50:496\$000
	Somenos .....	27.300	10:284\$000
	3.º jacto .....	33.000	9:960\$000
Soma .....	1.217.700	578:274\$000	
Rio de Janeiro .....	Branco .....	9.900	4:455\$000
	Cristal .....	36.623.640	19.186:886\$600
	Demerara .....	1.135.260	494:708\$400
	Mascavado .....	6.262.800	1.951:345\$800
	Refinado .....	14.400	12:528\$000
	Somenos .....	157.800	58:164\$000
3.º jacto .....	138.180	52:630\$200	
Soma .....	44.341.980	21.760:718\$000	
São Paulo .....	Branco .....	20.760	9:219\$600
	Cristal .....	29.520.960	14.980:437\$600
	Demerara .....	60.000	24:000\$000
	Mascavado .....	16.661.820	5.179:709\$400
	Somenos .....	15.084.240	5.690:506\$800
	3.º jacto .....	55.680	23:385\$600
	Usina .....	120	61\$200
Soma .....	61.408.580	25.907:320\$200	
Paraná .....	Branco .....	66.000	29:700\$000
	Cristal .....	5.751.600	2.907:705\$000
	Demerara .....	18.000	7:440\$000
	Mascavado .....	556.500	179:640\$000
	Somenos .....	99.000	37:200\$000
	3.º jacto .....	738.000	272:100\$000
	Usina .....	173.100	87:270\$000
Soma .....	7.402.200	3.521:055\$000	
Santa Catarina .....	Branco .....	79.800	34:110\$000
	Cristal .....	2.013.540	1.079:629\$800
	Mascavado .....	18.000	5:520\$000
	Refinado .....	3.600	3:000\$000
	Somenos .....	450.000	168:780\$000
	3.º jacto .....	24.000	8:520\$000
Soma .....	2.588.940	1.299:559\$800	

## Exportação de Açúcar, pelo Porto do Recife, na Safra de 1932 - 1933, Segundo o Destino, o Tipo, o Peso e o Valor

Destino	Tipo	Quilos	Valor
<b>PARA O PAÍS</b>			
Rio Grande do Sul .....	Branco .....	2.911.500	1.287:572\$400
	Cristal .....	20.148.840	9.746:061\$400
	Demerara .....	18.000	7:380\$000
	Mascavado .....	736.800	231:027\$000
	Refinado .....	23.400	17:550\$000
	Somenos .....	27.000	9:930\$000
	Usina .....	14.601.000	7.916:284\$800
	Soma .....	38.466.540	19.215:805\$600
Minas Gerais .....	Cristal .....	30.000	14:199\$000
Mato Grosso .....	Cristal .....	6.000	2:760\$000
	Refinado .....	24.000	18:000\$000
	Usina .....	6.000	3:000\$000
	Soma .....	36.000	23:760\$000
<b>PARA O ESTRANGEIRO</b>			
Alemanha .....	Cristal .....	1.800	864\$000
Inglaterra .....	Cristal .....	12.922.140	6.316:864\$800
	Demerara .....	25.795.290	11.251:039\$010
	Soma .....	38.717.430	17.567:903\$810
Portugal .....	Refinado .....	480	440\$000
Uruguai .....	Cristal .....	720.000	337:200\$000
	Demerara .....	2.430.000	1.038:600\$000
	Mascavado .....	408.000	127:110\$000
	Soma .....	3.558.000	1.502:910\$000
<b>RESUMO</b>			
Para o País .....		182.121.770	86.540:431\$600
Para o Estrangeiro .....		42:277.710	19.072:118\$210
<b>TOTAL DA SAFRA .....</b>		<b>224.399.480</b>	<b>105.612:549\$810</b>

# PREÇO MÉDIO DO AÇÚCAR NA PRAÇA DO RECIFE

-  USINA
-  CRISTAL
-  BRANCO
-  SOMBROS
-  DEMERADA
-  REFINADO 19
-  REFINADO 29
-  MASCAVADO



PREÇO POR KILO

200 300 400 500 600 700 800 900 1000 1100 1200 REIS



**Entradas de Açucar, no Recife, nas Safras de 1800-1801 a 1932-1933,  
em Quilos**

Safras	Quilos	Safras	Quilos
1800 — 1801	11.344.560	1832 — 1833	11.024.920
1801 — 1802	7.512.840	1833 — 1834	13.681.920
1802 — 1803	5.152.140	1834 — 1835	14.670.180
1803 — 1804	7.560.300	1835 — 1836	14.858.700
1804 — 1805	10.240.380	1836 — 1837	18.459.600
1805 — 1806	13.095.000	1837 — 1838	23.583.900
1806 — 1807	4.545.180	1838 — 1839	27.076.260
1807 — 1808	8.228.160	1839 — 1840	30.839.820
1808 — 1809	8.439.960	1840 — 1841	33.752.460
1809 — 1810	5.024.160	1841 — 1842	28.449.720
1810 — 1811	5.772.180	1842 — 1843	32.468.880
1811 — 1812	4.470.360	1843 — 1844	31.382.700
1812 — 1813	5.695.680	1844 — 1845	32.032.860
1813 — 1814	7.054.200	1845 — 1846	37.441.260
1814 — 1815	5.719.620	1846 — 1847	43.465.980
1815 — 1816	9.077.400	1847 — 1848	49.538.160
1816 — 1817	7.524.660	1848 — 1849	62.579.520
1817 — 1818	9.372.900	1849 — 1850	44.135.040
1818 — 1819	10.067.700	1850 — 1851	—
1819 — 1820	9.936.360	1851 — 1852	—
1820 — 1821	10.612.980	1852 — 1853	—
1821 — 1822	11.710.500	1853 — 1854	—
1822 — 1823	17.089.500	1854 — 1855	—
1823 — 1824	14.323.680	1855 — 1856	—
1824 — 1825	7.323.480	1856 — 1857	—
1825 — 1826	6.027.900	1857 — 1858	92.493.420
1826 — 1827	16.112.820	1858 — 1859	—
1827 — 1828	21.586.800	1859 — 1860	—
1828 — 1829	26.572.560	1860 — 1861	—
1829 — 1830	20.866.920	1861 — 1862	—
1830 — 1831	11.854.500	1862 — 1863	—
1831 — 1832	12.213.900	1863 — 1864	—

**Entradas de Açúcar, no Recife, nas Safras de 1800-1801 a 1932-1933,  
em Quilos**

Safras	Quilos	Safras	Quilos
1864 — 1865	42.316.680	1898 — 1899	102.338.580
1865 — 1866	54.146.580	1899 — 1900	119.897.820
1866 — 1867	42.883.500	1900 — 1901	138.180.900
1867 — 1868	48.262.560	1901 — 1902	184.306.500
1868 — 1869	55.735.500	1902 — 1903	91.954.380
1869 — 1870	51.997.200	1903 — 1904	95.337.480
1870 — 1871	43.351.560	1904 — 1905	106.442.940
1871 — 1872	94.333.800	1905 — 1906	143.292.660
1872 — 1873	113.921.700	1906 — 1907	103.492.320
1873 — 1874	83.670.180	1907 — 1908	82.701.840
1874 — 1875	102.425.460	1908 — 1909	148.118.460
1875 — 1876	61.928.280	1909 — 1910	135.345.960
1876 — 1877	90.119.400	1910 — 1911	149.945.340
1877 — 1878	83.607.360	1911 — 1912	112.159.680
1878 — 1879	78.195.360	1912 — 1913	132.007.560
1879 — 1880	128.747.760	1913 — 1914	124.248.840
1880 — 1881	166.857.960	1914 — 1915	135.600.180
1881 — 1882	152.169.660	1915 — 1916	86.657.100
1882 — 1883	92.218.380	1916 — 1917	171.563.340
1883 — 1884	161.109.900	1917 — 1918	170.245.380
1884 — 1885	124.641.540	1918 — 1919	199.692.600
1885 — 1886	97.225.080	1919 — 1920	114.550.980
1886 — 1887	147.852.180	1920 — 1921	214.239.900
1887 — 1888	174.525.540	1921 — 1922	270.465.420
1888 — 1889	120.852.300	1922 — 1923	203.789.040
1889 — 1890	104.259.120	1923 — 1924	170.606.340
1890 — 1891	146.273.580	1924 — 1925	232.649.580
1891 — 1892	128.474.820	1925 — 1926	194.514.180
1892 — 1892	124.338.120	1926 — 1927	201.531.660
1893 — 1894	167.155.260	1927 — 1928	238.114.260
1894 — 1895	194.419.020	1928 — 1929	279.369.960
1895 — 1896	144.379.740	1929 — 1930	308.652.720
1896 — 1897	103.367.400	1930 — 1931	203.200.920
1897 — 1898	123.089.460	1931 — 1932	252.530.700
—	—	1932 — 1933	221.962.680

**Entradas de Açucar, no Recife e Exportação, nas Safras de  
1900 - 1901 a 1932 - 1933**

Safras	Entradas (Quilos)	N.ºs índices	Saídas (Quilos)	N.ºs índices
1900 — 1901	138.180.900	100	152.214.440	100
1901 — 1902	184.306.500	133	205.275.031	135
1902 — 1903	91.954.380	67	104.075.796	68
1903 — 1904	95.3373480	69	165.687.180	109
1904 — 1905	106.442.940	77	108.855.828	72
1905 — 1906	143.292.660	111	108.512.597	71
1906 — 1907	103.492.320	75	96.064.560	63
1907 — 1908	82.701.840	60	84.340.130	55
1908 — 1909	148.118.460	100	148.639.193	98
1909 — 1910	135.345.960	98	129.515.023	85
1910 — 1911	149.945.340	109	131.909.108	87
1911 — 1912	112.159.680	81	122.699.030	81
1912 — 1913	132.007.550	96	137.597.067	90
1913 — 1914	124.248.840	90	133.512.900	88
1914 — 1915	135.600.180	98	143.133.300	94
1915 — 1916	86.657.100	63	90.208.725	59
1916 — 1917	171.563.340	124	181.658.455	119
1917 — 1918	170.245.380	123	157.437.275	103
1918 — 1919	199.692.600	145	183.365.130	120
1919 — 1920	114.550.980	83	107.983.350	71
1920 — 1921	214.239.900	155	175.927.900	116
1921 — 1922	270.465.420	196	253.629.240	167
1922 — 1923	203.789.040	147	178.828.348	117
1923 — 1924	170.606.340	123	181.835.703	120
1924 — 1925	232.649.580	168	222.847.551	146
1925 — 1926	194.514.180	141	184.608.717	121
1926 — 1927	201.531.660	146	197.380.662	130
1927 — 1928	238.114.260	172	223.923.750	147
1928 — 1929	279.369.660	202	266.176.882	175
1929 — 1930	308.652.720	224	273.457.964	180
1930 — 1931	203.200.920	147	208.113.482	137
1931 — 1932	252.530.700	183	224.319.286	147
1932 — 1933	221.962.680	161	224.399.480	147

## Preço Médio do Açúcar, na Praça do

POR

Tipo do açúcar	Anos	Media								
		Janeiro	Fev.º	Março	Abril	Maió	Junho	Julho	Agosto	Setemb.
Refinado 1.a.....	1924	\$940	\$900	\$909	\$900	\$900	\$900	\$900	\$900	\$900
	1925	\$550	\$615	1\$000	1\$024	\$932	\$827	\$824	\$840	\$840
	1926	\$790	\$790	\$790	\$972	\$950	\$900	\$900	\$900	\$900
	1927	\$740	\$740	\$740	\$740	\$740	\$740	\$740	1\$010	\$970
	1928	\$940	\$940	1\$044	1\$070	1\$070	1\$372	1\$672	1\$428	1\$385
	1929	\$952	1\$160	1\$217	1\$103	1\$028	\$955	\$905	\$756	\$800
	1930	\$496	\$566	\$562	\$520	\$512	\$540	\$540	\$549	\$540
	1931	\$616	\$650	\$700	\$678	\$685	\$700	\$700	\$700	\$684
	1932	\$647	\$630	\$730	\$725	\$710	\$740	\$740	\$740	\$740
	1933	\$706	\$840	1\$000	\$930	\$930	\$915	\$934	\$815	\$805
Refinado 2.a.....	1924	\$740	\$700	\$700	\$700	\$700	\$700	\$700	\$700	\$700
	1925	\$440	\$487	\$880	\$894	\$652	\$627	\$624	\$655	\$670
	1926	\$620	\$620	\$620	\$664	\$750	\$600	\$700	\$700	\$700
	1927	\$600	\$600	\$600	\$600	\$600	\$600	\$600	\$900	\$900
	1928	\$870	\$870	\$974	1\$000	1\$000	1\$302	1\$602	1\$364	1\$322
	1929	\$884	1\$120	1\$155	1\$035	\$964	\$888	\$835	\$670	\$740
	1930	\$428	\$505	\$492	\$442	\$442	\$470	\$470	\$770	\$470
	1931	\$552	\$570	\$600	\$600	\$620	\$640	\$640	\$630	\$614
	1932	\$577	\$562	\$640	\$620	\$637	\$670	\$670	\$670	\$670
	1933	\$638	\$775	\$930	\$870	\$870	\$853	\$866	\$755	\$735
Cristal.....	1924	1\$024	1\$075	1\$305	1\$234	1\$285	1\$280	1\$202	1\$140	\$990
	1925	\$568	\$667	\$912	\$908	\$885	\$822	\$904	\$862	\$772
	1926	\$844	\$882	\$840	\$864	\$795	\$744	\$730	\$730	\$629
	1927	\$592	\$575	\$584	\$585	\$567	\$832	\$855	\$817	\$786
	1928	\$790	\$790	\$822	\$870	\$870	1\$075	1\$290	1\$290	1\$140
	1929	\$770	\$908	\$970	\$893	\$814	\$695	\$615	\$408	\$765
	1930	\$302	\$325	\$357	\$340	\$338	\$350	\$350	\$324	\$310
	1931	\$470	\$500	\$480	\$450	\$485	\$477	\$494	\$444	\$430
	1932	\$392	\$397	\$448	\$450	\$480	\$538	\$540	\$540	\$540
	1933	\$468	\$595	\$750	\$730	\$634	\$635	\$656	\$657	\$645
Usina.....	1924	1\$136	1\$177	1\$575	1\$430	1\$270	1\$270	1\$270	1\$214	1\$177
	1925	\$650	\$800	1\$002	\$936	\$900	\$815	\$810	\$787	\$780
	1926	\$860	\$940	\$855	\$950	\$935	\$890	\$867	\$890	\$828
	1927	\$715	\$727	\$660	\$660	\$570	\$550	\$550	\$550	\$770
	1928	\$860	\$952	\$966	\$950	\$950	\$950	\$950	0950	\$992
	1929	\$920	\$990	1\$070	1\$028	\$886	\$740	\$743	\$524	\$545
	1930	\$400	\$385	\$442	\$432	\$430	\$450	\$450	\$395	\$340
	1931	\$580	\$567	\$570	\$560	\$560	\$560	\$560	\$560	\$560
	1932	\$500	\$477	\$470	\$470	\$470	\$470	\$470	\$470	\$470
	1933	\$502	\$600	\$813	\$790	\$694	\$695	\$716	\$718	\$705



## Recife, no Decênio de 1924 a 1933

## QUILO

Mensal			Media Trimestral				Media Semestral	
Outubro	Novembro	Dezembro	1.º	2.º	3.º	4.º	1.º	2.º
\$802	\$680	\$565	\$913	\$900	\$900	\$682	\$906	\$791
\$800	\$790	\$790	\$721	\$927	\$934	\$793	\$549	\$863
\$900	\$900	\$740	\$790	\$940	\$900	\$846	\$865	\$873
\$970	\$940	\$940	\$740	\$740	\$906	\$950	\$740	\$928
1\$178	1\$120	1\$000	\$974	1\$170	1\$495	1\$099	1\$072	1\$297
\$628	\$555	\$503	1\$109	1\$028	\$820	\$562	1\$068	\$691
\$404	\$417	\$525	\$541	\$524	\$540	\$448	\$532	\$494
\$640	\$640	\$640	\$655	\$691	\$694	\$640	\$673	\$667
\$730	\$700	\$722	\$669	\$725	\$740	\$717	\$697	\$728
\$750	\$750	\$737	\$849	\$925	\$852	\$746	\$887	\$799
\$700	\$620	\$485	\$713	\$700	\$700	\$601	\$706	\$650
\$630	\$620	\$620	\$602	\$724	\$649	\$623	\$663	\$636
\$700	\$700	\$600	\$620	\$771	\$700	\$666	\$695	\$683
\$900	\$870	\$870	\$600	\$600	\$800	\$880	\$600	\$840
1\$110	1\$055	\$940	\$904	1\$100	1\$429	1\$035	1\$002	1\$232
\$564	\$488	\$438	1\$053	\$962	\$748	\$496	1\$007	\$622
\$435	\$357	\$465	\$475	\$451	\$470	\$419	\$463	\$444
\$570	\$570	\$570	\$574	\$620	\$628	\$570	\$597	\$599
\$662	\$640	\$652	\$593	\$865	\$670	\$651	\$729	\$660
\$670	\$670	\$657	\$781	\$865	\$786	\$666	\$823	\$726
\$788	\$650	\$592	1\$134	1\$266	1\$110	\$676	1\$200	\$893
\$618	\$570	\$657	\$715	\$871	\$846	\$615	\$793	\$730
\$607	\$620	\$618	\$855	\$801	\$696	\$615	\$828	\$655
\$790	\$790	\$790	\$583	\$661	\$819	\$790	\$622	\$804
\$912	\$820	\$800	\$800	\$938	1\$240	\$807	\$869	1\$023
\$414	\$350	\$308	\$882	\$800	\$596	\$357	\$841	\$476
\$250	\$257	\$385	\$328	\$342	\$328	\$297	\$335	\$312
\$400	\$370	\$392	\$483	\$470	\$456	\$387	\$476	\$421
\$480	\$448	\$457	\$412	\$978	\$540	\$461	\$695	\$500
\$670	\$640	\$610	\$605	\$664	\$653	\$640	\$635	\$647
\$890	\$705	\$640	1\$296	1\$323	1\$220	\$745	1\$309	\$982
\$764	\$785	\$745	\$817	\$883	\$792	\$764	\$850	\$778
\$780	\$820	\$774	\$885	\$925	\$860	\$791	\$905	\$825
\$822	\$826	\$810	\$700	\$593	\$623	\$819	\$646	\$721
1\$088	1\$000	\$935	\$926	\$950	\$964	\$962	\$938	\$963
\$592	\$510	\$503	\$993	\$884	\$604	\$535	\$938	\$569
\$350	\$350	\$467	\$409	\$437	\$395	\$389	\$423	\$392
\$520	\$470	\$500	\$572	\$560	\$560	\$496	\$566	\$528
\$535	\$524	\$500	\$482	\$940	\$470	\$519	\$711	\$494
\$730	\$700	\$765	\$639	\$727	\$713	\$732	\$683	\$723

## Preço Médio do Açúcar na Praça do

POR

Tipos do açúcar	Anos	Media								
		Janeiro	Fev.º	Março	Abril	Maió	Junho	Julho	Agosto	Set.º
Demerara .....	1924	\$816	\$837	1\$050	1\$018	1\$010	1\$010	1\$010	1\$010	1\$010
	1925	\$430	\$545	\$732	\$718	\$670	\$670	\$670	\$670	\$670
	1926	\$600	\$600	\$660	\$650	\$590	\$590	\$590	\$590	\$442
	1927	\$410	\$410	\$410	\$410	\$410	\$410	\$410	\$410	\$410
	1928	\$560	\$650	\$650	\$650	\$650	\$650	\$650	\$650	\$650
	1929	\$666	\$765	\$840	\$765	\$658	\$625	\$533	\$414	\$433
	1930	\$260	\$267	\$337	\$272	\$244	\$282	\$290	\$278	\$270
	1931	\$416	\$440	\$412	\$430	\$530	\$430	\$430	\$418	\$370
	1932	\$345	\$355	\$400	\$392	\$425	\$430	\$430	\$430	\$430
	1933	\$424	\$533	\$643	\$650	\$558	\$545	\$560	\$560	\$560
Branco .....	1924	\$990	\$842	1\$215	1\$154	1\$117	1\$095	1\$120	1\$370	1\$060
	1925	\$376	\$655	\$870	\$856	\$782	\$712	\$700	\$700	\$700
	1926	\$342	\$865	\$782	\$792	\$712	\$682	\$620	\$620	\$560
	1927	\$520	\$527	\$518	\$490	\$467	\$600	\$620	\$620	\$620
	1928	\$662	\$690	\$690	\$690	\$710	\$845	\$900	\$900	\$900
	1929	\$702	\$845	\$850	\$753	\$664	\$590	\$573	\$468	\$508
	1930	\$324	\$335	\$355	\$300	\$290	\$300	\$300	\$300	\$305
	1931	\$448	\$495	\$502	\$462	\$462	\$470	\$470	\$418	\$360
	1932	\$417	\$405	\$436	\$425	\$420	\$420	\$420	\$420	\$420
	1933	\$450	\$458	\$450	\$450	\$450	\$450	\$450	\$450	\$450
Somenos .....	1924	\$930	\$985	1\$155	1\$092	1\$048	1\$040	1\$040	1\$275	\$990
	1925	\$512	\$587	\$795	\$786	\$717	\$652	\$640	\$640	\$640
	1926	\$718	\$797	\$715	\$726	\$650	\$611	\$550	\$550	\$490
	1927	\$450	\$460	\$468	\$427	\$375	\$530	\$550	\$550	\$550
	1928	\$600	\$620	\$620	\$620	\$636	\$770	\$840	\$840	\$840
	1929	\$634	\$790	\$782	\$688	\$596	\$520	\$503	\$414	\$438
	1930	\$256	\$275	\$287	\$237	\$234	\$250	\$260	\$262	\$255
	1931	\$376	\$427	\$430	\$396	\$400	\$410	\$410	\$374	\$350
	1932	\$332	\$340	\$360	\$360	\$360	\$360	\$360	\$360	\$360
	1933	\$380	\$380	\$380	\$380	\$380	\$380	\$380	\$380	\$380
Mascavado .....	1924	\$710	\$730	\$802	\$752	\$705	\$570	\$570	\$570	\$570
	1925	\$398	\$470	\$582	\$570	\$505	\$440	\$456	\$480	\$460
	1926	\$462	\$557	\$512	\$468	\$402	\$380	\$310	\$310	\$300
	1927	\$447	\$325	\$318	\$290	\$272	\$352	\$355	\$340	\$348
	1928	\$410	\$440	\$422	\$390	\$376	\$585	\$670	\$670	\$547
	1929	\$438	\$510	\$510	\$500	\$470	\$445	\$440	\$384	\$428
	1930	\$226	\$237	\$235	\$192	\$186	\$207	\$220	\$204	\$202
	1931	\$332	\$337	\$332	\$298	\$350	\$317	\$350	\$322	\$282
	1932	\$310	\$300	\$354	\$320	\$350	\$348	\$380	\$380	\$380
	1933	\$290	\$343	\$412	\$358	\$280	\$295	\$332	\$315	\$342
3.º jacto .....	1929	—	—	—	—	\$558	\$490	\$480	\$404	\$410
	1930	\$222	\$222	\$240	\$432	\$182	\$210	\$230	\$220	\$215
	1931	\$326	\$350	\$382	\$326	\$290	\$290	\$290	\$290	\$290
	1932	\$302	\$300	\$304	\$267	\$275	\$280	\$280	\$280	\$270
	1933	\$330	\$388	\$420	\$388	\$290	\$290	\$290	\$290	\$290

## Recife, no Decênio de 1924 a 1933

QUILO

Mensal			Media Trimestral				Media Semestral	
Outubro	Novembro	Dezembro	1.º	2.º	3.º	4.º	1.º	2.º
\$700	\$540	\$467	\$901	1\$012	1\$010	\$569	\$956	\$789
\$440	\$440	\$455	\$569	\$686	\$670	\$455	\$627	\$557
\$410	\$410	\$410	\$620	\$643	\$540	\$410	\$633	\$475
\$452	\$750	\$530	\$410	\$410	\$410	\$510	\$410	\$460
\$770	\$712	\$690	\$620	\$650	\$650	\$708	\$635	\$679
\$368	\$293	\$250	\$757	\$682	\$460	\$303	\$719	\$381
\$200	\$225	\$335	\$288	\$266	\$279	\$253	\$277	\$266
\$385	\$322	\$320	\$422	\$430	\$406	\$342	\$426	\$374
\$442	\$416	\$425	\$366	\$415	\$430	\$427	\$390	\$428
\$560	\$560	\$550	\$534	\$582	\$560	\$557	\$558	\$559
\$890	\$720	\$625	1\$015	1\$122	1\$183	\$745	1\$068	\$964
\$570	\$547	\$592	\$700	\$783	\$700	\$569	\$741	\$634
\$520	\$520	\$520	\$829	\$728	\$600	\$520	\$778	\$560
\$620	\$626	\$660	\$521	\$519	\$620	\$635	\$520	\$627
\$796	\$720	\$720	\$680	\$748	\$900	\$817	\$714	\$558
\$520	\$378	\$335	\$799	\$669	\$516	\$411	\$734	\$463
\$270	\$277	\$382	\$388	\$296	\$301	\$309	\$317	\$305
\$360	\$360	\$404	\$481	\$464	\$416	\$374	\$472	\$395
\$420	\$432	\$450	\$419	\$561	\$420	\$434	\$490	\$427
\$450	\$450	\$450	\$453	\$450	\$450	\$450	\$452	\$450
\$802	\$642	\$590	1\$023	1\$060	1\$101	\$678	1\$041	\$889
\$470	\$470	\$527	\$631	\$718	\$640	\$489	\$674	\$564
\$450	\$450	\$450	\$643	\$663	\$530	\$450	\$703	\$490
\$562	\$578	\$598	\$456	\$444	\$550	\$579	\$450	\$564
\$728	\$702	\$642	\$613	\$675	\$840	\$716	\$644	\$778
\$450	\$338	\$270	\$735	\$601	\$451	\$349	\$668	\$400
\$225	\$232	\$317	\$272	\$240	\$259	\$258	\$256	\$258
\$350	\$350	\$350	\$411	\$402	\$378	\$350	\$406	\$364
\$360	\$372	\$380	\$344	\$480	\$360	\$370	\$412	\$365
\$380	\$380	\$380	\$380	\$380	\$380	\$380	\$380	\$380
\$616	\$547	\$477	\$747	\$675	\$570	\$546	\$711	\$556
\$436	\$365	\$390	\$483	\$505	\$465	\$397	\$494	\$431
\$310	\$335	\$350	\$510	\$416	\$306	\$331	\$463	\$318
\$397	\$410	\$428	\$330	\$304	\$347	\$411	\$317	\$379
\$500	\$480	\$462	\$424	\$450	\$629	\$480	\$437	\$554
\$380	\$295	\$225	\$486	\$471	\$417	\$300	\$478	\$358
\$195	\$202	\$360	\$232	\$195	\$208	\$252	\$213	\$230
\$352	\$307	\$306	\$333	\$306	\$318	\$321	\$319	\$319
\$385	\$360	\$347	\$321	\$339	\$380	\$364	\$330	\$372
\$330	\$317	\$350	\$349	\$311	\$330	\$332	\$330	\$331
\$348	\$275	\$225	—	\$524	\$431	\$282	\$524	\$354
\$192	\$210	\$300	\$227	\$284	\$221	\$234	\$250	\$227
\$305	\$305	\$320	\$355	\$302	\$290	\$310	\$326	\$300
\$305	\$306	\$302	\$302	\$274	\$276	\$304	\$288	\$290
\$290	\$290	\$412	\$380	\$323	\$290	\$331	\$352	\$311

## Exportação de Algodão pelo Porto do Recife, por Safras, no Decênio

Destino	1923/1924	1924/1925	1925/1926	1926/1927	1927/1928
	Quilos	Quilos	Quilos	Quilos	Quilos
B R A					
Maranhão .....	—	—	4.929	—	—
Piauí .....	—	300	—	—	—
Ceará .....	1.248	—	—	—	—
Rio G. do Norte .....	—	—	—	—	—
Paraíba .....	—	1.400	—	—	—
Alagoas .....	54.536	—	69.697	113.003	133.498
Sergipe .....	49.521	—	132.909	—	—
Baía .....	384.797	447.522	96.362	168.613	273.819
Espirito Santo .....	—	—	15.132	34.130	40.056
Rio de Janeiro .....	1.521.245	2.041.201	1.499.903	1.581.235	2.892.036
São Paulo .....	2.150.796	2.180.311	3.074.265	6.286.403	3.047.822
Santa Catarina .....	420.502	453.786	340.918	715.994	727.691
Rio G. do Sul .....	300.171	257.436	115.145	394.905	249.272
Soma .....	4.882.816	5.381.956	5.349.260	9.294.283	7.364.194
A M E					
Estados Unidos .....	8.366	—	—	—	—
E U					
Alemanha .....	—	1.230	3.623	30.597	54.039
Belgica .....	560	—	—	45	—
França .....	60.400	—	40.178	485	—
Hespanha .....	—	—	—	—	63.795
Holandã .....	—	—	103.868	36.383	—
Inglaterra .....	1.492.450	1.925.542	2.574.075	2.086.799	2.855.891
Italia .....	—	15.000	—	—	—
Portugal .....	1.778.431	1.302.088	698.896	939.376	1.107.718
Soma .....	3.331.841	3.243.860	3.420.640	3.093.685	4.081.443
R E					
Brasil .....	4.882.816	5.381.956	5.349.260	9.294.283	7.364.194
America .....	8.336	—	—	—	—
Europa .....	3.331.841	3.243.860	3.420.640	3.093.685	4.081.443
Total .....	8.223.023	8.625.816	8.769.900	12.387.968	11.445.637

## de 1923/24 a 1932/33, Segundo os Portos de Destino e o Peso

1928/1929	1929/1930	1930/1931	1931/1932	1932/1933	TOTAL
Quilos	Quilos	Quilos	Quilos	Quilos	Quilos
S I L					
—	—	—	—	—	4.929
—	—	—	—	—	300
—	—	—	—	—	1.248
—	—	631	—	—	631
—	—	—	—	—	1.400
65.695	—	—	106.946	—	543.375
—	—	—	115.660	79.206	377.296
177.702	165.825	19.990	518.995	84.564	2.338.189
25.167	10.023	—	—	—	124.508
553.499	48.519	288.509	2.097.581	1.312.041	13.835.769
3.345.599	2.322.744	1.990.245	2.976.586	1.368.648	28.743.419
522.759	461.272	315.951	295.198	204.773	4.458.844
217.629	162.111	302.409	230.951	134.076	2.364.105
4.908.050	3.170.494	2.917.735	6.341.917	3.183.308	52.794.013
R I C A					
—	—	—	—	—	8.366
R O P A					
74.859	137.011	466.533	—	—	767.942
—	—	107.179	315.846	—	423.630
—	24.941	10.336	7	—	136.347
—	—	—	—	—	63.795
—	186.248	60.786	—	—	387.285
1.147.829	9.500.375	3.104.958	1.756.365	28.669	26.472.953
—	—	—	—	—	15.000
934.755	1.512.040	1.431.631	435.294	—	10.140.229
2.157.443	11.360.615	5.181.473	2.507.512	28.669	38.407.181
S U M O					
4.908.050	3.170.494	2.917.735	6.341.917	3.183.308	52.794.013
—	—	—	—	—	8.366
2.157.443	11.360.615	5.181.473	2.507.512	28.669	38.407.181
7.065.493	14.531.109	8.099.208	8.849.429	3.211.977	91.209.560

**Entradas de Algodão, no Recife, nas Safras de 1860-1861 a 1932-1933**

Safras	Quilos	Safras	Quilos
1860 — 1861	1.151.775	1897 — 1898	18.042.900
1861 — 1862	1.846.350	1898 — 1899	10.168.425
1862 — 1863	3.683.250	1899 — 1900	21.736.950
1863 — 1864	5.724.450	1900 — 1901	11.919.375
1864 — 1865	9.758.454	1901 — 1902	22.891.350
1865 — 1866	14.990.400	1902 — 1903	21.004.125
1866 — 1867	16.172.550	1903 — 1904	14.283.900
1867 — 1868	13.000.350	1904 — 1905	18.530.175
1868 — 1869	12.959.550	1905 — 1906	18.504.450
1869 — 1870	13.137.750	1906 — 1907	20.584.125
1870 — 1871	13.435.275	1907 — 1908	12.124.350
1871 — 1872	25.138.500	1908 — 1909	15.391.350
1872 — 1873	13.386.150	1909 — 1910	13.958.075
1873 — 1874	10.506.000	1910 — 1911	23.643.975
1874 — 1875	10.646.706	1911 — 1912	20.105.100
1875 — 1876	9.819.375	1912 — 1913	21.943.125
1876 — 1877	9.731.550	1913 — 1914	24.299.925
1877 — 1878	2.493.205	1914 — 1915	19.702.275
1878 — 1879	2.262.600	1915 — 1916	14.467.275
1879 — 1880	4.508.775	1916 — 1917	23.282.025
1880 — 1881	8.933.850	1917 — 1918	17.612.550
1881 — 1882	11.887.275	1918 — 1919	13.014.150
1882 — 1883	11.121.000	1919 — 1920	8.906.175
1883 — 1884	10.273.650	1920 — 1921	9.702.225
1884 — 1885	11.244.000	1921 — 1922	12.836.550
1885 — 1886	12.100.275	1922 — 1923	11.893.012
1886 — 1887	23.935.050	1923 — 1924	12.631.375
1887 — 1888	22.670.100	1924 — 1925	12.182.991
1888 — 1889	17.983.800	1925 — 1926	12.444.555
1889 — 1890	12.473.100	1926 — 1927	15.468.437
1890 — 1891	14.142.375	1927 — 1928	14.370.335
1891 — 1892	12.599.250	1928 — 1929	12.257.283
1892 — 1893	23.468.400	1929 — 1930	17.754.373
1893 — 1894	23.419.350	1930 — 1931	12.438.312
1894 — 1895	14.525.025	1931 — 1932	13.037.586
1895 — 1896	12.933.025	1932 — 1933	6.725.647
1896 — 1897	12.740.025	—	—

## Entradas de Algodão no Recife e Exportação, nas Safras de 1900-1901 a 1932-1933

Safras	Entradas (Quilos)	N. <sup>os</sup> índices	Saídas (Quilos)	N. <sup>os</sup> índices
1900/1901	11.919.375	100	10.987.065	100
1901/1902	22.891.350	192	20.447.335	186
1902/1903	21.004.125	176	22.545.070	205
1903/1904	14.283.900	120	13.445.460	122
1904/1905	18.530.175	155	15.702.962	143
1905/1906	18.504.450	155	19.943.175	182
1906/1907	20.584.125	172	19.667.167	179
1907/1908	12.124.350	102	10.287.694	94
1908/1909	15.391.350	129	14.314.240	130
1909/1910	13.998.075	117	9.657.240	88
1910/1911	23.643.975	198	16.733.143	153
1911/1912	20.105.100	169	18.480.798	168
1912/1913	21.943.125	184	15.049.200	137
1913/1914	24.299.925	204	21.224.146	193
1914/1915	19.702.275	165	17.517.870	159
1915/1916	14.467.275	121	13.884.950	126
1916/1917	23.282.025	195	20.193.920	184
1917/1918	17.612.550	148	13.816.936	126
1918/1919	13.014.150	109	6.562.034	60
1919/1920	8.906.175	75	10.063.014	92
1920/1921	9.702.225	81	10.528.180	96
1921/1922	12.836.550	107	13.774.858	125
1922/1923	11.893.012	100	10.019.788	91
1923/1924	12.631.375	106	8.223.032	75
1924/1925	12.182.991	102	8.625.816	79
1925/1926	12.444.555	104	8.769.900	80
1926/1927	15.468.437	130	12.387.968	113
1927/1928	14.370.335	121	11.445.637	104
1928/1929	12.257.283	103	7.065.493	65
1929/1930	17.754.373	149	14.531.109	132
1930/1931	12.438.312	104	8.099.208	74
1931/1932	13.037.586	109	8.849.429	81
1932/1933	6.725.647	56	3.211.977	29

## Preço Medio do Algodão na Praça

POR 15

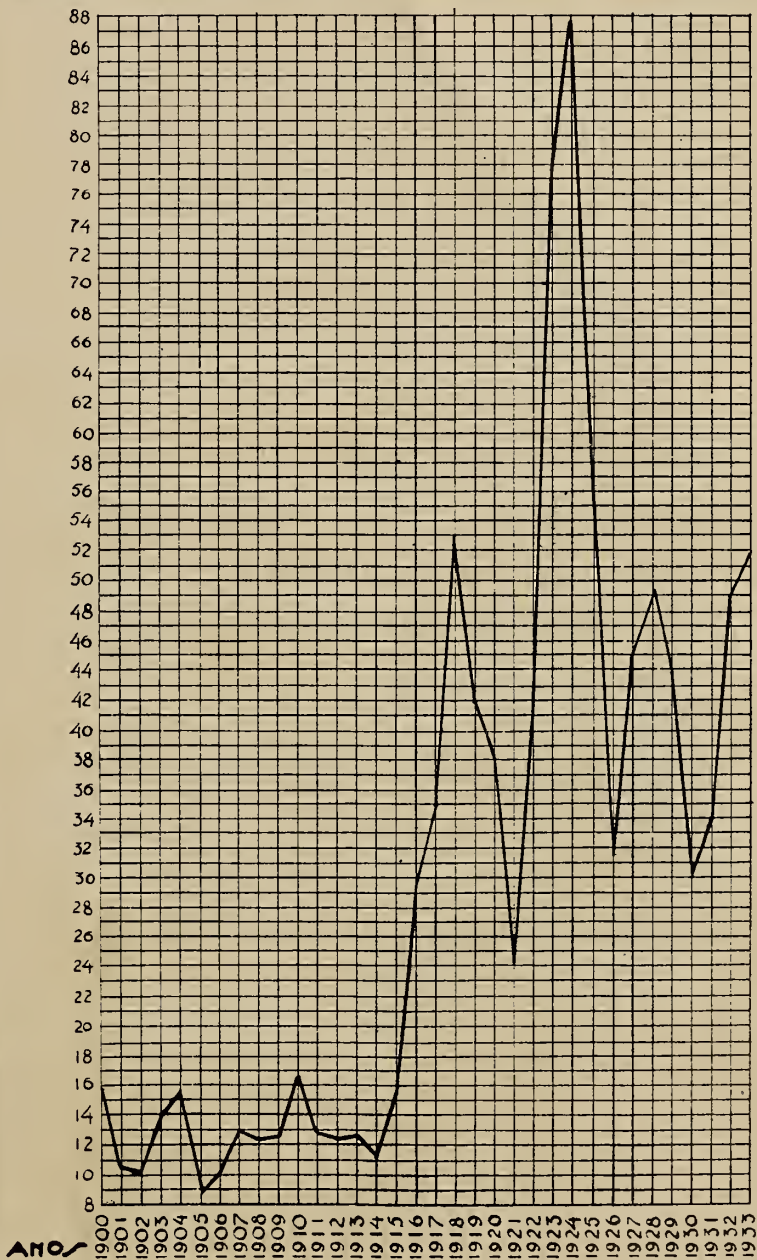
Anos	Média						
	Janeiro	Fevereiro	Março	Abril	Maiο	Junho	Julho
1900	15\$800	16\$650	17\$150	17\$050	16\$500	15\$750	13\$250
1901	15\$400	14\$300	13\$000	—	10\$200	10\$750	12\$650
1902	10\$100	10\$250	10\$000	10\$550	10\$450	10\$550	10\$650
1903	10\$970	11\$900	12\$650	12\$750	14\$350	15\$950	14\$000
1904	17\$150	17\$100	18\$250	18\$750	18\$600	17\$250	14\$750
1905	9\$000	9\$150	8\$500	7\$400	7\$400	8\$150	8\$750
1906	9\$500	9\$400	9\$700	10\$950	11\$250	10\$500	10\$250
1907	11\$850	11\$850	12\$600	13\$350	13\$350	14\$000	13\$600
1908	14\$000	14\$250	13\$850	13\$450	13\$900	14\$050	13\$000
1909	10\$150	10\$150	10\$000	10\$400	10\$850	11\$100	12\$000
1910	17\$750	18\$500	18\$250	20\$500	19\$000	18\$100	17\$250
1911	15\$550	14\$500	14\$000	13\$550	13\$750	13\$150	11\$500
1912	11\$350	12\$500	11\$800	13\$000	13\$750	12\$750	13\$250
1913	12\$150	11\$950	11\$700	11\$650	11\$750	11\$650	11\$100
1914	11\$100	11\$250	11\$600	11\$900	12\$050	13\$450	12\$600
1915	10\$550	10\$700	11\$650	13\$250	13\$750	14\$400	13\$800
1916	27\$000	29\$000	31\$250	34\$500	31\$500	31\$000	27\$000
1917	34\$000	30\$500	30\$000	31\$000	32\$500	33\$500	34\$500
1918	41\$500	42\$500	47\$500	49\$500	55\$000	57\$500	66\$500
1919	46\$500	43\$000	35\$000	40\$500	41\$500	44\$000	46\$000
1920	38\$500	40\$500	41\$000	38\$000	41\$000	45\$500	46\$500
1921	27\$000	23\$500	23\$000	22\$500	40\$000	16\$500	13\$500
1922	31\$000	30\$000	30\$000	30\$500	30\$500	37\$500	43\$000
1923	65\$500	71\$500	77\$500	75\$000	71\$500	75\$000	68\$000
1924	90\$000	82\$500	72\$500	92\$000	95\$000	100\$000	105\$000
1925	60\$000	67\$000	76\$000	72\$500	69\$000	64\$000	60\$000
1926	39\$000	39\$000	37\$000	35\$000	32\$500	29\$500	31\$500
1927	34\$000	36\$000	39\$500	38\$500	41\$500	47\$000	48\$500
1928	48\$000	47\$500	49\$000	56\$000	59\$000	59\$000	47\$500
1929	49\$500	48\$500	50\$500	49\$000	46\$000	43\$500	43\$000
1930	39\$500	34\$500	33\$000	33\$500	32\$000	29\$500	27\$000
1931	25\$500	29\$500	35\$500	37\$500	39\$500	37\$000	35\$500
1932	43\$500	42\$000	43\$000	41\$500	40\$000	40\$000	39\$500
1933	73\$580	70\$010	68\$140	59\$700	56\$480	53\$190	50\$660





MIL REIS  
15 KILOS

# PREÇO MEDIO DO ALGODÃO NA PRAÇA DO RECIFE



George Goldberg



## do Recife, no Período de 1900 a 1933

QUILOS

Mensal					Média Semestral		Média Anual
Agosto	Setembro	Outubro	Novembro	Dezembro	1.º	2.º	
14\$500	16\$600	16\$000	15\$600	15\$750	16\$480	15\$280	15\$880
12\$050	10\$900	10\$250	9\$600	9\$250	10\$610	10\$780	10\$690
10\$150	10\$250	10\$300	10\$250	10\$350	10\$320	10\$330	10\$320
14\$500	14\$300	13\$750	14\$600	16\$150	13\$100	14\$550	13\$830
14\$000	14\$000	13\$500	12\$350	10\$050	17\$850	13\$100	15\$480
8\$850	8\$900	9\$050	9\$700	9\$750	8\$270	9\$170	8\$720
9\$300	9\$600	10\$750	10\$600	10\$950	10\$220	10\$240	10\$230
13\$350	13\$400	13\$250	12\$950	13\$150	12\$830	13\$280	13\$060
11\$300	10\$600	10\$250	9\$600	9\$600	13\$920	10\$720	12\$320
13\$050	13\$200	15\$500	16\$750	17\$250	10\$440	14\$630	12\$540
14\$500	12\$000	12\$850	14\$750	14\$300	18\$680	14\$280	16\$480
12\$050	12\$150	11\$250	11\$150	11\$000	14\$080	11\$520	12\$800
12\$400	12\$150	11\$250	12\$100	12\$650	12\$520	12\$300	12\$410
11\$500	12\$500	13\$350	12\$700	12\$200	13\$140	12\$230	12\$690
10\$400	10\$250	11\$350	10\$850	10\$900	11\$890	10\$560	11\$230
14\$850	16\$250	21\$250	22\$500	23\$750	12\$380	18\$730	15\$550
26\$000	25\$000	28\$250	32\$500	33\$500	30\$710	28\$750	29\$730
34\$000	36\$500	39\$000	41\$500	42\$500	31\$920	38\$000	34\$960
67\$500	68\$000	50\$000	49\$000	42\$500	48\$920	57\$250	53\$080
44\$000	43\$500	40\$500	40\$000	37\$500	41\$750	41\$920	41\$849
42\$500	36\$000	34\$000	29\$000	24\$000	40\$750	35\$330	38\$040
18\$000	23\$500	28\$000	26\$500	22\$500	25\$750	22\$330	24\$040
41\$000	44\$000	53\$500	54\$500	58\$000	31\$580	49\$000	40\$290
67\$500	71\$000	82\$500	101\$000	105\$000	72\$580	82\$500	77\$540
106\$000	102\$500	77\$500	64\$500	61\$500	88\$670	86\$170	87\$420
51\$000	46\$000	36\$500	33\$000	37\$500	68\$080	44\$000	56\$040
30\$000	28\$000	24\$500	25\$500	27\$500	35\$330	27\$830	31\$580
49\$000	54\$000	52\$000	51\$500	49\$090	39\$420	50\$670	45\$040
43\$500	44\$000	45\$500	46\$500	46\$500	53\$080	45\$500	49\$290
40\$500	40\$500	39\$500	37\$000	37\$500	47\$830	39\$670	43\$750
27\$000	27\$500	26\$500	25\$500	24\$000	33\$670	26\$250	29\$960
29\$500	27\$000	30\$500	37\$500	44\$000	34\$080	34\$080	34\$080
38\$000	55\$000	67\$500	69\$000	70\$000	41\$670	56\$500	49\$090
48\$000	35\$490	36\$680	36\$380	33\$330	63\$510	40\$090	51\$800

## Exportação de Alcool, pelo Porto do Recife, no Quinquênio de

Destino	1929		1930		19
	Peso : Quilos	Valor	Peso: Quilos	Valor	Peso: Quilos
<b>PARA O PAÍS</b>					<b>A L</b>
Amazonas.....	127.328	42:160\$440	70.612	13:034\$160	14.624
Pará.....	34.444	12:129\$630	18.642	3:545\$640	6.552
Maranhão.....	81.142	25:851\$560	46.540	9:292\$400	21.594
Piauí.....	35.856	11:727\$680	18.156	3:718\$080	10.332
Ceará.....	302.487	95:171\$570	189.941	34:585\$380	83.108
Rio Grande do Norte....	70.001	24:413\$470	19.450	3:587\$400	2.677
Paraíba.....	4.734	1:824\$120	756	136\$080	129.736
Alagôas.....	168	30\$240	74	13\$320	72
Baía.....	764.684	238:096\$240	966.362	177:373\$160	752.125
Espirito Santo.....	186.349	77:949\$570	—	—	7.445
Rio de Janeiro.....	5.863.469	1.712:587\$190	2.883.540	536:063\$600	3.020.561
São Paulo.....	2.873.179	836:438\$170	614.791	112:392\$480	349.076
Paraná.....	642.432	228:539\$890	542.594	98:123\$480	147.553
Santa Catarina.....	94.861	25:831\$330	69.285	12:471\$300	68.695
Rio Grande do Sul.....	1.220.992	426:245\$610	1.002.984	185:387\$560	566.083
Soma.....	12.302.126	3.758:996\$710	6.443.727	1:189:724\$040	5.180.233
<b>PARA O ESTRANGEIRO</b>					
Argentina.....	3.200	576\$000	15.744	2:833\$920	—
Uruguai.....	42.557	7:660\$260	—	—	6.150
Soma.....	45.757	8:236\$260	15.744	2:833\$920	6.150
<b>PARA O PAÍS</b>					<b>A L C O O L</b>
Amazonas.....	—	—	36	6\$480	—
Pará.....	—	—	7.100	1:988\$003	10.000
Maranhão.....	—	—	—	—	15.590
Piauí.....	—	—	180	32\$400	3.600
Ceará.....	72	108\$000	158.270	31:288\$600	110.700
Rio Grande do Norte....	—	—	37.300	8:164\$000	1.712
Paraíba.....	—	—	92.500	16:650\$000	267.830
Alagôas.....	—	—	24.520	5:073\$600	40.220
Sergipe.....	—	—	10.745	1:934\$100	820
Baía.....	—	—	10.480	1:886\$400	3.540

## 1929 a 1933, Segundo os Portos de Destino, o Peso e o Valor

31	1932		1933		Total Geral	
	Valor	Peso: Quilos	Valor	Peso: Quilos	Valor	Peso: Quilos
<b>C O O L</b>						
5:533\$280	69.910	29:309\$550	192.317	94:701\$340	474.791	184:738\$770
2:577\$240	45.392	20:150\$380	219.667	109:083\$500	324.697	147:486\$390
8:406\$300	101.510	42:858\$500	156.072	78:353\$540	406.858	164:762\$300
4:033\$440	28.480	12:496\$400	97.469	47:430\$180	190.293	79:405\$780
32:287\$560	139.262	61:674\$840	421.809	205:085\$480	1.136.607	428:804\$830
1:022\$890	34.052	15:831\$920	75.825	37:976\$810	202.005	82:832\$490
48:002\$320	19.722	9:658\$740	2.018	1:024\$680	156.966	60:645\$940
26\$640	—	—	724	354\$760	1.038	424\$960
284:671\$000	1.686.371	689:759\$320	755.771	389:077\$290	4.925.313	1.778:977\$040
3:323\$900	52.880	21:130\$700	121.818	63:141\$300	368.492	165:545\$470
1.189:734\$370	3.015.592	1.222:671\$080	3.157.921	1.552:741\$870	17.941.083	6.213:798\$110
134:200\$940	135.210	49:897\$190	217.800	106:128\$000	4.190.056	1.239:056\$780
57:311\$260	566.448	230:781\$570	116.884	58:471\$730	2.015.911	673:227\$930
25:655\$050	49.701	20:237\$210	31.250	15:860\$100	313.792	100:054\$990
219:634\$690	513.251	204:169\$310	330.916	169:187\$130	3.634.226	1.204:624\$300
2.016:420\$910	6.457.781	2.630:626\$710	5.898.261	2.928:617\$710	36.282.128	12.524:386\$080
—	70.396	29:638\$870	—	—	89.340	33:048\$790
2:275\$500	21.490	8:455\$000	37.800	18:994\$500	107.997	37:385\$260
2:275\$500	91.886	38:093\$870	37.800	18:994\$500	197.337	70:434\$050
<b>DESNATURADO</b>						
—	—	—	60	108\$000	96	114\$480
3:646\$350	14.318	5:568\$400	24.115	12:321\$500	55.533	23:524\$250
5:723\$900	35.447	14:002\$900	6.492	3:559\$000	57.529	23:285\$800
1:332\$000	108	39\$960	—	—	3.888	1:404\$360
42:939\$000	92.835	46:483\$800	237.450	119:406\$900	599.327	240:226\$300
633\$440	23.436	9:908\$920	28.703	14:763\$700	91.151	33:470\$060
103:921\$100	400.616	165:073\$580	246.428	118:369\$000	1.007.374	404:013\$680
15:349\$400	3.140	1:161\$500	2.214	1:079\$840	70.094	22:664\$640
377\$200	—	—	400	204\$000	11.965	2:515\$300
1:435\$700	36.155	13:488\$350	—	—	50.175	16:810\$450

## Exportação de Alcool, pelo Porto do Recife, no Quinquênio d

Destino	1929		1930		Peso: Quilos
	Peso: Quilos	Valor	Peso: Quilos	Valor	
<b>PARA O PAÍS</b>					<b>ALCOOL</b>
Espirito Santo.....	—	—	5.250	1:470\$000	—
Rio de Janeiro.....	—	—	121.627	21:982\$860	146.083
São Paulo.....	—	—	30.112	5:420\$160	26.742
Paraná.....	—	—	—	—	18.364
Rio Grande do Sul.....	75.166	25:052\$330	278.035	53:262\$300	389.774
Soma.....	75.238	25:160\$330	776.155	149:158\$900	1.034.975
<b>PARA O ESTRANGEIRO</b>					
Alemanha.....	—	—	180	50\$400	—
Uruguai.....	—	—	—	—	—
Soma.....	—	—	180	50\$400	—
<b>PARA O PAÍS</b>					<b>ALCOOL</b>
Amazonas.....	—	—	264	396\$000	240
Pará.....	—	—	3.288	4:932\$000	732
Maranhão.....	—	—	204	306\$000	492
Piauí.....	—	—	—	—	84
Ceará.....	—	—	600	937\$500	480
Rio Grande do Norte.....	—	—	144	216\$000	180
Paraíba.....	—	—	192	288\$000	216
Alagoas.....	—	—	152	228\$000	90
Sergipe.....	—	—	—	—	72
Baía.....	—	—	888	1:332\$000	156
Espirito Santo.....	—	—	132	198\$000	—
Rio de Janeiro.....	—	—	—	—	—
São Paulo.....	—	—	—	—	—
Rio Grande do Sul.....	—	—	144	216\$000	—
Soma.....	—	—	6.008	9:049\$500	2.742
					<b>RESUM O</b>
Alcool.....	12.347.883	3.767:232\$970	6.459.471	1.192:557\$960	5.186.383
Alcool desnaturado.....	75.238	25:160\$330	776.335	149:209\$300	1.034.975
Alcool concentrado.....	—	—	6.008	9:049\$500	2.742
Total.....	12.423.121	3.792:393\$300	7.241.814	1.350:816\$760	6.224.100

## 1929 a 1933, Segundo os Portos de Destino, o Peso e o Valor

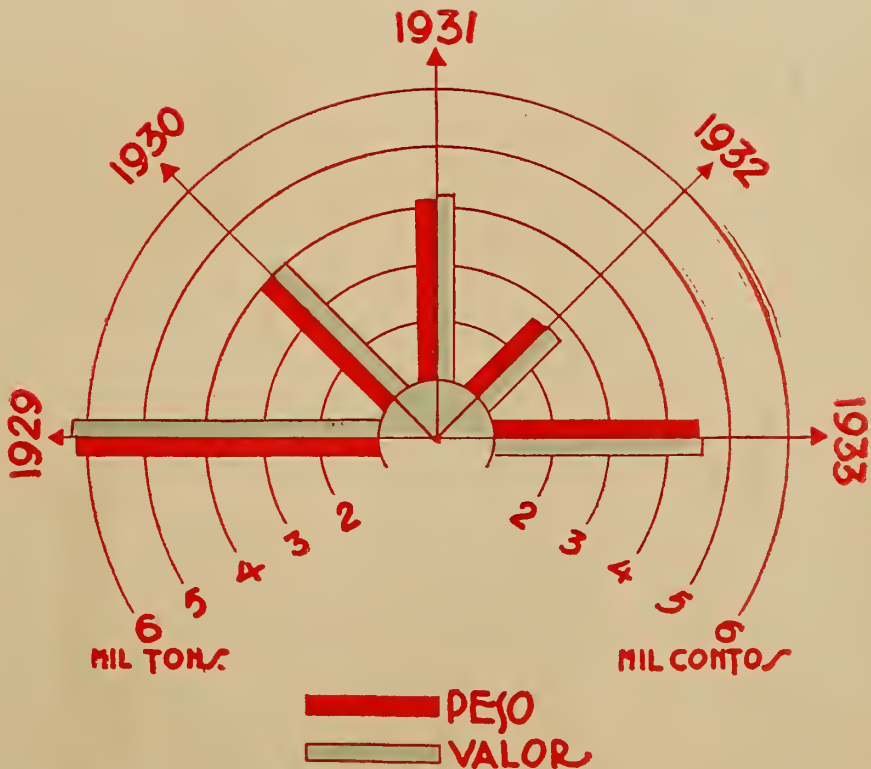
31	1932		1933		Total Geral	
	Peso: Quilos	Valor	Peso: Quilos	Valor	Peso: Quilos	Valor
<b>DESNATURADO</b>						
—	4.010	1:723\$700	3.897	2:070\$310	13.157	5:264\$010
53:163\$450	116.855	44:999\$700	14.327	7:198\$180	398.892	127:344\$190
9:913\$890	324.838	114:901\$500	—	—	381.692	130:235\$550
6:735\$480	5.035	1:863\$320	—	—	23.399	8:598\$800
146:126\$330	545.989	211:977\$210	589.429	285:086\$400	1.878.393	721:504\$570
391:297\$240	1.602.782	631:193\$140	1.153.515	564:166\$830	4.642.665	1.760:976\$440
—	—	—	—	—	180	50\$400
—	1.960	725\$200	—	—	1.960	725\$200
—	1.960	725\$200	—	—	2.140	775\$600
<b>CONCENTRADO</b>						
360\$000	36	54\$000	168	302\$400	708	1:112\$400
1:098\$000	360	540\$000	444	799\$200	4.824	7:369\$200
738\$000	504	756\$000	—	—	1.200	1:800\$000
126\$000	132	198\$000	—	—	216	324\$000
720\$000	264	396\$000	432	777\$600	1.776	2:831\$100
270\$000	191	286\$500	342	615\$600	857	1:388\$100
324\$000	26	100\$000	—	—	434	712\$000
135\$000	132	198\$000	12	21\$600	386	582\$600
108\$000	—	—	60	108\$000	132	216\$000
234\$000	324	486\$000	636	1:144\$800	2.004	3:196\$800
—	—	—	48	86\$400	180	284\$400
—	—	—	462	831\$600	462	831\$600
—	—	—	48	86\$400	48	86\$400
—	432	648\$000	432	777\$600	1.008	1:641\$600
4:113\$000	2.401	3:662\$500	3.084	5:551\$200	14.235	22:376\$200
<b>GERAL</b>						
2.018:696\$410	6.549.667	2.668:720\$580	5.936.061	2.947:612\$210	36.479.465	12.594:820\$130
391:297\$240	1.604.742	631:918\$340	1.153.515	564:166\$830	4.644.805	1.761:752\$040
4:113\$000	2.401	3:662\$500	3.084	5:551\$200	14.235	22:376\$200
2.414:106\$650	8.156.810	3.304:301\$420	7.092.660	3.517:330\$240	41.138.505	14.378:948\$370

## Exportação de Doces, pelo Porto do Recife, Segundo o

Destino	PESO—QUI	
	1931	1932
<b>DOCE EM</b>		
<b>PARA O PAÍS</b>		
Amazonas.....	—	140
Pará.....	915	132
Maranhão.....	742	1.257
Piauí.....	861	196
Ceará.....	2.078	747
Rio Grande do Norte.....	3.336	620
Paraíba.....	550	1.140
Alagoás.....	2.688	780
Sergipe.....	50	—
Baía.....	2.049	438
Espirito Santo.....	950	244
Rio de Janeiro.....	114.028	41.373
São Paulo.....	59.622	28.662
Paraná.....	9.634	10.073
Santa Catarina.....	11.276	6.704
Rio Grande do Sul.....	283.202	192.310
Mato Grosso.....	—	—
Soma.....	491.981	284.816
<b>PARA O ESTRANGEIRO</b>		
Alemanha.....	555	360
Belgica.....	457	—
Estados Unidos.....	—	—
França.....	300	—
Hespanha.....	24	—
Inglaterra.....	8.675	11.676
Portugal.....	106	—
Uruguai.....	300	—
Soma.....	10.417	12.036
Total.....	502.398	296.852
<b>DOCE CRIS</b>		
<b>PARA O PAÍS</b>		
Paraíba.....	100	—
Total.....	100	—
<b>DOCE EM</b>		
Amazonas.....	48.116	37.983
Pará.....	65.173	60.936
Maranhão.....	22.937	33.917
Piauí.....	22.524	13.472
Ceará.....	73.537	62.757
Rio Grande do Norte.....	104.020	90.143
Paraíba.....	125.541	86.629
Alagoás.....	89.018	74.173
Sergipe.....	38.909	34.355
Baía.....	219.374	181.959
Espirito Santo.....	24.667	32.375
Rio de Janeiro.....	1.469.647	918.845
São Paulo.....	717.893	481.654
Paraná.....	58.517	40.201
Santa Catarina.....	20.322	8.907
Rio Grande do Sul.....	471.485	206.717
Mato Grosso.....	—	—
Soma.....	3.571.680	2.365.023



# EXPORTAÇÃO DE DOÇES





## Destino, o Peso e o Valor, no Triênio de 1929 a 1933

LOS	VALOR		
	1931	1932	1933
<b>CALDA</b>			
480	—	154\$000	528\$000
180	1:006\$500	145\$200	198\$000
1.772	816\$200	1:382\$700	1:949\$200
1.163	947\$100	215\$600	1:279\$300
1.961	2:285\$800	821\$700	2:156\$500
894	3:453\$600	682\$000	983\$400
720	605\$000	1:254\$000	792\$000
2.336	2:956\$800	858\$000	2:569\$600
120	55\$000	—	132\$000
1.180	2:253\$900	481\$800	1:298\$000
2.245	1:045\$000	268\$400	2:468\$700
119.179	125:430\$800	46.242\$300	131:089\$700
85.046	65:556\$590	31:528\$200	93:550\$600
17.580	10:597\$400	11:050\$300	19:338\$000
10.759	12:403\$600	8:246\$200	11:834\$900
304.613	311:522\$200	213:564\$500	335:074\$100
1.953	—	—	2:148\$300
552.181	540:935\$490	316:894\$900	607:390\$300
—	610\$500	396\$000	—
—	502\$700	—	—
77	—	—	84\$700
—	330\$000	—	—
—	26\$400	—	—
2.511	9:542\$500	12:845\$000	2:762\$100
—	116\$600	—	—
—	330\$000	—	—
2.588	11:458\$700	13:241\$000	2:846\$800
554.769	552:394\$190	330:135\$900	610:237\$100
<b>TALISADO</b>			
—	300\$000	—	—
—	300\$000	—	—
<b>MASSA</b>			
77.778	48:116\$000	37:983\$000	77:778\$500
66.187	65:173\$000	60:936\$000	66:195\$000
49.946	22:937\$000	33:917\$000	49:946\$000
32.041	22:524\$000	13:472\$000	32:041\$000
154.260	73:537\$000	62:757\$000	154:260\$000
179.206	104:016\$000	90:143\$000	179:206\$000
168.122	125:541\$000	86:629\$000	168:123\$500
123.460	89:018\$000	74:173\$000	123:462\$000
39.996	38:909\$000	34:355\$000	39:997\$000
250.105	219:374\$000	181:959\$000	250:106\$000
57.454	24:667\$000	32:375\$000	57:454\$000
1.377.245	1:469:647\$000	918:845\$000	1.377:305\$000
797.952	717:893\$000	481:654\$000	797:952\$500
46.899	58:517\$000	40:201\$000	46:899\$000
23.516	20:122\$000	8:907\$000	23:516\$000
485.942	471:510\$600	206:717\$000	485:943\$000
4.943	—	—	4:943\$000
3.935.052	3.571:501\$600	2.365:023\$000	3.935:127\$500

## Exportação de Doces, pelo Porto do Recife, Segundo o

Destino	PESO — QUI	
	1931	1932
(Conti		
PARA O ESTRANGEIRO		
França .....	1.296	—
Inglaterra .....	912	170
Portugal .....	2.016	1.440
Uruguai .....	40.464	7.920
Soma .....	44.688	9.530
Total .....	3.616.368	2.374.553
DOCE		
PARA O PAÍS		
Piauí .....	—	—
Rio Grande do Norte .....	—	—
Paraíba .....	75	—
Rio de Janeiro .....	86	—
São Paulo .....	142	—
Total .....	303	—
DOCE NÃO		
Ceará .....	—	—
Rio Grande do Norte .....	—	—
Paraíba .....	—	—
Total .....	—	—
RESU		
Para o País .....	4.064.064	2.649.839
Para o Estrangeiro .....	24.105	21.566
Total .....	4.119.169	2.671.405

## Exportação do Café, por Portos de Destino e

Destino	1923—1924	1924—1925	1925—1926	1926—1927
	Quilos	Quilos	Quilos	Quilos
B R A				
Acre .....	—	—	—	—
Amazonas .....	82.800	45.900	19.800	38.160
Pará .....	79.200	51.000	163.320	90.900
Maranhão .....	67.260	34.500	36.180	46.920
Piauí .....	600	420	5.520	35.400
Ceará .....	460.620	188.700	150.000	129.480
Rio Grande do Norte .....	190.140	144.480	49.560	65.940
Paraíba .....	2.160	3.660	60	120
Alagoas .....	780	6.120	6.900	1.560
Sergipe .....	—	—	—	—
Baía .....	120	—	420	1.380
Rio de Janeiro .....	—	—	120	—
São Paulo .....	—	—	—	—
Rio Grande do Sul .....	—	—	5.400	4.500
Soma .....	883.680	474.780	437.280	414.360

## Destino, o Peso e o Valor no Triênio de 1931 a 1933

LOS	VALOR		
	1931	1932	1933
—	1:296\$000	—	—
111	912\$000	170\$000	111\$000
—	2:016\$000	1:440\$000	—
5.400	40:464\$000	7:920\$000	5:400\$000
5.511	44:688\$000	9:530\$000	5:511\$000
3.940.563	3.616:189\$000	2.374:553\$000	3.940:638\$500
<b>S Ê C O</b>			
50	—	—	50\$000
40	—	—	120\$000
—	225\$000	—	—
16	258\$000	—	48\$000
—	426\$000	—	—
106	909\$000	—	218\$000
<b>ESPECIFICADO</b>			
60	—	—	60\$000
144	—	—	144\$000
60	—	—	60\$000
264	—	—	264\$000
<b>M O</b>			
4.487.603	4.113:646\$090	2.681:917\$900	4.542:999\$800
8.099	56:146\$700	22:771\$000	8:357\$800
4.495.702	4.169:792\$790	2.704:688\$900	4.551:357\$600

## por Safras, no Decênio de 1923-1924 a 1932-1933

1927—1928	1928—1929	1929—1930	1930—1931	1931—1932	1932—1933	T O T A L
Quilos	Quilos	Quilos	Quilos	Quilos	Quilos	Quilos
—	—	—	—	—	8.400	8.400
24.120	850	33.180	32.700	2.400	268.620	548.530
30.300	19.800	126.780	78.160	718	784.260	1.424.438
29.100	30.000	25.080	7.200	—	226.800	503.040
29.100	14.660	31.740	51.060	5.280	281.800	455.580
211.200	186.060	743.580	235.380	164.644	874.620	3.344.284
16.200	43.890	218.640	231.822	115.923	246.586	1.323.181
9.120	1.350	300	600	15.919	48.370	81.659
2.820	4.977	840	685	1.920	480	27.082
2.340	—	—	—	—	—	2.340
—	—	—	—	—	50	1.970
—	—	—	—	—	—	120
—	—	—	7.500	—	—	7.500
3.300	—	—	20	40	30.600	43.860
357.600	301.587	1.180.140	645.127	306.844	2.770.586	7.771.984


## Exportação de Café, por Portos de Destino e

Destino	1923—1924 Quilos	1924—1925 Quilos	1925—1926 Quilos	1926—1927 Quilos
<b>A M E</b>				
Estados Unidos.....	234.420	540.000	1.212.120	632.400
Uruguai .....	—	—	—	—
Soma.....	234.420	540.000	1.212.120	632.400
<b>EURO</b>				
Alemanha.....	60.000	30.000	113.280	312.780
Belgica .....	33.000	7.500	954.900	1.364.460
França .....	3.375.720	2.148.480	6.726.060	5.870.100
Hespanha .....	—	—	—	—
Holanda .....	30.480	167.940	98.760	250.500
Inglaterra .....	—	—	—	—
Italia .....	—	130.800	45.000	22.500
Noruega .....	—	52.500	—	30.000
Portugal .....	113.040	16.800	122.280	65.220
Outros países .....	40.980	169.500	—	—
Soma.....	3.653.220	2.723.520	8.060.280	7.915.560
<b>R E S U</b>				
Brasil .....	883.680	474.780	437.280	414.360
America .....	234.420	540.000	1.212.120	632.400
Europa .....	3.653.220	2.723.520	8.060.280	7.915.560
Total .....	4.771.320	3.738.300	9.709.680	8.962.320

## Preço Medio do Café na Praça do Recife, no

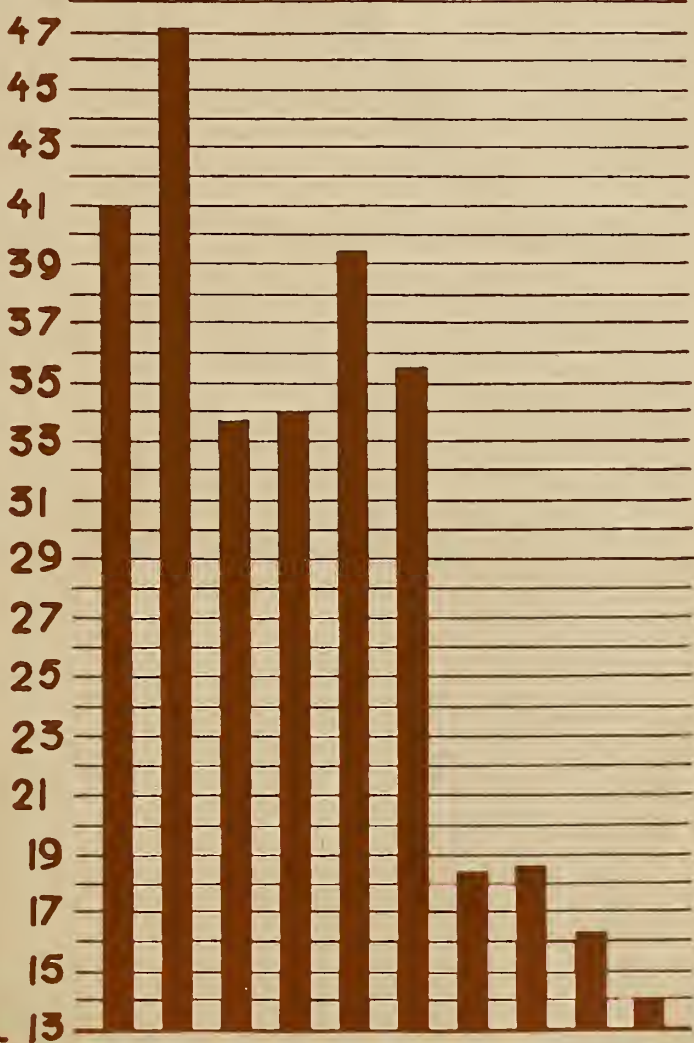
Anos	M E D I A					
	Janeiro	Fevereiro	Março	Abril	Majo	Junho
1924.....	28\$500	31\$500	35\$000	35\$000	34\$500	35\$500
1925.....	53\$500	54\$750	54\$250	55\$500	53\$000	53\$500
1926.....	36\$250	37\$750	35\$500	33\$500	35\$500	33\$000
1927.....	33\$250	35\$500	36\$250	36\$250	33\$000	31\$000
1928.....	35\$250	36\$250	37\$500	32\$250	38\$250	41\$000
1929.....	39\$750	41\$250	40\$500	39\$500	37\$250	36\$750
1930.....	18\$750	20\$500	21\$750	21\$250	20\$750	20\$750
1931.....	15\$750	18\$000	19\$250	19\$500	20\$500	23\$500
1932.....	18\$250	18\$000	18\$000	17\$250	16\$750	16\$500
1933.....	14\$750	15\$250	15\$750	15\$250	14\$750	15\$250

# PREÇO MEDIO DO CAFÉ NA PRAÇA DO



# RECIFE

MIL REIS/ POR 15 KILOS



G. GOLDBERG-







por Safras, no Decênio de 1923 - 1924 a 1932 - 1933

1927—1928	1928—1929	1929—1930	1930—1931	1931—1932	1932—1933	TOTAL
Quilos	Quilos	Quilos	Quilos	Quilos	Quilos	Quilos
165.060	30.000	27.000	1.122.730	30.000	287.100	4.280.820
2.700	—	—	—	—	—	2.700
167.760	30.000	27.000	1.122.720	30.000	287.100	4.283.520

RICA

185.400	80.000	180	16.800	—	—	798.440
541.560	631.560	706.500	461.580	197.880	311.340	5.210.280
4.482.780	2.005.680	2.830.440	3.931.140	1.448.540	2.990.700	35.809.640
569.640	544.260	1.867.680	2.105.700	872.760	1.076.100	7.036.140
288.180	37.500	30.000	27.480	—	—	930.840
24.000	7.500	—	—	600	—	32.100
112.020	612.960	648.580	374.400	114.060	366.120	2.426.440
—	—	—	—	—	—	82.500
100.620	24.320	18.180	—	—	471	460.931
71.340	—	1.800	—	—	7.500	291.120
6.375.540	3.943.780	6.103.360	6.917.100	2.633.840	4.752.231	53.078.431

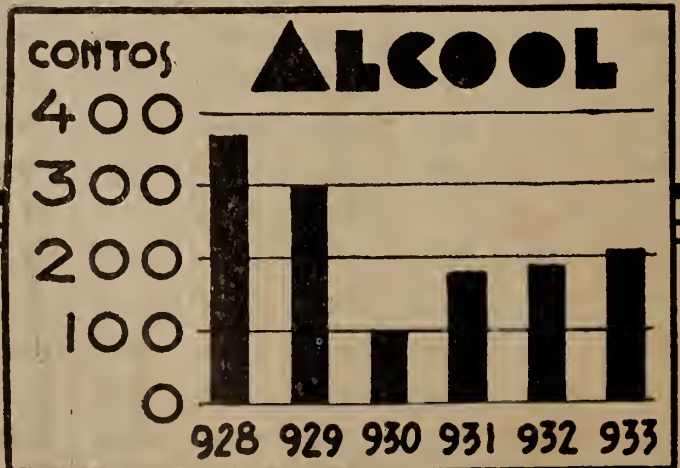
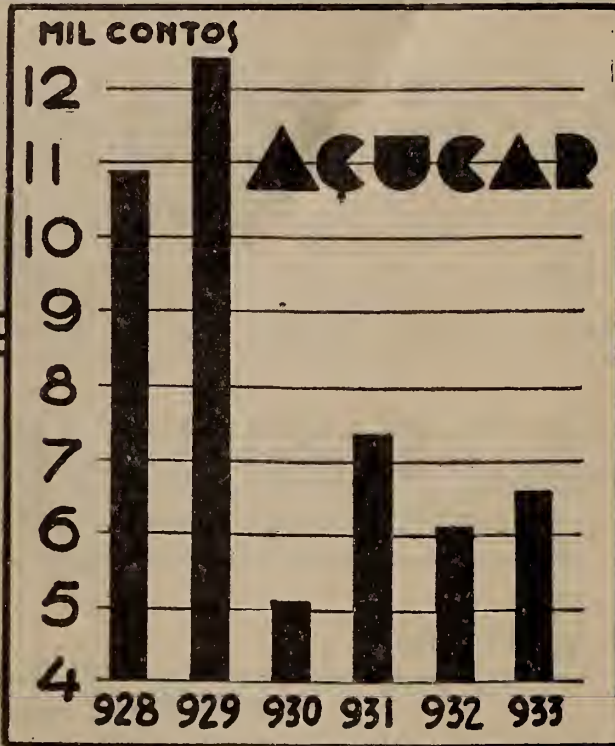
MO

357.600	301.587	1.180.140	645.127	306.844	2.770.586	7.771.984
167.760	30.000	27.000	1.122.720	30.000	287.100	4.283.520
6.375.540	3.943.780	6.103.360	6.917.100	2.633.840	4.752.231	53.078.431
6.900.900	4.275.367	7.310.500	8.684.947	2.970.684	7.809.917	65.133.935

Decênio de 1924 a 1933, por 15 Quilos

MENSAL						MEDIA SEMESTRAL		MEDIA ANUAL
Julho	Agosto	Setembro	Outubro	Novembro	Dezembro	1.º	2.º	
43\$400	46\$500	48\$000	52\$250	51\$000	51\$000	33\$330	48\$690	41\$010
53\$000	49\$500	42\$000	32\$250	31\$000	33\$250	54\$080	40\$160	47\$120
32\$250	32\$750	31\$000	31\$000	31\$000	35\$000	35\$250	32\$170	33\$710
32\$250	31\$500	30\$500	33\$750	38\$000	35\$750	34\$210	33\$630	33\$920
43\$000	43\$750	44\$750	42\$750	39\$750	38\$000	36\$750	42\$000	39\$380
36\$750	36\$250	36\$250	31\$500	31\$750	18\$500	39\$170	31\$830	35\$500
20\$750	16\$250	15\$000	15\$250	15\$250	14\$750	20\$630	16\$210	18\$420
20\$500	19\$000	15\$500	16\$750	17\$250	18\$000	19\$420	17\$830	18\$630
15\$750	16\$000	16\$000	15\$750	14\$250	13\$750	17\$460	15\$250	16\$360
14\$000	13\$000	12\$500	12\$000	12\$350	12\$600	15\$170	12\$740	13\$960

# TOTAL DO IMPOSTO DA EXPORTAÇÃO DE AÇUCAR E ALCOOL



---

---

**MOVIMENTO DA JUNTA COMERCIAL**

---

---

## Firmas Registradas na Junta Comercial,

Anos	M e												
	Janeiro		Fevereiro		Março		Abril		Maio		Junho		Ju
	Individuais	Sociais	Individuais	Sociais	Individuais	Sociais	Individuais	Sociais	Individuais	Sociais	Individuais	Sociais	Individuais
1924	9	12	18	9	3	13	6	18	7	15	8	14	6
1925	9	22	9	22	7	17	6	15	9	28	14	17	9
1926	6	14	11	7	9	14	6	8	6	11	3	13	4
1927	10	8	7	10	2	11	3	10	15	10	11	15	13
1928	3	9	10	12	10	22	7	13	6	9	9	16	9
1929	3	10	6	7	15	15	3	11	6	16	8	23	10
1930	11	9	6	8	2	9	4	13	1	8	5	7	7
1931	3	3	5	3	5	3	4	8	8	3	7	14	10
1932	5	8	5	6	7	9	3	10	7	12	4	7	1
1933	6	9	7	10	7	12	5	6	6	9	9	4	3

## Contratos e Distratos de Sociedades Comerciais Arquivados

Anos	M e												
	Janeiro		Fevereiro		Março		Abril		Maio		Junho		Ju
	Contratos	Distratos	Contratos	Distratos	Contratos	Distratos	Contratos	Distratos	Contratos	Distratos	Contratos	Distratos	Contratos
1924	11	5	16	9	13	6	10	6	19	3	13	-2	21
1925	18	5	25	7	19	11	23	6	29	10	12	17	23
1926	14	5	10	6	11	4	11	9	12	3	17	10	10
1927	9	7	9	5	9	10	8	3	7	5	13	5	17
1928	8	5	8	4	19	3	14	5	17	5	13	11	14
1929	8	3	12	3	12	7	20	7	11	4	12	6	6
1930	11	6	7	5	10	3	10	4	7	2	7	6	7
1931	5	3	1	6	5	—	2	4	4	7	10	2	15
1932	8	4	6	3	4	3	14	7	9	2	11	3	5
1933	6	6	10	2	10	3	7	1	7	2	8	2	6

## Numero e Capital dos Contratos Registrados na

Mês	1925		1926		1927		1928	
	Con- tra- tos	Capital	Con- tra- tos	Capital	Con- tra- tos	Capital	Con- tra- tos	Capital
Janeiro	18	1.104:800\$000	14	1.580:000\$000	9	548:000\$000	8	528:000\$000
Fevereiro	25	1.305:100\$000	10	2.330:116\$000	9	686:000\$000	8	522:000\$000
Março	19	2.312:197\$350	11	932:309\$850	9	4.640:000\$000	19	1.191:435\$000
Abril	23	1.632:000\$000	11	340:000\$000	8	682:000\$000	14	821:759\$221
Maio	29	2.722:256\$410	12	939:000\$000	7	411:400\$000	17	640:000\$000
Junho	12	1.958:000\$000	17	989:000\$000	13	2.045:000\$000	13	3.518:000\$000
Julho	23	2.090:000\$000	10	725:000\$000	17	849:000\$000	14	1.007:000\$000
Agosto	14	1.027:561\$300	10	573:000\$000	15	1.120:900\$000	15	1.409:400\$000
Setembro	14	957:000\$000	8	1.309:500\$000	21	2.387:000\$000	16	4.181:000\$000
Outubro	21	1.523:000\$000	13	1.055:378\$320	17	603:400\$000	14	693:000\$000
Novembro	10	659:000\$000	8	705:000\$000	11	726:000\$000	10	556:000\$000
Dezembro	5	453:889\$450	12	2.174:000\$000	8	310:000\$000	3	260:000\$000
Total	213	17.744:804\$510	136	13.652:304\$170	144	15.008:700\$000	151	15.327:594\$221

no Período de 1924 a 1933

s e s											Total		Total geral
lho	Agosto		Setembro		Outubro		Novembro		Dezembro		Individuais	Sociais	
Sociais	Individuais	Sociais	Individuais	Sociais	Individuais	Sociais	Individuais	Sociais	Individuais	Sociais			
16	8	25	12	24	12	16	9	13	4	17	102	192	294
22	10	19	2	15	11	23	4	8	11	5	101	213	314
11	4	11	10	14	3	7	7	5	16	13	85	133	218
13	8	19	6	17	10	14	12	10	8	14	105	151	256
20	8	15	11	16	4	9	9	9	7	8	93	158	251
5	8	14	4	9	4	9	3	3	7	6	77	128	205
9	9	14	4	8	5	4	4	6	5	4	63	99	162
9	2	7	7	8	10	11	1	4	8	4	70	77	147
10	1	6	4	11	5	6	3	2	5	4	50	91	141
13	5	5	3	8	4	9	2	6	3	6	60	97	157
Total ...											806	1.339	2.145

na Junta Comercial, no Período de 1924 a 1933

s e s											Total	
lho	Agosto		Setembro		Outubro		Novembro		Dezembro		Contratos	Distritos
Distritos	Contratos	Distritos	Contratos	Distritos	Contratos	Distritos	Contratos	Distritos	Contratos	Distritos		
7	20	6	22	6	18	2	13	3	13	8	189	63
14	14	2	14	6	21	4	10	5	5	8	213	95
1	10	10	8	5	13	8	8	5	12	10	136	76
4	15	3	21	4	17	3	11	5	8	5	144	59
4	15	10	16	5	14	6	10	3	3	—	151	61
1	13	8	6	2	10	1	4	5	7	4	121	51
5	6	6	13	6	3	3	5	4	4	2	90	52
5	7	7	6	2	9	3	7	2	6	3	71	38
4	5	1	4	2	4	2	—	1	5	2	75	34
4	6	1	12	2	5	2	4	4	3	4	84	33
Total ...											1.274	562

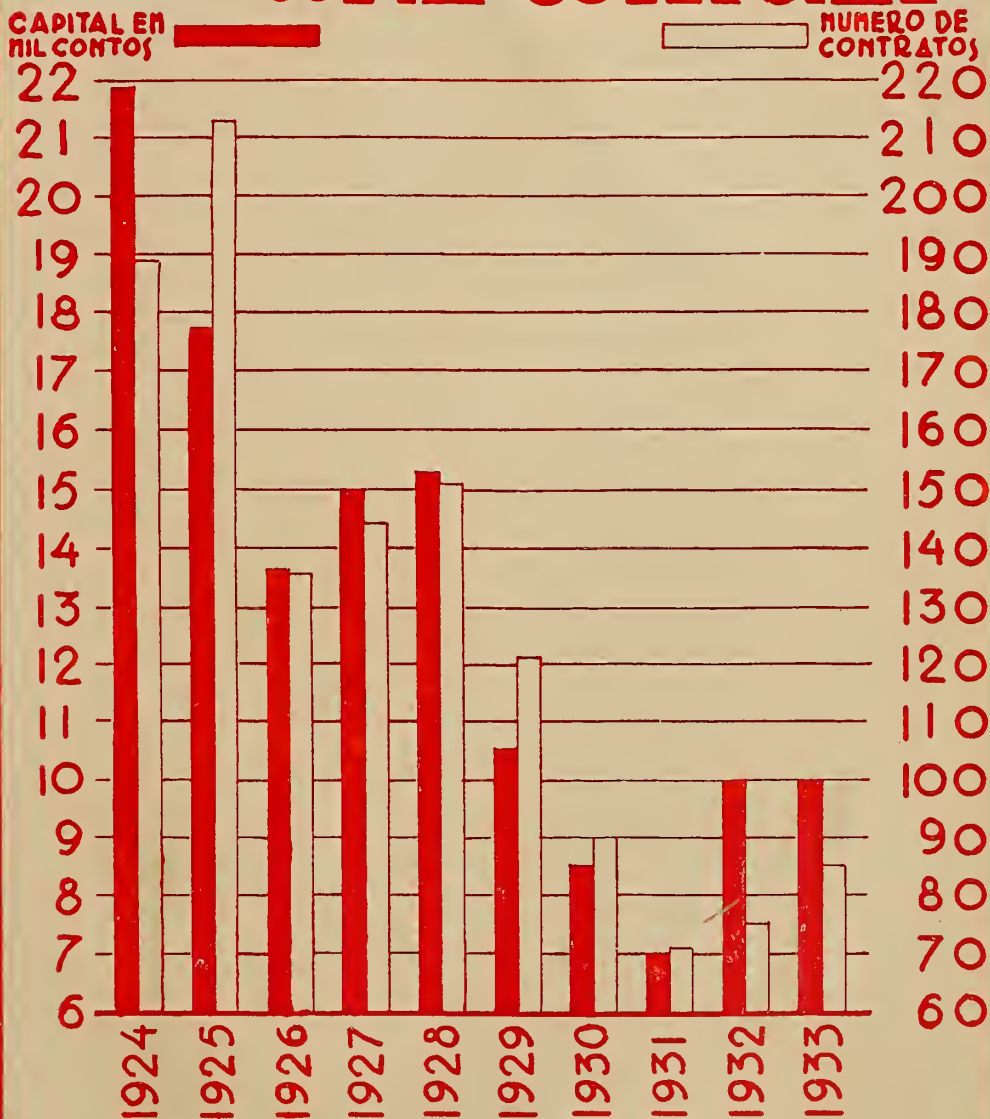
Junta Comercial, durante os Anos de 1925 a 1933

1929		1930		1931		1932		1933	
Contra-tes	Capital	Contra-tes	Capital	Contra-tes	Capital	Contra-tes	Capital	Contra-tes	Capital
8	1.028:000\$000	11	1.220:000\$000	5	136:000\$000	8	3.731:000\$000	6	861:000\$000
12	656:000\$000	7	425:238\$900	1	200:000\$000	6	107:000\$000	10	365:000\$000
12	1.047:000\$000	10	1.446:000\$000	5	670:000\$000	4	730:000\$000	10	950:000\$000
20	2.364:000\$000	10	2.300:000\$000	2	56:000\$000	14	2.151:000\$000	7	757:000\$000
11	1.351:000\$000	7	460:600\$000	4	190:000\$000	9	696:000\$000	7	1.655:000\$000
12	643:000\$000	7	468:000\$000	10	1.565:000\$000	11	836:000\$000	8	705:000\$000
6	510:000\$000	7	645:000\$000	15	1.375:000\$000	5	340:000\$000	6	285:000\$000
13	1.103:800\$000	6	399:000\$000	1	165:000\$000	5	125:000\$000	6	3.011:000\$000
6	240:000\$000	13	596:500\$000	6	360:000\$000	4	665:000\$000	12	669:300\$000
10	798:000\$000	3	60:000\$000	9	1.835:000\$000	4	210:000\$000	6	160:000\$000
4	205:000\$000	5	410:000\$000	7	217:000\$000	—	—	4	385:000\$000
7	620:000\$000	4	140:000\$000	6	320:000\$000	5	415:000\$000	3	230:000\$000
121	10.565:800\$000	90	8.569:738\$900	71	7.089:000\$000	75	10.006:000\$000	85	10.033:300\$000

## Capital das Firmas Individuais, Registrado na Junta Comercial, em 1933

Mês	N.º da firma	Dia do registro	Capital	Totais	
				Firmas	Capital
Janeiro .....	2	10	50:000\$	6	360:000\$
	4	13	100:000\$		
	8	20	50:000\$		
	9	20	5:000\$		
	11	20	15:000\$		
	13	25	40:000\$		
Fevereiro .....	16	2	5:000\$	7	120:000\$
	17	7	5:000\$		
	18	15	50:000\$		
	19	16	30:000\$		
	22	17	10:000\$		
	26	23	10:000\$		
	30	24	10:000\$		
Março .....	34	9	30:000\$	7	355:000\$
	36	13	100:000\$		
	37	17	100:000\$		
	41	20	50:000\$		
	42	22	20:000\$		
	46	24	5:000\$		
	47	24	50:000\$		
Abril .....	51	5	30:000\$	5	60:000\$
	55	8	10:000\$		
	56	10	10:000\$		
	58	19	5:000\$		
	60	22	5:000\$		
Maio .....	64	19	200:000\$	6	300:000\$
	69	29	10:000\$		
	70	2	30:000\$		
	71	5	25:000\$		
	72	5	25:000\$		
	75	9	10:000\$		
Junho .....	77	16	4:000\$	9	606:000\$
	78	16	10:000\$		
	79	17	5:000\$		
	80	17	500:000\$		
	83	19	2:000\$		
	84	22	30:000\$		
	85	23	10:000\$		
	86	23	25:000\$		
	89	27	20:000\$		
Julho .....	91	4	60:000\$	3	120:000\$
	98	21	10:000\$		
	103	25	50:000\$		
Agosto .....	106	1	10:000\$	5	54:000\$
	109	11	5:000\$		
	110	14	4:000\$		
	113	25	10:000\$		
	115	28	25:000\$		
Setembro .....	117	9	50:000\$	3	150:000\$
	125	28	50:000\$		
	126	29	50:000\$		

# NUMERO E CAPITAL DOS CONTRATOS ARQUIVADOS NA JUNTA COMERCIAL



GEORGE GOLDBERG - CAR<sup>fo</sup>





## Capital das Firmas Individuais, Registrado na Junta Comercial, em 1933

Mês	N.º da firma	Dia do registro	Capital	Totais	
				Firmas	Capital
(Continuação)					
Outubro .....	127	12	5:000\$	4	65:000\$
	135	25	50:000\$		
	136	26	5:000\$		
	138	28	5:000\$		
Novembro .....	142	8	15:000\$	2	65:000\$
	146	25	50:000\$		
Dezembro .....	150	12	10:000\$	3	70:000\$
	153	18	20:000\$		
	155	23	40:000\$		
Total .....	—	—	—	60	2.225:000\$

## Capital das Firmas Sociais, Registrado na Junta Comercial, em 1933

Mês	N.º do contrato	Dia do arquivamento	N.º de socios	Capital	Totais	
					Contratos	Capital
Janeiro ....	5	11	2	100:000\$	6	861:000\$
	7	14	2	14:000\$		
	10	20	2	10:000\$		
	12	20	3	700:000\$		
	13	20	2	10:000\$		
	22	31	2	27:000\$		
Fevereiro ..	24	6	2	20:000\$	10	365:000\$
	26	9	2	10:000\$		
	28	11	2	20:000\$		
	30	13	2	10:000\$		
	31	15	2	30:000\$		
	32	16	2	50:000\$		
	33	17	2	5:000\$		
	34	17	2	100:000\$		
	37	24	2	50:000\$		
	38	24	2	70:000\$		
Março .....	39	1	2	20:000\$	10	950:000\$
	41	2	2	30:000\$		
	43	6	2	50:000\$		
	46	7	2	50:000\$		
	49	10	2	20:000\$		
	50	10	2	70:000\$		
	51	13	2	600:000\$		
	56	21	2	20:000\$		
	60	24	2	40:000\$		
61	24	3	50:000\$			
Abril .....	67	1	2	2:000\$	7	757:000\$
	71	4	2	20:000\$		
	76	12	2	600:000\$		
	77	22	2	20:000\$		
	79	24	2	5:000\$		
	80	26	2	10:000\$		
81	28	4	100:000\$			

## Capital das Firmas Sociais, Registrado na Junta Comercial, em 1933

Mês	N.º do contrato	N.º do arquivamento	N.º de socios	Capital	Totais	
					Contratos	Capital
Maio .....	86	10	2	50:000\$	7	845:000\$
	92	18	4	90:000\$		
	94	19	2	25:000\$		
	96	19	2	50:000\$		
	97	20	2	500:000\$		
	98	24	2	50:000\$		
	101	31	4	80:000\$		
Junho .....	103	2	2	130:000\$	8	705:000\$
	104	2	2	20:000\$		
	107	9	2	5:000\$		
	110	12	2	20:000\$		
	111	12	2	50:000\$		
	112	12	4	460:000\$		
	118	19	2	10:000\$		
	118 a	27	2	10:000\$		
Julho.....	123	3	3	150:000\$	6	285:000\$
	126	6	2	5:000\$		
	128	8	3	30:000\$		
	137	22	2	50:000\$		
	139	24	2	30:000\$		
	142	28	2	20:000\$		
Agosto ....	144	2	3	30:000\$	6	3.011:000\$
	147	11	5	2.800:000\$		
	148	11	2	66:000\$		
	150	12	2	60:000\$		
	153	16	2	30:000\$		
	155	28	3	25:000\$		
Setembro ..	156	2	2	10:000\$	12	569:300\$
	162	13	2	50:000\$		
	165	13	4	31:000\$		
	166	15	2	20:000\$		
	170	21	2	35:300\$		
	172	22	2	20:000\$		
	173	22	2	50:000\$		
	175	27	2	40:000\$		
	176	29	2	100:000\$		
	177	29	3	200:000\$		
	178	29	3	3:600\$		
	181	30	2	10:000\$		
Outubro ...	184	5	2	20:000\$	5	160:000\$
	187	10	2	15:000\$		
	194	16	2	100:000\$		
	195	17	2	20:000\$		
	199	27	2	5:000\$		
Novembro..	204	8	3	25:000\$	4	385:000\$
	206	13	2	50:000\$		
	207	13	3	300:000\$		
	208	14	2	10:000\$		
Dezembro..	219	7	3	50:000\$	3	230:000\$
	224	18	3	30:000\$		
	232	22	3	150:000\$		
Total...	—	—	—	—	84	9.123:300\$

## Documentos Arquivados na Junta Comercial, Durante o Ano de 1933, por Mês

Mês	Contra- tos	Distratos	Alterações de contratos	Prorrogação de contratos	Estatutos de socieda- des anoni- mas	Reforma de estatutos	Atas de sociedades anonimas	Total dos documentos
Janeiro .....	6	6	4	1	1	—	4	22
Fevereiro ...	10	2	3	1	—	—	—	16
Março .....	10	3	7	—	1	—	7	28
Abril .....	7	1	1	—	—	—	9	18
Maió .....	7	2	1	1	—	—	6	17
Junho .....	8	2	4	—	1	—	5	20
Julho .....	6	4	9	—	—	—	5	24
Agosto .....	6	1	3	—	—	—	2	12
Setembro ...	12	2	5	1	2	—	5	27
Outubro ...	5	2	3	2	1	—	4	17
Novembro ...	4	4	1	—	1	—	3	13
Dezembro ...	3	4	5	3	1	1	4	21
Total....	84	33	46	9	8	1	54	235

NOTA: (—) Não houve arquivamento.

## Documentos arquivados na Junta Comercial, no Quinquênio de 1929 a 1933

Documentos	Anos					Total
	1929	1930	1931	1932	1933	
Contratos .....	121	90	71	75	84	441
Ratificações .....	—	—	—	1	—	1
Distratos .....	51	52	38	34	33	208
Alterações de contratos .....	81	75	71	52	46	325
Prorrogações .....	7	2	—	7	9	35
Estatutos de Sociedades Anonimas .....	17	6	6	9	8	46
Reformas de Estatutos de Soci- edades Anonimas .....	2	2	1	1	1	7
Atas de Sociedades Anonimas ..	32	20	35	31	54	172
Soma .....	311	247	222	210	235	1.225

## Documentos Registrados na Junta Comercial, no Quinquênio de 1929 a 1933

Documentos	Anos					Total
	1929	1930	1931	1932	1933	
Escrituras ante-nupciais .....	—	4	—	3	2	9
Escrituras de autorização p/co- merciar .....	17	16	10	8	8	59
Escrituras de proçurações:						
Instrumentos publicos .....	23	18	30	16	12	99
Instrumento particulares .....	—	4	—	—	—	4
Contratos de locação de serviços ..	17	15	18	21	17	88
Conhecimentos de impostos pagos:						
Leiloeiros .....	27	21	28	27	25	128
Corretores .....	68	69	72	71	77	357
Interpretes de comercio .....	4	3	6	2	2	17
Total .....	156	150	164	148	143	761

## Sociedades Anônimas que Funcionavam no Estado, em 31 de Dezembro de 1933

### I — COM SÉDE NO ESTADO

Denominações	Capital	Numero de ações	Valor de cada ação
Banco Agricola e Comercial de Pernambuco .....	10.000:000\$000	50.000	200\$000
« de Credito Real de Pernambucano.....	500:000\$000	2.500	200\$000
« Auxiliar do Comercio.....	2.000:000\$000	50.000	40\$000
« do Povo .....	1.000:000\$000	20.000	50\$000
« Central de Pernambuco.....	1.000:000\$000	10.000	100\$000
Companhia Usina Agua Branca S/A.....	4.000:000\$000	4.000	1:000\$000
« « Cansanção de Simimbú.....	6.000:000\$000	30.000	200\$000
« Agricola União Industrial de Pernambuco .....	8.500:000\$000	8.500	1:000\$000
« Anglo-Industrial Usina Caxangá S/A..	9.600:000\$000	9.600	1:000\$000
« Açucareira de Goiana .....	8.000:000\$000	16.000	500\$000
« Geral de Melhoramentos.....	2.800:000\$000	14.000	200\$000
« Usina Tiúna .....	6.000:000\$000	30.000	200\$000
« Industrial Pernambucana .....	10.000:000\$000	50.000	200\$000
« Fiação e Tecidos de Malha Santa Maria, S/A.....	400:000\$000	400	1:000\$000
« Industrial Pirapama .....	1.500:000\$000	1.500	1:000\$000
« de Tecidos Paulista.....	36.000:000\$000	36.000	1:000\$000
« Fabrica de Estôpa.....	1.500:000\$000	7.500	500\$000
« Industrial Textil do Recife .....	1.500:000\$000	7.500	200\$000
« Fiação de Tecidos de Canhamô e Juta.	400:000\$000	2.000	200\$000
« Agro Fabril Mercantil .....	2.000:000\$000	4.000	500\$000
« Fiação e Tecidos de Pernambuco .....	5.400:000\$000	18.000	300\$000
« Manufatôra de Tecidos do Norte .....	6.000:000\$000	30.000	200\$000
« Fenix Pernambucana .....	1.000:000\$000	1.000	1:000\$000
« de Cabotagem de Pernambuco.....	200:000\$000	2.000	100\$000
« Comercial e Marítima .....	1.000:000\$000	1.000	1:000\$000
« de Melhoramentos de Pau d'Alho.....	55:000\$000	550	100\$000
« Elétrica e de Melhoramentos de Limoeiro .....	432:000\$000	432	1:000\$000
« Santa Tereza .....	900:000\$000	18.000	50\$000
« Lubeca S/A .....	1.000:000\$000	1.000	1:000\$000
« Comercio e Industria S/A.....	1.000:000\$000	2.000	500\$000
« Nordeste de Terrenos.....	240:000\$000	240	1:000\$000
« Rovcl S/A .....	600:000\$000	3.000	200\$000
« de Fósforos do Norte.....	2.700:000\$000	2.700	1:000\$000
« Pernambucana de Terrenos .....	1.000:000\$000	1.000	1:000\$000
« Antartica Pernambucana .....	1.000:000\$000	5.000	200\$000
Cotonificio Oton Bezerra de Melo S/A .....	5.200:000\$000	52.000	100\$000
Diario de Pernambuco S/A .....	900:000\$000	900	1:000\$000
Empresa Jornal do Comercio .....	3.000:000\$000	3.000	1:000\$000
« Diario da Manhã S/A.....	2.000:000\$000	4.000	500\$000
« Grandes Hotéis e Melhoramentos de Pernambuco .....	1.000:000\$000	2.000	500\$000
Fabrica de Malha da Varzea.....	1.500:000\$000	7.500	200\$000
Grandes Moinhos do Brasil S/A.....	6.000:000\$000	6.000	1:000\$000
Industria e Comercio Miranda Souza S/A .....	3.400:000\$000	17.000	200\$000
Jockey Club de Pernambuco .....	62:000\$000	1.240	50\$000
Lar Pernambucano S/A .....	200:000\$000	400	500\$000
S/A Empresa de Melhoramentos de Petrolina .....	100:000\$000	1.000	100\$000
« « Melhoramentos de Agua Preta.....	31:000\$000	310	100\$000
« « Empresa Luz e Força de Campina Grande...	1.000:000\$000	1.000	1:000\$000
« « Caixa Registradora do Recife.....	1.000:000\$000	2.000	500\$000
« « Industrias Reunidas Rio Grandense .....	2.000:000\$000	10.000	200\$000
« « Hotéis de Pernambuco .....	500:000\$000	1.000	500\$000
« « Terrenos da Piedade .....	200:000\$000	200	1:000\$000
« « Companhia Agricola e Pastoril do São Francisco .....	3.750:000\$000	3.750	1:000\$000
« « Pernambuco Powder Factory Company.....	3.600:000\$000	3.600	1:000\$000

## Sociedades Anônimas que Funcionavam no Estado, em 31 de Dezembro de 1933

### I — COM SÉDE NO ESTADO

Denominações	Capital	Numero de ações	Valor de cada ação
(Continuação)			
S/A Companhia Industrial e Agricola de Timbaúba	800:000\$000	800	1:000\$000
« « « « Pernambuco.....	2.000:000\$000	2.000	1:000\$000
Sociedade Agricola Suissa Brasileira S/A .....	300:000\$000	300	1:000\$000
« Algodoeira do Nordeste Brasileiro.....	1.000:000\$000	1.000	1:000\$000
Tecelagem de Sêda e de Algodão S/A.....	3.500:000\$000	3.500	1:000\$000
Usina Catende S/A .....	20.000:000\$000	20.000	1:000\$000
« Laginha S/A .....	2.000:000\$000	2.000	1:000\$000
« Santa Terezinha S/A.....	11.400:000\$000	11.400	1:000\$000

### II — COM SÉDE FORA DO ESTADO

Atlantic Refining Company of Brasil .....	\$50.000	500	\$ 100
Alliance Assurance Company .....	—	—	—
A. E. G. Cia. Sul Americana de Eletricidade.....	Ms. 2.000.000	—	—
Banco do Brasil.....	70.000:000\$000	350.000	200\$000
« Francês e Italiano para a America do Sul..	Fs. 25.000.000	50.000	Fs. 50
« Nacional Ultramarino.....	5.400:000\$000	—	—
Casa Stoltz S/A.....	200:000\$000	200	1:000\$000
Companhia de Seguro da Baía.....	5.000:000\$000	10.000	500\$000
« Americana de Seguros.....	2.500:000\$000	12.500	200\$000
« de Seguros «Stela».....	1.000:000\$000	50.000	200\$000
« « « Terrestres e Maritimos «Iris»	600:000\$000	600	1:000\$000
« Indenizadora .....	100:000\$000	—	—
« S. K. F. do Brasil S.A.....	Côrôas 100.000	100	Côrôas 1.000
« Industrias Brasileiras Portela S.A.....	4.000:000\$000	8.000	500\$000
« de Seguros Albingia.....	Ms. 6.000.000	2.400	Ms. 2.500
« Continental S.A.....	1.500:000\$000	7.500	200\$000
« Souza Cruz.....	6.500:000\$000	32.500	200\$000
« Calçados Clark .....	3.900:000\$000	39.000	100\$000
« Burrowghs do Brasil Incorporada.....	\$ 10.000	—	—
« Cervejaria Brahma.....	10.000:000\$000	50.000	200\$000
« de Maquinas do Brasil, Incorporada ..	\$ 10.000	100	\$ 100
Commercial Union Assurance Company Ltd. ....	£ 2.500.000	—	—
Dungan, Hood & Comp. Ltd.....	\$ 10.000	100	\$ 100
Guardian Assurance Comp. Ltd.....	£ 2.000.000	200.000	£ 10
Griffith Williams & Johns Ltd.....	£ 100.000	1.000	£ 100
Gasmotorem Fabrik Deutz.....	Ms. 22.000.000	11.000	Ms. 2.000
General Motors of Brasil.....	2.000:000\$000	2.000	1:000\$000
Internacional Mackiny Company .....	\$ 50.000	100	\$ 500
Italnar S/A Brasileira .....	300:000\$000	3.000	100\$000
Johns Manville Corporation of Brasil.....	\$ 20.000	200	\$ 100
Northern Assurance Company .....	£ 2.000.000	100.000	£ 20
Pernambuco Tramways and Power Company Ltd.	£ 1.000.000	—	—
Prudencia Capitalização S/A .....	1.500:000\$000	5.000	300\$000
Paramounth Films S/A Incorporada.....	\$ 100.000	—	—
Perfumaria Lopes S/A .....	1.000:000\$000	—	—
«rossback Brasil Company.....	\$ 100.000	1.000	\$ 100
S/A Cia. Brasileira de Eletricidade «Siemens-Schuckert» .....	1.000:000\$000	1.000	1:000\$000
« « Vicri .....	250:000\$000	250	1:000\$000
« « para a venda no Brasil dos Produtos Michelin.	500:000\$000	2.500	200\$000
« « Casa Pratt .....	2.000:000\$000	2.000	1:000\$000
« « Magalhães .....	21.350:000\$000	21.350	1:000\$000
« « Motores Otto.....	Ms. 5.000.000	5.000	Ms. 1.000
« « I. R. F. Matarazzo .....	21.000:000\$000	2.100.000	10\$000
Société Cotonnière Belgique Bresilienne.....	Fs. 4.000.000	8.000	Fs. 500
Standard Oil Company of Brasil.....	\$ 500.000	—	—
Singer Machine Company .....	\$ 1.000.000	10.000	\$ 100

## Sociedades Anonimas que Funcionavam no Estado, em 31 de Dezembro de 1933

### II — SÉDE FORA DO ESTADO

Denominações	Capital	Numero de ações	Valor de cada ação
(Continuação)			
Sociedade Comercial e Industrial Suissa do Brasil	Fs. 400.000	400	Fs. 1.000
The National City Bank of New York.....	\$ 25.000.000	250.000	\$ 100
« London and Brazilian Bank Limited.....	£ 1.000.000	50.000	£ 20
« British Bank of South America .....	£ 1.500.000	—	—
« Assurance Company Ltd.....	1.000:000\$000	—	—
« Yorkemire Company Ltd.....	£ 500.000	10.000	£ 50
« North British & Mercantile Insurance Company .....	—	—	—
« Great Western of Brasil Railway Ltd.....	£ 700.000	35.000	£ 20
« Texas Company .....	\$ 100.000	—	—
« Caloric Company .....	\$ 100.000	—	—
« Anglo Mexiean Petroleum Comp. Ltd. ....	£ 250.000	250.000	£ 1
« Goodyear Tire & Rubber Comp. & South America S/A.....	\$ 3.000.000	30.000	\$ 100
Telephone Company of Pernambuco Ltd.....	£ 100.000	100.000	£ 1

### Capital das Sociedades Anonimas Registrado na Junta Comercial, no Ano de 1933

Nomes	Data do arquivamento dos Estatutos		N.º dos Estatutos	Ações	
	Mês	Dia		N.º de ações	Valor das ações
Cia. Agro Industrial Usina Ca-xangá.....	Janeiro .....	2	17	9.600	1:000\$000
Perfumaria Lopes, S.A.....	Março .....	24	59	5.000	500\$000
Empreza Luz e Força de Cam-pina Grande S.A .....	Junho .....	17	116	1.000	1:000\$000
Empreza «Jornal do Comercio» S.A .....	Setembro .....	22	171	3.000	1:000\$000
Lar Pernambucano S.A .....	Outubro .....	20	196	400	500\$000
Usina Catende S.A .....	Novembro .....	3	212	20.000	1:000\$000

---

---

# **CREDITO E PREVIDENCIA**

---

---

## Movimento dos Bancos Existentes no Estado, em 31 de Dezembro de 1933

Discriminação	Bancos nacionais de forma cooperativa	Bancos nacionais de forma anonima	Bancos estrangeiros	Total geral
A T I V O				
Capital a realizar .....	939:069\$500	807:340\$000	—	1.746:409\$500
Letras descontadas.....	4.631:933\$850	41.192:023\$270	41.679:215\$394	87.503:172\$514
Letras e efeitos a receber p/e propria do exterior	—	—	533:177\$100	533:177\$100
Letras e efeitos a receber p/e propria do interior	341:056\$720	18.417:329\$068	630:260\$410	19.388:646\$198
Letras e efeitos em cobran- ça do exterior.....	895:114\$410	47.195:097\$900	23.185:252\$910	71.275:465\$220
Letras e efeitos em cobran- ça do interior.....	1.382:580\$960	41.587:283\$903	36.818:069\$626	79.787:934\$489
Letras e efeitos cauciona- dos do exterior.....	3:456\$100	—	—	3:456\$100
Letras e efeitos cauciona- dos do interior.....	57:110\$540	—	—	57:110\$540
Emprestimos .....	128:663\$500	8.054:760\$188	—	8.183:423\$688
Emprestimos em contas cor- rentes .....	1.441:930\$675	83.846:903\$733	56.204:601\$690	141.493:436\$098
Valores caucionados .....	2.570:400\$660	122.743:004\$950	102.914:990\$383	228.228:395\$993
Valores depositados .....	2.666:576\$570	66.159:710\$080	77.143:634\$925	145.969:921\$575
Valores em liquidação....	6:065\$600	5.346:571\$430	3.203:978\$000	8.556:615\$030
Garantias diversas.....	2:000\$000	—	—	2:000\$000
Caixa matriz .....	—	4.501:044\$273	141:357\$957	4.642:402\$230
Agencias e filiais no exte- rior .....	—	—	5:986\$700	5:986\$700
Agencias e filiais no inte- rior .....	6:524\$350	8.895:554\$479	2.224:647\$948	11.126:726\$777
Correspondentes do exte- rior .....	—	7.441:720\$180	1.880:263\$037	9.321:983\$217
Correspondentes do inte- rior .....	98:846\$950	3.622:718\$885	2.599:049\$225	6.320:615\$060
Titulos e fundos pertencen- tes aos Bancos .....	5:340\$000	5.891:856\$810	963:143\$400	6.860:340\$210
Ações em caução.....	40:000\$000	60:000\$000	—	100:000\$000
Hipotecas .....	280:678\$770	61.605:896\$710	744:000\$100	62.630:575\$580
Caixa.....	2.637:757\$201	22.587:657\$609	35.478:407\$249	60.703:822\$059
Despesas de instalação ...	23:279\$200	—	—	23:279\$200
Diversas contas.....	694:222\$330	25.923:834\$683	5.396:323\$134	32.014:380\$147
Moveis e utensilios .....	121:424\$150	279:263\$460	213:529\$430	614:217\$040
Caução do Tesouro .....	10:000\$000	—	—	10:000\$000
Imoveis pertencentes aos Bancos .....	6:000\$000	1.913:681\$816	966:468\$190	2.886:150\$000
Titulos dos Bancos .....	2:500\$000	—	—	2:500\$000
Devedores por titulos....	54:542\$000	—	—	54:542\$000
Edifícios dos Bancos.....	—	1.846:000\$000	—	1.846:000\$000
Total .....	19.047:074\$036	579.919:253\$427	392.926:356\$808	991.892:684\$271



## Movimento dos Bancos. Existentes no Estado, em 31 de Dezembro de 1933

Discriminação	Bancos nacionais de forma cooperativa	Bancos nacionais de forma anonima	Bancos estrangeiros	Total geral
PASSIVO				
Capital .....	2.730:690\$000	14.600:000\$000	2.000:000\$000	19.330:690\$000
Fundo de reserva.....	346:730\$845	4.566:317\$945	—	4.913:048\$790
Fundo beneficente dos em- pregados dos Bancos..	9:011\$280	142:253\$960	—	151:265\$240
Fundo de oscilação .....	7:302\$000	—	—	7:302\$000
Reserva especial p/aumento de capital.....	—	500:000\$000	—	500:000\$000
Depositos em c/c com juros	920:497\$867	66.095:251\$138	42.300:679\$473	109.316:428\$478
Depositos em c/c sem juros	69:780\$150	10.483:108\$544	13.176:716\$602	23.729:605\$296
Depositos em c/c limitada..	2.345:217\$048	13.203:385\$663	6.205:542\$274	21.754:144\$985
Depositos a praso fixo....	3.075:968\$590	37.668:708\$960	20.038:037\$718	60.782:713\$268
Depositos c/juros e previo avizo .....	—	5.039:947\$730	16.840:676\$240	21.880:623\$970
Depositos em conta de co- brança do exterior...	—	33.728:178\$535	12.601:168\$510	46.329:347\$045
Depositos em conta de co- brança do interior....	1.721:966\$140	44.787:060\$638	21.417:194\$666	67.926:221\$464
Depositos populares .....	35:869\$160	—	—	35:869\$160
Depositos do Governo do Estado.....	150:000\$000	—	—	150:000\$000
Titulos em caução e em deposito .....	4.758:632\$090	173.316:757\$250	201.049:852\$648	379.125:241\$988
Titulos em cobrança .....	265:570\$050	—	—	265:570\$050
Caixa Matriz .....	—	635:642\$390	2.651:901\$054	3.287:543\$444
Obras de ação social.....	5:932\$820	—	—	5:932\$820
Agencias e filiais no ex- terior .....	9:012\$710	—	361:511\$784	370:524\$494
Agencias e filiais no inte- rior .....	—	3.961:618\$560	34.435:782\$843	38.397:401\$403
Correspondentes no exte- rior .....	63:183\$980	2.665:035\$700	929:172\$603	3.657:392\$283
Correspondentes no inte- rior .....	154:568\$380	2.482:131\$200	840:165\$136	3.476:864\$716
Valores hipotecarios.....	239:975\$900	61.605:896\$710	744:000\$100	62.589:872\$710
Letras a pagar.....	15:928\$300	—	257:630\$270	273:558\$570
Letras em cobrança.....	—	—	7.180:643\$600	7.180:643\$600
Emissão de letras hipote- carias.....	—	6.864:600\$000	—	6.864:600\$000
Lucros e perdas .....	28:550\$310	11.828:317\$760	—	11.856:868\$070
Lucros acumulados .....	82:884\$435	194:610\$950	—	277:495\$385
Lucros suspensos.....	4:002\$140	875:128\$871	—	879:131\$011
Diversas contas.....	331:922\$572	35.269:058\$173	7.072:716\$007	42.673:696\$752
Dividendos: saldos a pa- gar.....	106:841\$036	352:967\$700	2.700:166\$880	3.159:975\$616
Provisão para valores em liquidação.....	—	4.557:876\$430	—	4.557:876\$430
Contas garantidas.....	1.106:928\$100	28.560:700\$600	—	29.667:728\$700
Garantias diversas.....	428:095\$910	15.874:698\$000	—	16.302:793\$910
Caução das Diretorias e Ge- rencias .....	40:000\$000	60:000\$000	—	100:000\$000
Letras re-descontadas no exterior.....	—	—	121:528\$400	121:528\$400
Ordem de Pagamento....	—	—	1:270\$000	1:270\$000
Total .....	19.055:061\$813	579.919:253\$427	392.926:356\$808	991.900:672\$048

## Movimento Cambial — Cotações

MÊSES	P R A									
	LONDRES		PARÍS		BELGICA		HOLANDA		SUISSA	
	A 90 d/v	A' Vista	A 90 d/v	A' Vista	A 90 d/v	A' Vista	A 90 d/v	A' Vista	A 90 d/v	A' Vista
Janeiro .....	5. 53/128	5. 3/8	—	\$534	—	1\$898	—	5\$505	—	2\$639
Fevereiro .....	5. 79/256	5. 35/128	—	\$536	—	1\$911	—	5\$512	—	2\$650
Março .....	5. 17/64	5. 25/128	—	\$542	—	1\$921	—	5\$532	—	2\$665
Abril .....	5. 9/256	4. 127/128	—	\$559	—	1\$982	—	5\$673	—	2\$741
Maió .....	4. 155/256	4. 73/128	—	\$639	—	2\$234	—	6\$459	—	3\$094
Junho .....	4. 13/32	4. 97/256	—	\$655	—	2\$321	—	6\$635	—	3\$214
Julho .....	4. 3/64	4. 5/256	—	\$721	—	2\$547	—	7\$352	—	3\$520
Agosto .....	4. 25/128	4. 21/128	—	\$685	—	2\$435	—	7\$068	—	3\$402
Setembro .....	4. 3/16	4. 43/256	—	\$716	—	2\$556	—	7\$402	—	3\$546
Outubro .....	4. 15/64	4. 33/256	—	\$711	—	2\$525	—	7\$324	—	3\$420
Novembro .....	4. 3/128	3. 255/256	—	\$735	—	2\$618	—	7\$577	—	3\$638
Dezembro .....	4. 3/128	3. 255/256	—	\$725	—	2\$573	—	7\$452	—	3\$584
Media anual-1933	4. 143/256	4. 133/256	—	\$647	—	2\$293	—	6\$624	—	3\$176
Media anual-1932	4. 57/64	4. 51/64	—	\$569	—	2\$011	—	5\$567	—	3\$829

## Títulos Negociados na Bolsa,

Mês	Publicos						Total	
	Federais		Estaduais		Municipais		Dos títulos	Do valor negociado
	N.º	Valor negociado	N.º	Valor negociado	N.º	Valor negociado		
Janeiro ....	115	92:400\$000	318	131:501\$000	—	—	433	223:901\$000
Fevereiro ..	145	117:425\$000	343	132:379\$000	133	56:303\$000	621	306:107\$000
Março .....	122	98:920\$000	358	122:668\$000	133	56:303\$000	613	277:891\$000
Abril .....	158	123:720\$000	217	99:178\$000	25	11:000\$000	400	233:898\$000
Maió .....	231	195:060\$000	312	146:825\$000	—	—	543	341:885\$000
Junho .....	30	26:100\$000	185	50:418\$000	—	—	215	76:518\$000
Julho .....	234	202:710\$000	233	44:398\$000	58	20:900\$000	525	268:008\$000
Agosto ....	18	15:810\$000	211	53:779\$000	30	14:550\$000	259	84:139\$000
Setembro ..	52	51:330\$000	82	27:690\$000	—	—	134	79:020\$000
Outubro ...	108	94:545\$000	65	24:675\$000	30	13:800\$000	203	133:020\$000
Novembro ..	57	48:752\$000	168	48:752\$000	—	—	225	97:504\$000
Dezembro ..	—	—	713	337:599\$000	100	43:500\$000	813	381:099\$000
Em 1933.	1.270	1.066:772\$000	3.205	1.219:862\$000	509	216:356\$000	4.984	2.502:990\$000
Em 1932.	1.318	922:770\$000	2.037	821:688\$000	425	209:880\$000	3.780	1.954:338\$000

## Medias nos Mêses de 1933

C A S

LISBÓA		MADRID		ITALIA		ALEMANHA		NOVA YORK		BUENOS AIRES		MONTEVIDEU	
A 90 d/v	Á Vista	A 90 d/v	Á Vista	A 90 d/v	Á Vista	A 90 d/v	Á Vista	A 90 d/v	Á Vista	A 90 d/v	Á Vista	A 90 d/v	Á Vista
—	\$419	—	1\$118	—	\$699	—	3\$255	—	13\$301	—	3\$524	—	6\$506
—	\$426	—	1\$126	—	\$698	—	3\$261	—	13\$300	—	3\$524	—	6\$506
—	\$432	—	1\$158	—	\$702	—	3\$277	—	13\$300	—	3\$531	—	6\$519
—	\$449	—	1\$210	—	\$732	—	3\$332	—	13\$300	—	3\$652	—	6\$613
—	\$490	—	1\$370	—	\$831	—	3\$758	—	13\$300	—	3\$978	—	6\$993
—	\$511	—	1\$406	—	\$866	—	3\$921	—	13\$300	—	4\$181	—	7\$000
—	\$558	—	1\$522	—	\$963	—	4\$354	—	12\$678	—	4\$338	—	7\$000
—	\$539	—	1\$463	—	\$920	—	4\$180	—	12\$388	—	4\$415	—	7\$000
—	\$554	—	1\$528	—	\$963	—	4\$375	—	12\$063	—	4\$425	—	7\$060
—	\$549	—	1\$520	—	\$953	—	4\$335	—	12\$000	—	4\$493	—	7\$071
—	\$565	—	1\$542	—	\$999	—	4\$483	—	11\$646	—	4\$603	—	7\$000
—	\$551	—	1\$513	—	\$970	—	4\$418	—	11\$714	—	3\$704	—	7\$000
—	\$504	—	1\$373	—	\$858	—	3\$912	—	12\$691	—	4\$039	—	6\$856
—	\$453	—	1\$179	—	\$744	—	3\$386	—	14\$197	—	3\$674	—	6\$862

## durante o Ano de 1933

Particulares						Total	
Ações		Debentures		Letras hipotecarias		Dos	Do valor
N.º	Valor negociado	N.º	Valor negociado	N.º	Valor negociado	titulos	negociado
497	34:957\$000	—	—	420	29:095\$000	917	64:052\$000
284	40:399\$000	—	—	467	32:350\$000	751	72:749\$000
840	62:140\$000	—	—	105	7:425\$500	945	69:565\$500
1.106	59:500\$000	—	—	100	7:100\$000	1.206	66:600\$000
752	52:984\$000	—	—	—	—	752	52:934\$000
1.308	228:800\$000	—	—	—	—	1.308	228:800\$000
322	20:720\$000	—	—	—	—	322	20:720\$000
504	104:200\$000	—	—	—	—	504	104:200\$000
17	1:700\$000	2.010	1.312:800\$000	—	—	2.027	1.314:500\$000
100	7:013\$500	—	—	74	5:143\$000	174	12:156\$500
219	53:200\$000	—	—	—	—	219	53:200\$000
1.508	103:970\$000	—	—	—	—	1.508	103:970\$000
7.457	769:533\$500	2.010	1.312:800\$000	1.166	81:113\$500	10.633	2.163:447\$000
18.996	1.469:660\$000	—	—	4.341	305:834\$700	23.337	1.775:494\$700

## Movimento dos Bancos Existentes no Estado, Durante os Anos de 1927 a 1933

Anos	Bancos nacionais de forma cooperativa	Bancos nacionais de forma anonima	Bancos estrangeiros	Total
<b>A T I V O</b>				
1927.....	5.649:206\$158	183.422:272\$683	314.268:874\$621	503.340:353\$462
1928.....	10.565:570\$611	218.432:080\$836	391.689:029\$837	620.686:681\$284
1929.....	13.679:652\$054	228.737:753\$238	450.235:450\$825	692.652:856\$117
1930.....	14.043:694\$152	220.257:446\$465	460.636:578\$668	694.937:719\$285
1931.....	9.628:511\$150	415.009:339\$412	433.650:789\$349	858.288:639\$911
1932.....	12.561:634\$225	519.196:582\$538	386.257:959\$129	918.016:175\$892
1933.....	19.047:074\$036	579.919:253\$427	392.926:356\$808	991.892:684\$271
<b>Total.....</b>	<b>85.175:342\$386</b>	<b>2.364.974:728\$599</b>	<b>2.829.665:039\$237</b>	<b>5.279.815:110\$222</b>
<b>P A S S I V O</b>				
1927.....	5.649:206\$158	183.422:272\$683	314.268:874\$621	503.340:353\$462
1928.....	10.565:570\$611	218.432:080\$836	391.689:029\$837	620.686:681\$284
1929.....	13.679:652\$054	228.737:753\$238	450.235:450\$825	692.652:856\$117
1930.....	14.043:694\$152	220.257:446\$465	460.636:578\$668	694.937:719\$285
1931.....	9.628:511\$150	415.009:339\$412	433.650:789\$349	858.288:639\$911
1932.....	12.461:622\$423	515.414:965\$908	386.257:959\$129	914.134:547\$460
1933.....	19.055:061\$813	579.919:253\$427	392.926:356\$808	991.900:672\$048
<b>Total.....</b>	<b>85.083:318\$361</b>	<b>2.361.193:111\$969</b>	<b>2.829.665:039\$237</b>	<b>5.275.941:469\$567</b>

### CAIXA ECONOMICA FEDERAL

#### Movimento de Depósitos, no Quinquênio de 1929 a 1933

Anos	Saldo do ano anterior	Entradas durante o ano	Juros capitalizados	Total	Entradas durante o ano	Saldo em favor dos depositantes em 31 de Dezembro
1929	12.066:459\$970	10.495:049\$200	589:316\$108	23.150:825\$278	12.054:195\$418	11.096:629\$860
1930	11.096:629\$860	6.925:023\$800	483:469\$070	18.505:122\$730	10.144:733\$170	8.360:389\$560
1931	8.360:389\$560	9.003:317\$806	388:195\$690	17.751:903\$056	9.922:815\$362	7.829:087\$694
1932	7.829:087\$694	11.261:834\$750	411:296\$900	19.502:219\$344	10.569:369\$944	8.932:849\$400
1933	8.932:849\$400	17.324:031\$500	564:763\$900	26.821:644\$600	13.345:553\$700	13.476:090\$900

*Retiradas* →

# PREÇO MEDIO DO MIL REIS OURO

REIS



*George Solberg*



---

---

**INDICE**

---

---





# INDICE

---

## SITUAÇÃO FISICA

### PAGINAS

Posição geografica e limites do Estado . . . . .	3-5
Limites e area dos municipios . . . . .	6-10
Posição e distancia das sédes municipais em relação ao Recife ..	11-12
Distancias quilometricas e posição entre as sédes dos municipios e as vilas e povoados . . . . .	13-24
Coordenadas e altitudes, exatas ou aproximadas, das sédes mu- cipais . . . . .	25-26

## CLIMATOLOGIA

Dados meteorologicos mensais, observados na Estação Climatolo- gica de Cabrobó, em 1933 . . . . .	29
Dados meteorologicos mensais, observados na Estação Climatolo- gica de Fernando de Noronha, em 1933 . . . . .	29
Dados meteorologicos mensais, observados na Estação Climatolo- gica de Goiana, em 1933 . . . . .	30
Dados meteorologicos mensais, observados na Estação Climatolo- gica de Nazaré, em 1933 . . . . .	30
Dados meteorologicos mensais, observados na Estação Climatolo- gica de Olinda, em 1933 . . . . .	31
Dados meteorologicos mensais, observados na Estação Climatolo- gica de Pesqueira, em 1933 . . . . .	31
Resumo das observações nas estações meteorologicas de Pernam- buco, no ano de 1933 . . . . .	32

Resumo das observações em Cabrobó, no biênio de 1932-33 . . . . .	32
Resumo das observações meteorológicas na Estação Climatológica de Fernando de Noronha, de 1924 a 1933 . . . . .	32
Resumo das observações em Goiana, de 1924 a 1933 . . . . .	33
Resumo das observações em Nazaré, de 1924 a 1933 . . . . .	33
Resumo das observações em Olinda, de 1924 a 1933 . . . . .	34
Resumo das observações em Pesqueira, de 1924 a 1933 . . . . .	34
Comparação da pluviosidade das estações meteorológicas de Pernambuco, no decênio de 1924 a 1933 . . . . .	35
Diagrama da pluviosidade, em 1933 . . . . .	36

## POPULAÇÃO

População por municípios, calculada para 1933 e densidade por quilometro quadrado . . . . .	39-40
População do Estado, por distritos e sédes municipais em 1933 . . . . .	41-42
População do Estado por municípios e distritos, para 1933 . . . . .	43-49
População do Estado, de 1872 a 1933 . . . . .	50
População e densidade, segundo as zonas do Estado, em 1933 . . . . .	50
População de Recife e das demais Capitais dos Estados da Federação em 1933 . . . . .	51
População, superfície e densidade da população de Pernambuco e dos demais Estados da Federação em 1933 . . . . .	51
Cartograma da população do Estado por municípios, em 1933 . . . . .	52

## Movimento da População:

Natalidade no Recife, de 1920 a 1933 . . . . .	54
Nati-mortalidade no Recife, de 1920 a 1933 . . . . .	54
Casamentos no Recife, de 1925 a 1933, segundo a nacionalidade dos conjuges . . . . .	54
Casamentos no Recife, de 1929 a 1933, segundo os meses em que ocorreram . . . . .	55
Casamentos no Recife, de 1912 a 1933, segundo o estado civil anterior . . . . .	55
Mortalidade infantil no Recife de 0 a 1 ano, e respectivos coeficientes, de 1920 a 1933 . . . . .	55
Mortalidade infantil no Recife, 0 a 1 ano, de 1900 a 1933 e respectivos coeficientes anuais e quinquênais . . . . .	56
Mortalidade geral no Recife, de 1900 a 1933 e respectivos coeficientes anuais e quinquênais . . . . .	57
Mortalidade geral no Recife, de 1900 a 1933, segundo o sexo e a nacionalidade . . . . .	58
Mortalidade geral no Recife, de 1929 a 1933, segundo a nacionalidade . . . . .	59
Mortalidade geral no Recife, em 1933, segundo as idades e o sexo e respectivos coeficientes . . . . .	59
Mortalidade geral no Recife, de 1928 a 1933, por distritos . . . . .	60-61
Mortalidade por molestias transmissíveis e respectivos coeficientes, de 1929 a 1933 . . . . .	60
Crescimento vegetativo e índice vital do Recife, de 1924 a 1933 . . . . .	61
Mortalidade no Recife, segundo as causas de morte, no quinquênio de 1929 a 1933 . . . . .	62-63

## PAGINAS

Entradas e saídas de passageiros pelo porto do Recife, de 1929 a 1933, segundo a nacionalidade . . . . .	64-65
Entradas e saídas de passageiros pelo Aero-Porto do Recife, segundo a nacionalidade, em 1933 . . . . .	66

## CULTOS

Divisão eclesiastica catolica, em 1933 . . . . .	69-71
Movimento do culto catolico em 1933, por dioceses e paróquias . . . . .	72-77
Movimento do culto protestante em 1933, por municipios . . . . .	78-81
Escolas dominicais e sociedades religiosas protestantes, na capital, em 1933 . . . . .	82-83
Movimento do culto israelita, na Capital, em 1933 . . . . .	83
Diagrama dos casamentos civis e religiosos de 1929 a 1933, na capital . . . . .	84

## CRIMINALIDADE E SUICIDIOS

Divisão policial, em 1933 . . . . .	87-93
Crimes e contravenções em 1933, por municipios . . . . .	94-97
Criminosos recolhidos á Casa de Detenção, de 1928 a 1933, segundo o sexo e a natureza dos crimes . . . . .	98
Identificações no Gabinete de Identificação Criminal, no decênio de 1924 a 1933 . . . . .	98
Suicídios e tentativas de suicídios, segundo o sexo dos autores, por municipios, durante o ano de 1933 . . . . .	99
Diagrama dos homicídios ocorridos no quinquênio de 1929 a 1933 . . . . .	100

## DIVISÃO ADMINISTRATIVA

Divisão administrativa em 1933 . . . . .	103-108
--	---------

## PESSOAL DA ADMINISTRAÇÃO

Pessoal da administração estadual, segundo os vencimentos, em 1933 . . . . .	110-111
Pessoal da administração municipal, segundo os vencimentos, em 1933 . . . . .	112-115
Diagrama dos funcionarios estaduais seriados segundo os vencimentos, em 1933 . . . . .	116

## JUSTIÇA

Divisão judiciaria em 31 de Dezembro de 1933 . . . . .	119-124
--	---------

## Justiça Federal:

Fôro Civil — Movimento do Juizo Federal no quinquênio de 1929-1933 . . . . .	125
Fôro Militar — Movimento da 7. <sup>a</sup> circunscrição judiciaria militar, de 1929 a 1933 . . . . .	125

## Justiça Estadual:

Movimento de processos no Superior Tribunal de Justiça, em 1932 e 1933 . . . . .	126
Titulos protestados, na Comarea do Recife, em 1933, segundo a natureza, a causa e o valor . . . . .	126
Movimento do fôro estadual em 1933, por comarcas . . . . .	127
Movimento do fôro estadual em 1933, por termos . . . . .	128
Falências e concordatas em 1933, por comarcas . . . . .	129
Falências e concordatas em 1933, por termos . . . . .	130
Movimento do fôro, na capital, durante o ano de 1933 . . . . .	131

## Justiça eleitoral:

Organização da Justiça eleitoral, em 1933 . . . . .	132
Movimento do Tribunal regional, em 1933 . . . . .	132
Melhores inscritos no Tribunal regional, em 1933 por zonas, comarcas e secções eleitorais . . . . .	132-133
Zonas eleitorais e percentagens de eleitores s/ a população, por municípios, em 1933 . . . . .	134

## DEFESA NACIONAL

Composição geral da 7. <sup>a</sup> Região Militar . . . . .	137
Postos e graduações, idem . . . . .	137
Serviço de alistamento e recrutamento, por zonas e municípios e respectivo pessoal, segundo os postos . . . . .	138
Alistamento e sorteio militar em 1933, por municípios, segundo o numero de alistados e contingentes fornecidos . . . . .	139-140
Movimento das Sociedades de Tiro Militarizadas em 1933, por municípios . . . . .	141

## Brigada Militar do Estado:

Brigada Militar em 1933, segundo as unidades componentes e respectivos pessoal e material . . . . .	142
---	-----

## ASSISTENCIA

Cadastro dos estabelecimentos de assistência a enfermos, no Estado, em 1933 . . . . .	146-147
Classificação dos estabelecimentos informantes, segundo a procedencia, destino, modalidade e custo da mesma . . . . .	148
Classificação dos estabelecimentos, segundo a especialização e natureza da assistência . . . . .	148
Classificação, idem segundo a capacidade dos estabelecimentos informantes . . . . .	149
Classificação, idem, segundo as principais instalações existentes . . . . .	149
Classificação, idem, segundo o numero de profissionais do serviço sanitario . . . . .	150
Classificação, idem, segundo o numero do corpo clinico e pessoal subalterno . . . . .	150
Assistencia a enfermos, com internamento, nos estabelecimentos informantes . . . . .	151

## PAGINAS

Entradas de enfermos segundo a nacionalidade e a idade . . . . .	151
Entradas, idem, segundo o sexo . . . . .	151
Entradas, idem, segundo as clinicas . . . . .	152
Entradas, idem, segundo os menses . . . . .	152
Movimento especial da clinica obstetrica . . . . .	152
Assistencia a enfermos, sem internamento, nos estabelecimentos informantes . . . . .	153
Movimento de pessoas atendidas, segundo as clinicas . . . . .	153
Movimento dos servicos prestados ao publico . . . . .	153
Diagrama da percentagem dos adultos e crianças, segundo o sexo sobre o total dos enfermos hospitalizados em 1933 .	154

**Asilos e Recolhimentos:**

Movimento dos asilos e recolhimentos, segundo a localização, denominação, entidade mantenedora e movimento dos recolhidos, por sexo, em 1933 . . . . .	156-157
Diagrama do movimento de entradas nos estabelecimentos hospitalares, segundo os menses, em 1933 . . . . .	158

**TRIBUTAÇÃO E FINANÇAS****Finanças Federais:**

Renda federal arrecadada no Estado, de 1900 a 1933 . . . . .	162-163
Renda federal arrecadada no Estado, de 1930 a 1933, segundo as rubricas . . . . .	164-165
Despesa federal efetuada no Estado, por ministerios, de 1930 a 1933 . . . . .	164-165
Discriminação da Renda federal arrecadada no Estado, de 1929 a 1933, segundo as rubricas e sub-rubricas . . . . .	166-167
Arrecadação das coletorias federais, nos anos de 1925 a 1933 . . . . .	168-171
Receita e despesa da União no Estado, durante o decênio 1924-1933 e numeros "per-capita" relativos . . . . .	172
Apreciação sobre as arrecadações das coletorias federais, de 1924 a 1933 . . . . .	172

**Finanças Estaduais:**

Receita, despesa, saldo, deficit e numeros indices dos orçamentos do Estado, nos exercicios financeiros de 1900-1901 a 1933 . . . . .	174-175
Receita arrecadada, segundo os principais impostos e rendas, de 1900-1901 a 1933 . . . . .	176-177
Discriminação da receita total no exercicio financeiro de 1933 . . . . .	178-179
Discriminação da despesa fixada e efetuada no exercicio financeiro de 1933 . . . . .	180-183
Renda das coletorias estaduais, nos exercicios de 1926 a 1933 . . . . .	184-187
Apreciação sobre a arrecadação das coletorias estaduais, de 1926 a 1933 . . . . .	188
Importancia dos emprestimos externos até 31 de Dezembro de 1933 . . . . .	188
Amortização dos emprestimos externos até 31 de Dezembro de 1933 . . . . .	188
Situação da divida externa de 1905 a 1933 . . . . .	189
Situação da divida interna fundada e flutuante, de 1920 a 1933 . . . . .	189
Divida interna em apolices, até 31 de Dezembro de 1933 . . . . .	190-193
Diagrama da receita e despesa dos municipios comparada á do Estado . . . . .	194

## Finanças Municipais:

Receita e despesa do municipio do Recife, de 1914 a 1933 . . . . .	196
Numeros indices da receita e despesa do municipio do Recife, de 1914 a 1933 . . . . .	196
Apreciação da receita e despesa do municipio do Recife, comparadas ás dos demais municipios do interior de 1927 a 1933 . . . . .	197
Receita arrecadada pelos municipios, em 1933, segundo os principais titulos orçamentarios . . . . .	198-201
Despesa efetuada pelos municipios, em 1933, segundo os principais titulos orçamentarios . . . . .	202-205
Receita arrecadada e despesa efetuada pelos municipios, de 1929 a 1933 . . . . .	206-209
Diagrama da receita do municipio do Recife, de 1929 a 1933, comparada ao montante da dos municipios do interior . . . . .	210

## AGRICULTURA E PECUARIA

Açucar — Area cultivada e produção de cana de açúcar, açúcar e rapaduras, no ano agrícola de 1932-1933, por municipios . . . . .	213-214
Algodão — Area cultivada com algodoeiro e produção de algodão, no ano agrícola de 1932-1933, por municipios . . . . .	215-216
Café — Area cultivada com cafeeiro e produção de café, no ano agrícola de 1932-1933, por municipios . . . . .	217-218
Côco — Area cultivada com coqueiros e produção de côcos, no ano agrícola de 1932-1933, por municipios . . . . .	219-220
Mandioca — Area cultivada com mandioca e produção de mandioca e farinha de mandioca, no ano agrícola de 1932-1933, por municipios . . . . .	221-222
Diversos produtos do Estado, na safra de 1932-1933 . . . . .	223
Area cultivada e produção em quilos dos varios produtos existentes em Fernando de Noronha, em 1933 . . . . .	223
Principais produções de Pernambuco comparadas ás do Brasil, nas safras do decênio de 1923-24 a 1932-33 . . . . .	224-225
Numero e valor das propriedades rurais existentes no Estado, em 1933 . . . . .	226-227
Diagrama do valor em contos de réis das propriedades agricolas do Estado, de 1929 a 1933 . . . . .	228
Animais abatidos para o consumo, no Estado, em 1933 . . . . .	230-233
Preços por quilograma da carne verde consumida em 1933, segundo as especies de gado . . . . .	234-237
Salarios de varias profissões, por zonas e municipios, no ano agrícola de 1932-1933 . . . . .	238-241
Diagrama dos salarios medios, no interior do Estado, em 1933 . . . . .	242

## INDUSTRIA

Usinas de açúcar e meios aparelhos existentes, em 1933 . . . . .	245-246
Principais industrias do Estado, em 1933, segundo a produção, valor, numero de operarios e capital registrado . . . . .	246
Fabricas de tecidos, em 1933 . . . . .	247

	PAGINAS
Descaroçadores e prensas de algodão em 1933, por municípios . . .	248-249
Prensas de alta densidade existentes no Estado, em 1933 . . . .	248-249
Algodão classificado de acordo com os tipos officiais, durante o ano de 1933 . . . . .	250-251
Algodão consumido, pelas fabricas de tecidos, em 1933 . . . . .	252

#### ESTATISTICA PREDIAL

Predios existentes em 1933, por municípios, segundo a natureza .	254-257
Construções e reconstruções de predios, no Recife, de 1928 a 1933 ..	258-259
Incendios ocorridos no Recife, no ultimo decênio . . . . .	260

#### PATRIMONIO MUNICIPAL

Patrimonio Municipal, em 1933 . . . . .	262-265
Resumo do valor do patrimonio municipal, em 1933 . . . . .	266

#### VIAS DE COMUNICAÇÃO E MEIOS DE TRANSPORTE

##### Telegrafos:

Estações telegraficas federais e da Great Western of Brasil Rail- way Company, segundo a localização e as rêdes a que pertencem . . . . .	269-272
Receita e despesa da Diretoria Regional dos Correios e Telegrafos, no quinquênio de 1929 a 1933 . . . . .	273
Valor do patrimonio da Diretoria Regional dos Correios e Telegra- fos, no quinquênio de 1929 a 1933 . . . . .	273
Telegramas transmitidos no quinquênio de 1929 a 1933, segundo a natureza e o numero de palavras . . . . .	274-275
Telegramas recebidos pelas estações, no quinquênio de 1929 a 1933, segundo a procedencia, a natureza e o numero de pa- lavras . . . . .	274-275

##### Telefones:

Estações telefonicas federais e da Great Western of Brasil Rail- way Company, segundo a localização e as rêdes a que pertencem . . . . .	276-277
--	---------

##### Correios:

Agências postais, por municípios, segundo as localidades servidas .	278-282
Movimento de malas recebidas, expedidas e em transito no serviço interno e entre os países estrangeiros, no quinquênio de 1929 a 1933 . . . . .	283
Movimento da correspondência aérea em Pernambuco, no quinquênio de 1929 a 1933 . . . . .	283
Correspondência postada, distribuida e em transito, no quinquê- nio de 1929 a 1933, segundo a natureza . . . . .	284-285

	PAGINAS
<b>Viação aérea:</b>	
Movimento aéreo em Pernambuco, no triênio de 1931-1933 . . . . .	284-285
<b>Viação Marítima:</b>	
Entradas de embarcações no porto do Recife, no quadriênio de 1930 a 1933, segundo a nacionalidade, a natureza, tonelagem e equipagem . . . . .	286-287
Saídas de embarcações do porto do Recife, de 1930 a 1933, segundo a nacionalidade, a natureza, tonelagem e equipagem . . . . .	286-287
<b>Vias Ferreas:</b>	
Distribuição da rêde da Great Western of Brasil Railway, em 1933 . . . . .	288-293
Distribuição da estrada de ferro Petrolina-Teresina . . . . .	229-293
Resumo das vias ferreas existentes em 1933, segundo a extensão e bitola e o estado das linhas . . . . .	294
<b>Rodovias:</b>	
Plano rodoviário do Estado — Estradas-tronco e ramais, em 1933 . . . . .	295-305
<b>Veículos:</b>	
Veículos existentes em 1933, por municípios . . . . .	306-309
Veículos a motor, no decênio de 1924 a 1933 . . . . .	310

#### USINAS DE ELETRICIDADE E ILUMINAÇÃO PUBLICA

Usinas de eletricidade existentes em 1933, por municípios . . . . .	312-315
Iluminação nas cidades e vilas, em 1933 . . . . .	316-318

#### COMERCIO

Exportação para o país em 1932 e 1933, segundo a mercadoria, o peso e o valor . . . . .	321-335
Exportação para o estrangeiro, em 1932 e 1933, segundo a mercadoria, o peso e o valor . . . . .	336-340
Exportação geral, pelo porto do Recife de 1924 a 1933 . . . . .	340
Importação do país em 1932 e 1933, segundo a mercadoria, o peso e o valor . . . . .	341-360
Importação do estrangeiro, em 1932 e 1933, segundo a mercadoria, o peso e o valor . . . . .	361-374
Importação geral, pelo porto do Recife, de 1924 a 1933 . . . . .	374
Diagrama da importação geral, pelo porto do Recife de 1929 a 1933 . . . . .	375
Exportação de açúcar, segundo os portos de destino, por safras, no decênio de 1923-1924 a 1932-1933 . . . . .	376-377
Exportação de açúcar pelo porto do Recife, segundo o tipo e o valor, em 1932 e 1933 . . . . .	378-380



	PAGINAS
Entradas de açúcar no Recife, por safras, de 1800-1801 a 1932-1933	381-382
Entradas de açúcar, no Recife e exportação nas safras 1900-1901 a 1932-33 . . . . .	383
Preço médio do açúcar, na praça do Recife, de 1924 a 1933 . . . .	384-387
Exportação de algodão, segundo os portos de destino, por safras, no decênio de 1923-1924 a 1932-1933 . . . . .	388-389
Entradas de algodão por safras, no Recife, de 1860-61 a 1932-33 . .	390
Entradas de algodão no Recife, e exportação nas safras de 1900-1901 a 1932-1933 . . . . .	391
Preço medio do algodão, na praça do Recife, de 1900 a 1933 . . . .	392-393
Exportação de alcool, no quinquênio de 1929 a 1933, segundo os portos e o destino, o preço e o valor . . . . .	394-397
Exportação de doces, pelo porto do Recife, no triênio de 1931-1933 segundo o peso e o valor . . . . .	398-401
Exportação de café, segundo os portos de destino, por safras, no decênio de 1923-24 a 1932-33 . . . . .	400-403
Preço medio do café na praça do Recife, de 1924 a 1933 . . . . .	402-403
Diagrama do imposto de exportação de açúcar e alcool, no periodo de 1928 a 1933 . . . . .	404

#### MOVIMENTO DA JUNTA COMERCIAL

Firmas registradas na Junta Comercial, no periodo de 1924 a 1933	406-407
Contratos e distratos de sociedades comerciais arquivados na Junta Comercial, no periodo de 1924 a 1933 . . . . .	406-407
Numero e capital dos contratos registrados, na Junta Comercial, durante o periodo de 1925-1933 . . . . .	406-407
Capital das firmas individuais, registrado na Junta Comercial, em 1933 . . . . .	408-409
Capital das firmas sociais, registrado na Junta Comercial, no ano de 1933 . . . . .	409-410
Documentos arquivados na Junta Comercial, em 1933 . . . . .	411
Documentos registrados na Junta Comercial, de 1929 a 1933 . . . .	411
Documentos arquivados na Junta Comercial, no quinquênio de 1929 a 1933 . . . . .	411
Sociedades anônimas que funcionavam no Estado em 31 de dezembro de 1933 . . . . .	412-414
Capital das sociedades anônimas, registrado em 1933 . . . . .	414

#### CREDITO E PREVIDENCIA

Movimento dos bancos existentes no Estado, em 31 de Dezembro de 1933 . . . . .	416-417
Cotações cambiais médias, sobre diversas praças, no ano de 1933 por meses . . . . .	418-419
Titulos negociados na Bolsa, durante o ano de 1933 . . . . .	418-419
Movimento dos bancos existentes no Estado, de 1927 a 1933 . . . .	420
Movimento de depositos na Caixa Economica Federal, durante o quinquênio de 1929-1933 . . . . .	420

## INDICE DOS DIAGRAMAS COLORIDOS

	PAGINAS
Grafico sobre temperaturas extremas, registradas nas estações meteorologicas do Estado, em 1933 .. Entre as pags.	28-29
Grafico sobre o aumento da população do Estado e da capital, no periodo de 1920 a 1933 .. . . . . .	" " " 50-51
Grafico sobre a mortalidade no Recife, no periodo de 1929 a 1933, geral e segundo os coeficientes por 1.000 habitantes .. . . . . .	" " " 56-57
Grafico sobre o total de crimes e contravenções ocorridos no Estado, no periodo de 1929 a 1933 .. . . . . .	" " " 86-87
Grafico sobre a contribuição per-capita para a União e despesa da União no Estado, no decênio de 1924 a 1933 .. . . . . .	" " " 160-161
Grafico sobre a receita e despesa da União no Estado, no decênio de 1924 a 1933 .. . . . . .	" " " 164-165
Grafico sobre a renda das coletorias estaduais e federais no Estado, no decênio de 1924 a 1933 .. . . . . .	" " " 172-173
Grafico sobre a receita arrecadada e a despesa efetuada pelo Estado, no periodo de 1926 a 1933 .. . . . . .	" " " 188-189
Grafico sobre a receita e despesa do municipio do Recife, no decênio de 1924 a 1933 .. . . . . .	" " " 196-197
Grafico sobre a receita e despesa dos municipios, no periodo de 1929 a 1933 .. . . . . .	" " " 210-211
Grafico sobre produção de açúcar e area cultivada com cana de açúcar, no periodo de 1928/29 a 1932/33.	" " " 212-213
Grafico sobre produção de algodão e area cultivada com algodoeiros, no periodo de 1928/29 a 1932/33.	" " " 214-215
Grafico sobre produção de café e area cultivada com cafeeiros, no periodo de 1928/29 a 1932/33 .. . . . . .	" " " 216-217
Grafico sobre produção de côco e area cultivada com coqueiros, no periodo de 1928/29 a 1932/33 .. . . . . .	" " " 218-219
Grafico sobre produção de farinha de mandioca e area cultivada com raizes, no periodo de 1929 a 1933.	" " " 220-221
Grafico sobre produção e valor do alcool, no periodo de 1928/29 a 1932/33 .. . . . . .	" " " 222-223
Grafico sobre construção e reconstrução de predios no municipio do Recife, de 1929 a 1933 .. . . . . .	" " " 260-261





# ERRATA

Página	Quadro	Trecho	Coluna	Linha	Em vez de	Leia-se
29	2.º	—	6. <sup>a</sup>	13. <sup>a</sup>	60,7	20,7
30	1.º	—	5. <sup>a</sup>	6. <sup>a</sup>	20,4	29,4
30	1.º	—	12. <sup>a</sup>	13. <sup>a</sup>	5,4	4,4
30	1.º	—	14. <sup>a</sup>	13. <sup>a</sup>	154,5	144,5
32	1.º	—	5. <sup>a</sup>	1. <sup>a</sup>	28,5	38,5
57	—	—	2. <sup>a</sup>	16. <sup>a</sup>	190.911	199.911
57	—	—	2. <sup>a</sup>	33. <sup>a</sup>	426.070	425.070
57	—	—	3. <sup>a</sup>	14. <sup>a</sup>	0.894	6.894
57	—	—	3. <sup>a</sup>	24. <sup>a</sup>	6.936	7.936
57	—	—	4. <sup>a</sup>	1. <sup>a</sup>	45,87	54,87
57	—	—	4. <sup>a</sup>	24. <sup>a</sup>	18,29	29,29
58	—	—	2. <sup>a</sup>	26. <sup>a</sup>	3,639	3.693
58	—	—	4. <sup>a</sup>	2. <sup>a</sup>	4.742	2.742
58	—	—	6. <sup>a</sup>	12. <sup>a</sup>	0.785	9.785
64	—	—	9. <sup>a</sup>	15. <sup>a</sup>	106	198
65	—	—	2. <sup>a</sup>	2. <sup>a</sup>	499	469
65	—	—	9. <sup>a</sup>	37. <sup>a</sup>	26.536	16.536
81	2.º	—	15. <sup>a</sup>	25. <sup>a</sup>	15:200\$000	16:200\$000
94	—	—	10. <sup>a</sup>	17. <sup>a</sup>	7	1
98	1.º	—	12. <sup>a</sup>	1. <sup>a</sup>	5	—
98	1.º	—	12. <sup>a</sup>	19. <sup>a</sup>	515	510
98	2.º	—	10. <sup>a</sup>	9. <sup>a</sup>	13	136
129	—	—	1. <sup>a</sup>	—	Termos	Comarcas
142	—	3.º	2. <sup>a</sup>	2. <sup>a</sup>		1
162	—	—	5. <sup>a</sup>	26. <sup>a</sup>	35.702:663\$511	35.701:663\$511
166	—	—	3. <sup>a</sup>	8. <sup>a</sup>	1.534:517\$090	1.134:517\$090
166	—	—	3. <sup>a</sup>	9. <sup>a</sup>	1.182:276\$959	1.582:276\$959
176	—	—	2. <sup>a</sup>	21. <sup>a</sup>	24.251:422\$	24.261:422\$
177	—	—	6. <sup>a</sup>	31. <sup>a</sup>	4.028:341\$	4.058:341\$
192	—	2.º	1. <sup>a</sup>	13. <sup>a</sup>	52\$712	53\$712
203	—	—	1. <sup>a</sup>	2. <sup>a</sup>	3,47	7,43
221	—	1.º	5. <sup>a</sup>	32. <sup>a</sup>	1 83	1 834
222	—	2.º	4. <sup>a</sup>	15. <sup>a</sup>	1.507	7.507
226	—	—	3. <sup>a</sup>	7. <sup>a</sup>	11.018:300\$	13.018:300\$
226	—	—	4. <sup>a</sup>	22. <sup>a</sup>	70.484:000\$	70:484\$
227	—	—	3. <sup>a</sup>	18. <sup>a</sup>	2.211:000\$	2.011:000\$
230	—	—	2. <sup>a</sup>	24. <sup>a</sup>	883	833

Página	Quadro	Trecho	Coluna	Linha	Em vez de	Leia-se
231	—	—	6. <sup>a</sup>	24. <sup>a</sup>	123.230	132.230
249	1. <sup>o</sup>	—	5. <sup>a</sup>	22. <sup>a</sup>	10.402	10.352
249	1. <sup>o</sup>	—	9. <sup>a</sup>	22. <sup>a</sup>	85	77
257	—	—	3. <sup>a</sup>	39. <sup>a</sup>	706	606
302	Notas (4) e (5)	—	—	—	Pasmado	Passando
309	—	—	9. <sup>a</sup>	11. <sup>a</sup>	350	250
309	—	—	9. <sup>a</sup>	20. <sup>a</sup>	270	170
310	—	—	3. <sup>a</sup>	26. <sup>a</sup>	411	501
310	—	—	3. <sup>a</sup>	27. <sup>a</sup>	1.000	1.090
321	—	4. <sup>o</sup>	3. <sup>a</sup>	4. <sup>a</sup>	1.520	10.520
321	—	4. <sup>o</sup>	5. <sup>a</sup>	3. <sup>a</sup>	15:104\$500	14:104\$500
324	—	1. <sup>o</sup>	5. <sup>a</sup>	4. <sup>a</sup>	2:287\$200	2:587\$200
325	—	1. <sup>o</sup>	4. <sup>a</sup>	20. <sup>a</sup>	1.518:825\$000	1.618:825\$000
326	—	3. <sup>o</sup>	5. <sup>a</sup>	6. <sup>a</sup>	151:987\$200	251:987\$200
328	—	4. <sup>o</sup>	5. <sup>a</sup>	2. <sup>a</sup>	5:685\$000	2:685\$000
330	—	1. <sup>o</sup>	4. <sup>a</sup>	4. <sup>a</sup>	50:486\$500	59:486\$500
333	—	1. <sup>o</sup>	5. <sup>a</sup>	2. <sup>a</sup>	3:759\$000	3:659\$000
333	—	3. <sup>o</sup>	2. <sup>a</sup>	8. <sup>a</sup>	2.773	3.773
333	—	3. <sup>o</sup>	3. <sup>a</sup>	15. <sup>a</sup>	2.138.911	2.139.911
334	—	1. <sup>o</sup>	3. <sup>a</sup>	9. <sup>a</sup>	2.616	2.516
334	—	3. <sup>o</sup>	2. <sup>a</sup>	2. <sup>a</sup>	8.532	3.532
336	—	1. <sup>o</sup>	2. <sup>a</sup>	2. <sup>a</sup>	70	50
339	—	6. <sup>o</sup>	3. <sup>a</sup>	1. <sup>a</sup>	5.920.920	5.020.920
344	—	1. <sup>o</sup>	2. <sup>a</sup>	1. <sup>a</sup>	78.902	79.802
355	—	1. <sup>o</sup>	2. <sup>a</sup>	34. <sup>a</sup>	1.964.258	1.394.258
356	—	—	4. <sup>a</sup>	54. <sup>a</sup>	260:191\$000	269:191\$000
358	—	3. <sup>o</sup>	5. <sup>a</sup>	1. <sup>a</sup>	2.654:019\$600	2.964:019\$600
360	—	2. <sup>o</sup>	4. <sup>a</sup>	10. <sup>a</sup>	2.794:793\$000	2.793:790\$000
364	—	5. <sup>o</sup>	3. <sup>a</sup>	1. <sup>a</sup>	2.661	2.861
391	—	—	2. <sup>a</sup>	10. <sup>a</sup>	13.998.075	13.988.075
400	—	4. <sup>o</sup>	2. <sup>a</sup>	2. <sup>a</sup>	24.105	55.105
408	—	1. <sup>o</sup>	6. <sup>a</sup>	1. <sup>a</sup>	360:000\$000	260:000\$000
411	2. <sup>o</sup>	—	7. <sup>a</sup>	5. <sup>a</sup>	35	25
417	—	—	5. <sup>a</sup>	33. <sup>a</sup>	29.667:728\$700	29.667:628\$700











Biblioteca do Ministério da Fazenda

2.906 - 46

318.134

A636

Pernambuco. Depart. Estadual de Estat

AUTOR

Anuário estatístico. 1933 (Ano VII)

TÍTULO

Este livro deve ser devolvido na última  
data carimbada


2906-46

