

57-6-17



ESTADO DE PERNAMBUCO
REPUBLICA DOS ESTADOS UNIDOS DO BRASIL

DIRETORIA GERAL DE ESTATISTICA
(SECRETARIA DA AGRICULTURA)

ANUARIO ESTATISTICO

ANO VI — 1932



318.134
A636

RECIFE—1934

IMPrensa OFICIAL

RECIFE — 1934

2105 1934 76

ANUARIO ESTADÍSTICO



INTRODUÇÃO



ENTRA, com o presente volume, o Anuario Estatístico de Pernambuco em seu sexto numero.

Circunstancias varias impediram fosse êle publicado na época propria, no decorrer de 1933.

Obedece ainda á mesma orientação dos primeiros anos, pouca alteração tendo sofrido sob esse aspecto. Entretanto, muitas das falhas notadas nas edições anteriores foram corrigidas na presente. Outras, porém, infelizmente ainda em grande numero, não puderam ser evitadas. Decorrem essas falhas da singular fobia votada ainda, pela nossa gente em geral, ás pesquisas estatísticas. Em alguns meios, todavia, já se observa uma melhor aceitação para esses trabalhos, o que indica que vem sendo compreendido melhor o esforço da Diretoria Geral de Estatística para preencher fielmente a sua finalidade.

Reflexo dessa melhor receptividade é, sem nenhuma duvida, a maior soma de informações contidas no presente Anuario, em relação aos anteriores.

Muitos quadros novos figuram este ano, e os antigos aparecem mais completos.

Este fato anima esta Diretoria a esperar que, dentro em pouco, possa apresentar trabalho perfeito.

O Ministerio de Educação e Saude Publica, chamando a si o controle das estatísticas educacionais, a partir de 1932, pelo convenio que assinou com os governos estaduais, determinou uma nova tabulação daquelas estatísticas, mais detalhada e mais complexa, obrigando a uma publicação em separado.

Daí não figurarem as mesmas no presente volume do Anuario. Serão publicadas a seguir, em suplemento.

SITUAÇÃO FISICA

Esta parte nenhuma alteração poderia sofrer, quanto ao Anuario anterior. Apenas foram corrigidos ligeiros senões, especialmente na parte de coordenadas e altitudes que, aliás, vem neste numero acrescida de um cartograma.

CLIMATOLOGIA

Não dispondo esta Diretoria de observações meteorologicas proprias, vale-se para organizar os seus quadros de dados fornecidos, pontualmente, pela Diretoria de Meteorologia do Ministerio da Agricultura. Não lhe cabem, assim, censuras nem louvores, por falhas porventura existentes ou pela perfeição do trabalho apresentado.

POPULAÇÃO

Não tendo sido efetuado nenhum censo demografico depois do recenseamento de 1920, continua a Diretoria Geral de Estatistica a calcular a população do Estado, admitindo o crescimento geometrico que, aliás, é o comumente usado em tais calculos.

As populações do interior do Estado e do municipio do Recife, em virtude das diferenças existentes nas velocidades de crescimento, são calculadas separadamente.

Acresce que o Recife por ser a Capital mais desenvolvida do norte do país e a mais populosa, tem o crescimento de sua população bastante irregular, em virtude do acentuado movimento de imigração que a cidade já possui, não só vindo dos Estados visinhos e do interior do proprio Estado, em rasão da calamidade das sêcas, como do estrangeiro.

Entretanto não se dispondo de processos mais aproximados, foi adotado para calculo de sua população, tambem, o "crescimento geometrico"

CULTOS

E' pensamento desta Diretoria desenvolver melhor a estatistica de todas as manifestações religiosas e cultos praticados no Estado, que não só os catolico e protestante, que vêm aparecendo no Anuario. E' bem possível que já no proximo numero, relativo a 1933, sejam incluídos dados referentes ao espirítismo, ás sobrevivencias dos cultos africanos, centros esotericos, adoração dos planetas, etc.

CRIMINALIDADE E SUICIDIOS

Bem deficientes são os dados que nos foi possível colher neste capitulo. Mesmo alguns dos mais interessantes, como seja a especificação por idade e profissão, dos suicidas.

De um maior esforço talvez resulte a inclusão desses detalhes no futuro Anuario, de maneira que estas estatisticas possam preencher os fins visados.

ASSISTENCIA

Em virtude do Convenio já referido, entre o Ministerio de Educação e o governo do Estado, passaram as estatísticas relativas á assistencia a ser tabuladas por aquele Ministerio, fornecendo-lhe a Repartição estadual os questionarios respondidos e recebendo o resultado apurado. Este é publicado tal como foi recebido.

PECUARIA

Apezar de figurar este titulo num dos capitulos do Anuario, aparecem apenas quadros relativos ao gado abatido para o consumo. Melhor fôra, talvez, suprimi-lo. Para não alterar a classificação que vem desde o primeiro numero, e porque esperamos desenvolver essa parte, com o auxilio da Diretoria de Industria Animal, preferimos manter, entretanto, o mesmo tituló.

INDUSTRIA

Muito deficiente ainda se apresenta a estatística das industrias, em Pernambuco. E não é injustiça atribuir a responsabilidade do fato aos proprios industriais. Duas industrias avultam no Estado: a do açucar e alcool e a de tecidos. Aquela representada em 1932, por 75 grandes fabricas ou usinas e cerca de 1.800 engenhos e esta por 13 fabricas. Baldados têm sido todos os esforços da Repartição junto á maioria dos industriais do açucar: os questionarios enviados ou levados diretamente, ficam sem resposta, e a produção como os outros dados têm de ser tomados por processos indirectos.

Maior sucesso tem sido obtido em relação á industria dos tecidos, cujos dados já são mais completos.

Outras industrias desenvolvem-se no Estado, embora com menor vulto, como sejam a de doces e massa de tomate, a de oleos, de bebidas, etc. Destas apresentamos todo o movimento de exportação e respectivo valor.

USINAS DE ELETRICIDADE E ILUMINAÇÃO PUBLICA

Estes quadros estão organizados com os dados que foi possível colher. Estão falhos em certos detalhes de toda importancia para o assunto, como sejam: natureza do combustível empregado nas usinas, si estas utilizam ou não quedas dagua, qual a força em H. P. etc. Estes defeitos, porém, independem de nós e os nossos questionarios cogitam destes detalhes de absoluta importancia nas estatísticas em questão.

De qualquer maneira os dados apresentados têm o seu interesse, principalmente, tendo-se em consideração que foram organizados peia primeira vez.

CUSTO DE VIDA

Ha muito cogita a Diretoria Geral de Estatistica de um inquerito sobre nivel de vida no Estado, tendo já iniciado os primeiros passos nesse sentido, devendo nos proximos anuarios apresentar, a respeito, algumas estatisticas interessantes.

Além do levantamento de preços de generos de primeira necessidade num longo periodo, é intuito desta Repartição proceder um inquerito sobre um pequeno numero de familias operarias, afim de estabelecer numeros indices. Já é coisa sabida que a preferencia dada ás familias operarias, neste caso, é porque elas oferecem um "standard" muito mais geral e limitado de necessidades satisfeitas, facilitando o trabalho estatistico. A estatistica de preços, porem, é de molde a estabelecer outras comparações interessantes, principalmente, no que se refere ás causas das modificações dos preços, do movimento dos preços tomados em grupo, e as mudanças verificadas de um periodo a outro.

ESTATISTICAS FINANCEIRAS

Além dos quadros que o Anuario vinha apresentando sobre estas estatisticas, juntamos outras com apreciações "per-capita" e graficos sobre receita e despesa "per-capita", da União no Estado.

PARA melhorar o nosso serviço de estatisticas agricolas começámos uma reforma completa nos trabalhos de apuração e ampliação dos serviços existentes, creando mapas apropriados e um fichario para o arquivo de todas as estatisticas levantadas, quer se destinem ou não á publicação no Anuario.

No ponto referente á produção, os nossos mapas são feitos estabelecendo comparações entre Pernambuco e o país, e tambem em relação aos demais Estados, de per-si. Nesse levantamento tomámos por base o censo de 1920, que figura em cada mapa, e estamos procurando conseguir, de cada uma das produções do Estado, dados desde aquela epoca até os já levantados nesta repartição.

Além dos dados relativos á produção e seus valores, os referidos mapas e as fichas contêm areas cultivadas, consumo dos principais produtos, indicações sobre a fisiografia do Estado e limites do mesmo, salarios rurais, etc.

No calculo da produção empregámos o método indireto, seguido nos anos anteriores. Aliás, é o unico suscetivel de uma regular aproximação, devido á grande deficiencia que ainda se verifica nos serviços de informações dadas aos nossos questionarios, especialmente aos de produção, areas cultivadas e limites, os quais em virtude da propria essencia dos assuntos tra-

tados, são inegavelmente difíceis de serem respondidos satisfatoriamente, por pessoas alheias aos referidos assuntos.

Para sanar este mal, o remédio seria a designação de agentes instruídos, e pagos para este fim, como sucede em diversos países, e também, um serviço de educação, que esta Diretoria já tem em vista, cogitando neste ponto de um folheto de propaganda para distribuição no interior do Estado, especialmente entre os agricultores, e de um entendimento com a Diretoria de Instrução Pública, para a difusão da educação estatística, nas escolas, principalmente no interior.

PRODUÇÃO

Sobre as produções principais de Pernambuco, açúcar, algodão, café, etc. já temos completas as estatísticas desde o censo de 1920 até 1932.

Baseados neste trabalho podemos apresentar no presente numero um quadro comparativo das principais produções de Pernambuco, em relação ao país, durante um quinquênio. No proximo ano é nossa intenção sobre os produtos estudados nesse quadro, ás paginas 252 e 253, deste Anuario, publicar o decênio de 1924-33.

Com relação ao volume e valor das produções de Pernambuco, elas apresentam os seguintes numeros:

Mercadorias	Toneladas	Valor em contos de réis	% em relação ao valor total
Açucar	287.520	121.068	42,27
Farinha de mandioca	143.999	45.495	15,89
Milho	150.973	39.247	13,70
Algodão	9.080	29.710	10,37
Café	23.992	25.018	8,74
Feijão	17.608	12.266	4,28
Alcool	17.056	6.908	2,42
Côco	18.700	4.507	1,57
Fumo	3.096	2.167	0,76
		286.386	

O açúcar continua dando a Pernambuco as maiores safras, em relação ao volume e valôr.

Assim se evidencia ainda este ano, onde figura com real destaque.

O algodão, com a falta de chuvas no sertão, teve a menor safra dos ultimos anos, fazendo diminuir o valor e ressaltar, deste modo, ainda mais, a do açúcar. Com a industria do alcool, derivativa que se vai fazendo necessaria á nossa industria do açúcar, o primado desta industria continuará a nosso vêr, a acentuar-se.

Aliás, pela primeira vez, encerra o Anuario deste ano informações sobre a produção de alcool do Estado, e ainda graficos sobre exportação e valor desta industria, durante um quinquênio.

Na coluna de percentagem sobre o valor em contos de réis, das principais produções, vimos que o açúcar e o alcool formam 44,69% do total, ou seja quasi a metade.

Não se poderia, aliás, esperar outra coisa de uma industria radicada em nosso Estado, como a do açúcar, dotado de uma aparelhagem custosa e cara e que conseguiu montar no Estado, uma extensão ferroviaria superior em seu total á de serviços publicos, em 768 Kls., sendo esta ultima de 1.044 Kls.

FRUTICULTURA

Com a preocupação constante do govêrno atual pela fruticultura, queremos apresentar neste particular, tambem algumas estatisticas.

Infelizmente a falta de dados continua a ser quasi que absoluta.

Exceção do abacaxí e da laranja, os outros frutos formam uma cultura extensiva no Estado mas, sem método proprio, dificil até mesmo de estimar.

Em relação á laranja e ao abacaxí, podemos oferecer as estimativas seguintes, sobre as duas ultimas safras:

	1931	1932
	N.º de frutos	N.º de frutos
Abacaxí	16.653.311	32.663.717
Laranja	846.230.370	.126.969.990

RODOVIAS E FERROVIAS

As estatisticas ferroviarias e rodoviarias saem melhoradas este ano. Pela primeira vez apresentamos o plano completo das rodovias do Estado. Tambem melhoramos neste particular estes quadros juntando os ramais ás respectivas estradas tronco, de acôrdo com o plano da Repartição de Obras Publicas.

Nas estatisticas ferroviarias, fizemos a distribuição da rêde Petrolina-Teresina, dantes só figurando no resumo. Temos em preparo, e deixou de sair neste anuario, para não mais retarda-lo, um quadro apresentando todas as vias de comunicação que ligam Recife ás capitais e principais centros dos Estados do Nordeste.

Recife, Maio, 1934.

OSMUNDO BORBA,
Diretor.

SITUAÇÃO FÍSICA

Posição geográfica e limites do Estado

Lados	Posição geográfica dos pontos extremos	Linhas divisorias	Municípios pernambucanos limitrofes
Norte	<p>O ponto extremo norte fica situado no vertice formado pelas serras da Piedade e Balança, aos 7° 15' de latitude sul.</p>	<p>COM O ESTADO DO CEARÁ: — Parte do alto da chapada da serra do Araripe no município de São Gonçalo, segue pela mesma chapada limitando os municípios de Granito, Novo Exú e Salgueiro, atinge o <i>divortium aquarum</i> da serra dos Cariris Novos que separa as bacias do São Francisco ao sul e do Jaguaribe ao norte e limita o noroeste do município de Belmonte.</p> <p>COM O ESTADO DA PARAIBA: — Partindo do ponto em que o <i>divortium aquarum</i> das bacias do Jaguaribe a noroeste, Piranhas a nordeste e São Francisco ao sul, no extremo norte do município de Belmonte encontra a serra Pintada no município de Vila Bela, segue o <i>divortium aquarum</i> das bacias do São Francisco e Piranhas pelas serras da Baixa Verde no município de Triunfo, Vermelha, São João, Boa Vista e Colonia no município de Flôres, Conceição, Olho d'Água e Piedade nos municípios de Afogados e São José do Egito, atingindo no vertice formado pelas serras da Piedade e da Balança, o extremo norte do Estado. Este ponto é o nó hidrografico das bacias do São Francisco, Piranhas e Paraíba. O limite continúa deste ponto em diante pelo <i>divortium aquarum</i> das bacias do São Francisco a oeste e do Paraíba a este, em consequencia da mudança de direção da linha divisória que é neste trecho, norte-sul. A partir deste nó hidrografico, o limite passa sucessivamente pelas serras dos Cariris Velhos, no município de São José do Egito, Verde, das Brancas e Jabitacá, no município de Afogados e Mata Verde, Capitão mór e Pau d'Arco no município de Alagôa de Baixo.</p> <p>Neste ponto o <i>divortium aquarum</i> abandona a bacia do São Francisco em proveito das bacias do Ipojuca, Capibaribe e Tracunhãem. As serras compreendidas no trecho que interessa a bacia do Ipojuca são as das Porteiras, Moças e Acaá; a primeira no município de Rio Branco e as duas ultimas no município de Pesqueira. A partir da serra de Jacará, no município de Brejo da Madre de Deus, o <i>divortium aquarum</i> deixa a bacia do Ipojuca que é substituida pela bacia do Capibaribe, alcança no mesmo município a serra Quebrada e continúa pelas serras das Umbúranas, Cachemira, Boa Vista e Bois, no município de Tapiretinga; limita o município de Vertentes por esta ultima serra e o de Surubim pela serra da Choeira. Deste ponto o limite segue pelo</p>	<p>São Gonçalo Granito Novo Exú Salgueiro Belmonte</p> <p>Belmonte Vila Bela Triunfo Flôres São José do Egito Afog. de Ingazeira Alagôa de Baixo Rio Branco Pesqueira Brejo da Madre de Deus Taquaretinga Vertentes Surubim Queimadas São Vicente Timbaúba Itambé Goiana</p>

Posição geográfica e limites do Estado

Lados	Posição geográfica dos pontos extremos	Linhas divisórias	Municípios pernambucanos limítrofes
Norte		<i>divortium aquarum</i> das bacias do Traenhãem a sudeste e do Paraíba a nordeste, pelas serras da Macambira e Cômquhos, no município de Queimadas, e Piraná no município de São Vicente, até alcançar o lugar Marcação (onde existe um marco divisorio), seguindo pela cidade pernambucana de Itambé e a vila paraibana Pedras de Fogo, sendo a linha divisôra o centro das ruas São Paulo, Santo Antonio, Comercio, Conceição e Baixinha; daí pela estrada que passa em Feira Velha e Dois Rios e se dirige para Taquara até o lugar Cruz das Almas (antigo marco entre as duas provincias) seguindo daí, em busca das nascentes do rio Pilanga, acompanhando-o até a sua confluencia com o rio Goiana e pelo thalweg deste ultimo até a sua foz no Atlantico.	
Este	O ponto extremo este fica em Ponta de Pedrosa aos 34° 46' 57" Long. W. Grw	COM O OCEANO ATLANTICO : — Parte da foz do rio Goiana no limite com o Estado da Paraíba, aos 7° 32' 10", até a foz do rio Persimunga no limite com o Estado de Alagoás a 8° 54' Lat. S.	Goiana Iguarassú Olinda Recife Jaboatão Cabo Ipojuca Serinhãem Rio Formoso Barreiros
Sul	O ponto extremo sul fica situado á margem do rio São Francisco, entre Tapera e Policarpo, no município de Petrolina, aos 9° 27, 30" Lat Sul	COM O ESTADO DE ALAGOÁS : — Parte da foz do rio Persimunga no Atlantico, segue por ele até a sua nascente perto do engenho Benfica e daí em linha reta ás nascentes do rio São Domingos no engenho Santo Antonio, encontra a nascente do riacho João Mulato, seguindo por este até a sua confluencia com o rio Jacuipé no município de Barreiros, continúa pelo seu leito até a barra do riacho Giboia de Taquara, no município de Água Preta, e por este até as suas cabeceiras, limitando neste percurso o município de Marial, e parte do município de Quipapá; alcança daí as serras do Capim, Grande e do Canivete; continúa por um traçado convencional ainda mal definido que limita os municípios de Canhotinho, Palmeira e Correntes, passando pelos lugares Riacho Séco, Rio Paraíba, Mirim, Marcelo, Munguba, alcançando o rio Paraíba no lugar em que este encontra a estrada, no povoado de São Miguel, do município de Bom Conselho; continúa pela serra do Curanguelijo, passa no lugar Caimba dos Negros, Barra de Tapera, Serriha, serra D. Josefa, nas fazendas Pe-	Barreiros Água Preta Maraial Quipapá Canhotinho Angelin Correntes Bom Conselho Aguas Belas Moxotó Tacaratiú

Posição geográfica e limites do Estado

Lados	Posição geográfica dos pontos extremos	Linhas divisorias	Municípios pernambucanos limitrofes
Sul		<p>dra Pintada e Salgado, proseguindo pela serra do Exú, nos municípios de Bom Conselho, Aguas Belas e Moxotó até o lugar Caroá na confluência do ribeirão Mauari, no rio Moxotó, e daí acompanha os limites dos municípios de Moxotó e Tacaratú, até a confluência deste rio com o São Francisco.</p> <p>COM O ESTADO DA BAIÁ : — Começa na confluência do rio Moxotó com o São Francisco, no município de Tacaratú, segue pelo seu thalweg até o lugar Pau da Historia, abaixo da cachoeira do Sobradinho, limitando os municípios de Tacaratú, Floresta Belém, Cabrobó, Boa Vista e Petrolina.</p>	<p>Tacaratú Floresta Belém Cabrobó</p>
Oeste	<p>O ponto extremo oeste fica situado no vertice formado pelas serras dos Dois Irmãos e das Marreeas, aos 41° 20' Long. W. Grw.</p>	<p>COM O ESTADO DA BAIÁ : — Parte por uma linha de cerea de 30 quilômetros e pelas serras do Salgado, Poço, Minação e Marreeas na sua junção com a serra dos Dois Irmãos onde determina o ponto extremo oeste do Estado de Pernambuco aos 41° 20' Long. W. Grw.</p> <p>COM O ESTADO DO PIAUI : — Começa no município de Petrolina, defronte da serra das Marreeas; toma o <i>divortium aquarum</i> das bacias do São Francisco a sudeste e do Parnaíba a noroeste pelas serras de Dois Irmãos e Vermelha, no município de Ouricuri; pela mesma serra e a do Iuaio no município de São Gonçalo. Daí alcança os contrafortes da serra do Araripe, sobe por eles até a chapada desta serra onde encontra, no limite do Estado do Ceará, o ponto de partida do limite norte do Estado.</p>	<p>Petrolina</p> <p>Petrolina Ouricuri São Gonçalo</p>

Pernambuco reelama para a sua unidade territorial a antiga comarca de São Francisco, desligada deste Estado, como um castigo aos seus ideais republicanos, e incorporada ao da Baía. Essa comarca constitue uma vasta área de superficie maior do que a actual do Estado, estendendo-se á margem esquerda do rio São Francisco, desde os atuais limites de Pernambuco com a Baía, até á fôz do Carinhanha, que lhe serve de limites meridionais. Seus limites orientais são os divisôres d'agua que separam as bacias fluviaes do Tocantins e do Parnaíba da bacia do rio São Francisco.

Si lhe fôsse reincorporado esse territorio, Pernambuco passaria a limitar-se com o Piauí pelas serras Vermelha, Dois Irmãos, do Piauí, Gurgueia; com o Estado de Goiás pelas serras Duro, Taquatinga, São Domingos, Santa Maria; com Minas Gerais pelo rio Carinhanha, afluente do São Francisco e com a Baía por este rio, desde a fôz do referido Carinhanha até a de Moxotó, ambos afluentes da sua margem esquerda.

Limites e area dos municipios

Municipios	Superficie em quilometros quadrados	Circunscrições contornantes (Município ou Estado)	Majores extensões (em quilometros)	
			N. a S.	E. a W.
Mogadô de Ingazeira.....	2.557	Ao N. o Estado da Paraíba e São José do Egito; a E. o Estado da Paraíba; ao S. Alagôa de Baixo e Custodiã e a W. Flôres.	52	55
Agua Preta	1.148	Ao N. Bomto, Amaragi e Ribeirão; a E. Gameleira, Rio Formoso e Barreiros; ao S. o Estado de Alagôas e a W. Marauil e Palmares.	38	35
Agua Belas	3.016	Ao N. Buique e Pedra, a E. Garanhuns e Bon. Consello; ao S. o Estado de Alagôas e a W. Moxoto.	45	70
Alagôa de Baixo.....	2.220	Ao N. Mogados de Ingazeira e o Estado da Paraíba; a E. o Estado da Paraíba; ao S. Rio Branco, Buique, Moxotô e a W. Custodiã.	50	63
Alaença	225	Ao N. Itambé; a E. Goiana e Nazaré; ao S. Nazaré e a W. Vicencia e Timbaúba.	18	18
Altinho	234	Ao N. São Caelano e Caruarú, a E. Bebedouro; ao S. Jurema e a W. Canhotinho e São Bento.	30	25
Amaragi	461	Ao N. Gravata; a E. Vitoria e Escada; ao S. Ribeirão e Agua Preta e a W. Bomto.	18	35
Angelina	683	Ao N. São Bento e Canhotinho; a E. Canhotinho; ao S. o Estado de Alagôas e Canhotinho; e a W. Correntes, Garanhuns e São Bento.	28	25
Barrã de São Pedro	1.861	Ao N. São Gonçalo; a E. Ouricuri; ao S. Petrolina e a W. o Estado do Piauí e São Gonçalo.	68	51
Barreiros	381	Ao N. Rio Formoso; a E. o Oceano Atlantico, ao S. o Estado de Alagôas e a W. Agua Preta.	14	32
Bebedouro	250	Ao N. Caruarú; a E. Bezerros e São Joaquim; ao S. Paulas e Jurema e a W. Altinho.	20	14
Belém	1.989	Ao N. Salgueiro, a E. Floresta; ao S. o Estado da Baía e a W. Cabrobó.	53	55
Belmonte	2.510	Ao N. os Estados do Ceará e Paraíba; ao S. Floresta; a E. Vila Bela; e a W. Salgueiro e o Estado do Ceará.	74	43

Limites e area dos municípios

Municípios	Superfície em quilômetros quadrados	Circunscrições confrontantes (Município ou Estado)	Maiores extensões (em quilômetros)	
			N. a S.	E. a W.
Belo Jardim	702	Ao N. Brejo da Madre de Deus; a E. São Caetano; ao S. São Bento e a W. Pesqueira.	25	19
Bezerros	822	Ao N. Limoeiro; a E. Gravatá; ao S. Bonito e São Joaquim e a W. Bebedouro e Caruarú.	26	28
Bôa Vista	4.283	Ao N. Ouricuri; a E. Leopoldina, Cabrobó e o Estado da Baía; ao S. o Estado da Baía e a W. Petrolina.	74	91
Bom Conselho	1.226	Ao N. Garanhuns; a E. Garanhuns e Correntes; ao S. o Estado de Alagoas e a W. Aguas Belas.	47	54
Bom Jardim	459	Ao N. São Vicente e Queimadas; a E. Vicência e Limoeiro; ao S. Limoeiro e a W. Surubim.	30	32
Bonito	427	Ao N. Bezerros e Gravatá; a E. Anaragi; ao S. Água Preta, Palmares e Catende e a W. São Joaquim.	22	30
Brejo da Madre de Deus.	1.191	Ao N. Taquaratinga e Vertentes; a E. Caruarú; ao S. São Caetano, Belo Jardim e Pesqueira e a W. o Estado da Paraíba.	28	37
Buique	1.682	Ao N. Alagôa de Baixo e Rio Branco; a E. Rio Branco e Pedra; ao S. Aguas Belas e a W. Moxotó.	45	45
Cabo	322	Ao N. Morenos e Jabotão; a E. o Oceano Atlantico; ao S. Ipojuca e Escada e a W. Escada e Vitoria.	15	28
Cabrobó	933	Ao N. Salgueiro; a E. Belém; ao S. o Estado da Baía e Bôa Vista e a W. Leopoldina.	35	35
Canhotinho	949	Ao N. São Bento e Angelim; a E. Alfinho, Jurema e Quipapá; ao S. Angelim e o Estado de Alagoas e a W. Garanhuns e Angelim.	40	25
Caruarú	1.503	Ao N. Vertentes e Limoeiro; a E. Limoeiro e Bezerros; ao S. Bebedouro, Alfinho e São Caetano e a W. Brejo da Madre de Deus e São Caetano.	47	36
Catende	248	Ao N. São Joaquim, Bonito e Palmares; a E. Palmares; ao S. Palmares e Maraial e a W. Maraial e Frei Caneca.	19	17

Limites e area dos municipios

Municipios	Superfície em quilometros quadrados	Circunscrições confrontantes (Município ou Estado)	Maiores extensões em quilometros	
			N. a S.	E. a W.
Correntes	732	Ao N. Garanhuns e Angelim; a Este Angelim e o Estado de Alagoas; ao Sul o Estado de Alagoas e a W. Bom Conselho e Garanhuns.	38	32
Custodia	2.399	Ao N. Flôres e Afogados de Ingazeira; a E. Alagôa de Baixo; ao S. Moxotó e Floresta e a W. Vila Bela e Flôres.	45	72
Escada	246	Ao N. Vitoria e Cabo; a E. Cabo e Ipojuca; ao S. Serinhãem e Ribeirão e a W. Amaragi.	24	17
Flôres	2.155	Ao N. o Estado da Paraíba e Triunfo; a E. Afogados de Ingazeira e Custodia; ao S. Custodia e a W. Vila Bela e Triunfo.	53	55
Floresta	5.313	Ao N. Custodia, Vila Bela e Belmonte; a E. Moxotó e Custodia; ao S. Moxotó, Tacaratú e o Estado da Baía e a W. Belém.	70	115
Floresta dos Leões	165	Ao N. Nazaré; a E. Nazaré e Pau d'Alho; ao S. Pau d'Alho e a W. Limociro e Nazaré.	14	20
Frei Caneca.....	251	Ao N. São Joaquim e Catende; a E. Maraial; ao S. Quipapá e a W. Panelas.	17	15
Gameleira.....	181	Ao N. Ribeirão; a E. Ribeirão, Serinhãem e Rio Formoso; ao S. Rio Formoso e Agua Preta e a W. Agua Preta.	13	20
Garanhuns	1.070	Ao N. Angelim e São Bento; a E. Canhotinho, Angelim e Correntes; ao S. Correntes e Bom Conselho e a W. Aguas Belas e Pedra.	36	52
Gloria de Goitá	512	Ao N. Pau d'Alho; a E. São Lourenço; ao S. Vitoria e Gravatá e a W. Limoeiro.	21	33
Goiana	609	Ao N. Itambé e o Estado de Paraíba; a E. o Oceano Atlantico; ao S. Igua-rassú e Nazaré e a W. Nazaré, Aliança e Itambé.	28	35
Gravito.....	3.787	Ao N. o Estado do Ceará e Novo Exú; a E. Novo Exú e Salgueiro; ao S. Leopoldina e Ouricuri e a W. Leopoldina, Ouricuri e São Gonçalo.	56	80

Límites e area dos municípios

Municípios	Superfície em quilômetros quadrados	Circunscrições confrontantes (Municípios ou Estado)	Majores extensões (em quilômetros)	
			N. a S.	E. a W.
Gravatá.....	1.086	Ao N. Gloria de Goitá e Limoeiro; a E. Vitoria; ao S. Amaragi e Bonito e a W. Bezerras e Limoeiro.	34	34
Iguarassú.....	635	Ao N. Goiana; a E. o Oceano Atlantico; ao S. Olinda e São Lourenço e a W. Nazaré e Pau d'Alho.	30	32
Ipojuca.....	488	Ao N. Cabo; a E. o Atlantico; ao S. Serinhãem e a W. Escada e Serinhãem.	30	24
Itambé.....	454	Ao N. o Estado da Paraíba; a E. o Estado da Paraíba e Goiana; ao S. Goiana, Aliança e Timbaúba e a W. Timbaúba.	16	43
Jaboatão.....	250	Ao N. São Lourenço e Recife; a E. Recife e o Oceano Atlantico; ao S. Cabo e a W. Morenos.	17	17
Jurema.....	283	Ao N. Bebedouro e Altinho; a E. Pannels e Quipapá; ao S. Quipapá e Canhotinho e a W. Canhotinho e Altinho.	19	16
Leopoldina.....	2.796	Ao N. Salgueiro e Granito; a E. Salgueiro; ao S. Cabrobó e a W. Boa Vista e Ouricuri.	74	55
Limoeiro.....	1.056	Ao N. Nazaré, Bom Jardim, Vicência e Surubim; a E. Floresta dos Leões, Gloria de Goitá e Gravatá; ao S. Gravatá, Bezerras e Caruarú e a W. Caruarú e Bom Jardim.	26	45
Maraial.....	393	Ao N. Catandê; a E. Catandê, Palmares e Agua Prêta; ao S. Agua Prêta e o Estado de Alagôas e a W. Quipapá e Frei Caneca.	32	22
Morenos.....	129	Ao N. Vitoria e São Lourenço; a E. Jaboatão; ao S. Cabo e a W. Vitoria.	11	16
Moxotó.....	4.059	Ao N. Custodia, Alagôa de Baixo e Floresta; a E. Alagôa de Baixo, Buique e Aguas Belas; ao S. o Estado de Alagôas e a W. Tacaratú e Floresta.	74	66
Nazaré.....	448	Ao N. Vicência, Aliança e Goiana; a E. Goiana, Iguarassú e Pau d'Alho; ao S. Pau d'Alho, Floresta dos Leões e Limoeiro e a W. Vicência.	18	29
Novo Exú.....	1.242	Ao N. o Estado do Ceara; a E. S. e a W. Granito.	42	46

Limites e area dos municipios

Municipios	Superficie em quilometros quadrados	Circunscricões confrontantes (Municipios ou Estado)	Majores extensões (em quilometros)	
			N. a S.	E. a W.
Olinda	148	Ao N. Iguarassù; a E. o Oceano Atlantico; ao S. Recife e a W. Recife e São Lourenço.	18	15
Ouricuri.....	7.085	Ao N. São Gonçalo e Granito; a E. Granito e Leopoldina; ao S. Boa Vista; a W. Barra de São Pedro e São Gonçalo	103	69
Palmares.....	417	Ao N. Bonito e Agua Prêta; a E. e ao S. Agua Prêta e a W. Maraial, Catende e Bonito.	26	25
Panelas.....	430	Ao N. Altinho, Bebedouro e São Joaquim; a E. São Joaquim e Frei Caneca; ao S. Quipapá e a W. Jurema.	26	20
Pau d'Alho.....	344	Ao N. Floresta dos Leões, Nazaré e Iguarassù; a E. Iguarassù e São Lourenço; ao S. São Lourenço e Gloria de Goitá e a W. Gloria de Goitá e Floresta dos Leões.	22	31
Pedra.....	945	Ao N. Rio Branco e Pesqueira; a E. Pesqueira, São Bento e Garanhuns; ao S. Aguas Belas e a W. Aguas Belas e Buique.	48	25
Pesqueira.....	1.800	Ao N. o Estado da Paraíba e Brejo da Madre de Deus; a E. Belo Jardim e São Bento; ao S. São Bento e Pedra e a W. Pedra e Rio Branco.	51	49
Petrolina.....	6.326	Ao N. o Estado do Piauí; a E. Boa Vista e o Estado da Baía; ao S. e a W. o Estado da Baía.	116	104
Queimadas.....	189	Ao N. o Estado da Paraíba e São Vicente; a E. e ao S. Bom Jardim e a W. Surubim.	15	17
Quipapá.....	515	Ao N. Jurema, Panelas e Frei Caneca; a E. Maraial; ao S. o Estado de Alagoas e a W. Canhotinho.	19	38
RECIFE.....	180	Ao N. Olinda; a E. o Atlantico; ao S. Jaboatão e a W. Jaboatão e São Lourenço.	21	15
Ribeirão.....	227	Ao N. Amaragi e Escada; a E. Serinhãem; ao S. Gameleira e Agua Preta e a W. Gameleira e Amaragi.	13	28

Limites e area dos municípios

Municípios	Superfície em quilômetros quadrados	Circunscrições confrontantes (Municípios ou Estado)	Maiores extensões (em quilômetros)	
			N. a S.	E. a W.
Rio Branco	488	Ao N. Alagôa de Baixo e o Estado da Paraíba; a E. Pesqueira; ao S. Pedra e Buique e a W. Buique e Alagôa de Baixo.	20	26
Rio Formoso	401	Ao N. Gameleira e Serinhãem; a E. o Oceano Atlantico; ao S. Barreiros e a W. Agua Preta e Gameleira.	17	22
Salgueiro	2.430	Ao N. o Estado do Ceará; a E. Belmonte; ao S. Belém e Cabrobó e a W. Leopoldina e Granito.	54	64
São Bento	1.049	Ao N. Belo Jardim e São Caetano; a E. Altinho e Angelim; ao S. Caplotinho, Angelim e Garanhuus e a W. Pedra e Pesqueira.	20	22
São Caetano	581	Ao N. Brejo da Madre de Deus e Caruarú; a E. Caruarú; ao S. Altinho e São Bento e a W. Belo Jardim.	20	32
São Gonçalo	2.486	Ao N. os Estados do Piauí e do Ceará; a E. Granito, Ouricuri e Barra de São Pedro e a W. o Estado do Piauí.	60	60
São Joaquim	241	Ao N. Bezerras; a E. Bonito; ao S. Frei Cancea e Panelas e W. Panelas e Bebedouro.	20	18
São José do Egito	1.083	Ao N. e a E. o Estado da Paraíba; ao S. o Estado da Paraíba e Afogados de Ingazeira e a W. Afogados de Ingazeira e o Estado da Paraíba.	32	60
São Lourenço da Mata...	237	Ao N. Pau Dalho; a E. Olinda, Recife e Jaboatão; ao S. Jaboatão e Morenos e a W. Vitoria e Gloria de Goiás.	17	23
São Vicente	209	Ao N. o Estado da Paraíba e Timbaúba; a E. Timbaúba e Vicencia; ao S. Bom Jardim e Queimadas e a W. o Estado da Paraíba.	24	10
Serinhãem.....	361	Ao N. Escada e Ipojuca; a E. o Atlantico; ac S. Rio Formoso e a W. Gameleira e Ribeirão.	17	23

Limites e area dos municípios

Municípios	Superfície em quilômetros quadrados	Circunscrições confrontantes (Municípios ou Estado)	Maiores extensões (em quilômetros)	
			N. a S.	E. a W.
Surubim.....	488	Ao N. o Estado da Paraíba; a E. Queimadas e Bom Jardim; ao S. Limoeiro e a W. Vertentes.	25	20
Tacurati	2.404	Ao N. Floresta; a E. Moxotó; ao S. os Estados de Alagoas e Baía e a W. Floresta e o Estado da Baía.	70	50
Taquaratinga.....	986	Ao N. o Estado da Paraíba; a E. Vertentes; ao S. Vertentes e Brejo da Madre de Deus; a W. o Estado da Paraíba.	22	50
Timbaúba.....	379	Ao N. o Estado da Paraíba e Itambé; a E. Aliança; ao S. Vicência e a W. São Vicente.	18	28
Triunfo.....	334	Ao N. o Estado da Paraíba; a E. e ao S. Flôres e a W. Vila Bela.	14	28
Vertentes.....	464	Ao N. o Estado da Paraíba e Taquaratinga; a E. Surubim; ao S. Caruarú e Brejo da Madre de Deus e a W. Taquaratinga.	24	39
Vicência.....	417	Ao N. Timbaúba; a E. Aliança e Nazaré; ao S. Limoeiro e a W. Bom Jardim e São Vicente.	21	26
Vila Bela.....	2.246	Ao N. o Estado da Paraíba; a E. Triunfo, Flôres e Custódia; ao S. Floresta e a W. Floresta e Belmonte.	71	50
Vitoria.....	364	Ao N. Gloria de Goitá; a E. São Lourenço, Morenos e Cabo; ao S. Escada e Amaragi e a W. Gravatá.	27	26
(1) Total do Estado....	99.254			

(1) Maiores extensões do Estado:
 N = S — 175 quilômetros
 E = W — 700 quilômetros

Posição e distancia das sedes municipais em relação a Recife

Numero de ordem	Municípios	Direção	Posição				Distancia	Estação
			Distancia			Distancia á Estação mais proxima da séde		
			Em linha reta (quilometros)	Em estrada de rodagem (quilometros)	Em estrada de ferro (quilometros)			
1	Afogados de Ingazeira ..	W.	303	413	—	62	Alagôa de Baixo (1)	
2	Agua Preta	S. W.	93	137	—	12	Joaquim Nabuco	
3	Agua Belas	W. S. W.	275	370	—	110	Garanhuns	
4	Alagôa de Baixo	W.	267	341	330	—	—	
5	Aliança	N. W.	66	85	97	—	—	
6	Altinho	W. S. W.	139	163	—	28	Caruarú	
7	Amaragi	W. S. W.	73	78	—	13	Ilha de Flôres	
8	Angelim	W. S. W.	190	272	(2) 256	—	—	
9	Barra de São Pedro	W.	598	796	—	221	Alagôa de Baixo	
10	Barreiros	S. S. W.	91	113	291	—	—	
11	Bebedouro	W. S. W.	125	163	—	25	Caruarú	
12	Belém	W.	455	539	—	250	Alagôa de Baixo	
13	Belmonte	W.	433	734	—	201	Alagôa de Baixo	
14	Belo Jardim	W.	173	199	196	—	—	
15	Bezerras	W. S. W.	100	111	112	—	—	
16	Bôa Vista	W.	549	683	—	393	Rio Branco	
17	Bodocó (Granito)	W.	(3) 562	(3) 651	—	(3) 336	Alagôa de Baixo	
18	Bom Conselho	W. S. W.	236	308	—	49	Garanhuns	
19	Bom Jardim	W. N. W.	85	105	—	30	Limoeiro	
20	Bonito	W. S. W.	104	144	—	31	Bezerras	
21	Brejo da Madre de Deus	W.	165	218	—	27	Belo Jardim	
22	Buique	W. S. W.	257	313	—	28	Rio Branco	
23	Cabo	S. W.	28	29	31	—	—	
24	Cabrobó	W.	485	593	—	313	Rio Branco	
25	Canhotinho	W. S. W.	169	229	228	—	—	
26	Caruarú	W.	125	143	139	—	—	
27	Catende	S. W.	107	151	142	—	—	
28	Correntes	S. W.	201	306	—	43	Garanhuns	
29	Custodia	W.	300	361	—	47	Alagôa de Baixo	
30	Escada	S. W.	51	58	58	—	—	
31	Flôres	W.	342	427	—	102	Alagôa de Baixo	
32	Floresta	W.	418	489	—	200	Rio Branco	
33	Floresta dos Leões	N. W.	48	54	60	—	—	
34	Frei Caneca	W. S. W.	125	170	—	26	Catende	
35	Gameleira	S. W.	77	97	96	—	—	
36	Garanhuns	W. S. W.	201	259	351	—	—	
37	Gloria de Goitá	W.	45	69	—	19	Vitoria	
38	Goiana	N.	58	67	—	16	Barauna	
39	Gravatá	W. S. W.	79	88	89	—	—	
40	Iguarassú	N.	25	29	—	—	—	
41	Ipojuca	S. S. W.	41	44	—	12	Mercês	
42	Itambé	N. N. W.	77	94	—	30	Pureza	
43	Jaboatão	W. S. W.	17	18	16	—	—	

(1) O prolongamento até Alagôa de Baixo está presentemente em execução, esperando-se que seja inaugurado em principio do anno de 1933.

(2) A Estação em Angelim tem o nome de Sigi-mundo Gonçalves.

(3) As distancias estão tomadas a Bodocó.

Posição e distancia das sédes municipais em relação a Recife

Numero de ordem	Municipios	Direção	Posição				
			Distancia			Distancia á Estação mais proxima da séde	
			Em linha reta (quilometros)	Em estrada de rodagem (quilometros)	Em estrada de ferro (quilometros)	Distancia	Estação
44	Jurema	W. S. W.	150	200	—	21	Canhotinho
45	Leopoldina	W.	516	594	—	291	Alagôa de Baixo
46	Limoeiro	W. N. W.	67	77	103	—	—
47	Maraial	W. S. W.	124	174	163	—	—
48	Morenos	W. S. W.	26	28	27	—	—
49	Moxotó	W. S. W.	293	348	—	73	Rio Branco
50	Nazaré	N. W.	55	65	72	—	—
51	Novo Exú	W.	536	864	—	340	Alagôa de Baixo
52	Olinda	N. N. E.	6	6	—	—	—
53	Ouricuri	W.	573	657	—	365	Alagôa de Baixo
54	Palmares	S. W.	100	132	125	—	—
55	Panelas	W. S. W.	128	193	—	19	S. Benedito
56	Pau d'Alho	N. W.	38	42	49	—	—
57	Pedra	W.	235	284	—	22	Rio Branco
58	Pesqueira	W.	205	233	228	—	—
59	Petrolina	W.	634	854	—	542	Rio Branco
60	Queimadas	W. N. W.	90	108	—	37	Limoeiro
61	Quipapá	W. S. W.	151	200	197	—	—
62	RECIFE	0	0	0	0	0	0
63	Ribeirão	S. W.	69	89	87	—	—
64	Rio Branco	W.	240	274	269	—	—
65	Rio Formoso	S. S. W.	69	86	—	14	Cucaú
66	Salgueiro	W.	466	534	—	231	Alagôa de Baixo
67	São Bento	W. S. W.	183	224	—	21	Belo Jardim
68	São Caetano	W.	142	164	161	—	—
69	São Gonçalo	W.	630	725	—	446	Alagôa de Baixo
70	São Joaquim	W. S. W.	110	126	—	34	Bezerros
71	São José do Egito	W. N. W.	270	464	—	89	Alagôa de Baixo
72	São Lourenço da Mata ..	N. W.	19	22	25	—	—
73	São Vicente	(1) N. W.	80	121	—	25	Timbaúba
74	Scrinhãem	S. S. W.	60	74	—	41	Escada
75	Surubim	W. N. W.	100	126	—	54	Limoeiro
76	Tacarátú	W. N. W.	395	504	—	183	Rio Branco
77	Taquaritinga	W.	130	195	—	52	Caruarú
78	Timbaúba	N. W.	83	104	118	—	—
79	Triunfo	W.	359	447	—	123	Alagôa de Baixo
80	Vertentes	W.	120	180	—	57	Caruarú
81	Vicencia	N. W.	70	77	—	24	Nazaré
82	Vila Bela	W.	380	440	—	132	Alagôa de Baixo
83	Vitoria	W. N. W.	46	51	51	—	—

(1) Séde Macapá.

Distancias quilometricas e posição entre as sédes dos municipios e as vilas e povoados ⁽¹⁾

Sédes dos municipios	Vilas	Povoados	Distancias quilometricas da séde	Posição relativa
Afogados de Ingazeira	Espirito Santo.....		30	N.
	Ingazeira		30	N. E.
	Macacos		27	S. E.
		Bom Jesus.....	50	N. E.
		Cacimba Nova	99	E.
		Solidão	30	N.
Agua Preta	Xexeu..... Sertãozinho de Baixo.	Varas	36	E.
			22	S. W.
			58	S. W.
		Campos Frios.....	30	S. W.
		Presidio	20	S. E.
Aguas Belas	Mocambo Páu Ferro	Santo Antonio	24	N. E.
			39	E.
			42	N. W.
		Barriguda	12	
		Espingarda.....	24	
		Lapa do Garcia.....	36	
		Negras.....	48	N. W.
		Riachão.....	18	
Santa Rosa	45	S. E.		
Alagôa de Baixo	Algodões		36	S.
		Pernambuquinho	18	N.
		Rio da Barra.....	30	S. W.
		Tigre	26	S.
		Umburanas.....		
Aliança.....	Lagôa Sêca		12	S. E.
		Nossa Senhora do Ó..	21	N. E.
		Lapa	12	N. E.
		Baraúna.....	6	S. E.
		Cauciras	4	N.
		Usina Aliança.....	2	N. E.
Altinho.....	Cachoeira Grande		13	W.
		Alto de São Francisco.	36	S. W.
		Cabeleira	9	N. W.
		Gameleira	10	W.
		Santo Antonio.....	8	
		Taquara	9	N.
Amaragi	Aripibú		18	E.
		Cortez	19	S. W.
		Primavera	18	N. W.
			9	S. W.
		Bamburral.....	9	S. W.
		Cabeça de Negro.....	16	E.
		Maravilha	6	S.
Pedra Branca	20	N. F.		
Angelim ⁽²⁾	Palmeira		18	S. W.
		Jupi.....	30	N. W.
		Ouricuri	42	N.

(1) Esses dados foram collidos cuidadosamente nas fontes mais autorizadas estando contudo sujeitos a modificações posteriores.

(2) Angelim é atualmente o nome do antigo municipio de Palmeira ainda indicado no mapa de Pernambuco de 1930. Palmeira é hoje vila, séde do 2.º distrito de Angelim.

Distancias quilometricas e posição entre as sédes dos municípios e as vilas e povoados

Sédes dos municípios	Vilas	Povoados	Distancias quilometricas da séde	Posição relativa
Barra de São Pedro ..	Olho Dagua.....		18	W.
		Queimadas	51	S. W.
		Caipora	60	S. W.
		Campinas	18	S. W.
		Massapés	24	W.
		Pascoal	6	N. W.
Barreiros.	São José da C. Grande.		3	S.
		Muita: Cabras.....	20	W.
		Abreu de Una.....	8	S. E.
		Carassú	7	S. W.
		Gravatá	9	S. E.
		Varzea	8	E.
	Rio Una.....	3	W.	
Bebedouro		Barra do Chata.....	10	S.
		Pé da Serra do Mendes	8	N.
		Santa Terêsa.....	6	N. E.
		Mentiroso.....	11	N.
Belém		Canabrava	8	N.
		Riacho Pequeno.....	36	S. E.
Belo Jardim	Serra do Vento.....		30	N.
	Aldeia Velha.....		21	N.
		Divisão	8	W.
Belmonte	Bom Nome		24	S. E.
	São João de Campos .		72	S. E.
	Santa Maria.....		42	S.
		Boqueirão.....		E.
		Joazeiro Sêco.....	60	S.
		Paraizo		
	Sítio do Brejo	50	S.	
	Terra Nova	46	S. E.	
Bezerros	Camocim		19	S.
	São Miguel		14	S.
	Sapueia		18	S. W.
		Bôa Vista	20	S.
		Cajazeira	18	N.
		Mimoso	12	W.
		Remedios	18	W.
		Sítio	18	E.
Bôa Vista	Caraíbas		30	N. E.
	Jatobá de S Barbara .		70	N. W.
	Malhada Real		48	S. W.
		Areial	32	S. W.
		Barró Alto.....	36	S. W.
		Cupira	36	E.
		Estreito	80	N. W.
		Mata	39	E.
		Porto Novo	60	W.
		Serrote	62	N.
		Tamaquins	27	W.

Distancias quilometricas e posição entre as sédes dos municípios e as vilas e povoados

Séde dos municípios	Vilas	Povoados	Distancias quilometricas da séde	Posição relativa	
Bodocó (município de Granito)	Rancharia.....		37	N. E.	
	Sipaúba.....		36	N.	
	Caririsinho.....		15	E.	
		Santo Antonio.....			
		Sussuarana.....	45	E.	
		Umari.....	50	E.	
		Cach. da Misericordia.		E.	
		Granito.....	43	E.	
	Bom Conselho	Caldeirões do Guedes..		30	S.
Prata.....			36	W.	
São Serafim.....			18	N.	
		Taquari.....	18	S.	
		Barra do Brejo.....	18	E.	
		Bela Vista.....	33	N.	
		Crúz de São Miguel..	30	S. E.	
		Gigante.....	16	N.	
		Lagôa de São José...	18	S. E.	
		Lagôa da Dominga ...	18	S. W.	
		Logrador dos Leões ..	24	W.	
		Queimadas.....	30	S.	
		Senhor do Bomfim ...			
	Serrinha.....	30	W.		
Bom Jardim	João Alfredo.....		12	S.	
		Arociras.....	12	S. W.	
		Bizarra ...	23	N. E.	
		Figueiras.....	15	N.	
		Freitas.....	6	S. E.	
		Salgadinho.....	28	S. W.	
	Bonito.....	Barra de Guabiraba...		12	N. E.
Alto Bonito.....			12	S. W.	
Ilha de Flôres.....			25	E.	
		Cabeleira ..	20	E.	
		Flandres.....			
	Lage Grande.....	24	S.		
Brejo da Madre de Deus	Jatobá do Brejo.....		30	N. W.	
	Fazenda Nova.....		22	E.	
		Mandaçaia.....	23	N. E.	
		Passagem.....	40	N. W.	
		Santo Antonio do Jacú	30	W.	
		São Domingos.....	52	N.	
		Jundiá.....	36	N. W.	
Buique	São Domingos.....		20	E.	
		Amaro.....	27	S.	
		Carneiro.....	15	N.	
		Catimbão.....	18	N. W.	
		Riachão.....	12	N. E.	
		Santa Clara.....	35	S. W.	

Distancias quilometricas e posição entre as sédes dos municipios e as vilas e povoados

Séde dos municipios	Vilas	Povoados	Distancias quilometricas da séde	Posição relativa
Cabo.....	Ponte dos Carvalhos .. JussaraI Nazaré.....	Bom Jésus.....	6	E.
		Gaibú.....	18	N. W.
		Gurjaú.....	9	S. E.
		Ilha.....	2	N.
		Mercês.....	16	E.
		Pontezinha.....	6	N.
		Suape.....	5	S.
			8	S. W.
			11	N. E.
			18	S. E.
Cabrobó.....		Assunção.....	22	W.
		Orocó.....	49	S. W.
		São Miguel.....	6	S. E.
Canhotinho.....	Glicerio..... Tipi..... Lagêdo..... Catçado.....	Agua Vermelha.....	30	S. E.
		Olho d'Agua das Pom- bas.....	13	S.
		Olho d'Agua de Dentro	36	N. W.
		Fazenda Nova.....	14	N. W.
		Gravatá.....	18	S. E.
		Salobro.....	38	N.
			10	N.
			30	N.
			15	S.
			30	N.
Caruarú.....	Carapatós Rincho das Almas.....	Barra de Taquara.....	24	N.
		Cedro.....	34	N. E.
		Couro d'Antas.....	11	W.
		Imburanas ⁽¹⁾	3	N. E.
		Jacaré.....	48	N.
		Juá.....	14	W.
		Malhada.....	9	E.
		Pau Santo.....	48	N.
		Salgadinho.....	30	N.
		Terra Vermelha.....	16	S. E.
		Torres.....	24	N.
		Rincho Dôce.....	12	S.
		Tiúma.....	15	E.
		Trapiá.....	20	N.
		Mata Negro.....	36	N. W.
			38	N.
			12	S. W.
Catende.....	Belém de Maria.....	Roçadinho.....	17	N. W.
			8	N. W.
Correntes.....	Lagôa de Emidio..... Lagôa do Ouro..... Pôco Comprido.....	Areias.....	20	S. W.
		Campe Alegre.....	20	W.
		Mundaú.....	17	N. W.
		Olho d'Agua do Gois..	7	N. W.
		Pão Amarello.....	7	S. W.
		São Francisco.....	7	N. W.
		São João.....	16	N. W.
			5	N. E.
			4	E.
			10	E.

(1) Estação Gonçalves Ferreira.

Distâncias quilométricas e posição entre as sedes dos municípios e as vilas e povoados

Séde dos municípios	Vilas	Povoados	Distancias quilométricas da séde	Posição relativa
Custodia	Betania	Quitimbú	50	S. W.
		Samambaia	30	N. E.
		São Caetano	30	S.
			48	W.
Escada	Freixeiras	Barão de Suassuna....	11	S. W.
		Primavera.....	6	S. W.
		Timbó Assú.....	16	W.
			5	N. E.
Floresta.....	Nazaré.....	Barra do Silva.....	26	N. W.
		Itacuruba.....	43	N.
		Rochedo	36	N. E.
		Barra.....	26	S.
		Carnaúba.....	40	S.
		Varzea Comprida.....	60	N. W.
		Curral Novo.....	26	E.
	40	N.		
Floresta dos Leões....	Lagôa do Carro.....	Campo Alegre.....	6	W.
		Caramurú.....	9	
			16	N. W.
Flôres.....	Carnaíba	Bôa Vista da Colonia..	60	N. E.
		Almas.....	26	N. E.
		Lagôa da Cruz.....	12	E.
		Quixaba	24	N.
		São Serafim.....	30	S. W.
		Caramurú		
Frei Caneca.....	Lagôa do Sousa.....	Lagêdo	9	S. W.
		Riachão.....	3	
		Fragoso.....	4	S. W.
		Purão.....	2	S.
			3	E.
Gameleira	José da Costa.....	Cachocira Lisa.....	14	S.
		Pacas.....	9	E.
			5	N.
			10	N. W.
Garanhuns.....	São João.....	Brejão de Santa Cruz.	18	E.
		Serra de São Luiz de	20	S. W.
		Gonzaga.....	26	W.
		São Caetano.....	24	N. W.
		Freixeiras	6	E.
		Santa Rita	18	E.
		São José de Baraúnas	20	S. W.
		São Pedro	10	N.
		São Vicente Ferrer...	20	S. E.
		Timbó	20	S. E.
			18	

Distancias quilometricas e posição entre as sédes dos municipios e as vilas e povoados

Sédes dos municipios	Vilas	Povoados	Distancias quilometricas da séde	Posição relativa
Gloria de Goitá.....	Jardim.....		13	N. W.
	Chã de Alegria.....		15	N. E.
	Duarte Dias.....		14	S. W.
		Araçá.....	14	
		Canavieiras.....		
		Chã do Anil.....		
		Chã dos Paróes.....		
		Guilherme.....		
		Ilhêtas.....		
		Marrecas.....		
		Mofumbo.....	4	
	Queimadas.....			
	Salgados.....			
	Tapêra de Santa Maria	21	W.	
Goiana	Goianinha		15	W.
	Areias.....		12	S. W.
	Tejueupapo.....		16	S. E.
	Ponta de Pedras.....		30	S. E.
		Bujari.....	3	S.
		Cajueiro.....	7	S.
		Carrapiello.....	21	S. E.
		Carne de Vaca.....	22	E.
		Catuama.....	24	S. E.
		Fontaiuha.....	9	S.
		Ibiapicú.....	19	S. E.
		Maravilhas.....	3	E.
		Pedregulho.....	4	E.
		Santa Teresa.....	4	S.
		Santa Teresinha.....	17	W.
		São Lourenço.....	21	E.
		Tabatinga.....	30	E.
	Ubú.....	24	S.	
	Uruacé.....	11	E.	
Gravatá.....	Uruçú Mirim.....			S.
	Chã Grande.....		20	S. E.
		Avenca.....	20	N. E.
		Cotunguba.....	18	N. E.
		Mandacará.....	18	N. W.
		Russinha.....	18	N. E.
		São Severino.....	15	S.
		Vertente.....	9	S. E.
Iguarassú	Itapissuma.....		9	N. E.
	Pilar de Itamaracá.....		18	N. E.
	São José.....		24	N. W.
		Baixa Verde.....	20	N. E.
		Cambôa.....	6	E.
		Cruz da Rebouças.....	6	S.
		Cueiras.....	9	S. E.
		Forno da Cal.....	20	N. E.
		Guereré.....		
		Jaguaribe.....	15	N. E.
		Nova Cruz.....	19	E.
		Pasmado.....	10	N.
		Ramalho.....	10	E.
		São Paulo.....	13	N. E.
		Tabatinga.....	4	N.
		Vila Velha.....	8	E.
		Maricota.....	9	S.
	Chã do Estevam.....	30	N.	

Distancias quilometricas e posição entre as sédes dos municipios e as vilas e povoados

Sédes dos municipios	Vilas	Povoados	Distancias quilometricas da séde	Posição relativa	
Ipojuca	Nossa Senhora do O'.. Sto. Antonio da Camêla		17	S. E.	
			20	S. W.	
		Cúpe	15	S. E.	
		Maracaípe	24	S.	
		Olinda	15	N.	
		Porto de Galinha	15	S.	
		São José do Gaipió ..	18	E.	
Itambé	Camutanga		25	S. W.	
		Caricé	24	S.	
		Ferreiros	24	W.	
		Rosa e Silva	30	W.	
		Serrinha	18	W.	
		Oratorio	4	W.	
Jaboatão	Nossa S. dos Prazeres		20	S. E.	
		Bullhões	3	S. W.	
		Demarcação	26	S.	
		Muribéca	12	S.	
		Piedade	22	S. E.	
		Recreio			
		Sicupira	7	E.	
		Socorro	3	E.	
		Venda Grande	25	S. E.	
Jurema	Alto de Santo Antonio		12	S. W.	
		Mocós	2	S.	
		Lagôa do Padre	2	W.	
Leopoldina	Terra Nova		30	S. E.	
		Ipojeiras		72	N. E.
				30	N. W.
			Mocambos	20	S.
			Páu Furado	20	E.
			São Domingos	20	E.
Veneza	72		E.		
Limoeiro	Pedra Tapada		12	S. W.	
		Malhadinha		45	W.
				24	N. E.
	Cedro		Bengalas	30	S.
		Boi Seco	6	E.	
		Campo Grande	12	E.	
		Candeias	36	S.	
		Cotias	35	S. W.	
		Duas Pedras	6	W.	
		Juá	3	S. E.	
		Mendes	5	N. E.	
		Murnabéba	42	W.	
		Passussanga	18	N.	
		Passira	18	S. E.	
		Pedra do Sono	9	N. E.	
		Ribeiro Fundo	6	E.	
		Ribeiro do Mel	9	W.	
		Rua das Flores	3	W.	
		São Vicente	20	W.	
		Taó	18	S. W.	
		Varjadas	39	S. W.	
		Cumarú	49	W.	
		Ameixas	51	S. W.	

Distancias quilometricas e posição entre as sédes dos municipios e as vilas e povoados

Sédes dos municipios	Vilas	Povoados	Distancias quilometricas da séde	Posição relativa
Macapá (municipio de São Vicente).....	São Vicente.....		10	N. W.
	São José do Sirigí...		10	S. W.
		Esquecido.....	16	W.
		Lagôa Grande.....	23	N.
		Monte Alegre.....	12	
		Birauá.....	25	N. W.
		Poço Comprido.....	26	N.
Maraial.....	Juqueim.....		5	
			8	E.
		Colonia.....	6	E.
		Florestal.....	4	S.
Morenos.....		Busenhú.....	16	W.
		Tapéra.....	11	S. W.
Moxoto.....	Mariana.....		54	S. W.
	Jeritacó.....		32	N. W.
	Espirito Santo.....		50	S. W.
		Carnibeiro.....	50	S. W.
		Mamri.....	15	S. W.
		Mirim.....	24	N. W.
		Puiú.....	15	N. E.
Nazaré.....	Tracunhãem.....		15	E.
			12	S.
	Buenos Aires.....		6	W.
		Bela Vista.....		
		Canfistula.....		
	Matari.....	18	N. E.	
	Tambontá.....			
Novo Exú.....	Cama Brava.....		16	N. W.
	Pimouha.....		25	S. W.
	Bom Jardim.....		40	S. W.
		Baixio.....	20	S.
		Brejo de Santo Antonio	30	E.
		Tabocas.....	18	N. W.
	Spaúba.....	49	S. W.	
Olinha.....	Pauhsta.....		11	N.
	Canôas.....		16	N.
	Nobre.....		14	N.
	Conceição.....		15	N.
	Jardim.....		16	N. W.
	Cabotim.....		16	N. W.
		Fragoso.....	5	N.
		Janga.....	16	N.
		Marin Farinha.....	25	N.
		Maranguape.....	25	N.
		Pão Amarelo.....	18	N.
		Rio Dôce.....	4	N.
		Salgadinho.....	1	
		Sitio.....	2	
	Paratiba.....			
	N. S. da Conceição...	12		

Distancias quilometricas e posição entre as sédes dos municipios e as vilas e povoados

Sédes dos municipios	Vilas	Povoados	Distancias quilometricas da séde	Posição relativa
Ouricuri	Serra Branca		70	N. W.
	Santa Cruz		40	S. W.
	São Felix		40	N.
		Amparo	20	N. E.
		Gameleira	20	N.
Palmares	Joaquim Nabuco		21	N. E.
	Bentivi		11	N.
		Bôa Sorte	9	W.
		Mutuns	9	N. W.
		Pirangi	5	W.
Panellas	Cupira		12	N. E.
		Gravatá-Assú	18	
		São José de Panellas	18	
Pau d'Alho	Mussurepe		25	W.
	Ihêtas		8	S. E.
		Cambôa		
		Rosarinho	16	E.
		São Severino	3	E.
	Santa Rita	12		
Pedra	Santo Antonio do Tará		13	S. E.
	Bôa Sorte		36	S. E.
	São Pedro		52	S.
		Grotão	50	S. E.
Pesqueira	Alagôinhas		18	S. W.
	Poção		22	N.
	Cimbres		23	N. W.
	Salôbro		26	S.
	Sanharó		46	E.
	Mimoso		17	W.
		Agua Fria	36	E.
		Barra do Ipanema	13	S. W.
		Genipapo	30	N. E.
		Mutuca (1)	20	N.
		Pão de Açúcar	13	N.
Petroliina	Cachoeirinha		73	N. W.
	Cachoeira do Roberto ..		142	N. W.
	Rajada		87	N. W.
	São João de Afranio ..		140	N.
		Arizona	113	N. W.
		Caieira	105	N. W.
		Capim	25	N.
		Pau Ferro	81	N. W.
		Pedrinha	24	N. E.
		Pontal	50	N. E.
		Santa Fé	72	N.
		Caboclo	145	W.
		Poço d'Antas	70	N. E.
		Tapera	30	W.
		Jatobá	24	S. W.

(1) Hoje Santa Teresinha.

Distancias quilometricas e posição entre as sédes dos municipios e as vilas e povoados

Sédes dos municipios	Vilas	Povoados	Distancias quilometricas da séde	Posição relativa	
Queimadas	Machado		18	N. E.	
	Chã do Rocha		12	N.	
	Umbuzeiro		14	N. W.	
		Lages	12	E.	
		Matinada	20	N. W.	
		Olho d'Agua	13	E.	
		Serra Verde	14	N.	
Quipapá	São Benedito		23	E.	
	Barra de Jangada		15	E.	
	Pau Ferro		14	W.	
		Agua Branca	13	W.	
		Dois Irmãos	9	E.	
		Peri-Peri	18	N. E.	
Ribeirão	Caxangá		13	E.	
		Estreliana	9	N. W.	
		São José da Extrema	3	S. W.	
		Demarcação	12	N.	
Rio Branco			11	N. E.	
		Ipojuca	25	N. E.	
Rio Formoso	Tamandaré		25	N. E.	
	Cucaú		15	S. E.	
	Santo André		W.		
		Gamela	20	9	E.
		Mascote	9	16	S.
		Propriedade de Una	20	20	S. E.
		Horizonte	16	16	S. W.
		Gindaí	7	7	N. W.
Salgueiro	Lugã		16	N.	
	Bezerros		33	N.	
	Conceição das Creoulas		47	S. E.	
	Serrinha		15	N. W.	
		Cachoeira da Miséria	48	N. W.	
São Bento	Cachoeirinha		36	E.	
	Capociras		55	S. W.	
	Retiro		22	N. E.	
		Divisão	30	S.	
		Olho d'Agua do Retiro	18	N.	
		Riacho das Aguas	16	E.	
São Caetano	Antonio Olinto		19	W.	
	São José do Garrote		31	S. W.	
São Gonçalo	Morais		16	S. E.	

Distâncias quilométricas e posição entre as sédes dos municípios e as vilas e povoados

Sédes dos municípios	Vilas	Povoados	Distâncias kilomé- tricas da séde	Posição relativa
São Joaquim.....	Santana		25	S.
	Senador Tiburcio		24	S.
		Barra do Riachão	24	
		Currais	15	S.
		Pedra	13	S. W.
		Rio Direito		
São José do Egito....	São Pedro das Lages		25	N. E.
	Tigre		28	W.
		Brejinho		
		São Vicente Ferrer...	25	E.
		Currálinho		
		Picada		
		Riacho do Meio	25	S. W.
		Santo Antonio das Ba- tatas.....	15	N. W.
	Tamburil.....	16		
	Bomfim.....	29		
São Lourenço da Mata	Camaragibe		7	S. E.
	Tiúma		5	N. W.
		Campina Grande.....	12	E.
		Lages.....	12	S. E.
		Lúz	9	S. W.
		Pau Ferro.....	9	N. W.
		Remedios	5	S. E.
Serinhãem	Barra.....		10	S. E.
	Pau Branco.....		20	W.
		Santo Amaro.....	4	S.
Surubim		Chéos	18	S.
		Casinhas	18	N.
		Lagôa da Vaca	6	S. W.
		Oratório	18	N.
		Tambôr	6	N. W.
		Vertente do Lerio	20	N. W.
Tacarátú	Jatobá		20	W.
	Moxotó		18	S.
		Brejinho de Fôra.....	25	W.
		Brejo dos Padres.....	6	S. W.
		Caralbeiras de Tacaratú	9	E.
		Tacaicó	6	N. E.
		Varzea Redonda	30	N. W.
	Bemquerer.....	11	S.	
Taquarçtinga	Santa Cruz.....		27	S. W.
	Pará		42	N. W.
		Gravatá de Jaburú....	12	N. W.
		Pôço Fundo.....	45	S. W.

Distancias quilometricas e posição entre as sédes dos municipios e as vilas e povoados

Sédes dos municipios	Vilas	Povoados	Distancias quilometricas da séde	Posição relativa	
Timbaúba	Cruangi	Caueiras	10	S W.	
		Livramento			
		Mirador	8	N. W.	
		Mocós Velhos	2	S.	
		Poço de Pedra	6	N. W.	
		Pororoca	15	N.	
		Pureza	10	E.	
		Limoeirinho	13		
		Rosa e Silva	12	N.	
Triunfo	Santa Cruz		13	N. E.	
	Jericó		7	W.	
	Canôas		7	S.	
		Santo Antonio			
	Lage		24	S. W.	
Vertentes	Frei Miguelinho		12	S. W.	
			18	S. E.	
			15	N. E.	
	Santa Maria		Algodão Manso	20	S. E.
			Chã Grande	18	S. E.
			Capela Nova	12	S. E.
			Capivara	42	S. E.
			Junco	12	E.
			Lagôa de João Carlos	24	E.
			Pau Santo	15	N. E.
			São João de Torre	18	W.
			Terrinha	15	N.
			São João do Ferraz	12	N.
	Topada	12	S.		
Vicência	Angelicas		7	S. W.	
		Borracha	24	S. W.	
		Sapé	15	W.	
		Tenda	7	N. E.	
		Trigueiro	10	N. E.	
Vila Béla	São Francisco		40	N. W.	
	Barro Vermelho		39	S. E.	
		Agua Branca	41	S. W.	
		Sítios Novos	45	W.	
Vitoria	Peri-Peri		12	N.	
		São João dos Pombos	13	W.	
			Meringabas	14	N. W.
			Poço do Boi	20	N. W.
			Santa Panfila	8	S.

Coordenadas e altitudes, exatas ou aproximadas, das sedes municipais

N.º de ordem	Sédes municipais	Coordenadas		Altitudes
		Latitude S.	Longitude W. Gr.	Mts.
1	Afogados de Ingazeira	7º 44'	37º 38'	555
2	Água Preta	8º 42'	35º 29'	90
3	Águas Belas	9º 7'	37º 10'	390
4	Alagôa de Baixo	8º 5'	37º 16'	360
5	Aliança	7º 35'	35º 15'	59
6	Altinho	8º 30'	36º 4'	470
7	Amaragi	8º 24'	35º 27'	—
8	Angelim	8º 53'	36º 18'	—
9	Barra de São Pedro	7º 54'	40º 19'	445
10	Barreiros	8º 49'	35º 13'	18
11	Bebedouro	8º 27'	35º 58'	435
12	Belém	8º 45'	38º 59'	305
13	Belmonte	7º 51'	38º 49'	460
14	Belo Jardim	8º 22'	36º 27'	605
15	Bezerros	8º 15'	35º 47'	465
16	Bôa Vista	8º 49'	39º 49'	345
17	Bom Conselho	9º 10'	36º 43'	660
18	Bom Jardim	7º 48'	35º 37'	315
19	Bonito	8º 29'	35º 44'	445
20	Brejo da Madre de Deus	8º 9'	36º 22'	625
21	Buique	8º 37'	37º 9'	805
22	Cabo	8º 15'	35º 3'	15
23	Cabrobó	8º 31'	39º 20'	305
24	Canhotinho	8º 53'	36º 12'	530
25	Caruarú	8º 18'	36º 0'	550
26	Catende	8º 40'	35º 41'	153
27	Correntes	9º 8'	36º 22'	420
28	Custodia	8º 6'	37º 39'	530
29	Escada	8º 22'	35º 14'	130

Coordenadas e altitudes, exatas ou aproximadas, das sédes municipais

N.º de ordem	Sédes municipais	Coordenadas		Altitudes
		Latitude S.	Longitude W. Gr.	Mts.
30	Flôres	7º 52'	37º 59'	460
31	Floresta	8º 36'	38º 36'	310
32	Floresta dos Leões	7º 51'	35º 16'	183
33	Frei Caneca.....	8º 40'	35º 53'	445
34	Gameleira.....	8º 35'	35º 22'	90
35	Garanhuns	8º 54'	36º 31'	870
36	Gloria de Goitá	8º 1'	35º 18'	140
37	Goiana	7º 33'	34º 59'	20
38	Granito	7º 43'	39º 36'	445
39	Gravatá.....	8º 13'	35º 35'	460
40	Iguarassú	7º 50'	34º 55'	20
41	Ipojuca	8º 22'	35º 3'	55
42	Itambé	7º 24'	35º 8'	190
43	Jaboatão	8º 7'	35º 2'	45
44	Jurema	8º 43'	36º 6'	—
45	Leopoldina	8º 6'	39º 34'	370
46	Limoeiro.....	7º 35'	35º 28'	143
47	Macapá (Município de São Vicente)	7º 32'	35º 27'	—
48	Maraiá	8º 44'	35º 49'	215
49	Morenos	8º 9'	35º 7'	85
50	Moxotó	8º 42'	37º 30'	442
51	Nazaré	7º 44'	35º 15'	60
52	Novo Exú	7º 30'	39º 43'	510
53	Olinda.....	8º 1'	32º 52'	31
54	Ouricuri	7º 54'	40º 5'	430
55	Palmares.....	8º 41'	35º 34'	120
56	Panelas	8º 40'	35º 59'	445
57	Pau d'Alho	7º 55'	35º 11'	70
58	Pedra.....	8º 32'	36º 58'	615

Coordenadas e altitudes, exatas ou aproximadas, das sédes municipais

N.º de ordem	Sédes municipais	Coordenadas		Altitudes
		Latitude S.	Longitude W. Gr.	Mts.
59	Pesqueira	8º 22'	36º 44'	636
60	Petrolina	9º 24'	40º 29'	372
61	Queimadas	7º 45'	35º 38'	385
62	Quipapá	8º 51'	36º 1'	490
63	RECIFE	8º 4'	34º 53'	3
64	Ribeirão	8º 31'	35º 21'	96
65	Rio Branco	8º 25'	37º 3'	665
66	Rio Formoso	8º 38'	35º 8'	20
67	Salgueiro	8º 4'	39º 6'	405
68	São Bento	8º 32'	36º 29'	630
69	São Caetano	8º 20'	36º 10'	550
70	São Gonçalo	7º 33'	40º 34'	620
71	São Joaquim	8º 26'	35º 50'	400
72	São José do Egito	7º 29'	37º 15'	530
73	São Lourenço da Mata	7º 59'	35º 2'	32
74	Serinhãem	8º 34'	35º 6'	60
75	Surubim	7º 50'	35º 47'	380
76	Tacarátú	9º 4'	38º 19'	270
77	Taquaretinga	7º 53'	36º 3'	410
78	Timbaúba	7º 32'	35º 21'	100
79	Triunfo	7º 51'	38º 8'	1.060
80	Vertentes	7º 53'	36º 0'	410
81	Vicencia	7º 39'	35º 21'	—
82	Vila Bela	8º 1'	38º 20'	435
83	Vitoria	8º 10'	35º 17'	165

Altitudes das Sédés Municipais



CLIMATOLOGIA

LIBRARY
OF THE
MUSEUM OF NATURAL HISTORY
AND
GEOGRAPHY
OF THE
CITY OF BOSTON

NEBULOSIDADE ^{EM} 1932

GOIANA 4,5

NAZARÉ 5,0

PESQUEIRA 5,4

OLINDA 5,7

FERNANDO DE NORONHA 5,7

Dados meteorológicos observados na Estação Climatológica de CABROBÓ, em 1932, e fornecidos pelo Instituto Central da Diretoria de Meteorologia

Latitude: 8° 31' 25" S. Longitude: 39° 20' 19" W. Grw. Altitude: Ainda não determinada

Mês	Pressão Baro- métrica a zero	Temperaturas extremas á sombra Graus centígrados				Humidade do ar		Vento		Nebulo- sidade media 0-10	Evapo- ração m m total	Chuva em m m	
		Media das ma- ximas	Media das mínimas	Maior maxima	Menor mínima	Tensão do vapor	Humi- dade re- lativa	Direção predomi- nante	Velocidade m s			Maior chuva em 24 horas	Altura total
Janeiro	—	34,2	22,6	37,8	20,2	—	—	—	—	—	—	30,3	69,4
Fevereiro ..	—	33,3	22,5	36,5	21,2	—	—	—	—	—	—	36,2	83,0
Março	—	34,2	22,3	37,0	21,0	—	—	SE—C	3,0	5,5	—	9,2	20,1
Abril	—	34,5	22,8	36,4	20,2	—	—	SE—S	3,2	4,3	—	0,6	0,6
Mai	—	33,3	21,4	36,0	19,2	—	—	SE—C	3,2	3,5	—	1,3	2,4
Junho	—	31,7	21,5	33,5	19,2	—	—	SE—S	2,7	4,6	—	0,7	1,4
Julho	—	30,1	19,8	32,5	16,4	—	—	SE—E	3,7	6,1	—	1,8	5,3
Agosto	—	31,4	19,2	34,0	15,2	—	—	SE—S	3,7	2,7	—	0,0	0,0
Setembro ..	—	32,6	20,7	36,4	18,7	—	—	SE—S	4,4	4,4	—	9,3	10,2
Outubro ...	—	34,4	21,3	39,0	20,2	—	—	SE—S	3,9	3,8	—	0,0	0,0
Novembro...	—	35,5	22,6	37,4	20,2	—	—	SE—N	3,7	—	—	9,6	15,3
Dezembro...	—	35,5	23,2	38,0	21,9	—	—	SE—S	2,7	3,9	—	0,0	0,0
Ano	—	33,4	21,7	39,0	15,2	—	—	—	—	—	—	36,2	207,7

NOTA—O posto sendo termo-pluviométrico não observava os elementos cujos valores faltam neste quadro. Não constam os valores correspondentes a Janeiro e Fevereiro devido á elevação de categoria do posto em Março.

Dados meteorológicos observados na Estação Climatológica de FERNANDO DE NORONHA, em 1932 e fornecidos pelo Instituto Central da Diretoria de Meteorologia

Latitude: 3° 50' 24" S. Longitude: 32° 24' 48" W. de Grw. Altitude: 105,00 mts.

Mês	Pressão Baro- métrica a zero	Temperaturas extremas á sombra Graus centígrados				Humidade do ar		Vento		Nebulo- sidade media 0-10	Evapo- ração m m total	Chuva em m m	
		Media das ma- ximas	Media das mínimas	Maior maxima	Menor mínima	Tensão do vapor	Humi- dade re- lativa	Direção predomi- nante	Velocidade m s			Maior chuva em 24 horas	Altura total
Janeiro	751,7	28,3	24,6	29,3	22,9	20,0	80,6	E—SE	8,4	6,4	60,0	16,5	35,9
Fevereiro ..	752,0	28,6	24,9	29,4	22,7	20,7	80,5	E—SE	7,2	6,0	84,8	51,8	77,1
Março	751,6	28,7	24,9	29,8	22,6	20,8	80,5	E—SE	8,4	5,9	59,4	31,0	79,9
Abril	751,5	28,7	25,1	29,3	23,2	21,0	80,4	E—SE	8,9	5,6	78,3	10,8	29,4
Mai	753,0	28,3	24,5	29,1	23,2	20,6	81,4	E—SE	7,5	5,3	94,3	18,5	51,8
Junho	753,5	27,9	23,9	29,2	21,8	20,0	80,6	E—SE	7,6	6,2	71,8	42,9	86,8
Julho	754,1	26,7	23,4	27,6	21,0	18,8	80,0	E—SE	10,2	5,5	42,8	25,1	92,6
Agosto	753,7	26,7	23,4	27,9	21,4	18,4	78,5	E—SE	9,7	5,5	47,8	15,6	24,0
Setembro ..	753,6	27,1	23,4	27,9	21,9	18,2	76,8	E—SE	9,7	5,2	58,2	5,2	13,4
Outubro ...	753,0	27,4	23,6	28,2	22,5	18,3	76,1	E—SE	9,5	5,3	—	0,9	2,4
Novembro...	752,2	—	—	—	—	—	—	E—SE	9,3	5,6	—	3,4	9,5
Dezembro...	751,9	—	—	—	—	—	—	SE—E	9,0	5,4	—	2,7	6,5
Ano	752,6	—	—	—	—	—	—	E—SE	8,8	5,7	—	51,8	399,8

NOTA—As falhas observadas neste quadro são motivadas por deficiência de observação.

Dados meteorológicos observados na Estação Climatológica de GOIANA, em 1932, e fornecidos pelo Instituto Central da Diretoria de Meteorologia

Latitude: 7° 34' 00" S. Longitude: 35° 02' 21" W. de Grw. Altitude: 18.00 mts.

Mês	Pressão Baro- metrica a zero	Temperaturas extremas á sombra Graus centígrados				Humidade do ar		Vento		Nebulo- sidade media 0-10	Evapo- ração m/m total	Chuva em m,m	
		Media das ma- ximas	Media das mi- nimas	Maior maxima	Menor minima	Tensão do vapor	Humi- dade re- lativa	Direção predomi- nante	Veloci- dade m/s			Maior chuva em 24 horas	Altura total
Janeiro	760,1	30,6	19,1	33,1	17,1	18,8	78,6	C—E	1,6	5,2	—	98,2	506,8
Fevereiro ..	760,4	31,1	19,4	33,0	17,9	19,0	78,1	S—C	1,7	4,6	—	79,1	143,7
Março	760,2	30,5	19,0	32,2	17,4	19,1	80,1	C—SW	1,6	4,6	—	50,4	227,2
Abril	760,1	30,2	19,4	31,6	18,2	19,0	78,6	S—C	2,0	4,7	—	50,2	180,4
Maió	761,6	29,6	19,3	31,3	17,6	18,5	79,9	C—S	1,6	5,5	—	64,2	279,4
Junho	761,8	28,7	19,6	30,3	18,4	18,7	82,7	C—NE	1,5	5,2	—	198,4	562,0
Julho	763,0	28,2	19,2	29,4	17,8	18,2	83,1	C—S	1,7	5,4	—	88,4	295,9
Agosto	762,4	29,0	17,5	29,8	15,8	18,5	82,9	SE—E	2,1	3,7	—	42,8	67,6
Setembro ..	762,3	28,9	17,5	30,4	15,8	18,8	82,4	E—C	1,6	5,3	—	42,4	204,2
Outubro ...	761,5	30,1	17,3	31,3	15,6	19,3	80,7	—	—	3,8	—	30,2	64,8
Novembro ..	760,5	31,1	17,8	32,4	16,4	19,3	78,6	C—NE	1,7	3,4	—	7,2	16,8
Dezembro...	760,3	31,2	17,4	32,6	15,8	19,4	77,3	E—C	1,6	3,1	—	38,2	46,8
Ano.....	761,2	29,9	18,5	33,1	15,6	18,9	80,2	—	—	4,5	—	198,4	2595,6

NOTA—O equipamento do posto não possui evaporimetro.

Prejudicada a direção e velocidade do vento no mês de outubro por deficiência de observação.

Dados meteorológicos observados na Estação Climatológica de NAZARÉ, em 1932, e fornecidos pelo Instituto Central da Diretoria de Meteorologia

Latitude: 7° 43' 00" S. Longitude: 35° 13' 21" W. de Grw. Altitude: 87,00 mts.

Mês	Pressão Baro- metrica a zero	Temperaturas extremas á sombra Graus centígrados				Humidade do ar		Vento		Nebulo- sidade media 0-10	Evapo- ração m/m total	Chuva em m,m	
		Media das ma- ximas	Media das mi- nimas	Maior maxima	Menor minima	Tensão do vapor	Humi- dade re- lativa	Direção predomi- nante	Veloci- dade m/s			Maior chuva em 24 horas	Altura total
Janeiro	753,5	30,9	20,4	33,0	18,0	19,4	81,1	C—SE	2,0	5,6	109,6	31,4	93,1
Fevereiro ..	753,7	30,4	20,1	32,6	18,6	19,5	83,4	C—SE	1,5	5,0	92,5	36,5	49,4
Março	753,4	30,2	20,0	32,5	18,2	19,1	82,6	C—SE	1,4	5,0	87,3	9,8	37,5
Abril	753,5	30,3	20,3	32,4	18,5	19,5	83,0	C—SE	1,4	5,0	80,3	24,4	37,6
Maió	754,9	29,9	19,7	33,4	16,2	18,5	82,5	C—SE	1,6	5,3	82,6	15,0	92,7
Junho	755,2	27,7	19,5	29,9	17,2	18,8	87,8	C—SE	1,2	5,4	48,2	72,0	297,9
Julho	766,5	26,9	18,7	28,8	16,4	17,6	86,9	C-SE/SW	1,7	5,8	57,6	30,0	151,3
Agosto	755,8	27,8	17,1	29,6	14,5	16,3	83,9	C—SE	1,5	4,6	68,7	27,4	44,8
Setembro ..	755,7	28,0	18,7	29,7	15,6	17,5	84,4	CS/SE	1,8	6,0	68,7	21,6	94,5
Outubro ...	754,9	29,6	18,4	32,2	16,4	17,7	81,6	C—E	1,8	4,6	98,2	17,0	43,2
Novembro ..	753,9	31,1	18,8	32,8	17,2	18,0	77,6	C—E	1,6	3,9	123,3	3,8	12,9
Dezembro...	753,6	31,5	19,2	32,8	16,2	18,1	76,4	C—E	1,4	4,2	132,7	2,4	7,4
Ano.....	754,6	29,5	19,2	33,4	14,5	18,3	82,5	C—SE	1,6	5,0	1049,7	72,0	982,3

Dados meteorológicos observados na Estação Climatológica de OLINDA, em 1932, e fornecidos pelo Instituto Central da Diretoria de Meteorologia

Latitude: 8° 00' 35" S. Longitude: 34° 51' 00" W. de Grw. Altitude: 49.20 mts.

Mês	Pressão Baro- metrica a zero	Temperaturas extremas á sombra Graus centígrados				Humidade do ar		Vento		Nebulo- sidade Media 0-10	Evapo- ração m m total	Chuva em m m	
		Media das ma- ximas	Media das minimas	Maior maxima	Menor minima	Tensão do vapor	Humi- dade relativa	Direção predomi- nante	Veloci- dade m/s			Maior chuva em 24 horas	Altura total
Janeiro.....	759,0	29,4	24,7	31,4	22,4	21,1	81,2	SE/E-C	2,4	5,9	101,3	49,1	133,7
Fevereiro...	759,0	29,4	24,2	30,7	21,8	20,7	80,4	C-SE	1,7	5,5	82,9	10,5	56,0
Março.....	758,7	29,2	24,3	30,2	21,1	20,6	80,7	SE-C	1,8	5,7	86,6	40,5	123,8
Abril.....	758,7	29,2	24,4	29,7	21,5	20,9	80,4	SE-C	2,5	6,0	88,3	11,3	68,2
Maió.....	760,0	28,5	23,3	30,6	19,6	20,2	81,7	SE-C	2,3	6,3	73,7	42,4	175,7
Junho.....	760,2	27,7	22,0	29,0	19,7	19,5	83,8	C-SE	1,2	6,6	47,7	135,2	452,5
Julho.....	761,2	26,9	21,7	28,5	19,6	18,8	83,8	SE-C	3,0	6,3	63,2	45,9	230,4
Agosto.....	761,0	27,3	20,8	28,6	18,2	17,9	80,5	SE-C	2,4	5,5	76,4	25,0	80,8
Setembro...	761,5	27,2	22,5	28,5	20,1	19,0	82,0	SE-C	2,5	5,9	77,4	16,1	129,0
Outubro.....	760,7	28,1	23,7	29,4	20,7	19,4	78,3	E-SE	2,6	5,0	94,6	7,0	22,8
Novembro..	760,0	29,1	24,2	30,8	22,0	19,8	77,6	E-NE	2,6	4,8	60,8	4,8	19,7
Dezembro..	759,6	29,0	—	30,2	—	20,0	77,9	E-C	2,3	4,9	95,1	7,2	23,5
Ano....	760,0	28,4	—	31,4	—	19,8	80,6	SE-C	2,3	5,7	948,0	135,2	1516,1

NOTA — As falhas do presente quadro foram motivadas por deficiencia de observações.

Dados meteorológicos observados na Estação Climatológica de PESQUEIRA, em 1932, e fornecidos pelo Instituto Central da Diretoria de Meteorologia

Latitude: 8° 24' 00" S. Longitude: 36° 46' 21" W. de Grw. Altitude: 764 70 mts.

Mês	Pressão Baro- metrica a zero	Temperaturas extremas á sombra Graus centígrados				Humidade do ar		Vento		Nebulo- sidade Media 0-10	Evapo- ção m m total	Chuva em m m	
		Media das ma- ximas	Media das minimas	Maior maxima	Menor minima	Tensão do vapor	Humi- dade re- lativa	Direção predomi- nante	Veloci- dade m s			Maior chuva em 24 horas	Altura Total
Janeiro... ..	—	29,9	—	33,7	—	16,3	74,5	SE-E	4,2	5,7	108,0	60,0	135,0
Fevereiro...	—	29,8	—	33,0	—	16,1	74,7	S-SE	3,6	4,4	92,5	20,3	22,1
Março.....	—	30,4	—	33,8	—	16,1	74,0	S-SE	3,4	5,4	111,4	24,0	36,4
Abril.....	—	30,5	—	35,6	—	16,2	74,4	SE-S	3,7	5,9	116,6	2,2	5,7
Maió.....	—	29,3	—	33,6	—	15,5	73,9	S-NE	3,8	4,2	105,4	2,0	3,5
Junho.....	—	26,6	—	30,4	—	15,8	82,0	S-C	2,6	7,1	55,5	31,0	95,8
Julho.....	—	24,0	—	28,0	—	14,8	86,9	C-S	2,0	7,4	41,8	40,0	176,8
Agosto.....	—	27,0	—	32,0	—	14,3	78,4	SE/SW-C	2,8	5,1	77,5	2,0	8,8
Setembro...	—	27,3	—	31,0	—	15,1	79,3	SE-S	3,9	6,3	73,5	34,0	78,6
Outubro....	—	29,6	—	37,0	—	15,2	74,2	SE-E	4,9	4,7	118,3	5,0	5,9
Novembro..	—	32,0	—	34,3	—	15,2	66,0	SE-E	5,4	3,5	—	0,0	0,0
Dezembro..	—	32,4	—	36,0	—	14,7	63,4	SE-E	5,8	3,6	167,6	0,0	0,0
Ano....	—	29,1	—	37,0	—	15,4	75,1	SE-E	3,8	5,4	—	60,0	768,6

NOTA — As falhas existentes neste quadro foram motivadas por deficiencia de observações.

Resumo das observações nas Estações Meteorológicas de Pernambuco, no ano de 1932

Estações	Pressão Baro- metrica a zero	Temperaturas extremas á sombra Graus centígrados				Humidade do ar		Vento		Nebulo- sidade Media 0—10	Evapo- ração m/m total	Chuva em m/m	
		Media das ma- ximas	Media das mínimas	Maior maxima	Menor minima	Tensão do vapor	Humi- dade re- lativa	Direção predomi- nante	Velo- cidade m/s			Maior chuva em 24 horas	Altura total
Cabrobó ...	—	33,4	21,7	39,0	15,2	—	—	—	—	—	—	36,2	207,7
Fernando de Noronha .	752,6	—	—	—	—	—	—	E—SE	8,8	5,7	—	51,8	509,3
Goiana	761,2	29,9	18,5	33,1	15,6	18,9	80,2	—	—	4,5	—	198,4	2595,6
Nazaré	754,6	29,5	19,2	33,4	14,5	18,3	82,5	C—SE	1,6	5,0	1049,7	72,0	902,3
Olinda ...	760,0	28,4	—	31,4	—	19,8	80,6	SE—C	2,3	5,7	948,0	135,2	1516,1
Pesqueira ..	—	29,1	—	37,0	—	15,4	75,1	SE—E	3,8	5,4	—	60,0	568,6

Resumo das observações em FERNANDO DE NORONHA

PERÍODO DE 1923 a 1932

Latitude: 3° 50' 24" S. Longitude: 32° 24' 48" W. Grw. Altitude: 105.00 mts.

Anos	Pressão Baro- metrica a zero	Temperaturas extremas á sombra Graus centígrados				Humidade do ar		Vento		Nebulo- sidade media 0—10	Evapo- ração m/m total	Chuva em m/m	
		Media das ma- ximas	Media das mínimas	Maior maxima	Menor minima	Tensão do vapor	Humi- dade re- lativa	Direção predomi- nante	Velo- cidade m/s			Maior chuva em 24 horas	Altura total
1923.....	752,4	27,7	23,8	30,2	21,0	21,0	86,0	E—SE	5,9	4,8	964,4	116,4	1457,7
1924.....	752,3	27,6	24,1	30,2	21,1	20,5	83,2	E—SE	7,4	5,6	1060,5	125,0	2308,5
1925.....	752,7	27,6	24,1	29,7	21,6	20,0	81,7	E—SE	5,5	5,2	1293,4	95,0	1134,4
1926.....	752,6	27,9	23,9	30,3	21,1	19,6	78,9	SE—E	7,0	4,8	1486,6	163,5	1898,8
1927.....	759,6	28,4	23,2	31,8	17,8	—	83,7	SE—NE	2,6	4,4	—	86,2	1330,4
1928.....	752,7	27,3	24,1	29,1	20,6	—	79,8	E—SE	6,2	5,4	—	35,9	712,3
1929.....	752,2	27,7	24,0	30,0	21,3	19,5	80,6	E—SE	5,1	6,1	1040,8	105,0	2396,1
1930.....	—	28,5	24,3	30,7	21,2	—	—	—	—	—	894,4	40,0	647,5
1931.....	1003,3	28,0	24,4	30,7	21,3	—	78,8	E	7,4	5,8	—	73,2	1502,0
1932.....	52,6	—	—	—	—	—	—	E—SE	8,8	5,7	—	51,8	509,3

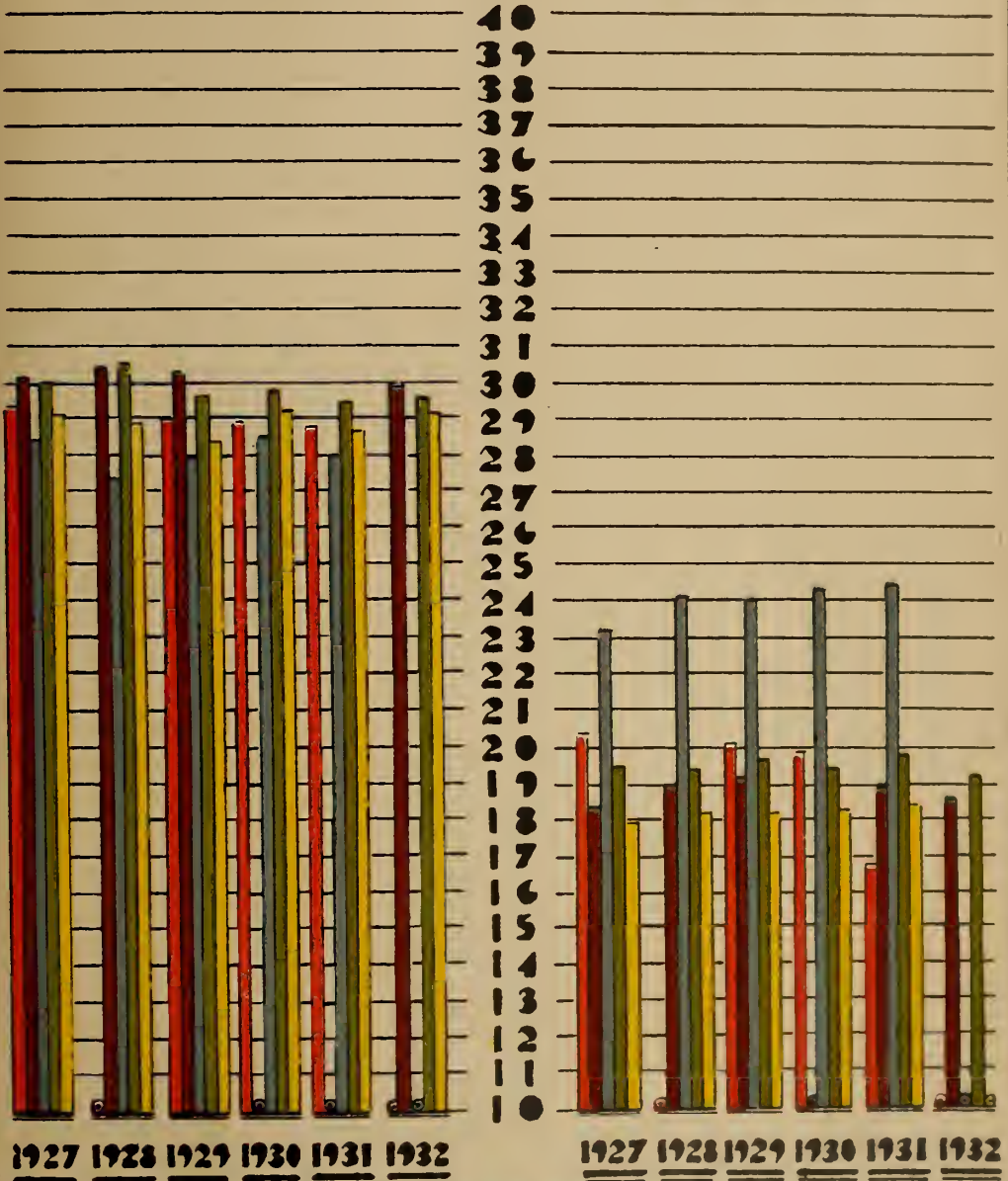
(—) Os traços indicam lacunas nas observações.

TEMPERATURAS EXTREMAS

MAXIMAS

°C

MINIMAS



© FALTAM DADOS

**BARREIROS
GOIANA**

**FERNANDO DE NORONHA
NAZARE
PESQUEIRA**

JOSE BARBOSA - CARTOGRAFO



Resumo das observações em GOIANA

PERIODO DE 1923 a 1932

Latitude: 7° 34' 00" S. Longitude: 35° 02' 21" W. de Grw. Altitude: 18.00 mts.

Anos	Pressão Barométrica a zero	Temperaturas extremas á sombra Graus centigrados				Humidade do ar		Vento		Nebulosidade media 0-10	Evaporação m m total	Chuva em m m	
		Media das máximas	Media das mínimas	Maior máxima	Menor mínima	Tensão do vapor	Humidade relativa	Direção predominante	Velocidade m s			Maior chuva em 24 horas	Altura total
1923.....	760,6	—	17,3	—	13,8	19,3	81,4	S-NE	1,9	6,0	—	69,8	1352,8
1924.....	760,6	—	18,5	—	14,2	19,9	82,2	SW-S	1,6	6,0	—	95,4	1833,5
1925.....	760,8	29,7	17,3	32,2	15,0	19,5	81,9	E-S	1,6	5,0	—	85,8	1477,4
1926.....	760,8	30,9	19,0	34,1	15,0	19,2	80,2	C-S	1,6	4,6	—	79,0	1396,8
1927.....	761,0	30,2	18,3	33,5	16,0	—	81,5	C-S	2,1	5,7	—	81,8	1649,2
1928.....	761,3	30,4	19,0	34,3	16,6	—	80,8	C-S	2,3	5,3	—	148,2	1450,6
1929.....	—	30,3	19,2	—	15,8	19,5	80,6	C-S	2,1	5,6	—	164,9	2299,1
1930.....	761,4	—	—	—	—	—	—	C-S	2,3	5,5	—	95,2	1725,0
1931.....	1015,2	—	18,9	—	16,8	—	79,8	C-E	1,8	5,2	—	145,4	2555,9
1932.....	761,2	29,9	18,5	33,1	15,6	18,9	80,2	—	—	4,5	—	19,48	2595,6

Resumo das observações em NAZARÉ

PERIODO DE 1923 a 1932

Latitude: 7° 43' 00" Longitude: 35° 13' 21" W. de Grw. Altitude: 87.00 mts.

Anos	Pressão Barométrica a zero	Temperaturas extremas á sombra Graus centigrados				Humidade do ar		Vento		Nebulosidade media 0-10	Evaporação m m total	Chuva em m m	
		Media das máximas	Media das mínimas	Maior máxima	Menor mínima	Tensão do vapor	Humidade relativa	Direção predominante	Velocidade m s			Maior chuva em 24 horas	Altura total
1923.....	754,1	29,8	19,2	34,2	14,4	18,9	85,0	C-S	1,8	5,0	1090,9	89,6	911,8
1924.....	754,1	29,9	20,0	35,9	15,8	19,1	84,4	C-E	1,2	5,6	852,1	87,1	1434,7
1925.....	754,5	29,5	19,5	34,1	15,8	18,6	83,6	C-SE	1,5	5,8	1011,5	48,0	927,8
1926.....	754,3	30,1	19,7	36,0	15,0	18,7	81,9	C-SW	2,0	5,4	1131,6	95,1	1051,1
1927.....	754,1	30,0	19,5	34,0	14,8	—	81,7	C-E	1,5	5,4	—	78,6	934,9
1928.....	754,5	30,5	19,4	34,2	15,7	—	80,9	C-SE	1,7	5,3	—	71,5	869,4
1929.....	754,4	29,6	19,7	35,8	15,1	18,6	82,6	C-SE	1,4	5,6	1047,8	68,4	991,9
1930.....	754,8	29,8	19,4	35,0	14,8	18,3	81,3	C-SE	1,5	5,0	1153,3	40,0	711,9
1931.....	1006,0	20,4	19,8	34,6	15,8	—	83,4	C-SE	1,6	5,4	—	85,8	1299,3
1932.....	754,6	29,5	19,2	33,4	14,5	18,3	82,5	C-SE	1,6	5,0	1049,7	72,0	982,3

NOTA — Os traços indicam lacunas nas observações.

Resumo das observações em OLINDA

PERÍODO DE 1923 a 1932

Latitude: 8° 00' 35" S. Longitude: 34° 51' 00" W. de Grw. Altitude: 49. 20 mts.

Anos	Pressão Barométrica a zero	Temperaturas extremas á sombra Graus centígrados				Humidade do ar		Vento		Nebulosidade media 0-10	Evaporação m/m total	Chuva em m/m	
		Media das máximas	Media das mínimas	Maior máxima	Menor mínima	Tensão do vapor	Humidade relativa	Direção predominante	Velocidade m/s			Maior chuva em 24 horas	Altura total
1923	758,5	28,7	23,3	30,9	18,2	21,2	85,6	SE—NE	3,4	4,5	1051,1	86,5	1211,8
1924	758,2	28,7	23,3	33,4	19,0	21,9	88,7	SE—NE	3,2	5,0	972,7	122,4	1802,5
1925	759,8	28,2	23,0	30,8	19,4	20,1	83,3	SE—NE	2,8	4,4	950,8	84,0	1411,7
1926	760,1	28,6	23,6	31,2	18,3	20,4	81,7	NE—SE	2,7	4,0	856,8	116,6	1214,8
1927	752,4	28,8	23,1	29,9	21,0	21,6	87,5	SE—E	8,2	6,8	2598,1	103,7	1049,7
1928	759,9	—	—	—	—	—	—	SE—C	2,5	4,8	—	63,6	1017,9
1929	759,5	28,6	23,3	32,2	18,2	20,5	83,1	SE { E—S—SE	2,4	5,5	1005,8	80,9	1456,0
1930	760,1	28,6	23,4	31,3	18,4	20,0	81,3	SE { E C	2,4	5,8	943,0	133,9	1593,8
1931	1013,1	28,6	23,7	32,5	19,7	—	81,0	SE	2,6	5,8	—	82,6	1665,0
1932	760,0	28,4	—	31,4	—	19,8	80,6	SE—C	2,3	5,7	948,0	135,2	1516,1

Resumo das observações em PESQUEIRA

PERÍODO DE 1923 a 1932

Latitude: 8° 24' 00" S. Longitude: 36° 46' 21" W. de Grw. Altitude: 764, 70, mts.

Anos	Pressão Barométrica a zero	Temperaturas extremas á sombra Graus centígrados				Humidade do ar		Vento		Nebulosidade media 0-10	Evaporação m/m total	Chuva em m/m	
		Media das máximas	Media das mínimas	Maior máxima	Menor mínima	Tensão do vapor	Humidade relativa	Direção predominante	Velocidade m/s			Maior chuva em 24 horas	Altura total
1923	706,8	29,3	—	36,0	—	14,6	73,5	SE—C	3,2	6,5	1475,9	91,0	646,6
1924	705,2	28,0	17,4	35,8	—	15,3	79,1	C—SE	2,2	7,3	1147,6	92,9	1299,2
1925	702,9	28,6	—	34,4	—	15,4	78,3	SE—C	3,3	6,9	1289,0	64,9	598,7
1926	701,7	28,8	17,9	35,4	12,3	16,0	79,9	SE—E	3,5	5,8	1216,9	82,0	956,1
1927	702,1	29,1	17,9	35,5	13,0	—	79,2	SE—E	4,5	6,2	—	56,0	592,1
1928	702,0	28,8	18,1	34,4	13,6	—	78,5	SE—S	4,9	6,1	—	65,0	473,3
1929	702,0	28,3	18,1	35,8	12,4	16,2	80,8	SE—E	4,1	6,2	1151,2	74,0	881,5
1930	702,6	29,2	18,2	35,6	12,0	15,8	77,7	SE—E	—	5,5	1271,5	44,0	398,3
1931	937,8	28,7	18,3	35,3	13,6	—	78,0	S—SE	4,1	6,1	—	56,2	714,8
1932	—	29,1	—	37,0	—	15,4	75,1	SE—E	3,8	5,4	—	60,0	568,6

NOTA — Os traços indicam lacunas nas observações.

Comparação da pluviosidade das estações meteorológicas de Pernambuco, no decenio de 1923 a 1932

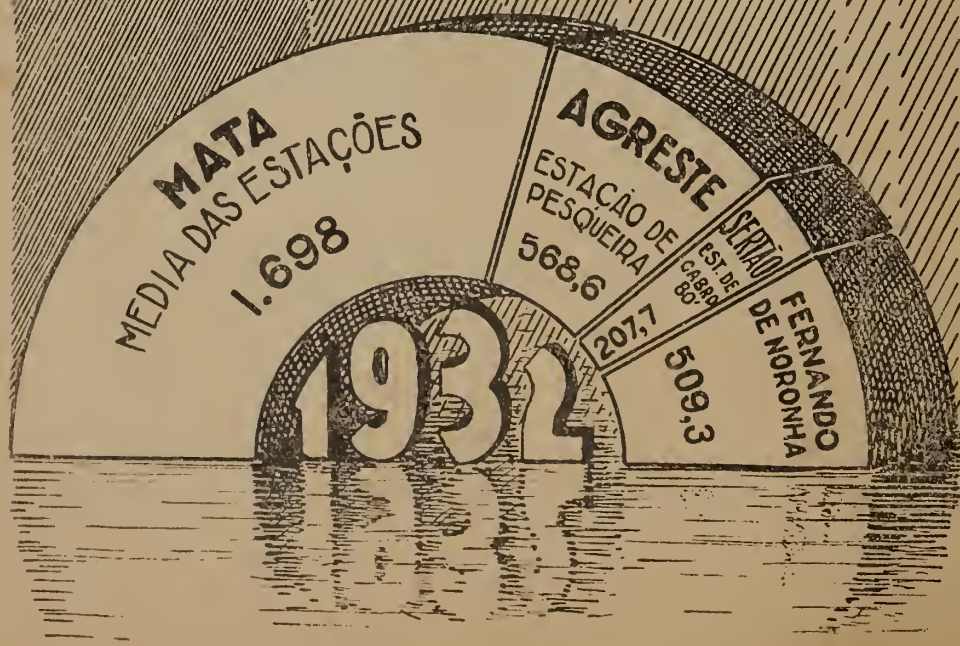
Anos	Discriminação	Barreiros	Cabrobó	Fernando de Noronha	Garanhuns	Goiana	Nazaré	Olinda	Pesqueira	São Caetano	Tapacurá
1923	Chuva em m/m.....	1822,1	(¹)	1457,7	709,7	1352,8	911,8	1211,8	646,6	340,8	1206,8
	Maior altura em 24 horas	75,0	(¹)	116,4	65,0	69,8	89,6	86,5	91,0	27,7	72,5
1924	Chuva em m/m.....	2408,0	(¹)	2308,5	1544,4	1833,5	1434,7	1802,5	1299,2	807,4	1723,1
	Maior altura em 24 horas	68,6	(¹)	125,0	65,0	95,4	87,1	122,4	92,9	75,0	117,0
1925	Chuva em m/m.....	2029,6	(¹)	1134,4	962,7	1477,4	927,8	1411,7	598,7	745,5	1311,1
	Maior altura em 24 horas	66,0	(¹)	95,0	43,3	85,8	48,0	84,0	64,9	65,0	65,3
1926	Chuva em m/m.....	1434,5	(¹)	1898,8	917,2	1396,8	1051,1	1214,8	956,1	899,7	1199,5
	Maior altura em 24 horas	64,2	(¹)	163,5	70,0	79,0	95,1	116,6	842,0	86,4	103,1
1927	Chuva em m/m.....	1726,4	(¹)	1330,4	596,7	1649,2	934,9	1049,7	592,1	(²)	1309,6
	Maior altura em 24 horas	80,2	(¹)	86,2	36,0	81,8	78,6	103,7	56,0	(²)	80,0
1928	Chuva em m/m.....	(²)	(¹)	712,3	486,5	1450,5	869,4	1017,9	473,3	304,9	1471,7
	Maior altura em 24 horas	(²)	(¹)	35,9	32,0	148,2	71,5	63,6	65,0	31,5	95,3
1929	Chuva em m/m.....	2055,2	(¹)	2396,1	609,3	2299,1	991,9	1456,0	881,5	660,8	1358,3
	Maior altura em 24 horas	(²)	(¹)	105,0	45,1	164,9	68,4	80,9	74,0	58,7	68,2
1930	Chuva em m/m.....	1647,4	(¹)	647,5	(²)	1725,0	711,9	1593,8	398,3	(²)	(¹)
	Maior altura em 24 horas	143,0	(¹)	40,0	(²)	95,2	40,0	133,9	44,0	(¹)	(¹)
1931	Chuva em m/m.....	2477,2	(¹)	1502,0	(²)	2885,9	1299,3	1665,0	714,8	(¹)	1545,7
	Maior altura em 24 horas	91,0	(¹)	73,2	(¹)	145,4	85,8	82,6	56,2	(¹)	85,0
1932	Chuva em m/m.....	(²)	207,7	509,3	(¹)	2595,6	982,3	1516,1	568,6	(¹)	(¹)
	Maior altura em 24 horas	(²)	36,2	51,8	(¹)	198,4	72,0	135,2	60,0	(¹)	(¹)

(¹) A Estação ainda não funcionava.


(²) Faltam dados.

PLUVIOSIDADE


GOIANA	OLINDA	NAZARÉ	PESQUEIRA	207,7	CABROBO
2.595,6	1.516,1	982,3	568,6	509,3	FERNANDO DE NORONHA



POPULAÇÃO



ESTADO DA POPULAÇÃO



População do Estado, por sexo, estado civil, nacionalidade e idade, segundo os recenseamentos de 1872, 1890, 1900 e 1920

Especificação	População			
	1872	1890	1900	1920

SEGUNDO O SEXO

Homens	428.588	503.555	586.012	1.055.313
Mulheres	412.951	526.669	592.138	1.099.522
Total	841.539	1.030.224	1.178.150	2.154.835

SEGUNDO O ESTADO CIVIL

Solteiros	{ Homens	300.914	351.230	413.710	773.006
	{ Mulheres	277.469	353.713	394.782	770.954
	{ Soma	578.383	704.943	808.492	1.543.960
Casados	{ Homens	115.388	139.786	155.312	252.705
	{ Mulheres	115.167	141.135	156.090	245.651
	{ Soma	230.555	280.921	311.402	498.356
Viuvos	{ Homens	12.286	12.539	16.990	29.602
	{ Mulheres	20.315	31.821	41.266	83.017
	{ Soma	32.601	44.360	58.256	112.619
	{ Total	841.539	1.030.224	1.178.150	2.154.835

SEGUNDO A NACIONALIDADE

Nacionais	{ Homens	418.766	501.508	578.369	1.046.098
	{ Mulheres	409.329	526.026	588.959	1.096.169
	{ Soma	828.095	1.027.534	1.167.328	2.142.267
Estrangeiros	{ Homens	9.822	2.047	7.643	9.215
	{ Mulheres	3.622	643	3.179	3.353
	{ Soma	13.444	2.690	10.822	12.568
	{ Total	841.539	1.030.224	1.168.150	2.154.835

SEGUNDO A IDADE

De menos de 1 ano	{ Homens	13.219		27.016	25.163
	{ Mulheres	14.731		26.267	25.987
	{ Soma	27.950	25.444	53.283	51.150

População do Estado. por sexo, estado civil, nacionalidade e idade, segundo os recenseamentos de 1872, 1890, 1900 e 1920

Especificação	População				
	1872	1890	1900	1920	
SEGUNDO A IDADE					
De 1 ano	Homens	6.283		19.503	24.590
	Mulheres	6.251		19.314	24.647
	Soma	12.534	30.818	38.817	49.237
De 2 anos	Homens	7.854		19.921	34.704
	Mulheres	6.795		19.769	34.745
	Soma	14.649	35.499	39.690	69.449
De 3 anos	Homens	8.479		19.031	37.389
	Mulheres	7.420		18.769	37.341
	Soma	15.899	35.802	37.800	74.730
De 4 anos	Homens	9.825		19.739	32.705
	Mulheres	8.257		18.784	33.182
	Soma	18.082	33.219	38.523	65.887
De 5 a 9 anos	Homens	60.057		92.103	156.182
	Mulheres	52.963		88.005	155.770
	Soma	113.020	150.102	180.108	311.952
De 10 a 14 anos	Homens	51.103		71.490	135.267
	Mulheres	47.226		70.324	134.990
	Soma	98.329	114.793	141.814	270.257
De 15 a 29 anos	Homens	144.239		159.167	307.424
	Mulheres	143.811		179.597	341.235
	Soma	288.050	300.882	338.764	648.659
De 30 a 39 anos	Homens	48.490		68.352	122.364
	Mulheres	48.103		68.352	125.086
	Soma	96.593	123.042	136.704	247.450

População do Estado, por sexo, estado civil, nacionalidade e idade, segundo os recenseamentos de 1872, 1890, 1900 e 1920

Especificação	População				
	1872	1890	1900	1920	
SEGUNDO A IDADE					
De 40 a 49 anos ..	Homens	32.429		42.792	86.420
	Mulheres.....	30.102		41.064	86.784
	Soma.....	62.531	84.992	83.856	173.204
De 50 a 59 anos ..	Homens	24.131		26.003	52.908
	Mulheres.....	23.609		23.899	52.503
	Soma.....	47.740	49.659	49.902	105.411
De 60 a 69 anos ..	Homens	13.919		10.932	25.942
	Mulheres.....	14.788		10.195	28.398
	Soma.....	28.707	27.344	21.127	54.340
De 70 a 79 anos ..	Homens	4.838		4.139	9.476
	Mulheres.....	5.356		4.270	12.255
	Soma.....	10.194	10.455	8.409	21.731
De 80 a 89	Homens	2.267		1.056	2.585
	Mulheres.....	2.108		1.328	4.014
	Soma	4.375	3.662	2.384	6.599
De 90 a 99 anos ..	Homens	911		258	607
	Mulheres.....	891		410	1.135
	Soma	1.802	974	668	1.742
De 100 e mais anos	Homens	254		69	129
	Mulheres.....	237		89	277
	Soma	491	299	158	407
De idade ignorada.	Homens	290		4.441	1.458
	Mulheres.....	303		1.702	1.172
	Soma.....	593	3.208	6.143	2.630
	Total	841.539	1.039.224	1.178.150	2.154.886

População do Estado e respectivos coeficientes, segundo o sexo e a

Anos	Sexo	Idade							
		— de um	1	2	3	4	5—9	10—14	15—29
		ano							
1872..	Masculino	13.219 30,84	6.283 14,06	7.854 18,33	8.479 19,78	9.825 22,92	60.057 140,13	51.103 119,24	144.239 336,54
	Feminino	14.731 35,07	6.251 15,14	6.795 16,45	7.420 17,97	8.257 20,00	52.963 128,20	47.226 114,36	143.811 348,25
	Total	27.950 33,21	12.534 11,89	14.649 17,41	15.899 18,89	18.082 21,49	113.020 134,21	98.329 116,85	288.050 342,29
1890..	Total	25.444 24,70	30.818 26,91	35.499 34,16	35.802 34,75	33.219 32,24	150.102 145,70	114.793 111,44	300.882 292,05
1900..	Masculino	27.016 46,10	19.503 33,28	19.921 34,00	19.031 32,18	19.739 33,68	92.103 157,17	71.490 121,99	159.167 271,61
	Feminino	26.267 44,36	19.314 32,02	19.769 33,39	18.769 31,70	18.784 31,72	88.005 148,02	70.324 118,76	179.597 303,30
	Total	53.283 45,23	38.817 32,35	39.690 33,09	37.800 32,08	38.523 32,70	180.108 152,87	141.814 120,37	338.764 287,54
1920..	Masculino	25.163 23,84	24.590 23,30	34.704 32,89	37.389 35,43	32.705 30,99	156.182 148,00	135.267 128,18	307.424 291,31
	Feminino	25.987 28,63	24.647 22,42	34.745 31,60	37.341 33,96	33.182 30,18	155.770 141,67	134.990 122,77	341.235 316,35
	Total	51.150 23,74	49.237 22,85	69.449 32,23	74.330 34,68	65.887 30,58	311.952 144,77	270.257 125,42	648.659 301,92

População do Recife e respectivos coeficientes, segundo o sexo e a

Anos	Sexo	Idade							
		— de um	1	2	3	4	5—9	10—14	15—29
		ano							
1872..	Masculino	1.829 29,44	952 15,31	1.202 19,35	1.192 19,18	1.244 20,02	8.676 139,01	7.035 113,23	23.003 370,22
	Feminino	1.481 27,15	1.020 18,70	1.071 19,64	1.251 22,94	1.223 22,12	7.386 135,43	5.782 106,02	19.412 355,91
	Total	3.310 28,37	1.972 16,90	2.273 19,18	2.443 20,94	2.467 21,14	16.062 137,67	12.817 109,80	42.415 363,54
1890..	Total	3.383 21,36	2.110 18,91	2.440 21,87	2.532 22,70	2.341 20,98	11.204 100,43	10.459 93,70	36.975 331,45
1920..	Masculino	2.488 22,11	1.962 17,43	2.554 22,09	2.736 24,31	2.493 22,15	12.198 108,38	12.155 107,09	40.108 356,35
	Feminino	2.535 20,07	2.004 15,87	2.730 21,66	2.860 22,65	2.671 21,15	12.594 99,72	13.104 103,76	43.639 345,55
	Total	5.023 21,03	3.966 16,00	5.290 22,15	5.596 23,48	5.164 21,62	24.792 103,80	25.259 105,75	83.747 350,64

idade, de acordo com os recenseamentos de 1872, 1890, 1900 e 1920

anos								Idade ignorada	Total
30—39	40—49	50—59	60—69	70—79	80—89	90—99	100 e +		
48.490 113,14	32.429 73,00	24.131 56,30	13.919 32,48	4.838 11,29	2.267 5,20	911 2,13	254 0,59	290 0,68	428.588 1,000
48.103 116,49	30.102 72,00	23.609 57,17	14.788 35,81	5.356 12,67	2.105 5,10	891 2,16	237 0,57	303 0,73	412.951 1,000
96.593 114,78	62.531 74,31	47.740 56,73	29.707 34,11	10.194 12,11	4.375 5,20	1.802 2,14	491 0,58	593 0,70	841.539 1,000
123.042 119,43	84.992 82,50	49.659 48,20	27.344 26,54	10.485 10,18	3.662 3,55	974 0,95	299 0,29	3.208 3,11	1.030.224 1,000
68.352 116,04	42.792 73,02	26.003 44,37	10.932 18,00	4.139 7,06	1.056 1,80	258 0,44	69 0,12	4.441 7,58	586.012 1,000
68.352 115,43	41.064 60,35	23.899 40,30	10.195 17,22	4.270 7,21	1.328 2,24	410 0,69	89 0,15	1.702 2,88	592.138 1,000
136.704 116,03	83.856 71,18	49.902 42,36	21.127 17,93	8.409 7,11	2.384 2,02	668 0,57	158 0,13	6.143 5,21	1.178.150 1,000
122.364 115,95	86.420 81,89	52.908 50,13	25.942 24,58	9.476 8,98	2.585 2,45	607 0,58	129 0,12	1.458 1,38	1.055.313 1,000
125.086 113,76	86.784 78,93	52.503 47,45	28.398 25,83	12.255 11,45	4.014 3,65	1.135 1,03	278 0,25	1.172 1,07	1.099.522 1,000
247.450 114,93	173.204 80,38	105.411 48,92	54.340 25,22	21.731 10,08	6.599 3,00	1.742 0,81	407 0,19	2.630 1,22	2.154.835 1,000

idade, de acordo com os recenseamentos de 1872, 1890 e 1920

anos								Idade ignorada	Total
30—39	40—49	50—59	60—69	70—79	80—89	90—99	100 e +		
7.215 116,12	4.350 70,91	2.964 17,70	1.467 23,61	614 9,88	248 3,90	67 1,08	52 0,81	23 0,37	62.133 1,000
6.449 118,25	4.169 76,44	2.614 17,93	1.402 25,71	782 14,54	316 5,73	85 1,50	46 0,84	49 0,9	51.538 1,000
13.664 117,12	8.519 78,01	5.578 17,81	2.869 21,00	1.396 11,07	564 4,54	152 1,2	98 0,8	72 0,6	116.671 1,000
16.315 119,25	11.889 106,58	6.635 59,48	3.708 33,24	1.509 13,53	503 4,51	128 1,1	34 0,3	391 3,4	111.556 1,000
16.673 148,13	10.105 80,78	5.410 48,07	2.345 20,83	784 6,97	168 1,49	45 0,40	6 0,05	323 2,8	112.554 1,000
17.699 130,11	12.121 95,08	7.600 60,18	4.075 32,27	1.692 13,19	539 4,27	155 1,2	37 0,3	220 1,7	126.200 1,000
34.372 113,01	22.226 93,00	13.010 51,47	6.420 23,88	2.476 9,1	707 2,6	200 0,7	42 0,15	552 2,0	258.814 1,000

**População do Estado, segundo as profissões, de acordo com
o recenseamento de 1920**

Profissões		Numero	
		Absoluto	Relativo
Produção da materia prima.....	{ Exploração do solo.....	473.561	219,77
	{ Extração de materias minerais.....	2.092	0,97
Transformação e emprego da materia prima.....	{ Industrias.....	70.313	32,63
	{ Transportes.....	14.934	6,93
	{ Comercio.....	28.907	13,42
Administração e profissões liberais.....	{ Força publica.....	2.458	1,14
	{ Administração publica.....	3.840	1,78
	{ Administração particular.....	1.538	0,71
	{ Profissões liberais.....	8.445	3,92
Diversas....	{ Pessoas que vivem de suas rendas.....	1.371	0,64
	{ Serviço domestico.....	24.507	11,37
	{ Profissão mal definida, não declarada e sem profissão.....	1.522.869	706,72
Total.....		2.154.835	1.000,00

**População do Estado, segundo as profissões definidas, de acordo com
o recenseamento de 1920**

Profissões		Total
Produção da materia prima.....	{ Exploração do solo.....	473.561
	{ Extração de materias minerais.....	2.092
Transformação e emprego da materia prima.....	{ Industrias.....	70.313
	{ Transportes.....	14.934
	{ Comercio.....	28.907
Administração e profissões liberais.....	{ Força publica.....	2.458
	{ Administração publica.....	3.840
	{ Administração particular.....	1.538
	{ Profissões liberais.....	8.445
Diversas.....	{ Pessoas que vivem de suas rendas....	1.371
	{ Serviço domestico.....	24.507
Total.....		631.966

POPULAÇÃO DO ESTADO, SEGUNDO AS PROFISSÕES DEFINIDAS, DE ACORDO COM O RECENSEAMENTO DE 1920

- ① exploração do solo
- ② extração de matérias minerais
- ③ indústrias
- ④ transportes
- ⑤ comércio
- ⑥ força pública
- ⑦ administração pública
- ⑧ administração particular
- ⑨ profissões liberais
- ⑩ pessoas que vivem de suas rendas
- ⑪ serviço doméstico

Profissão	População
① exploração do solo	473.561
② extração de matérias minerais	2.092
③ indústrias	70.313
④ transportes	14.934
⑤ comércio	28.907
⑥ força pública	2.458
⑦ administração pública	3.840
⑧ administração particular	1.538
⑨ profissões liberais	8.445
⑩ pessoas que vivem de suas rendas	1.371
⑪ serviço doméstico	24.507



Densidade predial e domiciliaria do Estado, por municípios, segundo o recenseamento de 1920

Municípios	População	Numero de		Densidade	
		Predios	Domicilios	Predial	Domiciliaria
Afogados de Ingazeira ...	17.703	2.966	2.665	5,97	6,64
Agua Prêta	33.795	5.315	629	6,36	41,93
Aguas Bélas	21.828	3.440	3.408	6,35	6,40
Alagôa de Baixo.....	15.320	2.287	2.145	6,70	7,14
Altinho	30.537	4.794	4.791	6,37	6,37
Amaragí	21.182	3.396	612	6,24	29,46
Barreiros	17.363	3.445	2.756	5,04	6,24
Belmonte	9.500	1.415	1.278	6,71	7,43
Bezzerros	48.190	7.857	7.725	6,13	6,24
Bôa Vista.....	7.067	1.173	1.051	6,02	6,70
Bom Consêlho	48.938	7.273	7.079	6,73	6,91
Bom Jardim	92.515	14.752	14.646	6,27	6,32
Bonito.....	63.577	9.977	9.876	6,37	6,41
Brejo da Madre de Deus	48.784	7.551	7.544	6,46	3,46
Buique	23.621	3.551	3.503	6,65	6,74
Cabo	31.911	5.073	4.920	6,29	6,40
Cabrobó	15.227	2.434	2.296	6,26	6,63
Canhotinho	54.251	8.506	8.465	6,38	6,40
Cauarú	61.636	9.770	9.513	6,31	6,47
Correntes	39.298	6.033	5.961	6,61	6,59
Escada	21.135	3.011	2.905	7,02	7,27
Flôres	21.345	3.372	3.225	6,33	6,61
Floresta	19.780	2.777	2.509	7,12	7,84
Gameleira.....	25.690	4.099	3.443	6,27	7,31
Garanhuns	63.723	9.819	9.364	6,49	6,80
Gloria de Goitá	33.626	5.636	5.498	5,97	6,06
Goiana	53.854	9.642	8.265	5,59	6,47
Granito	10.807	1.753	1.616	6,16	6,69
Gravatá.....	37.705	6.184	6.106	6,10	6,17
Iguarassú	30.918	4.184	1.907	6,19	6,30

Densidade predial e domiciliaria do Estado, por municípios, segundo o recenseamento de 1920

Municípios	População	Numero de		Densidade	
		Predios	Domicilios	Predial	Domiciliaria
Ipojuca	21.331	3.460	3.458	6.17	6.17
Itambé	29.914	4.743	4.637	6.31	6.44
Jaboatão	48.087	7.809	7.678	6.16	6.26
Leopoldina	10.007	1.435	1.410	6.97	7.09
Limoeiro	52.573	8.146	7.776	6.45	6.75
Nazaré	86.940	14.921	13.944	5.83	6.23
Novo Exú	21.201	3.234	3.145	6.56	6.74
Olinda	52.199	8.933	8.262	5.84	6.31
Ouricuri	34.648	5.126	5.041	6.77	6.88
Palmares	38.102	5.378	2.186	7.08	4.91
Panélas	45.985	7.205	7.137	6.38	6.44
Páu d'Alho	36.988	5.638	5.609	6.56	6.59
Pedra	9.973	1.532	1.438	6.51	6.39
Pesqueira	45.513	7.432	6.771	6.12	6.71
Petrolina	16.942	2.260	2.246	7.50	7.54
Quipapá	39.658	6.863	6.664	5.78	5.94
RECIFE	238.843	36.537	35.069	6.54	6.78
Rio Formoso	16.126	2.602	2.397	6.19	6.66
Salgueiro	15.453	2.368	2.105	6.53	7.34
São Bento	20.700	3.064	3.010	6.76	6.87
São José do Egito	15.666	2.491	2.371	6.29	6.60
São Lourenço da Mata	26.993	4.402	4.223	6.13	6.33
Serinhãem	14.644	2.307	2.262	6.35	6.47
Tacarotú	14.144	2.244	2.119	6.30	6.67
Taquaritinga	37.410	5.415	5.128	6.91	7.28
Timbaúba	52.526	8.244	8.182	6.37	6.41
Triunfo	17.369	2.859	2.689	6.08	6.45
Vila Béla	14.456	2.147	2.006	6.73	6.44
Vitoria	59.572	9.367	9.233	6.36	7.20
Total	2.154.835	340.457	316.899	6,33	6,77

**População por municípios, calculada para 31 de Dezembro de 1932 e
densidade por quilometro quadrado**

Municípios	População	Superfície em quilometros quadrados	Densidade por quilometro quadrado
Afogados de Ingazeira	25.370	2.557	9,9
Agua Prêta	44.029	1.148	38,4
Agua Bélas	31.281	3.016	10,4
Alagôa de Baixo	12.146	2.220	5,5
Aliança	40.432	225	179,7
Altinho	28.316	234	121,0
Amaragi	40.030	461	86,8
Angelim	34.772	683	50,9
Barra de São Pedro	14.665	1.861	7,9
Barreiros	25.975	381	68,2
Bebedouro	15.446	230	67,2
Belém	10.103	1.989	5,1
Belmonte	13.614	2.510	5,4
Bélo Jardim	37.609	702	53,6
Bezerras	69.060	822	84,0
Bôa Vista	10.128	4.283	2,4
Bom Consêlho	70.132	1.226	57,2
Bom Jardim	69.508	459	151,4
Bonito	57.350	427	134,3
Brejo da Madre de Deus	32.303	1.191	27,1
Buique	21.970	1.682	13,1
Cabo	45.683	322	141,9
Cabrobó	7.478	933	8,0
Canhotinho	50.612	949	53,3
Caruarú	64.155	1.503	42,7
Catende	16.043	248	64,7
Corrente	56.318	732	76,9
Custodia	13.389	2.399	5,6
Escada	21.686	246	88,2
Flôres	29.566	2.154	13,7
Floresta	24.513	5.313	4,6
Floresta dos Leões	38.526	165	233,5
Frei Caneca	19.380	251	77,2
Gameleira	22.009	181	121,6
Garanhuns	23.680	1.070	78,2
Gloria de Goitá	48.188	512	94,1
Goiana	59.369	609	97,5
Granito	23.641	3.787	6,2
Gravatá	54.034	1.086	49,7
Iguarassú	43.937	635	69,2
Ipojuca	29.543	488	60,5
Itambé	42.870	454	94,4
Jaboatão	35.485	250	141,9

**População por municípios, calculada para 31 de dezembro de 1932 e
densidade por quilometro quadrado**

Municípios	População	Superfície em quilometros quadrados	Densidade por quilometro quadrado
Laranjal	13.315	283	47,1
Leopoldina	15.854	2.796	5,7
Limoeiro	75.241	1.056	71,3
Maracá	15.368	393	39,1
Morumbi	23.991	129	186,0
Maxarê	16.300	4.059	4,0
Namare	34.192	448	76,3
Novo Fxco.	22.770	1.242	18,3
Oleiros	74.962	148	506,5
Ouricuri	23.368	7.085	3,3
Palmares	25.439	417	85,0
Panolas	46.520	430	10,8
Par. d'Alto	40.415	344	11,7
Pedra	14.293	945	15,1
Pesqueira	56.264	1.800	31,3
Petrolina	24.279	6.326	3,8
Queimadas	29.596	189	156,6
Quipapô	41.910	515	81,4
RECIFE	425.070	180	2.361,5
Rebouças	11.354	227	63,1
Rio Branco	9.114	488	18,7
Rio Formoso	28.642	491	71,4
Salgueiro	23.760	2.430	9,8
São Bento	29.665	1.049	28,3
São Clemente	21.174	581	41,6
São Gonzalo	11.672	2.486	4,7
São Joozinho	23.123	211	95,4
São João do Egito	22.451	1.983	20,7
São Lourenço	35.366	237	149,2
São Vicente	28.621	209	137,0
Serra Talhada	19.237	361	53,3
Serra Talhada	31.771	488	65,1
Tacuruz de Minas	16.971	2.404	7,1
Taquarica	16.449	986	16,7
Tremedal	48.352	379	127,6
Trinidade	24.890	334	74,5
Vanuzim	97.161	464	80,1
Várzea	45.147	417	10,8
Vila Rica	20.716	2.246	9,2
Vitória	84.841	364	233,1
Total	3.160.036	99.254	31,8

Aumento da População

MIL HABITANTES

4.500
4.000
3.500
3.000
2.500
2.000
1.500
1.000
500



ESTADO


CAPITAL




MIL HABITANTES

500
450
400
350
300
250
200
150
100

1872 1890 1900 1920 1932



MOVIMENTO DA POPULAÇÃO



Capital — Natalidade — 1920 a 1932

Anos	População	Nascidos vivos	Coefficiente por 1.000 habitantes	Media diaria
1920	238.843	6.831	28,60	18,72
1921	251.116	7.731	30,79	21,18
1922	260.886	8.827	33,83	24,18
1923	270.982	10.107	37,30	27,69
1924	281.469	11.376	40,42	31,17
1925	292.362	12.819	43,85	35,12
1926	306.676	14.792	48,23	40,53
1927	318.428	16.878	53,00	46,24
1928	330.751	17.568	53,12	48,13
1929	379.307	16.995	44,81	46,56
1930	393.986	17.160	43,55	47,01
1931	409.233	17.327	42,54	47,47
1932	425.070	17.185	40,43	47,08

Capital — Nati-Mortalidade — 1920 a 1932

Anos	Nascidos mortos	Media diaria	Coefficiente por 1.000 habitantes	Coefficiente por 1.000 nascidos vivos e mortos
1920	830	2,27	3,48	108,34
1921	951	2,61	3,79	109,54
1922	915	2,51	3,51	93,92
1923	923	2,53	3,41	83,68
1924	916	2,51	3,25	74,52
1925	938	2,57	3,21	68,18
1926	913	2,50	2,98	58,23
1927	1.013	2,78	3,18	56,62
1928	993	2,62	3,00	56,52
1929	1.134	3,11	2,99	62,55
1930	1.109	3,04	2,91	56,75
1931	1.009	2,76	2,47	55,03
1932	1.031	2,82	2,43	56,60

Capital — Casamentos segundo a nacionalidade dos conjuges — 1925 a 1932

Anos	Brasileiro e brasileira	Brasileiro e estrangeira	Estrangeiro e brasileira	Estrangeiro e estrangeira	Total
1925	846	3	47	19	915
1926	877	3	44	14	938
1927	967	4	38	22	1.031
1928	922	—	59	6	987
1929	1.521	15	61	4	1.601
1930	1.219	7	51	11	1.288
1931	1.034	6	31	19	1.090
1932	1.071	7	12	8	1.098

Capital — Casamentos, por meses, ocorridos no quinquênio de 1928 a 1932

Meses	1928	1929	1930	1931	1932
Janeiro	78	99	102	90	88
Fevereiro	83	120	163	106	75
Março	71	109	105	81	87
Abril	71	139	93	87	87
Maió	82	116	103	80	89
Junho	103	149	126	71	87
Julho	78	159	133	87	115
Agosto	54	75	66	54	66
Setembro	99	152	117	91	69
Outubro	74	133	58	102	105
Novembro	55	135	91	102	93
Dezembro	139	215	131	142	138
Total	987	1.601	1.288	1.093	1.099

Capital — Casamentos segundo o estado civil anterior — 1912 a 1932

Anos	Entre solteiros	Solteiros com viúvas	Viúvos com solteiras	Entre viúvos	Total
1912	563	23	59	7	652
1913	529	23	62	10	624
1914	430	10	25	9	674
1915	426	13	29	7	475
1916	746	23	48	8	825
1917	570	21	41	3	635
1918	526	24	43	6	599
1919	583	24	37	5	649
1920	651	21	71	7	750
1921	702	32	52	16	802
1922	753	21	66	11	851
1923	797	25	49	24	895
1924	808	20	4	12	844
1925	834	25	49	7	915
1926	885	9	38	6	938
1927	959	9	58	5	1.031
1928	912	12	62	1	987
1929	1.479	33	82	7	1.601
1930	1.169	24	85	10	1.288
1931	992	20	75	6	1.093
1932	995	37	65	1	1.098

Capital — Variações da mortalidade infantil — 0 a 1 ano — 1920 a 1932

Anos	Óbitos de 0 a 1 ano	Coeficientes			Medias		
		Por 1.000 nascidos vivos	Por 1.000 habitantes	Por 100 óbitos gerais	Por mês	Por dia	Por hora
1920	1.803	263,94	7,55	23,63	150,25	4,94	0,21
1921	1.852	239,56	7,38	24,14	154,33	5,07	0,21
1922	1.953	221,25	7,49	25,82	162,75	5,35	0,22
1923	2.029	204,71	7,64	26,07	172,42	5,67	0,24
1924	1.977	173,79	7,02	25,29	164,75	5,42	0,23
1925	1.829	142,68	6,23	24,77	152,42	5,01	0,21
1926	1.973	133,38	6,43	25,08	164,42	5,41	0,23
1927	1.853	109,79	5,82	25,90	154,42	5,08	0,21
1928	1.695	96,48	5,12	23,96	141,25	4,64	0,19
1929	2.319	136,45	6,11	26,75	193,25	6,35	0,24
1930	2.383	138,87	6,05	25,90	198,58	6,53	0,27
1931	2.601	150,11	6,36	25,89	216,75	7,13	0,30
1932	2.038	126,16	4,79	22,17	169,83	5,58	0,23

CAPITAL — Variações da mortalidade infantil - 0 a 1 ano - 1900 a 1932

Anos	População	Obitos gerais	Obitos de 0 a 1 ano	Coeficientes		
				Por 1.000 habitantes		Por 100 obitos gerais
				Anuais	Quiquenaes	
1900	113.106	6.206	902	7,98		14,53
1901	117.483	6.498	1.063	9,13		16,51
1902	122.030	5.992	942	7,72		15,72
1903	126.753	5.749	702	5,54		12,21
1904	131.658	9.768	1.715	13,03		17,56
1905	136.753	9.374	1.194	8,73	8,82	12,74
1906	142.045	6.418	1.191	8,38		18,56
1907	147.542	7.454	1.243	8,42		16,68
1908	153.252	7.058	1.251	8,16		17,72
1909	159.183	7.227	1.665	10,46		23,04
1910	165.343	8.541	1.567	9,48	9,45	18,35
1911	171.742	9.891	1.887	10,99		19,08
1912	178.388	7.677	1.458	8,17		18,99
1913	185.292	6.894	1.443	7,79		20,93
1914	192.463	7.198	1.628	8,46		22,62
1915	199.911	8.167	1.827	9,14	7,73	22,37
1916	207.648	7.561	1.738	7,41		20,34
1917	215.684	6.347	1.264	5,86		19,91
1918	224.931	9.163	1.755	7,83		19,15
1919	232.701	8.641	1.952	8,39		22,59
1920	238.843	7.629	1.803	7,55	7,73	23,63
1921	251.116	7.671	1.852	7,38		24,14
1922	260.886	7.565	1.953	7,49		25,82
1923	170.982	7.939	2.069	7,64		26,07
1924	281.469	7.818	1.977	7,02		25,29
1925	292.362	7.388	1.829	6,23	6,63	24,77
1926	306.676	7.866	1.973	6,43		25,08
1927	318.428	7.154	1.853	5,82		25,90
1928	330.721	7.075	1.695	5,12		23,96
1929	379.307	8.669	2.319	6,11		26,75
1930	393.986	9.199	2.383	6,05	5,69	25,90
1931	409.233	10.048	2.601	6,36		25,89
1932	425.070	9.194	2.038	4,79		22,17

Capital — Variações anuais e quinquenais da mortalidade geral 1900 a 1932

Anos	População	Óbitos gerais	Coeficientes por 1.000 habitantes	
			Anuais	Quinquenais
1900	114.100	6.206	54,87	
1901	117.481	6.498	55,31	
1902	122.000	5.992	49,10	
1903	126.753	5.749	45,36	
1904	131.058	9.768	74,49	
1905	133.753	9.374	68,55	56,76
1906	142.045	6.448	45,18	
1907	147.542	7.454	50,52	
1908	153.272	7.058	46,05	
1909	159.183	7.227	45,40	
1910	165.343	8.541	51,66	49,75
1911	171.742	9.891	57,59	
1912	178.888	7.677	43,04	
1913	185.292	6.804	37,21	
1914	192.493	7.198	37,40	
1915	199.911	8.167	40,85	36,26
1916	207.048	7.561	36,41	
1917	215.984	6.347	29,43	
1918	224.031	9.163	40,90	
1919	232.701	8.644	37,13	
1920	238.843	7.629	31,94	33,90
1921	251.116	7.671	30,55	
1922	260.886	7.565	29,00	
1923	270.982	7.936	29,29	
1924	281.469	7.818	27,78	
1925	292.362	7.888	25,27	26,09
1926	306.074	7.366	25,65	
1927	318.428	7.151	22,47	
1928	330.754	7.075	21,39	
1929	373.807	8.669	22,85	
1930	393.986	6.199	23,35	22,75
1931	409.283	10.048	24,55	
1932	433.070	9.104	21,63	

Capital — Variações anuais da mortalidade segundo o sexo e a nacionalidade 1900 a 1932

Anos	Sexo masculino		Sexo feminino		Brasileiros		Estrangeiros	
	Obitos	Coef. por 100 obitos gerais	Obitos	Coef. por 100 obitos gerais	Obitos	Coef. por 100 obitos gerais	Obitos	Coef. por 100 obitos gerais
1900	3445	55,51	2761	44,49	6065	96,76	201	3,24
1901	3756	57,80	2742	42,20	4346	97,66	152	2,34
1902	3293	54,96	2699	45,04	5852	97,66	140	2,34
1903	4499	60,86	2250	39,14	5666	98,56	83	1,44
1904	5721	58,57	4047	41,43	9634	98,63	134	1,37
1905	5512	58,80	3862	41,20	9231	98,47	143	1,53
1906	3814	59,43	2604	40,57	6271	97,71	147	2,29
1907	4367	58,59	3087	41,41	7356	98,69	98	1,31
1908	3936	55,77	3122	41,23	6950	98,47	108	1,53
1909	4126	57,09	3101	42,91	7110	98,38	117	1,62
1910	5319	62,28	3222	37,72	8441	98,38	100	1,17
1911	5769	58,33	4122	41,67	9785	98,93	106	1,07
1912	4557	59,36	3120	40,64	7559	98,46	118	1,54
1913	3842	55,73	3052	44,27	6800	98,64	94	1,36
1914	3912	54,35	3286	45,65	7091	98,51	107	1,49
1915	4443	54,40	3724	45,60	8075	98,87	92	1,13
1916	4188	55,39	3373	44,61	7444	98,45	117	1,55
1917	3317	52,26	3030	47,74	6249	98,46	98	1,54
1918	4798	52,36	4365	47,64	9041	98,67	122	1,33
1919	4430	51,27	4211	48,73	8521	98,61	120	1,39
1920	3958	51,88	3671	48,12	7517	98,53	112	1,47
1921	4015	52,34	3656	47,66	7561	98,57	110	1,43
1922	(*)	(*)	(*)	(*)	7454	98,53	111	1,47
1923	4008	50,50	3928	49,50	7850	98,92	86	1,08
1924	3939	50,38	3879	49,62	7718	98,72	100	1,28
1925	3693	49,99	3695	50,01	7318	99,05	70	0,95
1926	4015	51,04	3851	48,96	7762	98,68	104	1,32
1927	3599	50,31	3555	49,69	7058	98,66	96	1,34
1928	3632	49,92	3543	50,08	6979	98,64	96	1,36
1929	4326	49,90	4343	50,10	8577	98,94	92	1,06
1930	4600	50,01	4599	49,99	9121	99,15	78	0,85
1931	5124	51,00	4924	49,00	9943	98,96	105	1,04
1932	4662	50,71	4532	49,29	9096	98,93	98	1,07

(*) Não ha dados.

CAPI
Variações anuais da morte
1928 a

Idades	1928		1929	
	Obitos	Coeficiente por 100 obitos gerais	Obitos	Coeficiente por 100 obitos gerais
0 a 1 ano	1.695	23,96	2.319	6,75
1 a 5 anos.....	486	6,87	942	10,87
6 a 10	100	1,41	187	2,16
11 a 20	519	7,34	576	6,64
21 a 30 «	1.222	17,27	1.316	15,18
31 a 40	899	12,71	976	11,26
41 a 50	679	9,60	718	8,28
51 a 60 «	623	8,81	665	7,67
De mais de 60 anos.....	887	11,83	963	11,11
Idade ignorada	15	0,20	27	0,31

Variações anuais da morte
1928 a

Nacionalidades	1928		1929	
	Obitos	Coeficiente por 100 obitos gerais	Obitos	Coeficiente por 100 obitos gerais
Brasileiros	6.979	98,64	8.577	98,94
Portugueses	56	0,79	49	0,57
Italianos	8	0,11	5	0,06
Francêses	8	0,11	2	0,02
Inglêses.....	6	0,08	5	0,06
Espanhóis	4	0,06	7	0,08
Alemães	4	0,06	3	0,03
Outros europeus.....	5	0,07	9	0,10
Anglo-americanos.....	—	—	3	0,03
Hispano-americanos	1	0,02	2	0,02
Asiáticos	3	0,04	6	0,07
Africanos	1	0,02	1	0,01
Nacionalidade ignorada.....	—	—	—	—

TAL**idade, segundo as idades**

1932

1930		1931		1932	
Obitos	Coefficiente por 100 obitos gerais	Obitos	Coefficiente por 100 obitos gerais	Obitos	Coefficiente por 100 obitos gerais
2.383	25,90	2.601	25,89	2.038	22,17
849	9,23	853	8,49	918	9,98
151	1,64	176	1,75	222	2,41
591	6,42	661	6,58	532	5,79
1.456	15,83	1.547	15,40	1.308	14,24
1.075	11,69	1.242	12,36	1.103	12,00
821	8,92	937	9,33	912	9,91
797	8,66	800	7,96	764	8,31
1.033	11,23	1.183	11,77	1.362	14,81
43	0,47	48	0,48	34	0,37

idade, segundo a nacionalidade

1932

1930		1931		1932	
Obitos	Coefficiente por 100 obitos gerais	Obitos	Coefficiente por 100 obitos gerais	Obitos	Coefficiente por 100 obitos gerais
9.121	99,15	9.943	98,95	9.096	98,93
42	0,46	61	0,61	38	0,41
4	0,04	11	0,11	14	0,15
4	0,04	2	0,02	5	0,05
3	0,03	5	0,05	—	—
8	0,09	7	0,07	8	0,08
2	0,02	7	0,07	4	0,04
9	0,10	7	0,07	15	0,16
—	—	1	0,01	—	—
—	—	2	0,02	—	—
5	0,05	2	0,02	5	0,05
1	0,01	—	—	—	—
—	—	—	—	9	0,09

Capital — Variações anuais

1928

Distritos	1928		1929	
	Obitos	Coefficiente por 100 obitos gerais	Obitos	Coefficiente por 100 obitos gerais
Recife	57	0,81	58	0,67
Santo Antonio	81	1,14	145	1,67
São José.....	449	6,35	482	5,56
Afogados	1.349	19,07	1.719	19,76
Bôa Vista.....	3.014	42,60	2.873	33,14
Graças.....	1.063	15,02	2.033	23,95
Pôço	746	10,54	963	10,10
Varzea.....	316	4,47	246	3,99
Tejipió				
Beberibe				

Capital — Mortalidade pelas principais molestias transmissiveis e respectivos coeficientes sobre a mortalidade geral

1928 a 1932

Doenças	1928		1929		1930		1931		1932	
	Obitos	o/o	Obitos	o/o	Obitos	o/o	Obitos	o/o	Obitos	o/o
Febre tifoide e paratifoide	20	0,283	33	0,381	34	0,370	45	0,448	47	0,511
Paludismo	42	0,594	60	0,692	41	0,446	80	0,796	81	0,881
Variola	—	—	—	—	—	—	—	—	—	—
Sarampo	—	—	116	1,338	20	0,217	2	0,020	2	0,217
Escarlatina	—	—	—	—	—	—	—	—	—	—
Coqueluche	1	0,014	2	0,023	89	0,967	34	0,338	14	0,162
Difteria e crup	5	0,071	5	0,058	12	0,130	21	0,209	17	0,184
Gripe.....	252	3,562	357	4,118	341	3,707	555	5,523	269	0,298
Disenterias	25	0,353	68	0,784	74	0,804	97	0,965	34	0,370
Poste	—	—	—	—	—	—	—	—	—	—
Febre amarela	1	0,014	4	0,046	—	—	—	—	1	0,010
Lepra	15	0,212	18	0,208	11	0,120	19	0,189	23	0,250
Erisipela	17	0,240	20	0,231	25	0,272	41	0,408	44	0,479
Poliomielite aguda	—	—	1	0,012	—	—	—	—	—	—
Encefalite letargica	—	—	—	—	—	—	1	0,010	—	—
Meningite cerebro-espinhal epidemica	—	—	—	—	—	—	1	0,010	—	—
Tuberculose	1.366	19,307	1.564	18,641	1.696	18,437	1.805	17,964	1.797	19,545

da mortalidade por distritos

1932

1930		1931		1932	
Obitos	Coefficiente por 100 obitos gerais	Obitos	Coefficiente por 100 obitos gerais	Obitos	Coefficiente por 100 obitos gerais
70	0,76	75	0,75	249	2,70
97	1,05	113	1,12	187	2,03
516	5,61	567	5,64	515	5,60
1.904	20,70	2.071	20,61	1.910	20,77
3.209	34,88	3.637	36,20	2.309	25,11
2.020	21,96	2.055	20,45	1.130	12,29
1.044	11,35	1.171	11,65	1.307	14,21
339	3,69	359	3,57	372	4,05
—	—	—	—	319	3,47
—	—	—	—	896	9,75

Capital — Variações anuais do crescimento vegetativo e índice vital
1923 a 1932

Anos	População	Obitos	Nascidos vivos	Crescimento vegetativo		Índice vital
				Total	Coefficiente por 1.000 habitantes	
1923	270.982	7.936	10.107	+ 2.171	8,01	127,42
1924	281.469	7.818	11.376	+ 3.558	12,64	145,51
1925	292.362	7.388	12.819	+ 5.431	18,58	173,51
1926	306.676	7.866	14.792	+ 6.926	22,58	188,05
1927	318.428	7.154	16.878	+ 9.724	30,54	235,92
1928	330.751	7.075	17.568	+10.493	31,72	248,31
1929	379.307	8.669	16.995	+ 8.326	21,95	196,01
1930	393.986	9.199	17.160	+ 7.961	20,21	186,51
1931	409.233	10.048	13.327	+ 3.279	8,01	192,63
1932	425.070	9.194	16.154	+ 6.960	16,37	186,92

**Mortalidade no Recife, segundo as causas de morte,
no quinquênio de 1928 a 1932**

Causa de morte	1928	1929	1930	1931	1932
Febre tifóide e paratifoide.....	20	38	34	45	47
Tifo exantemático	—	—	—	—	—
Variola	—	—	—	—	—
Sarampo	—	116	20	2	2
Escarlatina	—	—	—	—	—
Coqueluche	1	2	89	34	14
Difteria	5	5	12	21	17
Gripe ou influenza.....	252	357	341	555	269
Peste.....	—	—	—	—	—
Tuberculose do aparelho respiratorio.....	1.354	1.541	1.648	1.764	1.769
Outras tuberculoses.....	12	23	48	41	28
Sífilis	282	183	189	249	267
Paludismo (malária).....	42	60	41	80	81
Outras doenças infecciosas e parasitárias:					
a) disenterias:					
I — amebiana.....	6	7	30	10	6
II — bacilar	3	29	27	24	8
III — não especificada ou devida a outras causas...	16	32	17	63	20
b) Erupela	17	20	25	41	44
c) Poliomielite aguda e polioencefalite aguda	—	1	—	—	—
d) Encefalite letárgica ou epidêmica	—	—	—	1	—
e) Meningite cerebro-espinal epidêmica	—	—	—	1	—
f) Ruiva	3	1	2	4	—
g) Tétano	22	19	32	52	36
h) Lepra.....	15	18	11	19	23
i) Infecção purulenta e sistêmica não puerperal	163	235	251	393	183
j) Febre amarela	1	4	—	—	1
k) Micoses	—	—	—	1	—
l) Outras doenças infecciosas e parasitárias	27	15	41	20	291
Câncer e outras tumores malignos	130	144	170	186	208
Tumores não malignos ou cujo caráter maligno não foi espec.	17	15	10	8	7
Outras doenças gerais e envelhecimento crônicos.....	24	33	26	75	94
Hemorragia cerebral isolada ou trombose cerebral.....	157	153	153	195	187

MORTALIDADE NO RECIFE

COEFICIENTES
POR
1.000 HABITANTES



1900

1910

1920

1930

1932

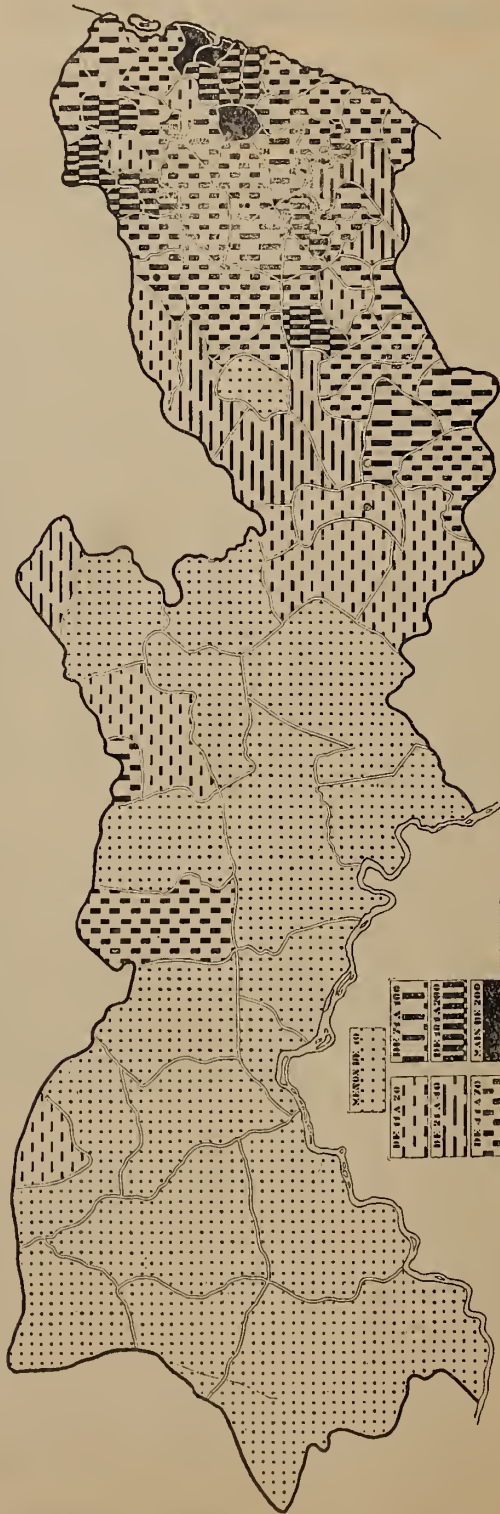
Entradas e saídas de passageiros pelo porto do Recife,

Nacionalidades	1928				1929				
	Entra- das	Saídas	Diferença nas entradas		Entra- das	Saídas	Diferença nas entradas		
			Para mais	Para menos			Para mais	Para menos	
Brasileiros...	14.319	15.238	—	919	13.952	15.298	—	1.346	
Europeus ...	Alemães	521	602	—	81	555	564	—	9
	Austriacos	28	14	14	—	46	32	14	—
	Belgas	25	21	4	—	40	34	6	—
	Dinamarquêses	18	14	4	—	19	11	8	—
	Francêses	273	243	30	—	229	212	17	—
	Grégos	67	12	55	—	21	33	—	12
	Espanhóes	103	99	4	—	101	110	—	9
	Holandêses	41	26	15	—	54	50	4	—
	Hungaros	20	8	12	—	19	13	6	—
	Inglêses	615	668	—	53	610	714	—	104
	Italianos	259	258	1	—	239	223	16	—
	Polonêses	59	53	6	—	56	42	14	—
	Portuguêses	842	544	298	—	813	558	255	—
	Russos	178	130	48	—	148	113	35	—
	Suêcos	9	2	7	—	10	21	—	11
Suissos	21	14	7	—	54	58	—	4	
Yugo-Slavos	—	—	—	—	—	—	—	—	
Outras nacionalidades ..	226	222	20	16	109	51	60	2	
Americanos.	Argentinos	46	39	7	—	36	28	8	—
	Bolivianos	1	1	—	—	7	6	1	—
	Canadenses	2	2	—	—	4	3	1	—
	Chilenos	18	17	1	—	5	9	1	—
	Cubanos	11	8	3	—	8	7	1	—
	Mexicanos	3	4	—	1	4	1	3	—
	Norte Americanos	308	203	105	—	322	284	38	—
	Paraguaios	—	2	—	2	8	6	2	—
	Uruguaios	—	1	—	1	17	9	8	—
	Venezuelanos	14	13	1	—	1	1	—	—
Outras nacionalidades ..	25	11	14	—	21	14	11	7	
Asiaticos ...	Chinêses	52	35	17	—	32	49	—	17
	Japonêses	6	6	—	—	5	6	—	1
	Turcos asiaticos, Sirios e Libanêses	90	79	13	2	156	132	19	—
	Outras nacionalidades ..	24	22	5	3	30	26	10	3
Africanos ...	28	5	26	3	5	1	4	—	
Australianos.	—	—	—	—	—	—	—	—	
Total.....	18.252	18.616	—	364	17.736	18.716	—	980	


segundo a nacionalidade, no quinquênio de 1928-1932

1930				1931				1932			
Entradas	Saídas	Diferença nas entradas		Entradas	Saídas	Diferença nas entradas		Entradas	Saídas	Diferença nas entradas	
		Para mais	Para menos			Para mais	Para menos			Para mais	Para menos
14.846	12.270	2.576	—	12.218	12.192	26	—	15.340	18.102	—	2.762
438	425	13	—	471	469	2	—	402	393	9	—
35	33	2	—	52	49	3	—	35	38	—	3
33	32	1	—	7	14	—	7	8	4	4	—
15	13	2	—	13	16	—	3	12	10	2	—
197	240	—	43	175	160	15	—	100	118	—	18
16	4	12	—	13	10	3	—	8	14	—	6
114	135	—	21	62	78	—	16	69	43	26	—
29	18	11	—	37	43	—	6	27	32	—	5
11	14	—	3	26	13	13	—	20	14	6	—
497	660	—	163	457	570	—	113	407	504	—	97
285	236	49	—	252	254	—	2	204	209	—	5
83	37	46	—	95	78	17	—	35	51	—	16
710	512	198	—	663	750	—	87	594	732	—	138
173	127	46	—	90	77	13	—	82	77	5	—
26	37	—	11	17	31	—	14	15	27	—	12
58	59	—	1	60	66	—	6	32	42	—	10
3	—	3	—	5	17	—	12	23	24	—	1
144	96	48	—	167	161	6	—	125	135	—	10
43	33	10	—	31	20	11	—	25	24	1	—
1	—	1	—	2	1	1	—	1	2	—	1
1	5	—	4	6	6	—	—	7	6	1	—
4	7	—	3	3	7	—	4	5	5	—	—
5	5	—	—	2	3	—	1	7	9	—	2
5	5	—	—	5	7	—	2	—	—	—	—
335	268	67	—	247	234	13	—	205	198	7	—
1	—	1	—	5	8	—	3	1	1	—	—
10	10	—	—	11	10	1	—	15	11	4	—
—	1	—	1	—	1	—	1	1	1	—	—
10	6	4	—	20	12	8	—	5	7	—	2
34	34	—	—	28	28	—	—	15	7	8	—
40	18	22	—	4	3	1	—	4	3	1	—
173	103	70	—	103	124	—	21	109	132	—	23
1	2	—	1	12	37	—	25	13	16	—	3
3	4	—	1	3	—	3	—	—	11	—	11
—	—	—	—	1	—	1	—	2	1	1	—
18.379	15.449	2.930	—	15.363	15.549	—	186	17.953	21.003	—	3.050

Densidade da população, per municípios, em 31 de Dezembro de 1932



CULTOS



Divisão eclesiástica em 1932

Paróquias	Municípios	Titulares das paróquias
ARQUIDIOCESE DE OLINDA E RECIFE		
Afogados.....	Recife.....	N. S. da Paz
Altinho.....	Altinho.....	N. S. do Ó
Amaragí.....	Amaragí.....	São José
Barro.....	Recife.....	N. S. da Conceição
Bebedouro.....	Bebedouro.....	Santo Antonio
Beberibe.....	Recife.....	N. S. da Conceição
Bezerros.....	Bezerros.....	São José
Bôa Vista.....	Recife.....	S. S. Sacramento
Bonito.....	Bonito.....	N. S. da Conceição
Cabo.....	Cabo.....	Santo Antonio
Caruarú.....	Caruarú.....	N. S. das Dôres
Casa Forte.....	Recife.....	S. S. Coração de Jesus
Chã Grande.....	Gravatá.....	São José
Encruzilhada.....	Recife.....	N. S. de Belém
Escada.....	Escada.....	N. S. da Apresentação
Gameleira.....	Gameleira.....	N. S. da Penha
Gloria de Goitá.....	Gloria de Goitá.....	N. S. da Gloria
Graças.....	Recife.....	N. S. das Graças
Gravatá.....	Gravatá.....	Sant' Ana
Iguarassú.....	Iguarassú.....	Santos Cosme e Damião
Ipojuca.....	Ipojuca.....	S. Miguel
Itamaracá.....	Iguarassú.....	N. S. do Pilar
Jaboatão.....	Jaboatão.....	Santo Amaro
Luz.....	Sã) Lourenço da Mata.....	N. S. da Luz
Maranguape.....	Olinda.....	N. S. dos Prazeres
Morenos.....	Morenos.....	N. S. da Conceição
Muribeca.....	Jaboatão.....	N. S. do Rosario
Olinda.....	Olinda.....	S. Pedro Martir
Pau d' Alho.....	Pau d' Alho.....	Divino Espírito Santo
Piedade.....	Recife.....	N. S. da Piedade
Rio Formoso.....	Rio Formoso.....	São José
Santo Antonio.....	Recife.....	S. S. Sacramento
São Caetano.....	São Caetano.....	São Caetano
São Joaquim.....	São Joaquim.....	São Joaquim
São José.....	Recife.....	São José
São Lourenço.....	São Lourenço da Mata.....	São Lourenço
São Pedro Gonçalves.....	Recife.....	São Frei Pedro Gonçalves
Serinhãem.....	Serinhãem.....	N. S. da Conceição
Solidade.....	Recife.....	N. S. da Solidade
Torre.....	Recife.....	N. S. do Rosario
Varzea.....	Recife.....	N. S. do Rosario
Vitoria.....	Vitoria.....	Santo Antonio

Divisão eclesiástica em 1932

Paróquias	Municípios	Titulares das paróquias
DIOCESE DE GARANHUNS		
Agua Bella	Agua Bella	N. S. da Conceição
Agua Preta	Agua Preta	São José de Agudos
Angaites	Angaites	N. S. da Conceição
Barragem	Barragem	São Miguel
Estação de Maré	Est. Cassin	N. S. das Dores
Ilha Vista	Camaldão	São Sebastião
Ilha Casadinho	Ilha Casadinho	Sagrado Família de Nazaré
Itaipu	Candói	N. S. de Lourdes
Caçadorina	Candói	N. S. da Conceição
Catanduva	Catanduva	São Antônio
Catanduva de Minas	Catanduva	Santo Antônio
Corumbá	Corumbá	N. S. da Conceição
Jaraguá	Jaraguá	N. S. da Conceição
Lagoa de Santa	Est. Cassin	N. S. da Conceição
Palmeira	Palmeira	N. S. dos Anjos
Paraná	Paraná	Bom Jesus dos Afetos
Quipipá	Quipipá	N. S. da Conceição
São Bento	São Bento	Bom Jesus dos Afetos

DIOCESE DE NAZARÉ

Bom Jardim	Bom Jardim	Sant' Ana
Castro	Castro	N. S. do Rosário
Florinda dos Leões	Florinda dos Leões	São José
Quatro	Quatro	N. S. do Rosário
Itaipu	Itaipu	N. S. do Desterro
Linha Nova	Almada	N. S. do Bom Despacho
Luzitânia	Luzitânia	N. S. do Aproveitamento
Maré	Maré	N. S. da Conceição
N. Senhora do O.	Almada	N. Senhora do O.
Quindiz	Quindiz	N. S. da Conceição
Santa Cruz	Vigário	Sacror Bom Jesus
São Vicente	S. Vicente	São Vicente
Santa Rosa	Santa Rosa	São José
Tombador	Itaipu	Santo Antônio
Tupaciguara	Castro	São Lourenço
Turmalina	Turmalina	N. S. das Dores
Viamã	Viamã	São José
Vitória	Vitória	Sant' Ana

Divisão eclesiástica em 1932

Paróquias	Municípios	Titulares das Paróquias
-----------	------------	-------------------------

DIOCESE DE PESQUEIRA

Afogados	Afogados de Ingazeira	Bom Jesus dos Remedios
Alagôa de Baixo.....	Alagôa de Baixo.....	N. S. da Conceição
Belo Jardim	Belo Jardim	N. S. da Conceição
Belém	Belém	N. S. do Patrocinio
Belmonte	Belmonte	São José
Brejo da Madre de Deus....	Brejo da Madre de Deus....	São José
Buíque	Buíque	São Felix de Cantalice
Cimbres	Pesqueira	N. S. das Montanhas
Custódia	Custódia	São José
Espírito Santo.....	Afogados de Ingazeira	N. S. dos Remedios
Flôres	Flôres	N. S. da Conceição
Floresta	Floresta	Bom Jesus dos Aflitos
Gameleira	Moxotó	N. S. da Conceição
Pedra	Pedra	N. S. da Conceição
Pesqueira	Pesqueira	Santa Agueda
Rio Branco	Rio Branco	N. S. do Livramento
São José do Egito.....	São José do Egito.....	São José
São Pedro de Umburanas....	São José do Egito.....	São Pedro
Tacaratú	Tacaratú	N. S. da Saúde
Triunfo	Triunfo	N. S. das Dôres
Vila Bela	Vila Bela	N. S. da Penha

DIOCESE DE PETROLINA

Barra de São Pedro	Ouricuri	São Pedro
Bôa Vista.....	Bôa Vista.....	N. S. da Conceição
Bodocó	Granito	São José
Cabrobó	Cabrobó	N. S. da Conceição
Granito	Granito	N. S. do Bom Conselho
Leopoldina.....	Leopoldina.....	Sant' Ana
Novo Exú	Novo Exú	Bom Jesus dos Aflitos
Ouricuri	Ouricuri	São Sebastião
Petrolina.....	Petrolina.....	N. S. da Conceição
Salgueiro	Salgueiro	Santo Antonio
São Gonçalo	São Gonçalo	N. S. da Conceição
Serrinha	Salgueiro	N. S. da Conceição

Movimento do culto catolico em 1932, por paróquias, segundo o numero extremas unções, viáticos, encomendações, missas, comu-

Paróquias	Igrejas	Capelas	Associações pías	Irmandades	Batisados		
					Sexo masculino	Sexo feminino	Total
ARQUIDIOCESE DE							
Afogados (*).....	—	—	—	—	—	—	—
Altinho	1	9	5	—	545	610	1.155
Amaragí	4	4	4	—	329	385	714
Barro.....	3	2	5	—	262	275	537
Bebedouro	6	5	6	—	500	569	1.069
Beberibe.....	3	3	5	—	200	300	500
Bezerros.....	1	6	4	3	1.228	955	2.183
Bôa Vista.....	5	3	11	2	204	204	408
Bonito	1	6	4	—	737	797	1.534
Cabo (*).....	—	—	—	—	—	—	—
Caruarú	7	6	9	1	1.318	1.261	2.579
Casa Forte(*).....	—	—	—	—	—	—	—
Chã Grande(*).....	—	—	—	—	—	—	—
Eneruzilhada	2	1	6	—	650	695	1.345
Escada	8	—	—	—	431	570	1.001
Gameleira.....	1	10	7	1	361	331	692
Gloria de Goitá	1	4	4	—	763	785	1.548
Gragas.....	3	2	10	—	129	125	254
Gravatá.....	1	6	9	—	—	—	1.671
Iguarassú (*).....	—	—	—	—	—	—	—
Ipojuca	3	16	6	1	213	401	614
Itamaracá (*).....	—	—	—	—	—	—	—
Jaboatão(*).....	—	—	—	—	—	—	—
Luz (*).....	—	—	—	—	—	—	—
Maranguape	4	5	6	—	312	316	628
Morenos	1	2	5	—	308	288	596
Muribéca (*).....	—	—	—	—	—	—	—
Olinda	14	6	10	9	242	259	501
Páu d'Alho	5	15	6	1	660	618	1.278
Piedade (*).....	—	—	—	—	—	—	—
Rio Formoso	3	4	3	3	194	176	370
Santo Antonio	9	8	3	2	124	101	225
São Caetano	1	4	4	1	721	710	1.431
São Joaquim.....	1	1	3	—	787	827	1.614
São José(*).....	—	—	—	—	—	—	—
São Lourenço da Mata(*).....	—	—	—	—	—	—	—
São Pedro Gonçalves.....	1	1	8	6	41	20	61
Serinhãem	4	5	3	—	312	312	624
Soledade(*).....	—	—	—	—	—	—	—
Torre.....	1	2	10	—	224	349	573
Varzea.....	5	—	15	1	269	265	534
Vitória.....	3	12	12	1	1.331	997	2.328
Total.....	102	148	183	31	13.395	13.501	28.567

(*) Não informou.

de igrejas, capelas, associações piás, batizados por sexos, casamentos, nhões, confissões e conversões, por nacionalidade e sexos

Casa- mentos	Extre- mas unções	Viaticos	Enco- menda- ções	Missas	Comunhões		Confis- sões	Conversões			
					Pela 1. ^a vez	Outras vezes		BRASILEIROS		ESTRANGEIROS	
								Sexo mascu- lino	Sexo femini- no	Sexo mascu- lino	Sexo femini- no
—	—	—	—	—	—	—	—	—	—	—	—
184	186	144	33	571	142	12.199	10.200	—	—	—	—
67	64	68	15	394	70	9.222	—	—	—	—	—
65	106	134	42	355	156	34.975	—	—	2	1	—
115	54	80	26	365	70	16.162	—	—	—	—	—
100	50	50	20	365	300	11.700	3.000	—	—	—	—
283	198	212	25	65	82	50.427	—	—	—	—	—
59	9	11	11	1.375	142	25.000	—	—	—	—	—
211	152	83	41	365	312	14.188	—	—	—	—	—
—	—	—	—	—	—	—	—	—	—	—	—
352	68	162	27	857	1.587	68.947	—	—	—	—	—
—	—	—	—	—	—	—	—	—	—	—	—
—	—	—	—	—	—	—	—	—	—	—	—
100	95	83	—	369	182	26.380	—	—	—	—	—
62	—	—	57	—	109	31.502	—	1	—	—	—
83	98	77	23	738	201	—	—	—	—	—	—
—	60	15	12	365	—	—	—	—	—	—	—
41	25	53	14	730	104	37.120	—	—	—	—	—
—	—	—	—	365	—	—	—	—	—	—	—
—	—	—	—	—	—	—	—	—	—	—	—
58	74	91	—	730	220	21.070	39.431	—	—	—	—
—	—	—	—	—	—	—	—	—	—	—	—
—	—	—	—	—	—	—	—	—	—	—	—
—	—	—	—	—	—	—	—	—	—	—	—
82	74	63	90	557	42	9.643	—	1	1	—	—
65	103	94	28	365	121	25.460	—	—	—	—	—
—	—	—	—	—	—	—	—	—	—	—	—
115	166	140	72	391	291	184.173	18.430	—	—	—	—
170	110	97	18	365	744	14.000	—	—	—	—	—
—	—	—	—	—	—	—	—	—	—	—	—
25	21	20	3	—	—	1.818	—	—	—	—	—
14	—	—	—	365	—	1.328	1.035	—	—	—	—
134	82	65	30	365	300	18.000	—	1	—	—	—
76	125	102	15	365	200	22.577	—	—	—	—	—
—	—	—	—	—	—	—	—	—	—	—	—
—	—	—	—	—	—	—	—	—	—	—	—
6	12	10	11	365	71	3.745	—	—	—	—	—
67	43	45	12	—	—	7.564	—	—	—	—	—
—	—	—	—	—	—	—	—	—	—	—	—
103	130	165	49	463	1.800	19.200	15.200	—	2	—	—
53	110	90	40	1.825	240	38.800	—	—	—	—	—
272	201	188	75	820	400	33.600	36.000	—	—	—	—
2.962	2.416	2.342	789	14.295	7.877	738.800	123.296	3	5	1	—

**Movimento do culto católico em 1932, por paróquias, segundo o numero
extremas unções, viaticos, encomendações, missas,**

Paróquias	Igrejas	Capelas	Asso- ciações pias	Irman- dades	Batisados			Casamentos
					Sexo masculino	Sexo feminino	Total	
DIOCESE DE								
Água Preta	1	6	3	—	241	380	621	86
Águas Belas	3	4	4	1	1.100	1.350	2.450	140
Angelim	—	—	—	—	—	—	—	—
Barreiros	—	8	4	1	313	340	653	87
Belém de Maria	4	3	3	1	375	325	700	90
Bôa Vista	1	6	4	—	663	652	1.315	226
Bom Conselho	—	—	—	—	—	—	—	—
Calçado	1	4	1	—	626	595	1.221	136
Canhotinho	1	5	3	—	689	713	1.402	215
Catende	—	—	—	—	—	—	—	—
Catedral de Garanhuns	—	—	—	—	—	—	—	—
Correntes	—	—	—	—	—	—	—	—
Jurema	—	—	2	—	583	480	1.063	127
Lagôa de Gatos	1	3	3	2	495	516	1.011	187
Palmares	1	5	5	—	436	432	868	112
Panelas	3	—	4	1	1.104	1.045	2.149	185
Quipapá	1	4	4	—	574	486	1.060	140
São Bento	4	3	—	2	406	500	906	96
Total	21	50	40	8	7.605	7.814	15.419	1.827

DIOCESE DE

Bom Jardim	3	6	7	—	890	962	1.852	205
Cruangi	1	2	3	—	114	257	371	38
Floresta dos Leões	2	2	2	—	401	344	745	72
Goiana	8	6	6	2	386	396	782	114
Itambé	1	5	9	—	514	512	1.026	149
Lagôa Seca	3	9	8	—	449	473	922	95
Limociro	—	—	—	—	—	—	—	—
Nazaré	—	—	—	—	—	—	—	—
Nossa Senhora do Ó	—	—	—	—	—	—	—	—
Queimadas	5	12	5	—	—	—	1.508	148
Santa Cruz	—	—	—	—	—	—	—	—
São Vicente	1	4	5	—	625	476	1.101	123
Surubim	1	19	8	—	1.089	1.146	2.235	235
Taquaritinga	1	3	7	—	673	920	1.593	122
Tejucopapo	—	—	—	—	—	—	—	—
Timbaúba	7	6	7	1	1.010	963	1.973	285
Vertentes	8	7	3	—	426	474	900	85
Vicência	10	10	5	5	489	651	1.140	210
Total	51	91	75	8	7.066	7.574	16.148	1.881

(*) Não informou.

de igrejas, capelas, associações pias, batizados por sexos, casamentos, comunhões, confissões e conversões por nacionalidade e sexos

Extremas unções	Viaticos	Encomendações	Missas	Comunhões		Confissões	Conversões			
				Pela 1. ^a vez	Outras vezes		Brasileiros		Estrangeiros	
							Sexo masculino	Sexo feminino	Sexo masculino	Sexo feminino

GARANHUNS

110	86	—	367	190	12.679	10.869	—	—	—	—
60	45	38	439	500	10.000	6.000	—	—	—	—
—	—	—	—	—	—	—	—	—	—	—
34	20	—	365	120	7.601	—	—	—	—	—
86	82	5	284	243	7.400	5.354	—	—	—	—
63	38	10	365	30	6.764	—	—	—	—	—
—	—	—	—	—	—	—	—	—	—	—
41	43	—	381	—	7.332	—	—	—	—	—
58	54	15	373	—	5.780	—	—	—	—	—
—	—	—	—	—	—	—	—	—	—	—
—	—	—	—	—	—	—	—	—	—	—
—	—	—	—	—	—	—	—	—	—	—
85	40	—	—	—	9.500	—	—	—	—	—
105	95	10	365	40	16.363	—	—	—	—	—
53	29	19	430	137	18.981	10.018	—	—	—	—
81	73	2	369	190	16.825	16.926	—	—	—	—
60	60	4	422	100	7.900	3.000	—	—	—	—
80	80	25	365	80	6.250	—	—	—	—	—
916	745	128	4.890	1.730	133.375	52.167	—	—	—	—

NAZARÉ

196	192	102	730	180	35.520	—	—	—	—	—
35	34	—	365	—	2.000	—	—	—	—	—
39	32	10	590	82	10.326	—	—	—	—	—
119	80	—	—	142	63.391	—	—	—	—	—
170	119	54	365	254	6.573	—	—	—	—	—
135	131	18	359	135	8.702	—	—	—	—	—
—	—	—	—	—	—	—	—	—	—	—
—	—	—	—	—	—	—	—	—	—	—
—	—	—	—	—	—	—	—	—	—	—
113	102	84	411	96	12.994	—	—	—	—	—
—	—	—	—	—	—	—	—	—	—	—
86	96	50	365	110	14.620	—	—	—	—	—
116	140	76	230	3.841	43.731	—	2	—	—	—
47	44	15	356	181	23.426	—	—	—	—	—
—	—	—	—	—	—	—	—	—	—	—
155	49	—	365	400	24.100	—	—	—	—	—
31	28	10	385	200	19.500	20.000	—	—	—	—
189	171	29	422	81	14.220	13.480	—	—	—	—
1.431	1.218	448	4.943	5.702	279.073	33.480	—	2	—	—

Movimento do culto catolico em 1932, por paróquias, segundo o numero extremas unções, viaticos, encomendações, missas, comu-

Paróquias	Igrejas	Capelas	Asso- ciações pias	Irman- dades	Batizados			Casamentos
					Sexo masculino	Sexo feminino	Total	
DIOCESE DE								
Afogados	1	3	8	2	1.369	1 416	2.785	32
Alagôa de Baixo.....	3	2	1	1	213	258	471	29
Belém.....	—	—	—	—	224	85	309	39
Belo Jardim.....(*)	—	—	—	—	—	—	—	—
Belmonte.....	1	4	1	1	126	80	206	21
Brejo da Madre de Deus	2	8	3	—	646	766	1.412	66
Buique.....	2	7	2	2	324	450	774	74
Cimbres.....(*)	—	—	—	—	—	—	—	—
Custodia.....	3	3	3	3	213	143	356	16
Espírito Santo.....	1	3	8	8	—	—	420	14
Flôres.....	5	4	9	1	2.323	2.384	4.707	35
Floresta.....	2	3	9	12	695	672	1.367	57
Moxotó.....(*)	—	—	—	—	—	—	—	—
Pedra.....	1	4	1	—	199	266	462	77
Pesqueira.....	5	3	13	—	586	470	1.056	67
Rio Branco.....	1	3	3	1	179	202	381	26
São José do Egito.....	7	6	7	6	165	170	335	33
São Pedro dos Lages....	1	2	2	—	189	189	378	29
Tacaratu.....(*)	—	—	—	—	—	—	—	—
Triunfo.....	5	4	5	1	977	884	1.861	4
Vila Bela.....	1	10	5	1	248	223	471	42
Total.....	41	69	80	39	8.676	8.658	17.754	661

DIOCESE DE

Barra de São Pedro.....	1	2	2	1	153	177	330	17
Bóa Vista.....(*)	—	—	—	—	—	—	—	—
Bodocó.....	1	3	4	4	256	191	447	4
Cabrobó.....	1	2	2	—	216	176	392	60
Granito.....(*)	—	—	—	—	—	—	—	—
Leopoldina.....	1	1	1	—	119	132	251	13
Novo Exú.....	1	1	4	4	395	337	732	45
Ondicuri.....	1	1	3	3	32	25	57	3
Petrolina.....	1	1	2	1	—	—	414	23
Salgueiro.....	1	3	2	—	170	168	338	22
São Gonçalo.....	1	2	5	1	236	396	632	61
Serrinha.....	1	1	1	—	72	67	139	7
Total.....	10	17	26	14	1.649	1.669	3.732	255

(*) Não informou.

de igrejas, capelas, associações piás, batizados por sexos, casamentos, nhões, confissões e conversões, por nacionalidade e sexos

Extre- mas unções	Viaticos	Encomen- dações	Missas	Comunhões		Confissões	Conversões			
				Pela 1. ^a vez	Outras veses		Brasileiros		Estrangeiros	
							Sexo masculino	Sexo feminino	Sexo masculino	Sexo feminino

PESQUEIRA

80	150	65	435	12	8.988	5.000	2	6	3	2
61	45	22	345	21	12.526	—	1	1	—	—
—	—	—	365	—	—	—	—	—	—	—
—	—	—	—	—	—	—	—	—	—	—
16	14	1	22	64	1.340	1.250	—	—	—	—
208	104	9	223	52	12.609	11.715	—	—	—	—
56	49	28	372	5	10.361	9.510	—	—	—	—
—	—	—	—	—	—	—	—	—	—	—
20	19	10	278	—	4.300	3.500	—	—	—	—
48	34	50	208	36	8.000	6.500	—	—	—	—
47	42	34	385	45	22.259	18.000	—	—	—	—
46	38	43	376	—	3.943	—	—	—	—	—
—	—	—	—	—	—	—	—	—	—	—
36	42	12	375	—	—	1.200	—	—	—	—
170	170	—	365	80	47.800	—	—	—	—	—
49	43	14	380	20	1.300	1.300	—	—	—	—
198	187	—	591	120	22.000	23.600	29	36	—	—
56	48	32	89	15	12.001	—	—	—	—	—
—	—	—	—	—	—	—	—	—	—	—
129	117	60	379	92	29.632	20.344	—	—	—	—
176	108	14	373	104	10.196	4.560	—	—	—	—
1.396	1.210	394	5.571	666	206.255	115.279	32	47	3	2

PETROLINA

36	28	8	373	46	3.248	—	—	—	—	—
—	—	—	—	—	—	—	—	—	—	—
9	13	5	373	19	2.819	2.695	—	—	—	—
—	—	—	367	—	—	—	—	—	—	—
—	—	—	—	—	—	—	—	—	—	—
10	6	8	371	30	1.430	1.200	—	—	—	—
39	56	9	391	52	9.694	8.723	—	—	—	—
3	8	—	366	—	828	802	—	—	—	—
68	94	—	365	—	13.000	13.000	—	—	—	—
60	50	120	455	60	6.625	5.000	—	—	—	—
64	46	21	375	153	9.865	—	—	—	—	—
12	8	5	384	15	1.538	1.510	—	—	—	—
301	309	176	3.820	375	49.017	52.933	—	—	—	—

CULTO PROTESTANTE — Movimento

Municípios	Denominação	Minis- tros	Pres- biteros	Diaco- nos	Membros recebidos durante o ano por			
					Profis- são de fé	Carta demis- soria	Juris- dição	Res- aura- ção
IGREJA								
Aguas Belas	Igreja Presbiteriana de Aguas Belas.....	1	2	2	14	—	1	—
Angelim	« « « Cachoeira Dantas	1	4	3	—	34	—	—
Bom Conselho	« « « Bom Conselho.....	1	2	2	15	—	1	—
Bonito	« « « Jatobá.....	(1)	3	2	23	—	—	—
Canhotinho	« « « Canhotinho.....	1	3	5	3	—	—	2
Caruarú	« « « Caruarú(1).....	1	2	2	1	—	—	—
Catende	« « « Catende	1	4	4	9	—	—	1
Gameleira.....	« « « Gameleira.....	1	2	2	16	3	1	—
Garanhuns	{ « « « Garanhuns	1	3	3	6	—	—	—
	{ « « « Gelead	1	4	2	10	13	—	1
Jaboatão	« « « Jaboatão	1	3	2	19	51	1	—
Palmares	« « « Palmares.....	1	4	3	25	—	—	2
Recife	{ 1.ª Igreja Presbiteriana do Recife	—	—	—	—	—	—	—
	{ 2.ª « « «	—	—	—	—	—	—	—
	{ Igreja Presbiteriana de Agua Fria	1	2	2	14	2	2	—
Vitória.....	{ « « « Areias	1	3	3	14	—	6	—
	{ « « « Campo Alegre..(2)	—	—	—	—	—	—	—
	« « « Vitória.....	1	—	—	6	—	—	—
Total da denominação Presbiteriana		14	41	37	175	103	12	6

IGREJA**(Missão)**

Aliança	Igreja Batista de Lagêdo.....	1	—	3	8	—	—	3
Barreiros	« « « Barreiros	1	—	—	2	2	—	1
Bom Jardim	« « « Campo Alegre	(2)	—	—	—	—	—	—
Cabo	« « do Cabo.....	1	—	—	6	—	—	—
Caruarú	« « de Caruarú.....	1	—	—	8	—	—	—
Catende	« « « Catende	(2)	—	—	—	—	—	—
Escada	« « « Escada	1	1	—	4	2	—	—
Floresta dos Leões	« « « Floresta dos Leões.....	(2)	—	—	—	—	—	—
Garanhuns	« « « Garanhuns	1	—	1	5	7	—	—
Goiana	{ « « « Areias	(2)	—	—	—	—	—	—
	{ « « « Goiana	1	—	—	11	4	—	1
Iguarassú	« « « Itamaracá.....	(2)	—	—	—	—	—	—
Jaboatão	« « « Comportas	—	—	—	3	6	—	—
Limoeiro.....	{ « « « Arára	(2)	—	—	—	—	—	—
	{ « « « Ilhêtas	(2)	—	—	—	—	—	—
	{ « « « Limoeiro	(2)	—	—	—	—	—	—
Olinda.....	« « « Olinda	1	—	—	5	7	—	—
Pau d'Alho	« « « Pau d'Alho	—	—	—	—	—	—	—
Quipapá	« « « Quipapá	—	—	—	—	—	—	—

(1) O ministro é o mesmo da igreja de Gameleira.

(2) Não informou.

CULTO PROTESTANTE — Movimento

Municípios	Denominação	Minis- tros	Pres- bíteros	Dia- cos	Membros recebidos durante o ano por			
					Profis- são de fé	Carta demis- soria	Juris- dição	Res- taur- ção
Recife	Igreja Batista de Afogados	—	—	—	—	—	—	—
	« « « Agua Fria	1	—	3	15	2	—	2
	« « « Areias	(*)	—	—	1	—	—	—
	« « « Campo Grande ..	—	—	—	—	—	—	—
	« « da Capunga	1	—	3	18	15	—	—
	« « de Casa Amarela ...	—	—	—	—	—	—	—
	« « da Concordia	2	—	1	7	8	—	2
	« « do Espinheiro	1	—	3	36	8	—	1
	« « da Madalena	1	—	2	13	15	—	—
	« « de Nova Ipiranga ...	—	—	—	—	—	—	—
	« « da Rua Imperial ...	1	—	7	21	8	—	4
	« « de Sant'Ana	1	—	1	4	3	—	—
	« « « Santo Amaro ...	1	—	2	7	8	—	1
Ribeirão	« « « Tejiptó	1	—	1	1	4	—	—
	« « « Zumbi	1	—	7	21	8	—	5
	« « de Ribeirão	1	—	—	7	2	—	—
	Rio Branco	«	«	«	«	«	«	«
	São Lourenço da Mata.	«	«	«	«	«	«	«
	São Vicente	«	«	«	«	«	«	«
	Serinhãem	«	«	«	«	«	«	«
Timbaúba	«	«	«	«	«	«	«	
Vitoria	« « « Vermelho	—	—	—	—	—	—	—
	« « « Vitoria	1	—	2	9	1	—	—
Total da Missão Americana		25	1	40	225	112	—	20

(CONTINU)

IGREJA

(Associação)

Cabo	Igreja Batista do Cabo	1	—	3	4	—	—	2
Gloria de Goitá	« « de Ponte dos Carvalhos	1	—	3	5	2	—	—
	« « « Goiana	—	—	—	—	—	—	—
Gravatá	« « « Gravatá	1	—	5	42	3	—	1
	« « « Jaboatão	1	—	1	2	—	2	—
Jaboatão	« « « Muribeca	—	—	—	—	—	—	—
	« « « Prazeres	(**)	—	1	1	2	—	—
	« « « Limoeiro	1	—	1	22	7	—	—
Limoeiro	«	«	«	«	«	«	«	«
Morenos	«	«	«	«	«	«	«	«
Nazaré	«	«	«	«	«	«	«	«
Olinda	« « « Nazaré	1	—	1	8	—	—	3
	« « « Paulista	—	—	1	6	3	—	4
	« « do Salgadinho	—	—	—	—	—	—	—

(*) O mesmo da Igreja de Tejiptó.

(**) O mesmo da Igreja de Limoeiro.

religioso durante o ano de 1932

Membros excluidos durante o ano por				Total de membros communicantes em 1932	Crianças batizadas			Coogregados	Congregações	Benções matrimoniaes	Congregações laeobres			Valor das propriedades
Caria demissoria	Suspensão	Eliminação	Falecimento		Sexo masculino	Sexo feminino	Total				Sexo masculino	Sexo feminino	Total	
5	—	5	2	177	—	—	—	35	4	2	—	2	—	23:000\$000
—	—	2	4	24	—	—	—	12	2	—	—	4	4	6:800\$000
17	—	3	1	264	—	—	—	32	2	2	1	1	2	75:000\$000
4	—	3	—	76	—	—	—	20	—	—	—	—	—	1:200\$000
8	—	7	—	76	—	—	—	70	3	—	—	—	—	12:000\$000
3	—	3	1	60	—	—	—	10	2	1	—	—	—	1:000\$000
7	—	20	—	383	—	—	—	100	9	—	—	—	—	133:000\$000
3	—	3	—	34	—	—	—	—	2	1	—	—	—	1:200\$000
10	—	10	1	46	—	—	—	40	2	—	—	—	—	11:000\$000
—	—	—	1	18	—	—	—	28	3	—	—	1	1	2:800\$000
10	—	10	1	210	—	—	—	90	3	—	—	1	1	16:000\$000
—	—	2	—	9	—	—	—	40	3	—	—	—	—	—
—	—	—	—	35	—	—	—	5	2	—	—	—	—	7:700\$000
—	—	—	—	—	—	—	—	—	—	—	—	—	—	—
—	—	4	—	38	—	—	—	5	—	—	—	—	—	—
—	—	1	—	41	—	—	—	20	1	—	—	—	—	1:700\$000
3	3	—	—	26	—	—	—	20	1	1	—	—	—	400\$000
1	—	1	—	75	—	—	—	6	2	1	—	—	—	16:000\$000
105	3	104	13	1.996	—	—	—	744	64	9	4	7	11	315:600\$000

BATISTA

Brasileira)

—	—	3	1	65	—	—	—	45	4	1	1	—	1	7:500\$000
—	—	16	1	83	—	—	—	—	—	—	—	—	—	—
1	—	4	—	192	—	—	—	26	3	—	—	—	—	8:000\$000
3	—	—	1	40	—	—	—	—	—	—	—	—	—	12:850\$000
2	—	3	—	20	—	—	—	2	1	—	—	—	—	600\$000
2	—	4	—	54	—	—	—	25	2	2	—	—	—	2:500\$000
—	—	6	—	70	—	—	—	86	82	2	—	—	—	—
1	—	1	—	28	—	—	—	18	4	—	—	—	—	180\$000

CULTO PROTESTANTE — Movimento

Municípios	Denominação	Minis- tros	Presbi- teros	Diaconos	Membros recebidos durante o ano por			
					Prollis- são de fé	Carta denis- soria	Juris- dição	Res- taura- ção
Recife	1. ^a Igreja Batista do Recife.....	1	—	8	21	10	—	3
	Igreja Batista do Arruda.....	1	—	4	8	5	1	2
	» » de Beberibe.....	1	—	1	3	1	—	—
	» » de Coqueiral.....	1	—	1	3	3	—	3
	» » do Cordeiro.....	1	—	3	19	5	—	6
	» » do Dendeseiro.....	1	—	2	5	—	—	1
	» » da Estancia.....	1	—	4	4	4	3	3
	» » do Feitosa.....	1	—	3	13	5	3	3
	» » de Monteiro.....(*)	—	—	—	—	—	—	—
	» » do Ponto de Parada..	1	—	2	10	4	—	—
	» » dos Remedios.....	1	—	5	5	—	—	—
	» » de Santo Amaro....	1	—	2	7	3	—	1
	» » da Torre.....	2	—	4	11	6	—	—
Rio Branco.....	» » de Rio Branco.....	1	—	2	3	—	—	
Vitoria.....	» » de Vitoria.....	1	—	2	11	4	—	
Total da Associação Batista Brasileira ..		22	—	63	216	67	9	32

(CONTINU)

IGREJA

Caruarú.....	Igreja Congregacional de Caruarú..(*)	—	—	—	—	—	—	—
Jaboatão.....	» » de Jaboatão...	1	2	4	3	1	1	—
Recife.....	{ » » de Afogados (*)	—	—	—	—	—	—	—
	{ » » do Recife. (*)	—	—	—	—	—	—	—
Total da Denominação Congregacional ..		1	2	4	3	1	1	—

IGREJA

Recife.....	Igreja Evangelica Anglicana.....	—	—	—	—	—	—	—
-------------	----------------------------------	---	---	---	---	---	---	---

RESU

Igreja Presbiteriana.....		14	41	38	175	103	12	6
Igreja Batista.....	{ Missão Americana.....	25	1	40	225	112	1	20
	{ Associação Brasileira.....	22	—	63	216	67	9	33
Igreja Congregacional.....		1	2	4	3	1	1	—
Igreja Evangelica Anglicana.....(*)		—	—	—	—	—	—	—
Total.....		62	44	145	619	283	23	59

(*) Não informou.

religioso durante o ano de 1932

Membros excluídos durante o ano por				Total de membros comunicantes em 1932	Crianças batizadas			Congregados	Congregações	Bençãos matrimoniais	Congregações lúnebres			Valor das propriedades
Carta demissão	Suspensão	Eliminação	Falecimento		Sexo masculino	Sexo feminino	Total				Sexo masculino	Sexo feminino	Total	
9	—	10	1	189	—	—	—	50	4	1	—	—	—	105:000\$000
4	—	5	2	71	—	—	—	41	4	—	—	2	2	15:650\$000
5	—	3	1	61	—	—	—	20	—	—	—	—	—	7:000\$000
—	—	1	—	30	—	—	—	35	4	—	—	—	—	1:260\$000
3	—	6	3	138	—	—	—	400	3	1	1	2	3	8:200\$000
—	—	9	2	57	—	—	—	10	2	—	—	2	—	—
3	—	8	1	54	—	—	—	62	2	1	—	1	1	10:000\$000
3	—	3	3	107	—	—	—	10	5	1	1	—	1	31:545\$000
—	—	—	—	—	—	—	—	—	—	—	—	—	—	—
4	—	4	—	—	—	—	—	8	3	1	—	—	—	8:500\$000
—	—	4	—	64	—	—	—	22	4	—	—	—	—	13:300\$000
1	—	1	2	32	—	—	—	—	2	1	—	—	—	500\$000
3	—	4	3	159	—	—	—	80	4	—	—	3	3	83:500\$000
1	—	4	—	52	—	—	—	14	2	—	—	—	—	700\$000
—	—	—	—	35	—	—	—	13	4	—	—	—	—	7:800\$000
6	8	1	—	72	—	—	—	10	3	2	—	—	—	14:000\$000
61	8	100	21	1,670	—	—	—	960	152	13	3	10	11	332:085\$000

CONGREGACIONAL

—	—	—	—	—	—	—	—	—	—	—	—	—	—	—
4	—	—	1	87	—	—	—	200	1	—	—	1	1	35:800\$000
—	—	—	—	—	—	—	—	—	—	—	—	—	—	—
4	—	—	1	87	—	—	—	200	1	—	—	1	1	35:800\$000

ANGLICANA

—	—	—	—	—	—	—	—	—	—	—	—	—	—	—
---	---	---	---	---	---	---	---	---	---	---	---	---	---	---

M O

6	21	5	18	846	153	161	547	573	65	14	8	13	18	150:174\$000
105	3	104	13	1.996	—	—	—	744	64	9	4	7	11	315:600\$000
61	8	100	21	1,670	—	—	—	960	152	13	3	10	11	332:085\$000
4	—	—	1	87	—	—	—	200	1	—	—	1	1	35:800\$000
—	—	—	—	—	—	—	—	—	—	—	—	—	—	—
176	32	209	53	4,599	143	161	547	2,477	283	36	15	31	41	833:059\$000

**CULTO PROTESTANTE — Movimento das escolas dominicais
e sociedades religiosas na Capital, em 1932**

Denominação	Escolas Dominicais			Sociedades diversas	
	Numero	Alunos	Proles- sores	Numero	Socios
IGREJA PRESBITERIANA					
Igreja Presbiteriana de Agua Fria	1	72	7	1	41
" " " " Arenas	1	84	6	2	67
Total da denominação Presbiteriana.	2	156	13	3	108
IGREJA BATISTA					
Missão Americana					
Igreja Batista de Agua Fria	1	110	3	5	161
" " " " Arenas	1	24	8	2	26
" " " " da Capanga	1	200	15	3	180
" " " " da Casa Amarela	1	60	7	3	65
" " " " do Espirito	1	51	6	2	53
" " " " da Malhada	1	70	10	2	55
" " " " Rua Imperial	2	320	24	5	340
" " " " de Sant' Ann	1	32	5	2	29
" " " " Santo Amaro	1	46	7	2	32
" " " " Tupy	1	12	6	1	11
" " " " Zumbi	1	107	12	4	122
Total da Missão Americana Batista	12	1.092	103	31	1.074
IGREJA BATISTA					
Associação Brasileira					
Igreja Batista do Recife	1	180	9	3	92
Igreja Batista do Arruda	1	70	10	2	64
" " " de Belorim	1	73	11	4	124
" " " Comercial	1	36	3	—	—
" " " do Escondido	1	40	7	2	58
" " " e Fátima	2	76	12	2	77
" " " de Ponto de Parada	1	65	7	2	49
" " " das Restingas	1	70	11	4	69
Total	9	610	70	19	533

CRIMINALIDADE E SUICÍDIOS



Divisão Policial em 1932

Municípios	Distritos	
	Numero	Sede
Afogados de Ingazeira.....	1.º	Afogados de Ingazeira
	2.º	Espirito Santo
	3.º	Ingazeira
	4.º	Varas
	5.º	Bom Jesus
	6.º	Macacos
Agua Preta	1.º	Agua Preta
	2.º	Camorim Grande
	3.º	Presídio
	4.º	Xexóu
	5.º	Campos Frios
	6.º	Sertãozinho de Baixo
	7.º	Santo Antônio
	8.º	Santa Teresinha
Aguas Belas	1.º	Aguas Belas
	2.º	Assurema
	3.º	Mocambos
	4.º	Santa Rosa
Alagôa de Baixo	1.º	Alagôa de Baixo
	2.º	Algodão
	3.º	Geritacó
	4.º	Tigre
	5.º	Rio da Barra
Aliança	1.º	Aliança
	2.º	Lagôa Seca
	3.º	Nossa Senhora do O'
	4.º	Lapa
Altinho	1.º	Altinho
	2.º	Cachoeira Grande
	3.º	Alto de São Francisco
Amaragi	1.º	Amaragi
	2.º	Aripibú
	3.º	Cortês
	4.º	Pedra Branca
	5.º	Primavera
Angelim	1.º	Angelim
	2.º	Palmeira
	3.º	Jupi
Barra de São Pedro	1.º	Barra de São Pedro
Barreiros	1.º	Barreiros
	2.º	São José da Corôa Grande
	3.º	Muitas Cabras
Bebedouro	1.º	Bebedouro
Belém	1.º	Belém
	2.º	Penha
	3.º	Brasãoes
	4.º	Ouricuri
Belmonte	1.º	Belmonte
	2.º	Bom Nome
	3.º	São João de Camar
	4.º	Santa Maria

Divisão policial em 1932

Municípios	Distritos	
	Numero	Sede
Belo Jardim	1.º	Belo Jardim
	2.º	Serra do Vento
	3.º	Aldeia Velha
Bezerros	1.º	Bezerros
	2.º	Camocim
	3.º	Penon
	4.º	Sapucaia
Bôa Vista.....	1.º	Bôa Vista
	2.º	Caraíbas
	3.º	Barbosa
	4.º	Pontal
Bom Conselho	1.º	Bom Conselho
	2.º	Taquari
	3.º	Prata
	4.º	Barra do Brejo
	5.º	Caldeirão do Guedes
	6.º	São Serafim
	7.º	Lagôa do Domingos
	8.º	Logradouro do Leão
Bom Jardim	1.º	Bom Jardim
	2.º	João Alfredo
	3.º	Salgadinho
	4.º	Bizarra
	5.º	Tanques
Bonito.....	1.º	Bonito
	2.º	Barra
	3.º	Lage Grande
Brejo da Madre de Deus.....	1.º	Brejo
	2.º	Jatobá do Brejo
	3.º	Mandaçaia
	4.º	Passagem
	5.º	São Domingos
Buique	1.º	Buique
	2.º	Carneiro
	3.º	Mundo Novo
	4.º	Amaro
	5.º	Santa Clara
	6.º	Mariana
Cabo	1.º	Cabo
	2.º	Nazaré
	3.º	Pontezinha
	4.º	Jussara
	5.º	Bom Jesus
Cabrobó	1.º	Cabrobó
	2.º	Maria Prêta
	3.º	Brandões
	4.º	Orocós
	5.º	Boqueirão
	6.º	Jatinaim

Divisão policial em 1932

Municípios	Distritos	
	Numero	Séde
Canhotinho	1.º	Canhotinho
	2.º	Olho d' Agua de Dentro
	3.º	Belo Prado
	4.º	Glicerio
	5.º	Bôa Vista
	6.º	Lagêdo
	7.º	Calçado
Caruarú	1.º	Caruarú
	2.º	Carapatós
	3.º	Trapiá
Catende	1.º	Catende
	2.º	Belém de Maria
Correntes	1.º	Correntes
	2.º	Lagôa do Emidi
	3.º	Lagôa do Ouro
	4.º	Pôço Comprido
	5.º	Pau Amarelo
Custodia	1.º	Custodia
	2.º	Quitimbú
	3.º	Samambaia
	4.º	Maravilha
	5.º	São Caetano
	6.º	Betania
Escada	1.º	Escada
	2.º	Engenho Maracujá
	3.º	Engenho Cotigi
	4.º	Usina Massau-Assú
Flôres	1.º	Flôres
	2.º	São Caetano
	3.º	São Serafim
	4.º	Carnaíba
	5.º	Colônia
Floresta	1.º	Floresta
	2.º	Riacho do Navio
	3.º	Penha
	4.º	Riacho dos Mandantes
Floresta dos Leões	1.º	Floresta dos Leões
	2.º	Lagôa do Carro
Frei Caneca	1.º	Frei Caneca
	2.º	
	3.º	Lagôa do Sousa
Gameleira	1.º	Gameleira
	2.º	Usina José da Costa
	3.º	Cuiabuca
	4.º	São José da Estancia (Demarcação)

Divisão policial em 1932

Municípios	Distritos	
	Numero	Sede
Garanhuns	1.º	Santo Antônio
	2.º	Bôa Vista
	3.º	São João
	4.º	Brejão
	5.º	São Luiz de Gonzaga
	6.º	São Caetano
	7.º	São Pedro
	8.º	São Vicente
	9.º	Baraúna
	10.º	Santa Rita
Gloria de Goitá.....	1.º	Gloriá de Goitá
	2.º	Jardim
	3.º	Chã de Alegria
	4.º	Tapéra de Santa Maria
Goiana	1.º	Goiana
	2.º	Goianinha
	3.º	São Lourenço de Tejuco-papo
	4.º	São Sebastião das Areias
	5.º	Ponta de Pedra
Granito	1.º	Granito
	2.º	Caririzinho
	3.º	Rancharia
	4.º	Bodocó
	5.º	Sipaúba
	6.º	Santo Antônio
Gravatá.....	1.º	Gravatá
	2.º	Espirito Santo (Urugu Mirim)
	3.º	Chã Grande
	4.º	Russinha
	5.º	Mandacarú
Iguarassú	1.º	Iguarassú
	2.º	Itamaracá
	3.º	Três Ladeiras
	4.º	Itapissuma
	5.º	Máricota
	6.º	Nova Cruz
	7.º	Chã do Estevão
Ipojuca	1.º	Ipojuca
	2.º	Nossa Senhora do O'
	3.º	Camêla
	4.º	São José
	5.º	Olinda
Itambé	1.º	Itambé
	2.º	Caricé
	3.º	Camutanga
	4.º	Serrinha
Jaboatão	1.º	Jaboatão
	2.º	Cavaleiro
	3.º	Muribeca
	4.º	Barbalho
	5.º	Piedade
Jurema	1.º	Jurêma
Leopoldina	1.º	Leopoldina
	2.º	Terra Nova
	3.º	São Domingos
	4.º	São José de Ipueira
	5.º	Mocambos
	6.º	Boqueirão
	7.º	Veneza

Divisão policial em 1932

Municípios	Distritos	
	Numero	Séde
Limoeiro.....	1.º	Limoeiro
	2.º	Pedra Tapada
	3.º	Malhadinha
	4.º	Cedro
	5.º	Bengalas
Maraial.....	1.º	Maraial
	2.º	Jaqueira
Morenos.....	1.º	Morenos
	2.º	Tapéra
Moxotó.....	1.º	Moxotó
	2.º	Mariana
	3.º	Jaritacó
	4.º	Espirito Santo
	5.º	Gameleira
Nazaré.....	1.º	Nazaré
	2.º	Terra Vermelha
	3.º	São João Batista
	4.º	S. Antônio de Tracunhãem
	5.º	Jacú
	6.º	Canafistula
Novo Exú.....	1.º	Novo Exú
	2.º	Canabrava
	3.º	Baixio
	4.º	Bom Jardim
	5.º	José Gomes
Olinda.....	1.º	São Sebastião da Sé
	2.º	São Pedro Martir
	3.º	Salgadinho
	4.º	Rio Doce
	5.º	N. S. de Maranguape
	6.º	Paratiba
	7.º	Praia da Conceição
Ouricuri.....	1.º	Ouricuri
	2.º	Serra Branca
	3.º	Santa Cruz
	4.º	São Felix
	5.º	Amparo
	6.º	Urtigas
	7.º	Garça
	8.º	Olho d' Agua
	9.º	Queimadas
Palmares.....	1.º	Palmares
	2.º	Joaquim Nabuco
	3.º	Bentevi
Panelas.....	1.º	Panelas
	2.º	Cupira
Páu d' Alho.....	1.º	Páu d' Alho
	2.º	Santa Rita
	3.º	Ihêtas
Pedra.....	1.º	Pedra
	2.º	Santo Antônio do Tará
	3.º	Bôa Sorte
	4.º	São Pedro

Divisão policial em 1932

Municípios	Distritos	
	Numero	Séde
Pesqueira	1.º	Pesqueira
	2.º	Alagôinha
	3.º	Poção
	4.º	Cimbres
	5.º	Salôbro
	6.º	Sanharó
	7.º	Mimoso
	8.º	Ipojuca
	9.º	Mutuca
	10.º	Pão de Açucar
	11.º	Genipapo
Petrolina	1.º	Petrolina
	2.º	Santa Fé
	3.º	Cachoeira do Roberto
	4.º	Caboclo
	5.º	Pôço d' Antas
Queimadas	1.º	Queimadas
	2.º	Figueiras
	3.º	São Sebastião
	4.º	Chã da Rocha
	5.º	Serra Verde
	6.º	Umbuzeiro
Quipapá	1.º	Quipapá
	2.º	São Bendito
	3.º	São Sebastião da Barra
	4.º	Páu Ferro
	5.º	Barra de Jangada
RECIFE	1.º	
	2.º	
	3.º	
Ribeirão	1.º	
	2.º	
Rio Branco	1.º	Rio Branco
Rio Formoso	1.º	Rio Formoso
	2.º	Alto Serinhãem
	3.º	Maria Assú
	4.º	Santo André
	5.º	Tamandaré
	6.º	Una
	7.º	Cucaú
Salgueiro	1.º	Salgueiro
	2.º	Alagôas
	3.º	Bezerros
	4.º	Conceição
	5.º	Serrinha
São Bento	1.º	São Bento
	2.º	Cachoeirinha
	3.º	Capoeiras
	4.º	Retiro
São Caetano	1.º	São Caetano
	2.º	Antônio Olinto
	3.º	Estacio Coimbra
São Gonçalo	1.º	São Gonçalo
	2.º	Morais
São Joaquim	1.º	São Joaquim
	2.º	Senador Tiburcio
	3.º	Santo Amaro

Divisão policial em 1932

Municípios	Distritos	
	Numero	Sêde
São José do Egito.....	1.º	São José do Egito
	2.º	São Pedro das Lages
	3.º	Tigre
	4.º	Riacho do Meio
	5.º	São Vicente Ferreira
	6.º	Santa Teresinha
São Lourenço da Mata.....	1.º	São Lourenço
	2.º	Tiúna
	3.º	Camaragibe
	4.º	Nossa Senhora da Luz
São Vicente.....	1.º	Macapá
	2.º	São Vicente
	3.º	São José do Sirigí
Serinhãem	1.º	Serinhãem
	2.º	Barra do Serinhãem
	3.º	Páu Branco
Surubim	1.º	Surubim
	2.º	Chéos
	3.º	Vertentes do Lerio
	4.º	Vertentes do Heradio
	5.º	Taperinha
	6.º	Casinhas
	7.º	Oratório
Tacarátú.....	1.º	Jatobá
	2.º	Tacarátú
	3.º	Vila do Moxotó
Taquaretinga	1.º	Taquaretinga
	2.º	Santa Cruz
	3.º	Gravatá
	4.º	Pará
Timbaúba	1.º	Timbaúba
	2.º	Cruangi
Triunfo	1.º	Triunfo
	2.º	Santa Cruz.
	3.º	Santana
	4.º	Jericó
Vertentes	1.º	Vertentes
	2.º	Vila de Torres
	3.º	Vila Santa Maria
	4.º	Frei Miguelinho
	5.º	Serrinha
	6.º	Algodão do Manso
Vicência	1.º	Vicência
	2.º	Angélicas
Vila Bela	1.º	Vila Bela
	2.º	São Francisco
	3.º	São João
Vitoria.....	1.º	Vitoria
	2.º	Ladeira de Pedra
	3.º	Meringabas
	4.º	São João dos Pombos
	5.º	Boto
	6.º	Grongo
	7.º	Peri-Peri
	8.º	Cabeças

Crimes e contravenções ocorridas

Municípios	Contra a ordem publica		Contra a fé publica	Contravenções			Contra as					
	Insubordinação	Outros	Moeda falsa	Porte de armas proib.	Jogo	Aborto	Bigamia	Deliramento	Estupro	Envenenamento	Lesões corporais	Homicidio
Afogados de Ingazeira	1	—	—	—	—	—	—	—	—	—	—	—
Agua Preta	1	—	—	—	—	—	—	—	—	—	11	2
Agua Belas	—	—	—	—	—	—	—	—	—	—	7	5
Aliança	—	—	—	—	—	—	—	—	—	—	3	4
Altinho	—	—	—	—	—	—	—	—	—	—	3	1
Alagôa de Baixo	—	—	—	—	—	—	—	—	—	—	2	2
Amaragi	—	—	1	—	—	—	—	1	—	—	4	4
Angelim	1	—	—	—	—	—	—	—	—	—	5	2
Barra de São Pedro ..	—	—	—	—	—	—	—	—	—	—	1	—
Barreiros	1	—	—	—	—	—	—	—	—	—	7	2
Bebedouro	1	—	—	—	—	—	—	5	—	—	7	2
Belém	—	—	—	—	—	—	—	—	—	—	—	—
Belmonte	—	—	—	—	—	—	—	—	—	—	—	—
Belo Jardim	—	—	1	—	—	—	—	—	1	—	10	—
Bezerros	—	—	—	—	—	—	—	4	—	—	10	2
Bôa Vista	1	—	—	—	—	—	—	—	—	—	1	—
Bom Consêlho	1	—	—	—	—	—	—	6	—	—	16	6
Bom Jardim	—	—	—	—	—	—	—	11	—	—	21	1
Bonito	—	—	—	—	—	—	—	1	1	—	6	3
Brejo	—	—	—	—	—	—	—	1	1	—	2	1
Buique	—	—	—	—	—	—	—	2	—	—	5	4
Cabo	—	—	—	—	—	—	—	6	—	—	10	6
Cabrobó	—	—	—	—	—	—	—	—	—	—	2	1
Canhotinho	—	—	—	—	—	—	—	1	—	—	7	4
Caruarú	—	—	—	1	—	—	—	1	1	—	18	5
Correntes	1	—	—	—	—	—	—	5	—	—	15	2
Catende	—	—	—	—	—	—	—	—	—	—	4	2
Custodia	—	—	—	—	—	—	—	—	—	—	1	—
Escada	1	—	—	—	—	—	—	1	—	—	9	3
Flôres	1	—	—	—	—	—	—	1	—	—	5	2
Floresta	—	—	—	—	—	—	—	—	—	—	1	1
Floresta dos Leões....	—	—	—	—	—	—	—	2	1	—	3	—
Frei Caneca	—	—	—	—	—	—	—	—	—	—	2	4
Gamela	—	—	—	—	—	—	—	1	—	—	10	2
Garanhuns	1	—	—	—	—	—	—	9	2	—	40	7
Gloria de Goitá	—	—	—	—	—	—	1	2	—	—	5	2
Goiana	—	—	—	—	—	—	—	—	—	—	5	3
Granito	—	—	—	—	—	—	—	—	1	—	2	—
Gravatá	—	—	1	—	—	—	—	2	—	—	10	7
Iguarassú	1	—	1	—	—	1	—	6	—	—	17	3
Ipojuca	—	—	—	—	—	—	—	3	—	—	15	7
Itambé	—	—	—	—	—	—	—	1	—	—	1	1
Jaboatão	—	—	—	—	—	1	—	12	1	—	23	8

em 1932, por municípios

pessoas					Contra a propriedade publica e particular									
Infanticídio	Rapto	Tentativa de homicídio	Corrupção de menores	Outros	Abuso de confiança	Extorsão	Estelionato	Falsificação fraudulenta	Furto	Incendio	Latrocínio	Roubo	Outros	
—	—	—	—	—	—	—	—	—	—	—	—	1	—	
—	—	2	—	—	—	—	—	—	1	—	—	2	—	
—	—	—	—	—	—	—	—	—	4	—	—	1	—	
—	—	—	—	—	—	—	—	—	1	—	—	—	—	
—	—	—	—	—	—	—	—	—	1	—	—	—	—	
—	—	1	—	—	—	—	—	—	—	—	—	—	—	
—	—	—	—	—	—	—	—	—	1	—	—	1	—	
—	—	1	—	—	—	—	—	—	1	—	—	—	—	
—	1	—	—	—	—	—	—	—	1	—	—	—	—	
—	—	1	—	—	—	—	—	—	—	—	—	1	—	
—	—	—	—	—	—	—	—	—	—	—	—	—	—	
1	—	2	—	—	—	—	—	—	1	—	—	—	—	
—	1	—	—	—	—	—	—	—	6	—	2	1	—	
—	—	—	—	—	—	—	—	—	3	—	1	3	—	
—	—	—	—	—	—	—	—	—	—	—	—	—	—	
1	—	1	—	—	—	—	—	—	2	—	—	3	—	
1	1	5	—	1	—	—	—	—	4	—	2	2	—	
—	—	—	—	—	—	—	1	—	1	—	—	2	—	
—	—	—	—	—	—	—	—	—	1	—	—	—	—	
—	1	—	—	—	—	—	—	—	4	—	—	—	—	
—	3	—	—	—	—	1	—	—	5	—	—	2	—	
—	—	—	—	—	—	1	—	—	—	—	—	—	—	
—	—	1	—	—	—	—	—	1	6	—	1	2	—	
—	1	1	—	—	1	1	1	—	11	—	—	2	—	
—	1	4	—	—	—	—	—	—	11	—	—	1	—	
—	—	—	—	—	—	—	—	—	1	—	—	—	—	
—	—	1	—	—	—	—	—	—	2	—	—	—	—	
—	—	3	—	—	—	—	—	—	1	—	—	—	—	
—	—	—	—	—	—	—	—	—	—	—	1	—	—	
—	—	—	—	—	—	—	—	—	—	—	—	—	—	
—	—	1	—	—	—	—	—	—	—	—	—	—	—	
—	1	—	—	—	—	—	—	—	2	—	2	1	—	
—	—	—	—	—	—	—	—	—	—	—	—	—	—	
—	—	4	—	—	—	—	—	—	7	—	—	3	—	
—	1	2	—	—	—	—	—	—	2	—	—	—	—	
—	—	—	—	—	—	—	—	—	1	—	—	—	—	
—	—	1	—	—	—	—	—	—	1	—	—	—	—	
1	3	—	—	1	—	—	—	—	2	—	—	—	—	
—	—	3	—	—	—	2	—	—	2	—	—	3	—	
—	1	—	1	—	—	1	—	—	1	—	—	—	—	
—	—	1	—	—	—	—	—	—	1	—	—	—	—	
—	4	6	1	1	—	1	1	—	3	—	—	1	—	

Crimes e contravenções ocorridas

Municípios	Contra a ordem publica		Contra a fé publica	Contravenções				Contras as				
	Insu-bordi-nação	Jogo	Moéda falsa	Porte de armas proib.	Outros	Abórto	Bigamia	Defloramento	Estupro	Envenenamento	Lesões corporais	Homicidio
Jurema	—	—	—	—	—	—	—	—	—	—	4	—
Leopoldina	1	—	—	—	—	—	—	—	—	—	1	2
Limoeiro	—	—	—	—	—	—	—	1	1	—	20	8
Maraial	—	—	—	—	—	—	—	—	—	—	3	—
Morenos	—	—	—	—	—	—	—	2	—	—	12	1
Moxotó	—	—	—	—	—	—	—	—	—	—	—	—
Nazaré	1	—	—	—	—	—	—	1	—	—	3	5
Novo Exú	—	—	—	—	—	—	—	—	—	—	1	1
Olinda	—	—	—	—	—	—	—	34	2	—	36	8
Ouricuri	—	—	—	—	—	—	—	1	—	—	1	1
Palmares	1	—	—	—	—	—	—	2	—	—	6	2
Panelas	—	—	—	—	—	—	—	5	1	—	7	3
Páu d' Alho	—	—	1	—	—	—	—	7	—	—	14	5
Pedra	—	—	—	—	—	—	—	1	—	—	1	2
Pesqueira	1	—	—	—	—	—	—	3	—	—	29	6
Petrolina	1	—	—	—	—	—	—	—	1	—	3	1
Queimadas	1	—	—	—	—	—	—	4	—	—	6	2
Quipapá	—	—	—	—	—	—	—	—	—	—	5	3
RECIFE	39	—	1	2	—	—	1	53	8	—	279	52
Ribeirão	—	—	—	—	—	—	—	2	—	—	7	1
Rio Branco	—	—	—	—	—	—	—	—	—	—	2	1
Rio Formoso	—	—	—	—	—	—	—	1	—	—	1	—
Salgueiro	—	—	—	—	—	—	—	—	—	—	—	—
São Bento	—	—	—	—	—	—	—	1	—	—	7	1
São Caetano	—	—	—	—	—	—	—	2	—	—	7	—
São Gonçalo	—	—	—	—	—	—	—	—	—	—	—	—
São Joaquim	—	—	—	—	—	—	—	—	—	—	2	2
São José do Egito	—	—	—	—	—	—	—	1	—	—	7	1
São Lourenço da Mata	—	—	—	—	—	—	—	4	—	—	20	4
São Vicente	—	—	—	—	—	—	—	—	—	—	3	3
Serinhãem	—	—	—	—	—	—	—	—	—	—	3	—
Surubim	—	—	—	—	—	—	—	2	—	—	2	1
Tacarátú	—	—	—	—	—	—	—	—	—	—	—	3
Taquaretiga	—	—	—	—	—	—	—	—	—	—	1	—
Timbaúba	—	—	—	—	—	—	—	1	—	1	6	6
Triunfo	—	—	—	—	—	—	—	—	—	—	1	4
Vertentes	1	—	—	—	—	—	—	—	—	—	2	—
Vicência	—	—	—	—	—	—	—	—	—	—	2	3
Vila Bela	—	—	—	—	—	—	—	1	—	1	—	2
Vitoria	1	—	1	—	—	—	—	12	—	—	22	11
Total	59	—	7	3	—	2	2	225	22	2	852	256

em 1932, por municípios

pessoas					Coutra a propriedade publica e particular									
Infantícidio	Rapto	Tentativa de homicídio	Currução de menores	Outros	Abuso de confiança	Extorsão	Estelionato	Falencia fraudulenta	Furto	Incendio	Latrocinio	Roubo	Outros	
1	—	1	—	—	—	—	—	—	—	—	—	—	—	
—	—	—	—	—	1	—	—	—	1	—	—	—	—	
—	1	2	—	—	—	2	1	—	9	—	—	3	—	
—	—	—	—	—	—	—	—	—	—	—	—	—	—	
—	1	—	—	—	—	—	—	—	3	—	—	—	—	
—	—	—	—	—	—	—	—	—	2	—	—	—	—	
—	1	—	—	—	—	1	—	—	2	—	—	—	—	
—	—	—	—	—	—	—	—	—	1	—	—	—	—	
—	5	9	—	1	—	3	—	—	23	—	1	2	—	
—	—	1	—	—	—	—	—	—	—	—	—	—	—	
—	2	—	—	—	—	1	—	—	1	—	—	1	—	
—	1	1	—	—	—	1	—	—	4	—	1	1	—	
—	4	—	—	—	—	1	—	—	6	—	—	2	—	
—	—	—	—	—	—	—	—	—	—	—	—	—	—	
—	—	3	—	1	—	1	—	—	7	—	—	—	—	
—	—	—	—	—	—	—	—	—	—	—	—	—	—	
—	—	2	—	—	—	1	—	—	1	—	1	1	—	
—	—	—	—	—	—	—	—	—	3	—	—	1	—	
—	8	21	—	3	4	19	10	1	245	—	16	26	—	
—	2	—	—	—	—	1	—	—	—	—	—	—	—	
—	—	—	—	—	—	—	—	—	—	—	—	—	—	
—	2	1	—	—	—	—	—	—	—	—	—	—	—	
—	—	—	—	—	—	—	—	—	—	—	—	—	—	
—	—	—	—	—	—	—	—	—	2	—	2	1	—	
—	3	—	—	1	—	—	—	—	2	—	—	—	—	
—	—	—	—	—	—	—	—	—	—	—	—	—	—	
—	—	—	—	1	—	—	—	—	3	—	2	2	—	
—	—	—	—	—	—	—	—	—	3	—	—	—	—	
—	1	3	—	—	—	—	—	—	6	—	—	—	—	
—	—	—	—	—	—	1	—	—	1	—	1	—	—	
—	—	—	—	—	—	—	—	—	—	—	—	—	—	
—	2	—	—	—	—	—	—	—	—	—	—	—	—	
—	—	—	—	—	—	—	—	—	—	—	—	—	—	
—	—	—	—	—	—	—	—	—	—	—	1	—	—	
—	1	1	—	—	—	—	—	—	2	—	—	—	—	
—	1	1	—	—	—	—	—	—	—	—	—	—	—	
—	—	—	—	—	—	—	—	—	—	—	—	—	—	
—	1	—	—	—	—	—	—	—	—	—	2	2	—	
—	—	1	—	—	—	—	—	—	—	—	—	—	—	
3	6	6	—	—	—	1	—	—	22	2	—	5	—	
8	61	94	2	10	6	40	14	2	440	2	36	79	—	

Criminosos recolhidos á Casa de Detenção do Recife, no sexênio de 1927 a 1932, segundo o sexo e a natureza dos crimes

Crimes	1927		1928		1929		1930		1931		1932	
	Ho- mens	Mulhe- res	Ho- mens	Mulhe- res	Ho- mens	Mulhe- res	Ho- mens	Mulhe- res	Ho- mens	Mulhe- res	Homens	Mulhe- res
Atentado ao pudor.....	5	1	4	—	7	—	3	1	4	—	1	—
Contrabando.....	19	—	—	—	4	—	—	—	2	—	—	—
Defloramento.....	20	—	25	—	41	—	42	—	17	—	30	—
Desconto a autoridades.....	1	—	1	—	1	—	—	—	1	—	5	—
Deserção.....	3	—	1	—	5	—	—	—	—	—	—	—
Estupro.....	12	—	8	—	17	—	7	—	8	—	14	—
Estelionato.....	22	—	9	—	2	—	8	—	5	—	6	—
Furto.....	154	—	139	3	110	1	138	2	162	1	198	1
Homicídio.....	179	1	240	3	179	—	170	2	132	1	131	—
Infanticídio.....	1	5	—	2	—	4	—	1	—	—	3	—
Incendio.....	—	—	—	—	2	—	2	—	2	—	1	—
Latrocínio.....	3	—	2	—	5	—	7	—	7	—	—	—
Lesões corporais.....	209	14	200	11	235	6	183	13	186	9	170	11
Moeda falsa.....	7	—	7	—	14	—	6	—	—	—	4	—
Rapto.....	10	—	6	—	14	—	—	—	8	—	5	—
Roubo.....	36	—	36	—	48	—	54	1	40	—	90	—
Tentativa de homicídio.....	7	—	4	—	5	—	6	—	5	—	17	—
Outros crimes.....	98	2	144	3	38	2	48	—	191	1	62	2
Total.....	786	23	826	22	772	13	674	20	770	12	737	14


Gabinete de identificação criminal — Pessoas identificadas no decênio de 1923 - 1932

Anos	Identificação de											Total
	Delin- quentes	Contra- ventores	Mendi- gos	Mereci- des	Solda- dos	Civis	Domés- tilcos	Empre- gados	Polícia civil	Menores	Elei- tores	
1923	392	77	—	—	—	1.788	—	—	—	42	1.678	3.984
1924	389	62	—	—	—	2.607	—	—	—	111	590	3.759
1925	414	50	—	—	—	1.994	—	—	—	95	447	3.000
1926	387	111	—	—	—	2.574	—	—	—	64	1.124	4.263
1927	942	1.418	418	890	—	2.878	3.707	61	29	464	120	10.927
1928	850	1.099	159	150	332	3.304	2.746	112	183	222	843	10.000
1929	1.324	652	120	107	34	3.741	133	376	67	38	4.520	11.112
1930	916	397	24	385	306	1.754	32	41	109	234	232	4.330
1931	1.133	35	86	—	104	6.598	—	—	95	28	—	8.079
1932	1.021	157	81	—	229	3.271	—	—	136	38	—	4.933

Suicídios e tentativas de suicídios, segundo e sexo dos autores, por municípios, durante o ano de 1932

Municípios	Suicídios cometidos por			Tentativas de suicídios cometidos por			Total cometidos por		
	Homens	Mulheres	Total	Homens	Mulheres	Total	Homens	Mulheres	Total
Aliança	—	1	1	—	1	1	—	2	2
Amaragí.....	1	1	2	—	1	1	1	2	3
Angelim.....	1	—	1	—	—	—	1	—	1
Bom Jardim.....	1	—	1	—	—	—	1	—	1
Belo Jardim.....	—	1	1	—	—	—	—	1	1
Bonito	—	2	2	—	—	—	—	2	2
Brejo	—	—	—	1	—	1	1	—	1
Bezerras	1	—	1	—	—	—	1	—	1
Bom Consêlho.....	—	1	1	—	—	—	—	1	1
Buique.....	1	—	1	—	—	—	1	—	1
Caruarú	—	—	—	—	2	2	—	2	2
Custodia	1	—	1	—	—	—	1	—	1
Escada	—	—	—	1	—	1	1	—	1
Floresta dos Leões.....	1	—	1	—	—	—	1	—	1
Frei Caneca	—	1	1	—	—	—	—	1	1
Gravatá	1	—	1	—	—	—	1	—	1
Gloria de Goitá.....	—	1	1	—	—	—	—	1	1
Goiana	1	—	1	—	—	—	1	—	1
Jurema	1	1	2	—	—	—	1	1	2
Nazaré	3	—	3	—	—	—	3	—	3
Olinda	1	—	1	1	1	2	2	1	3
Panelas	1	—	1	—	—	—	1	—	1
Palmares	—	—	—	—	1	1	—	1	1
RECIFE	9	2	11	1	2	3	10	4	14
Ribeirão.....	—	—	—	1	—	1	1	—	1
São Caetano.....	1	2	3	—	—	—	1	2	3
São Lourenço da Mata.....	—	—	—	1	—	1	1	—	1
Timbaúba	1	—	1	—	—	—	1	—	1
Vicência.....	—	—	—	1	—	1	1	—	1
Vitoria	3	2	5	—	—	—	3	2	5
Total	29	15	44	7	8	15	36	23	59

Homicídios ocorridos no interior do Estado e na Capital, no quinquênio de 1928 a 1932



DIVISÃO ADMINISTRATIVA



Divisão administrativa em 31 de Dezembro de 1932

Municípios	Distritos	
	Numeros	Sede
Afogados de Ingazeira	1.º	Afogados de Ingazeira
	1.º	Espirito Santo
	3.º	Ingazeira
	4.º	Macacos
Agua Prêta	1.º	Agua Prêta
	2.º	Xexéu
	3.º	Sertãozinho de Baixo
Aguas Bélas	1.º	Aguas Bélas
	2.º	Mocambo
	3.º	Páu Ferro
Alagôa de Baixo	1.º	Alagôa de Baixo
	2.º	Algodões
Aliança	1.º	Aliança
	2.º	Lagôa Seca
	3.º	Nossa Senhora do O'
	4.º	Lapa
Altinho	1.º	Altinho
	2.º	Cachoeira Grande
Amaragi	1.º	Amaragi
	2.º	Aripibú
	3.º	Cortês
	4.º	Primavera
Angelim	1.º	Angelim
	2.º	Palmeira
	3.º	Jupi
Barra de São Pedro	1.º	Barra de São Pedro
	2.º	Olho d' Agua
	3.º	Queimadas
Barreiros	1.º	Barreiros
	2.º	São José da Corôa Grande
	3.º	Muitas Cabras
Bebedouro	1.º	Bebedouro
Belém	1.º	Belém
Belmonte	1.º	Belmonte
	2.º	Bom Nome
	3.º	São João dos Campos
	4.º	Santa Maria
Belo Jardim	1.º	Belo Jardim
	2.º	Serra do Vento
	3.º	Aldeia Velha
Bezerros	1.º	Bezerros
	2.º	Camocim
	3.º	São Miguel
	4.º	Sapucaia

Divisão administrativa em 31 de Dezembro de 1932

Municípios	Distritos	
	Numeros	Sede
Bôa Vista.....	1. ^o 2. ^o 3. ^o 4. ^o	Bôa Vista Caraibas Jatobá de Santa Barbara Malhada Real
Bom Conselho	1. ^o 2. ^o 3. ^o 4. ^o	Bom Conselho Caldeirões do Guedes Prata São Serafim
Bom Jardim	1. ^o 2. ^o	Bom Jardim João Alfredo
Bonito.....	1. ^o 2. ^o 3. ^o 4. ^o	Bonito Barra de Guabiraba Alto Bonito Ilha de Flôres
Brejo.....	1. ^o 2. ^o 3. ^o	Brejo Jatobá Fazenda Nova
Buique	1. ^o 2. ^o	Buique São Domingos
Cabo	1. ^o 2. ^o 3. ^o 4. ^o	Cabo Ponte dos Carvalhos Jussaral Nazaré
Cabrobó	1. ^o	Cabrobó
Canhotinho.....	1. ^o 2. ^o 3. ^o 4. ^o 5. ^o	Canhotinho Clicério Tipí Lagêdo Calçado
Caruarú	1. ^o 2. ^o 3. ^o	Caruarú Carapatós Riacho das Almas
Catende	1. ^o 2. ^o	Catende Belém de Maria
Correntes	1. ^o 2. ^o 3. ^o 4. ^o	Correntes Lagôa do Emídio Lagôa do Ouro Pôço Comprido
Custódia	1. ^o 2. ^o	Custódia Bétania
Escada	1. ^o 2. ^o	Escada Freixeiras
Flôres	1. ^o 2. ^o 3. ^o	Flôres Carnaíba Bôa Vista

Divisão administrativa em 31 de Dezembro de 1932

Municípios	Distritos	
	Numeros	Séde
Floresta	1.º	Floresta
	2.º	Nazaré
	3.º	Barra do Silva
	4.º	Rochêdo
	5.º	Itacuruba
Floresta dos Leões	1.º	Floresta dos Leões
	2.º	Logôa do Carro
Frei Caneca.....	1.º	Frei Caneca
	2.º	Lagôa do Sousa
Ganicleira.....	1.º	Ganicleira
	2.º	José da Costa
	3.º	Cuiambuca
Garanhuns	1.º	Garanhuns
	2.º	São João
	3.º	Brejão de Santa Cruz
	4.º	Serra de São Luiz de Gonzaga
	5.º	São Caetano
Gloria de Goitá.....	1.º	Gloria de Goitá
	2.º	Jardim
	3.º	Chã de Alegria
	4.º	Duarte Dias
Goiana	1.º	Goiana
	2.º	Goianinha
	3.º	Arcias
	4.º	Tejucopapo
	5.º	Ponta de Pedras
Granito	1.º	Bodocó
	2.º	Rancharia
	3.º	Sipaúba
	4.º	Caririzinho
Gravatá.....	1.º	Gravatá
	2.º	Urucú-Mirim
	3.º	Chã Grande
Iguarassú	1.º	Iguarassú
	2.º	Itapissuma
	3.º	São José
	4.º	Pilar de Itamaracá
Ipojuca	1.º	Ipojuca
	2.º	Nossa Senhora do O
	3.º	Santo Antônio da Camêla
Itambé	1.º	Itambé
	2.º	Camutanga
Jaboatão	1.º	Jaboatão
	2.º	Nossa Senhora dos Prazeres
Jurema	1.º	Jurêma
	2.º	Alto de Santo Antônio

Divisão administrativa em 31 de Dezembro de 1932

Municípios	Distritos	
	Numeros	Séde
Leopoldina	1.º	Leopoldina
	2.º	Terra Nova
	3.º	Ipoeciras
Limoeiro	1.º	Limoeiro
	2.º	Pedra Tapada
	3.º	Malhadinha
	4.º	Cedro
Maraial	1.º	Maraial
	2.º	Jaqueira
Morenos	1.º	Morenos
Moxotó	1.º	Moxotó
	2.º	Mariana
	3.º	Jeritacó
	4.º	Espirito Santo
Nazaré	1.º	Nazaré
	2.º	Tracunhãem
	3.º	Buenos Aires
Novo Exú	1.º	Novo Exú
	2.º	Canabrava
	3.º	Pamonha
	4.º	Bom Jardim
Olinda	1.º	Olinda
	2.º	Paulista
	3.º	Canóas
	4.º	Nobre
	5.º	Conceição
	6.º	Jardim
	7.º	Caboatan
Ouricuri	1.º	Ouricuri
	2.º	Serra Branca
	3.º	Santa Cruz
	4.º	São Felix
Palmares	1.º	Palmares
	2.º	Joaquim Nabuco
	3.º	Bemteví
Panélas	1.º	Panélas
	2.º	Cupira
Pau d'Alho	1.º	Páu d'Alho
	2.º	Mussuêpe
	3.º	Ilhótas
Pedra	1.º	Pedra
	2.º	Santo Antonio do Tará
	3.º	Bóa Sorte
	4.º	São Pedro

Divisão administrativa em 31 Dezembro de 1932

Municípios	Distritos	
	Numeros	Séde
Pesqueira	1.º	Pesqueira
	2.º	Alagóinhas
	3.º	Poção
	4.º	Cimbres
	5.º	Salôbro
	6.º	Sanharó
	7.º	Mimoso
Petrolina.....	1.º	Petrolina
	2.º	Rajada
	3.º	Cachoeira do Roberto
	4.º	São João de Afranio
	5.º	Cachoeirinha
Queimadas	1.º	Queimadas
	2.º	Machados
	3.º	Chão do Rocha
	4.º	Umbuzeiro
Quipapá	1.º	Quipapá
	2.º	São Benedito
	3.º	Barra de Jangada
	4.º	Pau Ferro
RECIFE	1.º	Recife
	2.º	Santo António
	3.º	São José
	4.º	Bôa Vista
	5.º	Afogados
	6.º	Graças
	7.º	Pôço
	8.º	Varzea
	9.º	Tejipió
	10.º	Beberibe
Ribeirão	1.º	Ribeirão
	2.º	Caxangá
Rio Branco	1.º	Rio Branco
Rio Formoso.....	1.º	Rio Formoso
	2.º	Tamandaré
	3.º	Cucaú
	4.º	Santo André
Salgueiro	1.º	Salgueiro
	2.º	Lagôa
	3.º	Bezerros
	4.º	Conceição das Creôlas
	5.º	Serrinha
São Bento	1.º	São Bento
	2.º	Cachoeirinha
	3.º	Capoeiras
	4.º	Retiro
São Caetano	1.º	São Caetano
	2.º	Antonio Olinto
	3.º	São José do Garrote

Divisão administrativa em 31 de Dezembro de 1932

Municípios	Distritos	
	Numeros	Séde
São Gonçalo	1. ^o 2. ^o	São Gonçalo Morais
São Joaquim	1. ^o 2. ^o 3. ^o	São Joaquim Senador Tiburcio Santana
São José do Egito.....	1. ^o 2. ^o 3. ^o	São José do Egito São Pedro das Lages Tigre
São Lourenço da Mata.....	1. ^o 2. ^o 3. ^o	São Lourenço da Mata Camaragibe Tiúma
São Vicente.....	1. ^o 2. ^o 3. ^o	Macapá São Vicente São José do Sirigí
Serinhãem	1. ^o 2. ^o 3. ^o	Serinhãem Barra Páu Branco
Surubim	1. ^o 2. ^o	Surubim Surubim
Tacarató	1. ^o 2. ^o 3. ^o	Tacarató Jatobá Moxotó
Taquaretinga	1. ^o 2. ^o 3. ^o	Taquaretinga Santa Cruz Pará
Timbaúba	1. ^o 2. ^o	Timbaúba Cruangi
Triunfo	1. ^o 2. ^o 3. ^o 4. ^o	Triunfo Santa Cruz Jericó Corôas
Vertentes	1. ^o 2. ^o 3. ^o 4. ^o	Vertentes Torres Santa Maria Frei Miguelinho
Vicencia	1. ^o 2. ^o	Vicencia Angelicas
Vila Bela	1. ^o 2. ^o 3. ^o	Vila Béla São Francisco Barro Vermelho
Vitoria	1. ^o 2. ^o 3. ^o	Vitoria Perí-Perí São João dos Poubos

J U S T I Ç A

Divisão judiciária do Estado em 31 de Dezembro de 1932

Comarcas	Termos	Distritos judiciais	
		Numero	Sede
Aguas Bélas		{ 1.º 2.º 3.º	Aguas Bélas Mocambo Páu Ferro
Agua Prêta		{ 1.º 2.º 3.º	Agua Prêta Xexêú Sertãozinho de Baixo
Alagôa de Baixo		{ 1.º 2.º	Alagôa de Baixo Algodões
Amaragí		{ 1.º 2.º 3.º 4.º	Amaragí Aripibú Cortês Primavera
	Custódia	{ 1.º 2.º	Custódia Betúnia
Barreiros		{ 1.º 2.º 3.º	Barreiros São José da Corôa Grande Muitas Cabras
Bélo Jardim		{ 1.º 2.º 3.º	Bélo Jardim Serra do Vento Aldeia Velha
	Brejo da Madre de Deus	{ 1.º 2.º 3.º	Brejo Jatobá Fazenda Nova
	São Caetano	{ 1.º 2.º 3.º	São Caetano Antonio Olinto São José do Garrote
Bezerros		{ 1.º 2.º 3.º 4.º	Bezerros Camocim São Miguel Sapucaia
Bom Conselho		{ 1.º 2.º 3.º 4.º	Bom Conselho Taquarí Prata São Serafim
Bom Jardim		{ 1.º 2.º	Bom Jardim João Alfredo
	Surubim	{ 1.º 2.º	Surubim Surubim
	Queimadas	{ 1.º 2.º 3.º 4.º	Queimadas Machados Chã do Rocha Umbuzeiro

Divisão judiciaria do Estado em 31 de Dezembro de 1932

Comarcas	Termos	Distritos judiciais	
		Numeros	Sêde
Bonito.....		1.º	Bonito
		2.º	Barra de Guabiraba
		3.º	Alto Bonito
		4.º	Ilha de Flôres
São Joaquim.....		1.º	São Joaquim
		2.º	Senador Tiburcio
		3.º	Santana
Buique		1.º	Buique
		2.º	São Domingos
Moxotó		1.º	Moxotó
		2.º	Mariana
		3.º	Jeritacó
		4.º	Espirito Santo
Cabo		1.º	Cabo
		2.º	Ponte dos Carvalhos
		3.º	Jussaral
		4.º	Nazaré
Canhotinho		1.º	Canhotinho
		2.º	Glicério
		3.º	Tipi
		4.º	Lagêdo
		5.º	Calçado
Angelin		1.º	Angelin
		2.º	Palmeira
		3.º	Jupí
Caruarú		1.º	Caruarú
		2.º	Carapatós
		3.º	Riacho das Almas
Altinho		1.º	Altinho
		2.º	Cachoeira Grande
Bebedouro		1.º	Bebedouro
Correntes		1.º	Correntes
		2.º	Lagôa do Emídio
		3.º	Lagôa do Ouro
		4.º	Pôço Comprido
Escada.....		1.º	Escada
		2.º	Freixeras
Floresta		1.º	Floresta
		2.º	Nazaré
		3.º	Barra do Silva
		4.º	Rochêdo
		5.º	Itacuruba
Belém		1.º	Belém

Divisão judiciária do Estado em 31 de Dezembro de 1932

Comarcas	Termos	Distritos judiciais	
		Numeros	Séde
	Tacaratú	{ 1. ^o 2. ^o 3. ^o	Tacaratú Jatobá Moxotó
Gameleira		{ 1. ^o 2. ^o 3. ^o	Gameleira José da Costa Cuiambuca
	Ribeirão	{ 1. ^o 2. ^o	Ribeirão Caxangá
Garanhuns		{ 1. ^o 2. ^o 3. ^o 4. ^o 5. ^o	Garanhuns São João Brejo de Santa Cruz Serra de São Luiz de Gonzaga São Caetano
Gloria de Goitá		{ 1. ^o 2. ^o 3. ^o 4. ^o	Gloria de Goitá Jardim Chã de Alegria Duarte Dias
Goiana		{ 1. ^o 2. ^o 3. ^o 4. ^o 5. ^o	Goiana Goianinha Areias Tejucopapo Ponta de Pedras
	Iguarassú	{ 1. ^o 2. ^o 3. ^o 4. ^o	Iguarassú Itapissuma São José Pilar de Itamaracá
Gravatá		{ 1. ^o 2. ^o 3. ^o	Gravatá Uruçu-Mirim Chã Grande
Ipojuca		{ 1. ^o 2. ^o 3. ^o	Ipojuca Nossa Senhora do Ó Santo Antonio da Camêla
Itambé		{ 1. ^o 2. ^o	Itambé Camutanga
Jaboatão		{ 1. ^o 2. ^o	Jaboatão Nossa Senhora dos Prazeres
	Morenos	1. ^o	Morenos
Limoeiro		{ 1. ^o 2. ^o 3. ^o 4. ^o	Limoeiro Pedra Tapada Malhadinha Cedro
Nazaré		{ 1. ^o 2. ^o 3. ^o	Nazaré Tracubãem Buenos Aires
	Vicencia	{ 1. ^o 2. ^o	Vicencia Angelicas

Divisão judiciária do Estado em 31 de Dezembro de 1932

Comarcas	Termos	Distritos judiciários	
		Numeros	Séde
Novo Exú		1.º	Novo Exú
		2.º	Canabrava
		3.º	Pamonha
		4.º	Bom Jardim
Olinda		1.º	Olinda
		2.º	Paulista
		3.º	Canôas
		4.º	Nobre
		5.º	Conceição
		6.º	Jardim
		7.º	Caboatã
Ouricuri		1.º	Ouricuri
		2.º	Serra Branca
		3.º	Santa Cruz
		4.º	São Felix
Granito		1.º	Bodocó
		2.º	Rancharia
		3.º	Sipaúba
		4.º	Caririzinho
Barra de São Pedro		1.º	Barra de São Pedro
		2.º	Olho d' Agua
		3.º	Queimadas
São Gonçalo		1.º	São Gonçalo
		2.º	Morais
Palmares		1.º	Palmares
		2.º	Joaquim Nabuco
		3.º	Benteví
Catende		1.º	Catende
		2.º	Belém de Maria
Maraial		1.º	Maraial
		2.º	Jaqueira
Panelas		1.º	Panelas
		2.º	Cupira
Frei Caneca		1.º	Frei Caneca
		2.º	Lagôa do Sousa
Páu d' Alho		1.º	Páu d' Alho
Floresta dos Leões		1.º	Floresta dos Leões
		2.º	Lagôa do Carro
Pesqueira		1.º	Pesqueira
		2.º	Alagôinha
		3.º	Poção
		4.º	Cimbres
		5.º	Salôbro
		6.º	Sanharó
		7.º	Mimoso

Divisão judiciária do Estado em 31 de Dezembro de 1932

Comarcas	Termos	Distritos judiciais	
		Numeros	Séde
	Pedra	{ 1.º 2.º 3.º 4.º	Pedra Santo Antônio do Tará Boa Sorte São Pedro
	Rio Branco	1.º	Rio Branco
Petrolina.....		{ 1.º 2.º 3.º 4.º 5.º	Petrolina Rajada Cachoeira do Roberto São João do Afrânio Cachoeirinha
	Bôa Vista.....	{ 1.º 2.º 3.º 4.º	Bôa Vista Caraibas Jatobá de Santa Barbara Malhada Real
Quipapá		{ 1.º 2.º 3.º 4.º	Quipapá São Benedito Barra de Jangada Páu Ferro
	Jurema	{ 1.º 2.º	Jurema Alto de Santo Antonio
RECIFE		{ 1.º 2.º 3.º 4.º	Fernando de Noronha, Recife, São José e Santo Antonio Bôa Vista, Arruda e Bebelibe Afogados, Tejipiô e Coqueiral Graças, Poço e Varzea
Salgueiro		{ 1.º 2.º 3.º	Salgueiro Bezerrós Serrinha
	Cabrobó	1.º	Cabrobó
	Leopoldina	{ 1.º 2.º 3.º	Leopoldina Terra Nova Ipoeiras
São Bento		{ 1.º 2.º 3.º 4.º	São Bento Cachoeirinha Capoeiras Retiro
São José do Egito		{ 1.º 2.º 3.º	São José do Egito São Pedro das Lages Tigre
	Afogados de Ingazeira...	{ 1.º 2.º 3.º 4.º	Afogados de Ingazeira Espírito Santo Ingazeira Macacos

Divisão judiciária do Estado em 31 de Dezembro de 1932

Comarcas	Termos	Distritos judiciais	
		Numeros	Séde
São Lourenço da Mata...		{ 1. ^o 2. ^o 3. ^o	São Lourenço da Mata Camaragibe Tiúma
Serinhãem		{ 1. ^o 2. ^o 3. ^o	Serinhãem Barra Páu Branco
	Rio Formoso.....	{ 1. ^o 2. ^o 3. ^o 4. ^o	Rio Formoso Tamandaré Cueaú Santo André
Timbaúba		{ 1. ^o 2. ^o	Timbaúba Cruangi
	Aliança	{ 1. ^o 2. ^o 3. ^o 4. ^o	Aliança Lagôa Seca Nassa Senhora do O' Lapa
	São Vicente.....	{ 1. ^o 2. ^o 3. ^o	Macapá São Vicente São José de Sirigí
Triunfo		{ 1. ^o 2. ^o 3. ^o 4. ^o	Triunfo Santa Cruz Jericó Corôas
	Flôres	{ 1. ^o 2. ^o 3. ^o	Flôres Carnaíba Bôa Vista
Vertentes		{ 1. ^o 2. ^o 3. ^o 4. ^o	Vertentes Torres Santa Maria Frei Miguelinho
	Taquaretinga	{ 1. ^o 2. ^o 3. ^o	Taquaretinga Santa Cruz Pará
Vila Béla		{ 1. ^o 2. ^o 3. ^o	Vila Béla São Francisco Barro Vermelho
	Belmonte	{ 1. ^o 2. ^o 3. ^o 4. ^o	Belmonte Bom Nome São João de Campos Santa Maria
Vitória.....		{ 1. ^o 2. ^o 3. ^o	Vitória Perí-Perí São João dos Pombos

JUSTIÇA FEDERAL

Movimento do Juízo Federal no quadriênio de 1929 a 1932

Natureza	1929	1930	1931	1932
Ações de manutenção	2	3	—	—
Ações ordinarias	3	1	4	4
Ações sumarias	3	1	—	—
Ações especiais	4	3	—	—
Executivos fiscaes	72	160	178	178
Habeas-corpus	11	7	7	—
Interpelações	1	—	—	—
Justificações	22	27	27	26
Precatorias	9	15	27	26
Processos crime	9	22	25	—
Protestos simples	11	7	7	6
Ratificações de protestos	8	6	4	4
Regulação avaria grossa	3	1	—	—
Vistorias	6	3	9	10
Diversos processos	—	9	3	—
Processos de anos anteriores em andamento	—	—	1.289	1.158
Vendas judiciaes	—	—	—	2

JUSTIÇA MILITAR

Movimento da 7.^a Circunscrição Judiciaria Militar, no quinquênio de 1928 a 1932

Natureza	Processos									
	de officiaes					de praças				
	1928	1929	1930	1931	1932	1928	1929	1930	1931	1932
Abuso de autoridade	—	—	—	—	—	—	—	—	—	—
Exigencia ilegal	—	—	—	—	—	—	—	—	—	—
Falsidade administrativa	1	—	1	1	—	—	1	1	1	2
Irregularidade de conduta	—	—	—	—	—	—	—	—	—	—
Insubmissão	—	—	—	—	—	51	132	8	9	22
Deserção	—	—	—	—	—	127	46	41	54	4
Fuga de preso	—	—	—	—	—	—	1	1	3	5
Agressão a superior	—	—	—	—	—	—	1	1	1	—
Agressão a sentinela	—	—	—	—	—	—	1	—	1	—
Furto	—	—	—	—	—	—	—	1	1	—
Homicidio	—	—	—	—	—	—	—	—	1	2
Insubordinação	—	—	—	—	—	1	—	1	1	—
Ferimento	—	—	—	—	—	1	1	1	4	1
Peculato	—	1	1	1	1	—	2	—	2	—
Extravio de armas	—	—	—	—	—	—	—	—	1	—
Abandono de posto	—	—	—	—	—	—	—	—	1	—
Resistencia á prisão	—	—	—	—	—	—	—	—	1	—
Processos annullados	—	2	—	—	—	—	—	13	8	29
Processos archivados	2	2	—	—	—	—	—	—	—	4
Inqueritos archivados	—	—	1	7	1	—	—	9	9	4

JUSTIÇA ESTADUAL

Movimento de processos no Superior Tribunal

Natureza	Entrados		Distribuidos		Julgados	
	1931	1932	1931	1932	1931	1932
Agravos de petição	115	128	118	136	141	166
Agravos de instrumento	2	8	2	6	2	6
Agravos de despacho do relator	—	—	—	—	—	—
Apelações cíveis	110	140	106	155	118	149
Apelações criminaes	256	279	356	290	239	427
Ações recisorias	1	3	—	3	—	3
Avocatorias	1	—	1	—	1	1
Cartas testemunháveis	10	15	2	15	12	13
Conflitos de jurisdição	9	7	9	7	9	4
Desaforamentos	7	15	7	15	7	15
Embargos ao acordão em apelação	—	—	—	—	6	48
Embargos ao acordão em agravo	—	—	—	—	30	8
Excepções de suspeição	1	—	1	—	1	—
Embargos á penhora em execução de acordão	—	—	—	—	—	—
Hrbeas-corporis	256	207	—	—	256	215
Prorogações de prazo para inventario	—	—	—	—	1	2
Provisões de solicitador	9	20	9	—	9	22
Provisões de advogados	3	7	3	—	3	10
Recursos criminaes	135	263	135	141	130	150
Recursos de habeas-corporis	418	61	—	28	418	21
Reclamações	6	15	—	—	6	17
Sursis	2	—	2	—	1	3
Varios outros processos	—	4	—	2	—	1
Total	1.341	1.172	651	798	1.393	1.281

Movimento da Curadoria de Legislação Social no quinquênio de 1928-1932

Natureza	1928	1929	1930	1931	1932
Ações propostas	28	20	43	37	16
Ações vindas do ano anterior	10	12	6	12	11
Ações liquidadas	32	—	35	28	19
Diligencias preliminares	11	—	26	30	14
Pericias medicas	19	18	25	42	81
Certidões pedidas ao Departamento de Saúde Publica	2	3	4	4	2
Officios expedidos	42	34	65	67	158
Recolhimento de dinheiro de menores á Caixa Economica Federal	—	2	3	2	3
Pareceres para homologação de acordos	24	—	9	7	—
Pagamentos de meias diarias	1.025	1.206	—	—	—
Pedidos de assistencia judiciaria e pensões atendidas	37	—	52	897	308
Indemnizações pagas	32	25	35	28	15
Ações sumarias propostas para cobrança de férias	—	—	—	—	—
Justificação para percepção de pensão e aposentadoria de ferroviarios	—	—	—	—	7

Titulos protestados, em 1932, na Comarca do Recife, segundo a natureza, a causa do protesto e o valor

Natureza	Causas		Valor
	Falta de aceite	Falta de pagamento	
Letras de cambio	3	64	\$49.928 ⁷⁶ £. 4.120:4:5 Fr. 17.054 ⁸² 7:751\$510 Rm. 387 ¹⁵
Notas promissorias	—	219	1.010:201\$191 £. 931:5:2
Duplicatas	75	517	1.156:424\$632
Cautelas	—	1	8:000\$000
Cheque	—	1	53:680\$000
Conta verificada	—	1	£. 7.651:9:7

Movimento do fôro estadual, em 1932, por comarcas

Comarcas	Crime							Cível				
	Juízo singular			Jurí				Inven- tarios	Ações	Arro- lame- ntos	Execu- tivos fiscaes	Outros feitos
	Julga- mentos	Réus absol- vidos	Réus conde- nados	Ses- sões	Julga- mentos	Réus absol- vidos	Réus conde- nados					
Agua Prêta	5	3	3	3	5	2	3	4	9	—	17	8
Aguas Bélas	11	10	16	3	3	1	3	4	2	3	25	5
Alagôa de Baixo	98	3	4	3	3	2	1	12	5	26	48	—
Amaragí	7	4	5	3	3	1	2	4	2	—	6	6
Barreir s.	10	5	5	1	2	1	1	9	9	1	47	10
Bélo Jardim	26	15	11	1	3	1	2	27	2	30	—	20
Bezerros	25	12	17	2	6	3	6	11	18	14	5	3
Bom Conselho	—	—	—	—	—	—	—	—	—	—	—	—
Bom Jardim	35	11	29	3	6	6	3	3	8	3	1	7
Bonito	10	2	9	2	3	2	1	13	21	6	6	9
Buique	13	4	12	3	5	8	1	6	2	8	—	7
Cabo	10	3	7	2	2	1	1	4	2	3	12	1
Canhotinho	14	4	11	3	3	2	1	27	7	18	3	29
Caruarù	36	8	28	4	18	14	4	15	17	24	11	66
Correntes	54	15	39	3	5	3	2	7	9	25	—	37
Escada	16	7	9	4	5	3	2	10	14	9	7	23
Floresta	4	4	3	2	2	2	—	7	—	3	—	5
Gameleira	26	13	13	4	1	1	—	3	2	—	2	1
Garanhuns	—	—	—	—	—	—	—	—	—	—	—	—
Gloria de Goitá	20	5	15	4	1	1	—	13	1	24	5	35
Goiana	11	1	10	2	6	3	3	9	9	1	—	5
Gravatá	19	14	11	4	9	7	2	18	5	28	—	61
Ipojúca	16	2	20	—	3	3	2	4	—	—	6	4

(*) Não informou.

Movimento do fôro estadual, em 1932, por comarcas

Comarcas	Crime							Cível				
	Juízo singular			Juri				Inven- tarios	Ações	Arro- lamen- tos	Execu- tivos fiscaes	Outros feitos
	Julga- mentos	Réus absol- vidos	Réus conde- nados	Ses- sões	Julga- mentos	Réus absol- vidos	Réus conde- nados					
Itambé	11	2	7	4	8	5	3	3	4	8	10	24
Jaboatão.....	28	9	22	4	11	4	9	7	7	5	6	11
Limoeiro.....	81	44	39	3	20	19	2	14	16	38	125	49
Nazaré	12	6	7	3	3	3	1	17	3	2	134	11
Novo Exú	5	2	3	2	3	1	2	2	4	8	—	5
Olinda.....	66	36	31	2	9	5	4	24	44	4	57	13
Ouricuri	3	2	1	—	—	—	—	5	1	3	—	7
Palmares.....	14	3	11	3	7	4	3	5	18	3	—	11
Panclás.....	—	4	12	2	5	3	3	8	—	14	11	1
Páu d' Alho.....	16	13	3	4	7	1	6	4	3	15	33	16
Pesqueira	32	7	25	7	14	12	2	11	11	9	—	—
Petrolina.....	9	3	7	1	1	1	—	3	3	3	—	8
Quipapá	14	2	12	4	4	—	4	5	6	1	—	22
Salgueiro	2	—	5	1	1	—	3	9	—	7	—	5
São Bento	11	—	18	2	3	2	1	20	3	5	—	13
São José do Egito....	12	8	6	2	4	5	2	12	1	3	—	16
São Lourenço.....(*)	—	—	—	—	—	—	—	—	—	—	—	—
Serinhãem	3	—	3	3	1	—	1	3	3	—	11	12
Timbaúba	8	4	4	2	7	5	2	15	2	5	6	50
Trímfo	6	6	6	2	2	1	1	8	1	7	—	9
Vertentes	19	15	11	1	1	2	—	11	3	3	—	3
Vila Bela.....(*)	—	—	—	—	—	—	—	—	—	—	—	—
Vitoria	38	18	20	3	6	3	3	28	8	2	6	29
Total	856	329	530	111	211	143	92	424	285	379	594	657

(*) Não informou.

Movimento do fôro estadual, em 1932, por termos

Termos	Crime							Cível				
	Juízo singular			Juri				Inven- tarios	Ações	Arro- lamen- tos	Execu- tivos fiscaes	Outros leitos
	Julga- mentos	Réus absol- vidos	Réus conde- nados	Ses- sões	Julga- mentos	Réus absol- vidos	Réus conde- nados					
Afogados de Ingazeira	8	5	3	4	4	4	—	3	3	5	—	—
Aliança	4	2	2	1	1	1	—	10	4	—	9	3
Altinho	—	—	—	2	—	—	—	16	2	14	—	—
Angelim	8	3	5	3	3	4	1	20	9	21	—	6
Barra de São Pedro ..	—	—	—	—	—	—	—	2	—	2	—	—
Bebedouro	9	2	7	—	3	3	—	3	20	5	—	—
Belém	—	1	1	3	4	3	1	1	—	4	—	—
Belmonte	6	5	1	2	2	2	—	—	3	2	1	—
Bôa Vista	3	2	1	—	—	—	—	1	—	2	—	2
Brejo da Madre de Deus	4	2	6	2	2	1	1	16	1	13	18	—
Cabrobó	2	2	—	—	—	—	—	—	1	12	—	—
Catende	20	10	12	3	4	3	1	5	4	1	1	2
Custodia	2	—	2	1	2	2	—	9	2	2	2	—
Flôres	7	5	2	2	1	1	—	—	—	3	—	—
Floresta dos Leões....	2	2	—	—	—	—	—	5	1	10	74	2
Frei Caneca.....	2	—	2	2	8	3	5	8	6	19	—	4
Granito	4	1	3	—	—	—	—	—	2	—	1	1
Iguarassú	9	3	6	1	2	3	—	6	6	4	34	—
Jurema	2	2	1	1	2	2	—	8	—	12	1	3
Leopoldina	—	—	—	—	—	—	—	—	—	9	—	—
Maraiá	1	—	1	1	1	1	—	—	—	—	1	—
Morenos	15	6	9	2	1	1	—	3	19	—	—	10
Moxotó	1	—	1	1	1	1	—	6	—	4	—	—
Pedra	3	—	5	—	—	—	—	2	1	5	1	—
Queimadas	22	9	13	3	7	2	5	32	2	28	—	—
Ribeirão	5	1	4	4	5	5	—	5	10	5	2	4
Rio Branco	1	—	1	—	—	—	—	2	4	—	—	—
Rio Formoso.....	4	1	3	4	1	1	—	15	18	3	10	12
São Caetano	8	1	7	1	2	2	1	5	2	8	—	9
São Gonçalo	—	—	—	1	3	3	—	1	—	7	—	—
São Joaquim.....(*)	—	—	—	—	—	—	—	—	—	—	—	—
São Vicente.....	7	3	4	3	6	3	3	8	3	5	—	11
Surubim	15	4	12	3	5	—	3	6	2	13	—	—
Tacarátú	14	10	4	1	1	1	—	4	1	4	—	—
Taquaretinga	3	1	2	—	—	—	—	2	1	9	—	1
Vicência	2	1	1	—	1	—	1	11	1	8	57	—
Total.....	193	84	121	51	72	52	22	215	128	239	212	70

(*) Não informou.

Falencias e concordatas, em 1932, por comarcas


Comarcas	Falencias			Concordatas		
	Numero	Ativo	Passivo	Numero	Ativo	Passivo
Agua Preta	1	6:120\$000	29:585\$700	—	—	—
Aguas Belas	—	—	—	—	—	—
Alagôa de Baixo	—	—	—	—	—	—
Amaragí	—	—	—	—	—	—
Barreiros	—	—	—	—	—	—
Belo Jardim	—	—	—	—	—	—
Bezerros	1	15:195\$500	70:407\$830	—	—	—
Bom Conselho	—	—	—	—	—	—
Bom Jardim	—	—	—	—	—	—
Bonito	—	—	—	—	—	—
Buique	—	—	—	—	—	—
Cabo	1	6:172\$290	17:760\$160	—	—	—
Canhotinho	—	—	—	—	—	—
Carnarú	—	—	—	—	—	—
Correntes	1	14:923\$000	28:693\$990	—	—	—
Escada	1	14:808\$000	14:554\$120	—	—	—
Floresta	—	—	—	—	—	—
Gameleira	—	—	—	—	—	—
Garanhuns	—	—	—	—	—	—
Gloria de Goitá	—	—	—	—	—	—
Goiana	—	—	—	—	—	—
Gravatá	—	—	—	—	—	—
Ipojuca	—	—	—	—	—	—
Itambé	—	—	—	—	—	—
Jaboatão	—	—	—	—	—	—
Limociro	1	11:844\$346	18:616\$650	—	—	—
Nazaré	2	133:570 580	286:098\$950	—	—	—
Novo Exú	—	—	—	—	—	—
Olinda	1	75:070\$000	95:282\$000	—	—	—
Ondicuri	—	—	—	—	—	—
Palmares	1	8:208\$610	13:117\$700	—	—	—
Panólas	—	—	—	—	—	—
Pau d'Alho	—	—	—	—	—	—
Pesqueira	—	—	—	—	—	—
Petrolina	—	—	—	—	—	—
Quipapá	—	—	—	—	—	—
Recife	14	4.299:183\$594	5.513:619\$919	3	2.068:729\$804	2.832:183\$091
Salgueiro	—	—	—	—	—	—
São Bento	1	8:000\$000	9:600\$900	—	—	—
São José do Egito	—	—	—	—	—	—
São Lourenço	—	—	—	—	—	—
Serinhãem	—	—	—	—	—	—
Timbaúba	1	4.455:098\$334	4.088:456\$494	—	—	—
Triunfo	—	—	—	—	—	—
Vertentes	—	—	—	—	—	—
Vila Bela	—	—	—	—	—	—
Vitória	—	—	—	—	—	—
Total	26	9.048:194\$254	10.185:793\$513	3	2.068.729\$804	2.832:183\$091

Falencias e concordatas, em 1932, por termos


Termos	Falencias			Concordatas		
	Numero	Ativo	Passivo	Numero	Ativo	Passivo
Afogados de Ingazeira	—	—	—	—	—	—
Aliança	—	—	—	—	—	—
Altinho	—	—	—	—	—	—
Angelim	—	—	—	—	—	—
Barra de São Pedro ..	—	—	—	—	—	—
Bebedouro	—	—	—	—	—	—
Belém	—	—	—	—	—	—
Belmonte	—	—	—	—	—	—
Bôa Vista.....	—	—	—	—	—	—
Brejo da Madre de Deus	—	—	—	—	—	—
Cabrobó	—	—	—	—	—	—
Catende	—	—	—	—	—	—
Custodia	—	—	—	—	—	—
Flôres	—	—	—	—	—	—
Floresta dos Leões....	—	—	—	1	725:082\$170	1.760:373\$796
Frei Caneca.....	2	28:251\$390	89:740\$670	—	—	—
Granito	—	—	—	—	—	—
Iguarassú	—	—	—	—	—	—
Jurema	—	—	—	—	—	—
Leopoldiua	—	—	—	—	—	—
Maraial	—	—	—	—	—	—
Morenos	—	—	—	—	—	—
Moxotó	—	—	—	—	—	—
Pedra	—	—	—	—	—	—
Queimadas	—	—	—	—	—	—
Ribeirão	—	—	—	—	—	—
Rio Branco	—	—	—	—	—	—
Rio Formoso	—	—	—	—	—	—
São Caetano	—	—	—	—	—	—
São Gonçalo	—	—	—	—	—	—
São Joaquim.....	—	—	—	—	—	—
São Vicente.....	—	—	—	—	—	—
Surubim	—	—	—	—	—	—
Tacaratú	—	—	—	—	—	—
Taquarétiga	—	—	—	—	—	—
Vicência	—	—	—	—	—	—
Total.....	2	28:251\$390	89:740\$670	1	725:082\$170	1.760:373\$796

Movimento do fôro, na Capital, durante o ano de 1932

Discriminação	Numero
Ações ordinarias.....	27
Ações sumarias.....	35
Ações possessorias.....	53
Ações especiais.....	25
Ações de despejos.....	80
Ações de alugueres.....	80
Ações sumaríssimas.....	3
Ações exeeutivas.....	13
Ações executivas caubiais.....	483
Ações hipotecarias.....	32
Ações judiciais.....	65
Ações de accidentes de trabalho.....	308
Arrolamentos.....	26
Atos preparatorios e preventivos.....	12
Arrolamentos.....	11
Precatorias citatorias.....	59
Precatorias exeeutarias e de avaliação.....	6
Precatorias probatorias.....	9
Inventarios eiveis.....	76
Inventarios provedoria.....	15
Vistorias e arbitramento.....	28
Notificações e interpretações.....	32
Protestos.....	26
Proeessos administrativos.....	68
Falencias.....	14
Concordatas preventivas.....	12
Incidentes e feitos conexos.....	4
Inventarios.....	50
Tutelas.....	40
Tutelas ex-officio.....	16
Interdições.....	12
Avulsos.....	92
Avulsos ex-officio.....	13
Precatorias.....	6
Inventarios a requerimento do Curador.....	21
Desquites litigiosos.....	13
Desquites amigaveis.....	6
Tribunal do Juri	
Sessões.....	6
Julgamento.....	63
Réus absolvidos.....	27
Réus condenados.....	39



ASSISTENCIA



ASSISTENCIA COM INTERNAMENTO

Capacidade dos

Designação dos estabelecimentos	Municípios	Número de enfermarias				Total
		Para adultos		Para crianças	Sem especificação	
		Do sexo masculino	Do sexo feminino			
Colônia de Alienados	Barreiros	—	—	—	—	—
Casa de Saúde Dr. Xavier	Bezerros	1	1	1	—	3
Hospital Regional de Bonito	Bonito	1	1	—	—	2
Instituto Médico Cirúrgico	Garanhuns	1	1	—	—	2
Hospital Regional Belarmino Corrêa	Goiana	2	1	—	—	3
Hospital São Vicente de Paulo	Itambé	1	1	—	—	2
Hospital Regional Ermirio Coutinho	Nazaré	2	1	—	—	3
Enfermaria da Casa de Detenção do Recife ..	Recife	7	1	—	—	8
Hospital de Alienados	«	14	11	—	—	25
Hospital Pedro II	«	7	6	—	—	13
Hospital dos Lazaros	«	3	2	1	—	6
Hospital Osvaldo Cruz	«	7	7	—	—	14
Real Hospital Português de Beneficência	«	8	3	—	—	11
Instituto de Proteção e Assistência à Infância ..	«	—	—	—	—	—
Serviço de Pronto Socorro	«	1	1	—	—	2
Manicômio Judiciário de Pernambuco (Assistência a Psicopatas)	«	3	1	—	—	4
Serviço Aberto de Assistência a Psicopatas ..	«	1	1	—	—	2
Hospital Santo Amaro	«	9	7	—	—	16
Hospital do Centenario	«	4	2	—	—	6
Hospital Infantil Manoel S. de Almeida	«	—	—	—	12	12
Soma	—	72	48	2	12	134

Principais instalações existentes

Designação dos estabelecimentos	Municípios	Indicação		
		Sala de operações	Pavilhões	
			De observação	De isolamento
Colônia de Alienados	Barreiros	—	—	—
Casa de Saúde Dr. Xavier	Bezerros	1	—	—
Hospital Regional de Bonito	Bonito	1	—	—
Instituto Médico Cirúrgico	Garanhuns	—	—	—
Hospital Regional Belarmino Corrêa	Goiana	2	—	—
Hospital São Vicente de Paulo	Itambé	1	—	1
Hospital Regional Ermirio Coutinho	Nazaré	1	—	—
Enfermaria da Casa de Detenção do Recife ..	Recife	1	—	1
Hospital de Alienados	«	1	—	—
Hospital Pedro II	«	2	—	3
Hospital dos Lazaros	«	1	—	—
Hospital Osvaldo Cruz	«	—	1	14
Real Hospital Português de Beneficência	«	2	—	1
Instituto de Proteção e Assistência à Infância ..	«	—	—	—
Serviço de Pronto Socorro	«	3	2	—
Manicômio Judiciário de Pernambuco (Assistência a Psicopatas)	«	—	—	—
Serviço Aberto de Assistência a Psicopatas ..	«	—	—	—
Hospital Santo Amaro	«	1	—	2
Hospital do Centenario	«	—	1	1
Hospital Infantil Manoel S. de Almeida	«	2	1	—
Soma	—	19	5	23

estabelecimentos informantes

Número de quartos particulares para doentes	Número de leitos					
	Nas enfermarias				Nos quartos particulares para doentes	Total
	Para adultos		Para crianças	Sem especificação		
	Do sexo masculino	Do sexo feminino				
—	—	—	—	—	—	—
6	10	10	10	—	14	44
3	5	5	—	—	3	13
10	10	10	—	—	22	42
—	18	9	—	—	—	27
—	6	6	—	—	—	12
1	10	10	—	—	2	22
—	49	3	—	—	—	52
42	151	239	—	—	43	463
2	292	236	—	—	4	532
3	124	68	20	—	4	216
20	86	86	—	—	20	192
33	82	12	—	—	33	127
—	—	—	—	—	—	—
6	12	6	—	—	13	31
—	24	5	—	—	—	29
2	12	12	—	—	6	30
10	280	262	—	12	—	554
22	80	40	—	—	36	156
7	—	—	—	147	1	148
167	1.251	1.019	30	159	201	2.660

nos estabelecimentos informantes

numérica					Laboratórios de análises	Farmácias
Leitos nos pavilhões		Gabinetes				
De observação	De isolamento	De Raios X	De radioterapia	De electrotterapia		
—	—	—	—	—	1	1
—	—	—	—	—	1	1
—	—	—	—	—	—	1
—	—	—	1	—	1	—
—	—	—	—	—	1	1
—	3	—	—	—	1	1
—	—	—	—	—	—	—
—	1	—	—	—	—	1
—	—	—	—	1	1	1
—	12	1	—	—	2	1
—	—	—	—	—	—	—
20	192	1	—	—	1	1
—	14	1	1	—	1	1
—	—	—	—	—	1	1
7	—	1	—	—	—	1
—	—	—	—	—	—	—
—	—	—	—	—	—	—
—	31	1	—	—	1	—
—	—	1	—	—	1	1
11	—	1	1	1	1	—
38	253	7	3	2	14	13

Profissionais do serviço sanitário

1 — CORPO

Designação dos estabelecimentos	Municípios	Resumo geral				
		Médicos			Deste total	
		Alopa- tas	Homeo- patas	Total	São de clínica médica	São especia- listas
Colônia de Alienados	Barreiros ...	2	—	2	—	2
Casa de Saúde Dr. Xavier	Bezerros ...	4	—	4	—	4
Hospital Regional de Bonito	Bonito	1	—	1	1	—
Instituto Médico Cirúrgico	Garanhuns ..	2	—	2	1	1
Hospital Regional Belarmino Corrêa	Goiana	1	—	1	1	—
Hospital São Vicente de Paulo	Itambé	1	—	1	—	1
Hospital Regional Ermirio Coutinho	Nazaré	2	—	2	1	1
Enfermaria da Casa de Detenção do Recife..	Recife	1	—	1	1	—
Hospital de Alienados	«	10	—	10	—	10
Hospital Pedro II	«	59	—	59	19	40
Hospital dos Lazaros	«	5	—	5	1	4
Hospital Osvaldo Cruz	«	4	—	4	2	2
Real Hospital Português de Beneficência...	«	8	—	8	1	7
Instituto de Proteção e Assistência à Infância	«	—	—	—	—	—
Serviço de Pronto Socorro	«	7	—	7	—	7
Manicomio Judiciário de Pernambuco (Assist. a Psicopatas)	«	2	—	2	—	2
Serviço Aberto de Assistência a Psicopatas...	«	2	—	2	—	2
Hospital Santo Amaro	«	41	—	41	—	41
Hospital do Centenário	«	7	—	7	3	4
Hospital Infantil Manoel S. de Almeida	«	23	—	23	—	23
Soma	—	182	—	182	31	151

2 — AUXILIARES DO CORPO CLÍNICO

Designação dos estabelecimentos	Municípios	Eletivo	
		Farmacêuticos	Dentistas
Colônia de Alienados	Barreiros	—	—
Casa de Saúde Dr. Xavier	Bezerros	1	1
Hospital Regional de Bonito	Bonito	1	—
Instituto Médico Cirúrgico	Garanhuns	—	—
Hospital Regional Belarmino Corrêa	Goiana	1	—
Hospital São Vicente de Paulo	Itambé	1	—
Hospital Regional Ermirio Coutinho	Nazaré	—	2
Enfermaria da Casa de Detenção do Recife..	Recife	1	1
Hospital de Alienados	«	1	1
Hospital Pedro II	«	2	1
Hospital dos Lazaros	«	—	1
Hospital Osvaldo Cruz	«	1	—
Real Hospital Português de Beneficência...	«	1	—
Instituto de Proteção e Assistência à Infância	«	—	—
Serviço de Pronto Socorro	«	1	—
Manicomio Judiciário de Pernambuco (Assist. a Psicopatas)	«	—	—
Serviço Aberto de Assistência a Psicopatas..	«	—	—
Hospital Santo Amaro	«	—	1
Hospital do Centenário	«	2	—
Hospital Infantil Manoel S. de Almeida	«	—	1
Soma	—	13	9

nos estabelecimentos informantes

CLÍNICO

Discriminação dos médicos especialistas

Derma- tologis- tas	Otorino- laringo- logistas	Oculis- tas	Moléstias das vias uri- nárias	Pediá- tras	Neuri- âtras e psiquiá- tras	Radio- logistas	Micro- biolo- gistas	Opera- dores em geral	Gineco- logistas e par- teiros	Outras clínicas	Total
—	—	—	—	—	2	—	—	—	—	—	2
1	—	—	—	1	—	—	—	1	1	—	4
—	—	—	—	—	—	—	—	1	—	—	1
—	—	—	—	—	—	—	—	—	1	—	1
—	—	—	—	—	—	—	—	—	1	—	1
—	1	1	—	—	5	—	1	2	—	—	10
—	5	5	—	—	4	2	3	16	5	—	40
2	—	1	—	—	—	—	—	1	—	—	4
—	—	—	—	—	—	1	1	—	—	—	2
1	—	1	—	1	—	1	—	1	1	1	7
—	—	—	—	—	—	—	—	—	—	—	—
—	—	—	—	—	—	—	2	5	—	—	7
—	—	—	—	—	2	—	—	—	—	—	2
—	—	—	—	—	2	—	—	—	—	—	2
12	2	1	—	—	—	1	—	16	—	9	41
—	—	1	—	1	—	1	1	—	—	—	4
1	2	1	—	6	—	2	1	10	—	—	23
17	10	11	—	9	15	8	9	53	9	10	151

E DO SERVIÇO SANITÁRIO

dos auxiliares do corpo clínico e do serviço sanitário

Internos	Parteiras	Enfermeiros	Enfermeiras	Religiosas	Outros auxiliares	Total
—	—	2	—	—	10	12
—	1	2	2	—	5	12
—	—	1	1	—	5	8
—	—	2	3	—	—	5
—	—	1	1	—	2	5
—	—	1	—	—	—	2
—	1	1	1	—	2	7
2	—	1	—	—	15	20
4	—	27	23	20	—	76
4	2	9	13	30	112	173
—	—	2	2	7	10	22
4	—	1	2	12	40	60
—	—	2	2	11	—	16
—	—	—	—	—	—	—
12	—	7	2	—	—	22
—	—	—	—	—	—	—
1	—	—	—	—	—	1
1	—	2	1	—	8	12
2	—	8	8	23	—	42
2	1	1	7	—	5	18
—	—	—	12	5	6	24
32	5	70	80	108	220	537

Movimento geral de enfermos, segundo a idade

1 — ENFERMOS EXISTENTES

Designação dos estabelecimentos	Municípios	Número		
		Adultos		Soma
		Sexo masculino	Sexo feminino	
Colônia de Alienados	Barreiros	87	—	87
Casa de Saúde Dr. Xavier	Bezerros	2	2	4
Hospital Regional de Bonito	Bonito	—	—	—
Instituto Médico Cirúrgico	Garanhuns	—	—	—
Hospital Regional Belarmino Corrêa	Goiana	—	—	—
Hospital São Vicente de Paulo	Itambé	—	—	—
Hospital Regional Ernirio Coutinho	Nasare	1	5	6
Hospital de Alienados	Recife	334	411	745
Enfermaria da Casa de Detenção	—	35	2	37
Hospital Pedro II	—	370	258	588
Hospital dos Lázaros	—	117	55	172
Hospital Osvaldo Cruz	—	71	63	134
Real Hospital Português de Beneficência	—	59	8	67
Instituto de Protecção e Assistência à Infância	—	—	—	—
Serviço de Pronto Socorro	—	6	—	6
Município Judiciário de Pernambuco	—	13	1	12
Serviço Aberto de Assistência a Psicopatas	—	84	95	179
Hospital Santo Amaro	—	145	297	742
Hospital do Centenario	—	56	42	98
Hospital Infantil Manoel S. de Almeida	—	—	—	—
Soma	—	1.658	1.219	2.877

2 — ENFERMOS ENTRADOS

Designação dos estabelecimentos	Municípios	Número		
		Adultos		Soma
		Sexo masculino	Sexo feminino	
Colônia de Alienados	Barreiros	69	—	69
Casa de Saúde Dr. Xavier	Bezerros	209	51	260
Hospital Regional de Bonito	Bonito	63	32	95
Instituto Médico Cirúrgico	Garanhuns	235	162	397
Hospital Regional Belarmino Corrêa	Goiana	—	—	—
Hospital São Vicente de Paulo	Itambé	40	30	70
Hospital Regional Ernirio Coutinho	Nasare	200	100	300
Hospital de Alienados	Recife	573	528	1.101
Enfermaria da Casa de Detenção	—	507	14	521
Hospital Pedro II	—	6.802	3.764	10.566
Hospital dos Lázaros	—	57	18	75
Hospital Osvaldo Cruz	—	513	347	860
Real Hospital Português de Beneficência	—	611	208	819
Instituto de Protecção e Assistência à Infância	—	—	—	—
Serviço de Pronto Socorro	—	196	28	224
Município Judiciário de Pernambuco	—	71	9	80
Serviço Aberto de Assistência a Psicopatas	—	290	401	691
Hospital Santo Amaro	—	5.128	2.657	7.785
Hospital do Centenario	—	1.099	819	1.918
Hospital Infantil Manoel S. de Almeida	—	—	—	—
Soma	—	16.663	9.168	25.831

e o sexo, nos estabelecimentos informantes

EM 31 DE DEZEMBRO DE 1932

de enfermos							
Crianças			Sem discriminação de idade e sexo	Total			
Sexo masculino	Sexo feminino	Soma		Sexo masculino	Sexo feminino	Sem discriminação	Soma
—	—	—	—	87	—	—	87
1	1	2	—	3	3	—	6
—	—	—	—	—	—	—	—
—	—	—	—	—	—	—	—
—	—	—	—	—	—	—	—
—	—	—	—	1	5	—	6
8	15	23	—	342	426	—	768
—	—	—	—	35	2	—	37
—	—	—	—	350	238	—	588
13	4	17	—	130	59	—	189
2	7	9	—	73	70	—	143
—	—	—	—	59	8	—	67
—	—	—	1.723	—	—	1.723	1.723
—	—	—	—	6	—	—	6
2	—	2	—	13	1	—	14
18	13	31	—	102	108	—	200
—	—	—	—	445	297	—	742
—	—	—	—	56	42	—	98
87	68	155	—	87	68	—	155
131	108	239	1.723	1.789	1.327	1.723	4.839

DURANTE O ANO

de enfermos							
Crianças			Sem discriminação de idade e sexo	Total			
Sexo masculino	Sexo feminino	Soma		Sexo masculino	Sexo feminino	Sem discriminação	Soma
—	—	—	—	69	—	—	69
20	18	38	—	229	69	—	298
1	1	2	—	64	33	—	97
15	3	18	—	250	165	—	415
—	—	—	116	—	—	116	116
6	5	11	—	46	35	—	81
—	—	—	—	200	100	—	300
17	19	36	—	590	547	—	1.137
—	—	—	—	507	14	—	521
—	—	—	—	6.802	3.764	—	10.566
6	—	6	—	63	18	—	81
122	115	237	—	635	462	—	1.097
9	19	28	—	620	227	—	847
—	—	—	5.551	—	—	5.551	5.551
23	9	32	—	219	37	—	256
28	4	32	—	99	13	—	112
51	45	96	—	341	446	—	787
—	—	—	—	5.128	2.657	—	7.785
—	—	—	—	1.099	819	—	1.918
708	717	1.425	—	708	717	—	1.425
1.006	955	1.961	5.667	17.669	10.123	5.667	33.459

Movimento geral de enfermos, segundo a idade

3 — ENFERMOS SAÍDOS

Designação dos estabelecimentos	Municípios	Número		
		Adultos		
		Sexo masculino	Sexo feminino	Soma
Colônia de Alienados	Barreiros	24	—	24
Casa de Saúde Dr. Xavier	Bezerros	53	18	71
Hospital Regional de Bonito	Bonito	50	24	74
Instituto Médico Cirúrgico	Garanhuns	206	147	353
Hospital Regional Belarmino Corrêa	Goiana	—	—	—
Hospital São Vicente de Paula	Itambé	30	20	50
Hospital Regional Ermirio Coutinho	Nazaré	179	93	272
Hospital de Alienados	Recife	626	526	1.152
Enfermaria da Casa de Detenção	«	460	14	474
Hospital Pedro II	«	6.201	3.356	9.557
Hospital dos Lazaros	«	35	8	43
Hospital Osvaldo Cruz	«	383	206	589
Real Hospital Português de Beneficência	«	528	189	717
Instituto de Proteção e Assistência á Infancia	«	—	—	—
Serviço de Pronto Socorro	«	143	22	165
Manicomio Judiciário de Pernambuco	«	55	6	61
Serviço Aberto de Assistência a Psicopatas	«	88	118	206
Hospital Santo Amaro	«	4.545	2.103	6.648
Hospital do Centenário	«	1.037	759	1.796
Hospital Infantil Manoel S. de Almeida	«	704	623	1.327
Soma	—	15.347	8.232	23.579

4 — ENFERMOS FALECIDOS

Designação dos estabelecimentos	Municípios	Número		
		Adultos		
		Sexo masculino	Sexo feminino	Soma
Colônia de Alienados	Barreiros	5	—	5
Casa de Saúde Dr. Xavier	Bezerros	3	1	4
Hospital Regional de Bonito	Bonito	6	3	9
Instituto Médico Cirúrgico	Garanhuns	9	8	17
Hospital Regional Belarmino Corrêa	Goiana	—	—	—
Hospital São Vicente de Paula	Itambé	3	3	6
Hospital Regional Ermirio Coutinho	Nazaré	14	3	17
Hospital de Alienados	Recife	140	136	276
Enfermaria da Casa de Detenção	«	13	—	13
Hospital Pedro II	«	648	435	1.083
Hospital dos Lazaros	«	22	7	29
Hospital Osvaldo Cruz	«	153	125	278
Real Hospital Português de Beneficência	«	37	8	45
Instituto de Proteção e Assistência á Infancia	«	—	—	—
Serviço de Pronto Socorro	«	47	4	51
Manicomio Judiciário de Pernambuco	«	2	—	2
Serviço Aberto de Assistência a Psicopatas	«	—	—	—
Hospital Santo Amaro	«	438	439	877
Hospital do Centenário	«	50	42	92
Hospital Infantil Manoel S. de Almeida	«	—	—	—
Soma	—	1.590	1.214	2.804

e o sexo nos estabelecimentos informantes

DURANTE O ANO

de enfermos							
Crianças			Sem discriminação de idade e sexo	Total			
Sexo masculino	Sexo feminino	Soma		Sexo masculino	Sexo feminino	Sem discriminação	Soma
—	—	—	—	24	—	—	24
19	15	34	—	72	33	—	105
—	—	—	—	50	24	—	74
15	3	18	—	221	150	—	371
—	—	—	97	—	—	97	97
6	5	11	—	36	25	—	61
—	—	—	—	179	93	—	272
21	20	41	—	647	546	—	1.193
—	—	—	—	460	14	—	474
—	—	—	—	6.201	3.356	—	9.557
1	1	2	—	36	9	—	45
104	109	213	—	487	315	—	802
9	19	28	—	537	208	—	745
—	—	—	1.386	—	—	1.386	1.386
13	7	20	—	156	29	—	185
27	—	27	—	82	6	—	88
11	6	17	—	99	124	—	223
—	—	—	—	4.545	2.103	—	6.648
—	—	—	—	1.037	759	—	1.796
—	—	—	—	704	623	—	1.327
226	185	411	1.483	15.573	8.417	1.483	25.473

DURANTE O ANO

de enfermos							
Crianças			Sem discriminação de idade e sexo	Total			
Sexo masculino	Sexo feminino	Soma		Sexo masculino	Sexo feminino	Sem discriminação	Soma
—	—	—	—	5	—	—	5
1	—	1	—	4	1	—	5
—	—	—	—	6	3	—	9
—	—	—	—	9	8	—	17
—	—	—	10	—	—	10	10
—	—	—	—	3	3	—	6
—	—	—	—	14	3	—	17
1	1	2	—	141	137	—	278
—	—	—	—	13	—	—	13
—	—	—	—	648	435	—	1.083
—	—	—	—	22	7	—	29
14	8	22	—	167	133	—	300
—	—	—	—	37	8	—	45
—	—	—	42	—	—	42	42
9	—	9	—	56	4	—	60
—	—	—	—	2	—	—	2
—	—	—	—	—	—	—	—
—	—	—	—	438	439	—	877
—	—	—	—	50	42	—	92
77	53	130	—	77	53	—	130
102	62	164	52	1.692	1.276	52	3.020

Movimento geral de enfermos, segundo a idade

5 — ENFERMOS EXISTENTES

Designação dos estabelecimentos	Municípios	Número		
		Adultos		Soma
		Sexo masculino	Sexo feminino	
Colônia de Alienados	Barreiros	127	—	127
Casa de Saúde Dr. Xavier	Bezerros	155	34	189
Hospital Regional de Bonito	Bonito	8	6	14
Instituto Médico Cirúrgico	Garanhuns	10	17	27
Hospital Regional Belarmino Corrêa	Goiana	—	—	—
Hospital São Vicente de Paula	Itambé	7	7	14
Hospital Regional Ermirio Coutinho	Nazaré	8	9	17
Hospital de Alienados	Recife	141	277	418
Enfermaria da Casa de Detenção	»	69	2	71
Hospital Pedro II	»	303	211	514
Hospital dos Lazaros	»	117	58	175
Hospital Osvaldo Cruz	»	48	79	127
Real Hospital Português de Beneficência	»	105	19	124
Instituto de Proteção e Assistência à Infância	»	—	—	—
Serviço de Pronto Socorro	»	12	2	14
Manicomio Judiciário de Pernambuco	»	25	4	29
Serviço Aberto de Assistência a Psicopatas	»	286	378	664
Hospital de Santo Amaro	»	621	381	1.002
Hospital do Centenário	»	68	60	128
Hospital Infantil Manuel S. de Almeida	»	—	—	—
Soma	—	2.110	1.544	3.654

Movimento geral de enfermos, segundo a nacionalidade

1 — ENFERMOS EXISTENTES

Designação dos estabelecimentos	Municípios	Número		
		Brasileiros		Soma
		Adultos	Crianças	
Colônia de Alienados	Barreiros	87	—	87
Casa de Saúde Dr. Xavier	Bezerros	4	2	6
Hospital Regional de Bonito	Bonito	—	—	—
Instituto Médico Cirúrgico	Garanhuns	—	—	—
Hospital Regional Belarmino Corrêa	Goiana	—	—	—
Hospital São Vicente de Paula	Itambé	—	—	—
Hospital Regional Ermirio Coutinho	Nazaré	6	—	6
Enfermaria da Casa de Detenção do Recife	Recife	37	—	37
Hospital de Alienados	»	710	23	763
Hospital Pedro II	»	583	—	583
Hospital dos Lazaros	»	167	17	184
Hospital Osvaldo Cruz	»	129	9	138
Real Hospital Português de Beneficência	»	31	—	31
Instituto de Proteção e Assistência à Infância	»	—	1.723	1.723
Serviço de Pronto Socorro	»	6	—	6
Manicomio Judiciário de Pernambuco (Assistência a Psicopatas)	»	12	2	14
Serviço Aberto de Assistência a Psicopatas	»	175	31	206
Hospital de Santo Amaro	»	735	—	735
Hospital do Centenário	»	84	—	84
Hospital Infantil Manuel S. de Almeida	»	—	155	155
Soma	—	2.796	1.962	4.758

e o sexo nos estabelecimentos informantes

EM 31 DE DEZEMBRO DE 1932

de enfermos

Crianças			Sem discriminação de idade e sexo	Total			
Sexo masculino	Sexo feminino	Soma		Sexo masculino	Sexo feminino	Sem discriminação	Soma
—	—	—	—	127	—	—	127
2	3	5	—	157	37	—	194
—	—	—	—	8	6	—	14
—	—	—	—	10	17	—	27
—	—	—	9	—	—	9	9
—	—	—	—	7	7	—	14
—	—	—	—	8	9	—	17
3	13	16	—	144	290	—	434
—	—	—	—	69	2	—	71
—	—	—	—	303	211	—	514
18	3	21	—	135	61	—	196
6	5	11	—	54	84	—	138
—	—	—	—	105	19	—	124
—	—	—	5.846	—	—	5.846	5.846
1	2	3	—	13	4	—	17
3	4	7	—	28	8	—	36
58	52	110	—	344	430	—	774
—	—	—	—	621	381	—	1.002
—	—	—	—	68	60	—	128
86	37	123	—	86	37	—	123
177	119	296	5.855	2.287	1.663	5.855	9.805

e a idade, nos estabelecimentos informantes

EM 31 DE DEZEMBRO DE 1932

de enfermos

Estrangeiros			Sem discriminação de idade e nacionalidade	Total			
Adultos	Crianças	Soma		Adultos	Crianças	Sem discriminação	Soma
—	—	—	—	87	—	—	87
—	—	—	—	4	2	—	6
—	—	—	—	—	—	—	—
—	—	—	—	—	—	—	—
—	—	—	—	—	—	—	—
—	—	—	—	6	—	—	6
—	—	—	—	37	—	—	37
5	—	5	—	745	23	—	768
5	—	5	—	588	—	—	588
5	—	5	—	172	17	—	189
5	—	5	—	134	9	—	143
36	—	36	—	67	—	—	67
—	—	—	—	—	1.723	—	1.723
—	—	—	—	6	—	—	6
—	—	—	—	12	2	—	14
4	—	4	—	179	31	—	210
7	—	7	—	742	—	—	742
14	—	14	—	98	—	—	98
—	—	—	—	—	155	—	155
81	—	81	—	2.877	1.962	—	4.839

Movimento geral de enfermos, segundo a nacionalidade

2 — ENFERMOS ENTRADOS

Designação dos estabelecimentos	Municípios	Número		
		Brasileiros		
		Adultos	Crianças	Soma
Colônia de Alienados	Barreiros	69	—	69
Casa de Saúde Dr. Xavier	Bezerros	260	38	298
Hospital Regional de Bonito	Bonito	95	2	97
Instituto Médico Cirúrgico	Garanhuns	396	18	414
Hospital Regional Belarmino Corrêa	Goiana	—	—	—
Hospital São Vicente de Paula	Itambé	70	11	81
Hospital Regional Ermirio Coutinho	Nazaré	300	—	300
Enfermaria da Casa de Detenção do Recife ..	Recife	521	—	521
Hospital de Alienados	«	1.096	36	1.132
Hospital Pedro II	«	10.547	—	10.547
Hospital dos Lazaros	«	74	6	80
Hospital Osvaldo Cruz	«	850	237	1.087
Real Hospital Português de Beneficência	«	505	28	533
Instituto de Proteção e Assistência á Infancia	«	—	5.551	5.551
Serviço de Pronto Socorro	«	220	32	252
Manicômio Judiciário de Pernambuco (Assis-	«	80	32	112
tência a Psicopatas)	«	684	95	779
Serviço Aberto de Assistência a Psicopatas ..	«	7.778	—	7.778
Hospital Santo Amaro	«	1.824	—	1.824
Hospital do Centenário	«	—	1.425	1.425
Hospital Infantil Manuel S. de Almeida	«	—	1.425	1.425
Soma	—	25.369	7.511	32.880

3 — ENFERMOS SAÍDOS

Designação dos estabelecimentos	Municípios	Número		
		Brasileiros		
		Adultos	Crianças	Soma
Colônia de Alienados	Barreiros	24	—	24
Casa de Saúde Dr. Xavier	Bezerros	71	34	105
Hospital Regional de Bonito	Bonito	74	—	74
Instituto Médico Cirúrgico	Garanhuns	352	18	370
Hospital Regional Belarmino Corrêa	Goiana	—	—	—
Hospital São Vicente de Paula	Itambé	50	11	61
Hospital Regional Ermirio Coutinho	Nazaré	272	—	272
Enfermaria da Casa de Detenção do Recife ..	Recife	474	—	474
Hospital de Alienados	«	1.149	41	1.190
Hospital Pedro II	«	9.534	—	9.534
Hospital dos Lazaros	«	40	2	42
Hospital Osvaldo Cruz	«	576	213	789
Real Hospital Português de Beneficência	«	456	28	484
Instituto de Proteção e Assistência á Infancia	«	—	1.386	1.386
Serviço de Pronto Socorro	«	162	20	182
Manicômio Judiciário de Pernambuco (Assis-	«	61	27	88
tência a Psicopatas)	«	205	17	222
Serviço Aberto de Assistência a Psicopatas ..	«	6.638	—	6.638
Hospital Santo Amaro	«	1.711	—	1.711
Hospital do Centenário	«	—	1.327	1.327
Hospital Infantil Manuel S. de Almeida	«	—	1.327	1.327
Soma	—	21.849	3.124	24.973

e a idade, nos estabelecimentos informantes

DURANTE O ANO

de enfermos

Estrangeiros			Sem discriminação de idade e nacionalidade	Total			
Adultos	Crianças	Soma		Adultos	Crianças	Sem discriminação	Soma
—	—	—	—	69	—	—	69
—	—	—	—	260	38	—	298
—	—	—	—	95	2	—	97
1	—	1	—	397	18	—	415
—	—	—	116	—	—	116	116
—	—	—	—	70	11	—	81
—	—	—	—	300	—	—	300
—	—	—	—	521	—	—	521
5	—	5	—	1.101	36	—	1.137
19	—	19	—	10.566	—	—	10.566
1	—	1	—	75	6	—	81
10	—	10	—	860	237	—	1.097
314	—	314	—	819	28	—	847
—	—	—	—	—	5.551	—	5.551
4	—	4	—	224	32	—	256
—	—	—	—	80	32	—	112
7	1	8	—	691	96	—	787
7	—	7	—	7.785	—	—	7.785
94	—	94	—	1.918	—	—	1.918
—	—	—	—	—	1.425	—	1.425
462	1	463	116	25.831	7.512	116	33.459

DURANTE O ANO

de enfermos

Estrangeiros			Sem discriminação de idade e nacionalidade	Total			
Adultos	Crianças	Soma		Adultos	Crianças	Sem discriminação	Soma
—	—	—	—	24	—	—	24
—	—	—	—	71	34	—	105
—	—	—	—	74	—	—	74
1	—	1	—	353	18	—	371
—	—	—	97	—	—	97	97
—	—	—	—	50	11	—	61
—	—	—	—	272	—	—	272
—	—	—	—	474	—	—	474
3	—	3	—	1.152	41	—	1.193
23	—	23	—	9.557	—	—	9.557
3	—	3	—	43	2	—	45
13	—	13	—	589	213	—	802
261	—	261	—	717	28	—	745
—	—	—	—	—	1.386	—	1.386
3	—	3	—	165	20	—	185
—	—	—	—	61	27	—	88
—	1	1	—	205	18	—	223
10	—	10	—	6.648	—	—	6.648
85	—	85	—	1.796	—	—	1.796
—	—	—	—	—	1.327	—	1.327
402	1	403	97	22.251	3.125	97	25.473

Movimento geral de enfermos, segundo a nacionalidade

4 — ENFERMOS FALECIDOS

Designação do estabelecimento	Municípios	Número		
		Brasileiros		
		Adultos	Crianças	Soma
Colônia de Alienados.....	Barreiros	5	—	5
Casa de Saúde Dr. Xavier	Bezerros	4	1	5
Hospital Regional de Bonito.....	Bonito	9	—	9
Instituto Médico Cirúrgico.....	Garanhuns	17	—	17
Hospital Regional Belarmino Corrêa.....	Goiana	—	—	—
Hospital São Vicente de Paula	Itambé	6	—	6
Hospital Regional Ermirio Coutinho	Nazaré	17	—	17
Enfermaria da Casa de Detenção do Recife..	Recife	13	—	13
Hospital de Alienados.....	«	273	2	275
Hospital Pedro II.....	«	1 083	—	1.083
Hospital dos Lazaros.....	«	29	—	29
Hospital Osvaldo Cruz	«	277	22	299
Real Hospital Português de Beneficência ...	«	26	—	26
Instituto de Proteção e Assistência á Infancia	«	—	42	42
Serviço de Pronto Socorro	«	50	9	59
Manicomio Judiciário de Pernambuco (Assist. a Psicopatas)	«	2	—	2
Serviço Aberto de Assistência a Psicopatas ..	«	—	—	—
Hospital Santo Amaro	«	877	—	877
Hospital do Centenário	«	86	—	86
Hospital Infantil Manoel S. de Almeida	«	—	130	130
Soma.....	—	2.774	206	2.980

5 — ENFERMOS EXISTENTES

Designação dos estabelecimentos	Municípios	Número		
		Brasileiros		
		Adultos	Crianças	Soma
Colônia de Alienados.....	Barreiros.....	127	—	127
Casa de Saúde Dr. Xavier	Bezerros	189	5	194
Hospital Regional de Bonito.....	Bonito	12	2	14
Instituto Médico Cirúrgico.....	Garanhuns	27	—	27
Hospital Regional Belarmino Corrêa	Goiana	—	—	—
Hospital São Vicente de Paula	Itambé	14	—	14
Hospital Regional Ermirio Coutinho	Nazaré	17	—	17
Enfermaria da Casa de Detenção do Recife	Recife	71	—	71
Hospital de Alienados.....	«	414	16	430
Hospital Pedro II.....	«	513	—	513
Hospital dos Lazaros.....	«	172	21	193
Hospital Osvaldo Cruz	«	126	11	137
Real Hospital Português de Beneficência ...	«	54	—	54
Instituto de Proteção e Assistência á Infancia	«	—	5.846	5.846
Serviço de Pronto Socorro	«	14	3	17
Manicomio Judiciário de Pernambuco (Assist. a Psicopatas)	«	29	7	36
Serviço Aberto de Assistência a Psicopatas..	«	654	109	763
Hospital Santo Amaro	«	998	—	998
Hospital do Centenário	«	111	—	111
Hospital Infantil Manoel S. de Almeida	«	—	123	123
Soma.....	—	3.542	6.143	9.685

e a idade, nos estabelecimentos informantes

DURANTE O ANO

Estrangeiros			Sem discriminação de idade e nacionalidade	Total			
Adultos	Crianças	Soma		Adultos	Crianças	Sem discriminação	Soma
—	—	—	—	5	—	—	5
—	—	—	—	4	1	—	5
—	—	—	—	9	—	—	9
—	—	—	—	17	—	—	17
—	—	—	10	—	—	10	10
—	—	—	—	6	—	—	6
—	—	—	—	17	—	—	17
—	—	—	—	13	—	—	13
3	—	3	—	276	2	—	278
—	—	—	—	1.083	—	—	1.083
—	—	—	—	29	—	—	29
1	—	1	—	278	22	—	300
19	—	19	—	45	—	—	45
—	—	—	—	—	42	—	42
1	—	1	—	51	9	—	60
—	—	—	—	2	—	—	2
—	—	—	—	—	—	—	—
—	—	—	—	877	—	—	877
6	—	6	—	92	—	—	92
—	—	—	—	—	130	—	130
30	—	30	10	2.804	206	10	3.020

EM 31 DE DEZEMBRO DE 1932

Estrangeiros			Sem discriminação de idade e nacionalidade	Total			
Adultos	Crianças	Soma		Adultos	Crianças	Sem discriminação	Soma
—	—	—	—	127	—	—	127
—	—	—	—	189	5	—	194
—	—	—	—	12	2	—	14
—	—	—	—	27	—	—	27
—	—	—	9	—	—	9	9
—	—	—	—	14	—	—	14
—	—	—	—	17	—	—	17
—	—	—	—	71	—	—	71
4	—	4	—	418	16	—	434
1	—	1	—	514	—	—	514
3	—	3	—	175	21	—	196
1	—	1	—	127	11	—	138
70	—	70	—	124	—	—	124
—	—	—	—	—	5.846	—	5.846
—	—	—	—	14	3	—	17
—	—	—	—	29	7	—	36
—	—	—	—	—	—	—	—
11	—	11	—	665	109	—	774
4	—	4	—	1.002	—	—	1.002
17	—	17	—	128	—	—	128
—	—	—	—	—	123	—	123
111	—	111	9	3.653	6.143	9	9.805

Movimento geral de enfermos, segundo as

1 — ENFERMOS EXISTENTES

Designação dos estabelecimentos	Municípios	Número			
		Clínica médica			Clínica cirúrgica
		Tuberculose	Paludismo	Outras doenças	
Colônia de Alienados	Barreiros	—	—	—	—
Casa de Saúde Dr. Xavier	Bezerros	2	1	—	1
Hospital Regional de Bonito	Bonito	—	—	—	—
Instituto Médico Cirurgico	Garanhuns	—	—	—	—
Hospital Regional Belarmino Corrêa	Goiana	—	—	—	—
Hospital São Vicente de Paula	Itambé	—	—	—	—
Hospital Regional Ermirio Coutinho	Nazaré	1	2	3	—
Enfermaria da Casa de Detenção	Recife	—	(*)	37	—
Hospital de Alienados	«	—	—	—	—
Hospital Pedro II	«	—	(*)	588	—
Hospital dos Lazaros	«	—	—	—	—
Hospital Osvaldo Cruz	«	122	—	21	—
Real Hospital Português de Beneficencia	«	—	—	1	66
Instituto de Proteção e Assistência á Infancia	«	—	23	1.348	20
Serviço de Pronto Socorro	«	—	—	—	6
Maneomio Judiciário de Pernambuco (Assistencia a Psicopatas)	«	—	—	—	—
Serviço Aberto de Assistência a Psicopatas	«	—	—	—	—
Hospital Santo Amaro	«	—	(*)	742	—
Hospital do Centenario	«	—	(*)	98	—
Hospital Infantil Manoel S. de Almeida	«	—	—	—	—
Soma	—	125	26	2.838	93

2 — ENFERMOS ENTRADOS

Designação dos estabelecimentos	Municípios	Número			
		Clínica médica			Clínica cirúrgica
		Tuberculose	Paludismo	Outras doenças	
Colônia de Alienados	Barreiros	—	—	—	—
Casa de Saúde Dr. Xavier	Bezerros	5	26	101	95
Hospital Regional de Bonito	Bonito	—	5	68	—
Instituto Médico Cirurgico	Garanhuns	—	(*)	415	—
Hospital Regional Belarmino Corrêa	Goiana	—	19	36	25
Hospital São Vicente de Paula	Itambé	—	(*)	81	—
Hospital Regional Ermirio Coutinho	Nazaré	22	45	181	—
Enfermaria da Casa de Detenção	Recife	—	(*)	521	—
Hospital de Alienados	«	—	—	—	—
Hospital Pedro II	«	—	(*)	10.566	—
Hospital dos Lazaros	«	—	—	—	—
Hospital Osvaldo Cruz	«	453	—	644	—
Real Hospital Português de Beneficencia	«	—	—	1	704
Instituto de Proteção e Assistência á Infancia	«	—	100	4.087	264
Serviço de Pronto Socorro	«	—	—	6	248
Maneomio Judiciário de Pernambuco (Assistencia a Psicopatas)	«	—	—	—	—
Serviço Aberto de Assistência a Psicopatas	«	—	—	—	—
Hospital Santo Amaro	«	—	—	7.785	—
Hospital do Centenario	«	—	(*)	1.918	—
Hospital Infantil Manoel S. de Almeida	«	—	—	—	—
Soma	—	480	195	26.410	1.336

(*) Não discriminou as clínicas.

clínicas, nos estabelecimentos informantes

EM 31 DE DEZEMBRO DE 1932

de enfermos								Total
Clínica pediátrica	Clínica pediátrica cirúrgica	Clínica oftalmológica	Clínica oto-rino-laringológica	Clínica dermatológica e sifiligráfica	Clínica neurológica e psiquiátrica	Clínica ginecológica	Clínica obstétrica (parturientes)	
—	—	—	—	—	87	—	—	87
—	1	—	—	—	—	1	—	6
—	—	—	—	—	—	—	—	—
—	—	—	—	—	—	—	—	—
—	—	—	—	—	—	—	—	—
—	—	—	—	—	—	—	—	6
—	—	—	—	—	—	—	—	37
—	—	—	—	—	768	—	—	768
—	—	—	—	—	—	—	—	588
—	—	—	—	189	—	—	—	189
—	—	—	—	—	—	—	—	143
—	—	—	—	—	—	—	—	67
—	94	67	75	96	—	—	—	1.723
—	—	—	—	—	—	—	—	6
—	—	—	—	—	14	—	—	14
—	—	—	—	—	210	—	—	210
—	—	—	—	—	—	—	—	742
—	—	—	—	—	—	—	—	98
41	53	10	6	45	—	—	—	155
41	148	77	81	330	1.079	1	—	4.839

DURANTE O ANO

de enfermos								Total
Clínica pediátrica	Clínica pediátrica cirúrgica	Clínica oftalmológica	Clínica oto-rino-laringológica	Clínica dermatológica e sifiligráfica	Clínica neurológica e psiquiátrica	Clínica ginecológica	Clínica obstétrica (parturientes)	
—	—	—	—	—	69	—	—	69
22	1	1	6	25	2	8	6	298
—	—	—	—	24	—	—	—	97
—	—	—	—	—	—	—	—	415
—	—	—	—	31	3	2	—	116
—	—	—	—	—	—	—	—	81
—	—	22	10	7	—	7	6	300
—	—	—	—	—	—	—	—	521
—	—	—	—	—	1.137	—	—	1.137
—	—	—	—	—	—	—	—	10.566
—	—	—	—	81	—	—	—	81
—	—	—	—	—	—	—	—	1.097
—	—	18	95	—	—	20	9	847
—	200	100	200	600	—	—	—	5.551
—	—	—	1	—	—	—	1	256
—	—	—	—	—	112	—	—	112
—	—	—	—	—	787	—	—	787
—	—	—	—	—	—	—	—	7.785
—	—	—	—	—	—	—	—	1.918
327	454	72	372	200	—	—	—	1.425
349	655	213	684	968	2.110	37	22	33.459

Movimento geral de enfermos, segundo as

3 — ENFERMOS SAÍDOS

Designação dos estabelecimentos	Municípios	Número			
		Clínica médica			Clínica cirur-gica
		Tuber-culose	Paludis-mo	Outras doenças	
Colônia de Alienados	Barreiros	—	—	—	—
Casa de Saúde Dr. Xavier	Bezerros	5	12	20	30
Hospital Rgional de Bonito	Bonito	—	5	59	—
Instituto Médico Cirurgico	Garanhuns	—	—	(*) 371	—
Hospital Regional Belarmino Corrêa	Goiana	—	17	31	19
Hospital São Vicente de Paula	Itambé	—	—	(*) 61	—
Hospital Regional Ermirio Coutinho	Nazaré	20	37	164	—
Enfermaria da Casa de Detenção	Recife	—	—	(*) 474	—
Hospital de Alienados	»	—	—	—	—
Hospital Pedro II	»	—	—	(*) 9.557	—
Hospital dos Lazaros	»	—	—	—	—
Hospital Osvaldo Cruz	»	198	—	604	—
Real Hospital Português de Beneficencia	»	—	—	—	605
Instituto de Proteção e Assistencia á Infancia	»	—	20	1.236	40
Serviço de Pronto Socorro	»	—	—	6	177
Manicomio Judiciario de Pernambuco (Assisten-cia a Psicopatas)	»	—	—	—	—
Serviço Aberto de Assistencia a Psicopatas	»	—	—	—	—
Hospital de Santo Amaro	»	—	—	(*) 6.648	—
Hospital do Centenario	»	—	—	(*) 1.796	—
Hospital Infantil Manoel S. de Almeida	»	—	—	—	—
Soma	—	223	91	21.027	871

4 — ENFERMOS FALECIDOS

Designação dos estabelecimentos	Municípios	Número			
		Clínica médica			Clínica cirur-gica
		Tuber-culose	Paludis-mo	Outras doenças	
Colônia de Alienados	Barreiros	—	—	—	—
Casa de Saúde Dr. Xavier	Bezerros	1	—	1	2
Hospital Regional de Bonito	Bonito	—	—	9	—
Instituto Médico Cirurgico	Garanhuns	—	—	(*) 17	—
Hospital Regional Belarmino Corrêa	Goiana	—	1	2	4
Hospital São Vicente de Paula	Itambé	—	—	(*) 6	—
Hospital Regional Ermirio Coutinho	Nazaré	2	5	10	—
Enfermaria da Casa de Detenção	Recife	—	—	(*) 13	—
Hospital de Alienados	»	—	—	—	—
Hospital Pedro II	»	—	—	(*) 1.083	—
Hospital dos Lazaros	»	—	—	—	—
Hospital Osvaldo Cruz	»	258	—	42	—
Real Hospital Português de Beneficencia	»	—	—	—	43
Instituto de Proteção e Assistencia á Infancia	»	—	—	42	—
Serviço de Pronto Socorro	»	—	—	—	60
Manicomio Judiciario de Pernambuco (Assisten-cia a Psicopatas)	»	—	—	—	—
Serviço Aberto de Assistencia a Psicopatas	»	—	—	—	—
Hospital de Santo Amaro	»	—	—	(*) 877	—
Hospital do Centenario	»	—	—	(*) 92	—
Hospital Infantil Manoel S. de Almeida	»	—	—	—	—
Soma	—	261	6	2.194	109

(*) — Não discriminou as clínicas.

clínicas, nos estabelecimentos informantes

DURANTE O ANO

de enfermos								Total
Clinica pediátrica	Clinica pediátrica cirúrgica	Clinica oftalmológica	Clinica otorino laringológica	Clinica dermatológica e sifiligráfica	Clinica neurológica e psiquiátrica	Clinica ginecológica	Clinica obstétrica (parturientes)	
—	—	—	—	—	24	—	—	24
6	—	1	4	12	2	7	6	105
—	—	—	—	10	—	—	—	74
—	—	—	—	—	—	—	—	371
—	—	—	—	25	3	2	—	97
—	—	—	—	—	—	—	—	61
—	—	21	10	7	—	7	6	272
—	—	—	—	—	—	—	—	474
—	—	—	—	—	1.193	—	—	1.193
—	—	—	—	—	—	—	—	9.557
—	—	—	—	45	—	—	—	45
—	—	—	—	—	—	—	—	802
—	—	18	93	—	—	20	9	745
—	20	10	10	50	—	—	—	1.386
—	—	—	1	—	—	—	1	185
—	—	—	—	—	88	—	—	88
—	—	—	—	—	223	—	—	223
—	—	—	—	—	—	—	—	6.648
—	—	—	—	—	—	—	—	1.796
238	441	75	368	205	—	—	—	1.327
244	461	125	486	354	1.533	36	22	25.473

DURANTE O ANO

de enfermos								Total
Clinica pediátrica	Clinica pediátrica cirúrgica	Clinica oftalmológica	Clinica otorino laringológica	Clinica dermatológica e sifiligráfica	Clinica neurológica e psiquiátrica	Clinica ginecológica	Clinica obstétrica (parturientes)	
—	—	—	—	—	5	—	—	5
—	1	—	—	—	—	—	—	5
—	—	—	—	—	—	—	—	9
—	—	—	—	—	—	—	—	17
—	—	—	—	3	—	—	—	10
—	—	—	—	—	—	—	—	6
—	—	—	—	—	—	—	—	17
—	—	—	—	—	—	—	—	13
—	—	—	—	—	278	—	—	278
—	—	—	—	—	—	—	—	1.083
—	—	—	—	29	—	—	—	29
—	—	—	—	—	—	—	—	300
—	—	—	2	—	—	—	—	45
—	—	—	—	—	—	—	—	42
—	—	—	—	—	—	—	—	60
—	—	—	—	—	2	—	—	2
—	—	—	—	—	—	—	—	—
—	—	—	—	—	—	—	—	877
—	—	—	—	—	—	—	—	92
85	25	—	4	16	—	—	—	130
85	26	—	6	48	285	—	—	3.020

Movimento geral de enfermos, segundo as

5 — ENFERMOS EXISTENTES

Designação dos estabelecimentos	Municípios	Clínica médica			Número
		Tuberculose	Puludismo	Outras doenças	Clínica cirurgica
Colônia de Alienados	Barreiros	—	—	(*) 14	—
Casa de Saúde Dr. Xavier	Bezerros	1	15	80	64
Hospital Regional de Bonito.....	Bonito.....	—	—	—	—
Instituto Médico Cirúrgico	Garanhuns	—	—	(*) 27	—
Hospital Regional Belarmino Corrêa	Goiana	—	1	3	2
Hospital São Vicente de Paula	Itambé	—	—	(*) 14	—
Hospital Regional Ernúrio Coutinho	Nazaré	1	5	10	—
Enfermaria da Casa de Detenção	Recife	—	—	(*) 71	—
Hospital de Alienados.....	«	—	—	—	—
Hospital Pedro II	«	—	—	(*) 514	—
Hospital dos Lazaros	«	—	—	—	—
Hospital Osvaldo Cruz	«	119	—	19	—
Real Hospital Português de Beneficencia	«	—	—	2	122
Instituto de Proteção e Assistência á Infancia	«	—	103	4.157	244
Serviço de Pronto Socorro	«	—	—	—	17
Manicomio Judiciário de Pernambuco (Assistência a Psicopatas).....	«	—	—	—	—
Serviço Aberto de Assistência a Psicopatas ..	«	—	—	—	—
Hospital Santo Amaro	«	—	—	(*) 1.002	—
Hospital do Centenário.....	«	—	—	(*) 128	—
Hospital Infantil Manuel S. de Almeida	«	—	—	—	—
Soma.....	—	121	124	6.027	449

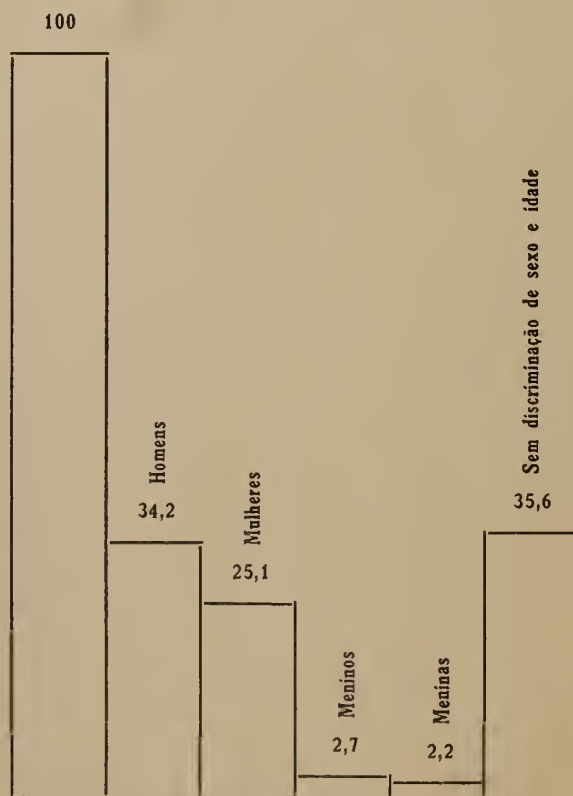
(*) Não discriminou as clínicas.

clínicas, nos estabelecimentos informantes

EM 31 DE DEZEMBRO DE 1932

de enfermos								Total
Clínica pediátrica	Clínica pediátrica cirúrgica	Clínica oftálmológica	Clínica oto-rino-laringológica	Clínica dermatológica e sifiligráfica	Clínica neurológica e psiquiátrica	Clínica ginecológica	Clínica obstétrica (parturientes)	
—	—	—	—	—	127	—	—	127
16	1	—	2	13	—	2	—	194
—	—	—	—	14	—	—	—	14
—	—	—	—	—	—	—	—	27
—	—	—	—	3	—	—	—	9
—	—	—	—	—	—	—	—	14
—	—	1	—	—	—	—	—	17
—	—	—	—	—	—	—	—	71
—	—	—	—	—	434	—	—	434
—	—	—	—	—	—	—	—	514
—	—	—	—	196	—	—	—	196
—	—	—	—	—	—	—	—	138
—	—	—	—	—	—	—	—	124
—	274	157	265	646	—	—	—	5.846
—	—	—	—	—	—	—	—	17
—	—	—	—	—	36	—	—	36
—	—	—	—	—	774	—	—	774
—	—	—	—	—	—	—	—	1.002
—	—	—	—	—	—	—	—	128
45	41	7	6	24	—	—	—	123
61	316	165	273	896	1.371	2	—	9.805

Percentagem dos adultos e crianças, segundo
o sexo, sobre o total de enfermos
hospitalizados



ASSISTENCIA SEM INTERNAMENTO

Principais instalações existentes

Designação dos estabelecimentos	Municípios	Indicação		
		Compartimentos destinados á estadia provisória de doentes		
		Para adultos	Para crianças	Total
Posto de Higiene Municipal	Barreiros	—	—	—
Hospital Regional de Bonito	Bonito	—	—	—
Posto de Higiene Municipal	Caruarú	—	—	—
Posto de Higiene Municipal	Garanhuns.	—	—	—
Hospital Regional Belarmino Corrêa	Goiana	—	—	—
Hospital São Vicente de Paula	Itambé	1	—	1
Posto de Higiene Municipal	Limoeiro.....	—	—	—
Consultório Médico da «Société Cotonnière Belge-Bresilienne»	Morenos	—	—	—
Hospital Regional Ernirio Coutinho.....	Nazaré	2	—	2
Posto de Higiene Municipal	Olinda.....	—	—	—
Posto de Higiene Municipal	Palmares	2	—	2
Posto de Higiene Municipal	Pesqueira	—	—	—
Hospital do Centenário.....	Recife	—	—	—
Liga Pernambucana Contra a Mortalidade Infantil.....	«	—	—	—
Hospital Pedro II	«	2	—	2
Hospital Santo Amaro	«	—	—	—
Centro de Saúde de Santo Antonio.....	«	4	1	5
Centro de Saúde da Eneruzilhada.....	«	—	—	—
Centro de Saúde de Madalena.....	«	—	—	—
Centro de Saúde de Afogados	«	—	—	—
Ambulatório de Assistencia a Psicopatas.....	«	—	—	—
Posto de Higiene Municipal	Triunfo	—	—	—
Posto de Higiene Municipal	Vitória.....	—	—	—
Soma.....	—	11	1	12

nos estabelecimentos informantes

numérica

Leitos destinados á estadia provisória de doentes			Gabinetes				Laboratórios de análises	Salas para intervenções cirúrgicas	Farmácias
Para adultos	Para crianças	Total	Raios X	Electroterapia	Dentario	Radio-terapia			
—	—	—	—	—	—	—	1	—	—
—	—	—	—	—	—	—	—	—	1
—	—	—	—	—	—	—	1	—	—
—	—	—	—	—	—	—	1	1	1
2	—	2	—	—	—	—	1	1	1
—	—	—	—	—	—	—	—	—	—
—	—	—	—	—	—	—	—	1	—
5	—	5	—	—	—	—	—	1	—
—	—	—	—	—	—	—	1	—	—
2	—	2	—	—	—	—	1	1	—
—	—	—	—	—	—	—	1	1	—
—	—	—	1	—	—	—	—	—	1
—	—	—	—	—	—	—	—	—	—
13	—	13	—	—	—	—	2	2	1
—	—	—	—	—	—	—	1	1	—
—	—	—	1	—	1	—	—	—	—
—	—	—	—	—	1	—	1	—	—
—	—	—	—	—	—	—	1	—	—
—	—	—	—	—	1	—	1	—	—
—	—	—	—	—	—	—	—	—	—
—	—	—	—	—	—	—	1	1	—
—	—	—	—	—	—	—	—	2	—
22	—	22	2	—	3	—	15	12	5

Profissionais do serviço sanitário

1 — CORPO

Designação dos estabelecimentos	Municípios	Resumo geral				
		Médicos			Deste total	
		Alopa- tas	Homeo- patas	Total	São de clínica médica	São es- pecia- listas
Posto de Higiene Municipal	Barreiros ...	1	—	1	1	—
Hospital Regional de Bonito	Bonito	1	—	1	1	—
Posto de Higiene Municipal	Caruarú	3	—	3	3	—
Posto de Higiene Municipal	Garanhuns ..	2	—	2	2	—
Hospital Regional Belarmino Corrêa	Goiana	1	—	1	1	—
Hospital São Vicente de Paula	Itambé	1	—	1	1	—
Posto de Higiene Municipal	Limoeiro	1	—	1	1	—
Consultório Médico da «Société Cotonnière Belge-Brésilienne»	Morenos	1	—	1	1	—
Hospital Regional Ermirio Coutinho,	Nazaré	2	—	2	1	1
Posto de Higiene Municipal	Olinda	2	—	2	2	—
Posto de Higiene Municipal	Palmares	1	—	1	1	—
Posto de Higiene Municipal	Pesqueira ...	1	—	1	1	—
Hospital do Centenário	Recife	7	—	7	3	4
Hospital Pedro II	»	59	—	59	19	40
Hospital Santo Amaro	»	41	—	41	—	41
Ambulatório de Assistência a Psicopatas	»	2	—	2	—	2
Centro de Saúde de Santo Antonio	»	10	—	10	—	10
Centro de Saúde de Encruzilhada	»	10	—	10	5	5
Centro de Saúde de Madalena	»	9	—	9	4	5
Centro de Saúde de Afogados	»	9	—	9	6	3
Liga Pernambucana Contra a Mortalidade Infantil	»	8	—	8	—	8
Posto de Higiene Municipal	Triunfo	1	—	1	1	—
Posto de Higiene Municipal	Vitória	2	—	2	2	—
Soma	—	175	—	175	56	119

nos estabelecimentos informantes

CLÍNICO

Discriminação dos médicos especialistas

Derma- tologis- tas	Oto-rino- laringo- logistas	Oculis- tas	Moléstias das vias uri- nárias	Pediá- tras	Neuri- âtras e psiquiá- tras	Radio- logistas	Micro- biolo- gistas	Opera- dores em geral	Gineco- logistas e par- teiros	Outras clínicas	Total
—	—	—	—	—	—	—	—	—	—	—	—
—	—	—	—	—	—	—	—	—	—	—	—
—	—	—	—	—	—	—	—	—	—	—	—
—	—	—	—	—	—	—	—	—	—	—	—
—	—	—	—	—	—	—	—	—	—	—	—
—	—	—	—	—	—	—	—	—	—	—	—
—	—	—	—	—	—	—	—	—	—	—	—
—	—	—	—	—	—	—	—	1	—	—	1
—	—	—	—	—	—	—	—	—	—	—	—
—	—	—	—	—	—	—	—	—	—	—	—
—	—	1	—	1	—	1	1	—	—	—	4
—	5	5	—	—	4	2	3	16	5	—	40
12	2	1	—	—	—	1	—	16	—	9	41
—	—	—	—	—	2	—	—	—	—	—	2
1	—	—	—	1	—	—	—	—	1	7	10
1	—	—	—	2	—	—	—	—	1	1	5
1	1	1	—	1	—	—	—	—	1	—	5
1	—	—	—	1	—	—	—	—	1	—	3
1	2	—	—	4	—	—	—	1	—	—	8
—	—	—	—	—	—	—	—	—	—	—	—
—	—	—	—	—	—	—	—	—	—	—	—
17	10	8	—	10	6	4	4	34	9	17	119

Profissionais do serviço sanitário

2 — AUXILIARES DO CORPO CLÍNICO

Designação dos estabelecimentos	Municípios	Efetivo dos	
		Internos (academicos)	Farmacêuticos
Posto de Higiene Municipal	Barreiros	—	—
Hospital Regional de Bonito	Bonito	—	1
Posto de Higiene Municipal	Caruarú	—	—
Posto de Higiene Municipal	Garanhuns	—	—
Hospital Regional dr. Belarmino Corrêa.....	Goiana	—	1
Hospital São Vicente de Paula	Itambé	—	1
Posto de Higiene Municipal	Limoeiro.....	—	—
Consultório Médico da (Société Cotonnière Belge-Brésilienne).....	Morenos	—	—
Hospital Regional Ernirio Coutinho	Nazaré	—	—
Posto de Higiene Municipal	Olinda.....	—	—
Posto de Higiene Municipal	Palmares.....	—	—
Posto de Higiene Municipal	Pesqueira	—	—
Hospital do Centenário	Recife	—	1
Hospital Pedro II	»	4	2
Hospital Santo Amaro	»	2	—
Ambulatório de Assistência a Psicopatas.....	»	—	—
Centro de Saúde de Santo Antonio	»	—	—
Centro de Saúde de Encruzilhada.....	»	—	—
Centro de Saúde de Madalena	»	—	—
Centro de Saúde de Afogados	»	—	—
Liga Pernambucana Contra a Mortalidade In- fantil	»	—	1
Posto de Higiene Municipal.....	Triunfo	—	—
Posto de Higiene Municipal	Vitória	—	—
Soma.....	—	6	7

nos estabelecimentos informantes
E DO SERVIÇO SANITÁRIO

auxiliares do corpo clínico e do serviço sanitário

Dentistas	Parteiras	Enfermeiros	Enfermeiras	Guardas sanitários	Outros auxiliares	Total
—	—	—	1	1	2	4
—	—	1	1	—	1	4
—	—	1	2	6	6	15
—	1	1	2	6	5	15
—	—	1	1	—	3	6
—	—	1	—	—	2	4
—	1	1	1	1	1	5
—	—	1	1	—	—	2
2	1	1	1	—	2	7
—	—	1	1	4	7	13
—	—	1	1	—	2	4
—	—	—	1	4	3	8
—	1	1	7	—	—	10
1	2	13	9	—	112	143
1	8	8	—	—	23	42
—	1	2	1	3	2	9
2	1	3	3	—	27	36
3	1	1	2	5	32	44
2	1	1	1	5	21	31
1	1	1	2	5	20	30
—	—	4	—	—	—	5
—	—	—	1	4	2	7
—	—	1	1	—	—	2
12	19	45	40	44	273	446

Movimento geral dos serviços executados

1 — PESSÔAS ATENDIDAS, SEGUNDO

Designação dos estabelecimentos	Municípios	Numero de Caracteristicos		
		Sexo		
		Masculino	Feminino	Sem discriminação
Posto de Higiene Municipal	Barreiros	2.245	3.018	—
Hospital Regional de Bonito	Bonito	63	34	—
Posto de Higiene Municipal	Caruarú	—	—	2.957
Posto de Higiene Municipal	Garanhuns	2.270	1.514	—
Hospital Regional Belarmino Corrêa	Goiana	—	—	—
Hospital São Vicente de Paula	Itambé	53	28	—
Posto de Higiene Municipal	Limoeiro	8.089	8.000	—
Consultorio Médico da "Societé Cotonièrè Belge-Brésilienne"	Morenos	—	—	—
Hospital Regional Ermirio Coutinho	Nazaré	200	100	—
Posto de Higiene Municipal	Olinda	660	992	—
Posto de Higiene Municipal	Palmares	1.987	896	—
Posto de Higiene Municipal	Pesqueira	1.476	2.202	—
Hospital do Centenário	Recife	1.930	3.408	—
Hospital Pedro II	«	—	—	—
Hospital Santo Amaro	«	—	—	—
Ambulatorio de Assisténcia a Psicopatas	«	347	465	—
Centro de Saúde de Santo Antonio	«	2.133	1.345	—
Centro de Saúde de Eneruzilhada	«	895	1.521	—
Centro de Saúde de Madalena	«	635	1.212	—
Centro de Saúde de Afogados	«	2.517	4.272	—
Liga Pernambucana Contra a Mortalidade Infantil	«	—	—	7.283
Posto de Higiene Municipal	Triunfo	1.355	612	—
Posto de Higiene Municipal	Vitoria	1.473	970	—
Soma	—	28.328	30.679	10.240

nos estabelecimentos informantes

OS CARACTERISTICOS INDIVIDUAIS

pessoas atendidas						Total
individuais						
Idade			Nacionalidade			
Adultos	Crianças	Sem discriminação	Brasileira	Estrangeira	Sem discriminação	
4.840	423	—	5.263	—	—	5.263
95	2	—	97	—	—	97
—	—	2.957	—	—	2.957	2.957
1.684	2.100	—	3.778	6	—	3.784
—	—	—	—	—	—	—
70	11	—	81	—	—	81
12.677	3.412	—	16.089	—	—	16.089
—	—	—	—	—	—	—
300	—	—	300	—	—	300
1.003	649	—	1.652	—	—	1.652
2.001	862	—	2.883	—	—	2.883
3.106	572	—	3.678	—	—	3.678
4.850	488	—	5.303	35	—	5.338
—	—	—	—	—	—	—
—	—	—	—	—	—	—
—	—	812	—	—	812	812
3.179	389	—	3.541	27	—	3.568
2.137	279	—	2.416	—	—	2.416
1.770	77	—	1.846	1	—	1.847
3.727	3.062	—	6.778	11	—	6.789
—	7.283	—	7.283	—	—	7.283
1.454	513	—	1.967	—	—	1.967
1.984	459	—	2.443	—	—	2.443
44.877	20.601	3.769	65.398	80	3.769	69.247

Movimento geral dos serviços executados

2 — PESSÔAS ATENDIDAS

Designação dos estabelecimentos	Municípios	Número de					Tisiolo- gica
		Doenças tropicais					
		Palu- dismo	Ancilos- tomose	Outras vermi- noses	Doença de "cha- gas"	Outras doenças tro- picais	
Posto de Higiene Municipal	Barreiros	345	—	599	—	—	6
Hospital Regional de Bonito.....	Bonito	5	11	4	—	53	—
Posto de Higiene Municipal	Caruarú	355	71	1.780	—	—	50
Posto de Higiene Municipal	Garanhuns.....	2	—	3.066	—	—	4
Hospital Regional Belarmino Corrêa	Goiana	—	—	—	—	—	—
Hospital São Vicente de Paula	Itambé.....	23	16	—	—	5	—
Posto de Higiene Municipal	Limoeiro	569	—	4.538	—	69	5
Consultório Médico da "Societé Cotonnière Belge-Brésilienne"	Morenos.....	—	—	—	—	—	—
Hospital Regional Ermirio Coutinho.....	Nazaré	75	10	58	—	12	2
Posto de Higiene Municipal	Olinda	277	—	750	—	—	1
Posto de Higiene Municipal	Palmares	83	85	1.694	—	42	1
Posto de Higiene Municipal	Pesqueira.....	18	—	1.454	—	1.679	1
Hospital do Centenario	Recife	—	—	—	—	—	—
Hospital Pedro II	«	—	—	—	—	—	—
Hospital Santo Amaro	«	—	—	—	—	—	—
Ambulatório de Assistência a Psicopatas.....	«	—	—	—	—	—	—
Centro de Saúde de Santo Antonio	«	—	377	—	—	—	17
Centro de Saúde de Eneuzilhada.....	«	7	—	174	—	—	33
Centro de Saúde de Madalena.....	«	—	—	—	—	—	58
Centro de Saúde de Afogados	«	85	1.620	—	—	—	44
Liga Pernambucana Contra a Mortalidade In- fantil	«	—	—	—	—	—	—
Posto de Higiene Municipal	Triunfo.....	—	722	492	—	16	1
Posto de Higiene Municipal	Vitoria.....	567	—	1.504	—	—	2
Soma.....	—	2.411	2.912	16.113	—	1.876	1.80

os estabelecimentos informantes

SEGUNDO AS CLÍNICAS

Pessoas atendidas

Clínicas	Dentária e estomatológica	Molestias das vias urinarias	Oftalmológica	Oto-rinolaringológica	Dermatológica e sifiligráfica	Psiquiátrica e neurológica	Radiológica e radioterápica	Ginecológica	Obstétrica	Cirurgia geral	Pediátrica médica cirúrgica	Doenças venereas	Clínicas não especificadas	Total
1.898	—	—	—	—	1.218	—	—	—	—	—	—	1.141	—	5.263
—	—	—	—	—	24	—	—	—	—	—	—	—	—	97
—	—	—	—	—	546	—	—	—	—	—	—	119	30	2.957
—	—	—	7	—	476	—	—	—	—	—	—	64	123	3.784
—	—	—	—	—	—	—	—	—	—	—	—	—	—	—
11	—	4	1	—	12	—	—	3	2	—	—	—	—	81
—	—	—	—	—	10.785	—	—	—	—	—	—	—	75	16.089
—	—	—	—	—	—	—	—	—	—	—	—	—	—	—
35	—	36	22	10	7	—	—	7	6	—	—	—	—	300
—	—	—	—	—	455	—	—	—	—	—	—	150	2	1.652
—	—	—	—	—	749	—	—	—	—	—	—	169	42	2.883
—	—	—	—	—	363	—	—	—	—	—	—	151	—	3.678
1.296	—	—	—	1.913	—	—	—	576	599	954	—	—	—	5.338
—	—	—	—	—	—	—	—	—	—	—	—	—	—	—
—	—	—	—	—	—	812	—	—	—	—	—	—	—	812
—	—	—	—	—	1.806	—	—	—	—	—	—	1.211	—	3.568
—	—	—	—	—	1.432	—	—	—	—	—	—	469	—	2.416
—	—	—	—	—	979	—	—	—	—	—	—	286	—	1.847
—	—	—	—	—	1.176	—	—	—	—	—	—	569	2.890	6.789
—	—	—	—	201	—	—	—	—	—	—	7.082	—	—	7.283
—	—	—	10	—	574	—	—	—	—	—	—	113	31	1.967
—	—	—	—	—	185	—	—	—	—	—	—	155	4	2.443
3.240	—	40	40	2.124	20.787	812	—	586	607	954	7.082	4.597	3.197	69.247

Movimento geral dos serviços executados

2 — SERVIÇOS

Designação dos estabelecimentos	Municípios	Indicação	
		Consultas	Receitas
Posto de Higiene Municipal	Barreiros	1.284	—
Hospital Regional de Bonito.....	Bonito.....	717	680
Posto de Higiene Municipal	Carnarú	3.035	—
Posto de Higiene Municipal	Garanhuns	5.028	—
Hospital Regional Belarmino Corrêa.....	Goiana	1.649	1.143
Hospital São Vicente de Paula	Itambé	800	834
Posto de Higiene Municipal	Limoeiro.....	996	—
Consultório Médico da (Société Cotonnière Belge-Bresilienne).....	Morenos	2.429	—
Hospital Regional Ermirio Coutinho	Nazaré	375	580
Posto de Higiene Municipal	Olinda	3.031	—
Posto de Higiene Municipal	Palmares	3.071	—
Posto de Higiene Municipal	Pesqueira	1.177	—
Hospital do Centenário	Recife	5.338	3.961
Hospital Pedro II.....	»	—	—
Hospital Santo Amaro	»	—	—
Ambulatório de Assistencia a Psicopatas.....	»	5.237	1.915
Centro de Saúde de Santo Antonio	»	9.672	—
Centro de Saúde de Encruzilhada.....	»	53.873	—
Centro de Saúde de Madalena.....	»	14.922	—
Centro de Saúde de Afogados	»	28.657	—
Liga Pernambucana Contra a Mortalidade In- fantil	»	5.577	12.391
Posto de Higiene Municipal	Triunfo	4.832	—
Posto de Higiene Municipal	Vitória.....	3.111	—
Soma.....	—	154.811	21.504

nos estabelecimentos informantes

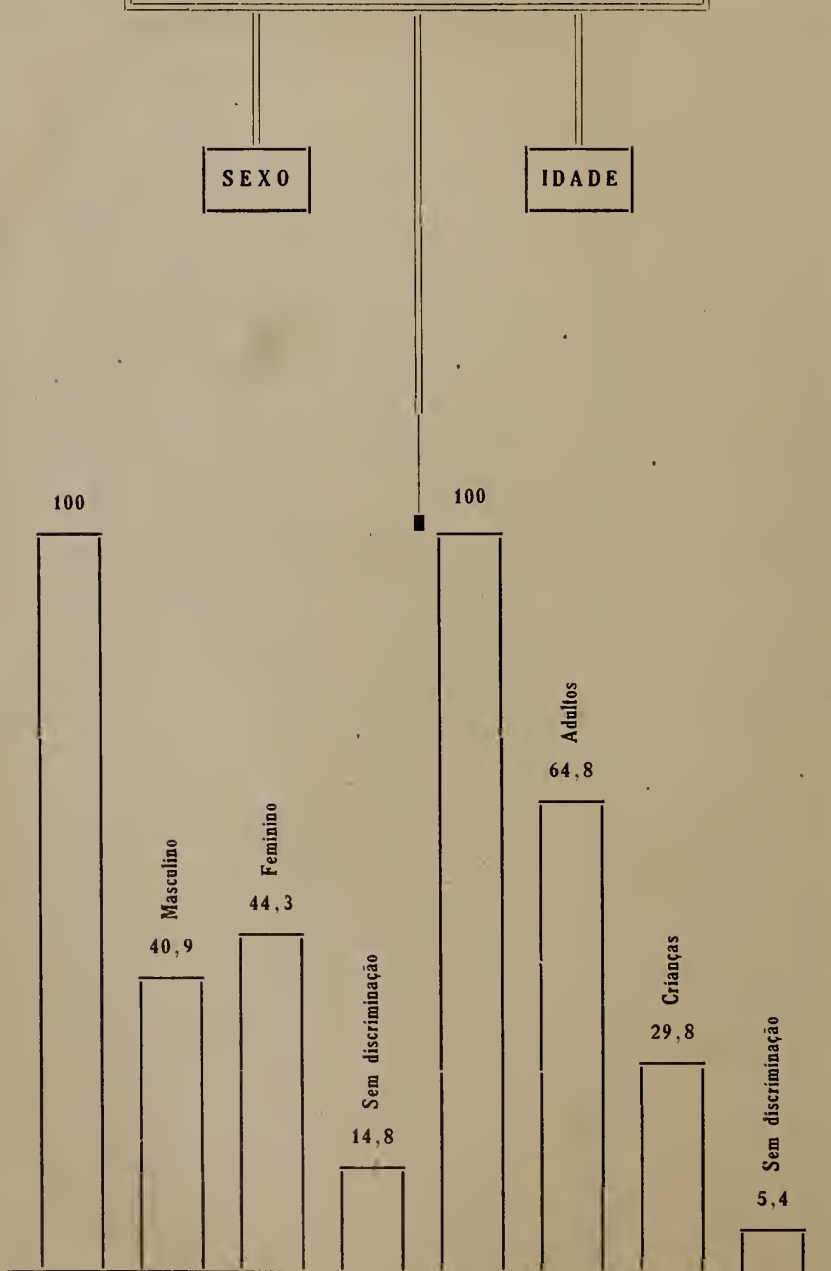
PRESTADOS AO PUBLICO

numérica

Curativos	Injeções	Pequenas intervenções cirúrgicas	Aplicações elétricas	Exames de Raio X	Exames químicos e bacteriológicos	Vacinações e revacinações contra a variola	Outras vacinações preventivas	Outros serviços
2.806	3.514	48	—	—	252	7.999	486	168
1.627	812	12	—	—	—	12	—	—
4.306	6.513	8	—	—	2.457	13.869	4.584	21.893
3.522	4.240	16	—	—	1.476	16.858	1.010	788
7.333	362	—	—	—	65	800	—	—
1.043	1.426	3	—	—	28	300	—	—
7.607	2.893	79	—	—	342	8.797	146	1.338
458	755	20	—	—	42	850	35	1.102
1.530	342	68	—	—	—	2.020	120	—
5.257	6.395	80	—	—	2.299	23.591	1.974	2.283
6.404	5.511	35	—	—	640	7.804	159	22
2.592	3.750	14	—	—	601	8.838	2.137	—
13.887	5.456	—	—	818	2.294	—	—	—
—	—	—	—	—	—	—	—	—
—	—	—	—	—	—	—	—	—
75	11.752	2	247	—	3.820	8	—	—
44.795	50.760	41	—	1.027	2.851	21.007	388	1.133
29.673	27.777	8	—	—	2.606	50.904	2.549	1.785
14.682	19.860	23	—	—	3.086	32.633	316	397
25.515	21.731	—	—	—	2.072	16.817	1.422	1.955
494	1.570	—	—	—	—	—	—	—
513	2.615	49	—	—	431	18.416	861	—
9.801	4.279	59	—	—	1.924	3.203	1.083	—
183.919	182.313	565	247	1.845	27.286	234.726	17.270	32.864

Percentagem, por sexo e idade, sobre
o total das pessoas atendidas

(Serviço de Ambulatório)



DEFESA NACIONAL

Organização e estado da primeira linha do Exército em 31 de Dezembro de 1932

Composição geral

Especificação	Efetivo		Especificação	Efetivo			
	Oficiais	Praças		Oficiais	Praças		
7. ^a Região Militar Guarnição de Pernambuco	Comando da Região.....	1	—	Quartel General	Estado Maior.....	9	—
		—	13		S. Intendencia....	3	1
	21. ^o Batalhão de Caçadores.....	15	460		S. Material Belico	4	—
					S. Saúde	3	2
				Serviços auxiliares	S. Engenharia	3	6
					J. C. Justiça Militar	3	3
				14. ^a Circunscrição de Recrutamento.....	19	9	
Total.....					16	473	Total.....
				45	23		

Postos e graduações

Designação	Efetivo	Designação	Efetivo
CORPO DE OFICIAIS		PRAÇAS	
General.....	1	Sargentos ajudantes.....	6
Coronel.....	1	1. ^{os} Sargentos	9
Tenentes coroneis	5	2. ^{os} Sargentos	16
Majores.....	4	3. ^{os} Sargentos	35
Capitães	14	Soldados.....	430
1. ^{os} Tenentes.....	13		
2. ^{os} Tenentes.....	23		
Total.....	61	Total.....	496

(¹) 1 — Auditor de Guerra.

(²) 1 — Promotor Militar.

(³) 1 — Escrivão Militar; 12 Delegados das Zonas de Recrutamento.

(⁴) 1 — Oficial de Justiça.

Serviço de alistamento e recrutamento, por zonas e municípios e respectivo pessoal, segundo os postos

N.º da zona	Séde	Municípios	Tenentes
1. ^a	Recife	Recife e Olinda	1
2. ^a	Gameleira	Gameleira, Escada, Amaragí, Cabo, Ipojuca e Ribeirão	1
3. ^a	Gravatá	Gravatá, Bezerros, Gloria de Goitá, Jaboatão Vitoria e Morenos	1
4. ^a	Páo d'Alho	Páo d'Alho, Limoeiro, Iguarassù, Bom Jardim, São Lourenço da Mata, Floresta dos Leões, Queimadas e Surubim	1
5. ^a	Goiana	Goiana, Itambé, Timbaúba, Nazaré, Aliança, São Vicente e Viçencia	1
6. ^a	Barreiros	Barreiros, Agua Prêta, Catende, Maraial, Palmares, Rio Formoso e Serinhãem	1
7. ^a	Quipapá	Quipapá, Bonito, Cauhotinho, Frei Caneca, Jurema, Panelas e São Joaquim	1
8. ^a	Garanhuns	Garanhuns, Aguas Belas, Bom Conselho, Cor- tes e Angelim	1
9. ^a	Caruarú	Caruarú, Altinho, Bebedouro, Brejo da Madre de Deus, São Bento, São Caetano, Taqua- retinga e Vertentes	1
10. ^a	Pesqueira	Pesqueira, Alagôa de Baixo, Buique, Moxotó, Pedra, Rio Branco e Belo Jardim	1
11. ^a	Floresta	Floresta, Belém, Cabrobó, Tacaratú e Vila Bela..	1
12. ^a	Afogados de Ingazeira	Afogados de Ingazeira, Flôres, São José do Egito, Triunfo, Custodia e Belmonte	1
		Total	12

NOTA — Além das 12 zonas, existe no Recife a chefia da 14.^a Circunserição de Recrutamento, composta de um coronel chefe do serviço, 1 major chefe da 1.^a Secção, 1 tenente chefe interino da 2.^a Secção, 1 tenente adjunto da 1.^a Secção e 8 sargentos auxiliares de escripta,

Alistamento e sorteio militar, em 1932, por municípios, segundo o numero de alistados e contingentes fornecidos

Municípios	Alistamento da classe sorteada (1911)	Contingentes fornecidos		
		Efetivos	Suplementares	Total
Afogados de Ingazeira	64	6	3	9
Agua Prêta	26	2	2	4
Agua Belas	189	17	7	24
Alagôa de Baixo	6	1	1	2
Aliança	158	14	—	14
Altinho	37	3	1	4
Amaragi	53	5	2	7
Angelim	10	1	—	1
Barra de São Pedro ⁽¹⁾	—	—	—	—
Barreiros	58	5	—	5
Bebedouro	31	3	—	3
Belém	150	13	—	13
Belo Jardim	92	8	—	8
Belmonte	23	2	1	3
Bezerras	50	4	1	1
Bôa Vista..... ⁽²⁾	—	—	—	—
Bom Conselho	144	13	—	13
Bom Jardim	63	6	4	10
Bonito	19	2	1	3
Brejo da Madre de Deus	7	1	—	1
Buique	47	4	—	4
Cabo	59	5	4	9
Cabrobó	104	9	9	18
Canhotinho.....	60	5	—	5
Caruarú.....	144	13	13	26
Catende	6	1	—	1
Correntes	60	5	—	5
Custodia	14	1	—	1
Escada	228	20	19	39

⁽¹⁾ Pertence á 17.^a Circunscrição de Recrutamento, com séde no Estado do Ceará.

⁽²⁾ Pertence á 11.^a Circunscrição de Recrutamento, com séde no Estado da Baía.

Alistamento e sorteio militar em 1932, por municípios, segundo o numero de alistados e contingentes fornecidos

Municípios	Alistamento da classe sorteada (1911)	Contingentes fornecidos		
		Efetivos	Suplementares	Total
Flôres	15	1	—	1
Floresta	124	11	11	22
Floresta dos Leões	7	12	—	1
Frei Caneca	32	3	—	3
Gameleira.....	88	8	7	15
Garanhuns	41	4	1	5
Gloria de Goitá	26	2	2	4
Goiana	44	4	3	7
Granito	—	—	—	—
Gravatá	63	5	1	6
Iguarassú	28	2	2	4
Ipojuca	15	1	1	2
Itambé	428	38	—	38
Jaboatão.....	95	8	6	14
Jurema.....	50	4	—	4
Leopoldina.....	—	—	—	—
Limoeiro	100	9	7	16
Maraiml	6	1	—	1
Morenos	33	3	—	3
Moxotó	—	—	—	—
Nazaré	184	16	12	28
Novo Exú.....	—	—	—	—
Olinda	114	10	9	19
Ouricuri	—	—	—	—
Pulmares	5	1	—	1
Panelas.....	90	8	7	15
Pão d'Alho	387	34	34	68
Pedra	71	6	5	11

(¹) Pertence á 17.^a Circunscrição de Recrutamento com séde no Estado do Ceará.

(²) Não forneceu alistamento.

Alistamento e sorteio militar em 1932, por municípios, segundo o numero de alistados e contingentes fornecidos

Municípios	Alistamento da classe sorteada (1911)	Contingentes fornecidos		
		Efetivos	Suplementares	Total
Pesqueira	111	10	9	19
Petrolina..... ⁽¹⁾	—	—	—	—
Queimadas	10	1	—	1
Quipapá	100	9	6	15
RECIFE	1.629	149	120	273
Ribeirão	33	3	—	3
Rio Branco	32	3	—	3
Rio Formoso.....	14	1	1	2
Salgueiro	—	—	—	—
São Bento	51	4	—	4
São Caetano	71	6	—	6
São Gonçalo	—	—	—	—
São Joaquim	31	3	—	3
São José do Egito.....	31	3	—	3
São Lourenço da Mata.....	57	5	2	7
São Vicente (Séde: Macapá).....	66	6	—	6
Serinhãem	13	1	1	2
Surubim	58	5	—	5
Tacaratú.	10	1	1	2
Taquaretinga	60	5	3	8
Timbaúba	38	3	—	3
Triunfo	—	—	—	—
Vertentes	16	1	—	1
Vicencia	543	47	—	47
Vila Bela	36	3	—	3
Vitoria.....	74	6	4	10
Total	7.023	618	333	951

⁽¹⁾ Pertence á 11.^a Circunscrição de Recrutamento com séde no Estado da Baía.

⁽²⁾ Pertence á 17.^a Circunscrição de Recrutamento com séde no Estado do Ceará.

⁽³⁾ Não forneceu alistamento.

**Movimento das Sociedades de Tiro Militarizadas, em 1932, por municípios,
segundo a denominação, séde, categoria, numero de socios
e de reservistas preparados**

Municípios	Nomes das Sociedades	Sédes	Socios	Reservistas preparados	Categoria
Bezerros.....	Tiro de Guerra n. 95.....	Bezerros.....	—	—	Pelotão
Bom Conselho..	» » » » 98.....	Bom Conselho..	30	—	»
Caruarú.....	» » » » 114.....	Caruarú.....	—	—	Encostado
Catende.....	» » » » 141.....	Catende.....	—	—	»
Escada.....	» » » » 54.....	Escada.....	—	—	»
Gameleira.....	» » » » 101.....	Gameleira.....	—	—	»
Garanhuns.....	» » » » 45.....	Garanhuns.....	42	40	Pelotão
Limoeiro.....	» » » » 191.....	Limoeiro.....	30	30	»
Nazaré.....	» » » » 41.....	Nazaré.....	—	—	Encostado
Palmares.....	» » » » 32.....	Palmares.....	15	—	»
Pão d'Alho....	» » » » 126.....	Pão d'Alho....	30	—	Pelotão
Pesqueira.....	» » » » 437.....	Pesqueira.....	—	—	Encostado
	Escola de Instrução Militar n. 215..	Recife.....	41	41	Pelotão
	» » » » 216..	».....	8	8	»
	» » » » 224..	».....	87	42	»
	» » » » 258..	».....	30	30	»
	» » » » 168..	».....	—	—	Encostado
	» » » » 162..	Tapera.....	—	—	Pelotão
	» » » » 355..	Recife.....	28	28	»
Recife.....	» » » » 356..	».....	29	29	»
	Escola de Inst. em Faculdade Direito.	».....	14	14	»
	» » » » Comercio	».....	38	38	»
	» » » » Medicina	».....	20	20	»
	» » » » E. A. Artifices....	».....	14	14	»
	» » » » Ginasio do Recife.	».....	—	—	Encostado
	Tiro de Guerra n. 13.....	».....	41	41	Pelotão
	» » » » 333.....	».....	45	45	»
S. Lourenço...	» » » » 253.....	S. Lourenço...	—	—	Encostado
Timbaúba.....	Escola de Instrução Militar n. 323.	Timbaúba.....	—	—	Suspensa

Brigada militar em 1932, segundo as unidades componentes, pessoal completo e efetivo, por graduações e material existente em 31 de Dezembro

Designações	Estado Maior da Brigada	Armas		Serviços anexos			Escola de Recrutas	Quadro especial
		Infantaria	Cavalaria	Saúde	Intenden- cia	Bombeiros		

Unidades componentes

Batalhões	—	3	—	—	—	—	—	—
Companhias	—	—	—	—	—	1	—	—
Agrupamento Mixto de Metralhadoras	—	1	—	—	—	—	—	—
Total	—	4	—	—	—	1	—	—

P E S S O A L

Estado completo

Coronel Comandante Geral	1	—	—	—	—	—	—	—
Tenente-coronel Sub-comandante	1	—	—	—	—	—	—	—
Tenentes-coroneis	—	3	—	—	—	—	—	—
Majores	1	3	—	1	1	—	—	—
Capitães	2	10	1	1	1	1	1	—
1. ^{os} Tenentes	—	13	—	3	2	1	1	—
2. ^{os} Tenentes	1	8	1	3	—	3	1	—
Praças de pret	112	2.274	43	13	60	142	24	—
Total	118	2.311	45	21	64	147	27	—

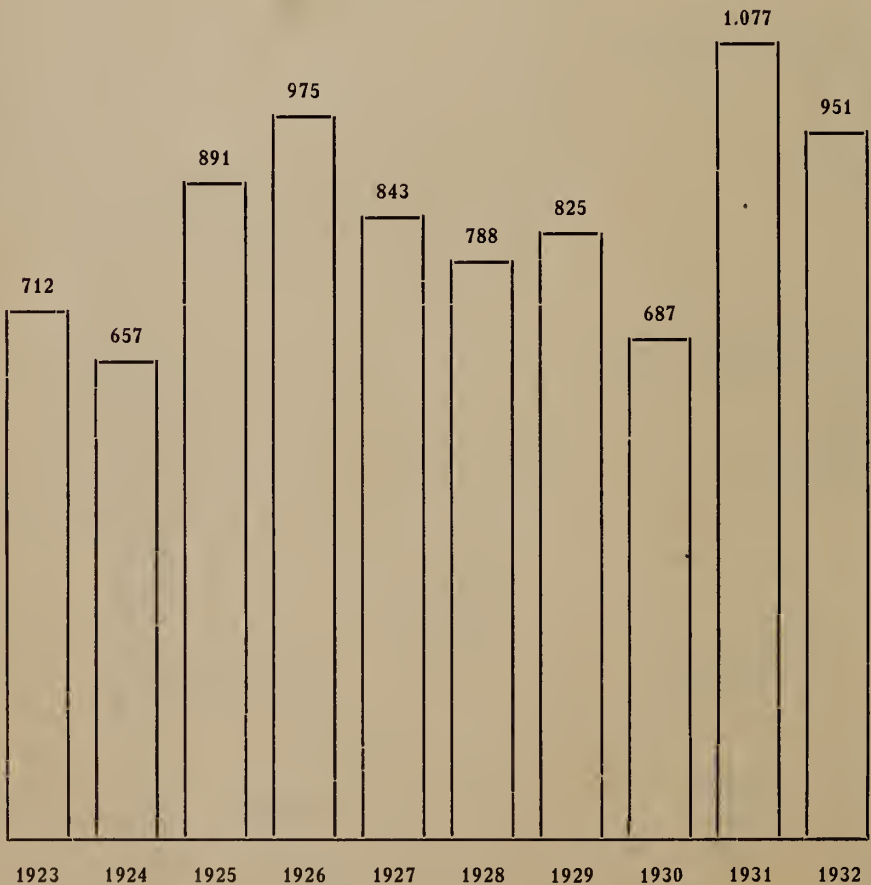
Estado efetivo

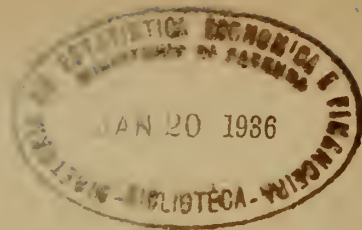
Coronel Comandante Geral	1	—	—	—	—	—	—	—
Tenente-Coronel Sub-comandante	1	—	—	—	—	—	—	—
Tenentes-coroneis	—	1	—	—	—	—	—	—
Majores	1	3	—	1	1	—	—	—
Capitães	2	10	1	1	1	1	1	—
1. ^{os} Tenentes	—	13	—	3	2	1	1	—
2. ^{os} Tenentes	1	8	1	3	—	3	1	—
Praças de pret	112	2.274	43	13	60	142	24	—
Total	118	2.309	45	21	64	147	27	—

M A T E R I A L

Armamento				Transporte e montaria				
Fuzis	Fuzis metralhadora Hotckiss	Metralhadoras		Veículos			Cavalos	Muare
		Leves	Pesadas	De tração animal	Automoveis			
					De passageiros	Para transporte de tropa		
2.560	26	5	5	3	2	4	30	25

**Contribuição de contingentes pernambucanos para os efetivos
do exercito nacional, durante o decenio
de 1923 a 1932**





TRIBUTAÇÃO E FINANÇAS

FINANÇAS FEDERAIS

Renda federal no Estado de Pernambuco

Exercicios	Ouro	Taxa media de conversao (Preço medio annual do mil réis ouro)	Conversao de ouro a papel ao cambio medio do ano	Papel
1900	2.739:514\$208	2.812	7.785:690\$385	21.253:897\$471
1901	3.010:292\$805	2.373	7.214:614\$838	14.688:176\$144
1902	2.948:593\$130	2.255	6.649:077\$508	12.845:832\$151
1903	3.118:401\$338	2.198	7.513:646\$145	14.692:783\$952
1904	3.217:555\$120	2.209	7.107:579\$923	13.269:699\$378
1905	4.243:696\$194	1.699	7.210:549\$527	17.389:222\$335
1906	6.569:916\$827	1.682	11.050:600\$108	14.148:585\$543
1907	7.106:054\$466	1.783	12.670:095\$120	14.091:131\$785
1908	6.127:260\$362	1.798	11.016:814\$127	12.342:458\$800
1909	6.430:207\$418	1.798	11.561:512\$761	12.862:587\$985
1910	7.861:123\$197	1.783	14.016:382\$665	15.399:140\$128
1911	7.678:243\$688	1.699	12.976:231\$836	16.085:596\$744
1912	7.199:999\$963	1.679	12.088:799\$933	16.099:969\$598
1913	7.301:561\$261	1.692	12.359:322\$730	16.657:045\$546
1914	5.227:124\$293	1.812	9.628:915\$548	12.603:799\$477
1915	2.797:587\$472	2.168	6.065:169\$639	10.514:187\$724
1916	3.391:272\$948	2.261	7.667:668\$140	12.304:218\$562
1917	4.789:175\$159	2.125	10.157:872\$850	16.409:178\$862
1918	4.937:769\$720	2.094	10.339:689\$794	18.358:330\$325
1919	6.981:914\$351	1.876	11.409:671\$322	11.513:773\$762
1920	7.563:336\$598	1.866	14.113:186\$992	24.925:532\$355
1921	4.659:003\$923	3.260	15.188:351\$811	22.159:103\$897
1922	3.516:461\$935	3.772	13.264:094\$419	31.098:311\$004
1923	3.717:663\$826	5.000	18.673:825\$398	26.138:888\$055
1924	4.596:281\$796	4.500	20.683:268\$982	32.366:161\$298
1925	5.496:480\$607	4.500	24.599:161\$382	35.701:663\$511
1926	5.573:300\$949	3.817	21.273:477\$137	36.082:659\$647
1927	5.892:490\$399	4.567	26.910:592\$581	36.241:487\$880
1928	6.725:511\$721	4.567	30.715:410\$198	40.811:302\$686
1929	7.344:044\$567	4.567	33.540:251\$506	43.913:148\$087
1930	4.629:629\$212	4.987	22.912:034\$910	33.770:211\$269
1931	3.273:125\$759	7.792	25.408:425\$569	36.853:091\$037
1932	2.935:940\$075	7.726	22.683:073\$058	37.147:830\$719

nos exercicios de 1900 a 1932

Papel total	Numeros indices			
	Ouro	Conversão a papel	Papel	Papel total
29.039:596\$856	100	100	100	100
21.902:790\$982	111	93	69	75
19.494:909\$659	108	85	60	67
22.206:430\$097	125	97	69	76
20.377:279\$301	117	91	62	70
24.599:771\$862	155	93	82	85
25.199:185\$651	240	142	67	87
26.764:229\$905	259	163	66	92
23.359:272\$927	224	142	58	80
24.424:100\$746	235	148	61	84
29.415:822\$793	287	180	72	101
29.061:738\$580	280	167	76	100
28.188:763\$531	263	155	76	97
29.016:368\$276	267	159	78	100
22.232:715\$025	191	124	59	77
16.579:357\$363	102	78	49	57
19.971:886\$702	124	98	58	69
26.567:351\$712	174	130	77	91
28.698:020\$119	180	133	86	99
22.923:444\$884	382	147	54	79
39.038:718\$447	276	181	117	134
37.347:465\$708	170	195	104	129
44.362:405\$423	128	170	146	153
44.812:713\$453	136	240	123	154
53.049:429\$380	168	266	152	183
60.300:824\$893	200	316	168	208
57.356:136\$784	203	273	170	198
63.152:080\$461	215	346	171	217
71.526:712\$884	246	395	192	246
77.453:399\$625	268	431	207	267
56.234:535\$836	169	294	159	195
62.372:972\$388	120	326	173	214
59.830:903\$777	107	291	175	206

Renda federal no Estado de Pernambuco

Exercicios	Ouro	Taxa media de conversão (Preço medio anual do mil réis ouro)	Conversão de ouro a papel ao cambio medio do ano	Papel
1900	2.739:514\$208	2.842	7.785:699\$385	21.253:897\$471
1901	3.040:292\$805	2.373	7.214:614\$835	14.688:176\$144
1902	2.948:593\$130	2.255	6.649:077\$508	12.845:832\$151
1903	3.418:401\$338	2.198	7.513:646\$145	14.692:783\$952
1904	3.217:555\$420	2.209	7.107:579\$923	13.269:699\$378
1905	4.243:096\$194	1.699	7.210:549\$527	17.389:222\$335
1906	6.569:916\$827	1.682	11.050:600\$108	14.148:585\$543
1907	7.106:054\$466	1.783	12.670:095\$120	14.094:134\$785
1908	6.127:260\$362	1.798	11.016:814\$127	12.342:458\$800
1909	6.430:207\$318	1.798	11.561:512\$761	12.862:587\$985
1910	7.861:123\$197	1.783	14.016:332\$665	15.399:440\$128
1911	7.678:243\$688	1.690	12.976:231\$836	16.085:506\$744
1912	7.199:999\$963	1.679	12.088:799\$933	16.099:963\$598
1913	7.304:564\$261	1.692	12.359:322\$730	16.657:045\$546
1914	5.227:424\$293	1.842	9.628:915\$548	12.603:799\$477
1915	2.797:587\$472	2.168	6.065:169\$639	10.514:187\$724
1916	3.391:272\$948	2.261	7.667:668\$140	12.304:218\$562
1917	4.780:175\$459	2.125	10.157:872\$850	16.409:478\$862
1918	4.937:769\$720	2.094	10.339:689\$794	18.358:330\$325
1919	6.081:914\$351	1.876	11.409:671\$322	11.513:773\$562
1920	7.563:336\$598	1.866	14.113:186\$092	24.925:532\$355
1921	4.659:003\$623	3.260	15.188:351\$811	22.159:103\$897
1922	3.516:461\$935	3.772	13.264:094\$419	31.098:311\$004
1923	3.717:663\$826	5.000	18.673:825\$398	26.138:888\$055
1924	4.596:281\$796	4.500	20.683:268\$082	32.366:161\$298
1925	5.466:480\$307	4.500	24.599:161\$382	35.701:663\$511
1926	5.573:360\$049	3.817	21.273:477\$137	36.082:659\$647
1927	5.892:400\$399	4.567	26.910:592\$581	36.241:487\$880
1928	6.725:511\$321	4.567	30.715:410\$198	40.811:302\$686
1929	7.344:044\$567	4.567	33.540:251\$506	43.913:148\$087
1930	4.629:629\$212	4.987	22.912:034\$910	33.770:211\$269
1931	3.275:125\$750	7.792	25.408:425\$569	36.853:091\$037
1932	2.935:940\$075	7.726	22.683:073\$058	37.147:830\$719

nos exercícios de 1900 a 1932

Papel total	Numeros indices			
	Ouro	Conversão a papel	Papel	Papel total
29.039:596\$856	100	100	100	100
21.902:790\$982	111	93	69	75
19.494:909\$659	108	85	60	67
22.206:430\$097	125	97	69	76
20.377:279\$301	117	91	62	70
24.599:771\$862	155	93	82	85
25.199:185\$651	240	142	67	87
26.764:229\$905	259	163	66	92
23.359:272\$927	224	142	58	80
24.424:100\$746	235	148	61	84
29.415:822\$793	287	180	72	101
29.061:738\$580	280	167	76	100
28.188:763\$531	263	155	76	97
29.016:368\$276	267	159	78	100
22.232:715\$025	191	124	59	77
16.579:357\$363	102	78	49	57
19.971:886\$702	124	98	58	69
26.567:351\$712	174	130	77	91
28.698:020\$119	180	133	86	99
22.923:444\$884	382	147	54	79
39.038:718\$447	276	181	117	134
37.347:465\$708	170	195	104	129
44.362:405\$423	128	170	146	153
44.812:713\$453	136	240	123	154
53.049:429\$380	168	266	152	183
60.300:824\$893	200	316	168	208
57.356:136\$784	203	273	170	198
63.152:080\$461	215	346	171	217
71.526:712\$884	246	395	192	246
77.453:399\$625	268	431	207	267
56.234:535\$836	169	294	159	195
62.372:972\$388	120	326	173	214
59.830:903\$777	107	291	175	206

Renda federal arrecadada no Estado

Designação	1929				1930			
	Ouro	Conversão de ouro a papel ao cambio medio do ano	Papel	Papel total	Ouro	Conversão de ouro a papel ao cambio medio do ano	Papel	Papel total
Imposto de Importação	7.342:828\$	33.534:697\$	4.885:956\$	38.420:653\$	4.629:629\$	22.912:035\$	3.074:473\$	25.986:50
Imposto de Consumo	—	—	21.285:413\$	21.285:413\$	—	—	16.797:536\$	16.797:53
Imposto sobre circulação	—	—	10.609:129\$	10.609:129\$	—	—	8.122:956\$	8.122:95
Imposto sobre a renda	—	—	1.595:681\$	1.595:681\$	—	—	1.525:408\$	1.525:40
Diversas rendas	—	—	24:401\$	24:401\$	—	—	77:612\$	77:61
Rendas patrimoniais	—	—	103:162\$	103:162\$	—	—	82:599\$	82:59
Rendas industriais	—	—	2.841:633\$	2.841:633\$	—	—	2.488:725\$	2.488:72
Rendas extraordinarias	1:216\$	5:555\$	529:857\$	535:412\$	—	—	583:455\$	583:45
Rendas com aplicação especial	—	—	2.037:916\$	2.037:916\$	—	—	1.017:447\$	1.017:44
Total	7.344:044\$	33.540:252\$	43.913:148\$	77.453:400\$	4.629:629\$	22.912:035\$	33.770:211\$	56.682:24

Em 1932 a renda com aplicação especial foi incluída na renda extraordinaria.

Despesa federal efetuada, no Estado, p

Ministerios	1929				1930			
	Ouro	Conversão de ouro a papel ao cambio medio do ano	Papel	Papel total	Ouro	Conversão de ouro a papel ao cambio medio do ano	Papel	Papel total
Justiça	—	—	2.155:431\$	2.155:431\$	—	—	2.179:071\$	2.179:07
Mariuha	—	—	767:904\$	767:904\$	—	—	785:784\$	785:78
Guerra	—	—	2.979:220\$	2.979:220\$	—	—	3.442:609\$	3.442:60
Agricultura	—	—	1.765:995\$	1.765:995\$	—	—	2:077:755\$	2.077:75
Viação	—	—	6.106:431\$	6.106:431\$	—	—	6.177:087\$	6.177:08
Educação (1)	—	—	—	—	—	—	6:000\$	6:00
Trabalho (2)	—	—	—	—	—	—	—	—
Fazenda	4:889\$	22:327\$	9.614:226\$	9.636:553\$	948\$	4:692\$	9.544:763\$	9.549:43
Total	4:889\$	22:327\$	23.389:207\$	23.411:534\$	948\$	4:692\$	24.213:069\$	24.217:76

(1) — Creado pelo decreto n. 19.402 de 14/11/1930.

(2) — Creado pelo decreto n. 19.433 de 26/11/1930.

quatriênio de 1929 a 1932

1931				1932			
Ouro	Conversão do ouro a papel ao cambio medio do ano	Papel	Papel total	Ouro	Conversão de ouro a papel ao cambio medio do ano	Papel	Papel total
274:773\$	25.405:688\$	2.160:043\$	27.565:731\$	2.928:220\$	22.623:428\$	82:182\$	22.705:610\$
—	—	19.314:333\$	19.314:333\$	—	—	20.324:873\$	20.324:873\$
—	—	9.300:074\$	9.300:074\$	—	—	9.804:745\$	9.804:745\$
—	—	2.429:058\$	2.429:058\$	—	—	2:384:928\$	2.384:928\$
—	—	24:142\$	24:142\$	—	—	23:902\$	23:902\$
—	—	88:688\$	88:688\$	—	—	83:829\$	83:829\$
—	—	2.336:347\$	2.336:347\$	—	—	2.212:487\$	2.112:487\$
—	—	301:885\$	301:885\$	7:720\$	59:646\$	2.233:126\$	2.292:772\$
353\$	2:738\$	898:521\$	901:259\$	—	—	—	—
275:126\$	25.409:426\$	36.853:091\$	62.261:517\$	2.935:940\$	22.683:074\$	37.150:072\$	59.833:146\$

Ministerios no quatrienio de 1929 a 1932

1931				1932			
Ouro	Conversão de ouro a papel ao cambio medio do ano	Papel	Papel total	Ouro	Conversão de ouro a papel ao cambio medio do ano	Papel	Papel total
—	—	160:500\$	160:500\$	—	—	323:646\$	323:646\$
—	—	638:582\$	638:582\$	—	—	801:166\$	801:166\$
—	—	3.592:141\$	3.592:141\$	—	—	3.074:870\$	3.074:870\$
—	—	1.258:251\$	1.258:251\$	—	—	1.085:917\$	1.085:917\$
—	—	5.399:392\$	5.399:392\$	—	—	4.931:434\$	4.931:434\$
—	—	1.266:982\$	1.266:982\$	—	—	1.291:327\$	1.291:327\$
—	—	145:922\$	145:922\$	—	—	136:227\$	136:227\$
12:896\$	100:048\$	7.845:405\$	7.945:453\$	4:950\$	38:244\$	11.339:276\$	11.377:520\$
12:896\$	100:048\$	20.307:175\$	20.407:223\$	4:950\$	38:244\$	22.983:863\$	23.022:107\$

Discriminação da renda federal arrecadada

Discriminação	1929	
	Ouro	Papel
Renda ordinária		
Imposto de importação	7.342:828\$224	4.885:956\$497
Imposto de consumo	—	21.285:412\$843
Soma	7.342:828\$224	26.171:369\$340
Imposto sobre circulação		
Selo adésivo	—	3.682:623\$340
Selo por verba	—	400:426\$293
Selo para bilhetes de loterias	—	147:617\$250
Imposto de transporte marítimo	—	102:737\$474
Imposto de transporte terrestre	—	1.134:517\$090
Taxa de viagem	—	1.582:276\$959
Operações a termo	—	331:314\$247
Vendas mercantis	—	3.227:616\$850
Vales para brindes	—	—
Soma	—	10.609:129\$503
Imposto sobre a renda		
Imposto cedular e global sobre a renda	—	1.527:778\$257
5 % sobre prémios de seguros	—	36:980\$000
10 % sobre lucros fortuitos	—	30:923\$050
Soma	—	1.595:681\$307
Diversas rendas		
Prémios de depositos	—	5\$000
Taxa judiciária	—	3:296\$081
Contribuição para fisealização bancária	—	21:100\$000
Emolumentos de registro de escritorios comerciais	—	—
Soma	—	24:401\$081
Rendas patrimoniais		
Rendas dos proprios nacionais	—	552\$000
Fôros de terrenos de marinha	—	32:936\$463
Laudemios	—	55:386\$266
Taxa de ocupação	—	13:986\$994
Soma	—	103:161\$723
Rendas industriais		
Renda dos Correios e Telegrafo	—	2.738:816\$111
Renda da Imprensa Nacional	—	12:395\$300
Renda dos Laboratorios de Analises	—	150\$000
Contribuição das companhias e empresas	—	76:438\$356
Contribuição dos nucleos coloniais	—	13:832\$325
Renda dos estabelecimentos do Ministerio da Agricultura ..	—	—
Renda das Escolas de Aprendizizes Artifices	—	—
Soma	—	2.841:632\$592
RENDAS EXTRAORDINARIAS	1:216\$343	2.567:772\$541
Total Geral	7.344:044\$567	43.913:148\$087

no quadriênio de 1929 a 1932

1930		1931		1932	
Ouro	Papel	Ouro	Papel	Ouro	Papel
4.629:629\$212	3.074:473\$258	3.274:772\$870	2.160:043\$098	2.928:220\$445	82:181\$955
—	16.797:535\$548	—	19.314:333\$307	—	20.324:873\$322
4.629:629\$212	19.872:008\$806	3.274:772\$870	21.474:376\$405	2.928:220\$445	20.407:055\$277
—	3.210:422\$400	—	3.459:788\$800	—	3.164:891\$100
—	257:657\$505	—	372:483\$282	—	298:155\$608
—	109:105\$000	—	52:175\$000	—	34:085\$500
—	86:978\$954	—	68:825\$782	—	73:409\$998
—	871:409\$826	—	796:157\$945	—	929:333\$897
—	1.218:278\$402	—	1.051:866\$557	—	1.288:706\$981
—	45:847\$344	—	135:894\$919	—	159:666\$484
—	2.323:166\$850	—	3.369:744\$020	—	3.840:425\$950
—	—	—	2:138\$000	—	2:665\$000
—	8.122:956\$281	—	9.300:074\$305	—	9.791:340\$518
—	1.453:289\$216	—	2.358:128\$040	—	2.303:810\$657
—	27:935\$590	—	45:409\$100	—	62:620\$000
—	44:183\$400	—	25:520\$550	—	18:497\$000
—	1.525:408\$206	—	2.429:057\$690	—	2.384:927\$657
—	—	—	19\$000	—	—
—	11:512\$447	—	4:172\$980	—	3:751\$600
—	21:100\$000	—	19:950\$000	—	20:150\$000
—	45:000\$000	—	—	—	—
—	77:612\$447	—	24:141\$980	—	23:901\$600
—	1:229\$164	—	779\$339	—	1:156\$605
—	38:778\$809	—	44:258\$230	—	38:870\$034
—	25:997\$843	—	28:502\$374	—	32:171\$048
—	16:593\$077	—	15:147\$861	—	11:631\$782
—	82:598\$884	—	88:687\$795	—	83:829\$469
—	2.256:312\$141	—	2.096:513\$719	—	1.981:933\$901
—	10:228\$486	—	8:766\$686	—	8:548\$288
—	25\$000	—	45\$000	—	75\$000
—	210:616\$438	—	210:000\$000	—	210:000\$000
—	11:543\$232	—	—	—	—
—	—	—	13:252\$174	—	2:135\$400
—	—	—	7:364\$181	—	9:704\$300
—	2.488:725\$297	—	2.336:346\$760	—	2.212:486\$887
—	1.600:901\$348	352\$880	1.200:406\$102	7:719\$630	2.233:125\$511
4.629:629\$212	33.770:211\$269	3.275:125\$750	36.853:091\$037	2.935:940\$075	37.147:830\$719

Arrecadação das coletorias federais

Coletorias	1924	1925	1926
1 Aguas Belas e Moxotó (1).....	11:326\$650	11:455\$950	8:241\$850
2 Agua Preta.....	44:514\$951	63:291\$910	75:260\$683
3 Alagôa de Baixo.....	46:609\$985	41:182\$048	32:716\$070
4 Altinho, Pancas, etc.....	17:136\$328	16:727\$460	14:750\$208
5 Amaragi.....	85:627\$531	104:623\$918	104:113\$875
6 Aliança (2).....	157:986\$273	200:406\$220	210:527\$969
7 Barreiros.....	68:470\$331	100:622\$960	127:153\$421
8 Bezerros e Gravata.....	109:356\$897	118:104\$620	104:410\$183
9 Bom Conselho e Correntes.....	43:846\$222	36:850\$827	37:800\$140
10 Bom Jardim e Queimadas (3).....	47:455\$795	42:248\$661	42:633\$164
11 Bonito e São Joaquim (4).....	208:780\$953	265:782\$050	200:080\$646
12 Brejo da Madre de Deus e Belo Jardim (5)....	39:334\$316	42:917\$850	44:510\$407
13 Buique e Pedra.....	12:777\$550	13:752\$365	13:852\$233
14 Cabo 1.ª.....	218:075\$405	172:442\$500	244:086\$684
15 Cabo 2.ª.....	143:923\$355	195:505\$087	202:823\$772
16 Canhotinho e São Bento.....	3:411\$250	76:262\$994	70:358\$768
17 Caruarú e São Cetano (6).....	114:064\$306	134:396\$490	133:759\$142
18 Catende (7).....	93:225\$440	138:814\$910	137:731\$345
19 Escada 1.ª.....	160:606\$799	251:660\$900	199:780\$957
20 Escada 2.ª.....	191:847\$005	176:928\$397	162:767\$035
21 Floresta (8).....	17:713\$026	17:348\$828	17:047\$139
22 Floresta dos Leões.....	—	—	—
23 Gameleira.....	318:829\$770	322:547\$699	346:190\$881
24 Garanhuns e Angelim (9).....	269:646\$938	192:704\$450	216:462\$122
25 Goiana.....	473:021\$786	431:220\$977	489:473\$425
26 Iguarassú.....	122:849\$862	176:205\$926	125:104\$577
27 Itamaracá.....	73:664\$417	55:966\$727	32:760\$217
28 Itambé.....	52:655\$594	49:506\$580	42:081\$505
29 Ipojuca.....	197:154\$996	205:065\$115	227:000\$268
30 Jabotão.....	312:757\$654	553:256\$242	333:440\$993
31 Limociro e Gloria de Gortá.....	122:046\$153	141:519\$380	107:237\$510
32 Marial e Frei Caeca.....	—	—	—

(1) Até 1926 somente Aguas Belas.

(2) » 1929 Lagôa Seca.

(3) » 1926 somente Bom Jardim.

(4) » 1926 » Bonito.

(5) » 1926 » Brejo.

(6) » 1926 » Caruarú.

(7) » 1929 2.ª de Palmares.

(8) » 1929 Belém.

(9) » 1926 somente Garanhuns.

nos anos de 1924 a 1932

1927	1928	1929	1930	1931	1932
10:764\$926	12:825\$135	23:248\$365	17:601\$397	15:908\$936	18:339\$686
51:145\$282	102:676\$830	88:128\$853	40:709\$327	65:658\$334	235:410\$371
36:524\$829	37:060\$729	33:466\$538	33:871\$150	37:501\$775	32:935\$184
16:993\$371	16:201\$739	28:370\$244	15:497\$523	17:388\$738	20:727\$687
88:243\$882	94:165\$704	128:430\$739	104:186\$200	102:898\$320	167:332\$119
175:608\$156	201:012\$613	193:486\$079	122:059\$142	224:837\$425	113:656\$052
111:962\$316	134:293\$522	157:972\$814	52:334\$712	90:939\$011	133:582\$023
210:453\$042	235:811\$745	125:662\$998	60:945\$519	35:021\$472	73:235\$663
37:872\$701	50:971\$682	54:621\$053	50:944\$259	48:270\$966	53:563\$845
44:750\$922	60:713\$738	66:810\$575	56:520\$697	63:628\$686	53:051\$400
171:891\$658	219:872\$201	221:587\$735	229:625\$048	171:057\$447	189:317\$990
41:212\$454	39:560\$010	44:951\$611	38:369\$316	40:146\$287	48:691\$718
10:808\$621	10:894\$622	52:654\$938	14:301\$034	12:664\$698	7:418\$900
231:724\$369	265:973\$881	342:423\$523	126:765\$964	136:828\$351	115:119\$503
231:791\$800	255:986\$969	271:761\$082	240:105\$699	204:895\$849	243:498\$023
28:253\$717	42:074\$860	55:927\$520	63:942\$682	63:871\$302	85:634\$920
162:999\$370	202:326\$788	200:215\$226	156:625\$436	183:620\$442	214:464\$466
130:190\$564	189:314\$926	414:442\$420	163:408\$613	247:157\$550	833:815\$204
310:147\$664	420:070\$182	303:015\$648	262:919\$794	185:005\$633	543:358\$422
202:894\$039	243:454\$607	333:592\$907	263:611\$327	114:646\$428	—
16:476\$916	15:424\$833	16:820\$952	23:880\$515	25:736\$893	21:160\$710
—	—	—	32:634\$853	57:909\$105	68:200\$052
314:668\$060	379:772\$225	462:853\$266	226:217\$197	101:677\$539	248:897\$132
245:411\$276	260:194\$038	353:342\$202	265:219\$910	192:187\$672	165:568\$759
359:472\$525	419:296\$320	374:563\$884	162:352\$186	344:142\$633	384:538\$714
179:417\$929	130:074\$601	151:773\$412	121:861\$059	106:491\$060	117:000\$256
54:977\$473	85:026\$105	59:714\$441	52:956\$735	51:335\$652	43:386\$038
45:283\$536	55:305\$670	53:618\$737	38:542\$750	49:052\$126	67:720\$197
221:139\$573	290:306\$576	282:329\$090	159:829\$816	152:048\$447	115:658\$885
353:998\$10	264:778\$861	257:525\$268	184:280\$114	262:554\$669	425:783\$219
121:469\$746	158:298\$445	185:154\$367	155:788\$055	174:990\$499	191:373\$774
—	—	—	—	15:151\$371	425:057\$662

Arrecadação das coletorias federais

Coletorias	1924	1925	1926	1927
33 Morenos (1)	603:943\$546	355:114\$332	530:563\$287	502:944\$919
34 Nazaré e Vicência... (1)	132:756\$389	147:476\$675	139:182\$866	125:952\$929
35 Olinda.....	312:641\$963	331:296\$246	348:526\$820	323:848\$241
36 Ouricuri e Exó.....(1)	24:534\$437	22:060\$678	15:511\$850	12:888\$921
37 Palmares.....	162:747\$764	561:795\$346	679:732\$244	526:954\$158
38 Pão d'Alho.....	226:690\$736	199:327\$690	307:624\$575	312:606\$687
39 Paulista.....	835:314\$949	1.083:105\$800	1.146:128\$449	1.503:764\$144
40 Pesqueira 1.ª.....	191:548\$364	126:910\$245	122:142\$467	135:375\$109
41 " 2.ª.....	423:604\$196	381:988\$418	407:306\$470	487:375\$616
42 " 3.ª.....	354:516\$609	356:533\$881	405:351\$941	472:151\$703
43 Petrolina 1.ª.....	101:797\$344	103:678\$500	62:254\$936	72:842\$356
44 " 2.ª.....	95:531\$349	86:154\$155	82:752\$920	80:401\$900
45 Quipapí e Panelas... (1)	131:864\$946	164:395\$174	154:868\$126	135:860\$960
46 Recife - Ste. Amaro 1.ª	676:849\$521	541:889\$975	333:596\$145	535:798\$800
47 " - Ste. Amaro 2.ª	—	51:823\$390	268:315\$930	497:869\$694
48 " - São José 1.ª...	6.418:166\$750	4.184:208\$781	2.852:979\$789	3.093:459\$384
49 " - São José 2.ª...	—	1.933:065\$337	3.041:928\$509	2.749:559\$406
50 " - Torre 1.ª.....	579:097\$517	861:117\$172	919:912\$601	677:363\$726
51 " - Torre 2.ª.....	—	—	—	298:841\$976
52 " - Vauzele.....	143:765\$149	182:165\$557	282:755\$493	235:355\$636
53 " - Ribeirão.....(1)	151:349\$537	161:054\$240	141:064\$910	127:373\$055
54 Rio Branco.....	—	—	—	—
55 Rio Formoso 1.ª.....	45:206\$400	55:720\$929	89:354\$239	95:587\$168
56 " 2.ª.....(1)	88:741\$119	180:752\$236	273:063\$970	290:476\$620
57 Salgueiro.....	28:799\$488	26:909\$400	15:264\$361	17:564\$711
58 São Lourenço da Mata	574:967\$332	545:409\$498	572:559\$616	517:222\$142
59 Serrinha.....	115:080\$297	190:198\$647	129:644\$657	144:441\$610
60 Timbaúba S. Vicente (1)	178:277\$589	163:515\$850	176:800\$079	143:884\$320
61 Timbaúba.....	—	—	—	—
62 Tracunhaçu.....	60:227\$593	40:923\$970	31:813\$845	44:394\$675
63 Vertentes.....	34:818\$834	32:085\$300	44:671\$040	25:564\$225
64 Vitória.....	152:577\$135	174:976\$733	141:254\$664	121:469\$370
Total.....	16.951:178\$181	17.613:297\$678	17.815:114\$288	18.521:736\$611

(1) Até 1929 1.ª de Janeiro.

(1) * 1926 somente Nazaré.

(1) * 1926 " Exó.

(1) * 1926 " Panelas.

(1) * 1929 2.ª de Garajeira.

(1) * 1929 3.ª " "

(1) * 1926 somente Timbaúba.

nos anos de 1924 a 1932

1928	1929	1930	1931	1932
576:964\$450	525:171\$578	395:776\$301	636:675\$119	616:197\$171
154:209\$061	132:861\$090	95:527\$276	133:688\$291	213:100\$280
331:191\$321	263:949\$236	309:207\$466	357:926\$321	311:021\$941
9:710\$258	13:032\$091	14:532\$746	12:175\$634	12:456\$233
725:055\$206	721:281\$644	189:111\$362	307:548\$577	333:933\$504
263:885\$648	303:021\$306	73:404\$237	128:877\$664	119:462\$072
1.618:486\$053	1.395:574\$654	1.234:366\$615	2.008:096\$170	1.481:276\$715
106:396\$692	102:859\$272	118:818\$564	111:507\$214	85:765\$975
536:569\$042	487:761\$040	347:892\$986	435:361\$061	337:406\$750
435:515\$273	455:358\$632	305:989\$452	494:923\$050	415:554\$080
73:175\$584	48:696\$791	48:865\$426	63:100\$839	99:776\$148
90:049\$639	103:520\$261	89:895\$685	82:237\$205	—
220:001\$872	212:832\$987	198:923\$795	152:791\$185	107:915\$035
610:160\$854	554:684\$298	542:912\$080	420:004\$535	—
608:874\$589	707:488\$872	431:219\$263	210:213\$248	—
3.158:015\$348	3.032:646\$977	2.117:665\$045	1.327:364\$262	—
2.721:466\$482	2.665:982\$055	2.205:159\$390	1.025:057\$518	—
258:708\$572	480:070\$552	709:520\$206	1.094:165\$528	2.554:234\$412
375:618\$794	558:797\$470	2.066:935\$779	1.269:723\$612	—
238:365\$598	197:739\$888	120:798\$867	105:349\$501	180:516\$820
116:863\$285	160:650\$152	97:221\$788	51:227\$176	196:197\$144
—	—	30:359\$424	49:863\$455	43:601\$151
152:854\$336	43:248\$709	33:017\$242	41:388\$841	54:389\$315
217:164\$795	340:092\$059	134:024\$500	15:818\$422	271:413\$755
12:937\$869	16:677\$190	17:057\$324	18:766\$915	10:731\$368
517:239\$985	505:858\$482	317:015\$159	580:974\$389	408:724\$957
202:601\$680	188:504\$398	106:437\$584	68:680\$051	151:759\$088
155:959\$112	127:421\$608	98:755\$402	157:037\$673	145:111\$726
—	—	—	124:476\$880	67:763\$444
44:874\$437	57:658\$900	44:386\$054	40:952\$855	23:052\$033
31:441\$067	32:241\$384	27:332\$996	30:046\$694	25:880\$800
133:158\$210	150:079\$280	106:487\$310	118:948\$912	133:864\$509
19.591:255\$369	19.934:229\$343	16.166:525\$853	15.390:339\$216	13.933:641\$000

Receita e Despesa da União no Estado, no decênio de 1923/1932 e numeros «per capita» relativos

Anos	Contribuição do Estado			Contribuição «per capita»		
	Receita	Despesa	Saldo	Receita	Despesa	Saldo
1923	44.653:426\$	5.078:333\$	39.575:093\$	18\$525	2\$107	16\$418
1924	53.049:429\$	17.965:248\$	35.084:181\$	20\$426	7\$226	13\$200
1925	60.300:825\$	18.687:304\$	41.613:521\$	23\$512	7\$288	16\$224
1926	57.356:137\$	18.327:168\$	39.028:969\$	21\$687	6\$930	14\$757
1927	64.604:663\$	20.757:321\$	43.847:342\$	23\$685	7\$610	16\$075
1928	71.357:886\$	21.643:788\$	49.714:098\$	25\$234	7\$634	17\$580
1929	77.453:400\$	23.411:534\$	54.041:866\$	26\$561	8\$029	18\$532
1930	56.682:246\$	24.217:761\$	32.464:485\$	18\$902	8\$076	10\$826
1931	62.261:517\$	20.407:223\$	41.854:292\$	20\$313	6\$658	13\$655
1932	59.833:146\$	23.022:107\$	36.811:039\$	18\$934	7\$285	11\$649

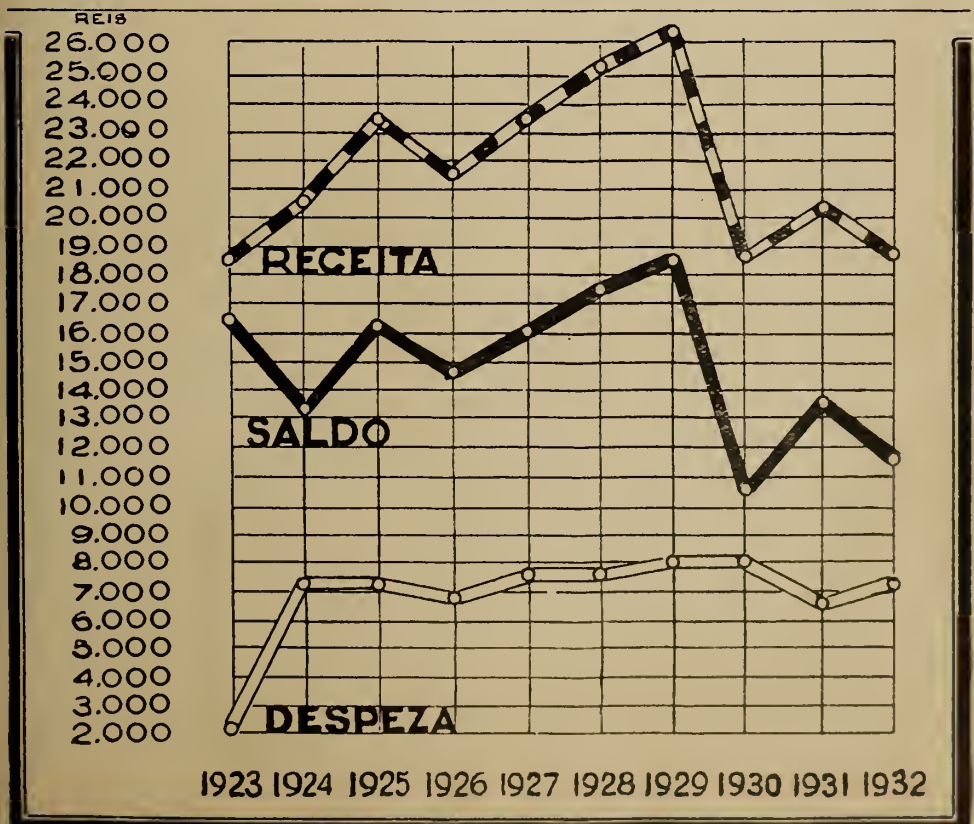
Apreciação sobre a arrecadação das coletorias federais no período de 1924 a 1932

Anos	Totais	Diferença para + ou para — em relação ao ano anterior	Numeros indices	o/o s/o total da arrecadação federal
1924	16.951:178\$	—	100	31,9
1925	17.613:298\$	+ 662\$120	103,9	29,2
1926	17.815:114\$	+ 201\$816	105,0	31,1
1927	18.521:737\$	+ 706\$623	109,2	29,3
1928	19.591:255\$	+ 1:069\$518	115,5	27,4
1929	19.934:220\$	+ 342\$974	117,5	25,7
1930	16.166:526\$	— 3:767\$703	95,2	28,5
1931	15.390:339\$	— 776\$187	90,7	24,7
1932	13.933:641\$	— 1:456\$698	82,1	23,3

CONTRIBUIÇÃO PER CAPITA PARA A UNIÃO



E DESPEZA PER CAPITA DA UNIÃO NO ESTADO



FINANÇAS ESTADUAIS

Receita, despesa, saldo, deficit e numeros indices dos orçamentos

Exercícios financeiros	Receita			Des
	Orçada	Arrecadada	Diferença para + ou para —	Fixada
1900 — 1901	10.800:000\$	7.330:751\$	— 3.469:249\$	10.718:026\$
1901 — 1902	8.262:649\$	6.992:586\$	— 1.270:063\$	8.159:938\$
1902 — 1903	7.921:345\$	7.761:333\$	— 160:012\$	7.903:757\$
1903 — 1904	8.986:000\$	8.116:225\$	— 869:775\$	8.014:465\$
1904 — 1905	9.122:219\$	8.896:649\$	— 225:570\$	9.086:863\$
1905 — 1906	9.120:000\$	8.871:629\$	— 248:371\$	8.989:492\$
1906 — 1907	9.650:000\$	9.019:820\$	— 630:180\$	9.501:882\$
1907 — 1908	10.400:000\$	11.291:736\$	+ 891:736\$	10.387:254\$
1908 — 1909	10.588:174\$	9.941:734\$	— 646:440\$	10.541:977\$
1909 — 1910	10.699:908\$	10.587:484\$	— 112:424\$	10.689:897\$
1910 — 1911	10.699:971\$	11.081:025\$	+ 381:054\$	10.694:404\$
1911 — 1912	11.103:298\$	12.831:386\$	+ 1.728:088\$	11.089:189\$
1912 — 1913	11.103:298\$	14.515:427\$	+ 3.412:129\$	11.089:189\$
1913 — 1914	12.891:032\$	13.763:490\$	+ 872:458\$	12.877:884\$
1914 — 1915	13.293:149\$	11.597:486\$	— 1.695:663\$	13.266:581\$
1915 — 1916	14.686:334\$	14.769:120\$	+ 82:736\$	14.685:193\$
1916 — 1917	15.100:000\$	17.369:423\$	+ 2.269:423\$	15.055:343\$
1917 — 1918	15.100:000\$	18.997:847\$	+ 3.397:847\$	15.055:343\$
1918 — 1919	15.100:000\$	21.086:188\$	+ 6.186:188\$	15.055:343\$
1919 — 1920	21.427:800\$	26.076:868\$	+ 4.649:068\$	21.432:323\$
1920 — 1921	19.967:100\$	24.261:422\$	+ 4.294:322\$	19.748:702\$
1921 — 1922	25.997:303\$	23.852:862\$	— 2.044:441\$	21.899:963\$
1922 — 1923	23.723:970\$	29.438:414\$	+ 5.714:444\$	23.651:026\$
1923 — 1924	28.201:703\$	41.025:466\$	+ 12.823:763\$	28.157:836\$
1924 — 1925	33.182:616\$	42.386:432\$	+ 9.203:816\$	33.090:684\$
1925 ⁽¹⁾	16.591:308\$	18.055:774\$	+ 1.464:466\$	16.545:342\$
1926	38.912:292\$	38.269:029\$	— 643:266\$	38.163:092\$
1927	39.949:963\$	53.984:349\$	+ 14.034:386\$	39.788:634\$
1928	50.668:304\$	56.847:325\$	+ 6.179:021\$	50.627:725\$
1929	55.741:024\$	68.760:148\$	+ 13.019:124\$	54.624:248\$
1930	60.381:297\$	56.348:778\$	— 4.032:519\$	60.298:688\$
1931 ⁽²⁾	83.234:555\$	53.891:731\$	— 29.342:824\$	83.142:419\$
1932 ⁽³⁾	60.214:078\$	46.555:866\$	— 13.658:212\$	59.897:215\$

(1) Semestre adicional.

(2) Para o primeiro semestre de 1931 foi prorogado o orçamento do ano anterior; o 2.º semestre teve orçamento especial.

(3) De acordo com o decreto n.º 132 de 9 de Maio de 1932.

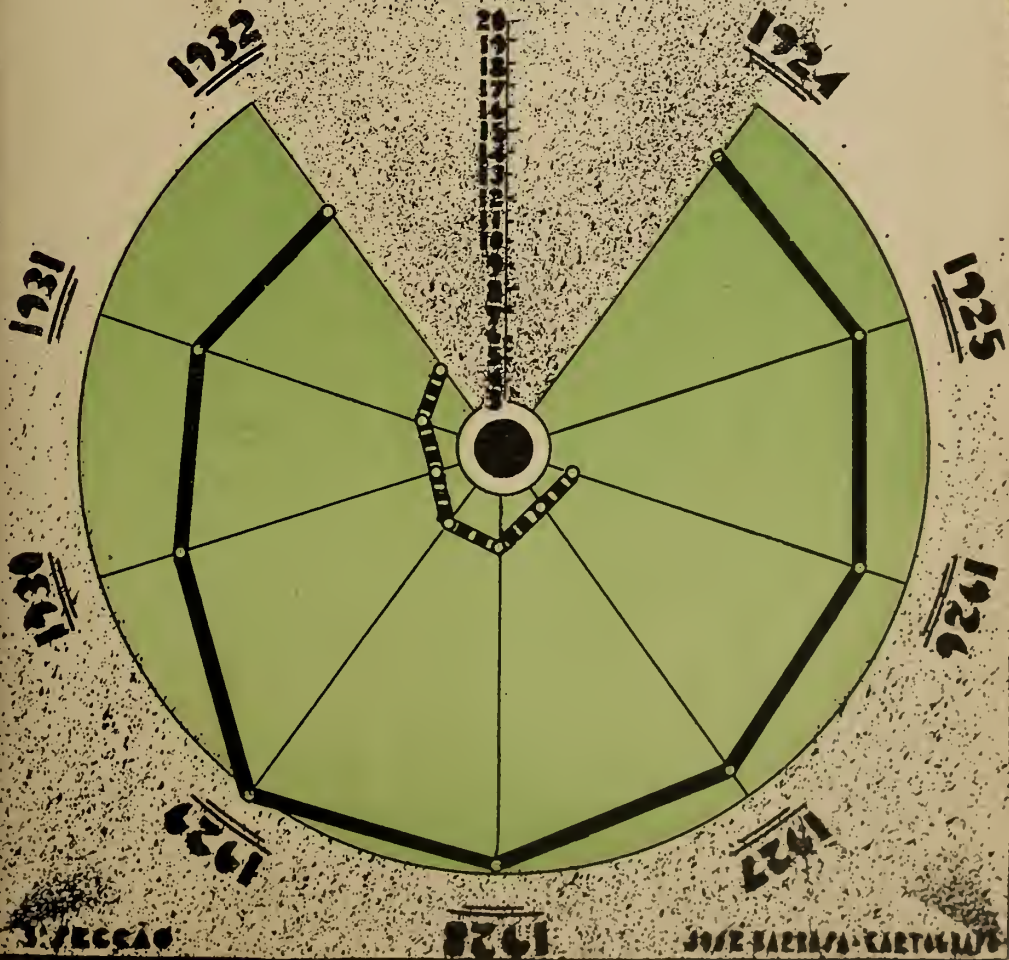
RENDA DAS COLETORIAS

ESTADUAIS

FEDERAIS



MIL CONTOS



do Estado, nos exercicios financeiros de 1900/1901 a 1932

pesa		Saldo + ou deficit -	Relação o/o entre o deficit e a receita	Numeros indices				Exercicios financeiros
Eletuada	Diferença para + ou para -			Receita		Despesa		
				Orçada	Arrecada	Fixada	Eletuada	
11.008:251\$	+ 290:225\$	- 3.677:500\$	50,2	100	100	100	100	1900 — 1901
12.203:646\$	+ 4.043:708\$	- 5.211:060\$	74,5	77	95	76	111	1901 — 1902
9.893:912\$	+ 1.990:155\$	- 2.132:579\$	27,5	73	106	74	90	1902 — 1903
11.477:815\$	+ 3.463:350\$	- 3.361:590\$	41,4	83	111	75	104	1903 — 1904
17.100:250\$	+ 8.013:387\$	- 8.203:601\$	92,2	84	121	85	155	1904 — 1905
15.093:258\$	+ 6.103:766\$	- 6.221:629\$	70,1	84	121	84	137	1905 — 1906
10.167:584\$	+ 665:702\$	- 1.147:764\$	12,7	89	123	89	92	1906 — 1907
13.492:320\$	+ 3.105:066\$	- 2.200:584\$	19,5	96	154	97	123	1907 — 1908
12.444:473\$	+ 1.902:498\$	- 2.502:741\$	25,2	98	136	98	113	1908 — 1909
14.581:867\$	+ 3.891:970\$	- 3.994:383\$	37,7	99	144	100	132	1909 — 1910
15.475:643\$	+ 4.781:239\$	- 4.394:618\$	39,7	99	151	100	141	1910 — 1911
16.148:844\$	+ 5.059:655\$	- 3.317:458\$	25,9	103	175	103	147	1911 — 1912
15.197:066\$	+ 4.107:877\$	- 681:639\$	4,7	103	198	103	138	1912 — 1913
12.769:140\$	- 109:744\$	+ 994:350\$	-	119	188	120	116	1913 — 1914
13.639:277\$	+ 372:696\$	- 2.041:791\$	17,6	123	158	124	124	1914 — 1915
16.551:379\$	+ 1.866:186\$	- 1.782:239\$	12,1	136	201	137	150	1915 — 1916
16.056:606\$	+ 1.001:263\$	+ 1.313:817\$	-	140	237	140	146	1916 — 1917
22.224:558\$	+ 7.169:215\$	- 3.226:711\$	17,0	140	259	140	102	1917 — 1918
21.743:770\$	+ 6.638:427\$	- 657:582\$	3,1	140	288	140	198	1918 — 1919
21.989:074\$	+ 556:751\$	+ 4.087:794\$	-	198	356	200	200	1919 — 1920
21.021:598\$	+ 1.272:896\$	- 3.239:824\$	-	185	331	184	191	1920 — 1921
24.177:891\$	- 1.722:072\$	- 325:029\$	1,4	240	325	242	220	1921 — 1922
29.768:168\$	+ 6.117:142\$	- 329:754\$	1,1	220	402	221	270	1922 — 1923
38.979:993\$	+ 10.812:157\$	+ 2.045:473\$	-	261	560	263	354	1923 — 1924
44.233:662\$	+ 11.142:978\$	- 1.847:230\$	4,4	307	575	309	402	1924 — 1925
21.660:323\$	+ 5.114:981\$	- 3.604:549\$	20,0	-	-	-	-	1925
41.733:932\$	+ 3.572:840\$	- 3.466:903\$	9,1	360	522	356	379	1926
52.427:272\$	+ 12.638:638\$	+ 1.557:077\$	-	370	736	371	476	1927
57.494:573\$	+ 6.866:848\$	- 647:248\$	1,1	469	775	472	522	1928
72.989:804\$	+ 18.365:561\$	- 4.229:656\$	6,2	516	938	510	663	1929
55.551:170\$	- 4.447:518\$	+ 497:608\$	-	559	769	563	507	1930
52.784:757\$	- 30.357:652\$	+ 1.106:974\$	-	176	735	776	480	1931
59.241:591\$	- 655:624\$	- 12.685:725\$	27,2	558	635	559	538	1932

Receita arrecadada, segundo os principais impostos e rendas em

Exercicios	Receita arrecadada	Imposto de exportação	o/ sobre a receita arrecadada	Industria e profissão	o/ sobre a receita arrecadada	Imposto Predial	o/ sobre a receita arrecadada	Estatistica	o/ sobre a receita arrecadada	Sêlo
1900—1901	7.330:751\$	2.292:335\$	31,27	1.594:475\$	21,75	685:588\$	9,35	—	—	96:779\$
1901—1902	6.992:586\$	1.978:390\$	28,29	1.519:147\$	21,73	685:225\$	9,80	—	—	106:614\$
1902—1903	7.761:333\$	2.317:238\$	29,86	1.410:685\$	18,18	601:018\$	8,90	—	—	145:802\$
1903—1904	8.116:225\$	2.613:742\$	32,20	1.432:551\$	17,65	694:474\$	8,56	—	—	215:936\$
1904—1905	8.896:649\$	2.966:819\$	33,35	1.442:665\$	16,21	767:522\$	8,63	—	—	357:490\$
1905—1906	8.871:629\$	2.735:869\$	30,84	1.480:017\$	16,68	797:439\$	8,99	—	—	597:070\$
1906—1907	8.019:820\$	2.527:751\$	31,52	1.230:113\$	15,34	809.728\$	10,09	—	—	424:016\$
1907—1908	11.291:736\$	3.742:934\$	33,15	1.209:376\$	10,71	839:357\$	7,43	386:887\$	3,43	361:535\$
1908—1909	9.941:734\$	3.223:708\$	32,43	1.085:126\$	10,92	787:720\$	7,92	326:380\$	3,28	342:851\$
1909—1910	10.587:484\$	3.006:342\$	28,40	1.388:965\$	13,15	760:710\$	6,95	566:631\$	5,35	354:852\$
1910—1911	11.081:025\$	3.294:438\$	29,70	1.735:638\$	15,60	749:785\$	6,80	645:579\$	5,90	375:513\$
1911—1912	12.831:386\$	4.382:543\$	34,20	1.648:221\$	13,03	743:141\$	5,80	662:757\$	5,15	344:189\$
1912—1913	14.515:427\$	5.107:387\$	35,20	1.459:927\$	10,05	866:997\$	5,98	745:525\$	5,10	396:884\$
1913—1914	13.763:490\$	4.438:076\$	32,25	1.624:409\$	11,80	909:934\$	6,64	766:423\$	5,50	373:219\$
1914—1915	11.597:486\$	3.536:390\$	30,49	1.517:877\$	13,33	912:044\$	7,86	246:787\$	2,10	313:741\$
1915—1916	14.769:120\$	5.553:473\$	37,60	1.477:622\$	10,00	884:601\$	5,98	586:579\$	4,10	338:566\$
1916—1917	17.369:423\$	6.529:719\$	37,59	1.214:021\$	6,99	914:779\$	5,27	709:504\$	4,08	336:900\$
1917—1918	18.997:847\$	7.130:832\$	37,54	1.180:323\$	6,21	918:435\$	4,83	745:064\$	3,92	411:958\$
1918—1919	21.086:188\$	8.339:753\$	39,50	1.550.147\$	7,30	818:347\$	4,30	858:107\$	4,10	438:820\$
1919—1920	26.076:868\$	10.748:626\$	41,20	1.350:101\$	5,20	914:050\$	3,51	739:647\$	2,85	476:833\$
1920—1921	24.261:422\$	8.974:384\$	36,99	1.560:617\$	6,43	1.002:557\$	4,13	688:265\$	2,84	507:437\$
1921—1922	23.852:862\$	8.639:984\$	36,22	3.410:576\$	14,30	967:747\$	4,06	694:093\$	2,91	632:547\$
1922—1923	29.438:414\$	12.019:163\$	40,82	2.060:026\$	7,00	1.016:319\$	3,46	769:073\$	2,60	708:197\$
1923—1924	41.025:466\$	16.769:143\$	40,87	2.650:231\$	6,46	1.221:818\$	2,97	551:936\$	1,34	819:193\$
1924—1925	42.386:432\$	17.724:098\$	41,82	2.681:583\$	6,33	1.182:581\$	2,76	572:564\$	1,31	942:046\$
1925 (¹)	18.055:794\$	4.888:700\$	27,08	3.538:257\$	19,60	603:518\$	3,34	271:094\$	1,50	436:665\$
1926	38.269:029\$	13.547:966\$	35,40	2.736:629\$	7,15	1.322:016\$	3,50	527:363\$	1,40	967:659\$
1927	53.984:349\$	13.020:659\$	24,12	2.985:930\$	5,53	1.345:148\$	2,49	601:663\$	1,11	1.094:041\$
1928	56.847:325\$	15.874:335\$	27,92	2.963:717\$	5,21	1.582:297\$	2,78	562:328\$	0,99	1.408:531\$
1929	68.760:148\$	18.213:022\$	26,49	3.393:036\$	4,93	1.915:053\$	2,79	567:161\$	0,82	1.168:563\$
1930	56.348:778\$	9.156:557\$	16,25	3.184:543\$	5,65	2.191:686\$	3,89	343:957\$	0,61	931:047\$
1931	53.891:731\$	11.427:037\$	21,21	3.029:430\$	5,62	2.066:292\$	3,82	322:963\$	0,60	1.277:576\$
1932	46.555:866\$	9.323:747\$	20,03	3.008:386\$	6,46	1.954:566\$	4,20	250:103\$	0,54	1.313:665\$

(¹) Semestre adicional — 1925.

numeros absolutos e relativos, nos exercicios de 1900/1901 a 1932

o/o sobre a receita arrecadada	Consumo	o/o sobre a receita arrecadada	Transmissão de propriedade	o/o sobre a receita arrecadada	Adicionais	o/o sobre a receita arrecadada	Territorial	o/o sobre a receita arrecadada	Outros impostos e rendas	o/o sobre a receita arrecadada	Total dos numeros relativos
1,32	—	—	583:030\$	7,95	199:117\$	2,72	—	—	1.879:427\$	25,64	100
1,53	—	—	682:595\$	9,76	577:103\$	8,25	—	—	1.443:512\$	20,64	100
1,88	—	—	602:647\$	7,76	297:235\$	3,83	—	—	2.296:708\$	29,59	100
2,66	—	—	610:789\$	7,53	948:829\$	11,69	—	—	1.599:904\$	19,71	100
4,02	—	—	708:652\$	7,96	1.014:193\$	11,40	—	—	1.639:278\$	18,43	100
6,73	—	—	752:002\$	8,48	1.255:712\$	14,15	—	—	1.253:520\$	14,13	100
5,29	—	—	547:947\$	6,83	1.344:816\$	16,77	—	—	1.135:449\$	14,16	100
3,29	—	—	793:151\$	7,02	1.670:632\$	14,80	—	—	2.277:864\$	20,17	100
3,45	—	—	568:890\$	5,72	1.467:668\$	14,76	—	—	2.139:391\$	21,52	100
3,35	—	—	647:024\$	6,15	1.551:155\$	14,75	—	—	2.311:805\$	21,90	100
3,40	—	—	707:411\$	6,40	1.620:567\$	14,60	—	—	1.952:094\$	17,60	100
2,70	—	—	500:716\$	3,95	1.808:551\$	14,50	—	—	2.651:268\$	20,65	100
2,70	—	—	735:792\$	5,07	2.170:295\$	15,00	—	—	3.032:621\$	20,90	100
2,71	—	—	656:620\$	4,80	1.958:905\$	14,20	—	—	3.035:904\$	22,10	100
2,76	—	—	501:428\$	4,32	1.573:676\$	13,60	—	—	2.965:543\$	25,60	100
2,29	—	—	634:606\$	4,37	2.032:533\$	13,76	—	—	3.261:140\$	22,09	100
1,94	—	—	1.329:852\$	7,66	2.415:037\$	13,90	36:543\$	0,21	3.882:968\$	22,36	100
2,17	—	—	1.645:354\$	8,66	2.634:677\$	13,87	99:534\$	0,52	4.231:670\$	22,28	100
2,00	—	—	2.000:929\$	9,40	2.961:591\$	14,00	72:893\$	0,30	4.045:601\$	19,10	100
1,85	—	—	2.727:429\$	10,50	3.640:492\$	13,95	88:858\$	0,34	5.390:832\$	20,60	100
2,09	—	—	2.352:209\$	9,70	3.162:454\$	13,03	91:585\$	0,38	5.921:914\$	24,41	100
2,65	1.913:898\$	8,02	1.355:172\$	5,68	2.597:131\$	10,89	87:030\$	0,37	3.554:684\$	14,90	100
2,40	2.414:818\$	8,22	2.169:269\$	7,37	3.478:426\$	11,81	92:323\$	0,31	4.710:798\$	16,01	100
2,00	3.874:631\$	9,48	3.735:986\$	9,10	5.034:474\$	12,27	126:222\$	0,30	6.241:832\$	15,21	100
2,23	3.942:944\$	9,30	2.987:024\$	7,05	5.085:973\$	12,01	139:360\$	0,36	7.128:259\$	17,38	100
2,42	1.923:805\$	10,65	865:974\$	4,80	2.105:177\$	11,66	116:422\$	0,64	3.306:182\$	18,31	100
2,10	3.573:831\$	9,35	3.044:180\$	7,98	4.708:675\$	12,62	175.520\$	0,45	7.665:195\$	20,05	160
2,02	3.001:036\$	7,23	4.233:867\$	7,84	5.186:394\$	96,1	243:342\$	0,45	21.372.269\$	39,60	100
2,48	4.855:105\$	8,54	3.300:208\$	5,81	5.744:041\$	10,10	246:863\$	0,44	20.309:900\$	37,73	100
1,70	6.412:940\$	9,33	2.581:738\$	3,75	6.624:429\$	9,63	251:804\$	0,37	27.632:402\$	40,19	100
1,65	4.685:262\$	8,31	1.823:059\$	3,24	4.058:341\$	7,20	241:730\$	0,43	29.732:596\$	52,77	100
2,37	4.269:304\$	7,92	2.400:218\$	4,45	2.641:491\$	4,90	368:370\$	0,68	26.089:050\$	48,42	100
2,82	4.780:733\$	10,26	1.524:322\$	3,27	3.159:137\$	6,79	431:664\$	0,93	20.809:543\$	44,70	100

Discriminação da Receita total do exercicio financeiro de 1932

Discriminação	Receita		Diferenças	
	Orçada	Arrecadada	Para mais	Para menos
Dividas de exercicios findos.....	3.670:000\$000	3.312:971\$400	—	357:028\$600
Imposto de exportação.....	14.410:000\$000	8.787:085\$900	—	5.622:914\$100
10 o/o sobre direitos de exportação.....	3:750\$000	8:245\$610	4:495\$610	—
Imposto sobre transmissão de propriedades.....	2.568:000\$000	1.524:321\$980	—	1.043:678\$020
Taxas de Repartição (classes).....	2.264:000\$000	1.324:204\$080	—	939:795\$920
10 o/o sobre a quota da distribuição dos impostos da tabela — A —.....	54:500\$000	39:200\$870	—	15:299\$130
Taxas cobradas de acordo com a tabela — B —.....	868:100\$000	899:469\$420	31:369\$420	—
Sobre o movimento industrial ou comercial.....	820:000\$000	745:512\$260	—	74:487\$740
4 o/o sobre o total dos dividendos de titulos e juros de debentures de companhias ou sociedades.....	77:000\$000	18:709\$500	—	58:290\$500
5 o/o sobre honorarios.....	124:000\$000	109:084\$930	—	14:915\$070
2 o/o sobre velhos e novos direitos.....	23:850\$000	32:728\$770	8:878\$770	—
Imposto predial.....	2.000:000\$000	1.954:115\$870	—	45:884\$130
1/2 o/o por hipotécas urbanas e 1/4 o/o hipotéca rural	85:000\$000	90:048\$790	5:048\$790	—
Sêlo do Estado.....	1.170:000\$000	1.313:664\$540	143:664\$540	—
Estatística.....	491:000\$000	250:103\$260	—	240:896\$740
36\$000 por leilão.....	10:800\$000	8:928\$000	—	1:872\$000
Imposto territorial.....	394:000\$000	431:664\$270	37:664\$270	—
Imposto de consumo.....	5.318:000\$000	4.780:732\$830	—	537:267\$170
Contribuição para o serviço de esgôtos.....	1.374:000\$000	1.031:652\$570	—	342:347\$430
Contribuição para o serviço d'agua.....	3.020:000\$000	2.387:182\$730	—	632:817\$270
Contribuição para o serviço de extinção de incendios	115:570\$000	89:879\$800	—	25:690\$200
Emolumentos.....	102:480\$000	101:335\$280	—	1:144\$720
1 o/o sobre o ativo liquido das massas falidas ...	30:000\$000	25:918\$130	—	4:081\$870
Nas causas civeis ou comerciais.....	20:000\$000	32:843\$840	12:843\$840	—
2 o/o de premio.....	7:000\$000	1.882\$000	—	5:118\$000
Custas judicarias.....	4:780\$000	1:181\$950	—	3:598\$050
20 o/o adicionais.....	5.398:000\$000	3.159:136\$920	—	2.238:863\$080
Restituições e reposições.....	17:150\$000	95:861\$230	78:711\$230	—
20 o/o sobre indevida retenção das rendas estaduais	800\$000	356\$620	—	443\$380
Multas por infração.....	122:190\$000	70:223\$450	—	51:966\$550
Contribuições de loterias.....	80:000\$000	80:000\$040	\$040	—
10 o/o sobre a importancia das multas e apreensões fiscais.....	200\$000	286\$160	86\$160	—
Taxa de matricula.....	56:123\$000	89:084\$000	32:961\$000	—

Discriminação da receita total do exercício financeiro de 1932

Discriminação	Receita		Diferenças	
	Orçada	Arrecadada	Para mais	Para menos
ens de evento	1:581\$000	317\$300	—	1:263\$700
receita eventual	1.950:000\$000	1.076:700\$130	—	873:299\$870
enda dos proprios estaduais	71:300\$000	47:396\$960	—	23:903\$040
enda da Ilha de Fernando de Noronha	49:000\$000	439:348\$580	390:348\$580	—
enda da Imprensa Oficial	431:000\$000	408:613\$070	—	22:386\$039
enda do Hospital de Doenças Nervosas e Mentais e do Hospital Osvaldo Cruz	161:000\$000	262:980\$390	101:980\$390	—
enda dos campos de sementeira e de classificação do algodão	95:200\$000	56:613\$300	—	38:586\$700
enda da Inspetoria Geral de Veículos e do Gabinete de Identificação	114:600\$000	226:576\$300	111:976\$300	—
enda da Casa de Detenção	242:000\$000	116:616\$600	—	125:383\$400
enda dos proprios estaduais	140:000\$000	56:221\$590	—	83:778\$410
operações de creditos	—	1.686:767\$720	1.686:767\$720	—
restações de contratos de Usinas	28:903\$770	8:170\$500	—	20:733\$270
instalações de aparelhos sanitarios	353:200\$000	259:244\$820	—	93:955\$190
500 por cabeça de gado abatido	180:000\$000	258:947\$170	78:947\$170	—
00 por volume de mercadoria exportada	537:600\$000	528:415\$660	—	9:184\$340
taxa c/ aplicação no ensino primario	300:000\$000	297:638\$380	—	2:331\$620
taxa de iluminação	350:000\$000	217:959\$540	—	132:040\$460
aposto de veículos	150:000\$000	180:484\$100	30:484\$100	—
1\$000 por mocambo	2:000\$000	450\$000	—	1:550\$000
1 0/0 da Receita do Municipio do Recife	650:000\$000	602:754\$380	—	47:245\$620
contribuição de caridade	904:000\$000	1.344:735\$080	440:735\$080	—
quotas por Empresa que tem contratos com o Estado	50:400\$000	50:400\$000	—	—
quotas recolhidas por estabelecimentos de ensino	42:000\$000	30:000\$000	—	12:000\$000
aposto estabelecido p/Governo Federal p/auxiliar o serviço do algodão	200:000\$000	100:000\$000	—	100:000\$000
1 2 0/0 s/ a arrecadação das Municipalidades...	105:000\$000	104:074\$250	—	925\$750
0/0 s/ a arrecadação das Municipalidades p/ os serviços de higiene	350:000\$000	142:979\$970	—	207:020\$030
enda das Docas do Porto de Pernambuco	4.555:000\$000	3.849:093\$770	—	705:906\$230
taxa de 2 0/0 ouro s/ a importancia arrecadada pela Alfandega	3.500:000\$000	1.404:719\$910	—	2.095:280\$090
Total	60.214:077\$770	46.555:866\$470	3.196:963\$010	16.855:174\$310

Discriminação da despesa fixada e efetuada, no exercício financeiro de 1932

Designações	Despesa		Diferença	
	Fixada	Efetuada	Para mais	Para menos
Exercícios findos	29:448\$460	26:635\$590	—	2:812\$870
Governo do Estado	237:760\$000	221:995\$230	—	15:764\$770
Secretaria da Justiça, Educação e Interior	178:000\$000	172:791\$000	—	5:209\$000
Superior Tribunal de Justiça	469:140\$000	467:619\$410	—	1:520\$590
Juizes e outros funcionarios de Justiça.....	1.802:366\$320	1.750:450\$470	—	51:915\$850
Palacio da Justiça	132:390\$000	129:649\$380	—	2:740\$620
Conselho Penitenciario	5:200\$000	510\$300	—	4:689\$700
Casa de Detenção	768:976\$000	600:409\$750	—	168:566\$250
Presidio de Fernando de Noronha .	313:580\$000	670:992\$240	357:412\$240	—
Diretoria Tecnica de Educação.....	77:500\$000	75:638\$250	—	1:861\$750
Educação primaria	4.454:480\$000	4.352:311\$560	—	102:168\$440
Escolas Tecnico Profissionais	297:020\$000	285:114\$170	—	11:905\$830
Escola Domestica.....	99:600\$000	61:776\$330	—	37:823\$670
Internato 5 de Julho.....	—	—	—	—
Escola de aperfeiçoamento.....	90:000\$000	105:452\$040	15:452\$040	—
Escola Normal e Cursos Anexos...	529:976\$000	531:180\$270	1:204\$270	—
Ginasio Pernambucano	560:530\$000	548:281\$120	—	12:248\$880
Melhoramentos da Educação.....	100:000\$000	98:705\$300	—	1:294\$700
Fiscalisação de collegios particulares e equiparados	3:000\$000	4:300\$000	1:300\$000	—
Lentes e professores em disponibilidade.....	76:700\$000	46:800\$000	—	29:900\$000
Biblioteca Publica	73:440\$000	70:535\$340	—	2:904\$660
Téatro Santa Isabel.....	14:160\$000	8:546\$210	—	5:613\$790
Inspetoria Estadual de Monumentos Nacionais	19:400\$000	17:142\$530	—	2:257\$470
Serviço de Pronto Socorro	470:825\$000	426:975\$310	—	43:849\$690
Serviço de Assistencia a Psicopatas	838:760\$000	862:050\$760	23:290\$760	—
Inspetoria Geral das Municipalidades	95:420\$000	100:140\$980	4:720\$980	—
Secretaria da Segurança Publica...	730:970\$000	760:371\$890	29:401\$890	—
Brigada Militar do Estado	6.554:534\$840	5.998:894\$500	—	555:640\$340

Discriminação da despesa fixada e efetuada, no exercicio financeiro de 1932

Designações	Despesa		Diferença	
	Fixada	Efetuada	Para mais	Para menos
Cabinete de Identificação.....	70:850\$000	72:411\$830	1:561\$830	—
Instituto de Medicina Legal.....	85:290\$000	80:216\$400	—	5:073\$600
Inspeção da Guarda Civil.....	650:000\$000	607:521\$700	—	42:478\$300
Inspeção de Veículos.....	370:760\$000	350:593\$000	—	—
Inspeção da Polícia Marítima.....	135:440\$000	135:412\$090	20:167\$000	27\$910
Armas e Quarteis.....	220:520\$000	228:742\$560	8:222\$560	—
Secretaria da Viação, Obras Públicas, Melhoramentos Municipais, Agricultura, Industria e Comercio.....	129:170\$000	124:849\$610	—	4:320\$390
Departação de Viação e Obras Públicas.....	2.616:060\$000	2.517:334\$360	—	98:725\$640
Departação de Saneamento.....	3.109:840\$000	3.010:187\$260	—	99:652\$740
Departação de Obras Complementares do Porto do Recife.....	1.468:440\$000	1.430:006\$790	—	38:433\$210
Comissão de Melhoramentos Municipais.....	105:680\$000	96:611\$020	—	9:068\$980
Câmara Comercial.....	43:260\$000	43:446\$080	186\$080	—
Serviço de Irrigação Agrícola, Perfuração de Poços e Açudagem.....	88:400\$000	49:432\$200	—	38:967\$800
Conservação de Serviços Públicos Contratados.....	1.775:100\$000	186:949\$620	—	1.588:150\$380
Diretoria Geral de Estatística.....	231:590\$000	219:060\$580	—	12:529\$420
Diretoria de Industria Animal.....	134:890\$000	74:835\$610	—	60:054\$390
Serviço de Zootecnia, Leite e Derivados.....	47:600\$000	43:098\$260	—	4:501\$740
Campo de Criação de Rio Branco..	13:310\$000	13:242\$850	—	67\$150
Fazenda Modelo de Tegipió.....	60:000\$000	60:039\$910	39\$910	—
Diretoria de Agricultura.....	1.112:360\$000	879:928\$110	—	232:431\$890
Departamento de Saúde Pública....	2.608:260\$000	2.391:720\$700	—	216:539\$300
Secretaria da Fazenda.....	471:240\$000	471:184\$840	—	55\$160
Tesouro do Estado.....	1.038:250\$000	959:547\$490	—	78:702\$510
Coletorias e demais agencias arrecadadoras.....	1.010:491\$430	1.087:868\$950	77:377\$520	—
Recebedoria do Estado ...	1.100:147\$000	992:789\$600	—	107:357\$400

Discriminação da despesa fixada e efetuada, no exercicio financeiro de 1932

Designações	Despesa		Diferença	
	Fixada	Efetuada	Para mais	Para menos
Comissão de Contabilidade Geral do Estado.....	42:200\$000	18:325\$010	—	23:874\$990
Imprensa Oficial.....	571:300\$000	572:664\$220	1:364\$220	—
Docas do Porto.....	2.795:528\$160	3.228:895\$700	433:367\$540	—
Funcionarios adidos, em disponibilidade	214:702\$180	208:817\$820	—	5:884\$360
Pensionistas.....	2.003:259\$020	2.325:922\$410	322:663\$390	—
Credito Publico.....	6.827:942\$000	6.827:942\$000	—	—
Capital (Amort. da Div. Publica)...	6.614:217\$000	5.482:532\$350	—	1.131:684\$650
SUBVENÇÕES E AUXILIOS				
A' Santa Cza de Misericordia.....	1.500:000\$000	1.419:000\$000	—	81:000\$000
Ao Monte Pio dos Funcionarios do Estado.....	240:000\$000	240:000\$000	—	—
Ao Instituto Arqueologico e Geografico de Pernambuco.....	6:000\$000	6:000\$000	—	—
Ao Liceu de Artes e Officios.....	12:000\$000	12:000\$000	—	—
Ao Recolhimento de Bom Conselho..	12:000\$000	12:000\$000	—	—
A' Escola de Engenharia de Pernambuco.....	150:000\$000	150:000\$000	—	—
A' Sociedade Propagadora da Instrução Publica.....	6:000\$000	6:000\$000	—	—
Ao Sindicato de Goiana para manutenção de uma escola.....	6:000\$000	6:000\$000	—	—
A' Escola Paroquial de Escada....	1:200\$000	1:200\$000	—	—
Ao Colegio Salesiano.....	8:400\$000	8:400\$000	—	—
A' Escola de Moças Pobres de Garanhuns.....	2:400\$000	2:400\$000	—	—
Ao Instituto de Proteção e Assistência á Infancia.....	18:000\$000	18:000\$000	—	—
Ao Instituto de Caridade São Vicente de Paula.....	8:000\$000	7:999\$920	—	\$080
A' Liga Pernambucana Contra a Tuberculose.....	10:000\$000	9:999\$970	—	\$030
Ao Hospital de Caridade de Itumbé	6:000\$000	6:000\$000	—	—
Ao Colegio Maria Auxiliadora de Petrolina.....	6:000\$000	6:000\$000	—	—
Ao Colegio das Dorotéas de Pesqueira	5:000\$000	4:999\$920	—	\$080
Ao Asilo do Bom Pastor.....	18:000\$000	18:000\$000	—	—
A' Associação das Senhoras de Caridade de São Vicente de Paula..	2:400\$000	2:400\$000	—	—
A' Companhia de Caridade.....	100:000\$000	99:999\$960	—	\$040

Discriminação da despesa fixada e efetuada, no exercício financeiro de 1932

Designações	Despesa		Diferença	
	Fixada	Efetuada	Para mais	Para menos
A' Escola Agricola (São Sebastião).	6:000\$000	6:000\$000	—	—
A' Escola de Engenharia Agricola e Medicina Veterinaria, mantida pela ordem Beneditina, na propriedade de São Bento, em São Lourenço	160:000\$000	160:000\$000	—	—
A' Faculdade de Medicina.....	50:000\$000	49:999\$930	—	\$070
A Frei Casimiro (para instrução)...	5:000\$000	4:999\$920	—	\$080
Ao Juvenato D. Vital.....	12:000\$000	12:000\$000	—	—
Ao Jardim da Infancia dos Pobrezinhos	2:400\$000	2:400\$000	—	—
Ao Colegio Paroquial de Palmares.	1:200\$000	1:200\$000	—	—
Aos frades franciscanos, para instrução	5:000\$000	4:999\$960	—	\$040
A' Liga Protetora da Infancia Desvalida do Recife	6:000\$000	6:000\$000	—	—
Ao Radio Clube de Pernambuco...	36:000\$000	36:000\$000	—	—
A' D. Maria Luiza Vaz, para aperfeiçoar seus estudos de musica...	20:341\$600	25:526\$250	5:184\$650	—
A' Confederação dos Pescadores do Brasil	25:000\$000	24:999\$960	—	\$040
Ao Oratorio da Divina Providencia.	2:400\$000	2:400\$000	—	—
A' Cruz Vermelha Pernambucana..	200:000\$000	199:999\$920	—	\$080
A' Escola do Centro Proletario de Garanhuns	1:200\$000	1:200\$000	—	—
Ao Colegio de N. Senhora de Lurdes de Palmares.....	5:000\$000	4:999\$930	—	\$070
Aos serviços de assistencia mantidos pelo padre Manuel Machado na parouquia do Recife	14:000\$000	13:999\$920	—	\$080
Ao Colegio de Nossa Senhora das Dôres, de Bezerros	2:000\$000	1:999\$920	—	\$080
A' Liga Contra a Mortalidade Infantil	188:000\$000	187:999\$930	—	\$070
Ao Hospital do Centenario	150:000\$000	150:000\$000	—	—
Ao Gentro Pernambucano do Rio de Janeiro	3:000\$000	3:000\$000	—	—
A' Faculdade de Comercio	4:000\$000	4:000\$000	—	—
Ao Hospital de Goiana	18:000\$000	18:000\$000	—	—
Ao Hospital de Bonito.....	8:400\$000	7:186\$500	—	1:213\$500
Ao Hospital de Nazaré.....	8:400\$000	8:400\$000	—	—
Ao Colegio de Agua Prêta	2:000\$000	2:000\$000	—	—
A' Colonia Correccional Feminina de Ignarassú	20:000\$000	\$	—	20:000\$000
A' Cruzada pró-alfabetisação de adultos de Garanhuns	3:000\$000	3:000\$000	—	—
Ao Orfanato de Surubim.....	10:000\$000	9:999\$960	—	\$040
A' Escola São Vicente de Paula, de Nazaré	3:600\$000	3:600\$000	—	—
Ao escultor pernambucano Luiz Ferrer, para aperfeiçoamento de seus estudos.....	3:600\$000	3:600\$000	—	—
Ao Jockey Clube de Pernambuco para o grande premio (Estado de Pernambuco).....	5:000\$000	\$	—	5:000\$000
Ao Instituto Medico Cirurgico de Garanhuns	10:000\$000	9:999\$960	—	\$040
	59.897:215\$010	56.193:312\$660	1.282:749\$850	4.986:652\$200
CREDITOS EXTRAORDINARIOS	\$	3.041:228\$219	3.041:228\$210	\$
PREVISÃO DE ALCANCE.....	\$	7:050\$150	7:050\$150	\$
	59.897:215\$010	59.241:591\$020	4.331:028\$210	4.986:652\$200

Renda das coletorias estaduais

Coletorias	1926	1927
Afogados de Ingazeira	19:901\$100	23:044\$690
Agua Prêta	110:074\$200	77:680\$000
Agua Bêlas	17:221\$160	20:823\$390
Alagôa de Baixo	27:285\$310	28:143\$720
Aliança	—	—
Altinho	31:981\$030	32:708\$690
Amaragí	38:127\$880	32:858\$880
Angelim	—	—
Barra de São Pedro	—	—
Barreiros	88:229\$760	64:711\$690
Bebedouro	—	—
Belém	—	—
Belmonte	9:726\$090	14:948\$610
Belo Jardim	16:783\$780	43:207\$460
Bezerras	69:614\$450	77:411\$910
Bôa Vista	7:553\$920	9:434\$300
Bom Conselho	69:614\$460	72:312\$930
Bom Jardim	57:823\$880	60:379\$950
Bonito	66:728\$360	38:777\$570
Brejo da Madre de Deus	22:434\$440	19:737\$580
Buique	12:399\$960	11:708\$390
Cabo	323:520\$310	81:753\$360
Cabrobó	9:888\$000	16:785\$900
Canhotinho	52:854\$090	57:458\$980
Caruarú (¹)..... { 1. ^a	114:216\$460	138:306\$410
{ 2. ^a	—	—
Catende	—	—
Correntes (¹) { 1. ^a	54:895\$100	22:407\$920
{ 2. ^a	9:625\$310	24:810\$290
Custodia	—	—
Escada	77:430\$580	79:810\$540
Flôres	23:808\$190	30:240\$450
Floresta	6:833\$950	13:057\$450
Floresta dos Leões	—	—
Frei Caneca	23:005\$060	24:796\$850
Gamela	57:435\$380	67:488\$020
Garanhuns (¹) { 1. ^a	87:370\$100	64:180\$000
{ 2. ^a	84:889\$830	93:715\$690
Gloria de Goitá	23:015\$340	36:489\$860
Goiana (¹)..... { 1. ^a	98:965\$240	61:492\$690
{ 2. ^a	122:597\$410	95:915\$770
Granito	14:697\$700	28:659\$140
Gravatá	74:181\$520	72:095\$620
Igarassú	88:568\$970	135:718\$580
Ipojuca	42:186\$840	30:267\$900
Itambé	50:687\$460	40:126\$400

(¹) Passaram a constituir uma só coletoria em virtude do ato n.º 415, de 31/12, 1930.

nos exercícios de 1926 a 1932

1928	1929	1930	1931	1932
24:143\$560	23:505\$150	38:830\$680	31:049\$330	47:822\$720
168:169\$890	164:232\$290	38:109\$100	41:094\$850	85:530\$310
21:199\$170	25:072\$570	28:273\$560	27:944\$670	40:571\$130
27:561\$010	25:732\$320	28:618\$910	28:827\$350	25:863\$540
—	54:851\$470	128:976\$140	105:247\$400	89:352\$960
36:795\$110	26:159\$820	21:309\$250	24:594\$860	27:020\$330
55:100\$920	43:998\$870	23:553\$990	53:392\$430	52:859\$680
—	26:344\$540	19:854\$860	25:157\$730	34:177\$770
—	7:971\$750	7:010\$030	19:684\$000	16:067\$540
63:523\$990	81:153\$690	52:441\$980	59:441\$400	66:732\$460
—	20:751\$370	18:174\$500	19:389\$790	20:529\$480
—	11:554\$650	6:519\$620	11:787\$590	14:275\$540
18:129\$370	21:434\$510	22:775\$240	15:036\$640	13:235\$030
42:950\$970	44:523\$260	33:458\$520	48:966\$050	46:913\$150
86:963\$640	99:935\$360	65:662\$160	59:411\$660	62:922\$040
9:504\$160	11:596\$470	5:770\$050	7:903\$220	8:778\$000
73:740\$100	86:940\$260	59:396\$790	64:044\$700	71:119\$110
60:089\$220	53:228\$649	43:278\$110	39:771\$950	56:669\$520
43:160\$500	53:877\$080	46:111\$030	50:660\$030	51:694\$800
40:088\$200	50:013\$400	39:058\$670	56:739\$900	59:089\$410
21:173\$590	17:696\$770	84:155\$190	20:537\$930	22:733\$900
109:060\$130	98:763\$980	67:683\$490	73:151\$870	81:082\$370
13:789\$640	7:110\$750	8:470\$540	10:503\$640	9:390\$980
75:841\$310	59:428\$250	51:702\$550	45:781\$790	57:884\$730
172:715\$190	192:578\$680	126:811\$000		
—	—	20:688\$930	163:375\$680	201:618\$890
—	29:035\$160	69:689\$070	30:758\$470	59:700\$800
31:269\$260	31:274\$250	32:436\$330		
25:325\$630	38:009\$860	27:421\$420	42:537\$960	63:429\$740
—	17:249\$500	18:219\$190	22:855\$060	25:723\$110
82:250\$541	70:782\$510	64:309\$990	60:453\$790	74:829\$140
32:290\$940	36:308\$110	37:920\$370	34:783\$310	29:892\$990
15:239\$120	23:416\$040	22:714\$080	25:108\$170	18:754\$940
—	63:244\$860	54:703\$760	76:683\$070	66:890\$920
31:330\$860	38:663\$130	23:376\$440	29:671\$330	27:981\$740
78:136\$510	47:682\$350	24:976\$880	21:996\$070	35:128\$430
93:710\$980	131:064\$430	93:027\$720		
128:630\$310	124:831\$750	78:266\$460	215:706\$440	235:583\$110
33:364\$780	44:977\$050	23:861\$640	33:269\$250	47:503\$070
86:369\$120	88:404\$250	73:701\$110		
63:912\$330	70:786\$270	45:697\$880	181:687\$770	156:676\$670
24:904\$010	15:337\$480	12:473\$180	17:955\$140	19:312\$390
69:903\$430	69:973\$110	76:193\$630	69:558\$150	66:774\$700
105:170\$570	127:406\$350	83:964\$240	70:319\$010	71:138\$990
94:515\$270	68:551\$900	31:554\$980	216:535\$420	111:777\$510
53:784\$980	52:966\$000	84:923\$360	68:168\$070	90:825\$920

Rendas das coletorias estaduais

Coletorias	1926	1927
Jaboatão	225.530\$020	217.787\$320
Jeremiá	—	—
Leopoldina	5.396\$570	6.707\$430
Luzoeiro	87.299\$660	119.727\$490
Maracá	—	—
Merencê	—	—
Moxoto	—	—
Nazaré	151.069\$500	101.308\$430
Novo Exu	15.652\$010	22.601\$330
Ondala	287.729\$890	325.636\$150
Ouriçuri	15.217\$870	24.661\$330
Palmares	102.809\$560	101.756\$700
Panelas	37.506\$970	36.662\$700
Pará d'Alho	96.075\$240	103.498\$050
Pajuneta (1)	—	—
Pedra	8.740\$870	10.486\$020
Pesqueira	32.068\$490	30.749\$360
Petrolina (2) 1 1. ^a	24.199\$970	24.434\$570
2 2. ^a	19.270\$260	31.876\$470
Quimonda	—	—
Quipapá	65.719\$800	65.401\$290
Ribeirão	—	—
Rio Branco	74.031\$400	81.015\$740
Rio Formoso	56.105\$810	75.429\$890
Salgueiro	2.007\$250	7.080\$560
São Bento	30.206\$510	21.981\$250
São Cezário	—	—
São Gonzalo	—	—
São Joaquim	24.376\$970	39.028\$680
São João do Egito	19.029\$980	24.236\$160
São Lourenço da Mata (2) 1 1. ^a	36.514\$630	56.774\$410
2 2. ^a	108.132\$780	114.165\$410
São Vicente	65.478\$130	88.006\$550
Serra Branca	11.025\$670	23.971\$810
Serra Tal	8.990\$180	14.955\$450
Sucubim	23.460\$480	31.621\$670
Tacurati	42.141\$020	13.454\$530
Taquetingua	20.496\$710	30.068\$720
Tremedal	87.314\$160	71.744\$150
Tremedal	17.845\$280	21.946\$550
Vertentes	24.250\$190	26.711\$530
Vimosa	21.311\$406	74.839\$640
Vila Bela	48.061\$660	15.245\$240
Vitória 1 1. ^a	118.691\$910	86.034\$720
2 2. ^a	61.067\$700	74.613\$840
Total	4.224.082\$536	4.036.699\$040

(1) Extinta em virtude do ato n.º 55 de 20/1/1931.

(2) Passaram a constituir uma só coletoria em virtude do ato n.º 415 de 31/12/1930.

nos exercicios de 1926 a 1932

1928	1929	1930	1931	1932
643:1133050	222:9438640	68:3458330	104:9948440	135:1228600
—	16:9178780	15:4688000	18:1338890	25:5128080
11:2918020	6:5288690	6:6608460	6:5088070	7:0298900
135:4008920	161:7528980	118:8898520	135:6528180	187:9998180
—	33:2188940	18:2198190	19:5468490	24:9628730
—	166:6528900	151:3458920	166:5788870	191:3718810
—	13:2518960	13:9478150	13:7148920	18:1688010
116:0398190	95:2718830	91:1288100	83:5768930	174:3988260
21:5768880	18:0318740	8:6368840	18:8678760	23:8038770
479:4198270	155:9218300	128:6258820	298:7838190	379:5578130
19:5238240	12:5358190	5:5988930	15:6028580	15:9018620
153:2268470	107:5028530	54:0988040	94:5438350	70:1668660
45:6088540	39:6348720	26:1268150	15:8218910	28:3528150
120:7378610	128:2788880	65:1828910	142:4038580	63:3828540
—	183:1878150	179:3158490	—	—
7:8358390	7:6198000	7:2228900	10:9958470	20:6848880
37:5738520	89:2718000	79:1108850	106:6658290	143:2368460
17:4528920	22:4028920	17:8828550	53:2158300	87:4358120
24:4868420	26:1238440	20:8838450		
—	20:7518420	32:4318220	32:4238830	44:2768780
202:4998760	85:7798680	57:8218640	44:2088630	52:3318270
—	63:2538370	34:7058240	35:8038670	56:1718940
68:5848220	64:5598440	51:5778720	63:8768950	96:8968780
67:8488480	36:0998430	24:9798370	31:9458950	38:6978790
2:9868550	12:8558040	14:9808170	23:4368660	22:6348110
25:0488680	30:5958140	31:1658570	43:9888890	55:8038060
—	18:9988640	22:3428440	22:0578210	27:8758610
—	10:0338830	14:5728680	24:8898430	16:9868440
39:8658160	24:2048890	14:0008700	19:6418690	27:8658930
22:1508760	23:3378870	25:8188970	46:1428350	94:0848480
118:3008880	71:5238270	43:6778580	159:8658950	173:0158950
102:7288650	85:7918530	64:3928850		
100:7798100	46:4128120	49:7258730	47:2518340	61:8568980
33:1318390	22:2988010	44:9448140	38:3798650	29:3628020
11:8968560	7:4598680	9:2108760	8808200	—
36:8118710	46:7248390	33:6968710	33:5728160	42:1628340
15:9638560	20:0398990	13:9528940	19:3158690	27:9018050
35:8178370	34:9378030	34:0728840	28:6238130	31:1298090
88:2008800	130:5348900	86:3228610	94:3758180	111:8208580
24:6728680	44:0398460	30:6048100	30:2768960	34:5868170
27:8668050	38:5928950	26:5878450	35:6328950	35:6738400
77:0468220	57:8628930	39:7728820	57:1008150	63:8948960
19:0538400	22:9868230	22:4448400	19:6108720	20:9118100
80:8578150	96:4248940	67:9958630	137:1228870	172:7278580
65:1788270	65:8368360	60:1848480		
5.324:3808150	5.192:4008090	4.094:5118960	4.728:5698370	5.341:6118950

Emprestimos externos até 31 de Dezembro de 1932

IMPORTANCIAS

Baqueiros	Data		Total	
	Do contrato	Da liquidação	Libras esterlinas	Dolares
Caisse Générale de Reports de Depots, Bruxelles	11—3—1905	30—6—1942	1.000.000	—
Banque Privée Lyon Marseille, Paris...	7—7—1909	15—6—1946	1.500.000	—
White, Weld & Co, New York	10—3—1927	1—3—1947	—	6.000.000
Total	—	—	2.500.000	6.000.000

AMORTIZAÇÃO

Baqueiros	Libras esterlinas			Dolares			Libras esterlinas		Dolares	
	Até 1930	Até 1931	Em 1932	Até 1930	Até 1931	Em 1932	Total da amortização	Liquido em circulação	Total da amortização	Liquido em circulação
	Caisse Générale de Reports de Depots de Bruxelles .	485.980	22.300	—	—	—	—	508.280	191.720	—
Banque Privée Lyon Marseilles, Paris	444.600	—	—	—	—	—	444.600	1.055.400	—	—
White, Weld & Co New York	—	—	—	508.000	151.500	—	—	—	659.500	5.340.500
Total ...	930.580	22.300	—	508.000	151.500	—	952.880	1.547.120	659.500	5.340.500

(—) Não houve amortização.

NOTA — Dados fornecidos pela Secção de Contabilidade do Tesouro do Estado.

RECEITA ARRECADADA E DESPEZA EFETUADA PELO ESTADO


MIL
CONTOS

75
72
69
66
63
60
57
54
51
48
45
42
39
36
33
30
27
24
21
18
15
12
9
6

RECEITA ARRECADADA —————
DESPEZA EFETUADA - - - - -
◇ 2. SEMESTRE



1-23-45-67-89-10-11-12-13-14-15-16-17-18-19-20-21-22-23-24-25
1900-1901-1902-1903-1904-1905-1906-1907-1908-1909-1910-1911-1912-1913-1914-1915-1916-1917-1918-1919-1920-1921-1922-1923-1924-1925
1926-1927-1928-1929-1930-1931-1932



Situação da dívida externa no período de 1920 a 1932

Em 31 de Dezembro	Libras esterlinas em circulação	Dolares em circulação (¹)	Números índices	
			Libras esterlinas em circulação	Dolares em circulação
1920	2.012.600	—	100	—
1921	1.898.860	—	94	—
1922	1.840.320	—	91	—
1923	1.806.100	—	90	—
1924	1.784.700	—	89	—
1925	1.765.380	—	88	—
1926	1.765.240	—	88	—
1927	1.718.240	6.000.000	85	100
1928	1.644.600	5.844.500	82	97
1929	1.608.440	5.672.500	80	95
1930	1.569.420	5.492.000	78	92
1931	1.547.120	5.340.500	77	89
1932	1.547.120	5.340.500	77	89

Situação da dívida interna, fundada e flutuante, no período de 1920 a 1932

Em 31 de Dezembro	Dívida interna fundada	Dívida interna flutuante	Total da dívida interna	Números índices		
				Dívida interna fundada	Dívida flutuante	Total da dívida interna
1920	20.071:700\$	1.879:168\$	21.950:868\$	100	100	100
1921	19.909:900\$	1.697:799\$	21.607:699\$	99	90	98
1922	19.895:300\$	804:654\$	20.699:954\$	99	43	94
1923	28.464:700\$	638:137\$	29.102:837\$	142	34	132
1924	19:678:200\$	233:360\$	19.911:560\$	98	12	91
1925	33.821:900\$	2.215:870\$	36.037:770\$	168	118	164
1926	30.975:200\$	2.857:769\$	33.832:969\$	154	152	154
1927	26.144:000\$	374:807\$	26.518:807\$	130	20	121
1928	27.965:700\$	463:932\$	28.429:632\$	139	25	130
1929	28.544:950\$	1.148:210\$	29.693:160\$	142	61	135
(²) 1930	30.835:650\$	22.263:270\$	53.098:920\$	154	1.185	242
(²) 1931	39.774:796\$	17.474:865\$	57.259:661\$	174	930	261
(²) 1932	39.080:622\$	20.629:335\$	59.709:957\$	195	1.098	272

(¹) O empréstimo americano, contraído em 1927, embora com a garantia do Estado, destina-se á conclusão das Obras do Porto do Recife, correndo o serviço de juros e amortização por conta da renda especial, que não aféta a receita ordinaria do Estado.

(²) No triênio 1930-32 figuram os totais da dívida interna flutuante, inclusive os empréstimos contraídos com os Bancos Francês e Italiano, em 1—7—1930, e City Bank, em 3—10—1930, na importância de 800.000\$ e 2.500.000\$, respectivamente.

NOTA — Os dados acima foram fornecidos pela Secção de Contabilidade do Tesouro do Estado,

Divida interna em apolices e bilhetes do

Leis	Série	Taxa	Emissão
Em apolices			
Lei n.º 1.115 de 17 de Junho de 1873	A	7 o/o	4.000:000\$000
Lei n.º 1.786 de 26 de Julho de 1883	B	7 o/o	1.000:000\$000
Lei n.º 1.853 de 25 de Julho de 1885	—	5 o/o	234:800\$000
Lei n.º 1.860 de 11 de Agosto de 1835	1.º	7 o/o	1.662:300\$000
Lei n.º 1.860 de 11 de Agosto de 1885	C	7 o/o	800:000\$000
Lei n.º 1.868 de 15 de Maio de 1886	2.º	7 o/o	930:000\$000
Lei n.º 90 de 6 de Junho de 1895	—	7 o/o	145:000\$000
Lei n.º 111 de 22 de Junho de 1895	—	7 o/o	507:000\$000
Contrato de 7 de Novembro de 1895.....	—	7 o/o	720:000:000
Lei n.º 113 de 25 de Junho de 1895 e Decreto de 15 de Outubro de 1890	—	7 o/o	10.919:000\$000
Lei n.º 206 de 19 de Novembro de 1896.....	—	5 o/o	500:000\$000
Lei n.º 407 de 28 de Junho de 1899	3.º	7 o/o	971:000\$000
Lei n.º 509 de 1 de Julho de 1899	4.º	7 o/o	498:000\$000
Lei n.º 492 de 15 de Abril de 1901	—	7 o/o	1.000:000\$000
Lei n.º 544 de 10 de Abril de 1902	—	7 o/o	4.000:000\$000
Lei n.º 637 de 8 de Junho de 1903	—	7 o/o	1.500:000\$000
Lei n.º 682 de 7 de Junho de 1904	—	7 o/o	1.100:000\$000
Lei n.º 682 de 7 de Junho de 1904 e Ato de 8 de Agosto do mesmo ano	6.º	5 o/o	844:000\$000
Lei n.º 682 de 7 de Junho de 1904	—	7 o/o	171.800\$000
Lei n.º 682 de 7 de Junho de 1904 e Ato de 10 de Janeiro de 1905	8.º	5 o/o	100:000\$000
Lei n.º 1.081 de 7 de Junho de 1911	—	5 o/o	120:000\$000
Lei n.º 1.049 de 27 de Junho de 1910 e Ato de 7 de Dezembro de 1912	—	5 o/o	1.427:700\$000
Lei n.º 682 de 7 de Junho de 1904	5.º	7 o/o	904:600\$000
Decreto n.º 787 de 25 de Setembro de 1890.....	—	5 o/o	6.000:000\$000
Lei n.º 1.900 de 21 de Setembro de 1927 e Atos n.ºs 880, 911 e 283, respectivamente de 17 e 30 de Novembro de 1927 e 15 de Fevereiro de 1929.....	—	7 o/o	1.182:500\$000
Lei n.º 1.900 de 21 de Setembro de 1927 e Atos n.ºs 880, 911 e 283, respectivamente de 17 e 30 de Novembro de 1927 e 15 de Fevereiro de 1929.....	—	7 o/o	4.852:000\$000
Lei n.º 1.900 de 21 de Setembro de 1927 e Ato n.º 748, de 4 de Outubro de 1927.....	—	7 o/o	4.045:000\$000
Lei n.º 1.872 de 29 de Agosto de 1927 e Ato n.º 346 de 21 de Dezembro de 1929	—	7 o/o	1.988:000\$000

Tesouro do Estado, no exercício financeiro de 1932

Resgatados	Em circulação	Observações
2.201:600\$000	1.798:400\$000	Destinada ao pagamento de empréstimo do Banco do Brasil, pagamento de obras em execução e prolongamento de estradas.
461:000\$000	539:000\$000	Elevando a emissão da Lei n. 1.115 de 17 de Junho de 1873.
64:100\$000	169:700\$000	Em favor da Estrada de Ferro de Ribeirão a Bonito.
900:150\$000	762:150\$000	Para liquidação de débitos do exercício de 1884 a 1885.
478:000\$000	322:000\$000	Em favor de usinas, antigos engenhos centrais.
511:000\$000	419:000\$000	Para liquidação da dívida flutuante de exercícios anteriores.
144:000\$000	1:000\$000	Em favor da Estrada de Ferro Recife a Itambé.
168:000\$000	339:000\$000	Em favor da Estrada de Ferro Recife a Tamandaré.
169:000\$000	555:000\$000	Em favor da Estrada de Ferro Santos Dias.
1.448:000\$000	9.471:000\$000	Em favor de usinas.
499:250\$000	750\$000	Em resgate.
109:000\$000	862:000\$000	Para liquidação de débitos de exercícios anteriores.
97:000\$000	400:300\$000	Para conversão das apólices da lei n. 206 de 19 — 12 — 1896.
999:600\$000	400\$000	Em resgate.
3.978:900\$000	21:100\$000	« «
1.499:600\$000	400\$000	« «
1.099:900\$000	100\$000	« «
471:000\$000	373:000\$000	Em favor do Banco da Republica.
171:700\$000	100\$000	Em resgate.
9:000\$000	91:000\$000	Em favor do Banco Comercial do Rio de Janeiro.
—	120:000\$000	Em favor da linha ferrea do Engenho Bom Jardim a Barreiros e deste municipio a Tamandaré.
260:400\$000	1.167:300\$000	Companhia de Beberibe.
194:600\$000	710:000\$000	Para liquidação de débito e como adiantamento da Receita.
5.969:000\$000	31:000\$000	Em favor do Banco Emissor de Pernambuco.
—	1.185:500\$000	Para conversão das apólices do Banco Emissor.
2:000\$000	4.850:000\$000	Portadores de sentenças.
134:000\$000	3.911:000\$000	Parte das apólices emitidas para as Obras Complementares do Porto.
88:000\$000	1.900:003\$000	Entregue á Empresa Grandes Hotéis e Melhoramentos de Pernambuco.

Divida interna em apolices e bilhetes do


Leis		Série	Taxa	Emissão
Em apolices				
Lei n.º 1.962 de 4 de Outubro de 1928 e Ato n.º 40 de 17 de Janeiro de 1930	—	7 o/o	400:000\$000	
Lei n.º 1.472 de 30 de Maio de 1921	A	7 o/o	438:000\$000	
Lei n.º 1.472 de 30 de Maio de 1921	Q	7 o/o	372:000\$000	
Lei n.º 1.472 de 30 de Maio de 1921	R	7 o/o	182:000\$000	
Lei n.º 1.472 de 30 de Maio de 1921	F	7 o/o	50:000\$000	
Lei n.º 1.674 de 10 de Junho de 1924 e Ato n.º 942 de 13 de Agosto de 1924	—	7 o/o	2.000:000\$000	
Lei n.º 1.774 de 1.º de Dezembro de 1925 e Atos n.ºs 1.438 de 1.º de Dezembro de 1925 e 645 de 28 de Abril de 1926	—	7 o/o	4.000:000\$000	
Lei n.º 1.774 de 1.º de Dezembro de 1925 e Ato n.º 1.333 de 22 de Setembro de 1926	—	7 o/o	633:00\$000	
				60.199:700\$000
Em bilhetes do Tesouro				
Bilhetes do Tesouro, emitidos de acôrdo com os Atos n.ºs 317 e 353 de 10 e 18 de Março de 1931	A	5 o/o	500:000\$000	
Bilhetes do Tesouro, emitidos de acôrdo com os Atos n.ºs 317 e 353 de 10 e 18 de Março de 1931	B	5 o/o	500:000\$000	
Bilhetes do Tesouro, emitidos de acôrdo com os Atos n.ºs 317 e 353 de 10 e 18 Março de 1931	C	5 o/o	1.500:000\$000	
Bilhetes do Tesouro, emitidos de acôrdo com os Atos n.ºs 317 e 353 de 10 e 18 de Março de 1931	D	5 o/o	2.348:500\$000	
Bilhetes do Tesouro, emitidos de acôrdo com os Atos n.ºs 317 e 353 de 10 e 18 de Março de 1931	E	5 o/o	1.550:800\$000	
				6.399:300\$000
1594 — Bilhetes do Tesouro, emitidos de acôrdo com o Ato n.º 1.259 de 10 de Setembro de 1931, equivalente a £ 50 cada um, ao cambio de Rs. 53\$722 — £ 79.700. . .	—	5 o/o	4.280:846\$400	
				4.280:846\$400
Resumo				
Em apolices				60.199:700\$000
Em Bilhetes do Tesouro				6.399:300\$000
Em Bilhetes do Tesouro — Babcock				4.280:846\$400
				70.879:846\$400

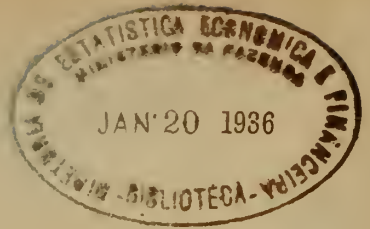
Tesouro do Estado, no exercício financeiro de 1932

Resgatados	Em circulação	Observações
10:000\$000	390:000\$000	Em favor da aquisição de predios escolares.
433:000\$000	5:000\$000	Dragagem do Porto.
370:000\$000	2:000\$000	» » »
172:000\$000	10:000\$000	» » »
23:000\$000	27:000\$000	» » »
1.864:000\$000	136:000\$000	Em favor das Obras Complementares do Porto.
3.976:000\$000	24:000\$000	» » » » » » »
633:000\$000	—	» » » » » » »
<u>29.604:500\$000</u>	<u>30.595:200\$000</u>	
170:000\$000	330:000\$000	Para pagamento da Divida Flutuante.
234:000\$000	266:000\$000	» » » » »
594:000\$000	906:000\$000	» » » » »
503:500\$000	1.845:000\$000	» » » » »
585:800\$000	965:000\$000	» » » » »
<u>2.087:300\$000</u>	<u>4.312:000\$000</u>	
107:424\$000	4.173:422\$400	Para pagamento á firma Babcock & Willcox, de Londres.
107:424\$000	4.173:422\$400	
<u>29.604:500\$000</u>	<u>30.595:200\$000</u>	
<u>2.087:300\$000</u>	<u>4.312:000\$000</u>	
<u>107:424\$000</u>	<u>4.173:422\$400</u>	
<u>31.799:224\$000</u>	<u>39.080:622\$400</u>	

Receita e Despesa do Estado

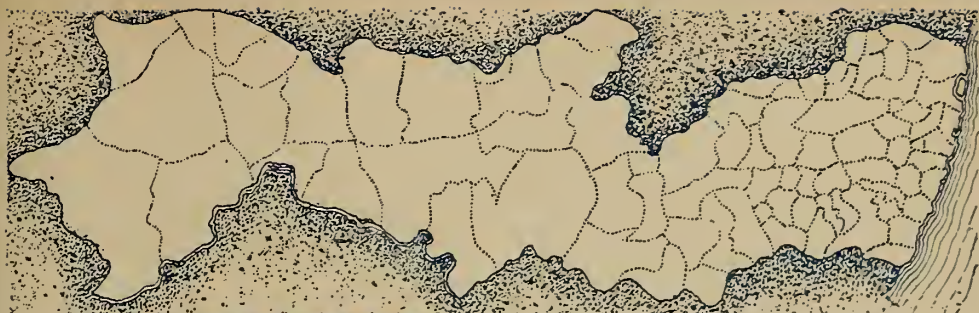
(Per Capita)





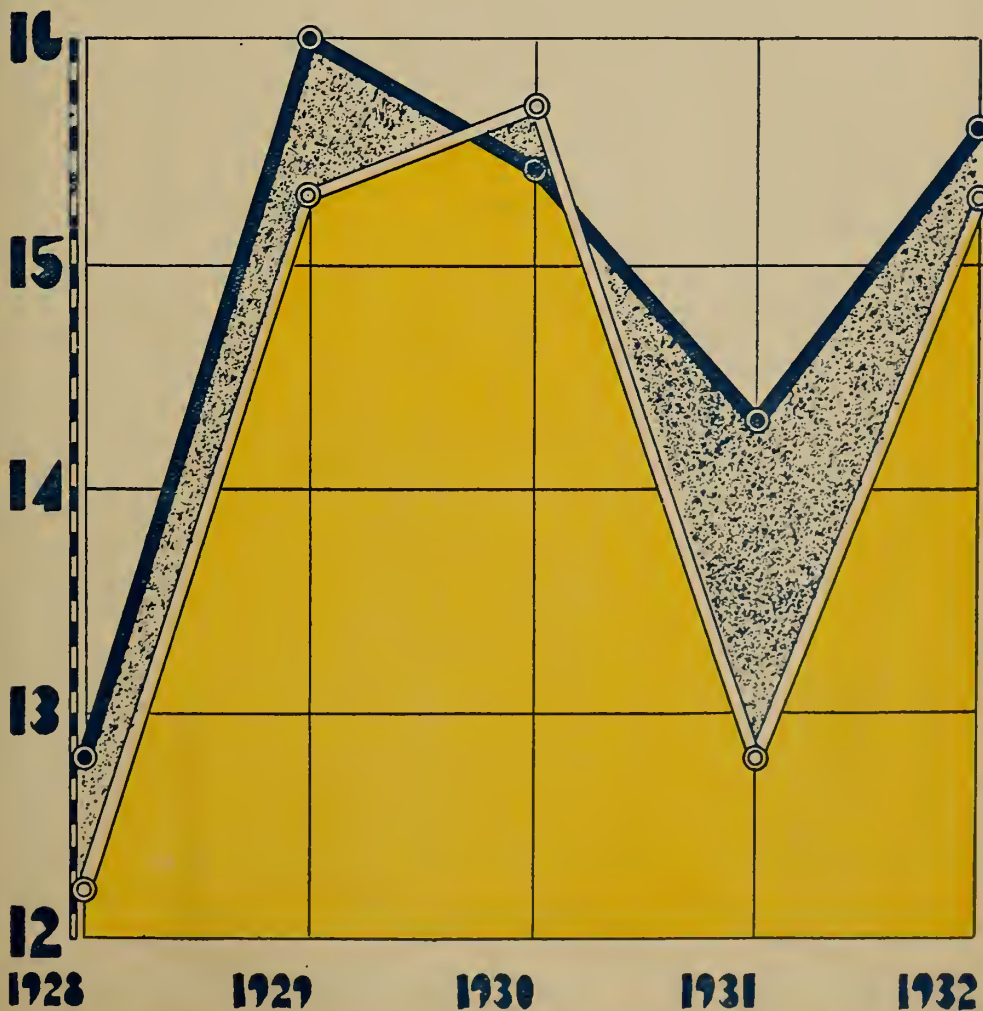
FINANÇAS MUNICIPAIS





RECEITA E DESPESA DOS MUNICIPIOS

MIL
CONTOS



Receita e despesa do município do Recife, no vintênio de 1913 a 1932, em contos de réis

Anos	Receita				Despesa		Saldo	Deficit
	Orçada	Arrecadada			Fixada	Efetuada		
		Ordinaria	Extraordi- naria	Total				
1913	2.000	2.225	—	2.225	2.000	2.163	62	—
1914	2.200	2.094	—	2.094	1.817	2.362	—	268
1915	2.100	1.942	1.039	2.981	1.911	3.073	—	92
1916	2.104	2.259	—	2.259	2.104	2.254	5	—
1917	2.214	2.430	620	3.050	2.214	3.047	3	—
1918	2.740	2.969	97	3.066	2.338	3.085	—	19
1919	2.850	3.033	475	3.508	2.840	3.468	40	—
1920	3.605	3.008	1.008	4.016	3.601	4.563	—	547
1921	3.561	3.250	738	3.988	3.518	4.098	—	110
1922	3.974	3.333	1.621	4.954	3.973	4.700	254	—
1923	6.752	4.787	513	5.300	6.752	5.185	115	—
1924	6.959	5.571	1.118	6.689	6.959	6.849	—	160
1925	7.200	5.769	228	5.997	7.200	6.097	—	100
1926	6.800	5.509	65	5.574	6.800	5.424	150	—
1927	5.673	6.497	500	6.997	5.673	6.837	160	—
1928	6.200	6.542	500	7.042	6.200	6.297	745	—
1929	7.000	8.156	500	8.656	7.000	8.197	459	—
1930	7.500	7.316	996	8.312	7.500	8.585	—	273
1931	7.500	5.921	1.178	7.099	7.500	5.782	1.317	—
1932	8.650	6.028	1.456	7.484	8.650	7.013	471	—

Receita e despesa do município do Recife, no vintênio de 1913 a 1932, em numeros indices (*)

Anos	Receita				Despesa	
	Orçada	Arrecadada			Fixada	Efetuada
		Ordinaria	Extrasrdinaria	Total		
1913	111	120	—	28	111	36
1914	122	113	—	27	101	39
1915	116	105	17	38	106	51
1916	117	122	—	29	117	38
1917	123	131	10	39	123	51
1918	152	160	2	39	130	51
1919	158	164	8	44	157	58
1920	200	162	17	51	200	76
1921	197	175	12	51	195	68
1922	220	180	27	63	220	78
1923	374	258	8	67	374	87
1924	386	301	19	85	386	114
1925	399	312	4	76	399	112
1926	377	297	1	71	377	91
1927	314	351	8	89	314	114
1928	343	353	8	89	343	105
1929	388	440	8	110	388	137
1930	416	395	16	105	416	143
1931	416	320	20	90	416	97
1932	490	325	25	95	480	117

(*) Os numeros indices tem como base o ano de 1910.

Receita arrecadada pelos municípios, segundo os

(NUMEROS ABSOLUTOS)

Municípios	Receita total	Imposto predial	o o sobre a receita total	Imposto de Indústria e profissões, licen- ças comerciais, etc.	o o sobre a receita total	Renda de mercados e feiras
Afogados de Ingazeira....	43:376\$480	4:423\$160	10,20	8:501\$420	19,60	10:172\$440
Água Preta	66:271\$300	3:367\$000	5,08	12:700\$000	19,16	10:411\$400
Águas Belas.....	63:900\$783	6:015\$432	9,41	8:489\$440	13,29	11:549\$800
Alagôa de Baixo	45:465\$450	8:739\$880	19,22	3:911\$970	8,61	5:278\$400
Aliança	119:728\$247	3:757\$560	3,12	4:879\$900	4,08	6:803\$700
Altinho	58:631\$262	3:059\$418	5,22	5:031\$100	8,58	15:379\$300
Amuragi	80:657\$740	6:107\$110	7,57	9:029\$320	11,19	25:863\$170
Angelim	81:464\$500	6:096\$500	7,48	9:761\$800	11,98	19:399\$100
Barra de São Pedro	9:613\$480	862\$240	8,96	1:410\$600	14,66	922\$000
Barreiros.....	108:216\$412	13:959\$436	12,90	10:305\$000	9,52	16:539\$115
Bebedouro	66:207\$120	2:454\$328	3,71	8:301\$950	12,54	17:223\$300
Belém	15:684\$012	2:318\$830	14,79	1:454\$600	9,28	1:802\$100
Belmonte	14:722\$580	1:571\$600	10,67	1:986\$000	13,49	2:565\$000
Belo Jardim	140:133\$380	12:053\$610	8,60	19:467\$800	13,89	29:590\$700
Bezerros	138:630\$951	14:563\$420	10,50	14:481\$275	10,45	46:385\$150
Bôa Vista.....	16:629\$660	1:098\$180	6,60	5:493\$200	33,03	642\$800
Bom Consêlho.....	133:536\$150	11:691\$440	8,76	12:648\$500	9,47	41:836\$800
Bom Jardim	133:623\$633	10:615\$300	7,94	23:900\$700	17,89	25:352\$633
Bonito	76:903\$149	4:763\$200	6,19	5:467\$000	7,11	11:982\$300
Brejo.....	75:872\$436	5:549\$430	7,31	12:316\$040	16,23	14:777\$500
Buique	31:655\$575	1:676\$220	5,29	3:679\$500	11,63	6:273\$900
Cabo	105:482\$809	6:385\$500	6,05	11:827\$530	11,21	16:451\$700
Cabrobó	15:842\$166	1:291\$006	8,15	2:837\$300	17,91	1:638\$100
Canhotinho.....	144:599\$704	10:185\$220	7,04	19:373\$000	13,40	38:619\$950
Caruarú.....	417:566\$005	71:942\$251	17,23	36:071\$121	8,64	107:830\$690
Catende.....	104:689\$250	13:142\$600	12,55	7:745\$800	7,10	19:617\$600
Correntes	134:508\$020	9:027\$190	6,71	14:335\$800	10,66	23:905\$500

principais títulos orçamentários, no exercício de 1932

E RELATIVOS)

o/o sobre a receita total	Renda de matadouros	o/o sobre a receita total	Aferição de pesos e medidas	o/o sobre a receita total	Renda de serviços e próprios municipais	o/o sobre a receita total	Outros impostos e rendas	o/o sobre a receita total
23,45	9:522\$800	21,95	525\$900	1,21	190\$000	0,44	10:040\$760	23,15
15,71	7:144\$000	10,78	961\$600	1,45	2:209\$000	3,34	29:478\$300	44,48
18,07	15:911\$600	24,90	1:098\$800	1,72	170\$000	0,27	20:665\$711	32,34
11,61	8:594\$300	18,90	564\$200	1,24	—	—	18:376\$700	40,42
5,68	7:826\$630	6,54	1:794\$900	1,50	1:167\$500	0,98	93:498\$057	78,09
26,23	4:545\$600	7,75	589\$300	1,01	6:212\$500	10,59	23:814\$044	40,62
32,07	13:732\$500	17,03	2:317\$600	2,87	998\$300	1,24	22:609\$740	28,03
23,82	15:402\$100	18,91	1:053\$500	1,29	410\$000	0,50	29:341\$500	36,02
9,58	3:766\$300	39,14	112\$500	1,17	40\$000	0,42	2:499\$840	26,07
15,29	10:771\$590	9,95	2:182\$830	2,02	1:288\$000	1,19	53:170\$441	49,13
26,01	14:353\$900	21,65	519\$405	0,78	14:923\$305	22,54	8:430\$932	12,74
11,49	1:412\$000	9,00	139\$300	0,88	2:202\$500	14,04	6:354\$682	40,52
17,42	5:070\$800	34,44	288\$900	1,96	801\$800	5,45	2:438\$480	16,57
21,12	19:204\$200	13,70	1:301\$200	0,93	866\$000	0,62	57:649\$570	41,14
33,46	31:475\$200	22,70	1:347\$800	0,97	3:113\$000	2,25	27:265\$106	19,67
3,87	2:406\$400	14,47	185\$800	1,12	4:541\$350	27,31	2:261\$930	13,60
31,33	23:497\$400	17,59	1:330\$600	1,00	12:501\$500	9,36	30:029\$910	22,49
18,98	19:672\$000	14,72	2:102\$600	1,57	—	—	51:980\$400	38,90
15,58	15:245\$800	19,82	1:139\$000	1,48	1:106\$500	1,44	37:199\$349	48,38
19,48	15:755\$000	20,77	818\$500	1,08	448\$000	0,59	26:207\$966	34,54
19,82	7:646\$080	24,15	504\$600	1,59	93\$000	0,29	11:782\$275	37,23
15,60	12:022\$600	11,40	3:442\$400	3,26	674\$000	0,64	54:679\$079	51,84
10,34	5:086\$400	32,11	276\$100	1,74	32\$000	0,20	4:681\$260	29,55
26,71	39:962\$870	27,64	2:692\$800	1,86	751\$530	0,52	33:014\$334	22,83
25,82	77:352\$200	18,52	1:253\$300	0,30	52:401\$330	12,55	70:715\$113	16,94
18,74	13:393\$100	12,79	1:358\$550	1,30	2:890\$000	2,76	46:541\$600	44,46
17,77	30:413\$000	22,61	1:112\$400	0,83	—	—	55:714\$130	41,42

Receita arrecadada pelos municípios segundo os

(NUMEROS ABSOLUTOS)

Municípios	Receita total	Imposto predial	o o sobre a receita total	Imposto de industria e pro- missões, licenças comer- ciais etc.	o o sobre a receita total	Renda de mercados e leiras
Custodiá	31:005\$570	2:505\$620	8,08	2:766\$600	8,93	4:951\$300
Escada	88:545\$247	9:358\$994	10,57	21:341\$400	24,10	15:147\$100
Flôres	62:969\$105	3:527\$135	5,60	15:798\$200	25,09	10:328\$660
Floresta	25:679\$880	2:739\$660	10,67	3:231\$400	12,58	7:838\$400
Floresta dos Leões	118:184\$208	17:963\$800	15,20	15:396\$020	13,03	27:364\$000
Frei Caneca	61:375\$052	4:298\$596	7,00	2:829\$700	4,61	13:007\$000
Gameleira	78:667\$228	8:689\$250	11,05	14:040\$450	17,85	907\$500
Garanhuns	415:403\$580	88:392\$300	21,28	33:881\$900	8,16	145:524\$300
Gloria de Goitá	66:041\$530	4:444\$540	6,73	17:461\$500	26,44	9:835\$900
Goiana	195:302\$180	21:062\$350	10,78	24:979\$100	12,80	40:517\$350
Granito	19:697\$800	1:898\$000	9,63	140\$800	0,71	3:478\$250
Gravatá	111:343\$806	8:662\$520	7,78	7:448\$500	6,69	20:281\$400
Iguaras ú	112:784\$660	7:567\$460	6,71	25:905\$600	22,97	7:089\$400
Ipojuca	61:422\$128	14:791\$360	22,96	9:498\$500	14,74	5:114\$600
Itambé	166:250\$800	8:712\$700	5,24	30:652\$100	18,44	17:824\$200
Jaboatão	242:004\$709	43:445\$738	17,95	47:409\$340	19,59	45:244\$500
Jurema	63:726\$420	3:816\$660	6,04	10:823\$000	16,98	21:826\$600
Leopoldina	10:668\$284	745\$065	6,98	835\$000	7,83	1:874\$320
Limoeiro	287:793\$668	63:006\$570	21,89	47:071\$893	16,36	52:402\$600
Marial	49:668\$288	3:837\$690	7,73	7:003\$751	14,10	13:439\$700
Morenos	118:598\$288	43:450\$970	36,64	25:713\$522	21,68	22:141\$500
Moxoto	21:024\$250	780\$680	3,71	9:382\$100	44,63	2:924\$400
Nazaré	132:820\$239	21:132\$960	15,91	13:617\$000	10,25	16:916\$200
Novo Ext	33:187\$056	1:520\$215	4,58	6:010\$740	18,11	—
Olinda	713:803\$094	241:710\$975	33,86	80:676\$380	11,30	2:322\$000
Olivaria	17:900\$700	168\$000	0,94	2:343\$200	13,09	2:025\$100
Palmares	153:279\$400	23:278\$800	15,18	19:793\$900	12,90	1:351\$000
Pan-de-Açúcar	83:189\$160	9:815\$780	11,80	12:696\$500	15,26	18:092\$500

principais títulos orçamentários, no exercício de 1932

E RELATIVOS)

o/o sobre a receita total	Renda de matadouros	o/o sobre a receita total	Aferição de pesos e medidas	o/o sobre a receita total	Renda de serviços e próprios municipais	o/o sobre a receita total	Outros impostos e rendas	o/o sobre a receita total
15,97	8:097\$900	26,12	206\$600	0,67	—	—	12:477\$550	40,25
17,11	12:634\$570	14,27	1:552\$650	1,76	1:019\$000	1,15	27:491\$533	31,05
16,40	11:051\$900	17,56	628\$550	0,99	—	—	21:634\$960	34,36
30,53	9:358\$200	36,45	504\$400	1,96	168\$000	0,65	1:839\$820	7,16
23,15	26:494\$200	22,42	1:595\$850	1,35	7:261\$900	6,15	22:108\$438	18,70
21,19	11:838\$000	19,29	443\$600	0,72	7:274\$736	11,86	21:683\$420	35,33
1,15	3:444\$300	6,92	1:073\$600	1,36	16:930\$544	21,52	31:581\$584	40,15
35,03	76:843\$380	18,50	4:886\$900	1,17	1:912\$000	0,46	63:962\$800	15,40
14,89	14:339\$900	21,71	2:162\$500	3,27	1:987\$000	3,02	15:510\$190	23,94
20,74	21:202\$300	10,86	4:067\$190	2,08	7:651\$600	3,92	75:822\$390	38,82
17,66	10:244\$500	52,01	—	—	—	—	3:936\$250	19,99
18,22	35:111\$100	31,53	2:459\$300	2,21	1:365\$250	1,23	36:015\$736	32,34
6,29	5:825\$400	5,17	2:152\$900	1,91	1:683\$000	1,49	62:560\$900	55,47
7,94	6:264\$000	9,72	1:646\$000	2,56	—	—	27:107\$668	42,08
10,72	11:520\$300	6,93	1:761\$500	1,06	467\$200	0,28	95:312\$800	57,33
18,69	19:016\$500	7,86	3:410\$360	1,41	34:960\$660	14,45	48:517\$611	20,05
34,26	19:632\$100	30,80	825\$700	1,29	340\$000	0,53	6:432\$360	10,10
17,57	2:530\$300	23,72	187\$265	1,76	8\$000	0,07	4:488\$334	42,07
18,31	52:604\$300	18,28	4:552\$720	1,58	872\$000	0,30	67:282\$585	23,38
27,06	6:358\$300	12,80	500\$512	1,00	415\$000	0,84	18:113\$335	36,47
18,67	7:556\$686	6,37	1:283\$500	1,08	708\$350	0,60	17:743\$760	14,96
13,91	3:294\$900	15,67	421\$200	2,00	—	—	4:220\$970	20,08
12,74	20:516\$700	15,44	3:807\$110	2,87	1:423\$000	1,07	55:407\$269	41,72
—	10:514\$360	31,68	3:335\$500	10,05	8:458\$300	25,49	3:347\$941	10,09
0,83	111:238\$860	15,58	9:931\$100	1,39	4:791\$490	0,67	263:132\$199	36,87
11,31	8:559\$200	47,82	222\$300	1,27	—	—	4:582\$900	25,57
0,88	20:481\$100	13,37	2:024\$300	1,32	8:617\$400	5,62	77:738\$200	50,72
21,75	15:278\$100	18,37	777\$800	0,94	623\$700	0,75	25:896\$080	31,1

Receita arrecadada pelos municípios, segundo os

(NUMEROS ABSOLUTOS)

Municípios	Receita total	Imposto predial	o/o sobre a receita total	Imposto de industria e pro-fissões, licen-ças comerciais, etc.	o/o sobre a receita total	Renda de mercados e feiras
Pau d'Alho	142:985\$540	17:913\$210	12,53	24:763\$250	17,32	19:698\$900
Pedra	17:759\$190	1:581\$090	8,90	4:712\$000	26,53	3:766\$200
Pesqueira	175:862\$765	23:656\$740	13,45	17:630\$300	10,03	37:849\$600
Petrolina.....	88:076\$630	12:876\$021	14,62	24:615\$417	27,95	436\$800
Queimadas	61:301\$090	3:904\$400	6,37	10:498\$300	17,13	14:900\$500
Quipapá	79:330\$848	6:004\$570	7,57	7:998\$700	10,08	15:460\$600
RECIFE.....	7.484:373\$259	1.541:162\$671	20,59	1.538:789\$054	20,57	752:478\$000
Ribeirão	58:625\$498	16:271\$058	27,76	10:486\$100	17,89	9:405\$800
Rio Branco	88:867\$080	310\$800	0,35	15:063\$000	16,95	21:371\$650
Rio Formoso.....	51:176\$008	1:701\$240	3,32	7:746\$620	15,14	4:255\$600
Salgueiro	28:149\$820	1:347\$120	4,79	3:642\$000	12,94	4:661\$600
São Bento	83:522\$067	5:019\$924	6,01	14:677\$600	17,58	26:555\$700
São Caetano	91:444\$870	4:059\$698	6,01	12:611\$040	18,68	27:768\$900
São Gonçalo	16:140\$700	1\$865\$800	11,56	2:942\$500	18,23	1:089\$300
São Joaquim.....	55:665\$241	4:668\$640	8,39	5:393\$500	9,69	16:922\$400
São José do Egito	63:983\$170	4:639\$260	7,25	9:405\$500	14,69	16:307\$200
São Lourenço da Mata...	105:154\$045	22:545\$630	21,45	14:294\$300	13,59	11:950\$400
São Vicente.....	69:095\$100	81\$500	0,11	10:964\$800	15,87	16:014\$650
Serinhãem	45:849\$333	4:622\$520	10,08	7:513\$500	16,39	4:606\$200
Surubim	94:731\$200	6:672\$020	7,04	22:273\$850	23,52	25:373\$550
Tacaratú	30:839\$800	2:001\$600	6,49	5:830\$700	18,91	3:858\$800
Taquaretinga	52:967\$060	8:256\$800	15,59	8:013\$800	15,13	18:252\$000
Timbaúba	123:764\$821	6:980\$210	5,64	11:357\$472	9,18	22:660\$880
Triunfo	82:349\$542	9:787\$050	11,89	10:581\$550	12,85	7:118\$600
Vertentes	79:027\$600	4:515\$800	5,71	15:246\$500	19,29	24:804\$200
Vicencia	62:686\$370	8:576\$410	13,69	6:076\$060	9,69	9:294\$700
Vila Bela	35:837\$160	36\$000	0,10	6:343\$500	17,70	9:680\$900
Vitoria.....	290:007\$520	46:641\$800	16,08	25:133\$170	8,67	113:266\$500

principais títulos orçamentários, no exercício de 1932

E RELATIVOS)

o/o sobre a receita total	Renda de matadouros	o/o sobre a receita total	Aferição de pesos e medidas	o/o sobre a receita total	Renda de serviços e próprios municipais	o/o sobre a receita total	Outros impostos e rendas	o/o sobre a receita total
13,78	15:096\$900	10,56	2:911\$000	2,03	26:050\$390	18,22	36:551\$890	25,56
21,21	3:480\$700	19,60	236\$500	1,33	—	—	3:982\$700	22,43
21,52	40:931\$800	23,27	686\$600	0,39	4:078\$464	2,32	51:029\$261	29,02
0,50	9:103\$972	10,33	916\$940	1,04	—	—	40:127\$480	45,56
24,30	10:016\$500	16,34	913\$700	1,49	—	—	21:067\$690	34,37
19,49	14:336\$600	18,07	987\$100	1,24	8:469\$318	10,68	26:073\$960	32,87
10,06	473:290\$000	6,32	113:228\$200	1,51	87:941\$900	1,17	2.977:483\$434	39,78
16,04	3:333\$000	5,68	1:443\$920	2,46	398\$200	0,68	17:287\$420	29,49
24,05	21:862\$680	24,60	1:358\$100	1,53	329\$000	0,37	28:571\$850	32,15
8,31	5:324\$000	10,41	1:280\$000	2,50	6:243\$680	12,20	24:624\$868	48,12
16,56	10:221\$000	36,31	199\$300	0,71	3:830\$000	13,60	4:248\$800	15,09
31,79	14:131\$000	16,92	806\$000	0,84	112\$500	0,13	23:319\$343	26,73
41,13	9:431\$000	13,97	908\$500	1,34	5:359\$300	7,94	31:306\$432	34,23
6,75	9:116\$400	56,48	12\$800	0,08	—	—	1:113\$900	6,90
30,40	9:128\$295	16,39	978\$000	1,76	1:546\$000	2,78	17:028\$406	30,59
25,49	9:692\$300	15,15	833\$000	1,30	—	—	23:105\$910	36,12
11,36	12:649\$400	12,03	1:925\$200	1,85	896\$000	0,85	40:893\$115	38,89
23,18	7:524\$000	10,89	475\$000	0,69	—	—	34:035\$150	49,26
10,05	3:538\$000	7,72	1:732\$800	3,78	344\$000	0,75	23:492\$313	51,23
26,79	18:320\$450	19,35	2:002\$450	2,11	190\$000	0,20	19:888\$880	20,99
12,51	12:453\$900	40,38	373\$850	1,21	96\$900	0,31	6:224\$050	20,19
34,46	5:965\$500	11,26	781\$500	1,47	2:743\$000	5,18	8:954\$460	16,91
18,31	24:518\$060	19,81	1:052\$391	0,85	3:578\$080	2,89	53:617\$728	43,32
8,64	23:578\$150	28,63	840\$700	1,00	6:859\$180	8,33	23:584\$312	28,64
31,39	13:623\$200	17,24	1:411\$500	1,79	90\$000	0,11	19:336\$400	24,47
14,83	10:966\$600	17,49	1:617\$300	2,58	465\$000	0,74	25:690\$300	40,98
27,01	6:869\$600	19,17	620\$300	1,73	72\$000	0,20	12:214\$860	34,09
39,06	42:568\$600	14,68	3:491\$500	1,20	2:274\$000	0,78	56:631\$950	19,53

Despesa efetuada pelos municípios, segundo os

(NUMEROS ABSOLUTOS)

Municípios	Despesa total	Governo, secretarias, arrecadação de renda e outros serviços	o/o sobre a despesa total	Instrução publica	o/o sobre a despesa total	Higiene, limpeza, assistência e socorros publicos
Afogados de Ingazeira....	43:300\$430	18:672\$684	43,13	7:669\$500	17,71	2:625\$550
Agua Prêta	66:109\$400	21:324\$700	32,26	11:602\$000	17,55	5:785\$700
Agua Belas	71:603\$475	17:010\$879	23,76	9:426\$656	13,17	11:852\$506
Alagôa de Baixo.....	45:590\$720	12:180\$290	26,72	5:582\$000	12,24	3:848\$400
Aliança	116:571\$036	14:831\$910	12,72	8:305\$930	7,13	6:386\$921
Altinho	54:749\$074	20:895\$414	38,17	9:570\$000	17,48	3:657\$875
Amaragi	89:575\$100	23:079\$390	25,77	14:223\$000	15,88	6:845\$500
Angelim	81:633\$800	18:081\$300	22,15	11:775\$000	14,42	3:868\$300
Barra de São Pedro	8:260\$003	3:723\$732	45,08	1:065\$500	12,90	583\$200
Barreiros.....	105:652\$162	28:471\$653	26,94	12:506\$400	11,84	16:394\$940
Bebedouro	69:488\$818	21:584\$263	31,06	12:484\$830	17,97	3:267\$170
Belém	16:103\$309	3:838\$457	23,84	1:590\$000	9,87	1:737\$320
Belmonte	15:136\$820	7:390\$170	48,82	—	—	1:751\$100
Belo Jardim	142:142\$960	34:803\$110	24,48	9:720\$500	6,94	21:294\$880
Bezerras	140:718\$111	41:672\$480	29,61	23:953\$050	17,02	21:631\$950
Bôa Vista... ..	17:207\$138	5:058\$552	29,58	2:094\$700	12,17	1:964\$440
Bom Consêlho.....	135:429\$985	36:482\$712	26,94	20:522\$645	15,15	2:399\$300
Bom Jardim	146:131\$698	26:673\$259	18,25	15:873\$332	10,86	9:855\$900
Bonito	82:297\$641	22:450\$155	27,28	9:478\$000	11,52	6:644\$400
Brejo da Madre de Deus.	76:719\$594	21:693\$770	28,28	10:571\$210	13,78	9:128\$090
Buíque	35:693\$420	8:310\$550	23,28	5:580\$000	15,63	4:486\$870
Cabo	102:349\$210	23:711\$499	23,17	23:923\$700	23,37	18:321\$950
Cabrobó	15:004\$728	2:822\$036	18,81	2:502\$000	16,67	1:721\$388
Canhotinho.....	135:045\$344	44:695\$398	33,10	15:998\$960	11,85	14:255\$710
Caruarú.....	429:950\$529	47:072\$000	10,94	83:532\$504	19,43	66:398\$540
Catende.....	109:280\$000	21:202\$500	19,40	14:057\$900	12,86	10:865\$300
Correntes	136:268\$380	23:335\$840	17,13	11:001\$260	8,07	8:070\$550

principais títulos orçamentários, no exercício de 1932

E RELATIVOS)

o/o sobre a despesa total	Polícia, cadeias, serviços judiciário e eleitoral	o/o sobre a despesa total	Obras publicas, serviço d'água e esgotos, estradas de rodagem	o/o sobre a despesa total	Iluminação	o/o sobre a despesa total	Outras despesas	o/o sobre a despesa total
6,06	2:710\$900	6,26	3:958\$686	9,14	4:500\$000	10,39	3:163\$110	7,31
8,75	4:432\$300	6,70	4:256\$700	6,44	7:807\$300	11,81	10:900\$700	16,49
16,55	3:074\$752	4,29	9:293\$160	12,98	375\$000	0,52	20:570\$522	28,73
8,44	1:807\$500	3,96	4:869\$300	10,68	7:498\$000	16,45	9:805\$230	21,51
5,48	2:526\$300	2,17	11:684\$605	10,02	9:951\$957	8,54	62:883\$413	53,94
6,68	4:912\$540	8,97	6:983\$050	12,75	4:800\$000	8,77	3:930\$200	7,18
7,64	3:546\$600	3,96	15:714\$700	17,54	20:573\$700	22,97	5:592\$210	6,24
4,74	2:956\$900	3,62	27:251\$000	33,39	2:200\$000	2,69	15:501\$300	18,99
7,06	1:940\$700	23,49	401\$400	4,86	113\$000	1,38	432\$471	5,23
15,52	2:947\$700	2,79	11:953\$600	11,31	18:559\$900	17,57	14:817\$969	14,03
4,70	3:150\$175	4,53	15:183\$450	21,85	6:070\$900	8,74	7:748\$030	11,15
10,79	1:170\$524	7,27	2:082\$970	12,94	253\$500	1,57	5:430\$538	33,72
11,57	1:414\$400	9,34	617\$900	4,08	414\$000	2,74	3:549\$250	23,45
14,88	4:311\$200	3,03	37:374\$440	26,30	10:096\$400	7,10	24:542\$430	17,27
15,37	7:960\$531	5,66	22:707\$650	16,14	8:923\$200	6,34	13:869\$250	9,86
11,42	1:134\$036	65,49	2:817\$230	16,37	1:366\$500	7,94	2:741\$680	15,93
1,77	4:526\$500	3,34	35:322\$300	26,09	14:144\$650	10,44	22:031\$878	16,27
6,74	1:070\$000	0,73	76:741\$810	52,52	11:876\$400	8,13	4:040\$997	2,77
8,07	3:857\$550	4,69	9:539\$510	11,59	4:456\$660	5,42	25:871\$366	31,43
11,90	5:132\$466	6,69	12:281\$100	16,01	5:949\$114	7,75	11:963\$844	15,59
12,57	2:410\$900	6,75	11:066\$050	31,01	—	—	3:839\$050	10,76
17,91	4:926\$600	4,81	4:648\$000	4,54	11:069\$200	10,87	15:748\$261	15,39
11,47	1:316\$855	8,78	1:924\$900	12,83	108\$300	0,82	4:609\$249	30,72
10,55	5:719\$320	4,24	34:499\$160	25,54	8:282\$000	6,13	11:594\$796	8,59
15,44	21:311\$000	4,97	27:250\$510	6,34	65:492\$310	15,23	118:503\$665	27,65
9,94	3:661\$250	3,35	24:129\$350	22,08	9:710\$700	8,89	25:653\$000	23,47
5,92	2:793\$830	2,05	28:704\$160	21,06	7:233\$730	5,31	55:129\$010	40,46

Despesa efetuada pelos municípios, segundo os

(NUMEROS ABSOLUTOS)

Municípios	Despesa total	Governo, secretarias, arrecadação de renda e outros serviços	% sobre a receita total	Instrução publica	% sobre a despesa total	Higiene, limpeza, assistência e socorros publicos
Custodiã	34:679\$415	8:487\$165	24,47	8:339\$200	24,04	2:054\$800
Escada	99:128\$118	28:892\$509	29,15	10:828\$300	10,92	14:276\$260
Flores	63:554\$770	24:983\$600	39,31	5:876\$000	9,25	1:951\$900
Floresta	30:325\$607	9:357\$177	30,86	2:994\$200	0,87	2:441\$850
Floresta dos Leões	112:742\$380	25:773\$700	22,86	20:334\$800	18,04	14:580\$850
Frei Caneca	60:690\$987	14:726\$162	24,26	9:474\$300	15,61	2:798\$000
Gamelaíra	77:006\$232	14:707\$342	19,10	9:781\$900	12,70	7:106\$271
Garanhuns	409:287\$629	114:736\$878	28,03	58:420\$480	14,28	13:956\$900
Gloria de Goitá	70:806\$615	23:110\$665	32,64	10:095\$300	14,26	7:373\$390
Goiana	207:559\$640	43:043\$200	20,74	36:485\$000	17,58	8:281\$300
Gravato	20:736\$950	9:078\$950	43,78	1:305\$000	0,29	1:978\$500
Gravatá	122:584\$574	30:255\$951	24,68	18:644\$100	15,21	19:146\$968
Iguarasú	118:402\$970	10:963\$130	9,26	17:211\$590	14,54	17:039\$160
Ipojuca	63:140\$580	16:882\$070	26,74	17:674\$300	27,99	7:775\$680
Itambé	160:840\$100	25:180\$200	15,66	6:710\$500	4,17	3:900\$300
Jaboatão	252:135\$462	57:232\$286	22,69	31:411\$507	12,46	31:663\$608
Jurema	70:774\$979	20:567\$200	29,06	30:563\$520	43,18	3:763\$240
Leopoldina	10:474\$709	5:022\$842	47,95	484\$199	4,62	431\$210
Limoeiro	332:238\$876	62:173\$290	18,71	66:244\$440	19,94	20:809\$225
Maracá	44:742\$600	11:443\$675	25,58	5:122\$300	11,45	5:330\$788
Morenos	152:329\$079	29:168\$060	19,15	13:517\$100	8,87	12:339\$120
Moxoto	23:683\$457	8:660\$774	36,11	3:540\$730	14,76	1:860\$740
Nazaré	142:785\$909	26:240\$000	18,38	20:331\$600	14,24	11:969\$950
Novo Exú	35:756\$461	6:080\$000	17,01	3:000\$000	8,39	3:112\$330
Olinda	724:305\$628	123:663\$833	17,07	69:602\$396	9,61	117:613\$673
Ouricuri	20:526\$800	3:514\$300	17,12	1:425\$000	6,94	1:902\$800
Palmares	149:134\$600	37:174\$500	24,88	21:145\$100	14,15	12:696\$300
Panchar	76:781\$410	19:274\$930	25,10	15:574\$000	20,28	6:986\$530

principais títulos orçamentarios, no exercicio de 1932

E RELATIVOS)

o/o sobre a despesa total	Policia, cadeias, serviços judiciario e eleitoral	o/o sobre a despesa total	Obras publicas, serviço d'agua e esgotos, estradas de rodagem	o/o sobre a despesa total	Iluminação	o/o sobre a despesa total	Outras despesas	o o sobre a despesa total
5,93	1:362\$000	3,93	4:061\$300	11,71	—	—	10:374\$950	29,92
14,40	5:417\$618	5,46	17:532\$450	17,69	4:000\$000	4,04	18:180\$981	18,34
3,07	2:353\$200	3,70	13:456\$000	21,17	5:051\$600	7,95	9:882\$470	15,55
8,06	2:931\$300	9,66	2:408\$500	7,94	5:789\$700	19,09	4:402\$880	14,52
12,93	2:638\$650	2,34	4:562\$200	4,05	11:440\$000	10,15	33:412\$180	29,63
4,61	1:526\$400	2,52	4:958\$800	8,17	21:700\$820	35,76	5:506\$505	9,07
9,23	3:606\$860	4,68	3:800\$680	4,94	11:987\$237	15,57	26:015\$942	33,78
3,41	12:237\$630	2,99	97:775\$935	23,89	14:623\$760	3,57	97:532\$996	23,53
10,41	3:841\$670	5,43	12:658\$150	17,87	7:453\$500	10,53	6:274\$570	8,86
3,99	5:175\$900	2,49	61:677\$340	29,72	19:472\$400	9,38	33:424\$500	16,10
9,54	1:500\$700	7,24	3:750\$200	18,09	1:238\$100	5,97	1:885\$500	9,09
15,62	5:746\$300	4,69	5:228\$910	4,27	16:454\$200	13,42	27:108\$175	22,11
14,39	1:730\$000	1,46	42:703\$560	36,06	6:300\$000	5,32	22:455\$530	8,97
12,31	3:586\$600	5,68	7:663\$520	12,14	—	—	9:558\$410	15,14
2,42	3:113\$000	1,94	32:172\$450	20,00	9:885\$800	6,15	79:877\$850	49,66
12,56	36:489\$251	14,47	49:991\$500	19,83	5:640\$000	2,24	39:707\$310	25,41
5,32	1:684\$600	2,38	2:676\$570	3,78	2:498\$900	3,53	9:020\$949	12,75
4,12	943\$180	9,00	1:350\$946	12,90	610\$200	5,83	1:632\$132	15,58
6,26	12:837\$530	3,86	117:111\$268	35,25	24:945\$100	7,51	28:117\$973	8,47
11,91	642\$800	1,44	6:948\$410	15,53	2:114\$400	4,73	13:140\$227	29,36
8,10	1:744\$300	1,15	83:631\$026	54,90	—	—	11:929\$473	7,83
7,76	1:463\$100	6,10	5:096\$300	21,25	1:176\$300	4,90	2:185\$513	9,12
8,38	6:003\$600	4,20	39:287\$430	27,51	14:346\$800	10,05	24:612\$529	17,24
8,70	1:622\$566	4,54	9:434\$200	26,38	543\$600	1,52	11:963\$765	33,46
16,24	8:765\$000	1,21	256:769\$009	35,45	45:247\$545	6,25	102:644\$172	14,17
9,27	2:265\$600	11,04	899\$300	4,35	7:361\$600	35,86	3:158\$200	15,39
8,50	7:449\$000	4,98	28:842\$500	19,30	18:911\$300	12,66	23:215\$900	15,53
9,10	3:783\$600	4,93	17:868\$550	23,27	4:728\$300	6,16	8:565\$500	11,16

Despesa efetuada pelos municípios, segundo os

(NUMEROS ABSOLUTOS)

Municípios	Despesa total	Governo, secretarias, arrecadação de renda e outros serviços	o/o sobre a despesa total	Instrução publica	o/o sobre a despesa total	Higiene, limpeza, assistência e socorros medicos
Pau d'Alho	145:537\$86	28:977\$440	19,77	23:075\$290	15,75	13:173\$890
Pedra	19:534\$840	9:197\$340	47,09	3:547\$000	18,16	1:653\$600
Pesqueira	176:847\$381	45:730\$790	25,86	29:187\$000	16,50	31:606\$300
Petrolina	90:385\$484	13:399\$924	14,83	3:420\$000	36,78	6:147\$120
Queimadas	62:663\$585	17:237\$330	27,50	9:106\$300	14,52	2:198\$590
Quipapá	79:210\$378	21:778\$370	27,49	11:999\$000	15,15	4:569\$850
RECIFE	7.012:871\$899	1.366:400\$045	19,48	933:641\$720	13,31	1.201:872\$524
Ribeirão	58:743\$300	16:292\$920	27,73	12:921\$190	21,99	3:339\$610
Rio Branco	87:738\$290	18:678\$200	21,29	6:364\$000	7,25	14:467\$930
Rio Formoso	51:152\$235	19:548\$016	38,22	5:700\$000	11,14	3:889\$300
Salgueiro	27:710\$040	11:439\$075	41,28	3:491\$900	12,60	3:013\$660
São Bento	86:845\$200	30:410\$606	35,01	11:155\$000	12,84	6:125\$000
São Caetano	105:820\$980	24:567\$550	23,21	14:080\$000	13,30	5:269\$200
São Gonçalo	16:140\$200	5:667\$110	35,11	170\$009	1,06	576\$685
São Joaquim	61:222\$273	22:577\$850	36,88	7:489\$348	12,23	2:035\$700
São José do Egito.	65:713\$600	19:781\$220	30,10	8:527\$650	12,98	4:149\$500
São Lourenço	102:799\$808	17:853\$310	17,46	11:649\$500	11,33	12:053\$700
São Vicente	70:189\$220	20:446\$850	29,13	12:166\$990	17,33	6:695\$120
Serinhãem	47:720\$410	12:202\$800	25,57	8:258\$000	17,30	6:705\$450
Surubim	95:418\$990	15:485\$000	16,23	12:751\$900	13,36	36:440\$150
Tacaratú	31:481\$431	10:153\$485	32,25	6:039\$000	19,18	4:271\$900
Taquaretinga	57:158\$560	12:145\$760	21,25	9:298\$200	16,44	4:810\$253
Timbaúba	115:676\$999	23:729\$175	20,51	26:790\$310	23,16	18:692\$550
Triunfo	81:206\$586	20:565\$070	25,33	11:085\$000	13,65	6:828\$100
Vertentes	80:963\$950	26:014\$850	32,13	13:228\$500	16,34	8:790\$900
Vicencia	60:124\$361	18:425\$017	30,64	17:466\$000	29,04	1:575\$260
Vila Bela	35:810\$050	10:062\$758	28,10	5:681\$000	15,86	3:228\$690
Vitoria	288:690\$932	45:127\$040	15,63	39:760\$230	13,77	35:610\$732

principais titulos orçamentarios, no exercicio de 1932 .

E RELATIVOS)

o/o sobre a despesa total	Polícia, cadeias, serviços judiciario e eleitoral	o/o sobre a despesa total	Obras publicas, serviço d'agua e esgotos, estradas de rodagem	o/o sobre a despesa total	Iluminação	o/o sobre a despesa total	Outras despesas	o/o sobre a despesa total
8,99	6:831\$960	4,66	28:321\$990	29,33	18:176\$700	12,40	27:980\$516	15,53
8,46	1:610\$200	8,24	1:376\$600	7,05	120\$000	0,61	2:030\$100	10,39
17,87	9:313\$880	5,28	4:408\$500	2,49	2:499\$800	1,41	54:101\$111	30,59
6,80	1:620\$500	1,79	35:928\$200	39,75	5:600\$000	6,20	24:269\$740	26,85
3,51	4:178\$960	6,67	22:205\$350	35,43	4:728\$550	7,55	3:018\$205	4,82
5,77	5:634\$421	7,11	16:216\$144	20,48	1:302\$420	1,64	17:810\$173	22,36
17,14	24:660\$000	0,35	2.221:517\$894	31,68	—	—	1.264:779\$716	18,04
5,69	2:901\$750	4,94	7:323\$490	12,47	3:610\$300	6,15	12:344\$040	21,03
16,49	1:227\$500	1,40	16:085\$470	18,33	975\$800	1,11	29:939\$390	34,13
7,60	2:431\$200	4,75	1:572\$350	3,07	5:860\$000	11,46	12:151\$369	23,76
10,88	1:987\$000	7,17	2:052\$250	7,41	3:473\$200	12,53	2:252\$955	8,13
7,06	5:786\$450	6,66	23:640\$600	27,23	6:768\$600	7,79	2:958\$944	3,41
4,98	3:606\$000	3,41	45:786\$800	43,27	8:121\$700	7,68	4:389\$730	4,15
3,57	1:291\$000	8,00	3:971\$150	24,60	—	—	4:464\$255	27,66
3,33	4:097\$562	6,69	11:499\$067	18,78	4:050\$000	6,62	9:472\$746	15,47
6,31	3:013\$650	4,59	8:635\$700	13,14	7:162\$900	10,90	14:442\$980	21,98
11,73	4:012\$800	3,90	37:266\$916	36,24	7:524\$800	7,32	12:348\$782	12,02
9,54	3:411\$570	4,86	2:503\$600	3,57	6:914\$900	9,85	18:050\$190	25,72
14,05	3:722\$400	7,80	12:546\$010	26,29	1:601\$100	3,36	2:684\$650	5,63
38,19	4:692\$500	4,92	4:455\$400	4,67	6:314\$000	6,62	15:280\$040	16,01
13,57	1:340\$000	4,26	3:890\$250	12,36	1:924\$100	6,12	3:862\$696	12,26
8,41	3:013\$400	5,27	5:393\$520	9,44	9:207\$200	16,11	13:290\$227	23,08
16,16	7:323\$764	6,33	11:609\$860	10,04	3:620\$060	3,13	23:911\$280	20,67
8,41	3:773\$800	4,65	10:771\$700	13,26	10:654\$700	13,12	17:528\$216	21,58
10,86	3:492\$100	4,31	19:889\$400	24,57	5:646\$600	6,97	3:901\$600	4,82
2,62	2:411\$400	4,01	9:864\$988	16,41	2:017\$900	3,35	8:363\$795	13,93
9,03	2:200\$300	6,14	3:948\$000	11,02	6:600\$000	18,43	4:089\$302	11,42
12,34	7:900\$200	2,74	107:399\$790	37,20	26:608\$000	9,22	26:284\$940	9,10

Receita arrecadada e despesa efetuada pelos

Municípios	Receita				
	1928	1929	1930	1931	1932
Afogados de Ingazeira....	30:000\$ ⁽¹⁾	42:000\$	49:152\$	52:696\$	43:376\$
Água Preta	67:674\$	64:971\$	55:580\$	56:928\$	66:271\$
Águas Belas.....	21:048\$	56:770\$	51:748\$	54:543\$	63:901\$
Alagôa de Baixo.....	28:104\$	34:796\$	37:248\$	49:671\$	45:463\$
Aliança	—	86:920\$	107:616\$	101:015\$	119:728\$
Altinho	61:297\$	40:799\$	43:600\$	46:828\$	58:631\$
Amaragi	67:485\$	76:860\$	65:409\$	77:709\$	80:658\$
Angelim	— ⁽²⁾	67:944\$ ⁽¹⁾	68:000\$	72:154\$	81:465\$
Barra de São Pedro.....	—	9:597\$ ⁽¹⁾	12:800\$	15:582\$	9:613\$
Barreiros.....	⁽¹⁾ 57:009\$	104:726\$	86:914\$	114:361\$	108:216\$
Bebedouro	—	47:378\$	49:227\$	57:791\$	66:207\$
Belém	—	16:376\$	17:340\$	15:814\$	15:684\$
Belmonte	11:943\$	15:604\$	18:197\$	20:306\$	14:723\$
Belo Jardim	—	76:699\$ ⁽¹⁾	74:420\$	109:910\$	140:133\$
Bezerras	142:581\$	109:548\$	141:281\$	137:626\$	138:631\$
Bôa Vista	10:882\$	15:408\$	15:296\$	17:460\$	16:630\$
Bom Conselheiro.....	⁽¹⁾ 84:630\$	122:016\$ ⁽¹⁾	101:000\$	119:613\$	133:536\$
Bom Jardim.....	144:399\$	112:782\$	81:383\$	94:120\$	133:624\$
Bonito	91:263\$	65:785\$	71:680\$	74:753\$	76:903\$
Brejo da Madre de Deus..	21:922\$	56:047\$	49:566\$	63:752\$	75:872\$
Buique	23:018\$	26:966\$	25:838\$	31:864\$	31:656\$
Cabo	102:312\$	141:526\$	140:140\$	75:772\$	105:483\$
Cabrobó	⁽¹⁾ 26:450\$	12:754\$	13:717\$	14:293\$	15:842\$
Canhotinho.....	74:786\$	135:437\$	110:617\$	132:523\$	144:600\$
Caruarú.....	⁽¹⁾ 250:000\$	470:473\$	394:126\$	404:560\$	417:566\$
Catende.....	—	85:231\$	88:936\$	79:335\$	104:689\$
Correntes	97:761\$	157:805\$	124:861\$	101:575\$	134:508\$
Custodia	—	17:863\$	24:270\$	24:202\$	31:006\$
Escada	62:600\$	101:683\$	86:115\$	85:567\$	88:545\$

⁽¹⁾ Receita orçada.⁽²⁾ Despesa fixada.⁽³⁾ Antes denominado Palmeira.

municípios, no quinquênio de 1928 a 1932

Despesa

1928	1929	1930	1931	1932
(²) 30:000\$	(²) 45:000\$	(²) 46:722\$	52:137\$	43:300\$
66:203\$	64.497\$	54:160\$	58:885\$	66:109\$
19:872\$	59:384\$	48:788\$	43:408\$	71:603\$
29:887\$	33:432\$	37:953\$	49:546\$	45:591\$
—	78:170\$	(²) 85:565\$	99:603\$	116:571\$
58:883\$	43:595\$	40:803\$	42:082\$	54:749\$
70:081\$	72:512\$	66:412\$	77:321\$	89:575\$
—	64:851\$	(²) 68:000\$	75:218\$	81:634\$
—	9:567\$	(²) 12:800\$	16:546\$	8:260\$
(²) 57:009\$	97:251\$	92:243\$	114:903\$	105:652\$
—	43:571\$	49:778\$	53:241\$	69:489\$
—	16:368\$	17:135\$	15:264\$	16:103\$
12:279\$	15:770\$	19:218\$	22:266\$	15:137\$
—	68:848\$	(²) 74:420\$	115:234\$	142:143\$
127:429\$	103:741\$	117:984\$	168:727\$	140:718\$
8:690\$	14:927\$	15:638\$	16:985\$	17:207\$
(²) 84:630\$	121:905\$	(²) 101:000\$	117:797\$	135:430\$
157:412\$	89:384\$	110:365\$	87:460\$	146:132\$
90:127\$	67:968\$	59:915\$	78:758\$	82:298\$
(²) 61:820\$	45:895\$	55:514\$	66:841\$	76:720\$
23:247\$	26:596\$	23:748\$	23:453\$	35:692\$
96:914\$	155:431\$	130:826\$	87:073\$	102:349\$
(²) 26:400\$	11:920\$	12:615\$	14:847\$	15:005\$
74:683\$	119:402\$	122:817\$	126:279\$	135:045\$
(²) 250:000\$	461:483\$	422:487\$	394:877\$	429:951\$
—	69:380\$	100:954\$	81:070\$	109:280\$
96:276\$	160:819\$	124:342\$	84:391\$	136:268\$
—	17:358\$	23:424\$	22:369\$	34:679\$
60:436\$	103:085\$	83:212\$	74:223\$	99:128\$

Receita arrecadada e despesa efetuada pelos

Municípios	Receita				
	1928	1929	1930	1931	1932
Flóres	(¹) 30:241\$	43:243\$	(¹) 37:651\$	42:806\$	62:969\$
Floresta	25:940\$	44:547\$	37:597\$	31:743\$	25:680\$
Floresta dos Leões	—	117:094\$	117:368\$	101:850\$	118:184\$
Frei Caneca	—	61:729\$	(¹) 55:400\$	52:312\$	61:375\$
Gamaleira	173:335\$	100:406\$	85:892\$	62:166\$	78:667\$
Garanhuns	255:016\$	308:147\$	348:956\$	414:892\$	415:404\$
Gloria de Goitá	52:537\$	58:245\$	42:918\$	54:727\$	66:042\$
Goiana	190:788\$	197:714\$	240:642\$	168\$953\$	195:302\$
Granito	18:623\$	14:231\$	12:830\$	25:279\$	19:698\$
Gravatá	84:805\$	108:501\$	108:928\$	124:128\$	111:344\$
Iguarassú	112:991\$	109:374\$	96:924\$	113:149\$	112:785\$
Ipojuca	41:121\$	42:467\$	47:073\$	40:542\$	64:422\$
Itambé	47:851\$	50:441\$	50:607\$	69:326\$	166:251\$
Jabonão	318:241\$	246:435\$	223:165\$	221:431\$	242:005\$
Jurema	—	34:843\$	44:729\$	53:501\$	63:726\$
Leopoldina	9:999\$	10:102\$	8:552\$	14:647\$	10:668\$
Limoeiro	213:581\$	266:095\$	232:242\$	278:253\$	287:794\$
Maraial	—	55:458\$	54:109\$	37:339\$	49:668\$
Morenos	—	119:149\$	(¹) 90:000\$	116:747\$	118:598\$
Moxotó	—	18:224\$	16:992\$	20:377\$	21:024\$
Nazaré	251:692\$	107:705\$	103:807\$	109:757\$	132:820\$
Novo Exú	17:469\$	11:846\$	11:842\$	24:655\$	33:187\$
Olinda	752:434\$	577:398\$	627:235\$	587:482\$	713:803\$
Ouricuri	24:922\$	12:779\$	(¹) 16:500\$	22:811\$	17:901\$
Palmares	223:451\$	187:456\$	165:399\$	154:318\$	153:279\$
Panelas	95:917\$	67:773\$	58:871\$	67:233\$	83:180\$
Pão d'Alho	154:883\$	119:615\$	120:492\$	146:957\$	142:986\$
Paulista	—	72:571\$	84:787\$	—	—
Pedra	18:572\$	22:966\$	22:069\$	20:745\$	17:759\$

(¹) Receita orçada.

• (²) Despesa fixada.

municípios, no quinquenio de 1928 a 1932

Despesa				
1928	1929	1930	1931	1932
(²) 30:241\$	42:479\$	(²) 37:661\$	45:032\$	63:555\$
25:941\$	40:654\$	(²) 40:000\$	27:152\$	30:320\$
—	112:110\$	118:058\$	100:294\$	112:742\$
—	57:300\$	(²) 55:400\$	53:605\$	60:691\$
181:699\$	100:754\$	94:737\$	62:386\$	77:006\$
250:852\$	310:283\$	332:250\$	409:580\$	409:288\$
52:669\$	60:715\$	45:708\$	49:884\$	70:807\$
175:593\$	218:001\$	239:293\$	162:781\$	207:560\$
18:098\$	12:101\$	(²) 16:000\$	24:151\$	20:737\$
85:010\$	115:051\$	100:788\$	114:976\$	122:585\$
144:523\$	112:855\$	98:768\$	103:428\$	118:403\$
51:900\$	37:011\$	50:246\$	44:259\$	63:141\$
52:464\$	48:467\$	49:910\$	68:981\$	160:840\$
308:606\$	253:110\$	225:697\$	215:236\$	252:135\$
—	32:012\$	43:139\$	46:172\$	70:775\$
8:021\$	8:034\$	(²) 14:000\$	16:567\$	10:475\$
219:802\$	263:201\$	219:156\$	248:072\$	332:239\$
—	54:713\$	54:903\$	33:727\$	44:743\$
—	90:194\$	(²) 90:000\$	90:642\$	152:329\$
—	18:097\$	16:051\$	14:905\$	23:983\$
302:503\$	107:347\$	104:351\$	102:332\$	142:786\$
18:471\$	12:116\$	11:609\$	22:056\$	35:756\$
709:599\$	551:603\$	698:633\$	571:438\$	724:306\$
(²) 25:160\$	10:474\$	(²) 16:500\$	24:458\$	20:527\$
245:982\$	186:434\$	175:546\$	156:931\$	149:435\$
90:686\$	73:255\$	55:020\$	52:694\$	76:781\$
142:005\$	95:833\$	143:742\$	135:359\$	146:538\$
—	71:528\$	79:631\$	—	—
15:394\$	23:585\$	19:309\$	22:404\$	19:535\$

Receita arrecadada e despesa efetuada pelos

Municípios	Receita				
	1928	1929	1930	1931	1932
Pesqueira	204:553\$	153:928\$ ⁽¹⁾	153:300\$	160:911\$	175:863\$
Petrolina	76:722\$	78:692\$	71:006\$	78:188\$	88:077\$
Queimadas	—	58:944\$	46:200\$	42:438\$	61:301\$
Quipapá	74:703\$	70:599\$	78:373\$	72:574\$	79:331\$
RECIFE	7.042:034\$	8.656:017\$	8.312:119\$	7.099:194\$	7.484:373\$
Ribeirão	—	81:274\$	79:560\$	61:520\$	58:625\$
Rio Branco	—	64:042\$	60:093\$	80:455\$	88:867\$
Rio Formoso	35:930\$	47:290\$	48:130\$	38:249\$	51:176\$
Salgueiro	19:409\$	19:309\$	24:715\$	28:819\$	28:150\$
São Bento	61:380\$	61:991\$	71:145\$	65:469\$	83:522\$
São Cactano	—	61:718\$	73:095\$	68:309\$	91:145\$
São Gonçalo	—	10:991\$	9:330\$	11:913\$	16:140\$
São Joaquim	—	40:971\$	36:046\$	48:597\$	55:665\$
São José do Egito.....	29:560\$	31:764\$	32:475\$	74:828\$	63:983\$
São Lourenço da Mata....	109:854\$	102:162\$	99:854\$	91:701\$	105:154\$
São Vicente	—	46:837\$	43:792\$	58:791\$	69:095\$
Serinhãem	33:863\$	48:334\$	41:924\$	42:665\$	45:849\$
Serrinha	—	13:033\$ ⁽¹⁾	20:000\$	—	—
Surubim	—	82:505\$	59:438\$	66:206\$	94:731\$
Tacaratú	21:856\$	18:376\$	25:530\$	23:763\$	30:840\$
Taquaretinga	55:422\$	60:228\$	55:276\$	53:457\$	52:967\$
Timbaúba	170:386\$	147:013\$	138:137\$	104:978\$	123:765\$
Triunfo	63:800\$	70:824\$	85:679\$	71:731\$	82:350\$
Vertentes	—	88:111\$	70:261\$	72:901\$	79:028\$
Vicencia	—	63:590\$	58:687\$	62:096\$	62:686\$
Vila Bela	59:796\$ ⁽¹⁾	30:000\$	29.119\$	38:114\$	35:837\$
Vitoria	160:649\$	239:429\$	254:068\$	242:405\$	290:008\$
TOTAL	12.810:890\$	16.007:390\$	15.427:267\$	14.340:730\$	15.648:211\$

(1) Receita orçada.


(2) Despesa fixada.

NOTA — Os municípios de Paulista e Serrinha foram extintos pelos atos n.os 268 de 25/11/ e 55 de 23/1/931, respectivamente.

municípios, no quinquênio de 1928 a 1932

Despesa

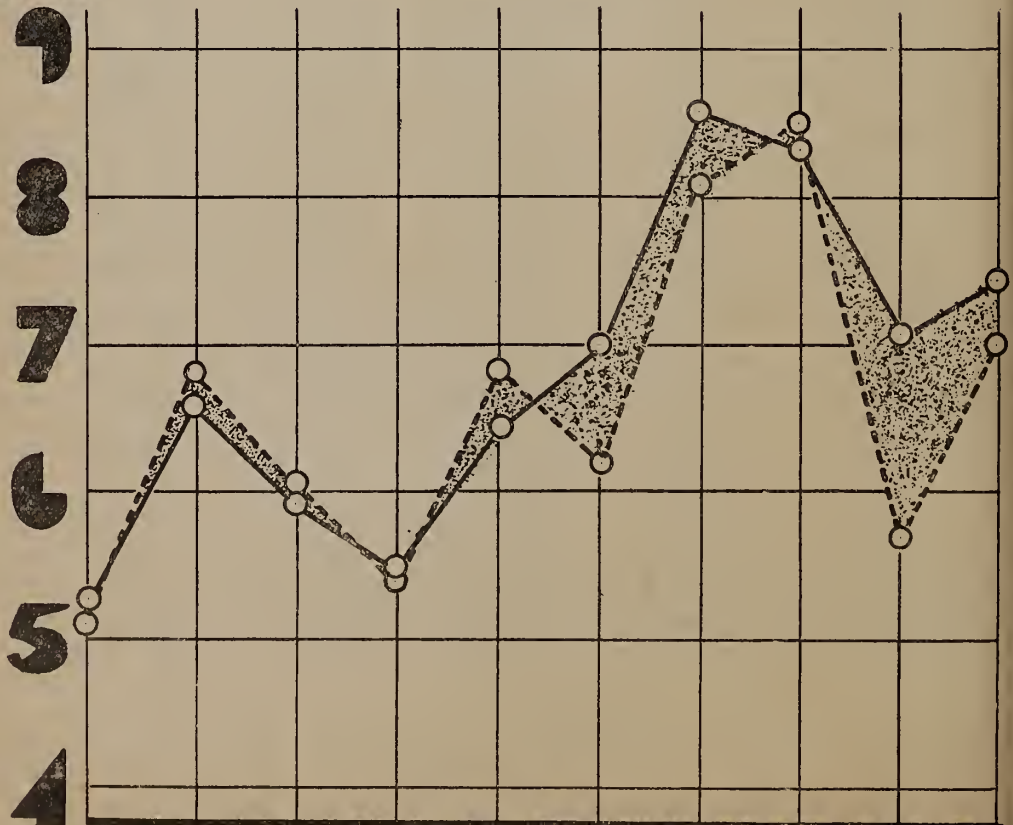
1928	1929	1930	1931	1932
204:732\$	153:913\$	(²) 153:300\$	160:817\$	176:847\$
70:766\$	87:610\$	70:771\$	76:874\$	90:385\$
—	45:718\$	(²) 50:000\$	42:027\$	62:674\$
74:479\$	73:655\$	73:359\$	76:090\$	79:210\$
6.296:993\$	8.196:841\$	8.585:463\$	5.781:703\$	7.012:872\$
—	80:894\$	80:663\$	61:124\$	58:743\$
—	63:311\$	60:256\$	76:513\$	87:738\$
36:428\$	47:622\$	42:931\$	43:531\$	51:152\$
19:887\$	19:912\$	21:283\$	27:813\$	27:710\$
97:343\$	54:880\$	81:737\$	66:945\$	86:845\$
—	47:141\$	64:276\$	76:183\$	105:821\$
—	10:991\$	9:330\$	11:913\$	16:140\$
—	36:493\$	38:705\$	38:100\$	61:222\$
26:882\$	21:709\$	(²) 50:000\$	73:283\$	65:714\$
110:102\$	94:692\$	97:818\$	89:484\$	102:800\$
—	40:161\$	45:513\$	54:382\$	70:189\$
33:930\$	33:768\$	37:553\$	38:903\$	47:720\$
—	12:872\$	(²) 20:000\$	—	—
—	82:312\$	55:234\$	57:569\$	95:419\$
24:511\$	24:482\$	25:078\$	22:756\$	31:481\$
91:536\$	66:759\$	51:230\$	51:170\$	57:159\$
169:609\$	146:561\$	118:100\$	113:397\$	115:677\$
(²) 66:320\$	70:899\$	(²) 70:100\$	72:247\$	81:207\$
—	65:917\$	76:899\$	73:483\$	80:964\$
—	60:335\$	44:240\$	74:185\$	60:124\$
59:624\$	21:788\$	33:517\$	38:060\$	35:810\$
119:151\$	247:565\$	(²) 234:068\$	242:154\$	283:691\$
12.199:890\$	15.320:228\$	15.756:403\$	12.840:992\$	15.392:151\$



MUNICIPIO DO RECIFE


RECEITA
DESPESA

MIL
CONTOS



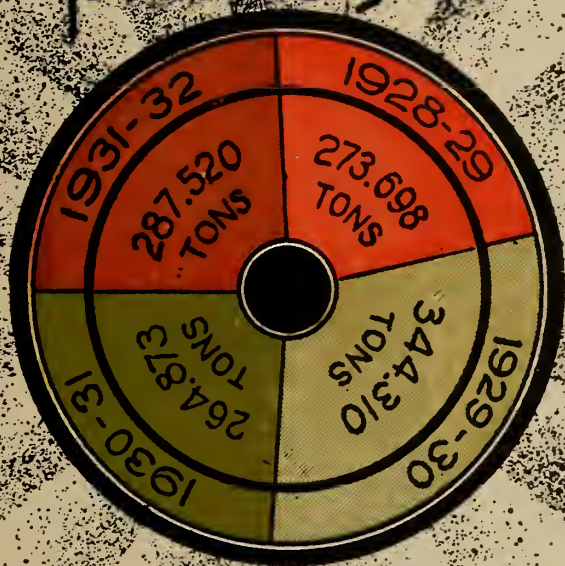
1923 1924 1925 1926 1927 1928 1929 1930 1931 1932

AGRICULTURA

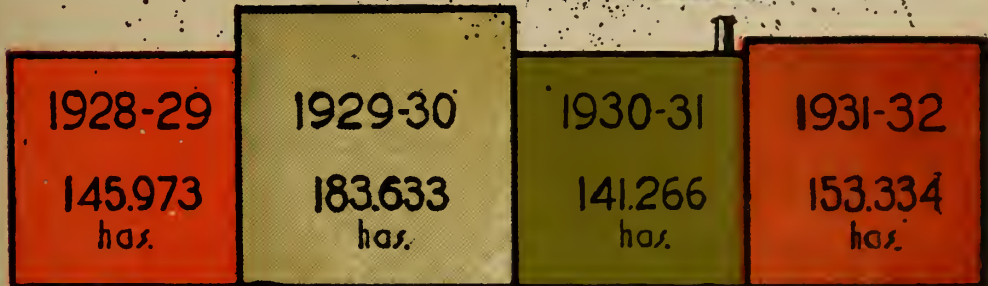


caçucar

produção



area cultivada



AÇUCAR — Area cultivada e produção de cana de açúcar, açúcar e rapaduras no ano agrícola de 1931-1932, por municípios

Municípios	Cana de açúcar			Produção de açúcar		Produção de rapaduras		Total do açúcar
	Area cultivada	Relação entre a area cultivada e a area total o/0	Produção Toneladas	Tonela-das	Sacos de 60 kilos	Tonela-das	Unidades	(incluindo rapaduras) Toneladas
Afogados de Ingazeira	198	0,08	(*)	—	—	—	—	—
Água Prêta	5.850	5,10	146.520	10.493	174.883	—	—	10.493
Águas Belas	134	0,04	3.345	—	—	290	437.405	290
Alagôa de Baixo	14	0,01	354	—	—	26	43.118	26
Aliança	3.666	16,23	91.816	10.379	172.984	—	—	19.379
Altinho	27	0,12	679	—	—	50	125.000	50
Amaragi	4.822	10,46	120.772	7.789	129.817	15	97.403	7.804
Angelim	50	0,07	1.250	—	—	91	182.000	91
Barra de São Pedro	291	0,16	7.288	—	—	547	683.750	547
Barreiros	4.441	11,66	111.284	9.570	159.500	—	—	9.570
Bebedouro	—	—	—	—	—	—	—	—
Belém	26	0,01	682	—	—	52	65.000	52
Belmonte	17	0,01	418	—	—	33	36.667	33
Belo Jardim	422	0,60	10.576	—	—	793	1.586.000	793
Bezerros	177	0,22	4.432	17	283	316	1.580.000	333
Bôa Vista	13	0,00	327	—	—	25	19.531	25
Bom Consêlho	716	0,58	17.918	—	—	1.342	5.368.000	1.342
Bom Jardim	1.353	2,95	33.877	2.429	40.483	23	115.000	2.452
Bonito	4.655	10,90	116.585	11.732	195.533	6	16.349	11.738
Brejo	329	0,28	8.238	—	—	618	1.236.000	618
Buique	26	0,02	—	—	—	—	—	—
Cabo	6.560	20,37	164.029	17.244	287.400	—	—	17.244
Cabrobó	175	0,18	4.377	—	—	338	482.857	383
Canhotinho	803	0,85	20.120	1.202	20.033	241	535.555	1.443
Caruarú	210	0,19	5.248	—	—	391	1.564.000	391
Catende	7.053	28,44	176.590	17.520	292.000	—	—	17.520
Correntes	58	0,08	1.442	—	—	104	346.667	104
Custodia	29	0,01	(*)	—	—	—	—	—

(*) Não houve produção devido á sêca.

AÇUCAR — Area cultivada e produção de cana de açúcar, açúcar e rapaduras no ano agrícola de 1931-1932, por municípios

Municípios	Cana de açúcar			Produção de açúcar		Produção de rapaduras		Total do açúcar
	Area cultivada	Relação entre a area cultivada e a area total olo	Produção Toneladas	Tonela-das	Sacos de 60 kilos	Tonela-das	Unidades	(Incluindo rapaduras) Toneladas
Escada	8.249	33,53	206.607	23.462	391.033	—	—	23.462
Flôres	1.042	0,48	26.102	—	—	1.986	3.972.000	1.986
Floresta	63	0,01	1.577	—	—	117	176.205	117
Floresta dos Leões ..	1.890	11,45	57.355	3.391	56.517	—	—	3.391
Frei Caneca.....	409	1,63	10.250	86	1.433	681	1.945.714	767
Gameleira.....	3.054	16,37	76.481	5.550	92.500	—	—	5.550
Garanhuns	1.358	1,27	34.013	—	—	2.550	6.375.000	2.550
Gloria de Goitá	79	0,15	1.985	149	2.483	—	—	149
Goiana	7.320	12,02	183.577	14.295	238.250	—	—	14.295
Granito	92	0,02	2.311	—	—	173	216.250	173
Gravatá.....	314	0,29	7.885	49	817	540	4.500.000	589
Iguarassú	1.691	2,66	42.360	5.519	91.883	—	—	5.519
Ipojuca.....	5.203	10,66	130.396	5.907	98.450	—	—	5.907
Itambé.....	2.287	5,04	57.287	4.104	68.400	—	—	4.104
Jaboatão.....	9.476	37,90	237.329	11.012	183.533	—	—	11.012
Jurema	225	0,80	5.627	—	—	422	844.000	422
Leopoldina.....	28	0,01	707	—	—	52	742.857	52
Limoeiro.....	43	0,04	1.087	80	1.333	—	—	80
Maraial	2.667	6,79	66.802	4.784	79.736	—	—	4.784
Morenos	2.320	17,98	58.101	1.204	20.067	—	—	1.204
Moxotó	12	0,00	300	—	—	22	220.000	22
Nazaré	6.198	13,86	155.247	11.119	185.317	—	—	11.119
Novo Exú	82	0,07	2.066	—	—	165	206.250	165
Olinda	—	—	—	—	—	—	—	—
Ouricuri	77	0,01	1.931	—	—	144	144.000	144
Palmares.....	5.943	14,25	148.858	10.663	177.717	—	—	10.663
Panelas	586	1,36	14.673	—	—	1.098	2.196.000	1.098
Pau d'Alho	3.547	10,31	88.825	6.362	106.033	—	—	6.362
Pedra	3	0,00	(*)	—	—	—	—	—

(*) Não houve produção devido á seca.

ALCOOL

MIL CONTOS



PRODUÇÃO

17.486.485
LTS.
1928-29

20.523.474
LTS.
1929-30

13.192.107
LTS.
1930-31

20.823.700
1931-32

AÇUCAR — Area cultivada e produção de cana de açúcar, açúcar e rapaduras no ano agrícola de 1931-1932, por municípios


Municípios	Cana de açúcar			Produção de açúcar		Produção de rapaduras		Total do açúcar
	Area cultivada	Relação entre a area cultivada e a area total ojo	Produção Toneladas	Tonela-das	Sacos de 60 kilos	Tonela-das	Unidades	(Incluindo rapaduras) Toneladas
Pesqueira.....	—	—	—	—	—	—	—	—
Petrolina.....	28	0,00	(*)	—	—	—	—	—
Queimadas.....	613	3,24	15.354	1.097	18.283	—	—	1.097
Quipapá.....	3.390	6,58	85.019	2.280	71.333	1.809	4 020.000	6.089
RECIFE.....	388	216	9.733	3.593	59.883	—	—	3.593
Ribeirão.....	6.028	26,60	151.196	10.826	180.433	—	—	10.826
Rio Branco.....	—	—	—	—	—	—	—	—
Rio Formoso.....	9.747	24,31	244.126	9.862	164.367	—	—	9.862
Salgueiro.....	170	0,07	4.241	—	—	317	396.250	317
São Bento.....	—	—	—	—	—	—	—	—
São Caetano.....	141	0,24	3.533	—	—	265	1.081.632	265
São Gonçalo.....	—	—	—	—	—	—	—	—
São Joaquim.....	471	1,95	11.800	844	14.067	—	—	844
São José do Egito....	687	0,63	17.200	—	—	1.360	1.402.061	1.360
São Lourenço da Mata.	9.605	40,53	240.564	17.337	288.950	—	—	17.337
São Vicente.....	1.460	6,99	36.569	2.621	43.683	—	—	2.621
Serinham.....	5.578	15,45	139.694	8.387	139.783	—	—	8.387
Surubim.....	—	—	—	—	—	—	—	—
Tacarátú.....	48	0,02	1.198	—	—	90	180.000	90
Taquaretinga.....	—	—	—	—	—	—	—	—
Timbaúba.....	3.238	8,54	81.103	5.810	96.833	—	—	5.810
Triunfo.....	250	0,75	6.254	—	—	497	180.000	479
Vertentes.....	—	—	—	—	—	—	—	—
Vicência.....	2.330	5,59	58.346	4.177	69.617	—	—	4.177
Vila Bela.....	14	0,01	354	—	—	27	45.302	27
Vitoria.....	2.774	7,62	69.466	4.977	82.950	—	—	4.977
Total do Estado.....	153.343		3.833.606	269.922	4.498.700	17.598	43.363.823	287.520


(*) Não houve produção de vido á sêca.

**ALGODÃO — Area cultivada com algodoeiro e produção de algodão
no ano agrícola de 1931-1932, por municípios**

Municípios	Area cultivada Heclares	Relação entre a area cultivada e a area total o o	Produção		
			Algodão em caroço Toneladas	Algodão descaroçado Toneladas	Caroço de algodão Toneladas
Afogados de Ingazeira....	4.713	1,85	2.593	752	1.841
Água Preta	13	0,01	7	2	5
Águas Belas	2.861	0,62	1.124	326	798
Alagôa de Baixo	583	0,26	351	102	249
Alaúça	256	1,14	141	41	100
Altinho	1.554	6,64	855	248	697
Amaraji	5	0,01	3	1	2
Angelim	540	0,79	293	85	208
Barra de São Pedro	220	0,12	131	38	93
Barreiros.....	—	—	—	—	—
Bebedouro	471	1,47	259	75	184
Belém	95	0,05	59	17	42
Belmonte	433	0,17	262	76	186
Belo Jardim	174	0,25	96	28	68
Bezerros	274	0,33	152	44	108
Bom Vista.....	5	0,00	3	1	2
Bom Conselho	1.605	1,31	883	256	627
Bom Jardim	1.003	2,19	552	160	392
Bonito.....	721	1,69	397	115	282
Brço da Madre de Deus	313	0,26	172	50	122
Buquês	676	0,40	407	118	289
Cabo	—	—	—	—	—
Cabrobo	38	0,04	21	6	15
Canhotinho.....	1.165	1,23	641	186	455
Cariari.....	6.512	4,33	3.579	1.038	2.541
Catende.....	—	—	—	—	—
Correntes.....	1.423	1,94	783	227	556
Custodia	858	0,36	517	150	367
Essoá.....	—	—	—	—	—

ALODÃO





ALGODÃO — Area cultivada com algodoeiro e produção de algodão
no ano agrícola de 1931-1932, por municípios

Municípios	Area cultivada Hectares	Relação entre a area cultivada e a area total o/o	Produção		
			Algodão em caroço Toneladas	Algodão descaroçado Toneladas	Caroço de algodão Toneladas
Flôres	2.532	1,18	1.531	444	1.087
Floresta	25	0,00	(*)		
Floresta dos Leões	596	3,61	328	95	233
Frei Caneca	200	0,80	110	32	78
Gamaleira	—	—	—	—	—
Garanhuns	920	0,86	507	147	360
Gloria de Goitá	1.128	2,20	621	180	441
Goiana	18	0,02	10	3	7
Granito	18	0,00	10	3	7
Gravatá	771	0,71	424	123	301
Iguarassú	5	0,01	3	1	2
Ipojuca	—	—	—	—	—
Itambé	688	1,52	379	110	269
Jaboatão	—	—	—	—	—
Jurema	100	0,35	55	16	39
Leopoldina	82	0,03	48	14	34
Limoeiro	3.674	3,48	2.021	585	1.436
Maraial	—	—	—	—	—
Morenos	—	—	—	—	—
Moxotó	113	0,03	(*)		
Nazaré	858	1,92	472	137	335
Novo Exú	576	0,46	348	101	247
Olinda	—	—	—	—	—
Ouricuri	1.090	0,15	659	191	468
Palmares	—	—	—	—	—
Panelas	187	0,43	103	30	73
Pau d'Alho	865	2,51	476	138	338
Pedra	213	0,23	136	37	99

(*) Não houve produção devido á seca.

**ALGODÃO — Área cultivada com algodoeiro e produção de algodão
no ano agrícola de 1931-1932, por municípios**

Municípios	Área cultivada Hectares	Relação entre a área cultivada e a área total o/o	Produção		
			Algodão em caroço Toneladas	Algodão descaroçado Toneladas	Caroço de algodão Toneladas
Pesqueira	556	0,31	307	89	218
Petrolina	—	—	—	—	—
Queimadas	733	3,88	403	117	286
Quipapá	325	0,63	179	52	127
RECIFE	—	—	—	—	—
Ribeirão	—	—	—	—	—
Rio Branco	169	0,35	93	27	66
Rio Formoso	—	—	—	—	—
Salgueiro	156	0,06	86	27	59
São Bento	1.034	0,99	569	165	404
São Caetano	2.119	3,65	1.166	338	828
São Gonçalo	364	0,15	(*)		
São Joaquim	233	0,97	128	37	91
São José do Egito	859	0,79	517	150	367
São Lourenço da Mata...	—	—	—	—	—
São Vicente	333	1,59	183	53	130
Serinhãem	—	—	—	—	—
Surubim	2.488	5,10	1.369	397	972
Tacaratú	—	—	—	—	—
Taquaretinga	958	0,97	528	153	375
Timbaúba	689	1,82	379	110	269
Triunfo	507	1,52	(*)		
Vertentes	2.312	4,98	1.272	369	903
Vicência	2.519	6,04	1.386	402	984
Vila Bela	144	0,06	90	26	64
Vitoria	344	0,67	134	39	95
Total do Estado	56.912		31.310	9.080	22.230

(*) Não houve produção devido á sêca.

CAFÉ — Area cultivada com caféeiro e produção de café no ano agrícola de 1931 - 1932, por municípios


Municípios	Caféeiros			
	Area cultivada Hectares	Relação entre a area cultivada e a area total o/o	Numero de pés saírejando Milheiros	Produção toneladas
Afogados de Ingazeira....	—	—	—	—
Agua Prêta	—	—	—	—
Aguas Belas	—	—	—	—
Alagôa de Baixo	—	—	—	—
Aliança	—	—	—	—
Altinho	774	3,35	1.255	439
Amaragí	171	0,37	274	96
Angelim	1.041	1,52	1.667	583
Barra de São Pedro.....	—	—	—	—
Barreiros	—	—	—	—
Bebedouro	604	2,63	966	338
Belém	—	—	—	—
Belmonte	—	—	—	—
Belo Jardim.....	839	1,20	1.343	470
Bezérios	4.092	4,98	6.548	2.292
Bôa Vista.....	—	—	—	—
Bom Consêlho	1.837	1,50	2.936	1.028
Bom Jardim	196	0,43	314	110
Bonito.....	2.611	6,11	4.178	1.462
Brejo da Madre de Deus..	623	0,52	996	349
Buique	12	0,01	20	7
Cabo	—	—	—	—
Cabrobó	—	—	—	—
Canhotozinho	729	0,77	1.166	408
Caruarú	3.178	2,11	5.084	1.779
Catende	1.071	4,32	1.714	600
Correntes	823	1,12	1.318	461
Custodia	—	—	—	—
Escada	—	—	—	—

CAFÉ — Area cultivada com caféeiro e produção de café no ano agrícola de 1931 - 1932, por municípios

Municípios	Caféeiros			
	Area Cultivada Hectares	Relação entre a area cultivada e a area total <small>1000</small>	Numero de pés saírejando Milhetros	Produção toneladas
Flôres	—	—	—	—
Floresta	—	—	—	—
Floresta dos Leões.....	—	—	—	—
Frei Cuneca.....	839	3,34	1.343	470
Gameleira.....	—	—	—	—
Garanhuns	9.638	9,00	15.420	5.397
Gloria de Goita	41	0,08	66	23
Goiana	11	0,01	17	6
Grampo	21	0,01	34	12
Gravatá	1.207	1,11	1.931	676
Iguarassú	—	—	—	—
Ipojuca.....	—	—	—	—
Itambé	54	0,12	85	30
Jaboatão.....	—	—	—	—
Jurupema	534	1,89	854	299
Leopoldina	—	—	—	—
Limoeiro.....	16	0,02	26	9
Marnal	16	0,04	26	9
Morenos	—	—	—	—
Moxoto	—	—	—	—
Nazaré	100	0,22	160	56
Novo Exu	7	0,01	11	4
Olinda	—	—	—	—
Oarnauri	12	0,09	20	7
Palmares	339	0,81	543	190
Panholo	722	1,68	1.155	404
Par d' Alto.....	4	0,01	6	2
Podão	16	0,02	26	9
Proprieta	552	0,31	883	309

CAFE'

AREAS CULTIVADAS



PRODUCAO
EM
MIL
TONS.

JOSE BARROSA-CARTOLANO



CAFÉ — Area cultivada com caféiro e produção de café no ano agrícola de 1931 - 1932, por municípios

Municípios	Caféiros			
	Area cultivada Heclares	Relação entre a area cultivada e a area total o/o	Numero de pés saírejando Milheiros	Produção toneladas
Petrolina.....	—	—	—	—
Queimadas	765	4,05	1.223	428
Quipapá	407	0,79	651	228
RECIFE	—	—	—	—
Ribeirão	—	—	—	—
Rio Branco	—	—	—	—
Rio Formoso.....	—	—	—	—
Salgueiro	—	—	—	—
São Bento	—	—	—	—
São Caetano	437	0,75	700	245
São Gonçalo	—	—	—	—
São Joaquim.....	1.728	7,17	2.766	968
São José do Egito.....	—	—	—	—
São Lourenço da Mata...	21	0,09	34	12
São Vicente.....	2.600	12,44	4.160	1.456
Serinhãem	—	—	—	—
Surubim	—	—	—	—
Tacaratú	—	—	—	—
Taquaretinga	862	0,87	1.380	483
Tinbaúba	239	0,63	383	134
Triunfo	1.238	3,70	1.980	693
Vertentes	878	1,89	1.402	491
Vicencia	839	2,11	1.343	470
Vila Bela	—	—	—	—
Vitoria.....	89	0,24	143	50
Total do Estado.....	42.843	—	68.549	23.992

CÔCO — Area cultivada com coqueiros e produção de côcos no ano agrícola de 1931 - 1932, por municípios

Municípios	Area cultivada com coqueiros Hectares	Relação entre a area cultivada com coqueiros e a area total o/o	Numero de coqueiros			Produção (frutos) Centos
			Safrejando	Novos	Total	
Afoga los de Ingazeira	1	0,00	80	20	100	24
Agua Prêta	40	0,00	3.000	1.000	4.000	900
Aguas Belas	3	0,00	250	70	320	75
Alagôa de Baixo.....	4	0,00	—	434	434	—
Aliança	111	0,49	9.300	1.800	11.100	2.790
Altinho	6	0,03	300	300	600	90
Amaragí	50	0,11	3.000	2.000	5.000	900
Angelim	—	—	—	—	—	—
Barra de São Pedro	2	0,00	150	50	200	45
Barreiros	820	2,15	70.000	12.000	82.000	21.000
Bebedouro ..	5	0,02	300	150	450	90
Belém	5	0,00	300	150	450	90
Belmonte	7	0,00	500	200	700	150
Belo Jardim	8	0,01	835	—	835	251
Bezerros	—	—	—	—	—	—
Bôa Vista.....	—	—	—	—	—	—
Bom Consêlho	15	0,01	1.500	—	1.500	450
Bom Jardim	18	0,04	1.000	800	1.800	300
Bonito.....	40	0,14	2.994	1.000	3.994	898
Brejo da Madre de Deus ..	26	0,02	1.500	1.100	2.600	450
Buique	8	0,00	250	500	750	75
Cabo	473	1,47	30.000	17.288	47.288	9.000
Cabrobó	6	0,01	400	200	600	120
Canhotiulho	5	0,01	400	120	520	120
Caruarú	33	0,02	—	3.300	3.300	—
Catende.....	—	—	—	—	—	—
Correntes	—	—	—	—	—	—
Custodia	4	0,00	150	200	350	45
Escada	10	0,04	500	500	1.000	150

CÓCO

area cultivada em hs.
produção em centos

1931-32

11.657

249.338

246.978

10.510

1928-29

9.647

242.440

247.438

9.852

1930-31

1929-30



CÓCO — Area cultivada com coqueiros e produção de côcos no ano agrícola de 1931 - 1932, por municípios

Municípios	Area cultivada com coqueiros Hectares	Relação entre a area cultivada com coqueiros e a area total o/o	Numero de coqueiros			Produção (frutos) Centos
			Safrejando	Novos	Total	
Flôres	14	0,01	600	750	1.350	180
Floresta	2	0,00	150	35	185	45
Floresta dos Leões	30	0,18	1.500	1.500	3.000	450
Frei Caneca	20	0,08	1.500	500	2.000	450
Gameleira	—	—	—	—	—	—
Garanhuns	7	0,01	700	30	730	210
Gloria de Goitá	345	0,11	24.500	10.000	34.500	7.350
Goiana	2.250	3,69	200.000	25.000	225.000	60.000
Granito	3	0,00	200	50	250	60
Gravatá	30	0,02	2.000	1.000	3.000	600
Iguarassú	2.890	2,98	139.000	150.000	289.000	41.700
Ipojuca	760	1,56	65.000	11.000	76.000	19.500
Itambé	—	—	—	—	—	—
Jaboatão	500	2,00	42.000	8.000	50.000	12.600
Jurema	—	—	—	—	—	—
Leopoldina	10	0,00	800	200	1.000	240
Limoeiro	—	—	—	—	—	—
Maraial	13	0,03	1.000	250	1.250	300
Morenos	—	—	—	—	—	—
Moxotó	30	0,01	2.000	1.000	3.000	600
Nazaré	16	0,03	1.200	350	1.550	360
Novo Exú	2	0,00	100	50	150	30
Olinda	670	4,53	52.000	15.000	67.000	15.600
Ouricuri	—	—	—	—	—	—
Palmares	7	0,02	—	739	739	—
Panelas	30	0,07	1.000	2.000	3.000	300
Pau d'Alho	57	0,17	5.000	700	5.700	1.500
Pedra	1	0,00	40	20	60	12
Pesqueira	—	—	—	—	—	—

CÓCO — Area cultivada com coqueiros e produção de côcos no ano agrícola de 1931 - 1932, por municípios

Municípios	Area cultivada com coqueiros Hectares	Relação entre a area cultivada com coqueiros e a area total o e	Numero de coqueiros			Produção (frutos) Centos
			Sabreando	Novos	Total	
Petrolina.....	6	0,01	500	100	600	100
Queimadas.....	32	0,17	2 000	1 200	3 200	600
Quiquapa.....	23	0,04	800	1 500	2 300	240
RECIFE.....	440	2,44	40 000	4 000	44 000	12 000
Ribamarão.....	—	—	—	—	—	—
Rio Branco (*).....	—	—	—	—	—	—
Rio Formoso.....	1 000	2,49	80 000	20 000	100 000	24 000
Salgueiro.....	14	0,01	1 200	200	1 400	200
São Bento.....	—	—	—	—	—	—
São Caetano.....	6	0,01	400	150	550	120
São Gonzalo.....	—	—	—	—	—	—
São Joaquim.....	1	0,05	40	20	70	12
São José do Egito.....	—	—	—	—	—	—
São Lourenço.....	—	—	—	—	—	—
São Vicente.....	20	0,10	—	2 000	2 000	—
Serra Talhada.....	319	0,88	21 940	10 000	31 940	6 280
Surubim.....	—	—	—	—	—	—
Tacaratu.....	23	0,01	1 200	1 100	2 300	200
Taparicuru.....	5	0,01	500	—	500	100
Tacharata.....	120	0,32	5 000	7 000	12 000	1 800
Trinidade.....	—	—	—	—	—	—
Vertentes.....	80	0,17	5 000	3 000	8 000	1 200
Vimosa.....	100	0,31	3 000	10 000	13 000	900
Vila Bela.....	1	0,00	42	16	58	13
Vitória.....	80	0,15	2 500	2 500	5 000	700
Total do Estado.....	11 607		331 121	334 152	1 165 273	249 338

(*) Não houve produção devido à seca.

MANDIOCA — Area cultivada com mandioca e produção de mandioca e farinha de mandioca, no ano agrícola de 1931 - 1932

Municípios	Area cultivada Hectares	Relação entre a area cultivada e a total o/o	Toneladas de raízes	Toneladas de farinha	Numero de "casas de farinha" (Fabricas rudimentares)	Numero de Fabricas aperfeiçoadas
Afogados de Ingazeira.....	113	0,04	(*)	—	60	
Agua Prêta	820	0,72	9.730	2.919	380	
Agua Belas	159	0,05	1.853	565	88	
Alagôa de Baixo	13	00,1	163	49	5	
Aliança	801	3,56	9.493	2.848	3.100	
Altinho	821	3,51	9.777	2.933	200	
Amaragi	448	0,97	5.317	1.595	261	
Angelim	481	0,71	5.695	1.708	100	
Barra de São Pedro.....	27	0,01	320	96	10	
Barreiros.....	144	0,38	1.707	512	35	
Bebedouro	145	0,63	1.710	513	30	
Belém	120	0,01	1.420	426	63	
Belmonte	144	0,06	1.708	512	26	
Belo Jardim	715	1,02	8.467	2.540	227	
Bezerras	1.522	1,85	16.187	4.856	400	
Bôa Vista.....	71	0,02	853	256	80	
Bom Consêlho	582	0,47	6.887	2.066	200	
Bom Jardim	980	2,13	11.607	3.482	600	
Bonito	2.012	4,71	23.480	7.044	800	
Brejo da Mãe de Deus	335	0,28	3.967	1.190	142	
Buique	205	0,12	2.437	731	75	
Cabo	246	0,76	2.926	877	150	
Cabrobó	52	0,05	620	186	35	
Canhotinho	1.153	1,21	13.667	4.100	1.210	
Caruarú	486	0,33	7.157	2.147	112	
Catende	24	0,10	277	83	30	
Correntes	909	1,36	11.703	3.510	126	
Custodia	80	0,03	950	285	30	
Escada	83	0,34	950	294	(1)	

(*) Não houve safra devido á sêca.

(1) Faltam dados.

MANDIOCA — Area cultivada com mandioca e produção de mandioca e farinha de mandioca, no ano agrícola de 1931 - 1932

Municípios	Area cultivada Hectares	Relação entre a area cultivada e a total em %	Toneladas de raízes	Toneladas de farinha	Numero de "casas de farinha" (Fa- bricas rudimen- tares)	Numero de Fabricas aperfei- çoadas
Flórea	220	0,10	2.020	780	100	
Floresta	25	0,00	(*)	(*)	10	
Floresta das Leões	316	1,92	3.753	1.126	200	
Fra. Capota	2.427	9,67	28.757	8.027	436	
Gamoleira	25	0,14	280	87	10	
Garanhuns	2.484	2,32	29.444	8.880	1.200	
Glória de Goiás	3.982	7,78	47.197	14.150	700	2
Grana	332	0,30	6.530	1.930	(1)	
Granito	149	0,04	1.770	531	92	
Gravata	361	0,31	3.067	1.187	120	
Iguaraima	185	0,70	2.253	670	130	
Ipojuca	80	0,16	953	286	325	
Iranduba	408	0,30	4.837	1.450	290	
Jaboatão	125	1,70	5.040	1.512	87	
Jaramá	548	1,93	6.487	1.946	176	
Leopoldina	9	0,30	104	31	10	
Luzitânia	620	0,30	7.450	2.236	500	
Maracá	71	0,18	843	258	50	
Maracás	72	0,36	857	257	55	
Mequeim	121	0,01	1.477	443	20	
Nova	861	1,79	9.484	2.845	330	
Nova Era	638	0,19	7.327	2.198	200	
Ondara	17	0,11	210	65	12	
Ouricuri	670	0,10	7.040	2.392	300	
Palmares	11	0,01	100	30	28	
Passara	797	1,85	9.435	2.880	114	
Passo d'Água	768	1,47	6.327	1.808	418	
Passos	46	0,35	547	163	30	
Pesqueira	292	0,14	2.397	719	22	

(*) Não houve cultura durante o ano.

(1) Fazenda Indira.

FARINHA DE MANDIOCA

PRODUÇÃO EM TONELADAS



ÁREA CULTIVADA EM HECTARES



MANDIOCA — Area cultivada com mandioca e produção de mandioca e farinha de mandioca, no ano agrícola de 1931 - 1932

Municípios	Area cultivada Hectares	Relação entre a area cultivada e a total o/o	Toneladas de raízes	Toneladas de farinha	Numero de "casas de farinha" (Fabricas rudimentares)	Numero de Fabricas aperfeiçoadas
Petrolina(*)						
Queimadas	1.477	7,80	17.499	5.249	930	
Quipapá	637	1,24	7.543	2.263	420	
RECIFE	—	—	—	—	—	
Ribeirão	11	0,05	133	40	5	
Rio Branco	—	—	—	—	—	
Rio Formoso	195	0,49	2.317	695	175	
Salgueiro	93	0,04	1.103	331	15	
São Bento	94	0,09	1.117	335	23	
São Caetano	93	0,16	1.097	329	50	
São Gonçalo	230	0,09	3.923	1.177	120	
São Joaquim	893	3,70	10.585	3.175	150	
São José do Egito.....	217	0,20	2.537	761	120	
São Lourenço da Mata	70	0,30	833	250	(¹)	
São Vicente	502	2,40	5.935	1.780	300	
Serinhãem	109	0,30	1.287	386	46	
Surubim	434	0,89	5.140	1.542	40	
Tacarátú	185	0,08	2.193	658	139	
Taquaritinga	633	0,64	7.480	2.244	178	
Timbaúba	188	0,50	2.234	670	129	
Triunfo	526	1,57	(*)	(*)	177	
Vertentes	340	0,73	4.023	1.207	250	
Vicência	643	1,54	7.600	2.280	375	
Vila Bela	35	0,02	403	121	17	
Vitoria.....	3.027	8,31	35.867	10.760	1.530	1
TOTAL	41.141	—	479.996	143.999	20.041	3

(*) Não houve safra devido á sêca.

(—) Não informou.

(¹) Faltam dados.

Principais produções de Pernambuco comparadas ás do

Produtos	1927/1928			1928/1929			1929/1930		
	Pernam- buco	Brasil	o o s Brasil	Pernam- buco	Brasil	o o s Brasil	Pernam- buco	Brasil	o o s Brasil
Toneladas de açúcar.....	278.685	851.504	32,96	273.698	941.291	29,07	344.310	1.030.957	33,39
Toneladas de café.....	25.271	1.501.887	1,67	24.378	1.062.095	2,29	28.936	1.300.657	2,22
Toneladas de algodão em rama....	14.567	108.399	13,4	16.013	111.506	14,36	19.710	126.828	15,54
Toneladas de milho (2)....	142.039	3.390.612	4,18	141.628	4.976.770	2,90	113.718	4.505.565	3,18
Centos de cáco.....	225.000	905.513	24,84	212.441	1.024.678	23,66	247.438	1.311.590	18,86
Toneladas de feijão (2)....	22.584	698.951	3,70	23.458	744.381	3,15	17.582	677.364	2,59
Toneladas de farinha de mandioca...	123.096	933.756	13,18	123.459	870.480	11,18	131.925	852.015	15,48
Toneladas de fumo (2)....	2.264	78.480	2,88	2.320	109.565	2,11	2.379	88.924	2,70
1.000 litros de alcool.....	16.292	(4)		17.186	(4)		20.523	(4)	

(1) Dados do Boletim do Ministerio da Agricultura e "Brasil of to day", corrigidos quanto a Pernambuco.

(2) Os dados sobre milho e feijão se referem a anos.

(3) Os dados sobre fumo são estimativas e se referem a anos e não a safras.

(4) Não existem dados seguros sobre a produção de alcool. nos outros Estados.

Brasil, (1) nas safras de 1927/28-1931/32

1930/1931			1931/1932		
Pernambuco	Brasil	o, o s, Brasil	Pernambuco	Brasil	o, o s, Brasil
264.873	966.375	27,43	287.520	741.703	38,76
30.854	1.561.604	1,97	23.992	1.675.980	1,43
14.000	117.802	11,84	9.080	124.610	7,28
147.256	5.196.871	2,83	150.973	4.597.209	3,28
246.978	1.519.296	16,25	249.338	2.104.328	11,84
10.330	688.428	1,50	17.608	641.582	27,44
133.329	762.730	17,48	143.999	1.091.878	13,18
2.923	86.857	3,36	3.096	77.317	4,00
13.192	(4)		20.823	(4)	

Numero e valor das propriedades rurais existentes no Estado, de acordo com as declarações nas agências arrecadoras, em 1932

Municípios	Numero de propriedades	Valor das propriedades incluindo as benfeitorias	Valor das benfeitorias	Valor das propriedades excluindo as benfeitorias
Afogados de Ingazeira....	486	2.559:650\$000	1.244:250\$000	1.315:400\$000
Agua Preta	159	21.227:400\$000	12.307:000\$000	8.920:400\$000
Agua Belas	1.052	1.085:350\$000	364:700\$000	720:650\$000
Alagôa de Baixo	494	2.486:000\$000	1.022:000\$000	1.464:000\$000
Aliança	255	12.777:500\$000	3.830:000\$000	8.947:500\$000
Altinho	870	3.276:300\$000	1.668:100\$000	1.608:200\$000
Amaragi	212	13.151:200\$000	5.729:100\$000	7.422:100\$000
Angelim	982	4.524:000\$000	1.500:550\$000	3.023:450\$000
Barra de São Pedro	605	593:000\$000	224:000\$000	369:000\$000
Barreiros	95	15.974:000\$000	3.185:000\$000	12.789:000\$000
Bebedouro	991	1.795:385\$000	537:300\$000	1.258:085\$000
Belém	155	345:900\$000	164:400\$000	181:500\$000
Belmonte	485	1.150:250\$000	300:200\$000	850:050\$000
Belo Jardim	(*)	2.743:000\$000	1.026:800\$000	1.716:200\$000
Bezerras	2.594	6.054:250\$000	2.691:250\$000	3.363:000\$000
Bôa Vista	860	485:688\$000	291:360\$000	194:328\$000
Bom Conselho	1.873	12.868:900\$000	3.265:600\$000	9.603:300\$000
Bom Jardim (*)	—	—	—	—
Bonito	1.043	15.009:050\$000	7.680:350\$000	7.328:700\$000
Brejo da Madre de Deus.	1.758	6.215:400\$000	1.982:150\$000	4.233:250\$000
Buique	142	843:500\$000	303:000\$000	540:500\$000
Cabo	102	18.070:000\$000	9.323:000\$000	8.747:000\$000
Cabrobó	110	279:310\$000	69:684\$000	209:626\$000
Canhotinho	2.984	5.808:950\$000	1.370:150\$000	4.438:800\$000
Caruarú	1.375	2.910:000\$000	1.081:200\$000	1.828:800\$000
Catende	121	16.367:075\$000	8.366:800\$000	8.000:275\$000
Correntes	1.487	7.786:586\$000	1.930:000\$000	5.856:500\$000
Custodia	651	1.505:000\$000	557:000\$000	948:000\$000

(*) Não informou.

**Numero e valor das propriedades rurais existentes no Estado, de acôrdo
com as declarações nas agências arrecadadoras, em 1932**

Municípios	Numero de propriedades	Valor das propriedades incluindo as benfeitorias	Valor das benfeitorias	Valor das propriedades excluidas as benfeitorias
Fscada	105	15.303:000\$000	8.719:000\$000	6.584:000\$000
Flôres	1.581	3.462:250\$000	1.338:500\$000	2.123:750\$000
Floresta	415	1.165:800\$000	583:200\$000	582:600\$000
Floresta dos Leões.....	319	6.369:450\$000	3.119:600\$000	3.240:850\$000
Frei Caneca.....	674	3.556:800\$000	856:100\$000	2.700:700\$000
Gameleira.....	84	8.715:200\$000	4.180:200\$000	4.535:000\$000
Garanhuns ..	2.696	18.625:000\$000	4.537:800\$000	14.087:200\$000
Gloria de Goitá	1.046	6.531:600\$000	1.355:800\$000	5.175:800\$000
Goiana	229	8.381:500\$000	2.913:000\$000	5.468:500\$000
Granito	635	524:960\$000	121:950\$000	403:010\$000
Gravatí	1.419	2.740:800\$000	492:800\$000	2.248:000\$000
Iguarassú	612	9.388:860\$000	3.468:700\$000	5.920:160\$000
Ipojuca	114	12.422:000\$000	6.231:000\$000	6.191:000\$000
Itambé.....	127	9.234:500\$000	3.274:500\$000	5.960:000\$000
Jaboatão.....	343	18.588:000\$000	11.937:000\$000	6.651:000\$000
Jurema	917	1.406:330\$000	443:370\$000	962:960\$000
Leopoldina	660	1.033:950\$000	382:100\$000	651:850\$000
Limoeiro.....	2.622	13.332:200\$000	2.641:100\$000	10.691:100\$000
Maraial	126	7.562:000\$000	3.811:500\$000	3.750:500\$000
Morenos	37	7.680:000\$000	4.010:000\$000	3.670:000\$000
Moxotó.....	331	741:550\$000	253:000\$000	488:550\$000
Nazaré	415	16.136:200\$000	6.414:750\$000	9.721:450\$000
Novo Exú	206	794:000\$000	352:000\$000	442:000\$000
Olinda.....	121	3.017:100\$000	461:400\$000	2.555:700\$000
Ouricuri	317	394:000\$000	—	394:000\$000
Palmares.....	114	16.735:500\$000	2.717:000\$000	14.018:500\$000
Panelas	1.142	3.467:550\$000	961:300\$000	2.506:250\$000
Pau d'Alho	271	7.943:200\$000	4.108:600\$000	3.834:600\$000

**Numero e valor das propriedades rurais existentes no Estado, de acôrdo
com as declarações nas agências arrecadadoras, em 1932**

Municípios	Numero de propriedades	Valor das propriedades incluindo as benfeitorias	Valor das benfeitorias	Valor das propriedades excluidas as benfeitorias
Pedra	282	1.329:860\$000	596:600\$000	733:260\$000
Pesqueira	1.135	5.977:600\$000	2.186:200\$000	3.791:400\$000
Petrolina.....	322	671:800\$000	221:800\$000	450:000\$000
Queimadas.....	1.090	6.470:200\$000	747:500\$000	5.722:700\$000
Quipapá	751	8:524:000\$000	3.063:700\$000	5.460:300\$000
RECIFE.....	28	1.928:000\$000	1.247:000\$000	681:000\$000
Ribeirão	50	12.920:000\$000	8.277:000\$000	4.643:000\$000
Rio Branco	220	624:900\$000	190:500\$000	434:400\$000
Rio Formoso.....	146	17.038:000\$000	9.374:000\$000	7.664:000\$000
Salgueiro	1.269	2.124:080\$000	823:150\$000	1.300:930\$000
São Bento	668	2.850:000\$000	1.038:000\$000	1.812:000\$000
São Caetano	618	1.643:100\$000	317:300\$000	1.325:800\$000
São Gonçalo	436	327.860\$000	159:010\$000	168:850\$000
São Joaquim.....	1.335	6.535:450\$000	1.135:350\$000	5.400:100\$000
São José do Egito.....	434	1.239:300\$000	409:300\$000	830:000\$000
São Lourenço.....	213	18.959:000\$000	14.018:200\$000	4.940:800\$000
São Vicente.....	484	8.354:650\$000	2.219:750\$000	6.134:900\$000
Serinhãem	78	10.686:000\$000	5.472:000\$000	5.214:000\$000
Surubim	1.208	4.299:186\$550	303:686\$550	3.995:500\$000
Tacarátú	580	1.058:600\$000	388:100\$000	670:500\$000
Taquaretinga	1.041	1.375:388\$000	429:900\$000	945:488\$000
Timbaúba	428	11.018:900\$000	4.140:900\$000	6.878:000\$000
Triunfo	1.815	2.704:000\$000	520:500\$000	2.183:500\$000
Vertentes	585	2.273:800\$000	701:900\$000	1.571:900\$000
Vicência	341	6.004:600\$000	2.896:250\$000	3.108:350\$000
Vila Bela	797	1.266:400\$000	469:900\$000	796:500\$000
Vitoria	1.705	9.819:479\$000	5.681:425\$000	4.138:054\$000
TOTAL	57.679	531.161:011\$550	218.729:135\$550	312.431:876\$000



PECUARIA

Animais abatidos para o

Municípios	Bovinos		Suínos	
	Quantidade	Quilos	Quantidade	Quilos
Afogados de Inhamitanga . . .	630	37.865	101	2.820
Agua Preta	120	18.500	100	6.400
Agua Vermelha	602	81.040	1.460	66.800
Alagoas de Baixo	804	64.420	170	10.800
Aliança	748	80.976	1.417	3.000
Altinho	900	43.200	480	19.200
Amoragi	917	61.400	911	68.202
Angelim (*)				
Barra de São Pedro	180	8.200	0	720
Barreiras	496	64.684	845	30.068
Bebedouro	1.076	142.200	661	19.370
Belém	53	3.975	158	4.740
Belo Jardim	1.336	100.320	1.424	42.720
Belmonte	200	15.600	104	1.400
Bezerros	1.877	227.800	1.801	54.000
Bom Vista	150	180.000	166	6.647
Bom Conselho	1.200	151.200	1.979	5.867
Bom Jardim	1.413	168.470	2.105	6.601
Bonito	600	60.000	200	6.000
Brejão da Madre de Deus	1.050	126.000	672	20.160
Buarque	311	37.320	397	21.480
Cabo	677	81.240	873	48.600
Cabedelo	230	20.900	282	8.460
Cachoeirinha	1.306	156.720	2.040	6.120
Caruarú	8.730	506.350	2.937	80.010
Catende	852	76.680	919	25.270
Cerro Preto	1.704	260.100	1.060	57.270
Cratozinho	1.020	82.080	190	5.700
Escada	811	42.165	651	1.950

(*) Não informos

Consumo, no Estado, em 1932

Ovínos		Caprinos		TOTAL
Quantidade	Quilos	Quantidade	Quilos	QUILOS
232	3.480	384	4.608	48.773
25	130	30	360	25.390
818	12.270	4.233	63.495	224.640
—	—	214	6.420	101.040
—	—	954	7.630	91.956
360	6.480	360	6.480	75.360
201	3.618	538	9.654	112.973
—	—	35	350	9.370
77	982	33	392	97.026
—	—	216	5.400	197.235
125	1.550	406	4.872	15.137
902	10.824	1.806	21.672	235.536
98	1.400	124	1.400	19.800
—	—	2.007	40.140	432.030
79	790	382	3.820	191.250
1 040	10.400	2.779	30.600	198.137
416	1.234	392	1.076	177.181
20	600	10	400	67.000
15	225	1.456	17.472	163.857
593	17.790	870	26.100	102.690
218	4.360	53	795	130.045
82	984	718	8.616	38.990
327	654	927	1.390	164.884
496	5.952	1.915	19.150	621.262
120	2.160	404	6.868	113.278
326	3.660	1.675	11.750	341.780
190	1.060	576	3.456	92.29
110	1.320	170	1.700	17.138

Animais abatidos para o

Municípios	Bovinos		Suínos	
	Quantidade	Quilos	Quantidade	Quilos
Flôres	630	75.600	520	13.000
Floresta.....	587	61.640	563	11.260
Floresta dos Leões.	1.398	206.370	1.922	76.880
Frei Caneca	430	60.200	520	24.900
Gameleira.	342	52.300	465	18.600
Garanhuns	3.906	527.210	4.916	147.480
Gloria de Goitá	900	110.000	1.183	29.575
Goiana	1.352	101.400	1.456	36.400
Granito	870	43.500	99	2.475
Gravatá.....	2.069	228.280	—	1.627
Iguarassú	352	31.680	286	8.580
Ipojuca.....	395	48.150	565	14.125
Itambé	999	86.390	724	32.580
Jaboatão.....	1.476	174.711	1.022	39.555
Jurema	614	73.680	868	3.512
Leopoldina.....	104	6.640	60	1.200
Limoeiro	2.833	535.000	2.140	81.900
Maraial	390	46.800	729	32.805
Morenos	603	99.495	339	20.340
Moxotó.....	271	19.343	147	2.574
Nazaré.....	1.207	144.840	1.032	36.120
Novo Exú	207	14.490	4	240
Olinda	3.782	477.768	1.998	83.426
Ouricuri	600	6.000	300	1.200
Palmares.....	1.212	181.800	1.784	107.040
Panelas	496	59.520	668	23.380
Pau d'Alho	851	114.950	1.295	64.750
Pedra	100	4.500	105	1.470
Pesqueira	773	72.662	1.021	31.670

consumo, no Estado, em 1932

Ovinos		Caprinos		TOTAL
Quantidade	Quilos	Quantidade	Quilos	QUILLOS
300	6.000	500	15.000	109.600
—	—	1.194	29.110	92.010
76	1.064	1.204	8.430	292.744
412	12.200	854	15.372	112.672
60	480	252	2.772	74.152
710	21.300	3.710	113.100	809.090
—	—	1.889	22.668	162.243
—	—	780	7.800	145.600
52	416	750	6.000	52.391
524	—	2.066	—	229.907
—	—	14	—	40.260
80	1.040	108	944	64.259
51	500	98	975	120.445
—	—	364	3.509	217.775
271	4.065	679	10.185	91.442
30	240	208	1.664	9.744
196	2.340	1.177	17.615	636.855
—	—	98	1.960	81.565
—	—	107	1.284	121.119
168	2.688	341	5.456	30.061
3	60	804	9.648	190.668
17	136	29	290	15.156
17	261	46	522	561.977
500	4.000	500	4.000	15.200
55	825	250	3.750	293.415
210	1.470	477	3.339	87.709
1	—	722	—	179.700
55	385	85	510	6.865
2.806	33.544	2.901	44.923	182.790

Animais abatidos para o

Municípios	Bovinos		Suínos	
	Quantidade	Quilos	Quantidade	Quilos
Petrolina.....	694	62.460	514	12.850
Queimadas.....	708	85.668	432	21.600
Quipapá.....	735	150.000	987	49.350
RECIFE.....	46.566	5.646.398	28.368	992.880
Ribeirão.....	372	42.200	260	11.700
Rio Branco.....	1.058	137.540	694	31.230
Rio Formoso.....	309	33.990	491	14.730
Salgueiro.....	748	37.400	455	13.350
São Bento.....	579	60.795	1.191	53.595
São Caetano.....	610	6.223	540	21.745
São Gonçalo.....(*)				
São Joaquim.....	587	39.245	797	18.925
São José do Egito.....	975	—	387	—
São Lourenço da Mata..	696	95.316	611	22.654
São Vicente.....	670	87.100	1.534	46.020
Serinhãem.....	271	—	364	—
Surubim.....	906	108.720	1.299	64.950
Tacarátú.....(*)				
Taquarentiga.....	652	78.240	629	8.177
Timbaúba.....	1.312	170.560	2.324	58.100
Vertentes.....	653	78.360	1.426	28.520
Vicencia.....	789	84.565	1.497	79.567
Vila Bela.....	527	44.795	175	3.150
Vitoria.....	3.166	358.320	5.674	170.220
Total.....	118.189	14.143.408	102.307	3.309.448

(*) Não informou.

consumo, no Estado, em 1932

Ovínos		Caprinos		TOTAL
Quantidade	Quilos	Quantidade	Quilos	QUILOS
336	3.360	742	7.420	86.090
222	2.664	—	—	109.932
—	—	—	—	199.350
252	2.520	264	2.640	6.644.438
100	1.200	200	2.000	57.100
726	10.890	1.003	15.045	194.705
68	1.020	164	1.640	51.380
72	1.440	388	1.760	53.950
203	1.624	1.335	10.680	126.694
145	1.684	2.040	20.448	50.100
96	840	358	790	59.800
74	—	245	—	—
18	137	12	106	118.213
—	—	320	6.350	139.470
100	—	67	—	—
312	4.680	207	3.105	181.455
363	5.082	711	9.954	101.453
3	45	742	6.678	235.383
407	4.070	407	4.070	115.020
—	—	2.860	31.600	195.732
95	570	496	2.976	51.491
702	4.212	5.380	32.280	26.532
17.758	230.975	63.815	786.434	18.470.265

Preço por quilograma, da carne vêrde consumida

Municípios	Bovinos		
	Maximo	Medio	Minimo
Afogados de Ingazeira	2\$400	2\$000	1\$600
Agua Prêta	2\$000	1\$350	1\$700
Aguas Belas	1\$200	1\$000	\$800
Alagôa de Baixo	3\$000	2\$500	2\$000
Aliança	2\$000	1\$600	1\$200
Altinho	2\$000	1\$700	1\$400
Amaragí	2\$000	1\$800	1\$400
Angelim (*)			
Barra de São Pedro	1\$800	1\$500	1\$200
Barreiros	2\$000	1\$750	1\$500
Bebedouro	2\$000	1\$750	1\$500
Belém	2\$000	1\$600	1\$200
Belo Jardim	2\$600	2\$100	1\$600
Belmonte	2\$000	1\$600	1\$200
Bezerros	2\$400	1\$950	1\$500
Bôa Vista	1\$400	1\$200	1\$000
Bom Consêlho	1\$600	1\$400	1\$200
Bom Jardim	2\$000	1\$750	1\$500
Bonito	2\$200	1\$750	1\$300
Brejo da Madre de Deus	3\$000	2\$400	1\$800
Buique	3\$000	2\$250	1\$500
Cabo	2\$200	2\$000	1\$800
Cabrobó	2\$800	2\$400	2\$000
Canhotinho	1\$700	1\$450	1\$200
Caruarú	2\$000	1\$800	1\$600
Catende	2\$200	2\$000	1\$800
Correntes	1\$600	1\$500	1\$400
Custodia	2\$500	1\$750	1\$000
Escada	2\$200	2\$000	1\$800
Flôres	3\$500	2\$000	1\$500
Floresta	2\$400	1\$900	1\$400
Floresta dos Leões	2\$000	1\$600	1\$200
Frei Caneca	2\$000	1\$750	1\$500
Gameleira	2\$000	1\$750	1\$500
Garanhuns	2\$000	1\$700	1\$400
Gloria de Goitá	2\$200	1\$850	1\$500
Goiana	2\$200	1\$800	1\$600
Granito	2\$000	1\$400	\$800
Gravatá	2\$000	—	—
Iguarassú	2\$200	2\$000	1\$800

(*) Não informou.

em 1932, segundo as especies de gado

Suínos			Ovínos			Caprinos		
Maximo	Medio	Minimo	Maximo	Medio	Minimo	Maximo	Medio	Minimo
2\$800	2\$400	2\$000	2\$000	1\$850	1\$500	2\$000	1\$750	1\$500
2\$200	2\$050	1\$900	2\$000	1\$800	1\$600	2\$000	1\$800	1\$600
1\$800	1\$600	1\$400	1\$000	\$800	\$600	1\$000	\$800	\$600
2\$500	2\$100	1\$700	—	—	—	2\$000	1\$800	1\$500
2\$000	1\$750	1\$500	—	—	—	1\$500	—	—
2\$000	1\$650	1\$300	1\$700	1\$450	1\$200	1\$600	1\$300	1\$000
2\$200	1\$950	1\$700	1\$600	1\$400	1\$200	1\$500	1\$350	1\$200
2\$000	1\$700	1\$400	—	—	—	1\$400	1\$200	1\$000
2\$200	2\$100	2\$000	2\$000	1\$750	1\$500	2\$000	1\$750	1\$500
2\$000	1\$800	1\$600	—	—	—	2\$000	1\$750	1\$500
1\$500	1\$150	\$800	1\$300	1\$050	\$800	1\$200	1\$000	\$800
2\$000	1\$700	1\$400	2\$000	1\$700	1\$400	1\$800	1\$500	1\$200
1\$400	1\$200	1\$000	1\$400	1\$200	1\$000	1\$400	1\$200	1\$000
2\$400	2\$100	1\$800	—	—	—	1\$500	1\$250	1\$000
1\$400	1\$200	1\$000	1\$000	\$900	\$800	1\$200	1\$000	\$800
2\$000	1\$600	1\$200	1\$400	1\$200	1\$000	1\$400	1\$200	1\$000
2\$000	1\$800	1\$600	2\$000	1\$800	1\$600	2\$000	1\$800	1\$600
2\$200	2\$000	1\$800	2\$500	2\$250	2\$000	2\$200	2\$000	1\$800
2\$000	1\$700	1\$400	2\$500	2\$150	1\$800	1\$800	1\$500	1\$200
2\$000	1\$500	1\$000	1\$800	1\$400	1\$000	2\$000	1\$500	1\$000
2\$600	2\$400	2\$200	2\$000	1\$800	1\$600	2\$000	1\$800	1\$600
2\$000	1\$700	1\$400	1\$800	1\$500	1\$200	1\$800	1\$500	1\$200
2\$200	1\$900	1\$600	2\$000	1\$800	1\$600	1\$600	1\$400	1\$200
2\$400	2\$100	1\$800	1\$600	1\$400	1\$200	1\$400	1\$200	1\$000
2\$500	2\$200	2\$000	2\$200	2\$000	1\$800	2\$200	2\$000	1\$800
2\$000	1\$800	1\$600	1\$400	1\$200	1\$000	1\$400	1\$200	1\$000
3\$000	2\$250	1\$500	2\$000	1\$500	1\$000	2\$000	1\$500	1\$000
2\$800	2\$400	2\$000	2\$000	1\$900	1\$500	1\$900	1\$800	1\$700
3\$000	2\$250	1\$500	1\$200	\$900	\$600	2\$900	1\$500	1\$000
1\$600	1\$300	1\$000	—	—	—	1\$800	1\$500	1\$200
2\$200	2\$000	1\$800	2\$000	1\$700	1\$400	1\$600	1\$400	1\$200
2\$200	1\$950	1\$700	1\$500	1\$250	1\$000	1\$500	1\$250	1\$000
2\$600	2\$300	2\$000	2\$500	2\$250	2\$000	2\$500	2\$250	2\$000
2\$000	1\$750	1\$500	1\$600	1\$300	1\$000	1\$600	1\$300	1\$000
2\$200	1\$900	1\$600	2\$000	1\$700	1\$400	2\$000	1\$700	1\$400
2\$000	1\$800	1\$600	—	—	—	1\$800	1\$400	1\$000
2\$000	1\$500	1\$000	1\$600	1\$300	1\$000	1\$400	1\$100	\$800
—	—	—	1\$600	—	—	1\$600	—	—
2\$400	2\$200	2\$000	—	—	—	1\$800	1\$650	1\$500

Preço por quilograma, da carne consumida

Municípios	Bovinos		
	Maximo	Medio	Minimo
Ipojuca	2\$000	1\$500	1\$000
Itambé	2\$000	1\$500	1\$000
Jaboatão	2\$200	2\$000	1\$800
Jurema	1\$700	1\$600	1\$500
Leopoldina	2\$000	1\$400	800
Limoeiro	2\$200	1\$600	1\$000
Maraial	2\$000	1\$800	1\$600
Morenos	2\$200	2\$000	1\$800
Moxotó	2\$500	1\$850	1\$200
Nazaré	2\$000	1\$750	1\$500
Novo Exú	2\$400	1\$800	1\$200
Olinda	2\$200	2\$050	1\$900
Ouricuri	2\$000	1\$500	1\$000
Palmares	2\$000	1\$800	1\$600
Panelas	2\$000	1\$800	1\$600
Pau d' Alho	2\$200	1\$850	1\$500
Pedra	3\$000	2\$500	2\$000
Pesqueira	3\$000	2\$800	2\$600
Petrolina	1\$500	1\$500	1\$200
Queimadas	2\$000	1\$800	1\$600
Quipapá	1\$500	1\$700	1\$600
RECIFE	2\$200	2\$050	1\$900
Ribeirão	2\$000	1\$800	1\$600
Rio Branco	2\$500	2\$250	2\$000
Rio Formoso	2\$000	1\$600	1\$200
Salgueiro	2\$400	2\$000	1\$600
São Bento	1\$800	1\$500	1\$200
São Caetano	1\$800	1\$650	1\$500
São Gonçalo	(*)		
São Joaquim	2\$000	1\$900	1\$800
São José do Egito	3\$000	2\$400	1\$800
São Lourenço da Mata	2\$200	1\$850	1\$500
São Vicente	2\$000	1\$650	1\$300
Scrinhãem	2\$000	1\$800	1\$600
Surubim	1\$800	1\$650	1\$500
Tacarátú	(*)		
Taquaretinga	2\$000	1\$750	1\$500
Timbaúba	2\$000	1\$800	1\$600
Triunfo	2\$500	2\$150	1\$800
Vertentes	2\$200	2\$100	2\$000
Vicencia	2\$200	2\$000	1\$800
Vila Béla	2\$400	2\$100	1\$800
Vitoria	2\$200	2\$100	2\$000

(*) Não informou

em 1932, segundo as especies de gado

Suínos			Ovinos			Caprinos		
Maximo	Medio	Minimo	Maximo	Medio	Minimo	Maximo	Medio	Minimo
2\$000	1\$750	1\$500	2\$000	1\$700	1\$400	2\$000	1\$700	1\$400
2\$000	1\$750	1\$500	1\$200	\$950	\$700	1\$200	\$950	\$700
2\$600	2\$400	2\$200	2\$600	2\$400	2\$200	2\$200	2\$000	1\$800
2\$000	1\$800	1\$600	1\$800	1\$700	1\$600	1\$700	1\$600	1\$500
1\$600	1\$000	\$600	1\$500	1\$050	\$600	1\$500	1\$050	\$600
2\$400	1\$950	1\$500	1\$600	1\$300	1\$000	1\$400	1\$100	\$800
2\$200	2\$000	1\$800	—	—	—	1\$800	1\$600	1\$400
—	—	—	2\$500	2\$450	2\$400	1\$800	1\$650	1\$500
2\$500	1\$700	1\$000	1\$300	\$900	\$500	1\$200	\$900	\$600
2\$000	1\$750	1\$500	1\$500	1\$250	1\$000	1\$200	1\$000	\$800
2\$000	1\$600	1\$200	1\$600	1\$200	1\$000	1\$600	1\$200	1\$000
2\$500	2\$800	2\$800	3\$000	3\$000	3\$000	2\$800	2\$800	2\$800
1\$200	1\$000	\$800	1\$200	1\$000	\$800	1\$000	\$900	\$800
2\$400	2\$100	1\$800	2\$000	1\$500	1\$600	2\$200	2\$000	1\$800
2\$000	1\$700	1\$400	1\$600	1\$500	1\$400	1\$500	1\$200	1\$000
2\$000	1\$600	1\$200	—	—	—	—	—	—
2\$200	1\$500	1\$800	1\$300	1\$150	1\$000	1\$100	\$950	\$800
2\$400	2\$000	1\$600	1\$800	1\$650	1\$500	2\$000	1\$800	1\$600
2\$000	1\$700	1\$400	1\$200	1\$000	\$800	1\$200	1\$000	\$800
2\$000	1\$800	1\$600	1\$200	1\$100	1\$000	—	—	—
2\$000	1\$850	1\$700	—	—	—	—	—	—
3\$000	3\$000	3\$000	4\$000	4\$000	4\$000	4\$000	4\$000	4\$000
2\$400	2\$200	2\$000	2\$000	1\$800	1\$600	2\$000	1\$750	1\$500
2\$500	2\$150	1\$800	—	—	—	—	—	—
2\$500	2\$150	1\$800	2\$000	1\$800	1\$600	2\$000	1\$800	1\$600
2\$000	1\$500	1\$200	2\$000	1\$600	1\$200	1\$800	1\$500	1\$200
1\$800	1\$450	1\$100	1\$500	1\$150	\$800	1\$500	1\$150	\$800
1\$800	1\$600	1\$400	1\$500	1\$350	1\$200	1\$600	1\$450	1\$300
2\$000	1\$500	1\$000	2\$000	1\$700	1\$400	1\$500	1\$250	1\$000
3\$000	2\$500	2\$000	2\$000	1\$600	1\$200	2\$000	1\$600	1\$200
2\$400	2\$200	2\$000	2\$500	2\$250	2\$000	1\$800	1\$500	1\$200
1\$800	1\$650	1\$500	—	—	—	1\$600	1\$300	1\$000
2\$000	1\$900	1\$800	1\$800	1\$700	1\$600	1\$600	1\$500	1\$400
2\$000	1\$800	1\$600	2\$000	1\$800	1\$600	2\$000	1\$800	1\$600
2\$000	1\$750	1\$500	2\$000	1\$600	1\$500	1\$800	1\$550	1\$300
2\$400	2\$100	1\$800	2\$000	1\$800	1\$600	2\$000	1\$800	1\$600
2\$000	1\$950	1\$800	1\$500	1\$350	1\$200	1\$500	1\$350	1\$200
2\$000	1\$800	1\$600	1\$600	1\$500	1\$400	1\$500	1\$350	1\$200
2\$000	1\$800	1\$600	—	—	—	—	—	—
3\$000	2\$500	2\$000	2\$000	1\$750	1\$500	1\$800	1\$600	1\$400
2\$400	2\$200	2\$000	1\$700	1\$600	1\$500	1\$700	1\$600	1\$500

Salario medio de varias profissões distribuidas por

Municipios	Almocreve		Arador		Carpina		Carreiro		Ferreiro	
	Sem sustento	Com sustento	Sem sustento	Com sustento	Sem sustento	Com sustento	Sem sustento	Com sustento	Sem sustento	Com sustento

LITORAL

Os 10 Municipios do Litoral vão

Barreiros.....	2\$000	—	3\$000	—	5\$000	—	2\$500	—	5\$000	—
Cabo.....	2\$000	—	2\$500	—	4\$000	—	2\$000	—	5\$000	—
Goiana.....	3\$000	2\$000	4\$000	3\$000	8\$000	6\$000	4\$000	2\$000	10\$000	7\$000
Iguarassú.....	4\$000	—	4\$000	—	9\$000	—	3\$000	—	8\$000	—
Ipojuca.....	2\$500	1\$500	3\$000	1\$500	6\$000	3\$000	3\$000	1\$500	8\$000	4\$000
Jaboatão.....	2\$500	1\$500	3\$000	2\$000	8\$000	—	4\$000	—	10\$000	—
Olinda.....	4\$000	—	—	—	6\$500	—	—	3\$000	8\$500	—
RECIFE.....	3\$000	—	3\$000	—	6\$500	—	2\$800	—	7\$000	—
Rio Formoso.....	4\$000	—	3\$000	—	4\$000	—	3\$000	—	6\$000	—
Serinhãem.....	3\$000	2\$000	2\$500	2\$000	6\$000	4\$000	2\$500	2\$000	8\$000	5\$000
Agua Preta.....	2\$500	—	3\$000	—	5\$000	—	2\$500	—	6\$000	—
Aliança.....	5\$000	3\$500	3\$000	1\$500	6\$000	4\$000	3\$000	2\$000	7\$000	5\$000
Amaragá.....	3\$000	2\$000	3\$500	2\$000	5\$000	3\$000	3\$500	2\$000	5\$000	3\$000
Angelim.....	4\$000	—	3\$000	—	7\$000	—	3\$000	—	8\$000	—
Bom Jardim.....	3\$000	2\$000	2\$300	1\$500	7\$000	4\$000	3\$000	1\$500	6\$500	4\$300
Bonito.....	2\$500	1\$500	3\$000	2\$000	5\$000	3\$500	3\$000	2\$000	4\$000	3\$000
Canhotinho.....	2\$500	1\$500	—	—	5\$000	—	2\$500	1\$500	5\$000	—
Catende.....	3\$000	—	3\$000	—	7\$000	—	2\$500	—	9\$000	—
Correntes.....	5\$000	3\$000	3\$500	2\$000	8\$000	5\$000	3\$500	2\$000	8\$000	5\$000
Escada.....	2\$500	—	2\$400	—	6\$000	—	2\$500	—	10\$000	—
Floresta dos Leões....	2\$500	1\$500	3\$000	1\$500	6\$000	4\$000	3\$000	1\$500	8\$000	6\$000
Gamelcira.....	3\$000	—	2\$000	—	5\$000	—	2\$500	—	8\$000	—
Itambé.....	3\$000	—	3\$000	—	6\$000	—	3\$500	—	8\$000	—
Maróial.....	3\$000	1\$500	3\$500	2\$000	6\$000	4\$000	3\$500	2\$000	6\$000	4\$000
Morenos.....	4\$000	2\$500	3\$000	—	8\$000	—	3\$500	—	6\$000	—
Nazaré.....	2\$000	—	3\$000	—	6\$000	—	2\$500	—	8\$000	—
Palmares.....	2\$000	—	2\$500	—	6\$000	—	2\$500	—	5\$000	—
Pau d'Alho.....	4\$000	2\$000	3\$000	2\$000	8\$000	5\$000	3\$000	2\$000	10\$000	7\$000
Queimadas.....	3\$000	2\$000	2\$000	1\$500	6\$000	4\$000	—	—	6\$000	4\$000
Quipapá.....	2\$000	1\$100	3\$000	1\$900	6\$000	4\$000	4\$000	2\$300	5\$000	3\$500
Ribeirão.....	3\$000	—	2\$000	—	4\$500	—	1\$800	—	4\$500	—
São Lourenço.....	2\$000	1\$500	3\$000	2\$000	8\$000	5\$000	3\$000	2\$000	8\$000	5\$000
São Vicente.....	3\$500	—	2\$500	—	6\$000	4\$000	5\$000	3\$000	8\$000	—
Timbaúba.....	3\$500	2\$000	4\$000	2\$500	6\$000	4\$000	3\$500	2\$000	7\$000	5\$000
Vicência.....	5\$000	—	3\$000	—	5\$000	—	2\$500	—	5\$000	—
Vitoria.....	3\$000	2\$000	2\$000	—	7\$000	—	2\$500	—	8\$000	—
Medias da zona.....	3\$050	2\$021	2\$977	2\$040	6\$300	4\$206	2\$981	2\$074	7\$114	4\$738

zonas e municípios, no ano agrícola de 1931 - 1932

Lenhador		Oleiro		Pedreiro		Trabalhador de enxada						Vaqueiro	
						Masculino		Feminino		Menor			
Sem sustento	Com sustento	Sem sustento	Com sustento	Sem sustento	Com sustento	Sem sustento	Com sustento	Sem sustento	Com sustento	Sem sustento	Com sustento	Sem sustento	Com sustento

E MATA

enumerados em primeiro lugar)

3\$000	—	5\$000	—	5\$000	—	1\$800	—	1\$300	—	1\$000	—	—	—
—	—	—	—	4\$000	—	2\$000	—	1\$200	—	1\$000	—	3\$000	—
5\$000	3\$500	3\$000	2\$000	8\$000	5\$000	3\$000	2\$000	1\$700	1\$000	1\$000	\$600	2\$000	2\$000
3\$000	—	3\$500	—	10\$000	—	2\$500	—	1\$500	—	1\$000	—	3\$000	—
3\$000	1\$500	3\$000	1\$500	5\$000	3\$000	2\$000	1\$000	1\$500	\$800	1\$000	\$500	3\$000	1\$500
3\$000	—	3\$000	2\$000	8\$000	5\$000	2\$000	—	1\$200	—	1\$000	—	4\$000	3\$000
—	—	—	—	8\$500	—	—	—	—	—	—	—	—	—
3\$000	—	4\$000	—	6\$500	—	2\$000	—	1\$500	—	1\$000	—	3\$500	—
2\$000	—	4\$000	—	5\$000	—	1\$500	—	1\$200	—	1\$000	—	3\$000	—
2\$500	2\$000	3\$000	2\$300	6\$000	4\$000	1\$500	1\$000	1\$200	\$800	\$600	\$400	3\$000	2\$000
3\$000	—	3\$000	—	5\$000	—	2\$000	—	1\$500	—	1\$200	—	3\$000	—
5\$000	3\$000	6\$000	3\$500	8\$000	—	2\$000	1\$000	1\$200	\$800	\$800	\$500	—	—
4\$000	3\$000	5\$000	3\$000	5\$000	3\$000	2\$000	1\$000	1\$500	\$800	1\$500	\$800	3\$000	2\$000
3\$000	—	5\$000	—	7\$000	—	2\$000	1\$500	1\$200	\$800	1\$000	\$700	4\$000	—
2\$500	1\$500	4\$500	3\$000	8\$000	5\$000	2\$000	1\$000	1\$500	\$800	1\$200	\$800	3\$000	2\$500
2\$000	1\$500	3\$000	2\$000	5\$000	3\$500	2\$000	1\$200	1\$000	\$600	\$800	\$500	3\$000	2\$000
2\$000	1\$500	3\$500	2\$000	6\$000	—	1\$800	1\$200	1\$500	1\$000	1\$000	\$600	2\$000	1\$200
3\$000	—	3\$000	—	5\$000	—	1\$500	—	1\$200	—	1\$200	—	3\$000	—
2\$500	1\$500	4\$000	2\$300	8\$000	5\$000	2\$000	1\$000	1\$500	\$800	1\$500	\$800	5\$000	3\$000
2\$800	—	—	—	6\$000	—	2\$000	—	1\$400	1\$200	\$600	—	2\$500	—
4\$000	2\$500	4\$000	2\$300	7\$000	5\$000	1\$800	1\$000	1\$500	1\$000	1\$200	\$700	3\$000	2\$000
4\$000	—	4\$000	—	5\$000	—	1\$500	—	1\$200	—	\$800	—	3\$000	—
3\$000	—	—	—	8\$000	—	2\$000	—	1\$500	—	1\$000	—	3\$000	—
4\$000	2\$000	5\$000	2\$000	6\$000	4\$000	2\$000	1\$500	1\$200	\$700	\$500	\$200	4\$000	2\$000
5\$000	—	5\$000	—	8\$000	—	2\$200	1\$500	1\$500	—	1\$200	\$800	5\$000	3\$000
2\$000	—	—	—	6\$000	—	1\$500	—	1\$200	—	1\$000	—	3\$000	—
2\$000	—	2\$500	—	7\$000	—	2\$000	—	1\$500	—	1\$000	—	3\$000	2\$500
3\$000	2\$000	5\$000	3\$000	10\$000	6\$000	2\$500	1\$500	1\$500	\$700	1\$000	\$500	5\$000	3\$000
2\$000	1\$500	2\$000	1\$500	6\$000	4\$000	2\$500	2\$000	1\$500	1\$000	1\$000	\$600	—	—
3\$000	—	4\$000	2\$400	6\$000	—	1\$600	—	1\$300	—	\$900	—	4\$000	1\$300
1\$800	—	3\$000	—	3\$500	—	1\$800	—	1\$300	—	\$700	—	3\$000	—
6\$000	4\$000	5\$000	3\$000	7\$000	5\$000	2\$200	1\$500	1\$300	1\$200	1\$000	\$500	3\$000	2\$000
2\$500	—	3\$000	—	8\$000	6\$000	2\$500	—	1\$500	—	1\$000	—	—	—
2\$500	1\$500	5\$000	3\$500	6\$000	4\$000	3\$000	2\$000	2\$000	1\$000	1\$500	\$600	3\$500	2\$000
2\$500	—	5\$000	—	5\$000	—	2\$500	2\$000	—	—	1\$500	—	5\$000	—
2\$500	—	3\$000	—	7\$000	—	2\$000	—	1\$500	—	1\$000	—	2\$500	2\$000
3\$056	2\$177	3\$792	2\$304	6\$514	4\$500	2\$040	1\$342	1\$410	\$366	\$996	\$557	3\$360	2\$259

Salario medio de varias profissões distribuidas por

Municípios	Almocreve		Arador		Carpina		Carreiro		Ferreiro	
	Sem sustento	Com sustento	Sem sustento	Com sustento	Sem sustento	Com sustento	Sem sustento	Com sustento	Sem sustento	Com sustento
Altinho	2\$500	1\$500	3\$000	1\$500	7\$000	4\$500	2\$500	1\$500	7\$000	4\$000
Bebedouro	2\$000	1\$000	—	—	10\$000	7\$000	4\$000	2\$000	5\$000	2\$500
Belo Jardim	5\$000	2\$500	—	—	8\$000	4\$000	4\$000	2\$500	10\$000	6\$000
Bezerros	2\$000	—	3\$000	2\$000	8\$000	—	3\$000	2\$000	8\$000	—
Bom Conselho	3\$000	2\$000	3\$000	2\$000	4\$000	3\$000	3\$000	2\$000	6\$000	4\$000
Brejo	3\$000	2\$000	—	—	6\$000	4\$000	3\$000	2\$000	6\$000	4\$000
Caruarú	—	—	—	—	5\$000	—	3\$000	—	4\$000	—
Frei Caneca	—	—	—	—	4\$000	—	—	—	5\$000	—
Garanhuns	5\$000	3\$000	4\$000	2\$000	6\$000	3\$000	3\$000	1\$500	8\$000	5\$000
Gloria de Goitá	5\$000	3\$000	—	—	5\$000	4\$000	3\$000	2\$000	8\$000	6\$000
Gravatá	3\$000	—	5\$000	—	6\$000	—	4\$000	—	6\$000	—
Jurema	3\$000	2\$000	3\$000	2\$000	6\$000	3\$000	3\$500	2\$000	7\$000	4\$000
Limoeiro	5\$000	3\$000	4\$000	2\$500	8\$000	5\$000	5\$000	3\$000	10\$000	8\$000
Panelas	2\$000	1\$000	—	—	4\$000	—	—	—	—	—
Pesqueira	3\$000	1\$500	3\$000	1\$500	6\$000	—	2\$500	1\$000	5\$000	—
Rio Branco	2\$500	1\$800	—	—	10\$000	8\$000	3\$000	2\$000	10\$000	8\$000
São Bento	3\$000	2\$000	—	—	6\$000	4\$000	3\$000	2\$000	10\$000	3\$000
São Cactano	3\$000	2\$000	—	—	6\$000	4\$000	5\$000	3\$000	6\$000	4\$000
São Joaquim	3\$000	2\$000	—	—	4\$000	2\$000	4\$000	2\$500	—	—
Surubim	5\$000	3\$000	—	—	8\$000	6\$000	—	—	8\$000	6\$000
Taquaretinha	5\$000	3\$000	—	—	6\$000	4\$000	3\$000	2\$000	5\$000	3\$000
Vertentes	3\$000	2\$000	—	—	6\$000	4\$000	3\$000	2\$000	5\$000	3\$000
Médias da zona	3\$474	2\$124	3\$500	1\$929	6\$318	4\$344	3\$395	2\$059	6\$950	5\$067

AGRESTE E

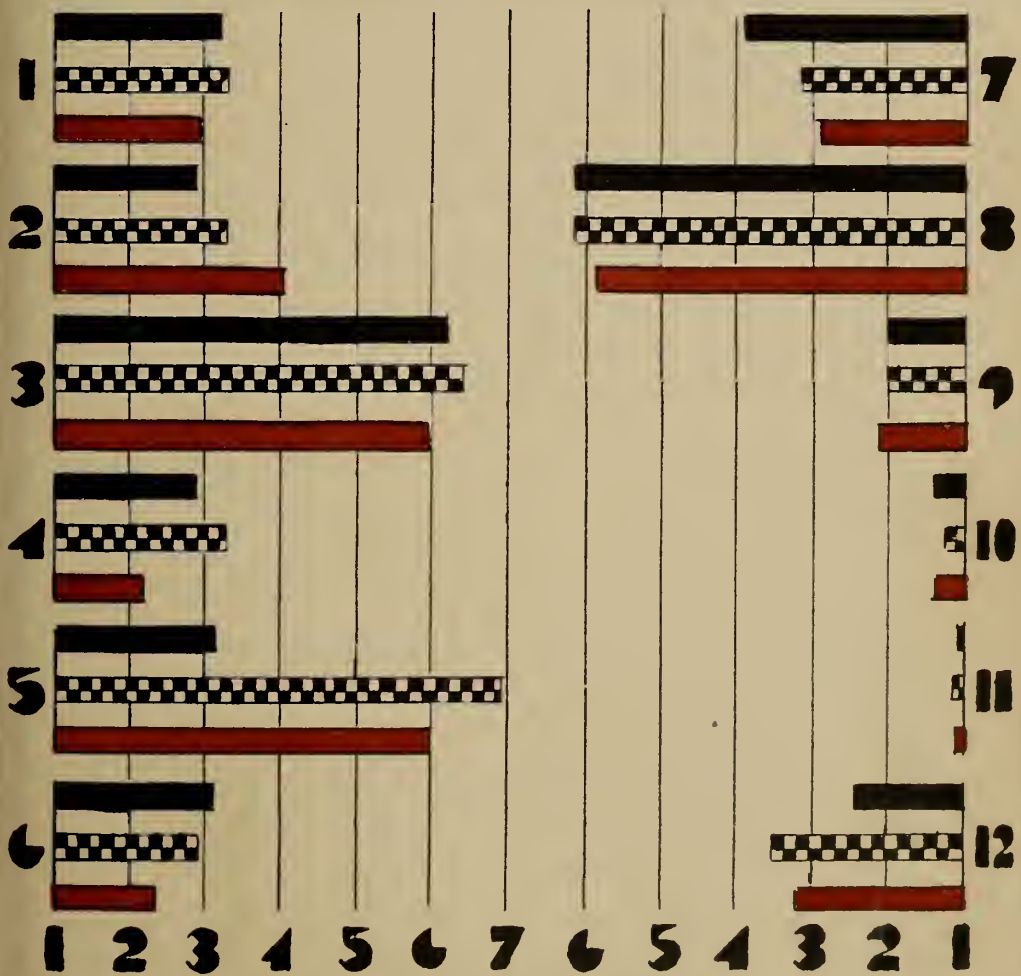
SALARIOS MEDIOS NO INTERIOR DO ESTADO

- 1 ALMOGREVE
- 2 ARADOR
- 3 CARPINA
- 4 CARREIRO
- 5 FERREIRO
- 6 LENHADOR

TRABALHADOR
DE
ENXADA

- 7 OLZEIRO
- 8 PEDREIRO
- 9 HOMEM
- 10 MULHER
- 11 MENOR
- 12 VAQUEIRO

ZONAS: MATA AGRESTE SERTÃO



zonas e municípios, no ano agrícola de 1931-1932

Lenhador		Oleiro		Pedreiro		Trabalhador de cuxada						Vaqueiro	
						Masculino		Feminino		Menor			
Sem sustento	Com sustento	Sem sustento	Com sustento	Sem sustento	Com sustento	Sem sustento	Com sustento	Sem sustento	Com sustento	Sem sustento	Com sustento	Sem sustento	Com sustento

CAATINGA

3\$000	1\$500	2\$500	1\$500	5\$000	3\$000	2\$000	1\$000	1\$500	\$800	1\$200	\$800	3\$000	1\$500
2\$000	1\$000	4\$000	2\$000	5\$000	3\$000	1\$500	1\$000	\$700	\$400	\$500	\$200	3\$000	1\$500
4\$000	2\$000	4\$000	2\$000	8\$000	3\$000	2\$500	1\$50	1\$500	1\$000	1\$500	1\$000	6\$000	3\$000
2\$500	1\$500	2\$000	—	8\$000	—	2\$000	1\$000	1\$200	\$700	\$500	\$300	—	—
3\$000	2\$000	4\$000	2\$000	4\$000	2\$500	2\$000	1\$200	1\$200	\$800	\$800	\$500	5\$000	3\$000
2\$500	2\$000	2\$500	2\$000	6\$000	3\$000	2\$000	1\$500	1\$500	1\$000	1\$000	\$500	3\$000	2\$000
3\$000	—	3\$000	—	5\$000	—	2\$000	—	1\$500	—	1\$500	—	—	—
2\$000	—	2\$500	—	5\$000	—	1\$600	—	1\$000	—	\$700	—	—	—
5\$000	3\$000	3\$000	1\$500	6\$000	4\$000	2\$000	1\$000	1\$500	\$500	1\$400	\$500	5\$000	3\$000
3\$000	2\$000	4\$500	2\$500	6\$000	4\$000	2\$000	1\$500	1\$200	\$800	\$800	\$500	—	—
2\$500	—	2\$500	—	7\$000	—	2\$000	—	1\$000	—	\$800	—	2\$500	1\$000
3\$000	2\$000	3\$000	2\$000	6\$000	3\$500	1\$800	1\$200	1\$500	1\$000	1\$300	\$800	3\$500	2\$000
5\$000	3\$000	4\$000	2\$500	10\$000	8\$000	3\$000	1\$800	2\$000	1\$200	1\$500	1\$000	5\$000	3\$000
—	—	3\$000	2\$000	5\$000	3\$700	1\$500	1\$000	1\$000	\$600	\$800	\$500	2\$000	—
3\$000	1\$500	3\$000	1\$500	6\$000	—	2\$000	—	1\$500	—	1\$000	—	3\$000	1\$500
2\$500	1\$800	4\$000	2\$500	10\$000	7\$000	2\$000	1\$200	1\$500	1\$000	1\$500	1\$000	3\$000	2\$000
—	—	4\$000	3\$000	6\$000	4\$000	2\$500	1\$500	2\$000	1\$000	1\$500	\$800	3\$000	2\$000
3\$000	2\$000	3\$000	2\$000	6\$000	4\$000	2\$000	1\$500	1\$500	1\$000	1\$000	\$700	5\$000	3\$000
3\$000	1\$500	4\$000	2\$500	7\$000	4\$000	2\$000	1\$000	1\$500	\$600	1\$500	\$600	5\$000	3\$000
—	—	—	—	5\$000	3\$000	2\$500	1\$500	2\$000	1\$000	1\$500	\$800	3\$000	1\$500
2\$000	1\$000	3\$000	2\$000	6\$000	4\$000	2\$000	1\$000	1\$500	1\$000	1\$200	\$800	2\$000	1\$000
3\$000	2\$000	3\$000	2\$000	6\$000	4\$000	2\$500	1\$500	1\$500	1\$000	1\$500	1\$000	3\$000	2\$000
3\$000	1\$863	3\$262	2\$088	6\$273	3\$952	2\$067	1\$311	1\$423	\$856	1\$152	\$659	3\$611	2\$115

Salario medio de varias profissões distribuidas por


Municípios	Almocreve		Arador		Carpina		Carreiro		Ferreiro	
	Sem sustento	Com sustento	Sem sustento	Com sustento	Sem sustento	Com sustento	Sem sustento	Com sustento	Sem sustento	Com sustento
	SER									
Afogados de Ingazeira	3\$000	2\$000	—	—	10\$000	7\$000	3\$000	2\$000	10\$000	7\$000
Aguas Belas	2\$000	1\$000	—	—	5\$000	2\$000	10\$000	5\$000	3\$000	1\$500
Alagôa de Baixo	5\$000	3\$000	4\$000	2\$500	8\$000	6\$000	6\$000	4\$000	7\$000	5\$000
Barra de São Pedro ..	1\$800	1\$000	—	—	5\$000	2\$500	—	—	3\$000	1\$500
Belém	—	—	—	—	6\$000	5\$000	4\$000	2\$500	—	—
Belmonte	2\$000	—	—	—	3\$500	—	2\$000	—	3\$500	—
Bôa Vista	2\$000	1\$000	—	—	5\$000	3\$000	—	—	5\$000	3\$000
Buique	2\$000	1\$000	—	—	6\$000	4\$000	2\$500	1\$500	6\$000	4\$000
Cabrobó	4\$000	3\$000	—	—	7\$000	5\$000	—	—	6\$000	4\$000
Custodia	4\$000	2\$000	—	—	10\$000	7\$000	8\$900	5\$000	10\$000	7\$000
Flôres	3\$000	—	—	—	6\$000	—	3\$000	—	5\$000	—
Floresta	—	—	—	—	3\$000	—	—	—	—	—
Granito	1\$500	1\$000	—	—	4\$000	2\$000	2\$000	1\$000	5\$000	3\$000
Leopoldina	6\$000	4\$000	—	—	6\$000	4\$000	—	—	7\$000	3\$500
Moxotó	2\$500	1\$500	2\$500	1\$500	5\$000	4\$000	2\$500	1\$500	5\$000	4\$000
Novo Exú	2\$000	1\$000	—	—	4\$000	2\$500	2\$000	1\$000	6\$000	4\$000
Ouricuri	4\$000	2\$000	2\$000	1\$000	6\$000	3\$000	2\$000	1\$000	5\$000	2\$500
Pedra	3\$000	2\$000	12\$000	8\$000	8\$000	5\$000	5\$000	2\$000	6\$000	4\$000
Petrolina	2\$500	1\$500	3\$000	2\$000	7\$000	5\$000	2\$500	2\$000	7\$000	5\$000
Salgueiro	—	—	—	—	6\$000	5\$000	3\$000	2\$500	5\$500	4\$000
São Gonçalo	2\$500	1\$500	2\$500	1\$500	5\$000	3\$500	1\$500	—	5\$000	3\$500
São José do Egito....	3\$000	2\$000	—	—	6\$000	4\$000	3\$000	2\$000	6\$000	4\$000
Tacaratú	3\$000	2\$000	—	—	4\$000	2\$500	3\$000	2\$000	3\$000	2\$500
Triunfo	2\$000	1\$500	—	—	5\$000	—	2\$500	—	6\$000	—
Vila Bela	3\$000	2\$000	—	—	7\$000	5\$000	—	—	7\$000	5\$000
Medias da zona.....	2\$900	1\$788	4\$333	1\$750	5\$900	4\$143	3\$553	2\$333	5\$783	3\$913

zonas e municipios, no ano agricola de 1931-1932

Lenhador		Oleiro		Pedreiro		Trabalhador de exada						Vaqueiro	
Sem sustento	Com sustento	Sem sustento	Com sustento	Sem sustento	Com sustento	Masculino		Feminino		Menor		Sem sustento	Com sustento
						Sem sustento	Com sustento	Sem sustento	Com sustento	Sem sustento	Com sustento		
2\$000	1\$500	3\$000	2\$500	10\$000	7\$000	2\$000	1\$000	2\$000	\$600	\$800	\$500	5\$000	3\$000
2\$0\$0	1\$000	2\$000	1\$000	6\$000	5\$000	2\$000	1\$000	1\$000	\$600	1\$000	\$500	3\$000	2\$000
3\$000	1\$500	4\$000	2\$500	8\$000	6\$000	3\$000	2\$000	2\$000	1\$000	2\$000	1\$000	5\$000	3\$000
2\$000	1\$000	3\$000	1\$500	3\$500	2\$500	2\$000	1\$000	1\$500	\$700	1\$000	\$600	1\$800	\$800
—	—	2\$000	1\$500	7\$000	5\$000	2\$000	1\$000	1\$200	\$800	1\$000	\$500	—	—
2\$000	—	2\$000	—	4\$500	—	2\$000	1\$800	—	—	1\$200	\$500	1\$000	—
—	—	—	—	5\$000	3\$000	2\$000	1\$000	1\$400	\$800	1\$200	\$300	—	—
2\$000	1\$000	2\$000	1\$000	6\$000	4\$000	2\$000	1\$000	1\$200	\$600	1\$000	\$500	3\$000	1\$500
—	—	3\$000	2\$000	6\$000	4\$000	2\$500	1\$500	2\$000	1\$200	1\$200	1\$000	5\$000	3\$000
—	—	4\$000	2\$000	10\$000	7\$000	4\$000	2\$000	—	—	—	—	4\$000	2\$000
—	—	2\$000	—	5\$000	—	2\$000	—	1\$000	—	—	—	3\$000	—
—	—	—	—	4\$000	—	2\$000	1\$000	1\$500	\$800	1\$200	\$600	—	—
2\$000	1\$000	3\$000	1\$500	4\$000	2\$000	2\$000	1\$000	1\$000	\$600	\$800	\$500	2\$000	1\$000
—	—	5\$000	2\$500	4\$000	—	2\$000	1\$000	\$800	\$500	\$500	\$400	2\$000	1\$000
2\$500	1\$500	2\$500	1\$500	5\$000	3\$500	1\$500	1\$000	1\$000	\$500	1\$000	\$500	2\$500	1\$500
2\$000	1\$000	3\$000	2\$000	7\$000	3\$500	2\$000	1\$000	1\$200	\$800	1\$100	\$500	2\$000	1\$000
2\$000	1\$000	2\$000	1\$000	4\$000	2\$000	2\$000	1\$000	1\$000	\$500	1\$000	\$500	2\$000	1\$000
3\$000	2\$000	3\$000	2\$000	10\$000	6\$000	2\$500	1\$500	2\$000	1\$000	1\$500	\$800	5\$000	3\$000
2\$000	1\$800	3\$000	1\$500	7\$000	4\$000	2\$500	1\$500	2\$000	1\$200	1\$500	1\$000	2\$500	1\$500
2\$500	—	—	—	5\$500	4\$000	2\$000	1\$200	—	—	\$900	\$600	—	—
1\$500	—	1\$500	—	5\$000	3\$000	2\$000	1\$000	1\$500	\$800	1\$000	\$500	4\$000	2\$000
2\$500	1\$500	2\$500	1\$500	6\$000	4\$000	2\$500	1\$000	1\$500	1\$000	1\$500	\$800	3\$000	2\$000
2\$500	1\$500	2\$500	1\$500	5\$000	3\$000	2\$000	1\$000	1\$000	\$500	1\$000	\$500	3\$000	2\$000
2\$500	1\$500	2\$000	—	4\$000	—	2\$000	1\$500	1\$500	1\$000	10\$00	\$800	3\$000	2\$000
1\$500	—	2\$000	1\$500	7\$000	4\$000	2\$000	1\$500	1\$500	1\$000	1\$000	\$500	3\$000	2\$000
2\$194	1\$343	2\$632	1\$694	5\$979	3\$976	2\$180	1\$187	1\$377	\$810	1\$083	\$611	2\$190	1\$815

TÃO

Preço Medio da Carné Verde, no Estado, Por
Quilograma e Especie, no Periodo de 1929 - 1932



INDUSTRIA

17 1891

Usinas de açúcar
SAFRA DE 1931 - 1932

Denominação da usina	Municípios	Data da 1. ^a moagem	Capacidade em 22 horas		Via ferrea propria Quilometros	Saíra de 1931-1932 Sacos
			Açúcar Tons.	Alcool Litros		
Agua Branca.....	Quipapá	1920	330	1.200	3	19.045
Aliança	Aliança	1914	500	6.000	38	98.934
Aripibú	Amaragi	1888	400	1.800	60	55.011
Bamburral	Amaragi	1889	200	4.000	40	51.684
Barra.....	Vicencia	1921	150	1.000	5	8.490
Bom Jesus.....	Cabo	1895	650	5.500	68	98.186
Bulhões.....	Jaboatão.....	1895	400	3.000	27	66.104
Cabeça de Negro.....	Amaragi	1888	250	2.500	7	—
Cachoeira Lisa	Gameleira.....	1894	800	5.800	70	78.739
Camorim Grande	Agua Prêta	1926	50	1.300	—	6.969
Capibaribe	São Lourenço da Mata..	1928	200	2.000	—	9.181
Central Barreiros.....	Barreiros	1931	1.500	8.000	—	121.786
Catende	Catende	1892	1.500	14.000	150	398.317
Caxangá	Ribeirão	1895	600	8.000	50	66.912
Central Olho d'Agua.....	Itambé	1928	220	2.500	6	4.461
Crauatá.....	Canhotinho	1929	200	500	—	—
Cruangí.....	Timbaúba	1918	400	4.000	12	40.698
Cucaú	Rio Formoso.....	1896	800	8.000	32	143.403
Desterro	Pau d'Alho	1907	250	2.400	6	7.456
Dois Irmãos	Quipapá	1930	100	—	—	—
Estreliana	Ribeirão	1891	500	9.000	26	48.598
Florestal.....	Maraial	1892	220	1.600	6	6.522
Frei Caneca.....	Maraial	1887	220	1.800	27	38.913
Ipojuca	Ipojuca.....	1890	350	2.200	40	42.865
Jaboatão.....	Jaboatão.....	1895	500	2.000	44	39.549

(*) Meio aparelho.

Usinas de açúcar
SAFRA DE 1931-1932

Denominação da usina	Municípios	Data da 1. ^a moagem	Capacidade em 22 horas		Via ferrea propria Quilometros	Salra de 1931-1932 Sacos
			Açúcar Tons.	Alcool Litros		
Jaguaré.....	Serinhãem	1927	160	1.500	—	22.601
José da Costa(1)	Gameleira.....	1931	60	—	—	1.230
José Rufino.....	Cabo	1917	220	—	24	50.056
Limoeirinho	Escada	1881	200	—	30	21.599
Mameluco.....	Escada	1877	500	5.000	40	106.432
Manuel Borba.....	Timbaúba	1930	300	—	5	2.906
Maria das Mercês	Cabo	1891	600	6.000	52	79.050
Massau-Assú	Escada	1895	600	7.000	61	129.316
Matarí.....	Nazaré	1913	500	4.000	25	86.744
Meio da Várzea	Recife.....	1905	150	—	8	—
Morenos(1)	Morenos	1928	80	—	—	4.583
Muribeca.....	Jaboatão.....	1889	500	6.000	44	27.225
Mussurêpe	Pau d Alho	1911	600	6.000	40	53.541
N. Senhora Auxiliadora (1)	Morenos	1922	120	—	—	13.224
N. Senhora das Maravilhas	Goiana	1917	600	4.000	78	62.711
Pedrosa.....	Bonito	1892	400	5.000	48	15.888
Peri-Peri.....	Quipapá	1925	250	3.000	—	23.296
Petribú	Floresta dos Leões	1911	400	6.000	32	30.216
Pirangí.....	Palmares	1891	200	1.200	22	29.243
Porto Alegre.....(1)	Rio Formoso.....	1928	100	300	—	7.940
Pumatí.....	Palmares	1916	300	2.000	4	67.411
Regalia.....(1)	Barreiros	1930	80	—	—	4.914
Ribeirão	Ribeirão	—	—	—	—	—
Rio Una.....	Rio Formoso.....	1914	300	1.600	33	46.281
Roçadinho	Bonito.....	1900	500	6.000	35	47.473

(1) Meio aparelho.

(2) Passou a refinaria desde 1931.

Usinas de açucar
SAFRA DE 1931-1932

Denominação da usina	Municípios	Data da 1. ^a moagem	Capacidade em 22 horas		Via ferrea propria Quilometros	Safra de 1931-1932 Sacos
			Açucar	Alcool		
			Tons.	Litros		
Salgado.....	Ipojuca.....	1892	1.200	4.000	40	63.400
Sant'Ana de Aguiar	Pau d'Alho	1924	200	—	—	15.392
Santa Panfila.....	Vitoria.....	1918	180	2.000	8	9.763
Santa Teresa.....	Goiana	1910	600	5.000	60	74.400
Santa Teresinha	Agua Prêta	1925	1.500	15.000	50	188.618
Sta. Teresinha de Jesus...	Goiana	1926	200	3.000	15	10.809
São Felix	(*) Gameleira.....	—	—	—	—	—
São João	Recife	1894	800	10.000	35	54.382
São José	Iguarassú	1906	600	2.500	60	51.040
São Salvador	(*) Maraial.....	1916	120	1.500	—	—
Sta. Flora	(*) Itambé	1930	80	—	—	1.902
Santo André	Rio Formoso.....	1913	350	2.000	—	12.509
Santo Inacio	Cabo	1884	500	5.000	35	50.226
Serro Azul.....	Palmares	1921	200	1.500	10	21.100
Siberia	Cabo	1925	250	—	—	4.345
Timbó	Olinda	1887	—	—	—	—
Timbó-Assú	Escada	1897	500	6.000	24	49.466
Tinóco	(*) Serinhãem	1878	50	—	—	1.821
Tiuna	São Lourenço da Mata..	1887	1.500	6.000	61	216.839
Trapiche	Serinhãem	1890	280	3.000	43	51.498
Três Marias	Agua Prêta	1927	180	2.500	—	12.610
Trêze de Maio	Palmares.....	1917	450	6.000	20	53.424
Ubaquinha	Serinhãem	1906	280	3.000	30	55.265
União e Industria.....	Escada	1899	1.000	8.000	106	150.132
Uruacé	Goiana	1922	120	2.000	4	3.709
Total.....		—	—	—	—	3.538.443

(*) Meio aparelho.

Descaroçadores e prensas de algodão em 1932, (*) por municípios, segundo

Municípios	Numero de instala- ções	Natureza						
		Descaroçadores		Bolandeiras		Usinas		
		Numero	Total de serras	Numero	Total de serras	Numero	N.º de descaro- çadores	Total de serras
Afogados de Ingazeira.....	28	20	680	8	215	—	—	—
Agua Belas	16	15	550	1	25	—	—	—
Alagôa de Baixo.....	15	12	495	2	55	1	2	130
Aliança	1	1	35	—	—	—	—	—
Altinho	3	3	90	—	—	—	—	—
Belém	2	1	30	1	20	—	—	—
Belmonte	5	4	145	1	25	—	—	—
Bezerras	7	6	250	—	—	1	3	150
Bôa Vista.....	2	2	60	—	—	—	—	—
Bom Consêlho.....	15	14	530	1	20	—	—	—
Bom Jardim	32	30	1.005	1	20	1	2	120
Bonito.....	4	3	120	1	40	—	—	—
Brejo da Madre de Deus.....	21	19	715	1	20	1	2	120
Buíque	5	4	140	1	20	—	—	—
Canhotinho.....	3	2	100	—	—	1	2	90
Caruarú.....	40	19	655	12	263	9	23	1.290
Correntes	10	10	500	—	—	—	—	—
Custodia	1	1	30	—	—	—	—	—
Flôres	19	18	680	1	25	—	—	—
Floresta	2	2	55	—	—	—	—	—
Floresta dos Leões.....	2	2	70	—	—	—	—	—
Garanhuns	12	7	320	—	—	5	12	680
Gloria de Goitá	2	2	60	—	—	—	—	—
Goiana.....	2	2	50	—	—	—	—	—
Granito	2	2	60	—	—	—	—	—
Gravatá.....	7	7	270	—	—	—	—	—
Itambé.....	6	6	240	—	—	—	—	—
Leopoldina	2	1	40	1	25	—	—	—
Limoeiro	32	26	881	—	—	6	18	830
Nazaré.....	17	15	546	—	—	2	4	150
Novo Exú	1	1	40	—	—	—	—	—
Ouricuri	6	3	100	3	75	—	—	—
Panelas	3	2	80	—	—	1	2	90
Pau d'Alho	3	3	90	—	—	—	—	—
Pedra	4	3	110	1	20	—	—	—
Pesqueira	14	12	410	1	20	1	4	320
Petrolina	2	1	40	1	25	—	—	—
Quipapá	1	1	50	—	—	—	—	—
RECIFE (**)	3	—	—	—	—	—	—	—
Salgueiro	1	1	35	—	—	—	—	—
São Caetano	1	1	60	—	—	—	—	—
São Bento	3	2	85	1	30	—	—	—
São José do Egito.....	18	16	555	1	25	1	2	120
Taquaretinga	35	32	1.045	3	70	—	—	—
Timbaúba.....	11	10	445	—	—	1	4	320
Triunfo	2	2	90	—	—	—	—	—
Vertentes	1	—	—	—	—	1	2	80
Vieencia	1	1	40	—	—	—	—	—
Vila Bela	6	6	210	—	—	—	—	—
Vitoria.....	3	3	125	—	—	—	—	—
TOTAL.....	434	356	13.012	43	1.038	32	82	4.490

(*) Informação de 1931.

(**) Prensas de reenfundamento, exclusivamente.

a natureza, capacidade, valor, pessoal empregado e salarios medios

Total geral de serras	Prensas		Valor das insta- lações	Pessoal empregado			Salarios medios		
	Numero	Capacidade em 10 ho- ras de tra- balho. Numero de fardos		Homens	Mulhe- res	Meno- res	Homens	Mulheres	Menores
895	28	280	213:300\$000	134	—	18	2\$646	—	1\$070
575	16	155	166:500\$000	91	—	1	2\$562	—	1\$000
680	15	166	422:000\$000	89	9	6	2\$433	1\$875	\$666
35	1	15	12:000\$000	3	—	2	2\$500	—	1\$500
90	3	30	28:000\$000	16	—	—	2\$666	—	—
50	2	12	11:500\$000	11	—	—	2\$250	—	—
170	5	50	48:000\$000	33	—	—	2\$800	—	—
400	8	115	272:000\$000	49	—	—	3\$857	—	—
60	2	10	15:500\$000	10	—	—	2\$250	—	—
550	15	130	181:500\$000	75	2	11	2\$366	—	1\$150
1.145	32	381	455:000\$000	171	—	—	3\$113	1\$500	—
160	4	40	82:000\$000	18	3	2	2\$750	—	1\$250
855	21	326	458:000\$000	140	—	4	3\$452	1\$000	1\$833
160	5	55	44:000\$000	25	2	4	3\$100	—	2\$166
190	3	70	180:000\$000	26	—	—	3\$333	1\$000	—
2.208	40	1.029	5.683:000\$000	346	7	—	3\$175	—	—
500	10	135	338:000\$000	68	—	3	2\$650	2\$252	1\$250
30	1	14	20:000\$000	6	—	—	3\$000	—	—
705	19	194	236:500\$000	104	—	—	2\$894	—	—
55	2	18	14:000\$000	8	—	—	2\$500	—	—
70	2	32	80:000\$000	9	—	2	3\$375	—	2\$000
1.000	12	310	1.432:000\$000	127	—	5	3\$759	—	2\$000
60	2	30	35:000\$000	10	—	—	3\$000	—	—
50	2	16	18:000\$000	8	—	—	3\$000	—	—
60	2	18	20:000\$000	14	—	—	3\$250	—	—
270	7	72	79:500\$000	45	—	—	3\$462	—	—
240	6	65	60:200\$000	36	—	—	2\$916	—	—
65	2	14	10:500\$000	10	—	—	3\$000	—	—
1.711	32	526	935:622\$870	216	—	2	3\$337	—	2\$200
696	17	269	258:000\$000	103	—	—	2\$911	—	—
40	1	10	18:000\$000	4	—	—	1\$500	—	—
175	6	32	33:000\$000	24	—	—	2\$500	—	—
170	3	50	48:000\$000	17	—	—	2\$666	—	—
90	3	32	35:000\$000	18	—	—	3\$333	—	—
130	4	50	51:000\$000	19	—	1	3\$750	—	1\$000
750	14	180	589:139\$310	85	22	1	3\$178	1\$750	1\$000
65	2	10	43:500\$000	9	—	—	2\$750	—	—
50	1	20	15:000\$000	6	—	—	4\$000	—	—
—	3	860	980:000\$000	137	—	—	5\$666	—	—
35	1	15	20:000\$000	6	—	—	2\$000	—	—
60	1	20	10:000\$000	5	—	—	3\$200	—	—
115	3	25	116:000\$000	16	—	—	2\$833	—	—
700	18	175	329:000\$000	104	—	6	2\$761	—	1\$825
1.115	35	390	386:000\$000	185	—	—	3\$011	—	—
765	11	165	549:845\$110	80	4	—	3\$318	2\$000	—
90	2	28	20:000\$000	10	—	—	2\$750	—	—
80	1	30	100:000\$000	12	—	—	4\$000	—	—
40	1	20	12:000\$000	8	—	—	3\$000	—	—
125	3	30	52:000\$000	21	—	—	2\$833	—	—
210	6	77	199:000\$000	43	—	—	3\$083	—	—
18 540	435	6.806	15.415:507\$290	2.810	49	68	3\$008	1\$625	1\$460

Algodão classificado de acôrdo com os tipos officiais, na Secção

Tipos	Numero de							
	Janeiro	Fevereiro	Março	Abril	Maiο	Junho	Julho	Agosto
1	4	1	2	21	2	—	—	—
2	38	59	32	21	11	—	—	—
3	488	289	221	128	161	16	4	23
4	1.151	1.474	1.101	317	710	45	31	78
5	2.351	2.258	905	488	819	234	39	78
6	1.572	1.693	575	359	293	125	71	111
7	1.235	1.440	563	357	311	94	17	107
8	813	1.253	293	384	338	6	2	44
9	377	580	155	208	168	2	—	21
Inf. a 9....	59	93	42	47	28	—	—	1
Linter	94	93	93	46	81	188	—	21
Residuos ...	31	24	22	31	39	—	—	—
Total	8.213	9.257	4.004	2.407	2.961	710	164	484

Comprimento de fibra	Numero de							
	Janeiro	Fevereiro	Março	Abril	Maiο	Junho	Julho	Agosto
22/24	81	18	—	—	4	—	—	—
24/25	—	—	—	—	—	—	—	—
24/26	2.227	3.758	956	483	383	44	—	17
24/28	—	—	226	—	—	—	—	—
24/30	—	—	—	—	—	—	—	—
25/26	—	—	—	—	—	—	—	—
25/28	—	—	—	—	—	—	—	—
26/28	3.665	3.635	2.517	1.541	1.371	375	77	17
26/30	—	—	53	—	—	—	—	—
28/30	1.378	736	33	26	222	102	21	6
28/32	—	—	—	—	—	—	—	100
29/30	—	—	—	—	—	—	—	—
29/32	—	—	—	—	—	—	—	—
30	—	—	—	—	—	—	—	—
30/32	119	380	18	6	504	—	50	83
30/34	—	—	84	—	—	—	—	—
32/34	550	464	—	274	298	—	16	240
34/35	—	—	—	—	—	—	—	—
34/36	64	128	—	—	59	—	—	—
36/38	—	5	—	—	—	1	—	—
Inf. a 9...	4	16	2	—	—	—	—	—
Linter	94	93	93	46	81	188	—	21
Residuos ...	31	24	22	31	39	—	—	—
Total	8.213	9.257	4.004	2.407	2.961	710	164	484

RESUMO POR CLASSES

24.991 fardos ou 71,05 o/o com fibra de 22/28 m/m. — Fibra curta.
 5.851 fardos ou 16,64 o/o com fibra de 29/34 m/m. — Fibra media.
 331 fardos ou 0,94 o/o com fibra de 34/38 m/m. — Fibra longa.
 3.010 fardos ou 8,55 o/o com mistura de classes.
 180 fardos ou 0,52 o/o de algodão inferior ao tipo 9.
 660 fardos ou 1,88 o/o de linter.
 147 fardos ou 0,42 o/o de residuos,

de Classificação do Estado de Pernambuco, durante o ano de 1932

fardos				Total de fardos	Porcentagem de fardos	Quantidade em quilos	Porcentagem de quilos
Setembro	Outubro	Novembro	Dezembro				
—	—	—	—	30	0,08	5.555	0,08
3	1	6	33	204	0,58	37.777	0,58
114	46	43	382	1.915	5,44	354.624	5,44
83	182	348	874	6.394	18,18	1.184.054	18,18
18	167	381	1.046	8.784	24,93	1.626.639	24,98
22	252	526	625	6.224	17,70	1.152.573	17,70
18	202	481	250	5.075	14,43	939.799	14,43
3	32	270	98	3.536	10,05	654.804	10,05
5	7	195	43	1.761	5,01	326.105,5	5,01
12	—	158	—	440	1,25	81.480	1,25
—	21	23	—	660	1,88	122.220	1,88
—	—	—	—	147	0,42	27.222	0,42
278	910	2.431	3.351	35.170	100,00	6.512.852,5	100,00

fardos				Total de fardos	Porcentagem de fardos	Quantidade em quilos	Porcentagem de quilos
Setembro	Outubro	Novembro	Dezembro				
18	—	—	—	121	0,344	22.407	0,344
—	—	32	104	136	0,387	25.185	0,387
4	35	727	2.201	10.835	30,807	2.006.447	30,807
—	—	—	—	226	0,643	41.851	0,643
—	—	1	—	1	0,003	185	0,003
—	—	17	36	53	0,151	9.815	0,151
—	—	1	—	1	0,003	185	0,003
18	1	68	334	13.619	38,723	2.521.994	38,723
—	—	—	—	53	0,151	9.815	0,151
—	275	18	42	2.859	8,120	528.880	8,120
—	—	—	—	100	0,284	18.518	0,284
—	—	2	—	2	0,006	370,5	0,006
—	—	32	—	32	0,091	5.926	0,091
—	—	282	—	282	0,802	52.221	0,802
33	504	960	224	2.881	8,200	534.065	8,200
—	—	92	—	176	0,500	32.592	0,500
205	74	13	341	2.475	7,037	458.326	7,037
—	—	—	12	12	0,034	2.222	0,034
—	—	5	57	313	0,890	57.962	0,890
—	—	—	—	6	0,017	1.111	0,017
—	—	158	—	180	0,512	33.333	0,512
—	21	23	—	660	1,877	122.220	1,877
—	—	—	—	147	0,418	27.222	0,418
278	910	2.431	3.351	35.170	100,000	5.512.852,5	100,000

**Quadro demonstrativo das fabricas de tecidos existentes no Estado
força motriz empregada, consumo**

Denominação	Municípios	Capital
Tecidos de algodão		
Companhia Fiação e Tecidos de Pernambuco ...	Recife	5.400:000\$000
Cotonificio Oton Bezerra de Melo	«	—
Cia. Manufatora de Tecidos do Norte	«	6.000:000\$000
Tecelagem de Sêda e Algodão de Pernambuco S/A	«	(1) 3.500:000\$000
Cotonificio Oton Bezerra de Melo	«	(2) 5.200:000\$000
Cotonificio Oton Bezerra de Melo	«	—
Cia. Industrial Pernambucana	São Lourenço ..	10.000:000\$000
Cia. Industrial Fiação e Tecidos de Goiana	Goiana	1.200:000\$000
Cia de Tecidos Paulista	Olinda	(3) 36.000:000\$000
Cotonificio José Rufino	Cabo	780:000\$000
Cia. Industrial Pirapama	Eseada	2.000:000\$000
Société Cotonnière Belge Brésiliénne	Morenos	(4) 9.500:000\$000
Fabrica de Fios de Algodão	Timbaúba	—
Tecidos de Malha		
Fabrica de Fiação e Tecidos de Malha da Várzea	Recife	4.500:000\$000
Fabrica de Tecidos de Malha Santa Maria	«	400:000\$000
Fabrica de Malha Brasil	«	150:000\$000
Fabrica de Rêdes		
Fabrica de Rêdes Pina	Recife	100:000\$000
” ” ” São José	Caruarú	2:000\$000
” ” ” São Sebastião	«	10:000\$000
Tecidos de Canhamo e Juta		
Companhia Fabrica de Estopa	Recife	1.500:000\$000
Fabrica Iolanda	«	200:000\$000
Tecelagem de Juta Santa Maria	«	400:000\$000
Tecelagem de Juta	Caruarú	—
Tecelagem de Juta São José	Limoeiro	110:600\$000
Cia. Fabrica de Tecidos de Canhamo e Juta	Recife	(5) 400:000\$000
Tecidos de Sêda		
Tecelagem de Sêda e Algodão de Pernambuco S/A	Recife	—

(1) Este capital é comum ás duas Fabricas de Tecelagem.

(2) Este capital é comum ás três fabricas do Cotonificio.

(3) Este capital é comum ás Fabricas de Tecidos e de Açúcar da mesma companhia.

(4) Redução do Franco Belga.

(5) Parada desde fins de 1931.

de Pernambuco, segundo o capital, numero de fusos, teares, operarios,
e ano da fundação — 1932

N.º de fusos	N.º de teares	Operarios	Força em H. P.	Materia prima consumida Kilos	Ano da fundação
22.200	750	1.232	1.430	842.830	1874
—	285	786	862	691.075	1895
4.440	161	800	460	1.600.626	1924
8.884	288	600	750	418.183	1926
11.720	276	363	420	568.748	1927
—	270	125	120	—	1931
12.232	585	930	925	837.952	1891
6.528	160	420	150	560.803	1893
26.232	1.026	3.555	1.400	1.526.577	1893
2.760	120	200	250	414.527	1927
2.160	100	300	500	223.259	1927
25.400	798	1.500	3.300	922.636	1907
816	120	200	—	69.695	—
3.338	185	510	477	142.882	1895
—	—	90	16	—	1927
—	—	42	6	—	1930
—	200	45	1/2	—	1930
—	—	11	—	—	1923
—	—	18	—	—	1927
—	80	348	80	750.000	1891
—	80	114	25	360.000	1925
—	32	100	80	420.000	1929
20	1.000	—	—	—	1930
20	15	27	46 H. P.	—	1930
—	—	—	80 H. P.	—	1903
—	100	284	150	—	1926

Algodão consumido pelas fabricas de fiação e tecelagem durante o ano de 193

1.º SEMESTRE

Fabricas (*)	Jaueiro Quilos	Fevereiro Quilos	Março Quilos	Abril Quilos	Maió Quilos	Junho Quilos
Cia. Industrial Pirapama.....	16.569	17.778	17.778	20.125	17.769	16.49
Cia. F. e Tecidos de Pernambu- bucó	77.984	66.380	85.239	87.441	56.300	63.04
Cia. I. F. e Tecidos de Goiana..	40.765,2	47.538	50.500	50.000	48.000	36.00
Cotonificio José Rufino	—	32.500	40.000	40.000	47.500	33.70
Fabrica de Tacaruna.....	134.833	126.923	133.402	141.889	125.413	146.59
Fabrica de T. Paulista	155.997,5	181.429	161.500	163.238	139.267	83.20
Fabrica de Camaragibe	69.500	80.500	88.000	94.950	61.200	57.40
Fabrica de Malha da Várzea..	8.160	6.000	14.400	11.685	16.000	9.841
Fabrica de T. de Apipucos...	49.720	59.519,3	57.479	62.949,4	59.995	55.951
Fabrica de F. B. de Melo ...	36.237	39.164	44.904	50.715	46.171	43.281
Fabrica de T. de Timbaúba..	8.964	7.872	3.456	1.762	7.027	7.111
Soc. C. Bélge Brésilienne...	90.829	79.058	87.267	92.728	95.921	70.511
T. de S. e A. de Pernambuco..	32.684	53.886	38.176	29.104	27.000	29.821
Total	722.242,7	798.547,3	822.101	846.586,4	747.563	652.971

2.º SEMESTRE

Fabricas (*)	Julho Quilos	Agosto Quilos	Setembro Quilos	Outubro Quilos	Novembro Quilos	Dezembro Quilos	Total consu- mido Quilos
Cia. Industrial Pirapama ...	18.315	20.736	20.714	21.030	19.400	16.550	223.259
Cia. F. e Tecidos de Pernambu- bucó	57.651	53.216	74.809	74.119	68.540	77.508	842.230
Cia. I. F. e Tecidos de Goiana..	37.000	50.500	50.500	62.000	48.000	40.000	560.803,3
Cotonificio José Rufino	16.000	40.000	44.000	51.117	23.720	45.990	414.527
Fabrica de Tacaruna.....	146.939	169.582	140.189	117.000	102.478	115.380	1.600.626
Fabrica de T. Paulista'	77.000	106.000	88.842	78.289	138.000	153.810	1.526.577,1
Fabrica de Camaragibe.....	45.231	27.493	70.364	75.864	79.458	87.963	837.925
Fabrica de Malha da Várzea...	10.986	14.800	11.367	14.184	12.540	12.920	142.882
Fabrica de T. de Apipucos ...	36.277	53.572	63.595	65.912	62.862	62.885	691.075
Fabrica de F. B. de Melo ...	42.631,8	46.782	50.038	52.283	61.748	54.793	568.748,3
Fabrica de T. de Timbaúba ..	7.500	4.000	5.000	3.750	5.750	7,500	49.695
Soc. C. Bélge Brésilienne ...	63.683	55.000	74.341	67.643	78.000	67.649	922.636
T. de S. e A. Pernambuco ...	34.631	35.201	30.847	31.049	37.530	38.253	418.183
Total	593.844,8	676.882	724.962	714.240	738.026	781.201	8.819.168,2

(*) A fabrica de tecidos de malha Santa Maria não é mencionada porque consome o fio já preparado em outras.

ESTADÍSTICA PREDIAL

Predios existentes em 1932, nas sédes dos

Municípios	Natureza dos predios				
	Terreos	Assobradados	De um andar	De mais de um andar	Total
Afogados de Ingazeira	269	2	—	—	271
Agua Prêta	572	—	—	—	572
Aguas Belas	423	3	3	—	429
Alagôa de Baixo	513	2	—	—	515
Aliança	398	1	—	—	399
Altinho	316	2	2	—	320
Amaragi	563	1	1	—	565
Angelim	222	—	4	—	226
Barra de São Pedro	120	—	—	—	120
Barreiros	1.148	15	—	—	1.463
Bebedouro	611	—	2	—	613
Belem	223	2	2	—	227
Belmonte	230	—	—	—	230
Belo Jardim	956	2	5	—	963
Bezerras	1.448	15	—	—	1.463
Bôa Vista	210	1	—	—	211
Bom Consêlho	941	3	6	—	950
Bom Jardim	507	9	—	—	516
Bonito	500	2	2	—	504
Brejo da Madre de Deus	325	—	7	—	332
Buique	190	3	1	—	194
Cabo	1.004	3	5	—	1.012
Cabrobó	206	—	—	—	206
Canhotinho	525	9	—	—	534
Caruarú	4.034	23	19	2	4.078
Catende	934	3	—	—	937
Correntes	752	2	—	—	754
Custodia	224	—	—	—	224
Escada	1.255	—	8	—	1.263
Flôres	470	2	2	—	474
Floresta	500	6	—	—	506
Floresta dos Leões (*)	1.561	4	4	—	1.469
Frei Caneca	377	1	3	—	381
Gameleira	1.031	8	4	—	1.043
Garanhuns	3.010	21	18	3	3.052
Gloria de Goitá	199	3	—	—	202
Goiana	1.686	—	12	2	1.700
Granito	322	—	—	—	322
Gravatá	1.996	4	—	—	2.000
Iguarassú	135	1	4	—	140
Ipojuca	364	—	2	—	366
Itambé	569	—	3	—	572

(*) Não informou; os dados referentes a este município são de 1931.

municípios e distritos, segundo a natureza

existentes na séde			N.º de predios existentes nos outros distritos			Total de predios		
Sujeitos a imposto	Isentos de imposto	Total	Sujeitos a imposto	Isentos de imposto	Total	Sujeitos a imposto	Isentos de imposto	Total
268	3	271	383	1	384	651	4	655
420	152	572	340	125	465	760	277	1.037
403	26	429	168	5	173	571	31	602
395	120	515	163	12	175	558	132	690
398	1	399	597	—	597	995	1	996
318	2	320	141	—	141	459	2	461
565	—	565	596	—	596	1.161	—	1.161
216	10	226	460	7	467	676	17	693
—	—	120	47	24	71	167	24	191
1.448	15	1.463	651	11	662	2.099	26	2.125
503	110	613	—	—	—	503	110	613
199	28	227	—	23	23	199	51	250
229	1	230	164	—	164	393	1	394
815	148	963	178	12	190	993	160	1.153
1.447	16	1.463	597	14	611	2.044	30	2.074
112	99	211	10	10	20	122	109	231
947	3	950	364	2	366	1.311	5	1.316
516	—	516	459	—	459	975	—	975
450	54	504	200	30	230	650	84	734
328	4	332	290	40	330	618	44	662
181	13	194	101	4	105	282	17	299
1.001	11	1.012	428	2	430	1.429	13	1.442
206	—	206	52	—	52	258	—	258
474	60	534	369	8	377	843	68	911
4.055	23	4.078	438	—	438	4.493	23	4.516
932	5	937	233	2	235	1.165	7	1.172
744	10	754	357	2	359	1.101	12	1.113
224	—	224	82	—	82	306	—	306
1.173	90	1.263	3	3	6	1.176	93	1.269
—	—	474	—	—	410	—	—	884
470	36	506	77	22	99	547	58	605
1.497	72	1.569	312	17	329	1.809	89	1.898
380	1	381	46	—	46	426	1	427
1.003	40	1.043	—	128	128	1.003	168	1.171
2.864	188	3.052	710	46	756	3.574	234	3.808
199	3	202	461	—	461	660	3	663
1.586	114	1.700	849	36	885	2.435	150	2.585
22	300	322	—	208	208	22	508	530
1.200	800	2.000	253	—	253	1.453	800	2.253
132	8	140	734	78	812	866	86	952
211	155	366	186	229	415	397	384	781
563	9	572	452	8	460	1.015	17	1.032

Predios existentes em 1932 nas sédes dos

Municípios	Natureza dos predios				
	Terreos	Assobradados	De um andar	De mais de um andar	Total
Jaboatão.....	1.644	6	8	—	1.658
Jurema.....	592	1	—	—	293
Leopoldina.....	104	2	—	—	106
Limoeiro.....	2.206	7	7	—	2.220
Maraial.....	192	—	1	—	193
Morenos.....	1.270	—	6	—	1.276
Moxotó.....	59	1	—	—	60
Nazaré.....	1.040	2	5	—	1.047
Novo Exú.....	182	6	6	—	194
Olinda.....	1.800	112	58	10	1.980
Ouricuri.....	278	6	—	—	284
Palmares.....	1.697	—	17	—	1.714
Panelas.....	193	1	6	—	200
Pau d'Alho.....	1.050	2	9	—	1.061
Pedra.....	260	2	—	—	262
Pesqueira.....	1.057	8	6	—	1.071
Petrolina.....	1.177	5	5	—	1.187
Queimadas.....	104	1	1	—	106
Quipapá.....	499	3	3	—	505
RECIFE (*)	—	—	—	—	—
Ribeirão.....	755	1	4	—	760
Rio Branco.....	886	—	—	—	886
Rio Formoso.....	310	5	9	2	326
Salgueiro.....	390	3	14	—	407
São Bento.....	271	—	1	1	273
São Caetano.....	499	3	—	—	502
São Gonçalo (*).....	119	—	—	—	119
São Joaquim.....	605	—	—	—	605
São José do Egito.....	213	3	—	—	216
São Lourenço.....	655	—	6	—	671
São Vicente.....	264	3	—	—	267
Serinhãem.....	188	3	—	—	191
Surubim (*).....	406	2	—	—	408
Tacarátú (*).....	174	2	—	—	176
Taquaretinga.....	214	—	—	—	214
Timbaúba.....	1.779	—	16	—	1.795
Triunfo.....	567	4	33	2	606
Vertentes.....	264	—	6	—	270
Vicência.....	716	2	—	—	718
Vila Bela.....	607	3	3	—	613
Vitoria.....	2.705	6	19	—	2.730
TOTAL	59.840	358	368	22	60.588

(*) Não informou; os dados referentes a estes municípios são de 1931.

municípios e distritos, segundo a natureza

existentes na séde			Nº de predios existentes nos outros distritos			Total de predios		
Sujeitos a imposto	Isentos de imposto	Total	Sujeitos a imposto	Isentos de imposto	Total	Sujeitos a imposto	Isentos de imposto	Total
1.588	70	1.658	359	7	366	1.947	77	2.024
282	11	293	20	—	20	302	11	313
—	—	106	20	1	21	126	1	127
2.197	23	2.220	538	—	538	2.735	23	2.758
187	6	193	186	2	188	373	8	381
1.265	11	1.276	—	—	—	1.265	11	1.276
60	—	60	110	—	110	170	—	170
1.022	25	1.047	283	2	285	1.305	27	1.332
124	70	194	105	50	155	229	120	349
1.748	232	1.980	959	79	1.038	2.707	311	3.018
268	16	284	320	20	340	588	36	624
1.545	169	1.714	380	60	440	1.925	229	2.154
197	3	200	161	1	162	358	4	362
990	71	1.061	—	—	—	—	—	1.061
259	3	262	116	3	119	375	6	381
1.070	1	1.071	312	—	312	1.382	1	1.383
553	634	1.187	55	257	312	608	891	1.499
106	—	106	184	—	184	290	—	290
430	75	505	250	149	399	680	224	904
—	—	—	—	—	—	—	—	29.449
489	271	760	620	30	650	1.109	301	1.410
650	236	886	—	—	—	650	236	886
220	106	326	90	50	140	310	156	466
185	222	407	127	100	227	312	322	634
248	25	273	187	12	199	435	37	472
499	3	502	247	2	249	746	5	751
20	99	119	80	—	80	100	99	199
502	103	605	222	9	231	724	112	836
207	9	216	201	—	201	408	9	417
658	13	671	422	—	422	1.080	13	1.093
266	1	267	272	1	273	538	2	540
178	13	191	160	8	168	338	21	359
408	—	408	243	—	243	651	—	651
176	—	176	150	37	187	326	37	363
214	—	214	424	—	424	638	—	638
1.786	9	1.795	154	1	155	1.940	10	1.950
595	11	606	108	—	108	703	11	714
266	4	270	541	16	557	807	20	827
555	163	718	324	136	460	879	299	1.178
590	23	613	138	4	142	728	27	755
2.723	7	2.730	176	—	176	2.899	7	2.906
54.420	5.468	60.588	21.195	2.146	23.751	74.851	7.543	113.788

Construções e reconstruções de prédios no

Mês	Casas de alvenaria												Casas de					
	Construções						Reconstruções						Construções					
	1927	1928	1929	1930	1931	1932	1927	1928	1929	1930	1931	1932	1927	1928	1929	1930	1931	1932
Janeiro...	32	15	13	14	11	29	7	7	3	4	4	6	6	15	13	16	9	12
Fevereiro	17	13	6	15	17	43	5	4	2	—	3	2	12	26	7	12	10	11
Março ...	28	9	6	20	20	16	5	6	1	3	5	—	15	17	10	7	12	29
Abril	20	7	19	13	15	15	3	5	—	3	3	2	12	8	9	10	13	9
Maió	7	9	11	12	13	24	1	3	—	5	5	3	10	14	8	9	7	13
Junho ...	9	12	18	11	14	26	3	5	1	2	4	3	16	7	5	5	5	8
Julho	17	19	10	15	15	15	4	5	4	3	1	—	26	13	9	7	10	13
Agosto ..	66	15	15	8	21	11	3	5	6	3	3	2	17	18	14	18	9	11
Setembro	39	14	17	10	15	9	7	3	6	2	4	—	12	7	11	7	10	14
Outubro .	22	18	12	11	6	18	4	2	—	—	3	—	18	4	6	9	12	18
Novembro	6	17	11	12	20	16	2	7	5	2	4	—	11	10	19	17	7	10
Dezembro	13	20	10	15	21	20	2	6	5	3	5	3	12	11	10	15	13	20
Soma..	276	168	148	156	188	242	46	58	33	30	44	21	168	150	121	132	117	168

RESU

Construções e reconstruções de alvenaria

Anos	Construções	Reconstruções
1927.....	276	46
1928.....	168	58
1929.....	148	33
1930.....	156	30
1931.....	188	44
1932.....	242	21
Total ...	1.178	232

Construções e reconstruções de taipa

Anos	Construções	Reconstruções
1927.....	168	25
1928.....	150	22
1929.....	121	16
1930.....	132	41
1931.....	117	42
1932.....	168	32
Total ...	856	178

município do Recife, nos anos de 1927 a 1932

Fazenda							Casas de madeira										
							Reconstruções						Construções				
1927	1928	1929	1930	1931	1932	1927	1928	1929	1930	1931	1932	1927	1928	1929	1930	1931	1932
1	1	1	5	4	7	1	1	2	1	1	—	—	—	1	1	—	—
—	2	3	7	7	7	—	3	1	—	—	—	—	—	—	—	—	—
6	1	5	2	2	4	—	—	—	—	1	—	—	—	—	—	—	—
3	—	1	3	5	3	2	—	1	1	—	—	—	—	—	—	—	—
3	—	1	8	4	2	—	—	—	—	1	—	—	—	—	—	—	—
2	—	—	4	2	2	1	2	—	2	1	—	—	—	—	—	—	—
4	1	—	2	5	2	1	4	—	2	1	—	—	—	—	—	—	—
1	10	2	4	2	2	—	4	1	1	2	—	—	—	—	—	—	—
1	2	—	—	1	—	2	4	1	—	2	—	—	—	—	—	—	—
2	3	—	2	3	—	1	—	2	—	2	1	—	—	—	—	—	—
—	1	2	2	5	2	1	3	3	—	—	1	—	—	—	—	—	—
2	1	1	2	2	1	—	—	1	—	—	1	—	—	—	—	—	—
25	22	16	41	42	32	9	21	12	7	11	3	—	—	1	1	—	—

M O

Construções e reconstruções de madeira

Anos	Construções	Reconstruções
1927.....	9	—
1928.....	21	—
1929.....	12	1
1930.....	7	1
1931.....	11	—
1932.....	3	—
Total.....	63	2

Incendios ocorridos, no Recife, no ultimo decênio

Mêses	Anos									
	1923	1924	1925	1926	1927	1928	1929	1930	1931	1932
Janeiro	5	—	2	4	2	2	4	9	3	1
Fevereiro	—	1	1	2	1	5	6	7	3	1
Março	1	2	—	1	1	1	4	1	3	1
Abril	3	—	—	3	2	1	3	1	—	2
Maió	1	—	1	—	1	2	1	—	—	—
Junho	3	1	2	2	2	1	2	—	—	2
Julho	1	2	1	—	1	2	—	1	—	1
Agosto	4	—	—	2	3	1	—	2	1	—
Setembro	—	3	3	—	—	3	1	1	2	2
Outubro	4	3	2	4	2	2	1	1	6	1
Novembro	1	3	—	2	4	6	3	2	2	3
Dezembro	3	4	4	3	5	1	1	4	1	5
Total	26	19	16	23	24	27	26	29	21	19
DISTRITOS										
1.º	3	6	2	3	3	7	18	6	9	16
2.º	11	5	6	7	11	9	2	9	5	1
3.º	5	3	4	7	4	7	3	8	6	1
4.º	5	5	3	5	5	4	—	5	1	1
5.º	1	—	—	—	1	—	3	—	—	—
6.º	1	—	—	1	—	—	—	—	—	—
7.º	—	—	—	—	—	—	—	1	—	—
8.º	—	—	1	—	—	—	—	—	—	—
Total	26	19	16	23	24	27	26	29	21	19
PROPORÇÕES										
Grandes	8	8	6	7	8	4	5	1	4	—
Medios	5	1	1	2	4	4	2	4	4	7
Pequenos	6	6	4	8	5	5	11	11	9	8
Insignificantes	7	4	5	6	7	14	8	13	4	4
Total	26	19	16	23	24	27	26	29	21	19
OCORRIDOS EM										
Residencias	2	5	2	2	5	5	3	11	4	5
Casas Comerciais	16	8	10	11	14	15	12	7	4	4
Estab. Industriais	2	—	—	1	—	1	—	5	5	4
Diversos	6	6	4	9	5	6	11	6	8	6
Total	26	19	16	23	24	27	26	29	21	19

ALVENARIA

construções
e
reconstruções
de
predios


TAIPA

no
município
do
recife
1928 a 1932



construção reconstrução reconstrução construção





PATRIMONIO MUNICIPAL

Patrimônio municipal

Municípios	Predios	Terrenos	Iluminação	Obras de abastecimento d' água	Rêdes de esgôtos
Afogados de Ingazeira....	25:000\$	500\$	—	1:600\$	—
Agua Prêta	90:000\$	15:000\$	—	—	—
Aguas Belas.....	24:435\$	2:000\$	—	4:550\$	—
Alagôa de Baixo.....	42:000\$	1:000\$	—	—	—
Aliaúça	255:000\$	—	80:000\$	18:000\$	—
Altinho	23:000\$	500\$	—	—	—
Amaragí	35:000\$	—	20:000\$	—	—
Angelin.....	18:000\$	2:500\$	—	—	—
Barra de São Pedro.....	12:000\$	—	800\$	500\$	—
Barreiros.....	67:000\$	10:000\$	—	—	—
Bebedouro	23:000\$	1:000\$	38:000\$	5:500\$	2:000\$
Belém	60:000\$	40:000\$	1:400\$	—	—
Belmonte	2:500\$	—	—	—	—
Belo Jardim.....	38:400\$	3:000\$	—	—	—
Bezerras	111:000\$	47:205\$	—	—	—
Bôa Vista	22:000\$	—	605\$	—	—
Bom Consêlho.....	35:000\$	—	40:000\$	—	—
Bom Jardim.....	60:000\$	—	50:000\$	—	—
Bonito	100:000\$	10:000\$	—	—	—
Brejo da Madre de Deus..	15:000\$	—	—	600\$	—
Buique	33:500\$	—	—	2:000\$	—
Cabo	109:000\$	4:000\$	—	70:000\$	—
Cabrobó	4:659\$	—	—	—	—
Canhotinho.....	80:000\$	1:000\$	—	—	3:000\$
Caruarú.....	650:000\$	—	200:000\$	—	—
Catende.....	12:000\$	—	—	1:200\$	5:500\$
Correntes	114:751\$	—	—	—	—
Custodia	5:000\$	2:200\$	—	5:500\$	—
Escada.....	110:000\$	15:000\$	—	—	—
Flôres	20:000\$	3:500\$	4:000\$	—	—

Patrimônio municipal

Municípios	Predios	Terrenos	Iluminação	Obras de abastecimento d'agua	Rêdes de esgotos
Floresta	43:000\$	—	—	—	—
Floresta dos Leões	130:000\$	7:000\$	—	—	—
Frei Caneca.....	10:500\$	400\$	60:600\$	—	—
Gameleira.....	60:500\$	5:000\$	90:000\$	—	—
Garanhuns	70:000\$	30:000\$	—	—	—
Gloria de Goitá	65:000\$	300\$	—	—	—
Goiana	97:500\$	—	70:000\$	10:000\$	—
Granito	5:350\$	860\$	1:300\$	—	—
Gravatá.....	170:000\$	6:940\$	—	—	—
Iguarassú	73:000\$	6:000\$	—	—	—
Ipojuca	20:000\$	—	—	—	—
Itambé	80:000\$	75:000\$	—	—	—
Jaboatão.....	498:000\$	5:000\$	100:000\$	—	—
Jurema	19:601\$	624\$	1:468\$	—	—
Leopoldina.....	7:500\$	1:500\$	560\$	—	—
Limoeiro	625:800\$	2.000:000\$	—	—	—
Maraial	30:000\$	3:000\$	550\$	—	—
Morenos	150:000\$	—	—	—	20:000\$
Moxotó	4:988\$	—	1:256\$	493\$	—
Nazaré	180:000\$	—	500\$	27:500\$	5:000\$
Novo Exú	9:700\$	—	800\$	—	—
Olinda.....	187:500\$	64:000\$	—	—	—
Ouricuri	12:000\$	2:200\$	2:000\$	8:000\$	—
Palmares	220:000\$	41:000\$	—	—	—
Panelas	50:000\$	—	500\$	12:000\$	—
Pau d' Alho.....	170:000\$	—	50:000\$	20:000\$	5:000\$
Pedra	6:000\$	—	—	—	—
Pesqueira	178:500\$	200:000\$	100:000\$	40:000\$	—
Petrolina	35:000\$	—	—	—	—

(*) Não informou; dados referentes ao ano de 1931.

m 1932

Pontes	Ações, apo- lices e ou- tros títulos	Telefones	Carris urbanos	Automoveis	Estra- das de ferro	Estradas de rodagem	Outros bens municipais	Total
—	—	—	—	—	—	6:000\$	2:000\$	51:000\$
—	—	—	—	—	—	—	25:000\$	162:000\$
—	—	—	—	—	—	36:000\$	2:000\$	109:500\$
10:000\$	—	—	—	—	—	—	500\$	166:000\$
25:000\$	—	—	—	10:000\$	—	160:000\$	40:000\$	335:000\$
—	—	—	—	—	—	4:000\$	—	69:300\$
—	—	—	—	—	—	—	—	177:000\$
—	—	—	—	—	—	—	—	7:510\$
10:000\$	—	—	—	—	—	20:000\$	—	206:940\$
4:000\$	—	—	—	3:000\$	—	12:000\$	1:500\$	99:500\$
3:000\$	—	—	—	—	—	7:000\$	—	30:000\$
—	—	—	—	—	—	—	20:000\$	175:000\$
—	—	—	—	8:000\$	—	—	—	611:000\$
500\$	—	—	—	—	—	—	4:007\$	26:200\$
300\$	—	—	—	—	—	—	350\$	10:210\$
11:000\$	—	—	—	2:000\$	—	—	—	2.638:800\$
6:000\$	—	—	—	—	—	20:000\$	—	59:550\$
7:000\$	—	—	—	—	—	10:000\$	153:000\$	340:000\$
—	—	—	—	—	—	—	4:293\$	11:030\$
25:000\$	—	—	—	—	—	25:000\$	20:000\$	283:000\$
—	—	—	—	—	—	9:000\$	5:800\$	25:300\$
30:000\$	—	—	—	50:000\$	—	120:607\$	25:000\$	477:107\$
—	—	—	—	—	—	36:000\$	3:000\$	63:200\$
—	—	—	—	4:000\$	—	—	10:000\$	275:000\$
10:000\$	—	—	—	—	—	5:200\$	15:000\$	92:700\$
3:000\$	—	—	—	—	—	35:000\$	80:000\$	363:000\$
—	—	—	—	—	—	—	—	6:000\$
—	—	—	—	—	—	—	—	518:500\$
—	15:000\$	—	—	—	—	50:000\$	23:500\$	123:500\$

Patrimônio municipal

Municípios	Prédios	Terrenos	Iluminação	Obras de abastecimento d'água	Rédes de esgotos
Queimadas	—	—	—	—	—
Quipapá	100:000\$	3:000\$	60:000\$	—	—
RECIFE	7.454:857\$	892:010\$	—	—	—
Ribeirão	101:820\$	2:000\$	—	—	12:000\$
Rio Branco	47:200\$	400\$	—	12:800\$	—
Rio Formoso	35:000\$	1:000\$	—	—	—
Sadgueiro	60:500\$	—	2:000\$	—	—
São Bento	37:500\$	2:000\$	—	90:000\$	—
São Cetano	10:000\$	1:100\$	—	—	—
São Gonçalo(*)	200\$	—	—	—	—
São Joaquim	—	200\$	—	—	—
São José do Egito.....	28:000\$	—	—	—	—
São Lourenço da Matl....	106:156\$	—	—	5:000\$	—
São Vicente	8:000\$	927\$	—	—	—
Serinhaem	15:000\$	10:000\$	1:000\$	6:000\$	—
Surubim	—	2:000\$	—	—	—
Tacaritú(*)	6:000\$	—	—	—	—
Taquaretinga	37:000\$	2:000\$	15:000\$	—	—
Timbaúba	222:000\$	—	—	5:801\$	—
Trinifo	97:000\$	—	60:000\$	—	—
Vertentes	40:000\$	500\$	—	500\$	—
Vicência(*)	30:000\$	1:000\$	—	—	—
Vila Bela	35:000\$	—	—	3:000\$	—
Vitória	90:000\$	10:000\$	—	240:000\$	—
TOTAL	13.792:917\$	3.535:366\$	1.052:939\$	500:544\$	52:500\$

(*) Não informos dados referentes ao ano de 1931.

em 1932

Pontes	Ações, apo- lices e ou- tros títulos	Telefones	Carris urbanos	Automoveis	Estra- das de ferro	Estradas de rodagem	Outros bens municipais	Total
—	—	—	—	—	—	3:000\$	—	3:000\$
30:000\$	1:000\$	—	—	—	—	—	—	194:000\$
—	—	—	—	38:500\$	—	—	1.571:500\$	9.958:867\$
10:000\$	—	—	—	—	—	—	22:334\$	151:154\$
2:000\$	—	—	—	1:060\$	—	9:000\$	9:500\$	81:900\$
500\$	—	—	—	—	—	—	1:500\$	38:000\$
1:100\$	—	—	—	—	—	—	2:500\$	66:100\$
—	—	—	—	—	—	—	25:000\$	154:500\$
24:000\$	—	—	—	—	—	9:929\$	14:282\$	59:311\$
—	—	—	—	—	—	—	—	200\$
900\$	—	—	—	—	—	8:879\$	300\$	10:279\$
—	—	—	800\$	—	—	37:000\$	21:000\$	86:800\$
142:000\$	—	—	—	—	—	82:399\$	115:536\$	451:091\$
800\$	—	—	—	—	—	8:000\$	5:315\$	23:042\$
—	—	—	—	—	—	3:453\$	10:000\$	46:053\$
—	—	—	—	—	—	—	25:000\$	27:000\$
—	—	—	—	—	—	12:000\$	—	18:000\$
—	—	—	—	—	—	18:000\$	—	72:000\$
—	—	—	—	—	—	—	3:000\$	230:801\$
—	—	—	—	—	—	5:000\$	3:000\$	165:000\$
30:000\$	—	—	—	—	—	30:000\$	2:000\$	103:000\$
20:000\$	—	—	—	—	—	50:000\$	3:000\$	140:000\$
—	—	—	—	—	—	22:000\$	1:000\$	61:000\$
—	—	—	—	5:000\$	—	—	10:000\$	355:500\$
580:326\$	21:950\$	18:500\$	800\$	132:000\$	—	1.219:682\$	2.523:669\$	23.701:193\$

Resumo do valôr do patrimônio municipal em 1932

Municípios	Valôr total	Municípios	Valôr total
Afogados de Ingazeira....	27:500\$	Jaboatão.....	611:000\$
Agua Prêta	120:752\$	Jurema	26:200\$
Agua Belas	70:822\$	Leopoldina	10:210\$
Alagôa de Baixo	48:000\$	Limoeiro	2.638:800\$
Aliança	368:000\$	Maraial	59:550\$
Altinho	46:500\$	Morenos	340:000\$
Amaragi	75:000\$	Moxotó	11:030\$
Angelim	136:500\$	Nazaré.....	283:000\$
Barra de São Pedro	17:300\$	Novo Exú	25:300\$
Barreiros.....	131:565\$	Olinda	477:107\$
Bebedouro	94:120\$	Ouricuri	63:200\$
Belém	101:400\$	Palmares	275:000\$
Belmonte	142:400\$	Panelas	92:700\$
Belo Jardim	2:500\$	Pau d'Alho	363:000\$
Bezerras	166:305\$	Pedra	6:000\$
Bóa Vista.....	23:990\$	Pesqueira	518:500\$
Bom Consêlho	118:500\$	Petrolina	123:500\$
Bom Jardim	141:000\$	Queimadas	3:000\$
Bonito.....	116:000\$	Quipapá	194:000\$
Brejo da Madre de Deus	63:200\$	RECIFE	9.958:867\$
Buique	36:600\$	Ribeirão	151:154\$
Cabo	203:500\$	Rio Branco	81:900\$
Cabrobó	4:659\$	Rio Formoso	38:000\$
Canhotinho.....	104:000\$	Salgueiro	66:100\$
Caruarú.....	900:000\$	São Bento	154:500\$
Catende.....	25:700\$	São Caetano	59:311\$
Correntes	268:835\$	São Gonçalo	200\$
Custodia	12:700\$	São Joaquim	10:279\$
Escada.....	134:000\$	São José do Egito.....	86:800\$
Flôres	27:500\$	São Lourenço da Mata...	451:091\$
Floresta	51:000\$	São Vicente.....	23:042\$
Floresta dos Leões	162:000\$	Serinhãem	46:053\$
Frei Caneca	109:500\$	Surubim	27:000\$
Gameleira.....	166:000\$	Tacaratú	18:000\$
Garanhuns	335:000\$	Taquaretinga	72:000\$
Gloria de Guitá	69:300\$	Timbaúba	230:801\$
Goiana	177:000\$	Triunfo	165:000\$
Granito	7:510\$	Vertentes	103:000\$
Gravatá	206:940\$	Vicencia	104:000\$
Iguarassú	99:500\$	Vila Bela	61:000\$
Ipojuca	30:000\$	Vitoria.....	355:500\$
Itambé.....	175:000\$	Total.....	23.701:193\$

**VIAS DE COMUNICAÇÃO
E
MEIOS DE TRANSPORTE**

THE UNIVERSITY OF CHICAGO
LIBRARY

TELEGRAFOS — Estações telegraficas federais e de "The Great Western of Brasil Railway Company Ltd", segundo a localização e as rêdes a que pertencem

Situação		Estações	
Municípios	Localização	Designação	Rêdes
Agua Prêta	Agua Prêta	Agua Prêta	Telegrafo Nacional
Aguas Belas	Aguas Belas	Aguaz Belas	Idem
Alagôa de Baixo.....	Alagôa de Baixo	Alagôa de Baixo.....	Idem
	Alagôa de Baixo	Alagôa de Baixo.....	Great Western
	Tigre	Tigre	Idem
Aliança	Aliança	Aliança	Idem
	Baraúna	Baraúna	Idem
	Lagôa Sêca	Lagôa Sêca	Idem
Altinho	Altinho	Altinho	Telegrafo Nacional
Amaragi	Amaragi	Amaragi	Idem
	Aripibú	Aripibú	Great Western
	Cortês	Cortês	Idem
Angelim	Angelim	Sigismundo Gonçalves.	Idem
Barreiros	Barreiros	Barreiros	Telegrafo Nacional
	Barreiros	Barreiros	Great Western
Bebedouro	Bebedouro	Bebedouro	Telegrafo Nacional
Belém	Belém	Belém	Idem
Belmonte	Belmonte	Belmonte	Idem
Belo Jardim	Belo Jardim	Belo Jardim	Idem
	Belo Jardim	Belo Jardim	Great Western
Bezerros	Bezerros	Bezerros	Idem
Bôa Vista.....	Bôa Vista.....	Bôa Vista.....	Telegrafo Nacional
Bom Consêlho	Bom Consêlho	Bom Consêlho.....	Idem
Bom Jardim	Bom Jardim	Bom Jardim	Idem
Bonito	Bonito.....	Bonito.....	Idem
	Ilha de Flôres.....	Ilha de Flôres.....	Great Western
Cabo	Cabo	Cabo	Telegrafo Nacional
	Cabo	Cabo	Great Western
	Ilha	Ilha	Idem
	Mercês	Mercês	Idem
	Pontezinha.....	Pontezinha.....	Idem
Cabrobó	Cabrobó	Cabrobó	Telegrafo Nacional
Canhotinho	Canhotinho	Canhotinho	Great Western
	Glicerio	Glicerio	Idem
	Agua Vermelha.....	Agua Vermelha	Idem
Caruarú	Caruarú.....	Caruarú.....	Telegrafo Nacional
	Caruarú.....	Caruarú.....	Great Western
	Gonçalves Ferreira....	Gonçalves Ferreira....	Idem

TELEGRAFOS — Estações telegraficas federais e de "The Great Western of Brasil Railway Company Ltd," segundo a localização e as rêdes a que pertencem

Situação		Estações	
Municípios	Localização	Designação	Rêdes
Catende	Catende	Catende	Idem
Correntes	Correntes	Correntes	Idem
Escada	Escada	Escada	Great Western
	Freixeiras	Freixeiras	Idem
	Barão de Suassuna ...	Barão de Suassuna ...	Idem
	Timbó-Assú	Timbó-Assú	Idem
Flôres	Flôres	Flôres	Telegrafo Nacional
Floresta	Floresta	Floresta	Idem
Floresta dos Leões....	Floresta dos Leões ...	Floresta dos Leões....	Great Western
	Lagôa do Carro	Lagôa do Carro	Idem
Frei Caneca.....	Frei Caneca.....	Frei Caneca.....	Telegrafo Nacional
Gameleira	Gameleira.....	Gameleira.....	Great Western
	Cuiambuca.....	Cuiambuca.....	Idem
	Lôbo	Lôbo	Idem
Garanhuns	Garanhuns	Garanhuns	Telegrafo Nacional
	Garanhuns	Garanhuns	Great Western
	São João	São João	Idem
Goiana	Goiana	Goiana	Telegrafo Nacional
Granito	Bodoéo	Bodoéo	Idem
Gravatá.....	Gravatá.....	Gravatá.....	Great Western
	Russinha.....	Russinha.....	Idem
Iguarassú	Iguarassú	Iguarassú	Telegrafo Nacional
Ipojuca	Ipojuca	Ipojuca	Idem
	Mauá	Mauá	Great Western
Itambé	Itambé	Itambé	Telegrafo Nacional
Jaboatão.....	Jaboatão.....	Jaboatão.....	Great Western
	Prazeres	Prazeres	Idem
	Retiro	Retiro	Idem
Jurema	Jurema	Jurema	Telegrafo Nacional
Leopoldina.....	Leopoldina.....	Leopoldina.....	Idem

TELEGRAFOS — Estações telegraficas federais e de "The Great Western of Brasil Railway Company Ltd.", segundo a localização e as rêdes a que pertencem

Situação		Estações	
Municípios	Localização	Designação	Rêdes
Limoeiro.....	Limoeiro.....	Limoeiro.....	Telegrafo Nacional
	Limoeiro.....	Limoeiro.....	Great Western
	Campo Grande.....	Campo Grande.....	Idem
	Lagôa Comprida.....	Lagôa Comprida.....	Idem
Maraial.....	Maraial.....	Maraial.....	Idem
	Colonia.....	Colonia.....	Idem
	Florestal.....	Florestal.....	Idem
	Jaqueira.....	Jaqueira.....	Idem
Morenos.....	Morenos.....	Morenos.....	Idem
	Tapéra.....	Tapéra.....	Idem
Nazaré.....	Nazaré.....	Nazaré.....	Great Western
	Tracunhãem.....	Tracunhãem.....	Idem
Novo Exú.....	Novo Exú.....	Novo Exú.....	Telegrafo Nacional
Olinda.....	Olinda.....	Olinda.....	Idem (*)
Ouricuri.....	Ouricuri.....	Ouricuri.....	Idem
Palmares.....	Palmares.....	Palmares.....	Great Western
	Joaquim Nabuco.....	Joaquim Nabuco.....	Idem
	Bôa Sorte.....	Bôa Sorte.....	Idem
	Pirangi.....	Pirangi.....	Idem
	Santa Fé.....	Santa Fé.....	Idem
Panelas.....	Panelas.....	Panelas.....	Telegrafo Nacional
Pau d'Alho.....	Pau d'Alho.....	Pau d'Alho.....	Great Western
	Mussurepe.....	Mussurepe.....	Idem
Pesqueira.....	Pesqueira.....	Pesqueira.....	Telegrafo Nacional
	Pesqueira.....	Pesqueira.....	Great Western
	Sanharó.....	Sanharó.....	Idem
	Ipanema.....	Ipanema.....	Idem
	Mimoso.....	Mimoso.....	Idem
Petrolina.....	Petrolina.....	Petrolina.....	Telegrafo Nacional
Quipapá.....	Quipapá.....	Quipapá.....	Great Western
	São Benedito.....	São Benedito.....	Idem
	Barra de Jangada.....	Barra de Jangada.....	Idem
	Peri-Peri.....	Peri-Peri.....	Idem
	Agua Branca.....	Agua Branca.....	Idem
RECIFE.....	Recife.....	Recife.....	Telegrafo Nacional
	Brum.....	Brum.....	Great Western
	Bôa Vista.....	Bôa Vista.....	Telegrafo Nacional (*)
	São José.....	Central.....	Great Western
	São José.....	Cinco Pontas.....	Idem
	Alogados.....	Alogados.....	Idem
	Areias.....	Edgard Werneck.....	Idem
	Encruzilhada.....	Encruzilhada.....	Idem
	Arraial.....	Arraial.....	Idem
	Macacos.....	Macacos.....	Idem
	Tegipió.....	Tegipió.....	Idem
	Coqueiral.....	Coqueiral.....	Idem
	Bôa Viagem.....	Bôa Viagem.....	Idem
	Lacerda.....	Lacerda.....	Idem

(*) Estação Radio Telegrafica.

TELEGRAFOS — Estações telegraficas federais e de "The Great Western of Brasil Railway Company Ltd.", segundo a localização e as rêdes a que pertencem

Situação		Estações	
Municípios	Localização	Designações	Rêdes
Ribeirão	Ribeirão	Ribeirão	Great Western
	Caxangá	Caxangá	Idem
	Progresso	Progresso	Idem
	Brejo	Brejo	Idem
	Linda Flôr	Linda Flôr	Idem
Rio Branco	Rio Branco	Rio Branco	Idem
	Rio Branco	Rio Branco	Telegrafo Nacional
Rio Formoso	Rio Formoso	Rio Formoso	Idem
	Cucaú	Cucaú	Great Western
	Horizonte	Horizonte	Idem
	Estacio Coimbra	Estacio Coimbra	Idem
	Pereira Lima	Pereira Lima	Idem
Salgueiro	Salgueiro	Salgueiro	Telegrafo Nacional
São Caetano	São Caetano	São Caetano	Great Western
	Antonio Olinto	Antonio Olinto	Idem
São Bento	São Bento	São Bento	Telegrafo Nacional
São José do Egito	São José do Egito	São José do Egito	Idem
São Lourenço da Mata	São Lourenço da Mata	São Lourenço da Mata	Great Western
	Tiúma	Tiúma	Idem
	Camaragibe	Camaragibe	Idem
Serinhãem	Serinhãem	Serinhãem	Telegrafo Nacional
Surubim	Surubim	Surubim	Idem
Tacarató	Tacarató	Tacarató	Idem
	Jatobá	Jatobá	Idem
Timbaúba	Timbaúba	Timbaúba	Great Western
	Pureza	Pureza	Idem
	Rosa e Silva	Rosa e Silva	Idem
Triunfo	Triunfo	Triunfo	Telegrafo Nacional
Vila Bela	Vila Bela	Vila Bela	Idem
Vitoria	Vitoria	Vitoria	Idem
	Vitoria	Vitoria	Great Western
	São João dos Pombos	São João dos Pombos	Idem

TELEGRAFOS — Receita e despesa da Diretoria Regional dos Correios e Telegrafos, no quinquênio de 1928 a 1932 (1)

RECEITA

Discriminação	1928	1929	1930	1931	1932
Renda ordinaria ...	1.275:951\$830	1.346:778\$796	1.156\$643\$252	1.108:197\$488	1.981:933\$901
Renda extraordinaria	—	—	—	11:360\$368	37:269\$630
Renda com applicação especial.....	—	—	—	8:454\$088	—
Renda do serviço oficial	59:471\$940	64:572\$570	106:010\$870	78:852\$555	167:859\$590
Total	1.335:423\$770	1.411:351\$366	1.262:654\$122	1.206:864\$499	2.187:063\$121

DESPESA

Discriminação	1928	1929	1930	1931	1932
Pessoal	1.890:618\$527	1.825:857\$670	1.915:979\$130	1.704:965\$034	3.789:370\$837
Material	283:595\$613	381:299\$631	345:016\$740	203:546\$995	184:375\$845
Total	2.174:214\$140	2.207:157\$301	2.260:995\$870	1.908:512\$029	3.973:746\$682

Valor do patrimonio da Diretoria Regional dos Correios e telegrafos, no quinquênio de 1928 a 1932

Discriminação	1928	1929	1930	1931	1932
Proprios nacionais..	68:091\$900	68:091\$900	68:091\$900	68:091\$000	2.032:187\$845
Rêdes telegrafica e telefonica	2.076:425\$503	2.088:414\$994	2.123:159\$197	2.123:159\$197	2.123:159\$197
Aparelhos e instalações.....	768:861\$049	924:167\$116	989:997\$464	989:689\$464	989:689\$464
Ferramentas e materiais diversos ..	389:728\$824	339:855\$687	443:623\$289	442:440\$626	482:440\$626
Movéis.....	57:684\$000	57:009\$000	61:840\$000	62:080\$000	68:091\$900
Total	3.360:791\$316	3.477:638\$697	3.686:711\$850	3.725:461\$187	5.695:569\$032

(1) No ano de 1932 foram unificados os serviços dos Correios e Telegrafos.

TELEGRAFOS — Telegramas transmitidos no quinquênio de

Natureza	1928		1929	
	Telegramas	Palavras	Telegramas	Palavras
Particulares	183.558	2.204.556	189.599	2.308.811
Trafego mutuo	8.117	98.885	7.494	88.995
Telegramas de serviço	59.208	1.626.130	53.959	1.613.000
Metéoros.....	—	—	—	—
Oficiais	27.777	787.139	19.694	795.252
Estaduais	8.849	350.515	10.047	325.311
Congressistas	1.484	29.423	1.581	33.621
Cartas telegraficas	—	—	—	—
Urbanos	17.431	279.474	17.730	296.574
Interurbanos	—	—	—	—
Imprensa.....	8.017	652.787	6.490	479.102
Rádios.....	3.417	51.017	1.110	17.463
Intermedio normal.....	633.333	12.987.649	368.229	8.156.162
Intermedio acidental.....	—	—	—	—
Conferencias telegraficas	—	—	—	—
Loide Brasileiro	—	—	—	—
PARA O				
Particulares	—	—	—	—
Rádios.....	114	1.631	91	1.336
Intermedio normal.....	—	—	59.177	634.859

Telegramas recebidos pelas estações, no quinquênio de

Anos	Procedentes					
	Qualquer natureza		Telegramas de serviço		Metéoros	
	Telegramas	Palavras	Telegramas	Palavras	Telegramas	Palavras
1928	286.959	6.413.054	84.210	1.731.656	—	—
1929	298.812	6.847.165	75.031	1.573.671	—	—
1930	251.968	6.079.305	70.271	1.509.192	—	—
1931	322.124	8.448.167	84.167	1.880.666	6.627	144.346
1932	379.213	10.390.860	83.965	1.507.129	5.394	140.866

1928 a 1932, segundo a natureza e o numero de palavras

1930		1931		1932	
Telegramas	Palavras	Telegramas	Palavras	Telegramas	Palavras
163.084	2.105.256	231.344	3.038.622	329.888	3.180.348
5.919	73.234	8.354	113.227	8.958	120.820
59.206	1.668.606	54.612	1.384.370	55.090	1.301.397
—	—	45.908	1.026.038	31.668	981.652
21.087	1.034.590	18.922	747.500	23.875	1.186.561
10.568	386.416	10.543	326.122	6.340	190.820
1.552	33.257	—	—	—	—
—	—	2.197	77.570	10.800	324.129
13.913	238.674	10.084	176.396	10.312	183.762
—	—	—	—	520	8.015
7.904	840.956	4.556	465.249	5.099	499.639
258	3.949	1.593	31.309	514	9.253
374.594	10.437.867	545.711	12.894.952	—	—
—	—	365	3.314	—	—
—	—	—	—	4	1.572
—	—	—	—	3.822	71.706

EXTERIOR

—	—	23	302	19	147
27	369	364	5.693	239	3.507
54.840	621.636	46.735	549.430	—	—

1928-1932, segundo a procedencia, a natureza e o numero de palavras

do interior				Procedentes do exterior					
Intermedio normal		Intermedio accidental		Qualquer natureza		Telegramas de serviço		Intermedio normal	
Telegramas	Palavras	Telegramas	Palavras	Telegramas	Palavras	Telegramas	Palavras	Telegramas	Palavras
—	—	—	—	1.783	17.664	138	1.729	—	—
—	—	—	—	1.246	12.498	86	1.074	—	—
—	—	—	—	643	6.523	98	1.163	—	—
—	—	—	—	607	6.119	75	719	—	—
622.557	13.550.101	42	584	488	5.069	48	545	35.995	413.285

TELEFONES — Estações telefonicas federais e da "The Great Western of Brasil Railway Company Ltd.", segundo a localização e as rêdes a que pertencem

Situação		Estações	
Municípios	Localização	Designação	Rêdes
Afogados de Ingazeira	Bom Jesus.....	Bom Jesus.....	Telegrafo Nacional
	Espirito Santo.....	Espirito Santo.....	Idem
Amaragí	Cortês	Cortês	Great Western
Belmonte	Bom Nome	Bom Nome	Telegrafo Nacional
Bezerros	Bezerros	Bezerros	Great Western
Bonito.....	Ilha de Flôres.....	Ilha de Flôres.....	Idem
Brejo da Madre de Deus	Brejo.....	Brejo.....	Telegrafo Nacional
Bnique	Bnique	Buique	Idem
Cabo	Cabo	Cabo	Great Western
Canhotinho.....	Glicerio.....	Glicerio.....	Idem
Caruarú	Caruarú	Caruarú	Idem
Catende	Catende	Catende	Idem
Custodia	Custodia	Custodia	Telegrafo Nacional
Escada	Escada.....	Escada	Great Western
	Freixeiros	Freixeiros	Idem
Flôres	Carnaíba de Flôres....	Carnaíba de Flôres....	Telegrafo Nacional
Floresta dos Leões ...	Floresta dos Leões....	Floresta dos Leões....	Great Western
Gameleira.....	Gameleira.....	Gameleira.....	Idem
Garanhuns	Garanhuns	Garanhuns	Idem
	Brejão.....	Brejão.....	Telegrafo Nacional
Gloria de Goitá	Gloria de Goitá	Gloria de Goitá	Idem
Gravatá.....	Gravatá.....	Gravatá	Great Western
Iguarassú	Itapissuma	Itapissuma	Telegrafo Nacional
Ipojuca	Nossa Senhora do O'	Nossa Senhora do O'	Idem
	Mauá.....	Mauá.....	Great Western
Jaboatão	Jaboatão	Jaboatão	Idem
Limoeiro	Limoeiro.....	Limoeiro	Idem
Maraial	Maraial	Maraial	Idem
	Florestal.....	Florestal.....	Idem
Nazaré	Nazaré	Nazaré	Idem
Palmares	Palmares.....	Palmares.....	Idem
	Joaquim Nabuco.....	Joaquim Nabuco.....	Idem
Pau d' Alho.....	Pau d' Alho.....	Pau d' Alho.....	Idem
	Mussurêpe	Mussurêpe	Idem

TELEFONES — Estações telefonicas federais e de "The Great Western of Brasil Railway Company Ltd.", segundo a localização e as rêdes a que pertencem

Situação		Estações	
Municípios	Localização	Designação	Rêdes
Pedra	Pedra	Pedra	Telegrafo Nacional
Pesqueira	Pesqueira	Pesqueira	Great Western
Queimadas	Queimadas	Queimadas	Telegrafo Nacional
Quipapá	Quipapá	Quipapá	Great Western
	São Benedito.....	São Benedito	Idem
RECIFE.....	Brum.....	Brum.....	Idem
	São José.....	Central.....	Idem
	São José.....	Ciuco Pontas.....	Idem
	Afogados.....	Afogados.....	Idem
	Areias.....	Edgard Werneck.....	Idem
	Tegipió.....	Tegipió.....	Idem
	Coqueiral.....	Coqueiral.....	Idem
	Bôa Viagem.....	Bôa Viagem.....	Idem
	Encruzilhada.....	Encruzilhada.....	Idem
	Arraial.....	Arraial.....	Idem
Ribeirão.....	Ribeirão.....	Ribeirão.....	Idem
Rio Branco.....	Rio Branco.....	Rio Branco.....	Idem
Itio Fomoso.....	Tamandaré.....	Tamandaré.....	Telegrafo Nacional
	Cucaú.....	Cucaú.....	Great Western
São Bento.....	Cachoeirinha.....	Cachoeirinha.....	Telegrafo Nacional
São Caetano.....	São Caetano.....	São Caetano.....	Great Western
São Lourenço da Mata	São Lourenço da Mata	São Lourenço da Mata	Idem
	Camaragibe.....	Camaragibe.....	Idem
São Vicente.....	Macapá.....	Macapá.....	Telegrafo Nacional
Taquaretinga.....	Taquaretinga.....	Taquaretinga.....	Idem
	Santa Cruz.....	Santa Cruz.....	Idem
Timbaúba.....	Timbaúba.....	Timbaúba.....	Great Western
Vertentes.....	Vertentes.....	Vertentes.....	Telegrafo Nacional
Vitoria.....	Vitoria.....	Vitoria.....	Great Western

CORREIOS—Agências postais, por municípios, segundo as localidades servidas

Municípios	Localidades servidas	Agências
Afogados de Ingazeira	Espirito Santo.....	1 Espirito Santo
	Varas.....	1 Varas
	Bom Jardim.....	1 Bom Jardim
		—
		3
Água Prêta	Água Prêta	1 Água Prêta
	Sertãozinho	1 Sertãozinho
		—
		2
Águas Belas	Águas Belas	1 Águas Belas
Alagôa de Baixo	Alagôa de Baixo	1 Alagôa de Baixo
Aliança	Aliança	1 Aliança
	Lapa	1 Lapa
	Lagôa Sêca	1 Lagôa Sêca
	Baraúna	1 Baraúna
		—
		4
Altinho	Altinho	1 Altinho
Amaragí	Amaragí	1 Amaragí
	Aripibú	1 Aripibú
	Primavera	1 Primavera
		—
		3
Angelim	Angelim	1 Sigismundo Gonçalves
	Palmeira.....	1 Palmeira
	Jupí.....	1 Jupí
		—
		3
Barreiros	Barreiros	1 Barreiros
	São José da Corôa Grande ..	1 São José da Corôa Grande
		—
		2
Bebedouro	Bebedouro	1 Bebedouro
Belém	Belém.....	1 Belém
Belmonte	Belmonte	1 Belmonte
	Bom Nome	1 Bom Nome
		—
		2
Belo Jardim	Belo Jardim	1 Belo Jardim
	Serra do Vento	1 Serra do Vento
		—
		2
Bezerros	Bezerros	1 Bezerros
Bôa Vista.....	Bôa Vista.....	1 Bôa Vista (¹)

(¹) Submetida á Jurisdição da administração de Joazeiro, no Estado da Baía.

CORREIOS—Agências postais, por municípios, segundo as localidades servidas

Municípios	Localidades servidas	Agências
Bom Conselho	Bom Consêlho	1 Bom Consêlho
Bom Jardim	Bom Jardim	1 Bom Jardim
	Salgadinho	1 Salgadinho
	João Alfredo.....	1 João Alfredo
		—
		3
Bonito.....	Bonito.....	1 Bonito
	Ilha de Flôres.....	1 Ilha de Flôres
		—
		2
Brejo da Madre de Deus ...	Brejo	1 Brejo
	Jatobá do Brejo	1 Jatobá do Brejo
		—
		2
Buique	Buique	1 Buique
Cabo	Cabo	1 Cabo
	Ilha	1 Ilha
	Mercês	1 Mercês
		—
		3
Cabrobó	Cabrobó	1 Cabrobó
Canhotinho.....	Canhotinho	1 Canhotinho
	Glicerio	1 Glicerio
	Lagêdo	1 Lagêdo
	Calçado.....	1 Calçado
		—
		4
Caruarú	Caruarú.....	1 Caruarú
	Riacho das Almas	1 Riacho das Almas
		—
		2
Catende	Catende	1 Catende
	Belém de Maria.....	1 Belém de Maria
		—
		2
Correntes	Correntes	1 Correntes
	Lagôa do Ouro.....	1 Lagôa do Ouro
		—
		2
Custodia	Custodia	1 Custodia
	Betânia.....	1 Betânia
		—
		2

CORREIOS—Agencias postais, por municípios, segundo as localidades servidas

Municípios	Localidades servidas	Agencias
Escada	Escada	1 Escada
	Freixeiras	1 Freixeiras
	Timbó-Assú	1 Timbó-Assú
		3
Flôres	Flôres	1 Flôres
	Carnaíba	1 Carnaíba
		2
Floresta	Floresta	1 Floresta
Floresta dos Leões	Floresta dos Leões	1 Floresta dos Leões
	Lagôa do Carro	1 Lagôa do Carro
		2
Frei Caneca	Frei Caneca	1 Frei Caneca
Gameleira	Gameleira	1 Gameleira
	Cuiambuca	1 Cuiambuca
		2
Garanhuns	Garanhuns	1 Garanhuns
	Brejão de Santa Cruz	1 Brejão de Santa Cruz
		2
Gloria de Goitá	Gloria de Goitá	1 Gloria de Goitá
	Chã de Alegria	1 Chã de Alegria
		2
Goiana	Goiana	1 Goiana
	Goianinha	1 Goianinha
		2
Granito	Bodocó	1 Bodocó (1)
Gravatá	Gravatá	1 Gravatá
	Chã Grande	1 Chã Grande
	Russinha	1 Russinha
		3
Iguarassú	Iguarassú	1 Iguarassú
	Pilar de Itamaracá	1 Pilar de Itamaracá
	Itapissuma	1 Itapissuma
	Pasmado	1 Pasmado
		4

(1) Submetida á Jurisdição de Fortaleza, no Estado do Ceará.

CORREIOS — Agencias postais, por municipios, segundo as localidades servidas

Municipios	Localidades servidas	Agencias
Ipojuca	Ipojuca	1 Ipojuca
	Nossa Senhora do O'	1 Nossa Senhora do O'
	Olinda do Sul	1 Olinda do Sul (Mauá)
	Santo Antonio da Camêla ...	1 Santo Antonio da Camêla
		—
		4
Itambé	Itambé	1 Itambé
	Camutanga	1 Camutanga
		—
		2
Jaboatão	Jaboatão	1 Jaboatão
Jurema	Jurema	1 Jurema
Leopoldina	Leopoldina	1 Leopoldina
	Ipoeirás	1 Ipoeirás
		—
		2
Limoeiro	Limoeiro	1 Limoeiro
	Pedra Tapada	1 Pedra Tapada
	Malhadinha	1 Malhadinha
	Campo Grande	1 Campo Grande
		—
		4
Maraial	Jaqueira	1 Jaqueira
	Colônia	1 Colônia
		—
		2
Morenos	Morenos	1 Morenos
	Tapéira	1 Tapéira
		—
		2
Moxotó	Moxotó	1 Moxotó
	Espirito Santo	1 Espirito Santo
		—
		2
Nazaré	Nazaré	1 Nazaré
	Tracunhãem	1 Tracunhãem
	Buenos Aires	1 Buenos Aires
		—
		3
Novo Exú	Novo Exú	1 Novo Exú (1)
Olinda	Olinda	1 Olinda
	Paulista	1 Paulista
		—
		2

(1) Submetida á jurisdição da administração de Fortaleza, no Estado do Ceará.

CORREIOS—Agencias postais, por municipios, segundo as localidades servidas

Municipios	Localidades servidas	Agencias
Ouricuri	Ouricuri	1 Ouricuri ⁽¹⁾
Palmares.....	Palmares	1 Palmares
	Joaquim Nabuco	1 Joaquim Nabuco
	Bôa Sorte	1 Bôa Sorte
	Pirangí	1 Pirangí
		4
Panelas	Panelas	1 Panelas (Via Frei Canéca)
Pau d'Alho	Pau d'Alho	1 Pau d'Alho
	Mussurêpe	1 Mussurêpe
		2
Pedra	Pedra	1 Pedra
	Santo Antonio do Tará	1 Santo Antonio do Tará
		2
Pesqueira	Pesqueira	1 Pesqueira
	Alagoinhas	1 Alagoinhas
	Sergio Lorêto	1 Sergio Lorêto
	Cimbres	1 Cimbres
	Sanharó	1 Sanharó
	Mimôso	1 Mimôso
		6
Petrolina	Petrolina	1 Petrolina ⁽²⁾
Queimadas	Queimadas	1 Queimadas
	Chã do Rocha	1 Chã do Rocha
		2
Quipapá	Quipapá	1 Quipapá
	São Benedito	1 São Benedito
	Barra de Jangada	1 Barra de Jangada
		3
RECIFE.....	Recife	1 Administração
	Brum	1 Brum
	Bôa Vista	1 Maciel Pinheiro
	Santo Antonio	1 Santo Antonio
	São José	1 Estação Central
	São José	1 Estação de Cinco Pontas
	Apipucos	1 Apipucos
	Arraial	1 Arraial
	Bôa Viagem	1 Bôa Viagem
	Capungá	1 Capungá

(1) Submetida á jurisdição da administração de Fortaleza, no Estado do Ceará.

(2) Idem, de Joazeiro, no Estado da Baía.

CORREIOS—Agências postais, por municípios, segundo as localidades servidas

Municípios	Localidades servidas	Agências
	Casa Amarela	1 Casa Amarela
	Casa Forte	1 Casa Forte
	Caxangá	1 Caxangá
	Encruzilhada	1 Encruzilhada
	Espinheiro	1 Espinheiro
	Hipódromo	1 Hipódromo
	Aioçados	1 Largo da Paz
	Madalena	1 Madalena
	Parnamirim	1 Parnamirim
	Santo Amaro	1 Santo Amaro
	Torre	1 Torre
	Arruda	1 Arruda
	Beberibe	1 Beberibe
	Coqueiral	1 Coqueiral
	Pina	1 Pina
	Tegipió	1 Tegipió
	Macacos	1 Macacos
		—
		27
Ribeirão	Ribeirão	1 Ribeirão
	Caxangá	1 Caxangá
		—
		2
Rio Branco	Rio Branco	1 Rio Branco
Rio Formoso	Rio Formoso	1 Rio Formoso
	Cucaú	1 Cucaú
	Tamandaré	1 Tamandaré
	Horizonte	1 Horizonte
	Estacio Coimbra	1 Estacio Coimbra
		—
		5
Salgueiro	Salgueiro	1 Salgueiro
	Serrinha	1 Serrinha
		—
		2
São Bento	São Bento	1 São Bento
	Cachoeirinha	1 Cachoeirinha
		—
		2
São Caetano	São Caetano	1 São Caetano
	Antonio Olinto	1 Antonio Olinto
		—
		2
São Joaquim	São Joaquim	1 São Joaquim
São José do Egito	São José do Egito	1 São José do Egito
	São Pedro das Lages	1 São Pedro das Lages
		—
		2
São Lourenço da Mata	São Lourenço da Mata	1 São Lourenço da Mata
	Tiúma	1 Tiúma
		—
		2

CORREIOS --- Agencias postais por municípios, segundo as localidade servidas

Municípios	Localidades servidas	Agencias
São Vicente	São Vicente	1 São Vicente
	Macapá	1 Macapá
		<hr/> 2
Serinhãem	Serinhãem	1 Serinhãem
Surubim	Surubim	1 Surubim
Tacarátú	Tacarátú	1 Tacarátú
	Jatobá	1 Jatobá
		<hr/> 2
Taquaretinga	Taquaretinga	1 Taquaretinga
	Santa Cruz	1 Santa Cruz
	Gravatá do Jaburú	1 Gravatá do Jaburú
	<hr/> 3	
Timbaúba	Timbaúba	1 Timbaúba
	Cruangi	1 Cruangi
	Pureza	1 Pureza
	Rosa e Silva	1 Rosa e Silva
	<hr/> 4	
Triunfo	Triunfo	1 Triunfo
Vertentes	Vertentes	1 Vertentes
	Santa Maria	1 Santa Maria
	Torres	1 Torres
	<hr/> 3	
Vicencia	Vicencia	1 Vicencia
Vila Bela	Vila Bela	1 Vila Bela
Vitoria	Vitoria	1 Vitoria
	São João dos Pombos	1 São João dos Pombos
	<hr/> 2	

NOTA — Foram suprimidas as agencias:— Angelicas, Areias, Barão de Suassuna, Camocim, Cortês, Maraial, Prazeres, S. João de Garanhuns, Sapé, Camaragibe e Mussurêpe. Suspensas:— Agua Branca, Campos Frios, Fernando de Noronha, Granito, Ingazeira, Linda Flôr, Pau Ferro, Propriedade Una, S. Gonçalo de Una.

CORREIOS — Numero de agencias postais existentes nos municipios, em 1932

Municipios	Numero de Agencias	Municipios	Numero de Agencias
Afogados de Ingazeira	3	Jaboatão	1
Agua Preta	2	Jurema	1
Aguas Belas	1	Leopoldina	2
Alagôa de Baixo	1	Limoeiro	4
Aliança	4	Maraial	2
Altinho	1	Morenos	2
Amaragi	3	Moxotó	2
Angelim	3	Nazaré	3
Barreiros	2	Novo Exú	1
Bebedouro	1	Olinda	2
Belém	1	Ouricuri	1
Belmonte	2	Palmares	4
Belo Jardim	2	Panelas	1
Bezerros	1	Pau d'Alho	2
Bôa Vista	1	Pedra	2
Bom Consêlho	1	Pesqueira	6
Bom Jardim	3	Petrolina	1
Bonito	2	Queimadas	2
Brejo da Madre de Deus	2	Quipapá	3
Buique	1	RECIFE	27
Cabo	3	Ribeirão	2
Cabrobó	1	Rio Branco	1
Canhotinho	4	Rio Formoso	5
Caruarú	2	Salgueiro	2
Catende	2	São Bento	2
Correntes	2	São Caetano	2
Custodia	2	São Joaquim	1
Escada	3	São José do Egito	2
Flôres	2	São Lourenço	2
Floresta	1	São Vicente	2
Floresta dos Leões	2	Serinbãem	1
Frei Caneca	1	Surubim	1
Gameleira	2	Tacarátú	2
Garanhuns	2	Taquaretinga	3
Gloria de Goitá	2	Timbaúba	4
Goiana	2	Triunfo	1
Granito	1	Vertentes	3
Gravatá	3	Vicencia	1
Iguarassú	4	Vila Bela	1
Ipojuca	4	Vitoria	2
Itambé	2	Total	193

CORREIOS — Correspondencia postada, distribuida e em transito,

Discriminação	Anos	Correspondencia ordinaria	Correspondencia registrada	Expres
				Ordinarias e registradas
Postada	1928	15.901.204	7.406.522	21.626
	1929	18.505.233	9.145.055	21.601
	1930	18.894.274	6.930.701	23.921
	1931	16.486.060	7.880.680	11.535
	1932	17.951.945	6.420.313	17.316
Distribuida	1928	22.940.853	8.184.818	35.624
	1929	33.914.353	14.000.322	37.434
	1930	29.062.920	13.013.983	33.432
	1931	22.141.884	14.314.418	13.830
	1932	18.884.795	11.505.626	10.121
Em transito	1928	16.271.943	5.417.503	11.581
	1929	19.198.613	7.155.333	11.010
	1930	17.978.528	5.169.805	6.963
	1931	19.176.076	3.011.941	4.148
	1932	15.253.795	3.375.264	3.716

Movimento das malas recebidas, expedidas e em transito, no serviço interno e entre os países estrangeiros, no quinquênio de 1928 a 1932

Anos	Malas postais						Malas estrangeiras em transito para Iquitos (Perú)
	Recebidas		Expedidas		Em transito		
	Brasileiras	Estrangeiras	Brasileiras	Estrangeiras	Brasileiras	Estrangeiras	
1928	101.663	9.813	85.092	2.842	21.122	3.248	158
1929	271.373	10.870	245.295	2.062	23.670	3.776	155
1930	394.056	8.165	391.460	6.542	16.004	4.125	218
1931	222.402	8.530	245.640	5.429	14.682	1.092	189
1932	409.961	5.946	127.694	3.882	16.294	1.686	176

no quinquênio de 1928-1932, segundo a natureza

Anos	Correspondencia com valor		
	Importancia em réis	Encomendas	Importancia em réis
14.818	3.310:300\$241	3.828	849:318\$268
40.095	6.408:959\$528	5.719	724:984\$318
19.589	3.143:035\$182	3.946	418:483\$325
10.276	2.535:731\$971	1.167	120:340\$633
19.596	10.584:612\$681	3.513	447:230\$200
20.440	20.639:068\$279	6.369	526:815\$000
45.043	93.765:216\$839	13.260	1.643:295\$683
21.494	12.583:817\$971	7.944	619:919\$557
17.679	19.976:107\$308	5.953	1.633:072\$997
16.604	12.116:634\$354	3.844	1.132:118\$230
15.327	2.227:031\$944	3.716	643:560\$640
24.354	1.656:053\$654	5.650	198:237\$766
3.691	235:471\$301	2.033	40:189\$700
36.681	2.030:721\$528	1.139	55:391\$160
35.823	3.354:840\$515	2.086	183:961\$439

Movimento da correspondencia aérea, no biênio de 1931 - 1932


Anos	Recebidas					Expedidas				
	Ordinaria	Registrada	Peso líquido em gramas	Total de malas recebidas	Malas em transito	Ordinaria	Registrada	Peso líquido em gramas	Total de malas expedidas	Malas em transito
1931	159.607	6.058	2.921.937	4.072	—	117.956	11.036	1.896.777	4.278	22
1932	193.596	13.820	3.171.568	5.336	61	184.660	15.286	2.465.364	5.121	94

CORREIOS — Movimento do serviço postal marítimo no porto do Recife, no quinquênio de 1928 a 1932

Movimento do porto		Origem	Malas postais desembarcadas			
Anos	Quantidade de embarcações visitadas durante o ano		Recebidas para Pernambuco	Em transito	Estrangeiras para Iquitos (Perú)	Total
1928	Vapor e véla 1.254	Brasileira ...	18.713	21.122	—	39.835
		Estrangeira..	6.406	3.248	158	9.812
		Soma.....	15.119	24.370	158	49.647
1929	Vapor e véla 1.115	Brasileira ...	20.131	23.670	—	43.801
		Estrangeira..	7.094	3.776	155	11.025
		Soma.....	27.225	27.446	155	54.826
1930	Vapor e véla 2.196	Brasileira ...	22.329	16.004	—	38.333
		Estrangeira..	8.165	4.125	218	12.508
		Soma.....	30.494	20.129	218	50.841
1931	Vapor e véla 1.104	Brasileira ...	24.102	14.682	—	38.784
		Estrangeira..	8.530	1.092	189	9.811
		Soma.....	32.632	15.774	189	48.595
1932	Vapor e véla 1.602	Brasileira ...	409.961	16.294	—	426.255
		Estrangeira..	5.946	1.686	176	7.821
		Soma.....	415.907	17.980	176	434.076

**Diagrama da
Receita e Despesa do Distrito Telegrafico, no
Quinquênio de 1928 a 1932 (1)**

■ RECEITA □ DESPESA



(1) Em 1932 deu-se a fusão dos Correios e Telegrafos.

VIAÇÃO MARITIMA — Entradas de embarcações no porto do a natureza e com as respectivas

Nacionalidade das embarcações	1 9 3 0				
	Vapor	Véla	Total	Tonelagem	Equipagem
Alemanha	55	—	55	154.752	3.279
Argentina	4	—	4	487	66
Belgica	31	—	31	72.914	1.471
Brasil....	738	353	1.091	1.402.790	49.311
Canadá	—	—	—	—	—
Dinamarca	1	—	1	1.856	26
Estados Unidos.....	46	—	46	152.157	1.794
Finlandia	2	—	2	5.266	75
França	43	—	43	198.848	4.423
Grecia	2	—	2	4.498	55
Hespanha	6	—	6	13.694	211
Holanda	55	—	55	285.739	7.972
Inglaterra	161	11	172	659.284	15.626
Italia	2	—	2	6.900	65
Noruega	1	—	1	2.572	30
Polonia	—	—	—	—	—
Portugal	15	—	15	35.112	412
Suecia	14	—	14	64.954	2.668
Uruguai	20	—	20	26.759	520
Iugo Slavia	1	—	1	70	18
Total	1.197	364	1.561	3.088.661	88.021

Recife, no triênio de 1930 a 1932, segundo a nacionalidade e tonelagem e equipagem

1 9 3 1					1 9 3 2				
Vapor	Véla	Total	Tonelagem	Equipagem	Vapor	Véla	Total	Tonelagem	Equipagem
51	—	51	152.364	2.966	35	—	35	103.044	1.949
—	—	—	—	—	—	—	—	—	—
28	—	28	69.105	1.308	26	—	26	65.130	1.262
749	347	1.096	1.559.386	49.242	676	336	1.012	1.386.920	43.638
1	—	1	6.892	170	—	—	—	—	—
—	—	—	—	—	2	—	2	5.162	50
43	—	43	144.225	1.514	46	—	46	156.843	1.524
—	—	—	—	—	—	—	—	—	—
27	—	27	122.383	2.761	24	—	24	107.590	1.934
4	—	4	10.667	121	7	—	7	20.898	200
2	—	2	6.840	72	3	—	3	10.446	124
33	—	33	213.150	5.643	25	—	25	133.935	3.510
123	3	126	487.784	9.000	113	1	114	487.496	10.822
4	—	4	10.128	120	8	—	8	52.751	954
10	—	10	21.674	252	4	—	4	14.495	126
1	—	1	524	109	—	—	—	—	—
21	—	21	126.220	3.543	4	—	4	24.832	644
25	—	25	34.253	643	19	—	19	24.411	468
—	—	—	—	—	—	—	—	—	—
2	—	2	5.140	68	4	—	4	10.573	143
1.124	350	1.474	2.970.745	77.532	996	337	1.333	2.604.526	67.348

VIAÇÃO MARITIMA — Saídas de embarcações do porto do a natureza e com as respectivas

Nacionalidade das embarcações	1930				
	Vapor	Véla	Total	Tonelagem	Equipagem
Alemanha.....	56	—	56	157.088	3.225
Argentina.....	4	—	4	487	63
Belgica.....	30	—	30	70.859	1.425
Brasil.....	742	370	1.112	1.410.219	48.875
Canadá.....	—	—	—	—	—
Dinamarca.....	1	—	1	185	25
Estados Unidos.....	45	—	45	152.566	1.804
Finlandia.....	2	—	2	5.266	75
França.....	41	—	41	194.319	4.285
Grecia.....	2	—	2	4.498	53
Hespanha.....	6	—	6	13.694	211
Holanda.....	55	—	55	295.946	8.853
Inglaterra.....	159	11	170	665.203	15.665
Italia.....	2	—	2	6.900	65
Noruega.....	16	—	16	35.190	425
Polonia.....	—	—	—	—	—
Portugal.....	14	—	14	64.954	2.668
Suecia.....	20	—	20	26.859	520
Uruguai.....	1	—	1	70	18
Ugo Slavia.....	1	—	1	2.572	30
Total.....	1.197	381	1.578	3.096.875	88.285

Movimento aéreo em Pernambuco,

1931

Companhias	Natureza	Aparelhos		Passageiros		
		Estradas	Saídas	Entradas	Saídas	Em transito
Generale Aéropostale..	Avião.....	103	103	—	—	—
“Panair do Brasil”....	Hidro-avião.....	110	110	152	139	301
“Sindicato Condor”...	“ “.....	108	108	141	109	24
Graff Zeppelin.....	Aeronave.....	4	4	13	4	14
Total.....		325	325	306	252	339

Recife, no triênio de 1930 a 1932, segundo a nacionalidade e tonelage m e equipagem

1931					1932				
Vapor	Véla	Total	Tonelage m	Equipagem	Vapor	Véla	Total	Tonelage m	Equipagem
50	—	50	148.671	2.927	36	—	36	106.737	1.988
—	—	—	—	—	—	—	—	—	—
28	—	27	68.105	1.308	26	—	26	65.130	1.262
741	406	1.147	1.541.167	48.368	667	444	1.111	1.397.775	44.363
1	—	1	6.892	170	—	—	—	—	—
—	—	—	—	—	2	—	2	5.162	50
42	—	42	140.969	1.479	46	—	46	156.843	1.524
—	—	—	—	—	—	—	—	—	—
27	—	27	122.383	2.761	24	—	24	107.590	1.934
3	—	3	7.993	91	7	—	7	19.910	203
2	—	2	6.820	72	3	—	3	10.446	124
25	—	35	221.883	5.884	25	—	25	133.935	3.510
121	5	126	484.413	10.953	111	1	112	480.457	10.740
4	—	4	10.128	120	8	—	8	52.751	954
12	—	12	28.077	494	4	—	4	14.495	126
1	—	1	524	109	—	—	—	—	—
20	—	20	121.183	3.326	4	—	4	24.832	644
25	—	25	32.882	641	19	—	19	24.411	468
—	—	—	—	—	—	—	—	—	—
2	—	2	5.140	68	4	—	4	10.573	143
1.114	411	1.525	2.948.230	78.771	986	445	1.431	2.611.047	68.033

no biênio de 1931 - 1932

1932				
Aparelhos		Passageiros		
Entradas	Saídas	Entradas	Saídas	Em transitó
107	107	—	—	—
104	104	209	166	308
122	120	187	162	31
12	12	84	114	57
345	343	480	442	396

VIAS FERREAS — Distribuição, no Estado, da rede de

Sub-divisões	Nome da estação	Data da inauguração
	Brum	20 — 10 — 1881
	Eneruzilhada	20 — 10 — 1881
	Arraial	20 — 10 — 1881
	Macaos	20 — 10 — 1881
	Fabrica Industrial.. .. (P)	20 — 10 — 1881
	Camaragibe	20 — 10 — 1881
	São Lourenço da Mata.....	20 — 10 — 1881
	Tiúma	20 — 10 — 1881
	Mussurêpe	20 — 10 — 1881
	Mussurêpe	1918
	São Severino do Ramo	20 — 10 — 1881
Rêde norte	Pau d'Alho	20 — 10 — 1881
	Floresta dos Leões	20 — 10 — 1881
	Tracunhãem.....	15 — 9 — 1882
	Nazaré	15 — 9 — 1882
	Junco..... (P)	15 — 9 — 1882
	Lagôa Sêca	15 — 9 — 1882
	Baraúna	1 — 1 — 1883
	Aliança	1 — 1 — 1883
	Pureza.....	1 — 1 — 1883
	Timbaúba	8 — 1 — 1888
	Rosa e Silva..... (1)	2 — 7 — 1900
	Floresta dos Leões	20 — 10 — 1881
	Lagôa do Carro	20 — 2 — 1882
Ramal Floresta dos Leões.....	Campo Grande	20 — 2 — 1882
	Limoeiro	20 — 2 — 1882
	Lagôa Comprida.....	19 — 11 — 1930

(P) Ponto de parada.

(1) Última estação no Estado de Pernambuco, continuando a estrada pela Paraíba até Cabedelo, onde chega com 377 kms. De Entroncamento, na Paraíba, vai a Natal, no Rio Grande do Norte, numa extensão do ponto inicial — Recife, de 422 kms. De Entroncamento, 4.ª estação depois de Rosa e Silva, segue a estrada até Natal, no Rio Grande do Norte. Esta linha, Recife—Natal, é considerada pela G. W. como **principal Norte**.

"The Great Western of Brasil Railway Company Ltd.", em 1932

Localização		Bitola	Altitude	Distancia em metros	
Município	Distrito			Da estação anterior	À estação inicial
Recife	Recife	1,00	2.330	0.000	0.000
»	Graça	»	5.130	3.150	3.150
»	Poço	»	10.338	3.400	6.550
»	»	»	48.303	7.200	13.750
S. Lourenço da Mata	Camaragibe	»	18.000	2.450	16.200
» »	«	»	36.330	2.176	19.517
» »	São Lourenço	»	32.330	5.658	25.175
» »	« «	»	43.440	4.945	30.120
Pau d'Alho	Mussurêpe	»	55.030	7.880	38.000
» »	»	»	—	3.325	41.325
» »	Pau d'Alho	»	60.560	4.175	45.600
» »	» »	»	70.630	3.322	48.822
Floresta dos Leões.	Floresta dos Leões.	»	183.730	11.053	59.875
Nazaré	Tracunhãem.	»	90.830	7.367	67.242
»	Nazaré	»	58.930	5.702	72.944
»	—	»	—	6.800	80.022
Aliança	Lagôa Sêca	»	47.330	4.400	84.144
«	—	»	74.730	7.100	91.244
«	Aliança	»	60.330	6.050	97.294
Timbaúba	—	»	71.330	10.306	107.600
»	Timbaúba	»	101.930	10.400	118.000
»	—	»	177.670	12.000	130.000
Floresta dos Leões.	Floresta dos Leões.	»	183.730	0.000	59.875
» » »	Lagôa do Carro ...	»	126.930	6.810	66.685
Limoeiro	Limoeiro	»	142.830	6.895	73.580
»	»	»	133.130	9.396	82.976
»	»	»	144.230	13.488	96.464

VIAS FERREAS — Distribuição, no Estado, da rede de

Sub-divisões	Nome da estação	Data da inauguração
Rede oeste	Central	25 — 3 — 1885
	Afogados	1 — 1 — 1900
	Edgar Werneck	1 — 5 — 1891
	Tejipió	25 — 3 — 1885
	Coqueiral	25 — 3 — 1885
	Retiro	(PT) 25 — 3 — 1885
	Socorro	(P) 25 — 3 — 1885
	Jaboatão	25 — 3 — 1885
	Balança	(PT) 9 — 1922
	Morenos	15 — 8 — 1885
	Tapéra	10 — 11 — 1888
	Vitoria	9 — 1 — 1886
	Francisco Glicerio (l'ombos)	8 — 5 — 1886
	Russinha	24 — 8 — 1887
	Cascavel	(PT) —
	Gravatá	4 — 1 — 1894
	Gameleira	(PT) —
	Bezerros	1 — 12 — 1895
	Gonçalves Ferreira	1 — 12 — 1895
	Caruarú	1 — 12 — 1895
	Taquara	(PT) —
	São Caetano	1 — 12 — 1895
	Antonio Olinto	25 — 12 — 1896
	Bejo Jardim	2 — 2 — 1906
	Sanharó	1 — 11 — 1906
	Pesqueira	6 — 11 — 1907
	Ipanema	15 — 12 — 1910
	Mimoso	27 — 12 — 1911
	Rio Branco	13 — 5 — 1912
	Tigre	9 — 9 — 1930
	Pinto Ribeiro	15 — 8 — 1932
	Ramal de ligação com a linha Sul...	Edgar Werneck
Bóia Viagem		1 — 5 — 1891

"The Great Western of Brasil Railway Company Ltd.", em 1932

Localização		Bitola	Altitude	Distancia em metros	
Município	Distrito			Da estação anterior	À estação inicial
Recife	São José	1,00	2.400	0.000	0.000
»	Afogados	»	3.300	3.077	3.077
»	»	»	5.000	3.487	6.564
»	»	»	11.100	2.325	8.889
»	»	»	12.100	0.862	9.751
Jaboatão	Jaboatão	»	—	3.760	13.060
»	»	»	33.000	1.175	14.375
»	»	»	45.000	2.051	16.426
Morenos	Morenos	»	56.996	2.974	19.400
»	»	»	85.000	7.953	27.353
»	»	»	155.000	10.912	38.265
Vitoria	Vitoria	»	146.000	12.705	50.970
«	S. João dos Pombos	»	190.900	13.130	64.100
Gravatá	Gravatá	»	293.900	7.975	72.075
»	»	»	—	3.725	78.096
»	»	»	448.400	13.410	89.210
»	»	»	—	—	102.680
Bezerros	Bezerros	»	459.000	22.450	111.660
Caruarú	Caruarú	»	509.100	14.400	126.064
»	»	»	537.700	13.100	139.160
»	»	»	—	9.979	149.139
São Caetano	São Caetano	»	548.600	21.840	161.000
» »	Antonio Olinto ...	»	565.000	18.900	179.900
Belo Jardim	Belo Jardim	»	603.800	15.866	195.766
Pesqueira	Sanharó	»	648.000	16.290	212.056
»	Pesqueira	»	636.000	16.327	228.383
«	»	»	589.600	13.000	241.383
»	Mimoso	»	635.040	10.003	251.386
Rio Branco	Rio Branco	»	664.500	17.882	269.268
Alagôa de Baixo...	Alagôa de Baixo...	»	571.720	27.482	296.750
» » »	» » »	»	598.980	19.776	316.526
Recife	Afogados	»	5.000	0.000	6.564
»	»	»	7.075	6.223	12.787

VIAS FERREAS — Distribuição, no Estado, da rede de

Sub-divisões	Nome da Estação	Data da inauguração
Ramal de ligação com a Rede Norte . . .	Tejipió	25 — 3 — 1885
	Lacerda	25 — 2 — 1885
	Camaragibe	25 — 3 — 1885
	Cinco Pontas	9 — 2 — 1858
	Afogados	9 — 2 — 1858
	Bôa Viagem	9 — 2 — 1858
	Prazeres	9 — 2 — 1858
	Pontezinha	9 — 2 — 1858
	Ilha	9 — 2 — 1858
	Cabo	9 — 2 — 1858
	Mereês	9 — 2 — 1858
	Mauá	3 — 11 — 1860
	Timbó-Assú	3 — 11 — 1860
	Escada	3 — 11 — 1860
	Barão de Snassuna	3 — 11 — 1860
Rede Sul	Freixeiras	13 — 5 — 1862
	Avipibú	13 — 5 — 1862
	Ribeirão	13 — 5 — 1862
	Gameleira	13 — 5 — 1862
	Cuiambuca	13 — 5 — 1862
	Joaquim Nabuco	7 — 6 — 1862
	Santa Fé	7 — 6 — 1862
	Palmares	30 — 11 — 1862
	Pirangi	25 — 8 — 1894
	Bôa Sorte	25 — 8 — 1894
	Catende	2 — 12 — 1882
	Jaqueira	28 — 7 — 1883
	Colônia	1 — 1 — 1884
	Maraial	1 — 1 — 1884
	Florestal	1 — 12 — 1894
	Barra	7 — 6 — 1884
	Peri-Peri	15 — 6 — 1883
São Benedito	7 — 6 — 1884	
Quipapá	15 — 1 — 1885	

"The Great Western of Brasil Railway Company Ltd." em 1932

Localização		Bitola	Altitude	Distancia em metros	
Município	Distrito			Da estação anterior	A' estação inicial
Recife	Afogados	1.00	11.100	0.000	8.889
«	«	«	—	4.429	13.318
S. Lourenço da Mata	Camaragibe.....	«	36.330	5.687	19.005
Recife	São José.....	«	2.043	0.000	0.000
«	Afogados	«	4.023	2.760	2.760
«	«	«	7.075	5.960	8.720
Jaboatão.....	Prazeres	«	5.000	3.550	12.270
Cabo	—	«	9.080	8.230	20.500
«	—	«	1.520	3.720	24.220
«	Cabo	«	2.010	7.290	31.510
«	—	«	13.030	6.850	38.360
Ipojuca	—	«	53.050	6.670	45.030
Escada	—	«	98.050	6.800	51.830
«	Escada	«	96.000	5.840	57.670
«	—	«	92.044	6.240	63.910
«	Freixeiras.....	«	99.060	6.230	70.140
Amaragí	Aripibú.....	«	124.087	8.060	78.200
Ribeirão	Ribeirão	«	119.070	8.670	86.870
Gameleira.....	Gameleira.....	«	95.060	8.910	95.780
«	Cuiambuca.....	«	90.050	8.240	104.020
Palmares	Joaquim Nabuco...	«	94.040	9.000	113.020
«	—	«	142.086	3.759	118.069
«	Palmares	«	120.000	7.370	125.439
«	—	«	120.000	5.034	129.773
«	—	«	123.000	3.692	133.465
Catende	Catende	«	153.000	8.908	142.373
Maraial	Jaqueira	«	185.000	13.283	155.656
«	—	«	189.000	2.538	158.194
«	Maraial	«	215.600	5.512	163.706
«	—	«	246.700	4.055	167.761
Quipapá.....	Barra de Jangada..	«	296.000	6.880	174.641
«	—	«	308.000	3.519	178.160
«	São Benedito.....	«	368.600	5.473	183.633
«	Quipapá	«	427.473	13.644	197.277

VIAS FERREAS — Distribuição, no Estado, da rêde da

Sub-divisões	Nome da Estação	Data da inauguração
Rêde Sul	Agua Branca.....	15 — 1— 1885
	Glicerio	13 — 5— 1894
	Agua Vermelha (1)	13 — 5— 1894
Ramal de Cortês.....	Ribeirão	13 — 5— 1862
	Caxangá	1 — 7— 1907
	Progreso	1 — 7— 1907
	Macacos	—
	Linda Flôr.....	1 — 7— 1907
	Ilha de Flôres	1 — 7— 1907
Ramal de Barreiros.....	Cortês	1 — 7— 1907
	Ribeirão	13 — 5— 1862
	Brejo.....	—
	Lôbo	—
	Cucaú	—
	Horizonte	—
	Estacio Coimbra.....	—
Ramal de Garanhuns.....	Pereira Lima.....	—
	Barreiros.....	—
	Glicerio.....	13 — 5— 1894
	Canhotinho	15 — 1— 1885
	Sigismundo Gonçalves	19 — 6— 1887
Estrada de Ferro de Paulo Afonso...	São João	2 — 7— 1887
	Garanhuns.....	28 — 9— 1887
	Moxotó... ..	2 — 8— 1882
	Quixaba	9 — 6— 1883
Petrolina-Afranio	Jatobá.....	2 — 8— 1883
	ESTRADA DE FERRO	
	Petrolina.....	1 — 3— 1923
	Icô (Parada)	1 — 3— 1923
	Pau Ferro	1 — 3— 1923
	Messias Lopes	9 — 12— 1923
	Arizona.....	31 — 10— 1926
Afranio.....	31 — 10— 1926	

(1) Última estação no Estado de Pernambuco, continuando pelo Estado de Alagoas até Jaraguá, Macció, onde chega com 350 quilômetros.

"The Great Western of Brasil Railway Company Ltd." em 1932

Localização		Bíbola	Altitude	Distancia em metros	
Município	Distrito			Da estação anterior	A' estação inicial
Quipapá	—	1,00	563.439	12.309	209.586
Canhotinho	Glicerio	»	529.192	4.724	214.310
«	—	»	384.090	6.914	221.224
Ribeirão	Ribeirão	»	119.070	0.000	86.870
«	Caxangá	»	112.410	8.500	95.370
«	—	»	139.700	4.500	99.870
«	—	»	—	—	102.788
«	—	»	187.580	6.800	106.670
Bonito	Ilha de Flôres.....	»	194.900	2.200	108.870
Amaragi	Cortez	»	305.800	6.657	115.527
Ribeirão	Ribeirão	»	119.070	0.000	86.870
«	«	»	111.500	7.900	94.770
Gameleira	Cucaú	»	102.786	7.730	102.500
Rio Formoso.....	«	»	62.300	7.470	109.970
« «	—	»	70.500	6.900	116.870
« «	—	»	82.900	10.030	126.900
« «	—	»	24.300	8.530	135.430
Barreiros	Barreiros.....	»	16.500	6.740	142.170
Canhotinho.....	Glicerio.....	»	529.192	0.000	214.310
«	Canhotinho.....	»	492.273	13.650	227.960
Angelim	Angelim	»	647.300	14.702	342.662
Garanhuus	São João.....	»	699.900	10.635	253.297
«	Garanhuus	»	866.300	17.314	270.611
Tacarátú.....	Tacarátú.....	»	277.600	3.797	83.736
«	«	»	323.050	17.496	101.232
«	«	»	298.500	13.904	115.136

PETROLINA-TERESINA (FEDERAL)

Petrolina.....	Petrolina.....	»	377.000	—	0.000
«	—	»	420.000	32.000	32.000
.....	—	»	407.000	29.000	61.000
.....	—	»	422.400	27.090	88.090
.....	—	»	452.950	26.910	115.000
.....	—	»	508.950	25.510	140.510

VIAS FERREAS — Resumo das vias ferreas existentes no Estado em 1932, segundo a extensão, a bitola e o estado das linhas

Designação da estrada	Extensão quilometrica das linhas em traçado			Em construção
	Bitola de 1,00	Bitola de 0,75	Bitola de 0,60	
1 — The Great Western of Brasil Railway Company Ltd. :				
a) — Recife a Rosa e Silva	130,000	—	—	—
b) — Ramal de Floresta dos Leões a Lagôa Comprida.....	36,589	—	—	16.000
c) — Recife a Pinto Ribeiro.....	316,526	—	—	14.224
d) — Ramal de Tegipiô a Camaragibe..	10,116	—	—	—
e) — Ramal de Edgard Werneck a Bôa Viagem	6,223	—	—	—
f) — Recife a Agua Vermelha	221,224	—	—	—
g) — Glicerio a Garanhuns	56,301	—	—	—
h) — Ramal de Ribcirão a Barreiros..	55,300	—	—	—
i) — Ramal de Ribeirão a Cortês	28,657	—	—	—
j) — Estrada de Ferro de Paulo Afonso	31,400	—	—	—
2 — Estrada de Ferro Petrolina a Teresina (Federal).....	151,310	—	—	—
3 — Vias ferreas das usinas açucareiras. . .	638,000	949,000	225,000	—
Total	1.681,646	949,000	225,000	30,224

RODOVIAS — Plano Rodoviario do Estado — Estradas Troncos e Ramais

Discriminação	Distancia em metros	
	Do ponto anterior	Do ponto de inicio

ESTRADA TRONCO LITORAL NORTE

RECIFE, Praça da Republica-Itambé, (na rua do Comercio, nos limites dos Estados de Pernambuco - Paraíba) (Ext.... 96.300).	Recife a Olinda (Varadouro)(1)	6.380	6.380
	Olinda a Fragoso.....	3.840	10.220
	Fragoso a Paulista.....	5.780	16.000
	Paulista á ponte Timbó.....	2.980	16.980
	Ponte Timbó a Maricota..	3.520	20.500
	Maricota a Monjópe.....	4.620	27.120
	Monjópe a Iguarassú.....	3.550	30.670
	Iguarassú a Tabatinga.....	3.930	34.600
	Tabatinga a Pasmado.....	5.900	40.500
	Pasmado á ponte de Arataca.....	10.650	51.150
	Ponte de Arataca a Chã de Itapirema.....	5.450	56.600
	Chã de Itapirema a Cajueiro.....	5.700	62.300
	Cajueiro a Goiana.....	6.200	68.500
	Goiana á ponte n.º 1 de Uruaé.....	8.700	77.200
	Ponte n.º 1 de Uruaé a Caricé.....	2.800	80.000
Caricé a Ladeira do Pruá.....	5.800	85.800	
Ladeira do Pruá a Itambé.....	10.500	96.300	

RAMAIS LIGADOS Á ESTRADA TRONCO LITORAL NORTE

Monjópe-Nazaré (Ext.... 47.700).	Monjope a Chã do Estevão.....	26.500	26.500
Começa no km. 25.120, cerca de 4 kms. antes de Iguarassú.	Chã do Estevão a Nazaré.....	21.200	47.700
Pasmado-Itapissuma (Ext. 5.120).	Pasmado a Itapissuma.....	5.120	5.120
Começa em Pasmado no no km. 38.680			
Cajueiro-Ponta de Pedras (Ext. 23.000)	Cajueiro a Tejucopapo.....	9.300	9.300
Começa em Cajueiro no km. 60.300, perto de Goiana.	Tejucopapo a São Lourenço.....	5.400	14.700
	São Lourenço a Ponta de Pedras.....	8.300	23.000

(1) Ponto inicial da estrada.

RODOVIAS — Plano Rodoviário do Estado — Estradas Troncos e Ramais

Discriminação	Distancia em metros	
	Do ponto anterior	Do ponto de início
RAMAIS LIGADOS À ESTRADA TRONCO LITORAL NORTE (Continuação)		
Goiana-Nazaré (Ext. 53.130).	Goiana a Pilar	8.100 8.100
	Pilar a Goianinha(1)	9.000 17.100
	Goianinha a Baraúna	16.030 33.130
	Baraúna a Nazaré	20.000 53.130
Goiana-Limites da Paraíba (em direção á Bôea da Mata, Jacoea e Gramame de Bullhões) (Ext. 25.400).	Goiana á ponte de Goiana	0.400 0.400
	Ponte de Goiana a limites da Paraíba(2)	25.000 25.400

ESTRADA TRONCO NORTE

RECIFE, Praça da Republica - Jundiá (Ext. 269.570).	RECIFE, (Praça da Republica) á ponte de Caxangá.....(3)	10.420 10.420
	Ponte de Caxangá a Camaragibe (entrada da fabrica).....	2.280 12.700
	Camaragibe a São Lourenço.....	9.100 21.800
	São Lourenço a Tiúma	4.600 26.400
	Tiúma á ponte de São João.....	2.450 28.850
	Ponte de São João a Chã de Capoeira.....	3.500 32.350
	Chã de Capoeira a Pau d'Alho	10.050 42.400
	Pau d'Alho a Chã de Onça	3.600 46.000
	Chã da Onça a Chã de Pindoba.....	4.300 50.300
	Chã de Pindoba a Floresta dos Leões	3.750 54.050
	Floresta dos Leões a Vassouras.....	3.420 57.470
	Vassouras a Lagôa do Carro.....	3.010 60.480
	Lagôa do Carro a Campo Grande.....	7.020 67.500
	Campo Grande a Limoeiro	9.050 76.550
	Limoeiro a Pedra do Sono	4.700 81.250
	Pedra do Sono a Passasunga	5.000 86.250
	Passasunga a Bom Jardim	18.400 104.650
	Bom Jardim a Aroeira.....	6.750 111.400

(1) Estação da G. W. B. R.

(2) Bôea da Mata.

(3) Ponte de Caxangá é o início da estrada.

RODOVIAS — Plano Rodoviário do Estado — Estradas Troncos e Ramais

Discriminação	Distancia em metros		
	Do ponto anterior	Do ponto de início	
ESTRADA TRONCO NORTE (Continuação)			
Aroeira a Cai-aí.....	6.350	117.750	
Cai-aí a Surubim.....	8.400	126.150	
Surubim a Santa Maria.....	29.500	155.650	
Santa Maria a Vertentes.....	24.500	180.150	
Vertentes a Torre.....	15.120	195.270	
Torre a Santa Cruz.....	19.100	214.317	
Santa Cruz a Poço Fundo.....	19.600	233.970	
Poço Fundo a Jatobá.....	19.400	253.370	
Jatobá a Jundiá.....(1)	16.200	269.570	
RAMAIS LIGADOS À ESTRADA TRONCO NORTE			
Tiúma-Tapéra (Ext..... 27.200). Começa no km. 26.570, em Tiúma e entronca com a Est. Central, no km. 38.560.	Tiúma a Tapéra.....	27.200	27.200
Pau d'Alho-Gloria de Goitá (Ext. 21.900). Começa no km. 43.100.	Pau d'Alho a Chã de Alegria..... Chã de Alegria a Gloria de Goitá.....	12.000 9.900	12.000 21.900
Nazaré-Timbaúba-Itambé (Ext 91.600). Começa em Chã de Pindo- ba, no km. 50.300 da Est. Norte.	Chã de Pindoba a Tracunhãem..... Tracunhãem a Estação de Tracunhãem..... Estação de Tracunhãem a Nazaré.....(2)	6.500 1.560 6.080	6.500 8.060 14.140
a) (Chã de Pindoba-Na- zaré) 14.140.			
b) Nazaré-Timbaúba (Ext. 39.960).	Nazaré á estrada para Vicência..... Est. para Vicência a Aliança.....(3) Estação de Aliança a Aliança (cidade)..... Aliança a Caueiras (povoado)..... Caueiras á usina Cruangi..... Usina Cruangi a Timbaúba.....	14.140 5.840 1.540 3.840 6.500 8.100	28.280 34.120 35.660 30.500 46.000 54.100
c) Timbaúba-Itambé (Ext. 37.500).	Timbaúba a Ferreiros..... Ferreiros a Camutanga..... Camutanga a Serrinha.....(4) Serrinha a Itambé.....(5)	11.500 6.000 5.000 15.000	65.600 71.600 76.600 91.600

(1) Limites com o Estado da Paraíba.

(2) Cidade, no Palacio do Bispo.

(3) Estação da Great Western.

(4) Limites com a Paraíba.

(5) Limites com a Paraíba.

RODOVIAS — Plano Rodoviario do Estado — Estradas Troncos e Ramais

Discriminação	Distancia em metros		
	Do ponto anterior	Do ponto de início	
RAMAIS LIGADOS Á ESTRADA TRONCO NORTE (Continuação)			
Limoeiro-Gloria de Goitá (Ext. 26.040). Começa em Limoeiro em frente á ponte.	Limoeiro ao começo da estrada do Ribeiro do Mel, á direita	0.150	0.150
	Deste ponto a Joá (povoado)	0.990	1.140
	Joá á ponte Catunguba	6.440	7.580
	Ponte de Catunguba a Jardim	4.730	12.310
	Jardim á entrada para Duarte Dias, á direita	0.850	13.160
	Deste ponto á ponte do Goitá	6.000	19.160
	Ponte do Goitá a Gloria do Goitá	6.880	26.040
Estrada de Limoeiro — Ri- beiro do Mel. — (Ext. 7.350)—Começa no km. 0,150 da Estrada de Li- moeiro a Gloria.	Do começo á ponte do Mandioca	0.580	0.580
	Ponte do Mandioca á ponte do Erasmo	2.700	3.280
	Ponte do Erasmo á ponte do Batatã	3.890	7.170
	Ponte do Batatã a Ribeiro do Mel, onde encontra o caminho de Limoeiro a Gravatá	0.180	7.350
Limoeiro — Surubim	Limoeiro a Duas Pedras	3.000	3.000
	Duas Pedras a Ribeiro do Mel	3.020	6.020
	Ribeiro do Mel a Espinho Prêto	6.000	12.020
	Espinho Preto ao rio Capibaribe	6.100	18.120
	Rio Capibaribe a Poço do Pau	0.100	18.220
	Poço do Pau á ponte de Caçatuba	0.500	18.720
	Ponte de Caçatuba á ponte de Pédra Tapada	3.300	22.020
	Ponta de Pedra Tapada a Pedra Tapada	0.080	22.100
	Pedra Tapada ao rio Capibaribe	5.720	27.820
	Rio Capibaribe a Salgadinho	0.270	28.090
	Salgadinho a Malha linha	7.980	36.070
	Malhadinha a Surubim	17.150	53.220

RODOVIAS — Plano Rodoviario do Estado — Estradas Troncos e Ramais

Discriminação	Distancia em metros	
	Do ponto anterior	Do ponto de início

RAMAIS LIGADOS À ESTRADA TRONCO NORTE

(Continuação)

Estrada Cedro (Ext. 7.430)	Do começo ao pontilhão do Quebra-Jejum...	00.30	0.030
Começa em Limociro, no km. 77.850 da Estrada Norte.	Ponte do Quebra-Jejum ao 1.º pontilhão do açude Nemesio	6.040	6.070
	Deste ao 2.º pontilhão do açude Nemesio ...	0.050	6.120
	Deste á ponte do Cedro	1.010	7.130
	Ponte do Cedro a Cedro.....	0.300	7.430

RAMAIS NÃO LIGADOS À ESTRADA TRONCO NORTE

Nazaré - Vicencia..... (Ext. 24.000).	Nazaré á entrada para Jacú (á esquerda)...	12.000	12.000
Começa em Nazaré, no Patec do Mercado	Deste ponto a Vicencia	12.000	24.000
	Caminho de Jacú — Começa no km. 12 do caminho de Vicencia e vai a Jacú.	Caminho de Vicencia a Jacú.....	12.000
Timbaúba — Itabaiana (Ext. 27.000).	Timbaúba a Rosa e Silva	12.000	12.000
	Rosa e Silva a Itabaiana(1).....	15.000	27.000

ESTRADA TRONCO CENTRAL

RECIFE — (Praça da Republica) a São Gonçalo (Ext. 734.680).	Recife a Largo da Paz (começo da Estrada Sul)	4.260	4.260
	Largo da Paz a Areias.....	3.720	7.980
	Areias a Tigipió	2.420	10.400
	Tigipió ao Patronato Barão de Lucena.....	4.600	15.000
	Patronato Barão de Lucena a Jaboatão (na Prefeitura)	2.560	17.560
	Jaboatão á entrada para estrada de Escada..	1.900	19.460
	Entrada da estrada para Escada a Morenos (na Prefeitura)	9.540	29.0000

(1) Na Paraíba.

RODOVIAS — Plano Rodoviário do Estado — Estradas Troncos e Ramais

Discriminação	Distancia em metros	
	Do ponto anterior	Do ponto de início
ESTRADA TRONCO CENTRAL		
(Continuação)		
Morenos a Tapéra (estação)	10.500	39.500
Tapéra a Vitoria (cidade)	12.100	51.600
Vitoria a Alto Dias (povoado)	6.900	58.500
Alto Dias a São João dos Pombos (vila) ...	5.500	64.000
São João dos Pombos a Russinha (povoado)	7.780	71.780
Russinha a Gravatá	16.000	87.780
Gravatá a Bezerros	23.000	110.780
Bezerros a Caruarú	52.000	142.780
Caruarú a São Caetano	21.200	163.980
São Caetano a Antonio Olinto	19.000	182.980
Antonio Olinto a Belo Jardim (cidade)	16.000	198.980
Belo Jardim a Sanharó	16.500	215.480
Sanharó a Pesqueira (cidade)	17.500	232.980
Pesqueira a Ipanema	13.500	246.480
Ipanema a Mimoso	9.200	255.680
Mimoso a Rio Branco (cidade)	18.000	273.680
Rio Branco a Xilili	20.000	293.680
Xilili a Algodões	19.000	312.680
Algodões a Rio da Barra	23.000	335.680
Rio da Barra a Custodia	25.000	360.680
Custodia a Sitio	26.000	336.680
Sítio a Vila Bela (cidade)	53.000	439.680
Vila Bela a Bom Nome	44.000	483.680
Bom Nome a Salgueiro	50.000	533.680
Salgueiro a São Domingos	41.000	574.680
São Domingos a Leopoldina	19.000	593.680
Leopoldina a Mocambo	28.000	621.680
Mocambo a Ouricuri	35.000	656.680
Ouricuri a São Gonçalo	78.000	734.680

RODOVIAS — Plano Rodoviário do Estado — Estradas Troncos e Ramais

Discriminação	Distancia em metros	
	Do ponto anterior	Do ponto de início
RAMAIS LIGADOS À ESTRADA TRONCO CENTRAL		
Estrada da Luz..... (Ext. 19.680) Começa no km. 17.670 em Jabotão	Do começo á ponte de Duas Unas	0.120 0.120
	P. de Duas Unas á ladeira de Duas Unas	0.560 0.680
	Lad. de Duas Unas ao eng.º Manassú.....	1.950 2.630
	Eng.º Manassú ao eng.º Camaçari.....	5.750 8.380
	Eng.º Camaçari a Luz.....	11.300 19.680
Jabotão — Escada	Do começo á ponte de Vasconcelos.....	0.050 0.050
(Ext. 38.330) Começa em Jabotão no km. 18.440	Ponte de Vasconcelos ao eng.º Macugí	7.510 7.560
	Eng.º Macugí ao eng.º Gurjaú de Cima.....	12.550 20.110
	Eng.º Gurjaú de Cima ao eng.º Cajabussusinho	5.020 25.130
	Eng.º Cajabussusinho ao eng.º Pedra.....	7.200 32.330
	Eng.º Pedra ao eng.º Noruega.....(*)	6.000 38.330
Vitoria — Limociro, via Gloria de Goitá..... (Ext. 46.160) Começa no km. 50.400	Do começo ao riacho Pediaba.....	0.480 0.480
	R. Pediaba ao pontilhão Riacho Cajá.....	1.180 1.660
	R. Cajá ao começo da est.ª de Chã de Alegria	0.340 2.000
	Deste ponto ao pontilhão riacho agua Branca	0.200 2.200
	Deste ponto ao eng.º Santana	1.500 3.700
	Eng.º Santana ao pontilhão riacho Limão ..	0.210 3.910
	Deste ponto ao açude do eng.º Cacimbas	4.690 8.600
	Eng.º Cacimbas ao pontilhão Ladeira Grande	5.000 13.600
	P. Ladeira Grande á ponte Salgado.....	3.200 16.800
	P. Salgado a Gloria do Goitá.....	2.100 18.900
	Gloria do Goitá á ponte do Goitá.....	7.840 26.740
	Ponte do Goitá a Jardim.....	6.850 33.590
	Jardim a Juá	11.170 44.760
	Juá a Limociro.....	1.400 46.160

(*) No engenho Pedra encontra a estrada Sul.

RODOVIAS — Plano Rodoviario do Estado — Estradas Troncos e Ramais

Discriminação	Distancia em metros	
	Do ponto anterior	Do ponto do inicio
RAMAIS LIGADOS A ESTRADA TRONCO CENTRAL		
(Continuação)		
Vitoria — Escola (Ext. 36.900) Começa no km. 51,020	Do começo a ponte Pequena de Vitoria Ponte Pequena ao erg. Massaracu Erg. Massaracu a Ficaçu	1.000 1.000 23.500 24.500 12.400 36.900
Vitoria — Duarte Dias e Jardim (Ext. 27.200) Começa no km. 56,800	Do começo a Rio Inapereira Rio Inapereira a Duarte Dias Duarte Dias a Jardim (*)	0.500 0.500 17.500 18.000 9.200 27.200
Vitoria — Gravata (Ext. 32.980) Começa no km. 63,240	Do começo a Chã Grande Chã Grande a Gravata	16.380 16.380 16.600 32.980
Vitoria — Chã de Alegria (Ext. 30.000) Começa no km. 2 da est. Vitoria — Gloria	Do começo a Chã de Alegria	30.000 30.000
Gravata — Amaragi e Freixeiros (Ext. 50.271)	Gravata a Amaragi Amaragi a Freixeira	30.000 30.000 20.271 50.271
Bezerros — Bonito (Ext. 32.000)	Bezerros o Bonito	32.000 32.000
Caruaru — Torre (Ext. 37.260)	Caruaru a Torre	37.260 37.260
Caruaru — Cachoeirinha (Ext. 46.210)	Caruaru a Terra Vermelha Terra Vermelha a Caminho de Bebedouro, Amq Caminho de Bebedouro a Atulho Atulho a Cachoeira Grande Cachoeira Grande a Cachoeirinha	12.000 12.000 1.180 13.180 6.670 19.850 22.250 42.100 4.110 46.210
São Caetano — Garanhuns (Ext. 86.424)	São Caetano a Cachoeirinha Cachoeirinha a Lagoa Lagoa a Japu Japu a Garanhuns	26.370 26.370 24.000 50.370 9.834 60.204 26.220 86.424

(*) Em Jardim encontra-se a estrada de Loureiro — Gloria.

RODOVIAS — Plano rodoviário do Estado — Estradas Troncos e Ramais

Discriminação	Distancia em metros		
	Do ponto anterior	Do ponto de início	
RAMAIS LIGADOS Á ESTRADA TRONCO CENTRAL			
(Continuação)			
Belo Jardim — Garanhuns (Ext. 76.500)	Belo Jardim a São Bento	20.500	20.500
	São Bento a São Pedro	44.000	64.500
	São Pedro a Garanhuns.....	12.000	76.500
Belo Jardim — Jatobá ... (Ext. 50.500)	Belo Jardim a Serra do Vento	15.660	15.660
	Serra do Vento a Brejo da Madre de Deus..	11.340	27 000
	Brejo da Madre de Deus a Jatobá.....	23.500	50.500
Pesqueira — Poção(1) ... (Ext. 26.050)	Pesqueira a Rio Ipojuca	14.100	14.100
	Rio Ipojuca a Pão de Açucar	0.600	14.700
	Pão de Açucar a Poção.....	11.350	26.050
Pesqueira — Garanhuns.. (Ext. 76.200)	Pesqueira a Alagoinha	16.200	16 200
	Alagoinha a Salóbro	22.700	38.900
	Salóbro a Capoeira	13.000	51.900
	Capoeira a Garanhuns.....	24.300	76.200
Ouricuri — Barra de São Pedro	Ouricuri a Barra de São Pedro	33.000	33.000
(Ext. 33.000)			

♦ **ESTRADAS NÃO LIGADAS Á LINHA TRONCO NO 1.º**
TRECHO DA ESTRADA CENTRAL (2)

Bonito — Altinho..... (Ext. 43.300)	Bonito a Pedra.....	19.000	19.000
	Pedra a Bebedouro	10.300	29.300
	Bebedouro a Altinho	14.000	43.300

(1) Poção chamou-se durante alguns anos, Sergio Loreto, voltando agora ao seu primitivo nome.

(2) Compreendido entre Recife e Rio Branco.

RODOVIAS — Plano Rodoviario do Estado — Estradas Troncos e Ramais

Discriminação	Distancia em meiros		
	Do ponto anterior	Do ponto de inicio	
ESTRADAS NÃO LIGADAS Á LINHA TRONCO NO 1. ^o TRECHO DA ESTRADA CENTRAL (1)			
(Continuação)			
Caminho de Panelas — .. Quipapá	Do começo a Bebedouro	10 800	10.800
(Ext. 44.800)	Bebedouro a Santa Teresa	5.400	16.200
Começa no km. 13.180 da Estrada de Caruarú a Cachoeirinha, um pouco depois do Povoado de Terra Vermelha	Santa Teresa á entrada para Frei Caneca....	7.100	23.300
	Deste ponto a Cupira	2.000	25.300
	Cupira a Panelas	4.000	29.300
	Panelas a Quipapá	15.500	44.800
Caminho de Frei Caneca (Ext. 6.000) Começa no povoado de Cupira, no km. 23.300 do caminho de Panelas a Quipapá	Do começo a Frei Caneca.....	6.000	6.000
Brejo da Madre de Deus — Estrada da Torre.... (Ext. 43.820)	Brejo a Mandacaiá	18.900	18.900
	Mandacaiá a Riacho Dóce	19.440	38.340
	Riacho Dóce a Estrada da Torre.....	5.480	43.820
Caminho de Mimoso — .. Cimbres	Mimoso a Cimbres	16.000	16.000
(Ext. 16.000)			
Caminho de Alagoinhas — Boa Sorte	Alagoinhas a Boa Sorte	18.400	18.400
(Ext. 18.400)			
Garanhuns — Serrinha .. (Ext. 21.600)	Garanhuns a Serrinha.....	21.600	21.600
Garanhuns — Correntes— Lagôa do Ouro	Garanhuns a Poço Comprido	21.600	21.600
(Ext. 66.000)	Poço Comprido a Correntes	21.400	43.000
	Correntes a Lagôa do Ouro	23.000	66.000
Garanhuns — Agnas Belas e limites com Alagôas.. (Ext. 139.530)	Garanhuns a Brejão.....	18.150	18.150
	Brejão a Bom Conselho.....	31.008	49.150
	Bom Conselho a Mocambo	20.000	69.150
	Mocambo a Agnas Belas	42.000	111.150
	Agnas Belas a Santana de Ipanema.....(2)	28.380	139.530

(1) Compreendido entre Recife e Rio Branco.

(2) Limites com o Estado de Alagôas.

RODOVIAS — Plano Rodoviario do Estado — Estradas Troncos e Ramais

Discriminação	Distancia em metros		
	Do ponto anterior	Do ponto de início	
CAMINHOS OU ESTRADAS CARROÇAVEIS, NO 2.º TRECHO DA ESTRADA TRONCO CENTRAL (¹)			
Floresta-Salgueiro..... (Ext. 113.000)	Floresta a Barra do Silva	43.000	43.000
	Barra do Silva a Conceição das Creoulas ...	23.000	66.000
	Conceição das Creoulas a Salgueiro.....	47.000	113.000
Belém-Salgueiro	Belém a Salgueiro	68.000	68.000
(Ext. 68.000)			
Cabrobó- Barra do Silva..	Cabrobó a Terra Nova.....	38.000	38.000
(Ext. 62.000)	Terra Nova a Barra do Silva.....	24.000	62.000
Bodocó-Serra do Araripe..	Bodocó a Cacimba do Ferreira	9.000	9.000
(Ext. 70.000)	Cacimba do Ferreira a São Felix.....	33.000	42.000
	São Felix a Santo Antonio.....	5.000	47.000
	Santo Antonio á serra do Araripe.....	23.000	70.000
Barra de São Pedro - Caldeirãozinho (Ext. 115.000)	Barra de São Pedro a Santa Cruz	67.000	67.000
	Santa Cruz a Caldeirãozinho	48.000	115.000
Carnaúbinha - Triunfo..... (Ext. 11.000)	Carnaúbinha a Triunfo	11.000	11.000
Rio-Branco-Flôres	Rio Branco a Alagôa de Baixo	57.000	57.000
(Ext. 180.900)	Alagôa de Baixo a Macacos	52.000	109.000
	Macacos a Afogados	19.800	128.800
	Afogados a Carnaíba	26.600	155.400
	Carnaíba a Flôres	25.500	180.900
Algodões-Petrolina	Algodões a Jeritacó.....	36.000	36.000
(Ext. 530.000)	Jeritacó a Jacaré	38.000	74.000
	Jacaré a Urubú	35.000	109.000
	Urubú a Navio	30.000	139.000
	Navio a Floresta	26.000	165.000
	Floresta a Belém	50.000	215.000
	Belém a Cabrobó	54.000	269.000
	Cabrobó a Orocó	49.000	318.000
	Orocó a Boa Vista	41.000	359.000
	Boa Vista a Jatobá	70.000	429.000
	Jatobá a Caldeirãozinho.....	13.000	442.000
	Caldeirãozinho a Petrolina.....	108.000	550.000

(¹) Compreendido na zona depois de Rio Branco

RODOVIAS — Plano Rodoviario do Estado — Estradas Troncos e Ramais

Discriminação	Distancia em metros		
	Do ponto anterior	Do ponto de inicio	
RAMAIS DA ESTRADA TRONCO CENTRAL, ALÉM DE RIO BRANCO			
Caminho de Ipojuca (Ext. 51.400). Começa em Rio Branco	Rio Branco a Pedra Atravessada ⁽¹⁾	11.900	11.900
	Pedra Atravessada a Descobrimento.....	3.300	15.200
	Descobrimento a Ipojuca.....	8.200	23.400
	Ipojuca á margem do rio do mesmo nome ⁽²⁾	28.000	51.400
Rio Branco, Pedra e Garanhuns. (Ext. 119.600)	Rio Branco á fazenda Fundão.....	11.000	11.000
	Fazenda Fundão a Pedra.....	10.600	21.600
	Pedra a Bôa Sorte.....	18.000	39.600
	Bôa Sorte a Salôbro.....	20.000	59.600
Salôbro a Garanhuns ⁽³⁾	60.000	119.600	
Pedra-Aguas Belas..... (Ext. 78.000)	Pedra a São Domingos.....	18.000	18.000
	São Domingos a Amaro ⁽⁴⁾	19.000	37.000
	Amaro a Aguas Belas ⁽⁵⁾	41.000	78.000
Bôa Sorte-Mocambo..... (Ext. 78.000)	Bôa Sorte a Santo Antonio do Tará.....	26.000	26.000
	Santo Antonio do Tará a Mocambo.....	52.000	78.000
Estrada de Buíque..... (Ext. 28.400)	Rio Branco a Carneiro.....	16.000	16.000
	Carneiro a Buíque.....	12.400	28.400
Ramificações.....	a) Buíque a Santa Clara.....	26.000	26.000
	b) Buíque a São Domingos.....	15.000	15.000
Rio Branco - São José do Egito. (Ext. 145.000)	Rio Branco a Tigre.....	27.000	27.000
	Tigre a Alagôa de Baixo.....	30.000	57.000
	Alagôa de Baixo a Santa Luzia.....	15.000	72.000
	Santa Luzia a Varas.....	18.000	90.000
	Varas a São José do Egito.....	55.000	145.000
Alagôa de Baixo - Alagôa do Monteiro	Alagôa de Baixo a Pernambucozinho ⁽⁶⁾	16.000	16.000
	Pernambuquinho a Alagôa do Monteiro ⁽⁷⁾ ...	15.000	31.000
Varas-Ingazeira-Bom Jesus (Ext. 44.000)	Varas a Ingazeira.....	25.000	25.000
	Ingazeira a Bom Jesus.....	19.000	44.000

⁽¹⁾ Fazenda.⁽²⁾ No kilometro 4.100 da Est. de Pescqueira a Poção.⁽³⁾ Em Salôbro encontra a estrada Pescqueira-Garanhuns, onde atinge 60.000 kms.⁽⁴⁾ Passando por Ipoeira.⁽⁵⁾ Passando por Ilha Grande, Biachão e Mamoeiro.⁽⁶⁾ Nos limites com a Paraíba, passando por Pindoba e Sipó.⁽⁷⁾ No Estado da Paraíba.

RODOVIAS — Plano Rodoviario do Estado — Estradas Troncos e Ramais

Discriminação	Distancia em metros		
	Do ponto anterior	Do ponto de início	
ESTRADA TRONCO SUL			
RECIFE (Largo da Paz) no km. 4 210 da Estrada Tronco Central, a limites do Estado de Alagoas, em Santana de Ipanema ... (Ext. 398.380)	Recife, (Largo da Paz) a Boa Viagem.....	5.860	5.860
	Boa Viagem a Prazeres, (Reservatorio d' agua)	1.880	7.740
	Prazeres á entrada para a estação de Prazeres	1.780	9.520
	Entrada de Prazeres a Pontezinha	8.240	17.760
	Pontezinha a Ponte dos Carvalhos (início da estrada Litoral do Sul).....	2.240	20.000
	Ponte dos Carvalhos á entrada para Gurjaú..	4.070	24.070
	Entrada de Gurjaú á cidade do Cabo	5.130	29.200
	Cidade do Cabo a Mercês.....	7.200	36.400
	Mercês a Mauá.....	7.100	43.500
	Mauá a Timbo-Assú.....	7.500	51.000
	Timbo-Assú a Escada	6.500	57.500
	Escada á estação "Barão de Suassuna"	7.000	64.500
	"Barão de Suassuna" a Freixeiras.....	5.700	70.200
	Freixeiras a Aripibú	8.300	78.500
	Aripibú a Ribeirão.....	10.000	88.500
	Ribeirão a Gameleira	8.500	97.000
	Gameleira a Cuiambuca	9.900	106.900
	Cuiambuca a Joaquim Nabuco	10.100	117.000
	Joaquim Nabuco a Palmares	15.000	132.000
	Palmares a Catende	19.000	151.000
	Catende a Belém de Maria.....	17.850	168.850
	Belém de Maria a Garanhuns.....	90.000	258.850
	Garanhuns a Brejão	18.150	277.000
Brejão a Bom Consêlho	31.009	308.000	
Bom Consêlho a Aguas Belas	62.000	370.000	
Aguas Belas a Alagoas, (Santana de Ipanema, nos limites com Pernambuco).....	28.380	398.380	

RODOVIAS -- Plano Rodoviário do Estado — Estradas Troncos e Ramais

Discriminação	Distancia em metros		
	Do ponto anterior	Do ponto de inicio	
RAMAIS LIGADOS Á ESTRADA TRONCO SUL			
Estrada de Boa Viagem (Ext. 1.780)	Do começo ao cruzamento da G. W. B. R...	0.210	0.210
Começa no km. 5.860	Cruzamento ao Pontilhão s/rio Jordão.....	1.300	1.510
	Pontilhão á igreja de Boa Viagem.....	0.210	1.720
	Igreja ao Casino	0.060	1.780
Prazeres-Piedade (Ext.... 2.100)	Prazeres a Piedade	2.100	2.100
Prazeres-Muribéca (Ext.... 10.200)	Prazeres á usina Muribéca	5.700	5.700
	Usina Muribeca a Muribeca	4.500	10.200
Ponte dos Carvalhos-Mu- ribéca (Ext. 9.700)	Do começo a Muribéca	9.700	9.700
Começa no km. 20.600			
Estrada antiga Cabo-Es- cada (Ext. 38.020)	Cabo á ponte de Pirapama.....	3.490	3.490
	Ponte Pirapama á 1. ^a ponte de Matapagipe..	2.880	6.370
	1. ^a ponte de Matapagipe ao eng. ^o Matapagipe	2.020	8.390
	Eng. ^o Matapagipe á 2. ^a ponte Matapagipe....	0.620	9.010
	2. ^a ponte Matapagipe ao pontilhão de Sacambú	2.220	11.230
	Ponte Sacambú ac eng. ^o Pantôrra	2.910	14.140
	Eng. ^o Pantôrra á ponte de Pantôrra.....	1.080	15.220
	Ponte Pantôrra ao eng. ^o Brillhante	1.870	17.090
	Eng. ^o Brillhante ao eng. ^o Araripe de Baixo ..	2.850	19.940
	Eng. ^o Araripe de Baixo ao Pontilhão de Arari- pe de Baixo	0.550	20.490
	Pontilhão Araripe de Baixo ao eng. ^o Mupam.	4.350	24.840
	Eng. ^o Mupam ao eng. ^o Noruega.....	2.320	27.160
	Eng. ^o Noruega á ponte de Noruega	0.080	27.240
	Ponte Noruega ao eng. ^o Camaçari.....	5.440	32.680
	Eng. ^o Camaçari ao eng. ^o Sapucagí	4.340	37.020
	Eng. ^o Sapucagí a Escada.....	1.000	38.020
Mercês-Pantôrra (Ext.... 9.700)	Mercês ao eng. ^o Barra	1.500	1.500
	Eng. ^o Barra ao eng. ^o Universo.....	5.000	6.500
	Eng. ^o Universo ao eng. ^o Pantôrra.....	3.000	9.500
	Eng. ^o Pantôrra á ponte Pantôrra	0.100	9.600
	Ponte Pantôrra ao km. 43.440 da estrada an- tiga do Cabo a Escada	0.100	7.900
Gameleira-Rio Formoso (Ext. 43.000)	Gameleira a Cucaú	27.900	27.900
	Cucaú a Rio Formoso	15.100	43.000

RODOVIAS -- Plano Rodoviário do Estado -- Estradas Troncos e Ramais

Discriminação	Distancia em metros	
	Do ponto anterior	Do ponto de início
RAMAIS LIGADOS Á ESTRADA TRONCO SUL (Continuação)		
Joaquim Nabuco-Jacuipe (Ext. 25.430) Começa no km. 125.500 em Joaquim Nabuco	Começo á ponte de Gravatá.....	1.390 1.390
	Ponte de Gravatá a Agua Prêta.....	1.040 2.430
	Agua Prêta ao eng.º Pirangi.....	9.990 12.420
	Eng.º Pirangi ao eng.º Cruz de Malta.....	8.000 20.420
	Eng.º Cruz de Malta ao Rio Jacuipe.....	5.010 25.430
Palmares-Sertãozinho (Ext. 40.430)	Palmares ao eng.º Japaranduba.....	2.000 2.000
	Eng.º Japaranduba á ponte do eng.º Capricho	10.100 12.100
	Ponte do eng.º Capricho a Aurora.....	6.300 18.400
	Aurora á ponte de São João.....	10.560 28.960
	Ponte de São João a Sertãozinho.....	8.040 37.000
	Sertãozinho ao rio Jacuipe.....	3.430 40.430
Palmares-Bonito (Ext.... 37.500)	Palmares ao eng.º Bom Destino.....	1.200 1.200
	Eng.º Bom Destino ao eng.º Catuama.....	3.800 5.000
	Eng.º Catuama ao eng.º Couceiro.....	3.800 8.800
	Eng.º Couceiro a Mutuns.....	2.700 11.500
	Mutuns ao eng.º Penderaca.....	2.000 13.500
	Eng.º Penderaca ao eng.º Ca-me-vou.....	3.800 17.300
	Eng.º Ca-me-vou á ponte de Ca-me-vou.....	0.200 17.500
	Ponte de Ca-me-vou ao eng.º Verde.....	3.400 20.900
	Eng.º Verde ao eng.º Coruja.....	2.800 23.700
	Eng.º Coruja ao eng.º Pedra Redonda.....	2.600 26.300
	Eng.º Pedra Redonda á serra do Rodeador..	2.600 28.900
	Serra do Rodeador a Pedra da Santa.....	4.300 33.200
	Pedra da Santa a Bonito.....	4.300 37.500
ESTRADA LITORAL SUL		
Ponte dos Carvalhos (Vila), no km. 20.000 da Es- trada Sul á ponte de Persinunga nos limites com o Estado de Alagóas. (Ext. 109.135)	Ponte dos Carvalhos ao Eng.º Boa Vista....	7.540 7.540
	Boa Vista ao eng.º Algodões.....	3.280 10.820
	Algodões ao eng.º Serraria.....	1.080 11.900
	Serraria ao eng.º Massangana.....	2.500 14.400
	Massangana ao eng.º do Meio.....	1.800 16.200
	Eng.º do Meio ao eng.º Penderama.....	1.900 18.100
	Eng.º Penderama a Ipojuca (cidade).....	5.700 23.800

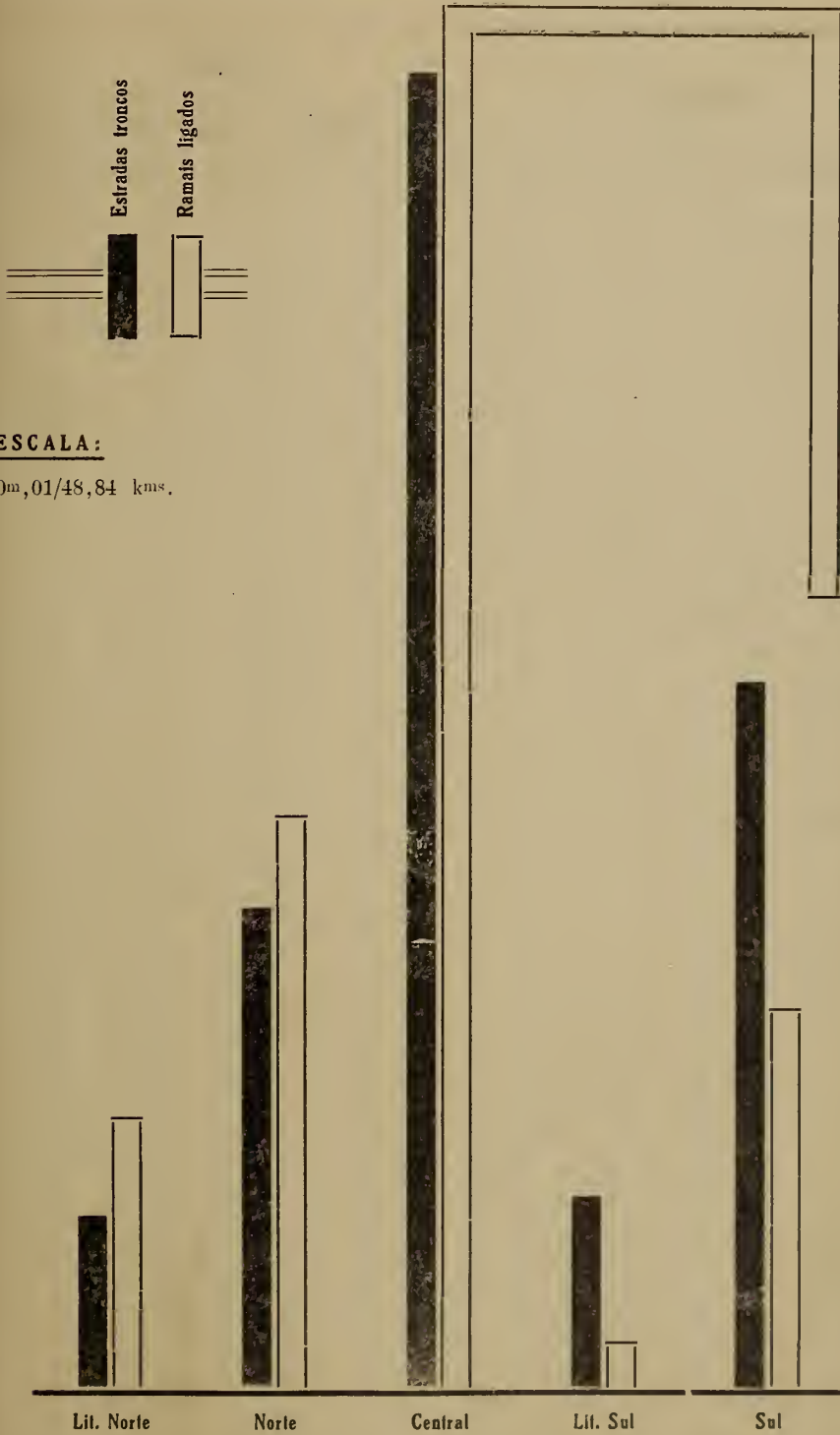
RODOVIAS — Plano Rodoviario do Estado — Estradas Troncos e Ramais

Discriminação	Distancia em metros	
	Do ponto anterior	Do ponto de início
ESTRADA LITORAL SUL (Continuação)		
Ipojuca á ponte sobre o rio Ipojuca	0.800	24.600
Ponte sobre o Ipojuca ao eng.º Tapéra.....	3.500	28.100
Eng.º Tapéra ao eng.º Arimbí.....	2.800	30.900
Eng.º Arimbí ao eng.º Santa Rosa.....	3.700	34.600
Eng.º Santa Rosa á ponte sobre o Sibiró....	3.650	38.250
Ponte sobre o Sibiró ao eng.º São Paulo....	1.550	39.800
Eng.º São Paulo ao eng.º São Pedro	1.950	41.750
Eng.º S. Pedro a St.º Antonio da Camêla (vila)	1.000	42.750
St.º Antonio da Camêla ao Eng.º Coêlhas ...	3.930	46.680
Eng.º Coêlhas ao Eng.º Canto Escuro.....	2.650	49.330
Eng.º Canto Escuro ao eng.º Rosario	2.140	51.470
Eng.º Rosario á ponte Sebastião Chaves....	1.430	52.900
Ponte Sebastião Chaves a Serinhãem (cidade)	0.850	53.750
Serinhãem a Santo Amaro (vila).....	3.750	57.500
Santo Amaro ao eng.º Tinôco	4.500	62.000
Eng.º Tinôco a Rio Formoso (cidade)	4.500	66.500
Rio Formoso á usina Porto Alegre.....	12.000	78.500
Usina Porto Alegre á entrada p/usina Rio Una	12.000	90.500
Usina Rio Una a Barreiros (cidade)	3.000	93.500
Barreiros á estação Experimental	2.500	95.509
Estação Experimental a São José da Corôa Grande	11.340	106.840
São José da Corôa Grande á ponte sobre o rio Per-inunga — limites com o Estado de Alagôas	2.295	109.135
RAMAIS LIGADOS Á ESTRADA LITORAL SUL		
Eng.º Bôa Vista-Gaibú (Ext. 21.000)	Bôa Vista a Gaibú(1)	21.000 21.000
Estrada de Tamandaré (Ext. 7.000) Começa no engenho Mamucabas, na estrada Litoral Sul entre Rio Formoso e Barreiros, á esquerda.	Do começo a Tamandaré, á beira mar ... (2)	7.000 7.000

(1) Um pouco antes de Gaibú ha uma entrada para o farol de Nazaré.

(2) Em Tamandaré está localizado o Patronato João Coimbra. Tem um farol,

Extensão Das Rodovias Troncos e Dos Ramais Que Lhes São Ligados



Veículos existentes em 1932, por municípios,

Municípios	Automoveis				
	Oficial	Particular	Aluguel	Oñibus	Total
Afogados de Ingazeira.....	—	6	1	—	7
Agua Prêta	—	17	3	—	20
Aguas Belas	—	3	4	—	7
Alagôa de Baixo	—	3	4	—	7
Aliança	—	25	4	—	29
Altinho	—	1	2	—	3
Amaragi	—	7	—	—	7
Angelim	—	3	2	—	5
Barra de São Pedro	—	—	—	—	—
Barreiros	—	23	7	1	31
Bebedouro	—	—	2	—	2
Belém	—	—	—	—	—
Belmonte	—	—	—	—	—
Belo Jardim	—	1	6	—	7
Bezerros	—	10	13	—	23
Bôa Vista.....	—	3	—	—	3
Bom Consêlho	—	8	5	—	13
Bom Jardim	—	4	3	—	7
Bonito	—	12	3	—	15
Brejo da Madre de Deus.....	—	3	1	—	4
Buique	—	3	—	—	3
Cabo	—	19	2	—	21
Cabrobó	—	—	—	—	—
Canhotinho.....	—	8	1	—	9
Caruarú.....	—	25	23	—	48
Catende.....	—	16	3	—	19
Correntes	—	3	3	1	7
Custodia	—	—	—	—	—
Escada.....	—	33	7	—	40

segundo a natureza e a propriedade

Caminhões				Motociclos		Tratores	Tração animal
Oficial	Particular	Aluguel	Total	Oficial	Particular		
—	—	—	—	—	—	—	100
—	5	1	6	—	—	—	2
—	—	4	4	—	—	—	36
—	—	2	2	—	—	—	25
—	5	1	6	—	—	—	174
—	—	2	2	—	—	—	8
—	1	—	1	—	—	—	54
—	—	1	1	—	—	—	102
—	—	—	—	—	—	—	—
—	3	—	3	—	—	2	226
—	—	—	—	—	1	—	4
—	—	2	2	—	—	—	—
—	—	—	—	—	—	—	21
—	—	7	7	—	—	—	27
1	—	4	5	—	—	—	—
—	—	—	—	—	—	—	—
—	—	4	4	—	—	—	40
—	—	2	2	—	—	—	78
—	—	5	5	—	—	—	53
—	1	—	1	—	—	—	10
—	—	3	3	—	—	—	—
—	1	4	5	—	—	—	4
—	—	—	—	—	—	—	—
—	5	—	5	—	—	—	30
—	8	20	28	—	5	—	33
—	—	2	2	—	—	—	—
—	—	5	5	—	—	—	23
—	—	—	—	—	—	—	—
1	5	3	9	—	—	—	23

Veículos existentes em 1932, por municípios,

Municípios	Automoveis				
	Oficial	Particular	Aluguel	Onibus	Total
Flôres	—	1	2	—	3
Floresta	—	—	—	—	—
Floresta dos Leões	—	30	3	6	39
Frei Caneca	—	1	—	—	1
Gameleira	—	9	—	—	9
Garanhuns	1	56	28	—	85
Gloria do Goitá	—	6	2	—	8
Goiana	—	36	12	2	50
Granito	—	1	—	—	1
Gravatá					
Iguarassú	—	8	10	2	20
Ipojuca	—	6	2	—	8
Itambé	—	22	2	1	25
Jaboatão	—	22	8	—	30
Jurema	—	2	—	—	2
Leopoldina	—	—	—	—	—
Limoeiro	1	35	10	1	47
Marainl	—	5	—	—	5
Morenos	—	17	7	—	24
Moxotó	—	2	1	—	3
Nazaré	—	36	9	—	45
Novo Exú	—	—	—	—	—
Olinda	1	65	54	10	130
Ouricuri	—	—	—	—	—
Palmares	—	27	4	—	31
Panelas	—	—	—	—	—
Pau d'Alho	—	22	2	—	24
Pedra	—	—	1	—	1
Pesqueira	—	16	8	—	24

(*) Não informou.

segundo a natureza e a propriedade

Caminhões				Motociclos		Tratores	Tração animal
Oficial	Particular	Aluguel	Total	Oficial	Particular		
—	—	3	3	—	—	—	—
—	2	2	4	—	—	—	—
—	—	8	8	—	—	—	63
—	—	—	—	—	—	—	—
—	—	—	—	—	—	—	12
1	2	31	34	—	—	1	182
—	—	—	—	—	1	—	20
—	3	20	23	—	3	6	17
—	1	—	1	—	—	—	10
—	1	15	16	—	—	—	60
—	1	4	5	—	—	—	335
—	5	4	9	—	—	—	150
2	7	20	29	—	4	—	17
—	—	—	—	—	—	—	1
—	—	—	—	—	—	—	—
—	—	23	23	—	—	—	78
—	1	—	1	—	—	—	10
—	6	1	7	—	—	—	5
—	—	1	1	—	—	—	1
—	1	5	6	—	5	—	13
—	—	—	—	—	25	—	—
4	1	17	23	—	—	—	10
—	—	—	—	—	—	—	—
1	6	3	10	—	—	1	95
—	—	—	—	—	—	—	4
—	3	11	14	—	—	—	250
—	—	—	—	—	—	—	30
—	9	8	17	—	—	—	—

Veículos existentes em 1932, por municípios,


Municípios	Automoveis				Total
	Oficial	Particular	Aluguel	Onibus	
Petrolina	—	1	2	—	3
Queimadas	—	4	—	—	4
Quipapá	—	2	—	—	2
RECIFE	35	1.360	315	19	1.729
Ribeirão	—	18	2	—	20
Rio Branco	—	15	10	—	25
Rio Formoso	—	22	2	—	24
Salgueiro	—	2	—	—	2
São Bento	—	3	2	—	5
São Caetano	—	2	2	—	4
São Gonçalo	—	—	—	—	—
São Joaquim	—	2	1	—	3
São José do Egito	—	4	1	—	5
São Lourenço da Mata	—	26	—	—	26
São Vicente	—	—	—	—	—
Serinhãem	—	8	1	—	9
Surubim	—	2	2	—	4
Tacarátú	—	—	—	—	—
Taquaretinga	—	—	—	—	—
Timbaúba	—	21	4	—	25
Triunfo	—	1	1	—	2
Vertentes	—	3	—	—	3
Vicencia	—	21	—	—	21
Vila Bela	2	4	1	—	7
Vitoria	—	32	9	9	50
Total do Estado	40	2.214	619	52	2.925

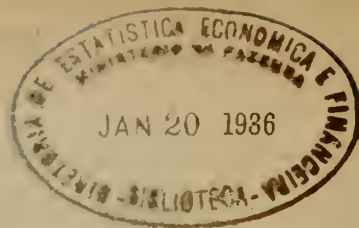
segundo a natureza e a propriedade

Caminhões				Motocíelos		Tratores	Tração animal
Oficial	Particular	Aluguel	Total	Oficial	Particular		
—	—	—	—	—	—	—	11
—	—	—	—	—	—	—	—
—	—	—	—	—	—	—	—
59	218	312	589	4	39	1	834
—	2	—	2	—	—	—	6
1	—	41	42	—	—	—	20
—	—	5	5	—	—	—	469
—	—	1	1	—	—	—	51
—	3	4	7	—	1	—	44
—	1	—	1	—	—	—	22
—	—	—	—	—	—	—	—
—	—	—	—	—	—	—	8
—	1	4	5	—	—	—	1
—	14	—	14	—	—	—	—
—	18	—	18	—	—	—	45
—	2	—	2	—	—	—	45
—	—	2	2	—	—	—	—
—	—	—	—	—	—	—	30
—	—	3	3	—	—	—	15
—	—	16	16	—	—	—	200
—	—	1	1	—	—	—	—
—	—	10	10	—	—	—	10
—	1	—	1	—	—	—	228
—	2	3	5	—	—	—	—
1	3	21	25	—	3	—	101
71	348	671	1.090	5	87	11	4.576

**Diagrama dos Principais Veículos Existentes
no Triênio de 1930 a 1932,
Segundo a Natureza**

■ Automoveis |||| Caminhões □ Tração animal





**USINAS DE ELETRICIDADE
E
ILUMINAÇÃO PÚBLICA**

Usinas de eletricidade existentes

Municípios	N.º de usinas	Local da usina	Ano de instalação
Afogados de Ingazeira . . .	1	Cidade de Afogados de Ingazeira	1929
Agua Preta	2	" " Agua Preta	1924
		{ Vila Xexéu	1931
Aguas Belas	1	Cidade de Aguas Belas	1932
Alagôa de Baixo	1	" " Alagôa de Baixo	1929
Aliança	1	" " Aliança	—
Altinho	1	" " Altinho	1925
Amaragi	1	" " Amaragi	1922
Angelim	1	Vila de Palmeira	1929
Barreiros	2	{ Cidade de Barreiros	1924
		{ Vila São José da Corôa Grande	—
Bebedouro	1	Cidade de Bebedouro	1926
Belo Jardim	1	" " Belo Jardim	1923
Bezerros	1	" " Bezerros	1922
Bom Consêlho	2	" " Bom Consêlho	1920
		{ Vila de São Serafim	1929
Bom Jardim	1	Cidade de Bom Jardim	1925
Bonito	1	" " Bonito	1927
Brejo da Madre de Deus	1	" " Brejo	1927
Cabo	1	" " Cabo	1920
Cauhotinho	2	" " Cauhotinho	1917
		{ Vila de Calçado	1923
Caruarú	1	Cidade de Caruarú	1918
Catende	1	" " Catende	1919
Correntes	1	" " Correntes	1931
Escada	1	" " Escada	1925
Floresta	1	" " Floresta	1925
Frei Caneca	1	" " Frei Caneca	1930

em 1932, por municípios

Localidades servidas pela usina	Pessoal de serviço	Capital empregado	Despesa anual
Cidade de Afogados de Ingazeira	—	—	—
« « Agua Prêta	5	31:000\$000	8:450\$000
Vila de Xexéu	1	14:000\$000	3:600\$000
Cidade de Aguas Bélas	3	60:000\$000	850\$000
« « Alagôa de Baixo	3	60:776\$800	7:476\$000
« « Aliança	2	65:000\$000	12:941\$000
« « Altinho	2	70:000\$000	4:000\$000
Usina União e Industria e Vila de Primavera	4	900:000\$000	—
—	2	—	—
Cidade de Barreiros	5	220:000\$000	17:620\$000
—	—	—	—
« « Bebedouro	3	38:000\$000	5:950\$900
« « Belo Jardim	—	—	—
« « Bezerros	6	120:000\$000	10:000\$000
« « Bom Consêlho	2	40:000\$000	11:736\$950
Vila de São Serafim	1	—	—
Cidade de Bom Jardim	2	50:000\$000	11:876\$400
« « Bonito	3	84:000\$000	10:000\$000
« « Brejo	3	70:000\$000	6:200\$000
—	3	98:000\$000	22:000\$000
« « Canhotinho	3	50:000\$000	20:000\$000
—	3	18:000\$000	4:860\$000
« « Caruarú	—	—	—
« « Catende	4	70:000\$000	25:000\$000
« « Correntes	3	45:000\$000	18:214\$470
« de Escada e Vitoria	—	—	—
« « Floresta	2	—	—
« « Frei Canéca	3	60:000\$000	5:416\$150

Usinas de eletricidade existentes

Municípios	N.º de usinas	Local da usina	Ano da instalação
Gameleira.....	1	Cidade de Gameleira.....	1919
		« « Garanhuns.....	1918
Garanhuns.....	3	Vila de São João.....	1926
		« « Brejão de Santa Cruz.....	1925
Gloria do Goitá.....	1	Cidade de Gloria do Goitá.....	1929
Goiana.....	1	« « Goiana.....	1918
Gravatá.....	1	« « Gravatá.....	1923
		« « Iguarassú.....	1921
Iguarassú.....	2	Vila de Itapissuma.....	1921
Ipojuca.....	1	Cidade de Ipojuca.....	1920
		« « Itambé.....	1928
Itambé.....	2	Povoado de Caricé.....	1932
Jaboatão.....	1	Cidade de Jaboatão.....	1914
Limoeiro.....	1	« « Limoeiro.....	1925
Maraial.....	1	« « Maraial.....	1929
Morenos.....	1	« « Morenos.....	1910
Nazaré.....	1	« « Nazaré.....	1920
Olinda.....	1	« « Olinda.....	1912
Palmares.....	1	« « Palmares.....	1916
Panelas.....	1	« « Panelas.....	1925
Pau d'Alho.....	1	« « Pau d'Alho.....	1912
		« « Pesqueira.....	1913
Pesqueira.....	3	Vila de Alagoinha.....	1931
		« « Foção.....	1930
Petrolina.....	1	Cidade de Petrolina.....	1925
Queimadas.....	1	Cidade de Queimadas.....	1925
		« « Quipapá.....	1929
Quipapá.....	2	Engenho São Benedito.....	1928

em 1932, por municípios

Localidades servidas pela usina	Pessoal de serviço	Capital empregado	Despesa anual
Cidade de Gameleira	3	90:000\$000	11:987\$230
« « Garanhuns	16	360:000\$000	120:000\$000
Vila de São João	2	8:400\$000	50:000\$000
—	2	80:000\$000	—
Cidade de Gloria do Goitá	2	70:000\$000	8:000\$000
« « Goiana	6	40:000\$000	37:972\$490
« « Gravatá	5	500:000\$000	48:647\$400
« « Iguarassú	1	30:000\$000	5:880\$000
Vila de Itapissuma	1	35:000\$000	6:960\$000
Cidade de Ipojuca	4	32:000\$000	8:480\$000
« « Itambé e Vila de Pedra de Fôgo, Estado da Paraíba	4	—	6:000\$000
—	1	—	—
Cidade de Jaboatão	4	115:660\$500	37:895\$850
« « Limoeiro	12	432:000\$000	67:650\$820
« « Maraiá	3	40:000\$000	3:600\$000
« « Morenos	15	1.210:000\$090	295:000\$000
« « Nazaré e engenhos Pedregulho e Babilonia	5	110:000\$000	38:000\$000
Cidade de Olinda	29	900:000\$000	49:814\$600
« « Palmares	5	79:000\$000	30:150\$000
« « Panelas	2	54:180\$000	4:520\$000
« « Pau d'Alho	3	150:000\$000	21:000\$000
« « Pesqueira	4	—	—
Vila de Alagoinha	2	20:000\$000	2:840\$000
« « Poção	2	—	—
Cidade de Petrolina	—	100:000\$000	11:545\$000
« « Queimadas	—	25:000\$000	3:600\$000
« « Quipapá	—	—	—
Engenho São Benedito e São Sebastião da Barra	3	120:000\$000	3:000\$000

Usinas de eletricidade existentes

Municípios	N.º de usinas	Local da usina	Ano da instalação
Recife	1	Cidade do Recife	1914
Ribeirão	1	« de Ribeirão	1926
Rio Branco	1	« « Rio Brauco	1925
Rio Formoso	2	{ « « Rio Formoso	1926
		{ Vila Santo André	1918
São Bento	1	Cidade de São Bento	1925
São Caetano	2	{ « « São Caetano	1928
		{ Vila de Antonio Olinto	1927
São Joaquim	1	Cidade de São Joaquim	1927
São José do Egito	1	« « São José do Egito	1926
São Lourenço da Mata	1	« « São Lourenço da Mata	1923
Surubim	1	« « Surubim	1928
Taquaretinga	2	{ « « Taquaretinga	1929
		{ Vila de Santa Cruz	1924
Timbaúba	1	Cidade de Timbaúba	1920
Triunfo	1	« « Triunfo	1920
Vertentes	2	{ « « Vertentes	1929
		{ Vila de Torres	1924
Vila Béla	1	Cidade de Vila Béla	1930
Vitoria	1	Vila de São João dos Pombos	1930
TOTAL	75	—	—

NOTA: Sobre muitas localidades, os prefeitos dos municípios não prestaram as informações solicitadas pela Diretoria.

em 1932, por municípios

Localidades servidas pela usina	Pessoal de serviço	Capital empregado	Despesa anual
Município do Recife	270	—	—
Cidade de Ribeirão	3	90:000\$000	14:000\$000
« « Rio Branco	4	120:000\$000	13:000\$000
« « Rio Formoso	2	42:000\$000	5:560\$000
Vila de Santo André	2	15:000\$000	3:600\$000
Cidade de São Bento	3	70:000\$000	7:300\$000
« « São Caetano	3	75:000\$000	4:800\$000
Vila de Antonio Olinto	3	40:000\$000	3:600\$000
Cidade de São Joaquim	2	70:000\$000	6:000\$000
« « São José do Egito	5	—	—
« « São Lourenço da Mata	4	76:000\$000	38:315\$000
« « Surubim	2	70:000\$000	7:200\$000
« « Taquaritinga	1	20:000\$000	5:857\$000
Vila de Santa Cruz	2	35:000\$000	1:800\$000
Cidade de Timbaúba	12	250:000\$000	60:000\$000
« « Triunfo	3	60:000\$000	10:654\$700
« « Vertentes	1	60:000\$000	6:000\$000
Vila de Torres	1	5:000\$000	1:500\$000
Cidade de Vila Béla	3	100:000\$000	14:350\$000
—	1	5:000\$000	—
—	530	7.968:017\$300	1.282:211\$960

Iluminação nas cidades e vilas, em 1932

Municípios	Localidades com iluminação	Categoria das localidades	Ano da inauguração	Sistema de iluminação	Custo da instalação
Afogados de Ingazeira.	Afogados de Ingazeira.	Cidade	1929	Elettricidade	—
Água Preta	Água Preta	»	1925	»	34:000\$
	Nexeú	Vila	1931	»	400\$
Águas Belas.....	Águas Belas	Cidade	1932	»	—
Alagôa de Baixo.....	Alagôa de Baixo	»	1929	»	—
Aliança	Aliança	»	1925	»	—
	Lagôa Sên	Vila	1929	Querozene	1:375\$
	Nossa Senhora do O'	»	—	»	840\$
	Lapa	»	1929	»	940\$
Altinho	Altinho	Cidade	1925	Elettricidade	70:000\$
Amaragi	Amaragi	»	1932	»	20:000\$
	Cortês	Vila	1932	Alcool	550\$
	Primavéra	»	1928	Elettricidade	—
Angelin.....	Palmeira.....	»	—	»	—
Barra de São Pedro...	Barra de São Pedro...	Cidade	1929	Gasolina	720\$
Barreiros.....	Barreiros	»	1924	Elettricidade	220:000\$
	S. José da Corôa Grande	Vila	1925	»	24:000\$
	Rio Unt.....	»	1913	»	2:000\$
	Muitas Cubras.....	»	1923	»	2:000\$
Bebedouro	Bebedouro	Cidade	1926	»	—
Belém	Belém	»	—	Gasolina	1:400\$
Belo Jardim.....	Belo Jardim	»	1923	Elettricidade	150:000\$
	Serra do Vento	Vila	—	Alcool	—
Belmonte	Belmonte	Cidade	—	»	—
Bezerras	Bezerras	»	1922	Elettricidade	120:000\$
	Canoéira	Vila	1928	»	20:000\$
	São Miguel	»	—	Querozene	200\$
Bón Vista	Bón Vista	Cidade	1914	Acetileno	605\$
Bom Consêlho.....	Bom Consêlho	»	1921	Elettricidade	—
	São Serafim.....	Vila	1929	»	30:000\$
Bom Jardim.....	Bom Jardim	Cidade	1925	»	50:000\$

Iluminação nas Cidades e vilas, em 1932

Municípios	Localidades com iluminação	Categoria das localidades	Ano da inauguração	Sistema de iluminação	Custo da instalação
Bonito	Bonito	Cidade	1927	Eletricidade	12:000\$000
	Ilha de Flôres	Vila	—	»	100:000\$000
Brejo da Madre de Deus	Brejo	Cidade	1927	»	—
Cabo	Cabo	»	1920	»	98:000\$000
Canhotinho	Canhotinho	»	1916	»	50:000\$000
	Lagêdo	Vila	1932	Alcool	1:500\$000
	Calçado	»	1928	Eletricidade	30:000\$000
Caruarú	Caruarú	Cidade	—	»	—
	Carapatós	Vila	—	Querozene	—
Catende	Catende	Cidade	1919	Eletricidade	75:000\$000
	Belém de Maria	Vila	1931	Alcool e Querozene	450\$000
Correntes	Correntes	Cidade	1931	Eletricidade	4:000\$000
Escada	Escada	»	—	»	—
Flôres	Flôres	»	—	»	—
Floresta	Floresta	»	1925	»	47:000\$000
Floresta dos Leões	Floresta dos Leões	»	—	»	—
Frei Caneca	Frei Caneca	»	—	»	60:600\$000
Ganeleira	Ganeleira	»	1921	»	—
Garanhuns	Garanhuns	»	1918	»	—
	São João	Vila	1925	»	50:000\$000
	Brejão de Santa Cruz	»	1925	»	—
Gloria do Goitá	Gloria do Goitá	Cidade	1929	»	40:000\$000
	Jardim	Vila	1932	Querozene	400\$000
	Duarte Dias	»	1931	»	—
Goiana	Goiana	Cidade	—	Eletricidade	—
	Goianinha	Vila	1926	»	50:000\$000
	Areias	»	1926	»	75:000\$000
Gravatá	Bodocó	Cidade	1928	Gasolina	1:300\$000
Gravatá	Gravatá	Cidade	1923	Eletricidade	500:000\$000
	Uruçú Mirim	Vila	1922	Querozene	—
	Chã Grande	»	—	»	—

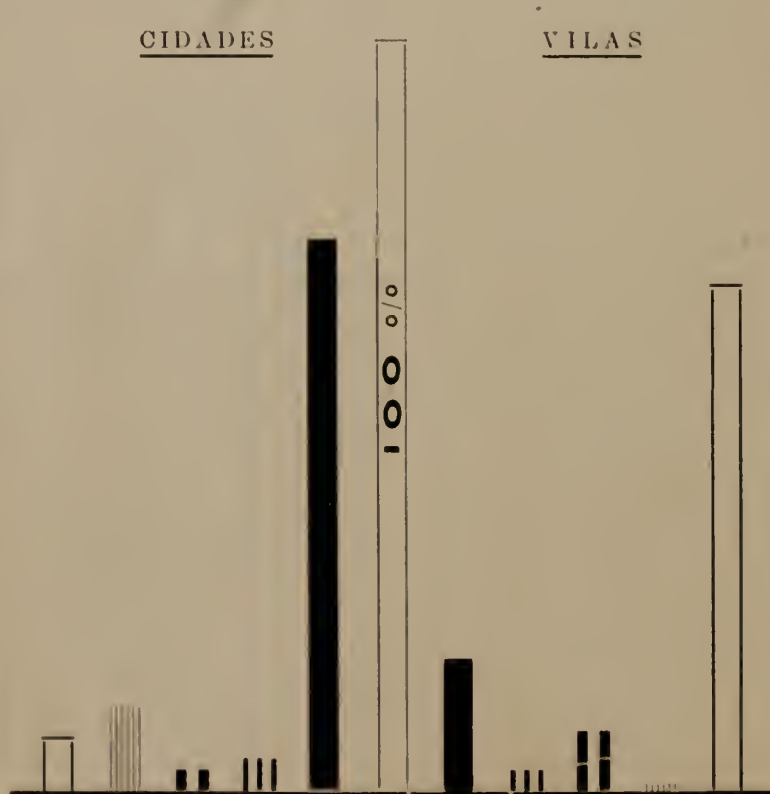

Iluminação nas cidades e vilas, em 1932

Municípios	Localidades com iluminação	Categoria das localidades	Ano da inauguração	Sistema de iluminação	Custo da instalação
Igarassú	Igarassú	Cidade	1927	Eletricidade	40:000\$000
	Itapissuma	Vila	1927	»	40:000\$000
	São José	»	—	»	—
	Pilar de Itamaracá....	»	1930	»	20:000\$000
Ipojuca	Ipojuca	Cidade	1920	»	12:000\$000
	Nossa Senhora do O'..	Vila	—	Querozene	—
	St.º Antonio da Camêla	»	—	»	—
Itambé	Itambé	Cidade	1923	Eletricidade	—
	Camutanga	Vila	1920	Querozene	—
	Caricé	Povoado	1932	Eletricidade	—
Jaboatão.....	Jaboatão	Cidade	1914	»	150:000\$000
Jurema	Jurema	»	1931	Alcool	1:280\$000
	Alto de St.º Antonio ..	Vila	1932	»	188\$000
Leopoldina	Leopoldina	Cidade	1931	Gasolina	590\$000
Limoeiro	Limoeiro.....	»	1916	Eletricidade	50:000\$000
Maraial	Maraial	»	—	Alcool	—
	Jaqueira	Vila	1928	Eletricidade	10:000\$000
Morenos	Morenos	Cidade	1928	»	553:322\$020
Moxotó	Moxotó	»	1932	Querozene	487\$000
Nazaré	Nazaré	»	1920	Eletricidade	150:000\$000
	Tracunhãem	Vila	—	Querozene	—
	Buenos Aires	»	—	»	—
Novo Exú	Novo Exú.....	Cidade	1931	Gasolina	800\$000
Olinda.....	Olinda	»	1912	Eletricidade	—
	Paulista	Vila	—	»	—
Ouriçurí	Ouriçurí	Cidade	1930	Gasolina	2:000\$000
Palmares	Palmares.....	»	1916	Eletricidade	79:000\$000
	Joaquim Nabuco.....	Vila	1928	»	32:000\$000
Panelas	Panelas	Cidade	1925	»	54:180\$000
	Cupíra.....	Vila	1932	Alcool	500\$000
Pau d' Alho.....	Pau d' Alho.....	Cidade	1912	Eletricidade	—


Iluminação nas cidades e vilas, em 1932

Municípios	Localidades com iluminação	Categoria das localidades	Ano da inauguração	Sistema de iluminação	Custo da instalação
Pesqueira	Pesqueira	Cidade	1913	Eletricidade	120:000\$000
	Alagoinha	Vila	1931	»	5:500\$000
	Poção	»	1930	»	1:000\$000
Petrolina	Petrolina.....	Cidade	1926	»	120:000\$000
Queimadas	Queimadas	»	1925	»	25:000\$000
Quipapá	Quipapá	»	1929	»	60:000\$000
	São Benedito.....	Vila	1928	»	—
RECIFE	Recife	Cidade e outros pontos do município	—	Gaz e Eletricidade	—
Ribeirão	Ribeirão	Cidade	—	Eletricidade	—
	Caxangá	Vila	—	Aleool	—
Rio Branco	Rio Branco	Cidade	1925	Eletricidade	120:000\$000
	Rio Formoso.....	»	1926	»	42:000\$000
Rio Formoso.....	Tamandaré.....	Vila	—	»	—
	Cueaú	»	—	»	—
	Santo André	»	—	»	—
Salgueiro	Salgueiro	Cidade	1923	Aleool	2:000\$000
São Bento	São Bento	»	1925	Eletricidade	70:000\$000
	São Caetano	»	1928	»	75:000\$000
	Antonio Olinto	Vila	1927	»	40:000\$000
São Joaquim	São José do Garrote..	»	—	Querozene	—
	São Joaquim.....	Cidade	1927	Eletricidade	70:000\$000
São José do Egito...	Senador Tibureio	Vila	1932	Aleool	150\$000
	São José do Egito ...	Cidade	1926	Eletricidade	—
São Lourenço da Mata	São Lourenço da Mata	»	1923	»	106:500\$000
	Camaragibe	Vila	1923	»	71:655\$791
São Vicente.....	Maeapá	Cidade	1928	»	20:000\$000
	São Vicente.....	Vila	—	»	—
Serinhãem	São José de Sirigí....	»	—	Querozene	—
	Serinhãem	Cidade	—	Carburêto	—
Surubim	Surubim	»	1925	Eletricidade	70:000\$000
Taearatú	Taearatú	Cidade	—	Querozene	—
Taquaretinga	Taquaretinga	»	1929	Eletricidade	—
	Santa Cruz	Vila	—	»	—
Timbaúba	Timbaúba	Cidade	1920	»	250:000\$000
Triunfo	Triunfo	»	1920	»	—
Vertentes	Vertentes	»	1929	»	—
	Torres	Vila	—	»	—
Vicencia	Vicencia	Cidade	—	»	—
Vila Béla	Vila Béla	»	1930	»	—
Vitoria.....	Vitoria.....	»	1922	»	—
	São João dos Pombos..	Vila	1930	»	15:000\$000

Diagrama da Iluminação Publica
das
Cidades e Vilas do Estado



C O M E R C I O



Exportação do Estado, nos anos de 1931 e 1932, segundo a mercadoria, o pêsô e o valor

PARA O PAÍS

Mercadorias	Quilos		Valor	
	1931	1932	1931	1932

CLASSE I — Artigos destinados á alimentação

1 — ANIMAIS E SEUS PRODUTOS

Animais bovinos.....	—	100	—	140\$000
Animais caprinos.....	—	200	—	400\$000
Animais suínos.....	—	70	—	70\$000
Aves domesticas.....	94	220	1:030\$000	490\$000
Carne em conserva.....	1.472	1.766	7:576\$000	9:082\$000
Crustaceos.....	4.136	3.773	4:542\$000	5:718\$500
Mel de abelha.....	—	285	—	1:140\$000
Peixes.....	1.001	10.364	2:852\$000	24:710\$000
Soma.....	6.703	16.778	16:000\$000	41:750\$500

2 — VEGETAIS E SEUS PRODUTOS

Abacaxis.....	25.912	82.222	7:773\$600	24:646\$600
Alhos.....	30	55	45\$000	82\$500
Arroz.....	1.890	5.640	1:890\$000	5:640\$000
Batatas.....	4.060	3.010	1:624\$000	1:204\$000
Cacáu.....	12.780	7.860	11:118\$600	6:838\$200
Café em caroço.....	375.780	986.334	457:314\$400	993:721\$360
Café moído.....	9.594	8.507	21:106\$800	18:715\$400
Castanhas.....	300	—	600\$000	—
Castanhas de cajú.....	1.317	3.256	2:634\$000	7:878\$000
Cebolas.....	6.611	4.169	6:611\$000	4:169\$000
Côcos.....	4.975.786	3.081.780	895:780\$260	743:117\$960
Favas.....	—	57.000	—	28:500\$000
Feijão.....	15.660	241.320	7:729\$800	168:105\$080
Frutas não especificadas.....	11.238	6.308	4:181\$400	1:892\$400
Guaraná.....	—	20.878	—	25:053\$600
Inhame.....	2.280	80	380\$000	32\$000
Mangas.....	333.492	564.981	100:074\$600	169:496\$300
Milho pilado.....	4.590	175	1:836\$000	70\$000
Pimentas.....	30	—	75\$000	—

Exportação do Estado, nos anos de 1931 e 1932, segundo a mercadoria, o pêsô e o valor

PARA O PAÍS

Mercadorias	Quilos		Valor	
	1931	1932	1931	1932
(Continuação)				
Sapotís	30	—	9\$000	—
Tempêros	23.728	26.380	37:054\$000	40:086\$000
Verduras	1.840	1.985	1:370\$000	1:720\$000
Soma.....	5.806.948	5.101.940	1.559:207\$460	2.240:968\$400

3 — MINERAIS E SEUS PRODUTOS

Água mineral	4.842	1.305	5:900\$400	1:846\$200
Sal.....	14.355	26.826	1:435\$500	2:684\$700
Soma.....	19.197	28.131	7:335\$900	4:530\$900

4 — PRODUTOS INDUSTRIAIS

Água tônica.....	—	3.352	—	4:768\$800
Aguardente	623.778	2.560.941	151:970\$740	595:771\$520
Açúcar branco	1.911.240	4.074.040	1.946:209\$800	1.740:568\$000
Açúcar cristal.....	115.010.650	136.707.599	49.369:518\$600	60.367:021\$180
Açúcar demerara	5.492.400	1.389.480	2.118:378\$600	526:572\$600
Açúcar mascavado.....	24.254.022	27.174.540	7.597:183\$500	8.029:061\$400
Açúcar refinado	5.032	7.500	3:370\$480	5:550\$000
Açúcar somenos	31.631.280	19.099.200	12.140:078\$300	6.832:723\$600
Açúcar 3.º juco	1.843.020	3.127.560	578:987\$400	1.020:678\$000
Açúcar usina	16.990.500	16.365.060	8.955:872\$000	8.173:369\$200
Açúcar em tablêtes	200	250	128\$000	117\$500
Azeite doce	—	143	—	121\$400
Azeitonas.....	—	126.762	—	48:798\$440
Banha.....	—	324	—	1:134\$000
Bebidas fermentadas.....	36	—	215\$000	—
Biscostos	16.883	17.694	49:649\$000	67:231\$000
Bolachas	5.435	9.232	10:876\$000	18:632\$000
Canela em pó.....	—	670	—	1:715\$000
Caramêlos	161.434	233.320	197:431\$000	288:485\$900
Cerveja.....	2.368	117.628	2:604\$800	129:390\$800
Cerveja preta	—	230	—	253\$000
Chocolate	11.439	4.726	23:512\$200	9:663\$600
Colorau.....	—	10.169	—	15:623\$500
Conhaque.....	113	172	282\$500	430\$000

Exportação do Estado, nos anos de 1931 e 1932, segundo a mercadoria, o peso e o valor

PARA O PAÍS

Mercadorias	Quilos		Valor	
	1931	1932	1931	1932
(Continuação)				
Conserva de legumes	—	33	—	198\$000
Doce em calda	491.981	284.516	540:935\$490	316:594\$900
Doce cristalizado	100	—	300\$000	—
Doce em massa	3.571.680	2.365.323	3.571:501\$600	2.365:323\$000
Doce sêco	303	—	909\$000	—
Essências de frutas	—	2	—	30\$000
Farinha de centeio.....	—	119	—	137\$000
Farinha das Mercês.....	1.207	—	3:621\$000	—
Farinha de mandioca.....	73.355	1.841.574	22:618\$400	581:963\$320
Farinha de milho.....	462	1.999	252\$000	1:196\$100
Farinha de trigo.....	2.867.472	8.359.805	2.287:266\$059	7.493:788\$300
Gazozas.....	12.982	25.449	15:578\$400	30:575\$000
Generos alimentícios.....	360	910	1:840\$000	5:340\$000
Gôma de araruta.....	1.470	2.126	2:352\$000	3:401\$600
Gôma de batata.....	455	300	728\$000	480\$000
Gôma de mandioca.....	13.260	3.059	6.630\$000	1:539\$400
Gôma não especificada.....	—	900	—	475\$000
Licôres.....	5	—	20\$000	—
Manteiga.....	60	3.532	600\$000	35:320\$000
Margarina.....	—	1.132	—	2:048\$000
Massa alimentícia.....	34.689	54.060	34:689\$000	54:060\$000
Massa de tomate.....	1.689.581	1.379.065	1.689:581\$000	1.379:065\$000
Mel não especificado.....	2.801	—	1:680\$600	—
Queijos.....	1.095	790	4:440\$000	3:160\$000
Rapadura.....	60	860	18\$000	344\$000
Resíduos de mel.....	—	18.500	—	1:202\$500
Vinagre.....	13.566	14.314	4:772\$900	5:013\$900
Vinho.....	343	575	481\$200	690\$000
Vinho de frutas.....	—	1.149	—	1:378\$800
Xarope de frutas.....	65	48	195\$000	144\$000
Xarque.....	—	15.687	—	39:217\$500
Soma.....	209.737.235	225.406.419	91.340:277\$560	100.200:365\$760
Total da Classe I....	215.570.083	230.553.268	92.922:820\$920	102.487:615\$560

Exportação do Estado, nos anos de 1931 e 1932, segundo a mercadoria, o peso e o valor

PARA O PAÍS

Mercadorias	Quilos		Valor	
	1931	1932	1931	1932
CLASSE II — Artigos destinados á forragem				
1 — VEGETAIS E SEUS PRODUTOS				
Alpiste	180	—	54\$000	—
Farelo de caroço de algodão....	6.600	121.320	990\$000	18:198\$000
Farelo de casca de cacau	1.400	120	400\$000	24\$000
Farelo de côco	500	—	50\$000	—
Farelo de trigo	201.222	221.375	40:312\$100	44:475\$000
Milho em grão	2.154.480	515.580	483:637\$800	134:026\$200
Triguilho	700	735	70\$000	77\$000
Soma	2.365.082	859.130	525:513\$900	196:800\$200
Total da Classe II ...	2.365.082	859.130	525:513\$900	196:800\$200

CLASSE III — Artigos destinados a diversos usos

1 — ANIMAIS E SEUS PRODUTOS

Animais caninos	—	30	—	30\$000
Animais cavalares	12.850	22.150	23:750\$000	37:900\$000
Animais múares	60	—	100\$000	—
Aves de canto e luxo.	56	40	100\$000	304\$000
Cêra de abêlha	—	20	—	60\$000
Chifres, cascos e unhas	2.840	4.978	560\$800	995\$600
Couros sêcos espichados	857	1.283	1:714\$000	1:797\$800
Couros verdes	—	29.796	—	22:364\$000
Crina animal	822	4.954	2:055\$000	12:385\$000
Lã de cabra	—	310	—	465\$000
Lã de carneiro	4.693	10.104	7:039\$500	15:163\$500
Macacos	—	80	—	300\$000
Pavões	—	122	—	290\$000
Peles de cabra	72.750	47.673	621:459\$390	355:618\$660
Peles de carneiro	54.543	23.179	340:237\$500	143:352\$220
Peles de animais não espec....	240	3.284	600\$000	8.445\$000
Sêbo	230	60	345\$000	108\$000
Soma	149.941	148.068	997:961\$190	599:578\$780

2 — VEGETAIS E SEUS PRODUTOS

Algodão em pluma	3.420.811	5.076.926	7.880:199\$230	15.815:953\$570
Aparas de fio de algodão.....	3.901	5.934	2:730\$700	3:833\$700

Exportação do Estado, nos anos de 1931 e 1932, segundo a mercadoria, o peso e o valor

PARA O PAÍS

Mercadorias	Quilos		Valor	
	1931	1932	1931	1932
(Continuação)				
Bagaço de cacau	—	250	—	250\$000
Bagaço de fumo	6.000	—	4:200\$000	—
Caroço de algodão	5.909.090	4.994.049	1.000:659\$130	875:264\$070
Cascas vegetais	41.118	1.060	801\$280	212\$000
Cêra de carnaúba	30	—	81\$000	—
Dormentes	82.620	120	20:406\$000	8\$000
Estôpa	1.648	4.039	2:149\$800	3:203\$400
Feculas	16.650	6.960	5:313\$600	2.152\$800
Fibras de carrapato	—	60	—	48\$000
Fibras de côco	30.103	840	59:032\$400	504\$000
Fibras de caroá	—	1.595	—	1:276\$000
Fibras não especificadas	—	500	—	400\$000
Fios de algodão	60.303	24.736	305:390\$000	118:478\$000
Fios para vélas	6.450	16.415	19:350\$000	49:245\$000
Fios de canhamo e juta	2.769	2.676	7:347\$500	6:740\$000
Fumo em fôlhas	3.185	691	2:229\$500	483\$700
Fumo em rôlo	987	10.470	1:974\$000	20:940\$000
Gordura vegetal	—	1.200	—	1:200\$000
Hervas medicinais	55	—	110\$000	—
Lã de macela	250	40	500\$000	80\$000
Madeira serrada	12.448	1.150	4:709\$400	1:063\$600
Madeira para jangadas	4.464	2.400	650\$000	2:500\$000
Orquídeas	2.033	3.259	1:993\$000	3:478\$000
Palha não especificada	2	921	30\$000	915\$800
Palha de ourieuri	3.855	1.704	2:313\$000	1:022\$400
Palha de piaçaba	70	50	35\$000	60\$000
Plantas vivas	1.720	945	884\$000	1:580\$000
Resina	—	112	—	224\$000
Sementes não especificadas	1.691	8.975	507\$300	2:734\$500
Sementes de cana	350	—	50\$000	—
Taboas	1.350	36.242	812\$000	3:068\$400
Soma	9.614.023	10.204.319	9.324:457\$840	16.916:918\$914

Exportação do Estado, nos anos de 1931 1932, segundo a mercadoria, o peso e o valor

PARA O PAÍS

Mercadorias	Quilos		Valor	
	1931	1932	1931	1932
3 — MINERAIS E SEUS PRODUTOS				
Areia	116	—	9\$280	—
Barro refractario.....	2.050	11.460	410\$000	2:297\$000
Breu	—	22.014	—	3:225\$240
Bronze	250	100	750\$000	300\$000
Cal.....	365.480	439.910	47:448\$400	65:918\$500
Cobre em barra	—	92	—	92\$000
Giz	100	104	150\$000	157\$200
Granito	—	300	—	110\$000
Kaolini	—	5.290	—	1:058\$000
Latão.....	—	101	—	505\$000
Marmore.....	—	80	—	200\$000
Ocre	644	733	193\$200	210\$900
Pedras de mó.....	4.126	4.303	1:237\$800	602\$420
Soma.....	372.766	484.487	50:198\$680	74:676\$260

4 — PRODUTOS INDUSTRIAIS

Acessorios para automoveis.....	61	40	30\$000	100\$000
Acessorios para carroças.....	—	30	—	50\$000
Agua rás.....	200	—	200\$000	—
Alcool.....	5.182.975	6.457.781	2.020:533\$910	2.630:626\$710
Alcool concentrado	—	2.401	—	3:662\$500
Alcool desnaturado	1.034.975	1.602.782	391:297\$240	631:193\$140
Algodão hidrofilo	—	76	—	190\$000
Anil.....	1.044	700	3:654\$000	2:450\$000
Anilinas	—	1.098	—	10:249\$000
Aparas de couro.....	414	146	248\$400	87\$600
Aparas de sola	1.341	—	1:341\$000	—
Arame.....	80	98.610	192\$000	27:947\$000
Armarinhos	95	153	602\$000	2:632\$000
Arquivos.....	49	120	300\$000	1:003\$000
Artigos de aço	1.116	100	2:400\$000	150\$000
Artigos de aluminio.....	—	56	—	130\$000
Artigos de arame.....	771	388	2:297\$500	920\$000
Artigos de barro.....	30.970	248.721	9:755\$000	76:143\$300

Exportação do Estado, nos anos de 1931 e 1932, segundo a mercadoria, o peso e o valor

PARA O PAÍS

Mercadorias	Quilos		Valor	
	1931	1932	1931	1932
(Continuação)				
Artigos de borracha	50	—	500\$000	—
Artigos de bronze	—	1.062	—	3:840\$000
Artigos de cêra.....	—	38	—	300\$000
Artigos de chumbo	170	—	340\$000	—
Artigos de cimento armado	800	102.000	200\$000	30:600\$000
Artigos de cobre	1.152	490	1:140\$000	441\$000
Artigos de couro	1.919	898	19:850\$000	10:971\$000
Artigos de estanho.....	29.696	28.001	74:230\$000	70:036\$500
Artigos de ferro.....	174.915	272.589	259:450\$420	434:880\$400
Artigos de flandres	8.843	31.702	13:589\$500	40:775\$900
Artigos de gesso.....	230	120	200\$000	480\$000
Artigos de latão	1.495	140	2:475\$000	1:060\$000
Artigos de madeira	318	4.137	588\$800	5:560\$600
Artigos de marmore	38	—	50\$000	—
Artigos de metal	1.612	301	9:003\$400	2:880\$000
Artigos de níquel.....	—	10	—	300\$000
Artigos de palha	1.468	5.083	615\$000	2:006\$000
Artigos de papel	111	140	333\$000	190\$000
Artigos de papelão.....	73	252	700\$000	1:900\$000
Artigos de papelaria	3	40	24\$000	320\$000
Artigos de vidro.....	6.190	38.212	15:246\$400	77:024\$000
Artigos de vine	—	60	—	208\$000
Artigos de zinco.....	—	90	—	370\$000
Artigos não especificados.....	—	838	—	3:703\$000
Barbante	26.346	17.283	100:114\$800	65:675\$400
Baterias e pertences	754	—	1:040\$000	—
Bolsas.....	141	37	5:240\$000	1:065\$000
Bonés	9.771	2.138	34:332\$000	15:498\$000
Botões.....	839	2.046	4:195\$000	10:230\$000
Brasilina.....	—	641.704	—	293:053\$440
Brinquedos.....	258	1.395	1:788\$000	6:156\$000
Cabos de fibra de côco	19.639	55.270	45:708\$200	116:253\$000
Cabos para vassoura	3.621	3.220	364\$600	623\$000
Cachimbos de barro	4.055	7.243	4:055\$000	7:243\$000
Cachimbos de madeira	—	264	—	1:100\$000
Caixas de papelão	10.471	1.211	19:990\$800	1:650\$60

Exportação do Estado, nos anos de 1931 e 1932, segundo a mercadoria, o peso e o valor

PARA O PAÍS

Mercadorias	Quilos		Valor	
	1931	1932	1931	1932
(Continuação)				
Calçados	8.076	13.600	97:698\$000	190:852\$000
Canas de ferro.....	8.229	7.284	17:839\$700	15:815\$000
Canas não especificadas.....	10	200	25\$000	540\$000
Camisas	7	79	147\$000	1:285\$000
Capas	763	162	36:650\$000	5:100\$000
Capachos de fibra de côco	324	62	1:413\$000	310\$000
Carroças, carros e carrinhos....	1.511	118.014	5:300\$000	433:225\$000
Cartas de jogar	8.491	13.001	84:910\$000	130:010\$000
Carvão animal.....	65.285	43.904	32:412\$500	21:952\$000
Carvão coque.....	89.100	78.300	14:232\$000	15:460\$000
Cêra em pão	50	—	175\$000	—
Chapens não especificados.....	48	120	240\$000	600\$000
Chapens de palha	396	82	4:752\$000	1:224\$000
Chapens para senhoras.....	231	70	3:844\$000	2:300\$000
Chapeus de sol e chuva.....	3.778	1.661	34:932\$000	21:136\$000
Chales.....	27	—	2:374\$000	—
Charutos.....	110	—	1:100\$000	—
Chumbo	1.858	195	3:354\$200	200\$500
Cigarros	292.632	302.259	1.609:469\$000	1.662:423\$750
Cimento	—	256.500	—	77:080\$000
Cintos.....	203	179	4:800\$000	6:635\$000
Cobertores (do Estado).....	247.684	399.077	1.249:955\$000	2.016:091\$000
Cofres.....	5.842	720	50:650\$000	4:850\$000
Colechas.....	—	10	—	50\$000
Colechas (do Estado).....	56.847	28.632	286:805\$000	144:580\$000
Coleções.....	30	25	50\$000	80\$000
Cola.....	—	38	—	95\$000
Colarinhos	60	10	3:052\$000	450\$000
Cordas não especificadas.....	96	—	240\$000	—
Cordas de canhamo.....	1.440	—	3:600\$000	—
Cordas de caroá.....	131	1.230	327\$500	3:075\$000
Cordas de manilha	—	369	—	738\$000
Cordões	200	409	760\$000	1:554\$200
Conhos preparados.....	83.857	101.481	208:357\$400	253:488\$200
Crina vegetal.....	—	40	—	20\$000
Desinfetantes.....	13.425	8.746	21:991\$000	17:535\$500
Dinamites.....	100	—	300\$000	—

Exportação do Estado, nos anos de 1931 e 1932, segundo a mercadoria, o peso e o valor

PARA O PAÍS

Mercadorias	Quilos		Valor	
	1931	1932	1931	1932
(Continuação)				
Encerados	58	1.707	290\$000	8:535\$000
Escôvas, pinceis e brochas	53	30	622\$000	203\$500
Escôvas e escôvilhas	198	626	540\$000	940\$000
Escaleres, botes e barcos	—	3.000	—	1:200\$000
Espanadores	81	—	73\$200	—
Espelhos	107	443	985\$000	2:796\$400
Estampas	319	—	470\$000	—
Estatuas e estatuêtas	170	392	250\$000	580\$000
Estearina	100	150	300\$000	450\$000
Esteiras	180	1.770	48\$000	1:135\$000
Estopim	1.023	8.422	5:115\$000	42:106\$250
Explosivos	10.536	28.536	31:608\$000	85:608\$000
Farinha medicinal	19.580	14.893	57:645\$000	43:421\$000
Filtros de pedra	—	80	—	200\$000
Filho	150	395	1:100\$000	1:305\$000
Flôres artificiais	60	45	1:318\$000	922\$000
Fogões	5.060	2.830	15:500\$000	5:900\$000
Fosfatos de casca de lagosta	—	50	—	100\$000
Fosforos	7.164	30.502	35:820\$000	242:636\$000
Fumo desfiado	902	8.774	3:337\$400	1:041\$550
Gachetas	2.047	1.118	2:047\$000	1:118\$000
Gasolina	—	14.820	—	2:074\$800
Geladeiras e sorveteiras	110	—	600\$000	—
Gôma arabica	62	71	284\$000	284\$000
Gravatas	91	67	6:400\$000	6:740\$000
Imagens	1.498	623	17:662\$600	7:947\$000
Impressos ou litografados	16.944	15.756	83:984\$000	74:865\$000
Impressos para cigarros	14.106	6.886	33:208\$320	15:975\$520
Jangadas	—	300	—	600\$000
Japonica	—	1.425	—	806\$000
Jogos diversos	30	—	200\$000	—
Lança-perfumes	2.128	8.114	31:920\$000	121:710\$000
Lenços	646	454	13:560\$000	9:523\$500
Livros em branco	616	388	4:524\$000	1:170\$000
Livros impressos	2.372	23.212	18:192\$000	14:290\$000
Loça	100	—	600\$000	—
Louças	80	—	300\$000	—

Exportação do Estado, nos anos de 1931 e 1932, segundo a mercadoria, o peso e o valor

PARA O PAÍS

Mercadorias	Quilos		Valor	
	1931	1932	1931	1932
(Continuação)				
Malas	1	—	100\$000	—
Manilhas de barro	—	78.395	—	23:902\$500
Mantas para montaria	12	—	150\$000	—
Maquinas usadas	—	—	—	300\$000
Material electrico	—	30	—	200\$000
Material tipografico	—	92	—	268\$000
Medicamentos alopaticos	58.438	91.288	285:130\$400	608:198\$000
Medicamentos homeopaticos	797	471	3:985\$000	2:355\$000
Medicamentos veterinarios	30	—	200\$000	—
Meias	91	109	1:365\$000	2:240\$000
Molduras	—	133	—	730\$000
Mólhos	108	262	270\$000	655\$000
Mosaicos	105.843	103.080	24:460\$000	22:440\$000
Motorina	—	60.522	—	26:866\$840
Moveis de ferro	410	184	1:240\$000	366\$000
Moveis de junco	480	2.236	2:500\$000	13:920\$000
Moveis de madeira	5.780	6.286	22:875\$000	24:179\$000
Moveis de vime	103	75	700\$000	600\$000
Moveis não especificados	219	2.097	750\$000	6:650\$000
Objetos de adorno	—	258	—	2:354\$000
Oleo de caroço de algodão	1.653.721	1.524.128	1.322:976\$600	1.219:302\$400
Oleo não especificado	1.200	1.603	1:440\$000	1:670\$000
Oleo de cana	200	505	100\$000	202\$000
Oleo de carrapato	310	—	310\$000	—
Oleo de côco	88.846	105.984	88:832\$400	105:984\$000
Oleo combustivel e petroleo	146.852	932.832	14:785\$200	102:589\$560
Oleo fusel	350	—	800\$000	—
Oleo de linhaça	—	37	—	22\$200
Oleo lubrificante	843	3.506	1:342\$900	5:091\$600
Oleo de mamona	444.093	429.053	440:853\$000	430:150\$000
Oleo de moeotó	—	170	—	425\$000
Oleo de peixe	349	60	698\$000	120\$000
Oleo perfumado	662	220	3:292\$000	449\$000

Exportação do Estado, nos anos de 1931 e 1932, segundo a mercadoria, o peso e o valor


PARA O PAÍS

Mercadorias	Quilos		Valor	
	1931	1932	1931	1932
(Continuação)				
Ornamentos	4.683	3.999	18:732\$000	15:996\$000
Oxigenio.....	18.770	6.415	30:486\$900	26:096\$000
Papel de cêra	10	—	38\$000	—
« para cigarros	50.323	59.266	256:752\$000	355:596\$000
« para embrulhos.....	3.124.286	3.580.991	4.075:932\$670	4.652:434\$700
« higienico.....	500	—	790\$000	—
« para impressão.....	940	3.381	1:964\$000	5:071\$500
« para escrever.....	4.094	5.579	10:254\$000	13:880\$500
« de sêda e crepom.....	2	17	5\$200	170\$000
« velho.....	—	110	—	50\$000
« não especificado.....	6	41	60\$000	205\$000
Papelão.....	44.023	113.036	28:203\$400	34:187\$400
Pelicas	166	53	1:261\$600	402\$800
Perfumarias	9.398	6.684	140:295\$000	98:810\$000
Perneiras	—	29	—	784\$000
Pixe.....	65.935	100.427	19:780\$500	30:128\$100
Placas e chapas de ferro.....	487	1.448	3:580\$000	7:610\$000
Pneumaticos	—	945	—	756\$000
Pó de osso	—	2.115	—	634\$500
Polvora.....	677.498	383.686	677:498\$000	383:697\$000
Pregos.....	34.338	18.625	34:349\$000	18:625\$000
Produtos farmaceuticos.....	—	20	—	200\$000
Produtos quimicos	—	151	—	680\$000
Quadros	20	568	200\$000	1:067\$000
Raspa de couro preparado.....	241.982	269.570	348:614\$500	399:285\$300
Raspa de sola.....	76.556	86.259	107.126\$400	120:762\$600
Rêdes	685	226	3:207\$500	1:043\$000
Rêdes de pesca.....	—	200	—	300\$000
Residuos de aniagem.....	1.940	1.200	1:164\$000	720\$000

Exportação do Estado, nos anos de 1931 e 1932, segundo a mercadoria, o peso e o valor

PARA O PAÍS

Mercadorias	Quilos		Valor	
	1931	1932	1931	1932
(Continuação)				
Resíduos de algodão	194.234	97.119	116:540\$100	58:271\$400
Resíduos de óleo de caroço de algodão	79.753	64.234	15:950\$600	12:846\$800
Retalhos de couro	—	22.400	—	6:720\$000
Retalhos de raspa de sola	8.263	36.209	2:478\$900	10:862\$700
Roupas feitas	186	474	6:372\$000	8:633\$000
Sabão	38.735	112.508	46:482\$000	137:951\$500
Sabão de côco	—	1.855	—	5:565\$000
Sabão medicinal	1.736	522	3:822\$900	1:074\$000
Sabonetes	15.098	819	49:160\$500	4:225\$000
Sacos de algodão	664.906	—	1.855:315\$500	—
Sacos de aniagem	564.153	1.054.367	1.408:042\$500	2.810:698\$000
Sacos de papel	10.784	13.906	16:142\$000	22:171\$600
Sacos de trança	—	244	—	716\$000
Sacos usados	84.912	930	84:912\$000	930\$000
Sal amargo (sulfato de magnesia)	—	50	—	20\$000
Sapoleos	—	609	—	590\$000
Serpentina	10.895	34.952	10:895\$000	52:428\$000
Sola	19.598	7.703	43:117\$800	16:946\$000
Solda	10	—	40\$000	—
Tanancos	500	—	1:500\$000	—
Tapêtes e passadeiras	365	—	2:756\$940	—
Tecidos de algodão	5.216.348	4.800.994	56.397:097\$600	52.031:611\$790
Tecidos de aniagem	343.721	221.335	1.380:726\$500	891:328\$000
Tecidos de lã	2	3	100\$000	75\$000
Tecidos de lona	488	273	2:928\$000	1:782\$000
Tecidos de malha	83.826	79.336	1.887:298\$630	1.618:825\$000
Tecidos de sêda	483	527	28:636\$810	41:557\$160
Telhas de barro	—	11.250	—	2:500\$000



**Exportação do Estado, nos anos de 1931 e 1932, segundo a mercadoria,
o peso e o valor**

PARA O PAÍS

Mercadorias	Quilos		Valor	
	1931	1932	1931	1932
(Continuação)				
Tijolos refractarios	72.300	39.180	6:990\$000	9:864\$000
Tintas para calçados	114	—	201\$800	—
Tintas para escrever	8.571	17.421	12:883\$000	26:261\$450
Tinta em pó	575	50	172\$500	15\$000
Tinta preparada	560	4.952	1:680\$000	14:856\$000
Toalhas	41.376	35.452	618:824\$000	526:980\$500
Trapos	3.906	1.861	300\$620	163\$580
Vaquêtas	162.498	185.149	698:733\$200	796:261\$000
Vassouras de crina animal	12	83	60\$000	291\$000
Vassouras de palha	450	210	135\$000	63\$000
Vassouras de piaçaba	3.772	5.763	4:526\$400	6:966\$600
Vélas de cêra	13.799	14.268	82:794\$000	85:608\$000
Vélas de sêbo	10.979	9.013	32:937\$000	27:039\$000
Vélas de estearina	—	87	—	111\$000
Verniz	16	—	48\$000	—
Vidros	23.080	14.788	1:070\$000	2:185\$500
Vinho medicinal	—	4.787	—	21:541\$500
Xarope medicinal	—	1.473	—	5:690\$500
Soma	22.083.811	26:069.318	79.999:546\$660	78.352:511\$840
Total da Classe III ..	32.220.541	36.906.192	90.372:164\$370	95.943:685\$820

R E S U M O

CLASSE I — Artigos destinados á alimentação	215.570.083	230.553.268	92.922:820\$920	102.487:615\$560
CLASSE II — Artigos destinados á forragem	2.365.082	859.130	525:513\$900	196:800\$200
CLASSE III — Artigos destinados a diversos usos	32.220.541	36.906.192	90.372:164\$370	95.943:685\$820
Total geral	250.155.706	268.318.590	183.820:499\$190	198.628:101\$500

**Exportação pelo porto do Recife, nos anos de 1931 e 1932, segundo
a mercadoria, o peso e o valor**

PARA O ESTRANGEIRO

Mercadorias	Quilos		Valor	
	1931	1932	1931	1932
Animais caprinos	—	50	—	80\$000
Animais não especificados	20	—	80\$000	—
Aves de canto e luxo	1.433	970	1:597\$000	2:715\$000
Aves não especificadas	25	—	90\$000	—
Macacos	—	90	—	540\$000
Onças	—	40	—	200\$000
Pequenos animais.....	240	60	979\$000	90\$000
Periquitos.....	—	60	—	120\$000
Quatis	—	10	—	30\$000
Saguins	—	10	—	45\$000
Cascos de tartarugas	94	50	3:760\$000	2:000\$000
Cera de abêlha	2.437	1.966	7:311\$000	5:898\$000
Chifres, cascos e unhas.....	48.116	—	5:584\$720	—
Tripas secas.....	4.900	—	1:900\$000	—
Soma.....	57.265	3.306	21:301\$720	11:718\$000

COUROS E SUAS MANUFATURAS

Couros sêcos espichados.....	19.038	13.238	33:519\$550	19:743\$000
Couros sêcos salgados.....	420.985	20.971	623:643\$840	24:847\$700
Couros verdes	28.500	22.700	27:200\$000	13:620\$000
Soma	468.523	56.909	684:363\$390	58:210\$700
Crina e cabelo animais.....	2.540	252	6:350\$000	630\$000
Lã de carneiro	10.945	—	16:417\$500	—
Soma	13.485	252	22:767\$500	630\$000

**Exportação pelo porto do Recife, nos anos de 1931 e 1932, segundo
a mercadoria, o peso e o valor**

PARA O ESTRANGEIRO

Mercadorias	Quilos		Valor	
	1931	1932	1931	1932

PELES

Aparas de peles	35.558	—	3:555\$800	—
Peles de cabra	1.041.607	570.332	8.476:987\$650	3.559:417\$260
Peles de carneiro	366.448	255.140	2.306:596\$140	1.505:672\$450
Peles de pequenos animais	18.714	—	46:785\$400	—
Peles de animais não especifics. ..	16.316	4.070	40:790\$000	10:167\$500
Soma	1.478.643	829.542	10.874:714\$990	5.075:257\$210
Total da classe I	2.017.916	890.009	11.603:147\$600	5.145:815\$910

CLASSE II — Minerais e seus produtos

Artigos de ferro	—	890	—	3:100\$000
Flandres em aparas	176.154	65.163	3:523\$080	1:303\$260
Quartzo	—	746	—	3:735\$000
Soma	176.154	66.799	3:523\$080	8:135\$260
Total da classe II	176.154	66.799	3:523\$080	8:135\$260

CLASSE III — Vegetais e seus produtos

Açúcar cristal	4.501.860	12.061.080	1.938:766\$200	5.961:295\$800
Açúcar demerara	4.343.145	19.095.540	1.620:431\$550	8.087:992\$700
Açúcar mascavado	1.412.160	523.800	470:142\$000	158:358\$000
Açúcar 3.º jacto	157.190	24.000	49:185\$100	7:440\$000
Açúcar usina	—	60	—	30\$000
Soma	10.414.355	31.704.480	4.078:524\$350	14.215:116\$500
Abacaxis	3.845	17.361	1:153\$500	5:208\$300
Aguardente	320	96	320\$000	115\$200
Alcool	6.150	91.886	2:275\$500	38:093\$870
Alcool desnaturado	—	1.960	—	725\$200
Algodão em pluma	5.427.145	213.843	11.313:494\$840	601:185\$890
Bagas de mamona	7.472.820	3.809.759	3.648:695\$600	1.553:815\$290
Barrilha	—	53	—	265\$000
Café em grãos	3.670.260	4.157.580	4.678:809\$200	4.360:982\$800

Exportação pelo porto do Recife, nos anos de 1931 e 1932, segundo a mercadoria, o peso e o valor

PARA O ESTRANGEIRO

Mercadorias	Quilos		Valor	
	1931	1932	1931	1932
(Continuação)				
Caroço de algodão	—	101.580	—	40:632\$000
Caseas de côco	—	30	—	3\$000
Côcos	220.906	35.070	33:452\$160	8:065\$400
Dóce em calda	10.417	12.036	11:458\$700	13:241\$000
Dóce em massa	44.688	9.530	44:688\$000	9:530\$000
Dormentes	—	1.234	—	400\$000
Eseceias de frutas	—	1.238	—	12:200\$000
Farelo de caroço de algodão....	1.829.760	484.774	274:464\$000	72:716\$100
Farelo de côco	118.100	175.000	11:810\$000	17:500\$000
Farelo de trigo	2.410.030	864.990	482:006\$000	172:998\$000
Farinha de mandioca.....	36.000	—	8:640\$000	—
Fibras não especificadas.....	153	—	122\$400	—
Fibras de côco.....	—	44	—	26\$400
Fibras de caroá	—	4.300	—	3:440\$000
Frutas não especificadas.....	558	170	167\$400	51\$000
Hervas medicinais.....	—	196	—	1:000\$000
Livros impressos	68	—	765\$400	—
Madeira em bruto.....	2.000	—	1:000\$000	—
Mangas	—	140	—	42\$000
Maracujá.....	—	40	—	12\$000
Milho.....	—	1.200	—	372\$000
Oleo de mamona	10.900	111.945	10:900\$000	111:945\$000
Oleo de páo rosa	—	1.708	—	6:476\$000
Orquídeas.....	2.125	262	2:115\$000	250\$000
Painço vegetal	—	55	—	110\$000
Pasta de caroço de algodão....	2.823.028	3.519.888	423:224\$580	527:983\$200
Rêdes	—	14	—	100\$000
Trapos.....	6.398	4.129	959\$700	619\$350
Soma	24.095.662	13.622.111	20.950:521\$980	7.560:104\$000
Total da classe III	34.510.017	45.326.591	25.029:046\$830	21.775:220\$500

RESUMO

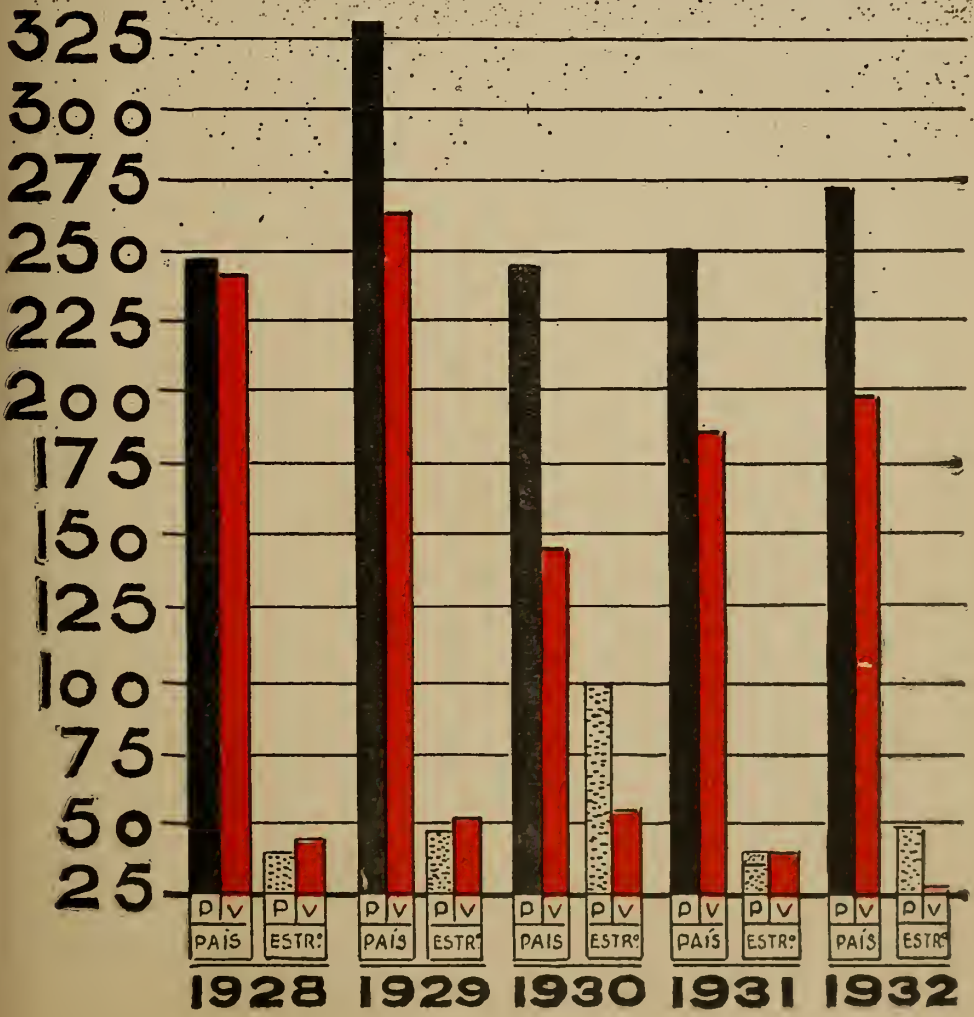
Total da classe I	2.017.916	890.009	11.603:147\$600	5.145:815\$910
Total da classe II	176.154	66.799	3:523\$080	8:138\$260
Total da classe III.....	34.510.017	45.326.591	25.029:046\$830	21.775:220\$500
Total geral das mercadorias ..	36.704.087	46.283.399	36.635:717\$510	26.929:174\$670

EXPORTAÇÃO



Contos
TOM.

em peso em valor





**Importação do País, pelo porto do Recife, nos anos de 1931 e 1932,
segundo a mercadoria, o peso e o valor**

Mercadorias	Quilos		Valor	
	1931	1932	1931	1932

CLASSE E SUB-CLASSE

CLASSE I — Artigos destinados á alimentação

1 — ANIMAIS E SEUS PRODUTOS

Animais bovinos.....	11.397	26.420	34:500\$000	51:400\$000
Animais suínos.....	9.337	—	12:889\$000	—
Aves domesticas.....	590	153	1:071\$000	1:300\$000
Camarão.....	2.556	5.790	4:410\$000	13:979\$000
Carne.....	191.870	26.580	282:467\$000	123:624\$000
Mel de abêlha.....	900	1.990	1:000\$000	2:200\$000
Peixes secos ou salgados.....	1.237.743	1.035.805	1.821:857\$150	1.337:143\$500
Sururú.....	—	294	—	2:600\$000
Toucinho.....	5.040	8.931	15:150\$000	37:256\$500
Soma.....	1.459.483	1.105.963	2.173:344\$150	1.569:503\$000

2 — VEGETAIS E SEUS PRODUTOS

Amendoim.....	12.770	22.510	12:150\$000	23:700\$000
Araruta.....	1.200	13.500	790\$000	10:000\$000
Arrôz.....	3.293.708	3.095.500	2.558:978\$500	2.383:234\$000
Azeitonas.....	6.418	14.268	23:817\$000	43:496\$000
Batatas.....	1.280.511	1.698.641	923:137\$000	1.212:079\$000
Cacáu.....	26.076	36.329	22:058\$400	57:300\$000
Café em grãos.....	2.848.813	2.264.471	4.467:962\$000	2.793:790\$000
Canéla.....	4.918	1.739	7:480\$000	3:762\$000
Castanhas.....	1.972	11.774	1:940\$000	4:310\$000
Cebolas e alhos.....	951.463	1.039.775	845:517\$000	923:116\$000
Cereais não especificados.....	—	28.406	—	47:992\$000
Cevada.....	45.591	53.790	54:600\$000	39:920\$000
Chá.....	177	2.683	800\$000	10:410\$000
Cravo da India.....	—	60	—	300\$000
Cuminho.....	—	260	—	800\$000
Feljão.....	13.681.426	7.913.335	7.460:554\$000	4.609:344\$000
Frutas verdes.....	202.038	217.015	647:562\$800	602:055\$000
Grão de bico.....	—	249	—	1:300\$000
Herva-dôce.....	2.201	47	5:270\$000	100\$000

Importação do País, pelo porto do Recife, nos anos de 1931 e 1932, segundo a mercadoria, o peso e o valor

Mercadorias	Quilos		Valor	
	1931	1932	1931	1932
(Continuação)				
Herva Mate.....	25.568	21.857	47:811\$100	48:796\$000
Legumes	7.830	9.580	28:760\$000	30:034\$000
Lentilhas.....	7.070	2.824	6:400\$000	3:710\$000
Lupulo	280	594	600\$000	4:300\$000
Nozes	270	2.260	400\$000	4:900\$000
Tomates	1.350	—	400\$000	—
Trigo	3.072	1.482	10:440\$000	3:180\$000
Urucú	42.074	12.437	24:409\$060	16:700\$000
Soma.....	22.446.796	16.465.386	17.151:836\$800	12.948:628\$000
3 — MINERAIS E SEUS PRODUTOS				
Agua mineral.....	172.415	88.311	184:673\$000	111:900\$000
Sal.....	13.282.721	9.734.333	1.089:532\$700	811:420\$400
Soma.....	13.455.136	9.822.644	1.274:205\$700	923:320\$400
4 — PRODUTOS INDUSTRIAIS				
Aubos vegetais.....	23.172	13.039	16:760\$000	7:260\$000
Agua gazosa.....	27.823	13.571	28:600\$000	14:010\$000
Aguardente	1.513	23.315	2:988\$000	11:880\$000
Aguardente de casca de uva.....	—	1.035	—	3:140\$000
Açucar	613.202	3.716.567	304:890\$000	1.282:911\$010
Bacalháu.....	46.509	90.599	107:050\$000	194:720\$000
Banha	487.176	744.901	1.132:482\$500	1.528:441\$000
Bebidas não especificadas	34.162	20.347	121:006\$000	78:260\$000
Biscoutos	39.829	36.727	68:074\$000	83:380\$000
Bolachas.....	75	1.089	120\$000	1:600\$000
Cerveja.....	1.999.586	2.369.010	1.772:330\$000	2.361:150\$000
Champanhe	153	1.202	1:300\$000	10:500\$000
Chocolate.....	31.496	37.781	173:294\$000	152:100\$000
Chope	—	1.150	—	3:250\$000
Colorau.....	538	2.580	1:700\$000	6:427\$500
Condimento.....	19.735	14.499	42:700\$000	40:110\$000
Confeitos	35.793	39.555	177:011\$200	165:228\$000
Conhaque	1.442	120	13:600\$000	1:300\$000
Conservas de carne.....	22.120	21.638	70:090\$000	64:493\$000
Conservas de legumes.....	47.739	33.654	153:480\$000	76:397\$000

Importação do País, pelo porto do Recife, nos anos de 1931 e 1932,
segundo a mercadoria, o peso e o valor

Mercadorias	Quilos		Valor	
	1931	1932	1931	1932
(Continuação)				
Conservas de peixe	4.512	17.070	5:547\$300	33:392\$000
Conservas não especificadas.....	126.579	114.718	333:677\$200	320:823\$000
Corações e figados.....	696.834	436.884	990:183\$000	727:942\$000
Dóccs	55.835	68.674	163:256\$810	181:192\$000
Estivas	37.616	620	35:535\$000	3:000\$000
Farinha de aveia	—	10.730	—	19:180\$000
Farinha de angica	1.110	9.010	2:150\$000	3:000\$000
Farinha de centeio.....	922	725	1:714\$000	1:814\$000
Farinha latea	3.376	1.659	20:661\$000	10:800\$000
Farinha de mandioca	1.449.413	43.792	667:469\$000	34:250\$000
Farinha de sagú	632	543	850\$000	1:050\$000
Farinha de tapioca.....	107.515	40.706	108:077\$000	75:800\$000
Farinha de trigo.....	2.772.717	10.890.892	2.099:000\$000	8.414:628\$000
Farinha de vitamina	3.786	120	23:852\$000	700\$000
Farinha não especificada	270.721	25.208	212:694\$000	97:840\$000
Frutas secas ou passadas	3.012	5.419	10:000\$990	14:653\$000
Glicose de milho	—	24.683	—	29:795\$000
Guaraná	24.668	13.073	36:801\$000	15:446\$000
Leite condensado	97.736	108.791	320:352\$000	397:332\$000
Leite em pó	11.658	12.185	61:973\$000	78:361\$000
Licôres	10.852	11.677	23:310\$000	33:124\$000
Maisena.....	—	15.053	—	43:938\$000
Manteiga.....	1.006.612	1.168.699	5.663:984\$600	5.848:313\$300
Massa alimenticia	44.801	10.767	137:849\$250	29:575\$000
Massa de tomates.....	—	432	—	2:500\$000
Mel não especificado.....	720	111	200\$000	150\$000
Queijos	171.998	262.033	997:632\$200	1.420.717\$500
Rapadura	21	—	20\$000	—

Importação do País, pelo porto do Recife, nos anos de 1931 e 1932, segundo a mercadoria, o peso e o valor

Mercadorias	Quilos		Valor	
	1931	1932	1931	1932
(Continuação)				
Salame	7.702	9.245	43:950\$000	45:045\$000
Suco de uva	8.700	8.325	23:051\$000	36:520\$400
Tempêros	3.556	1.927	9:100\$000	6:536\$000
Vermuto	26.578	19.115	86:610\$000	106:143\$200
Vinagre	14.460	15.998	9:850\$000	9:550\$000
Vinhos	649.156	972.725	1.977:805\$500	1.821:955\$800
Vinhos de frutas	697	2.339	1:520\$000	3:650\$000
Xaropes medicinais	55	—	400\$000	—
Xarque e cavacos.....	14.556.840	18.988.632	35.751:837\$740	41.353:716\$120
Soma.....	25.603.453	40.494.859	54.008:389\$290	67.309:289\$830
Total da classe I.....	62.964.869	67.888.852	74.607:775\$940	82.750:741\$230

CLASSE II — Forragem

1 = VEGETAIS E SEUS PRODUTOS

Alfafa	2.601	5.354	1:000\$000	4:500\$000
Alpiste	238.615	282.827	347:673\$000	324:402\$000
Farelo	760.000	682.700	180:600\$000	206:420\$000
Farelo de algodão	43.000	216.000	9:700\$000	80:000\$000
Milho	56.185	2.489.940	18:520\$000	878:028\$000
Painço	9.270	5.927	20:390\$000	14:900\$000
Soma	1.109.671	3.682.748	577:883\$000	1.508:250\$000
Total da classe II.....	1.109.671	3.682.748	577:883\$000	1.508:250\$000

CLASSE III — Artigos destinados a diversos usos

1 — ANIMAIS E SEUS PRODUTOS

Animais não especificados	850	2.954	6:000\$000	23:000\$000
Animais cavallares	7.250	10.000	59:100\$000	59:500\$000
Animais muares	—	180	—	600\$000
Aves não especificadas	652	375	3:200\$000	2:590\$000
Buzios	—	6.244	—	3:800\$000

**Importação do País, pelo porto do Recife, nos anos de 1931 e 1932,
segundo a mercadoria, o peso e o valor**

Mercadorias	Quilos		Valor	
	1931	1932	1931	1932
(Continuação)				
Carvão animal.....	1.458	1.040	2:400\$000	2:000\$000
Cêra de abelha.....	—	5.733	—	14:376\$500
Coalheiras.....	97	—	1:300\$000	—
Couros de pequenos animais....	32.552	1.558	46:643\$000	5:238\$000
Couros sêcos, salgados e verdes.	307.756	89.909	544:752\$200	138:641\$600
Crina animal.....	2.299	1.439	4:510\$000	2:300\$000
Esponjas.....	752	1.757	1:200\$000	6:900\$000
Estearina animal.....	49.752	305	44:890\$400	600\$000
Gordura bovina.....	300	17.473	1:500\$000	27:600\$000
Lã.....	3.738	8.341	32:468\$000	58:725\$000
Peles.....	414.303	271.405	3.330:948\$580	1.683:118\$760
Sêbo.....	2.455.824	2.377.418	2.765:986\$770	2.802:156\$950
Soma.....	3.277.583	2.796.131	6.844:898\$950	4.831:146\$810

2 — VEGETAIS E SEUS PRODUTOS

Algodão em pluma.....	204.496	221.392	665:460\$000	460:682\$000
Algodão em pasta.....	2.988	4.678	13:041\$000	17:560\$000
Amido.....	18.697	100.932	18:980\$000	95:000\$000
Borracha.....	6.458	7.599	39:383\$000	40:184\$000
Cabos para vassouras.....	43.895	50.558	19:930\$300	18:850\$000
Caroço de algodão.....	—	585.194	—	91:126\$700
Carvão vegetal.....	78	500.000	1:000\$000	11:500\$000
Cascas de cacau.....	—	496	—	4:000\$000
Cascas vegetais para cortumes..	364	1.205	9:00\$000	1:800\$000
Cêra de carnaúba.....	262.250	267.212	853:400\$000	691.692\$000

Importação do País, pelo porto do Recife, nos anos de 1931 e 1932, segundo a mercadoria, o peso e o valor

Mercadorias	Quilos		Valor	
	1931	1932	1931	1932
(Continuação)				
Cêra não especificada.....	228.706	227.063	886:300\$000	598:600\$000
Côcos da praia.....	3.497.484	147.450	638:542\$960	32:108\$000
Côcos de babassú.....	493.200	625.179	440:800\$000	455:966\$000
Côcos de ouricuri.....	—	3.169	—	1:600\$000
Cortiça.....	2.586	1.725	5:200\$000	4:000\$000
Crina vegetal.....	3.011	5.417	8:150\$000	9:216\$000
Enxertos vegetais.....	2.567	—	9:200\$000	—
Estôpas.....	116	519	1:000\$000	2:873\$000
Fermento.....	165	2.408	1:650\$000	36:350\$000
Fibras de côco.....	9.074	—	7:500\$000	—
Fibras de juta.....	523	32.994	800\$000	11:000\$000
Fibras não especificadas.....	53.671	22.834	48:100\$000	19:614\$000
Fios de algodão.....	78.735	73.971	261:325\$400	286:780\$800
Fios de juta.....	5.374	3.229	36:965\$000	8:825\$000
Fios de lã.....	—	7.251	—	80:134\$200
Fios de linho.....	28	217	600\$000	2:380\$000
Fios não especificados.....	43.671	72.595	204:662\$900	256:695\$000
Flores de alfazema.....	800	113	5:400\$000	750\$000
Gergelim.....	—	1.380	—	600\$000
Goma ou polvilho.....	904.425	1.030.041	716:352\$300	668:970\$000
Jarina.....	10.120	81.467	6:000\$000	93:468\$000
Linhaça.....	7.039	7.460	17:470\$000	7:010\$000
Madeira.....	3.132.518	4.484.034	1.236:313\$600	1.584:770\$000
Mamona.....	34.356	21.627	25:739\$400	9:095\$800
Mostarda.....	243	34	2:400\$000	300\$000
Paina.....	171.415	79.802	646:027\$000	209:256\$000
Palha não especificada.....	11.213	5.359	3:700\$000	2:550\$000
Papelão de pinho.....	3.969	3.696	3:710\$000	9:550\$000

**Importação do País, pelo Porto do Recife, nos anos de 1931 e 1932,
segundo a mercadoria, o peso e o valor**

Mercadorias	Quilos		Valor	
	1931	1932	1931	1932
(Continuação)				
Piçaba	43.745	47.567	81:074\$000	47:869\$000
Plantas vivas	2.389	11.091	6:690\$000	4:204\$000
Salsa	1.302	1.631	7:315\$000	8:310\$000
Sementes não especificadas	1.673	6.561	1:060\$000	14:030\$000
Taboas	1.036.367	1.510.317	375:860\$000	384:338\$000
Vime	2.299	1.455	3:100\$000	2:320\$000
Soma.....	10.322.011	10.258.924	7.301:101\$860	6.285:927\$500

3 — MINERAIS E SEUS PRODUTOS

Aço	15.428	13.735	76:150\$000	42:468\$000
Alumínio.....	3.876	378	27:050\$000	4:800\$000
Amianto ou asbesto.....	2.924	1.146	9:160\$000	9:864\$000
Areia de moldar	—	3.832	—	3:400\$000
Bronze	1.275	1.874	3:600\$0000	4:000\$000
Cal	200.215	411.070	41:610\$000	129:600\$000
Carbureto e carbonato	166.822	210.468	163:296\$700	233:461\$000
Caolim	12.970	43.850	14:600\$000	54:560\$000
Carvão de pedra	21.005	—	16:700\$000	—
Chumbo em barra	80.399	9.695	131:126\$000	14:500\$000
Cobre	2.093	5.049	7:770\$000	20:380\$000
Enxôfre.....	22.990	20.752	16:900\$000	4:750\$000
Estanho.....	7.198	4.199	34:825\$000	34:034\$000
Ferro em barra ou chapas	352.281	1.065.135	370:270\$000	953:281\$720
Ferro gusa.....	132.720	95.085	51:944\$900	26:600\$000
Gêsso	8.755	16.504	7:708\$000	21:018\$000
Giz.....	1.833	6.881	3:000\$000	24:480\$000
Granito.....	3.170	31.176	3:000\$000	14:000\$000

Importação do País, pelo Porto do Recife, nos anos de 1931 e 1932, segundo a mercadoria, o peso e o valor

Mercadorias	Quilos		Valor	
	1931	1932	1931	1932
(Continuação)				
Latão em laminas	1.196	656	3:000\$000	1:450\$000
Marmore.....	33.541	17.500	49:810\$000	28:094\$500
Massa de argila.....	62	4.997	730\$000	5:100\$000
Metais não especificados.....	6.939	1.683	21:842\$840	10:950\$000
Parafina	4.498	12.750	10:400\$000	37:290\$000
Pedras de amolar.....	102.787	12.064	11:000\$000	1:200\$000
Pedras não especificadas	24.119	31.484	16:214\$000	25:000\$000
Quartzo	—	5.062	—	6:312\$000
Salitre.....	—	14.956	—	12:435\$000
Silex	1.207	5.000	1:200\$000	1:850\$000
Solda.....	3.359	4.683	16:212\$000	20:664\$000
Soma.....	1.213.662	2.051.664	1.109:119\$440	1.755:542\$220

4 — PRODUTOS INDUSTRIAIS

Abat-jours	373	1.728	2:400\$000	12:138\$000
Acessorios para aeroplanos	—	42	—	1:000\$000
Acessorios para automoveis....	193.847	66.753	1.480:700\$700	643:886\$000
Acess. para maquinas de escrever	6.038	223	53:717\$900	1:200\$000
Acessorios para maquinas industriais e agricolas.....	—	1.537	—	5:800\$000
Acessorios não especificados...	20.617	69.387	203:465\$800	469:471\$300
Acidos.....	31.150	67.675	78:516\$000	154:156\$500
Alcool.....	—	6.000	—	12:000\$000
Algodão hidrofílo.....	7.596	14.866	33:702\$000	47:146\$000
Alvaiade	3.375	29.137	5:100\$000	72:547\$500
Aniagem.....	—	4.813	—	20:000\$000
Anil.....	40.475	36.561	73:485\$000	116:320\$000
Anilinas	89.834	72.686	425:963\$000	530:924\$500
Aparas de papel.....	871.507	1.663.543	176:303\$000	329:988\$800

Importação do País, pelo porto do Recife, nos anos de 1931 e 1932,
segundo a mercadoria, o peso e o valor

Mercadorias	Quilos		Valor	
	1931	1932	1931	1932
(Continuação)				
Aparelhos não especificados....	221	4.793	4:900\$000	96:030\$000
Aparelhos fisicos	4.137	6.097	80:349\$500	48:461\$600
Aparelhos fotograficos.....	—	295	—	10:240\$000
Aparelhos luminosos	424	345	4:000\$000	600\$000
Aparelhos para cinema falado ..	3.283	1.687	41:620\$000	21:800\$000
Arados e pertences	3.547	3.263	15:400\$000	12:560\$000
Arame.....	13.586	67.743	43:837\$000	113:552\$000
Arame farpado	213	306	1:950\$000	850\$000
Armações para chapéus de sol..	6.250	8.021	32:900\$000	54:600\$000
Armas de fogo	837	25	23:298\$200	680\$000
Arquivos.....	3.053	4.340	23:919\$000	8:314\$000
Artigos de aço	8.489	9.742	34:123\$000	71:609\$400
Artigos de algodão	4.017	2.838	24:006\$000	21:500\$000
Artigos de aluminio.....	19.569	18.389	137:352\$100	116:825\$800
Artigos de arame.....	6.439	11.101	28:236\$200	46:918\$300
Artigos de armarinho	69.824	95.249	1.347:146\$400	1.538:824\$100
Artigos de borracha.....	17.172	22.013	185:077\$000	219:258\$700
Artigos de bronze	128	667	900\$000	5:000\$000
Artigos carnavalescos	6.927	—	19:700\$000	—
Artigos de chapelaria	342	523	8:040\$000	20:637\$000
Artigos de chumbo	8.013	4.937	25:919\$200	25:227\$500
Artigos cinematograficos.. ..	3.761	3.098	64:620\$000	38:950\$000
Artigos cirurgicos.....	1.199	1.470	22:330\$000	33:080\$000
Artigos de cobre	14.801	14.826	86:724\$000	107:138\$000
Artigos de cortiça	2.253	1.181	10:550\$000	8:033\$000
Artigos de couro	16.637	14.188	199:676\$600	171:734\$000
Artigos dentarios	1.056	4.327	13:270\$000	67:860\$000

Importação do País, pelo porto do Recife, nos anos de 1931 e 1932, segundo a mercadoria, o peso e o valor

Mercadorias	Quilos		Valor	
	1931	1932	1931	1932
(Continuação)				
Artigos esportivos.....	319	333	6:900\$000	7:656\$000
Artigos de estanho.....	5 934	6.849	17:218\$000	17:584\$000
Artigos de ferro.....	292.847	540.862	715:248\$890	1.229:540\$930
Artigos de flandres.....	25.846	15.519	91:273\$000	67:228\$000
Artigos fotograficos.....	12.802	12.318	215:567\$000	152:025\$000
Artigos de gesso.....	278	176	6:800\$000	2:400\$000
Artigos de iluminação.....	1.650	1.180	639\$000	9:050\$000
Artigos de lã.....	—	181	—	900\$000
Artigos de laboratorios.....	4.857	3.668	58:280\$000	59:310\$000
Artigos de latão.....	10.380	4.702	62:371\$000	43:488\$900
Artigos de livraria.....	44.482	26.783	245:073\$400	161:938\$000
Artigos de madeira.....	154.678	581.049	230:543\$100	367:201\$200
Artigos de marmore.....	1.182	366	3:800\$000	808\$000
Artigos de metal.....	9.833	13.601	87:443\$000	118:687\$000
Artigos meteorologicos.....	347	129	8:340\$000	3:000\$000
Artigos de optica.....	387	170	6:591\$000	9:700\$000
Artigos de palha.....	8	130	700\$000	1:000\$000
Artigos de papel.....	71.570	61.123	183:093\$000	147:855\$000
Artigos de papelão.....	15.058	13.057	99:233\$400	51:868\$000
Artigos de passamanaria.....	5.712	5.256	107:404\$000	100:769\$000
Artigos para pintura.....	647	99	1:746\$000	1:350\$000
Artigos de prata.....	—	106	—	3:000\$000
Artigos pirotecnicos.....	3.912	1.710	22:960\$000	3:800\$000
Artigos radiologicos.....	11.624	12.851	165:957\$000	250:528\$000
Artigos de sirgueiros.....	563	388	5:272\$000	9:870\$000
Artigos tipograficos.....	1.793	5.068	18:520\$000	58:928\$000

**Importação do País, pelo Porto do Recife, nos anos de 1931 e 1932,
segundo a mercadoria, o peso e o valor**

Mercadorias	Quilos		Valor	
	1931	1932	1931	1932

(Continuação)

Artigos de vidro.....	39.865	80.155	163:251\$400	323:335\$200
Artigos de zinco.....	1.798	8.835	7:075\$000	20:130\$000
Artigos não especificados.....	132.296	175.076	393:993\$800	635:336\$100
Asfalto.....	53.489	4.102	53:780\$000	2:995\$000
Auto-caminhões.....	60.815	32.112	296:794\$500	321:760\$000
Automoveis de passeio.....	439.643	157.579	3.094:929\$200	1.520:725\$000
Aviamentos para alfaiates.....	781	—	20:400\$000	—
Aviamentos para sapateiros.....	28.724	34.457	233:023\$000	269:191\$000
Azeite não especificado.....	23.464	9.609	94:056\$400	35:688\$200
Azulêjos.....	1.936	65.546	21:510\$000	130:885\$000
Bagaço de fumo.....	14.952	37.719	35:120\$000	56:500\$000
Balanças.....	30.117	18.891	71:560\$000	89:352\$000
Banheiras e acessórios.....	8.350	8.327	35:791\$200	34:142\$000
Barbantes.....	12.528	5.140	66:830\$000	33:938\$000
Barcos e lanchas.....	370	—	10:100\$000	—
Bengalas.....	148	—	1:200\$000	—
Benзина.....	326	—	1:950\$000	—
Betume.....	—	20.250	—	11:091\$000
Bicicletas e velocipedes.....	9.881	5.920	100:604\$000	67:169\$000
Bijuterias.....	262	1.206	11:700\$000	21:115\$000
Bilhares e pertences.....	49.010	5.381	220:388\$000	34:783\$400
Bolas de qualquer qualidade....	4.002	4.330	29:800\$100	29:036\$000
Bombas de ferro e aço.....	2.462	9.913	14:114\$000	62:772\$000
Bombas de gasolina.....	1.717	1.698	11:250\$000	12:600\$000
Bonés.....	1.530	1.066	39:432\$000	28:972\$000
Borboleta de ferro.....	8	—	1:000\$000	—
Botões.....	21.848	10.570	112:374\$700	246:768\$000
Breu.....	—	1.550	—	1:866\$000

Importação do País, pelo porto do Recife, nos anos de 1931 e 1932, segundo a mercadoria, o peso e o valor

Mercadorias	Quilos		Valor	
	1931	1932	1931	1932
(Continuação)				
Brinquedos.....	12.892	20.931	115:439\$000	218:153\$500
Cabos sizal.....	29.426	39.948	88:146\$000	107:478\$150
Caixas abatidas.....	22.503	21.764	13:510\$006	7:600\$000
Calçados.....	251.259	284.103	3.586:705\$600	3.637:066\$700
Camas.....	9.216	14.785	23:540\$000	26:581\$000
Camisas.....	10.694	23.034	176:179\$800	249:365\$400
Cano e tubos de ferro.....	—	34.471	—	21:800\$000
Cuol.....	4.350	6.294	15:573\$900	23:361\$000
Capachos.....	894	878	13:764\$000	7:655\$700
Capas e capotes.....	4.528	6.718	14:078\$400	58:569\$300
Carroças, carros e carrinhos...	1.103	27.722	3:650\$000	108:000\$000
Cartas de jogar.....	37	—	1:000\$000	—
Cartões.....	20.427	19.046	62:769\$000	67:337\$000
Carvão coque.....	10.000	10.374	2:300\$000	5:900\$000
Cerâmica.....	100	60	807\$000	300\$000
Chales.....	4.175	4.327	32:969\$000	57:670\$000
Chapeus de feltro.....	4.134	3.532	79:236\$000	104:511\$000
Chapeus de palha.....	2.828	6.299	43:178\$000	115:087\$000
Chapeus de sol e chuva.....	966	1.927	30:348\$000	38:522\$000
Chapeus não especificados.....	133.126	136.829	3.197:663\$500	2.542:053\$300
Chapeus para senhoras.....	—	678	—	16:990\$000
Charutos.....	73.544	77.564	851:782\$000	910:355\$400
Chocadeiras e criadeiras.....	256	3.252	3:037\$000	5:950\$000
Chumbo de caça.....	—	85.071	—	129:990\$000
Cigarros.....	28.993	25.087	286:960\$000	246:380\$000
Cigarilhas.....	4.805	9.954	50:700\$000	94:220\$000
Cimento.....	197.788	109.034	86:340\$000	29:025\$000
Cimento refractario.....	—	397	—	300\$000
Cobertores.....	34.061	53.089	296:133\$000	438:148\$100

**Importação do País, pelo porto do Recife, nos anos de 1931 e 1932,
segunde a mercadoria, o peso e o valor**

Mercadorias	Quilos		Valor	
	1931	1932	1931	1932

(Continuação)

Cochonilha	—	183	—	3:300\$000
Cofres	11.511	11.219	51:360\$000	48:950\$000
Colchas	18.813	16.301	220:282\$000	170:200\$000
Colchões	50	70	100\$000	400\$000
Cola	28.246	40.441	88:965\$300	120:622\$500
Colarinhos e punhos	2.939	3.922	76:970\$500	72:513\$800
Cordas	15.019	2.027	32:159\$500	9:500\$000
Cordas para insts. de musica....	—	218	—	4:080\$000
Cordoalha	10.335	1.153	49:060\$000	1:000\$000
Corôas mortuarias	4.918	5.161	30:270\$000	32:500\$000
Couros preparados	300.514	140.376	858:363\$400	546:728\$200
Crôstas	4.320	2.170	31.400\$000	18:850\$000
Cristais	489	—	2:400\$000	—
Cutelarias	1.369	1.905	27:250\$000	20:840\$000
Desinfetantes	79.070	42.019	251:860\$000	74:639\$900
Dextrina	86.160	47.142	56:560\$000	16:300\$000
Dinamos	7.192	2.174	15:890\$000	31:620\$000
Discos musicais	32.025	7.410	199:480\$100	173:687\$000
Drogas	166.234	181.619	1.473:774\$440	2.011.064\$100
Encrados	8.812	9.437	64:325\$500	106.623\$800
Escôvas	8.309	8.988	75:860\$500	77:870\$450
Esmalte	118	697	600\$000	3:592\$000
Esmeril	5.014	1.165	23:572\$800	6.728\$600
Espanadores	—	39	—	440\$000
Espelhos	15.778	24.775	127:666\$100	162:414\$000
Estampas	1.316	21.824	15:866\$000	101:559\$500
Estatuas e estatuêtas	4.479	166	22:650\$000	4:600\$000
Esteiras	58.164	67.338	41:155\$000	36:550\$000

**Importação do País, pelo porto do Recife, nos anos de 1931 e 1932,
segundo a mercadoria, o peso e o valor**

Mercadoria	Quilos		Valor	
	1931	1932	1931	1932
Explosivos.....	—	1.720	—	7:500\$000
Extintores de incendio.....	826	782	13:790\$000	17:400\$000
Extrato vegetal.....	6.602	16.433	8:408\$900	17:820\$000
Ferragem.....	157.481	71:955	449:013\$860	273:855\$000
Ferramentas agric. e industriais..	26.124	107.674	59:395\$000	220:172\$000
Filmes.....	59.545	46.204	4.610:190\$000	4.182:230\$000
Filtros.....	497	2.569	5:086\$000	12:129\$600
Fios de cobre.....	44.254	34.923	165:690\$000	196:694\$000
Fios de lã e sêda.....	7.648	—	59:414\$500	—
Fitas para maquina.....	931	3.586	9:031\$000	37:536\$000
Fitas de sêda.....	95	301	4:000\$000	31:925\$000
Fitas não especificadas.....	2.845	1.145	80:439\$600	48:670\$000
Fítilhos.....	10.577	15.900	45:200\$000	23:500\$000
Flit.....	—	244	—	3:240\$000
Flôres artificiais.....	386	42	12:820\$000	750\$000
Fogões.....	5.943	11.658	10:946\$000	29:118\$000
Fógos.....	10.115	2.050	12:877\$800	15:021\$000
Fóllhas de flandres.....	16.312	31.750	57:000\$000	43:250\$000
Fôrmas para calçados.....	3.874	3.486	24.910\$000	27:316\$000
Fôrmas para chapéus.....	76	81	300\$000	400\$000
Fornos de ferro para padaria....	19.456	10.140	28:660\$000	10:400\$000
Fosforos.....	313.693	231.700	1.808:559\$000	1.695:010\$000
Fumo.....	1.183.309	1.096.888	3.861:361\$000	3.166:838\$000
Gachetas.....	531	736	10:274\$000	9:938\$500
Garrafas.....	19.970	252.899	19:250\$000	118:740\$000
Gás carbonico.....	—	977	—	1:970\$000
Gás para electricidade.....	12	752	4:000\$000	2:127\$000

(Continuação)

Importação do País, pelo porto do Recife, anos nos de 1931 e 1932,
segundo a mercadoria, o peso e o valor

Mercadorias	Quilos		Valor	
	1931	1932	1931	1932

(Continuação)

Gasolina	157.000	527.600	220:000\$000	884:700\$000
Geladeiras ..	13.524	5.319	61:986\$000	21:650\$000
Gelatina	378	66	1:500\$000	800\$000
Gôma arabica	816	6.562	6:850\$000	22:373\$500
Gôma laca	946	4.178	1:510\$000	18:186\$000
Gravatas	611	3.510	21:422\$000	85:530\$000
Graxa para calçados	30.579	23.176	96:880\$500	97:788\$000
Graxa não especificada	164.104	93.199	251:101\$300	195:919\$000
Hidrogenio.....	1.537	1.857	22:000\$000	5:550\$000
Imagens	677	1.386	6:520\$000	11:086\$000
Impressos	123.415	79.174	595:276\$500	349:887\$000
Infuzorio.....	—	2.148	—	4:150\$000
Inst. físicos e matematicos.....	10	—	30\$000	—
Instrumentos musicais	2.039	1.805	22:318\$000	27:760\$000
Isqueiros.....	6	—	600\$000	—
Lacre	2.131	2.595	7:650\$000	10:000\$000
Ladrilhos	3.099	735	20:060\$000	2:200\$000
Laminas gilete	—	25	—	1:690\$000
Laminas não especificadas	1.756	815	10:936\$000	15:700\$000
Lampadas electricas.....	22.915	15.552	820:227\$600	247:978\$500
Lança perfume	6.578	9.320	4:500\$000	98:515\$000
Lapis.....	7.496	17.978	68.369\$000	129:728\$000
Lenços	467	6.962	2.300\$000	115:624\$000
Linhas.....	148.932	173.599	4 101:106\$200	6.000:083\$000
Livros em branco.....	14.092	16.155	72.064\$000	69:935\$000
Livros impressos	34.621	39.887	226:297\$400	237:525\$000
Lixa....	12.681	10.643	21:781\$400	34:085\$600

Importação do País, pelo porto do Recife, nos anos de 1931 e 1932, segundo a mercadoria, o peso e o valor

Mercadorias	Quilos		Valor	
	1931	1932	1931	1932
(Continuação)				
Lona	27.700	26.424	277:233\$050	222:271\$600
Louça de alumínio.....	1.944	166	8:900\$000	1:462\$000
Louça de barro	885	—	2:470\$000	—
Louça de ferro.....	23.294	37.513	60:940\$000	105:390\$000
Louça não especificada	133.398	565.538	482:408\$300	1.025:451\$100
Malas e maletas	2.549	2.310	27:325\$000	24:370\$000
Mangueiras de barraeta	3.059	5.845	23:760\$000	42:801\$000
Mancais e púlias	39.100	83.700	70:095\$000	33:814\$000
Manequins	156	—	2:000\$000	—
Mantas	—	163	—	2:700\$000
Manteiga de cacáu.....	—	2.966	—	5:000\$000
Manteiga de côco.....	2.314	—	5:700\$000	—
Manilhas de cimento.....	—	11.740	—	4:800\$000
Maquinas, aparelhos e acesso- rios.....	106.599	96.315	665:299\$500	435:668\$000
Maquinas para usos domesticos..	3.249	813	16:940\$000	2:600\$000
Maquinas de calcular	722	56	37:820\$000	1:700\$000
Maquinas de costura.....	22.478	20.890	43:520\$000	172:945\$000
Maquinas de escrever	1.205	4.257	42:598\$900	95:550\$000
Maquinas electricas	615	532	8:150\$500	4:500\$000
Maquinas agricolas.....	4.596	1.690	22:900\$000	9:370\$000
Maquinas registradoras	405	151	7:657\$000	5:154\$000
Massa em pó.....	—	136.768	—	66:979\$000
Material electrico.....	146.738	170.471	962:220\$000	1.112:923\$600
Material para elevador	226	613	800\$300	3\$200\$000
Material para escritorio.....	7.478	2.886	39:940\$000	26:950\$000
Material para radium e raio X..	2.798	1.499	87:183\$000	66:900\$000
Material sanitario	18.971	25.832	69:651\$000	92:427\$800

Importação do País, pelo porto do Recife, nos anos de 1931 e 1932,
segundo a mercadoria, o peso e o valor

Mercadorias	Quilos		Valor	
	1931	1932	1931	1932
Material para tecelagem.....	34.559	11.098	97:436\$000	74.664\$00
Material teatral.....	2.417	8.670	11:000\$900	60:000\$000
Material telegrafico.....	42	109	200\$000	1:500\$000
Material telefonico.....	1.656	478	6:660\$000	18:360\$000
Material de expediente.....	5.721	8.245	33:100\$000	42:106\$000
Material não especificado.....	22.348	11.065	129:521\$000	78:614\$000
Medicamentos em geral.....	71.603	51.820	395:497\$000	291:838\$000
Meias.....	87.477	86.699	1.740:795\$600	1.668:084\$700
Molduras.....	34.799	35.197	82:790\$300	113:179\$000
Mosaicos.....	3.775	727	5:184\$000	930\$000
Mosquiteiros.....	733	560	13.978\$000	9:840\$000
Motocicletas.....	1.960	—	11:800\$000	—
Motores e accessorios.....	30.291	15.552	238:842\$000	129:150\$000
Moveis.....	195.240	227.549	952:550\$800	1.017:923\$000
Moveis de ferro.....	1.477	2.196	12:050\$700	13:842\$900
Moveis de vime.....	—	2.610	—	8:000\$000
Munições.....	7.411	1.201	148:262\$000	22:630\$000
Obras de lona.....	264	629	3:650\$300	10:190\$000
Objetos de adorno.....	469	6.250	16:200\$000	30:835\$500
Oleo de andiroba.....	1.065	4.165	250\$000	4:750\$000
Oleo de babassú.....	14.154	47.091	13:200\$000	44:200\$000
Oleo de baleia.....	11.212	15.503	29:930\$000	22:140\$000
Oleo de côco.....	150.682	132.373	228:608\$000	160:547\$900
Oleo de copaíba.....	94	893	400\$000	4:600\$000
Oleo de linhaça.....	46.158	35.737	89:170\$500	125:604\$000
Oleo lubrificante.....	242.685	305.928	408:427\$000	323:765\$000
Oleo de mamona.....	20.689	6.804	24:208\$500	3:300\$000
Oleo de mocotó.....	8.881	6.942	17:651\$000	12:858\$500

(Continuação)

Importação do País, pelo porto do Recife, nos anos de 1931 e 1932, segundo a mercadoria, o peso e o valor

Mercadorias	Quilos		Valor	
	1931	1932	1931	1932

(Continuação)

Óleo de milho	—	20	—	60\$000
Óleo de oiticica	5.930	3.307	9:200\$000	8:100\$000
Óleo de petróleo	31.115	18.200	32:000\$100	24:869\$000
Óleo não especificado	381.948	300.965	1.084:850\$000	680:962\$400
Ornamentos	729	303	14:372\$000	2:600\$000
Oxigênio	103.357	56.314	341:403\$900	139:900\$000
Papel carbono	973	3.663	8:159\$000	57:810\$000
« para cigarros	19.169	1.687	80:550\$000	11:800\$000
« para embrulhos	229.790	325.937	327:441\$000	507:695\$800
« para escrever	61.569	84.643	184:137\$400	286:427\$300
« para impressão	121.332	86.635	204:035\$000	177:451\$000
« de alumínio	—	1.183	—	20:585\$000
« de seda	46.852	104.030	105:459\$900	241:020\$900
« papel higiénico	—	21.679	—	31:248\$000
« não especificado	954.331	683.053	1.689:334\$400	1.414.546\$900
Papelão	163.630	193.001	231:197\$000	331:330\$000
Parafusos	32.325	109.368	110:577\$000	272:995\$970
Pastas dentífricas	6.150	7.485	64:000\$000	79:848\$000
Pastas não especificadas	21.327	21.473	97:733\$000	116:198\$000
Pelicas	335	125	7:100\$000	2:600\$000
Pentes	5.176	4.610	91:200\$000	51:424\$000
Perfumaria	132.865	121.337	1.045:522\$360	1.069:524\$900
Pianos	3.787	2.220	37:300\$000	17:000\$000
Pinceis e brochas	778	1.082	13:975\$800	18:318\$700
Pixe	1.980	1.625	2:000\$000	2:820\$000
Placas e chapas	33.104	45.932	81:590\$500	103:027\$300
Plumbagina	1.333	1.790	5:300\$000	3:500\$000

**Importação do País, pelo porto do Recife, nos anos de 1931 e 1932,
segundo a mercadoria, o peso e o valor**

Mercadorias	Quilos		Valor	
	1931	1932	1931	1932
(Continuação)				
Pneus e camaras de ar	259.191	212.278	4.355:886\$300	4.222:957\$400
Pregos	137.075	317.899	182:167\$500	446:146\$000
Produtos quimicos	365.804	387.463	861:773\$000	968:783\$800
Produtos farmaceuticos	318.405	354.290	2.979:899\$850	3.163:910\$200
Pulverizadores	660	—	3:200\$000	—
Quadros	2.343	1.029	16:350\$000	11.240\$000
Querozene	71.550	1.147.234	50:750\$000	1.526:369\$100
Rapé	44	29	450\$000	200\$000
Raspa de couro e sola	28.888	18.788	76:990\$000	37:855\$000
Rêdes	12.711	8.559	66:194\$000	51:846\$000
Rebôlos de esmeril	879	1.620	6:335\$000	9:660\$000
Relogios	1.615	1.075	17:200\$000	36:800\$000
Remos	60	120	2:800\$000	2:200\$000
Residuos de algodão	80.828	78.536	58:400\$000	74:000\$000
Residuos de oleo	—	1.333	—	1:330\$000
Residuos não especificados	4.154	—	4:540\$000	—
Retalhos de couro	512	821	1:200\$000	5:100\$000
Roupas feitas	22.430	23.610	232:447\$800	433:850\$600
Roupas para escafandristas	15	—	1:550\$000	—
Sabão	18.779	18.675	58:934\$600	44:060\$000
Sabão em pó	1.767	730	10:700\$000	3:496\$000
Sabonetes	64.403	92.770	492:946\$000	532:893\$000
Sacos	612.160	565.943	2.286:690\$000	2.400:957\$300
Sacos de papel	21.611	23.876	70:879\$000	69:110\$000
Saponaceos e sapolios	108.642	147.670	124:703\$000	177:683\$000
Sêlos	566	10	3:700\$000	500\$000
Serpentinas	152	434	1:200\$000	1:600\$000
Sóla	82.207	89.855	273:087\$000	223:137\$300
Taboinhas para caixas	2.454.707	1.698.929	744:784\$500	773:463\$200
Tacos de juta	7.643	13.568	5:100\$000	10:400\$000
Tacos de madeira	206.193	214.282	105:270\$000	101:500\$000
Talas	—	4.680	—	3:500\$000
Talco	1.332	872	7:520\$000	5:867\$000
Tanques de ferro	1.398	2.659	5:600\$000	24:200\$000
Tapetes e passadeiras	4.857	2.787	31:066\$000	34:360\$000
Tecidos de sêda e algodão	—	178	—	4:780\$000
Tecidos de algodão	2.871.173	3.089.229	34.022:783\$090	36.861:789\$660

Importação do País, pelo porto do Recife, nos anos de 1931 e 1932, segundo a mercadoria, o peso e o valor

Mercadorias	Quilos		Valor	
	1931	1932	1931	1932
(Continuação)				
Tecidos de lã	7.879	9.389	204:698\$300	202:858\$000
Tecidos de malha	25.184	1.784	332:871\$000	34:350\$000
Tecidos de sêda	6.198	6.203	326:850\$500	452:849\$000
Tecidos de fio de estôpa	3.818	15.748	4:000\$000	76:075\$330
Tecidos de linho	—	1.023	—	35:249\$000
Telhas e tijolos de barro	10.085	13.099	12:945\$000	6:400\$000
Tinta de escrever	48.996	51.125	136:390\$200	169:486\$500
Tinta preparada	58.247	22.361	252:327\$200	113:794\$800
Tinta em pó	209.894	249.120	315:706\$500	395:455\$600
Tiras bordadas	1.879	298	21:780\$000	7:200\$000
Toalhas e guardanapos	26.261	14.360	214:706\$000	138:657\$500
Toneis, tambôres e tubos vazios.	1.770.428	2.089.082	5.002:623\$000	3.114:635\$900
Trigo rôxo	—	80	—	200\$000
Trilhos	21.563	89.000	10:850\$000	20:000\$000
Vacinas	—	100	—	3:000\$000
Vaquetas	11.870	3.543	87:550\$000	25:260\$000
Vazilhames	17.316	198	17:300\$000	1:000\$000
Vassouras	164.989	126.933	67:961\$000	61:070\$000
Velas de qualquer qualidade	113.594	139.328	245:062\$000	314:287\$000
Velas para filtros	899	738	8:261\$000	4:510\$000
Ventiladores	2.837	181	11:050\$000	1:500\$000
Vernizes	6.469	14.359	24:530\$000	113:766\$000
Vidros	201.217	146.971	533:772\$970	418:061\$000
Vitrolas	6.714	3.656	211:657\$000	109:315\$000
Zinco em folhas	868	14.767	3:000\$000	39:063\$000
Soma	21.842.568	24.963.975	112.727:495\$520	115.689:197\$190
Total da classe III	36.655.824	40.070.694	127.982:615\$770	128.561:813\$720

RESUMO

Classe I — Artigos destinados á alimentação	62.964.868	67.888.852	74.607:775\$940	82.750:741\$230
Classe II — Artigos destinados á forragem	1.109.671	3.682.748	577:883\$000	1.508:250\$000
Classe III — Artigos destinados a diversos usos	36.655.824	40.070.694	127.982:615\$770	128.561:813\$720
Total geral	100.730.363	111.642.294	203.168:274\$710	212.820:804\$950

**Importação do Estrangeiro, pelo porto do Recife, nos anos de 1931 e 1932,
segundo a mercadoria, o peso e o valor**

Mercadorias	Quilos		Valor	
	1931	1932	1931	1932

CLASSE I — Animais vivos

ANIMAIS VIVOS

Aves de canto e luxo.....	6	—	32\$000	—
Aves domesticas.....	—	124	—	2:501\$300
Gado cavalari.....	1.500	900	95:207\$480	16:365\$000
Gado caprino.....	—	250	—	1:565\$000
Gado suino.....	—	505	—	400\$000
Animais não especificados.....	24	20	470\$000	258\$020
Soma.....	1.530	1.799	95:709\$480	21:119\$320
Total da Classe I.....	1.530	1.799	95:709\$480	21:119\$320

CLASSE II — Materias primas e artigos com applicação ás artes e industrias

ALGODÃO

Em fio para tecelagem.....	3.248	2.610	47:069\$400	27:650\$300
Em fio para costura (linha)....	13.088	31.246	628:275\$900	1.037:772\$280
Em pasta, cardado rama, etc. . .	9	41	28\$800	573\$600
Em fio não especificado.....	6	2	130\$900	28\$760
Desperdicio de algodão.....	40	—	320\$000	—
Soma.....	16.391	33.899	675:825\$000	1.066:024\$940

CABELO, PÊLO E PENAS

Crina animal.....	45	55	2:480\$000	3:522\$670
Pêlos de castôr, lebre e outros..	17	—	2:275\$000	—
Cabelos, pêlos e penas n/espcc..	50	—	4:253\$300	—
Soma.....	112	55	9:108\$300	3:522\$670

CANHAMO

Em fio.....	7.520	5.196	37:300\$900	18:507\$600
Em bruto.....	16.440	19.053	65:139\$920	55:906\$670
Soma.....	23.960	24.249	102:439\$920	74:414\$270

CANA DA INDIA, JUNCO, ROTIM, VIME E OUTROS CIPÓS

Junco rotim e vime.....	7.349	18.716	64:222\$890	144:859\$520
Soma.....	7.349	18.716	64:222\$890	144:859\$520

Importação do Estrangeiro, pelo porto do Recife, nos anos de 1931 e 1932, segundo a mercadoria, o peso e o valor

Mercadorias	Quilos		Valor	
	1931	1932	1931	1932
CHUMBO, ESTANHO, ZINCO E SUAS LIGAS				
Chumbo em barra, pães ou lamina	13.673	30.870	22:166\$100	40:002\$150
Estanho em folhas ou chapas...	12.513	17.361	96:459\$360	136:656\$750
Zinco em chapas, barras, etc....	5.056	11.505	9:075\$100	16:512\$250
Soma.....	31.242	59.736	127:700\$560	193:171\$150
COBRE E SUAS LIGAS				
Cobre em chapas	33:705	33.129	122:780\$600	102:485\$250
Cobre fundido, laminas, etc....	2.655	—	6:060\$000	—
Soma	36.360	33.129	128:840\$600	102:485\$250
DESPOJOS ANIMAIS				
Cêra preparada ou em bruto ...	179	164	1:089\$850	1:329\$780
Cola ou gelatina.....	2.416	2.331	20:636\$840	18:934\$360
Espermacete ou estearina.....	10	1.061	55\$000	2:737\$920
Guano e outros adubos.....	50	—	4\$000	—
Olcos n/ esp. para uso industrial	2.571	196	10:297\$000	295\$030
Sebo e graxa	5.810	3.655	20:309\$440	7:212\$370
Despojos animais.....	22	15	4.965\$000	133\$780
Soma.....	11.058	7.422	57:357\$130	30:643\$240
AÇO E FERRO				
Aço em chapa	6.985	208	11:889\$400	659\$000
Aço em barras e vergalhões....	112.938	92.925	121:702\$100	129:366\$130
Ferro em barra	531.533	453.840	381:751\$420	231:208\$980
Ferro em chapas	231.916	568.119	140:613\$550	276:750\$090
Ferro fundido, gusa ou puddado.	21.238	10.041	12:532\$330	2:765\$500
Soma.....	904.610	1.125.133	668:488\$800	640:749\$700
JUTA				
Em bruto.....	697.619	633.369	1.345:291\$300	665:068\$100
Em fio para tecelagem.....	954.353	897.158	2.455:707\$410	1.773:996\$420
Em estôpa	—	11	—	59\$280
Não especificada.....	63	—	117\$870	—
Soma.....	1.652.035	1.530.538	3.801:116\$580	2.439:136\$800

Importação do Estrangeiro, pelo porto do Recife, nos anos de 1931 e 1932, segundo a mercadoria, o peso e o valor

Mercadorias	Quilos		Valor	
	1931	1932	1931	1932
LÃ				
Em fio para bordar	116	1	1:130\$000	90\$000
Em fio para teelagem	350	154	8:571\$530	1:262\$760
Soma	466	155	9:701\$530	1:352\$760
LINHO				
Em fio torcido ou linha	4	902	18\$000	8:620\$700
Soma	4	902	18\$000	8:620\$700
MADEIRA				
Cortiça ou casca de sobreira ...	5	—	76\$900	—
Pasta de madeira para fabricação de papel	2.972.898	4.131.146	1.416:569\$000	1.391:255\$000
Madeira em bruto, serrada e la- vrada	140	—	50\$000	—
Soma	2.973.043	4.131.146	1.416:695\$900	1.391:255\$000
MATERIAS OU SUBSTANCIAS PARA PERFUMARIA, PINTURA, TINTURARIA E OUTROS USOS				
Alvaiaide de chumbo	—	600	—	1:301\$600
Alvaiaide de zinco	88.465	89.876	125:188\$770	173:082\$660
Carvão animal	10.013	31.577	51:079\$900	128:653\$510
Côres de anilina	44.435	25.227	4.124:488\$130	2.260:381\$490
Essências artificieais, oleos liquidos empireumaticos	1.212	2.405.911	68:621\$010	467:117\$720
Extratos vegetais para cortumes:	11.100	19.726	15:538\$700	72:330\$600
Indigo (anil)	14.761	13.372	63:896\$010	40:969\$600
Oleo de linhaça	121.238	146.779	240:865\$240	213:352\$050
Potassa ou barrilha	173.037	—	107:519\$200	—
Terebentina ou agua-rás	12.385	27.531	34:889\$260	27:230\$940
Tinta em pó	34.430	25.959	32:540\$590	37:537\$410
Vermelhão, zarcão ou minio ...	9.634	12.083	21:505\$300	32:479\$370
Materias não especificadas	36.623	1.774	34:010\$500	12:528\$970
Soma	557.333	2.810.405	4.920:142\$610	3.466:966\$110
METALOIDES E VARIOS METAIS				
Alumínio em barra ou lamina ...	33	43.057	1:331\$000	76:493\$840
Antimonio, arsenico, sodio, etc..	37.191	26.658	59:122\$290	51:737\$390
Enxôfre	342.189	658.727	241:950\$340	386:762\$860
Mereurio metalico ou azougue ..	39	259	1:491\$900	9:654\$760
Niquel em cubo ou lamina	5	5	66\$000	65\$500
Soma	379.457	728.706	303:961\$530	524:714\$350
OURO, PRATA E PLATINA				
	Gramas	Gramas		
Ouro em barra, pó, bruto, ou em obras inutilizadas	939.601	977.280	10:787\$240	10:407\$740
Ouro em fôlhas para dourar ou para dentista	1.670	—	40\$000	—
Platina em barra	—	30	—	200\$000

Importação do Estrangeiro, pelo porto do Recife, nos anos de 1931 e 1932, segundo a mercadoria, o peso e o valor

Mercadorias	Quilos		Valor	
	1931	1932	1931	1932

(Continuação)

	Gramas	Gramas		
	1931	1932		
Prata em barra.....	290	—	39\$000	—
Soma....	941.561	977.310	10:866\$240	10:607\$740

PALHA, ESPARTO, CAIRO, PIAÇABA, E OUTRAS MATERIAS FILAMENTOSAS

Palha para cigarros.....	43	—	1:043\$500	—
Palha não especificada.....	100	50	100\$000	1:438\$100
Soma.....	143	50	1:143\$500	1:438\$100

PLANTAS, FOLHAS, FRUTAS, SEMENTES, RAIZES E SEMELHANTES

Cevada ou malte.....	—	35.570	—	32:017\$200
Fôlhas, flôres, hervas, cascas para uso medicinal e tinturaria....	35.271	37.591	72:603\$530	78:839\$070
Lúpulo.....	9.904	9.670	35:057\$880	39:019\$490
Fumo em fôlhas.....	—	858	—	5:595\$000
Plantas vivas.....	2.884	43	14:941\$350	1:133\$530
Plantas não especificadas.....	8.829	6.023	14:241\$760	11:287\$360
Soma.....	56.888	89.755	136:844\$520	167:891\$650

PEDRAS, TERRAS E OUTROS MINERAIS SEMELHANTES

Amianto ou asbestos.....	7.351	9.661	53:610\$520	52:074\$540
Argila ou areia de moldar....	91.141	57.612	39:319\$800	17:011\$930
Asfalto.....	362.183	316.274	158:902\$720	93:599\$980
Betume (inclusive pixe e oleo para fabricação de gás).....	929	78	2:106\$000	466\$180
Cal.....	30.480	10	17:133\$050	29\$300
Carvão mineral ou de pedra....	79.525.509	138.060.496	5.317:926\$080	10.032:787\$440
Cimento.....	9.822.772	15.992.469	1.474:933\$270	1.632:568\$150
Coque.....	53.190	270.646	7:068\$290	64:767\$960

Importação do Estrangeiro, pelo porto do Recife, nos anos de 1931 e 1932, segundo a mercadoria, o peso e o valor

Mercadorias	Quilos		Valor	
	1931	1932	1931	1932
(Continuação)				
Esmeril e pó de vidro	5.884	3.016	42:161\$220	26:221\$170
Giz, gêsso em bruto ou preparado	69.563	44.792	22:714\$760	18:352\$830
Marmore, alabastro e porfiro....	—	16.150	—	10:637\$380
Salitre	683.480	502.733	833:832\$500	521:054\$940
Pedras não especificadas	29.706	48.646	35:647\$180	71:394\$660
Soma.....	90.682.188	155.322.583	8.005:355\$390	12.540:966\$460
PELES E COUROS				
Peles e couros preparados	508	671	51:556\$780	56:042\$740
Sola	342	232	2:715\$500	3:450\$900
Soma.....	850	903	54:272\$280	59:493\$640
SÊDA				
Sêda em casulo, bôrra ou rama.	229	2	16:314\$290	55\$000
Soma.....	229	2	16:314\$290	55\$000
SUMO OU SUCOS VEGETAIS				
Alcatrão ou pixe de alcatrão ...	27.361	3.719	11.199\$640	2:004\$400
Azeite ou oleos vegetais para uso industrial e lubrificação	12.508	—	41:024\$900	—
Bôrra de azeite ou de vinho....	1.436	2.446	15:067\$460	31:780\$860
Breu	613.643	791.702	477:291\$560	514:313\$550
Cêra ou sêbo vegetal	2	3	15\$000	6\$500
Goma, resina e balsamos naturais	99.887	51.804	174:239\$030	103:855\$370
Sumos não especificados	208	331	1:328\$400	1:830\$960
Soma.....	755.045	850.005	720:165\$990	653:790\$740
Total da Classe II.....	98.089.705	166.768.466	21.230:581\$560	23.522:146\$790
CLASSE III — Artigos manufacturados — ALGODÃO				
Alcatifas, olcados e tapêtes	953	77	7:156\$830	2:802\$760
Cobertores	718	25	5:062\$900	263\$580
Cordoalha	3.730	252	42:851\$400	2:556\$900
Meias	36	36	2:394\$260	603\$820
Passamanaria, rendas, tiras, etc .	896	62.080	47:698\$750	45:823\$590
Roupas feitas.....	87	564	834\$840	4:190\$820
Tecidos brancos	4.912	3.948	126:980\$930	149:819\$730
Tecidos tintos	6.973	2.257	279:264\$960	60:554\$030
Tecidos não especificados.....	14.705	6.958	273:346\$430	197:020\$280
Manufaturas não especificadas...	17.588	5.611	53:471\$090	22:883\$810
Soma.....	50.598	81.808	839:062\$390	486:519\$320

Importação do Estrangeiro, pelo porto do Recife, nos anos de 1931 e 1932, segundo a mercadoria, o peso e o valor

Mercadorias	Quilos		Valor	
	1931	1932	1931	1932
ALUMINIO				
Manufaturas não especificadas ..	199	804	3:111\$690	8:199\$430
Soma	199	804	3:111\$690	8:199\$430
ARMAMENTOS E MUMIÇÕES DE CAÇA E GUERRA				
Balas de chumbo e chumbo de munição	1.937	3 597	79:897\$270	147:948\$330
Carabinas, revólveres e outras armas	96	431	1:439\$000	5:744\$470
Espadas e outras armas brancas.	3	—	72\$000	—
Polvora	—	1	—	2\$600
Soma	2.036	4.029	81:408\$270	153:695\$400
BORRACHA				
Brinquêdos	5.995	184	19:382\$250	3:852\$380
Calçados, saltos e sola	383	16	6:005\$000	93\$120
Camaras de ar e pneumáticos...	88.830	58.363	767:391\$680	402:146\$670
Borracha em tubos	5.500	967	42:023\$960	8:095\$680
Manufatura não especificada	5.300	3.053	80:917\$350	-46.668\$470
Soma	106.008	62.583	915:720\$240	460:856\$320
CABELOS, PÊLOS E PENAS				
Escovas, espanadores, pinceis, etc.	1.022	509	33:610\$900	11:640\$720
Manufatura não especificada	319	5	7:926\$000	11\$670
Soma	1.341	514	41:536\$900	11:652\$390
CANA DA INDIA, JUNCO, ROTIM, VIME E OUTROS CIPÓS				
Cestos e balaios	350	—	286\$200	—
Moveis	50	23	213\$000	88\$000
Manufatura não especificada	154	82	276\$500	142\$400
Soma	554	105	775\$700	230\$400
CARROS E OUTROS VEÍCULOS E ACESSÓRIOS PARA AUTOMOVEIS (Exceto pneus)				
Automoveis	21.638	76.688	148:246\$400	816:914\$400
Accessorios para automoveis	43.678	16.548	190:978\$940	95:111\$430
Bicicletas	1.372	356	8:919\$490	1:569\$920
Carros para estradas de ferro ...	172 905	464.439	341:986\$670	428:424\$020
Motocicletas e accessorios	666	3	4:942\$400	13\$600
Carros não especificados	2.603	86.997	19:070\$000	136:450\$130
Soma	242.862	645.031	714:143\$900	1.478:483\$500

Importação do Estrangeiro, pelo porto do Recife, nos anos de 1931 e 1932, segundo a mercadoria, o peso e o valor

Mercadorias	Quilos		Valor	
	1931	1932	1931	1932

CHUMBO, ESTANHO, ZINCO E SUAS LIGAS

Manufaturas de chumbo não especificadas	1.129	291	6:892\$630	4:420\$590
Manufaturas de estanho	155	206	3:261\$480	4:229\$520
Manufaturas de zinco	544	872	6:353\$000	4:526\$750
Tipos para tipografias	1.948	11	16:805\$300	123\$020
Soma.....	3.776	1.380	33:312\$410	13:299\$880

COBRE E SUAS LIGAS

Alfinetes.....	—	1	—	5\$800
Arame de cobre (exc. p/eletricidade)	15.157	13.374	55:682\$770	32:005\$810
Artigos de metal branco (cristofle e semelhantes)	443	14	21:737\$300	1:088\$070
Bijuterias	58	37	1:912\$050	2:958\$810
Fio de cobre nú p/eletricidade..	348	160	3:038\$800	1:244\$260
Fio de cobre isolado p/eletricidade.....	8.108	4.581	61:494\$220	23:584\$190
Cabos electricos	34.028	43	101:893\$000	481\$000
Objetos de arte (estatuas medalhões e semelhantes).....	333	11	378\$800	64\$800
Tubos e canos	14.446	6.799	41:354\$400	28:407\$620
Manufaturas não especificadas...	17.055	12.241	267:992\$190	209:395\$520
Soma.....	89.976	37.261	555:483\$530	299:235\$880

FERRO E AÇO

Aglhas	908	2.030	98:500\$920	134:612\$410
Alfinetes	444	905	2:924\$600	10:227\$090
Arame farpado	549.619	646.149	259:180\$600	554:324\$390
Arame (exclusive farpado).....	351.416	391.228	221:030\$380	311:960\$500
Chapas galvanizadas p/cobrir cascas	83.448	98.025	95:546\$390	69:381\$060
Cofres	429	—	256\$000	—

Importação do Estrangeiro, pelo porto do Recife, nos anos de 1931 e 1932, segundo a mercadoria, o peso e o valor

Mercadorias	Quilos		Valor	
	1931	1932	1931	1932
(Continuação)				
Cutelarias.....	8.498	5.711	132:685\$940	143:983\$130
Eixos, rodas e pertences para carros de estrada de ferro.....	747.281	471.649	517:173\$300	649:980\$360
Eixos, rodas e pertences para carros e outros veículos.....	2.058	299	1:831\$950	2:077\$900
Estribo, esporas, freios etc.	830	226	9:675\$400	1:233\$900
Fechaduras, cadeados, trincos etc.	15.386	35.463	89:611\$190	172:639\$080
Ferro de engomar (exc. electrico)	299	—	2:861\$800	—
Fogões.....	6.483	2.309	26:315\$110	4:092\$200
Folhas de flandres em obras não especificadas.....	2.350	3.609	38:373\$130	16:461\$030
Folhas de flandres em laminas..	2.032.288	1.508.984	2.365:988\$790	1.379:075\$000
Grampos, parafusos e rebites....	121.433	141.330	149:439\$370	138:486\$190
Moveis.....	249	117	1:993\$000	272\$000
Pregos.....	23.914	71.857	52:568\$880	143:456\$310
Postes telegraficos, telefonics, peças para construção de pontes, cercas e outras obras semelhs.	226.293	66	207:472\$400	34\$000
Trilhos, talas de junção e accessorios p estrada de ferro.....	451.559	956.290	274:847\$120	362:949\$290
Tubos, canos e accessorios.....	538.523	517.938	817:881\$570	651:647\$780
Manufatura não especificada....	490.092	682.122	830:196\$860	811:517\$460
Soma.....	5.653.800	5.536.307	6.196:354\$600	5.558:419\$980

INSTRUMENTOS DE MUSICA E ACESSORIOS

Fonografos e semelhantes.....	4.531	171	43:036\$330	980\$340
Chapas e discos para vitrolas...	547	407	9:368\$200	6:140\$160
Accessorios para fonografos.....	562	386	7:323\$320	4:391\$070
Pianos.....	1.223	305	10:725\$000	540\$000
Pianos automaticos.....	567	—	5:690\$000	—
Instrumentos não especificados..	600	180	41:839\$660	8:435\$900
Soma.....	8.030	1.449	117:982\$510	20:487\$470

Importação do Estrangeiro, pelo porto do Recife, nos anos de 1931 e 1932, segundo a mercadoria o peso e o valor

Mrcadorias	Quilos		Valor	
	1931	1932	1931	1932

INSTRUMENTOS E OBJETOS CIRURGICOS E DENTARIOS

Algodão e gazes medicinais.....	1.019	1	14:183\$670	10\$660
Instrumentos e objetos cirurgicos	52.151	467	59:328\$640	34:673\$450
Instrumentos e objetos p/dentista	13	11	1:427\$200	1:334\$010
Soma.....	53.183	479	74:939\$510	36:018\$120

INSTRUMENTOS E OBJETOS MATEMATICOS, FISICOS E OTICOS

Instrumentos e objetos oticos...	467	221	12:979\$260	4:627\$180
Instrumentos científicos não esp.	57.146	11.164	811:808\$140	210:654\$560
Soma.....	56.613	11.385	824:787\$400	215:281\$740

L Ã

Passamanaria, grega, cadarço, etc.	8	—	82\$000	—
Aleatifas e tapêtes.....	173	494	1:956\$270	6:427\$750
Tecidos	2.377	2.839	147:546\$510	30:325\$780
Cobertores	3	5	60\$000	74\$200
Feltro	1.979	153	86:485\$110	5:025\$150
Roupas feitas	11	6	282\$470	183\$700
Manufaturas não especificadas...	4.647	5.345	133:617\$430	144:498\$550
Soma.....	9.198	8.842	370:029\$790	186:534\$130

LINHO

Barbante.....	413	138	1:449\$500	1:370\$200
Cordoalhas	2.324	140	6:860\$600	3:000\$000
Lençóis, colchas, toalhas, lenços etc.	75	139	1:534\$440	3:310\$760
Passamanaria, alamares, galões etc.	—	2	—	27\$500
Roupas feitas.....	1	—	13\$000	—
Tecidos	20.799	36.601	382:163\$110	885:692\$180
Manufaturas não especificadas...	1.068	525	10:008\$830	8:625\$690
Soma.....	24.680	37:545	402:029\$480	902:026\$330

Importação do Estrangeiro, pelo porto do Recife, nos anos de 1931 e 1932, segundo a mercadoria, o peso e o valor

Mercadorias	Quilos		Valor	
	1931	1932	1931	1932
JUTA				
Alcatifas e tapêtes.....	450	—	1:376\$000	—
Aniagem.....	1.668	4.173	4:511\$400	5:681\$020
Barbante.....	1	—	4\$000	—
Cordoalha.....	91	197	687\$380	1:458\$450
Tecidos.....	—	451	—	6:320\$230
Manufaturas não especificadas...	4.346	—	46:113\$840	—
Soma.....	6.556	4.821	52:69.8620	13:459\$700

LOUÇA, PORCELANA, VIDRO E CRISTAL

Calices e copos.....	96	18	879\$890	132\$800
Frascos e potes.....	11.370	6.556	50:143\$190	38:760\$230
Garrafas e garrafões.....	42	76	97\$800	27\$600
Chaminés de vidro.....	70	28	434\$720	342\$200
Isoladores.....	6.746	1.479	21:525\$250	4:380\$350
Tubos p maquinas, copos gradua- dos, funis, lubrificadores p ma- quinas, vazos para laboratorios químicos e farmaceuticos e apli- cação à electricidade.....	2.920	2.987	37.087\$570	36:531\$940
Vidros para oculos.....	51	20	549\$000	227\$040
Vidros polidos sem aço ..	11.380	6.960	10:126\$100	24:671\$630
Vidros para vidraças.....	85.266	70.683	92:703\$700	95:826\$420
Manufatura de louça e porcelana não especificada.....	53.377	95.278	240:563\$930	308:925\$430
Manufatura de vidro e cristal não especificada.....	12.817	7.304	93:176\$640	64:329\$500
Soma.....	184.135	191.399	547:288\$090	564:155\$140

MAQUINAS, APARELHOS E ACESSORIOS, UTENSILIOS E FERRAMENTAS

Aeroplanos.....	—	340	—	46:618\$000
Pertences para aeroplanos.....	9.256	4.789	584:001\$000	11:537\$430
Alumbiques.....	31.910	8	280:211\$660	1:335\$000

Importação do Estrangeiro, pelo porto do Recife, nos anos de 1931 e 1932, segundo a mercadoria, o peso e o valor

Mercadorias	Quilos		Valor	
	1931	1932	1931	1932
(Continuação)				
Acess. não esp. para máquinas de fição e tecelagem.....	966	1.483	26:994\$200	32:602\$700
Balanças.....	3.775	401	23:515\$400	6:947\$720
Bombas hydraulicas.....	3.998	6.663	39:730\$200	32:629\$890
Caldeiras.....	21.284	43.902	84:741\$000	109:623\$000
Aparelhos fotograficos e accesorios.....	8	4	413\$000	399\$330
Aparelhos para electricidade e iluminação electrica.....	14.840	6.803	70:940\$880	31:037\$840
Ferramentas e utensilios diversos.....	229.660	799.004	770:964\$910	1.868:259\$720
Guindastes.....	67.024	1.378	237:058\$100	7:309\$160
Fitas para cinematografos.....	1.461	97	17:072\$820	12:155\$590
Dinamos e geradores electricos...	3.726	811	93:555\$400	41:896\$640
Lampadas electricas.....	3.235	2.715	66:073\$300	97:635\$570
Locomotivas.....	11.087	—	81:875\$400	—
Motores electricos.....	21.294	1.466	201:202\$280	23:763\$600
Transformadores electricos.....	4.851	1.245	51:344\$600	8:633\$000
Maquinas para costuras.....	40.146	16.066	297:501\$000	127:475\$300
Maquinas para escrever.....	818	2.489	25:390\$400	73:310\$720
Maquinas e aparelhos aratorios não especificados.....	11.376	5.206	34:212\$500	19:975\$640
Moinhos de vento.....	1.589	3.027	5:798\$000	9:806\$650
Moinhos não especificados.....	1.726	819	9:698\$100	3:988\$670
Prensas de qualquer natureza...	47	109	1:689\$400	2:378\$090
Pertences e utensilios para maquinas de qualquer natureza...	—	347.233	—	2.167:107\$650
Tratores agricolas de qualquer natureza e pertences.....	204	4.639	2:745\$000	25:754\$000
Maquinas, aparelhos e accesorios não especificados.....	2.016.206	321.377	5.434:637\$340	1.663:473\$610
Soma.....	2.500.487	1.572.074	8.441:065\$890	6.425:654\$460

Importação do Estrangeiro, pelo porto do Recife, nos anos de 1931 e 1932, segundo a mercadoria, o peso e o valor

Mercadorias	Quilos		Valor	
	1931	1932	1931	1932

MADEIRA

Móveis e mobílias	100	176	223\$400	385\$600
Palitos para mesa	6.789	9.740	46:421\$910	72:933\$120
Rolhas de cortiça.....	7.199	12.064	37:637\$870	35:106\$920
Toneis e barris vazios.....	25	249	6\$400	48\$000
Manufaturas não especificadas...	37.019	6.673	171:534\$120	40:945\$250
Soma.....	51.132	28.902	255:823\$700	149:418\$890

MARFIM, MADREPEROLA, TARTARUGA E OUTROS DESPOJOS ANIMAIS

Manufatura de coral, marfim, madreperola e semelhantes....	1	1	157\$000	72\$200
Manufatura de despojos animais não especificados	267	108	6:591\$500	2:811\$520
Soma.....	268	109	6:748\$500	2:883\$720

OURO, PRATA E PLATINA

	Grms.	Grms.		
Joalheria e bijuteria de ouro, com ou sem pedras preciosas...	—	260	—	1:134\$000
Joalheria e bijuteria de platina, com ou sem pedras preciosas...	70	—	724\$000	—
Obras de prata com louça, cristal, marfim e semelhantes....	6.147	18.670	1:662\$000	11:380\$410
Soma.....	6.217	18.930	2:386\$000	12:514\$410

PALHA, ESPARTO, PIAÇABA E OUTRAS MATERIAS FILAMENTOSAS

Cordoalha.....	9.428	1.847	39:751\$570	3:739\$050
Esteiras e capachos.....	146	29	565\$000	60\$600

Importação do Estrangeiro, pelo porto do Recife, nos anos de 1931 e 1932, segundo a mercadoria, o peso e o valor

Mercadorias	Quilos		Valor	
	1931	1932	1931	1932
(Continuação)				
Vassouras e escovas	195	9	505\$600	64\$300
Manufaturas de seda vegetal....	—	74	—	3:999\$220
Manufaturas não especificadas..	450	895	64\$000	14:189\$880
Soma	10.219	2.845	40:886\$170	22:053\$050

PAPEL E SUAS APLICAÇÕES

Estampas, desenhos e fotografias..	281	276	3:400\$580	3:054\$600
Livros em branco	103	30	1:848\$400	222\$040
Livros impressos, jornais, revistas, musicas, cartas geograficas, hidrograficas, etc	11.294	5.962	72:159\$090	52:206\$220
Obras impressas ou litografadas, circulares, faturas, folhinhas, cartões postais, etc	4.562	5.147	33:275\$480	32:379\$010
Papel para cigarros	115.399	106.370	685:038\$850	539:879\$100
Papel para escrever	355	168	2:180\$800	2:038\$400
Papel para impressão	703.609	704.210	578:586\$180	414:922\$490
Papel para forrar casas	—	22	—	114\$400
Papel para uso não especificado	50.853	60.161	135:302\$050	119:580\$049
Papelão e cartão	1.709	3.484	6:832\$540	17:400\$040
Manufaturas não especificadas...	495	213	3:913\$300	2:247\$750
Soma.....	888.660	886.043	1.522:537\$270	1.184:044\$090

PEDRAS, TERRAS E OUTROS MINERAIS SEMELHANTES

Amianto ou asbesto, em obras (exclusive telhas)	10.130	11.363	179:707\$780	91:269\$620
Ladrilhos e azulejos	91.088	84.238	93:059\$390	96:853\$640
Tijolos para arcar	5.863	17.237	4:291\$500	10:392\$590
Tijolos refractarios para construção	15.944	119.020	11:003\$020	27:735\$050
Telhas de asbesto ou amianto...	150.220	—	48:794\$000	—

Importação do Estrangeiro, pelo porto do Recife, nos anos de 1931 e 1932, segundo a mercadoria, o peso e o valor

Mercadorias	Quilos		Valor	
	1931	1932	1931	1932

(Continuação)

Manufaturas não especificadas...	57.959	4.823	99.242\$350	26:796\$770
Soma.....	331.204	236.681	436:098\$040	253:047\$670

PELES E COUROS

Artigos de selaria.....	787	8	936\$750	15\$000
Bolsas, estojos, malas e sacos...	31	18	2:066\$990	832\$750
Calçados	10	2	75\$660	65\$180
Correias para maquinas	10.711	9.149	224:863\$060	215:941\$340
Manufaturas não especificadas...	4.442	7.498	72:293\$050	119:783\$030
Soma	15.981	16.675	300:235\$510	336:637\$300

PERFUMARIA E ARTIGOS DE TINTURARIA, PINTURA E OUTROS USOS

Perfumaria	16.225	15.201	41:055\$290	81:651\$970
Graxa para calçados	—	126	—	1:473\$000
Tinta para escrever	513	957	1:158\$960	3:530\$740
Tinta para impressão.....	13.907	3.562	81:253\$500	55:634\$650
Tinta preparada á agua	44.549	37.758	372:577\$700	215:807\$790
Tinta preparada não especificada	189	303	3:749\$220	6:765\$880
Verniz	7.872	10.241	62:345\$020	88:090\$240
Soma.....	83.255	68.148	562:139\$690	452:954\$270

PRODUTOS QUIMICOS, DROGAS E ESPECIALIDADES FARMACEUTICAS

	Gramas	Gramas		
Acido sulfurico	119.566.000	3.571.000	93:636\$690	5:364\$130
Acido tanico (tanino).....	26.550	—	338\$000	—
Acidos não especificados	97.379.098	40.671.489	136:060\$750	53:125\$970
Agua mineral, natural e artificial	6.692.425	2.296.400	11:543\$300	5:827\$080
Capsulas, drágeas, etc.....	743.992	172.090	58:143\$100	25:618\$790
Oleo de figado de bacalhau....	621.129	1.502.730	5:764\$100	8:569\$970
Sabão e sabonetes medicinais...	103.735	—	1:384\$380	—

Importação do Estrangeiro, pelo porto do Recife, nos anos de 1931 e 1932, segundo a mercadoria, o peso e o valor

Mercadorias	Quilos		Valor	
	1931	1932	1931	1932

(Continuação)

Sóda caustica	1.472.743.600	1.467.770.500	1.178:081\$370	1.063:135\$670
Sulfato de cobre.....	24.000	—	53\$900	—
Sulfato de sodio	110.090.500	93.090.400	44:682\$000	30:217\$920
Vaselina	11.041.972	4.291.520	27:946\$830	12:235\$690
Produtos não especificados	1.123.906.049	1.205.051.690	1.847:670\$090	1.945:938\$170
Soma.....	2.942.939.050	2.818.417.810	3.405:304\$510	3.150:033\$390

SÊDA COM E SEM MESCLA

Fitas	9	1	636\$000	35\$470
Gravatas	29	21	2:136\$080	1:044\$090
Passamanaria, alamares, galões..	8	1	393\$300	24\$960
Rendas e entremeios	5	—	1:292\$520	—
Roupas feitas.....	54	25	7:702\$660	11:113\$750
Tecidos	102	829	30:796\$470	74:054\$890
Manufaturas não especificadas...	12	13	690\$790	1:132\$430
Soma.....	219	890	43:657\$820	87:405\$590

VARIOS ARTIGOS

Aparelhos p/ ginastica e artigos esportivos	59	88	804\$280	1:253\$330
Aparelhos sanitarios.....	19.758	14.868	84:309\$630	55:889\$160
Barracas para acampamento, ca- mas, carros, etc.....	—	60	—	300\$000
Botões de qualquer qualidade...	381	687	12:756\$490	22:287\$840
Brinquedos (exclusive de borracha)	3.596	4.252	44:249\$550	65:603\$990
Caclimbos e outros artigos para fumantes	2.799	2.419	95.356\$260	64:472\$750
Caixas não especificadas.....	117	616	793\$500	2:306\$550
Cautilhos, vidrilhos e obras de passamanaria dourada	69	187	5:944\$370	14:499\$380

Importação do Estrangeiro, pelo porto do Recife, nos anos de 1931 e 1932, segundo a mercadoria, o peso e o valor

Mercadorias	Quilos		Valor	
	1931	1932	1931	1932
(Continuação)				
Chapeus de feltro	27	9	6:243\$000	245\$340
« de palha	233	26	19:005\$340	1:689\$200
« de sól e chuva	2	11	56\$000	49\$000
Charutos, cigarros, etc	—	6	—	205\$530
Explosivos não especificados....	—	107	—	1:369\$200
Flôres artificiais	1	1	44\$000	4\$000
Fôgos de artifício.....	—	3	—	24\$320
Fosforos	8	1	108\$680	2\$880
Gasolina	5.722.966	774.786	4.165:421\$450	649:843\$220
Graxa mineral para lubrificação.	100	429	513\$000	3:496\$100
Lamparinas	97	808	1:319\$000	8:967\$280
Lanternas para carros e automoveis	600	344	7:326\$800	3:111\$100
Lapis de qualquer qualidade....	1.339	1.180	7:552\$060	2:884\$380
Lixa.....	4.860	6.529	33:891\$250	42:523\$070
Manufaturas de celuloide.....	173	377	2:402\$880	15:284\$330
Oleo lubrificante.....	1.255.194	980.548	1.742:060\$220	1.354:879\$640
Oleo combustivel	30.758.174	37.141.126	4.684:436\$510	4:845:987\$520
Parafina	25.755	40.042	66:215\$700	62:148\$060
Penas para escrever.....	44	616	3:520\$830	27:024\$750
Pentes.....	1.691	972	37:381\$570	25:748\$640
Quadros e espelhos com molduras	743	579	9:558\$820	9:653\$970
Querozene	11.158.173	5.554.451	6:823:184\$520	3.407:363\$820
Relogios de algibeira.....	64	5	7:783\$000	2:332\$000
Relogios despertadores	176	229	4:295\$000	6:364\$390
Relogios de parede e de mesa..	1.048	513	15:435\$310	5:570\$310
Ruberoide em chapas	5.041	4.830	5:487\$000	5:560\$100
Sabão e saponaceos sem perfume	7.307	1.087	23:918\$420	2:176\$200

Importação do Estrangeiro, pelo porto do Recife, nos anos de 1931 e 1932, segundo a mercadoria, o peso e o valor

Mercadorias	Quilos		Valor	
	1931	1932	1931	1932
(Continuação)				
Véos encandeentes.....	195	357	45:171\$200	19:845\$760
Artigos não especificados.....	246.674	76.006	699:187\$990	208:369\$870
Soma.....	49.217.464	44.609.155	18.655:733\$630	10.936:346\$880
Total da Classe III...	62.535.379	56.865.700	45.443:265\$760	33.431:548\$850

CLASSE IV — Artigos destinados á alimentação e forragem

BEBIDAS

Água mineral de mesa.....	268	1.754	710\$590	3:617\$610
Bebidas alcoolicas e fermentadas	24.524	34.059	140:803\$760	178:497\$300
Cervejas.....	86	1.963	347\$000	4:918\$000
Licôres e xaropes.....	691	14	3:238\$800	67\$820
Vermuto, bitter e semelhantes..	7.417	8.331	24:827\$240	33:982\$040
Champanhe e outros vinhos es- pumantes.....	94	52	1:258\$720	544\$430
Vinhos finos (porto e semelhan- te).....	8.132	4.649	21:871\$600	14:401\$200
Vinhos comuns.....	67.122	39.573	214:266\$160	84:135\$460
Soma.....	108.334	90.395	407:323\$870	320:163\$860

CEREAIS, FARINHAS E GRÃOS ALIMENTICIOS

Aveia.....	23.740	24.840	79:721\$020	72:823\$880
Farinha de trigo.....	9.820.698	303.811	6.428:412\$360	209:761\$500
Farinha não especificada.....	12.062	8.179	32:150\$040	20:762\$610
Farinha de milho.....	1	—	3\$000	—
Feijão e favas.....	120	19	322\$000	11\$720
Trigo em grãos.....	39.693.159	42.333.255	14.700:766\$240	13.398:647\$870
Cereais em grãos n.º especificados	244	428	218\$000	399\$710
Soma.....	49.550.024	42.670.532	21.241:292\$660	13.702:406\$290

CONSERVAS E EXTRATOS

Azeitonas.....	17.313	26.678	22:725\$720	41:597\$040
----------------	--------	--------	-------------	-------------

Importação do Estrangeiro, pelo porto do Recife, nos anos de 1931 e 1932, segundo a mercadoria, o peso e o valor

Mercadorias	Quilos		Valor	
	1931	1932	1931	1932
Bacalhau.....	2.266.192	5.619.361	9.809:140\$450	8.835:608\$290
Carnes e extratos de carne não especificados	684	1.040	4:825\$200	4:859\$38C
Conservas e extratos de frutas não especificadas	320	617	1:093\$930	1:796\$750
Conservas e extratos de legumes não especificados	3.816	2.002	14:339\$300	8:709\$070
Conservas e extratos de peixes não especificados	43.426	54.017	76:776\$820	171:836\$710
Linguas secas ou salgadas	22	—	258\$000	—
Presuntos	261	42	3:438\$100	222\$720
Toucinho	7	25	60\$000	94\$700
Soma.....	5.332.041	5.703.782	9.952:657\$520	9.064:724\$660

(Continuação)

FRUTAS DE MESA

Amendoas	246	8	2:383\$020	164\$000
Nozes	1.200	138	3:032\$400	413\$000
Uvas	—	4.170	—	9:261\$800
Frutas secas não especificadas	35.269	43.790	196:103\$040	201:240\$530
Frutas verdes não especificadas.....	39.081	26.925	126:713\$340	73:219\$570
Soma.....	75.796	75.031	328:231\$800	284:298\$900

LEGUMES E VERDURAS

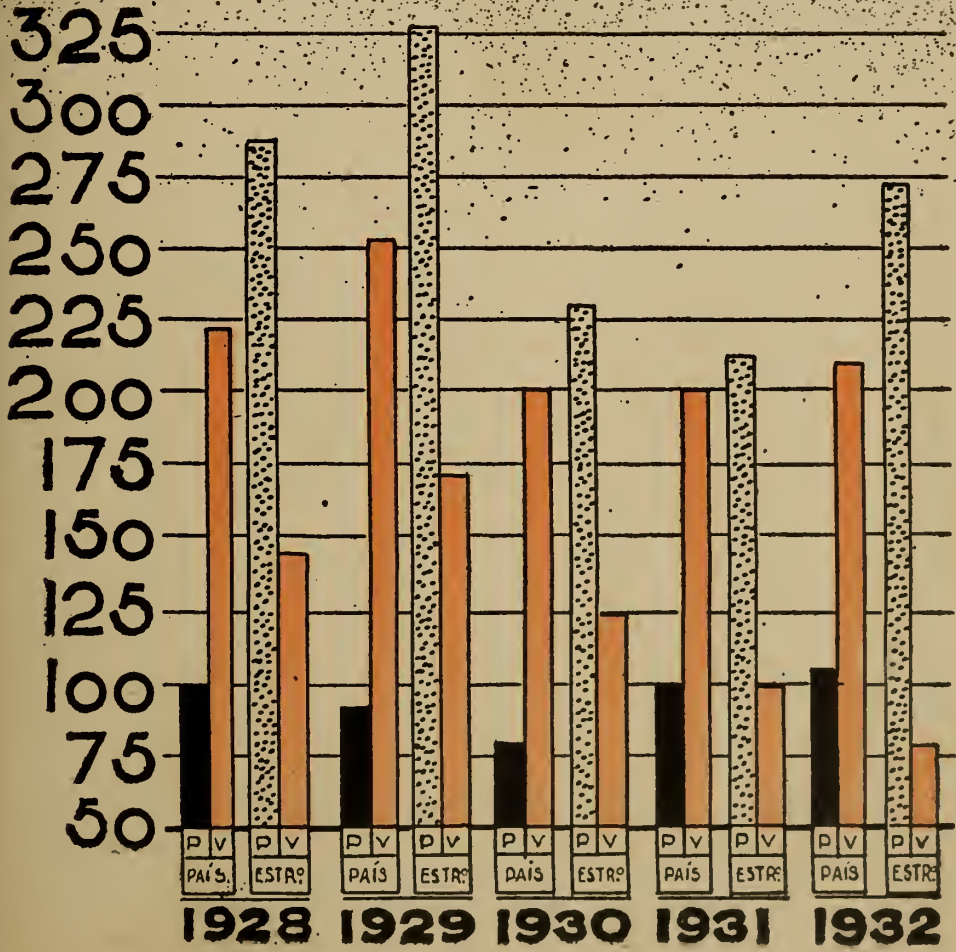
Legumes secos	2.297	812	7:267\$010	1:999\$870
Soma.....	2.297	812	7:267\$010	1:999\$870



mil contos
tons

P peso

V valor



Importação do Estrangeiro, pelo porto do Recife, nos anos de 1931 e 1932, segundo a mercadoria, o peso e o valor

Mercadorias	Quilos		Valor	
	1931	1932	1931	1932
LEITE E SEUS DERIVADOS				
Leite em conserva, liquido ou pó	12.120	11.583	95:205\$860	115:002\$740
Manteiga.....	739	421	8:489\$750	4:066\$690
Queijos.....	3.652	2.027	27:667\$000	40:943\$830
Soma.....	16.511	14.031	131:362\$610	160:013\$260
DIVERSOS				
Açúcar.....	65	188	519\$200	1:808\$250
Alhos.....	25.018	19.808	49:634\$010	20:221\$420
Azeite de oliveira.....	47.912	118.399	177:921\$310	408:981\$670
Batatas.....	39.612	72.808	18:296\$400	34:338\$820
Biscoutos e bolachas.....	34	32	67\$200	145\$540
Cebolas.....	3	9.510	1\$800	6:144\$900
Chá.....	12.194	25.496	153:520\$190	178:676\$980
Chocolate e cacau.....	74	103	562\$520	589\$110
Confeitos e doces.....	1.085	1.339	6:131\$970	8:132\$070
Especiarias (temperos).....	284.913	236.669	788:578\$230	579:073\$990
Massa alimenticia.....	394	19	2:076\$270	296\$800
Sal comun (exeeto de mesa)....	5.998	5.067	5:493\$170	4:096\$980
Vinagre.....	4.938	8.015	9:792\$590	11:271\$680
Artigos destinados á alimentação	8	—	8\$000	—
Soma.....	422.248	497.363	1.212:602\$860	1.253:778\$210
Total da classe IV.....	55.507.251	49.051.946	33.281:038\$330	24.787:385\$050
RESUMO				
Classe I— Animais vivos.....	1.530	1.799	95:709\$480	21:119\$320
Classe II—Materias primas.....	98.089.705	166.768.466	21.230:581\$560	23.522:148\$790
Classe III—Artigos manulaturados....	62.535.379	56.865.700	45.443:265\$760	33.431:548\$850
Classe IV—Generos alimenticios.....	55.507.251	49.051.946	33.281:038\$330	24.787:385\$050
Total geral das mercadorias...	216.133.865	272.687.911	100.050:595\$130	81.762:200\$010

Exportação de algodão por portos de destino e

Destino	1922-1923 Quilos	1923-1924 Quilos	1924-1925 Quilos	1925-1926 Quilos	1926-1927 Quilos
B R A					
Maranhão	—	—	—	4.929	—
Piauí	—	—	300	—	—
Ceará	—	1.248	—	—	—
Rio Grande do Norte	890	—	—	—	—
Paraíba	356	—	1.400	—	—
Alagoás	2.314	54.536	—	69.697	113.003
Sergipe	14.774	49.521	—	132.909	—
Baía	310.432	384.797	447.522	96.362	168.613
Espirito Santo	—	—	—	15.132	34.130
Rio de Janeiro	1.360.810	1.521.245	2.041.201	1.499.903	1.581.235
São Paulo	3.482.382	2.150.796	2.180.311	3.074.265	6.286.403
Paraná	57.316	—	—	—	—
Santa Catarina	247.064	420.502	453.786	310.918	715.994
Rio Grande do Sul	163.760	300.171	257.436	115.145	394.905
Soma	5.640.098	4.982.816	5.381.956	5.349.260	9.294.283
A M E					
Bolivia	227.840	—	—	—	—
Estados Unidos	—	8.366	—	—	—
Soma	227.840	8.366	—	—	—
E U					
Alemanha	—	—	1.230	3.623	30.597
Belgica	—	560	—	—	45
França	35.956	60.400	—	40.178	485
Espanha	—	—	—	—	—
Holanda	42.720	—	—	103.868	36.383
Inglaterra	1.403.708	1.492.450	1.925.542	2.574.075	2.086.709
Italia	66.928	—	15.000	—	—
Portugal	2.602.538	1.778.431	1.302.088	698.896	939.376
Soma	4.151.850	3.331.841	3.243.860	3.420.640	3.093.685
R E					
Brasil	5.640.098	4.882.816	5.381.956	5.349.260	9.294.283
America	227.840	8.366	—	—	—
Europa	4.151.850	3.331.841	3.243.860	3.420.640	3.093.685
Total	10.019.788	8.223.023	8.625.816	8.769.900	12.357.968

por safras, no decênio de 1922-1923 a 1931-1932

1927-1928 Quilos	1928-1929 Quilos	1929-1930 Quilos	1930-1931 Quilos	1931-1932 Quilos	T o t a l Quilos
S I L					
—	—	—	—	—	4.929
—	—	—	—	—	300
—	—	—	—	—	1.248
—	—	—	631	—	1.521
—	—	—	—	—	1.756
133.498	65.695	—	—	106.946	545.689
—	—	—	—	115.660	312.864
273.819	177.702	165.825	19.990	518.995	2.564.057
40.056	25.167	10.023	—	—	124.508
2.892.036	553.499	48.519	288.505	2.097.581	13.884.538
3.047.822	3.345.599	2.322.744	1.990.245	2.976.586	30.857.153
—	—	—	—	—	57.316
727.691	522.759	461.272	315.951	295.198	4.501.135
249.272	217.629	162.111	302.409	230.951	2.393.789
7.364.194	4.908.050	3.170.494	2.917.735	6.341.917	55.250.803
R I C A					
—	—	—	—	—	227.840
—	—	—	—	—	8.366
—	—	—	—	—	236.206
R O P A					
54.039	74.859	137.011	466.583	—	767.942
—	—	—	107.179	315.846	423.630
—	—	24.941	10.336	7	172.303
63.795	—	—	—	—	63.795
—	—	186.248	60.786	—	430.005
2.855.891	1.147.829	9.500.375	3.104.958	1.756.365	27.847.992
—	—	—	—	—	81.928
1.107.718	934.755	1.512.040	1.431.631	435.294	12.742.767
4.081.443	2.157.443	11.360.615	5.181.473	2.507.512	42.530.362
S U M O					
7.364.194	4.908.050	3.170.494	2.917.735	6.341.917	55.250.803
—	—	—	—	—	236.206
4.081.443	2.157.443	11.360.615	5.181.473	2.507.512	42.530.362
11.445.637	7.065.493	14.531.109	8.099.208	8.849.429	98.017.371

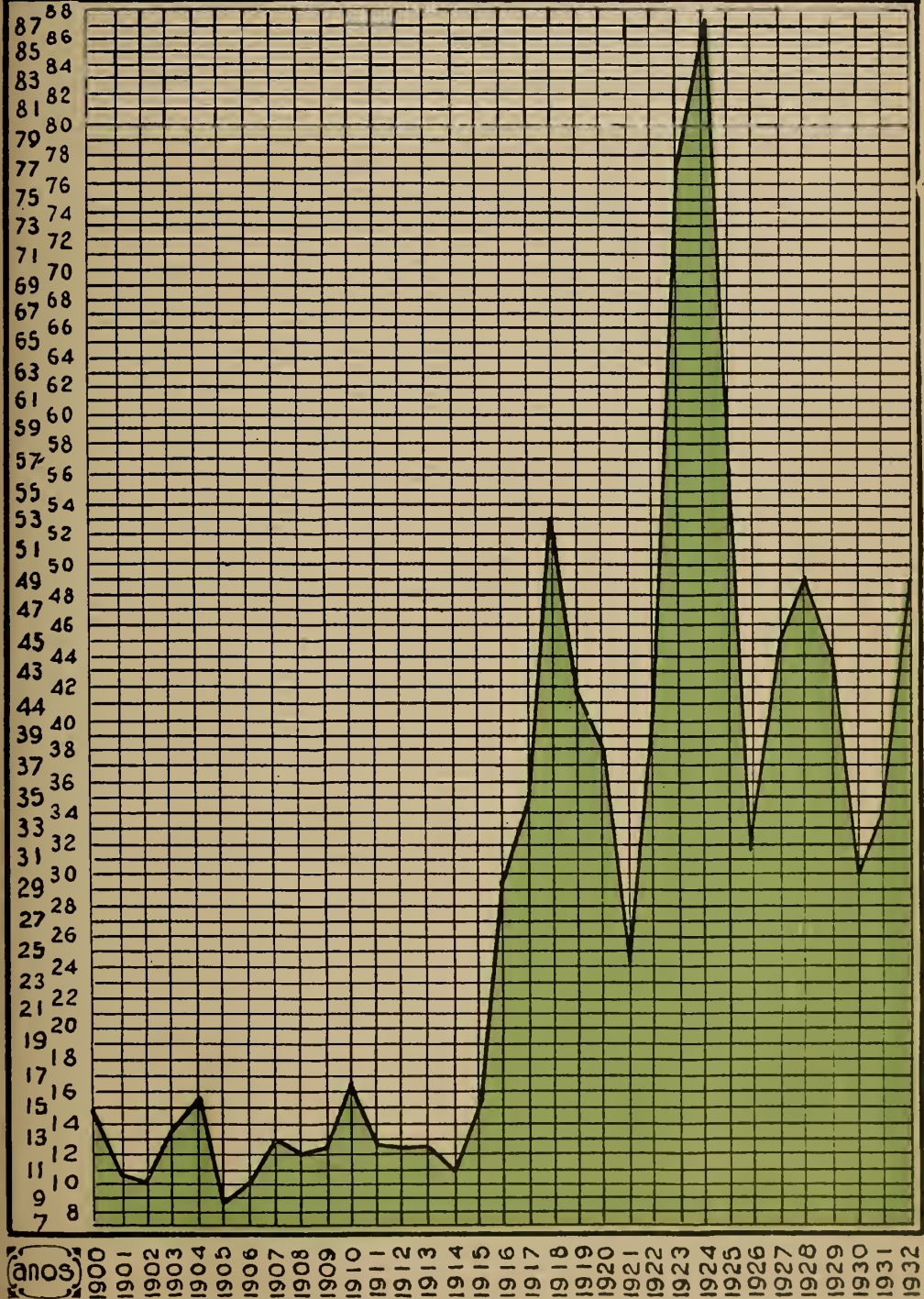
Preço medio do algodão, na praça

POR 15

Anos	Média						
	Janeiro	Fevereiro	Março	Abril	Maiio	Junho	Julho
1900	15\$800	16\$650	17\$150	17\$050	16\$500	15\$750	13\$250
1901	15\$400	14\$300	13\$900	—	10\$200	10\$750	12\$650
1902	10\$100	10\$250	10\$000	10\$550	10\$450	10\$550	10\$650
1903	10\$970	11\$900	12\$650	12\$750	14\$350	15\$950	14\$000
1904	17\$150	17\$100	18\$250	18\$750	18\$600	17\$250	14\$750
1905	9\$000	9\$150	8\$500	7\$400	7\$400	8\$150	8\$750
1906	9\$500	9\$400	9\$700	10\$950	11\$250	10\$500	10\$250
1907	11\$850	11\$850	12\$600	13\$350	13\$350	14\$000	13\$600
1908	14\$000	14\$250	13\$850	13\$450	13\$900	14\$050	13\$000
1909	10\$150	10\$150	10\$000	10\$400	10\$850	11\$100	12\$000
1910	17\$750	18\$500	18\$250	20\$500	19\$000	18\$100	17\$250
1911	15\$550	14\$500	14\$000	13\$550	13\$750	13\$450	11\$500
1912	11\$350	12\$500	11\$800	13\$000	13\$750	12\$750	13\$250
1913	12\$150	11\$950	11\$700	11\$650	11\$750	11\$650	11\$100
1914	11\$100	11\$250	11\$600	11\$900	12\$050	13\$450	12\$600
1915	10\$550	10\$700	11\$650	13\$250	13\$750	14\$400	13\$800
1916	27\$000	29\$000	31\$250	34\$500	31\$500	31\$000	27\$000
1917	34\$000	30\$500	30\$000	31\$000	32\$500	33\$500	34\$500
1918	41\$500	42\$500	47\$500	49\$500	55\$000	57\$500	66\$500
1919	46\$500	43\$000	35\$000	40\$500	41\$500	41\$000	46\$000
1920	38\$500	40\$500	41\$000	38\$000	41\$000	45\$500	46\$500
1921	27\$000	25\$500	23\$000	22\$500	40\$000	16\$500	15\$500
1922	31\$000	30\$000	30\$000	30\$500	30\$500	37\$500	43\$000
1923	65\$500	71\$500	77\$500	75\$000	71\$000	75\$000	68\$000
1924	90\$000	82\$500	72\$500	92\$000	95\$000	100\$000	105\$000
1925	60\$000	67\$000	76\$000	72\$500	69\$000	64\$000	60\$000
1926	39\$000	39\$000	37\$000	35\$000	32\$500	29\$500	31\$500
1927	34\$000	36\$000	39\$500	38\$500	41\$500	47\$000	48\$500
1928	48\$000	47\$500	49\$000	56\$000	59\$000	59\$000	47\$500
1929	49\$500	48\$500	50\$500	49\$000	46\$000	43\$500	43\$000
1930	39\$500	34\$500	33\$000	33\$500	32\$000	29\$500	27\$000
1931	25\$500	29\$500	35\$500	37\$500	39\$500	37\$000	35\$500
1932	43\$500	42\$000	43\$000	41\$500	40\$000	40\$000	39\$500



preço medio do algodão na praça de Recife





do Recife, no periodo de 1900/1932

QUILOS

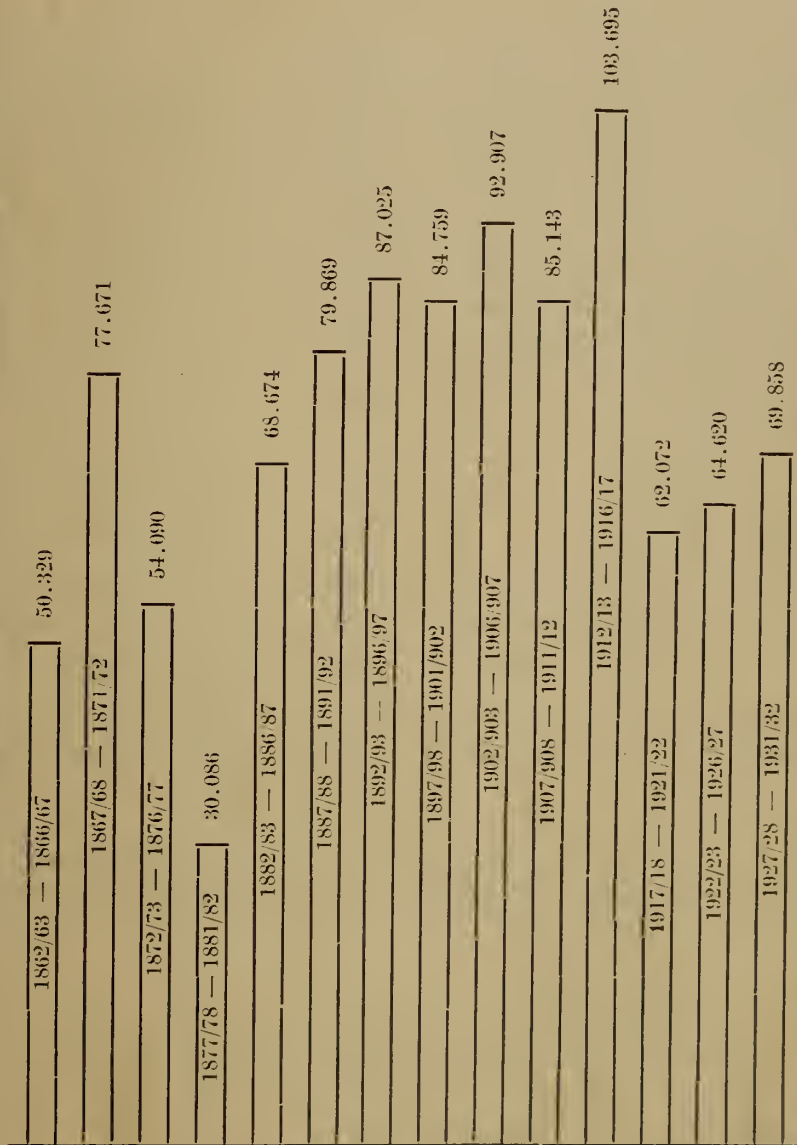
mensal					Média semestral		Média anual
Agosto	Setembro	Outubro	Novembro	Dezembro	1.º	2.º	
14\$500	16\$600	16\$000	15\$600	15\$750	16\$480	15\$280	15\$880
12\$050	10\$900	10\$250	9\$600	9\$250	10\$610	10\$780	10\$690
10\$150	10\$250	10\$300	10\$250	10\$350	10\$320	10\$330	10\$320
14\$500	14\$300	13\$750	14\$600	16\$150	13\$100	14\$550	13\$830
14\$000	14\$000	13\$500	12\$350	10\$050	17\$850	13\$100	15\$480
8\$850	8\$900	9\$050	9\$700	9\$750	8\$270	9\$170	8\$720
9\$300	9\$600	10\$750	10\$600	10\$950	10\$220	10\$240	10\$230
13\$350	13\$400	13\$250	12\$950	13\$150	12\$830	13\$280	13\$060
11\$300	10\$600	10\$250	9\$600	9\$600	13\$920	10\$720	12\$320
13\$050	13\$200	15\$500	16\$750	17\$250	10\$440	14\$630	12\$540
14\$500	12\$000	12\$850	14\$750	14\$300	18\$680	14\$280	16\$480
12\$050	12\$150	11\$250	11\$150	11\$000	14\$080	11\$520	12\$800
12\$400	12\$150	11\$250	12\$100	12\$650	12\$520	12\$300	12\$410
11\$500	12\$500	13\$350	12\$700	12\$200	13\$140	12\$230	12\$690
10\$400	10\$250	11\$350	10\$850	10\$900	11\$890	10\$560	11\$230
14\$850	16\$250	21\$250	22\$500	23\$750	12\$380	18\$730	15\$550
26\$000	25\$000	28\$250	32\$500	33\$500	30\$710	28\$750	29\$730
34\$000	36\$500	39\$000	41\$500	42\$500	31\$920	38\$000	34\$960
67\$500	68\$000	50\$000	49\$000	42\$500	48\$920	57\$250	53\$080
44\$000	43\$500	40\$500	40\$000	37\$500	41\$750	41\$920	41\$840
42\$500	36\$000	34\$000	29\$000	24\$000	40\$750	35\$330	38\$040
18\$000	23\$500	28\$000	26\$500	22\$500	25\$750	22\$330	24\$040
41\$000	44\$000	53\$500	54\$500	58\$000	31\$580	49\$000	40\$290
67\$500	71\$000	82\$500	101\$000	105\$000	72\$580	82\$500	77\$540
106\$000	102\$500	77\$500	64\$500	61\$500	88\$670	86\$170	87\$420
51\$000	46\$000	36\$500	33\$000	37\$500	68\$080	44\$000	56\$040
30\$000	28\$000	24\$500	25\$500	27\$500	35\$330	27\$830	31\$580
49\$000	54\$000	52\$000	51\$500	49\$000	39\$420	50\$670	45\$040
43\$500	44\$000	45\$500	46\$500	46\$500	53\$080	45\$500	49\$290
40\$500	40\$500	39\$500	37\$000	37\$500	47\$830	39\$670	43\$750
27\$000	27\$500	26\$500	25\$500	24\$000	33\$670	26\$250	29\$960
29\$500	27\$000	30\$500	37\$500	44\$000	34\$080	34\$080	34\$080
38\$000	55\$000	67\$500	69\$000	70\$000	41\$670	56\$500	49\$080

Entradas de algodão, no Recife, nas safras de 1860-1861 a 1931-1932

Safras	Quilos	Safras	Quilos
1860 — 1861	4.474.775	1896 — 1897	12.740.025
1861 — 1862	1.846.350	1897 — 1898	18.042.900
1862 — 1863	3.683.250	1898 — 1899	10.168.125
1863 — 1864	5.724.450	1899 — 1900	21.736.950
1864 — 1865	9.758.454	1900 — 1901	11.919.375
1865 — 1866	14.990.100	1901 — 1902	22.891.350
1866 — 1867	16.172.550	1902 — 1903	21.004.125
1867 — 1868	13.000.350	1903 — 1904	14.283.900
1868 — 1869	12.959.550	1904 — 1905	18.530.175
1869 — 1870	13.137.750	1905 — 1906	18.504.450
1870 — 1871	13.485.275	1906 — 1907	20.584.125
1871 — 1872	25.138.500	1907 — 1908	12.124.350
1872 — 1873	13.386.150	1908 — 1909	15.391.350
1873 — 1874	10.596.000	1909 — 1910	14.988.075
1874 — 1875	10.646.706	1910 — 1911	23.643.975
1875 — 1876	9.819.375	1911 — 1912	20.105.100
1876 — 1877	9.731.550	1912 — 1913	21.943.125
1877 — 1878	2.493.205	1913 — 1914	24.299.925
1878 — 1879	2.262.600	1914 — 1915	19.702.275
1879 — 1880	4.508.775	1915 — 1916	14.467.275
1880 — 1881	8.933.850	1916 — 1917	23.282.025
1881 — 1882	11.887.275	1917 — 1918	17.612.550
1882 — 1883	11.121.000	1918 — 1919	13.014.170
1883 — 1884	10.273.650	1919 — 1920	8.966.175
1884 — 1885	11.244.000	1920 — 1921	9.702.225
1885 — 1886	12.100.275	1921 — 1922	12.836.550
1886 — 1887	23.925.050	1922 — 1923	11.895.012
1887 — 1888	22.670.100	1923 — 1924	12.611.375
1888 — 1889	17.983.800	1924 — 1925	12.182.991
1889 — 1890	12.473.100	1925 — 1926	12.441.555
1890 — 1891	14.142.375	1926 — 1927	15.468.497
1891 — 1892	12.599.250	1927 — 1928	14.370.335
1892 — 1893	23.408.400	1928 — 1929	12.257.283
1893 — 1894	23.419.350	1929 — 1930	17.751.373
1894 — 1895	14.525.025	1930 — 1931	12.438.312
1895 — 1896	12.992.025	1931 — 1932	13.037.586

Diagrama das Entradas de Algodão, no Recife,
por Quinquênios, de 1862 a 1932

TONELADAS



Exportação de açúcar, pelo porto do Recife, por safras, no decênio de

Destino	1922 — 1923	1923 — 1924	1924 — 1925	1925 — 1926	1926 — 1927
	Quilos	Quilos	Quilos	Quilos	Quilos
B R A					
Acre	3.600	6.000	—	—	—
Amazons	1.060.000	2.324.170	3.742.680	3.526.000	3.221.100
Para	2.953.200	3.320.270	5.720.360	5.628.000	5.387.100
Maraquão	428.680	841.075	1.144.680	772.300	1.103.400
Pau	230.050	666.920	464.940	410.400	620.800
Coari	1.858.110	2.366.565	3.190.380	2.630.980	3.064.120
Rio Grande do Norte	650.760	1.402.800	4.193.245	624.720	687.280
Paraná	61.020	49.110	13.080	600	1.500
Alagoas	105	72.040	7.365	7.700	210
Sergipe	—	—	—	—	—
Baía	1.200	12.060	195.000	120.000	120.120
Esprito Santo	—	7.200	32.460	787.440	763.200
Est. de Janeiro	3.316.280	14.369.891	36.299.131	38.267.190	14.928.420
São Paulo	24.262.950	52.246.070	107.516.470	100.778.250	93.593.000
Pernambuco	445.850	1.494.730	8.978.520	4.914.620	5.344.860
Santa Catarina	—	20.700	677.100	238.140	543.000
Rio Grande do Sul	18.868.970	23.953.325	40.560.862	25.314.600	37.094.320
Mato Grosso	—	—	—	—	—
Mato Grosso	—	—	—	—	6.000
Suma	55.137.791	102.819.929	240.102.247	184.021.300	166.556.030

A M E

Argentina	9.647.460	2.897.700	2.125.680	—	926.640
Bélgica	120	—	7.200	—	—
Estados Unidos	202.980	10.091.440	—	—	—
Paraguai	—	73.300	18.000	—	—
Uruguai	10.444.440	5.778.120	3.410.820	319.000	1.012.500
Suma	20.194.700	19.370.700	5.561.700	319.000	1.339.140

1922-1923 a 1931-1932, segundo os portos de destino e o peso

1927 - 1928	1928 - 1929	1929 - 1930	1930 - 1931	1931 - 1932	TOTAL
Quilos	Quilos	Quilos	Quilos	Quilos	Quilos

SIL

—	—	18.000	42.000	15.900	85.500
2.637.060	3.579.000	3.107.100	3.847.920	4.199.100	32.141.130
5.149.220	6.686.800	6.453.000	6.838.560	8.377.920	56.514.790
667.200	1.421.880	1.067.150	1.776.180	2.844.960	12.157.565
530.940	687.900	577.800	735.300	1.203.900	6.228.460
2.690.700	3.756.280	3.525.060	5.232.480	7.310.949	35.625.624
732.510	1.004.500	707.100	778.530	1.198.560	8.685.975
131.595	254.410	17.100	505.060	185.445	1.188.980
15	24.390	575	12.960	8.895	134.315
—	600	—	—	—	600
120.060	1.683.495	1.076.220	369.120	1.050.872	4.748.147
1.512.780	1.961.580	1.678.920	621.900	2.097.300	9.822.780
55.294.690	68.116.251	56.947.222	48.554.940	46.958.940	383.052.965
93.555.545	110.971.219	82.110.480	78.867.402	73.920.795	817.822.181
5.970.980	7.021.340	6.546.820	7.403.200	10.448.860	58.556.780
144.120	1.304.760	2.473.440	2.142.740	4.489.320	12.033.320
34.440.600	37.178.700	44.898.016	36.989.580	45.714.745	345.010.718
—	—	—	—	6.000	6.000
7.200	9.600	—	—	—	22.800
203.585.215	245.662.705	211.204.003	194.717.872	210.032.561	1.783.838.630

RICA

3.084.000	28.140	612.000	300.000	144.000	18.975.620
—	—	—	—	—	7.320
—	—	—	—	—	10.894.420
—	—	—	—	—	91.500
1.924.920	3.599.160	957.000	429.000	771.000	28.665.660
5.008.920	3.627.300	1.569.000	729.000	915.000	58.634.250

Exportação de açúcar, pelo porto do Recife, por safras, no decênio de

Destino	1922 — 1923 Quilos	1923 — 1924 Quilos	1924 — 1925 Quilos	1925 — 1926 Quilos	1926 — 1927 Quilos
E U R O					
Alemanha	3.358	1.320	120	—	50.775
Belgica	1.729.665	33.000	—	—	279.855
França	442.590	120	—	—	—
Holanda	4.058.265	—	—	—	—
Inglaterra	69.904.894	56.787.450	5.656.960	182.925	27.370.688
Italia	685.320	—	—	—	—
Noruega	35.640	—	—	—	—
Portugal	26.416.105	2.282.507	1.050.714	65.432	1.463.434
Soma	103.275.837	59.104.397	6.707.794	248.357	29.164.752
A F R I					
Possessões Hespanholas ..	220.020	—	—	—	—
Possessões Portuguezas...	—	560.620	475.810	—	321.720
Soma	120.020	560.620	475.810	—	321.720
R E S U					
Brasil	55.137.791	102.819.926	210.102.247	184.021.360	166.555.050
America	20.194.700	19.350.760	5.561.700	339.000	1.339.140
Europa	103.275.837	59.104.397	6.707.794	248.357	29.164.752
Africa	220.020	560.620	475.810	—	321.720
Total	178.828.348	181.835.703	222.847.551	184.608.717	197.380.662

1922-1923 a 1931-1932, segundo os portos de destino e o peso

1927	1928	1928 — 1929	1929 — 1930	1930 — 1931	1931 — 1932	TOTAL
Quilos	Quilos	Quilos	Quilos	Quilos	Quilos	Quilos

P A

830.220	—	—	—	—	180	885.973
541.170	—	1.635.360	—	—	203.100	4.422.150
—	2.982.450	4.236.480	—	—	—	7.661.640
963.765	5.842.620	507.990	—	—	—	11.372.640
12.988.108	8.037.145	54.261.375	12.279.610	13.144.545	—	260.613.700
—	—	—	—	—	—	685.320
—	—	—	—	—	—	35.640
6.352	24.662	43.756	387.000	24.000	—	31.763.962
15.329.615	16.886.877	60.684.961	12.666.610	13.371.825	—	317.441.025

C A

—	—	—	—	—	—	220.020
—	—	—	—	—	—	1.358.150
—	—	—	—	—	—	1.578.170

M O

203.585.215	245.662.705	211.204.003	194.717.872	210.032.461	—	1.783.865.630
5.008.920	3.627.300	1.569.000	729.000	925.000	—	58.634.520
15.329.615	16.886.877	60.684.961	12.666.610	13.371.825	—	317.441.025
—	—	—	—	—	—	1.578.170
223.923.750	266.176.882	273.457.964	208.113.482	224.319.286	—	2.161.492.345

**Exportação de açúcar, pelo porto do Recife, na safra de 1931/1932,
segundo o destino, o tipo, o peso e o valor**

Destino	Tipo	Quilos	Valor
PARA O PAÍS			
Acre	Cristal	15.900	6:717\$000
Amazonas	Cristal	4.187.100	1.846:203\$000
	Mascavado	2.400	672\$000
	Somenos	2.400	864\$000
	Usina	7.200	3:480\$000
	Soma	4.199.100	1.851:219\$000
Pará	Cristal	8.370.120	3.707:467\$000
	Somenos	7.800	2:808\$000
	Soma	8.377.920	3.710:275\$000
Maranhão	Brauco	29.460	11:940\$600
	Cristal	2.241.660	990:632\$400
	Demerara	8.700	3:603\$000
	Mascavado	123.420	35:301\$600
	Somenos	441.720	156:487\$200
	Soma	2.844.960	1.197:964\$800
Piauí	Branco	8.400	3:024\$000
	Cristal	1.193.280	512:416\$900
	Demerara	1.800	720\$000
	Mascavado	420	120\$000
	Soma	1.203.900	516:280\$900
Ceará	Cristal	6.847.329	3.047:494\$680
	Demerara	7.500	5:550\$000
	Mascavado	404.760	114:186\$000
	Somenos	44.460	15:801\$600
	3.º jato	4.500	1:410\$000
	Usina	2.400	1:182\$000
	Soma	7.310.949	3.185:624\$280

Exportação de açúcar, pelo porto do Recife, na safra de 1931/1932,
segundo o destino, o tipo, o peso e o valor

Destino	Tipo	Quilos	Valor
PARA O PAÍS			
Rio Grande do Norte....	Branco	24.000	9:79\$000
	Cristal	983.220	446:166\$300
	Mascavado	97.020	27:069\$600
	Refinado	600	384\$000
	Somenos	36.000	12:806\$000
	Usina	57.720	28:616\$400
	Soma	1.198.560	524:840\$300
Paraíba	Cristal	39.600	16:566\$000
	Mascavado	144.000	40:320\$000
	Refinado	1.845	1:360\$800
	Soma	185.445	58:246\$800
Alagôas.....	Cristal	7.560	3:189\$600
	Demerara	1.200	516\$000
	Refinado	135	92\$400
	Soma	8.895	3:798\$000
Baía	Branco	300	108\$000
	Cristal	827.660	342:900\$200
	Mascavado	210.000	63:900\$000
	Refinado	3.052	2:253\$280
	Somenos	3.300	1:125\$000
	Tabletes	200	128\$000
	Usina	6.360	3:077\$400
	Soma	1.050.872	413:491\$880
Espírito Santo.....	Cristal	1.460.400	617:199\$500
	Mascavado	455.700	135:627\$000
	Somenos	93.300	32:265\$000
	3.º jato	87.900	28:065\$000
	Soma	2.097.300	813:156\$500

**Exportação de açúcar, pelo porto do Recife, na safra de 1931/1932,
segundo o destino, o tipo, o peso e o valor**

Destino	Tipo	Quilos	Valor
PARA O PAÍS			
Rio de Janeiro	Branco	477.000	198:540\$000
	Cristal	40.418.280	16:119:970\$200
	Demerara	1.208.400	428:593\$800
	Mascavado	3.081.660	900:584\$400
	Somenos	156.000	52:680\$000
	3.º jato	1.617.600	511:693\$200
	Soma	46.958.940	18.212:061\$600
São Paulo	Branco	371.380	141:136\$600
	Cristal	33.507.025	13.539:714\$450
	Demerara	150.000	54:900\$000
	Mascavado	18.624.180	5.557:052\$400
	Somenos	21.267.960	7.445:134\$200
	Tabletes	250	117\$500
	Soma	73.920.795	26.738:055\$150
Paraná	Branco	54.000	22:410\$000
	Cristal	7.720.060	3.243:335\$300
	Demerara	192.000	66:480\$000
	Mascavado	633.000	183:780\$000
	Somenos	249.000	85:140\$000
	3.º jato	1.519.800	480:882\$000
	Usina	81.000	40:500\$000
	Soma	10.448.860	4.122:527\$300
Santa Catarina	Branco	560.460	229:788\$000
	Cristal	2.801.580	1.205:890\$200
	Demerara	68.400	26:487\$000
	Mascavado	175.680	52:767\$000
	Refinado	600	384\$000
	Somenos	755.100	264:475\$400
	3.º jato	125.700	40:182\$000
	Usina	1.800	876\$000
Soma	4.489.320	1.820:849\$600	

**Exportação de açúcar, pelo porto do Recife, na safra de 1931/1932,
segundo o destino, o tipo, o peso e o valor**

Destino	Tipo	Quilos	Valor
PARA O PAÍS			
Rio Grande do Sul	Branco	4.206.900	1.607:438\$400
	Cristal	23.202.145	9.293:027\$850
	Demerara	180.000	57:600\$000
	Mascavado	679.200	197:794\$800
	Refinado	240	153\$600
	Somenos	44.160	15:819\$600
	Usina	17.402.100	8.505:910\$800
	Soma	45.714.745	19.677:745\$050
Minas Gerais	Cristal	6.000	2:700\$000
PARA O ESTRANGEIRO			
Alemanha	Cristal	60	24\$600
	Demerara	60	21\$600
	Usina	60	30\$000
	Soma	180	76\$200
Argentina	3.º jato	144.000	45:840\$000
Belgica	Demerara	203.100	69:054\$000
Inglaterra	Cristal	6.330.900	3.037:068\$600
	Demerara	6.612.045	2.614:337\$550
	Mascavado	201.600	63:504\$000
	Soma	13.144.545	5.714:910\$150
Uruguai	Cristal	390.000	181:200\$000
	Mascavado	405.000	123:330\$000
	Soma	795.000	304:530\$000

Preço medio do açucar, na praça do

POR

Tipos do açucar	Anos	Média				
		Janeiro	Fevereiro	Março	Abril	Mato
Refinado 1. ^a	1923	\$340	\$340	\$902	\$800	\$500
	1924	\$940	\$900	\$900	\$900	\$900
	1925	\$550	\$615	1\$000	1\$024	\$932
	1926	\$790	\$790	\$790	\$972	\$950
	1927	\$740	\$740	\$740	\$740	\$740
	1928	\$940	\$940	1\$044	1\$070	1\$070
	1929	\$952	1\$160	1\$217	1\$103	1\$028
	1930	\$496	\$566	\$562	\$520	\$512
	1931	\$616	\$650	\$700	\$688	\$688
	1932	\$647	\$630	\$730	\$725	\$710
Refinado 2. ^a	1923	\$280	\$280	\$784	\$700	\$700
	1924	\$740	\$700	\$700	\$700	\$700
	1925	\$440	\$487	\$880	\$894	\$652
	1926	\$620	\$620	\$620	\$864	\$750
	1927	\$600	\$600	\$600	\$600	\$600
	1928	\$870	\$870	\$974	1\$000	1\$000
	1929	\$884	1\$120	1\$155	1\$035	\$964
	1930	\$428	\$505	\$492	\$442	\$442
	1931	\$532	\$570	\$600	\$600	\$620
	1932	\$577	\$562	\$640	\$620	\$637
Cristal	1923	\$637	\$767	\$956	1\$034	1\$110
	1924	1\$024	1\$075	1\$305	1\$234	1\$285
	1925	\$568	\$667	\$912	\$908	\$885
	1926	\$844	\$882	\$840	\$864	\$795
	1927	\$592	\$575	\$584	\$585	\$567
	1928	\$790	\$790	\$822	\$870	\$870
	1929	\$770	\$908	\$970	\$893	\$814
	1930	\$302	\$325	\$357	\$340	\$338
	1931	\$470	\$500	\$480	\$450	\$485
	1932	\$392	\$397	\$448	\$450	\$480
Usina.....	1923	\$667	\$822	1\$060	1\$048	1\$237
	1924	1\$136	1\$177	1\$575	1\$430	1\$270
	1925	\$650	\$800	1\$002	\$936	\$900
	1926	\$860	\$940	\$855	\$950	\$935
	1927	\$715	\$727	\$660	\$660	\$570
	1928	\$860	\$952	\$966	\$950	\$950
	1929	\$920	\$990	1\$070	1\$028	\$886
	1930	\$400	\$385	\$442	\$432	\$430
	1931	\$580	\$567	\$570	\$560	\$560
	1932	\$500	\$477	\$470	\$470	\$470

Recife, no decênio de 1923 - 1932

KILO

mensal							Média trimestral				Média semestral	
Junho	Julho	Agosto	Setem- bro	Outubro	Novem- bro	Dezem- bro	1.º	2.º	3.º	4.º	1.º	2.º
\$800	\$800	\$800	\$800	\$800	\$800	\$800	\$527	\$800	\$800	\$933	\$663	\$866
\$900	\$900	\$900	\$900	\$802	\$680	\$565	\$913	\$900	\$900	\$682	\$906	\$791
\$827	\$824	\$840	\$840	\$800	\$790	\$790	\$721	\$927	\$934	\$793	\$549	\$863
\$900	\$900	\$900	\$900	\$900	\$900	\$740	\$790	\$940	\$900	\$846	\$865	\$873
\$740	\$740	\$8010	\$970	\$970	\$940	\$940	\$740	\$740	\$906	\$950	\$740	\$928
1\$372	1\$672	1\$428	1\$385	1\$178	1\$120	1\$000	\$974	1\$170	1\$495	1\$099	1\$072	1\$297
\$955	\$905	\$756	\$800	\$628	\$555	\$503	1\$109	1\$028	\$820	\$562	1\$068	\$691
\$540	\$540	\$540	\$540	\$404	\$417	\$525	\$541	\$524	\$540	\$448	\$532	\$494
\$700	\$700	\$700	\$684	\$640	\$640	\$640	\$655	\$691	\$694	\$640	\$673	\$667
\$740	\$740	\$740	\$740	\$730	\$700	\$722	\$669	\$725	\$740	\$717	\$697	\$728
\$700	\$700	\$700	\$700	\$700	\$912	\$817	\$448	\$700	\$700	\$809	\$574	\$754
\$700	\$700	\$700	\$700	\$700	\$620	\$485	\$713	\$790	\$700	\$601	\$706	\$650
\$627	\$624	\$655	\$670	\$630	\$620	\$620	\$602	\$724	\$649	\$623	\$663	\$636
\$700	\$700	\$700	\$700	\$700	\$700	\$600	\$620	\$771	\$700	\$666	\$695	\$683
\$600	\$600	\$900	\$900	\$900	\$870	\$870	\$600	\$600	\$800	\$880	\$600	\$840
1\$302	1\$602	1\$364	1\$322	1\$110	1\$055	\$940	\$904	1\$100	1\$429	1\$035	1\$002	1\$232
\$888	\$835	\$670	\$740	\$564	\$488	\$438	1\$053	\$962	\$748	\$496	1\$007	\$622
\$470	\$470	\$470	\$470	\$435	\$357	\$465	\$475	\$451	\$470	\$419	\$463	\$444
\$640	\$640	\$630	\$614	\$570	\$570	\$570	\$574	\$620	\$628	\$570	\$597	\$599
\$670	\$670	\$670	\$670	\$662	\$640	\$652	\$593	\$865	\$670	\$651	\$729	\$660
1\$150	1\$150	1\$110	1\$110	1\$080	1\$062	1\$120	\$786	1\$098	1\$123	1\$087	\$941	1\$105
1\$280	1\$202	1\$140	\$990	\$788	\$650	\$592	1\$134	1\$266	1\$110	\$676	1\$200	\$893
\$822	\$904	\$362	\$772	\$618	\$570	\$657	\$715	\$871	\$846	\$615	\$793	\$730
\$744	\$730	\$730	\$628	\$607	\$620	\$618	\$855	\$801	\$696	\$615	\$828	\$655
\$832	\$855	\$817	\$786	\$790	\$790	\$790	\$583	\$661	\$819	\$790	\$622	\$804
1\$075	1\$290	1\$290	1\$140	\$912	\$820	\$800	\$800	\$938	1\$240	\$807	\$869	1\$023
\$695	\$615	\$408	\$765	\$414	\$350	\$308	\$882	\$800	\$596	\$357	\$841	\$476
\$350	\$350	\$324	\$310	\$250	\$257	\$385	\$328	\$342	\$328	\$297	\$335	\$312
\$477	\$494	\$444	\$430	\$400	\$370	\$392	\$483	\$470	\$456	\$387	\$476	\$421
\$538	\$540	\$540	\$540	\$480	\$448	\$457	\$412	\$978	\$540	\$461	\$695	\$500
1\$240	1\$240	1\$240	1\$215	1\$250	1\$280	1\$217	\$849	1\$175	1\$231	1\$249	1\$012	1\$240
1\$270	1\$270	1\$214	1\$177	\$890	\$705	\$640	1\$296	1\$323	1\$220	\$745	1\$309	\$982
\$815	\$810	\$787	\$780	\$764	\$785	\$745	\$817	\$883	\$792	\$764	\$850	\$778
\$890	\$867	\$890	\$828	\$780	\$820	\$774	\$885	\$925	\$860	\$791	\$905	\$825
\$550	\$550	\$550	\$770	\$822	\$826	\$810	\$700	\$593	\$623	\$819	\$646	\$721
\$950	\$950	\$950	\$992	1\$088	1\$000	\$935	\$926	\$950	\$964	\$962	\$938	\$963
\$740	\$743	\$524	\$545	\$592	\$510	\$503	\$993	\$884	\$604	\$535	\$938	\$569
\$450	\$450	\$395	\$340	\$350	\$350	\$467	\$409	\$437	\$395	\$389	\$423	\$392
\$560	\$560	\$560	\$560	\$520	\$470	\$500	\$572	\$560	\$560	\$496	\$566	\$528
\$470	\$470	\$470	\$470	\$535	\$524	\$500	\$482	\$940	\$470	\$519	\$711	\$494

Preço medio do açúcar, na praça do

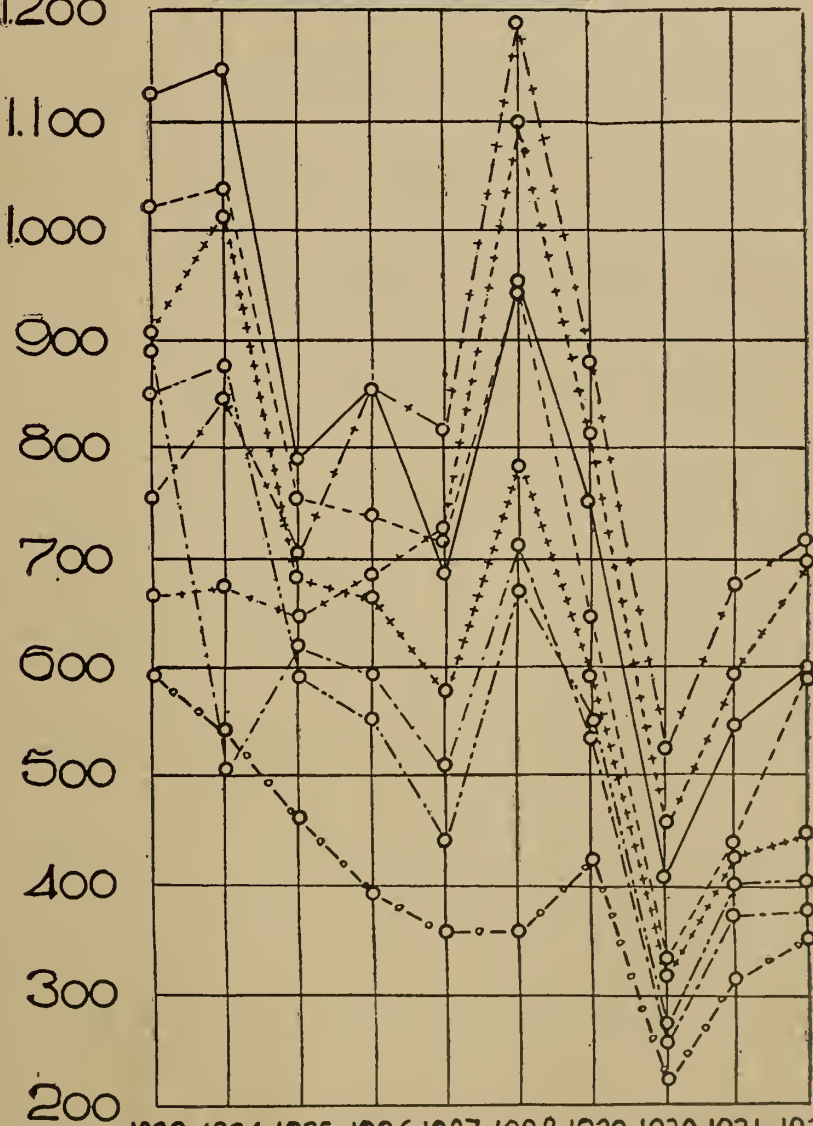
POR

Tipos do açúcar	Anos	Média				
		Janeiro	Fevereiro	Março	Abril	Maió
Demerara	1923	\$462	\$602	\$848	\$954	1\$042
	1924	\$816	\$837	1\$050	1\$018	1\$010
	1925	\$430	\$545	\$732	\$718	\$670
	1926	\$600	\$600	\$660	\$650	\$590
	1927	\$410	\$410	\$410	\$410	\$410
	1928	\$560	\$650	\$650	\$650	\$650
	1929	\$666	\$765	\$840	\$765	\$658
	1930	\$260	\$267	\$337	\$272	\$244
	1931	\$416	\$440	\$412	\$430	\$430
	1932	\$345	\$355	\$400	\$392	\$425
Branco	1923	\$597	\$730	\$842	\$900	1\$005
	1924	\$990	\$842	1\$215	1\$151	1\$117
	1925	\$576	\$655	\$870	\$856	\$782
	1926	\$842	\$865	\$782	\$792	\$712
	1927	\$520	\$527	\$518	\$490	\$467
	1928	\$662	\$690	\$690	\$690	\$710
	1929	\$702	\$845	\$850	\$753	\$664
	1930	\$324	\$335	\$355	\$300	\$290
	1931	\$448	\$495	\$502	\$462	\$462
	1932	\$117	\$405	\$436	\$425	\$420
Somenos	1923	\$530	\$662	\$774	\$836	\$932
	1924	\$930	\$985	1\$155	1\$092	1\$048
	1925	\$512	\$587	\$795	\$786	\$717
	1926	\$718	\$797	\$715	\$726	\$650
	1927	\$450	\$460	\$468	\$427	\$375
	1928	\$600	\$620	\$620	\$620	\$636
	1929	\$634	\$790	\$782	\$688	\$596
	1930	\$256	\$275	\$287	\$237	\$234
	1931	\$376	\$427	\$430	\$396	\$400
	1932	\$332	\$340	\$360	\$360	\$360
Mascavado	1923	\$312	\$397	\$586	\$590	\$602
	1924	\$710	\$730	\$802	\$752	\$705
	1925	\$398	\$470	\$582	\$570	\$505
	1926	\$462	\$557	\$512	\$468	\$402
	1927	\$347	\$325	\$318	\$290	\$272
	1928	\$410	\$440	\$422	\$390	\$376
	1929	\$438	\$510	\$510	\$500	\$470
	1930	\$226	\$237	\$235	\$192	\$186
	1931	\$332	\$337	\$332	\$298	\$305
	1932	\$310	\$300	\$354	\$320	\$350
3.º pito	1929	—	—	—	—	\$558
	1930	\$222	\$222	\$240	\$432	\$182
	1931	\$326	\$350	\$382	\$326	\$290
	1932	\$302	\$300	\$304	\$267	\$275

preço medio do açúcar na praça do Recife



preço por
kilo
reís
1.200



1923 1924 1925 1926 1927 1928 1929 1930 1931 1932

LE
6
GEN
DA

açúcar cristal
açúcar branco
açúcar amarelo

demerara
refinado 1º
refinado 2º
mascavado

3ª JECÇÃO

JOSE F. BARBOZA, CARTO

Red

COLL.

1852

Jan

18

18

8

8

8

8

8

8

8

18

18

8

8

8

8

18

18

Recife, no decênio de 1923 - 1932

QUILO

mensal							Média trimestral				Média semestral	
Junho	Julho	Agosto	Setem- bro	Outubro	Novem- bro	Dezem- bro	1.º	2.º	3.º	4.º	1.º	2.º
1\$030	\$987	\$825	\$760	\$850	\$930	\$945	\$637	1\$008	\$857	\$908	\$822	\$882
1\$010	1\$010	1\$010	1\$010	\$700	\$540	\$467	\$901	1\$012	1\$010	\$569	\$956	\$789
\$670	\$670	\$670	\$670	\$440	\$440	\$455	\$569	\$686	\$670	\$445	\$627	\$557
\$590	\$590	\$590	\$442	\$410	\$410	\$410	\$620	\$643	\$540	\$410	\$633	\$475
\$410	\$410	\$410	\$410	\$452	\$550	\$530	\$410	\$410	\$410	\$510	\$410	\$460
\$650	\$650	\$650	\$650	\$770	\$712	\$690	\$620	\$650	\$650	\$708	\$635	\$679
\$625	\$533	\$414	\$433	\$368	\$293	\$250	\$757	\$682	\$460	\$303	\$719	\$351
\$282	\$290	\$278	\$270	\$200	\$225	\$335	\$288	\$266	\$279	\$253	\$277	\$266
\$430	\$430	\$418	\$370	\$335	\$322	\$320	\$422	\$430	\$406	\$342	\$426	\$374
\$430	\$430	\$430	\$430	\$442	\$416	\$425	\$366	\$415	\$430	\$427	\$390	\$428
1\$125	1\$140	1\$005	1\$020	1\$040	1\$102	1\$107	\$723	1\$010	1\$055	1\$083	\$866	1\$069
1\$095	1\$120	1\$370	1\$060	\$890	\$720	\$625	1\$015	1\$122	1\$183	\$745	1\$068	\$964
\$712	\$700	\$700	\$700	\$570	\$557	\$592	\$700	\$783	\$700	\$569	\$741	\$634
\$682	\$620	\$620	\$560	\$520	\$520	\$520	\$829	\$728	\$600	\$520	\$778	\$560
\$600	\$620	\$620	\$620	\$620	\$626	\$660	\$521	\$519	\$620	\$635	\$520	\$627
\$845	\$900	\$900	\$900	\$796	\$720	\$720	\$680	\$748	\$900	\$817	\$714	\$858
\$590	\$573	\$468	\$508	\$520	\$378	\$335	\$799	\$669	\$516	\$411	\$734	\$463
\$300	\$300	\$300	\$305	\$270	\$277	\$382	\$338	\$296	\$301	\$309	\$317	\$305
\$470	\$470	\$418	\$360	\$360	\$360	\$404	\$481	\$464	\$416	\$374	\$472	\$395
\$420	\$420	\$420	\$420	\$420	\$432	\$450	\$419	\$561	\$420	\$434	\$490	\$427
1\$057	1\$070	\$908	\$900	\$935	1\$040	1\$045	\$655	\$941	\$959	1\$006	\$798	\$922
1\$040	1\$040	1\$275	\$990	\$802	\$642	\$590	1\$023	1\$060	1\$101	\$678	1\$041	\$859
\$652	\$640	\$640	\$640	\$470	\$470	\$527	\$631	\$718	\$640	\$489	\$674	\$564
\$614	\$550	\$550	\$490	\$450	\$450	\$450	\$643	\$663	\$530	\$450	\$703	\$490
\$530	\$550	\$550	\$550	\$562	\$578	\$593	\$456	\$444	\$550	\$579	\$450	\$564
\$770	\$840	\$840	\$840	\$728	\$702	\$642	\$813	\$675	\$840	\$716	\$644	\$778
\$520	\$503	\$414	\$438	\$450	\$328	\$270	\$735	\$601	\$451	\$349	\$668	\$400
\$250	\$260	\$262	\$255	\$225	\$232	\$317	\$272	\$240	\$259	\$258	\$256	\$258
\$410	\$410	\$374	\$350	\$350	\$350	\$350	\$411	\$402	\$378	\$350	\$406	\$364
\$360	\$360	\$360	\$360	\$360	\$372	\$380	\$344	\$480	\$360	\$370	\$412	\$365
\$632	\$597	\$528	\$500	\$592	\$726	\$777	\$431	\$608	\$541	\$698	\$519	\$619
\$570	\$570	\$570	\$570	\$616	\$547	\$477	\$747	\$675	\$570	\$546	\$711	\$556
\$440	\$456	\$450	\$460	\$436	\$365	\$390	\$483	\$505	\$465	\$397	\$494	\$431
\$380	\$310	\$310	\$300	\$310	\$335	\$350	\$510	\$416	\$306	\$331	\$463	\$318
\$352	\$355	\$340	\$348	\$397	\$410	\$428	\$330	\$304	\$347	\$411	\$317	\$379
\$585	\$670	\$670	\$547	\$500	\$480	\$462	\$424	\$450	\$629	\$480	\$437	\$554
\$445	\$440	\$384	\$428	\$380	\$295	\$225	\$486	\$471	\$417	\$300	\$478	\$358
\$207	\$220	\$204	\$202	\$195	\$202	\$360	\$232	\$195	\$208	\$252	\$213	\$230
\$317	\$350	\$322	\$282	\$352	\$307	\$306	\$333	\$306	\$318	\$321	\$319	\$319
\$348	\$380	\$380	\$380	\$385	\$360	\$347	\$321	\$339	\$380	\$364	\$330	\$372
\$490	\$480	\$404	\$410	\$345	\$275	\$225	—	\$524	\$431	\$282	\$524	\$354
\$210	\$230	\$220	\$215	\$192	\$210	\$300	\$227	\$274	\$221	\$234	\$250	\$227
\$290	\$290	\$290	\$290	\$305	\$305	\$320	\$355	\$302	\$290	\$310	\$326	\$30
\$280	\$280	\$280	\$270	\$305	\$306	\$302	\$302	\$274	\$276	\$304	\$288	\$290

**Entradas de açúcar, no Recife, nas safras de 1800-1801 a 1931-1932,
em quilos**

Safras	Quilos	Safras	Quilos
1800 — 1801	11.341.560	1832 — 1833	11.024.920
1801 — 1802	7.512.840	1833 — 1834	13.681.920
1802 — 1803	5.152.140	1834 — 1835	14.670.180
1803 — 1804	7.560.300	1835 — 1836	14.858.700
1804 — 1805	10.240.380	1836 — 1837	18.459.600
1805 — 1806	13.095.000	1837 — 1838	23.583.900
1806 — 1807	4.545.180	1838 — 1839	27.076.260
1807 — 1808	8.228.160	1839 — 1840	30.839.820
1808 — 1809	8.439.960	1840 — 1841	33.752.460
1809 — 1810	5.024.160	1841 — 1842	28.449.720
1810 — 1811	5.772.180	1842 — 1843	32.468.880
1811 — 1812	4.470.360	1843 — 1844	31.382.700
1812 — 1813	5.695.680	1844 — 1845	32.032.860
1813 — 1814	7.054.200	1845 — 1846	37.441.260
1814 — 1815	5.719.620	1846 — 1847	43.465.980
1815 — 1816	9.077.400	1847 — 1848	49.538.160
1816 — 1817	7.524.660	1848 — 1849	62.579.520
1817 — 1818	9.372.900	1849 — 1850	44.135.040
1818 — 1819	10.067.700	1850 — 1851	—
1819 — 1820	9.936.360	1851 — 1852	—
1820 — 1821	10.612.980	1852 — 1853	—
1821 — 1822	11.710.500	1853 — 1854	—
1822 — 1823	17.089.500	1854 — 1855	—
1823 — 1824	14.323.680	1855 — 1856	—
1824 — 1825	7.323.480	1856 — 1857	—
1825 — 1886	6.027.900	1857 — 1858	92.493.420
1826 — 1827	16.112.820	1858 — 1859	—
1827 — 1828	21.586.800	1859 — 1860	—
1828 — 1829	26.572.560	1860 — 1861	—
1829 — 1830	20.866.920	1861 — 1862	—
1830 — 1831	11.854.500	1862 — 1863	—
1831 — 1832	12.213.900	1863 — 1864	—

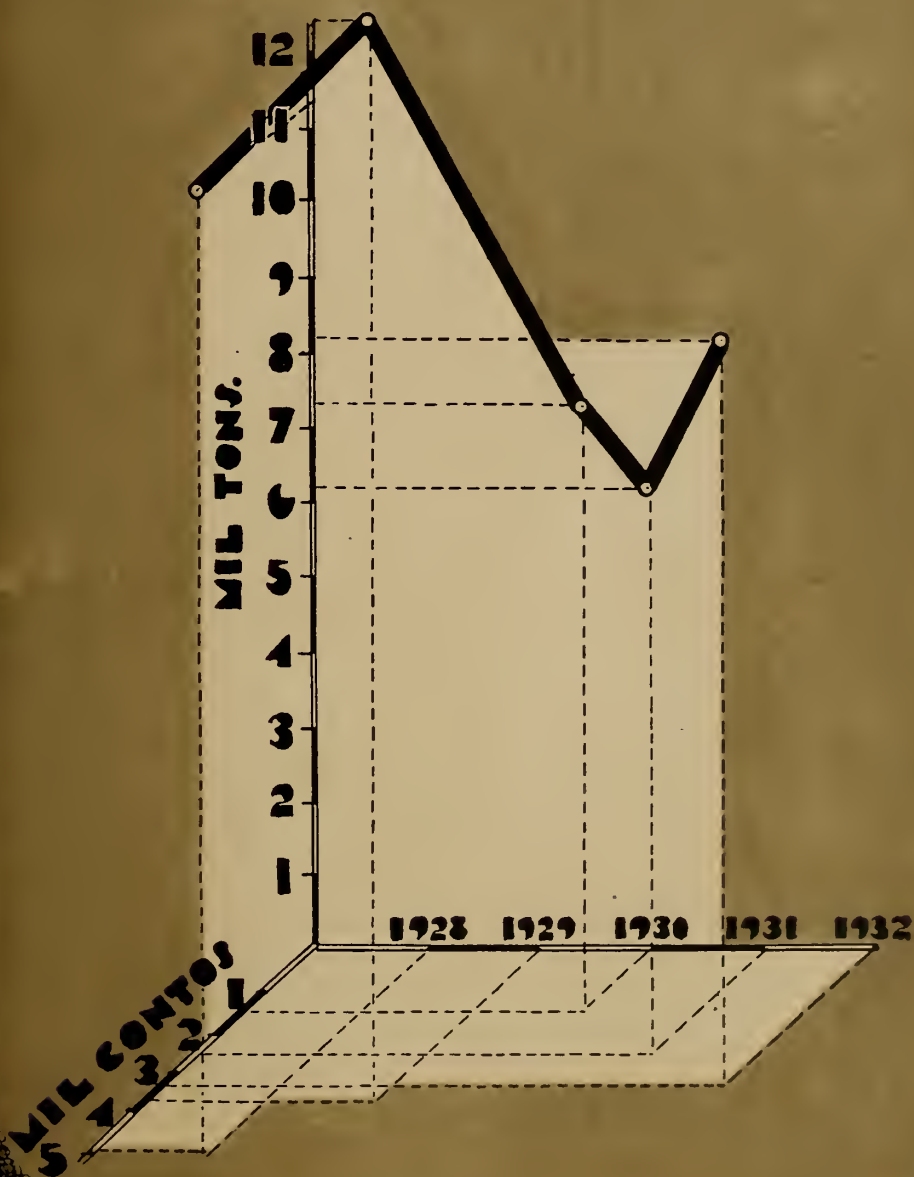
**Entradas de açúcar, no Recife, nas safras de 1800-1801 a 1931-1932,
em quilos**

Safras	Quilos	Safras	Quilos
1864 — 1865	42.316.680	1898 — 1899	102.338.580
1865 — 1866	54.146.580	1899 — 1900	119.897.820
1866 — 1867	42.883.500	1900 — 1901	138.180.900
1867 — 1868	48.262.560	1901 — 1902	184.306.500
1868 — 1869	55.735.500	1902 — 1903	91.954.380
1869 — 1870	51.997.200	1903 — 1904	95.337.480
1870 — 1871	43.351.560	1904 — 1905	106.442.940
1871 — 1872	94.333.800	1905 — 1906	143.292.660
1872 — 1873	113.921.700	1906 — 1907	103.492.320
1873 — 1874	83.670.180	1907 — 1908	82.701.840
1874 — 1875	102.425.460	1908 — 1909	148.118.460
1875 — 1876	61.928.280	1909 — 1910	135.345.960
1876 — 1877	90.119.400	1910 — 1911	149.945.340
1877 — 1878	83.607.360	1911 — 1912	112.159.680
1878 — 1879	78.195.360	1912 — 1913	132.007.560
1879 — 1880	128.747.760	1913 — 1914	124.248.840
1880 — 1881	166.857.960	1914 — 1915	135.600.180
1881 — 1882	152.169.660	1915 — 1916	86.657.100
1882 — 1883	92.218.380	1916 — 1917	171.563.340
1883 — 1884	161.109.900	1917 — 1918	170.245.380
1884 — 1885	124.641.540	1918 — 1919	199.692.600
1885 — 1886	97.225.080	1919 — 1920	114.550.980
1886 — 1887	147.852.180	1920 — 1921	214.239.900
1887 — 1888	174.525.540	1921 — 1922	270.465.420
1888 — 1889	120.852.300	1922 — 1923	203.789.040
1889 — 1890	104.259.120	1923 — 1924	170.606.340
1890 — 1891	146.273.580	1924 — 1925	232.649.580
1891 — 1892	128.474.820	1925 — 1926	194.514.180
1892 — 1893	124.338.120	1926 — 1927	201.531.660
1893 — 1894	167.155.260	1927 — 1928	238.114.260
1894 — 1895	194.419.020	1928 — 1929	279.369.960
1895 — 1896	144.379.740	1929 — 1930	308.652.720
1896 — 1897	103.367.400	1930 — 1931	203.200.920
1897 — 1898	123.089.460	1931 — 1932	252.530.700

Exportação de álcool, pelo porto do Recife, no quinquênio de 1928 a

Destino	1928		1929		1930	
	Quilos	Valor	Quilos	Valor	Quilos	Valor
	A L C O					
	Para o					
Amazonas.....	93.341	49:633\$380	127.328	42:160\$440	70.612	13:034\$160
Pará.....	20.934	10:304\$680	34.444	12:129\$630	18.642	3:545\$640
Maranhão.....	136.952	51:073\$740	81.142	25:851\$560	46.540	9:292\$400
Piauí.....	49.581	19:365\$800	35.856	11:727\$680	18.156	3:718\$080
Ceará.....	401.917	144:874\$350	302.487	95:171\$570	189.941	34:585\$380
Ria G. do Norte..	39.109	16:387\$940	70.001	24:413\$470	19.450	3:587\$400
Paraíba.....	1.900	927\$360	4.734	1:824\$120	756	136\$080
Alagoas.....	284	162\$560	168	30\$240	74	13\$320
Baía.....	1.283.134	493:493\$990	764.684	238:096\$240	966.362	177:373\$160
Espirito Santo....	350.122	155:679\$740	186.349	77:949\$570	—	—
Rio de Janeiro....	3.050.261	1.462:657\$710	5.863.469	1.712:587\$190	2.883.540	536:063\$600
São Paulo.....	2.690.765	1.012:437\$500	2.873.179	836:438\$170	614.791	112:392\$480
Paraná... ..	877.120	352:778\$850	642.432	228:539\$890	542.594	98:123\$480
Santa Catarina....	69.395	29:478\$240	94.861	25:831\$330	69.285	12:471\$300
Rio G. do Sul....	1.924.394	775:602\$920	1.220.992	426:245\$610	1.002.984	185:387\$560
Total.....	10.989.259	4.574:768\$760	12.302.126	3.758:996\$710	6.443.727	1.189:724\$040
	Para o					
Argentina.....	—	—	3.200	576\$000	15.744	2:833\$920
Uruguai.....	—	—	42.557	7:660\$260	—	—
Total.....	—	—	45.757	8:236\$260	15.744	2:833\$920
	A L C O O L					
	Para o					
Amazonas.....	—	—	—	—	36	6\$480
Pará.....	—	—	—	—	7.100	1:988\$000
Maranhão.....	—	—	—	—	—	—
Piauí.....	—	—	—	—	180	32\$400
Ceará.....	—	—	72	108\$000	158:270	31:288\$600
Rio G. do Norte..	540	529\$200	—	—	37.300	8:164\$000
Paraíba.....	—	—	—	—	92.500	16:650\$000
Alagoas.....	—	—	—	—	24.520	5:073\$600

EXPORTAÇÃO DE ALCOOL PELO PORTO DE RECIFE



1932, segundo os portos de destino, o peso e o valor (em quilos)

1931		1932		Total geral	
Quilos	Valor	Quilos	Valor	Quilos	Valor
O L					
País					
14.624	5:533\$280	69.910	29:309\$550	375.815	139:670\$810
6.552	2:577\$240	45.392	20:150\$380	126.014	48:707\$570
21.594	8:406\$300	101.510	42:858\$500	387.738	137:482\$500
10.332	4:033\$440	28.480	12:496\$400	142.405	51:341\$400
83.108	32:287\$560	139.262	61:674\$840	1.116.715	368:593\$700
2.677	1:022\$890	34.052	15:831\$920	165.289	61:243\$620
129.736	48:002\$320	19.722	9:658\$740	156.847	60:548\$620
72	26\$640	—	—	598	232\$760
752.152	284:671\$030	1.686.371	689:759\$320	5.452.676	1.883:303\$740
7.445	3:323\$900	52.880	21:130\$700	596.796	258:033\$910
3.020.561	1.189:734\$370	3.015.592	1.222:671\$080	17.833.423	6.123:713\$950
349.076	134:200\$940	135.210	49:897\$190	6.663.021	2.145:366\$280
147.553	57:311\$260	566.448	230:081\$570	2.776.147	967:535\$050
68.695	25:655\$050	49.701	20:237\$210	351.937	113:673\$130
566.083	219:634\$690	513.251	204:169\$310	5.227.704	1.811:040\$090
5.180.233	2.016:420\$910	6.457.781	2.630:626\$710	41.373.126	14.170:537\$130
Estrangeiro					
—	—	70.396	29:638\$870	89.340	33:048\$790
6.150	2:275\$500	21.490	8:453\$000	64.047	16:115\$260
6.150	2:275\$500	91.886	38:093\$870	153.387	49:164\$050
DESNATURADO					
País					
—	—	—	—	36	6\$480
10.000	3:646\$350	14.318	5:568\$400	31.418	11:202\$750
15.590	5:723\$900	35.447	14:002\$900	51.737	19:726\$800
3.600	1:332\$000	108	39\$960	3.888	1:404\$360
110.700	42:939\$000	92.835	46:483\$800	361.877	120:819\$400
1.712	633\$440	23.436	9:908\$920	62.988	19:235\$560
267.830	103:921\$100	400.616	165:073\$580	760.946	285:644\$680
40.220	15:349\$400	3.140	1:161\$800	67.880	21:584\$800

Exportação de álcool, pelo porto do Recife, no quinquênio de 1931 a

Destino	1928		1929		1930	
	Quilos	Valor	Quilos	Valor	Quilos	Valor
Sergipe	—	—	—	—	10.745	1:934\$100
Baía	—	—	—	—	10.480	1:886\$400
Espirito Santo.....	—	—	—	—	5.250	1:470\$000
Rio de Janeiro....	68.250	19:110\$000	—	—	121.627	21:982\$860
São Paulo	400.278	126:500\$750	—	—	30.112	5:420\$160
Parauá	—	—	—	—	—	—
Rio G. do Sul	124.945	52:643\$200	75.166	25:052\$330	278.035	53:262\$300
Total	594.013	198.783\$150	75.238	25:160\$330	776.155	149:158\$900

(Continu

Para o

Alemanha.....	—	—	—	—	180	50\$400
Uruguai	—	—	—	—	—	—
Total	—	—	—	—	180	50\$400

ALCOOL

Para o

Amazonas.....	—	—	—	—	265	396\$000
Pará.....	—	—	—	—	3.288	4:932\$000
Maranhão.....	—	—	—	—	204	307\$000
Piauí	—	—	—	—	—	—
Ceará	—	—	—	—	600	937\$500
Rio G. do Norte...	—	—	—	—	144	216\$000
Paraíba	—	—	—	—	192	288\$000
Alagoas	—	—	—	—	152	228\$000
Sergipe	—	—	—	—	—	—
Baía.....	—	—	—	—	888	1:332\$000
Espirito Santo.....	—	—	—	—	132	198\$000
Rio G. do Sul.....	—	—	—	—	144	216\$000
Total	—	—	—	—	6.008	9:049\$500

RESUMO

Alcool	10.989.259	4.574:768\$760	12.347.883	3.767:232\$970	6.459.471	1.192:557\$960
Alcool desnaturado ...	594.013	198:783\$150	75.238	25:160\$330	776.335	149:209\$300
Alcool concentrado....	—	—	—	—	6.008	9:049\$500
TOTAL	11.583.272	4.773:551\$910	12.423.121	3.792:493\$300	7.241.814	1.350:816\$760

1932, segundo os portos de destino, o peso e o valor (em quilos)

1931		1932		Total geral	
Quilos	Valor	Quilos	Valor	Quilos	Valor
ação)					
820	377\$200	—	—	11.565	2:311\$300
3.540	1:435\$700	36.155	13:488\$350	50.175	16:810\$450
—	—	4.010	1:723\$700	9.260	3:193\$700
146.083	53:163\$450	116.855	44:999\$700	452.815	139:256\$010
26.742	9:912\$890	324.838	114:901\$500	781.970	256:736\$300
18.864	6:735\$480	5.035	1:863\$320	23.399	8:598\$800
389.774	146:126\$330	545.989	211:977\$210	1.413.909	489:061\$370
1.034.975	391:297\$240	1.602.782	631:193\$140	4.083.163	1.395:592\$760
Estrangeiro					
—	—	—	—	180	50\$400
—	—	1.960	725\$200	1.960	725\$200
—	—	1.960	725\$200	2.140	775\$600
CONCENTRADO					
País					
240	360\$000	36	54\$000	540	810\$000
732	1:098\$000	360	540\$000	4.380	6:570\$000
492	738\$000	504	756\$000	1.200	1:800\$000
84	126\$000	132	198\$000	216	324\$000
480	720\$000	264	396\$000	1.344	2:053\$500
180	276\$000	191	286\$500	515	772\$500
216	324\$000	26	100\$000	434	7120000
90	135\$000	132	198\$000	374	561\$000
72	108\$000	—	—	72	108\$000
156	234\$000	324	486\$000	1.368	2:052\$000
—	—	—	—	132	198\$000
—	—	432	648\$000	576	864\$000
2.742	4:113\$000	2.401	3:662\$500	11.151	16:825\$000
GERAL					
5.186.383	2.018:696\$410	6.549.667	2.668:720\$580	41.532.663	14.221:976\$680
1.034.975	391:297\$240	1.604.742	631:918\$340	4.085.303	1.396:368\$360
2.742	4:113\$000	2.401	3:662\$500	11.151	16.825\$000
6.224.100	2.414:106\$650	8.156.810	3.304:301\$420	45.629.117	15.635:170\$010

Exportação de doces pelo porto do Recife, segundo o

Destino	Q U I	
	1930	1931
DOCE EM		
PARA O PAÍS		
Amazonas.....	60	—
Pará.....	2.336	915
Maranhão.....	551	742
Piauí.....	1.398	861
Ceará.....	2.111	2.078
Rio Grande do Norte.....	2.363	3.336
Paraíba.....	452	550
Alagoas.....	1.586	2.688
Sergipe.....	—	50
Baía.....	1.894	2.049
Espírito Santo.....	3.800	950
Rio de Janeiro.....	78.389	114.028
São Paulo.....	44.482	59.622
Paraná.....	23.498	9.634
Santa Catarina.....	11.190	11.276
Rio Grande do Sul.....	272.937	283.202
Soma.....	447.047	491.981
PARA O ESTRANGEIRO		
Alemanha.....	630	555
Bélgica.....	—	457
França.....	120	300
Espanha.....	—	24
Inglaterra.....	7.245	8.675
Portugal.....	62	106
Uruguai.....	1.980	300
Soma.....	10.037	10.417
Total.....	457.084	502.398

destino, o peso e o valor, no triênio de 1930 a 1932

L O S	V A L O R		
	1930	1931	1932
CALDA			
140	66\$000	—	154\$000
132	2:569\$600	1:006\$500	145\$200
1.257	606\$100	816\$200	1:382\$700
196	1:537\$500	947\$100	215\$600
747	2:322\$100	2:285\$800	821\$700
620	2:599\$300	3:453\$600	682\$000
1.140	497\$200	605\$000	1:254\$000
780	1:744\$600	2:956\$800	858\$000
—	—	55\$000	—
438	2:083\$400	2:253\$900	481\$800
244	4.180\$000	1:045\$000	268\$400
41.373	85:353\$400	125:430\$800	46:242\$300
28.662	48:931\$200	65:556\$590	31:528\$200
10.073	25:847\$800	10:597\$400	11:050\$300
6.704	12:309\$000	12:403\$600	8:246\$200
192.310	300:236\$200	311:522\$200	213:564\$500
284.816	490:883\$700	540:935\$490	316:894\$900
360	693\$000	610\$500	396\$000
—	—	502\$700	—
—	132\$000	330\$000	—
—	—	29\$400	—
11.676	7:969\$500	9:542\$500	12:845\$000
—	68\$200	116\$600	—
—	2:178\$000	330\$000	—
12.036	11:040\$700	11:458\$700	13:241\$000
296.852	501:924\$400	552:394\$190	330:135\$900

Exportação de doces, pelo porto do Recife, segundo o

Destino	Q U I	
	1930	1931
DÔCE		
PARA O PAÍS		
Paraíba	245	100
São Paulo	140	—
Total	385	100
DÔCE EM		
Amazonas.....	33.011	48.116
Pará	45.017	65.173
Maranhão	22.382	22.937
Piauí	21.243	22.524
Ceará	96.355	73.537
Rio Grande do Norte.	139.994	104.020
Paraíba.....	105.507	125.541
Alagoas.....	81.625	89.018
Sergipe.....	21.951	38.909
Baía	268.767	219.374
Espirito Santo.....	62.254	24.667
Rio de Janeiro.....	1.334.447	1.469.647
São Paulo	737.568	717.893
Paraná	47.907	58.517
Santa Catarina	21.520	20.322
Rio Grande do Sul.....	407.842	471.485
Soma.....	3.447.390	3.571.680

destino, o peso e o valor, no triênio de 1930 a 1932

L O S	V A L O R		
	1932	1930	1931

CRISTALISADO

—	735\$000	300\$000	—
—	420\$000	—	—
—	1:155\$000	300\$000	—

MASSA

37.983	33:011\$000	48:116\$000	37:983\$000
60.936	45:017\$000	65:173\$000	60:936\$000
33.917	22:382\$000	22:937\$000	33:917\$000
13.472	21:243\$000	22:524\$000	13:472\$000
62.757	96:355\$000	73:537\$000	62:757\$000
90.143	139:994\$000	104:016\$000	90:143\$000
86.629	105:507\$000	125:541\$000	86:629\$000
74.173	81:625\$000	89:018\$000	74:173\$000
34.355	21:951\$000	38:909\$000	34:355\$000
181.959	268:767\$000	219:374\$000	181:959\$000
32.375	62:254\$000	24:667\$000	32:375\$000
918.845	1.334:447\$000	1.469:647\$000	918:845\$000
481.654	736:568\$000	717:893\$000	481:654\$000
40.201	47:907\$000	58:517\$000	40:201\$000
8.907	21:520\$000	20:122\$000	8:907\$000
206.717	405:828\$000	471:510\$600	206:717\$000
2.365.023	3.444:376\$000	3.571:501\$600	2.365:023\$000

Exportação de doces, pelo porto do Recife, segundo o

Destino	Q U I	
	1930	1931
DÔCE EM		
(Conti		
PARA O ESTRANGEIRO		
França	3.672	1.296
Inglaterra	792	912
Portugal	2.086	2.016
Uruguai	35.892	40.464
Soma.....	42.442	44.688
Total.....	3.489.832	3.616.368
DÔCE		
PARA O PAÍS		
Paraíba	70	75
Alagoas.....	150	—
Baía.....	80	—
Rio de Janeiro	511	86
São Paulo	—	142
Soma.....	811	303
PARA O ESTRANGEIRO		
Uruguai.....	145	—
Soma.....	145	—
Total.....	956	303
R E		
Para o País.....	3.895.633	4.064.064
Para o Estrangeiro	52.624	55.105
Total.....	3.948.257	4.119.169

destino, o peso e o valor, no triênio de 1930 a 1932

L O S	V A L O R		
	1930	1931	1932
MASSA			
nuação)			
—	3:672\$000	1:296\$000	—
170	792\$000	912\$000	170\$000
1.440	2:086\$000	2:016\$000	1:440\$000
7.920	35:892\$000	40:464\$000	7:920\$000
9.530	42:442\$000	44:688\$000	9.530\$000
2.374.553	3.486:818\$000	3.616:189\$600	2.374.553\$000
SECO			
—	210\$000	225\$000	—
—	165\$000	—	—
—	240\$000	—	—
—	640\$000	258\$000	—
—	—	426\$000	—
—	1:255\$000	909\$000	—
—	435\$000	—	—
—	435\$000	—	—
—	1:690\$000	909\$000	—
S U M O			
2.649.839	3.937:669\$700	4.113:646\$090	2.681:917\$900
21.566	53:917\$700	56:146\$700	22:771\$000
2.671.405	3.991:587\$400	4.169:792\$790	2.704:688\$900

Exportação de café por portos de destino e

Destino	1922-1923 Quilos	1923-1924 Quilos	1924-1925 Quilos	1925-1926 Quilos	1926-1927 Quilos
B R A					
Amazonas.....	308.700	82.800	45.900	19.800	38.160
Pará.....	156.180	79.200	51.000	163.320	90.900
Maranhão.....	104.760	67.260	34.500	36.180	46.920
Piauí.....	540	600	420	5.520	35.400
Ceará.....	393.660	460.620	188.700	150.000	129.480
Rio Grande do Norte....	77.220	190.140	144.480	49.560	65.940
Paraíba.....	—	2.160	3.660	60	120
Alagoás.....	—	780	6.120	6.900	1.560
Sergipe.....	—	—	—	—	—
Baía.....	300	120	—	420	1.380
Espirito Santo.....	3.300	—	—	—	—
Rio de Janeiro.....	60	—	—	120	—
São Paulo.....	5.760	—	—	—	—
Rio Grande do Sul.....	14.520	—	—	5.400	4.500
Soma.....	1.065.000	883.680	474.780	437.289	414.360
A M E					
Estados Unidos.....	94.620	234.420	540.000	1.212.120	632.400
Uruguai.....	—	—	—	—	—
Soma.....	94.620	234.420	540.000	1.212.120	632.400
E U					
Alemanha.....	58.200	60.000	30.000	113.280	312.780
Belgica.....	81.540	33.000	7.500	954.900	1.364.460
França.....	3.248.880	3.375.720	2.148.480	6.726.060	5.870.100
Hespanha.....	—	—	—	—	—
Holanda.....	—	30.480	167.940	98.760	250.500
Inglaterra.....	6.000	—	—	—	—
Italia.....	86.160	—	130.800	45.000	22.500
Noruega.....	—	—	52.500	—	30.000
Portugal.....	643.920	113.040	16.800	122.280	65.220
Outros países.....	—	40.980	169.500	—	—
Soma.....	4.124.700	3.653.220	2.723.520	8.060.280	7.915.560
R E					
Brasil.....	1.065.000	883.680	474.780	437.280	414.360
America.....	94.620	234.420	540.000	1.212.120	632.400
Europa.....	4.124.700	3.653.220	2.723.520	8.060.180	7.915.560
Total.....	5.284.320	4.771.320	3.738.300	9.709.680	8.962.320

por safras, no decênio de 1922-1923 a 1931-1932

1927-1928 Quilos	1928-1929 Quilos	1929-1930 Quilos	1930-1931 Quilos	1931-1932 Quilos	Total
S I L					
24.120	850	33.180	32.700	2.400	588.610
30.300	19.800	126.780	78.160	718	796.358
29.100	30.000	25.080	7.200	—	381.000
29.100	14.660	31.740	51.060	5.280	174.320
211.200	186.060	743.580	235.380	164.644	2.863.324
16.200	43.890	218.640	231.822	115.923	1.153.815
9.120	1.350	300	600	15.919	33.289
2.820	4.977	840	685	1.920	26.602
2.340	—	—	—	—	2.340
—	—	—	—	—	2.220
—	—	—	—	—	3.300
—	—	—	—	—	180
—	—	—	7.500	—	13.260
3.300	—	—	20	40	27.780
R I C A					
357.600	301.587	1.180.140	645.127	306.844	6.066.398
165.060	30.000	27.000	1.122.720	30.000	4.088.340
2.700	—	—	—	—	2.700
167.760	30.000	27.000	1.122.720	30.000	4.091.040
R O P A					
185.400	80.000	180	16.800	—	856.640
541.560	631.560	706.500	461.589	197.880	4.980.480
4.482.780	2.005.680	2.830.440	3.931.140	1.448.540	36.067.820
569.640	544.260	1.867.680	2.105.700	872.760	5.960.040
288.180	37.500	30.000	27.480	—	930.840
24.000	7.500	—	—	600	33.100
112.020	612.960	648.580	374.400	114.060	2.146.480
—	—	—	—	—	82.500
100.620	24.220	18.180	—	—	1.104.380
71.340	—	1.800	—	—	283.620
6.375.540	3.943.780	6.103.360	6.917.100	2.633.840	52.450.900
S U M O					
357.600	301.587	1.180.140	645.127	306.844	6.066.398
167.760	30.000	27.000	1.122.720	30.000	4.091.040
6.375.540	3.943.780	6.103.360	6.917.100	2.633.840	52.450.900
6.900.900	4.275.367	7.310.500	8.684.947	2.970.684	62.608.338

Mercadorias entradas nos armazens de "The Great Western of Brasil Railway

Mercadorias	Arma	
	Brum	
	1931	1932
Aleool	492.464	613.959
Algodão do Estado	674.899	591.570
Algodão de outros Estados	1.451.552	2.405
Aguardente	73.116	61.492
Arroz	—	—
Açúcar de Usina	27.342.780	31.767.190
Açúcar de banguê	8.246.830	15.853.268
Cacáu	—	—
Café em grãos	95	1.916
Cana de açúcar	—	20.000
Caroço de algodão	6.642.832	5.939.505
Carvão vegetal	1.400	3.660
Couros	2.593	2.102
Dôce do Estado	—	—
Dormentes	28.000	—
Farinha de mandioca	19.186	663.338
Feijão	4.607	33.618
Fumo do Estado	503	—
Lenha	160.000	106.000
Madeira	60.000	40.000
Milho	64.801	58.500
Oleo de mamona	518	—
Pedras	—	—
Peles	55.675	49.840
Queijo do Estado	—	—
Sementes de mamona	412.759	177.124
Telhas	—	—
Tijolos	—	—
Diversos	1.488.626	1.611.305
TOTAL	47.223.236	57.596.792


Company Ltd", no Recife, nos anos de 1931 e 1932 (Quilogramas)

zens				Total
Central		Cinco Pontas		
1931	1932	1931	1932	
241.300	1.034.520	4.572.430	7.771.880	14.726.558
5.283.878	2.988.249	1.211.540	1.966.620	12.716.756
—	22.875	158.350	555.690	2.190.872
75.570	404.990	73.795	425.710	1.114.673
—	120	—	—	120
7.691.170	10.025.060	74.094.660	96.220.100	247.140.960
126.679	347.740	2.172.715	1.464.570	28.211.802
—	—	950	3.360	4.310
628.288	878.990	1.089.040	2.479.800	5.078.129
—	—	—	—	20.000
2.424.145	1.622.450	901.970	1.203.160	18.734.062
12.888.890	13.718.940	10.140	25.000	26.648.030
42.390	16.980	124.780	126.100	314.945
3.273.477	2.020.299	—	—	5.293.776
462.000	213.400	—	—	703.400
5.679.790	4.431.580	2.973.597	294.500	14.061.991
952.746	754.120	833.885	1.121.700	3.700.676
11.280	1.100	870	—	13.753
734.000	445.000	704.000	200.000	2.349.000
482.000	1.655.000	2.517.000	2.274.000	7.028.000
1.208.183	324.110	8.434.180	5.924.740	16.014.514
645.000	567.500	—	5.760	1.218.778
3.519.000	4.068.370	—	—	7.587.370
247.116	278.720	131.545	110.100	872.996
23.324	1.000	—	—	24.324
4.100.522	1.808.700	4.414.620	4.272.800	15.186.525
195.000	707.000	—	53.000	955.000
38.700	120.000	—	33.000	191.700
12.915.166	13.851.862	1.452.791	2.048.550	33.368.300
63.889.614	62.308.675	105.872.853	128.580.140	465.471.315

DIAGRAMA
Da Exportação de Dóces, no Quinquênio
de 1928 a 1932

■ TONELADAS

□ CONTOS DE REIS



MOVIMENTO DA JUNTA COMERCIAL

Firmas registradas na Junta Comercia

Anos	M												
	Janeiro		Fevereiro		Março		Abril		Maio		Junho		Julho
	Individuais	Sociais	Individuais	Sociais	Individuais	Sociais	Individuais	Sociais	Individuais	Sociais	Individuais	Sociais	
1923	7	11	9	14	9	7	8	18	12	15	8	16	12
1924	9	12	18	9	3	13	6	18	7	15	8	14	6
1925	9	22	9	22	7	17	6	15	9	28	14	17	9
1926	6	14	11	7	9	14	6	8	6	11	3	13	4
1927	10	8	7	10	2	11	3	10	15	10	11	15	13
1928	3	9	10	12	10	22	7	13	6	9	9	16	9
1929	3	10	6	7	15	15	3	11	6	16	8	23	10
1930	11	9	6	8	2	9	4	13	1	8	5	7	7
1931	3	3	5	3	5	3	4	8	8	3	7	14	10
1932	5	8	5	6	7	9	3	10	7	12	4	7	1

Contratos e distratos de sociedades comerciais (*)

Anos	M												
	Janeiro		Fevereiro		Março		Abril		Maio		Junho		Julho
	Contratos	Distratos	Contratos	Distratos	Contratos	Distratos	Contratos	Distratos	Contratos	Distratos	Contratos	Distratos	
1923	10	6	13	4	14	6	16	5	15	5	13	5	14
1924	11	5	16	9	13	6	10	6	19	3	13	2	21
1925	18	5	25	7	19	11	23	6	29	10	12	17	23
1926	14	5	10	6	11	4	11	9	12	3	17	10	10
1927	9	7	9	5	9	10	8	3	7	5	13	5	17
1928	8	5	8	4	19	3	14	5	17	5	13	11	14
1929	8	3	12	3	12	7	20	7	11	4	12	6	6
1930	11	6	7	5	10	3	10	4	7	2	7	6	7
1931	5	3	1	6	5	—	2	4	4	7	10	2	15
1932	8	4	6	3	4	3	14	7	9	2	11	3	5

(*) Não estão compreendidas as sociedades anônimas.

no periodo de 1923 a 1932

s e s												Total		Total geral
lho	Agosto		Setembro		Outubro		Novembro		Dezembro		Total			
Sociais	Individuais	Sociais	Individuais	Sociais	Individuais	Sociais	Individuais	Sociais	Individuais	Sociais	Individuais	Sociais		
14	17	18	14	17	13	10	21	17	7	10	137	167	304	
16	8	25	12	24	12	16	9	13	4	17	102	192	294	
22	10	19	2	15	11	23	4	8	11	5	101	213	314	
11	4	11	10	14	3	7	7	5	16	13	85	133	218	
13	8	19	6	17	10	14	12	10	8	14	105	151	256	
20	8	15	11	16	4	9	9	9	7	8	93	158	251	
5	8	14	4	9	4	9	3	3	7	6	77	128	205	
9	9	14	4	8	5	4	4	6	5	4	63	99	162	
9	2	7	7	8	10	11	1	4	8	4	70	77	147	
10	1	6	4	11	5	6	3	2	5	4	50	91	141	
Total.....											883	1.409	2.292	

arquivadas na Junta Comercial, no periodo de 1923 a 1932

s e s											Total	
lho	Agosto		Setembro		Outubro		Novembro		Dezembro		Total	
Distratos	Contratos	Distratos	Contratos	Distratos	Contratos	Distratos	Contratos	Distratos	Contratos	Distratos	Contratos	Distratos
4	20	3	11	8	7	6	14	6	11	1	158	59
7	20	6	22	6	18	2	13	3	13	8	189	63
14	14	2	14	6	21	4	10	5	5	8	213	95
1	10	10	8	5	13	8	8	5	12	10	136	76
4	15	3	21	4	17	3	11	5	8	5	144	59
4	15	10	16	5	14	6	10	3	3	—	151	61
1	13	8	6	2	10	1	4	5	7	4	121	51
5	6	6	13	6	3	3	5	4	4	2	90	52
5	1	1	6	2	9	3	7	2	6	3	71	38
4	5	1	4	2	4	2	—	1	5	2	75	34
Total.....											1.348	588

Capital dos contratos arquivados, na Junta Comercial, durante o decênio 1923 - 1932

Mêses	1923		1924		1925	
	Contra- tos	Capital	Contra- tos	Capital	Contra- tos	Capital
Janeiro	10	451:382\$630	11	1.408:000\$000	18	1.104:800\$000
Fevereiro	13	362:945\$600	16	851:500\$000	25	1.305:100\$000
Março	14	672:300\$060	13	1.141:055\$706	19	2.312:197\$350
Abril	16	4.602:500\$000	10	1.544:618\$665	23	1.632:000\$000
Maió	15	742:525\$976	19	995:666\$660	29	2.722:256\$410
Junho	13	1.020:000\$000	13	973:730\$000	12	1.958:000\$000
Julho	14	968:0000000	21	1.065:678\$000	23	2.090:000\$000
Agosto	20	1.314:600\$000	20	1.077:000\$000	14	1.027:561\$300
Setembro	11	539:000\$000	22	2.271:500\$000	14	957:000\$000
Outubro	7	440:000\$000	18	9.213:830\$830	21	1.523:000\$000
Novembro	14	492:000\$000	13	822:109\$901	10	659:000\$000
Dezembro	11	259:062\$430	13	496:000\$000	5	453:889\$450
TOTAL	158	11.864:316\$636	189	21.860:719\$762	213	17.744:804\$510

Mêses	1926		1927		1928	
	Contra- tos	Capital	Contra- tos	Capital	Contra- tos	Capital
Janeiro	14	1.580:000\$000	9	548:000\$000	8	528:000\$000
Fevereiro	10	2.330:116\$000	9	686:000\$000	8	522:000\$000
Março	11	932:309\$850	9	4.640:000\$000	19	1.191:435\$000
Abril	11	340:000\$000	8	682:000\$000	14	821:759\$221
Maió	12	939:000\$000	7	411:400\$000	17	640:000\$000
Junho	17	989:000\$000	13	2.045:000\$000	13	3.518:000\$000
Julho	10	725:000\$000	17	849:000\$000	14	1.007:000\$000
Agosto	10	573:000\$000	15	1.120:900\$000	15	1.409:400\$000
Setembro	8	1.309:500\$000	21	2.387:000\$000	16	4.181:000\$000
Outubro	13	1.055:375\$320	17	603:400\$000	14	693:000\$000
Novembro	8	705:000\$000	11	726:000\$000	10	556:000\$000
Dezembro	12	2.174:000\$000	8	310:000\$000	3	260:000\$000
TOTAL	136	13.652:304\$170	144	15.008:700\$000	151	15.327:594\$221

Capital dos contratos arquivados, na Junta Comercial, durante o decênio 1923-1932

(Continuação)

Mês	1928		1930	
	Contra- tos	Capital	Contra- tos	Capital
Janeiro	8	1.028:000\$000	11	1.220:000\$000
Fevereiro	12	656:000\$000	7	425:238\$900
Março	12	1.047:000\$000	10	1.446:000\$000
Abril	20	2.364:000\$000	10	2.300:000\$000
Maió	11	1.351:000\$000	7	460:000\$000
Junho	12	643:000\$000	7	468:000\$000
Julho	6	510:000\$000	7	645:000\$900
Agosto	13	1.103:800\$000	6	399:000\$000
Setembro	6	240:000\$000	13	596:500\$000
Outubro	10	798:000\$000	3	60:000\$000
Novembro	4	205:000\$900	5	410:000\$000
Dezembro	7	620:000\$000	4	140:000\$000
TOTAL	121	10.565:800\$000	90	8.569:738\$900

Mês	1931		1932	
	Contra- tos	Capital	Contra- tos	Capital
Janeiro	5	136:000\$000	8	3.731:000\$000
Fevereiro	1	200:000\$000	6	107:000\$000
Março	5	670:000\$000	4	730:000\$000
Abril	2	56:000\$000	14	2.151:000\$000
Maió	4	190:000\$000	9	696:000\$000
Junho	10	1.565:000\$000	11	836:000\$000
Julho	15	1.375:000\$000	5	340:000\$000
Agosto	1	165:000\$000	5	125:000\$000
Setembro	6	360:000\$000	4	665:000\$000
Outubro	9	1.835:000\$000	4	210:000\$000
Novembro	7	217:000\$000	—	—
Dezembro	6	320:000\$000	5	415:000\$000
TOTAL	71	7.089:000\$000	75	10.006:000\$000

Capital das firmas individuais registrado na Junta Comercial, em 1932

Mês	No. da firma	Dia do registro	Capital	Totais	
				Firmas	Capital
Janeiro	1	8	5:000\$000	5	260:000\$000
	2	8	5:000\$000		
	6	8	30:000\$000		
	9	22	20:000\$000		
	10	29	200:000\$000		
Fevereiro	16	12	10:000\$000	5	92:000\$000
	17	19	2:000\$000		
	19	19	10:000\$000		
	21	19	50:000\$000		
	22	19	20:000\$000		
	27	5	4:000\$000		
Março	28	5	5:000\$000	7	134:000\$000
	29	4	20:000\$000		
	30	12	5:000\$000		
	33	14	5:000\$000		
	35	19	25:000\$000		
	36	19	70:000\$000		
	43	18	200:000\$000		
Abril	46	23	120:000\$000	3	370:000\$000
	48	29	50:000\$000		
	57	3	20:000\$000		
Maio	59	16	5:000\$000	7	60:000\$000
	60	19	10:000\$000		
	63	20	10:000\$000		
	64	20	5:000\$000		
	69	23	5:000\$000		
	70	28	5:000\$000		

 NÚMERO
CONTAS

22

21

20

19

18

17

16

15

14

13

12

11

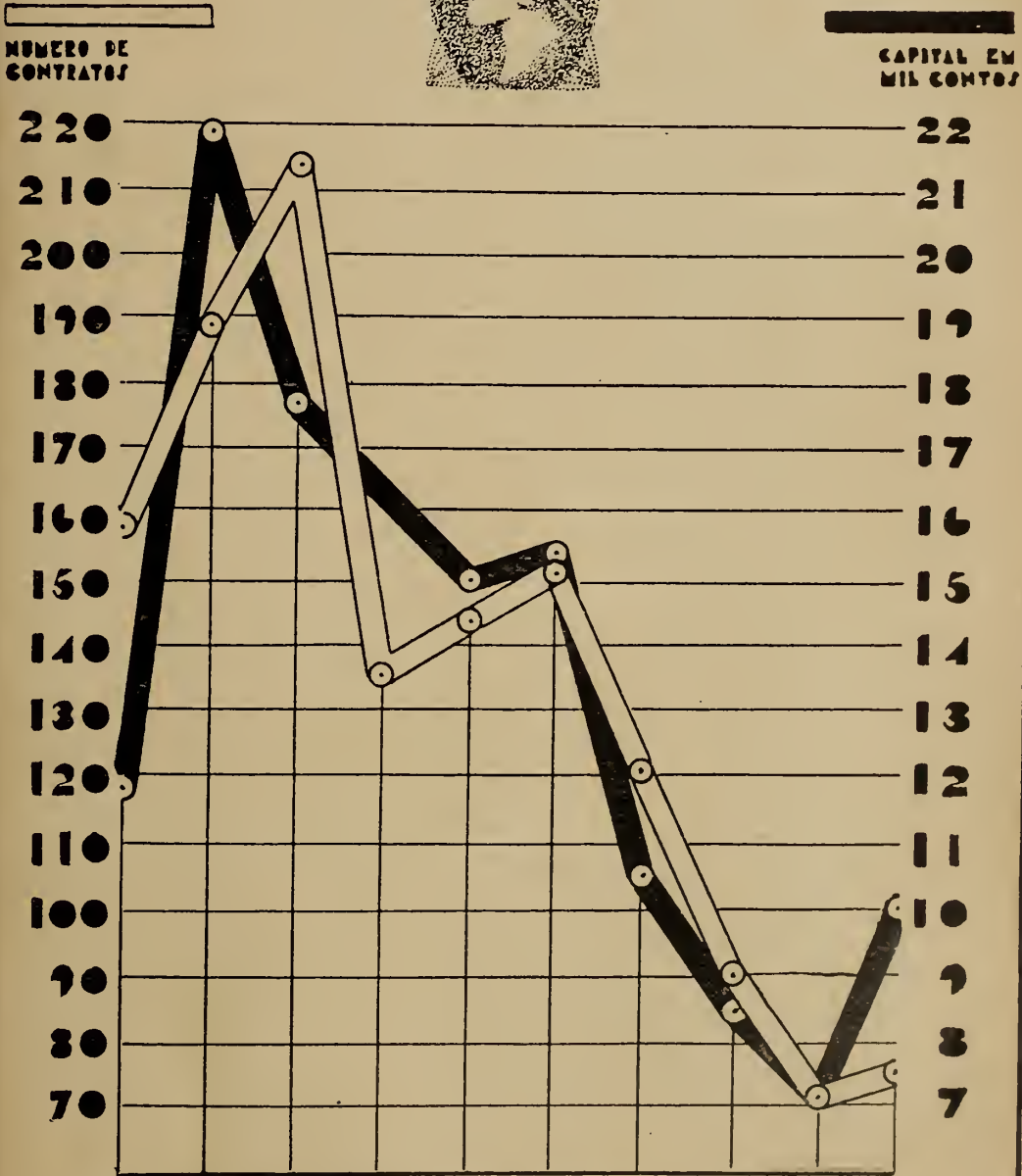
10

9

8

7

NUMERO E CAPITAL DOS CONTRATOS REGISTRADOS NA JUNTA COMERCIAL



1923 1924 1925 1926 1927 1928 1929 1930 1931 1932

**Capital das firmas individuais, registrado na Junta Comercial,
em 1932**

Mês	N.º da firma	Dia do registro	Capital	Totais	
				Firmas	Capital
Junho	72	3	5:000\$000		
	73	3	20:000\$000		
	74	3	30:000\$000		
Julho	82	30	50:000\$000	4	105:000\$000
	93	29	5:000\$000	1	5:000\$000
Agosto	95	6	50:000\$000	1	50:000\$000
Setembro	104	9	30:000\$000		
	107	16	50:000\$000		
	111	16	50:000\$000		
	112	22	10:000\$000	4	140:000\$000
Outubro	116	7	30:000\$000		
	119	8	10:000\$000		
	121	18	10:000\$000		
	122	19	500:000\$000		
	123	20	50:000\$000	5	600:000\$000
Novembro	130	4	30:000\$000		
	131	14	10:000\$000		
	132	16	50:000\$000	3	90:000\$000
Dezembro	134	5	4:000\$000		
	135	10	10:000\$000		
	136	17	5:000\$000		
	138	30	10:000\$000		
	139	30	10:000\$000	5	39:000\$000
				50	1.945:000\$000

Capital das firmas sociais, registrado na Junta Comercial, no ano de 1932

Mês	N.º do contrato	Dia do arquivamento	Número de socios	Capital	Totais	
					Contratos	Capital
Janeiro	5	15	2	100:000\$000		
	6	15	2	11:000\$000		
	8	21	2	45:0000000		
	9	21	—	3.400:000\$000		
	14	21	2	5:000\$000		
	19	29	2	100:000\$000		
	21	29	2	20:000\$000		
Fevereiro	22	29	2	50:000\$000	8	3.731:000\$000
	23	5	2	2:000\$000		
	28	5	2	30:000\$000		
	30	19	2	30:000\$000		
	32	19	2	24:000\$000		
	38	26	2	1:000\$000		
	39	27	2	20:000\$000	6	107:000\$000
Março	43	4	2	50:000\$000		
	46	9	3	80:000\$000		
	49	12	2	100:000\$000		
	52	16	2	500:000\$000	4	730:000\$000
	57	1	2	30:000\$000		
	60	2	2	10:000\$000		
	61	2	2	5:000\$000		
Abril	64	8	2	16:000\$000		
	65	14	2	40:000\$000		
	66	15	2	20:000\$000		
	68	15	2	400:000\$000		
	69	15	2	50:000\$000		
	72	15	2	10:000\$000		
	74	22	2	1.400:000\$000		
	75	22	2	50:000\$000		
	78	22	2	60:000\$000		
	83	29	2	30:000\$000		
84	31	2	30:000\$000	14	2.151:000\$000	

**Capital das firmas sociais, registrado na Junta Comercial,
no ano de 1932**

Mês	N.º do contrato	Dia do arquivamento	Numero de socios	Capital	Totais	
					Contratos	Capital
Maio	86	3	2	1:000\$000	9	696:000\$000
	87	5	2	200:000\$000		
	91	10	2	20:000\$000		
	94	11	3	200:000\$000		
	96	13	3	100:000\$000		
	97	13	2	15:000\$000		
	98	14	2	10:000\$000		
	101	23	3	100:000\$000		
	102	28	2	50:000\$000		
	105	1	2	60:000\$000		
Junho	106	4	2	5:000\$000	11	836:000\$000
	113	13	2	20:000\$000		
	115	17	3	10:000\$000		
	116	17	2	15:000\$000		
	117	20	2	300:000\$000		
	120	22	2	10:000\$000		
	121	27	3	300:000\$000		
	122	28	4	30:000\$000		
	125	28	2	50:000\$000		
	126	30	2	36:000\$000		
Julho	129	4	3	75:000\$000	5	340:000\$000
	131	7	2	190:000\$000		
	132	8	2	50:000\$000		
	135	8	2	20:000\$000		
	140	15	2	5:000\$000		
Agosto	150	2	2	20:000\$000	5	125:000\$000
	153	6	2	30:000\$000		
	158	18	2	50:000\$000		
	159	18	2	15:000\$000		
	161	23	2	10:000\$000		
Setembro ..	165	10	2	25:000\$000	4	665:000\$000
	171	20	5	600:000\$000		
	172	22	2	20:000\$000		
	174	29	2	20:000\$000		
Outubro	175	1	3	50:000\$000	4	210:000\$000
	176	1	3	50:000\$000		
	179	7	2	60:000\$000		
	186	22	2	50:000\$000		
Novembro	—	—	—	—	5	415:000\$000
	197	2	2	70:000\$000		
	199	16	9	20:000\$000		
	202	19	2	20:000\$000		
	203	19	7	105:000\$000		
Dezembro	209	20	5	200:000\$000	75	10.006:000\$000
	—	—	—	—		

Capital das sociedades anônimas, registrado na Junta Comercial, em 1932

Nomes	Data do arquivamento dos estatutos		N.º dos estatutos	Ações	
	Mês	Dia		Numero	Valor
Cia. Usina Agua Branca	Janeiro	8	4	4.000	1.000\$
Industria e Comercio Miranda e Souza	Fevereiro ..	19	34	17.000	200\$
Goodrich Ruber Company of Brasil ...	Março	30	55	100	\$100,00
Sociedade Anonima Magalhães.....	Abril	8	63	21.350	1:000\$
Cia. Agricola e Pastoril do São Franc.º	Junho	6	111	3.750	1:000\$
Sociedade Anonima Terrenos da Piedade	Junho	6	127	200	1:000\$
Sociedade Algodoeira do Nordeste	Julho.....	8	133	2.500	1:000\$
Empreza Maritima (Brasil).....	Agosto	5	151	3.000	1:000\$
Empreza Diario da Manhã	Dezembro..	29	207	4.000	500\$

Documentos arquivados na Junta Comercial, no quinquênio de 1928 a 1932

Documentos	A N O S					Total
	1928	1929	1930	1931	1932	
Contratos	270	122	94	76	75	527
Ratificações	1	—	—	—	—	1
Distratos	61	51	52	38	34	236
Alterações de contratos	75	81	75	71	52	354
Prorogações de contratos.....	1	7	2	—	7	17
Estatutos de sociedades anônimas	13	17	6	6	9	51
Reformas de estatutos de sociedades anônimas	5	2	2	1	1	11
Atas de sociedades anônimas	23	32	20	35	31	141
Total	339	312	251	227	209	1.338

CREDITO E PREVIDENCIA

Movimento dos bancos existentes no Estado, em 31 de Dezembro de 1932

Discriminação	Bancos nacionais de forma cooperativa (*)	Bancos nacionais	Bancos estrangeiros	Total
ATIVO				
Letras descontadas.....	3.410:663\$520	44.858:010\$550	47.642:368\$660	95.911:042\$730
Letras em caução.....	1.569:867\$220	23.164:263\$278	11.893:394\$483	36.627:524\$981
Letras a receber.....	1.667:797\$160	47.170:467\$857	46.973:103\$617	95.811:368\$634
Contas correntes garantidas e outras.....	1.253:438\$655	82.779:194\$707	58.124:992\$860	142.157:626\$222
Valores em caução.....	825:131\$820	180.494:236\$170	109.760:650\$360	291.080:018\$350
Valores em custodia.....	1.188:639\$570	32.380:252\$110	63.189:837\$240	96.758:728\$920
Caixas filiais, agencias e correspondentes no estrangeiro.....	12:174\$060	18.278:560\$766	8.676:740\$606	26.967:475\$432
Diversas contas.....	633:216\$670	74.038:589\$798	9.680:527\$783	84.352:334\$251
Caixa.....	2.000:705\$550	16.033:007\$302	30.316:343\$520	48.350:056\$372
Rs.....	12.561:634\$225	519.196:582\$538	386.257:959\$129	918.016:175\$892
PASSIVO				
Capital.....	1.560:470\$000	14.600:000\$000	3.050:000\$000	19.210:470\$000
Caixas filiais, agencias e correspondentes no estrangeiro.....	64:297\$550	24.475:522\$571	33.553:376\$950	58.093:197\$071
Depositos em conta-corrente.....	2.594:862\$030	62.093:021\$763	65.438:452\$832	130.126:336\$625
Depositos a prazo fixo e com previo aviso.....	2.204:799\$800	42.749:030\$780	41.694:926\$209	86.648:756\$789
Credores por titulos em cobrança.....	2.337:423\$820	69.706:756\$037	55.595:803\$100	127.639:982\$957
Depositantes de valores caucionados.....	1.917:983\$080	182.771:590\$510	111.420:597\$360	296.110:170\$950
Depositantes de valores...	1.195:219\$570	31.838:050\$110	63.189:837\$240	96.223:106\$920
Diversas contas.....	586:566\$573	87.180:994\$137	12.314:965\$438	100.082:526\$148
Rs.....	12.461:622\$423	515.414:965\$908	386.257:959\$129	914.134:547\$460

(*) Não estão compreendidas as operações do Banco de Bonito, que não prestou as informações solicitadas.

Má

aneiro

evereiro

arço

ril

io .

inho .

lho .

gosto

temb

tobre

verno

zembro

dia a

Meses

aneiro .

evereiro

arço . .

ril . . .

io . . .

inho . .

lho . . .

gosto . .

tembro

tobre .

verno

zembro

dia an

No

Movimento cambial — Cotações médias nos meses de 1932

P R A Ç A S

Mêses	Londres		Paris		Belgica		Holanda		Suissa	
	A 90 d/v	Á. Vista	A 90 d/v	Á Vista	A 90 d/v	Á Vista	A 90 d v	Á Vista	A 90 d v	Á Vista
Janeiro	4,31/64	4,13/32	—	\$536	—	2\$280	—	—	—	3\$200
Fevereiro ..	4,29/64	4,11/32	—	\$637	—	2\$280	—	—	—	3\$203
Março	4,15/64	4, 9/64	—	\$635	—	2\$274	—	6\$500	—	3\$165
Abril	4,19/94	4,15/64	—	\$684	—	2\$173	—	—	—	3\$001
Maio	4,51/64	4,47/64	—	\$559	—	1\$992	—	5\$790	—	2\$773
Junho	5	4,29/32	—	\$540	—	1\$914	—	5\$558	—	2\$681
Julho	5, 7/64	5, 1/16	—	\$536	—	1\$902	—	5\$520	—	2\$653
Agosto	5,15/64	5,11/64	—	\$536	—	1\$901	—	5\$516	—	2\$664
Setembro ..	5,15/64	5, 3/16	—	\$536	—	1\$899	—	5\$506	—	2\$645
Outubro ..	5,23/64	5,19/64	—	\$537	—	1\$904	—	5\$513	—	2\$645
Novembro ..	5, 9/16	5,33/64	—	\$536	—	1\$901	—	6\$507	—	2\$638
Dezembro ..	5,35/64	5, 1/2	—	\$534	—	1\$896	—	5\$500	—	2\$634
Média anual	4,57/64	4,51/64	—	\$569	—	2\$011	—	5\$567	—	3\$829

P R A Ç A S

Mêses	Lisbôa		Madrid		Italia		Alemanha		Nova York		Buenos Aires		Montevideu	
	A 90 d/v	Á Vista	A 90 d/v	Á Vista	A 90 d v	Á Vista	A 90 d v	Á Vi-ta	A 90 d v	Á Vista	A 90 d v	Á Vista	A 90 d v	Á Vista
Janeiro	—	—	—	1\$440	—	\$828	—	3\$880	—	15\$900	—	4\$180	—	2\$250
Fevereiro ..	—	—	—	1\$378	—	\$848	—	3\$800	—	15\$900	—	4\$173	—	7\$408
Março	—	\$541	—	1\$275	—	\$844	—	3\$831	—	15\$212	—	4\$127	—	7\$480
Abril	—	\$528	—	1\$188	—	\$792	—	3\$860	—	15\$ 51	—	3\$924	—	7\$311
Maio	—	\$474	—	1\$155	—	\$731	—	3\$385	—	13\$781	—	3\$655	—	6\$865
Junho	—	\$456	—	1\$133	—	\$701	—	3\$249	—	13\$360	—	3\$592	—	6\$541
Julho	—	\$442	—	1\$102	—	\$697	—	3\$250	—	13\$310	—	3\$525	—	6\$511
Agosto	—	\$433	—	1\$103	—	\$699	—	3\$260	—	13\$310	—	3\$526	—	6\$511
Setembro ..	—	\$432	—	1\$107	—	\$700	—	3\$258	—	13\$310	—	3\$526	—	6\$511
Outubro ...	—	\$425	—	1\$120	—	\$699	—	3\$258	—	13\$310	—	3\$526	—	6\$511
Novembro ..	—	\$414	—	1\$118	—	\$698	—	3\$255	—	13\$310	—	3\$526	—	6\$511
Dezembro ..	—	\$415	—	1\$114	—	\$697	—	3\$259	—	13\$307	—	3\$525	—	6\$509
Média anual	—	\$453	—	1\$179	—	\$744	—	3\$386	—	14\$197	—	3\$674	—	6\$862

Nota — As frações foram tomadas com um erro menor que 1/64

Títulos negociados na Bolsa,

Mês	Publicos							Total do valor negociado
	Federais		Estaduais		Municipais		Total dos títulos	
	N.º	Valor negociado	N.º	Valor negociado	N.º	Valor negociado		
Janeiro	91	69:635\$000	114	63:080\$000	30	3:870\$000	235	136:585\$000
Fevereiro	18	14:290\$000	82	51:480\$000	—	—	100	65:770\$000
Março	76	42:100\$000	84	67:280\$000	—	—	160	109:380\$000
Abril	63	50:675\$000	86	39:294\$500	64	23:830\$000	213	113:799\$000
Mai	283	224:290\$000	43	17:727\$000	25	3:000\$000	351	245:017\$000
Junho	32	25:450\$000	259	168:730\$000	3	1:805\$000	294	195:985\$000
Julho	49	38:270\$000	96	46:225\$500	—	—	145	84:495\$500
Agosto	204	156:960\$000	34	20:420\$000	26	15:165\$000	264	192:545\$000
Setembro	130	88:720\$000	83	31:677\$000	165	109:600\$000	378	229:997\$000
Outubro	196	73:350\$000	466	135:764\$000	40	29:050\$000	702	238:164\$000
Novembro	158	124:205\$000	232	70:763\$000	52	8:860\$000	442	203:828\$000
Dezembro	18	14:825\$000	458	109:247\$000	20	14:700\$000	496	138:772\$000
Soma	1.318	922:770\$000	2.037	821:688\$000	425	209:880\$000	3.780	1.954:338\$000

(-) Não houve negocio.

Previdente dos Funcionarios Publicos

Mês	Socios admitidos	Peculios pagos	Juros de empréstimos	Juros de preferenciais	Preferenciais resgatadas
Janeiro	3	5:300\$000	4:913\$630	1:613\$410	19:468\$650
Fevereiro	25	2:850\$000	5:657\$320	2:088\$000	10:857\$340
Março	19	3:000\$000	5:405\$010	765\$000	8:000\$000
Abril	11	—	4:609\$460	388\$190	7:184\$000
Mai	6	—	4:995\$850	402\$000	5:850\$000
Junho	12	200\$000	6:251\$640	1:050\$000	10:500\$000
Julho	6	—	6:081\$440	581\$840	10:090\$700
Agosto	3	4:850\$000	4:402\$260	2:845\$640	34:013\$630
Setembro	14	3:043\$000	7:340\$980	643\$490	9:637\$540
Outubro	10	—	4:967\$240	797\$530	9:714\$860
Novembro	1	2:957\$000	7:881\$740	1:770\$740	12:800\$000
Dezembro	7	570\$000	5:529\$640	986\$130	10:881\$160
Total	117	24:770\$000	68:036\$210	13:931\$970	148:997\$880

durante o ano de 1932

Particulares							
Ações		Debentures		Letras hipotecarias		Total dos titulos	Total do valor negociado
N.º	Valor negociado	N.º	Valor negociado	N.º	Valor negociado		
7.027	703:300\$000	—	—	242	16:769\$000	7.269	720:069\$000
1.390	89:240\$000	—	—	1.691	118:597\$500	3.081	207:837\$500
2.010	164:070\$000	—	—	600	42:300\$000	2.610	206:370\$000
485	34:555\$000	—	—	105	7:355\$000	590	41:910\$000
107	21:196\$000	—	—	50	3:525\$000	157	24:721\$000
506	41:647\$000	—	—	—	—	506	41:647\$000
406	33:537\$ 00	—	—	38	2:678\$000	444	36:215\$000
296	32:304\$000	—	—	817	57:872\$000	1.113	90:176\$000
519	37:507\$000	—	—	—	—	519	37:507\$000
4.310	176:728\$000	—	—	250	17:725\$000	4.560	194:453\$000
15	1:470\$000	—	—	480	34:151\$200	495	35:621\$200
1.925	134:106\$000	—	—	68	4:862\$000	1.993	138:968\$000
18.996	1.469:660\$000	—	—	4.341	305:834\$700	23.337	1.775:494\$700

Movimento social de 1932

Letras emitidas	Emprestimos	Jóias	Mensalidades	Consignações	Letras resgatadas	Preferenciais emitidas
—	17:758\$000	122\$000	2:502\$000	15:028\$200	592:160	21:244\$060
—	32:202\$800	888\$000	1:723\$000	14:428\$400	1:368\$300	27:100\$000
—	29:393\$350	721\$000	1:850\$000	17:202\$000	536\$600	16:500\$000
300\$000	23:580\$050	386\$400	2:161\$000	17:821\$600	516\$000	9:187\$190
600\$060	22:550\$500	288\$400	1:890\$000	17:620\$430	538\$000	5:850\$000
—	31:677\$100	306\$000	2:203\$000	19:987\$630	377\$000	15:500\$000
400\$000	28:556\$400	344\$000	1:897\$000	17:313\$630	1:158\$000	11:092\$540
—	16:774\$620	51\$000	1:906\$000	17:858\$53	264\$000	36:294\$670
2:530\$000	31:531\$680	384\$000	2:347\$000	24:132\$930	1:453\$000	11:945\$420
5:750\$000	22:200\$450	394\$000	2:113\$000	18:549\$770	1:457\$000	12:729\$840
4:770\$000	31:511\$780	92\$000	2:414\$000	21:741\$020	1:386\$000	21:032\$700
3:870\$000	24:159\$500	253\$000	2:248\$000	20:976\$030	1:584\$000	12:286\$540
18:220\$000	311:896\$230	4:229\$800	25:254\$000	222:661\$070	11:230\$060	200:760\$970

Cooperativa dos

MOVIMENTO SOCIAL

Mêses	Socios admitidos	Peculios pagos	Juros de empréstimos	Juros de preferenciais	Preferenciais resgatadas
Janeiro	5	13:000\$000	30:065\$400	11:660\$800	198:213\$000
Fevereiro	15	29:900\$000	21:129\$600	9:774\$200	180:977\$000
Março	7	10:000\$000	23:738\$800	11:627\$300	228:493\$300
Abril	26	29:100\$000	35:686\$100	10:745\$400	224:869\$000
Maió	12	5:025\$000	27:801\$200	10:912\$300	232:565\$500
Junho	3	19:850\$000	34:712\$600	14:294\$200	337:515\$300
Julho.....	9	12:000\$000	33:065\$200	11:476\$000	203:560\$000
Agosto	10	27:600\$000	33:886\$000	11:198\$800	190:613\$900
Setembro	10	28:000\$000	26:762\$900	13:737\$900	306:049\$300
Outubro	7	15:000\$000	26:210\$700	14:106\$900	256:309\$300
Novembro	8	22:940\$000	31:137\$400	13:814\$900	280:106\$500
Dezembro	15	5:500\$000	38:471\$400	13:326\$500	275:734\$100
TOTAL	127	217:915\$000	362:667\$300	146:675\$200	2.915:006\$200

CAIXA ECONOMICA

MOVIMENTO DE DEPOSITOS, NO

Anos	Saldo do ano anterior	Entradas durante o ano	Juros capitalizados
1928.....	12:311:086\$530	9:367:343\$400	605:805\$990
1929.....	12.066:459\$970	10.495:049\$200	589:316\$100
1930.....	11.096:629\$860	6.925:023\$800	483:469\$070
1931.....	8.360:389\$560	9.003:317\$806	388:195\$690
1932.....	7.829:087\$694	11.261:834\$750	411:296\$900

Funcionarios Publicos


DE 1932

Letras emitidas	Emprestimos	Jóias	Mensalidades	Consignações	Letras resgatadas	Preferenciais emitidas
55:660\$000	82:906\$000	185\$000	9:090\$000	80:586\$900	54:730\$000	222:069\$000
48:340\$000	70:180\$100	541\$000	8:635\$000	72:265\$500	44:530\$000	205:195\$000
88:935\$000	64:734\$200	198\$000	8:263\$000	76:260\$500	63:660\$000	270:575\$800
89:510\$000	102:839\$600	1:081\$000	8:688\$000	81:610\$000	75:860\$000	234:140\$000
66:970\$000	76:612\$500	416\$000	8:587\$000	77:685\$500	62:160\$000	231:787\$000
69:330\$000	102:454\$200	121\$000	8:421\$000	84:406\$500	79:815\$000	353:252\$900
86:430\$000	99:997\$800	412\$000	9:118\$000	88:368\$200	95:040\$000	238:011\$400
102:070\$000	95:298\$900	482\$000	8:918\$000	82:778\$100	91:960\$000	232:341\$000
76:675\$000	78:325\$000	329\$000	8:221\$000	88:855\$100	67:780\$000	339:683\$300
84:360\$000	74:785\$000	387\$000	8:538\$000	81:522\$600	81:885\$000	250:966\$000
89:095\$000	94:233\$000	238\$000	8:159\$000	81:402\$500	87:645\$000	259:818\$300
106:065\$000	110:300\$300	772\$000	9:455\$000	89:421\$300	96:130\$000	302:532\$900
963:440\$000	1.052:666\$600	5:162\$000	104:093\$000	985:163\$000	901:195\$000	3.170:372\$600

FEDERAL

QUINQUÊNIO DE 1928 A 1932

Total	Retiradas durante o ano	Saldo em favor dos depositantes em 31 de Dezembro
22.284:235\$920	10.217:775\$950	12.066:459\$970
23.150:825\$278	12.054:195\$418	11.096:629\$860
18.505:122\$730	10.144:733\$170	8.360:389\$560
17.751:903\$056	9.922:815\$362	7.829:087\$694
19.502:219\$344	10.569:369\$944	8.932:849\$400



INDICE



INDICE

SITUAÇÃO FISICA

PAGINAS

Posição geografica e limites do Estado	3-5
Limites e area dos municipios	6-12
Posição e distancia das sédes municipais em relação ao Recife ..	13-14
Distancias quilometricas e posição entre as sédes dos municipios e as vilas e povoados ..	15-26
Coordenadas e altitudes, exatas ou aproximadas, das sédes mu- nicipais	27-29
Cartograma das altitudes das sédes municipais	30

CLIMATOLOGIA

Dados meteorologicos mensais, observados na Estação Climato- logica de Cabrobó, em 1932	33
Dados meteorologicos mensais, observados na Estação Climatolo- gica de Fernando de Noronha, em 1932	33
Dados meteorologicos mensais, observados na Estação Climato- logica de Goiana, em 1932	34
Dados meteorologicos mensais, observados na Estação Climatolo- gica de Nazaré, em 1932	34
Dados meteorologicos mensais, observados na Estação Climatolo- gica de Olinda, em 1932	35
Dados meteorologicos mensais, observados na Estação Climatolo- gica de Pesqueira, em 1932 ..	35
Resumo das observações nas estações meteorologicas de Pernam- buco, no ano de 1932	36
Resumo das observações meteorologicas na Estação Climatologica de Fernando de Noronha, de 1923 a 1932 ..	36

Resumo das observações em Goiana, de 1923 a 1932	37
Resumo das observações em Nazaré, de 1923 a 1932	37
Resumo das observações em Olinda, de 1923 a 1932	38
Resumo das observações em Pesqueira, de 1923 a 1932	38
Comparação da pluviosidade das estações meteorológicas de Pernambuco, no decênio de 1923 a 1932	39
Diagrama da pluviosidade, em 1932	40

POPULAÇÃO

Estado da população:

População do Estado, por sexo, estado civil, nacionalidade e idade, segundo os recenseamentos de 1872, 1890, 1900 e 1920	45-47
População do Estado e respectivos coeficientes, segundo o sexo e a idade, de acôrdo com os recenseamentos de 1872, 1890, 1900 e 1920	48-49
População do Recife e respectivos coeficientes, segundo o sexo, e a idade, de acôrdo com os recenseamentos de 1872, 1890 e 1920	48-49
População do Estado, segundo as profissões, de acôrdo com o recenseamento de 1920	50
População do Estado, segundo as profissões definidas, de acôrdo com o recenseamento de 1920	50
Densidade predial e domiciliaria do Estado, por municípios, segundo o recenseamento de 1920	51-52
População por municípios, calculada para 31 de Dezembro de 1932 e densidade por quilometro quadrado	53-54

Movimento da População:

Natalidade no Recife, de 1920 a 1932	57
Nati-mortalidade no Recife, de 1920 a 1932	57
Casamentos no Recife, de 1925 a 1932, segundo a nacionalidade dos conjuges	57
Casamentos no Recife, de 1928 a 1932, segundo os meses em que ocorreram	58
Casamentos no Recife, de 1912 a 1932, segundo o estado civil anterior	58
Mortalidade infantil no Recife e respectivos coeficientes, de 1920 a 1932	58
Mortalidade infantil no Recife, de 1900 a 1932 e respectivos coeficientes anuais e quinquênais	59
Mortalidade geral no Recife, de 1900 a 1932 e respectivos coeficientes anuais e quinquênais	60
Mortalidade geral no Recife, de 1900 a 1932, segundo o sexo e a nacionalidade	61
Mortalidade geral no Recife, de 1928 a 1932, segundo as idades	62-63
Mortalidade geral no Recife, de 1928 a 1932, segundo a nacionalidade	62-63
Mortalidade geral no Recife, de 1928 a 1932, por distritos	64-65
Mortalidade por molestias transmissíveis e respectivos coeficientes, de 1928 a 1932	64
Crescimento vegetativo e indice vital do Recife, de 1923 a 1932	65

	PAGINAS
Mortalidade no Recife, segundo as causas de morte, no quinquênio de 1928 a 1932	66-67
Entradas e saídas de passageiros pelo porto do Recife, de 1928 a 1932, segundo a nacionalidade	68-69
Cartograma da densidade da população, por municípios, em 31 de Dezembro de 1932	70

CULTOS

Divisão eclesiastica, em 1932	73-75
Movimento do culto catolico em 1932, por dioceses e paróquias . .	76-81
Movimento do culto protestante em 1932, por municípios	82-87
Escolas dominicais e sociedades religiosas, na capital, em 1932 . .	88

CRIMINALIDADE E SUICÍDIOS

Divisão policial, em 1932	91-97
Crimes e contravenções em 1932, por municípios	98-101
Criminosos recolhidos á Casa de Detenção, de 1927 a 1932, segundo o sexo e a natureza dos crimes	102
Identificações no Gabinete de Identificação Criminal, no decênio de 1923 a 1932	102
Suicídios e tentativas de suicídios, segundo o sexo dos autores, por municípios, durante o ano de 1932	103
Diagrama dos homicídios ocorridos no quinquênio de 1928 a 1932.	104

DIVISÃO ADMINISTRATIVA

Divisão administrativa em 1932	107-112
--	---------

JUSTIÇA

Divisão judiciaria em 31 de Dezembro de 1932	115-120
--	---------

Justiça Federal:

Fôro Civil — Movimento do Juizo Federal no quadriênio de 1929-1932	121
Fôro Militar — Movimento da 7. ^a circunscrição judiciaria militar, de 1928 a 1932	121

Justiça Estadual:

Movimento de processos no Superior Tribunal de Justiça, em 1931 e 1932	122
Movimento da Curadoria de Legislação Social, de 1928 a 1932 . .	122
Titulos protestado, na Comarca do Recife, em 1932, segundo a natureza, a causa e o valor	122
Movimento do fôro estadual em 1932, por comarcas	123-124
Movimento do fôro estadual em 1932, por termos	125

Falências e concordatas em 1932, por comarcas	126
Falências e concordatas em 1932, por termos	127
Movimento do foro, na capital, durante o ano de 1932	128

ASSISTENCIA

Assistencia com internamento:

Capacidade dos estabelecimentos informantes	132-133
Principais instalações existentes nos estabelecimentos informan- tes	132-133
Profissionais do serviço sanitario, idem (corpo clinico)	134-135
Auxiliares do corpo clinico e do serviço sanitario, idem	134-135
Enfermos existentes segundo o sexo e a idade, em 31 de Dezembro de 1932	136-137
Enfermos entrados durante o ano, idem, idem	136-137
Enfermos saídos durante o ano, segundo o sexo e a idade, idem	138-139
Enfermos falecidos, durante o ano, segundo o sexo e a idade, idem	138-139
Enfermos existentes segundo a idade e o sexo, em 31 de Dezembro de 1932, idem	140-141
Enfermos existentes em 31 de Dezembro de 1932, segundo a naciona- lidade e a idade, idem	140-141
Enfermos entrados durante o ano, segundo a nacionalidade e a idade, idem	142-143
Enfermos saídos durante o ano, segundo a nacionalidade e a ida- de, idem	142-143
Enfermos falecidos durante o ano, segundo a nacionalidade e a idade, idem	144-145
Enfermos existentes, idem, idem	144-145
Enfermos existentes, segundo as clinicas, em 31 de Dezembro de 1932	146-147
Enfermos entrados durante o ano, segundo as clinicas, idem	146-147
Enfermos saídos durante o ano, segundo as clinicas, idem	148-149
Enfermos falecidos durante o ano, idem, idem	148-149
Enfermos existentes em 31 de Dezembro de 1932, segundo as clini- cas, idem, idem	150-151
Diagrama sobre a percentagem de adultos e crianças em relação ao total de enfermos hospitalizados	152

Assistencia sem internamento:

Principais instalações existentes nos estabelecimentos informantes	154-155
Profissionais do serviço sanitario (corpo clinico), idem	156-157
Auxiliares do serviço sanitario e do corpo clinico, idem	158-159
Pessoas atendidas segundo o sexo, a nacionalidade e a idade, idem	160-161
Pessoas atendidas segundo as clinicas, idem	162-163
Serviços medicos prestados no publico, idem	164-165
Diagrama da percentagem das pessoas atendidas, por sexo e idade	166

DEFESA NACIONAL

Exercito Nacional:

Composição geral da 1. ^a Região Militar	169
Postos e graduações, idem	169
Serviço de alistamento e recrutamento, por zonas e municipios e respectivo pessoal, segundo os postos	170

PAGINAS

Alistamento e sorteio militar em 1932, por municípios, segundo o numero de alistados e contingentes fornecidos	171-173
Movimento das Sociedades de Tiro Militarizadas em 1932, por municípios	174

Brigada Militar do Estado:

Brigada Militar em 1932, segundo as unidades componentes e respectivos pessoal e material	175
Diagrama dos contingentes pernambucanos para o exercito nacional, no decênio de 1923-32.. . . .	176

TRIBUTAÇÃO E FINANÇAS**Finanças Federais:**

Renda federal arrecadada no Estado, de 1900 a 1932	180-181
Renda federal arrecadada no Estado, de 1929 a 1932, segundo as rubricas	182-183
Despesa federal efetuada no Estado, por ministerios, de 1929 a 1932	182-183
Discriminação da Renda federal arrecadada no Estado, de 1929 a 1932, segundo as rubricas e sub-rubricas	184-185
Arrecadação das coletorias federais, no quinquênio de 1928 a 1932.	186-189
Receita e despesa da União no Estado, durante o decênio 1923-32 e numeros "per-capita" relativos	190
Apreciação sobre as arrecadações das coletorias federais, de 1924 a 1932.. . . .	190

Finanças Estaduais:

Receita, despesa, saldo, deficit e numeros indices dos orçamentos do Estado, nos exercicios financeiros de 1900-1901 a 1932	194-195
Discriminação da receita arrecadada no exercicio financeiro de 1932	196-197
Discriminação da despesa fixada e efetuada, no exercicio financeiro de 1932	198-201
Renda das coletorias estaduais, nos exercicios de 1926 a 1932	202-205
Importancia dos emprestimos externos até 31 de Dezembro de 1932	206
Amortização dos emprestimos externos até 31 de Dezembro de 1932	206
Situação da divida externa de 1920 a 1932	207
Situação da divida externa fundada e flutuante, de 1920 a 1932	207
Divida interna em apolices, até 31 de Dezembro de 1932	208-211
Diagrama da receita e despesa do Estado (per capita)	212

Finanças Municipais:

Receita e despesa do municipio do Recife, de 1913 a 1932	215
Numeros indices da receita e despesa do municipio do Recife, de 1913 a 1932	215
Receita arrecadada pelos municipios, em 1932, segundo os principais titulos orçamentarios	216-221

Vias Ferreas:

Distribuição da rêde da Great Western of Brasil Railway, em 1932	330-337
Distribuição da estrada de ferro Petrolina-Teresina	336-337
Resumo das vias ferreas existentes em 1932, segundo a extensão, " a bitola e o estado das linhas	338

Rodovias:

Plano rodoviario do Estado — Estradas-tronco e ramais	339-354
Diagrama das extensões das rodovias-tronco e ramais	355

Veículos:

Veículos existentes em 1932, por municípios	356-361
Diagrama dos principais veículos existentes, no triênio de 1930 a 1932	362

USINAS DE ELETRICIDADE E ILUMINAÇÃO PUBLICA

Usinas de eletricidade existentes em 1932, por municípios	364-369
Iluminação nas cidades e vilas, em 1932	370-373
Diagrama sobre iluminação das cidades e vilas do Estado	374

COMERCIO

Exportação para o país em 1931 e 1932, segundo a mercadoria, o peso e o valor	377-389
Exportação para o estrangeiro, em 1931 e 1932, segundo a merca- doria, o peso e o valor	390-392
Importação do país em 1931 e 1932, segundo a mercadoria, o peso e o valor	393-412
Importação do estrangeiro, em 1931 e 1932, segundo a mercadoria, o peso e o valor	413-431
Exportação de algodão, segundo os portos de destino, por safras, no decênio de 1922-1923 a 1931-1932	432-433
Preço medio do algodão, na praça do Recife, de 1900 a 1932	434-435
Entradas de algodão por safras, no Recife, de 1860 a 1932	436
Diagrama das entradas de algodão, no quinquênio de 1928 a 1932	437
Exportação de açúcar, segundo os portos de destino, por safras, no decênio de 1922-1923 a 1931-1932	438-441
Exportação de açúcar pelo porto do Recife, segundo o tipo e o va- lor em 1931 e 1932	442-445
Preço médio do açúcar, na praça do Recife, de 1923 a 1932	446-449
Entradas de açúcar no Recife, por safras, de 1800-1801 a 1931-1932	450-451
Exportação de alcool, no quinquênio de 1928 a 1932, segundo os portos e o destino, o preço e o valor	452-455
Exportação de doces, pelo porto do Recife, no triênio de 1930-1932, segundo o peso e o valor	456-461
Exportação de café, segundo os portos de destino, por safras, no decênio de 1922-23 a 1931-1932	462-463
Mercadorias entradas nos armazens de The Great Western, no Re- cife, em 1931 e 1932	464-465
Diagrama da exportação de doces, no quinquênio de 1928 a 1932	466

MOVIMENTO DA JUNTA COMERCIAL

Firmas registradas na Junta Comercial, no periodo de 1923 a 1932.	468-469
Contratos e distratos de sociedades comerciais arquivados na Junta Comercial, no periodo de 1923 a 1932	468-469
Capital dos contratos arquivados, na Junta Comercial, durante o decênio de 1923-1932	470-471
Capital das firmas individuais, registrado na Junta Comercial, em 1932.... ..	472-473
Capital das firmas sociais registrado na Junta Comercial, no ano de 1932	474-475
Capital das sociedades anonimas, registrado na Junta Comercial, em 1932	476
Documentos arquivados na Junta Comercial, no quinquênio de 1928 a 1932	476

CREDITO E PREVIDENCIA

Movimento dos bancos existentes no Estado, em 31 de Dezembro de 1932	478
Cotação cambiais médias, sobre diversas praças, no ano de 1932, por meses	479
Titulos negociados na Bolsa, durante o ano de 1932	480-481
Movimento social da Previdente dos Funcionarios Publicos, em 1932	480-481
Movimento social da Cooperativa dos Funcionarios Publicos, em 1932	482-483
Movimento de depositos na Caixa Economica Federal, durante o quinquênio de 1928-1932	482-483

INDICE DOS DIAGRAMAS ILUSTRADOS CONTIDOS NESTE ANUARIO

Grafico sobre nebulosidade, observada nas estações meteorologicas do Estado em 1932	Entre as pag.	32-33
Grafico sobre temperaturas extremas, idem, idem	“ “ “	36-37
Grafico sobre a população do Estado, segundo as profissões definidas, de acôrdo com o recenseamento de 1920	“ “ “	50-51
Grafico sobre o aumento da população, no Estado e na capital	“ “ “	54-55
Grafico sobre a mortalidade, no Recife	“ “ “	66-67
Grafico sobre contribuição “per-capita” para a União, e despesa “per-capita” da União, no Estado	“ “ “	190-191
Grafico sobre a renda das coletorias estaduais e federais, de 1924 a 1932	“ “ “	192-193
Grafico sobre a receita e despesa do Estado de 1900-1901 a 1932	“ “ “	206-207
Grafico sobre a receita e despesa dos Municipios, de 1928 a 1932	“ “ “	214-215
Grafico sobre area plantada com cana de açúcar e produção de açúcar, de 1928 a 1932	“ “ “	236-237

Biblioteca do Ministério da Fazenda

2.905 - 46

318.134

A636

Pernambuco. Depart. Estadual de Estat.

AUTOR

Anuario estatístico. 1932 (Ano VI)

TÍTULO

Este livro deve ser devolvido na última
data carimbada

2905-46

