




39-5-16



318  
A 63634



ESTADO DE "PERNAMBUCO"

REPUBLICA DOS ESTADOS UNIDOS DO BRASIL

---

DIRECTORIA GERAL DE ESTATISTICA

(SECRETARIA DA AGRICULTURA)

---

# "ANNUARIO ESTATISTICO"

ANNO V — 1931"



RECIFE — 1932

IMPRESA OFFICIAL

RECIFE — 1932

1901 10 6 46

---

---

**ANUARIO ESTADÍSTICO**

---

---



*A DIRECTORIA GERAL DE ESTATISTICA, em observancia a preceito regulamentar, entrega á publicidade o quinto volume de seu util ANNUARIO, referente a 1951.*

*Organizado segundo o plano adoptado para os anteriores, com ligeiras modificações aconselhadas pela experiencia, a par de algumas rectificações que se impunham, o presente volume offerece maior numero de informações ao leitor que aquelles, c despeito de pequenos claros que ainda se notam em alguns dos seus quadros. Esforços para preencher-os foram empregados, mas a indifferença de muitos daquelles a quem cumpria prestar as solicitadas e indispensaveis informações não o permittiu.*

*Diante desse desinteresse, é opportuno reiterar que os serviços de estatística, visando o bem estar colectivo, devem ser auxiliados por todos sem excepção, cada um na proporção de suas forças.*

*Recife, 7 de Novembro de 1952.*

**Oswaldo Cabral de Mello**  
Director interino





---


---

# INTRODUCCÃO

---

---





Este volume do ANNUARIO ESTATISTICO DE PERNAMBUCO, para não destoar dos relativos aos annos de 1929 e 1930, vae precedido de ligciras observações sobre alguns dos principaes assumptos nelle tratados.

## POPULAÇÃO

O crescimento, ou melhor, o desenvolvimento da população, por períodos comprehendidos entre dois recenseamentos, não pode ser calculado exactamente por não serem dignos de fé absoluta os trabalhos executados até agora e por não haver ainda, dado o baixo nivel cultural do povo, indices seguros do movimento migratorio e do crescimento physiologico da população.

O movimento migratorio só é registrado no porto do Recife, escapando ao registro, por falta de orgãos apropriados, o movimento de entrada e saída de passageiros pelas vias terrestres. Apenas na Capital é registrado o augmento physiologico da população, sendo quasi nullas as inscripções do Registro Civil no Interior do Estado. Sem esses elementos, que permitem acompanhar de perto o movimento demographico, não é possivel conhecer exactamente o estado actual da população.

Não dispondo a Directoria Geral de Estatistica dos elementos acima alludidos, teve que recorrer aos methodos indirectos para calcular a população.

Experimentados os methodos mais usuaes, foi escolhida o crescimento geometrico, pelo qual foram feitos todos os calculos de população

publicados até esta data. Para o calculo da população dos municipios de Interior foi adoptada a razão do crescimento geometrico, tomados como base os recenseamentos de 1900 e 1920, mas para o municipio da Capital, dadas algumas observações feitas pela Secção de Demographia, foi adoptada uma razão mais elevada, tomados por base os censos de 1913 e 1923.

Estudos posteriores, em que foram tomados em consideração outros factores até então não observados, chegaram a conclusões definitivas quanto ao calculo da população da Capital, tendo sido adoptada, definitivamente, a razão geometrica deduzida dos recenseamentos de 1900 e 1920, ficando sem effeito os calculos publicados nos annuarios anteriores.

## ENSINO

A estatistica do ensino figura no presente numero do annuario accrescida de 16 paginas. Os inqueritos, procedidos com technica mais desenvolvida, permittiram melhor apuração dos dados, figurando novos quadros que não puderam ser organizados para o annuario de 1930.

Em 1931 houve um augmento de 119 escolas primarias, tendo as matriculas se elevado a 89.072 alumnos, numero esse que se elevará a mais de 90 mil, uma vez que ao serem fechados os quadros para a impressão ainda faltavam informações de algumas escolas particulares em varios municipios.

A estatistica do ensino normal, secundario, profissional e superior tambem foi organizada com maior esmero, tendo os dados colhidos soffrido rigoroso controle.

## IMPrensa

Em 1931 circularam no Estado 116 publicações periodicas, sendo 63 na Capital e 51 no interior. Entre os Estados do Brasil Pernambuco occupa o 5.º lugar quanto ao numero de publicações periodicas.

Dos 116 jornaes 12 são diarios, 35 semanarios, 32 mensarios e os restantes de periodicidade variavel; a tiragem elevou-se a 36.610.500 exemplares durante o anno.

## CULTOS

A estatistica dos cultos ainda resente-se de innumeradas falhas, oriundas das difficuldades de serem obtidas as informações.

Apesar de constantemente solicitados os senhores ministros dos cultos catholico e protestante primam pela negativa em attender aos nossos apelos. Em 1930 deixaram de responder aos nossos questionarios 20 parochias e em 1931, apesar dos nossos esforços, esse numero elevou-se a 21, ou sejam 21%.

## AGRICULTURA

Coube ainda em 1931, á canna de assucar o primeiro logar na produ-  
ção das nossas principaes culturas, conforme se vê do quadro abaixo:

Produção em toneladas, das principaes culturas, nas safras de  
1928-29 a 1930-31

PRODUCTOS	1928-1929	1929-1930	1930-1931
Canna de assucar . . . . .	3.649.307	4.590.825	3.531.650
Algodão . . . . .	55.218	75.862	34.276
Café . . . . .	24.377	28.936	30.854
Mandioca . . . . .	411.530	439.750	444.431

CANNA DE ASSUCAR — Quasi toda a produção de cannas é em-  
pregada no fabrico do assucar, sendo insignificante a quantidade emprega-  
da em rapaduras. Os municipios maiores productores, durante a safra de  
1930-31, constam do quadro seguinte:

Municipios	Toneladas
1--Rio Formoso . . . . .	224.475
2--São Lourenço da Matta . . . . .	221.200
3--Jaboatão . . . . .	218.225
4--Escada . . . . .	189.975
5--Goyanna . . . . .	168.800
6--Catende . . . . .	162.375
7--Cabo . . . . .	150.825
8--Nazareth . . . . .	142.750
9--Ribeirão . . . . .	139.025
10--Palmares . . . . .	136.875
11--Agua Preta . . . . .	134.725
12--Serinhãem . . . . .	128.450
13--Ipojuca . . . . .	119.900
14--Amaragy . . . . .	111.050
15--Bonito . . . . .	107.200
16--Barreiros . . . . .	102.325
17--Alliança . . . . .	84.425
18--Páo d'Alho . . . . .	81.675
19--Quipapá . . . . .	78.175
20--Timbaúba . . . . .	74.575

quanto á produção de assucar, os municipios que maiores quantidades produziram foram os seguintes:

Municipios	Saccos
1—Escada . . . . .	359.900
2—Catende . . . . .	267.749
3—Cabo . . . . .	264.737
4—São Lourenço da Matta . . . . .	264.286
5—Goyama . . . . .	219.282
6—Bonito . . . . .	179.973
7—Nazareth . . . . .	170.557
8—Jaboatão . . . . .	168.912
9—Ribeirão . . . . .	166.073
10—Palmares . . . . .	163.073

ALGODÃO — Na safra de 1930-31, os municipios algodoeiros do Estado ficaram collocados na seguinte ordem, á vista das cifras de sua produção.

Municipios	Toneladas	Zonas
1—Caruarú . . . . .	1.630	Caatinga
2—Aogados de Ingazeira . . . . .	1.179	Sertão
3—Limoeiro . . . . .	918	Caatinga
4—Flôres . . . . .	634	Sertão
5—Surubim . . . . .	621	Caatinga
6—Vertentes . . . . .	578	Caatinga
7—São Caetano . . . . .	531	Caatinga
8—Vicencia . . . . .	477	Matta
9—Aguas Bellas . . . . .	466	Sertão
10—Bom Conselho . . . . .	401	Sertão

CAFÉ — Como a do algodão, a produção do café, na safra ultima, diminuiu. Os municipios mais productores foram os seguintes:

Municipios	Toneladas
1—Garanhuns . . . . .	6.843
2—Bezerros . . . . .	3.241
3—Caruarú . . . . .	2.254
4—Bonito . . . . .	1.855
5—São Vicente . . . . .	1.847
6—Bom Conselho . . . . .	1.304
7—São Joaquim . . . . .	1.227
8—Triumpho . . . . .	978
9—Gravatá . . . . .	858
10—Catende . . . . .	761

MANDIOCA — O quadro abaixo mostra quaes os municipios que mais produziram farinha de mandioca na safra de 1930-1931:

Municipios	Toneladas
1—Gloria de Goytá . . . . .	12.881
2—Victoria . . . . .	9.791
3—Garanhuns . . . . .	8.033
4—Frei Caneca . . . . .	7.849
5—Bonito . . . . .	6.500
6—Queimadas . . . . .	4.776
7—Bezerros . . . . .	4.418
8—Canhotinho . . . . .	3.733
9—Correntes . . . . .	3.229
10—Bom Jardim . . . . .	3.168

COCO — Os municipios maiores productores, acham-se por ordem decrescente, agrupados no quadro que se segue:

Municipios	Numero de pés fructificando	Produção (Centos)
1—Goyanna . . . . .	200.000	60.000
2—Iguarassú . . . . .	139.000	41.700
3—Rio Formoso . . . . .	80.000	24.000
4—Barreiros . . . . .	70.000	21.000
5—Ipojuca . . . . .	65.000	19.500
6—Olinda . . . . .	50.000	15.000
7—Jaboatão . . . . .	42.000	12.600
8—Recife . . . . .	40.000	12.000
9—Cabo . . . . .	30.000	9.000
10—Serinhãem . . . . .	24.000	7.200

### IMPORTAÇÃO

Durante o anno ultimo, a importação total do Estado mentou á cifra de 316.914 toneladas, na importancia também total de 303.219 contos de réis, assim discriminado:

- a)—do estrangeiro 216.184 no valor de 100.051 contos de réis.
- b)—do paiz . . . . . 100.730 no valor de 203.168 contos de réis.

Essa importação foi menor do que a de 1930 em 1.327 toneladas e 26.339 contos de réis.

## EXPORTAÇÃO

A exportação geral em 1931 attingiu á cifra de 286.860 toneladas na importância de 220.456 contos de réis, assim distribuida:

a) para o estrangeiro 36.704 toneladas no valor de 36.636 contos de réis.

b) para o paiz 250.156 toneladas no valor de 183.820 contos de réis.

Comparados os dados acima com os referentes a 1930, verifica-se que, a despeito do decrescimo de 52.971 toneladas o valor da exportação em 1931 foi maior em 24.195 contos de réis.

## BANCOS

Durante o anno findo, funcionaram no Estado 23 bancos, dos quaes 14 operaram na capital. Do movimento de todos, dão noticia os respectivos balancetes e quadro adiante publicados.

## JUNTA COMMERCIAL

Sobre o movimento dessa Repartição, encontram-se informações exactissimas, quanto ao numero de contractos, distractos, etc. archivados, bem como sobre o registro de firmas commerciaes. De 1922 a 1931, ali foram archivados 1.496 contractos e 638 distractos.

Durante o mesmo período, naquella Repartição foram registradas 2.500 firmas, sendo 1.479 sociaes e 1.021 individuaes.

Analyzados os quadros que dizem respeito a esse serviço, nota-se que em 1931, tanto o registro de firmas como o archivamento de contractos, etc. foi menor que em qualquer dos annos anteriores.

No quinquennio de 1927-1931, aquella Repartição archivou documentos num total de 1.442, cabendo a 1931 apenas 227 documentos.

## FINANÇAS FEDERAES

O anno de 1931 apresentou sobre o de 1930, na arrecadação da renda Federal, em papel, um augmento de 3.082:879\$768. A baixa progressiva de nosso cambio, determinando um sensivel decrescimo na importação, produziu, ao contrario, uma diminuição de 1.354:503\$462 na renda ouro. Todavia, esta e na baixa cambial, elevando consideravelmente o valor do mil réis ouro, compensou favoravelmente aquelle decrescimo, chegando a produzir um augmento de 2.496:300\$599 na renda ouro convertida a papel sobre a correspondente do anno passado. Observou-se por consequencia na renda total, em papel, um acrescimo de 5.579:270\$367 sobre o anno anterior.



Quanto á despesa houve uma sensível diminuição que atingiu a 3.810:538\$ ou seja cerca de 16 % do total de 1930. Verificou-se por consequencia nas finanças federaes neste Estado um saldo de 41.854:294\$, ainda maior do que o do anno de 1930 que foi de 32.464:485\$.

## FINANÇAS ESTADOAES

No anno de 1931, vigoraram dous orçamentos

No primeiro semestre as operações financeiras foram orientadas pelo orçamento de 1930, prorogado, sendo que para o segundo semestre foi organizado um orçamento pelo qual foi arrecadada a receita e effectuada a despesa.

Observou-se um decrescimo de 2.457:047\$ na receita e igualmente uma diminuição de 3.066.414\$ na despesa, tendo se verificado um saldo de 1.106:974\$ maior do que o anno de 1930 que foi de 497:608\$.

## FINANÇAS MUNICIPAES

Conseguimos, para o anno de 1931, apresentar um quadro completo da receita arrecadada e despesa effectuada pelos Municipios do Estado sem que houvesse necessidade de completar as informações com os dados dos respectivos orçamentos. Por elle se verifica que o total da receita arrecadada pelos Municipios attingiu a 14.340:730\$ e a despesa effectuada a ..... 12.840:992\$.

Os cinco municipios de maior arrecadação foram:

Recife . . . . .	7.099:194\$
Olinda . . . . .	587:482\$
Garanhuns . . . . .	414:892\$
Caruarú . . . . .	404:560\$
Limoeiro . . . . .	278:253\$



---

---

**SITUAÇÃO PHYSICA**

---

---



## Posição geographica e limites do Estado

Lados	Posição geographica dos pontos extremos	Linhas divisórias	Municípios pernambucanos limítrophes
Norte	O ponto extremo Norte fica situado no ver-	COM O ESTADO DA PARAHYBA:— Partindo da foz do Rio Goyanna, no	Goyanna Itambé Água Vicente das Jardim m tes Tetina da Madre de  Sera ranco de Baixo los de Inga-  do Egypto  do Bella
<b>ERRATA</b>			
(Pag. 5, última columna, linha 6.ª)			
O municipio de Bom Jardim não se limita com o Estado da Parahyba			
Oeste	O extremo Oeste fica situado no vertice formado pelas serras dos Dois Irmãos e das Marrecas : 41° 20' Oeste do meridiano de Greenwich.	serras: Pirauá, dos Coquinhos, da Macambira, no municipio de S. Vicente; da Cachoeira, no municipio de Surubim; da Boa Vista, da Cachemira e das Umburanas, no municipio de Taquaretinga; Quebrada, da Jararaca, no municipio de Brejo da Madre de Deus; do Acahy, das Moças, no municipio de Pesqueira; das Porteiras, no municipio de Rio Branco; do Pão d'Arco, do Capitão Mór, da Matta Verde, no municipio de Alagôa de Baixo; do Jabitacá, Brancas, Verdes, no municipio de Afogados de Ingazeira; dos Carrys Velhos, da Balança, da Piedade, do Olho d'Agua, no municipio de S. José do Egypto; da Conceição, novamente no municipio de Afogados de Ingazeira; da Colonia, da Boa Vista, S. João e Vermelha, no municipio de Flôres; da Cacimba e da Baixa Verde, no municipio de Triumpho e Pintada nos municipios de Villa Bella e Belmonte.  COM O ESTADO DO CEARÁ:— Nos municipios de Belmonte, Salgueiro, Novo Exú, Granito e S. Gonçalo pela chapada da serra do Araripe.  COM O ESTADO DO PIAUHY:— No municipio de S. Gonçalo pela Serra do Araripe; no municipio de Barra de São Pedro pelas serras do Ignacio e Dois Irmãos e no de Petrolina pelas Serras Dois Irmãos, da Minação, das Arociras e do Salgado e fazendas Tiririca e Barreira.	Belmonte             Belmonte Salgueiro Novo Exú Granito São Gonçalo     São Gonçalo Barra de São Pedro Petrolina



## Posição geographica e limites do Estado

Lados	Posição geographica dos pontos extremos	Linhas divisorias	Municípios pernambucanos limitrophes
Norte	O ponto extremo Norte fica situado no vertice formado pelas serras da Balança e Piedade: 7° 15' latitude Sul.	<p>COMO ESTADO DA PARAHYBA :— Partindo da foz do Rio Goyanna, no Oceano Atlantico e seguindo pelo mencionado rio até o lugar onde elle recebe o seu affluente, o rio Pitanga, que serve de limite até as suas origens, nas proximidades do lugar denominado Cruz das Almas (antigo marco entre as duas provincias) e dahi por diante, pela estrada que vindo de Taquara se dirige para o Sul, passando em Dois Rios, Feira Velha e entre a cidade pernambucana de Itambé e a villa parahybana de Pedras de Fôgo, sendo a linha divisoria o centro das ruas da Baixinha, Conceição, Commercio, Santo Antonio e S. Paulo, até o lugar Marcação (onde existe tambem um marco divisorio), proseguindo na direcção das cordilheiras de Carrys Velhos e Umburanas, pelos divisores de aguas que formam as serras: Pirauá, dos Coquinhos, da Macambira, no municipio de S. Vicente; da Cachoeira, no municipio de Surubim; da Bôa Vista, da Cachemira e das Umburanas, no municipio de Taquaretinga; Quebrada, da Jararaca, no municipio de Brejo da Madre de Deus; do Acaly, das Moças, no municipio de Pesqueira; das Porteyras, no municipio de Rio Branco; do Pão d'Arco, do Capitão Mór, da Matta Verde, no municipio de Alagôa de Baixo; do Jabitacá, Brancas, Verdes, no municipio de Afogados de Ingazeira; dos Carrys Velhos, da Balança, da Piedade, do Olho d'Agua, no municipio de S. José do Egypto; da Conceição, novamente no municipio de Afogados de Ingazeira; da Colonia, da Bôa Vista, S. João e Vermelha, no municipio de Flôres; da Cacimba e da Baixa Verde, no municipio de Triunpho e Pintada nos municipios de Villa Bella e Belmonte.</p> <p>COM O ESTADO DO CEARÁ : — Nos municipios de Belmonte, Salgueiro, Novo Exú, Granito e S. Gonçalo pela chapada da serra do Araripe.</p>	<p>Goyanna Itambé Timbaúba São Vicente Queimadas Bom Jardim Surubim Vertentes Taquaretinga Brejo da Madre de Deus Pesqueira Rio Branco Alagôa de Baixo Afogados de Ingazeira S. José do Egypto Flôres Triunpho Villa Bella Belmonte</p> <p>Belmonte Salgueiro Novo Exú Granito São Gonçalo</p>
Oeste	O extremo Oeste fica situado no vertice formado pelas serras dos Dois Irmãos e das Marrecas : 41° 20' Oeste do meridiano de Greenwich.	COM O ESTADO DO PIAUHY :— No municipio de S. Gonçalo pela Serra do Araripe; no municipio de Barra de São Pedro pelas serras do Ignacio e Dois Irmãos e no de Petrolina pelas Serras Dois Irmãos, da Minação, das Aroeiras e do Salgado e fazendas Tiririca e Barreira.	São Gonçalo Barra de São Pedro Petrolina

## Posição geographica e limites do Estado

Lados	Posição geographica dos pontos extremos	Linhas divisorias	Municípios pernambucanos limitrophes
Sul	O extremo Sul fica situado á margem do Rio São Francisco, entre Tapéra e Polycarpo, no município de Petrolina: 9° 27' 30" latitude Sul.	<p>COM O ESTADO DA BAHIA :— Por uma linha imaginaria de Oeste a Este, de 30 leguas approximadamente, a qual deve passar nas fazendas Compridas, Rajada, Duas Barras e Mouras, a partir do Estado do Piahy até o lugar Pão da Historia ou do Arara e deste pelo rio São Francisco, até a barra do Moxotó.</p> <p>COM O ESTADO DE ALAGÔAS :— Pelo rio Moxotó, desde a sua barra até o lugar Coroa, onde o ribeirão Manay desagua no rio Moxotó e dali até a Serra do Exú, passando nas fazendas Salgado, Pedra Pintada, Serra D. Josepha e nos lugares Serrinha, Barra de Tapéra, Cacimba dos Negros; pela Serra do Carangueijo e povoado Cruz de São Miguel, onde o rio Paralyba atravessa a estrada, seguindo pelos lugares Mungubá, Marcello, Mirim, Rio Paralyba e Riacho Secco, depois pelas Serras do Canivete, Grande e do Capim, riacho Giboia de Taquara, Rio Jacuhybe e finalmente desde a foz do riacho João Mulato, no Engenho Santa Cruz, seguindo pelo rio de São Domingos até a sua nascente no engenho Santo Antonio, dali em linha recta vae encontrar as origens do rio Persimunga, no engenho Benfica e por este até o oceano.</p>	<p>Petrolina Bôa Vista Cabrobó Belém Floresta Tacarátú</p> <p>Tacarátú Moxotó Aguas Beilas Bom Conselho Correntes Angelim Canhotinho Quipapá Marayal Agua Preta Barreiros</p>
Este	O extremo Este fica em Ponta de Pedras, a 34° 46' 57", Oeste do meridiano de Greenwich.	COM O OCEANO ATLANTICO :— Partindo da foz do Persimunga, nos limites com o Estado de Alagôas até a foz do Rio Goyanna, nos limites com o Estado da Paralyba.	<p>Barreiros Rio Formoso Serinhãem Ipojuca Cabo Jaboatão Recife Olinda Ignarassú Goyanna</p>

Pernambuco reclama para a sua unidade territorial a antiga comarca de São Francisco, deslizada deste Estado, como um castigo aos seus idéas republicanas e incorporada ao da Bahia. Essa comarca constitue uma vasta area de superficie maior do que a actual do Estado, estendendo-se á margem esquerda do rio São Francisco, desde os actuaes limites de Pernambuco com a Bahia, até a foz do Carinhonha que lhe serve de limites meridionaes. Seus limites orientaes são os divisores d'agua que separam as bacias fluviaes do Tocantins e do Paralyba da bacia do rio São Francisco.

Se lhe fosse reincorporado esse territorio, Pernambuco passaria a limitar-se com o Piahy pelas serras Vermelha, Dois Irmãos, do Piahy, Gurgueia; com o Estado de Goyaz pelas serras Duro, Taquatunga, São Domingos, Santa Maria; com Minas Geraes pelo rio Carinhonha, affluente do São Francisco e com a Bahia por este rio, desde a foz do referido Carinhonha até a do Moxotó, nimbos affluentes da sua margem esquerda.



## Limites e area dos municipios

Municipios	Superficie em hectares	Circumscrições confrontantes (Municipios ou Estados)	Maiores extensões (Em kilometros)	
			N. a S.	E. a W.
Afogados de Ingazeira....	255.700	Ao N. o Estado da Paralyba e São José do Egypto; a E. o Estado da Paralyba; ao S. Alagôa de Baixo e Custodia e a W. Flôres	52	55
Agua Preta.....	114.800	Ao N. Bonito, Amaragy e Ribeirão; a E. Gamelleira, Rio Formoso e Barreiros; ao S. o Estado de Alagôas e a W. Marayal e Palmares.	38	35
Agua Bellas.....	301.600	Ao N. Buique e Pedra; a E. Garanhuns e Bom Conselho; ao S. o Estado de Alagôas e a W. Moxotó.	45	70
Alagôa de Baixo.....	222.031	Ao N. Afogados de Ingazeira e o Estado da Paralyba; a E. o Estado da Paralyba; ao S. Rio Branco, Buique, Moxotó e a W. Custodia.	50	63
Alliança .....	22.531	Ao N. Itambé; a E. Goyama e Nazareth; ao S. Nazareth e a W. Vicencia e Timbaúba.	18	18
Altinho .....	23.359	Ao N. São Caetano e Caruarú; a E. Bebedouro; ao S. Jurema e a W. Canhotinho e São Bento.	30	25
Amaragy.....	46.097	Ao N. Gravatá; a E. Victoria e Escada; ao S. Ribeirão e Agua Prêta e a W. Bonito.	18	35
Angelim .....	68.314	Ao N. São Bento e Canhotinho; a E. Canhotinho; ao S. o Estado de Alagôas e Canhotinho e a W. Correntes, Garanhuns e São Bento.	28	25
Barra de São Pedro.....	186.122	Ao N. São Gonçalo; a E. Ouricury; ao S. Petrolina e a W. o Estado do Piauly e São Gonçalo.	68	51
Barreiros.....	38.119	Ao N. Rio Formoso; a E. o Oceano Atlantico; ao S. o Estado de Alagôas e a W. Agua Prêta.	14	32
Bebedouro .....	23.039	Ao N. Caruarú; a E. Bezerras e São Joaquim; ao S. Panellas e Jurema e a W. Altinho.	20	14
Belém .....	198.890	Ao N. Salgueiro; a E. Floresta; ao S. o Estado da Bahia e a W. Cabrobó.	53	55
Bello Jardim .....	70.190	Ao N. Brejo da Madre de Deus; a E. São Caetano; ao S. São Bento e a W. Pesqueira.	25	19

### Límites e area dos municípios

Municípios	Superfície em hectares	Circumscripções confrontantes (Municípios ou Estados)	Maiores extensões (Em kilometros)	
			N. a S.	E. a W.
Belmonte .....	251.000	Ao N. os Estados do Ceará e Parahyba; ao S. Floresta; a E. Villa Bela; e a W. Salgueiro e o Estado do Ceará.	74	43
Bezerros .....	82.200	Ao N. Limoeiro; a E. Gravatá; ao S. Bonito e SãoJoaquim e a W. Bebedouro e Caruarú.	28	28
Bôa Vista.....	428.250	Ao N. Ouricury; a E. Leopoldina, Cabrobó e o Estado da Bahia; ao S. o Estado da Bahia e a W. Petrolina.	74	91
Bom Conselho.....	122.600	Ao N. Garanhuns; a E. Garanhuns e Correntes; ao S. o Estado de Alagoas e a W. Aguas Bellas.	47	54
Bom Jardim.....	45.870	Ao N. São Vicente e Queimadas; a E. Vicencia e Limoeiro; ao S. Limoeiro e a W. Surubim.	30	32
Bonito .....	42.668	Ao N. Bezerros e Gravatá; a E. Amargy; ao S. Agua Prêta, Palmares e Catende e a W. São Joaquim.	22	30
Brejo da Madre de Deus	119.084	Ao N. Taquaritinga e Vertentes; a E. Caruarú; ao S. São Cactano, Bello Jardim e Pesqueira e a W. o Estado da Parahyba.	28	57
Buique .....	168.232	Ao N. Alagôa de Baixo e Rio Branco; a E. Rio Branco e Pedra; ao S. Aguas Bellas e a W. Moxotó.	45	45
Cabo .....	32.219	Ao N. Morenos e Jaboatão; a E. o Oceano Atlantico; ao S. Ipojuca e Escada e a W. Escada e Victoria.	15	28
Cabrobó .....	93.340	Ao N. Salgueiro; a E. Belém; ao S. o Estado da Bahia e Bôa Vista e a W. Leopoldina.	35	35
Cauhotinho.....	94.916	Ao N. São Bento e Angelim; a E. Altinho, Jurema e Quipapá; ao S. Angelim e o Estado de Alagoas e a W. Garanhuns e Angelim.	40	25
Caruarú.....	150.291	Ao N. Vertentes e Limoeiro; a E. Limoeiro e Bezerros; ao S. Bebedouro, Altinho e São Cactano e a W. Brejo da Madre de Deus e São Cactano.	47	36

## Limites e area dos municípios

Municípios	Superfície em hectares	Circumscripções confrontantes (Municípios ou Estados)	Maiores extensões (Em kilometros)	
			N. a S.	L. a O.
Catende.....	24.811	Ao N. São Joaquim, Bonito e Palmares; a E. Palmares; ao S. Palmares e Marayal e a W. Marayal e Frei Caneca.	19	17
Correntes .....	73.200	Ao N. Garanhuns e Angelim; a E. Angelim e o Estado de Alagoas; ao S. o Estado de Alagoas e a W. Bom Conselho e Garanhuns.	38	32
Custodia .....	239.871	Ao N. Flôres e Afogados de Ingazeira; a E. Alagôa de Baixo; ao S. Moxotó e Floresta e a W. Villa Bella e Flôres.	45	72
Eseada.....	24.600	Ao N. Victoria e Cabo; a E. Cabo e Ipojuea; ao S. Serinhãem e Ribeirão e a W. Amaragy.	24	17
Flôres .....	215.449	Ao N. o Estado da Paralyba e Triumpho; a E. Afogados de Ingazeira e Custodia; ao S. Custodia e a W. Villa Bella e Triumpho.	53	55
Floresta.....	531.329	Ao N. Custodia, Villa Bella e Belmonte; a E. Moxotó e Custodia; ao S. Moxotó, Tacaratú e o Estado da Bahia e a W. Belém.	70	115
Floresta dos Leões.....	16.544	Ao N. Nazareth; a E. Nazareth e Pão d'Alho; ao S. Pão d'Alho e a W. Limoeiro e Nazareth.	14	20
Frei Caneca.....	25.064	Ao N. São Joaquim e Catende; a E. Marayal; ao S. Quipapá e a W. Panellas.	17	15
Gamelleira .....	18.093	Ao N. Ribeirão; a E. Ribeirão, Serinhãem e Rio Formoso; ao S. Rio Formoso e Agua Prêta e a W. Agua Prêta.	13	20
Garanhuns .....	107.033	Ao N. Angelim e São Bento; a E. Canhotinho, Angelim e Correntes; ao S. Correntes e Bom Conselho e a W. Aguas Bellas e Pedra.	36	52
Gloria de Goytá .....	51.200	Ao N. Pão d'Alho; a E. São Lourenço; ao S. Victoria e Gravatá e a W. Limoeiro.	21	33
Goyanna.....	60.853	Ao N. Itambé e o Estado da Paralyba; a E. o Oceano Atlantico; ao S. Igua-rassú e Nazareth e a W. Nazareth, Alliança e Itambé.	28	35

### Límites e area dos municípios

Municípios	Superfície em hectares	Circumscrições confrontantes (Municípios ou Estados)	Maiores extensões (Em kilometros)	
			N. a S.	E. a W.
Granito .....	378.727	Ao N. o Estado do Ceará e Novo Exú; a E. Novo Exú e Salgueiro; ao S. Leopoldina e Ouricury e a W. Leopoldina, Ouricury e São Gonçalo.	56	80
Gravatá.....	108.600	Ao N. Gloria de Goytá e Limoeiro; a E. Victoria; ao S. Amaragy e Bonito e a W. Bezerras e Limoeiro.	34	34
Iguarassú .....	63.541	Ao N. Goyanna; a E. o Oceano Atlantico; ao S. Olinda e São Lourenço e a W. Nazareth e Páo d'Alho.	30	32
Ipojuca.....	48.843	Ao N. Cabo; a E. o Atlantico; ao S. Serinhãem e a W. Escada e Serinhãem.	30	24
Itambé .....	45.400	Ao N. o Estado da Parahyba; a E. o Estado da Parahyba e Goyanna; ao S. Goyanna, Alliança e Timbaúba e a W. Timbaúba.	16	43
Jaboatão.....	24.996	Ao N. São Lourenço e Recife; a E. Recife e o oceano Atlantico; ao S. Cabo e a W. Morenos.	17	17
Jurema.....	28.259	Ao N. Bebedouro e Altinho; a E. Pannels e Quipapá; ao S. Quipapá e Canhotinho e a W. Canhotinho e Altinho.	19	16
Leopoldina.....	279.585	Ao N. Salgueiro e Granito; a E. Salgueiro; ao S. Cabrobó e a W. Boa Vista e Ouricury.	74	55
Limoeiro.....	105.600	Ao N. Nazareth, Bom Jardim, Vicência e Surubim; a E. Floresta dos Leões, Gloria de Goytá e Gravatá; ao S. Gravatá, Bezerras e Caruarú e a W. Caruarú e Bom Jardim.	26	45
Marayal.....	39.288	Ao N. Catende; a E. Catende, Palmares e Agua Prêta; ao S. Agua Prêta e o Estado de Alagôas e a W. Quipapá e Frei Caneca.	32	22
Morenos.....	12.869	Ao N. Victoria e São Lourenço; a E. Jaboatão; ao S. Cabo e a W. Victoria.	11	16
Moxotó.....	405.892	Ao N. Custodia, Alagôa de Baixo e Floresta; a E. Alagôa de Baixo, Buique e Aguas Bellas; ao S. o Estado de Alagôas e a W. Tacaratu e Floresta.	74	66

## Limites e area dos municipios

Municipios	Superficie em hectares	Circumscrições confrontantes (Municipios ou Estados)	Maiores extensões (Em kilometros)	
			N. a S.	E. a W.
Nazareth.....	44.828	Ao N. Vicência, Aliança e Goyanna; a E. Goyanna, Iguarassú e Páo d'Alho; ao S. Páo d'Alho, Floresta dos Leões e Limoeiro e a W. Vicência.	18	29
Novo Exú.....	124.232	Ao N. o Estado do Ceará; a E., S. e W. Granito.	42	46
Olinda.....	14.796	Ao N. Iguarassú; a E. o Oceano Atlantico; Ao S. Recife e a W. Recife e São Lourenço.	18	15
Ouricury.....	708.500	Ao N. São Gonçalo e Granito; a E. Granito e Leopoldina; ao S. Bôa Vista e a W. Barra de São Pedro e São Gonçalo.	103	69
Palmares.....	41.702	Ao N. Bonito e Agua Prêta; a E. e ao S. Agua Prêta e a W. Marayal, Catende e Bonito.	26	25
Panellas.....	43.049	Ao N. Altinho, Bebedouro e São Joaquim; a E. São Joaquim e Frei Caneca; ao S. Quipapá e a W. Jurema.	26	20
Páo d'Alho..	34.388	Ao N. Floresta dos Leões, Nazareth e Iguarassú; a E. Iguarassú e São Lourenço; ao S. São Lourenço e Gloria de Goytá e a W. Gloria de Goytá e Floresta dos Leões.	22	31
Pedra.....	94.457	Ao N. Rio Branco e Pesqueira; a E. Pesqueira, São Bento e Garanhuns; ao S. Aguas Bellas e a W. Aguas Bellas e Buique.	48	25
Pesqueira.....	180.039	Ao N. o Estado da Parahyba e Brejo da Madre de Deus; a E. Bello Jardim e São Bento; ao S. São Bento e Pedra e e a W. Pedra e Rio Branco.	51	49
Petrolina.....	632.600	Ao N. o Estado do Piauly e Barra de São Pedro; a E. Bôa Vista e o Estado da Bahia; ao S. e a W. o Estado da Bahia.	116	104
Queimadas.....	18.932	Ao N. o Estado da Parahyba e São Vicente; a E. e ao S. Bom Jardim e a W. Surubim.	15	17

## Limites e area dos municípios

Municípios	Superficie em hectares	Circumscripções confrontantes (Municípios ou Estados)	Maiores extensões (Em kilometros)	
			N. a S.	E. a W.
Quipará .....	51.486	Ao N. Jurema, Panellas e Frei Caneca; a E. Marayal; ao S. o Estado de Alagôas e a W. Canhotinho.	19	38
Recife .....	18.043	Ao N. Olinda; a E. o Atlantico; ao S. Jaboatão e a W. Jaboatão e São Lourenço.	21	15
Ribeirão .....	22.694	Ao N. Amaragy e Eseada; a E. Serinhãem; ao S. Gamelleira e Agua Preta e a W. Gamelleira e Amaragy.	13	28
Rio Branco .....	48.776	Ao N. Alagôa de Baixo e o Estado da Parahyba; a E. Pesqueira; ao S. Pedra e Buique e a W. Buique e Alagôa de Baixo.	20	26
Rio Formoso .....	40.100	Ao N. Gamelleira e Serinhãem; a E. o oceano Atlantico; ao S. Barreiros e a W. Agua Preta e Gamelleira.	17	22
Salgueiro .....	243.000	Ao N. o Estado do Ceará; a E. Belmonte; ao S. Belém e Cabrobó e a W. Leopoldina e Granito.	54	64
São Bento .....	104.990	Ao N. Bello Jardim e São Caetano; a E. Altinho e Angelim; ao S. Canhotinho, Angelim e Garanhuns e a W. Pedra e Pesqueira.	20	22
São Caetano .....	58.068	Ao N. Brejo da Madre de Deus e Caruarú; a E. Caruarú; ao S. Altinho e São Bento e a W. Bello Jardim.	20	32
São Gonçalo .....	248.639	Ao N. os Estados do Piahy e do Ceará; a E. Granito, Ouricury e Barra de São Pedro e a W. o Estado do Piahy.	60	60
São Joaquim .....	24.117	Ao N. Bezerras; a E. Bonito; ao S. Frei Caneca e Panellas e a W. Panellas e Bebedouro.	20	18
São Jesé do Egypto .....	108.300	Ao N. e a E. o Estado da Parahyba; ao S. o Estado da Parahyba e Afogados de Ingazeira e a W. Afogados de Ingazeira e o Estado da Parahyba.	32	60
São Lourenço da Matta .....	23.668	Ao N. Pão d'Alho; a E. Olinda, Recife e Jaboatão; ao S. Jaboatão e Morenos e a W. Victoria e Gloria de Goytá.	17	23



### Limites e area dos municípios

Municípios	Superfície em hectares	Circumscrições confrontantes (Municípios ou Estados)	Maiores extensões (Em kilometros)	
			N. a S.	E. a W.
São Vicente .....	20.864	Ao N. o Estado da Parahyba e Timbaúba; a E. Timbaúba e Vicencia; ao S. Bom Jardim e Queimadas e a W. o Estado da Parahyba.	24	10
Serinhãem .....	36.100	Ao N. Escada e Ipojuca; a E. o Atlantico; ao S. Rio Formoso e a W. Gamelleira e Ribeirão.	17	23
Surubim .....	48.766	Ao N. o Estado da Parahyba; a E. Queimadas e Bom Jardim; ao S. Limoeiro e a W. Vertentes.	25	20
Tacaratú .....	240.354	Ao N. Floresta; a E. Moxotó; ao S. os Estados de Alagôas e Bahia e a W. Floresta e o Estado da Bahia.	70	50
Taquaretinga .....	98.600	Ao N. o Estado da Parahyba; a E. Vertentes; ao S. Vertentes e Brejo da Madre de Deus; a W. o Estado da Parahyba.	22	50
Timbaúba .....	37.940	Ao N. o Estado da Parahyba e Itambé; a E. Alliança; ao S. Vicencia e a W. São Vicente.	18	28
Triunpho .....	33.362	Ao N. o Estado da Parahyba; a E. e ao S. Flôres e a W. Villa Bella.	14	28
Vertentes .....	46.352	Ao N. o Estado da Parahyba e Taquaretinga; a E. Surubim; ao S. Caruarú e Brejo da Madre de Deus e a W. Taquaretinga.	24	39
Vicencia .....	41.667	Ao N. Timbaúba; a E. Alliança e Nazareth; ao S. Limoeiro e a W. Bom Jardim e São Vicente.	21	26
Victoria .....	36.366	Ao N. Gloria de Goytá; a E. São Lourenço, Morenos e Cabo; ao S. Escada e Amaragy e a W. Gravatá.	27	26
Villa Bella .....	224.576	Ao N. o Estado da Parahyba; a E. Triunpho, Flôres e Custodia; ao S. Floresta e a W. Floresta e Belmonte.	71	50

## Posição e distancia das sédes municipaes em relação a Recife

Numero de ordem	Municipios	Posição		
		Rumo	Distancia	
			Em linha recta (kms.)	Em estradas de rodagem (kms.)
1	Afogados de Ingazeira.....	W.	303	413
2	Agua Preta.....	S. W.	93	137
3	Aguas Bellas.....	W. S. W.	275	372
4	Alagôa de Baixo.....	W.	267	341
5	Alliança.....	N. W.	66	85
6	Altinho.....	W. S. W.	139	163
7	Amaragy.....	W. S. W.	73	78
8	Angelim.....	W. S. W.	190	272
9	Barra de São Pedro.....	W.	598	796
10	Barreiros.....	S. S. W.	91	111
11	Bebedouro.....	W. S. W.	125	163
12	Belém.....	W.	455	539
13	Bello Jardim.....	W.	173	204
14	Belmonte.....	W.	433	734
15	Bezerras.....	W. S. W.	100	115
16	Bôa Vista.....	W.	549	653
17	Bom Conselho.....	W. S. W.	236	309
18	Bom Jardim.....	W. N. W.	85	102
19	Bonito.....	W. S. W.	104	144
20	Brejo da Madre de Deus.....	W.	165	218
21	Buique.....	W. S. W.	257	313
22	Cabo.....	S. W.	28	29
23	Cabrobó.....	W.	485	593
24	Canhotinho.....	W. S. W.	169	228
25	Caruarú.....	W.	125	148
26	Catende.....	S. W.	107	151
27	Correntes.....	S. W.	201	306
28	Custodiã.....	W.	300	371
29	Escada.....	S. W.	51	58
30	Flôres.....	W.	342	427
31	Floresta.....	W.	418	489
32	Floresta dos Leões.....	N. W.	48	54
33	Frei Caneca.....	W. S. W.	125	170
34	Gamelleira.....	S. W.	77	97
35	Garanhuns.....	W. S. W.	201	258
36	Gloria de Goytá.....	W.	45	69
37	Goyanna.....	N.	58	67
38	Grmito.....	W.	522	742
39	Gravatá.....	W. S. W.	79	92
40	Iguarassú.....	N.	25	29
41	Ipojuca.....	S. S. W.	41	43
42	Itambé.....	N. N. W.	77	94
43	Jaboatão.....	W. S. W.	17	18



## Posição e distancia das sédes municipaes em relação a Recife

Numero de ordem	Municipios	Posição		
		Rumo	Distancia	
			Em linha recta (kms.)	Em estradas de rodagem (kms.)
44	Jurema .....	W. S. W.	150	200
45	Leopoldina .....	W.	516	627
46	Limoeiro .....	W. N. W.	67	79
47	Marayal .....	W. S. W.	124	174
48	Morenos .....	W. S. W.	26	28
49	Moxotó .....	W. S. W.	293	348
50	Nazareth .....	N. W.	55	65
51	Novo Exú .....	W.	536	864
52	Olinda .....	N. N. E.	6	6
53	Ouricury .....	W.	573	763
54	Palmares .....	S. W.	100	135
55	Panellas .....	W. S. W.	128	193
56	Páo d' Alho .....	N. W.	38	42
57	Pedra .....	W.	235	284
58	Pesqueira .....	W.	205	238
59	Petrolina .....	W.	634	854
60	Queimadas .....	W. N. W.	90	108
61	Quipapá .....	W. S. W.	151	200
62	Recife : .....	—	0	0
63	Ribeirão .....	S. W.	69	88
64	Rio Branco .....	W.	240	285
65	Rio Formoso .....	S. S. W.	69	86
66	Salgueiro .....	W.	466	624
67	São Bento .....	W. S. W.	183	224
68	São Caetano .....	W.	142	169
69	São Gonçalo .....	W.	630	844
70	São Joaquim .....	W. S. W.	110	126
71	São José do Egypto .....	W. N. W.	270	464
72	São Lourenço da Matta .....	N. W.	19	22
73	São Vicente .....	N. W.	80	121
74	Serinhãem .....	S. S. W.	60	74
75	Surubim .....	W. N. W.	100	130
76	Tacarató .....	W. N. W.	395	504
77	Taquaretinga .....	W.	130	195
78	Timbaúba .....	N. W.	83	101
79	Triumpho .....	W.	359	447
80	Vertentes .....	W.	120	194
81	Vicência .....	N. W.	70	77
82	Victoria .....	W. N. W.	46	50
83	Villa Bella .....	W.	380	477

## Distancias kilometricas e posição entre as sédes dos municipios e as villas e povoados <sup>(1)</sup>

Sédes dos municipios	Villas	Povoados	Distancias kilometricas da séde	Posição relativa
Afogados de Ingazeira.	Espirito Santo.....		30	N.
	Ingazeira.....		30	N. E.
	Macacos .....		27	S. E.
		Bom Jesus.....	50	N. E.
		Cacimba Nova..	66	E.
		Solidão ..	30	N.
	Varas.....	36	E.	
Agua Preta .....	Sertãozinho de Baixo .		58	S. W.
	Xexéo .....		22	S. W.
		Campos Frios .....	30	S. W.
		Presidio .....	20	S. E.
	Santo Antonio.....	24	N. E.	
Aguas Bellas .....	Mucambo .....		36	E.
	Pau Ferro .....		42	N. W.
		Barriguda .....		
		Espingarda.....		
		Lapa do Garcia.....		
		Negras.....	48	N. W.
	Riachão .....			
	Santa Rosa .....	45	S. E.	
Alagôa de Baixo .....	Algodões.....		36	S.
		Pernambuquinho.....	18	N.
		Rio da Barra.....	30	W.
		Tigre .....	26	S.
		Umburanas .....		
Alliança .....	Lagôa Secca .....		12	S. E.
	Lapa .....		21	N. E.
	Nossa Senhora do Ó..		12	N. E.
		Baraúna .....	6	S. E.
		Cauciras .....	4	N.
		Uzina Alliança .....	2	N. E.
Altinho .....	Cachocira Grande.....		13	W.
		Alto de São Francisco	36	S. W.
		Cabelleira .....	9	N. W.
		Gamelleira .....	10	W.
		Santo Antonio.....		
		Paquara.....	9	N.
Amaragy .....	Aripibú ..		18	E.
	Cortez .....		19	S. W.
	Primavera.....		18	N.
		Bamburral .....	9	S.
		Cabeça de Negro .....	16	E.
		Maravilha .....	6	S.
		Pedra Branca .....	20	N. E.
Angelim. ....	Palmeira .....		18	S. W.
	Jupy .....		30	N. W.

(1) Eses dados foram collhidos cuidadosamente nas fontes mais autorizadas estando, contudo, sujeitos a modificações posteriores.

## Distancias kilometricas e posição entre as sédes dos municipios e as villas e povoados

Sédes dos municipios	Villas	Povoados	Distancias kilometricas da séde	Posição relativa
Barra de São Pedro...	Olho d' Agua.....		18	W.
		Queimadas .....	51	S. W.
		Caipora .....	60	S. W.
		Campinas .....	18	S. W.
		Massapés .....	24	W.
		Paschoal .....	6	N. W.
Barreiros .....	Bombarda .....		20	W.
	Muitas Cabras.....		3	W.
	Rio Una .....		13	S.
	São José da C. Grande .		8	S. E.
		Abreu de Una.....	7	S. W.
		Carassú .....	9	S. E.
		Gravatá .....	8	E.
Bebedouro . . . . .		Barra do Chata .....	10	S.
		Pé da Serra do Mendes	8	N.
		Santa Thereza.....		
Belém .....		Cannabrava .....	8	S. E.
		Riacho Pequeno .....	36	N.
Bello Jardim.....	Aldeia Velha .....		30	N.
	Serra do Vento.....		21	N.
		Divisão .....	6	W.
Belmonte .....	Bom Nome .....		24	S. E.
	Santa Maria.....		72	S.
	São João de Campos..		42	E.
		Boqueirão .....	60	S.
		Joazeiro Secco .....	50	S. E.
		Paraizo .....	46	
		Sítio do Brejo.....		
Bezerros .....	Camocim .....		15	S.
	São Miguel .....		14	S.
	Sapucaia .....		18	S.
		Bôa Vista .....	20	S.
		Cajazeira .....	18	W.
		Mimoso .....	12	W.
		Remedios .....	18	W.
		Sítio .....	18	E.
Bôa Vista.....	Carahybas.....		30	N. E.
	Jatobá de S. Barbara		70	N. W.
	Malhada Real .....		48	S. W.
		Areial .....	36	S. W.
		Barro Alto.....	80	N. W.
		Cupira .....		
		Estreito.....		
		Matta .....		
		Porto Novo .....	62	N.
		Serrote .....		
		Tamaquins .....		

## Distancias kilometricas e posição entre as sédes dos municípios e as villas e povoados

Séde dos municípios	Villas	Povoados	Distancias kilometricas da séde	Posição relativa
Bodocó (município de Granito) .....	Rancharia.....		36	N. E.
	Sipauba .....		15	N.
		Granito .....	45	E.
		Santo Antonio.....		
		Sussuarana.....	45	E.
		Umarý.....	50	E.
		Cach. da Misericordia..		E.
		Carirysinho.....	44	E.
	Granito .....	43	E.	
Bom Conselho .....	Prata.....		30	W.
	São Seraphim.....		36	N.
	Taquary .....		18	S.
		Barra do Brejo.....	18	E.
		Bella Vista.....		
		Caldeirões do Guedes..	18	S.
		Cruz de São Miguel..	30	S. E.
		Gigante .....	16	N.
		Lagôa de São José ...		
		Lagôa da Dominga... ..	18	S. W.
		Logrador dos Leões... ..	24	W.
		Queimadas .....		
	Senhor do Bonfim... ..			
	Serrinha .....			
Bom Jardim .....	João Alfredo.....		12	S.
		Aroeiras .....	12	S. W.
		Bizarra .....	12	N. E.
		Figueiras.....	15	N.
		Freitas.....	4	S. E.
		Salgadinho .....	20	S. W.
Bonito .....	Alto Bonito.....		12	S. W.
	Barra de Guabiraba... ..		12	N. E.
	Illa de Flôres.....		25	E.
		Cabelleira .....	20	E.
		Flandres .....		
Brejo da Madre de Deus	Fazenda Nova .....		22	E.
	Jatoba do Brejo .....		30	N. W.
		Mandaçaia .....	23	N. E.
		Passagem .....	40	N. W.
		Santo Antonio do Jacú		
		São Domingos.....		
	Jundiá.....			
Brique .....	São Domingos.....		20	E.
		Amaro.....	27	S.
		Carneiro .....	15	N.
		Catumbão .....	18	N. W.
		Riachão .....	12	N. E.
		Santa Clara .....	35	S. W.

## Distancias kilometricas e posição entre as sédes dos municipios e as villas e povoados

Sédes dos municipios	Villas	Povoados	Distancias kilometricas da séde	Posição relativa
Cabo .....	Jussaral .....		6	N. W.
	Nazareth .....		18	S. E.
	Ponte dos Carvalhos ..		9	N. E.
		Bom Jesus .....	1	N.
		Gaybú .....	16	E.
		Gurjahú .....	6	N.
		Ilha .....	5	S.
		Mereês .....	8	S. W.
		Pontezinha .....	11	N. E.
	Suape .....	18	S. E.	
Cabrobó .....		Assumpção .....	22	W.
		Orocó .....	49	W.
		São Miguel .....	5	S. E.
Canhotinho .....	Calçado .....		30	N. W.
	Glycerio .....		13	S. E.
	Lagêdo .....		36	N. W.
	Tipy .....		12	S.
		Agua Vermelha .....	18	S. E.
		Olho d'Agua das Pou- bas .....		
	Olho d'Agua de Dentro			
Caruarú .....	Carapatós .....		24	N.
	Trapiá .....		30	N. E.
		Barra de Taquara ...	11	W.
		Cedro .....	3	N. E.
		Couro d'Antas .....	48	N. W.
		Imburanas .....	14	W.
		Jacaré .....	9	E.
		Juá .....	48	N.
		Malhada de Pedras ...	30	N.
		Páo Santo .....	16	S. E.
		Salgadinho .....	24	N.
		Terra Vermelha .....	12	S.
		Torres .....	15	E.
		Riacho Doce .....		
	Tiúma .....			
Catende .....	Belém de Maria .....		17	N. W.
		Roadinho .....	8	N. W.
Correntes .....	Lagôa do Emygdio ...		20	S. W.
	Lagôa do Ouro .....		20	W.
	Pôço Comprido .....		17	N. W.
		Arcias .....	7	
		Campo Alegre .....	7	
		Mundahú .....	7	N. W.
		Olho d'Agua do Goes ..	16	N. W.
		Páo Amarello .....	5	N. E.
		São Francisco .....	4	E.
	São João .....	10	E.	
Custodia .....	Bethania .....		36	S. W.
		Quitimbú .....	30	N. E.
		Samanbaia .....	30	S.
		São Caetano .....	18	E.

## Distancias kilometricas e posição entre as sédes dos municipios e as villas e povoados

Séde dos municipios	Villas	Povoados	Distancias kilometricas da séde	Posição relativa
Escada.....	Freixeiras.....	Barão de Suassuna....	11	S. W.
		Primavera.....	6	S. W.
		Timbó Assú.....	16	W.
			5	N. E.
Floresta.....	Barra do Silva.....		43	N. W.
			40	N.
			26	N. E.
			36	S.
	Itacuruba.....	Barra.....	40	S.
		Carnauba.....	60	N. W.
	Varzea Comprida.....	26	E.	
Floresta dos Leões....	Lagôa do Carro.....		6	W.
		Campo Alegre.....	9	
Flores.....	Bôa Vista da Colonia..		60	N. E.
		Carnahyba.....	26	N. E.
	Almas.....		12	E.
		Lagôa da Cruz.....	24	N.
		Quixaba.....		
		São Seraphim.....	30	S. W.
	Caramurú.....			
Frei Caneca.....	Lagôa do Sonza.....		9	S. W.
		Lagêdo.....	3	
Gamelleira.....	José da Costa.....		14	S.
		Cuyambuca.....	9	E.
	Cachoeira Liza.....		5	N.
		Pacas.....	10	N. W.
Garanhuns.....	Brejão de Santa Cruz..		20	S. W.
		São Caetano.....	24	N. W.
		São João.....	18	E.
	Serra de São Luiz de Gonzaga.....		26	W.
		Freixeiras.....	6	E.
		Santa Rita.....	18	E.
		São José de Baraúnas..	20	S. W.
		São Pedro.....	10	N.
		São Vicente Ferrer....	20	S. E.
		Timbó.....	18	S. E.
Gloria de Goytá.....	Chã de Alegria.....		13	N. E.
		Duarte Dias.....	15	S. W.
	Jardim.....		14	N.
		Araçá.....	14	
		Cannavieiras.....		
		Chã do Annil.....		
		Chã dos Paróes.....		
		Guilherme.....		
		Ilhêtas.....		
		Marrecas.....		
		Mofumbo.....	4	
		Queimada.....		
		Salgado s.....		
		Tapêra de Santa Maria	21	



## Distancias kilometricas e posição entre as sédes dos municipios e as villas e povoados

Sédes dos municipios	Villas	Povoados	Distancias kilometricas da séde	Posição relativa
Goyanna .....	Areias .....		12	S. W.
	Goyanninha .....		15	E.
	Ponta de Pedras .....		30	S. E.
	Tejucupapo .....		16	S. E.
		Bujary .....	3	S.
		Cajueiro .....	7	S.
		Carrapicho .....	21	S. E.
		Carne de Vacca .....	22	E.
		Catuama .....	24	S. E.
		Fontainha .....	9	S.
		Ibiapicú .....	19	S. E.
		Maravilhas .....	3	E.
		Pedregulho .....	4	E.
		Santa Thereza .....	4	S.
		Santa Therezinha .....	17	W.
Giravata .....	Chã Grande .....		18	S. E.
	Uruçú Mirim .....		20	S.
		Avenca .....		N. E.
		Cotunguba .....	18	N. E.
		Mandacarú .....		
		Russinha .....	18	N. E.
		São Severino .....	15	S.
		Vertente .....	6	S. E.
Iguarassú .....	Itapissuma .....		9	N. E.
	Pilar de Itamaracá .....		18	N. E.
	São José .....		24	N. W.
		Baixa Verde .....	20	N. E.
		Cambôa .....	6	E.
		Chã do Estevam .....	30	N. W.
		Cruz do Rebouças .....	6	S.
		Cuciras .....	9	S. E.
		Forno da Cal .....	20	N. E.
		Guereré .....		
		Jaguaribe .....	15	N. E.
		Nova Cruz .....	16	E.
		Pasmado .....	10	N.
		Ramalho .....	10	E.
	São Paulo .....	13	N. E.	
	Tabatinga .....	4	N.	
	Villa Velha .....	8	E.	
	Maricota .....	9	S.	
Ipojuca .....	Nossa Senhora do O. . .		17	S. E.
	Sto. Antonio da Canella		20	S. W.
		Cupe .....	15	S. E.
		Maraculype .....	24	S.
		Olinda .....	15	N.
		Porto de Gallinha .....	15	S.
	São José do Gupio .....	18	E.	

## Distancias kilometrica e posição entre as sédes dos municipios e as villas e povoados

Sédes dos Municipios	Villas	Povoados	Distancias kilometricas da séde	Posição relativa
Itambé .....	Camutanga.....	Caricé .....	25	S. W.
		Ferreiros.....	24	S.
		Rosa e Silva.....	24	W.
		Serrinha.....	30	W.
			18	E.
Jaboatão.....	Nossa S. dos Prazeres	Bullhões.....	20	S. E.
		Demarcação.....	3	S. W.
		Muribeca.....	26	S.
		Piedade.....	12	S.
		Recreio.....	22	S. E.
		Sicupira.....	7	E.
		Socorro.....	3	E.
		Venda Grande.....	25	S. E.
Jurema.....	Alto de Santo Antonio		12	S. W.
Leopoldina.....	Terra Nova.....	Mucambos.....	30	S. E.
		Pão Furado.....	30	N. W.
		São Domingos.....	20	S.
		Veneza.....	20	E.
		Ipuciras.....		
Limoeiro.....	Cedro..... Malhadinha..... Pedra Tapada.....	Bengalas.....	12	N. E.
		Boi Secco.....	45	W.
		Campo Grande.....	24	S. W.
		Candeias.....	30	S.
		Cotias.....	6	E.
		Duas Pedras.....	12	E.
		Iná.....	6	W.
		Mendes.....	3	S. E.
		Munabeca.....	42	W.
		Passassunga.....	18	N.
		Passyra.....	18	S. E.
		Pedra do Somno.....	9	N. E.
		Ribeiro Fundo.....	6	S. E.
		Ribeiro do Mel.....	9	W.
		Rua das Flôres.....	3	W.
		São Vicente.....	20	W.
		Tahó.....	18	S. W.
		Varjadas.....	39	S. W.
Marabá.....	São José do Suiçy..... São Vicente.....	Esquecido.....	10	S. W.
		Lagôa Grand.....	10	N. W.
		Monte Megre.....	16	W.
		Pirama.....	23	N.
		Poco Comprido.....	12	
		Quatis.....	25	N. W.
			26	N.



## Distancias kilometricas e posição entre as sédes dos municipios e as villas e povoados

Sédes dos municipios	Villas	Povoados	Distancias kilometricas da séde	Posição relativa
Marayal .....	Jaqueira .....	Colonia .....	8	E.
		Florestal .....	6	E.
			4	S.
Morenos .....		Buscalú .....	11	S. W.
		Tapéra .....		
Moxotó .....	Jeritacó .....		40	N. W.
		Marianna .....	32	S. W.
		Espirito Santo .....	50	S. W.
		Carahybeiro .....	50	S. W.
		Manary .....	15	S. W.
		Mirim .....	24	N. W.
		Puyú .....	15	N. E.
Varas .....	15	E.		
Nazareth .....	Buenos Ayres .....		12	W.
		Tracunhãem .....	6	S.
		Bella Vista .....		
		Cannafistula .....		
		Matary .....	18	N. E.
Tamboatá .....				
Novo Exú .....	Canna Brava .....		16	N. W.
		Pamonha .....	25	S. W.
		Bom Jardim .....	40	S. W.
		Baixio .....	20	S.
		Brejo de Santo Antonio .....	30	E.
		Tabocas .....	18	N. W.
Olinda .....	Paulista .....		11	N.
		Caboatan .....	16	N. W.
		Canôas .....	14	N.
		Conceição .....	15	N.
		Fragoso .....	5	N.
		Jardim .....	16	N. W.
		Janga .....	16	N.
		Maria Farinha .....	25	N.
		Maranguape .....	20	N.
		Nobre .....	16	N.
		Páo Amarello .....	18	N.
		Rio Dóce .....	3	N.
Ouricury .....	Santa Cruz .....		70	S. W.
		Serra Branca .....	40	N. W.
		São Felix .....	40	N.
		Amparo .....	20	N. E.
		Gamelleira .....	20	N.

### Distancias kilometricas e posição entre as sédes dos municipios e as villas e povoados

Sédes dos municipios	Villas	Povoados	Distancias kilometricas da séde	Posição relativa	
Palmares.....	Bemtevi .....		21	N.	
	Joaquim Nabuco .....		11	N. E.	
		Bôa Sorte .....	9	W.	
		Mutms .....	9	N. W.	
		Pirangy.....	5	W.	
Panellas .....	Cupira.....		12	N. E.	
		Gravatá-Assú.....	18		
Páo d'Alho .....	Ihêtas .....		25	W.	
		Mussurepe .....	8	S. E.	
		Cambôa.....			
		Rosarinho.....	16	E.	
	São Severino.....	3	E.		
Pedra .....	Bôa Sorte.....		13	S. E.	
		Santo Antonio do Tará	36	S. E.	
		São Pedro .....	52	S.	
		Grotão.....	50	S. E.	
Pesqueira .....	Alagôinhas.....		18	S. W.	
		Cimbres .....	22	N. W.	
		Mimoso .....	23	W.	
		Poção .....	26	N.	
		Salôbro .....	46	S.	
		Sanharó .....	17	E.	
			Agua Fria .....	36	E.
			Barra do Ipanema....	13	S. W.
			Genipapo .....	30	N. E.
			Mutuca .....	20	N.
			Pão de Assucar .....	13	N.
Petrolina.....	Cachocira do Roberto		142	N. W.	
		Poço d'Antas.....	70	N. E.	
		Rajada .....	87	N. W.	
		São João de Afranio..	140	N. W.	
			Arizona .....	113	N. W.
			Cacira .....	105	N. W.
			Capim .....	25	N.
			Páo Ferro.....	81	N. W.
			Pedrinha .....	24	N. E.
			Pontal .....	96	N. E.
			Santa Fé .....	72	N. W.
			Caboclo.....	145	W.
			Cachoeirinha .....	73	N.
		Queimadas .....		Chã do Rocha.....	18
Lages.....	12			E.	
Machado .....	15			N. E.	
Matinada.....	20			N. W.	
Olho d'Agua .....	13			E.	
Serra Verde.....	14			N.	
Umbuzeiro .....	14			N. W.	

## Distancias kilometricas e posição entre as sédes dos municipios e as villas e povoados

Sédes dos municipios	Villas	Povoados	Distancias kilometricas da séde	Posição relativa
Quipapá.....	Barra de Jangada.....		23	E.
	Pão Ferro.....		15	W.
	São Benedicto.....		14	E.
		Agua Branca.....	13	W.
		Dois Irmãos.....	9	E.
		Pery-Pery.....	18	N. E.
		S. Sebastião da Barra..	13	E.
Ribeirão.....	Caxangá.....		9	N. W.
		Estrelliana.....	3	S. W.
		São José da Extrema..	12	N.
Rio Branco.....		Ipojuca.....	25	N. E.
Rio Formoso.....	Cucaú.....		15	W.
	S. André.....			
	Tamandaré.....			
		Ganella.....	9	S. E.
		Mascote.....	16	E.
		Propriedade de Una... Horizonte.....	20 16	S. W. S. W.
Salgueiro.....	Alagôas.....		16	N.
	Bezerros.....		33	N.
	Conceição das Creoulas		47	S. E.
	Serrinha.....		15	N. W.
São Bento.....	Cachoeirinha.....		36	E.
	Capoeiras.....		55	S. W.
	Retiro.....			
		Divisão.....	30	S.
		Olho d'Agua do Retiro Riacho das Aguas.... Santa Rita.....		N.
São Caetano.....	Antonio Olintho.....		19	W.
	São José do Garrote..		31	S. W.
	Raiz.....		24	W.
São Gonçalo.....	Moraes.....		16	S. E.
São Joaquim.....	Sant'Anna.....		25	S.
	Senador Tiburcio.....		24	S.
		Barra do Riachão.....	24	
		Curraes.....	15	S.
		Pedra.....	13	S. W.
		Rio Direito.....		

### Distancias kilometricas e posição entre as sêdes dos municipios e as villas e povoados

Sêdes dos municipios	Villas	Povoados	Distancias kilometricas da sêde	Posição relativa
São José do Egypto ..	São Pedro das Lages .. Tigre .....	Brejinho .....	25	N. E.
		São Vicente Ferrer ...	28	W.
		Curralinho .....	25	E.
		Picada .....		
		Riacho do Meio .....	25	S. W.
		São Antonio das Batatas	15	N. W.
São Lourenço da Matta	Camaragibe .....	Campina Grande .....	7	S. E.
		Lages .....	6	E.
		Luz .....	12	S. E.
		Pão Ferro .....	12	S. W.
		Remedios .....	9	N. W.
		Tiúma .....	9	S. E.
			5	N. W.
Serinhãem .....	Barra .....	Pão Branco .....	10	S. E.
			20	W.
		Santo Amaro .....	4	S.
Surubim .....		Chéos .....	18	S.
		Casinhas .....	18	N.
		Lagôa da Vacca .....	6	S. W.
		Oratorio .....	18	N.
		Tambôr .....	6	N. W.
		Vertente do Lério .....	20	N. W.
Tacarató .....	Jatobá .....	Moxotó .....	20	W.
			18	S.
		Brejinho de Fóra .....	25	W.
		Ibrejo dos Padres .....	6	S. W.
		Carahibeiras de Tacarató	9	E.
		Tacaicó .....	6	N. E.
		Varzea Redonda .....	30	N. W.
Taquaretinga .....	Santa Cruz .....	Pará .....	27	S. W.
			42	N. W.
		Gravatá de Jaburú .....	12	N. W.
		Poço Fundo .....	48	S. W.
Timbaúba .....	Cruangy .....	Caucéiras .....	10	S. W.
		Livramento .....		
		Mirador .....	8	N. W.
		Mocós Velhos .....	2	S.
		Poço de Pedra .....	6	N. W.
		Pororoca .....	15	N.
		Pureza .....	10	E.
		Rosa e Silva .....	12	N.

## Distancias kilometricas e posição entre as sêdes dos municipios e as villas e povoados

Sêdes dos municipios	Villas	Povoados	Distancias kilometricas da sêde	Posição relativa
Triumpho .....		Jericó .....	13	N. E.
		Santa Cruz .....	7	W.
		Santo Antonio .....	7	S.
Vertentes .....	Frei Miguelinho .....	Santa Maria .....	18	N. E.
		Torres .....	15	S. W.
		Algodão do Manso .....	20	S. E.
		Chã Grande .....	18	S. E.
		Capella Nova .....	12	S. E.
		Capivara .....	42	S. E.
		Junco .....		
		Lagoa de João Carlos .....	24	E.
		Pão Santo .....	15	N. E.
		São João de Torre .....	18	W.
		Serrinha .....	15	N.
São João do Ferraz .....	12	N.		
Topada .....	12	S.		
Vicencia .....	Angelicas .....	Borracha .....	7	S. W.
		Sapê .....	15	W.
		Tenda .....	7	N. E.
		Trigueiro .....	10	N. E.
Victoria .....	Pery-Pery .....	São João dos Pombos .....	13	W.
		Meringabas .....	14	N. W.
		Poco do Boi .....	20	N. W.
		Santa Pamphila .....	8	S.
Villa Bella .....	Barro Vermelho .....	Agua Branca .....	40	S. E.
		São Francisco .....	41	N. W.
		Sítios Novos .....	45	W.

## Coordenadas e altitudes, exactas ou approximadas, das sédes municipaes

N.º de ordem	Sédes municipaes	Coordenadas		Altitudes
		Latitude S.	Longitude W.Gr.	Ms.
1	Afogados de Ingazeira.....	7º 44' 18"	37º 37' 30"	555
2	Agua Prêta .....	8º 42' 15"	35º 23' 35"	90
3	Aguas Bellas .....	9º 01' 54"	39º 03' 20"	390
4	Alagôa de Baixo.....	7º 35' 00"	37º 06' 25"	360
5	Alliança.....	7º 35' 00"	35º 15' 00"	59
6	Altinho .....	7º 05' 50"	34º 42' 25"	470
7	Amaragy .....	8º 26' 00"	35º 23' 25"	
8	Angelim .....	8º 51' 49"	36º 16' 50"	
9	Barra de São Pedro.....	8º 07' 00"	40º 69' 00"	445
10	Barreiros .....	8º 45' 00"	35º 15' 04"	18
11	Bebedouro .....	8º 27' 00"	35º 58' 00"	435
12	Belém .....	8º 45' 00"	38º 59' 00"	305
13	Bello Jardim.....	8º 22' 00"	36º 27' 00"	605
14	Belmonte .....	8º 02' 00"	38º 54' 05"	460
15	Bezerras .....	8º 11' 30"	35º 48' 35"	465
16	Bôa Vista.....	8º 48' 23"	39º 51' 15"	345
17	Bom Conselho .....	9º 10' 15"	36º 27' 53"	660
18	Bom Jardim .....	7º 45' 11"	35º 36' 17"	315
19	Bonito.....	8º 30' 25"	34º 45' 25"	445
20	Brejo da Madre de Deus.....	8º 11' 19"	36º 20' 33"	625
21	Buique .....	8º 43' 00"	36º 49' 25"	805
22	Cabo .....	8º 15' 00"	35º 03' 25"	15
23	Cabrobô .....	8º 01' 25"	39º 21' 05"	305
24	Canhotinho .....	8º 52' 48"	36º 06' 20"	530
25	Carnarú .....	8º 12' 15"	35º 55' 16"	550
26	Catende .....	8º 40' 00"	35º 41' 00"	153
27	Correntes .....	9º 08' 00"	36º 22' 00"	420
28	Custodia .....	8º 06' 00"	37º 39' 00"	530
29	Escada .....	8º 19' 40"	35º 09' 25"	130
30	Flôres .....	7º 47' 15"	38º 11' 43"	460



## Coordenadas e altitudes, exactas ou approximadas, das sédes municipaes

N.º de ordem	Sédes municipaes	Coordenadas		Altitudes
		Latitude S.	Longitude W. Gr.	Ms.
31	Floresta.....	8º 35' 40"	38º 36' 25"	310
32	Floresta dos Leões.....	7º 51' 00"	35º 15' 00"	183
33	Frei. Caneca.....	8º 40' 00"	35º 52' 00"	445
34	Gamelleira.....	8º 34' 00"	35º 19' 25"	90
35	Garanhuns.....	8º 53' 25"	36º 24' 11"	570
36	Gloria de Goytá.....	8º 01' 10"	35º 22' 05"	140
37	Goyanna.....	7º 33' 45"	35º 00' 40"	20
38	Granito.....	7º 44' 25"	39º 50' 35"	445
39	Gravatá.....	8º 01' 00"	35º 37' 25"	460
40	Iguarassú.....	7º 50' 00"	34º 55' 18"	20
41	Ipojuca.....	8º 02' 04"	35º 00' 25"	55
42	Itambé.....	7º 24' 20"	35º 07' 10"	190
43	Jaboatão.....	8º 10' 00"	35º 02' 25"	45
44	Jurema.....	8º 44' 00"	36º 06' 00"	
45	Leopoldina.....	8º 06' 00"	39º 33' 30"	370
46	Limoeiro.....	7º 52' 19"	35º 27' 25"	143
47	Macapá (Município de São Vicente).....	8º 27' 33"	35º 27' 17"	
48	Marayal.....	8º 45' 00"	35º 49' 00"	215
49	Morenos.....	8º 08' 00"	35º 06' 00"	85
50	Moxotó.....	8º 42' 00"	37º 30' 00"	442
51	Nazareth.....	7º 41' 59"	35º 12' 35"	60
52	Novo Exú.....	7º 46' 35"	39º 57' 25"	510
53	Olinda.....	8º 00' 35"	34º 51' 04"	31
54	Ouricury.....	7º 45' 29"	40º 27' 25"	430
55	Palmares.....	8º 41' 02"	36º 06' 20"	120
56	Panellas.....	8º 37' 00"	35º 47' 45"	445
57	Páo d'Alho.....	7º 52' 00"	35º 32' 25"	70
58	Pedra.....	8º 32' 00"	37º 02' 25"	615
59	Pesqueira.....	8º 22' 25"	36º 48' 57"	636
60	Petrolina.....	9º 22' 00"	40º 25' 25"	372

## Coordenadas e altitudes, exactas ou approximadas, das sédes municipaes

N.º de ordem	Sédes municipaes	Coordenadas		Altitudes
		Latitude S.	Longitude W. Gr.	Ms.
61	Queimadas .....	7º 45' 00"	37º 38' 00"	385
62	Quipapá .....	8º 50' 00"	35º 54' 55"	490
63	Recife .....	8º 03' 00"	34º 55' 25"	3
64	Ribeirão .....	8º 31' 00"	35º 21' 00"	96
65	Rio Braeco .....	8º 25' 00"	37º 03' 00"	665
66	Rio Formoso .....	8º 08' 30"	35º 07' 10"	20
67	Salgueiro .....	8º 03' 38"	38º 07' 45"	405
68	São Bento .....	8º 29' 00"	36º 27' 45"	630
69	São Caetano .....	8º 20' 00"	36º 10' 00"	550
70	São Gonçalo .....	7º 33' 00"	40º 34' 00"	620
71	São Joaquim .....	9º 34' 30"	35º 49' 30"	400
72	São José do Egypto .....	7º 40' 00"	37º 56' 25"	530
73	São Lourenço da Matta .....	7º 59' 01"	35º 02' 55"	32
74	Serinhãem .....	8º 34' 00"	35º 04' 25"	60
75	Surubim .....	7º 50' 00"	35º 46' 00"	380
76	Tacarátú .....	9º 41' 20"	38º 19' 19"	270
77	Taquaretinga .....	7º 45' 20"	35º 55' 44"	740
78	Timbaúba .....	7º 31' 06"	35º 21' 21"	100
79	Triunpho .....	7º 48' 00"	38º 24' 25"	1.060
80	Vertentes .....	7º 53' 00"	36º 00' 00"	410
81	Vicencia .....	7º 39' 00"	35º 21' 00"	
82	Victoria .....	8º 04' 16"	35º 19' 10"	168
83	Villa Bella .....	8º 05' 00"	38º 29' 25"	435

NOTA — Estas coordenadas foram organizadas, em grande parte, sobre notas fornecidas pela Repartição de Obras Publicas.



---

---

**CLIMATOLOGIA**

---

---



### Dados meteorológicos observados na Estação Climatológica de BARREIROS em 1931 e fornecidos pelo Instituto Central da Directoria de Meteorologia

Altitude : 17 ms. Latitude : 8° 45' 00" Longitude : W. Grw. 35° 15' 00"

Meses	Temperaturas extremas — Graus centígrados						Vento				Chuva em m/m	
	Pressão mb.	Media das máximas	Media das mínimas	Maior máxima	Menor mínima	Humidade de relativa o/o	Direcção predominante	Velocidade m/s	Nebulosidade media 0-10	Total	Numero de dias de chuva	Maior chuva em 24 horas
Janeiro .....	—	29,8	21,0	31,4	18,8	77,4	C—NE	0,8	6,3	48,0	11	13,5
Fevereiro ...	—	29,6	19,4	31,0	15,8	87,7	E	2,3	6,0	201,1	19	57,5
Março .....	—	29,9	17,9	30,8	15,4	85,6	C—E	1,8	6,1	312,9	22	36,0
Abril .....	—	29,6	17,0	30,8	13,3	87,4	E	4,3	6,1	210,9	20	25,0
Maió .....	—	28,3	16,2	30,0	14,2	88,5	C—E	3,0	7,1	449,6	24	75,8
Junho .....	—	28,0	16,1	29,8	13,6	87,8	E	2,4	6,8	416,9	28	91,0
Julho .....	—	27,4	14,7	28,4	11,6	87,3	E	2,7	6,6	264,2	27	47,2
Agosto .....	—	27,1	14,9	27,8	11,4	88,5	E	2,4	6,6	229,4	26	24,0
Setembro ...	—	27,8	15,0	29,2	12,0	87,5	C—E	2,1	5,5	183,7	19	39,0
Outubro ....	—	28,8	15,0	30,4	13,0	84,4	NE	1,9	4,3	34,6	12	7,5
Novembro ...	—	29,7	15,1	30,8	13,4	83,4	E	1,5	4,8	40,7	12	14,0
Dezembro ...	—	29,7	18,9	31,1	16,2	80,9	C—N	1,2	5,0	85,2	12	16,4
Anno	—	28,8	16,8	31,4	11,4	85,5	E	2,2	5,9	2477,2	232	91,0

NOTA—Por não merecerem confiança deixaram de ser registrados os valores mensaes da pressão

### Dados meteorológicos observados na Estação Climatológica de CARUARÚ em 1931 e fornecidos pelo Instituto Central da Directoria de Meteorologia

Latitude : 8° 14' 18" S. Longitude : 35° 55' 16" W. Grw.

Meses	Temperaturas extremas — Graus centígrados						Vento				Chuva em m/m	
	Pressão mb.	Media das máximas	Media das mínimas	Maior máxima	Menor mínima	Humidade de relativa o/o	Direcção predominante	Velocidade m/s	Nebulosidade media 0-10	Total	Numero de dias de chuva	Maior chuva em 24 horas
Janeiro .....	949,1	31,5	19,6	34,2	17,6	71,9	NE	3,4	5,4	17,2	6	13,9
Fevereiro ...	948,7	29,8	20,1	32,2	17,5	80,2	SE	3,4	6,5	89,9	17	21,8
Março .....	949,7	30,6	19,9	32,7	17,4	75,7	SE	3,3	5,4	67,8	13	41,8
Abril .....	949,6	29,0	19,7	32,3	18,0	79,2	SE	3,5	6,1	73,2	10	27,4
Maió .....	951,0	27,6	18,8	30,3	17,4	83,3	SE	2,8	6,0	78,3	15	13,9
Junho .....	952,6	25,9	18,5	28,1	16,6	84,3	SE	3,7	6,4	60,9	23	10,0
Ju ho .....	952,4	24,9	17,1	26,4	15,4	84,2	SE	3,5	6,6	61,5	22	11,8
Agosto .....	954,0	26,2	17,3	30,2	16,0	83,9	SE	4,2	6,9	72,6	26	10,7
Setembro ...	951,9	27,3	17,6	31,7	16,0	81,3	SE	3,3	6,5	54,8	16	8,0
Outubro ....	951,0	29,3	18,3	32,9	16,2	75,7	NE	3,9	5,5	13,3	7	7,5
Novembro ...	940,0	31,1	18,9	32,8	17,1	72,1	NE	3,9	4,8	4,8	3	2,9
Dezembro ...	949,8	30,9	18,8	33,8	16,8	70,5	SE	3,8	4,4	28,2	11	9,8
Anno	950,7	28,7	18,7	34,2	15,4	78,5	SE	3,6	5,9	622,5	149	41,8

### Dados meteorológicos observados na Estação Climatológica de CORRENTES em 1931 e fornecidos pelo Instituto Central da Directoria de Meteorologia

Latitude: 9° 08' 00" S. Longitude: 36° 22' 00" W. Grw. Altitude: 418,33 ms.

Meses	Temperaturas extremas — Graus centigrados						Vento				Chuva em m.m	
	Pressão mb.	Media das máximas	Media das mínimas	Maior máxima	Menor mínima	Humidade relativa o/o	Direção predominante	Velocidade m/s	Nebulosidade media 0-10	Total	Numero de dias de chuva	Maior chuva em 24 horas
Janeiro.....	970,6	32,8	17,8	35,6	15,8	70,8	C-SE	1,6	5,0	6,7	4	3,3
Fevereiro....	970,1	31,7	19,9	34,2	17,8	80,4	C-SE	1,5	7,0	34,7	6	11,0
Março.....	971,1	31,9	20,6	33,6	18,6	82,2	C-SE	1,2	6,6	18,4	4	8,0
Abril.....	971,7	29,6	20,0	33,4	16,8	85,9	C-SE	1,3	6,1	48,3	11	12,0
Maió.....	972,6	28,3	18,4	30,6	14,0	83,4	C-SE	1,2	7,2	82,2	16	14,0
Junho.....	975,5	25,5	18,3	29,6	16,4	87,0	C-SE	1,1	8,2	195,5	24	28,2
Julho.....	975,1	24,2	17,5	25,9	15,2	87,0	C-SW	1,4	8,5	155,2	24	16,2
Agosto.....	976,8	23,6	17,2	26,3	15,6	88,1	C-SE	1,2	8,6	159,1	26	20,0
Setembro....	974,1	25,8	17,6	26,8	19,2	86,1	C-SE	1,2	7,0	82,2	15	12,9
Outubro....	972,6	28,4	18,3	30,9	16,2	82,8	C-SE	1,5	6,8	30,6	7	11,0
Novembro....	970,1	30,5	17,2	33,8	15,4	75,1	C-SE	1,6	5,8	15,2	5	6,2
Dezembro....	971,0	30,3	16,3	32,8	15,0	79,1	C-SE	1,5	8,0	27,5	7	9,2
Anno	972,6	28,6	18,3	35,6	14,0	82,3	C-SE	1,4	7,1	855,6	149	28,2

### Dados meteorológicos observados na Estação Climatológica de FERNANDO DE NORONHA em 1931 e fornecidos pelo Instituto Central da Directoria de Meteorologia

Latitude: 3° 50' 24" S. Longitude: 32° 24' 48" W. Grw. Altitude: 106,00 ms.

Meses	Temperaturas extremas — Graus Centigrados						Vento				Chuva em m.m	
	Pressão mb.	Media das máximas	Media das mínimas	Maior máxima	Menor mínima	Humidade relativa o/o	Direção predominante	Velocidade m/s	Nebulosidade media 0-10	Total	Numero de dias de chuva	Maior chuva em 24 horas
Janeiro.....	1002,5	29,7	24,6	30,7	22,4	81,7	E	4,7	5,6	35,4	13	12,2
Fevereiro....	1001,3	28,9	24,6	30,3	22,2	85,6	E	3,7	7,0	340,5	21	73,2
Março.....	1002,4	28,6	24,8	29,8	22,9	81,5	E	5,6	6,2	294,3	20	65,4
Abril.....	1001,8	27,7	25,0	28,5	22,7	83,2	E	5,6	6,5	318,6	25	54,0
Maió.....	1002,7	28,0	25,4	29,5	23,1	78,5	E	8,4	6,2	109,8	10	60,0
Junho.....	1004,8	28,0	24,9	28,7	23,2	76,5	E	7,9	5,1	49,9	13	15,0
Julho.....	1004,2	26,8	24,0	27,1	21,7	78,2	SE	9,5	6,2	273,0	21	62,0
Agosto.....	1006,2	26,6	23,3	27,6	21,3	78,0	SE	10,0	5,7	63,9	21	14,4
Setembro....	1004,6	27,3	23,7	28,2	22,3	76,2	E	8,1	5,0	3,9	6	1,1
Outubro....	1001,0	27,7	24,1	28,5	23,2	74,6	E	8,6	5,4	2,0	5	1,2
Novembro....	1002,1	28,1	24,1	29,5	22,9	75,1	E	7,5	5,6	7,5	10	3,1
Dezembro....	1003,1	28,1	24,2	29,2	22,7	76,3	E	7,8	5,5	3,2	4	1,5
Anno	1003,3	28,0	24,4	30,7	21,3	78,8	E	7,4	5,8	1502,0	169	73,2

## Dados meteorológicos observados na Estação Climatológica de GOYANNA em 1931 e fornecidos pelo Instituto Central da Directoria de Meteorologia

Latitude : 7.º 34' 00" S. Longitude : 35.º 02' 21" W. Grw. Altitude : 17,60 ms.

Meses	Temperaturas extremas — Graus centígrados						Vento				Chuvvas em m/m	
	Pressão mb.	Media das máximas	Media das mínimas	Maior máxima	Menor mínima	Humidade relativa %	Direcção predominante	Velocidade m/s	Nebulosidade media 0-10	Total	Numero de dias de chuva	Maior chuva em 24 horas
Janeiro .....	1013,6	31,3	20,3	32,8	17,9	74,9	C—E	2,0	4,9	162,8	7	82,4
Fevereiro ...	1012,3	30,5	20,2	31,8	19,1	77,5	C—S	1,6	6,5	434,2	17	92,8
Março .....	1013,8	31,0	19,8	32,2	19,0	74,3	C—S	1,4	5,4	106,2	6	56,4
Abril .....	1014,0	29,9	19,8	31,6	18,8	77,5	C—E	1,6	5,9	511,2	13	91,8
Maió .....	1015,7	29,5	19,5	31,3	18,5	81,0	C—SE	2,1	5,5	358,8	13	81,2
Junho .....	1017,9	28,6	19,1	30,4	17,7	83,5	C—SE	1,8	6,5	582,4	16	145,4
Julho .....	1017,6	28,1	18,6	29,3	17,0	84,2	C—NE	2,1	5,7	162,3	16	45,4
Agosto .....	1019,4	(*)	17,8	(*)	16,8	84,2	S—E	2,6	6,0	196,5	17	42,2
Setembro ...	1016,2	29,2	18,4	30,4	17,0	83,2	S—E	2,1	5,0	132,5	15	22,8
Outubro ....	1015,1	29,9	17,4	31,6	16,8	80,6	E	1,6	4,2	49,8	8	8,2
Novembro ...	1012,8	30,9	18,0	32,5	17,1	78,7	C—E	1,6	3,3	56,6	6	15,4
Dezembro ...	1013,7	31,3	18,1	32,8	16,8	77,6	C—E	1,5	3,1	132,6	4	78,8
<b>Anno</b>	1015,2	—	18,9	—	16,8	79,8	C—E	1,8	5,2	2885,9	138	145,4

(\*) Devido á falta de observação não foi possível registrar a «média das máximas» e a «maior máxima» do mês de Agosto.

## Dados meteorológicos observados na Estação Climatologica de NAZARETH em 1931 e fornecidos pelo Instituto Central da Directoria de Meteorologia

Latitude : 7.º 43' 00" S. Longitude : 35.º 13' 21" W. Grw. Altitude : 90,00 ms.

Meses	Temperaturas extremas — Graus centígrados						Vento				Chuva em m/m	
	Pressão mb.	Media das máximas	Media das mínimas	Maior máxima	Menor mínima	Humidade relativa %	Direcção predominante	Velocidade m/s	Nebulosidade media 0-10	Total	Numero de dias de chuva	Maior chuva em 24 horas
Janeiro .....	1004,6	31,7	20,6	34,6	19,2	77,6	C—E	2,1	4,6	103,0	10	63,5
Fevereiro ...	1003,7	30,2	21,7	32,4	19,2	85,3	C—SE	2,2	5,8	173,4	22	68,9
Março .....	1004,8	31,5	21,4	32,8	20,0	81,4	C—E	1,4	4,8	26,6	13	6,6
Abril .....	1004,6	30,0	21,0	33,2	18,6	83,7	C—SE	1,4	5,8	291,8	18	85,8
Maió .....	1005,8	28,5	20,4	31,0	18,4	88,0	C—SE	1,2	5,6	138,6	23	30,0
Junho .....	1008,0	27,2	19,8	29,8	18,2	88,4	C—S	1,6	6,4	261,4	27	53,5
Julho .....	1007,8	26,7	18,4	27,8	16,6	86,5	C—SE	1,7	6,2	91,4	24	13,8
Agosto .....	1009,7	26,8	18,4	28,2	15,8	85,6	C—SW	2,1	6,2	89,2	25	22,8
Setembro ...	1007,4	28,2	18,6	29,6	16,0	84,6	C—SE	1,4	5,4	53,5	16	9,6
Outubro ....	1006,5	29,8	18,9	31,2	17,2	81,0	C—E	1,4	4,8	24,1	13	3,8
Novembro ...	1004,3	31,4	19,1	32,6	17,3	79,3	C—E	1,6	4,9	19,9	9	9,8
Dezembro ...	1005,3	31,3	19,3	33,6	17,4	78,9	C—E	1,5	4,2	29,4	7	20,6
<b>Anno</b>	1006,0	29,4	19,8	34,6	15,8	83,4	CE e SE	1,6	5,4	1299,3	207	85,8



## Dados meteorológicos observados na Estação Climatológica de OLINDA em 1931 e fornecidos pelo Instituto Central da Directoria de Meteorologia

Latitude: 8° 00' 35" S.

Longitude: 34° 51' 00" W. Grw.

Altitude: 30 ms. 80

Meses	Temperaturas extremas—Graus centígrados						Vento				Chuva em m/m	
	Pressão mb.	Media das máximas	Media das mínimas	Maior máxima	Menor mínima	Humidade relativa o/o	Direcção predominante	Velocidade m/s	Nehulosidade média 0-10	Total	Numero de dias de chuva	Maior chuva em 24 horas
Janeiro .....	1011,9	29,9	25,2	32,5	22,5	76,5	E	2,6	5,7	21,9	9	6,3
Fevereiro ...	1011,3	29,4	24,9	30,5	22,2	80,9	SE	2,4	6,3	160,6	22	52,3
Março .....	1011,7	29,6	25,0	30,6	22,3	79,9	SE	2,4	5,8	114,5	14	36,0
Abril.....	1011,5	29,3	24,3	31,2	20,9	81,0	SE	2,3	6,3	259,8	11	70,0
Maió .....	1012,4	28,5	22,7	29,8	21,4	83,5	SE	2,3	6,6	268,6	22	62,8
Junho .....	1014,7	27,3	22,3	29,2	20,5	85,1	SE	3,0	7,0	371,8	29	82,6
Julho.....	1014,6	26,9	22,3	28,2	19,7	81,5	SE	4,2	6,4	127,4	28	22,9
Agosto .....	1016,6	26,8	21,9	28,1	19,8	84,2	SE	3,5	6,3	193,5	29	35,1
Setembro ...	1014,6	27,9	23,0	29,0	20,4	81,2	SE	2,6	5,0	86,5	17	26,6
Outubro ....	1013,7	28,9	23,9	29,8	21,7	80,0	E	2,4	4,8	13,3	13	7,3
Novembro ..	1011,9	29,2	24,2	29,8	21,8	79,3	E	1,7	4,7	15,5	9	4,9
Dezembro...	1012,4	29,4	24,6	30,5	22,0	78,8	E	2,3	4,9	31,7	15	18,1
<b>Anno</b>	<b>1013,1</b>	<b>28,6</b>	<b>23,7</b>	<b>32,5</b>	<b>19,7</b>	<b>81,0</b>	<b>SE</b>	<b>2,6</b>	<b>5,8</b>	<b>1665,0</b>	<b>238</b>	<b>82,6</b>

## Dados meteorológicos observados na Estação Climatológica de PESQUEIRA em 1931 e fornecidos pelo Instituto Central da Directoria de Meteorologia

Latitude: 8° 24' 00" S

Longitude: 36° 46' 21" W. Grw.

Altitude: 667 ms. 20

Meses	Temperaturas extremas—Graus centígrados						Vento				Chuva em m/m	
	Pressão mb.	Media das máximas	Media das mínimas	Maior máxima	Menor mínima	Humidade relativa o/o	Direcção predominante	Velocidade m/s	Nehulosidade média 0-10	Total	Numero de dias de chuva	Maior chuva em 24 horas
Janeiro .....	936,5	32,7	19,5	35,3	17,6	69,1	SE	5,3	5,3	0,0	0	0,0
Fevereiro ...	940,2	30,4	19,9	35,0	18,3	76,6	S	4,0	7,0	130,2	12	56,2
Março .....	937,8	31,6	20,2	35,1	19,0	74,2	S	4,4	6,8	105,6	8	54,0
Abril.....	936,6	29,6	19,3	33,1	16,2	79,2	SE	3,9	6,7	29,7	9	14,0
Maió .....	937,1	27,4	18,7	32,0	16,0	83,9	S	3,5	3,5	121,5	14	40,0
Junho .....	938,5	25,3	17,9	29,0	14,8	86,4	S	3,4	7,7	91,1	20	14,0
Julho.....	938,1	24,3	16,0	28,1	13,6	85,8	S	3,2	8,3	67,7	21	10,0
Agosto.....	939,3	21,5	16,0	26,7	14,4	85,8	SE	3,9	7,6	62,7	24	10,2
Setembro ...	939,1	26,7	17,2	30,6	16,0	82,3	SE	4,4	6,8	39,8	12	11,0
Outubro ....	937,6	30,0	17,9	33,9	16,0	73,3	NE	4,8	4,5	44,0	3	23,0
Novembro ..	936,3	30,9	18,4	33,5	16,8	69,7	NE	4,5	4,8	0,6	2	0,2
Dezembro...	936,3	31,3	18,4	34,2	16,8	70,3	SE	4,4	4,7	21,9	5	12,0
<b>Anno</b>	<b>937,8</b>	<b>28,7</b>	<b>18,3</b>	<b>35,3</b>	<b>13,6</b>	<b>78,0</b>	<b>S e SE</b>	<b>4,1</b>	<b>6,1</b>	<b>714,8</b>	<b>133</b>	<b>56,2</b>

## Dados meteorológicos observados na Estação Climatologica de RIO BRANCO em 1931 e fornecidos pelo Instituto Central da Directoria de Meteorologia

Latitude: S. 8° 25' 54" Longitude: W. Grw. 37° 03' 31"

Meses	Temperaturas extremas — Graus centigrados						Vento				Chuva em m m	
	Pressão mb.	Media das máximas	Media das mínimas	Maior máxima	Menor mínima	Humidade relativa o o	Direcção predominante	Velocidade m s	Nebulosidade media 0-10	Total	Numero de dias de chuva	Maior chuva em 24 horas
Janeiro .....	939,1	34,0	19,6	36,4	17,0	54,0	SE	4,9	4,4	8,6	2	5,1
Fevereiro .....	938,9	32,4	20,2	35,0	19,2	66,1	SE	5,1	5,1	48,9	3	26,9
Março .....	939,8	32,0	20,9	35,0	18,0	68,4	SE	4,8	5,3	125,0	9	33,3
Abril .....	939,8	31,8	19,3	34,4	16,4	66,9	SE	4,7	4,9	17,7	3	14,5
Maió .....	940,7	29,9	18,7	33,6	16,4	71,3	SE	3,9	4,8	68,8	11	28,5
Junho .....	943,1	26,2	17,8	29,9	15,6	80,9	SE	3,7	6,7	24,4	16	5,1
Julho .....	942,6	26,0	16,7	29,0	12,8	77,9	SE	2,7	6,1	36,1	17	6,8
Agosto .....	944,2	25,7	16,4	27,8	14,6	79,1	SE	3,0	6,8	122,5	18	35,0
Setembro .....	941,8	28,5	17,1	33,0	15,4	74,8	SE	2,8	4,8	59,5	8	20,0
Outubro .....	940,6	31,6	18,2	35,4	15,2	62,7	SE	4,0	4,6	41,8	5	18,5
Novembro .....	938,7	32,5	19,1	36,0	16,6	58,9	SE	4,3	3,9	31,0	27	16,0
Dezembro .....	941,8	33,3	19,4	36,8	17,0	58,2	SE	3,9	3,5	0,0	0	0,0
Anno	940,9	30,3	18,6	36,8	12,8	68,3	SE	4,0	5,1	584,3	119	35,0

## Dados meteorológicos observados na Estação Climatologica de TAPACURÁ em 1931 e fornecidos pelo Instituto Central da Directoria de Meteorologia

Latitude: S. 8° 03' 40" Longitude: W. Grw. 35° 09' 25" Altitude: 103,30 ms.

Meses	Temperaturas extremas — Graus centigrados						Vento				Chuva em m m	
	Pressão mb.	Media das máximas	Media das mínimas	Maior máxima	Menor mínima	Humidade relativa o o	Direcção predominante	Velocidade m s	Nebulosidade media 0-10	Total	Numero de dias de chuva	Maior chuva em 24 horas
Janeiro .....	1002,9	31,1	19,9	34,0	18,0	75,4	C-SE	1,1	6,1	51,9	1,6	32,1
Fevereiro .....	1002,2	29,6	22,1	32,0	20,4	89,9	C-SE	1,1	7,0	100,0	1,9	85,0
Março .....	1003,1	30,5	21,5	32,4	20,2	84,5	C-SE	1,2	6,0	93,2	1,8	21,2
Abril .....	1002,9	29,4	21,4	32,6	18,6	84,3	SE	2,9	6,6	295,3	1,9	71,0
Maió .....	1003,9	28,6	20,4	30,4	18,4	93,2	C-SE	0,6	6,6	130,5	2,2	53,2
Junho .....	1006,5	27,4	20,3	29,2	18,4	88,5	C-SE	0,8	7,1	320,6	2,5	80,0
Julho .....	1005,8	26,9	19,1	27,8	17,0	88,0	C-SE	0,7	7,0	100,0	2,4	34,6
Agosto .....	1007,5	26,5	18,8	28,0	16,0	82,2	C-SE	1,2	7,0	249,9	2,6	38,8
Setembro .....	1005,7	28,0	19,1	29,2	16,0	85,9	C-SE	0,7	6,7	89,4	1,5	21,0
Outubro .....	1004,8	29,7	18,9	31,2	17,2	82,4	C-SE	0,9	6,1	38,1	1,1	11,2
Novembro .....	1001,7	31,5	19,4	32,4	17,4	80,7	C-SE	0,7	9,2	18,2	1,0	5,2
Dezembro .....	1003,0	31,8	19,1	34,0	17,6	74,3	C-SE	0,7	5,8	55,6	1,1	19,0
Anno	1004,2	29,2	20,0	34,0	16,0	84,1	C-SE	1,2	6,8	1515,7	21,6	85,0

## Resumo das observações nas estações meteorológicas de Pernambuco, no anno de 1931

Estações	Pressão mb.	Temperaturas extremas Graus centígrados				Humidade relativa	Vento		Nebul- osidade media 0-10	Chuva em m/m		
		Media das maximas	Media das minimas	Maior maxima	Menor minima		Direcção predominante	Veloci- dade m/m		Total	Numero de dias de chuva	Maior chuva em 24 horas
Barreiros ..... (1)	—	28,8	16,8	31,4	11,4	85,5	E	2,2	5,9	2477,2	232	91,0
Caruarú.....	950,7	28,7	18,7	34,2	15,4	78,5	SE	3,6	5,9	622,5	169	41,8
Correntes.....	972,6	28,6	18,3	35,6	14,0	82,3	C — SE	1,4	7,1	855,6	149	28,2
Fernando de Noronha	1003,3	28,0	24,4	30,7	21,3	78,8	E	7,4	5,8	1502,0	169	73,2
Goyanna..... (2)	1015,2	—	18,9	—	16,8	79,8	C — E	1,8	5,2	2885,9	138	145,4
Nazareth.....	1006,0	29,4	19,8	34,6	15,8	83,4	CE e SE	1,6	5,4	1299,3	207	85,8
Olinda.....	1013,1	28,6	23,7	32,5	19,7	81,0	SE	2,6	5,8	1665,0	238	82,6
Pesqueira.....	937,8	28,7	18,3	35,3	13,6	78,0	S e SE	4,1	6,1	714,8	133	56,2
Rio Branco.....	940,9	30,3	18,6	36,8	12,8	68,3	S — E	4,0	5,1	584,3	119	35,0
Tapacurá.....	1004,2	29,2	20,0	34,0	16,0	84,1	C — SE	1,0	6,1	1545,7	216	85,0

(1) Por não merecer confiança deixou de ser registrado o valor da Pressão.

(2) Devido a falta de observação não foi possível registrar a «media das maximas» e a «maior maxima».

### Pluviosidade em Pernambuco, no anno de 1931





## Resumo das observações em BARREIROS

PERIODO DE 1922 A 1931

Latitude : 8° 45' 00"

Longitude : 35° 15' 00" Grw.

Altitude : 17.70 ms.

Anos	Pressão mm.	Temperaturas extremas Graus centígrados				Humi- dade relativa o/o	Vento		Nebulo- sidade media 0-10	Chuva em mm.	
		Media das ma- ximas	Media das mi- nimas	Maior maxima	Menor minima		Direcção predomi- nante	Veloci- dade m/s		Total	Maior chuva em 24 horas
1922	—	—	—	—	—	C—NE	0,8	6,6	3450,7	75,0	
1923	762,3	29,1	20,0	32,2	15,4	87,2	C—SE	1,5	6,0	1822,1	75,0
1924	761,7	29,6	20,6	34,1	17,0	85,5	C—SE	1,8	5,9	2408,0	68,6
1925	761,6	29,0	—	32,4	—	88,8	C—SE	1,5	6,6	2029,6	66,0
1926	761,0	29,4	20,2	32,8	14,5	89,2	C—NE	1,8	6,5	1434,5	64,2
1927	761,0	29,2	20,4	32,4	15,6	88,2	C—S	2,0	6,9	1726,4	80,2
1928	—	—	—	—	—	—	—	—	—	—	—
1929	760,7	29,0	20,2	—	—	88,2	C—NE	1,8	6,8	2055,2	—
1930	760,1	28,9	19,9	32,0	15,0	87,5	C—NE	2,2	6,1	1647,4	143,0
1931	—	28,8	16,8	31,4	11,4	85,5	E	2,2	5,9	2477,2	91,0

## Resumo das observações em FERNANDO DE NORONHA

PERIODO DE 1922 A 1931

Latitude : 3° 50' 24" S.

Longitude : 32° 24' 48" W. Grw.

Altitude : 106.00ms.

Anos	Pressão mm.	Temperaturas extremas Graus centígrados				Humi- dade relativa o/o	Vento		Nebulo- sidade media 0-10	Chuva em mm.	
		Media das ma- ximas	Media das mi- nimas	Maior maxima	Menor minima		Direcção predomi- nante	Veloci- dade m/s		Total	Maior chuva em 24 horas
1922	752,3	28,0	23,8	29,8	20,9	79,4	SE—S	6,0	4,5	1311,8	74,1
1923	752,4	27,7	23,8	30,2	21,0	86,0	E—SE	5,9	4,8	1457,7	116,4
1924	752,3	27,6	24,1	30,2	21,1	83,2	E—SE	7,4	5,6	2308,5	125,0
1925	752,7	27,6	24,1	29,7	21,6	81,7	E—SE	5,5	5,2	1131,4	95,0
1926	752,6	27,9	23,9	30,3	21,1	78,9	SE—E	7,0	4,8	1898,8	163,5
1927	759,6	28,4	23,2	31,8	17,8	83,7	SE—NE	2,6	4,4	1630,4	86,2
1928	752,7	27,3	24,1	29,1	20,6	79,8	E—SE	6,2	5,4	712,3	35,9
1929	752,2	27,7	24,0	30,0	21,3	80,6	E—SE	5,4	6,1	2396,1	105,0
1930	—	28,5	24,3	30,7	21,2	—	—	—	—	647,5	40,0
1931	1003,3	28,0	24,4	30,7	21,3	78,8	E	7,4	5,5	1502,0	73,2

NOTA — Os traços representam lacunas nas observações.

## Resumo das observações em GOYANNA

PERIODO DE 1922 A 1931

Latitude: 7° 34' 00" S.

Longitude: 35° 02' 21" W. Grw.

Altitude: 17.60 ms.

Anos	Pressão mm.	Temperaturas extremas Grãos centígrados				Humidade relativa o/o	Vento		Nebulosidade media 0-10	Chuva em mm.	
		Media das ma- ximas	Media das mi- nimas	Maior maxima	Menor minima		Direcção predomi- nante	Veloci- dade m/s		Total	Maior chuva em 24 horas
1922	761,0	30,5	18,4	36,0	14,3	82,7	C-S	1,6	5,9	2100,4	78,2
1923	760,6	—	17,3	—	13,8	81,4	S-NE	1,9	6,0	1352,8	69,8
1924	760,6	—	18,5	—	14,2	82,2	SW-S	1,6	6,0	1833,5	95,4
1925	760,8	29,7	17,3	32,2	15,0	81,9	E-S	1,6	5,0	1477,4	85,8
1926	760,8	30,9	19,0	34,1	15,0	80,2	C-S	1,6	4,6	1396,8	79,0
1927	761,0	30,2	18,3	33,5	16,0	81,5	C-S	2,1	5,7	1649,2	81,8
1928	761,3	30,4	19,0	34,3	16,6	80,8	C-S	2,3	5,3	1450,6	148,2
1929	—	30,3	19,2	—	15,8	80,6	C-S	2,1	5,6	2299,1	164,9
1930	761,4	—	—	—	—	—	C-S	2,3	5,5	1725,0	95,2
1931	1015,2	—	18,9	—	16,8	79,8	C-E	1,8	5,2	2885,9	145,4

NOTA — Os traços representam lacunas nas observações.

## Resumo das observações em NAZARETH

PERIODO DE 1922 A 1931

Latitude: 7° 43' 00" S.

Longitude: 35° 13' 21" W. Grw.

Altitude: 90.00 ms.

Anno	Pressão m m.	Temperaturas extremas Grãos centígrados				Humidade relativa o/o	Vento		Nebulosidade media 0-10	Chuva em mm.	
		Media das ma- ximas	Media das mi- nimas	Maior maxima	Menor minima		Direcção predomi- nante	Veloci- dade m s		Total	Maior chuva em 24 horas
1922	754,6	30,1	19,5	32,1	15,8	83,7	C-SE	1,9	5,6	1856,4	117,5
1923	754,1	29,8	19,2	34,2	14,4	85,0	C-S	1,8	5,0	911,8	89,6
1924	754,1	29,9	20,0	35,9	15,8	84,4	C-E	1,2	5,6	1434,7	87,1
1925	754,5	29,5	19,5	34,1	15,8	83,6	C-SE	1,5	5,8	927,8	48,0
1926	754,3	30,1	19,7	36,3	15,0	81,9	C-SW	2,0	5,4	1051,1	95,1
1927	754,1	30,0	19,5	34,0	14,8	81,7	C-E	1,5	5,4	934,9	78,6
1928	754,5	30,5	19,4	34,2	15,7	80,9	C-SE	1,7	5,3	869,4	71,5
1929	754,4	29,6	19,7	35,8	15,1	82,6	C-SE	1,4	5,6	991,9	68,4
1930	754,8	29,8	19,4	35,0	14,8	81,3	S-SE	1,5	5,0	711,9	40,0
1931	1006,0	29,4	19,8	34,6	15,8	83,4	CE-SE	1,6	5,4	1299,3	85,8

## Resumo das observações em PESQUEIRA

Período de 1922 a 1931

Latitude : 8° 24' 00" S.









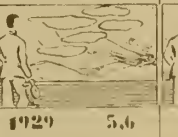
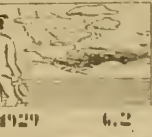







Longitude : 36° 46' 21" W. Grw.

Altitude : 667 120 mm.

Anos	Pressão mm.	Temperaturas extremas Graus centigrados				Humidade relativa o/o	Vento		Nebulosidade media 0-10	Chuva em mm.	
		Media das máximas	Media das mínimas	Maior máxima	Menor mínima		Direcção predominante	Velocidade m/s		Total	Maior chuva em 24 horas
1922	705,4	28,3	17,4	35,2	12,6	80,2	SE—S	3,8	6,8	929,1	60,3
1923	706,8	29,3	—	36,0	—	73,5	SE—C	3,2	6,5	646,6	91,0
1924	705,2	28,0	17,4	35,8	—	79,1	C—SE	2,2	7,3	1299,2	92,9
1925	702,9	28,6	—	34,4	—	78,3	SE—C	3,3	6,9	598,7	64,9
1926	701,7	28,8	17,9	35,4	12,3	79,9	SE—E	3,5	5,8	956,1	82,0
1927	702,1	29,1	17,9	35,5	13,0	79,2	SE—E	4,5	6,2	592,1	56,0
1928	702,0	28,8	18,1	34,4	13,6	78,5	SE—S	4,9	6,1	473,3	65,0
1929	702,0	28,3	18,1	35,8	12,4	80,8	SE—E	4,1	6,2	881,5	74,0
1930	702,6	29,2	18,2	35,6	12,0	77,7	SE—E	—	5,5	398,3	44,0
1931	937,8	28,7	18,3	35,3	13,6	78,0	S e SE	4,1	6,1	714,8	56,2

NOTA — Os traços representam lacunas nas observações.

## Nebulosidade em Pernambuco no quinquennio de 1927 a 1931

BARREIROS	GOYANNA	F. DE NORONHA	NAZARETH	PESQUEIRA
 1927 6,9	 1927 5,7	 1927 4,4	 1927 5,4	 1927 6,2
 1928 6,1	 1928 5,3	 1928 5,4	 1928 5,3	 1928 6,1
 1929 6,8	 1929 5,6	 1929 6,1	 1929 5,6	 1929 6,2
 1930 6,1	 1930 5,5	 1930 5,4	 1930 5,0	 1930 5,5
 1931 5,9	 1931 5,2	 1931 5,4	 1931 5,4	 1931 6,1

### Comparação da pluviosidade das estações meteorológicas de Pernambuco no decennio de 1922 a 1931

Annos	Discriminação	Arrei- ros	Fernan- do de Noronha	Gara- nhuns	Goyan- na	Naza- reth	Olinda	Pes- queira	São Caetano	Tapa- curá
1922	{ Chuva em m/m . . . . .	3450,7	1311,8	( <sup>1</sup> )	2100,4	1856,4	( <sup>1</sup> )	929,1	( <sup>1</sup> )	( <sup>1</sup> )
	{ Maior altura em 24 horas	75,0	74,1	( <sup>1</sup> )	78,2	117,5	( <sup>1</sup> )	60,3	( <sup>1</sup> )	( <sup>1</sup> )
1923	{ Chuva em m/m . . . . .	1822,1	1457,7	709,7	1352,8	911,8	1211,8	646,6	340,8	1206,8
	{ Maior altura em 24 horas	75,0	116,4	65,0	69,8	89,6	86,5	91,0	27,7	72,5
1924	{ Chuva em m/m . . . . .	2408,0	2308,5	1544,4	1833,5	1434,7	1802,5	1299,2	807,4	1723,1
	{ Maior altura em 24 horas	68,6	125,0	65,0	95,4	87,1	122,4	92,9	75,0	117,0
1925	{ Chuva em m/m . . . . .	2029,6	1134,4	962,7	1477,4	927,8	1411,7	598,7	745,5	1311,1
	{ Maior altura em 24 horas	66,0	95,0	43,3	85,8	48,0	84,0	64,9	65,0	65,3
1926	{ Chuva em m/m . . . . .	1434,5	1898,8	917,2	1396,8	1051,1	1214,8	956,1	899,7	1199,5
	{ Maior altura em 24 horas	64,2	163,5	70,0	79,0	95,1	116,6	842,0	86,4	103,1
1927	{ Chuva em m/m . . . . .	1726,4	1330,4	596,7	1649,2	934,9	1049,7	592,1	( <sup>2</sup> )	1309,6
	{ Maior altura em 24 horas	80,2	86,2	36,0	81,8	78,6	103,7	56,0	( <sup>2</sup> )	80,0
1928	{ Chuva em m/m . . . . .	( <sup>2</sup> )	712,3	486,5	1450,5	869,4	1017,9	473,3	304,9	1471,7
	{ Maior altura em 24 horas	( <sup>2</sup> )	35,9	52,0	148,2	71,5	63,6	65,0	31,5	95,3
1929	{ Chuva em m/m . . . . .	2055,2	2396,1	609,3	2299,1	991,9	1456,0	881,5	660,8	1358,3
	{ Maior altura em 24 horas	( <sup>2</sup> )	105,0	45,1	164,9	68,4	80,9	74,0	58,7	68,2
1930	{ Chuva em m/m . . . . .	1617,4	647,5	( <sup>2</sup> )	1725,0	711,9	1593,8	398,3	( <sup>2</sup> )	( <sup>2</sup> )
	{ Maior altura em 24 horas	143,0	40,0	( <sup>2</sup> )	95,2	40,0	133,9	44,0	( <sup>2</sup> )	( <sup>2</sup> )
1931	{ Chuva em m/m . . . . .	2477,2	1502,0	( <sup>2</sup> )	2885,9	1299,3	1665,0	714,8	( <sup>2</sup> )	1545,7
	{ Maior altura em 24 horas	91,0	73,2	( <sup>2</sup> )	145,4	85,8	82,6	56,2	( <sup>2</sup> )	85,0

(<sup>1</sup>) A Estação ainda não funcionava.


(<sup>2</sup>) Faltam dados.



# TEMPERATURAS EXTREMAS

J. Barros

BARREIROS		GOYANNA		F. DE NORONHA		NAZARETH		PESQUEIRA	
MAXIMA	MINIMA	MAXIMA	MINIMA	MAXIMA	MINIMA	MAXIMA	MINIMA	MAXIMA	MINIMA
1927 29.2	1927 20.4	1927 30.2	1927 18.3	1927 28.4	1927 23.2	1927 30.0	1927 19.5	1927 29.1	1927 17.9
1928 30.0	1928 20.2	1928 30.4	1928 19.0	1928 27.3	1928 24.1	1928 30.5	1928 19.2	1928 28.8	1928 18.1
1929 29.0	1929 20.2	1929 30.3	1929 19.2	1929 37.7	1929 24.0	1929 29.6	1929 19.7	1929 28.3	1929 18.1
1930 28.9	1930 19.9	1930 FALTAM DADOS	1930 FALTAM DADOS	1930 26.5	1930 24.3	1930 29.8	1930 10.4	1930 29.2	1930 18.2
1931 28.8	1931 16.8	1931 FALTAM DADOS	1931 FALTAM DADOS	1931 26.0	1931 24.4	1931 29.4	1931 19.8	1931 28.7	1931 16.1



---

---

**POPULAÇÃO**

---

---





---

---

**ESTADO DA POPULAÇÃO**

---

---



População do Estado, por sexo, estado civil, nacionalidade e idade, segundo os recenseamentos de 1872, 1890, 1900 e 1920

Especificação	População			
	1872	1890	1900	1920

## SEGUNDO O SEXO

Homens .....	428.588	503.555	586.012	1.055.313
Mulheres .....	412.951	526.669	592.138	1.099.522
Total .....	841.539	1.030.224	1.178.150	2.154.835

## SEGUNDO O ESTADO CIVIL

Solteiros .....	Homens .....	300.914	351.230	413.710	773.006
	Mulheres .....	277.469	353.713	394.782	770.954
	Somma ....	578.383	704.943	808.492	1.543.960
Casados .....	Homens .....	115.388	139.786	155.312	252.705
	Mulheres .....	115.167	141.135	156.090	245.651
	Somma ....	230.555	280.921	311.402	498.356
Viuvos .....	Homens .....	12.286	12.539	16.990	29.602
	Mulheres .....	20.315	31.821	41.266	83.017
	Somma ....	32.601	44.360	58.256	112.619
Total .....	841.539	1.030.224	1.178.150	2.154.835	

## SEGUNDO A NACIONALIDADE

Nacionais .....	Homens .....	418.766	501.508	578.369	1.046.098
	Mulheres .....	409.329	526.026	588.959	1.096.169
	Somma ....	828.095	1.027.534	1.167.328	2.142.267
Estrangeiros .....	Homens .....	9.822	2.047	7.643	9.215
	Mulheres .....	3.622	643	3.179	3.353
	Somma ....	13.444	2.690	10.822	12.568
Total .....	841.539	1.030.224	1.168.150	2.154.835	

## SEGUNDO A IDADE

De menos de 1 anno	Homens .....	13.219		27.016	25.163
	Mulheres .....	14.731		26.267	25.987
	Somma ....	27.950	25.444	53.283	51.150

**População do Estado, por sexo, estado civil, nacionalidade e idade, segundo os recenseamentos de 1872, 1890, 1900 e 1920**

Especificação	População				
	1872	1890	1900	1920	
SEGUNDO A IDADE					
De 1 anno .....	{ Homens .....	6.283		19.503	24.590
	{ Mulheres .....	6.251		19.314	24.647
	{ Somma ....	12.534	30.818	38.817	49.237
De 2 annos .....	{ Homens .....	7.854		19.921	34.704
	{ Mulheres .....	6.795		19.769	34.745
	{ Somma ....	14.649	35.499	39.690	69.449
De 3 annos .....	{ Homens .....	8.479		19.031	37.389
	{ Mulheres .....	7.420		18.769	37.341
	{ Somma ....	15.899	35.802	37.800	74.730
De 4 annos .....	{ Homens .....	9.825		19.739	32.705
	{ Mulheres .....	8.257		18.784	33.182
	{ Somma ....	18.082	38.219	38.523	65.887
De 5 a 9 annos ...	{ Homens .....	60.057		92.103	156.182
	{ Mulheres .....	52.963		88.005	155.770
	{ Somma ....	113.020	150.102	180.108	311.952
De 10 a 14 annos	{ Homens .....	51.103		71.490	135.267
	{ Mulheres .....	47.226		70.324	134.990
	{ Somma ....	98.329	114.793	141.814	270.257
De 15 a 29 annos	{ Homens .....	144.239		159.167	307.424
	{ Mulheres .....	143.811		179.597	341.235
	{ Somma ....	288.050	300.882	338.764	648.659
De 30 a 39 annos	{ Homens .....	48.490		68.352	122.364
	{ Mulheres .....	48.103		68.352	125.086
	{ Somma ....	96.593	123.042	136.704	247.450

População do Estado, por sexo, estado civil, nacionalidade e idade, segundo os recenseamentos de 1872, 1890, 1900 e 1920

Especificação	População				
	1872	1890	1900	1920	
SEGUNDO A IDADE					
De 40 a 49 annos..	Homens .....	32.429		42.792	86.420
	Mulheres.....	30.102		41.064	86.784
	Somma .....	62.531	84.992	83.856	173.204
De 50 a 59 annos..	Homens .....	24.131		26.003	52.908
	Mulheres.....	23.609		23.899	52.503
	Somma .....	47.740	49.659	49.902	105.411
De 60 a 69 annos..	Homens .....	13.919		10.932	25.942
	Mulheres.....	14.788		10.195	28.398
	Somma .....	28.707	27.344	21.127	54.340
De 70 a 79 annos..	Homens .....	4.838		4.139	9.476
	Mulheres.....	5.356		4.270	12.255
	Somma .....	10.194	10.485	8.409	21.731
De 80 a 89 annos..	Homens .....	2.267		1.056	2.585
	Mulheres.....	2.108		1.328	4.014
	Somma .....	4.375	3.662	2.384	6.599
De 90 a 99 annos..	Homens .....	911		258	607
	Mulheres.....	891		410	1.135
	Somma .....	1.802	974	668	1.742
De 100 e mais annos	Homens .....	254		69	129
	Mulheres.....	237		89	278
	Somma .....	491	299	158	407
De idade ignorada..	Homens .....	290		4.441	1.458
	Mulheres.....	303		1.702	1.172
	Somma .....	593	3.208	6.143	2.630
	Total ....	841.539	1.030.224	1.178.150	2.154.835

## População do Estado e respectivos coeficientes, segundo o sexo e a

Annos	Sexo	Idade							
		— de um	1	2	3	4	5—9	10—14	15—29
		anno							
1872..	Masculino	13.219 30,84	6.283 14,66	7.854 18,33	8.479 19,78	9.825 22,92	60.057 140,13	51.103 119,24	144.239 336,54
	Feminino.	14.731 33,07	6.251 15,14	6.795 16,15	7.420 17,07	8.257 20,00	52.963 128,20	47.226 111,36	143.811 318,25
	Total ....	27.950 33,21	12.534 14,89	14.649 17,41	15.899 18,89	18.082 21,49	113.020 134,21	98.329 116,85	288.050 312,29
1890..	Total ....	25.444 24,70	30.818 29,91	35.499 34,36	35.802 34,75	33.219 32,24	150.102 145,70	114.793 111,44	300.882 292,05
1900..	Masculino	27.016 46,10	19.503 33,28	19.921 34,00	19.031 32,48	19.739 33,68	92.103 157,17	71.490 121,99	159.167 271,01
	Feminino.	26.267 44,36	19.314 32,02	19.769 33,30	18.769 31,70	18.784 31,72	88.005 148,02	70.324 118,76	179.597 303,30
	Total ....	53.283 45,23	38.817 32,05	39.690 33,09	37.800 32,08	38.523 32,70	180.108 152,87	141.814 120,37	338.764 287,51
1920..	Masculino	25.163 23,84	24.590 23,30	34.704 32,89	37.389 35,43	32.705 30,99	156.182 148,00	135.267 128,18	307.424 291,81
	Feminino.	25.987 23,03	24.647 22,12	34.745 34,00	37.341 33,96	33.182 30,18	155.770 141,67	134.990 122,77	341.235 310,25
	Total ....	51.150 23,73	49.237 22,85	69.449 32,23	74.730 34,08	65.887 30,58	311.952 144,77	270.257 125,12	648.659 301,02

## População do Recife e respectivos coeficientes, segundo o sexo e a

Annos	Sexo	Idade							
		— de um	1	2	3	4	5—9	10—14	15—29
		anno							
1872..	Masculino	1.829 20,44	952 15,32	1.202 19,35	1.192 19,18	1.244 20,02	8.676 139,61	7.035 113,23	23.003 370,22
	Feminino.	1.481 27,15	1.020 18,70	1.071 19,64	1.251 22,04	1.223 22,12	7.386 135,43	5.782 106,92	19.412 355,94
	Total ....	3.310 28,37	1.972 16,00	2.273 19,48	2.443 20,94	2.467 21,14	16.062 137,67	12.817 109,80	42.415 264,54
1890..	Total ....	3.383 11,30	2.110 18,01	2.440 21,87	2.532 22,70	2.341 20,98	11.204 100,13	10.459 93,76	36.975 331,45
1920..	Masculino	2.488 22,11	1.962 17,13	2.554 22,09	2.736 24,31	2.493 22,15	12.198 108,38	12.155 107,99	40.108 356,35
	Feminino.	2.535 20,07	2.004 15,87	2.736 21,09	2.860 22,65	2.671 21,15	12.594 99,72	13.104 103,74	43.639 345,55
	Total ....	5.023 11,03	3.966 16,00	5.290 22,15	5.596 23,43	5.164 21,02	24.792 103,80	25.259 105,75	83.747 350,61



## idade, de accordo com os recenseamentos de 1872, 1890, 1900 e 1920

30—39	40—49	50—59	60—69	70—79	80—89	90—99	100 e +	Idade ignorada	Total
anos									
48.490	32.429	24.131	13.919	4.838	2.267	911	254	290	428.588
113,14	75,00	56,30	32,48	11,20	5,20	2,13	0,39	0,08	1,000
48.103	30.102	23.609	14.788	5356	2.108	891	237	303	412.951
116,49	73,00	57,17	35,81	12,97	5,10	2,16	0,37	0,73	1,000
96.593	62.531	47.740	29.707	10.194	4.375	1.802	491	593	841.539
114,78	74,31	56,73	34,11	12,11	5,20	2,14	0,58	0,70	1,000
123.042	84.992	49.659	27.344	10.485	3.662	974	299	3.208	1.030.224
119,43	82,50	48,20	26,54	10,18	3,55	0,95	0,29	3,11	1,000
68.352	42.792	26.003	10.932	4.139	1.056	258	69	4.451	586.012
116,64	73,02	44,37	18,06	7,06	1,80	0,44	0,12	7,58	1,000
68.352	41.064	23.899	10.195	4.270	1.328	410	89	1.702	592.138
115,43	69,35	40,36	17,22	7,21	2,24	0,60	0,15	2,88	1,000
136.704	83.856	49.902	21.127	8.409	2.384	668	158	6.143	1.178.150
116,03	71,18	42,36	17,93	7,14	2,02	0,57	0,13	5,21	1,000
122.364	86.420	52.908	25.942	9.476	2.585	607	129	1.458	1.055.313
115,95	81,80	50,13	24,58	8,98	2,45	0,58	0,12	1,38	1,000
125.086	86.784	52.503	28.398	12.255	4.014	1.135	278	1.172	1.099.522
113,76	78,93	47,75	23,83	11,15	3,05	1,03	0,25	1,07	1,000
247.450	173.204	105.411	54.340	21.731	6.599	1.742	407	2.630	2.154.835
114,83	80,38	48,92	23,22	10,08	3,06	0,81	0,19	1,22	1,000

## idade, de accordo com os recenseamentos de 1872, 1890 e 1920

30—39	40—49	50—59	60—69	70—79	80—89	90—99	100 e +	Idade ignorada	Total
anos									
7.215	4.350	2.964	1.467	614	248	67	52	23	62.133
116,12	70,01	47,70	23,01	9,88	3,99	1,08	0,81	0,37	1,000
6.449	4.169	2.614	1.402	782	316	85	46	49	54.538
118,25	70,44	47,93	23,71	11,31	3,70	1,30	0,81	0,90	1,000
13.664	8.519	5.578	2.869	1.396	564	152	98	72	116.671
117,42	78,01	47,81	24,39	11,97	4,84	1,30	0,81	0,69	1,000
16.315	11.889	6.635	3.708	1.509	503	128	31	391	111.556
116,25	100,58	59,18	33,24	13,53	4,51	1,15	0,30	3,60	1,000
16.673	10.105	5.410	2.345	784	168	45	6	323	112.553
148,13	89,78	48,07	20,83	0,97	1,19	0,10	0,05	0,87	1,000
17.699	12.121	7.600	4.075	1.692	539	155	37	229	126.290
116,14	95,98	60,18	32,27	13,10	4,27	1,23	0,29	1,81	1,000
34.372	22.226	13.010	6.420	2.476	707	200	43	352	238.813
143,01	93,06	54,47	26,88	10,37	2,00	0,84	0,18	0,71	1,000

**População do Estado, segundo as profissões, de accordo com  
o recenseamento de 1920**

Profissões	Numero		
	Absoluto	Relativo	
Produção da materia prima .....	{ Exploração do solo .....	473.561	219,77
	{ Extração de materias mineraes .....	2.092	0,97
Transformação e emprego da materia prima..	{ Industrias .....	70.313	32,63
	{ Transportes .....	14.934	6,93
	{ Comercio .....	28.907	13,42
Administração e profissões liberaes .....	{ Força publica .....	2.458	1,14
	{ Administração publica.....	3.840	1,78
	{ Administração particular.....	1.538	0,71
	{ Profissões liberaes .....	8.445	3,92
Diversas ....	{ Pessoas que vivem de suas rendas .....	1.371	0,64
	{ Serviço domestico.....	24.507	11,37
	{ Profissão mal definida, não declarada e sem profissão.....	1.522.869	706,72
Total .....	2.154.835	1.000,00	

**População do Estado, segundo as profissões definidas, de accordo com  
o recenseamento de 1920**

Profissões	Total	
Produção da materia prima .....	{ Exploração do solo .....	473.561
	{ Extração de materias mineraes, .....	2.092
Transformação e emprego da materia prima..	{ Industrias .....	70.313
	{ Transportes .....	14.934
	{ Comercio .....	28.907
Administração e profissões liberaes .....	{ Força publica .....	2.458
	{ Administração publica.....	3.840
	{ Administração particular.....	1.538
	{ Profissões liberaes .....	8.445
Diversas .....	{ Pessoas que vivem de suas rendas ....	1.371
	{ Serviço domestico .....	24.507
Total .....	631.966	



## Densidade predial e domiciliaria do Estado, por municípios, segundo o recenseamento de 1920

Municípios	População	Numero de		Densidade	
		Predios	Domicilios	Predial	Domiciliaria
Afogados de Ingazeira....	17.703	2.966	2.665	5,97	6,64
Agua Prêta .....	33.795	5.315	629	6,36	41,93
Agua Bellas.....	21.828	3.440	3.408	6,35	6,40
Alagôa de Baixo .....	15.330	2.287	2.145	6,70	7,14
Alfínho .....	30.537	4.794	4.791	6,37	6,37
Amaragy.....	21.182	3.396	612	6,24	29,46
Barreiros.....	17.363	3.445	2.756	5,04	6,24
Belmonte .....	9.500	1.415	1.278	6,71	7,43
Bezerros .....	48.190	7.857	7.725	6,13	6,24
Bôa Vista.....	7.067	1.173	1.051	6,02	6,70
Bom Conselho .....	48.938	7.273	7.079	6,73	6,91
Bom Jardim .....	92.515	14.752	14.646	6,27	6,32
Bonito .....	63.577	9.977	9.876	6,37	6,41
Brejo da Madre de Deus...	48.784	7.551	7.544	6,46	3,46
Buique .....	23.621	3.551	3.503	6,65	6,74
Cabo .....	31.911	5.073	4.920	6,29	6,40
Cabrobó .....	15.227	2.434	2.296	6,26	6,63
Canhotinho.....	54.251	8.506	8.465	6,38	6,10
Caruarú .....	61.636	9.770	9.513	6,31	6,47
Correntes .....	39.298	6.033	5.961	6,51	6,59
Eseada .....	21.135	3.011	2.905	7,02	7,27
Flôres .....	21.345	3.372	3.225	6,33	6,61
Floresta .....	19.780	2.777	2.509	7,12	7,84
Gamelleira .....	25.690	4.099	3.443	6,27	5,31
Garanhuns .....	63.723	9.819	9.364	6,49	6,80
Gloria de Goytá .....	33.626	5.636	5.498	5,97	6,06
Goyanna .....	53.854	9.642	8.265	5,59	6,17
Granito .....	10.807	1.753	1.616	6,16	6,69
Gravatá.....	37.705	6.184	6.106	6,10	6,17
Iguarassú .....	30.918	4.991	4.997	6,19	6,30

### Densidade predial e domiciliaria do Estado, por municipios, segundo o recenseamento de 1920

Municipios	População	Numero de		Densidade	
		Predios	Domicilios	Predial	Domiciliaria
Ipojuca .....	21.331	3.460	3.458	6,17	6,17
Itambé .....	29.914	4.743	4.637	6,31	6,44
Jaboatão .....	48.087	7.809	7.678	6,16	6,26
Leopoldina .....	10.007	1.435	1.410	6,97	7,09
Limoeiro .....	52.573	8.146	7.776	6,45	6,75
Nazareth .....	86.940	14.921	13.944	5,83	6,23
Novo Exú .....	21.201	3.234	3.145	6,56	6,74
Olinda .....	52.199	8.933	8.262	5,84	6,31
Ouricury .....	34.684	5.126	5.041	6,77	6,88
Palmares .....	38.102	5.378	2.186	7,08	4,92
Panellas .....	45.985	7.205	7.137	6,38	6,44
Pão d'Alho .....	36.988	5.638	5.609	6,56	6,59
Pedra .....	9.973	1.532	1.438	6,51	6,39
Pesqueira .....	45.513	7.432	6.771	6,12	6,71
Petrolina .....	16.942	2.260	2.246	7,50	7,54
Quipapá .....	39.658	6.863	6.664	5,78	5,94
Recife .....	238.843	36.537	35.069	6,54	6,78
Rio Formoso .....	16.126	2.605	2.397	6,19	6,66
Salgueiro .....	15.453	2.368	2.105	6,53	7,34
São Bento .....	20.700	3.064	3.010	6,76	6,87
São José do Egypto .....	15.666	2.491	2.371	6,29	6,60
São Lourenço da Matta .....	26.993	4.402	4.223	6,13	6,33
Serinhãem .....	14.644	2.307	2.262	6,35	6,47
Tacaratiú .....	14.144	2.244	2.119	6,30	6,67
Taquarçinga .....	37.410	5.415	5.128	6,91	7,28
Timbaúba .....	52.526	8.244	8.182	6,37	6,41
Triunpho .....	17.369	2.859	2.689	6,08	6,45
Victoria .....	59.572	9.367	9.233	6,36	6,44
Villa Bella .....	14.456	2.147	2.006	6,73	7,20
Total .....	2.154.835	340.457	316.899	6,33	6,77

População por municípios, calculada para 31 de Dezembro de 1931  
e densidade por kilometro quadrado

Municípios	População	Superfície em kilometros quadrados	Densidade por kilometro quadrado
Afogados de Ingazeira .....	24.636	2.557	9,6
Agua Preta .....	42.755	1.148	37,2
Agua Bellas .....	30.376	3.016	10,1
Alagôa de Baixo .....	11.795	2.220	5,3
Alliança .....	39.262	225	174,5
Altinho .....	27.497	234	117,5
Amaragy .....	38.872	461	84,3
Angelim .....	33.766	683	49,4
Barra de São Pedro .....	14.241	1.861	7,7
Barreiros .....	25.223	381	66,2
Bebedouro .....	14.999	230	65,2
Belém .....	9.811	1.989	4,9
Belmonte .....	13.220	2.510	52,6
Bello Jardim .....	36.521	702	5,2
Bezerros .....	67.062	822	81,5
Bôa Vista .....	9.835	4.283	2,3
Bom Conselho .....	68.103	1.226	55,5
Bom Jardim .....	67.497	459	147,1
Bonito .....	55.690	427	130,4
Brejo .....	31.368	1.191	26,3
Buique .....	21.334	1.682	12,7
Cabo .....	44.361	322	137,8
Cabrobó .....	7.262	933	7,8
Canhotinho .....	49.147	949	51,8
Caruarú .....	62.299	1.503	41,4
Catende .....	15.579	248	62,8
Correntes .....	54.688	732	74,7
Custodia .....	13.002	2.399	5,4
Escada .....	21.058	246	85,6
Flôres .....	28.710	2.154	13,3
Floresta .....	23.804	5.313	4,5
Floresta dos Leões .....	37.411	165	126,7
Frei Caneca .....	18.819	251	75,0
Gamelleira .....	21.372	181	118,1
Garanhuns .....	81.259	1.070	75,9
Gloria de Goytá .....	46.794	512	91,1
Goyanna .....	57.651	609	94,7
Granito .....	22.957	3.787	6,1
Gravatá .....	52.470	1.086	48,3
Iguarassú .....	42.666	636	67,2
Ipojuca .....	28.688	188	151,8
Hambé .....	41.629	151	276,7
Jaboatão .....	34.458	250	137,8

**População por municípios, calculada para 31 de Dezembro de 1931  
e densidade por kilometro quadrado**

Municípios	População	Superfície em kilometros quadrados	Densidade por kilometro quadrado
Jurema .....	12.930	283	45,7
Leopoldina .....	15.395	2.796	5,5
Limoeiro .....	73.161	1.056	69,3
Marayal .....	14.923	393	38,0
Morenos .....	23.297	129	180,6
Moxotó .....	15.837	4.059	3,9
Nazareth .....	33.173	448	74,0
Novo Exú .....	22.111	1.242	17,8
Olinda .....	72.793	148	491,8
Ouricury .....	22.692	7.085	3,2
Palmares .....	34.413	417	82,5
Panellas .....	45.174	430	10,5
Páu d'Alho .....	39.245	344	11,4
Pedra .....	13.879	945	14,7
Pesqueira .....	54.636	1.800	30,4
Petrolina .....	23.576	6.326	3,7
Queimadas .....	28.740	189	152,1
Quipapá .....	40.697	515	79,0
Recife .....	409.233	180	2.273,5
Ribeirão .....	13.919	227	61,3
Rio Branco .....	8.850	488	18,1
Rio Formoso .....	27.813	401	69,4
Salgueiro .....	23.072	2.430	9,5
São Bento .....	28.807	1.049	27,5
São Cactano .....	23.474	581	40,4
São Gongalo .....	11.334	2.486	4,6
São Joaquim .....	22.454	241	93,2
São José do Egypto .....	21.801	1.083	20,1
São Lourenço .....	34.343	237	144,9
São Vicente .....	27.796	209	133,0
Serinhãem .....	18.680	361	51,7
Surubim .....	30.855	488	63,2
Tacaratu .....	16.483	2.404	6,9
Taquaritinga .....	15.973	986	16,2
Timbaúba .....	46.953	379	123,9
Triunpho .....	24.170	334	72,4
Vertentes .....	36.086	464	77,8
Vicencia .....	43.841	417	10,5
Villa Bella .....	20.117	2.246	9,0
Victoria .....	82.386	364	226,3
Total .....	3.065.059	99.254	30,9

---

---

MOVIMENTO DA POPULAÇÃO

---

---





## Capital — Natalidade — 1920 a 1931

Annos	População	Nascidos vivos	Coefficiente por 1.000 habitantes	Media diaria
1920	238.843	6.831	28,60	18,72
1921	251.116	7.731	30,79	21,18
1922	260.886	8.827	33,83	24,18
1923	270.982	10.107	37,30	27,69
1924	281.469	11.376	40,42	31,17
1925	292.362	12.819	43,85	35,12
1926	306.676	14.792	48,23	40,53
1927	318.428	16.878	53,00	46,24
1928	330.751	17.568	53,12	48,13
1929	379.307	16.995	44,81	46,56
1930	393.986	17.160	43,55	47,01
1931	409.233	17.327	42,34	47,47

## Capital — Nati-Mortalidade — 1920 a 1931

Annos	Nascidos vivos	Media diaria	Coefficiente por 1.000 habitantes	Coefficiente por 1.000 nascidos vivos e mortos
1920	830	2,27	3,48	108,34
1921	951	2,61	3,79	109,54
1922	915	2,51	3,51	93,92
1923	923	2,53	3,41	83,68
1924	916	2,51	3,25	74,52
1925	938	2,57	3,21	68,18
1926	913	2,50	2,98	58,13
1927	1.013	2,78	3,18	56,62
1928	993	2,62	3,00	56,52
1929	1.134	3,11	2,99	62,55
1930	1.109	3,04	2,81	56,75
1931	1.009	2,76	2,47	55,03

## Capital — Casamentos segundo a nacionalidade dos conjuges — 1925 a 1931

Annos	Brasileiro e brasileira	Brasileiro e estrangeira	Estrangeiro e brasileira	Estrangeiro e estrangeira	Total
1925	846	3	47	19	915
1926	877	3	44	14	938
1927	967	4	38	22	1.031
1928	922	—	59	6	987
1929	1.521	15	61	4	1.601
1930	1.219	7	51	11	1.288
1931	1.034	6	34	19	1.093

**Capital — Casamentos, por meses, ocorridos no quinquennio de 1927 a 1931**

Meses	1927	1928	1929	1930	1931
Janeiro.....	77	78	99	102	90
Fevereiro.....	97	83	120	163	106
Março.....	70	71	109	105	81
Abril.....	54	71	139	93	87
Maió.....	78	82	116	103	80
Junho.....	95	103	149	126	71
Julho.....	100	78	159	133	87
Agosto.....	49	54	75	66	54
Setembro.....	96	99	152	117	91
Outubro.....	82	74	133	58	102
Novembro.....	85	55	135	91	102
Dezembro.....	148	139	215	131	142
Total.....	1.031	987	1.601	1.288	1.093

**Capital — Casamentos segundo o estado civil anterior — 1912 a 1931**

Annos	Entre solteiros	Solteiros com viúvas	Viúvos com solteiras	Entre viúvos	Total
1912	563	23	59	7	652
1913	529	23	62	10	624
1914	430	10	25	9	674
1915	426	13	29	7	475
1916	746	23	48	8	825
1917	570	21	41	3	635
1918	526	24	43	6	599
1919	583	24	37	5	649
1920	651	21	71	7	750
1921	702	32	52	16	802
1922	753	21	66	11	851
1923	797	25	49	24	895
1924	808	20	4	12	844
1925	834	25	49	7	915
1926	885	9	38	6	938
1927	959	9	58	5	1.031
1928	912	12	62	1	987
1929	1.479	33	82	7	1.601
1930	1.169	24	85	10	1.288
1931	992	20	75	6	1.093

**Capital — Variações da mortalidade infantil — 0 a 1 anno — 1920 a 1931**

Annos	Obitos de 0 a 1 anno	Coeficientes			Medias		
		Por 1.000 nascidos vivos	Por 1.000 habitantes	Por 100 obitos geraes	Por mês	Por dia	Por hora
1920	1.803	263,94	7,55	23,63	150,25	4,94	0,21
1921	1.852	239,56	7,38	24,14	154,33	5,07	0,21
1922	1.953	221,25	7,49	25,82	162,75	5,35	0,22
1923	2.029	204,71	7,64	26,07	172,42	5,67	0,24
1924	1.977	173,79	7,02	25,29	164,75	5,42	0,23
1925	1.829	142,68	6,23	24,77	152,42	5,01	0,21
1926	1.973	133,38	6,43	25,08	164,42	5,41	0,23
1927	1.853	109,79	5,82	25,90	154,42	5,08	0,21
1928	1.695	96,48	5,12	23,96	141,25	4,64	0,19
1929	2.319	136,45	6,11	26,75	193,25	6,35	0,24
1930	2.383	138,87	6,05	25,90	198,58	6,53	0,27
1931	2.601	150,11	6,36	25,89	216,75	7,13	0,30



## CAPITAL — Variações da mortalidade infantil - 0 a 1 anno - 1900 a 1931

Annos	População	Obitos geraes	Obitos de 0 a 1 anno	Coeficientes		
				Por 1.000 habitantes		Por 100 obitos geraes
				Annuaes	Quinquennaes	
1900	113.106	6.206	902	7,98		14,53
1901	117.483	6.498	1.073	9,13		16,51
1902	122.030	5.992	942	7,72	}	15,72
1903	126.753	5.749	702	5,54		12,21
1904	131.658	9.768	1.715	13,03	} 8,68	17,56
1905	136.753	9.374	1.194	8,73		12,74
1906	142.045	6.418	1.191	8,38	}	18,56
1907	147.542	7.454	1.243	8,42		16,68
1908	153.252	7.058	1.251	8,16	}	17,72
1909	159.183	7.227	1.665	10,46		23,04
1910	165.343	8.541	1.567	9,48	} 9,50	18,35
1911	171.742	9.891	1.887	10,99		19,08
1912	178.388	7.677	1.458	8,17	}	18,99
1913	185.292	6.894	1.443	7,79		20,93
1914	192.463	7.198	1.628	8,46	} 8,19	22,62
1915	199.911	8.167	1.827	9,14		22,37
1916	207.648	7.561	1.538	7,41	}	20,34
1917	215.684	6.347	1.264	5,86		19,91
1918	224.031	9.163	1.755	7,83	}	19,15
1919	232.701	8.641	1.952	8,39		22,59
1920	238.843	7.629	1.803	7,55	} 7,40	23,63
1921	251.116	7.671	1.852	7,38		24,14
1922	260.886	7.565	1.953	7,49	}	25,82
1923	270.982	7.936	2.069	7,64		26,07
1924	281.469	7.818	1.977	7,02	} 6,96	25,29
1925	292.362	7.388	1.829	6,23		24,77
1926	306.676	7.866	1.973	6,43	}	25,08
1927	318.428	7.154	1.853	5,82		25,90
1928	330.751	7.075	1.695	5,12	}	23,96
1929	379.307	8.669	2.319	6,11		26,75
1930	393.986	9.199	2.383	6,05	} 5,89	25,90
1931	409.233	10.048	2.601	6,36		25,89

### Capital — Variações annuaes e quinquennaes da mortalidade geral 1900 a 1931

Annos	População	Obitos geraes	Coeficientes por 1.000 habitantes	
			Annuaes	Quinquennaes
1900	113.106	6.206	54,87	
1901	117.483	6.498	55,31	
1902	122.030	5.992	49,10	
1903	126.753	5.749	45,36	
1904	131.658	9.768	74,19	} 65,48
1905	136.753	9.374	68,55	
1906	142.045	6.418	45,18	
1907	147.542	7.454	50,52	
1908	153.252	7.058	46,05	
1909	159.183	7.227	45,40	} 50,24
1910	165.343	8.541	51,66	
1911	171.742	9.891	57,59	
1912	178.388	7.677	43,04	
1913	185.292	6.894	37,21	
1914	192.463	7.198	37,40	} 38,98
1915	199.911	8.167	40,85	
1916	207.648	7.561	36,41	
1917	215.684	6.347	29,43	
1918	224.031	9.163	40,90	
1919	232.701	8.641	37,13	} 33,99
1920	238.843	7.629	31,94	
1921	251.116	7.671	30,55	
1922	260.886	7.565	29,00	
1923	270.982	7.936	29,29	
1924	281.469	7.818	27,78	} 27,40
1925	292.362	7.388	25,27	
1926	306.676	7.866	25,65	
1927	318.428	7.154	22,47	
1928	330.751	7.073	21,39	
1929	379.307	8.669	22,85	} 22,92
1930	393.956	9.199	23,35	
1931	409.233	10.048	24,55	

## Capital-Variações annuaes da mortalidade segundo o sexo e a nacionalidade 1900 a 1931

Annos	Sexo masculino		Sexo feminino		Brasileiros		Estrangeiros	
	Obitos	Coeef. por 100 obitos geraes	Obitos	Coeef. por 100 obitos geraes	Obitos	Coeef. por 100 obitos geraes	Obitos	Coeef. por 100 obitos geraes
1900	3445	55,51	2761	44,49	6005	96,76	201	3,24
1901	3756	57,80	2742	42,20	6346	97,66	152	2,34
1902	3293	54,96	2699	45,04	5852	97,66	140	2,34
1903	3499	60,86	2250	39,14	5666	98,56	83	1,44
1904	5721	58,57	4047	41,43	9634	98,63	134	1,37
1905	5512	58,80	3862	41,20	9231	98,47	143	1,53
1906	3814	59,43	2604	40,57	6271	97,71	147	2,29
1907	4367	58,59	3087	41,41	7356	98,69	98	1,31
1908	3936	55,77	3122	44,23	6950	98,47	108	1,53
1909	4126	57,09	3101	42,91	7110	98,38	117	1,62
1910	5319	62,28	3222	37,72	8441	98,83	100	1,17
1911	5769	58,33	4122	41,67	9785	98,93	106	1,07
1912	4557	59,36	3120	40,64	7559	98,46	118	1,54
1913	3842	55,73	3052	44,27	6800	98,64	94	1,36
1914	3912	54,35	3286	45,65	7091	98,51	107	1,49
1915	4443	54,40	3724	45,60	8075	98,87	92	1,13
1916	4188	55,39	3373	44,61	7444	98,45	117	1,55
1917	3317	52,26	3030	47,74	6249	98,46	98	1,51
1918	4798	52,36	4365	47,64	9041	98,67	122	1,33
1919	4430	51,27	4211	48,73	8521	98,61	120	1,39
1920	3958	51,88	3671	48,12	7517	98,53	112	1,47
1921	4015	52,34	3656	47,66	7561	98,57	110	1,43
1922	(*)	(*)	(*)	(*)	7454	98,53	111	1,47
1923	4008	50,50	3928	49,50	7850	98,92	86	1,08
1924	3939	50,38	3879	49,62	7718	98,72	100	1,28
1925	3693	49,99	3695	50,01	7318	99,05	70	0,95
1926	4015	51,04	3851	48,96	7762	98,08	104	1,32
1927	3599	50,31	3555	49,69	7058	98,66	96	1,31
1928	3632	49,92	3543	50,08	6979	98,64	96	1,36
1929	4326	49,90	4343	50,10	8577	98,94	92	1,06
1930	4600	50,01	4599	49,99	9121	99,15	78	0,83
1931	5124	51,00	4921	49,00	9943	98,96	105	1,04

(\*) Não ha dados.

## CAPI

## Variações annuaes da morta

1927 a

Idades	1927		1928	
	Obitos	Coefficiente por 100 obitos geraes	Obitos	Coefficiente por 100 obitos geraes
0 a 1 anno .....	1.853	25,90	1.695	23,96
1 a 5 annos.....	473	6,61	486	6,87
6 a 10 annos.....	118	1,65	100	1,41
11 a 20 " .....	526	7,35	519	7,34
21 a 30 " .....	1.198	16,75	1.222	17,27
31 a 40 " .....	924	12,92	899	12,71
41 a 50 " .....	654	9,14	679	9,60
51 a 60 " .....	562	7,86	623	8,81
61 a 70 " .....	409	5,72	392	5,54
De mais de 70 annos .....	412	5,76	445	6,29
Idade ignorada .....	25	0,35	15	0,20

## Variações annuaes da morta

1927 a

Nacionalidades	1927		1928	
	Obitos	Coefficiente por 100 obitos geraes	Obitos	Coefficiente por 100 obitos geraes
Brasileiros .....	7.058	98,66	6.979	98,64
Portuguezes .....	50	0,70	56	0,79
Italianos .....	15	0,21	8	0,11
Franceses .....	3	0,04	8	0,11
Inglezes .....	5	0,07	6	0,08
Hespanhoes .....	4	0,06	4	0,06
Allemaes .....	4	0,06	4	0,06
Outros europeus.....	7	0,10	5	0,07
Anglo-americanos .....	—	—	—	—
Hispano-americanos .....	—	—	1	0,02
Asiaticos .....	5	0,07	3	0,04
Africanos .....	3	0,04	1	0,02
Nacionalidade ignorada .....	—	—	—	—

## TAL

## idade, segundo as idades

1931

1929		1930		1931	
Obitos	Coefficiente por 100 obitos geraes	Obitos	Coefficiente por 100 obitos geraes	Obitos	Coefficiente por 100 obitos geraes
2.319	26,75	2.383	25,90	2.601	25,89
942	10,87	849	9,23	853	8,49
187	2,16	151	1,64	176	1,75
576	6,64	591	6,42	661	6,58
1.316	15,18	1.456	15,83	1.547	15,40
976	11,26	1.075	11,69	1.242	12,36
718	8,28	821	8,92	937	9,33
665	7,67	797	8,66	800	7,96
444	5,12	487	5,29	547	5,44
519	5,99	546	5,94	636	6,33
27	0,31	43	0,47	48	0,48

## idade, segundo a nacionalidade

1931

1929		1930		1931	
Obitos	Coefficiente por 100 obitos geraes	Obitos	Coefficiente por 100 obitos geraes	Obitos	Coefficiente por 100 obitos geraes
8.577	98,94	9.121	99,15	9.943	98,95
49	0,57	42	0,46	61	0,61
5	0,06	4	0,04	11	0,11
2	0,02	4	0,04	2	0,02
5	0,06	3	0,03	5	0,05
7	0,08	8	0,09	7	0,07
3	0,03	2	0,02	7	0,07
9	0,10	9	0,10	7	0,07
3	0,03	—	—	1	0,01
2	0,02	—	—	2	0,02
6	0,07	5	0,05	2	0,02
1	0,01	1	0,01	—	—
—	—	—	—	—	—

## Capital — Variações anuaes

1927

Districtos	1927		1928	
	Obitos	Coefficiente por 100 obitos geraes	Obitos	Coefficiente por 100 obitos geraes
Recife .....	67	0,94	57	0,81
Santo Antonio.....	105	1,47	81	1,14
São José .....	426	5,95	449	6,35
Afogados .....	1.469	20,53	1.349	19,07
Bêa Vista.....	2.932	40,98	3.014	42,60
Graças.....	1.092	15,26	1.063	15,02
Pôço .....	750	10,48	746	10,54
Varzea.....	313	4,38	316	4,47

## Capital — Mortalidade pelas principaes molestias transmissiveis e respectivos coefficients sobre a mortalidade geral

1927 a 1931

Doenças	1927		1928		1929		1930		1931	
	Obitos	o, o	Obitos	o, o	Obitos	o, o	Obitos	o, o	Obitos	o, o
Febre typhoide e para-typhoide .....	19	0,266	20	0,283	33	0,381	34	0,370	45	0,448
Paludismo.....	41	0,573	42	0,594	60	0,692	41	0,446	80	0,796
Variola .....	—	—	—	—	—	—	—	—	—	—
Sarampo .....	—	—	—	—	116	1,338	20	0,217	2	0,020
Escarlatina .....	—	—	—	—	—	—	—	—	—	—
Coqueluche.....	6	0,084	1	0,014	2	0,023	89	0,967	34	0,338
Difteria e crup.....	6	0,084	5	0,071	5	0,058	12	0,130	21	0,209
Grippe.....	365	5,102	252	3,562	357	4,118	341	3,707	555	5,523
Dysenterias.....	15	0,210	25	0,353	68	0,784	74	0,804	97	0,965
Peste .....	—	—	—	—	—	—	—	—	—	—
Febre amarella.....	—	—	1	0,014	4	0,046	—	—	—	—
Lepra.....	17	0,238	15	0,212	18	0,208	11	0,120	19	0,189
Erysipela.....	27	0,377	17	0,240	20	0,231	25	0,272	41	0,408
Poliomylite aguda.....	—	—	—	—	1	0,012	—	—	—	—
Encephalite lethargica.....	—	—	—	—	—	—	—	—	1	0,010
Menigitte cerebro-espi-nhal epidemica.....	—	—	—	—	—	—	—	—	1	0,010
Tuberculose.....	1.265	17,696	1.366	19,307	1.564	18,641	1.696	18,437	1.805	17,964



## da mortalidade por districtos

1931

1929		1930		1931	
Obitos	Coefficiente por 100 obitos geraes	Obitos	Coefficiente por 100 obitos geraes	Obitos	Coefficiente por 100 obitos geraes
58	0,67	70	0,76	75	0,75
145	1,67	97	1,05	113	1,12
482	5,56	516	5,61	567	5,64
1.719	19,76	1.904	20,70	2.071	20,61
2.873	33,14	3.209	34,88	3.637	36,20
2.083	23,95	2.020	21,96	2.055	20,45
963	10,10	1.044	11,35	1.171	11,65
346	3,99	339	3,69	359	3,57

**Capital — Variações annuaes do crescimento vegetativo e indice vital  
1922 a 1931**

Annos	População	Obitos	Nascidos vivos	Crescimento vegetativo		Indice vital
				Total	Coefficiente por 1.000 habitantes	
1922	260.886	7.565	8.827	+ 1.262	4,84	116,68
1923	270.982	7.936	10.107	+ 2.171	8,01	127,42
1924	281.469	7.818	11.376	+ 3.558	12,64	145,51
1925	292.362	7.388	12.819	+ 5.431	18,58	173,51
1926	306.676	7.866	14.792	+ 6.926	22,58	188,05
1927	318.428	7.154	16.878	+ 9.724	30,54	235,92
1928	330.751	7.075	17.568	+10.493	31,72	248,31
1929	379.307	8.669	16.995	+ 8.326	21,95	196,04
1930	393.986	9.199	17.160	+ 7.961	20,24	186,54
1931	409.233	10.048	13.327	+ 3.279	8,04	132,63

### Mortalidade no Recife, segundo as causas de morte, no quinquênio de 1927 a 1931

Causas de morte	1927	1928	1929	1930	1931
Febre typhoide (typho abdominal) .....	19	20	25	28	36
Febre paratyphoide .....			8	6	9
Paludismo agudo .....	20	16	30	25	51
Paludismo chronico .....	21	26	30	16	29
Variola .....	—	—	—	—	—
Sarampo .....	—	—	116	20	2
Escarlatina .....	—	—	—	—	—
Coqueluche .....	6	1	2	89	34
Diphtheria e crup. ....	6	5	5	12	21
Gripe.....	102	104	159	113	234
{ a) com complicações pulmonares declaradas ...					
{ b) outras.....	263	148	198	228	321
Cholera asiatico .....	—	—	—	—	—
Enterite choleriforme.....	—	—	—	—	—
Dysenteria	3	6	7	30	10
{ a) amebiana.....					
{ b) bacillar.....					
{ c) sem epitheto ou devida a outras causas ...	7	16	32	17	63
Peste .....	—	—	—	—	—
Febre amarella .....	—	1	4	—	—
Lepra .....	17	15	18	11	19
Erysipela .....	27	17	20	25	41
Poliomyelite aguda .....	—	—	1	—	—
Encephalite lethargica.....	—	—	—	—	1
Menigitte cerebro-espinhal epidemica .....	—	—	—	—	1
Raiva .....	1	3	1	2	4
Tétano.....	20	22	19	32	52
Mycoses .....	—	—	—	—	1
Tuberculose do apparelho respiratorio.....	1.249	1.354	1.541	1.648	1.764
Tuberculose das meninges ou do systema nervoso central...	1	2	6	1	2
Outras tuberculosas .....	15	10	17	47	39
Syphilis.....	215	282	183	189	249
Infeção purulenta, septicemia.....	164	163	235	251	293

**Mortalidade no Recife, segundo as causas de morte,  
no quinquennio de 1927 a 1931**

Causas de morte	1927	1928	1929	1930	1931
Outras doenças epidemicas, endemicas ou infectuosas.....	9	27	15	41	20
Cancer e outros tumores malignos.....	103	130	144	170	186
Tumores não malignos ou cujo caracter maligno não foi especific.	19	17	15	10	8
Béribéri .....	—	—	1	—	—
Outras doenças geraes .....	32	24	32	26	75
Meningite .....	43	33	29	42	30
Hemorrhagia e amolecimento cerebraes .....	178	157	153	153	195
Outras affecções do systema nervoso .....	85	95	88	86	128
Doenças do coração.....	322	302	346	322	343
Outras affecções do aparelho circulatorio .....	493	510	631	935	769
Bronchite aguda e sem epitheto, abaixo de 5 annos .....	4	6	13	17	12
Bronchite aguda e sem epitheto, do 5 annos e acima.....	23	16	22	21	18
Broncho-pneumonia (inclusive a bronchite capillar).....	183	139	209	216	304
Pneumonia .....	59	22	26	35	33
Outras affecções do aparelho respiratorio .....	28	35	42	96	102
Affecções do estomago (excepto o cancer) .....	14	10	11	23	37
Diarrhéa e enterite (abaixo de 2 annos).....	}1438	}1372	1915	1684	1837
Diarrhéa e enterite (2 annos e acima) .....			248	201	175
Appendicite e typhilitis .....	18	11	17	23	21
Hernia e obstrucção intestinal.....	18	17	12	23	36
Cirrhose do figado .....	125	113	86	105	187
Outras affecções do aparelho digestivo .....	600	654	507	467	577
Nephritis (aguda, chronica e sem epitheto) .....	399	503	495	528	621
Outras affecções do aparelho urinario .....	74	18	24	34	40
Affecções dos orgãos genitales.....	31	17	17	28	13
Septicemia puerperal .....	25	27	19	28	32
Outros accidentes puerperaes da gravidez e do parto.....	38	41	40	45	44
Affecções da pelle e do tecido cellular .....	46	40	43	30	49
Affecções dos ossos e dos orgãos da locomoção .....	4	6	5	5	32
Affecções da primeira idade e vicios de conformaçã.....	375	292	487	540	411
Senilidade.....	31	48	62	52	120
Suicidios.....	32	20	30	41	40
Outras mortes violentas .....	128	131	144	199	200
Doenças ignoradas ou mal definidas .....	16	28	55	63	53
Total .....	7.154	7.075	8.669	9.499	10.048

## Entradas e saídas de passageiros pelo porto do Recife,

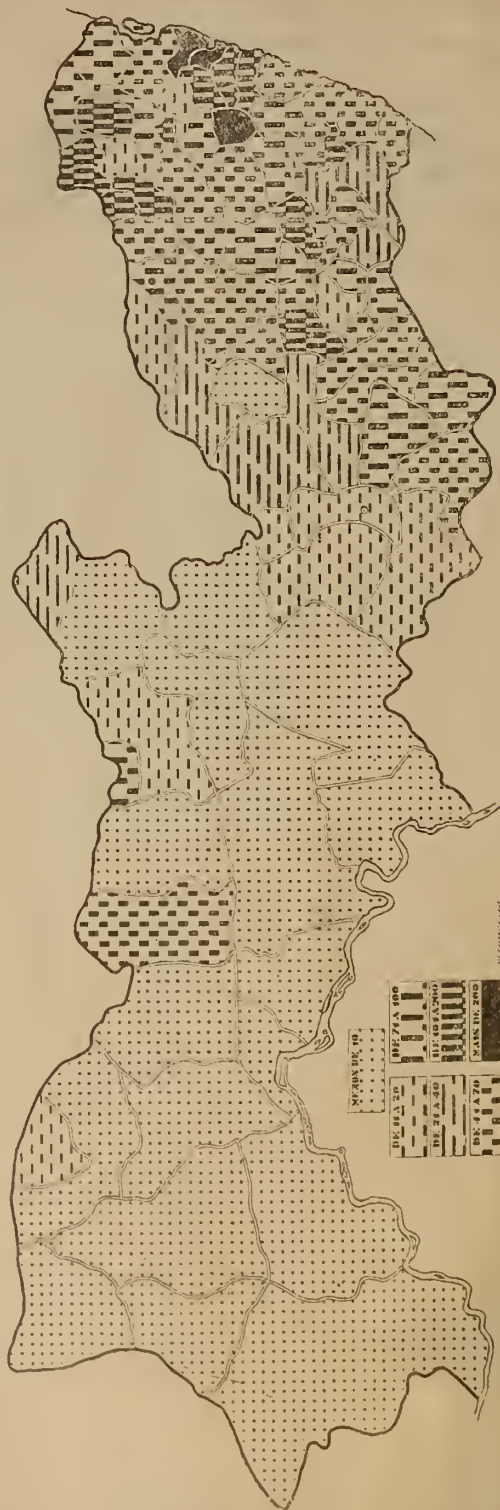
Nacionalidades	1927				1928			
	Entra- das	Saídas	Diferença nas entradas		Entra- das	Saídas	Diferença nas entradas	
			Para mais	Para menos			Para mais	Para menos
Brasileiros ..	14.960	16.250	—	1.290	14.319	15.238	—	919
Alcães ..	567	541	26	—	521	602	—	81
Austriacos ..	33	47	—	14	28	14	14	—
Belgas ..	47	41	6	—	25	21	4	—
Dinamarqueses ..	10	9	1	—	18	14	4	—
Franceses ..	185	216	—	31	273	243	30	—
Gregos ..	18	21	—	3	67	12	55	—
Espanhóis ..	165	168	—	3	103	99	4	—
Hollandeses ..	35	31	4	—	41	26	15	—
Húngaros ..	15	14	1	—	20	8	12	—
Ingleses ..	651	705	—	54	615	668	—	53
Italianos ..	279	256	23	—	259	258	1	—
Poloneses ..	62	54	8	—	59	53	6	—
Portugueses ..	1.067	810	267	—	842	544	298	—
Russos ..	165	136	29	—	178	130	48	—
Suecos ..	—	1	—	1	9	2	7	—
Suíços ..	7	12	—	5	21	14	7	—
Yugo-Slivos ..	2	2	—	—	—	—	—	—
Outras nacionalidades	271	242	32	2	226	222	20	16
Argentinos ..	28	39	—	11	46	39	7	—
Bolivianos ..	2	2	—	—	1	1	—	—
Canadenses ..	2	1	1	—	2	2	—	—
Chilenos ..	13	14	—	1	18	17	1	—
Cubanos ..	13	8	5	—	11	8	3	—
Mexicanos ..	11	13	—	2	3	4	—	1
Norte Americanos ..	265	277	—	12	308	203	105	—
Paraguayos ..	1	1	—	—	—	2	—	2
Uruguayos ..	—	1	—	1	—	1	—	1
Venezuelanos ..	19	17	2	—	14	13	1	—
Outras nacionalidade ..	35	25	10	1	25	11	14	—
Chineses ..	63	31	32	—	52	35	17	—
Japonezes ..	11	4	7	—	6	6	—	—
Turcos asiáticos, Syrios e Libaneses ..	63	55	10	2	90	79	13	2
Outras nacionalidades	60	46	16	2	24	22	5	3
Africanos ..	15	7	9	1	28	5	26	3
Australianos ..	—	—	—	—	—	—	—	—
Total ..	19.140	20.097	—	957	18.252	18.616	—	364

## segundo a nacionalidade, no quinquenio de 1927-1931

1929				1930				1931			
Entra- das	Sabi- das	Diferença nas entradas		Entra- das	Sabi- das	Diferença nas entradas		Entra- das	Sabi- das	Diferença nas entradas	
		Para mais	Para menos			Para mais	Para menos			Para mais	Para menos
13.952	15.298	—	1.346	14.846	12.270	2.576	—	12.218	12.192	26	—
555	564	—	9	438	425	13	—	471	469	2	—
46	32	14	—	35	33	2	—	52	49	3	—
40	34	6	—	33	32	1	—	7	14	—	7
19	11	8	—	15	13	2	—	13	16	—	3
229	212	17	—	197	240	—	43	175	160	15	—
21	33	—	12	16	4	12	—	13	10	3	—
101	110	—	9	114	135	—	21	62	78	—	16
54	50	4	—	29	18	11	—	37	43	—	6
19	13	6	—	11	14	—	3	26	13	13	—
610	714	—	104	497	660	—	163	457	570	—	113
239	223	16	—	285	236	49	—	252	254	—	2
56	42	14	—	83	37	46	—	95	78	17	—
813	558	255	—	710	512	198	—	663	750	—	87
148	113	35	—	173	127	46	—	90	77	13	—
10	21	—	11	26	37	—	11	17	31	—	14
54	58	—	4	58	59	—	1	60	66	—	6
—	—	—	—	3	—	3	—	5	17	—	12
109	51	60	2	144	96	48	—	167	161	6	—
36	28	8	—	43	33	10	—	31	20	11	—
7	6	1	—	1	—	1	—	2	1	1	—
4	3	1	—	1	5	—	4	6	6	—	—
5	6	1	—	4	7	—	3	3	7	—	4
8	7	1	—	5	5	—	—	2	3	—	1
4	1	3	—	5	5	—	—	5	7	—	2
322	284	38	—	335	268	67	—	247	234	13	—
8	6	2	—	1	—	1	—	5	8	—	3
17	9	8	—	10	10	—	—	11	10	1	—
1	1	—	—	—	1	—	1	—	1	—	1
21	14	11	7	10	6	4	—	20	12	8	—
32	49	—	17	34	34	—	—	25	25	—	—
5	6	—	1	40	18	22	—	4	3	1	—
156	132	19	—	173	103	70	—	103	124	—	21
30	26	10	3	1	2	—	1	12	37	—	25
5	1	4	—	3	4	—	1	—	—	3	—
—	—	—	—	—	—	—	—	1	—	1	—
17.736	18.716	—	980	18.379	15.449	2.930	—	15.363	15.519	—	156

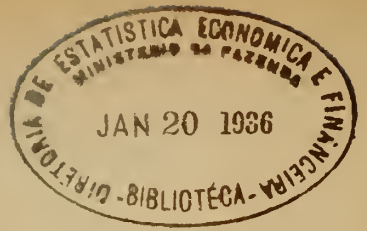


Densidade da população, por municípios, em 31 de Dezembro de 1931



10000 - 10100





---

---

# INSTRUÇÃO

---

---



**População do Estado segundo o gráo de instrução e a idade, de accordo com os recenseamentos de 1872, 1890, 1900 e 1920**

Annos	Idades	Sabem lêr e escrever		Não sabem lêr nem escrever	
		Numeros absolutos	Coefficiente por 1.000 habitantes	Numeros absolutos	Coefficiente por 1.000 habitantes
1872	De todas as idades .....	147.480	175	694.059	825
1890	De todas as idades .....	146.285	142	883.939	858
1900	De 0 a 14 annos .....	47.348	89	482.687	911
	De 15 e mais annos. ....	180.246	278	467.869	722
	De todas as idades.....	227.594	193	950.556	807
1920	De 0 a 6 annos .....	2.283	5	438.228	995
	De 7 a 14 annos .....	63.286	140	388.865	860
	De 7 e mais annos .....	382.250	223	1.332.074	777
	De 15 e mais annos .....	318.964	253	943.209	747
	De todas as idades .....	384.533	178	1.770.202	822

**População do Estado segundo o gráo de instrução e o sexo, de accordo com os recenseamentos de 1872, 1890, 1900 e 1920**

Annos	Sabem lêr e escrever				Não sabem lêr nem escrever			
	Homens		Mulheres		Homens		Mulheres	
	Numeros absolutos	Coefficiente por 1.000 habitantes	Numeros absolutos	Coefficiente por 1.000 habitantes	Numeros absolutos	Coefficiente por 1.000 habitantes	Numeros absolutos	Coefficiente por 1.000 habitantes
1872	92.769	216	54.711	132	335.819	784	358.240	868
1890	88.710	176	57.575	109	414.845	824	469.094	891
1900	132.125	225	90.469	161	453.887	775	496.669	839
1920	241.261	200	173.272	158	844.052	800	926.250	842

## População do Estado segundo o gráo de instrução, a idade, o

Idade	Brasileiros		
	Homens	Mulheres	Total
<b>SABEM LÊR</b>			
0 a 6 annos .....	1.086	1.180	2.266
7 a 14 » .....	30.972	31.881	62.853
15 e + .....	171.147	137.664	308.811
Total .....	203.205	170.725	373.930
<b>NÃO SABEM LÊR</b>			
0 a 6 annos .....	218.969	218.950	437.919
7 a 14 » .....	194.490	194.208	388.698
15 e + .....	429.434	512.286	941.720
Total .....	842.893	925.444	1.768.337

## População do Recife segundo o gráo de instrução, a idade, o

Idade	Brasileiros		
	Homens	Mulheres	Total
<b>SABEM LÊR</b>			
0 a 6 annos .....	383	432	815
7 a 14 » .....	9.569	10.455	20.024
15 e + .....	44.694	48.490	93.284
Total .....	54.746	59.377	114.123
<b>NÃO SABEM LÊR</b>			
0 a 6 annos .....	16.680	17.310	33.990
7 a 14 » .....	9.581	9.974	19.555
15 e + .....	23.874	37.014	60.888
Total .....	50.135	64.298	114.433

NOTA — Os numeros em typo menor representam a totalidade dos estrangeiros que adoptaram a nacionalidade brasileira.

## sexo e a nacionalidade, de acordo com o recenseamento de 1920

Estrangeiros			Nacionalidade ignorada			Total		
Homens	Mulheres	Total	Homens	Mulheres	Total	Homens	Mulheres	Total
11	6	17	—	—	—	1.097	1.186	2.283
238 <sub>1</sub>	181 <sub>3</sub>	419 <sub>4</sub>	1	18	14	31.211	32.075	63.286
7.503 <sub>232</sub>	2.180 <sub>47</sub>	9.683 <sub>279</sub>	303	167	470	178.953	140.011	318.964
7.752 <sub>233</sub>	2.367 <sub>50</sub>	10.119 <sub>283</sub>	304	180	484	211.261	173.272	384.533

## E ESCREVER

## NEM ESCREVER

118	142	260 <sub>3</sub>	25	24	49	219.112	219.116	438.228
60	56 <sub>2</sub>	116 <sub>2</sub>	30	21	51	194.580	194.285	388.865
768 <sub>14</sub>	435 <sub>10</sub>	1.203 <sub>24</sub>	158	128	286	450.360	512.849	943.209
946 <sub>14</sub>	633 <sub>15</sub>	1.579 <sub>29</sub>	213	173	386	844.052	926.250	1.770.302

## sexo e a nacionalidade, de acordo com o recenseamento de 1920

Estrangeiros			Nacionalidade ignorada			Total		
Homens	Mulheres	Total	Homens	Mulheres	Total	Homens	Mulheres	Total

## E ESCREVER

10	4	14	—	—	—	393	496	829
115 <sub>1</sub>	167 <sub>3</sub>	382 <sub>4</sub>	—	—	—	9.784	10.622	20.406
6.611 <sub>142</sub>	1.908 <sub>37</sub>	8.519 <sub>179</sub>	91	43	134	51.496	50.441	101.937
6.836 <sub>143</sub>	2.079 <sub>40</sub>	8.915 <sub>183</sub>	91	43	134	61.673	61.499	123.172

## NEM ESCREVER

99	120 <sub>3</sub>	219 <sub>3</sub>	—	—	—	16.779	17.430	34.209
49	42 <sub>2</sub>	91 <sub>2</sub>	—	—	—	9.630	10.016	19.646
594 <sub>8</sub>	331 <sub>7</sub>	925 <sub>15</sub>	3	—	3	24.471	37.345	61.816
742 <sub>8</sub>	493 <sub>12</sub>	1.235 <sub>20</sub>	3	—	3	50.880	64.791	115.671

### Movimento do ensino primario em 1931, por municipios, segundo o numero porcentagem da frequencia sobre a matricula

Municipios	Escolas				Professores		
	Para o sexo masculino	Para o sexo feminino	Para ambos os sexos	Total	Sexo masculino	Sexo feminino	Total
FEDE							
Aguas Bellas .....	—	—	1	1	1	1	2
Jaboatão .....	1	—	—	1	—	1	1
Recife .....	2	—	—	2	6	4	10
Rio Formoso .....	1	—	—	1	2	1	3
Total .....	4	—	1	5	9	7	16
ESTA							
Afogados de Ingazeira ..	1	1	2	4	—	4	4
Agua Prêta .....	1	1	4	6	—	6	6
Aguas Bellas .....	1	1	2	4	—	4	4
Alagôa de Baixo .....	1	1	3	5	—	5	5
Alliança .....	—	—	5	5	—	5	5
Altinho .....	1	1	—	2	—	2	2
Amaragy .....	1	1	1	3	—	3	3
Angelim .....	1	1	1	3	—	3	3
Barra de São Pedro ..	—	—	2	2	—	2	2
Barreiros .....	—	—	7	7	1	6	7
Bebedouro .....	1	1	—	2	—	2	2
Belém .....	—	—	2	2	1	1	2
Belmonte .....	1	1	2	4	—	4	4
Bello Jardim .....	1	1	1	3	1	2	3
Bezerras .....	2	2	1	5	2	3	5
Bôa Vista .....	1	1	1	3	—	3	3
Bom Conselho .....	1	1	4	6	—	6	6
Bom Jardim .....	2	2	2	6	—	6	6
Bonito .....	1	1	1	3	1	2	3
Brejo da Madre de Deus	1	1	1	3	1	2	3
Buique .....	1	1	1	3	—	3	3
Cabo .....	—	1	8	9	—	9	9
Cabrobó .....	1	1	1	3	—	3	3
Canhotinho .....	1	1	3	5	—	5	5
Caruarú .....	—	—	11	11	1	10	11
Catende .....	—	—	3	3	—	3	3
Correntes .....	—	—	7	7	—	7	7
Custódia .....	1	1	2	4	—	4	4
Escada .....	1	—	2	3	—	3	3
Flôres .....	2	2	2	6	—	6	6
Floresta .....	—	—	7	7	1	6	7
Floresta dos Leões .....	1	2	1	4	—	4	4
Frei Caneca .....	1	1	—	2	—	2	2
Gamelleira .....	—	—	4	4	—	4	4
Garanhuns .....	—	—	12	12	3	9	12
Gloria de Goytá .....	1	2	1	4	—	4	4
Goyanna .....	—	—	7	7	1	7	8
Granito .....	—	—	4	4	—	4	4
Gravatá .....	—	—	8	8	1	7	8
Iguarassú .....	—	—	9	9	—	9	9
Ipojuca .....	—	—	6	6	—	6	6
Itambé .....	1	1	2	4	1	3	4
Jaboatão .....	2	2	9	13	—	13	13
Jurema .....	1	1	—	2	—	2	2
Leopoldina .....	1	1	1	3	—	3	3
Limoeiro .....	2	2	3	7	—	7	7
Marayal .....	1	1	1	3	—	3	3
Morenos .....	2	2	1	5	—	5	5



## de escolas, professores, alumnos matriculados e frequentes, por sexos, e alumnos que concluíram o curso

Matricula			Frequencia media			Porcentagem da frequencia sobre a matricula	Conclusão de cursos		
Sexo masculino	Sexo feminino	Total	Sexo masculino	Sexo feminino	Total		Sexo masculino	Sexo feminino	Total
RAL									
60	65	125	38,0	39,0	77,0	61,6	—	—	—
42	—	42	41,0	—	41,0	97,6	—	—	—
449	—	449	161,0	—	161,0	35,9	—	—	—
124	—	124	124,0	—	124,0	100,0	—	—	—
675	65	740	364,0	39,0	403,0	54,5	—	—	—
DUAL									
76	105	181	40,2	66,5	106,7	59,0			
139	163	302	85,2	90,4	175,6	58,1			
85	119	204	61,7	69,4	131,1	64,3			
84	119	203	42,0	64,7	106,7	52,6			
118	95	213	54,4	54,0	108,4	50,9			
60	60	120	44,4	48,5	92,9	77,4			
73	77	150	41,9	46,7	88,6	59,1			
80	88	168	40,6	62,0	102,6	61,1			
34	46	80	17,3	22,8	40,1	50,1			
123	127	250	77,9	87,2	165,1	66,0			
23	50	73	13,2	34,8	48,0	65,8			
53	54	107	38,7	32,4	71,1	66,4			
82	94	176	48,6	57,0	105,6	60,0			
64	88	152	44,5	62,9	107,4	70,7			
56	144	200	40,0	112,1	152,1	76,1			
54	79	133	32,8	46,9	78,8	59,2			
145	180	325	84,2	130,1	214,3	65,9			
77	166	243	52,2	116,5	168,7	69,4			
60	78	138	43,4	58,6	102,0	73,9			
51	76	127	36,9	54,4	91,3	71,9			
74	74	148	48,4	50,3	98,7	66,7			
161	155	316	111,2	105,7	216,9	68,6			
67	78	145	42,8	47,3	90,1	62,1			
119	140	259	62,5	80,1	142,6	55,1			
230	325	555	145,3	194,3	339,6	61,2			
79	72	151	52,6	54,3	106,9	70,8			
86	103	189	55,5	62,9	118,4	62,6			
74	121	195	39,0	61,1	100,1	51,3			
68	83	151	41,1	51,1	92,2	61,1			
75	130	205	45,7	82,6	128,3	62,6			
139	111	250	84,0	86,1	170,1	68,0			
77	122	199	45,9	81,7	127,6	64,1			
43	54	97	23,6	34,7	58,3	60,1			
92	110	202	55,8	68,2	124,0	61,4			
338	240	578	196,6	171,3	367,9	63,7			
47	101	148	31,7	74,9	106,6	72,0			
115	117	232	64,2	62,0	126,2	54,4			
106	115	221	56,6	66,4	123,0	55,7			
131	147	278	89,6	99,5	189,1	68,0			
115	154	269	75,7	97,1	172,8	64,2			
78	77	155	52,0	44,3	96,3	62,1			
98	133	231	48,1	93,3	141,4	61,2			
342	416	758	187,8	351,4	539,2	71,1			
35	50	85	20,1	29,1	49,2	57,9			
48	44	92	29,3	31,1	60,4	65,7			
166	146	312	111,8	105,0	216,8	69,5			
56	62	118	35,0	34,6	69,6	59,0			
60	126	186	39,5	97,6	137,1	73,7			

## Movimento do ensino primário em 1931, por municípios, segundo o numero porcentagem da frequencia sobre a matricula

Municípios	Escolas				Professores		
	Para o sexo masculino	Para o sexo feminino	Para ambos os sexos	Total	Sexo masculino	Sexo feminino	Total
Moxotó .....	1	1	—	2	—	2	2
Nazareth .....	—	—	8	8	1	7	8
Novo Exú .....	1	1	1	3	—	3	3
Olinda .....	1	—	16	17	—	17	17
Ouricury .....	—	—	2	2	—	2	1
Palmares .....	—	—	9	9	—	9	9
Panellas .....	1	1	—	2	—	2	2
Pão d'Alho .....	—	—	7	7	—	7	7
Pedra .....	—	—	4	4	—	4	4
Pesqueira .....	—	—	11	11	3	8	11
Petrolina .....	1	1	—	2	—	2	2
Queimadas .....	1	1	—	2	—	2	2
Quipapá .....	—	—	6	6	—	6	6
Recife .....	—	—	383	383	36	347	383
Ribeirão .....	—	—	3	3	—	3	3
Rio Branco .....	1	1	1	3	—	3	3
Rio Formoso .....	—	—	4	4	—	4	4
Salgueiro .....	2	2	2	6	—	6	6
São Bento .....	1	1	2	4	—	4	4
São Cactano .....	1	1	1	3	—	3	3
São Gonçalo .....	—	—	2	2	—	2	2
São Joaquim .....	1	1	—	2	—	2	2
São José do Egypto..	1	1	2	4	—	4	4
São Lourenço da Matta	2	2	3	7	—	7	7
São Vicente .....	1	1	1	3	—	3	3
Serinhãem .....	1	1	—	2	—	2	2
Surubim .....	1	1	1	3	—	3	3
Tacarátú .....	1	1	3	5	1	4	5
Taquaretunga .....	1	1	1	3	—	3	3
Timbaúba .....	—	—	7	7	—	7	7
Triunpho .....	—	—	9	9	—	9	9
Vertentes .....	1	1	—	2	—	2	9
Vicencia .....	—	—	3	3	—	3	3
Villa Bella .....	1	1	3	5	—	5	5
Victoria .....	—	—	7	7	1	6	7
Total .....	60	61	660	781	57	725	782

(Conti

MUNI

Aogados de Ingazeira	1	1	4	6	1	5	6
Agua Preta .....	—	—	3	3	—	3	3
Aguas Bellas .....	2	1	3	6	1	5	6
Alagôa de Baixo .....	—	2	2	4	3	1	4
Alliança .....	1	4	3	8	1	7	8
Altinho .....	2	1	2	5	—	5	5
Amaragy .....	2	2	4	8	2	6	8
Angelim .....	1	1	2	4	—	4	4
Barra de São Pedro..	—	—	2	2	—	2	2
Barceiros .....	1	1	4	6	1	5	6
Bebedouro .....	2	1	5	8	—	8	8
Belém .....	—	1	2	3	2	1	3
Bello Jardim .....	2	5	6	13	2	11	13
Belmonte .....	2	—	2	4	2	2	4
Bezerros .....	3	3	17	23	2	21	23
Bôa Vista .....	—	—	1	1	—	1	1
Bom Consellio .....	1	1	1	3	1	2	3

de escolas, professores, alumnos matriculados e frequentes, por sexos, e alumnos que concluíram o curso

Matricula			Frequencia media			Porcentagem da frequencia sobre a matricula	Conclusão de cursos		
Sexo masculino	Sexo feminino	Total	Sexo masculino	Sexo feminino	Total		Sexo masculino	Sexo feminino	Total
29	41	70	12,2	24,8	37,0	52,9	—	—	—
118	122	240	72,3	83,2	155,5	64,8	—	—	—
61	80	141	38,8	47,0	85,8	60,9	—	—	—
377	413	790	244,0	278,1	522,1	66,1	—	—	—
56	52	108	21,3	21,5	42,8	39,6	—	—	—
162	241	403	97,2	139,1	236,3	58,6	—	—	—
37	43	80	24,4	27,7	52,1	65,1	—	—	—
78	107	185	56,2	66,4	122,6	66,3	—	—	—
85	96	181	45,1	72,3	117,4	64,9	—	—	—
206	288	494	113,5	168,8	282,3	57,1	—	—	—
—	50	50	—	42,1	42,1	84,2	—	—	—
40	53	93	27,9	38,5	66,4	71,4	—	—	—
79	94	173	43,5	45,8	89,3	51,6	—	—	—
6.200	7.646	13.846	4.146,7	5.440,1	9.586,8	69,2	—	—	—
95	87	182	42,9	51,6	94,5	51,9	—	—	—
66	66	132	49,1	51,3	100,4	76,1	—	—	—
93	93	186	65,5	57,9	123,4	66,3	—	—	—
125	126	251	74,5	80,8	155,3	61,9	—	—	—
106	88	194	73,0	59,8	132,8	68,5	—	—	—
76	66	142	55,7	48,6	104,3	73,5	—	—	—
62	67	129	30,3	28,0	58,3	45,2	—	—	—
54	54	108	42,0	42,7	84,7	78,4	—	—	—
88	115	203	49,1	75,7	124,8	61,5	—	—	—
140	165	305	88,5	100,6	189,1	62,0	—	—	—
71	63	134	46,9	46,7	93,6	69,9	—	—	—
30	54	84	14,7	50,0	64,7	77,0	—	—	—
64	68	132	48,5	38,2	86,7	65,7	—	—	—
103	133	236	61,2	88,4	149,6	63,4	—	—	—
69	69	138	45,4	47,2	92,6	67,1	—	—	—
85	165	250	41,0	113,8	154,8	61,9	—	—	—
137	219	356	67,3	101,1	168,4	47,3	—	—	—
50	50	100	29,6	44,6	74,2	74,2	—	—	—
46	83	129	32,1	54,4	86,5	67,1	—	—	—
156	125	281	76,9	82,4	159,3	56,7	—	—	—
113	168	281	67,0	124,6	191,6	68,2	—	—	—
14.013	17.064	31.077	8.875,8	11.618,8	20.494,6	65,9	—	—	—

CIPAL

71	93	164	40,0	72,0	112,0	68,29	8	14	22
76	39	115	69,0	30,0	99,0	86,09	—	—	—
143	114	257	90,4	79,0	169,4	65,91	—	—	—
155	42	197	82,5	20,2	102,7	52,13	—	—	—
105	206	311	99,6	184,6	284,2	91,38	—	—	—
114	92	206	87,0	64,8	151,8	73,69	—	5	5
145	224	369	131,7	137,1	268,8	72,85	—	—	—
80	105	185	51,4	61,4	112,8	60,97	—	—	—
39	37	76	24,0	27,0	51,0	67,11	—	—	—
100	163	263	96,9	140,8	237,7	90,38	—	—	—
191	161	352	128,3	96,1	224,4	63,75	—	—	—
22	67	89	13,0	32,1	45,1	50,67	—	—	—
192	374	566	164,0	308,6	472,6	83,50	—	—	—
123	29	152	73,0	16,0	89,0	58,55	—	—	—
365	553	918	258,3	366,4	624,7	68,05	—	—	—
38	22	60	33,4	19,2	52,6	87,67	—	—	—
50	68	118	40,5	58,0	98,5	83,47	—	—	—

### Movimento do ensino primario em 1931, por municipios, segundo o numero porcentagem da frequencia sobre a matricula

Municipios	Escolas				Professores		
	Para o sexo masculino	Para o sexo feminino	Para ambos os sexos	Total	Sexo masculino	Sexo feminino	Total
Bom Jardim .....	2	1	7	10	3	7	10
Bonito .....	—	—	7	7	1	6	7
Brejo da Madre de Deus	1	1	15	17	6	11	17
Buique .....	—	—	9	9	—	9	9
Cabo .....	—	—	9	9	—	9	9
Cabrobó .....	—	—	2	2	—	2	2
Canhotinho .....	1	—	10	11	—	11	11
Caruarú .....	4	6	24	34	—	34	34
Catende .....	—	—	4	4	—	4	4
Correntes .....	—	—	4	4	—	4	4
Custodia .....	1	—	5	6	2	4	6
Escada .....	1	1	5	7	3	4	7
Flôres .....	2	—	14	16	4	12	16
Floresta .....	—	—	1	1	—	1	1
Floresta dos Leões .....	4	2	5	11	—	11	11
Frei Caueca .....	1	1	6	8	3	5	8
Gauelleira .....	—	—	4	4	—	4	4
Garanhuns .....	—	—	15	15	—	15	15
Gloria de Goytá .....	1	—	8	9	3	6	9
Goyanna .....	5	4	8	17	3	14	17
Granito .....	—	—	3	3	1	2	3
Gravatá .....	—	—	7	7	—	7	7
Iguarassú .....	1	—	1	2	—	2	2
Ipojuca .....	—	1	4	5	—	5	5
Itambé .....	—	—	—	—	—	—	—
Jaboatão .....	1	1	9	11	—	11	11
Jurema .....	1	1	1	3	—	3	3
Leopoldina .....	—	—	8	8	5	3	8
Limoeiro .....	—	1	29	30	1	29	30
Marayal .....	—	—	3	3	—	3	3
Morenos .....	—	—	8	8	—	8	8
Moxotó .....	—	—	6	6	2	4	6
Nazareth .....	1	2	7	10	2	8	10
Novo Exú .....	—	—	4	4	—	4	4
Olinda .....	3	4	17	24	2	22	24
Ouricury .....	—	—	3	3	3	—	3
Palmares .....	1	2	2	5	—	5	5
Panellas .....	2	2	5	9	3	6	9
Pão d'Alho .....	—	—	9	9	—	9	9
Pedra .....	—	—	4	4	—	4	4
Pesqueira .....	7	1	15	23	9	14	23
Petrolina .....	5	4	—	9	1	8	9
Queimadas .....	2	—	5	7	2	5	7
Quipapá .....	—	1	5	6	2	4	6
Ribeirão .....	—	—	4	4	—	4	4
Rio Branco .....	—	—	3	3	—	3	3
Rio Formoso .....	1	—	3	4	1	3	4
Salgueiro .....	—	—	5	5	—	5	5
São Bento .....	—	1	4	5	—	5	5
São Cactano .....	1	—	5	6	—	6	6
São Gonçalo .....	—	—	—	—	—	—	—
São Joaquim .....	1	1	7	9	—	9	9
São José do Egypto .....	2	1	12	15	5	10	15
São Lourenço da Matta	1	—	3	4	1	3	4
São Vicente .....	2	1	7	10	2	8	10
Serinhãem .....	1	2	1	4	—	4	4
Surubim .....	1	3	11	15	2	13	15

(Conti



de escolas, professores, alumnos matriculados e frequentes por sexos,  
e alumnos que concluíram o curso

Matricula			Frequencia media			Porcentagem da frequencia sobre a matricula	Conclusão de cursos		
Sexo masculino	Sexo feminino	Total	Sexo masculino	Sexo feminino	Total		Sexo masculino	Sexo feminino	Total
211	145	356	176,0	117,0	293,0	82,30	47	24	71
155	192	347	132,6	161,9	294,5	84,87	3	2	5
330	260	590	269,2	196,7	465,9	78,97	—	—	—
220	95	315	171,0	66,0	237,0	75,24	—	—	—
230	229	459	181,3	178,2	359,5	78,32	—	—	—
19	10	29	18,5	9,2	27,7	95,52	—	—	—
396	593	989	167,5	182,6	350,1	35,40	—	—	—
745	887	1.632	438,3	532,4	970,7	59,48	—	—	—
123	65	188	106,9	51,0	157,0	83,51	—	—	—
83	113	196	78,7	109,8	188,5	96,17	—	—	—
125	56	181	91,0	40,0	131,0	72,38	—	—	—
156	134	290	88,1	91,4	179,5	61,90	7	5	12
353	188	541	258,0	129,0	387,0	71,53	13	5	18
45	30	75	23,0	16,0	39,0	52,00	—	—	—
218	159	377	160,8	119,6	280,4	74,38	2	6	8
196	126	322	129,0	96,0	225,0	69,88	—	—	—
109	117	226	76,4	94,2	170,6	75,49	7	11	18
271	439	710	170,6	255,3	425,9	59,99	—	—	—
200	158	358	166,0	125,8	291,8	81,51	—	—	—
376	380	756	269,7	219,5	489,2	64,71	—	—	—
37	55	92	29,0	48,0	77,0	83,70	—	—	—
162	210	372	79,8	96,4	176,2	47,37	—	—	—
50	27	77	44,0	24,0	68,0	88,31	—	—	—
47	114	161	38,0	91,7	129,7	80,56	—	?	3
241	289	530	199,7	216,7	416,4	78,57	—	—	—
66	59	125	52,3	49,5	101,8	81,44	—	—	—
177	110	287	137,0	93,0	230,0	80,14	—	—	—
599	808	1.407	441,8	624,6	1.066,4	75,79	5	18	23
77	70	147	56,0	52,0	108,0	73,47	—	—	—
176	197	373	132,0	153,0	285,0	76,41	14	16	30
119	123	242	98,0	103,2	201,2	83,14	—	—	—
231	203	434	164,3	122,9	287,2	66,18	—	—	—
73	64	137	52,0	41,0	93,0	67,88	—	—	—
523	658	1.181	295,0	361,0	656,0	55,55	15	15	30
110	23	133	75,0	16,0	91,0	68,42	—	—	—
76	123	199	65,0	103,7	168,7	84,77	31	38	69
114	121	235	84,0	86,0	170,0	72,34	—	—	—
179	192	371	79,0	99,9	178,9	48,22	2	—	2
68	95	163	50,0	80,0	130,0	79,75	—	—	—
486	308	794	351,6	253,8	605,4	76,25	—	—	—
159	125	284	110,8	86,6	197,4	69,51	—	—	—
192	80	272	180,0	60,0	240,0	88,24	22	2	24
78	152	230	71,5	126,7	198,2	86,17	—	—	—
96	115	211	48,7	84,9	133,6	63,32	—	—	—
64	78	142	35,9	41,3	77,2	54,37	—	—	—
113	49	162	62,5	32,0	94,5	58,33	—	—	—
117	87	204	63,0	47,0	110,0	53,92	—	—	—
75	143	218	58,3	94,3	152,6	70,00	—	—	—
116	101	217	65,2	63,4	128,6	59,26	—	—	—
658	1.412	2.070	421,0	712,0	1.133,0	54,73	—	—	—
313	208	521	283,2	156,7	439,9	84,43	—	—	—
85	53	138	67,7	38,0	105,7	76,59	3	—	3
198	199	397	142,0	159,0	301,0	75,82	16	15	31
47	97	144	37,0	72,0	109,0	75,69	—	—	—
385	376	761	287,5	366,7	654,2	85,97	—	—	—

mação)

### Movimento do ensino primario em 1931, por municipios, segundo o numero porcentagem da frequencia sobre a matricula

Municipios	Escolas				Professores		
	Para o sexo masculino	Para o sexo feminino	Para ambos os sexos	Total	Sexo masculino	Sexo feminino	Total
Tacaratú .....	—	—	7	7	—	7	7
Taquaretinga .....	2	2	8	12	2	10	12
Timbaúba .....	1	1	8	10	1	9	10
Triumpho .....	2	2	6	10	1	9	10
Vertentes .....	4	4	6	14	2	12	14
Vicencia .....	1	1	6	8	1	7	8
Villa Bella .....	1	1	3	5	4	1	5
Victoria .....	—	—	15	15	—	15	15
Total .....	88	80	504	672	101	571	672

(Conti

## PARTI

Afogados de Ingazeira.	1	—	—	1	1	—	1
Agua Preta .....	—	—	3	3	2	8	10
Agua Bellas .....	—	—	1	1	1	—	1
Alagôa de Baixo .....	—	—	1	1	—	1	1
Alliança .....	—	—	3	3	—	3	3
Altinho .....	—	—	—	—	—	—	—
Amaragy .....	—	—	—	—	—	—	—
Angelim .....	—	—	2	2	—	2	2
Barra de São Pedro ...	—	—	1	1	—	1	1
Barreiros .....	—	—	2	2	—	2	2
Bebedouro .....	1	—	—	1	—	2	2
Belem .....	—	—	—	—	—	—	—
Bello Jardim .....	—	1	1	2	—	2	2
Belmonte .....	—	—	1	1	—	1	1
Bezerras .....	—	—	1	1	—	4	4
Bôa Vista .....	1	—	—	1	—	1	1
Bom Conselho .....	—	1	—	1	—	12	12
Bom Jardim .....	—	1	—	1	—	1	1
Bonito .....	—	—	1	1	—	1	1
Brejo da Madre de Deus	—	—	3	3	1	2	3
Buique .....	—	—	—	—	—	—	—
Cabo .....	1	—	2	3	1	2	3
Cabrobó .....	—	—	—	—	—	—	—
Canhotinho .....	1	—	1	2	2	1	3
Caruarú .....	5	2	9	16	6	16	22
Catende .....	2	1	5	8	3	6	9
Correntes .....	—	—	2	2	1	1	2
Custodia .....	—	—	4	4	1	3	4
Escada .....	3	1	6	10	8	7	15
Flôres .....	—	—	1	1	—	1	1
Floresta .....	1	—	2	3	8	2	10
Floresta dos Leões ...	—	—	4	4	—	4	4
Frei Caneeva .....	—	—	—	—	—	—	—
Gamelleira .....	—	—	7	7	—	7	7
Garanhuns .....	5	2	21	28	22	35	57
Gloria de Goytá .....	—	—	—	—	—	—	—
Goyanna .....	1	—	2	3	3	8	11
Granito .....	—	—	4	4	2	2	4
Gravatá .....	1	1	2	4	8	7	15
Ignarassú .....	—	1	12	13	1	12	13
Ipojuca .....	2	2	2	6	—	6	6
Itambé .....	—	—	2	2	1	1	2
Jaboatão .....	2	—	6	8	19	6	25
Jurema .....	1	—	2	3	1	2	3
Leopoldina .....	1	—	8	9	6	4	10



## de escolas, professores, alumnos matriculados e frequentes, por sexos, e alumnos que concluíram o curso

Matricula			Frequencia media			Porcentagem da frequencia sobre a matricula	Conclusão de cursos		
Sexo masculino	Sexo feminino	Total	Sexo masculino	Sexo feminino	Total		Sexo masculino	Sexo feminino	Total
168	160	328	105,5	91,8	197,3	60,15	—	—	—
204	266	470	124,0	202,0	326,0	69,36	—	—	—
165	275	440	143,0	240,0	383,0	87,05	2	4	6
154	142	296	116,0	114,0	230,0	77,70	—	67	67
217	159	376	176,7	126,5	303,2	80,64	—	—	—
158	242	400	125,0	218,0	343,0	85,75	—	—	—
149	84	233	84,0	74,0	158,0	67,81	—	—	—
302	388	690	181,0	229,0	410,0	59,42	—	—	—
14.394	15.605	29.999	10.167,7	10.657,2	20.824,9	69,42	197	280	477

mação)

## CULAR

10	—	10	9,0	—	9,0	—	—	—	—
98	150	248	81,0	83,0	164,0	66,13	5	3	8
19	23	42	18,9	21,6	40,5	96,43	—	—	—
6	7	13	5,0	6,2	11,2	86,15	—	—	—
28	24	52	25,0	20,0	45,0	86,54	8	4	12
—	—	—	—	—	—	—	—	—	—
22	32	54	11,0	18,5	29,5	54,63	—	—	—
15	25	40	10,0	8,0	18,0	45,00	—	—	—
33	36	69	25,0	30,0	55,0	79,71	—	—	—
55	—	55	35,0	—	35,0	63,64	—	—	—
—	—	—	—	—	—	—	—	—	—
20	56	76	8,0	38,0	46,0	60,53	—	14	14
12	12	24	10,0	8,0	18,0	75,00	—	—	—
8	48	56	4,5	27,3	31,8	56,79	—	2	2
18	—	18	18,0	—	18,0	100,00	—	—	—
—	79	79	—	76,0	76,0	96,20	—	23	23
—	32	32	—	26,0	26,0	81,25	—	14	14
15	27	42	11,0	23,0	34,0	80,95	3	5	8
35	36	71	32,9	29,0	61,9	87,18	—	—	—
—	—	—	—	—	—	—	—	—	—
120	25	145	99,6	19,5	119,1	82,14	—	—	—
—	—	—	—	—	—	—	—	—	—
23	17	40	16,0	17,0	33,0	82,50	—	—	—
510	462	972	343,0	380,3	723,3	74,41	45	54	99
269	186	455	200,0	150,0	350,0	76,92	8	15	23
57	67	124	48,1	56,3	104,4	84,19	1	4	5
29	19	48	22,0	15,0	37,0	77,08	—	—	—
307	307	614	246,0	265,0	511,0	83,22	11	16	27
9	17	26	8,0	13,6	21,6	83,08	—	—	—
227	185	412	94,0	94,0	188,0	45,63	—	—	—
55	63	118	41,0	46,0	87,0	73,73	—	—	—
—	—	—	—	—	—	—	—	—	—
113	121	234	98,2	104,2	202,4	86,50	—	—	—
840	841	1.681	683,1	650,9	1.334,0	79,35	62	15	77
—	—	—	—	—	—	—	—	—	—
87	242	329	67,0	178,0	245,0	74,47	12	9	21
68	63	131	43,0	45,0	88,0	67,18	—	—	—
92	139	231	61,0	89,0	150,0	64,94	10	9	19
219	251	470	196,0	227,0	423,0	90,00	—	—	—
179	102	281	114,2	58,2	172,4	61,35	1	2	3
52	40	92	42,0	33,0	75,0	81,52	—	—	—
296	110	406	277,6	87,5	365,1	89,93	27	5	32
28	13	41	24,0	11,0	35,0	85,37	—	—	—
107	77	184	79,0	59,0	138,0	75,00	—	—	—

### Movimento do ensino primario em 1931, por municipios, segundo o numero porcentagem da frequencia sobre a matricula

Municipios	Escolas				Professores		
	Para o sexo masculino	Para o sexo feminino	Para ambos os sexos	Total	Sexo masculino	Sexo feminino	Total
Limoeiro.....	—	1	4	5	2	3	5
Maraval.....	1	—	1	2	7	1	8
Morenos.....	—	—	4	4	2	14	16
Moxotó.....	—	—	—	—	—	—	—
Nazareth.....	1	1	8	10	3	19	22
Novo Exú.....	3	—	1	4	3	1	4
Olinda.....	3	2	14	19	7	23	30
Ouricury.....	1	—	2	3	3	—	3
Palmares.....	3	—	10	13	5	21	26
Panellas.....	—	—	—	—	—	—	—
Pão d' Alho.....	2	—	5	7	6	7	13
Pedra.....	—	—	1	1	—	1	1
Pesqueira.....	4	1	2	7	12	11	23
Petrolina.....	3	1	6	10	5	6	11
Queimadas.....	—	—	—	—	—	—	—
Quipapá.....	1	—	2	3	1	2	3
Recife.....	14	10	156	180	111	326	437
Ribeirão.....	—	—	3	3	2	2	4
Rio Branco.....	3	—	1	4	3	1	4
Rio Formoso.....	3	1	1	5	7	3	10
Salgueiro.....	—	—	3	3	2	1	3
São Bento.....	1	—	1	2	1	1	2
São Caetano.....	6	—	2	8	4	4	8
São Gonçalo.....	—	—	3	3	2	1	3
São Joaquim.....	—	—	—	—	—	—	—
São José do Egypto..	1	—	—	1	—	2	2
São Lourenço da Matta	1	—	4	5	—	13	13
São Vicente.....(1)	—	—	—	—	—	—	—
Serinhãem.....	1	—	—	1	—	1	1
Surubim.....	—	—	1	1	—	7	7
Tacarátú.....	—	—	—	—	—	—	—
Taquaretinga.....	—	—	—	—	—	—	—
Timbaúba.....	4	—	10	14	9	10	19
Triunpho.....	1	—	—	1	1	—	1
Vertentes.....	2	4	1	7	2	5	7
Vieencia.....	2	—	—	2	2	—	2
Villa Bella.....	—	—	2	2	3	—	3
Victoria.....	5	2	2	9	10	8	18
Total.....	95	36	374	505	313	670	983

(Conti

### Resumo geral do movimento do ensino primario em 1931, segundo o numero concluíram

Natureza do ensino	Escolas				Professores		
	Para o sexo masculino	Para o sexo feminino	Para ambos os sexos	Total	Sexo masculino	Sexo feminino	Total
Federal.....	4	—	1	5	9	7	16
Estadual.....	60	61	660	781	57	725	782
Municipal.....	88	80	504	672	101	571	672
Particular.....	95	36	374	505	313	670	983
Total.....	247	177	1.539	1.963	480	1.973	2.453

(1) Não informou.

de escolas, professores, alumnos matriculados e frequentes, por sexos, e alumnos que concluíram o curso

Matricula			Frequencia media			Porcentagem da frequencia sobre a matricula	Conclusão de cursos		
Sexo masculino	Sexo feminino	Total	Sexo masculino	Sexo feminino	Total		Sexo masculino	Sexo feminino	Total
98	89	187	85,4	78,0	163,4	87,38	4	7	11
228	12	240	222,0	8,0	230,0	95,83	—	—	—
261	315	576	213,6	247,7	461,3	80,09	9	9	18
230	363	593	168,7	281,6	450,3	75,93	2	39	41
82	17	99	68,0	22,0	90,0	90,90	—	—	—
558	584	1.142	425,0	480,0	905,0	79,25	36	53	89
83	53	136	54,0	37,0	91,0	66,91	—	—	—
296	183	479	226,0	149,9	375,9	78,48	23	13	36
275	148	423	201,5	132,0	333,5	78,84	16	9	25
14	18	32	10,0	15,0	25,0	78,13	—	—	—
168	150	318	129,0	148,0	277,0	87,11	2	44	46
254	273	527	186,8	242,8	429,6	81,52	—	—	—
42	27	69	34,0	22,5	56,5	81,88	—	—	—
5.498	4.950	10.448	4.299,0	3.864,4	8.163,4	78,13	692	544	1.236
93	92	185	45,0	66,3	111,3	60,16	8	10	18
462	13	475	143,4	9,0	154,4	32,51	12	—	12
424	188	612	373,0	156,0	529,0	86,44	—	—	—
46	58	104	33,0	47,0	80,0	76,92	—	—	—
25	8	33	21,0	6,0	27,0	81,82	—	3	3
270	23	293	165,3	21,7	187,0	63,82	—	—	—
24	16	40	19,0	12,0	31,0	77,50	—	—	—
39	—	39	25,0	—	25,0	64,10	—	—	—
285	235	520	237,0	199,0	436,0	83,85	1	—	1
34	29	63	23,4	19,7	43,1	68,41	—	—	—
—	82	82	—	52,2	52,2	63,66	—	4	4
324	86	510	294,0	171,0	465,0	91,18	4	2	6
33	1—	33	24,0	—	24,0	72,73	—	—	—
53	98	151	43,0	71,0	114,0	75,50	—	—	—
107	—	107	71,0	—	71,0	66,36	—	—	—
32	44	76	25,0	27,0	52,0	68,42	3	2	5
366	283	649	297,6	242,5	540,1	83,22	12	2	14
14.785	12.471	27.256	11.271,8	9.843,4	21.115,2	77,47	1.017	935	1.952

de escolas, professores, alumnos matriculados e frequentes, por sexos, e que o curso

Matricula			Frequencia media			Porcentagem da frequencia sobre a matricula	Conclusão de cursos		
Sexo masculino	Sexo feminino	Total	Sexo masculino	Sexo feminino	Total		Sexo masculino	Sexo feminino	Total
675	65	740	364,0	39,0	403,0	54,5	—	—	—
14.013	17.064	31.077	8.875,8	11.618,8	20.494,6	65,9	—	—	—
14.394	15.605	29.999	10.167,7	10.657,2	20.824,9	69,4	197	280	477
14.785	12.471	27.256	11.271,8	9.843,4	21.115,2	77,5	1.017	935	1.952
43.867	45.205	89.072	30.679,3	32.158,4	62.837,7	267,3	1.214	1.215	2.429

**Resumo do movimento do ensino primário em 1931, por municípios, segundo o numero de escolas, professores, alumnos matriculados e frequencia media**

Municípios	Ensino	Escolas	Professores	Matricula	Frequencia media
Afogados de Ingazeira .....	Estadual ...	4	4	181	106,7
	Municipal ..	6	6	164	112,0
	Particular ..	1	1	10	9,0
	Total ....	11	11	355	227,7
Agua Preta .....	Estadual ...	6	6	302	175,6
	Municipal ..	3	3	115	99,0
	Particular ..	3	10	248	164,0
	Total ...	12	19	665	438,6
Aguas Bellas.....	Federal ....	1	2	125	77,0
	Estadual ...	4	4	204	131,1
	Municipal ..	6	6	257	169,4
	Particular ..	1	1	42	40,5
Total ...	12	13	628	418,0	
Alagôa de Baixo .....	Estadual ...	5	5	203	106,7
	Municipal ..	4	4	197	102,7
	Particular ..	1	1	13	11,2
	Total ...	10	10	413	220,6
Alliança .....	Estadual ...	5	5	213	108,4
	Municipal ..	8	8	311	284,2
	Particular ..	3	3	52	45,0
	Total ...	16	16	576	437,6
Altinho .....	Estadual ...	2	2	120	92,9
	Municipal ..	5	5	206	151,8
	Particular ..	—	—	—	—
	Total ...	7	7	326	244,7
Amaragy.....	Estadual ...	3	3	150	88,6
	Municipal ..	8	8	369	268,8
	Particular ..	—	—	—	—
	Total ...	11	11	519	357,2
Angelim .....	Estadual ...	3	3	168	102,6
	Municipal ..	4	4	185	112,8
	Particular ..	2	2	54	29,5
	Total ...	9	9	407	244,9
Barra de São Pedro .....	Estadual ...	2	2	80	40,1
	Municipal ..	2	2	76	51,0
	Particular ..	1	1	40	18,0
	Total ...	5	5	196	109,1
Barreiros .....	Estadual ...	7	7	250	165,1
	Municipal ..	6	6	263	237,7
	Particular ..	2	2	69	55,0
	Total ....	15	15	582	457,8
Bebedouro .....	Estadual ...	2	2	73	48,0
	Municipal ..	8	8	352	224,4
	Particular ..	1	2	55	35,0
	Total ....	11	12	480	307,4

**Resumo do movimento do ensino primario em 1931, por municípios, segundo o numero de escolas, professores, alumnos matriculados e frequência media**

Municípios	Ensino	Escolas	Professores	Matricula	Frequencia media
Belém .....	Estadual ...	2	2	107	71,1
	Municipal ..	3	3	89	45,1
	Particular ..	—	—	—	—
	Total....	5	5	196	116,2
Belmonte.....	Estadual ...	4	4	176	105,6
	Municipal ..	4	4	152	89,0
	Particular ..	1	1	24	18,0
	Total....	9	9	352	212,6
Bello Jardim .....	Estadual ...	3	3	152	107,4
	Municipal ..	13	13	566	472,6
	Particular ..	2	2	76	46,0
	Total....	18	18	794	626,0
Bezerros .....	Estadual ...	5	5	200	152,1
	Municipal ..	23	23	918	624,7
	Particular ..	1	4	56	31,8
	Total....	29	32	1.174	808,6
Bôa Vista .....	Estadual ...	3	3	133	78,8
	Municipal ..	1	1	60	52,6
	Particular ..	1	1	18	18,0
	Total....	5	5	211	149,4
Bom Conselho.....	Estadual ...	6	6	325	214,3
	Municipal ..	3	3	118	98,5
	Particular ..	1	12	79	76,0
	Total....	10	21	522	388,8
Bom Jardim. ....	Estadual ...	6	6	243	168,7
	Municipal ..	10	10	356	293,0
	Particular ..	1	1	32	26,0
	Total....	17	17	631	487,7
Bonito .....	Estadual ...	3	3	138	102,0
	Municipal ..	7	7	347	294,5
	Particular ..	1	1	42	34,0
	Total....	11	11	527	430,5
Brejo da Madre de Deus.....	Estadual ...	3	3	127	91,3
	Municipal ..	17	17	590	465,9
	Particular ..	3	3	71	61,9
	Total....	23	23	788	619,1
Buique.....	Estadual ...	3	3	148	98,7
	Municipal ..	9	9	315	267,9
	Particular ..	—	—	—	—
	Total....	12	12	463	366,7
Cabo.....	Estadual ...	9	9	316	216,9
	Municipal ..	9	9	459	359,5
	Particular ..	3	3	145	119,1
	Total....	21	21	920	695,5



**Resumo do movimento do ensino primario em 1931, por municipios, segundo  
o numero de escolas, professores, alumnos matriculados  
e frequencia media**

Municipios	Ensino	Escolas	Professores	Matricula	Frequencia media
Cabrobó .....	Estadual ...	3	3	145	90,1
	Municipal ..	2	2	29	27,7
	Particular ..	—	—	—	—
	Total ...	5	5	174	117,8
Cauhotinho .....	Estadual ...	5	5	259	142,6
	Municipal ..	11	11	989	350,1
	Particular ..	2	3	40	35,0
	Total ...	18	19	1.288	525,7
Caruarú .....	Estadual ...	11	11	555	339,6
	Municipal ..	34	34	1.632	970,7
	Particular ..	16	22	972	723,3
	Total ...	61	67	3.159	2.033,6
Catende .....	Estadual ...	3	3	151	106,9
	Municipal ..	4	4	188	157,0
	Particular ..	8	9	455	350,0
	Total ...	15	16	794	613,9
Correntes .....	Estadual ...	7	7	189	118,4
	Municipal ..	4	4	196	188,5
	Particular ..	2	2	124	104,4
	Total ...	13	13	509	411,3
Custodia .....	Estadual ...	4	4	195	100,1
	Municipal ..	6	6	181	131,0
	Particular ..	4	4	48	37,0
	Total ...	14	14	424	268,1
Escada .....	Estadual ...	3	3	151	92,2
	Municipal ..	7	7	290	179,5
	Particular ..	10	15	614	511,0
	Total ...	20	25	1.055	782,7
Flóres .....	Estadual ...	6	6	205	128,3
	Municipal ..	16	16	541	387,0
	Particular ..	1	1	26	21,6
	Total ...	23	23	772	536,9
Floresta .....	Estadual ...	7	7	250	170,1
	Municipal ..	1	1	75	39,0
	Particular ..	3	10	412	188,0
	Total ...	11	18	737	397,1
Floresta dos Leões .....	Estadual ...	4	4	199	127,6
	Municipal ..	11	11	377	280,4
	Particular ..	4	4	118	87,0
	Total ...	19	19	696	495,0
Frei Caneca .....	Estadual ...	2	2	97	58,3
	Municipal ..	8	8	322	225,0
	Particular ..	—	—	—	—
	Total ...	10	10	419	283,3



**Resumo do movimento do ensino primario em 1931, por municipios, segundo o numero de escolas, professores, alumnos matriculados e frequencia media**

Municipios	Ensino	Escolas	Professores	Matricula	Frequencia media
Gamelleira .....	{ Estadual ...	4	4	202	124,0
	{ Municipal ..	4	4	226	170,6
	{ Particular ..	7	7	234	202,4
	{ Total ....	15	15	662	497,0
Garanhuus .....	{ Estadual ...	12	12	578	367,9
	{ Municipal ..	15	15	710	425,9
	{ Particular ..	28	57	1.681	1.334,0
	{ Total ....	55	84	2.969	2.127,8
Gloria de Goytá .....	{ Estadual ...	4	4	148	106,6
	{ Municipal ..	9	9	358	291,8
	{ Particular ..	—	—	—	—
	{ Total ....	13	13	506	398,4
Goyanna .....	{ Estadual ...	7	8	232	126,2
	{ Municipal ..	17	17	756	489,2
	{ Particular ..	3	11	329	245,0
	{ Total ....	27	36	1.317	860,4
Granito .....	{ Estadual ...	4	4	221	123,0
	{ Municipal ..	3	3	92	77,0
	{ Particular ..	4	4	131	88,0
	{ Total ....	11	11	444	288,0
Gravatá .....	{ Estadual ...	8	8	278	189,1
	{ Municipal ..	7	7	372	176,2
	{ Particular ..	4	15	231	150,0
	{ Total ....	19	30	881	515,3
Iguarassú .....	{ Estadual ...	9	9	269	172,8
	{ Municipal ..	2	2	77	68,0
	{ Particular ..	13	13	470	423,0
	{ Total ....	24	24	816	663,8
Ipojuca .....	{ Estadual ...	6	6	155	96,3
	{ Municipal ..	5	5	161	129,7
	{ Particular ..	6	6	281	172,4
	{ Total ....	17	17	597	398,4
Itambé .....	{ Estadual ...	4	4	231	141,4
	{ Municipal ..	—	—	—	—
	{ Particular ..	2	2	92	75,0
	{ Total ....	6	6	323	216,4
Jaboatão .....	{ Federal ....	1	1	42	41,0
	{ Estadual ...	13	13	758	539,2
	{ Municipal ..	11	11	530	416,4
	{ Particular ..	8	25	401	356,2
	{ Total ....	33	50	1.731	1.352,8

Resumo do movimento do ensino primario em 1931, por municipios, segundo o numero de escolas, professores, alumnos matriculados e frequencia media

Municipios	Ensino	Escolas	Professores	Matricula	Frequencia media
Jurema .....	Estadual ...	2	2	85	49,2
	Municipal ...	3	3	125	101,8
	Particular ...	3	3	41	35,0
	Total ...	8	8	251	186,0
Leopoldina .....	Estadual ...	3	3	92	60,4
	Municipal ...	8	8	287	230,0
	Particular ...	9	10	184	138,0
	Total ...	20	21	563	428,4
Limoeiro .....	Estadual ...	7	7	312	216,8
	Municipal ...	30	30	1.407	1.066,4
	Particular ...	5	5	187	163,4
	Total ...	42	42	1.906	1.446,6
Marayal .....	Estadual ...	3	3	118	69,6
	Municipal ...	3	3	147	108,0
	Particular ...	2	8	240	230,0
	Total ...	8	14	505	407,6
Morenos .....	Estadual ...	5	5	186	137,1
	Municipal ...	8	8	373	285,0
	Particular ...	4	16	576	461,3
	Total ...	17	29	1.135	883,4
Moxotó .....	Estadual ...	2	2	70	37,0
	Municipal ...	6	6	242	201,2
	Particular ...	—	—	—	—
	Total ...	8	8	312	238,2
Mazareth .....	Estadual ...	8	8	240	155,5
	Municipal ...	10	10	434	287,2
	Particular ...	10	22	593	450,3
	Total ...	28	40	1.267	893,0
Novo Exú .....	Estadual ...	3	3	141	85,8
	Municipal ...	4	4	137	93,0
	Particular ...	4	4	99	90,0
	Total ...	11	11	377	268,8
Olinda .....	Estadual ...	17	17	790	522,1
	Municipal ...	24	24	1.181	656,0
	Particular ...	19	30	1.142	915,0
	Total ...	60	71	3.113	2.083,1
Ouricury .....	Estadual ...	2	2	108	42,8
	Municipal ...	3	3	133	91,0
	Particular ...	3	3	136	91,0
	Total ...	8	8	377	224,8

Resumo do movimento do ensino primario em 1931, por municípios, segundo o numero de escolas, professores, alumnos matriculados e frequencia media

Municípios	Ensino	Escola	Professores	Matricula	Frequencia media
Palmares .....	Estadual ...	9	9	403	236,3
	Municipal ..	5	5	199	168,7
	Particular ..	13	26	479	375,9
	Total....	27	40	1.081	780,9
Panellas .....	Estadual ...	2	2	80	52,1
	Municipal ..	9	9	235	170,0
	Particular ..	—	—	—	—
	Total....	11	11	315	222,1
Páo d'Alho .....	Estadual ...	7	7	185	122,6
	Municipal ..	9	9	371	178,9
	Particular ..	7	13	423	333,5
	Total....	23	29	979	635,0
Pedra.....	Estadual ...	4	4	181	117,4
	Municipal ..	4	4	163	130,0
	Particular ..	1	1	32	25,0
	Total....	9	9	374	272,4
Pesqueira .....	Estadual ...	11	11	494	282,3
	Municipal ..	23	23	794	605,4
	Particular ..	7	23	318	277,0
	Total....	41	57	1.606	1.164,7
Petroliña.....	Estadual ...	2	2	50	42,1
	Municipal ..	9	9	284	197,4
	Particular ..	10	11	527	429,6
	Total....	21	22	861	669,1
Queimadas .....	Estadual ...	2	2	93	66,4
	Municipal ..	7	7	272	240,0
	Particular ..	—	—	—	—
	Total....	9	9	365	306,4
Quipapá .....	Estadual ...	6	6	173	89,3
	Municipal ..	6	6	230	198,2
	Particular ..	3	3	69	56,5
	Total....	15	15	472	344,0
Recife .....	Federal ...	2	10	449	161,0
	Estadual ...	383	383	13.816	9.586,8
	Particular ..	180	437	10.448	8.163,4
	Total....	565	830	24.743	17.911,2
Ribeirão .....	Estadual ...	3	3	182	94,5
	Municipal ..	4	4	211	133,6
	Particular ..	3	4	185	111,3
	Total....	10	11	578	339,4

**Resumo do movimento do ensino primario em 1931, por municipios, segundo o numero de escolas, professores, alumnos matriculados e frequencia media**

Municipios	Ensino	Escolas	Professores	Matricula	Frequencia media
Rio Branco .....	Estadual ...	3	3	132	100,4
	Municipal ..	3	3	142	77,2
	Particular ..	4	4	475	154,4
	Total ....	10	10	749	332,0
Rio Formoso .....	Federal ....	1	3	124	124,0
	Estadual ...	4	4	186	123,4
	Municipal ..	4	4	162	94,5
	Particular ..	5	10	612	529,0
Total ....	14	21	1.084	870,9	
Salgueiro .....	Estadual ...	6	6	251	155,3
	Municipal ..	5	5	204	110,0
	Particular ..	3	3	104	80,0
	Total ....	14	14	559	345,3
São Bento .....	Estadual ...	4	4	194	132,8
	Municipal ..	5	5	218	152,6
	Particular ..	2	2	33	27,0
	Total ....	11	11	445	312,4
São Caetano .....	Estadual ...	3	3	142	104,3
	Municipal ..	6	6	217	128,6
	Particular ..	8	8	293	187,0
	Total ....	17	17	652	419,9
São Gonçalo .....	Estadual ...	2	2	129	58,3
	Municipal ..	—	—	—	—
	Particular ..	3	3	40	31,0
	Total ....	5	5	169	89,3
São Joaquim .....	Estadual ...	2	2	108	84,7
	Municipal ..	9	9	2.070	1.133,0
	Particular ..	—	—	—	—
	Total ....	11	11	2.178	1.217,7
São José do Egypto .....	Estadual ...	4	4	203	124,8
	Municipal ..	15	15	521	439,9
	Particular ..	1	2	39	25,0
	Total ....	20	21	763	589,7
São Lourenço da Matta .....	Estadual ...	7	7	305	189,1
	Municipal ..	4	4	138	105,7
	Particular ..	5	13	520	436,0
	Total ....	16	24	963	730,8
São Vicente .....	Estadual ...	3	3	134	93,6
	Municipal ..	10	10	397	301,0
	Particular ..	—	—	—	—
	Total ....	13	13	531	394,6

**Resumo do movimento do ensino primario em 1931, por municipios segundo  
o numero de escolas, professores, alumnos matriculados  
e frequencia media**

Municipios	Ensino	Escolas	Professores	Matricula	Frequencia media
Serinhãem .....	Estadual ...	2	2	84	64,7
	Municipal ..	4	4	144	109,0
	Particular ..	1	1	63	43,1
	Total ...	7	7	291	216,8
Surubim .....	Estadual ...	3	3	132	86,7
	Municipal ..	15	15	761	654,2
	Particular ..	1	7	82	52,2
	Total ...	19	25	975	793,1
Tacarátú .....	Estadual ...	5	5	236	149,6
	Municipal ..	7	7	328	197,3
	Particular ..	—	—	—	—
	Total ...	12	12	564	346,9
Taquaretinga .....	Estadual ...	3	3	138	92,6
	Municipal ..	12	12	470	326,0
	Particular ..	—	—	—	—
	Total ...	15	15	608	418,6
Timbaúba .....	Estadual ...	7	7	250	154,8
	Municipal ..	10	10	440	383,0
	Particular ..	14	19	510	465,0
	Total ...	31	36	1.200	1.002,8
Triumpho .....	Estadual ...	9	9	356	168,4
	Municipal ..	10	10	296	230,0
	Particular ..	7	7	33	24,0
	Total ...	26	26	685	422,4
Vertentes .....	Estadual ...	2	2	100	74,2
	Municipal ..	14	14	376	303,2
	Particular ..	7	7	151	114,0
	Total ...	23	23	627	491,4
Viceucia ... ..	Estadual ...	3	3	129	86,5
	Municipal ..	8	8	400	343,0
	Particular ..	2	2	107	71,0
	Total ...	13	13	636	500,5
Victoria .....	Estadual ...	7	7	281	191,6
	Municipal ..	15	15	690	410,0
	Particular ..	9	18	649	540,1
	Total ...	31	40	1.620	1.141,7
Villa Bella .....	Estadual ...	5	5	281	159,3
	Municipal ..	5	5	233	158,0
	Particular ..	2	3	76	52,0
	Total ...	12	13	590	369,3



### Numero de escolas primarias, por municipios, em 1931 e media de matricula por escola

Municipios	Escolas				Media de matricula			Sobre o total das escolas
	Esta-duaes	Muni-cipaes	Parti-culares	Total	Em cada escola			
					Estadual	Municipal	Particular	
Afogados de Ingazeira...	4	6	1	11	45,25	27,33	10,00	32,27
Agua Prêta.....	6	3	3	12	50,33	38,33	82,66	55,41
Agua Bellas.....	4	6	1	11	51,00	42,83	42,00	45,73
Alagôa de Baixo.....	5	4	1	10	40,60	49,25	13,00	41,30
Alliança.....	5	8	3	16	42,60	38,88	17,33	36,00
Altinho.....	2	5	—	7	60,00	41,20	—	46,57
Amaragy.....	3	8	—	11	50,00	46,13	—	47,18
Angelim.....	3	4	2	9	56,00	46,25	27,00	45,22
Barra de São Pedro.....	2	2	1	5	40,00	38,00	40,00	39,20
Barreiros.....	7	6	2	15	35,71	37,83	34,50	36,40
Bebedouro.....	2	8	1	11	36,50	44,00	55,00	43,64
Belém.....	2	3	—	5	53,50	29,67	—	39,20
Belmonte.....	4	4	1	9	44,00	38,00	24,00	39,11
Bello Jardim.....	3	13	2	18	50,67	43,54	38,00	44,11
Bezzeros.....	5	23	1	29	40,00	39,91	56,00	40,48
Bôa Vista.....	3	1	1	5	44,33	60,00	18,00	42,20
Bom Conselho.....	6	3	1	10	54,13	39,33	79,00	52,20
Bom Jardim.....	6	10	1	17	40,50	35,60	32,00	37,12
Bonito.....	3	7	1	11	46,00	49,57	42,00	47,91
Brejo da Madre de Deus	3	17	3	23	42,33	34,71	23,67	34,26
Buique.....	3	9	—	12	49,33	35,00	—	38,58
Cabo.....	9	9	3	21	35,11	51,00	48,33	43,81
Cabrobó.....	3	2	—	5	48,33	14,50	—	34,80
Canhotinho.....	5	11	2	18	51,80	89,91	20,00	71,56
Caruarú.....	11	34	16	61	50,45	48,00	60,75	51,79
Catende.....	3	4	8	15	50,33	47,00	56,88	49,93
Correntes.....	7	4	2	13	27,00	49,00	62,00	39,15
Custodia.....	4	6	4	14	48,75	30,17	12,00	30,29
Escada.....	3	7	10	20	50,33	41,43	61,40	52,75
Flôres.....	6	16	1	23	34,17	33,81	26,00	33,57



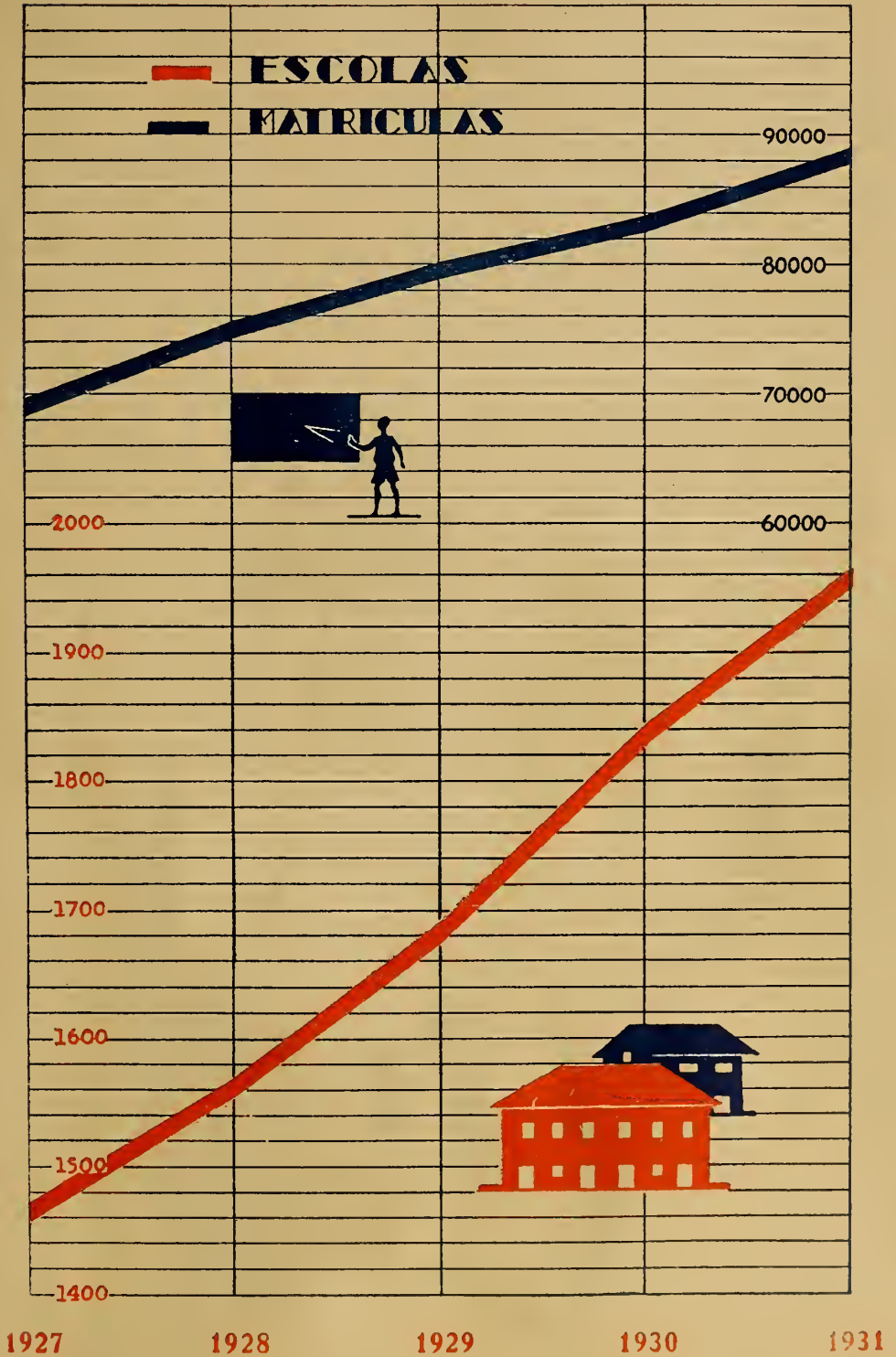
## Numero de escolas primarias, por municipios, em 1931 e media de matricula por escola

Municipios	Escolas				Media de matricula			Sobre o total das escolas
	Esta-duaes	Muni-cipaes	Parti-culares	Total	Em cada escola			
					Estadual	Municipal	Particular	
Floresta.....	7	1	3	11	35,71	75,00	137,33	67,00
Floresta dos Leões.....	4	11	4	19	49,75	34,27	29,50	36,63
Frei Caneca.....	2	8	—	10	48,50	40,25	—	41,90
Gamelleira.....	4	4	7	15	50,50	56,50	33,43	44,13
Garanhuns.....	12	15	28	55	48,17	47,33	60,04	53,98
Gloria de Goytá.....	4	9	—	13	37,00	39,78	—	38,92
Goyanna.....	7	17	3	27	33,14	44,47	130,67	48,78
Granito.....	4	3	4	11	55,25	30,67	32,75	40,36
Gravatá.....	8	7	4	19	34,75	53,14	57,75	46,37
Iguarassú.....	9	2	13	24	29,89	38,50	36,15	34,00
Ipojuca ..	6	5	6	17	25,83	32,20	46,83	35,12
Itambé.....	4	—	2	6	57,75	—	46,00	53,83
Jaboatão.....	13	11	8	32	58,31	48,18	50,13	52,78
Jurema.....	2	3	3	8	42,50	41,67	13,67	31,38
Leopoldina.....	3	8	9	20	46,00	35,88	20,44	28,15
Limoeiro.....	7	30	5	42	44,57	46,90	37,40	45,38
Marayal.....	3	3	2	8	39,33	49,00	120,00	63,13
Morenos.....	5	8	4	17	37,20	46,63	144,00	66,76
Moxotó.....	2	6	—	8	35,00	40,33	—	39,00
Nazareth.....	8	10	10	28	30,00	43,40	59,30	45,25
Novo Exú.....	3	4	4	11	47,00	34,25	24,75	34,27
Olinda.....	17	24	19	60	46,47	49,21	96,01	51,88
Ouricury.....	2	3	3	8	54,00	44,33	45,33	47,13
Palmares.....	9	5	13	27	44,48	39,80	36,85	40,04
Panellas.....	2	9	—	11	40,00	26,11	—	28,63
Pão d'Alho.....	7	9	7	23	26,43	41,22	60,43	42,27
Pedra.....	4	4	1	9	45,25	40,75	32,00	41,56
Pesqueira.....	11	23	7	41	49,91	34,52	94,54	39,17
Petrolina.....	2	9	10	21	25,00	27,56	52,70	31,00
Queimadas.....	2	7	—	9	46,50	38,86	—	40,56

## Numero de escolas primarias, por municipios, em 1931 e media de matricula por escola

Municipios	Escolas				Media de matricula			Sobre o total das escolas
	Esta-duaes	Muni-cipaes	Parti-culares	Total	Em cada escola			
					Estadual	Municipal	Particular	
Quipapá.....	6	6	3	15	28,83	38,33	23,00	31,47
Recife .....	383	—	180	563	36,15	—	58,04	43,15
Ribeirão.....	3	4	3	10	60,67	52,75	61,67	57,80
Rio Branco.....	3	3	4	10	44,00	47,33	18,75	74,90
Rio Formoso.....	4	4	5	13	46,50	40,50	122,4	73,85
Salgueiro.....	6	5	3	14	41,83	40,80	34,67	39,93
São Bento.....	4	5	2	11	48,50	43,60	16,50	40,45
São Caetano.....	3	6	8	17	47,33	36,17	36,62	38,35
São Gonçalo.....	2	—	3	5	64,50	—	13,33	33,80
São Joaquim.....	2	9	—	11	54,00	230,00	—	198,00
São José do Egypto....	4	15	1	20	50,75	34,73	39,00	38,15
São Lourenço da Matta..	7	4	5	16	43,57	34,50	10,40	60,19
São Vicente.....	3	10	—	13	44,67	44,00	36,43	38,71
Serinhãem.....	2	4	1	7	42,00	36,00	63,00	41,57
Surubim.....	3	15	1	19	44,00	50,73	82,00	51,32
Tacaratú.....	5	7	—	12	47,20	46,85	—	47,00
Taquaretinga.....	3	12	—	15	46,00	39,17	—	40,53
Timbaúba .....	7	10	14	31	35,71	44,00	36,43	38,71
Triunpho .....	9	10	7	26	39,56	29,60	4,71	26,35
Vertentes.....	2	14	7	23	50,00	26,86	21,57	27,26
Vicência.....	3	8	2	13	43,00	50,00	53,50	48,92
Villa Bella .....	5	5	2	12	56,20	46,60	38,00	29,50
Victoria.....	7	15	9	31	18,30	46,00	72,11	52,25

Diagramma das escolas primarias e alumnos matriculados no quinquennio de 1927 a 1931





## Matricula e frequencia nas escolas primarias e coeficientes sobre a população escolar, calculada para 1931

Municípios	População escolar	Crianças matriculadas nas escolas primarias	Porcentagem da matricula sobre a população escolar	Crianças que frequentam as escolas primarias	Porcentagem da frequencia sobre a população escolar
Afogados de Ingazeira...	4.291	355	8,27	227,7	5,31
Agua Prêta .....	6.009	665	11,07	438,6	7,30
Agua Bellas .....	5.381	503	9,35	341,0	6,34
Alagôa de Baixo .....	1.998	413	20,67	220,6	11,04
Alliança .....	6.376	576	9,03	437,6	6,86
Altinho .....	4.729	326	6,89	244,7	5,17
Amaragy .....	5.496	519	9,44	357,2	6,50
Angelim .....	6.035	407	6,74	244,9	4,06
Barra de São Pedro.....	2.638	196	7,43	109,1	4,14
Barreiros .....	3.356	582	15,73	457,8	13,64
Bebedouro .....	2.580	480	18,60	307,4	11,91
Belém .....	1.670	196	11,74	116,2	6,96
Bello Jardim .....	6.278	794	12,65	626,0	9,97
Belmonte .....	2.337	352	15,06	212,6	9,10
Bezerros .....	11.699	1.174	10,04	808,6	6,91
Bôa Vista.....	1.766	211	11,95	149,4	8,46
Bom Conselho.....	12.571	522	4,15	388,8	3,09
Bom Jardim .....	12.129	631	5,20	487,7	4,02
Bonito.....	9.225	527	5,71	430,5	4,67
Brejo da Madre de Deus.	5.392	788	14,61	619,1	11,48
Buique .....	3.908	463	11,85	335,7	8,59
Cabo .....	6.191	920	14,86	695,5	11,23
Cabrobó .....	1.236	174	14,08	117,8	9,53
Cauhotinho .....	8.785	1.288	14,67	525,7	5,98
Caruarú .....	10.632	3.159	29,71	2.033,6	19,13
Catende .....	2.009	794	39,52	613,9	30,56
Correntes .....	9.481	509	5,37	411,3	4,34
Custodia .....	2.203	424	19,25	268,1	12,17

### Matricula e frequencia nas escolas primarias e coeficientes sobre a população escolar, calculada para 1931

Municípios	População escolar	Crianças matriculadas nas escolas primarias	Porcentagem da matricula sobre a população escolar	Crianças que frequentam as escolas primarias	Porcentagem da frequencia sobre a população escolar
Escada .....	2.705	1.055	39,00	782,7	28,94
Flôres .....	4.850	772	15,92	536,9	11,07
Floresta .....	3.966	737	18,58	397,1	10,01
Floresta dos Leões.....	4.805	696	14,48	495,0	10,30
Frei Caneca.....	3.430	419	12,22	283,3	8,26
Gamelleira .....	2.694	662	24,57	497,0	18,45
Garanhuns .....	13.992	2.969	21,22	2.127,8	15,21
Gloria de Goytá .....	7.883	506	6,42	398,4	5,04
Goyanna .....	8.039	1.317	16,38	860,4	10,70
Granito .....	4.168	444	10,65	288,0	6,91
Gravatá .....	8.961	881	9,83	515,3	5,75
Ignarassú .....	6.425	816	12,70	663,8	10,33
Ipojuca .....	4.219	597	14,15	398,4	9,44
Itambé .....	6.682	323	4,83	216,4	3,24
Jaboatão .....	4.809	1.689	35,12	1.311,8	27,28
Jurema .....	2.060	251	12,18	186,0	9,03
Leopoldina.....	2.704	563	20,82	428,4	15,84
Limoeiro.....	12.832	1.906	14,85	1.446,6	11,27
Marayal.....	1.924	505	26,25	407,6	21,19
Morenos .....	3.251	1.135	34,91	883,4	27,17
Moxotó .....	2.901	312	10,75	238,2	8,21
Nazareth.....	5.387	1.267	23,52	893,0	16,58
Novo Exú .....	3.967	377	9,50	268,8	6,78
Olinda.....	9.804	3.113	3,75	2.083,1	21,25
Ouricury.....	4.204	377	8,97	224,8	5,35
Palmares.....	4.437	1.081	24,36	780,9	16,60
Panellas .....	8.233	315	3,83	222,1	2,70
Pão d'Alho .....	6.434	979	15,22	635,0	9,87



### Matricula e frequencia nas escolas primarias e coeficientes sobre a população escolar, calculada para 1931

Municípios	População escolar	Crianças matriculadas nas escolas primarias	Porcentagem da matricula sobre a população escolar	Crianças que frequentam as escolas primarias	Porcentagem da frequencia sobre a população escolar
Pedra .....	2.237	374	16,72	272,4	12,18
Pesqueira .....	8.924	1.606	18,00	1.164,7	13,05
Petrolina.....	3.870	861	22,25	669,1	17,29
Queimadas .....	5.165	365	7,07	306,4	5,93
Quipapá .....	6.483	472	7,28	344,0	5,31
Recife .....	41.103	24.294	59,11	17.750,2	43,18
Ribeirão .....	1.754	578	32,95	339,4	19,35
Rio Branco .....	1.445	749	51,83	332,0	22,98
Rio Formoso.....	3.729	960	25,74	746,9	20,03
Salgueiro .....	4.111	559	13,60	345,3	8,40
São Bento .....	5.025	445	8,86	312,4	6,22
São Caetano .....	4.006	652	16,28	419,9	10,48
São Gonçalo .....	2.100	169	8,05	89,3	42,52
São Joaquim .....	3.720	2.178	58,55	1.217,7	32,27
São José do Egypto .....	3.645	763	20,93	589,7	16,18
São Lourenço da Matta ..	5.095	963	18,90	730,8	14,34
São Vicente.....	4.458	531	11,91	394,6	8,85
Serinhãem .....	2.566	291	11,34	216,8	8,45
Surubim .....	5.545	975	17,58	793,1	14,30
Tacarátú .....	2.689	564	20,97	346,9	12,90
Taquaretinga .....	2.913	608	20,87	418,6	14,37
Timbaúba .....	7.530	1.200	15,94	1.002,8	13,32
Triumpho .....	4.272	685	16,03	422,4	9,89
Vertentes .....	6.580	627	9,52	491,4	7,47
Vicencia .....	7.119	636	8,93	500,5	7,03
Villa Bella.....	3.541	590	16,66	369,3	10,43
Victoria.....	14.073	1.620	11,51	1.141,7	8,11

## Despesa effectuada pelos municipios com o ensino primario em 1931

Municipios	Despesa effectuada com o ensino	Porcentagem sobre a despesa total	Alumnos matriculados nas escolas	Custo de cada alumno
Afogados de Ingazeira .....	7:061\$600	13,54	164	43\$059
Agua Prêta .....	9:448\$500	16,05	115	82\$161
Aguas Bellas .....	9:420\$000	21,70	257	36\$654
Alagôa de Baixo .....	4:017\$960	8,11	197	20\$396
Alliança .....	10:830\$184	10,87	311	34\$824
Altinho .....	6:992\$500	16,62	206	33\$944
Amaragy .....	15:017\$800	19,42	369	40\$699
Angelim .....	9:413\$100	12,51	185	50\$882
Barra de São Pedro .....	480\$000	2,90	76	6\$316
Barreiros .....	11:323\$500	9,85	263	43\$055
Bebedouro .....	9:430\$000	17,71	352	26\$790
Belém .....	1:646\$000	10,78	89	18\$494
Belmonte .....	2:415\$000	10,85	566	42\$668
Bello Jardim .....	8:590\$224	7,45	152	56\$515
Bezerros .....	17:959\$247	10,64	918	19\$563
Bôa Vista .....	2:206\$300	12,99	60	36\$772
Bom Conselho .....	10:087\$000	8,56	118	85\$483
Bom Jardim .....	13:528\$988	15,47	356	38\$063
Bonito .....	8:589\$230	10,91	347	24\$753
Brejo .....	6:932\$299	10,37	590	11\$750
Buique .....	3:753\$994	16,01	315	11\$917
Cabo .....	16:107\$000	18,50	459	35\$092
Cabrobó .....	836\$000	5,63	29	28\$828
Canhotinho .....	15:933\$900	12,62	989	16\$111
Caruarú .....	67:280\$941	17,04	1.632	41\$226
Catende .....	12:857\$900	15,86	188	68\$393
Correntes .....	5:741\$600	6,80	196	29\$294
Custodia .....	6:197\$432	27,71	181	34\$240

## Despesa effectuada pelos municipios com o ensino primario em 1931

Municipios	Despesa effectuada com o ensino	Porcentagem sobre a despesa total	Alunos matriculados nas escolas	Custo de cada alumno
Escada .....	8:129\$499	10,95	290	28\$033
Flóres .....	3:987\$900	8,86	541	73\$713
Floresta .....	1:919\$700	7,08	75	25\$596
Floresta dos Leões.....	18:312\$000	18,26	377	48\$572
Frei Caneca .....	7:545\$000	14,08	322	23\$432
Gamelleira .....	8:042\$333	12,80	226	35\$586
Garanhuus .....	49:451\$903	12,07	710	69\$651
Gloria de Goytá .....	10:696\$652	21,44	358	29\$879
Goyanna .....	27:993\$650	17,20	756	37\$029
Granito .....	1:951\$400	8,08	92	21\$211
Gravatá .....	16:771\$400	14,59	372	45\$084
Iguarassú .....	18:394\$020	17,79	77	92\$388
Ipojuca .....	8:150\$000	18,41	161	50\$621
Itambé .....	4:087\$162	5,93	—	—
Jaboatão .....	31:412\$210	14,59	530	59\$268
Jurema .....	4:276\$199	9,26	125	34\$209
Leopoldina .....	2:281\$231	13,77	287	79\$485
Limociro .....	43:022\$713	17,34	1.407	30\$578
Marayal .....	4:767\$500	14,14	147	32\$432
Morenos .....	15:009\$773	16,56	373	40\$241
Moxotó .....	2:050\$000	13,75	242	84\$711
Nazareth.....	12:372\$000	12,09	434	28\$507
Novo Exú .....	1:645\$981	7,46	137	12\$014
Olinda .....	65:882\$130	11,53	1.181	55\$785
Ouricury.....	2:760\$000	11,25	133	10\$752
Palmares.....	8:991\$400	5,73	199	45\$183
Panellas .....	9:881\$220	18,75	235	42\$048
Páo d' Alho .....	14:671\$000	10,84	371	39\$544

## Despesa effectuada pelos municipios com o ensino primario em 1931

Municipios	Despesa effectuada com o ensino	Porcentagem sobre a despesa total	Alumnos matriculados nas escolas	Custo de cada alumno
Pedra.....	3:184\$000	14,21	163	19\$534
Pesqueira .....	20:924\$350	13,01	794	26\$353
Petrolina.....	5:167\$900	6,78	284	18\$197
Queimadas .....	5:730\$000	13,63	272	21\$066
Quipapá .....	7:635\$532	10,04	230	33\$202
Recife .....	—	—	—	—
Ribeirão .....	10:021\$890	16,40	211	47\$497
Rio Branco .....	5:643\$300	7,38	142	39\$742
Rio Formoso.....	6:045\$700	13,89	162	37\$319
Salgueiro .....	3:428\$600	12,33	204	16\$807
São Bento .....	6:440\$000	9,62	218	29\$541
São Caetano .....	10:706\$500	14,05	217	49\$339
São Gonçalo .....	210\$000	1,76	—	—
São Joaquim .....	6:433\$333	16,88	2.070	31\$079
São José do Egypto.....	9:611\$300	13,12	521	18\$448
São Lourenço da Matta.....	7:052\$000	7,89	138	51\$101
São Vicente.....	10:946\$000	20,13	397	27\$572
Serinhãem .....	6:865\$000	17,65	144	47\$674
Surubim .....	8:981\$543	15,60	761	11\$802
Tacaratú .....	3:970\$000	17,45	328	12\$104
Taquaretinga .....	6:679\$090	13,05	470	14\$211
Timbaúba .....	23:721\$950	20,92	440	53\$914
Triunpho .....	12:492\$000	17,29	296	42\$203
Vertentes .....	11:121\$632	15,13	376	29\$579
Vicencia .....	10:803\$400	14,56	400	27\$009
Villa Bella .....	6:765\$670	17,78	233	29\$037
Victoria.....	30:845\$000	12,74	690	44\$703

## Despesas do Estado com o ensino primario e respectivos coeficientes porcentuaes, nos exercicios financeiros de 1892 a 1931

Exercicios	Despesa total fixada	Despesa com o ensino primario	Porcentagem sobre o total
1892	3.617:656\$833	250:000\$000	6,91
1893	3.678:672\$282	250:000\$000	6,79
1894	3.678:672\$282	250:000\$000	6,79
1895 — 1896	8.031:615\$678	480:000\$000	5,98
1896 — 1897	10.055:739\$454	905:640\$000	9,01
1897 — 1898	8.356:190\$792	666:100\$000	7,92
1898 — 1899	10.178:686\$155	561:540\$000	4,76
1899 — 1900	10.332:486\$680	570:000\$000	5,54
1900 — 1901	10.718:026\$093	518:000\$000	4,83
1901 — 1902	8.159:937\$589	513:000\$000	6,29
1902 — 1903	7.903:756\$558	488:753\$000	6,18
1903 — 1904	8.014:465\$065	482:453\$000	6,02
1904 — 1905	9.086:862\$753	489:865\$000	5,39
1905 — 1906	8.989:491\$814	411:504\$000	4,58
1906 — 1907	9.501:881\$550	411:904\$000	4,33
1907 — 1908	10.387:254\$348	409:200\$000	3,94
1908 — 1909	10.541:977\$060	500:220\$660	4,74
1909 — 1910	10.689:897\$080	491:020\$660	4,59
1910 — 1911	10.694:404\$160	488:820\$670	4,57
1911 — 1912	11.089:189\$027	441:954\$000	3,98
1912 — 1913	11.089:189\$027	441:954\$000	3,98
1913 — 1914	12.877:884\$080	634:620\$040	4,92
1914 — 1915	13.266:581\$220	596:013\$040	4,49
1915 — 1916	14.685:193\$180	504:268\$040	3,43
1916 — 1917	15.055:342\$990	516:268\$040	3,43
1917 — 1918	15.055:342\$990	516:268\$040	3,43
1918 — 1919	15.055:342\$990	516:268\$040	3,43
1919 — 1920	21.432:322\$800	763:054\$060	3,56
1920 — 1921	19.748:701\$920	796:232\$000	4,03
1921 — 1922	25.899:962\$500	775:792\$000	3,00
1922 — 1923	23.651:026\$110	1.567:792\$000	6,63
1923 — 1924	28.167:836\$280	1.617:040\$000	5,74
1924 — 1925	33.090:684\$040	1.723:101\$720	5,21
1926	38.163:091\$810	1.805:143\$080	4,73
1927	39.788:633\$950	2.436:493\$680	6,12
1928	40.568:124\$510	2.210:293\$840	5,45
1929	54.624:242\$820	2.587:509\$840	4,74
1930	60.298:687\$630	4.828:020\$000	8,00
1931	53.891:731\$480	4.107:162\$629	7,62



**Resumo do movimento do ensino primario mantido pela União Federal,  
pelo Estado, pelos Municipios e por particulares, no quinquennio de  
1927 a 1931, segundo o numero de escolas, matricula e  
frequencia, por sexos**


Annos	Escolas	Matricula			Frequencia media		
		Sexo masculino	Sexo feminino	Total	Sexo masculino	Sexo feminino	Total
<b>FEDERAL</b>							
1927	4	486	—	486	449,0	—	449,0
1928	4	584	—	584	454,1	—	454,1
1929	5	885	72	957	780,1	50,0	830,1
1930	5	908	71	979	751,1	70,0	821,1
1931	5	675	65	740	364,0	39,0	403,0
<b>ESTADUAL</b>							
1927	497	11.394	11.962	23.356	6.854,2	7.577,4	14.431,6
1928	529	12.191	12.687	24.878	7.494,5	8.134,7	15.629,2
1929	746	14.794	17.127	31.921	10.283,1	12.113,4	22.396,5
1930	770	14.412	17.594	32.006	9.325,0	12.931,9	22.256,9
1931	781	14.013	17.064	31.077	8.875,8	11.618,8	20.494,6
<b>MUNICIPAL</b>							
1927	676	15.650	14.151	29.801	10.295,3	9.252,2	19.547,5
1928	678	14.483	14.841	29.324	10.242,7	10.475,6	20.718,3
1929	522	10.853	11.344	22.197	7.940,7	8.474,6	16.415,3
1930	469	10.297	10.620	20.917	6.963,9	7.310,4	14.274,3
1931(*)	672	14.394	15.605	29.999	10.167,7	10.657,2	20.824,9
<b>PARTICULAR</b>							
1927	296	8.535	7.702	16.237	6.578,8	6.201,5	12.780,3
1928	356	10.865	9.857	20.722	8.313,9	7.969,0	16.282,9
1929	419	13.234	11.871	25.105	10.362,5	9.800,6	20.163,1
1930	600	15.096	14.805	29.901	12.007,6	11.678,1	23.685,7
1931(*)	505	14.785	12.471	27.256	11.271,8	9.843,4	21.115,2
<b>RESUMO DO ENSINO PRIMARIO</b>							
1927	1.473	36.065	33.815	69.880	24.177,3	23.031,1	47.208,4
1928	1.567	38.123	37.385	75.508	26.505,2	26.579,3	53.084,5
1929	1.692	39.766	40.414	80.180	29.366,4	30.438,6	59.805,0
1930	1.844	40.713	43.090	83.803	29.047,6	31.990,4	61.038,0
1931(*)	1.963	43.867	45.205	89.072	30.679,3	32.158,4	62.837,7

(\*) Dados sujeitos a revisão.



**ENSINO NORMAL**

**MATRICULA**  
**648      969      780      953      1.060**



**1927      1928      1929      1930      1931**

*des. J. Barbosa, Corr.*

### Ensino secundario em 1931, por municípios, segundo e frequentes, e que

Municípios	Escolas				Professores		
	Para o sexo masculino	Para o sexo feminino	Para ambos os sexos	Total	Sexo masculino	Sexo feminino	Total
ESTA							
Recife.....	—	—	1	1	39	—	39
PARTI							
Caruarú.....	—	—	1	1	1	—	1
Garanhuns.....	1	—	3	4	25	3	28
Jaboatão.....	1	—	—	1	16	—	16
Olinda.....	—	—	1	1	9	—	9
Palmares.....	—	—	1	1	2	—	2
Pesqueira.....	2	—	—	2	2	—	2
Petrolina.....	—	—	1	1	—	1	1
Recife.....	8	1	11	20	140	13	153
Timbaúba.....	1	—	—	1	2	—	2
Total.....	13	1	19	33	236	17	253

### Ensino profissional em 1931, por municípios, segundo e frequentes, e que

Municípios	Escolas				Professores		
	Para o sexo masculino	Para o sexo feminino	Para ambos os sexos	Total	Sexo masculino	Sexo feminino	Total
FEDE							
Recife.....	2	—	—	2	17	—	17
ESTA							
Garanhuns.....	1	—	—	1	3	—	3
Jaboatão.....	1	—	—	1	2	1	3
Recife.....	1	1	—	2	2	2	4
Rio Formoso.....	1	—	—	1	2	1	3

o numero de escolas, professores, alumnos matriculados  
concluíram o curso

Matricula			Frequencia media			Porcentagem da frequencia sobre a matricula	Conclusão de cursos		
Sexo masculino	Sexo feminino	Total	Sexo masculino	Sexo feminino	Total		Sexo masculino	Sexo feminino	Total

## DUAL

624	78	702	586,0	70,0	656,0	93,4	48	2	50
-----	----	-----	-------	------	-------	------	----	---	----

## CULAR

50	40	90	40,0	31,0	71,0	78,9	19	19	38
144	32	176	121,0	31,2	152,2	86,5	2	—	2
30	—	30	30,0	—	30,0	100,0	8	—	8
65	1	66	65,0	1,0	66,0	100,0	6	—	6
16	13	19	12,0	2,0	14,0	73,7	—	—	—
6	—	6	6,0	—	6,0	100,0	2	—	2
5	17	18	5,0	13,0	18,0	100,0	—	—	—
1.216	154	1.370	1.037,9	121,7	1.159,6	84,6	54	21	75
19	—	19	19,0	—	19,0	100,0	—	—	—
2.175	321	2.496	1.921,9	269,9	2.191,8	87,8	139	42	181

o numero de escolas, professores, alumnos matriculados  
concluíram o curso

Matricula			Frequencia media			Porcentagem da frequencia sobre a matricula	Conclusão de cursos		
Sexo masculino	Sexo feminino	Total	Sexo masculino	Sexo feminino	Total		Sexo masculino	Sexo feminino	Total

## RAL

449	—	449	161,0	—	161,0	35,9	—	—	—
-----	---	-----	-------	---	-------	------	---	---	---

## DUAL

150	—	150	130,0	—	130,0	86,7	—	—	—
124	—	124	120,6	—	120,6	97,3	22	—	22
489	459	948	355,0	299,7	654,7	69,1	—	—	—
124	—	124	124,0	—	124,0	100,0	—	—	—



### Ensino profissional em 1931, por municípios, segundo e frequentes e que

Municípios	Escolas				Professores		
	Para o sexo masculino	Para o sexo feminino	Para ambos os sexos	Total	Sexo masculino	Sexo feminino	Total
PARTI (Conti							
Bezerros.....	1	—	—	1	—	1	1
Bom Conselho.....	—	1	—	1	—	1	1
Caruarú.....	—	—	2	2	5	3	8
Escada.....	1	—	—	1	1	—	1
Garanhuns.....	1	1	1	3	11	11	22
Goyanna.....	—	—	1	1	5	—	5
Jaboatão.....	1	—	—	1	1	—	1
Marayal.....	1	—	—	1	6	—	6
Nazareth.....	—	2	—	2	2	6	8
Oliuda.....	—	1	1	2	4	16	20
Palmares.....	—	—	1	1	2	2	4
Pesqueira.....	2	—	—	2	4	—	4
Recife.....	4	10	19	33	95	83	178
Total.....	17	16	25	58	162	127	289

### Ensino normal em 1931, por municípios, segundo e frequentes e que

Municípios	Escolas				Professores		
	Para o sexo masculino	Para o sexo feminino	Para ambos os sexos	Total	Sexo masculino	Sexo feminino	Total
ESTA							
Recife.....	—	—	1	1	19	4	23
PARTI							
Bom Conselho.....	—	1	—	1	—	12	12
Garanhuns.....	—	2	—	2	9	10	19
Nazareth.....	—	1	—	1	2	3	5
Oliuda.....	—	1	—	1	3	10	13
Pesqueira.....	—	1	—	1	1	2	3
Recife.....	—	9	1	10	58	53	111
Surubim.....	—	1	—	1	—	2	1
Victoria.....	—	1	—	1	—	1	2
Total.....	—	17	2	19	92	97	189

o numero de escolas, professores, alumnos matriculados  
concluíram o curso

Matricula			Frequencia media			Porcentagem da frequencia sobre a matricula	Conclusão de cursos		
Sexo masculino	Sexo feminino	Total	Sexo masculino	Sexo feminino	Total		Sexo masculino	Sexo feminino	Total
1	—	1	1,0	—	1,0	100,0	1	—	1
—	3	3	—	3,0	3,0	100,0	—	—	—
81	100	181	68,0	84,0	152,0	84,0	46	61	107
3	—	3	2,0	—	2,0	66,7	1	—	1
58	54	112	53,2	54,0	107,2	95,7	27	16	43
15	6	21	15,0	6,0	21,0	100,0	15	—	15
25	—	25	25,0	—	25,0	100,0	14	—	14
112	—	112	112,0	—	112,0	100,0	25	—	25
—	51	51	—	49,0	49,0	96,1	—	8	8
21	98	119	18,0	80,0	98,0	82,4	4	26	30
21	5	26	15,0	2,0	17,0	65,4	—	—	—
59	—	59	53,0	—	53,0	89,8	2	—	2
626	869	1.495	515,0	717,6	1.232,6	82,4	105	246	351
2.358	1.645	4.003	1.767,8	1.295,3	3.063,1	76,5	262	357	619

o numero de escolas, professores, alumnos matriculados  
concluíram o curso

Matricula			Frequencia media			Porcentagem da frequencia sobre a matricula	Conclusão de cursos		
Sexo masculino	Sexo feminino	Total	Sexo masculino	Sexo feminino	Total		Sexo masculino	Sexo feminino	Total
—	366	366	—	320,9	320,9	87,7	—	57	57
—	41	41	—	38,0	38,0	92,7	—	3	3
—	84	84	—	84,0	84,0	100,0	—	8	8
—	6	6	—	6,0	6,0	100,0	—	—	—
—	134	134	—	128,0	128,0	95,5	—	24	24
—	6	6	—	6,0	6,0	100,0	—	6	6
—	404	404	—	359,0	359,0	88,9	—	94	94
—	10	10	—	8,0	8,0	80,0	—	—	—
—	9	9	—	9,0	9,0	100,0	—	3	3
—	1.060	1.060	—	958,9	958,9	90,5	—	195	195

### Ensino superior em 1931, por municipios, segundo e frequentes, e que

Denominação do estabelecimento	Cursos que mantém	Professores		
		Sexo masculino	Sexo feminino	Total
<b>Município de São</b>				
<b>PARTI</b>				
Escola Superior de Agricultura..	Engenharia agronomica.....	12	—	12
<b>Município</b>				
<b>FEDE</b>				
Faculdade de Direito.....	Sciencias juridicas e sociaes..	17	—	17
<b>PARTI</b>				
Escola de Engenharia.....	Engenharia civil.....	13	—	13
	Chimica industrial.....	5	—	5
Escola Polytechnica.....	Engenheiros geographos.....	18	—	18
Faculdade de Medicina.....	Medicina.....	31	—	31
	Pharmacia.....	12	—	12
	Odontologia.....	12	—	12
	Enfermaria.....	2	—	2
Faculdade de Commercio.....	Sciencias commerciaes.....	26	—	26
Academia de Commercio.....	Sciencias commerciaes.....	8	—	8
Total.....		156	—	156

### Ensino religioso superior em 1931, por municipios segundo e frequentes, e que

Municipios	Numero de seminarios	Professores
<b>CATHO</b>		
Garanhuns.....	1	9
Nazareth.....	1	7
Olinda.....	1	12
Pesqueira.....	1	6
<b>PROTES</b>		
Recife.....	2	14
Total.....	6	48

(\*) Os numeros referem-se ao sexo masculino.



a natureza dos cursos, numero de professores, alumnos matriculados  
concluíram o curso

Matricula			Frequencia media			Porcentagem da frequencia sobre a matricula	Conclusão de cursos		
Sexo masculino	Sexo feminino	Total	Sexo masculino	Sexo feminino	Total		Sexo masculino	Sexo feminino	Total

Lourenço da Matta

CULAR

42	—	42	40,0	—	40,0	95,2	—	2	2
----	---	----	------	---	------	------	---	---	---

do Recife

RAL

269	8	277	170,0	8,0	178,0	64,3	56	—	56
-----	---	-----	-------	-----	-------	------	----	---	----

CULAR

63	—	63	42,7	—	42,7	67,8	6	—	6
32	—	32	18,5	—	18,3	57,2	2	—	2
53	—	53	41,0	—	41,0	77,4	2	—	2
381	9	390	370,0	9,0	379,0	97,2	16	—	16
3	1	4	3,0	1,0	4,0	100,0	—	—	—
52	—	52	50,0	—	50,0	96,2	15	—	15
—	10	10	—	10,0	10,0	100,0	—	4	4
142	10	152	72,0	8,0	80,0	52,6	10	3	13
29	—	29	26,0	—	26,0	89,7	—	—	—
1.066	38	1.104	833,2	36,0	869,0	78,7	107	9	116

o numero de seminarios, professores, alumnos matriculados  
concluíram o curso (\*)

Matricula	Frequencia media	Porcentagem da frequencia sobre a matricula	Conclusão de cursos
-----------	------------------	---	---------------------

LICO

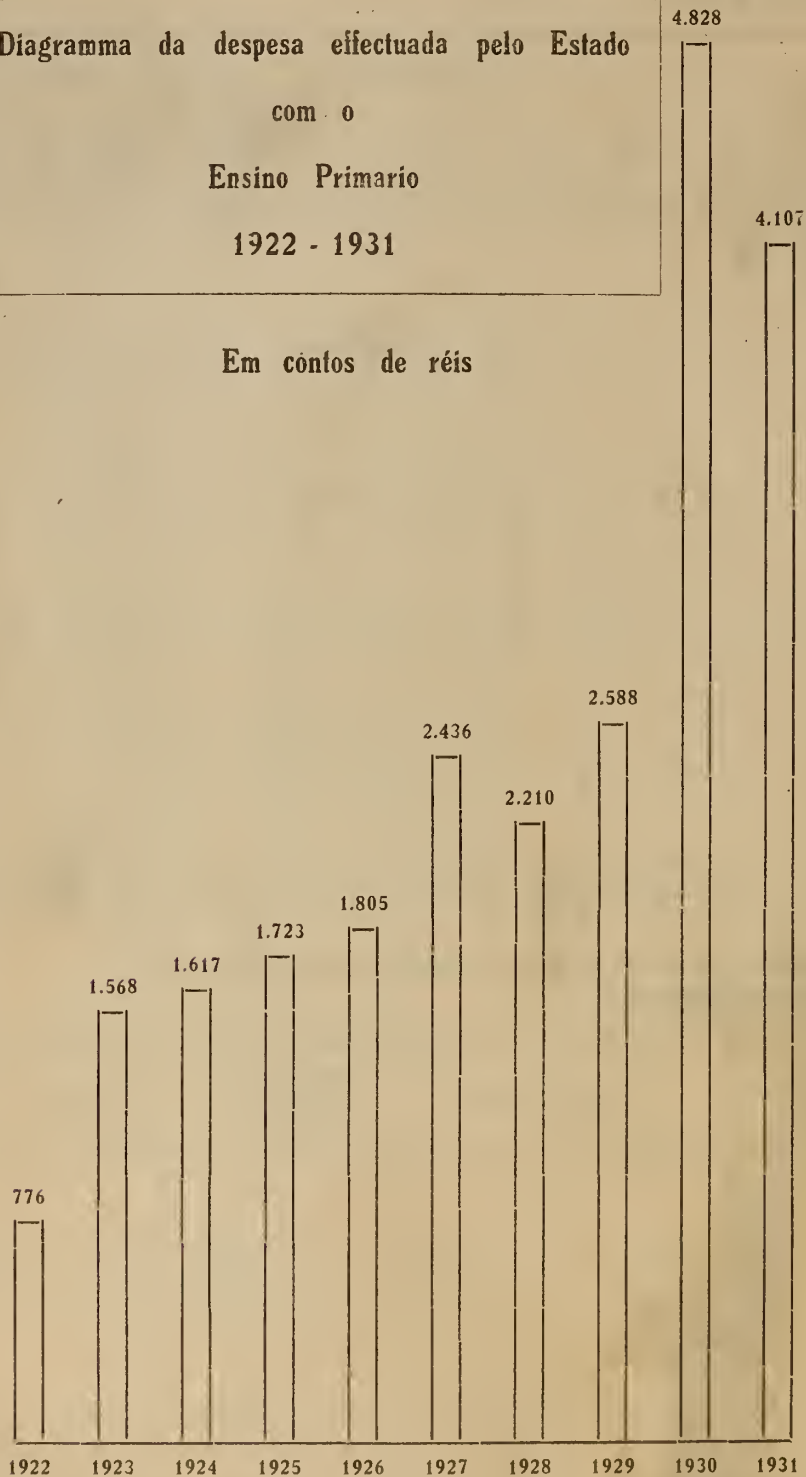
20	20,0	100,0	—
18	18,0	100,0	—
34	34,0	100,0	8
29	29,0	100,0	—

TANTE

36	33,0	91,7	4
137	134,0	97,8	12

**Diagramma da despesa effectuada pelo Estado**

com o

**Ensino Primário****1922 - 1931****Em contos de réis**

---

---

**IMPRESA E BIBLIOTHECAS**

---

---

## Periodicos existentes em 1931, segundo a natureza

Municípios	Noti- cio- sos	Lite- ra- rios	Reli- gio- sos	Sci- enti- ficos	Hu- mo- risti- cos	Cem- mer- ciaes	Al- ma- na- ques	Es- por- tivos	Offi- ciaes	Didac- ticos	Esta- tisti- cos	Espi- ritas	His- tori- cos	Ma- çon- cos	TO- TAL
Alliança .....	—	—	1	—	—	—	—	—	—	—	—	—	—	—	1
Barreiros .....	1	—	—	—	—	—	—	—	—	—	—	—	—	—	1
Bom Conselho .....	1	—	—	—	1	—	—	—	—	—	—	—	—	—	2
Bom Jardim .....	1	—	—	—	—	—	—	—	—	—	—	—	—	—	1
Caruarú .....	2	—	—	—	1	—	—	—	1	—	—	—	—	—	4
Catende .....	1	—	—	—	—	—	—	—	—	—	—	—	—	—	1
Floresta dos Leões ..	1	—	—	—	—	—	—	—	—	—	—	—	—	—	1
Gamelleira .....	1	—	—	—	—	—	—	—	—	—	—	—	—	—	1
Garanhuns .....	2	4	7	—	—	—	—	1	—	—	—	—	—	—	14
Goyanna .....	2	—	—	—	1	—	—	—	—	—	—	—	—	—	3
Limoeiro .....	2	—	—	—	—	—	—	—	—	—	—	—	—	—	2
Macrenos .....	1	—	—	—	—	—	—	—	—	—	—	—	—	—	1
Nazareth .....	1	—	1	—	—	—	—	—	—	—	—	—	—	—	2
Olinda .....	—	2	—	—	—	—	—	—	—	—	—	—	—	—	2
Palmares .....	2	1	—	—	—	—	—	—	—	—	—	—	—	—	3
Pesqueira .....	1	—	—	—	—	—	—	—	—	—	—	—	—	—	1
Petrolina .....	1	—	—	—	—	—	—	—	—	—	—	—	—	—	1
Quiçapá .....	1	—	—	—	—	—	—	—	—	—	—	—	—	—	1
Recife .....	8	15	11	11	3	6	2	—	3	—	3	1	1	1	65
Rio Branco .....	1	—	—	—	—	—	—	—	—	—	—	—	—	—	1
São Lourenço da Matta	—	—	—	1	—	—	—	—	—	—	—	—	—	—	1
Timbaúba .....	1	1	—	—	2	—	—	—	—	—	—	—	—	—	4
Triunpho .....	1	—	—	—	—	—	—	—	—	—	—	—	—	—	1
Victoria .....	1	—	1	—	—	—	—	—	—	—	—	—	—	—	2
Total .....	33	23	21	12	8	6	2	1	4	—	3	1	1	1	116

## Periodicos existentes em 1931, segundo a periodicidade

Municípios	Dia- rios	Bi- sema- narios	Sema- narios	Quin- ze- narios	Men- sarios	Bi- men- sarios	Tri- mes- traes	Se- mes- traes	Annua- rios	Inde- termi- nados	Total
Alliança .....	—	—	—	—	1	—	—	—	—	—	1
Barreiros .....	—	—	1	—	—	—	—	—	—	—	1
Bom Conselho .....	—	—	2	—	—	—	—	—	—	—	2
Bom Jardim .....	—	1	—	—	—	—	—	—	—	—	1
Caruarú .....	—	—	2	1	—	—	—	—	—	1	4
Catende .....	—	—	1	—	—	—	—	—	—	—	1
Floresta dos Leões .....	—	—	1	—	—	—	—	—	—	—	1
Gamelleira .....	—	—	1	—	—	—	—	—	—	—	1
Garanhuns .....	1	—	4	1	3	—	3	—	—	2	14
Goyanna .....	—	—	2	—	1	—	—	—	—	—	3
Limoeiro .....	—	—	2	—	—	—	—	—	—	—	2
Morenos .....	—	—	1	—	—	—	—	—	—	—	1
Nazareth .....	—	—	2	—	—	—	—	—	—	—	2
Olinda .....	—	—	1	—	—	—	—	—	—	1	2
Palmares .....	—	1	1	1	—	—	—	—	—	—	3
Pesqueira .....	—	—	1	—	—	—	—	—	—	—	1
Petrolina .....	—	—	1	—	—	—	—	—	—	—	1
Quipapá .....	—	—	1	—	—	—	—	—	—	—	1
Recife .....	9	—	9	3	24	2	4	1	8	5	65
Rio Branco .....	—	—	—	—	1	—	—	—	—	—	1
São Lourenço da Matta	—	—	—	—	1	—	—	—	—	—	1
Timbaúba .....	2	—	—	—	—	—	—	—	—	2	4
Triunpho .....	—	—	1	—	—	—	—	—	—	—	1
Victoria .....	—	—	1	—	1	—	—	—	—	—	2
Total .....	12	2	35	6	32	2	7	1	8	11	116

### Periodicos existentes em 1931, segundo a tiragem

Municípios	Até 200	201	301	501	1.001	2.001	5.001	10.001	Mais	Inde- termi- nada	Total
		a 300	a 500	a 1.000	a 2.000	a 5.000	a 10.000	a 20.000	de 20.000		
Alliança .....	—	—	—	1	—	—	—	—	—	—	1
Barreiros .....	—	—	1	—	—	—	—	—	—	—	1
Bom Conselho.....	—	1	1	—	—	—	—	—	—	—	2
Bom Jardim .....	—	—	—	—	1	—	—	—	—	—	1
Caruarú.....	—	—	3	1	—	—	—	—	—	—	4
Catende.....	—	—	—	1	—	—	—	—	—	—	1
Floresta dos Leões....	—	—	—	1	—	—	—	—	—	—	1
Gamelleira .....	—	1	—	—	—	—	—	—	—	—	1
Garanhuns .....	3	2	2	2	3	1	1	—	—	—	14
Goyama .....	—	—	1	2	—	—	—	—	—	—	3
Limoeiro.....	—	—	—	2	—	—	—	—	—	—	2
Morenos .....	—	—	1	—	—	—	—	—	—	—	1
Nazareth .....	—	—	—	2	—	—	—	—	—	—	2
Olinda.....	—	—	1	1	—	—	—	—	—	—	2
Palmares.....	1	—	2	—	—	—	—	—	—	—	3
Pesqueira .....	—	—	1	—	—	—	—	—	—	—	1
Petrolina.....	—	—	—	1	—	—	—	—	—	—	1
Quipapá .....	—	—	1	—	—	—	—	—	—	—	1
Recife .....	3	2	16	17	8	13	2	2	2	—	65
Rio Branco .....	—	—	—	1	—	—	—	—	—	—	1
São Lourenço da Matta.	—	—	1	—	—	—	—	—	—	—	1
Timbaúba .....	1	1	—	1	—	—	—	—	—	1	4
Triunpho .....	—	—	—	1	—	—	—	—	—	—	1
Victoria .....	—	—	—	1	—	—	—	—	—	1	2
Total .....	8	7	31	35	12	14	3	2	2	2	116



Periodicos existentes em 1931, segundo o numero de paginas e o pessoal empregado

Municipios	Numero de paginas							Pessoal empregado							
	Até 4	6 a 8	10 a 12	14 a 16	Mais de 16	Indeterminado	Total	Na redacção	Na administração	Na revisão	Nas officinas	Total	Brasileiros	Estrangeiros	Total
Alliança .....	1	—	—	—	—	—	1	1	1	1	—	3	3	—	3
Barreiros.....	1	—	—	—	—	—	1	4	2	1	3	10	10	—	10
Bom Conselho ....	2	—	—	—	—	—	2	3	1	1	3	8	8	—	8
Bom Jardim .....	—	1	—	—	—	—	1	5	—	1	6	12	12	—	12
Caruarú .....	4	—	—	—	—	—	4	10	11	5	14	40	40	—	40
Catende .....	1	—	—	—	—	—	1	3	1	2	4	10	10	—	10
Floresta dos Leões..	1	—	—	—	—	—	1	3	2	1	3	9	9	—	9
Gamelleira .....	1	—	—	—	—	—	1	1	1	1	1	4	4	—	4
Garanhuus .....	8	2	—	—	4	—	14	14	6	8	16	44	42	2	44
Goyanna .....	2	1	—	—	—	—	3	10	4	4	13	31	31	—	31
Limociro.....	1	1	—	—	—	—	2	11	4	3	10	28	28	—	28
Morenos .....	1	—	—	—	—	—	1	3	—	2	—	5	5	—	5
Nazareth.....	2	—	—	—	—	—	2	5	3	4	8	20	20	—	20
Olinda .....	2	—	—	—	—	—	2	2	1	2	—	5	5	—	5
Palmares.....	3	—	—	—	—	—	3	2	1	1	2	6	6	—	6
Pesqueira .....	1	—	—	—	—	—	1	2	2	2	3	9	9	—	9
Petrolina.....	1	—	—	—	—	—	1	2	—	1	5	8	8	—	8
Quipapá .....	1	—	—	—	—	—	1	2	2	1	1	6	6	—	6
Recife .....	22	7	3	3	27	:	65	256	111	79	373	819	815	4	819
Rio Branco .....	1	—	—	—	—	—	1	1	1	1	3	6	6	—	6
S. Lourenço da Matta	—	—	—	—	—	1	1	3	3	2	3	11	11	—	11
Timbaúba .....	3	1	—	—	—	—	4	3	3	2	8	16	16	—	16
Triunpho .....	1	—	—	—	—	—	1	3	2	2	4	11	11	—	11
Victoria.....	1	—	—	—	—	1	2	6	1	2	3	12	12	—	12
Total .....	61	13	3	3	31	5	116	355	163	129	486	1.133	1.127	6	1.133

## Bibliothecas existentes em 1931, segundo a propriedade e a especialidade

Municípios	Propriedade				Especialidade		
	Publica	Estabelecimentos de ensino	Associações religiosas e beneficentes	Associações scientificas litterarias e artisticas	Caracter geral	Sciencias	Religião
Alliança .....	—	—	—	1	1	—	—
Altinho .....	—	—	1	—	—	—	1
Bôa Vista.....	—	—	1	—	—	—	1
Bonito.....	—	—	—	1	1	—	—
Cabrobó .....	—	—	—	1	1	—	—
Caruarú .....	—	1	2	2	5	—	—
Catende .....	—	—	1	—	1	—	—
Escada .....	—	—	1	—	1	—	—
Gamelleira .....	—	—	—	1	1	—	—
Garanhuns .....	—	2	2	1	4	—	1
Goyanna .....	—	1	1	—	2	—	—
Gravatá.....	—	—	1	—	1	—	—
Jaboatão .....	—	1	—	—	1	—	—
Limoeiro.....	—	—	—	1	1	—	—
Morenos .....	—	1	—	—	1	—	—
Nazareth.....	—	—	—	1	1	—	—
Olinda.....	—	4	3	—	4	—	3
Palmares.....	1	1	1	—	3	—	—
Páo d' Alho.....	—	—	1	—	1	—	—
Pesqueira .....	—	1	—	—	1	—	—
Quipapá .....	—	—	1	—	1	—	—
Recife .....	4	16	5	2	13	9	5
Rio Branco .....	—	—	—	1	1	—	—
Rio Formoso.....	—	—	—	1	1	—	—
Salgueiro .....	—	—	—	1	1	—	—
São Lourenço da Matta	—	1	2	1	4	—	—
Surubim .....	—	—	—	1	1	—	—
Timbaúba .....	—	—	—	1	1	—	—
Vicência .....	—	—	1	—	—	—	1
Victoria.....	—	—	—	2	2	—	—
Total .....	5	29	24	19	56	9	12

## Bibliothecas existentes em 1931, segundo o numero de obras e volumes

Municípios	Obras						Volumes						
	Até	201	501	1.001	2.001	Mais	Até	201	501	1.001	2.001	Mais	
	200	a	a	a	a	de	200	a	a	a	a	de	
	500	1.000	2.000	10.000	10.000		500	1.000	2.000	10.000	10.000		
Alliança .....	—	1	—	—	—	—	—	1	—	—	—	—	—
Altinho .....	1	—	—	—	—	—	1	—	—	—	—	—	—
Bôa Vista.....	1	—	—	—	—	—	1	—	—	—	—	—	—
Bonito.....	1	—	—	—	—	—	1	—	—	—	—	—	—
Cabrobó .....	1	—	—	—	—	—	1	—	—	—	—	—	—
Caruarú.....	2	1	2	—	—	—	1	2	1	1	—	—	—
Catende .....	—	—	—	—	1	—	—	—	—	—	1	—	—
Escada .....	1	—	—	—	—	—	1	—	—	—	—	—	—
Gamelleira .....	—	1	—	—	—	—	—	1	—	—	—	—	—
Garanhuns .....	2	2	—	1	—	—	2	2	—	1	—	—	—
Goyanna .....	1	—	—	1	—	—	1	—	—	—	1	—	—
Gravatá.....	1	—	—	—	—	—	1	—	—	—	—	—	—
Jaboatão.....	1	—	—	—	—	—	1	—	—	—	—	—	—
Limoeiro.....	—	1	—	—	—	—	—	1	—	—	—	—	—
Morenos .....	1	—	—	—	—	—	1	—	—	—	—	—	—
Nazareth.....	—	—	1	—	—	—	—	—	—	1	—	—	—
Olinda .....	3	—	1	2	1	—	3	—	1	1	1	1	1
Palmares.....	—	2	1	—	—	—	—	—	2	1	—	—	—
Páo d'Alho .....	—	—	—	—	1	—	—	—	—	—	—	—	1
Pesqueira .....	—	—	—	1	—	—	—	—	—	1	—	—	—
Quipapá .....	—	1	—	—	—	—	—	1	—	—	—	—	—
Recife .....	16	3	1	3	2	2	14	5	1	2	3	2	2
Rio Branco .....	1	—	—	—	—	—	1	—	—	—	—	—	—
Rio Formoso.....	1	—	—	—	—	—	1	—	—	—	—	—	—
Salgueiro .....	—	1	—	—	—	—	—	1	—	—	—	—	—
S. Lourenço da Matta.	1	—	2	—	1	—	—	1	1	1	1	—	—
Surubim .....	1	—	—	—	—	—	1	—	—	—	—	—	—
Timbaúba.....	—	—	—	—	1	—	—	—	—	—	1	—	—
Vicência .....	—	1	—	—	—	—	—	1	—	—	—	—	—
Victoria.....	—	2	—	—	—	—	—	1	1	—	—	—	—
Total .....	36	16	8	8	7	2	32	17	7	9	8	4	4

### Bibliothecas existentes em 1931, segundo a natureza e o numero de pessoas que frequentaram

Municípios	Natureza		Pessoas que frequentaram					Numero indeterminado
	Franqueadas ao publico	Não franqueadas	Até 200	201 a 500	501 a 1.000	1.001 a 2.000	Mais de 2.000	
Alliança .....	1	—	—	1	—	—	—	—
Altinho .....	1	—	—	—	—	1	—	—
Bôa Vista.....	—	1	1	—	—	—	—	—
Bonito.....	1	—	—	1	—	—	—	—
Cabrobó .....	—	1	1	—	—	—	—	—
Caruarú .....	1	4	2	1	—	—	2	—
Catende .....	1	—	—	—	—	1	—	—
Escada .....	1	—	—	1	—	—	—	—
Gamelleira .....	—	1	1	—	—	—	—	—
Garanhuns .....	—	5	3	—	—	—	—	2
Goyanna .....	1	1	1	—	—	—	1	—
Gravatá.....	—	1	—	—	—	—	—	1
Jaboatão.....	—	1	—	—	—	—	—	1
Limoeiro.....	—	1	—	—	—	—	—	1
Morenos .....	—	1	1	—	—	—	—	—
Nazareth.....	1	—	—	—	—	—	1	—
Olinda .....	—	7	4	—	—	—	—	3
Palmares.....	3	—	1	—	1	1	—	—
Páo d' Alho.....	1	—	—	—	—	—	1	—
Pesqueira .....	1	—	1	—	—	—	—	—
Quipapá .....	1	—	—	1	—	—	—	—
Recife .....	4	23	4	3	2	1	5	12
Rio Branco .....	—	1	—	—	—	—	—	1
Rio Formoso.....	—	1	—	—	—	—	—	1
Salgueiro .....	1	—	—	—	—	1	—	—
São Lourenço da Matta	1	3	—	—	1	—	1	2
Surubim .....	—	1	—	—	—	—	—	1
Timbaúba .....	—	1	—	—	—	1	—	—
Vicencia .....	1	—	1	—	—	—	—	—
Victoria.....	—	2	—	—	2	—	—	—
Total .....	21	56	21	8	6	6	11	25

---

---

**DIVERSÕES PUBLICAS**

---

---






### Casas de diversões, em 1931, por municípios, segundo a natureza e o funcionamento

Municípios	Natureza			Funcionamento						Indeter- minado	
	Thea- tros	Cinemas	Cine theatros	Diário	1	2	3	4	5		
					vez	vezes	vezes	vezes	vezes		por semana
Água Preta.....	—	1	—	—	1	—	—	—	—	—	—
Águas Bellas.....	1	—	—	—	—	—	—	—	—	—	1
Alliança.....	—	—	1	—	—	—	1	—	—	—	—
Altinho.....	1	1	—	—	1	—	—	—	—	—	1
Amaragy.....	1	1	—	—	1	—	—	—	—	—	1
Barreiros.....	—	1	—	—	—	1	—	—	—	—	—
Bebedouro.....	—	—	1	—	1	—	—	—	—	—	—
Belém.....	1	—	—	—	—	—	—	—	—	—	1
Bello Jardim.....	—	—	1	—	—	—	1	—	—	—	—
Bezerras.....	—	—	1	—	—	1	—	—	—	—	—
Bôa Vista.....	1	—	—	—	—	—	—	—	—	—	1
Bom Conselho.....	1	—	—	—	—	1	—	—	—	—	—
Bom Jardim.....	—	1	—	—	1	—	—	—	—	—	—
Bonito.....	—	—	1	—	—	1	—	—	—	—	—
Brejo da M. de Deus	—	1	—	—	1	—	—	—	—	—	—
Cabo.....	—	—	1	—	1	—	—	—	—	—	—
Canhotinho.....	—	—	1	—	—	1	—	—	—	—	—
Caruarú.....	—	—	1	1	—	—	—	—	—	—	—
Catende.....	—	1	—	—	1	—	—	—	—	—	—
Correntes.....	—	—	1	—	1	—	—	—	—	—	—
Escada.....	—	1	—	—	—	1	—	—	—	—	—
Flôres.....	—	—	1	—	—	—	—	—	—	—	1
Floresta.....	—	—	1	—	1	—	—	—	—	—	—
Floresta dos Leões....	—	—	1	1	—	—	—	—	—	—	—
Gamelleira.....	—	1	—	—	1	—	—	—	—	—	—
Garanhuns.....	—	1	—	1	—	—	—	—	—	—	—
Gloria de Goytá.....	—	1	—	—	1	—	—	—	—	—	—
Goyanna.....	—	1	—	—	—	1	—	—	—	—	—
Gravatá.....	—	1	—	—	—	—	1	—	—	—	—
Itambé.....	—	—	1	—	—	1	—	—	—	—	—
Jaboatão.....	—	—	1	—	—	—	1	—	—	—	—
Limoeiro.....	—	1	1	—	—	2	—	—	—	—	—
Morenos.....	—	1	—	—	—	—	1	—	—	—	—
Nazareth.....	—	1	—	1	—	—	—	—	—	—	—
Oliuda.....	—	—	1	1	—	—	—	—	—	—	—
Palmares.....	—	—	1	—	—	1	—	—	—	—	—
Páó d'Alho.....	—	—	1	1	—	—	—	—	—	—	—
Pesqueira.....	—	1	—	—	—	—	1	—	—	—	—
Petrolina.....	—	—	1	—	—	1	—	—	—	—	—
Quipapá.....	—	1	—	—	—	1	—	—	—	—	—
Recife.....	1	11	7	7	3	5	2	1	—	—	1
Ribeirão.....	—	1	—	—	1	—	—	—	—	—	—
Rio Formoso.....	—	1	—	—	—	—	—	—	—	—	1
São Bento.....	—	1	—	—	—	1	—	—	—	—	—
São Caetano.....	—	1	—	—	1	—	—	—	—	—	—
São Joaquim.....	—	—	1	—	1	—	—	—	—	—	—
São Lourenço da Matta	—	—	1	—	—	1	—	—	—	—	—
Surubim.....	—	1	—	—	1	—	—	—	—	—	—
Timbaúba.....	—	—	1	—	—	—	1	—	—	—	—
Triunpho.....	—	—	1	—	1	—	—	—	—	—	—
Vicência.....	—	1	—	—	1	—	—	—	—	—	—
Victoria.....	—	1	1	—	—	—	2	—	—	—	—
Total.....	7	36	31	13	21	20	11	1	—	—	8

**Casas de diversões, em 1931, por municípios, segundo a natureza,  
o numero de localidades, a lotação e o pessoal empregado**

Municípios	Natureza			Localidades					Lotação completa	Pessoal empregado
	Theatros	Cinemas	Cine Theatros	Camarotes	Frizas	Cadeiras de 1. <sup>a</sup> classe	Cadeiras de 2. <sup>a</sup> classe	Cadeiras sem distinção de classe		
Agua Preta .....	—	1	—	—	—	255	100	—	355	4
Agua Bellas .....	1	—	—	—	—	—	—	200	200	1
Alliança .....	—	—	1	—	—	—	—	200	200	1
Altinho .....	1	1	—	—	—	—	—	1.000	1.000	2
Amaragy .....	1	1	—	—	—	120	80	—	200	3
Barreiros .....	—	1	—	—	—	160	40	—	290	5
Bebedouro .....	—	—	1	—	—	150	30	—	180	3
Belém .....	1	—	—	—	—	200	100	100	400	3
Bello Jardim .....	—	—	1	—	—	200	60	—	260	3
Bezerros .....	—	—	1	—	—	300	—	—	300	3
Bôa Vista .....	1	—	—	—	—	—	—	140	140	1
Bom Conselho .....	1	—	—	—	—	352	—	—	352	4
Bom Jardim .....	—	1	—	—	—	420	3	—	450	2
Bonito .....	—	—	1	—	—	300	100	—	400	3
Brejo da M. de Deus..	—	1	—	—	—	200	—	50	250	4
Cabo .....	—	—	1	—	—	400	200	—	600	2
Canhotinho .....	—	—	1	—	—	180	50	—	230	2
Caruarú .....	—	—	1	—	—	523	—	200	723	5
Catende .....	—	1	—	—	—	400	—	100	500	3
Correntes .....	—	—	1	—	—	200	—	200	400	3
Escada .....	—	1	—	—	—	300	100	—	400	5
Flôres .....	—	—	1	—	—	100	200	200	500	3
Floresta .....	—	—	1	—	—	180	80	—	260	4
Floresta dos Leões...	—	—	1	—	—	400	50	—	450	5
Gamelleira .....	—	1	—	—	—	240	—	30	270	3
Garanhuns .....	—	1	—	—	—	400	100	—	500	2
Gloria de Goytá .....	—	1	—	—	—	300	100	—	400	2
Goyanna .....	—	1	—	—	—	500	—	100	600	7
Gravatá .....	—	1	—	—	—	240	60	—	300	4
Itambé .....	—	—	1	—	—	250	—	60	310	2
Jaboatão .....	—	—	1	16	—	700	100	—	864	3
Limoeiro .....	—	1	1	—	—	900	100	—	1.000	6
Morenos .....	—	1	—	—	—	140	80	—	220	3
Nazareth .....	—	1	—	—	8	662	—	90	784	6
Olinda .....	—	—	1	—	—	600	200	200	1.000	12
Palmares .....	—	—	1	8	—	392	200	—	626	16
Pão d'Alho .....	—	—	1	21	2	315	50	—	453	4
Pesqueira .....	—	1	—	—	—	200	—	50	250	5
Petrolina .....	—	—	1	—	—	280	250	—	534	3
Quipapá .....	—	1	—	5	—	200	80	—	305	2
Recife .....	1	11	7	88	24	8.813	2.240	500	12.225	101
Ribeirão .....	—	1	—	—	—	300	—	150	450	4
Rio Formoso .....	—	1	—	—	—	150	50	—	200	2
São Bento .....	—	1	—	2	—	250	50	—	312	4
São Caetano .....	—	1	—	—	—	—	—	150	150	2
São Joaquim .....	—	—	1	—	—	—	—	250	250	3
S. Lourenço da Matta..	—	—	1	17	—	360	100	—	528	5
Surubim .....	—	1	—	—	—	160	60	—	220	5
Tinbaúba .....	—	—	1	—	—	560	—	500	1.060	6
Triunpho .....	—	—	1	—	—	150	50	—	200	2
Vicencia .....	—	1	—	—	—	100	100	—	200	1
Victoria .....	—	1	1	—	—	1.201	—	—	1.201	9
Total .....	7	36	31	157	34	23.703	5.190	4.470	34.356	298



---

---

**CULTOS**

---

---



## Divisão ecclesiástica em 1931

Paróchias	Municípios	Titulares das paróchias
-----------	------------	-------------------------

## ARCHIDIOCESE DE OLINDA E RECIFE

Afogados .....	Recife .....	N. S. da Paz
Altinho .....	Altinho .....	N. S. do Ó
Amaragy .....	Amaragy .....	São José
Barro .....	Recife .....	N. S. da Conceição
Bebedouro .....	Bebedouro .....	Santo Antonio
Beberibe .....	Recife .....	N. S. da Conceição
Bezerros .....	Bezerros .....	São José
Bôa Vista .....	Recife .....	S. S. Sacramento
Bonito .....	Bonito .....	N. S. da Conceição
Cabo .....	Cabo .....	Santo Antonio
Caruarú .....	Caruarú .....	N. S. das Dôres
Casa Forte .....	Recife .....	S. S. Coração de Jesus
Chã Grande .....	Gravatá .....	São José
Eneruzilhada .....	Recife .....	N. S. de Belém
Escada .....	Escada .....	N. S. da Apresentação
Gamelleira .....	Gamelleira .....	N. S. da Penha
Gloria de Goytá .....	Gloria de Goytá .....	N. S. da Gloria
Graças .....	Recife .....	N. S. das Graças
Gravatá .....	Gravatá .....	Sant' Anna
Iguarassú .....	Iguarassú .....	Santos Cosme e Damião
Ipojuca .....	Ipojuca .....	S. Miguel
Itamaracá .....	Iguarassú .....	N. S. do Pilar
Jaboatão .....	Jaboatão .....	Santo Amaro
Luz .....	São Lourenço da Matta .....	N. S. da Luz
Maranguape .....	Paulista .....	N. S. dos Prazeres
Morenos .....	Morenos .....	N. S. da Conceição
Muribeca .....	Jaboatão .....	N. S. do Rosario
Olinda .....	Olinda .....	S. Pedro Martyr
Páo d' Alho .....	Páo d' Alho .....	Divino Espirito Santo
Piedade .....	Recife .....	N. S. da Piedade
Rio Formoso .....	Rio Formoso .....	São José
Santo Antonio .....	Recife .....	S. S. Sacramento
São Caetano .....	São Caetano .....	São Caetano
São José .....	Recife .....	São José
São Lourenço .....	São Lourenço da Matta .....	São Lourenço
São Pedro Gonçalves .....	Recife .....	São Frei Pedro Gonçalves
Serinhão .....	Serinhão .....	N. S. da Conceição
Soledade .....	Recife .....	N. S. da Soledade
Torre .....	Recife .....	N. S. do Rosario
Varzea .....	Recife .....	N. S. do Rosario
Victoria .....	Victoria .....	Santo Antão

## Divisão ecclesiastica em 1931

Parochias	Municipios	Titulares das Parochias
-----------	------------	-------------------------

## DIOCESE DE GARANHUNS

Aguas Bellas .....	Aguas Bellas .....	N. S. da Conceição
Agua Preta .....	Agua Preta .....	São José da Agonia
Barreiros .....	Barreiros .....	São Miguel
Belém de Maria .....	Frei Caneca .....	N. S. das Dôres
Bôa Vista .....	Garanhuãs .....	São Sebastião
Bom Conselho .....	Bom Conselho .....	Sagrada Família de Nazareth
Canhotinho .....	Canhotinho .....	N. S. da Conceição
Catende .....	Catende .....	Sant' Anna
Cathedral de Garanhuns .....	Garanhuns .....	Santo Antonio
Correntes .....	Correntes .....	N. S. da Conceição
Jurema .....	Jurema .....	N. S. da Conceição
Frei Caneca .....	Frei Caneca .....	N. S. da Conceição
Palmares .....	Palmares .....	N. S. dos Montes
Palmeira .....	Palmeira .....	N. S. da Conceição
Panellas .....	Panellas .....	Bom Jesus dos Afflictos
Quipapá .....	Quipapá .....	N. S. da Conceição
São Bento .....	São Bento .....	Bom Jesus dos Afflictos

## DIOCESE DE NAZARETH

Bom Jardim .....	Bom Jardim .....	Sant' Anna .....
Floresta dos Leões .....	Floresta dos Leões .....	São José .....
Goyanna .....	Goyanna .....	N. S. do Rosario .....
Itambé .....	Itambé .....	N. S. do Desterro .....
Lagôa Secca .....	Alliança .....	N. S. do Bom Despacho ...
Limoeiro .....	Limoeiro .....	N. S. da Apresentação .....
Nazareth .....	Nazareth .....	N. S. da Conceição .....
N. Senhora do Ó .....	Alliança .....	N. Senhora do O' .....
Queimadas .....	Queimadas .....	N. S. da Conceição .....
Santa Cruz .....	Taquaretinga .....	Senhor Bom Jesus .....
São Vicente .....	São Vicente .....	São Vicente .....
Surubim .....	Surubim .....	São José .....
Taquaretinga .....	Taquaretinga .....	Santo Amaro .....
Tejucopapo .....	Goyanna .....	São Lourenço .....
Timbaúba .....	Timbaúba .....	N. S. das Dôres .....
Vicencia .....	Vicencia .....	Sant' Anna .....



## Divisão ecclesiastica em 1931

Parochias	Municípios	Titulares das Parochias
-----------	------------	-------------------------

## DIOCESE DE PESQUEIRA

Afogados .....	Afogados de Ingazeira.....	Bom Jesus dos Remedios
Alagôa de Baixo.....	Alagôa de Baixo .....	N. S. da Conceição
Bello Jardim.....	Bello Jardim.....	N. S. da Conceição
Belém .....	Belém .....	N. S. do Patrocinio
Belmonte .....	Belmonte .....	São José
Brejo da Madre de Deus....	Brejo da Madre de Deus....	São José
Buíque .....	Buíque .....	São Felix de Cantalice
Cimbrês .....	Pesqueira .....	N. S. das Montanhas
Custodia .....	Custodia .....	São José
Espirito Santo.....	Afogados de Ingazeira.....	N. S. dos Rem dios
Flôres .....	Flôres .....	N. S. da Conceição
Floresta .....	Floresta .....	Bom Jesus dos Afflictos
Gamelleira .....	Moxotó .....	N. S. da Conceição
Pedra .....	Pedra .....	N. S. da Conceição
Pesqueira .....	Pesqueira .....	Santa Agueda
Rio Branco .....	Rio Branco .....	N. S. do Livramento
São José do Egypto.....	São José do Egypto.....	São José
São Pedro de Umburanas....	São José do Egypto.....	São Pedro
Tacarátú .....	Tacarátú .....	N. S. da Saúde
Triumpho .....	Triumpho .....	N. S. das Dôres
Villa Bella .....	Villa Bella.....	N. S. da Penha

## DIOCESE DE PETROLINA

Barra de São Pedro .....	Barra de São Pedro .....	São Pedro
Bôa Vista.....	Bôa Vista.....	N. S. da Conceição
Bodocó .....	Granito .....	São José
Cabrobó .....	Cabrobó .....	N. S. da Conceição
Granito .....	Granito .....	N. S. do Bom Conselho
Leopoldina .....	Leopoldina .....	Sant' Anna
Novo Exú .....	Novo Exú .....	Bom Jesus dos Afflictos
Ouricury.....	Ouricury.....	São Sebastião
Petrolina.....	Petrolina.....	N. S. da Conceição
Salgueiro .....	Salgueiro .....	Santo Antonio
São Gonçalo .....	São Gonçalo .....	N. S. da Conceição
Serrinha .....	Serrinha .....	N. S. da Conceição

**Movimento do culto catholico, em 1931, por parochias, segundo o numero extremas unções, viaticos, encomendações, missas, commu-**

Parochias	Egrejas	Capellas	Asso- ciações pias	Irmandades	Baptisados			Casa- mentos
					Sexo masculino	Sexo feminino	Total	
<b>ARCHIDIOCESE DE</b>								
Afogados .....	1	4	6	1	423	468	891	235
Altinho .....	1	9	5	—	576	652	1.228	184
Amaragy .....	1	3	4	—	270	393	663	62
Barro .....	1	2	5	—	518	495	1.013	68
Bebedouro .....	1	5	5	—	503	481	984	117
Beberibe .....	1	2	5	—	240	360	600	150
Bezerras .....	2	6	4	—	1.191	1.111	2.302	319
Bôa Vista .....	6	2	10	7	100	113	213	40
Bonito .....	1	5	6	—	731	864	1.595	166
Cabo .....	1	12	6	1	404	373	777	58
Caruarú .....	1	6	6	1	1.202	1.303	2.505	211
Casa Forte .....	1	4	8	3	489	431	920	375
Chã Grande .....	1	4	5	—	441	427	868	104
Encruzilhada .....	1	1	4	—	673	675	1.348	234
Escada .....	1	8	1	—	318	359	677	68
Gamelleira .....	2	9	4	1	277	283	560	141
Gloria de Goytá .....	1	5	4	—	1.980	650	2.630	173
Graças .....	(*)	—	—	—	—	—	—	—
Gravatá .....	(*)	—	—	—	—	—	—	—
Iguarassú .....	5	20	2	1	258	233	491	31
Ipojuca .....	1	19	6	1	284	274	558	53
Itamaracá .....	(*)	—	—	—	—	—	—	—
Jaboatão .....	1	5	5	—	263	220	483	54
Luz .....	(*)	—	—	—	—	—	—	—
Maranguape .....	2	5	6	—	369	316	685	55
Morenos .....	1	2	5	—	298	297	595	55
Muribeca .....	(*)	—	—	—	—	—	—	—
Olinda .....	14	6	10	9	235	252	487	65
Páó d'Alho .....	5	9	9	1	522	580	1.110	81
Piedade .....	1	5	7	—	207	213	420	200
Rio Formoso .....	3	4	3	3	177	138	315	19
Santo Antonio .....	12	—	3	2	162	144	306	20
São Caetano .....	1	4	4	1	—	—	1.283	119
São José .....	1	5	14	8	373	359	732	170
São Lourenço da Matta .....	1	6	7	—	278	261	539	120
São Pedro Gonçalves .....	(*)	—	—	—	—	—	—	—
Serinhães .....	4	5	3	—	238	241	479	47
Soledade .....	(*)	—	—	—	—	—	—	—
Torre .....	1	3	10	—	264	233	497	218
Varzea .....	2	2	3	1	246	247	493	65
Victoria .....	3	3	12	1	1.110	1.026	2.136	239
Total .....	82	199	195	42	15.620	14.480	31.383	4.306

(\*) Não informou.



**Movimento do culto catholico em 1931, per parochias, segundo o numero  
extremas uncções, viaticos, encommendações, missas,**

Parochias	Egrejas	Capel- las	Asso- ciações pias	Irman- dades	Baptisados			Casamentos
					Sexo masculino	Sexo feminino	Total	
Agua Prêta .....	1	6	4	—	215	235	450	65
Aguas Bellas .....	1	3	4	—	672	601	1.273	115
Barreiros .....	1	8	5	1	280	306	586	112
Belém de Maria .....	(*)	—	—	—	—	—	—	—
Bôa Vista .....	(*)	—	—	—	—	—	—	—
Bom Conselho .....	(*)	—	—	—	—	—	—	—
Canhotinho .....	1	11	3	—	621	594	1.215	160
Catende .....	(*)	—	—	—	—	—	—	—
Cathedral de Garanhuns .....	(*)	—	—	—	—	—	—	—
Correntes .....	(*)	—	—	—	—	—	—	—
Jurema .....	1	1	1	—	448	518	966	74
Lagôa de Gatos .....	1	—	4	—	484	360	844	101
Palmares .....	1	3	5	—	280	255	535	190
Palmeira .....	(*)	—	—	—	—	—	—	—
Panellas .....	1	2	4	1	560	525	1.085	134
Quipapá .....	1	3	8	—	224	208	432	210
São Bento .....	1	3	4	—	—	—	1.936	308
<b>Total .....</b>	<b>10</b>	<b>37</b>	<b>38</b>	<b>2</b>	<b>3.784</b>	<b>3.632</b>	<b>7.416</b>	<b>1.161</b>

## DIOCESE DE

Bom Jardim .....	(*)	—	—	—	—	—	—	—
Floresta dos Leões .....	1	8	3	—	424	357	781	129
Goyanna .....	(*)	—	—	—	—	—	—	—
Itambé .....	1	5	9	—	405	444	849	111
Lagôa Secca .....	4	9	8	—	451	416	867	86
Limociro .....	2	4	7	—	1.334	722	2.056	205
Nazareth .....	3	13	7	—	—	—	1.226	124
Nossa Senhora do O' .....	2	4	4	—	267	297	564	59
Queimadas .....	1	10	4	—	—	—	1.547	193
Santa Cruz .....	1	7	3	1	462	302	764	58
São Vicente .....	5	4	4	—	436	440	876	32
Surubim .....	2	16	8	—	976	1.235	2.231	276
Taquaretinga .....	4	3	7	—	300	412	712	59
Tejucopapo .....	(*)	—	—	—	—	—	—	—
Timbaúba .....	2	7	5	—	964	1.040	2.004	106
Vieencia .....	(*)	—	—	—	—	—	—	—
<b>Total .....</b>	<b>28</b>	<b>96</b>	<b>69</b>	<b>1</b>	<b>6.019</b>	<b>5.665</b>	<b>14.477</b>	<b>1.438</b>

## DIOCESE DE

(\*) Não informou

## de igrejas, capellas, associações piás, baptisados por sexos, casamentos, communhões, confissões e conversões por nacionalidade e sexos

Exre- mas uncções	Viaticos	Encom- mendações	Missas	Communhões		Confissões	Conversões			
				Pela 1.a vez	Outras vezes		Brasileiros		Estrangeiros	
							Sexo masculino	Sexo feminino	Sexo masculino	Sexo feminino
98	57	14	370	134	13.539	1.937	—	—	—	—
64	63	12	370	142	7.920	—	—	—	—	—
30	30	—	—	30	6.952	—	—	—	—	—
—	—	—	—	—	—	—	—	—	—	—
—	—	—	—	—	—	—	—	—	—	—
110	100	24	358	82	5.955	—	—	—	—	—
—	—	—	—	—	—	—	—	—	—	—
—	—	—	—	—	—	—	—	—	—	—
76	57	47	309	520	6.430	4.000	—	—	—	—
48	36	20	365	25	11.725	—	1	—	—	—
57	16	45	368	150	18.220	5.640	—	—	—	—
—	—	—	—	—	—	—	—	—	—	—
85	78	4	410	140	13.500	—	—	—	—	—
20	20	4	320	200	9.800	8.000	—	—	—	—
120	120	20	460	1.200	18.000	8.008	—	—	—	—
588	457	170	2.870	1.423	94.041	19.577	1	—	—	—

## NAZARETH

—	—	—	—	—	—	—	—	—	—	—
68	59	15	437	173	265	15.658	—	—	—	—
—	—	—	—	—	—	—	—	—	—	—
156	104	61	—	583	9.099	—	—	—	—	—
128	103	—	370	180	13.006	12.120	—	—	—	—
102	73	35	365	406	17.545	—	—	—	—	—
233	228	—	1.110	108	59.481	—	—	—	—	—
98	84	—	380	78	2.192	2.114	—	—	—	—
44	30	—	378	—	—	—	—	—	—	—
28	22	12	417	46	8.649	—	—	—	—	—
59	46	30	650	102	4.595	—	—	—	—	—
126	178	29	279	2.328	49.133	—	2	3	—	—
53	55	15	365	149	13.957	10.000	—	—	—	—
—	—	—	—	—	—	—	—	—	—	—
140	182	22	—	—	20.700	—	—	—	—	—
—	—	—	—	—	—	—	—	—	—	—
1.235	1.169	219	4.751	4.153	198.622	39.892	2	3	—	—



Movimento do culto catholico em 1931, por parochias, segundo o numero extremas unções, viaticos, encommendações, missas, commu-

Parochias	Egrejas	Capel- las	Asso- ciações pías	Irman- dades	Baptisados			Casamentos
					Sexo masculino	Sexo feminino	Total	
Afogados .....	1	3	7	—	409	402	811	97
Alagôa de Baixo .....	1	3	1	1	289	269	558	49
Belém .....	1	6	3	3	215	231	446	39
Bello Jardim .....	1	7	5	—	444	395	839	104
Belmonte .....	1	3	1	—	—	—	370	37
Brejô da Madre de Deus ..	2	8	3	—	663	590	1.253	231
Buique .....	2	7	1	3	389	472	861	88
Cimbres .....	1	2	4	—	—	—	341	21
Custodia .....	1	2	3	3	161	160	321	39
Espirito Santo .....	4	5	5	2	312	343	655	81
Flôres .....	5	4	9	—	410	404	814	115
Floresta .....	2	5	8	2	253	275	528	53
Moxotó .....	1	7	1	—	194	179	373	53
Pedra .....	1	—	—	—	243	244	492	75
Pesqueira .....	5	5	13	—	820	850	1.670	163
Rio Branco .....	1	2	1	1	—	—	377	12
São José do Egypto .....	6	5	5	6	285	316	601	87
São Pedro das Lages .....	1	2	3	1	279	234	513	60
Tacarátú .....	1	3	3	—	—	—	704	72
Triumpho .....	1	2	5	1	565	498	1.063	151
Villa Bella .....	1	10	5	1	352	365	717	75
Total .....	40	91	86	24	6.288	6.227	14.307	1.722

## DIOCESE DE

DIOCESE DE								
Barra de São Pedro .....	1	2	1	2	321	383	704	102
Bôa Vista .....	1	2	4	—	124	126	250	38
Bodocó .....	(*)	—	—	—	—	—	—	—
Cabrobó .....	1	3	2	2	150	159	309	41
Granito .....	(*)	—	—	—	—	—	—	—
Leopoldina .....	1	2	—	—	138	98	236	20
Novo Exú .....	(*)	—	—	—	—	—	—	—
Ouriery .....	—	—	—	—	—	—	—	—
Petrolina .....	2	9	6	3	—	—	765	91
Salgueiro .....	1	3	2	1	178	298	476	20
São Gonçalo .....	1	2	6	1	387	290	677	134
Serrinha .....	1	2	1	1	150	141	291	22
Total .....	9	25	22	10	1.448	1.495	3.708	468

(\*) Não informou.



de igrejas, capellas, associações piás, baptisados por sexos, casamentos, nhões, confissões e conversões por nacionalidade e sexos

Extre- mas uncções	Viáticos	Encom- mendações	Missas	Communhões		Confissões	Conversões			
				Pela 1. <sup>a</sup> vez	Outras vezes		Brasileiros		Estrangeiros	
							Sexo masculino	Sexo feminino	Sexo masculino	Sexo feminino
101	95	49	374	68	18.776	—	1	—	—	—
55	49	83	297	29	10.500	—	—	—	—	—
—	—	—	—	—	—	—	—	—	—	—
—	—	—	303	48	12.739	—	—	—	—	—
36	23	—	—	38	1.775	—	—	—	—	—
52	26	13	391	35	18.371	15.763	—	—	—	—
59	47	21	422	186	9.674	7.494	—	—	—	—
5	4	—	—	—	450	—	—	—	—	—
16	16	10	368	30	—	2.500	—	—	—	—
71	68	51	350	125	17.500	11.121	—	—	—	—
65	62	26	394	58	30.857	28.000	—	—	—	—
64	60	20	385	80	18.353	—	—	—	—	—
9	5	7	—	—	2.005	—	—	—	—	—
62	60	5	346	150	4.350	2.020	—	—	—	—
—	340	—	1.200	740	98.000	—	—	—	—	—
29	21	—	—	—	10.250	—	—	—	—	—
167	126	—	723	221	8.568	7.675	12	14	—	—
65	48	22	143	16	12.775	9.524	—	—	—	—
29	22	—	—	38	9.030	—	—	—	—	—
154	155	—	359	158	42.883	15.000	1	—	—	—
126	112	37	437	265	10.670	6.400	—	—	—	—
1.165	1.339	344	6.492	2.285	337.520	105.497	14	14	—	—

## PETROLINA

32	33	3	356	239	6.504	5.000	—	—	—	—
15	15	5	370	35	3.250	—	—	—	—	—
—	—	—	—	—	—	—	—	—	—	—
—	—	—	—	—	—	—	—	—	—	—
—	—	—	—	—	—	—	—	—	—	—
—	—	—	—	—	—	—	—	—	—	—
—	—	—	—	—	—	—	—	—	—	—
75	68	—	—	70	39.757	—	—	—	—	—
—	—	—	—	—	—	—	—	—	—	—
57	35	15	382	280	10.012	8.000	—	—	—	—
—	—	—	—	—	—	—	—	—	—	—
179	151	23	1.108	624	59.523	13.000	—	—	—	—

## CULTO PROTESTANTE — Movimento

Municípios	Denominação	Minis- tros	Pres- byteros	Diacos	Membros recebidos durante o anno por			
					Profis- são de lé	Carta demis- soria	Juris- dição	Res- laura- ção
<b>EGREJA</b>								
Aguas Bellas .....	Egreja Presbyteriana de Aguas Bellas. ....	1	2	2	29	—	6	1
Angelim .....	« « « Cachoeira Dantas. . .	( <sup>1</sup> )	4	4	5	7	10	—
Bom Conselho.....	« « « Bom Conselho . . .	1	2	3	29	—	6	1
Bonito .....	« « « Jatobá . . . . .	( <sup>2</sup> )	3	3	3	—	1	5
Canhotinho.....	« « « Canhotinho.....	1	4	5	5	2	3	3
Caruarú .....	« « « Caruarú.....	1	1	—	2	—	24	1
Catende.....	« « « Catende.....	1	4	6	7	2	8	3
Gamelleira .....	« « « Gamelleira . . . . .	1	—	—	17	—	—	—
	« « « Catonho . . . . .	( <sup>1</sup> )	3	3	1	—	4	—
Garanhuns .....	« « « Garanhuns . . . . .	1	3	2	17	15	12	—
	« « « Gamelleira . . . . .	( <sup>1</sup> )	3	2	7	6	—	—
Jaboatão .....	« « « Jaboaão . . . . .	( <sup>2</sup> )	3	3	2	1	4	1
Palmares.....	« « « Palmares . . . . .	1	5	3	24	1	—	—
	1.ª Egreja Presbyteriana do Recife . . . . .	1	3	4	19	—	3	3
	2.ª Egreja Presbyteriana do Recife . . . . .	1	2	7	26	2	4	1
Recife .....	Egreja Presbyteriana de Agua Fria( <sup>4</sup> ).....	1	2	2	—	—	—	—
	« « « Arcias . . . . .	1	3	3	1	2	—	—
	« « « Campo Alegre . . . . .	( <sup>2</sup> )	2	3	9	—	1	—
Victoria.....	« « « Victoria . . . . .	—	—	—	35	—	—	—
	<b>Total da denominação Presbyteriana.....</b>	<b>12</b>	<b>49</b>	<b>54</b>	<b>238</b>	<b>38</b>	<b>96</b>	<b>19</b>

## EGREJA

## ( Missão

Alliança .....	Egreja Baptista de Lagêdo ( <sup>6</sup> ).....	1	—	—	—	—	—	—
Barreiros.....	« « « Barreiros . . . . .	1	—	—	3	2	—	2
Bom Jardim .....	« « « Campo Alegre( <sup>6</sup> ).....	1	—	3	—	—	—	—
Cabo .....	« « do Cabo . . . . .	1	—	—	1	1	—	—
Caruarú .....	« « de Caruarú . . . . .	1	—	—	9	2	—	2
Catende.....	« « « Catende . . . . .	1	—	—	6	2	—	2
Escada.....	« « « Escada ( <sup>6</sup> ).....	1	—	2	—	—	—	—
Floresta dos Leões.....	« « « Floresta dos Leões ( <sup>6</sup> )..	1	—	—	—	—	—	—
Garanhuns .....	« « « Garanhuns ( <sup>7</sup> ).....	—	—	—	—	—	—	—
Goyana .....	« « « Arcias . . . . .	1	—	—	4	2	—	—
	« « « Goyana . . . . .	1	—	—	—	—	—	—
Iguarassú .....	« « « Itamaracá ( <sup>6</sup> ).....	—	—	—	—	—	—	—
Jaboatão .....	« « « Comportas . . . . .	—	—	—	—	4	—	—
	« « « Araras . . . . .	1	—	2	—	—	—	—
Limoeiro.....	« « « Ilhêtas . . . . .	1	—	3	—	—	—	—
	« « « Limoeiro.....	1	—	3	—	—	—	—

(1) O ministro é o mesmo que dirige a Egreja de Garanhuns.

(2) O ministro é o mesmo que dirige a Egreja de Gamelleira.

(3) O ministro é o mesmo que dirige a Egreja de Agua Fria.

(4) Organizada em 1931.

## religioso durante o anno de 1931

Membros excluidos durante o anno por				Total de membros communicantes em 1931	Creenças baptisadas			Congregados	Congregações	Bençams matrimoniaes	Consagrações lumbres			Valor das propriedades
Carta demissoria	Suspensão	Eliminação	Fallecimento		Sexo masculino	Sexo feminino	Total				Sexo masculino	Sexo feminino	Total	
—	—	1	—	99	9	11	20	25	5	2	—	—	—	3:100\$000
50	1	—	3	221	9	10	19	40	3	—	2	1	3	5:000\$000
—	—	—	—	121	—	—	20	14	—	—	—	—	—	2:500\$000
—	5	—	1	91	6	—	6	90	6	—	1	—	1	2:000\$000
10	6	8	10	282	—	—	6	20	2	—	—	—	10	35:200\$000
—	1	—	—	26	3	6	9	20	—	1	—	—	—	—
—	4	2	1	180	28	33	61	30	4	1	—	1	1	20:000\$000
—	1	—	—	77	9	2	11	50	1	—	—	—	—	10:000\$000
—	1	1	—	65	1	—	1	40	2	1	—	—	—	2:150\$000
36	3	—	4	315	7	4	11	500	7	4	2	2	4	480:000\$000
3	1	5	—	191	—	—	4	120	4	—	—	—	—	3:000\$000
2	—	7	1	48	4	—	4	35	—	—	—	—	—	4:000\$000
—	6	—	1	203	9	5	14	50	4	2	1	—	1	17:250\$000
44	4	7	6	462	—	—	6	250	5	—	—	—	6	96:000\$000
1	1	4	1	334	—	—	6	50	3	2	1	—	1	77:000\$000
—	—	—	—	44	—	—	—	10	—	—	—	—	—	1:500\$000
—	—	2	1	64	2	2	4	120	1	1	1	—	1	19:400\$000
1	—	—	—	63	—	—	2	100	1	—	—	—	—	6:000\$000
—	—	—	—	45	1	1	2	40	—	—	2	—	2	5:400\$000
147	34	37	29	2.931	88	74	206	1.604	48	14	10	4	30	759:500\$000

## BAPTISTA

Americana)

—	—	—	—	83	—	—	—	8	1	—	—	—	—	4:500\$000
—	—	4	1	50	—	—	—	25	2	—	—	1	1	3:000\$000
—	—	—	—	32	—	—	—	4	2	—	—	—	—	5:000\$000
1	—	2	—	13	—	—	—	8	1	—	—	—	—	—
—	—	—	—	35	—	—	—	8	1	—	—	—	—	5:300\$000
—	—	3	1	20	—	—	—	30	2	—	—	—	—	500\$000
—	—	—	—	10	—	—	—	17	1	—	—	—	—	150\$000
—	—	—	—	50	—	—	—	20	6	—	—	—	—	1:200\$000
—	—	—	—	—	—	—	—	—	—	—	—	—	—	—
10	—	5	—	28	—	—	—	23	—	—	—	—	—	150\$000
—	—	—	—	28	—	—	—	—	—	—	—	—	—	3:200\$000
—	—	—	—	10	—	—	—	8	—	—	—	—	—	1:100\$000
—	—	1	—	20	—	—	—	15	1	—	—	—	—	3:200\$000
—	—	—	—	35	—	—	—	16	1	—	—	—	—	3:000\$000
—	—	—	—	75	—	—	—	20	3	—	—	—	—	7:000\$000
—	—	—	—	32	—	—	—	12	2	—	—	—	—	4:300\$000

(v) O ministro é o mesmo que dirige a Igreja de Areias.

(w) Dados de 1930.

(x) Não informou.

## CULTO PROTESTANTE — Movimento

Municípios	Denominação	Miois- tros	Pres- byteros	Diacos	Membros recebidos durante o anno por			
					Profis- são de lé	Carta demis- soria	Juris- dição	Res- taura- ção
Olinda .....	Egreja Baptista de Olinda.....(*)	—	—	—	—	—	—	—
Pão d'Alho.....	« « de Pão d'Alho.....	1	—	—	—	—	—	—
Quipapá .....	« « de Quipapá.....	1	—	—	—	4	—	—
	« « de Afogados.....(*)	—	—	—	—	—	—	—
	« « de Agua Fria.....	1	—	3	15	20	—	5
	« « de Areias.....	1	—	—	—	—	—	1
	« « de Campo Grande.	1	—	1	—	—	—	—
	« « da Capunga.....	3	—	3	13	14	—	—
	« « de Casa Amarella..	1	—	1	—	—	—	—
	« « da Concordia.....	—	—	—	5	5	—	2
Recife .....	« « do Espinheiro.....	1	—	2	14	6	—	2
	« « da Magdalena.....	1	—	2	22	9	—	—
	« « de Nova Ypiranga.	1	—	1	4	2	2	—
	« « da Rua Imperial...	1	—	5	59	9	—	10
	« « de Sant'Anna.....	1	—	1	6	4	—	—
	« « de Santo Amaro...	1	—	2	6	—	—	—
	« « de Tigipió.....	1	—	1	—	—	—	—
	« « de Zumby.....	1	—	8	45	13	—	2
Ribeirão .....	« « de Ribeirão.....	1	—	—	12	—	—	—
Rio Branco .....	« « de Rio Branco.....	1	—	—	8	8	—	—
São Lourenço da Matta	« « de São Lourenço..	1	—	—	—	—	—	—
São Vicente .....	« « de Moganga.....	1	—	2	—	—	—	—
Serinhãem .....	« « de Serinhãem.....	1	—	—	7	—	—	—
Timbaúba .....	« « de Timbaúba.....	1	—	1	10	1	—	—
Victoria.....	« « de Vermelho.....	1	—	—	—	1	—	—
	<b>Total da Missão Americana.....</b>	<b>38</b>	<b>—</b>	<b>46</b>	<b>249</b>	<b>109</b>	<b>2</b>	<b>28</b>

(CONTI

## EGREJA

(Associação

Cabo .....	{ Egreja Baptista do Cabo.....	1	—	—	4	—	—	2
	« « de Ponte dos Carvalhos	1	—	2	7	—	—	3
Gloria de Goytá.....	« « de Cachoeira.....	1	—	2	5	—	—	3
Goyanna.....	« « de Goyanna.....	1	—	2	—	—	—	—
Gravatá.....	« « de Gravatá.....	1	—	7	27	2	—	1
Jaboatão .....	{ « « de Jaboatão.....	1	—	1	2	1	1	—
	« « de Muribeca.....	—	—	2	—	—	—	—
	« « de Prazeres.....	—	—	1	8	4	—	—
Limociro.....	« « de Limociro.....	—	—	1	4	1	—	1
Morenos .....	« « de Morenos.....	1	—	6	11	5	—	—
Nazareth.....	« « de Nazareth.....	1	—	2	5	—	—	2
Olinda .....	{ « « de Paulista.....	—	—	1	—	—	—	—
	« « do Salgadinho.....	1	—	1	10	6	—	—

(\*) Não informou.

## religioso durante o anno de 1931

Membros excluidos durante o anno por				Total de membros commun-gantes em 1931	Crianças baptisadas			Congre-gados	Congre-gações	Bençams matrimo-niaes	Consagrações funebres			Valor das propriedades
Carta demis-soria	Suspen-são	Elimina-ção	Falleci-mento		Sexo mascu-lino	Sexo femini-no	Total				Sexo mascu-lino	Sexo femini-no	Total	
—	—	—	—	13	—	—	—	20	4	—	—	—	—	(*)
16	—	3	—	13	—	—	—	40	3	—	—	—	—	6:200\$000
8	—	2	—	186	—	—	—	35	4	—	—	—	—	17:500\$000
2	—	3	—	31	—	—	—	8	4	—	—	—	—	6:450\$000
—	—	—	—	44	—	—	—	35	3	—	—	—	—	300\$000
16	—	5	—	246	—	—	—	16	2	—	—	1	1	108:000\$000
—	—	—	—	62	—	—	—	25	1	—	—	—	—	2:000\$000
2	—	—	—	74	—	—	—	6	2	—	—	—	—	2:500\$000
6	—	1	—	43	—	—	—	20	3	—	—	—	—	11:000\$000
6	—	—	1	30	—	—	—	—	—	1	1	—	1	500\$000
3	—	8	—	39	—	—	—	15	2	—	—	—	—	1:200\$000
7	—	25	2	377	—	—	—	510	8	12	1	1	2	133:500\$000
1	—	—	1	33	—	—	—	—	2	—	—	—	—	800\$000
6	—	8	—	70	—	—	—	15	3	—	—	—	—	5:000\$000
—	—	1	—	15	—	—	—	12	3	—	—	—	—	2:720\$000
4	—	7	3	193	—	—	—	200	3	—	2	1	3	15:000\$000
15	—	—	—	41	—	—	—	43	3	—	—	—	—	5:700\$000
—	—	3	—	27	—	—	—	22	3	1	—	—	—	480\$000
—	—	—	—	20	—	—	—	8	—	—	—	—	—	(*)
—	—	—	—	33	—	—	—	20	—	—	—	—	—	3:150\$000
—	—	—	1	37	—	—	—	20	2	1	—	1	1	1:550\$000
—	—	—	—	25	—	—	—	6	2	1	—	—	—	400\$000
2	—	—	—	31	—	—	—	16	1	—	—	—	—	200\$000
105	—	81	10	2.195	—	—	—	1.306	81	16	4	5	9	365:750\$000

## BAPTISTA

## Brasileira )

4	—	—	—	62	—	—	—	10	2	—	—	—	—	5:500\$000
—	—	4	2	66	—	—	—	25	3	2	—	2	2	8:000\$000
2	—	6	—	95	—	—	—	9	1	—	—	—	—	12:600\$000
—	—	—	—	48	—	—	—	14	3	—	—	—	—	1:000\$000
5	—	4	2	157	—	—	—	100	4	—	—	—	—	20:000\$000
—	—	—	—	35	—	—	—	25	—	—	—	—	—	12:300\$000
—	—	—	—	41	—	—	—	45	12	—	—	—	—	1:500\$000
—	—	1	—	29	—	—	—	12	1	—	—	—	—	800\$000
2	—	—	—	31	—	—	—	5	1	—	—	—	—	2:000\$000
4	—	2	2	76	—	—	—	65	3	—	—	2	2	32:000\$000
—	—	2	1	64	—	—	—	15	2	—	—	—	—	15:000\$000
—	—	—	—	22	—	—	—	36	1	—	—	—	—	200\$000
2	—	1	2	27	—	—	—	10	2	—	—	—	—	3:000\$000



## CULTO PROTESTANTE — Movimento

Municípios	Denominação	Ministros	Presbyteros	Diaconos	Membros recebidos durante o anno por			
					Profissão de fé	Carta demissão	Jurisdicção	Res-tauração
Recife .....	1.ª Igreja Baptista do Recife.....	3	—	6	18	—	—	—
	Igreja Baptista do Arruda.....	2	—	4	1	—	—	—
	» » de Beberibe.....	1	—	1	9	—	—	—
	» » de Coqueiral.....	1	—	1	—	—	—	—
	» » do Cordeiro.....	1	—	4	21	—	—	—
	» » do Dendezeiro.....	1	—	1	7	—	—	—
	» » da Estancia.....	1	—	4	2	1	—	—
	» » do Feitoza.....	2	—	4	12	—	—	—
	» » de Monteiro.....	1	—	1	9	4	—	1
	» » do Ponto de Parada.....	1	—	1	14	—	—	—
	» » dos Remedios.....	1	—	4	8	—	—	—
Rio Branco .....	» » de Santo Amaro ..	1	—	1	3	8	—	—
	» » da Torre.....	2	—	5	5	6	—	5
	» » da Varzea.....	1	—	3	18	—	—	—
Victoria.....	» » de Rio Branco.....	1	—	2	5	—	—	
	» » de Victoria.....	1	—	2	12	1	—	4
	<b>Total da Associação Baptista Brasileira.</b>	<b>30</b>	<b>—</b>	<b>71</b>	<b>227</b>	<b>30</b>	<b>—</b>	<b>22</b>

( CONTI

## EGREJA

Caruarú .....	Igreja Congregacional de Caruarú..	1	1	2	7	—	—	—
Jaboatão.....	» » de Jaboatão..	1	2	1	4	—	—	—
Recife .....	{ » » de Afogados.	1	1	4	9	2	1	—
		» » do Recife ...	1	5	5	14	—	—
	<b>Total da Denominação Congregacional.</b>	<b>4</b>	<b>9</b>	<b>12</b>	<b>34</b>	<b>2</b>	<b>1</b>	<b>1</b>

## EGREJA

Recife .....	Igreja Evangelica Anglicana .....	1	—	—	—	—	—	—
--------------	-----------------------------------	---	---	---	---	---	---	---

## RESU

Egreja Presbyteriana .....		11	47	53	206	38	90	18
Egreja Baptista .....	{ Missão Americana.....	38	—	46	249	109	2	28
	{ Associação Brasileira.....	30	—	71	227	39	—	22
Egreja Congregacional.....		4	9	12	34	2	1	1
Egreja Evangelica Anglicana.....		1	—	—	—	—	—	—
<b>Total .....</b>		<b>84</b>	<b>56</b>	<b>182</b>	<b>716</b>	<b>188</b>	<b>93</b>	<b>69</b>

(\*) Não informou.



## religioso durante o anno de 1931

Membros excluidos durante o anno por				Total de membros communicantes em 1931	Crianças baptisadas			Congregados	Congregações	Bençãos matrimoniaes	Consagrações innocentes			Valor das propriedades
Carta demissoria	Suspensão	Eliminação	Fallecimento		Sexo masculino	Sexo feminino	Total				Sexo masculino	Sexo feminino	Total	

## NUAÇÃO)

—	—	12	—	168	—	—	—	45	2	—	—	—	—	145:000\$000
—	—	3	—	77	—	—	—	10	4	—	—	—	—	(*)
—	—	4	—	59	—	—	—	25	4	—	—	—	—	2:000\$000
—	—	4	—	22	—	—	—	10	2	—	—	—	—	850\$000
—	—	—	—	108	—	—	—	57	2	—	—	—	—	5:000\$000
—	—	3	—	51	—	—	—	22	2	—	—	—	—	3:700\$000
—	—	1	—	47	—	—	—	25	2	1	1	1	2	7:200\$000
—	—	10	—	114	—	—	—	22	3	—	—	—	—	16:080\$000
—	—	—	4	59	—	—	—	50	3	—	—	—	—	8:000\$000
—	—	10	—	86	—	—	—	18	4	—	—	—	—	12:350\$000
4	—	—	—	64	—	—	—	15	4	—	—	—	—	10:300\$000
9	—	1	—	30	—	—	—	22	2	—	—	—	—	1:450\$000
6	—	5	4	205	—	—	—	100	5	—	1	3	4	82:700\$000
—	—	8	—	43	—	—	—	15	2	—	—	—	—	2:800\$000
1	—	—	—	33	—	—	—	20	5	—	—	—	—	7:800\$000
—	—	4	—	80	—	—	—	30	3	2	—	—	—	17:500\$000
39	—	85	17	1.999	—	—	—	857	84	5	2	8	10	436:730\$000

## CONGREGACIONAL

—	1	—	—	106	—	—	—	600	7	2	—	3	3	20:000\$000
—	—	—	—	86	—	—	—	120	1	—	—	—	—	28:500\$000
1	—	—	1	81	—	—	—	100	—	—	—	1	1	18:000\$000
1	5	5	3	290	—	—	—	85	6	—	1	2	3	130:850\$000
2	6	5	4	563	—	—	—	905	14	2	1	6	7	197:350\$000

## ANGLICANA

—	—	—	—	133	—	2	2	350	—	1	1	2	3	95:000\$000
---	---	---	---	-----	---	---	---	-----	---	---	---	---	---	-------------

## M O

147	34	37	29	2.810	88	74	186	1.590	48	14	10	4	30	785:000\$000
105	—	81	10	2.195	—	—	—	1.306	81	16	4	5	9	365:750\$000
39	—	85	17	1.999	—	—	—	857	84	5	2	8	10	436:730\$000
2	6	5	4	563	—	—	—	905	14	2	1	6	7	197:730\$000
—	—	—	—	133	—	2	2	350	—	1	1	2	3	95:000\$000
293	40	208	60	7.700	88	76	188	5.008	227	38	18	25	59	1.879:830\$000

## CULTO PROTESTANTE — Movimento das escolas dominicaes e sociedades religiosas na Capital, em 1930

Denominação	Escolas Dominicaes			Sociedades diversas	
	Número	Alu- nos	Profes- sores	Número	Socios
<b>EGREJA PRESBYTERIANA</b>					
1. <sup>a</sup> Igreja Presbyteriana do Recife.....	7	325	29	1	218
2. <sup>a</sup> “ “ “ “ .....	4	184	17	2	266
Igreja Presbyteriana de Areias.....	1	56	6	2	45
“ “ “ Campo Alegre .....	1	42	3	2	38
<b>Total da denominação Presbyteriana.....</b>	<b>13</b>	<b>607</b>	<b>55</b>	<b>7</b>	<b>567</b>
<b>EGREJA BAPTISTA — Missão Americana</b>					
Igreja Baptista de Agua Fria .....	1	113	10	4	132
“ “ de Areias .....	1	41	(*)	3	53
“ “ da Capunga .....	1	180	15	5	84
“ “ de Casa Amarella .....	2	87	6	2	57
“ “ do Espinheiro .....	1	74	4	1	16
“ “ da Magdalena .....	1	65	6	3	62
“ “ de Nova Ypiranga.....	1	33	6	3	41
“ “ Concordia .....	1	62	7	2	30
“ “ da Rua Imperial .....	2	199	28	5	276
“ “ de Santo Amaro.....	1	48	6	4	61
“ “ de Sant'Anna .....	1	32	5	2	28
“ “ de Tigipió .....	1	24	3	2	24
“ “ do Zunby .....	1	69	9	2	53
<b>Total da Missão Americana Baptista.....</b>	<b>15</b>	<b>1.027</b>	<b>105</b>	<b>38</b>	<b>930</b>
<b>EGREJA BAPTISTA — Associação Brasileira</b>					
1. <sup>a</sup> Igreja Baptista do Recife.....	1	114	9	3	51
Igreja Baptista do Arruda .....	1	98	8	3	62
“ “ de Beberibe .....	1	73	8	4	86
“ “ de Coqueiral .....	1	25	3	(*)	(*)
“ “ do Cordeiro .....	1	127	17	3	186
“ “ do Dendezeiro .....	2	72	9	4	84
“ “ do Feitoza .....	1	84	9	3	74
“ “ do Monteiro.....	2	79	4	3	69
“ “ de Ponto de Parada.....	1	56	6	2	25
“ “ dos Remedios .....	1	68	10	4	66
“ “ da Torre.....	1	166	20	5	178
“ “ da Varzea .....	1	45	8	4	56
<b>Total da Associação Baptista Brasileira .....</b>	<b>14</b>	<b>1.007</b>	<b>111</b>	<b>38</b>	<b>937</b>
<b>EGREJA CONGREGACIONAL</b>					
Igreja Congregacional do Recife.....	7	293	(*)	(*)	32
“ “ de Afogados .....	1	127	12	2	90
<b>Total da denominação Congregacional.....</b>	<b>8</b>	<b>420</b>	<b>12</b>	<b>2</b>	<b>122</b>
<b>EGREJA ANGLICANA</b>					
Igreja Evangelica Anglicana.....	1	43	1	—	—
<b>R E S U M O</b>					
Igreja Presbyteriana .....	13	607	55	7	567
Igreja Baptista } Missão Americana.....	15	1.027	105	38	930
Igreja Baptista } Associação Brasileira .....	14	1.007	111	38	937
Igreja Congregacional .....	8	420	12	2	122
Igreja Anglicana.....	1	43	1	—	—
<b>Total.....</b>	<b>51</b>	<b>3.104</b>	<b>284</b>	<b>85</b>	<b>2.556</b>

(\*) Não informou.

---

---

**CRIMINALIDADE E SUICÍDIOS**

---

---



## Divisão policial em 1931

Municípios	Numero	Séde
Afogados de Ingazeira .....	1.º	Afogados de Ingazeira
	2.º	Espirito Santo
	3.º	Ingazeira
	4.º	Varas
	5.º	Bom Nome
	6.º	Macaos
Água Prêta .....	1.º	Água Prêta
	2.º	Camorim Grande
	3.º	Presidio
	4.º	Xexéo
	5.º	Campos Frios
	6.º	Sertãozinho de Baixo
	7.º	Santo Antonio
	8.º	Santa Therczinha
Águas Bellas .....	1.º	Águas Bellas
	2.º	Assurema
	3.º	Mucambos
	4.º	Santa Rosa
Alagôa de Baixo .....	1.º	Alagôa de Baixo
	2.º	Algodão
	3.º	Geritacó
	4.º	Tigre
	5.º	Rio da Barra
Alliança .....	1.º	Alliança
	2.º	Lagôa Secca
	3.º	Nossa Senhora do Ó
	4.º	Lapa
Altinho .....	1.º	Altinho
	2.º	Cachoeira Grande
	3.º	Alto de São Francisco
Amaragy .....	1.º	Amaragy
	2.º	Aripibú
	3.º	Cortez
	4.º	Pedra Branca
	5.º	Primavera
Angelim .....	1.º	Angelim
	2.º	Palmeira
	3.º	Jupy
Barra de São Pedro .....	1.º	Barra de São Pedro
Barreiros .....	1.º	Barreiros
	2.º	São José da Corôa Grande
	3.º	Muitas Cabras
Bebedouro .....	1.º	Bebedouro
Belém .....	1.º	Belém
	2.º	Penha
	3.º	Brandões
	4.º	Ouricury
Belmonte .....	1.º	Belmonte
	2.º	Bom Nome
	3.º	São João de Campos
	4.º	Santa Maria

## Divisão policial em 1931

Municípios	Numero	Séde
Bello Jardim .....	1.º	Bello Jardim
	2.º	Serra do Vento
	3.º	Aldeia Velha
Bezerros .....	1.º	Bezerros
	2.º	Camocim
	3.º	Penon
	4.º	Sapucaia
Bôa Vista .....	1.º	Bôa Vista
	2.º	Carahybas
	3.º	Barbosa
	4.º	Pontal
Bom Conselho .....	1.º	Bom Conselho
	2.º	Taquary
	3.º	Prata
	4.º	Barra do Brejo
	5.º	Caldeirão do Guedes
	6.º	São Seraphim
	7.º	Lagôa do Domingos
	8.º	Logradouro do Leão
Bom Jardim .....	1.º	Bom Jardim
	2.º	João Alfredo
	3.º	Salgadinho
	4.º	Bizarra
	5.º	Tanques
Bonito .....	1.º	Bonito
	2.º	Barra
	3.º	Lage Grande
Brejo da Mãe de Deus .....	1.º	Brejo
	2.º	Jatobá do Brejo
	3.º	Mandaçaia
	4.º	Passagem
	5.º	São Domingos
Buique .....	1.º	Buique
	2.º	Carneiro
	3.º	Mundo Novo
	4.º	Amaro
	5.º	Santa Clara
	6.º	Marianna
Cabo .....	1.º	Cabo
	2.º	Nazareth
	3.º	Pontezinha
	4.º	Jussaraí
	5.º	Bom Jesus
Cabrobó .....	1.º	Cabrobó
	2.º	Maria Prêta
	3.º	Brandões
	4.º	Orocós
	5.º	Boqueirão
	6.º	Jatiman



## Divisão policial em 1931

Municípios	Numero	Séde
Canhotinho.....	1.º	Canhotinho
	2.º	Olho d'Água de Dentro
	3.º	Bello Prado
	4.º	Glycerio
	5.º	Bôa Vista
	6.º	Lagêdo
	7.º	Calçado
Caruarú.....	1.º	Caruarú
	2.º	Carapatós
	3.º	Trapiá
Catende.....	1.º	Catende
	2.º	Belém de Maria
Correntes.....	1.º	Correntes
	2.º	Lagôa do Emygdio
	3.º	Lagôa do Ouro
	4.º	Pôço Comprido
	5.º	Pão Amarello
Custodia.....	1.º	Custodia
	2.º	Quitimbú
	3.º	Samambaia
	4.º	Maravilha
	5.º	São Caetano
	6.º	Bethania
Escada.....	1.º	Escada
	2.º	Engenho Maracujá
	3.º	Engenho Cotigi
	4.º	Usina Massau-Assú
	5.º	Usina Aripibú
Flôres.....	1.º	Flôres
	2.º	São Caetano
	3.º	São Seraphim
	4.º	Carnahyba
	5.º	Colonia
Floresta.....	1.º	Floresta
	2.º	Riacho do Navio
	3.º	Penha
	4.º	Riacho dos Mandantes
Floresta dos Leões.....	1.º	Floresta dos Leões
	2.º	Lagôa do Carro
Frei Caneca.....	1.º	Frei Caneca
	2.º	
	3.º	Lagôa do Souza
Gamelleira.....	1.º	Gamelleira
	2.º	Usina José da Costa
	3.º	Cuyambuca
	4.º	São José da Estancia (Demarcação)

## Divisão policial em 1931

Municípios	Numero	Séde
Garanhuns .....	1.º	Garanhuns
	2.º	Bôa Vista
	3.º	São João
	4.º	Brejão
	5.º	São Luiz Gonzaga
	6.º	São Caetano
	7.º	São Pedro
	8.º	São Vicente
	9.º	Baraúna
	10.º	Santa Rita
Gloria de Goytá.....	1.º	Gloria de Goytá
	2.º	Jardim
	3.º	Chã de Alegria
	4.º	Tapéra de Santa Maria
Goyanna .....	1.º	Goyanna
	2.º	Goyanninha
	3.º	São Lourenço de Tejucopapo
	4.º	São Sebastião das Arcias
Granito .....	1.º	Granito
	2.º	Cariryzinho
	3.º	Rancharia
	4.º	Bodocó
	5.º	Sipaúba
	6.º	Santo Antonio
Gravatá.....	1.º	Gravatá
	2.º	Espirito Santo (Uruçú-Mirim)
	3.º	Chã Grande
	4.º	Russinha
Iguarassú .....	1.º	Iguarassú
	2.º	Itamaracá
	3.º	Tres Ladeiras
	4.º	Itapissuna
	5.º	Maricota
	6.º	Nova Cruz
	7.º	Chã do Estevam
Ipojuca .....	1.º	Ipojuca
	2.º	Nossa Senhora do Ó
	3.º	Camêlla
	4.º	São José
	5.º	Olinda
Itambé .....	1.º	Itambé
	2.º	Caricé
	3.º	Camutanga
	4.º	Serrinha
Jaboatão .....	1.º	Jaboatão
	2.º	Muribeca
	3.º	Barbalho
	4.º	Piedade
Jurema .....	1.º	Jurema
Leopoldina .....	1.º	Leopoldina
	2.º	Terra Nova
	3.º	Serrinha
	4.º	São José de Ipueiras
	5.º	Micambos
	6.º	Boqueirão
	7.º	Veneza

## Divisão policial em 1931

Municípios	Numero	Séde
Limoeiro .....	1.º	Limoeiro
	2.º	Pedra Tapada
	3.º	Malhadinha
	4.º	Cedro
	5.º	Bengalas
Marayal .....	1.º	Marayal
	2.º	Jaqueira
	3.º	Barra de Jangada
Morenos .....	1.º	Morenos
	2.º	Tapéra
Moxotó .....	1.º	Moxotó
	2.º	Marianna
	3.º	Jeritacó
	4.º	Espirito Santo
	5.º	Gamelleira
Nazareth .....	1.º	Nazareth
	2.º	Terra Vermelha
	3.º	São João Baptista
	4.º	S. Antonio de Tracunhãem
	5.º	Jacú
	6.º	Cannafistula
Novo Exú .....	1.º	Novo Exú
	2.º	Canna Brava
	3.º	Baixio
	4.º	Bom Jardim
	5.º	José Gomes
Olinda .....	1.º	São Sebastião da Sé
	2.º	São Pedro Martyr
	3.º	Salgadinho
	4.º	Rio Doce
	5.º	N. S. de Maranguape
	6.º	Paratiba
	7.º	Praia da Conceição
Ouricury .....	1.º	Ouricury
	2.º	Serra Branca
	3.º	Santa Cruz
	4.º	São Felix
	5.º	Amparo
	6.º	Urtigas
	7.º	Graça
Palmares .....	1.º	Palmares
	2.º	Joaquim Nabuco
	3.º	Bemtevi
Panellas .....	1.º	Panellas
	2.º	Cupira
Páo d'Alho .....	1.º	Páo d'Alho
	2.º	Santa Rita
	3.º	Ilhêtas
Pedra .....	1.º	Pedra
	2.º	Santo Antonio do Tarú
	3.º	Bãa Sorte
	4.º	São Pedro

## Divisão policial em 1931

Municípios	Numero	Séde
Pesqueira .....	1.º	Pesqueira
	2.º	Alagóinha
	3.º	Poção
	4.º	Cimbres
	5.º	Salóbro
	6.º	Sanharó
	7.º	Mimoso
	8.º	Ipojuca
	9.º	Mutuca
	10.º	Pão de Assucar
	11.º	Genipapo
Petrolina .....	1.º	Petrolina
	2.º	Santa Fé
	3.º	Cachoeira do Roberto
	4.º	Caboço
	5.º	Pôço d'Antas
Queimadas .....	1.º	Queimadas
	2.º	Figueiras
	3.º	S. Sebastião de Q. ou Machado
	4.º	Chã da Rocha
	5.º	Serra Verde
	6.º	Umbuzeiro
Quipapá .....	1.º	Quipapá
	2.º	São Benedicto
	3.º	São Sebastião da Barra
	4.º	Pão Ferro
Recife .....	1.º	
	2.º	
	3.º	
Ribeirão .....	1.º	Ribeirão
Rio Branco .....	1.º	Rio Branco
Rio Formoso .....	1.º	Rio Formoso
	2.º	Alto Serinlúem
	3.º	Maria Assú
	4.º	Santo André
	5.º	Tamandaré
	6.º	Una
	7.º	Cucaú
Salgueiro .....	1.º	Salgueiro
	2.º	Alagôas
	3.º	Bezerros
	4.º	Conceição
	5.º	Serrinha
São Bento .....	1.º	São Bento
	2.º	Cachoeirinha
	3.º	Capoeiras
	4.º	Retiro
São Caetano .....	1.º	São Caetano
	2.º	Antonio Olintho
	3.º	Estacio Coimbra
São Gonçalo .....	1.º	São Gonçalo
	2.º	Moraes
São Joaquim .....	1.º	São Joaquim
	2.º	Senador Tibúrcio
	3.º	Santo Amaro

## Divisão policial em 1931

Municípios	Numero	Séde
São José do Egypto .....	1.º	São José do Egypto
	2.º	São Pedro das Lagôas
	3.º	Tigre
	4.º	Riachão do Meio
	5.º	São Vicente Ferreira
São Lourenço da Matta .....	1.º	São Lourenço
	2.º	Tiúma
	3.º	Camaragibe
	4.º	Nossa Senhora da Luz
São Vicente .....	1.º	Macapá
	2.º	São Vicente
	3.º	São José do Sirigy
Serinhãem .....	1.º	Serinhãem
	2.º	Barra do Serinhãem
	3.º	Páo Branco
Surubim .....	1.º	Surubim
	2.º	Chéos
	3.º	Vertentes do Lério
	4.º	Vertentes do Heradio
	5.º	Taperiulha
Tacarató .....	1.º	Jatobá
	2.º	Tacarató
	3.º	Villa do Moxotó
Taquaretinga .....	1.º	Taquaretinga
	2.º	Santa Cruz
	3.º	Gravatá
Timbaúba .....	1.º	Timbaúba
	2.º	Cruangy
Triumpho .....	1.º	Triumpho
	2.º	Santa Cruz
	3.º	Sant'Auna
	4.º	Jericó
Vertentes .....	1.º	Vertentes
	2.º	Villa de Torres
	3.º	Villa Santa Maria
	4.º	Frei Miguelinho
	5.º	Serrinha
	6.º	Algodão do Manso
Vicencia .....	1.º	Vicencia
	2.º	Angelicas
Victoria .....	1.º	Victoria
	2.º	Ladeira de Pedra
	3.º	Meringabas
	4.º	São João dos Pombos
	5.º	Boto
	6.º	Grongo
	7.º	Pery-Pery
	8.º	Cabeças
Villa Bella .....	1.º	Villa Bella
	2.º	São Francisco
	3.º	São João





em 1931, por municípios

pessoas					Contra a propriedade publica e particular								
Homicídio	Infanticídio	Rapto	Tentativa de homicídio	Outros	Abuso de confiança	Extorsão	Estelionato	Falsificação fraudulenta	Furto	Incendio	Latrocínio	Roubo	Outros
2	1	—	1	3	—	—	—	—	1	—	—	1	—
—	11	—	—	—	—	—	—	—	2	—	—	—	—
3	1	—	—	—	—	—	2	—	3	—	—	—	—
—	—	—	2	—	—	—	—	1	1	—	—	2	2
2	—	—	—	—	—	—	—	—	1	—	—	—	—
—	—	—	—	—	—	—	—	—	—	—	—	—	—
—	—	—	—	—	—	—	—	—	—	—	—	—	—
7	—	—	—	—	—	—	—	—	—	—	—	3	—
—	—	—	3	—	—	—	—	—	—	—	—	—	—
4	—	—	—	—	—	—	—	—	4	—	—	1	—
5	—	1	—	1	—	—	—	2	—	—	—	—	—
—	—	—	—	—	—	—	—	—	—	—	—	—	—
—	2	—	—	—	—	—	—	—	—	—	—	1	1
—	—	—	—	—	—	—	—	—	12	—	—	—	—
2	—	3	1	1	—	—	—	—	4	—	—	—	—
—	—	—	—	—	—	—	—	—	—	—	—	—	—
5	—	1	1	7	—	—	—	—	—	—	—	—	1
12	—	—	—	—	—	—	—	—	1	1	—	1	2
9	—	—	—	—	—	—	—	—	—	—	—	—	—
1	—	—	—	2	—	—	—	—	3	1	—	—	—
1	—	—	—	—	—	—	—	—	—	—	—	2	—
5	—	2	—	—	—	—	—	—	—	—	—	1	—
—	—	—	—	—	—	—	—	—	—	—	—	—	1
6	—	—	1	1	—	—	—	—	6	—	—	2	1
7	—	—	—	—	—	—	—	—	3	—	—	1	1
6	—	—	—	—	—	—	—	—	—	—	—	1	—
1	—	1	2	—	—	—	—	—	5	—	—	—	—
2	—	—	—	4	—	—	—	—	—	—	—	1	—
4	—	—	—	2	—	—	—	—	4	—	—	—	—
2	—	—	—	—	—	—	—	—	3	—	—	—	—
4	—	—	1	—	—	—	—	—	—	—	—	—	—
—	—	—	—	—	1	—	—	—	6	—	—	—	—
—	—	1	—	—	—	—	—	—	—	—	—	—	—
—	—	1	1	—	1	1	—	—	5	1	—	—	—
8	—	3	2	3	—	—	—	—	12	—	—	—	—
3	—	1	—	1	—	—	—	—	—	—	—	—	—
—	—	—	—	—	—	—	—	—	4	—	—	—	—
—	—	—	—	—	—	—	—	—	—	—	—	—	—
2	—	—	—	—	—	—	—	—	1	—	—	—	—
4	—	1	—	—	—	—	—	—	5	—	—	1	—
1	—	—	—	—	—	—	—	—	13	—	—	4	—
5	—	1	—	—	—	—	—	—	2	—	—	—	—

## Crimes e contrações ocorridos

Municípios	Contra a ordem e tranquilidade publicas					Contra as						
	Desobediencia ás autoridades	Jogo	Moeda falsa	Porte de armas prohibidas	Outros	Aborto	Bigamia	Corrupção de menores	Dello-ramen-to	Estu-pro	Enve-nena-mento	Lesões corporaes
Jaboatão .....	—	—	—	—	—	—	—	—	6	—	—	20
Jurema .....	—	—	—	—	9	—	—	—	—	—	—	6
Leopoldina .....	—	—	—	—	—	—	—	—	1	—	—	—
Limoeiro .....	—	—	—	—	—	—	—	—	15	1	—	46
Maraya. ....	—	—	—	—	—	—	—	—	—	—	—	4
Morenos .....	—	—	—	—	—	—	—	—	1	—	—	9
Moxotó .....	—	—	—	—	—	—	—	—	—	—	—	4
Nazareth.....	—	—	—	—	—	—	—	—	4	1	—	8
Novo Exú .....	—	—	—	—	—	—	—	—	1	—	—	2
Olinda .....	2	—	—	—	—	—	—	—	14	4	—	55
Ouricury.....	—	—	—	—	—	—	—	—	—	—	—	—
Palmares .....	—	—	—	—	—	—	—	—	1	—	—	10
Panellas .....	—	—	—	1	—	—	—	—	2	1	—	19
Páo d' Alho .....	—	—	—	—	—	—	—	—	9	—	—	16
Pedra .....	—	—	—	—	—	—	—	—	1	—	—	1
Pesqueira .....	1	—	—	—	—	—	—	—	—	—	—	10
Petrolina.....	—	—	—	—	—	—	—	—	—	—	—	—
Queimadas .....	—	—	—	—	—	—	—	—	—	—	—	4
Quipapá .....	—	—	—	—	—	—	—	—	3	—	—	10
Recife .....	6	3	—	17	68	—	—	—	56	7	—	335
Ribeirão .....	—	—	—	—	—	—	—	—	—	—	—	5
Rio Branco .....	—	—	—	—	—	—	—	—	—	—	—	3
Rio Formoso.....	—	—	—	—	—	—	—	—	—	—	—	3
Salgueiro .....	—	—	—	—	—	—	—	—	—	—	—	2
São Bento .....	—	—	1	—	—	—	—	—	2	—	—	—
São Caetano .....	—	—	—	—	—	—	—	—	—	—	—	2
São Gonçalo .....	—	—	—	—	—	—	—	—	—	—	—	—
São Joaquim .....	—	—	—	—	—	—	—	—	1	2	—	6
São José do Egypto ..	—	—	—	—	1	—	—	—	1	—	—	15
São Lourenço da Matta	—	—	—	—	—	—	—	—	1	—	—	9
São Vicente.....	—	—	—	—	—	—	—	—	—	—	—	1
Serinhãem .....	—	—	—	—	—	—	—	—	—	—	—	1
Surubim .....	—	—	—	—	—	—	—	—	1	—	—	1
Tacarátú .....	—	—	—	—	—	—	—	—	—	—	—	—
Taquaretinga .....	—	—	—	—	—	—	—	—	—	—	—	—
Timbaúba .....	—	—	—	—	—	—	—	—	—	—	—	—
Triunpho .....	—	—	—	—	—	—	—	—	—	—	—	1
Vertentes .....	—	—	—	—	—	—	—	—	1	—	—	—
Vicencia .....	—	—	—	—	—	—	—	—	—	—	—	3
Victoria.....	1	—	1	—	—	—	—	—	14	1	—	42
Villa Bella .....	—	—	—	—	—	—	—	—	1	—	—	—
Total .....	18	4	2	18	84	—	—	—	186	26	2	939

em 1931, por municípios

pessoas					Contra a propriedade publica e particular								
Homicídio	Infanticídio	Rapto	Tentativa de homicídio	Outros	Abuso de confiança	Extorsão	Estelionato	Falência fraudulenta	Furto	Incendio	Latrocínio	Roubo	Outros
6	—	2	2	—	—	—	—	—	54	—	—	—	—
—	—	—	—	—	1	—	—	—	1	—	—	—	—
—	—	—	—	—	—	—	—	—	—	—	—	—	—
5	1	3	—	4	1	—	—	—	11	—	—	2	1
6	—	—	—	—	—	—	—	—	2	—	—	—	2
1	—	—	—	3	—	—	—	—	10	—	—	—	—
—	—	—	—	—	—	—	—	—	—	—	—	—	—
6	—	—	—	—	—	—	—	—	—	—	—	—	—
1	—	—	—	—	—	—	—	—	—	—	—	—	—
5	—	4	1	2	—	1	—	—	14	—	—	4	—
—	—	—	—	—	—	—	—	—	—	—	—	—	—
4	—	—	1	—	—	—	—	—	5	—	—	—	—
4	—	1	—	—	—	—	—	—	1	—	—	6	—
5	—	3	—	—	—	—	—	—	6	—	—	4	—
—	—	—	—	—	1	—	—	—	1	—	—	1	1
6	—	—	—	—	1	—	—	—	2	—	—	1	—
—	—	—	—	—	—	—	—	—	—	—	—	—	—
3	—	—	—	—	—	—	—	—	2	—	—	—	—
3	—	1	2	—	—	—	—	—	3	—	—	—	—
60	—	13	5	9	9	7	11	1	143	—	—	15	10
2	—	1	—	—	—	—	—	—	2	—	—	3	—
1	—	—	1	—	—	—	—	—	3	—	—	—	1
—	—	—	—	—	—	—	—	—	—	—	—	—	—
—	—	—	1	—	—	—	—	—	—	—	—	—	—
2	—	—	—	—	—	—	—	—	2	—	—	—	—
1	—	—	—	—	—	—	—	—	—	—	—	2	—
—	—	—	—	—	—	—	—	—	—	—	—	—	—
—	—	—	1	—	—	—	—	—	1	—	—	—	—
1	—	—	—	—	—	—	—	—	—	—	—	—	—
5	—	1	—	—	—	—	—	—	2	—	1	8	—
—	—	—	—	—	—	—	—	—	—	—	—	—	—
—	—	—	—	—	—	—	—	—	3	—	—	—	—
—	—	—	—	—	—	—	—	—	—	—	—	—	—
—	1	—	—	—	—	—	—	—	2	—	—	—	—
1	—	—	—	2	1	—	—	—	—	—	—	—	—
1	—	1	—	—	—	—	—	—	—	—	—	—	—
2	1	—	—	—	—	1	—	—	3	—	—	4	—
1	—	—	1	—	—	—	—	—	—	—	—	—	—
1	—	—	—	—	—	—	—	—	—	—	1	—	—
2	—	—	—	—	—	—	—	—	—	—	—	—	—
10	1	5	3	3	—	—	1	—	19	1	—	—	—
3	—	—	—	—	—	—	—	—	—	—	—	—	—
261	19	51	33	48	16	10	14	4	393	4	2	72	24

### Criminosos recolhidos á Casa de Detenção do Recife, no quinquennio de 1927 a 1931, segundo o sexo e a natureza dos crimes

Crimes	1927		1928		1929		1930		1931	
	Homens	Mulheres	Homens	Mulheres	Homens	Mulheres	Homens	Mulheres	Homens	Mulheres
Attentado ao pudor....	5	1	4	—	7	—	3	1	4	—
Contrabando.....	19	—	—	—	4	—	—	—	2	—
Defloramento.....	20	—	25	—	41	—	42	—	17	—
Desacato a autoridades.	1	—	1	—	1	—	—	—	1	—
Descerção.....	3	—	1	—	5	—	—	—	—	—
Estupro.....	12	—	8	—	17	—	7	—	8	—
Estellionato.....	22	—	9	—	2	—	8	—	5	—
Furto.....	154	—	139	3	110	1	138	2	162	1
Homicidio.....	179	1	240	3	179	—	170	2	132	1
Infanticidio.....	1	5	—	2	—	4	—	1	—	—
Incendio.....	—	—	—	—	2	—	2	—	2	—
Lutrocinio.....	3	—	2	—	5	—	7	—	7	—
Lesões corporaes.....	209	14	200	11	235	6	183	13	186	9
Moeda falsa.....	7	—	7	—	14	—	6	—	—	—
Rapto.....	10	—	6	—	14	—	—	—	8	—
Roubc.....	36	—	36	—	48	—	54	1	40	—
Tentativa de homicidio.	7	—	4	—	5	—	6	—	5	—
Outros crimes.....	98	2	144	3	83	2	48	—	191	1
Total.....	786	23	826	22	772	13	674	20	770	12

### Gabinete de Identificação Criminal — Pessoas identificadas no decennio de 1922 - 1931

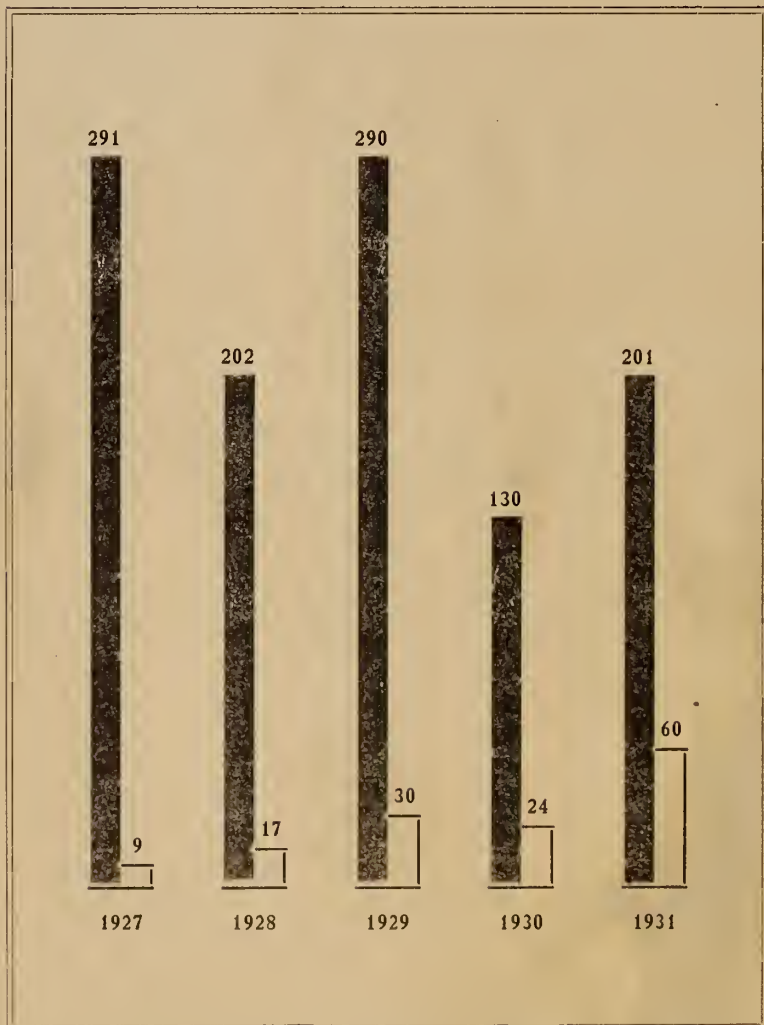
Annos	Identificações de											Total
	Delinquentes	Contraventores	Mendigos	Meretrizes	Soldados	Civis	Domicilios	Empregados	Policia civil	Menores	Eleitores	
1922	249	—	—	—	—	1.900	—	—	—	91	327	2.565
1923	392	77	—	—	—	1.788	—	—	—	42	1.678	3.984
1924	389	62	—	—	—	2.607	—	—	—	111	590	3.759
1925	414	50	—	—	—	1.994	—	—	—	95	447	3.000
1926	387	114	—	—	—	2.574	—	—	—	64	1.124	4.263
1927	942	1.418	418	890	—	2.878	3.707	61	29	464	120	10.927
1928	850	1.099	159	150	332	3.304	2.746	112	183	222	843	10.000
1929	1.324	652	120	107	34	3.741	133	376	67	38	4.520	11.112
1930	916	397	24	385	206	1.754	32	41	109	234	232	4.330
1931	1.133	35	86	—	104	6.598	—	—	95	28	—	8.079

### Suicídios e tentativas de suicídios, segundo o sexo dos autores, por municípios, durante o anno de 1931


Municípios	Suicídios commettidos por			Tentativas de suicídios commettidas por			Total Commettidos por		
	Homens	Mulheres	Total	Homens	Mulheres	Total	Homens	Mulheres	Total
Água Preta.....	—	—	—	1	—	1	1	—	1
Alliança .....	3	1	4	—	1	1	3	2	5
Canhotinho .....	—	—	—	—	1	1	—	1	1
Correntes .....	1	—	1	2	—	2	3	—	3
Barreiros.....	—	1	1	1	—	1	1	1	2
Bello Jardim.....	—	1	1	—	—	—	—	1	1
Bezerras .....	—	1	1	—	—	—	—	1	1
Bom Conselho .....	—	—	—	1	—	1	1	—	1
Bom Jardim .....	—	1	1	—	1	1	—	2	2
Bonito .....	2	—	2	—	—	—	2	—	2
Brejo da Madre de Deus..	—	1	1	—	—	—	—	1	1
Buique .....	—	1	1	—	—	—	—	1	1
Escada .....	—	—	—	—	2	2	—	2	2
Garanhuns .....	—	1	1	—	—	—	—	1	1
Gravatá.....	—	1	1	—	—	—	—	1	1
Iguarassú .....	1	—	1	1	—	1	2	—	2
Jaboatão.....	—	—	—	2	—	2	2	—	2
Limoeiro.....	1	—	1	—	—	—	1	—	1
Morenos .....	—	1	1	—	—	—	—	1	1
Olinda.....	1	1	2	1	3	4	2	4	6
Ouriçury.....	—	—	—	1	—	1	1	—	1
Páó d'Alho .....	1	—	1	—	—	—	1	—	1
Pesqueira .....	1	—	1	—	—	—	1	—	1
Queimadas .....	1	—	1	—	—	—	1	—	1
Recife .....	7	6	13	10	2	12	17	8	25
Timbaúba .....	1	—	1	—	1	1	1	1	2
Vicência .....	—	1	1	—	—	—	—	1	1
Victoria.....	2	3	5	1	—	1	3	3	6
Total.....	22	21	43	21	11	32	43	32	75

### Homicídios ocorridos no Estado e na Capital, no quinquennio de 1927 a 1931

■ ESTADO  
□ CAPITAL







---

---

**DIVISÃO ADMINISTRATIVA**

---

---



## Divisão administrativa em 1931

Municípios	Districtos	
	Numero	Séde
Afogados de Ingazeira. . . . .	1.º	Afogados de Ingazeira
	2.º	Espírito Santo
	3.º	Ingazeira
	4.º	Macacos
Água Preta . . . . .	1.º	Água Preta
	2.º	Xexéu
	3.º	Sertãozinho de Baixo
Águas Bellas . . . . .	1.º	Águas Bellas
	2.º	Mucambo
	3.º	Pão Ferro
Alagôa de Baixo . . . . .	1.º	Alagôa de Baixo
	2.º	Algodões
Alliança . . . . .	1.º	Alliança
	2.º	Lagôa Secca
	3.º	Nossa Senhora do O'
	4.º	Lapa
Altinho . . . . .	1.º	Altinho
	2.º	Cachoeira Grande
Amaragy . . . . .	1.º	Amaragy
	2.º	Aripibú
	3.º	Cortez
	4.º	Primaveira
Angelim . . . . .	1.º	Angelim
	2.º	Palmeira
	3.º	Jupy
Barra de São Pedro . . . . .	1.º	Barra de São Pedro
	2.º	Olio d'Água
	3.º	Queimadas
Barreiros . . . . .	1.º	Barreiros
	2.º	São José da Corôa Grande
	3.º	Rio Una
	4.º	Muitas Cabras
	5.º	Bombarda
Bebedouro . . . . .	1.º	Bebedouro
Belém . . . . .	1.º	Belém
Bello Jardim . . . . .	1.º	Bello Jardim
	2.º	Serra do Vento
	3.º	Aldeia Velha
Belmonte . . . . .	1.º	Belmonte
	2.º	Bom Nome
	3.º	São João de Campos
	4.º	Santa Maria

## Divisão administrativa em 1931

Municípios	Distritos	
	Numero	Séde
Bezerros .....	1.º	Bezerros
	2.º	Camocim
	3.º	São Miguel
	4.º	Sapucaia
Bôa Vista .....	1.º	Bôa Vista
	2.º	Carahybas
	3.º	Jatobá de Santa Barbara
	4.º	Malhada Real
Bom Conselho .....	1.º	Bom Conselho
	2.º	Taquary
	3.º	Prata
	4.º	São Seraphim
Bom Jardim .....	1.º	Bom Jardim
	2.º	João Alfredo
Bonito .....	1.º	Bonito
	2.º	Barra de Guabiraba
	3.º	Alto Bonito
	4.º	Ilha de Flôres
Brejo da Madre de Deus .....	1.º	Brejo
	2.º	Jatobá
	3.º	Fazenda Nova
Buique .....	1.º	Buique
	2.º	São Domingos
Cabo .....	1.º	Cabo
	2.º	Ponte dos Carvalhos
	3.º	Jussara
	4.º	Nazareth
Cobrobó .....	1.º	Cabrobó
Canhotinho .....	1.º	Canhotinho
	2.º	Glycerio
	3.º	Tipy
	4.º	Lagôdo
	5.º	Calçado
Caruarú .....	1.º	Caruarú
	2.º	Carapatós
	3.º	Riacho das Almas
Catende .....	1.º	Catende
	2.º	Belém de Maria
Correntes .....	1.º	Correntes
	2.º	Lagôa do Emygdio
	3.º	Lagôa do Ouro
	4.º	Pôço Comprido
Custodia .....	1.º	Custodia
	2.º	Bethania

## Divisão administrativa em 1931

Municípios	Districtos	
	Numero	Séde
Escada .....	1.º	Escada
	2.º	Freixeiras
Flôres .....	1.º	Flôres
	2.º	Carnaíbya
	3.º	Bóa Vista
Floresta .....	1.º	Floresta
	2.º	Nazareth
	3.º	Barra do Silva
	4.º	Curral Novo
	5.º	Itacuruba
Floresta dos Leões .....	1.º	Floresta dos Leões
	2.º	Lagôa do Carro
Frei Caneca .....	1.º	Frei Caneca
	2.º	Lagôa do Souza
Gabelleira .....	1.º	Gabelleira
	2.º	José da Costa
	3.º	Cuyambuca
Garanhuns .....	1.º	Garanhuns
	2.º	São João
	3.º	Brejão de Santa Cruz
	4.º	Serra de São Luiz de Gonzaga
	5.º	São Caetano
Gloria de Goytá .....	1.º	Gloria de Goytá
	2.º	Jardim
	3.º	Chã de Alegria
	4.º	Duarte Dias
Goyanna .....	1.º	Goyanna
	2.º	Goyanninha
	3.º	Areias
	4.º	Tejucopapo
	5.º	Ponta de Pedras
Granito .....	1.º	Bodocó
	2.º	Rancharia
	3.º	Sipaúba
	4.º	Cariryzinho
Gravatá .....	1.º	Gravatá
	2.º	Uruçú Mirim
	3.º	Chã Grande
Iguarassú .....	1.º	Iguarassú
	2.º	Itapissuma
	3.º	São José
	4.º	Pilar de Itamaracá
Ipojuca .....	1.º	Ipojuca
	2.º	Nossa Senhora do O'
	3.º	Santo Antonio da Camella

## Divisão administrativa em 1931

Municípios	Districtos	
	Numero	Séde
Itambé . . . . .	1.º	Itambé
	2.º	Canutanga
Jaboatão . . . . .	1.º	Jaboatão
	2.º	Nossa Senhora dos Prazeres
Jurema . . . . .	1.º	Jurema
	2.º	Alto de Santo Antonio
Leopoldina . . . . .	1.º	Leopoldina
	2.º	Terra Nova
	3.º	Ipoéiras
Limoeiro . . . . .	1.º	Limoeiro
	2.º	Pedra Tapada
	3.º	Malhadinha
	4.º	Cedro
Marayal . . . . .	1.º	Marayal
	2.º	Jaqueira
Morenos . . . . .	1.º	Morenos
Moxotó . . . . .	1.º	Moxotó
	2.º	Marianna
	3.º	Jeritacó
	4.º	Espirito Santo
Nazareth . . . . .	1.º	Nazareth
	2.º	Tracunhãem
	3.º	Buenos Ayres
Novo Exú . . . . .	1.º	Novo Exú
	2.º	Caana Brava
	3.º	Pamonha
	4.º	Bom Jardim
Olinda . . . . .	1.º	Olinda
	2.º	Paulista
Ouricury . . . . .	1.º	Ouricury
	2.º	Serra Branca
	3.º	Santa Cruz
	4.º	São Felix
Palmares . . . . .	1.º	Palmares
	2.º	Joaquim Nabuco
	3.º	Bemtevi
Panellas . . . . .	1.º	Panellas
	2.º	Cupira
Pão d'Alho . . . . .	1.º	Pão d'Alho
	2.º	Mussurepe
	3.º	Ilhêtas
Pedra . . . . .	1.º	Pedra
	2.º	Santo Antonio do Tará
	3.º	Bôa Sorte
	4.º	São Pedro



## Divisão administrativa em 1931

Municípios	Districtos	
	Numero	Séde
Pesqueira .....	1.º	Pesqueira
	2.º	Alagoinha
	3.º	Poção
	4.º	Cimbres
	5.º	Salôbro
	6.º	Sanharó
	7.º	Mimoso
Petrolina .....	1.º	Petrolina
	2.º	Rajada
	3.º	Cachoeira do Roberto
	4.º	São João de Afranio
	5.º	Pôço d'Anta
Queimadas .....	1.º	Queimadas
Quipapá .....	1.º	Quipapá
	2.º	São Benedicto
	3.º	Barra de Jangada
	4.º	Páo Ferro
Recife .....	1.º	Recife
	2.º	Santo Antonio
	3.º	São José
	4.º	Bôa Vista
	5.º	Afogados
	6.º	Graças
	7.º	Pôço
	8.º	Varzea
Ribeirão .....	1.º	Ribeirão
	2.º	Caxangá
Rio Branco .....	1.º	Rio Branco
Rio Formoso .....	1.º	Rio Formoso
	2.º	Tamandaré
	3.º	Cueañ
	4.º	Santo André
Salgueiro .....	1.º	Salgueiro
	2.º	Alagôas
	3.º	Bezerros
	4.º	Conceição das Creoulas
	5.º	Serrinha
São Bento .....	1.º	São Bento
	2.º	Cachoeirinha
	3.º	Capoeiras
	4.º	Retiro
São Caetano .....	1.º	São Caetano
	2.º	Antonio Olintho
	3.º	São José do Garrote

## Divisão administrativa em 1931

Municípios	Distritos	
	Numero	Sede
São Gonçalo .....	1.º	São Gonçalo
	2.º	Moraes
São Joaquim .....	1.º	São Joaquim
	2.º	Senador Tiburcio
	3.º	Sant'Anna
São José do Egypto .....	1.º	São José do Egypto
	2.º	São Pedro das Lages
	3.º	Tigre
São Lourenço da Matta .....	1.º	São Lourenço
	2.º	Camaraçibe
São Vicente .....	1.º	Macapá
	2.º	São Vicente
	3.º	São José de Sirigy
Serinhãem .....	1.º	Serinhãem
	2.º	Barra
	3.º	Pão Branco
Surubim .....	1.º	Surubim
	2.º	Surubim
Tacarátú .....	1.º	Tacarátú
	2.º	Jatobá
	3.º	Moxotó
Taquaretinga .....	1.º	Taquaretinga
	2.º	Santa Cruz
	3.º	Pará
Timbaúba .....	1.º	Timbaúba
	2.º	Cruangy
Triumpho .....	1.º	Triumpho
	2.º	Santa Cruz
	3.º	Jericó
	4.º	Coróas
Vertentes .....	1.º	Vertentes
	2.º	Torres
	3.º	Santa Maria
	4.º	Frei Miguelinho
Vicencia .....	1.º	Vicencia
	2.º	Angelicas
Victoria .....	1.º	Victoria
	2.º	Pery-Pery
	3.º	São João dos Pombos
Villa Bella .....	1.º	Villa Bella
	2.º	Barro Vermelho





## Divisão judiciária em 31 de Dezembro de 1931

Comarcas	Entran- cia	Termos	Districtos judicarios	
			Numero	Sêde
Aguas Bellas .....	1. <sup>a</sup>		{ 1.º	Aguas Bellas
			{ 2.º	Mucambo
			{ 3.º	Pão Ferro
Agua Prêta .....	3. <sup>a</sup>		{ 1.º	Agua Prêta
			{ 2.º	Xexeu
			{ 3.º	Sertãozinho de Baixo
Amaragy .....	3. <sup>a</sup>		{ 1.º	Amaragy
			{ 2.º	Aripibú
			{ 3.º	Cortez
			{ 4.º	Primavera
Alagôa de Baixo .....	2. <sup>a</sup>		{ 1.º	Alagôa de Baixo
			{ 2.º	Algodões
		Custodia .....	{ 1.º	Custodia
			{ 2.º	Bethania
Barreiros .....	3. <sup>a</sup>		{ 1.º	Barreiros
			{ 2.º	São José da Corôa Grande
			{ 3.º	Rio Una
			{ 4.º	Muitas Cabras
			{ 5.º	Bombarda
Bello Jardim .....	3. <sup>a</sup>		{ 1.º	Bello Jardim
			{ 2.º	Serra do Vento
			{ 3.º	Aldeia Velha
		Brejo da Madre de Deus.	{ 1.º	Brejo
			{ 2.º	Jatobá
			{ 3.º	Fazenda Nova
		São Caetano .....	{ 1.º	São Caetano
			{ 2.º	Antonio Olintho
			{ 3.º	São José do Garrote
Bezerres .....	3. <sup>a</sup>		{ 1.º	Bezerres
			{ 2.º	Camocim
			{ 3.º	São Miguel
			{ 4.º	Sapucaia
Bom Conselho .....	2. <sup>a</sup>		{ 1.º	Bom Conselho
			{ 2.º	Taquary
			{ 3.º	Prata
			{ 4.º	São Seraphim
Bom Jardim .....	3. <sup>a</sup>		{ 1.º	Bom Jardim
			{ 2.º	João Alfredo
		Surubim .....	{ 1.º	Surubim
			{ 2.º	Surubim
		Queimadas .....	1.º	Queimadas
Bonito .....	3. <sup>a</sup>		{ 1.º	Bonito
			{ 2.º	Barra de Guabiraba
			{ 3.º	Alto Bonito
			{ 4.º	Ilha de Flores
		São Joaquim .....	{ 1.º	São Joaquim
			{ 2.º	Senador Tibureci
			{ 3.º	Sant' Anna

## Divisão judiciária em 31 de Dezembro de 1931

Comarcas	Entrancia	Termos	Districtos judiciarios	
			Numero	Séde
Buique.....	2. <sup>a</sup>		{ 1. <sup>o</sup> 2. <sup>o</sup>	Buique São Domingos
		Moxotó.....	{ 1. <sup>o</sup> 2. <sup>o</sup> 3. <sup>o</sup> 4. <sup>o</sup>	Moxotó Marianna Jeritacó Espírito Santo
Cabo.....	3. <sup>a</sup>		{ 1. <sup>o</sup> 2. <sup>o</sup> 3. <sup>o</sup> 4. <sup>o</sup>	Cabo Ponte dos Carvalhos Jussaral Nazareth
Canhotinho.....	3. <sup>a</sup>		{ 1. <sup>o</sup> 2. <sup>o</sup> 3. <sup>o</sup> 4. <sup>o</sup> 5. <sup>o</sup>	Canhotinho Glycerio Tupy Lagêdo Calçado
		Angelim.....	{ 1. <sup>o</sup> 2. <sup>o</sup> 3. <sup>o</sup>	Angelim Palmeira Jupy
Caruarú.....	3. <sup>a</sup>		{ 1. <sup>o</sup> 2. <sup>o</sup> 3. <sup>o</sup>	Caruarú Carapatós Riacho das Almas
		Altinho.....	{ 1. <sup>o</sup> 2. <sup>o</sup>	Altinho Cachoeira Grande
		Bebedouro.....	1. <sup>o</sup>	Bebedouro
Correntes.....	2. <sup>a</sup>		{ 1. <sup>o</sup> 2. <sup>o</sup> 3. <sup>o</sup> 4. <sup>o</sup>	Correntes Lagôa do Emygdio Lagôa do Ouro Pôço Comprido
Escada.....	3. <sup>a</sup>		{ 1. <sup>o</sup> 2. <sup>o</sup>	Escada Freixeiras
Floresta.....	1. <sup>a</sup>		{ 1. <sup>o</sup> 2. <sup>o</sup> 3. <sup>o</sup> 4. <sup>o</sup> 5. <sup>o</sup>	Floresta Nazareth Barra do Silva Curral Novo Itacuruba
		Belém.....	1. <sup>o</sup>	Belém
		Tacarató.....	{ 1. <sup>o</sup> 2. <sup>o</sup> 3. <sup>o</sup>	Tacarató Jatobá Moxotó
Gamelleira.....	3. <sup>a</sup>		{ 1. <sup>o</sup> 2. <sup>o</sup> 3. <sup>o</sup>	Gamelleira José da Costa Cuyambuca
		Ribeirão.....	{ 1. <sup>o</sup> 2. <sup>o</sup>	Ribeirão Caxangá



## Divisão judiciária em 31 de Dezembro de 1931

Comarcas	Entran- cia	Termos	Districtes judiciarios	
			Numero	Séde
Garanhuns .....	3. <sup>a</sup>		{ 1. <sup>o</sup> 2. <sup>o</sup> 3. <sup>o</sup> 4. <sup>o</sup> 5. <sup>o</sup>	Garanhuns São João Brejão de Santa Cruz Serra de São Luiz Gonzaga São Caetano
Gloria de Goytá .....	3. <sup>a</sup>		{ 1. <sup>o</sup> 2. <sup>o</sup> 3. <sup>o</sup> 4. <sup>o</sup>	Gloria de Goytá Jardim Chã de Alegria Duarte Dias
Goyanna .....	3. <sup>a</sup>		{ 1. <sup>o</sup> 2. <sup>o</sup> 3. <sup>o</sup> 4. <sup>o</sup> 5. <sup>o</sup>	Goyanna Goyanninha Areias Tejueopapo Ponta de Pedras
Gravatá .....	3. <sup>a</sup>		{ 1. <sup>o</sup> 2. <sup>o</sup>	Urucú Mirim Chã Grande
		Iguarassú .....	{ 1. <sup>o</sup> 2. <sup>o</sup> 3. <sup>o</sup> 4. <sup>o</sup>	Iguarassú Itapissuma São José Pilar de Itamaracá
Ipojuca .....	3. <sup>a</sup>		{ 1. <sup>o</sup> 2. <sup>o</sup> 3. <sup>o</sup>	Ipojuca Nossa Senhora do O' Santo Antonio da Camella
Itambé .....	3. <sup>a</sup>		{ 1. <sup>o</sup> 2. <sup>o</sup>	Itambé Camtanga
Jaboatão .....	3. <sup>a</sup>		{ 1. <sup>o</sup> 2. <sup>o</sup>	Jaboatão N. Senhora dos Prazeres
		Morenos .....	1. <sup>o</sup>	Morenos
Limoeiro .....	3. <sup>a</sup>		{ 1. <sup>o</sup> 2. <sup>o</sup> 3. <sup>o</sup> 4. <sup>o</sup>	Limoeiro Pedra Tapada Malhadinha Cedro
Nazareth .....	3. <sup>a</sup>		{ 1. <sup>o</sup> 2. <sup>o</sup> 3. <sup>o</sup>	Nazareth Traenhãem Buenos Ayres
		Vicencia .....	{ 1. <sup>o</sup> 2. <sup>o</sup>	Vicencia Angelicas
Novo Exú .....	1. <sup>a</sup>		{ 1. <sup>o</sup> 2. <sup>o</sup> 3. <sup>o</sup> 4. <sup>o</sup>	Novo Exú Canna Brava Pamonha Bom Jardim
Olinda .....	4. <sup>a</sup>		{ 1. <sup>o</sup> 2. <sup>o</sup>	Olinda Paulista

## Divisão judiciária em 31 de Dezembro de 1931

Comarcas	Entrancia	Termos	Districtos judicarios	
			Numero	Séde
Ouricury .....	1. <sup>a</sup>		1. <sup>o</sup>	Ouricury
			2. <sup>o</sup>	Serra Branca
			3. <sup>o</sup>	Santa Cruz
			4. <sup>o</sup>	São Felix
		Granito .....		1. <sup>o</sup>
2. <sup>o</sup>	Rancharia			
3. <sup>o</sup>	Sipaúba			
Barra de São Pedro.....		1. <sup>o</sup>	Barra de São Pedro	
		2. <sup>o</sup>	Olho d'Agua	
		3. <sup>o</sup>	Queimadas	
São Gonçalo .....		1. <sup>o</sup>	São Gonçalo	
		2. <sup>o</sup>	Moraes	
Palmares .....	3. <sup>a</sup>		1. <sup>o</sup>	Palmares
			2. <sup>o</sup>	Joaquim Nabuco
			3. <sup>o</sup>	Bemtevi
Catende .....			1. <sup>o</sup>	Catende
			2. <sup>o</sup>	Belém de Maria
Marayal .....			1. <sup>o</sup>	Marayal
			2. <sup>o</sup>	Jaqueira
Panellas .....	2. <sup>a</sup>		1. <sup>o</sup>	Panellas
			2. <sup>o</sup>	Cupira
Frei Caneca .....			1. <sup>o</sup>	Frei Caneca
			2. <sup>o</sup>	Lagôa do Souza
Páo d'Alho .....	3. <sup>a</sup>		1. <sup>o</sup>	Páo d'Alho
			2. <sup>o</sup>	Mussurepe
			3. <sup>o</sup>	Ilhêtas
Floresta dos Leões .....			1. <sup>o</sup>	Floresta dos Leões
			2. <sup>o</sup>	Lagôa do Carro
Pesqueira .....	3. <sup>a</sup>		1. <sup>o</sup>	Pesqueira
			2. <sup>o</sup>	Alagoinha
			3. <sup>o</sup>	Poção
			4. <sup>o</sup>	Umbres
			5. <sup>o</sup>	Salôbro
			6. <sup>o</sup>	Sanharó
			7. <sup>o</sup>	Mimoso
Pedra .....			1. <sup>o</sup>	Pedra
			2. <sup>o</sup>	Santo Antonio do Tará
			3. <sup>o</sup>	Bôa Sorte
			4. <sup>o</sup>	São Pedro
Rio Branco .....			1. <sup>o</sup>	Rio Branco
Petrolina .....	1. <sup>a</sup>		1. <sup>o</sup>	Petrolina
			2. <sup>o</sup>	Rajada
			3. <sup>o</sup>	Cachoeira do Roberto
			4. <sup>o</sup>	São João de Afranio
			5. <sup>o</sup>	Pôço d'Autas
Bôa Vista .....			1. <sup>o</sup>	Bôa Vista
			2. <sup>o</sup>	Carahybas
			3. <sup>o</sup>	Jatobá de Santa Barbara
			4. <sup>o</sup>	Malhada Real.

## Divisão judiciaria em 31 de Dezembro de 1931

Comarcas	Entran- cia	Termos	Districtos judiciarios	
			Numero	Séde
Quipapá .....	3. <sup>a</sup>	Jurema .....	{ 1. <sup>o</sup>	Quipapá
			{ 2. <sup>o</sup>	São Benedicto
			{ 3. <sup>o</sup>	Barra de Jangada
			{ 4. <sup>o</sup>	Pão Ferro
			{ 1. <sup>o</sup>	Jurema
			{ 2. <sup>o</sup>	Alto de Santo Antonio
Recife.....(*)	4. <sup>a</sup>		{ 1. <sup>o</sup>	Fernando de Noronha, Recife, São José e Santo Antonio
			{ 2. <sup>o</sup>	Bóa Vista, Arruda e Be- beribe
			{ 3. <sup>o</sup>	Afogados, Tigipió e Co- queiral
			{ 4. <sup>o</sup>	Graças, Póço e Varzea
Salgueiro .....	1. <sup>a</sup>		{ 1. <sup>o</sup>	Salgueiro
			{ 2. <sup>o</sup>	Alagôas
			{ 3. <sup>o</sup>	Bezerros
			{ 4. <sup>o</sup>	Conceição das Creoulas
			{ 5. <sup>o</sup>	Serrinha
		Cabrobó .....	1. <sup>o</sup>	Cabrobó
		Leopoldina ..	{ 1. <sup>o</sup>	Leopoldina
			{ 2. <sup>o</sup>	Terra Nova
			{ 3. <sup>o</sup>	Ipoejas
São Bento.....	2. <sup>a</sup>		{ 1. <sup>o</sup>	São Bento
			{ 2. <sup>o</sup>	Cachoeirinha
			{ 3. <sup>o</sup>	Capoeiras
			{ 4. <sup>o</sup>	Retiro
São José do Egypto.....	1. <sup>a</sup>		{ 1. <sup>o</sup>	São José do Egypto
			{ 2. <sup>o</sup>	São Pedro das Lages
			{ 3. <sup>o</sup>	Tigre
		Afogados de Ingazeira....	{ 1. <sup>o</sup>	Afogados de Ingazeira
			{ 2. <sup>o</sup>	Espírito Santo
			{ 3. <sup>o</sup>	Ingazeira
			{ 4. <sup>o</sup>	Macacos
São Lourenço da Matta..	3. <sup>a</sup>		{ 1. <sup>o</sup>	São Lourenço da Matta
			{ 2. <sup>o</sup>	Camaragibe
Serinhãem .....	3. <sup>a</sup>		{ 1. <sup>o</sup>	Serinhãem
			{ 2. <sup>o</sup>	Barra
			{ 3. <sup>o</sup>	Pão Branco
		Rio Formoso.....	{ 1. <sup>o</sup>	Rio Formoso
			{ 2. <sup>o</sup>	Tamandaré
			{ 3. <sup>o</sup>	Cucaú
			{ 4. <sup>o</sup>	Santo André

(\*) A comarca do Recife divide-se em 2 circumscripções, comprehendendo cada uma 2 districto, comprehendendo, cada um, varios bairros.

## Divisão judiciária em 31 de Dezembro de 1931

Comarcas	Entrancia	Termos	Districtos judiciarios	
			Numero	Sêde
Timbaúba .....	3. <sup>a</sup>		{	1. <sup>o</sup> Timbaúba
				2. <sup>o</sup> Cruangy
			{	1. <sup>o</sup> Alliança
2. <sup>o</sup> Lagôa Secca				
3. <sup>o</sup> N. Senhora do O'				
4. <sup>o</sup> Lapa				
		São Vicente.....	{	1. <sup>o</sup> Macapá
				2. <sup>o</sup> São Vicente
				3. <sup>o</sup> São José de Sirigy
Triumpho .....	2. <sup>a</sup>		{	1. <sup>o</sup> Triumpho
				2. <sup>o</sup> Santa Cruz
				3. <sup>o</sup> Jericó
				4. <sup>o</sup> Corôas
		Flôres .....	{	1. <sup>o</sup> Flôres
				2. <sup>o</sup> Carnalhyba
				3. <sup>o</sup> Boa Vista
Vertentes .....	2. <sup>a</sup>		{	1. <sup>o</sup> Vertentes
				2. <sup>o</sup> Torres
				3. <sup>o</sup> Santa Maria
				4. <sup>o</sup> Frei Miguelinho
		Taquaretinga .....	{	1. <sup>o</sup> Taquaretinga
				2. <sup>o</sup> Santa Cruz
				3. <sup>o</sup> Pará
Victoria.....	3. <sup>a</sup>		{	1. <sup>o</sup> Victoria
				2. <sup>o</sup> Pery-Pery
				3. <sup>o</sup> São João dos Pombos
Villa Bella .....	1. <sup>o</sup>		{	1. <sup>o</sup> Villa Bella
				2. <sup>o</sup> Barro Vermelho
		Belmonte .....	{	1. <sup>o</sup> Belmonte
				2. <sup>o</sup> Bom Noue
				3. <sup>o</sup> São João de Campos
				4. <sup>o</sup> Santa Maria

## Resumo da divisão judiciária em 1931

Entrancias	Comarcas	Termos	Municípios	Districtos
Primeira .....	8	10	18	60
Segunda .....	8	5	13	40
Tercera .....	20	21	50	150
Quarta.....	2	—	2	6
Total .....	47	36	83	256

**JUSTIÇA FEDERAL**  
**Movimento do Juízo Federal no triennio de 1929 a 1931**

Natureza	1929	1930	1931
Acções de manutenção .....	2	3	—
Acções ordinarias .....	3	1	4
Acções summarias .....	3	1	—
Acções especiaes .....	4	3	—
Executivos fiscaes .....	72	160	178
Habeas-corpus .....	11	7	7
Interpelações .....	1	—	—
Justificações .....	22	27	27
Precatorias .....	9	15	27
Processos crime .....	9	22	25
Protestos simples .....	11	7	7
Ratificações de protestos .....	8	6	4
Regulação avaria grossa .....	3	1	—
Vistorias .....	6	3	9
Diversos processos .....	—	9	3
Processos de annos anteriores em andamento	—	—	1.289

**FÔRO MILITAR — Movimento da 7.<sup>a</sup> Circumscripção Judiciária Militar,  
no quinquennio de 1927 a 1931**

Natureza	Processos									
	de officiaes					de praças				
	1927	1928	1929	1930	1931	1927	1928	1929	1930	1931
Abuso de autoridade .....	1	—	—	—	—	—	—	—	—	—
Exigencia illegal .....	1	—	—	—	—	—	—	—	—	—
Falsidade administrativa .....	1	1	—	1	1	—	—	1	1	1
Irregularidade de conducta .....	1	—	—	—	—	—	—	—	—	—
Insubmissão .....	—	—	—	—	—	103	51	132	8	9
Deserção .....	—	—	—	—	—	37	127	46	41	54
Fuga de preso .....	—	—	—	—	—	4	—	1	1	3
Aggressão a superior .....	—	—	—	—	—	—	—	1	1	1
Aggressão a sentinella .....	—	—	—	—	—	—	—	1	—	1
Furto .....	—	—	—	—	—	3	—	—	1	1
Homicidio .....	—	—	—	—	—	1	—	—	—	1
Insubordinação .....	—	—	—	—	—	1	1	—	1	1
Ferimento .....	—	—	—	—	—	3	1	1	1	4
Peculato .....	—	—	1	1	1	1	—	2	—	2
Extravio de armas .....	—	—	—	—	—	—	—	—	—	1
Abandono de posto .....	—	—	—	—	—	—	—	—	—	1
Resistencia á prisão .....	—	—	—	—	—	—	—	—	—	1
Processos annullados .....	—	—	2	—	—	—	—	—	13	8
Processos archivados .....	2	2	2	—	—	3	—	—	—	—
Inqueritos archivados .....	—	—	—	1	7	—	—	—	9	9



## JUSTIÇA ESTADUAL

## Movimento de processos no Superior Tribunal de Justiça, em 1931

Natureza	Entrados	Distribuidos	Julgados
Aggravos de petição.....	115	118	141
Aggravos de instrumento.....	2	2	2
Aggravos de despacho do relator.....	—	—	3
Cartas testemunháveis.....	10	2	12
Appellações cíveis.....	110	106	118
Appellações criminaes.....	256	256	239
Recursos criminaes.....	135	135	130
Recursos de habeas-corpus.....	418	—	418
Embargos ao accórdão em appellação.....	—	—	6
Embargos ao accórdão em agravo.....	—	—	30
Ações rescisórias.....	1	—	—
Reclamações.....	6	—	6
Prorogações de prazo para inventario.....	—	—	1
Conflictos de jurisdição.....	9	9	9
Provisões de solicitador.....	9	9	9
Provisões de advogado.....	3	3	3
Dcsaforamentos.....	7	7	7
Sursis.....	2	2	1
Avocatorias.....	1	1	1
Habeas-corpus.....	256	—	256
Excepções de suspeição.....	1	1	1
Embargos á penhora em execução de accórdão.....	—	—	—
Total.....	1.341	651	1.393

## Movimento da Curadoria de Legislação Social no quinquennio de 1927 a 1931

Natureza	1927	1928	1929	1930	1931
Ações propostas.....	33	28	20	43	37
Ações vindas do anno anterior.....	13	10	12	6	12
Ações liquidadas.....	29	32	—	35	28
Diligencias preliminares.....	12	11	—	26	30
Pericias medicas.....	17	19	18	25	42
Certidões pedidas ao Departamento de Saúde Publica.....	3	2	3	4	4
Officios expedidos.....	43	42	34	65	67
Recolhimento de domicilio de menores á Caixa Economica Federal.....	3	—	2	3	2
Pareceres para homologação de accordos.....	28	24	—	9	7
Pagamentos de meias diarias.....	1.165	1.025	1.206	—	—
Pedidos de assistencia judiciaria e pessoas atendidas.....	50	37	—	52	897
Indemnizações pagas.....	50	32	25	35	28
Ações summarias propostas para cobrança de ferias.....	—	—	—	—	17

## Titulos protestados em 1931, na Comarca do Recife, segundo a natureza, a causa do protesto e o valor

Natureza	Causas		Valor
	Falta de aceite	Falta de pagamento	
Letras de cambio.....	4	96.....	§ 31.900 <sup>91</sup>
			§ 3.918:9:10
			Pts. 9.125 <sup>30</sup>
			Rs. 17:432\$530
			Frs. 165.995 <sup>35</sup>
RM. 5.003 <sup>11</sup>			
Notas promissorias.....	—	306	1.119:336\$131
Duplicatas.....	66	550	1.371:574\$790
Cautela.....	—	1	20:046\$000



## Movimento do fôro estadual, em 1931, por comarcas

Comarcas	Crime							Cível				
	Juizo singular			Jury				Inventarios	Acções	Arro-lamen-tos	Execu-tivos fiscaes	Outros feitos
	Julga-mentos	Réos absol-vidos	Réos con-dem-nados	Ses-sões	Julga-mentos	Réos absol-vidos	Réos con-dem-nados					
Afogados de Ingazeira.	15	4	11	1	4	4	—	5	5	7	—	3
Agua Prêta.....	6	4	4	3	5	5	3	2	7	—	—	1
Aguas Bellas.....	4	—	5	—	—	—	—	13	—	17	31	3
Alagôa de Baixo.....	6	—	6	3	12	11	1	4	3	7	50	15
Amaragy.....	6	—	10	3	10	8	2	4	3	2	40	7
Barreiros.....	10	3	7	5	15	10	5	7	8	2	26	5
Bello Jardim.....	13	16	11	2	5	1	4	26	4	20	1	22
Bezerros.....	50	37	28	3	11	5	7	8	13	10	19	9
Bom Conselho.....	17	11	8	2	5	4	1	10	7	5	96	10
Bom Jardim.....	5	2	5	3	3	3	4	3	8	4	—	—
Bonito.....	14	3	11	2	21	7	14	6	5	4	2	15
Buique.....	5	2	3	3	2	1	1	5	1	2	19	12
Cabo.....	8	4	4	1	1	—	1	1	4	7	1	2
Canhotinho.....	8	3	5	3	6	4	2	18	12	21	1	6
Caruarú.....	18	8	10	2	6	5	1	21	15	16	—	49
Correntes.....	32	25	7	1	1	—	1	18	5	17	35	20
Escada.....	24	4	15	4	6	8	—	13	2	6	42	24
Floresta.....	4	5	4	1	3	1	1	6	1	9	6	—
Gamelleira.....	23	13	10	3	3	1	2	4	—	—	9	9
Garanhuns.....	93	24	83	2	13	7	9	18	32	6	30	14
Gloria de Goytá.....	15	4	11	3	1	—	1	14	4	25	—	18
Goyanna.....	23	6	21	—	4	5	—	11	6	5	29	—
Gravatá.....	34	15	23	4	8	3	5	15	13	30	4	29
Ipojuca.....	30	12	18	1	1	—	1	4	3	—	18	—
Itambé.....	8	7	1	1	3	1	2	3	1	1	10	1
Jaboatão.....	32	14	23	4	12	8	6	14	8	9	8	9

## Movimento do fôro estadual, em 1931, por comarcas

Comarcas	Crime							Cível				
	Juizo singular			Jury				Inventarios	Accções	Arrolamentos	Executivos fiscaes	Outros feitos
	Julgamentos	Réos absolvidos	Réos condemnados	Sessões	Julgamentos	Réos absolvidos	Réos condemnados					
Limoeiro.....	89	44	45	3	18	11	7	17	19	44	61	40
Nazareth.....	1	—	1	3	6	3	3	7	13	3	65	26
Novo Exú.....	6	2	4	3	3	1	2	4	5	6	—	—
Olinda.....	17	8	9	3	4	3	1	10	42	9	202	9
Ouricury.....	7	5	12	2	2	2	—	2	1	2	—	18
Palmares.....	26	11	15	3	5	7	1	6	19	11	—	9
Panellas.....	12	5	14	1	2	1	1	6	4	2	7	6
Páo d'Alho.....	29	19	12	4	6	—	6	8	12	11	17	17
Pesqueira.....	28	10	18	2	8	5	3	5	7	7	—	13
Petrolina.....	17	12	5	2	3	2	1	8	2	17	2	2
Quipapá.....	7	1	6	2	2	1	1	8	4	5	6	7
Recife.....(*)												
Río Formoso.....	15	5	10	3	2	1	1	12	11	1	19	20
Salgueiro.....	3	—	3	1	1	—	1	4	1	29	5	19
São Bento.....	11	2	9	2	6	2	4	13	—	8	—	3
São José do Egypto ..	11	16	5	1	1	1	—	10	1	6	—	2
São Lourenço da Matta	17	2	15	3	22	15	7	2	—	3	—	6
Serinhãem.....	8	1	7	3	4	2	2	5	3	3	10	18
Tacarátú.....	—	—	—	—	—	—	—	4	—	—	—	—
Timbaúba.....	8	5	3	2	10	9	1	6	2	5	—	29
Trimpho.....	11	4	7	2	4	2	1	2	2	1	1	4
Vertentes.....	60	4	3	1	1	2	—	4	8	12	26	—
Victoria.....	7	2	5	3	27	7	10	8	20	6	4	22
Villa Bella.....	—	—	4	4	2	1	1	7	—	21	—	10
Total.....	893	384	556	113	300	180	128	411	346	444	902	557

(\*) Vide pagina 182.

## Movimento do fôro estadual, em 1931, por termos

Termos	Crime							Cível				
	Juízo singular			Jury				Inventarios	Acções	Arrolamentos	Executivos fiscaes	Outros feitos
	Julgamentos	Réos absolvidos	Réos condemnados	Sessões	Julgamentos	Réos absolvidos	Réos condemnados					
Alliança . . . . .	3	1	2	1	1	1	—	6	1	—	—	5
Altinho . . . . .	—	1	1	2	3	1	1	6	5	20	—	2
Angelim . . . . .	6	4	2	4	10	9	1	19	3	6	1	14
Barra de São Pedro... .	—	—	—	—	—	—	—	—	3	5	—	—
Bebedouro . . . . .	10	—	11	2	2	2	1	4	2	8	40	10
Belém . . . . .	4	2	4	4	4	3	1	2	—	—	—	—
Belmonte . . . . .	3	—	3	3	—	—	—	2	3	5	—	1
Bóia Vista . . . . .	4	—	4	1	1	—	1	2	—	13	—	6
Brejo da M. de Deus.. .	19	13	14	2	4	3	1	9	—	1	12	3
Cabrobó . . . . .	—	—	—	—	—	—	—	1	1	11	—	—
Catende . . . . .	11	2	12	2	3	1	2	1	—	1	3	—
Custodia . . . . .	3	1	2	1	2	1	1	8	1	4	53	4
Flôres . . . . .	5	1	4	2	4	—	7	2	—	10	—	—
Floresta dos Leões.... .	11	7	7	2	3	3	—	8	5	3	22	1
Frei Caueca . . . . .	3	1	2	1	2	1	1	4	1	11	—	4
Granito . . . . .	1	—	1	3	2	1	1	3	2	6	—	4
Iguarassú . . . . .	6	1	5	2	2	2	—	2	—	—	16	—
Jurema . . . . .	—	—	—	—	—	1	1	2	2	2	—	—
Leopoldina . . . . .	8	5	1	—	—	—	2	1	—	9	—	31
Marayal . . . . .	—	—	—	—	—	—	—	—	—	—	1	—
Morenos . . . . .	11	3	7	2	4	2	2	1	2	3	—	6
Moxotó . . . . .	1	3	3	2	2	1	—	4	—	1	1	—
Pedra . . . . .	4	3	1	1	1	1	—	3	2	6	—	6
Queimadas . . . . .	3	3	—	4	8	8	3	8	3	10	—	2
Ribeirão . . . . .	7	4	3	2	7	6	1	4	1	2	8	10
Rio Branco . . . . .	4	2	3	1	3	3	—	1	—	—	1	—
São Caetano . . . . .	3	3	—	1	2	2	—	5	3	8	—	3
São Gonçalo (*) . . . . .	—	—	—	—	—	—	—	—	—	—	—	—
São J. aquino . . . . .	—	6	10	1	2	—	2	15	4	5	4	—
São Vicente . . . . .	4	1	3	1	1	—	1	12	2	3	—	11
Surubim . . . . .	6	5	7	1	4	5	1	19	14	8	15	2
Taquaretinga . . . . .	9	11	1	—	—	—	—	13	1	18	—	3
Vicencia . . . . .	6	2	4	1	1	1	—	3	6	4	17	2
Total . . . . .	155	85	117	49	78	58	31	170	67	183	194	130

(\*) Vago

## Fallencias e concordatas, em 1931, por comarcas

Comarcas	Fallencias			Concordatas		
	Numero	Activo	Passivo	Numero	Activo	Passivo
Afogados de Ingazeira....	—	—	—	—	—	—
Agua Prêta .....	—	—	—	—	—	—
Aguas Bellas .....	—	—	—	—	—	—
Alagôa de Baixo.....	—	—	—	—	—	—
Amaragy.....	—	—	—	—	—	—
Barreiros.....	—	—	—	—	—	—
Bello Jardim .....	1	60:268\$373	96:690\$080	1	18:935\$229	189:352\$290
Bezerros .....	1	6:195\$780	56:050\$420	—	—	—
Bom Conselho .....	1	52:357\$690	61:358\$350	—	—	—
Bom Jardim .....	—	—	—	—	—	—
Bonito .....	—	—	—	—	—	—
Buique .....	—	—	—	—	—	—
Cabo .....	—	—	—	—	—	—
Canhotinho .....	2	9:003\$050	67:704\$440	—	—	—
Caruarú.....	—	—	—	1	257:312\$970	156:906\$890
Correntes .....	—	—	—	—	—	—
Escada .....	1	30:965\$030	33:819\$500	—	—	—
Floresta .....	—	—	—	—	—	—
Gamelleira .....	—	—	—	—	—	—
Garanhuns .....	—	—	—	—	—	—
Gloria de Goytá.....	1	1:095\$020	9:077\$500	—	—	—
Goyanna .....	—	—	—	—	—	—
Gravatá.....	—	—	—	—	—	—
Ipojuca .....	—	—	—	—	—	—
Itambé.....	—	—	—	—	—	—
Jaboatão .....	—	—	—	—	—	—
Limoeiro .....	—	—	—	—	—	—
Nazareth .....	—	—	—	—	—	—
Novo Exú .....	—	—	—	—	—	—
Olinda .....	—	—	—	—	—	—
Ouricury .....	—	—	—	—	—	—
Palmares .....	—	—	—	—	—	—
Panellas .....	1	47:474\$418	60:000\$000	—	—	—
Pão d'Alho .....	—	—	—	—	—	—
Pesqueira .....	—	—	—	—	—	—
Petrolina .....	—	—	—	—	—	—
Quipapá .....	—	—	—	—	—	—
Recife .....	25	4.401:005\$778	7.218:167\$234	—	—	—
Rio Formoso .....	—	—	—	—	—	—
Salgueiro .....	—	—	—	—	—	—
São Bento .....	—	—	—	—	—	—
São José do Egypto .....	—	—	—	—	—	—
São Lourenço da Matta ..	—	—	—	—	—	—
Seriñhãem .....	—	—	—	—	—	—
Tacaratú .....	—	—	—	—	—	—
Timbaúba .....	—	—	—	—	—	—
Triunpho .....	—	—	—	—	—	—
Vertentes .....	—	—	—	—	—	—
Victoria .....	1	6:091\$020	40:163\$600	—	—	—
Villa Bella .....	—	—	—	—	—	—
Total .....	34	4.614:456\$159	7.643:031\$214	2	276:248\$199	346:259\$180

## Fallencias e concordatas, em 1931, por termos

Termos	Fallencias			Concordatas		
	Numero	Activo	Passivo	Numero	Activo	Passivo
Alliança .....	—	—	—	—	—	—
Altinho .....	—	—	—	—	—	—
Angelim .....	1	42:993\$260	60:822\$720	—	—	—
Barra de São Pedro.....	—	—	—	—	—	—
Bebedouro .....	—	—	—	—	—	—
Belém .....	—	—	—	—	—	—
Belmonte .....	—	—	—	—	—	—
Bôa Vista.....	—	—	—	—	—	—
Brejo da Madre de Deus.	—	—	—	—	—	—
Cabrobó .....	—	—	—	—	—	—
Catende.....	—	—	—	—	—	—
Custodia .....	—	—	—	—	—	—
Flôres .....	—	—	—	—	—	—
Floresta dos Leões.....	—	—	—	—	—	—
Frei Caneca .....	—	—	—	—	—	—
Granito .....	—	—	—	—	—	—
Iguarassú .....	—	—	—	—	—	—
Jurema .....	—	—	—	—	—	—
Leopoldina.....	—	—	—	—	—	—
Marayal.....	—	—	—	—	—	—
Morenos .....	—	—	—	—	—	—
Moxotó .....	—	—	—	—	—	—
Pedra .....	—	—	—	—	—	—
Queimadas .....	—	—	—	—	—	—
Ribeirão .....	—	—	—	—	—	—
Rio Branco .....	—	—	—	—	—	—
São Caetano .....	—	—	—	—	—	—
São Gonçalo .....	—	—	—	—	—	—
São Joaquim .....	—	—	—	—	—	—
São Vicente.....	—	—	—	—	—	—
Surubim .....	—	—	—	—	—	—
Taquaretinga .....	—	—	—	—	—	—
Vicencia .....	—	—	—	1	37:587\$590	59:301\$150
Total .....	1	42:993\$260	60:822\$720	1	37:587\$590	59:301\$150



## Movimento do fôro, na Capital, durante o anno de 1931

Discriminação	Numero
Acções ordinarias.....	45
Acções summarias.....	55
Acções possessórias.....	66
Acções especiaes.....	27
Acções de despejos.....	108
Acções de alugueres.....	138
Acções summarissimas.....	6
Acções executivas.....	14
Acções executivas cambiaes.....	205
Acções hypothecarias.....	41
Acções judicarias.....	109
Acções de accidentes de trabalho.....	71
Precatorias citatorias.....	60
Precatorias executarias e de avaliação.....	4
Precatorias probatorias.....	5
Inventarios.....	60
Arrolamentos.....	17
Vistorias e arbitramento.....	37
Actos preparatorios e preventivos.....	48
Notificações e interpretações.....	52
Protestos.....	24
Processos administrativos.....	98
Fallencias.....	34
Concordatas preventivas.....	2
Incidentes e feitos conexos.....	6
Inventarios.....	74
Arrolamentos.....	12
Tutelas.....	45
Tutelas ex-officio.....	10
Interdicções.....	9
Avulsos.....	88
Avulsos ex-officio.....	17
Precatorias.....	13
Inventarios a requerimento do Curador.....	23
<b>Tribunal do Jury</b>	
Sessões.....	6
Julgamentos.....	103
Réos absolvidos.....	25
Réos condemnados.....	78






---

---

# ASSISTENCIA

---

---



## ASSISTENCIA Á INFANCIA

### Serviços realizados pela Inspectoria de Hygiene Infantil, no quinquennio de 1927 a 1931

(Serviço mantido pelo Estado)

Discriminação dos serviços	1927	1928	1929	1930	1931
<b>Puericultura pré-natal</b>					
Exames de urina solicitados.....	1.210	1.343	1.102	791	2.353
« « « verificados .....	1.022	1.117	837	404	1.195
« « Wassermann .....	513	489	468	592	538
« gynecologicos e obstetricos .....	510	482	505	527	1.679
Fichas feitas .....	514	476	428	567	1.938
Conselhos distribuidos .....	519	455	2.072	554	2.210
Visitas domiciliarias a gestantes e puerperas.	1.062	1.727	2.072	732	4.124
Consultas .....	1.271	1.406	866	306	3.977
Injecções .....	354	235	782	841	2.404
Pedidos de tratamento anti-luctico .....	114	95	192	—	102
Partos feitos.....	180	147	192	89	431
Colyrios distribuidos.....	171	132	76	89	324
Senhoras que compareceram durante o expediente .....	3.620	3.904	3.134	2.748	8.513
<b>Primeira infancia</b>					
Exames de amas de leite.....	—	1	—	—	1
« « leite .....	9	5	—	—	—
« « fezes .....	10	11	—	—	3
« « liquido cephalo rachidiano....	4	9	—	—	—
« « liquido pleural .....	—	4	—	—	—
« « muccos buccal.....	3	—	—	—	—
« « sangue .....	5	11	468	—	—
« « puz e escarro .....	4	3	—	—	2
« « urina .....	31	22	1.102	—	39
Consultas .....	5.147	3.559	1.796	2.786	9.693
Injecções .....	3.085	2.639	782	821	1.153
Visitas domiciliarias .....	23.491	20.304	30.765	53.110	98.069
Folhas de visitas de Hygiene Infantil ....	3.068	2.202	3.475	—	10.331
Fichas de familia .....	3.057	2.193	3.475	4.082	6.449
Conselhos distribuidos .....	16.584	16.826	30.765	52.643	87.351
Pesos tomados na matricula .....	3.057	3.815	1.445	—	1.615
Pesos tomados na consulta .....	5.147	3.559	1.796	—	5.795
Vaccinações anti-variolicas .....	1.423	1.136	1.854	4.009	5.362
Auto-lactotheraphia .....	483	235	112	514	986
<b>Segunda infancia — Inspecção medico escolar</b>					
Escolas publicas visitadas.....	2.752	2.185	2.684	2.891	1.646
Collegios particulares visitados .....	297	259	174	70	153
Fichas de escolares organisadas .....	1.513	940	7.877	6.755	4.606
Fichas de escolares em organização .....	3.247	2.821	—	—	5.486

## ASSISTENCIA Á INFANCIA

## Serviços realizados pela Inspectoria de Hygiene Infantil no quinquennio de 1927 a 1931

(Serviço mantido pelo Estado)

Discriminação dos serviços	1927	1928	1929	1930	1931
----------------------------	------	------	------	------	------

## Segunda infancia — Inspeção medico escolar

(Continuação)

Alumnos examinados.....	2.757	972	(*) 6.846	6.755	3.237
Professores examinados.....	20	12	—	71	23
Visitas de vigilancia medica.....	24	3	—	—	660
Vacinações anti-variolicas.....	346	217	505	—	270
Revaccinações anti-variolicas.....	4.548	5.476	3.903	634	4.977
Vacinações anti-typhicas.....	37	—	—	7.678	22
« « « diptericas.....	—	—	—	70	8
Outras vacinações.....	—	—	—	70	18
Informações sobre predios destinados a es- colas.....	23	32	62	—	24
Reacções a tuberculina.....	—	—	—	—	—
Attestados de vaccina extrahidos.....	1.724	237	2.101	1.062	748
Desinfecções.....	—	—	—	—	—
Exames bacteriologicos solicitados.....	—	1	2	29	—
Pesquisas de verminoses.....	—	1	—	—	154
Boletins de cuidados medicos.....	99	—	976	—	546
« « « dentarios.....	757	327	3.367	—	3.737
Exames de hemoglobina.....	1.166	571	7.877	—	378
Palestras hygienicas.....	399	292	263	155	4.176
Exames dinamometricos.....	2.811	1.953	7.877	—	3.642
« de anthropometria.....	6.359	5.173	7.877	—	4.632
« da pelle e couro cabelludo.....	3.642	4.118	7.877	—	4.587
« da bocca e dentes.....	3.814	3.478	7.877	—	4.057
« de acuidade auditiva.....	2.632	2.488	7.877	—	4.057
« « « visual.....	2.819	1.931	7.877	—	1
Escolas interdectas.....	1	1	—	6	—
Indices de robustez.....	1.027	698	—	—	—
Alumnos medicados.....	58	433	976	—	—
« visitados.....	17	23	—	—	—

## Gabinete dentario

Obturações a amalgama.....	216	56	741	42	780
« « porcelana.....	361	233		302	869
« « cimento.....	346	207		169	51
« « provisórias.....	472	132		228	256
Matriculas.....	441	334	3.371	285	718
Extrações.....	2.332	1.356	2.236	1.403	4.454
Curativos.....	7.154	4.537	3.075	3.793	11.856
Limpzas de bocca.....	653	256	—	228	266

(\*) Inclusive professores.

## ASSISTENCIA Á INFANCIA

Movimento do Instituto de Protecção e Assistencia á Infancia, no quinquennio de 1927 a 1931, segundo o numero de creanças matriculadas, soccorros prestados, receitas aviadas, exames realísados e valor dos serviços

Annos	Creanças matriculadas	Soccorros prestados	Receitas aviadas	Exames realísados	Valor dos serviços
1927	3.094	5.214	19.867	710	220:377\$000
1928	5.674	7.470	8.736	968	116:408\$000
1929	4.369	6.595	10.964	375	121:255\$000
1930	2.788	6.593	9.381	55	95:460\$000
1931	2.908	7.072	6.338	113	174:590\$000
Total..	18.833	32.944	55.286	2.221	728:090\$000

## Creanças soccorridas no quinquennio de 1927-1931, segundo as clinicas

Clinicas	1927	1928	1929	1930	1931	Total
Lactantes .....	863	387	1.989	2.535	1.544	7.318
Medica { 1. <sup>a</sup> infancia.....	1.160	3.594	2.033	1.365	1.542	9.694
{ 2. <sup>a</sup> infancia.....	1.682	2.035	1.303	2.353	742	8.115
Ophthalmologica .....	764	347	150	170	131	1.562
Oto-rhino-laryngologica .....	174	222	135	162	136	829
Cirurgica .....	593	279	75	69	1.268	2.284
Syphiligraphica .....	582	138	400	2.068	1.109	4.297
Molestias tropicaes .....	258	3.548	2.375	604	600	7.385
Gynecologica .....	172	—	—	—	—	172
Neurologica .....	25	30	1	—	—	56
Orthopedica .....	13	18	5	—	—	36
Odontologica .....	1.993	2.546	2.498	55	—	7.092
Electrotherapica .....	29	—	—	—	—	29
Total.....	8.308	13.144	10.964	9.381	7.072	48.869

## ASSISTENCIA EM GERAL

## Serviço de Prompto Soccorro

Soccorros medicos e cirurgicos prestados durante o anno de 1931

Meses	Soccorros medicos	Soccorros cirurgicos	Remoções	Total
Janeiro .....	440	410	89	939
Fevereiro .....	439	412	86	937
Março .....	516	494	110	1.120
Abril .....	455	390	146	991
Maió .....	426	446	116	988
Junho .....	418	447	76	941
Julho .....	480	419	86	985
Agosto .....	473	465	72	1.010
Setembro .....	576	415	82	1.073
Outubro .....	545	534	90	1.169
Novembro .....	451	419	92	962
Dezembro .....	628	534	105	1.267
Total .....	5.847	5.385	1.150	12.382

**ASSISTENCIA EM GERAL**  
**Instituto Pasteur — (Para tratamento anti-rábico)**  
**(Serviço mantido pelo Estado)**

Pessoas soccorridas, no quinquennio de 1927 a 1931, segundo as idades

Idades	1927	1928	1929	1930	1931
0 a 1 anno .....	—	—	4	2	1
1 a 10 annos.....	275	345	334	325	295
11 a 20 annos.....	221	277	340	262	213
21 a 30 annos.....	142	166	224	185	120
31 a 40 annos.....	81	114	115	80	85
41 a 50 annos.....	51	55	68	60	43
51 a 60 annos.....	17	30	45	38	20
61 a 70 annos.....	6	11	18	8	3
71 a 80 annos.....	2	7	1	—	—
Mais de 80 annos.....	—	9	1	—	—
Total .....	795	1.014	1.150	960	780

Pessoas soccorridas no quinquennio de 1927 a 1931, segundo a procedencia

Procedencia	1927	1928	1929	1930	1931
Alagoás .....	12	23	21	6	2
Ceará.....	—	—	1	—	—
Parahyba .....	40	80	42	18	6
Pernambuco.....	723	880	976	886	736
Rio Grande do Norte .....	20	31	110	50	36
Total .....	795	1.014	1.150	960	780

Pessoas soccorridas, na Capital, no quinquennio de 1927 a 1931, por districtos

Districtos	1927	1928	1929	1930	1931
Afogados.....	102	120	134	69	45
Beberibe e Arruda.....	—	—	56	30	28
Bôa Vista.....	67	80	79	52	26
Graças.....	60	117	100	109	108
Pôço.....	30	21	25	60	40
Recife.....	8	10	4	10	5
Santo Antonio.....	10	11	10	15	2
São José.....	16	20	15	21	10
Tigipió.....	—	—	23	26	25
Varzea.....	20	16	15	50	26
Total .....	313	395	461	442	315



## ASSISTENCIA EM GERAL

## Azylos e recolhimentos — Movimento durante o anno de 1931

Municípios	Denominação do estabelecimento	Admittidos durante o anno		Fallecidos durante o anno		Sahidos durante o anno		Existentes em 31 de Dezembro	
		Sexo masculino	Sexo feminino	Sexo masculino	Sexo feminino	Sexo masculino	Sexo feminino	Sexo masculino	Sexo feminino
Bom Conselho	Collegio Orphanologico de N. S. de Bom Conselho.....	—	9	—	—	—	3	—	117
Garanhuns....	Patronato Agricola de Garanhuns.....	20	—	—	—	20	—	150	—
Jaboatão.....	Patronato Agricola Barão de Lucena ..	22	—	—	—	72	—	100	—
Olinda .....	Collegio das Orphãs.....	—	18	—	3	—	15	—	187
Pão d'Alho ...	Albergue S. Vicente.....	16	29	2	3	22	15	3	5
Rio Formoso..	Patronato Agricola João Coimbra.....	5	—	—	—	31	—	124	—
	Abriço Thereza de Jesus .....	—	1	—	—	—	—	—	30
	Azylo do Bom Pastor.....	—	20	—	1	—	19	—	96
	Azylo Magalhães Bastos.....	6	2	—	—	10	5	29	33
	Casa da Providencia.....	—	8	—	—	—	29	—	233
	Collegio São Vicente de Paulo .... (*)								
	Crèche Alves de Britto.....	28	28	4	3	28	8	117	137
	Orphanato do Collegio das Damas.....	—	34	—	—	—	3	—	31
	Orphanato do Collegio Salesiano.....	58	—	—	—	8	—	2	—
	Recolhimento de São Francisco .... (*)								
Recife .....	<b>"Companhia de Caridade":</b>								
	Abriço de viúvas com seus filhinhos ...	8	9	—	—	9	15	18	28
	Albergue Pinto Alves.....	42	—	—	—	28	—	31	—
	Azylo da Velhice.....	—	8	—	1	—	6	—	24
	Dispensario São Sebastião.....	82	188	1	2	25	48	227	649
	Escola Domestica D. Mar'a Borba.....	—	33	—	—	—	36	—	194
	Instituto Profissional São José.....	37	—	2	—	28	—	179	—
	Jardim da Infancia Desvalida .....	13	16	—	—	11	12	14	19
	Semi-Internato Santo Antonio.....	54	—	—	—	28	—	—	93
	Semi-Internato Santa Thereza de Jesus.	—	101	—	—	—	105	—	101
São Joaquim..	Collegio Orphanologico de S. Joaquim(*)								
Surubim .....	Orphanato N. S. do Amparo.....	—	10	—	—	—	—	—	10

(\*) Não informou.

## ASSISTENCIA A ENFERMOS

## Hospitales em 1931, segundo o numero de dependencias, enfermarias e quartos

Municipios	Dependencias						Enfermarias				Quartos			
	Pavilhões de observação	Pavilhões de isolamento	Gabinetes de raios X	Laboratórios de analyses	Pharmacias	Ambulatórios	Adultos		Para creanças	Total	Adultos		Para creanças	Total
							Sexo masculino	Sexo feminino			Sexo masculino	Sexo feminino		
Bezerros . . . .	1	1	—	1	1	1	1	1	1	3	8	8	4	20
Garanhuns (*)														
Nazareth . . . . (*)														
Recife . . . . .	3	13	7	7	7	2	48	30	13	91	39	32	1	96
Total . . . . .	4	14	7	8	8	3	49	31	14	94	47	40	5	116

(\*) Não informou.

## Hospitales em 1931, segundo o numero de profissioaes do serviço sanitario

Profissioaes	Municipios				Total	
	Bezerros	Garanhuns	Nazareth	Recife		
Especialistas . . . . .	( Dermatologistas . . . . .	1			29	30
	Pediatras . . . . .	1			8	9
	Psiquiatras . . . . .	1			4	5
	Oculistas . . . . .	1			10	11
	Oto-rhino-laringologistas . . . . .	1			9	10
	Cirurgiões operadores em geral . . . . .	2			37	39
Não especialistas . . . . .	Parteiros . . . . .	1			6	7
	De outras clinicas . . . . .	1			6	7
	Allopathas . . . . .	2			24	26
	Homœopathas . . . . .	—			—	—
	Bacteriologistas . . . . .	1			7	8
Outros profissioaes . . . . .	Radiologistas . . . . .	—			9	9
	Pharmaceuticos . . . . .	1			11	12
	Dentistas . . . . .	1			7	8
	Internos . . . . .	2			30	32
	Parteiras . . . . .	1			4	5
	Outros auxiliares do serviço medico . . . . .	—			64	64
	Enfermeiros . . . . .	5			41	46
Enfermeiras . . . . .	2			37	39	
Religiosas . . . . .	4			90	94	
Total . . . . .	28			300	328	

NOTA — Os hospitales de Garanhuus e Nazareth não informaram.

## Hospitales em 1931, segundo o numero de leitos

Municipios	Numero total de leitos								Total Geral
	Nas enfermarias				Nos quartos				
	Para homens	Para mulheres	Para creanças	Total	Para homens	Para mulheres	Para creanças	Total	
Bezerros . . . . .	15	15	20	50	2	2	4	8	58
Garanhuns . . . . . (*)									
Nazareth . . . . . (*)									
Recife . . . . .	840	509	166	1.515	37	42	1	116	1.631
Total . . . . .	855	524	186	1.565	39	44	5	124	1.689

(\*) Não informou.

## ASSISTENCIA A ENFERMOS

## Enfermos internados nos hospitaes, em 1931, por sexo e nacionalidade

Municípios	Brasileiros				Estrangeiros				Total geral			
	Adultos		Crianças	Total	Adultos		Crianças	Total	Adultos		Crianças	Total
	Homens	Mulheres			Homens	Mulheres			Homens	Mulheres		

## Existentes em 1.º de Janeiro

Bezerras . . . .	27	8	8	43	—	1	—	1	27	9	8	44
Garanhuus (*)												
Nazareth (*)												
Recife . . . . .	1.185	663	150	1.998	47	9	—	56	1.307	740	150	2.197
Total . . . .	1.212	671	158	2.041	47	10	—	57	1.334	749	158	2.241

## Entrados durante o anno

Bezerras . . . .	57	21	29	108	—	—	—	—	57	21	29	108
Garanhuus (*)												
Nazareth (*)												
Recife . . . . .	16.327	8.331	1.210	25.868	406	108	3	517	17.219	8.520	1.213	27.131
Total . . . .	16.384	8.352	1.239	25.976	406	108	3	517	17.276	8.541	1.242	27.239

## Sahidos durante o anno

Bezerras . . . .	49	16	20	85	—	—	—	—	49	16	20	85
Garanhuus (*)												
Nazareth (*)												
Recife . . . . .	12.951	7.155	1.015	19.121	357	100	3	460	13.657	73.091	1.018	22.066
Total . . . .	13.000	7.171	1.035	19.206	357	100	3	460	13.706	73.107	1.038	22.151

## Fallecidos durante o anno

Bezerras . . . .	3	2	3	8	—	—	—	—	3	2	3	8
Garanhuus (*)												
Nazareth (*)												
Recife . . . . .	1.422	1.185	157	2.764	20	5	—	25	1.581	1.310	157	3.048
Total . . . .	1.425	1.187	160	2.772	20	5	—	25	1.584	1.312	160	3.056

## Existentes em 31 de Dezembro

Bezerras . . . .	18	17	14	49	—	—	—	—	18	17	14	49
Garanhuus (*)												
Nazareth (*)												
Recife . . . . .	1.083	647	188	1.918	53	11	—	64	1.209	728	188	2.124
Total . . . .	1.101	664	202	1.967	53	11	—	64	1.227	745	202	2.173

(\*) Não informou.

**ASSISTENCIA A PSYCHOPATHAS**  
**Hospital de Alienados**  
**(Estabelecimento mantido pelo Estado)**

Capacidade do estabelecimento em 1931

Destino das accomodações	Numero de enfermarias	Numero de quartos	Numero de leitos nas enfermarias	Numero de leitos nos quartos	
Para adultos .....	{Sexo masculino.....	16	30	182	30
	{Sexo feminino.....	10	21	127	22
Para creanças .....	1	—	7	—	
Total .....	27	51	316	52	

**Profissionais do serviço sanitario**

Medicos	Numero	Outros profissionais	Numero		
Especialistas.	{Psychiatras.....	7	Radiologistas .....	—	
	{Dermatologistas.....	—	Bacteriologistas .....	1	
	{Pediatrias.....	—	Pharmaceuticos.....	1	
	{Oculistas.....	1	Dentistas.....	1	
	{Oto-rhyno-laryngologistas ...	—	Internos .....	5	
	Cirur- giões.	{Operadores em geral. ....	2	Parteiras .....	—
		{Parteiros, etc. ....	—	Outros auxiliares do serviço medico .	3
{De outras clinicas .....	—	Enfermeiros .....	2		
Não especia- listas ....	{Allopathas .....	—	Enfermeiras .....	2	
	{Homoeopathas .....	—	Religiosas .....	18	
Total .....	10	Total .....	33		

Convenção { Masculino — M  
Feminino — F

## ASSISTENCIA A PSYCHOPATHAS

### Hospital de Alienados

Internados existentes em 31 de Dezembro de 1930, segundo o sexo e a nacionalidade

Molestias	Brasileiros				Estrangeiros				Total		
	Adultos		Crianças		Adultos		Crianças		M	F	
	M	F	M	F	M	F	M	F			
Psychoses infectuosas.....	9	2	1	—	—	—	—	—	10	2	
Psychoses auto-toxicas.....	14	12	—	—	—	—	—	—	14	12	
Psychoses hetero-toxicas {	35	7	—	—	1	—	—	—	36	7	
alcoholismo, etc.....											
{morphinomania, etc.....	—	—	—	—	—	—	—	—	—	—	
Schizophrenia.....	30	26	—	—	—	1	—	—	30	27	
Demencia paranoide, paraphrenia e outros delirios chronicos.....	14	5	—	—	1	—	—	—	15	5	
Paranoia.....	1	—	—	—	—	—	—	—	1	—	
Psychose maniaco depressiva (psychose periodica) {	30	87	—	3	1	1	—	—	31	91	
											mania predominante.....
											depressiva predominante.....
{mixta.....	2	1	—	—	—	—	—	—	2	1	
Psychose de involução.....	6	18	—	—	—	—	—	—	6	18	
Psychose por lesões cerebraes e demencias terminaes {	—	2	—	—	—	—	—	—	—	2	
											arterio-sclerose.....
{syphilis, etc.....	31	5	3	1	1	—	—	—	35	6	
Demencia paralytica.....	3	—	—	—	1	—	—	—	4	—	
Psychose epileptica.....	37	28	8	5	—	—	—	—	45	33	
Psychose choreica.....	—	—	—	—	—	—	—	—	—	—	
Psychoses ditas nevrosicas {	2	—	—	—	—	—	—	—	2	—	
											histeria.....
											neurasthenia.....
{Psychasthenia.....	6	2	—	—	—	—	—	—	6	2	
Outras psychopathias constitucionaes (estados atypicos de degeneração).....	79	74	3	1	1	—	—	—	83	75	
Oligophrenia.....	9	1	—	—	—	—	—	—	9	1	
Sem psychose.....	—	—	—	—	—	—	—	—	—	—	
Molestias nervosas.....	—	—	—	—	—	—	—	—	—	—	
Total.....	309	280	16	10	6	2	—	—	331	292	







Convenção { Masculino — M  
Feminino — F

## ASSISTENCIA A PSYCHOPATHAS

## Hospital de Alienados

Internados que sahiram melhorados e sem melhora durante o anno de 1931, segundo o sexo e a nacionalidade

Molestias	Brasileiros				Estrangeiros				Total									
	Adultos		Crianças		Adultos		Crianças											
	M	F	M	F	M	F	M	F	M	F								
Psychoses infectuosas.....	8	1	1	—	—	—	—	—	9	1								
Psychoses auto-toxicas.....	17	10	1	—	—	—	—	—	18	10								
Psychoses hetero-toxicas {	15	5	—	—	1	—	—	—	16	5								
											alcoholismo, etc....							
{	—	—	—	—	—	—	—	—	—	—								
{	—	—	—	—	—	—	—	—	—	—								
Schizophrenia .....	41	30	—	—	—	—	—	—	41	30								
Demencia paranoide, paraphrenia e outros delirios chronicos .....	13	11	—	—	—	—	—	—	13	11								
Paranoia .....	—	—	—	—	—	—	—	—	—	—								
{	—	1	—	—	—	—	—	—	—	1								
{	—	—	—	—	—	—	—	—	—	—								
Psychose maniaco depres- depressiva predomi- siva (psychose periodica) nante .....	45	111	—	2	1	—	—	—	46	113								
{	—	—	—	—	—	—	—	—	—	—								
{	—	—	—	—	—	—	—	—	—	—								
Psychose de involução .....	16	15	—	—	—	—	—	—	16	15								
Psychose por lesões cere- arterio-sclerose .... braes e demencias ter- syphilis, etc..... minaes {	6	—	—	—	—	—	—	—	6	—								
											2	1	1	—	—	—	30	5
											1	—	—	—	—	—	1	—
Demencia paralytica .....	8	—	—	—	—	—	—	—	8	—								
Psychose epileptica.....	59	19	4	4	1	—	—	—	64	23								
Psychose choreica .....	—	—	—	—	—	—	—	—	—	—								
{	—	7	1	—	—	—	—	—	1	7								
{	3	3	—	—	—	—	—	—	3	3								
{	6	3	—	—	—	—	—	—	6	3								
Outras psychopathias constitucionaes (estados atypicos de degeneração) .....	79	68	3	1	1	—	—	—	83	69								
Oligophrenia .....	11	23	—	—	—	—	—	—	11	23								
Sem psychose .....	—	—	—	—	—	—	—	—	—	—								
Molestias nervosas.....	1	—	—	—	—	—	—	—	1	—								
Total.....	356	311	12	8	5	—	—	—	373	319								







Convenção { Masculino — M  
Feminino — F

## ASSISTENCIA A PSYCHOPATHAS

## Manicômio Judiciario

Enfermos entrados durante o anno de 1931, segundo o sexo e a nacionalidade

Molestias	Brasileiros				Estrangeiros				Total	
	Adultos		Crianças		Adultos		Crianças		M	F
	M	F	M	F	M	F	M	F		
Psychoses infectuosas .....	—	—	—	—	—	—	—	—	—	—
Psychoses auto-toxicas .....	—	—	—	—	—	—	—	—	—	—
Psychoses hetero-toxicas { alcoolismo, etc....	2	—	—	—	—	—	—	—	2	—
{ morphinomania, etc.	—	—	—	—	—	—	—	—	—	—
Schizophrenia .....	2	—	—	—	—	—	—	—	2	—
Demencia paranoide, paraphrenia e outros delirios chronicos .....	—	—	—	—	—	—	—	—	—	—
Paranoia .....	—	—	—	—	—	—	—	—	—	—
Psychose maniaco-depres- { mania predominante	—	—	—	—	—	—	—	—	—	—
siva (psychose periodica) { depressiva predomi- nante .....	2	—	—	—	—	—	—	—	2	—
{ mixta .....	—	—	—	—	—	—	—	—	—	—
Psychose de involução .....	—	—	—	—	—	—	—	—	—	—
Psychose por lesões cere- { arterio-sclerose ....	—	—	—	—	—	—	—	—	—	—
braes e demencias ter- { syphilis .....	1	—	—	—	—	—	—	—	1	—
Demencia paralytica .....	1	—	—	—	—	—	—	—	1	—
Psychose epileptica .....	1	—	—	—	—	—	—	—	1	—
Psychose choreica .....	—	—	—	—	—	—	—	—	—	—
Psychoses ditas nevrosicas { histeria .....	—	—	—	—	—	—	—	—	—	—
{ neurasthenia .....	—	—	—	—	—	—	—	—	—	—
{ psychasthenia .....	1	—	—	—	—	—	—	—	1	—
Oligophrenias (debilidade mental, imbecilidade, idiotia) .....	4	1	—	—	—	—	—	—	4	1
Sem psychose .....	5	—	2	—	—	—	—	—	7	—
Molestias nervosas .....	—	—	—	—	—	—	—	—	—	—
Outras psychopathias constitucionaes (estados atypicos de degeneração) .....	4	—	—	—	—	—	—	—	4	—
Total .....	23	1	2	—	—	—	—	—	25	1















---

---

**DEFESA NACIONAL**

---

---





# ORGANISAÇÃO E ESTADO DA PRIMEIRA LINHA DO EXERCITO EM 31 DE DEZEMBRO DE 1931

## Unidades e sédes

Especificação	Effectivo
7. <sup>a</sup> Região Militar 10. <sup>a</sup> Brigada de Infantaria GUARNIÇÃO DE PER- NAMBUCO	{ Quartel General..... 16 21. <sup>o</sup> Batalhão de Caçadores ..... 485 Escolta do Commando da Região ..... 13 Hospital Militar ..... 12 Somma ..... 526

## Quartel General e serviços auxiliares

Especificação	Effectivo
QUARTEL GENERAL ....	{ Commandante ..... 1 Estado Maior..... 15 Somma ..... 16
SERVIÇOS AUXILIARES..	{ Justiça Militar..... 5 { Medicos ..... 3 Pharmaceuticos... 3 Dentistas ..... — Veterinarios ..... 2 Enfermeiros ..... 4 Corpo de saúde ..... 4 Intendencia ..... 4 Somma ..... 21
TOTAL.....	47

## Postos e graduações

Designação	Effectivo	Designação	Effectivo
<b>Corpo de Officiaes</b>		<b>Praças</b>	
Coronel.....	1	Sargentos ajudantes .....	1
Tenente Coronel .....	1	1. <sup>os</sup> sargentos .....	3
1. <sup>os</sup> Tenentes.....	3	2. <sup>os</sup> sargentos .....	5
2. <sup>os</sup> Tenentes.....	4	3. <sup>os</sup> sargentos .....	22
Total .....	9	Cabos .....	41
		Soldados.....	220
		Total .....	292

**Serviço de alistamento e recrutamento, por zonas e municípios e respectivo pessoal, segundo os postos**

N.º da zona	Séde	Municípios	Tenentes
1. <sup>a</sup>	Recife .....	Recife e Olinda.....	1
2. <sup>a</sup>	Gamelleira .....	Gamelleira, Escada, Amaragy, Cabo, Ipojuca e Ribeirão .....	1
3. <sup>a</sup>	Gravatá.....	Gravatá, Bezerros, Gloria de Goytá, Jaboatão, Victoria e Morenos .....	1
4. <sup>a</sup>	Páo d'Alho .....	Páo d'Alho, Limoeiro, Iguarassú, Bom Jardim, São Lourenço da Matta, Floresta dos Leões, Queimadas e Surubim.....	1
5. <sup>a</sup>	Goyanna .....	Goyanna, Itambé, Timbaúba, Nazareth, Alliança, São Vicente e Vicencia .....	1
6. <sup>a</sup>	Barreiros.....	Barreiros, Agua Prêta, Catende, Marayal, Palmares, Rio Formoso e Serinhãem.....	1
7. <sup>a</sup>	Quipapá .....	Quipapá, Bonito, Canhotinho, Frei Caneca, Jurema, Panellas e São Joaquim.....	1
8. <sup>a</sup>	Garanhuns .....	Garanhuns, Aguas Bellas, Bom Conselho, Corren- tes e Angelim .....	1
9. <sup>a</sup>	Caruarú.....	Caruarú, Altinho, Bebedouro, Brejo da Madre de Deus, São Bento, São Cactano, Taqua- retinga e Vertentes.....	1
10. <sup>a</sup>	Pesqueira .....	Pesqueira, Alagôa de Baixo, Buique, Moxotó, Pedra, Rio Branco e Bello Jardim.....	1
11. <sup>a</sup>	Floresta .....	Floresta, Belém, Cabrobó, Tacaratú e Villa Bella	1
12. <sup>a</sup>	Afogados de Ingazeira	Afogados de Ingazeira, Flôres, São José do Egypto, Triumpho, Custodia e Belmonte.....	1
		Total.....	12

NOTA — Além das 12 zonas existe no Recife a chefia da 14.<sup>a</sup> Circunscrição de Recrutamento, composta de um coronel chefe do serviço, 1 major chefe da 1.<sup>a</sup> Secção, 1 tenente chefe interino da 2.<sup>a</sup> Secção, 1 tenente adjuneto da 1.<sup>a</sup> Secção e 8 sargentos auxiliares de escripta.

## Alistamento e recrutamento em 1931, por municípios, segundo o numero de alistados e contingentes fornecidos

Municípios	Alistamento da classe sorteada (1910)	Contingentes fornecidos		
		Effectivos	Supplementares	Total
Afogados de Ingazeira.....	36	4	4	8
Água Prêta.....	17	2	2	4
Águas Bellas.....	57	7	7	14
Alagôa de Baixo.....	26	3	3	6
Alliança.....	50	6	—	6
Altinho.....	27	3	3	6
Amaragy.....	50	6	—	6
Angelim.....	30	4	—	4
Barra de São Pedro..... <sup>(1)</sup>				
Barreiros..... <sup>(2)</sup>				
Bebedouro.....	59	7	—	7
Belém.....	25	3	—	3
Bello Jardim.....	94	12	—	12
Belmonte.....	1	1	—	1
Bezerros.....	104	13	8	21
Bôa Vista..... <sup>(3)</sup>				
Bom Conselho..... <sup>(2)</sup>				
Bom Jardim.....	94	11	8	19
Bonito.....	51	6	4	10
Brejo da Madre de Deus.....	63	8	—	8
Buique.....	61	8	—	8
Cabo.....	50	6	3	9
Cabrobó..... <sup>(2)</sup>				
Canhotinho..... <sup>(2)</sup>				
Caruarú.....	172	21	16	37
Catende.....	15	2	—	2
Correntes.....	86	11	—	11
Custodia.....	9	1	—	1
Escada.....	193	24	21	45

<sup>(1)</sup> Pertence á 17.<sup>a</sup> Circumscripção de Recrutamento com séde no Estado do Ceará.

<sup>(2)</sup> Não forneceram alistamento.

<sup>(3)</sup> Pertence á 11.<sup>a</sup> Circumscripção de Recrutamento com séde no Estado da Bahia.

## Alistamento e recrutamento em 1931, por municípios segundo o numero de alistados e contingentes fornecidos

Municípios	Alistamento da classe sorteada (1910)	Contingentes fornecidos		
		Effectivos	Supplementares	Total
Flóres .....	32	4	—	4
Floresta ..... (1)				
Floresta dos Leões.....	100	12	—	12
Frei Caneca.....	18	2	—	2
Gamelleira .....	69	9	4	13
Garanhuns .....	14	2	—	2
Gloria de Goytá .....	20	2	2	4
Goyanna .....	73	9	9	18
Granito..... (2)				
Gravatá.....	55	6	6	12
Iguarassú .....	30	4	4	8
Ipojuca .....	9	1	—	1
Itambé .....	260	32	—	32
Jaboatão .....	112	14	12	26
Jurema .....	10	1	—	1
Leopoldina..... (2)				
Limoeiro.....	99	12	12	24
Marayal .....				
Morenos .....	45	6	—	6
Moxotó .....	9	1	—	1
Nazareth.....	121	15	13	28
Novo Exú .....				
Olinda .....	154	19	19	38
Ouricury..... (2)				
Palmares.....	56	7	5	12
Panellas .....	47	6	6	12
Páo d' Alho .....	110	13	14	28
Pedra .....	89	11	11	22

(1) Não forneceu alistamento.

(2) Pertence á 17.<sup>a</sup> Circumscripção de Recrutamento com séde no Estado do Ceará.

### Alistamento e recrutamento em 1931, por municípios, segundo o numero de alistados e contingentes fornecidos

Municípios	Alistamento da classe sorteada (1910)	Contingentes fornecidos		
		Effectivos	Supplementares	Total
Pesqueira .....	78	9	7	16
Petrolina <sup>(1)</sup> .....				
Queimadas .....	10	1	—	1
Quipapá .....	200	24	24	48
Recife .....	1.321	164	147	311
Ribeirão .....	14	2	—	2
Rio Branco .....	16	2	—	2
Rio Formoso.....	9	1	1	2
Salgueiro <sup>(2)</sup> .....				
São Bento .....	33	4	—	4
São Caetano .....	47	6	—	6
São Gonçalo <sup>(2)</sup> .....				
São Joaquim.....	60	7	—	7
São José do Egypto.....	250	30	—	30
São Lourenço da Matta <sup>(3)</sup> .....				
São Vicente.....	60	7	7	14
Serinhãem .....	15	2	—	2
Surubim <sup>(3)</sup> .....				
Facaratú .....	8	1	1	2
Taquaretinga .....	111	14	—	14
Timbaúba .....	42	5	—	5
Triumpho .....	79	10	9	19
Vertentes .....	25	3	—	3
Vicência .....	42	5	—	5
Victoria.....	114	14	14	28
Villa Bella .....	12	2	—	2
<b>Total .....</b>	<b>5.448</b>	<b>671</b>	<b>406</b>	<b>1.077</b>

<sup>(1)</sup> Pertence á 11.<sup>a</sup> Circumscripção de Recrutamento com séde no Estado da Bahia.

<sup>(2)</sup> Pertence á 17.<sup>a</sup> Circumscripção de Recrutamento com séde no Estado do Ceará.

<sup>(3)</sup> Não forneceram alistamento.

**Movimento das sociedades de tiro militarizadas, no  
a denominação, séde, categoria, numero de**

Municípios	Nome da sociedade	Séde	
Bom Conselho.....	Tiro de Guerra n.º 98.....	Bom Conselho..	
Caruarú.....	Tiro de Guerra n.º 114 (¹).....	Caruarú.....	
Catende.....	Tiro de Guerra n.º 141 (²).....	Catende.....	
Escada.....	Tiro de Guerra n.º 54 (²).....	Escada.....	
Gamelleira.....	Tiro de Guerra n.º 101 (²).....	Gamelleira.....	
Garanhuns.....	Tiro de Guerra n.º 45.....	Garanhuns.....	
	Escola de Instrução Militar do Collegio 15 de Novembro	Garanhuns.....	
	Escola de Instrução Militar do Gymnasio de Garanhuns.	Garanhuns.....	
Limoeiro.....	Tiro de Guerra n.º 191.....	Limoeiro.....	
Nazareth.....	Tiro de Guerra n.º 41 (¹).....	Nazareth.....	
Páo d'Alho.....	Tiro de Guerra n.º 126.....	Páo d'Alho.....	
Palmares.....	Tiro de Guerra n.º 32.....	Palmares.....	
Pesqueira.....	Tiro de Guerra n.º 437.....	Pesqueira.....	
	Tiro de Guerra n.º 13.....	Recife.....	
	Tiro de Guerra n.º 333.....	«.....	
	Escola de Instrução Militar n.º 216.....	».....	
	Escola de Instrução Militar n.º 224 (²).....	».....	
	Escola de Instrução Militar n.º 258.....	».....	
	Escola de Instrução Militar n.º 303.....	».....	
	Escola de Instrução Militar n.º 168 (²).....	».....	
	Escola de Aprendizés Artifices.....	».....	
	Faculdade de Commercio.....	».....	
Recife.....	Faculdade de Direito.....	».....	
	Faculdade de Medicina.....	».....	
	Gymnasio do Recife.....	».....	
	São Lourenço da Matta.....	Tiro de Guerra n.º 253.....	São Lourenço..
		Escola de Instrução Militar n.º 162.....	Tapéra.....
	Timbaúba.....	Tiro de Guerra n.º 252 (²).....	Timbaúba.....
Escola de Instrução Militar n.º 323 (²).....		Timbaúba.....	
Total.....		.....	

(¹) Incorporado em 1931

(²) Suspenso



triennio de 1929 a 1931, por municípios, segundo  
sócios e de reservistas preparados

Categoria	Sócios			Reservistas preparados		
	1929	1930	1931	1929	1930	1931
Pelotão	80	15	28	21	15	20
»	—	—	98	—	—	6
»	—	20	31	—	20	—
»	25	25	—	13	25	—
»	80	10	—	20	10	—
»	220	51	246	44	51	27
»	—	10	4	—	10	4
»	—	10	36	—	10	24
»	—	45	84	—	—	25
»	—	—	33	—	—	—
»	120	28	27	—	28	18
»	—	40	87	—	40	16
»	—	14	100	—	14	9
»	120	63	80	42	63	25
»	350	133	105	121	133	64
»	70	60	77	35	60	72
»	20	27	—	8	27	—
»	80	43	23	18	43	16
»	130	59	37	47	59	33
»	25	14	—	23	14	—
»	18	19	18	—	19	10
»	20	10	—	10	10	—
»	—	—	17	—	20	16
»	50	21	35	15	21	17
»	—	—	25	—	—	22
»	89	15	12	12	15	12
»	15	6	6	7	6	3
»	60	16	—	—	16	—
»	65	14	—	23	14	—
.....	1.637	768	1.209	459	822	439

**Força policial militar em 1931, segundo as unidades componentes, pessoal completo e effectivo, por graduações e material existentes em 31 de Dezembro**

Graduações	Estado Maior da Brigada	Armas		Serviços annexos			Escola de recrutas	Quadro especial
		Infantaria	Cavallaria	Saúde	Intenden- cia	Bombeiros		

**P E S S O A L**

**Estado completo**

Coroneis .....	1	—	—	—	—	—	—	—
Tenentes Coroneis .....	1	3	—	—	—	—	—	—
Majores .....	1	3	—	—	—	—	—	—
Capitães .....	2	10	1	1	1	1	1	—
1.ºs Tenentes .....	—	13	1	3	2	1	1	—
2.ºs Tenentes .....	1	26	1	3	—	3	1	—
Praças de pret .....	—	2.223	75	8	47	145	118	—
<b>Total .....</b>	<b>6</b>	<b>2.278</b>	<b>78</b>	<b>16</b>	<b>51</b>	<b>150</b>	<b>121</b>	<b>—</b>

**Estado effectivo**

Coroneis .....	1	—	—	—	—	—	—	—
Tenentes Coroneis .....	1	—	—	—	—	—	—	—
Majores .....	—	3	—	—	3	—	—	2
Capitães .....	1	8	1	1	1	—	—	—
1.ºs Tenentes .....	—	12	1	3	2	1	—	—
2.ºs Tenentes .....	1	36	1	1	1	3	1	5
Praças de pret .....	—	2.322	52	7	47	126	152	—
<b>Total .....</b>	<b>4</b>	<b>2.381</b>	<b>55</b>	<b>12</b>	<b>52</b>	<b>130</b>	<b>153</b>	<b>7</b>

**Unidades componentes**

Designação :								
Batalhões .....	—	3	—	—	—	—	—	—
Companhias .....	—	—	—	—	—	1	—	—
Agrupamento de metralhadoras .....	—	1	—	—	—	—	—	—
Esquadrão de Cavallaria .....	—	—	1	—	—	—	—	—
<b>Total .....</b>	<b>—</b>	<b>4</b>	<b>1</b>	<b>—</b>	<b>—</b>	<b>1</b>	<b>—</b>	<b>—</b>

**M A T E R I A L**

Armamento			Transporte e montaria				
Fuzis	Fuzis metra- lhadoras Hotckiss	Metralhadoras	Vehiculos			Cavallos	Muares
			De tracção animal	Automoveis			
				De passa- geiros	Para transporte de tropa		
2.599	26	12	2	1	5	35	22

---


---

# TRIBUTAÇÃO E FINANÇAS

---

---





---

---

**FINANÇAS FEDERAES**

---

---

## Renda federal no Estado de Pernambuco

Exercícios	Ouro	Conversão do ouro a papel ao cambio medio do anno	Papel
1900	2.739:514\$208	7.785:699\$385	21.253:897\$471
1901	3.040:292\$805	7.214:614\$838	14.688:176\$144
1902	2.948:593\$130	6.649:077\$508	12.845:832\$151
1903	3.418:401\$338	7.513:646\$145	14.692:788\$952
1904	3.217:555\$420	7.107:579\$923	13.269:699\$378
1905	4.243:996\$194	7.210:549\$527	17.389:222\$335
1906	6.569:916\$827	11.050:600\$108	14.148:585\$543
1907	7.106:054\$466	12.670:095\$120	14.094:134\$785
1908	6.127:260\$362	11.016:814\$127	12.342:458\$800
1909	6.430:207\$318	11.561:512\$761	12.862:587\$985
1910	7.861:123\$197	14.016:382\$665	15.399:440\$128
1911	7.678:243\$688	12.976:231\$836	16.085:506\$744
1912	7.199:999\$963	12.088:799\$933	16.099:963\$598
1913	7.304:564\$261	12.359:322\$730	16.657:045\$546
1914	5.227:424\$293	9.628:915\$548	12.603:799\$477
1915	2.797:587\$472	6.065:169\$639	10.514:187\$724
1916	3.391:272\$948	7.667:668\$140	12.304:218\$562
1917	4.780:175\$459	10.157:872\$850	16.409:478\$862
1918	4.937:769\$720	10.339:689\$794	18.358:330\$325
1919	6.081:914\$351	11.409:671\$822	11.513:773\$562
1920	7.563:336\$598	14.113:186\$092	24.925:532\$355
1921	4.659:003\$623	15.188:351\$811	22.159:113\$897
1922	3.516:461\$935	13.264:094\$419	31.098:311\$004
1923	3.717:663\$826	18.673:825\$398	26.138:888\$055
1924	4.596:281\$796	20.683:268\$082	32.366:161\$298
1925	5.466:480\$307	24.599:161\$382	35.701:663\$511
1926	5.573:360\$049	21.273:477\$137	36.082:659\$647
1927	5.892:400\$399	26.910:592\$581	36.241:487\$880
1928	6.725:511\$321	30.715:410\$198	40.811:302\$686
1929	7.344:044\$567	33.540:251\$506	43.913:148\$087
1930	4.629:629\$212	22.912:034\$970	33.770:211\$269
1931	3.275:125\$750	25.408:425\$569	36.853:091\$037



nos exercícios de 1900 a 1931

Papel total	Numeros indices			
	Ouro	Conversão a papel	Papel	Papel total
29.039:596\$856	100	100	100	100
21.902:790\$982	111	93	69	75
19.494:909\$659	108	85	60	67
22.206:430\$097	125	97	69	76
20.377:279\$301	117	91	62	70
24.599:771\$862	155	93	82	85
25.199:185\$651	240	142	67	87
26.764:229\$905	259	163	66	92
23.359:272\$927	224	142	58	80
24.424:100\$746	235	148	61	84
29.415:822\$793	287	180	72	101
29.061:738\$580	280	167	76	100
28.188:763\$531	263	155	76	97
29.016:368\$276	267	159	78	100
22.232:715\$025	191	124	59	77
16.579:357\$363	102	78	49	57
19.971:886\$702	124	98	58	69
26.567:351\$712	174	130	77	91
28.698:020\$119	180	133	86	99
22.923:444\$884	352	147	54	79
39.038:718\$447	276	181	117	134
37.347:465\$708	170	195	104	129
44.362:405\$423	128	170	146	153
44.812:713\$453	136	240	123	154
53.049:429\$380	168	266	152	183
60.300:824\$893	200	316	168	208
57.356:136\$784	203	273	170	198
63.152:080\$461	215	346	171	217
71.526:712\$884	246	395	192	246
77.453:399\$593	268	431	207	267
56.682:246\$239	169	294	159	195
62.261:516\$606	120	326	173	214

## Renda federal arrecadada, no

Designação	1928				1929			
	Ouro	Conversão do ouro a papel ao cambio medio do anno	Papel	Papel total	Ouro	Conversão do ouro a papel ao cambio medio do anno	Papel	Papel total
Costo de Importação .....	6.725:511\$	30.715:410\$	4.466:824\$	35.182:234\$	7.342:828\$	33.534:697\$	4.885:956\$	38.420:653\$
Costo de Consumo .....	—	—	20.768:387\$	20.768:387\$	—	—	21.285:413\$	21.285:413\$
Costo sobre circulação .....	—	—	9.907:379\$	9.907:379\$	—	—	10.609:129\$	10.609:129\$
Costo sobre a renda .....	—	—	1.457:375\$	1.457:375\$	—	—	1.595:681\$	1.595:681\$
Despesas rendas...	—	—	68:070\$	68:070\$	—	—	24:401\$	24:401\$
Despesas patrimoniaes .....	—	—	122:844\$	122:844\$	—	—	103:162\$	103:162\$
Despesas industriaes .....	—	—	2.692:383\$	2.692:383\$	—	—	2.841:633\$	2.841:633\$
Despesas extraordinarias .....	—	—	176:732\$	176:732\$	1:216\$	5:555\$	529:857\$	535:412\$
Despesas com applicação especial ..	—	—	1.151:309\$	1.151:309\$	—	—	2.037:916\$	2.037:916\$
Total .....	6.725:511\$	30.715:410\$	40.811:303\$	71.526:713\$	7.344:044\$	33.540:252\$	43.913:148\$	77.453:400\$

## Despesa federal effectuada, por ministerios,

Ministerios	1928				1929			
	Ouro	Conversão do ouro a papel ao cambio medio do anno	Papel	Papel total	Ouro	Conversão do ouro a papel ao cambio medio do anno	Papel	Papel total
Alfândega .....	—	—	1.817:227\$	1.817:227\$	—	—	2.155:431\$	2.155:431\$
Arma .....	—	—	822:790\$	822:790\$	—	—	767:904\$	767:904\$
Artilharia .....	—	—	2.764:911\$	2.764:911\$	—	—	2.979:220\$	2.979:220\$
Cultura .....	—	—	1.772:247\$	1.772:247\$	—	—	1.765:995\$	1.765:995\$
Defesa .....	—	—	5.543:697\$	5.543:697\$	—	—	6.106:431\$	6.106:431\$
Execução .....	—	—	—	—	—	—	—	—
Trabalho .....	—	—	—	—	—	—	—	—
Renda .....	2:897\$	13:230\$	8.957:827\$	8.971:057\$	4:889\$	22:327\$	9.614:226\$	9.636:533\$
Total .....	2:897\$	13:230\$	21.678:699	21.691:929\$	4:889\$	22:327\$	23.389:207\$	23.411:534\$

(1) — Creada pelo decreto n.º 19.402 de 14/11/1930.

(2) — Creada pelo decreto n.º 19.433 de 26/11/1930.

quatriennio de 1928 a 1931

1930				1931			
Ouro	Conversão do ouro a papel ao cambio medio do anno	Papel	Papel total	Ouro	Conversão do ouro a papel ao cambio medio do anno	Papel	Papel total
4.629:629\$	22.912:035\$	3.074:473\$	25.986:508\$	3.274:773\$	25.405:688\$	2.160:043\$	27.565:731\$
—	—	16.797:536\$	16.797:536\$	—	—	19.314:333\$	19.314:333\$
—	—	8.122:956\$	8.122:956\$	—	—	9.300:074\$	9.300:074\$
—	—	1.525:408\$	1.525:408\$	—	—	2.429:058\$	2.429:058\$
—	—	77:612\$	77:612\$	—	—	24:142\$	24:142\$
—	—	82:599\$	82:599\$	—	—	88:688\$	88:688\$
—	—	2.488:723\$	2.488:723\$	—	—	2.336:347\$	2.336:347\$
—	—	583:455\$	583:455\$	—	—	301:885\$	301:885\$
—	—	1.017:447\$	1.017:447\$	353\$	2:738\$	898:521\$	901:259\$
4.629:629\$	22.912:035\$	33.770:211\$	56.682:246\$	3.275:126\$	25.408:426\$	36.853:091\$	62.261:517\$

no quatriennio de 1928 a 1931

1930				1931			
Ouro	Conversão do ouro a papel ao cambio medio do anno	Papel	Papel total	Ouro	Conversão do ouro a papel ao cambio medio do anno	Papel	Papel total
—	—	2.179:071\$	2.179:071\$	—	—	160:500\$	160:500\$
—	—	785:784\$	785:784\$	—	—	638:582\$	638:582\$
—	—	3.442:609\$	3.442:609\$	—	—	3.592:141\$	3.592:141\$
—	—	2.077:755\$	2.077:755\$	—	—	1.258:251\$	1.258:251\$
—	—	6.177:087\$	6.177:087\$	—	—	5.399:392\$	5.399:392\$
—	—	6:000\$	6:000\$	—	—	1.266:982\$	1.266:982\$
—	—	—	—	—	—	145:922\$	145:922\$
948\$	4:692\$	9.544:763\$	9.549:455\$	12:896\$	100:048\$	7.845:405\$	7.945:453\$
948\$	4:692\$	24.213:069\$	24.217:761\$	12:896\$	100:048\$	20.307:175\$	20.407:223\$

## Discriminação da renda federal arrecadada

Discriminação	1928	
	Ouro	Papel
Imposto de importação .....	6.725:511\$321	4.466:823\$511
Imposto de consumo.....	—	20.768:387\$088
<b>Imposto sobre circulação :</b>		
Sello adhesivo .....	—	3.464:370\$900
Sello por verba .....	—	384:549\$738
Sello para bilhetes de loterías .....	—	96:250\$000
Imposto de transporte marítimo.....	—	96:057\$150
Imposto de transporte terrestre .....	—	1.093:632\$626
Taxa de viação .....	—	1.397:469\$768
Operações a termo .....	—	157:512\$542
Vendas mercantis .....	—	3.217:536\$200
Vales para brindes .....	—	—
<b>Imposto sobre a renda :</b>		
Imposto cedular e global sobre a renda .....	—	1.395:318\$866
5 o/o sobre premios de seguros.....	—	42:759\$550
10 o/o sobre lucros fortuitos .....	—	19:296\$700
<b>Diversas rendas :</b>		
Premios de depositos.....	—	—
Taxa judiciaria .....	—	—
Contribuição para fiscalisação bancaria .....	—	16:700\$000
Emolumentos de registro de escriptorios commerciaes.....	—	51:370\$017
<b>Rendas patrimoniaes :</b>		
Renda dos proprios nacionaes .....	—	1:578\$792
Fóros de terrenos de marinha .....	—	36:012\$649
Laudemios .....	—	70:509\$178
Taxa de occupação .....	—	14:743\$291
<b>Rendas industriaes :</b>		
Renda do Correio Geral .....	—	1.287:056\$398
Renda dos Telegraphos .....	—	1.334:278\$241
Renda da Imprensa Nacional .....	—	9:420\$500
Renda dos Laboratorios de Analyses .....	—	500\$000
Contribuição das companhias e empresas .....	—	60:000\$000
Contribuição dos nucleos coloniaes .....	—	1:127\$860
Renda dos estabelecimentos do Ministerio da Agricultura..	—	—
Renda das Escolas de Aprendizizes Artifices .....	—	—
Rendas extraordinarias : .....	—	176:732\$105
<b>Rendas com applicação especial :</b>		
Producto da cobrança da divida activa .....	—	85:524\$165
Rendas eventuaes .....	—	182:782\$980
1 o/o sobre consignações .....	—	1:085\$150
Venda de plantas, sementes, etc.....	—	—
Venda de artefactos, etc.....	—	1:485\$628
Fundo para Assistencia Hospitalar .....	—	298:570\$732
Venda de animaes pelo custo, etc.....	—	1:368\$800
Fundo para conservação de estradas de rodagem.....	—	580:491\$561
Fundo para os tecidos de sêda.....	—	—
Taxa de 2 réis por kilo de gazolina .....	—	—
Renda de classificação do algodão .....	—	—
Total.....	6.725:511\$321	40.811:302\$686



no quadriennio de 1928 a 1931

1929		1930		1931	
Ouro	Papel	Ouro	Papel	Ouro	Papel
7.342:828\$224	4.885:956\$497	4.629:629\$212	3.074:473\$258	3.274:772\$870	2.160:043\$098
—	21.285:412\$843	—	16.797:535\$548	—	19.314.333\$307
—	3.682:623\$340	—	3.210:422\$400	—	3.459:788\$800
—	400:426\$293	—	257:657\$505	—	372:483\$282
—	147:617\$250	—	109:105\$000	—	52:175\$000
—	102:737\$474	—	86:978\$954	—	68:825\$782
—	1.134:517\$090	—	871:499\$826	—	796:157\$945
—	1.582:276\$959	—	1.218:278\$402	—	1.051:866\$557
—	331:314\$247	—	45:847\$344	—	135:894\$919
—	3.227:616\$850	—	2.323.166\$850	—	3.360:744\$020
—	—	—	—	—	2:138\$000
—	1.527:778\$257	—	1.453:289\$216	—	2.358:128\$040
—	36:980\$000	—	27.935\$590	—	45:409\$100
—	30:923\$050	—	44:183\$400	—	25:520\$550
—	5\$000	—	—	—	19\$000
—	3:296\$081	—	11.512\$447	—	4:172\$980
—	21:100\$000	—	21:100\$000	—	19:950\$000
—	—	—	45:000\$000	—	—
—	852\$000	—	1:229\$164	—	779\$330
—	32:936\$463	—	38:778\$800	—	44:258\$230
—	55:336\$266	—	25:997\$843	—	28:502\$374
—	13:986:\$994	—	16:593\$077	—	15:147\$861
—	1.391:988\$115	—	1.194:159\$679	—	1.009:811\$677
—	1.346:827\$996	—	1.062:152\$462	—	1.086:702\$042
—	12:395\$300	—	10:228\$486	—	8:766\$686
—	150\$000	—	25\$000	—	450\$000
—	76:438\$356	—	210:616\$438	—	210:000\$000
—	13:832\$825	—	11:543\$232	—	—
—	—	—	—	—	13:252\$174
—	—	—	—	—	7:364\$181
1:216\$343	529:856\$893	—	583:454\$827	—	301:884\$775
—	74:971\$877	—	47:928\$815	—	99:778\$326
—	139:223\$774	—	86:918\$063	—	162:420\$219
—	4:084\$595	—	3:310\$111	—	2:187\$367
—	891\$160	—	1:327\$955	—	—
—	4:768\$074	—	4:512\$186	—	—
—	316:500\$705	—	159:994\$852	—	165:642\$535
—	1:103\$000	—	5:021\$000	—	—
—	1.496:372\$463	—	708:433\$539	—	436:248\$090
—	—	—	—	352\$880	234\$364
—	—	—	—	—	841\$826
—	—	—	—	—	31:168\$600
7.344:044\$567	43.913:148\$087	4.629:629\$212	33.770:211\$269	3.275:125\$750	36.853:091\$037

## Arrecadação das collectorias federaes

Collectorias	1927
1 Agua Prêta .....	51:145\$282
2 Aguas Bellas e Moxotó.....	10:764\$926
3 Alagôa de Baixo .....	36:524\$829
4 Altinho, Panellas, etc .....	16:993\$371
5 Amaragy. ....	88:243\$882
6 Alliança <sup>(1)</sup> .....	175:608\$156
7 Barreiros.....	111:962\$316
8 Bezorros e Gravatá.....	210:453\$042
9 Bom Conselho e Correntes.....	37:872\$701
10 Bom Jardim e Queimadas .....	44:750\$922
11 Bonito e São Joaquim.....	171:891\$658
12 Brejo da Madre de Deus e Bello Jardim.....	41:212\$454
13 Buique e Pedra .....	10:808\$621
14 Cabo 1. <sup>a</sup> .....	231:724\$369
15 Cabo 2. <sup>a</sup> .....	231:791\$800
16 Canhotinho e São Bento .....	28:253\$717
17 Caruarú e São Caetano .....	162:999\$370
18 Catende <sup>(2)</sup> .....	130:190\$564
19 Escada 1. <sup>a</sup> .....	310:147\$664
20 Escada 2. <sup>a</sup> .....	202:894\$039
21 Floresta <sup>(3)</sup> .....	16:476\$916
22 Floresta dos Leões.....	—
23 Gamelleira .....	314:668\$060
24 Garanhuns e Angelim.....	245:411\$276
25 Goyanna .....	359:472\$525
26 Iguarassú .....	179:417\$929
27 Itamaracá .....	54:977\$473
28 Itambé .....	45:283\$536
29 Ipojuca .....	221:139\$573
30 Jaboatão.....	353:998\$103
31 Limociro e Gloria de Goytá.....	121:469\$746
32 Marayal e Frei Caneca .....	—

(1) Até 1929 Lagôa Secca.

(2) Até 1929 2.<sup>a</sup> de Palmares.

(3) Até 1929 Belém.



no quinquennio de 1927 a 1931

1928	1929	1930	1931
102:676\$830	88:128\$553	40:709\$827	65:758\$334
12:825\$135	23:248\$365	17:601\$397	15:908\$936
37:060\$729	33:466\$538	23:871\$150	37:501\$775
16:201\$739	28:370\$244	15:497\$523	17:388\$738
94:165\$704	128:430\$739	104:186\$200	102:898\$320
201:012\$613	193:486\$079	122:059\$142	224:837\$425
134:293\$522	157:972\$814	52:334\$712	90:939\$011
235:811\$745	125:662\$998	60:945\$519	35:021\$472
50:971\$682	54:621\$053	50:944\$259	48:270\$966
60:713\$738	66:810\$575	56:520\$697	63:628\$686
219:872\$201	221:587\$735	229:625\$048	171:057\$447
39:560\$010	44:951\$611	38:369\$316	40:146\$287
10:894\$622	52:654\$938	14:301\$034	12:664\$698
265:973\$881	342:423\$523	126:765\$964	136:828\$351
255:986\$969	271:761\$082	240:105\$699	204:895\$849
42:074\$860	55:927\$520	63:942\$682	63:871\$302
202:326\$788	200:215\$226	156:625\$436	183:620\$442
189:314\$926	414:442\$420	163:408\$613	247:157\$550
420:070\$182	303:015\$648	262:919\$794	185:005\$633
243:454\$607	333:592\$907	263:611\$327	114:646\$428
15:424\$833	16:820\$952	23:880\$515	25:736\$893
—	—	32:634\$853	57:909\$105
379:772\$225	462:853\$266	226:217\$197	101:677\$539
260:194\$038	353:342\$202	265:219\$910	192:187\$672
419:296\$320	374:563\$884	162:352\$186	344:142\$633
130:074\$601	151:773\$412	121:861\$059	106:491\$060
85:026\$105	59:714\$441	52:956\$735	51:335\$652
55:305\$670	53:618\$737	38:542\$750	49:052\$126
290:306\$576	232:329\$090	159:829\$816	152:048\$447
264:778\$861	257:525\$268	184:280\$114	262:554\$669
158:298\$445	185:154\$367	155:788\$055	174:990\$499
—	—	—	15:151\$374

## Arrecadação das collectorias federaes

Collectorias	1927
33 Morenos (¹).....	502:944\$919
34 Nazareth e Vicencia .....	125:952\$929
35 Olinda .....	323:848\$241
36 Ouricury.....	12:888\$921
37 Palmares .....	520:954\$158
38 Páo d' Alho .....	312:600\$587
39 Paulista.....	1.503:764\$144
40 Pesqueira 1.ª.....	135:375\$109
41 Pesqueira 2.ª.....	487:375\$616
42 Pesqueira 3.ª.....	472:151\$703
43 Petrolina 1.ª .....	72:842\$356
44 Petrolina 2.ª .....	80:401\$900
45 Quipapá .....	135:860\$960
46 Recife — Sto. Amaro 1.ª.....	535:798\$800
47 " — Sto. Amaro 2.ª .....	497:869\$694
48 " — São José 1.ª.....	3.093:459\$384
49 " — São José 2.ª .....	2.749:559\$106
50 " — Torre 1.ª .....	677:363\$726
51 " — Torre 2.ª .....	298:841\$976
52 " — Varzea .....	235:355\$636
53 Ribeirão (²) .....	127:373\$055
54 Rio Branco .....	—
55 Rio Formoso 1.ª.....	95:587\$168
56 Rio Formoso 2.ª (³).....	290:476\$620
57 Salgueiro .....	17:564\$741
58 São Lourenço da Matta .....	517:222\$142
59 Serinhãem .....	144:441\$610
60 Timbaúba e São Vicente.....	143:884\$320
61 Tiuna .....	—
62 Triunpho .....	44:394\$675
63 Vertentes .....	25:564\$225
64 Victoria.....	121:469\$370
TOTAL .....	18.521:736\$611

(¹) Até 1929 1.ª de Jaboatão

(²) Até 1929 2.ª de Gamelleira

(³) Até 1929 3.ª de Gamelleira

no quinquennio de 1927 a 1931

1928	1929	1930	1931
576:964\$450	525:171\$578	395:776\$301	636:675\$119
154:209\$061	132:861\$090	95:527\$276	133:688\$291
331:191\$321	263:949\$236	309:207\$466	357:926\$321
9:710\$258	13:032\$091	14:532\$746	12:175\$634
725:055\$206	721:281\$644	189:111\$362	307:548\$877
263:885\$648	303:021\$306	73:404\$237	128:877\$664
1.618:486\$053	1.395:574\$654	1.234:366\$615	2.008:096\$170
106:396\$692	102:859\$272	118:818\$564	111:507\$214
536:569\$042	487:761\$040	347:892\$986	435:361\$061
435:515\$273	455:358\$632	305:989\$452	494:923\$050
73:175\$584	48:696\$791	48:865\$426	63:100\$839
90:049\$639	103:520\$261	89:895\$685	82:237\$205
220:001\$872	212:832\$987	198:923\$795	152:791\$185
610:160\$854	554:684\$298	542:912\$080	420:004\$535
608:874\$589	707:488\$872	431:219\$263	210:213\$248
3.158:015\$348	3.032:646\$977	2.117:665\$045	1.327:364\$262
2.721:466\$482	2.665:982\$055	2.205:159\$390	1.025:057\$518
258:708\$572	480:070\$552	709:520\$206	1.094:165\$528
375:618\$794	558:797\$470	2.066:935\$779	1.269:723\$612
238:365\$598	197:739\$888	120:798\$867	195:394\$301
116:863\$285	160:650\$152	97:221\$788	51:227\$176
—	—	30:359\$424	49:863\$455
152:854\$336	43:248\$709	33:017\$242	41:388\$841
217:164\$795	340:092\$059	134:024\$500	15:818\$422
12:937\$869	16:677\$190	17:057\$324	18:766\$915
517:239\$985	505:858\$482	317:015\$159	580:974\$389
202:601\$780	188:504\$398	106:437\$584	68:680\$051
155:959\$112	127:421\$608	98:755\$402	187:037\$673
—	—	—	124:476\$880
44:874\$437	57:658\$900	44:386\$054	40:952\$855
31:441\$067	32:241\$384	27:332\$996	30:046\$694
133:158\$210	150:079\$280	106:487\$310	118:948\$912
19.591:255\$369	19.934:229\$343	16.166:525\$853	15.390:339\$216

## Quadro demonstrativo da receita geral da Alfandega do Recife, verificada no exercicio de 1931

Discriminação	Ouro	Papel
<b>Receita ordinaria</b>		
Importação, entrada, saída e estadia de navios e ad- dicionaes.....	3.274:772\$870	2.160:043\$098
Imposto de consumo .....		5.642:941\$840
		1.198:892\$100
		258:932\$155
Impostos e taxas sobre a circulação .....		52:175\$000
		135:894\$919
		2.610:399\$400
		1:078\$000
Imposto sobre a renda....		1.018:311\$488
Diversas rendas.....		4:172\$980
		28:050\$126
Rendas patrimoniaes.....		23:001\$877
		2:822\$645
Rendas industriaes.....		3:009\$448
		450\$000
<b>Receita extraordinaria</b>		
Monte-Pio dos Empregados Publicos.....		10:834\$129
Indemnisações .....		54\$720
<b>Renda com applicação especial</b>		
Prodneto da Divida Activa.....		28:705\$397
Todas e quaesquer rendas eventuaes.....		30:984\$635
1 %/o de consignações .....		762\$177
Fundo especial para tecidos de sêda.....	352\$880	234\$364
Assistencia Hospitalar .....		22:790\$181
Fundo para estradas de rodagem.....		436:248\$090
Idem de 2 réis por kilo de gazolina.....		841\$826
Total.....	3.275:125\$750	13.671:630\$595

---

---

**FINANÇAS ESTADUAES**

---

---



## Receita, despesa, saldo, deficit e numeros indices dos orçamentos

Exercícios financeiros	Rcceita			D e s
	Orçada	Arrecadada	Diferença para + ou para -	Fixada
1900 — 1901	10.800:000\$	7.330:751\$	— 3.469:249\$	10.718:026\$
1901 — 1902	8.262:649\$	6.992:586\$	— 1.270:063\$	8.159:938\$
1902 — 1903	7.921:345\$	7.761:333\$	— 160:012\$	7.903:757\$
1903 — 1904	8.986:000\$	8.116:225\$	— 869:775\$	8.014:465\$
1904 — 1905	9.122:219\$	8.896:649\$	— 225:570\$	9.086:863\$
1905 — 1906	9.120:000\$	8.871:629\$	— 248:371\$	8.989:492\$
1906 — 1907	9.650:000\$	9.019:820\$	— 630:180\$	9.501:882\$
1907 — 1908	10.400:000\$	11.291:736\$	+ 891:736\$	10.387:254\$
1908 — 1909	10.588:174\$	9.941:734\$	— 646:440\$	10.541:977\$
1909 — 1910	10.699:908\$	10.587:484\$	— 112:424\$	10.689:897\$
1910 — 1911	10.699:971\$	11.081:025\$	+ 381:054\$	10.694:404\$
1911 — 1912	11.103:298\$	12.831:386\$	+ 1.728:088\$	11.089:189\$
1912 — 1913	11.103:298\$	14.515:427\$	+ 3.412:129\$	11.089:189\$
1913 — 1914	12.891:032\$	13.763:490\$	+ 872:458\$	12.877:884\$
1914 — 1915	13.293:149\$	11.597:486\$	— 1.695:663\$	13.266:581\$
1915 — 1916	14.686:384\$	14.769:120\$	+ 82:736\$	14.685:193\$
1916 — 1917	15.100:000\$	17.369:423\$	+ 2.269:423\$	15.055:343\$
1917 — 1918	15.100:000\$	18.997:847\$	+ 3.897:847\$	15.055:343\$
1918 — 1919	15.100:000\$	21.086:188\$	+ 6.186:188\$	15.055:343\$
1919 — 1920	21.427:800\$	26.076:868\$	+ 4.649:068\$	21.432:323\$
1920 — 1921	19.967:100\$	24.260:422\$	+ 4.294:322\$	19.748:702\$
1921 — 1922	25.907:303\$	23.832:862\$	— 2.054:441\$	21.899:963\$
1922 — 1923	23.723:970\$	29.438:414\$	+ 5.714:444\$	23.651:026\$
1923 — 1924	28.201:703\$	41.025:466\$	+ 12.823:763\$	28.157:836\$
1924 — 1925	33.182:616\$	42.386:432\$	+ 9.203:816\$	33.090:684\$
1925 (¹)	16.591:308\$	18.056:774\$	+ 1.464:466\$	16.545:342\$
1926	38.912:292\$	38.269:029\$	— 643:266\$	38.163:092\$
1927	39.949:963\$	53.984:349\$	+ 14.034:386\$	39.788:634\$
1928	50.668:304\$	56.847:325\$	+ 6.179:021\$	50.627:725\$
1929	55.741:024\$	68.760:148\$	+ 13.019:124\$	54.624:248\$
1930	60.381:297\$	56.348:778\$	— 4.032:519\$	60.298:688\$
1931 (²)		53.891:731\$		

(¹) Semestre adicional.

(²) Não figura a receita orçada, nem a despesa fixada para o exercício financeiro de 1931, porque nesse anno houve dois orçamentos, sendo um, o de 1930 prorogado até o 1.º semestre, e o outro correspondente ao 2.º semestre do referido exercício financeiro.



do Estado, nos exercicios financeiros de 1900-1901 a 1931

pesa		Saldo + ou deficit —	Relação olo entre o deficit e a receita	Numeros indices				Exercicios financeiros
Effectuada	Diferença para + ou para —			Receita		Despesa		
				Orçada	Arrecada	Fixada	Effectuada	
11.008:251\$	+ 290:225\$	— 3.677:500\$	50,2	100	100	100	100	1900 — 1901
12.203:646\$	+ 4.043:708\$	— 5.211:060\$	74,5	77	95	76	111	1901 — 1902
9.893:912\$	+ 1.990:155\$	— 2.132:579\$	27,5	73	106	74	90	1902 — 1903
11.477:815\$	+ 3.463:350\$	— 3.361:590\$	41,4	83	111	75	104	1903 — 1904
17.100:250\$	+ 8.013:387\$	— 8.203:601\$	92,2	84	121	85	155	1904 — 1905
15.093:258\$	+ 6.103:766\$	— 6.221:629\$	70,1	84	121	84	137	1905 — 1906
10.167:584\$	+ 665:702\$	— 1.147:764\$	12,7	89	123	89	92	1906 — 1907
13.492:320\$	+ 3.105:066\$	— 2.200:584\$	19,5	96	154	97	123	1907 — 1908
12.444:473\$	+ 1.902:498\$	— 2.502:741\$	25,2	98	136	98	113	1908 — 1909
14.581:867\$	+ 3.891:970\$	— 3.994:383\$	37,7	99	144	100	132	1909 — 1910
15.475:643\$	+ 4.781:239\$	— 4.394:618\$	39,7	99	151	100	141	1910 — 1911
16.148:844\$	+ 5.059:655\$	— 3.317:458\$	25,9	103	175	103	147	1911 — 1912
15.197:066\$	+ 4.107:877\$	— 681:639\$	4,7	103	198	103	138	1912 — 1913
12.769:140\$	— 109:744\$	+ 994:350\$	—	119	188	120	116	1913 — 1914
13.639:277\$	+ 372:696\$	— 2.041:791\$	17,6	123	158	124	124	1914 — 1915
16.551:379\$	+ 1.866:186\$	— 1.782:239\$	12,1	136	201	137	150	1915 — 1916
16.056:606\$	+ 1.001:263\$	+ 1.313:817\$	—	140	237	140	146	1916 — 1917
22.224:558\$	+ 7.169:215\$	— 3.226:711\$	17,0	140	259	140	102	1917 — 1918
21.743:770\$	+ 6.638:427\$	— 657:582\$	3,1	140	288	140	198	1918 — 1919
21.989:074\$	+ 556:751\$	+ 4.087:794\$	—	198	356	200	200	1919 — 1920
21.021:598\$	+ 1.272:896\$	— 3.239:824\$	—	185	331	184	191	1920 — 1921
24.177:891\$	— 1.722:072\$	— 325:029\$	1,4	240	325	242	220	1921 — 1922
29.768:168\$	+ 6.117:142\$	— 329:754\$	1,1	220	402	221	270	1922 — 1923
38.979:993\$	+ 10.812:157\$	+ 2.045:473\$	—	261	560	263	354	1923 — 1924
44.233:662\$	+ 11.142:978\$	— 1.847:230\$	4,4	307	578	309	402	1924 — 1925
21.660:323\$	+ 5.114:981\$	— 3.604:549\$	20,0	—	—	—	—	1925 (1)
41.733:932\$	+ 3.572:840\$	— 3.466:903\$	9,1	360	522	356	379	1926
52.427:272\$	+ 12.638:638\$	+ 1.557:077\$	—	370	736	371	476	1927
57.494:573\$	+ 6.866:848\$	— 647:248\$	1,1	469	775	472	522	1928
72.989:804\$	+ 18.365:561\$	— 4.229:656\$	6,2	516	938	510	663	1929
55.851:170\$	— 4.447:518\$	+ 497:608\$	—	559	769	563	507	1930
52.784:757\$		+ 1.106:974\$	—		735		480	1931 (2)


## Receita arrecadada, segundo os principaes impostos e rendas em

Exercícios	Receita arrecadada	Imposto de exportação	ojo sobre a receita arrecadada	Industria e profissões	ojo sobre a receita arrecadada	Imposto Predial	ojo sobre a receita arrecadada	Estatistica	ojo sobre a receita arrecadada	Sello
1900—1901	7.330:751\$	2.292:335\$	31,27	1.594:475\$	21,75	685:588\$	9,35	—	—	96:779\$
1901—1902	6.992:586\$	1.978:390\$	28,29	1.519:147\$	21,73	685:225\$	9,80	—	—	106:614\$
1902—1903	7.761:333\$	2.317:238\$	29,86	1.410:685\$	18,18	691:018\$	8,90	—	—	145:802\$
1903—1904	8.116:225\$	2.613:742\$	32,20	1.432:551\$	17,65	694:474\$	8,56	—	—	215:936\$
1904—1905	8.896:649\$	2.966:819\$	33,35	1.442:665\$	16,21	767:552\$	8,63	—	—	357:490\$
1905—1906	8.871:629\$	2.735:869\$	30,84	1.480:017\$	16,68	797:439\$	8,99	—	—	597:070\$
1906—1907	8.019:820\$	2.527:751\$	31,52	1.230:113\$	15,34	809:728\$	10,09	—	—	424:016\$
1907—1908	11.291:736\$	3.742:934\$	33,15	1.209:376\$	10,71	839:357\$	7,43	386:887\$	3,43	361:535\$
1908—1909	9.941:734\$	3.223:708\$	32,43	1.085:126\$	10,92	787:720\$	7,92	326:380\$	3,28	342:851\$
1909—1910	10.587:484\$	3.006:342\$	28,40	1.388:965\$	13,15	760:710\$	6,95	566:631\$	5,35	354:852\$
1910—1911	11.081:025\$	3.294:438\$	29,70	1.735:638\$	15,60	749:785\$	6,80	645:579\$	5,90	375:513\$
1911—1912	12.831:386\$	4.382:543\$	34,20	1.648:221\$	13,05	743:141\$	5,80	662:757\$	5,15	344:189\$
1912—1913	14.515:427\$	5.107:387\$	35,20	1.459:927\$	10,05	866:997\$	5,98	745:525\$	5,10	396:884\$
1913—1914	13.763:490\$	4.438:076\$	32,25	1.624:409\$	11,80	909:934\$	6,64	766:423\$	5,50	373:219\$
1914—1915	11.597:486\$	3.536:390\$	30,49	1.517:877\$	13,33	912:044\$	7,86	246:787\$	2,10	313:741\$
1915—1916	14.769:120\$	5.553:473\$	37,60	1.477:622\$	10,00	884:601\$	5,98	586:579\$	4,10	338:566\$
1916—1917	17.369:423\$	6.529:719\$	37,59	1.214:021\$	6,99	914:779\$	5,27	709:504\$	4,08	336:990\$
1917—1918	18.997:847\$	7.130:832\$	37,54	1.180:323\$	6,21	918:435\$	4,83	745:064\$	3,92	411:958\$
1918—1919	21.086:188\$	8.339:753\$	39,50	1.550:147\$	7,30	818:347\$	4,30	858:107\$	4,10	438:820\$
1919—1920	26.076:868\$	10.748:626\$	41,20	1.350:101\$	5,20	914:050\$	3,51	739:647\$	2,85	476:833\$
1920—1921	24.261:422\$	8.974:384\$	36,99	1.560:617\$	6,43	1.002:557\$	4,13	688:265\$	2,84	507:437\$
1921—1922	23.852:862\$	8.639:984\$	36,22	3.410:576\$	14,30	967:747\$	4,06	694:093\$	2,91	632:547\$
1922—1923	29.438:414\$	12.019:165\$	40,82	2.060:026\$	7,00	1.016:319\$	3,46	769:073\$	2,60	708:197\$
1923—1924	41.025:466\$	16.769:143\$	40,87	2.650:231\$	6,46	1.221:818\$	2,97	551:936\$	1,34	819:193\$
1924—1925	42.386:432\$	17.724:098\$	41,82	2.681:583\$	6,33	1.182:581\$	2,76	572:564\$	1,31	942:046\$
1926	38.269:029\$	13.547:966\$	35,40	2.736:629\$	7,15	1.322:016\$	3,50	527:363\$	1,40	967:659\$
1927	53.984:349\$	13.020:659\$	24,12	2.985:930\$	5,53	1.345:148\$	2,49	601:663\$	1,11	1.094:041\$
1928	56.847:325\$	15.874:335\$	27,92	2.963:717\$	5,21	1.582:297\$	2,78	562:328\$	0,99	1.408:531\$
1929	68.760:148\$	18.213:022\$	26,49	3.393:036\$	4,93	1.915:053\$	2,79	567:161\$	0,82	1.168:563\$
1930	56.348:778\$	9.156:557\$	16,25	3.184:543\$	5,65	2.191:686\$	3,89	343:957\$	0,61	931:047\$
1931	53.891:731\$	11.427:037\$	21,21	3.029:430\$	5,62	2.066:292\$	3,83	322:963\$	0,60	1.277:576\$

numeros absolutos e relativos, nos exercicios de 1900-1901 a 1931

o/o sobre a receita arrecadada	Consumo	o/o sobre a receita arrecadada	Transmissão de propriedade	o/o sobre a receita arrecadada	Addicionaes	o/o sobre a receita arrecadada	Territorial	o/o sobre a receita arrecadada	Outros impostos e rendas	o/o sobre a receita arrecadada	Total dos numeros relativos
1,32	—	—	583:030\$	7,95	199:117\$	2,72	—	—	1.879:427\$	25,64	100
1,53	—	—	682:595\$	9,76	577:103\$	8,25	—	—	1.443:512\$	20,64	100
1,88	—	—	602:647\$	7,76	297:235\$	3,83	—	—	2.296:708\$	29,59	100
2,66	—	—	610:789\$	7,53	948:829\$	11,69	—	—	1.599:904\$	19,71	100
4,02	—	—	708:652\$	7,96	1.014:193\$	11,40	—	—	1.639:278\$	18,43	100
6,73	—	—	752:002\$	8,48	1.255:712\$	14,15	—	—	1.253:520\$	14,13	100
5,29	—	—	547:947\$	6,83	1.344:816\$	16,77	—	—	1.135:449\$	14,16	100
3,29	—	—	793:151\$	7,02	1.670:632\$	14,80	—	—	2.277:864\$	20,17	100
3,45	—	—	568:890\$	5,72	1.467:668\$	14,76	—	—	2.139:391\$	21,52	100
3,35	—	—	647:024\$	6,15	1.551:155\$	14,75	—	—	2.311:805\$	21,90	100
3,40	—	—	707:411\$	6,40	1.620:567\$	14,60	—	—	1.952:094\$	17,60	100
2,70	—	—	500:716\$	3,95	1.898:551\$	14,50	—	—	2.651:268\$	20,65	100
2,70	—	—	735:792\$	5,07	2.170:295\$	15,00	—	—	3.032:621\$	20,90	100
2,71	—	—	656:620\$	4,80	1.958:905\$	14,20	—	—	3.035:904\$	22,10	100
2,76	—	—	501:428\$	4,32	1.573:676\$	13,60	—	—	2.965:543\$	25,60	100
2,29	—	—	634:606\$	4,37	2.032:533\$	13,76	—	—	3.261:140\$	22,09	100
1,94	—	—	1.329:852\$	7,66	2.415:037\$	13,90	36:543\$	0,21	3.882:968\$	22,36	100
2,17	—	—	1.645:354\$	8,66	2.634:677\$	13,87	99:534\$	0,52	4.231:670\$	22,28	100
2,00	—	—	2.000:929\$	9,40	2.961:591\$	14,00	72:893\$	0,30	4.045:601\$	19,10	100
1,85	—	—	2.727:429\$	10,50	3.640:492\$	13,95	88:858\$	0,34	5.390:832\$	20,60	100
2,09	—	—	2.352:209\$	9,70	3.162:454\$	13,03	91:585\$	0,38	5.921:914\$	24,41	100
2,65	1.913:898\$	8,02	1.355:172\$	5,68	2.597:131\$	10,89	87:030\$	0,37	3.554:684\$	14,90	100
2,40	2.414:818\$	8,22	2.169:269\$	7,37	3.478:426\$	11,81	92:323\$	0,31	4.710:798\$	16,01	100
2,00	3.874:631\$	9,48	3.735:986\$	9,10	5.034:474\$	12,27	126:222\$	0,30	6.241:832\$	15,21	100
2,23	3.942:944\$	9,30	2.987:024\$	7,05	5.085:973\$	12,01	139:360\$	0,36	7.128:259\$	17,38	100
2,10	3.573:831\$	9,35	3.044:180\$	7,98	4.708:675\$	12,62	175:520\$	0,45	7.665:195\$	20,05	100
2,02	3.901:036\$	7,23	4.233:867\$	7,84	5.186:394\$	9,61	243:342\$	0,45	21.372:269\$	39,60	100
2,48	4.855:105\$	8,54	3.300:208\$	5,81	5.744:041\$	10,10	246:863\$	0,44	20.309:900\$	37,73	100
1,70	6.412:940\$	9,33	2.581:738\$	3,75	6.624:429\$	9,63	251:804\$	0,37	27.632:402\$	40,19	100
1,65	4.685:262\$	8,31	1.823:059\$	3,24	4.058:341\$	7,20	241:730\$	0,43	29.732:596\$	52,77	100
2,37	4.269:304\$	7,92	2.400:218\$	4,45	2.641:491\$	4,90	368:370\$	0,68	26.089:050\$	48,42	100

Diferenças para mais ou para menos na receita e despesa do Estado  
no quinquênio de 1926 a 1930 — Em contos de réis





**Discriminação da receita arrecadada no primeiro semestre do exercício financeiro de 1931**

Discriminação	Receita arrecadada
Dividas de exercicios findos.....	2.118:037\$620
Imposto de exportação .....	5.348:100\$720
10 o/o sobre direitos de exportação .....	3:638\$060
Imposto sobre transmissão de propriedades .....	1.491:686\$760
Taxas de repartição (classe) .....	170:475\$560
10 o/o sobre a quota da distribuição dos impostos da tabella A.....	274\$500
Taxas fixas, cobradas de accordo com a tabella B .....	375:760\$900
Sobre o movimento commercial ou industrial dos estabelecimentos da capital e interior.....	379:614\$620
3 o/o sobre o total dos dividendos de acções e juros de debentures de companhias ou sociedades com séde neste Estado ..	11:106\$100
5 o/o sobre os honorarios, vencimentos ou gratificações dos directores, sub-directores e gerentes, etc. de companhias, sociedades, etc....	31:751\$930
2 o/o de novos e velhos direitos .....	11:522\$630
Imposto predial .....	119:773\$820
1/2 o/o por hypotheca urbana e 1/4 por hypotheca rural .....	45:312\$740
Sello do Estado .....	609:560\$650
Estatistica .....	168:283\$450
30\$000 por leilão fóra da agencia .....	3:630\$000
Imposto territorial .....	38:548\$750
Imposto de consumo.....	1.873:784\$260
Contribuições para o serviço de esgotos .....	493:032\$850
Contribuições para o serviço d'agua .....	1.001:677\$320
Contribuições para extincção de incendios .....	27:610\$000
Emolumentos .....	54:461\$840
1 o/o sobre os activos liquidados das massas fallidas.....	16:377\$680
1/2 o/o nas causas civeis ou commerciaes até 1:000\$000 e as que excederem 1/4 o/o.....	17:010\$180
2 o/o de premios pelos depositos publicos.....	2:491\$240
Custas judicarias .....	—
20 o/o addicionaes sobre todas as imposições .....	1.908:398\$880
Restituições e reposições .....	100:040\$160
20 o/o sobre indevida retenção das rendas publicas estaduais.....	2:142\$720
Multas por infracção.....	50:333\$100

NOTA — Não foi feita a comparação com a receita orçada porque para este semestre foi adoptado pelo acto 391 de 23 de Dezembro de 1930 o organamento do anno de 1930.

### Discriminação da receita arrecadada no primeiro semestre do exercício financeiro de 1931

Discriminação	Receita arrecadada
Multas por apprehensões fiscaes .....	3:341\$690
Contribuição de loterias .....	40:000\$020
10 0/0 sobre a importância das multas e apprehensões fiscaes.....	50\$000
Taxa de ensino.....	49:758\$000
Bens de evento .....	137\$280
Receita eventual.....	1.300:561\$540
Renda dos proprios do Estado .....	40:871\$290
Renda da ilha de Fernando de Noronha.....	33:599\$530
Renda da Imprensa Official .....	196:633\$160
Renda dos Hospitales Oswaldo Cruz e de Doenças Nervosas e Mentaes	28:012\$000
Renda dos campos de sementeiras e de classificação do algodão .....	44:481\$800
Renda da Inspectoria Geral de Policia .....	981\$000
Renda da Casa de Detenção .....	1:637\$600
Prestação da venda da Usina Frei Caneca .....	—
Operações de credito.....	3.175:754\$580
Prestação de contracto de usinas .....	551\$340
Instalação de apparatus sanitarios.....	109:544\$110
Imposto de gado abatido no Estado .....	98:975\$590
100 réis por volume de mercadoria exportada.....	222:662\$320
Taxa com applicação ao ensino primario .....	169:130\$570
Taxa de illuminação .....	13:233\$890
Imposto estadual de vehiculos .....	199:862\$950
Taxa annual de 50\$000 por mucambo alugado .....	—
Contribuições de caridade .....	323:187\$170
Quotas recolhidas por empresas que têm contracto com o Estado.....	25:199\$860
Quotas recolhidas por estabelecimentos de ensino, etc.....	21:000\$000
Importancia estabelcida pelo Governo Federal para auxiliar o algodão....	100:000\$000
Renda das Docas de Pernambuco .....	1.948:428\$140
Taxa de 2 0/0 ouro arreeadada pela Alfandega .....	1.459:324\$520
Total .....	26.081:359\$990



Discriminação da receita total no segundo semestre do exercício financeiro de 1931

Discriminação	Receita		Diferenças	
	Orçada	Arrecadada	Para mais	Para menos
Dividas de exercicios findos .....	2.600:000\$000	1.117:351\$510	—	1.482:648\$490
Imposto de exportação .....	9.000:000\$000	6.069:214\$860	—	2.930:785\$140
10 o/o sobre direitos de exportação.	2:000\$000	6:083\$030	4:083\$030	—
Imposto sobre transmissão de propriedades.....	1.140:425\$000	908:531\$280	—	231:893\$720
Taxas de repartição (classe) .....	1.152:000\$000	1.274:516\$230	122:516\$230	—
10 o/o sobre a quota da distribuição dos impostos da tabella A.....	30:000\$000	43:524\$250	13:524\$250	—
Taxas fixas, cobradas de accordo com a tabella B.....	325:000\$000	434:012\$490	109:012\$490	—
Sobre o movimento commercial e industrial dos estabelecimentos da capital e interior .....	426:000\$000	351:251\$140	—	74:748\$860
4 o/o sobre o total dos dividendos de acções e juros de debentures de companhias ou sociedades com sede neste Estado .....	41:134\$200	22:684\$870	—	18:449\$330
5 o/o sobre os honorarios, vencimentos ou gratificações dos directores sub-directores, gerentes, sub-gerentes e contadores, etc., de companhias, sociedades, etc .....	62:500\$000	75:628\$240	13:128\$240	—
2 o/o de novos e velhos direitos....	10:000\$000	17:001\$760	7:001\$760	—
Imposto predial.....	2.128:750\$000	1.946:518\$450	—	182:231\$550
0,4 o/o por hypotheca urbana e 0,2 por hypotheca rural.....	30:000\$000	59:462\$250	29:462\$250	—
\$500 por 1:000\$000 sobre o valor collectado dos edificios e bemfeitorias nas propriedades ruruaes ..	75:000\$000	66:327\$100	—	8:672\$900
10 o/o sobre o valor dos terrenos alugados para construcções de propriedades dos occupantes .....	2:000\$000	1:127\$610	—	872\$390
Sello do Estado .....	700:000\$000	668:015\$500	—	31:984\$500
Estatistica.....	282:000\$000	154:679\$560	—	127:320\$440
36\$300 por leitão fóra da agencia ..	2:000\$000	4:390\$450	2:390\$450	—
Imposto territorial .....	302:500\$000	329:821\$890	27:321\$890	—
Imposto de consumo.....	3.050:000\$000	2.395:519\$920	—	654:480\$080
Contribuições para o serviço de esgoto .....	700:000\$000	533:601\$210	—	166:398\$790
Contribuições para o serviço d'agua.	1.600:000\$000	1.012:526\$700	—	587:473\$300
Contribuições para extincção de incendios .....	60:250\$000	73:526\$000	13:276\$000	—
Emolumentos .....	45:000\$000	54:651\$070	9:651\$070	—
1 o/o sobre os activos liquidos das massas fallidas.....	26:750\$000	22:295\$930	—	4:454\$970
1,4 o/o nas causas civéis ou commerciaes cujo valor exceda de duzentos mil réis .....	11:000\$000	36:041\$820	25:041\$820	—
2 o/o de premios sobre os depositos publicos .....	4:350\$000	6:152\$280	1:802\$280	—
Custas e percentagens judicarias..	40:000\$000	51:168\$610	11:168\$610	—
20 o/o de additionaes sobre as imposições dos n.ºs 6, 7, 8, 9, 18, 21, 24 e 25 paragraphos 2.º e 3.º, exceptuando-se do n.º 21, os artigos bacallan e tecido de algodão crú cobrando-se 25 o/o de additionaes sobre o imposto de consumo a que estão sujeitas as bebidas alcoolicas .....	1.500:000\$000	733:091\$780	—	766:908\$220

## Discriminação da receita total no segundo semestre do exercício financeiro de 1931

Discriminação	Receita		Diferenças	
	Orçada	Arrecadada	Para mais	Para menos
Restituições e reposições .....	10:000\$000	30:604\$280	20:604\$280	—
20 o/o sobre indevida retenção das rendas publicas estaduais.....	250\$000	594\$690	344\$690	—
Multas por infração.....	50:000\$000	59:091\$760	9:091\$760	—
Multas por apprehensões fiscaes....	500\$000	479\$170	—	20\$830
Contribuições de loterias.....	40:000\$000	40:000\$020	\$020	—
10 o/o sobre a importancia das multas e apprehensões fiscaes.....	1:000\$000	115\$500	—	884\$500
Taxa de ensino.....	47:000\$000	69:834\$520	22:834\$520	—
Bens de evento .....	500\$000	133\$100	—	366\$900
Receita eventual.....	286:500\$000	321:685\$400	35:185\$400	—
Renda dos proprios do Estado....	30:000\$000	27:525\$810	—	2:474\$190
Renda da Ilha de Fernando de Noronha.....	38:000\$000	15:403\$150	—	22:596\$850
Renda da Imprensa Official.....	300:000\$000	178:557\$140	—	121:442\$860
Renda dos hospitaes Oswaldo Cruz e de Docças Nervosas e Mentaes	150:000\$000	—	—	150:000\$000
Renda dos campos de sementeiras e de classificação do algodão.....	70:000\$000	11:532\$000	—	58:468\$000
Renda da Inspectoria Geral de Vehiculos e do Gabinete de Identificação e Estatistica Criminal....	110:000\$000	—	—	110:000\$000
Renda da Casa de Detenção.....	150:000\$000	3:597\$500	—	146:402\$500
Prostação da venda da Usina Frej Caneca .....	489:193\$510	1:350\$000	—	487:843\$510
Emissão de bonus para pagamento	19:000:000\$000	3:724:831\$550	—	15:275:168\$450
Prostação dos contratos de usinas...	28:903\$770	12:551\$340	—	16:352\$430
Instalações de aparelhos sanitarios	200:000\$000	90:356\$780	—	109:643\$220
Imposto de gado abatido no Estado	130:000\$000	127:948\$130	—	2:051\$870
100 réis por volume de mercadoria exportada .....	214:000\$000	254:953\$030	40:953\$030	—
Taxa com applicação ao ensino primario.....	150:000\$000	44:645\$530	—	105:354\$470
Imposto estadual de vehiculos....	100:000\$000	9:096\$410	—	90:903\$590
Taxa annual de 50\$000 por mneambo alugado.....	5:000\$000	1:250\$000	—	3:750\$000
Contribuições de caridade .....	500:000\$000	680:142\$530	180:142\$530	—
Quotas recolhidas por empresas que têm contracto com o Estado.....	30:000\$000	25:218\$380	—	4:781\$620
Quotas recolhidas por estabelecimentos de ensino, etc.....	14:400\$000	18:000\$000	3:600\$000	—
Importancia estabelecida pelo Governo Federal para auxiliar o algodão	50:000\$000	—	—	50:000\$000
Renda das Docças de Pernambuco..	2:000:000\$000	1:929:376\$410	—	70:623\$590
Taxa de 2 o/o ouro, arrecadada pela Alfandega.....	3:500:000\$000	1:662:779\$570	—	1:837:220\$430
Total.....	53.043.906\$480	27.810.371\$490	702:136\$600	25.935:671\$596

**Discriminação da despesa realizada no primeiro semestre do exercício financeiro de 1931**

Designação	Despesa realizada
Exercícios findos .....	1.628:978\$010
Empregados da Secretaria do Senado .....	48:709\$890
Empregados da Secretaria da Camara .....	41:698\$460
Governo do Estado .....	86:088\$700
Secretaria da Justiça e Negocios Interiores .....	88:691\$090
Directoria Technica de Educação .....	41:499\$200
Ensino Primario .....	2.025:804\$790
Escolas Technico — Profissionais .....	151:695\$440
Gymnasio Pernambucano .....	209:898\$200
Escola Normal .....	230:015\$160
Lentes e professores em disponibilidade .....	26:624\$000
Instituto de Orientação e Seleção Profissional .....	16:060\$830
Bibliotheca Publica .....	35:231\$320
Inspeetoria Estadual de Monumentos Nacionaes .....	13:803\$280
Theatro Santa Izabel .....	4:864\$980
Repartição Central da Policia .....	367:420\$610
Inspeetoria Geral de Polieia .....	376:746\$760
Policia Maritima .....	66:083\$800
Casa de Detenção .....	134:980\$220
Cadeias e Quarteis .....	118:986\$180
Presidio de Fernando de Noronha .....	174:630\$220
Colonia Correeional de Menores .....	68:212\$000
Força Publica .....	2.979:586\$530
Superior Tribunal de Justiça .....	229:808\$920
Juizes e Funcionarios de Justiça .....	833:138:040
Jury e Auditorios .....	41:635\$910
Conselho Penitenciario .....	326\$230
Secretaria da Agricultura, Commercio, Industria, Viação e Obras Publicas	28:536\$720
Junta Commercial .....	21:348\$200
Serviço Estadual do Algodão .....	234:342\$050
Serviço Estadual do Mosaico .....	18:074\$360
Serviço Estadual do Café .....	65:235\$630
Directoria Geral de Estatistica .....	102:596\$720
Repartição de Viação e Obras Publicas .....	1.349:992\$150
Repartição de Saneamento .....	1.295:988\$130
Serviço de Irrigação Agricola e de Perfuração de Poços Tubulares .....	38:192\$980
Escola Theorica-Pratica de Agricultura em Barreiros .....	22:236\$580
Serviço Estadual de Pomicultura .....	24:584\$720
Obras Complementares, Dragagem e Conservação do Porto do Recife ..	490:520\$490
Departamento de Saude e Assistencia .....	1.410:006\$830
Fiscalização de Serviços Publicos Contractados .....	38:069\$170
Secretaria da Fazenda .....	361:254\$980
Thesouro do Estado e Caixa Economica .....	489:422\$070
Recebedoria do Estado .....	572:469\$740
Collectorias e demais agencias arrecadadoras .....	525:071\$580
Juizo dos Feitos da Fazenda e da Saúde Publica .....	15:387\$520
Almoxarifado Geral do Estado .....	81:384\$690
Imprensa Official .....	196:239\$410
Doças do Porto .....	1.523:581\$790
<b>Pensionistas</b>	
Aposentados .....	406:853\$520
Jubilados .....	166:915\$260
Reformados .....	246:128\$920
Pensões diversas .....	13:527\$980



## Discriminação da despesa realizada no primeiro semestre do exercício financeiro de 1931

Designação	Despesa realizada
<b>Crédito publico</b>	
Juros dos empréstimos externos e internos .....	3.015:515\$950
<b>Capital</b>	
Amortisação da dívida Publica .....	1.212:763\$410
<b>Subvenções e auxílios</b>	
A' Santa Casa de Misericórdia .....	425:000\$000
Ao Monte-Pio dos Funcionarios .....	172:500\$000
Ao Instituto Archeologico.....	3:000\$000
Ao Lyceu de Artes e Officios.....	6:000\$000
Ao Recollimento de Bom Conselho.....	6:000\$000
A' Escola Livre de Engenharia .....	25:054\$990
A' Faculdade de Commercio.....	9:000\$000
A' Sociedade Propagadora de Instrucção Publica .....	3:000\$000
Ao Sindicato de Goyanna para manutenção de uma escola.....	3:000\$000
A' Escola Parochial de Escada.....	600\$000
Ao Collegio Salesiano.....	4:200\$000
A' Escola das Moças Pobres de Garanhuns .....	1:200\$000
Ao Instituto de Protecção e Assistencia á Infancia.....	6:000\$000
Ao Instituto de Caridade S. Vicente de Paula.....	3:999\$960
Ao Hospital de Goyanna .....	2:499\$980
A' Sociedade Beneficente de Nazareth.....	2:499\$960
A' Liga Pernambucana Contra a Tuberculose.....	6:000\$000
Ao Hospital de Itambé.....	1:200\$000
Ao Azylo do Bom Pastor .....	6:000\$000
A' Sociedade de Caridade S. Vicente de Paula.....	1:200\$000
A' Companhia de Caridade .....	45:000\$000
A' Escola "Estacio Coimbra" em Bello Jardim.....	600\$000
Ao Gabinete de Leitura de Goyanna.....	600\$000
Ao Centro Pernambucano no Rio .....	500\$000
A' Escola Agricola São Sebastião .....	3:000\$000
A' Escola Agricola de São Bento .....	12:000\$000
Ao Nucleo Catholico da Piedade.....	1:699\$980
Ao Juvenato D. Vital.....	3:999\$960
Ao Jardim da Infancia dos Pobresinhos.....	1:200\$000
A' Liga Pernambucana Contra a Mortalidade Infantil.....	24:999\$970
Ao Collegio das Dorotheas de Pescaira .....	2:499\$960
A' Liga Protectora da Infancia Desvalida em Recife.....	3:000\$000
Ao Radio Club de Pernambuco .....	3:000\$000
A' D. Maria Luiza Vaz, para aperfeicoar seus estudos de musica.....	9:262\$400
A' Confederação dos pescadores do Brasil.....	12:499\$980
Ao Oratorio da Divina Providencia em Recife .....	1:200\$000
A' Escola do "Centro Proletario" de Garanhuns.....	600\$000
Ao "Collegio de Nossa Senhora de Lourdes" de Palmares.....	2:499\$960
Creditos extraordinarios .....	1.005:520\$170
Previsão de alcance.....	16:425\$140
Total.....	25.845:522\$730

NOTA — Não foi feita a comparação com a despesa autorizada porque para este semestre foi adoptado pelo acto 391 de 23 de Dezembro de 1930 o organico do anno de 1930.

Discriminação da despesa no segundo semestre do exercício financeiro de 1931

Designação	Autorizada	Realizada	Maior despesa	Menor despesa
Exercícios findos .....	19.050:000\$000	4.773:478\$130	—	14.276:521\$870
Governo do Estado.....	111:520\$000	108:845\$430	—	2:674\$570
Secretaria da Justiça, Educação e Interior	93:600\$000	85:829\$500	—	7:770\$500
Superior Tribunal de Justiça .....	234:070\$000	231:670\$550	—	2:399\$450
Juizes e outros funcionarios de Justiça	911:911\$320	907:762\$050	—	4:149\$270
Palacio da Justiça .....	70:195\$000	70:137\$230	—	57\$770
Directoria Technica de Educação.....	45:250\$000	37:808\$960	—	7:441\$040
Educação primaria.....	2.206:460\$000	2.002:049\$670	—	204:410\$330
Escolas Technico Profissionais.....	156:890\$000	140:022\$210	—	16:867\$790
Escola Domestica.....	30:000\$000	17:65\$000	—	12:342\$000
Escola Normal e Cursos Annexos.....	265:056\$000	262:658\$470	—	2:397\$530
Gymnasio Pernambucano .....	257:315\$000	272:467\$640	15:152\$640	—
Melhoramento da Educação.....	120:032\$000	59:396\$850	—	60:635\$150
Fiscalização de Collegios Particulares e Equiparados .....	7:200\$000	6:000\$000	—	1:200\$000
Lentes e Professores em disponibilidade	38:350\$000	23:400\$000	—	14:950\$000
Bibliotheca Publica.....	40:720\$000	33:408\$340	—	7:311\$660
Theatro Santa Izabel .....	10:080\$000	5:891\$030	—	4:188\$970
Inspectoria Estadual de Monumentos Nacionais.....	17:960\$000	6:900\$000	—	11:000\$000
Casa de Detenção .....	519:548\$000	331:840\$280	—	187:707\$720
Conselho Penitenciario .....	2:600\$000	284\$000	—	2:316\$000
Serviço de Prompto Socorro.....	253:670\$000	226:428\$170	—	27:241\$530
Serviços de Assistencia a Psychopathas	550:880\$000	258:666\$030	—	292:213\$970
Presidio de Fernando de Noronha.....	156:790\$000	64:503\$100	—	92:286\$900
Secretaria da Segurança Publica.....	370:385\$000	349:222\$670	—	21:162\$330
Brigada Militar do Estado.....	3.341:317\$320	3.047:002\$190	—	294:315\$130
Gabinete de Identificação.....	40:825\$000	36:005\$520	—	4:819\$480
Instituto de Medicina Legal .....	43:645\$000	36:257\$840	—	7:387\$160
Inspectoria da Guarda Civil .....	312:000\$000	278:919\$210	—	33:080\$790
Inspectoria de Vehiculos .....	142:100\$000	164:512\$010	22:412\$010	—
Inspectoria de Policia Maritima .....	66:720\$000	59:388\$620	—	7:336\$380

## Discriminação da despesa no segundo semestre do exercicio financeiro de 1931

Designação	Autorizada	Realizada	Maior despesa	Menor despesa
Cadeias e Quartéis.....	106:760\$000	116:219\$920	9:459\$920	—
Secretaria de Vição, Obras Publicas, Melhoramentos Municipaes, Agricul- tura, Industria e Commercio.....	64:130\$000	64:091\$690	—	35\$310
Repartição de Vição e Obras Publicas	1.158:030\$000	1.190:860\$730	32:830\$730	—
Repartição de Saneamento.....	1.930:560\$000	1.172:409\$030	—	758:150\$970
Repartição de Obras Complementares do Porto do Recife.....	769:020\$000	603:149\$850	—	165:870\$150
Commissão de Melhoramentos Municipaes	49:480\$000	49:206\$470	—	273\$530
Junta Commercial ....	21:630\$000	20:568\$120	—	1:061\$880
Serviço Estadual do Algodão.....	300:000\$000	237:136\$240	—	62:863\$760
Serviço de Fructicultura e Sylvicultura	261:000\$000	136:200\$910	—	124:799\$090
Patronato Agricola de Garanhuns.....	107:880\$000	57:218\$710	—	50:661\$290
Serviço de Irrigação Agricola, Perfura- ção de Póços e Açudagem.....	67:700\$000	37:060\$500	—	30:639\$500
Colonia Agricola de Fernando de Noronha	35:400\$000	2:877\$500	—	32:522\$500
Fiscalisação de Serviços Publicos Con- tractados .....	889:550\$000	31:148\$620	—	858:401\$380
Serviço de cauna de assucar e defesa agricola.....	29:700\$000	19:901\$500	—	9:798\$500
Serviço de Industria Animal.....	113:200\$000	40:068\$860	—	73:131\$140
Directoria Geral de Estatistica.....	114:895\$000	114:641\$010	—	253\$990
Secretaria da Fazenda.....	214:620\$000	255:852\$570	41:262\$570	—
Thesouro do Estado .....	598:200\$000	499:366\$440	—	98:833\$560
Collectorias e demais agencias arrecada- doras .....	505:170\$000	540:880\$070	35:710\$070	—
Recebedoria do Estado.....	562:802\$000	530:129\$200	—	32:672\$800
Commissão de Contabilidade Geral do Estado.....	47:400\$000	37:595\$690	—	9:804\$310
Imprensa Official.....	235:650\$000	211:529\$390	—	24:120\$610
Docas do Porto .....	1.443:831\$760	1.436:644\$170	—	7:187\$590
Departamento de Saúde Publica.....	1.386:040\$000	871:809\$250	—	514:230\$750



Discriminação da despesa no segundo semestre do exercício financeiro de 1931

Designação	Autorisada	Realizada	Maior despesa	Menor despesa
Pensionistas .....	1.095:580\$830	1.137:079\$830	41:499\$000	—
<b>Credito publico</b>				
Juros dos emprestimos externos.....	9.723:128\$370	—	—	9.723:128\$370
<b>Capital</b>				
Resgate de apolices.....	200:000\$000	767:143\$720	567:143\$720	—
<b>Subvenções e auxilios</b>				
A' Santa Casa de Misericordia.....	750:000\$000	750:000\$000	—	—
Ao Monte Pio dos Funcionarios.....	75:000\$000	75:000\$000	—	—
Ao Instituto Archeologico .....	3:000\$000	3:000\$000	—	—
Ao Lyceu de Artes e Officios.....	6:000\$000	6:000\$000	—	—
Ao Recolhimento de Bom Conselho...	6:000\$000	6:000\$000	—	—
A' Escola Livre de Engenharia.....	30:000\$000	30:000\$000	—	—
A' Sociedade Propagadora da Instru- ção Publica .....	3:000\$000	3:000\$000	—	—
Ao Syndicato de Goyama para manu- tenção de uma escola .....	3:000\$000	2:500\$000	—	500\$000
A' Escola Paroehial de Escada.....	600\$000	600\$000	—	—
Ao Collegio Salesiano.....	4:200\$000	4:020\$000	—	180\$000
A' Escola de Moças Pobres de Gara- nhuns .....	1:200\$000	1:200\$000	—	—
Ao Instituto de Protecção á Infancia..	12:000\$000	12:000\$000	—	—
Ao Instituto de Caridade São Vicente de Paula.....	4:000\$000	3:999\$960	—	\$040
A' Liga Pernambueana Contra a Tu- berculose.....	6:000\$000	6:000\$000	—	—
Ao Hospital de Itambé.....	2:500\$000	2:499\$960	—	\$040
Ao Collegio Maria Auxiliadora de Pe- trolina .....	3:000\$000	—	—	3:000\$000
Ao Collegio das Dorothéas de Pesqueira	2:500\$000	2:499\$960	—	—
Ao Azylo do Bom Pastor .....	9:300\$000	9:300\$000	—	\$040
A' Sociedade de Caridade São Vicente de Paula.....	1:200\$000	1:200\$000	—	—

## Discriminação da despesa no segundo semestre do exercício financeiro de 1931

Designação	Autorizada	Realizada	Maior despesa	Menor despesa
A' Companhia de Caridade.....	50:000\$000	49:999\$990	—	\$010
A' Escola Agricola São Sebastião.....	3:000\$000	3:000\$000	—	—
A' Escola Agricola de São Bento.....	110:000\$000	86:495\$770	—	23:504\$230
A' Faculdade de Medicina.....	30:000\$000	25:000\$000	—	5:000\$000
A Frei Casimiro para a Instrução....	1:700\$000	1:699\$990	—	\$010
Ao Juvenato D. Vital.....	6:000\$000	6:000\$000	—	—
Ao Jardim da Infancia dos Pobresinhos	1:200\$000	1:200\$000	—	—
Ao Collegio Parochial de Palmares....	600\$000	600\$000	—	—
Aos Frades Franciscanos, para a ins- trução .....	2:500\$000	2:500\$000	—	—
A' Liga Protectora da Infancia Desva- lida em Recife .....	3:000\$000	3:000\$000	—	—
Ao Radio Club de Pernambuco.....	3:000\$000	3:000\$000	—	—
A D. Maria Luiza Vaz, para aperfeiçoar seus estudos de musica.....	7:307\$200	7:307\$200	—	—
A' Confederação dos Pescadores do Brasil.....	12:500\$000	12:499\$980	—	\$020
Ao Oratorio da «Divina Providencia» em Recife .....	1:200\$000	1:200\$000	—	—
A' Cruz Vermelha Pernambucana.....	125:000\$000	123:730\$150	—	1:269\$850
A' Escola do Centro Proletario de Ga- ranhuns.....	600\$000	600\$000	—	—
Ao «Collegio de N. S. de Lourdes» de Palmares.....	2:500\$000	2:499\$960	—	\$040
Ao Padre Manoel Machado para servi- ços de assistencia.....	7:000\$000	6:999\$960	—	\$040
Ao «Collegio N. S. das Dores» de Be- zerros .....	1:000\$000	1:000\$000	—	—
A' Liga Contra a Mortalidade Infantil..	100:000\$000	99:999\$970	—	\$030
Ao Hospital do Centenario .....	100:000\$000	77:061\$010	—	22:938\$990
Ao Centro Pernambucano no Rio.....	6:000\$000	—	—	6:000\$000
A' Polyclinica Geral de Pernambuco..	3:000\$000	3:000\$000	—	—
Creditos extraordinarios.....	—	1.420:427\$840	1.420:427\$840	—
Previsão de alcance .....	—	2.363\$390	2:363\$390	—
Total .....	52.997:994\$800	26.939:233\$780	2.188:261\$890	28.247:022\$910

**Diagramma da renda das collectorias estaduais  
no quinquennio de 1927 a 1931**



**Em contos de réis**



## Renda das collectorias estaduais

Collectorias	1926	1927
Afogados de Ingazeira.....	19:901\$100	23:044\$690
Agua Prêta .....	110:074\$200	77:680\$000
Aguas Bellas .....	17:221\$160	20:823\$390
Alagôa de Baixo.....	27:285\$310	28:143\$720
Alliança .....	—	—
Altinho .....	31:981\$030	32:708\$690
Amaragy.....	38:127\$880	32:858\$880
Angelim .....	—	—
Barra de São Pedro .....	—	—
Barreiros .....	88:229\$760	64:711\$690
Bebedouro .....	—	—
Belém .....	—	—
Bello Jardim.....	16:783\$780	43:207\$460
Belmonte .....	9:726\$090	14:948\$610
Bezerras .....	69:614\$450	77:411\$910
Bôa Vista.....	7:553\$920	9:434\$300
Bom Conselho .....	69:614\$460	72:312\$930
Bom Jardim .....	57:823\$880	60:379\$950
Bonito .....	66:728\$360	38:777\$570
Brejo da Madre de Deus. ....	22:434\$440	19:737\$580
Buique .....	12:399\$960	11:708\$390
Cabo .....	323:520\$310	81:753\$360
Cabrobó .....	9:888\$000	16:785\$900
Canhotinho.....	52:854\$090	57:458\$980
Caruarú ... (1) { 1. <sup>a</sup> .....	114:216\$460	138:306\$410
{ 2. <sup>a</sup> .....	—	—
Catende .....	—	—
Correntes .. (1) { 1. <sup>a</sup> .....	54:895\$100	22:407\$920
{ 2. <sup>a</sup> .....	9:625\$310	24:810\$290
Custodia .....	—	—

(1) Passaram a constituir uma só collectoria em virtude do acto n.º 115 de 31—12—1930.

(2) Extincta em virtude do acto n.º 55 de 23—1—1931.

nos exercícios de 1926 a 1931

1928	1929	1930	1931
24:143\$560	23:505\$150	38:830\$680	31:049\$330
168:169\$890	164:232\$290	38:109\$100	41:094\$850
21:199\$170	25:072\$570	28:273\$560	27:944\$670
27:561\$010	25:732\$320	28:618\$910	28:827\$350
—	54:851\$470	128:976\$140	105:247\$400
36:795\$110	26:159\$820	21:309\$250	24:594\$860
55:100\$920	43:998\$870	23:553\$990	53:392\$430
—	26:344\$540	19:854\$860	25:157\$730
—	7:971\$750	7:010\$030	19:684\$000
63:523\$990	81:153\$690	52:441\$980	59:441\$400
—	20:751\$370	18:174\$500	19:389\$790
—	11:554\$650	6:519\$620	11:787\$590
42:950\$970	44:523\$260	33:458\$520	48:966\$050
18:129\$370	21:434\$510	22:775\$240	15:036\$640
86:963\$640	99:935\$360	65:662\$160	59:411\$660
9:504\$160	11:596\$470	5:770\$050	7:903\$220
73:740\$100	86:940\$260	59:396\$790	64:044\$700
60:089\$220	58:228\$640	43:278\$110	39:771\$950
43:160\$500	53:877\$080	46:111\$030	50:660\$030
40:088\$200	50:013\$400	39:058\$670	56:739\$900
21:173\$590	17:696\$770	84:155\$190	20:537\$930
109:060\$130	98:763\$980	67:683\$490	73:151\$870
13:789\$640	7:110\$750	8:470\$540	10:503\$640
75:841\$310	59:428\$250	51:702\$550	45:781\$790
172:715\$190	192:378\$680	126:811\$000	163:375\$680
—	—	20:688\$930	
—	29:035\$160	69:689\$050	30:758\$470
31:269\$260	31:274\$250	32:436\$330	42:537\$960
25:325\$630	38:009\$860	27:421\$420	
—	17:249\$500	18:219\$190	22:855\$060



## Renda das collectorias estaduais

Collectorias	1926	1927
Escada.....	77:430\$580	79:810\$540
Flôres.....	23:808\$190	30:240\$450
Floresta.....	6:833\$950	13:057\$450
Floresta dos Leões.....	—	—
Frei Caneca.....	23:005\$060	24:796\$850
Gamelleira.....	57:435\$380	67:488\$020
Garanhuus (1).....	{ 1. <sup>a</sup> ..... 87:370\$100	64:180\$000
	{ 2. <sup>a</sup> ..... 84:889\$830	93:715\$690
Gloria de Goytá.....	23:015\$340	36:489\$860
Goyanna (1).....	{ 1. <sup>a</sup> ..... 98:965\$240	61:492\$690
	{ 2. <sup>a</sup> ..... 122:597\$410	95:915\$770
Granito.....	14:697\$700	28:659\$140
Gravatá.....	74:181\$520	72:095\$620
Iguarassú.....	88:568\$970	135:718\$580
Ipojuca.....	42:186\$840	30:267\$900
Itambé.....	50:687\$460	40:126\$400
Jaboatão.....	228:300\$030	247:787\$330
Jurema.....	—	—
Leopoldina.....	5:396\$650	6:769\$430
Limociro.....	87:203\$660	113:727\$490
Marayal.....	—	—
Morenos.....	—	—
Moxotó.....	—	—
Nazareth.....	151:069\$500	104:308\$430
Novo Exú.....	15:652\$010	22:601\$330
Olinula.....	287:729\$800	325:636\$450
Ouricury.....	15:217\$870	24:661\$350
Palmares.....	162:809\$560	101:756\$760
Panellas.....	37:555\$970	36:662\$230
Pão d'Alho.....	96:078\$240	103:498\$950

(1) Passaram a constituir uma só collectoria em virtude do acto n.º 415 de 31-12-930.



nos exercícios de 1926 a 1931

1928	1929	1930	1931
82:250\$540	70:782\$510	64:309\$990	60:453\$790
32:290\$940	36:308\$110	37:920\$370	34:783\$310
15:239\$120	23:416\$040	22:714\$080	25:108\$170
—	63:244\$860	54:703\$760	76:683\$070
31:330\$860	38:663\$130	23:376\$440	29:671\$330
78:136\$510	47:682\$350	24:976\$880	21:996\$070
93:710\$980	131:064\$430	93:027\$720	215:706\$440
128:630\$310	124:831\$750	78:266\$460	
33:364\$780	44:977\$050	23:861\$640	33:269\$250
86:369\$120	88:404\$250	73:701\$110	181:687\$770
63:912\$330	70:786\$270	45:697\$880	
24:904\$010	15:337\$480	12:473\$180	17:955\$140
69:903\$430	69:973\$110	76:193\$630	69:558\$150
105:170\$570	127:406\$350	83:964\$240	70:319\$010
94:515\$270	68:551\$900	31:554\$980	216:535\$420
53:784\$980	52:966\$000	84:923\$360	68:168\$070
643:113\$050	222:943\$640	68:345\$330	104:945\$440
—	16:917\$780	15:468\$000	18:133\$890
11:291\$020	6:528\$690	6:660\$460	6:508\$070
135:400\$920	161:752\$980	118:889\$520	135:652\$180
—	33:218\$940	18:219\$190	19:546\$490
—	166:652\$900	151:345\$920	166:578\$870
—	13:251\$960	13:947\$150	13:714\$920
116:039\$190	95:271\$830	91:128\$100	83:576\$930
21:576\$880	18:031\$740	8:636\$840	18:867\$760
479:419\$270	155:921\$300	128:625\$820	298:783\$190
19:523\$240	12:535\$190	5:598\$930	15:602\$580
153:226\$470	107:502\$530	54:098\$040	94:543\$350
45:608\$540	39:634\$720	26:126\$150	25:821\$910
120:737\$610	128:278\$880	65:182\$910	142:403\$580

## Renda das collectorias estaduais

Collectorias	1926	1927
Paulista (2).....	—	—
Pedra.....	8:740\$870	10:486\$020
Pesqueira.....	32:068\$490	30:719\$360
Petrolina (1).....	{ 1. <sup>a</sup> .....	24:434\$570
	{ 2. <sup>a</sup> .....	31:875\$470
Queimadas.....	—	—
Quipapá.....	65:719\$800	65:491\$290
Ribeirão.....	—	—
Rio Branco.....	74:031\$400	81:015\$740
Rio Formoso.....	56:103\$810	35:420\$890
Salgueiro.....	2:607\$250	3:080\$560
São Bento.....	30:206\$540	21:981\$250
São Caetano.....	—	—
São Gonçalo.....	—	—
São Joaquim.....	24:376\$970	39:028\$680
São José do Egypto.....	19:629\$980	24:236\$160
São Lourenço da Matta (1).....	{ 1. <sup>a</sup> .....	56:774\$410
	{ 2. <sup>a</sup> .....	114:165\$410
São Vicente.....	95:178\$130	88:006\$550
Serinhãem.....	11:025\$670	23:971\$310
Serrinha (2).....	8:930\$180	11:953\$450
Surubim.....	23:460\$480	31:521\$670
Tacarátú.....	12:141\$020	13:454\$530
Taquaretinga.....	20:406\$710	30:068\$720
Timbaúba.....	87:314\$160	71:744\$150
Triunpho.....	17:845\$280	21:946\$550
Vertentes.....	24:250\$190	26:711\$530
Vieencia.....	21:311\$466	74:839\$640
Victoria (1).....	{ 1. <sup>a</sup> .....	86:034\$720
	{ 2. <sup>a</sup> .....	71:613\$840
Villa Bella.....	18:061\$660	15:245\$240
Total.....	4.224:082\$336	4.036:699\$040

(1) Passaram a constituir uma só collectoria em virtude do acto n.º 415 de 31—12—1930.

(2) Extincta em virtude do acto n.º 55 de 23—1—1931.

nos exercícios de 1926 a 1931

1928	1929	1930	1931
—	183:187\$150	179:315\$490	—
7:835\$390	7:619\$000	7:222\$900	10:995\$470
37:573\$520	89:271\$000	79:110\$850	106:665\$290
17:452\$920	22:402\$920	17:882\$550	53:215\$300
24:486\$420	26:123\$440	20:885\$450	
—	20:751\$420	32:435\$220	32:423\$830
202:499\$760	85:779\$680	57:821\$640	44:208\$630
—	63:253\$370	34:705\$240	35:803\$670
68:584\$220	64:559\$440	51:577\$720	63:876\$950
67:848\$480	36:099\$430	24:989\$370	31:945\$950
2:986:\$550	12:855\$040	14:980\$170	23:436\$660
25:048\$680	30:595\$140	31:165\$570	43:988\$890
—	18:998\$640	22:342\$440	22:057\$210
—	10:033\$830	14:572\$680	24:889\$430
49:865\$160	24:204\$890	14:000\$700	19:641\$690
22:150\$760	23:337\$870	25:818\$970	46:142\$350
118:300\$880	71:523\$270	43:677\$580	159:865\$950
102:728\$650	85:791\$530	64:393\$850	
100:779\$100	46:413\$120	49:725\$730	47:251\$340
33:131\$390	22:298\$010	44:944\$140	35:379\$650
11:896\$560	7:459\$680	9:210\$760	880\$200
36:811\$710	46:724\$390	33:696\$710	33:572\$160
15:963\$560	20:039\$990	13:952\$940	19:315\$690
35:817\$370	34:937\$030	34:072\$840	28:623\$130
88:200\$800	130:534\$600	86:322\$610	94:375\$180
24:672\$680	44:039\$460	30:604\$100	30:276\$960
27:866\$050	38:592\$950	26:587\$450	36:632\$950
77:046\$220	57:862\$930	39:772\$820	57:100\$150
80:857\$150	96:424\$940	67:695\$630	137:122\$870
65:178\$270	65:836\$360	60:184\$480	
19:053\$400	22:986\$230	22:444\$400	19:610\$720
5.324:380\$150	5.192:400\$090	4.094:511\$960	4.728:569\$370

## Emprestimos externos até 31 de Dezembro de 1931

### IMPORTANCIAS

Banqueiros	Data		Total	
	Do contracto	Da amortisação	Libras esterlinas	Dollares
Caisse Générale de Reports de Depots, Bruxelles .....	11—3—1905	30—6—1942	1.000.000	—
Banque Privée Lyon Marseille, Paris....	2—6—1909	15—6—1946	1.500.000	—
White, Weld & C. <sup>o</sup> , New York .....	10—6—1927	1—3—1947	—	6.000.000
Total.....	—	—	2.500.000	6.000.000

### AMORTISAÇÃO

Banqueiros	Libras esterlinas		Dollares		Libras esterlinas		Dollares	
	Até 1930	Em 1931	Até 1930	Em 1931	Total da amorti- sação	Liquido em circulação	Total da amorti- sação	Liquido em circulação
Caisse Générale de Re- ports de Depots, Bru- xelles .....	486.360	21.920	—	—	508.280	491.720	—	—
Banque Privée Lyon Marseille, Paris .....	444.600	6.000	—	—	450.600	1.049.400	—	—
White, Weld & C. <sup>o</sup> , New York .....	—	—	659.500	151.500	—	—	811.000	5.189.000
Total .....	930.960	27.920	659.500	151.500	958.880	1.541.120	811.000	5.189.000

**Situação da dívida interna, fundada e fluctuante, no periodo de 1920 a 1931**

Em 31 de Dezembro	Dívida interna fundada	Dívida interna fluctuante	Total da dívida interna	Números índices		
				Dívida interna fundada	Dívida fluctuante	Total da dívida interna
1920	20.071:700\$	1.879:168\$	21.950:868\$	100	100	100
1921	19.909:900\$	1.697:799\$	21.607:699\$	99	90	98
1922	19.895:300\$	804:634\$	20.699:934\$	99	43	94
1923	28.464:700\$	638:137\$	29.102:837\$	142	34	132
1924	19.678:200\$	233:360\$	19.911:560\$	98	12	91
1925	33.821:900\$	2.215:870\$	36.037:770\$	168	118	164
1926	30.975:200\$	2.857:769\$	33.832:969\$	154	152	154
1927	26.144:000\$	374:807\$	26.518:807\$	130	20	121
1928	27.965:700\$	463:932\$	28.429:632\$	139	25	130
1929	28.544:950\$	1.148:210\$	29.693:160\$	142	61	135
1930	30.823:650\$	( <sup>1</sup> ) 6.014:244\$	36.837:894\$	154	320	168
1931	34.825:750\$	( <sup>1</sup> ) 4.959:037\$	39.784:787\$	174	264	181

**Situação da dívida externa no periodo de 1920 a 1931**

Em 31 de Dezembro	Libras esterlinas em circulação	Dollares em circulação ( <sup>2</sup> )	Números índices	
			Libras esterlinas em circulação	Dollares em circulação
1920	2.012.600	—	100	—
1921	1.898.860	—	94	—
1922	1.840.320	—	91	—
1923	1.806.100	—	90	—
1924	1.784.700	—	89	—
1925	1.765.380	—	88	—
1926	1.765.240	—	88	—
1927	1.718.240	6.000.000	85	100
1928	1.644.600	5.766.000	82	96
1929	1.608.440	5.594.000	80	93
1930	1.569.040	5.340.500	78	89
1931	1.541.120	5.189.000	77	86

(<sup>1</sup>) Inclusive os empréstimos contrahidos com os Bancos Francês e Italiano, em 1 — 7 — 1930, e City Bank, em 3 — 10 — 1930, na importância de 800:000\$ e 2.500:000\$, respectivamente.

(<sup>2</sup>) O empréstimo americano, centralido em 1927, embora com a garantia do Estado, destina-se á conclusão das Obras do Porto do Recife, correndo o serviço de juros e amortisção por conta da renda especial, que não affecta a receita ordinaria do Estado.

NOTA — Os dados acima foram fornecidos pela Secção de Contabilidade do Thesouro do Estado.



## Divida interna em apolices até

Leis	Serie e taxa	Emissão
Lei n.º 1.115 de 17 de Junho de 1873.....	A 7 o/o	4.000:000\$000
Lei n.º 1.786 de 26 de Julho de 1883.....	B 7 o/o	1.000:000\$000
Lei n.º 1.853 de 25 de Julho de 1885.....	5 o/o	233:800\$000
Lei n.º 1.860 de 11 de Agosto de 1885.....	1 a 7 o/o	1.662:300\$000
Lei n.º 1.860 de 11 de Agosto de 1885.....	C 7 o/o	800:000\$000
Lei n.º 1.868 de 15 de Maio de 1886.....	2 a 7 o/o	930:000\$000
Lei n.º 90 de 6 de Junho de 1895.....	7 o/o	145:000\$000
Lei n.º 111 de 22 de Junho de 1895.....	7 o/o	507:000\$000
Contracto de 7 de Novembro de 1895.....	7 o/o	720:000\$000
Lei n.º 113 de 25 de Junho de 1895.....	7 o/o	10.919:000\$000
Lei n.º 206 de 19 de Novembro de 1896.....	5 o/o	500:000\$000
Lei n.º 407 de 28 de Junho de 1899.....	3 a 7 o/o	971:000\$000
Lei n.º 409 de 1 de Julho de 1899.....	4 a 7 o/o	498:000\$000
Lei n.º 492 de 15 de Abril de 1901.....	7 o/o	1.000:000\$000
Lei n.º 544 de 10 de Abril de 1902.....	7 o/o	4.000:000\$000
Lei n.º 637 de 8 de Junho de 1903.....	7 o/o	1.500:000\$000
Lei n.º 682 de 7 de Junho de 1904.....	7 o/o	1.100:000\$000
Lei n.º 682 de 7 de Junho de 1904.....	6 a 5 o/o	844:000\$000
Lei n.º 682 de 7 de Junho de 1904.....	7 o/o	171:800\$000
Lei n.º 682 de 7 de Junho de 1904.....	8 a 5 o/o	100:000\$000
Lei n.º 1.081 de 7 de Junho de 1911.....	5 o/o	120:000\$000
Lei n.º 1.049 de 27 de Junho de 1910.....	5 o/o	1.427:700\$000
Lei n.º 682 de 7 de Junho de 1904.....	5 a 7 o/o	904:600\$000
Decreto n.º 787 de 25 de Setembro de 1890.....	5 o/o	6.000:000\$000
Lei n.º 1.900 de 21 de Setembro de 1927 e Actos n.ºs 880, 911 e 283, respectivamente de 17 e 30 de Novembro de 1927 e 15 de Fevereiro de 1929.....	7 o/o	1.182:500\$000
Lei n.º 1.900 de 21 de Setembro de 1927 e Actos n.ºs 880, 911 e 283, respectivamente de 17 e 30 de Novembro de 1927 e 15 de Fevereiro de 1929.....	7 o/o	4.852:000\$000
Lei n.º 1.900 de 21 de Setembro de 1927 e Acto n.º 748, de 4 de Outubro de 1927.....	7 o/o	4.045:000\$000
Lei n.º 1.872 de 29 de Agosto de 1927 e Acto n.º 346 de 21 de Dezembro de 1929.....	7 o/o	1.988:000\$000
Lei n.º 1.962 de 4 de Outubro de 1928 e Acto n.º 40 de 17 de Janeiro de 1930.....	7 o/o	400:000\$000
Lei n.º 1.472 de 30 de Maio de 1921.....	A 7 o/o	438:000\$000
Lei n.º 1.472 de 30 de Maio de 1921.....	Q 7 o/o	372:000\$000
Lei n.º 1.472 de 30 de Maio de 1921.....	R 7 o/o	182:000\$000
Lei n.º 1.472 de 30 de Maio de 1921.....	P 7 o/o	50:000\$000
Lei n.º 1.674 de 10 de Junho de 1924 e Acto n.º 942 de 13 de Agosto de 1924.....	7 o/o	2.000:000\$000
Lei n.º 1.774 de 1 de Dezembro de 1925 e Actos n.ºs 1.438 de 1 de Dezembro de 1925 e 645 de 28 de Abril de 1926.....	7 o/o	4.000:000\$000
Lei n.º 1.774 de 1 de Dezembro de 1925 e Acto n.º 1.333 de 22 de Setembro de 1926.....	7 o/o	633:000\$000
Bilhetes do Thesouro, emitidos de acordo com os actos n.ºs 317 e 353 de 10 e 18 de Março de 1931.....	A 5 o/o	500:000\$000
Idem, idem.....	B 5 o/o	500:000\$000
Idem, idem.....	C 5 o/o	1.496:000\$000
Idem, idem.....	D 5 o/o	1.428:000\$000
Idem, idem.....	E 5 o/o	1.068:800\$000
Total.....	.....	65.189:500\$000



31 de Dezembro de 1931

Resgatadas	Em circulação	Observações
2.200:500\$000	1.799:500\$000	Destinada ao pagamento do empréstimo do Banco do Brasil, pagamento de obras em execução e prolongamento de estradas.
461:000\$000	539:000\$000	Elevando a emissão da Lei 1.115 de 17 de Junho de 1873.
64:100\$000	169:700\$000	Em favor da Estrada de Ferro Ribeirão a Bonito.
705:300\$000	957:000\$000	Para liquidação de debitos do exercicio de 1884 a 1885.
478:000\$000	322:000\$000	Em favor de usinas: antigos eugenhos centraes.
510:000\$000	420:000\$000	Para liquidação da divida fluctuante de exercicios anteriores
139:000\$000	6:000\$000	Em favor da Estrada de Ferro Recife a Itambé.
168:000\$000	339:000\$000	Em favor da Estrada de Ferro Recife a Tamandaré.
169:000\$000	551:000\$000	Em favor da Estrada de Ferro Santos Dias.
1.448:000\$000	9.471:000\$000	Em favor de usinas.
499:250\$000	750\$000	Em resgate.
109:000\$000	862:000\$000	Para liquidação de debitos de exercicios anteriores.
97:700\$000	400:300\$000	Para conversão das apolices da Lei n.º 206 de 19 de Dezembro de 1896.
999:600\$000	400\$000	Em resgate.
3.978:900\$000	21:100\$000	« «
1.499:600\$000	400\$000	« «
1.099:900\$000	100\$000	« «
471:000\$000	373:000\$000	Em favor do Banco da Republica.
171:700\$000	100\$000	Em resgate.
9:000\$000	91:000\$000	Em favor do Banco Commercial do Rio de Janeiro.
—	120:000\$000	Em favor da linha ferrea do Engenho Bom Jardimho a Baireiros e deste a Tamandaré.
260:400\$000	1.167:300\$000	Companhia de Beberibe.
192:300\$000	712:300\$000	Para liquidação do debito e como adiantamento da receita.
5.966:000\$000	34:000\$000	Em favor do Banco Emissor de Pernambuco.
—	1.182:500\$000	Para convenção das apolices do Banco Emissor
2:000\$000	4.850:000\$000	Portadores de Sentenças.
134:000\$000	3.911:000\$000	Parte das apolices emittidas para as obras complementares do Porto.
88:000\$000	1.900:000\$000	Entregue a Empreza Grandes Hotéis e Melhoramentos de Pernambuco.
10:000\$000	390:000\$000	Em favor da aquisição de predios escolares.
433:600\$000	5:000\$000	Dragagem do Porto.
370:000\$000	2:000\$000	« « «
169:000\$000	13:000\$000	« « «
23:000\$000	27:000\$000	« « «
1.857:000\$000	143:000\$000	Em favor das obras complementares do Porto.
3.976:000\$000	24:000\$000	« « « « « « «
633:000\$000	—	« « « « « « «
120:000\$000	380:000\$000	Para pagamento da divida fluctuante.
158:000\$000	342:000\$000	« « « « «
300:000\$000	1.196:000\$000	« « « « «
178:500\$000	1.249:500\$000	« « « « «
215:000\$000	853:800\$000	« « « « «
30.363:750\$000	34.825:750\$000	

# FINANÇAS

## RECEITA E DESPESA DO ESTADO

CONTOS DE REIS

RECEITA

DESPESA

70.000

60.000

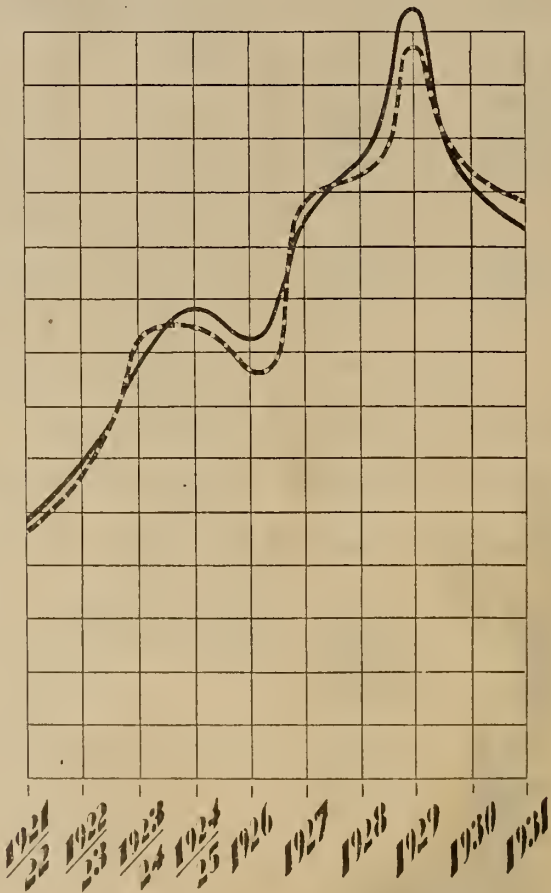
50.000

40.000

30.000

20.000

10.000



#### ERRATA

No graphico anterior a linha cheia representa a despesa e a linha interrompida representa a receita.

---

# FINANÇAS


## RECEITA E DESPESA DO ESTADO

CONTOS DE REIS

— RECEITA

— DESPESA

70.000

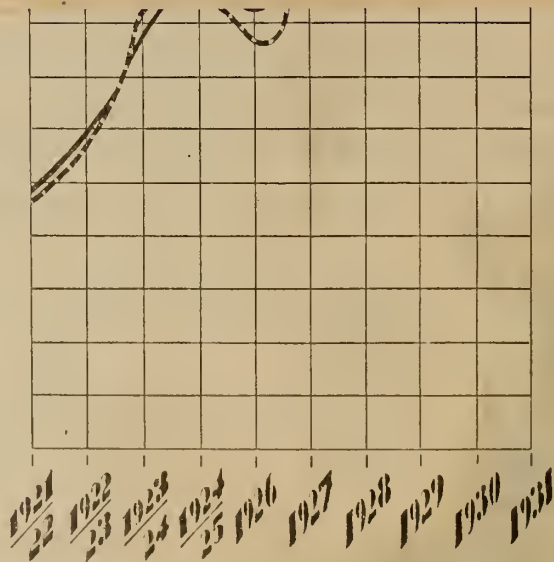


40.000

30.000

20.000

10.000




---

---

**FINANÇAS MUNICIPAES**

---

---





**Receita e despesa do município do Recife, no vintennio de 1912 a 1931 em contos de réis**

Annos	Receita				Despesa		Saído	Deficit
	Orçada	Arrecadada			Fixada	Effectuada		
		Ordinaria	Extraordi- naria	Total				
1912	1.907	1.929	—	1.929	1.907	1.982	—	53
1913	2.000	2.225	—	2.225	2.000	2.163	62	—
1914	2.200	2.094	—	2.094	1.817	2.362	—	268
1915	2.100	1.942	1.039	2.981	1.911	3.073	—	92
1916	2.104	2.259	—	2.259	2.104	2.254	5	—
1917	2.214	2.430	620	3.050	2.214	3.047	3	—
1918	2.740	2.969	97	3.066	2.338	3.085	—	19
1919	2.850	3.033	475	3.508	2.840	3.468	40	—
1920	3.605	3.008	1.008	4.016	3.601	4.563	—	547
1921	3.561	3.250	738	3.988	3.518	4.098	—	110
1922	3.974	3.333	1.621	4.954	3.973	4.700	254	—
1923	6.752	4.787	513	5.300	6.752	5.185	115	—
1924	6.959	5.571	1.118	6.689	6.959	6.849	—	160
1925	7.200	5.769	228	5.997	7.200	6.097	—	100
1926	6.800	5.509	65	5.574	6.800	5.424	150	—
1927	5.673	6.497	500	6.997	5.673	6.837	160	—
1928	6.200	6.542	500	7.042	6.200	6.297	745	—
1929	7.000	8.156	500	8.656	7.000	3.197	459	—
1930	7.500	7.316	996	8.312	7.500	8.585	—	273
1931	7.500	5.921	1.178	7.099	7.500	5.782	1.317	—

**Receita e despesa do município do Recife, no vintennio de 1912 a 1931 em numeros indices (\*)**

Annos	Receita				Despesa	
	Orçada	Arrecadada			Fixada	Effectuada
		Ordinaria	Extraordinaria	Total		
1912	106	104	—	24	106	33
1913	111	120	—	28	111	36
1914	122	113	—	27	101	39
1915	116	105	17	38	106	51
1916	117	122	—	29	117	38
1917	123	131	10	39	123	51
1918	152	160	2	39	130	51
1919	158	164	8	44	157	58
1920	200	162	17	51	200	76
1921	197	175	12	51	195	68
1922	220	180	27	63	220	78
1923	374	258	8	67	374	87
1924	386	301	19	85	386	114
1925	399	312	4	76	399	112
1926	377	297	1	71	377	91
1927	314	351	8	89	314	114
1928	343	353	8	89	343	105
1929	388	440	8	110	388	137
1930	416	395	16	105	416	143
1931	416	320	20	90	416	97

(\*) Os numeros indices tem como base o anno de 1910.

**Receita arrecadada pelos municípios, segundo os**  
(NUMEROS ABSOLUTOS)

Municípios	Receita total	Imposto predial	o/o sobre a receita total	Imposto de industria e profissões, licenças commerciaes, etc.	o/o sobre a receita total	Renda de mercados e feiras
Afogados de Ingazeira...	52:695\$770	—	—	—	—	13:132\$450
Agua Prêta.....	56:928\$412	5:101\$750	8,96	10:144\$000	17,82	7:533\$700
Agua Bellas.....	54:543\$254	4:720\$108	8,65	10:019\$780	18,37	11:572\$900
Alagôa de Baixo.....	49:671\$065	12:734\$250	25,64	6:453\$300	12,99	5:721\$000
Alliança.....	101:014\$850	9:952\$020	9,85	12:130\$350	12,01	7:946\$550
Altinho.....	46:828\$134	3:846\$062	8,21	6:982\$670	14,91	11:909\$710
Amaragy.....	77:709\$010	7:170\$990	9,23	10:209\$650	13,14	24:183\$580
Angelim (*).....	72:154\$380	7:563\$980	10,48	19:099\$900	26,47	17:262\$100
Barra de São Pedro.....	15:581\$760	558\$300	3,58	2:770\$500	17,78	4:486\$900
Barreiros.....	114:360\$586	10:199\$476	8,92	11:233\$760	9,82	13:473\$866
Bebedouro.....	57:790\$865	3:637\$300	6,29	10:293\$150	17,81	19:073\$700
Belém.....	15:813\$761	1:679\$512	10,62	2:008\$950	12,70	2:813\$200
Bello Jardim.....	109:909\$990	16:082\$600	14,63	20:273\$640	18,45	33:734\$450
Belmonte.....	20:306\$400	2:765\$400	13,62	3:583\$300	17,65	4:319\$200
Bezerras.....	137:626\$114	11:071\$288	8,04	13:961\$300	10,14	67:180\$951
Bôa Vista.....	17:459\$760	892\$110	5,11	3:207\$400	18,37	943\$300
Bom Conselho.....	119:613\$476	7:722\$536	6,46	9:772\$700	8,17	33:155\$800
Bom Jardim.....	94:120\$438	11:289\$550	11,99	26:191\$200	27,84	17:622\$800
Bonito.....	74:752\$809	6:751\$088	9,03	11:810\$010	15,80	22:773\$564
Brejo da Madre de Deus..	63:752\$273	3:789\$020	5,94	11:157\$500	17,50	30:360\$885
Buique.....	31:863\$978	1:599\$440	5,02	5:195\$560	16,31	6:449\$500
Cabo.....	75:772\$212	22:044\$622	29,10	9:344\$680	12,33	11:278\$200
Cabrobó.....	14:293\$097	1:661\$560	11,62	2:824\$040	19,76	2:550\$050
Camhotinho.....	132:522\$715	12:745\$920	9,62	21:943\$400	16,56	39:313\$215
Caruarú.....	404:559\$638	70:397\$328	17,40	46:959\$650	11,61	105:579\$040
Catende.....	79:335\$150	12:786\$350	16,12	7:347\$800	9,26	15:909\$400
Correntes.....	101:574\$780	11:997\$130	11,81	14:779\$080	14,55	17:888\$380

(\*) Antigo Palmeira.

principaes titulos orçamentarios, no exercicio de 1931  
E RELATIVOS)

o/o sobre a receita total	Renda de matadouros	o/o sobre a receita total	Aferição de pesos e medidas	o/o sobre a receita total	Renda de serviços e proprios municipaes	o/o sobre a receita total	Outros impostos e rendas	o/o sobre a receita total
24,92	10:300\$900	19,55	—	—	—	—	29:262\$420	55,53
13,23	6:828\$200	11,99	1:397\$700	2,46	1:658\$400	2,91	24:264\$662	42,63
21,22	15:023\$400	27,54	821\$450	1,51	434\$000	0,80	11:951\$616	21,91
11,52	4:001\$000	8,05	606\$200	1,22	36\$500	0,07	20:118\$815	40,51
7,86	11:799\$000	11,68	2:854\$340	2,83	19:215\$660	19,02	37:116\$930	36,75
25,43	9:046\$280	19,32	765\$767	1,64	1:639\$500	3,50	12:638\$145	26,99
31,12	12:330\$350	15,87	2:254\$560	2,90	1:642\$400	2,11	19:917\$480	25,63
23,92	11:385\$700	15,78	689\$500	0,96	713\$000	0,99	15:439\$400	21,40
28,80	3:244\$130	20,82	113\$700	0,73	—	—	4:408\$230	28,29
11,78	9:395\$800	8,22	4:969\$500	4,35	16:224\$634	14,19	48:863\$550	42,72
33,01	9:911\$500	17,15	954\$010	1,65	8:066\$785	13,96	5:854\$420	10,13
17,79	2:305\$100	14,58	109\$300	0,69	5:611\$878	35,49	1:285\$821	8,13
30,70	16:553\$600	15,06	1:597\$800	1,45	586\$800	0,53	21:081\$100	19,18
21,27	6:401\$700	31,53	459\$600	2,26	67\$400	0,33	2:709\$800	13,34
48,82	18:693\$733	13,58	2:553\$900	1,86	3:850\$000	2,80	20:314\$942	14,76
5,40	1:751\$500	10,03	139\$800	0,80	6:399\$210	36,66	4:126\$440	23,63
27,72	21:948\$400	18,35	1:694\$100	1,42	11:543\$700	9,65	33:776\$240	28,23
18,72	15:710\$200	16,69	2:183\$700	2,32	8:546\$390	9,08	12:576\$598	13,26
30,46	11:557\$070	15,46	2:022\$300	2,71	1:421\$100	1,90	18:417\$677	24,64
47,63	10:895\$500	17,09	984\$000	1,54	339\$000	0,53	6:226\$368	9,77
20,24	7:310\$200	22,94	401\$600	1,26	—	—	10:907\$678	34,23
14,88	10:279\$500	13,57	3:134\$260	4,14	572\$000	0,75	19:118\$950	25,23
17,84	3:561\$500	24,92	227\$200	1,59	1:996\$926	13,97	1:471\$821	10,30
29,66	19:491\$200	14,71	2:356\$900	1,78	8:234\$200	6,21	28:437\$880	21,46
26,10	71:383\$200	17,64	2:422\$300	0,60	58:951\$980	14,57	48:866\$140	12,08
20,05	10:561\$500	13,31	1:753\$800	2,21	1:807\$100	2,28	29:169\$200	36,77
17,61	25:294\$650	24,90	883\$400	0,87	2:163\$450	2,13	28:568\$690	28,13

## Receita arrecadada pelos municípios, segundo os

(NUMEROS ABSOLUTOS)

Municípios	Receita total	Imposto predial	o/o sobre a receita total	Imposto de industria e pro-fissões, licenças commer-ciaes, etc.	o/o sobre a receita total	Renda de mercados e feiras
Custodiá .....	24:202\$020	3:020\$500	12,48	6:466\$500	26,72	10:720\$600
Escada .....	85:576\$434	2:989\$390	10,86	26:165\$555	30,58	13:873\$700
Flôres .....	42:805\$750	3:268\$300	7,64	15:201\$450	35,51	18:430\$400
Floresta .....	31:742\$701	4:920\$070	15,50	4:957\$200	15,62	10:066\$800
Floresta dos Leões.....	101:849\$898	23:532\$156	23,10	12:231\$060	12,01	19:172\$100
Frei Caneca.....	52:311\$661	6:536\$212	12,49	3:591\$340	6,87	10:637\$992
Gamelleira .....	62:166\$077	9:059\$544	14,57	7:782\$900	12,52	9:288\$680
Garanhuns .....	414:891\$665	87:844\$290	21,17	42:277\$300	10,19	169:729\$925
Gloria de Goytá.....	54:726\$780	4:133\$420	7,55	12:998\$960	23,75	12:079\$100
Goyanna .....	168:952\$654	20:769\$660	12,29	29:113\$950	17,23	35:411\$090
Granito .....	25:279\$450	44\$000	0,17	2:995\$000	11,85	5:701\$920
Gravatá.....	124:128\$496	11:537\$914	9,30	12:971\$560	10,45	38:744\$906
Iguarassú .....	113:149\$280	6:194\$560	5,47	25:690\$280	22,70	5:703\$400
Ipojuca .....	40:541\$826	4:950\$224	12,21	8:519\$200	21,01	8:645\$200
Hambé .....	69:326\$381	6:295\$410	9,08	13:071\$138	18,85	13:438\$170
Jaboatão .....	221:431\$080	43:456\$130	19,63	31:092\$700	14,04	38:882\$100
Jurema .....	53:500\$870	3:273\$600	6,12	6:150\$600	11,50	18:649\$600
Leopoldina.....	14:646\$729	973\$336	6,65	6:921\$930	47,26	3:053\$680
Limoeiro .....	278:253\$009	48:292\$890	17,36	51:926\$306	18,66	50:228\$761
Marayal .....	37:339\$416	5:101\$821	13,66	6:665\$251	17,85	10:786\$589
Morenos .....	116:747\$280	35:967\$112	30,81	20:931\$425	17,93	41:681\$126
Moxotó .....	20:377\$200	883\$390	4,34	3:036\$000	14,90	2:617\$400
Nazareth.....	109:757\$080	19:207\$600	17,50	16:873\$000	15,37	9:415\$300
Novo Exú .....	24:654\$917	661\$300	2,68	7:447\$500	30,21	4:631\$300
Olinda .....	587:481\$563	230:038\$623	39,16	97:521\$334	16,60	3:127\$050
Ouricury.....	22:811\$200	300\$000	1,32	5:952\$000	26,09	4:939\$200
Palmares.....	154:317\$670	25:414\$600	16,47	23:760\$900	15,40	33:697\$000
Panellas .....	67:233\$231	12:660\$630	18,83	7:045\$700	10,48	18:787\$200



principaes titulos orçamentarios, no exercicio de 1931  
E RELATIVOS)

o/o sobre a receita total	Renda de matadouros	o/o sobre a receita total	Aferição de pesos e medidas	o/o sobre a receita total	Renda de serviços e proprios municipais	o/o sobre a receita total	Outros impostos e rendas	o/o sobre a receita total
44,30	—	—	100\$000	0,41	110\$000	0,45	3:784\$420	15,64
16,21	11:795\$450	13,78	1:590\$280	1,86	1:330\$500	1,55	21:531\$559	25,16
43,05	594\$400	1,39	246\$900	0,58	—	—	5:064\$300	11,83
31,71	5:995\$700	18,89	637\$967	2,01	299\$000	0,94	4:865\$964	15,33
18,82	20:938\$800	20,56	1:880\$940	1,85	782\$500	0,77	25:312\$342	22,89
20,34	9:132\$200	17,46	483\$250	0,92	3:515\$100	6,72	18:415\$567	35,20
14,94	4:332\$200	6,97	2:935\$450	4,72	14:728\$427	23,70	14:038\$876	22,58
40,91	63:008\$050	15,19	5:483\$600	1,32	1:781\$000	0,43	44:767\$500	10,79
22,07	8:281\$900	15,13	1:972\$400	3,60	2:006\$000	3,67	13:255\$000	24,23
20,96	16:947\$800	10,03	3:185\$886	1,89	18:243\$793	10,80	45:280\$475	26,80
22,56	9:867\$180	39,02	151\$100	0,60	2:130\$000	8,43	4:390\$250	17,37
31,20	28:026\$966	22,58	3:023\$084	2,44	1:501\$600	1,21	28:322\$466	22,82
5,04	4:129\$400	3,65	1:725\$700	1,53	1:777\$500	1,57	67:928\$440	60,04
21,32	—	—	1:841\$500	4,54	—	—	16:585\$702	40,92
19,39	8:648\$060	12,47	1:567\$680	2,26	1:549\$660	2,24	24:756\$263	35,71
17,56	18:214\$700	8,23	3:593\$100	1,62	37:563\$220	16,96	48:629\$130	21,96
34,85	14:435\$000	26,98	871\$060	1,63	359\$000	0,67	9:762\$070	18,25
20,85	2:261\$700	15,44	138\$900	0,95	46\$000	0,31	1:251\$183	8,54
18,05	47:512\$700	17,08	5:283\$860	1,90	958\$000	0,34	74:050\$492	26,61
28,88	3:814\$985	10,22	1:040\$040	2,79	312\$800	0,84	9:617\$960	25,76
35,70	7:514\$475	6,44	1:626\$601	1,39	810\$900	0,69	8:215\$641	7,04
12,84	3:053\$700	14,99	352\$700	1,73	—	—	10:434\$010	51,20
8,58	17:425\$400	15,88	3:050\$060	2,78	1:009\$000	0,92	42:776\$720	38,97
18,78	6:899\$000	27,99	—	—	—	—	5:015\$817	20,34
0,53	113:287\$280	19,28	9:088\$166	1,55	4:961\$490	0,84	129:457\$620	22,04
21,30	8:400\$000	36,83	400\$000	1,75	100\$000	0,44	2:800\$000	12,27
21,84	16:146\$400	10,46	2:473\$150	1,60	10:456\$300	6,78	42:369\$320	27,45
27,91	12:324\$200	18,33	499\$600	0,74	549\$700	0,82	15:366\$201	22,86

**Receita arrecadada pelos municipios, segundo os**  
**(NUMEROS ABSOLUTOS)**

Municipios	Receita total	Imposto predial.	o/o sobre a receita total	Imposto de industria e profissões, licenças commerciaes, etc.	o/o sobre a receita total	Renda de mercados e feiras
Pão d'Alho .....	146:957\$100	15:013\$850	10,22	24:203\$950	16,47	17:913\$200
Pedra .....	20:745\$120	1:776\$820	8,57	3:883\$000	18,72	6:598\$900
Pesqueira .....	160:911\$038	24:502\$742	15,23	19:535\$000	12,14	47:251\$850
Petrolina.....	78:187\$723	11:376\$290	14,55	30:232\$735	38,67	503\$750
Queimadas .....	42:437\$614	2:109\$600	4,97	11:795\$740	27,80	8:582\$100
Quipapá .....	72:574\$169	5:947\$150	8,19	6:882\$400	9,48	18:682\$100
Recife .....	7.099:193\$784	1.529:270\$126	21,54	1.579:519\$301	22,25	798:454\$550
Ribeirão .....	61:519\$500	17:842\$140	29,01	14:403\$000	23,41	9:413\$200
Rio Branco .....	80:455\$210	16:029\$840	19,92	13:130\$600	16,32	26:174\$470
Rio Formoso.....	38:248\$562	2:128\$550	5,57	9:175\$500	23,98	2:695\$800
Salgueiro .....	28:819\$480	1:437\$500	4,99	3:546\$900	12,31	3:696\$600
São Bento .....	65:468\$930	3:723\$900	5,69	10:895\$000	16,64	22:628\$150
São Caetano .....	68:308\$680	5:280\$430	7,73	11:131\$280	16,30	34:671\$030
São Gonçalo .....	11:913\$100	439\$800	3,69	3:685\$000	30,93	1:518\$200
São Joaquim.....	48:596\$520	6:931\$140	14,26	5:496\$700	11,31	13:354\$400
São José do Egypto....	74:827\$934	6:130\$224	8,19	21:387\$000	28,58	22:129\$200
São Lourenço da Matta...	91:701\$060	18:106\$440	19,75	27:477\$480	29,96	12:016\$100
São Vicente.....	59:790\$696	5:764\$243	9,80	9:485\$300	16,13	13:403\$800
Serinhãem .....	42:665\$134	5:467\$668	12,82	7:645\$500	17,92	5:843\$400
Surubim .....	66:205\$770	5:784\$610	8,74	20:496\$900	30,96	15:772\$600
Tacaratu .....	23:763\$270	1:149\$950	4,84	4:601\$000	19,36	3:302\$850
Taquaratinga .....	53:456\$870	8:837\$300	15,60	8:711\$200	16,30	17:626\$600
Timbaúba .....	104:978\$186	6:845\$050	6,52	11:104\$950	10,58	20:806\$432
Triunpho .....	71:730\$797	11:770\$900	16,41	11:039\$700	15,39	8:368\$000
Vertentes .....	72:900\$660	6:642\$420	9,11	23:782\$800	32,62	16:330\$700
Vicência .....	62:096\$110	11:045\$680	17,79	6:839\$500	11,01	7:211\$775
Victoria.....	242:404\$840	28:808\$010	11,88	19:652\$460	8,11	94:491\$100
Villa Bella .....	38:114\$050	7:302\$170	19,16	7:074\$880	18,56	7:608\$600



principaes titulos orçamentarios, no exercicio de 1931  
E RELATIVOS)

o/o sobre a receita total	Renda de matadouros	o/o sobre a receita total	Aferição de pesos e medidas	o/o sobre a receita total	Renda de serviços e proprios municipaes	o/o sobre a receita total	Outros impostos e rendas	o/o sobre a receita total
12,19	15:457\$410	10,52	3:384\$000	2,30	1:157\$400	0,79	69:827\$290	47,51
31,80	2:731\$200	13,17	98\$200	0,47	—	—	5:657\$000	27,27
29,37	27:683\$200	17,20	467\$700	0,29	25:796\$024	16,03	15:674\$522	9,74
0,64	11:277\$650	14,42	931\$400	1,19	8:886\$676	11,37	14:979\$222	19,16
20,22	6:372\$800	15,02	822\$000	1,94	—	—	12:755\$374	30,05
25,74	18:449\$628	25,42	1:367\$500	1,88	650\$700	0,90	20:594\$691	28,39
11,25	264:865\$000	3,73	119:302\$063	1,68	113:514\$000	1,60	2.694:268\$744	37,95
15,31	3:300\$000	5,36	2:695\$800	4,38	529\$800	0,86	13:330\$560	21,67
32,54	17:655\$340	21,94	1:343\$300	1,67	289\$000	0,36	5:832\$660	7,25
7,05	4:961\$100	12,97	1:437\$950	3,76	1:811\$640	4,74	16:038\$022	41,93
12,83	5:571\$700	19,33	337\$500	1,17	4:261\$500	14,79	9:967\$780	34,58
34,56	12:162\$900	18,58	374\$100	0,57	30\$000	0,05	15:654\$880	23,91
50,76	8:260\$840	12,09	1:101\$780	1,61	5:394\$020	7,90	2:469\$300	3,61
12,74	4:014\$100	33,70	—	—	557\$000	4,68	1:699\$000	14,26
27,48	2:992\$100	6,16	1:161\$000	2,39	324\$400	0,67	15:336\$780	37,73
29,58	4:011\$100	5,36	943\$600	1,26	—	—	20:226\$810	27,03
13,10	13:036\$400	14,22	2:698\$500	2,94	935\$000	1,02	17:431\$140	19,01
22,80	6:960\$700	11,84	594\$500	1,01	—	—	22:582\$153	38,42
13,70	2:129\$100	4,99	1:482\$280	3,47	243\$000	0,57	19:854\$186	46,53
23,82	12:418\$640	18,76	2:568\$850	3,88	—	—	9:164\$170	13,84
13,90	8:177\$700	34,41	221\$150	0,93	34\$600	0,15	6:276\$020	26,41
32,96	5:286\$300	9,89	746\$500	1,40	2:859\$900	5,35	9:889\$070	18,50
19,82	22:356\$630	21,30	1:006\$980	0,96	5:649\$048	5,38	37:209\$096	35,44
11,67	21:238\$300	29,61	824\$500	1,15	6:824\$600	9,51	11:664\$797	16,26
22,40	12:056\$100	16,54	1:565\$800	2,15	36\$000	0,05	12:186\$840	17,13
11,61	9:057\$045	14,59	2:250\$394	3,62	245\$000	0,39	25:446\$716	40,99
38,99	34:448\$600	14,21	3:128\$340	1,29	16:541\$180	6,82	45:335\$150	18,70
19,96	6:487\$000	17,02	775\$700	2,04	—	—	8:865\$700	23,26

## Despesa effectuada pelos municípios, segundo os

(NUMEROS ABSOLUTOS)

Municípios	Despesa total	Governo, camara, secre- tarias, arrecada- ção de renda e outros serviços	o/o sobre a despesa total	Instrução publica	o/o sobre a despesa total	Hygiene, limpeza, assis- tencia e soccor- ros publicos
Afogados de Ingazeira	52:137\$040	20:081\$360	38,52	7:061\$600	13,54	2:929\$200
Agua Prêta .....	58:885\$135	17:401\$590	29,55	9:448\$500	16,05	4:344\$000
Aguas Bellas.....	43:408\$051	12:830\$718	29,56	9:420\$000	21,70	6:069\$330
Alagôa de Baixo.....	49:546\$441	5:880\$093	11,87	4:017\$960	8,11	3:790\$550
Alliança .....	99:603\$206	18:299\$074	18,37	10:830\$184	10,87	3:552\$158
Altinho .....	42:082\$038	14:393\$233	34,22	6:992\$500	16,62	1:747\$700
Amaragy.....	77:321\$040	16:641\$860	21,52	15:017\$800	19,42	9:499\$430
Angelim (*).....	75:218\$250	13:455\$650	17,89	9:413\$100	12,51	1:717\$600
Barra de São Pedro..	16:545\$620	3:678\$000	22,23	480\$000	2,90	540\$300
Barreiros .....	114:903\$179	24:214\$346	21,07	11:323\$500	9,85	11:729\$000
Bebedouro .....	53:240\$792	13:972\$115	26,25	9:430\$000	17,71	1:795\$500
Belém .....	15:263\$842	2:497\$028	16,36	1:646\$000	10,78	1:466\$200
Bello Jardim.....	115:234\$037	24:330\$183	21,11	8:590\$224	7,45	10:711\$504
Belmonte .....	22:266\$400	5:922\$600	26,59	2:415\$000	10,85	1:952\$500
Bezerras .....	168:727\$333	36:585\$555	21,68	17:959\$247	10,64	17:541\$715
Bôa Vista.....	16:984\$785	5:411\$140	31,85	2:206\$300	12,99	1:445\$100
Bom Conselho .....	117:796\$912	21:447\$167	18,21	10:087\$000	8,56	9:416\$666
Bom Jardim .....	87:459\$500	20:258\$079	23,17	13:528\$988	15,47	5:529\$300
Bonito .....	78:758\$468	21:293\$080	27,04	8:589\$230	10,91	9:974\$950
Brejo da Madre de Deus	66:840\$674	18:299\$852	27,38	6:932\$299	10,37	3:293\$700
Buique .....	23:453\$417	6:207\$064	26,47	3:753\$994	16,01	2:651\$110
Cabo .....	87:072\$672	20:707\$437	23,78	16:107\$000	18,50	13:481\$550
Cabrobó .....	14:847\$028	4:815\$778	32,44	836\$000	5,63	652\$200
Canhotinho.....	126:279\$245	30:660\$575	24,28	15:933\$900	12,62	10:691\$900
Caruarú.....	394:877\$331	53:693\$275	13,60	67:280\$941	17,04	54:723\$160
Catende .....	81:070\$200	19:064\$300	23,52	12:857\$900	15,86	10:144\$500
Correntes .....	84:390\$500	24:056\$760	28,51	5:741\$600	6,80	7:116\$130

(\*) Antigo Palmeira.

principaes titulos orçamentarios, no exercicio de 1931

E RELATIVOS )

o/o sobre a despesa total	Polícia, cadeias, serviços judiciario e eleitoral	o/o sobre a despesa total	Obras publicas, serviço d'agua e esgotos, estradas de rodagem	o/o sobre a despesa total	Iluminação	o/o sobre a despesa total	Outras despesas	o/o sobre a despesa total
5,62	620\$000	1,19	12:272\$440	23,54	6:544\$200	12,55	2:628\$240	5,04
7,38	3:818\$266	6,48	9:806\$350	16,65	4:500\$000	7,64	9:566\$429	16,25
13,98	1:614\$146	3,72	13:293\$240	30,62	—	—	180\$617	0,42
7,65	1:385\$700	2,80	14:382\$635	29,02	12:171\$183	24,57	7:918\$320	15,98
3,57	3:726\$872	3,74	18:021\$322	18,09	20:559\$648	20,64	24:613\$948	24,72
4,15	2:825\$734	6,71	7:276\$686	17,29	4:800\$000	11,41	4:041\$185	9,60
12,29	2:430\$000	3,14	25:747\$430	33,30	4:360\$300	5,64	3:624\$220	4,69
2,28	1:094\$900	1,46	27:851\$400	37,02	3:839\$900	5,11	17:845\$700	23,73
3,27	460\$000	2,78	9:770\$220	59,05	372\$300	2,25	1:244\$800	7,52
10,21	2:902\$400	2,53	16:790\$250	14,61	18:425\$000	16,04	29:518\$683	25,69
3,37	2:083\$220	3,91	11:972\$150	22,49	7:250\$500	13,62	6:737\$307	12,65
9,61	774\$168	5,07	3:729\$526	24,43	—	—	5:150\$920	33,75
9,30	3:858\$396	3,35	48:795\$180	42,35	10:007\$000	8,68	8:941\$550	7,76
8,77	1:593\$600	7,16	3:606\$700	16,19	3:256\$600	14,63	3:519\$400	15,81
10,40	5:021\$679	2,98	64:948\$240	38,49	8:455\$200	5,01	18:215\$697	10,80
8,51	957\$800	5,64	1:966\$060	11,58	2:297\$800	13,53	2:700\$585	15,90
8,00	3:568\$836	3,03	32:975\$937	28,00	21:226\$198	18,02	19:065\$108	16,18
6,32	1:970\$000	2,25	13:856\$400	15,84	17:655\$800	20,19	14:660\$933	16,76
12,67	1:587\$100	2,02	15:295\$325	19,42	3:265\$667	4,15	18:753\$116	23,80
4,93	2:240\$164	3,35	22:117\$650	33,08	4:281\$440	6,41	9:675\$569	14,48
11,30	2:405\$228	10,26	6:697\$121	28,55	—	—	1:738\$900	7,41
15,48	2:439\$060	2,80	5:248\$500	6,03	5:115\$825	5,88	23:973\$300	27,53
4,39	1:377\$175	9,28	6:529\$566	43,97	—	—	636\$309	4,29
8,47	8:130\$600	6,44	36:376\$370	28,80	9:110\$600	7,21	15:375\$300	12,18
13,86	10:586\$340	2,68	97:267\$788	24,63	63:421\$492	16,06	47:904\$335	12,13
12,51	3:051\$900	3,76	12:774\$200	15,76	9:063\$000	11,18	14:114\$400	17,41
8,43	2:430\$330	2,88	25:663\$640	30,41	3:575\$720	4,24	15:806\$320	18,73

## Despesa effectuada pelos municípios, segundo os

(NUMEROS ABSOLUTOS)

Municípios	Despesa total	Governo, cama- ra, secretarias, arrecadação de renda e ou- tros serviços	o/o sobre a despesa total	Instrução publica	o/o sobre a despesa total	Higiene, limpeza, assis- tencia e soccorros publicos
Custodia .....	22:369\$152	6:245\$640	27,92	6:197\$432	27,71	1:484\$100
Escada .....	74:223\$402	25:484\$960	34,34	8:129\$499	10,95	10:760\$200
Flôres .....	45:032\$280	8:863\$770	19,68	3:987\$900	8,86	2:093\$700
Floresta .....	27:131\$697	10:533\$077	38,81	1:919\$700	7,08	2:376\$200
Floresta dos Leões ...	100:293\$653	29:572\$663	29,48	18:312\$000	18,26	9:925\$090
Frei Caneca .....	53:605\$392	8:265\$000	15,42	7:545\$000	14,08	2:970\$200
Gamelleia .....	62:385\$536	19:656\$464	31,51	8:042\$333	12,89	7:685\$565
Garanhuns .....	409:579\$766	120:169\$914	29,34	49:451\$903	12,07	45:645\$213
Gloria de Goytá .....	49:884\$458	18:908\$618	37,91	10:696\$652	21,44	3:472\$800
Goyanna .....	162:781\$413	23:480\$551	14,42	27:993\$650	17,20	27:660\$834
Granito .....	24:151\$400	9:340\$800	38,68	1:951\$400	8,08	449\$450
Gravatá .....	114:976\$484	16:580\$666	14,42	16:771\$400	14,59	16:666\$306
Iguarassú .....	103:428\$102	27:676\$708	26,76	18:394\$020	17,79	7:605\$594
Ipojuca .....	44:258\$607	11:702\$517	26,45	8:150\$000	18,41	6:041\$630
Itambé .....	68:981\$004	13:912\$108	20,16	4:087\$172	5,93	5:028\$200
Jaboatão .....	215:235\$960	46:868\$260	21,79	31:412\$210	14,59	38:381\$030
Jurema .....	46:171\$796	11:998\$517	25,99	4:276\$199	9,26	1:659\$650
Leopoldina .....	16:567\$306	6:022\$675	36,36	2:281\$231	13,77	699\$650
Limoeiro .....	248:072\$099	39:878\$001	16,08	43:022\$713	17,34	19:687\$950
Marayal .....	33:726\$802	10:059\$826	29,82	4:767\$500	14,14	3:157\$050
Morenos .....	90:641\$631	22:714\$465	25,06	15:009\$773	16,56	9:678\$550
Moxotó .....	14:904\$920	7:266\$520	48,76	2:050\$000	13,75	697\$200
Nazareth .....	102:331\$969	21:106\$189	20,63	12:372\$000	12,09	13:909\$046
Novo Exú .....	22:055\$830	8:358\$055	37,90	1:645\$981	7,46	2:388\$750
Olinda .....	571:438\$087	102:460\$514	17,93	65:882\$130	11,53	68:935\$432
Ouricury .....	24:457\$800	4:320\$000	17,66	2:760\$000	11,28	1:604\$000
Palmares .....	156:930\$930	36:299\$900	23,13	8:991\$400	5,73	29:694\$750
Panellas .....	52:693\$807	14:308\$102	27,16	9:881\$220	18,75	3:446\$300



principaes titulos orçamentarios, no exercicio de 1931

E RELATIVOS)

o/o sobre a despesa total	Polícia, cadeias, serviços judiciais e eleitoral	o/o sobre a despesa total	Obras publicas, serviços d'agua e esgotos, estradas de rodagem	o/o sobre a despesa total	Iluminação	o/o sobre a despesa total	Outras despesas	o/o sobre a despesa total
6,63	1:160\$700	5,19	4:044\$400	18,08	—	—	3:236\$880	14,47
14,50	2:407\$825	3,24	14:274\$698	19,23	9:130\$000	12,30	4:036\$220	5,44
4,65	3:506\$300	7,79	16:920\$410	37,57	6:000\$000	13,32	3:660\$200	8,13
8,76	2:441\$550	9,00	3:110\$750	11,47	4:179\$820	15,41	2:570\$600	9,47
9,90	4:079\$500	4,07	19:805\$300	19,75	12:540\$000	12,50	6:059\$100	6,04
5,54	1:788\$400	3,34	5:389\$100	10,05	4:991\$163	9,31	22:656\$529	42,26
12,32	2:190\$832	3,51	781\$600	1,25	12:191\$008	19,54	11:837\$734	18,98
11,14	21:699\$078	5,30	125:825\$086	30,72	9:778\$380	2,39	37:010\$192	9,04
6,96	2:035\$200	4,08	4:899\$320	9,82	7:404\$700	14,84	2:467\$168	4,95
16,99	7:728\$066	4,75	39:745\$900	24,41	7:501\$000	4,61	28:671\$412	17,62
1,86	771\$400	3,19	10:408\$850	43,10	826\$500	3,42	403\$000	1,67
14,50	7:475\$875	6,50	28:679\$735	24,94	16:820\$600	14,63	11:981\$902	10,42
7,35	1:418\$760	1,37	15:411\$040	14,90	8:100\$000	7,83	24:821\$980	24,00
13,65	3:363\$700	7,60	6:812\$200	15,39	4:868\$200	11,00	3:320\$360	7,50
7,29	2:799\$352	4,06	20:366\$325	29,52	9:131\$000	13,24	13:656\$557	19,80
17,83	4:395\$870	2,04	28:572\$310	13,27	31:636\$490	14,70	33:969\$790	15,78
3,59	3:657\$700	7,92	12:602\$110	27,30	3:084\$640	6,68	8:892\$980	19,26
4,22	1:046\$200	6,31	4:937\$850	29,80	1:579\$700	9,54	—	—
7,94	7:144\$130	2,88	86:997\$345	35,07	25:909\$300	10,44	25:432\$660	10,25
9,36	1:041\$200	3,09	8:737\$610	25,91	2:276\$232	6,75	3:687\$384	10,93
10,68	1:157\$200	1,28	26:369\$389	29,09	—	—	15:712\$254	17,33
4,68	735\$000	4,93	3:507\$100	23,53	—	—	649\$100	4,35
13,59	3:073\$180	3,00	17:893\$850	17,49	13:302\$900	13,00	20:674\$504	20,20
10,83	—	—	8:223\$124	37,28	1:002\$800	4,55	437\$120	1,98
12,06	4:757\$999	0,83	148:636\$730	26,01	—	—	180:765\$282	31,64
6,56	1:948\$200	7,97	9:332\$600	38,16	3:733\$000	15,26	760\$000	3,11
18,92	2:590\$100	1,65	47:879\$890	30,52	13:985\$500	8,91	17:489\$390	11,14
6,54	3:181\$600	6,04	10:060\$000	19,09	5:006\$700	9,50	6:809\$885	12,92

**Despesa effectuada pelos municípios, segundo os**  
**(NUMEROS ABSOLUTOS)**

Municípios	Despesa total	Governo, camara, secretarias, arrecadação de renda e outros serviços	o/o sobre a despesa total	Instrução publica	o/o sobre a despesa total	Hygiene, limpeza, assistencia e soccorros publicos
Páó d'Alho .....	135:359\$377	27:670\$500	20,44	14:671\$000	10,84	9:145\$570
Pedra.....	22:403\$810	5:461\$040	24,38	3:184\$000	14,21	3:787\$170
Pesqueira .....	160:817\$026	32:216\$400	20,03	20:924\$350	13,01	19:607\$950
Petrolina .....	76:173\$725	18:574\$925	24,38	5:167\$900	6,78	6:800\$900
Queimadas .....	42:026\$660	14:310\$879	34,05	5:730\$000	13,63	2:689\$220
Quipapá .....	76:089\$757	20:798\$413	27,32	7:636\$532	10,04	7:187\$290
Recife .....	5.781:702\$744	1.556:410\$811	26,92	—	—	1.190:451\$541
Ribeirão .....	61:123\$910	14:029\$060	22,95	10:021\$890	16,40	7:634\$440
Rio Branco .....	76:513\$350	15:256\$980	19,94	5:643\$300	7,38	10:541\$900
Rio Formoso .....	43:531\$257	18:585\$600	42,70	6:045\$700	13,89	5:203\$450
Salgueiro .....	27:812\$960	6:168\$950	22,18	3:428\$600	12,33	4:387\$150
São Bento .....	66:945\$343	17:919\$437	26,77	6:440\$000	9,62	3:771\$400
São Cactano .....	76:182\$940	15:315\$190	20,10	10:706\$500	14,05	4:568\$550
São Gonçalo .....	11:913\$100	3:703\$840	31,09	210\$000	1,76	756\$700
São Joaquim .....	38:100\$420	15:023\$295	39,43	6:433\$333	16,88	1:750\$716
São José do Egypto ..	73:283\$124	12:798\$584	17,46	9:611\$300	13,12	7:343\$300
São Lourenço da Matta	89:484\$188	21:780\$700	24,34	7:052\$000	7,89	13:157\$420
São Vicente.....	54:382\$332	16:960\$992	31,19	10:946\$000	20,13	1:793\$600
Serinhãent .....	38:902\$710	12:107\$490	31,12	6:865\$000	17,65	4:967\$300
Surubim .....	57:568\$501	17:438\$096	30,29	8:981\$543	15,60	5:048\$572
Tacarató .....	22:755\$620	6:842\$485	30,07	3:970\$000	17,45	858\$100
Taquaretinga .....	51:169\$569	17:239\$250	33,70	6:679\$090	13,05	2:211\$900
Timbaúba .....	113:396\$559	17:271\$359	15,23	23:721\$950	20,92	16:015\$710
Triunpho .....	72:246\$853	18:362\$500	25,42	12:492\$000	17,29	5:244\$250
Vertentes .....	73:483\$304	21:073\$311	28,67	11:121\$632	15,13	4:864\$310
Vicência .....	74:185\$151	11:955\$674	16,12	10:803\$400	14,56	1:194\$680
Victoria.....	242:153\$851	36:402\$096	15,03	30:845\$000	12,74	41:384\$650
Villa Bella.....	38:060\$192	11:524\$539	30,29	6:765\$670	17,78	5:265\$000



principaes titulos orçamentarios, no exercicio de 1931  
E RELATIVOS)

o/o sobre a despesa total	Policia, cadeias, serviços judiciario e eleiloral	o/o sobre a despesa total	Obras publicas, serviço d'agua e esgotos, estradas de rodagem	o/o sobre a despesa total	Iluminação	o/o sobre a despesa total	Outras despesas	o/o sobre a despesa total
6,76	7:400\$800	5,47	28:207\$190	20,84	22:270\$530	16,45	25:993\$757	19,20
16,90	1:197\$100	5,34	4:609\$270	20,58	—	—	4:165\$230	18,59
12,19	7:053\$300	4,39	44:349\$360	27,58	3:865\$200	2,40	32:800\$466	20,40
8,93	1:450\$000	1,90	4:670\$000	6,13	13:557\$200	17,80	25:952\$800	34,08
6,40	3:408\$299	8,11	7:793\$660	18,54	2:717\$230	6,47	5:377\$372	12,80
9,45	2:830\$900	3,72	8:620\$360	11,33	10:933\$400	14,37	18:082\$862	23,77
20,59	22:960\$000	0,43	1.665:676\$662	28,81	—	—	1.344:203\$730	23,25
12,49	3:248\$930	5,32	13:221\$550	21,63	2:306\$300	3,77	10:661\$730	17,44
13,78	2:807\$310	3,67	26:485\$300	34,61	512\$500	0,67	15:266\$060	19,95
11,95	1:955\$987	4,49	1:192\$520	2,74	4:856\$300	11,16	5:691\$700	13,07
15,77	970\$500	3,49	5:550\$440	19,96	2:692\$900	9,68	4:614\$420	16,59
5,63	3:125\$660	4,67	15:451\$806	23,08	6:715\$100	10,03	13:521\$940	20,20
6,00	2:823\$800	3,71	24:543\$330	32,22	9:522\$500	12,50	8:703\$070	11,42
6,35	1:393\$810	11,70	—	—	—	—	5:848\$750	49,10
4,60	1:858\$056	4,88	6:363\$610	16,70	4:900\$900	12,86	1:771\$410	4,65
10,02	2:498\$700	3,41	29:052\$900	39,65	5:394\$000	7,36	6:584\$340	8,98
14,70	1:765\$580	1,97	25:127\$347	28,07	10:260\$000	11,47	10:341\$141	11,56
3,30	1:979\$260	3,64	8:892\$620	16,35	5:770\$470	10,61	8:039\$390	14,78
12,77	2:666\$700	6,85	7:256\$230	18,65	1:402\$990	3,61	3:637\$000	9,35
8,77	1:926\$000	3,35	12:413\$650	21,56	4:146\$900	7,20	7:614\$640	13,23
3,77	1:590\$984	6,99	8:188\$310	35,98	678\$600	0,30	1:238\$141	5,44
4,32	1:416\$300	2,77	8:133\$177	15,89	8:782\$700	17,46	6:707\$152	13,11
14,12	2:231\$099	1,97	14:830\$016	13,98	7:883\$508	6,95	31:442\$917	27,73
7,26	2:295\$900	3,18	9:978\$950	13,81	18:144\$600	25,11	5:728\$653	7,93
6,62	1:997\$342	2,72	20:925\$600	28,48	6:199\$254	8,44	7:301\$855	9,94
1,61	1:643\$500	2,22	33:649\$460	15,35	6:403\$000	8,63	8:535\$437	11,54
17,09	6:888\$000	2,84	64:521\$185	26,65	25:920\$500	10,70	36:192\$320	14,95
13,83	—	—	6:460\$203	16,97	7:967\$600	20,93	77\$180	0,20

## Receita arrecadada e despesa effectuada pelos

Municípios	Receita				
	1927	1928	1929	1930	1931
Afogados de Ingazeira.....	23:319\$	( <sup>1</sup> ) 30:000\$	( <sup>1</sup> ) 42:000\$	49:152\$	52:696\$
Água Preta.....	58:398\$	67:674\$	64:971\$	55:580\$	56:928\$
Águas Bellas.....	21:670\$	21:048\$	56:770\$	51:748\$	54:543\$
Alagôa de Baixo.....	24:131\$	28:104\$	34:796\$	37:248\$	49:671\$
Alliança.....	—	—	86:920\$	107:616\$	101:015\$
Altinho.....	57:912\$	61:297\$	40:799\$	43:600\$	46:828\$
Amaragy.....	48:066\$	67:485\$	76:860\$	65:409\$	77:709\$
Angelim.....( <sup>2</sup> )	—	—	67:944\$	( <sup>1</sup> ) 68:000\$	72:154\$
Barra de São Pedro.....	—	—	9:597\$	( <sup>1</sup> ) 12:800\$	15:582\$
Barreiros.....	53:411\$	( <sup>1</sup> ) 57:009\$	104:726\$	86:914\$	114:361\$
Bebedouro.....	—	—	47:378\$	49:227\$	57:791\$
Belém.....	—	—	16:376\$	17:340\$	15:814\$
Bello Jardim.....	—	—	76:699\$	( <sup>1</sup> ) 74:420\$	109:910\$
Belmonte.....	9:770\$	11:943\$	15:604\$	18:197\$	20:306\$
Bezerras.....	134:892\$	142:581\$	109:548\$	141:281\$	137:626\$
Bôa Vista.....	11:430\$	10:882\$	15:408\$	15:296\$	17:460\$
Bom Conselho.....	( <sup>1</sup> ) 71:960\$	( <sup>1</sup> ) 84:630\$	122:016\$	( <sup>1</sup> ) 101:000\$	119:613\$
Bom Jardim.....	135:859\$	144:399\$	112:782\$	81:383\$	94:120\$
Bonito.....	98:795\$	91:263\$	65:785\$	71:680\$	74:753\$
Brejo da Madre de Deus...	51:436\$	21:922\$	56:047\$	49:566\$	63:752\$
Buique.....	26:827\$	23:018\$	26:966\$	25:838\$	31:864\$
Cabo.....	89:823\$	102:312\$	141:526\$	140:140\$	75:772\$
Cabrobó.....	20:761\$	( <sup>1</sup> ) 26:450\$	12:754\$	13:817\$	14:293\$
Cauhotinho.....	77:338\$	74:786\$	135:437\$	110:617\$	132:523\$
Caruarú.....	321:620\$	( <sup>1</sup> ) 250:000\$	470:475\$	394:126\$	404:560\$
Catende.....	—	—	85:231\$	88:936\$	79:335\$
Correntes.....	91:526\$	97:761\$	157:805\$	124:861\$	101:575\$
Custodiã.....	—	—	17:863\$	24:270\$	24:202\$
Escada.....	68:437\$	62:600\$	101:683\$	86:115\$	85:576\$

(<sup>1</sup>) Receita orçada.(<sup>2</sup>) Despesa fixada.(<sup>3</sup>) Antigo Palmeira.

**municípios no quinquennio de 1927 a 1931**

*Despesa*

1927	1928	1929	1930	1931
23:319\$	( <sup>2</sup> ) 30:000\$	( <sup>2</sup> ) 45:000\$	( <sup>2</sup> ) 46:722\$	52:137\$
58:398\$	66:203\$	64:497\$	54:160\$	58:885\$
21:758\$	19:872\$	59:384\$	48:788\$	43:408\$
23:490\$	29:887\$	33:432\$	37:953\$	49:546\$
—	—	78:170\$	( <sup>2</sup> ) 85:565\$	99:603\$
66:108\$	58:883\$	43:595\$	40:803\$	42:082\$
42:803\$	70:081\$	72:512\$	66:412\$	77:321\$
—	—	64:851\$	( <sup>2</sup> ) 68:000\$	75:218\$
—	—	9:567\$	( <sup>2</sup> ) 12:800\$	16:546\$
53:134\$	( <sup>2</sup> ) 57:009\$	97:251\$	92:243\$	114:903\$
—	—	43:571\$	49:778\$	53:241\$
—	—	16:368\$	17:135\$	15:264\$
—	—	68:848\$	( <sup>2</sup> ) 74:420\$	115:234\$
9:564\$	12:279\$	15:770\$	19:218\$	22:266\$
129:646\$	127:429\$	103:741\$	117:984\$	168:727\$
11:259\$	8:690\$	14:927\$	15:638\$	16:985\$
84:630\$	( <sup>2</sup> ) 84:630\$	121:905\$	( <sup>2</sup> ) 101:000\$	117:797\$
118:613\$	157:512\$	89:384\$	110:365\$	87:460\$
98:808\$	90:127\$	67:968\$	59:915\$	78:758\$
51:183\$	( <sup>2</sup> ) 61:820\$	45:895\$	55:514\$	66:841\$
26:812\$	23:247\$	26:596\$	23:748\$	23:453\$
60:034\$	96:914\$	155:431\$	130:826\$	87:073\$
20:765\$	( <sup>2</sup> ) 26:400\$	11:920\$	12:615\$	14:847\$
77:282\$	74:683\$	119:402\$	122:817\$	126:279\$
308:436\$	( <sup>2</sup> ) 250:000\$	461:483\$	422:487\$	394:877\$
—	—	69:380\$	100:954\$	81:070\$
94:407\$	96:276\$	160:819\$	124:342\$	84:391\$
—	—	17:358\$	23:424\$	22:369\$
67:393\$	60:436\$	103:085\$	83:212\$	74:223\$

## Receita arrecadada e despesa effectuada pelos

Municípios	Receita				
	1927	1928	1929	1930	1931
Flôres .....	29:776\$	( <sup>1</sup> ) 30:241\$	43:243\$	( <sup>1</sup> ) 37:651\$	42:806\$
Floresta .....	24:598\$	25:940\$	44:547\$	37:597\$	31:743\$
Floresta dos Leões.....	—	—	117:094\$	117:368\$	101:850\$
Frei Caneca.....	—	—	61:729\$	( <sup>1</sup> ) 55:400\$	52:312\$
Gamelleira .....	154:429\$	173:335\$	100:406\$	85:892\$	62:166\$
Garanhuns .....	269:224\$	255:016\$	308:147\$	348:956\$	414:892\$
Gloria de Goytá.....	44:949\$	52:537\$	58:245\$	42:918\$	54:727\$
Goyanna .....	251:108\$	190:788\$	197:714\$	240:632\$	168:953\$
Granito .....	16:175\$	18:023\$	14:231\$	12:830\$	25:279\$
Gravatá.....	86:178\$	84:805\$	108:501\$	108:918\$	124:128\$
Iguarassú .....	119:789\$	112:991\$	109:374\$	96:924\$	113:149\$
Ipojuca .....	34:126\$	41:121\$	42:467\$	47:073\$	40:542\$
Itambé.....	50:542\$	47:851\$	50:441\$	50:607\$	69:326\$
Jaboatão .....	321:539\$	318:241\$	246:435\$	223:165\$	221:431\$
Jurema .....	—	—	34:943\$	44:729\$	53:501\$
Leopoldina.....	8:265\$	9:999\$	10:102\$	8:553\$	14:647\$
Limoeiro .....	206:143\$	213:581\$	266:095\$	232:242\$	278:253\$
Marayal.....	—	—	55:458\$	54:209\$	37:339\$
Morenos.....	—	—	119:149\$	( <sup>1</sup> ) 90:000\$	116:747\$
Moxotó .....	—	—	18:224\$	16:972\$	20:377\$
Nazareth.....	233:754\$	251:692\$	107:705\$	103:807\$	109:757\$
Novo Exú.....	18:510\$	17:469\$	11:846\$	11:842\$	24:655\$
Olinda .....	568:478\$	752:434\$	577:398\$	627:235\$	587:482\$
Oiticury .....	23:261\$	24:922\$	12:770\$	( <sup>1</sup> ) 16:500\$	22:811\$
Palmares .....	201:051\$	223:451\$	187:456\$	165:399\$	154:318\$
Panellas.....	80:648\$	95:917\$	67:773\$	58:871\$	67:233\$
Pão d'Alho.....	142:259\$	154:883\$	119:615\$	120:492\$	146:957\$
Paulista.....	—	—	72:571\$	84:787\$	—
Pedra.....	15:266\$	18:572\$	22:966\$	22:069\$	20:745\$

(<sup>1</sup>) Receita orçada.(<sup>2</sup>) Despesa fixada.



municípios no quinquennio de 1927 a 1931

Despesa				
1927	1928	1929	1930	1931
( <sup>2</sup> ) 29:559\$	( <sup>2</sup> ) 30:241\$	42:479\$	( <sup>2</sup> ) 37:651\$	45:032\$
24:605\$	25:941\$	40:654\$	( <sup>2</sup> ) 40:000\$	27:132\$
—	—	112:110\$	118:058\$	100:294\$
—	—	57:300\$	( <sup>2</sup> ) 55:400\$	53:605\$
143:797\$	181:699\$	100:754\$	94:737\$	62:386\$
268:026\$	250:852\$	310:283\$	332:250\$	409:580\$
39:349\$	52:669\$	60:715\$	45:708\$	49:884\$
252:674\$	175:593\$	218:001\$	239:293\$	162:781\$
16:096\$	18:098\$	12:101\$	( <sup>2</sup> ) 16:000\$	24:151\$
91:848\$	85:010\$	115:051\$	100:788\$	114:976\$
95:995\$	144:523\$	112:855\$	98:768\$	103:428\$
30:037\$	51:900\$	37:011\$	50:246\$	44:259\$
42:632\$	52:464\$	48:467\$	49:910\$	68:981\$
324:990\$	308:606\$	253:110\$	225:697\$	215:236\$
—	—	32:012\$	43:139\$	46:172\$
7:721\$	8:021\$	8:034\$	( <sup>2</sup> ) 14:000\$	76:567\$
206:143\$	219:802\$	263:201\$	219:156\$	248:072\$
—	—	54:713\$	54:903\$	33:727\$
—	—	90:194\$	( <sup>2</sup> ) 90:000\$	90:642\$
—	—	18:097\$	16:051\$	14:905\$
202:837\$	302:503\$	107:347\$	104:351\$	102:332\$
19:214\$	18:471\$	12:116\$	11:609\$	22:056\$
556:035\$	709:599\$	551:603\$	698:633\$	571:438\$
23:043\$	( <sup>2</sup> ) 25:160\$	10:474\$	( <sup>2</sup> ) 16:500\$	24:458\$
179:645\$	245:982\$	186:434\$	175:546\$	156:931\$
81:476\$	90:686\$	73:255\$	55:020\$	52:694\$
136:182\$	142:005\$	95:833\$	143:742\$	135:359\$
—	—	71:528\$	79:631\$	—
19:288\$	15:394\$	23:585\$	19:309\$	22:404\$

## Receita arrecadada e despesa effectuada pelos

Municipios	Receita				
	1927	1928	1929	1930	1931
Pesqueira .....	213:036\$	204:553\$	153:928\$	( <sup>1</sup> ) 153:300\$	160:911\$
Petrolina .....	77:312\$	76:722\$	78:692\$	71:006\$	78:188\$
Queimadas .....	—	—	58:944\$	46:200\$	42:438\$
Quipapá .....	70:525\$	74:703\$	70:599\$	78:373\$	72:574\$
Recife .....	6.997:308\$	7.042:034\$	8.656:017\$	8.312:119\$	7.099:194\$
Ribeirão .....	—	—	81:274\$	79:560\$	61:520\$
Rio Branco .....	—	—	64:042\$	60:093\$	80:455\$
Rio Formoso .....	30:680\$	35:930\$	47:299\$	48:130\$	38:249\$
Salgueiro .....	19:593\$	19:409\$	19:309\$	24:715\$	28:819\$
São Bento .....	48:000\$	61:380\$	61:991\$	71:145\$	65:469\$
São Caetano .....	—	—	61:718\$	73:095\$	68:309\$
São Gonçalo .....	—	—	10:991\$	9:330\$	11:913\$
São Joaquim .....	—	—	40:971\$	36:046\$	48:597\$
São José do Egypto .....	( <sup>1</sup> ) 35:000\$	29:560\$	31:764\$	32:475\$	74:828\$
São Lourenço da Matta...	95:598\$	109:854\$	102:162\$	99:854\$	91:701\$
São Vicente.....	—	—	46:837\$	43:792\$	58:791\$
Serinhãem .....	29:116\$	33:863\$	48:334\$	41:924\$	42:665\$
Serrinha .....	—	—	13:033\$	( <sup>1</sup> ) 20:000\$	—
Surubim .....	—	—	82:505\$	59:438\$	66:206\$
Tacaratú .....	( <sup>1</sup> ) 26:000\$	21:856\$	18:376\$	25:530\$	23:763\$
Taquaretinga .....	102:814\$	55:422\$	60:228\$	55:276\$	53:457\$
Timbaúba .....	161:513\$	170:386\$	147:013\$	138:237\$	104:978\$
Triunpho .....	74:540\$	63:800\$	70:824\$	85:679\$	71:731\$
Vertentes .....	—	—	88:111\$	70:261\$	72:901\$
Vicencia .....	—	—	63:590\$	58:687\$	62:096\$
Victoria.....	161:964\$	160:649\$	239:429\$	234:068\$	242:405\$
Villa Bella .....	18:912\$	59:796\$	( <sup>1</sup> ) 30:000\$	29:119\$	38:114\$
Total .....	12.559:360\$	12.810:890\$	16.007:390\$	15.427:267\$	14.340:730\$

(1) Receita orçada.

(2) Despesa fixada.

NOTA — Os municipios de Paulista e Serrinha foram extinctos pelos actos n.ºs 268 de



**municípios no quinquennio de 1927 a 1931**

Despesa				
1927	1928	1929	1930	1931
216:895\$	204:732\$	153:913\$	( <sup>2</sup> ) 153:300\$	160:817\$
72:220\$	70:766\$	87:610\$	70:761\$	76:874\$
—	—	45:718\$	( <sup>2</sup> ) 50:000\$	42:027\$
67:002\$	74:479\$	73:655\$	73:359\$	76:090\$
6.836:856\$	6.296:993\$	8.196:841\$	8.585:463\$	5.781:703\$
—	—	80:894\$	80:663\$	61:124\$
—	—	63:311\$	60:256\$	76:513\$
27:401\$	36:428\$	47:622\$	42:931\$	43:531\$
19:440\$	19:887\$	19:912\$	21:283\$	27:813\$
73:139\$	97:343\$	54:880\$	81:737\$	66:945\$
—	—	47:141\$	64:276\$	76:183\$
—	—	10:991\$	9:330\$	11:913\$
—	—	36:493\$	38:705\$	38:100\$
( <sup>2</sup> ) 35:000\$	26:882\$	31:709\$	( <sup>2</sup> ) 50:000\$	73:283\$
118:141\$	110:102\$	94:692\$	97:818\$	89:484\$
—	—	40:161\$	45:513\$	54:382\$
28:961\$	33:930\$	33:768\$	37:553\$	38:903\$
—	—	12:872\$	( <sup>2</sup> ) 20:000\$	—
—	—	82:312\$	55:234\$	57:569\$
24:511\$	24:511\$	24:482\$	25:078\$	22:756\$
73:023\$	91:536\$	66:759\$	51:230\$	51:170\$
162:337\$	169:609\$	146:561\$	118:155\$	113:397\$
78:704\$	( <sup>2</sup> ) 66:320\$	70:899\$	( <sup>2</sup> ) 70:100\$	72:247\$
—	—	65:917\$	76:899\$	73:483\$
—	—	60:335\$	44:240\$	74:185\$
157:193\$	119:151\$	247:565\$	( <sup>2</sup> ) 234:068\$	242:154\$
19:861\$	59:624\$	21:788\$	33:517\$	38:060\$
12.249:718\$	12.199:890\$	15.320:228\$	15.756:403\$	12.840:992



**MUNICIPIO DO RECIFE**  
**receita e despesa**  
 arrecadada effectuada

RECEITA

DESPESA



RECEITA E DESPESA DO MUNICIPIO DO RECIFE, EM MIL REAIS, DE 1927 A 1931


---

---

**AGRICULTURA**

---

---



## ASSUCAR — Area cultivada e produção de canna de assucar e produção de assucar e rapaduras no anno agrícola de 1930-1931, por municípios

Municípios	Canna de assucar			Produção de assucar		Produção de rapaduras		Total do assucar (incluindo rapaduras) Toneladas
	Area cultivada	Relação entre a area cultivada e a area total o/o	Produção Toneladas	Tonela- das	Saccos de 60 kilos	Tanela- das	Unidades	
Afogados de Ingazeira.	183	0,67	4.575	—	—	342	684.624	342
Agua Prêta .....	5.389	4,69	134.725	9.657	169.950	—	—	9.657
Agua Bellas.....	123	0,04	3.075	—	—	230	346.987	230
Alagôa de Baixo.....	13	0,01	325	—	—	24	39.788	24
Alliança .....	3.377	14,99	84.425	9.552	159.194	—	—	9.552
Altinho .....	25	0,11	625	—	—	46	115.200	46
Amaragy.....	4.442	9,64	111.050	7.169	119.482	14	90.666	7.183
Angelim .....	46	0,07	1.150	—	—	84	168.000	84
Barra de São Pedro..	268	0,14	6.700	—	—	503	628.750	503
Barreiros .....	4.093	10,73	102.325	8.808	146.808	—	—	8.808
Bebedouro. ....	—	—	—	—	—	—	—	—
Belém .....	25	0,01	625	—	—	48	59.756	48
Bello Jardim.....	389	0,55	9.725	—	—	730	1.460.000	730
Belmonte .....	16	0,01	400	—	—	30	13.111	30
Bezerros .....	163	0,20	4.075	16	259	291	1.455.000	307
Bôa Vista.....	12	0,00	300	—	—	23	18.000	23
Bom Conselho.....	659	0,54	16.475	—	—	1.235	4.949.000	1.235
Bom Jardim .....	1.246	2,76	31.150	2.236	37.268	21	105.000	2.257
Bonito.....	4.288	10,05	107.200	10.798	179.973	5	13.625	10.803
Brejo da Madre de Deus	303	0,25	7.575	—	—	568	1.137.096	568
Buique .....	24	0,01	600	—	—	46	91.000	46
Cabo .....	6.033	18,71	150.825	15.884	264.737	—	—	15.884
Cabrobó .....	161	0,17	4.025	—	—	302	431.607	302
Cauhotinho .....	740	0,78	18.500	1.106	18.430	222	493.248	1.328
Caruarú .....	193	0,13	4.825	—	—	362	1.450.000	362
Catende .....	6.495	26,18	162.375	16.065	267.749	60	299.910	16.125
Correntes .....	53	0,07	1.325	—	—	96	320.186	96
Custodia .....	27	0,01	675	—	—	50	100.271	50

### ASSUCAR — Area cultivada e produção de canna de assucar e produção de assucar e rapaduras no anno agrícola de 1930-1931, por municípios

Municípios	Canna de assucar			Produção de assucar		Produção de rapaduras		Total de assucar (incluindo rapaduras) Toneladas
	Area cultivada	Relação entre a area cultivada e a area total o/o	Produção Toneladas	Toneladas	Saccos de 60 kilos	Toneladas	Unidades	
Escada .....	7.599	30,89	189.975	21.594	359.900	—	—	21.594
Flôres .....	960	0,45	24.000	—	—	1.800	3.600.000	1.800
Floresta .....	58	0,01	1.450	—	—	108	162.650	108
Floresta dos Leões ....	1.741	10,52	43.525	3.120	52.001	—	—	3.120
Frei Caneca .....	377	1,50	9.425	79	1.315	627	1.793.928	706
Ganelleira .....	2.813	15,55	70.325	5.107	85.116	—	—	5.107
Garanhuns .....	1.251	1,17	31.275	—	—	2.346	5.865.500	2.346
Gloria de Goytá .....	73	0,14	1.825	137	2.280	—	—	137
Goyanna .....	7.752	11,10	168.800	13.157	219.282	—	—	13.157
Granito .....	85	0,02	2.125	—	—	159	198.718	159
Gravatá .....	290	0,27	7.250	45	756	497	4.147.666	542
Ignarassú .....	1.558	2,45	38.950	5.079	84.646	—	—	5.079
Ipojuca .....	4.796	9,82	119.900	5.436	90.600	—	—	5.436
Itambé .....	2.107	4,64	52.675	3.777	62.949	—	—	3.777
Jaboatão .....	8.729	34,92	218.225	10.135	168.912	—	—	10.135
Jurema .....	207	0,73	5.175	—	—	389	776.600	389
Leopoldina .....	26	0,01	650	—	—	48	68.500	48
Limoeiro .....	40	0,04	1.000	74	1.240	—	—	74
Marayal .....	2.457	6,25	61.425	4.403	73.377	—	—	4.403
Morenos .....	2.137	16,61	53.425	1.107	18.445	—	—	1.107
Moxotó .....	11	0,00	275	—	—	20	200.000	20
Nazareth .....	5.710	12,74	142.750	10.233	170.557	—	—	10.233
Novo Exú .....	76	0,06	1.900	—	—	143	178.146	143
Olinda .....	—	—	—	—	—	—	—	—
Ouricury .....	71	0,01	1.775	—	—	133	1.334.100	133
Palmares .....	5.475	13,13	136.875	9.814	163.560	—	—	9.814
Panellas .....	540	1,25	13.500	—	—	1.011	2.023.500	1.011
Pão d'Alho .....	3.267	9,59	81.675	5.855	97.585	—	—	5.855
Pedra .....	3	0,00	75	—	—	6	6.375	6






**AREA CULTIVADA E PRODUCCAO**

PRODUCCAO EM TONELADAS


273.698

344.310

264.873



**1928-29   1929-30   1930-31**



**ASSUCAR — Area cultivada e produção de canna de assucar e produção de assucar e rapaduras no anno agrícola de 1930-1931, por municípios**

Municípios	Canna de assucar			Produção de assucar		Produção de rapaduras		Total do assucar (incluindo rapaduras) Toneladas
	Area cultivada	Relação entre a area cultivada e a area total o/o	Produção Toneladas	Toneladas	Saccos de 60 kiles	Toneladas	Unidades	
Pesqueira .....	—	—	—	—	—	—	—	—
Petrolina.....	26	0,00	650	—	—	49	73.795	49
Queimadas .....	565	2,98	14.125	1.010	16.839	—	—	1.010
Quipapá .....	3.127	6,07	78.175	3.939	65.655	1.665	3.700.000	5.604
Recife .....	358	1,98	8.950	2.306	55.105	—	—	3.306
Ribeirão .....	5.561	24,50	139.025	9.964	166.073	—	—	9.964
Rio Branco .....	—	—	—	—	—	—	—	—
Rio Formoso .....	8.979	22,39	224.475	9.077	151.278	—	—	9.077
Salgueiro .....	156	0,06	3.900	—	—	292	365.191	292
São Bento .....	—	—	—	—	—	—	—	—
São Caetano .....	130	0,22	3.250	—	—	244	977.000	244
São Gonçalo .....	—	—	—	—	—	—	—	—
São Joaquim .....	434	1,80	10.850	777	12.952	—	—	777
São José do Egypto.	633	0,58	15.825	—	—	1.159	1.189.500	1.159
S. Lourenço da Matta	8.848	37,38	221.200	15.857	264.286	—	—	15.957
São Vicente.....	1.345	6,45	33.625	2.413	40.211	—	—	2.413
Serinhãem .....	5.138	14,23	128.450	7.719	128.647	—	—	7.719
Surubim .....	—	—	—	—	—	—	—	—
Tacarátú .....	44	0,02	1.100	—	—	83	166.000	83
Taquaretinga .....	—	—	—	—	—	—	—	—
Timbaúba .....	2.983	7,86	74.575	5.347	89.118	—	—	5.347
Triunpho .....	230	0,69	5.750	—	—	431	863.854	431
Vertentes .....	—	—	—	—	—	—	—	—
Vicência .....	2.146	5,15	53.650	3.844	64.061	—	—	3.844
Victoria.....	2.555	7,03	63.875	4.580	76.330	—	—	4.580
Villa Bella .....	13	0,01	325	—	—	25	41.970	25
<b>Total do Estado....</b>	<b>141.266</b>	<b>1,42</b>	<b>3.531.650</b>	<b>248.276</b>	<b>4.137.926</b>	<b>16.597</b>	<b>42.215.821</b>	<b>264.873</b>

## ALGODÃO — Area cultivada com algodoeiro e produção de algodão no anno agricola de 1930-1931, por municipios

Municipios	Area cultivada Hectares	Relação entre a area cultivada e a area total o/o	Produção		
			Algodão em caroço Toneladas	Algodão descaroçado Toneladas	Caroço de algodão Toneladas
Afogados de Ingazeira....	7.389	2,89	4.064	1.179	2.885
Agua Prêta .....	16	0,01	9	3	6
Aguas Bellas .....	2.922	0,97	1.607	466	1.141
Alagôa de Baixo.....	919	0,41	506	147	359
Alliança .....	409	1,82	225	65	160
Alinho .....	2.433	10,42	1.339	389	950
Amaragy .....	19	0,04	11	3	8
Angelim .....	834	1,22	459	133	326
Barra de São Pedro.....	343	0,18	189	55	134
Barreiros .....	—	—	—	—	—
Bebedouro .....	743	3,22	409	118	290
Belém .....	143	0,07	79	23	56
Bello Jardim.....	289	0,41	160	43	113
Belmonte .....	675	0,27	371	108	263
Bezerros .....	428	0,52	236	69	167
Bôa Vista.....	6	0,00	4	1	3
Bom Conselho .....	2.514	2,05	1.383	401	982
Bom Jardim .....	1.571	3,42	865	251	614
Bonito .....	1.128	2,64	621	181	440
Brejo da Madre de Deus..	490	0,41	270	78	191
Buique .....	1.066	0,63	586	170	416
Cabo .....	—	—	—	—	—
Cabrobó .....	62	0,07	34	10	24
Canhotinho .....	1.832	1,93	1.008	292	716
Caruarú .....	10.218	6,80	5.620	1.630	3.990
Catende .....	—	—	—	—	—
Correntes .....	2.226	3,04	1.225	356	869
Custodia .....	1.350	0,56	743	215	527
Escada .....	—	—	—	—	—





16.013

19.710

14.000

TONELADAS



1928-29

1929-30

1930-31



# THE HISTORY OF THE

REIGN OF

CHARLES THE FIRST

BY

**ALGODÃO** — Area cultivada com algodoeiro e produção de algodão  
no anno agrícola de 1930 - 1931, por municípios

Municípios	Area cultivada Hectares	Relação entre a area cultivada e a area total o/o	Produção		
			Algodão em caroço Toneladas	Algodão descaroçado Toneladas	Caroço de algodão Toneladas
Flôres .....	3.968	1,84	2.183	634	1.549
Floresta .....	39	0,01	21	6	15
Floresta dos Leões .....	943	5,70	519	150	368
Frei Caneca .....	320	1,28	176	51	125
Gamelleira .....	—	—	—	—	—
Garanhuns .....	1.440	1,35	793	230	563
Gloria de Goytá .....	1.769	3,46	973	282	691
Goyanna .....	26	0,04	14	4	10
Granito .....	32	0,01	18	5	13
Gravatá .....	1.211	1,12	666	193	473
Iguarassú .....	10	0,02	5	1	4
Ipojuca .....	—	—	—	—	—
Itambé .....	1.087	2,39	598	173	425
Jaboatão .....	—	—	—	—	—
Jurema .....	152	0,54	84	24	59
Leopoldina .....	126	0,05	69	20	49
Limoeiro .....	5.757	5,45	3.167	918	2.248
Marayal .....	—	—	—	—	—
Morenos .....	—	—	—	—	—
Moxotó .....	169	0,04	93	27	66
Nazareth .....	1.341	2,99	737	214	523
Novo Exú .....	910	0,73	501	145	356
Olinda .....	—	—	—	—	—
Ourocury .....	1.713	0,24	942	273	669
Palmareis .....	—	—	—	—	—
Panellas .....	301	0,70	165	48	117
Pão d'Alho .....	1.357	3,95	746	216	530
Pedra .....	341	0,36	188	54	133
Pesqueira .....	566	0,31	311	90	221

**ALGODÃO — Area cultivada com algodoeiro e produção de algodão  
no anno agrícola de 1930 - 1931, por municípios**

Municípios	Area cultivada Hectares	Relação entre a area cultivada e a area total o/o	Produção		
			Algodão em caroço Toneladas	Algodão descaroçado Toneladas	Caroço de algodão Toneladas
Petrolina.....	—	—	—	—	—
Queimadas .....	1.147	6,06	631	183	448
Quipapá .....	519	1,01	286	83	203
Recife .....	—	—	—	—	—
Ribeirão .....	—	—	—	—	—
Rio Branco .....	261	0,54	143	41	102
Rio Formoso.....	—	—	—	—	—
Salgueiro .....	245	0,10	135	39	96
São Bento .....	1.626	1,55	894	259	635
São Caetano .....	3.324	5,72	1.829	531	1.298
São Gonçalo .....	364	0,15	200	58	142
São Joaquim .....	304	1,26	167	48	119
São José do Egypto .....	1.347	1,24	741	215	526
São Lourenço da Matta..	—	—	—	—	—
São Vicente. ....	520	2,49	286	83	203
Serinhãem .....	—	—	—	—	—
Surubim .....	3.895	7,99	2.143	621	1.521
Tacaratu .....	—	—	—	—	—
Taquaretinga .....	1.505	1,53	828	240	588
Timbaúba .....	1.085	2,86	597	173	424
Triumpho .....	798	2,39	439	127	312
Vertentes .....	3.626	7,82	1.994	578	1.416
Vicencia .....	2.988	7,17	1.644	477	1.167
Victoria.....	391	1,08	215	62	153
Villa Bella.....	221	0,10	122	35	86
<b>Total do Estado.....</b>	<b>87.769</b>	<b>0,88</b>	<b>48.286</b>	<b>14.000</b>	<b>34.276</b>

**CAFÉ — Area cultivada com cafeeiro e produção de café no anno agrícola de 1930-1931, por municipios**

Municipios	Cafeeiros			
	Area cultivada Hectares	Relação entre a area cultivada e a area total o/o	Numero de pés safrejando Milheiros	Produção Toneladas
Afogados de Ingazeira ...	—	—	—	—
Agua Prêta .....	—	—	—	—
Agua Bellas.....	—	—	—	—
Alagôa de Baixo .....	—	—	—	—
Alliança .....	—	—	—	—
Altinho .....	995	4,26	1.591	557
Amaragy.....	218	0,47	349	122
Angelim .....	1.320	1,93	2.112	739
Barra de São Pedro.....	—	—	—	—
Barreiros .....	—	—	—	—
Bebedouro .....	764	3.32	1.222	428
Belém .....	—	—	—	—
Bello Jardim .....	1.063	1,51	1.700	595
Belmonte ...:.....	—	—	—	—
Bezerros .....	5.788	7,04	9.261	3.241
Bôa Vista.....	—	—	—	—
Bom Conselho .....	2.328	1,90	3.725	1.304
Bom Jardim .....	247	0,54	396	139
Bonito .....	3.313	7,76	5.302	1.855
Brejo da Madre de Deus..	790	0,66	1.264	443
Buique .....	17	0,01	26	9
Cabo .....	—	—	—	—
Cabrobó .....	—	—	—	—
Canhotinho .....	923	0,97	1.476	517
Caruarú .....	4.026	2.68	6.442	2.254
Catende .....	1.359	5,48	2.174	761
Correntes .....	1.044	1,43	1.670	585
Custodia .....	—	—	—	—
Escada .....	—	—	—	—

**CAFÉ — Area cultivada com cafeeiro e produção de café no anno agrícola de 1930 - 1931, por municipios**

Municipios	Cafeeiros			
	Area cultivada Hectares	Relação entre a area cultivada e a area total o/o	Numero de pés saírejando Milheiros	Produção Toneladas
Flôres .....	—	—	—	—
Floresta .....	—	—	—	—
Floresta dos Leões .....	—	—	—	—
Frei Caneca .....	1.065	4,25	1.704	596
Gamelleira .....	—	—	—	—
Garanhuns .....	12.219	11,42	19.551	6.843
Gloria de Goytá .....	53	0,10	85	30
Goyanna .....	14	0,02	23	8
Granito .....	29	0,01	46	16
Gravatá .....	1.532	1,41	2.451	858
Iguarassú .....	—	—	—	—
Ipojuca .....	—	—	—	—
Itambé .....	69	0,15	110	39
Jaboatão .....	—	—	—	—
Jurema .....	678	2,40	1.085	380
Leopoldina .....	—	—	—	—
Limoeiro .....	20	0,05	32	11
Marayal .....	20	0,05	32	11
Morenos .....	—	—	—	—
Moxotó .....	—	—	—	—
Nazareth .....	127	0,28	203	71
Novo Exú .....	7	0,01	11	4
Olinda .....	—	—	—	—
Ouricury .....	15	0,00	24	9
Palmares .....	429	1,03	686	240
Panellas .....	914	2,12	1.463	512
Pão d' Alho .....	5	0,01	9	3
Pedra .....	22	0,02	35	12
Pesqueira .....	699	0,39	1.119	392



# CAFÉ

area cultivada e produção

406.300

482.267

514.233

SACCAS DE 60 KILOS



1928-29

1929-30

1930-31



**CAFÉ — Area cultivada com cafeeiro e producção de café no anno agricola de 1930 - 1931, por municipios**

Municipios	Cafeeiros			
	Area cultivada Hectares	Relação entre a area cultivada e a area total o %	Numero de pés safrejando Milheiros	Producção Toneladas
Petrolina.....	—	—	—	—
Queimadas.....	970	5,12	1.552	543
Quipapá.....	516	1,00	826	289
Recife.....	—	—	—	—
Ribeirão.....	—	—	—	—
Rio Branco.....	—	—	—	—
Rio Formoso.....	—	—	—	—
Salgueiro.....	—	—	—	—
São Bento.....	—	—	—	—
São Caetano.....	555	0,96	888	311
São Gonçalo.....	—	—	—	—
São Joaquim.....	2.187	9,07	3.499	1.227
São José do Egypto.....	—	—	—	—
São Lourenço da Matta	29	0,12	46	16
São Vicente.....	3.298	15,81	5.277	1.847
Serinham.....	—	—	—	—
Surubim.....	—	—	—	—
Tacaratú.....	—	—	—	—
Taquaretinga.....	1.093	1,11	1.749	612
Timbaúba.....	304	0,80	487	170
Triumpho.....	1.747	5,24	2.795	978
Vertentes.....	1.111	2,40	1.777	622
Vicencia.....	1.063	2,55	1.700	595
Victoria.....	112	0,31	180	63
Villa Bella.....	—	—	—	—
<b>Total do Estado.....</b>	<b>55.097</b>	<b>0,56</b>	<b>88.155</b>	<b>30.854</b>

### CÔCO — Area cultivada com coqueiros e produção de côcos no anno agrícola de 1930 - 1931, por municípios

Municípios	Area cultivada com coqueiros Hectares	Relação entre a area cultivada com coqueiros e a area total o/o	Numero de coqueiros			Produção (frutos) Centos
			Safrejando	Novos	Total	
Afogados de Ingazeira.....	1	0,00	80	20	100	24
Agua Prêta.....	—	—	—	—	—	—
Agua Bellas.....	3	0,00	250	70	320	75
Alagôa de Baixo.....	4	0,00	—	434	434	—
Alliança.....	100	0,44	8.000	2.000	10.000	2.400
Altinho.....	3	0,01	—	300	300	—
Amaragy.....	50	0,11	3.000	2.000	5.000	900
Angelim.....	—	—	—	—	—	—
Barra de São Pedro.....	2	0,00	150	50	200	45
Barreiros.....	820	2,15	70.000	12.000	82.000	21.000
Bebedouro.....	4	0,02	300	150	450	90
Belém.....	5	0,00	300	220	520	90
Bello Jardim.....	8	0,01	835	—	835	251
Belmonte.....	7	0,00	500	200	700	150
Bezerros.....	—	—	—	—	—	—
Bôa Vista.....	—	—	—	—	—	—
Bom Conselho.....	15	0,01	1.500	—	1.500	450
Bom Jardim.....	18	0,04	1.000	800	1.800	300
Bonito.....	60	0,14	4.500	1.500	6.000	1.350
Brejo da Madre de Deus....	25	0,02	1.500	1.000	2.500	450
Buique.....	7	0,00	250	500	750	75
Cabo.....	473	1,47	30.000	17.288	47.288	9.000
Cabrobó.....	6	0,01	400	200	600	120
Canhotinho.....	5	0,01	400	120	520	120
Caruarú.....	33	0,02	—	3.300	3.300	—
Catende.....	—	—	—	—	—	—
Correntes.....	—	—	—	—	—	—
Custodia.....	3	0,00	150	200	350	45
Escada.....	10	0,04	500	500	1.000	150



# EÓCO

## Área cultivada e produção

produção  
(centos)  
**242.440**

produção  
(centos)  
**247.438**

produção  
(centos)  
**246.978**



area cultivada - Ha.  
**9.647**

area cultivada - Ha.  
**9.852**

area cultivada - Ha.  
**10.510**



**1928-29**

**1929-30**

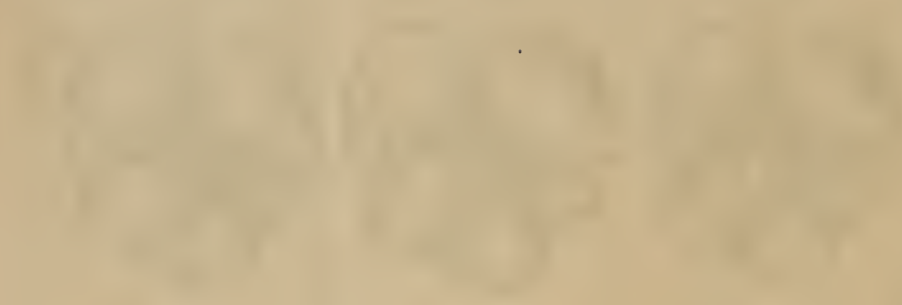
**1930-31**



# THE HISTORY OF

THE CITY OF BOSTON

FROM THE FIRST SETTLEMENT TO THE PRESENT TIME



BY SAMUEL JOHNSON

## CÔCO — Area cultivada com coqueiros e produção de côcos no ano agrícola de 1930-1931, por municípios

Municípios	Area cultivada com coqueiros Hectares	Relação entre a area cultivada com coqueiros e a area total o/o	Numero de coqueiros			Produção (frutos) Centos
			Safrejando	Novos	Total	
Flôres .....	14	0,01	600	750	1.350	180
Floresta .....	2	0,00	150	35	185	45
Floresta dos Leões .....	30	0,18	1.500	1.500	3.000	450
Frei Caneca .....	20	0,08	1.500	500	2.000	450
Gamelleira .....	—	—	—	—	—	—
Garanhuns .....	7	0,01	700	30	730	210
Gloria de Goytá .....	250	0,49	20.000	5.000	25.000	6.000
Goyanna .....	2.250	3,70	200.000	25.000	225.000	60.000
Granito .....	3	0,00	200	50	250	60
Gravatá .....	12	0,01	900	300	1.200	270
Iguarassú .....	1.890	2,97	139.000	50.000	189.000	41.700
Ipojuca .....	760	1,56	65.000	11.000	76.000	19.500
Itambé .....	—	—	—	—	—	—
Jaboatão .....	500	2,00	42.000	8.000	50.000	12.600
Jurema .....	—	—	—	—	—	—
Leopoldina .....	8	0,00	600	200	800	180
Limoeiro .....	—	—	—	—	—	—
Marayal .....	11	0,03	1.000	100	1.100	300
Morenos .....	—	—	—	—	—	—
Moxotó .....	30	0,01	2.000	1.000	3.000	600
Nazareth .....	13	0,03	1.000	250	1.250	300
Novo Exú .....	2	0,00	100	50	150	30
Olinda .....	650	4,39	50.000	15.000	65.000	15.000
Ouricury .....	—	—	—	—	—	—
Palmares .....	8	0,02	—	739	739	—
Panellas .....	30	0,07	1.000	2.000	3.000	300
Pão d'Alho .....	57	0,17	5.000	700	5.700	1.500
Pedra .....	1	0,00	30	70	100	9
Pesqueira .....	—	—	—	—	—	—

## CÔCO — Area cultivada com coqueiros e produção de côcos no anno agrícola de 1930-1931 por municípios

Municípios	Area cultivada com coqueiros Hectares	Relação entre a area cultivada com coqueiros e a area total o/o	Numero de coqueiros			Produção (fructos)
			Sairejando	Novos	Total	Centos
Petrolina.....	6	0,00	500	100	600	150
Queimadas.....	32	0,17	2.000	1.200	3.200	600
Quipapá.....	25	0,05	1.000	1.500	2.500	300
Recife.....	440	2,44	40.000	4.000	44.000	12.000
Ribeirão.....	—	—	—	—	—	—
Rio Branco.....	1	0,00	100	—	100	30
Rio Formoso.....	1.000	2,49	80.000	20.000	100.000	24.000
Salgueiro.....	14	0,01	1.200	200	1.400	360
São Bento.....	—	—	—	—	—	—
São Caetano.....	6	0,01	400	150	550	120
São Gonçalo.....	—	—	—	—	—	—
São Joaquim.....	5	0,02	—	500	500	—
São José do Egypto.....	—	—	—	—	—	—
São Lourenço da Matta.....	—	—	—	—	—	—
São Vicente.....	20	0,10	—	2.000	2.000	—
Serinhãem.....	340	0,94	24.000	10.000	34.000	7.200
Surubim.....	—	—	—	—	—	—
Tacaratú.....	30	0,01	1.600	1.400	3.000	480
Taquaretinga.....	5	0,01	500	—	500	150
Timbaúba.....	110	0,29	5.000	6.000	11.000	1.500
Triumpho.....	—	—	—	—	—	—
Vertentes.....	80	0,17	5.000	3.000	8.000	1.500
Vicencia.....	130	0,31	3.000	10.000	13.000	900
Victoria.....	55	0,15	3.000	2.500	5.500	900
Villa Bella.....	1	0,00	66	16	82	19
<b>Total do Estado.....</b>	<b>10.500</b>	<b>0,11</b>	<b>823.261</b>	<b>227.692</b>	<b>1.050.953</b>	<b>246.978</b>

**MANDIOCA — Area cultivada com mandioca e produção de mandioca e farinha de mandioca no anno agrícola de 1930 - 1931**

Municípios	Area cultivada com mandioca Hectares	Relação entre a area cultivada com mandioca e a area total o/o	Produção de mandioca Toneladas de raízes	Produção de farinha Toneladas	Numero de «casas de farinha» (Fabricas rudimentares)	Numero de fabricas aperfeiçoadas
Afogados de Ingazeira.....	105	0,04	1.220	366	60	—
Agua Prêta .....	757	0,66	8.835	2.656	504	—
Aguas Bellas.....	147	0,05	1.715	515	59	—
Alagôa de Baixo.....	12	0,01	145	44	5	—
Alliança .....	740	3,29	8.637	2.592	3.000	—
Altinho .....	759	3,25	8.860	2.659	200	—
Amaragy.....	414	0,90	4.836	1.451	250	—
Angelim .....	444	0,65	5.182	1.555	100	—
Barra de São Pedro.....	25	0,01	289	87	10	—
Barreiros.....	133	0,35	1.556	467	20	—
Bebedouro .....	134	5,81	1.560	468	150	—
Belém .....	111	0,06	1.293	388	63	—
Bello Jardim.....	660	0,94	7.699	2.311	162	—
Belmonte .....	133	0,05	1.557	467	50	—
Bezerras .....	1.263	1,54	14.726	4.418	500	—
Bôa Vista.....	66	0,02	775	233	75	—
Bom Conselho.....	537	0,44	6.267	1.880	200	—
Bom Jardim .....	905	1,97	10.557	3.168	600	—
Bonito .....	1.858	4,35	21.667	6.500	800	—
Brejo da Madre de Deus.....	309	0,26	3.606	1.082	153	—
Buique .....	190	0,11	2.215	665	40	—
Cabo .....	228	0,71	2.662	798	150	—
Cabrobó .....	48	0,06	563	169	26	—
Canhotinho.....	1.066	1,12	12.443	3.733	1.210	—
Caruarú.....	558	0,37	6.511	1.953	112	—
Catende .....	22	0,09	252	76	20	—
Correntes .....	923	1,26	10.765	3.229	124	—
Custodia .....	74	0,03	863	259	30	—
Escada .....	77	0,31	894	268	( <sup>1</sup> )	—
Flôres .....	204	0,10	2.385	715	350	—

(<sup>1</sup>) Faltam dados.

## MANDIOCA — Area cultivada com mandioca e produção de mandioca e farinha de mandioca no anno agrícola de 1930 - 1931

Municípios	Area cultivada com mandioca Hectares	Relação entre a area cultivada com mandioca e a area total o/o	Produção de mandioca Toneladas de raízes	Produção de farinha Toneladas	Numero de "casas de farinha" (Fabricas rudimentares)	Numero de fabricas aperfeiçoadas
Floresta .....	23	0,00	263	79	10	—
Floresta dos Leões .....	292	1,77	3.412	1.024	200	—
Frei Caneca .....	2.243	8,95	26.163	7.849	316	—
Gamelleia .....	23	0,13	268	80	20	—
Garanhuns .....	2.295	2,14	26.777	8.033	1.300	—
Gloria de Goytá .....	3.680	7,19	42.936	12.881	1.500	2
Goyanna .....	509	0,84	5.940	1.782	(¹)	—
Granito .....	138	0,04	1.609	483	55	—
Gravatá .....	308	0,28	3.599	1.080	80	—
Iguarassú .....	174	0,27	2.030	609	(¹)	—
Ipojuca .....	74	0,15	867	260	520	—
Itambé .....	377	0,83	4.394	1.319	(¹)	—
Jaboatão .....	393	1,57	4.587	1.376	24	—
Jurema .....	506	1,79	5.900	1.770	170	—
Leopoldina .....	8	0,00	93	28	10	—
Limoeiro .....	581	0,55	6.775	2.033	50	—
Marayal .....	66	0,17	770	231	45	—
Morenos .....	67	0,52	778	234	50	—
Moxotó .....	115	0,03	1.346	404	65	—
Nazareth .....	740	1,65	8.628	2.588	250	—
Novo Exú .....	571	0,46	6.663	1.999	104	—
Olinda .....	16	0,11	189	57	(¹)	—
Ouricury .....	619	0,09	7.224	2.167	300	—
Palmares .....	10	0,02	115	35	38	—
Panellas .....	736	1,71	8.584	2.575	410	—
Pão d'Alho .....	470	1,37	5.483	1.645	500	—
Pedra .....	43	0,05	497	149	22	—

(¹) Faltam dados.



# FARINHA DE MANDIOCA


## PRODUÇÃO E ÁREA CULTIVADA

123.459


131.925

133.329

TONELADAS




1929



1930



1931



**MANDIOCA — Area cultivada com mandioca e produção de mandioca e farinha de mandioca no anno agricola de 1930 - 1931**

Municípios	Area cultivada com mandioca Hectares	Relação entre a area cultivada com mandioca e a area total o/o	Produção de mandioca Toneladas de raizes	Produção de farinha Toneladas	Numero de «casas de farinha» (Fabricas rudimentares)	Numero de fabricas aperfeiçoadas
Pesqueira .....	187	0,10	2.181	654	22	—
Petrolina .....	—	—	—	—	—	—
Queimadas .....	1.365	7,21	15.919	4.776	930	—
Quipapá .....	589	1,15	6.876	2.063	75	—
Recife .....	—	—	—	—	—	—
Ribeirão .....	—	—	—	—	—	—
Rio Branco .....	23	0,05	269	81	20	—
Rio Formoso .....	181	0,45	2.111	633	( <sup>1</sup> )	—
Salgueiro .....	86	0,04	1.005	302	20	—
São Bento .....	87	0,08	1.018	305	70	—
São Caetano .....	86	0,15	1.000	300	50	—
São Gonçalo .....	306	0,11	3.569	1.071	120	—
São Joaquim .....	825	3,42	9.629	2.889	1.000	—
São José do Egypto .....	201	0,19	2.348	704	154	—
São Lourenço da Matta.....	65	0,28	761	228	( <sup>1</sup> )	—
São Vicente.....	463	2,22	5.399	1.620	234	—
Serinhãem .....	101	0,28	1.174	352	60	—
Surubim .....	401	0,82	4.681	1.404	187	—
Tacarátú .....	171	0,07	1.992	598	150	—
Taquaretinga .....	584	0,59	6.808	2.042	180	—
Timbaúba .....	174	0,46	2.031	609	129	—
Triumpho .....	485	1,45	5.656	1.697	210	—
Vertentes .....	314	0,68	3.661	1.098	250	—
Vicencia .....	593	1,42	6.913	2.074	296	—
Victoria.....	2.797	7,69	32.637	9.791	1.300	1
Villa Bella.....	32	0,01	368	110	12	—
<b>Total do Estado.....</b>	<b>38.094</b>	<b>0,38</b>	<b>444.431</b>	<b>133.329</b>	<b>20.531</b> ( <sup>2</sup> )	<b>3</b>

(<sup>1</sup>) Faltam dados.

(<sup>2</sup>) Incompleto.

**Numero e valor das propriedades ruraes existentes no Estado, de accôrdo  
com as declarações nas agências arrecadadoras, em 1931**

Municípios	Numero de propriedades	Valor das propriedades incluindo as bemfeitorias	Valor das bemfeitorias	Valor das propriedades excluidas as bemfeitorias
Afogados de Ingazeira....	2.345	1.796:570\$000	1.060:600\$000	735:970\$000
Agua Prêta .....	159	21.627:000\$000	12.267:000\$000	9.360:000\$000
Aguas Bellas .....	163	474:600\$000	224:600\$000	250:000\$000
Alagôa de Baixo .....	475	2.386:500\$000	988:600\$000	1.397:900\$000
Alliança .....	259	12.712:400\$000	3.777:800\$000	8.934:600\$000
Altinho .....	1.089	3.555:100\$000	1.321:800\$000	2.233:300\$000
Amaragy .....	155	13.020:500\$000	5.754:000\$000	7.266:500\$000
Angelim .....	2.305	3.013:900\$000	708:300\$000	2.305:600\$000
Barra de São Pedro .....	—	—	—	—
Barreiros .....	94	12.859:000\$000	6.675:000\$000	6.184:000\$000
Bebedouro .....	1.083	2.141:645\$000	771:590\$000	1.370:055\$000
Belém .....	142	443:100\$000	157:200\$000	285:900\$000
Bello Jardim .....	432	2.564:950\$000	972:850\$000	1.592:100\$000
Belmonte .....	465	1.087:250\$000	276:550\$000	810:700\$000
Bezerras .....	2.642	6.284:610\$000	2.224:500\$000	4.060:110\$000
Bôa Vista .....	795	504:070\$000	157:100\$000	346:970\$000
Bom Conselho .....	710	5.462:460\$000	2.566:650\$000	2.895:810\$000
Bom Jardim .....	929	5.476:500\$000	448:500\$000	5.028:000\$000
Bonito .....	984	13.919:130\$000	7.102:580\$000	6.816:550\$000
Brejo da Madre de Deus.	1.782	8.515:900\$000	3.112:600\$000	5.403:300\$000
Buique .....	130	618:200\$000	198:200\$000	420:000\$000
Cabo .....	102	17.959:000\$000	9.323:000\$000	8.636:000\$000
Cabrobó .....	129	261:700\$000	65:550\$000	196:150\$000
Canhotinho .....	2.544	8.187:430\$000	1.594:000\$000	6.593:430\$000
Caruarú .....	1.322	3.832:150\$000	1.071:700\$000	2.760:450\$000
Catende .....	119	10.854:250\$000	356:250\$000	10.498:000\$000
Correntes .....	1.439	7.666:700\$000	1.901:500\$000	5.765:200\$000
Custodia .....	452	1.292:500\$000	558:500\$000	734:000\$000

**Numero e valor das propriedades ruraes existentes no Estado, de accôrdo com as declarações nas agencias arrecadadoras, em 1931**

Municípios	Numero de propriedades	Valor das propriedades incluindo as bemeitorias	Valor das bemeitorias	Valor das propriedades excluidas as bemeitorias
Escada .....	105	24.002:000\$000	8.709:000\$000	15.293:000\$000
Flôres .....	1.573	3.446:600\$000	1.140:300\$000	2.306:300\$000
Floresta .....	404	1.301:600\$000	660:380\$000	641:220\$000
Floresta dos Leões .....	320	6.354:800\$000	3.139:350\$000	3.215:450\$000
Frei Caneca.....	628	3.549:750\$000	840:750\$000	2.709:000\$000
Gamelleira .....	84	8.538:000\$000	4.093:000\$000	4.445:000\$000
Garanhuns .....	1.734	16.629:700\$000	5.349:200\$000	11.280:500\$000
Gloria de Goytá.....	1.050	6.653:300\$000	1.469:800\$000	5.183:500\$000
Goyanna .....	186	11.547:000\$000	4.856:000\$000	6.691:000\$000
Granito .....	1.012	758:480\$000	258:450\$000	500:030\$000
Gravatá .....	1.134	2.887:150\$000	453:750\$000	2.433:400\$000
Igurassú .....	609	9.368:365\$000	3.333:805\$000	6.034:560\$000
Ipojuca .....	114	8.923:000\$000	2.341:000\$000	6.582:000\$000
Itambé .....	128	9.236:500\$000	3.277:500\$000	5.959:000\$000
Jaboatão .....	342	18.569:500\$000	11.927:500\$000	6.642:000\$000
Jurema .....	876	1.443:150\$000	257:400\$000	1.185:750\$000
Leopoldina .....	555	962:746\$000	402:850\$000	565:896\$000
Limoeiro .....	2.316	13.093:800\$000	2.687:900\$000	10.405:900\$000
Marayal .....	115	7.003:500\$000	3.794:000\$000	3.209:500\$000
Morenos .....	37	8.170:000\$000	4.500:009\$000	3.670:000\$000
Moxotó .....	316	829:300\$000	267:800\$000	561:500\$000
Nazareth.....	296	11.559:500\$000	3.822:100\$000	7.737:400\$000
Novo Exú .....	414	915:700\$000	301:700\$000	614:000\$000
Olinda .....	117	3.029:300\$000	461:900\$000	2.567:400\$000
Ouricury .....	137	193:150\$000	100:070\$000	93:080\$000
Palmares.....	114	16.744:500\$000	8.777:000\$000	7.967:500\$000
Panellas .....	1.134	3.853:300\$000	1.051:850\$000	2.801:450\$000
Pão d'Alho .....	330	7.858:200\$000	4.134:600\$000	3.723:600\$000



**Numero e valor das propriedades ruraes existentes no Estado, de accôrdo  
com as declarações nas agências arrecadoras, em 1931**

Municípios	Numero de propriedades	Valor das propriedades incluindo as bemfeitorias	Valor das bemfeitorias	Valor das propriedades excluidas as bemfeitorias
Pedra .....	174	538:500\$000	241:500\$000	297:000\$000
Pesqueira .....	1.053	5.524:000\$000	1.975:900\$000	3.548:100\$000
Petrolina .....	299	631:774\$860	222:474\$860	409:300\$000
Queimadas .....	1.039	5.771:850\$000	608:500\$000	5.163:350\$000
Quipapá .....	617	8.650:200\$000	3.117:200\$000	5.533:000\$000
Recife .....	28	1.863:000\$000	1.202:000\$000	661:000\$000
Ribeirão .....	53	12.865:000\$000	.87:000\$000	12.078:000\$000
Rio Branco .....	222	631:700\$000	178:600\$000	453:100\$000
Rio Formoso .....	139	17.121:000\$000	9.376:000\$000	7.745:000\$000
Salgueiro .....	964	1.248:966\$500	423:120\$000	825:846\$500
São Bento .....	447	2.237:700\$000	892:500\$000	1.345:200\$000
São Caetano .....	493	1.657:000\$000	295:400\$000	1.361:600\$000
São Gonçalo .....	428	326:800\$000	163:750\$000	163:050\$000
São Joaquim .....	1.264	854:000\$000	202:250\$000	651:750\$000
São José do Egypto.....	427	1.195:600\$000	380:800\$000	814:800\$000
São Lourenço da Matta	60	8.632:000\$000	4.454:000\$000	4.178:000\$000
São Vicente.....	445	9.083:150\$000	2.426:050\$000	6.657:100\$000
Seriuhãem .....	78	10.690:000\$000	5.472:000\$000	5.218:000\$000
Surubim .....	1.149	4.000:700\$000	306:386\$550	3.694:313\$450
Tacaratú .....	292	409:700\$000	204:800\$000	204:900\$000
Taquaritinga .....	993	2.514:840\$000	1.050:200\$000	1.464:640\$000
Timbaúba .....	341	10.530:500\$000	3.910:500\$000	6.620:000\$000
Triunpho .....	765	1.440:100\$000	375:350\$000	1.064:750\$000
Vertentes .....	649	2.172:000\$000	628:500\$000	1.543:500\$000
Vicencia .....	306	9.063:900\$000	3.009:800\$000	6.054:100\$000
Victoria .....	1.671	8.952:772\$000	5.758:605\$000	3.194:167\$000
Villa Bella.....	404	923:000\$000	355:000\$000	568:000\$000
Total .....	54.225	505.474:759\$360	196.063:661\$410	309.411:097\$950

---

---

PECUARIA

---

---

## Anímaes abatidos para o

Municípios	Bovinos		Sui
	Quantidade	Kilos	Quantidade
Afogados de Ingazeira .....	380	16.350	1.500
Água Prêta .....	420	12.600	1.100
Águas Bellas .....	542	65.040	1.699
Alagôa de Baixo .....	416	56.160	315
Alliança .....	184	15.000	300
Altinho .....	250	37.500	1.500
Amaragy .....	822	91.520	829
Angelim .....	1.024	74.880	600
Barra de São Pedro .....	300	4.200	50
Barreiros .....	435	52.200	858
Bebedouro .....	828	99.360	760
Belém .....	86	10.320	327
Bello Jardim .....	972	116.640	1.106
Belmonte .....	312	18.720	254
Bezerras .....	1.565	281.700	1.326
Bôa Vista .....	107	12.840	153
Bom Conselho .....	600	63.000	1.800
Bom Jardim .....	1.380	13.800	2.700
Bonito .....	415	98.725	912
Brejo da Madre de Deus .....	284	—	235
Buique .....	283	33.960	604
Cabo .....	624	8.240	520
Cabrobó .....	126	15.120	319
Candorinho .....	722	7.220	1.439
Caruarú .....	3.117	420.795	3.195
Catende .....	420	56.700	900
Correntes .....	1.868	252.180	1.546
Custodia .....	—	—	—

## consumo do Estado em 1931

nos	Ovinos		Caprinos		Total	
	Kilos	Quantidade	Kilos	Quantidade	Kilos	Quantidade
—	1.300	—	1.600	—	4.780	16.350
44.000	100	1.000	50	500	1.607	58.100
76.455	569	8.535	5.747	86.205	8.557	236.235
9.452	234	4.516	678	11.526	1.643	81.654
6.000	5	150	—	—	489	21.150
45.000	60	900	60	900	1.870	84.300
34.905	213	2.572	562	6.206	2.426	135.203
28.000	400	6.000	300	4.500	2.324	113.380
3.000	50	700	250	3.500	650	11.400
51.480	43	516	47	564	1.383	104.760
38.000	60	900	1.030	15.450	2.678	153.710
9.810	230	2.760	716	8.592	1.359	31.482
27.650	1.431	22.896	3.075	43.060	6.584	210.236
5.080	48	576	212	2.120	826	26.496
39.780	102	1.530	1.799	26.985	4.792	349.995
9.180	39	468	572	6.864	871	29.352
54.000	600	7.200	1.000	15.000	4.000	139.200
54.000	200	5.000	2.000	20.000	6.280	272.800
4.572	551	1.289	759	5.212	2.937	109.798
—	60	—	208	—	787	—
15.100	1.122	11.220	1.520	18.241	3.529	78.521
23.400	104	1.040	52	520	1.300	33.200
9.570	177	1.770	824	8.240	1.446	34.700
9.632	688	5.504	1.204	9.632	4.053	65.526
191.700	654	7.848	2.046	20.460	9.012	640.803
40.500	120	1.200	600	6.000	2.040	104.400
46.380	1.604	19.245	147	1.755	5.165	319.560
—	—	—	—	—	—	—

## Anímaes abatidos para o

Municípios	Bovinos		Sui
	Quantidade	Kilos	Quantidade
Escada.....	717	96.795	563
Flôres.....	600	30.000	800
Floresta.....	350	4.200	395
Floresta dos Leões.....	1.058	180.900	1.600
Frei Caneca.....	410	—	553
Gamelleira.....	312	43.460	420
Garanhuus.....	2.274	227.400	3.345
Gloria de Goytá.....	600	7.200	1.500
Goyanna.....	742	6.630	1.436
Granito.....	756	32.920	400
Gravatá.....	1.680	201.600	1.621
Iguarassú..... <sup>(1)</sup>			
Ipojuca.....	310	3.800	764
Itambé..... <sup>(1)</sup>			
Jaboatão.....	1.438	181.830	1.141
Jurema.....	329	39.480	754
Leopoldina.....	186	14.880	270
Limoeiro.....	2.860	457.600	2.080
Marayal.....	243	2.551.550	657
Morenos..... <sup>(1)</sup>			
Moxotó.....	101	12.120	150
Nazareth.....	1.040	124.800	1.144
Novo Exú.....	604	63.420	367
Olinda.....	4.109	504.889	2.080
Ouricury.....	312	46.800	200
Palmares.....	725	123.300	1.350
Pauellas.....	484	58.080	368
Pão d'Alho.....	677	81.240	996

<sup>(1)</sup> Não informou.



## consumo do Estado em 1931

nos	Ovinos		Caprinos		Total	
	Kilos	Quantidade	Kilos	Quantidade	Kilos	Quantidade
33.780	301	3.612	115	920	1.696	135.107
16.000	300	8.000	500	12.000	2.200	66.000
1.200	—	—	1.670	2.600	2.415	8.000
72.000	32	400	1.200	12.000	3.890	265.300
—	1.244	—	—	—	2.207	—
18.900	312	3.221	156	1.318	1.200	66.899
106.290	638	8.294	3.799	49.387	10.056	391.371
4.500	100	700	2.800	19.600	5.000	32.000
4.208	84	2.100	712	10.360	2.974	23.298
18.000	514	4.112	2.500	10.000	4.170	65.032
56.735	652	7.800	2.670	18.690	6.623	284.825
3.056	80	160	210	378	1.364	7.194
41.631	58	689	506	4.864	3.143	229.014
26.390	540	6.480	1.080	12.960	2.703	85.310
2.700	654	4.578	814	4.884	1.924	27.042
72.800	208	2.912	1.560	15.600	6.708	548.912
32.850	—	—	239	2.390	1.139	2.586.790
4.500	220	2.200	1.523	15.230	2.006	34.050
40.040	10	200	1.020	10.200	3.214	175.240
22.020	14	112	111	888	1.096	86.440
83.016	15	199	66	703	24.270	588.807
6.000	50	500	100	800	662	54.100
67.600	210	8.700	55	2.300	2.340	201.900
48.400	356	2.136	596	3.576	1.768	112.192
4.900	—	—	1.527	12.216	2.925	118.356

## Animaes abatidos para o

Municipios	Bovinos		Sui
	Quantidade	Kilos	Quantidade
Pedra .....	156	22.060	254
Pesqueira .....	773	72.662	1.021
Petrolina.....	450	45.000	450
Queimadas .....	1.872	93.600	2.800
Quipapá .....	500	60.000	1.000
Recife .....	41.261	5.073.185	30.462
Ribeirão .....	348	—	600
Rio Branco .....	665	90.000	985
Rio Formoso.....	286	32.890	546
Salgueiro .....	350	21.000	736
São Bento .....	744	78.120	1.332
São Caetano .....	384	40.320	841
São Gouçalo .....	305	45.750	156
São Joaquim .....	384	63.460	384
São Jo é do Egypto .....	( <sup>1</sup> )		
São Lourenço da Matta .....	522	63.849	516
São Vicente.....	700	7.000	1.040
Serinhãem .....	228	—	360
Surubim .....	832	279.600	2.400
Tacarátú.....	220	18.500	260
Taquaretinga .....	110	29.400	720
Timbaúba .....	1.185	151.254	2.105
Triumpho .....	1.600	—	800
Vertentes .....	799	79.900	1.020
Vicencia .....	564	91.640	881
Victoria.....	2.323	348.450	5.174
Villa Bella.....	462	60.060	359

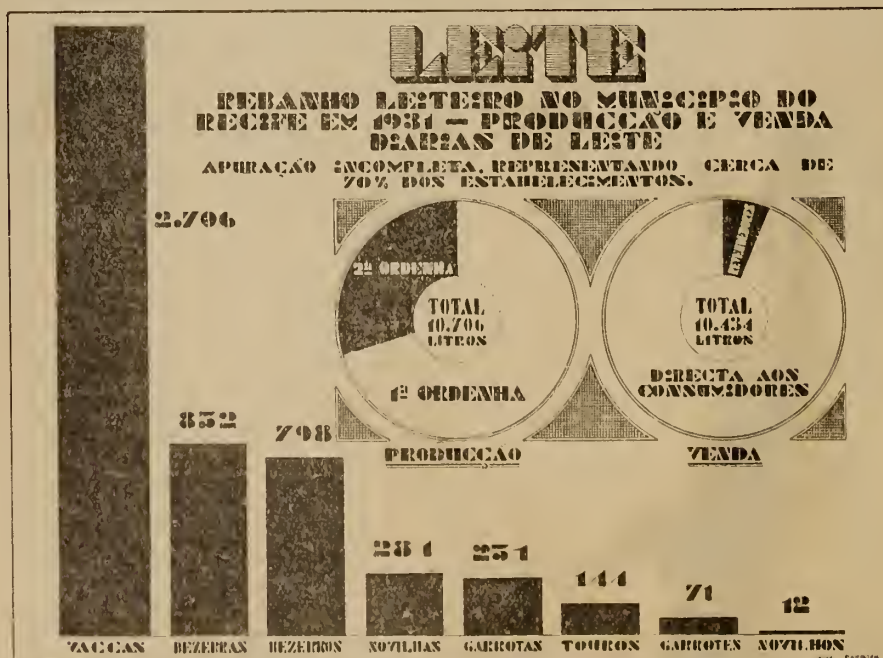
(<sup>1</sup>) Não informou.

## consumo do Estado em 1931

nos	Ovinos		Caprinos		Total	
	Kilos	Quantidade	Kilos	Quantidade	Kilos	Quantidade
7.620	285	4.275	368	6.152	1.063	40.107
31.656	1.912	32.544	2.806	44.923	6.512	181.718
13.500	350	3.500	750	9.000	2.000	71.000
16.800	1.210	3.630	—	—	5.882	114.030
45.000	200	5.000	900	20.000	2.600	130.000
121.840	300	3.320	427	4.710	72.450	5.203.055
—	45	—	120	—	1.113	—
3.000	790	8.000	1.540	16.000	3.980	117.000
16.380	19	190	252	2.520	1.103	51.980
25.760	18	180	281	3.370	1.385	54.310
59.940	1.612	12.896	1.464	11.712	5.152	162.668
46.255	—	—	1.342	13.540	2.567	100.115
7.800	80	1.200	402	6.030	943	60.780
23.424	—	—	192	1.730	960	58.614
18.233	—	—	62	489	1.100	82.561
20.800	—	—	196	980	2.800	10.780
—	98	—	120	—	806	—
144.000	1.200	48.000	940	37.600	5.372	509.200
11.000	500	7.500	800	14.000	1.780	51.000
11.030	312	2.738	480	6.200	1.622	49.368
51.819	—	—	1.172	9.042	4.462	212.115
—	230	—	200	—	2.830	—
25.500	390	3.900	1.201	12.010	3.417	121.310
44.050	—	—	986	15.722	2.431	151.412
181.090	1.400	16.800	5.957	71.484	14.854	617.824
9.334	254	3.048	773	7.730	1.848	80.172

## LEITE — Rebanho leiteiro, produção e vendas diárias de leite no município do Recife em 1931

Numero de estabulos .....		281	
Produção .....	{	1. <sup>a</sup> ordenha .....	7.544 litros
		2. <sup>a</sup> ordenha .....	3.162 "
		Total .....	10.706 "
Vendas de leite.....	{	a revendedores .....	798 litros
		a consumidores .....	9.636 "
		Total .....	10.434 "
Rebanho .....	{	Numero de vacas .....	2.706
		Bezerros .....	798
		Bezerras .....	852
		Garrotes .....	71
		Garrotas .....	251
		Novilhos .....	12
		Novilhas .....	284
		Touros .....	144
Total .....	5.118		



**Preço por kilegramma, da carne verde consumida em 1931,  
segundo as especies de gado**

Municípios	Bovinos			Suínos			Ovinos			Caprinos		
	Maximo	Medio	Minimo	Maximo	Medio	Minimo	Maximo	Medio	Minimo	Maximo	Medio	Minimo
Afogados de Ingazeira.	2\$500	1\$750	1\$000	2\$000	1\$600	1\$200	1\$800	1\$400	1\$000	1\$800	1\$400	1\$000
Agua Preta.....	2\$000	1\$800	1\$600	2\$200	2\$000	1\$800	2\$000	1\$800	1\$600	2\$000	1\$800	1\$600
Agua Bellas.....	1\$500	1\$250	1\$000	1\$800	1\$400	1\$000	1\$000	\$750	\$500	1\$000	\$750	\$500
Alagôa de Baixo.....	2\$500	2\$000	1\$800	2\$500	2\$150	1\$800	1\$500	1\$250	1\$000	1\$200	1\$000	\$800
Alliança.....	2\$000	1\$600	1\$200	2\$000	1\$600	1\$200	1\$600	1\$400	—	—	—	—
Altinho.....	2\$000	1\$800	1\$600	1\$800	1\$550	1\$300	1\$500	1\$250	1\$000	1\$400	1\$200	1\$000
Amaragy.....	2\$000	1\$750	1\$500	2\$200	1\$800	1\$600	1\$800	1\$500	1\$200	1\$600	1\$400	1\$200
Angelim.....	1\$500	1\$350	1\$200	1\$500	1\$350	1\$200	1\$700	1\$600	1\$500	1\$200	1\$100	1\$000
Barra de São Pedro...	1\$200	1\$000	\$800	1\$200	1\$050	\$900	1\$000	\$850	\$700	1\$200	1\$000	\$800
Barreiros.....	2\$200	2\$000	1\$800	2\$400	2\$300	2\$200	2\$000	2\$000	2\$000	2\$000	2\$000	2\$000
Bebedouro.....	2\$000	1\$700	1\$400	1\$800	1\$500	1\$200	1\$600	1\$400	1\$200	1\$600	1\$400	1\$200
Belém.....	2\$400	1\$950	1\$500	2\$000	1\$750	1\$500	1\$000	\$800	\$600	1\$000	\$800	\$600
Bello Jardim.....	2\$500	2\$000	1\$500	2\$000	1\$600	1\$200	2\$000	1\$500	1\$000	1\$800	1\$300	\$800
Belmonte.....	2\$400	2\$000	1\$600	2\$400	2\$000	1\$600	1\$600	1\$400	1\$200	1\$400	1\$200	1\$000
Bezerros.....	2\$400	1\$950	1\$500	2\$000	1\$800	1\$600	2\$000	1\$750	1\$500	1\$800	1\$600	1\$400
Bôa Vista.....	1\$600	1\$400	1\$200	1\$400	1\$200	1\$000	1\$200	1\$000	\$800	1\$200	1\$000	\$800
Bom Conselho.....	1\$800	1\$500	1\$200	2\$000	1\$500	1\$000	1\$800	1\$400	1\$000	1\$800	1\$500	1\$200
Bom Jardim.....	2\$000	1\$800	1\$600	2\$200	2\$000	1\$800	2\$400	2\$200	2\$000	2\$000	1\$800	1\$600
Bonito.....	2\$000	1\$500	1\$000	2\$000	1\$750	1\$500	2\$200	2\$000	1\$800	1\$500	1\$610	1\$420
Brejo da M. de Deus. (*)	2\$600	2\$200	1\$800	2\$000	1\$650	1\$300	1\$800	1\$600	1\$400	1\$600	1\$500	1\$400
Buique.....	3\$000	2\$500	2\$000	2\$000	1\$500	1\$000	1\$800	1\$200	\$600	1\$800	1\$200	\$600
Cabo.....	2\$000	1\$750	1\$500	2\$400	2\$200	2\$000	2\$000	1\$750	1\$500	2\$000	1\$750	1\$500
Cabrobó.....	1\$600	1\$400	1\$200	1\$800	1\$600	1\$400	1\$500	1\$350	1\$200	1\$200	1\$050	\$900
Cauhotinho.....	1\$800	1\$600	1\$400	1\$800	1\$600	1\$400	1\$600	1\$400	1\$200	1\$400	1\$200	1\$000
Caruarú.....	2\$200	1\$900	1\$600	2\$200	2\$000	1\$800	2\$000	1\$800	1\$600	1\$800	1\$750	1\$500
Catende.....	2\$200	2\$000	1\$800	2\$400	2\$200	2\$000	2\$400	2\$200	2\$000	2\$200	2\$000	1\$800
Correntes.....	1\$600	1\$500	1\$400	1\$600	1\$500	1\$400	1\$200	1\$100	1\$000	1\$200	1\$100	1\$000

(\*) Estes dados referem-se ao ultimo trimestre do anno.



**Preço por kilogramma, da carne verde consumida em 1931,  
segundo as especies de gado**

Municípios	Bovinos			Suinos			Ovinos			Caprinos		
	Maximo	Medio	Minimo	Maximo	Medio	Minimo	Maximo	Medio	Minimo	Maximo	Medio	Minimo
Custodia .....	—	—	—	—	—	—	—	—	—	—	—	—
Escada .....	2\$200	2\$000	1\$800	2\$800	2\$400	2\$000	2\$400	2\$200	1\$800	1\$800	1\$650	1\$500
Flôres .....	3\$000	2\$000	1\$000	3\$000	2\$000	1\$000	—	—	—	—	—	—
Floresta .....	2\$000	1\$750	1\$500	1\$800	1\$500	1\$200	—	—	—	1\$600	1\$300	1\$000
Floresta dos Leões....	2\$000	1\$750	1\$500	2\$200	2\$000	1\$800	2\$000	1\$750	1\$500	2\$000	1\$750	1\$500
Frei Caneca.....	2\$000	1\$750	1\$500	2\$000	1\$600	1\$200	1\$800	1\$400	1\$000	—	—	—
Gamelleira .....	2\$000	1\$600	1\$200	2\$600	2\$300	2\$000	2\$200	2\$000	1\$800	2\$200	2\$000	1\$800
Garanhuns .....	2\$000	1\$800	1\$600	1\$800	1\$650	1\$500	1\$800	1\$650	1\$500	1\$800	1\$650	1\$500
Gloria de Goytá.....	2\$200	1\$800	1\$400	2\$400	2\$200	2\$000	2\$000	1\$750	1\$500	1\$400	1\$350	1\$200
Goyanna .....	2\$000	—	—	2\$000	—	—	2\$500	—	—	1\$800	—	—
Granito .....	2\$400	1\$600	800	2\$000	1\$400	800	1\$500	1\$100	800	1\$200	950	800
Gravatá.....	2\$200	2\$000	1\$800	2\$000	1\$800	1\$600	2\$000	1\$800	1\$600	1\$600	1\$300	1\$000
Iguarassú .....	—	—	—	—	—	—	—	—	—	—	—	—
Ipojuca .....	2\$000	1\$600	1\$200	2\$000	1\$800	1\$600	2\$000	1\$750	1\$500	1\$800	1\$600	1\$400
Itambé .....	—	—	—	—	—	—	—	—	—	—	—	—
Jaboatão .....	2\$200	2\$000	1\$800	2\$000	2\$600	2\$400	2\$800	2\$600	2\$400	2\$600	2\$400	2\$200
Jurema .....	2\$000	1\$800	1\$600	1\$800	1\$750	1\$500	2\$000	1\$800	1\$600	1\$800	1\$650	1\$500
Leopoldina.....	2\$400	2\$000	1\$600	1\$600	1\$200	800	1\$600	1\$300	1\$000	1\$600	1\$300	1\$000
Limoeiro .....	2\$000	1\$800	1\$600	2\$200	2\$000	1\$800	1\$600	1\$500	1\$400	1\$200	1\$100	1\$000
Marayal .....	2\$000	1\$800	1\$600	2\$200	1\$700	1\$200	—	—	—	2\$200	1\$800	1\$400
Morenos .....	—	—	—	—	—	—	—	—	—	—	—	—
Moxotó .....	2\$400	2\$200	2\$000	1\$800	1\$500	1\$200	1\$000	800	600	1\$000	800	600
Nazareth .....	2\$000	1\$750	1\$500	2\$000	1\$750	1\$500	1\$500	1\$250	1\$000	1\$200	1\$000	800
Novo Exú .....	2\$400	2\$000	1\$600	2\$400	1\$800	1\$200	1\$600	1\$300	1\$000	1\$600	1\$300	1\$000
Olinda.....	2\$200	2\$000	1\$800	3\$000	2\$900	2\$800	3\$000	2\$900	2\$800	3\$000	2\$900	2\$800
Ouricury .....	2\$400	1\$600	800	1\$800	1\$300	800	1\$600	1\$100	600	1\$600	1\$000	800
Palmares .....	2\$000	1\$750	1\$500	2\$200	2\$000	1\$800	2\$000	1\$800	1\$600	2\$000	1\$800	1\$600
Panellas .....	2\$000	1\$750	1\$500	2\$000	1\$650	1\$300	1\$800	1\$650	1\$500	1\$500	1\$350	1\$200

**Preço por kilogramma, da carne verde consumida em 1931,  
segundo as especies de gado**

Municipios	Bovinos			Suínos			Ovinos			Caprinos		
	Maximo	Medio	Mínimo	Maximo	Medio	Mínimo	Maximo	Medio	Mínimo	Maximo	Medio	Mínimo
Páó d'Alho .....	2\$500	2\$000	1\$500	2\$200	2\$000	1\$800	—	—	—	1\$500	1\$250	1\$000
Pedra .....	3\$200	2\$850	2\$500	2\$400	1\$950	1\$800	1\$600	1\$400	1\$200	1\$500	1\$250	1\$000
Pesqueira .....	3\$000	2\$800	2\$600	2\$400	2\$000	1\$600	1\$800	1\$650	1\$500	2\$000	1\$800	1\$600
Petrolina .....	1\$800	1\$400	1\$000	2\$000	1\$600	1\$200	1\$200	\$950	\$700	1\$200	\$950	\$700
Queimadas .....	2\$000	1\$800	1\$600	2\$000	1\$800	1\$600	1\$200	1\$050	\$900	—	—	—
Quipapá .....	2\$500	2\$150	1\$800	1\$800	1\$650	1\$500	1\$600	1\$500	1\$400	1\$600	1\$500	1\$400
Recife .....	2\$200	2\$050	1\$900	3\$000	2\$800	2\$600	3\$600	3\$300	3\$000	3\$600	3\$300	3\$000
Ribeirão .....	—	2\$000	—	—	2\$400	—	—	2\$000	—	—	2\$000	—
Rio Branco .....	2\$500	2\$500	2\$500	2\$200	1\$900	1\$600	—	—	—	—	—	—
Rio Formoso .....	—	—	—	—	—	—	—	—	—	—	—	—
Salgueiro .....	2\$400	2\$000	1\$600	1\$600	1\$400	1\$200	1\$400	1\$200	1\$000	1\$400	1\$200	1\$000
São Bento .....	2\$200	2\$000	1\$800	2\$000	1\$600	1\$200	1\$600	1\$200	\$800	1\$600	1\$200	\$800
São Caetano .....	2\$200	1\$850	1\$500	1\$600	1\$500	1\$400	—	—	—	1\$300	1\$200	1\$100
São Gonçalo .....	2\$400	1\$500	1\$400	1\$800	1\$400	1\$000	2\$000	1\$700	1\$400	1\$400	1\$100	\$800
São Joaquim .....	2\$000	1\$750	1\$500	2\$000	1\$750	1\$500	—	—	—	1\$700	1\$500	1\$300
São José do Egypto...	—	—	—	—	—	—	—	—	—	—	—	—
São Lourenço da Matta	2\$100	1\$800	1\$500	2\$500	2\$250	2\$000	—	—	—	2\$000	1\$750	1\$500
São Vicente .....	1\$800	1\$500	1\$200	2\$000	1\$600	1\$200	—	—	—	1\$500	1\$250	1\$000
Serinhãem .....	2\$000	1\$800	1\$600	2\$400	2\$150	1\$900	1\$600	1\$500	1\$400	1\$600	1\$450	1\$300
Surubim .....	1\$800	1\$600	1\$400	2\$000	1\$800	1\$600	1\$800	1\$600	1\$400	1\$600	1\$400	1\$200
Tacaratú .....	2\$000	1\$700	1\$400	2\$000	1\$750	1\$500	1\$600	1\$300	1\$000	1\$700	1\$450	1\$200
Taquaretinga .....	2\$000	1\$750	1\$500	1\$800	1\$500	1\$200	1\$800	1\$500	1\$200	1\$500	1\$250	1\$000
Timbaúba .....	2\$000	—	—	2\$400	2\$100	1\$800	—	—	—	2\$400	2\$100	1\$800
Triumpho .....	2\$500	2\$050	1\$600	1\$800	1\$650	1\$500	1\$500	1\$250	1\$000	1\$500	1\$250	1\$000
Vertentes .....	2\$000	1\$800	1\$600	2\$000	1\$800	1\$600	1\$700	1\$600	1\$500	1\$200	1\$100	1\$000
Vicencia .....	2\$200	2\$000	1\$800	2\$200	2\$000	1\$800	—	—	—	1\$600	1\$400	1\$200
Victoria .....	2\$200	2\$100	2\$000	2\$400	2\$200	2\$000	1\$600	1\$500	1\$400	1\$600	1\$500	1\$400
Villa Bella .....	2\$200	1\$850	1\$500	2\$000	1\$750	1\$500	2\$000	1\$750	1\$500	2\$000	1\$750	1\$500

## Taxas de salario medio de varias profissões distribuidas por

Municípios	Almocreve		Arador		Carpina		Carreiro		Ferreiro	
	Sem sustento	Com sustento	Sem sustento	Com sustento	Sem sustento	Com sustento	Sem sustento	Com sustento	Sem sustento	Com sustento
ZONA DO LITO										
Os 11 Municípios do Litoral vão										
Barreiros....	2\$000	—	2\$500	—	5\$000	—	2\$000	—	5\$000	—
Cabo .....	1\$500	—	2\$500	—	4\$000	—	2\$000	—	5\$000	—
Goyanna .....	3\$000	—	3\$000	—	6\$500	—	2\$800	—	7\$000	—
Iguarassú .....	4\$000	2\$000	5\$000	3\$000	8\$000	5\$000	3\$000	1\$500	6\$000	4\$000
Ipojuca .....	2\$500	—	3\$000	—	6\$500	—	2\$300	—	9\$000	—
Jaboatão .....	2\$500	1\$500	3\$000	2\$000	8\$000	—	4\$000	3\$000	10\$000	—
Olinda .....	3\$000	2\$000	4\$000	2\$000	8\$000	3\$000	5\$000	3\$000	10\$000	7\$000
Recife .....	3\$000	—	3\$000	—	6\$500	—	2\$800	—	7\$000	—
Rio Formoso .....	2\$500	—	2\$500	—	6\$000	—	2\$500	—	10\$000	—
Serinhãem .....	2\$500	1\$000	4\$000	2\$000	6\$000	4\$000	4\$000	2\$000	10\$000	7\$000
Agua Preta .....	2\$500	—	3\$000	—	5\$000	—	2\$500	—	8\$000	—
Alliança .....	5\$000	—	3\$000	2\$000	8\$000	6\$000	3\$000	2\$000	9\$000	7\$000
Amaragy .....	3\$500	2\$500	2\$500	1\$500	6\$000	5\$000	2\$500	2\$000	5\$000	3\$500
Bom Jardim .....	3\$000	2\$000	2\$300	1\$500	7\$000	4\$000	2\$300	1\$500	6\$500	4\$300
Bonito .....	3\$500	—	2\$500	1\$500	7\$000	5\$000	3\$000	—	7\$000	—
Canhotinho .....	2\$500	—	(*)	—	9\$000	—	3\$000	—	6\$500	—
Catende .....	2\$500	—	1\$800	—	5\$000	—	2\$000	—	5\$000	—
Correntes .....	5\$000	3\$000	3\$500	2\$000	8\$000	5\$000	3\$500	2\$000	8\$000	5\$000
Escada .....	2\$500	—	2\$500	—	7\$500	—	2\$500	—	6\$000	—
Floresta dos Leões ...	2\$000	—	2\$500	—	8\$000	—	2\$500	—	8\$000	—
Gamelleiaa .....	3\$500	—	2\$500	—	5\$500	—	2\$500	—	8\$000	—
Itambé .....	3\$000	—	3\$000	—	6\$500	—	2\$800	—	7\$000	—
Marayal .....	3\$500	1\$500	4\$500	2\$500	6\$000	3\$500	3\$500	1\$500	6\$000	3\$500
Morenos .....	3\$000	—	3\$000	—	6\$000	—	3\$500	—	6\$000	—
Nazareth .....	2\$000	—	3\$000	—	6\$000	—	2\$000	—	8\$000	—
Palmares .....	3\$000	1\$800	2\$500	1\$500	5\$000	3\$500	2\$500	1\$500	6\$000	4\$000
Pão d'Alho .....	2\$000	1\$000	3\$000	2\$000	6\$000	4\$500	2\$500	1\$500	8\$000	6\$000
Queimadas .....	3\$000	1\$500	(*)	—	5\$000	—	2\$500	1\$500	(*)	—
Quipapá .....	5\$000	3\$000	5\$000	3\$000	8\$000	6\$000	4\$000	2\$000	8\$000	6\$000
Ribeirão .....	4\$000	3\$000	2\$500	1\$500	5\$000	4\$000	2\$500	1\$500	6\$000	5\$000
São Lourenço da Matta	2\$000	1\$000	3\$000	—	8\$000	—	3\$000	—	5\$000	—
São Vicente .....	(*)	—	1\$500	—	3\$000	—	2\$000	—	5\$000	—
Timbaúba .....	3\$500	—	3\$000	—	8\$000	—	3\$000	—	10\$000	—
Vicencia .....	3\$000	2\$000	1\$500	1\$000	6\$000	4\$000	2\$000	1\$000	6\$000	4\$000
Victoria .....	3\$000	1\$800	2\$500	—	7\$000	—	3\$000	—	9\$000	—
Medias compensadas da zona	3\$000	1\$900	2\$900	1\$900	6\$500	4\$500	2\$800	1\$800	7\$200	5\$100

## AGRESTE E

Altinho .....	2\$000	1\$000	—	—	6\$000	4\$000	2\$000	1\$000	6\$000	4\$000
Bebedouro .....	2\$000	1\$000	—	—	5\$000	3\$000	2\$500	1\$500	4\$000	2\$500
Bello Jardim .....	2\$000	1\$000	2\$000	1\$000	6\$000	4\$000	2\$000	1\$000	6\$000	4\$000
Bezerras .....	(*)	—	3\$000	—	6\$000	—	2\$500	—	5\$000	—
Bom Conselho .....	(*)	—	—	—	8\$000	—	3\$000	2\$000	—	—

(\*) Não percebem salario diario.



## zonas e municípios no anno agrícola de 1930-1931

Lenhador		Oleiro		Pedreiro		Trabalhador de enxada						Vaqueiro	
Sem susten-to	Com susten-to	Sem sustento	Com sustento	Sem sustento	Com sustento	Masculino		Feminino		Menor		Sem susten-to	Com susten-to
						Sem sustento	Com sustento	Sem sustento	Com sustento	Sem sustento	Com sustento		

## RAL E MATTA

enumerados em primeiro logar)

2\$000	—	3\$000	—	5\$000	—	1\$800	—	1\$400	—	1\$200	—	3\$000	—
(*)	—	(*)	—	4\$000	—	1\$800	—	1\$200	—	\$900	—	3\$000	—
3\$000	—	4\$000	—	6\$500	—	2\$000	—	1\$500	—	1\$000	—	3\$500	—
3\$000	1\$500	4\$000	2\$000	8\$000	5\$000	2\$500	1\$800	2\$000	1\$000	1\$500	\$800	—	5\$000
—	—	(*)	—	7\$000	—	2\$200	—	1\$800	—	1\$300	—	5\$000	—
3\$000	—	3\$000	2\$000	8\$000	5\$000	2\$000	—	1\$200	—	1\$000	—	4\$000	3\$000
6\$000	—	8\$000	5\$000	9\$000	6\$000	3\$000	2\$000	2\$500	1\$500	2\$000	1\$000	7\$000	5\$000
3\$000	—	4\$000	—	6\$500	—	2\$000	—	1\$500	—	1\$000	—	3\$500	—
2\$000	—	6\$000	—	6\$000	—	2\$000	—	1\$000	—	\$700	—	3\$000	—
3\$000	2\$000	4\$000	2\$000	8\$000	5\$000	3\$000	2\$000	2\$000	1\$000	1\$500	\$700	5\$000	3\$000
3\$000	—	4\$000	—	5\$000	—	2\$000	—	1\$500	—	1\$000	—	3\$000	—
6\$000	4\$000	4\$000	2\$500	8\$000	5\$000	2\$000	1\$000	1\$200	\$500	\$600	\$400	3\$000	2\$000
3\$000	2\$000	3\$000	—	6\$000	5\$000	2\$200	—	1\$800	—	1\$000	—	3\$000	2\$500
2\$300	1\$500	4\$500	3\$000	8\$000	5\$000	2\$000	1\$000	1\$500	\$800	1\$200	\$800	3\$000	2\$500
2\$000	1\$200	3\$000	—	8\$000	5\$500	2\$500	1\$300	2\$000	1\$500	1\$500	\$700	5\$000	3\$000
2\$300	—	2\$500	—	8\$500	—	1\$900	—	\$800	—	\$500	—	4\$000	—
2\$300	—	3\$000	—	6\$000	—	1\$700	—	1\$200	—	\$900	—	2\$500	—
2\$500	1\$500	4\$000	2\$500	8\$000	5\$000	2\$000	1\$000	1\$500	\$800	1\$500	\$800	5\$000	3\$000
3\$000	—	5\$000	—	6\$000	—	2\$300	—	2\$000	—	1\$300	—	3\$000	—
3\$000	—	3\$000	—	8\$000	—	2\$000	—	1\$300	—	1\$600	—	2\$500	—
—	—	—	—	5\$500	—	1\$200	—	1\$000	—	\$800	—	3\$000	—
3\$000	—	4\$000	—	6\$500	—	2\$000	—	1\$500	—	1\$000	—	3\$500	—
3\$500	1\$500	3\$500	1\$500	6\$000	3\$500	2\$000	1\$000	1\$500	\$800	1\$000	\$500	5\$000	3\$000
4\$000	—	4\$000	—	6\$000	—	2\$500	—	1\$500	—	1\$000	—	4\$000	—
2\$000	—	(*)	—	6\$000	—	1\$400	—	1\$100	—	1\$000	—	2\$500	—
3\$000	1\$800	4\$000	2\$500	6\$000	4\$000	1\$800	1\$000	1\$400	\$800	1\$000	\$500	4\$000	2\$000
2\$500	1\$500	5\$000	3\$500	7\$000	5\$000	2\$000	1\$000	1\$500	1\$000	1\$000	—	4\$000	2\$000
—	—	3\$000	—	5\$000	—	2\$500	1\$500	1\$500	1\$000	1\$000	—	—	—
5\$000	3\$000	6\$000	4\$000	7\$000	5\$000	2\$500	1\$500	1\$500	1\$000	1\$200	\$800	5\$000	3\$000
3\$000	2\$000	6\$000	5\$000	6\$000	5\$000	2\$500	1\$500	1\$500	1\$000	1\$200	\$800	3\$000	2\$000
3\$500	—	5\$000	—	7\$000	—	2\$000	—	1\$500	—	1\$000	—	3\$000	1\$500
1\$500	—	2\$000	—	3\$000	—	1\$500	—	1\$500	—	\$500	—	—	—
2\$000	—	5\$000	—	10\$000	—	2\$000	—	1\$500	—	1\$000	—	5\$000	—
2\$000	1\$000	2\$000	1\$000	7\$000	5\$000	1\$200	\$800	1\$000	\$700	\$800	\$500	2\$500	1\$500
4\$000	—	6\$000	—	6\$500	—	2\$300	—	1\$900	—	1\$500	—	2\$500	1\$200
—	—	—	—	—	—	—	—	—	—	—	—	—	—
3\$000	1\$900	4\$100	2\$800	6\$700	4\$900	2\$100	1\$300	1\$900	1\$000	1\$000	\$700	3\$700	2\$700

## CAATINGA

2\$500	1\$500	4\$000	2\$500	5\$000	3\$000	1\$800	\$800	1\$500	1\$000	1\$000	\$500	2\$000	1\$000
2\$000	1\$000	2\$000	1\$000	5\$000	3\$000	2\$000	1\$000	1\$500	\$700	1\$000	\$500	2\$000	1\$000
2\$000	1\$000	2\$000	1\$000	5\$000	3\$000	2\$000	1\$000	1\$000	\$500	1\$000	\$500	2\$000	1\$000
2\$500	—	2\$000	—	6\$000	—	2\$500	—	1\$500	—	1\$000	—	(*)	—
2\$000	—	5\$000	—	8\$000	—	2\$200	1\$500	1\$000	\$500	1\$000	\$500	4\$000	2\$000

## Taxas de salario medio de varias profissões distribuidas por

Municípios	Almocreve		Arador		Carpina		Carreiro		Ferreiro	
	Sem sustento	Com sustento	Sem sustento	Com sustento	Sem sustento	Com sustento	Sem sustento	Com sustento	Sem sustento	Com sustento
Brejo.....	3\$000	2\$000	—	—	5\$000	4\$000	3\$000	2\$000	5\$000	4\$000
Caruarú.....	4\$000	—	3\$000	—	6\$000	—	4\$000	—	4\$000	—
Frei Caneca.....	—	3\$000	—	2\$000	—	5\$000	—	2\$000	—	5\$000
Garanhuns.....	3\$000	—	3\$000	—	6\$000	—	2\$500	—	6\$000	—
Gloria de Goytá.....	5\$000	—	8\$000	—	7\$000	—	4\$000	—	10\$000	—
Gravatá.....	4\$000	—	—	—	8\$000	—	(*)	—	12\$000	—
Jurema.....	3\$000	2\$000	3\$000	2\$000	6\$000	4\$000	3\$500	2\$000	6\$000	4\$000
Limoeiro.....	5\$000	3\$000	4\$000	2\$500	8\$000	5\$000	5\$000	3\$000	10\$000	8\$000
Panellas.....	3\$000	2\$000	—	—	8\$000	60000	4\$000	3\$000	5\$000	4\$000
Pesqueira.....	3\$000	1\$500	4\$000	—	6\$000	—	3\$000	—	10\$000	—
Rio Branco.....	3\$000	2\$000	5\$000	3\$500	10\$000	8\$000	3\$000	2\$000	10\$000	8\$000
São Bento.....	3\$000	1\$800	—	—	5\$000	3\$000	3\$000	1\$800	8\$000	5\$000
São Caetano.....	2\$500	—	3\$000	—	6\$000	—	3\$000	—	8\$000	—
São Joaquim.....	3\$000	—	—	—	4\$000	3\$000	3\$000	2\$000	3\$000	2\$000
Surubim.....	(*)	—	—	—	9\$000	—	(*)	—	9\$000	—
Taquaritinga.....	3\$000	2\$000	3\$000	2\$000	6\$000	4\$000	3\$000	2\$000	6\$000	4\$000
Vertentes.....	3\$000	2\$000	—	—	6\$000	4\$000	3\$000	2\$000	5\$000	30\$00
<b>Medias compensadas da zona</b>	<b>3\$100</b>	<b>1\$900</b>	<b>3\$600</b>	<b>2\$200</b>	<b>6\$500</b>	<b>4\$300</b>	<b>3\$000</b>	<b>1\$900</b>	<b>6\$800</b>	<b>4\$400</b>
ZONA										
Afogados de Ingazeira	2\$000	1\$500	—	—	5\$000	3\$500	3\$000	2\$000	10\$000	8\$000
Agua Bella.....	3\$000	1\$500	—	—	5\$000	3\$000	3\$000	—	5\$000	3\$500
Alagôa de Baixo.....	3\$500	2\$500	—	—	6\$000	4\$000	8\$000	6\$000	5\$000	3\$500
Barra de São Pedro...	2\$500	1\$500	—	—	5\$000	3\$000	2\$000	1\$000	5\$000	3\$000
Belém.....	(*)	—	—	—	6\$500	4\$500	4\$000	2\$500	(*)	—
Belmonte.....	2\$000	1\$000	2\$000	1\$000	4\$000	2\$000	4\$000	1\$000	5\$000	3\$000
Bôa Vista.....	2\$000	1\$000	—	—	5\$000	3\$000	(*)	—	5\$000	3\$000
Buique.....	2\$000	1\$000	—	—	7\$000	5\$000	2\$000	1\$000	6\$000	4\$000
Cabrobó.....	(*)	—	—	—	3\$300	2\$500	(*)	—	4\$000	2\$000
Custodia.....	4\$000	2\$000	—	—	6\$000	4\$000	3\$000	2\$000	80000	6\$000
Flôres.....	—	2\$000	2\$000	1\$000	7\$000	5\$000	3\$000	1\$500	10\$000	7\$000
Floresta.....	(*)	—	—	—	4\$500	3\$500	(*)	—	(*)	—
Granito.....	2\$900	—	—	—	5\$000	—	2\$500	—	6\$000	—
Leopoldina.....	—	1\$500	—	—	5\$000	4\$000	2\$000	1\$000	10\$000	7\$000
Moxotó.....	3\$000	2\$000	—	—	6\$000	4\$000	3\$000	2\$000	7\$000	5\$000
Novo Exú.....	3\$000	1\$500	—	—	5\$000	3\$000	2\$000	1\$000	8\$000	6\$000
Ouriçury.....	3\$000	1\$500	—	—	5\$000	3\$000	(*)	(*)	4\$000	2\$000
Pedra.....	3\$000	2\$000	—	—	6\$000	4\$000	3\$000	2\$000	6\$000	4\$000
Petrolina.....	2\$000	1\$000	3\$000	1\$500	6\$000	4\$000	3\$000	1\$500	6\$000	4\$000
Salgueiro.....	(*)	—	—	—	5\$000	3\$000	2\$500	1\$500	(*)	—
São Gonçalo.....	2\$500	1\$500	3\$000	2\$000	6\$000	4\$000	2\$500	1\$500	8\$000	6\$000
São José do Egypto..	3\$000	2\$000	—	—	6\$000	4\$000	2\$500	1\$500	6\$000	4\$000
Tacaratu.....	3\$000	—	—	—	7\$000	5\$000	3\$000	—	7\$000	—
Triunpho.....	5\$000	3\$000	—	—	8\$000	6\$000	(*)	—	8\$000	6\$000
Villa Bella.....	—	—	—	—	9\$000	7\$000	5\$000	3\$000	10\$000	—
<b>Medias compensadas da zona</b>	<b>2\$900</b>	<b>1\$700</b>	<b>2\$500</b>	<b>1\$400</b>	<b>5\$800</b>	<b>3\$900</b>	<b>2\$800</b>	<b>1\$900</b>	<b>6\$800</b>	<b>4\$600</b>

(\*) Não percebem salario diario.



## zonas e municípios no anno agricola de 1930 - 1931

Lenhador		Oleiro		Pedreiro		Trabalhador de enxada						Vaqueiro	
						Masculino		Feminino		Menor			
Sem sustento	Com sustento	Sem sustento	Com sustento	Sem sustento	Com sustento	Sem sustento	Com sustento	Sem sustento	Com sustento	Sem sustento	Com sustento	Sem sustento	Com sustento
2\$500	1\$800	2\$500	1\$500	4\$000	3\$000	2\$000	1\$000	1\$300	\$800	1\$000	\$500	4\$000	2\$500
3\$000	—	4\$000	—	5\$000	—	2\$000	—	1\$000	—	\$600	—	5\$000	—
2\$000	—	(*)	—	5\$000	—	1\$800	—	1\$000	—	\$500	—	(*)	—
2\$500	—	2\$500	—	6\$000	—	2\$000	—	1\$000	—	\$500	1\$000	\$500	3\$000
3\$500	—	5\$000	—	8\$000	—	2\$000	—	1\$500	—	1\$000	—	(*)	—
(*)	—	(*)	—	6\$400	—	2\$500	1\$000	1\$200	\$500	\$800	\$300	(*)	—
4\$000	2\$500	4\$000	2\$500	6\$000	4\$000	2\$000	1\$200	1\$500	\$800	1\$500	\$800	4\$000	2\$500
5\$000	3\$000	4\$000	2\$500	10\$000	8\$000	3\$000	1\$300	2\$000	1\$200	1\$500	1\$000	5\$000	3\$000
(*)	—	3\$000	2\$000	6\$000	5\$000	2\$000	1\$000	1\$200	\$800	\$800	\$300	3\$000	2\$000
3\$000	—	4\$000	—	8\$000	—	2\$500	1\$200	1\$500	\$800	1\$000	—	3\$000	1\$500
3\$000	2\$000	5\$000	3\$500	10\$000	8\$000	3\$000	2\$000	2\$000	1\$000	1\$500	\$800	3\$000	2\$000
3\$000	1\$800	3\$000	2\$000	5\$000	2\$500	2\$500	1\$500	1\$500	1\$000	1\$000	\$500	5\$000	3\$000
3\$000	—	3\$000	—	6\$000	—	2\$300	—	2\$000	—	1\$000	—	5\$000	—
2\$500	1\$500	2\$000	1\$000	7\$000	5\$000	2\$000	1\$000	1\$000	\$600	1\$000	\$600	3\$000	—
(*)	—	(*)	—	8\$000	6\$000	3\$000	2\$000	2\$000	1\$000	1\$000	\$500	6\$000	4\$000
2\$500	1\$500	4\$000	3\$000	6\$000	4\$000	2\$500	1\$500	2\$000	1\$500	1\$500	1\$000	2\$500	1\$500
3\$000	2\$000	3\$000	2\$000	6\$000	4\$000	2\$500	1\$500	1\$500	1\$000	1\$500	1\$000	3\$000	2\$000
2\$800	1\$800	3\$400	2\$000	6\$400	4\$500	2\$300	1\$300	1\$400	\$800	1\$100	\$600	3\$600	2\$100

## DO SERTÃO

2\$000	1\$000	2\$500	1\$500	6\$000	4\$000	2\$000	1\$200	1\$500	1\$000	1\$200	\$800	3\$000	2\$000
4\$000	2\$000	4\$000	2\$000	6\$000	4\$000	2\$000	1\$000	1\$500	1\$000	1\$000	\$500	3\$000	1\$500
2\$500	1\$500	3\$000	2\$000	5\$000	3\$000	2\$000	1\$000	—	—	1\$000	\$500	2\$000	1\$000
2\$000	1\$000	3\$500	2\$000	5\$000	3\$000	2\$000	1\$000	1\$200	\$600	1\$000	\$500	2\$500	1\$000
3\$000	2\$000	2\$500	1\$500	4\$000	3\$000	2\$000	1\$000	1\$500	\$800	1\$000	\$600	(*)	(*)
2\$000	1\$000	3\$000	2\$000	4\$000	2\$000	2\$000	1\$000	1\$500	\$800	1\$000	\$500	3\$000	2\$000
2\$000	1\$000	2\$000	1\$000	5\$000	3\$000	2\$000	1\$000	1\$000	\$500	\$800	\$400	(*)	(*)
2\$000	1\$000	3\$000	1\$500	7\$000	5\$000	2\$000	1\$000	1\$400	\$800	1\$200	\$800	3\$000	1\$500
2\$000	1\$300	(*)	(*)	4\$000	3\$000	2\$000	1\$000	1\$200	\$800	1\$200	\$700	(*)	—
2\$500	1\$500	2\$500	1\$500	8\$000	5\$000	2\$500	1\$500	1\$500	1\$000	1\$200	\$800	8\$000	6\$000
2\$000	1\$000	2\$500	1\$500	5\$700	—	2\$000	1\$000	1\$500	\$800	1\$000	\$600	2\$000	—
(*)	—	(*)	(*)	4\$500	3\$500	1\$800	1\$000	—	—	1\$100	\$600	(*)	—
(*)	—	2\$000	1\$500	5\$000	—	1\$500	1\$000	—	—	1\$000	\$600	1\$500	1\$000
2\$000	1\$000	1\$500	1\$000	6\$000	4\$000	2\$000	1\$000	1\$000	\$600	\$800	\$400	(*)	1\$000
2\$500	1\$500	3\$000	2\$000	6\$000	5\$000	2\$500	1\$500	1\$500	1\$000	1\$500	1\$000	2\$500	1\$500
2\$000	1\$000	2\$000	1\$000	5\$000	3\$000	2\$000	1\$000	1\$500	\$800	1\$000	\$600	3\$000	1\$500
5\$000	3\$000	3\$000	1\$500	4\$000	2\$000	2\$000	1\$000	—	—	1\$500	\$700	2\$000	1\$000
2\$500	1\$500	3\$000	2\$000	5\$700	—	2\$500	1\$500	1\$500	\$800	1\$200	\$800	3\$500	2\$000
3\$000	1\$500	2\$000	1\$000	6\$000	4\$000	2\$500	1\$500	2\$000	1\$200	1\$500	1\$000	2\$500	1\$500
2\$000	1\$000	2\$000	1\$000	5\$000	—	2\$000	1\$500	—	—	1\$000	\$600	(*)	—
2\$500	1\$500	4\$000	2\$500	5\$000	3\$000	2\$000	1\$000	1\$000	\$500	1\$000	\$500	3\$000	2\$000
2\$500	1\$500	2\$500	1\$500	6\$000	4\$000	2\$500	1\$500	1\$500	\$800	1\$500	\$800	4\$000	3\$000
2\$500	—	3\$000	—	7\$500	—	2\$000	1\$500	1\$500	1\$000	1\$500	1\$000	1\$500	\$800
2\$500	1\$500	(*)	—	8\$000	6\$000	2\$000	1\$500	1\$500	1\$000	1\$500	1\$000	3\$000	2\$000
3\$000	1\$500	3\$000	1\$500	8\$000	6\$000	2\$300	1\$300	1\$800	1\$000	1\$300	\$800	(*)	—
2\$500	1\$400	2\$700	1\$600	5\$700	3\$800	2\$100	1\$200	1\$400	\$800	1\$200	\$700	2\$900	1\$800


Diagramma dos salarios dos trabalhadores  
ruraes nas diferentes zonas  
no anno agricola de 1930-1931




HOMENS



MULHERES



MENORES



---

---

INDUSTRIA

---

---

## Usinas de assucar e meios

Denominação da usina	Municípios	Data da 1. <sup>a</sup> moagem	Capacidade de trabalho em 22 horas	
			Toneladas de canna	Litros de alcool
Agua Branca .....	Quipapá .....	1920	330	1.200
Alliança .....	Alliança .....	1914	500	6.000
Aripibú .....	Amaragy .....	1888	400	1.800
Bamburral .....	Amaragy .....	1889	200	4.000
Barra .....	Vicência .....	1921	150	1.000
Bom Jesus .....	Cabo .....	1895	650	5.500
Bulhões .....	Jaboatão .....	1895	400	3.000
Cabeça de Negro .....	Amaragy .....	1888	250	2.500
Cachoeira Lisa .....	Gamelleira .....	1894	800	5.800
Camorim Grande (1) .....	Agua Prêta .....	1926	50	1.300
Capibaribe .....	São Lourenço da Matta ..	1928	200	2.000
Central Barreiros .....	Barreiros .....	1931	1.500	8.000
Catende .....	Catende .....	1892	1.500	14.000
Caxangá .....	Ribeirão .....	1895	600	8.000
Central Olho d' Agua ....	Itambé .....	1928	220	2.500
Crauatá .....	Canhotinho .....	1924	200	500
Cruangy .....	Timbaúba .....	1918	400	4.000
Cucaú .....	Rio Formoso .....	1896	800	8.000
Desterro .....	Páo d' Alho .....	1907	250	2.400
Dois Irmãos (1) .....	Quipapá .....	1930	100	—
Estrelliana .....	Ribeirão .....	1891	500	9.000
Florestal .....	Marayal .....	1892	220	1.600
Frei Caneca .....	Marayal .....	1887	220	1.800
Ipojuca .....	Ipojuca .....	1890	350	2.200
Jaboatão .....	Jaboatão .....	1895	500	2.000
Jaguaré .....	Serinhãem .....	1927	160	1.500
José da Costa (1) .....	Gamelleira .....	1931	60	—
José Rufino .....	Cabo .....	1917	220	—
Limoeiriunho .....	Escada .....	1881	200	—
Mameluco .....	Escada .....	1877	500	5.000
Manoel Borba .....	Timbaúba .....	1930	300	—
Maria das Mercês .....	Cabo .....	1891	600	6.000
Massau-Assú .....	Escada .....	1895	600	7.000
Matary .....	Nazareth .....	1913	500	4.000

(1) Meio apparelho.

## aparelhos existentes em 1931

Via Ferreira propria kms.	Safra de 1930-1931 Saccas	Proprietario	Correspondente
3	12.006	Companhia Usina Agua Branca S/A	J. Mello Filho & Cia.
38	80.979	Pessoa de Mello & Cia.	J. Mello Filho & Cia.
60	43.086	Pontual & Cia.	Mendes Lima & Cia.
40	41.918	Viuva Dr. Davino dos Santos Pontual	Fonseca Irmãos & Cia.
5	7.728	Cel. Benjamin Azevedo	Cel. Francisco Barretto
68	84.671	Dr. João Lopes de Siqueira Santos	Dr. João Lopes de Siqueira Santos
27	61.380	Pessoa Maranhão & Cia.	Pessoa Maranhão & Cia.
7	—	Viuva Dr. Davino dos Santos Pontual	Fonseca Irmãos & Cia.
70	44.849	Dorotheu Araujo & Cia.	Moraes Oliveira & Cia.
—	3.224	Bastos Mello & Irmão	Leopoldo Velloso Freire
—	13.567	L. Araujo Irmão & Cia.	Ayres & Son
—	78.403	Dr. Estacio de Albuquerque Coimbra	Mendes Lima & Cia.
150	256.645	Cel. Antonio Ferreira da Costa Azevedo	Cel. Antonio Ferreira da C. Azevedo
50	85.315	Viuva Collaço & Cia. Ltda.	Monteiro Ferreira & Cia.
6	7.144	Hardman, Tavares & Cia.	Banco Agricola e Commercial
—	—	Motta Irmãos	Fabio de Barros & Filho
12	31.297	Andrade, Queiroz & Cia.	Cel. José Tavares Netto
32	42.406	Cia. Geral de Melhoramentos em Pernb. <sup>o</sup>	José Rufino & Cia
6	7.298	Cel. Alfredo Cavalcanti de Albuquerque	Dr. Archimedes de Oliveira
—	8.600	Cavaleanti & Cia.	Banco Agricola e Commercial
26	33.624	Cel. João Wanderley de Siqueira	Cel. João Wanderley de Siqueira
6	16.292	Garcia & Carneiro da Cunha	Roberto Cerf & Cia.
27	31.503	Silveira Barros & Cia.	Magalhães & Cia.
40	25.270	Dourado & Monteiro Limitada	Dourado & Monteiro Limitada
44	47.608	Cel. Antonio Martins de Albuquerque	Cel. Antonio Martins de Albuquerque
—	19.012	Osear Cardoso da Fonte	Fonte & Irmão
—	2.500	José Cavalcanti da Costa Varejão	L. Correia
24	31.938	Viuva Hercilia A. Bezerra Cavaleanti	José Rufino & Cia.
30	11.340	Barão de Suassuna	Barão de Suassuna
40	75.997	Barão de Suassuna	Barão de Suassuna
5	2.986	Cia. Industrial Agricola de Timbaúba	Cia. Industrial Agricola de Timbaúba
52	56.308	A. Cavalcanti & Cia.	Mendes Lima & Cia.
61	70.975	Dr. José Henrique Carneiro da Cunha	Dr. José Henrique Carneiro da Cunha
25	90.149	Pessoa Maranhão & Cia.	Pessoa Maranhão & Cia.



## Usinas de assucar e meios

Denominação da usina	Municípios	Data da 1. <sup>a</sup> moagem	Capacidade de trabalho em 22 horas	
			Toneladas de canna	Litros de alcool
Meio da Varzea .....	Recife .....	1905	150	—
Morenos (1).....	Morenos .....	1928	80	—
Muribeca .....	Jaboatão .....	1889	500	6.000
Mussurepe .....	Páo d'Alho .....	1911	600	6.000
N. Senhora Auxiliadora (1)	Morenos .....	1922	120	—
N. Senhora das Maravilhas	Goyanna .....	1917	600	4.000
Pedrosa .....	Bonito .....	1892	400	5.000
Pery-Pery.....	Quipapá .....	1925	250	3.000
Petribú .....	Floresta dos Leões.....	1911	400	6.000
Pirangy .....	Palmares.....	1891	200	1.200
Porto Alegre (1).....	Rio Formoso.....	1928	100	300
Pumaty .....	Palmares.....	1916	300	2.000
Regalia (1).....	Barreiros.....	1930	80	—
Rio Una .....	Rio Formoso .....	1914	300	1.600
Rogadinho .....	Bonito.....	1900	500	6.000
Salgado.....	Ipojuca.....	1892	1.200	4.000
Sant' Anna de Aguiar....	Páo d'Alho .....	1924	200	—
Santa Pamphila .....	Victoria.....	1918	180	2.000
Santa Thereza.....	Goyanna .....	1910	600	5.000
Santa Therezinha.....	Agua Prêta .....	1925	1.500	15.000
Santa Therezinha de Jesus	Goyanna .....	1926	200	3.000
São Felix (1) .....	Camelleira .....	—	—	—
São João .....	Recife .....	1894	800	10.000
São José .....	Iguarassú .....	1906	600	2.500
São Salvador (1).....	Marayal.....	1916	120	1.500
Santa Flóra (1).....	Itambé .....	1930	80	—
Santo André .....	Rio Formoso.....	1913	350	2.000
Santo Ignacio .....	Cabo .....	1884	500	5.000
Serro Azul.....	Palmares.....	1921	200	1.500
Siberia .....	Cabo .....	1925	250	—
Timbó .....	Olinda .....	1887	—	—
Timbó-Assú .....	Ipojuca .....	1897	500	6.000
Timôco (1).....	Serinhãem .....	1878	50	—
Tiúma .....	São Lourenço da Matta...	1887	1.500	6.000
Trapiche .....	Serinhãem .....	1890	280	3.000
Tres Marias .....	Agua Prêta .....	1927	180	2.500
Trese de Maio.....	Palmares.....	1917	450	6.000
Ubaquinha .....	Serinhãem .....	1906	280	3.000
União e Industria.....	Escada .....	1899	1.000	8.000
Urualic .....	Goyanna .....	1922	120	2.000

(1) Meio aparelho.

## apparehos existentes em 1931

Via Ferreia propria kms.	Saída de 1930-1931 Saccas	Proprietário	Correspondente
8	721	Viuva Dr. Ignacio de Barros Barretto	Cel. Augusto G. Galvão
—	4.000	Dr. Antonio de Souza Leão	J. Tavares Netto
44	29.230	Dr. Julio Maranhão	Mendes Lima & Cia.
40	33.264	H. Bandeira & Cia.	Dr. Archimedes de Oliveira
—	5.350	Cel. João Dourado da Costa Azevedo	Cel. João Dourado da C. Azevedo
78	80.700	Companhia Assucareira de Goyanna	Banco Agricola e Commercial
48	46.776	Siqueira Cavalcanti & Irmãos	José Rufino & Cia.
—	14.867	Affonso Freire, Irmãos & Cia.	Affonso Freire Irmãos & Cia
32	25.260	Cel. João Cavalcanti de Petribú	J. Mello Filho & Cia.
22	21.945	Candido Ferreira Cascão & Cia.	Candido Ferreira Cascão & Cia.
—	7.905	Cel. José Accioly Alves da Silva	J. Mello Filho & Cia.
4	46.950	Tancredo Costa & Cia.	Tancredo Costa & Cia.
—	8.000	Francisco Lopes da Fonseca Lima	J. T. de Moura & Cia.
33	30.995	A. F. Souza & Cia.	Banco Agricola e Commercial
35	34.254	Cel. Mendo Sá Barretto Sampaio	Cel. Mendo Sá Barretto Sampaio
40	56.000	Xavier & Bandeira	Banco Agricola e Commercial
—	14.204	Cel. João Capitulino de Queiroz	Cel. João Capitulino de Queiroz
8	8.308	Cel. Feliciano do Rego Cavalcanti	Rosa Borges & Cia.
60	76.060	José Cezar & Cia.	Cezar & Menezes
50	84.933	Usina Santa Therezinha S/A	Usina Santa Therezinha S/A
15	12.050	M. Pessôa & Cia.	J. Mello Filho & Cia.
—	517	Cel. Carolino Dias da Silva	Cel. Carolino Dias da Silva
38	54.384	M. C. Rego Barros	Magalhães & Cia.
60	53.048	Bandeira & Irmãos	Dr. Archimedes de Oliveira
—	60	Oliveira Corrêa & Cia.	Rosa Borges & Cia.
—	3.000	Benjamin Nunes Machado	Nunes Machado & Cia.
—	22.515	Cel. Miguel Octavio de Mello	Motta Irmãos & Cia.
38	49.604	Brennan, Irmãos & Cia.	Magalhães & Cia.
10	17.500	Cel. José Piauhyllino Gomes de Mello	Banco Agricola e Commercial
—	5.453	Christiano de Arruda Falcão	Christiano de Arruda Falcão
—	—	Cia. Tecidos Paulista	Cia. Tecidos Paulista
24	40.920	Belmino Correia & Cia.	Belmino Correia & Cia.
—	1.940	Cel. Joaquim P. de Abreu e Lima	Lopes, Araujo & Cia.
61	214.042	Companhia Usina Tiúma	Companhia Usina Tiúma
43	37.145	Mendes Lima & Cia.	Mendes Lima & Cia.
—	8.568	Cel. Sebastião Lucio Mergulhão	Cel. Sebastião Lucio Mergulhão
20	40.470	Viuva Luzia Pedrosa	Magalhães & Cia.
30	47.630	Mendes Lima & Cia.	Mendes Lima & Cia.
106	121.000	Comp. Agricola União e Ind.ª de Pern.º	Luiz Duboux & Cia.
4	4.145	Cel. Antonio Corrêa de Oliveira	Herrn Stoltz & Cia.

## Descaroçadores e prensas de algodão em 1931, por municípios, segundo

Municípios	Numero de installa- ções	Natureza						
		Descaroçadores		Bolandeiras		Usinas		
		Numero	Total de serras	Numero	Total de serras	Numero	N.º de descaro- çadores	Total de serras
Afogados de Ingazeira .....	28	20	680	8	215	—	—	—
Aguas Bellas .....	16	15	550	1	25	—	—	—
Alagôa de Baixo .....	15	12	495	2	55	1	2	130
Alliança .....	1	1	35	—	—	—	—	—
Altinho .....	3	3	90	—	—	—	—	—
Belém .....	2	1	30	1	20	—	—	—
Belmonte .....	5	4	145	1	25	—	—	—
Bezerras .....	7	6	250	—	—	1	3	150
Bôa Vista .....	2	2	60	—	—	—	—	—
Bom Conselho .....	15	14	530	1	20	—	—	—
Bom Jardim .....	32	30	1.005	1	20	1	2	120
Bonito .....	4	3	120	1	40	—	—	—
Brejo da Madre de Deus .....	21	19	715	1	20	1	2	120
Buique .....	5	4	140	1	20	—	—	—
Caulhotinho .....	3	2	100	—	—	1	2	90
Carnarú .....	40	19	655	12	263	9	23	1.290
Correntes .....	10	10	500	—	—	—	—	—
Custodia .....	1	1	30	—	—	—	—	—
Flôres .....	19	18	680	1	25	—	—	—
Floresta .....	2	2	55	—	—	—	—	—
Floresta dos Leões .....	2	2	70	—	—	—	—	—
Garanhuns .....	12	7	320	—	—	5	12	680
Gloria de Goytá .....	2	2	60	—	—	—	—	—
Goyanna .....	2	2	50	—	—	—	—	—
Gravata .....	2	2	60	—	—	—	—	—
Gravatá .....	7	7	270	—	—	—	—	—
Itambé .....	6	6	240	—	—	—	—	—
Leopoldina .....	2	1	40	1	25	—	—	—
Limociro .....	32	26	881	—	—	6	18	830
Nazareth .....	17	15	546	—	—	2	4	150
Novo Exú .....	1	1	40	—	—	—	—	—
Ouricury .....	6	3	100	3	75	—	—	—
Panellas .....	3	2	80	—	—	1	2	90
Pão d'Alho .....	3	3	90	—	—	—	—	—
Pedra .....	4	3	110	1	20	—	—	—
Pesqueira .....	14	12	410	1	20	1	4	320
Petrolina .....	2	1	40	1	25	—	—	—
Quipapá .....	1	1	50	—	—	—	—	—
Recife (*) .....	3	—	—	—	—	—	—	—
Salgueiro .....	1	1	35	—	—	—	—	—
São Cactano .....	1	1	60	—	—	—	—	—
São Bento .....	3	2	85	1	30	—	—	—
São José do Egypto .....	18	16	555	1	25	1	2	120
Taquaritinga .....	35	32	1.045	3	70	—	—	—
Timbaúba .....	11	10	445	—	—	1	4	320
Triunpho .....	2	2	90	—	—	—	—	—
Vertentes .....	1	—	—	—	—	1	2	80
Vicencia .....	1	1	40	—	—	—	—	—
Victoria .....	3	3	125	—	—	—	—	—
Villa Bella .....	6	6	210	—	—	—	—	—
Total .....	434	356	13.012	43	1.038	32	82	4.490

(\*) Prensas de reforçamento, exclusivamente.

## a natureza, capacidade, valor, pessoal empregado e salarios medios

Total geral de serras	Prensas		Valor das instalações	Pessoal empregado			Salarios medios		
	Numero	Capacidade em 10 horas de trabalho. Numero de fardos		Homens	Mulheres	Menores	Homens	Mulheres	Menores
895	28	280	213:300\$000	134	—	18	2\$646	—	1\$070
575	16	155	166:500\$000	91	—	1	2\$562	—	1\$000
680	15	163	422:000\$000	89	9	6	2\$433	1\$875	\$666
35	1	15	12:000\$000	3	—	2	2\$500	—	1\$500
90	3	30	28:000\$000	16	—	—	2\$666	—	—
50	2	12	11:500\$000	11	—	—	2\$250	—	—
170	5	50	48:000\$000	33	—	—	2\$800	—	—
400	8	115	272:000\$000	49	—	—	3\$857	—	—
60	2	10	15:500\$000	10	—	—	2\$250	—	—
550	15	130	181:500\$000	75	2	11	2\$366	—	1\$150
1.145	32	381	455:000\$000	171	—	—	3\$113	1\$500	—
160	4	40	82:000\$000	18	3	2	2\$750	—	1\$250
855	21	326	458:000\$000	140	—	4	3\$452	1\$000	1\$833
160	5	55	44:000\$000	25	2	4	3\$100	—	2\$166
190	3	70	180:000\$000	26	—	—	3\$333	1\$000	—
2.208	40	1.029	5.683:000\$000	346	7	—	3\$175	—	—
500	10	135	338:000\$000	68	—	3	2\$650	2\$252	1\$250
30	1	14	20:000\$000	6	—	—	3\$000	—	—
705	19	194	236:500\$000	104	—	—	2\$894	—	—
55	2	18	14:000\$000	8	—	—	2\$500	—	—
70	2	32	80:000\$000	9	—	2	3\$375	—	2\$000
1.000	12	310	1.432:000\$000	127	—	5	3\$750	—	2\$000
60	2	30	35:000\$000	10	—	—	3\$000	—	—
50	2	16	18:000\$000	8	—	—	3\$000	—	—
60	2	18	20:000\$000	14	—	—	3\$250	—	—
270	7	72	79:500\$000	45	—	—	3\$462	—	—
240	6	65	60:200\$000	36	—	—	2\$916	—	—
65	2	14	10:500\$000	10	—	—	3\$000	—	—
1.711	32	526	935:622\$870	216	—	2	3\$337	—	2\$200
696	17	269	258:000\$000	103	—	—	2\$911	—	—
40	1	10	18:000\$000	4	—	—	1\$500	—	—
175	6	32	33:000\$000	24	—	—	2\$500	—	—
170	3	50	48:000\$000	17	—	—	2\$666	—	—
90	3	32	35:000\$000	18	—	—	3\$333	—	—
130	4	50	51:000\$000	19	—	1	3\$750	—	1\$000
750	14	180	589:139\$310	85	22	1	3\$178	1\$750	1\$000
65	2	10	43:500\$000	9	—	—	2\$750	—	—
50	1	20	15:000\$000	6	—	—	4\$000	—	—
—	3	860	980:000\$000	137	—	—	5\$666	—	—
35	1	15	20:000\$000	6	—	—	2\$000	—	—
60	1	20	10:000\$000	5	—	—	3\$200	—	—
115	3	25	116:000\$000	16	—	—	2\$833	—	—
700	18	175	329:000\$000	104	—	6	2\$761	—	1\$825
1.115	35	390	386:000\$000	185	—	—	3\$011	—	—
765	11	165	549:245\$110	80	4	—	3\$318	2\$000	—
90	2	28	20:000\$000	10	—	—	2\$750	—	—
80	1	30	100:000\$000	12	—	—	4\$000	—	—
40	1	20	12:000\$000	8	—	—	3\$000	—	—
125	3	30	52:000\$000	21	—	—	2\$833	—	—
210	6	77	199:000\$000	43	—	—	3\$083	—	—
18.540	435	6.806	15.415:507\$290	2.810	49	68	3\$008	1\$625	1\$460



### Mapa demonstrativo do algodão classificado de accordo com os typos Pernambuco durante o anno

Typos	Numero de							
	Julho	Agosto	Setembro	Outubro	Novembro	Dezembro	Janeiro	Fevereiro
1	—	1	—	17	5	77	16	81
2	1	24	—	124	289	100	87	184
3	17	141	53	452	1.642	691	618	708
4	75	236	222	876	2.748	2.412	2.186	1.929
5	95	331	389	789	1.400	2.105	2.167	1.507
6	145	267	588	364	415	804	614	504
7	361	235	443	200	170	363	292	273
8	179	237	245	41	104	115	96	70
9	9	69	42	12	16	80	33	5
Inferior a 9	3	20	15	1	50	42	4	2
Rebeneficiado	6	20	163	15	3	14	5	13
Resíduos	—	—	—	—	—	—	35	5
Linter	—	—	—	—	—	—	28	—
Total . . . . .	891	1.581	2.160	2.891	6.842	6.803	6.181	5.281

Comprimento de fibra	Numero de							
	Julho	Agosto	Setembro	Outubro	Novembro	Dezembro	Janeiro	Fevereiro
22	—	—	—	15	—	6	41	—
22 4	—	25	—	34	3	22	1	2
24	—	378	2	148	279	84	35	17
24 5	9	265	136	754	2.539	2.101	974	125
24 6	—	369	455	351	1.061	1.185	1.526	90
24 8	—	2	—	19	—	61	—	—
24 32	—	—	4	—	—	—	—	—
25	—	—	1	—	7	304	146	11
25 6	205	81	271	359	761	319	386	2.014
25 8	25	—	—	9	65	13	115	244
25 30	—	—	—	—	—	—	26	—
26	—	9	11	4	2	19	13	26
26 8	317	2	121	210	563	608	890	1.060
26 30	—	—	—	—	—	30	—	95
26 32	—	—	—	—	—	5	—	5
28	3	74	34	—	—	123	128	132
28 30	—	151	216	613	347	792	998	754
28 32	221	—	5	—	—	11	—	—
28 34	39	—	77	—	—	—	—	—
30	22	102	279	185	190	487	4	—
30 2	7	25	226	172	796	377	466	476
30 4	37	33	—	—	14	73	—	13
32	—	1	36	—	—	—	—	15
32 4	—	12	123	3	168	127	364	184
34	—	23	—	—	—	—	—	—
34 5	—	6	—	—	—	—	—	—
Rebeneficiado	6	20	163	—	—	14	5	13
Resíduos	—	—	—	15	47	9	35	5
Linter	—	—	—	—	—	28	—	—
Varred.	—	—	—	—	—	5	—	—
Total . . . . .	891	1.581	2.160	2.891	6.842	6.803	6.181	5.281



**officiaes na Secção de Classificação do Serviço Estadual do Algodão em  
agricola de 1930 - 1931**

Iardos				Total de iardos	Percentagem de iardos	Numero de kilos	Percentagem de kilos
Março	Abril	Maió	Junho				
2	1	—	—	200	0,50	37.379	0,50
66	47	—	—	922	2,30	172.320	2,30
518	143	—	—	4.983	12,45	931.313	12,45
1.075	627	12	1	12.399	30,98	2.317.348	30,98
1.521	590	75	13	10.982	27,44	2.052.514	27,44
836	310	87	22	4.956	12,38	926.266	12,38
322	200	55	6	2.920	7,29	545.742	7,29
174	86	26	—	1.373	3,43	256.611	3,43
54	35	18	—	373	0,93	69.713	0,93
16	38	—	—	191	0,48	35.697	0,48
—	—	—	—	239	0,60	44.668	0,60
11	15	39	45	150	0,37	28.035	0,37
83	88	28	113	340	0,85	63.545	0,85
4.678	2.180	340	200	40.028	100,00	7.481.151	100,00

Iardos				Total de iardos	Percentagem de iardos	Numero de kilos	Percentagem de kilos
Março	Abril	Maió	Junho				
—	—	—	—	62	0,155	11.588	0,155
11	—	—	—	98	0,245	18.316	0,245
—	5	—	—	948	2,368	177.179	2,368
809	588	—	—	8.300	20,735	1.551.253	20,735
293	356	—	—	5.686	14,205	1.062.702	14,205
—	—	—	—	82	0,205	15.326	0,205
—	—	—	—	4	0,010	748	0,010
—	—	—	—	469	1,172	87.655	1,172
869	202	40	—	5.507	13,758	1.029.247	13,758
121	—	—	—	592	1,479	110.644	1,479
—	—	—	—	26	0,065	4.859	0,065
71	—	83	—	238	0,595	44.482	0,595
888	329	3	4	4.995	12,479	933.555	12,479
71	14	—	38	248	0,620	46.352	0,620
—	—	—	—	10	0,025	1.869	0,025
81	—	—	—	575	1,436	107.466	1,436
184	195	59	—	4.309	10,765	805.343	10,765
—	—	—	—	237	0,592	44.295	0,592
—	—	—	—	116	0,290	21.680	0,290
261	—	9	—	1.539	3,845	287.636	3,845
294	14	79	—	2.932	7,325	547.985	7,325
137	98	—	—	405	1,012	75.694	1,012
—	—	—	—	55	0,137	10.279	0,137
491	276	—	—	1.748	4,367	326.698	4,367
3	—	—	—	26	0,065	4.859	0,065
—	—	—	—	6	0,015	1.121	0,015
—	—	—	—	221	0,552	41.304	0,552
11	15	39	45	221	0,552	41.304	0,552
83	88	28	113	368	0,919	68.778	0,919
—	—	—	—	5	0,012	934	0,012
4.678	2.180	340	200	40.028	100,000	7.481.151	100,000

## Fabricas de tecidos existentes no Estado em 1931

Denominação	Município	Capital em contos de réis	Fusos	Teares	Operários	Força em H. P.	Anno da Fundação	
<b>Tecidos de algodão</b>								
Cia. Fiação e Tecidos de Pernambuco .....	Recife .....	5.400	22.200	750	1.232	1.430	1874	
» Manufactora de Tecidos do Norte....	» .....	6.000	4.440	161	800	460	1924	
» Industrial Pernambucana .....	São Lourenço.	10.000	12.232	585	930	925	1891	
« Industrial Fiação e Tecidos de Goyanna	Goyanna.....	1.200	6.528	160	420	150	1893	
« de Tecidos Paulista .....	Olinda.....	36.000 (1)	26.232	1.026	3.555	1.400	1893	
« Industrial Pirapama .....	Escada .....	2.000	2.160	100	300	500	1927	
otonificio José Rufino .....	Cabo .....	780	2.760	120	200	250	1927	
» Othon Bezerra de Mello.....	Recife .....	5.200	11.720	276	363	420	1927	
» » » » » .....	« .....		—	—	270	125	120	1931
» » » » » .....	« .....		—	816	120	200	—	—
» » » » » .....	« .....		—	—	—	—	—	—
Fabrica de Fios de Algodão .....	Timbaúba .....	—	816	120	200	—	—	
Societé Cotoniére Bélgé Bresiliénne .....	Morenos .....	5.750	25.400	798	1.500	3.300	1907	
Tecelagem de Sêda e Algodão de Pernb.º S/A	Recife .....	3.500 (2)	8.884	288	600	750	1926	
<b>Tecidos de sêda</b>								
Tecelagem de Sêda e Algodão de Pernb.º S/A	Recife .....	(3)	—	100	284	150	1926	
<b>Tecidos de malha</b>								
Fabrica de Malha Brasil.....	Recife .....	150	—	—	42	6	1938	
» » » da Varzea.....	» .....	4.500	3.338	185	510	477	1895	
» » Tecidos de Malha Sta. Maria...	» .....	400	—	—	90	16	1927	
Mulharia Paulista .....	» .....	15	—	—	6	3 e 1/2	—	
<b>Rêdes</b>								
Fabrica de Rêdes Pina.....	Recife .....	100	—	15	45	1/2	1930	
<b>Tecidos de canhamo e juta</b>								
Cia. Fabrica de Tecidos de Canhamo e Juta..	Recife .....	400	—	35	130	80	1903	
» » » Estôpa .....	» .....	1.500	—	80	348	80	1891	
Fabrica Yolanda .....	» .....	200	—	80	114	25	1925	
Tecelagem de Juta Boxwell & Cia.....	Caruarú .....	—	1.000	20	—	—	1930	
» » » Santa Maria.....	Recife .....	400	—	32	100	80	1929	
» » » São José .....	Limoeiro.....	111	20	15	27	46	1930	

(1) Capital da Companhia, comprehendendo fabrica de tecidos e usina de assucar.

(2) Capital da Sociedade Anonima, comprehendendo as duas tecelagens: de sêda e de algodão.

(3) Capital referido na observação 2.

## Fabricas de oleo existentes no Estado, em 1931

Denominação	Município	Produção		Capital empregado		Capital registrado	Operários	Força em H. P.	Anno da fundação
		Toneladas	Valor	Bemfeitorias e terras	Machinismos				
Cia. Lubeca S/A (1)	Recife ...	1.160	1.160:000\$	421:489\$	968:837\$	1.100:000\$	70	120	1898
Fabrica Triumpho (2)	Recife ...	1.121	1.500:000\$	1.121:000\$	2.632:400\$	1.500:000\$	150	180	1900
Fabrica Sapos.....(2)	Recife ...	505	1.163:600\$	200:000\$	500:000\$	200:000\$	95	150	1914
Marchesini & Cia..	Recife ...	3	4:782\$	—	52:000\$	45:000\$	5	7 e 1/2	1931
Fabrica Aurora ...	Recife ...	155	278:184\$	411:112\$	489:411\$	1.000:000\$	44	60	1895
Boxwel & Cia. ....	Caruarú ...	324	324:212\$	—	—	1.000:000\$	150	615	1930

(1) Tambem fabrica outros productos

(2) Tambem fabrica pastas e farello


---

---

**ESTADÍSTICA PREDIAL**

---

---



Predios existentes em 1931, por municípios, segundo a natureza

Municípios	Natureza dos predios existentes na séde							Numero de predios existentes nos outros districtos do município			Total de predios existentes no município			
	Terreos	Asso-bradados	De um andar	De mais de um andar	Total	Sujeitos a imposto	Isentos de imposto	Total	Sujeitos a imposto	Isentos de imposto	Total	Sujeitos a imposto	Isentos de imposto	Total
Afogados de Ingazeira..	265	2	—	—	267	265	2	267	430	1	431	695	3	698
Agua Prêta .....	578	—	—	—	587	350	228	578	300	140	440	650	368	1.018
Agua Bellas .....	425	3	3	—	431	359	72	431	173	3	176	532	75	607
Alagôa de Baixo.....	446	—	2	—	448	406	42	448	148	24	172	554	66	620
Alliança .....	396	1	—	—	397	395	2	397	—	—	591	—	—	988
Altinho .....	402	2	—	—	404	401	3	404	121	—	121	522	3	525
Amaragy.....	597	1	1	—	599	591	8	599	552	3	555	1.144	10	1.154
Angelim .....	226	4	4	—	234	231	3	234	—	—	451	—	—	685
Bara de São Pedro....	202	—	—	—	202	81	121	202	53	22	75	134	143	277
Barceiros.....	998	—	2	—	1.000	800	200	1.000	132	168	300	932	368	1.300
Bebedouro .....	550	2	2	—	554	—	—	—	45	7	52	—	—	606
Belém .....	192	1	2	—	195	190	5	195	—	—	16	—	—	211
Bello Jardim.....	952	—	4	—	956	946	10	956	184	—	184	1.130	10	1.140
Belmonte .....	230	—	—	—	230	229	1	230	167	—	167	396	1	397
Bezerras .....	1.432	15	—	—	1.447	1.432	15	1.447	593	11	604	2.025	26	2.051
Bôa Vista.....	201	1	1	—	203	180	23	203	12	88	100	192	111	303
Bom Conselho.....	1.009	—	6	—	1.015	1.015	—	1.015	369	—	369	1.384	—	1.384
Bom Jardim .....	475	8	6	2	491	—	—	491	463	17	480	—	—	971
Bonito .....	765	8	8	1	782	768	14	782	154	3	157	922	17	939
Brejo da Madre de Deus	312	—	7	—	319	317	2	319	280	—	280	597	2	599
Buique .....	177	2	—	—	179	169	10	179	73	—	73	242	10	252
Cabo .....	1.004	3	5	—	1.012	1.001	11	1.012	428	2	430	1.429	13	1.442
Cabrobó .....	—	—	—	—	190	158	32	190	48	18	66	206	50	256
Canhotinho .....	471	7	7	—	485	485	—	485	447	—	447	932	—	932
Cariarú .....	4.482	—	17	1	4.500	3.554	946	4.500	303	29	332	3.857	975	4.832
Catende .....	898	3	—	—	901	883	18	901	198	8	206	1.081	26	1.107
Correntes .....	716	2	—	—	718	711	7	718	383	1	384	1.094	8	1.102
Custodia .....	225	—	—	—	225	223	2	225	—	—	185	—	—	410
Escada .....	1.242	—	8	—	1.250	1.142	108	1.250	—	—	—	—	—	1.250
Flôres .....	390	10	10	—	410	390	20	410	400	100	500	790	120	910
Floresta .....	501	—	6	—	507	435	72	507	112	7	119	517	79	626
Floresta dos Leões....	1.561	4	4	—	1.569	1.497	72	1.569	312	17	329	1.809	89	1.898
Frei Caneca.....	449	1	3	—	453	452	1	453	48	—	48	500	1	501
Gamelleira .....	832	5	—	—	837	800	37	837	—	128	128	800	165	965
Garanhuns .....	2.705	12	10	2	2.729	2.722	7	2.729	658	7	665	3.380	14	3.394
Gloria de Goytá.....	330	4	—	—	334	200	134	334	447	203	650	647	337	984
Goyanna .....	1.674	10	2	—	1.686	1.636	50	1.686	995	30	1.025	2.631	80	2.711
Gravito .....	317	—	—	—	317	—	—	317	—	—	203	—	—	520
Gravatá.....	1.945	2	3	—	1.950	1.122	828	1.950	347	7	354	1.469	835	2.304
Iguarassú .....	( <sup>1</sup> )													
Ipojuca .....	364	1	1	—	366	217	149	366	217	148	365	434	297	731
Itambé.....	( <sup>1</sup> )													

(<sup>1</sup>) Não informou.



## Predios existentes em 1931, por municípios, segundo a natureza

Municípios	Natureza dos predios existentes na séde							Numero de predios existentes nos outros distritos do município			Total de predios existentes no município			
	Terreos	Asso- brada- dos	De um aodar	De mais de um andar	Total	Sujeitos a imposto	Isentos de im- posto	Total	Sujeitos a imposto	Isentos de im- posto	Total	Sujeitos a imposto	Isentos de im- posto	Total
Jaboatão .....	1.619	9	7	—	1.635	1.571	64	1.635	385	1	386	1.956	65	1.021
Jurema .....	309	1	—	—	310	245	65	310	23	—	23	268	65	333
Leopoldina .....	147	—	3	—	150	120	30	150	53	40	93	173	70	243
Limociro .....	2.161	7	7	—	2.175	2.154	21	2.175	529	—	529	2.683	21	2.704
Marayal .....	250	—	1	—	251	246	5	251	347	3	350	593	8	601
Morenos .....	( <sup>1</sup> )													
Moxotó .....	63	1	—	—	64	64	—	—	117	—	117	181	—	181
Nazareth .....	1.027	2	5	—	1.034	1.019	15	1.034	269	2	271	1.288	17	1.305
Novo Exú .....	200	5	—	—	205	199	6	205	86	—	86	285	6	291
Olinda .....	1.730	50	111	10	1.901	1.820	81	1.901	1.008	30	1.038	2.828	111	2.939
Ouricury .....	120	5	—	—	125	120	5	125	300	—	300	—	—	425
Palmares .....	2.026	—	14	—	2.040	1.517	523	2.040	402	102	504	1.919	625	2.544
Panellas .....	173	1	6	—	180	177	3	180	162	1	163	339	4	343
Páo d'Alho .....	956	2	10	—	968	919	49	968	20	52	72	939	101	1.040
Pedra .....	200	2	2	—	204	199	5	204	198	2	200	397	7	404
Pesqueira .....	1.057	8	6	—	1.071	1.070	1	1.071	312	—	312	1.382	1	1.383
Petrolina .....	1.020	6	—	—	1.026	552	474	1.026	55	7	62	607	481	1.088
Queimadas .....	102	1	1	—	104	104	—	104	306	—	306	410	—	410
Quipapá .....	620	3	3	—	626	580	46	626	445	5	450	1.025	51	1.076
Recife .....	( <sup>2</sup> )													29.449
Ribirão .....	750	1	3	—	754	484	270	754	—	—	600	—	—	1.354
Rio Branco .....	874	—	—	—	874	650	224	874	—	—	—	650	224	874
Rio Formoso .....	310	5	9	2	326	220	106	326	90	50	140	310	156	466
Salgueiro .....	382	3	14	—	399	123	276	399	20	207	227	143	483	626
São Bento .....	237	—	3	—	240	211	29	240	167	12	179	378	41	419
São Caetano .....	497	3	1	—	501	496	5	501	247	3	250	743	8	751
São Gonçalo .....	119	—	—	—	119	20	99	119	80	—	80	100	99	199
São Joaquim .....	600	—	—	—	600	430	170	600	140	60	200	570	230	800
São José do Egypto ..	212	3	—	—	215	210	5	215	199	—	199	409	5	414
São Lourenço da Matta	671	—	6	—	677	664	13	677	422	—	422	1.086	13	1.099
São Vicente .....	255	3	3	—	261	261	—	261	—	—	306	—	—	567
Serinhãem .....	188	3	—	—	191	184	7	191	164	2	166	348	9	357
Surubim .....	406	2	—	—	408	408	—	408	243	—	243	651	—	651
Tacaratú .....	174	2	—	—	176	176	—	176	150	37	187	326	37	363
Taquaratinga .....	283	—	—	—	283	283	—	283	252	—	252	535	—	535
Timbaúba .....	1.774	16	—	—	1.790	1.781	9	1.790	299	1	300	2.080	10	2.090
Triunpho .....	518	8	26	—	552	532	20	552	108	—	108	640	20	660
Vertentes .....	250	—	4	—	254	254	—	254	390	—	390	390	—	644
Vicencia .....	553	2	—	—	555	550	5	555	584	25	609	1.134	30	1.164
Victoria .....	2.633	6	19	—	2.658	2.651	7	2.658	178	—	178	2.829	7	2.836
Villa Bella .....	604	3	2	—	609	590	19	609	138	4	142	728	23	751

(1) Não informou.

(2) Informação da Recebedoria do Estado.

---

---

**PATRIMONIO MUNICIPAL**

---

---

## Patrimônio

Municípios	Predios	Terrenos	Iluminação	Obras de abasteci- mento d'água	Rêdes de esgôtos	Pontes
Afogados de Ingazeira....	12:000\$	200\$	—	—	—	50\$
Água Preta .....	108:000\$	26:000\$	—	—	—	—
Águas Bellas.....	11:600\$	2:000\$	—	—	—	5:000\$
Alagôa de Baixo.....	11:250\$	2:000\$	—	—	—	—
Alliança .....	255:000\$	—	80:000\$	15:000\$	—	—
Altinho .....	15:000\$	—	—	—	—	6:000\$
Amaragy.....	23:747\$	—	2:406\$	—	—	4:086\$
Angelim .....	15:000\$	500\$	—	—	—	15:000\$
Barra de São Pedro....	11:000\$	100\$	1:000\$	—	—	—
Barreiros .....	67:000\$	—	—	—	—	8:000\$
Bebedouro. ....	21:000\$	700\$	37:000\$	5:000\$	2:000\$	2:500\$
Belém .....	61:702\$	40:000\$	1:400\$	—	—	—
Belmonte .....	3:000\$	—	—	—	—	—
Bello Jardim.....	35:000\$	2:500\$	—	—	—	10:000\$
Bezerras .....	146:181\$	—	—	—	—	—
Bôa Vista.....	13:200\$	—	1:967\$	—	—	—
Bom Conselho.....	35:000\$	—	40:000\$	—	—	13:000\$
Bom Jardim .....	50:000\$	—	80:000\$	—	—	30:000\$
Bonito.....	150:000\$	10:000\$	—	—	—	5:000\$
Brejo da Madre de Deus	15:000\$	—	—	—	—	600\$
Buique .....	20:000\$	—	—	—	—	—
Cabo .....	109:000\$	4:000\$	—	70:000\$	—	—
Cabrobó .....	—	—	—	—	—	—
Cantotinho .....	15:000\$	—	—	—	—	3:000\$
Carnarú .....	420:000\$	23:000\$	200:000\$	—	—	—
Catende .....	12:000\$	—	—	—	—	—
Correntes .....	106:650\$	—	—	—	—	—
Custodia .....	3:000\$	2:000\$	—	6:000\$	—	—
Escada .....	110:000\$	15:000\$	—	—	—	1:000\$

## Municipal em 1931

Acções, apólices e outros títulos	Telephones	Carris urbanos	Automoveis	Estradas de ferro	Estradas de rodagem	Outros bens municipaes	Total
—	—	—	—	—	—	1:500\$	13:700\$
1:000\$	—	—	—	—	22:500\$	—	157:500\$
—	—	—	—	—	22:500\$	—	41:100\$
—	—	—	—	—	14:200\$	9:880\$	37:330\$
—	350\$	—	—	—	—	10:000\$	360:000\$
—	14:000\$	—	—	—	—	16:000\$	51:000\$
—	—	—	—	—	12:962\$	8:795\$	51:986\$
—	—	—	—	—	20:000\$	500\$	51:000\$
—	—	—	—	—	4:000\$	600\$	16:700\$
—	—	—	—	—	—	6:000\$	81:000\$
—	4:500\$	—	—	—	8:000\$	3:000\$	83:700\$
—	—	—	—	—	—	—	103:102\$
—	—	—	—	—	—	—	3:000\$
—	—	—	—	—	42:000\$	14:000\$	103:500\$
—	—	—	4:000\$	—	—	4:000\$	154:181\$
—	—	—	—	—	3:000\$	3:403\$	21:571\$
—	—	—	3:000\$	—	20:000\$	—	111:000\$
—	—	—	—	—	20:000\$	—	180:000\$
—	—	—	—	—	—	5:000\$	170:000\$
—	—	—	—	—	—	4:625\$	20:225\$
—	—	—	—	—	10:000\$	5:000\$	35:000\$
500\$	—	—	—	—	15:000\$	—	198:500\$
—	—	—	—	—	—	—	4:659\$
—	—	—	—	—	15:000\$	40:000\$	73:000\$
—	—	—	10:000\$	—	100:000\$	87:000\$	840:000\$
—	—	—	—	—	6:000\$	750\$	18:750\$
—	—	—	—	—	40:000\$	37:656\$	184:307\$
—	—	—	—	—	2:000\$	—	13:000\$
—	—	—	3:000\$	—	—	4:000\$	133:000\$

## Patrimonio

Municípios	Predios	Terrenos	Iluminação	Obras de abastecimento d'agua	Rêdes de esgôtos	Pontes
Flôres .....	5:500\$	—	12:000\$	—	—	—
Floresta.....	43:000\$	—	—	—	—	—
Floresta dos Leões .....	95:000\$	2:000\$	—	—	—	—
Frei Caneca.....	4:500\$	400\$	60:600\$	—	—	—
Gamelleira .....	20:500\$	5:000\$	90:000\$	—	—	10:000\$
Garanhuns .....	75:000\$	50:000\$	—	8:000\$	15:000\$	25:000\$
Gloria de Goytá .....	43:000\$	—	—	—	—	—
Goyanna (¹).....	—	—	—	—	—	—
Granito .....	5:000\$	860\$	1:000\$	—	—	—
Gravatá.....	170:000\$	6:940\$	—	—	—	—
Iguarassú(¹).....	—	—	—	—	—	—
Ipojuca.....	15:000\$	—	—	—	—	5:000\$
Itambé.....	42:500\$	75:000\$	—	—	—	—
Jaboatão .....	337:500\$	8:000\$	130:600\$	—	—	—
Jurema .....	5:865\$	140\$	1:500\$	—	—	700\$
Leopoldina .....	4:500\$	1:000\$	600\$	—	—	300\$
Limoeiro .....	500:000\$	2.000:000\$	—	—	—	11:000\$
Marayal.....	30:366\$	1:500\$	—	—	—	6:000\$
Morenos .....	150:000\$	—	—	—	20:000\$	7:000\$
Moxotó .....	—	—	—	—	—	—
Nazareth.....	180:000\$	—	500\$	8:000\$	5:000\$	25:000\$
Novo Exú .....	10:000\$	—	800\$	—	—	—
Olinda .....	187:500\$	13:000\$	—	—	—	30:000\$
Ouricury.....	7:000\$	—	2:400\$	—	—	—
Palmares .....	220:000\$	41:000\$	—	—	—	—
Panellas .....	47:000\$	—	400\$	10:600\$	—	8:600\$
Pão d'Alho .....	120:000\$	—	50:000\$	20:000\$	5:000\$	3:000\$
Pedra.....	7:000\$	—	—	6:500\$	—	—
Pesqueira .....	178:500\$	200:000\$	100:000\$	40:000\$	—	—

(¹) Não informou.





## Patrimônio

Municípios	Predios	Terrenos	Iluminação	Obras de abasteci- mento d' agua	Redes de esgoto	Pontes
Petrolina.....	35:000\$	23:000\$	—	—	—	—
Queimadas ..... <sup>(1)</sup>	—	—	—	—	—	—
Quiçapá.....	100:000\$	2:000\$	40:000\$	—	—	2:000\$
Recife..... <sup>(1)</sup>	—	—	—	—	—	—
Ribeirão.....	104:670\$	—	—	—	12:000\$	10:000\$
Rio Branco.....	22:600\$	400\$	—	9:538\$	—	2:000\$
Rio Formoso.....	35:000\$	1:000\$	—	—	—	500\$
Salgueiro.....	59:300\$	—	2:100\$	—	—	1:100\$
São Bento.....	48:800\$	2:100\$	—	52:000\$	—	—
São Caetano.....	3:000\$	—	—	—	—	4:724\$
São Gonçalo.....	200\$	—	—	—	—	—
São Joaquim.....	—	250\$	—	—	—	—
São José do Egypto.....	18:000\$	—	—	—	—	—
São Lourenço da Matta..	106:156\$	—	—	5:000\$	—	142:000\$
São Vicente.....	—	—	—	—	—	—
Serinhãem.....	15:000\$	10:000\$	1:600\$	5:000\$	—	—
Surubim.....	—	2:000\$	—	—	—	—
Tacaratu.....	6:000\$	—	—	—	—	—
Taquaratinga.....	37:000\$	2:000\$	18:000\$	—	—	—
Timbaúba.....	222:000\$	30:000\$	—	—	—	—
Triunpho.....	30:000\$	80:000\$	—	—	—	—
Vertentes.....	40:000\$	500\$	—	500\$	—	—
Vicencia.....	30:000\$	1:000\$	—	—	—	20:000\$
Victoria.....	90:000\$	10:000\$	—	120:000\$	—	—
Villa Bella.....	35:000\$	—	—	3:000\$	—	—

(1) Não informou.

(2) Não tem patrimônio.

## Municipal em 1931

Acções, apólices e outros títulos	Telephones	Carris urbanos	Automoveis	Estradas de ferro	Estradas de rodagem	Outros bens municipaes	Total
15:000\$	—	—	—	—	—	73:000\$	146:000\$
—	—	—	—	—	—	—	—
1:000\$	—	—	—	—	3:000\$	1:500\$	147:500\$
—	—	—	—	—	—	—	—
—	—	—	—	—	—	22:337\$	149:007\$
—	—	—	2:000\$	—	8:194\$	3:000\$	47:732\$
—	—	—	—	—	—	200\$	36:700\$
—	—	—	—	—	—	2:500\$	65:000\$
—	—	—	—	—	—	5:467\$	108:367\$
—	—	—	—	—	—	—	7:724\$
—	—	—	—	—	—	—	200\$
—	—	—	—	—	3:000\$	2:400\$	5:650\$
—	—	—	—	—	—	6:500\$	24:500\$
—	—	—	—	—	53:896\$	111:955\$	419:008\$
—	—	—	—	—	7:442\$	5:480\$	12:922\$
—	—	—	—	—	—	10:000\$	41:600\$
—	—	1:200\$	—	—	8:621\$	1:792\$	13:613\$
—	—	—	—	—	12:000\$	—	18:000\$
—	—	—	—	—	16:000\$	—	73:000\$
—	—	—	—	—	—	2:000\$	254:000\$
—	—	—	—	—	—	—	110:000\$
—	—	—	—	—	30:000\$	2:000\$	73:000\$
—	—	—	—	—	50:000\$	3:000\$	104:000\$
—	—	—	8:000\$	—	—	30:000\$	258:000\$
—	—	—	—	—	18:000\$	900\$	56:900\$

## Resumo do valor do Patrimônio Municipal em 1931

Municípios	Valor total	Municípios	Valor total
Afogados de Ingazeira.....	13:700\$000	Jaboatão .....	509:400\$000
Agua Prêta.....	157:500\$000	Jurema .....	9:548\$000
Aguas Bellas.....	41:100\$000	Leopoldina .....	14:600\$000
Alagôa de Baixo.....	37:330\$000	Limoeiro.....	2.514:000\$000
Alliança .....	360:000\$000	Marayal.....	80:167\$000
Altinho.....	51:000\$000	Morenos.....	335:000\$000
Amaragy.....	51:986\$000	Moxotó .....	1:246\$000
Angelim.....	51:000\$000	Nazareth .....	245:000\$000
Barra de São Pedro.....	16:700\$000	Novo Exú.....	19:800\$000
Barreiros.....	81:000\$000	Olinda .....	399:107\$000
Bebedouro.....	83:700\$000	Ouricury.....	15:400\$000
Belém .....	103:102\$000	Palmares.....	275:000\$000
Belmonte.....	3:000\$000	Panellas .....	92:377\$000
Bello Jardim .....	103:500\$000	Pão d'Alho.....	313:000\$000
Bezerras .....	154:181\$000	Pedra.....	37:000\$000
Bôa Vista.....	21:571\$000	Pesqueira.....	518:500\$000
Bom Conselho.....	111:000\$000	Petrolina.....	146:000\$000
Bom Jardim.....	180:000\$000	Queimadas..... <sup>(2)</sup>	
Bonito .....	170:000\$000	Quipapá.....	147:500\$000
Brejo da Madre de Deus...	20:225\$000	Recife..... <sup>(1)</sup>	
Buique.....	35:000\$000	Ribeirão.....	149:007\$000
Cabo.....	198:500\$000	Rio Branco.....	47:732\$000
Cabrobó.....	4:660\$000	Rio Formoso.....	36:700\$000
Canhotinho.....	73:000\$000	Salgueiro.....	65:000\$000
Caruarú .....	840:000\$000	São Bento.....	108:367\$000
Catende.....	18:750\$000	São Caetano.....	7:724\$000
Correntes.....	184:307\$000	São Gonçalo.....	200\$000
Oustodia .....	13:000\$000	São Joaquim.....	5:650\$000
Escada.....	133:000\$000	São José do Egypto.....	24:500\$000
Flôres.....	47:500\$000	São Lourenço da Matta....	419:008\$000
Floresta.....	51:000\$000	São Vicente.....	12:922\$000
Floresta dos Leões.....	119:000\$000	Serinhãem .....	41:600\$000
Frei Caneca.....	98:000\$000	Surubim.....	13:613\$000
Gamelleira.....	126:000\$000	Tacaratú .....	18:000\$000
Garanhuns.....	314:000\$000	Taquaretinga.....	73:000\$000
Gloria de Goytá.....	73:000\$000	Timbaúba .....	254:000\$000
Goyanna..... <sup>(1)</sup>		Triunpho .....	110:000\$000
Granito .....	6:860\$000	Vertentes.....	73:000\$000
Gravatá.....	176:940\$000	Vicencia.....	104:000\$000
Iguarassú..... <sup>(1)</sup>		Victoria.....	258:000\$000
Ipojuca .....	28:000\$000	Villa Bella.....	56:900\$000
Itambé.....	128:000\$000		

<sup>(1)</sup> Não informou.<sup>(2)</sup> Não tem patrimônio.

---

---

**VIAS DE COMUNICAÇÃO  
E  
MEIOS DE TRANSPORTE**

---

---





**TELEGRAPHOS — Estações telegraphicas federaes e da "The Great Western of Brasil Railway Company Ltd.", segundo a localisação e as rêdes a que pertencem**

Situação		Estações	
Municípios	Localisação	Designação	Rêdes
Afogados de Ingazeira..	Afogados de Ingazeira..	Afogados de Ingazeira..	Telegrapho Nacional
Agua Prêta .....	Agua Prêta .....	Agua Prêta .....	Idem
Aguas Bellas .....	Aguas Bellas .....	Aguas Bellas .....	Idem
Alagôa de Baixo .....	Alagôa de Baixo .....	Alagôa de Baixo .....	Idem
	Tigre .....	Tigre .....	Great Western
Alliança .....	Alliança .....	Alliança .....	Idem
	Lagôa Seeea .....	Lagôa Secca .....	Idem
Altinho .....	Altinho .....	Altinho .....	Telegrapho Nacional
Amaragy .....	Amaragy .....	Amaragy .....	Idem
	Aripibú .....	Aripibú .....	Great Western
	Cortez .....	Cortez .....	Idem
Angelim .....	Angelim .....	Sigismundo Gonçalves.	Idem
Barreiros .....	Barreiros .....	Barreiros .....	Telegrapho Nacional
	Barreiros .....	Barreiros .....	Great Western
Bebedouro .....	Bebedouro .....	Bebedouro .....	Telegrapho Nacional
Belém .....	Belém .....	Belém .....	Idem
Bello Jardim .....	Bello Jardim .....	Bello Jardim .....	Telegrapho Nacional
	Bello Jardim .....	Bello Jardim .....	Great Western
Belmonte .....	Belmonte .....	Belmonte .....	Telegrapho Nacional
Bezerros .....	Bezerros .....	Bezerros .....	Idem
	Bezerros .....	Bezerros .....	Great Western
Bôa Vista .....	Bôa Vista .....	Bôa Vista .....	Telegrapho Nacional
Bom Conselho .....	Bom Conselho .....	Bom Conselho .....	Idem
Bom Jardim .....	Bom Jardim .....	Bom Jardim .....	Idem
Bonito .....	Bonito .....	Bonito .....	Idem
	Ilha de Flôres .....	Ilha de Flôres .....	Great Western
Cabo .....	Cabo .....	Cabo .....	Telegrapho Nacional
	Cabo .....	Cabo .....	Great Western
	Ilha .....	Ilha .....	Idem
	Mercês .....	Mercês .....	Idem
	Pontezinha .....	Pontezinha .....	Idem
Cabrobó .....	Cabrobó .....	Cabrobó .....	Telegrapho Nacional
Canhotinho .....	Canhotinho .....	Canhotinho .....	Great Western
	Glycerio .....	Glycerio .....	Idem
	Agua Vermelha .....	Agua Vermelha .....	Idem

**TELEGRAPHOS — Estações telegraphicas federaes e da "The Great Western of Brasil Railway Company Ltd.," segundo a localização e as rêdes a que pertencem**

Situação		Estações	
Municípios	Localização	Designação	Rêdes
Caruarú .....	Caruarú .....	Caruarú .....	Telegrapho Nacional
	Caruarú .....	Caruarú .....	Great Western
	Gonçalves Ferreira...	Gonçalves Ferreira...	Idem
Catende .....	Catende .....	Catende .....	Idem
	Catende .....	Catende .....	Telegrapho Nacional
Correntes .....	Correntes .....	Correntes .....	Idem
Escada .....	Escada .....	Escada .....	Great Western
	Freixeiras .....	Freixeiras .....	Idem
	Barão de Suassuna ..	Barão de Suassuna ..	Idem
	Timbó-Assú .....	Timbó-Assú .....	Idem
Flôres .....	Flôres .....	Flôres .....	Telegrapho Nacional
Floresta .....	Floresta .....	Floresta .....	Idem
Floresta dos Leões...	Floresta dos Leões...	Floresta dos Leões...	Idem
	Floresta dos Leões...	Floresta dos Leões...	Great Western
	Lagôa do Carro .....	Lagôa do Carro .....	Idem
Frei Caneca.....	Frei Caneca.....	Frei Caneca.....	Telegrapho Nacional
Gamelleira .....	Gamelleira .....	Gamelleira .....	Great Western
	Cuyambuca .....	Cuyambuca .....	Idem
	Lôbo .....	Lôbo .....	Idem
Garanhuns .....	Garanhuns .....	Garanhuns .....	Telegrapho Nacional
	Garanhuns .....	Garanhuns .....	Great Western
	São João .....	São João .....	Idem
Goyanna .....	Goyanna .....	Goyanna .....	Telegrapho Nacional
Granito .....	Bodocó .....	Bodocó .....	Idem
Gravatá.....	Gravatá .....	Gravatá .....	Idem
	Gravatá.....	Gravatá .....	Great Western
	Russinha.....	Russinha.....	Idem
Iguarassú .....	Iguarassú .....	Iguarassú .....	Telegrapho Nacional
Ipojuca .....	Ipojuca .....	Ipojuca .....	Idem
	Mauá.....	Mauá.....	Great Western
Itambé.....	Itambé .....	Itambé .....	Telegrapho Nacional
Jaboatão .....	Jaboatão .....	Jaboatão.....	Great Western
	Prazeres .....	Prazeres .....	Idem
	Retiro .....	Retiro .....	Idem
Jurema .....	Jurema .....	Jurema .....	Telegrapho Nacional
Leopoldina .....	Leopoldina .....	Leopoldina.....	Idem

**TELEGRAPHOS — Estações telegraphicas federaes e da "The Great Western of Brasil Railway Company Ltd.", segundo a localisação e as rêdes a que pertencem**

Situação		Estações	
Municípios	Localisação	Designação	Rêdes
Limoeiro .....	Limoeiro.....	Limoeiro.....	Telegrapho Nacional
	Limoeiro.....	Limoeiro.....	Great Western
	Compo Grande.....	Compo Grande.....	Idem
	Logôa Comprida.....	Lagôa Comprida.....	Idem
Marayal.. .....	Marayal.....	Marayal .....	Idem
	Colonia.....	Colonia .....	Idem
	Florestal .....	Florestal.....	Idem
	Jaqueira.....	Jaqueira.....	Idem
Morenos .....	Morenos .....	Morenos .....	Idem
	Tapéra. ....	Tapéra .....	Idem
Nazareth.....	Nazareth.....	Nazareth.....	Telegrapho Nacional
	Nazareth.....	Nazareth.....	Great Western
	Tracunhãem.....	Tracunhãem.....	Idem
Novo Exú .....	Novo Exú .....	Novo Exú .....	Telegrapho Nacional
Olinda .....	Olinda .....	Olinda.....	Idem (*)
Ouricury .....	Ouricury.....	Ouricury.....	Idem
Palmares.....	Palmares.....	Palmares.....	Idem
	Palmares.....	Palmares.....	Great Western
	Joaquim Nabuco .....	Joaquim Nabuco .....	Idem
	Bôa Sorte .....	Bôa Sorte .....	Idem
	Pirangy.....	Pirangy.....	Idem
Santa Fé .....	Santa Fé .....	Idem	
Panellas .....	Panellas .....	Panellas .....	Telegrapho Nacional
Páo d'Alho .....	Páo d'Alho .....	Páo d'Alho .....	Great Western
	Mussurepe .....	Mussurepe .....	Idem
Pesqueira .....	Pesqueira .....	Pesqueira .....	Telegrapho Nacional
	Pesqueira .....	Pesqueira .....	Great Western
	Sanharó .....	Sanharó .....	Idem
	Ipanema .....	Ipanema .....	Idem
	Mimoso.....	Mimoso.....	Idem
Petrolina.....	Petrolina.....	Petrolina.....	Telegrapho Nacional
Quipapá .....	Quipapá .....	Quipapá .....	Great Western
	São Benedicto.....	São Benedicto. ....	Idem
	Barra de Jangada.....	Barra de Jangada .....	Idem
	Pery-Pery.....	Pery-Pery.....	Idem
	Agua Branca.....	Agua Branca.....	Idem
Recife .....	Recife.....	Recife.....	Telegrapho Nacional
	Brum.....	Brum.....	Great Western
	Bôa Vista.....	Bôa Vista.....	Telegrapho Nacional (*)
	São José .....	Central.....	Great Western
	São José .....	Cinco Pontas .....	Idem
	Afogados .....	Afogados .....	Idem
	Areias .....	Edgard Werneck .....	Idem
	Encruzilhada .....	Encruzilhada .....	Idem
	Arrayal.....	Arrayal.....	Idem
	Macacos .....	Macacos .....	Idem
	Tigipió .....	Tigipió .....	Idem
	Coqueiral .....	Coqueiral .....	Idem
	Bôa Viagem.....	Bôa Viagem .....	Idem
	Lacerda.....	Lacerda.....	Idem

(\*) Estação Radio Telegraphica.

**TELEGRAPHOS — Estações telegraphicas federaes e da "The Great Western of Brasil Railway Company Ltd.", segundo a localização e as rêdes a que pertencem**

Situação		Estações	
Municípios	Localização	Designação	Rêdes
Ribeirão .....	Ribeirão .....	Ribeirão .....	Great Western
	Caxangá .....	Caxangá .....	Idem
	Progresso .....	Progresso .....	Idem
	Brejo .....	Brejo .....	Idem
	Linda Flôr .....	Linda Flôr .....	Idem
Rio Branco .....	Rio Branco .....	R'io Branco .....	Idem
	Rio Branco .....	Rio Branco .....	Telegrapho Nacional
Rio Formoso .....	Rio Formoso .....	Rio Formoso .....	Telegrapho Nacional
	Cucaú .....	Cucaú .....	Great Western
	Horizonte .....	Horizonte .....	Idem
	Estacio Coimbra .....	Estacio Coimbra .....	Idem
	Pereira Lima .....	Pereira Lima .....	Idem
Salgueiro .....	Salgueiro .....	Salgueiro .....	Telegrapho Nacional
São Caetano .....	São Caetano .....	São Caetano .....	Great Western
	Antonio Olintho .....	Antonio Olintho .....	Idem
São Bento .....	São Bento .....	São Bento .....	Telegrapho Nacional
São José do Egypto .....	São José do Egypto .....	São José do Egypto .....	Idem
São Lourenço da Matta .....	São Lourenço da Matta .....	São Lourenço da Matta .....	Great Western
	Tiúma .....	Tiúma .....	Idem
	Camaragibe .....	Camaragibe .....	Idem
Serinhãem .....	Serinhãem .....	Serinhãem .....	Telegrapho Nacional
Surubim .....	Surubim .....	Surubim .....	Idem
Tacarátú .....	Tacarátú .....	Tacarátú .....	Telegrapho Nacional
	Jatobá .....	Jatobá .....	Idem
Timbaúba .....	Timbaúba .....	Timbaúba .....	Great Western
	Pureza .....	Pureza .....	Idem
	Rosa e Silva .....	Rosa e Silva .....	Idem
Triumpho .....	Triumpho .....	Triumpho .....	Telegrapho Nacional
Vertentes .....	Vertentes .....	Vertentes .....	Idem
Victoria .....	Victoria .....	Victoria .....	Idem
	Victoria .....	Victoria .....	Great Western
	São João dos Pombos .....	São João dos Pombos .....	Idem
Villa Bella .....	Villa Bella .....	Villa Bella .....	Telegrapho Nacional



**TELEGRAPHOS — Receita e despesa do districto telegraphico,  
no quinquennio de 1927 a 1931**

**R E C E I T A**

Discriminação	1927	1928	1929	1930	1931
Renda ordinaria .....	938:475\$144	1.275:951\$830	1.346:778\$796	1.156:643\$252	1.108:197\$488
Renda extraordinaria.....	—	—	—	—	11:360\$368
Renda com applicação especial .....	—	—	—	—	8:454\$088
Renda do serviço official..	312:409\$710	59:471\$940	64:572\$570	106:010\$870	78:852\$555
Total .....	1.250:884\$854	1.335:423\$770	1.411:351\$366	1.262:654\$122	1.206:864\$499

**D E S P E S A**

Discriminação	1927	1928	1929	1930	1931
Pessoal .....	1.645:155\$676	1.890:618\$527	1.825:857\$670	1.915:979\$130	1.704:965\$034
Material.....	351:547\$300	283:595\$613	381:299\$631	345:016\$740	203:546\$995
Total .....	1.996:702\$976	2.174:214\$140	2.207:157\$301	2.260:995\$870	1.908:512\$029

**Valor do patrimonio do districto telegraphico no quadriennio de 1928 a 1931**

Discriminação	1928	1929	1930	1931
Proprios nacionaes .....	68:091\$900	68:091\$900	68:091\$900	68:091\$900
Rêde telegraphica e telephonica....	2.076:425\$543	2.088:414\$994	2.123:159\$197	2.123:159\$197
Apparelhos e installações .....	768:861\$049	924:167\$116	989:997\$464	989:689\$464
Ferramentas e materiaes diversos ..	389:728\$824	339:855\$687	443:623\$289	482:440\$626
Movéis .....	57:684\$000	57:009\$000	61:840\$000	62:080\$000
Total .....	3.360:791\$316	3.477:538\$697	3.686:711\$850	3.725:461\$187

## TELEGRAPHOS — Telegrammas transmittidos no quinquennio de

Natureza	1927	
	Telegrammas	Palavras
<b>Para o interior</b>		
Particulares .....	198.706	2.584.060
Trafego mutuo .....	9.289	126.062
Telegrammas de serviço .....	59.957	1.565.444
Metéoros .....	—	—
Officiaes .....	39.958	1.329.811
Estaduaes .....	13.384	593.479
Congressistas .....	1.423	36.972
Cartas telegraphicas.....	—	—
Urbanos .....	19.866	345.848
Imprensa .....	37.455	2.689.486
Rádios.....	5.195	78.752
Intermedio normal.....	573.670	13.831.995
Intermedio accidental .....	—	—
<b>Para o exterior</b>		
Particulares .....	—	—
Rádios.....	91	1.157
Intermedio normal.....	—	—

## Telegrammas recebidos pelas estações, no quinquennio de 1927-1931

Annos	Procedentes do interior					
	Qualquer natureza		Telegrammas de serviço		Metéoros	
	Telegrammas	Palavras	Telegrammas	Palavras	Telegrammas	Palavras
1927	330.385	7.313.134	90.873	1.503.690	—	—
1928	286.959	6.413.054	84.210	1.731.656	—	—
1929	298.812	6.847.165	75.031	1.573.671	—	—
1930	251.968	6.079.305	70.271	1.509.192	—	—
1931	322.124	8.448.167	84.167	1.880.666	6.627	144.346

## 1927 a 1931, segundo a natureza e o numero de palavras

1928		1929		1930		1931	
Telegrammas	Palavras	Telegrammas	Palavras	Telegrammas	Palavras	Telegrammas	Palavras
183.558	2.204.556	189.599	2.308.811	163.084	2.105.256	231.344	3.038.622
8.117	98.885	7.494	88.995	5.919	73.234	8.354	113.227
59.208	1.626.130	53.959	1.613.000	59.206	1.668.606	54.612	1.384.370
—	—	—	—	—	—	45.908	1.026.038
27.777	787.139	19.694	795.252	21.087	1.034.590	18.922	747.500
8.849	350.515	10.047	325.311	10.568	386.416	10.543	326.122
1.484	29.423	1.581	33.621	1.552	33.257	—	—
—	—	—	—	—	—	2.197	77.570
17.431	279.474	17.730	296.574	13.913	238.674	10.084	176.396
8.017	652.787	6.490	479.102	7.904	840.956	4.556	465.249
3.417	51.017	1.110	17.463	258	3.949	1.593	31.309
633.333	12.987.649	368.229	8.156.162	374.594	10.437.867	545.711	12.894.952
—	—	—	—	—	—	365	3.314
—	—	—	—	—	—	23	302
114	1.631	91	1.336	27	369	364	5.693
—	—	59.177	634.859	54.840	621.636	46.735	549.430

## segundo a precedencia, a natureza e o numero de palavras

## Procedentes do exterior

Qualquer natureza		Telegrammas de serviço	
Telegrammas	Palavras	Telegrammas	Palavras
924	10.834	147	2.089
1.783	17.664	138	1.729
1.246	12.498	86	1.074
643	6.523	98	1.163
607	6.119	75	719

**TELEPHONES — Estações telephonicas federaes e da “The Great Western of Brasil Railway Company Ltd.”, segundo a localização e as rêdes a que pertencem**

Situação		Estações	
Municípios	Localização	Designação	Rêdes
Afogados de Ingazeira.	Bom Jesus.....	Bom Jesus.....	Telegrapho Nacional
	Espirito Santo.....	Espirito Santo.....	Idem
Amaragy.....	Cortez.....	Cortez.....	Great Western
Belmonte.....	Bom Nome.....	Bom Nome.....	Telegrapho Nacional
Bezerros.....	Bezerros.....	Bezerros.....	Great Western
Bonito.....	Ilha de Flôres.....	Ilha de Flôres.....	Idem
Brejo da Madre de Deus	Brejo.....	Brejo.....	Telegrapho Nacional
Buique.....	Buique.....	Buique.....	Idem
Cabo.....	Cabo.....	Cabo.....	Great Western
Canhoteiro.....	Glycerio.....	Glycerio.....	Idem
Caruarú.....	Caruarú.....	Caruarú.....	Idem
Catende.....	Catende.....	Catende.....	Idem
Custodia.....	Custodia.....	Custodia.....	Telegrapho Nacional
Escada.....	Escada.....	Escada.....	Great Western
	Freixeiras.....	Freixeiras.....	Idem
Flôres.....	Carnalhyba de Flôres..	Carnalhyba de Flôres..	Telegrapho Nacional
Floresta dos Leões....	Floresta dos Leões....	Floresta dos Leões....	Great Western
Gamelleira.....	Gamelleira.....	Gamelleira.....	Idem
Garanhuns.....	Garanhuns.....	Garanhuns.....	Idem
	Brejão.....	Brejão.....	Telegrapho Nacional
Gloria de Goytá.....	Gloria de Goytá.....	Gloria de Goytá.....	Idem
Gravatá.....	Gravatá.....	Gravatá.....	Great Western
Ignarassú.....	Itapissuma.....	Itapissuma.....	Telegrapho Nacional
Ipojuca.....	Nossa Senhora do O'..	Nossa Senhora do O'..	Idem
	Mauá.....	Mauá.....	Great Western
Jaboatão.....	Jaboatão.....	Jaboatão.....	Idem
Limoeiro.....	Limoeiro.....	Limoeiro.....	Idem
Marayal.....	Marayal.....	Marayal.....	Idem
	Florestal.....	Florestal.....	Idem
Nazareth.....	Nazareth.....	Nazareth.....	Idem
Palmares.....	Palmares.....	Palmares.....	Idem
	Joaquim Nabuco.....	Joaquim Nabuco.....	Idem

**TELEPHONES — Estações telephonicas federaes e da "The Great Western of Brasil Railway Company Ltd.", segundo a localização e as rêdes a que pertencem**

Situação		Estações	
Municípios	Localização	Designação	Rêdes
Quipapá.....	Quipapá.....	Quipapá.....	Great Western
	São Benedicto.....	São Benedicto.....	Idem
	Brun.....	Brun.....	Idem
	São José.....	Central.....	Idem
	São José.....	Cinco Pontas.....	Idem
Recife.....	Afogados.....	Afogados.....	Idem
	Areias.....	Edgard Werneck.....	Idem
	Tigipió.....	Tigipió.....	Idem
	Coqueiral.....	Coqueiral.....	Idem
	Bôa Viagem.....	Bôa Viagem.....	Idem
Ribeirão.....	Encruzilhada.....	Encruzilhada.....	Idem
	Arrayal.....	Arrayal.....	Idem
	Ribeirão.....	Ribeirão.....	Idem
Rio Branco.....	Rio Branco.....	Rio Branco.....	Idem
Rio Formoso.....	Tamandaré.....	Tamandaré.....	Telegrapho Nacional
	Cucaú.....	Cucaú.....	Great Western
São Bento.....	Cachoeirinha.....	Cachoeirinha.....	Telegrapho Nacional
São Caetano.....	São Caetano.....	São Caetano.....	Great Western
São Lourenço da Matta	São Lourenço da Matta	São Lourenço da Matta	Idem
	Camaragibe.....	Camaragibe.....	Idem
São Vicente.....	Macapá.....	Macapá.....	Telegrapho Nacional
Taquaretinga.....	Taquaretinga.....	Taquaretinga.....	Idem
	Santa Cruz.....	Santa Cruz.....	Idem
Timbaúba.....	Timbaúba.....	Timbaúba.....	Great Western
Victoria.....	Victoria.....	Victoria.....	Idem
Pão d'Alho.....	Pão d'Alho.....	Pão d'Alho.....	Idem
	Mussurepe.....	Mussurepe.....	Idem
Pedra.....	Pedra.....	Pedra.....	Telegrapho Nacional
Pesqueira.....	Pesqueira.....	Pesqueira.....	Great Western
Queimadas.....	Queimadas.....	Queimadas.....	Telegrapho Nacional



**CORREIOS—Agencias postaes, por municípios, segundo as localidades servidas**

Municípios	Localidades servidas	Agências
Afogados de Ingazeira .....	Afogados de Ingazeira .....	1 Afogados de Ingazeira
	Espirito Santo .....	1 Espirito Santo
	Varas .....	1 Varas
	Bom Jesus .....	1 Bom Jesus
		4
Aguas Bellas .....	Aguas Bellas .....	1 Aguas Bellas
Agua Prêta .....	Agua Prêta .....	1 Agua Prêta
	Sertãozinho .....	1 Sertãozinho
		2
Alagôa de Baixo .....	Alagôa de Baixo .....	1 Alagôa de Baixo
Alliança .....	Alliança .....	1 Alliança
	Lapa .....	1 Lapa
	Lagôa Secca .....	1 Lagôa Secca
	Barauna .....	1 Barauna
		4
Altinho .....	Altinho .....	1 Altinho
Amaragy .....	Amaragy .....	1 Amaragy
	Aripibú .....	1 Aripibú
	Primavera .....	1 Primavera
		3
Angelim .....	Angelim .....	1 Sigismundo Gonçalves
	Palmeira .....	1 Palmeira
	Jupy .....	1 Jupy
		3
Barreiros .....	Barreiros .....	1 Barreiros
	São José da Corôa Grande .....	1 São José da Corôa Grande
		2
Bebedouro .....	Bebedouro .....	1 Bebedouro
Belém .....	Belém .....	1 Belém
Bello Jardim .....	Bello Jardim .....	1 Bello Jardim
	Serra do Vento .....	1 Serra do Vento
		2
Belmonte .....	Belmonte .....	1 Belmonte
	Bom Nome .....	1 Bom Nome
		2
Bezerrós .....	Bezerrós .....	1 Bezerrós
Bôa Vista .....	Bôa Vista .....	1 Bôa Vista (*)

(\*) Submettida á jurisdicção da administração de Joazeiro, no Estado da Bahia.

## CORREIOS—Agencias postaes, por municipios, segundo as localidades servidas

Municipios	Localidades servidas	Agencias
Bom Conselho .....	Bom Conselho .....	1 Bom Conselho
Bom Jardim .....	Bom Jardim .....	1 Bom Jardim
	Salgadinho .....	1 Salgadinho
	João Alfredo .....	1 João Alfredo
		<hr/> 3
Bonito .....	Bonito .....	1 Bonito
	Ilha de Flôres .....	1 Ilha de Flôres
		<hr/> 2
Brejo da Madre de Deus....	Brejo .....	1 Brejo
	Jatobá do Brejo .....	1 Jatobá do Brejo
		<hr/> 2
Buique .....	Buique .....	1 Buique
Cabo .....	Cabo .....	1 Cabo
	Ilha .....	1 Ilha
	Mercês .....	1 Mercês
		<hr/> 3
Cabrobó .....	Cabrobó .....	1 Cabrobó
Canhotinho .....	Canhotinho .....	1 Canhotinho
	Glycerio .....	1 Glycerio
	Lagêdo .....	1 Lagêdo
	Calçado .....	1 Calçado
		<hr/> 4
Caruarú .....	Caruarú .....	1 Caruarú
	Riacho das Almas .....	1 Riacho das Almas
		<hr/> 2
Catende .....	Catende .....	1 Catende
	Belém de Maria .....	1 Belém de Maria
		<hr/> 2
Correntes .....	Correntes .....	1 Correntes
	Lagôa do Ouro .....	1 Lagôa do Ouro
		<hr/> 2
Custodia .....	Custodia .....	1 Custodia
	Bethania .....	1 Bethania
		<hr/> 2

## CORREIOS—Agências postaes, por municípios, segundo as localidades servidas

Municípios	Localidades servidas	Agencias
Escada .....	Escada .....	1 Escada
	Freixeiras .....	1 Freixeiras
	Timbó-Assú .....	1 Timbó-Assú
		3
Flôres .....	Flôres .....	1 Flôres
	Carnahyba .....	1 Carnahyba
		2
Floresta .....	Floresta .....	1 Floresta
Floresta dos Leões .....	Floresta dos Leões .....	1 Floresta dos Leões
	Lagôa do Carro .....	1 Lagôa do Carro
		2
Frei Caneca.....	Frei Caneca.....	1 Frei Caneca
Gamelleira .....	Gamelleira .....	1 Gamelleira
	Cuyambuca .....	1 Cuyambuca
		2
Garanhuns .....	Garanhuns .....	1 Garanhuns
	Brejão de Santa Cruz.....	1 Brejão de Santa Cruz
		2
Gloria de Goytá.....	Gloria de Goytá.....	1 Gloria de Goytá
	Chã de Alegria.....	1 Chã de Alegria
		2
Goyanna.....	Goyanna.....	1 Goyanna
	Goyanninha .....	1 Goyanninha
		2
Granito .....	Bodocó .....	1 Bodocó (1)
Gravatá.....	Gravatá.....	1 Gravatá
	Chã Grande.....	1 Chã Grande
	Russinha.....	1 Russinha
		3
Iguarassú .....	Iguarassú .....	1 Iguarassú
	Pilar de Itamaracá.....	1 Pilar de Itamaracá
	Itapissuma .....	1 Itapissuma
	Pasmado .....	1 Pasmado
		4

(1) Submettida á jurisdicção da administração de Fortaleza, no Estado do Ceará.

**CORREIOS—Agências postaes, por municípios, segundo as localidades servidas**

Municípios	Localidades servidas	Agencias
Ipojuca .....	Ipojuca .....	1 Ipojuca
	Nossa Senhora do Ó .....	1 Nossa Senhora do Ó
	Olinda do Sul .....	1 Olinda do Sul (Mauá)
	Santo Antonio da Camella ..	1 Camella
		—
		4
Itambé .....	Itambé .....	1 Itambé
	Camutanga .....	1 Camutanga
		—
		2
Jaboatão .....	Jaboatão .....	1 Jaboatão
Jurema .....	Jurema .....	1 Jurema
Leopoldina .....	Leopoldina .....	1 Leopoldina
	Ipoeiras .....	1 Ipoeiras
		—
		2
Limoeiro .....	Limoeiro .....	1 Limoeiro
	Pedra Tapada .....	1 Pedra Tapada
	Malhadinha .....	1 Malhadinha
	Campo Grande .....	1 Campo Grande
		—
		4
Marayal .....	Jaqueira .....	1 Jaqueira
	Colonia .....	1 Colonia Santa Izabel
		—
		2
Morenos .....	Morenos .....	1 Morenos
	Tapéra .....	1 Tapéra
		—
		2
Moxotó .....	Moxotó .....	1 Moxotó
	Espírito Santo .....	1 Espírito Santo
		—
		2
Nazareth .....	Nazareth .....	1 Nazareth
	Tracumbãem .....	1 Tracumbãem
	Buenos Ayres .....	1 Buenos Ayres
		—
		3
Novo Exú .....	Novo Exú .....	1 Novo Exú (*)
Olinda .....	Olinda .....	1 Olinda
	Paulista .....	1 Paulista
		—
		2

(\*) Submettida á jurisdicção da administração de Fortaleza, no Estado do Ceará.

**CORREIOS—Agencias postaes, por municipios, segundo as localidades servidas**

Municipios	Localidades servidas	Agencias
Ouricury .....	Ouricury .....	1 Ouricury (1)
Palmares .....	Palmares .....	1 Palmares
	Joaquim Nabuco .....	1 Joaquim Nabuco
	Bóa Sorte .....	1 Bóa Sorte
	Pirangy .....	1 Pirangy
		4
Panellas .....	Panellas .....	1 Panellas (Via Frei Caneca)
Pão d'Alho .....	Pão d'Alho .....	1 Pão d'Alho
	Mussurepe .....	1 Mussurepe
		2
Pedra .....	Pedra .....	1 Pedra
	Santo Antonio do Tará .....	1 Santo Antonio do Tará
		2
Pesqueira .....	Pesqueira .....	1 Pesqueira
	Alagoinhas .....	1 Alagoinhas
	Poção .....	1 Poção
	Cimbres .....	1 Cimbres
	Sanharó .....	1 Sanharó
	Mimoso .....	1 Mimoso
		6
Petrolina .....	Petrolina .....	1 Petrolina (2)
Queimadas .....	Queimadas .....	1 Queimadas
	Chã do Rocha .....	1 Chã do Rocha
		2
Quipapá .....	Quipapá .....	1 Quipapá
	São Benedicto .....	1 São Benedicto
	Barra de Jangada .....	1 Barra de Jangada
		3
Recife .....	Recife .....	1 Administração
	Brum .....	1 Brum
	Bóa Vista .....	1 Maciel Pinheiro
	Santo Antonio .....	1 Santo Antonio
	São José .....	1 Estação Central
	São José .....	1 Estação de Cinco Pontas
	Apipucos .....	1 Apipucos
	Arrayal .....	1 Arrayal
	Bóa Viagem .....	1 Bóa Viagem
Capunga .....	1 Capunga	

(1) Submettida a jurisdicção da administração de Fortaleza, no Estado do Ceará.

(2) Submettida a jurisdicção da administração de Joazeiro, no Estado da Bahia.



## CORREIOS—Agências postaes, por municípios, segundo as localidades servidas

Municípios	Localidades servidas	Agências
	Casa Amarella .....	1 Casa Amarella
	Casa Forte .. .....	1 Casa Forte
	Caxangá .. .....	1 Caxangá
	Eneruzilhada .. .....	1 Eneruzilhada
	Espinheiro .. .....	1 Espinheiro
	Hypodromo .. .....	1 Hypodromo
	Afogados .. .....	1 Largo da Paz
	Magdalena .. .....	1 Magdalena
	Parnamirim .. .....	1 Parnamirim
	Santo Amaro .. .....	1 Santo Amaro
	Torre .. .....	1 Torre
	Arruda .. .....	1 Arruda
	Beberibe .. .....	1 Beberibe
	Coqueiral .. .....	1 Coqueiral
	Pina .. .....	1 Pina
	Tigipió .. .....	1 Tigipió
	Macacos .. .....	1 Macacos
		—
		27
Ribeirão .. .....	Ribeirão .. .....	1 Ribeirão
	Caxangá .. .....	1 Caxangá
		—
		2
Rio Branco .. .....	Rio Branco .. .....	1 Rio Branco
Rio Formoso .. .....	Rio Formoso .. .....	1 Rio Formoso
	Cucaú .. .....	1 Cucaú
	Tamandaré .. .....	1 Tamandaré
	Horizonte .. .....	1 Horizonte
	Estacio Coimbra .. .....	1 Estacio Coimbra
		—
		5
Salgueiro .. .....	Salgueiro .. .....	1 Salgueiro
	Serrinha .. .....	1 Serrinha
		—
		2
São Bento .. .....	São Bento .. .....	1 São Bento
	Cachoeirinha .. .....	1 Cachoeirinha
		—
		2
São Caetano .. .....	São Caetano .. .....	1 São Caetano
	Antonio Olintho .. .....	1 Antonio Olintho
		—
		2
São Joaquim .. .....	São Joaquim .. .....	1 São Joaquim
São José do Egypto .. .....	São José do Egypto .. .....	1 São José do Egypto
	São Pedro das Lages .. .....	1 São Pedro das Lages
		—
		2
São Lourenço da Matta .. .....	São Lourenço da Matta .. .....	1 São Lourenço da Matta
	Tiúma .. .....	1 Tiúma
		—
		2

**CORREIOS—Agencias postaes, por municipios, segundo as localidades servidas**

Municipios	Localidades servidas	Agencias
São Vicente .....	São Vicente.....	1 São Vicente
	Macapá .....	1 Macapá
		<u>2</u>
Serinhãem .....	Serinhãem .....	1 Serinhãem
Surubim .....	Surubim .....	1 Surubim
Tacarátú .....	Tacarátú.....	1 Tacarátú
	Jatobá .....	1 Jatobá
		<u>2</u>
Taquaretinga .....	Taquaretinga .....	1 Taquaretinga
	Santa Cruz .....	1 Santa Cruz
	Gravatá do Jaburú .....	1 Gravatá do Jaburú
	<u>3</u>	
Timbaúba .....	Timbaúba .....	1 Timbaúba
	Cruangy .....	1 Cruangy
	Pureza.....	1 Pureza
	Rosa e Silva.....	1 Rosa e Silva
	<u>4</u>	
Triumpho .....	Triumpho .....	1 Triumpho
Vertentes .....	Vertentes .....	1 Vertentes
	Santa Maria.....	1 Santa Maria
	Torres.....	1 Torres
	<u>3</u>	
Vicencia .....	Vicencia .....	1 Vicencia
Victoria .....	Victoria.....	1 Victoria
	São João dos Pombos.....	1 São João dos Pombos
	<u>2</u>	
Villa Bella .....	Villa Bella.....	1 Villa Bella

NOTA — Foram supprimidadas as agencias de Linda Flôr e Agua Branca, e acham-se fechadas as de Ingazeira, Pão Ferro, Campos Frios, Cortez, Camocim, Barão de Suassua, Progresso, São João de Garanhuns, Granito, Prazeres, Marayal, Sapé, Arcias, Fernando de Noronha, Varzea, Propriedade de Una, São Gonçalo de Una, Camaragibe e Angelicas.

## CORREIOS — Numero de agencias postaes existentes nos municipios em 1931

Municipios	Numero de Agencias	Municipios	Numero de Agencias
Afogados de Ingazeira .....	4	Jaboatão .....	1
Aguas Bellas .....	1	Jurema .....	1
Agua Prêta .....	2	Leopoldina .....	2
Alagôa de Baixo .....	1	Limoeiro .....	4
Alliança .....	4	Marayal .....	2
Altinho .....	1	Morenos .....	2
Amaragy .....	3	Moxotó .....	2
Angelim .....	3	Nazareth .....	3
Barreiros .....	2	Novo Exú .....	1
Bebedouro .....	1	Olinda .....	2
Belém .....	1	Ouricury .....	1
Bello Jardim .....	2	Palmares .....	4
Belmonte .....	2	Panellas .....	1
Bezerras .....	1	Páo d' Alho .....	2
Bôa Vista .....	1	Pedra .....	2
Bom Conselho .....	1	Pesqueira .....	6
Bom Jardim .....	3	Petrolina .....	1
Bonito .....	2	Queimadas .....	2
Brejo da Madre de Deus .....	2	Quipapá .....	3
Buique .....	1	Recife .....	27
Cabo .....	3	Ribeirão .....	2
Cabrobó .....	1	Rio Branco .....	1
Canhotinho .....	4	Rio Formoso .....	5
Caruarú .....	2	Salgueiro .....	2
Catende .....	2	São Bento .....	2
Correntes .....	2	São Caetano .....	2
Custodia .....	2	São Joaquim .....	1
Escada .....	3	São José do Egypto .....	2
Flóres .....	2	São Lourenço da Matta .....	2
Floresta .....	1	São Vicente .....	2
Floresta dos Leões .....	2	Serinhãem .....	1
Frei Caneca .....	1	Surubim .....	1
Ganelleira .....	2	Tacarati .....	2
Garanhuns .....	2	Taquaretunga .....	3
Gloria de Goytá .....	2	Timbaúba .....	4
Goyanna .....	2	Triunpho .....	1
Granito .....	1	Vertentes .....	3
Gravatá .....	3	Vicencia .....	1
Iguarassú .....	4	Victoria .....	2
Ipojuca .....	4	Villa Bella .....	1
Itambé .....	2		
		<b>Total .....</b>	<b>194</b>

## CORREIOS — Correspondencia postada, distribuida e em transito,

Discriminação	Annos	Correspondencia ordinaria	Correspondencia registrada	Expressas
				Ordinarias e registradas
Postada .....	1927	15.748.383	5.485.535	15.795
	1928	15.901.204	7.406.522	21.626
	1929	18.505.233	9.145.055	22.601
	1930	18.894.274	6.930.701	23.921
	1931	16.486.060	7.880.680	11.535
Distribuida .....	1927	19.594.099	7.677.694	25.292
	1928	22.940.853	8.184.818	35.624
	1929	33.914.353	14.000.322	37.434
	1930	29.062.929	13.013.983	33.432
	1931	22.141.145	14.214.418	13.830
Em transito .....	1927	11.903.367	3.709.958	13.736
	1928	16.271.943	5.417.503	11.581
	1929	19.198.613	7.155.333	11.010
	1930	17.978.528	5.169.805	6.963
	1931	19.176.076	3.011.941	4.148

## Movimento das malas recebidas, expedidas e em transito no serviço interno e entre os paizes estrangeiros, no quinquenio de 1927 a 1931

Annos	Malas postaes						Malas estrangeiras em transito para Iquitos (Perú)
	Recebidas		Expedidas		Em transito		
	Brasileiras	Estrangeiras	Brasileiras	Estrangeiras	Brasileiras	Estrangeiras	
1927	47.562	5.815	19.448	2.414	15.448	2.414	188
1928	101.663	9.813	85.092	2.842	—	—	158
1929	271.373	10.870	245.295	2.062	—	—	155
1930	394.056	8.165	391.460	6.542	—	—	218
1931	222.402	8.530	245.640	5.429	72.294	—	189

## no quinquennio de 1927-1931, segundo a natureza

## Correspondencia com valor

Cartas e Officios	Importancia em réis	Encomendas	Importancia em réis
8.607	3.479:774\$740	2.223	897:439\$613
14.818	3.310:300\$241	3.828	849:318\$268
40.095	6.408:959\$528	5.719	724:984\$318
19.589	3.143:035\$182	3.946	418:483\$325
10.276	2.535:731\$971	1.167	120:340\$633
18.682	14.732:173\$474	4.612	4.278:872\$633
20.440	20.639:068\$279	6.369	526:815\$000
45.043	93.765:216\$839	13.260	1.643:295\$683
21.484	12.583:817\$971	7.944	619:919\$557
17.679	19.976:107\$308	5.953	1.633:072\$997
20.285	1.446:691\$195	5.366	370:184\$524
15.327	2.227:031\$944	3.716	643:560\$640
24.354	1.656:053\$654	5.650	198:237\$766
3.691	235:471\$301	2.033	40:189\$700
36.681	2.030:721\$528	1.139	55:391\$160

## Movimento da correspondencia aérea em 1931

Discriminação	Correspondencia recebida	Correspondencia expedida
Ordinaria .....	159.607	117.956
Registrada .....	6.058	11.036
Peso liquido (em grammas).....	2.921.937	1.896.777
Total de malas .....	4.072	4.278



## CORREIOS — Movimento do serviço postal marítimo no porto do Recife, no quinquennio de 1927 a 1931


Movimento do porto		Malas postaes desembaraçadas				
Annos	Quantidade de embarcações visitadas durante o anno	Origem	Recebidas para Pernambuco	Em transitio	Estrangeiras para lquitos (Perú)	Total
1927	Vapôr e Vela 1.231	{ Brasileira .....	17.447	8.674	—	26.121
		{ Estrangeira ....	5.815	2.414	182	8.411
		Somma .....	23.262	11.088	182	34.632
1928	Vapôr e Vela 1.254	{ Brasileira .....	18.713	21.122	—	39.835
		{ Estrangeira .....	6.406	3.248	158	9.812
		Somma .....	25.119	24.370	158	49.647
1929	Vapôr e Vela 1.115	{ Brasileira .....	20.131	23.670	—	43.801
		{ Estrangeira ....	7.094	3.776	155	11.025
		Somma .....	27.225	27.446	155	54.826
1930	Vapôr e Vela 2.196	{ Brasileira .....	22.329	16.004	—	38.333
		{ Estrangeira ....	8.165	4.125	218	12.508
		Somma .....	30.494	20.129	218	50.841
1931	Vapôr e Vela 1.104	{ Brasileira .....	24.102	(*)	—	24.102
		{ Estrangeira ....	8.530		189	8.719
		Somma .....	32.632	(*)	189	32.821

(\*) O Numero total das malas em transitio no anno de 1931, elevou-se a 13.998. A repartição competente não discriminou a origem dessas malas.

### Movimento aéreo em Pernambuco no anno de 1931

Companhias	Apparelhos			Passageiros		
	Natureza	Entradas	Sahidas	Entrados	Sahidos	Em transitio
Generale Aeropostale..	Avião .....	103	103	—	—	—
«Panair do Brasil»....	Hydro-avião .....	110	110	152	139	301
«Syndicato Condor» ..	« « .....	108	108	141	109	24
Graff Zeppelin.....	Aeronave .....	4	4	13	4	14
Total .....		325	325	306	252	339

Diagramma das malas postaes recebidas e expedidas no serviço interno e entre os paizes estrangeiros, no quinquennio de 1927 a 1931



## VIAS FERREAS — Distribuição, no Estado, da rêde da

Sub-divisões	Nome da Estação	Data da inauguração
Rêde norte	Brum.....	20 — 10 — 1881
	Eneruzilhada.....	20 — 10 — 1881
	Arrayal.....	20 — 10 — 1881
	Macacos.....	20 — 10 — 1881
	Fabrica Industrial..... (P)	20 — 10 — 1881
	Camargibe.....	20 — 10 — 1881
	São Lourenço da Matta.....	20 — 10 — 1881
	Tiúna.....	20 — 10 — 1881
	Mussurepe.....	20 — 10 — 1881
	Mussurepe..... (P)	1918
	São Sevetino..... (P)	20 — 10 — 1881
	Páo d'Alho.....	20 — 10 — 1881
	Floresta dos Leões.....	20 — 10 — 1881
	Tracunhãem.....	15 — 9 — 1882
	Nazareth.....	15 — 9 — 1882
	Junco..... (P)	15 — 9 — 1882
	Lagôa Secca.....	15 — 9 — 1882
	Baraúna.....	1 — 1 — 1883
	Alliança.....	1 — 1 — 1883
	Pureza.....	1 — 1 — 1883
Timbaúba.....	8 — 1 — 1888	
Rosa e Silva.....	2 — 7 — 1900	
Ramal de Floresta dos Leões.....	Floresta dos Leões.....	20 — 10 — 1881
	Lagôa do Carro.....	20 — 2 — 1882
	Campo Grande.....	20 — 2 — 1882
	Limoeiro.....	20 — 2 — 1882
Lagôa Comprida.....	19 — 11 — 1930	
Rêde Oeste	Central.....	25 — 3 — 1885
	Afogados.....	1 — 1 — 1900
	Edgard Werneck.....	1 — 5 — 1891
	Tigipió.....	25 — 3 — 1885
	Coqueiral.....	25 — 3 — 1885
	Retiro..... (P.T)	25 — 3 — 1885
	Socorro..... (P)	25 — 3 — 1885
	Jaboatão.....	25 — 3 — 1885
	Balança..... (P.T)	9 — 9 — 1922
	Morenos.....	15 — 8 — 1885
	Tapéra.....	10 — 11 — 1888
	Victoria.....	9 — 1 — 1886
	Francisco Glycerio (Pombos).....	8 — 5 — 1886
	Russinha.....	24 — 8 — 1887
	Cascavel..... (P.T)	—
	Gravatá.....	4 — 1 — 1894
	Gamelleira..... (P.T)	—
	Bezerras.....	1 — 12 — 1895
	Gonçalves Ferreira.....	1 — 12 — 1895
	Caruarú.....	1 — 12 — 1895
Taquára..... (P.T)	—	
São Caetano.....	1 — 12 — 1895	
Antonio Olintho.....	25 — 12 — 1896	
Bello Jardim.....	2 — 2 — 1906	
Sanharó.....	1 — 11 — 1906	
Pesqueira.....	6 — 11 — 1907	
Ipanema.....	15 — 12 — 1910	
Mimoso.....	27 — 12 — 1911	
Rio Branco.....	13 — 5 — 1912	
Tigre.....	9 — 9 — 1930	
Ramal de ligação com a Rêde Sul	Edgard Werneck.....	1 — 5 — 1891
	Bôa Viagem.....	1 — 5 — 1891

## "The Great Western of Brasil Railway Company Ltd." em 1931

Localização		Bitola	Altitude	Distancia	
Município	Distrito			Da estação anterior	A' estação inicial
Recife .....	Recife .....	1,00	2,330	0,000	0,000
» .....	Graça .....	»	5,130	3,150	3,150
» .....	Pôço .....	»	10,338	3,400	6,550
» .....	» .....	»	48,303	7,200	13,750
S. Lourenço da Matta .....	Camaragibe .....	»	18,000	2,450	16,200
» .....	» .....	»	36,330	2,176	19,517
» .....	São Lourenço .....	»	32,330	5,658	25,175
» .....	» .....	»	43,440	4,945	30,120
Páo d'Alho .....	Mussurepe .....	»	55,030	7,880	38,000
» .....	» .....	»	—	3,325	41,325
» .....	Páo d'Alho .....	»	60,560	4,175	45,600
» .....	» .....	»	70,630	3,322	48,822
Floresta dos Leões .....	Floresta dos Leões .....	»	183,730	11,053	59,875
Nazareth .....	Tracunhãem .....	»	90,830	7,367	67,242
» .....	Nazareth .....	»	58,930	5,702	72,944
» .....	» .....	»	—	6,800	80,022
Alliança .....	Lagôa Secca .....	»	47,330	4,400	84,144
» .....	» .....	»	74,730	7,100	91,244
» .....	Alliança .....	»	60,330	6,050	97,294
Timbaúba .....	» .....	»	71,330	10,306	107,600
» .....	Timbaúba .....	»	101,930	10,400	118,000
» .....	» .....	»	177,670	12,000	130,000
Floresta dos Leões .....	Floresta dos Leões .....	»	183,730	0,000	59,875
» .....	Lagôa do Carro .....	»	126,930	6,810	66,685
Limoeiro .....	Limoeiro .....	»	142,830	6,895	73,580
» .....	» .....	»	133,130	9,396	82,976
» .....	» .....	»	144,230	13,488	96,464
Recife .....	São José .....	»	2,400	0,000	0,000
» .....	Afogados .....	»	3,300	3,077	3,077
» .....	» .....	»	5,000	3,487	6,564
» .....	» .....	»	11,100	2,325	8,889
» .....	» .....	»	12,100	0,862	9,751
Jaboatão .....	Jaboatão .....	»	—	3,760	13,060
» .....	» .....	»	33,000	1,175	14,375
» .....	» .....	»	45,000	2,051	16,426
Morenos .....	Morenos .....	»	56,996	2,974	19,400
» .....	» .....	»	85,000	7,953	27,353
» .....	» .....	»	155,000	10,912	38,265
Victoria .....	Victoria .....	»	146,000	12,705	50,970
» .....	S. João dos Pombos .....	»	190,900	13,120	64,100
Gravatá .....	Gravatá .....	»	293,900	7,975	72,075
» .....	» .....	»	—	3,725	78,096
» .....	» .....	»	448,100	13,410	89,210
» .....	» .....	»	—	—	102,680
Bezerras .....	Bezerras .....	»	459,000	22,450	111,660
Caruarú .....	Caruarú .....	»	509,100	14,400	126,064
» .....	» .....	»	537,700	13,100	139,160
» .....	» .....	»	—	—	149,139
São Caetano .....	São Caetano .....	»	548,600	21,840	161,000
» .....	Antonio Olyntho .....	»	565,000	18,900	179,900
Bello Jardim .....	Bello Jardim .....	»	603,800	15,866	195,766
Pesqueira .....	Sanharó .....	»	648,000	16,290	212,056
» .....	Pesqueira .....	»	636,000	16,327	228,383
» .....	» .....	»	589,600	13,000	241,383
» .....	Mimoso .....	»	635,040	10,003	251,386
Rio Branco .....	Rio Branco .....	»	664,500	17,882	269,268
Alagôa de Baixo .....	Alagôa de Baixo .....	»	571,720	27,482	296,750
Recife .....	Afogados .....	»	5,000	0,000	6,564
» .....	» .....	»	7,075	6,223	12,787

## VIAS FERREAS — Distribuição, no Estado, da rede da

Sub-divisões	Nome da Estação	Data da inauguração
Ramal de ligação com a Rede Norte	Tigipió .....	25 — 3 — 1885
	Lacerda .....	25 — 3 — 1885
	Camargibe .....	25 — 3 — 1885
Rede Sul.....	Cinco Pontas.....	9 — 2 — 1858
	Afogados .....	9 — 2 — 1858
	Bôa Viagem.....	9 — 2 — 1858
	Prazeres .....	9 — 2 — 1858
	Pontezinha .....	9 — 2 — 1858
	Ilha .....	9 — 2 — 1858
	Cabo .....	9 — 2 — 1858
	Mercês .....	9 — 2 — 1858
	Mauá .....	3 — 11 — 1860
	Timbó - Assú .....	3 — 11 — 1860
	Escada .....	3 — 11 — 1860
	Barão de Suassuna .....	3 — 11 — 1860
	Freixeiras .....	13 — 5 — 1862
	Aripibú .....	13 — 5 — 1862
	Ribeirão .....	13 — 5 — 1862
	Gamelleira .....	13 — 5 — 1862
	Cuyambuca .....	13 — 5 — 1862
	Joaquim Nabuco .....	7 — 6 — 1862
	Santa Fé .....	7 — 6 — 1862
	Palmares .....	30 — 11 — 1862
	Pirangy .....	25 — 8 — 1894
	Bôa Sorte .....	25 — 8 — 1894
	Catende .....	2 — 12 — 1882
	Jaqueira .....	28 — 7 — 1883
	Colônia .....	1 — 1 — 1884
	Marayal .....	1 — 1 — 1884
	Florestal .....	1 — 12 — 1894
	Barra .....	7 — 6 — 1884
	Pery-Pery .....	15 — 6 — 1883
	São Benedicto .....	7 — 6 — 1884
Quipapá .....	15 — 1 — 1885	
Água Branca .....	15 — 1 — 1885	
Glycerio .....	13 — 5 — 1894	
Água Vermelha .....	13 — 5 — 1894	
Ramal de Cortez.....	Ribeirão .....	13 — 5 — 1862
	Caxangá .....	1 — 7 — 1907
	Progresso .....	1 — 7 — 1907
	Macacos .....	(P) — —
	Linda Flôr .....	1 — 7 — 1907
Ramal de Barreiros.....	Ilha de Flôres .....	1 — 7 — 1907
	Cortez .....	1 — 7 — 1907
	Ribeirão .....	13 — 5 — 1862
	Brejo .....	—
	Lôbo .....	—
	Cuatú .....	—
Ramal de Garanhuns.....	Horizonte .....	—
	Estacio Coimbra .....	—
	Pereira Lima .....	—
	Barreiros .....	—
	Glycerio .....	13 — 5 — 1894
	Canhotinho .....	15 — 1 — 1885
Ramal de Garanhuns.....	Sigismundo Gonçalves .....	19 — 6 — 1887
	São João .....	2 — 7 — 1887
	Garanhuns .....	28 — 9 — 1887



## "The Great Western of Brasil Railway Company Ltd." em 1931

Localização		Bitola	Altitude	Distância	
Município	Distrito			Da estação anterior	A' estação inicial
Recife .....	Afogados .....	1,00	11,100	0,000	8,889
« .....	« .....	«	—	3,567	13,318
S. Lourenço da Matta	Camaragibe .....	«	36,330	5,750	19,069
Recife .....	São José .....	«	2,043	0,000	0,000
« .....	Afogados .....	«	4,023	2,760	2,760
« .....	« .....	«	7,075	5,960	8,720
Jaboatão .....	Prazeres .....	«	5,000	3,550	12,270
Cabo .....	« .....	«	9,080	8,230	20,500
« .....	« .....	«	1,520	3,720	24,220
« .....	Cabo .....	«	2,010	7,290	31,510
« .....	« .....	«	13,030	6,850	38,360
Ipojuca .....	« .....	«	53,050	6,670	45,030
Escada .....	« .....	«	98,050	6,800	51,830
« .....	Escada .....	«	96,000	5,840	57,670
« .....	« .....	«	92,044	6,240	63,910
« .....	Freixeiras .....	«	99,060	6,230	70,140
Amaragy .....	Aripibú .....	«	124,087	8,060	78,200
Ribeirão .....	Ribeirão .....	«	119,070	8,670	86,870
Gamelleira .....	Gamelleira .....	«	95,060	8,910	95,780
« .....	Cuyambuca .....	«	90,050	8,240	104,020
Palmares .....	Joaquim Nabuco .....	«	94,040	9,000	113,020
« .....	« .....	«	142,086	3,759	118,069
« .....	Palmares .....	«	120,000	7,370	124,739
« .....	« .....	«	120,000	5,034	129,773
« .....	« .....	«	123,000	3,692	133,465
Catende .....	Catende .....	«	153,000	8,908	142,373
Marayal .....	Jaqueira .....	«	185,000	13,283	155,656
« .....	« .....	«	189,000	2,538	158,194
« .....	Marayal .....	«	215,600	5,512	163,706
« .....	« .....	«	246,700	4,055	167,761
Quipapá .....	Barra de Jangada .....	«	296,000	6,880	174,641
« .....	« .....	«	308,000	3,519	178,160
« .....	São Benedito .....	«	368,600	5,473	183,633
« .....	Quipapá .....	«	427,473	13,644	197,277
« .....	« .....	«	563,439	12,309	209,586
Canhotinho .....	Glycerio .....	«	529,192	4,724	214,310
« .....	« .....	«	384,090	6,914	221,224
Ribeirão .....	Ribeirão .....	«	119,070	0,000	86,870
« .....	Caxangá .....	«	112,410	8,500	95,370
« .....	« .....	«	139,700	4,500	99,870
« .....	« .....	«	—	—	102,788
« .....	« .....	«	187,580	6,800	106,670
Bonito .....	Ilha de Flôres .....	«	194,900	2,200	108,870
Amaragy .....	Cortez .....	«	305,800	6,657	115,527
Ribeirão .....	Ribeirão .....	«	119,070	0,000	86,870
« .....	« .....	«	111,500	7,900	94,770
Gamelleira .....	Cucaú .....	«	102,786	7,730	102,500
Rio Formoso .....	« .....	«	62,300	7,470	109,970
« .....	« .....	«	70,500	6,900	116,870
« .....	« .....	«	82,900	10,030	126,900
« .....	« .....	«	24,300	8,530	135,430
Barreiros .....	Barreiros .....	«	16,500	6,740	142,170
Canhotinho .....	Glycerio .....	«	529,192	0,000	214,310
« .....	Canhotinho .....	«	492,273	13,650	227,960
Angelim .....	Angelim .....	«	647,300	14,702	342,662
Garanhuns .....	São João .....	«	699,900	10,635	253,297
« .....	Garanhuns .....	«	866,300	17,314	270,611

## VIAS FERREAS — Resumo das vias ferreas existentes no Estado em 1931, segundo a extensão, a bitola e o estado das linhas .

Designação da estrada	Extensão kilométrica das linhas em traço			Em construção
	Bitola de 1,00	Bitola de 0,75	Bitola de 0,60	
1 — The Great Western of Brasil Railway Company Ltd. :				
a) — Recife a Rosa e Silva.....	130.000	—	—	—
b) — Ramal de Floresta dos Leões a Lagôa Comprida .....	36.589	—	—	16.000
c) — Recife a Tigre.....	296.750	—	—	34.000
d) — Ramal de Tigipiô a Camaragibe .	9.876	—	—	—
e) — Ramal de Edgard Werneck a Boa Viagem .....	6.223	—	—	—
f) — Recife a Agua Vermelha .....	221.224	—	—	—
g) — Glycerio a Garanhuns .....	56.301	—	—	—
h) — Ramal de Ribeirão a Barreiros..	55.300	—	—	—
i) — Ramal de Ribeirão a Cortez....	28.657	—	—	—
j) — Estrada de Ferro de Paulo Affonso (*) .....	32.000	—	—	—
2 — Estrada de Ferro Petrolina a Therezina (Federal) . .....	151.310	—	—	—
3 — Vias ferreas das usinas assucareiras... ..	638.000	949.000	225.000	—
Total.....	1.662.230	949.000	225.000	50.000

(\*) No Estado de Pernambuco, essa estrada liga a villa de Moxotó e o povoado de Quixába á villa de Jatobá de Tacaratu.

## RODOVIAS—Plano rodoviário do Estado—Estradas troncos

Discriminação	Distancia em metros		
	Do ponto anterior	Do ponto de início	
ESTRADA LITORAL NORTE			
RECIFE, (Praça da Republica) a Itambé, (na rua do Commercio, nos limites dos Estados de Pernambuco e Parahyba) 94,300	RECIFE a Olinda (Varadouro) .....	6,380	6,380
	Olinda a Fragoso .....	3,840	10,220
	Fragoso a Paulista .....	5,780	16,000
	Paulista á ponte Timbó .....	2,980	16,980
	Ponte Timbó a Maricota .....	3,520	20,500
	Maricota a Monjope .....	4,620	25,120
	Monjope a Iguarassú .....	3,550	18,670
	Iguarassú a Tabatinga .....	3,930	32,600
	Tabatinga a Pasmado .....	5,900	38,500
	Pasmado á ponte de Arataca .....	10,650	49,150
	Ponte de Arataca a Chã Itapirema .....	5,450	54,600
	Chã Itapirema a Cajueiro .....	5,700	60,300
	Cajueiro a Goyanna .....	6,200	66,500
	Goyanna á ponte n. 1 de Uruahé .....	8,700	75,200
Ponte n. 1 de Uruahé a Caricé .....	2,800	78,000	
Caricé a Ladeira do Pruá .....	5,800	83,800	
Ladeira do Pruá a Itambé .....	10,500	94,300	
ESTRADA NORTE			
RECIFE a Umbuzeiro (Praça da Republica) 123,700	Recife (Praça da Republica) á ponte de Caxangá .....	10,420	10,420
	Ponte de Caxangá a Camaragibe (entrada da Fabrica) .....	2,280	12,700
	Camaragibe a São Lourenço .....	9,100	21,800
	São Lourenço a Tiúma .....	4,600	26,400
	Tiúma a Ponte de São João .....	2,450	28,850
	Ponte de São João a Chã de Capoeira .....	3,500	32,350
Chã de Capoeira a Páo d' Alto .....	10,050	42,400	

(1) Varadouro — Ponto inicial da estrada.

(2) Ponte de Caxangá — Ponto inicial da estrada.

## RODOVIAS — Plano rodoviario do Estado — Estradas troncos

Discriminação	Distancia em metros	
	Do ponto anterior	Do ponto de início

## ESTRADA NORTE

(Continuação)

Páo d'Alho a Chã da Onça.....	3,600	46,000
Chã da Onça a Chã de Pindoba.....	4,300	50,300
Chã de Pindoba a Floresta dos Leões.....	3,750	54,050
Floresta dos Leões a Vassouras.....	3,420	57,470
Vassouras a Lagôa do Carro.....	3,010	60,480
Lagôa do Carro a Campo Grande.....	7,020	67,500
Campo Grande a Limoeiro.....	9,050	76,550
Limoeiro a Pedra do Sommo.....	4,700	81,250
Pedra do Sommo a Passassunga.....	5,000	86,250
Passassunga a Bom Jardim.....	18,400	104,650
Bom Jardim a Queimadas.....	6,700	111,350
Queimadas a Umbuzeiros.....	12,450	123,700

## ESTRADA DE NAZARETH — TIMBAÚBA — ITAMBÉ

Chã de Pindoba (no km. 50,300 da Estrada Norte) a Nazareth 14,140	Chã de Pindoba a Tracunhãem.....	6,500	6,500
	Tracunhãem a Estação Tracunhãem.....	1,560	8,060
	Estação Tracunhãem a Nazareth (Cidade), no Palacio do Bispo.....	6,080	14,140
Nazareth a Timbaúba..... 39,960	Nazareth a estrada para Vicencia.....	14,140	28,280
	Estrada para Vicencia a Alliança (Estação)...	5,840	34,120
	Estação Alliança a Alliança (Cidade).....	1,540	35,660
Timbaúba a Itambé 37,500	Alliança a Caneiras (Povoado).....	3,840	39,500
	Caneiras a Usina Cruangy.....	6,500	46,000
	Usina Cruangy a Timbaúba.....	8,100	54,100
	Timbaúba a Ferreiros.....	11,500	65,600
	Ferreiros a Camutanga.....	6,000	71,600
	Camutanga a Serrinha (Na fronteira com a Paralyba).....	5,000	76,600
	Serrinha a Itambé (Na fronteira com a Para- lyba).....	15,000	91,600

## RODOVIAS — Plano rodoviário do Estado — Estradas troncos

Discriminação	Distancia em metros		
	Do ponto anterior	Do ponto de início	
ESTRADA CENTRO			
(Continuação)			
Do RECIFE. (Praça da Republica) a São Gouçalo — 811,280	Recife a Largo da Paz (Começo da Estrada Sul)	4,260	4,260
	Largo da Paz a Areias .....	3,720	7,980
	Areias a Tigipió . .....	2,420	10,400
	Tigipió ao Patronato Barão de Lucena.....	4,600	15,000
	Patronato B. Lucena a Jaboatão, (na Prefeitura)	2,560	17,560
	Jaboatão á entrada para estrada de Escada...	1,900	19,460
	Entrada da Estrada para Escada a Morenos (na Prefeitura).....	9,540	29,000
	Morenos a Tapéra (Estação).....	10,500	39,500
	Tapéra a Victoria (Cidade).....	12,100	51,600
	Victoria a Alto Dias (Povoado).....	6,900	58,500
	Alto Dias a São João dos Pombos (Villa)....	5,500	64,000
	São João dos Pombos a Russinha (Povoado).	7,780	71,780
	Russinha a Gravatá.....	16,000	87,780
	Gravatá a Bezerras.....	23,000	110,780
	Bezerras a Caruarú .....	32,000	142,780
	Caruarú a São Caetano.....	21,200	163,980
	São Caetano a Antonio Olintho.....	19,000	182,980
	Antonio Olintho a Bello Jardim (Cidade)....	16,000	198,980
	Bello Jardim a Sanharó .....	16,500	215,480
	Sanharó a Pesqueira (Cidade) .....	17,500	232,980
	Pesqueira a Ipanema .....	13,500	246,480
	Ipanema a Mimoso. ....	9,200	255,680
	Mimoso a Descobrimento .....	8,700	264,380
	Descobrimento a Rio Branco.....	15,200	279,580
	Rio Branco a Xilili.....	20,000	299,580
	Xilili a Algodões.....	19,000	318,580
	Algodões a Custodia... ..	48,000	366,580
	De Recife a Custodia — Transporte. ....		366,580



## RODOVIAS — Plano rodoviário do Estado — Estradas troncos

Discriminação	Distancia em metros	
	Do ponto anterior	Do ponto de início

## ESTRADA CENTRO

(Continuação)

Custodia a Sitio .....	26,000	392,580
Sitio a Flôres .....	29,000	421,580
Flôres a Carnaúbinha .....	9,800	431,380
Carnaúbinha a São Seraphim .....	17,000	448,380
São Seraphim a Villa Bella .....	23,800	472,180
Villa Bella a Bom Nome .....	44,500	516,680
Bom Nome a Belmonte .....	24,000	540,680
Belmonte a Bezerras .....	45,600	586,280
Bezerras a Alagôas .....	17,300	603,580
Alagôas a Salgueiro .....	15,700	619,280
Salgueiro a São Domingos .....	41,000	660,280
São Domingos a Leopoldina .....	19,000	679,280
Leopoldina a Mucambo .....	30,000	709,280
Mucambo a Bodocó .....	30,000	739,280
Bodocó a Ouricury .....	19,000	758,280
Ouricury a Barra de São Pedro .....	33,000	791,280
Barra de São Pedro a São Gonçalo .....	20,000	811,280

## ESTRADA SUL

RECIFE (Largo da Paz), no km. 4,210 da Estrada da Centro á Alagôas nas fronteiras, em Sant'Anna de Ipanema—398,380	Recife, (Largo da Paz) a Boa Viagem .....	5,860	5,860
	Boa Viagem a Prazeres, (Reservatorio d'agua)	1,880	7,740
	Prazeres á entrada para a estação de Prazeres.	1,780	9,520
	Entrada de Prazeres a Pontezinha .....	8,240	17,760
	Pontezinha a Ponte dos Carvalhos (juicio da Estrada Litoral Sul) .....	2,240	20,000
	Ponte dos Carvalhos a entrada para Gurjahú..	4,070	24,070
	Entrada de Gurjahú á cidade do Cabo .....	5,130	29,200
	Cidade do Cabo a Mercês... ..	7,200	36,400

## RODOVIAS — Plano rodoviário do Estado — Estradas troncos

Discriminação	Distancia em metros	
	Do ponto anterior	Do ponto de início
ESTRADA SUL		
(Continuação)		
Mercês a Mauá.....	7,100	43,500
Mauá a Timbó-Assú.....	7,500	51,000
Timbó-Assú a Esecada.....	6,500	57,500
Esecada á Estação "Barão de Suassuna".....	7,000	64,500
"Barão de Suassuna" a Freixeiras.....	5,700	70,200
Freixeiras a Aripibú.....	8,300	78,500
Aripibú a Ribeirão.....	10,000	88,500
Ribeirão a Gamelleira.....	8,500	97,000
Gamelleira a Cuyambuca.....	9,900	106,900
Cuyambuca a Joaquim Nabuco.....	10,100	117,000
Joaquim Nabuco a Palmares.....	15,000	132,000
Palmares a Catende.....	19,000	151,000
Catende a Belém de Maria.....	17,850	168,850
Belém de Maria a Garanhuns.....	90,000	258,850
Garanhuns a Brejão.....	18,150	277,000
Brejão a Bom Conselho.....	31,000	308,000
Bom Conselho a Aguas Bellas.....	62,000	370,000
Aguas Bellas a Alagôas, (Sant'Anna de Ipanema, nos limites com Pernambuco).....	28,380	398,380

## ESTRADA LITORAL SUL

Ponte dos Carvalhos (Povoado no km. 20.000 da Estrada Sul) á ponte de Persimunga no limite com o Estado de Alagôas.	Ponte dos Carvalhos ao Engenho Bôa Vista..	7,540	7,540
	Bôa Vista ao Engenho Algodões.....	3,280	10,820
	Algodões ao Engenho Serraria.....	1,080	11,900
	Serraria ao Engenho Massangana.....	2,500	14,400
	Massangana ao Engenho do Meio.....	1,800	16,200
	Engenho do Meio ao Engenho Penderama....	1,900	18,100
	Engenho Penderama a Ipojuca (Cidade).....	5,700	23,800
	Ipojuca a ponte sobre o rio Ipojuca.....	0,800	24,600

## RODOVIAS — Plano rodoviario do Estado — Estradas troncos

Discriminação	Distancia em metros	
	Do ponto anterior	Do ponto de início
ESTRADA LITORAL SUL		
(Continuação)		
Ponte sobre o Ipojuca ao Engenho Tapéra..	3,500	28,100
Engenho Tapéra ao Engenho Arimby .....	2,800	30,900
Engenho Arimby ao Engenho Santa Rosa ...	3,700	34,600
Engenho Santa Rosa á ponte sobre o Sibiró.	3,650	38,250
Ponte sobre o Sibiró ao Engenho São Paulo.	1,550	39,800
Eng.º São Paulo ao Eng.º São Pedro.....	1,950	41,750
Eng.º São Pedro a Camella (Villa) .....	1,000	42,750
Eng.º Camella ao Eng. Coêlhas.....	3,930	46,680
Eng.º Coêlhas ao Eng.º Canto Escuro.....	2,650	49,330
Eng.º Canto Escuro ao Eng.º Rosario.....	2,140	51,470
Eng.º Rosario á ponte Sebastião Chaves....	1,430	52,900
Ponte Sebastião Chaves a Sernilhãem (Cidade)	0,850	53,750
Sernilhãem a Sauto Amaro (Villa) .....	3,750	57,500
Santo Amaro ao Eng. Timóco.....	4,500	62,000
Eng.º Timóco a Rio Formoso (Cidade) .....	4,500	66,500
Rio Formoso á Usina Porto Alegre.....	12,000	78,500
Usina Porto Alegre á entrada para a Usina Rio Una .....	12,000	90,500
Usina Rio Una a Barreiros (Cidade).....	3,000	93,500
Barreiros a Estação Experimental .....	2,000	95,500
Estação Experimental a São José da Corôa Grande .. .. .	11,340	106,840
São José da Corôa Grande á Ponte sobre o rio Persimunga — limite com o Estado de Alagôas.....	2,295	109,135

## RODOVIAS — Plano Rodoviario do Estado — Ramaes

Discriminação	Distancia em metros		
	Do ponto anterior	Do ponto de inicio	
RAMAES DA ESTRADA CENTRAL			
Ramal Jaboatão a Villa da Luz (19.680)	Jaboatão ao Engenho Manassú.....	120	120
	Manassú ao Engenho Camaçary.....	8,260	8,380
	Engenho Camaçary a Luz.....	11,300	19,680
Ramal Jaboatão a Escada (49.520)	Jaboatão ao Engenho Gurjahú.....	20,100	20,100
	Engenho Gurjahú ao Engenho Pedra....	12,220	32,320
	Engenho Pedra ao Engenho Noruega....	7,200	39,520
	Engenho Noruega a Escada.....	10,000	49,520
Ramal Victoria a Limoeiro (46.160)	Victoria a Ladeira Grande.....	13,600	13,600
	Ladeira Grande a Ponte do Salgado....	3,200	16,800
	Ponte do Salgado a Gloria de Goytá....	2,100	18,900
	Gloria de Goytá á Ponte do Goytá.....	7,840	26,740
	Ponte do Goytá a Jardim.....	6,850	33,590
	Jardim a Juá.....	11,170	44,760
	Juá a Limoeiro.....	1,400	46,160
Ramal Victoria a Escada (37.000)	Victoria ao Engenho Massauassú.....	24,500	24,500
	Engenho Massauassú a Escada.....	12,500	37,000
Ramal Floresta a Salgueiro (113.000)	Floresta a Barra do Silva.....	43,000	43,000
	Barra do Silva a Conceição das Creoulas..	23,000	67,000
	Conceição das Creoulas a Salgueiro.....	47,000	113,000
Ramal Belém a Salgueiro (68.000)	Belém a Salgueiro.....	68,000	68,000
Ramal de Cabrobó a Barra do Silva (62.000)	Cabrobó a Terra Nova.....	38,000	38,000
	Terra Nova a Barra do Silva.....	24,000	62,000
Ramal Bodocó a Serra do Araripe (70.000)	Bodocó á Cacimba do Ferreira.....	9,000	9,000
	Cacimba do Ferreira a São Felix.....	33,000	42,000
	São Felix a Santo Antonio.....	5,600	47,000
	Santo Antonio a Serra do Araripe.....	23,000	70,000
Ramal Barra de São Pedro a Caldeirãozinho (115.000)	Barra de São Pedro a Santa Cruz.....	67,000	67,000
	Santa Cruz a Caldeirãozinho.....	48,000	115,000
Ramal Carnaúbinha a Triunpho (11.000)	Carnaúbinha a Triunpho.....	11,000	11,000
Ramal Rio Branco a Flôres (180.900)	Rio Branco a Alagôa de Brixo.....	57,000	57,000
	Alagôa de Baixo a Macacos.....	52,000	109,000
	Macacos a Afogados.....	19,800	128,800
	Afogados a Carnahyba.....	26,600	155,400
	Carnahyba a Flôres.....	25,500	180,900
Ramal Algodões a Petrolina (530.000)	Algodões a Jeritacó.....	36,000	36,000
	Jeritacó a Jacaré.....	38,000	174,000
	Jacaré a Urubú.....	35,000	109,000
	Urubú a Navio.....	30,000	139,000
	Navio a Floresta.....	26,000	165,000

## RODOVIAS — Plano Rodoviário do Estado — Ramaes

Discriminação	Distancias em metros		
	Do ponto anterior	Do ponto de início	
(Continuação)			
Floresta a Belém .....	50,000	215,000	
Belém a Cabrobó .....	54,000	269,000	
Cabrobó a Orocó .....	49,000	318,000	
Orocó a Boa Vista .....	41,000	359,000	
Boa Vista a Jatobá .....	70,000	429,000	
Jatobá a Caldeirãozinho .....	13,000	442,000	
Caldeirãozinho a Petrolina .....	108,000	530,000	
RAMAES DA ESTRADA LITORAL NORTE			
Ramal de Monjope a Nazareth (47.000)	Monjope a Chã do Estevão .....	26,500	26,500
	Chã do Estevão a Nazareth .....	21,200	47,700
Ramal Pasmado Itapissuma (5.120)	Pasmado a Itapissuma .....	5,120	5,120
Ramal Cajueiro Ponta de Pedras (23.000)	Cajueiro a Tejucopapo .....	9,300	9,300
	Tejucopapo a São Lourenço .....	5,400	14,700
	São Lourenço a Ponta de Pedras .....	8,300	23,000
RAMAES DA ESTRADA SUL			
Ramal de Gamelleira a Rio Formoso (43.000)	Gamelleira a Cuceá .....	27,900	27,900
	Cuceá a Rio Formoso .....	15,100	43,000
Ramal de Jaculype (25.430)	Kil. 125,500 á Ponte de Gravatá .....	1,390	1,390
	Ponte de Gravatá a Agua Prêta .....	1,040	2,430
	Agua Prêta ao Engenho Pirangy .....	9,990	12,420
	Engenho Pirangy ao Engenho Cruz de Malta .....	8,000	20,420
	Engenho Cruz de Malta a Rio Jaculype .....	5,010	25,430
Ramal de Palmares, do klm. 134 da estrada sul, no engenho Japaranduba, a Sertãozinho (38.430)	Eng.º Japaranduba a P. do Eng.º Capricho ..	10,100	10,100
	Ponte do Engenho Capricho a Aurora .....	6,300	16,400
	Aurora a Ponte de São João .....	10,560	26,960
	Ponte de São João a Sertãozinho .....	8,040	35,000
	Sertãozinho a Rio Jaculype .....	3,430	38,430
Ramal de Palmares a Bonito (37.500)	Palmares ao Engenho Catuama .....	5,000	5,000
	Engenho Catuama ao Engenho Couceiro .....	3,800	8,800
	Engenho Couceiro a Mutuus .....	2,700	11,500
	Mutuus ao Engenho Penderama .....	2,000	13,500
	Engenho Penderama a Usina Serro Azul .....	3,800	11,300
	Usina Serro Azul ao Engenho Verde .....	3,600	20,900
	Engenho Verde á Serra do Rodeadar .....	8,000	28,900
	Serra do Rodeador a Bonito .....	8,600	37,500



**VIACÃO MARITIMA — Entradas de embarcações no porto do Recife, no biennio de 1930 - 1931, segundo a nacionalidade, a natureza, a tonelagem e a equipagem**

Nacionalidade das embarcações	1930					1931				
	Vapor	Vela	Total	Tonelagem	Equipagem	Vapor	Vela	Total	Tonelagem	Equipagem
Allemanha . . . . .	55	—	55	154.752	3.279	51	—	51	152.364	2.966
Argentina . . . . .	4	—	4	487	66	—	—	—	—	—
Belgica . . . . .	31	—	31	72.914	1.471	28	—	28	69.105	1.308
Brasil . . . . .	738	353	1.091	1.402.790	49.311	749	347	1.096	1.559.386	49.242
Canadá . . . . .	—	—	—	—	—	1	—	1	6.892	170
Dinamarca . . . . .	1	—	1	1.856	25	—	—	—	—	—
Estados Unidos . . . . .	46	—	46	152.157	1.794	43	—	43	144.225	1.514
Finlandia . . . . .	2	—	2	5.266	75	—	—	—	—	—
França . . . . .	43	—	43	198.848	4.423	27	—	27	122.383	2.761
Grecia . . . . .	2	—	2	4.498	55	4	—	4	10.667	121
Hespanha . . . . .	6	—	6	13.694	211	2	—	2	6.840	72
Hollanda . . . . .	55	—	55	285.739	7.972	33	—	33	213.150	5.643
Inglaterra . . . . .	161	11	172	659.284	15.626	123	3	126	487.784	9.000
Italia . . . . .	2	—	2	6.900	65	4	—	4	10.128	120
Noruega . . . . .	1	—	1	2.572	30	10	—	10	21.674	252
Polonia . . . . .	—	—	—	—	—	1	—	1	524	109
Portugal . . . . .	15	—	15	35.112	412	21	—	21	126.220	3.543
Suecia . . . . .	14	—	14	64.954	2.668	25	—	25	34.253	643
Uruguay . . . . .	20	—	20	26.759	520	—	—	—	—	—
Yugo Slavia . . . . .	1	—	1	70	18	2	—	2	5.140	68
Total . . . . .	1.197	364	1.561	3.088.661	88.021	1.124	350	1.474	2.970.745	77.532

**VIAÇÃO MARÍTIMA — Saídas de embarcações do porto do Recife, no biennio de 1930-1931, segundo a nacionalidade, a natureza, a tonelagem e a equipagem**

Nacionalidade das embarcações	1930					1931				
	Vapor	Vela	Total	Tonelagem	Equipagem	Vapor	Vela	Total	Tonelagem	Equipagem
Allemanha . . . . .	56	—	56	157.088	3.225	50	—	50	148.671	2.927
Argentina . . . . .	4	—	4	487	63	—	—	—	—	—
Belgica . . . . .	30	—	30	70.859	1.425	28	—	28	69.105	1.308
Brasil . . . . .	742	370	1.112	1.410.219	48.875	741	406	1.147	1.541.167	48.368
Canadá . . . . .	—	—	—	—	—	1	—	1	6.892	170
Dinamarca . . . . .	1	—	1	185	25	—	—	—	—	—
Estados Unidos . . . . .	45	—	45	152.566	1.804	42	—	42	140.969	1.479
Finlandia . . . . .	2	—	2	5.266	75	—	—	—	—	—
França . . . . .	41	—	41	194.319	4.285	27	—	27	122.383	2.761
Grecia . . . . .	2	—	2	4.498	53	3	—	3	7.993	91
Hespanha . . . . .	6	—	6	13.694	211	2	—	2	6.820	72
Hollanda . . . . .	55	—	55	295.946	8.853	35	—	35	221.883	5.884
Inglaterra . . . . .	159	11	170	665.203	15.665	121	5	126	484.413	10.953
Italia . . . . .	2	—	2	6.900	65	4	—	4	10.128	120
Noruega . . . . .	16	—	16	35.190	425	12	—	12	28.077	494
Polonia . . . . .	—	—	—	—	—	1	—	1	524	109
Portugal . . . . .	14	—	14	64.954	2.668	20	—	20	121.183	3.326
Suecia . . . . .	20	—	20	26.859	520	25	—	25	32.882	641
Uruguay . . . . .	1	—	1	70	18	—	—	—	—	—
Yugo Slavia . . . . .	1	—	1	2.572	30	2	—	2	5.140	68
Total . . . . .	1.197	381	1.578	3.096.875	88.285	1.114	411	1.525	2.948.230	78.771

## Veículos existentes em 1931, por municípios, segundo a natureza e a propriedade

Municípios	Automoveis				Caminhões			Moto-cyclos	Tractores	Tração animal
	Particular	Aluguel	Omnibus	Total	Particular	Aluguel	Total			
Afogados de Ingazeira.	5	1	—	6	—	1	1	—	—	239
Água Preta .....	20	3	—	23	5	2	7	—	—	—
Águas Bellas.....	3	4	—	7	1	1	2	—	—	51
Alagôa de Baixo.....	2	6	—	8	—	7	7	—	—	44
Alliança .....	28	4	—	32	2	6	8	—	—	200
Altinho .....	1	4	—	5	—	1	1	—	—	6
Amaragy .....	6	—	—	6	1	—	1	—	—	95
Angelim .....	4	—	—	4	—	1	1	—	—	100
Barra de São Pedro..	—	—	—	—	—	—	—	—	—	—
Barreiros .....	24	7	1	32	2	—	2	—	—	86
Bebedouro .....	—	—	—	—	—	—	—	—	—	3
Belém .....	—	1	—	1	—	2	2	—	—	—
Bello Jardim.....	7	—	—	7	12	—	12	—	—	25
Belmonte .....	—	—	—	—	1	1	2	—	—	4
Bezerras .....	8	10	—	18	—	13	13	—	—	—
Bôa Vista.....	4	—	—	4	1	—	1	—	—	—
Bom Conselho .....	9	4	—	13	—	5	5	—	—	50
Bom Jardim .....	4	3	—	7	2	—	2	—	—	260
Bonito .....	18	3	—	21	—	7	7	—	2	41
Brejo da Madre de Deus	4	—	—	4	3	—	3	—	—	50
Buique .....	2	1	—	3	—	3	3	—	—	—
Cabo .....	34	2	—	36	—	12	12	—	—	4
Cabrobó .....	—	—	—	—	—	—	—	—	—	—
Canhotinho.....	12	5	—	17	—	7	7	—	—	12
Caruarú.....	19	18	—	37	8	21	29	4	—	16
Catende .....	15	4	—	19	3	—	3	—	—	—
Correntes .....	3	5	1	9	—	5	5	—	—	—
Custodia .....	—	1	—	1	—	3	3	—	—	4
Escada .....	38	3	—	41	4	4	8	—	—	—
Flôres .....	5	—	—	5	1	—	1	1	—	6
Floresta .....	—	—	—	—	1	1	2	—	—	—
Floresta dos Leões....	31	6	3	40	1	10	11	—	—	5
Frei Caneca.....	—	—	—	—	—	—	—	—	—	—
Gamelleira.....	8	2	—	10	1	—	1	—	—	42
Garanhuns .....	56	43	4	103	5	42	57	1	1	160
Gloria de Goytá.....	8	—	—	8	—	1	1	—	—	15
Goyanna.....(*)	—	—	—	—	—	—	—	—	—	—
Granito .....	1	1	—	2	—	1	1	—	—	10
Gravatá.....	8	5	—	13	—	2	2	—	—	5
Iguarassú .....	17	5	5	27	2	19	21	—	—	60
Ipojuca .....	5	3	—	8	1	2	3	—	4	255
Itambé .....	—	—	—	—	—	—	—	—	—	—

(\*) Não informou

### Veiculos existentes em 1931, por municipios, segundo a natureza e a propriedade

Municipios	Automoveis				Caminhões			Moto-cyclos	Tractores	Tracção animal
	Particular	Aluguel	Omnibus	Total	Particular	Aluguel	Total			
Jaboatão.....	53	8	—	61	8	18	26	3	—	5
Jurema.....	3	1	—	4	—	1	1	—	—	2
Leopoldina.....	—	—	—	—	—	—	—	—	—	—
Limoeiro.....	37	8	2	47	—	30	30	—	—	3
Marayal.....	4	—	—	4	—	—	—	—	1	55
Morenos.....	24	4	—	28	8	4	12	2	1	106
Moxotó.....	—	—	—	—	—	1	1	—	—	—
Nazareth.....	44	7	—	51	3	5	8	8	—	14
Novo Exú.....	—	—	—	—	—	—	—	—	—	10
Olinda.....	54	41	—	95	11	43	54	31	3	6
Ouricury..... (*)	—	—	—	—	—	—	—	—	—	—
Palmares.....	43	10	—	53	19	8	27	—	—	97
Panellas.....	2	1	—	3	—	—	—	—	—	—
Páo d'Alho.....	29	3	—	32	—	22	22	5	6	154
Pedra.....	1	—	—	1	—	—	—	—	—	50
Pesqueira.....	15	7	—	22	9	3	12	1	2	42
Petrolina.....	1	—	—	1	—	1	1	—	—	7
Queimadas.....	4	—	—	4	2	—	2	—	—	12
Quipapá.....	2	—	—	2	3	—	3	—	—	—
Recife.....	1.325	360	18	1.703	226	365	591	51	1	252
Ribeirão.....	15	2	—	17	4	—	4	—	—	20
Rio Branco.....	16	7	—	23	—	18	18	—	—	17
Rio Formoso.....	26	5	—	31	11	—	11	—	1	281
Salgueiro.....	6	—	—	6	—	1	1	—	—	—
São Bento.....	4	2	—	6	3	4	7	—	—	150
São Caetano.....	—	1	—	1	—	—	—	—	—	28
São Gonçalo.....	—	—	—	—	—	2	2	—	—	—
São Joaquim.....	2	—	—	2	—	1	1	—	—	12
São José do Egypto....	4	1	—	5	1	2	3	1	—	—
São Lourenço da Matta	24	—	—	24	13	—	13	1	—	—
São Vicente.....	11	—	—	11	—	—	—	—	—	101
Serinhãem.....	8	3	—	11	2	—	2	—	—	50
Surubim.....	1	2	—	3	—	2	2	—	—	—
Tacarátú.....	—	—	—	—	—	—	—	—	—	20
Taquaretinga.....	—	—	—	—	5	5	10	—	—	20
Timbaúba.....	20	2	1	23	1	14	15	—	—	200
Triunpho.....	3	1	—	4	—	2	2	1	—	—
Vertentes.....	3	—	—	3	—	8	8	—	—	10
Vieencia.....	26	2	—	28	1	3	4	—	—	—
Victoria.....	50	5	7	62	—	27	27	—	—	10
Villa Beila.....	2	1	—	3	—	2	2	—	—	—

(\*) Não informou

---

---

**COMMERCIO**

---

---





**Exportação do Estado, nos annos de 1930 e 1931, segundo a mercadoria, o peso e o valor**  
**PARA O PAIZ**

Mercadorias	Kilos		Valor	
	1930	1931	1930	1931

**CLASSE I — Artigos destinados a alimentação**

**1 — ANIMAES E SEUS PRODUCTOS**

Animaes bovinos .....	80	—	200\$000	—
Animaes caprinos .....	60	—	25\$000	—
Aves domesticas .....	532	94	630\$000	1:030\$000
Carnes em conserva .....	465	1.472	2:241\$000	7:576\$000
Crustaceos .....	349	4.136	349\$000	4:542\$000
Ovos .....	90	—	180\$000	—
Peixes .....	758	1.001	1:695\$600	2:852\$000
Somma .....	2.334	6.703	5:310\$600	16:000\$000

**2 — VEGETAES E SEUS PRODUCTOS**

Abacaxis .....	27.321	25.912	10:928\$400	7:773\$600
Alhos .....	196	30	294\$000	45\$000
Arroz pilado .....	6.795	1.890	6:795\$000	1:890\$000
Batatas .....	4.928	4.060	2:004\$000	1:624\$000
Cacau .....	13.747	12.780	13:718\$400	11:118\$600
Café em caroço .....	1.126.410	375.780	1.383:740\$200	457:314\$400
Café moído .....	15.398	9.594	33:875\$600	21:106\$800
Castanhas .....	30	300	75\$000	600\$000
Castanhas de cajú .....	163	1.317	281\$000	2:634\$000
Cebolas .....	2.997	6.611	2:907\$000	6:611\$000
Côcos .....	3.610.755	4.975.786	789:163\$400	895:780\$260
Feijão .....	80.280	15.660	49:606\$800	7:729\$800
Fructas não especificadas .....	26.655	11.238	9:260\$750	4:181\$400
Fumo em folhas .....	4.368	3.185	3:057\$600	2:229\$500
Fumo em rôlo .....	702	987	1:404\$000	1:974\$000
Inhame .....	360	2.280	72\$000	380\$000
Mangas .....	262.436	333.492	104:974\$400	100:074\$600
Pimenta .....	—	30	—	75\$000
Sapoti .....	—	30	—	9\$000
Temperos .....	19.127	23.728	29:899\$500	37:054\$000
Verduras .....	2.160	1.840	1:550\$000	1:370\$000
Somma .....	5.204.718	5.806.530	2.443:607\$050	1.561:574\$960

**3 — MINERAES E SEUS PRODUCTOS**

Agua mineral .....	3.315	4.842	5:967\$000	5:900\$400
Somma .....	3.315	4.842	5:967\$000	5:900\$400

**4 — PRODUCTOS INDUSTRIAES**

Aguardente .....	871.131	623.778	100:982\$510	154:970\$740
Assucar branco .....	3.529.740	4.911.240	1.055:638\$600	1.946:209\$800
Assucar crystal .....	120.855.880	115.010.650	37.183:435\$200	49.369:518\$600
Assucar demerara .....	5.304.660	5.492.400	1.283:959\$800	2.118:378\$600
Assucar mascavado .....	26.553.112	24.254.022	5.667:659\$400	7.597:183\$500
Assucar refinado .....	50.685	5.032	27:331\$800	3:370\$480

## Exportação do Estado, nos annos de 1930 e 1931, segundo a mercadoria, o peso e o valor

### PARA O PAIZ

Mercadorias	Kilos		Valor	
	1930	1931	1930	1931
(Continuação)				
Assucar somenos.....	25.647.840	31.631.280	6.424:142\$400	12.140:078\$300
Assucar 3.º jacto.....	1.863.630	1.843.020	385:150\$200	578:987\$400
Assucar usina.....	19.267.680	16.990.500	7.443:936\$600	8.955:872\$000
Assucar em tabletes.....	—	200	—	12\$8000
Assucar candy.....	200	—	1:400\$000	—
Bebidas fermentadas.....	6	86	9\$000	215\$000
Biscoutos.....	19.008	16.883	57:024\$000	49:649\$000
Bolach's.....	8.721	5.438	17:442\$000	10:876\$000
Caramellos.....	199.119	161.434	239:784\$000	197:431\$000
Cervejas.....	4.548	2.368	6:822\$000	2:604\$800
Chocolate.....	15.431	11.439	31:232\$800	23:512\$200
Cognac.....	—	113	—	282\$500
Dóce em calda.....	447.047	491.981	490:883\$700	540:935\$490
Dóce crystalizado.....	385	100	1:155\$000	300\$000
Dóce em massa.....	3.447.390	3.571.680	3.444:376\$000	3.571:501\$600
Dóce secco.....	811	303	1:255\$000	909\$000
Farinha das Mercês.....	5.423	1.207	18:980\$500	3:621\$000
Farinha de mandioca.....	437.150	73.355	79:959\$400	22:618\$400
Farinha de milho.....	120	462	72\$000	252\$000
Farinha de trigo.....	2.051.880	2.867.472	1.639:404\$000	2.287:266\$050
Fumo desfiado.....	880	902	3:253\$000	3:337\$400
Fumo picado ou em pó.....	1	—	3\$000	—
Gazosas.....	13.311	12.982	16:069\$200	15:578\$400
Generos alimenticios.....	50	360	200\$000	1:840\$000
Gomma de araruta.....	2.369	1.470	3:790\$400	2:352\$000
Gomma de batatas.....	166	455	265\$600	728\$000
Gomma de mandioca.....	600	13.260	300\$000	6:630\$000
Gomma não especificada.....	150	—	75\$000	—
Licôres.....	—	5	—	20\$000
Manteiga.....	—	60	—	600\$000
Massa alimenticia.....	11.314	34.689	11:386\$000	34:689\$000
Massa de tomates.....	918.235	1.689.581	918:235\$000	1.689:581\$000
Mel.....	10.740	2.801	2:148\$000	1:680\$600
Queijos.....	457	1.095	2:742\$000	4:440\$000
Rapa lura.....	1.265	60	379\$500	18\$000
Vinagre.....	42.531	13.566	17:012\$400	4:772\$900
Vinhos.....	4.744	343	4:726\$000	481\$200
Xaropes de fructas.....	—	65	—	195\$000
Somma.....	211.588.410	209.738.137	66.582:623\$010	91.343:614\$960
Total da Classe I.....	216.798.777	215.556.212	69.037:507\$660	92.927:090\$320

### CLASSE II — Artigos destinados a forragens

#### 1 — VEGETAES E SEUS PRODUCTOS

Alpiste.....	—	180	—	54\$000
Farelo de caroço de algodão.....	600	6.600	120\$000	990\$000
Farelo de casca de cacau.....	2.820	1.400	846\$000	400\$000
Farelo de côco.....	—	500	—	50\$000

Exportação do Estado, nos annos de 1930 e 1931, segundo a mercadoria,  
o peso e o valor

PARA O PAIZ

Mercadorias	Kilos		Valor	
	1930	1931	1930	1931
( Continuação )				
Farelo de milho .....	60	—	24\$000	—
Farelo de trigo .....	137.900	201.222	27:580\$000	40:312\$100
Milho em grão .....	387.470	2.154.480	73:218\$500	483:637\$800
Milho pilado .....	2.165	4.590	866\$000	1:836\$000
Triguilho .....	410	700	226\$900	70\$000
Somma .....	531.425	2.369.672	102:880\$500	527:349\$900
<b>Total da Classe II .....</b>	<b>531.425</b>	<b>2.369.672</b>	<b>102:880\$500</b>	<b>527:349\$900</b>

CLASSE III — Artigos destinados a diversos usos

1 — ANIMAES E SEUS PRODUCTOS

Animaes cavallares.....	9.150	12.850	22:900\$000	23:750\$000
Animaes muarcs.....	100	60	300\$000	100\$000
Animaes não especificados.....	50	—	50\$000	—
Aves de canto e luxo.....	—	56	—	100\$000
Aves não especificadas.....	30	—	50\$000	—
Chifres, cascos e unhas.....	—	2.840	—	560\$800
Couros secos espichados.....	—	857	—	1:714\$000
Crina animal.....	60	822	150\$000	2:055\$000
Lã de cabra.....	596	—	1:788\$000	—
Lã de carneiro.....	6.438	4.693	19:314\$000	7:039\$500
Peltes de cabra.....	59.317	72.750	492:170\$370	621:459\$390
Peltes de carneiro.....	33.430	54.543	238:754\$580	349:237\$500
Peltes de pequenos animaes.....	10	240	25\$000	600\$000
Sêbo.....	1.322	230	1:983\$000	345\$000
Somma.....	110.503	149.941	777:484\$950	997:961\$190

2 — VEGETAES E SEUS PRODUCTOS

Algodão em pluma.....	4.288.999	3.420.811	8.570:503\$820	7.880:199\$230
Aparas de fio de algodão.....	19.488	3.901	13:641\$600	2:730\$700
Bagaço de bagas de mamona...	18.000	—	2:700\$000	—
Bagaço de fumo.....	—	6.000	—	4:200\$000
Carço de algodão.....	1.680.623	5.909.090	261:469\$420	1.000:659\$130
Cascas vegetaes.....	243	41.118	121\$500	801\$280
Côra de carnaúba.....	—	30	—	81\$000
Dormentes.....	—	82.620	—	20:406\$000
Estôpa.....	1.005	1.648	1:005\$000	2:149\$800
Fôculas.....	13.568	16.650	2:357\$600	5:313\$600
Fibras de côo.....	946	30.103	1:892\$000	59:032\$400
Fios de algodão.....	13.860	60.373	50:027\$500	305:390\$000
Fios para vellas.....	15	6.450	45\$000	19:350\$000
Fios de canhamo ou juta.....	217	2.769	651\$000	7:347\$500
Hervas medicinaes.....	185	55	360\$000	110\$000
Lã de barriguda.....	70	—	110\$000	—
Lã de macella.....	—	250	—	500\$000
Madeira em bruto.....	60	—	360\$000	—
Madeira serrada ou aparelhada	2.916	12.448	7:709\$000	4:709\$400
Madeira para jangadas.....	—	4.464	—	650\$000
Orchideas.....	1.796	2.033	1:793\$000	1:993\$000



## Exportação do Estado, nos annos de 1930 e 1931, segundo a mercadoria, o peso e o valor

### PARA O PAIZ

Mercadorias	Kilos		Valor	
	1930	1931	1930	1931
(Continuação)				
Palha não especificada .....	900	2	900\$000	30\$000
Palha de ouricury .....	900	3.855	1.080\$000	2:313\$000
Palha de piassava .....	225	70	67\$500	35\$000
Plantas vivas .....	1.050	1.720	510\$000	884\$000
Resíduos de algodão .....	208.571	194.234	125:142\$600	116:540\$100
Sementes .....	—	1.691	—	507\$300
Sementes de canna .....	—	350	—	50\$000
Taboas .....	—	1.350	—	812\$000
Somma .....	6.253.637	9.804.085	9.042:449\$540	9.436:794\$440

### 3 — MINERAES E SEUS PRODUCTOS

Arcia .....	—	116	—	9\$250
Barro refractario .....	1.940	2.050	1:164\$000	410\$000
Bronzes .....	3.000	250	9:000\$000	750\$000
Cal .....	339.201	365.480	43:328\$130	47:448\$400
Cobre em bruto .....	3.439	—	6:190\$200	—
Giz .....	—	100	—	150\$000
Granito .....	1.100	—	350\$000	—
Kaolin .....	400	—	112\$000	—
Marmore .....	2.440	—	2:180\$000	—
Marmorite .....	100	—	90\$000	—
Ocre .....	1.510	644	614\$000	193\$200
Pedras britadas .....	140	—	1\$400	—
Pedras de mó .....	7.049	4.126	2:114\$700	1:237\$800
Sal .....	87.887	14.355	8:788\$700	1:435\$500
Somma .....	448.206	387.121	73:933\$130	51:634\$180

### 4 — PRODUCTOS INDUSTRIAES

Accessorios para automoveis .....	1.200	6	2:400\$000	30\$000
Alcool .....	6.449.735	5.182.975	1.198:773\$540	2.020:533\$910
Alcool desnaturado .....	776.155	1.034.975	149:158\$900	391:297\$240
Agua raz .....	—	200	—	200\$000
Anil .....	2.455	1.044	12:275\$000	3:654\$000
Anilinas .....	9	—	72\$000	—
Aparas de sola .....	140	1.341	196\$000	1:341\$000
Aparas de couro .....	—	414	—	248\$400
Arados .....	80	—	200\$000	—
Arame .....	—	80	—	192\$000
Archivos .....	—	49	—	300\$000
Armarinhos .....	3	95	156\$670	602\$000
Azulina .....	255.960	—	112:300\$200	—
Artigos de aço .....	623	1.116	1:838\$000	2:400\$000
Artigos de aluminio .....	200	—	210\$000	—
Artigos de arame .....	1.246	771	3:205\$400	2:297\$500
Artigos de barro .....	29.870	30.970	29:960\$000	9:755\$000
Artigos de borracha .....	18	50	140\$000	500\$000
Artigos de bronze .....	160	—	844\$000	—
Artigos de chumbo .....	—	170	—	340\$000
Artigos de cimento armado .....	—	800	—	200\$000
Artigos de cobre .....	461	1.152	2:435\$000	1:140\$000
Artigos de couro .....	1.179	1.919	12:865\$000	19:850\$000
Artigos de estanho .....	8.308	29.696	20:981\$900	74:280\$000
Artigos de ferro .....	111.102	174.915	187:723\$440	259:450\$420



**Exportação do Estado, nos annos de 1930 e 1931, segundo a mercadoria, o peso e o valor**

**PARA O PAIZ**

Mercadorias	Kilos		Valor	
	1930	1931	1930	1931

(Continuação)

Artigos de flandres .....	11.240	8.843	23:426\$400	13:589\$500
Artigos de gesso ou massa .....	—	230	—	200\$000
Artigos de latão .....	625	1.495	2:484\$000	2:475\$000
Artigos de madeira .....	13.162	318	28:111\$000	588\$800
Artigos de marmore .....	700	38	1:250\$000	50\$000
Artigos de metal .....	5.527	1.612	42:137\$200	9:003\$400
Artigos de nickel .....	73	—	150\$000	—
Artigos de palha .....	—	1.468	—	615\$000
Artigos de papel .....	285	111	1:845\$000	333\$000
Artigos de papelão .....	435	73	1:290\$000	700\$000
Artigos de papelaria .....	—	3	—	24\$000
Artigos de vidro .....	4.676	6.190	26:184\$780	15:246\$400
Artigos de vime .....	8	—	250\$000	—
Artigos de zinco .....	135	—	594\$000	—
Barbantes .....	19.491	26.346	74:065\$800	100:114\$800
Baterias e pertences .....	—	754	—	1:040\$000
Bengalas .....	74	—	291\$000	—
Bolsas .....	83	141	6:145\$000	5:240\$000
Bonets .....	5.390	9.771	39:750\$000	34:332\$000
Borra de babassú .....	2.0	—	150\$000	—
Botões .....	410	839	2:045\$000	4:195\$000
Brinquêdos .....	104	258	416\$000	1:788\$000
Cabos .....	14.619	19.639	44:261\$900	45:708\$200
Cabos para vassouras .....	7.814	3.621	824\$400	364\$600
Cachimbos de barro .....	2.449	4.055	2:449\$000	4:055\$000
Cachimbos de madeira .....	91	—	1:000\$000	—
Caixas de papelão .....	1.187	10.471	5:041\$000	19:990\$800
Calçados .....	12.133	8.076	137:002\$000	97:698\$000
Camas de ferro .....	16.406	8.229	35:124\$000	17:839\$700
Camas não especificadas .....	—	10	—	25\$000
Camisas .....	14	7	420\$000	147\$000
Capas .....	1.001	763	46:150\$000	36:650\$000
Capachos, e capachos de côco ..	—	324	—	1:413\$000
Carroças, carros e carrinhos .....	506	1.511	860\$000	5:300\$000
Cartas de jogar .....	3.598	8.491	35:980\$000	84:910\$000
Carvão animal .....	118.652	65.285	59:326\$000	32:412\$500
Carvão coke .....	45.400	89.100	7:264\$000	14:232\$000
Cêra em pão .....	50	50	150\$000	175\$000
Chapeus não especificados .....	1.974	48	24:342\$000	240\$000
Chapeus de feltro .....	38	—	352\$000	—
Chapeus de palha de carnaúba ..	1.000	—	500\$000	—
Chapeus de palha .....	—	396	—	4:752\$000
Chapeus para senhoras .....	96	105	10:734\$000	3:044\$000
Chapeus de sol e chuva .....	4.012	3.778	56:715\$000	34:932\$000
Chapeus para senhoras (fornas).	—	126	—	800\$000
Chales .....	—	27	—	2:374\$000
Charutos .....	70	110	700\$000	1:100\$000
Chumbo .....	2.979	1.858	5:464\$300	3:354\$200
Cigarrilhos .....	2.960	—	26:640\$000	—
Cigarros .....	296.246	292.632	1.629:353\$000	1.609:469\$000
Cintos .....	194	203	6:240\$000	4:800\$000
Cobertores do Estado .....	127.700	247.684	688:045\$000	1.249:955\$000
Cofres .....	13.965	5.842	74:220\$000	50:650\$000
Colchas do Estado .....	29.514	56.847	145:260\$000	286:805\$000
Colchões .....	59	30	503\$000	50\$000

## Exportação do Estado, nos annos de 1930 e 1931, segundo a mercadoria, o peso e o valor

### PARA O PAIZ

Mercadorias	Kilos		Valor	
	1930	1931	1930	1931

(Continuação)

Colla não especificada .....	315	—	662\$000	—
Collarinhos .....	142	60	3:108\$000	3:052\$000
Cordas não especificadas .....	1.754	96	4:607\$000	240\$000
Cordas de canhamo .....	—	1.440	—	3:600\$000
Cordas de crauá .....	—	131	—	327\$500
Cordões .....	—	200	—	760\$000
Couros preparados .....	64.018	83.857	191:861\$400	208:357\$400
Desinfectantes .....	10.073	13.425	16:688\$400	21:991\$900
Dynamites .....	—	100	—	300\$000
Elasticos .....	5	—	80\$000	—
Encerados .....	645	58	3:225\$000	290\$000
Escovas, pinceis e brochas .....	60	53	360\$000	622\$000
Escovas e escovilhas .....	—	198	—	540\$000
Espanadores .....	138	81	184\$800	73\$200
Espelhos .....	262	107	3:396\$700	985\$000
Estampas .....	662	319	2:880\$300	470\$000
Estatuas e estatuetas .....	—	170	—	250\$000
Esteiras .....	30	180	15\$000	48\$000
Estopin .....	270	1.023	1:350\$000	5:115\$000
Explosivos .....	3.100	10.536	9:300\$000	31:608\$000
Farinha medicinal .....	11.249	19.580	37:302\$500	57:645\$000
Filtros .....	70	—	90\$000	—
Fítilho .....	—	150	—	1:100\$000
Flôres artificiaes .....	129	60	3:167\$500	1:318\$000
Fogões .....	10.005	5.060	26:390\$000	15:500\$000
Fôgos .....	160	—	1:280\$000	—
Gachêtas .....	803	2.047	803\$000	2:047\$000
Geladeiras e sorveteiras .....	—	110	—	600\$000
Gomma arabica .....	12	62	72\$000	284\$000
Górros .....	30	—	435\$000	—
Gravatas .....	57	91	8:335\$000	6:400\$000
Graxa .....	6	—	36\$000	—
Guarnições .....	2	—	60\$000	—
Imagens .....	1.147	1.498	19:008\$000	17:662\$600
Impressos .....	14.742	16.944	73:216\$580	83:984\$000
Impressos para cigarros .....	13.684	14.106	32:510\$680	33:208\$320
Jogos diversos .....	—	30	—	200\$000
Lança-perfume .....	27.042	2.128	324:711\$000	31:920\$000
Lenços .....	448	646	9:793\$000	13:560\$000
Livros em branco .....	991	616	10:970\$100	4:524\$000
Livros impressos .....	3.366	2.372	26:687\$000	18:192\$000
Lona .....	2	100	12\$000	600\$000
Louças .....	25	80	61\$000	300\$000
Malas .....	—	1	—	100\$000
Mantas para montaria .....	—	12	—	150\$000
Medicamentos allopathicos .....	47.036	58.438	343:947\$100	285:130\$400
Medicamentos homeopathicos .....	1.010	797	7:515\$000	3:985\$000
Medicamentos veterinarios .....	—	30	—	200\$000
Meias .....	17	91	255\$000	1:365\$000
Mólhos .....	99	108	198\$000	270\$000
Mosaicos .....	6.975	105.843	8:008\$500	24:460\$000
Moveis de ferro .....	740	410	1:817\$000	1:240\$000
Moveis de junco .....	861	480	3:570\$000	2:500\$000
Moveis de madeira .....	12.833	5.780	80:385\$000	22:875\$000
Moveis de vime .....	912	103	8:020\$000	700\$000

**Exportação do Estado, nos annos de 1930 e 1931, segundo a mercadoria, o peso e o valor**

**PARA O PAIZ**

Mercadorias	Kilos		Valor	
	1930	1931	1930	1931

(Continuação)

Movéis não especificados.....	—	219	—	750\$000
Oleo de caroço de algodão.....	1.900.099	1.653.721	1.900:099\$000	1.322:976\$600
Oleo não especificado.....	1.799	1.200	2:630\$000	1:440\$000
Oleo de canna.....	—	200	—	100\$000
Oleo de carapato.....	1.013	310	2:026\$000	310\$000
Oleo de côco.....	60.458	88.846	60:458\$000	88:832\$400
Oleo combustivel e petroleo....	67.017	146.852	7:052\$300	14:685\$200
Oleo fusel.....	—	350	—	800\$000
Oleo de linhaça.....	35	—	21\$000	—
Oleo lubrificante.....	—	843	—	1:342\$900
Oleo de mamona.....	514.190	444.093	514:534\$000	440:853\$000
Oleo de peixe.....	124	349	464\$000	698\$000
Oleo perfumado.....	1.191	662	2:610\$000	3:292\$000
Ornamentos.....	3.524	4.683	14:096\$000	18:732\$000
Oxygenio.....	5.905	18.770	29:940\$000	30:486\$900
Papel de cêra.....	—	10	—	38\$000
Papel para cigarros.....	44.761	50.323	292:600\$880	256:752\$000
Papel para embrulho.....	2.063.565	3.124.286	3.096:247\$500	4.075:932\$670
Papel hygienico.....	—	500	—	790\$000
Papel para impressão.....	3.461	940	7:268\$100	1:964\$000
Papel para escrever.....	8.031	4.094	17:415\$500	10:254\$000
Papel de sêda e crepon.....	3	2	17\$400	5\$200
Papel não especificado.....	—	6	—	60\$000
Papelão.....	—	44.023	—	28:203\$400
Pellicas.....	1.614	166	6:024\$200	1:261\$600
Perfumaria.....	10.262	9.398	153:498\$500	140:295\$000
Phosphoros.....	56.622	7.164	362:060\$800	35:820\$000
Pixe.....	279.230	65.935	83:769\$000	19:780\$500
Placas e chapas de ferro.....	968	487	4:146\$000	3:580\$000
Pneumaticos.....	9.786	—	7:828\$800	—
Polvora.....	190.601	677.498	190:601\$000	677:498\$000
Pregos.....	61.607	34.338	62:537\$000	34:349\$000
Quadros.....	244	20	970\$000	200\$000
Raspa de couro preparado.....	194.416	241.982	379:686\$900	348:614\$500
Raspa de sola.....	72.059	76.556	154:926\$850	107:126\$400
Rêdes.....	—	685	—	3:207\$500
Relogios.....	6	—	100\$000	—
Rendas.....	12	—	600\$000	—
Residuos de aniagem.....	390	1.940	409\$000	1:164\$000
Residuos metallicos.....	740	—	400\$000	—
Residuos de oleo de caroço de algodão.....	100.233	79.753	20:046\$600	15:950\$600
Retalhos de couro de sola.....	854	—	533\$600	—
Retalhos de raspa de sola.....	1.027	8.263	410\$800	2:478\$900
Roupas feitas.....	750	186	25:343\$200	6:372\$000
Sabão.....	50.536	38.735	60:678\$600	46:482\$000
Sabão medicinal.....	594	1.736	1:209\$000	3:822\$900
Sabonetes.....	2.126	15.098	10:630\$000	49:160\$500
Saccos de algodão.....	19.771	664.906	79:084\$000	1.855:315\$500
Saccos de aniagem.....	134.265	564.153	330:982\$500	1.408:042\$500
Saccos de papel.....	3.192	10.784	4:788\$000	16:142\$000
Saccos usados.....	91.773	84.912	91:773\$000	84:912\$000
Serpentinas.....	38.159	10.895	38:159\$000	10:895\$000
Sola.....	9.198	19.599	28:973\$700	43:117\$800
Solda.....	—	10	—	40\$000
Stearina.....	—	100	—	300\$000

## Exportação do Estado, nos annos de 1930 e 1931, segundo a mercadoria, o peso e o valor

### PARA O PAIZ

Mercadorias	Kilos		Valor	
	1930	1931	1930	1931
(Continuação)				
Tamanco .....	600	500	670\$000	1:500\$000
Tapêtes e passa e ras .....	—	365	—	2:756\$940
Tecidos de algodão .....	3.257.252	5.216.348	45.925:213\$800	56.397:097\$600
Tecidos de amiação .....	191.619	343.721	958:095\$000	1.380:726\$500
Tecidos de lã .....	—	2	—	100\$000
Tecidos de lona .....	834	488	5:004\$000	2:928\$000
Tecidos de malha .....	56.561	83.826	1.224:010\$000	1.887:298\$630
Tecidos de sêda .....	1.059	483	98:575\$730	28:636\$810
Telhas de barro .....	10	—	20\$000	—
Tijolos refractarios .....	6.595	72.300	3:954\$000	6:990\$000
Tinta para calçados .....	—	114	—	201\$800
Tinta para escrever .....	3.548	8.571	12:438\$000	12:883\$000
Tinta para impressão .....	50	—	300\$000	—
Tinta em pó .....	1.759	575	743\$600	172\$500
Tinta preparada .....	392	560	1:372\$000	1:680\$000
Toalhas .....	27.791	41.376	416:847\$000	618:824\$000
Trapos .....	63	3.906	44\$100	300\$620
Usga .....	4.912	—	2:086\$800	—
Vaquêtas .....	154.363	162.498	771:815\$000	698:733\$200
Vassoura de crina animal .....	15	12	60\$000	60\$000
Vassoura de palha .....	20	450	8\$000	135\$000
Vassoura de piassava .....	6.407	3.772	7:688\$400	4:526\$400
Vellas de cêra .....	18.453	13.799	110:860\$000	82:794\$000
Vellas de sêbo .....	14.927	10.979	43:881\$000	32:937\$000
Vellas de stearina .....	820	—	4:494\$000	—
Verniz .....	2	16	10\$000	48\$000
Vidros .....	6.000	23.080	120\$000	1:070\$000
Somma .....	18.412.439	21.888.675	63.934:587\$850	79.879:669\$160
<b>Total da Classe III .....</b>	<b>25.224.785</b>	<b>32.229.822</b>	<b>73.828:455\$470</b>	<b>90.366:058\$970</b>

## RESUMO

Classe I — Artigos destinados a alimentação .....	216.798.777	215.556.212	69.037:507\$660	92.927:090\$320
Classe II — Artigos destinados a forragens .....	531.425	2.369.672	102:880\$500	527:349\$900
Classe III — Artigos destinados a diversos usos .....	25.224.785	32.229.822	73.828:455\$470	90.366:058\$970
<b>Total geral .....</b>	<b>242.554.987</b>	<b>250.155.706</b>	<b>142.968:843\$630</b>	<b>183.820:499\$190</b>



**Exportação pelo porto do Recife, nos annos de 1930 e 1931, segundo a mercadoria, o peso e o valor**

**PARA O EXTRANGEIRO**

Mercadorias	Kilos		Valor	
	1930	1931	1930	1931

**CLASSE I — Animaes e seus productos**

	CABEÇAS		1930	1931	1930	1931
	1930	1931				
Animaes cavallares..	3	—	3.000	—	6:000\$000	—
Animaes não especif.	9	3	50	20	260\$000	80\$000
Pequeno- animaes...	14	23	418	240	1:370\$000	979\$000
Aves de canto e luxo	50	61	996	1.433	2:258\$000	1:597\$000
Aves domesticas ....	32	—	1.600	—	1:125\$000	—
Aves não especificadas	—	3	—	25	—	90\$000
<b>Total .....</b>	<b>108</b>	<b>90</b>				
Cascos de tartarugas.....			70	94	4:170\$000	3:760\$000
Cêra animal .....			7.635	2.437	34:357\$500	7:311\$000
Chifres, caseos e unhas .....			51.841	48.116	6:270\$320	5:584\$720
Colla de peixe .....			220	—	120\$000	—
Tripas seccas.....			—	4.900	—	1:900\$000
<b>Somma .....</b>			<b>65.830</b>	<b>57.265</b>	<b>55:930\$820</b>	<b>21:301\$720</b>

**COUROS E SUAS MANUFACTURAS**

Aparas de couro.....	14.306	—	2:145\$900	—
Couros seccos espicados.....	53.290	19.038	106:158\$040	33:519\$550
Couros seccos salgados.....	361.937	420.985	584:945\$550	623:643\$840
Couros verdes .....	21.160	28.500	21:802\$400	27:200\$000
Raspa de couro .....	204	—	428\$400	—
<b>Somma .....</b>	<b>450.897</b>	<b>468.523</b>	<b>715:480\$290</b>	<b>684:363\$390</b>

Crina e cabelo animal.....	6.315	2.540	15:787\$500	6:350\$000
Lã de carneiro .....	4.852	10.945	14:556\$000	16:417\$500
<b>Somma .....</b>	<b>11.167</b>	<b>13.485</b>	<b>30:343\$500</b>	<b>22:767\$500</b>

**PELLES**

Aparas de pelles.....	32.967	35.558	4:945\$050	3:555\$800
Pelles de cabra .....	807.036	1.041.607	6.718:699\$580	8.476:987\$650
Pelles de carneiro .....	358.910	366.448	2.630:448\$510	2.306:596\$140
Pelles de pequenos animaes ....	26.765	18.714	66:912\$500	46:785\$400
Pelles de animaes não especificados	—	16.316	—	40:790\$000
<b>Somma .....</b>	<b>1.225.678</b>	<b>1.478.643</b>	<b>9.421:005\$640</b>	<b>10.874:714\$990</b>
<b>Total da Classe I .....</b>	<b>1.753.572</b>	<b>2.017.916</b>	<b>10.222:760\$250</b>	<b>11.603:147\$600</b>

**CLASSE II — Mineræes e seus productos**

Flandres em aparas .....	147.186	176.154	2:943\$720	3:523\$080
Mica .....	1.650	—	825\$000	—
Pedras calcæreas.....	400	—	40\$000	—
<b>Somma .....</b>	<b>149.236</b>	<b>176.154</b>	<b>3:808\$720</b>	<b>3:523\$080</b>
<b>Total da Classe II .....</b>	<b>149.236</b>	<b>176.154</b>	<b>3:808\$720</b>	<b>3:523\$080</b>



## Exportação pelo porto do Recife, nos annos de 1930 e 1931, segundo a mercadoria, o peso e o valor

### PARA O EXTRANGEIRO

Mercadorias	Kilos		Valor	
	1930	1931	1930	1931
<b>CLASSE III — Vegetaes e seus productos</b>				
<b>ASSUCAR</b>				
Assucar crystal .....	12.795.900	4.501.860	4.021:539\$000	1.938:766\$200
Assucar demerara .....	43.774.670	4.343.145	9.678:066\$120	1.620:431\$550
Assucar mascavado .....	8.565.720	1.412.160	1.825:455\$000	470:142\$000
Assucar refinado .....	1.440	—	777\$600	—
Assucar somenos .....	60.000	—	14:400\$000	—
Assucar 3.º jacto .....	1.164.495	157.190	217:141\$950	49:183\$100
Assucar usina .....	64.756	—	23:128\$200	—
Somma .....	66.426.981	10.414.355	15.780:507\$870	4.078:524\$850
Abacaxis .....	6.512	3.845	2:604\$800	1:153\$500
Aguardente .....	400	320	400\$000	320\$000
Alcool .....	15.744	6.150	2:833\$920	2:275\$500
Alcool desnaturalado .....	180	—	50\$400	—
Algodão em pluma .....	6.205.287	5.427.145	13.961:176\$640	11.313:494\$840
Bagas de mamona .....	5.828.950	7.472.820	2.623:628\$100	3.648:695\$600
Café em grãos .....	7.757.852	3.670.260	9.007:842\$200	4.678:809\$200
Caroço de algodão .....	65.000	—	13:000\$000	—
Cascas vegetaes .....	200	—	100\$000	—
Chocolate .....	9	—	90\$000	—
Côcos .....	210.910	220.906	43:582\$000	33:452\$160
Côcos de ouricury .....	745	—	500\$000	—
Dôce em calda .....	10.037	10.417	11:040\$700	11:458\$700
Dôce secco .....	145	—	435\$000	—
Dôce em massa .....	42.442	44.688	42:442\$000	44:688\$000
Farelo de caroço de algodão .....	588.350	1.829.760	117:670\$000	274:464\$000
Farelo de côco .....	75.000	118.100	11:250\$000	11:810\$000
Farelo de trigo .....	3.118.216	2.410.030	625:644\$200	482:006\$000
Farinha de mandioca .....	104.490	36.000	17:794\$800	8:640\$000
Feijão .....	3.000	—	1:800\$000	—
Fibras não especificadas .....	—	153	—	122\$400
Fructas não especificadas .....	29.120	558	11:648\$000	167\$400
Livros impressos .....	—	68	—	765\$400
Madeira em bruto .....	5.000	2.000	500\$000	1:000\$000
Medicamentos alopathicos .....	240	—	480\$000	—
Milho .....	1.251.600	—	198:641\$000	—
Óleo de caroço de algodão .....	540	—	540\$000	—
Óleo de ricino ou mamona .....	19.900	10.900	19:900\$000	10:900\$000
Orchideas .....	4.057	2.115	4:057\$000	2:115\$000
Paua .....	5.370	—	10:740\$000	—
Pasta de caroço de algodão .....	3.537.040	2.823.029	530:556\$000	423:224\$580
Pneumaticos e camaras de ar .....	1.394	—	1:115\$200	—
Residuos de algodão .....	13.795	—	11:036\$000	—
Sementes não especificadas .....	36.900	—	11:070\$000	—
Tecidos de algodão .....	58	—	870\$000	—
Trapos .....	7.550	6.398	604\$000	959\$700
Somma .....	28.946.033	24.095.662	27.285:640\$960	20.950:521\$980
Total da classe III .....	95.373.014	34.510.017	43.066:148\$830	25.029:046\$830
<b>RESUMO</b>				
Classe I — Animaes e seus productos .....	1.753.572	2.017.916	10.222:760\$250	11.603:147\$600
Classe II — Mineraes e seus productos .....	149.236	176.154	3:808\$720	3:523\$080
Classe III — Vegetaes e seus productos .....	95.373.014	34.510.017	43.066:148\$830	25.029:046\$830
Total geral das mercadorias .....	97.275.822	36.704.087	53.292:717\$800	36.635:717\$510

**Importação do paiz, pelo porto do Recife, nos annos de 1930 e 1931, segundo a mercadoria, o peso e o valor**

Mercadorias	Kilos		Valor	
	1930	1931	1930	1931

**CLASSE E SUB-CLASSE**

**CLASSE I — Artigos destinados a alimentação**

**1 — ANIMAES E SEUS PRODUCTOS**

	Cabeças		1930	1931	1930	1931
	1930	1931				
Animaes bovinos...	12	33	3.700	11.397	15:800\$000	31:500\$000
Animaes suínos...	12	129	138	9.387	800\$000	12:889\$000
Aves domesticas...	12	25	50	590	400\$000	1:071\$000
Total .....	36	187				
Camarão .....			5.933	2.556	14:460\$000	4:410\$000
Carne .....			210.525	191.870	311:190\$000	282:467\$000
Mel de abelhas .....			1.980	900	2:100\$000	1:000\$000
Peixes seccos ou salgados .....			541.793	1.237.743	866:369\$000	1.821:857\$150
Sururú .....			192	—	2:000\$000	—
Toucinho .....			5.288	5.040	33:549\$600	15:150\$000
Somma .....			769.599	1.459.483	1.246:668\$600	2.173:344\$150

**2 — VEGETAES E SEUS PRODUCTOS**

Amendoim .....	—	12.770	—	12:150\$000
Araruta .....	10.840	1.200	9:112\$800	790\$000
Arroz .....	2.648.146	3.293.708	2.276:642\$000	2.558:978\$500
Azeitonas .....	1.255	6.418	4:210\$000	23:817\$000
Batatas .....	785.120	1.280.511	745:164\$000	923:137\$000
Cacáu .....	15.366	26.076	13:800\$000	22:058\$400
Café em grão .....	1.681.768	2.848.813	2.979:663\$000	4.467:962\$000
Canella .....	2.962	4.918	17:700\$000	7:480\$000
Castanhas .....	212	1.972	1:870\$000	1:940\$000
Cebolas e alhos .....	826.450	951.463	785:836\$000	845:517\$000
Cevada .....	33.180	45.591	19:500\$000	54:600\$000
Chá .....	157	177	1:500\$000	800\$000
Feijão .....	6.072.364	13.681.426	4.548:875\$000	7.460:554\$000
Fructas verdes .....	249.469	202.038	732:306\$000	647:562\$800
Herva doce .....	719	2.201	1:400\$000	5:270\$000
Herva matte .....	15.404	25.568	38:195\$000	47:811\$100
Legumes .....	982	7.830	3:020\$000	28:760\$000
Lentilhas .....	5.666	7.070	9:100\$000	6:400\$000
Lupulo .....	1.343	280	1:850\$000	600\$000
Mandioca .....	5.220	—	4:100\$000	—
Milho .....	539.088	56.185	231:890\$000	18:520\$000
Nozes .....	339	270	600\$000	400\$000
Tomates .....	—	1.350	—	400\$000
Trigo .....	2.828	3.072	13:649\$000	10:440\$000
Urucú .....	13.988	42.074	23:601\$000	24:409\$000
Somma .....	12.912.866	22.502.981	12.463:583\$800	17.170:356\$800

**3 — MINERAES E SEUS PRODUCTOS**

Agua mineral .....	170.518	172.415	216:507\$000	184:673\$000
Sal .....	7.507.207	13.282.721	741:489\$280	1.089:532\$700
Somma .....	7.677.725	13.455.136	957:996\$280	1.274:205\$700

## Importação do paiz, pelo porto do Recife, nos annos de 1930 e 1931, segundo a mercadoria, o peso e o valor

Mercadorias	Kilos		Valor	
	1930	1931	1930	1931
Aduos vegetaes.....	1.850	23.172	10:889\$000	16:760\$000
Agua gazosa.....	81.240	27.823	91:100\$000	28:600\$000
Aguardente.....	325	1.513	3:080\$000	2:988\$000
Assucar.....	695.515	613.202	213:678\$560	304:890\$030
Bacalháu.....	107.240	46.509	229:205\$000	107:050\$000
Banha.....	321.316	487.176	552:517\$700	1.132:482\$500
Bebidas não especificadas.....	19.931	34.162	47:480\$000	121:006\$000
Biscoutos.....	54.545	39.829	87:483\$600	68:074\$000
Bolachas.....	3.400	75	7:596\$000	120\$000
Café moido.....	24	—	80\$000	—
Cerveja.....	3.043.010	1.999.586	2.798:070\$000	1.772:330\$000
Champagne.....	84	153	1:300\$000	1:300\$000
Chocolate.....	29.538	31.496	170:462\$000	173:294\$000
Colorau.....	6.435	538	18:168\$000	1:700\$000
Cognac.....	—	1.442	—	13:600\$000
Condimento.....	66.489	19.735	275:910\$000	42:700\$000
Confeitos.....	33.020	35.793	271:539\$000	177:011\$200
Conservas de carne.....	61.751	22.120	169:614\$000	70:090\$000
Conservas de legumes.....	136.842	47.739	303:815\$700	153:480\$000
Conservas de peixes.....	1.554	4.512	4:039\$000	5:547\$300
Conservas.....	—	126.579	—	333:677\$200
Corações e figados.....	884.105	696.834	1.907:663\$000	990:183\$000
Dôces.....	65.609	55.835	181:229\$700	163:256\$810
Estivas.....	5.419	37.616	28:784\$500	35:535\$000
Farinha de cangica.....	620	1.110	700\$000	2:150\$000
Farinha de centeio.....	188	922	730\$000	1:714\$000
Farinha Lactea.....	2.333	3.376	12:450\$000	20:661\$000
Farinha de mandioca.....	1.028.135	1.449.413	530:000\$000	667:469\$000
Farinha de sagú.....	1.080	632	3:200\$000	850\$000
Farinha de tapioca.....	53.251	107.515	140:676\$300	108:077\$000
Farinha de trigo.....	316.971	2.772.717	250:000\$000	2.099:000\$000
Farinha de vitamina.....	796	3.786	3:500\$000	23:852\$000
Farinha não especificada.....	165.791	270.721	150:541\$000	212:694\$000
Fructas seccas ou passadas.....	3.471	3.012	12:025\$000	10:000\$990
Guaraná.....	27.239	24.668	48:360\$000	36:801\$000
Leite condensado.....	109.018	97.736	303:856\$000	320:352\$000
Leite em pó.....	10.648	11.658	41:850\$000	61:973\$000
Licôres.....	4.117	10.852	13:550\$000	23:310\$000
Manteiga.....	1.157.386	1.006.612	6.531:072\$300	5.663:984\$600
Massa alimenticia, macarrão.....	26.272	44.801	64:263\$000	137:849\$250
Massa de tomates.....	788	—	2:830\$000	—
Mel não especificado.....	2.740	720	2:960\$000	200\$000
Presuntos.....	3.105	—	20:000\$000	—
Queijos.....	221.841	171.998	1.241:037\$350	997:632\$200
Rapadura.....	27	21	200\$000	20\$000
Salame.....	6.834	7.702	23:618\$000	43:950\$000
Succo de uvas.....	10.608	8.700	30:306\$000	23:051\$000
Tempêros.....	3.555	3.556	17:270\$000	9:100\$000
Vermouth.....	—	26.578	—	86:610\$000
Vinagre.....	5.439	14.460	5:860\$000	9:850\$000
Vinhos.....	663.035	649.156	1.064:084\$000	1.977:805\$500
Vinhos de fructas.....	4.018	697	5:000\$000	1:520\$000
Xarque e cavacos.....	13.171.553	14.556.840	35.745:295\$220	35.751:837\$740
Xaropes medicinaes.....	—	55	—	400\$000
Somma.....	22.620.101	25.603.453	53.638:938\$930	54.008:389\$290
Total da classe I.....	43.980.291	63.021.053	68.307:187\$610	74.626:295\$940



**Importação do paiz, pelo porto do Recife, nos annos de 1930 e 1931, segundo a mercadoria, o peso e o valor**

Mercadorias	Kilos		Valor	
	1930	1931	1930	1931

**CLASSE II — Forragens**

**1 — VEGETAES E SEUS PRODUCTOS**

Alfafa .....	13.545	2.601	9.750\$000	1.000\$000
Alpiste .....	165.662	238.615	233.195\$000	347.673\$000
Farelo .....	2.833.761	760.000	807.500\$000	180.600\$000
Farelo de algodão.....	251.000	43.000	68.900\$000	9.700\$000
Painço.....	8.194	9.270	16.250\$000	20.390\$000
Somma .....	3.272.162	1.053.486	1.135.595\$000	559.363\$000
<b>Total da Classe II .....</b>	<b>3.272.162</b>	<b>1.053.486</b>	<b>1.135.595\$000</b>	<b>559.363\$000</b>

**CLASSE III — Artigos destinados a diversos usos**

**1 — ANIMAES E SEUS PRODUCTOS**

	Cabeças		1930	1931	1930	1931
	1930	1931				
Animaes vivos n especific.	29	2	1.655	850	35.000\$000	6.000\$000
Animaes caninos.....	2	—	109	—	1.000\$000	—
Animaes cavallares.....	16	18	5.540	7.250	62.000\$000	59.100\$000
Aves vivas n/especific. ....	198	53	595	652	1.200\$000	3.200\$000
Total .....	245	70				
Buzios .....			18	—	900\$000	—
Cabellos de boi.....			2.374	—	3.362\$100	—
Chifres, cascós e unhas .....			2.966	—	2.400\$000	—
Coalheiras.....			—	97	—	1.300\$000
Couros de pequenos animaes.....			—	32.552	—	46.643\$000
Carvão animal .....			—	1.458	—	2.400\$000
Couros seccoos salgados e verdes ..			250.189	307.756	499.530\$720	544.752\$200
Crina animal .....			219	2.299	1.052\$500	4.510\$000
Espunjas .....			—	752	—	1.200\$000
Gordura bovina.....			20.400	300	44.300\$000	1.500\$000
Lã .....			382	3.738	5.610\$000	32.468\$000
Ossos .....			3.000	—	450\$000	—
Pelles .....			294.321	414.303	1.834.097\$520	3.330.948\$580
Sêbo .....			2.349.851	2.455.824	2.484.023\$400	2.765.980\$770
Stearina animal.....			—	49.752	—	44.890\$400
Somma .....			2.931.619	3.277.583	4.974.926\$240	6.844.898\$950

**2 — VEGETAES E SEUS PRODUCTOS**

Algodão em pluma.....	337.012	204.496	1.439.501\$340	665.460\$000
Algodão hydrophilo.....	10.412	7.596	69.660\$000	33.702\$000
Algodão em pasta .....	484	2.988	1.100\$000	13.041\$000
Amido.....	3.826	18.697	10.200\$000	18.980\$000
Borracha.....	24.984	6.458	64.230\$000	39.383\$000
Caroço de oiticica .....	1.000	—	1.500\$000	—
Cabos para vassouras.....	68.150	43.895	16.600\$000	19.930\$300
Carvão vegetal .....	34	78	1.000\$000	1.000\$000
Cascas vegetaes para cortumes....	4.846	364	3.100\$000	900\$000
Cêra de carnaúba.....	388.385	262.250	1.185.870\$000	853.400\$000
Cêra não especificada.....	166.992	228.706	550.906\$000	886.300\$000
Cócos .....	3.487.390	3.497.484	1.401.159\$400	638.542\$960
Cócos de babassú.....	339.900	493.200	167.320\$000	440.800\$000
Cortiça .....	2.750	2.586	8.976\$000	5.200\$000

### Importação do paiz, pelo porto do Recife, nos annos de 1930 e 1931, segunde a mercadoria, o peso e o valor

Mercadorias	Kilos		Valor	
	1930	1931	1930	1931
(Continuação)				
Crina vegetal.....	6.801	3.011	11:000\$000	8:150\$000
Enxertos vegetaes.....	3.209	2.567	6:860\$000	9:200\$000
Estôpas ... ..	847	116	5:100\$000	1:000\$000
Fermento.....	179	165	1:600\$000	1:650\$000
Fibras de côco.....	—	9.074	—	7:500\$000
Fibras de juta.....	—	523	—	800\$000
Fibras não especificadas.....	260	53.671	1:600\$000	48:100\$000
Fios de algodão. ....	50.476	78.735	299:455\$300	261:325\$400
Fios de juta.....	1.900	5.374	11:750\$000	36:965\$000
Fios de linho.....	291	28	3:100\$000	600\$000
Fios não especificados.....	32.038	43.671	135:680\$000	204:662\$900
Flôres de alfazema.....	—	800	—	5:400\$000
Gergelim .....	1.790	—	725\$000	—
Gomma ou polvilho.....	441.388	904.425	458:205\$000	716:352\$300
Jarina.....	40.461	10.120	37:257\$920	6:000\$000
Linhaça.....	1.085	7.039	1:900\$000	17:470\$000
Madeira .....	5.054.604	3.132.518	1.714:829\$150	1.236:313\$600
Mamona.....	26.027	34.356	10:430\$000	25:739\$400
Mostarda.....	—	243	—	2:400\$000
Manilha.....	4.200	—	600\$000	—
Oleo de andiroba.....	19.688	1.065	24:700\$000	250\$000
Oleo de copahyba.....	408	94	3:130\$000	400\$000
Paina .....	129.619	171.415	465:180\$000	646:027\$000
Palha não especificada.....	5.903	11.213	6:800\$000	3:700\$000
Palha para chapéus.....	3.360	—	300\$000	—
Papelão de pinho.....	—	3.969	—	3:710\$000
Piassava.....	30.200	43.746	47:068\$000	81:074\$000
Plantas vivas.....	15.376	2.389	19:457\$600	6:690\$000
Resina.....	11	—	200\$000	—
Salsa.....	2.975	1.302	14:230\$000	7:315\$000
Sementes de algodão .....	60	—	500\$000	—
Sementes de canna.....	87	—	600\$000	—
Sementes não especificadas.....	1.561	1.673	5:320\$000	1:060\$000
Taboas.....	1.770.953	1.036.367	807:612\$840	375:860\$000
Vime .....	1.734	2.299	8:460\$000	3:100\$000
Somma.....	12.483.656	10.330.766	9.024:773\$550	7.335:453\$860

### 3 — MINERAES E SEUS PRODUCTOS

Aço.....	3.877	15.428	32:450\$000	76:150\$000
Alumínio.....	2.563	3.876	27:737\$000	27:050\$000
Amianto ou asbesto .....	2.086	2.924	4:756\$000	9:160\$000
Areia de moldar.....	125	—	2:879\$000	—
Bronze.....	172	1.275	200\$000	3:600\$000
Cal. ....	141.195	200.215	38:930\$000	41:610\$000
Carburêto e carbonato.....	205.827	166.822	236:458\$400	163:296\$700
Carvão de pedra.....	80	21.005	100\$000	16:700\$000
Chumbo.....	96.233	80.399	94:477\$000	131:126\$000
Cobre.....	4.854	2.093	6:000\$000	7:770\$000
Dinheiro em prata.....	1.280	—	64:000\$000	—
Enxofre.....	—	22.990	—	16:900\$000
Estanho.....	1.433	7.198	10:060\$000	34:825\$000



**Importação do paiz, pelo porto do Recife, nos annos de 1930 e 1931, segundo a mercadoria, o peso e o valor**

Mercadorias	Kilos		Valor	
	1930	1931	1930	1931
(Continuação)				
Ferro em barra ou chapas.....	388.608	352.281	194:080\$000	370:270\$000
Ferro gusa, fundido ou coado....	22.986	132.720	4:000\$000	51:944\$900
Granito.....	5.504	3.170	15:000\$000	3:000\$000
Kaolim.....	18.200	12.970	9:760\$000	14:600\$000
Latão em laminas.....	675	1.196	1:350\$000	3:000\$000
Marmore.....	172.406	33.541	139:600\$000	49:810\$000
Massa de argila.....	—	62	—	730\$000
Metaes não especificados.....	10.310	6.939	40:757\$000	21:842\$840
Ocre.....	39.052	—	93:039\$000	—
Parafina.....	3.474	4.498	11:330\$000	10:400\$000
Pedras de amolar.....	63.474	102.787	24:300\$000	11:000\$000
Pedras não especificadas.....	44.069	24.119	21:620\$000	16:214\$000
Silex.....	—	1.207	—	1:200\$000
Solda.....	3.385	3.359	33:046\$000	16:212\$000
Somma.....	1.231.868	1.203.074	1.105:929\$400	1.098:411\$440

**PRODUCTOS INDUSTRIAES**

Abat-jours.....	—	373	—	2:400\$000
Accessorios para aeroplanos.....	23.811	—	67:200\$000	—
Accessorios para automoveis.....	208.684	193.847	1.395:532\$100	1.480:700\$700
Accessorios p/mach. de escrever.....	595	6.038	10:376\$000	53:717\$900
Accessorios para autos fallantes.....	289	—	4:680\$000	—
Accessorios não especificados.....	25.866	20.617	140:881\$000	203:465\$800
Acidos.....	—	31.150	—	73:516\$000
Adubos chimicos.....	10.102	—	6:046\$400	—
Alvaiade.....	—	3.375	—	5:100\$000
Aniagem.....	24.171	—	28:900\$000	—
Anil.....	14.656	40.475	48:740\$000	73:485\$000
Anilina.....	53.543	89.834	862:677\$500	425:963\$000
Aparas de papel.....	176.851	871.507	41:999\$750	176:303\$000
Apparelhos electricos.....	5.083	—	59:940\$000	—
Apparelhos não especificados.....	—	221	—	4:900\$000
Apparelhos physicos.....	—	4.137	—	80:349\$500
Apparelhos luminosos.....	—	424	—	4:000\$000
Arados e pertences.....	2.971	3.547	19:900\$000	15:400\$000
Apparelhos para cinema fallado.....	—	3.283	—	41:620\$000
Arame.....	8.420	13.586	35:388\$400	43:837\$000
Arame farpado.....	—	213	—	1:950\$000
Archivos.....	8.084	3.053	62:473\$500	23:919\$000
Armações para chapaus de sol.....	17.930	6.250	45:701\$600	32:900\$000
Armas de fogo.....	887	837	12:100\$000	23:298\$200
Artigos de aço.....	8.770	8.489	61:825\$000	34:123\$000
« « algo-dão.....	2.748	4.017	32:999\$500	24:006\$000
« « aluminio.....	10.801	19.569	81:764\$000	137:352\$100
« « arame.....	6.459	6.439	37:851\$400	28:236\$200
« « armarinho.....	89.379	69.824	1.936:966\$650	1.347:146\$400
« « borracha.....	28.790	17.172	268:494\$300	185:077\$000
« « bronze.....	322	128	2:300\$000	900\$000
« « carnavalescos.....	15.438	6.927	60:700\$000	19:700\$000
« « de chapelaria.....	667	342	13:553\$000	8:040\$000
« « chumbo.....	8.998	8.013	18:962\$800	25:919\$200
« « cinematographos.....	7.952	3.761	171:368\$000	64:620\$000
« « cirurgia.....	4.629	1.199	54:785\$000	22:330\$000
« « cobre.....	44.168	14.801	109:868\$600	86:724\$000

### Importação do paiz, pelo porto do Recife, nos annos de 1930 e 1931, segunde a mercadoria, o peso e o valor

Mercadorias	Kilos		Valor	
	1930	1931	1930	1931
(Continuação)				
Crina vegetal.....	6.801	3.011	11:000\$000	8:150\$000
Enxertos vegetaes.....	3.209	2.567	6:860\$000	9:200\$000
Estôpas.....	847	116	5:100\$000	1:000\$000
Fermento.....	179	165	1:600\$000	1:650\$000
Fibras de côco.....	—	9.074	—	7:500\$000
Fibras de juta.....	—	523	—	800\$000
Fibras não especificadas.....	260	53.671	1:600\$000	48:100\$000
Fios de algodão.....	50.476	78.735	299:455\$300	261:325\$400
Fios de juta.....	1.900	5.374	11:750\$000	36:965\$000
Fios de linho.....	291	28	3:100\$000	600\$000
Fios não especificados.....	32.038	43.671	135:680\$000	204:662\$900
Flôres de alfazema.....	—	800	—	5:400\$000
Gergelim.....	1.790	—	725\$000	—
Gomma ou polvilho.....	441.388	904.425	458:205\$000	716:352\$300
Jarina.....	40.461	10.120	37:257\$920	6:000\$000
Linhaça.....	1.085	7.039	1:900\$000	17:470\$000
Madeira.....	5.054.604	3.132.518	1.714:829\$150	1.236:313\$600
Mamona.....	26.027	34.356	10:430\$000	25:739\$400
Mostarda.....	—	243	—	2:400\$000
Manilha.....	4.200	—	600\$000	—
Oleo de andiroba.....	19.688	1.065	24:700\$000	250\$000
Oleo de copahyba.....	408	94	3:130\$000	400\$000
Paiva.....	129.619	171.415	465:180\$000	646:027\$000
Palha não especificada.....	5.903	11.213	6:800\$000	3:700\$000
Palha para chapéus.....	3.360	—	300\$000	—
Papelão de pinho.....	—	3.969	—	3:710\$000
Piassava.....	30.200	43.746	47:068\$000	81:074\$000
Plantas vivas.....	15.376	2.389	19:457\$600	6:690\$000
Resina.....	11	—	200\$000	—
Salsa.....	2.975	1.302	14:230\$000	7:315\$000
Sementes de algodão.....	60	—	500\$000	—
Sementes de canna.....	87	—	600\$000	—
Sementes não especificadas.....	1.561	1.673	5:320\$000	1:060\$000
Taboas.....	1.770.953	1.036.367	807:612\$840	375:860\$000
Vime.....	1.734	2.299	8:460\$000	3:100\$000
Somma.....	12.483.656	10.330.766	9.024:773\$550	7.335:453\$860

### 3 — MINERAES E SEUS PRODUCTOS

Aço.....	3.877	15.428	32:450\$000	76:150\$000
Alumínio.....	2.563	3.876	27:737\$000	27:050\$000
Amianto ou asbesto.....	2.086	2.924	4:756\$000	9:160\$000
Areia de moldar.....	125	—	2:879\$000	—
Bronze.....	172	1.275	200\$000	3:600\$000
Cal.....	141.195	200.215	28:930\$000	41:610\$000
Carburêto e carbonato.....	205.827	166.822	236:458\$400	163:296\$700
Carvão de pedra.....	80	21.005	100\$000	16:700\$000
Chumbo.....	96.233	80.399	94:477\$000	131:126\$000
Cobre.....	4.854	2.093	6:000\$000	7:770\$000
Dinheiro em prata.....	1.280	—	64:000\$000	—
Enxofre.....	—	22.990	—	16:900\$000
Estanho.....	1.433	7.198	10:060\$000	34:825\$000

**Importação do paiz, pelo porto do Recife, nos annos de 1930 e 1931, segundo a mercadoria, o peso e o valor**

Mercadorias	Kilos		Valor	
	1930	1931	1930	1931
(Continuação)				
Ferro em barra ou chapas.....	388.608	352.281	194:080\$000	370:270\$000
Ferro gusa, fundido ou coado....	22.986	132.720	4:000\$000	51:944\$900
Granito.....	5.504	3.170	15:000\$000	3:000\$000
Kaolim.....	18.200	12.970	9:760\$000	14:600\$000
Latão em laminas.....	675	1.196	1:350\$000	3:000\$000
Marmore.....	172.406	33.541	139:600\$000	49:810\$000
Massa de argila.....	—	62	—	730\$000
Metaes não especificados.....	10.310	6.939	40:757\$000	21:842\$840
Ocre.....	39.052	—	93:039\$000	—
Parafina.....	3.474	4.498	11:330\$000	10:400\$000
Pedras de amolar.....	63.474	102.787	24:300\$000	11:000\$000
Pedras não especificadas.....	44.069	24.119	21:620\$000	16:214\$000
Silex.....	—	1.207	—	1:200\$000
Solda.....	3.385	3.359	33:046\$000	16:212\$000
Somma.....	1.231.868	1.203.074	1.105:929\$400	1.098:411\$440

**PRODUCTOS INDUSTRIAES**

Abat-jours.....	—	373	—	2:400\$000
Accessorios para aeroplanos.....	23.811	—	67:200\$000	—
Accessorios para automoveis.....	208.684	193.847	1.395:532\$100	1.480:700\$700
Accessorios p/mach. de escrever..	595	6.038	10:376\$000	53:717\$900
Accessorios para autos fallantes..	289	—	4:680\$000	—
Accessorios não especificados....	25.866	20.617	140:881\$000	203:463\$800
Acidos.....	—	31.150	—	78:516\$000
Adubos chimicos.....	10.102	—	6:046\$400	—
Alvaiade.....	—	3.375	—	5:100\$000
Aniagem.....	24.171	—	28:900\$000	—
Anil.....	14.656	40.475	48:740\$000	73:485\$000
Anilina.....	53.543	89.834	862:677\$500	425:963\$000
Aparas de papel.....	176.851	871.507	41:999\$750	176:303\$000
Apparelhos electricos.....	5.083	—	59:940\$000	—
Apparelhos não especificados....	—	221	—	4:900\$000
Apparelhos physicos.....	—	4.137	—	80:349\$500
Apparelhos luminosos.....	—	424	—	4:000\$000
Arados e pertences.....	2.971	3.547	19:900\$000	15:400\$000
Apparelhos para cinema fallado..	—	3.283	—	41:620\$000
Arame.....	8.420	13.586	35:388\$400	43:837\$000
Arame farpado.....	—	213	—	1:950\$000
Archivos.....	8.084	3.053	62:473\$500	23:919\$000
Armações para chapaus de sol...	17.930	6.250	45:701\$600	32:900\$000
Armas de fogo.....	887	837	12:100\$000	23:298\$200
Artigos de aço.....	8.770	8.489	61:825\$000	34:123\$000
« « algalão.....	2.748	4.017	32:999\$500	24:006\$000
« « aluminio.....	10.801	19.569	81:764\$000	137:352\$100
« « arame.....	6.459	6.439	37:851\$400	28:236\$200
« « armariohio.....	89.379	69.824	1.936:966\$650	1.347:146\$400
« « borracha.....	28.790	17.172	268:494\$300	185:077\$000
« « bronze.....	322	128	2:300\$000	900\$000
« « carnavalescos.....	15.438	6.927	60:700\$000	19:700\$000
« de chapelaria.....	667	342	13:553\$000	8:040\$000
« « chumbo.....	8.998	8.013	18:962\$800	25:919\$200
« « cinematographos.....	7.952	3.761	171:368\$000	64:620\$000
« « cirurgia.....	4.629	1.199	54:785\$000	22:330\$000
« « cobre.....	44.168	14.801	109:868\$600	86:724\$000



### Importação do paiz, pelo porto do Recife, nos annos de 1930 e 1931, segundo a mercadoria, o peso e o valor

Mercadorias	Kilos		Valor	
	1930	1931	1930	1931
(Continuação)				
Artigos de cortiça .....	889	2.253	5:425\$000	10:550\$000
« « couro .....	11.347	16.637	179:512\$400	199:676\$600
« « cutelaria.....	4.366	—	37:974\$000	—
« dentarios .....	1.517	1.056	36:380\$000	13:270\$000
« de estanho .....	2.527	5.934	14:900\$000	17:218\$000
« « ferro .....	483.568	292.847	1.105:993\$800	715:248\$800
« « flandres .....	101.979	25.846	73:656\$000	91:273\$000
« « gesso .....	2.170	278	23:780\$000	6:800\$000
« « iluminação .....	1.912	1.650	21:860\$000	639\$000
« « lã .....	2.570	—	37:100\$000	—
« laboratorios .....	5.750	4 857	47:240\$500	58:280\$000
« « latão .....	2.790	10.380	19:213\$000	62:371\$000
« « livraria .....	55.671	44.482	300:093\$900	245:073\$400
« « madeira .....	247.016	134.678	163:539\$300	230:543\$100
« « marmore .....	12.660	1.182	10:100\$000	3:800\$000
« « metal .....	13.534	9.833	106:590\$600	87:443\$000
« « meteorologia .....	271	347	7:600\$000	8:340\$000
« « optica .....	208	387	7:573\$000	6:591\$000
« « palha .....	58	8	3:100\$000	700\$000
« « papel .....	81.800	71.570	187:205\$000	183:093\$000
« « papclão .....	25.321	15.058	67:693\$200	99:233\$400
« « passamanaria .....	1.685	5.712	41:191\$000	107:404\$000
« « photographia .....	21.187	12.802	289:261\$400	215:567\$000
« « physica .....	2.710	—	42:163\$000	—
« para pintura .....	353	647	6:798\$000	1:740\$000
« de prata .....	128	—	1:000\$000	—
« pyrotechnicos .....	17.868	3.912	98:485\$000	22:960\$000
« radiologicos .....	3.686	11.624	51:000\$000	165:957\$000
« de sirgneiros .....	568	563	7:070\$000	5:272\$000
« esportivos .....	2.364	319	23:830\$000	6:900\$000
« typographicos .....	7.826	1.793	76:287\$500	18:520\$000
« de vidro .....	63.253	39.865	227:925\$300	163:251\$400
« « zinco .....	10.388	1.798	18:800\$000	7:075\$000
« não especificados .....	66.555	132.296	435:803\$800	393:993\$800
Asphalto .....	35.475	53.489	15:290\$000	53:780\$000
Automoveis caminhões .....	69.555	60.815	308:247\$600	296:794\$800
Automoveis de passeio .....	546.835	439.643	2.379:217\$000	3.094:929\$200
Aviamentos para alfaiates .....	589	781	13:900\$000	20:400\$000
Aviamentos para sapateiros .....	18.909	28.724	189:632\$200	233:023\$000
Azeite .....	24.227	22.464	72:506\$200	94:056\$400
Azulêjos .....	1.441	1.936	9:220\$000	21:510\$000
Bagaço de fumo .....	—	14.952	—	35:120\$000
Bagaço de mamona .....	800	—	1:200\$000	—
Balanças .....	11.675	30 117	43:560\$000	71:560\$000
Banheiras e accessorios .....	17.305	8.360	73:791\$000	35:791\$200
Barbantes .....	9.562	12.528	52:545\$000	66:830\$000
Barcos e lanchas .....	1.375	370	12:616\$000	10:100\$000
Bengalas .....	1.190	148	10:115\$000	1:200\$000
Benzina .....	—	326	—	1:950\$000
Betonciras .....	1.800	—	3:500\$000	—
Betume .....	1.176	—	1:880\$000	—
Bicycletas e velocipedes .....	9.006	9.881	93:241\$000	100:604\$000
Bijouteria .....	2.618	262	39:252\$000	11:700\$000
Bilhares e pertences .....	95.578	49.010	447:978\$200	220:388\$000
Bolas de qualquer qualidade .....	2.373	4.002	22:600\$000	29:800\$000
Bombas de ferro .....	54.360	2.462	234:405\$700	14:114\$000
Bombas de gazolina .....	—	1.717	—	11:250\$000

**Importação do paiz, pelo porto do Recife, nos annos de 1930 e 1931,  
segundo a mercadoria, o peso e o valcor**

Mercadorias	Kilos		Valor	
	1930	1931	1930	1931
(Continuação)				
Bonnets, carapuças, etc.....	688	1.530	22:160\$000	39:432\$000
Borbotêtas de ferro.....	—	8	—	1:000\$000
Botões.....	1.370	21.849	24:791\$900	112:374\$700
Brinquêdos.....	8.610	12.892	127:337\$000	115:439\$000
Cabos.....	18.749	29.426	45:600\$000	88:145\$000
Caixas abatidas.....	19.706	22.503	17:775\$000	13:510\$000
Calçados.....	321.565	251.259	4.416:867\$600	3.586:705\$600
Caldeiras.....	4.811	—	20:582\$000	—
Canas.....	9.501	9.216	24:450\$000	23:540\$000
Camisas.....	7.122	10.694	111:583\$500	176:179\$800
Capachos.....	950	894	17:252\$000	13:764\$000
Capas e capotes.....	4.069	4.528	87:372\$000	14:078\$400
Carroças, carros e carrinhos.....	1.410	1.103	2:350\$000	3:650\$000
Cartas de jogar.....	—	37	—	1:000\$000
Cartão.....	30.825	20.427	101:950\$000	62:769\$000
Carvão coke.....	—	10.000	—	2:300\$000
Ceramica.....	—	100	—	807\$000
Chales.....	11.012	4.175	96:850\$000	32:969\$000
Chapeus de feltro e lã.....	1.806	4.134	53:700\$000	79:236\$000
Chapeus de palha.....	6.566	2.828	112:250\$000	43:178\$000
Chapeus de sol e chuva.....	1.867	966	48:040\$000	30:343\$000
Chapeus não especificados.....	110.350	133.126	2.242:272\$900	3.197:663\$500
Charutos.....	66.945	73.544	965:922\$000	851:782\$000
Chocadeiras e criadeiras.....	38	256	450\$000	3:037\$000
Cigarros.....	110.545	28.993	788:629\$000	286:960\$000
Cigarrilhos.....	—	4.805	—	50:700\$000
Cimento.....	6.124	197.788	6:863\$200	86:340\$000
Cobertores.....	20.170	34.061	229:831\$000	296:133\$000
Cofres.....	31.863	11.511	122:180\$000	51:360\$000
Colchas.....	50.089	18.813	432:032\$800	220:282\$000
Colchões.....	3.217	50	8:100\$000	100\$000
Colla.....	34.015	28.246	123:686\$500	88:965\$300
Collarinhos e punhos.....	4.120	2.939	100:907\$500	76:970\$500
Cordas.....	18.622	15.019	63:170\$000	32:159\$500
Cordas para instrumentos musicaes	13	—	400\$000	—
Cordoalha.....	692	10.335	3:129\$000	49:060\$000
Corôas mortuarias.....	8.215	4.918	66:970\$000	30:270\$000
Couros preparados.....	103.197	300.514	695:750\$200	858:363\$400
Crôstas.....	2.660	4.320	20:790\$000	31:400\$000
Crystaes.....	—	489	—	2:400\$000
Cutclaria.....	—	1.369	—	27:250\$000
Desinfectantes.....	38.847	79.070	68:310\$000	251:860\$000
Dextrina.....	51.532	86.160	40:460\$000	56:560\$000
Discos.....	15.786	32.025	449:584\$900	199:450\$100
Drogas.....	172.933	166.234	1.432:758\$930	1.473:774\$440
Dynamos.....	3.864	7.192	16:870\$000	15:890\$000
Encerados, linolco, etc.....	6.026	8.812	71:300\$900	64:325\$500
Escôvas.....	8.340	8.309	69:518\$500	75:860\$500
Esmalte.....	798	118	7:850\$000	600\$000
Esmeril.....	1.537	5.014	6:810\$000	23:572\$800
Espanadores.....	505	—	6:130\$000	—
Espelhos.....	14.153	15.778	92:086\$600	127:666\$100
Estampas.....	1.245	1.316	15:590\$000	15:866\$000
Estatuas.....	—	4.479	—	22:650\$000
Esteiras.....	36.524	58.164	30:466\$000	41:155\$000
Explosivos.....	136	—	1:300\$000	—
Extintores de incendio.....	7.027	826	46:430\$000	13:790\$000



### Importação do paiz, pelo porto do Recife, nos annos de 1930 e 1931, segundo a mercadoria, o peso e o valor

Mercadorias	Kilos		Valor	
	1930	1931	1930	1931
(Continuação)				
Extracto vegetal .....	11.267	6.102	14:539\$000	8:408\$900
Féltro .....	131	—	1:400\$000	—
Ferragem .....	60.509	157.481	205:390\$700	449:013\$860
Ferramentas agricolas e industriaes	8.848	26.124	17:564\$000	59:395\$000
Films .....	54.213	59.545	4.929:682\$000	4.610:190\$000
Filtros .....	813	497	4:340\$000	5:086\$000
Fios de cobre .....	30.095	44.254	64:100\$000	165:690\$000
Fios de lã ou sêda .....	5.646	7.648	73:545\$300	79:414\$500
Fitas para machinas .....	636	931	16:500\$000	9:031\$000
Fitas de sêda .....	316	95	24:200\$000	4:000\$000
Fitas não especificadas .....	1.325	2.845	79:500\$000	80:439\$600
Fitilhos .....	10.690	10.577	54:450\$000	45:200\$000
Flit .....	885	—	3:300\$000	—
Fly-tox .....	1.082	—	6:920\$000	—
Flôres artificiaes .....	84	386	3:100\$000	12:820\$000
Fogões .....	1.632	5.943	12:515\$000	10:946\$000
Fógos .....	2.534	10.115	9:467\$000	12:877\$800
Folhas de flandres .....	4.093	16.312	29:290\$000	57:000\$000
Formas para calçados .....	2.735	3.874	19:132\$000	24:910\$000
Formas para chapêus .....	411	76	5:074\$000	300\$000
Fornos de ferro .....	—	19.456	—	28:660\$000
Fumo .....	1.567.327	1.183.309	4.062:887\$800	3.861:361\$000
Gachêtas .....	327	531	4:060\$000	10:274\$000
Garrafas .....	24.201	19.970	40:675\$000	19:250\$000
Gaz de qualquer qualidade .....	13	12	350\$000	4:000\$000
Gazolina .....	—	157.000	—	220:000\$000
Geladeiras .....	3.940	13.524	17:300\$000	61:986\$000
Gelatina .....	300	378	1:370\$000	1:500\$000
Gesso .....	13.333	8.755	13:350\$000	7:703\$000
Giz .....	3.123	1.833	13:600\$000	3:000\$000
Gomma arabica .....	4.262	816	5:897\$000	6:850\$000
Gomma laca .....	—	946	—	1:510\$000
Gravatas .....	992	611	40:900\$000	21:422\$000
Graxa ou pasto para calçados .....	28.406	30.579	156:287\$000	96:880\$500
Graxa não especificada .....	47.300	164.104	103:363\$000	251:101\$300
Hydrogenio .....	1.787	1.537	11:420\$000	22:000\$000
Hydrographicos .....	63	—	2:000\$000	—
Imagens .....	1.269	677	22:125\$000	6:520\$000
Impressos .....	129.537	123.415	596:330\$900	595:276\$500
Instrumentos physicos e mathematic.	—	10	—	30\$000
Instrumentos musicaes .....	3.368	2.039	23:826\$300	22:318\$000
Isqueiros .....	80	6	800\$000	600\$000
Kaol .....	94	4.350	3:000\$000	15:573\$900
Kerozene .....	—	71.550	—	50:750\$000
Laere .....	4.332	2.131	12:300\$000	7:650\$000
Ladrilhos .....	16.671	3.099	22:770\$000	20:060\$000
Laminas para giletes .....	220	—	10:600\$000	—
Laminas não especificadas .....	1.684	1.756	13:798\$000	10:936\$000
Lampadas electricas .....	23.845	22.915	700:641\$000	820:227\$600
Lampadas á gazolina .....	85	—	1:200\$000	—
Lança perfume .....	26.707	6.578	198:800\$000	4:506\$000
Lapis .....	7.016	7.496	82:484\$000	68:369\$000
Lenços .....	6.583	467	58:524\$000	2:300\$000
Linhas e retroz .....	155.885	148.932	4.410:070\$550	4.601:106\$200
Livros em branco .....	6.378	14.092	438:348\$000	72:064\$000
Livros impressos .....	44.773	34.621	328:755\$000	226:297\$400
Lixa .....	11.350	12.681	41:237\$000	21:781\$400

**Importação do paiz, pelo porto do Recife, nos annos de 1930 e 1931, segundo a mercadoria, o peso e o valor**

Mercadorias	Kilos		Valor	
	1930	1931	1930	1931
(Continuação)				
Lona .....	32.869	27.700	280:055\$900	287:233\$050
Louça de aluminio.....	1.853	1.944	5:800\$000	8:900\$000
Louça de barro.....	465	885	700\$000	2:470\$000
Louça de ferro.....	17.634	23.294	49:509\$000	60:940\$000
Louça não especificada.....	145.168	133.398	509:633\$300	482:408\$300
Machinas, apparatus e accessorios	281.490	106.599	1.221:965\$300	665:299\$500
Machinas e app. p/ usos domesticos	3.591	3.249	39:300\$000	16:940\$000
Machinas de calcular.....	832	722	18:595\$000	37:820\$000
Machinas de costuras.....	5.350	22.478	39:900\$000	43:520\$000
Machinas de escrever.....	2.151	1.205	48:452\$000	42:598\$900
Machinas electricas.....	677	615	2:500\$000	8:150\$500
Machinas agricolas.....	8.380	4.586	83:750\$000	22:900\$000
Machinas registradoras.....	666	405	10:300\$000	7:657\$000
Machinas photographicas.....	1.867	—	37:500\$000	—
Malas.....	2.765	2.549	32:100\$000	27:325\$000
Manguieras de borraclia.....	—	3.059	—	23:760\$000
Maucaes e pulias.....	38.858	39.100	99:916\$000	70:095\$000
Manequins.....	448	156	3:110\$000	2:000\$000
Mantas.....	186	—	5:410\$000	—
Manteiga de cacáu.....	2.340	2.314	10:680\$000	5:700\$000
Manteiga de côco.....	680	—	3:000\$000	—
Massa de pau.....	344	—	1:500\$000	—
Material electrico.....	127.965	146.738	950:209\$800	962:220\$000
Material para elevador.....	17.581	226	74:750\$000	800\$300
Material para escriptorio.....	7.173	7.478	96:669\$000	39:940\$000
Material para radium e raio X..	1.284	2.798	13:650\$000	87:183\$000
Material sanitario.....	11.053	18.971	48:331\$900	69:651\$000
Material para tecelagem.....	1.573	34.559	14:199\$300	97:436\$000
Material theatral.....	54.088	2.417	39:000\$000	11:000\$900
Material telegraphico.....	293	42	3:300\$000	200\$000
Material telephonico.....	210	1.656	3:200\$000	6:660\$000
Material de expediente.....	2.332	5.721	11:180\$000	33:100\$000
Material não especificado.....	15.399	22.348	162:860\$000	129:521\$000
Medicamentos homœ. e allop.....	124.996	71.603	578:915\$700	395:497\$000
Meias.....	101.496	87.477	1.986:615\$750	1.740:795\$600
Molduras.....	51.571	34.799	157:540\$000	82:790\$300
Mosaicos.....	362	3.775	1:303\$000	5:184\$000
Mosquiteiros.....	2.209	733	52:440\$000	13:978\$000
Motocycletas.....	1.233	1.960	13:021\$000	11:800\$000
Motores e accessorios.....	50.657	30.291	353:898\$000	238:842\$000
Moveis.....	355.688	195.240	1.637:499\$500	952:550\$800
Moveis de ferro.....	12.007	1.477	68:180\$000	12:050\$700
Moveis de vime.....	127	—	1:400\$000	—
Moveis de aço.....	5.330	—	23:400\$000	—
Munições.....	—	7.411	—	148:262\$000
Obras de lona.....	—	264	—	3:050\$300
Objecto de adorno.....	—	469	—	16:200\$000
Oleo de babassú.....	800	14.154	1:200\$000	13:200\$000
Oleo de baleia.....	5.940	11.212	11:400\$000	29:930\$000
Oleo de côco.....	137.533	150.682	145:705\$000	228:608\$000
Oleo de linhaça.....	36.871	46.158	38:248\$000	89:170\$500
Oleo lubrificante.....	113.842	242.685	162:704\$800	408:427\$000
Oleo de mocotó.....	16.736	8.881	28:700\$000	17:651\$000
Oleo de petroleo.....	11.913	31.115	68:700\$000	32:000\$100
Oleo não especificado.....	264.803	381.948	410:385\$900	1.084:850\$000
Oleo de mamona.....	—	20.689	—	24:258\$500
Oleo de oiticica.....	—	5.930	—	9:200\$000

## Importação do paiz, pelo porto do Recife, nos annos de 1930 e 1931, segundo a mercadoria, o peso e o valor

Mercadorias	Kilos		Valor	
	1930	1931	1930	1931
(Continuação)				
Ornamentos.....	662	729	10:546\$000	14:372\$000
Oxygenio.....	97.688	103.357	178:730\$000	341:403\$900
Papel carbono.....	879	973	3:359\$000	8:159\$000
Papel para cigarros.....	6.499	19.169	1:600\$000	80:550\$000
Papel para embrulhos.....	134.234	229.790	268:509\$000	327:441\$000
Papel para escrever.....	26.868	61.569	78:206\$000	184:137\$400
Papel para impressão.....	123.573	121.332	212:487\$000	204:035\$000
Papel de sêda.....	49.508	46.852	50:387\$500	105:459\$900
Papel não especificado.....	1.130.214	954.331	2.110:251\$600	1.689:334\$400
Papel photographico.....	242	—	2:036\$000	—
Papclão.....	185.006	163.630	264:876\$000	231:197\$000
Parafusos.....	42.276	32.325	97:783\$200	110:577\$000
Pastas dentefricias.....	13.045	6.150	116:250\$000	64:000\$000
Pastas não especificadas.....	10.186	21.327	75:439\$500	97:733\$000
Pellicas.....	4.676	335	44:360\$000	7:100\$000
Pentes.....	7.474	5.176	137:794\$000	91:200\$000
Perfumaria.....	155.542	132.865	1.199:485\$200	1.045:522\$360
Phosphoros.....	715.573	313.693	3.145:618\$300	1.808:559\$000
Pianos.....	4.931	3.787	39:400\$000	37:300\$000
Pinceis e brochas.....	1.255	778	8:721\$000	13:975\$800
Pixe.....	1.044	1.980	2:390\$000	2:000\$000
Placas e chapas.....	5.210	33.104	30:686\$700	81:590\$500
Plombagina.....	870	1.333	3:000\$000	5:300\$000
Pneus e camaras de ar.....	403.948	259.191	4.935:438\$300	4.355:886\$300
Pregos.....	193.648	137.075	317:682\$200	182:167\$500
Productos chimicos.....	250.020	365.804	564:386\$300	861:773\$000
Productos pharmaceuticos.....	329.466	318.405	2.890:697\$200	2.979:899\$850
Pulverisadores.....	—	660	—	3:200\$000
Quadros.....	1.291	2.343	11:220\$000	16:350\$000
Quinquilharias.....	1.163	—	24:726\$000	—
Rapé.....	33	44	500\$000	450\$000
Raspa de sola e conro.....	34.138	28.888	107:717\$600	76:990\$000
Rêdes.....	19.335	12.711	122:630\$500	66:194\$000
Rebolos de esmeril.....	—	879	—	6:335\$000
Refrigeradores.....	10	—	50\$000	—
Relogios.....	2.309	1.615	45:040\$000	17:200\$000
Remos.....	2.105	60	6:560\$000	2:800\$000
Residuos de algodão.....	21.528	80.828	40:000\$000	58:400\$000
Residuos de oleos.....	67	—	2:186\$000	—
Residuos não especificados.....	—	4.154	—	4:540\$000
Retalhos de couro.....	2.707	512	9:535\$000	1:200\$000
Roupas feitas.....	15.205	22.430	250:541\$400	232:447\$800
Roupas para escaphandristas.....	—	15	—	1:550\$000
Sabão.....	13.852	18.779	26:897\$000	58:934\$600
Sabão em pó.....	314	1.767	786\$000	10:700\$000
Sabonetes.....	90.527	64.403	539:411\$900	492:946\$000
Saccos.....	676.936	612.160	2.759:283\$700	2.286:690\$000
Saccos de papel.....	8.922	21.611	21:850\$000	70:879\$000
Saponaceos e sapolios.....	117.964	108.642	135:395\$000	124:703\$000
Sellos.....	23	566	200\$000	3:700\$000
Serpentinas.....	—	152	—	1:200\$000
Sola.....	74.908	82.207	314:759\$800	273:087\$000
Taboinhas para caixas.....	1.964.176	2.454.707	680:345\$000	744:784\$500
Tacos de juta.....	4.763	7.643	2:200\$000	5:100\$000
Tacos de madeira.....	360.614	206.193	138:543\$200	105:270\$000
Talco.....	320	1.382	400\$000	7:520\$000
Tanques de ferro e pertences.....	—	1.398	—	5:600\$000



### Importação do paiz, pelo porto do Recife, nos annos de 1930 e 1931, segundo a mercadoria, o peso e o valor

Mercadorias	Kilos		Valor	
	1930	1931	1930	1931
Tapetes e passadeiras .....	2.612	4.557	44:965\$000	31:066\$000
Tecidos de algodão .....	3.597.957	2.871.173	30.292:325\$000	34.022:783\$090
Tecidos de lã .....	7.598	7.879	201:438\$000	204:698\$300
Tecidos de malha .....	32.223	25.184	468:423\$800	332:871\$000
Tecidos de sêda .....	5.907	6.198	179:011\$600	326:850\$500
Tecidos de fio de estôpa .....	—	3.818	—	4:000\$000
Telhas e tijolos de barro .....	41.039	10.055	30:698\$200	12:945\$000
Telephones .....	703	—	8:000\$000	—
Tintas de escrever .....	3.238	48.996	14:080\$000	136:390\$200
Tintas preparadas .....	85.519	58.247	279:616\$100	252:327\$200
Tintas em pó .....	137.487	209.894	200:100\$200	315:706\$500
Tiras bordadas .....	909	1.879	12:990\$000	21:780\$000
Toalhas e guardanapos .....	15.043	26.261	154:924\$000	214:706\$000
Toneis, tambôres e tubos vasio.	2.214.860	1.770.428	11.060:010\$800	5.002:623\$000
Trigo rôxo .....	70	—	600\$000	—
Trilhos e accessorios .....	4.328	21.563	6:300\$000	10:850\$000
Vaccinas .....	4.290	—	12:850\$000	—
Vaquêtas .....	4.485	11.870	59:079\$000	87:550\$000
Vasilhames .....	—	17.316	—	17:300\$000
Vassouras .....	88.293	164.939	86:540\$000	67:961\$000
Vellas de qualquer qualidade....	182.018	113.594	459:531\$700	245:062\$000
Vellas para filtros .....	66	899	1:630\$000	8:261\$000
Ventiladores .....	5.480	2.837	11:290\$000	11:050\$000
Verniz .....	2.886	6.469	39:300\$000	24:530\$000
Vietrolas, gramophones e acces- sorios .....	4.317	6.714	57:216\$000	211:657\$000
Vidros .....	311.812	201.217	918:888\$920	533:772\$970
Wagons .....	350	—	600\$000	—
Zinco em folhas .....	4.735	868	10:600\$000	3:000\$000
Diversos .....	80.441	—	450:904\$600	—
Somma .....	22.915.461	21.844.401	120.820:764\$850	112.703:851\$520
<b>Total da classe III .....</b>	<b>39.562.604</b>	<b>36.655.824</b>	<b>135.926:394\$040</b>	<b>127.982:615\$770</b>

(Continuação)

## RESUMO

Classe I — Artigos destinados a alimen- tação .....	43.980.291	63.021.053	68.307:187\$610	74.626:295\$940
Classe II — Artigos destinados a forra- gem .....	3.272.162	1.053.486	1.135:595\$000	559:363\$000
Classe III — Artigos destinados a diver- sos usos .....	39.562.604	36.655.824	135.926:394\$040	127.982:615\$770
<b>Total geral .....</b>	<b>86.815.057</b>	<b>100.730.363</b>	<b>205.369:176\$650</b>	<b>203.168:274\$710</b>

## Importação do estrangeiro, pelo porto do Recife, nos annos de 1930 e 1931, segundo a mercadoria, o peso e o valor

Mercadorias	Kilos		Valor	
	1930	1931	1930	1931

### CLASSE I — Animaes vivos

#### ANIMAES VIVOS

	CABEÇAS					
	1930	1931				
Aves de santo e luxo .....	—	7	—	6	—	32\$000
Aves domesticas ...	154	—	681	—	8:978\$000	—
Gado asinino .....	—	—	—	—	—	—
Gado cavallar .....	4	6	750	1.500	23:750\$000	95:207\$480
Gado muar .....	2	—	400	—	2:424\$000	—
Animaes não especif. ....	—	6	—	24	—	470\$000
Total .....	160	19	1.831	1.530	35:152\$000	95:709\$480
<b>Total da Classe I.....</b>			1.831	1.530	35:152\$000	95:709\$480

### CLASSE II — Materias primas e artigos com applicação as artes e industrias

#### ALGODÃO

Em fio para tecelagem .....	8.350	3.248	90:954\$540	47:069\$400
Em fio para costura (linha) .....	28.563	13.088	940:266\$010	628:275\$900
Em pasta, gommado, cardado, rama, etc. ....	314	9	57\$000	28\$800
Em fios não especificados .....	1.729	6	11:833\$330	130\$900
Desperdicio de algodão (inclusive estôpa) .....	128	40	926\$660	320\$000
<b>Somma .....</b>	39.084	16.391	1.044:037\$540	675:825\$000

#### CABELLO, PELLO E PENNAS

Crina animal .....	110	45	4:330\$000	2:480\$000
Pellos de castôr, lebre e outros. ....	—	17	—	2:375\$000
Cabellos, pellos e pennas l/especif. .	—	50	—	4:253\$300
<b>Somma .....</b>	110	112	4:330\$000	9:108\$300

#### CANHAMO

Em fio .....	3.090	7.520	14:659\$100	37:300\$900
Em bruto .....	25.279	16.440	95:600\$000	65:139\$920
<b>Somma .....</b>	28.369	23.960	110:259\$100	102:439\$920

#### GANNA DA INDIA, BAMBÛ, JUNCO, ROTIM, VIME E OUTROS CIPO'S

Junco, rotim e vime .....	33.938	7.349	102:642\$250	64:222\$890
<b>Somma .....</b>	33.938	7.349	102:642\$250	64:222\$890

#### CIUMBO, ESTANHO, ZINCO E SUAS LIGAS

Chumbo em barra, pães ou laminas. ....	24.527	13.673	35:890\$900	22:166\$100
Estanho em folhas ou chapas .....	11.372	12.513	71:721\$770	96:459\$360
Zinco em chapas, barras ou folhas ..	31.514	5.056	35:668\$880	9:075\$100
<b>Somma .....</b>	67.413	31.242	143:281\$550	127:700\$560



**Importação do estrangeiro, pelo porto do Recife, nos annos de 1930 e 1931, segundo a mercadoria, o peso e o valor**

Mercadorias	Kilos		Valor	
	1930	1931	1930	1931
<b>COBRE E SUAS LIGAS</b>				
Cobre em chapas e barras.....	41.203	33.705	167:911\$800	122:780\$600
Cobre fundido, laminas e semelhan- tes .....	—	2.655	—	6:060\$000
Somma .....	41.203	36.360	167:911\$800	128:840\$600
<b>DESPOJOS ANIMAES</b>				
Cêra preparada ou em bruto ....	5	179	589\$000	1:089\$850
Colla ou gelatina .....	2.749	2.416	16:690\$300	20:636\$840
Espermacete e stearina.....	46	10	168\$000	55\$000
Guano e outros adubos.....	44.464	50	17:696\$000	4\$000
Oleos n/especif. p/uso industrial ..	515	2.571	1:710\$000	10:297\$000
Sêbo e graxa.....	6.718	5.810	13:968\$000	20:309\$440
Despojos animaes n/especificados.	—	22	—	4:965\$000
Somma .....	54.497	11.058	50:821\$300	57:357\$130
<b>AÇO E FERRO</b>				
Aço em barra e vergalhões.....	217.708	112.938	156:120\$770	121:702\$100
Aço em chapas .....	9.489	6.985	3:330\$000	11:889\$400
Ferro em barra e vergalhões ....	948.321	531.533	412:711\$630	381:751\$420
Ferro em chapas .....	459.843	231.916	240:813\$380	140:613\$550
Ferro fundido, gusa ou pudlado..	67.247	21.238	20:775\$900	12:532\$330
Somma .....	1.702.608	904.610	833:751\$680	668:488\$800
<b>JUTA</b>				
Em bruto .....	553.088	697.619	711:546\$900	1.345:291\$300
Em fio para tecelagem.....	1.145.614	954.353	2.661:426\$000	2.455:707\$410
Não especificada.....	103	63	443\$200	117\$870
Somma .....	1.698.805	1.652.035	3.373:416\$100	3.801:116\$580
<b>LÃ</b>				
Em fio para bordar .....	379	116	10:812\$000	1:130\$000
Em fio para tecelagem.....	2.569	350	44:483\$500	8:571\$530
Desperdiços.....	5.200	—	8:280\$000	—
Somma .....	8.148	466	63:575\$500	9:701\$530
<b>LUNHO</b>				
Em fio torcido ou linha.....	43	4	1:408\$000	18\$000
Somma .....	43	4	1:408\$000	18\$000
<b>MADEIRA</b>				
Cortiça ou casca de sobreira....	—	5	—	76\$900
Pasta ou massa de madeira para fabricação de papel.....	95.600	2.972.898	33:576\$000	1.416:569\$000
Pulho em tóros, pranchas, etc....	20	—	90\$000	—
Madeira em bruto serrada ou la- vrada .....	354	140	499\$700	50\$000
Somma .....	95.974	2.973.043	34:165\$700	1.416:695\$900

## Importação do estrangeiro, pelo porto do Recife, nos annos de 1930 e 1931, segundo a mercadoria, o peso e o valor

Mercadorias	Kilos		Valor	
	1930	1931	1930	1931

### MATERIAS OU SUBSTANCIAS PARA PERFUMARIA, PINTURA, TINTURARIA E OUTROS USOS

Alvaiade de chumbo.....	2.722	—	5:356\$700	—
Alvaiade de zinco.....	80.821	88.465	93:644\$800	125:188\$770
Carvão animal.....	31.028	10.013	135:170\$560	51:079\$900
Côres de anilinas.....	11.275	44.435	228:858\$390	4.124:488\$130
Essencias artificiaes.....	5.794	1.207	216:179\$800	68:563\$010
Oleos fixos, liquidos pyrogenios, etc.....	300.961	5	354:196\$120	58\$000
Extractos vegetaes para cortumes.....	10.098	11.100	11:790\$000	15:533\$700
Indigo (anil).....	11.181	14.761	25:918\$700	63:896\$010
Oleo de linhaça.....	205.130	121.238	436:747\$700	240:865\$240
Potassa ou barrilha.....	186.217	173.037	90:158\$100	107:519\$200
Therebentina ou agua raz.....	27.243	12.385	41:201\$160	34:889\$260
Tinta em pó.....	45.206	34.430	55:800\$110	32:540\$590
Vermelhão, zarcão ou minio.....	20.786	9.634	32:440\$800	21:505\$300
Materias não especificadas.....	4.642.597	36.623	1.939:377\$950	34:010\$500
Somma.....	5.581.059	557.333	3.666:840\$890	4.920:142\$610

### METALOIDES E VARIOS METAES

Aluminio em barra ou lamina...	208	33	1:938\$800	1:331\$000
Antimonio, arsenico, bismutho, etc.	40.847	37.191	63:666\$400	59:122\$290
Euxofre.....	331.208	342.189	128:000\$700	241:950\$340
Mercurio metallico ou azougue...	112	39	3:720\$500	1:491\$900
Nickel em cubos ou em laminas..	16	5	181\$000	66\$000
Não especificados.....	48	—	92\$400	—
Somma.....	372.439	379.457	197:599\$800	303:961\$530

### OURO, PRATA E PLATINA

	Grammas	Grammas		
Ouro em barra, pó ou miua, em bruto ou em obras inutilizadas.	757.972	939.601	12:554\$940	10:787\$240
Ouro em folhas para dourar ou para dentista.....	—	1.670	—	40\$000
Prata em barra.....	2.436	290	381\$000	39\$000
Total.....	760.408	941.561	12:935\$940	10:866\$240

### PALHAS, ESPARTO, CAIRO, PIASSAVA E OUTRAS MATERIAS FILAMENTOSAS

Palha para cigarros.....	—	43	—	1:043\$500
Palha para esteira e chapéus....	83	—	1:045\$000	—
Fio de sêda vegetal para tecelagem	28	—	1:426\$000	—
Palha não especificada.....	155	100	2:433\$240	100\$000
Somma.....	266	143	4:904\$240	1:143\$500

### PLANTAS, FOLHAS, FRUCTAS, SEMENTES, RAIZES E SEMELHANTES

Cevada torrefacta ou malte.....	183.242	—	104:724\$000	—
Folhas, flôres, hervas, cascas para uso medicinal e tinturarias....	47.400	35.271	91:603\$540	72:603\$530
Lupulo.....	7.732	9.904	21:438\$300	35:057\$880
Fumo em folhas.....	7.879	—	39:576\$560	—
Plantas vivas.....	1	2.884	12\$000	14:941\$350
Plantas não especificadas.....	9.450	8.829	13:085\$530	14:241\$760
Somma.....	255.704	56.888	270:439\$930	136:~448\$20

**Importação do estrangeiro, pelo porto do Recife, nos annos de 1930 e 1931, segundo a mercadoria, o peso e o valor**

Mercadorias	Kilos		Valor	
	1930	1931	1930	1931
<b>PEDRAS, TERRAS E OUTROS MINERAES SEMELHANTES</b>				
Amiantho ou asbesto.....	61.269	7.351	143:419\$970	53:610\$520
Argilla ou areia de moldar .....	64.953	91.141	19:742\$500	39:319\$800
Asphalto .....	423.467	362.183	87:278\$220	158:902\$720
Betumes (inclusive pixe e oleo para fabricação de gaz).....	1.482	929	2:088\$000	2:106\$000
Cal.....	146.547	30.480	42:916\$350	17:133\$050
Carvão de pedra.....	80.843.523	79.525.509	3.916:449\$610	5.317:926\$080
Cimento .....	17.024.779	9.822.772	1.862:160\$590	1.474:933\$270
Coke .....	—	53.190	—	7:068\$290
Esmeril e pó de vidro .....	7.996	5.884	43:492\$500	42:161\$220
Giz, gesso em bruto ou preparado	42.528	69.563	25:340\$100	22:714\$760
Marmore, alabastro e porphuro ...	21.052	—	13:842\$000	—
Salitre.....	364.014	683.480	280:713\$500	833:832\$500
Não especificados.....	81.528	29.706	141:978\$580	35:647\$180
Somma.....	99.083.138	90.682.188	6.579:421\$920	8.005:355\$390
<b>PELLES E COUROES</b>				
Pelles e couros preparados .....	1.163	508	72:767\$170	51:556\$780
Sola .....	119	342	1:524\$900	2:715\$500
Somma .....	1.282	850	74:292\$070	54:272\$280
<b>SÊDA</b>				
Sêda em casulo .....	3.000	229	113:782\$600	16:314\$290
Em fio para tecelagem .....	375	—	22:276\$000	—
Somma .....	3.375	229	136:058\$600	16:314\$290
<b>SUMOS OU SUCCOS VEGETAES</b>				
Alcatrão ou pixe de alcatrão.....	10.095	27.361	5:621\$000	11:199\$640
Azeite ou oleos vegetaes para uso industrial (inclusive para lubrificação) .....	6.398	12.508	17:398\$000	41:024\$900
Borra de azeite ou de vinho....	1.379	1.436	11:666\$000	15:067\$460
Breu .....	1.799.990	613.643	1.281:512\$100	477:291\$560
Cêra ou sêbo vegetal .....	1	2	6\$000	15\$000
Gommas, resinas e balsamos naturais.....	67.785	99.887	100:509\$640	174:239\$030
Sumos não especificados .....	525	208	2:920\$200	1:328\$400
Somma .....	1.886.173	755.045	1.419:632\$940	720:165\$990
Total da classe II .....	110.954.389	98.089.705	18.291:776\$850	21.230:581\$560
<b>CLASSE III — Artigos manufacturados</b>				
<b>ALGODÃO</b>				
Alcatifas, oleados e tapetes.....	10.545	953	78:359\$800	7:156\$830
Cobertores .....	4.186	718	46:489\$000	5:062\$900
Cordoalha .....	2.722	3.730	31:469\$800	42:851\$400
Gravatas .....	—	—	5\$000	—
Meias.....	77	36	882\$000	2:394\$260
Passamanaria, reudas, tiras, etc ..	1.447	896	42:385\$170	47:698\$750
Roupas feitas .....	424	87	8:164\$330	834\$840
Tecidos brancos .....	36.327	4.912	637:732\$510	126:980\$930
Tecidos tintos .....	26.453	6.973	728:472\$520	279:264\$960
Tecidos não especificados.....	31.242	14.705	919:326\$270	273:346\$430
Manufacturas não especificadas...	861	17.588	16:748\$790	53:471\$090
Somma .....	114.284	50.598	2.510:035\$190	839:062\$390

### Importação do estrangeiro, pelo porto do Recife, nos annos de 1930 e 1931, segund a mercadoria, o peso e o valor

Mercadorias	Kilos		Valor	
	1930	1931	1930	1931
<b>ALUMINIO</b>				
Manufactura não especificada ....	1.093	199	12:342\$240	3:111\$690
Somma .....	1.093	199	12:342\$240	3:111\$690
<b>ARMAMENTOS E MUNIÇÕES DE CAÇA E GUERRA</b>				
Balas de chumbo, chumbo de munição espoletas, etc.....	661	1.937	16:328\$000	79:897\$270
Carabinas, revólveres e outras armas .....	302	96	4:150\$300	1:439\$000
Espadas e outras armas brancas..	—	3	—	72\$000
Somma .....	963	2.036	20:478\$300	81:408\$270
<b>BORRACHA MANUFACTURA</b>				
Brinquêdos.....	1.303	55.995	16:970\$450	19:382\$250
Calçados, saltos e solas.....	1.270	383	18:456\$000	6:005\$000
Camaras de ar e pneumaticos....	93.680	88.830	764:432\$900	767:391\$680
Borrachas em tubos.....	7.835	5.500	88:562\$520	42:023\$960
Manufactura não especificada....	12.528	5.300	134:717\$310	80:917\$350
Somma .....	116.616	156.008	1.024:139\$180	915:720\$240
<b>CABELLOS, PELLLOS E PENNAS</b>				
Escovas, espanadores, vassouras e pinceis .....	2.122	1.022	47:590\$320	33:610\$900
Manufactura não especificada....	6	319	145\$000	7:926\$000
Somma .....	2.128	1.341	47:735\$320	41:536\$900
<b>CANHAMO</b>				
Barbante.....	129	—	650\$000	—
Somma .....	129	—	650\$000	—
<b>CANNA DA INDIA, JUNCO, ROTIM, VIME, BAMBU E OUTROS CIPO'S</b>				
Cestos e balaços .....	124	350	1:497\$500	286\$200
Movéis .....	—	50	750\$000	213\$000
Manufactura não especificada....	1.878	154	10:991\$400	276\$500
Somma .....	2.002	554	13:238\$900	775\$700
<b>CARROS E OUTROS VEHICULOS E ACCESSORIOS PARA AUTOS (Excepto pneus)</b>				
	<b>Automovels</b>			
	1930   1931			
Para passeio.....	43   14	21.638	1.019:223\$510	148:246\$400
Total.....	43   14			
Accessorios para automovels....		43.678	545:293\$240	190:978\$940
Bicycletas .....		3.108	14:438\$540	8:919\$490
Carros p/estradas de ferro (Wagons)		172.905	1.856:997\$000	341:986\$670
Motocycletas e accessorios.....		666	8:270\$000	4:942\$400
Carros e outros vehienlos n/especif.		2.603	164:064\$710	19:070\$000
Somma .....		242.862	3.608:287\$000	714:143\$900



**Importação do estrangeiro, pelo porto do Recife, nos annos de 1930 e 1931, segundo a mercadoria, o peso e o valer**

Mercadorias	Kilos		Valor	
	1930	1931	1930	1931
<b>CHUMBO, ESTANHO, ZINCO E SUAS LIGAS</b>				
Artigos de metal branco (Christofle e semelhantes).....	812	443	34:401\$600	21:737\$300
Canos de chumbo.....	1.403	—	1:928\$000	—
Manufacturas de chumbo n/especif.	1.028	1.129	9:362\$200	6:892\$630
Manufacturas de estanho.....	1.630	155	17:661\$860	3:261\$480
Manufacturas de zinco.....	451	544	3:970\$480	6:353\$000
Tubos e canos não especificados..	59.691	—	310:433\$700	—
Typos para typographias .....	1.284	1.948	13:829\$000	16:805\$300
Manufacturas não especificadas...	113.758	—	576:197\$320	—
Somma.....	180.057	4.219	967:784\$160	55:049\$710

**COBRE E SUAS LIGAS**

Alfinetes .....	372	—	2:303\$600	—
Arame de cobre (exclusive para electricidade).....	2.080	15.157	8:129\$000	55:682\$770
Bijouteria .....	510	58	14:440\$300	1:912\$050
Fio de cobre nú p/electricidade...	64.183	348	266:339\$200	3:038\$800
Fio de cobre isolado p/elect.....	45.109	8.108	173:939\$220	61:494\$220
Cabos electricos.....	24.251	34.028	72:534\$000	101:893\$000
Objectos de arte, (estatuas medallhões e semelhantes).....	64.024	333	8:741\$500	378\$800
Tubos e canos .....	—	14.446	—	41:354\$400
Manufacturas não especificadas...	—	17.055	—	267:992\$190
Somma.....	200.529	89.533	546:426\$820	533:746\$230

**FERRO E AÇO**

Agulhas .....	1.602	908	104:934\$640	95:500\$920
Alfinetes .....	1.069	444	6:954\$220	2:924\$600
Arame farpado para cercas.....	1.313.924	549.619	547:486\$850	259:180\$600
Arame (exclusive arame farpado).	607.845	351.416	321:159\$100	221:030\$380
Chapas galvanizadas p/cobrir casas	224.956	83.448	188:711\$700	95:546\$390
Cofres .....	3.700	429	11:835\$000	256\$000
Cutelaria .....	29.613	8.498	340:233\$640	132:685\$940
Eixos, rodas e pertences para carros de estrada de ferro.....	459.257	747.281	659:376\$450	517:173\$300
Eixos, rodas e pertences para carros e outros vehiculos.....	26.297	2.058	55:191\$000	1:831\$550
Estribos, esporas, freios, etc.....	1.606	830	13:168\$900	9:675\$400
Fechaduras, cadeados e semelhantes .....	36.536	15.386	153:901\$950	89:611\$190
Ferro de engommar (exc. elect)..	391	299	2:729\$000	2:861\$800
Fogões.....	40.008	6.483	169:644\$830	26:315\$110
Folhas de flandres em obras não especificadas.....	6.676	2.350	24:788\$500	38:873\$130
Folhas de flandres em laminas...	1.773.935	2.032.288	1.532:574\$960	2.365:988\$790
Grampos parafusos e rebites.....	120.076	121.433	129:898\$100	149:439\$370
Moveis .....	8.385	249	33:356\$600	1:993\$000
Pregos.....	32.629	23.914	70:955\$700	52:568\$880
Postes telegraphicos, telephonicos, peças p/construções d/pontes, cercas e outras obras semelli.	2.012.172	226.293	1.578:770\$980	207:472\$400
Trilhos, talas de junção e accessorios para estrada de ferro..	1.392.922	451.559	610:580\$080	274:847\$120
Tubos, canos e accessorios.....	1.046.511	538.523	1.308:579\$410	817:881\$570
Manufatura não especificada.....	1.834.404	490.092	2.394:110\$360	830:196\$860
Somma.....	10.974.514	5.653.800	10.258:941\$970	6.196:354\$600



## Importação do estrangeiro, pelo porto do Recife, nos annos de 1930 e 1931, segundo a mercadoria, o peso e o valor

Mercadorias	Kilos		Valor	
	1930	1931	1930	1931

### INSTRUMENTOS DE MUSICA E ACCESSORIOS

Phonographos e semelhantes.....	17.752	4.531	204:287\$080	43:036\$330
Chapas e discos para virolas....	1.554	547	25:889\$900	9:368\$200
Accessorios para phonographos...	1.577	562	18:068\$000	7:323\$320
Pianos .....	12.404	1.223	91:944\$000	10:725\$000
Pianos automaticos.....	2.405	567	22:824\$900	5:690\$000
Instrumentos não especificados ...	733	600	14:319\$000	41:839\$660
Somma .....	36.425	8.030	377:332\$880	117:982\$510

### INSTRUMENTOS E OBJECTOS CIRURGICOS E DENTARIOS

Algodão e gazes medicinaes .....	1.217	1.019	18:578\$000	14:183\$670
Instrumentos e objectos cirurgicos.	1.879	52.151	62:563\$680	59:328\$640
Instrumentos e objectos dentarios .	87	13	3:369\$800	1:427\$200
Somma .....	3.183	53.183	84:511\$480	74:939\$510

### INSTRUMENTOS E OBJECTOS MATHEMATICOS, PHYSICOS E OPTICOS

Instrumentos e objectos opticos...	515	467	8:211\$600	12:979\$260
Instrumentos scientificos não especificados.....	106.754	56.146	1.304:519\$870	811:808\$140
Somma .....	107.269	56.613	1.312:731\$470	824:787\$400

### Lã

Passamanaria, grega, cadarço, etc.	19	8	1:061\$600	82\$000
Alcatifas e tapetes .....	1.767	173	24:312\$330	1:956\$270
Tecidos .....	5.653	2.377	232:664\$100	147:546\$510
Feltro .....	1.288	1.979	25:249\$530	86:485\$110
Cobertores .....	—	3	—	60\$000
Roupas feitas.....	499	11	7:512\$500	282\$470
Manufactura não especificada ....	26.439	4.645	145:935\$210	133:617\$430
Somma .....	35.665	9.196	436:735\$270	370:029\$790

### LINHO

Alcatifas e tapetes .....	2.144	—	16:189\$000	—
Barbante .....	294	413	1:613\$000	1:449\$500
Cordoalha.....	1.606	2.324	7:244\$900	6:860\$600
Lençoes, colchas, toalhas, lençoes, etc.	93	75	5:388\$460	1:534\$440
Passamanaria, alamares, galões, etc.	89	—	3:800\$880	—
Roupas feitas.....	64	1	9:791\$490	13\$000
Tecidos .....	92.305	20.799	1.534:200\$240	382:163\$110
Manufactura não especificada ....	568	1.068	5:033\$000	10:008\$830
Somma .....	97.163	24.680	1.583:260\$970	402:029\$480

### JUTA

Alcatifas e tapetes .....	287	450	3:763\$680	1:376\$000
Aniagem .....	2.228	1.668	76:352\$960	4:511\$400
Barbante.....	200	1	1:450\$000	4\$000
Cordoalha.....	334	91	1:842\$300	687\$350
Tecidos .....	20.856	—	216:140\$700	—
Manufactura não especificada ....	—	4.346	—	46:113\$840
Somma .....	23.905	6.556	299:549\$640	52:692\$620

**Importação do estrangeiro, pelo porto do Recife, nos annos de 1930 e 1931, segundo a mercadoria, o peso e o valor**

Mercadorias	Kilos		Valor	
	1930	1931	1930	1931
<b>LOUÇA, PORCELLANA, VIDRO E CRYSTAL</b>				
Calices e copos .....	4.069	96	27:163\$800	879\$890
Frascos e potes .....	18.928	11.370	66:507\$870	50:143\$190
Garrafas e garrafões .....	5.604	42	1:232\$000	97\$800
Chaminés de vidros .....	510	70	1:588\$200	434\$720
Isoladores .....	18.250	6.746	49:980\$800	21:525\$250
Tubos para machinas, copos graduados, funis, lubrificadores para machinas, vasos para laboratorios chimicos e pharmaceuticos e applicação á electricidade.....	12.020	2.920	127:383\$530	37:087\$570
Vidros polidos sem aço.....	11.616	11.380	27:787\$800	10:126\$400
Vidros para olhos.....	67	51	649\$040	549\$000
Vidros para vidraça.....	145.251	85.266	134:846\$600	92:703\$700
Manufatura de louça e porcellana não especificada .....	236.359	53.377	708:460\$050	240:563\$930
Manufatura de vidro e crystal não especificada .....	114.094	12.817	173:209\$880	93:176\$640
Somma .....	566.768	184.135	1.318:809\$570	547:288\$090

**MACHINAS, APPARELHOS E ACCESSORIOS, UTENSILIOS E FERRAMENTAS**

Accessorios para aeroplanos .....	357	9.256	14:481\$600	584:001\$000
Aeroplanos.....	1.398	—	18:000\$000	—
Alambiques .....	539	31.910	2:688\$330	280:211\$660
Accessorios não especificados para machinas de fição e teelagem..	1.927	966	34:454\$440	26:994\$200
Balanças .....	51.203	3.775	154:928\$000	23:515\$400
Bombas hydraulicas .....	29.179	3.998	152:201\$900	39:730\$200
Caldeiras .....	253.347	21.284	400:725\$640	84:741\$000
Apparelhos photographicos e accessorios .....	59	8	4:356\$150	413\$000
Apparelhos para electricidade e illuminação electrica .....	21.509	14.840	98:184\$490	70:940\$880
Ferramentas e utensilios diversos.	455.612	229.660	1.254:701\$630	770:964\$910
Guindastes .....	26.679	67.024	37:524\$100	237:058\$100
Locomotivas .....	113.505	11.087	411:544\$710	81:875\$490
Locomoveis .....	7.888	—	39:984\$550	—
Machinas e aparelhos cinematographicos .....	378	—	13:911\$000	—
Fitas para cinematographos .....	2	1.461	650\$000	17:072\$820
Dynamos e geradores electricos..	31.788	3.726	236:910\$000	93:555\$400
Lampadas .....	4.311	3.235	152:357\$950	66:073\$300
Motores electricos.....	141.441	21.294	658:392\$670	201:202\$280
Transformadores electricos.....	21.647	4.851	145:693\$500	51:344\$600
Machinas para costura .....	223.104	40.146	1.303:564\$100	297:501\$000
Machinas para escrever .....	16.137	818	403:959\$810	25:390\$400
Machinas não especificadas para industrias .....	41.598	—	80:040\$200	—
Tractores agricolas e pertences ..	24.103	204	87:956\$000	2:745\$000
Machinas e aparelhos aratorios não especificados .....	—	11.376	—	34:212\$500
Moinhos de vento .....	4.258	1.589	11:660\$000	5:49\$000
Moinhos não especificados.....	2.921	1.726	13:317\$000	9:69\$8100
Prensas de qualquer qualidade (exclusive de escriptorios) .....	3.944	47	33:640\$600	1:689\$100
Machinas, aparelhos e accessorios não especificados .....	6.297.439	2.016.206	20.198:834\$670	5.434:637\$340
Somma .....	7.776.273	2.500.487	25.964:663\$040	8.441:065\$890

## Importação do estrangeiro, pelo porto do Recife, nos annos de 1930 e 1931, segundo a mercadoria, o peso e o valor

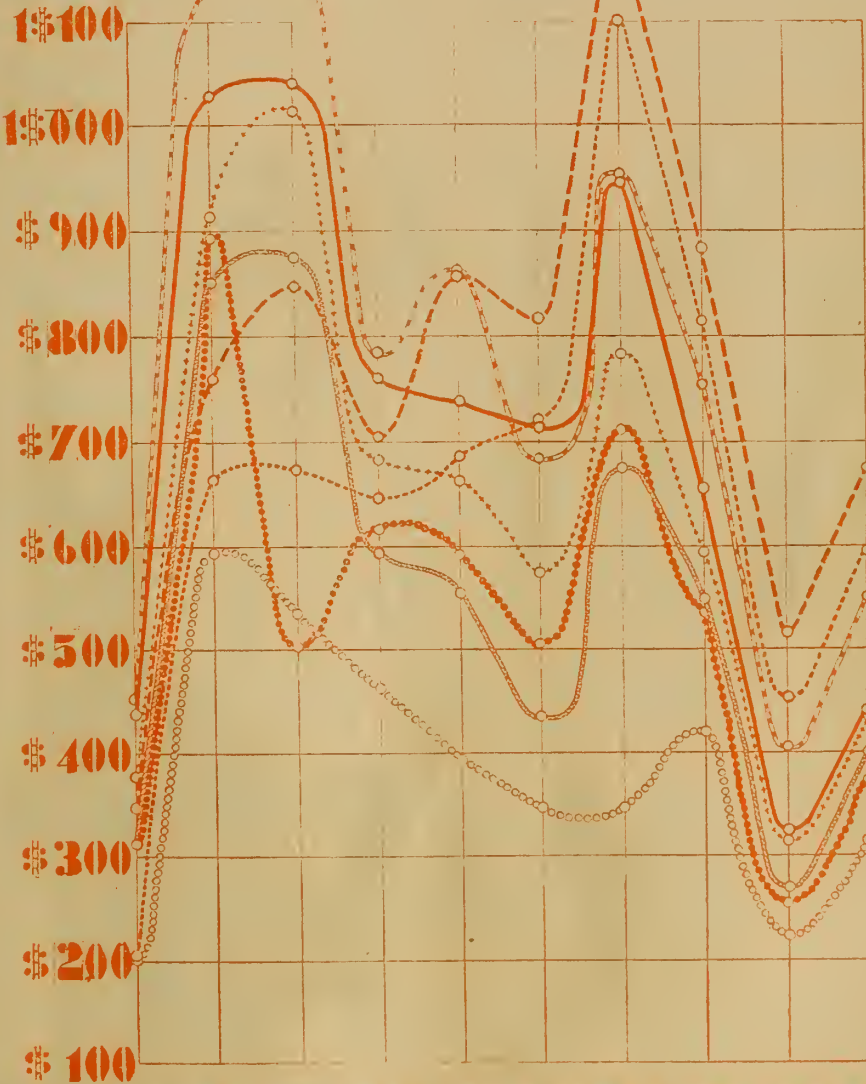
Mercadorias	Kilos		Valor	
	1930	1931	1930	1931
<b>MADEIRA</b>				
Moveis e mobílias (exc. secretarias).	565	100	2:205\$000	223\$400
Palitos para mesa.....	7.450	6.789	48:984\$500	46:421\$910
Rolhas de cortiça.....	14.504	7.199	70:295\$100	37:637\$870
Toneis e barris vasio.....	141	25	19\$480	6\$400
Manufatura não especificada....	24.155	37.019	139:583\$220	171:534\$120
Somma.....	46.815	51.132	261:087\$300	255:803\$700
<b>MARFIM, MADREPEROLA, TARTARUGA E OUTROS DESPOJOS ANIMAES</b>				
Manufatura de coral, marfim e madreperola.....	177	1	183\$000	157\$000
Manufatura de chifre e osso....	5	—	150\$000	—
Manufatura de despojos animaes não especificados.....	248	267	7:888\$340	6:591\$500
Somma.....	430	268	8:221\$340	6:748\$500
<b>OURO, PRATA E PLATINA</b>				
	Grammas	Grammas		
Joalheria e bijouteria de prata com ou sem pedra preciosa.....	540	—	8\$880	—
Joalheria e bijouteria de ouro com ou sem pedra preciosa.....	4	—	16\$000	—
Joalheria e bijouteria de platina com ou sem pedra preciosa..	10	70	20\$000	724\$000
Prata em obras com adherencia de osso, louca, marfim etc.....	77.972	6.147	24:286\$670	1:662\$000
Somma.....	78.526	6.217	24:331\$550	2:386\$000
<b>PALHA, ESPARTO, PIASSAVA E OUTRAS MATERIAS FILAMENTOSAS</b>				
Cordoalha.....	7.250	9.428	29:640\$900	39:751\$570
Esteiras e capachos.....	4	146	20\$700	565\$000
Vassouras e escovas.....	17	195	444\$000	505\$600
Manufaturas não especificadas...	86	450	651\$000	64\$000
Somma.....	7.357	10.219	30:756\$600	40:886\$170
<b>PAPEL E SUAS APPLICAÇÕES</b>				
Estampas, desenhos e photographias.....	713	281	9:429\$100	3:400\$580
Livros em branco.....	273	103	4:381\$200	1:848\$400
Livros impressos, jornaes, revistas, musicas, cartas geographicas, etc.....	14.052	11.294	95:509\$900	72:159\$090
Obras impressas ou lithographadas, circulares, facturas, folhinhas, etc.....	30.544	4.562	121:881\$430	33:275\$480
Papel para cigarros.....	96.316	115.399	431:579\$000	685:038\$850
Papel papel escrever.....	8.035	355	21:255\$400	2:180\$800
Papel para impressão.....	1.314.095	703.609	829:634\$900	578:586\$180
Papel para uso não especificado..	164.125	50.853	273:537\$070	135:302\$050
Papelão e cartão.....	17.499	1.709	23:483\$500	6:832\$540
Manufatura não especificada....	1.683	495	12:995\$200	3:913\$300
Somma.....	1.647.335	888.660	1.823:686\$700	1.522:537\$270

# PREÇO MÈDIO DO ANSUCAR NA PRAÇA DO RECIFE

REFINADO 12 ---  
 22 ---  
 CRISTAL ---  
 USINA ---

DEMEHARA ---  
 BRANCO ---  
 SOMBROS ---  
 MASCAYADO ○○○○○○○○

PREÇO POR  
100 KILOGRAMOS



1922 1923 1924 1925 1926 1927 1928 1929 1930 1931







**Importação do estrangeiro, pelo porto do Recife, nos annos de 1930 e 1931, segundo a mercadoria, o peso e o va'or**

Mercadorias	Kilos		Valor	
	1930	1931	1930	1931

**PEDRAS, TERRAS E OUTROS MINERAES SEMELHANTES**

Amiantho ou asbesto em obras (ex- clusive telhas.....	105.641	10.130	114:802\$000	179:707\$780
Ladrilhos e azulejos.....	224.984	91.088	188:094\$800	93:059\$390
Tij. los para arcar.....	13.833	5.863	5:892\$080	4:291\$500
Tijolos refractarios p/construção..	376.918	15.944	101:242\$000	11:002\$020
Telhas de asbesto ou amiantho...	—	150.220	—	48:794\$000
Manufatura não especificada...	39.230	57.959	58:805\$810	99:242\$350
Somma.....	760.606	331.204	468:836\$690	436:098\$040

**PELLES E COUROS**

Artigos de sellaria.....	—	787	—	936\$750
Bolsas, estojos indispensaveis, ma- las e sacco.....	259	31	3:095\$300	2:066\$990
Calçados.....	181	10	8:002\$330	75\$660
Correias para machinas.....	16.430	10.711	284:904\$930	224:863\$060
Manufatura não especificada.....	3.990	4.442	54:248\$480	72:293\$050
Somma.....	20.860	15.981	350:254\$040	300:235\$510

**PERFUMARIA E ARTIGOS DE TINTURARIA, PINTURA E OUTROS USOS**

Perfumaria.....	36.616	16.225	193:772\$590	41:055\$290
Graxa para calçados.....	37	—	160\$000	—
Tinta para escrever.....	1.099	513	3:847\$020	1:158\$960
Tinta para impressão.....	9.166	13.907	58:943\$890	81:253\$500
Tinta preparada a agua.....	97.172	44.549	331:602\$480	372:577\$700
Tinta preparada não especificada..	1.504	189	13:481\$400	3:749\$220
Verniz.....	14.114	7.872	89:526\$400	62:345\$020
Somma.....	159.708	83.255	691:333\$780	562:139\$690

**PRODUCTOS CHIMICOS, DROGAS E ESPECIALIDADES PHARMACEUTICAS**

	Grammas	Grammas		
Acido nitrico ou azotico.....	50.000	—	170\$000	—
Acido sulfurico.....	75.327.930	119.566.000	64:737\$440	93:636\$690
Acido tanico (tanino).....	12.730	26.550	211\$700	33\$800
Acidos não especificados.....	40.731.844	97.379.098	121:079\$170	136:060\$750
Agua mineral, natural e artificial.	19.196.690	6.692.425	20:332\$500	11:543\$300
Benzina.....	2.600	—	40\$000	—
Capsulas, dragéas, etc.....	3.381.494	743.992	120:275\$400	58:145\$100
Chlorurêto de ethyla.....	26.500	—	1:736\$000	—
Oleo de figado de bacalhau.....	1.289.240	621.129	6:526\$000	5:764\$100
Sabão e sabonetes medicinaes....	25.380	103.735	271\$900	1:384\$580
Soda caustica.....	1.281.199.800	1.472.743.600	895:866\$800	1.178:081\$370
Sulfato de cobre.....	57.658	24.000	259\$000	53\$900
Sulfato de sodio.....	148.359.000	110.090.500	28:307\$500	44:682\$000
Vaselina.....	3.711.381	11.041.972	443:102\$800	27:946\$830
Productos não especificados.....	1.121.573.349	1.123.906.049	1.520:735\$270	1.847:670\$090
Somma.....	2.694.945.596	2.942.939.050	3.223:651\$880	3.105:301\$510

## Importação do estrangeiro, pelo porto do Recife, nos annos de 1930 e 1931, segundo a mercadoria, o peso e o valor

Mercadorias	Kilos		Valor	
	1930	1931	1930	1931
SÊDA COM E SEM MESCLA				
Fitas .....	44	9	3:109\$000	636\$000
Gravatas .....	59	29	5:535\$000	2:136\$080
Passamanaria, alamares, galões, etc.	22	8	964\$500	393\$300
Rendas e entremeios.....	19	5	2:237\$330	1:292\$520
Roupas feitas .....	80	54	88:506\$320	7:702\$660
Tecidos.....	480	102	88:193\$400	30:796\$470
Manufatura não especificada....	47	12	3:587\$050	690\$790
Somma.....	751	219	112:132\$300	43:647\$820

### VARIOS ARTIGOS

Apparelhos para gymnastica e artigos esportivos.....	311	59	4:066\$510	804\$280
Apparelhos sanitarios.....	26.020	19.758	103:516\$600	84:309\$630
Barcos e embarcações miudas...	4.600	—	13:719\$000	—
Barracas para acampamentos, camas, carros, leitos de campanha e hospitaes.....	48	—	193\$000	—
Bengalas e chicotes.....	84	—	1:438\$000	—
Botões de qualquer qualidade ...	1.463	381	19:845\$400	12:756\$490
Brinquedos (excepto os de borracha)	14.769	3.596	238:418\$270	44:249\$550
Cachimbo e outros artigos para fumantes .....	12.811	2.799	294:658\$240	95:356\$260
Caixas não especificadas.....	3.410	117	31:909\$880	793\$500
Canotilhos, vidrilhos e obras de passamanaria dourada .....	339	69	15:245\$300	5:944\$370
Chapeus de feltro .....	314	27	15:235\$000	6:243\$000
Chapeus de palha .....	1.589	233	31:951\$500	19:005\$340
Chapeus não especificados.....	1	—	10\$000	—
Chapeus de sol e chuva.....	14	2	149\$000	56\$000
Charutos, cigarros e qualquer manufatura de fumo.....	22	—	871\$000	—
Explosivos não especificados (exclusive para arrebenção de pedra) .....	28	—	65\$200	—
Flôres artificiaes.....	1	1	3\$330	44\$000
Fôgos de arteificio.....	798	—	8:846\$000	—
Gazolina .....	6.547.066	5.722.966	3.651:160\$220	4.165:421\$450
Graxa mineral para lubrificação..	4.916	100	14:388\$500	51\$800
Kerozene .....	10.688.490	11.158.173	4.492:149\$960	6.823:184\$520
Lampariuas .....	579	97	3:110\$000	1:319\$000
Lanternas para carros e automoveis	1.054	600	11:319\$880	7:326\$800
Lapis de qualquer qualidade.....	2.799	1.339	20:530\$550	7:552\$060
Lixa de qualquer qualidade.....	4.791	4.860	21:552\$300	33:891\$250
Manufatura de celluloides.....	7.758	173	17:840\$900	2:402\$880
Oleo lubrificante .....	1.216.536	1.255.194	972:496\$070	1.742:060\$220
Oleo combustivel .....	25.705.699	30.758.174	2.111:872\$130	4.684:436\$510
Parafina .....	39.711	25.755	71:770\$100	66:215\$700
Pennas de escrever .....	587	44	21:421\$100	3:520\$830
Pentes de qualquer qualidade....	4.129	1.691	84:238\$100	37:381\$570
Phosphoros .....	—	8	—	108\$680
Quadros e espelhos com molduras	6.092	743	39:424\$140	9:558\$820
Relogios de algibeira.....	191	64	41:381\$000	7:783\$000
Despertadores (Relogios) .....	2.566	176	30:302\$300	4:295\$000
Relogios de parede e de mesa...	7.982	1.048	60:932\$410	15:435\$310
Ruberoide em chapas ou lençol..	10.265	5.041	9:048\$000	5:487\$000

**Importação do estrangeiro, pelo porto do Recife, nos annos de 1930 e 1931, segundo a mercadoria, o peso e o valor**

Mercadorias	Kilos		Valor	
	1930	1931	1930	1931
(Continuação)				
Sabão e saponaceos sem perfume.	1.798	7.307	8:229\$000	23:918\$420
Velas de cêra, espermacete, etc..	6	—	12\$000	—
Vêos incandescentes.....	514	195	19:114\$600	45:171\$200
Artigos não especificados.....	31.764	246.674	267:138\$470	699:187\$990
Somma.....	44.351.915	49.217.464	12.749:572\$960	18.655:733\$630
<b>Total da classe III.....</b>	<b>71.113.228</b>	<b>62.585.379</b>	<b>70.131:518\$840</b>	<b>45.443:265\$760</b>

**CLASSE IV — Artigos destinados a alimentação e forragem**

**BEBIDAS**

Agua mineral de mesa (natural e artificial) .....	4.150	268	4:474\$000	710\$590
Bebidas alcoolicas e fermentadas..	44.577	24.524	174:692\$900	140:803\$760
Cerveja.....	12.195	86	25:155\$000	347\$000
Licôres e xaropes .....	1.756	691	6:768\$800	3:238\$800
Succo de uvas .....	232	—	1:440\$000	—
Vermouth, bitter e semelhantes..	32.164	7.417	79:578\$400	24:827\$240
Champagne e outros vinhos espumantes .....	2.204	94	13:145\$200	1:258\$720
Vinhos finos (Porto e semelhante)	47.338	8.132	77:182\$600	21:871\$600
Vinhos communs .....	257.596	67.122	426:402\$500	214:266\$160
Somma .....	402.212	108.334	808:839\$400	407:323\$870

**CEREAES, FARINHAS E GRÃOS ALIMENTICIOS**

Arroz.....	9.600	—	8:120\$000	—
Aveia .....	68.703	23.740	90:466\$150	79:721\$020
Farinha de trigo .....	16.162.895	9.820.698	9.652:529\$400	6.428:412\$360
Farinha de milho .....	17.624	1	30:381\$500	3\$000
Farinha e fecula não especificada.	43.448	12.062	71:989\$600	32:150\$040
Milho .....	2.840	—	2:605\$000	—
Trigo em grão.....	23.894.498	39.693.159	10.555:905\$700	13.700:766\$240
Fcijão .....	—	120	—	322\$000
Cereaes em grãos não especificificados .....	141.557	244	112:965\$000	218\$000
Somma .....	40.341.165	49.550.024	20.524:962\$350	21.241:592\$660

**CONSERVAS E EXTRACTOS**

Azeitonas .....	50.636	17.313	48:755\$600	22:725\$720
Bacalhão.....	6.964.518	5.266.192	11.685:231\$930	9.809:140\$450
Conservas e extractos de carne não especificadas.....	1.855	684	12:149\$080	4:825\$200
Conservas e extractos de fructas não especificadas .....	9.579	320	17:676\$200	1:093\$930
Conservas e extractos de legumes não especificados .....	26.371	3.816	59:426\$400	14:339\$300
Conservas e extractos de peixe não especificados .....	94.881	43.426	219:033\$000	96:776\$820
Linguas seccas ou salgadas .....	20	22	254\$000	253\$000
Presuntos .....	434	261	4:178\$000	3:438\$100
Toucinho .....	88	7	576\$000	60\$000
Xarque .....	69.000	—	140:000\$000	—
Somma .....	7.217.382	5.332.041	12.187:280\$210	9.952:657\$520

## Importação do estrangeiro, pelo porto do Recife, nos annos de 1930 e 1931, segundo a mercadoria, o peso e o valor

Mercadorias	Kilos		Valor	
	1930	1931	1930	1931
<b>FRUCTAS DE MESA</b>				
Amendoas .....	700	246	2:135\$000	2:383\$020
Maçãs .....	1.170	—	1:180\$000	—
Nozes .....	1.103	1.200	2:385\$000	3:032\$400
Uvas .....	11.629	—	30:423\$000	—
Fructas seccas não especificadas..	71.901	35.269	208:824\$560	196:103\$040
Fructas verdes não especificadas..	46.761	39.081	98:816\$000	126:713\$340
Somma .....	133.264	75.796	343:763\$560	328:231\$800
<b>LEGUMES E VERDURAS</b>				
Legumes e verduras seccas .....	3.469	2.297	6:712\$000	7:267\$010
Somma .....	3.469	2.297	6:712\$000	7:267\$010
<b>LEITE E SEUS DERIVADOS</b>				
Leite em conserva (líquido ou pó)..	24.268	12.120	107:764\$709	95:205\$860
Manteiga .....	995	739	8:310\$000	8:489\$750
Queijos .....	16.589	3.652	72:076\$700	27:667\$000
Somma .....	41.852	16.511	188:151\$400	131:362\$610
<b>DIVERSOS</b>				
Alhos .....	32.900	25.018	46:883\$000	49:634\$010
Assucar .....	249	65	1:679\$100	~ 519\$200
Azeite de oliveira .....	102.421	47.912	275:896\$520	177:921\$310
Batatas .....	439.036	39.612	207:315\$330	18:21 63\$400
Biscoutos e bolachas .....	469	34	2:470\$300	67\$200
Cebolas .....	127.850	3	63:319\$600	1\$800
Chá .....	29.371	12.194	252:915\$300	153:520\$190
Chocolate e cacau .....	608	74	6:743\$700	562\$520
Confeitos e doces .....	14.497	1.085	25:258\$600	6:131\$970
Especiarias (temperos) .....	359.950	284.913	759:710\$380	788:578\$230
Massa alimenticia .....	1.986	394	3:624\$600	2:076\$270
Sal commum (excepto de mesa) ..	91.964	5.998	3:027\$400	5:493\$170
Vinagre .....	16.407	4.938	20:474\$250	9:792\$590
Artigos destinados a alimentação não especificados .....	—	8	—	8\$000
Somma .....	1.217.708	422.248	1.669:318\$080	1.212:602\$860
<b>FORRAGENS</b>				
Alfafa .....	421	—	1:520\$000	—
Somma .....	421	—	1:520\$000	—
Total da classe IV .....	49.357.473	55.507.251	35.730:547\$000	33.281:038\$330
<b>R E S U M O</b>				
Classe I — Animaes vivos .....	1.831	1.530	35:152\$000	95:709\$450
Classe II — Materias primas .....	110.954.389	98.089.705	18.291:776\$850	21.230:581\$560
Classe III — Artigos manufacturados	71.113.228	62.585.379	70.131:518\$840	45.443:265\$760
Classe IV — Generos alimenticios...	49.357.473	55.507.251	35.730:547\$000	33.281:038\$330
Total geral das mercadorias...	231.426.921	216.183.865	124.188:994\$690	100.050:595\$130






JOSE P. BARBOSA GOMES

# PAIZ

## IMPORTAÇÃO

## EXPORTAÇÃO




100.730.363 K\$    203.168:2745710    250.155.706 K\$    183.820:4995190

# ENTRANCEIRO

## IMPORTAÇÃO

## EXPORTAÇÃO



216.183.865 K\$    100.050:5955130    36.704.087 K\$    36.635:7175510



## Exportação de algodão por portos de destino e por

Destino	1921-1922 Kilos	1922-1923 Kilos	1923-1924 Kilos	1924-1925 Kilos
<b>BRA</b>				
Maranhão .....	—	—	—	—
Piauí .....	—	—	—	300
Ceará .....	—	—	1.248	—
Rio Grande do Norte .....	—	890	—	—
Parahyba .....	—	356	—	1.400
Alagoas .....	4.094	2.314	54.536	—
Sergipe .....	—	14.774	49.521	—
Bahia .....	511.844	310.432	384.797	447.522
Espirito Santo .....	4.450	—	—	—
Rio de Janeiro .....	3.136.268	1.360.810	1.521.245	2.041.201
São Paulo .....	3.430.470	3.482.382	2.150.796	2.180.311
Paraná .....	—	57.316	—	—
Santa Catharina .....	572.376	247.064	420.502	453.786
Rio Grande do Sul .....	546.282	163.760	300.171	257.436
Somma .....	8.205.784	5.640.098	4.882.816	5.381.956
<b>AME</b>				
Bolivia .....	—	227.840	—	—
Estados Unidos .....	825.742	—	8.366	—
Somma .....	825.742	227.840	8.366	—
<b>EU</b>				
Inglaterra .....	3.267.724	1.403.708	1.492.450	1.925.542
Belgica .....	34.532	—	560	—
Portugal .....	1.168.644	2.602.538	1.778.431	1.302.088
Italia .....	—	66.928	—	15.000
Hollanda .....	—	42.720	—	—
França .....	437.366	35.956	60.400	—
Allemanha .....	35.066	—	—	1.230
Hespanha .....	—	—	—	—
Somma .....	4.943.332	4.151.850	3.331.841	3.243.860
<b>RE</b>				
Brasil .....	8.205.784	5.640.098	4.882.816	5.381.956
America .....	825.742	227.840	8.366	—
Europa .....	4.943.332	4.151.850	3.331.841	3.243.860
Total .....	13.974.858	10.019.788	8.223.023	8.625.816

safras, no decennio de 1921-1922 a 1930-1931

1925-1926 Kilos	1926-1927 Kilos	1927-1928 Kilos	1928-1929 Kilos	1929-1930 Kilos	1930-1931 Kilos	Total Kilos
<b>SIL</b>						
4.929	—	—	—	—	—	4.929
—	—	—	—	—	—	300
—	—	—	—	—	—	1.248
—	—	—	—	—	631	1.521
—	—	—	—	—	—	1.756
69.697	113.003	133.498	65.695	—	—	442.837
132.909	—	—	—	—	—	197.204
96.362	168.613	273.819	177.702	165.825	19.990	2.556.906
15.132	34.130	40.056	25.167	10.023	—	128.958
1.499.903	1.581.235	2.892.036	553.499	48.519	288.509	14.923.225
3.074.265	6.286.403	3.047.822	3.345.599	2.322.744	1.990.245	31.311.037
—	—	—	—	—	—	57.316
340.918	715.994	727.691	522.759	461.272	315.951	4.778.313
115.145	394.905	249.272	217.629	162.111	302.409	2.709.120
5.349.260	9.294.283	7.364.194	4.908.050	3.170.494	2.917.735	57.114.670
<b>RICA</b>						
—	—	—	—	—	—	227.840
—	—	—	—	—	—	834.108
—	—	—	—	—	—	1.061.948
<b>ROPA</b>						
2.574.075	2.086.799	2.855.891	1.147.829	9.500.375	3.104.958	29.359.351
—	45	—	—	—	107.179	142.316
698.896	939.376	1.107.718	934.755	1.512.040	1.431.631	13.476.117
—	—	—	—	—	—	81.928
103.868	36.383	—	—	186.248	60.786	430.005
40.178	485	—	—	24.941	10.336	609.662
3.623	30.597	54.039	74.859	137.011	466.583	803.008
—	—	63.795	—	—	—	63.795
3.420.640	3.093.685	4.081.443	2.157.443	11.360.615	5.181.473	44.966.182
<b>SUM O</b>						
5.349.260	9.294.283	7.364.194	4.908.050	3.170.494	2.917.735	57.114.670
—	—	—	—	—	—	1.061.948
3.420.640	3.093.685	4.081.443	2.157.443	11.360.615	5.181.473	44.966.182
8.769.900	12.387.968	11.445.637	7.065.493	14.531.109	8.099.208	103.142.800

## Exportação de assucar, pelo porto do Recife, por safras, no decennio

Destino	1921-1922 Kilos	1922-1923 Kilos	1923-1924 Kilos	1924-1925 Kilos	1925-1926 Kilos
<b>BRA</b>					
Acre .....	—	3.600	6.000	—	—
Amazonas .....	2.612.700	1.960.000	2.321.170	3.742.680	3.526.000
Pará .....	4.890.480	2.953.200	3.320.270	5.720.360	5.628.360
Maranhão .....	597.420	428.680	841.075	1.144.680	772.300
Piauí .....	114.300	330.060	666.920	464.940	410.400
Ceará .....	2.026.920	1.858.110	2.366.565	3.190.380	2.630.980
Rio Grande do Norte .....	572.160	650.760	1.102.800	1.199.215	624.720
Parabyba .....	19.500	61.020	19.110	13.080	600
Alagoas .....	3.180	105	72.040	7.365	7.760
Sergipe .....	—	—	—	—	—
Bahia .....	60.000	1.200	12.060	195.000	120.000
Espirito Santo .....	39.780	—	7.200	392.460	787.440
Rio de Janeiro .....	7.005.060	3.316.286	14.369.891	36.299.135	38.267.190
São Paulo .....	58.436.640	24.262.950	52.246.070	107.516.470	100.778.250
Paraná .....	2.700.540	445.850	1.494.730	8.978.520	4.914.620
Santa Catharina .....	103.200	—	20.700	677.100	238.140
Rio Grande do Sul .....	34.442.520	18.865.970	23.953.325	40.560.862	25.314.600
Matto Grosso .....	—	—	—	—	—
Somma .....	113.624.400	55.137.791	102.819.926	210.102.247	184.021.360
<b>AME</b>					
Argentina .....	16.796.940	9.547.460	2.807.700	2.125.680	—
Bolivia .....	—	120	—	7.200	—
Estados Unidos .....	—	202.980	10.691.440	—	—
Paraguay .....	—	—	73.500	18.000	—
Uruguay .....	22.586.880	10.444.140	5.778.120	3.410.820	339.000
Somma .....	39.383.820	20.194.700	19.350.760	5.561.700	339.000
<b>EURO</b>					
Allemanha .....	234.180	3.358	1.320	120	—
Belgica .....	2.428.680	1.729.665	33.000	—	—
França .....	1.674.840	442.590	120	—	—
Hollanda .....	124.980	4.058.265	—	—	—
Inglaterra .....	62.383.740	69.904.894	56.787.450	5.656.960	182.925
Italia .....	108.420	685.320	—	—	—
Noruega .....	—	35.640	—	—	—
Portugal .....	31.037.640	26.416.105	2.282.507	1.050.714	65.432
Somma .....	97.992.480	103.275.837	59.104.397	6.707.794	248.357
<b>AFRI</b>					
Possessões Francezas .....	88.200	—	—	—	—
« Hespanholas .....	—	220.020	—	—	—
« Portuguezas .....	2.540.340	—	560.620	475.810	—
« Inglezas .....	—	—	—	—	—
Somma .....	2.628.540	220.020	560.620	475.810	—
<b>RE</b>					
Brasil .....	113.624.400	55.137.791	102.819.926	210.102.247	184.021.360
America .....	39.383.820	20.194.700	19.350.760	5.561.700	339.000
Europa .....	97.992.480	103.275.837	59.104.397	6.707.794	248.357
Africa .....	2.628.540	220.020	560.620	474.810	—
Total .....	253.629.240	178.828.348	181.835.703	222.847.551	184.608.717

de 1921-1922 a 1930-1931, segundo os portos de destino e o peso

1926-1927	1927-1928	1928-1929	1929-1930	1930-1931	Total
Kilos	Kilos	Kilos	Kilos	Kilos	Kilos
—	—	—	18.000	42.000	69.600
3.221.100	2.637.060	3.579.000	3.107.100	3.847.920	30.554.730
5.387.100	5.149.220	6.686.800	6.453.000	6.838.560	53.027.350
1.193.460	667.200	1.421.880	1.067.150	1.776.180	9.910.025
620.300	530.940	687.900	577.800	735.300	5.138.860
3.064.120	2.690.700	3.756.280	3.525.060	5.232.480	30.341.595
687.280	732.510	1.004.500	707.100	778.530	8.059.575
1.560	131.595	254.410	17.100	505.060	1.023.035
210	15	24.390	575	12.960	128.600
—	—	600	—	—	600
120.120	120.060	1.683.495	1.076.220	369.120	3.757.275
763.200	1.512.780	1.961.580	1.678.920	621.900	7.764.360
14.928.420	55.294.690	68.116.251	56.947.222	48.554.940	343.099.085
93.593.000	93.555.545	110.971.219	82.110.480	78.867.402	802.338.026
5.331.860	5.970.980	7.021.340	6.546.820	7.403.200	50.808.460
543.000	144.120	1.304.760	2.473.440	2.142.740	7.647.200
37.094.320	34.440.600	37.178.700	44.898.016	36.989.580	333.738.493
6.000	7.200	9.600	—	—	22.800
166.555.050	203.585.215	245.662.705	211.204.003	194.717.872	1.687.429.669
<b>SIL</b>					
326.640	3.084.000	28.140	612.000	300.000	35.628.560
—	—	—	—	—	7.320
—	—	—	—	—	10.894.420
—	—	—	—	—	91.500
1.012.500	1.924.920	3.599.160	957.000	429.000	50.481.540
1.339.140	5.008.920	3.627.300	1.569.000	729.000	97.103.340
<b>RICA</b>					
50.775	830.220	—	—	—	1.119.973
279.855	441.170	—	1.635.360	—	6.647.730
—	—	2.982.450	4.236.480	—	9.336.480
—	563.765	5.842.620	507.990	—	11.497.620
27.370.688	12.988.108	8.037.145	54.261.375	12.279.610	309.852.895
—	—	—	—	—	793.740
—	—	—	—	—	35.640
1.463.434	6.352	24.662	43.756	387.000	62.777.602
29.164.752	15.329.615	16.886.877	60.684.961	12.666.610	402.061.680
<b>PA</b>					
—	—	—	—	—	88.200
—	—	—	—	—	220.020
321.720	—	—	—	—	3.898.490
—	—	—	—	—	—
321.720	—	—	—	—	4.206.710
<b>CA</b>					
—	—	—	—	—	88.200
—	—	—	—	—	220.020
321.720	—	—	—	—	3.898.490
—	—	—	—	—	—
321.720	—	—	—	—	4.206.710
<b>SUM O</b>					
166.555.050	203.585.215	245.662.705	211.204.003	194.717.872	1.687.429.669
1.339.140	5.008.920	3.627.300	1.569.000	729.000	97.103.340
29.164.752	15.329.615	16.886.877	60.684.061	12.666.610	402.061.680
321.720	—	—	—	—	4.206.710
197.380.662	223.923.750	266.176.882	273.457.964	208.113.482	2.190.801.399



## Preço medio do assucar na praça do

POR

Tipos do assucar	Annos	Media				
		Janeiro	Fevereiro	Março	Abril	Maiο
Refinado 1. <sup>a</sup> .....	1922	\$400	\$370	\$348	\$340	\$332
	1923	\$340	\$340	\$902	\$800	\$800
	1924	\$940	\$900	\$900	\$900	\$900
	1925	\$550	\$615	1\$000	1\$024	\$932
	1926	\$790	\$790	\$790	\$972	\$950
	1927	\$740	\$740	\$740	\$740	\$740
	1928	\$940	\$940	1\$044	1\$070	1\$070
	1929	\$952	1\$160	1\$217	1\$102	1\$028
	1930	\$496	\$566	\$562	\$520	\$512
	1931	\$616	\$650	\$700	\$688	\$685
Refinado 2. <sup>a</sup> .....	1922	\$340	\$305	\$278	\$270	\$262
	1923	\$280	\$280	\$784	\$700	\$700
	1924	\$740	\$700	\$700	\$700	\$700
	1925	\$440	\$487	\$880	\$894	\$652
	1926	\$620	\$620	\$620	\$864	\$750
	1927	\$600	\$600	\$600	\$600	\$600
	1928	\$870	\$870	\$974	1\$000	1\$000
	1929	\$884	1\$120	1\$155	1\$035	\$964
	1930	\$428	\$505	\$492	\$442	\$442
	1931	\$552	\$570	\$600	\$600	\$620
Crystal .....	1922	\$362	\$385	\$368	\$370	\$342
	1923	\$637	\$767	\$956	1\$034	1\$110
	1924	1\$024	1\$075	1\$305	1\$234	1\$285
	1925	\$568	\$667	\$912	\$908	\$885
	1926	\$844	\$882	\$840	\$864	\$795
	1927	\$592	\$575	\$584	\$585	\$567
	1928	\$790	\$790	\$822	\$870	\$870
	1929	\$770	\$908	\$970	\$893	\$814
	1930	\$302	\$325	\$357	\$340	\$338
	1931	\$470	\$500	\$480	\$450	\$485
Usina .....	1922	\$397	\$415	\$388	\$385	\$360
	1923	\$667	\$822	1\$060	1\$048	1\$237
	1924	1\$136	1\$177	1\$575	1\$430	1\$270
	1925	\$650	\$800	1\$002	\$936	\$900
	1926	\$860	\$940	\$855	\$950	\$935
	1927	\$715	\$727	\$660	\$660	\$570
	1928	\$860	\$952	\$966	\$950	\$950
	1929	\$920	\$990	1\$070	1\$028	\$886
	1930	\$400	\$385	\$442	\$432	\$430
	1931	\$580	\$567	\$570	\$560	\$560



Recife, no decennio de 1922-1931

KILO

mensal							Media trimestral				Media semestral	
Junho	Julho	Agosto	Setem- bro	Outubro	Novem- bro	Dezem- bro	1.º	2.º	3.º	4.º	1.º	2.º
\$330	\$360	\$360	\$335	\$328	\$340	\$340	\$372	\$334	\$351	\$336	\$353	\$343
\$800	\$800	\$800	\$800	\$800	1\$000	1\$000	\$527	\$800	\$800	\$933	\$663	\$866
\$900	\$900	\$900	\$900	\$802	\$680	\$565	\$913	\$900	\$900	\$682	\$906	\$791
\$827	\$824	\$840	\$840	\$800	\$790	\$790	\$721	\$927	\$934	\$793	\$549	\$863
\$900	\$900	\$900	\$900	\$900	\$900	\$740	\$790	\$940	\$900	\$846	\$865	\$873
\$740	\$740	1\$010	\$970	\$970	\$940	\$940	\$740	\$740	\$906	\$950	\$740	\$928
1\$372	1\$672	1\$428	1\$385	1\$178	1\$120	1\$000	\$974	1\$170	1\$495	1\$099	1\$072	1\$297
\$955	\$905	\$756	\$800	\$628	\$555	\$503	1\$109	1\$028	\$820	\$562	1\$068	\$691
\$540	\$540	\$540	\$540	\$404	\$417	\$525	\$541	\$524	\$540	\$448	\$532	\$494
\$700	\$700	\$700	\$684	\$640	\$640	\$640	\$655	\$691	\$694	\$640	\$673	\$667
\$240	\$240	\$240	\$240	\$264	\$280	\$280	\$307	\$257	\$240	\$274	\$282	\$257
\$700	\$700	\$700	\$700	\$700	\$912	\$817	\$448	\$700	\$700	\$809	\$574	\$754
\$700	\$700	\$700	\$700	\$700	\$620	\$485	\$713	\$700	\$700	\$601	\$706	\$650
\$627	\$624	\$655	\$670	\$630	\$620	\$620	\$602	\$724	\$649	\$623	\$663	\$636
\$700	\$700	\$700	\$700	\$700	\$700	\$600	\$620	\$771	\$700	\$666	\$695	\$683
\$600	\$600	\$900	\$900	\$900	\$870	\$870	\$600	\$600	\$800	\$880	\$600	\$840
1\$302	1\$602	1\$364	1\$322	1\$110	1\$055	\$940	\$904	1\$100	1\$429	1\$035	1\$002	1\$232
\$888	\$835	\$670	\$740	\$564	\$488	\$438	1\$053	\$962	\$748	\$496	1\$007	\$622
\$470	\$470	\$470	\$470	\$435	\$357	\$465	\$475	\$451	\$470	\$419	\$463	\$444
\$640	\$640	\$630	\$614	\$570	\$570	\$570	\$574	\$620	\$628	\$570	\$597	\$599
\$386	\$450	\$454	\$477	\$582	\$562	\$560	\$371	\$366	\$427	\$568	\$368	\$497
1\$150	1\$150	1\$110	1\$110	1\$080	1\$062	1\$120	\$786	1\$098	1\$123	1\$087	\$941	1\$105
1\$280	1\$202	1\$140	\$990	\$788	\$650	\$592	1\$134	1\$266	1\$110	\$676	1\$200	\$893
\$822	\$904	\$862	\$772	\$618	\$570	\$657	\$715	\$871	\$846	\$615	\$793	\$730
\$744	\$730	\$730	\$628	\$607	\$620	\$618	\$855	\$801	\$696	\$615	\$828	\$655
\$832	\$855	\$817	\$786	\$790	\$790	\$790	\$583	\$661	\$819	\$790	\$622	\$804
1\$075	1\$290	1\$290	1\$140	\$912	\$820	\$800	\$800	\$938	1\$240	\$807	\$869	1\$023
\$695	\$615	\$408	\$765	\$414	\$350	\$308	\$882	\$800	\$596	\$357	\$841	\$476
\$350	\$350	\$324	\$310	\$250	\$257	\$385	\$328	\$342	\$328	\$297	\$335	\$312
\$477	\$494	\$444	\$430	\$400	\$370	\$392	\$483	\$470	\$456	\$387	\$476	\$421
\$360	\$360	\$360	\$417	\$616	\$647	\$620	\$400	\$368	\$379	\$627	\$384	\$503
1\$240	1\$240	1\$240	1\$215	1\$250	1\$280	1\$217	\$849	1\$175	1\$231	1\$249	1\$012	1\$240
1\$270	1\$270	1\$214	1\$177	\$890	\$705	\$640	1\$296	1\$323	1\$220	\$745	1\$309	\$982
\$815	\$810	\$787	\$780	\$764	\$785	\$745	\$817	\$883	\$792	\$764	\$850	\$778
\$890	\$867	\$890	\$828	\$780	\$820	\$774	\$885	\$925	\$860	\$791	\$905	\$825
\$550	\$550	\$550	\$770	\$822	\$826	\$810	\$700	\$593	\$623	\$819	\$646	\$721
\$950	\$950	\$950	\$992	1\$088	1\$000	\$935	\$926	\$950	\$964	\$962	\$938	\$963
\$740	\$743	\$524	\$545	\$592	\$510	\$503	\$993	\$884	\$604	\$535	\$938	\$569
\$450	\$450	\$395	\$340	\$350	\$350	\$467	\$409	\$437	\$395	\$389	\$423	\$392
\$560	\$560	\$560	\$560	\$520	\$470	\$500	\$572	\$560	\$560	\$496	\$566	\$528

## Preço medio do assucar na praça do

POR

Tipos de assucar	Annos	Media				
		Janeiro	Fevereiro	Março	Abril	Maió
Demerara .....	1922	\$240	\$240	\$256	\$280	\$270
	1923	\$462	\$602	\$848	\$954	1\$042
	1924	\$816	\$837	1\$050	1\$018	1\$010
	1925	\$430	\$545	\$732	\$718	\$670
	1926	\$600	\$600	\$660	\$650	\$590
	1927	\$410	\$410	\$410	\$410	\$410
	1928	\$560	\$650	\$650	\$650	\$650
	1929	\$666	\$765	\$840	\$765	\$658
	1930	\$260	\$267	\$337	\$272	\$244
	1931	\$416	\$440	\$412	\$430	\$430
Branco .....	1922	\$360	\$372	\$328	\$327	\$297
	1923	\$597	\$730	\$842	\$900	1\$005
	1924	\$990	\$842	1\$215	1\$154	1\$117
	1925	\$576	\$655	\$870	\$856	\$782
	1926	\$842	\$865	\$782	\$792	\$712
	1927	\$520	\$527	\$518	\$490	\$467
	1928	\$662	\$690	\$690	\$690	\$710
	1929	\$702	\$845	\$850	\$753	\$664
	1930	\$324	\$335	\$355	\$300	\$290
	1931	\$448	\$495	\$502	\$462	\$462
Somenos .....	1922	\$295	\$307	\$258	\$262	\$282
	1923	\$530	\$662	\$774	\$836	\$932
	1924	\$930	\$985	1\$155	1\$092	1\$048
	1925	\$512	\$587	\$795	\$786	\$717
	1926	\$718	\$797	\$715	\$726	\$650
	1927	\$450	\$460	\$468	\$427	\$375
	1928	\$600	\$620	\$620	\$620	\$636
	1929	\$634	\$790	\$782	\$688	\$596
	1930	\$256	\$275	\$287	\$237	\$234
	1931	\$376	\$427	\$430	\$396	\$400
Mascavado .....	1922	\$187	\$190	\$174	\$175	\$162
	1923	\$312	\$397	\$586	\$590	\$602
	1924	\$710	\$730	\$802	\$752	\$705
	1925	\$398	\$470	\$582	\$570	\$505
	1926	\$462	\$557	\$512	\$468	\$402
	1927	\$347	\$325	\$318	\$290	\$272
	1928	\$410	\$440	\$422	\$390	\$376
	1929	\$438	\$510	\$510	\$500	\$470
	1930	\$226	\$237	\$235	\$192	\$186
	1931	\$332	\$337	\$332	\$298	\$305
3.º Jacto .....	1929	—	—	—	—	\$558
	1930	\$222	\$222	\$240	\$432	\$182
	1931	\$326	\$350	\$382	\$326	\$290

Recife, no decennio de 1922-1931

KILO

mensal							Media trimestral				Media semestral	
Junho	Julho	Agosto	Setem- bro	Outubro	Novem- bro	Dezem- bro	1.º	2.º	3.º	4.º	1.º	2.º
\$302	\$310	\$310	\$310	\$444	\$427	\$450	\$245	\$284	\$310	\$440	\$264	\$375
1\$030	\$987	\$825	\$760	\$850	\$930	\$945	\$637	1\$008	\$857	\$908	\$822	\$882
1\$010	1\$010	1\$010	1\$010	\$700	\$540	\$467	\$901	1\$012	1\$010	\$569	\$956	\$789
\$670	\$670	\$670	\$670	\$440	\$440	\$455	\$569	\$686	\$670	\$445	\$627	\$557
\$590	\$590	\$590	\$442	\$410	\$410	\$410	\$620	\$643	\$540	\$410	\$633	\$475
\$410	\$410	\$410	\$410	\$452	\$550	\$530	\$410	\$410	\$410	\$510	\$410	\$460
\$650	\$650	\$650	\$650	\$770	\$712	\$690	\$620	\$650	\$650	\$708	\$635	\$679
\$625	\$533	\$414	\$433	\$368	\$293	\$250	\$757	\$682	\$460	\$303	\$719	\$381
\$282	\$290	\$278	\$270	\$200	\$225	\$335	\$288	\$266	\$279	\$253	\$277	\$266
\$430	\$430	\$418	\$370	\$385	\$322	\$320	\$422	\$430	\$406	\$342	\$426	\$374
\$312	\$390	\$346	\$345	\$404	\$515	\$517	\$353	\$312	\$360	\$478	\$332	\$419
1\$125	1\$140	1\$005	1\$020	1\$040	1\$102	1\$107	\$723	1\$010	1\$055	1\$083	\$866	1\$069
1\$095	1\$120	1\$370	1\$060	\$890	\$720	\$625	1\$015	1\$122	1\$183	\$745	1\$068	\$964
\$712	\$700	\$700	\$700	\$570	\$547	\$592	\$700	\$783	\$700	\$569	\$741	\$634
\$682	\$620	\$620	\$560	\$520	\$520	\$520	\$829	\$728	\$600	\$520	\$778	\$560
\$600	\$620	\$620	\$620	\$620	\$626	\$660	\$521	\$519	\$620	\$635	\$520	\$627
\$845	\$900	\$900	\$900	\$796	\$720	\$720	\$680	\$748	\$900	\$817	\$714	\$858
\$590	\$573	\$468	\$508	\$520	\$378	\$335	\$799	\$669	\$516	\$411	\$734	\$463
\$300	\$300	\$300	\$305	\$270	\$277	\$382	\$338	\$296	\$301	\$309	\$317	\$305
\$470	\$470	\$418	\$360	\$360	\$360	\$404	\$481	\$464	\$416	\$374	\$472	\$395
\$242	\$320	\$276	\$280	\$336	\$445	\$452	\$286	\$262	\$292	\$411	\$274	\$351
1\$057	1\$070	\$908	\$900	\$935	1\$040	1\$045	\$655	\$941	\$959	1\$006	\$798	\$982
1\$040	1\$040	1\$275	\$990	\$802	\$642	\$590	1\$023	1\$060	1\$101	\$678	1\$041	\$889
\$652	\$640	\$640	\$640	\$470	\$470	\$527	\$631	\$718	\$640	\$489	\$674	\$564
\$614	\$550	\$550	\$490	\$450	\$450	\$450	\$643	\$663	\$530	\$450	\$703	\$490
\$530	\$550	\$550	\$550	\$562	\$578	\$598	\$456	\$444	\$550	\$579	\$450	\$564
\$770	\$840	\$840	\$840	\$728	\$702	\$642	\$613	\$675	\$840	\$716	\$644	\$778
\$520	\$503	\$414	\$438	\$450	\$328	\$270	\$735	\$601	\$451	\$349	\$668	\$400
\$250	\$260	\$262	\$255	\$225	\$232	\$317	\$272	\$240	\$259	\$258	\$256	\$258
\$410	\$410	\$374	\$350	\$350	\$350	\$350	\$411	\$402	\$378	\$350	\$406	\$364
\$184	\$230	\$204	\$190	\$244	\$270	\$272	\$183	\$173	\$208	\$262	\$178	\$235
\$632	\$597	\$528	\$500	\$592	\$726	\$777	\$431	\$608	\$541	\$698	\$519	\$619
\$570	\$570	\$570	\$570	\$616	\$547	\$477	\$747	\$675	\$570	\$546	\$711	\$556
\$440	\$456	\$480	\$460	\$436	\$365	\$390	\$483	\$505	\$465	\$397	\$494	\$431
\$380	\$310	\$310	\$300	\$310	\$335	\$350	\$510	\$416	\$306	\$331	\$463	\$318
\$352	\$355	\$340	\$348	\$397	\$410	\$428	\$330	\$304	\$347	\$411	\$317	\$379
\$585	\$670	\$670	\$547	\$500	\$480	\$462	\$424	\$450	\$629	\$480	\$437	\$554
\$445	\$440	\$384	\$428	\$350	\$295	\$225	\$486	\$471	\$417	\$300	\$478	\$358
\$207	\$220	\$204	\$202	\$195	\$202	\$360	\$232	\$195	\$208	\$252	\$213	\$230
\$317	\$350	\$322	\$282	\$352	\$307	\$306	\$333	\$306	\$318	\$321	\$319	\$319
\$490	\$480	\$404	\$410	\$348	\$275	\$225	—	\$524	\$431	\$282	\$524	\$354
\$210	\$230	\$220	\$215	\$192	\$210	\$300	\$227	\$274	\$221	\$234	\$250	\$227
\$290	\$290	\$290	\$290	\$305	\$305	\$320	\$355	\$302	\$290	\$310	\$326	\$300



## Exportação de café, por portos de destino e por saídas,

Destino	1921—1922 Kilos	1922—1923 Kilos	1923—1924 Kilos	1924—1925 Kilos
<b>BRA</b>				
Amazonas .....	537.000	308.700	82.800	45.900
Pará .....	768.600	156.180	79.200	51.000
Maranhão .....	271.320	104.760	67.260	34.500
Piauí .....	360	540	600	420
Ceará .....	400.680	393.660	460.620	188.700
Rio Grande do Norte .....	39.960	77.220	190.140	144.480
Parahyba .....	6.600	—	2.160	3.660
Alagôas .....	1.800	—	780	6.120
Sergipe .....	—	—	—	—
Bahia .....	420	300	120	—
Espírito Santo .....	—	3.300	—	—
Rio de Janeiro .....	399.420	60	—	—
São Paulo .....	120	5.760	—	—
Rio Grande do Sul .....	186.960	14.520	—	—
Somma .....	2.613.240	1.065.000	883.680	474.780
<b>AME</b>				
Estados Unidos .....	1.428.600	94.620	234.420	540.000
Uruguay .....	12.000	—	—	—
Somma .....	1.440.600	94.620	234.420	540.000
<b>EU</b>				
Allemanha .....	293.460	58.200	60.000	30.000
Belgica .....	126.720	81.540	33.000	7.500
França .....	1.309.140	3.248.880	3.375.720	2.148.489
Espanha .....	18.000	—	—	—
Hollanda .....	—	—	30.480	167.940
Inglaterra .....	3.960	6.000	—	—
Italia .....	1.380	86.160	—	130.800
Noruega .....	—	—	—	52.500
Portugal .....	742.980	643.920	113.040	16.800
Outros países .....	—	—	40.980	169.500
Somma .....	2.495.640	4.124.700	3.653.220	2.723.520
<b>RE</b>				
Brasil .....	2.613.240	1.065.000	883.680	474.780
America .....	1.440.600	94.620	234.420	540.000
Europa .....	1.495.640	4.124.700	3.653.220	2.723.520
<b>TOTAL</b> .....	<b>6.549.480</b>	<b>5.284.320</b>	<b>4.771.320</b>	<b>3.738.300</b>

no decennio de 1921-1922 a 1930-1931

1925—1926 Kilos	1926—1927 Kilos	1927—1928 Kilos	1928—1929 Kilos	1929—1930 Kilos	1930—1931 Kilos	Total Kilos
<b>SIL</b>						
19.800	38.160	24.120	850	33.180	32700	1.123.210
163.320	90.900	30.300	19.800	126.780	78.160	1.564.240
36.180	46.920	29.100	30.000	25.080	7.200	3.099.360
5.520	35.400	29.100	14.660	31.740	51.060	169.400
150.000	129.480	211.200	186.060	743.580	235.380	652.620
49.560	65.940	16.200	43.890	218.640	231.822	1.077.852
60	120	9.120	1.350	300	600	23.970
6.900	1.560	2.820	4.977	840	685	26.482
—	—	2.340	—	—	—	2.340
420	1.380	—	—	—	—	2.640
—	—	—	—	—	—	3.300
120	—	—	—	—	—	399.600
—	—	—	—	—	7.500	13.380
5.400	4.500	3.300	—	—	20	214.700
437.280	414.360	357.600	301.587	1.180.140	645.127	8.372.734
<b>RICA</b>						
1.212.120	632.400	165.060	30.000	27.000	1.122.720	5.486.940
—	—	2.700	—	—	—	14.700
1.212.120	632.400	167.760	30.000	27.000	1.122.720	5.501.640
<b>ROPA</b>						
113.280	312.780	185.400	80.000	180	16.800	1.150.100
954.900	1.364.460	541.560	631.560	706.500	461.580	4.909.320
6.726.060	5.870.100	4.482.780	2.005.680	2.830.440	3.931.140	35.928.420
—	—	569.640	544.260	1.867.680	2.105.700	5.105.280
98.760	250.500	288.180	37.500	30.000	27.480	930.840
—	—	24.000	7.500	—	—	41.460
45.000	22.500	112.020	612.960	648.580	374.400	2.033.800
—	30.000	—	—	—	—	82.500
122.280	65.220	100.620	24.320	18.180	—	1.847.360
—	—	71.340	—	1.800	—	283.620
8.060.280	7.915.560	6.375.540	3.943.780	6.103.360	6.917.100	52.312.700
<b>SUMO</b>						
437.280	414.360	357.600	301.587	1.180.140	645.127	8.372.734
1.212.120	632.400	167.760	30.000	27.000	1.122.720	5.501.640
8.060.280	7.915.560	6.375.540	3.943.780	6.103.360	6.917.100	52.312.700
9.709.680	8.962.320	6.900.900	4.275.367	7.310.500	8.684.947	66.187.074



## Mercadorias entradas nos armazens da «The Great Western of Brasil»

KILO

Mercadorias	Arma	
	Brum	
	1930	1931
Alcool.....	328.148	492.464
Algodão do Estado.....	165.441	674.899
Algodão de outros estados.....	109.706	1.451.552
Aguardente.....	—	73.116
Arroz.....	—	—
Assucar de usinas.....	41.854.855	27.342.780
Assucar de banguê.....	7.814.831	8.246.830
Borracha.....	—	—
Cacáu.....	—	—
Café em grão.....	6.032	95
Côra de carnaúba.....	—	—
Carôço de algodão.....	7.345.972	6.642.832
Carvão vegetal.....	1.700	1.400
Couros.....	—	2.593
Dôce do Estado.....	—	—
Dormentes.....	62.000	28.000
Farinha de mandioca.....	13.455	19.186
Feijão.....	—	4.607
Fumo do Estado.....	—	503
Lenha.....	170.000	160.000
Madeira.....	84.000	60.000
Milho.....	118.815	64.801
Oleo de mamona.....	1.185	518
Pedras.....	258.000	—
Pelles.....	68.505	55.675
Queijos do Estado.....	2.135	—
Sementes de mamonas.....	212.970	412.759
Téllhas.....	—	—
Tijolos.....	—	—
Diversos.....	2.262.995	1.488.626
Total.....	60.880.745	47.223.236

Railway Company Ltd., em Recife, nos annos de 1930 e 1931

GRAMMAS

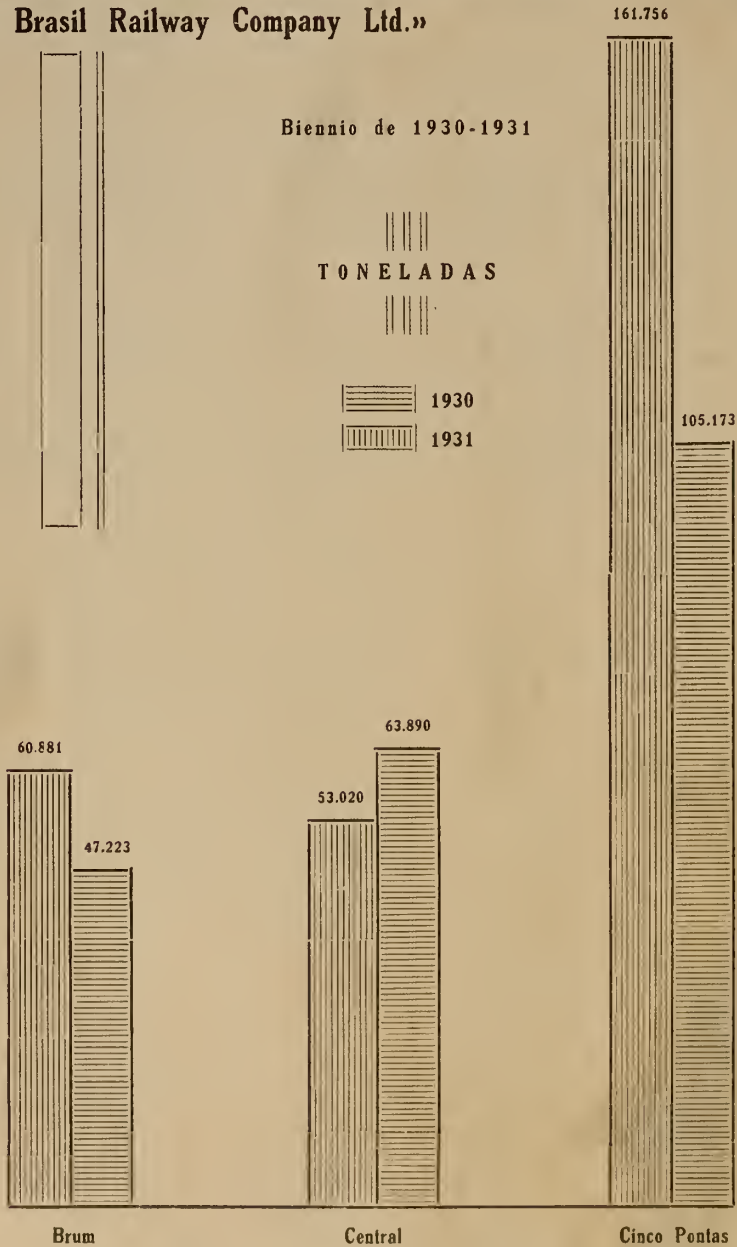
z e n s				
Central		Cinco Pontas		Total
1930	1931	1930	1931	
355.500	241.300	6.515.460	4.572.430	12.505.302
4.112.336	5.283.878	2.130.220	1.211.540	13.578.314
—	—	598.690	158.350	2.318.298
24.440	75.570	53.440	73.795	300.361
60	—	500	—	560
6.817.214	7.691.170	125.828.250	74.094.660	283.628.929
213.255	126.679	3.867.910	2.172.715	22.442.220
1.080	—	—	—	1.080
1.150	—	4.000	950	6.100
1.024.980	628.288	4.138.470	1.089.040	6.886.905
400	—	—	—	400*
2.754.020	2.424.145	1.816.390	901.970	21.885.329
12.606.680	12.888.890	2.000	10.140	25.510.810
58.760	42.390	223.070	124.780	451.593
2.899.000	3.273.477	—	—	6.172.477
114.000	462.000	—	—	666.000
3.696.730	5.679.790	604.350	2.973.597	12.987.108
808.840	952.746	886.560	833.885	3.486.638
3.500	11.280	1.540	870	17.693
692.600	734.000	312.000	704.000	2.772.000
591.000	482.000	2.013.750	2.517.000	5.747.750
1.850.690	1.208.183	7.605.680	8.434.180	19.282.349
200.000	645.000	1.570	—	848.273
4.285.000	3.519.000	—	—	5.062.000
402.376	247.116	102.800	131.545	1.008.017
18.850	23.324	—	—	44.309
2.344.440	4.100.522	3.334.700	4.414.620	14.820.011
120.000	195.000	40.000	—	355.000
54.000	38.700	188.000	—	280.700
6.969.572	12.915.166	1.486.550	1.452.791	26.575.700
53.019.873	63.889.614	161.755.900	105.872.858	492.642.226

Mercadorias entradas nos armazens da «The Great Western of Brasil Railway Company Ltd.»

Biennio de 1930-1931

TONELADAS

1930  
1931



---

---

**MOVIMENTO DA JUNTA COMMERCIAL**

---

---

## Firmas registradas na Junta Commercial

Annos	Me											
	Janeiro		Fevereiro		Marco		Abril		Maio		Junho	
	Individuaes	Sociaes	Individuaes	Sociaes	Individuaes	Sociaes	Individuaes	Sociaes	Individuaes	Sociaes	Individuaes	Sociaes
1922	27	13	20	12	26	9	15	17	11	7	7	20
1923	7	11	9	14	9	7	8	18	12	15	8	16
1924	9	12	18	9	3	13	6	18	7	15	8	14
1925	9	22	9	22	7	17	6	15	9	28	14	17
1926	6	14	11	7	9	14	6	8	6	11	3	13
1927	10	8	7	10	2	11	3	10	15	10	11	15
1928	3	9	10	12	10	22	7	13	6	9	9	16
1929	3	10	6	7	15	15	3	11	6	16	8	23
1930	11	9	6	8	2	9	4	13	1	8	5	7
1931	3	3	5	3	5	3	4	8	8	3	7	14

## Contractos e distractos de sociedades commerciaes archivados

Annos	Me											
	Janeiro		Fevereiro		Março		Abril		Maio		Junho	
	Contractos	Distractos	Contractos	Distractos	Contractos	Distractos	Contractos	Distractos	Contractos	Distractos	Contractos	Distractos
1922	13	6	13	6	13	9	18	5	10	6	13	5
1923	11	6	11	4	14	6	15	5	15	5	14	5
1924	15	5	17	9	13	6	10	6	20	3	12	2
1925	19	5	25	7	19	11	23	6	36	10	11	17
1926	14	5	10	6	18	4	10	9	12	3	18	10
1927	9	7	9	5	9	10	9	3	8	5	15	5
1928	11	5	8	4	20	3	14	5	19	5	13	11
1929	8	3	12	3	13	7	21	7	11	4	11	6
1930	11	6	6	5	10	3	10	4	12	2	7	6
1931	5	3	1	6	6	—	2	4	4	7	12	2

Não estão comprehendidas as sociedades anonyms.



no periodo de 1922-1931

s e s												Total		Total geral
Julho		Agosto		Setembro		Outubro		Novembro		Dezembro		Indiv- duaes	So- ciaes	
Indiv- duaes	Sociaes	Indiv- duaes	Sociaes	Indiv- duaes	So- ciaes	Indiv- duaes	So- ciaes	Indiv- duaes	So- ciaes	Indiv- duaes	So- ciaes			
6	10	16	11	20	14	16	17	12	16	12	15	188	161	349
12	14	17	18	14	17	13	10	21	17	7	10	137	167	304
6	16	8	25	12	24	12	16	9	13	4	17	102	192	294
9	22	10	19	2	15	11	23	4	8	11	5	101	213	314
4	11	4	11	10	14	3	7	7	5	16	13	85	133	213
13	13	8	19	6	17	10	14	12	10	8	14	105	151	256
9	20	8	15	11	16	4	9	9	9	7	8	93	158	251
10	5	8	14	4	9	4	9	3	3	7	6	77	128	205
7	9	9	14	4	8	5	4	4	6	5	4	63	99	162
10	9	2	7	7	8	10	11	1	4	8	4	70	77	147

na Junta Commercial no periodo de 1922-1931

s e s												Total	
Julho		Agosto		Setembro		Outubro		Novembro		Dezembro		Con- tractos	Dis- tractos
Con- tractos	Dis- tractos	Con- tractos	Dis- tractos	Con- tractos	Dis- tractos	Con- tractos	Dis- tractos	Con- tractos	Dis- tractos	Con- tractos	Dis- tractos		
9	6	14	10	19	10	18	8	7	6	17	7	164	84
15	4	20	3	10	8	7	6	14	6	11	1	157	59
21	7	21	6	22	6	19	2	13	3	13	8	196	63
25	14	17	2	18	6	22	4	13	5	5	8	233	95
10	1	9	10	9	5	13	8	8	5	13	10	144	76
16	4	15	3	23	4	16	3	11	5	10	5	150	59
17	4	15	10	16	5	14	6	10	3	3	—	160	61
6	1	13	8	6	2	10	1	4	5	7	4	122	51
7	5	6	6	13	6	3	3	5	4	4	2	94	52
15	5	1	1	6	2	9	3	9	2	6	3	76	38
												1.496	638

**Documentos archivados na Junta Commercial durante o anno  
de 1931, por meses**

Meses	Con- tractos	Dis- tractos	Alterações de contractos	Prorogaçã de contractos	Estatutos de sociedades anonymas	Reforma de estatutos	Actas de sociedades anonymas	Total dos documentos
Janeiro .....	5	3	9	—	1	1	4	23
Fevereiro .....	1	6	6	—	—	—	3	16
Março .....	6	—	9	—	—	—	6	21
Abril .....	2	4	5	—	—	—	2	13
Maió .....	4	7	10	—	1	—	7	29
Junho .....	12	2	3	—	—	—	3	20
Julho .....	15	5	6	—	2	—	3	31
Agosto .....	1	1	4	—	1	—	1	8
Setembro .....	6	2	7	—	—	—	1	16
Outubro .....	9	3	5	—	—	—	3	20
Novembro .....	9	2	1	—	—	—	1	13
Dezembro .....	6	3	6	—	1	—	1	17
Total .....	76	38	71	—	6	1	35	227

**Documentos archivados na Junta Commercial, no quinquennio  
de 1927 a 1931**

Documentos	Annos					Total
	1927	1928	1929	1930	1931	
Contractos .....	150	160	122	94	76	602
Ratificações .....	—	1	—	—	—	1
Distractos .....	59	61	51	52	38	261
Alterações de contractos .....	62	75	81	75	71	364
Prorogações de contractos .....	3	1	7	2	—	13
Estatutos de sociedades anonymas .....	8	13	17	6	6	50
Reformas de estatutos de sociedades anonymas .....	8	5	2	2	1	18
Actas de sociedades anonymas .....	23	23	32	20	35	133
Total .....	313	339	312	251	227	1.442

---

---

**CREDITO E PREVIDENCIA**

---

---



**Movimento dos bancos nacionaes de forma cooperativa, existentes no  
Estado em 31 de Dezembro de 1931**

**BANCO POPULAR DE BONITO**

Discriminação	Importancia
<b>ACTIVO</b>	
Accionistas.....	7:100\$000
Depositos em bancos.....	5:000\$000
Titulos descontados.....	50:802\$700
Contas correntes garantidas.....	14:406\$680
Titulos caucionados.....	24:075\$000
Titulos a receber.....	33:366\$020
Moveis e utensilios.....	4:095\$100
Diversas contas.....	47:250\$880
<b>CAIXA</b>	
Dinheiro em cofres.....	<u>12:996\$910</u>
Total do activo.....	199:093\$290
<b>PASSIVO</b>	
Capital.....	48:100\$000
Fundo de reserva.....	280\$000
Correspondentes do interior.....	6:007\$800
Contas correntes limitadas.....	154\$700
Depositos a prazo fixo.....	46:663\$320
Credores por titulos caucionados.....	24:075\$000
Credores por titulos a receber.....	33:366\$020
Diversas contas.....	<u>40:446\$450</u>
Total do passivo.....	199:093\$290



## Movimento dos bancos nacionaes de forma cooperativa, existentes no Estado em 31 de Dezembro de 1931

### BANCO POPULAR DE CANHOTINHO

Discriminação	Importancia
<b>ACTIVO</b>	
Letras a receber.....	225:799\$450
Letras descontadas.....	100:303\$000
Contas correntes garantidas.....	99:568\$790
Valores depositados.....	34:139\$570
Accções em caução.....	17:500\$000
Letras caucionadas.....	12:600\$000
Hypotheças.....	9:520\$000
Moveis e utensilios.....	5:474\$220
Accionistas.....	2:150\$000
Contas correntes sem juros.....	1:740\$060
<b>CAIXA</b>	
Dinheiro em cofre.....	105:136\$110
Total do activo.....	613:931\$200
<b>PASSIVO</b>	
Capital.....	48:950\$000
Cobrança de conta alheia.....	225:799\$450
Deposito á prasc fixo.....	191:312\$100
Garantias diversas.....	47:719\$570
Correspondentes.....	43:198\$360
Caução da directoria.....	17:500\$000
Contas correntes limitadas.....	13:633\$760
Fundo de reserva.....	11:656\$260
Lucros suspensos.....	1:530\$050
Directoria.....	1:010\$880
Fiscaes e Vogaes.....	1:010\$880
Obras de acção social.....	944\$990
Incorporador.....	629\$980
Pensão dos empregados.....	629\$980
Contas correntes com juros.....	334\$700
<b>DIVIDENDO</b>	
Saldo do N.º 1.....	338\$230
Saldo do N.º 2.....	1:554\$410
Saldo do N.º 3.....	6:177\$600
Total do passivo.....	613:931\$200

**Movimento dos bancos nacionaes de forma cooperativa, existentes  
no Estado em 31 de Dezembro de 1931**

**BANCO POPULAR DE CARUARÚ**

Discriminação	Importancia								
<b>ACTIVO</b>									
Accionistas.....	2:400\$000								
Letras descontadas.....	53:035\$000								
Letras a receber.....	<table border="0"> <tr> <td align="center"> <table border="0"> <tr> <td>sem praça.....</td> <td align="right">18:121\$120</td> <td></td> </tr> <tr> <td>sem interior.....</td> <td align="right"><u>525\$300</u></td> <td></td> </tr> </table> </td> <td align="right">18:646\$420</td> </tr> </table>	<table border="0"> <tr> <td>sem praça.....</td> <td align="right">18:121\$120</td> <td></td> </tr> <tr> <td>sem interior.....</td> <td align="right"><u>525\$300</u></td> <td></td> </tr> </table>	sem praça.....	18:121\$120		sem interior.....	<u>525\$300</u>		18:646\$420
<table border="0"> <tr> <td>sem praça.....</td> <td align="right">18:121\$120</td> <td></td> </tr> <tr> <td>sem interior.....</td> <td align="right"><u>525\$300</u></td> <td></td> </tr> </table>	sem praça.....	18:121\$120		sem interior.....	<u>525\$300</u>		18:646\$420		
sem praça.....	18:121\$120								
sem interior.....	<u>525\$300</u>								
Emprestimos hypothecarios.....	28:212\$000								
Emprestimos em contas correntes.....	729\$750								
Hypothecas.....	73:000\$000								
Agentes.....	255\$000								
Acções caucionadas.....	7:000\$000								
Valores caucionados.....	3:000\$000								
Diversas contas.....	12\$700								
<b>CAIXA</b>									
Em moeda corrente.....	8:875\$920								
No Banco Auxiliar do Commercio (Filial).....	73:187\$900								
No Banco do Povo.....	<u>281\$700</u>								
Total do activo.....	268:636\$390								
<b>PASSIVO</b>									
Capital.....	101:900\$000								
Fundo de reserva.....	6:052\$828								
Lucros suspensos.....	670\$550								
<b>DEPOSITOS</b>									
Contas correntes limitadas.....	33:252\$460								
Contas correntes com juros.....	6\$400								
Conta a prazo fixo.....	<u>17:021\$600</u>								
Correspondentes.....	1:191\$450								
Fundo de pensão dos empregados.....	710\$265								
Dividendo n.º 3, saldo a pagar.....	5:771\$000								
Obras de acção social.....	413\$117								
Cobrança alheia.....	18:646\$420								
Garantias hypothecarias.....	73:000\$600								
Caução da directoria.....	<u>10:000\$000</u>								
Total do passivo.....	268:636\$390								

**Movimento dos bancos nacionaes de forma cooperativa, existentes no  
Estado em 31 de Dezembro de 1931**

**BANCO DOS FUNCIONARIOS DO ESTADO**

Discriminação	Importancia
<b>A C T I V O</b>	
Accionistas .....	636:370\$000
Letras descontadas .....	88:974\$322
Contas correntes garantidas .....	367:199\$442
Movéis e utensilios .....	15:372\$000
Valores em cobrança .....	69:600\$000
Titulos em caução .....	589:850\$070
Hypothecas .....	20:000\$000
Thesouro do Estado como caução .....	10:000\$000
Acções em caução .....	40:000\$000
Despesas de installação .....	11:250\$000
<b>CAIXA</b>	
Em moeda corrente .....	78:444\$886
No Banco Auxiliar do Commercio e Banco do Povo .....	57:532\$420
Total do activo .....	1.984:593\$140
<b>P A S S I V O</b>	
Capital .....	1.000:000\$000
Lucros suspensos .....	40:968\$760
Conta corrente de movimento .....	91:626\$012
Conta corrente de peculio .....	11:399\$943
Credores por cobrança .....	69:790\$000
Garantias diversas .....	609:850\$070
Fundo de oscillações .....	2:800\$000
Caução da directoria .....	40:000\$000
Fundo de reserva .....	100:000\$000
Fundo de beneficencia dos empregados do banco .....	1:500\$000
Diversas contas .....	16:658\$355
Total do passivo .....	1.984:593\$140

## Movimento dos bancos nacionais de forma cooperativa, existentes no Estado em 31 de Dezembro de 1931

### BANCO POPULAR DE NAZARETH

Discriminação	Importância
<b>ACTIVO</b>	
Accionistas.....	6:900\$000
Letras descontadas.....	197:312\$200
Empréstimos em contas correntes.....	82:828\$040
<b>LETRAS A RECEBER</b>	
Sem praça.....	139:164\$830
Sem interior.....	92:186\$100
Agentes e correspondentes.....	9:318\$590
Titulos do banco.....	840\$000
Immoveis.....	6:000\$000
Movéis e utensilios.....	7:200\$000
Despesas de instalação.....	3:600\$000
Hypotheças.....	70:000\$000
Objectos de escriptorio.....	1:400\$000
Titulos caucionados.....	56:995\$910
Valores depositados.....	100\$000
<b>CAIXA</b>	
Em moeda corrente em cofre.....	41:524\$860
Em varios bancos do Recife.....	192:627\$490
Total do activo.....	907:998\$020
<b>PASSIVO</b>	
Capital.....	75:400\$000
Fundo de reserva.....	33:100\$000
Lucros suspensos.....	13:059\$810
<b>DEPOSITOS</b>	
Contas correntes sem juros.....	24:083\$570
Contas correntes limitadas.....	225:174\$650
Contas correntes em movimento.....	31:994\$100
Praso fixo.....	127:191\$000
Titulos em cobrança.....	231:350\$930
Valores hypotheçarios.....	70:000\$000
Agentes e correspondentes.....	1:141\$050
Garantias diversas.....	56:995\$910
Depositantes de titulos e valores.....	100\$000
Dividendos.....	10:707\$000
Pensão dos funcionarios.....	2:200\$000
Obras sociaes.....	3:100\$000
Administração.....	2:400\$000
Total do passivo.....	907:998\$020

## Movimento dos bancos nacionaes de forma cooperativa, existentes no Estado em 31 de Dezembro de 1931

### BANCO REGIONAL DE PERNAMBUCO

Discriminação	Importancia
<b>ACTIVO</b>	
Accionistas.....	73:437\$500
Titulos descontados .....	615:671\$430
Titulos a receber .....	84:488\$230
Titulos em caução .....	229:879\$730
Contas correntes garantidas.....	88:566\$630
Acções caucionadas .....	30:000\$000
Agentes no paiz .....	7:596\$300
Moveis e utensilios .....	23:471\$300
Despesas de installação.....	9:384\$000
Valôres depositados e em caução.....	63:800\$000
Hypotheças .....	20:000\$000
Diversas contas.....	7:509\$400
<b>CAIXA</b>	
Em moeda corrente.....	87:907\$500
Em depositos noutros bancos .....	40:964\$500
Total do activo.....	1.382:676\$520
<b>PASSIVO</b>	
Capital .....	302:850\$000
Fundo de reserva.....	7:798\$300
Fundo de previdencia dos empregados.....	1:162\$100
Obras de acção social.....	1:162\$100
Lucros suspensos.....	4:332\$600
<b>DEPOSITOS</b>	
Contas correntes de movimento .....	157:415\$850
Contas correntes limitadas.....	134:434\$630
Depositos economicos .....	113:720\$700
Depositos a praso fixo e de previo aviso .....	158:005\$200
Credores por valores depositados e em caução.....	63:800\$000
Credores por titulos a receber e em caução .....	314:367\$960
Caução da administração .....	30:000\$000
Valores hypothecarios .....	20:000\$000
Agentes no paiz .....	1:326\$680
Diversas Contas .....	64:300\$400
<b>DIVIDENDO</b>	
á razão de 10 o/o ao anno .....	8:000\$000
Total do passivo.....	1.382:676\$520



**Movimento dos bancos nacionaes de forma cooperativa, existentes  
no Estado em 31 de Dezembro de 1931**

**BANCO DE SURUBIM**

Discriminação	Importancia
<b>A C T I V O</b>	
Accionistas .....	1:400\$000
Letras a receber .....	2:307\$520
Emprestimos a associados.....	25:609\$330
Despesas de installação.....	915\$000
Moveis e utensilios .....	2:840\$000
Objectos de escriptorio .....	3:069\$900
Diversas contas.....	6:767\$970
<b>CAIXA</b>	
Dinheiro em cofre.....	2:662\$300
Total do activo.....	45:572\$020
<b>P A S S I V O</b>	
Capital.....	33:050\$000
Fundo de reserva.....	160\$000
<b>CONTAS CORRENTES</b>	
Limitadas.....	1:352\$010
Sem juros.....	430\$000
Agentes e correspondentes.....	2:350\$920
Cobrança alheia.....	2:307\$520
Diversas contas.....	5:916\$520
Total do passivo.....	45:572\$020

## Movimento dos bancos nacionaes de forma cooperativa, existentes no Estado em 31 de Dezembro de 1931

### BANCO DE TIMBAÚBA

Discriminação	Importancia
<b>ACTIVO</b>	
Accionistas.....	28:820\$000
Effeitos descontados.....	
} sem praça.....	560:963\$720
} sem interior.....	34:945\$400
Effeitos eaucionados.....	
} sem praça.....	251:035\$950
} sem interior.....	4:000\$000
Effeitos a receber.....	
} sem praça.....	499:079\$200
} sem interior.....	84\$000
Valores caucionados.....	44:381\$820
Contas correntes garantidas.....	166:422\$090
Accções caucionadas.....	15:000\$000
Agentes no interior.....	1:463\$620
Moveis e utensilios.....	5:112\$600
Diversas eontas.....	18:182\$600
<b>CAIXA</b>	
Em moeda corrente.....	113:447\$610
No Banco do Povo.....	69:485\$790
No Banco do Brasil.....	22:008\$590
No Banco Auxiliar do Commercio.....	18:987\$400
No Banco Nacional Ultramarino.....	4:818\$850
The National City Bank.....	5:838\$140
No Banco Central.....	2:706\$830
No Banco Regional de Pernambuco.....	2:474\$600
No Banco Federal de Credito Popular e Agricola.....	696\$000
Total do activo.....	1.869:954\$810
<b>PASSIVO</b>	
Capital.....	133:600\$000
Fundo de reserva.....	24:079\$040
<b>DEPOSITOS</b>	
Contas correntes sem juros.....	97\$8100
Contas correntes com juros.....	105:952\$280
Contas correntes limitadas.....	177:667\$140
Contas correntes pequenos depositos.....	5:689\$410
A praso fixo.....	549:392\$350
Credores por effeitos.....	754:199\$150
Credores por valores caucionados.....	44:381\$820
Correspondentes do interior.....	16:925\$750
Ordens de pagamento.....	8:897\$000
Titulos a pagar.....	600\$000
Caução da directoria.....	15:000\$000
<b>DIVIDENDO</b>	
N.º 1, 2 e 3 saldo a pagar.....	5:217\$800
N.º 4, de 12 o.º ao anno a distribuir.....	12:544\$800
Administração.....	5:059\$070
Socios fundadores.....	1:971\$990
Obras de acção social.....	2:725\$190
Fundo de pensão dos funcionarios.....	1:822\$860
Diversas contas.....	3:251\$060
Total do passivo.....	1.869:954\$810

## Movimento dos bancos nacionaes de forma cooperativa, existentes no Estado em 31 de Dezembro de 1931

### BANCO POPULAR DE TIMBAÚBA

Discriminação	Importancia
<b>ACTIVO</b>	
Accionistas.....	40:430\$000
Effeitos descontados.....	246:927\$330
Effeitos caucionados.....	204:965\$300
<b>EFFEITOS A RECEBER</b>	
Sem praça.....	346:183\$990
Sem interior.....	390\$400
Emprestimos em contas correntes.....	111:968\$540
Acções.....	4:500\$000
Acções caucionadas.....	15:000\$000
Hypotheças.....	11:100\$000
Movels e utensilios.....	7:926\$740
Diversas contas.....	20:938\$550
<b>CAIXA</b>	
Em moeda corrente.....	84:629\$650
Em outros Bancos.....	16:010\$070
Total do activo.....	1.110:971\$470
<b>PASSIVO</b>	
Capital.....	80:600\$000
Fundo de reserva.....	16:718\$160
Assistencia social.....	533\$370
<b>DEPOSITOS</b>	
Contas correntes sem juros.....	54:773\$710
Contas correntes com juros.....	20:850\$140
Contas correntes limitadas.....	97:909\$100
Praso fixo.....	230:327\$710
Caução da directoria.....	15:000\$000
Correspondentes do interior.....	18:636\$180
Credores por effeito a receber.....	346:574\$390
Credores por effeitos caucionados.....	204:965\$300
Valores hypothecarios.....	11:100\$000
Diversas contas.....	5:440\$400
<b>DIVIDENDO</b>	
N.os 2 e 3 — Saldo a pagar.....	3:516\$000
N.º 4 — de 10 % ao anno a distribuir.....	4:017\$000
Total do passivo.....	1.110:971\$470

## Movimento dos bancos nacionaes de forma cooperativa, existentes no Estado em 31 de Dezembro de 1931

### BANCO POPULAR DE VICTORIA

Discriminação	Importancia
<b>ACTIVO</b>	
Accionistas .....	21:820\$000
Effeitos descontados .....	303:033\$480
<b>EFFEITOS A RECEBER</b>	
Sem praça .....	348:833\$030
Sem interior .....	8:899\$700
357:732\$780	
<b>EFFEITOS CAUCIONADOS</b>	
Sem praça .....	16:360\$200
Sem interior .....	6:580\$000
22:940\$200	
Contas correntes garantidas .....	25:021\$870
Contas correntes sem juros .....	2:422\$270
Emprestimos em contas correntes .....	4:280\$000
Accões em caução .....	15:000\$000
Valores caucionados .....	116:516\$539
Valores depositados .....	97:600\$000
Moveis e utensilios .....	4:548\$480
Despesas de installação .....	7:002\$250
Agentes no interior .....	957\$600
Diversas contas .....	5:785\$010
<b>CAIXA</b>	
Em moeda corrente no Banco .....	141:347\$261
Em outros Bancos de Recife .....	119:076\$600
260:423\$861	
Total do activo .....	1.245:084\$290
<b>PASSIVO</b>	
Capital .....	100:000\$000
Fundo de reserva .....	25:644\$700
Lucros Suspensos .....	3:059\$795
Contas correntes limitadas .....	166:803\$496
Contas correntes de movimento .....	4:371\$470
Contas correntes sem juros .....	7:808\$180
Depositos a prazo fixo .....	231:791\$950
Credores por effeitos a receber .....	357:732\$780
Credores por effeitos caucionados .....	22:940\$200
Credores por valores caucionados .....	116:516\$539
Credores por valores depositados .....	97:600\$000
Agentes e correspondentes .....	65:722\$700
Caução da directoria .....	15:000\$000
<b>DIVIDENDO</b>	
Saldo dos N.ºs 1, 2 e 3, a pagar .....	2:981\$880
Pelo N.º 4, 12 o/o a distribuir .....	9:283\$500
12:265\$380	
Pensão dos empregados .....	1:972\$800
Admini-tração (Saldo) .....	1:466\$600
Porcentagem da directoria .....	5:850\$000
Diversas contas .....	8:537\$750
Total do pas-ivo .....	1.245:084\$290

## Cooperativa dos Funcionarios Publicos

BALANÇO DO ANNO DE 1931

Discriminação	Importancia	Total Geral
<b>ACTIVO</b>		
Emprestimos .....	1.586:360\$500	
Propriedade social .....	77:773\$100	
Movcis .....	3:060\$000	
Titulos a receber .....	515:090\$000	
Adiantamentos .....	4:280\$000	
Caução .....	20\$000	
Caixa .....	8:945\$400	2.195:529\$000

**PASSIVO**

Obrigações preferenciaes .....	1.108:026\$600	
British Bank .....	37:786\$400	
Banco Auxiliar do Commercio .....	25:000\$000	
Fundo de donativos .....	343:317\$900	
Fundo de garantia .....	595:313\$400	
Garantia especial .....	49:882\$300	
Donativos .....	33:000\$000	
Depositos .....	3:202\$400	2.195:529\$000

## MOVIMENTO DA TESOUREARIA EM 1931

## RECEITA

Renda Geral			
Joia .....	4:115\$000		
Contribuições .....	100:875\$000		
Commissões .....	1:720\$200		
Premios e empréstimos .....	271:249\$100		
Premios de titulos .....	97:784\$400		
Juros de preferencias restituídos .....	2:914\$000		
Sublocação .....	5:320\$000		
Descontos .....	90\$000		
Eventual .....	5:146\$400	489:214\$100	
British Bank .....		384:079\$400	
Banco Auxiliar do Commercio .....		65:000\$000	
Obrigações preferenciaes .....		2.906:865\$100	
Emprestimos .....		922:368\$500	
Titulos a receber .....		743:600\$000	
Adiantamentos .....		9:205\$000	
Depositos .....		72:067\$700	5.592:399\$800
Balanço de 1930 .....			24:628\$700
			5.617:028\$500

## DESPESA

Donativos pagos .....	138:980\$000		
Restituições .....	25:220\$000		
Juros e descontos .....	145:247\$300		
Despesas geraes .....	32:132\$200	341:579\$500	
British Bank .....		396:400\$400	
Banco Auxiliar do Commercio .....		55:000\$000	
Obrigações preferenciaes .....		2.941:232\$400	
Emprestimos .....		1.013:354\$700	
Titulos a receber .....		778:200\$000	
Adiantamentos .....		10:830\$000	
Depositos .....		71:486\$100	
Balanço .....		8:945\$400	5.617:028\$500



## Movimento das agencias do Banco do Brasil no Estado, em 31 de Dezembro de 1931

Discriminação	Agencias			Total
	Recife	Rio Branco	Garanhuns	
<b>ACTIVO</b>				
Capital a realizar .....	—	—	—	—
Letras descontadas .....	21.551:178\$090	—	2.024:959\$500	23.576:137\$590
Letras e effeitos a receber por conta propria do exterior .....	—	—	—	—
Letras e effeitos a receber por conta propria do interior .....	3.249:431\$280	—	255:960\$820	3.505:392\$100
Letras e effeitos em cobrança do exterior .....	6.292:752\$755	—	150\$000	6.292:902\$755
Letras e effeitos em cobrança do interior .....	10.632:959\$533	195:817\$980	548:704\$840	11.377:482\$353
Valor em liquidação .....	—	4:000\$000	—	4:000\$000
Contas correntes sem juros .....	—	4:316\$000	—	4:316\$000
Emprestimos em contas correntes .....	25.823:893\$153	—	—	25.823:893\$153
Valores caucionados .....	61.208:174\$700	—	317:965\$000	61.526:139\$700
Valores depositados .....	3.710:049\$000	536\$000	131:652\$000	3.842:237\$000
Casa matriz .....	—	27:346\$550	—	27:346\$550
Caixa matriz .....	—	—	—	—
Agencias e filiaes no exterior .....	—	—	—	—
Agencias e filiaes no interior .....	1.845:089\$640	—	—	1.845:089\$640
Correspondentes do exterior .....	5.832:826\$420	—	—	5.832:826\$420
Correspondentes do interior .....	25:346\$930	—	11:455\$200	36:802\$130
Titulos e fundos pertencentes ao banco .....	87:560\$000	—	—	87:560\$000
Hypothecas .....	—	—	—	—
Caixa em moeda corrente no banco .....	4.048:331\$788	305:459\$660	255:445\$820	4.609:237\$268
Caixa em moeda de ouro .....	—	—	—	—
Caixa em outras especies .....	—	—	—	—
Caixa no Banco do Brasil .....	—	—	—	—
Caixa em outros bancos .....	—	—	—	—
Diversas contas .....	112:590\$730	11:942\$870	13:469\$310	138:022\$910
Cobranças nos Estados e exterior .....	13.529:979\$067	—	1.332:528\$180	14.862:507\$247
Immoveis .....	25:000\$000	—	—	25:000\$000
Total do activo .....	157.975:163\$086	549:419\$060	4.892:290\$670	163.416:872\$816
<b>PASSIVO</b>				
Capital .....	—	—	—	—
Fundo de reserva .....	—	—	—	—
Depositos em conta corrente com juros .....	8.519:777\$347	—	117:307\$140	8.637:084\$487
Depositos em conta corrente limitada .....	2.398:790\$890	103:140\$700	433:639\$930	2.935:571\$520
Depositos em conta corrente sem juros .....	6.320:621\$352	—	136:719\$120	6.457:340\$472
Depositos a prazo fixo .....	2.759:474\$700	—	183:443\$800	2.942:918\$500
Depositos em conta de cobrança do exterior .....	6.292:752\$755	—	150\$000	6.292:902\$755
Depositos em conta de cobrança do interior .....	24.162:938\$600	195:817\$980	1.881:233\$020	26.239:989\$600
Titulos em caução e em deposito .....	64.918:223\$700	536\$000	449:617\$000	65.368:376\$700
Caixa matriz .....	35.849:279\$057	—	1.621:631\$410	37.470:910\$467
Agencias e filiaes no exterior .....	—	—	—	—
Agencias e filiaes no interior .....	—	189:270\$280	26:326\$150	215:596\$430
Correspondentes do exterior .....	3.814:264\$050	—	—	3.814:264\$050
Correspondentes do interior .....	15:687\$215	—	—	15:687\$215
Valores hypothecarios .....	—	—	—	—
Ordens de pagamento .....	—	60:654\$100	—	60:654\$100
Letras a pagar .....	—	—	—	—
Lucros e perdas .....	2.162:650\$915	—	9:423\$000	2.172:073\$915
Diversas contas .....	345:226\$400	—	32:800\$100	378:026\$500
Compensação de cheques .....	415:476\$105	—	—	415:476\$105
Total do passivo .....	157.975:163\$086	549:419\$060	4.892:290\$670	163.416:872\$816

## Movimento dos bancos nacionaes existentes no Estado em 31 de Dezembro de 1931

### BANCO AGRICOLA E COMMERCIAL DE PERNAMBUCO

Discriminação	Importancia
<b>ACTIVO</b>	
Accionistas.....	108:140\$000
<b>EMPRESTIMOS</b>	
Em conta corrente, hypothecarios e pignoraticios.....	34.755:363\$130
Letras descontadas.....	5.454:946\$260
Correspondentes no paiz e no estrangeiro.....	610:621\$750
Mercadorias armazenadas.....	1.013:325\$000
Moveis e utensilios.....	132:810\$000
Edificio do banco.....	1.800:000\$000
Titulos pertencentes ao banco.....	2.432:258\$000
Immoveis pertencentes ao banco.....	1.938:008\$510
Titulos e contas em liquidação.....	5.346:688\$510
<b>LETRAS A RECEBER</b>	
Do exterior.....	238:445\$000
Do interior.....	<u>1.652:077\$080</u>
Caução da directoria.....	40:000\$000
<b>VALORES DEPOSITADOS</b>	
Hypotheas, penhores mercantis e por conta de terceiros.....	50.762:314\$510
Diversas contas.....	1.008:459\$620
<b>CAIXA</b>	
Em moeda corrente e em outros bancos da praça.....	552:095\$080
Total do activo.....	<u>107.845:252\$450</u>
<b>PASSIVO</b>	
Capital.....	10.000:000\$000
Provisão para titulos e conta em liquidação.....	4.557:876\$430
Lucros e perdas.....	2.657:997\$690
Contas correntes de movimento.....	1.387:557\$140
Depositos e contas garantidas.....	34.948:246\$950
Consignações.....	1.013:325\$000
Correspondentes no paiz e no estrangeiro.....	111:759\$410
Diversas garantias.....	49.549:089\$510
Depositos voluntarios.....	1.253:225\$000
Titulos em cobrança simples e caucionada.....	1.890:222\$080
Diversas contas.....	475:953\$240
Total do passivo.....	<u>107.845:252\$450</u>

## Movimento dos bancos nacionaes existentes no Estado em 31 de Dezembro de 1931

### BANCO AUXILIAR DO COMMERCIO

Discriminação	Importancia
<b>ACTIVO</b>	
Letras descontadas da praça e s/a costa.....	8.852:017\$160
Letras descontadas s/a costa e por conta de terceiros.....	—
Emprestimos em contas correntes e contas caucionadas.....	7.566:681\$740
Caixa filial em Caruarú.....	633:547\$970
Agentes e correspondentes no paiz: Saldo a nossa disposição.....	1.924:520\$620
Agentes no estrangeiro.....	17:387\$330
Movéis e utensilios.....	12:000\$000
Propriedades e titulos pertencentes ao banco.....	508:129\$590
Letras a receber.....	8.502:248\$970
Ações em caução.....	60:000\$000
Diversas contas.....	62:263\$000
<b>VALORES DEPOSITADOS</b>	
Em penhor mercantil e por conta de terceiros.....	19.494:168\$860
<b>CAIXA</b>	
Em moeda corrente.....	2.125:494\$850
Depositado no Banco do Brasil e em outros bancos da praça.....	866:794\$470
Total do activo.....	50.625:254\$560
<b>PASSIVO</b>	
Capital.....	2.000:000\$000
Fundo de reserva.....	2.500:000\$000
Reserva especial para augmento do capital.....	450:000\$000
Fundo de beneficencia aos empregados do banco.....	149:010\$600
Lucros suspensos.....	73:355\$850
<b>DEPOSITOS</b>	
Em conta corrente de movimento com juros.....	4.006:625\$320
Em conta corrente sem juros.....	195:843\$030
Em conta corrente de peculio com retiradas limitadas.....	2.724:844\$460
Em conta de praso fixo.....	8.402:708\$410
Filial de Caruarú.....	334:971\$760
Correspondentes no paiz: Saldo á disposição dos mesmos.....	785:068\$550
Caução da directoria e gerencia.....	60:000\$000
<b>TITULOS</b>	
Em cobrança simples.....	2.760:341\$180
Em cobrança caucionada.....	5.741:907\$790
Diversas contas.....	740:619\$150
Diversas garantias e depositos voluntarios.....	19.494:168\$860
<b>DIVIDENDO</b>	
N.º 1 a 36 saldo a pagar.....	45:789\$600
N.º De 16 o/o ao anno a distribuir n/semestre.....	160:000\$000
Total do passivo.....	50.625:254\$560

## Movimento dos bancos nacionaes existentes no Estado, em 31 de Dezembro de 1931

### BANCO CENTRAL

Discriminação	Importancia
<b>ACTIVO</b>	
Letras descontadas .....	1.681:339\$750
Empréstimos em contas correntes garantidas .....	1.403:637\$620
Letras a receber .....	2.625:507\$940
Agentes e correspondentes .....	70:898\$740
Ações em cauções .....	45:000\$000
Valores caucionados .....	181:300\$000
Valores depositados .....	2.135:286\$350
Hypothecas .....	565:000\$000
Diversas contas .....	109:491\$590
<b>CAIXA</b>	
Em moeda corrente no banco .....	156:745\$380
Depositado no Banco do Brasil .....	15:177\$660
Depositado no Banco Auxiliar do Commercio .....	186:927\$700
Depositado no Banco do Povo .....	190:799\$240
Depositado no British Bank .....	45:519\$300
Total do activo .....	9.412:631\$270
<b>PASSIVO</b>	
Capital .....	600:000\$000
Fundo de reserva .....	120:000\$000
Lucros suspensos .....	7:851\$960
<b>DEPOSITOS</b>	
C/C sem juros .....	60:249\$960
C/C de movimento .....	1.061:068\$530
C/C limitadas .....	427:033\$330
Praso fixo .....	1.061:714\$700
Credores por titulos em cobrança .....	2.625:507\$940
Caução da directoria .....	45:000\$000
Garantias diversas .....	181:300\$000
Depositantes de titulos e valores .....	2.135:286\$350
Valores hypothecarios .....	565:000\$000
Agentes e correspondentes .....	3:040\$060
Diversas contas .....	18:763\$440
<b>DIVIDENDO</b>	
N.ºs 1 a 5 — Saldo a pagar .....	22:815\$000
N.º 6, de 10 % a/a, a distribuir neste semestre .....	30:000\$000
Total do passivo .....	9.412:631\$270



## Movimento dos bancos nacionaes existentes no Estado, em 31 de Dezembro de 1931

### BANCO DE CREDITO REAL DE PERNAMBUCO


Discriminação	Importância
<b>ACTIVO</b>	
Capital a realizar .....	300:000\$000
Letras descontadas.....	—
Letras e effeitos a receber por c/p do exterior.....	—
Letras e effeitos a receber por c/p do interior.....	—
Letras e effeitos a receber em cobrança do exterior.....	—
Letras e effeitos a receber em cobrança do interior.....	—
Valores em liquidação.....	—
Empréstimos em contas correntes.....	—
Valores caucionados.....	226:000\$000
Valores depositados.....	—
Caixa matriz.....	—
Agencias e filiaes no exterior.....	—
Agencias e filiaes no interior.....	—
Correspondentes do exterior.....	—
Correspondentes do interior.....	—
Titulos e fundos pertencentes ao banco.....	220:200\$000
Hypotheas.....	21.386:900\$000
<b>CAIXA</b>	
Em moeda corrente no banco.....	38:847\$526
Em moeda de ouro.....	—
Outras especies.....	—
No Banco do Brasil.....	—
Em outros bancos.....	141:820\$420
Diversas contas.....	3.028:420\$133
Empréstimos hypothecarios.....	8.236:386\$277
Empréstimos sob caução.....	101:000\$000
Total do activo.....	33.679:574\$356
<b>PASSIVO</b>	
Capital.....	1.000:000\$000
Fundo de reserva.....	50:000\$000
Depositos em C/C com juros.....	—
Depositos em C/C limitada.....	—
Depositos em C/C sem juros.....	—
Depositos a praso fixo.....	—
Depositos em conta de cobrança do exterior.....	—
Depositos em conta de cobrança do interior.....	—
Titulos em caução e em depósito.....	226:000\$000
Caixa matriz.....	—
Agencias e filiaes no exterior.....	—
Agencias e filiaes no interior.....	—
Correspondentes do exterior.....	—
Correspondentes do interior.....	—
Valores hypothecarios.....	21.386:900\$000
Letras a pagar.....	—
Lucros e perdas.....	—
Diversas contas.....	3.348:401\$032
Emissão de letras hypothecarias.....	6.919:400\$000
Lucros suspensos.....	748:873\$324
Total do passivo.....	33.679:574\$356



Diagrama do movimento bancario em Pernambuco, no anno de 1931




BANCOS NACIONAES




BANCOS ESTRANGEIROS  
OPERANDO NO ESTADO

419.745:559\$892

433.650 789\$349





## Movimento dos bancos nacionaes, existentes no Estado em 31 de Dezembro de 1931

### BANCO DO POVO

Discriminação	Importancia
<b>ACTIVO</b>	
Accionistas .....	400:000\$000
Emprestimos e contas correntes garantidas .....	6.752:756\$710
Letras a receber .....	14.850:223\$640
Letras descontadas .....	9.914:692\$080
Agentes e correspondentes (saldo a nossa disposição) .....	-470:686\$660
Acções em caução .....	60:000\$000
Movéis e utensilios .....	10\$000
Immoveis .....	152:458\$920
Titulos do banco .....	110:000\$000
Valores caucionados .....	3.565:131\$000
Valores depositados .....	10.266:685\$590
Diversas contas .....	41:988\$400
<b>CAIXA</b>	
Em moeda corrente no banco .....	1.131:573\$160
No Banco do Brasil .....	688:052\$180
Banco Auxiliario do Commercio .....	18:284\$900
Banco Nacional Ultramarino .....	429:072\$080
British Bank of South America Ltd. ....	502:606\$100
Bank of London & South America Ltd. ....	490:532\$540
National City Bank of New York .....	185:000\$000
Total do activo .....	59.029:753\$960
<b>PASSIVO</b>	
Capital .....	1.000:000\$000
Fundo de reserva .....	1.400:000\$000
Fundo para integralisação do capital .....	200:000\$000
Lucros suspensos .....	37:032\$680
<b>DEPOSITOS</b>	
Em C/C sem juros .....	267:650\$550
« « limitada .....	4.514:225\$970
« « movimento .....	3.558:735\$350
Praso fixo e previo aviso .....	9.588:377\$640
Total .....	17.928:989\$510
Credores por effeitos em cobrança .....	14.850:223\$640
Caução da directoria .....	60:000\$000
Garantias diversas .....	3.565:131\$000
Depositantes de titulos e valores .....	10.266:685\$590
Agentes e correspondentes .....	637:587\$940
Diversas contas .....	4:539\$200
<b>DIVIDENDOS</b>	
Saldo a pagar .....	31:544\$400
N.º 22 de 16.º a distribuir .....	48:000\$000
Total do passivo .....	59.029:753\$960

## Movimento dos bancos estrangeiros operando no Estado, em 31 de Dezembro de 1931

### BANCA FRANCESA E ITALIANA PER L'AMERICA DEL SULD

Discriminação	Importancia
<b>ACTIVO</b>	
Capital a realizar .....	—
Letras descontadas.....	2.713:309\$230
Letras e effeitos a receber.....	—
Letras e effeitos a receber em cobrança do exterior .....	4.929:645\$790
Letras e effeitos a receber em cobrança do interior.....	4.737:617\$270
Valores em liquidação.....	—
Emprestimos em contas correntes.....	5.404:559\$640
Valores.....	—
Valores depositados.....	4.565:814\$000
Caixa matriz .....	—
Agencias e filiaes no exterior.....	5:980\$800
Agencias e filiaes no interior .....	—
Correspondentes do exterior .....	59:099\$400
Correspondentes do interior.....	298:756\$350
Titulos e fundos pertencentes ao banco .....	381:181\$320
Caixa em moeda corrente no baneo.....	2.208:184\$180
Caixa em outras especies.....	16:875\$130
Caixa no Banco do Brasil.....	156:622\$770
Caixa em outros bancos.....	38:359\$990
Diversas contas.....	2.512:509\$360
Total do activo.....	28.026:515\$230
<b>PASSIVO</b>	
Capital .....	1.000:000\$000
Fundo de reserva.....	—
Depositos em conta corrente com juros.....	3.551:615\$070
Depositos em conta corrente limitada.....	353:901\$860
Depositos em conta corrente sem juros.....	—
Depositos a praso fixo .....	3.716:816\$010
Depositos em conta de cobrança do exterior .....	4.987:707\$720
Depositos em conta de cobrança do interior.....	3.159:988\$260
Em deposito .....	4.563:814\$000
Caixa matriz .....	255:908\$100
Agencias e filiaes no exterior.....	—
Agencias e filiaes no interior .....	3.865:700\$950
Correspondentes do exterior .....	718:717\$400
Correspondente do interior .....	132:882\$280
Letras a pagar .....	113:534\$700
Diversas contas.....	1.605:928\$880
Total do passivo.....	28.026:515\$230

## Movimento dos bancos estrangeiros operando no Estado, em 31 de Dezembro de 1931

### BANCO NACIONAL ULTRAMARINO

Discriminação	Importância
<b>ACTIVO</b>	
Capital a realizar .....	—
Letras descontadas .....	9.376:965\$715
<b>LETRAS E EFEITOS A RECEBER</b>	
Do Exterior .....	1.863:611\$970
Do Interior .....	8.708:463\$900
Emprestimos de contas correntes .....	6.094:381\$929
Valores caucionados .....	4.534:365\$730
Valores depositados .....	5.763:321\$675
Caixa matriz .....	153:600\$145
Agencias e filiaes .....	480:990\$877
Correspondentes no estrangeiro .....	1.736:481\$360
Correspondentes no paiz .....	438:425\$961
Titulos e fundos pertencentes ao banco .....	—
Hypothecas .....	504:000\$000
<b>CAIXA</b>	
Em moeda corrente .....	611:110\$120
Em outras especies .....	74\$675
Depositos em bancos da praça .....	1.221:889\$280
Diversas contas .....	1.975:556\$510
Edifícios e propriedades .....	445:926\$500
Total do activo .....	43.909:166\$047
<b>PASSIVO</b>	
Capital .....	—
Fundo de reserva .....	—
Depositos em contas correntes com juros .....	10.086:005\$490
Depositos em contas correntes sem juros .....	595:141\$440
Depositos a praso fixo .....	7.611:377\$044
Depositos em cobrança do exterior .....	1.863:611\$970
Depositos em cobrança do interior .....	8.708:463\$900
Titulos em caução e depositados .....	10.297:687\$405
Caixa matriz .....	40:549\$454
Agencias e filiaes .....	98:949\$663
Valores hypothecarios .....	504:000\$000
Correspondentes no estrangeiro .....	1.277:789\$320
Correspondentes no paiz .....	7:611\$806
Letras a pagar .....	33:390\$020
Lucros e perdas .....	—
Diversas contas .....	2.784:588\$625
Total do passivo .....	43.909:166\$047



## Movimento dos bancos estrangeiros operando no Estado, em 31 de Dezembro de 1931

BANK OF LONDON & SOUTH AMERICA, LTD.

Discriminação	Importancia
<b>ACTIVO</b>	
Letras descontadas.....	9.411:421\$280
<b>LETRAS E EFEITOS A RECEBER</b>	
Do Exterior.....	13.249:830\$900
Do Interior.....	13.487:237\$620
Valores em liquidação.....	—
Empréstimos em conta corrente.....	14.546:480\$350
Valores caucionados.....	7.577:648\$010
Valores depositados.....	24.680:935\$000
Casa Matriz.....	84:467\$090
<b>AGENCIAS E FILIAES</b>	
Do Exterior.....	—
Do Interior.....	2.502:081\$040
<b>CORRESPONDENTES</b>	
No Exterior.....	—
No Interior.....	67:447\$260
Títulos e fundos pertencentes ao banco.....	20:000\$000
<b>CAIXA</b>	
Em moeda corrente.....	6.021:917\$020
Em moeda de ouro.....	—
Em outras especies.....	6:949\$000
Depositado em outros bancos.....	416:839\$570
Diversas contas.....	4.249:590\$680
Total do activo.....	96.322:844\$820
<b>PASSIVO</b>	
<b>DEPOSITOS</b>	
Em C/Cobrança exterior.....	1.198:599\$260
Em C/C com juros.....	6.271:746\$770
Em C/C sem juros.....	4.950:009\$090
Em C/C com juros e com previo aviso.....	1.685:338\$390
A prazo fixo.....	7.125:466\$090
21.231:159\$520	
<b>DEPOSITOS EM COBRANÇA</b>	
Do Exterior.....	13.249:830\$900
Do Interior.....	13.487:237\$620
Títulos em caução e em deposito.....	32.258:583\$010
Caixa Matriz.....	5.660:153\$160
<b>AGENCIAS E FILIAES</b>	
Do Exterior.....	366:972\$630
Do Interior.....	8.238:985\$750
8.605:958\$380	
<b>CORRESPONDENTES</b>	
No Exterior.....	1:387\$300
No Interior.....	65:650\$510
67:037\$810	
Letras a pagar.....	268:629\$400
Diversas contas.....	1.494:255\$020
Reservas para perdas eventuaes.....	—
Total do passivo.....	96.322:844\$820

## Movimento dos bancos estrangeiros operando no Estado, em 31 de Dezembro de 1931

THE BRITISH BANK OF SOUTH AMERICA LIMITED

Discriminação	Importancia
<b>ACTIVO</b>	
Capital a realizar .....	—
Letras descontadas .....	8.192:971\$500
« e effeitos a receber por e/p do exterior .....	—
« « « « « « « interior .....	755:100\$590
« « « « « em cobrança do exterior .....	12.646:214\$900
« « « « « interior .....	2.583:120\$550
Valores em liquidação .....	3.443:871\$480
Emprestimos em contas correntes .....	29.914:536\$050
Valores caucionados .....	89.500:552\$590
« depositados .....	17.439:634\$500
Caixa matriz .....	—
Agencias e filiaes no exterior .....	—
« « « « interior .....	893:550\$430
Correspondentes do exterior .....	—
« « interior .....	536:113\$580
Titulos e fundos pertencentes ao banco .....	10:000\$000
Hypotheças .....	—
<b>CAIXA</b>	
Em moeda corrente no banco .....	4.095:447\$270
Em moeda de ouro no banco .....	—
Em outras especies no banco .....	822\$100
No Banco do Brasil .....	30:683\$660
Em outros bancos .....	98:639\$710
Diversas contas .....	339:374\$500
Total do activo .....	170.519:633\$410
<b>PASSIVO</b>	
Capital .....	1.000:000\$000
Fundo de reserva .....	—
Depositos em conta corrente com juros .....	7.932:103\$260
« « « « limitada .....	429:180\$650
« « « « sem juros .....	525:050\$670
« a praso fixo .....	21.011:078\$520
« em conta de cobrança do exterior .....	252:932\$400
« em conta de cobrança do interior .....	—
Titulos em caução e em deposito .....	126.407:494\$610
Caixa matriz e correspondentes no exterior .....	1.547:468\$000
Agencias e filiaes no exterior .....	—
Agencias e filiaes no interior .....	9.185:015\$480
Correspondentes do exterior .....	—
« do interior .....	58\$600
Valores hypothecarios .....	—
Letras a pagar .....	10:664\$900
Lucros e perdas .....	—
Diversas contas .....	2.218:586\$020
Fundo de previsão .....	—
Total do passivo .....	170.519:633\$410

## Movimento dos bancos estrangeiros operando no Estado, em 31 de Dezembro de 1931

THE NATIONAL CITY BANK OF NEW YORK

Discriminação	Importancia
<b>A C T I V O</b>	
Capital a realizar.....	—
Letras descontadas.....	10.302:984\$500
Letras e effeitos a receber por conta propria do exterior.....	1.363:474\$300
Letras e effeitos a receber por conta propria do interior.....	55:136\$575
Letras e effeitos a receber em cobrança do exterior.....	2.108:105\$580
Letras e effeitos a receber em cobrança do interior.....	5.911:192\$264
Valores em liquidação.....	—
Emprestimos em contas correntes.....	8.107:330\$632
Valores caucionados.....	14.325:463\$049
Valores depositados.....	3.134:158\$000
Caixa matriz.....	—
Agencias e filiaes no exterior.....	3:543\$800
Agencias e filiaes no interior.....	410:025\$178
Correspondentes no exterior.....	17:585\$000
Correspondentes no interior.....	834:102\$900
Títulos e fundos pertencentes ao banco.....	—
Hypothecas.....	—
<b>CAIXA</b>	
Em moeda corrente no banco.....	5.948:485\$423
Em moeda de ouro.....	—
Em outras especies.....	39:109\$140
No Banco do Brasil.....	274:422\$459
Em outros bancos nesta praça.....	733:815\$440
Diversas contas.....	699:938\$680
Total do activo.....	54.268:872\$920
<b>P A S S I V O</b>	
Capital.....	550:000\$000
Depositos em conta corrente com juros.....	13.396:837\$948
Depositos em conta corrente limitada.....	1.520:536\$581
Depositos em conta corrente sem juros.....	2.021:106\$743
Depositos a prazo fixo.....	5.700:829\$080
Depositos em conta corrente com o exterior.....	—
Depositos em conta corrente com o interior.....	—
Títulos em caução e em deposito.....	25.478:918\$893
Caixa matriz.....	2.375:488\$382
Agencias e filiaes no exterior.....	314:486\$470
Agencias e filiaes no interior.....	886:172\$059
Correspondentes no exterior.....	315:032\$000
Correspondentes no interior.....	114:183\$654
Valores hypothecarios.....	—
Letras a pagar.....	287:103\$300
Lucros e perdas.....	—
Diversas contas.....	1.298:177\$810
Total do passivo.....	54.268:872\$920

**Movimnto dos bancos estrangeiros operando no Estado, em 31  
de Dezembro de 1931**

THE ROYAL BANK OF CANADÁ

Discriminação	Importancia
<b>A C T I V O</b>	
Letras descontadas .....	9.710:325\$930
Letras e effeitos a receber por conta propria do exterior.....	794:672\$000
Letras e effeitos a receber em cobrança do exterior .....	5.846:647\$700
Letras e effeitos a receber em cobrança do interior.....	5.174:422\$104
Emprestimos em contas correntes .....	1.814:145\$597
Valores caucionados.....	5.103:759\$634
Valores depositados .....	3.131:349\$000
Caixa matriz .....	—
Agencias e filiaes no exterior.....	1.870:981\$665
Agencias e filias no interior .....	7:390\$080
Correspondentes no exterior .....	29:468\$672
Correspondentes no interior .....	277:636\$440
Caixa em moeda corrente no banco..... 3.407:727\$698	
Caixa em moeda de ouro no banco .....	—
Caixa em outras especies no banco .....	18:224\$400
Caixa no banco do Brasil e em outros bancos..... 1.092:037\$342	4.717:989\$440
Diversas contas.....	2.324:968\$610
Total do activo.....	40.603:756\$922
<b>P A S S I V O</b>	
Depositos em conta corrente com juros.....	6.883:261\$842
Depositos em conta corrente sem juros .....	661:111\$595
Deposito a praso fixo e previo aviso .....	2.396:393\$700
Depositos em conta de cobrança do exterior .....	—
Depositos em conta de cobrança do interior.....	—
Titulos em canção e em deposito .....	8.235:108\$634
Caixa matriz .....	—
Agencias e filiaes no exterior.....	5.279:173\$006
Agencias e filiaes no interior.....	2.564:968\$329
Correspondentes no exterior .....	19:370\$190
Correspondentes no interior.....	930:151\$382
Diversas contas.....	2.613:148\$440
Letras em cobrança .....	11.021:069\$804
Total do passivo.....	40.603:756\$922

## Activos e passivos dos bancos em 31

Bancos	1927
	Agencia do Banco do Brasil em Recife.....
« « « « « « Rio Branco.....	4.827:181\$490
« « « « « « Garanhuns.....	6.802:914\$100
Banco Central do Recife.....	2.075:845\$020
Banco de Credito Real de Pernambuco.....	32.167:720\$903
Banco do Povo.....	32.857:300\$330
Banco Agricola e Commercial de Pernambuco.....	64.812:021\$990
Banco Auxiliar do Commercio.....	53.585:229\$460
Banco dos Funcionarios do Estado.....	—
Banco Regional de Pernambuco.....	—
Banco de Bonito.....	—
Banco de Surubim.....	—
Banco de Timbaúba.....	490:416\$240
Banco Popular de Carnarú.....	618:445\$114
Banco Popular de Timbaúba.....	303:335\$060
Banco Popular de Nazareth.....	1.123:752\$310
Banco Popular de Victoria.....	649:647\$124
Banco Popular de Canhotinho.....	387:765\$290
Banco Nacional Ultramarino.....	35.004:286\$054
Bank of London of South America Ltd.....	87.293:793\$530
The National City Bank of New York.....	45.615:257\$110
Banca Francese e Italiana Per L'America del Sud.....	33.896:803\$140
The Royal Bank of Canada.....	16.012:332\$467
The British Bank of South America Ltd.....	96.446:402\$320

**CAIXA ECONOMICA**  
Movimento de depositos no

Annos	Saldo do anno anterior	Entradas durante o anno
1927	14.123:827\$940	7.811:169\$700
1928	12.311:086\$530	9.367:343\$400
1929	12.066:459\$970	10.495:049\$200
1930	11.096:629\$860	6.698:709\$720
1931	8.360:389\$560	9.003:317\$806



## de Dezembro no quinquennio de 1927-1931

A n n o s			
1928	1929	1930	1931
51.040:966\$054	144.425:695\$890	143.775:819\$666	157.975:163\$086
3.406:717\$173	2.938:210\$800	—	549:419\$060
5.251:858\$476	7.124:386\$269	—	6.100:672\$550
5.520:326\$990	7.391:121\$360	8.212:953\$080	9.412:631\$270
31.418:188\$836	31.218:900\$222	32.723:953\$432	33.679:574\$356
36.769:908\$570	38.034:509\$810	36.254:756\$010	50.029:753\$960
98.494:479\$610	108.157:894\$210	106.182:001\$630	107.845:252\$450
51.749:503\$820	49.311:913\$550	42.639:950\$470	50.625:254\$560
—	2.014:535\$446	2.456:784\$923	1.984:593\$140
—	—	—	1.382:676\$520
—	43:400\$000	118:681\$250	199:093\$290
91:517\$660	96:317\$750	50:657\$590	45:572\$020
1.020:436\$880	1.449:005\$880	1.920:185\$960	1.869:954\$810
297:776\$338	263:846\$111	246:201\$848	268:636\$390
771:187\$210	1.194:303\$550	1.091:745\$360	1.110:971\$479
1.725:072\$180	1.606:134\$860	917:348\$770	907:998\$020
754:115\$243	902:392\$813	871:989\$094	1.245:084\$290
385:183\$110	733:129\$730	613:931\$200	—
43.668:827\$396	47.745:928\$052	44.166:889\$675	43.909:106\$047
88.890:901\$260	100.011:068\$530	96.007:373\$650	96.322:844\$820
59.855:783\$728	59.920:315\$913	71.140:854\$345	54.268:872\$920
49.260:067\$970	45.640:545\$790	38.241:483\$230	28.026:515\$230
23.586:208\$943	27.435:914\$660	31.569:676\$088	40.603:750\$922
21.427:240\$540	169.481:677\$880	179.510:301\$680	170.519:633\$410

**FEDERAL**  
 quinquennio de 1927 a 1931

Juros capitalizados	Total	Retiradas durante o anno	Saldo em favor dos depositos em 31 de Dezembro
657:046\$460	22.592:044\$100	10.280:957\$570	12.311:086\$530
605:805\$990	22.284:235\$920	10.217:775\$950	12.066:459\$970
589:316\$108	23.150:825\$278	12.054:195\$418	11.096:629\$860
483:469\$070	18.278:808\$650	10.144:733\$170	8.134:075\$480
388:195\$690	17.751:903\$056	9.922:815\$362	7.829:087\$694

### Trabalhos publicados pela Directoria Geral de Estatistica :

- Anuario Estatistico — Anno I — 1927..... 1 volume
- Anuario Estatistico — Anno II — 1928..... 1 volume ( esgotado )
- Kurze übersicht uber die okonomie und finanz des Staats Pernam-  
bucó..... 1 volume ( esgotado )
- Anuario Estatistico — Anno III—1929..... 1 volume ( esgotado )
- Anuario Estatistico — Anno IV—1930..... 1 volume

---

---

**INDICE**

---

---







Doños meteorologicos mensaes observados na Estação Climatologica de Tapacurá, em 1931 . . . . .	37
Resumo das observações nas estações meteorologicas de Pernambuco no anno de 1931 . . . . .	38
Diagramma da Pluviosidade em 1931 . . . . .	38
Resumo das observações meteorologicas na Estação Climatologica de Barreiros . . . . .	39
Resumo das observações em Fernando de Noronha . . . . .	39
Resumo das observações em Goyanna . . . . .	40
Resumo das observações em Nazareth . . . . .	40
Resumo das observações em Pesqueira . . . . .	41
Diagramma da Nebulosidade no quinquennio de 1927 a 1931 . . . . .	41
Comparação da pluviosidade das estações meteorologicas de Pernambuco no decennio de 1922 a 1931 . . . . .	42

## POPULAÇÃO

## Estado da população:

População do Estado, por sexo, estado civil, nacionalidade e idade segundo os recenseamentos de 1872, 1890, 1900 e 1920 . . . . .	47-49
População do Estado e respectivos coefficients, segundo o sexo e a idade, de accordo com os recenseamentos de 1872, 1890, 1900 e 1920 . . . . .	50-51
População do Recife e respectivos coefficients, segundo o sexo e a idade, de accordo com os recenseamentos de 1872, 1890, e 1920 . . . . .	50-51
População do Estado, segundo as profissões, de accordo com o recenseamento de 1920 . . . . .	52
População do Estado, segundo as profissões definidas, de accordo com o recenseamento de 1920 . . . . .	52
Densidade predial e domiciliaria do Estado, por municipios, segundo o recenseamento de 1920 . . . . .	53-54
População por municipios, calculada para 31 de Dezembro de 1931 e densidade por kilometro quadrado . . . . .	55-56

## Movimento da População:

Natalidade no Recife, de 1920 a 1931 . . . . .	59
Nati-mortalidade no Recife, 1920 a 1931 . . . . .	59
Casamentos no Recife, de 1925 a 1931, segundo a nacionalidade dos conjuges . . . . .	59
Casamentos no Recife, de 1927 a 1931, segundo os mezes em que se realizaram . . . . .	60
Casamentos no Recife, de 1912 a 1931, segundo o estado civil anterior	60
Mortalidade infantil no Recife e respectivos coefficients, de 1920 a 1931 . . . . .	60
Mortalidade infantil no Recife de 1900 a 1931 e respectivos coefficients annuaes e quinquenaes . . . . .	61
Mortalidade geral no Recife, de 1900 a 1931 e respectivos coefficients annuaes e quinquenaes . . . . .	62
Mortalidade geral no Recife, de 1900 a 1931, segundo o sexo e a nacionalidade . . . . .	63
Mortalidade geral no Recife, de 1927 a 1931, segundo as idades . . . . .	64-65
Mortalidade geral no Recife, de 1927 a 1931, segundo a nacionalidade	64-65

	PAGINAS
Mortalidade geral no Recife, de 1927 a 1931, por districtos . . . . .	66-67
Mortalidade por molestias transmissiveis e respectivos coefficientes, de 1927 a 1931 . . . . .	66
Crescimento vegetativo e indice vital do Recife, de 1922 a 1931 ..	67
Mortalidade no Recife, segundo as causas de morte, no quinquennio de 1927 a 1931 . . . . .	68-69
Entradas e sahidas de passageiros pelo porto do Recife, de 1927 a 1931, segundo a nacionalidade . . . . .	70-71
Cartogramma da densidade de populaçãõ, por municipios, em 31 de Dezembro de 1931 .. . . .	72

## INSTRUCÇÃO

Populaçãõ do Estado segundo o grãõ de instrucçãõ e a idade, de accordo com os recenseamentos de 1872, 1890, 1900 e 1920 . . . . .	73
Populaçãõ do Estado segundo o grãõ de instrucçãõ e o sexo de accordo com os recenseamentos de 1872, 1890, 1900 e 1920 ..	73
Populaçãõ do Estado segundo o grãõ de instrucçãõ, a idade, o sexo e a nacionalidade, de accordo com o recenseamento de 1920 . . . . .	74-75
Populaçãõ do Recife segundo o grãõ de instrucçãõ, a idade, o sexo e a nacionalidade, de accordo com o recenseamento de 1920 .. . . .	74-75
Ensino primario federal, em 1931 por municipios . . . . .	76-77
Ensino primario estadual, em 1931 por municipios . . . . .	76-79
Ensino primario municipal, em 1931 por municipios . . . . .	78-83
Ensino primario particular, em 1931 por municipios . . . . .	82-85
Resumo gẽral do movimento do ensino primario em 1931 . . . . .	84-85
Resumo do ensino primario federal, estadual, municipal e particular, em 1931, por municipios . . . . .	86-93
Numero de escolas primarias, por municipios, em 1931 e media de matricula por escola . . . . .	94-96
Matricula e frequẽncia nas escolas primarias e coefficientes sobre a populaçãõ escolar, calculada para 1931 . . . . .	97-99
Despesa effectuada pelos municipios com o ensino primario em 1931 . . . . .	100-102
Despesas do Estado com o ensino primario, de 1892 a 1931 . . . . .	103
Resumo do movimento do ensino primario mantido pela Uniãõ Federal, pelo Estado, pelos Municipios e por particulares, no quinquennio de 1927 a 1931 . . . . .	104
Diagramma do ensino normal, de 1927 a 1931 . . . . .	105
Ensino secundario em 1931, por municipios . . . . .	106-107
Ensino profissional em 1931, por municipios . . . . .	106-109
Ensino normal em 1931, por municipios . . . . .	108-109
Ensino superior, em 1931, por municipios . . . . .	110-111
Ensino religioso, em 1931, por municipios . . . . .	110-111
Diagramma da despesa effectuada pelo Estado com o Ensino primario — 1922-1931 . . . . .	112

## IMPRESA E BIBLIOTHECAS

Periodicos existentes em 1931, segundo a natureza . . . . .	114
Periodicos existentes em 1931, segundo a periodicidade . . . . .	115

Periodicos existentes em 1931, segundo a tiragem . . . . .	116
Periodicos existentes em 1931, segundo o numero de paginas e pessoal empregado . . . . .	117
Bibliothecas existentes em 1931, segundo a propriedade e a especialidade . . . . .	118
Bibliothecas existentes em 1931, segundo o numero de obras e volumes . . . . .	119
Bibliothecas existentes em 1931, segundo a natureza e o numero de pessoas que frequentaram . . . . .	120

### DIVERSÕES

Casas de diversões em 1931, por municipios, segundo a natureza e o funcionamento . . . . .	123
Casas de diversões em 1931, por municipios, segundo a natureza, o numero de localidades, a lotação e o pessoal empregado . . . . .	124

### CULTOS

Divisão ecclesiastica, em 1931 . . . . .	127-129
Movimento do culto catholico em 1931, por dioceses e parochias . .	130-135
Movimento do culto protestante em 1931, por municipios . . . .	136-141
Escolas dominicaes e sociedades religiosas na capital, em 1931 . .	142

### CRIMINALIDADE

Divisao policial em 1931 . . . . .	145-151
Crimes e contravenções em 1931, por municipios . . . . .	152-155
Criminosos recolhidos á Casa de Detenção, de 1927 a 1931, segundo o sexo e a natureza dos crimes . . . . .	156
Identificações no Gabinete de Identificação Criminal, no decennio de 1922 a 1931 . . . . .	156
Suicidios e tentativas de suicidios, segundo o sexo dos autores, por municipios durante o anno de 1931 . . . . .	157
Diagramma dos homicidios occorridos no quinquennio de 1927 a 1931	158

### DIVISÃO ADMINISTRATIVA

Divisão administrativa em 1931 . . . . .	161-166
--	---------

### JUSTIÇA

Divisão judiciaria em 31 de Dezembro de 1931 . . . . .	169-174
--	---------

#### Justiça Federal:

Fôro Civil — Movimento do Juizo Federal no trienio de 1929-1931	175
Fôro Militar — Movimento da 7.ª circumscripção judiciaria militar, de 1927 a 1931 . . . . .	175

## PAGINAS

## Justiça Estadual:

Movimento de processos no Superior Tribunal de Justiça em 1931	175
Movimento da Curadoria de Legislação Social, de 1927 a 1931 ..	175
Titulos protestados, na Comarca do Recife, em 1931, segundo a natureza, a causa e o valor .....	176
Movimento do fóro estadual em 1931, por comarcas .. .. .	177-178
Movimento do fóro estadual em 1931, por termos .. .. .	179
Fallencias e concordatas em 1931, por comarcas .. .. .	180
Fallencias e concordatas em 1931, por termos .. .. .	181
Movimento do fóro, na capital, durante o anno de 1931 .. .. .	182

## ASSISTENCIA

## Assistencia á Infancia:

Serviços realisados pela Inspectoria de Hygiene Infantil, de 1927 a 1931 .. .. .	185-186
Serviços prestados pelo Instituto de Protecção e Assistencia á Infancia, de 1927 a 1931, segundo o numero de matrículas e soccorros prestados .. .. .	187
Crianças soccorridas pelo Instituto de Protecção e Assistencia á Infancia, de 1927 a 1931, segundo as clinicas .. .. .	187

## Assistencia em geral:

Serviço de Prompto Soccorro — Movimento durante o anno de 1931	187
Instituto Pasteur — Pessoas soccorridas contra a raiva, segundo as idades, no quinquennio de 1927 a 1931 .. .. .	188
Instituto Pasteur — Pessoas soccorridas contra a raiva, segundo a procedencia no quinquennio de 1927 a 1931 .. .. .	188
Instituto Pasteur — Pessoas soccorridas contra a raiva, no Recife, segundo os districtos no quinquennio de 1927 a 1931	188
Azylos e Recolhimentos — Movimento durante o anno de 1931 ..	189

## Assistencia a enfermos:

Hospitales em 1931, segundo o numero de dependencias, enfermarias e quartos .. .. .	190
Hospitales em 1931, segundo o numero de profissionaes do serviço sanitario .. .. .	190
Hospitales em 1931, segundo o numero de leitos .. .. .	190
Enternados internados nos hospitales, em 1931, segundo o sexo e a nacionalidade .. .. .	191

## Assistencia a Psychopathas:

Hospital de Alienados — Capacidade do estabelecimento em 1931 ..	192
Hospital de Alienados — Profissionaes do serviço sanitario em 1931	192
Hospital de Alienados — Internados existentes em 31 de Dezembro de 1930, segundo o sexo e a nacionalidade .. ..	193
Hospital de Alienados — Enfermos entrados durante o anno de 1931, segundo o sexo e a nacionalidade .. .. .	194
Hospital de Alienados — Internados que sahiram melhorados, ou	



	PAGINAS
sem melhora durante o anno de 1931, segundo o sexo e a nacionalidade . . . . .	195
Hospital de Alienados — Internados que sahiram curados, durante o anno de 1931, segundo o sexo e a nacionalidade . .	196
Hospital de Alienados — Internados que falleceram, durante o anno de 1931, segundo o sexo e a nacionalidade . . . . .	197
Hospital de Alienados — Internados existentes em 31 de Dezembro de 1931, segundo o sexo e a nacionalidade . . . . .	198
Manicomio Judiciario — Enfermos entrados durante o anno de 1931, segundo o sexo e a nacionalidade . . . . .	199
Manicomio Judiciario — Internados que sahiram melhorados ou sem melhora, durante o anno de 1931, segundo o sexo e a nacionalidade . . . . .	200
Manicomio Judiciario — Internados que sahiram curados, durante o anno de 1931, segundo o sexo e a nacionalidade . . . . .	201
Manicomio Judiciario — Internados existentes em 31 de Dezembro de 1931, segundo o sexo e a nacionalidade . . . . .	202
Colonia de Alienados de Barreiros — Enfermos entrados durante o anno de 1931, segundo o sexo e a nacionalidade . . . . .	202
Colonia de Alienados de Barreiros — Internados existentes em 31 de Dezembro de 1931, segundo o sexo e a nacionalidade . . . . .	204

#### DEFESA NACIONAL

##### Exercito Nacional:

Unidades e Sédés . . . . .	207
Quartel General e Serviços Auxiliares . . . . .	207
Postos e gradações . . . . .	207
Serviço de alistamento e recrutamento, por zonas e municipios e respectivo pessoal, segundo os postos . . . . .	208
Alistamento e recrutamento em 1931, por municipios, segundo o numero de alistados e contingentes fornecidos . . . . .	209-211
Movimento das Sociedades de Tiro Militarizadas, de 1929 a 1931 . . . . .	212-213

##### Policia Militar do Estado:

Força Policial Militar em 1931, segundo as unidades componentes e respectivos pessoal e material . . . . .	214
--	-----

#### TRIBUTAÇÃO E FINANÇAS

##### Finanças Federaes:

Renda federal arrecadada no Estado, de 1900 a 1931 . . . . .	218-219
Renda federal arrecadada no Estado, de 1928 a 1931, segundo as rubricas . . . . .	220-221
Despesa federal effectuada no Estado, por ministerios de 1928 a 1931 . . . . .	220-221
Renda federal arrecadada no Estado, de 1928 a 1931, segundo as rubricas e sub-rubricas . . . . .	222-223
Arrecadação das collectorias federaes no quinquennio de 1927 a 1931 . . . . .	224-227
Receita geral da Alfandega do Recife em 1931 . . . . .	228



	PAGINAS
<b>Finanças Estaduaes:</b>	
Receita, despesa, saldo, deficit e numeros indices dos orçamentos do Estado, nos exercicios financeiros de 1900-1901 a 1931.	230-231
Receita arrecadada, segundo os principaes impostos e rendas, em numeros absolutos e relativos, nos exercicios de 1900-1901 a 1931 . . . . .	232-233
Diagramma das differenças para mais ou para menos na receita e despesa do Estado no quinquennio de 1926 a 1930 ..	234
Discriminação da receita arrecadada no primeiro semestre do exercicio financeiro de 1931 .. . . . . .	235-236
Discriminação da receita total no segundo semestre do exercicio financeiro de 1931 . . . . .	237-238
Discriminação da despesa realisada no primeiro semestre do exercicio financeiro de 1931 . . . . .	239-240
Discriminação da despesa no segundo semestre do exercicio financeiro de 1931 . . . . .	241-241
Diagramma da renda das collectorias estaduaes no quinquennio de 1927 a 1931 . . . . .	245
Renda das collectorias estaduaes nos exercicios de 1926 a 1931 ..	246-251
Importancia dos empréstimos externos até 31 de Dezembro de 1931	252
Amortização dos empréstimos externos até 31 de Dezembro de 1931	252
Situação da divida interna, fundada e fluctuante, de 1926 a 1931 ..	253
Situação da divida externa, de 1926 a 1931 . . . . .	253
Divida interna em apolices, até 31 de Dezembro de 1931 .. . . . .	254-255
Diagramma da receita e despesa do Estado, de 1920/21 a 1931 ...	256

**Finanças Municipaes:**

Receita e despesa do municipio do Recife, de 1912 a 1931 .. . . .	259
Numeros finances da receita e despesa do municipio do Recife, de 1912 a 1931 . . . . .	259
Receita arrecadada pelos municipios, em 1931, segundo os principaes titulos orçamentarios . . . . .	260-265
Despesa effectuada pelos municipios, em 1931, segundo os principaes titulos orçamentarios . . . . .	266-271
Despesa effectuada e receita arrecadada pelos municipios, de 1927 a 1931 . . . . .	272-277
Diagramma da receita e despesa do municipio do Recife, de 1927 a 1931 . . . . .	278

**AGRICULTURA E PECUARIA**

Assucar -- Area cultivada e produção de canna de assucar, assucar e rapaduras, no anno agricola de 1930-1931, por municipios . . . . .	281-283
Algodão -- Area cultivada com algodoeiro e produção de algodão no anno agricola de 1930-1931, por municipios . . . . .	284-286
Café -- Area cultivada com cafeeiro e produção de café no anno agricola de 1930-1931, por municipios . . . . .	287-289
Côco -- Area cultivada com coqueiros e produção de côcos no anno agricola de 1930-1931, por municipios . . . . .	290-292
Mandioca . Area cultivada com mandioca e produção de man-	

	PAGINAS
dioca e farinha de mandioca no anno agricola de 1930-1931, por municipios . . . . .	293-295
Numero e valor das propriedades rurais existentes no Estado em 1931 . . . . .	296-298
Animacs abatidos para o consumo no Estado em 1931 . . . . .	300-305
Rebanho leiteiro, produção e vendas de leite no Recife em 1931 . . . . .	306
Freços, por kilogramma, da carne verde consumida em 1931, segundo as especies de gado . . . . .	307-309
Salários de varias profissões, por zonas e municipios, no anno agricola de 1930-1931 . . . . .	310-313
Diagrama dos salarios dos operários rurais, em diferentes zonas . . . . .	311

### INDUSTRIA

Usinas de assucar e meios aparelhos, existentes em 1931 . . . . .	316-319
Descaroçadores e prensas de algodão em 1931, por municipios . . . . .	320-321
Algodão classificado de accordo com os typos officias no anno agricola de 1930-1931 . . . . .	322-323
Fabricas de tecidos em 1931 . . . . .	324
Fabricas de oleo em 1931 . . . . .	324

### ESTATISTICA PREDIAL

Predios existentes em 1931, por municipios, segundo a natureza . . . . .	327-328
--	---------

### PATRIMONIO MUNICIPAL

Patrimonio Municipal em 1931 . . . . .	330-335
Resumo do valor do patrimonio municipal . . . . .	336

### VIAS DE COMMUNICAÇÃO e MEIOS DE TRANSPORTE

#### Telegraphos:

Estações telegraphicas federaes e da Great Western of Brasil Railway Company, segundo a localisação e as rêsdes a que pertencem . . . . .	339-342
Receita e despesa do districto telegraphico, no quinquennio de 1927 a 1931 . . . . .	343
Valor do patrimonio do districto telegraphico no quadriennio de 1928 a 1931 . . . . .	343
Telegrammas transmiltidos no quinquennio de 1927 a 1931, segundo a natureza e o numero de palavras . . . . .	344-345
Telegrammas recebidos pelas estações, no quinquennio de 1927 a 1931, segundo a procedencia, a natureza e o numero de palavras . . . . .	344-345

#### Telephones:

Estações telephonicas federaes e da Great Western of Brasil Railway, segundo a localisação e as rêsdes a que pertencem . . . . .	346-347
--	---------

	PAGINAS
<b>Correios:</b>	
Agencias postaes, por municipios, segundo as localidades servidas . . . . .	348-354
Numero de agencias postaes existentes nos municipios em 1931 . . . . .	355
Correspondencia postada, distribuida e em transito no quinquennio de 1927 a 1931, segundo a natureza . . . . .	356-357
Movimento de malas recebidas, expedidas e em transito no servico interno e entre os paizes estrangeiros, no quinquennio de 1927 a 1931 . . . . .	356
Movimento da correspondencia aerea em Pernambuco em 1931 . . . . .	357
Movimento do Servico Postal Maritimo do porto do Recife, no quinquennio de 1927 a 1931 . . . . .	358
Movimento aereo em Pernambuco no anno de 1931 . . . . .	358
Diagramma das malas postaes recebidas e expedidas, no quinquennio de 1927 a 1931 . . . . .	359
<b>Vias Ferreas:</b>	
Distribuição da rede da Great Western of Brasil Railway, em 1931 . . . . .	350-363
Resumo das vias ferreas existentes em 1931, segundo a extensão, a bitola e o estado das linhas . . . . .	364
<b>Rodovias:</b>	
Plano rodoviario do Estado — Estradas-tronco . . . . .	365-370
Plano rodoviario do Estado — Ramaes . . . . .	371-372
<b>Viação marítima:</b>	
Entradas de embarcações no porto do Recife, no bienio de 1930 a 1931, segundo a nacionalidade, a natureza, a tonelagem e a equipagem . . . . .	373
Sahidas de embarcações no porto do Recife, de 1930 a 1931, segundo a nacionalidade, a natureza, a tonelagem e a equipagem . . . . .	374
<b>Vehiculos:</b>	
Vehiculos existentes em 1931, segundo a natureza e a propriedade . . . . .	375-376

## COMMERCIO

Exportação para o paiz em 1930 e 1931, segundo a mercadoria, o peso e o valor . . . . .	379-385
Resumo da exportação para o paiz, por classes de mercadorias, peso e o valor . . . . .	386
Exportação para o estrangeiro, em 1930 e 1931, segundo a mercadoria, o peso e o valor . . . . .	387-388
Resumo da exportação para o estrangeiro, por classes de mercadorias, o peso e o valor . . . . .	388
Importação do paiz, em 1930 e 1931, segundo a mercadoria, o peso e o valor . . . . .	389-399
Resumo da importação do paiz, por classes de mercadorias, o peso e o valor . . . . .	399
Importação do estrangeiro, em 1930 e 1931, segundo a mercadoria, o peso e o valor . . . . .	400-412

## PAGINAS


Resumo da importação do estrangeiro, segundo a mercadoria, o peso e o valor . . . . .	412
Graphics da importação e exportação em 1931 . . . . .	413
Exportação de algodão, segundo os portos de destino, por safras, no decenio de 1921-1922 a 1930-1931 . . . . .	414-415
Exportação de assucar, segundo os portos de destino, por safras, no decenio de 1921-1922 a 1930-1931 . . . . .	416-417
Preço médio do assucar na praça do Recife, de 1922 a 1931 . . . . .	418-421
Exportação de café, segundo os portos de destino, por safras, no decenio de 1921-1922 a 1930-1931 . . . . .	422-423
Mercadorias entradas nos armazens da The Great Western, no Recife, em 1930 e 1931 . . . . .	424-425
Diagramma das mercadorias entradas nos armazens da The Great Western, em 1930 e 1931 . . . . .	426
<b>Junta Commercial:</b>	
Firmas registradas no periodo de 1922-1931 . . . . .	428-429
Contractos e distractos de sociedades commerciaes archivados no periodo de 1922-1931 . . . . .	428-429
Documentos archivados durante o anno de 1931, por mezes . . . . .	430
Documentos archivados no quinquennio de 1927 a 1931 . . . . .	430

## CREDITO E PREVIDENCIA

Movimento do Banco Popular de Bonito . . . . .	433
Movimento do Banco Popular de Canhotinho . . . . .	434
Movimento do Banco Popular de Caruarú . . . . .	435
Movimento do Banco dos Funcionarios do Estado . . . . .	436
Movimento do Banco Popular de Nazareth . . . . .	437
Movimento do Banco Regional de Pernambuco . . . . .	438
Movimento do Banco de Stribim . . . . .	439
Movimento do Banco de Timbaúba . . . . .	440
Movimento do Banco Popular de Timbaúba . . . . .	441
Movimento do Banco Popular de Victoria . . . . .	442
Movimento da Cooperativa dos Funcionarios Publicos . . . . .	443
Movimento das Agencias do Banco do Brasil no Estado, em 1931 . . . . .	444
Movimento do Banco Agricola e Commercial . . . . .	445
Movimento do Banco Auxiliar do Commercio . . . . .	446
Movimento do Banco Central . . . . .	447
Movimento do Banco de Credito Real de Pernambuco . . . . .	448
Movimento do Banco do Povo . . . . .	449
Movimento da Banca Francese e Italiana Per L'America Del Sud . . . . .	450
Movimento do Banco Nacional Ultramarino . . . . .	451
Movimento do Bank of London & South America, Ltd. . . . .	452
Movimento do The British Bank of South America Limited . . . . .	453
Movimento do The National City Bank of New York . . . . .	454
Movimento do The Royal Bank of Canada . . . . .	455
Activos e passivos dos bancos, em 31 de Dezembro de 1927-1931 . . . . .	456-457
Caixa Economica Federal — Movimento de depositos no quinquennio de 1927 a 1931 . . . . .	456-457











Biblioteca do Ministério da Fazenda

2.904 - 46

318.134

A636

Pernambuco. Depart. Estadual de Estat

AUTOR

Anuario estatistico..1931 (Ano V)

TÍTULO

Este livro deve ser devolvido na última  
data carimbada


2904-46

