

2-5-15

✓ 3/8.134
A 696



ESTADO DE PERNAMBUCO
REPUBLICA DOS ESTADOS UNIDOS DO BRASIL

DIRECTORIA GERAL DE ESTATISTICA
(SECRETARIA DA AGRICULTURA)

ANUARIO ESTATISTICO

ANNO IV — 1930



RECIFE — 1931

IMPRESA OFFICIAL

RECIFE — 1931

1000000000
1000000000
1000000000

ERRATA

Pag. 7—No município de Catende, na columna de superficie em heclares, leia-se 24.611 em vês de 21.311.

Pag. 7—No município de Frei Caneca, na columna de superficie em heclares, leia-se 25.064 em vês de 28.564.

Pag. 84—No município de São Lourenço da Matta, na columna do numero total de professores, leia-se 9 em vês de 6.

Pag. 87—Na columna de conclusão de cursos, sexo masculino, na linha correspondente ao município de Canhotinho, leia-se 20 em vês de 2.

Pag. 267—No município de Leopoldina, na columna de suínos, leia-se o preço medio de 1\$700 em vês de 1\$200.

Pag. 290—Accrescente-se no município de Alliança a estação telegraphica de Barauna, pertencente á rêde da Great Western.


Pag. 297—Accrescente-se no município de Alliança a Agencia do Correio de Barauna.


Pag. 301—Suprima-se no município de Nazareth a agencia do correio de Barauna, que pertence ao município de Alliança.

Pag. 306—Em vês de Ramal de Floresta dos Leões, leia-se Ramal de Limoeiro.

Pags. 314 a 321—No cabeçalho dos quadros leia-se distancia em kilometros, em vês de distancia em metros.

Pag. 319—Em vês de Eng. Camêlla ao Eng. Coêlhas, leia-se Villa de Camêlla ao Eng. Coêlhas.





INTRODUÇÃO

Assumindo em maio último a Direcção da Directoria Geral de Estatística encontrei já adeantada a elaboração dos quadros que deviam constituir a presente edição do Anuario Estatístico de Pernambuco. Convencido da conveniencia de sua publicação immediata, pois é curial que trabalhos semelhantes são tanto mais uteis quanto mais cedo conhecidos, empenhei-me para que nenhuma solicitação de continuidade viessem a soffrer os serviços respectivos. O esgotamento do stock de papel da Imprensa Official, entretanto, contrariou esse designio, retardando-os por cerca de dois mezes, quando já impressas as primeiras paginas. Em consequencia desse atrazo, de que não cabe culpa á Directoria Geral de Estatística, é que somente agora, quasi a se esgoar o anno de 1931, poudo o Anuario ser entregue á publicidade.

Por outro lado, tratando-se de um trabalho cuja execução está subordinada a circumstancias as mais complexas, não poudo este numero ser esquivado de muitas das falhas e incorrecções que comprometteram os anteriores. Todavia esforços não foram poupados e já alguns senões desapareceram.

Em grande parte respondem por essas falhas a indifferença e a má vontade generalizadas em relação a todas as investigações estatísticas.

Infelizmente o nosso povo, mesmo em suas camadas regularmente instruidas, não se capacitou ainda da importancia social e economica da Estatística, recebendo sempre com a mais perfeita nonchalance as solicitações de dados informativos. Reina entre nós, arraigada, a convicção de que as pesquisas estatísticas não tem outra finalidade que o exame da capacidade tributaria do commercio da industria, da agricultura, para a maioração das taxas existentes e a criação de novas.

O horror do contribuinte escôrchado, pelas imposições, fiscoes
Dahi as informações falsas, disparatadas, quando não formalmente recusadas.

Mas não é somente entre os contribuintes directos do fisco que se observa essa resistencia passiva, ou mesmo effectiva, contra os inquéritos estatísticos. Mais censuravel e mesmo criminosa é ella, quando parte — e não é raro, por

tizel-o — de funcionarios do governo, que por esta mesma circumstancia tem mais indeclinavel o dever de auxiliar e prestigiar um serviço de tão intimas afinidades com a administração publica.

Motivo de recusa de informações seguras e correctas é tambem, principalmente entre as pessoas de classes humildes, mais ignorantes e mais tímidas, a lamentavel confusão que estabelecem entre recenseamento e recrutamento, levando-as a attribuir sempre a preparativos de serviço militar qualquer recenseamento que se tente, principalmente quando referente a censo demographico em qualquer de suas modalidades.

Um trabalho persistente e intensivo de propaganda e vulgarização da estatística, sous fins e sua utilidade, impõe-se, portanto, para que vão desaparecendo as difficuldades quasi insuperaveis que tem a enfrentar presentemente todo aquelle que se alira a laes pesquisas. E isto só com o correr do tempo poderá ser conseguido. Até lá, contentemo-nos com um trabalho deficiente, lacunoso, que irá sendo melhorado cada anno, mas que não poderá ainda por muito tempo, ter pretensões a perfeição.

Cabe aqui, entretanto, — e não quero deixar passar a oportunidade de lançal-o vehemente — um appello a todas as pessoas de quem depende o bom exito das investigações da Directoria de Estatistica, para que não n'as recusem sob nenhum pretexto, prestando assim inestimavel serviço á collectividade.

*
* *

Seguem-se ligeiros e desprezenciosos commentários sobre alguns dos trabalhos confididos neste Anuario, os quaes, sem nenhum merito especial, servirão para melhor orientar o observador apressado, fazendo resaltar certos contrastes occorrentes em determinados aspectos da vida do Estado em 1930 em relação aos annos anteriores.

POPULAÇÃO

Não é possivel á Directoria Geral de Estatistica apresentar neste assumpto numeros mercedores de grande confiança. Não se tendo procedido ao recenseamento directo da população do Estado desde 1920 e sendo o desse anno, como os anteriores, accusado de innumerous vicios e erros, não ha uma base segura para servir de referencia ao calculo da população, reflectindo-se neste as falhas dos censos que lhe servem de base.

E' fóra de duvida que a ascensão de nossa curva demographica vem se accentuando extraordinariamente nos ullimos annos.

Não havendo em Pernambuco correntes immigratorias apreciaveis, o augmento de nossa população dá-se quasi exclusivamente pelo crescimento vegetativo. Somente na capital as migrações representam nelle papel de alguma importancia.

Para o calculo da população do Estado, foi adoptado o crescimento geometrico deduzido dos censos de 1900 e 1920 e para o da população da capital servem de base os censos de 1913 e 1923, preferidos por se afigurarem mais perfeitos.

Tivessemos um registro de nascimentos e obitos aceitavel e facilmente conseguiríamos cifras de população bem approximadas da realidade. A deficiencia dos registros, porém, que em alguns districtos é integral, determina o seu abandono para este fim.

Tambem figuram alguns distritos sem os numeros representativos de sua população. A falta absoluta de dados que permitissem delimitar suas areas, depois de alterações territorias soffridas, determinou a permanencia dessa lacuna.

ENSINO

A technica mais apurada que presidiu aos servicos da estatistica escolar ja permite que os resultados colhidos em 1930 sejam apresentados sem falhas, se não na parte descriptiva, ao menos como cifras reveladoras da realidade dos numeros.

Os dados publicados neste Anuario continuam com a mesma forma grafica dos anteriores, tendo havido uma modificação na divisão do ensino primario, com a annexação do ensino particular pago ao ensino primario ministrado gratuitamente pelos particulares e que teve, nos annuarios anteriores a classificação de ensino primario beneficente. Essa medida foi tomada em virtude das difficuldades na obtenção de dados que permitissem uma separação criteriosa.

Em 1930 houve um augmento de 152 escolas primarias, ou 9,0% sobre o anno anterior; as matriculas tiveram um augmento de 3.623 alumnos, ou 1,5% sobre o anno anterior; a frequencia media teve um augmento de apenas 2,1% ou sejam 1.233 alumnos, correspondentes a uma percentagem sobre a matricula de 72,8%, inferior á dos dois annos anteriores.

Os ensinos normal, profissional, e secundario tiveram augmentos consideraveis nas matriculas e frequencia. O ensino superior, entretanto, teve uma frequencia mais reduzida que a do anno anterior, muito embora tenha sobrepajado este no numero de estudantes matriculados.

IMPrensa

Tambem a estatistica da imprensa periodica foi executada com mais rigor, nella figurando todos os jornaes que circularam no Estado.

Em 1930 circularam no Brasil 2.927 publicações periodicas, cabendo a Pernambuco 105, ou sejam 3,6%, sendo 45 na capital e 60 no interior do Estado. Entre os Estados do Brasil, Pernambuco occupa o 6.º lugar quanto ao numero de jornaes, e entre os Estados do norte occupa o 2.º, cabendo o 1.º á Bahia.

CULTOS

A estatistica dos cultos, com ser uma das mais complexas e de mais difficil execução, dando o lado todo moral que exprimem os seus indices, ainda não pode ser executada com perfeição, em virtude de innumerias difficuldades oriundas da falta ou da imperfectibilidade de informações.

Ainda não foi possível organizar o estudo de uma serie por não existir nenhuma completa, apesar dos esforços empregados junto aos vigarios e pastores protestantes. Em 1930 deixaram de responder aos nossos questionarios 20 parochias das 116 existentes, ou sejam 18%; das 76 igrejas protestantes deixaram de responder 7, que correspondem a 9%.

CRIMINALIDADE

A estatistica criminal apresenta-se muito falha. Durante o movimento revolucionario de outubro do anno passado, mãos criminosas inutilisaram não só o livro collictor de estatistica da Repartição Central da Policia na capital, como tambem destruíram o arquivo das delegacias de policia em alguns municipios do interior do Estado.

Apesar disso conseguiu-se levantar a estatística criminal, cujos dados, si não representam a realidade dos factos, desta muito se approximam. Deixa de figurar a estatística dos suicídios pelo motivo já apontado.

TRIBUTAÇÃO E FINANÇAS

Nesta parte, figura a divida fluctuante do Estado com uma cifra que não representa a importancia real da nossa divida fluctuante. Mistér se faz, portanto, seja dada uma explicação para essa anomalia. Com effeito, sendo os dados constantes do quadro ora examinado colhidos no Thesouro do Estado, e como este só reconheça como divida líquida e certa aquella constituída pelas contas cujo pagamento já esteja autorizado, deixam de ser computadas ali as contas em transitio pelas diversas repartições. Donde apparecer como montante da divida fluctuante, em 31 de Dezembro de 1930, segundo o Thesouro, apenas 2.714:244\$000, enquanto que a Secretaria da Fazenda naquella mesma data, tendo arrolado todas as contas processadas, encontrou, para aquella rubrica, o total de 20.956:484\$840.

AGRICULTURA

Os quadros apresentados relativamente á cultura dos nossos principaes productos foram obtidos pelo mesmo methodo empregado na organização dos quadros publicados no ultimo annuario: a Estatística indirecta para a determinação dos totaes e inqueritos minuciosos para a obtenção da produção dos municípios.

A distribuição das culturas pelas zonas physiographicas do Estado, achase resumida no quadro abaixo.

Area cultivada com os principaes productos nas zonas

CULTURA	LITTORAL E MATTA			AGRESTE E CAATINGA		
	Area cultivada	o/o		Area cultivada	o/o	
		Area total da zona=100	Area total cultivada da zona=100		Area total da zona=100	Area total cultivada da zona=100
Cana de assucar.....	176.770	12,29	68,88	4.048	0,24	3,48
Algodão	36.777	2,56	14,33	58.245	3,48	50,12
Café.....	13.825	0,96	5,39	35.117	2,10	30,21
Mandioca	16.500	1,15	6,43	17.184	1,03	14,78
Óleo	9.267	0,64	3,61	436	0,03	0,38
Outras culturas.....	3.500	0,24	1,36	1.200	0,07	1,03
Total	256.639	17,84	100,00	116.230	6,95	100,00

Quanto aos números totaes da produção do Estado combe como sempre a canna de assucar o primeiro lugar notando-se um arrescimo de mais de 900 mil toneladas sobre a safra de 1928-29 e quasi o dobro da de 1919-26.

Em geral observou-se um augmento sensivel na produção do Estado o que resalta claramente do quadro abaixo:

Produção das principaes culturas em 1919-20, 1928-29 e 1929-30

PRÓDUCTOS	1919—1920	1928—1929	1929—1930
	Toneladas	Toneladas	Toneladas
Canna de assucar.....	2.370.321	3.649.307	4.590.825
Algodão	61.978	55.218	75.862
Café.....	15.266	21.377	28.936
Mandioca	274.790	411.530	439.750
Milho.....	106.702	142.039	144.628
Côco	(*) 283.114	(*) 242.440	(*) 247.438

(*) — Centos

physiographicas do Estado, no anno agrícola de 1929-1930

SERTÃO			TOTAL DO ESTADO		
Area cultivada	o/o		Area cultivada	o/o	
	Area total da zona=100	Area total cultivada da zona=100		Area total do Estado = 100	Area cultivada do Estado 100
2.815	0,04	5,25	183.633	1,85	43,05
42.901	0,63	80,03	137.923	1,39	32,34
2.730	0,04	5,09	51.672	0,52	12,12
4.009	0,06	7,48	37.693	0,38	8,84
149	0,00	0,28	9.852	0,10	2,31
1.000	0,01	1,87	5.700	0,06	1,34
53.604	0,78	100,00	426.473	4,30	100,00

CANNA DE ASSUCAR — A quasi totalidade da produçãõ de cannas é empregada na fabricaçãõ do assucar, sendo insignificante a quantidade destinada ao preparo de rapaduras. Estas consomem apenas cerca de 3% do total das cannas.

Apresentamos a seguir os municipios maiores productores de canna de assucar, com a respectiva produçãõ na safra de 1929-30.

Municipio	Toneladas
1—Catende	318.750
2—Escada	269.025
3—São Lourenço	258.575
4—Iaboatãõ	244.050
5—Goyanna	243.050
6—Palmares	240.150
7—Ribeirão	253.350
8—Cabo	222.850
9—Iguarassú	222.750
10—Ipojuca	189.675
11—Nazareth	172.750
12—Agua Preta	165.775
13—Rio Formoso	157.400
14—Amaragy	153.325
15—Serinhãem	149.903
16—Pau d'Alho	132.650
17—Gamelleira	122.975
18—Timbaúba	105.800

Quanto á produçãõ de assucar foram os abaixo, os municipios que maiores quantidades produziram:

Municipio	Saccos
1—Catende	529.202
2—Escada	512.008
3—Cabo	392.975
4—São Lourenço	316.379
5—Palmares	288.262
6—Ribeirão	232.467
7—Goyanna	248.860
8—Nazareth	207.335

ALGODÃO — Apesar de se adaptar perfeitamente o algodãõ a todas as zonas do Estado, parece no entanto ser a zona do sertãõ a que está fadada a maior importancia desempenhar na cultura da preciosa malvacea, pela superior qualidade da fibra produzida.

Foi no entanto ainda a zona da Caatinga a que contribuiu com maior coeficiente para a produçãõ total do Estado, como se pode ver do quadro abaixo:

Zona	Toneladas	% sobre o total
Litoral e Matã	5.866	26,63
Agreste e Caatinga	9.294	42,25
Sertãõ	6.840	31,09

Na safra, 1929-30 os municípios algodoeiros do Estado ficaram assim collocados, tendo em vista as cifras de sua produção:

Município	Toneladas	ZONAS
Caruarú	1.895	Caatinga
Afogados de Ingazeira	1.535	Sertão
Surubim	1.240	Caatinga
Limociro	1.008	Caatinga
Correntes	991	Matta
Vertentes	969	Caatinga
Agua Bellas	900	Sertão

Os numeros acima referem-se a algodão descaroçado.

CAFFÉ — Como succedeu com os outros productos agricolas corren o anno de 1929-30 mais promissor que o antecedente, tendo sido maior em grande numero de municipios a quantidade de café colhido.

Os municipios maiores productores de café foram os seguintes:

Município	Toneladas
Garanhuns	6.608
Bezerros	2.531
São Vicente	1.883
Bonito	1.731
Caruarú	1.688
Bom Conselho	1.537
Triunpho	1.469
São Joaquim	1.262
Gravala	775
Correntes	693
Frei Caneca	660

MANDIOCA — Os numeros obtidos pelo recenseamento de 1920 accusam uma cifra muito abaixo da que obtivemos em dois inqueritos successivos (1927-29 e 1929-30) deixa-nos a convicção de que a exactidão de suas cifras não é comparavel com a das nossas certamente devido á falta de homogeneidade mathematica dos methodos de pesquisa. Feita essa restricção quanto aos numeros obtidos, apresentamos abaixo a relação dos municipios maiores productores de farinha de mandioca:

Município	Toneladas
Gloria de Goylá	14.335
Victoria	13.225
Garanhuns	9.153
Bonito	7.018
Bezerros	5.051
Correntes	4.641
Taquarcanga	4.403
Limociro	3.448
Quipapá	3.312
Bello Jardim	3.290
Nazareth	3.214

COQUEIRO — Embora menos sensível que para as outras culturas, devido ao estado mais ou menos estacionário em que se acha a cultura do cocus nucifera, observou-se todavia um aumento de produção sobre 1928-29.

Os municípios maiores produtores acham-se, por ordem decrescente, agrupados no quadro abaixo:

Município	Numero de pés fructificando	Numero de fructos
Goyanna	200.000	6.000.000
Iguarassú	140.000	4.200.000
Rio Formoso	80.000	2.400.000
Barreiros	70.000	2.100.000
Ipojuca	65.000	1.950.000
Jabcatão	43.000	1.290.000
Recife	40.000	1.200.000
Olinda	37.340	1.120.200
Cabo	30.000	900.000
Serinhãem	25.000	750.000
Gloria de Goylá	20.000	600.000
Paulista	12.660	379.800

COMMERCIO

Os quadros referentes ao movimento commercial de Pernambuco denunciam uma queda bastante sensível do mesmo em 1930, comparado com o de 1929.

Tal depressão somente não se observa na exportação para o estrangeiro, onde houve um superavit de 51.821.969 kilos sobre a de 1929.

A tão accentuada alta, entretanto, não acompanha o valor das mercadorias exportadas que, contrariamente, soffreu uma depressão de 8.183.807\$399.

Causas varias terão concorrido para esse decréscimo de intercambio, não sendo estranhos ao mesmo a crise mundial que vem abalando a estrutura economica de todos os paizés, e internamente a campanha politica do anno passado, que alterou o rythmo normal de toda a vida do Estado.

CRÉDITO E PREVIDENCIA

Poderia, neste ramo da actividade economica do Estado, ter sido apresentado neste annuario um controle completo. Lamentavelmente a agencia do Banco do Brazil no Recife, apesar de reiterados pedidos que lhe foram dirigidos pela Directoria de Estatistica, recusou fornecer copias dos balanços da mesma agencia e da de Garanhuns, que deixaram de figurar no computo do movimento bancario.

Recife, dezembro de 1931.

Osmundo Borba,
Director Geral de Estatistica

SITUAÇÃO PHYSICA

1860年11月14日

Posição geographica e limites do Estado

LADOS	Posição geographica dos pontos extremos	LINHAS DIVISORIAS	Municípios pernambucanos limitrophes
Norte	O ponto extremo norte fica situado no vertice formado pelas serras da Balança e Piedade: 7° 15' latitude sul.	<p>COM O ESTADO DA PARAHYBA:— Partindo da foz do Rio Goyanna, no Oceano Atlantico e seguindo pelo mencionado rio até o lugar onde elle recebe o seu affluente, o rio Pitanga, que serve de limite até as suas origens, nas proximidades do lugar denominado Cruz das Almas (antigo marco entre as duas provincias) e dali por diante, pela estrada que vindo de Taquara se dirige para o Sul, passando em Dois Rios, Feira Velha e entre a cidade pernambucana de Itambe e a villa parahybana de Pedras de Fogo, sendo a linha divisoria o centro das ruas da Baixinha, Conceição, Commercio, Santo Antonio e S. Paulo, até o lugar Marcação (onde existe tambem um marco divisorio), proseguindo na direção das cordilheiras de Carrys Velhos e Umburanas, pelos divisores de aguas que formam as serras: Piraná, dos Coquinhos, da Macambira, no municipio de S. Vicente; da Cachoeira, no municipio de Surubim; da Boa Vista, da Cachemira e das Umburanas, no municipio de Taquaratinga; Quebrada, da Jararaca, no municipio de Brejo da Madre de Deus; do Acahy, das Moças, no municipio de Pesqueira; das Porteiras, no municipio de Rio Branco; do Páo d'Arco, do Capitão Mór, da Matta Verde, no municipio de Alagôa de Baixo; do Jabitacá, Brancas, Verdes, no municipio de Afogados de Ingazeira; dos Carrys Velhos, da Balança, da Piedade, do Olho d'Agua, no municipio de S. José do Egypto; da Conceição, novamente no municipio de Afogados de Ingazeira; da Colonia da Boa Vista, S. João e Vermelha, no municipio de Flores; da Cacimba e da Baixa Verde, no municipio de Triunpho e Pintada nos municipios de Villa Bella e Belmonte.</p> <p>COM O ESTADO DO CEARA:— Nos municipios de Belmonte, Salgueiro, Novo-Exú, Granito e S. Gonçalo pela chapada da serra do Araripe.</p>	<p>Goyanna Itambe Timbanba São Vicente Queimadas Bom Jardim Surubim Vertentes Taquaratinga Brejo da Madre de Deus Pesqueira Rio Branco Alagôa de Baixo Afogados de Ingazeira S. José do Egypto Flores Triunpho Villa Bella Belmonte</p> <p>Belmonte Salgueiro Novo-Exú Granito S. Gonçalo</p>
Oeste	O extremo oeste fica situado no vertice formado pelas serras dos Dois Irmãos e das Marrecas: 41° 20' oeste do meridiano de Greenwich.	COM O ESTADO DO PIAUHY:— No municipio de S. Gonçalo pela Serra do Araripe; no municipio de Barra de São Pedro pelas serras do Ignacio e Dos Irmãos e no de Petrolina pelas Serras Dois Irmãos, da Minação, das Arcoiras e do Salgado e fazendas Tiririca e Barreira.	<p>São Gonçalo Barra de São Pedro Petrolina</p>

Posição geographica e limites do Estado

LADOS	Posição geographica dos pontos extremos	LINHAS DIVISORIAS	Municípios pernambucanos limitrophes
Sul	O extremo sul fica situado á margem do Rio São Francisco, entre Tapera e Polycarpo, no município de Petrolina: 9° 27' 30" latitude sul.	<p>COM O ESTADO DA BAHIA: — Por uma linha imaginaria de Oeste a Leste, de 30 leguas approximadamente, a qual deve passar nas fazendas Compridas, Rajada, Duas Barras e Mouras, a partir do Estado do Piahy até o logar Pão da Historia ou do Arara e deste, pelo rio São Francisco, até a barra do Moxotó.</p> <p>COM O ESTADO DE ALAGOAS: — Pelo rio Moxotó, desde a sua barra até o logar Coroá, onde o ribeirão Manary desagua no rio Moxotó e dahi até a Serra do Exú, passando nas fazendas Salgado, Pedra Pintada, Serra d. Josepha e nos logares Serrinha, Barra de Tapera, Cacinba dos Negros; pela Serra do Carangueijo e povoado Cruz de São Miguel, onde o rio Parahyba atravessa a estrada, seguindo pelos logares Mungubá, Marecho, Mirim, Rio Parahyba e Riacho Secco, depois pelas Serras do Canivete, Grande e do Capim, riacho Giboia de Taquara, Rio Jacuhype e finalmente desde a foz do riacho, João Mulato, no Engenho Santa Cruz, seguindo pelo rio de São Domingos até a sua nascente no engenho Santo Antonio, dahi em linha recta vae encontrar as origens do rio Persimunga, no engenho Bemfica e por este até o oceano.</p>	<p>Petrolina Boa Vista Cabrobó Belém Floresta Tacarátú</p> <p>Tacarátú Moxotó Agua Bellas Bom Conselho Correntes Palmeira Canhotinho Quipapá Marayal Palmares Agua Preta Barreiros</p>
Leste	O extremo leste fica em Ponta de Pedras, a 34° 46' 57", oeste do meridiano de Greenwich.	COM O OCEANO ATLANTICO: — Partindo da foz do Persimunga, nos limites com o Estado de Alagoas até a foz do Rio Goyanna, nos limites com o Estado da Parahyba.	<p>Barreiros Rio Formoso Serinhãem Ipojuca Cabo Jaboatão Recife Olinda Iguarassú Goyanna</p>

Pernambuco reclama para a sua unidade territorial a antiga comarca de São Francisco, desligada como um castigo aos seus idéas republicanas. Essa comarca constitue uma vasta area de superficie maior do que a actual do Estado, estendendo-se á margem esquerda do rio São Francisco, desde os actuaes limites de Pernambuco com a Bahia, até a foz do Carinhanha que lhe serve de limites meridionaes. Seus limites orientaes são os divisores d'agua que separam as bacias fluviaes do Tocantins e Parahyba da bacia do rio de São Francisco.

Se lhe fosse reincorporado esse territorio, Pernambuco passaria a limitar-se com o Piahy pelas serras Vermelha, Dois Irmãos, do Piahy, Gurgueia; com o Estado de Goyaz pelas serras Duro, Taquatinga, São Domingos, Santa Maria; com Minas Geraes pelo rio Carinhanha, affluente do São Francisco e com a Bahia por este rio, desde a foz do referido Carinhanha até a do Moxotó, ambos affluentes da sua margem esquerda.

Limites e area dos Municipios

MUNICIPIOS	Superfície em hectares	CIRCUMSCRIPÇÕES CONFRONTANTES (Município ou Estado)	MAIORES EXTENSÕES (Em kilometros)	
			N. a S.	L. a O.
Afogados de Ingazeira ...	255.700	Ao N. com o Estado da Parahyba e São José do Egypto; a L. com o Estado da Parahyba; ao S. com Alagôa de Baixo e Custodia e a O. com Flôres.	52	55
Agua Preta	114.800	Ao N. Palmares, Bonito, Amaragy e Camelleira; a L. Rio Formoso e Barreiros; ao S. o Estado de Alagôas e a O. Marayal e Palmares.	38	35
Aguas Bellas	301.600	Ao N. Buique e Pedra; a L. Garanhuns e Bom Conselho; ao S. o Estado de Alagôas e a O. Moxotó.	45	70
Alagôa de Baixo	222.031	Ao N. Afogados de Ingazeira e o Estado da Parahyba; a L. o Estado da Parahyba; ao S. Rio Branco, Buique, Moxotó e a O. Custodia.	50	63
Alliança	22.531	Ao N. Itambé e Timbaúba; a L. Goyama e Nazareth; ao S. Nazareth e a O. Vicencia e Timbaúba.	18	18
Altinho	23.359	Ao N. São Caetano e Carnarú; a L. Bebedouro; ao S. Jurema e a O. Camhotinho e S. Bento.	30	25
Amaragy	46.097	Ao N. Gravatá; a L. Victoria e Escada; ao S. Ribeirão e Agua Preta e a O. Bonito.	18	35
Barra de S. Pedro	186.122	Ao N. São Gonçalo e Ouricury; a L. Ouricury; ao S. Petrolina e a O. o Estado do Piahy e São Gonçalo.	68	51
Barreiros	38.119	Ao N. Rio Formoso; a L. o Oceano Atlantico; ao S. o Estado de Alagôas e a O. Agua Preta.	14	32
Bebedouro	23.039	Ao N. Caruarú; a L. Bezerras e São Joaquim; ao S. Panellas e Jurema e a O. Altinho.	20	14
Belém	198.890	Ao N. Salgueiro; a L. Floresta; ao S. o Estado da Bahia e a O. Cabrobó.	53	55
Bello Jardim	70.190	Ao N. Brejo da Madre de Deus; a L. Caruarú e São Caetano; ao S. São Bento e a O. Pesqueira.	25	19

Limites e area dos Municipios

MUNICIPIOS	Superficie em hectares	CIRCUMSCRIPÇÕES CONFRONTANTES (Município ou Estado)	MAIORES EXTENSÕES (Em kilometros)	
			N. a S.	L. a O.
Belmonte	251.000	Ao N. os Estados do Ceará e Parahyba; ao S. Floresta; a O. Salgueiro e o Estado do Ceará e a L. Villa Bella.	74	43
Bezerros	82.200	Ao N. Limoeiro; a L. Gravatá; ao S. Bonito e São Joaquim e a O. Bebedouro e Caruarú.	28	28
Bôa Vista	428.250	Ao N. Onicenry; a L. Leopoldina, Cabrobó e o Estado da Bahia; ao S. o Estado da Bahia e a O. Petrolina.	74	91
Bom Conselho	122.600	Ao N. Garanhuns; a L. Garanhuns e Correntes; ao S. o Estado de Alagoas e a O. Aguas Bellas.	47	54
Bom Jardim	45.870	Ao N. São Vicente e Queimadas; a L. Vicencia e Limoeiro; ao S. Limoeiro e a O. Surubim.	30	32
Bonito	42.668	Ao N. Bezerros e Gravatá; a L. Amargy e Agua Preta; ao S. Palmares, Cateende e Frei Caneca e a O. São Joaquim.	22	30
Brejo da Madre de Deus ..	119.084	Ao N. Taquaretinga e Vertentes; a L. Caruarú; ao S. Bello Jardim e Pesqueira e a O. o Estado da Parahyba.	28	57
Buique	168.232	Ao N. Alagôa de Baixo e Rio Branco; a L. Rio Branco e Pedra; ao S. Aguas Bellas e a O. Moxotó.	45	45
Cabo	32.249	Ao N. Morenos e Jaboatão; a L. o Oceano Atlantico; ao S. Ipojuca e Escada e a O. Escada e Victoria.	15	28
Cabrobó	93.340	Ao N. Salgueiro; a L. Belem; ao S. o Estado da Bahia e Bôa Vista e a O. Leopoldina.	35	35
Canhotinho	94.916	Ao N. São Bento e Palmeira; a L. Altinho, Jurema e Quipapá; ao S. Palmeira e o Estado de Alagoas e a O. Garanhuns e Palmeira.	40	25
Caruarú	150.291	Ao N. Vertentes e Limoeiro; a L. Limoeiro e Bezerros; ao S. Bebedouro, Altinho e São Caetano e a O. Brejo da Madre de Deus e São Caetano.	47	36

Limites e area dos Municipios

MUNICIPIOS	Superfície em hectares	CIRCUMSCRIPÇÕES CONFRONTANTES (Município ou Estado)	MAIORES EXTENSÕES (Em kilometros)	
			N. a S.	L. a O.
Catende	21.311	Ao N. Bonito e Palmares; a L. Palmares; ao S. Palmares e Agua Preta e a O. Marayal.	19	17
Correntes	73.200	Ao N. Garanhuns e Palmeira; a L. Palmeira e o Estado de Alagoas; ao S. o Estado de Alagoas e a O. Bom Conselho e Garanhuns.	38	32
Custodia	239.871	Ao N. Flores e Afogados de Ingazeira; a L. Alagôa de Baixo; ao S. Moxotó e Floresta e a O. Villa Bella e Flores.	45	72
Escada	24.600	Ao N. Victoria e Cabo; a L. Cabo e Ipojuca; ao S. Serinhãem e Ribeirão e a O. Amaragy.	24	17
Flôres	215.449	Ao N. o Estado da Paralyba e Triunpho; a L. Afogados de Ingazeira e Custodia; ao S. Custodia e a O. Villa Bella e Triunpho.	53	55
Floresta	531.329	Ao N. Custodia, Villa Bella e Belmonte; a L. Moxotó e Custodia; ao S. Moxotó, Tacaratú e o Estado da Bahia e a O. Belém.	70	115
Floresta dos Leões.....	16.544	Ao N. Nazareth; a L. Nazareth e Pão d'Alho; ao S. Pão d'Alho e a O. Limoeiro e Nazareth.	14	20
Frei Caneca.....	28.564	Ao N. São Joaquim e Bonito; a L. Catende e Marayal; ao S. Quipapá e a O. Panellas e São Joaquim.	17	15
Gamelleira	18.093	Ao N. Ribeirão; a L. Ribeirão, Serinhãem e Rio Formoso; ao S. Rio Formoso e Agua Preta e a O. Agua Preta.	13	20
Garanhuns	107.033	Ao N. Palmeira e São Bento; a L. Canhotinho, Palmeira e Correntes; ao S. Correntes e Bom Conselho e a O. Aguas Bellas e Pedra.	36	52
Gloria de Goytá.....	51.200	Ao N. Pão d'Alho; a L. São Lourenço; ao S. Victoria e Gravatá e a O. Limoeiro.	21	33
Goyanna	60.853	Ao N. Itambé e o Estado da Paralyba; a L. o Oceano Atlantico; ao S. Iguarassú e Nazareth e a O. Nazareth, Alliança e Itambé.	28	35

Limites e area dos Municipios

MUNICIPIOS	Superficie em hectares	CIRCUMSCRIPÇÕES CONFRONTANTES (Município ou Estado)	MAIORES EXTENSÕES (Em kilometros)	
			N. a S.	L. a O.
Granito	211.408	Ao N. o Estado do Ceará e Novo Exú; a L. Novo Exú e Serrinha; ao S. Leopoldina e Ourieury e a O. Leopoldina, Ourieury e São Gonçalo.	56	47
Gravatá.....	108.600	Ao N. Gloria de Goytá e Limoeiro; a L. Victoria; ao S. Amaragy e Bonito e a O. Bezerras e Limoeiro.	34	34
Iguarassú	63.541	Ao N. Goyanna; a L. o Oceano Atlantico; ao S. Olinda e S. Lourenço e a O. Nazareth e Pão d'Alho.	30	32
Ipojuca	48.843	Ao N. Cabo; a L. o Atlantico; ao S. Serinhãem e a O. Escada.	30	24
Itambé.....	45.400	Ao N. o Estado da Parahyba; a L. o Estado da Parahyba e Goyanna; ao S. Goyanna, Alliança e Timbaúba e a O. Timbaúba.	16	43
Jaboatão	24.996	Ao N. São Lourenço e Reeife; a L. Reeife e o oceano Atlantico; ao S. Cabo e a O. Victoria e São Lourenço.	17	17
Jurema	28.259	Ao N. Bebedouro e Altinho; a L. Panellas e Quipapá; ao S. Quipapá e Canhotinho e a O. Canhotinho e Altinho.	19	16
Leopoldina.....	274.585	Ao N. Serrinha e Granito; a L. Serrinha e Salgueiro; ao S. Cabrobó e Boa Vistá e a O. Boa Vista e Ourieury.	74	55
Limoeiro.....	105.600	Ao N. Floresta dos Leões, Nazareth, Bom Jardim, Vieneia e Surubim; a L. Gloria de Goytá e Gravatá; ao S. Gravatá, Bezerras e Carnarú e a O. Caruarú e Bom Jardim.	26	45
Marayal.....	39.288	Ao N. Catende; a L. Catende e Agua Preta; ao S. Agua Preta e o Estado de Alagôas e a O. Quipapá e Frei Caneca.	32	22
Morenos	12.869	Ao N. Victoria e São Lourenço; a L. Jaboatão; ao S. Cabo e a O. Victoria.	11	16
Moxotó	405.892	Ao N. Custodia, Alagôa de Baixo e Floresta; a L. Alagôa de Baixo, Buique e Aguas Bellas; ao S. o Estado de Alagôas e a O. Tacaratú e Floresta.	74	66

Límites e area dos Municipios

MUNICIPIOS	Superficie em hectares	CIRCUMSCRIPÇÕES CONFRONTANTES (Município ou Estado)	MAIORES EXTENSÕES (Em kilometros)	
			N. a S.	L. a O.
Nazareth.....	44.828	Ao N. Vicência, Alliança e Goyanna; a L. Goyanna, Iguarassú e Pão d'Alho; ao S. Pão d'Alho, Floresta dos Leões e Limoeiro e a O. Vicência.	18	29
Novo Exú.....	124.232	Ao N. o Estado do Ceará; a L. Serriinha; ao S. e a O. Granito.	42	46
Olinda.....	14.796	Ao N. Iguarassú; a L. o oceano Atlantico; ao S. Recife e a O. Recife e São Lourenço.	18	15
Ouriçury.....	708.500	Ao N. São Gonçalo e Granito; a L. Granito e Leopoldina; ao S. Boa Vista e a O. Barra de São Pedro e S. Gonçalo.	103	69
Palmares.....	41.702	Ao N. Bonito e Gamelleira; a L. Gamelleira e Agua Preta; ao S. Agua Preta e a O. Catende e Bonito.	26	25
Palmeira.....	68.314	Ao N. São Bento e Canhotinho, a L. Canhotinho; ao S. o Estado de Alagôas e Canhotinho e a O. Correntes, Garanhuns e São Bento.	28	25
Panelas.....	43.049	Ao N. Atinho e São Joaquim; a L. São Joaquim e Frei Caneca; ao S. Quipapá e a O. Jurema.	26	20
Pão d'Alho.....	34.388	Ao N. Floresta dos Leões, Nazareth e Iguarassú; a L. Iguarassú e São Lourenço; ao S. São Lourenço e Gloria de Goytá e a O. Gloria de Goytá e Floresta dos Leões.	22	31
Pedra.....	94.457	Ao N. Rio Branco e Pesqueira; a L. Pesqueira, São Bento e Garanhuns; ao S. Aguas Bellas e a O. Aguas Bellas e Buique.	48	25
Pesqueira.....	180.039	Ao N. o Estado da Parahyba e Brejo da Madre de Deus; a L. Bello Jardim e São Bento; ao S. São Bento e Pedra e a O. Pedra e Rio Branco.	51	49
Petrolina.....	632.600	Ao N. o Estado do Piauly e Barra de S. Pedro; a L. Boa Vista e o Estado da Bahia; ao S. e a O. o Estado da Bahia.	116	104
Queimadas.....	18.932	Ao N. o Estado da Parahyba e São Vicente; a L. e ao S. Bom Jardim e a O. Surubim.	15	17

Limites e area dos Municipios

MUNICIPIOS	Superficie em hectares	CIRCUMSCRIPÇÕES CONFRONTANTES (Município ou Estado)	MAIORES EXTENSÕES (Em kilometros)	
			N. a S.	L. a O.
Quiçapá	51.486	Ao N. Jurema, Panellas e Frei Caneca; a L. Marayal; ao S. o Estado de Alagoas e a O. Canhotinho.	19	38
Recife	18.043	Ao N. Olinda; a L. o Atlan- tico; ao S. Jaboatão e a O. Jaboatão e São Lourenço.	21	15
Ribeirão	22.694	Ao N. Amaragy e Escada; a L. Serinhãem; ao S. Gamelleira e Agua Preta e a O. Gamelleira e Amaragy.	13	28
Rio Branco.	49.776	Ao N. Alagôa de Baixo e o Estado da Parahyba; a L. Pesqueira; ao S. Pedra e Buique e a O. Buique e Alagôa de Baixo.	20	26
Rio Formoso.....	40.100	Ao N. Gamelleira e Serinhãem; a L. o oceano Atlantico; ao S. Barreiros e a O. Agua Preta e Gamelleira.	17	22
Salgueiro	219.159	Ao N. Serrinha e o Estado do Ceará; a L. Belmonte; ao S. Belém e Cabrobó e a O. Leopoldina e Serrinha.	54	55
São Bento.....	104.900	Ao N. Pesqueira, Bello Jardim e São Caetano; a L. Altinho e Palmeira; ao S. Canhotinho, Palmeira e Garanhuns e a O. Pedrã e Pesqueira.	20	22
São Caetano.....	58.068	Ao N. Brejo da Madre de Deus e Caruarú; a L. Caruarú; ao S. Altinho e São Bento e a O. Bello Jardim.	20	32
São Gonçalo.....	248.639	Ao N. os Estados do Piauly e do Ceará; a L. Granito, Ouricury e Barra de São Pedro e a O. o Estado do Piauly.	60	60
São Joaquim.....	24.117	Ao N. Bezerros; a L. Bonito; ao S. Frei Caneca e Panellas e a O. Panellas e Bebedouro.	20	18
São José do Egypto.....	108.300	Ao N. e a L. o Estado da Parahyba; ao S. o Estado da Parahyba e Afogados de Ingazeira e a O. Afogados de Ingazeira e o Estado da Parahyba.	32	60
São Lourenço da Matta	23.668	Ao N. Pão d'Alho e São Lourenço; a L. Recife e Jaboatão; ao S. Jaboatão e Morenos e a O. Victoria e Gloria de Goytã.	17	23

Limites e area dos Municípios

MUNICIPIOS	Superficie em hectares	CIRCUMSCRIPÇÕES CONFRONTANTES (Município ou Estado)	MAIORES EXTENSÕES (Em kilometros)	
			N. a S.	L. a O.
São Vicente.....	20.864	Ao N. o Estado da Parahyba e Timbaúba; a L. Timbaúba e Vicencia; ao S. Bello Jardim e Queimadas e a O. o Estado da Parahyba.	24	10
Serinhãem	36.100	Ao N. Escada e Ipojuca; a L. o Atlantico; ao S. Rio Formoso e a O. Gamelleira e Ribeirão.	17	23
Serrinha	196.160	Ao N. o Estado do Ceará; a L. o Estado do Ceará e Salgueiro; ao S. Salgueiro e Leopoldina; e a O. Granito e Novo Exú.	52	47
Surubim	48.766	Ao N. o Estado da Parahyba; a L. Queimadas e Bom Jardim; ao S. Limoeiro e a O. Vertentes.	25	20
Tacarátú	240.354	Ao N. Floresta; a L. Moxotó; ao S. o Estado de Alagoas e Bahia e a O. Floresta e o Estado da Bahia.	70	50
Taquaretinga	98.600	Ao N. o Estado da Parahyba; a L. Vertentes; ao S. Vertentes e Brejo da Madre de Deus; a O. Brejo da Madre de Deus e o Estado da Parahyba.	22	50
Timbaúba	37.940	Ao N. o Estado da Parahyba e Itambé; a L. Alliança; ao S. Alliança e Vicencia e a O. São Vicente.	18	28
Triunpho	33.362	Ao N. o Estado da Parahyba; a L. e ao S. Flôres e a O. Villa Bella.	14	28
Vertentes	46.352	Ao N. Surubim, o Estado da Parahyba e Taquaretinga; a L. Surubim; ao S. Caruarú e Brejo da Madre de Deus e a O. Taquaretinga.	24	39
Vicencia	41.667	Ao N. São Vicente e Timbaúba; a L. Alliança e Nazareth; ao S. Limoeiro e a O. Bom Jardim e São Vicente.	21	26
Victoria.....	36.366	Ao N. Gloria de Goytá; a L. São Lourenço, Morenos e Cabo; ao S. Escada e Amaragy e a O. Gravatá e Gloria de Goytá.	27	26
Villa Bella.....	224.576	Ao N. o Estado da Parahyba; a L. Triunpho, Flôres e Custodia; ao S. Floresta e a O. Floresta e Belmonte.	71	50

Posição e distancia das sédes municipaes em relação a Recife

Numero de ordem	MUNICIPIOS	P O S I Ç Ã O		
		RUMO	DISTANCIA	
			Em linha recla (kms.)	Em estradas de rodagem (kms.)
1	Afogados de Ingazeira.....	W.	303	413
2	Agua Preta	S. W.	93	137
3	Aguas Bellas	W. S. W.	275	372
4	Alagôa de Baixo.....	W.	267	341
5	Alliança	N. W.	66	85
6	Altinho	W. S. W.	139	163
7	Amaragy.....	W. S. W.	73	78
8	Barra de São Pedro.....	W.	598	796
9	Barreiros.....	S. S. W.	91	111
10	Bebedouro	W. S. W.	125	163
11	Belém	W.	455	539
12	Bello Jardim	W.	173	204
13	Belmonte	W.	433	734
14	Bezerras	W. S. W.	100	115
15	Bôa Vista.....	W.	549	683
16	Bom Conselho.....	W. S. W.	236	309
17	Bom Jardim	W. N. W.	85	102
18	Bonito	W. S. W.	104	144
19	Brejo da Madre de Deus.....	W.	165	218
20	Bnique	W. S. W.	257	313
21	Cabo	S. W.	28	29
22	Cabrobó	W.	485	593
23	Canhotinho.....	W. S. W.	169	228
24	Caruarú	W.	125	148
25	Catende	S. W.	107	151
26	Correntes	S. W.	201	306
27	Custodia	W.	300	371
28	Escada	S. W.	51	58
29	Flôres	W.	342	427
30	Floresta.....	W.	418	489
31	Floresta dos Leões	N. W.	48	54
32	Frei Caneca.....	W. S. W.	125	170
33	Gamelleira	S. W.	77	97
34	Garanhuns	W. S. W.	201	258
35	Gloria de Goytá.....	W.	45	69
36	Goyanna	N.	58	67
37	Granito	W.	522	742
38	Gravatá.....	W. S. W.	79	92
39	Iguarassú	N.	25	29
40	Ipojuca	S. S. W.	41	43
41	Itambé	N. N. W.	77	94
42	Jaboatão	W. S. W.	17	18
43	Jurema	W. S. W.	150	200

Posição e distancia das sédes municipaes em relação a Recife

Numero de ordem	MUNICIPIOS	POSIÇÃO		
		RUMO	DISTANCIA	
			Em linha recta (kms.)	Em estradas de rodagem (kms.)
44	Leopoldina	W.	516	627
45	Limoeiro	W. N. W.	67	79
46	Marayal	W. S. W.	124	174
47	Morenos	W. S. W.	26	28
48	Moxotó	W. S. W.	293	348
49	Nazareth	N. W.	55	65
50	Novo Exú	W.	536	864
51	Olinda	N. N. E.	6	6
52	Ouricury	W.	573	763
53	Palmares	S. W.	100	135
54	Palmeira	W. S. W.	190	272
55	Panellas	W. S. W.	128	193
56	Pão d'Alho	N. W.	38	42
57	Pedra	W.	235	284
58	Pesqueira	W.	205	238
59	Petrolina	W.	634	854
60	Queimadas	W. N. W.	90	108
61	Quipapá	W. S. W.	151	200
62	RECIFE	—	0	0
63	Ribeirão	S. W.	69	88
64	Rio Branco	W.	240	285
65	Rio Formoso	S. S. W.	69	86
66	Salgueiro	W.	466	624
67	São Bento	W. S. W.	183	224
68	São Caetano	W.	142	169
69	São Gonçalo	W.	630	844
70	São Joaquim	W. S. W.	110	126
71	São José do Egypto	W. N. W.	270	464
72	São Lourenço	N. W.	19	22
73	São Vicente	N. W.	80	121
74	Serinhãem	S. S. W.	60	74
75	Serrinha	W.	485	646
76	Surubim	W. N. W.	100	130
77	Tacarátú	W. N. W.	395	504
78	Taquaretinga	W.	130	195
79	Timbaúba	N. W.	83	101
80	Triunpho	W.	359	447
81	Vertentes	W.	120	194
82	Vicencia	N. W.	70	77
83	Victoria	W. N. W.	46	50
84	Villa Bella	W.	380	477

Distancias kilometricas e posição entre as sédes dos municipios e as villas e povoados ⁽¹⁾

SÉDES DOS MUNICIPIOS	VILLAS	POVOADOS	Distancias kilometricas da séde	Posição relativa
Afogados de Ingazeira .	Espirito Santo.....		30	N.
	Macacos		27	S. E.
		Bom Jesus.....	50	N. E.
		Cacimba Nova.....	66	E.
		Ingazeira.....	30	N. E.
		Solidão	30	N.
		Varas.....	36	E.
Agua Preta	Sertãozinho		58	S. W.
	Xexén		22	S. W.
		Campos Frios.....	30	S. W.
		Presidio.....	20	S. E.
		Santo Antonio.....	24	N. E.
Aguas Bellas	Mucambo		36	E.
	Pau Ferro		42	N. W.
		Barriguda		
		Espingarda		
		Lapa do Garcia.....		
		Negras	48	N. W.
		Riachão		
	Santa Rosa.....	45	S. E.	
Alagôa de Baixo.....	Algodões.....		36	S.
		Pernambuquinho.....	18	N.
		Rio da Barra.....	30	W.
		Siqueira Campos ...	26	S.
Alliança	Lagôa Secca		7	S. E.
	Lapa		21	N. E.
	N. Senhora do O'....		12	N. E.
		Barauna	6	S. E.
		Uzina Alliança	2	N. E.
Altinho	Cachoeira Grande....		13	W.
		Alto de S. Francisco.	36	S. W.
		Cabelleira.....	9	N. W.
		Gabelleira	10	W.
		Santo Antonio.....		
		Taquara	9	N.
Amaragy.....	Aripibú.....		18	E.
	Cortez		19	S. W.
	Primavera.....		18	N.
		Bamburral	9	S.
		Cabeça de Negro ...	16	E.
		Maravilha	6	S.
		Pedra Branca	20	N. E.
Barra de São Pedro...	Olho d' Agua.....		18	W.
	Queimadas		51	S. W.
		Caipora.....	60	S. W.
		Campinas	18	S. W.
		Massapês	24	W.
		Paschoal	6	N. W.

(1) Esse dados foram collhidos cuidadosamente nas fontes mais autorizadas estando, comtudo, sujeitos a modificações posteriores.

Distancias kilometricas e posição entre as sédes dos municipios e as villas e povoados

SÉDES DOS MUNICIPIOS	VILLAS	POVOADOS	Distancias kilometricas da séde	Posição relativa
Barreiros	Bombarda..... Muitas Cabras..... Rio Una..... S. José da C. Grande		20	W.
			3	W.
			13	S.
		Abreu de Una.....	8	S. E.
		Carassú.....	7	S. W.
		Gravatá.....	9	S. E.
		Varzea.....	8	E.
Bebedouro		Barra do Chata.....	10	S.
		Pé da Serra do Mendes	8	N.
		Santa Thereza.....		
Belém		Caunabrava	8	S. E.
		Riacho Pequeno.....	36	N.
Bello Jardim.....	Aldeia Velha..... Serra do Vento.....		30	N.
			21	N.
		Divisão	6	W.
		Santa Quitéria.....	2	W.
Belmonte	Bonf Nome	Santa Maria.....	24	S. E.
		São João de Campos	72	S.
			42	E.
		Boqueirão.....		
		Joazeiro Secco.....	60	
		Paraizo		
		Sítio do Brejo.....	50	S.
Terra Nova.....	46	S. E.		
Bezerros	Camocim	São Miguel.....	15	S.
		Sapucaia.....	14	S.
			18	S.
		Bôa Vista.....	20	S.
		Cajazeira	18	W.
		Mimoso	12	W.
		Remedios.....	18	W.
		Sítio	18	E.
Bôa Vista.....	Carahybas	Jatobá de S. Barbara	30	N. E.
		Malhada Real.....	70	N. W.
			48	S. W.
		Areial		
		Barro Alto.....	36	S. W.
		Cupira.....		
		Estreito.....	80	N. W.
		Matta.....		
		Porto Novo.....		
		Serrote	62	N.
Tamaquius				
Bom Conselho.....	Prata	São Seraphim.....	30	W.
		Taquary	36	N.
			18	S.
			18	E.
		Barra do Brejo.....	18	E.
		Bella Vista.....		
		Caldieirões do Guedes	18	S.
Cruz de São Miguel	30	S. E.		
Gigante	16	N.		

Distancias kilometricas e posição entre as sédes dos municipios e as villas e povoados

SÉDES DOS MUNICIPIOS	VILLAS	POVOADOS	Distancias kilometricas da séde	Posição relativa
		Lagôa de São José ..		
		Lagôa do Domingo ..	18	S. W.
		Logrador dos Leões ..	24	W.
		Queimadas		
		Senhor do Bonfim ..		
		Serrinha		
Bom Jardim.....		Arociras	12	S. W.
		Bizarra	12	N. E.
		Bôa Vista.....	9	S. W.
		Figueiras.....	15	N.
		Freitas	4	S. E.
		João Alfredo.....	12	S.
		Passassunga	18	E.
		Salgadinho	20	S. W.
		São Vicente.....	20	S.
Bonito.....	Alto Bonito.....		12	S. W.
	Borra de Guabiraba..		12	N. E.
	Ilha de Flôres.....		25	E.
		Cabelleira.....	20	E.
		Flandres		
Brejo da Madre de Deus	Fazenda Nova		22	E.
	Jatobá do Brejo.....		30	N. W.
		Fazenda Nova.....		
		Mandaçaia	23	N. E.
		Passagem	40	N. W.
		Riacho Dôce	22	N. W.
		Santo Antonio do Jacú		
		São Domingos.....		
Buique	São Dômingos.....		20	E.
		Amaro.....	27	S.
		Carneiro	15	N.
		Catimbão	18	N. W.
		Riachão.....	12	N. E.
		Santa Clara	35	S. W.
Cabo	JussaraI.....		6	N. W.
	Nazareth.....		18	S. E.
	Ponte dos Carvalhos..		9	N. E.
		Bom Jesus.....	1	N.
		Caybú	16	E.
		Gurjahú	6	N.
		Ilha	5	S.
		Mercês	8	S. W.
		Pontezinha	11	N. E.
		Suape	18	S. E.
Cabrobó		Assumpção.....	22	W.
		Orocó	49	W.
		São Miguel	5	S. E.

Distancias kilometricas e posição entre as sédes dos municipios e as villas e povoados

SÉDES DOS MUNICIPIOS	VILLAS	POVOADOS	Distancias kilometricas da séde	Posição relativa
Canhotinho	Calçado..... Glycerio..... Lagêdo..... Tipy.....	Agua Vermelha.....	30	N. W.
		Olho d'Agua das Pom- bas.....	13	S. E.
		Olho d'Agua de Den- tro.....	36	N. W.
			12	S.
			18	S. E.
			14	E.
			14	E.
Caruarú	Carapatós..... Trapiá.....		24	N.
			30	N. E.
		Barra do Taquara....	11	W.
		Cedro.....	3	N. E.
		Couro d'Antas.....	48	N. W.
		Imburanas.....	14	W.
		Jacaró.....	9	E.
		Juá.....	48	N.
		Malhada de Pedras..	30	N.
		Pão Santo.....	16	S. E.
		Salgadinho.....	24	N.
		Terra Vermelha.....	12	S.
Torres.....	15	E.		
Catende.....	Belém de Maria.....		17	N. W.
		Rogadinho.....	8	N. W.
Correntes	Lagôa do Emygdio .. Lagôa do Ouro..... Pôça Comprido.....		20	S. W.
			20	W.
			17	N. W.
		Areias.....	7	N.
		Campo Alegre.....	7	
		Mundahú.....	7	N. W.
		Olho d'Agua do Goês	16	N. W.
		Pão Amarello.....	5	N. E.
São Francisco.....	4	E.		
São João.....	10	E.		
Custodia	Bethania.....		36	S. W.
		Quitimbú.....	30	N. E.
		Sambamba.....	30	S.
		São Caetano.....	48	E.
		Umburanas.....	15	E.
Escada	Frexeiras.....		11	S. W.
		Barão de Suassuna...	6	S. W.
		Primavera.....	16	W.
		Timbó Assú.....	5	N. E.
Flôres	Boa Vista da Colonia.. Carnalhyba.....		60	N. E.
			26	N. E.
		Aliuas.....	12	E.
		Lagôa da Cruz.....	21	N.
		Quixaba.....		
		São Seraphim.....	30	S. W.

Distancias kilometricas e posição entre as sédes dos municípios e as villas e povoados

SÉDES DOS MUNICIPIOS	VILLAS	POVOADOS	Distancias kilometricas da séde	Posição relativa	
Floresta	Barra do Silva		43	N. W.	
	Curral Nôvo.....		40	N.	
	Nazareth.....		26	N. E.	
		Barra.....	40	S.	
		Caçaras dos Orphãos	50	W.	
		Carnaúba	60	N. W.	
		Itacuruba	36	S.	
	Varzea Comprida	26	E.		
Floresta dos Leões...	Lagôa do Carro.....		6	W.	
		Campo Alegre.....			
		Caramurú.....			
Frei Caneca.....	Lagôa do Souza.....		9	S. W.	
		Lagêdo	3		
Gamelleira		Cachoeira Lisa	5	N.	
		Cuyambuca	9	E.	
		José da Costa.....	14	S.	
		Pacas.....	10	N. W.	
Garanhuns	Brejão de Santa Cruz	São Caetano.....	24	N. W.	
		São João	18	E.	
		Serra de São Luiz de Gonzaga	26	W.	
		Frexeiras	6	E.	
		Santa Rita	18	E.	
		São José de Baraúnas	20	S. W.	
		São Pedro	10	N.	
		São Vicente Ferrer..	20	S. E.	
		Timbó.....	18	S. E.	
Gloria de Goytá.....	Chã de Alegria.....	Duarte Dias.....	15	S. W.	
		Jardim	14	N.	
		Araçá	14		
			Cannavieiras		
			Chã do Anil.....		
			Chã dos Parós		
			Guilherme		
			Ilhêtas.....		
			Marrecas.....		
			Mofumbo	4	
			Queimadas.....		
			Salgado.....		
			Tapera de Santa Maria	21	
Goyanna	Areias	Goyaninha	15	E.	
		Ponta de Pedras.....	30	S. E.	
		Tejucupapo	16	S. E.	
		Bejary.....	3	S.	
			Cajuciro	7	S.
			Carrapicho	21	S. E.
			Carne de Vacca	22	E.
			Catnana	24	S. E.

Distancias kilometricas e posição entre as sédes dos municipios e as villas e povoados

SÉDES DOS MUNICIPIOS	VILLAS	POVOADOS	Distancias kilometricas da séde	Posição relativa
		Fontainha	9	S.
		Ibiapicú	19	S. E.
		Maravilhas	3	E.
		Pedregulho	4	E.
		Santa Thereza	4	S.
		Santa Therezinha	17	W.
		São Lourenço	21	E.
		Tabatinga	30	E.
		Ubú	24	S.
		Ururahé	11	E.
Granito	Rancharia		36	N. E.
	Sipauba		15	N.
		Granito	45	E.
		Santo Antonio		
		Sussuarana	45	E.
		Umarý	50	E.
Gravatá	Chã Grande		18	S. E.
	Urugu-Mirim		20	S.
		Avenca		N. E.
		Cotínguba	18	N. E.
		Mandacarú		
		Russinha	18	N. E.
		São Severino	15	S.
		Vertente	6	S. E.
Iguarassú	Itapissuma		9	N. E.
	Pilar de Itamaracá		18	N. E.
	São José		24	N. W.
		Baixa Verde	20	N. E.
		Cambôa	6	E.
		Chã do Estevam	30	N. W.
		Cruz do Rebouças	6	S.
		Cueiras	9	S. E.
		Forno da Cal	20	N. E.
		Guereré		
		Jaguaribe	15	N. E.
		Nova Cruz	16	E.
		Pasmado	10	N.
		Ramalho	10	E.
		São Paulo	13	N. E.
		Tabatinga	4	N.
		Villa Velha	8	E.
Ipojuca	Nossa Senhora do O'		17	S. E.
	S. Antonio da Camella		20	S. W.
		Cúpe	15	S. E.
		Maracahype	24	S.
		Olinda	15	N.
		Porto de Gallinha	15	S.
		São José do Gaipiô	18	E.
Itambé	Camutanga		25	S. W.
		Caricé	24	S.
		Ferreiras	24	W.
		Rosa e Silva	30	W.
		Serrinha	18	E.

Distancias kilometricas e posição entre as sédes dos municipios e as villas e povoados

SÉDES DOS MUNICIPIOS	VILLAS	POVOADOS	Distancias kilometricas da séde	Posição relativa
Jaboatão	Nossa S. dos Prazeres	Bullhões	20	S. E.
		Demarcação	3	S. W.
		Muribeca	26	S.
		Piedade	12	S.
		Recreio	22	S. E.
		Sieupira	7	E.
		Soccorro	3	E.
		Venda Grande	25	S. E.
Jurema	Alto de Santo Antonio		12	S. W.
Leopoldina	Terra Nova		30	S. E.
		Mucaubos	30	N. W.
		Pão Furado	20	S.
		São Domingos	20	E.
		Veneza		
Limoeiro	Cedro	Malhadinha	12	N. E.
		Pedra Tapada	45	W.
			24	S. W.
		Bengalas	30	S.
		Boi Secco	6	E.
		Campo Grande	12	E.
		Candeias		
		Cotias		
		Duas Pedras	6	W.
		Juá	3	S. E.
		Mendes		
		Murnabeça	42	W.
		Passassunga	18	N.
		Passyra	18	S. E.
		Pedra do Somno	9	N. E.
		Ribeiro Fundo	6	S. E.
		Ribeiro do Mel	9	W.
Rua das Flôres	3	W.		
São Vicente	20	W.		
Tahó	18	S. W.		
Varjadas	39	S. W.		
Marayal	Jaqueira		8	E.
		Colônia	6	E.
		Florestal	4	S.
Morenos		Buscahú		
		Tapéra	11	S. W.
Moxotó	Jeritacó		40	N. W.
		Marianna	32	S. W.
			50	S. W.
		Carahybeiro	50	S. W.
		Espirito Santo	50	S. W.
		Manary	15	S. W.
		Mirim	24	N. W.
		Puyú	15	N. E.
		Samambaia	45	N. W.
		Varas	15	E.

Distancias kilometricas e posição entre as sédes dos municipios e as villas e povoados

SÉDES DOS MUNICIPIOS	VILLAS	POVOADOS	Distancias kilometricas da séde	Posição relativa
Nazareth.....	Buenos Ayres.....		12	W.
		Bella Vista.....		
		Borracha.....	36	S. W.
		Cannalistula.....		
		Caramurú.....	18	S.
		Matary.....	18	N. E.
		Tamboatá.....		
		Tracunkãem.....	6	S.
Nôvo Exú.....	Baixio..... Canna Brava.....		20	S.
			16	N. W.
		Bom Jardim.....	40	S. W.
		Brejo de S. Antonio ..	30	E.
		Pamonha.....	25	S. W.
		Tabocas.....	18	N. W.
Olinda.....	Paulista.....		11	N.
		Cabratan.....	16	N. W.
		Canôas.....	14	N.
		Conceição.....	15	N.
		Fragoso.....	5	N.
		Jardim.....	16	N. W.
		Janga.....	16	N.
		Maria Farinha.....	25	N.
		Maranguape.....	20	N.
		Maricota.....	15	N.
		Nobre.....	16	N.
		Páo Amarello.....	18	N.
		Rio Dôce.....	3	N.
Ouricury.....	Santa Cruz..... Serra Branca..... São Felix.....		70	S. W.
			40	N. W.
			40	N.
		Amparo.....	20	N. E.
		Gamelleira.....	20	N.
Palmares.....	Bemteví..... Joaquim Nabuco.....		21	N.
			11	N. E.
		Bôa Sorte.....	9	W.
		Mutums.....	9	N. W.
		Pirangy.....	5	W.
Palmeira.....	Angelim..... Jupy.....		18	N. E.
			43	N.
Panellas.....	Cupira.....		12	N. E.
		Gravatá-Assú.....	18	
Páo d'Alho.....	Ilhétas..... Mussurepe.....		25	W.
			8	S. E.
		Cambôa.....	16	E.
		Rosarinho.....	3	E.
		São Severino.....		

Distancias kilometricas e posição entre as sédes dos municipios e as villas e povoados

SÉDES DOS MUNICIPIOS	VILLAS	POVOADOS	Distancias kilometricas da séde	Posição relativa
Pedra	Bôa Sorte.....		13	S. E.
	S. Antonio do Tará..		36	S. E.
	São Pedro		52	S.
Pesqueira	Alagôinhas		18	S. W.
	Cimbres		22	N. W.
	Mimoso		23	W.
	Poção		26	N.
	Salôbro		46	S.
	Sanharó		17	E.
		Agua Fria	36	E.
		Barra do Ipanema ...	13	S. W.
		Genipapo	30	N. E.
		Mutuca	20	N.
	Pão de Assucar.....	13	N.	
Petrolina.....	Cabôclo.....		145	W.
	Cachoeira do Roberto		142	N. W.
	Cachoeirinha		73	N.
	Santa Fé.....		72	N. W.
		Arizona.....	113	N. W.
		Caieira	105	N. W.
		Capim	25	N.
		Messias Lopes.....	88	N. W.
		Pão Ferro	81	N. W.
		Pedrinhas	24	N. E.
		Pôço d' Antas.....	70	N. E.
		Pontal	96	N. E.
		Rajada	87	N. W.
		São João do Afranio.	140	N. W.
Queimadas		Chã do Rocha.....	18	N.
		Lages	12	E.
		Machado	15	N. E.
		Matinada.....	20	N. W.
		Olho d' Agua.....	13	E.
		Serra Vêrde.....	14	N.
		Umbuzeiro	14	N. W.
Quipapá	Barra de Jangada....		23	E.
	Pão Ferro		15	W.
	São Benedicto.....		14	E.
	São Sebastião da Barra		13	E.
		Agua Branca.....	13	W.
		Dois Irmãos.....	9	E.
	Pery-Pery.....	18	N. E.	

Distancias kilometricas e posição entre as sédes dos municípios e as villas e povoados

SÉDES DOS MUNICIPIOS	VILLAS	POVOADOS	Distancias kilometricas da séde	Posição relativa
Ribeirão	Caxangá	Estrelliana	9	N. W.
		São José da Extrema	3	S. W.
			12	N.
Rio Branco		Ipojuca	25	N. E.
Rio Formoso	Cucuí		15	W.
		Horizonte	16	S. W.
		Tamandaré	20	S. E.
		Gamella	9	E.
		Mascote	16	S.
	Propriedade de Una..	16	S. W.	
Salgueiro	Alagôas		16	N.
		Bezerros	33	N.
		Conceição das Creoulas	47	S. E.
São Bento	Cachoeirinha		36	E.
		Capoeiras	55	S. W.
		Divisão	30	S.
		Olho d' Agua do Retiro		N.
		Riacho das Aguas....		
	Santa Rita			
São Caetano	Antonio Olintho		19	W.
		São José do Garrote..	31	S. W.
		Raiz	24	W.
São Gonçalo	Moraes		16	S. E.
São Joaquim	Sant'Anna		25	S.
		Senador Tiburcio	24	S.
		Barra do Riachão....	24	
		Batateiras		
		Curraes	15	S.
		Pedra	13	S. W.
	Rio Direito			
São José do Egypto ..	São Pedro das Lages ..		25	N. E.
		Tigre	28	W.
		Brejinho		
		Cangalha	25	E.
		Curralinho		
		Ferreira		
	Picada			

Distancias kilometricas e posição entre as sêdes dos municípios e as villas e povoados

SÉDES DOS MUNICIPIOS	VILLAS	POVOADOS	Distancias kilometricas da sêde	Posição relativa
		Riacho do Meio	25	S. W.
		S. Antonio das Batatas	15	N. W.
		São Vicente	20	N.
		Umburanas	20	N. E.
São Lourenço da Matta	Camaragibe		7	S. E.
		Campina Grande	6	E.
		Lages	12	S. E.
		Luz	12	S. W.
		Pão Ferro	9	N. W.
		Remedios	9	S. E.
		Túma	5	N. W.
São Vicente	Macapá		10	N. W.
	São José de Sirigy		10	S. W.
		Esquecido	6	W.
		Lagôa Grande	15	N.
		Monte Alegre	12	
		Pirauá	18	N. W.
		Pôço Comprido	19	N.
		Quatis	5	
Serinhãem	Barra		10	S. E.
	Pão Branco		20	W.
		Santo Amaro	4	S.
Serriúha	Cachoeira da Misericórdia		36	N.
	Carirysinho		54	N. W.
	Ipoéiras		24	N. W.
Surubim		Chêos	18	S.
		Casimhas	18	N.
		Lagôa da Vacca	6	S. W.
		Oratorio	18	N.
		Tambôr	6	N. W.
		Vertente do Letio	20	N. W.
Tacarátú	Jatobá		20	W.
	Moxotó		18	S.
		Brejinho de Fóra	25	W.
		Brejo dos Padres	6	S. W.
		Carahibeiras de Tacarátú	9	E.
		Tacaicó	6	N. E.
		Varzea Redonda	30	N. W.
Taquaretinga	Santa Cruz		27	S. W.
		Gravatá do Jaburú	12	N. W.
		Pará	42	N. W.
		Pôço Fundo	48	S. W.

Distancias kilometricas e posição entre as sédes dos municipios e as villas e povoados

SÉDES DOS MUNICIPIOS	VILLAS	POVOADOS	Distancias kilometricas da séde	Posição relativa
Timbaúba	Cruaúgy	Canciras	10	S. W.
		Livramento	8	N. W.
		Mocós Velhos	2	S.
		Pôço da Pedra.....	6	N. W.
		Pororoca	15	N.
		Pureza	10	E.
		Rosa e Silva	12	N.
Triunpho		Jerico	13	N. E.
		Santa Cruz.....	7	W.
		Santo Antonio.....	7	S.
Vertentes	Frei Miguelinho..... Santa Maria..... Torres.....		12	S. E.
			18	N. E.
			15	S. W.
		Algodao do Manso...	20	S. E.
		Chã Grande.....	18	S. E.
		Capella Nova.....	12	S. E.
		Capivara	42	S. E.
		Junco		
		Lagôa de João Carlos	24	E.
		Páo Santo	15	E.
		São João de Torre...	18	W.
		Serrinha	15	N.
São João do Ferraz ...	12	N.		
Topada	12	S.		
Vicencia	Angelicas		7	S. W.
		Borracha.....	24	S. W.
		Sapé	15	W.
		Tenda	7	N. E.
		Trigueiro.....	19	N. E.
Victoria.....	Pery-Pery..... São João dos Pombos		12	N.
			13	W.
		Meringabas.....	14	N. W.
		Pôço do Boi.....	20	N. W.
		Santa Pamphila.....	8	S.
Villa Bella.....		Agua Branca.....	39	N. W.
		Barro Vermelho	40	S. E.
		São Francisco	41	S. W.
		Sítios Novos.....	45	W.

Coordenadas e altitudes, exactas ou approximadas, das sédes municipaes

N.º de ordem	SÉDES MUNICIPAES	COORDENADAS		ALTITU- DES Ms.
		Latitude S.	Longitude W. Gr.	
1	Afogados de Ingazeira.....	7º 44' 18"	37º 37' 30"	555
2	Agua Preta.....	8º 42' 15"	35º 23' 35"	90
3	Aguas Bellas.....	9º 01' 54"	39º 03' 20"	390
4	Alagôa de Baixo.....	7º 35' 00"	37º 06' 25"	360
5	Aliança.....	7º 35' 00"	35º 15' 00"	59
6	Altinho.....	7º 05' 50"	34º 42' 25"	470
7	Amaragy.....	8º 26' 00"	35º 23' 25"	
8	Barra de S. Pedro.....	8º 07' 00"	40º 69' 00"	445
9	Barreiros.....	8º 45' 00"	35º 15' 04"	18
10	Bebedouro.....	8º 27' 00"	35º 58' 00"	435
11	Belém.....	8º 45' 00"	38º 59' 00"	305
12	Bello Jardim.....	8º 22' 00"	36º 27' 00"	605
13	Belmonte.....	8º 02' 00"	38º 54' 05"	460
14	Bezerras.....	8º 11' 30"	35º 48' 35"	465
15	Bôa Vista.....	8º 48' 23"	39º 51' 15"	345
16	Bom Conselho.....	9º 10' 15"	36º 27' 53"	660
17	Bom Jardim.....	7º 45' 11"	35º 36' 17"	315
18	Bonito.....	8º 30' 25"	34º 45' 25"	445
19	Brejo da Madre de Deus.....	8º 11' 19"	36º 20' 33"	625
20	Buique.....	8º 43' 00"	36º 49' 25"	805
21	Cabo.....	8º 15' 00"	35º 03' 25"	15
22	Cabrobó.....	8º 01' 25"	39º 21' 05"	305
23	Canhófinho.....	8º 52' 48"	36º 06' 20"	530
24	Carnarú.....	8º 12' 15"	36º 03' 00"	550
25	Catende.....	8º 40' 00"	35º 41' 00"	153
26	Correntes.....	9º 41' 00"	36º 13' 25"	420
27	Custodia.....	8º 06' 00"	37º 39' 00"	530
28	Escada.....	8º 19' 40"	35º 09' 25"	130
29	Flôres.....	7º 47' 15"	38º 11' 43"	460
30	Floresta.....	8º 35' 40"	38º 36' 25"	310

Coordenadas e altitudes, exactas ou approximadas, das sédes municipaes

N.º de ordem	SÉDES MUNICIPAES	COORDENADAS		ALTITU- DES Ms.
		Latitude S.	Longitude W. Gr.	
31	Floresta dos Leões.....	7º 51' 00"	35º 15' 00"	183
32	Frei Caneca.....	8º 40' 00"	35º 52' 00"	445
33	Gamelleira.....	8º 34' 00"	35º 19' 25"	90
34	Garanhuns.....	8º 53' 25"	36º 24' 11"	870
35	Gloria de Goytá.....	8º 01' 10"	35º 22' 05"	140
36	Goyama.....	7º 33' 45"	35º 00' 40"	20
37	Granito.....	7º 44' 25"	39º 50' 35"	445
38	Gravatá.....	8º 01' 00"	35º 37' 25"	460
39	Iguarassú.....	7º 50' 00"	34º 55' 18"	20
40	Ipojuca.....	8º 02' 04"	35º 00' 25"	55
41	Itambé.....	7º 24' 20"	35º 07' 10"	190
42	Jaboatão.....	8º 10' 00"	35º 02' 25"	45
43	Jurema.....	8º 44' 00"	36º 06' 00"	
44	Leopoldina.....	8º 06' 00"	39º 33' 30"	370
45	Limociro.....	7º 52' 19"	35º 27' 25"	143
46	Marayal.....	8º 45' 00"	35º 49' 00"	215
47	Morenos.....	8º 08' 00"	35º 06' 00"	85
48	Moxotó.....	8º 42' 00"	37º 30' 00"	442
49	Nazareth.....	7º 41' 59"	35º 12' 35"	60
50	Novo Exú.....	7º 46' 35"	39º 57' 25"	510
51	Olinda.....	8º 00' 35"	34º 51' 04"	31
52	Ouricury.....	7º 45' 29"	40º 27' 25"	430
53	Palmares.....	8º 41' 02"	36º 06' 20"	120
54	Palmeira.....	9º 00' 00"	36º 20' 00"	545
55	Panellas.....	8º 37' 00"	35º 47' 45"	115
56	Pão d'Alho.....	7º 52' 00"	35º 32' 25"	70
57	Pedra.....	8º 32' 00"	37º 02' 25"	615
58	Pesqueira.....	8º 22' 25"	36º 48' 57"	636
59	Petrolina.....	9º 22' 00"	40º 25' 25"	372
60	Queimadas.....	7º 45' 00"	37º 38' 00"	385

Coordenadas e altitudes, exactas ou approximadas, das sédes municipaes

No. de ordem	SÉDES MUNICIPAES	COORDENADAS		ALTITUDES Ms.
		Latitudo S.	Longitudo W. Gr.	
61	Quipapá	8° 50' 00"	35° 54' 55"	130
62	Recife	8° 03' 00"	34° 55' 25"	3
63	Ribeirão	8° 31' 00"	35° 21' 00"	96
64	Rio Branco	8° 25' 00"	37° 03' 00"	665
65	Rio Formoso	8° 08' 30"	35° 07' 10"	20
66	Salgueiro	8° 03' 38"	38° 07' 45"	405
67	São Bento	8° 29' 00"	36° 27' 45"	630
68	São Caetano	8° 20' 00"	36° 10' 00"	550
69	São Gonçalo	7° 33' 00"	40° 34' 00"	620
70	São Joaquim	9° 34' 30"	35° 49' 30"	400
71	São José do Egypto	7° 40' 00"	37° 56' 25"	530
72	São Lourenço da Matta	7° 59' 01"	35° 02' 55"	32
73	São Vicente	7° 35' 00"	35° 32' 00"	410
74	Serinhãem	8° 34' 00"	35° 04' 25"	60
75	Serrinha	7° 57' 00"	39° 17' 00"	425
76	Surubim	7° 50' 00"	35° 46' 00"	380
77	Tacarátú	9° 41' 20"	38° 19' 19"	270
78	Taquaretinga	7° 45' 20"	35° 55' 44"	410
79	Timbaúba	7° 31' 06"	35° 21' 21"	100
80	Triunpho	7° 48' 00"	38° 24' 25"	1.060
81	Vertentes	7° 53' 00"	36° 00' 00"	410
82	Vicencia	7° 39' 00"	35° 21' 00"	
83	Victoria	8° 04' 16"	35° 19' 10"	168
84	Villa Bella	8° 05' 00"	38° 29' 25"	435

NOTA — Estas coordenadas foram organizadas, em grande parte, sobre notas fornecidas pelo dr. Octavio Brigido Arantes, engenheiro da Repartição de Obras Publicas.

CLIMATOLOGIA

Resumo das observações

PERÍODO DE

Latitude 7° 43' 00" Longitude 35° 13'

ANNOS	Pressão baro- metrica a zero	TEMPERATURA CENTIGRADA À SOMBRA							HUMIDADE DO AR		
		Media das ma- ximas	Media das minimas	Maxima absoluta	Data	Minima absoluta	Data	Media	Termo- metro humido	Tensão do vapor	Humi- dade relativa
1923	754,1	29,6	19,2	34,2	30 XII	14,1	25 VII	24,3	22,3	18,9	85,0
1924	754,1	29,9	20,0	35,9	9 I	15,8	15 VIII	24,6	22,5	19,1	84,4
1925	754,5	29,5	19,5	34,1	21 III	15,8	12 VIII	24,4	22,2	18,6	83,6
1926	754,3	30,1	19,7	36,0	19 I	15,0	9 VII	24,8	22,4	18,7	81,9
1927	754,1	30,0	19,5	34,0	{ 29 I e 8 II 23 XII	14,8	16 VII	24,8	22,3	18,6	81,7
1928	754,5	30,5	19,4	34,2	14 XII	15,7	15 VIII	24,3	22,6	18,3	80,9
1929	754,4	29,6	19,7	35,8	1 II	15,1	15 VIII	24,6	22,3	18,6	82,6
1930	754,8	29,8	19,4	35,0	28 II	14,8	9 VIII	24,7	22,1	18,3	81,3

Resumo das observações em

PERÍODO DE

Latitude 8° 45' 00" Longitude 35° 15'

ANNOS	Pressão baro- metrica a zero	TEMPERATURA CENTIGRADA À SOMBRA							HUMIDADE DO AR		
		Media das ma- ximas	Media das minimas	Maxima absoluta	Data	Minima absoluta	Data	Media	Termo- metro humido	Tensão do vapor	Humi- dade relativa
1923	762,3	29,1	20,0	32,2	14 XII	15,4	24 VII	24,1	22,5	19,4	87,2
1924	761,7	29,6	20,6	34,1	8 I	17,0	De VIII	24,9	23,0	19,9	85,5
1925	761,6	29,0	—	32,4	4 I	—	—	24,4	23,0	20,1	8,88
1926	761,0	29,4	20,2	32,8	19 I	14,5	10 VII	24,6	23,3	20,6	89,2
1927	761,0	29,2	20,1	32,4	4 e 5 I	15,6	28 IX	24,6	23,2	20,3	88,2
1928	—	—	—	—	—	—	—	—	—	—	—
1929	760,7	29,0	20,2	—	—	—	—	24,3	22,8	20,0	88,2
1930	760,1	28,9	19,9	32,0	{ 28 II 1 III	15,0	1 e 22 VII	24,6	23,0	20,0	87,5

NOTA — Não figuram os valores medios e absolutos de 1928 por motivo de interrupção das observações.

em BARREIROS

1923 a 1930

00" W. Grw. Altitude 48m. 00

Nebulosidade (0-10)	CHUVA EM MM			VENTO		Evaporação m m total	Insolação horas total	OBSERVAÇÕES
	Altura total m m	Maxima em 24 horas	Data	Direcções predomi- nantes	Veloci- dade em m. p. s.			
6,0	1822,1	75,0	29 VII	C—SE	1,5	—	—	Deixam de constar nos annos de 1923 e 1924 as observações de evaporação e insolação, por não possuir a estação, naquelles annos, os respectivosapparelhos. No anno de 1924 os totaes da evaporação e insolação, referem-se a 9 meses. Por ter havido grandes fultas, deixam de figurar as medidas annuaes e minima absoluta da temperatura do anno de 1925. Os extremos de temperatura não figuraram em 1929 assim como os totaes de evaporação e insolação em 1929 e 1930.
5,9	2408,0	68,6	16 V	C—SE	1,8	—	—	
6,6	2029,6	66,0	1-IV	C—SE	1,5	546,3	1907,6	
6,5	1434,5	64,2	15 II	C—NE	1,8	722,8	2717,6	
6,9	1726,4	80,2	23 VII	C—S	2,0	682,1	2733,2	
—	—	—	—	—	—	—	—	
6,8	2055,2	—	—	C—NE	1,8	—	—	
6,1	1647,4	143,0	29 V	C—NE	2,2	—	—	

FERNANDO DE NORONHA

1923 a 1930

48 W. Grw. Altitude 195m. 00

Nebulosidade (0-10)	CHUVA EM MM			VENTO		Evaporação m m total	Insolação horas total	OBSERVAÇÕES
	Altura total m m	Maxima em 24 horas	Data	Direcções predomi- nantes	Veloci- dade em m. p. s.			
4,8	1457,7	116,4	2 V	E—SE	5,9	964,4	3339,8	No anno de 1929 não figura o total de insolação e no de 1930 os valores de varios elementos por interrupção de observações.
5,6	2308,5	125,0	3 II	E—SE	7,4	1010,5	3020,1	
5,2	1134,4	95,0	20 IV	E—SE	5,5	1293,4	3238,5	
4,8	1898,8	163,5	12 VII	SE—E	7,0	1486,6	3141,6	
4,4	1330,4	86,2	16 V	SE—NE	2,6	1025,2	2812,9	
5,4	712,3	35,9	28	E—SE	6,2	1305,0	3176,9	
6,1	2396,1	105,0	11 IV	E—SE	5,1	1040,8	—	
—	647,5	40,0	div.	—	—	894,4	—	

Resumo das observações

PERIODO DE

Latitude 8° 53' 25" Longitude 36° 24'

ANNOS	Pressão baro- metrica a zero	TEMPERATURA CENTIGRADA Á SOMBRA							HUMIDADE DO AR		
		Media das ma- ximas	Media das mínimas	Maxima absoluta	Data	Minima absoluta	Data	Media	Termo- metro humido	Tensão do vapor	humi- dade relativa
1923	690,3	26,9	15,2	33,6	19 XI	10,4	29 VII	20,8	18,9	15,3	84,1
1924	690,3	25,8	16,7	33,0	Dxi	12,0	{ 21 VII 16 VIII	20,9	19,3	19,9	85,8
1925	690,2	26,4	15,8	31,3	18 II	10,4	30 VII	21,5	19,9	16,5	85,8
1926	690,8	26,4	16,2	32,5	22 IX	10,4	13 VII	21,4	19,6	16,2	84,8
1927	691,3	25,8	16,4	32,0	10 I	12,8	2 VI	21,1	19,5	16,0	85,1
1928	—	26,0	—	32,4	8 XI	—	—	20,1	18,4	14,7	82,4
1929	690,4	25,8	16,7	32,7	1 II	12,3	15 VIII	20,4	18,5	14,9	85,1
1930	—	—	—	—	—	—	—	—	—	—	—

Resumo das observações

PERIODO DE

Latitude 8° 24' 00" Longitude 36°

ANNOS	Pressão baro- metrica a zero	TEMPERATURA CENTIGRADA Á SOMBRA							HUMIDADE DO AR		
		Media das ma- ximas	Media das mínimas	Maxima absoluta	Data	Minima absoluta	Data	Media	Termo- metro humido	Tensão do vapor	Humi- dade relativa
1923	706,8	29,3	—	36,0	4 II	—	—	22,7	19,2	14,6	73,5
1924	705,2	28,0	17,4	35,8	23 I	—	—	22,2	19,4	15,3	79,1
1925	702,9	28,6	—	34,4	25 XII	—	—	22,5	19,6	15,4	78,3
1926	701,7	28,8	17,9	35,4	4 II	12,3	19 VII	22,6	20,0	16,0	79,9
1927	702,1	29,1	17,9	35,5	3 I	13,0	5 VII	22,8	20,1	16,1	79,2
1928	702,0	28,8	18,1	34,4	29 XII	13,6	13 V	22,4	20,0	15,8	78,5
1929	702,0	28,3	18,1	35,8	1 II	12,4	15 VIII	22,5	20,0	16,2	80,8
1930	702,6	29,2	18,2	35,6	27 II	12,0	26 VII	22,9	20,0	15,8	77,7

em GARANHUNS

1923 a 1930

07" W. Grw. Altitude 868m. 80

Nebulosidade (0-10)	CHUVA EM M.M			VENTO		Evaporação m.m total	Insoleção horas total	OBSERVAÇÕES
	Altura total m.m	Maxima em 24 horas	Data	Direcções predominantes	Velocidade em m. p. s.			
7,1	709,7	65,0	21 II	SE—E	3,0	—	—	Não constam as observações de evaporação e insolação, por não possuir a estação os respectivos aparelhos. Falta o resumo do anno de 1930 por não ter a estação remetido as observações de Novembro e Dezembro para o Instituto Central.
7,3	1544,4	65,0	31	SE—E	1,9	—	—	
6,5	962,7	43,3	13/IV	SE—E	1,6	—	—	
6,9	917,2	70,0	15	SE—E	2,1	—	—	
6,6	596,7	36,0	14/IV	SE—E	2,2	—	—	
7,4	486,5	32,0	1/XII	SE—E	2,3	—	—	
8,1	609,3	45,1	2/XII	SE—NE	2,2	—	—	
—	—	—	—	—	—	—	—	

em GOYANNA

1923 a 1930

21" W. Grw. Altitude 17m. 00

Nebulosidade (0-10)	CHUVA EM M.M			VENTO		Evaporação m.m total.	Insoleção horas total	OBSERVAÇÕES
	Altura total m.m	Maxima em 24 horas	Data	Direcções predominantes	Velocidade em m. p. s.			
6,0	1352,8	69,8	29 I	S—NE	1,9	—	—	Em 1923 e 1924 não foram determinados os valores da media das maximas e maxima absoluta por ter havido falta de observações de Abril de 1923 a Dezembro de 1924. Em 1929 não figuraram os valores da pressão barometrica e maxima absoluta da temperatura, por interrupção das observações. Em 1930 não figuram varios elementos em virtude de ter a estação passado por uma reforma nos mezes de Novembro a Dezembro. Deixam de constar as observações de evaporação e insolação, por não possuir a estação os respectivos aparelhos.
6,0	1833,5	95,4	12 VI	SW—S	1,6	—	—	
5,0	1477,4	85,8	4 VI	E—S	1,6	—	—	
1,6	1396,8	79,0	20 IV	C—S	1,6	—	—	
5,7	1649,2	81,8	24 VII	C—S	2,1	—	—	
5,3	1450,6	148,2	26 VI	C—S	2,3	—	—	
5,6	2299,1	164,9	4 VII	C—S	2,1	—	—	
5,5	1725,0	95,2	28 I	C—S	2,3	—	—	

em NAZARETH

1923 a 1930

21" W. Grw. Altitude 87m. 00

Nebul- sidade (0-10)	CHUVA EM M M			VENTO		Evapo- ração m/m total	Inso- lação horas total	OBSERVAÇÕES
	Altura total m/m	Maxima em 24 horas	Data	Direcções predomi- nantes	Veloci- dade em m. p. s.			
5.0	911,8	89,6	7 VI	C—S	1,8	1090,9	2847,4	
5.6	1434,7	87,1	15 V	C—E	1,2	852,1	2523,5	
5.8	927,8	48,0	4 VI	C—SE	1,5	1011,5	2609,8	
5.4	1051,1	95,1	20 IV	C—SW	2,0	1131,6	2944,3	
5,4	934,9	78,6	15 IV	C—E	1,5	1174,0	2795,9	
5,3	869,4	71,5	26 VI	C—SE	1,7	1152,3	2786,8	
5,6	991,9	68,4	4 VII	C—SE	1,4	1047,8	2537,0	
5.0	711,9	40,0	3 I	C—SE	1,5	1155,3	2807,8	

em OLINDA

1923 a 1930

00" W. Grw. Altitude 49m. 20

Nebulo- sidade (0-10)	CHUVA EM M M			VENTO		Evapo- ração m m total	Inso- lação horas total	OBSERVAÇÕES
	Altura total m/m	Maxima em 24 horas	Data	Direcções predomi- nantes	Veloci- dade em m. p. s.			
4.5	1211,8	86,5	7 VI	SE—NE	3,4	1051,1	3127,2	O total da insolação do mês de Outubro de 1924 e 1925 refere-se a 30 dias. No anno de 1928 não figuram os valores de evaporação, temperatura e humidade do ar e no de 1929 de insolação por interrupção das observações.
5.0	1802,5	122,4	23 IV	SE—NE	3,2	972,7	2912,2	
4.4	1411,7	84,0	26 VII	SE—NE	2,8	950,8	2866,6	
4,0	1214,8	116,6	20 IV	NE—SE	2,7	856,8	2954,5	
6,8	1049,7	103,7	28 V	SE—E	8,2	2598,1	2916,7	
4,8	1017,9	63,6	25 VI	SE—C	2,5	—	2716,4	
5,5	1456,0	80,9	24 VI	SE—E	2,4	1005,8	—	
5,8	1593,8	133,9	30 IV	SE E C	2,4	943,0	2928,5	

Resumo das observações

PERIODO DE

Latitude 8° 00' 35" Longitude 34° 51'

ANNO	Pressão baro- metrica a zero	TEMPERATURA CENTIGRADA Á SOMBRA							HUMIDADE DO AR		
		Media das ma- ximas	Media das mínimas	Maxima absoluta	Data	Mínima absoluta	Data	Media	Termo- metro humido	Tensão do vapor	Humi- dade relativa
1923	758,5	28,7	23,3	30,9	8 I	18,2	24/VII	25,8	24,0	21,2	85,6
1924	758,2	28,7	23,3	33,4	8 II	19,0	12/VIII	25,8	24,4	21,9	88,7
1925	759,8	28,2	23,0	30,8	17 III	19,4	{ 21 e 22/VII 12 VIII	25,4	23,3	20,1	83,3
1926	760,1	28,6	23,6	31,2	15 III	18,3	4 VIII	25,9	23,6	20,4	81,7
1927	752,4	28,8	23,1	29,9	{ 1 X 30 XI	21,0	{ 14 VII 1 e 3 VIII	25,8	24,2	21,6	87,5
1928	759,9	—	—	—	—	—	—	—	—	—	—
1929	759,5	28,6	23,3	32,2	20 III	18,2	15 VIII	25,8	23,7	20,5	83,4
1930	760,1	28,6	23,4	31,3	{ 28 II 1 III	18,4	26 VII	25,8	23,4	20,0	81,3

Resumo das observações

PERIODO DE

Latitude 3° 50' 24" Longitude 32° 24'

ANNOS	Pressão baro- metrica a zero	TEMPERATURA CENTIGRADA Á SOMBRA							HUMIDADE DO AR		
		Media das ma- ximas	Media das mínimas	Maxima absoluta	Data	Mínima absoluta	Data	Media	Termo- metro humido	Tensão do vapor	Humi- dade relativa
1923	752,4	27,7	23,8	30,2	6/II	21,0	26/VII	25,6	23,9	21,0	86,0
1924	752,3	27,6	24,1	30,2	10 e 30 I	21,1	12/VII	25,7	23,6	20,5	83,2
1925	752,7	27,6	24,1	29,7	12 IV	21,6	7 V	25,7	23,4	20,0	81,7
1926	752,6	27,9	23,9	30,3	12/III	21,1	4/II	25,9	23,3	19,6	78,9
1927	759,6	26,4	23,2	31,8	24 XII	17,8	16 VII	25,8	23,7	20,6	83,7
1928	752,7	28,4	24,1	29,1	15/II	20,6	3/V	25,6	23,2	19,6	79,8
1929	752,2	27,7	24,0	30,0	{ 27/I e 2 e 3/II	21,3	{ 2 III e 19/XI	25,5	23,1	19,5	80,9
1930	—	28,5	24,3	30,7	7/XI	21,2	d. v.	—	—	—	—

Resumo das observações

PERIODO DE

Latitude 8° 03' 40" Longitude 35° 09'

ANNOS	Pressão baro- metrica a zero	TEMPERATURA CENTIGRADA À SOMBRA						HUMIDADE DO AR			
		Media das ma- ximas	Media das minimas	Maxima absoluta	Data	Minima absoluta	Data	Media	Termo- metro humido	Tensão do vapor	Humi- dade relativa
1923	753,4	30,3	19,1	34,6	9 I	14,8	25 VII	24,0	21,6	17,8	82,2
1924	753,0	30,4	19,7	36,6	9 I	14,2	20 IX	24,8	22,6	19,2	83,1
1925	753,1	29,8	19,4	34,2	18 XII	15,6	2 I	24,7	22,0	18,1	79,5
1926	752,9	30,6	19,3	36,6	19 I	14,8	9 VIII	25,1	22,2	18,3	78,5
1927	753,2	30,5	19,8	34,2	7 e 9 I	14,4	16 VII	25,1	22,0	17,8	76,5
1928	753,5	30,1	16,6	35,0	5 III	13,1	17 IX	24,0	21,8	18,0	80,8
1929	753,4	30,1	16,9	35,2	28 e 29 I	13,0	15 VIII	24,7	22,5	18,9	82,6
1930	—	—	18,5	—	—	13,0	6 III	—	—	—	—

Dados meteorológicos observados na Estação Climatologica
Central da Directoria

Latitude 8° 45' 00" S Longitude 35° 15'

ANNO

MESES	Pressão baro- metrica a zero	TEMPERATURA CENTIGRADA À SOMBRA						Termo- metro humido	
		Media das ma- ximas	Media das minimas	Maxi- ma absoluta	Data	Minima absoluta	Data		Media
Janeiro.....	760,1	29,3	20,9	30,4	d. v.	18,6	15/18	25,0	23,5
Fevereiro.....	59,8	29,8	21,4	32,0	28	18,8	1	25,5	24,0
Março.....	59,7	30,1	20,9	32,0	1	17,8	5	25,3	23,9
Abril.....	59,9	29,6	20,7	30,4	9	19,0	8	24,8	23,3
Maió.....	61,3	29,1	20,0	31,4	8	16,8	10	24,3	23,0
Junho.....	61,7	27,7	20,0	29,4	9	15,2	30	23,7	22,5
Julho.....	61,8	27,4	18,0	28,8	21	15,0	18/22	23,3	21,8
Agosto.....	61,8	27,3	17,8	29,2	25	15,8	17	22,7	21,3
Setembro.....	60,8	27,9	18,4	29,0	v. v.	16,0	9	23,4	21,7
Outubro.....	58,2	28,9	19,2	30,0	v. v.	16,2	19	24,5	22,5
Novembro.....	57,8	30,0	20,1	30,8	v. v.	17,8	27	25,9	23,8
Dezembro.....	57,9	29,8	21,6	30,8	20	19,8	v. v.	26,2	24,1
ANNO	760,1	28,9	19,9	32,0	{28/II 11/II	15,0	18 e 22 VII	24,6	23,0

em TAPACURÁ

1923 a 1930

25" W. Grw. Altitude 101m. 50

Nebul- sidade (0-10)	CHUVA EM M.M			VENTO		Evapo- ração m.m total	Inso- lação horas total	OBSERVAÇÕES
	Altura total m.m	Maxima em 24 horas	Data	Direcções predomi- nantes	Veloci- dade em m. p. s.			
4,9	1206,8	72,5	9 IV	C-SE	1,7	—	—	Deixam de figurar as obser- vações de evaporação e insola- ção por não possuir a estação os respectivos aparelhos. As falhas que se notam em 1930 foram verificadas por interrupção de observações.
6,0	1723,1	117,0	15 V	C-SE	2,1	—	—	
6,2	1315,1	65,3	27 I	C-SE	2,0	—	—	
5,9	1199,5	103,1	1 II	C-SE	1,6	—	—	
5,6	1309,6	80,0	9 III	C-SE	1,5	—	—	
5,0	1471,7	95,3	26 VI	C-S	1,1	—	—	
5,6	1358,3	68,2	24 III	C-S	0,7	—	—	
—	—	—	—	—	—	—	—	

de BARREIROS e fornecidos pelo Instituto
de Meteorologia

00" W. de Grew. Altitude: 48m. 00

de 1930

HUMIDADE DO AR		Nebulo- sidade (0--10)	CHUVA EM M.M			VENTO		Evapo- ração m.m total	Insola- ção horas total	OBSERVAÇÕES
Tensão do vapor	Humi- dade relativa		Altura total	Maxima em 24 horas	Data	Direcções predomi- nantes	Veloci- dade em m. p. s.			
20,8	88,5	5,9	57,3	18,0	4	C-E	1,6	69,7	Devido a falta de uma heliographica do dia 1 de Outubro, ficou prejudicado o total mensal. Em Janeiro extra- viou-se a do dia 29. No dia 15 de Ja- neiro não foi obser- vada a evaporação prejudicando por es- se motivo o total mensal.	
21,3	88,0	6,5	78,2	9,5	3	C-E	2,1	—		
21,2	89,0	6,0	167,7	55,5	14	C-NE	2,3	62,9		
20,5	88,6	5,6	110,9	19,7	30	C-SW	1,6	52,2		
20,3	90,2	6,4	278,0	86,0	29	C-SE	2,0	51,2		
19,5	89,8	7,3	512,1	143,0	20	SE-S	2,4	40,0		
18,6	87,9	6,5	164,2	33,5	21	SE-C	2,3	54,5		
18,1	88,0	6,4	93,3	19,0	2	C-SE	2,0	55,1		
18,4	86,3	5,4	30,7	7,7	20	NE-C	2,3	64,4		
19,2	84,8	6,0	35,3	19,6	21	NE-C	2,7	65,4		
20,8	84,4	5,5	54,2	13,5	2	NE-C	2,9	73,0		
21,2	84,1	5,9	65,5	12,0	1	NE-C	2,7	63,5		
20,0	87,5	6,1	1647,4	143,0	29 V	C-NE	2,2	—		

de FERNANDO DE NORONHA e fornecidos pelo Instituto de Meteorologia

50' 24" Altitude: 106^m. 0

de 1930

Nebulosidade (0-10)	CHUVA EM M/M			VENTO		Evaporação m, m total	Insolação horas total	OBSERVAÇÕES
	Altura total	Maxima em 24 horas	Data	Direcções predominantes	Velocidade em m. p. s.			
5,8	19,5	10,2	21	E-SE	5,2	85,3	301,9	<p>Não tendo sido registrada a insolação do dia 17 de Março, perdeu-se o total mensal e o annual.</p> <p>Tendo occorrido em Outubro um ligeiro levante dos presidiarios da Ilha, houve interrupção de observações a 13 de que resultou perderem-se as medias mensaes dos diversos elementos.</p> <p>Em Maio diversas tiras do heliographo dilaceradas vieram prejudicar o total mensal.</p>
6,5	51,8	20,0	22	E-SE	4,5	87,4	246,6	
5,9	86,2	40,0	9	E-SE	3,2	87,3	—	
6,2	102,7	40,0	27	SE-E	2,7	87,3	240,4	
6,0	84,3	40,0	26	E-SE	3,4	91,7	—	
6,2	195,5	38,0	10	E-SE	5,0	77,9	261,9	
5,8	49,7	12,0	9	E-SE	5,5	57,0	283,8	
5,7	27,9	10,0	5	E-SE	5,7	26,8	299,0	
4,5	9,7	3,1	8	SE-E	7,3	108,9	293,4	
—	2,3	1,0	1	—	—	75,3	312,8	
4,3	9,1	6,5	24	E-SE	8,1	76,8	315,3	
5,3	8,8	6,0	7	E-SE	6,3	82,7	294,8	
—	647,5	40,0	d.v.	—	—	894,4	—	

de GARANHUNS e fornecidos pelo Instituto de Meteorologia

07; W. de Grew. Altitude: 868^m. 80

DE 1930

HUMIDADE DO AR		Nebulosidade (0-10)	CHUVA EM M/M			VENTO		Evaporação m m Total	Insolação horas Total	OBSERVAÇÕES
Tensão do vapor	Humidade relativa		Altura Total	Maxima em 24 horas	Data	Direcções predominantes	Velocidade em m. p. s.			
14,8	82,0	7,9	30,1	23,8	4	SE-NE	2,0	<p>A estação deixou de remetter a produção scientifica dos meses de Novembro e Dezembro.</p> <p>O posto não observava nem insolação nem evaporação.</p>		
14,7	79,2	7,8	18,8	6,8	6	SE-NE	2,3			
15,3	79,2	7,8	64,2	48,2	28	SE-NE	2,0			
15,1	84,5	7,6	44,4	16,0	10	SE-E	2,2			
15,4	88,0	8,0	81,3	38,4	29	SE-E	2,2			
15,0	94,6	9,1	119,1	21,3	6	SE-S	2,1			
—	—	8,4	50,6	13,6	20	SE-NE	2,3			
14,0	86,5	7,7	28,9	7,2	8	SE-S	2,1			
14,8	86,7	7,3	17,3	8,0	21	SE-E	2,1			
13,3	73,9	6,9	12,7	4,9	3	NE-SE	1,8			

Dados meteorologicos observados na Estação Climatologica Central da Directoria

Latitude 7° 34' 08" S Longitude 35° 02'

ANNO

MESES	Pressão baro- metrica a zero	TEMPERATURA CENTIGRADA Á SOMBRA								HUMIDADE DO AR	
		Media das ma- ximas	Media das mínimas	Maxi- ma absoluta	Data	Minima absoluta	Data	Media	Thermo- metro humido	Tensão do vapor	Humi- dade relativa
		Janeiro	760,7	30,4	19,1	32,3	14	17,4	10	25,9	23,1
Fevereiro ...	60,3	31,7	18,8	33,4	27	17,2	20	26,8	23,6	19,9	76,6
Março	60,5	31,7	19,5	33,7	5	17,7	7	26,7	23,5	19,7	76,3
Abril	60,5	30,8	19,4	32,5	21	18,4	21	25,6	22,9	19,2	79,4
Maió	61,7	30,3	19,4	31,5	19	18,2	19	24,9	22,6	19,0	81,8
Junho	62,3	29,0	19,7	30,6	3 e 4	18,5	4	24,1	22,0	18,4	83,2
Julho	62,4	28,4	19,2	30,5	29	18,2	27	23,9	21,8	18,1	82,8
Agosto	62,9	29,1	18,3	30,8	25	16,4	31	24,1	21,9	18,4	83,1
Setembro ...	62,7	30,1	18,0	31,3	18 23	16,6	28	25,1	22,5	18,7	79,6
Outubro	61,5	31,2	18,2	33,1	21	16,6	21	25,8	22,9	19,0	77,7
Novembro ..	61,1	—	—	—	—	—	—	—	—	—	—
Dezembro...	60,0	—	—	—	—	—	—	—	—	—	—
ANNO	761,4	—	—	—	—	—	—	—	—	—	—

Dados meteorologicos observados na Estação Climatologica Central da Directoria

Latitude 7° 43' 00" S Longitude 35° 13'

ANNO

MESES	Pressão baro- metrica a zero	TEMPERATURA CENTIGRADA Á SOMBRA							
		Media das ma- ximas	Media das mínimas	Maxi- ma absoluta	Data	Minima absoluta	Data	Media	Thermo- metro humido
		Janeiro.....	754,2	30,2	20,1	33,0	19	17,8	18
Fevereiro.....	53,6	31,0	20,5	35,0	28	18,6	1	25,9	23,0
Março.....	53,6	30,5	20,8	33,6	1	19,2	6 10	25,8	23,2
Abril.....	53,8	29,7	20,1	31,0	d.v.	18,3	16	25,1	23,0
Maió.....	55,3	29,6	19,7	32,2	20	17,7	14	24,6	22,5
Junho.....	55,5	27,3	19,3	30,2	4	16,8	29	23,3	21,8
Julho.....	56,2	26,9	18,1	28,4	15	15,2	26	22,6	20,8
Agosto.....	56,6	28,0	19,3	29,8	d.v.	14,8	9	22,6	20,4
Setembro.....	56,3	29,9	17,8	31,2	27	16,4	25 30	23,8	20,9
Outubro.....	54,7	31,0	18,8	32,8	26	15,6	19	25,1	21,7
Novembro.....	54,3	31,9	19,7	33,2	17 20	18,0	19	26,0	22,6
Dezembro.....	53,8	31,5	20,6	33,2	11	18,8	7	26,2	23,0
ANNO	754,8	29,8	19,4	35,0	28 11	14,8	9 VIII	24,7	22,1

de GOYANNA e fornecidos pelo Instituto de Meteorologia

21" W. de Grw. Altitude: 18.00

1930

Nebul- sidade (0-10)	CHUVA EM M M			VENTO		Evapo- ração m m Total	Insola- ção ho- ras Total	OBSERVAÇÕES
	Altura Total	Maxima em 24 horas	Dias	Direcções predominan- tes	Veloci- dade em m. p. s.			
6.4	311.4	95.2	28	C-S/SE	2.0			NOTA — Tendo a estação pas- sado por uma reforma radical no fim do anno de 1930, foram pre- judicadas as médias mensaes de Novembro e Dezembro das temperaturas extremas, tempera- tura do ar e sensível e por con- sequencia a tensão do vapor e a humidade relativa. A estação não possui nem evaporimetro nem heliographo.
5.5	36.0	20.2	12	C-S	2.3			
5.2	140.9	57.4	15	C-S	2.2			
6.0	252.8	70.2	3	S-C	2.4			
6.1	207.2	35.2	4	C-S	2.3			
7.1	415.7	65.4	19	C-S	2.3			
5.8	186.6	25.8	21	C-SE/S	2.6			
4.8	40.6	15.0	2	C-S	2.7			
4.6	31.0	12.2	9	C-SE	2.4			
4.8	41.2	10.2	12	C-E	2.5			
4.2	24.0	12.2	4	C-S	2.3			
5.0	37.6	14.2	3	C-S	1.5			
5.5	1725.0	95.2	28.1	C-S	2.3			

de NAZARETH e fornecidos pelo Instituto de Meteorologia

21" W. de Grew Altitude 87.00

de 1930

HUMIDADE DO AR		Nebulo- sidade (0-10)	CHUVA EM M M			VENTO		Evapo- ração m m total	Insola- ção horas total	OBSERVAÇÕES
Tensão do vapor	Humi- dade relativa		Altura total	Maxima em 24 horas	Data	Direcções predomi- nantes	Veloci- dade em m. p. s.			
18.9	81.4	5.3	122.1	40.0	3	C-SE	1.4	87.4	209.2	
19.2	79.5	4.6	16.5	3.7	8	C-SE	1.3	99.0	240.9	
19.6	81.3	5.4	107.0	20.6	15	C-NE	1.4	98.3	225.8	
19.7	84.8	5.1	51.4	12.0	12	C-E	1.2	74.2	221.6	
19.1	84.7	5.1	65.1	14.6	29	C-SE	1.3	83.6	240.4	
18.6	88.3	5.8	180.4	78.6	16	C-SE	1.3	55.0	170.9	
17.2	85.6	5.8	73.3	14.3	22	C-SE	1.4	63.3	210.1	
16.6	83.3	4.7	22.6	7.3	1	C-SE	1.5	86.2	264.9	
16.6	78.3	4.5	6.9	2.2	9	C-SE	1.7	110.2	247.2	
17.3	75.7	4.5	38.7	28.6	28	C-E	1.8	132.6	250.5	
18.4	76.1	4.0	11.7	7.3	4	C-NE	1.6	137.2	282.0	
18.9	76.8	4.9	16.2	4.6	3	C-E	1.7	128.3	245.3	
18.3	81.3	5.0	711.9	40.0	31	C-SE	1.5	1155.3	2807.8	

Dados meteorológicos observados na Estação Central do Directoria

Latitude 8° 00' 35" S Longitude 34° 51'

ANNO

MESES	Pressão harmo- metrica a zero	TEMPERATURA CENTIGRADA Á SOMBRA							
		Media das ma- ximas	Media das minimas	Maxi- ma absoluta	Data	Minima absoluta	Data	Media	Thermo- metro humido
Janeiro.....	759,3	29,3	24,3	30,7	10	21,4	18	26,5	24,1
Fevereiro.....	59,0	29,6	24,9	31,3	28	22,8	26	27,1	24,7
Março.....	58,9	29,5	23,3	31,3	1	20,8	25	26,3	24,0
Abril.....	59,0	29,2	22,7	30,2	15	21,3	16	25,8	23,7
Maió.....	60,4	28,5	23,2	30,3	6	21,2	13	25,9	23,8
Junho.....	60,6	27,1	22,0	29,7	4	19,8	21	24,5	22,8
Julho.....	61,2	27,2	21,4	28,2	15 16	18,4	26	24,1	22,1
Agosto.....	61,8	27,0	21,4	27,9	22	18,8	9	24,1	21,9
Setembro.....	61,7	28,1	23,4	29,8	18	20,6	11 12	25,6	23,0
Outubro.....	60,2	28,9	24,1	29,7	16	20,6	2	26,2	23,3
Novembro.....	59,9	29,4	24,2	30,6	17	22,1	27	26,5	23,9
Dezembro.....	59,2	29,5	25,3	30,5	26	23,3	31	27,0	24,1
ANNO	760,1	28,6	23,4	31,3	{ 28. II 1 III	18,4	26 VII	25,8	23,4

Dados meteorológicos observados na Estação Climatologica Central da Directoria

Latitude 8° 24' 00" Longitude 36° 46'

ANNO

MESES	Pressão harmo- metrico a zero	TEMPERATURA CENTIGRADA Á SOMBRA							
		Media das ma- ximas	Media das minimas	Maxi- ma absoluta	Data	Minima absoluta	Data	Media	Thermo- metro humido
Janeiro.....	701,9	29,9	18,5	33,1	19	16,8	19	23,4	20,5
Fevereiro.....	01,6	30,8	19,1	35,6	27	17,4	1	24,1	20,9
Março.....	01,7	30,9	19,3	35,0	12	17,6	19	24,2	21,0
Abril.....	02,0	28,9	18,4	32,0	7	15,0	7	22,8	20,2
Maió.....	02,6	28,4	18,4	34,0	17	16,0	14	22,7	20,2
Junho.....	02,6	25,1	17,5	28,6	3	15,6	19 23/26	20,6	19,1
Julho.....	03,1	26,0	16,6	29,1	27	12,0	26	20,6	18,5
Agosto.....	04,2	27,7	16,5	32,9	19	15,2	7	21,4	18,7
Setembro.....	04,0	29,0	17,1	32,2	12	15,6	21	22,2	19,2
Outubro.....	02,8	30,4	18,5	33,4	21	15,9	1	23,7	20,1
Novembro.....	02,6	31,5	18,9	34,6	12	16,7	27	24,7	20,6
Dezembro.....	02,5	31,5	19,6	33,6	5	17,7	7	24,7	20,8
ANNO	702,6	29,2	18,2	35,6	27/II	12,0	26/VII	22,9	20,0

Climatologica de OLINDA e fornecidos pelo Instituto de Meteorologia

00" W. de Grew. Altitude 49^m. 20

de 1930

HUMIDADE DO AR		Nebulo- sidade (0-10)	CHUVA EM M.M			VENTO		Evapo- ração m m total	Insola- ção horas total	OBSERVAÇÕES
Tensão do vapor	Humi- dade relativa		Altura total	Maxima em 24 horas	Data	Direcções predomi- nantes	Veloci- dade em m. p. s.			
20,8	81,1	5,9	185,7	109,7	28	E—SE	2,4	93,7	230,6	
21,6	81,1	5,7	33,2	9,3	5	SE—E	2,5	86,7	256,8	
20,9	82,6	6,0	162,1	35,2	15	C—E	1,1	74,0	226,0	
20,5	82,8	5,9	260,7	133,9	30	SE—C	2,0	70,8	234,9	
20,6	82,8	5,9	230,5	42,1	4	SE—C	2,2	79,8	242,0	
19,7	86,2	6,6	401,2	64,4	20	SE—S	2,3	58,5	179,0	
18,5	82,9	6,1	110,7	24,1	1	SE—C	2,8	73,9	213,5	
18,3	82,3	5,4	125,2	33,0	1	SE—C	2,3	72,1	269,1	
19,3	79,2	5,5	16,2	8,8	2	SE—E	2,9	96,9	253,1	
19,6	77,9	5,5	10,5	4,6	3	SE—E	2,7	74,7	281,6	
20,4	79,1	5,4	37,7	9,3	4	E—C	2,4	59,6	284,3	
20,4	77,2	5,4	20,1	6,0	22	SE—E	2,9	102,3	257,6	
20,0	81,3	5,8	1593,8	133,9	30 IV	SE—EC	2,4	943,0	2928,5	

de PESQUEIRA e fornecidos pelo Instituto de Meteorologia

21" W. de Grew. Altitude 764^m. 70

de 1930

HUMIDADE DO AR		Nebulo- sidade (0-10)	CHUVA EM M.M			VENTO		Evapo- ração m m total	Insola- ção horas total	OBSERVAÇÕES
Tensão do vapor	Humi- dade relativa		Altura total	Maxima em 24 horas	Data	Direcções predomi- nantes	Veloci- dade em m. p. s.			
16,3	78,1	6,1	44,2	17,0	21, 22	S—SE	3,6	95,4	234,1	Deixa de ser fornecida a vel. media do vento em Set. ^o por ter havido uma falha de observações. Não tendo sido observada a insolação do dia 7 de Nov. ^o ficou prejudicando o total mensal deste mez.
16,6	76,4	5,3	20,2	7,0	15	S—SE	4,3	105,1	211,8	
16,7	76,2	5,5	133,0	44,0	16	SE—E	4,3	117,2	226,1	
16,3	80,2	6,2	29,2	16,0	10	S—SE	3,2	85,9	224,1	
16,3	80,9	6,3	51,0	16,0	29	SE—E	3,5	90,2	198,6	
15,6	86,7	8,2	81,2	16,2	21	SW—S	3,0	40,4	132,6	
14,7	83,0	6,7	14,0	4,0	1	SE—S	3,8	77,4	194,5	
14,6	78,9	4,8	3,9	1,4	6	SE—S	5,0	114,5	246,2	
14,9	77,1	4,1	0,6	0,4	16	SE—E	—	127,3	235,3	
15,5	73,4	4,0	12,0	10,0	28	E—NE	6,1	140,7	276,0	
15,8	70,2	3,7	3,0	2,0	4	NE—SE	4,6	137,8	—	
16,1	71,8	4,6	6,0	6,0	11	E—NE	5,7	138,6	253,5	
15,8	77,7	5,5	398,3	44,0	16 III	SE—E	—	1271,5	—	

Dados meteorológicos observados na Estação Climatológica Central da Directoria

Latitude 8° 18' 06" Longitude 36° 09'

ANNO

MESES	Pressão baro- metrica a zero	TEMPERATURA CENTIGRADA À SOMBRA							
		Media das ma- ximas	Media das mínimas	Maxi- ma absoluta	Data	Maxima absoluta	Data	Media	Thermo- metro humido
Janeiro.....	715,0	30,8	18,0	34,0	25	15,1	30/31	23,5	19,5
Fevereiro.....	14,6	31,8	18,7	35,3	27	15,1	1	24,4	19,9
Março.....	14,5	31,8	19,0	35,6	12	15,4	6	24,4	20,1
Abril.....	14,9	29,8	18,4	32,0	9	15,6	21	23,3	19,9
Maió.....	16,2	29,3	18,0	33,4	17	13,4	8	22,7	19,4
Junho.....	16,4	26,0	17,6	29,2	4	12,4	29	21,0	18,9
Julho.....									
Agosto.....									
Setembro.....									
Outubro.....									
Novembro.....									
Dezembro.....									
ANNO									

Dados meteorológicos observados na Estação Climatológica Central da Directoria

Latitude 8° 03' 40" S Longitude 35° 09'

ANNO

MESES	Pressão baro- metrica a zero	TEMPERATURA CENTIGRADA À SOMBRA							
		Media das ma- ximas	Media das mínimas	Maxi- ma absoluta	Data	Mínima absoluta	Data	Media	Thermo- metro humido
Janeiro.....	753,0	31,4	18,2	34,0	26	14,4	30	24,6	22,6
Fevereiro.....	52,8	32,8	16,9	36,2	28	15,2	1	26,3	23,3
Março.....	52,7	32,7	19,0	35,2	16	13,0	6	25,8	23,3
Abril.....	52,9	—	18,0	—	—	14,8	21	—	—
Maió.....	53,8	31,3	18,8	33,6	d v	14,2	14	24,7	22,5
Junho.....	—	28,2	18,2	32,0	1	14,4	28	—	—
Julho.....	—	27,4	17,9	28,6	d v	13,2	7	—	—
Agosto.....	55,4	28,3	17,6	30,2	20	14,3	9	22,1	20,0
Setembro.....	55,2	29,5	17,9	30,6	25	16,0	11	23,0	20,5
Outubro.....	53,3	30,7	18,3	32,8	26	16,0	13	24,3	21,6
Novembro.....	53,0	31,9	19,3	33,6	11	18,0	11/20	25,1	21,9
Dezembro.....	52,5	31,3	19,7	33,0	11	17,0	28	25,4	22,4
ANNO	—	—	18,3	—	—	13,0	6 III	—	—

de SÃO CAETANO e fornecidos pelo Instituto de Meteorologia

00" W. Grew. Altitude

de 1930

HUMIDADE DO AR		Nebulosidade (0-10)	CHUVA EM M M			VENTO		Evaporação m m total	Insolação horas total	OBSERVAÇÕES
Tensão do vapor	Humidade relativa		Altura total	Maxima em 24 horas	Data	Direcções predominantes	Velocidade em m. p. s.			
14,6	71,0	5,3	25,7	10,5	4	SE—C	2,7	93,2	230,4	A produção do segundo semestre d'este anno nao deu entrada no archivo d'esta Directoria.
14,7	68,5	4,3	22,6	12,8	12	SE—C	2,6	83,6	234,4	
15,3	70,6	5,2	163,8	31,8	26	SE—C	1,9	102,7	207,6	
15,4	74,7	5,4	27,3	15,9	10	C—SE	1,6	72,4	231,0	
14,9	74,9	4,9	65,9	38,2	29	SE—C	1,8	75,8	225,1	
15,1	92,4	6,6	121,9	36,6	21	SE—C	1,8	35,1	153,4	

de TAPACURÁ e fornecidos pelo Instituto de Meteorologia

25" W. de Grew. Altitude 1010. 50

de 1930

HUMIDADE DO AR		Nebulosidade (0---10)	CHUVA EM M M			VENTO		Evaporação m m total	Insolação horas total	OBSERVAÇÕES
Tensão do vapor	Humidade relativa		Altura total	Maximo em 24 horas	Data	Direcções predominantes	Velocidade em m. p. s.			
19,4	84,9	5,9	—	—	—	C—S	0,9	—	—	A estação não observa nem insolação nem evaporação. As falhas que se notam foram verificadas por interrupção de observações, que vieram a prejudicar as médias mensaes.
19,6	78,1	5,4	31,6	10,0	15	C—S	1,0	—	—	
19,7	81,0	6,1	141,9	46,6	29	C—S	0,8	—	—	
—	—	—	124,1	68,7	30	—	—	—	—	
19,1	83,3	5,7	196,4	46,6	29	C—S	0,7	—	—	
—	—	—	337,6	72,0	16	—	—	—	—	
—	—	—	117,4	19,5	20	—	—	—	—	
16,3	83,4	5,2	27,4	8,5	13	C—SE	1,2	—	—	
16,6	81,5	5,5	23,7	5,9	6	—	—	—	—	
17,5	79,4	6,0	31,7	16,7	29	C—SE	1,9	—	—	
17,7	77,4	5,2	44,1	19,5	4	C—NE	1,7	—	—	
18,4	78,0	5,9	44,0	22,2	22	C—SE	1,6	—	—	

Resumo das observações nas Estações Meteorológicas

ESTAÇÕES	Pressão horo- métrica a zero	TEMPERATURA CENTIGRADA À SOMBRA							
		Media das ma- ximas	Media das mínimas	Maxi- ma absoluta	Data	Minima absoluta	Data	Media	Thermo- metro humido
Barreiros	760,1	28,9	19,9	32,0	{ 28/II 1/III	15,0	{ 18 e 22/VII	24,6	23,0
Fernando de Noronha...	—	28,5	24,3	30,7	7/XI	21,2	d.v.	—	—
Garanhuns.....	—	—	—	—	—	—	—	—	—
Goyama	761,4	—	—	—	—	—	—	—	—
Nazareth	754,8	29,8	19,4	35,0	28/II	14,8	9/VIII	24,7	22,1
Olinda	760,1	28,6	23,4	31,3	{ 28/II 1/III	18,4	26/VII	25,8	23,4
Pesqueira.....	702,6	29,2	18,2	35,6	27/II	12,0	26/VII	22,9	20,0
São Caetano.....	—	—	—	—	—	—	—	—	—
Tapacurá	—	—	18,3	—	—	13,0	6/III	—	—

Comparação da pluviosidade das estações meteorológicas

ESTAÇÕES	1923		1924		1925		1926
	Chuva em m m	Maior altura em 24 horas	Chuva em m m	Maior altura em 24 horas	Chuva em m m	Maior altura em 24 horas	Chuva em m m
Barreiros	1822,1	75,0	2408,0	68,6	2029,6	66,0	1434,5
Fernando de Noronha	1457,7	116,4	2308,5	125,0	1134,4	95,0	1898,8
Garanhuns.....	709,7	65,0	1544,4	65,0	962,7	43,3	917,2
Goyama	1352,8	69,8	1833,5	95,4	1477,4	85,8	1396,8
Nazareth	911,8	89,6	1434,7	87,1	927,8	48,0	1051,1
Olinda	1211,8	86,5	1802,5	122,4	1411,7	84,0	1214,8
Pesqueira.....	646,6	91,0	1299,2	92,9	598,7	64,9	956,1
São Caetano.....	340,8	27,7	807,4	75,0	745,5	65,0	899,7
Tapacurá	1206,8	72,5	1723,1	117,0	1311,1	65,3	1199,5

NOTA: — Os traços representam lacunas nas observações.

de Pernambuco no anno de 1930

HUMIDADE DO AR		Nebulosidade (0-10)	CHUVA EM M M			VENTO		Evaporação m m total	Insolação horas total	OBSERVAÇÕES
Tensão do vapor	Humidade relativa		Altura total	Maxima em 24 horas	Data	Direcções predominantes	Velocidade em m. p. s.			
20,0	87,5	6,1	1647,4	143,0	29 V	C-NE	2,2	—	—	
—	—	—	647,5	40,0	d.v.	—	—	894,4	—	
—	—	—	—	—	—	—	—	—	—	
—	—	5,5	1725,0	95,2	28 I	C-S	2,3	—	—	
18,3	81,3	5,0	711,9	40,0	3, I	C-SE	1,5	1155,3	2807,8	
20,0	81,3	5,8	1593,8	133,9	30 IV	SE- ^{NE} _C	2,4	943,0	2928,5	
15,8	17,7	5,5	398,3	44,0	16 III	SE-E	—	1271,5	—	
—	—	—	—	—	—	—	—	—	—	
—	—	—	—	—	—	—	—	—	—	

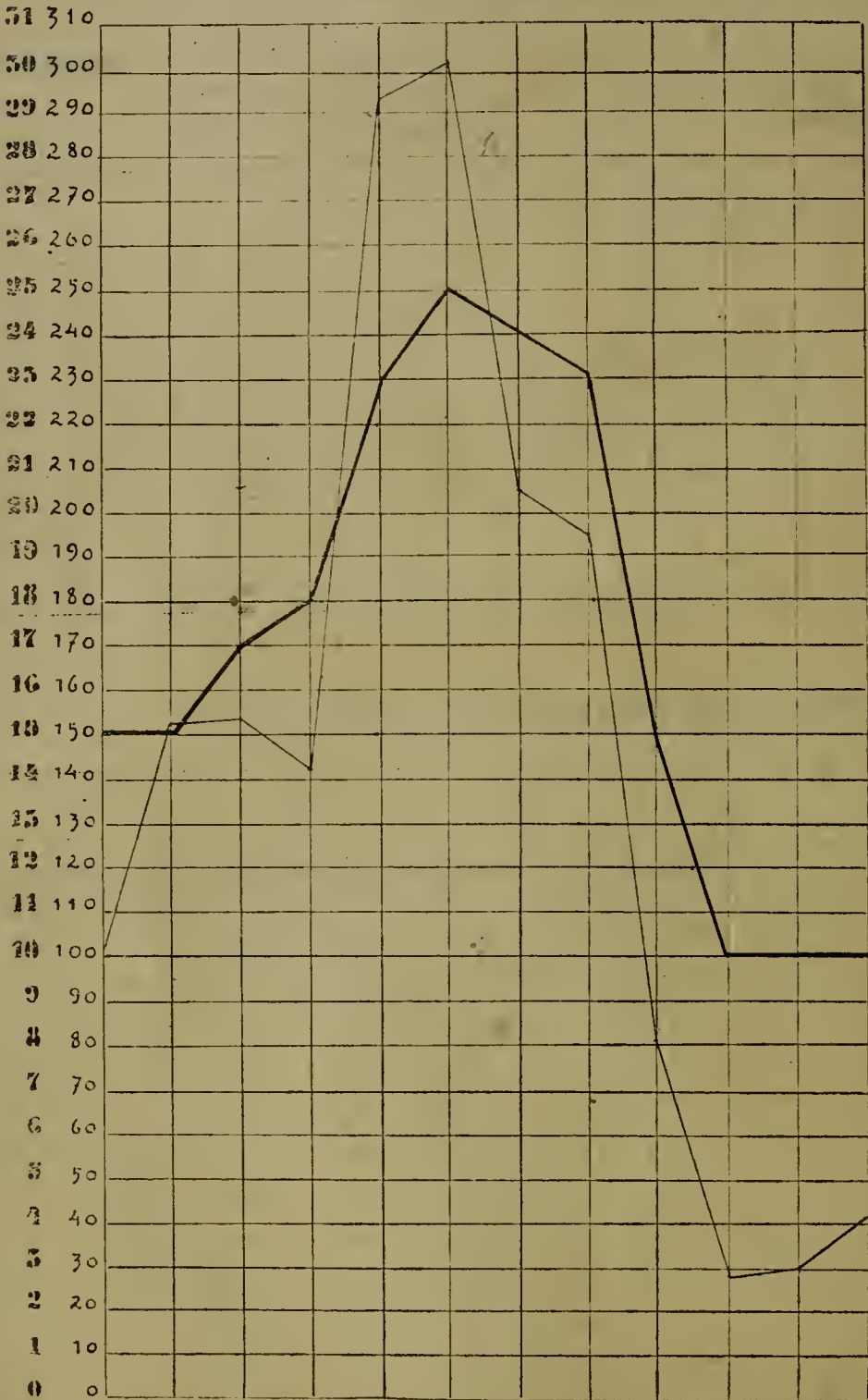
de Pernambuco no periodo de 1923 a 1930

Maior altura em 24 horas	1927		1928		1929		1930	
	Chuva em m m	Maior altura em 24 horas	Chuva em m m	Maior altura em 24 horas	Chuva em m m	Maior altura em 24 horas	Chuva em m m	Maior altura em 24 horas
64,2	1726,4	80,2	—	—	2955,2	—	1647,4	143,0
163,5	1330,4	86,2	712,3	35,9	2396,1	105,0	617,5	40,0
70,0	596,7	36,0	486,5	32,0	609,3	45,1	—	—
79,0	1649,2	81,8	1450,5	148,2	2299,1	164,9	1725,0	95,2
95,1	934,9	78,6	869,4	71,5	991,9	68,4	711,9	40,0
116,6	1049,7	103,7	1017,9	63,6	1456,0	80,9	1593,8	133,9
842,0	592,1	56,0	473,3	65,0	881,5	71,0	398,3	44,0
86,4	—	—	394,9	31,5	660,8	58,7	—	—
103,1	1309,6	80,0	1471,7	95,3	1358,3	68,2	—	—

Curva da Pluyiosidade na Zona da Matta


(NORMAES)

JAN FEB. MAR. ABR MAI. JUN JUL AGO SET OUT NOV DEZ



10 ——— TOTAL MENSAL
 20 - - - - - NUMERO DE DIAS DE CHUVA

POPULAÇÃO



ESTADO DA POPULAÇÃO

População do Estado e respectivos coefficients, segundo o sexo e a

ANNOS	SEXO	IDADE							
		— de um	1	2	3	4	5 — 9	10 — 14	15 — 29
		anno							
1872..	Masculino	13.219 30.81	6.283 14.60	7.854 18.33	8.479 19.75	9.825 22.92	60.057 140.13	51.103 119.24	144.239 336.54
	Feminino	14.731 35.67	6.251 15.14	6.795 16.45	7.420 17.97	8.257 20.00	52.963 128.29	47.236 114.30	143.811 345.25
	Total . . .	27.950 33.21	12.534 11.89	14.649 17.41	15.899 18.89	18.082 21.49	113.020 131.21	98.329 116.85	288.050 542.29
1890..	Total . . .	25.444 24.70	30.818 29.20	35.499 34.46	35.802 34.75	33.219 32.24	150.102 145.70	114.793 114.44	300.882 292.05
1900..	Masculino	27.016 46.10	19.503 33.28	19.921 34.00	19.031 32.48	19.739 33.68	92.403 157.17	71.490 121.60	159.167 271.61
	Feminino	26.267 44.30	19.314 32.62	19.769 33.39	18.769 31.70	18.784 31.72	88.005 148.62	70.324 118.76	179.597 303.30
	Total . . .	53.283 45.23	38.817 32.95	39.690 33.69	37.800 32.08	38.523 32.70	180.408 152.87	141.814 129.35	338.764 287.54
1920..	Masculino	25.163 23.81	24.590 23.30	34.704 32.83	37.389 35.13	32.705 30.99	156.182 148.00	135.267 128.18	307.424 291.31
	Feminino	25.987 23.63	24.647 22.12	34.745 31.00	37.341 33.66	33.182 30.18	155.770 141.07	131.990 122.57	341.235 310.35
	Total . . .	51.150 23.74	49.237 22.85	69.449 32.23	74.730 34.08	65.887 30.58	311.952 144.57	270.257 125.42	648.659 301.02

População do Recife e respectivos coefficients, segundo o sexo e a

ANNOS	SEXO	IDADE							
		— de um	1	2	3	4	5 — 9	10 — 14	15 — 29
		anno							
1872..	Masculino	1.829 29.44	952 15.32	1.202 19.35	1.192 19.18	1.244 20.02	8.676 139.64	7.035 113.23	23.003 370.22
	Feminino	1.481 27.15	1.020 18.70	1.071 16.64	1.251 22.91	1.223 22.42	7.386 135.43	5.782 106.02	19.412 355.64
	Total . . .	3.310 28.37	1.972 16.90	2.273 19.48	2.443 20.94	2.467 21.14	16.062 137.67	12.817 109.86	42.415 393.54
1890..	Total . . .	3.383 21.36	2.110 18.61	2.440 21.87	2.532 22.70	2.341 20.68	11.204 100.43	10.459 93.75	36.975 331.45
1920..	Masculino	2.488 22.11	1.962 17.43	2.554 22.09	2.736 24.31	2.493 22.13	12.198 108.38	12.155 107.99	40.108 350.35
	Feminino	2.535 20.07	2.004 15.87	2.736 21.68	2.860 22.65	2.671 21.15	12.594 99.72	13.104 103.76	43.639 345.55
	Total . . .	5.023 21.03	3.966 16.60	5.290 22.15	5.596 23.43	5.164 21.62	24.792 103.80	25.259 105.75	83.747 350.64

idade, de acordo com os recenseamentos de 1872, 1890, 1900 e 1920

anos								Idade ignorada	TOTAL
30 — 39	40 — 49	50 — 59	60 — 69	70 — 79	80 — 89	90 — 99	100 e +		
48.490 113.14	32.429 75.06	24.131 56.80	13.919 32.48	4.838 11.29	2.267 5.20	911 2.13	251 0.50	290 0.68	428.588 1.000
48.103 116.49	30.102 72.00	23.609 57.17	14.788 35.81	5.356 12.07	2.108 5.10	891 2.10	257 0.57	303 0.74	412.951 1.000
96.593 114.78	62.531 71.31	47.740 56.73	28.707 31.11	10.194 12.11	4.375 5.20	1.802 2.14	491 0.58	593 0.70	841.539 1.000
123.042 116.43	84.992 82.50	49.659 48.20	27.344 26.51	10.485 10.18	3.662 3.55	974 0.95	299 0.30	3.208 3.11	1.030.224 1.000
68.352 116.64	42.792 73.02	26.003 44.37	10.932 18.00	4.139 7.06	1.056 1.80	258 0.44	69 0.12	4.451 7.58	586.012 1.000
68.352 115.13	41.064 69.35	23.899 40.36	10.195 17.22	4.270 7.21	1.328 2.24	410 0.60	89 0.15	1.702 2.88	592.138 1.000
136.704 116.03	83.856 71.18	49.902 42.33	21.127 17.03	8.409 7.14	2.384 2.02	668 0.57	158 0.13	6.143 5.21	1.178.150 1.000
122.364 115.05	86.420 81.89	52.908 50.13	25.042 21.58	9.476 8.08	2.585 2.45	607 0.58	129 0.11	1.458 1.38	1.055.313 1.000
125.086 113.76	86.784 78.03	52.503 47.75	28.398 25.83	12.255 11.15	4.014 3.65	1.135 1.03	278 0.25	1.172 1.07	1.039.522 1.000
247.450 114.82	173.204 80.38	105.411 48.02	54.340 25.22	21.731 10.08	6.599 3.06	1.742 0.81	407 0.19	2.630 1.22	2.154.835 1.000

idade, de acordo com os recenseamentos de 1872, 1890, 1900 e 1920

anos								Idade ignorada	TOTAL
30 — 39	40 — 49	50 — 59	60 — 69	70 — 79	80 — 89	90 — 99	100 e +		
7.215 116.12	4.350 70.61	2.964 47.70	1.467 23.61	314 6.88	248 3.90	67 1.08	52 0.84	23 0.37	62.133 1.000
6.449 118.25	4.169 56.11	2.614 45.04	1.402 25.11	782 11.31	316 5.70	85 1.56	46 0.81	49 0.90	51.538 1.000
13.664 117.12	8.519 73.01	5.578 47.81	2.869 21.59	1.396 11.07	564 1.81	152 1.30	98 0.81	72 0.61	116.671 1.000
16.315 116.25	11.889 106.56	6.635 50.48	3.708 33.21	1.509 13.53	503 1.51	128 1.15	31 0.30	391 36.0	111.556 1.000
16.673 108.13	10.105 80.78	5.410 48.07	2.345 20.83	784 6.97	168 1.19	45 0.19	6 0.05	323 3.87	112.553 1.000
17.699 110.11	12.121 95.08	7.600 60.18	4.075 32.27	1.692 13.40	539 1.27	155 1.23	37 0.20	229 1.81	126.290 1.000
34.372 133.01	22.226 98.00	13.010 54.17	6.420 26.88	2.476 10.37	707 2.06	200 0.84	43 0.18	552 36.1	238.813 1.000

**População do Estado, por municípios e districtos, calculada para 31 de
Dezembro de 1930**

MUNICIPIOS E DISTRICTOS	POPU- LAÇÃO	OBSERVAÇÕES	MUNICIPIOS E DISTRICTOS	POPU- LAÇÃO	OBSERVAÇÕES
Afogados de Ingazeira.....	6.424		Belmonte	5.572	
Espirito Santo.....	10.507		Bom Nome.....	2.588	
Macacos.....	6.992		S. João de Campos... ..	3.050	
Total.....	23.923		Santa Maria.....	1.627	
Água Preta.....		Não ha elementos para o calculo das populações dos districtos. Se não tivesse sido creado o districto de Nexoó as populações districtaes seriam:	Total.....	12.837	
Nexoó.....			Bezerras	26.048	
Sertãozinho de Baixo..			Camocim.....	12.820	
Total.....	11.518		São Miguel.....	13.229	
Águas Bellas.....	16.575		Sapucaia.....	13.024	
Mucambo.....	4.440		Total.....	65.121	
Pão Fero.....	8.482		Bom Conselho.....	4.655	
Total.....	29.497	1.º Sêde 25.659	Carahybas.....	1.080	
Alagôa de Baixo.....	7.343	2.º Sertão-	Jatobá de Sta. Barbara	1.838	
Algodões.....	4.111	zinho.... 15.859	Malhada Real.....	1.977	
Total.....	11.454	O districto de Algodões tinha em 1920 a denominação de Domingos Martins.	Total.....	9.550	
Alliança.....	10.462		Bom Conselho.....	24.955	
Lagôa Secca.....	13.012		Taquary	22.460	
N. S. do Ó.....	8.057		Prata.....	7.487	
Lapa.....	6.595		São Seraphim.....	11.239	
Total.....	38.126		Total.....	66.132	
Altinho.....	19.284		Bom Jardim.....	65.514	
Cachoeira Grande.....	7.417		Benito.....	41.867	
Total.....	26.701		Barra de Guabiraba..	6.751	
Amaragy.....	17.518		Alto Bonito.....	5.460	
Aripubú.....	6.621		Total.....	54.078	
Cortez.....	4.361		Brejo da Madre de Deus	13.721	O 3.º districto tinha sua sêde, em 1920 em Mandaguia.
Primavera.....	9.217		Jatobá.....	9.797	
Total.....	37.747		Fazenda Nova.....	6.942	
Barra de S. Pedro.....	7.278		Total.....	30.460	
Olho d'Água.....	2.184		Buique.....	15.017	
Queimadas.....	1.367		São Domingos.....	5.700	
Total.....	13.829		Total.....	20.717	
Barroiros.....	8.608		Cabo.....		Não foi possível obter elementos para separar a população dos districtos. Se não tivesse sido creado o districto de Nazareth os districtos existentes em 1920 teriam as populações respectivas de: Cabo..... 26.017 Ponte dos Carvalhos..... 8.250 Jussaral..... 8.817
S. José da Corôa Grande	5.380		Ponte dos Carvalhos..		
Rio Una.....	3.104		Jussaral.....		
Muitas Cabras.....	4.069		Nazareth.....		
Bombarda.....	3.332		Total.....	43.077	
Total.....	24.493		Cabroló.....	7.052	
Bebedouro.....	14.565		Canhotinho.....	20.473	
Belém.....	9.527		Glycerio.....	5.051	
Bello Jardim.....	19.089		Tipy.....	8.108	
Serra do Vento.....	10.649		Lagedo.....	8.113	
Aldeia Velha.....	5.726		Calçado.....	5.980	
Total.....	35.464		Total.....	47.725	Total..... 43.077

População do Estado, por municípios e districtos, calculada para 31 de
Dezembro de 1930

MUNICIPIOS E DISTRICTOS	POPULAÇÃO	OBSERVAÇÕES	MUNICIPIOS E DISTRICTOS	POPULAÇÃO	OBSERVAÇÕES
Caruarú.....	39.676		Goyanna.....	26.592	
Carapatós.....	11.090		Goyaninha.....	8.230	
Trapiá.....	9.730		Areias.....	7.937	
Total....	60.496		Tejucoopo.....	7.728	
Patende.....	9.538		Ponta de Pedras.....	5.496	
Belem de Maria.....	5.590		Total....	55.983	
Total....	15.128		Granito (1.º Bodocó)..	6.840	
Correntes.....	30.393		Rancharia 2.º.....	4.703	
Lagoa do Ouro.....	9.666		Sipaúba 3.º.....	6.632	
Poço Comprido.....	5.735		Total....	18.175	
Lagoa do Emygdio....	7.311		Gravatá.....	25.524	
Total....	53.105		Urucú-Mirim.....	7.413	
Custodia.....	8.530		Chã Grande.....	18.015	
Bethania.....	4.096		Total....	50.952	
Total....	12.626		Iguarassú.....	15.815	
Escada.....	10.018		Pilar de Itamaracá....	7.161	
Freixeiras.....	10.431		São José.....	8.673	
Total....	20.449		Itapissuma.....	9.782	
Flôres.....	16.612		Total....	41.431	
Carnaúba.....	6.577		Ipojuca.....	13.255	
Bom Vista.....	4.690		N. Senhora do Ó.....	8.407	
Total....	27.879		Sto. Antonio da Camella	6.196	
Floresta.....	10.883		Total....	27.858	
Nazareth.....	3.770		Itambé.....	20.217	
Barra do Silva.....	3.952		Camutanga.....	20.207	
Curral Novo.....	4.510		Total....	40.424	
Total....	23.115		Jaboatão.....	18.623	
Floresta dos Leões....	20.731		N. S. dos Prazeres....	14.838	
Lagoa do Curro.....	15.597		Total....	33.461	
Total....	36.328		Jurema.....	7.431	
Frei Caneca.....	13.125		Alto de Sto. Antonio..	5.125	
Lagoa do Souza.....	5.149		Total....	12.556	
Total....	18.274		Leopoldina.....	7.227	
Camelleira.....	20.754		Terra Nova.....	7.764	
Caranhuns.....	31.193		Total....	14.991	
S. João.....	15.246		Limociro.....	28.137	
Grêjão de Sta. Cruz...	18.054		Pedra Tapada.....	16.620	
Barra de S. Luiz Gon-			Malhadinha.....	6.886	
zaga.....	11.134		Cédro.....	19.401	
Sto. Caetano.....	3.281		Total....	71.044	
Total....	78.908		Marayal.....	5.512	
Flórida de Goytá.....	13.484		Jaqueira.....	8.979	
Aradim.....	1.712		Total....	14.491	
Chã de Alegria.....	10.857		Morenos.....	22.623	
Quarte Dias.....	19.387				
Total....	45.440				

**População do Estado, por municípios e districtos, calculada para 31 de
Dezembro de 1930**

MUNICIPIOS E DISTRICTOS	POPULAÇÃO	OBSERVAÇÕES	MUNICIPIOS E DISTRICTOS	POPULAÇÃO	OBSERVAÇÕES
Moxotó	8.017		Petrolina	9.780	
Marianna	4.090		Santa Fé	4.441	
Jeritacó	3.272		Cachoeira do Roberto..	1.686	
Total....	15.379		Caboelo	5.730	
Nazareth	25.741		Cachoeirinha	1.257	
Buenos Ayres	6.472		Total....	22.894	
Total....	32.213		Queimadas.....	27.908	
Novo Exú.....	12.456		Quipapá.....	10.403	
Canna Brava.....	4.500		São Benedicto.....	9.502	
Baixio	4.515		S. Sebastião da Barra..	7.383	
Total....	21.471		Barra de Jangada....	6.070	
Olinda	21.702		Pão Ferro.....	6.161	
Paulista	22.013		Total....	39.519	
Total....	43.715		Recife (1)	11.987	
Ouricury	11.350		Santo Antonio.....	27.790	
Serra Branca.....	4.730		São José.....	39.337	
Santa Cruz.....	4.142		Bóia Vista.....	78.752	
São Felix.....	1.813		Afogados.....	106.542	
Total....	22.035		Graças	96.205	
Palmares.....	23.918		Póço.....	54.217	
Joaquim Nabuco.....	5.056		Varzea.....	31.355	
Bemtevi.....	4.443		Total....	446.185	
Total....	33.417		Ribeirão	10.790	
Palmeira	16.027		Caxangá	2.726	
Angelim.....	7.203		Total....	13.516	
Jupy.....	9.559		Rio Branco.....	8.594	
Total....	32.789		Rio Formoso.....	9.264	
Panellas.....	31.817		Tamandaré.....	5.905	
Cupira	12.050		Cucaú	6.246	
Total....	43.867		Santo André	5.593	
Pão d'Alho.....	21.673		Total....	27.008	
Mussurepe.....	10.022		Salgueiro.....	5.227	
Ilhêtas	6.414		Alagôas	4.448	
Total....	38.109		Bezerros	3.666	
Pedra.....	6.517		Conceição das Creoulas	1.992	
Sto. Antonio do Tará..	2.665		Total....	15.333	
Bóia Sorte.....	2.965		São Bento.....	14.865	
São Pedro.....	1.330		Cachoeirinha	6.485	
Total....	13.477		Capoeiras.....	6.623	
Pesqueira	16.084		Total....	27.973	
Algoíinha.....	6.273		São Caetano.....	15.120	
Poção.....	7.168		Antonio Olyntho.....	4.599	
Cimbres.....	6.271		S. José do Garrote...	3.076	
Salôbro	3.561		Total....	22.795	
Sanharó.....	10.338		São Gonçalo.....	5.605	
Mimoso	3.360		Moraes.....	5.401	
Total....	53.055		Total....	11.006	

(1) Inclusive a Ilha de Fernando de Noronha

População do Estado, por municípios e districtos calculada para 31 de
Dezembro de 1930

MUNICIPIOS E DISTRICTOS	POPULAÇÃO	OBSERVAÇÕES	MUNICIPIOS E DISTRICTOS	POPULAÇÃO	OBSERVAÇÕES
São Joaquim.....	7.424		Tacarati.....	8.791	
Senador Tibúrcio.....	7.203		Jatobá.....	5.531	
Sant' Anna.....	7.177		Moxotó.....	1.684	
Total....	21.804		Total....	16.006	
S. José do Egypto....	13.010		Taquaritinga.....	11.410	
S. Pedro das Lages....	4.088		Santa Cruz.....	4.101	
Agre.....	4.072		Total....	15.511	
Total....	21.170				
S. Lourenço da Matta..	26.132		Timbaúba.....	27.621	
Amaraçó.....	7.217		Cruangy.....	17.973	
Total....	33.349		Total....	45.594	
S. Vicente.....	12.480		Triunfante.....	23.471	
Itapicuru.....	12.906		Vertentes.....	7.502	
S. José Sirigy.....	1.606		Torres.....	7.220	
Total....	26.992		Santa Maria.....	9.080	
			Frei Miguelinho.....	11.240	
Arinhão.....	10.576		Total....	35.042	
Barra.....	1.297				
São Branco.....	6.266		Vicência.....	21.406	
Total....	18.139		Angelicas.....	21.166	
			Total....	42.572	
Arinhão.....	6.046				
Boeiras.....	1.606		Victoria.....	26.800	
Lachoeira da Misericórdia.....	1.448		Pery-Pery.....	23.144	
Arirysinho.....	2.587		S. João dos Pombos..	30.058	
Total....	11.687		Total....	80.002	
Arubim.....	14.596		Villa Bella.....	19.535	
Arubim.....	15.366				
Total....	29.962		TOTAL....	2.998.722	

População da Ilha de Fernando de Noronha, recenseada em 31 de Dezembro
de 1930, segundo o estado civil e o sexo

DISCRIMINAÇÃO	HOMENS	MULHERES	TOTAL
População livre:			
solteiros.....	128	135	263
casados.....	112	112	224
crianças.....	3	1	4
TOTAL.....	243	248	491
condenados.....	388	6	394
correcionaes.....	101	—	101
TOTAL GERAL.....	732	254	986

População por municípios, calculada para 31 de Dezembro de 1930

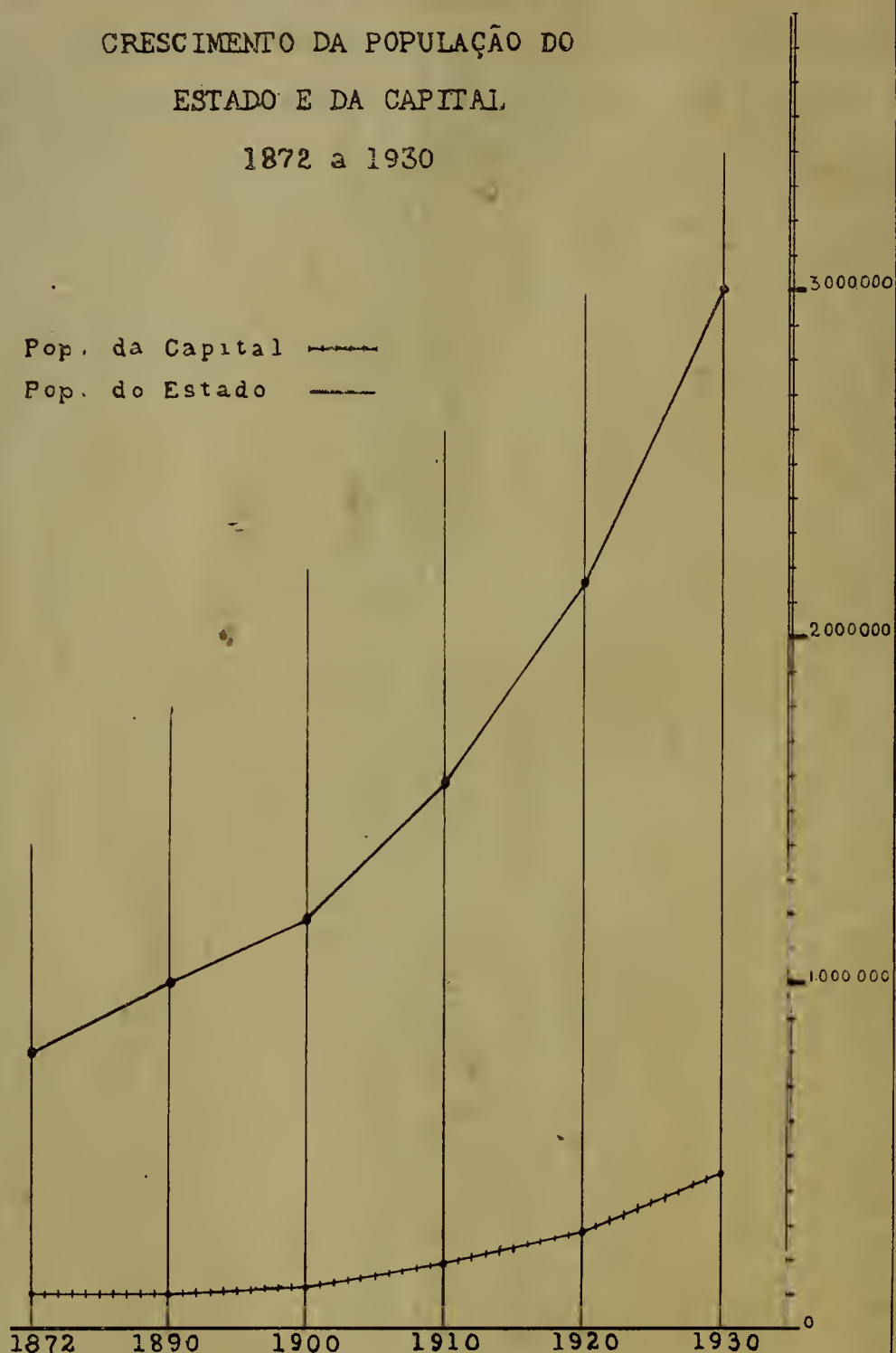
MUNICIPIOS	HABITANTES	MUNICIPIOS	HABITANTES
Afogados de Ingazeira.....	23.923	Leopoldina.....	14.991
Agua Preta.....	41.518	Limoeiro.....	71.044
Águas Bellas.....	29.497	Marayal.....	14.491
Alagôa de Baixo.....	11.454	Morenos.....	22.623
Alliança.....	38.126	Moxotó.....	15.379
Altinho.....	26.701	Nazareth.....	32.213
Amaragy.....	37.747	Novo Exú.....	21.471
Barra de S. Pedro.....	13.829	Olinda.....	43.715
Barreiros.....	24.493	Ouricury.....	22.035
Bebedouro.....	14.565	Palmares.....	33.417
Belém.....	9.527	Palmeira.....	32.789
Bello Jardim.....	35.464	Panellas.....	43.867
Belmonte.....	12.837	Pão d'Alho.....	38.109
Bezerros.....	65.121	Pedra.....	13.477
Bôa Vista.....	9.550	Pesqueira.....	53.055
Bom Conselho.....	66.132	Petrolina.....	22.894
Bom Jardim.....	65.544	Queimadas.....	27.908
Bouito.....	54.078	Quipapá.....	39.519
Brejo do Madre de Deus.....	30.460	Recife (¹).....	446.185
Buique.....	20.717	Ribeirão.....	13.516
Cabo.....	43.077	Rio Branco.....	8.594
Cabrobó.....	7.052	Rio Formoso.....	27.008
Canhotinho.....	47.725	Salgueiro.....	15.333
Caruarú.....	60.496	São Beuto.....	27.973
Catende.....	15.128	São Caetano.....	22.795
Correntes.....	53.105	São Gonçalo.....	11.006
Custodia.....	12.626	São Joaquim.....	21.804
Escada.....	20.449	São José do Egypto.....	21.170
Flôres.....	27.879	São Lourenço da Matta.....	33.349
Floresta.....	23.115	São Vicente.....	26.992
Floresta dos Leões.....	36.328	Serinhãem.....	18.139
Frei Caneca.....	18.274	Serrinha.....	11.687
Gamelleira.....	20.754	Surubim.....	29.962
Garanhuns.....	78.908	Tacarátú.....	16.006
Gloria de Goytá.....	45.440	Taquaretinga.....	15.511
Goyanna.....	55.983	Timbaúba.....	45.594
Granito.....	18.175	Triunpho.....	23.471
Gravatá.....	50.952	Vertentes.....	35.042
Iguarassú.....	41.431	Vicencia.....	42.572
Ipojuca.....	27.858	Victoria.....	80.002
Itambé.....	40.424	Villa Bella.....	19.535
Jaboatão.....	33.461	TOTAL.....	2.998.722
Jurema.....	12.556		

(¹) Inclusive a Ilha de Fernando de Noronha.


Densidade da população, por municípios, calculada para 31
de Dezembro de 1930

MUNICIPIOS	População	Superfície em quilometros- quadrados	Densidade por kilo- metro quadrado	MUNICIPIOS	População	Superfície em kilometros- quadrados	Densidade por kilo- metro quadrado
Afogados de Ingazeira.	23.923	2.557	9	Leopoldina	14.991	2.746	5
Água Preta	41.518	1.148	36	Limociro	71.044	1.056	67
Águas Bellas	29.497	3.016	10	Marayal	14.491	393	37
Alagôa de Baixo	11.454	2.220	5	Morenos	22.623	129	175
Alliança	38.126	225	169	Moxotó	15.379	4.059	4
Altinho	26.701	234	114	Nazareth	32.213	448	72
Amaragy	37.747	461	82	Novo Exú	21.471	1.242	17
Barra de São Pedro ...	13.829	1.861	7	Olinda	43.715	148	295
Barreiros	24.493	381	64	Ouricury	22.035	7.055	3
Bebedouro	14.565	230	63	Palmares	33.447	417	80
Belem	9.527	1.989	5	Palmeira	32.789	683	48
Bello Jardim	35.464	702	51	Panellas	43.867	430	10
Belmonte	12.837	2.510	5	Pão d'Alho	38.109	344	11
Bezerras	65.121	822	79	Pedra	13.477	945	14
Bóia Vista	9.550	4.283	2	Pesqueira	53.055	1.800	29
Bom Conselho	66.132	1.226	54	Petrolina	22.894	6.326	4
Bom Jardim	65.544	459	143	Queimadas	27.908	189	148
Bonito	54.078	427	127	Quipapá	39.519	515	77
Brejo da Madre de Deus	30.460	1.191	26	Recife	446.185	180	2.479
Bnique	20.717	1.682	12	Ribeirão	13.516	227	60
Cabo	43.077	322	134	Rio Branco	8.594	488	18
Cabrobó	7.052	933	8	Rio Formoso	27.008	401	67
Canhotinho	47.725	949	50	Salgueiro	15.333	2.192	7
Caruarú	60.496	1.503	40	São Bento	27.973	1.049	27
Catende	15.128	248	61	São Caetano	22.795	581	39
Correntes	53.105	732	73	São Gonçalo	11.006	2.486	4
Custodia	12.626	2.399	5	São Joaquim	21.804	241	90
Escada	20.449	246	83	São José do Egypto	21.170	1.083	20
Flôres	27.879	2.154	13	São Lourenço	33.349	237	141
Floresta	23.115	5.313	4	São Vicente	26.992	209	129
Floresta dos Leões ...	36.328	165	220	Serinhãem	18.139	361	50
Frei Caneca	18.274	251	73	Serrinha	14.687	1.962	6
Gamelleira	20.754	181	115	Surubim	29.962	488	61
Garanhuns	78.908	1.070	74	Tacaratu	16.006	2.404	7
Gloria de Goytá	45.440	512	89	Taquaretunga	15.511	986	16
Goyanna	55.983	609	92	Timbaúba	45.594	379	120
Granito	18.175	2.114	9	Triunpho	23.471	331	70
Gravatá	50.952	1.086	47	Vertentes	35.042	464	76
Iguarassú	41.431	635	65	Vicencia	42.572	117	10
Ipojuca	27.858	488	57	Victoria	80.002	364	220
Itambé	40.424	454	89	Villa Bella	19.535	2.246	9
Jaboatão	33.461	250	134				
Jurema	12.556	283	44				
				TOTAL	2.998.722	99.254	30

CRESCIMENTO DA POPULAÇÃO DO
ESTADO E DA CAPITAL
1872 a 1930



MOVIMENTO DA POPULAÇÃO



Capital — Natalidade

1920 a 1930

ANNOS	POPULAÇÃO	Nascidos vivos	Coefficiente por 1.000 habitantes	Media diaria
1920	281.006	6.831	24,31	18,72
1921	291.336	7.731	26,54	21,18
1922	302.046	8.827	29,22	24,18
1923	313.150	10.107	32,28	27,69
1924	324.661	11.376	35,04	31,17
1925	336.596	12.819	38,08	35,12
1926	348.969	14.792	42,39	40,53
1927	361.797	16.878	46,65	46,24
1928	378.736	17.568	46,39	48,13
1929	420.096	16.995	40,46	46,56
1930	446.185	17.160	38,46	47,01

Capital — Nati-Mortalidade

1920 a 1930

ANNOS	Nascidos mortos	Media diaria	Coefficiente por 1.000 habitantes	Coefficiente por 1.000 nascidos vivos e mortos
1920	830	2,27	2,95	108,34
1921	951	2,61	3,26	109,54
1922	915	2,51	3,03	93,92
1923	923	2,53	2,95	83,68
1924	916	2,51	2,82	74,52
1925	938	2,57	2,79	68,18
1926	913	2,50	2,62	58,13
1927	1.013	2,78	2,80	56,62
1928	993	2,62	2,65	56,52
1929	1.134	3,11	2,70	62,55
1930	1.109	3,04	2,49	56,75

Capital — Casamentos segundo a nacionalidade dos conjuges

1925 a 1930

ANNOS	Brasileiro e brasileira	Brasileiro e estrangeira	Estrangeiro e brasileira	Estrangeiro e estrangeira	TOTAL
1925	846	3	47	19	915
1926	877	3	44	14	938
1927	967	4	38	22	1.031
1928	922	—	59	6	987
1929	1.521	15	61	4	1.601
1930	1.219	7	51	11	1.288

Capital — Casamentos, por mēses, occorridos no quinquenio de 1926 a 1930

MÊSES	1926	1927	1928	1929	1930
Janeiro	114	77	78	99	102
Fevereiro	75	97	83	120	163
Março	61	70	71	109	105
Abril	63	54	71	139	93
Maiο	75	78	82	116	103
Junho	95	95	103	149	126
Julho	85	100	78	159	133
Agosto	41	49	54	75	66
Setembro	71	96	99	152	117
Outubro	70	82	74	133	58
Novembro	61	85	55	135	91
Dezembro	127	148	139	215	131
TOTAL	938	1.031	987	1.601	1.288

Capital — Casamentos segundo o estado civil anterior

1912 a 1930

ANNOS	Entre solteiros	Solteiros com viúvas	Viúvos com solteiras	Entre viúvos	TOTAL
1912	563	23	59	7	652
1913	529	23	62	10	624
1914	430	10	25	9	674
1915	426	13	29	7	475
1916	746	23	48	8	825
1917	570	21	41	3	635
1918	526	24	43	6	599
1919	583	24	37	5	649
1920	651	21	71	7	750
1921	702	32	52	16	802
1922	753	21	66	11	851
1923	797	25	49	24	895
1924	808	20	4	12	844
1925	834	25	49	7	915
1926	885	9	38	6	938
1927	959	9	58	5	1.031
1928	912	12	62	1	987
1929	1.479	33	82	7	1.601
1930	1.169	24	85	10	1.288

Capital — Variações da mortalidade infantil — 0 a 1 anno

1920 a 1930

ANNOS	Obitos de 0 a 1 anno	COEFFICIENTES			MEDIAS		
		Por 1.000 nascidos vivos	Por 1.000 habitantes	Por 100 obitos geraes	Por mēs	Por dia	Por hora
1920	1.803	263,94	6,42	23,63	150,25	4,94	0,21
1921	1.852	239,56	6,36	24,14	154,33	5,07	0,21
1922	1.953	221,25	6,47	25,82	162,75	5,35	0,22
1923	2.029	204,71	6,61	26,07	172,42	5,67	0,24
1924	1.977	173,79	6,09	25,29	164,75	5,42	0,23
1925	1.829	142,68	5,43	24,77	152,42	5,01	0,21
1926	1.973	133,38	5,65	25,08	164,42	5,41	0,23
1927	1.853	109,79	5,12	25,90	154,42	5,08	0,21
1928	1.695	96,48	4,48	23,96	141,25	4,64	0,19
1929	2.319	136,45	5,52	26,75	193,25	6,35	0,24
1930	2.383	138,87	5,34	25,90	198,58	6,53	0,27

Capital — Variações da mortalidade infantil — 0 a 1 anno — 1900 a 1930

ANNOS	POPULAÇÃO	Óbitos geraes	Óbitos de 0 a 1 anno	COEFFICIENTES		
				Por 1.000 habitantes		Por 100 óbitos geraes
				Annuaes	Quiquenaes	
1900	113.106	6.206	902	7,97		14,53
1901	118.976	6.498	1.073	9,02		16,51
1902	125.151	5.992	942	7,35		15,72
1903	131.646	5.749	702	5,33	8,49	12,21
1904	138.478	9.768	1.715	12,38		17,56
1905	145.666	9.374	1.194	8,20		12,74
1906	153.226	6.418	1.191	7,77		18,56
1907	161.178	7.454	1.243	7,71		16,68
1908	169.544	7.058	1.251	7,38	8,11	17,72
1909	178.343	7.227	1.665	9,34		23,04
1910	187.599	8.541	1.567	8,35		18,35
1911	197.335	9.891	1.887	9,56		19,08
1912	207.577	7.677	1.458	7,02		18,99
1913	218.255	6.894	1.443	6,61	7,63	20,93
1914	226.278	7.198	1.628	7,19		22,62
1915	234.596	8.167	1.827	7,79		22,37
1916	243.220	7.561	1.538	6,32		20,34
1917	252.161	6.347	1.264	5,01		19,91
1918	261.430	9.163	1.755	6,71	6,33	19,15
1919	271.040	8.641	1.952	7,20		22,59
1920	281.006	7.629	1.803	6,42		23,63
1921	291.336	7.671	1.852	6,36		24,14
1922	302.046	7.565	1.953	6,47		25,82
1923	313.130	7.936	2.069	6,61	6,19	26,07
1924	324.661	7.818	1.977	6,09		25,29
1925	336.596	7.388	1.829	5,43		24,77
1926	348.969	7.866	1.973	5,65		25,08
1927	361.797	7.154	1.853	5,12		25,90
1928	378.736	7.075	1.695	4,48	5,22	23,96
1929	420.096	8.669	2.319	5,52		26,75
1930	446.155	9.199	2.383	5,34		25,90

Capital—Variações annuaes e quinquenaes da mortalidade geral—1900 a 1930

ANNOS	POPULAÇÃO	Obitos geraes	COEFFICIENTES POR 1.000 HABITANTES	
			Annuaes	Quinquenaes
1900	113.106	6.266	54,87	
1901	118.976	6.498	54,62	
1902	125.151	5.992	47,88	
1903	131.646	5.749	43,67	56,21
1904	138.478	9.768	70,54	
1905	145.666	9.374	64,35	
1906	153.226	6.418	41,89	
1907	161.178	7.454	46,25	
1908	169.544	7.058	41,63	43,16
1909	178.343	7.227	40,52	
1910	187.599	8.541	45,53	
1911	197.335	9.891	50,12	
1912	207.577	7.677	36,98	
1913	218.255	6.894	31,59	37,06
1914	226.278	7.198	31,81	
1915	234.596	8.167	34,81	
1916	243.220	7.561	31,09	
1917	252.161	6.347	25,17	
1918	261.430	9.163	35,05	30,07
1919	271.040	8.641	31,88	
1920	281.006	7.629	27,15	
1921	291.336	7.671	26,33	
1922	302.046	7.565	25,05	
1923	313.150	7.936	25,34	24,55
1924	324.661	7.818 ⁽¹⁾	24,08	
1925	336.596	7.388 ⁽²⁾	21,95	
1926	348.969	7.866 ⁽³⁾	22,54	
1927	361.797	7.154 ⁽⁴⁾	19,77	
1928	378.736	7.075 ⁽⁵⁾	18,68	20,45
1929	420.096	8.669 ⁽⁶⁾	20,64	
1930	446.185	9.199 ⁽⁷⁾	20,62	

(¹) Inclusive 1009 de pessoas estranhas á população. (²) Inclusive 1118 de pessoas estranhas á população. (³) Inclusive 1136 de pessoas estranhas á população. (⁴) Inclusive 1134 de pessoas estranhas á população. (⁵) Inclusive 1141 de pessoas estranhas á população. (⁶) Inclusive 1318 de pessoas estranhas á população. (⁷) Inclusive 1386 de pessoas estranhas á população.

Capital-Variações anuaes da mortalidade segundo o sexo e a nacionalidade 1900 a 1930

ANNOS	SEXO MASCULINO		SEXO FEMININO		BRASILEIROS		ESTRANGEIROS	
	Obitos	Coef. por 100 obitos geraes	Obitos	Coef. por 100 obitos geraes	Obitos	Coef. por 100 obitos geraes	Obitos	Coef. por 100 obitos geraes
1900	3445	55,51	2761	44,49	6005	96,76	201	3,21
1901	3756	57,80	2742	42,20	6346	97,66	152	2,34
1902	3293	54,96	2699	45,04	5852	97,66	140	2,34
1903	3499	60,86	2250	39,14	5666	98,56	83	1,44
1904	5721	58,57	4047	41,43	9634	98,63	134	1,37
1905	5512	58,80	3862	41,20	9231	98,47	143	1,53
1906	3814	59,43	2604	40,57	6271	97,71	147	2,29
1907	4367	58,59	3087	41,41	7356	98,69	98	1,31
1908	3936	55,77	3122	44,23	6950	98,47	108	1,53
1909	4126	57,09	3101	42,91	7110	98,38	117	1,62
1910	5319	62,28	3222	37,72	8441	98,83	100	1,17
1911	5769	58,33	4122	41,67	9785	98,93	106	1,07
1912	4557	59,36	3120	40,64	7559	98,46	118	1,54
1913	3842	55,73	3052	44,27	6800	98,64	94	1,36
1914	3912	54,35	3286	45,65	7091	98,51	107	1,49
1915	4443	54,40	3724	45,60	8075	98,87	92	1,13
1916	4188	55,39	3373	44,61	7444	98,45	117	1,55
1917	3317	52,26	3030	47,74	6249	98,46	98	1,54
1918	4798	52,36	4365	47,64	9041	98,67	122	1,33
1919	4430	51,27	4211	48,73	8521	98,61	120	1,39
1920	3958	51,88	3671	48,12	7517	98,53	112	1,47
1921	4015	52,34	3656	47,66	7561	98,57	110	1,43
1922	(*)	(*)	(*)	(*)	7454	98,53	111	1,47
1923	4008	50,50	3928	49,50	7850	98,92	86	1,08
1924	3939	50,38	3879	49,62	7718	98,72	100	1,28
1925	3693	49,99	3695	50,01	7318	99,05	70	0,95
1926	4015	51,04	3851	48,96	7762	98,68	104	1,32
1927	3599	50,31	3555	49,69	7058	98,66	96	1,34
1928	3632	49,92	3543	50,08	6979	98,64	96	1,36
1929	4326	49,90	4343	50,10	8577	98,94	92	1,06
1930	4600	50,01	4599	49,99	9121	99,15	78	0,85

(*) Não ha dados.

CAPI

Variações annuaes da morta

1926 a

IDADES	1926			1927		
	Obitos	COEFFICIENTES		Obitos	COEFFICIENTES	
		Por 1.000 habitantes	Por 100 obitos geraes		Por 1.000 habitantes	Por 100 obitos geraes
0 a 1 anno	1.973	5,65	25,08	1.853	5,12	25,90
1 a 5 annos.....	914	2,62	11,62	473	1,31	6,61
6 a 10 "	180	0,52	2,29	118	0,33	1,65
11 a 20 "	598	1,71	7,60	526	1,45	7,35
21 a 30 "	1.262	3,62	16,04	1.198	3,31	16,75
31 a 40 "	841	2,41	10,69	924	2,55	12,92
41 a 50 "	638	1,83	8,11	654	1,81	9,14
51 a 60 "	548	1,57	6,97	562	1,55	7,86
61 a 70 "	405	1,16	5,15	409	1,13	5,72
De mais d' 70 annos.....	413	1,18	5,25	412	1,14	5,76
Idade ignorada	94	0,27	1,20	25	0,07	0,35

Variações annuaes da mortali

1926 a

NACIONALIDADE	1926		1927	
	Obitos	Coefficiente por 100 obitos geraes	Obitos	Coefficiente por 100 obitos geraes
Brasileiros	7.762	98,68	7.058	98,66
Portugueses	64	0,82	50	0,70
Italianos	10	0,13	15	0,21
Franceses	5	0,06	3	0,04
Inglezes.....	5	0,06	5	0,07
Hespanhoes.....	2	0,03	4	0,06
Allemaes.....	3	0,04	4	0,06
Outros europeus.....	8	0,10	7	0,10
Anglo-americanos.....	—	—	—	—
Hispano-Americanos.....	2	0,03	—	—
Asiaticos	5	0,06	5	0,07
Africanos	—	—	3	0,04
Nacionalidade ignorada	—	—	—	—

TAL

idade, segundo as idades

1930

1928			1929			1930		
Obitos	COEFFICIENTES		Obitos	COEFFICIENTES		Obitos	COEFFICIENTES	
	Per 1.000 habitantes	Por 100 obitos geraes		Per 1.000 habitantes	Por 100 obitos geraes		Per 1.000 habitantes	Por 100 obitos geraes
1.695	4,48	23,96	2.319	5,52	26,75	2.383	5,34	25,90
486	1,28	6,87	942	2,24	10,87	819	1,90	9,23
100	0,26	1,41	187	0,45	2,16	151	0,34	1,64
519	1,37	7,34	576	1,37	6,64	591	1,32	6,42
1.222	3,23	17,27	1.316	3,13	15,18	1.456	3,26	15,83
899	2,37	12,71	976	2,32	11,26	1.075	2,41	11,69
679	1,79	9,60	718	1,71	8,28	821	1,81	8,92
623	1,64	8,81	665	1,58	7,67	797	1,79	8,66
392	1,04	5,54	444	1,06	5,12	487	1,09	5,29
445	1,17	6,29	519	1,24	5,99	546	1,22	5,94
15	0,04	0,20	27	0,06	0,31	43	0,10	0,47

idade, segundo a nacionalidade

1930

1928		1929		1930	
Obitos	Coefficiente por 100 obitos geraes	Obitos	Coefficiente por 100 obitos geraes	Obitos	Coefficiente por 100 obitos geraes
6.979	98,64	8.577	98,94	9.121	99,15
56	0,79	49	0,57	42	0,16
8	0,11	5	0,06	4	0,01
8	0,11	2	0,02	4	0,01
6	0,08	5	0,06	3	0,03
4	0,06	7	0,08	8	0,09
4	0,06	3	0,03	2	0,02
5	0,07	9	0,10	9	0,10
—	—	3	0,03	—	—
1	0,02	2	0,02	—	—
3	0,04	6	0,07	5	0,05
1	0,02	1	0,01	1	0,01
—	—	—	—	—	—

Capital — Variações annuaes

1926 a

	1926		1927	
	Obitos	Coefficiente por 100 obitos geraes	Obitos	Coefficiente por 100 obitos geraes
Recife	68	0,86	67	0,94
Santo Antonio.....	126	1,60	105	1,47
São José.....	556	7,07	426	5,95
Afogados.....	1.654	21,03	1.469	20,53
Bôa Vista	2.965	37,69	2.932	40,98
Graças.....	1.226	15,59	1.092	15,26
Pãoço	874	11,11	750	10,48
Varzea	397	5,05	313	4,38

Capital — Mortalidade por molestias transmissiveis

GRIPPE

ANNOS	Obitos	Coefficiente por 1.000 habitantes	Coefficiente por 100 obitos geraes
1920	313	1,114	4,103
1921	466	1,600	6,075
1922	344	1,139	4,547
1923	627	2,002	7,901
1924	312	0,961	3,391
1925	322	0,957	4,358
1926	466	1,335	5,924
1927	365	1,009	5,102
1928	252	0,665	3,562
1929	357	0,850	4,118
1930	341	0,764	3,707

FEBRE AMARELLA

ANNOS	Obitos	Coefficiente por 1.000 habitantes	Coefficiente por 100 obitos geraes
1920	3	0,011	0,039
1921	—	—	—
1922	3	0,010	0,040
1923	—	—	—
1924	—	—	—
1925	—	—	—
1926	2	0,006	0,025
1927	—	—	—
1928	1	0,003	0,014
1929	4	0,010	0,046
1930	—	—	—

FEBRES TYPHICAS E PARATYPHICAS

ANNOS	Obitos	Coefficiente por 1.000 habitantes	Coefficiente por 100 obitos geraes
1920	18	0,064	0,236
1921	16	0,055	0,209
1922	23	0,076	0,304
1923	21	0,067	0,265
1924	22	0,068	0,281
1925	14	0,042	0,189
1926	15	0,043	0,191
1927	19	0,053	0,266
1928	20	0,053	0,283
1929	33	0,079	0,381
1930	34	0,076	0,370

COQUELUCHE

ANNOS	Obitos	Coefficiente por 1.000 habitantes	Coefficiente por 100 obitos geraes
1920	3	0,011	0,039
1921	8	0,027	0,104
1922	7	0,023	0,093
1923	17	0,054	0,214
1924	3	0,009	0,038
1925	17	0,051	0,230
1926	15	0,043	0,191
1927	6	0,017	0,084
1928	4	0,003	0,014
1929	2	0,005	0,023
1930	89	0,199	0,967

da mortalidade por districtos

1930

1928		1929		1930	
Obitos	Coefficiente por 100 obitos geraes	Obitos	Coefficiente por 100 obitos geraes	Obitos	Coefficiente por 100 obitos gcracs
57	0,81	58	0,67	70	0,76
81	1,14	145	1,67	97	1,05
449	6,35	482	5,56	516	5,61
1.349	19,07	1.719	19,76	1.904	20,70
3.014	42,60	2.873	33,14	3.209	34,88
1.063	15,02	2.083	23,95	2.020	21,96
746	10,54	963	10,10	1.044	11,35
316	4,47	346	3,99	339	3,69

Capital — Mortalidade por molestias transmissiveis

VARIOLA

ANNOS	Obitos	Coefficiente por 1.000 habitantes	Coefficiente por 100 obitos geraes
1920	34	0,121	0,446
1921	4	0,014	0,052
1922	—	—	—
1923	16	0,051	0,202
1924	37	0,114	0,473
1925	99	0,294	1,340
1926	31	0,089	0,394
1927	—	—	—
1928	—	—	—
1929	—	—	—
1930	—	—	—

SYPHILIS

ANNOS	Obitos	Coefficiente por 1.000 habitantes	Coefficiente por 100 obitos geraes
1920	230	0,818	3,615
1921	203	0,697	2,646
1922	188	0,622	2,485
1923	264	0,843	3,227
1924	235	0,724	3,006
1925	232	0,689	3,140
1926	222	0,636	2,822
1927	215	0,594	3,005
1928	282	0,745	3,986
1929	183	0,436	2,111
1930	180	0,424	2,054

RAIVA

ANNOS	Obitos	Coefficiente por 1.000 habitantes	Coefficiente por 100 obitos gcracs
1920	—	—	—
1921	1	0,003	0,013
1922	—	—	—
1923	2	0,006	0,025
1924	3	0,009	0,038
1925	—	—	—
1926	1	0,003	0,013
1927	—	—	—
1928	3	0,008	0,042
1929	1	0,002	0,012
1930	2	0,004	0,022

DIPHTERIA E CRUP

ANNOS	Obitos	Coefficiente por 1.000 habitantes	Coefficiente por 100 obitos geraes
1920	13	0,046	0,170
1921	9	0,031	0,051
1922	3	0,010	0,040
1923	8	0,026	0,101
1924	2	0,006	0,026
1925	5	0,015	0,068
1926	6	0,017	0,076
1927	6	0,017	0,084
1928	5	0,013	0,071
1929	5	0,012	0,058
1930	12	0,027	0,130

Capital — Mortalidade por molestias transmissiveis

ERYSIPELLA

ANNOS	Obitos	Coefficiente por 1.000 habitantes	Coefficiente por 100 obitos geraes
1920	17	0,060	0,223
1921	22	0,076	0,287
1922	28	0,093	0,370
1923	35	0,112	0,441
1924	22	0,069	0,281
1925	24	0,071	0,325
1926	17	0,049	0,216
1927	27	0,075	0,377
1928	17	0,045	0,240
1929	20	0,047	0,231
1930	25	0,056	0,272

TUBERCULOSE

ANNOS	Obitos	Coefficiente por 1.000 habitantes	Coefficiente por 100 obitos geraes
1920	1.400	4,982	18,351
1921	1.343	4,610	17,507
1922	1.131	3,744	14,950
1923	1.303	4,161	16,419
1924	1.339	4,124	17,127
1925	1.272	3,779	17,217
1926	1.237	3,545	15,726
1927	1.266	3,499	17,696
1928	1.366	3,607	19,307
1929	1.564	3,723	18,041
1930	1.696	3,801	18,437

DYSENTERIA

ANNOS	Obitos	Coefficiente por 1.000 habitantes	Coefficiente por 100 obitos geraes
1920	173	0,616	2,268
1921	282	0,968	3,676
1922	204	0,675	2,697
1923	371	1,185	4,675
1924	46	0,142	0,588
1925	24	0,071	0,325
1926	25	0,072	0,318
1927	15	0,041	0,210
1928	25	0,066	0,353
1929	68	0,162	0,784
1930	74	0,166	0,804

LEPRA

ANNOS	Obitos	Coefficiente por 1.000 habitantes	Coefficiente por 100 obitos geraes
1920	9	0,032	0,118
1921	9	0,031	0,117
1922	11	0,036	0,145
1923	13	0,042	0,164
1924	11	0,034	0,141
1925	11	0,033	0,140
1926	8	0,023	0,102
1927	17	0,047	0,238
1928	15	0,040	0,212
1929	18	0,043	0,208
1930	11	0,025	0,120

Capital — Variações annuaes do crescimento vegetativo e indice vital

1922 a 1930

ANNOS	POPULAÇÃO	Obitos	Nascidos vivos	CRESCIMENTO VEGETATIVO		Indice vital
				TOTAL	Coefficiente por 1.000 habitantes	
1922	302.046	7.565	8.827	+ 1.262	4,18	116,68
1923	313.150	7.936	10.107	+ 2.171	6,93	127,42
1924	324.661	7.818	11.376	+ 3.558	10,96	145,51
1925	336.596	7.388	12.819	+ 5.431	16,14	173,51
1926	348.969	7.866	14.792	+ 6.926	19,85	188,05
1927	361.797	7.154	16.878	+ 9.724	26,88	235,92
1928	378.736	7.075	17.568	+ 10.493	27,71	248,31
1929	420.096	8.669	16.995	+ 8.326	19,82	196,04
1930	446.185	9.199	17.160	+ 7.961	17,84	186,54

Capital — Mortalidade geral, em 1930, segundo as causas de morte

CAUSAS DE MORTE (*)	OBITOS	CAUSAS DE MORTE (*)	OBITOS
Febre typhoide (typho abdominal)...	28	Outras affecções do systema nervoso	86
Febre paratyphoide	6	Doenças do coração	322
Paludismo agudo	25	Outras affecções do apparelho circu-	
Paludismo chronico	16	latorio	935
Variola	—	Bronchite aguda e sem epitheto, abai-	
Sarampo	20	xo de 5 annos	17
Escarlatina	—	Bronchite chronica e sem epitheto,	
Coqueluche	89	de 5 annos e acima	21
Diphtheria e erup	12	Broncho-pneumonia (inclusive a bron-	
Gripe a) com complicações pulmo-		chite capilar)	216
nares declaradas	113	Pneumonia	35
b) outras	228	Outras affecções do apparelho res-	
Cholera asiatico	—	piratorio	96
Enterite cholèriforme	—	Affecções do estomago (excepto o	
Dysenteria a) amebiana	30	cancer)	23
b) bacillar	27	Diarrhéa e enterite (abaixo de 2	
c) sem epitheto ou de-		annos)	1.684
vida a outras causas	17	Diarrhea e enterite (2 annos e acima)	
Peste	—	Appendicite e typhilitis	23
Febre amarella	—	Hernia e obstrucção intestinal	23
Lepra	11	Cirrhose do figado	105
Erysipela	25	Outras affecções do apparelho diges-	
Poliomyelite aguda	—	tivo	467
Encephalite lethargica	—	Nephritis (aguda, chronica e sem	
Meningite cerebro-espinal epidemica		epitheto)	528
Raiva	2	Outras affecções do apparelho minario	
Tetano	32	Affecções dos orgãos genitales	28
Mycoses	—	Septicemia puerperal	28
Tuberculose do apparelho respiratorio	1.648	Outros accidentes puerperales da gra-	
Tuberculose das meninges ou do syst-		videz e do parto	45
tema nervoso central	1	Affecções da pelle e do tecido cel-	
Outras tuberculosas	47	lular	30
Syphilis	189	Affecções dos ossos e dos orgãos	
Infecção purulenta, septicemia	251	da locomoção	5
Outras doenças epidemicas, endemi-		Affecções da primeira edade e vi-	
cas ou infectuosas	41	cios de conformação	540
Cancer e outros tumores malignos ..	170	Senilidade	52
Tumores não malignos ou cujo caract-		Suicidios	44
er maliguno não foi especificado ..	10	Outras mortes violentas	199
Beriberi	—	Doenças ignoradas ou mal defi-	
Outras doenças geraes	26	nidas	63
Meningite	42		
Hemorrhagia e amolecimento cere-			
braes	153	TOTAL	9.199

(*) Nomenclatura adoptada pelo Departamento Estadual de Saúde Publica.

Entradas e sahidas de passageiros pelo porto do Recife,

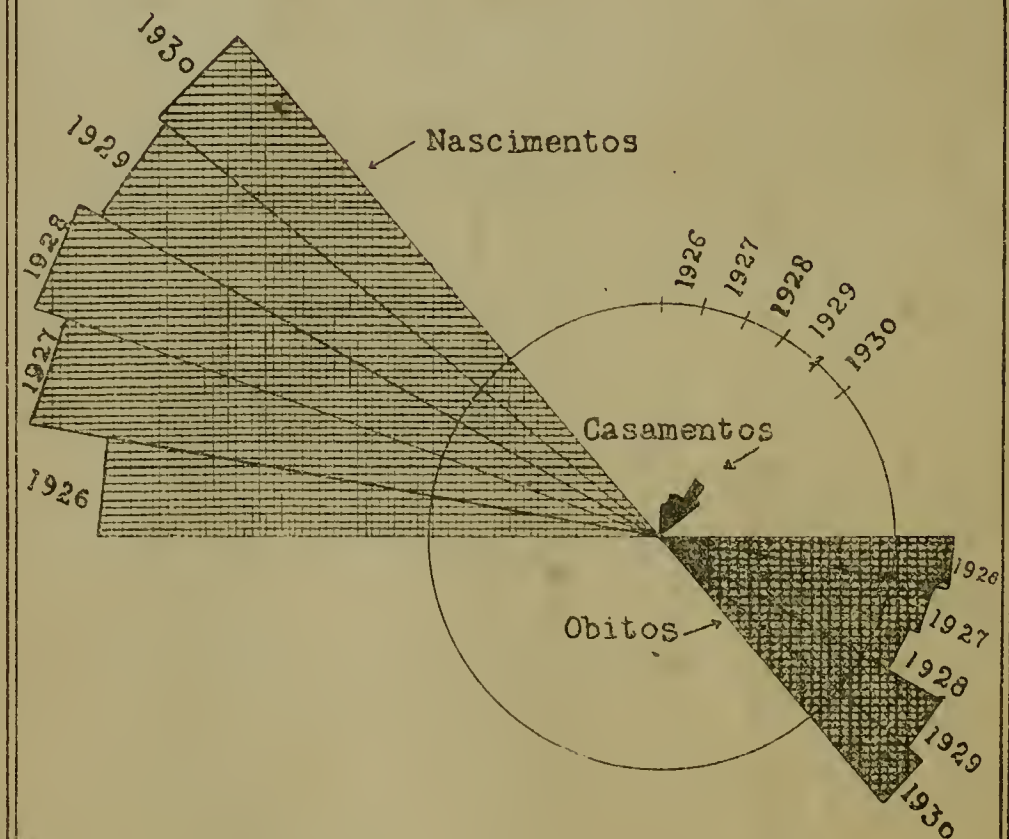
NACIONALIDADES		1926				1927			
		Entra- das	Sahidas	Differença		Entra- das	Sahidas	Differença	
				Para mais	Para menos			Para mais	Para menos
Brasileiros ...		16.515	17.135	—	620	14.960	16.250	—	1.290
Europeus ...	Allemaes.....	567	616	—	49	567	541	26	—
	Austriacos	46	24	22	—	33	47	—	14
	Belgas.....	30	14	16	—	47	41	6	—
	Dinamarqueses	19	19	—	—	10	9	1	—
	Franceses.....	268	327	—	59	185	216	—	31
	Gregos.....	15	20	—	5	18	21	—	3
	Hespanhoes	146	161	—	15	165	168	—	3
	Hollandeses.....	40	40	—	—	35	31	4	—
	Hungaros	19	9	10	—	15	14	1	—
	Inglezes.....	625	609	16	—	651	705	—	54
	Italianos	317	264	53	—	279	256	23	—
	Poloncses.....	56	22	34	—	62	54	8	—
	Portugueses	896	619	277	—	1.067	810	267	—
	Russos.....	133	125	8	—	165	136	29	—
Suecos.....	3	1	2	—	—	1	—	1	
Suissos	21	11	10	—	7	12	—	5	
Yugo-Slavos.....	3	5	—	2	2	2	—	—	
Outras nacionalidades	530	380	152	2	271	242	32	2	
Americanos .	Argentinos	32	30	2	—	28	39	—	11
	Bolivianos.....	7	—	7	—	2	2	—	—
	Canadenses	11	—	11	—	2	1	1	—
	Chilenos	13	6	7	—	13	14	—	1
	Cubanos	9	1	8	—	13	8	5	—
	Mexicanos	6	8	—	2	11	13	—	2
	Norte Americanos ...	269	252	17	—	265	277	—	12
	Paraguayos.....	—	—	—	—	1	1	—	—
	Uruguayos	4	3	1	—	—	1	—	1
	Venezuelanos.....	13	8	5	—	19	17	2	—
Outras nacionalidades	16	16	5	5	35	25	10	1	
Asiaticos ...	Chineses.....	10	12	—	2	63	31	32	—
	Japoneses.....	4	7	—	3	11	4	7	—
	Turcos asiaticos, Syrios e Libaneses.....	62	49	15	2	63	55	10	2
	Outras nacionalidades	36	19	19	2	60	46	16	2
Africanos		27	18	14	5	15	7	9	1
TOTAL.....		20.768	20.830	—	62	19.140	20.097	—	957

segundo a nacionalidade, no quinquênio de 1926-1930

1928				1929				1930			
Entra- das	Saídas	Diferença		Entra- das	Saídas	Diferença		Entradas	Saídas	Diferença	
		Para mais	Para menos			Para mais	Para menos			Para mais	Para menos
14.319	15.238	—	919	13.952	15.298	—	1.346	14.846	12.270	2.576	—
521	602	—	81	555	564	—	9	438	425	13	—
28	14	14	—	46	32	14	—	35	33	2	—
25	21	4	—	40	34	6	—	33	32	1	—
18	14	4	—	19	11	8	—	15	13	2	—
273	243	30	—	229	212	17	—	197	210	—	43
67	12	55	—	21	33	—	12	16	4	12	—
103	99	4	—	101	110	—	9	114	135	—	21
41	26	15	—	54	50	4	—	29	18	11	—
20	8	12	—	19	13	6	—	11	14	—	3
615	668	—	53	610	714	—	104	497	660	—	163
259	258	1	—	239	223	16	—	285	236	49	—
59	53	6	—	56	42	14	—	83	37	46	—
842	544	298	—	813	558	255	—	710	512	198	—
178	130	48	—	148	113	35	—	173	127	46	—
9	2	7	—	10	21	—	11	26	37	—	11
21	14	7	—	54	58	—	4	58	59	—	1
—	—	—	—	—	—	—	—	3	—	3	—
226	222	20	16	109	51	60	2	144	96	48	—
46	39	7	—	36	28	8	—	43	33	10	—
1	1	—	—	7	6	1	—	1	—	1	—
2	2	—	—	4	3	1	—	1	5	—	4
18	17	1	—	5	6	1	—	4	7	—	3
11	8	3	—	8	7	1	—	5	5	—	—
3	4	—	1	4	1	3	—	5	5	—	—
308	203	105	—	322	284	38	—	335	268	67	—
—	2	—	2	8	6	2	—	1	—	1	—
—	1	—	1	17	9	8	—	10	10	—	—
14	13	1	—	1	1	—	—	—	1	—	1
25	11	14	—	21	14	11	7	10	6	4	—
52	35	17	—	32	49	—	17	34	34	—	—
6	6	—	—	5	6	—	1	40	18	22	—
90	79	13	2	156	132	19	—	173	103	70	—
24	22	5	3	30	26	10	3	1	2	—	1
28	5	26	3	5	1	4	—	3	1	—	1
18.252	18.616	—	364	17.736	18.716	—	980	18.379	15.449	2.930	—

NASCIMENTOS, CASAMENTOS E OBITOS NO RECIFE

1926 - 1930



INSTRUÇÃO

Movimento do ensino primario em 1930, por municipios, segundo o numero
porcentagem da frequencia sobre a matricula

MUNICIPIOS	ESCOLAS				PROFESSORES		
	Para o sexo masculino	Para o sexo feminino	Para ambos os sexos	Total	Sexo masculino	Sexo feminino	Total
FEDE							
Aguas Bellas.....	—	—	1	1	1	1	2
Jaboatão.....	1	—	—	1	2	1	3
Recife.....	2	—	—	2	8	7	15
Rio Formoso.....	1	—	—	1	3	—	3
Total.....	4	—	1	5	14	9	23
ESTA							
Afogados de Ingazeira.	1	1	2	4	—	4	4
Agua Preta.....	1	1	4	6	—	6	6
Aguas Bellas.....	1	1	2	4	—	4	4
Alagôa de Baixo.....	1	1	3	5	—	5	5
Alliança.....	1	1	3	5	—	5	5
Altinho.....	1	1	—	2	—	2	2
Amaragy.....	1	1	1	3	—	3	3
Barra de São Pedro..	1	1	—	2	—	2	2
Barreiros.....	—	—	7	7	1	6	7
Bebedouro.....	1	1	—	2	—	2	2
Belém.....	1	1	—	2	1	1	2
Bello Jardim.....	1	1	1	3	1	2	3
Belmonte.....	1	1	2	4	—	4	4
Bezerras.....	1	2	2	5	2	3	5
Bôa Vista.....	1	1	1	3	—	3	3
Bom Conselho.....	1	1	4	6	—	6	6
Bom Jardim.....	1	2	3	6	—	6	6
Bonito.....	1	1	2	4	1	3	4
Brejo da M. de Deus.	1	1	1	3	1	2	3
Buique.....	1	1	1	3	—	3	3
Cabo.....	1	1	6	8	—	8	8
Cabrobó.....	1	1	1	3	—	3	3
Canhotinho.....	1	1	3	5	—	5	5
Caruarú.....	—	—	11	11	1	10	11
Catende.....	—	—	2	2	—	2	2
Correntes.....	—	—	7	7	—	7	7
Custodia.....	1	1	2	4	—	4	4
Escada.....	1	—	2	3	—	3	3
Flôres.....	2	2	2	6	—	6	6
Floresta.....	—	—	7	7	1	6	7
Floresta dos Leões...	1	2	1	4	—	4	4
Frei Caneca.....	1	1	—	2	—	2	2
Gamelleira.....	—	1	3	4	—	4	4
Garanhuns.....	3	—	9	12	3	9	12
Gloria de Goytá.....	1	2	2	5	—	5	5
Goyanna.....	—	—	7	7	1	6	7
Granito.....	1	1	1	3	—	3	3
Gravatá.....	—	—	8	8	1	7	8
Iguarassú.....	—	—	6	6	—	6	6
Ipojuca.....	—	—	4	4	—	4	4
Itambé.....	1	1	2	4	1	3	4
Jaboatão.....	2	2	8	12	—	12	12
Jurema.....	1	1	—	2	—	2	2
Leopoldina.....	1	1	—	2	—	2	2
Limoeiro.....	2	2	3	7	—	7	7
Marayal.....	1	1	2	4	—	4	4
Morenos.....	2	2	1	5	—	5	5
Moxotó.....	1	1	—	2	—	2	2

de escolas, professores, alumnos matriculados e frequentes, por sexos, e alumnos que concluíram o curso

MATRICULA			FREQUENCIA MEDIA			Porcentagem da frequencia sobre a matricula	CONCLUSÃO DE CURSOS		
Sexo masculino	Sexo feminino	Total	Sexo masculino	Sexo feminino	Total		Sexo masculino	Sexo feminino	Total
60	71	131	40,0	70,0	110,0	84,0	—	—	
150	—	150	142,0	—	142,0	94,7	76	76	
550	—	550	427,1	—	427,1	77,7	11	11	
148	—	148	142,0	—	142,0	95,9	—	—	
908	71	979	751,1	70,0	821,1	83,9	87	87	

RAL

DUAL

82	111	193	50,7	68,1	118,8	61,6
113	136	249	80,7	97,1	177,8	71,4
75	104	179	56,4	73,1	129,5	72,3
101	147	248	61,2	95,5	156,7	63,2
90	99	189	49,7	59,8	109,5	57,9
54	50	104	25,3	38,5	63,8	61,3
70	68	138	40,6	46,5	87,1	63,1
30	32	62	20,8	16,5	37,3	60,2
178	166	344	92,1	104,7	196,8	57,2
50	41	91	37,7	27,5	65,2	71,6
61	53	114	37,8	24,7	62,5	54,8
64	86	150	48,2	65,9	114,1	76,1
74	89	163	61,8	70,1	131,9	80,9
87	125	212	48,6	102,6	151,2	71,3
37	56	93	28,5	34,3	62,8	67,5
117	166	313	108,2	112,4	220,6	70,5
142	216	358	95,3	155,0	250,3	69,9
65	85	150	45,0	52,1	97,1	61,7
82	68	150	72,3	59,5	131,8	87,9
75	74	149	51,4	50,5	101,9	68,4
180	155	335	122,1	91,6	213,7	63,8
29	71	100	16,6	47,6	64,2	64,2
106	131	237	62,0	90,1	152,1	64,2
280	307	587	169,4	211,6	381,0	64,9
64	57	121	46,1	23,1	69,2	57,2
103	143	246	60,8	83,8	144,6	58,8
68	112	180	38,6	70,3	108,9	60,5
66	78	144	36,5	47,8	84,3	58,5
63	127	190	41,8	81,6	123,4	64,9
163	153	316	68,9	83,3	152,2	48,2
74	104	178	58,7	72,3	131,0	73,6
100	56	156	43,9	39,9	83,8	53,7
94	135	229	58,1	63,1	121,2	52,9
328	230	558	166,4	156,4	322,8	57,8
71	123	194	48,4	86,1	134,5	69,3
160	190	350	99,0	106,7	205,7	58,8
90	70	160	57,2	45,4	102,6	64,1
151	165	316	98,6	121,2	219,8	69,6
112	111	233	71,9	94,6	166,5	65,8
88	71	159	57,7	46,2	103,9	65,3
143	147	290	63,9	102,2	166,1	63,9
211	347	558	140,6	252,8	393,4	70,5
57	47	104	44,0	28,8	72,8	70,0
30	34	64	25,1	24,4	49,5	77,3
178	163	341	116,6	128,6	245,2	71,9
69	98	167	40,2	59,5	99,7	59,7
46	145	191	33,9	94,0	127,9	67,0
27	26	53	12,2	13,8	26,0	49,1

Movimento do ensino primario em 1930, por municipios, segundo o numero
porcentagem da frequencia sobre a matricula

MUNICIPIOS	ESCOLAS				PROFESSORES		
	Para o sexo masculino	Para o sexo feminino	Para ambos os sexos	Total	Sexo masculino	Sexo feminino	Total
Nazareth.....	—	—	7	7	1	6	7
Nôvo Exú.....	1	1	1	3	—	3	3
Olinda.....	1	1	15	17	1	16	17
Ouricury.....	1	1	—	2	—	2	2
Palmares.....	—	—	9	9	—	9	9
Palmeira.....	1	1	1	3	—	3	3
Panellas.....	1	1	—	2	—	2	2
Pão d'Alho.....	—	—	7	7	—	7	7
Pedra.....	—	—	4	4	—	4	4
Pesqueira.....	—	—	11	11	3	8	11
Petrolina.....	1	1	—	2	—	2	2
Queimadas.....	—	—	2	2	—	2	2
Quipapá.....	—	—	6	6	—	6	6
Recife.....	—	—	378	378	14	364	378
Ribeirão.....	—	—	3	3	—	3	3
Rio Branco.....	1	1	1	3	—	3	3
Rio Formoso.....	—	—	4	4	—	4	4
Salgueiro.....	1	1	2	4	—	4	4
São Bento.....	1	1	2	4	—	4	4
São Caetano.....	1	1	1	3	—	3	3
São Gonçalo.....	1	1	—	2	—	2	2
São Joaquim.....	1	1	—	2	—	2	2
São José do Egypto..	2	—	2	4	—	4	4
São Lourenço da Matta	2	2	3	7	—	7	7
São Vicente.....	1	1	1	3	—	3	3
Serinhãem.....	1	1	—	2	—	2	2
Serrinha.....	1	1	2	4	—	4	4
Surubim.....	1	1	1	3	—	3	3
Tacaratu.....	1	1	3	5	1	4	5
Taquaretinga.....	1	1	1	3	—	3	3
Timbaúba.....	—	—	7	7	—	7	7
Triumpho.....	—	—	9	9	—	9	9
Vertentes.....	1	1	—	2	—	2	2
Vicencia.....	—	—	3	3	—	3	3
Victoria.....	—	—	7	7	1	6	7
Villa Bella.....	1	1	3	5	—	5	5
Total.....	68	67	635	770	36	734	770

(Conti

MUNI

Afogados de Ingazeira	1	1	5	7	2	5	7
Agua Preta.....	—	—	7	7	—	7	7
Agua Bellas.....	1	—	5	6	1	5	6
Alagôa de Baixo....	—	—	1	1	1	—	1
Alliança.....	1	—	5	6	2	4	6
Altinho.....	1	1	1	3	—	3	3
Amaragy.....	2	1	4	7	3	4	7
Barra de São Pedro..	—	—	—	—	—	—	—
Barreiros.....	1	1	3	5	1	4	5
Bebedouro.....	1	—	4	5	—	5	5
Belém.....	—	1	1	2	1	1	2
Bello Jardim.....	1	—	2	3	1	2	3
Belmonte.....	1	—	—	1	1	—	1
Bezerras.....	3	3	19	25	6	19	25
Bôa Vista.....	—	—	1	1	—	1	1

de escolas, professores, alumnos matriculados e frequentes, por sexos, e alumnos que concluíram o curso

MATRICULA			FREQUENCIA MEDIA			Porcentagem da frequencia sobre a matricula	CONCLUSÃO DE CURSOS		
Sexo masculino	Sexo feminino	Total	Sexo masculino	Sexo feminino	Total		Sexo masculino	Sexo feminino	Total
123	131	254	78,0	76,2	154,2	60,7			
65	88	153	42,9	56,0	98,9	64,6			
396	428	824	269,6	296,5	566,1	135,6			
48	48	96	23,9	24,0	47,9	49,9			
184	256	440	102,0	147,7	249,7	56,8			
69	76	145	45,5	52,8	98,3	67,8			
32	41	73	23,1	29,9	53,0	72,6			
107	117	224	54,4	62,5	116,9	52,2			
98	124	222	65,1	83,8	148,9	67,1			
237	264	501	120,6	47,5	268,1	53,5			
50	50	100	23,8	132,5	56,3	5,6			
45	51	96	28,3	32,1	60,4	62,9			
92	87	179	51,6	49,4	101,0	58,1			
6.237	8.099	14.336	4.266,7	6.766,4	11.033,1	77,0			
62	81	143	34,1	47,9	82,0	57,3			
67	68	135	49,2	53,6	102,8	76,1			
93	79	172	58,5	52,2	110,7	64,4			
97	113	210	51,2	69,3	120,5	57,4			
94	106	200	56,1	73,6	129,7	64,9			
69	71	140	46,6	49,7	96,3	68,8			
30	50	80	19,8	33,4	53,2	66,5			
50	51	101	37,3	39,8	77,1	76,3			
124	70	194	81,8	45,7	127,5	65,7			
130	149	279	78,8	96,9	175,7	63,0			
76	71	147	59,2	56,0	115,2	78,4			
26	53	79	18,3	30,1	48,4	61,3			
79	84	163	45,9	56,7	102,6	62,9			
73	75	148	51,2	46,7	97,9	66,1			
125	129	254	57,5	66,9	124,4	49,0			
75	75	150	52,0	57,3	109,3	72,9			
107	215	322	60,6	139,3	199,9	62,1			
192	249	441	84,4	103,6	188,0	42,6			
48	45	93	29,8	38,8	68,6	73,8			
58	97	155	35,1	48,2	83,3	53,7			
76	127	203	49,2	93,8	143,0	70,4			
80	78	158	58,4	53,9	112,3	71,1			
14.412	17.594	32.006	9.325,0	12.931,9	22.256,9	69,5			

CIPAL

123	123	246	58,0	85,0	143,0	58,1			
101	107	208	93,7	96,9	190,6	91,6	5	7	12
132	116	248	86,3	79,1	165,4	66,7			
28	20	48	20,0	16,0	36,0	75,0			
138	102	240	107,0	77,0	184,0	76,7			
52	73	125	46,8	63,3	110,1	88,1			
183	152	335	143,0	109,0	252,0	75,2			
—	—	—	—	—	—	—			
108	116	224	103,1	102,9	206,0	92,0			
122	74	196	91,9	65,5	157,4	80,3			
10	61	71	8,7	36,3	45,0	63,4		3	
76	26	102	57,7	23,2	80,9	79,3			
50	—	50	33,0	—	33,0	66,0			
247	423	770	223,5	288,8	512,6	66,6			
20	16	36	19,0	16,0	35,0	97,2			

Movimento do ensino primario em 1930, por municipios, segundo o numero
porcentagem da frequencia sobre a matricula

MUNICIPIOS	ESCOLAS				PROFESSORES		
	Para o sexo masculino	Para o sexo feminino	Para ambos os sexos	Total	Sexo masculino	Sexo feminino	Total
Bom Conselho.....	1	1	2	4	1	3	4
Bom Jardim.....	7	2	—	9	4	5	9
Bonito.....	—	—	7	7	1	6	7
Brejo da M. de Deus.	3	—	3	6	2	4	6
Buique.....	—	—	2	2	—	2	2
Cabo.....	—	—	9	9	—	9	9
Cabrobó.....	—	—	2	2	—	2	2
Canhotinho.....	—	—	7	7	—	7	7
Caruarú.....	5	6	23	34	1	33	34
Catende.....	2	2	1	5	2	3	5
Correntes.....	—	—	3	3	1	2	3
Custodia.....	—	—	5	5	1	4	5
Escada.....	—	—	1	1	1	—	1
Flôres.....	1	—	8	9	2	7	9
Floresta.....	—	—	4	4	1	3	4
Floresta dos Leões...	3	2	1	6	1	5	6
Frei Caneca.....	1	1	5	7	2	5	7
Gamelleira.....	—	—	1	1	—	1	1
Garanhuns.....	—	—	6	6	—	6	6
Gloria de Goytá.....	—	—	7	7	—	7	7
Goyanna.....	3	2	5	10	—	10	10
Granito.....	—	—	—	—	—	—	—
Gravatá.....	—	—	6	6	—	6	6
Iguarassú.....	—	—	6	6	—	6	6
Ipojuca.....	3	—	2	5	1	4	5
Itambé.....	1	1	5	7	1	6	7
Jaboatão.....	1	1	9	11	—	11	11
Jurema.....	—	1	1	2	—	2	2
Leopoldina.....	—	—	1	1	—	1	1
Limoeiro.....	2	3	18	23	2	21	23
Marayal.....	—	—	3	3	—	3	3
Morenos.....	—	—	7	7	—	7	7
Moxotó.....	—	—	6	6	3	3	6
Nazareth.....	—	1	8	9	—	9	9
Nôvo Exú.....	—	—	4	4	1	3	4
Olinda.....	2	4	16	22	—	22	22
Ouricury.....	—	—	—	—	—	—	—
Palmares.....	1	2	1	4	—	4	4
Palmeira.....	—	—	5	5	1	4	5
Panellas.....	2	2	1	5	1	4	5
Páo d'Alho.....	—	—	7	7	—	7	7
Pedra.....	—	—	3	3	—	3	3
Pesqueira.....	3	1	18	22	9	13	22
Petrolina.....	—	—	—	—	—	—	—
Queimadas.....	—	—	5	5	—	5	5
Quipapá.....	—	1	4	5	1	4	5
Ribeirão.....	—	—	4	4	—	4	4
Rio Branco.....	—	—	3	3	—	3	3
Rio Formoso.....	—	1	2	3	1	2	3
Salgueiro.....	—	—	1	1	—	1	1
São Bento.....	—	—	4	4	—	4	4
São Caetano.....	—	—	6	6	—	6	6
São Gonçalo.....	—	—	—	—	—	—	—
São Joaquim.....	—	—	6	6	—	6	6
São José do Egypto..	—	—	4	4	—	4	4
São Lourenço da Matta	1	—	8	9	2	7	9

(Conti

de escolas, professores, alumnos matriculados e frequentes, por sexos, e alumnos que concluíram o curso

MATRICULA			FREQUENCIA MEDIA			Porcentagem da frequencia sobre a matricula	CONCLUSÃO DE CURSOS		
Sexo masculino	Sexo feminino	Total	Sexo masculino	Sexo feminino	Total		Sexo masculino	Sexo feminino	Total
92	110	202	82,4	96,1	178,5	83,4	—	—	—
247	75	322	118,0	36,2	154,2	47,9	8	4	12
157	194	351	122,0	162,0	284,0	80,1	—	—	—
150	44	194	141,0	36,0	177,0	91,2	30	9	39
56	59	115	48,0	46,0	94,0	81,7	6	4	10
227	208	435	180,0	162,9	342,9	78,8	—	—	—
45	27	72	23,0	17,0	40,0	55,6	—	—	—
149	198	347	102,0	136,0	238,0	68,6	—	—	—
877	963	1.840	446,0	506,6	952,6	51,8	4	—	4
102	134	236	70,0	94,0	164,0	69,5	—	—	—
124	178	302	73,3	99,3	172,6	57,2	—	—	—
85	92	177	70,0	74,0	144,0	81,4	—	—	—
59	51	110	27,0	25,0	52,0	47,3	1	1	2
260	174	434	194,0	104,6	298,6	68,8	3	2	5
128	68	196	85,0	42,0	127,0	64,8	—	—	—
97	88	185	76,2	68,9	145,1	78,4	—	—	—
134	117	251	117,2	93,6	210,8	84,0	—	—	—
20	68	88	20,0	63,0	83,0	94,3	—	—	—
162	194	356	121,5	144,5	266,0	74,7	—	—	—
135	127	262	96,0	91,0	187,0	71,4	—	—	—
212	240	452	126,8	194,3	321,1	71,0	—	—	—
—	—	—	—	—	—	—	—	—	—
133	163	296	118,6	138,5	257,1	86,9	—	—	—
117	141	258	95,0	119,0	214,0	82,9	—	—	—
142	17	159	104,0	13,0	117,0	73,6	7	—	7
145	97	242	75,2	91,0	166,2	68,7	—	—	—
266	276	542	178,4	192,4	370,8	68,4	—	—	—
10	68	78	5,0	10,8	15,8	20,1	—	—	—
24	12	36	24,0	12,0	36,0	100,0	—	—	—
433	636	1.069	367,1	565,6	932,7	87,2	7	10	17
84	65	149	59,0	31,0	90,0	60,4	—	—	—
217	199	416	59,0	70,0	129,0	28,8	16	12	28
138	100	238	86,0	73,0	159,0	66,8	—	—	—
159	181	340	112,0	139,0	251,0	73,8	—	—	—
50	39	89	33,0	25,0	58,0	65,2	—	—	—
477	584	1.061	292,0	348,0	640,0	134,4	—	—	—
—	—	—	—	—	—	—	—	—	—
60	95	155	47,0	70,9	117,9	76,1	—	—	—
98	122	220	67,0	90,0	157,0	71,4	—	—	—
85	102	187	62,8	68,8	131,6	70,4	—	—	—
159	145	304	123,9	119,4	243,3	80,0	8	8	16
80	77	157	75,6	70,5	146,1	93,1	—	—	—
297	347	644	243,2	268,3	511,5	79,4	—	—	—
—	—	—	—	—	—	—	—	—	—
168	178	346	118,0	129,0	247,0	71,4	42	36	78
84	115	199	67,2	92,0	159,2	80,0	—	—	—
75	105	180	52,4	83,8	136,2	75,7	—	—	—
78	84	162	61,5	65,0	126,5	78,1	—	—	—
50	64	114	45,2	46,6	91,8	80,1	—	—	—
9	26	35	5,0	20,0	25,0	71,4	—	—	—
66	127	193	33,0	65,0	98,0	50,8	—	—	—
88	108	196	65,2	67,9	133,1	67,9	—	—	—
—	—	—	—	—	—	—	—	—	—
152	91	243	108,1	78,9	187,0	77,0	—	—	—
39	73	112	31,2	58,4	89,6	80,0	—	—	—
192	161	353	166,6	157,1	323,7	91,7	—	—	—

nuação)

Movimento do ensino primario em 1930, por municipios, segundo o numero
porcentagem da frequencia sobre a matricula

MUNICIPIOS	ESCOLAS				PROFESSORES		
	Para o sexo masculino	Para o sexo feminino	Para ambos os sexos	Total	Sexo masculino	Sexo feminino	Total
São Vicente.....	2	1	4	7	2	5	7
Serinhãem.....	1	2	1	4	—	4	4
Serrinha.....	—	—	—	—	—	—	—
Surubim.....	—	—	—	—	—	—	—
Tacaratiú.....	—	—	9	9	2	7	9
Taquaretinga.....	2	2	9	13	4	9	13
Timbaúba.....	2	2	4	8	2	6	8
Triunpho.....	1	3	5	9	—	9	9
Vertentes.....	4	3	—	7	1	6	7
Vieência.....	1	2	5	8	1	7	8
Victoria.....	—	—	12	12	—	12	12
Villa Bella.....	—	—	1	1	—	1	1
Total.....	58	52	359	469	68	401	469

(Conti

PARTI							
Afogados de Ingazeira.....	—	—	—	—	—	—	—
Agua Preta.....	1	—	5	6	3	9	12
Agua Bellas.....	1	1	—	2	1	2	2
Alagôa de Baixo.....	1	—	3	4	2	2	4
Aliaança.....	—	—	9	9	1	8	9
Altinho.....	—	—	—	—	—	—	—
Amaragy.....	—	—	2	2	—	3	3
Barra de São Pedro.....	—	—	—	—	—	—	—
Barreiros.....	1	1	1	3	—	3	3
Bebedouro.....	2	—	—	2	2	1	3
Belém.....	—	—	1	1	1	—	1
Bello Jardim.....	5	4	5	14	5	10	15
Belmonte.....	—	—	1	1	—	1	1
Bezerros.....	—	—	1	1	—	4	4
Bôa Vista.....	—	—	4	4	1	3	4
Bom Conselho.....	4	1	8	13	4	9	13
Bom Jardim.....	2	4	8	14	2	12	14
Bonito.....	—	—	2	2	—	2	2
Brejo da M. de Deus.....	—	—	4	4	1	3	4
Buique.....	—	—	5	5	4	1	5
Cabo.....	2	1	2	5	—	5	5
Cabrobó.....	1	—	—	1	1	—	1
Canhotinho.....	2	—	4	6	6	11	17
Caruarú.....	4	5	2	11	5	12	17
Catende.....	1	1	10	12	4	12	16
Correntes.....	—	—	1	1	—	1	1
Custodia.....	—	—	1	1	1	—	1
Escada.....	4	1	7	12	9	4	13
Flôres.....	—	1	—	1	—	1	1
Floresta.....	—	—	1	1	—	1	1
Floresta dos Leões.....	4	1	9	14	2	12	14
Frei Caneca.....	2	—	—	2	1	1	2
Gamelleira.....	—	—	4	4	1	3	4
Garanhuns.....	3	3	16	22	17	21	38
Gloria de Goytá.....	—	—	1	1	1	—	1
Goyanna.....	4	1	9	14	6	20	26
Granito.....	—	—	4	4	1	3	4
Gravatá.....	—	1	6	7	8	8	16
Ignarassú.....	3	1	13	17	2	11	13
Ipojuca.....	1	1	2	4	—	5	5
Itambé.....	—	—	2	2	1	1	2
Jaboatão.....	2	—	6	8	1	9	10
Jurema.....	1	—	2	3	1	2	3

de escolas, professores, alumnos matriculados e frequentes, por sexos, e alumnos que concluíram o curso

MATRICULA			FREQUENCIA MEDIA			Porcentagem da frequencia sobre a matricula	CONCLUSÃO DE CURSOS		
Sexo masculino	Sexo feminino	Total	Sexo masculino	Sexo feminino	Total		Sexo masculino	Sexo feminino	Total
159	131	290	107,2	82,1	189,3	65,3	18	9	27
56	84	140	43,0	52,0	95,0	67,9	—	—	—
—	—	—	—	—	—	—	—	—	—
295	164	459	203,6	111,5	315,1	68,6	—	—	—
238	135	373	190,4	108,0	298,4	80,0	—	—	—
129	120	249	96,0	99,0	195,0	78,3	4	2	6
156	256	412	101,0	149,0	250,0	60,1	—	—	—
133	149	282	91,0	115,0	206,0	73,1	—	—	—
144	173	317	105,0	139,0	244,0	77,0	13	10	23
255	300	555	157,3	195,3	352,6	63,1	—	—	—
34	22	56	25,0	13,0	38,0	67,9	—	—	—
10.297	10.620	20.917	6.963,9	7.310,4	14.274,3	68,2	106	65	171

mação)

CULAR

—	—	—	—	—	—	—	—	—	—
143	156	299	103,5	100,0	203,5	68,1	5	3	8
25	12	37	23,7	8,5	32,2	87,0	—	—	—
38	30	68	32,0	23,0	55,0	80,9	—	—	—
107	116	223	85,0	88,0	173,0	77,6	4	5	9
—	—	—	—	—	—	—	—	—	—
80	56	136	57,0	40,0	97,0	71,3	—	—	—
—	—	—	—	—	—	—	—	—	—
71	67	138	52,4	68,8	121,2	87,8	—	1	1
114	—	114	55,9	—	55,9	49,3	—	—	—
15	10	25	9,8	7,8	17,6	70,4	—	—	—
188	101	289	148,8	90,8	239,6	82,9	6	12	18
20	12	32	12,0	7,0	19,0	59,4	—	—	—
3	40	43	1,6	28,5	30,1	70,0	—	—	—
53	43	96	46,0	34,0	80,0	83,3	—	—	—
320	411	731	232,9	344,8	577,7	79,0	—	—	—
109	138	247	72,0	92,2	164,2	66,5	—	—	—
64	66	130	46,6	40,7	87,3	67,2	10	9	19
69	25	94	67,0	23,0	90,0	95,7	8	3	11
81	32	113	73,0	28,0	101,0	89,4	—	—	—
87	80	167	73,2	60,9	134,1	80,2	—	—	—
22	—	22	12,0	—	12,0	54,5	—	—	—
155	148	303	95,0	106,0	201,0	66,3	2	28	30
301	504	805	200,1	413,1	613,2	76,2	4	17	21
179	469	648	136,0	341,0	477,0	73,6	—	4	4
32	48	80	22,0	28,0	50,0	62,5	—	—	—
17	3	20	16,0	3,0	19,0	95,0	—	—	—
341	203	544	237,0	158,0	395,0	72,6	9	—	9
—	38	38	—	26,8	26,8	70,5	—	1	1
22	38	60	18,0	33,5	51,5	85,8	—	—	—
260	169	429	205,9	123,4	329,3	76,8	—	—	—
17	—	17	13,0	—	13,0	76,5	—	—	—
67	93	160	59,3	61,3	120,6	77,3	8	12	20
863	1.217	2.080	708,1	690,9	1.399,0	66,3	71	198	269
13	6	19	10,0	4,0	14,0	73,7	—	—	—
307	279	586	232,2	253,8	486,0	76,6	3	2	5
68	83	151	43,0	45,0	88,0	58,3	—	—	—
119	230	349	106,5	211,5	318,0	91,6	—	—	—
295	277	572	261,0	248,4	509,4	89,1	—	—	—
101	102	203	78,7	68,4	147,1	72,5	6	9	15
71	26	97	45,8	21,4	67,2	69,3	3	—	3
250	113	363	220,8	73,5	294,3	82,5	10	6	16
32	12	44	22,0	9,0	31,0	70,5	—	—	—

Movimento do ensino primario em 1930, por municipios, segundo o numero porcentagem da frequencia sobre a matricula

MUNICIPIOS	ESCOLAS				PROFESSORES		
	Para o sexo masculino	Para o sexo feminino	Para ambos os sexos	Total	Sexo masculino	Sexo feminino	Total
Leopoldina	—	—	7	7	5	2	7
Limoeiro	2	1	6	9	2	8	10
Marayal	1	—	1	2	1	1	2
Morenos	—	—	3	3	4	4	8
Moxotó	—	—	—	—	—	—	—
Nazareth	1	3	7	11	3	17	20
Novo Exú	—	—	—	—	—	—	—
Olinda	2	4	18	24	9	46	55
Ouricury	2	—	2	4	2	2	4
Palmares	4	1	3	8	8	7	15
Palmeira	—	—	—	—	—	—	—
Panellas	—	—	—	—	—	—	—
Pão d'Alho	1	—	5	6	6	4	10
Pedra	—	—	1	1	—	1	1
Pesqueira	1	—	1	2	1	1	2
Petrolina	1	2	8	11	3	9	12
Queimadas	—	—	—	—	—	—	—
Quipapá	1	—	1	2	1	1	2
Recife	14	34	124	172	90	251	341
Ribeirão	—	—	6	6	2	5	7
Rio Branco	2	—	—	2	2	—	2
Rio Formoso	1	1	3	5	1	4	5
Salgueiro	—	—	6	6	3	3	6
São Bento	—	—	3	3	1	2	3
São Caetano	4	—	2	6	4	2	6
São Gonçalo	—	—	4	4	3	1	4
São Joaquim	—	—	—	—	—	—	—
São José do Egypfo ..	1	—	—	1	1	—	1
São Lourenço da Matta	—	—	5	5	2	18	20
São Vicente	—	2	—	2	—	3	3
Serinhagem	2	—	3	5	1	5	6
Serrinha	—	—	—	—	—	—	—
Surubim	5	4	10	19	5	18	23
Tacaralú	—	—	—	—	—	—	—
Taquaratinga	—	—	1	1	—	1	1
Timbaúba	5	3	9	17	11	13	24
Triunpho	—	—	—	—	—	—	—
Vertentes	2	—	7	9	1	8	9
Vicencia	—	—	—	—	—	—	—
Victoria	3	1	1	5	3	2	5
Villa Bella	—	—	3	3	4	—	4
Total	106	83	411	600	280	654	934

(Conti

Resumo geral do movimento do ensino primario em 1930, segundo o numero concluíram

NATUREZA DO ENSINO	ESCOLAS				PROFESSORES		
	Para o sexo masculino	Para o sexo feminino	Para ambos os sexos	Total	Sexo masculino	Sexo feminino	Total
Federal	4	—	1	5	14	9	23
Estadual	68	67	635	770	36	734	770
Municipal	58	52	359	469	68	401	469
Particular	106	83	411	600	280	654	934
Total	236	202	1.406	1.844	398	1.798	2.196

de escolas, professores, alumnos matriculados e frequentes, por sexos, e alumnos que concluíram o curso

MATRICULA			FREQUENCIA MEDIA			Porcentagem da frequencia sobre a matricula	CONCLUSÃO DE CURSOS		
Sexo masculino	Sexo feminino	Total	Sexo masculino	Sexo feminino	Total		Sexo masculino	Sexo feminino	Total
105	54	159	90,0	49,0	139,0	87,4	—	—	—
223	191	414	182,6	160,0	342,6	82,8	9	7	16
230	22	252	221,0	15,0	236,0	93,7	20	—	20
178	187	365	152,3	154,6	306,9	84,1	3	—	3
194	462	656	141,2	312,5	453,7	69,2	3	1	4
588	1.052	1.640	483,0	863,1	1.346,1	159,2	14	138	152
108	54	162	79,0	40,0	119,0	73,5	—	—	—
352	77	429	271,1	32,2	303,3	70,1	—	—	—
246	166	412	189,4	110,2	299,6	72,7	11	3	14
12	11	23	12,0	11,0	23,0	100,0	—	—	—
77	20	97	48,0	15,0	63,0	64,9	—	—	—
235	384	619	188,0	328,0	516,0	83,0	—	20	20
31	12	43	18,8	13,0	31,8	74,0	—	—	—
4.668	4.600	9.268	3.948,7	3.912,0	7.860,7	84,8	784	567	1.351
216	164	380	119,3	142,2	261,5	68,8	3	3	6
73	—	73	32,0	—	32,0	43,8	—	—	—
129	108	237	100,3	75,1	175,4	74,0	—	—	—
161	80	241	124,0	57,0	181,0	75,1	—	—	—
12	13	25	10,0	11,0	21,0	84,0	—	—	—
190	30	220	143,3	17,5	160,8	73,1	—	—	—
41	29	70	41,0	29,0	70,0	100,0	—	—	—
30	—	30	18,0	—	18,0	60,0	—	—	—
389	370	759	329,4	332,4	661,8	87,2	34	38	72
—	60	60	—	44,5	44,5	74,1	—	1	1
128	48	176	108,6	34,3	142,9	81,1	1	—	1
523	469	992	385,7	360,5	746,2	75,2	2	—	2
12	20	32	10,8	18,0	28,8	90,0	—	—	—
417	391	808	352,3	336,0	688,3	85,2	4	3	7
135	102	237	106,0	79,0	185,0	78,1	—	—	—
192	71	263	98,0	53,0	151,0	57,4	—	—	—
82	75	157	69,0	57,0	126,0	80,3	4	1	5
15.096	14.805	29.901	12.007,6	11.678,1	23.685,7	79,2	1.062	1.398	2.460

de escolas, professores, alumnos matriculados e frequentes, por sexo e que o curso

MATRICULA			FREQUENCIA MEDIA			Porcentagem da frequencia sobre a matricula	CONCLUSÃO DE CURSOS		
Sexo masculino	Sexo feminino	Total	Sexo masculino	Sexo feminino	Total		Sexo masculino	Sexo feminino	Total
908	71	979	751,1	70,0	821,1	83,9	87	—	87
14.412	17.594	32.006	9.325,0	12.931,9	22.256,9	69,5	—	—	—
10.297	10.620	20.917	6.963,9	7.310,4	14.274,3	68,2	106	65	171
15.096	14.805	29.901	12.007,6	11.678,1	23.685,7	79,2	1.062	1.398	2.460
40.713	43.090	83.803	29.047,6	31.990,4	61.038,0	75,2	1.255	1.463	2.718

Resumo do movimento do ensino primario em 1930, por municipios, segundo o numero de escolas, professores, alumnos matriculados e frequencia media

Municipios	Ensino	Escolas	Professores	Matricula	Frequencia media
Afogados de Ingazeira	Estadual ...	4	4	193	118,8
	Municipal ..	7	7	246	143,0
	Particular ..	—	—	—	—
	Total	11	11	439	261,8
Agua Preta	Estadual ...	6	6	249	177,8
	Municipal ..	7	7	208	190,6
	Particular ..	6	12	299	203,5
	Total	19	25	756	571,9
Aguas Bellas	Federal	1	2	131	110,0
	Estadual ...	4	4	179	129,5
	Municipal ..	6	6	248	165,4
	Particular ..	2	2	37	32,2
Total	13	14	595	436,9	
Alagôa de Baixo	Estadual ...	5	5	248	156,7
	Municipal ..	1	1	48	36,0
	Particular ..	4	4	68	55,0
	Total	10	10	364	247,7
Alliança	Estadual ...	5	5	189	109,5
	Municipal ..	6	6	240	184,0
	Particular ..	9	9	223	173,0
	Total	20	20	652	466,5
Altinho	Estadual ...	2	2	104	63,8
	Municipal ..	3	3	125	110,1
	Particular ..	—	—	—	—
	Total	5	5	229	173,9
Amaragy	Estadual ...	3	3	138	87,1
	Municipal ..	7	7	335	252,0
	Particular ..	2	3	136	97,0
	Total	12	13	609	436,1
Barra de São Pedro	Estadual ...	2	2	62	37,3
	Municipal ..	—	—	—	—
	Particular ..	—	—	—	—
	Total	2	2	62	37,3
Barreiros	Estadual ...	7	7	344	196,8
	Municipal ..	5	5	224	206,0
	Particular ..	3	3	138	121,2
	Total	15	15	706	24,0
Bebedouro	Estadual ...	2	2	91	65,2
	Municipal ..	5	5	196	157,4
	Particular ..	2	3	114	55,9
	Total	9	10	401	278,5
Belém	Estadual ...	2	2	114	62,5
	Municipal ..	2	2	71	45,0
	Particular ..	1	1	25	17,6
	Total	5	5	210	125,1

Resumo do movimento do ensino primário em 1930, por municípios, segundo o numero de escolas, professores, alumnos matriculados e frequencia media

Municípios	Ensino	Escolas	Professores	Matricula	Frequencia media
Bello Jardim.....	Estadual ...	3	3	150	111,1
	Municipal ..	3	3	102	80,9
	Particular ..	14	15	289	239,6
	Total....	20	21	541	431,6
Belmonte	Estadual ...	4	4	163	131,9
	Municipal ..	1	1	50	33,0
	Particular ..	1	1	32	19,0
	Total....	6	6	245	183,9
Bezertos	Estadual ...	5	5	212	151,2
	Municipal ..	25	25	770	512,6
	Particular ..	1	4	43	30,1
	Total....	31	34	1.025	693,9
Boa Vista.....	Estadual ...	3	3	93	62,8
	Municipal ..	1	1	36	35,0
	Particular ..	4	4	96	80,0
	Total....	8	8	225	177,8
Bom Conselho.....	Estadual ...	6	6	313	220,6
	Municipal ..	4	4	202	178,5
	Particular ..	13	13	731	577,7
	Total....	23	23	1.246	976,8
Bom Jardim	Estadual ...	6	6	358	250,3
	Municipal ..	9	9	322	151,2
	Particular ..	14	14	247	164,2
	Total....	29	29	927	568,7
Bonito.....	Estadual ...	4	4	150	97,1
	Municipal ..	7	7	351	284,0
	Particular ..	2	2	130	87,3
	Total....	13	13	631	468,4
Brejo da Madre de Deus.....	Estadual ...	3	3	150	131,8
	Municipal ..	6	6	194	177,0
	Particular ..	4	4	94	90,0
	Total....	13	13	438	398,8
Buique	Estadual ...	3	3	149	101,9
	Municipal ..	2	2	115	94,0
	Particular ..	5	5	113	101,0
	Total....	10	10	377	296,9
Cabo	Estadual ..	8	8	335	213,7
	Municipal ..	9	9	435	342,9
	Particular ..	5	5	167	131,1
	Total....	22	22	937	690,7
Cabrobó	Estadual ...	3	3	100	61,2
	Municipal ..	2	2	72	40,0
	Particular ..	1	1	22	12,0
	Total....	6	6	194	113,2

Resumo do movimento do ensino primário em 1930, por municípios, segundo o numero de escolas, professores, alumnos matriculados e frequencia media

Municípios	Ensino	Escolas	Professores	Matricula	Frequencia media
Canhotinho.....	Estadual ...	5	5	237	131,2
	Municipal ..	7	7	347	233,0
	Particular ..	6	17	303	201,0
	Total....	18	29	887	690,2
Caruarú.....	Estadual ...	11	11	587	381,0
	Municipal ..	34	34	1.840	952,6
	Particular ..	11	17	805	613,2
	Total....	56	62	3.232	1.946,8
Cutende	Estadual ...	2	2	121	69,2
	Municipal ..	5	5	236	164,0
	Particular ..	12	16	648	477,0
	Total....	19	23	1.005	710,2
Correntes	Estadual ...	7	7	246	144,6
	Municipal ..	3	3	302	172,6
	Particular ..	1	1	80	50,0
	Total....	11	11	628	367,2
Custodia	Estadual ...	4	4	180	103,9
	Municipal ..	5	5	177	144,0
	Particular ..	1	1	20	19,0
	Total....	10	10	377	271,9
Escada.....	Estadual ...	3	3	144	84,3
	Municipal ..	1	1	110	52,0
	Particular ..	12	13	544	395,0
	Total....	16	17	798	531,3
Flôres	Estadual ...	6	6	190	123,4
	Municipal ..	9	9	434	298,6
	Particular ..	1	1	38	26,8
	Total....	16	16	662	448,8
Floresta.....	Estadual ...	7	7	316	152,2
	Municipal ..	4	4	196	127,0
	Particular ..	1	1	60	51,5
	Total....	12	12	572	330,7
Floresta dos Leões.....	Estadual ...	4	4	178	131,0
	Municipal ..	6	6	185	145,1
	Particular ..	14	14	429	329,3
	Total....	24	24	792	605,4
Frei Caneca.....	Estadual ...	2	2	156	83,8
	Municipal ..	7	7	251	210,8
	Particular ..	2	2	17	13,0
	Total....	11	11	424	307,6
Gamelleira	Estadual ...	4	4	229	121,2
	Municipal ..	1	1	88	83,0
	Particular ..	4	4	160	123,6
	Total....	9	9	477	327,8

Resumo do movimento do ensino primario em 1930, por municipios, segundo o numero de escolas, professores, alumnos matriculados e frequencia media

Municipios	Ensino	Escolas	Professores	Matricula	Frequencia media
Garanhuns	Estadual ...	12	12	558	322,8
	Municipal ..	6	6	356	266,0
	Particular ..	22	38	2.110	1.399,0
	Total	40	56	3.024	1.987,8
Gloria de Goytá	Estadual ...	5	5	194	134,0
	Municipal ..	7	7	262	187,0
	Particular ..	1	1	19	14,0
	Total	13	13	475	335,0
Goyanna	Estadual ...	7	7	350	205,7
	Municipal ..	10	10	452	321,1
	Particular ..	14	26	586	488,0
	Total	31	43	1.388	1.014,8
Granito	Estadual ...	3	3	160	102,6
	Municipal ..	—	—	—	—
	Particular ..	4	4	151	85,0
	Total	7	7	311	190,6
Gravatá	Estadual ...	8	8	316	219,8
	Municipal ..	6	6	296	257,1
	Particular ..	7	16	349	318,0
	Total	21	30	961	794,9
Iguarassú	Estadual ...	6	6	253	166,5
	Municipal ..	6	6	258	214,0
	Particular ..	17	13	572	509,4
	Total	29	25	1.083	889,9
Ipojuca	Estadual ...	4	4	159	103,9
	Municipal ..	5	5	159	117,0
	Particular ..	4	5	203	147,1
	Total	13	14	521	368,0
Itambé	Estadual ...	4	4	260	166,1
	Municipal ..	7	7	242	166,2
	Particular ..	2	2	97	67,2
	Total	13	13	599	399,5
Jaboatão	Federal	1	3	150	142,0
	Estadual ...	12	12	558	393,4
	Municipal ..	11	11	542	370,8
	Particular ..	8	10	363	209,3
	Total	32	36	1.613	1.205,5
Jurema	Estadual ...	2	2	104	72,8
	Municipal ..	2	2	78	55,8
	Particular ..	3	3	41	31,0
	Total	7	7	226	119,6
Leopoldina	Estadual ...	2	2	64	49,5
	Municipal ..	1	1	36	36,0
	Particular ..	7	7	159	139,0
	Total	10	10	259	224,5

Resumo do movimento do ensino primario em 1930, por municipios, segundo o numero de escolas, professores, alumnos matriculados e frequencia media

Municipios	Ensino	Escolas	Proffesores	Matricula	Frequencia media
Limoeiro.....	Estadual ...	7	7	341	245,2
	Municipal ..	23	23	1.069	932,7
	Particular ..	9	10	414	342,6
	Total....	39	40	1.824	1.520,5
Marayal.....	Estadual ...	4	4	167	99,7
	Municipal ..	3	3	149	90,0
	Particular ..	2	8	252	236,0
	Total....	9	15	568	425,7
Morenos	Estadual ...	5	5	191	127,9
	Municipal ..	7	7	416	120,0
	Particular ..	3	8	365	306,9
	Total....	15	20	972	554,8
Moxotó.....	Estadual ...	2	2	53	26,0
	Municipal ..	6	6	238	159,0
	Particular ..	—	—	—	—
	Total....	8	8	301	185,0
Nazareth.....	Estadual ...	7	7	254	154,2
	Municipal ..	9	9	340	251,0
	Particular ..	11	20	656	453,7
	Total....	27	36	1.250	858,9
Nôvo Exú.....	Estadual ...	3	3	153	98,9
	Municipal ..	4	4	89	58,0
	Particular ..	—	—	—	—
	Total....	7	7	242	156,9
Olinda.....	Estadual ...	17	17	824	566,1
	Municipal ..	22	22	1.061	640,0
	Particular ..	24	55	1.640	1.346,1
	Total....	63	94	3.525	2.552,2
Ouricury.....	Estadual ...	2	2	96	47,9
	Municipal ..	—	—	—	—
	Particular ..	4	4	162	119,0
	Total....	6	6	258	166,9
Palmares.....	Estadual ...	9	9	440	249,7
	Municipal ..	4	4	155	117,9
	Particular ..	8	15	429	303,3
	Total....	21	28	1.024	670,9
Palmeira.....	Estadual ...	3	3	145	98,3
	Municipal ..	5	5	220	157,0
	Particular ..	—	—	—	—
	Total....	8	8	365	255,3
Panellas.....	Estadual ...	2	2	73	53,0
	Municipal ..	5	5	187	131,6
	Particular ..	—	—	—	—
	Total....	7	7	260	184,6

Resumo do movimento do ensino primário em 1930, por municípios, segundo o numero de escolas, professores, alumnos matriculados e frequencia media

Municípios	Ensino	Escolas	Professores	Matricula	Frequencia media
Páó d'Alho	Estadual ...	7	7	224	116,9
	Municipal ..	7	7	301	243,3
	Particular ..	6	10	112	299,6
	Total	20	24	640	659,8
Pedra	Estadual ...	4	4	222	148,9
	Municipal ..	3	3	157	146,1
	Particular ..	1	1	23	23,0
	Total	8	8	402	318,0
Pesqueira	Estadual ...	11	11	501	268,1
	Municipal ..	22	22	644	511,5
	Particular ..	2	2	97	63,0
	Total	35	35	1.242	842,6
Petrolina	Estadual ...	2	2	100	56,3
	Municipal ..	—	—	—	—
	Particular ..	11	12	619	516,0
	Total	13	14	719	572,3
Queimadas	Estadual ...	2	2	96	60,4
	Municipal ..	5	5	316	217,0
	Particular ..	—	—	—	—
	Total	7	7	412	397,4
Quipapá	Estadual ...	6	6	179	101,0
	Municipal ..	5	5	199	159,2
	Particular ..	2	2	43	31,8
	Total	13	13	421	295,0
Recife	Federal	2	15	550	127,1
	Estadual ...	378	378	11.336	11.033,1
	Municipal ..	—	—	—	—
	Particular ..	172	311	9.268	7.860,7
Total	552	734	21.154	19.320,9	
Ribeirão	Estadual ...	3	3	143	82,0
	Municipal ..	4	4	180	136,2
	Particular ..	6	7	380	261,5
	Total	13	14	703	479,7
Rio Branco	Estadual ...	3	3	135	102,8
	Municipal ..	3	3	162	126,5
	Particular ..	2	2	73	32,0
	Total	8	8	370	261,3

**Resumo do movimento do ensino primario em 1930, por municipios, segundo
o numero de escolas, professores, alumnos matriculados
e frequencia media**

Municipios	Ensino	Escolas	Professores	Matricula	Frequencia media
Rio Formoso	Federal . . .	1	3	148	142,0
	Estadual . . .	4	4	172	110,7
	Municipal . .	3	3	114	91,8
	Particular . .	5	5	237	175,4
	Total . . .	13	15	671	519,9
Salgueiro	Estadual . . .	4	4	210	120,5
	Municipal . .	1	1	35	25,0
	Particular . .	6	6	241	181,0
	Total . . .	11	11	486	326,5
São Bento	Estadual . . .	4	4	200	129,7
	Municipal . .	4	4	193	98,0
	Particular . .	3	3	25	21,0
	Total . . .	11	11	418	248,7
São Caetano	Estadual . . .	3	3	140	96,3
	Municipal . .	6	6	196	133,1
	Particular . .	6	6	220	160,8
	Total . . .	15	15	556	390,2
São Gonzalo	Estadual . . .	2	2	80	53,2
	Municipal . .	—	—	—	—
	Particular . .	4	4	70	70,0
	Total . . .	6	6	150	123,2
São Joaquim	Estadual . . .	2	2	101	77,1
	Municipal . .	6	6	243	187,0
	Particular . .	—	—	—	—
	Total . . .	8	8	344	264,1
São José do Egypto	Estadual . . .	4	4	194	127,5
	Municipal . .	4	4	112	89,6
	Particular . .	1	1	30	18,0
	Total . . .	9	9	336	235,1
São Lourenço da Matta	Estadual . . .	7	7	279	175,7
	Municipal . .	9	9	353	323,7
	Particular . .	5	20	759	661,8
	Total . . .	21	36	1.391	1.161,2
São Vicente	Estadual . . .	3	3	147	115,2
	Municipal . .	7	7	290	189,3
	Particular . .	2	3	60	44,5
	Total . . .	12	13	497	349,0
Serinhãem	Estadual . . .	2	2	79	48,4
	Municipal . .	4	4	140	95,0
	Particular . .	5	6	176	142,9
	Total . . .	11	12	395	286,3

Resumo do movimento do ensino primario em 1930, por municipios, segundo o numero de escolas, professores, alumnos matriculados e frequencia media

Municipios	Ensino	Escolas	Professores	Matricula	Frequencia media
Serraúba	Estadual ...	4	4	163	102,6
	Municipal ..	—	—	—	—
	Particular ..	—	—	—	—
	Total....	4	4	163	102,6
Surubim	Estadual ...	3	3	148	97,9
	Municipal ..	—	—	—	—
	Particular ..	19	23	992	746,2
	Total....	22	26	1.140	844,1
Tacaratiú	Estadual ...	5	5	254	124,4
	Municipal ..	9	9	459	315,1
	Particular ..	—	—	—	—
	Total....	14	14	713	439,5
Taquaretinga	Estadual ...	3	3	150	109,3
	Municipal ..	13	13	373	298,4
	Particular ..	1	1	32	28,8
	Total....	17	17	555	436,5
Timbaúba	Estadual ...	7	7	322	199,9
	Municipal ..	8	8	249	195,0
	Particular ..	17	24	808	688,3
	Total....	32	39	1.379	1.083,2
Triumpho	Estadual ...	9	9	441	188,0
	Municipal ..	9	9	412	250,0
	Particular ..	—	—	—	—
	Total....	18	18	853	438,0
Vertentes	Estadual ...	2	2	93	68,6
	Municipal ..	7	7	282	206,0
	Particular ..	9	9	237	185,0
	Total....	18	18	612	459,6
Vicencia	Estadual ...	3	3	155	83,3
	Municipal ..	8	8	317	244,0
	Particular ..	—	—	—	—
	Total....	11	11	472	327,3
Victoria	Estadual ...	7	7	203	143,0
	Municipal ..	12	12	555	352,6
	Particular ..	5	5	263	151,0
	Total....	24	24	1.021	646,6
Villa Bella	Estadual ...	5	5	158	112,3
	Municipal ..	1	1	56	38,0
	Particular ..	3	4	157	126,0
	Total....	9	10	371	276,3

Ensino secundario em 1930, por municipios, segundo o numero de escolas, professores, alumnos matriculados e frequentes, e que concluíram o curso

MUNICIPIOS	ESCOLAS				PROFESSORES			MATRICULA			FREQUENCIA MEDIA			Porcentagem da frequencia sobre a matricula	CONCLUSÃO DE CURSOS		
	Para o sexo masculino	Para o sexo feminino	Para ambos os sexos	Total	Sexo masculino	Sexo feminino	Total	Sexo masculino	Sexo feminino	Total	Sexo masculino	Sexo feminino	Total		Sexo masculino	Sexo feminino	Total
ESTADUAL																	
Recife	—	—	1	1	24	—	24	630	72	702	556,0	64,0	620,0	88,3	28	5	33
PARTICULAR																	
Bello Jardim	—	—	1	1	1	1	2	6	14	20	2,0	5,0	7,0	35,0	2	4	6
Canhotinho..	1	—	—	1	1	—	1	1	—	1	1,0	—	1,0	100,0	—	—	—
Caruarú.....	1	—	—	1	3	—	3	15	—	15	12,0	—	12,0	80,0	6	—	6
Escada.....	1	—	—	1	1	—	1	11	—	11	11,0	—	11,0	100,0	—	—	—
Garauluns ..	1	—	—	1	22	—	22	121	—	121	111,5	—	111,5	92,2	14	—	14
Goyama	1	—	—	1	3	—	3	11	—	11	9,0	—	9,0	81,8	—	—	—
Jaboatão	1	—	—	1	10	—	10	20	—	20	20,0	—	20,0	100,0	9	—	9
Olinda.....	1	—	—	1	1	—	1	10	—	10	10,0	—	10,0	100,0	—	—	—
Palmares....	—	—	1	1	3	1	4	26	12	38	24,0	8,0	32,0	84,2	—	—	—
Pão d'Alho..	1	—	—	1	2	—	2	8	—	8	6,5	—	6,5	81,3	—	—	—
Recife.....	10	—	7	17	151	5	156	1.185	63	1.248	1.058,0	49,3	1.107,3	88,7	99	1	100
Ribeirão	1	—	—	1	1	—	1	1	—	1	1,0	—	1,0	100,0	—	—	—
São Vicente.	1	—	—	1	1	—	1	10	—	10	8,0	—	8,0	80,0	—	—	—
Timbaúba...	1	—	—	1	4	—	4	20	—	20	18,0	—	18,0	90,0	—	—	—
Total....	21	—	10	31	228	7	235	2.075	161	2.236	1.847,0	126,3	1.973,3	88,3	158	10	168

Ensino profissional em 1930, por municípios, segundo o numero de escolas, professores, alumnos matriculados e frequentes, e que concluíram o curso

MUNICIPIOS	ESCOLAS				PROFESSORES			MATRICULA			FREQUENCIA MEDIA			Porcentagem da frequencia sobre a matricula	CONCLUSÃO DE CURSOS		
	Para o sexo masculino	Para o sexo feminino	Para ambos os sexos	Total	Sexo masculino	Sexo feminino	Total	Sexo masculino	Sexo feminino	Total	Sexo masculino	Sexo feminino	Total		Sexo masculino	Sexo feminino	Total
FEDERAL																	
Jaboatão	1	—	—	1	2	1	3	150	—	150	142,0	—	142,0	94,7	76	—	76
Recife	2	—	—	2	18	2	20	515	—	515	456,9	—	456,9	88,7	—	—	—
Rio Formoso	1	—	—	1	5	—	5	131	—	131	73,0	—	73,0	55,7	—	—	—
ESTADUAL																	
Recife	1	1	—	2	11	8	19	370	414	784	280,0	241,7	521,7	66,5	—	—	—
PARTICULAR																	
Bello Jardim	—	—	1	1	—	3	3	13	26	39	7,0	14,0	21,0	53,8	5	14	19
Bezerros	—	1	—	1	—	5	5	—	126	126	—	66,0	66,0	52,3	—	4	4
Caruarú	—	1	—	1	—	5	5	—	46	46	—	43,0	43,0	93,5	—	3	3
Catende	—	1	—	1	—	8	8	—	49	49	—	36,0	36,0	73,5	—	—	—
Escada	1	—	—	1	—	1	1	8	—	8	8,0	—	8,0	100,0	2	—	2
Gamelleira ..	—	—	1	1	2	—	2	11	—	11	8,0	—	8,0	72,7	—	—	—
Garanhuns ..	1	1	1	3	24	32	56	85	403	488	75,0	185,0	260,0	53,3	25	34	59
Goyanna	—	1	—	1	—	6	6	—	100	100	—	92,0	92,0	92,0	—	21	21
Gravatá	—	1	—	1	—	4	4	—	30	30	—	28,0	28,0	93,3	—	—	—
Jaboatão	1	—	—	1	9	—	9	174	—	174	170,0	—	170,0	97,7	10	—	10
Marayal	2	—	—	2	6	—	6	88	—	88	87,0	—	87,0	98,9	—	—	—
Morenos	—	—	1	1	—	1	1	2	1	3	2,0	1,0	3,0	100,0	—	—	—
Nazareth	—	1	—	1	3	13	16	—	118	118	—	106,0	106,0	89,8	—	—	—
Olinda	—	2	—	2	2	21	23	—	235	235	—	217,0	217,0	92,3	—	21	21
Palmares	—	1	2	3	4	4	8	59	159	218	53,0	143,0	196,0	89,9	—	—	—
Recife	5	11	12	28	130	116	246	641	1.642	2.283	511,0	1.321,0	1.832,0	81,1	115	277	392
Ribeirão	—	—	1	1	1	—	1	9	2	11	6,0	2,0	8,0	72,7	4	—	4
Surubim	—	1	1	2	1	2	3	7	37	44	6,0	37,0	43,0	97,7	5	2	7
Tiubaúba ...	—	1	—	1	2	14	16	—	52	52	—	51,0	51,0	98,1	—	—	—
Total	16	24	20	60	220	246	466	2.263	3.440	5.703	1.884,9	2.583,7	4.468,6	78,4	242	376	618

Ensino normal em 1930, por municípios, segundo o numero de escolas, professores, alumnos matriculados e frequentes, e que concluíram o curso

MUNICIPIOS	ESCOLAS				PROFESORES			MATRICULA			FREQUENCIA MEDIA			Porcentagem da frequencia sobre a matricula	CONCLUSÃO DE CURSOS		
	Para o sexo masculino	Para o sexo feminino	Para ambos os sexos	Total	Sexo masculino	Sexo feminino	Total	Sexo masculino	Sexo feminino	Total	Sexo masculino	Sexo feminino	Total		Sexo masculino	Sexo feminino	Total

ESTADUAL

Recife	—	—	1	1	19	6	25	—	351	351	—	349,9	349,9	99,7	—	75	75
--------------	---	---	---	---	----	---	----	---	-----	-----	---	-------	-------	------	---	----	----

PARTICULAR

Garanhuns ..	—	1	—	1	4	9	13	—	55	55	—	47,0	47,0	85,5	—	8	8
Goyanna	—	1	—	1	2	6	8	—	14	14	—	14,0	14,0	100,0	—	—	—
Nazareth	—	1	—	1	3	3	6	—	12	12	—	12,0	12,0	100,0	—	—	—
Olinda	—	1	—	1	3	9	12	—	103	103	—	96,0	96,0	93,2	—	16	16
Petrolina	—	1	—	1	1	3	4	—	20	20	—	20,0	20,0	100,0	—	—	—
Recife	—	9	—	9	60	39	99	—	388	388	—	357,0	357,0	92,0	—	59	59
Timbaúba ...	—	1	—	1	1	3	4	—	10	10	—	9,0	9,0	90,0	—	—	—
Total	—	15	1	16	93	78	171	—	953	953	—	904,9	904,9	95,0	—	158	158

Ensino religioso superior em 1930, por municípios, segundo o numero de seminarios, professores, alumnos matriculados e frequentes, e que concluíram o curso (*)

MUNICIPIOS	Numero de seminarios	Professores	Matricula	Frequencia media	Porcentagem da frequencia sobre a matricula	Conclusão de cursos
------------	----------------------	-------------	-----------	------------------	---	---------------------

CATHOLICO

Garanhuns	1	7	19	19	100,0	—
Nazareth	1	8	15	15	100,0	—
Olinda	1	19	75	75	100,0	9

PROTESTANTE

Recife	3	13	46	45	98,0	3
Total	6	47	155	154	99,5	12

(*) Os numeros referem-se ao sexo masculino.

Ensino superior em 1930, por municípios, segundo a natureza dos cursos, numero de professores, alumnos matriculados e frequentes, e que concluíram o curso

Denominação do estabelecimento	Cursos que mantém	PROFESORES			MATRICULA			FREQUENCIA MEDIA			Porcentagem da frequencia sobre a matricula	CONCLUSÃO DE CURSOS		
		Sexo masculino	Sexo feminino	Total	Sexo masculino	Sexo feminino	Total	Sexo masculino	Sexo feminino	Total		Sexo masculino	Sexo feminino	Total

MUNICIPIO DE SÃO LOURENÇO DA MATTA

PARTICULAR

Escola Superior de Agricultura	Engenharia agronomica..	15	—	15	35	—	35	35,0	—	35,0	100,0	16	—	16
--------------------------------	-------------------------	----	---	----	----	---	----	------	---	------	-------	----	---	----

MUNICIPIO DO RECIFE

FEDERAL

Faculdade de Direito.....	Sciencias juridicas e sociaes	35	—	35	266	3	269	18,9	—	18,9	70,0	43	—	43
---------------------------	-------------------------------	----	---	----	-----	---	-----	------	---	------	------	----	---	----

PARTICULAR


Escola de Engenharia (1)...	Engenharia civil.....	13	—	13	64	—	64	45,5	—	45,5	71,0	7	—	7
	Chimica Industrial.....	4	—	4	31	—	31	21,1	—	21,1	68,0	3	—	3
Escola Polytechnica (2).....	Engenheiros geographos..	20	—	20	32	—	32	25,6	—	25,6	80,0	2	—	2
	Medicina.....	33	—	33	306	6	306	270,0	4,0	274,0	90,0	19	—	19
Faculdade de Medicina.....	Pharmacia....	13	—	13	4	—	4	2,0	—	2,0	50,0	4	—	4
	Odontologia..	14	—	14	26	—	26	21,0	—	21,0	81,0	2	—	2
Faculdade de Comercio... Academia de Comercio...	Enfermaria...	2	—	2	—	7	7	—	4,0	4,0	57,1	2	—	2
	Sciencias Commerciases....	19	—	19	138	10	148	80,0	9,0	89,0	60,1	21	3	24
	Sciencias Commerciases....	17	—	17	143	5	148	120,0	3,0	123,0	83,1	9	1	10
TOTAL.....		185	—	185	1.309	31	1.070	639,1	20,0	659,1	61,6	128	4	132

(1) Reconhecida e subvencionada pelo Governo Federal.

(2) Considerada de utilidade publica pelo Governo Federal.

**Despesas do Estado com o ensino primario e respectivos coefficients
porcentuaes, nos exercicios financeiros de 1892 a 1930**

EXERCICIOS	Despesa total lixada	Despesa com o ensino primario	Porcentagem sobre o total
1892	3.617:656\$833	250:000\$000	6,91
1893	3.678:672\$282	250:000\$000	6,79
1894	3.678:672\$282	250:000\$000	6,79
1895 — 1896	8.031:615\$678	480:000\$000	5,98
1896 — 1897	10.055:739\$454	905:640\$000	9,01
1897 — 1898	8.356:190\$792	666:100\$000	7,92
1898 — 1899	10.178:686\$155	561:540\$000	4,76
1899 — 1900	10.332:486\$680	570:000\$000	5,54
1900 — 1901	10.718:026\$093	518:000\$000	4,83
1901 — 1902	8.159:937\$589	513:000\$000	6,29
1902 — 1903	7.903:756\$558	488:753\$000	6,18
1903 — 1904	8.014:465\$065	482:453\$000	6,02
1904 — 1905	9.086:862\$753	489:865\$000	5,39
1905 — 1906	8.989:491\$814	411:504\$000	4,58
1906 — 1907	9.501:881\$550	411:904\$000	4,33
1907 — 1908	10.387:254\$348	409:200\$000	3,94
1908 — 1909	10.541:977\$060	500:220\$660	4,74
1909 — 1910	10.689:897\$080	491:020\$660	4,59
1910 — 1911	10.694:404\$160	488:820\$670	4,57
1911 — 1912	11.089:189\$027	441:954\$000	3,98
1912 — 1913	11.089:189\$027	441:954\$000	3,98
1913 — 1914	12.877:884\$080	634:620\$040	4,92
1914 — 1915	13.266:581\$220	596:013\$040	4,49
1915 — 1916	14.685:193\$180	504:268\$040	3,43
1916 — 1917	15.055:342\$990	516:268\$040	3,43
1917 — 1918	15.055:342\$990	516:268\$040	3,43
1918 — 1919	15.055:342\$990	516:268\$040	3,43
1919 — 1920	21.432:322\$800	763:054\$060	3,56
1920 — 1921	19.748:701\$920	796:232\$000	4,03
1921 — 1922	25.899:962\$500	775:792\$000	3,00
1922 — 1923	23.651:026\$110	1.567:792\$000	6,63
1923 — 1924	28.167:836\$280	1.617:040\$000	5,74
1924 — 1925	33.090:684\$040	1.723:101\$720	5,21
1926	38.163:091\$810	1.805:143\$080	4,73
1927	39.788:633\$950	2.436:493\$680	6,12
1928	40.568:124\$510	2.210:293\$840	5,45
1929	54.624:242\$820	2.587:509\$840	4,74
1930	60.298:687\$630	4.828:020\$000	8,00



IMPRESA E BIBLIOTHECAS

Periodicos existentes em 1930, segundo a natureza

MUNICIPIOS	Noti- cio- sos	Lite- ra- rios	Reli- gio- sos	Sci- enti- ficos	Hu- mo- risti- cos	Com- mer- ciaes	Al- ma- na- ques	Es- por- tivos	Offi- ciaes	Didac- ticos	Esta- listi- cos	Espi- ritas	His- tori- cos	Ma- çoni- cos	TO- TAL
Alliança	—	—	1	—	—	—	—	—	—	—	—	—	—	—	1
Barreiros	1	—	—	—	—	—	—	—	—	—	—	—	—	—	1
Bom Conselho	1	—	—	—	1	—	—	—	—	—	—	—	—	—	2
Bom Jardim	1	—	—	—	—	—	—	—	—	—	—	—	—	—	1
Cabo	1	—	—	—	—	—	—	—	—	—	—	—	—	—	1
Cauhotinho	1	—	—	—	—	—	—	—	—	—	—	—	—	—	1
Caruarú	2	—	—	—	—	—	—	—	—	—	—	—	—	—	2
Catende	1	—	—	—	—	—	—	—	—	—	—	—	—	—	1
Floresta dos Leões ..	1	—	—	—	—	—	—	—	—	—	—	—	—	—	1
Gamelleira	1	—	—	—	—	—	—	—	—	—	—	—	—	—	1
Garanhuns	5	6	8	—	—	—	1	—	—	—	—	—	—	—	20
Goyanna	2	—	—	—	—	—	—	—	—	—	—	—	—	—	2
Gravatá	1	—	—	—	—	—	—	—	—	—	—	—	—	—	1
Limoeiro	2	—	—	—	—	—	—	—	—	—	—	—	—	—	2
Morenos	1	—	—	—	—	—	—	—	—	—	—	—	—	—	1
Nazareth	1	—	1	—	—	—	—	—	—	—	—	—	—	—	2
Olinda	—	2	—	—	—	—	—	—	—	—	—	—	—	—	2
Palmares	2	1	—	—	—	—	—	—	—	—	—	—	—	—	3
Pão d'Alho	1	—	—	—	—	—	—	—	—	—	—	—	—	—	1
Pesqueira	1	—	—	—	—	—	—	—	—	—	—	—	—	—	1
Petrolina	1	—	—	—	—	—	—	—	—	—	—	—	—	—	1
Quipapá	1	—	—	—	—	—	—	—	—	—	—	—	—	—	1
Recife	8	10	10	3	—	5	2	—	1	1	2	1	1	1	45
Rio Branco	1	—	—	—	—	—	—	—	—	—	—	—	—	—	1
S. Lourenço da Matta ..	—	—	—	1	—	—	—	—	—	—	—	—	—	—	1
Timbaúba	2	—	—	—	2	—	—	—	—	—	—	—	—	—	4
Triunpho	1	—	—	—	—	—	—	—	—	—	—	—	—	—	1
Villa Bella	1	—	—	—	—	—	—	—	—	—	—	—	—	—	1
Victoria	2	—	1	—	—	—	—	—	—	—	—	—	—	—	3
Total	43	19	21	4	3	5	3	—	1	1	2	1	1	1	105

Periodicos existentes em 1930, segundo a periodicidade

MUNICIPIOS	PERIODICIDADE										
	Diaria	Bi-se-manal	Sema-nal	Quin-zenal	Mensal	Bi-mestral	Tri-mestral	Semes-tral	Annual	Indeter-minada	Total
Alliança	—	—	—	—	1	—	—	—	—	—	1
Barreiros	—	—	1	—	—	—	—	—	—	—	1
Bom Conselho	—	—	2	—	—	—	—	—	—	—	2
Bom Jardim	—	—	1	—	—	—	—	—	—	—	1
Cabo	—	—	1	—	—	—	—	—	—	—	1
Canhotinho	—	—	1	—	—	—	—	—	—	—	1
Caruarú	—	—	2	—	—	—	—	—	—	—	2
Catende	—	—	1	—	—	—	—	—	—	—	1
Floresta dos Leões	—	—	1	—	—	—	—	—	—	—	1
Gamelleira	—	—	1	—	—	—	—	—	—	—	1
Garanhuns	1	2	6	—	6	—	4	—	1	—	20
Goyanna	—	—	2	—	—	—	—	—	—	—	2
Gravatá	—	—	1	—	—	—	—	—	—	—	1
Limoeiro	—	—	2	—	—	—	—	—	—	—	2
Morenos	—	—	1	—	—	—	—	—	—	—	1
Nazareth	—	—	2	—	—	—	—	—	—	—	2
Olinda	—	—	2	—	—	—	—	—	—	—	2
Palmares	—	—	1	—	2	—	—	—	—	—	3
Páo d'Alho	—	—	1	—	—	—	—	—	—	—	1
Pesqueira	—	—	1	—	—	—	—	—	—	—	1
Petrolina	—	—	1	—	—	—	—	—	—	—	1
Quipapá	—	—	1	—	—	—	—	—	—	—	1
Recife	11	—	5	4	14	4	—	2	5	—	45
Rio Branco	—	—	—	—	1	—	—	—	—	—	1
S. Lourenço da Mata	—	—	—	—	1	—	—	—	—	—	1
Timbaúba	—	—	2	1	—	—	—	—	—	1	4
Triunfo	—	—	1	—	—	—	—	—	—	—	1
Villa Bella	—	—	1	—	—	—	—	—	—	—	1
Victoria	—	—	2	—	1	—	—	—	—	—	3
Total	12	2	43	5	26	4	4	4	6	1	105

Periodicos existentes em 1930, segundo a tiragem

MUNICIPIOS	TIRAGEM										
	Até 200	201 a 300	301 a 500	501 a 1.000	1.001 a 2.000	2.001 a 5.000	5.001 a 10.000	10.001 a 20.000	Mais de 20.000	Indeter- minada	Total
Alliança	—	—	—	—	—	—	—	—	—	1	1
Barreiros.....	—	1	—	—	—	—	—	—	—	—	1
Bom Conselho	—	1	1	—	—	—	—	—	—	—	2
Bom Jardim	—	—	—	—	1	—	—	—	—	—	1
Cabo	—	—	1	—	—	—	—	—	—	—	1
Canhotiúho.....	—	—	—	1	—	—	—	—	—	—	1
Caruarú	—	—	1	1	—	—	—	—	—	—	2
Catende	—	—	—	1	—	—	—	—	—	—	1
Floresta dos Leões..	—	—	—	1	—	—	—	—	—	—	1
Gamelleira	—	—	1	—	—	—	—	—	—	—	1
Garanhuns	—	2	3	5	1	—	—	—	—	9	20
Goyama	—	—	1	1	—	—	—	—	—	—	2
Gravatá.....	—	—	—	—	1	—	—	—	—	—	1
Limoeiro.....	—	—	2	—	—	—	—	—	—	—	2
Morenos	—	—	1	—	—	—	—	—	—	—	1
Nazareth.....	—	—	—	2	—	—	—	—	—	—	2
Olinda.....	—	1	—	1	—	—	—	—	—	—	2
Palmares.....	—	—	1	2	1	—	—	—	—	—	3
Pão d'Alho	—	—	—	—	—	—	—	—	—	—	1
Pesqueira	—	—	—	—	—	—	—	—	—	—	1
Petrolina.....	—	—	—	1	—	—	—	—	—	—	1
Quipará	—	—	—	—	—	—	—	—	—	—	1
Recife	3	—	11	9	6	4	3	5	2	2	45
Rio Branco.....	—	—	—	—	1	—	—	—	—	—	1
S. Lourenço da Matta	—	—	1	—	—	—	—	—	—	—	1
Timbaúba	1	1	—	1	1	—	—	—	—	—	4
Triunpho.....	—	—	—	1	—	—	—	—	—	—	1
Villa Bella.....	—	—	—	—	1	—	—	—	—	—	1
Victoria.....	—	1	—	1	—	—	—	—	—	1	3
Total	4	7	24	28	13	4	3	5	2	13	105

Periodicos existentes em 1930, segundo o numero de paginas e o pessoal empregado

MUNICIPIOS	NUMERO DE PAGINAS							PESSOAL EMPREGADO							
	Até 4	6 a 8	10 a 12	14 a 16	Mais de 16	Inde-ler-mina-do	Total	Na reda-ção	Na admi-nistra-ção	Na revi-são	Nas officinas	Total	Brasi-leiros	Es-tran-geiros	Total
Alliança	1	—	—	—	—	—	1	1	—	—	—	1	1	—	1
Barreiros.....	—	1	—	—	—	—	1	1	1	1	2	5	5	—	5
Bom Conselho	1	1	—	—	—	—	2	5	2	2	5	14	14	—	14
Bom Jardim	—	1	—	—	—	—	1	5	—	1	6	12	12	—	12
Cabo	1	—	—	—	—	—	1	4	2	2	8	16	16	—	16
Conhotinho	1	—	—	—	—	—	1	5	2	1	2	10	10	—	10
Caruarú	2	—	—	—	—	—	2	3	1	1	2	7	7	—	7
Catende	1	—	—	—	—	—	1	3	2	2	3	10	10	—	10
Floresta dos Leões..	1	—	—	—	—	—	1	3	2	1	2	8	8	—	8
Gamelleira	1	—	—	—	—	—	1	1	1	1	1	4	4	—	4
Garanhuns	12	2	—	—	1	5	20	33	22	24	53	132	131	1	132
Goyanna.....	2	—	—	—	—	—	2	5	3	3	7	18	18	—	18
Gravatá.....	—	1	—	—	—	—	1	2	1	—	5	8	8	—	8
Limoeiro.....	1	1	—	—	—	—	2	5	2	2	12	21	21	—	21
Morenos	1	—	—	—	—	—	1	2	1	—	2	5	5	—	5
Nazareth.....	2	—	—	—	—	—	2	5	2	4	9	20	20	—	20
Olinda.....	2	—	—	—	—	—	2	4	4	2	10	20	20	—	20
Palmares.....	3	—	—	—	—	—	3	7	2	4	19	32	32	—	32
Pão d'Alho.....	1	—	—	—	—	—	1	3	2	—	4	8	8	—	8
Pesqueira	—	1	—	—	—	—	1	3	2	—	6	11	11	—	11
Petrolina.....	1	—	—	—	—	—	1	2	—	—	5	7	7	—	7
Quipapá	1	—	—	—	—	—	1	4	1	2	2	9	9	—	9
Recife	11	7	5	2	2	18	45	278	102	93	438	911	903	8	911
Rio Branco.....	1	—	—	—	—	—	1	1	1	1	3	6	6	—	6
S. Lourenço da Matta	—	—	—	—	—	1	1	3	3	2	3	13	11	—	11
Timbaúba	1	3	—	—	—	—	4	6	4	2	19	31	31	—	31
Triunpho	1	—	—	—	—	—	1	3	1	3	3	10	10	—	10
Villa Bella	—	1	—	—	—	—	1	3	4	3	3	13	13	—	13
Victoria.....	3	—	—	—	—	—	3	6	2	2	7	17	17	—	17
Total	52	19	5	2	3	24	105	406	171	159	641	1.377	1.368	8	1.377


Bibliotecas existentes em 1930, segundo a propriedade e a especialidade

MUNICIPIOS	PROPRIEDADE					ESPECIALIDADE			
	Publica	Estabelecimentos de ensino	Associações religiosas e beneficentes	Associações científicas e literárias	Sociedades recreativas	Caracter geral	Literatura	Historia e geographia	Religião
Alliança	—	—	—	1	—	1	—	—	—
Bôa Vista	—	—	1	—	—	—	—	—	1
Caruarú	—	1	—	—	1	1	1	—	—
Cabrobó	—	—	—	—	1	—	1	—	—
Goyanna	—	—	1	—	—	1	—	—	—
Gravatá	—	—	—	1	—	1	—	—	—
Jaboatão	—	—	1	—	—	1	—	—	—
Nazareth	—	—	—	1	—	1	—	—	—
Olinda	—	2	1	—	—	1	—	—	2
Palmares	1	—	—	—	—	1	—	—	—
Pão d'Alho	—	—	—	1	—	1	—	—	—
Quipapá	—	—	1	—	—	1	—	—	—
Recife	1	8	1	1	—	8	—	1	2
Rio Formoso	—	—	—	1	—	1	—	—	—
Salgueiro	—	—	—	1	—	1	—	—	—
São Lourenço da Matta	—	—	1	1	—	2	—	—	—
Timbaúba	—	—	—	1	—	1	—	—	—
Vicencia	—	—	1	—	—	1	—	—	—
Victoria	—	—	—	1	—	1	—	—	—
Total	2	11	8	10	2	25	2	1	5

Bibliotecas existentes em 1930, segundo o numero de obras e volumes

MUNICIPIOS	OBRAS					VOLUMES				
	Até 200	201 a 500	501 a 1.000	1.001 a 2.000	2.001 a 10.000	Até 200	201 a 500	501 a 1.000	1.001 a 2.000	2.001 a 10.000
Alliança	—	1	—	—	—	—	1	—	—	—
Bôa Vista	1	—	—	—	—	1	—	—	—	—
Caruarú	2	—	—	—	—	2	—	—	—	—
Cabrobó	1	—	—	—	—	1	—	—	—	—
Goyanna	—	—	—	1	—	—	—	—	1	—
Gravatá	1	—	—	—	—	1	—	—	—	—
Jaboatão	1	—	—	—	—	1	—	—	—	—
Nazareth	—	—	1	—	—	—	1	—	—	—
Olinda	—	1	—	2	—	—	1	1	—	1
Palmares	—	—	1	—	—	—	—	1	—	—
Pão d'Alho	—	—	—	—	1	—	—	—	—	1
Quipapá	—	1	—	—	—	—	1	—	—	—
Recife	6	2	1	1	1	4	3	1	1	2
Rio Formoso	1	—	—	—	—	1	—	—	—	—
Salgueiro	—	1	—	—	—	—	1	—	—	—
São Lourenço da Matta	1	—	—	—	1	1	—	—	—	1
Timbaúba	—	—	—	—	1	—	—	—	1	—
Vicencia	1	—	—	—	—	—	1	—	—	—
Victoria	—	1	—	—	—	—	—	1	—	—
Total	15	7	3	4	4	12	9	4	3	5

DIVERSÕES PUBLICAS



Casas de diversões, em 1930, por municípios, segundo a natureza e o funcionamento

MUNICIPIOS	NATUREZA			FUNCIONAMENTO						
	Theatros	Cinemas	Cine theatros	Diario	1	2	3	4	5	Indeterminado
					vez	vezes	vezes	vezes	vezes	
					por semana					
Agua Preta.....(*)	—	1	—	—	1	—	—	—	—	—
Alliança	—	—	1	—	—	—	1	—	—	—
Altinho	—	1	—	—	1	—	—	—	—	—
Amaragy.....	—	1	—	—	1	—	—	—	—	—
Barreiros	—	1	—	—	—	1	—	—	—	—
Bebedouro	—	—	1	—	1	—	—	—	—	—
Belém	1	—	—	—	—	—	—	—	—	1
Bello Jardim.....	—	1	—	—	—	1	—	—	—	—
Bezerras	—	—	1	—	—	1	—	—	—	—
Bom Conselho	1	—	—	—	—	1	—	—	—	—
Bom Jardim.....	—	1	—	—	1	—	—	—	—	—
Bonito	—	—	1	—	—	1	—	—	—	—
Brejo da M. de Deus	—	1	—	—	1	—	—	—	—	—
Cabo	—	—	1	—	1	—	—	—	—	—
Cauhotinho	—	—	1	—	—	1	—	—	—	—
Caruarú	—	—	1	1	—	—	—	—	—	—
Correntes	—	—	1	—	1	—	—	—	—	—
Escada	—	1	—	—	—	1	—	—	—	—
Floresta	—	—	1	—	1	—	—	—	—	—
Floresta dos Leões.....(*)	—	—	1	1	—	—	—	—	—	—
Ganelleira	—	1	—	—	1	—	—	—	—	—
Garanhuns	—	1	—	1	—	—	—	—	—	—
Goyanna.....(*)	—	—	1	—	—	—	1	—	—	—
Gravatá	—	1	—	—	1	—	—	—	—	—
Itambé	—	—	1	—	—	—	—	—	—	1
Jaboatão	—	—	1	—	—	1	—	—	—	—
Limoeiro	—	1	1	—	—	2	—	—	—	—
Morenos	—	—	1	—	—	—	1	—	—	—
Nazareth	—	—	1	—	—	—	—	—	1	—
Olinda	—	—	1	—	—	—	—	—	1	—
Palmares	—	—	1	1	—	—	—	—	—	—
Páo d'Alho.....	—	—	1	1	—	—	—	—	—	—
Pesqueira	—	1	—	—	—	—	1	—	—	—
Petrolina	—	—	1	—	—	1	—	—	—	—
Quipapá	—	1	—	—	—	1	—	—	—	—
Recife	—	11	7	7	3	5	2	1	—	—
Ribeirão	—	—	1	—	—	1	—	—	—	—
Rio Branco	—	1	—	—	—	1	—	—	—	—
Rio Formoso.....	—	1	—	—	—	—	—	—	—	1
São Lourenço da Matta.....(*)	—	—	1	1	—	—	—	—	—	—
São Bento.....	—	1	—	—	1	—	—	—	—	—
São Caetano.....	—	1	—	—	1	—	—	—	—	—
São Joaquim.....	—	—	1	—	1	—	—	—	—	—
São Vicente	—	1	—	—	1	—	—	—	—	—
Surubim	—	1	—	—	—	—	—	—	1	—
Timbaúba	—	—	1	—	—	—	—	—	—	—
Triunpho	—	1	—	—	—	1	—	—	—	—
Vicencia	—	1	—	—	—	—	2	—	—	—
Victoria	—	1	1	—	—	—	—	—	—	—
Villa Bella.....	—	1	—	—	1	—	—	—	—	—
Total.....	2	35	32	13	20	21	8	1	3	3


(*) Dados de 1929.

Casas de diversões, em 1930, por municípios, segundo a natureza, o numero de localidades, a lotação e o pessoal empregado

MUNICIPIOS	NATUREZA			LOCALIDADES					Lotação completa	pessoal empregado
	Theatros	Cinemas	Cine Theatros	Camarotes	Frizas	Cadeiras de 1. ^a classe	Cadeiras de 2. ^a classe	Cadeiras sem distinção de classe		
Agua Preta.....(*)	—	1	—	—	—	255	100	—	355	4
Alliança.....	—	—	1	—	—	600	200	—	800	3
Altinho.....	—	1	—	—	15	—	—	200	215	2
Amaragy.....	—	1	—	—	—	—	—	—	240	3
Bebedouro.....	—	—	1	—	—	150	30	—	180	3
Belém.....	1	—	—	—	—	200	100	100	400	3
Bello Jardim.....	—	1	—	—	—	200	100	—	300	5
Bezerras.....	—	—	1	—	—	246	—	—	246	2
Bom Conselho.....	1	—	—	2	—	352	—	—	362	4
Bom Jardim.....	—	1	—	—	—	420	30	—	450	2
Bonito.....	—	—	1	—	—	300	100	—	400	3
Brejo da M. de Deus..	—	1	—	—	—	200	—	50	250	4
Barreiros.....(*)	—	1	—	—	—	160	40	—	200	5
Cabo.....	—	—	1	—	—	400	200	—	600	2
Canhotinho.....(*)	—	—	1	2	—	120	40	—	170	5
Caruarú.....	—	—	1	—	—	523	—	200	723	4
Correntes.....	—	—	1	—	—	200	—	200	400	3
Escada.....	—	1	—	—	—	300	100	—	400	5
Floresta.....(*)	—	—	1	—	—	180	80	—	260	4
Floresta dos Leões..(*)	—	—	1	—	—	400	50	—	450	5
Gamelleira.....	—	1	—	—	—	240	—	30	270	3
Garanhuns.....	—	1	—	—	—	400	100	—	500	2
Goyama.....(*)	—	—	1	—	—	700	300	—	1.000	6
Gravatá.....	—	1	—	—	—	240	60	—	300	4
Itambé.....	—	—	1	—	—	120	80	—	200	3
Jaboatão.....	—	—	—	14	—	300	50	—	420	3
Limoeiro.....	—	1	1	—	—	900	100	—	1.000	6
Morenos.....	—	—	1	—	—	130	20	—	150	4
Nazareth.....	—	—	1	—	4	700	150	150	1.004	5
Olinda.....	—	—	1	—	—	1.200	400	—	1.600	8
Palmares.....	—	—	1	8	—	392	200	—	632	16
Pão d'Alho.....	—	—	1	24	2	100	200	—	422	2
Pesqueira.....	—	1	—	—	—	200	—	50	250	3
Petrolina.....	—	—	1	—	280	—	250	—	530	3
Quipapá.....	—	1	—	5	—	200	80	—	305	2
Recife.....	—	11	7	44	2	8.491	2.240	100	11.053	95
Ribeirão.....	—	—	1	—	—	300	100	—	400	5
Rio Branco.....	—	1	—	—	—	250	50	—	300	3
Rio Formoso.....	—	1	—	—	—	150	50	—	200	2
S. Lourenço da Matta.(*)	—	—	1	17	—	400	173	—	658	4
São Bento.....	—	1	—	—	—	—	—	400	400	2
São Caetano.....	—	1	—	—	—	—	—	150	150	2
São Joaquim.....	—	—	1	—	—	206	—	—	206	2
São Vicente.....	—	1	—	—	—	—	—	140	140	1
Srurubim.....	—	1	—	—	—	160	60	—	220	5
Timbaúba.....	—	—	1	—	—	560	—	500	1.060	6
Triunpho.....	—	1	—	—	—	50	50	—	100	2
Vicencia.....	—	1	—	—	—	100	100	—	200	1
Victoria.....	—	1	1	—	—	1.201	—	—	1.201	9
Villa Bella.....(*)	—	1	—	—	—	—	—	200	200	3
Total.....	2	35	32	116	303	22.896	5.983	2.420	32.472	182

(*) Dados de 1929.

CULTOS



Divisão ecclesiástica em 1930

PAROCHIAS	MUNICIPIOS	TITULARES DAS PAROCHIAS
ARCHIDIOCESE DE OLINDA E RECIFE		
Afogados.....	Recife.....	N. S. da Paz
Altinho.....	Altinho.....	N. S. do Ó
Amaragy.....	Amaragy.....	São José
Barro.....	Recife.....	N. S. da Conceição
Bebedouro.....	Bebedouro.....	Santo Antonio
Beberibe.....	Recife.....	N. S. da Conceição
Bezerras.....	Bezerras.....	São José
Bóia Vista.....	Recife.....	S. S. Sacramento
Bonito.....	Bonito.....	N. S. da Conceição
Cabo.....	Cabo.....	Santo Antonio
Caruarú.....	Caruarú.....	N. S. das Dores
Casa Forte.....	Recife.....	S. S. Coração de Jesus
Chã Grande.....	Gravatá.....	São José
Eneruzilhada.....	Recife.....	N. S. de Belém
Escada.....	Escada.....	N. S. da Apresentação
Gamelleira.....	Gamelleira.....	N. S. da Penha
Gloria de Goytá.....	Gloria de Goytá.....	(¹)
Graças.....	Recife.....	N. S. das Graças
Gravatá.....	Gravatá.....	Sant'Anna
Iguarassú.....	Iguarassú.....	Santos Cosme e Damião
Ipojuca.....	Ipojuca.....	S. Miguel
Itamaracá.....	Iguarassú.....	N. S. do Pilar
Jaboatão.....	Jaboatão.....	Santo Amaro
Luz.....	São Lourenço da Matta.....	N. S. da Luz
Marangape.....	Paulista.....	N. S. dos Prazeres
Morenos.....	Morenos.....	N. S. da Conceição
Muribeca.....	Jaboatão.....	N. S. do Rosario
Olinda.....	Olinda.....	S. Pedro Martyr
Páo d'Alho.....	Páo d'Alho.....	Divino Espírito Santo
Piedade.....	Recife.....	N. S. da Piedade
Rio Formoso.....	Rio Formoso.....	São José
Santo Antonio.....	Recife.....	S. S. Sacramento
São Caetano.....	São Caetano.....	São Caetano
São José.....	Recife.....	São José
São Lourenço.....	São Lourenço da Matta.....	São Lourenço
São Pedro Gonçalves.....	Recife.....	São Frei Pedro Gonçalves
Serinhãem.....	Serinhãem.....	N. S. da Conceição
Soledade.....	Recife.....	N. S. da Soledade
Torre.....	Recife.....	N. S. do Rosario
Varzea.....	Recife.....	N. S. do Rosario
Victoria.....	Victoria.....	Santo Antônio

(¹) Não informou.

Divisão ecclesiastica em 1930

PAROCHIAS	MUNICIPIOS	TITULARES DAS PAROCHIAS
-----------	------------	-------------------------

DIOCESE DE GARANHUNS

Aguas Bellas	Aguas Bellas	N. S. da Conceição
Agua Preta	Agua Preta	São José da Agonia
Barreiros	Barreiros	São Miguel
Belém de Maria	Frei Caneca	N. S. das Dôres
Bôa Vista	Garanhuns	São Sebastião
Bom Conselho	Bom Conselho	Sagrada Família de Nazareth
Canhotinho	Canhotiúho	N. S. da Conceição
Catende	Catende	Sant' Anna
Cathedral de Garanhuns	Garanhuns	Santo Antonio
Correntes	Correntes	N. S. da Conceição
Jurema	Jurema	N. S. da Conceição
Frei Caneca	Frei Caneca	N. S. da Conceição
Palmares	Palmares	N. S. dos Montes
Palmeira	Palmeira	N. S. da Conceição
Panellas	Panellas	Bom Jesus dos Afflictos
Quipapá	Quipapá	N. S. da Conceição
São Bento	São Bento	Bom Jesus dos Afflictos

DIOCESE DE NAZARETH

Bom Jardim	Bom Jardim	Sant' Anna
Cruangy	Timbaúba	N. S. do Rosario
Floresta dos Leões	Floresta dos Leões	São José
Goyanna	Goyanna	N. S. do Rosario
Itambé	Itambé	N. S. do Desterro
Lagôa Secca	Albiança	N. S. do Bom Despacho
Limociro	Limociro	N. S. da Apresentação
Nazareth	Nazareth	N. S. da Conceição
N. Senhora do Ó	Alliança	N. Senhora do Ó
Queimadas	Queimadas	N. S. da Conceição
Santa Cruz	Taquaretinga	Senhor Bom Jesus
São Vicente	São Vicente	São Vicente
Surubim	Surubim	São José
Taquaretinga	Taquaretinga	Santo Amaro
Tejucopapo	Goyanna	São Lourenço
Timbaúba	Timbaúba	N. S. das Dôres
Tracunhãem	Nazareth	Santo Antonio
Vicencia	Vicencia	Sant' Anna

Divisão ecclesiastica em 1930

PAROCHIAS	MUNICIPIOS	TITULARES DAS PAROCHIAS
-----------	------------	-------------------------

DIOCESE DE PESQUEIRA

Afogados.....	Afogados de Ingazeira.....	Bom Jesus dos Remedios
Alagôa de Baixo.....	Alagôa de Baixo.....	N. S. da Conceição
Bello Jardim.....	Bello Jardim.....	N. S. da Conceição
Belém.....	Belém.....	N. S. do Patrocinio
Belmonte.....	Belmonte.....	São José
Brejo da Madre de Deus....	Brejo da Madre de Deus....	São José
Buique.....	Buique.....	São Felix de Cantalice
Cimbres.....	Pesqueira.....	N. S. das Montanhas
Custodia.....	Custodia.....	São José
Espirito Santo.....	Afogados de Ingazeira.....	N. S. dos Remedios
Flôres.....	Flôres.....	N. S. da Conceição
Floresta.....	Floresta.....	Bom Jesus dos Afflictos
Gamelleira.....	Moxotó.....	N. S. da Conceição
Pedra.....	Pedra.....	N. S. da Conceição
Pesqueira.....	Pesqueira.....	Santa Agueda
Rio Branco.....	Rio Branco.....	N. S. do Livramento
São José do Egypto.....	São José do Egypto.....	São José
São Pedro de Umburanas....	São José do Egypto.....	São Pedro
Tacaratú.....	Tacaratú.....	N. Senhora da Saúde
Triumpho.....	Triumpho.....	N. Senhora das Dôres
Villa Bella.....	Villa Bella.....	N. S. da Penha

DIOCESE DE PETROLINA

Barra de São Pedro.....	Barra de São Pedro.....	São Pedro
Bôa Vista.....	Bôa Vista.....	N. S. da Conceição
Bodocó.....	Granito.....	São José
Cabrobó.....	Cabrobó.....	N. S. da Conceição
Granito.....	Granito.....	N. S. do Bom Conselho
Leopoldina.....	Leopoldina.....	Sant' Anna
Nôvo Exú.....	Nôvo Exú.....	Bom Jesus dos Afflictos
Ouricury.....	Ouricury.....	São Sebastião
Petrolina.....	Petrolina.....	N. S. da Conceição
Salgueiro.....	Salgueiro.....	Santo Antonio
São Gonçalo.....	São Gonçalo.....	N. S. da Conceição
Serrinha.....	Serrinha.....	N. S. da Conceição
Curato de Santa Cruz.....	Ouricury.....	Senhor Bom Jesus

Movimento do culto catholico, em 1930, por parochias, segundo o numero extremas uncções, viaticos, encommendações, missas, commu-

PAROCHIAS	Igrejas	Capellas	Associações Pias	Irmandades	BAPTISADOS		Casa- mentos
					Sexo masculino	Sexo feminino	
ARCHIDIOCESE DE							
Afogados.....(*)	—	—	—	—	—	—	—
Altinho	3	6	3	—	600	618	133
Amaragy.....	1	5	4	—	377	397	119
Barro.....(*)	—	—	—	—	—	—	—
Bebedouro.....	4	4	5	—	520	584	109
Beberibe.....(*)	—	—	—	—	—	—	—
Bezerras.....	1	6	5	3	1.066	1.069	215
Bom Vista.....(*)	—	—	—	—	—	—	—
Bonito.....	—	4	5	—	797	838	227
Cabo.....	1	—	—	—	340	336	68
Carnarú.....	—	3	6	1	1.381	1.278	229
Casa Forte.....	1	4	7	1	251	302	76
Chã Grande.....	1	4	5	—	290	267	105
Encruzilhada.....	2	—	5	—	324	285	87
Escada.....	1	8	1	—	345	285	69
Gamelleira.....	1	8	4	1	159	146	88
Gloria de Goytá.....	1	5	4	—	1.010	808	132
Graças.....	1	5	9	1	26	29	45
Gravatá.....(*)	—	—	—	—	—	—	—
Iguarassú.....	5	20	4	1	223	100	52
Ipojuca.....	1	19	5	2	139	118	73
Itamaracá.....(*)	—	—	—	—	—	—	—
Jaboatão.....	1	6	5	—	270	219	70
Luz.....(*)	—	—	—	—	—	—	—
Maraquape.....	2	5	5	—	303	281	47
Morenos.....	1	2	4	—	155	159	118
Muribeca.....	6	5	3	—	61	58	18
Olinda.....	14	6	10	9	121	123	57
Pão d'Alho.....	4	14	8	1	608	718	121
Piedade.....	1	3	8	—	226	299	190
Rio Formoso.....	1	6	2	3	384	—	56
Santo Antonio.....	9	—	2	—	164	149	25
São Caetano.....	1	4	4	1	576	887	138
São José.....	5	5	14	8	331	351	76
São Lourenço da Matta	1	4	7	—	294	281	92
São Pedro Gonçalves.....(*)	—	—	—	—	—	—	—
Serinhãem.....	3	6	3	—	448	—	45
Soledade.....	—	—	—	—	—	—	—
Torre.....	2	3	8	—	291	282	192
Varzea.....	4	3	3	1	250	283	65
Victoria.....	3	15	10	1	1.120	1.030	320
Total.....	81	188	168	34	13.450	12.580	3.457

(*) Não informaram.

de igrejas, capellas, associações piás, baptisados por sexos, casamentos, nhões, confissões e conversões por nacionalidades e sexos

Extre- mas Unções	Viaticos	Encommen- dações	Missas	COMMUNHÕES		Confis- sões	CONVERSÕES			
				Pela 1. ^a vez	Outras vezes		BRASILEIROS		EXTRANGEIROS	
							Sexo mascu- lino	Sexo femini- no	Sexo mascu- lino	Sexo femini- no

OLINDA E RECIFE

—	—	—	—	—	—	—	—	—	—	—	—
168	131	34	365	118	12.120	12.000	—	—	—	—	—
44	50	15	365	224	8.464	5.600	—	—	—	—	—
—	—	—	—	—	—	—	—	—	—	—	—
64	70	15	369	134	10.827	—	—	—	—	—	—
—	—	—	—	—	—	—	—	—	—	—	—
70	65	35	829	32	20.303	—	—	—	—	—	—
—	—	—	—	—	—	—	—	—	—	—	—
104	32	33	258	202	—	12.400	—	—	—	—	—
29	10	—	—	—	5.055	—	—	—	—	—	—
168	124	32	—	423	64.858	—	—	—	—	—	—
194	186	18	752	250	46.460	—	1	—	—	—	—
76	65	18	434	268	17.309	8.788	—	—	—	—	—
104	90	—	418	140	15.338	15.198	—	—	—	—	—
—	—	56	—	—	—	—	—	—	—	—	—
91	84	34	738	162	28.060	—	—	—	—	—	—
20	8	23	124	100	6.220	4.500	—	—	—	—	—
26	33	9	372	—	30.191	—	—	—	—	—	—
—	—	—	—	—	—	—	—	—	—	—	—
40	36	35	365	33	4.230	1.200	—	—	—	—	—
98	256	140	750	82	16.101	—	—	—	—	—	—
—	—	—	—	—	—	—	—	—	—	—	—
98	81	35	371	200	25.000	12.000	4	1	—	—	—
—	—	—	—	—	—	—	—	—	—	—	—
63	57	31	—	258	12.345	—	—	—	—	—	—
147	136	—	—	119	25.557	—	—	—	—	—	—
2	—	—	13	25	167	—	—	—	—	—	—
233	234	72	671	235	186.841	18.500	—	—	—	—	1
93	82	15	—	—	18.317	—	—	—	—	—	—
1.860	1.460	8	750	100	10.000	1.500	40	20	20	10	—
—	—	—	—	—	—	—	—	—	—	—	—
2	2	—	—	5	999	—	—	—	—	—	—
64	50	20	365	73	100	—	—	—	—	—	—
108	128	30	1.004	265	36.400	—	1	1	—	—	1
49	30	11	—	40	13.300	—	—	—	—	—	—
—	—	—	—	—	—	—	—	—	—	—	—
46	40	28	730	225	6.005	—	—	—	—	—	—
—	—	—	—	—	—	—	—	—	—	—	—
137	127	4	373	240	40.776	—	—	—	—	—	—
90	80	30	—	240	30.000	—	—	—	—	—	—
120	98	60	860	250	30.000	25.000	—	—	—	—	—
4.408	3.845	841	11.276	4.443	721.343	116.686	46	22	20	12	—

Movimento do culto catholico em 1930, por parochias, segundo o numero extremas uncções, viaticos, encommendações, missas,

PAROCHIAS	Igrejas	Capel- las	Asso- ciações Pias	Irman- dades	BAPTISADOS		Casamen- tos	Extre- mas Uncções
					Sexo masculino	Sexo feminino		
DIOCESE DE								
Aguas Bellas	1	8	3	—	655	607	256	80
Agua Preta	1	7	4	—	235	230	113	86
Barreiros	1	18	3	1	143	133	82	18
Belém de Maria	1	3	3	—	450	500	28	62
Bôa Vista	1	6	4	—	1.126	1.013	402	99
Bom Conselho	14	—	4	—	1.224	1.319	413	135
Canhotinho	1	8	4	2	550	850	270	90
Catende	(*)	—	—	—	—	—	—	—
Cathedral de Garanhuns	(*)	—	—	—	—	—	—	—
Correntes	(*)	—	—	—	—	—	—	—
Jurema	—	1	2	—	423	500	115	65
Frei Caneca	1	3	4	2	451	413	120	83
Palmares	1	3	5	—	266	242	105	39
Palmeira	(*)	—	—	—	—	—	—	—
Panellas	—	2	—	—	558	564	143	69
Quipapá	(*)	—	—	—	—	—	—	—
São Bento	(*)	—	—	—	—	—	—	—
Total	22	59	36	5	6.031	6.371	2.047	826
DIOCESE DE								
Bom Jardim	—	13	4	—	747	833	255	—
Cruangy	—	—	—	—	223	251	51	—
Floresta dos Leões	9	8	3	3	223	125	63	43
Goyanna	—	—	—	—	—	—	—	—
Itambé	1	6	9	—	365	365	176	257
Lagôa Secca	3	10	10	2	310	444	109	139
Limoeiro	2	5	5	—	1.772	875	292	59
Nazareth	3	7	6	—	780	766	214	159
Nossa Senhora do O'	4	2	4	—	360	412	71	—
Queimadas	1	7	7	—	780	868	280	81
Santa Cruz	2	4	2	1	298	508	89	43
São Vicente	6	5	3	—	432	351	138	29
Surubim	1	13	6	3	1.049	1.086	204	143
Taquaretinga	3	2	4	1	348	600	176	71
Tejucopapo	—	—	—	—	—	—	—	—
Timbaúba	5	—	4	1	999	927	196	160
Tracunhãem	2	8	1	—	302	484	52	20
Vicencia	—	—	—	—	—	—	—	—
Total	42	92	68	11	8.997	8.895	2.366	1.204

(*) Não informaram.

de igrejas, capellas, associações pias, baptisados por sexos, casamentos, communhões, confissões e conversões por nacionalidades e sexos

Viáticos	Encomendações	Missas	COMMUNHÕES		Confissões	CONVERSÕES			
			Pela 1. ^a vez	Outras vezes		BRASILEIROS		ESTRANGEIROS	
						Sexo masculino	Sexo feminino	Sexo masculino	Sexo feminino
80	—	4	18	884	—	—	—	—	—
47	—	570	108	9.825	—	—	—	—	—
10	4	735	60	950	—	—	—	—	—
25	6	373	82	3.589	6.253	—	1	—	—
40	12	368	60	7.000	—	2	—	—	—
61	—	—	60	35.496	—	—	—	—	—
75	60	325	150	12.000	8.000	12	8	—	—
—	—	—	—	—	—	—	—	—	—
—	—	—	—	—	—	—	—	—	—
—	—	—	—	—	—	—	—	—	—
52	—	—	38	6.044	—	—	—	—	—
83	23	370	140	21.000	—	—	—	—	—
15	77	—	78	22.482	11.564	—	—	—	—
—	—	—	—	—	—	—	—	—	—
73	—	399	200	14.363	—	—	—	—	1
—	—	—	—	—	—	—	—	—	—
—	—	—	—	—	—	—	—	—	—
561	182	3.144	994	133.633	25.817	14	9	—	1

NAZARETH

—	—	—	300	—	—	—	—	—	—
—	—	—	—	—	—	—	—	—	—
46	53	—	146	8.427	—	—	—	—	—
—	—	—	—	—	—	—	—	—	—
75	57	—	364	7.105	254	—	—	—	—
125	20	371	67	13.133	12.011	—	—	—	—
50	25	365	150	18.000	—	—	—	—	—
156	—	1.468	80	54.709	—	—	—	—	—
—	—	—	—	—	—	—	—	—	—
75	22	365	45	16.150	—	—	—	—	—
32	4	10	70	835	—	—	—	—	—
28	—	—	—	1.450	1.000	—	—	—	—
214	91	362	—	54.119	—	2	6	—	—
83	25	447	170	15.552	1.089	—	—	—	—
—	—	—	—	—	—	—	—	—	—
170	—	60	500	24.000	20.000	—	—	—	—
18	10	206	201	2.804	—	—	—	—	—
—	—	—	—	—	—	—	—	—	—
1.072	307	3.654	2.093	216.284	34.354	2	6	—	—

Movimento do culto catholico em 1930, por parochias, segundo o numero extremas uncções, viaticos, encommendações, missas,

PAROCHIAS	Igrejas	Capel- las	Asso- ciações Pias	Irman- dades	BAPTISADOS		Casamen- tos	Extre- mas Uncções
					Sexo masculino	Sexo feminino		
Afogados de Ingazeira	1	4	7	—	420	381	82	—
Alagôa de Baixo	1	2	—	—	266	249	58	21
Bello Jardim	4	4	5	—	616	755	114	37
Belém	5	3	2	1	253	205	98	60
Belmonte	—	4	1	—	202	176	60	10
Brejo da Madre de Deus (*).	—	—	—	—	—	—	—	—
Buique	2	8	2	1	399	413	104	67
Cimbres (*)	—	—	—	—	—	—	—	—
Custodia	1	2	3	3	245	228	54	18
Espirito Santo	4	3	5	—	402	370	111	42
Flôres	5	4	9	—	578	675	136	69
Floresta	4	3	8	1	348	301	111	40
Gamelleira	1	6	4	1	279	284	88	91
Pedra	1	—	—	—	406	402	169	69
Pesqueira	4	6	13	—	1.000	848	210	319
Rio Branco	1	2	1	1	223	267	67	38
São José do Egypto	4	4	6	7	345	353	108	74
São Pedro das Lages	1	2	2	1	320	292	53	85
Taacaratú (*)	—	—	—	—	—	—	—	—
Triumpho	1	4	5	1	654	664	189	122
Villa Bella	2	4	5	1	304	507	141	131
Total	42	65	78	18	7.260	7.370	1.953	1.293

DIOCESE DE

DIOCESE DE								
Barra de S. Pedro	1	2	1	1	210	301	78	26
Bôa Vista	1	2	3	1	139	125	66	22
Bodoó	1	2	3	2	217	157	—	—
Cabrobó	1	—	3	2	107	106	73	15
Granito (*)	—	—	—	—	—	—	—	—
Leopoldina	1	3	1	—	126	107	52	14
Novo Exú (*)	—	—	—	—	—	—	—	—
Ouricury (*)	—	—	—	—	—	—	—	—
Petrolina	2	9	6	3	325	327	192	80
Salgueiro	1	3	—	—	—	—	—	—
S. Gonçalo	1	2	4	—	309	278	102	53
Serrinha	1	4	2	—	187	231	50	17
Total	10	27	23	9	1.620	1.632	613	227

(*) Não informou.

de igrejas, capellas, associações pias, baptisados por sexos, casamentos, communhões, confissões e conversões por nacionalidades e sexos

Viaticos	Encomendações	Missas	COMMUNHÕES		Confissões	CONVERSÕES			
			Pela 1. ^a vez	Outras vezes		BRASILEIROS		ESTRANGEIROS	
						Sexo masculino	Sexo feminino	Sexo masculino	Sexo feminino

PESQUEIRA

—	—	—	—	—	—	—	—	—	—
29	—	—	—	9.902	—	—	—	—	—
15	—	365	2	12.745	—	—	—	—	—
60	—	300	—	7.800	—	—	—	—	—
10	3	13	14	800	800	—	—	—	—
—	—	—	—	—	—	—	—	—	—
59	72	372	4	6.974	—	—	—	—	—
—	—	—	—	—	—	—	—	—	—
18	15	50	—	3.600	3.300	—	—	—	—
38	45	382	120	19.300	16.245	—	—	—	—
65	—	376	30	28.893	20.000	—	—	—	—
40	50	440	17	802	—	—	—	—	—
84	34	365	162	28.060	—	—	—	—	—
70	—	352	215	3.805	2.820	—	—	—	—
300	—	1.825	1.000	105.827	—	—	—	—	—
41	26	—	80	11.497	—	—	—	—	—
56	87	469	165	8.259	8.229	7	19	6	13
96	15	57	16	12.534	9.653	—	—	—	—
—	—	—	—	—	—	—	—	—	—
113	82	294	84	38.992	12.000	1	—	—	—
118	46	592	146	17.390	10.176	—	—	—	—
1.212	475	6.252	2.055	317.180	83.223	8	19	6	13

PETROLINA

19	14	370	23	6.321	4.233	—	—	—	—
19	—	6	519	4.535	—	—	—	—	—
—	—	—	—	—	—	—	—	—	—
15	5	17	367	2.153	—	—	—	—	—
—	—	—	—	—	—	—	—	—	—
9	9	—	—	—	—	—	—	—	—
—	—	—	—	—	—	—	—	—	—
—	—	—	—	—	—	—	—	—	—
70	110	1.980	150	24.608	15.000	4	—	—	—
—	—	—	—	—	—	—	—	—	—
48	10	371	36	11.403	8.370	—	—	—	—
11	8	374	36	4.283	2.854	—	—	—	—
191	156	3.118	631	53.303	30.457	4	—	—	—

CULTO PROTESTANTE — Movimento

MUNICIPIOS	DENOMINAÇÃO	Minis- tros	Pres- byteros	Diac- nos	Conversões durante o anno			
					Sexo mascu- lino	Sexo femini- no	Total	
EGREJA								
Aguas Bellas.....	Egreja Presbyteriana de	Aguas Bellas....	(¹)	2	1	4	6	10
Canhotinho.....	«	« Canhotinho.....	1	3	2	6	5	11
Caruarú.....	«	« Caruarú.....	1	—	—	4	1	5
Catende.....	«	« Catende.....	1	4	4	11	12	23
Gamelleira.....	«	« Gamelleira.....	1	—	—	2	3	5
Garanhuns.....	«	« Catonho.....	(¹)	3	3	—	—	5
		« Garanhuns.....	1	3	2	—	—	21
Jaboatão.....	«	« Gelead.....	(¹)	3	4	—	—	39
		« Jaboatão.....	1	3	3	1	2	3
Palmares.....	«	« Palmares.....	1	5	1	8	6	14
Palmeira.....	«	« Cachoeira Dantas	1	5	4	—	—	13
Recife.....	1. ^a Egreja Presbyteriana	do Recife.....	1	3	4	—	—	14
		2. ^a Egreja Presbyteriana	1	2	4	—	—	35
		Egreja Presbyteriana de	1	3	1	—	1	1
Victoria.....	«	« Campo Alegre..	—	2	3	—	4	4
		« Victoria.....	1	—	1	4	3	7
Total da denominação Presbyteriana.....			12	41	37	40	43	210

EGREJA

(Missão

Alliança.....	Egreja Baptista de	Lagêdo.....	1	—	—	3	10	13
Barreiros.....	«	« Barreiros.....	1	—	—	3	5	8
Bom Jardim.....	«	« Campo Alegre.....	1	—	3	—	—	—
Cabo.....	«	« Cabo.....	1	—	—	—	2	2
Caruarú.....	«	« Caruarú.....	(²)	—	—	—	—	—
Escada.....	«	« Escada.....	1	—	2	2	—	2
Floresta dos Leões.	«	« Floresta dos Leões.	1	—	—	8	12	20
Garanhuns.....	«	« Garanhuns.....	(²)	—	—	—	—	—
Goyanna.....	«	« Areias.....	1	—	—	13	5	18
		« Goyanna.....	1	—	—	1	2	3
Iguarassú.....	«	« Itamaracá.....	—	—	—	—	—	1
Jaboatão.....	«	« Comportas.....	1	—	—	3	3	6
Limoeiro.....	«	« Ararás.....	1	—	2	10	2	12
		« Ilhêtas.....	1	—	3	8	7	15
Olinda.....	«	« Limoeiro.....	1	—	3	3	4	7
		« Olinda.....	(²)	—	—	—	—	—
Páo d'Alho.....	«	« Páo d'Alho.....	1	—	—	1	4	5
Quipapá.....	«	« Quipapá.....	1	—	—	—	—	—
		« Afogados.....	(²)	—	—	—	—	—
Recife.....	«	« Agua Fria.....	1	—	3	7	9	16
		« Areias.....	1	—	1	—	—	—
		« Campo Grande.....	1	—	1	3	4	7
		« Capunga.....	2	—	5	10	14	24
		« de Casa Amarella.....	1	—	1	8	13	21
		« do Espinheiro.....	1	—	2	8	10	18
		« da Magdalena.....	1	—	2	5	3	8
		« de Nova Ypiranga.....	—	—	2	—	—	7
		« da Concordia.....	—	—	—	3	3	6
		« da Rua Imperial.....	1	—	6	14	20	34
« de Sant' Anna.....	1	—	1	10	5	15		
«	«	« Santo Amaro.....	(²)	—	—	—	—	—
		« Tigipió.....	1	—	1	2	2	4
«	«	« Zumbi.....	1	—	9	5	4	9

(1) — O ministro é o mesmo que dirige a Egreja de Garanhuns.

(2) — Não informou.

religioso durante o anno de 1930

Membros excluidos durante o anno por			Membros existentes em 31-12-1930			Crianças baptisadas			Congregados	Congregações	Bençãos matrimoniaes	Consagrações lunebres			VALOR DAS PROPRIEDADES
carta demissoria	suspeosão	eliminação	Sexo masculino	Sexo feminino	Total	Sexo masculino	Sexo feminino	Total				Sexo masculino	Sexo Feminino	Total	
—	—	1	—	—	64	2	1	3	80	6	—	1	—	1	2:000\$000
4	5	3	—	—	300	—	—	10	200	4	1	2	1	3	37:385\$000
—	1	—	20	36	56	—	2	2	15	—	—	—	—	—	1:120\$000
7	5	1	75	87	162	2	4	6	—	—	—	—	2	2	20:000\$000
—	1	—	—	—	84	—	—	18	50	4	—	1	—	1	(?)
—	—	—	—	—	64	1	2	3	45	2	2	1	—	1	1:750\$000
6	2	1	—	—	348	9	7	16	300	9	5	1	2	3	34:000\$000
—	2	—	—	—	233	—	—	14	120	7	—	—	—	7	3:000\$000
—	—	—	22	28	50	2	2	4	26	—	—	—	1	1	4:000\$000
10	6	2	80	67	147	4	2	6	150	4	—	—	—	—	15:000\$000
2	—	1	—	—	260	—	—	15	38	6	—	—	—	2	5:000\$000
3	2	16	—	—	498	—	—	12	150	5	—	—	—	—	111:000\$000
—	—	5	—	—	309	—	—	4	60	3	2	1	—	1	66:600\$000
—	—	1	—	—	62	2	3	5	60	1	—	—	—	—	7:155\$000
—	—	1	29	23	52	3	5	8	12	1	—	—	—	—	6:600\$000
—	—	—	14	23	37	—	—	—	130	3	—	—	1	1	5:600\$000
32	24	32	240	264	2.726	25	28	126	1.436	55	10	7	7	23	320:210\$000

BAPTISTA

Americana)

—	—	5	38	45	83	—	—	—	8	1	1	1	1	2	4:500\$000
—	—	—	30	20	50	—	—	—	20	1	—	—	—	—	2:700\$000
—	—	—	9	23	32	—	—	—	4	2	1	1	1	2	5:000\$000
—	—	1	7	7	14	—	—	—	7	—	—	—	—	—	(?)
—	1	1	3	7	10	—	—	—	17	1	—	—	—	—	150\$000
—	—	3	20	30	50	—	—	—	20	6	—	—	—	—	1:200\$000
3	—	3	29	9	38	—	—	—	16	2	—	—	—	—	200\$000
14	—	1	16	12	28	—	—	—	—	—	—	—	1	1	3:200\$000
1	—	—	—	—	10	—	—	—	8	—	—	—	—	—	1:100\$000
—	—	1	9	12	21	—	—	—	8	1	—	—	—	—	1:600\$000
2	—	—	12	23	35	—	—	—	16	1	—	—	—	—	3:000\$000
4	—	—	30	45	75	—	—	—	20	3	—	—	—	—	7:000\$000
—	—	1	14	18	32	—	—	—	12	2	—	—	—	—	4:300\$000
—	—	—	5	8	13	—	—	—	20	4	—	1	—	1	(?)
—	—	—	10	25	35	—	—	—	30	—	—	—	—	—	6:200\$000
—	—	—	75	113	188	—	—	—	30	4	—	1	1	2	23:000\$000
—	—	—	13	23	36	—	—	—	6	4	—	—	—	—	6:680\$000
—	—	—	23	21	44	—	—	—	35	3	—	—	—	—	300\$000
16	—	3	96	145	241	—	—	—	35	2	—	3	1	4	100:000\$000
1	—	5	42	18	62	—	—	—	25	1	—	1	—	1	2:000\$000
35	—	5	15	27	42	—	—	—	16	2	1	—	—	—	8:800\$000
9	—	2	26	15	41	—	—	—	20	3	—	—	—	—	2:000\$000
5	—	1	—	—	32	—	—	—	12	2	—	—	—	—	200\$000
10	—	3	29	45	74	—	—	—	24	1	—	—	—	—	2:200\$000
5	—	16	119	212	331	—	—	—	60	9	3	—	3	3	120:000\$000
1	—	1	7	18	25	—	—	—	10	1	—	—	1	1	650\$000
4	—	1	5	11	16	—	—	—	5	3	—	—	—	—	180\$000
11	—	12	80	62	142	—	—	—	26	3	1	—	2	2	17:500\$000

CULTO PROTESTANTE — Movimento

MUNICIPIOS	DENOMINAÇÃO	Minis- tros	Pres- byteros	Diacos	Conversões durante o anno		
					Sexo mascu- lino	Sexo fem- alino	Total
(C O N T I							
Ribeirão	Egreja Baptista de Ribeirão	1	—	—	40	10	50
Rio Branco	« « « Rio Branco	1	—	—	12	8	20
São L. da Matta ..	« « « São Lourenço da Matta ..	1	—	—	6	3	9
São Vicente	« « « Moganga	1	—	2	1	2	3
Serinhãem	« « « Serinhãem	1	—	—	3	4	7
Timbaúba	« « « Timbaúba	1	—	1	3	2	5
Victoria	« « « Vermelho	—	—	—	—	—	11
Total da Missão Baptista Americana		32	—	48	195	172	386
EGREJA (Associação							
Cabo	Egreja Baptista do Cabo	1	—	—	4	6	10
	« « de Ponte dos Carvalhos ..	1	—	2	—	2	2
Gloria de Goytá ..	« « « Cachoeira	1	—	4	4	2	6
Goyanna	« « « Goyanna	1	—	2	2	3	5
Gravatá	« « « Gravatá	(*)	—	—	—	—	—
Jaboatão	« « « Jaboatão	1	—	1	1	—	1
	« « « Muribeca	—	—	2	2	2	4
	« « « Prazeres	—	—	1	1	3	4
Limoeiro	« « « Limoeiro	—	—	—	1	3	4
Morenos	« « « Morenos	(*)	—	—	—	—	—
Nazareth	« « « Nazareth	1	—	2	5	6	11
Paulista	« « « Paulista	—	—	1	—	—	—
	1.ª Egreja Baptista do Recife	3	—	6	8	10	18
	Egreja Baptista do Arruda	2	—	4	—	1	1
	« « de Beberibe	1	—	1	6	3	9
	« « de Coqueiral	1	—	1	—	—	—
	« « do Cardeiro	1	—	4	11	10	21
	« « do Dendezeiro	1	—	1	3	4	7
Recife	« « da Estancia	1	—	4	—	—	1
	« « do Feitoza	2	—	4	8	4	12
	« « de Monteiro	—	—	1	2	4	6
	« « do Ponto de Parada	1	—	1	3	11	14
	« « dos Remedios	1	—	4	2	4	6
	« « de Santo Amaro	—	—	1	5	4	9
	« « da Torre	2	—	5	3	5	8
	« « da Varzea	1	—	3	5	13	18
Rio Branco	« « de Rio Branco	1	—	2	6	5	11
Victoria	« « de Victoria	1	—	3	3	7	10
Total da Associação Baptista Brasileira ..		25	—	60	85	112	198
EGREJA							
Caruarú	Egreja Congregacional de Caruarú	2	1	2	4	2	6
Jaboatão	Egreja Congregacional de Jaboatão	1	2	1	2	2	4
Recife	Egreja Congregacional do Alogados	1	1	4	4	6	10
Timbaúba	Egreja Congregacional de Recife	1	3	4	11	14	25
	Egreja Congregacional de Timbaúba	1	—	—	2	2	4
Total da denominação Congregacional		6	7	11	23	26	49
EGREJA							
Recife	Egreja Evangelica Anglicana	1	—	—	—	—	—
RESU							
	Egreja Presbyteriana	12	41	37	40	43	210
	Egreja Baptista { Missão Americana	32	—	48	195	172	386
	{ Associação Brasileira	25	—	60	85	112	198
	Egreja Congregacional	6	7	11	23	26	49
	Egreja Evangelica Anglicana	1	—	—	—	—	—
TOTAL		76	48	156	343	353	843

(*) — Não informou.

religioso durante o anno de 1930


Membros excluidos durante o anno por			Membros existentes em 31-12-1930			Crianças Baptisadas			Congregados	Congregações	Bençams matrimoniaes	Consagrações fúnebres			VALOR DAS PROPRIEDADES
carta demissão	suspensão	eliminação	Sexo masculino	Sexo feminino	Total	Sexo masculino	Sexo feminino	Total				Sexo masculino	Sexo feminino	Total	
NUAÇÃO															
—	—	3	21	23	44	—	—	—	20	4	—	—	—	3:400\$000	
3	—	4	15	7	23	—	—	—	47	4	3	1	—	440\$000	
1	—	1	16	4	20	—	—	—	8	—	1	—	1	410\$000 (*)	
—	—	—	14	19	33	—	—	—	20	—	2	—	—	3:150\$000	
2	—	1	15	15	30	—	—	—	30	2	—	—	—	1:200\$000	
—	—	2	—	—	24	—	—	—	—	—	—	—	1	200\$000	
—	—	2	—	—	39	—	—	—	10	—	—	—	—	200\$000	
127	1	78	844	1.062	2.013	—	—	—	645	72	13	9	12	21	341:250\$000
BAPTISTA (Brasileira)															
5	—	2	27	44	71	—	—	—	20	3	1	—	—	—	5:250\$000
2	—	11	18	43	61	—	—	—	15	3	1	—	—	—	7:000\$000
1	—	3	49	58	107	—	—	—	80	2	2	—	—	—	15:900\$000
—	—	3	22	26	48	—	—	—	14	3	—	—	—	—	1:000\$000
1	—	2	10	16	26	—	—	—	20	1	—	—	—	—	3:350\$000
—	—	9	20	21	41	—	—	—	45	2	2	—	—	—	1:500\$000
—	—	1	9	10	19	—	—	—	12	5	—	—	—	—	200\$000
2	—	1	11	22	33	—	—	—	20	—	—	—	—	—	1:650\$000
4	—	4	34	32	66	—	—	—	38	2	—	—	—	—	14:500\$000
—	—	—	—	—	22	—	—	—	36	1	—	—	—	—	200\$000
7	—	12	76	92	168	—	—	—	45	2	1	—	—	—	145:000\$000
—	—	3	23	54	77	—	—	—	10	4	—	—	—	—	200\$000 (*)
6	—	4	17	42	59	—	—	—	25	4	—	1	1	2	2:000\$000
1	—	4	12	10	22	—	—	—	10	2	1	—	1	1	850\$000
—	—	—	38	70	108	—	—	—	57	2	—	—	—	—	5:000\$000
6	—	3	17	34	51	—	—	—	22	2	—	1	—	1	3:700\$000
—	—	—	21	24	45	—	—	—	43	3	—	—	—	—	7:300\$000
5	—	10	46	68	114	—	—	—	22	3	1	1	1	2	16:080\$000
4	—	2	18	34	52	—	—	—	100	4	—	—	—	—	8:000\$000
9	—	10	39	47	86	—	—	—	18	4	1	1	1	2	12:350\$000
1	—	4	20	36	56	—	—	—	19	4	—	1	1	2	10:300\$000
5	—	2	10	12	22	—	—	—	8	2	—	—	—	—	1:600\$000
3	—	8	58	147	205	—	—	—	62	4	1	2	2	4	75:500\$000
8	—	8	24	19	43	—	—	—	15	2	3	2	2	4	2:800\$000
4	—	2	18	12	30	—	—	—	22	—	2	—	—	—	17:000\$000
—	—	1	28	37	65	—	—	—	20	2	2	—	—	—	16:200\$000
74	—	109	665	1.010	1.697	—	—	—	798	66	18	9	9	18	374:230\$000
CONGREGACIONAL															
—	1	—	—	—	108	—	—	—	300	9	1	—	—	—	25:000\$000
1	1	—	38	48	86	—	—	—	120	1	—	1	—	1	28:500\$000
2	—	2	27	44	71	—	—	—	80	—	—	—	2	2	15:000\$000
3	1	—	91	178	269	—	—	—	160	6	4	1	2	3	162:000\$000
—	—	—	8	9	17	—	—	—	25	—	—	—	—	—	6:000\$000
6	3	2	164	279	551	—	—	—	685	16	5	2	4	6	236:500\$000
ANGLICANA															
—	—	—	—	—	340	3	1	4	52	—	1	4	—	4	95:000\$000
MO															
32	24	32	240	264	2.726	25	28	126	1.436	55	10	7	7	23	320:210\$000 ¹⁾
127	1	78	844	1.062	2.013	—	—	—	645	72	13	9	12	21	341:250\$000 ¹⁾
74	—	109	665	1.010	1.697	—	—	—	798	66	18	9	9	18	374:230\$000 ¹⁾
6	3	2	164	279	551	—	—	—	685	16	5	2	4	6	236:500\$000 ¹⁾
—	—	—	—	—	340	3	1	4	52	—	1	4	—	4	95:000\$000
239	28	221	1.913	2.615	7.327	28	29	130	3.616	209	47	31	32	72	1.367:190\$000

CULTO PROTESTANTE — Movimento das escolas dominicaes e sociedades religiosas na Capital, em 1930

DENOMINAÇÃO	ESCOLAS DOMINICAES			SOCIEDADES DIVERSAS	
	Numero	Alum- nos	Proles- sores	Numero	Socios
EGREJA PRESBYTERIANA					
1. ^a Igreja Presbyteriana do Recife	7	325	29	1	218
2. ^a » » » »	4	284	17	2	266
Igreja Presbyteriana de Areias	1	56	6	2	45
» » » Campo Alegre	1	42	3	2	38
Total da denominação Presbyteriana	13	607	55	7	567
EGREJA BAPTISTA (Missão Americana)					
Igreja Baptista de Agua Fria	1	113	10	4	132
» » de Areias	1	41	(*)	3	58
» » da Capunga	1	180	15	5	84
» » de Casa Amarella	2	87	6	2	57
» » do Espinheiro	1	74	4	1	16
» » da Magdalena	1	65	6	3	62
» » de Nova Ypiranga	1	33	6	3	41
» » Concordia	1	62	7	2	30
» » da Rua Imperial	2	199	28	5	296
» » de Santo Amaro	1	48	6	4	64
» » de Sant'Anna	1	32	5	2	28
» » de Tigip	1	24	3	2	24
» » do Zumbi	1	69	9	2	58
Total da Missão Americana Baptista	15	1.027	105	38	930
EGREJA BAPTISTA (Associação Brasileira)					
1. ^a Igreja Baptista do Recife	1	114	9	3	51
Igreja Baptista do Arruda	1	98	8	3	62
» » de Beberibe	1	73	8	4	86
» » de Coqueiral	1	25	3	(*)	(*)
» » do Cordeiro	1	127	17	3	186
» » do Dendezeiro	2	72	9	4	84
» » do Feitoza	1	84	9	3	74
» » do Monteiro	2	79	4	3	69
» » de Ponto de Parada	1	56	6	2	25
» » dos Remedios	1	68	10	4	66
» » da Torre	1	166	20	5	198
» » da Varzea	1	45	8	4	56
Total da Associação Baptista Brasileira	14	1.007	111	38	937
EGREJA CONGREGACIONAL					
Igreja Congregacional do Recife	7	293	(*)	(*)	32
» » de Afogados	1	127	12	2	90
Total da Denominação Congregacional	8	420	12	2	122
EGREJA ANGLICANA					
Igreja Evangelica Anglicana	1	43	1	—	—
RESUMO					
Igreja Presbyteriana	13	607	55	7	567
Igreja Baptista— { Missão Americana	15	1.027	105	38	930
{ Associação Brasileira	14	1.007	111	38	937
Igreja Congregacional	8	420	12	2	122
Igreja Anglicana	1	43	1	—	—
TOTAL	51	3.155	284	85	2.556

(*) Não informou.

CRIMINALIDADE



Divisão policial em 1930

MUNICIPIOS	DISTRICTOS	MUNICIPIOS	DISTRICTOS
Afogados de Ingazeira.....	5	Limoeiro.....	5
Agua Preta.....	8	Marayal.....	2
Agua Bellas.....	4	Morenos.....	1
Alagôa de Baixo.....	4	Moxotó.....	5
Alliança.....	4	Nazareth.....	6
Altinho.....	3	Novo Exu.....	6
Anaragy.....	5	Olimia.....	5
Barra de São Pedro.....	2	Ouricury.....	7
Barreiros.....	3	Palmares.....	3
Bebedouro.....	1	Palmeira.....	3
Belém.....	5	Panellas.....	2
Bello Jardim.....	3	Pão d Alho.....	3
Belmonte.....	4	Paulista.....	5
Bezerros.....	4	Pedra.....	4
Bôa Vista.....	4	Pesqueira.....	11
Bom Conselho.....	8	Petrolina.....	4
Bom Jardim.....	7	Queimadas.....	6
Bonito.....	4	Quipapá.....	4
Brejo da Madre de Deus.....	3	Recife.....	5
Buique.....	6	Ribeirão.....	2
Cabo.....	5	Rio Branco.....	1
Cabrobó.....	6	Rio Formoso.....	6
Canhotinho.....	7	Salgueiro.....	4
Carnarú.....	3	São Bento.....	4
Catende.....	1	São Caetano.....	3
Correntes.....	5	São Gonçalo.....	2
Custodia.....	2	São Joaquim.....	3
Escada.....	6	São José do Egypto.....	5
Flôres.....	5	São Lourenço da Matta.....	3
Floresta.....	4	São Vicente.....	3
Floresta dos Leões.....	2	Serinhãem.....	3
Frei Caneca.....	3	Serrinha.....	1
Gamelleira.....	4	Sumbiu.....	5
Garanhuns.....	11	Tacarati.....	3
Gloria de Goytá.....	4	Taquaretinga.....	3
Goyanna.....	5	Timbaúba.....	2
Granito.....	6	Triunpho.....	4
Gravatá.....	4	Vertentes.....	6
Iguarassú.....	6	Vicencia.....	2
Ipojuca.....	5	Victoria.....	8
Itambé.....	4	Villa Bella.....	3
Jaboatão.....	5		
Jurema.....	1		
Leopoldina.....	7	Total.....	301

Crimes e contravenções ocorridos

MUNICIPIOS	CONTRA A ORDEM E TRANQUILIDADE PUBLICAS					CONTRA AS						
	Desobediencia ás autoridades	Jogo	Moeda falsa	Porte de armas prohibidas	Outros	Aborto	Bigamia	Corrupção de menores	Defloramento	Estupro	Envenenamento	Lesões corporaes
Leopoldina	—	—	—	—	—	—	—	—	—	—	—	—
Limoeiro	—	—	—	—	—	—	—	—	3	—	—	14
Marayal	—	—	—	—	—	—	—	—	—	—	—	1
Morenos	—	—	—	—	1	—	—	—	1	—	—	5
Moxotó	—	—	—	—	—	—	—	—	—	—	—	—
Nazareth	—	—	—	—	—	—	—	—	—	1	—	1
Nóvo Exú	—	—	—	—	1	—	—	—	—	—	—	2
Olinda	—	—	—	—	1	—	—	—	5	—	—	19
Ouriury	—	—	—	—	—	—	—	—	—	—	—	—
Palmares	—	—	—	—	—	—	—	—	—	—	—	4
Palmeira	—	—	—	—	—	—	—	—	—	—	—	4
Panellas	—	—	—	—	—	—	—	—	—	—	—	1
Páio d'Alho	—	—	—	—	2	—	—	—	—	—	—	5
Pedra	—	—	—	—	—	—	—	—	—	—	—	—
Pesqueira	—	—	—	—	—	—	—	—	—	—	—	—
Petrolina	—	—	—	—	—	—	—	—	—	—	—	—
Queimadas	—	—	—	—	—	—	—	—	—	—	—	1
Quipapá	—	—	—	—	—	—	—	—	1	—	—	4
Recife	—	—	4	—	17	—	—	4	31	2	—	128
Ribeirão	—	—	—	—	—	—	—	—	—	1	—	1
Rio Branco	—	—	—	—	—	—	—	—	—	—	—	—
Rio Formoso	—	—	—	—	1	—	—	—	1	—	—	3
Salgueiro	—	—	—	—	—	—	—	—	—	—	—	1
São Bento	—	—	—	—	—	—	—	—	—	—	—	—
São Caetano	—	—	—	—	—	—	—	—	—	—	—	—
São Gonçalo	—	—	—	—	—	—	—	—	—	—	—	—
São Joaquim	—	—	—	—	—	—	1	—	—	—	—	—
São José do Egypto ..	—	—	—	—	2	—	—	—	1	—	—	1
São Lourenço da Matta ..	—	—	—	—	—	—	—	—	2	—	—	4
São Vicente	—	—	—	—	—	—	—	—	—	—	—	1
Serinhãem	—	—	—	—	—	—	—	—	1	—	—	3
Serrinha	—	—	—	—	—	—	—	—	—	—	—	—
Surubim	—	—	—	—	—	—	—	—	—	—	—	3
Tacaratú	—	—	—	—	—	—	—	—	—	—	—	—
Taquaretinga	—	—	—	—	—	—	—	—	—	—	—	—
Timbaúba	—	—	—	—	—	—	—	—	—	—	—	—
Triumpho	—	—	—	—	—	—	—	—	—	—	—	1
Vertentes	—	—	—	—	1	—	—	—	—	1	—	—
Vicência	—	—	—	—	—	—	—	—	1	—	—	2
Victoria	—	—	—	—	1	—	—	—	—	1	—	5
Villa Bella	—	—	—	—	—	—	—	—	—	—	—	—
Total	2	—	4	—	47	1	2	4	64	10	1	333

em 1930, por municípios


PESSOAS					CONTRA A PROPRIEDADE PUBLICA E PARTICULAR								
Homicídio	Infanticídio	Rapto	Tentativa de homicídio	Outros	Abuso de confiança	Extorsão	Estelionato	Falsificação fraudulenta	Furto	Incendio	Latrocínio	Roubo	Outros
—	—	—	—	—	—	—	—	—	—	—	—	—	—
5	—	1	1	1	—	—	—	—	3	—	—	—	—
2	—	—	—	—	—	—	—	—	—	—	—	—	—
2	—	—	—	—	—	—	—	—	—	—	—	—	—
2	—	—	—	—	—	—	—	—	—	—	—	—	—
—	1	—	—	—	—	—	—	—	1	—	—	—	—
—	—	—	—	—	—	—	—	—	—	—	—	—	—
1	—	1	—	—	—	—	—	—	—	—	—	—	—
1	1	—	—	—	—	—	—	—	—	—	—	—	—
1	—	—	—	—	—	—	—	—	2	—	—	—	—
3	—	—	—	—	—	—	—	—	—	—	—	—	1
4	—	—	—	—	—	—	—	—	—	—	—	—	—
1	—	—	—	—	—	—	—	—	—	—	—	—	—
—	—	—	—	—	—	—	—	—	—	—	—	1	—
1	—	—	1	—	—	—	—	—	—	—	—	—	—
—	—	—	—	—	—	—	—	—	—	—	—	—	1
—	—	—	1	—	—	—	—	—	—	—	—	—	—
—	—	—	—	—	—	—	—	—	—	—	—	—	—
24	1	1	3	7	—	—	—	1	34	2	—	5	11
—	—	1	—	—	—	—	—	—	—	—	—	1	—
1	—	—	—	—	—	—	—	—	—	—	—	—	—
3	—	—	—	—	—	—	—	—	3	—	—	—	—
—	—	—	—	—	—	—	—	—	—	—	—	—	—
—	—	—	—	—	—	—	—	—	—	—	—	1	—
—	—	—	1	—	1	—	—	—	—	—	—	—	—
2	—	—	—	—	—	—	—	—	—	—	—	—	—
—	—	—	—	—	—	—	—	—	—	—	—	—	—
2	—	—	1	—	—	—	—	—	—	—	—	—	—
3	—	—	—	—	—	—	—	—	—	—	—	—	—
—	—	—	1	—	—	—	—	—	2	—	—	—	—
—	—	—	—	—	—	—	—	—	—	—	—	—	—
—	—	—	—	—	—	—	—	—	—	—	—	—	—
—	—	—	—	—	—	—	—	—	—	—	—	—	—
—	—	—	—	—	—	—	—	—	—	—	—	—	—
1	—	—	—	—	—	—	—	—	—	—	—	—	—
—	—	1	—	—	—	—	—	—	—	—	—	—	—
—	—	—	—	—	—	—	—	—	1	—	—	—	1
6	—	—	—	—	—	—	—	—	5	—	—	1	2
—	—	—	—	—	—	—	—	—	—	—	—	—	—
130	6	10	11	11	2	—	—	1	74	2	—	18	26

Criminosos recolhidos á Casa de Detenção do Recife, no quinquenio de 1926 a 1930, segundo o sexo e natureza dos crimes


CRIMES	1926		1927		1928		1929		1930	
	Homens	Mulhe- res	Homens	Mulhe- res	Homens	Mulhe- res	Homens	Mulhe- res	Homens	Mulhe- res
Attentado ao pudor....	3	—	5	1	4	—	7	—	3	1
Contrabando	—	—	19	—	—	—	4	—	—	—
Defloramento.....	26	—	20	—	25	—	41	—	42	—
Desacato a autoridades..	1	—	1	—	1	—	1	—	—	—
Deserção.....	12	—	3	—	1	—	5	—	—	—
Estupro.....	7	—	12	—	8	—	17	—	7	—
Estellionato	6	—	22	—	9	—	2	—	8	—
Furto.....	186	4	154	—	139	3	110	1	138	2
Homicidio.....	121	5	179	1	240	3	179	—	170	2
Infanticidio.....	—	3	1	5	—	2	—	4	—	1
Incendio	—	—	—	—	—	—	2	—	2	—
Latrocínio	2	—	3	—	2	—	5	—	7	—
Lesões corporaes	172	13	209	14	200	11	235	6	183	13
Moeda falsa	13	1	7	—	7	—	14	—	6	—
Rapto	6	—	10	—	6	—	14	—	—	—
Roubo	40	—	36	—	36	—	48	—	54	1
Tentativa de homicidio..	4	—	7	—	4	—	5	—	6	—
Outros crimes	102	7	98	2	144	3	83	2	48	—
Total	701	33	786	23	826	22	772	13	674	20

Gabinete de Identificação Criminal — Pessoas identificadas no decennio de 1921 - 1930

ANNOS	IDENTIFICAÇÕES DE											TOTAL
	Delin- quentes	Contra- ventores	Mendi- gos	Mere- trizes	Solda- dos	Civis	Domes- ticos	Empre- gados	Policia civil	Meno- res	Elei- tores	
1921	357	—	—	—	—	2.440	—	—	79	6	642	3.521
1922	249	—	—	—	—	1.900	—	—	—	91	327	2.565
1923	392	77	—	—	—	1.788	—	—	—	42	1.678	3.984
1924	389	62	—	—	—	2.607	—	—	—	111	590	3.759
1925	414	50	—	—	—	1.994	—	—	—	95	447	3.000
1926	387	114	—	—	—	2.574	—	—	—	64	1.124	4.263
1927	942	1.418	418	890	—	2.878	3.707	61	29	464	120	10.927
1928	850	1.099	159	150	332	3.304	2.746	112	183	222	843	10.000
1929	1.324	652	120	107	34	3.741	133	376	67	38	4.520	11.112
1930	916	397	24	385	206	1.754	32	41	109	234	232	4.330



**DIVISÃO ADMINISTRATIVA
E
JUDICIARIA**



Divisão administrativa

MUNICIPIOS	DISTRICTOS	MUNICIPIOS	DISTRICTOS
Afogados de Ingazeira.	{1.º Afogados de Ingazeira 2.º Espirito Santo 3.º Maeacos	Bom Conselho.....	{1.º Bom Conselho 2.º Taquary 3.º Prata 4.º S. Seraphim
Agua Preta.....	{1.º Agua Preta 2.º Xexéo 3.º Sertãozinho de Baixo	Bom Jardim.....	Bom Jardim
Agua Preta.....	{1.º Agua Preta 2.º Xexéo 3.º Sertãozinho de Baixo	Bonito	{1.º Bonito 2.º Barra de Guabiraba 3.º Alto Bonito
Agua Preta.....	{1.º Agua Preta 2.º Xexéo 3.º Sertãozinho de Baixo	Brejo da M. de Deus.	{1.º Brejo da Madre de Deus 2.º Jatobá 3.º Fazenda Nova
Agua Preta.....	{1.º Agua Preta 2.º Xexéo 3.º Sertãozinho de Baixo	Brejo da M. de Deus.	{1.º Brejo da Madre de Deus 2.º Jatobá 3.º Fazenda Nova
Alagôa de Baixo.....	{1.º Alagôa de Baixo 2.º Algodões	Buique.....	{1.º Buique 2.º S. Domingos
Alliança.....	{1.º Alliança 2.º Lagoa Secca 3.º N. Senhora do Ó 4.º Lapa	Cabo.....	{1.º Cabo 2.º Ponte dos Carvalhos 3.º Jussaral 4.º Nazareth
Altinho	{1.º Altinho 2.º Cachoeira Grande	Cabrobó.....	Cabrobó
Amaragy.....	{1.º Amaragy 2.º Aripibú 3.º Cortez 4.º Primavera	Cachoeira Grande.....	{1.º Cachoeira Grande 2.º Lagoa Secca 3.º N. Senhora do Ó 4.º Lapa
Amaragy.....	{1.º Amaragy 2.º Aripibú 3.º Cortez 4.º Primavera	Cachoeira Grande.....	{1.º Cachoeira Grande 2.º Lagoa Secca 3.º N. Senhora do Ó 4.º Lapa
Barra de São Pedro ..	{1.º Barra de S. Pedro 2.º Olho d' Agua 3.º Queimadas	Cachoeira Grande.....	{1.º Cachoeira Grande 2.º Lagoa Secca 3.º N. Senhora do Ó 4.º Lapa
Barra de São Pedro ..	{1.º Barra de S. Pedro 2.º Olho d' Agua 3.º Queimadas	Cachoeira Grande.....	{1.º Cachoeira Grande 2.º Lagoa Secca 3.º N. Senhora do Ó 4.º Lapa
Barreiros	{1.º Barreiros 2.º S. José da Corôa Grande 3.º Rio Una 4.º Muitas Cabras 5.º Bombarda	Cabrobó.....	Cabrobó
Barreiros	{1.º Barreiros 2.º S. José da Corôa Grande 3.º Rio Una 4.º Muitas Cabras 5.º Bombarda	Cachoeira Grande.....	{1.º Cachoeira Grande 2.º Lagoa Secca 3.º N. Senhora do Ó 4.º Lapa
Bebedouro	Bebedouro	Cachoeira Grande.....	{1.º Cachoeira Grande 2.º Lagoa Secca 3.º N. Senhora do Ó 4.º Lapa
Belém.....	Belém	Cachoeira Grande.....	{1.º Cachoeira Grande 2.º Lagoa Secca 3.º N. Senhora do Ó 4.º Lapa
Bello Jardim.....	{1.º Bello Jardim 2.º Serra do Vento 3.º Aldeia Velha	Cachoeira Grande.....	{1.º Cachoeira Grande 2.º Lagoa Secca 3.º N. Senhora do Ó 4.º Lapa
Bello Jardim.....	{1.º Bello Jardim 2.º Serra do Vento 3.º Aldeia Velha	Cachoeira Grande.....	{1.º Cachoeira Grande 2.º Lagoa Secca 3.º N. Senhora do Ó 4.º Lapa
Belmonte	{1.º Belmonte 2.º Bom Nome 3.º S. João de Campos 4.º Santa Maria	Cachoeira Grande.....	{1.º Cachoeira Grande 2.º Lagoa Secca 3.º N. Senhora do Ó 4.º Lapa
Belmonte	{1.º Belmonte 2.º Bom Nome 3.º S. João de Campos 4.º Santa Maria	Cachoeira Grande.....	{1.º Cachoeira Grande 2.º Lagoa Secca 3.º N. Senhora do Ó 4.º Lapa
Bezerros	{1.º Bezerros 2.º Camocim 3.º S. Miguel 4.º Sapueia	Cachoeira Grande.....	{1.º Cachoeira Grande 2.º Lagoa Secca 3.º N. Senhora do Ó 4.º Lapa
Bezerros	{1.º Bezerros 2.º Camocim 3.º S. Miguel 4.º Sapueia	Cachoeira Grande.....	{1.º Cachoeira Grande 2.º Lagoa Secca 3.º N. Senhora do Ó 4.º Lapa
Bôa Vista.....	{1.º Bôa Vista 2.º Caralhybas 3.º Jatobá de Sta. Barbara 4.º Malhada Real	Cachoeira Grande.....	{1.º Cachoeira Grande 2.º Lagoa Secca 3.º N. Senhora do Ó 4.º Lapa
Bôa Vista.....	{1.º Bôa Vista 2.º Caralhybas 3.º Jatobá de Sta. Barbara 4.º Malhada Real	Cachoeira Grande.....	{1.º Cachoeira Grande 2.º Lagoa Secca 3.º N. Senhora do Ó 4.º Lapa

Divisão administrativa

MUNICIPIOS	DISTRICTOS	MUNICIPIOS	DISTRICTOS	
(Continuação)				
Gamelleira	Gamelleira	Mórenos	Morenos	
Garanhuns	1.º Garanhus	Moxotó	1.º Moxotó	
	2.º São João		2.º Mariana	
	3.º Brejão de Sta. Cruz		3.º Jeritacó	
	4.º Serra de S. Luiz Gonzaga	Nazareth	1.º Nazareth	
	5.º S. Cactano		2.º Tracunhãem	
Gloria de Goytá	1.º Gloria de Goytá	Nôvo Exú	3.º Buenos Ayres	
	2.º Jardim		1.º Nôvo Exú	
	3.º Chã de Alegria		2.º Cana Brava	
	4.º Duarte Dias		3.º Baixio	
Goyanna	1.º Goyanna	Olinda	4.º Bom Jardim	
	2.º Goyaminha		1.º Olinda	
	3.º Areias		2.º Paulista	
	4.º Tejuco-papo		Ouricury	1.º Ouricury
	5.º Ponta de Pedras	2.º Serra Branca		
Granito	1.º Bedocó	3.º Santa Cruz		
	2.º Rancharia	4.º São Felix		
	3.º Sipaíba	Palmares	1.º Palmares	
Gravatá	1.º Gravatá		2.º Joaquim Nabuco	
	2.º Uruçú Mirim		3.º Bentevi	
	3.º Chã Grande	Palmeira	1.º Palmeira	
Igarassú	1.º Igarassú		2.º Angelim	
	2.º Pilar de Itamaracá		3.º Jupy	
	3.º S. José		Panellas	1.º Panellas
	4.º Itapissuma	2.º Cupira		
Ipojuca	1.º Ipojuca	Páo d'Alho	1.º Páo d'Alho	
	2.º N. Senhora do Ó		2.º Mussurepe	
	3.º Santo Antonio da Camella		3.º Ilhêtas	
Itambé	1.º Itambé	Pedra	1.º Pedra	
	2.º Camtanga		2.º S. Antonio do Tará	
Jaboatão	1.º Jaboatão		3.º Boa Sorte	
	2.º Prazeres		4.º São Pedro	
Jurema	1.º Jurema	Pesqueira	1.º Pesqueira	
	2.º Alto de Santo Antonio		2.º Alagoinhas	
Leopoldina	1.º Leopoldina		3.º Poção	
	2.º Terra Noya		4.º Cimbres	
	Limoeiro		1.º Limoeiro	5.º Salôbro
			2.º Pedra Tapada	6.º Sanharó
3.º Malhadinha			7.º Mimiôso	
4.º Cédro	Petrolina	1.º Petrolina		
Marayal		1.º Marayal	2.º Santa Fé	
		2.º Jaqueira	3.º Cachoeira do Rebertó	
			4.º Cabôclo	
			5.º Cachoeirinha	

Divisão administrativa

MUNICIPIOS	DISTRICTOS	MUNICIPIOS	DISTRICTOS
(Continuação)			
Queimadas	Queimadas	São Lourenço da Matta.	{1.º S. Lourenço 2.º Camaragibe
Quipapá	{1.º Quipapá 2.º São Benedicto 3.º São Sebastião da Barra 4.º Barra de Jangada 5.º Pão Ferro	São Vicente	{1.º S. Vicente 2.º Macapá 3.º S. José de Sirigy
Recife	{1.º São Frei Pedro Gonçalves 2.º Santo Antonio 3.º São José 4.º Boa Vista 5.º Afogados 6.º Graças 7.º Pôço 8.º Varzea	Serinhãem	{1.º Serinhãem 2.º Barra 3.º Pão Branco
Ribeirão	{1.º Ribeirão 2.º Caxangá	Serinha	{1.º Serinha 2.º Ipoçiras 3.º Cachoeira de Misericórdia 4.º Cariryzinho
Rio Branco	Rio Branco	Surubim	{1.º } Surubim 2.º }
Rio Formoso	{1.º Rio Formoso 2.º Tamandaré 3.º Cneáú 4.º Santo André	Tacaralú	{1.º Tacaralú 2.º Jatobá 3.º Moxotó
Salgueiro	{1.º Salgueiro 2.º Alagôas 3.º Bezerras 4.º Conceição das Creoulas	Taquaretinga	{1.º Taquaretinga 2.º Santa Cruz 3.º Pará
São Bento	{1.º São Bento 2.º Cachoeirinha 3.º Capceira	Timbaúba	{1.º Timbaúba 2.º Cruangy
São Caetano	{1.º São Caetano 2.º Antonio Olítho 3.º São José do Garrote	Triumpho	Triumpho
São Gonçalo	{1.º S. Gonçalo 2.º Moraes	Vertentes	{1.º Vertentes 2.º Torres 3.º Sta. Maria 4.º Frei Mignelinho
São Joaquim	{1.º S. Joaquim 2.º Senador Tiburcio 3.º Sant' Anna	Vicencia	{1.º Vicencia 2.º Angelicas
São José do Egypto ..	{1.º S. José do Egypto 2.º S. Pedro das Lagés 3.º Tigre	Victoria	{1.º Victoria 2.º Pery-Pery 3.º S. João dos Pombos
		Villa Bella	{1.º Villa Bella 2.º Barro Vermelho

Divisão judiciária em 1930

COMARCAS	Entrancias	TERMOS	DISTRICTOS JUDICIARIOS	
			Numero	Séde
Aguas Bellas.....	1. ^a	Aguas Bellas	{ 1. ^o 2. ^o 3. ^o	Aguas Bellas Mucambos Pão Ferro
Agua Preta	3. ^a	Agua Preta	{ 1. ^o 2. ^o 3. ^o	Agua Preta Xexéo Sertãozinho
Amaragy	3. ^a	Amaragy.....	{ 1. ^o 2. ^o 3. ^o 4. ^o	Amaragy Aripibú Cortez Primavera
Alagôa de Baixo.....	2. ^a	{ Alagôa de Baixo	{ 1. ^o 2. ^o	Alagôa de Baixo Algodões
		{ Custodia.....	{ 1. ^o 2. ^o	Custodia Bethania
Barreiros.....	3. ^a	Barreiros.....	{ 1. ^o 2. ^o 3. ^o 4. ^o 5. ^o	Barreiros S. José da Corôa Grande Rio Una Muitas Cabras Bombarda
			{ Bello Jardim.....	{ 1. ^o 2. ^o 3. ^o
Bello Jardim.....	3. ^a	{ Brejo da Madre de Deus...	{ 1. ^o 2. ^o 3. ^o	Brejo da M. de Deus Jatobá Faze. da Nova
		{ São Caetano	{ 1. ^o 2. ^o 3. ^o	São Caetano Antonio Olintho São José do Garrote
Bezerros	3. ^a	Bezerros	{ 1. ^o 2. ^o 3. ^o 4. ^o	Bezerros Camocim São Miguel Sapucaia
Bom Conselho.....	2. ^a	Bom Conselho.....	{ 1. ^o 2. ^o 3. ^o 4. ^o	Bom Conselho Taquary Prata São Seraphim
			{ Bom Jardim	1. ^o
Bom Jardim	3. ^a	{ Surubim	{ 1. ^o 2. ^o	Surubim Surubim
		{ Queimadas	1. ^o	Queimadas

Divisão judiciária em 1930

COMARCAS	Entran- cias	TERMOS	DISTRICTOS JUDICIARIOS	
			Numero	Séde
(Continuação)				
Bonito	3. ^a	Bonito	1. ^o	Bonito
			2. ^o	Barra de Guabiraba
			3. ^o	Alto Bonito
		São Joaquim	1. ^o	São Joaquim
			2. ^o	Senador Tiburcio
			3. ^o	Sant' Anna
Buique	2. ^a	Buique	1. ^o	Buique
			2. ^o	São Domingos
Cabo	3. ^a	Cabo	1. ^o	Moxotó
			2. ^o	Mariana,
			3. ^o	Jeritacó
			4. ^o	
Canhotinho	3. ^a	Cabo	1. ^o	Cabo
			2. ^o	Ponte dos Carvalhos
			3. ^o	Jussaraí
			4. ^o	Nazareth
			5. ^o	
Canhotinho	3. ^a	Canhotinho	1. ^o	Canhotinho
			2. ^o	Glycerio
			3. ^o	Tipy
Palmeira	3. ^a	Palmeira	4. ^o	Lagêdo
			5. ^o	Calçado
Caruarú	3. ^a	Palmeira	1. ^o	Palmeira
			2. ^o	Angelim
			3. ^o	Jupy
Caruarú	3. ^a	Caruarú	1. ^o	Carnarú
			2. ^o	Carapatós
			3. ^o	Trapiá
Caruarú	3. ^a	Altinho	1. ^o	Altinho
			2. ^o	Cachoeira Grande
Bebedouro	3. ^a	Bebedouro	1. ^o	Bebedouro
Correntes	2. ^a	Correntes	1. ^o	Correntes
			2. ^o	Lagôa do Emygdio
			3. ^o	Lagôa do Ouro
			4. ^o	Pôço Comprido
Escada	3. ^a	Escada	1. ^o	Escada
			2. ^o	Freixeiras
Floresta	1. ^a	Floresta	1. ^o	Floresta
			2. ^o	Nazareth
			3. ^o	Barra do Silva
			4. ^o	Curral Novo
			5. ^o	Itacuruba
Floresta	1. ^a	Belém	1. ^o	Belém
Floresta	1. ^a	Tacaratu	1. ^o	Tacaratu
			2. ^o	Jatobá
			3. ^o	Moxoto

Divisão judiciária em 1930

COMARCAS	Entrancias	TERMOS	DISTRICTOS JUDICIARIOS	
			Numero	Sêde
(Continuação)				
Gamelleira	3. ^a	{ Gamelleira { Ribeirão.....	1. ^o	Gamelleira
			1. ^o 2. ^o	Ribeirão Caxangá
Garanhuns.....	3. ^a	Garanhuns	1. ^o	Garanhuns
			2. ^o	São João
			3. ^o	Brejão de Sta. Cruz
			4. ^o	Serra de S. Luiz Gonzaga
			5. ^o	São Caetano
Gloria de Goytá.....	3. ^a	Gloria de Goytá.....	1. ^o	Gloria de Goytá
			2. ^o	Jardim
			3. ^o	Chã de Alegria
			4. ^o	Duarte Dias
Goyanna	3. ^a	Goyanna	1. ^o	Goyanna
			2. ^o	Goyaninha
			3. ^o	Arcias
			4. ^o	Tejucopapo
			5. ^o	Ponta de Pedras
Gravatá.....	3. ^a	Gravatá	1. ^o	Gravatá
			2. ^o	Uruçú Mirim
			3. ^o	Chã Grande
Iguarassú.....	3. ^a	Iguarassú.....	1. ^o	Iguarassú
			2. ^o	Pilar de Itamaracá
			3. ^o	São José
			4. ^o	Itapissuma
Ipojuca	3. ^a	Ipojuca	1. ^o	Ipojuca
			2. ^o	N. Senhora do Ó
			3. ^o	Santo Antonio da Camella
Itambé.....	3. ^a	Itambé	1. ^o	Itambé
			2. ^o	Camutanga
Jaboatão	3. ^a	{ Jaboaão { Morenos	1. ^o	Jaboatão
			2. ^o	Prazeres
Limoeiro	3. ^a	Limoeiro	1. ^o	Limoeiro
			2. ^o	Pedra Tapada
			3. ^o	Malhadinha
			4. ^o	Cédro

Divisão judiciaria em 1930

COMARCAS	Entran- cias	TERMOS	DISTRICTOS JUDICIARIOS	
			Numero	Sede
(Continuação)				
Nazareth.....	3. ^a	Nazareth.....	1.º	Nazareth
			2.º	Tramandaem
			3.º	Bomfim Avuls
		Vicencia.....	1.º	Vicencia
			2.º	Angelinas
Novo Exú.....	1. ^a	Novo Exú.....	1.º	Novo Exú
			2.º	Carna Brava
			3.º	Baixão
			4.º	Bom Jardim
Olinda.....	4. ^a	Olinda.....	1.º	Serrinha
			2.º	Ipojuca
			3.º	Cachoeira da Misericórdia
			4.º	Cariacica
Ouricury.....	1. ^a	Ouricury.....	1.º	Ouricury
			2.º	Serra Branca
			3.º	Santa Cruz
			4.º	São Felix
Barra de São Pedro.....	3. ^a	Barra de São Pedro.....	1.º	Barra de São Pedro
			2.º	Olho d'Água
			3.º	Quimadas
Palmares.....	3. ^a	Palmares.....	1.º	Palmares
			2.º	Joaquim Nabuco
			3.º	Bomfim
Catende.....	3. ^a	Catende.....	1.º	Catende
			2.º	Bomfim de Minas
Marayal.....	2. ^a	Marayal.....	1.º	Marayal
			2.º	Jupiaçu
Panellas.....	2. ^a	Panellas.....	1.º	Panellas
			2.º	Caramuru
Frei Caneca.....	2. ^a	Frei Caneca.....	1.º	Frei Caneca
			2.º	Loggia do Somo

Divisão judiciaria em 1930

COMARCAS	Entrancias	TERMOS	DISTRICTOS JUDICIARIOS	
			Numero	Séde
(Continuação)				
Páo d'Alho.....	3. ^a	{ Páo d'Alho.....	1. ^o	Páo d'Alho
			2. ^o	Mussurepe
			3. ^o	Ilhêtas
		{ Floresta dos Leões.....	1. ^o	Floresta dos Leões
			2. ^o	Lagôa do Carro
Pesqueira.....	3. ^a	{ Pesqueira.....	1. ^o	Pesqueira
			2. ^o	Alagôinhas
			3. ^o	Pôção
			4. ^o	Cimbres
			5. ^o	Salôbro
			6. ^o	Sanharó
			7. ^o	Mimoso
		{ Pedra.....	1. ^o	Pedra
			2. ^o	Santo Antonio do Tará
			3. ^o	Bôa Sorte
			4. ^o	São Pedro
		Rio Branco.....	1. ^o	Rio Branco
Petrolina.....	1. ^a	{ Petrolina.....	1. ^o	Petrolina
			2. ^o	Santa Fé
			3. ^o	Cachoeira do Roberto
			4. ^o	Cabôclo
			5. ^o	Cachoeirinha
		{ Bôa Vista.....	1. ^o	Bôa Vista
			2. ^o	Carahybas
			3. ^o	Jatobá de St. Barbara
			4. ^o	Malhada Real
Quipapá.....	3. ^a	{ Quipapá.....	1. ^o	Quipapá
			2. ^o	São Benedicto
			3. ^o	São Sebastião da Barra
			4. ^o	Barra de Jangada
			5. ^o	Páo Ferro
		{ Jurema.....	1. ^o	Jurema
			2. ^o	Queimadas
Recife (*).....	4. ^a	Recife.....	1. ^o	(*)
Rio Formoso.....	3. ^a	Rio Formoso.....	1. ^o	Rio Formoso
			2. ^o	Tamandaré
			3. ^o	Cucaú
			4. ^o	Santo André

(*) A comarca do Recife divide-se em duas circunscrições judiciais.

Divisão judiciaria em 1930

COMARCAS	Entrancias	TERMOS	DISTRICTOS JUDICIARIOS	
			Numero	Séde
(Continuação)				
Salgueiro.....	1. ^a	{ Salgueiro { Cabrobó { Leopoldina	1. ^o	Salgueiro
			2. ^o	Alagôas
			3. ^o	Bezerros
4. ^o	Conceição das Creoulas			
			1. ^o	Cabrobó
			1. ^o	Leopoldina
			2. ^o	Terra Nova
São Bento	2. ^a	São Bento	1. ^o	São Bento
			2. ^o	Cachoeirinha
			3. ^o	Capoeiras
São José do Egypto	1. ^a	{ São José do Egypto..... { Afogados de Ingazeira.....	1. ^o	São José do Egypto
			2. ^o	São Pedro das Lages
			3. ^o	Tigre
			1. ^o	Afogados de Ingazeira
			2. ^o	Espirito Santo
			3. ^o	Macacos
São Lourenço da Matta ..	3. ^a	São Lourenço da Matta	1. ^o	São Lourenço
			2. ^o	Camaragibe
Serinhãem	3. ^a	Serinhãem	1. ^o	Serinhãem
			2. ^o	Barra
			3. ^o	Pão Branco
Timbaúba.....	3. ^a	{ Timbaúba { Alliança { São Vicente..... { Triunpho..... { Flôres	1. ^o	Timbaúba
			2. ^o	Cruangy
			1. ^o	Alliança
			2. ^o	Lagôa Secca
			3. ^o	N. Senhora do Ó
			4. ^o	Lapa
			1. ^o	São Vicente
			2. ^o	Macapá
			3. ^o	São José de Sirigy
Triunpho.....	2. ^a	{ Triunpho..... { Flôres	1. ^o	Triunpho
			1. ^o	Flôres
			2. ^o	Carnaúba
			3. ^o	Bôa Vista


Divisão judiciária em 1930

COMARCAS	Entrancias	TERMOS	DISTRICTOS JUDICIARIOS	
			Numero	Séde
(Continuação)				
Vertentes	2. ^a	{ Vertentes Taquaritinga	1. ^o	Vertentes
			2. ^o	Torres
			3. ^o	Santa Maria
			4. ^o	Frei Miguelino
Victoria.....	3. ^a	Victoria.....	1. ^o	Victoria
			2. ^o	Pery-Pery
			3. ^o	São João dos Pombos
Villa Bella.....	1. ^a	{ Villa Bella..... Belmonte	1. ^o	Villa Bella
			2. ^o	Barro Vermelho
			1. ^o	Belmonte
			2. ^o	Bom Nome
			3. ^o	São João de Campos
			4. ^o	Santa Maria

Resumo da divisão judiciária em 1930

ENTRANCIAS	COMARCAS	TERMOS	MUNICIPIOS	DISTRICTOS
Primeira	8	11	19	60
Segunda	8	5	13	34
Terceira	31	19	50	158
Quarta	2	—	2	2
Total.....	49	35	84	254

ESTATISTICA ELEITORAL



Divisão eleitoral em 1930, por municípios, secções e numero de eleitores

MUNICIPIOS	SECÇÕES	ELEITORES	MUNICIPIOS	SECÇÕES	ELEITORES
PRIMEIRO DISTRICTO					
1 — Alliança	1. ^a	155	8 — Limoeiro.....	1. ^a	204
	2. ^a	154		2. ^a	245
	3. ^a	194		3. ^a	167
	4. ^a	146		4. ^a	186
	5. ^a	73		5. ^a	345
		722		6. ^a	120
				7. ^a	279
				1.546	
2 — Bom Jardim	1. ^a	276	9 — Morenos	1. ^a	350
	2. ^a	376		2. ^a	189
	3. ^a	424		539	
		1.076			
3 — Floresta dos Leões	1. ^a	262	10 — Nazareth.....	1. ^a	195
	2. ^a	407		2. ^a	194
	3. ^a	312		3. ^a	194
		981		4. ^a	184
				767	
4 — Goyanna.....	1. ^a	286	11 — Olinda	1. ^a	497
	2. ^a	333		2. ^a	468
	3. ^a	332		3. ^a	460
	4. ^a	244		1.425	
	5. ^a	224			
	6. ^a	117			
	7. ^a	91			
		1.627			
5 — Iguarassú	1. ^a	78	12 — Pão d'Alho	1. ^a	185
	2. ^a	67		2. ^a	64
	3. ^a	63		3. ^a	62
	4. ^a	391		4. ^a	52
	5. ^a	309		5. ^a	286
	6. ^a	191		6. ^a	104
		1.104		753	
6 — Itambé	1. ^a	251	13 — Paulista (*)	1. ^a	120
	2. ^a	271		2. ^a	159
	3. ^a	317		3. ^a	184
		839		4. ^a	216
				5. ^a	130
				6. ^a	170
				7. ^a	188
				8. ^a	110
				9. ^a	154
				10. ^a	134
				11. ^a	136
				1.701	
7 — Jaboaão	1. ^a	286	14 — Queimadas.....	1. ^a	374
	2. ^a	358		2. ^a	205
	3. ^a	361		579	
	4. ^a	393			
		1.398			

(*) Em 1930 foi extinto o município de Paulista, não tendo sido baixado nenhum acto administrativo sobre a divisão eleitoral.

Divisão eleitoral em 1930, por municípios, secções e numero de eleitores

MUNICIPIOS	SECÇÕES	ELEITORES	MUNICIPIOS	SECÇÕES	ELEITORES		
(Continuação)							
15 — Recife	1. ^a	461	16 — São Lourenço	1. ^a	416		
	2. ^a	499		2. ^a	389		
	3. ^a	478		3. ^a	444		
	4. ^a	442		4. ^a	425		
	5. ^a	459		5. ^a	311		
	6. ^a	426				1.985	
	7. ^a	383		17 — São Vicente.....	1. ^a	255	
	8. ^a	368			2. ^a	256	
	9. ^a	463			3. ^a	369	
	10. ^a	351			4. ^a	183	
	11. ^a	352				1.063	
	12. ^a	341	18 — Surubim		1. ^a	232	
	13. ^a	322			2. ^a	317	
	14. ^a	499			3. ^a	268	
	15. ^a	354					817
	16. ^a	391			19 — Timbaúba	1. ^a	359
	17. ^a	494		2. ^a		423	
	18. ^a	349		3. ^a		425	
	19. ^a	398		4. ^a		396	
	20. ^a	415					1.603
	21. ^a	383		20 — Vicencia		1. ^a	181
	22. ^a	497	2. ^a			181	
	23. ^a	487	3. ^a			193	
	24. ^a	489					555
	25. ^a	363	Total do 1. ^o districto.....				
	26. ^a	472					38.985
	27. ^a	316					
	28. ^a	417					
	29. ^a	498					
	30. ^a	489					
	31. ^a	431					
	32. ^a	494					
	33. ^a	482					
	34. ^a	475					
	35. ^a	234					
	36. ^a	323					
	37. ^a	459					
	38. ^a	446					
	39. ^a	481					
	40. ^a	494					
	41. ^a	317					
	42. ^a	350					
	43. ^a	263					
		17.905					

SEGUNDO DISTRICTO

1 — Agua Preta	1. ^a	247	2 — Altiúho	1. ^a	111
	2. ^a	237		2. ^a	226
	3. ^a	222		3. ^a	228
	4. ^a	379			
		1.085			565

Divisão eleitoral em 1930, por municípios, secções e numero de eleitores

MUNICIPIOS	SECÇÕES	ELEITORES	MUNICIPIOS	SECÇÕES	ELEITORES
(Continuação)					
3 — Amaragy.....	1. ^a	225	11 — Curuarú	1. ^a	417
	2. ^a	416		2. ^a	433
	3. ^a	227		3. ^a	433
	4. ^a	276		4. ^a	430
	5. ^a	207		5. ^a	427
				6. ^a	494
		1.351		7. ^a	374
4 — Barreiros.....	1. ^a	329	12 — Catende		3.008
	2. ^a	170			
	3. ^a	161		1. ^a	333
	4. ^a	286		2. ^a	359
	5. ^a	177		3. ^a	311
	6. ^a	132			1.003
		1.255			
5 — Bebedouro	1. ^a	196	13 — Escada	1. ^a	272
	2. ^a	100		2. ^a	319
				3. ^a	343
		4. ^a		500	
		296		1.434	
6 — Bello Jardim.....	1. ^a	199	14 — Frei Caneca.....	1. ^a	296
	2. ^a	203		2. ^a	329
	3. ^a	176		3. ^a	180
	4. ^a	189		4. ^a	150
	5. ^a	146		955	
		913			
7 — Bezerros	1. ^a	469	15 — Gamelleira	1. ^a	500
	2. ^a	500		2. ^a	500
	3. ^a	465		3. ^a	440
	4. ^a	259			1.440
	5. ^a	500			
	6. ^a	237			
	7. ^a	50			
		2.480			
8 — Bonito	1. ^a	241	16 — Gloria de Goytá..	1. ^a	99
	2. ^a	302		2. ^a	128
	3. ^a	321		3. ^a	135
	4. ^a	136		4. ^a	160
	5. ^a	253		5. ^a	109
		1.258	6. ^a	210	
				841	
9 — Brejo da M. de Deus	1. ^a	115	17 — Gravatá.....	1. ^a	260
	2. ^a	199		2. ^a	254
	3. ^a	241		3. ^a	358
	4. ^a	413		4. ^a	142
		968		5. ^a	288
				1.302	
10 — Cabo	1. ^a	394	18 — Ipojuca.....	1. ^a	205
	2. ^a	392		2. ^a	212
	3. ^a	444		3. ^a	155
	4. ^a	316		4. ^a	314
	5. ^a	319		5. ^a	143
	6. ^a	113			1.029
		1.978			

Divisão eleitoral em 1930, por municípios, secções e numero de eleitores

MUNICIPIOS	SECÇÕES	ELEITORES	MUNICIPIOS	SECÇÕES	ELEITORES		
(Continuação)							
19 — Jurema	1. ^a	221	26 — São Caetano	1. ^a	250		
	2. ^a	192		2. ^a	267		
	3. ^a	192		3. ^a	198		
		605			4. ^a	110	
						825	
20 — Marayal	1. ^a	114	27 — São Joaquim	1. ^a	192		
	2. ^a	72		2. ^a	189		
	3. ^a	374		3. ^a	229		
		560			4. ^a	123	
						733	
21 — Palmares	1. ^a	391	28 — Serinhãem	1. ^a	215		
	2. ^a	348		2. ^a	282		
	3. ^a	346		3. ^a	200		
	4. ^a	206					697
	5. ^a	109					
		1.400					
22 — Panellas	1. ^a	373	29 — Taquaratinga	1. ^a	152		
	2. ^a	483		2. ^a	283		
	3. ^a	325		3. ^a	303		
		1.181				738	
23 — Quipapá	1. ^a	161	30 — Vertentes	1. ^a	109		
	2. ^a	160		2. ^a	205		
	3. ^a	175		3. ^a	114		
	4. ^a	252		4. ^a	346		
	5. ^a	116		5. ^a	280		
	6. ^a	138					1.054
	7. ^a	159					
		1.161					
24 — Ribeirão	1. ^a	230	31 — Vitoria	1. ^a	331		
	2. ^a	217		2. ^a	320		
	3. ^a	111		3. ^a	371		
		558			4. ^a	500	
25 — Rio Formoso	1. ^a	104	5. ^a	500			
	2. ^a	73	6. ^a	500			
	3. ^a	78				2.522	
	4. ^a	278					
	5. ^a	462					
	6. ^a	446					
	7. ^a	172					
		1.613	Total do 2. ^o districto	140	36.808		

TERCEIRO DISTRICTO

1 — Aguas Bellas	1. ^a	171	2 — Afogados de Ingazeira	1. ^a	180
	2. ^a	167		2. ^a	185
	3. ^a	164		3. ^a	217
	4. ^a	166		4. ^a	500
	5. ^a	219		5. ^a	378
		887			1.460

Divisão eleitoral em 1930, por municípios, secções e numero de eleitores

MUNICIPIOS	SECÇÕES	ELEITORES	MUNICIPIOS	SECÇÕES	ELEITORES	
(Continuação)						
3 — Alagôa de Baixo	1. ^a	240	11 — Canhotinho	1. ^a	120	
	2. ^a	238		2. ^a	168	
	3. ^a	236		3. ^a	158	
	4. ^a	206		4. ^a	131	
		920		5. ^a	112	
				6. ^a	341	
				7. ^a	220	
					1.250	
4 — Barra de São Pedro	1. ^a	440	12 — Correntes	1. ^a	306	
	2. ^a	396		2. ^a	359	
	3. ^a	494		3. ^a	357	
		4. ^a		168		
		1.330		5. ^a	245	
				6. ^a	188	
					1.618	
5 — Belém	1. ^a	246	13 — Custodia	1. ^a	255	
	2. ^a	263		2. ^a	249	
		509		3. ^a	369	
						864
6 — Belmonte	1. ^a	172	14 — Flores	1. ^a	147	
	2. ^a	172		2. ^a	153	
	3. ^a	195		3. ^a	151	
	4. ^a	133		4. ^a	296	
	5. ^a	87		5. ^a	223	
		759				970
7 — Boa Vista	1. ^a	89	15 — Floresta	1. ^a	300	
	2. ^a	91		2. ^a	275	
	3. ^a	86		3. ^a	295	
	4. ^a	106		4. ^a	213	
	5. ^a	150		5. ^a	213	
	6. ^a	92		6. ^a	277	
		614			1.573	
8 — Bom Conselho	1. ^a	302	16 — Garanhuns	1. ^a	473	
	2. ^a	307		2. ^a	395	
	3. ^a	250		3. ^a	421	
	4. ^a	382		4. ^a	430	
	5. ^a	174		5. ^a	435	
	6. ^a	258		6. ^a	370	
		1.673		7. ^a	380	
9 — Buique	1. ^a	420		8. ^a	288	
	2. ^a	465		9. ^a	337	
	3. ^a	295		10. ^a	240	
		1.180		11. ^a	130	
10 — Cabrobó	1. ^a	199			3.889	
	2. ^a	206				
		405				

Divisão eleitoral em 1930, por municípios, secções e numero de eleitores

MUNICIPIOS	SECÇÕES	ELEITORES	MUNICIPIOS	SECÇÕES	ELEITORES
(Continuação)					
17 — Granito	1. ^a	100	24 — Pesqueira	1. ^a	214
	2. ^a	141		2. ^a	230
	3. ^a	261		3. ^a	345
	4. ^a	226		4. ^a	356
	5. ^a	500		5. ^a	404
	1.228	6. ^a		155	
18 — Leopoldina.....	1. ^a	123		7. ^a	301
	2. ^a	195		8. ^a	305
	3. ^a	202		9. ^a	459
	4. ^a	252		10. ^a	149
	772		2.918		
19 — Moxotó	1. ^a	182	25 — Petrolina.....	1. ^a	249
	2. ^a	95		2. ^a	220
	3. ^a	178		3. ^a	217
	4. ^a	65		4. ^a	226
	5. ^a	151		5. ^a	157
	671	6. ^a		283	
		7. ^a		85	
			1.437		
20 — Nôvo Exú	1. ^a	149	26 — Rio Branco	1. ^a	208
	2. ^a	166		2. ^a	373
	3. ^a	174		581	
	4. ^a	375			
	5. ^a	155			
	6. ^a	137			
	1.156				
21 — Ouricury.....	1. ^a	202	27 — São Bento	1. ^a	231
	2. ^a	223		2. ^a	222
	3. ^a	248		3. ^a	216
	4. ^a	331		4. ^a	89
	5. ^a	152		5. ^a	154
	6. ^a	320		6. ^a	336
	1.476		1.248		
22 — Palmeira.....	1. ^a	153	28 — São Gonçalo	1. ^a	233
	2. ^a	186		2. ^a	371
	3. ^a	308		3. ^a	353
	4. ^a	171		957	
	818				
23 — Pedra	1. ^a	190	29 — Salgueiro	1. ^a	200
	2. ^a	162		2. ^a	230
	3. ^a	207		3. ^a	125
	4. ^a	217		4. ^a	225
	5. ^a	199		5. ^a	212
	6. ^a	128		6. ^a	35
	1.103		1.027		

Divisão eleitoral em 1930, por municípios, secções e numero de eleitores

MUNICIPIOS	SECÇÕES	ELEITORES	MUNICIPIOS	SECÇÕES	ELEITORES
(Conclusão)					
30 — São José do Egypto	1. ^a	223	33 — Triumpho.....	1. ^a	461
	2. ^a	204		2. ^a	460
	3. ^a	310		3. ^a	459
	4. ^a	265			
	5. ^a	365			
	6. ^a	264			
		1.631			1.380
31 — Serrinha.....	1. ^a	251	34 — Villa Bella.....	1. ^a	410
	2. ^a	253		2. ^a	410
	3. ^a	130		3. ^a	400
	4. ^a	264		4. ^a	300
	5. ^a	259			
		1.157			1.520
32 — Tacaratú.....	1. ^a	113	Total do 3. ^o districto.....		
	2. ^a	107			
	3. ^a	52			
	4. ^a	125		171	41.378
		397			

Resumo da divisão eleitoral, em 1930


DISTRICTOS	SECÇÕES	ELEITORES
Primeiro	128	38.985
Segundo	140	36.808
Tercceiro	171	41.378
TOTAL GERAL.....	439	117.171

Numero de eleitores em 1930, por municipios

MUNICIPIOS	ELEITORES	MUNICIPIOS	ELEITORES
Afogados dè Ingazeira	1.460	Leopoldina	772
Agua Preta.....	1.085	Limociro.....	1.546
Aguas Bellas.....	887	Marayal.....	560
Alagôa de Baixo	920	Morenos	539
Alliança	722	Moxotó	671
Altinho.....	565	Nazareth.....	767
Amaragy.....	1.351	Nôvo Exú	1.156
Barra de São Pedro	1.330	Olinda.....	1.425
Barreiros	1.255	Ouricury.....	1.476
Bebedouro	296	Palmares.....	1.400
Belém	509	Palmeira.....	818
Bello Jardim.....	913	Panellas	1.181
Belmonte	759	Páo d'Alho	753
Bezerras	2.480	Paulista.....(*).....	1.701
Bôa Vista.....	614	Pedra.....	1.103
Bom Conselho	1.673	Pesqueira	2.918
Bom Jardim	1.076	Petrolina	1.437
Bonito.....	1.258	Queimadas.....	579
Brejo da Madre de Deus.....	968	Quipapá	1.161
Buique ..	1.180	Recife	17.905
Cabo.....	1.978	Ribeirão	558
Cabrobó	405	Rio Branco.....	581
Canhotinho.....	1.250	Rio Formoso.....	1.613
Caruarú	3.008	Salgueiro	1.027
Catende	1.003	São Bento	1.248
Correntes	1.618	São Caetano	825
Custodia	864	São Gonçalo	957
Escada	1.434	São Joaquim.....	733
Flôres	970	São José do Egypto	1.631
Floresta	1.573	São Lourenço da Matta.....	1.985
Floresta dos Leões.....	981	São Vicente.....	1.063
Frei Caneca.....	955	Serinhãem	697
Gamelleira	1.440	Serrinha	1.157
Garahuns	3.889	Surubim.....	817
Gloria de Goytá.....	841	Tacaratú.....	397
Goyanna.....	1.627	Taquaretinga	738
Granito	1.228	Timbaúba	1.603
Gravatá.....	1.302	Triumpho	1.380
Iguarassú	1.104	Vertentes	1.054
Ipojuca.....	1.020	Vicencia	555
Itambé	839	Victoria.....	2.522
Jaboatão	1.398	Villa Bella	1.520
Jurema	605	TOTAL.....	117.171

(*) — Em 1930 foi extinto o municipio de Paulista, não tendo sido baixado nenhum acto administrativo sobre a divisão eleitoral.

JUSTIÇA



JUSTIÇA FEDERAL

Movimento do Juízo Federal no bienio de 1929 — 1930

NATUREZA	1929	1930
Acções de manutenção.....	2	3
Acções ordinarias.....	3	1
Acções sumarias.....	3	1
Acções especiaes.....	4	3
Executivos fiscaes.....	72	160
Habeas-corpus.....	11	7
Interpelações.....	1	—
Justificações.....	22	27
Precatorias.....	9	15
Processos crime.....	9	22
Protestos simples.....	11	7
Ratificações de protestos.....	8	6
Regulação avaria grossa.....	3	1
Vistorias.....	6	3
Diversos processos.....	—	9

Fôro Militar — Movimento da 7.^a circumscripção judiciaria militar,
no quatrienio de 1927 a 1930

NATUREZA	PROCESSOS							
	De officiaes				De praças			
	1927	1928	1929	1930	1927	1928	1929	1930
Abuso de autoridade.....	1	—	—	—	—	—	—	—
Exigencia illegal.....	1	—	—	—	—	—	—	—
Falsidade administrativa.....	1	1	—	1	—	—	1	1
Irregularidade de conducta.....	1	—	—	—	—	—	—	—
Insubmissão.....	—	—	—	—	103	51	132	8
Deserção.....	—	—	—	—	37	127	46	41
Fuga de preso.....	—	—	—	—	4	—	1	1
Aggressão a superior.....	—	—	—	—	—	—	1	1
Aggressão á sentinella.....	—	—	—	—	—	—	1	—
Furto.....	—	—	—	—	3	—	—	1
Homicidio.....	—	—	—	—	1	—	—	—
Insubordinação.....	—	—	—	—	1	1	—	1
Ferimento.....	—	—	—	—	3	1	1	1
Peculato.....	—	—	1	1	1	—	2	—
Processos annullados.....	—	—	2	—	—	—	—	13
Processos archivados.....	2	2	2	—	3	—	—	—
Inqueritos archivados.....	—	—	—	1	—	—	—	9

JUSTIÇA ESTADUAL

Movimento de processos no Superior Tribunal de Justiça em 1930

NATUREZA	Entrados	Distri- buídos	JULGADOS			TOTAL
			Camara Civil	Camara Criminal	Camaras Reunidas	
Aggravos de petição	128	161	115	—	4	119
Aggravos de instrumento	5	3	1	—	—	1
Aggravos de despacho do Relator.....	—	—	1	—	—	1
Cartas testemunháveis.....	6	5	4	—	—	4
Appellações civeis	98	96	—	—	72	72
Appellações criminaes.....	156	169	—	166	—	166
Recursos criminaes.....	81	54	—	67	—	67
Recursos de habeas-corporus.....	453	22	—	23	—	23
Embargos de Accordão em appellações.....	—	—	—	—	41	41
Embargos de Accordão em agravos.....	—	—	9	—	2	11
Acções rescisorias	1	1	—	—	1	1
Reclamações	—	—	1	3	—	4
Prorogações de prazo para inventario.....	1	1	—	—	—	—
Conflictos de jurisdicção	8	7	—	—	4	4
Provisões de solicitador	7	—	—	—	7	7
Provisões de advogado	2	—	—	—	2	2
Desaforamentos.....	10	10	—	11	—	11
Sursis	—	—	—	3	—	3
Avocatoria de carta testemunhavel.....	—	—	1	—	—	1
Habeas-corporus.....	128	—	—	124	—	124
Excepção de suspeição	3	3	3	—	—	3
Embargos á penhora em execução do Accordão	1	1	—	—	—	—

Movimento da Curadoria de Legislação Social no quadriênio de 1927 a 1930

NATUREZA	1927	1928	1929	1930
Acções propostas	33	28	20	43
« vindas do anno anterior	13	10	12	6
« liquidadas	29	32	—	35
Diligencias preliminares	12	11	—	26
Pericias medicas	17	19	18	25
Certidões pedidas ao Departamento de Saúde e Assistencia.....	3	2	3	4
Officios expedidos	43	42	34	65
Recollimento de dinheiro de menores á Caixa Economica Federal	3	—	2	3
Pareceres para homologação de accordos.....	28	24	—	9
Pagamentos de meias diarias.....	1.165	1.025	1.206	—
Pedidos de assistencia judiciaria.....	50	37	—	52
Indemnizações pagas.....	50	32	25	35

NOTA—No anno de 1930 não figuram os pagamentos de meias diarias, pelo facto das Companhias de Seguro não terem fornecido os recibos dos operarios para serem visados pela Curadoria.

Títulos protestados em 1930, na comarca do Recife, segundo a natureza, a causa do protesto e o valor

NATUREZA	CAUSAS		VALOR
	Falta de aceite	Falta de pagamento	
Letras de cambio.....	4	56	\$ 8.323 ⁰⁰ (*) £ 7.332:6:11 Pts. 1.632 ⁰⁰ Rs. 1:514\$000 Frs. 116.841 ⁰⁰
Notas promissorias	—	279	
Duplicatas.....	102	595	557:488\$504 1.196:495\$200

(*) RN 350

Movimento do fôro estadual, em 1930, por comarcas

COMARCAS	CRIME							CIVEL				
	Juizo singular			Jury				Inventari- tarios	Acções	Arro- lamenta- tos	Execu- tivos fiscaes	Outros feitos
	Julga- mentos	Réos absol- vidos	Réos con- dem- nados	Ses- sões	Julga- mentos	Réos absol- vidos	Réos con- dem- nados					
Afogados de Ingazeira..	35	5	8	1	—	—	—	7	2	5	—	—
Agua Preta	9	3	6	2	3	3	1	8	14	—	22	—
Aguas Bellas	4	2	3	1	4	—	4	8	—	1	20	1
Alagôa de Baixo.....	15	4	11	1	2	1	1	4	2	5	115	10
Amaragy	6	1	5	4	4	2	2	5	1	3	—	7
Barreiros	4	3	1	2	11	15	2	12	3	2	5	1
Belém	—	—	—	—	—	—	—	1	—	1	—	—
Bello Jardim	15	7	8	2	1	1	—	11	7	41	3	8
Bezerros	31	23	8	2	8	2	6	5	9	16	—	6
Bom Conselho.....	20	12	7	2	4	3	2	13	22	8	38	3
Bom Jardim	13	6	7	2	2	2	—	14	6	14	4	1
Bonito	6	3	5	1	1	1	—	10	12	11	1	3
Buique	1	—	1	—	—	—	—	4	1	2	—	5
Cabo	6	2	4	1	6	3	3	3	1	3	12	3
Canhotinho.....	11	6	5	2	4	3	1	12	3	3	—	4
Caruarú	9	7	2	3	7	4	3	24	12	50	78	24
Correntes	25	5	24	3	3	1	2	19	5	15	12	15
Escada	5	—	5	3	2	2	—	2	4	1	18	11
Floresta	—	—	—	—	—	—	—	4	—	7	—	—
Gamelleira	5	3	2	2	2	—	2	7	—	—	—	12
Garanhuns	26	10	18	1	5	2	3	9	27	3	68	58
Gloria de Goytá.....	31	13	18	4	6	4	2	14	5	15	—	—
Goyanna	7	1	6	3	3	—	3	5	6	5	57	22
Gravatá	2	—	3	3	3	1	3	15	11	8	239	12
Iguarassú	6	4	2	4	2	1	1	7	—	6	9	1
Ipojuca	16	3	13	3	5	3	2	4	2	1	5	2
Itambé	—	1	1	1	1	—	—	1	1	—	6	13
Jaboatão	21	11	13	2	4	2	2	3	—	5	54	13
Limoeiro	31	8	23	3	9	2	7	23	5	28	—	16
Nazareth	9	3	6	3	3	1	4	11	5	3	4	11
Nôvo Exú.....	15	10	5	3	9	5	4	3	2	6	2	5
Olinda	19	10	11	2	1	11	—	4	9	2	125	17
Ouricury	3	2	1	1	1	1	—	1	—	8	—	10
Palmares	25	—	25	4	8	3	5	6	10	5	5	5
Panellas	5	1	5	1	2	1	1	18	1	9	46	8
Pão d'Alho.....	43	33	26	5	7	6	1	10	18	14	4	39
Pesqueira	11	3	8	3	9	5	4	10	6	10	8	15
Petrolina.....	3	1	2	3	3	3	—	10	1	40	—	4
Quipapá	13	5	8	3	4	—	4	11	3	7	—	6
Recife	102	61	57	2	19	11	8	86	366	36	78	70
Rio Formoso.....	7	3	9	2	2	2	—	3	—	1	—	18
Salgueiro	5	2	3	1	1	—	1	3	2	23	—	11
São Bento	3	3	2	3	2	1	2	15	4	13	—	3
São José do Egypto....	9	2	7	2	13	4	9	14	2	16	1	2
São Lourenço da Matta.	13	5	8	2	12	5	7	2	3	4	5	3
Serinham	18	12	6	3	12	5	7	2	3	—	—	9
Tacarátú (*)	—	—	—	—	—	—	—	—	—	—	—	—
Timbaúba (*)	—	—	—	—	—	—	—	—	—	—	—	—
Triunpho	2	—	2	2	4	2	3	11	3	5	11	6
Vertentes	1	1	—	1	1	—	1	6	8	4	—	—
Victoria.....	7	1	6	2	6	2	4	16	15	2	21	13
Villa Bella.....	4	—	4	1	1	—	1	4	11	13	53	3
TOTAL	677	425	415	107	222	127	122	501	633	482	1.129	509

(*) Não informou.

Movimento do fôro estadual, em 1930, por termos

TERMOS	CRIME							CIVEL				
	Juizo singular			Jury				Inven- tarios	Acções	Arro- lame- ntos	Exe- cutivos fiscaes	Outros feitos
	Julga- mentos	Réos absol- vidos	Réos con- dem- nados	Ses- sões	Julga- mentos	Réos absol- vidos	Réos con- dem- nados					
Alliança	3	—	3	3	5	5	—	4	2	—	2	—
Altinho	1	1	—	3	1	—	1	6	—	32	—	—
Barra de S. Pedro...(*)	—	—	—	—	—	—	—	—	—	—	—	—
Bebedouro	4	1	7	2	4	3	1	4	4	8	10	8
Belmonte	3	—	3	1	1	1	—	1	2	3	—	—
Bôa Vista	1	—	1	—	—	—	—	2	—	6	—	1
Brejo da M. de Deus	10	3	7	2	3	3	—	10	2	4	10	11
Cabrobó	—	—	—	—	—	—	—	1	1	4	—	—
Catende	11	6	5	4	5	2	3	2	1	1	—	—
Custodia	1	—	1	—	—	—	—	2	1	7	—	1
Flôres	17	5	12	1	6	—	6	11	2	20	—	195
Floresta dos Leões ...	23	17	14	1	3	3	—	5	11	6	—	5
Frei Caneca	7	4	3	1	1	—	1	6	—	6	27	—
Granito	1	1	—	—	2	—	2	—	4	3	—	—
Jurema	3	—	3	2	2	1	1	4	—	8	—	—
Leopoldina	1	—	—	—	—	—	—	4	1	14	—	46
Marayal	1	1	—	4	1	1	—	3	—	3	—	—
Morenos	2	2	—	1	1	—	1	1	4	—	—	14
Moxotó	—	—	—	1	2	2	1	4	—	7	—	—
Palmeira	1	—	1	—	—	—	—	3	4	8	4	—
Pedra	2	—	3	1	1	1	—	7	—	25	—	7
Queimadas	3	2	1	2	4	2	2	13	2	12	—	—
Ribeirão	11	6	5	—	—	—	—	4	2	2	—	7
Rio Branco	3	—	3	1	2	2	—	5	1	—	—	—
São Caetano	1	—	1	2	3	2	1	6	5	19	1	31
São Gonçalo	—	—	—	—	—	—	—	—	—	—	—	—
São Joaquim	2	—	2	1	1	1	—	—	4	1	—	—
São Vicente	—	—	—	1	1	—	1	8	2	4	—	4
Serrinha	—	—	—	—	—	—	—	1	—	6	—	1
Surubim	3	—	3	1	—	—	—	4	—	8	—	3
Taquaretinga	1	—	4	3	3	—	3	8	1	11	—	—
Vicência	—	—	—	—	—	—	—	4	2	2	1	1
Tota!	116	49	82	38	52	29	24	133	58	230	55	336

(*) Não informou.

Fallencias e concordatas em 1930, por comarcas

COMARCAS	FALLENCIAS			CONCORDATAS		
	Numero	Activo	Passivo	Numero	Activo	Passivo
Afogados de Ingazeira....	—	—	—	—	—	—
Agua Preta	1	10:609\$700	58:102\$760	—	—	—
Aguas Belals	—	—	—	—	—	—
Alagôa de Baixo	—	—	—	—	—	—
Amaragy	—	—	—	—	—	—
Barreiros	—	—	—	—	—	—
Belém	—	—	—	—	—	—
Bello Jardim	—	—	—	—	—	—
Bezerros	1	103:362\$560	164:165\$000	—	—	—
Bom Conselho	—	—	—	—	—	—
Bom Jardim	—	—	—	—	—	—
Bonito	—	—	—	—	—	—
Buique	—	—	—	—	—	—
Cabo	2	14:935\$400	52:311\$610	—	—	—
Canhotinho	1	47:000\$000	127:720\$200	—	—	—
Caruarú	2	174:184\$710	275:904\$310	—	—	—
Correntes	—	—	—	—	—	—
Eseada	1	22:514\$400	100:210\$750	—	—	—
Floresta	—	—	—	—	—	—
Gamelleira	—	—	—	—	—	—
Garanhuns	1	1:249\$600	52:670\$000	—	—	—
Gloria de Goytá	—	—	—	—	—	—
Goyanna	—	—	—	—	—	—
Gravatá	—	—	—	—	—	—
Iguarassú	—	—	—	—	—	—
Ipojuca	—	—	—	—	—	—
Itambé	—	—	—	—	—	—
Jaboatão	—	—	—	—	—	—
Limoeiro	—	—	—	—	—	—
Nazareth	1	25:687\$360	64:743\$705	2	66:752\$544	111:254\$290
Nôvo Exú	—	—	—	—	—	—
Olinda	1	81:324\$460	123:994\$030	—	—	—
Ouricury	—	—	—	—	—	—
Palmares	1	9:081\$330	67:320\$000	—	—	—
Panellas	—	—	—	—	—	—
Páo d'Alho	—	—	—	—	—	—
Pesqueira	—	—	—	—	—	—
Petrolina	—	—	—	—	—	—
Quipapá	—	—	—	—	—	—
Recife (1)	—	—	—	—	—	—
Rio Formoso	—	—	—	—	—	—
Salgueiro	—	—	—	—	—	—
São Bento	—	—	—	—	—	—
São José do Egypto	—	—	—	—	—	—
São Lourenço da Matta	—	—	—	—	—	—
Serinham	—	—	—	—	—	—
Taacaratú (2)	—	—	—	—	—	—
Timbaúba(2)	—	—	—	—	—	—
Triunpho	—	—	—	—	—	—
Vertentes	—	—	—	—	—	—
Vieencia	—	—	—	—	—	—
Villa Bella	—	—	—	—	—	—
Total	12	489:940\$520	1.087:142\$365	2	66:752\$544	111:254\$290

(1) Não foi possível colher informações exactas.

(2) Não informou.

Fallencias e concordatas em 1930, por termos

TERMOS	FALLENCIAS			CONCORDATAS		
	Numero	Activo	Passivo	Numero	Activo	Passivo
Alliança	—	—	—	—	—	—
Altinho	—	—	—	—	—	—
Barra de São Pedro (*) ..	—	—	—	—	—	—
Bebedouro	—	—	—	—	—	—
Belmonte	—	—	—	—	—	—
Bôa Vista.....	—	—	—	—	—	—
Brojo da Madre de Deus .	—	—	—	—	—	—
Cabrobó	—	—	—	—	—	—
Catende	—	—	—	—	—	—
Custodia	—	—	—	—	—	—
Flôres	—	—	—	—	—	—
Floresta dos Leões	—	—	—	—	—	—
Frei Caneca.....	—	—	—	—	—	—
Granito	—	—	—	—	—	—
Jurema	—	—	—	—	—	—
Leopoldina	—	—	—	—	—	—
Maraya	—	—	—	—	—	—
Morenos	—	—	—	—	—	—
Moxotó	—	—	—	—	—	—
Palmeira.....	1	2:500\$000	55:435\$600	—	—	—
Paulista.....	—	—	—	—	—	—
Pedra	—	—	—	—	—	—
Queimadas	—	—	—	—	—	—
Ribeirão	—	—	—	—	—	—
Rio Branco	1	—	—	—	—	—
São Caetano	—	2:400\$000	31:874\$780	—	—	—
São Gonçalo (*)	—	—	—	—	—	—
São Joaquim.....	—	—	—	—	—	—
São Vicente.....	—	—	—	—	—	—
Serrinha	—	—	—	—	—	—
Surubim	—	—	—	—	—	—
Taquaretinga	—	—	—	—	—	—
Vicencia	—	—	—	—	—	—
Total.....	2	4:900\$000	87:310\$380	—	—	—

(*) Não informou.

ASSISTENCIA



ASSISTENCIA Á INFANCIA

Serviços realizados pela Inspectoria de Hygiene Infantil, no quinquenio de 1926 a 1930

(Serviço mantido pelo Estado)

DISCRIMINAÇÃO DOS SERVIÇOS	1926	1927	1928	1929	1930
PUERICULTURA PRE-NATAL					
Exames de urina solicitados	1.197	1.210	1.343	1.102	791
« « « verificados	1.012	1.022	1.117	837	404
« « Wassermann	617	513	489	468	592
« gynecologicos e obstetricos	629	510	482	505	527
Fichas feitas	617	514	476	428	567
Conselhos distribuidos	617	519	455	2.072	554
Visitas domiciliars a gestantes e puerperas.	1.727	1.062	1.727	2.072	732
Consultas	482	1.271	1.406	866	306
Injecções	472	354	235	782	841
Pedidos de tratamento anti-luetico.....	193	114	95	192	—
Partos feitos	266	180	147	192	89
Colyrios distribuidos	263	171	132	76	89
Senhoras que compareceram durante o expediente	2.720	3.620	3.904	3.134	2.748
PRIMEIRA INFANCIA					
Exames de amas de leite	—	—	1	—	—
« « leite	—	9	5	—	—
« « fezes	128	10	11	—	—
« « liquido cephalo rachidiano....	7	4	9	—	—
« « liquido pleural	—	—	4	—	—
« « muccos buccal	—	3	—	—	—
« « sangue	76	5	11	468	—
« « puz e escarro	—	4	3	—	—
« « urina	124	31	22	1.102	—
Consultas	3.662	5.147	3.559	1.796	2.786
Injecções	1.717	3.085	2.639	782	821
Visitas domiciliars	23.718	23.491	20.304	30.765	53.110
Folhas de visitas de Hygiene Infantil.....	2.592	3.068	2.202	3.475	—
Fichas de familia	2.590	3.057	2.193	3.475	4.082
Conselhos distribuidos	17.035	16.584	16.826	30.765	52.643
Pesos tomados na matricula	2.390	3.057	3.815	1.445	—
Pesos tomados na consulta	3.081	5.147	3.559	1.796	—
Vaccinações anti-variolicas	2.095	1.423	1.136	1.851	4.009
Auto-lactotheraphia	489	483	235	112	514
SEGUNDA INFANCIA — Inspecção medico-escolar					
Escolas publicas visitadas	3.498	2.752	2.185	2.684	2.891
Collegios particulares visitados	371	297	259	174	70
Fichas de escolares organisadas	1.586	1.513	940	7.877	6.755
Fichas de escolares em organisação	3.049	3.247	2.821	—	—

ASSISTENCIA Á INFANCIA

Serviços realizados pela Inspectoria de Hygiene Infantil, no quinquenio de 1926 a 1930

(Serviço mantido pelo Estado)

DISCRIMINAÇÃO DOS SERVIÇOS	1926	1927	1928	1929	1930
----------------------------	------	------	------	------	------

SEGUNDA INFANCIA — Inspeção medico-escolar

(Continuação)

Alunos examinados.....	2.038	2.757	972	(¹) 6.846	6.755
Professores examinados.....	—	20	12	—	71
Visitas de vigilancia medica.....	73	24	3	—	—
Vacinações anti-variolicas.....	715	346	217	505	—
Revacinações anti-variolicas.....	6.586	4.548	5.476	3.903	634
Vacinações anti-typhicas.....	447	37	—	—	7.678
“ “ “ diphthericas.....	—	—	—	—	70
Outras vacinações.....	—	—	—	—	70
Informações sobre predios destinados a escolas.....	82	23	32	62	—
Reações a tuberculina.....	—	—	—	—	—
Attestados de vaccina extrahidos.....	3.569	1.724	237	2.101	1.062
Desinfecções.....	—	—	—	—	—
Exames bacteriologicos solicitados.....	38	—	1	2	29
Pesquisas de verminoses.....	—	—	1	—	—
Boletins de cuidados medicos.....	44	99	—	976	—
“ “ “ dentarios.....	1.937	757	327	3.367	—
Exames de hemoglobina.....	745	1.166	571	7.877	—
Palestras hygienicas.....	673	399	292	263	155
Exames dinamometricos.....	1.977	2.811	1.953	7.877	—
“ de anthropometria.....	4.581	6.359	5.173	7.877	—
“ da pelle e couro cabelludo.....	3.829	3.642	4.118	7.877	—
“ da bocca e dentes.....	3.924	3.814	3.478	7.877	—
“ de acuidade auditiva.....	2.713	2.632	2.488	7.877	—
“ “ “ visual.....	2.704	2.819	1.931	7.877	—
Escolas interditas.....	—	1	1	—	6
Indices de robustez.....	338	1.027	698	—	—
Alunos medicados.....	—	58	433	976	—
“ visitados.....	173	17	23	—	—

GABINETE DENTARIO

Obturações a amalgam.....	462	216	56	} 741	42		
“ “ porcelana.....	484	361	233		} 741	302	
“ “ cimento.....	384	346	207			} 741	169
“ “ provisórias.....	626	472	132				} 741
Matriculas.....	597	441	334	3.371			
Extrações.....	5.298	3.332	1.356	2.236	1.403		
Curativos.....	9.937	7.154	4.537	3.075	3.793		
Limpezas de bocca.....	1.004	653	256	—	228		

(¹) Inclusive professores.

ASSISTENCIA Á INFANCIA

Movimento do Instituto de Protecção e Assistencia á Infancia, no quinquenio de 1926 a 1930, segundo o numero de creanças matriculadas, soccorros prestados, receitas aviadas, exames realizados e valor dos serviços

ANNOS	Creanças matriculadas	Soccorros prestados	Receitas aviadas	Exames realizados	Valor dos serviços
1926	5.644	11.281	21.274	928	240:592\$000
1927	3.094	5.214	19.867	710	220:377\$000
1928	5.674	7.470	8.736	968	116:408\$000
1929	4.369	6.595	10.964	375	121:255\$000
1930	2.788	6.593	9.381	55	95:460\$000
Total..	21.569	37.153	70.222	3.036	794:092\$000

Creanças soccorridas no quinquenio de 1926-1930, segundo as clinicas

CLINICAS	1926	1927	1928	1929	1930	TOTAL
Lactentes	822	863	357	1.989	2.535	6.596
Medica .. { 1. ^a infancia	7.826	1.160	3.594	2.033	1.365	15.978
{ 2. ^a infancia	4.243	1.682	2.035	1.303	2.353	11 616
Ophthalmologica	725	764	347	150	170	2.156
Oto-rhino-laryngologica	151	174	222	135	162	844
Cirurgica	573	593	279	75	69	1.589
Syphiligraphica	464	582	138	400	2.068	3.652
Molestias tropicaes	134	258	3.548	2.375	604	6.919
Gynecologica	166	172	—	—	—	338
Neurologica	24	25	30	1	—	80
Orthopedica	12	13	18	5	—	48
Odontologica	1.734	1.993	2.546	2.498	55	8.826
Electrotherapica	25	29	—	—	—	54
Hydrotherapica	26	—	—	—	—	26
Total	16.925	8.308	13.144	10.964	9.381	58.722

ASSISTENCIA EM GERAL

Instituto Pasteur — (Para tratamento anti-rabico)
(Serviço mantido pelo Estado)

Pessoas soccorridas, no quadrienio de 1927 a 1930, segundo as idades

IDADES	1927	1928	1929	1930
0 a 1 anno	—	—	4	2
1 a 10 annos	275	345	334	325
11 a 20 annos	221	277	340	262
21 a 30 annos	142	166	224	185
31 a 40 annos	81	114	115	80
41 a 50 annos	51	55	68	60
51 a 60 annos	17	30	45	38
61 a 70 annos	6	11	18	8
71 a 80 annos	2	7	1	—
Mais de 80 annos	—	9	1	—
Total	795	1.014	1.150	960

ASSISTENCIA EM GERAL
Instituto Pasteur — (Para tratamento anti-rabico)
(Serviço mantido pelo Estado)

Pessoas soccorridas no quatrienio de 1927 a 1930, segundo a procedencia

PROCEDENCIA	1927	1928	1929	1930
Alagoas	12	23	21	6
Ceará	—	—	1	—
Paralyba	40	80	42	18
Pernambuco	723	880	976	886
Rio Grande do Norte	20	31	110	50
Total	795	1.014	1.150	960

Pessoas soccorridas, na Capital, no quatrienio de 1927 a 1930, por districtos

DISTRICTOS	1927	1928	1929	1930
Afogados	102	120	134	69
Beberibe e Arruda	—	—	56	30
Bôa Vista	67	80	79	52
Graças	60	117	100	109
Pôço	30	21	25	60
Recife	8	10	4	10
Santo Antonio	10	11	10	15
São José	16	20	15	21
Tigipió	—	—	23	26
Varzea	20	16	15	50
Total	313	395	461	442

Socorro medico de urgencia

Pessoas soccorridas no quinquenio de 1926 a 1930

ANNOS	POR CRIME				POR ACCIDENTES				POR ACCIDENTES NO TRABALHO				POR MOLESTIA				TOTAL GERAL
	Na Ins-pec-toria	Na via publi-ca	Em do-mi-cilios	Total	Na Ins-pec-toria	Na via publi-ca	Em do-mi-cilios	Total	Na Ins-pec-toria	Na via publi-ca	Em do-mi-cilios	Total	Na Ins-pec-toria	Na via publi-ca	Em do-mi-cilios	Total	
1926	140	287	81	508	1.937	814	444	3.195	402	215	6	623	404	583	1.668	2.655	6.981
1927	103	173	74	350	1.950	665	555	3.170	448	246	4	698	543	578	1.507	2.628	6.846
1928	120	190	51	361	2.280	701	544	3.525	385	208	4	597	538	586	1.330	2.454	6.937
1929	117	225	58	400	2.493	853	677	4.023	513	313	2	828	706	768	2.815	4.289	9.540
1930	217	361	83	601	2.842	803	839	4.784	332	200	—	532	907	736	3.862	5.505	11.422

ASSISTENCIA EM GERAL

Prophylaxia e Saneamento Rural

MOVIMENTO DURANTE O QUATRIENIO DE 1927 a 1930

DISCRIMINAÇÃO DOS SERVIÇOS	1927	1928	1929	1930
----------------------------	------	------	------	------

PROPHYLAXIA DAS DOENÇAS VENEREAS

Matriculados em syphilis	6.166	6.781	5.778	5.486
« « gonorrhéa	3.255	3.587	2.857	2.503
« « cancro	657	820	686	516
Curativos	106.645	130.615	109.811	98.969
Injecções de 914	5.527	5.392	8.006	7.201
« mercuriaes	57.474	62.247	52.122	46.941
Outras injecções	21.516	30.780	34.910	36.992
Exames de laboratorio	12.893	13.457	12.525	10.231
Impressos de propaganda distribuidos	16.130	15.562	12.928	15.118
Visitas domiciliars por enfermeiras-visitadoras	3.722	3.771	3.472	3.514

PROPHYLAXIA DA LEPROA

Visitas domiciliars de vigilancia e tratamento.....	1.535	986	646	628
Exames de laboratorio	133	85	110	224
Leprosos recensados duraute o anno.....	61	43	38	52
« internados no Hospital dos Lazaros.....	24	25	21	15
« existentes em 31 de Dezembro.....	316	334	314	387

SANEAMENTO RURAL

Doentes attendidos	291.379	115.171	319.850	191.166
Medicações fornecidas.....	327.887	454.074	547.811	—
Curativos	10.471	27.904	24.085	121.197
Inspecções domiciliars.....	120.179	130.197	256.621	251.197
Vaccinações anti-variolicas.....	2.731	3.379	11.301	9.067
Revaccinações anti-variolicas	1.217	3.594	4.105	4.809
Vaccinações anti-pestosas	2.227	1.359	4.503	383

ASSISTENCIA EM GERAL

Azylos e recolhimentos — Movimento durante o anno de 1930

MUNICIPIOS	DENOMINAÇÃO DO ESTABELECIMENTO	Admittidos durante o anno		Fallecidos durante o anno		Sahidos durante o anno		Existentes em 31 de Dezem- bro	
		Sexo mas- culino	Sexo femini- no	Sexo mas- culino	Sexo femini- no	Sexo mas- culino	Sexo femini- no	Sexo mas- culino	Sexo femini- no
Garanhuns ..	Colonia Correccional de Menores	150	—	1	—	—	—	149	—
Jaboatão	Patronato Agricola "Barão de Lucena"	42	—	—	—	42	—	150	—
Olinda	Collegio das orphãs	—	—	—	—	—	—	—	170
Rio Formoso	Patronato Agricola "João Coim- bra"	28	—	—	—	31	—	142	—
	Recollimento de São Francisco	—	—	—	2	—	—	—	13
	Orphanato do Collegio das Damas	—	33	—	—	—	2	—	31
	Collegio São Vicente de Paulo.	—	61	—	—	—	7	—	267
	Casa da Providencia	51	60	17	10	34	47	107	395
	Azylo do Bom Pastor	—	31	—	1	—	15	—	103
	Abrigo Thereza de Jesus	—	4	—	—	—	—	—	26
	Azylo Magalhães Bastos	—	—	—	—	—	—	33	33
	"Companhia de Caridade":								
Recife	Dispensario São Sebastião	39	170	6	9	40	67	171	311
	Azylo da Velhice	—	21	—	3	—	18	—	25
	Albergue "Pinto Alves"	82	—	1	—	98	—	17	—
	Abrigo de viúvas com seus fi- lhos	14	22	—	—	16	18	19	35
	Esc. la Domestica D. Maria Borba	—	66	—	—	—	54	—	197
	Instituto Profissional São José.	58	—	—	—	40	—	172	—
	Jardim da Infancia Desvalida ..	6	9	—	—	4	4	12	15
	Semi-Internato Santo Antonio ..	42	—	—	—	16	—	67	—
	Semi-Internato Santa Thereza de Jesus	—	72	—	—	—	35	—	105
São Joaquim	Collegio Orphanologico de São Joaquim	38	—	1	—	25	—	203	—

ASSISTENCIA A ENFERMOS

Hospitales em 1930, segundo o numero de dependencias, enfermarias e quartos

Municipios	DEPENDENCIAS						ENFERMARIAS				QUARTOS			
	Pavilhões de observação	Pavilhões de isolamento	Gabinetes de raios X	Laboratórios de analyses	Pharmacias	Ambulatórios	Adultos		Para creanças	TOTAL	Adultos		Para creanças	TOTAL
							Sexo masc.	Sexo fem.			Sexo masc.	Sexo fem.		
Barreiros..	—	1	—	1	1	1	2	2	—	4	1	1	—	2
Bezerros..	—	—	—	1	1	—	1	1	1	3	8	—	—	8
Bonito....	—	—	—	—	1	—	1	1	1	3	—	—	—	3
Goyanna..	—	1	—	—	1	1	2	1	—	3	—	—	—	3
Garanhuns	—	—	—	1	1	1	1	1	—	2	9	9	—	18
Nazareth..	1	1	—	—	—	1	1	1	1	3	1	1	—	2
Recife....	2	15	8	10	11	7	46	31	16	93	65	53	1	149
Total..	3	18	8	13	16	11	54	38	19	111	84	64	1	149

Hospitales em 1930, segundo o numero de profissionais do serviço sanitario

PROFISSIONAES	MUNICIPIOS							TOTAL	
	Barreiros	Bezerros	Bonito	Goyanna	Garanhuns	Nazareth	Recife		
Especialistas	Dermatologistas....	—	—	—	—	—	16	16	
	Pediatras.....	—	—	—	—	—	5	5	
	Psychiatras.....	—	—	—	—	—	1	1	
	Oculistas.....	—	—	—	—	—	4	4	
	Oto-rhyno-laringolog- istas.....	1	—	—	—	—	3	4	
	Cirurgiões operado- res em geral....	—	—	—	—	1	1	31	33
	Parteiros.....	—	—	—	—	—	2	2	
Não especialistas	De outras clinicas..	—	—	—	1	—	14	15	
	Allopathas.....	1	1	1	1	—	4	9	
Outros profissionaes	Homoeopaths.....	—	—	—	—	—	—	—	
	Bacteriologistas....	1	—	—	—	1	—	6	
	Radiologistas.....	—	—	—	—	—	6	6	
	Pharmacuticos.....	1	1	—	—	—	6	8	
	Dentistas.....	1	1	—	—	—	1	7	
	Internos.....	—	2	—	—	—	4	6	
	Parteiras.....	1	1	—	—	—	—	2	
	Outros auxiliares do serviço medico...	—	4	—	—	—	2	65	71
	Enfermeiros.....	3	3	—	1	1	1	25	34
	Enfermeiras.....	2	2	—	—	4	—	27	36
Religiosas.....	—	—	—	—	—	—	59	59	
TOTAL.....	11	15	1	2	8	7	281	324	

Hospitales em 1930, segundo o numero de leitos

MUNICIPIOS	NUMERO TOTAL DE LEITOS								TOTAL GERAL
	Nas enfermarias				Nos quartos				
	Para homens	Para Mulheres	Para creanças	TOTAL	Para homens	Para mulheres	Para creanças	TOTAL	
Barreiros.....	22	18	—	40	2	2	—	4	44
Bezerros.....	10	10	10	30	16	—	—	16	46
Bonito.....	7	7	—	14	—	—	—	—	14
Goyanna.....	20	10	—	30	—	—	—	—	30
Garanhuns.....	10	10	—	20	11	11	—	22	42
Nazareth.....	12	8	6	26	1	1	—	2	28
Recife.....	1.034	720	166	1.920	69	57	1	127	2.047
Total.....	1.115	783	182	2.080	102	71	1	167	2.257

ASSISTENCIA A ENFERMOS

Enfermos internados nos hospitaes, em 1930, por sexo e nacionalidade

Municipios	BRASILEIROS				ESTRANGEIROS				TOTAL GERAL			
	Adultos		Crianças	TOTAL	Adultos		Crianças	TOTAL	Adultos		Crianças	TOTAL
	Homens	Mulheres			Homens	Mulheres			Homens	Mulheres		
EXISTENTES EM 1.º DE JANEIRO												
Barreiros..	—	—	—	—	—	—	—	—	—	—	—	—
Bezerros..	15	5	12	32	—	—	—	—	15	5	12	32
Bonito....	3	4	—	7	—	—	—	—	3	4	—	7
Goyanna..	—	—	—	—	—	—	—	—	—	—	—	—
Garanhuns	10	15	—	25	—	—	—	—	10	15	—	25
Nazareth..	19	5	3	27	—	—	—	—	19	5	3	27
Recife....	1.006	686	122	1.814	40	6	—	46	1.046	692	122	1.860
Total...	1.053	715	137	1.905	40	6	—	46	1.093	721	137	1.951
ENTRADOS DURANTE O ANNO												
Barreiros..	252	108	29	389	—	—	—	—	252	108	29	389
Bezerros..	80	50	35	165	—	—	—	—	80	50	35	165
Bonito....	44	33	—	77	—	—	—	—	44	33	—	77
Goyanna..	67	17	6	90	—	—	—	—	67	17	6	90
Garanhuns	120	180	—	300	—	—	—	—	120	180	—	300
Nazareth..	316	124	41	481	—	—	—	—	316	124	41	481
Recife....	13.331	6.742	1.081	21.154	403	97	11	511	13.734	6.839	1.092	21.665
Total...	14.210	7.254	1.192	22.656	403	97	11	511	14.613	7.351	1.203	23.167
SAHIDOS DURANTE O ANNO												
Barreiros..	196	73	28	297	—	—	—	—	196	73	28	297
Bezerros..	70	40	30	140	—	—	—	—	70	40	30	140
Bonito....	38	30	—	68	—	—	—	—	38	30	—	68
Goyanna..	58	11	5	74	—	—	—	—	58	11	5	74
Garanhuns	103	152	—	255	—	—	—	—	103	152	—	255
Nazareth..	327	128	40	495	—	—	—	—	327	128	40	495
Recife....	12.148	5.712	1.045	18.905	345	88	10	443	15.493	5.800	1.053	19.348
Total...	12.940	6.146	1.148	20.234	345	88	10	443	16.285	6.234	1.156	20.677
FALLECIDOS DURANTE O ANNO												
Barreiros..	35	24	—	59	—	—	—	—	35	24	—	59
Bezerros..	3	1	2	6	—	—	—	—	3	1	2	6
Bonito....	2	1	—	3	—	—	—	—	2	1	—	3
Goyanna..	9	4	1	14	—	—	—	—	9	4	1	14
Garanhuns	5	10	—	15	—	—	—	—	5	10	—	15
Nazareth..	7	5	1	13	—	—	—	—	7	5	1	13
Recife....	1.155	945	87	2.187	20	4	1	25	1.175	949	88	2.212
Total...	1.216	990	91	2.297	20	4	1	25	1.236	994	92	2.322
EXISTENTES EM 31 DE DEZEMBRO												
Barreiros..	21	11	1	33	—	—	—	—	21	11	1	33
Bezerros..	7	9	3	19	—	—	—	—	7	9	3	19
Bonito....	4	2	—	6	—	—	—	—	4	2	—	6
Goyanna..	5	1	—	6	—	—	—	—	5	1	—	6
Garanhuns	8	12	—	20	—	—	—	—	8	12	—	20
Nazareth..	15	6	5	26	—	—	—	—	15	6	5	26
Recife....	1.124	649	156	1.929	44	9	—	53	1.168	658	156	1.982
Total...	1.184	690	164	2.039	44	9	—	53	1.228	699	165	2.092

CONVENÇÃO { Homens — H
Mulheres — M

ASSISTENCIA A PSYCHOPATAS

Hospital de Doenças Nervosas e Mentaes

Internados existentes em 31 de Dezembro de 1929, segundo o sexo e a nacionalidade

MOLESTIAS	EXISTENTES EM 31 DE DEZEMBRO									
	BRASILEIROS				ESTRANGEIROS				TOTAL	
	Adultos		Crianças		Adultos		Crianças			
	H	M	H	M	H	M	H	M	H	M
Psychoses infectuosas.....	8	2	1	—	—	—	—	—	9	2
Psychoses auto-toxicas.....	10	10	—	—	—	—	—	—	10	20
Psychoses heredo-toxicas {	alcoholismo, etc.....	34	6	—	—	1	—	—	35	6
	morphinomania, etc.....	—	—	—	—	—	—	—	—	—
Schizophrenia.....	25	31	—	—	—	1	—	—	25	32
Demencia paranoide, paraphrenia e outros delirios chronicos.....	13	8	—	—	—	—	—	—	13	8
Paranoia.....	1	—	—	—	—	—	—	—	1	—
Psychose maniaco depressiva (psychose periodica) {	mania predominante.....	—	4	—	—	—	—	—	—	4
	depressiva predominante.....	39	100	—	2	1	—	—	39	103
	mixta.....	—	1	—	—	—	—	—	—	1
Psychose de involução.....	8	16	—	—	—	—	—	—	8	16
Psychose por lesões cerebraes e demencia terminaes {	arterio-sclerose.....	2	—	—	—	—	—	—	2	—
	syphilis.....	25	7	2	1	—	—	—	27	8
Demencia paralytica.....	—	—	—	—	1	—	—	—	1	—
Psychose epileptica.....	46	34	7	3	—	—	—	—	53	37
Psychose choreica.....	—	—	—	—	—	—	—	—	—	—
Psychose ditas nevrosicas {	histeria.....	—	7	1	—	1	—	—	1	8
	neurasthenia.....	1	—	—	—	—	—	—	1	—
	psychastenia.....	8	1	—	—	—	—	—	8	1
Outras psychopathias constitucionaes (estados atypicos de degeneração).....	82	66	1	3	1	—	—	—	87	69
Oligophrenia.....	8	—	—	—	—	—	—	—	8	—
TOTAL.....	310	303	15	9	3	3	—	—	328	315

CONVENÇÃO { Homens — H
Mulheres — M

ASSISTENCIA A PSYCHOPATAS

Hospital de Doenças Nervosas e Mentaes

Enfermos entrados durante o anno de 1930, segundo o sexo e a nacionalidade

MOLESTIAS	ENTRADOS DURANTE O ANNO									
	BRASILEIROS				EXTRANGEIROS				TOTAL	
	Adultos		Crianças		Adultos		Crianças			
	H	M	H	M	H	M	H	M	H	M
Psychoses infectuosas.....	7	4	1	—	—	—	—	—	8	4
Psychoses auto-toxicas.....	36	30	—	—	—	—	—	—	36	30
Psychoses heredo-toxicas {	90	15	—	—	—	—	—	—	90	15
	3	—	—	—	—	—	—	—	3	—
Schizophrenia.....	52	48	1	—	—	—	—	—	53	48
Demencia paranoide, paraprenia e outros delirios chronicos.....	10	4	—	—	1	—	—	—	11	4
Paranoia.....	—	—	—	—	—	—	—	—	—	—
Psychose maniaco depressiva (psychose periodica) {	2	3	—	—	—	—	—	—	2	3
	93	171	1	2	2	—	—	—	96	173
	8	—	—	—	—	—	—	—	8	—
Psychose de involução.....	21	37	—	—	—	—	—	—	21	37
Psychose por lesões cerebraes e demencias terminaes {	3	2	—	—	1	—	—	—	4	2
	42	7	2	2	4	—	—	—	48	9
Demencia paralytica.....	13	1	—	—	1	—	—	—	14	1
Psychose epileptica.....	87	36	7	9	—	—	—	—	96	45
Psychose choreica.....	—	—	—	—	—	—	—	—	—	—
Psychoses ditas nervosicas {	—	6	—	—	—	—	—	—	—	6
	3	1	—	—	—	—	—	—	3	1
	3	3	—	—	—	—	—	—	3	3
Outras psychopathias constitucionaes (estados atypicos de degeneração).....	109	104	6	3	—	—	—	—	115	107
Oligophrenia.....	28	3	—	—	—	—	—	—	28	3
TOTAL.....	610	475	18	16	9	—	—	—	637	491

CONVENÇÃO { Homens — H
Mulheres — M

ASSISTENCIA A PSYCHOPATAS

Hospital de Doenças Nervosas e Mentaes

Internados que sahiram melhorados durante o anno de 1930, segundo o sexo e a nacionalidade

MOLESTIAS	SAHIDOS MELHORADOS										
	BRASILEIROS				ESTRANGEIROS				TOTAL		
	Adultos		Crianças		Adultos		Crianças				
	H	M	H	M	H	M	H	M	H	M	
Psychoses infectuosas	2	2	1	—	—	—	—	—	3	2	
Psychoses auto-toxicas	14	19	—	—	—	—	—	—	14	19	
Psychoses heredo-toxicas {	alcooolismo, etc.	12	9	—	—	—	—	—	12	9	
		morphinomania, etc.	2	—	—	—	—	—	—	2	—
Schizophrenia	32		35	1	—	—	—	—	33	35	
Demencia paranoide, paraphrenia e outros delirios chronicos	6	5	—	—	—	—	—	—	6	5	
Paranoia	—	—	—	—	—	—	—	—	—	—	
Psychose maniaco depressiva (psychose periodica) {	mania predominante	—	2	—	—	—	—	—	—	2	
		depressiva predominante	51	151	—	1	1	—	—	52	152
			mixta	4	—	—	—	—	—	—	4
Psychose de involução	14	17	—	—	—	—	—	—	14	17	
Psychose por lesões cerebraes e demencias terminaes {	arterio-sclerose	3	—	—	—	—	—	—	3	—	
		syphilis, etc.	17	4	1	2	1	—	—	19	6
Demencia paralytica	5		—	—	—	1	—	—	6	—	
Psychose epileptica	67	32	4	5	—	—	—	—	71	37	
Psychose choreica	—	—	—	—	—	—	—	—	—	—	
Psychosés ditos nevrosicas {	histeria	—	7	—	—	—	1	—	—	8	
		neurasthenia	2	—	—	—	—	—	—	2	—
			psychastenia	4	1	—	—	—	—	—	4
Outras psychopathias co stitucionaes (estados atypicos de degeneração)	79	74	5	3	—	—	—	—	84	77	
Oligophrenia	9	—	—	—	—	—	—	—	9	—	
TOTAL	323	358	12	11	3	1	—	—	328	370	

CONVENÇÃO } Homens — H
 } Mulheres — M

ASSISTENCIA A PSYCHOPATAS

Hospital de Doenças Nervosas e Mentaes

Internados que sabiram curados durante o anno de 1930, segundo o sexo e nacionalidade

MOLESTIAS	SAHIDOS CURADOS													
	BRASILEIROS					ESTRANGEIROS					TOTAL			
	Adultos		Crianças			Adultos		Crianças						
	H	M	H	M		H	M	H	M	H	M			
	Psychoses infectuosas	—	—	—	—	—	—	—	—	—	—	—	—	—
Psychoses auto-toxicas	5	1	—	—	—	—	—	—	—	—	—	5	1	
Psychoses heredo-toxicas {	63	1	—	—	—	—	—	—	—	—	—	63	1	
														alcooolismo, etc....
Psychoses heredo-toxicas {	1	—	—	—	—	—	—	—	—	—	—	1	—	
morphinomania, etc.														
Schizophrenia	1	1	—	—	—	—	—	—	—	—	—	1	1	
Demencia paranoide, paraphrenia e outros delirios chronicos	—	—	—	—	—	—	—	—	—	—	—	—	—	
Paranoia	—	—	—	—	—	—	—	—	—	—	—	—	—	
Psychose maniaco depressiva (psychose periodica) {	30	4	—	—	—	—	—	—	—	—	—	30	4	
														mania predominante
														depressiva predominante
mixta	—	—	—	—	—	—	—	—	—	—	—	—	—	
Psychose de involução	—	—	—	—	—	—	—	—	—	—	—	—	—	
Psychoses por lesões cerebrovasculares e demencias terminaes	5	1	—	—	—	—	—	—	—	—	—	5	1	
														arterio-sclerose
syphilis, etc.....														
Demencia paralytica	—	—	—	—	—	—	—	—	—	—	—	—	—	
Psychose epileptica	1	—	—	—	—	—	—	—	—	—	—	1	—	
Psychose choreica	—	—	—	—	—	—	—	—	—	—	—	—	—	
Psychoses ditas nevrosicas {	—	1	—	—	—	—	—	—	—	—	—	—	1	
														histeria
														neurasthenia
Psychastenia	—	1	—	—	—	—	—	—	—	—	—	—	1	
Outras psychopathias constitucionaes (estados atypicos de degeneração)	2	—	—	—	—	—	—	—	—	—	—	2	—	
Oligophrenia	16	2	—	—	—	—	—	—	—	—	—	16	2	
TOTAL	124	13	—	—	—	—	—	—	—	—	—	124	13	

DEFESA NACIONAL



ORGANISAÇÃO E ESTADO DA PRIMEIRA LINHA DO EXERCITO EM 31 DE DEZEMBRO DE 1930

Unidades e sédes

ESPECIFICAÇÃO		EFFECTIVO
7.a Região Militar	Quartel General	16
10.a Brigada de Infantaria GUARNIÇÃO DE PER- NAMBUCO	21.º Batalhão de Caçadores	515
	Escolta do Commando da Região	15
	Hospital Militar	16
	Somma	659

Quartel General e Serviços Auxiliares

ESPECIFICAÇÃO		EFFECTIVO	
QUARTEL GENERAL.....	Commandante	1	
	Estado Maior	15	
	Somma	16	
SERVIÇOS AUXILIARES	Justiça Militar	5	
	CORPO DE SAUDE	Medicos	3
		Pharmaceuticos	3
		Dentistas	
		Veterinarios	2
		Enfermeiros	1
	Intendentes	4	
Somma	37		
TOTAL	53		

Postos e graduações

DESIGNAÇÃO	EFFECTIVO	DESIGNAÇÃO	EFFECTIVO
Corpo de Officiaes		Praças	
General de Brigada	1	Amannenses	1
Coronel	1	Enfermeiros	4
Tenentes Coronéis	1	Sargentos ajudantes	4
Majores	4	1.ºs Sargentos	7
Capitães	10	2.ºs Sargentos	14
1.ºs Tenentes	6	3.ºs Sargentos	20
2.ºs Tenentes	34	Cabos	64
Total	57	Soldados	61
		Total	119

**Serviço de alistamento e recrutamento, por zonas e municípios e
respectivo pessoal, segundo os postos**

N.º DA ZONA	SÉDE	MUNICIPIOS	POSTOS		
			Majores	Capitães	Tenentes
1. ^a	Recife	Recife e Olinda.....	1	—	—
2. ^a	Gamelleira.....	Gamelleira, Escada, Amaragy, Cabo, Ipojuca e Ribeirão.	—	1	—
3. ^a	Gravatá.....	Bezerros, Gloria de Goytá, Jaboatão, Victoria e Morenos ...	—	—	1
4. ^a	Limocíro.....	Limocíro, Iguarassú, Bom Jardim, Pão d'Alho, São Lourenço da Matta, Floresta dos Leões, Queimadas e Surubim.....	—	—	1
5. ^a	Goyanna	Goyanna, Itambé, Timbaúba, Nazareth, Alliança, São Vicente e Vicencia	—	—	1
6. ^a	Barreiros.....	Barreiros, Agua Preta, Catende, Marayal, Palmares, Rio Formoso e Srinhãem.....	—	—	1
7. ^a	Quipapá.....	Quipapá, Bonito, Canhotinho, Frei Caneca, Jurema, Panellas e S. Joaquim	—	—	1
8. ^a	Garanhuns.....	Garanhuns, Aguas Bellas, Bom Conselho, Correntes e Palmeira.....	—	—	1
9. ^a	Caruarú.....	Caruarú, Altinho, Bebedouro, Brejo da Madre de Deus, S. Bento, São Caetano, Taquaratinga e Vertentes	—	—	1
10. ^a	Pesqueira.....	Pesqueira, Alagôa de Baixo, Buique, Moxotó, Pedra, Rio Branco e Bello Jardim.....	—	—	1
11. ^a	Floresta	Floresta, Belém, Cabrobó, Tacaratu e Villa Bella.....	1	—	—
12. ^a	Afogados de Ingazeira.....	Afogados de Ingazeira, Flôres, S. José do Egypto, Triumpho, Custodia e Belmonte	—	—	1
		Total.....	2	1	9

Nota: — Além das 12 zonas existe no Recife a chefia da 14.^a Circumscripção de Recrutamento, composta de um Major chefe do serviço, 1 capitão chefe da 1.^a secção, 1 Tenente chefe interino da 2.^a secção, 1 Amannense e 4 Sargentos auxiliares de escripta.

Alistamento e recrutamento em 1930, por municípios, segundo o numero de alistados e contingentes fornecidos

MUNICIPIOS	Alistamento da classe sorteada (1908)	CONTINGENTES FORNECIDOS		
		Efectivos	Supplementares	Total
Afogados de Ingazeira.....	35	3	1	4
Agua Prêta.....	20	2	1	4
Agua Bellas.....	67	5	2	7
Alagôa de Baixo.....	—	—	—	—
Alliança.....	78	7	3	10
Altinho.....	32	3	1	4
Amaragy.....	73	7	2	9
Barra de São Pedro..... (1)	—	—	—	—
Barreiros.....	—	—	—	—
Bebedouro.....	16	2	1	3
Belém.....	5	1	1	2
Bello Jardim.....	178	17	6	23
Belmonte.....	35	3	1	4
Bezerros.....	119	11	4	15
Bôa Vista..... (2)	—	—	—	—
Bom Conselho.....	8	1	1	2
Bom Jardim.....	22	2	1	3
Bonito.....	—	—	—	—
Brejo da Madre de Deus.....	20	2	1	3
Buique.....	6	1	1	2
Cabo.....	40	4	1	5
Cabrobó.....	—	—	—	—
Canhotinho.....	230	22	8	30
Caruarú.....	122	11	4	15
Catende.....	25	2	1	3
Correntes.....	126	12	4	16
Custodia.....	—	—	—	—
Eseada.....	103	10	4	14

(1) Pertence á 17.^a Circumscricção de Recrutamento com sede no Estado do Ceará.
 (2) Pertence á 11.^a Circumscricção de Recrutamento com sede no Estado da Bahia.

Alistamento e recrutamento em 1930, por municípios, segundo o numero de alistados e contingentes fornecidos

MUNICIPIOS	Alistamento da classe sorteada (1908)	CONTINGENTES FORNECIDOS		
		Efectivos	Supplementares	Total
Flôres.....	100	9	3	12
Floresta.....	17	2	1	3
Floresta dos Leões.....	—	—	—	—
Frei Caneca.....	65	5	2	7
Gamelleira.....	50	4	1	5
Garanhuns.....	331	30	10	40
Gloria de Goytá.....	30	3	1	4
Goyanna.....	86	8	3	11
Granito..... (1)				
Gravatá.....	94	9	4	13
Iguarassú.....	47	4	2	6
Ipojuca.....	7	1	1	2
Itambé.....	61	5	2	7
Jaboatão.....	138	13	3	16
Jurema.....	—	—	—	—
Leopoldina..... (1)				
Limoeiro.....	90	9	3	12
Marayal.....	40	4	2	6
Morenos.....	44	4	2	6
Moxotó.....	10	1	1	2
Nazareth.....	136	14	4	18
Novo Exú..... (1)				
Olinda.....	101	9	4	13
Ouriçury..... (1)				
Palmares.....	204	20	6	26
Palmeira.....	—	—	—	—
Panellas.....	36	3	1	4
Pão d'Alho.....	121	11	3	14
Pedra.....	45	4	2	6

(1) Pertence á 17.^a Circumscripção de Recrutamento com séde no Estado do Ceará.

Alistamento e recrutamento em 1930, por municípios, segundo o numero de alistados e contingentes fornecidos

MUNICIPIOS	Alistamento da classe sorteada (1908)	CONTINGENTES FORNECIDOS		
		Efectivos	Supplementares	Total
Pesqueira.....	125	12	4	16
Petrolina.....(1)				
Queimadas.....	10	1	1	2
Quipapá.....	160	15	5	20
Recife.....	1.650	120	42	162
Ribeirão.....	5	1	1	2
Rio Branco.....	22	2	1	3
Rio Formoso.....	7	1	1	2
Salgueiro.....(2)				
São Bento.....	24	2	1	3
São Caetano.....	34	3	1	4
São Gonçalo.....(2)				
São Joaquim.....	26	3	1	4
São José do Egypto.....	27	3	1	4
São Lourenço da Matta.....	90	9	3	12
São Vicente.....	60	6	2	8
Serinhãem.....	—	—	—	—
Serrinha.....(2)				
Surubim.....	—	—	—	—
Tacaratu.....	11	1	1	2
Taquaretinga.....	18	2	1	3
Timbaúba.....	47	4	1	5
Triumpho.....	—	—	—	—
Vertentes.....	20	2	1	3
Vieencia.....	54	5	2	7
Victoria.....	82	8	3	11
Villa Bella.....	16	2	1	3
TOTAL.....	5.701	502	184	687

(1) Pertence á 11.ª Circumscripção de Recrutamento com sede no Estado da Bahia.

(2) Pertence á 17.ª Circumscripção de Recrutamento com sede no Estado do Ceará.

**Movimento das sociedades de tiro militarizadas no
a designação, séde, categoria, numero de**

MUNICIPIOS	DESIGNAÇÃO	SÉDE	
Bom Conselho.....	Tiro de Guerra n.º 98	Bom Conselho..	
Catende	Tiro de Guerra n.º 141 (¹)	Catende	
Escada	Tiro de Guerra n.º 54	Escada	
Gamelleira	Tiro de Guerra n.º 101	Gamelleira	
Garanhuns	{ Tiro de Guerra n.º 45	Garanhuns	
	{ Escola de Instrucção Militar do Collegio 15 de Novembro (¹)	Garanhuns	
	{ Escola de Instrucção Militar do Gymnasio de Garanhuus (¹)	Garanhuns	
Limoeiro.....	Tiro de Guerra n.º 191 (¹)	Limoeiro.....	
Páo d'Alho.....	Tiro de Guerra n.º 126.....	Páo d'Alho	
Palmares.....	Tiro de Guerra n.º 32 (¹)	Palmares.....	
Pesqueira	Tiro de Guerra n.º 437 (¹)	Pesqueira	
	{ Tiro de Guerra n.º 13	Recife	
	{ Tiro de Guerra n.º 333	»	
	{ Escola de Instrucção Militar n.º 216	»	
	{ Escola de Instrucção Militar n.º 224.....	»	
	{ Escola de Instrucção Militar n.º 258.....	»	
	{ Escola de Instrucção Militar n.º 303.....	»	
	{ Escola de Instrucção Militar n.º 168.....	»	
	{ Faculdade de Medicina.....	»	
	{ Faculdade de Direito.....	»	
Recife	{ Faculdade de Commercio.....	»	
	{ Escola de Aprendizizes Artifices.....	»	
	{ RESERVISTAS DA REVOLUÇÃO	»	
	S. Lourenço da Matta	{ Tiro de Guerra n.º 253	S. Lourenço....
		{ Escola de Instrucção Militar n.º 162	Tapéra
	Timbaúba	{ Tiro de Guerra n.º 252.....	Timbaúba
		{ Escola de Instrucção Militar n.º 323.....	Timbaúba
	TOTAL

(¹) Incorporado em 1930.

quatrienio de 1927 a 1930 por municípios, segundo
sócios e de reservistas preparados

Categoria da unidade	SÓCIOS				RESERVISTAS PREPARADOS				
	1927	1928	1929	1930	1927	1928	1929	1930	Total
Pelotão	—	93	80	15	—	13	21	15	49
»	—	—	—	20	—	—	—	20	20
»	—	18	25	25	—	10	13	25	48
»	68	74	80	10	38	60	20	10	128
»	—	128	220	51	—	—	41	51	95
»	—	—	—	10	—	—	—	10	10
»	—	—	—	10	—	—	—	10	10
»	—	—	—	45	—	—	—	—	—
»	—	120	120	28	—	—	—	28	28
»	—	—	—	40	—	—	—	40	40
»	—	—	—	14	—	—	—	14	14
»	103	120	120	63	45	87	42	63	237
»	250	333	350	133	200	305	121	133	759
»	66	47	70	60	55	69	35	60	219
»	35	14	20	27	32	43	8	27	110
»	(^o)	18	80	43	33	48	18	43	142
»	—	120	130	59	—	—	47	59	106
»	12	—	25	14	—	—	23	14	37
»	51	30	50	21	41	57	15	21	131
»	(^o)	(^o)	(^o)	(^o)	(^o)	(^o)	(^o)	20	20
»	—	15	20	10	—	16	10	10	36
»	—	—	18	19	—	—	—	19	19
»	—	—	—	—	—	—	—	79	79
Pelotão	—	88	89	15	—	15	12	15	12
»	32	7	15	6	29	36	7	6	78
»	—	—	60	16	—	—	—	16	16
»	—	65	65	14	—	—	23	14	37
.....	617	1.290	1.637	768	473	759	459	822	2.513

(^o) Não informou.

Força Policial Militar em 1930, segundo as unidades componentes, pessoal completo e effectivo, por gradações e material existentes

I — Pessoal

GRADUAÇÕES	Estado Maior da Força	ARMAS		SERVIÇOS ANNEXOS			Escola de recrutas	Quadro especial
		Infantaria	Cavallaria	Saúde	Bombeiros	Intendencia		

ESTADO COMPLETO

Coroneis	1	—	—	—	—	—	—	—
Tenentes-Coroneis...	—	3	—	—	—	—	—	—
Majores	2	3	1	1	—	2	1	—
Capitães	2	9	3	1	1	1	—	—
1. ^{os} Tenentes.....	—	12	3	1	1	2	—	—
2. ^{os} Tenentes.....	—	24	7	2	3	1	—	—
Praças de pret.....	14	2.197	261	2	143	41	15	—
Total	19	2.248	275	7	148	47	16	—

ESTADO EFFECTIVO

(Em 31 de Dezembro)

Tenentes-Coroneis...	—	1	—	—	—	—	—	1
Majores	1	1	—	—	—	1	—	3
Capitães	1	9	—	1	1	1	—	2
1. ^{os} Tenentes.....	—	11	—	1	1	1	—	1
2. ^{os} Tenentes.....	—	32	1	1	3	—	—	3
Praças de pret.....	13	2.385	17	2	113	46	100	—
Total	15	2.439	18	5	118	49	100	10


UNIDADES COMPONENTES

DESIGNAÇÃO :								
Batalhões	—	3	—	—	—	—	—	—
Companhias isoladas.	—	—	—	—	1	—	—	—
Piquetes	—	—	1	—	—	—	—	—

II — Material

ARMAMENTO			TRANSPORTE E MONTARIA					Cavallos	Muares
Fuzis	Fuzis metralhador Hotckiss	Metralhadoras	VEHICULOS						
			De tracção animal	AUTOMOVEIS					
				De passageiros	De carga	Para transporte de tropas	Blindados		
2.248	20	11	2	1	—	—	1	128	28

TRIBUTAÇÃO E FINANÇAS



FINANÇAS FEDERAES

Renda federal no Estado de Pernambuco

EXERCÍCIOS	OURO	Conversão do ouro a papel ao cambio medio do anno	PAPEL
1900.....	2.739:514\$208	7.785:699\$385	21.253:897\$471
1901.....	3.040:292\$805	7.214:614\$838	14.688:176\$144
1902.....	2.948:593\$130	6.649:077\$508	12.845:832\$151
1903.....	3.418:401\$338	7.513:646\$145	14.692:783\$952
1904.....	3.217:555\$420	7.107:579\$923	13.269:699\$378
1905.....	4.243:996\$194	7.210:549\$527	17.389:222\$335
1906.....	6.569:916\$827	11.050:600\$108	14.148:585\$543
1907.....	7.106:054\$466	12.670:095\$120	14.094:134\$875
1908.....	6.127:260\$362	11.016:814\$127	12.342:458\$800
1909.....	6.430:207\$318	11.561:512\$761	12.862:587\$985
1910.....	7.861:123\$197	14.016:382\$665	15.399:440\$128
1911.....	7.678:243\$688	12.976:231\$836	16.085:506\$744
1912.....	7.199:999\$963	12.088:799\$933	16.099:963\$598
1913.....	7.304:564\$261	12.359:322\$730	16.657:045\$546
1914.....	5.227:424\$293	9.628:915\$548	12.603:799\$477
1915.....	2.797:587\$472	6.065:169\$639	10.514:187\$724
1916.....	3.391:272\$948	7.667:668\$140	12.304:218\$562
1917.....	4.780:175\$459	10.157:872\$850	16.409:478\$862
1918.....	4.937:769\$720	10.339:689\$794	18.358:330\$325
1919.....	6.081:914\$351	11.409:671\$322	11.513:773\$562
1920.....	7.563:336\$598	14.113:186\$092	24.925:532\$355
1921.....	4.659:003\$623	15.188:351\$811	22.159:113\$897
1922.....	3.516:461\$935	13.264:094\$419	31.098:311\$004
1923.....	3.717:663\$826	18.673:825\$398	26.138:888\$055
1924.....	4.596:281\$796	20.683:268\$082	32.366:161\$298
1925.....	5.466:480\$307	24.599:161\$382	35.701:663\$511
1926.....	5.573:350\$049	21.273:477\$137	36.082:659\$647
1927.....	5.892:400\$399	26.910:592\$581	36.241:487\$880
1928.....	6.725:511\$321	30.715:410\$198	40.811:302\$686
1929.....	7.344:044\$567	33.540:251\$506	43.913:148\$087
1930.....	4.629:629\$612	22.912:036\$950	33.770:211\$269

nos exercícios de 1900 a 1930

PAPEL TOTAL	NUMEROS INDICES			
	Ouro	Conversão a papel	Papel	Papel total
29.039:596\$856	100	100	100	100
21.902:790\$982	111	93	69	75
19.494:909\$659	108	85	60	67
22.206:430\$097	125	97	69	76
20.377:279\$301	117	91	62	70
24.599:771\$862	155	93	82	85
25.199:185\$651	240	142	67	87
26.764:229\$905	259	163	66	92
23.359:272\$927	224	142	58	80
24.424:100\$746	235	148	61	84
29.415:822\$793	287	180	72	101
29.061:738\$580	280	167	76	100
28.188:763\$531	263	155	76	97
29.016:368\$276	267	159	78	100
22.232:715\$025	191	124	59	77
16.579:357\$363	102	78	49	57
19.971:886\$702	124	98	58	69
26.567:351\$712	174	130	77	91
28.698:020\$119	180	133	86	99
22.923:444\$884	382	147	51	79
39.038:718\$447	276	181	117	131
37.347:465\$708	170	195	101	129
44.362:405\$423	128	170	146	153
44.812:713\$453	136	240	123	151
53.049:429\$380	168	266	152	183
60.300:824\$893	200	316	168	208
57.356:136\$784	203	273	170	198
63.152:080\$461	215	346	171	217
71.526:712\$884	216	395	192	216
77.453:399\$593	268	431	207	267
56.682:248\$219	169	294	159	195

Despesa federal effectuada, por

MINISTERIOS	1926		1927	
	OURO	PAPEL	OURO	PAPEL
Justiça	—	1.445:176\$935	—	1.634:919\$033
Marinha	—	473:946\$826	—	739:245\$610
Guerra	—	2.186:649\$654	—	2.894:906\$447
Agricultura	—	1.359:312\$901	—	1.638:085\$498
Viação	—	2.851:082\$618	—	5.286:933\$963
Fazenda	9:993\$155	6.364:971\$833	10:207\$857	8.568:361\$963
Total	9:993\$155	14.681:140\$767	10:207\$857	20.762:452\$514

Discriminação da renda federal arre

DESIGNAÇÃO	1926		1927	
	OURO	PAPEL	OURO	PAPEL
Imposto de importação, etc.	5.140:597\$661	3.779:012\$383	5.892:400\$399	3.948:939\$662
Imposto de consumo	—	19.492:319\$859	—	19.871:343\$436
Imposto sobre circulação ..	—	9.224:005\$044	—	9.272:583\$201
Imposto sobre a renda	—	1.645:543\$631	—	1.443:655\$494
Diversas rendas	—	66:305\$722	—	76:144\$021
Rendas patrimoniaes	—	59:989\$520	—	87:387\$108
Rendas industriaes	—	884:972\$035	—	964:216\$039
Rendas extraordinarias	159\$639	106:623\$451	—	116:556\$786
Rendas com applicação es- pecial	—	178:025\$542	—	460:662\$133
Renda a classificar	—	—	—	—
Total	5.140:757\$300	35.436:797\$187	5.892:400\$399	36.241:487\$880

ministérios, no quinquênio de 1926 a 1930

1928		1929		1930	
OURO	PAPEL	OURO	PAPEL	OURO	PAPEL
—	1.817:226\$645	—	2.155:431\$368	—	2.105:633\$499
—	822:790\$115	—	767:903\$490	—	772:967\$810
—	2.764:911\$056	—	2.979:219\$479	—	3.460:082\$819
—	1.772:246\$836	—	1.765:995\$457	—	2.015:125\$941
—	5.543:697\$636	—	6.106:430\$652	—	6.062:242\$088
2:896\$964	8.957:826\$922	4:888\$758	9.614:226\$195	912\$094	7.993:620\$373
2:896\$964	21.678:699\$210	4:888\$758	23.389:206\$641	912\$091	22.409:672\$593

cadada, no quinquênio de 1926 a 1930

1928		1929		1930	
OURO	PAPEL	OURO	PAPEL	OURO	PAPEL
6.725:511\$321	4.466:823\$511	7.342:828\$224	4.885:956\$497	4.629:629\$212	3.074:473\$258
—	20.768:387\$088	—	21.285:412\$843	—	16.797:535\$548
—	9.907:378\$924	—	10.609:129\$503	—	8.122:956\$281
—	1.457:375\$116	—	1.595:681\$307	—	1.525:408\$296
—	68:070\$017	—	24:401\$081	—	77:612\$117
—	122:843\$910	—	103:161\$723	—	82:598\$884
—	2.692:382\$999	—	2.841:632\$592	—	2.188:725\$297
—	176:732\$105	1:216\$343	529:856\$893	—	583:454\$827
—	—	—	2.037:915\$648	—	1.017:416\$521
—	1.151:309\$016	—	—	—	—
6.725:511\$321	40.811:302\$686	7.344:041\$567	43.913:148\$087	4.629:629\$212	33.770:211\$269

Discriminação da renda federal arrecadada,


DISCRIMINAÇÃO	1928	
	OURO	PAPEL
Imposto de importação, etc.....	6.725:511\$321	4.466:823\$511
Imposto de consumo.....	—	20.768:387\$088
IMPOSTO SOBRE CIRCULAÇÃO:		
Sello adhesivo.....	—	3.464:370\$900
Sello por verba.....	—	384:549\$738
Sello para bilhetes de loterias..	—	96:250\$000
Imposto de transporte marítimo.....	—	96:057\$150
Imposto de transporte terrestre.....	—	1.093:632\$626
Taxa de viagem.....	—	1.397:469\$768
Operações a termo.....	—	157:512\$542
Vendas mercantis.....	—	3.217:536\$200
IMPOSTO SOBRE A RENDA:		
Imposto cedular e global sobre a renda.....	—	1.395:318\$866
5 % sobre premios de seguros.....	—	42:759\$550
Imposto de 10 % sobre lucros fortuitos.....	—	19:296\$700
DIVERSAS RENDAS:		
Premios de depositos.....	—	—
Taxa judiciária.....	—	—
Contribuição e fiscalização bancaria.....	—	16:700\$000
Emolumentos, registro de escriptorios commerciaes	—	51:370\$017
RENDAS PATRIMONIAES:		
Renda dos proprios nacionaes.....	—	1:578\$792
Foros de terrenos de marinha.....	—	36:012\$649
Laudemios.....	—	70:509\$178
Taxa de occupação.....	—	14:743\$291
RENDAS INDUSTRIAES:		
Renda do Correio Geral.....	—	1.287:056\$398
Renda dos telegraphos.....	—	1.334:278\$241
Renda da Imprensa Nacional.....	—	9.420\$500
Renda do Laboratorio de Analyses.....	—	500\$000
RENDAS INDUSTRIAES:		
Contribuição de companhias e empresas.....	—	60:000\$000
Contribuição do nucleo colonial.....	—	1:127\$860
Renda extraordinaria.....	—	176:732\$105
RENDA COM APPLICAÇÃO ESPECIAL:		
Productos de cobrança e divida activa.....	—	85:524\$165
Todas e quaesquer rendas eventuaes.....	—	182:782\$980
1 % sobre consignação.....	—	1:085\$150
Venda de plantas e sementes, etc.....	—	—
Venda de artefactos e trabalhos officiaes.....	—	1:485\$628
Fundo para assistencia hospitalar.....	—	298:570\$732
Venda de animaes pelo custo, etc.....	—	1:368\$800
Fundo para conservação de estrada de rodagem....	—	580:491\$561
TOTAL.....	6.725:511\$321	40.811:302\$686

no trienio de 1928 a 1930

1929		1930	
OURO	PAPEL	OURO	PAPEL
7.342:828\$224	4.885:956\$497	4.629:629\$212	3.074:473\$258
—	21.285:412\$843	—	16.797:535\$548
—	3.682:623\$340	—	3.210:122\$400
—	400:426\$293	—	257:657\$505
—	147:617\$250	—	109:105\$000
—	102:737\$474	—	86:978\$951
—	1.134:517\$090	—	871:499\$826
—	1.582:276\$959	—	1.218:278\$402
—	331:314\$247	—	45:817\$344
—	3.227:616\$850	—	2.323:166\$850
—	1.527:778\$257	—	1.453:289\$216
—	36:980\$000	—	27:935\$790
—	30:923\$050	—	44:183\$400
—	5\$000	—	—
—	3:296\$081	—	11:512\$417
—	21:100\$000	—	21:100\$000
—	—	—	45:000\$000
—	852\$000	—	1:229\$164
—	32:936\$463	—	38:778\$800
—	55:386\$266	—	25:997\$843
—	13:986\$994	—	16:593\$977
—	1.391:988\$115	—	1.191:159\$673
—	1.346:827\$996	—	1.062:152\$462
—	12:395\$300	—	10:228\$486
—	150\$000	—	25\$000
—	76:438\$356	—	210:616\$138
—	13:892\$825	—	11:543\$232
1:216\$913	529:856\$893	—	583:154\$827
—	74:971\$877	—	47:928\$815
—	139:223\$774	—	86:918\$963
—	4:984\$595	—	3:310\$111
—	891\$160	—	1:327\$955
—	4:768\$074	—	1:512\$186
—	316:509\$705	—	159:994\$852
—	1:103\$000	—	5:021\$000
—	1.496:372\$163	—	798:133\$539
7.344:041\$567	43.913:148\$987	4.629:629\$212	33.770:211\$269

Arrecadação das collectorias federaes no quadriennio de 1927 a 1930

COLLECTORIAS	1927	1928	1929	1930
1 — Agua Preta	51:145\$282	102:676\$830	88:128\$853	40:709\$827
2 — Aguas Bellas	10:764\$926	12:825\$135	23:248\$365	17:601\$397
3 — Alagôa de Baixo	36:524\$829	37:060\$729	33:466\$538	33:871\$150
4 — Altinho	16:993\$371	16:201\$739	28:370\$244	15:497\$523
5 — Amaragy	88:243\$882	94:165\$704	128:430\$739	104:186\$200
6 — Barrões	111:962\$316	134:293\$522	157:972\$814	56:334\$712
7 — Belém	16:476\$916	15:424\$833	16:820\$952	23:880\$515
8 — Bezeros e Gravata	210:453\$042	235:811\$745	125:662\$998	60:945\$519
9 — Bom Conselho e Correntes	37:872\$701	50:971\$682	54:621\$053	50:944\$259
10 — Bom Jardim	44:750\$922	60:713\$738	66:810\$575	56:520\$697
11 — Bonito	171:891\$658	219:872\$201	221:587\$735	229:625\$048
12 — Brejo da Madre de Deus	41:212\$454	39:560\$010	44:951\$611	38:369\$316
13 — Buíque e Pedra	10:808\$621	10:894\$622	52:654\$938	14:301\$034
14 — Cabo — 1. ^a	231:724\$369	265:923\$851	342:423\$523	126:665\$964
15 — « — 2. ^a	231:791\$800	255:986\$969	271:761\$082	240:105\$699
16 — Caruarú	162:999\$370	202:326\$788	200:215\$226	156:625\$436
17 — Candeal e São Bento	28:253\$717	42:074\$860	55:927\$520	63:942\$682
18 — Escada — 1. ^a	310:147\$664	420:070\$182	303:015\$648	262:919\$794
19 — « — 2. ^a	202:894\$039	243:454\$607	333:592\$907	263:611\$327
20 — Floresta dos Leões	—	—	—	32:634\$853
21 — Gancelleira — 1. ^a	314:668\$060	379:772\$223	462:853\$266	226:217\$197
22 — « — 2. ^a	127:373\$055	116:863\$285	160:650\$152	97:221\$788
23 — « — 3. ^a	290:476\$620	217:164\$795	340:092\$059	134:024\$509
24 — Garanhuns	245:411\$276	260:194\$038	353:342\$202	265:219\$910
25 — Goyanna	359:472\$525	419:296\$320	374:563\$884	162:352\$186
26 — Iguarassú	179:417\$929	130:074\$601	151:773\$412	121:861\$059
27 — Itamaracá	54:977\$473	85:026\$105	59:714\$441	52:956\$735
28 — Itambé	45:283\$536	55:305\$670	53:618\$737	38:542\$870
29 — Ipojuca	221:139\$573	290:306\$576	282:329\$090	159:829\$716
30 — Jaboatão — 1. ^a	502:944\$919	576:964\$450	525:171\$578	395:776\$301
31 — « — 2. ^a	353:998\$103	264:778\$861	257:525\$268	184:220\$114
32 — Limoeiro e Gloria de Goytá	121:469\$746	158:298\$445	185:154\$367	155:788\$055
33 — Lagoa Secca	175:608\$156	201:012\$613	193:486\$079	122:059\$142
34 — Nazareth	125:952\$929	154:209\$061	132:861\$090	95:527\$276
35 — Olinda	323:848\$241	331:191\$321	263:949\$236	309:207\$466
36 — Ouricury e Novo Exu	12:888\$921	9:710\$258	13:032\$091	14:532\$746
37 — Palmares — 1. ^a	520:954\$158	725:055\$206	721:281\$644	189:111\$362
38 — « — 2. ^a	130:190\$564	189:314\$926	414:428\$420	163:408\$613
39 — Pão d'Alho	312:600\$587	263:885\$648	303:021\$306	73:044\$237
40 — Paulista	1.503:764\$144	1.618:486\$053	395:574\$654	1.234:366\$615
41 — Pesqueira — 1. ^a	135:375\$109	106:396\$692	102:859\$272	118:818\$564
42 — « — 2. ^a	487:375\$616	536:569\$042	487:761\$040	347:892\$986
43 — « — 3. ^a	472:151\$703	435:515\$273	455:358\$632	305:989\$452
44 — Petrolina — 1. ^a	72:842\$356	73:175\$584	48:696\$791	48:865\$426
45 — « — 2. ^a	80:401\$900	90:049\$639	103:520\$261	89:895\$685
46 — Quipapá e Panellas	135:860\$960	220:001\$872	212:832\$987	198:923\$795
47 — RECIFE — Sto. Amaro — 1. ^a	535:798\$800	610:160\$854	564:684\$298	542:912\$980
48 — « — Sto. Amaro — 2. ^a	497:869\$694	608:874\$589	707:488\$872	431:219\$263
49 — « — S. João — 1. ^a	3.093:459\$384	3.158:015\$348	3.032:646\$977	2.117:665\$045
50 — « — S. José — 2. ^a	2.749:559\$106	2.721:466\$482	2.665:982\$055	2.205:159\$390
51 — « — Torre — 1. ^a	677:363\$726	258:708\$572	480:070\$552	709:520\$206
52 — « — Torre — 2. ^a	298:841\$976	375:618\$794	558:797\$470	2.066:935\$779
53 — « — Varzea	235:355\$636	238:365\$598	197:739\$888	120:798\$867
54 — Rio Branco	—	—	—	30:359\$424
55 — Rio Formoso	95:587\$168	152:854\$336	43:248\$709	33:017\$242
56 — Salgueiro	17:564\$741	12:937\$869	16:677\$190	17:057\$324
57 — São Lourenço da Matta	517:222\$142	517:239\$985	505:858\$482	317:015\$159
58 — Serinhães	144:441\$610	202:601\$780	188:504\$398	106:437\$584
59 — Timbáuba	143:884\$320	155:959\$112	127:421\$608	98:755\$402
60 — Trunfo	44:394\$675	44:874\$437	57:658\$900	47:386\$054
61 — Vertentes	25:564\$225	31:441\$067	32:241\$384	27:332\$996
62 — Victoria	121:469\$370	133:158\$210	150:079\$280	106:487\$310
TOTAL	18.521:736\$811	19.591:255\$867	19.934:229\$343	16.166:525\$853



FINANÇAS ESTADUAES

Receita, despesa, saldo deficit e numeros índices dos orçamentos

EXERCÍCIOS FINANCEIROS	RECEITA			DES
	Orçada	Arrecadada	Diferença para + ou para -	Fixada
1900 — 1901	10.800:000\$	7.330:751\$	— 3.469:249\$	10.718:026\$
1901 — 1902	8.262:649\$	6.992:586\$	— 1.270:063\$	8.159:938\$
1902 — 1903	7.921:345\$	7.761:333\$	— 160:012\$	7.903:757\$
1903 — 1904	8.986:000\$	8.116:225\$	— 869:775\$	8.014:465\$
1904 — 1905	9.122:219\$	8.896:649\$	— 225:570\$	9.086:863\$
1905 — 1906	9.120:000\$	8.871:629\$	— 248:371\$	8.989:492\$
1906 — 1907	9.650:000\$	9.019:820\$	— 630:180\$	9.501:882\$
1907 — 1908	10.400:000\$	11.291:736\$	+ 891:736\$	10.387:254\$
1908 — 1909	10.588:174\$	9.941:734\$	— 646:440\$	10.541:977\$
1909 — 1910	10.699:908\$	10.587:484\$	— 112:424\$	10.689:897\$
1910 — 1911	10.699:971\$	11.081:025\$	+ 381:054\$	10.694:404\$
1911 — 1912	11.103:298\$	12.831:386\$	+ 1.728:088\$	11.089:189\$
1912 — 1913	11.103:298\$	14.515:427\$	+ 3.412:129\$	11.089:189\$
1913 — 1914	12.891:032\$	13.763:490\$	+ 872:458\$	12.877:884\$
1914 — 1915	13.293:149\$	11.597:486\$	— 1.695:663\$	13.266:581\$
1915 — 1916	14.686:384\$	14.769:120\$	+ 82:736\$	14.685:193\$
1916 — 1917	15.100:000\$	17.369:423\$	+ 2.269:423\$	15.055:343\$
1917 — 1918	15.100:000\$	18.997:847\$	+ 3.397:847\$	15.055:343\$
1918 — 1919	15.100:000\$	21.086:188\$	+ 6.186:188\$	15.055:343\$
1919 — 1920	21.427:800\$	26.076:868\$	+ 4.649:068\$	21.432:323\$
1920 — 1921	19.967:100\$	24.260:422\$	+ 4.294:322\$	19.748:702\$
1921 — 1922	25.907:303\$	23.832:862\$	— 2.054:441\$	21.899:963\$
1922 — 1923	23.723:970\$	29.438:414\$	+ 5.714:444\$	23.651:026\$
1923 — 1924	28.201:703\$	41.025:466\$	+ 12.823:763\$	28.157:836\$
1924 — 1925	33.182:616\$	42.386:432\$	+ 9.203:816\$	33.090:684\$
1925 (*)	16.591:308\$	18.056:774\$	+ 1.464:466\$	16.545:342\$
1926	38.912:292\$	38.269:029\$	— 643:263\$	38.163:092\$
1927	39.949:963\$	53.984:349\$	+ 14.034:386\$	39.788:634\$
1928	50.668:304\$	56.847:325\$	+ 6.179:021\$	50.627:725\$
1929	55.741:024\$	68.760:148\$	+ 13.019:124\$	54.624:248\$
1930	60.381:297\$	56.348:778\$	— 4.032:519\$	60.298:688\$

(*) Semestre adicional.

do Estado, nos exercícios financeiros de 1900-1901 a 1930

PESA		Saldo + ou deficit -	Relação entre o deficit e a receita	NUMEROS INDICES				EXERCICIOS FINANCEIROS
Efeituada	Diferença para + ou para -			Receita		Despesa		
				Orça- da	Arre- cada- da	Fixada	Effe- tuada	
11.008:251\$	+ 290:225\$	- 3.677:500\$	50,2	100	100	100	100	1900 — 1901
12.203:646\$	+ 4.043:708\$	- 5.211:060\$	74,5	77	95	76	111	1901 — 1902
9.893:912\$	+ 1.990:155\$	- 2.132:579\$	27,5	73	106	74	90	1902 — 1903
11.477:815\$	+ 3.463:350\$	- 3.361:590\$	41,4	83	111	75	104	1903 — 1904
17.100:250\$	+ 8.013:387\$	- 8.203:601\$	92,2	84	121	85	155	1904 — 1905
15.093:258\$	+ 6.103:766\$	- 6.221:629\$	70,1	84	121	84	137	1905 — 1906
10.167:584\$	+ 665:702\$	- 1.147:764\$	12,7	89	123	89	92	1906 — 1907
13.492:320\$	+ 3.105:066\$	- 2.200:584\$	19,5	96	154	97	123	1907 — 1908
12.444:473\$	+ 1.902:498\$	- 2.502:741\$	25,2	98	136	98	113	1908 — 1909
14.581:867\$	+ 3.891:970\$	- 3.994:383\$	37,7	99	144	100	132	1909 — 1910
15.475:643\$	+ 4.781:239\$	- 4.394:618\$	39,7	99	151	100	141	1910 — 1911
16.148:844\$	+ 5.059:655\$	- 3.317:458\$	25,9	103	175	103	147	1911 — 1912
15.197:066\$	+ 4.107:877\$	- 681:639\$	4,7	103	198	103	138	1912 — 1913
12.769:140\$	- 109:744\$	+ 994:350\$	—	119	188	120	116	1913 — 1914
13.639:277\$	+ 372:696\$	- 2.041:791\$	17,6	123	158	124	124	1914 — 1915
16.551:379\$	+ 1.866:186\$	- 1.782:239\$	12,1	136	201	137	150	1915 — 1916
16.056:606\$	+ 1.001:263\$	+ 1.313:817\$	—	140	237	140	146	1916 — 1917
22.224:558\$	+ 7.169:215\$	- 3.226:711\$	17,0	140	259	140	102	1917 — 1918
21.743:770\$	+ 6.638:427\$	- 657:582\$	3,1	140	288	140	198	1918 — 1919
21.989:074\$	+ 556:751\$	+ 4.087:794\$	—	198	356	200	200	1919 — 1920
21.021:598\$	+ 1.272:896\$	- 3.239:824\$	—	185	331	184	191	1920 — 1921
24.177:891\$	- 1.722:072\$	- 325:029\$	1,4	240	325	242	220	1921 — 1922
29.768:168\$	+ 6.117:142\$	- 329:754\$	1,1	220	402	221	270	1922 — 1923
38.979:993\$	+ 10.812:157\$	+ 2.045:473\$	—	261	560	263	354	1923 — 1924
44.233:662\$	+ 11.142:978\$	- 1.847:230\$	4,4	307	578	309	402	1924 — 1925
21.660:323\$	+ 5.114:981\$	- 3.604:549\$	20,0	—	—	—	—	1925 (*)
41.733:932\$	+ 3.572:840\$	- 3.466:903\$	9,1	360	522	356	379	1926
52.427:272\$	+ 12.638:638\$	+ 1.557:077\$	—	370	736	371	476	1927
57.494:573\$	+ 6.866:848\$	- 647:248\$	1,1	469	775	472	522	1928
72.899:804\$	+ 18.365:561\$	- 4.229:656\$	6,2	516	938	510	663	1929
55.851:170\$	- 4.447:518\$	+ 497:608\$	—	559	769	563	507	1930

Receita arrecadada, segundo os principaes impostos e rendas em

EXERCICIOS	RECEITA ARRECADADA	IMPOSTO DE EXPORTAÇÃO	o o sobre a receita arrecada- da	INDUSTRIA E PROFISSÃO	o o sobre a receita arrecada- da	IMPOSTO PREDIAL	o o sobre a receita arrecada- da	ESTATIS- TICA	o o sobre a receita arrecada- da	SELLO
1900—1901	7.330:751\$	2.292:335\$	31,27	1.594:475\$	21,75	685:588\$	9,35	—	—	96:779\$
1901—1902	6.992:586\$	1.978:390\$	28,29	1.519:147\$	21,73	685:225\$	9,80	—	—	106:614\$
1902—1903	7.761:333\$	2.317:238\$	29,86	1.410:685\$	18,18	691:018\$	8,90	—	—	145:802\$
1903—1904	8.116:225\$	2.613:742\$	32,20	1.432:551\$	17,65	694:474\$	8,56	—	—	215:936\$
1904—1905	8.896:649\$	2.966:819\$	33,35	1.442:665\$	16,21	767:552\$	8,63	—	—	357:490\$
1905—1906	8.871:629\$	2.735:869\$	30,84	1.480:017\$	16,68	797:439\$	8,99	—	—	597:070\$
1906—1907	8.019:820\$	2.527:751\$	31,52	1.230:113\$	15,34	809:728\$	10,09	—	—	424:016\$
1907—1908	11.291:736\$	3.742:934\$	33,15	1.209:376\$	10,71	839:357\$	7,43	386:887\$	3,43	361:535\$
1908—1909	9.941:734\$	3.223:708\$	32,43	1.085:126\$	10,92	787:720\$	7,92	326:380\$	3,28	342:851\$
1909—1910	10.587:484\$	3.006:342\$	28,40	1.388:965\$	13,15	760:710\$	6,95	566:631\$	5,35	354:852\$
1910—1911	11.081:025\$	3.294:438\$	29,70	1.735:638\$	15,60	749:785\$	6,80	615:579\$	5,90	375:513\$
1911—1912	12.831:386\$	4.382:543\$	34,20	1.648:221\$	13,05	743:141\$	5,80	662:757\$	5,15	344:189\$
1912—1913	14.515:427\$	5.107:387\$	35,20	1.459:927\$	10,05	866:997\$	5,98	745:525\$	5,10	396:884\$
1913—1914	13.763:490\$	4.438:076\$	32,25	1.624:409\$	11,80	909:934\$	6,64	766:423\$	5,50	373:219\$
1914—1915	11.597:486\$	3.536:390\$	30,49	1.517:877\$	13,33	912:044\$	7,86	246:787\$	2,10	313:741\$
1915—1916	14.769:120\$	5.553:473\$	37,60	1.477:622\$	10,00	884:601\$	5,98	586:579\$	4,10	338:566\$
1916—1917	17.369:423\$	6.529:719\$	37,59	1.214:021\$	6,99	914:779\$	5,27	709:504\$	4,08	336:990\$
1917—1918	18.997:847\$	7.130:832\$	37,54	1.180:323\$	6,21	918:435\$	4,83	745:064\$	3,92	411:958\$
1918—1919	21.086:188\$	8.339:753\$	39,50	1.550:147\$	7,30	818:347\$	4,30	858:107\$	4,10	438:820\$
1919—1920	26.076:868\$	10.748:626\$	41,20	1.350:101\$	5,20	914:050\$	3,51	739:647\$	2,85	476:833\$
1920—1921	24.261:422\$	8.974:384\$	36,99	1.560:617\$	6,43	1.002:557\$	4,13	688:265\$	2,84	507:437\$
1921—1922	23.852:862\$	8.639:984\$	36,22	3.410:576\$	14,30	967:747\$	4,06	694:093\$	2,91	632:547\$
1922—1923	29.438:414\$	12.019:165\$	40,82	2.060:026\$	7,00	1.016:319\$	3,46	769:073\$	2,60	708:197\$
1923—1924	41.025:466\$	16.769:143\$	40,87	2.650:231\$	6,46	1.221:818\$	2,97	551:936\$	1,34	819:193\$
1924—1925	42.386:432\$	17.724:098\$	41,82	2.681:583\$	6,33	1.182:581\$	2,76	572:564\$	1,31	942:043\$
1926	38.269:029\$	13.547:966\$	35,40	2.736:629\$	7,15	1.322:016\$	3,50	527:363\$	1,40	967:659\$
1927	53.984:349\$	13.020:659\$	24,12	2.985:930\$	5,53	1.345:148\$	2,49	601:663\$	1,11	1.094:043\$
1928	56.847:325\$	15.874:335\$	27,92	2.963:717\$	5,21	1.582:297\$	2,78	562:328\$	0,99	1.408:533\$
1929	68.760:148\$	18.213:022\$	26,49	3.393:036\$	4,93	1.915:053\$	2,79	567:161\$	0,82	1.168:563\$
1930	56.348:778\$	9.156:557\$	16,25	3.184:543\$	5,65	2.191:686\$	3,89	343:957\$	0,61	931:043\$

numeros absolutos e relativos, nos exercicios de 1900-1901 a 1930

o o sobre a receita arrecada	CONSUMO	o o sobre a receita arrecada	TRANSMIS- SÃO DE PROPRI- IDADE	o o sobre a receita arrecada	ADDICIO- NAES	o o sobre a receita arrecada	TERRITO- RIAL	o o sobre a receita arrecada	OUTROS IMPOSTOS E RENDAS	o o sobre a receita arrecada	Total dos nume- ros rela- tivos
1,32	—	—	583:030\$	7,95	199:117\$	2,72	—	—	1.879:427\$	25,61	100
1,53	—	—	682:595\$	9,76	577:103\$	8,25	—	—	1.413:512\$	29,61	100
1,88	—	—	602:647\$	7,76	297:235\$	3,83	—	—	2.296:708\$	29,59	100
2,66	—	—	610:789\$	7,53	918:829\$	11,69	—	—	1.599:904\$	19,71	100
4,02	—	—	708:652\$	7,96	1.014:193\$	11,40	—	—	1.639:278\$	18,13	100
6,73	—	—	752:002\$	8,48	1.255:712\$	14,15	—	—	1.253:520\$	11,43	100
5,29	—	—	547:947\$	6,83	1.344:816\$	16,77	—	—	1.435:419\$	14,16	100
3,29	—	—	793:151\$	7,02	1.670:632\$	14,80	—	—	2.277:861\$	20,17	100
3,45	—	—	568:890\$	5,72	1.467:668\$	14,76	—	—	2.139:391\$	21,52	100
3,35	—	—	647:024\$	6,13	1.551:155\$	14,75	—	—	2.311:805\$	21,90	100
3,40	—	—	707:411\$	6,40	1.620:567\$	14,60	—	—	1.952:094\$	17,60	100
2,70	—	—	500:716\$	3,95	1.898:551\$	14,50	—	—	2.651:268\$	20,65	100
2,70	—	—	735:792\$	5,07	2.170:295\$	15,00	—	—	3.032:621\$	20,90	100
2,71	—	—	656:620\$	4,80	1.958:905\$	14,20	—	—	3.035:904\$	22,10	100
2,76	—	—	501:428\$	4,32	1.573:676\$	13,60	—	—	2.965:513\$	25,60	100
2,29	—	—	634:606\$	4,37	2.032:533\$	13,76	—	—	3.261:140\$	22,00	100
1,94	—	—	1.329:852\$	7,66	2.415:037\$	13,90	36:543\$	0,21	3.882:968\$	22,36	100
2,17	—	—	1.645:354\$	8,66	2.634:677\$	13,87	99:534\$	0,52	4.231:670\$	22,28	100
2,00	—	—	2.000:929\$	9,40	2.961:591\$	14,00	72:893\$	0,30	4.045:601\$	19,10	100
1,85	—	—	2.727:429\$	10,50	3.640:492\$	13,95	88:858\$	0,31	5.390:832\$	29,60	100
2,09	—	—	2.352:209\$	9,70	3.162:454\$	13,03	91:585\$	0,38	5.921:914\$	21,11	100
2,65	1.913:898\$	8,02	1.355:172\$	5,68	2.597:131\$	10,89	87:030\$	0,37	3.551:681\$	14,90	100
2,40	2.414:818\$	8,22	2.169:269\$	7,37	3.478:426\$	11,81	92:323\$	0,51	4.710:798\$	16,01	100
2,00	3.874:631\$	9,48	3.735:986\$	9,10	5.034:474\$	12,27	126:222\$	0,39	6.241:832\$	15,21	100
2,23	3.942:944\$	9,30	2.987:024\$	7,05	5.085:973\$	12,01	139:360\$	0,36	7.428:259\$	17,38	100
2,10	3.573:831\$	9,35	3.044:180\$	7,98	4.708:675\$	12,62	175:520\$	0,45	7.065:195\$	20,05	100
2,02	3.901:036\$	7,23	4.233:867\$	7,84	5.186:394\$	9,61	243:312\$	0,45	21.372:269\$	33,60	100
2,48	4.855:105\$	8,54	3.300:208\$	5,81	5.744:011\$	10,10	246:863\$	0,44	20.309:900\$	37,75	100
1,70	6.412:940\$	9,33	2.581:738\$	3,75	6.624:129\$	9,63	251:801\$	0,37	27.032:402\$	19,19	100
1,65	4.685:262\$	8,31	1.823:059\$	3,24	4.058:341\$	7,20	241:730\$	0,43	20.752:596\$	52,77	100

Discriminação da receita total no exercício financeiro de 1930

DISCRIMINAÇÃO	RECEITA		DIFFERENÇA	
	Orçada	Arrecadada	Para mais	Para menos
Dívidas de exercícios findos.....	2.200:000\$000	3.319:582\$520	1.119:582\$520	—
Imposto de exportação.....	14.498:400\$000	9.152:228\$770	—	5.346:171\$230
10 % sobre direitos de exportação....	1:600\$000	4:328\$460	2:728\$460	—
Imposto sobre transmissão de propriedades.....	3.525:000\$000	1.823:279\$330	—	1.701:720\$670
Taxas de repartição (classe).....	2.304:000\$000	1.474:004\$580	—	829:995\$420
10 % sobre a quota da distribuição dos impostos da tabella A.....	60:000\$000	51:189\$900	—	8:810\$100
Taxas fixas, cobradas de accordo com a tabella B.....	650:000\$000	863:365\$960	213:365\$960	—
Sobre o movimento commercial ou industrial dos estabelecimentos da capital e interior.....	852:000\$000	795:591\$650	—	56:408\$350
3 % sobre o total dos dividendos de acções e juros de debentures de companhias ou sociedades com sede neste Estado.....	68:500\$000	31:798\$060	—	36:701\$940
5 % sobre os honorarios, vencimentos ou gratificações dos directores, sub-directores e gerentes, etc. de companhias, sociedades, etc.....	125:000\$000	122:142\$740	—	2:857\$260
2 % de novos e velhos direitos.....	20:000\$000	22:382\$370	2:382\$370	—
Imposto predial.....	3.500:000\$000	2.191:686\$100	—	1.308:313\$900
1/2 % por hypotheca urbana e 1/4 por hypotheca rural.....	51:300\$000	193:028\$280	51:728\$280	—
Sello do Estado.....	1.157:000\$000	931:047\$180	—	225:952\$820
Estatística.....	564:000\$000	343:957\$340	—	220:042\$660
30\$000 por leião fóra da agencia....	8:000\$000	6:317\$330	—	1:682\$670
Imposto territorial.....	500:000\$000	241:730\$040	—	258:269\$960
Imposto de consumo.....	5.000:000\$000	4.685:262\$000	—	314:738\$000
Contribuições para o serviço de esgotos	1.200:000\$000	1.487:003\$140	287:003\$140	—
Contribuições para o serviço d'agua...	2.300:000\$000	3.367:752\$200	1.067:752\$200	—
Contribuições para extinção de incendios	120:500\$000	118:474\$000	—	2:026\$000
Emolumentos.....	90:000\$000	90:546\$670	546\$670	—
1 % sobre os activos liquidados das massas fallidas.....	53:500\$000	31:148\$430	—	22:351\$570
1/2 % nas causas civeis ou commerciaes até 1:000\$000 e as que excederem, 1/4 %.....	22:000\$000	22:193\$770	193\$770	—
2 % de premios pelos depositos publicos	8:700\$000	2:976\$380	—	5:723\$620
Custas judicarias.....	500\$000	4:016\$330	3:516\$330	—
20 % addicionaes sobre todas as impozições.....	6.200:000\$000	4.058:340\$510	—	2.141.659\$490
Restituições e reposições.....	10:000\$000	10:708\$200	708\$200	—

Discriminação da receita total no exercício financeiro de 1930

DISCRIMINAÇÃO	RECEITA		DIFFERENÇAS	
	Orçada	Arrecadada	Para mais	Para menos
20 % sobre indevida retenção das rendas publicas.....	500\$000	1:770\$390	1:270\$390	—
Multas por infração.....	105:400\$000	72:373\$980	—	33:026\$020
Multas por apprehensões fiscaes.....	1:000\$000	2:077\$710	1:077\$710	—
Contribuição de loterias.....	80:000\$000	80:000\$040	\$040	—
10 % sobre a importância das multas e apprehensões fiscaes.....	2:000\$000	98\$940	—	1:901\$060
Taxa de ensino.....	34:000\$000	77:832\$600	43:832\$600	—
Beus de evento.....	1:000\$000	477\$830	—	522\$170
Receita eventual.....	573:000\$000	3:503:951\$960	2:930:951\$960	—
Renda dos proprios do Estado.....	120:000\$000	59:485\$570	—	60:514\$430
Renda da Ilha de Fernando de Noronha	76:000\$000	51:908\$440	—	24:091\$560
Renda da Imprensa Official.....	455:500\$000	396:411\$620	—	59:088\$380
Renda dos Hospitaeis Oswaldo Cruz e Doenças Nervosas e Mentaes.....	250:000\$000	198:331\$250	—	51:668\$750
Renda dos Campos de Sementeira de Algodão.....	200:000\$000	78:514\$730	—	121:485\$270
Renda da Inspectoria Geral de Policia.	220:000\$000	54:754\$610	—	165:245\$390
Renda da Casa de Detenção.....	370:000\$000	114:435\$800	—	255:564\$200
Prestação da venda da Usina Frei Carneira.....	489:193\$510	—	—	489:193\$510
Operações de credito.....	—	4:403:952\$100	4:403:952\$100	—
Prestação de contracto de usinas.....	28:903\$770	18:960\$600	—	9:943\$170
Instalação de apparatus sanitarios....	400:000\$000	345:047\$670	—	54:952\$330
Imposto de gado abatido no Estado...	126:000\$000	206:210\$440	80:210\$440	—
100 réis por volume de mercadoria exportada.....	428:000\$000	549:576\$140	121:576\$140	—
Taxa com applicação ao ensino primario	350:000\$000	315:311\$300	—	34:688\$700
Taxa de illuminação.....	350:000\$000	253:348\$080	—	96:651\$920
Imposto estadual de vehiculos.....	300:000\$000	275:399\$070	—	24:600\$930
Taxa annual de 50\$000 por mucaambo alugado.....	11:000\$000	50\$000	—	10:950\$000
Contribuições de caridade.....	931:000\$000	821:720\$130	—	109:279\$870
Quotas recolhidas por empresas que têm contracto com o Estado.....	60:000\$000	40:200\$000	—	10:800\$000
Quotas recolhidas por estabelecimentos de ensino, etc.....	28:800\$000	39:600\$000	10:800\$000	—
Importancia estabelecida pelo Governo Federal para auxiliar o algodão.....	200:000\$000	200:000\$000	—	—
Renda das Docas de Pernambuco.....	5:100:000\$000	4:413:834\$180	—	606:165\$820
Taxa de 2 % ouro arrecadada pela Alfandega.....	4:000:000\$000	4:328:059\$790	328:049\$790	—
TOTAL.....	60.381:297\$280	56.348:778\$210	10.671:229\$070	11.703:749\$140

Discriminação da despesa no exercício financeiro de 1930

DESIGNAÇÃO	AUTORISADA	REALISADA	MAIOR DESPESA	MENOR DESPESA
Exercícios findos.....	1.016:900\$250	443:867\$310	—	573:032\$970
Senado	239:900\$000	239:112\$100	—	787\$900
Camara dos Deputados.....	379:688\$000	410:000\$610	30:312\$610	—
Governo do Estado	293:300\$000	227:238\$200	—	66:061\$710
Secretaria da Justiça e Negocios Interiores	215:140\$000	236:041\$820	20:901\$520	—
Directoria Technica de Educação.....	74:180\$000	52:541\$870	—	21:638\$130
Eusino Primario	4.743:840\$000	4.473:756\$710	—	270:083\$290
Escolas Technicos Profissionais.....	406:470\$000	307:815\$790	—	98:654\$210
Gymnasio Pernambucano.....	382:510\$000	438:982\$190	56:172\$190	—
Escola Normal	551:312\$000	534:758\$050	—	16:553\$950
Lentes e professores em disponibilidade.	50:444\$000	68:896\$040	18:452\$040	—
Instituto de Orientação e Seleção Profissional.....	33:200\$000	28:697\$660	—	4:502\$340
Bibliotheca Publica	91:840\$000	78:441\$680	—	13:398\$320
Inspectoria Estadual de Monumentos Nacionaes	46:800\$000	35:616\$280	—	11:183\$720
Theatro Santa Isabel.....	32:980\$000	16:231\$760	—	16:748\$240
Repartição Central de Policia.....	671:150\$000	589:004\$150	—	82:145\$850
Inspectoria Geral de Policia	1.093:260\$000	883:185\$690	—	210:074\$310
Policia Maritima	133:807\$500	125:009\$010	—	8:798\$190
Casa de Detenção	1.083:888\$000	396:832\$930	—	687:055\$070
Cadeias e Quartéis.....	263:520\$000	251:728\$920	—	11:791\$060
Presidio de Fernando de Noronha.....	339:820\$000	246:297\$830	—	93:522\$170
Colonia Correccional de Menores.....	216:960\$000	166:898\$020	—	50:061\$980
Força Publica	6.813:933\$000	7.199:076\$650	385:143\$650	—
Superior Tribunal de Justiça	450:560\$280	459:474\$270	8:907\$990	—
Juizes e funcionarios da Justiça.....	1.552:854\$680	1.540:579\$280	—	12:275\$400
Jury e Auditorios	83:292\$000	78:880\$120	—	4:411\$880
Conselho Penitenciario	5:600\$000	100\$000	—	5:500\$000
Secretaria da Agricultura, Commercio, Industria, Vição e Obras Publicas..	140:150\$000	121:902\$210	—	18:247\$790
Junta Commercial	43:260\$000	41:307\$980	—	1:952\$020
Serviço Estadual do Algodão.....	600:000\$000	494:845\$450	—	105:154\$550
Serviço Estadual do Mosaico.....	63:600\$000	49:538\$000	—	14:062\$000
Serviço Estadual do Café.....	250:000\$000	141:962\$840	—	108:037\$160
Directoria Geral de Estatistica.....	234:790\$000	186:068\$660	—	48:721\$340

Discriminação da despesa no exercício financeiro de 1930

DESIGNAÇÃO	AUTORISADA	REALISADA	MAIOR DESPESA	MENOR DESPESA
Repartição de Viação e Obras Publicas.	4.314:240\$000	2.399:107:210	—	1.914:832\$790
Repartição de Saneamento	4.388:200\$000	2:658:799\$690	—	1.729:400\$310
Serviço de Irrigação Agricola e de Per- furação de Poços Tubulares	182:400\$000	107:502\$900	—	74:897\$100
Escola Theorico Practica de Agricultura em Barreiros	191:000\$000	125:522\$620	—	65:477\$380
Serviço Estadual de Pomicultura	282:200\$000	—	—	282:200\$000
Obras Complementares, Dragagem e Con- servação do Porto do Recife	2.121:000\$000	1.784:405\$590	—	336:591\$110
Departamento de Saúde e Assistencia.	3.505:310\$000	2.966:105\$530	—	539:204\$470
Fiscalisação dos Serviços Publicos Con- tractados	115:400\$000	70:732\$750	—	44:667\$250
Secretaria da Fazenda	502:630\$000	511:802\$250	9:172\$280	—
Thesouro do Estado e Caixa Economica.	1.204:853\$370	1.122:185\$310	—	82:668\$060
Recebedoria do Estado	1.221:039\$720	1.286:441\$910	65:402\$190	—
Collectorias e demais Agencias Arreca- dadas	1.119:545\$010	1.056:618\$970	—	62:926\$040
Juizo dos Feitos da Fazenda e da Saúde Publica	43:840\$000	36:112\$130	—	7:727\$570
Almoxarifado Geral do Estado	384:240\$000	267:377\$930	—	116:862\$070
Imprensa Official	584:500\$000	453:283\$590	—	131:216\$410
Docas do Porto	2.481:920\$000	2.535:040\$250	53:120\$250	—
PENSIONISTAS				
Aposentados	792:905\$480	801:009\$830	8:104\$350	—
Jubilados	410:467\$850	405:440\$250	—	5:027\$600
Reformados	461:700\$060	485:855\$380	24:155\$320	—
Pensões diversas	26:578\$000	26:367\$900	—	210\$100
CREDITO PUBLICO				
Juros dos emprestimos externos e inter- nos	6.921:883\$850	7.771:485\$000	849:601\$150	—
CAPITAL				
Amortização da divida Publica	3.773:464\$150	2.699:165\$330	—	1.074:298\$820

Discriminação da despesa no exercicio financeiro de 1930

DESIGNAÇÃO	AUTORISADA	REALISADA	MAIOR DESPESA	MENOR DESPESA
SUBVENÇÕES E AUXÍLIOS				
A' Santa Casa de Misericórdia.....	1.500:000\$000	1.500:000\$000	—	—
Ao Monte Pio dos Funcionarios.....	345:000\$000	345:000\$000	—	—
Ao Instituto Archeologico.....	6:000\$000	6:000\$000	—	—
Ao Lyceu de Artes e Officios.....	2:000\$000	12:000\$000	—	—
Ao Recolhimento de Bom Conselho...	12:000\$000	12:000\$000	—	—
A' Escola Livre de Engenharia.....	50:000\$000	50:000\$000	\$030	—
A' Faculdade de Commercio.....	18:000\$000	18:000\$000	—	—
A' Sociedade Propagadora de Instrução Publica.....	6:000\$000	4:000\$000	—	2:000\$000
Ao Syndicato de Goyanna para manun- tenção de uma escola.....	6:000\$000	6:000\$000	—	—
A' Escola Parochial de Escada.....	1:200\$000	1:200\$000	—	—
Ao Collegio Salesiano.....	8:400\$000	8:400\$000	—	—
A' Escola de Moças Pobres de Gara- nhuns.....	2:400\$000	2:400\$000	—	—
Ao Instituto de Protecção e Assistencia à Infancia.....	12:000\$000	12:000\$000	—	—
Ao Instituto de Caridade S. Vicente de Paula.....	8:000\$000	7:999\$920	—	\$080
Ao Hospital de Goyanna.....	5:000\$000	4:999\$920	—	\$080
A' Sociedade Beneficente de Nazareth.	5:000\$000	4:999\$920	—	\$080
A' Liga Pernambucana Contra a Tubercu- culo-e.....	12:000\$000	12:000\$000	—	—
Ao Hospital de Itambé.....	2:400\$000	2:400\$000	—	—
Ao Collegio Maria Auxiliadora de Petro- lina.....	6:000\$000	3:000\$000	—	3:000\$000
Ao Azylo do Bom Pastor.....	12:000\$000	12:000\$000	—	—
A' Sociedade de Caridade S. Vicente de Paula.....	2:400\$000	2:200\$000	—	200\$000
A' Companhia de Caridade.....	90:000\$000	90:000\$000	—	—
A' Escola «Estacio Coimbra» em Bello Jardim.....	1:200\$000	1:100\$000	—	100\$000
Ao Gabinete de Leitura de Goyanna..	1:200\$000	700\$000	—	500\$000
Ao Centro Pernambucano no Rio.....	6:000\$000	2:500\$000	—	3:500\$000
A' Liga de Instrução de Tamandaré..	8:000\$000	—	—	8:000\$000
A' Escola Agricola São Sebastião.....	6:000\$000	6:000\$000	—	—

Discriminação da despesa no exercício financeiro de 1930

DESIGNAÇÃO	AUTORISADA	REALISADA	MAIOR DESPESA	MINOR DESPESA
V Escola Agricola de São Bento.....	24:000\$000	24:000\$000	—	—
V Faculdade de Medicina.....	50:000\$000	37:500\$000	—	12:500\$000
Para construção de casas economicas no município do Recife.....	6:000\$000	—	—	6:000\$000
Ao Nucleo Catholico da Piedade.....	3:400\$000	2:833\$300	—	566\$700
Ao Juvenato D. Vital.....	8:000\$000	7:999\$920	—	\$080
V Polyclinica Geral de Pernambuco..	6:000\$000	6:000\$000	—	—
Ao Jardim da Infancia dos Pobresinhos	2:400\$000	2:400\$000	—	—
A estabelecimentos de instrução e instituições de caridade.....	50:000\$000	1:000\$000	—	49:000\$000
V Liga Pernambucana Contra a Mortalidade Infantil.....	50:000\$000	49:999\$920	—	\$080
Ao Collegio das Dorotheas de Pesqueira	5:000\$000	4:999\$960	—	\$040
Aos Frades Franciscanos para instrução	5:000\$000	5:000\$000	—	—
V Liga Protectora da Infancia Desvalida em Recife.....	6:000\$000	6:000\$000	—	—
Ao Radio Club de Pernambuco.....	6:000\$000	6:000\$000	—	—
V d. Maria Luiza Vaz, para aperfeicoar seus estudos de musica.....	14:614\$400	14:614\$400	—	—
V Confederação dos Pescadores do Brasil.....	25:000\$000	24:999\$960	—	\$040
Ao Collegio Parochial de Palmares....	1:200\$000	1:100\$000	—	100\$000
Ao Oratorio da Divina Providencia em Recife.....	2:400\$000	2:200\$000	—	200\$000
Para as Obras da Matriz de Limoeiro..	5:000\$000	—	—	5:000\$000
V Cruz Vermelha Pernambucana.....	250:000\$000	—	—	250:000\$000
V Escola do «Centro Proletario» de Garanhuns.....	1:200\$000	1:200\$000	—	—
Ao «Collegio de N. S. de Lourdes» de Palmares.....	5:000\$000	4:999\$920	—	\$080
CREDITOS EXTRAORDINARIOS..	—	3.376:142\$540	3.376:142\$540	—
PREVISÃO DE ALCANCE.....	—	9:924\$220	9:924\$220	—
TOTAL.....	60.298.868\$630	55.851:169\$750	1.915:812\$630	9.363:330\$510

Renda das collectorias estaduais nos exercicios de 1926 a 1930

COLLECTORIAS	1926	1927	1928	1929	1930	Observações
Afogados de Ingazeira .	19:901\$100	23:044\$690	24:143\$570	23:505\$150	38:830\$680	
Agua Preta	110:074\$200	77:680\$000	168:169\$890	164:232\$290	38:109\$100	
Agua Bellas	17:221\$160	20:823\$390	21:199\$170	25:072\$570	28:273\$560	
Alagôa de Baixo	27:285\$310	28:143\$720	27:561\$910	25:732\$320	28:618\$910	
Alliança	—	—	—	54:851\$470	128:976\$140	Creada em 1929
Altinho	31:981\$030	32:708\$690	36:795\$000	26:159\$820	21:309\$250	
Amaragy	38:127\$880	32:858\$880	55:100\$920	43:998\$870	23:553\$990	
Barra de São Pedro	—	—	—	7:971\$750	7:010\$030	Creada em 1929
Barreiros	88:229\$760	64:711\$690	63:523\$990	81:153\$690	52:441\$980	
Bebedouro	—	—	—	20:751\$370	18:174\$500	Creada em 1929
Belém	—	—	—	11:554\$650	6:519\$620	Creada em 1929
Bello Jardim	16:783\$780	43:207\$460	42:950\$970	44:523\$260	33:458\$530	Ex 2. ^a do Brejo
Belmonte	9:726\$090	14:948\$610	18:129\$370	21:434\$510	22:775\$240	
Bezerras	69:614\$459	77:411\$910	86:963\$640	99:935\$360	65:662\$160	
Bôa Vista	7:553\$920	9:434\$300	9:504\$160	11:596\$470	5:770\$050	
Bom Conselho	69:614\$460	72:312\$930	73:740\$100	86:940\$260	59:396\$790	
Bom Jardim	57:823\$880	60:379\$950	60:089\$220	58:228\$640	43:278\$110	
Bonito	66:728\$360	38:777\$570	43:160\$500	53:877\$080	46:111\$030	
Brejo da Madre de Deus	22:434\$440	19:737\$580	40:688\$200	50:013\$400	39:058\$670	
Buique	12:399\$060	11:708\$390	21:173\$590	17:696\$770	84:155\$190	
Cabo	323:520\$310	81:753\$360	109:060\$130	98:763\$980	67:683\$490	
Cabrobó	9:888\$000	16:785\$900	13:789\$640	7:110\$750	8:470\$540	
Canhotinho	52:854\$090	57:458\$980	75:841\$310	59:428\$250	51:702\$550	
Caruarú	114:216\$460	138:306\$410	172:715\$190	192:578\$680	129:811\$000	
{1. ^a ..	—	—	—	—	20:688\$930	Creada em 1930
{2. ^a ..	—	—	—	—	—	
Catende	—	—	—	29:035\$160	69:689\$050	Creada em 1929
Correntes	54:895\$100	22:407\$920	31:269\$260	31:274\$250	32:436\$330	
{1. ^a ..	—	—	—	—	—	
{2. ^a ..	9:625\$310	24:810\$290	25:325\$630	38:009\$860	27:421\$420	
Custodia	—	—	—	17:249\$500	18:219\$190	Creada em 1929
Escada	77:430\$580	79:810\$540	82:250\$540	70:782\$510	64:309\$990	
Flôres	23:808\$190	30:240\$450	32:290\$940	36:308\$110	37:920\$370	
Floresta	6:883\$950	13:057\$450	15:239\$120	23:416\$040	22:714\$080	
Floresta dos Leões	—	—	—	63:244\$860	54:703\$760	Creada em 1929
Frei Caneca	23:005\$060	24:796\$850	31:330\$860	38:663\$130	23:376\$440	Ex 2. ^a de Panell
Gamelleira	57:435\$380	67:488\$020	78:136\$510	47:682\$350	24:976\$880	
Garanhuns	87:370\$100	64:180\$000	93:710\$980	131:064\$430	93:027\$720	
{1. ^a ..	—	—	—	—	—	
{2. ^a ..	84:889\$830	93:715\$690	128:630\$310	124:831\$750	78:266\$460	
Gloria de Goytá	23:015\$340	36:489\$860	33:364\$780	44:977\$050	23:861\$640	
Goyanna	98:965\$240	61:492\$690	86:369\$120	88:404\$250	73:701\$110	
{1. ^a ..	—	—	—	—	—	
{2. ^a ..	122:597\$110	95:915\$770	63:912\$330	70:786\$270	45:697\$870	
Granito	14:697\$700	28:659\$140	24:904\$010	15:337\$480	12:473\$180	
Gravatá	74:181\$520	72:095\$620	26:903\$430	69:973\$110	76:193\$630	
Iguarassú	88:568\$970	135:718\$580	105:170\$570	127:406\$350	83:964\$240	
Ipojuca	42:186\$840	30:267\$900	94:515\$270	68:551\$900	31:554\$980	
Itambé	50:687\$460	40:126\$400	53:784\$980	52:966\$000	84:923\$360	
Jaboatão	228:300\$030	247:787\$330	643:113\$050	222:943\$640	68:345\$330	

Renda das collectorias estaduais nos exercicios de 1926 a 1930

COLLECTORIAS	1926	1927	1928	1929	1930	Observações
urema	—	—	—	16:917\$780	15:468\$000	Creada em 1929
Leopoldina	5:396\$650	6:769\$430	11:291\$920	6:528\$690	6:660\$460	
Limoeiro	87:203\$660	113:227\$490	134:400\$920	161:752\$980	118:889\$520	
Marayal	—	—	—	33:218\$940	18:219\$190	Creada em 1929
Morenos	—	—	—	166:652\$900	151:345\$920	Creada em 1929
Poxotó	—	—	—	13:251\$960	13:947\$150	Creada em 1929
Razareth	151:069\$500	104:308\$430	116:039\$190	95:271\$830	91:128\$100	
Rio Exú	15:652\$010	22:601\$330	21:576\$880	18:031\$740	8:636\$810	
Santa Linda	287:729\$800	325:636\$450	479:419\$270	155:921\$300	128:625\$820	
Suricury	15:217\$870	24:661\$350	19:523\$240	12:535\$190	5:598\$930	
Talmães	162:800\$560	101:756\$760	153:226\$470	107:502\$530	54:098\$040	
Talmeira	—	—	—	26:344\$540	19:854\$860	Creada em 1929
Tanellás	37:555\$970	36:662\$230	45:608\$540	39:634\$720	26:126\$150	
Tão d'Alho	96:078\$240	103:498\$950	120:737\$610	128:278\$880	65:182\$910	
Taubaté	—	—	—	183:187\$150	179:315\$490	Creada em 1929
Tucuruva	8:740\$870	10:846\$020	7:835\$390	7:619\$000	7:222\$900	
Uruçuca	32:068\$490	30:719\$360	37:573\$520	89:271\$000	79:110\$850	
Uruçuca	{1. ^a .. 34:199\$070	24:434\$570	17:452\$920	22:402\$920	17:882\$550	
Uruçuca	{2. ^a .. 19:270\$260	31:875\$470	24:486\$420	26:123\$440	20:885\$450	
Uruçuca	—	—	—	20:751\$820	32:435\$220	Creada em 1929
Uruçuca	65:719\$800	65:491\$290	202:449\$760	85:779\$680	57:821\$640	
Uruçuca	—	—	—	63:253\$370	34:705\$240	Creada em 1929
Uruçuca	74:031\$400	81:015\$740	68:584\$220	64:559\$440	51:577\$720	Ex-2. ^o de Pescaçã
Uruçuca	56:103\$810	35:420\$800	67:848\$480	36:099\$430	24:989\$370	
Uruçuca	2:607\$250	3:080\$560	2:986\$550	12:855\$040	14:980\$170	
Uruçuca	30:206\$540	21:981\$250	25:048\$680	30:595\$140	31:165\$570	
Uruçuca	—	—	—	18:998\$640	22:342\$440	Creada em 1929
Uruçuca	—	—	—	10:033\$850	14:572\$680	Creada em 1929
Uruçuca	24:376\$970	39:028\$680	49:865\$160	24:204\$890	13:000\$700	Ex-2. ^o de Bonito
Uruçuca	19:629\$980	24:236\$160	22:150\$760	23:337\$870	25:818\$970	
Uruçuca	{1. ^a .. 36:314\$650	56:774\$410	118:300\$880	71:523\$270	43:677\$580	
Uruçuca	{2. ^a .. 118:132\$780	114:165\$410	102:728\$650	85:791\$530	64:393\$850	
Uruçuca	95:178\$130	88:006\$550	100:779\$100	46:413\$120	49:725\$730	Ex-2. ^o de Timbó
Uruçuca	11:025\$670	23:971\$310	33:131\$390	22:298\$810	41:944\$140	
Uruçuca	8:930\$180	11:933\$450	11:896\$560	7:459\$680	9:210\$760	Ex-2. ^o de Salgueiro
Uruçuca	23:460\$480	31:521\$670	36:811\$710	46:724\$390	33:696\$710	Ex-2. ^o de Bom Jardim
Uruçuca	12:141\$020	13:454\$530	15:963\$560	20:039\$990	13:952\$940	
Uruçuca	20:406\$710	30:078\$720	35:817\$370	34:937\$030	34:072\$840	
Uruçuca	87:314\$160	71:744\$150	88:200\$800	130:534\$600	86:322\$610	
Uruçuca	17:845\$280	21:946\$550	24:672\$680	44:039\$460	30:604\$100	
Uruçuca	24:250\$190	26:711\$530	27:866\$050	38:592\$950	26:587\$450	Ex-2. ^o de Taquaritinga
Uruçuca	21:311\$466	74:839\$640	77:046\$220	57:862\$930	39:772\$820	Ex-2. ^o de Nazaré
Uruçuca	{1. ^a .. 118:501\$910	86:034\$720	80:857\$150	96:424\$940	67:695\$630	
Uruçuca	{2. ^a .. 61:067\$700	71:613\$840	65:178\$270	65:836\$360	60:184\$480	
Uruçuca	18:061\$660	15:245\$240	19:053\$400	22:986\$230	22:444\$400	
Total	4.224:223\$336	4.036:559\$050	5.280:330\$040	5.192:400\$090	4.094:511\$950	

Empréstimos externos até 31 de Dezembro de 1930

IMPORTANCIAS

BANQUEIROS	DATA		TOTAL	
	Do contractô	Da amortisação	Libras esterlinas	Dollares
Caisse Générale de Reports de Depots, Bruxelles	11-3-1905	30-6-1942	1,000,000	—
Banque Privée Lyon Marseille, Paris ...	2-6-1909	15-6-1946	1,500,000	—
White, Weld & Co New York	10-6-1909	1-3-1947	—	6,000,000
Total			2,500,000	6,000,000

AMORTISAÇÃO

BANQUEIROS	LIBRAS ESTER-LINAS		DOLLARES		LIBRAS ESTERLINAS		DOLLARES	
	Até 1929	Em 1930	Até 1929	Em 1930	Total da amorti- sação	Liquido em circulação	Total da amorti- sação	Liquido em circulação
Caisse Générale de Re- ports de Depots, Bru- xelles	410,800	75,560	—	—	486,360	513,640	—	—
Banque Privée Lyon, Marseille, Paris	—	—	—	—	444,600	1,055,400	—	—
White, Weld & Co, New York	—	—	408,000	151,500	—	—	659,500	5,340,500
Total	410,800	75,560	408,000	151,500	930,960	1,569,040	659,500	5,340,500

Situação da dívida interna, fundada e fluctuante, no periodo de 1920 a 1930

Em 31 de Dezembro	Dívida interna fundada	Dívida interna fluctuante ⁽¹⁾	Total da dívida interna	NUMEROS INDICES		
				Dívida interna fundada	Dívida fluctuante	Total da dívida interna
1920	20.071:700\$	1.879:168\$	21.950:868\$	100	100	100
1921	19.909:900\$	1.697:799\$	21.607:699\$	99	90	98
1922	19.895:300\$	804:654\$	20.699:954\$	99	43	94
1923	28.464:700\$	638:137\$	29.102:837\$	142	34	132
1924	19.678:200\$	233:360\$	19.911:560\$	98	12	91
1925	33.821:900\$	2.215:870\$	36.037:770\$	168	118	164
1926	30.975:200\$	2.857:769\$	33.832:969\$	154	152	154
1927	26.144:000\$	374:807\$	26.518:807\$	130	20	121
1928	27.965:700\$	463:932\$	28.429:632\$	139	25	129
1929	28.544:950\$	1.148:210\$	29.693:160\$	142	61	135
1930	31.037:650\$	2.714:244\$	33.751:894\$	152	144	154

Situação da dívida externa, no periodo de 1920 a 1930

Em 31 de Dezembro	Libras esterlinas em circulação	Dollares em circulação ⁽²⁾	NUMEROS INDICES	
			Libras esterlinas em circulação	Dollares em circulação
1920	2.012.600	—	100	—
1921	1.898.860	—	94	—
1922	1.840.320	—	91	—
1923	1.806.100	—	90	—
1924	1.784.700	—	89	—
1925	1.765.380	—	88	—
1926	1.765.240	—	88	—
1927	1.718.240	6.000.000	85	100
1928	1.680.100	5.760.500	83	96
1929	1.644.600	5.570.500	82	93
1930	1.569.040	5.340.500	77	89

(1) Os dados da dívida fluctuante são de accordo com a escripta do Thesouro do Estado. Em 31 de Dezembro de 1930 a Secretaria da Fazenda apurou pelas contas existentes nas diversas repartições do Estado um total de 20.956:4848\$40.

(2) O empréstimo americano, contratado em 1927, embora com a garantia do Estado, destina-se a conclusão das Obras do Porto do Recife, correndo o serviço de juros e amortização por conta da renda especial, que não affecta a receita ordinaria do Estado.

Dívida interna em apólices até

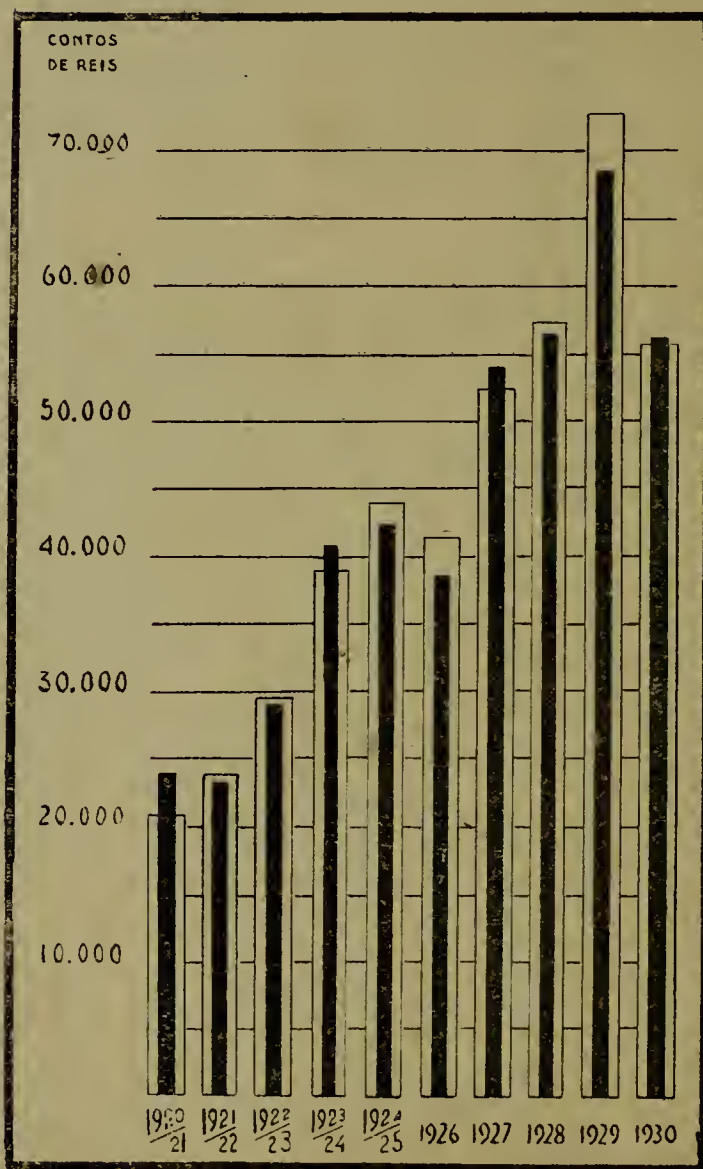
LEIS	Serie taxa	Emissão
Lei n.º 1.115 de 17 de Junho de 1873.....	A 7 0/0	4.000:000\$000
Lei n.º 1.786 de 26 de Julho de 1883.....	B 7 0/0	1.000:000\$000
Lei n.º 1.853 de 25 de Julho de 1885.....	— 5 0/0	233:800\$000
Lei n.º 1.860 de 11 de Agosto de 1885.....	1.ª 7 0/0	1.662:300\$000
Lei n.º 1.860 de 11 de Agosto 1885.....	C 7 0/0	800:000\$000
Lei n.º 1.868 de 15 de Maio de 1886.....	2.ª 7 0/0	930:000\$000
Lei n.º 90 de 6 de Junho de 1895.....	— 7 0/0	145:000\$000
Lei n.º 111 de 22 de Junho de 1895.....	— 7 0/0	507:000\$000
Contracto de 7 de Novembro de 1895.....	— 7 0/0	720:000\$000
Lei n.º 113 de 25 de Junho de 1895.....	— 7 0/0	10.919:000\$000
Lei n.º 206 de 19 de Novembro de 1896.....	— 5 0/0	500:000\$000
Lei n.º 407 de 28 de Junho de 1899.....	3.ª 7 0/0	971:000\$000
Lei n.º 409 de 1 de Julho de 1899.....	4.ª 7 0/0	498:000\$000
Lei n.º 492 de 15 de Abril de 1901.....	— 7 0/0	1.000:000\$000
Lei n.º 544 de 10 de Abril de 1902.....	— 7 0/0	4.000:000\$000
Lei n.º 637 de 8 de Junho de 1903.....	— 7 0/0	1.500:000\$000
Lei n.º 682 de 7 de Junho de 1904.....	— 7 0/0	1.100:000\$000
Lei n.º 682 de 7 de Junho de 1904.....	6.ª 5 0/0	844:000\$000
Lei n.º 682 de 7 de Junho de 1904.....	— 7 0/0	171:800\$000
Lei n.º 682 de 7 de Junho de 1904.....	8.ª 5 0/0	100:000\$000
Lei n.º 1.081 de 7 de Junho de 1911.....	— 5 0/0	120:000\$000
Lei n.º 1.049 de 27 de Junho de 1910.....	— 5 0/0	1.427:700\$000
Lei n.º 682 de 7 de Junho de 1904.....	5.ª 7 0/0	904:600\$000
Decreto n.º 787 de 25 de Setembro de 1890.....	— 5 0/0	6.000:000\$000
Lei n.º 1.900 de 21 de Setembro de 1927 e Actos n.ºs 880, 911 e 283, respectivamente de 17 e 30 de Novembro de 1927 e 15 de Fevereiro de 1929.....	— 7 0/0	1.169:500\$000
Lei n.º 1.900 de 21 de Setembro de 1927 e Actos n.ºs 880, 911 e 283, respectivamente de 17 e 30 de Novembro de 1927 e 15 de Fevereiro de 1929.....	— 7 0/0	4.852:000\$000
Lei n.º 1.900 de 21 de Setembro de 1927 e Acto n.º 748, de 4 de Outubro de 1927.....	— 7 0/0	4.045:000\$000
Lei n.º 1.872 de 29 de Agosto de 1927 e Acto n.º 346 de 21 de Dezembro de 1929.....	— 7 0/0	1.988:000\$000
Lei n.º 1.962 de 4 de Outubro de 1928 e Acto n.º 40 de 17 de Janeiro de 1930.....	— 7 0/0	400:000\$000
Lei n.º 1.472 de 30 de Maio de 1921.....	A 7 0/0	438:000\$000
Lei n.º 1.472 de 30 de Maio de 1921.....	Q 7 0/0	372:000\$000
Lei n.º 1.472 de 30 de Maio de 1921.....	R 7 0/0	182:000\$000
Lei n.º 1.472 de 30 de Maio de 1921.....	P 7 0/0	50:000\$000
Lei n.º 1.674 de 10 de Junho de 1924 e Acto n.º 942 de 13 de Agosto de 1924.....	— 7 0/0	2.000:000\$000
Lei n.º 1.774 de 1 de Dezembro de 1925 e Actos n.ºs 1.438 de 1 de Dezembro de 1925 e 645 de 28 de Abril de 1926....	— 7 0/0	4.000:000\$000
Lei n.º 1.774 de 1 de Dezembro de 1925 e Acto n.º 1.333 de 22 de Setembro de 1926.....	— 7 0/0	633:000\$000
TOTAL.....	60.183:700\$000

31 de Dezembro de 1930

Resgatadas	Em circulação	OBSERVAÇÕES
2.200:500\$000	1.799:500\$000	Destinada ao pagamento do empréstimo do Banco do Brasil, pagamento de Obras em execução e prolongamento de estradas.
461:000\$000	539:000\$000	Elevando a emissão da Lei 1.115 de 17 de Junho de 1873.
64:100\$000	169:700\$000	Em favor da Estrada de Ferro Ribeirão a Bonito.
705:100\$000	957:200\$000	Para liquidação de debitos do exercicio de 1884 a 1885.
478:000\$000	322:000\$000	Em favor de usinas; antigos eugenios centrais.
509:300\$000	420:700\$000	Para liquidação da divida fluctuante de exercicios anteriores
139:000\$000	6:000\$000	Em favor da Estrada de Ferro Recife a Itambé.
168:000\$000	339:000\$000	Em favor da Estrada de Ferro Recife a Tamandaré.
169:000\$000	551:000\$000	Em favor da Estrada de Ferro Santos Dias.
1.448:000\$000	9.471:000\$000	Em favor de usinas.
499:250\$000	750\$000	Em resgate.
109:000\$000	862:000\$000	Para liquidação de debitos de exercicios anteriores.
97:500\$000	400:500\$000	Para conversão das apolices da Lei n.º 206 de 19-12-1896.
999:600\$000	400\$000	Em resgate.
3.978:900\$000	21:100\$000	" "
1.499:600\$000	400\$000	" "
1.099:900\$000	100\$000	" "
471:000\$000	373:000\$000	Em favor do Banco da Republica.
171:700\$000	100\$000	Em resgate.
9:000 000	91:000\$000	Em favor do Banco Commercial do Rio de Janeiro.
—	120:000\$000	Em favor da linha ferrea do Engenho Bom Jardim a Barreiros e deste a Tamandaré.
260:300\$000	1.167:400\$000	Companhia de Beberibe.
192:300\$000	712:300\$000	Para liquidação do debito e como adiantamento da receita.
5.953:000\$000	47:000\$000	Em favor do Banco Emissor de Pernambuco
—	1.169:500\$000	Para conversão das apolices do Banco Emissor.
—	4.852:000\$000	Portadores de Senteuças.
134:000\$000	3.911:000\$000	Parte das apolices emitidas para as obras complementares do Porto.
78:000\$000	1.910:000\$000	Entregue a Empresa Grandes Hotéis e Melhoramentos de Pernambuco.
6:000\$000	394:000\$000	Em favor da aquisição de predios escolares
433:000\$000	5:000\$000	Dragagem do Porto.
370:000\$000	2:000\$000	" " "
167:000\$000	15:000\$000	" " "
23:000\$000	27:000\$000	" " "
1.857:000\$000	143:000\$000	Em favor das Obras complementares do Porto.
3.976:000\$000	24:000\$000	" " " " " " "
633:000\$000	—	" " " " " " "
29.360:050\$000	30.823:650\$000	

Diagramma da receita e despesa do Estado 1920-1921 a 1930

■ Receita
□ Despesa



FINANÇAS MUNICIPAES




Receita e despesa do município do Recife, nos exercícios de 1911 a 1930 em contos de réis

ANNOS	RECEITA				DESPESA		Saldo	Delicit
	Orçada	Arrecadada			Fixada	Ellectuada		
		Ordinaria	Extraordi- naria	Total				
1911	1.892	1.754	—	1.754	1.892	3.401	—	1.647
1912	1.907	1.929	—	1.929	1.907	1.982	—	53
1913	2.000	2.225	—	2.225	2.000	2.163	62	—
1914	2.200	2.094	—	2.094	1.817	2.362	—	268
1915	2.100	1.942	1.039	2.981	1.911	3.073	—	92
1916	2.104	2.259	—	2.259	2.104	2.254	5	—
1917	2.214	2.430	620	3.050	2.214	3.017	3	—
1918	2.740	2.969	97	3.066	2.338	3.085	—	19
1919	2.850	3.033	475	3.508	2.840	3.468	40	—
1920	3.605	3.008	1.008	4.016	3.601	4.563	—	547
1921	3.561	3.250	738	3.988	3.518	4.098	—	110
1922	3.974	3.333	1.621	4.954	3.973	4.700	254	—

No segundo quadro da pagina 223 os numeros indices tem como base o anno de 1910.

ANNOS	RECEITA				DESPESA	
	Orçada	Arrecadada			Fixada	Ellectuada
		Ordinaria	Extraordinaria	Total		
1911	105	95	—	22	105	58
1912	106	104	—	24	106	33
1913	111	120	—	28	111	36
1914	122	113	—	27	101	39
1915	116	105	17	38	106	51
1916	117	122	—	29	117	38
1917	123	131	10	39	123	51
1918	152	160	2	39	130	51
1919	158	164	8	44	157	58
1920	200	162	17	51	200	76
1921	197	175	12	51	195	68
1922	220	180	27	63	220	78
1923	374	258	8	67	374	87
1924	386	301	19	85	386	114
1925	399	312	4	76	399	112
1926	377	297	1	71	377	91
1927	314	351	8	89	314	114
1928	343	353	8	89	343	105
1929	388	440	8	110	388	137
1930	416	395	16	105	416	143



Receita e despesa do município do Recife, nos exercícios de 1911 a 1930
em contos de réis

ANNOS	RECEITA				DESPESA		Saldo	Déficit
	Orçada	Arrecadada			Fixada	Efectuada		
		Ordinaria	Extraordi- naria	Total				
1911	1.892	1.754	—	1.754	1.892	3.401	—	1.647
1912	1.907	1.929	—	1.929	1.907	1.982	—	53
1913	2.000	2.225	—	2.225	2.000	2.163	62	—
1914	2.200	2.094	—	2.094	1.817	2.362	—	268
1915	2.100	1.942	1.039	2.981	1.911	3.073	—	92
1916	2.104	2.259	—	2.259	2.104	2.254	5	—
1917	2.214	2.430	620	3.050	2.214	3.017	3	—
1918	2.740	2.969	97	3.066	2.338	3.085	—	19
1919	2.850	3.033	475	3.508	2.840	3.468	40	—
1920	3.605	3.008	1.008	4.016	3.601	4.563	—	547
1921	3.561	3.250	738	3.988	3.518	4.098	—	110
1922	3.974	3.333	1.621	4.954	3.973	4.700	254	—
1923	6.752	4.787	513	5.300	6.752	5.185	115	—
1924	6.959	5.571	1.118	6.689	6.959	6.849	—	160
1925	7.200	5.769	228	5.997	7.200	6.097	—	100
1926	6.800	5.509	65	5.574	6.800	5.424	150	—
1927	5.673	6.497	500	6.697	5.673	6.837	160	—
1928	6.200	6.542	500	7.042	6.200	6.297	745	—
1929	7.000	8.156	500	8.656	7.000	8.197	459	—
1930	7.500	7.316	996	8.312	7.500	8.585	—	273

Receita e despesa do município do Recife, nos exercícios de 1911 a 1930
em numero indices

ANNOS	RECEITA				DESPESA	
	Orçada	Arrecadada			Fixada	Efectuada
		Ordinaria	Extraordinaria	Total		
1911	105	95	—	22	105	58
1912	106	104	—	24	106	33
1913	111	120	—	28	111	36
1914	122	113	—	27	101	39
1915	116	105	17	38	106	51
1916	117	122	—	29	117	38
1917	123	131	10	39	123	51
1918	152	160	2	39	130	51
1919	158	164	8	44	157	58
1920	200	162	17	51	200	76
1921	197	175	12	51	195	68
1922	220	180	27	63	220	78
1923	374	258	8	67	374	87
1924	386	301	19	85	386	114
1925	399	312	4	76	399	112
1926	377	297	1	71	377	91
1927	314	351	8	89	314	114
1928	343	353	8	89	313	105
1929	388	440	8	110	388	137
1930	416	395	16	105	416	143

Receita arrecadada pelos municípios, segundo os

(NUMEROS ABSOLUTOS)

MUNICIPIOS	RECEITA TOTAL	IMPOSTO PREDIAL	o o sobre a receita total	Imposto de industria e profissão, licenças commerciaes, etc.	o o sobre a receita total	RENDA DE MERCADOS E FEIRAS
Afogados de Ingazeira....	49:152\$400	3:000\$000	6,10	8:000\$000	16,28	11:152\$400
Água Preta	55:580\$032	2:005\$8300	3,61	3:218\$000	5,79	8:755\$533
Águas Belas:.....	51:748\$110	3:286\$000	6,35	10:140\$040	19,60	11:319\$8300
Alagôa de Baixo.....	37:247\$900	7:464\$100	20,04	7:112\$000	19,09	9:605\$700
Alliança.....(1)	107:616\$454	—	—	—	—	—
Altinho.....	43:599\$512	2:042\$503	4,68	8:650\$644	19,84	12:146\$159
Amaragy.....	65:409\$400	5:683\$180	8,69	15:276\$990	23,36	23:436\$250
Barra de S. Pedro(2)	12:800\$000	600\$000	4,69	4:000\$000	31,25	1:400\$000
Barreiros.....	86:913\$510	6:860\$500	7,89	12:923\$310	14,87	7:898\$170
Bebedouro.....	49:226\$585	2:980\$792	6,06	5:995\$500	12,18	13:550\$050
Belém.....	17:340\$048	1:237\$000	7,13	3:727\$700	21,50	—
Bello Jardim.....(2)	74:420\$000	10:460\$000	14,06	9:360\$000	12,58	28:600\$000
Belmonte.....	18:197\$100	1:281\$600	7,04	2:987\$600	16,42	4:387\$400
Bezerros.....	141:280\$522	22:991\$849	16,27	27:440\$369	19,42	43:065\$622
Bôa Vista.....	15:296\$484	341\$100	2,23	2:686\$850	17,57	1:798\$000
Bom Conselho.....	101:000\$000	9:800\$000	9,70	36:000\$000	35,64	23:000\$000
Bom Jardim.....	81:382\$882	3:831\$868	4,71	21:306\$800	26,18	19:580\$280
Bonito.....	71:680\$364	8:461\$280	11,80	12:903\$800	18,00	19:944\$150
Brejo da Madre de Deus...	49:566\$112	3:946\$480	7,96	16:145\$400	32,57	27:889\$232
Buique.....	25:838\$100	1:342\$200	5,19	4:200\$000	16,26	—
Cabo.....	140:139\$550	28:483\$080	20,33	13:841\$610	9,88	22:540\$000
Cabrobó.....	13:817\$477	624\$915	4,52	2:563\$850	18,55	2:648\$620
Camhotinho.....	110:617\$380	6:258\$350	5,66	18:862\$680	17,05	52:224\$460
Camarú.....	394:125\$823	79:297\$769	20,12	46:183\$770	11,72	88:387\$911
Catende.....	88:936\$200	14:046\$980	15,79	10:561\$000	11,87	18:874\$800
Correntes.....	124:860\$950	11:355\$230	9,09	22:060\$775	17,67	24:919\$350
Custódia.....	24:269\$690	2:460\$000	10,14	5:494\$100	22,64	9:316\$120
Escada.....	86:115\$400	9:463\$942	10,99	26:294\$760	30,53	12:543\$300

(1) Arrecadada: não discriminada.

(2) Orçada para 1930.

principaes titulos orçamentarios, no exercicio de 1930

E RELATIVOS)

o o sobre a receita total	RENDA DE MATADOUROS	o o sobre a receita total	AFERIÇÃO DE PESOS E MEDIDAS	o o sobre a receita total	RENDA DE SERVIÇOS E PROPRIOS MUNICIPAES	o o sobre a receita total	OUTROS IMPOSTOS E RENDAS.	o o sobre a receita total
22,69	8:0008000	16,28	—	—	—	—	19:0008000	38,65
15,75	2:5538509	4,59	1:1108000	2,00	6938000	1,25	37:2448699	67,01
21,87	12:1208930	23,42	5558000	1,07	2828000	0,55	14:0418840	27,14
25,79	2:6578000	7,13	1828000	0,49	5898500	1,58	9:6378600	25,88
—	—	—	—	—	—	—	—	—
27,86	5:1508918	11,81	5608647	1,29	4:5118107	10,35	10:5378521	24,17
35,83	10:4228700	15,93	2:1098300	3,22	2:8698200	4,39	5:6118780	8,58
10,94	2:4008000	18,75	508000	0,39	—	—	1:3508000	33,98
9,09	7:5918910	8,63	3:2688500	3,76	20:6938190	23,81	27:7678930	31,95
27,52	9:9938100	20,12	6848350	1,39	9:3188657	18,93	6:7938836	13,80
—	2:3308500	13,44	1198900	0,69	5:5868209	32,22	4:3388739	25,02
38,43	8:278000	11,13	3:4838000	4,68	19:8608000	14,59	3:3708000	4,53
24,11	5:6358300	30,97	508200	0,28	—	—	3:8558000	21,18
30,48	29:9768240	21,22	2:1568700	1,53	3:5928662	2,54	12:0578980	8,54
11,75	1:3348900	8,73	748500	0,49	3:2188955	21,04	5:8428179	38,19
22,77	17:0008000	16,83	1:2008000	1,19	8:4008000	8,32	5:6008000	5,55
24,06	9:3598100	11,50	3:3768000	4,15	9:2798780	11,40	11:6508054	18,00
27,84	8:3958300	11,71	1:4658000	2,04	9508500	1,33	19:5548331	27,28
56,27	—	—	—	—	1228000	0,25	1:4638000	2,95
—	—	—	1218000	0,47	58990	0,02	20:1698900	78,06
16,08	11:8978500	8,49	5:9238500	4,23	6368200	0,45	56:8178060	40,34
19,17	3:1418550	22,74	1108400	0,80	2:2528409	16,30	2:4758712	17,92
17,21	17:0928600	15,45	3:5058990	3,17	9758500	0,88	11:6978800	10,58
22,43	62:8558600	15,95	4:9668400	1,26	62:2118340	15,79	50:1938033	12,73
21,22	9:3448700	10,51	2:7928600	3,14	2:9128200	3,28	30:4038929	31,19
19,96	15:6688845	12,55	1:0198080	0,82	9:0508860	7,25	10:7868819	32,66
38,38	—	—	3658670	1,51	238000	0,09	6:6108800	27,21
11,57	12:1778955	14,14	1:1988740	1,39	1:2188509	1,45	23:1888212	27,63

Receita arrecadada pelos municípios, segundo os

(NUMEROS ABSOLUTOS)

MUNICIPIOS	RECEITA TOTAL	IMPOSTO PREDIAL	o/o sobre a receita total	IMPOSTO DE INDUSTRIAS E PROFISSOES, LICENÇAS COMMERCIAES, ETC.	o/o sobre a receita total	RENDA DE MERCADOS E FEIRAS
Flôres (1)	37:651\$000	1:039\$000	2,76	16:957\$000	45,04	4:235\$000
Floresta (2)	37:596\$800	—	—	—	—	—
Floresta dos Leões.....	117:367\$732	26:711\$290	22,76	13:694\$132	11,67	19:394\$790
Frei Caneca..... (1)	55:400\$000	11:000\$000	19,86	11:600\$000	20,94	10:000\$000
Gamelleira.....	85:892\$123	13:193\$260	15,36	12:770\$000	14,87	7:547\$600
Garanhuns.....	348:955\$700	70:646\$800	20,25	33:946\$200	9,73	147:478\$640
Gloria de Goytá.....	42:918\$300	3:473\$540	8,09	15:952\$250	37,17	10:462\$390
Goyanna..... (2)	240:631\$948	—	—	—	—	—
Granito..... (2)	12:830\$000	—	—	—	—	—
Gravatá.....	108:918\$066	6:982\$133	6,41	9:426\$030	8,65	31:978\$312
Iguarassú.....	96:923\$815	3:844\$700	3,97	58:448\$450	60,30	4:366\$000
Ipojuca.....	47:072\$775	5:955\$080	12,65	7:763\$633	16,49	7:830\$100
Itambé.....	50:607\$280	2:847\$610	5,63	10:282\$550	20,32	17:319\$640
Jaboatão.....	223:165\$170	35:151\$100	15,75	21:329\$750	9,56	35:583\$100
Jurema.....	44:729\$310	2:383\$000	5,33	6:446\$000	14,41	20:244\$710
Leopoldina.....	8:552\$530	—	—	2:742\$000	32,05	1:840\$230
Limoeiro.....	232:242\$146	40:593\$383	17,48	75:108\$160	32,34	30:907\$353
Marayal.....	54:208\$805	6:345\$700	11,71	11:381\$400	20,99	14:731\$800
Morenos..... (1)	90:000\$000	25:000\$000	27,78	11:600\$000	12,89	22:000\$000
Moxotó.....	16:972\$100	618\$300	3,64	3:276\$000	19,30	2:530\$900
Nazareth.....	103:806\$575	10:716\$700	10,32	11:537\$550	11,11	11:046\$350
Nôvo Exú.....	11:842\$400	85\$500	0,72	972\$000	8,21	3:354\$800
Olinda.....	627:235\$093	199:675\$064	31,83	107:905\$528	17,20	9:150\$650
Ouricury..... (2)	16:500\$000	—	—	—	—	—
Palmares.....	165:398\$700	28:786\$000	17,40	29:761\$200	17,99	31:939\$100
Palmira..... (1)	68:000\$900	7:800\$000	11,44	16:500\$000	24,19	17:000\$000
Panellas.....	58:870\$726	9:702\$412	16,48	8:768\$700	14,90	14:438\$370
Pão d' Alho.....	120:491\$703	13:354\$726	11,08	17:120\$590	14,21	15:407\$200

(1) Orçada para 1930

(2) Arrecadada: não discriminada

(3) Orçada: não discriminada

principaes titulos orçamentarios, no exercicio de 1930
E RELATIVOS)

o o sobre a receita total	RENDA DE MATADOUROS	o o sobre a receita total	AFERIÇÃO DE PESOS E MEDIDAS	o o sobre a receita total	RENDA DE SERVIÇOS E PROPRIOS MUNICIPAES	o o sobre a receita total	OUTROS IMPOSTOS E RENDAS	o o sobre a receita total
11,25	6:000\$000	15,94	400\$000	1,06	20\$000	0,05	9:000\$000	23,90
—	—	—	—	—	—	—	—	—
16,52	18:254\$170	15,55	4:043\$400	3,45	555\$000	0,47	34:714\$950	29,58
18,05	6:000\$000	10,83	1:000\$000	1,80	600\$000	1,08	15:200\$000	27,44
8,79	5:458\$500	6,36	2:459\$360	2,86	16:380\$851	19,07	28:082\$552	32,69
42,26	48:136\$160	13,79	3:076\$180	0,88	1:782\$800	0,51	43:888\$920	12,58
24,38	7:793\$700	18,46	1:515\$800	3,53	2:419\$500	5,64	1:301\$120	3,03
—	—	—	—	—	—	—	—	—
—	—	—	—	—	—	—	—	—
29,36	14:399\$763	13,22	3:953\$320	3,63	1:492\$700	1,37	40:685\$808	37,36
4,51	—	—	1:123\$750	1,16	1:098\$140	1,13	28:042\$475	28,93
16,61	—	—	1:873\$000	3,98	—	—	23:650\$962	50,24
31,22	—	—	882\$800	1,74	1:912\$730	3,78	17:361\$950	34,31
15,94	17:252\$000	7,73	4:622\$600	2,07	41:095\$300	18,42	68:131\$320	30,53
45,26	5:692\$800	12,73	693\$500	1,55	3:146\$600	7,03	6:122\$700	13,69
21,52	1:383\$000	16,17	69\$300	0,81	33\$000	0,39	2:485\$000	29,06
13,31	34:554\$200	14,88	7:124\$460	3,07	1:743\$900	0,75	42:210\$690	18,17
27,18	6:244\$800	11,52	1:706\$900	3,15	240\$400	0,44	13:557\$805	25,01
24,44	5:000\$000	5,56	1:000\$000	1,11	2:500\$000	2,78	22:900\$000	25,44
14,91	1:548\$400	9,12	40\$100	0,24	—	—	8:958\$400	52,79
10,64	15:154\$030	14,60	4:573\$620	4,41	2:727\$920	2,63	48:050\$405	46,29
28,33	4:191\$500	35,39	48\$00	0,04	60\$000	0,51	3:173\$800	26,80
1,46	52:697\$260	8,40	4:398\$000	0,70	16:225\$066	2,60	237:183\$525	37,81
—	—	—	—	—	—	—	—	—
18,77	19:045\$700	11,52	4:093\$600	2,47	10:844\$300	6,56	41:828\$800	25,29
24,93	5:300\$000	7,77	700\$000	1,03	400\$000	0,58	20:500\$000	30,06
24,53	7:330\$300	12,45	1:072\$000	1,82	409\$000	0,69	17:146\$944	29,13
12,79	16:200\$050	13,45	1:000\$000	0,83	17:542\$873	14,56	39:861\$264	33,08

Receita arrecadada pelos municipios, segundo os

(NUMEROS ABSOLUTOS)

MUNICIPIOS	RECEITA TOTAL	IMPOSTO PREDIAL	o o sobre a receita total	Imposto de Indústrias e profissões, licenças commerciaes, etc.	o o sobre a receita total	RENDA DE MERCADOS E FEIRAS
Paulista	84:786\$912	2:040\$522	2.44	40:747\$386	48.65	—
Pedra	22:068\$900	424\$000	1.92	2:817\$000	12.76	6:450\$900
Pesqueira (1)	153:300\$000	17:050\$000	11.12	31:050\$000	20.26	22:000\$000
Petrolina	71:006\$029	8:207\$754	11.56	10:124\$000	14.26	1:142\$302
Queimadas (2)	46:199\$703	—	—	—	—	—
Quipapá	78:373\$383	7:059\$233	9.01	9:103\$400	11.62	27:143\$800
Recife	8:312:118\$517	1.934:943\$301	23.28	1.922:146\$500	22.12	807:375\$300
Ribeirão	79:560\$110	19:698\$610	24.76	16:905\$100	21.25	11:152\$700
Rio Branco	60:092\$600	10:295\$500	17.13	13:043\$000	21.71	16:932\$600
Rio Formoso	48:130\$430	1:327\$200	2.76	6:440\$000	13.38	4:008\$000
Salgueiro	24:714\$920	364\$500	1.48	6:243\$120	25.26	3:219\$600
São Bento	71:145\$100	4:721\$550	6.64	14:350\$270	20.17	25:366\$050
São Caetano	73:094\$840	4:858\$660	6.65	36:830\$910	50.39	14:542\$100
São Gonçalo	9:329\$900	234\$000	2.51	2:687\$500	28.81	1:559\$300
São Joaquim	36:046\$440	2:579\$780	7.16	5:228\$100	14.50	16:495\$900
São José do Egypto (2)	32:474\$820	—	—	—	—	—
São Lourenço da Matta	99:853\$600	15:689\$540	15.71	15:681\$600	15.70	10:949\$600
São Vicente	43:791\$704	4:408\$200	10.07	6:310\$250	14.41	13:221\$194
Seriuhãem	41:924\$076	4:040\$010	9.64	8:193\$400	19.54	9:453\$300
Serraíba (1)	20:000\$000	110\$000	0.55	2:874\$000	14.37	2:400\$000
Surubim	59:438\$310	3:700\$600	6.23	16:336\$500	27.48	18:590\$760
Tacarati	25:530\$434	316\$500	1.24	7:090\$304	27.77	2:834\$580
Taquaretinga	55:275\$990	5:445\$100	9.85	10:416\$000	18.84	17:578\$400
Timbaúba	138:237\$141	12:239\$720	8.86	13:416\$780	9.70	28:308\$670
Triunpho	85:679\$020	12:835\$820	14.98	12:048\$500	14.06	13:596\$000
Vertentes	70:261\$160	14:057\$900	20.01	22:871\$820	32.54	20:344\$200
Vicencia	58:686\$674	961\$780	1.64	1:880\$226	3.20	4:427\$940
Victoria	234:068\$000	60:600\$000	25.89	10:050\$000	4.29	62:990\$000
Villa Bella	29:119\$200	1:657\$200	5.69	6:883\$600	23.64	7:321\$500

(1) Orçada para 1930

(2) Arrecadada: não discriminada

principaes titulos orçamentarios, no exercicio de 1930

E RELATIVOS)

o o sobre a receita total	RENDA DE MATADOUROS	o o sobre a receita total	AFERIÇÃO DE PESOS E MEDIDAS	o o sobre a receita total	RENDA DE SERVIÇOS E PROPRIOS MUNICIPAES	o o sobre a receita total	OUTROS IMPOSTOS E RENDAS	o o sobre a receita total
—	9:898\$160	11,82	2:894\$250	3,46	128000	0,04	28:454\$477	33,62
29,23	3:249\$900	14,73	124\$000	0,56	—	—	9:003\$400	10,80
14,35	19:000\$000	12,39	1:000\$000	0,65	53:700\$000	35,03	9:500\$000	6,20
1,61	10:462\$520	14,73	987\$950	1,39	10:127\$513	14,26	29:953\$960	42,19
—	—	—	—	—	—	—	—	—
34,63	12:053\$200	15,38	1:591\$000	2,03	2:392\$000	3,05	19:030\$750	24,28
9,71	517:272\$300	6,22	151:484\$363	1,82	187:031\$800	2,25	2:791:864\$953	33,59
14,02	5:685\$000	7,15	2:947\$700	3,70	551\$700	0,69	22:619\$300	28,43
28,18	8:340\$500	13,88	531\$000	0,88	8:877\$000	14,77	2:073\$000	3,45
8,33	5:229\$000	10,86	1:707\$350	3,55	269\$570	0,56	29:449\$310	60,56
13,03	5:724\$000	23,16	708\$000	0,28	4:135\$500	16,73	4:958\$200	20,06
35,65	9:691\$360	13,62	456\$000	0,64	3:967\$100	5,58	12:592\$770	17,70
19,89	10:355\$850	14,17	386\$800	0,53	3:296\$100	4,54	2:824\$420	3,86
16,71	2:086\$000	22,36	298\$900	0,32	509\$700	5,46	2:223\$500	23,83
45,76	2:916\$900	8,09	—	—	585\$800	1,63	8:239\$960	22,86
—	—	—	—	—	—	—	—	—
10,97	13:774\$400	13,80	3:777\$700	3,78	2:729\$900	2,73	37:250\$860	37,31
30,19	—	—	475\$000	1,08	—	—	19:377\$060	44,25
22,55	—	—	1:893\$500	4,52	771\$400	1,84	17:572\$466	41,91
12,00	2:200\$000	11,00	220\$000	1,10	1:100\$000	5,50	11:096\$000	55,48
31,28	11:463\$600	19,29	1:251\$100	2,10	95\$400	0,16	8:000\$350	13,46
11,10	7:014\$800	27,48	267\$200	1,05	70\$000	0,27	7:937\$050	31,09
31,80	623\$000	1,13	1:353\$500	2,45	4:206\$650	7,61	15:653\$340	28,32
20,48	32:156\$615	23,26	1:304\$481	0,94	6:449\$610	4,67	44:361\$265	32,09
15,87	19:369\$000	22,61	607\$000	0,71	9:539\$700	11,13	17:683\$000	20,64
28,96	—	—	—	—	722\$000	1,03	12:265\$240	17,49
7,55	—	—	569\$376	0,97	393\$600	0,67	50:453\$747	85,97
26,91	22:900\$000	9,79	3:000\$000	1,28	10:400\$000	4,44	61:128\$000	27,40
25,14	752\$200	2,59	323\$800	1,11	—	—	12:480\$900	41,83

Despesa effectuada pelos municipios, segundo os
(Numero absolutos)

MUNICIPIOS	DESPESA TOTAL	Governo, ca- mara, secreta- rias, arrecada- ção de renda e outros serviços	o o sobre a despesa total	INSTRUÇÃO PUBLICA	o/o sobre a despesa total	Hygiene, limpeza, assist- encia e soccorros pu- blicos
Aragoães de Ingazeira..(*)	46:722\$000	10:030\$000	21,47	9:284\$400	19,87	5:700\$000
Agua Preta.....	54:159\$567	19:287\$077	35,61	11:665\$000	21,54	1:854\$800
Agua Bellas.....	48:787\$630	6:790\$092	13,92	8:720\$000	17,87	3:153\$350
Alagôa de Baixo.....	37:952\$870	6:994\$350	18,43	1:966\$200	5,18	6:490\$600
Alliança.....(*)	85:565\$000	15:770\$000	18,43	11:000\$000	12,80	950\$000
Altinho.....	40:803\$379	13:089\$852	32,08	6:340\$000	15,54	12\$8200
Amaragy.....	66:411\$520	18:990\$030	28,60	13:132\$000	19,77	3:040\$900
Barra de São Pedro..(*)	12:800\$000	5:770\$000	45,08	1:650\$000	12,89	1:100\$000
Barceiros.....	92:243\$000	23:086\$470	25,03	11:862\$000	12,86	13:675\$550
Bebedouro.....	49:778\$166	12:280\$879	24,67	10:090\$000	20,27	—
Belém.....	17:134\$722	3:336\$802	19,47	926\$000	5,41	2:627\$300
Bello Jardim.....(*)	74:420\$000	21:320\$000	28,65	9:600\$000	12,90	6:560\$000
Belmonte.....	19:217\$700	7:922\$800	41,22	1:575\$000	8,20	1:015\$900
Bezerras.....	117:984\$136	25:577\$958	21,68	21:233\$409	18,00	10:572\$850
Bôa Vista.....	15:637\$913	3:774\$177	24,13	610\$000	3,90	179\$500
Bom Conselho.....(*)	101:000\$000	15:800\$000	15,64	20:200\$000	20,00	7:980\$000
Bom Jardim.....	110:365\$117	23:061\$929	20,90	10:708\$131	9,70	3:754\$400
Bonito.....	59:915\$463	19:289\$703	32,20	8:289\$000	3,83	7:236\$800
Brejo da Madre de Deus	55:513\$609	12:204\$050	21,98	4:834\$927	8,61	4:943\$900
Buíque.....	23:747\$956	7:680\$875	32,34	3:540\$000	14,91	1:178\$500
Cabo.....	130:826\$065	28:732\$355	21,90	19:755\$600	15,10	17:488\$320
Cabrobó.....	12:615\$115	7:868\$192	62,37	—	—	—
Canhotinho.....	122:816\$880	32:233\$990	26,25	12:627\$000	10,28	8:048\$900
Caruarú.....	422:486\$597	47:713\$560	11,29	73:675\$306	17,44	56:514\$007
Catende.....	100:954\$100	14:926\$900	14,78	12:910\$900	12,79	7:764\$700
Correntes.....	124:341\$940	24:273\$000	19,52	9:817\$400	7,90	4:852\$300
Custodia.....	23:424\$310	3:992\$500	17,04	3:438\$320	14,68	5:985\$200
Escada.....	83:212\$191	23:209\$700	27,89	7:356\$091	8,84	10:327\$000
Flôres.....(*)	37:651\$000	5:828\$000	15,48	8:190\$200	21,75	3:350\$000
Floresta.....(*)	40:000\$000	11:000\$000	27,50	8:000\$000	20,00	4:140\$000
Floresta dos Leões.....	118:057\$585	17:596\$589	14,91	16:509\$990	13,98	12:261\$060
Frei Caçea.....(*)	55:400\$000	17:908\$000	32,32	10:014\$400	18,08	5:697\$200
Gamelleira.....	94:736\$535	20:463\$919	21,60	6:824\$500	7,20	6:196\$820
Garanhuns.....	332:249\$871	67:739\$733	20,39	19:930\$680	6,00	37:200\$100
Gloria de Goytá.....	45:707\$625	13:338\$297	29,18	10:775\$496	23,57	2:824\$147
Goyanna.....	239:293\$198	—	—	—	—	—
Granito.....(*)	16:000\$000	6:220\$000	38,87	2:040\$000	12,75	1:960\$000
Gravatá.....	100:787\$694	17:109\$191	16,97	14:371\$100	14,26	17:181\$323
Ignarassú.....	98:767\$683	23:009\$108	23,30	23:908\$635	24,21	8:153\$050
Itajuca.....	50:246\$013	10:448\$643	20,80	9:710\$000	19,32	4:328\$400
Itambé.....	49:910\$140	17:354\$946	34,77	3:543\$300	7,10	3:427\$900
Jaboatão.....	225:697\$360	42:859\$920	18,99	30:478\$110	13,50	31:851\$360

(*) — Fixada para 1930.

principaes titulos orçamentarios, no exercicio de 1930
e relativos)

o o sobre a despesa total	Policia, cadcias, serviços judiciario e eleitoral	o o sobre a despesa total	Obras publicas, serviço e esgotos, eslradas de rodagem	o o sobre a despesa total	ILLUMINAÇÃO	o o sobre a despesa total	OUTRAS DESPESAS	o o sobre a despesa total
12,20	3:590\$000	7,69	9:117\$600	19,51	6:000\$000	12,84	3:000\$000	6,42
3,42	5:903\$400	10,90	6:320\$210	11,67	5:500\$000	10,16	3:620\$980	6,70
6,46	4:683\$372	9,60	9:030\$610	18,53	—	—	16:401\$206	33,62
17,10	7:215\$900	19,01	6:654\$530	17,54	3:940\$200	10,38	4:691\$990	12,36
1,11	4:695\$000	5,49	44:550\$000	52,06	8:000\$900	9,35	600\$000	0,70
0,32	7:044\$206	17,26	5:202\$281	12,75	4:600\$000	11,27	4:398\$840	10,78
4,58	3:787\$200	5,70	23:073\$890	31,74	1:632\$500	2,46	2:755\$000	4,15
8,59	2:330\$000	18,20	1:600\$000	12,50	—	—	350\$000	2,74
14,83	5:177\$840	5,61	16:579\$720	17,96	15:320\$000	16,61	6:559\$420	7,40
—	7:476\$700	15,02	4:562\$287	9,17	9:183\$500	18,45	6:184\$800	12,42
15,33	605\$900	3,54	1:953\$750	11,40	2:702\$600	15,77	4:982\$370	29,08
8,81	9:500\$000	12,77	20:000\$000	26,87	960\$000	1,29	6:480\$000	8,71
5,29	2:150\$400	11,19	1:902\$400	9,90	613\$400	3,19	4:037\$800	21,01
8,96	7:783\$735	6,60	29:129\$190	24,69	6:646\$300	5,63	17:040\$694	14,44
1,15	1:409\$500	9,01	3:101\$140	19,83	1:242\$800	7,95	5:320\$800	34,03
7,90	7:160\$000	7,09	36:240\$000	35,88	12:420\$000	12,30	1:200\$000	1,19
3,40	7:995\$256	7,25	11:932\$919	10,81	16:846\$132	15,26	36:067\$250	32,68
12,08	1:453\$400	2,43	9:732\$564	16,24	4:200\$000	7,91	9:713\$996	16,21
8,91	6:497\$300	11,70	15:407\$316	27,76	7:712\$716	13,89	3:913\$400	7,05
4,96	6:911\$121	29,10	3:490\$160	14,70	—	—	947\$300	3,99
13,37	3:705\$700	2,83	30:055\$800	22,97	11:279\$570	8,62	19:808\$720	15,45
—	—	—	2:025\$723	16,06	—	—	2:721\$200	21,57
6,55	18:874\$500	15,37	33:249\$190	27,07	8:154\$500	6,64	9:628\$800	7,81
13,38	33:687\$014	7,97	119:209\$140	28,22	56:296\$750	13,32	35:399\$820	8,38
7,69	4:683\$600	4,64	45:338\$100	14,91	8:164\$000	8,09	7:165\$900	7,10
3,90	8:564\$860	6,89	13:045\$010	10,49	12:175\$370	9,79	51:613\$970	41,51
25,55	3:937\$600	16,81	1:833\$790	7,83	—	—	4:236\$900	18,09
12,41	4:971\$150	5,98	28:818\$750	34,63	8:529\$500	10,25	—	—
8,90	2:983\$000	7,92	8:279\$800	21,99	8:400\$000	22,31	620\$000	1,61
10,35	3:600\$000	9,00	5:400\$000	13,50	7:760\$000	19,40	109\$900	0,25
10,38	9:725\$754	8,24	27:371\$403	23,18	12:780\$900	10,83	21:812\$789	18,18
10,28	4:190\$000	7,56	9:820\$400	17,73	7:770\$000	14,03	—	—
6,54	3:372\$889	3,56	5:281\$350	5,58	33:071\$150	34,91	19:525\$907	20,61
11,20	6:294\$320	1,89	93:917\$740	28,27	30:766\$900	9,26	76:401\$298	22,99
6,18	3:266\$921	7,15	7:100\$794	15,54	1:624\$400	3,55	6:777\$570	11,83
—	—	—	—	—	—	—	—	—
12,25	2:220\$900	13,88	3:490\$900	21,25	—	—	160\$000	1,00
17,05	6:357\$370	6,31	11:036\$350	10,95	16:109\$100	15,98	18:623\$260	18,48
8,25	9:951\$610	10,07	15:782\$040	15,98	5:566\$660	5,64	12:396\$550	12,55
8,61	5:419\$160	10,79	12:542\$510	24,96	4:602\$100	9,16	3:191\$200	6,36
6,87	—	—	4:085\$900	8,18	8:343\$100	16,72	13:155\$894	26,36
14,11	19:967\$220	8,86	26:567\$540	11,77	27:133\$050	12,02	46:840\$150	20,75

Despesa effectuada pelos municipios, segundo os
(Numeros absolutos)

MUNICIPIOS	DESPESA TOTAL	Governo, ca- mara, secreta- rias, arrega- dação de renda e outros serviços	o o sobre a despesa total	INSTRUÇÃO PUBLICA	o o sobre a despesa total	Hygiene, limpeza, assis- tencia e soccorros publicos
Jurema	43:138\$930	19:408\$244	44,99	—	—	2:570\$400
Leopoldina	14:000\$000	5:020\$000	35,86	1:400\$000	10,00	1:400\$000
Limociro	219:156\$436	38:718\$952	17,67	43:546\$000	19,87	22:381\$200
Marayal	54:902\$091	14:278\$125	26,01	7:834\$100	14,27	8:819\$400
Morenos	90:000\$000 (*)	27:528\$000	30,59	16:920\$000	18,80	15:027\$500
Moxotó	16:050\$540	5:282\$440	32,91	2:900\$000	18,07	1:357\$000
Nazareth	104:350\$960	26:534\$581	25,43	10:396\$300	9,96	12:772\$8600
Nóvo Exú	11:609\$129	5:486\$304	47,26	1:622\$000	13,97	846\$600
Oliuda	698:633\$465	98:160\$561	14,05	48:923\$430	7,00	92:331\$500
Omricury	16:500\$000 (*)	4:360\$000	26,42	3:000\$000	18,18	1:660\$000
Palmares	175:546\$310	29:910\$300	17,01	15:754\$530	8,97	19:932\$000
Palmeira	68:000\$000 (*)	14:980\$000	22,03	13:600\$000	20,00	9:340\$000
Panellas	55:020\$115	12:875\$111	23,40	7:049\$000	12,81	3:620\$987
Pão d'Alho	143:742\$027	17:136\$789	11,92	12:612\$595	8,77	6:292\$187
Paulista	79:631\$486	15:742\$655	19,77	10:373\$500	13,03	14:721\$500
Pedra	19:308\$709	6:108\$810	31,64	2:189\$400	11,34	1:638\$800
Pesqueira	153:300\$000 (*)	26:180\$000	17,08	27:080\$000	17,66	15:960\$000
Petrolina	70:761\$412	20:134\$941	28,45	2:912\$500	4,12	11:529\$700
Queimadas	50:000\$000 (*)	15:530\$000	31,06	10:000\$000	20,00	5:000\$000
Recipapá	73:358\$863	27:603\$540	37,63	13:094\$933	17,85	3:202\$100
Recife	8.585:463\$037	1.514:653\$927	17,64	524:907\$200	6,11	1.149:887\$279
Ribeirão	80:663\$101	16:889\$251	20,94	12:473\$500	15,46	8:541\$850
Rio Branco	60:256\$450	24:236\$930	40,22	5:500\$000	9,13	10:240\$000
Rio Formoso	42:930\$670	13:587\$540	31,65	4:431\$320	10,32	1:260\$300
Salgueiro	21:282\$500	4:954\$920	23,28	3:740\$280	17,57	986\$900
São Bento	81:737\$155	13:990\$380	17,12	9:165\$780	11,21	6:251\$100
São Caetano	64:275\$640	15:397\$840	23,96	9:929\$000	15,45	3:889\$600
São Gonçalo	9:329\$900	1:077\$900	11,54	150\$009	1,61	793\$400
São Joaquim	38:705\$032	20:761\$142	53,64	4:990\$000	12,89	2:648\$900
São José do Egypto	50:000\$000 (*)	9:440\$000	18,88	10:000\$000	20,00	5:000\$000
São Lourenço da Matta	97:818\$475	30:598\$840	31,19	18:685\$000	19,10	9:194\$550
São Vicente	45:513\$298	9:400\$577	20,65	7:139\$400	15,69	1:380\$100
Serinhães	37:553\$010	6:735\$500	17,94	8:052\$970	21,44	128\$500
Serrinha	20:000\$000 (*)	9:290\$000	46,45	5:800\$000	29,00	360\$000
Surubim	55:234\$344	13:119\$290	23,75	9:835\$000	17,89	2:284\$600
Tacarátú	25:078\$361	9:142\$633	36,46	3:854\$475	15,37	410\$500
Taquaretinga	51:229\$862	11:321\$342	22,10	3:342\$060	6,52	1:171\$400
Timbaúba	118:154\$791	28:223\$983	23,89	20:935\$000	17,72	19:158\$300
Triunpho	70:100\$000 (*)	13:120\$000	18,72	14:020\$000	20,00	5:360\$000
Vertentes	76:894\$500	—	—	—	—	—
Vicência	44:239\$879	3:033\$183	6,86	3:821\$808	8,64	494\$000
Victoria	234:068\$090 (*)	34:960\$000	14,94	38:220\$000	16,33	44:320\$000
Villa Bella	33:517\$098	9:891\$698	29,51	5:460\$000	16,29	1:652\$000

(*) — Fixada para 1930.

principaes titulos orçamentarios, no exercicio de 1930 e relativos)

o/o sobre a despesa total	Policia, cadeias, serviços judiciario e eleitoral	o/o sobre a despesa total	Obras publicas, serviço d'água e esgotos, estradas de rodagem	o/o sobre a despesa total	ILLUMINAÇÃO	o/o sobre a despesa total	OUTRAS DESPESAS	o/o sobre a despesa total
5,96	2:406\$800	5,58	9:473\$100	21,96	1:412\$300	3,27	7:868\$086	18,24
10,00	980\$000	7,00	4:050\$000	28,93	—	—	1:150\$000	6,21
10,35	16:451\$920	7,51	65:606\$084	29,94	22:000\$000	10,04	10:152\$280	1,63
16,06	3:420\$226	6,23	7:983\$160	14,54	3:502\$800	6,38	9:065\$180	16,54
16,70	10:332\$500	11,48	15:000\$000	16,66	—	—	5:192\$000	5,77
8,45	1:202\$400	7,49	3:093\$690	19,28	—	—	2:215\$010	13,80
12,24	6:564\$767	6,29	19:684\$818	18,86	11:727\$400	11,24	16:670\$494	15,98
7,29	1:585\$015	13,65	1:314\$510	11,33	—	—	7548700	6,50
13,22	3:390\$977	0,47	258:095\$319	36,94	56:787\$600	8,13	141:044\$078	20,19
10,00	2:560\$000	15,52	3:450\$000	20,91	—	—	1:470\$000	8,91
11,35	8:365\$000	4,77	63:890\$360	36,40	20:166\$900	11,49	47:527\$220	9,98
13,73	7:520\$000	11,06	16:800\$000	24,71	5:670\$000	8,47	—	—
6,58	9:044\$124	16,44	11:648\$618	21,17	6:107\$590	11,10	4:673\$695	8,50
4,38	12:505\$221	8,70	69:971\$684	48,68	—	—	25:223\$551	17,55
18,19	718\$400	0,90	5:968\$302	7,49	—	—	32:107\$129	40,32
8,49	1:590\$400	8,23	2:749\$100	14,24	900\$000	4,66	4:132\$190	21,40
10,41	10:920\$000	7,12	53:360\$000	34,81	12:320\$000	8,04	7:480\$000	4,88
16,29	780\$000	1,10	2:330\$780	3,29	12:664\$000	17,91	20:100\$491	28,84
10,00	9:990\$000	19,98	5:000\$000	10,00	2:700\$000	5,40	1:780\$000	3,56
4,36	20:463\$990	27,99	—	—	500\$000	0,68	8:494\$300	11,58
13,39	34:879\$300	0,41	2:538:880\$044	29,57	—	—	2:822:255\$287	32,87
10,59	4:754\$500	5,89	23:728\$360	29,42	1:973\$400	2,45	12:302\$240	15,25
17,00	1:735\$000	2,88	6:262\$280	10,39	—	—	12:282\$240	20,38
2,94	1:312\$430	3,06	13:259\$280	30,88	3:367\$000	7,84	5:712\$800	13,31
4,64	3:899\$060	18,32	5:719\$620	26,87	1:490\$900	7,01	4908820	2,31
7,65	5:141\$700	6,29	13:737\$958	16,81	7:438\$500	9,10	26:011\$737	3,82
6,05	4:314\$000	6,71	27:982\$600	43,53	—	—	2:762\$600	1,30
8,50	1:587\$700	17,02	—	—	—	—	5:721\$800	61,33
6,84	1:521\$000	3,93	4:883\$990	12,62	—	—	3:900\$000	10,08
10,00	2:360\$000	4,72	10:000\$000	20,00	6:600\$000	13,20	6:600\$000	13,20
9,40	947\$000	0,90	4:967\$815	5,08	5:880\$600	6,01	27:634\$670	28,25
3,03	7:260\$350	15,95	5:612\$031	12,33	4:612\$780	10,14	10:108\$060	22,21
0,34	7:108\$200	18,93	9:067\$810	24,15	—	—	6:159\$030	17,20
1,80	1:190\$000	5,95	1:807\$500	9,04	1:552\$500	7,76	—	—
4,14	5:094\$439	9,22	12:863\$365	23,29	4:096\$000	7,42	7:911\$650	11,38
1,63	2:965\$330	11,82	5:193\$313	20,71	125\$900	0,50	3:388\$210	13,51
2,29	2:502\$350	4,88	6:370\$700	12,44	6:676\$800	13,03	19:844\$610	38,71
16,21	3:104\$100	2,63	18:958\$043	16,04	14:556\$615	12,32	13:219\$650	11,19
7,61	6:640\$000	9,47	7:730\$000	11,03	16:710\$000	23,81	6:520\$000	9,30
—	—	—	—	—	—	—	—	—
1,12	581\$628	1,31	863\$700	1,95	1:761\$000	3,99	3:961\$560	76,13
18,93	20:480\$000	8,75	51:168\$000	21,86	28:190\$000	12,13	16:520\$000	7,06
4,93	1:112\$500	3,32	8:012\$100	23,90	6:709\$000	19,99	6888\$000	2,06

Despesa effectuada e receita arrecadada pelos

MUNICIPIOS	DES		
	1926	1927	1928
Afogados de Ingazeira.....	(¹) 25:000\$	23:319\$	(¹) 30:000\$
Agua Preta.....	62:281\$	58:398\$	66:203\$
Aguas Bellas.....	15:681\$	21:758\$	19:872\$
Alagôa de Baixo.....	20:525\$	23:490\$	29:857\$
Alhança.....	—	—	—
Altinho.....	60:525\$	66:108\$	58:883\$
Amaragy.....	42:360\$	42:803\$	70:081\$
Barra de São Pedro..... (*)	—	—	—
Barreiros.....	45:704\$	53:134\$	(¹) 57:009\$
Bebedouro.....	—	—	—
Belém..... (*)	—	—	—
Bello Jardim..... (*)	—	—	—
Belmonte.....	8:161\$	9:564\$	12:279\$
Bezerros.....	91:793\$	129:646\$	127:429\$
Bôa Vista..... (¹)	17:030\$	11:259\$	8:690\$
Bom Conselho.....	69:742\$	84:630\$	(¹) 84:630\$
Bom Jardim.....	126:013\$	118:613\$	157:512\$
Bonito.....	84:642\$	98:808\$	90:127\$
Brejo da Madre de Deus.....	74:723\$	51:183\$	(¹) 61:820\$
Buique.....	23:751\$	26:812\$	23:217\$
Cabo.....	84:769\$	60:034\$	96:914\$
Cabrobó.....	8:149\$	20:765\$	(¹) 26:400\$
Canhotinho.....	78:602\$	77:282\$	74:683\$
Caruarú.....	239:665\$	308:436\$	(¹) 250:000\$
Catende..... (*)	—	—	—
Correntes.....	77:255\$	94:407\$	96:276\$
Custodia..... (*)	—	—	—
Escada.....	59:503\$	67:693\$	60:436\$
Flôres..... (¹)	25:200\$	(¹) 29:559\$	(¹) 30:241\$

(¹) — Despesa fixada.

(²) — Receita orçada.

(*) — Municípios inaugurados em 1929.

municípios no quinquênio de 1926 a 1930

PESA		RECEITA				
1929	1930	1926	1927	1928	1929	1930
(1) 45:000\$	(1) 46:722\$	19:942\$	23:319\$	(2) 30:000\$	(5) 42:000\$	49:152\$
64:497\$	54:160\$	61:279\$	58:398\$	67:674\$	64:971\$	55:580\$
59:384\$	48:788\$	16:419\$	21:670\$	21:048\$	56:770\$	51:748\$
33:432\$	37:953\$	22:543\$	24:131\$	28:104\$	34:796\$	37:248\$
78:170\$	(1) 85:565\$	—	—	—	86:920\$	107:616\$
43:595\$	40:803\$	62:977\$	57:912\$	61:297\$	40:799\$	43:600\$
72:512\$	66:412\$	44:092\$	48:066\$	67:485\$	76:869\$	65:409\$
9:567\$	(1) 12:800\$	—	—	—	9:597\$	(2) 12:800\$
97:251\$	92:243\$	44:916\$	53:411\$	(1) 57:009\$	104:726\$	86:914\$
43:571\$	49:778\$	—	—	—	47:378\$	49:227\$
16:368\$	17:135\$	—	—	—	16:376\$	17:340\$
68:848\$	(1) 74:420\$	—	—	—	76:699\$	(2) 71:420\$
15:770\$	19:218\$	8:132\$	9:770\$	11:943\$	15:604\$	18:197\$
103:741\$	117:984\$	121:694\$	134:892\$	142:581\$	109:548\$	141:281\$
14:927\$	15:638\$	(2) 17:030\$	11:430\$	10:882\$	15:408\$	15:296\$
121:905\$	(1) 101:000\$	65:074\$	(2) 71:960\$	(1) 84:630\$	122:016\$	(2) 101:000\$
89:384\$	110:365\$	132:656\$	135:859\$	144:399\$	112:782\$	81:383\$
67:968\$	59:915\$	85:692\$	98:795\$	91:263\$	65:785\$	71:680\$
45:895\$	55:514\$	73:372\$	51:436\$	21:922\$	56:047\$	49:566\$
26:596\$	23:748\$	59:135\$	26:827\$	23:018\$	26:966\$	25:838\$
155:431\$	130:826\$	91:117\$	89:823\$	102:312\$	141:526\$	140:140\$
11:920\$	12:615\$	10:433\$	20:701\$	(2) 26:450\$	12:754\$	13:817\$
119:402\$	122:817\$	81:702\$	77:338\$	74:786\$	135:437\$	110:617\$
461:483\$	422:487\$	304:023\$	321:620\$	(2) 250:000\$	470:473\$	394:126\$
69:380\$	100:954\$	—	—	—	85:231\$	88:936\$
160:819\$	124:342\$	80:729\$	91:526\$	97:761\$	157:805\$	124:861\$
17:358\$	23:424\$	—	—	—	17:863\$	24:270\$
103:085\$	83:212\$	61:711\$	68:437\$	62:600\$	101:683\$	86:115\$
52:479\$	(1) 37:651\$	(2) 25:200\$	(2) 29:530\$	(2) 30:241\$	43:243\$	(2) 37:651\$

Despesa efectuada e receita arrecadada pelos

MUNICIPIOS	DES		
	1926	1927	1928
Floresta	17:173\$	24:605\$	25:941\$
Floresta dos Leões..... (*)	—	—	—
Frei Capoeira..... (**)	—	—	—
Gamelleira.....	155:343\$	143:797\$	181:699\$
Carauhuns.....	216:805\$	268:026\$	255:852\$
Gloria de Goytá.....	45:192\$	39:349\$	52:669\$
Goyanna	163:807\$	252:674\$	175:593\$
Granito.....	14:356\$	16:096\$	18:098\$
Gravatá	79:091\$	91:848\$	85:010\$
Ignarassú	88:862\$	95:995\$	144:523\$
Ipojuca	26:842\$	30:037\$	51:900\$
Itambé	25:093\$	42:632\$	52:464\$
Jaboatão	232:759\$	324:990\$	308:606\$
Jurema	—	—	—
Leopoldina	(¹) 10:000\$	7:721\$	8:021\$
Limoeiro	159:049\$	206:143\$	219:802\$
Marayal	—	—	—
Morenos	—	—	—
Moxotó	—	—	—
Nazareth	207:322\$	202:837\$	302:503\$
Novo Exú.....	15:347\$	19:214\$	18:471\$
Olinda	457:895\$	556:035\$	709\$599\$
Ouricury	27:000\$	23:043\$	(¹) 25:160\$
Palmares	165:096\$	179:645\$	245:982\$
Palmeira	—	—	—
Panellas.....	74:397\$	81:476\$	90:686\$
Pão d'Alho.....	124:574\$	136:182\$	142:005\$
Paulista	—	—	—

(¹) — Despesa fixada.

(²) — Receita orçada.

(*) — Municípios inaugurados em 1929.

municípios no quinquênio de 1926 a 1930

PESA		RECEITA				
1929	1930	1926	1927	1928	1929	1930
40:654\$	(¹) 40:000\$	16:339\$	24:598\$	25:940\$	44:547\$	27:597\$
112:110\$	118:058\$	—	—	—	117:094\$	117:368\$
57:300\$	(¹) 55:400\$	—	—	—	61:729\$	(²) 55:400\$
100:754\$	94:737\$	149:199\$	154:429\$	173:335\$	100:406\$	85:892\$
310:283\$	332:250\$	231:823\$	269:224\$	255:016\$	308:147\$	348:956\$
60:715\$	45:708\$	37:293\$	44:949\$	52:537\$	58:245\$	42:918\$
218:001\$	239:293\$	186:688\$	251:108\$	190:788\$	197:714\$	240:632\$
12:101\$	(¹) 16:000\$	15:156\$	16:175\$	18:023\$	14:231\$	12:830\$
115:051\$	100:788\$	81:455\$	86:178\$	84:805\$	108:501\$	108:918\$
112:855\$	98:768\$	101:913\$	119:789\$	112:991\$	109:374\$	96:924\$
37:011\$	50:246\$	32:652\$	34:126\$	41:121\$	42:467\$	47:073\$
46:467\$	49:910\$	31:574\$	50:542\$	47:851\$	50:441\$	50:607\$
253:110\$	225:697\$	275:501\$	321:539\$	318:241\$	246:435\$	223:165\$
32:012\$	43:139\$	—	—	—	34:943\$	44:729\$
8:034\$	(¹) 14:000\$	(²) 10:000\$	8:265\$	9:999\$	10:102\$	8:553\$
563:201\$	219:156\$	166:204\$	206:143\$	213:581\$	266:095\$	232:242\$
54:713\$	54:903\$	—	—	—	53:458\$	54:209\$
90:194\$	(¹) 90:000\$	—	—	—	119:149\$	(²) 90:000\$
18:097\$	16:051\$	—	—	—	18:224\$	16:972\$
107:347\$	(¹) 104:351\$	225:924\$	233:754\$	251:692\$	107:705\$	103:807\$
12:116\$	11:609\$	16:390\$	18:510\$	17:469\$	11:846\$	11:842\$
551:603\$	698:633\$	550:411\$	568:478\$	752:434\$	577:398\$	627:235\$
10:474\$	(¹) 16:500\$	(²) 27:000\$	23:261\$	24:922\$	10:770\$	(²) 16:500\$
186:434\$	175:546\$	195:754\$	201:051\$	223:451\$	187:456\$	165:399\$
64:851\$	(¹) 68:000\$	—	—	—	67:944\$	(²) 68:000\$
73:255\$	55:020\$	70:364\$	80:648\$	95:917\$	67:773\$	58:871\$
95:833\$	143:742\$	143:382\$	142:259\$	154:883\$	119:615\$	120:492\$
71:528\$	79:631\$	—	—	—	72:571\$	84:787\$

Despesa effectuada e receita arrecadada pelos

MUNICIPIOS	DES		
	1926	1927	1928
Pedra	17:179\$	19:288\$	15:394\$
Pesqueira	156:921\$	216:095\$	204:732\$
Petrolina	62:082\$	72:220\$	70:766\$
Queimadas..... (*)	—	—	—
Quipapá	60:440\$	—	74:479\$
Recife	5.424:064\$	6.836:856\$	6.296:993\$
Ribeirão..... (*)	—	—	—
Rio Branco..... (*)	—	—	—
Rio Formoso	28:992\$	27:401\$	36:428\$
Salgueiro	22:000\$	19:440\$	19:887\$
São Bento.....	52:565\$	73:139\$	97:343\$
São Caetano..... (*)	—	—	—
São Gonçalo..... (*)	—	—	—
São Joaquim..... (*)	—	—	—
São José do Egypto.....	22:937\$	(¹) 35:000\$	26:882\$
São Lourenço da Matta	96:385\$	118:141\$	110:102\$
São Vicente..... (*)	—	—	—
Serrinhãem	25:439\$	28:961\$	33:930\$
Serrinha..... (*)	—	—	—
Surubim..... (*)	—	—	—
Tacaratú	17:469\$	24:511\$	24:511\$
Taquaretinga	77:940\$	73:023\$	91:536\$
Timbaúba.....	128:757\$	162:337\$	169:609\$
Triunpho	74:057\$	78:704\$	(¹) 66:320\$
Vertentes..... (*)	—	—	—
Vieencia	—	—	—
Victoria	127:688\$	157:193\$	159:151\$
Villa Bella..... (¹)	14:326\$	19:861\$	59:624\$
TOTAL	10.076:318\$	12.248:918\$	12.199:890\$

(¹) Despesa fixada.(²) Receita orçada.

(*) Municipios inaugurados em 1929.

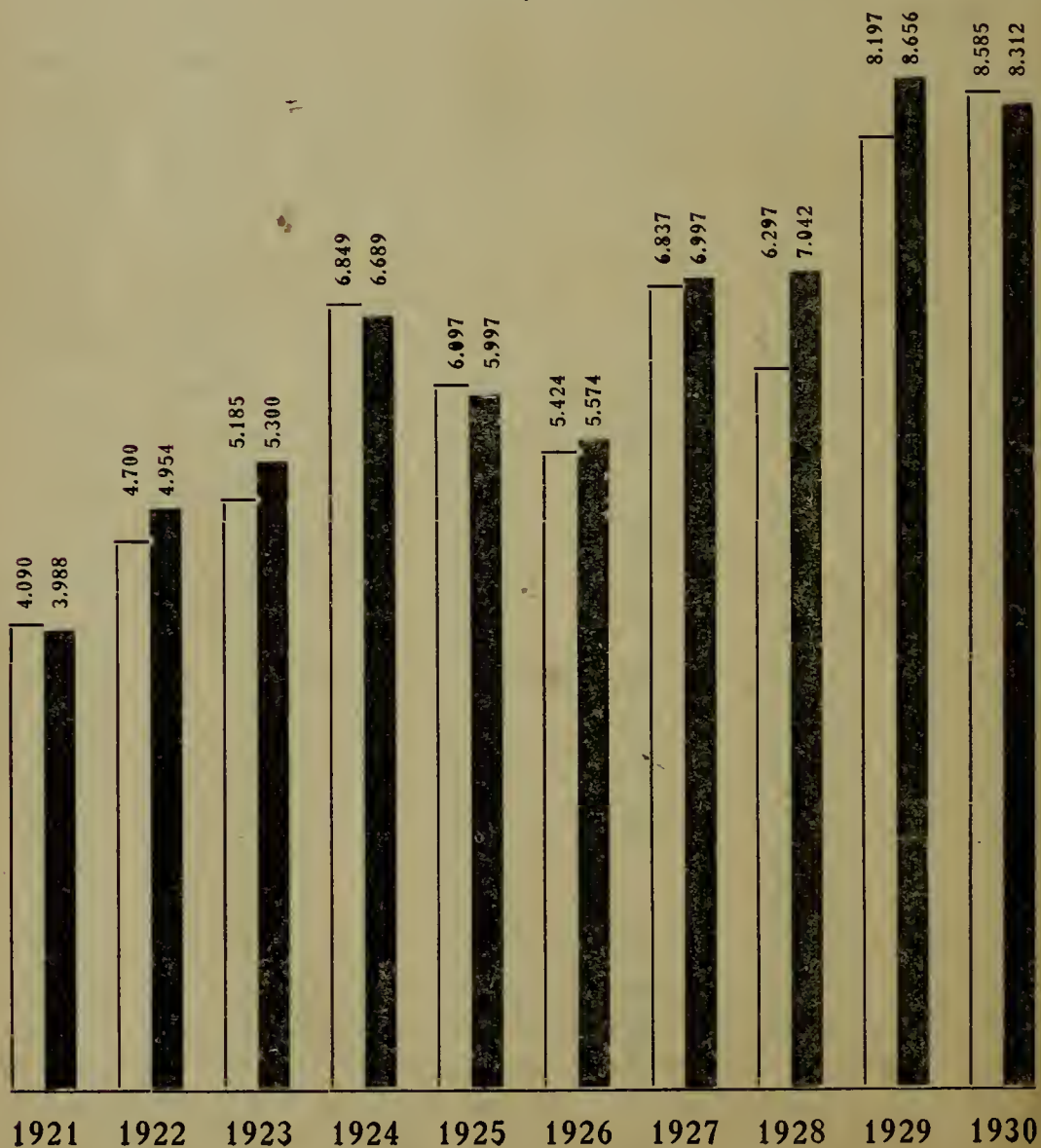
municípios no quinquênio de 1926 a 1930

PESA		RECEITA				
1929	1930	1926	1927	1928	1929	1930
23:585\$	19:309\$	18:321\$	15:266\$	18:572\$	22:966\$	22:069\$
153:913\$	(1) 153:300\$	180:935\$	213:036\$	204:553\$	153:928\$	(1) 153:300\$
87:610\$	70:761\$	70:933\$	77:312\$	76:722\$	78:692\$	71:006\$
45:718\$	(1) 50:000\$	—	—	—	58:944\$	46:200\$
73:655\$	73:359\$	67:636\$	70:525\$	74:703\$	70:599\$	78:373\$
8.196:841\$	8.585:463\$	5.509:419\$	6.497:308\$	6.542:034\$	8.656:017\$	8.312:119\$
80:894\$	80:663\$	—	—	—	81:274\$	79:560\$
63:311\$	60:256\$	—	—	—	64:042\$	60:093\$
47:622\$	42:931\$	40:835\$	30:780\$	35:930\$	47:299\$	48:130\$
19:912\$	21:283\$	14:345\$	19:593\$	19:409\$	19:309\$	21:715\$
54:880\$	81:737\$	68:212\$	48:000\$	61:380\$	61:991\$	71:145\$
47:141\$	64:276\$	—	—	—	61:718\$	73:095\$
10:991\$	9:330\$	—	—	—	10:991\$	9:330\$
36:493\$	38:705\$	—	—	—	40:971\$	36:046\$
31:709\$	(1) 50:000\$	(2) 32:000\$	(2) 35:000\$	29:560\$	31:764\$	32:175\$
91:692\$	97:818\$	114:077\$	(2) 95:598\$	109:854\$	102:162\$	99:854\$
49:161\$	45:513\$	—	—	—	46:837\$	43:792\$
33:768\$	37:553\$	25:277\$	29:116\$	33:863\$	48:334\$	11:924\$
12:872\$	(1) 20:000\$	—	—	—	13:033\$	(1) 20:000\$
82:312\$	55:234\$	—	—	—	82:505\$	59:138\$
24:482\$	25:078\$	14:745\$	(2) 26:000\$	21:856\$	18:376\$	25:530\$
66:759\$	55:000\$	76:503\$	102:814\$	55:422\$	60:228\$	51:230\$
146:561\$	118:155\$	149:850\$	161:513\$	170:386\$	147:013\$	138:237\$
70:899\$	(1) 70:100\$	72:075\$	74:540\$	63:800\$	70:824\$	85:679\$
65:917\$	76:899\$	—	—	—	88:111\$	70:261\$
60:335\$	44:240\$	—	—	—	63:590\$	58:687\$
247:565\$	(1) 234:068\$	125:416\$	161:964\$	160:649\$	239:429\$	231:068\$
21:788\$	33:517\$	(2) 14:700\$	18:912\$	59:796\$	(1) 39:000\$	29:119\$
15.320:228\$	15.760:172\$	10.650:175\$	12.059:122\$	12.310:892\$	16.007:393\$	15.756:102\$


Diagramma da receita e despesa do município do Recife, no decenio
de 1921 a 1930

— EM CONTOS DE RÊIS —

RECEITA
DESPESA



AGRICULTURA E PECUARIA



AGRICULTURA

ASSUCAR — Area cultivada e producção de canna de assucar e producção de assucar e rapaduras no anno agrícola de 1929-1930, por municípios

MUNICIPIOS	CANNA DE ASSUCAR			PRODUCCÃO DE ASSUCAR		PRODUCCÃO DE RAPADURAS		Total do assucar (incluindo rapaduras) Toneladas
	Area cultivada	Relação entre a area cultivada e a area total o/o	Producção toneladas	Tonela-das	Saccos de 60 kilos	Tonela-das	Unidades	
Floresta	58	0,01	1.450	—	—	108	135.000	108
Floresta dos Leões....	2.642	15,97	66.050	4.757	79.276	—	—	4.757
Frei Caneca.....	536	1,88	13.400	596	9.940	409	817.500	1.005
Gâmelleira	4.919	27,19	122.975	8.973	149.550	—	—	8.973
Garanhuns	400	0,37	10.000	—	—	750	3.000.000	750
Gloria de Goytá	404	0,79	10.100	757	12.618	—	—	757
Goyanna	9.722	15,98	243.050	14.932	248.860	—	—	14.932
Granito	124	0,06	3.100	—	—	233	465.000	233
Gravatá.....	267	0,25	6.675	256	4.271	244	1.625.000	500
Iguarassú	8.910	15,51	222.750	6.826	113.764	—	—	6.826
Ipojuca	7.227	14,80	180.675	8.829	147.155	—	—	8.829
Itambé	2.773	6,11	69.325	4.994	83.232	—	—	4.994
Jaboatão	9.762	39,05	244.050	11.386	189.763	—	—	11.386
Jurema	223	0,79	5.575	—	—	418	928.000	418
Leopoldina	47	0,02	1.175	—	—	88	10.937	88
Limoeiro.....	357	0,34	8.925	669	11.146	—	—	669
Marayal	2.807	7,14	70.175	5.053	84.223	—	—	5.053
Morenos	1.647	12,80	41.175	857	14.289	—	—	857
Moxotó	13	0,03	325	—	—	25	100.000	25
Nazareth.....	6.910	15,41	172.750	12.440	207.335	—	—	12.440
Nôvo Exú	83	0,07	2.075	—	—	155	193.500	155
Olinda.....	—	—	—	—	—	—	—	—
Ouricury.....	142	0,02	3.550	—	—	266	332.275	266
Palmares.....	9.606	23,03	240.150	17.296	288.262	—	—	17.296
Palmeira	83	0,12	2.075	—	—	150	600.000	150
Panellas	659	1,53	16.475	205	3.414	1.030	2.575.000	1.235
Pão d'Alho	5.306	15,43	132.650	9.553	159.212	—	—	9.553
Paulista	—	—	—	—	—	—	—	—
Pedra	5	0,01	125	—	—	10	20.500	10

ASSUCAR — Area cultivada e produção de canna de assucar e produção de assucar e rapaduras no anno agrícola de 1929-1930, por municipios

MUNICIPIOS	CANNA DE ASSUCAR			PRODUCCÃO DE ASSUCAR		PRODUCCÃO DE RAPADURAS		Total de assucar (incluindo rapaduras) Toneladas
	Area cultivada	Relação entre a area cultivada e a area total o/o	Produção toneladas	Toneladas	Saccos de 60 kilos	Toneladas	Unidades	
Pesqueira	34	0,02	850	—	—	64	127.904	64
Petrolina.....	26	0,04	650	—	—	49	61.250	49
Queimadas.....	843	4,45	21.075	1.516	25.266	—	—	1.516
Quipapá.....	3.207	6,23	80.175	4.694	78.225	1.080	2.400.000	5.774
Recife	687	3,81	17.175	6.380	106.338	—	—	6.380
Ribeirão.....	9.414	41,48	235.350	16.948	282.467	—	—	16.948
Rio Branco	0,4	—	10	—	—	1	2.500	1
Rio Formoso.....	6.296	15,70	157.400	10.760	179.507	—	—	10.770
Salgueiro.....	42	0,02	1.050	—	—	79	98.437	79
São Bento	—	—	—	—	—	—	—	—
São Caetano.....	259	0,45	6.475	—	—	486	1.080.000	486
São Gonçalo	—	—	—	—	—	—	—	—
São Joaquim.....	301	1,25	7.525	541	9.016	—	—	541
São José do Egypto...	872	0,81	21.800	—	—	1.636	2.726.000	1.636
São Lourenço da Matta	10.343	49,23	258.575	18.623	310.379	—	—	18.623
São Vicente.....	1.017	4,87	25.425	1.832	30.529	—	—	1.832
Serinhãem.....	5.636	15,61	140.900	8.507	141.776	—	—	8.507
Serrinha	81	0,04	2.025	—	—	151	189.050	151
Surubim	—	—	—	—	—	—	—	—
Tacarátú	57	0,02	1.425	—	—	106	132.500	106
Taquaretinga.....	1	0,01	25	—	—	2	3.250	2
Timbaúba	4.232	11,15	105.800	7.621	127.014	—	—	7.621
Triunpho.....	242	0,73	6.050	—	—	454	908.708	454
Vertentes	—	—	—	—	—	—	—	—
Vicencia.....	2.753	6,61	68.825	4.955	82.581	—	—	4.955
Victoria.....	1.962	5,39	49.050	3.533	58.880	—	—	3.533
Villa Bella.....	26	0,01	650	—	—	48	9.592	48
Total do Estado...	183.633	1,85	4.590.825	331.994	5.533.204	12.316	—	344.310


**ALGODÃO — Area cultivada com algodoeiro e produção de algodão no
ano agrícola de 1929-1930, por municípios**

MUNICIPIOS	Area cultivada Hectares	Relação entre a area cultivada e a area total o/o	PRODUÇÃO		
			Algodão em caroço Toneladas	Algodão descaroçado Toneladas	Caroço de algodão Toneladas
Afogados de Ingazeira.....	9.622	3,76	5.292	1.535	3.757
Agua Preta.....	32	0,03	18	5	13
Agua Bellas.....	5.645	1,87	3.105	900	2.205
Alagôa de Baixo.....	2.276	1,03	1.252	363	889
Alliança.....	789	3,50	434	126	308
Altiúho.....	1.384	5,92	761	221	540
Amaragy.....	37	0,08	21	6	15
Barra de São Pedro.....	1.294	0,70	711	206	505
Barreiros.....	—	—	—	—	—
Bebedouro.....	1.364	5,92	751	218	533
Belém.....	257	0,13	141	41	100
Bello Jardim.....	557	0,79	307	89	218
Belmonte.....	1.306	0,52	718	208	510
Bezerros.....	652	0,79	359	104	255
Bôa Vista.....	17	0,00	10	3	7
Bom Conselho.....	2.880	2,35	1.584	459	1.125
Bom Jardim.....	2.620	5,71	1.441	418	1.023
Bonito.....	1.207	2,83	663	192	471
Brejo da Madre de Deus.....	944	0,79	520	151	369
Buique.....	3.475	2,07	1.911	554	1.357
Cabo.....	—	—	—	—	—
Cabrobó.....	120	0,13	66	19	47
Cauhotinho.....	3.927	4,14	2.159	626	1.533
Caruarú.....	11.875	7,90	6.532	1.895	4.637
Catende.....	—	—	—	—	—
Correntes.....	6.227	8,51	3.426	993	2.432
Custodia.....	2.458	1,02	1.352	392	960
Escada.....	—	—	—	—	—
Flôres.....	1.888	0,88	1.038	301	737
Floresta.....	132	0,02	73	21	52
Floresta dos Leões.....	2.503	15,13	1.376	399	977
Frei Caueca.....	545	1,91	300	87	213
Gamelleira.....	—	—	—	—	—
Garanhuns.....	2.128	1,99	1.170	339	831
Gloria de Goytá.....	3.417	6,67	1.879	545	1.334
Goyanna.....	50	0,08	28	8	20
Granito.....	7	0,00	4	1	3
Gravatá.....	2.340	2,15	1.287	373	914
Iguarassú.....	17	0,03	10	3	7
Ipojuca.....	—	—	—	—	—
Itambé.....	2.101	4,63	1.155	335	820
Jabotão.....	—	—	—	—	—
Jurema.....	142	0,50	79	23	56
Leopoldina.....	407	0,15	224	65	159


**ALGODÃO — Area cultivada com algodoeiro e produção de algodão no
ano agrícola de 1929-1930, por municípios**

MUNICIPIOS	Area cultivada Hectares	Relação entre a area cultivada e a area total o/o	PRODUÇÃO		
			Algodão em caroço Toneladas	Algodão descaroçado Toneladas	Caroço de algodão Toneladas
Limoeiro.....	6.314	5,98	3.474	1.008	2.466
Marayal.....	—	—	—	—	—
Morenos.....	—	—	—	—	—
Moxotó.....	627	0,15	345	100	245
Nazareth.....	2.590	5,78	1.425	413	1.012
Nôvo Exú.....	2.778	2,24	1.528	443	1.085
Olinda.....	—	—	—	—	—
Ouricury.....	3.427	0,49	1.890	548	1.342
Palmares.....	—	—	—	—	—
Palmeira.....	2.828	4,14	1.555	451	1.104
Panellas.....	819	1,90	451	131	320
Pão d'Alho.....	2.630	7,65	1.447	420	1.027
Paulista.....	—	—	—	—	—
Pedra.....	335	0,35	184	53	131
Pesqueira.....	2.106	1,13	1.158	336	822
Petrolina.....	292	0,05	161	47	114
Queimadas.....	3.829	20,23	2.106	611	1.495
Quipapá.....	257	0,50	142	41	101
Recife.....	—	—	—	—	—
Ribeirão.....	—	—	—	—	—
Rio Branco.....	467	1,12	257	75	182
Rio Formoso.....	—	—	—	—	—
Salgueiro.....	654	0,30	360	104	256
São Bento.....	1.356	1,29	746	216	530
São Caetano.....	2.268	3,91	1.248	362	886
São Gonçalo.....	207	0,49	663	192	471
São Joaquim.....	682	2,83	375	109	266
São José do Egypto.....	2.603	2,40	1.431	415	1.016
São Lourenço da Matta.....	—	—	—	—	—
São Vicente.....	779	3,73	428	124	304
Serinhãem.....	—	—	—	—	—
Serrinha.....	125	0,06	69	20	49
Surubim.....	7.524	15,43	4.138	1.200	2.938
Tacarátú.....	—	—	—	—	—
Taquaretinga.....	2.411	2,45	1.325	384	941
Timbaúba.....	1.416	3,73	779	226	553
Triunpho.....	1.674	5,12	921	267	654
Vertentes.....	6.070	13,10	3.339	969	2.370
Vicencia.....	2.408	5,78	1.324	384	940
Victoria.....	530	1,46	291	84	207
Villa Bella.....	265	0,11	145	42	103
Total do Estado.....	137.923	1,39	75.862	22.000	53.862

MUNICIPIO DE CORRENTES



CAMPO DE SEMENTEIRA DE ALGODÃO — Vista panorâmica, abrangendo a residência do Director e um campo de cultura durante a colheita.



**CAFÉ — Area cultivada com cafeeiro e produção de café
no anno agrícola de 1929-1930, por municípios**

MUNICIPIOS	CAFEIROS			
	Area culti- vada Hectares	Relação entre a area cultiva- da e a area total o/o	Numero de pés (milheiros)	Produção Toneladas
Afogados de Ingazeira.....	—	—	—	—
Agna Preta.....	—	—	—	—
Aguas Bellas.....	—	—	—	—
Alagôa de Baixo.....	—	—	—	—
Alliança.....	—	—	—	—
Altinho.....	935	4,80	1.497	524
Amaragy.....	79	0,17	126	44
Barra de São Pedro.....	—	—	—	—
Barreiros.....	—	—	—	—
Bebedouro.....	686	2,98	1.098	384
Belém.....	—	—	—	—
Bello Jardim.....	865	1,23	1.384	484
Belmonte.....	—	—	—	—
Bezerras.....	4.526	5,51	7.241	2.534
Bôa Vista.....	—	—	—	—
Bom Conselho.....	2.744	2,24	4.391	1.537
Bom Jardim.....	255	0,56	408	143
Bonito.....	3.092	7,25	4.946	1.731
Brejo da Madre de Deus....	737	0,62	1.179	413
Buique.....	17	0,01	27	9
Cabo.....	—	—	—	—
Cabrobó.....	—	—	—	—
Canhotinho.....	1.055	1,11	1.687	591
Caruarú.....	3.015	2,01	4.824	1.688
Catende.....	—	—	—	—
Correntes.....	1.238	1,69	1.981	693
Custodia.....	—	—	—	—
Escada.....	—	—	—	—
Flôres.....	—	—	—	—
Floresta.....	—	—	—	—
Floresta dos Leões.....	—	—	—	—
Frei Caieca.....	1.178	4,12	1.885	660
Gamelleira.....	—	—	—	—
Garanhuns.....	11.799	11,02	18.878	6.608
Gloria de Goytá.....	47	0,09	75	26
Goyanna.....	14	0,02	22	8
Granito.....	56	0,03	90	31
Gravatá.....	1.384	1,27	2.211	775
Ignarassú.....	—	—	—	—
Ipojuca.....	—	—	—	—
Itambé.....	68	0,15	109	38
Jaboatão.....	—	—	—	—
Jurema.....	722	2,55	1.155	404
Leopoldina.....	—	—	—	—

**CAFÉ — Area cultivada com cafeeiro e producção de café
no anno agricola de 1929-1930, por municipios**

MUNICIPIOS	CAFFEEIROS			
	Area culti- vada Heclares	Relação entre a area cultiva- da e a area total o/a	Numero de pés (milheiros)	Producção toneladas
Limociro.....	23	0,02	37	13
Marayal	24	0,06	38	13
Morenos	—	—	—	—
Moxotó.....	—	—	—	—
Nazarèth.....	125	0,28	200	70
Nóvo Exú.....	11	0,01	17	6
Olinda.....	—	—	—	—
Ouricury.....	—	—	—	—
Palmares.....	181	0,43	290	102
Palmeira.....	1.165	1,71	1.865	653
Panellas	777	1,80	1.243	435
Páo d'Alho	7	0,02	11	4
Paulista.....	—	—	—	—
Pedra	22	0,02	35	12
Pesqueira	689	0,37	1.102	386
Petrolina.....	—	—	—	—
Queimadas	907	4,79	1.451	508
Quipapá	494	0,96	790	276
Recife	—	—	—	—
Ribeirão	—	—	—	—
Rio Branco	—	—	—	—
Rio Formoso.....	—	—	—	—
Salgueiro	—	—	—	—
São Bento	—	—	—	—
São Caetano	479	0,82	766	268
São Gonçalo	—	—	—	—
São Joaquim	2.253	9,34	3.606	1.262
São José do Egypto	—	—	—	—
São Lourenço da Malta	28	0,13	45	16
São Vicente.....	3.362	6,11	5.379	1,883
Serinhãem	—	—	—	—
Serrinha	—	—	—	—
Sumbim	—	—	—	—
Tacaratú.....	—	—	—	—
Taquaretinga	1.157	1,17	1.851	648
Timbaúba	551	1,45	881	308
Triunpho	2.624	7,86	4.198	1.469
Vertentes	1.101	2,38	1.762	617
Vicencia	1.070	2,57	1.712	599
Victoria.....	110	0,30	176	62
Villa Bella.....	—	—	—	—
Total do Estado	51.672	—	82.673	28.936

CÔCO — Area cultivada com coqueiros e produção de côcos no anno agrícola de 1929-1930, por municípios

MUNICIPIOS	Area cultivada com coqueiros Hectares	Relação entre a area cultivada com coqueiros e a area total o/o	NUMERO DE COQUEIROS			Produção (frutos)
			Safrando	Novos	Total	
Afogados de Ingazeira.....	1	0,00	80	20	100	2.400
Agua Preta	—	—	—	—	—	—
Aguas Bellas.....	3	0,00	250	70	320	7.500
Alagôa de Baixo.....	—	—	—	—	—	—
Alliança	100	0,44	8.000	2.000	10.000	240.000
Altinho	—	—	—	—	—	—
Amaragy	50	0,11	3.000	2.000	5.000	90.000
Barra de São Pedro.....	2	0,00	100	100	200	3.000
Barreiros	819	2,15	70.000	12.000	82.000	2.100.000
Bebedouro	5	0,02	300	150	450	9.000
Belém	5	0,00	300	200	500	9.000
Bello Jardim	8	0,01	835	—	835	25.050
Belmonte	7	0,00	500	200	700	15.000
Bezerros	—	—	—	—	—	—
Bôa Vista.....	—	—	—	—	—	—
Bom Conselho	15	0,01	1.500	—	1.500	45.000
Bom Jardim	10	0,02	700	300	1.000	21.000
Bonito	45	0,11	4.400	100	4.500	132.000
Brejo da Madre de Deus....	25	0,02	1.500	1.000	2.500	45.000
Buique	3	0,00	250	80	330	7.500
Cabo	453	1,40	30.000	15.400	45.400	900.000
Cabrobó	4	0,00	200	150	350	6.000
Canhotinho.....	5	0,01	400	120	520	12.000
Caruarú	—	—	—	—	—	—
Catende.....	—	—	—	—	—	—
Correntes	—	—	—	—	—	—
Custodia	4	0,00	150	200	350	4.500
Escada.....	5	0,02	400	100	500	12.000
Flôres	6	0,00	500	100	600	15.000

**CÓCO — Area cultivada com coqueiros e produção de côcos no anno
agrícola de 1929-1930, por municipios**

MUNICIPIOS	Area culti- vada com coqueiros Hectares	Relação entre a area cultivada com coquei- ros e a area total o/o	NUMERO DE COQUEIROS			Produção (frutos)
			Safrejando	Novos	Total	
Floresta	2	0,00	150	50	200	4.500
Floresta dos Leões	30	0,18	1.500	1.500	3.000	45.000
Frei Caneca.....	20	0,07	1.500	500	2.000	45.000
Ganelleira	—	—	—	—	—	—
Garanhuus	8	0,01	700	60	760	21.000
Gloria de Goytá	220	0,43	20.000	2.000	22.000	600.000
Goyanna	2.249	3,70	200.000	25.000	225.000	6.000.000
Granito	3	0,00	200	80	280	6.000
Gravatá	12	0,01	900	300	1.200	27.000
Iguarassú	1.549	2,70	140.000	15.000	155.000	4.200.000
Ipojuca	760	1,56	65.000	11.000	76.000	1.950.000
Itambé	—	—	—	—	—	—
Jaboatão	470	1,88	43.000	4.000	47.000	1.290.000
Jurema	—	—	—	—	—	—
Leopoldina	8	0,00	600	150	750	18.000
Limociro	—	—	—	—	—	—
Marayal.....	10	0,03	1.000	—	1.000	30.000
Morenos	—	—	—	—	—	—
Moxotó	30	0,01	2.000	1.000	3.000	60.000
Nazareth	13	0,03	1.000	250	1.250	30.000
Nôvo Exú	1	0,00	36	64	100	1.080
Olinda	493	11,09	37.340	12.000	49.340	1.120.200
Ouricury	—	—	—	—	—	—
Palmares	—	—	—	—	—	—
Palmeira	—	—	—	—	—	—
Panellas	30	0,07	1.000	2.000	3.000	30.000
Pão d'Alho	55	0,16	4.000	1.500	5.500	120.000
Paulista.....	157	0,82	12.660	3.000	15.660	379.800
Pedra	—	—	30	—	30	900

CÓCO — Area cultivada com coqueiros e produção de côcos no anno agrícola de 1929-1930, por municípios

MUNICIPIOS	Area culti- vada com coqueiros Hectares	Relação entre a area cultivada com coquei- ros e a area total o o	NUMERO DE COQUEIROS			Produção (frutos)
			Salrejando	Novos	Total	
Pesqueira	—	—	—	—	—	—
Petrolina	6	0,00	500	100	600	15,000
Queimadas	32	0,17	2,000	1,200	3,200	60,000
Quipapá	25	0,05	1,000	1,500	2,500	30,000
Recife	440	2,44	40,000	4,000	44,000	1,200,000
Ribeirão	—	—	—	—	—	—
Rio Branco	1	0,00	100	—	100	3,000
Rio Formoso	1,000	2,49	80,000	20,000	100,000	2,400,000
Salgueiro	28	0,01	2,250	500	2,750	67,500
São Bento	—	—	—	—	—	—
São Caetano	6	0,01	400	150	550	12,000
São Gonçalo	—	—	—	—	—	—
São Joaquim	—	—	—	—	—	—
São José do Egypto	1	0,00	62	—	62	1,860
São Lourenço da Matta	—	—	—	—	—	—
São Vicente	—	—	—	—	—	—
Serinham	350	0,97	25,000	10,000	35,000	750,000
Serrinha	4	0,00	300	100	400	9,000
Surubim	—	—	—	—	—	—
Tacaratú	25	0,01	1,500	1,000	2,500	45,000
Taquaretinga	6	0,01	500	50	550	15,000
Timbaúba	60	0,16	5,000	1,000	6,000	150,000
Triunpho	—	—	—	—	—	—
Vertentes	80	0,17	5,000	3,000	8,000	150,000
Vicencia	32	0,08	2,000	1,200	3,200	60,000
Victoria	55	0,15	3,000	2,500	5,500	90,000
Villa Bella	6	0,00	200	350	550	6,000
Total do Estado	9,852	0,10	824,793	160,394	985,187	24,743,790

MANDIOCA — Area cultivada com mandioca e produção de mandioca e farinha de mandioca no anno agrícola de 1929-1930

MUNICIPIOS	Area cultivada com mandioca Hectares	Relação entre a area cultivada com mandioca e a area total %	Produção de mandioca Toneladas de raizes	Produção de farinha Toneladas	Numero de "casas de farinha" (Fabricas rudimentares)	Numero de fabricas aperfeiçoadas
Alogados de Ingazeira.....	179,20	00,7	2.091	627	84	—
Agua Preta	243,38	0,21	2.839	852	130	—
Agua Bellas	167,00	0,06	1.948	584	78	—
Alagôa de Baixo.....	16,74	0,01	195	59	4	—
Alliança	696,18	3,09	8.122	2.437	400	—
Altinho	481,64	2,06	5.619	1.686	150	—
Amaragy.....	314,58	0,68	3.670	1.101	250	—
Barra de São Pedro	28,05	0,02	327	98	25	—
Barreiros.....	213,71	0,56	2.493	748	(¹)	—
Bebedouro	34,92	0,15	407	122	22	—
Belém	91,54	0,05	1.068	320	50	—
Bello Jardim	939,98	1,34	10.966	3.290	162	—
Belmonte	157,92	0,06	1.842	553	50	—
Bezerras	1.444,06	1,76	16.847	5.054	400	—
Bôa Vista	46,80	0,01	546	164	10	—
Bom Conselho.....	719,29	0,59	8.392	2.518	500	—
Bom Jardim	586,01	1,28	6.837	2.051	500	—
Bonito	2.005,21	4,70	23.394	7.018	450	—
Brejo da Madre de Deus.....	296,75	0,25	3.462	1.039	100	—
Buique	447,23	0,27	5.218	1.565	35	—
Cabo	150,04	0,47	1.750	525	150	—
Cabrobó	42,23	0,05	493	148	40	—
Canhotinho.....	746,77	0,79	8.712	2.614	300	—
Caruarú.....	857,34	0,57	10.002	3.001	(¹)	—
Catende	4,09	0,02	48	14	4	—
Correntes	1.326,11	1,81	15.471	4.641	200	—
Custodia	39,93	0,02	466	140	40	—
Escada.....	71,94	0,29	839	252	50	—

(¹) Não foi possível obter dados.

MANDIOCA — Area cultivada com mandioca e produção de mandioca e farinha de mandioca no anno agrícola de 1929-1930

MUNICIPIOS	Area cultivada com mandioca Hectares	Relação entre a area cultivada com mandioca e a area total o o	Produção de mandioca Toneladas de raizes	Produção de farinha Toneladas	Numero de "casas de farinha" (Fabricas rudimentares)	Numero de fabricas aperfeiçoadas
Flôres	235,87	0,11	2.752	826	220	—
Floresta.....	44,02	0,01	514	154	12	—
Floresta dos Leões.....	—	—	—	—	—	—
Frei Caneca.....	311,73	1,09	3.637	1.091	60	—
Gamelleira	5,98	0,03	70	21	(¹)	—
Garanhuns	2.700,84	2,52	31.510	9.453	(¹)	—
Gloria de Goytá	4.095,83	8,00	47.784	14.335	900	2
Goyanna	478,87	0,79	5.587	1.676	—	—
Granito	164,24	0,08	1.916	575	38	—
Gravatá	431,34	0,40	5.032	1.510	80	—
Iguarassú	163,59	0,28	1.909	573	—	—
Ipojuca	108,00	0,22	1.260	378	—	—
Itaubé.....	354,42	0,78	4.135	1.210	—	—
Jaboatão	694,86	2,78	8.107	2.432	30	—
Jurema	121,12	0,43	1.413	424	120	—
Leopoldina.....	3,56	0,001	42	12	—	—
Limociro	999,41	0,95	11.660	3.498	900	—
Marayal.....	40,40	0,10	471	141	20	—
Morenos	32,48	0,25	379	114	50	—
Moxotó	111,56	0,03	1.302	390	50	—
Nazareth	926,06	2,07	10.804	3.241	250	—
Nôvo Exú	400,14	0,32	4.668	1.401	100	—
Olinda	15,01	0,34	175	53	—	—
Ouricury	510,55	0,07	5.956	1.787	100	—
Palmares.....	9,67	0,02	113	34	13	—
Palmeira	526,90	0,77	6.147	1.814	50	—
Panellas	621,57	1,44	7.252	2.175	498	—
Pão d'Alho.....	395,12	1,15	4.610	1.383	510	—


(¹) Não foi possível obter dados.

MANDIOCA — Area cultivada com mandioca e produção de mandioca e farinha de mandioca no anno agrícola de 1929-1930

MUNICIPIOS	Area cultivada com mandioca Hectares	Relação entre a area cultivada com mandioca e a area total o/0	Produção de mandioca Toneladas de raizes	Produção de farinha Toneladas	Número de "casas de farinha" (Fabricas rudimentares)	Número de fabricas aperfeiçoadas
Paulista	—	—	—	—	—	—
Pedra	22,44	0,02	262	79	12	—
Pesqueira	243,39	0,13	2.840	852	20	—
Petrolina	136,27	0,02	1.590	477	120	—
Queimadas	593,32	3,13	6.922	2.077	263	—
Quipapá	969,27	1,88	11.308	3.392	200	—
Recife	80,09	4,44	934	280	11	—
Ribeirão	—	—	—	—	—	—
Rio Branco	6,32	0,02	74	22	8	—
Rio Formoso	170,25	0,42	1.986	596	—	—
Salgueiro	51,12	0,02	596	179	50	—
São Bento	693,84	0,66	8.095	2.428	60	—
São Caetano	67,95	0,12	793	238	50	—
São Gonçalo	352,14	0,14	4.108	1.233	280	—
São Joaquim	440,67	1,83	5.141	1.542	300	—
São José do Egypto	92,25	0,09	1.076	323	32	—
São Lourenço da Matta	61,42	0,29	717	215	—	—
São Vicente	—	—	—	—	—	—
Serinhãem	77,79	0,22	908	272	—	—
Serrinha	67,95	0,03	793	238	50	—
Surubim	406,93	0,83	4.748	1.424	187	—
Tacaratú	41,90	0,02	489	147	42	—
Taquaretinga	1.143,64	1,16	13.342	4.003	167	—
Timbaúba	244,68	0,64	2.855	856	60	—
Triunpho	521,43	1,56	6.083	1.825	128	—
Vertentes	125,28	0,27	1.462	438	50	—
Vicência	414,66	1,00	4.838	1.451	95	—
Victoria	3.778,80	10,39	44.086	13.226	2.000	1
Villa Bella	37,28	0,02	435	130	22	—
Total do Estado	37.692,86	0,38	439.750	131.925	(¹) 12.352	3

(¹) Incompleto.

MUNICIPIO DE VICTORIA



HORTO POMICOLA DE PACAS — Vista geral, vendo-se a casa de residencia do Director e o açude para a irrigação dos pomares.




Numero e valor das propriedades ruraes existentes no Estado, de accordo com as declarações nas agências arrecadoras, em 1930

MUNICIPIOS	Numero de propriedades	Valor das propriedades incluindo as bemeifeitorias	Valor das bemeifeitorias	Valor das propriedades excluidas as bemeifeitorias
Afogados de Ingazeira.....	1.407	1.934:930\$000	1.245:950\$000	688:980\$000
Agua Preta.....	155	13.958:500\$000	6.886:000\$000	7.072:500\$000
Aguas Bellas.....	441	909:400\$000	266:300\$000	643:100\$000
Alagôa de Baixo.....	477	2.506:000\$000	740:000\$000	1.766:000\$000
Alliança.....	291	13.313:500\$000	3.781:000\$000	9.532:500\$000
Altinho.....	336	1.844:700\$000	849:700\$000	995:000\$000
Amaragy.....	152	8.450:000\$000	4.134:200\$000	4.315:800\$000
Barra de São Pedro.....	—	—	—	—
Barreiros.....	63	8.848:000\$000	2.465:000\$000	6.383:000\$000
Bebedouro.....	1.404	3.049:350\$000	1.195:600\$000	1.853:750\$000
Belém.....	75	249:900\$000	112:050\$000	137:850\$000
Bello Jardim.....	277	1.899:000\$000	1.243:000\$000	656:000\$000
Belmonte.....	460	779:850\$000	256:550\$000	523:300\$000
Bezerras.....	1.251	3.748:100\$000	2.252:200\$000	1.495:900\$000
Bôa Vista.....	164	583:940\$000	252:560\$000	331:380\$000
Bom Conselho.....	696	5.345:960\$000	2.503:150\$000	2.842:810\$000
Bom Jardim.....	1.042	4.174:260\$000	646:000\$000	3.528:260\$000
Bonito.....	414	13.458:000\$000	7.180:000\$000	6.278:000\$000
Brejo da Madre de Deus.....	1.076	6.144:200\$000	2.585:100\$000	3.559:100\$000
Buique.....	92	530:000\$000	168:362\$000	361:638\$000
Cabo.....	100	13.049:000\$000	6.478:000\$000	6.571:000\$000
Cabrobó.....	102	235:300\$000	64:000\$000	171:300\$000
Cauhotinho.....	1.918	5.183:400\$000	1.342:750\$000	3.840:650\$000
Caruarú.....	1.312	3.632:900\$000	1.033:800\$000	2.599:100\$000
Catende.....	34	2.164:400\$000	317:400\$000	1.847:000\$000
Correntes.....	1.026	6.346:500\$000	1.629:500\$000	4.717:000\$000
Custodia.....	462	1.367:000\$000	589:100\$000	777:600\$000
Escada.....	129	13.414:400\$000	2.762:000\$000	10.652:400\$000
Flôres.....	1.918	1.607:012\$000	360:565\$000	1.246:447\$000
Floresta.....	415	1.259:803\$714	714:400\$000	545:403\$714
Floresta dos Leões.....	308	5.362:800\$000	2.015:000\$000	3.347:800\$000
Frei Carneca.....	580	2.315:800\$000	935:600\$000	1.380:200\$000
Gamelleira.....	76	6.209:000\$000	3.148:000\$000	3.061:000\$000
Garanhuns.....	1.678	9.932:800\$000	5.110:300\$000	4.822:500\$000
Gloria de Goytá.....	1.072	2.570:600\$000	974:800\$000	1.595:800\$000
Goyama.....	177	13.861:700\$000	6.842:200\$000	7.019:500\$000
Granito.....	541	620:930\$000	365:330\$000	255:700\$000
Gravatá.....	2.160	2.971:675\$000	361:780\$000	2.609:895\$000
Iguarassú.....	574	8.114:950\$000	3.115:100\$000	4.999:850\$000
Ipojuca.....	114	8.923:000\$000	2.341:000\$000	6.582:000\$000
Itambó.....	127	8.303:500\$000	2.468:500\$000	5.835:000\$000
Jaboatão.....	343	18.514:000\$000	11.979:000\$000	6.535:000\$000
Jurema.....	591	831:605\$000	118:300\$000	713:305\$000
Leopoldina.....	282	579:820\$000	257:400\$000	322:420\$000

**Numero e valor das propriedades ruraes existentes no Estado, de accordo
com as declarações nas agencias arrecadadoras, em 1930**

MUNICIPIOS	Numero de propriedades	Valor das propriedades incluindo as bemleitorias	Valor das bemleitorias	Valor das propriedades excluidas as bemleitorias
Limoeiro.....	535	4.605:500\$000	1.655:500\$000	2.950:000\$000
Marayal.....	101	6.453:000\$000	4.152:500\$000	2.300:500\$000
Morenos.....	37	9.320:000\$000	2.800:000\$000	6.520:000\$000
Moxotó.....	398	1.664:700\$000	534:900\$000	1.129:800\$000
Nazareth.....	333	13.405:650\$000	3.634:300\$000	9.771:350\$000
Nôvo Exú.....	414	915:700\$000	301:700\$000	614:000\$000
Olinda.....	32	856:800\$000	146:100\$000	710:700\$000
Ouricury.....	137	193:150\$000	100:070\$000	93:080\$000
Palmares.....	112	16.059:000\$000	3.266:000\$000	12.793:000\$000
Palmeira.....	859	1.885:850\$000	512:400\$000	1.373:450\$000
Panellas.....	1.120	2.809:440\$000	1.055:275\$000	1.754:165\$000
Páo d'Alho.....	330	7.569:480\$000	3.849:200\$000	3.720:280\$000
Paulista.....	131	2.739:200\$000	391:500\$000	2.347:700\$000
Pedra.....	174	531:800\$000	238:500\$000	293:300\$000
Pesqueira.....	657	—	—	—
Petrolina.....	138	400:134\$000	181:134\$000	219:000\$000
Queimadas.....	313	2.485:200\$000	488:500\$000	1.996:700\$000
Quipapá.....	602	7.914:100\$000	2.579:900\$000	5.334:200\$000
Recife.....	28	1.863:000\$000	1.202:000\$000	661:000\$000
Ribeirão.....	51	12.385:000\$000	725:000\$000	11.660:000\$000
Rio Branco.....	76	336:000\$000	107:000\$000	229:000\$000
Rio Formoso.....	123	13.084:700\$000	9.056:000\$000	4.028:700\$000
Salgueiro.....	964	1.248:966\$500	423:120\$000	825:846\$500
São Bento.....	112	889:000\$000	288:000\$000	601:000\$000
São Caetano.....	316	1.021:600\$000	244:300\$000	777:300\$000
São Gonçalo.....	1.210	—	—	—
São Joaquim.....	905	2.396:000\$000	1.186:990\$000	1.209:010\$000
São José do Egypto.....	442	1.014:000\$000	242:300\$000	771:700\$000
São Lourenço da Matta.....	60	8.632:000\$000	4.454:000\$000	4.178:000\$000
São Vicente.....	417	10.070:900\$000	3.705:500\$000	6.365:400\$000
Serinhãem.....	77	8.323:500\$000	3.560:500\$000	4.763:000\$000
Serrinha.....	779	833:640\$000	267:070\$000	566:570\$000
Surubim.....	580	246:750\$000	179:500\$000	67:250\$000
Tacaratú.....	303	407:800\$000	206:300\$000	201:500\$000
Taquaretinga.....	580	—	968:850\$000	—
Timbaúba.....	323	8.165:000\$000	5.074:500\$000	3.090:500\$000
Triunpho.....	406	1.586:000\$000	856:200\$000	729:800\$000
Vertentes.....	610	2.418:500\$000	717:000\$000	1.701:500\$000
Vicencia.....	270	3.495:200\$000	1.323:800\$000	2.171:400\$000
Victoria.....	1.654	9.301:507\$000	6.028:785\$000	3.272:722\$000
Villa Bella.....	350	594:200\$000	196:500\$000	397:700\$000
TOTAL.....	43.370	397.221:453\$214	160.018:591\$000	237.202:862\$214

MUNICIPIO DE VICTORIA



HORTO POMICOLA DE PACAS — Campo de cultura de abacaxi.



PECUARIA

Animas abatidos para o

MUNICIPIOS	BOVINOS		SUI
	Quantidade	Kilos	Quantidade
Afogados de Ingazeira.....	700	56.000	900
Agua Preta..... (*)	—	—	—
Aguas Bellas	611	82.080	1.089
Alagôa de Baixo	312	37.440	208
Alliança	870	104.400	1.040
Altinho.....	950	12.000	500
Amaragy	778	85.580	769
Barra de São Pedro.....	200	20.000	250
Barreiros..... (*)	—	—	—
Bebedouro.....	600	92.000	400
Belém.....	133	15.960	285
Bello Jardim	1.500	180.000	2.600
Belmonte.....	208	20.800	822
Bezerras.....	2.600	289.000	2.400
Bôa Vista	86	10.320	197
Bom Conselho.....	984	118.080	3.240
Bom Jardim	500	50.000	1.000
Bonito	828	99.340	984
Brejo da Madre de Deus..... (†)	—	—	—
Brique	150	18.000	300
Cabo.....	728	87.360	884
Cabrobó..... (*)	—	—	—
Canhotinho	—	—	—
Caruarú	3.000	360.000	3.300
Catende	492	59.040	624
Correntes.....	300	36.000	2.080
Custodia.....	500	50.000	1.000
Escada	585	72.000	278

(*) — Não informou.

†

consumo do Estado em 1930

NOS	OVINOS		CAPRINOS		TOTAL	
	Kilos	Quantidade	Kilos	Quantidade	Kilos	Quantidade
54.000	1.500	45.000	3.000	90.000	6.100	241.000
—	—	—	—	—	—	—
50.670	1.741	17.410	6.007	60.070	10.048	210.230
6.240	136	2.040	332	4.980	988	50.700
41.600	104	3.120	2.080	62.400	4.094	211.520
15.000	480	2.700	600	9.000	2.530	38.700
34.505	163	2.508	512	6.144	2.222	128.737
10.000	5.000	50.000	6.000	60.000	11.450	140.000
—	—	—	—	—	—	—
12.000	250	5.000	600	12.000	1.850	121.000
11.400	100	1.000	501	7.515	1.019	35.875
65.000	3.120	26.240	3.640	27.280	10.860	298.520
32.880	176	1.760	549	5.490	1.755	60.930
72.000	2.200	55.000	3.900	58.500	11.100	474.500
5.910	64	512	447	3.580	794	20.322
97.200	1.853	20.383	2.743	21.944	8.820	257.607
20.000	600	9.000	300	4.000	2.400	83.000
19.600	168	1.344	1.020	10.200	3.000	130.484
—	—	—	—	—	—	—
12.000	600	2.400	200	800	1.250	33.200
53.040	312	4.680	156	2.340	2.080	147.420
—	—	—	—	—	—	—
—	—	—	—	—	—	—
198.000	756	7.560	1.770	17.700	8.826	583.260
28.080	6	135	121	2.895	1.243	90.150
124.800	660	6.750	900	9.000	3.940	176.550
30.000	600	7.200	1.600	19.200	3.700	106.400
9.120	47	550	82	900	992	82.870

Animaes abatidos para o

MUNICIPIOS	BOVINOS		SUI
	Quantidade	Kilos	Quantidade
Flôres (*)	—	—	—
Floresta (*)	—	—	—
Floresta dos Leões..... (*)	—	—	—
Frei Caneca (*)	—	—	—
Gamelleira.....	520	52.000	260
Garanhuns.....	2.676	401.400	7.080
Gloria de Goytá *	260	26.000	380
Goyanna (*)	—	—	—
Granito *	500	60.000	1.000
Gravatá *	1.499	166.470	1.433
Iguarassú *	190	19.950	339
Ipojuca (*)	—	—	—
Itambé *	1.024	102.400	300
Jaboatão *	1.436	186.680	1.226
Jurucma *	260	31.200	305
Leopoldina *	130	15.800	250
Limociro (*)	—	—	—
Marayal (*)	—	—	—
Morenos.....	500	50.000	352
Moxotó.....	85	10.200	100
Nazareth *	1.045	153.549	1.374
Nôvo Exú.....	208	20.800	250
Olinda (*)	—	—	—
Ouriury *	436	43.600	724
Palmares *	1.228	184.560	1.946
Palmeira *	380	57.000	180
Panellas *	260	31.200	468
Páo d'Alho.....	757	75.700	672

(*) — Nãoinformou.

consumo do Estado em 1930

NOS	OVINOS		CAPRINOS		TOTAL	
	Quantidade	Kilos	Quantidade	Kilos	Quantidade	Kilos
—	—	—	—	—	—	—
—	—	—	—	—	—	—
—	—	—	—	—	—	—
—	—	—	—	—	—	—
9.040	103	1.010	30	450	913	62.500
318.600	1.208	36.240	5.000	150.000	15.964	906.240
23.000	150	4.000	2.000	40.000	2.790	93.000
—	—	—	—	—	—	—
40.000	500	7.500	1.500	22.500	3.500	130.000
31.526	642	9.630	2.570	20.560	6.144	228.186
10.170	11	220	85	950	625	31.200
—	—	—	—	—	—	—
12.000	—	—	900	9.000	2.224	112.600
30.650	75	10.830	602	1.350	3.339	220.510
13.725	1.030	15.450	1.530	22.950	3.125	3.325
11.250	52	520	780	7.800	1.212	835.370
—	—	—	—	—	—	—
—	—	—	—	—	—	—
17.000	37	700	120	2.400	1.000	54.800
4.500	200	2.000	600	6.000	985	22.700
44.021	121	1.210	1.054	31.342	3.594	230.592
10.000	120	1.080	312	2.808	890	26.368
—	—	—	—	—	—	—
36.200	110	880	3.100	24.800	4.370	105.480
78.240	122	3.730	192	5.824	3.488	272.354
5.800	800	12.000	500	11.000	1.860	85.800
14.827	174	870	1.248	11.992	2.150	192.338
20.160	30	450	890	13.350	2.340	109.660

Animaes abatidos para o

MUNICIPIOS	BOVINOS		SUI
	Quantidade	Kilos	Quantidade
Pedra	342	34.200	4.141
Pesqueira	676	67.600	936
Petrolina	1.200	120.000	720
Queimadas	400	48.000	600
Quipapá	450	47.300	800
Recife	—	—	—
Ribeirão	516	51.600	399
Rio Branco	600	81.000	800
Rio Formoso	—	—	—
Salgueiro	266	35.910	934
São Bento	648	68.040	1.320
São Cactano	138	13.800	214
São Gonçalo	247	24.700	170
São Joaquim	376	39.480	480
São José do Egypto	—	—	—
São Lourenço da Matta	624	82.066	603
São Vicente	548	59.400	620
Serinhãem	312	42.120	400
Serrinha	—	—	—
Surubim	1.098	109.800	2.800
Tacarató	588	69.380	354
Taquaretinga	79	7.900	48
Timbaúba	1.031	125.188	2.253
Triunpho	680	68.000	1.040
Vertentes	732	73.200	751
Vicencia	325	41.272	654
Victoria	2.180	273.700	3.380
Villa Bella	432	43.200	305

(*) Não informou.

consumo do Estado em 1930

NºS	OVINOS		CAPRINOS		TOTAL	
	Kilos	Quantidade	Kilos	Quantidade	Quantidade	Kilos
12.430	1.275	4.100	1.304	5.216	7.062	55.946
28.080	1.864	27.960	2.556	38.340	6.032	161.980
21.600	550	6.600	1.800	3.600	4.270	151.800
27.000	250	3.500	180	2.160	1.430	80.660
4.800	100	3.000	200	6.000	1.550	61.100
—	—	—	—	—	—	—
16.000	128	2.048	102	2.168	1.145	71.816
24.000	300	3.000	1.500	15.000	3.200	123.000
—	—	—	—	—	—	—
28.020	107	1.080	419	5.028	1.726	70.038
59.400	1.500	12.000	1.092	8.736	4.560	148.176
6.420	—	—	658	9.820	1.010	30.040
5.100	60	900	270	4.050	747	34.950
9.600	96	1.152	192	2.688	1.144	52.920
—	—	—	—	—	—	—
21.066	10	132	147	1.185	1.384	104.440
18.600	—	—	420	6.300	1.588	84.300
12.000	100	1.000	150	1.500	962	56.620
—	—	—	—	—	—	—
112.000	850	17.000	1.300	39.000	6.048	277.800
13.220	498	4.698	1.192	12.084	2.632	99.382
690	68	1.280	120	2.190	315	12.060
74.235	67	731	904	5.485	4.255	205.630
20.800	260	1.820	560	4.480	2.540	95.100
22.510	500	5.000	1.000	10.000	2.983	110.710
19.620	—	—	1.150	11.250	2.129	75.142
152.100	260	2.600	7.800	78.000	13.620	506.400
9.150	231	3.465	1.800	27.000	2.768	82.815

Preços per kilogramma, da carne verde consumida em 1930, segundo as especies de ga

MUNICIPIOS	BOVINOS			SUINOS			OVINOS			CAPRINOS		
	Maximo	Medio	Minimo	Maximo	Medio	Minimo	Maximo	Medio	Minimo	Maximo	Medio	Minimo
Afogados de Ingazeira.	3\$000	2\$200	1\$400	2\$400	1\$800	1\$200	2\$000	1\$750	1\$500	2\$000	1\$700	1\$400
Agua Preta..... (*)												
Aguas Bellas.....	1\$500	1\$250	1\$000	2\$000	1\$600	1\$200	1\$200	\$950	\$700	2\$000	1\$600	1\$200
Alagôa de Baixo.....	2\$200	2\$100	2\$000	2\$000	1\$750	1\$500	—	1\$000	—	—	1\$000	—
Alliança.....	2\$000	1\$800	1\$600	2\$400	2\$100	1\$800	3\$000	2\$750	2\$500	1\$500	1\$250	1\$000
Altinho.....	2\$000	1\$800	1\$600	2\$000	1\$600	1\$200	1\$500	1\$250	1\$000	1\$500	1\$250	1\$000
Amaragy.....	2\$000	1\$750	1\$500	2\$400	2\$100	1\$800	2\$000	1\$750	1\$500	1\$600	1\$400	1\$200
Barra de São Pedro..	2\$000	1\$800	1\$600	1\$500	1\$350	1\$200	1\$500	1\$350	1\$200	1\$500	1\$350	1\$200
Barreiros..... (*)												
Bebedouro.....	2\$200	2\$000	1\$800	2\$000	1\$750	1\$500	1\$800	1\$650	1\$500	1\$800	1\$650	1\$500
Belém.....	2\$000	1\$750	1\$500	2\$400	1\$950	1\$500	1\$400	1\$200	1\$000	1\$400	1\$200	1\$000
Bello Jardim.....	2\$200	1\$800	1\$400	2\$200	1\$800	1\$600	2\$000	1\$600	1\$200	2\$000	1\$600	1\$200
Belmonte.....	2\$400	2\$100	1\$800	1\$600	1\$400	1\$200	1\$200	1\$000	\$800	1\$200	1\$000	\$800
Bezerras.....	—	—	—	2\$000	1\$750	1\$500	2\$000	1\$700	1\$400	1\$500	1\$250	1\$000
Bôa Vista.....	1\$600	1\$400	1\$200	1\$400	1\$200	1\$000	1\$200	1\$000	\$800	1\$200	1\$000	\$800
Bom Conselho.....	1\$800	1\$500	1\$200	1\$500	1\$250	1\$000	1\$800	1\$500	1\$200	1\$600	1\$300	1\$000
Bom Jardim.....	1\$500	1\$400	1\$300	2\$000	1\$900	1\$800	4\$000	3\$850	3\$700	4\$000	3\$850	3\$700
Bonito.....	2\$000	1\$700	1\$400	2\$000	1\$750	1\$500	2\$500	2\$150	1\$800	1\$800	1\$500	1\$200
Brejo da M. de Deus...	—	—	—	2\$200	1\$900	1\$600	1\$800	1\$600	1\$400	1\$600	1\$500	1\$400
Buique.....	3\$000	2\$500	2\$000	1\$800	1\$400	1\$000	1\$000	\$800	\$600	1\$000	\$800	\$600
Cabo.....	2\$400	2\$200	2\$000	3\$500	3\$150	2\$800	2\$500	2\$250	2\$000	2\$500	2\$500	2\$500
Cabrobó..... (*)												
Cauhotinho..... (*)												
Caruarú.....	2\$000	1\$900	1\$600	2\$200	2\$000	1\$800	2\$000	1\$800	1\$600	1\$800	1\$600	1\$400
Catende.....	2\$200	2\$000	1\$800	2\$400	2\$100	1\$800	1\$800	1\$600	1\$400	2\$200	2\$100	2\$000
Correntes.....	1\$800	1\$650	1\$500	1\$800	1\$600	1\$400	1\$000	\$900	\$800	1\$000	\$900	\$800
Custodia.....	3\$000	2\$500	2\$000	2\$000	1\$600	1\$200	1\$800	1\$400	1\$000	1\$600	1\$200	\$800
Escada.....	2\$400	2\$100	1\$800	2\$800	2\$500	2\$200	2\$200	2\$000	1\$800	2\$200	2\$000	1\$800
Flôres..... (*)												
Floresta..... (*)												
Floresta dos Leões. (*)												
Frei Caneca..... (*)												
Gamelleira.....	2\$000	1\$750	1\$500	2\$400	2\$200	2\$000	2\$000	1\$900	1\$800	2\$000	1\$900	1\$800
Garanhuns.....	2\$200	2\$000	1\$800	2\$000	1\$750	1\$500	1\$800	1\$600	1\$400	1\$800	1\$600	1\$400
Gloria de Goytá.....	2\$000	1\$600	1\$200	2\$000	1\$750	1\$500	2\$000	1\$800	1\$600	1\$500	1\$250	1\$000
Goyanna..... (*)												
Granito.....	2\$400	1\$300	1\$200	1\$600	1\$300	1\$000	1\$600	1\$300	1\$000	1\$600	1\$300	1\$000
Gravatá.....	2\$200	2\$000	1\$800	2\$000	1\$800	1\$600	2\$000	1\$800	1\$600	1\$500	1\$400	1\$300
Ignarassú.....	2\$200	2\$000	1\$800	2\$400	2\$200	2\$000	2\$000	1\$900	1\$800	1\$800	1\$650	1\$500
Ipojuca..... (*)												
Itambé.....	2\$000	1\$600	1\$200	2\$400	2\$000	1\$600	—	—	—	1\$800	1\$500	1\$200
Jaboatão.....	2\$400	2\$200	2\$000	2\$800	2\$600	2\$400	3\$000	2\$750	2\$500	2\$600	2\$400	2\$200
Jurema.....	1\$800	1\$700	1\$600	2\$000	1\$800	1\$600	1\$800	1\$650	1\$500	1\$700	1\$600	1\$500

(*) Não informou.

Preços por kilogramma, da carne verde consumida em 1930, segundo as especies de gado

MUNICIPIOS	BOVINOS			SUINOS			OVINOS			CAPRINOS		
	Maximo	Medio	Minimo	Maximo	Medio	Minimo	Maximo	Medio	Minimo	Maximo	Medio	Minimo
Apollina	2\$400	1\$600	\$800	2\$600	1\$200	\$800	1\$200	\$900	\$600	1\$200	\$900	\$600
Amocero..... (*)												
Arayal..... (*)												
Brenos	2\$200	1\$850	1\$500	2\$200	—	—	2\$200	—	—	2\$000	1\$750	1\$500
Coxotó	2\$400	2\$200	2\$000	1\$800	1\$500	1\$200	1\$000	\$800	\$600	1\$000	\$800	\$600
Carazeth	2\$000	1\$750	1\$500	2\$200	1\$900	1\$600	2\$500	2\$150	1\$800	1\$600	1\$400	1\$200
Óvo Exú	2\$400	2\$000	1\$600	1\$600	1\$400	1\$200	1\$500	1\$250	1\$000	1\$500	1\$250	1\$000
Ilúda..... (*)												
Curicury	2\$000	1\$800	1\$600	1\$400	1\$100	\$800	1\$200	\$900	\$600	1\$200	\$900	\$600
Almares	2\$000	1\$800	1\$600	2\$400	2\$200	2\$000	2\$200	2\$000	1\$800	2\$200	2\$000	1\$800
Almeira	2\$000	1\$700	1\$400	2\$200	2\$000	1\$800	2\$500	2\$250	2\$000	1\$500	1\$250	1\$000
Canellas	2\$000	1\$600	1\$200	1\$800	1\$500	1\$200	2\$000	1\$850	1\$700	1\$200	1\$050	\$900
Óo d'Alho	2\$200	2\$000	1\$800	2\$400	2\$050	1\$700	—	—	—	—	—	—
Edra	3\$200	2\$900	2\$600	2\$200	2\$000	1\$800	1\$400	1\$200	1\$000	1\$200	1\$000	\$800
Esqueira	3\$000	2\$700	2\$400	2\$000	1\$800	1\$600	1\$800	1\$650	1\$500	1\$800	1\$650	1\$500
Etrolina	1\$800	1\$400	1\$000	1\$600	1\$300	1\$000	1\$400	1\$100	\$800	1\$400	1\$200	1\$000
Queimadas	1\$800	1\$600	1\$400	2\$000	1\$700	1\$400	1\$800	1\$600	1\$400	1\$500	1\$250	1\$000
Quipapá	2\$000	1\$850	1\$700	2\$000	1\$850	1\$700	1\$500	1\$400	1\$300	1\$500	1\$400	1\$300
Recife												
Ribeirão	2\$000	1\$900	1\$800	2\$400	2\$200	2\$000	2\$000	1\$900	1\$800	2\$000	1\$800	1\$600
Rio Branco	3\$000	2\$750	2\$500	2\$000	2\$000	2\$000	—	—	—	—	—	—
Rio Formoso..... (*)												
Salgueiro	1\$500	1\$250	1\$000	1\$800	1\$300	\$800	1\$600	1\$200	\$800	1\$600	1\$300	1\$000
São Bento	2\$200	1\$900	1\$600	2\$000	1\$500	1\$000	1\$600	1\$300	1\$000	1\$600	1\$300	1\$000
São Caetano	2\$200	2\$000	1\$800	2\$000	1\$800	1\$600	—	—	—	1\$400	1\$200	1\$000
São Gonçalo	2\$000	1\$700	1\$400	1\$400	1\$200	1\$000	2\$000	1\$600	1\$200	1\$400	1\$100	\$800
São Joaquim	1\$800	1\$500	1\$200	1\$600	1\$300	1\$000	1\$000	\$850	\$700	\$800	\$700	\$600
São José do Egypto (*)												
São Lourenço da Matta	2\$200	1\$850	1\$500	2\$500	2\$250	2\$000	2\$500	2\$250	2\$000	2\$000	1\$750	1\$500
São Vicente	1\$800	1\$400	1\$000	2\$000	1\$750	1\$500	—	—	—	1\$500	1\$250	1\$000
Serinhãem	2\$000	1\$800	1\$600	2\$500	2\$250	2\$000	1\$800	1\$650	1\$500	1\$800	1\$650	1\$500
Serriha..... (*)												
Surubim	2\$200	2\$000	1\$800	2\$000	1\$800	1\$600	2\$200	2\$000	1\$800	1\$700	1\$550	1\$400
Tacarátú	2\$000	1\$700	1\$400	1\$500	1\$250	1\$000	1\$000	\$900	\$800	1\$000	\$900	\$800
Taquaretinga	2\$000	1\$750	1\$500	1\$800	1\$550	1\$300	1\$200	1\$000	\$800	1\$300	1\$150	1\$000
Timbaúba	2\$000	1\$800	1\$600	2\$000	1\$800	1\$600	2\$400	2\$100	1\$800	2\$200	2\$000	1\$800
Triumpho	2\$500	2\$150	1\$800	2\$000	1\$800	1\$600	1\$000	\$900	\$800	1\$000	\$900	\$800
Vertentes	2\$000	1\$800	1\$600	1\$800	1\$600	1\$400	1\$600	1\$400	1\$200	1\$600	1\$400	1\$200
Vicencia	2\$000	1\$800	1\$600	2\$500	2\$050	1\$600	—	—	—	1\$500	1\$250	1\$000
Victoria	2\$400	2\$200	2\$000	2\$400	2\$200	2\$000	2\$000	1\$800	1\$600	1\$500	1\$350	1\$200
Villa Bella	2\$400	2\$000	1\$600	2\$000	1\$700	1\$400	1\$800	1\$500	1\$200	1\$600	1\$300	1\$000

(*) Não informou.

Salario medio diario de varias profissões distribuido por

MUNICIPIOS	ALMOCREVE		ARADOR		CARPINA		CARREIRO		FERREIRO	
	Sem sustento	Com sustento	Sem sustento	Com sustento	Sem sustento	Com sustento	Sem sustento	Com sustento	Sem sustento	Com sustento
ZONA DO LITO										
Os 11 municipios que possuem littoral										
Barreir s.....	3\$000	1\$500	2\$500	1\$500	5\$000	2\$000	2\$500	1\$400	8\$000	2\$400
Cabo.....	3\$000	—	2\$800	—	6\$000	—	2\$800	—	6\$500	—
Goyanna.....	3\$000	—	3\$000	—	7\$000	—	3\$000	—	7\$500	—
Ignarassú.....	3\$500	2\$000	3\$000	1\$500	10\$000	7\$000	3\$000	1\$600	10\$000	7\$000
Ipojuca.....	2\$300	—	2\$300	—	5\$500	—	2\$300	—	7\$500	—
Jaboatão.....	3\$500	—	3\$500	—	8\$000	—	4\$000	—	8\$000	—
Olinda.....	3\$000	—	4\$000	—	10\$000	—	3\$000	—	8\$000	—
Paulista.....	3\$000	—	3\$000	—	7\$000	—	3\$000	—	7\$500	—
Recife.....	4\$000	—	4\$000	—	10\$000	—	4\$000	—	10\$000	—
Rio Formoso.....	3\$500	2\$000	4\$000	2\$500	6\$000	4\$000	3\$000	—	7\$500	3\$000
Serinhãem.....	2\$500	—	4\$000	—	7\$000	—	3\$000	—	8\$000	—
Agua Preta.....	2\$500	—	3\$000	—	6\$000	—	2\$800	—	6\$000	—
Alliança.....	3\$000	2\$500	3\$000	2\$500	7\$000	5\$000	2\$500	—	8\$000	—
Amaragy.....	3\$500	—	2\$000	—	7\$000	—	2\$000	—	7\$500	—
Bom Jardim.....	2\$500	1\$500	3\$000	1\$500	7\$000	5\$000	4\$000	2\$500	5\$000	3\$500
Bonito.....	3\$000	—	3\$000	—	6\$500	—	3\$000	—	7\$000	—
Canhotinho.....	3\$000	—	3\$500	—	8\$000	—	3\$000	—	8\$000	—
Catende.....	3\$000	—	2\$000	—	5\$500	—	2\$000	—	7\$000	—
Corrente s.....	2\$500	—	3\$000	—	7\$000	—	3\$000	—	7\$500	—
Escada.....	3\$000	—	2\$800	—	7\$000	—	3\$500	—	8\$000	—
Floresta dos Leões.....	3\$000	—	3\$000	—	7\$000	—	3\$000	—	7\$500	—
Ganelleira.....	3\$000	—	3\$000	—	7\$000	—	3\$500	—	7\$000	—
Itambé.....	2\$500	—	3\$000	—	7\$000	—	2\$000	—	8\$000	—
Marayal.....	3\$000	2\$000	3\$000	2\$000	6\$000	4\$000	3\$000	2\$000	8\$000	6\$000
Morenos.....	3\$000	—	2\$000	—	7\$000	—	4\$000	—	7\$000	—
Nazaréth.....	3\$000	—	3\$000	—	7\$000	—	2\$000	—	8\$000	—
Palmares.....	2\$000	—	2\$500	—	7\$000	—	2\$500	—	7\$500	—
Palmeira.....	2\$000	1\$000	4\$000	3\$000	8\$000	5\$000	3\$000	2\$000	8\$000	6\$000
Pão d' Alho.....	4\$000	2\$000	3\$000	2\$000	8\$000	5\$000	4\$000	2\$500	10\$000	7\$000
Queimadas.....	3\$000	1\$500	3\$000	1\$500	10\$000	8\$000	3\$000	1\$600	7\$500	3\$000
Quipapá.....	2\$500	—	3\$000	—	6\$000	—	3\$000	—	7\$500	—
Ribeirão.....	2\$500	—	2\$300	—	5\$000	—	2\$000	—	7\$000	—
São Lourenço.....	3\$000	—	4\$000	—	6\$000	—	3\$500	—	10\$000	—
São Vicente.....	2\$500	—	2\$500	2\$000	7\$000	—	3\$500	—	5\$500	—
Timbaúba.....	2\$500	—	2\$500	—	8\$000	—	2\$000	—	6\$000	—
Vicência.....	2\$500	1\$200	1\$500	1\$000	8\$000	6\$000	2\$000	1\$000	10\$000	6\$500
Victoria.....	2\$000	1\$000	3\$000	2\$000	6\$000	4\$000	3\$000	2\$000	6\$000	4\$000
Medias compensadas da zona	2\$900	1\$700	3\$000	1\$800	7\$000	5\$400	3\$000	1\$900	7\$900	5\$500
AGRESTE E										
Altinho.....	3\$500	1\$500	—	—	5\$000	3\$500	3\$000	1\$500	6\$000	4\$500
Bebedouro.....	2\$500	1\$500	—	—	4\$000	2\$500	3\$000	2\$000	5\$000	3\$000
Bello Jardim.....	3\$000	2\$000	—	—	6\$000	4\$000	2\$500	2\$000	7\$000	5\$000
Bezerras.....	3\$000	2\$000	—	—	7\$000	—	5\$000	3\$000	8\$000	—
Bom Conselho.....	2\$000	1\$000	—	—	4\$000	2\$500	8\$000	4\$000	10\$000	8\$000

zonas e municípios no anno agrícola de 1929-1930

LENHADOR		OLEIRO		PEDREIRO		TRABALHADOR DE ENXADA						VAQUEIRO	
						MASCULINO		FEMININO		MENOR			
Sem sustento	Com sustento	Sem sustento	Com sustento	Sem sustento	Com sustento	Sem sustento	Com sustento	Sem sustento	Com sustento	Sem sustento	Com sustento	Sem sustento	Com sustento

RAL E MATTA

vão enumerados em primeiro lugar

2\$500	1\$300	3\$000	1\$600	6\$000	2\$000	2\$000	—	—	—	—	—	3\$000	—
2\$500	—	4\$500	—	6\$500	—	1\$800	—	—	—	900	—	3\$800	—
2\$800	—	4\$000	—	7\$000	—	2\$200	—	1\$500	—	1\$000	—	3\$800	—
4\$000	2\$000	8\$000	5\$000	10\$000	7\$000	3\$000	1\$500	1\$500	1\$000	1\$000	800	5\$000	3\$000
2\$300	—	2\$300	—	5\$500	—	1\$700	—	1\$500	—	800	—	—	—
2\$500	—	7\$400	—	8\$000	—	2\$000	—	1\$500	—	1\$000	—	3\$500	—
4\$000	—	5\$000	—	9\$000	—	3\$000	—	2\$300	—	—	1\$400	5\$000	—
2\$800	—	4\$000	—	7\$000	—	2\$200	—	1\$500	—	1\$000	—	3\$800	—
4\$000	—	8\$000	—	10\$000	—	3\$000	—	2\$300	—	2\$000	—	—	—
3\$000	1\$500	5\$000	3\$000	6\$000	4\$000	2\$500	1\$000	2\$000	1\$000	1\$000	800	5\$000	2\$000
—	—	—	—	7\$000	—	3\$000	—	1\$800	—	1\$000	—	4\$000	—
3\$500	—	3\$000	—	6\$000	—	2\$000	—	1\$600	—	1\$200	—	—	—
2\$500	—	—	—	7\$000	—	2\$500	—	1\$500	—	800	—	3\$000	—
2\$800	—	3\$000	—	7\$000	—	1\$600	—	1\$200	—	800	—	3\$000	—
3\$000	2\$000	3\$000	2\$000	8\$000	6\$000	2\$000	1\$000	2\$000	1\$200	1\$200	1\$500	4\$000	2\$500
3\$500	—	4\$000	—	8\$000	—	2\$500	—	1\$500	—	1\$500	—	5\$000	—
3\$000	—	3\$000	—	8\$000	—	2\$500	—	1\$500	—	—	—	4\$000	—
1\$600	—	2\$000	—	6\$500	—	1\$100	—	1\$000	—	600	—	3\$000	—
2\$800	—	4\$000	—	7\$000	—	2\$200	—	1\$500	—	1\$000	—	3\$800	—
—	—	—	—	8\$000	—	2\$000	—	1\$600	—	1\$000	—	3\$000	—
2\$800	—	4\$000	—	7\$000	—	2\$200	—	1\$500	—	1\$000	—	3\$800	—
3\$000	—	2\$500	—	6\$000	—	1\$500	—	1\$400	—	1\$000	—	3\$600	—
2\$000	—	3\$000	—	6\$000	—	2\$000	—	1\$000	—	800	—	3\$000	—
2\$500	1\$500	5\$000	3\$000	6\$000	4\$000	3\$000	2\$000	1\$500	1\$000	1\$500	1\$000	3\$000	2\$000
2\$800	—	4\$000	—	7\$000	—	1\$800	—	1\$500	—	1\$000	—	4\$000	—
2\$000	—	4\$000	—	8\$000	—	1\$500	—	1\$200	—	1\$000	—	3\$600	—
2\$500	—	3\$000	—	5\$500	—	1\$800	—	1\$500	—	800	—	2\$500	—
3\$000	2\$000	4\$000	3\$000	8\$000	6\$000	2\$000	1\$000	1\$500	800	1\$200	800	4\$000	3\$000
2\$800	—	6\$000	3\$000	8\$000	5\$000	2\$500	1\$000	2\$000	1\$000	800	800	5\$000	3\$000
2\$800	—	7\$000	6\$000	10\$000	9\$000	3\$500	2\$800	2\$500	2\$000	2\$000	1\$500	6\$000	5\$000
2\$800	—	—	—	7\$500	—	3\$000	—	1\$800	—	1\$000	—	5\$500	—
—	—	—	—	5\$000	—	1\$500	—	1\$000	—	800	—	3\$000	—
2\$800	—	5\$000	—	8\$000	—	2\$000	—	1\$500	—	1\$000	—	5\$000	—
2\$500	—	2\$000	—	5\$000	—	2\$000	—	1\$000	—	800	—	—	—
2\$400	—	2\$500	—	7\$000	—	1\$500	—	1\$200	—	800	—	3\$000	—
3\$000	1\$800	1\$500	800	7\$000	5\$000	1\$300	800	1\$000	800	800	800	3\$000	1\$500
3\$000	2\$000	4\$000	3\$000	5\$000	3\$000	2\$000	1\$500	1\$200	800	800	800	3\$000	2\$000
2\$800	2\$300	4\$000	2\$800	7\$000	5\$400	2\$200	1\$400	1\$500	1\$000	1\$000	800	3\$500	2\$700

CAATINGA

2\$000	1\$000	1\$600	1\$000	5\$000	3\$000	1\$600	1\$000	1\$200	800	800	800	2\$500	1\$300
2\$500	2\$000	3\$000	2\$000	6\$000	3\$000	2\$000	1\$200	1\$000	800	800	800	5\$000	3\$000
3\$000	2\$000	3\$000	2\$000	6.000	3\$000	3\$000	1\$500	2\$000	1\$000	1\$500	800	3\$000	2\$000
2\$500	2\$000	5\$000	3\$000	7\$500	—	2\$000	1\$500	1\$000	—	800	—	—	—
2\$500	1\$000	3\$000	1\$500	5\$000	3\$500	2\$500	1\$500	800	800	800	800	4\$000	2\$500

Salario medio diario de varias profissões distribuido por

MUNICIPIOS	ALMOCREVE		ARADOR		CARPINA		CARREIRO		FERREIRO	
	Sem sustento	Com sustento	Sem sustento	Com sustento	Sem sustento	Com sustento	Sem sustento	Com sustento	Sem sustento	Com sustento
Brejo.....	3\$500	2\$500	—	—	5\$000	3\$500	4\$000	3\$000	6\$000	4\$500
Caruarú.....	3\$000	1\$500	3\$500	2\$000	6\$000	4\$000	4\$000	2\$000	4\$000	2\$000
Frei Caneca.....	2\$500	—	3\$000	—	6\$000	—	2\$500	—	8\$000	—
Garanhuns.....	2\$500	1\$500	3\$000	1\$500	8\$000	4\$000	3\$000	1\$500	6\$000	4\$000
Gloria de Goytá.....	5\$000	—	2\$500	—	5\$000	—	2\$000	—	7\$000	—
Gravatá.....	4\$000	3\$000	—	—	8\$000	6\$000	3\$000	2\$000	10\$000	8\$000
Jurema.....	3\$000	1\$500	3\$000	—	7\$000	4\$000	4\$000	2\$500	4\$000	2\$500
Limoeiro.....	3\$200	—	—	—	9\$000	—	3\$000	—	4\$500	—
Panellas.....	2\$000	1\$000	—	—	6\$000	4\$000	2\$000	1\$500	5\$000	3\$000
Posoeyra.....	3\$000	—	3\$000	—	7\$000	—	3\$000	—	8\$000	—
Rio Branco.....	3\$000	1\$500	3\$500	2\$000	10\$000	6\$000	6\$000	4\$000	10\$000	8\$000
São Bento.....	3\$000	2\$000	—	—	8\$000	6\$000	3\$000	2\$000	6\$000	4\$000
São Caetano.....	3\$000	1\$500	3\$500	2\$000	10\$000	6\$000	6\$000	4\$000	10\$000	8\$000
São Joaquim.....	2\$500	2\$000	3\$000	2\$500	5\$000	4\$000	3\$000	2\$500	4\$000	3\$500
Surubim.....	3\$000	2\$000	3\$500	2\$500	8\$000	6\$000	3\$500	2\$500	8\$000	6\$000
Taquaratinga.....	2\$000	1\$000	3\$000	2\$000	4\$000	2\$000	3\$000	1\$500	4\$000	2\$500
Vertentes.....	3\$000	2\$000	—	—	6\$500	4\$500	3\$000	2\$000	—	—
Medias da zona. ...	3\$000	1\$700	3\$100	2\$200	6\$500	4\$300	3\$600	2\$400	6\$700	4\$800

(Conti

ZONA

Afogados de Ingazeira....	2\$500	1\$400	—	—	7\$500	5\$000	2\$500	—	6\$500	4\$300
Agua8 Bellas.....	2\$000	1\$000	—	—	4\$000	2\$500	2\$000	1\$000	7\$000	5\$000
Alagôa de Baixo.....	2\$500	—	—	—	6\$000	—	4\$000	2\$500	6\$000	—
Barra de São Pedro.....	1\$700	700	—	—	5\$000	3\$000	—	—	6\$000	4\$000
Belém.....	—	—	—	—	6\$500	4\$800	4\$000	2\$500	—	—
Belmonte.....	3\$000	2\$000	—	—	5\$000	4\$000	3\$000	2\$000	10\$000	8\$000
Bôa Vista.....	2\$000	1\$000	—	—	5\$000	3\$000	—	—	5\$000	3\$000
Buique.....	—	—	—	—	5\$000	3\$000	2\$000	1\$200	6\$000	3\$000
Cabrobó.....	2\$500	1\$500	3\$000	2\$000	8\$000	5\$000	2\$500	2\$000	12\$000	9\$000
Custodia.....	3\$500	1\$800	—	—	5\$500	4\$300	3\$500	2\$300	7\$000	—
Flôres.....	2\$500	—	—	—	5\$500	—	2\$500	—	7\$000	—
Floresta.....	2\$500	—	—	—	5\$500	—	2\$500	—	7\$000	—
Granito.....	2\$000	1\$000	—	—	5\$000	3\$000	—	—	10\$000	—
Leopoldina.....	—	—	—	—	6\$000	4\$000	1\$500	1\$000	6\$000	4\$000
Moxotó.....	3\$000	2\$000	—	—	4\$000	2\$000	2\$500	2\$000	7\$000	5\$000
Novo Exú.....	2\$000	1\$000	—	—	4\$000	2\$500	1\$500	1\$000	8\$000	—
Ouricury.....	3\$000	1\$500	—	—	4\$000	2\$500	—	—	4\$000	2\$500
Pedra.....	3\$000	2\$000	—	—	6\$000	4\$000	2\$500	2\$000	8\$000	6\$000
Petrolina.....	3\$000	2\$000	—	—	7\$000	5\$000	3\$000	2\$000	6\$000	3\$500
Salgueiro.....	—	—	—	—	6\$000	4\$500	2\$900	2\$000	9\$000	7\$000
São Gonçalo.....	2\$500	1\$500	—	—	5\$000	4\$000	—	—	5\$000	4\$000
São José do Egypto.....	3\$000	2\$000	—	—	8\$000	6\$000	3\$000	2\$000	8\$000	6\$000
Serrinha.....	3\$000	2\$000	—	—	6\$000	4\$000	2\$000	1\$500	5\$000	4\$000
Tacarató.....	3\$000	1\$000	—	—	8\$000	5\$000	4\$000	2\$000	10\$000	8\$000
Triunpho.....	3\$000	—	—	—	6\$000	—	—	—	5\$000	—
Villa Bella.....	2\$500	1\$500	—	—	5\$000	2\$500	4\$000	2\$000	10\$000	8\$000
Medias da zona.....	2\$600	1\$500	3\$000	2\$000	5\$700	3\$800	2\$800	2\$100	7\$200	5\$200

zonas e municípios, no anno agricola de 1929-1930

LENHADOR		OLEIRO		PEDREIRO		TRABALHADOR DE ENXADA						VAQUEIRO	
Sem sustento	Com sustento	Sem sustento	Com sustento	Sem sustento	Com sustento	MASCULINO		FEMININO		MENOR		Sem sustento	Com sustento
						Sem sustento	Com sustento	Sem sustento	Com sustento	Sem sustento	Com sustento		

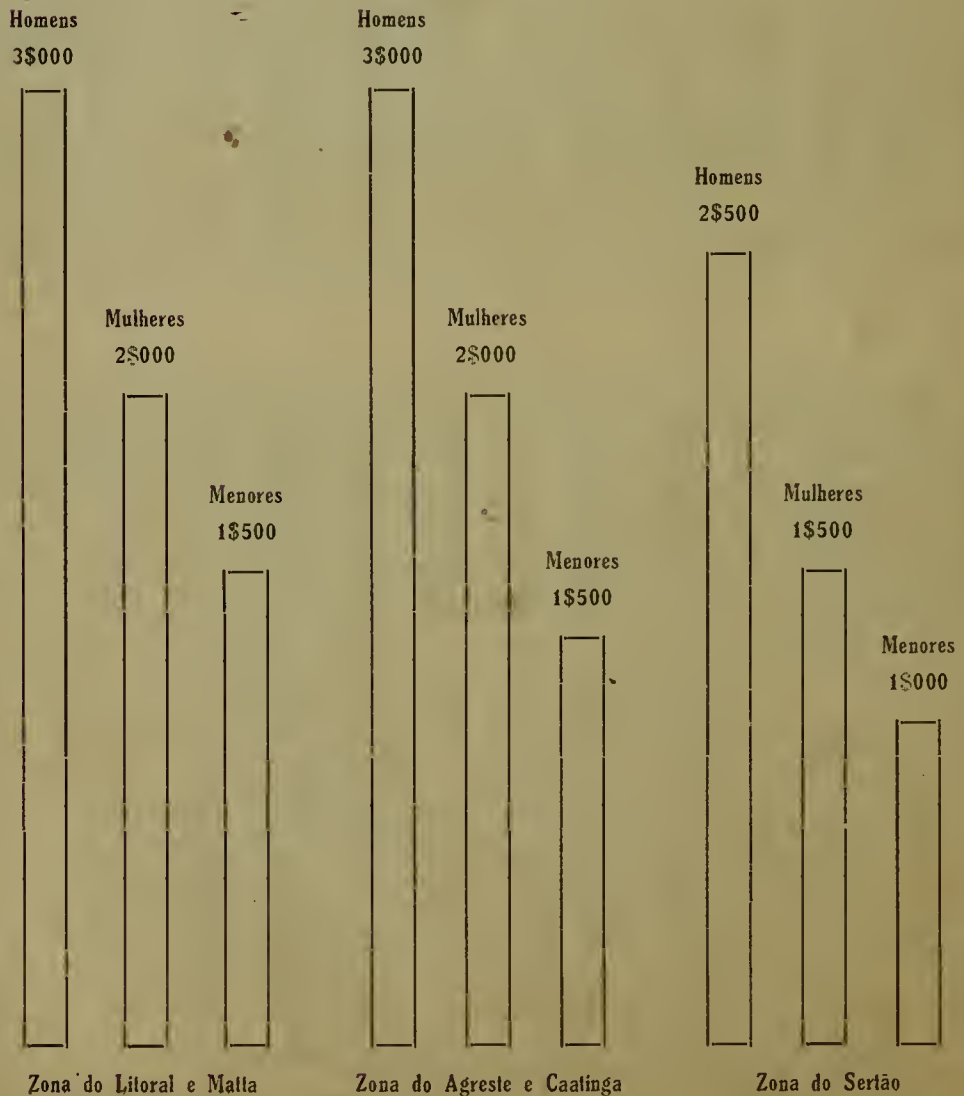
nuação)

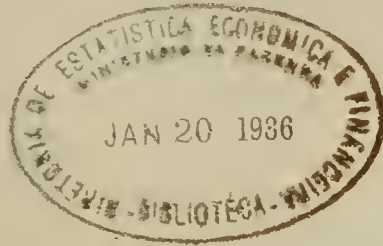
2\$500	1\$800	2\$000	1\$200	5\$000	3\$500	2\$000	1\$200	1\$200	\$800	1\$000	\$700	3\$000	2\$000
4\$000	2\$000	6\$000	4\$000	8\$000	5\$000	3\$000	1\$500	1\$800	1\$500	1\$000	\$700	—	—
2\$000	—	2\$500	—	6\$000	—	1\$8888	—	1\$000	—	\$700	—	—	—
3\$000	1\$500	4\$000	2\$000	8\$000	—	2\$000	1\$000	1\$000	\$500	\$800	\$400	—	—
2\$000	—	3\$000	—	8\$000	4\$500	2\$200	—	1\$100	—	1\$000	—	—	—
4\$000	2\$000	5\$000	4\$000	8\$000	5\$000	2\$500	1\$500	1\$800	1\$000	1\$300	\$500	3\$000	1\$400
3\$500	2\$000	5\$000	3\$000	8\$000	3\$000	2\$500	1\$500	2\$000	1\$000	1\$500	\$800	5\$000	3\$000
3\$000	—	3\$500	—	9\$000	—	3\$200	—	2\$500	—	1\$600	—	—	—
2\$000	1\$000	3\$000	2\$000	6\$000	4\$000	2\$000	1\$000	1\$500	\$800	1\$000	\$500	2\$000	1\$000
4\$500	—	4\$000	—	8\$000	—	2\$500	1\$500	1\$500	1\$000	1\$000	\$600	5\$000	3\$500
4\$000	2\$500	7\$000	5\$000	8\$000	5\$000	3\$000	2\$000	2\$000	1\$500	1\$500	1\$000	5\$000	2\$000
3\$000	2\$000	3\$000	2\$000	7\$000	5\$000	3\$000	2\$000	2\$000	1\$500	1\$500	1\$000	—	—
4\$000	2\$500	7\$000	5\$000	8\$000	5\$000	3\$000	2\$000	2\$000	1\$500	1\$500	1\$000	5\$000	2\$000
2\$500	2\$000	3\$000	2\$500	5\$000	4\$000	2\$000	1\$500	1\$500	1\$000	1\$500	1\$000	—	—
3\$000	2\$000	3\$000	2\$000	8\$000	6\$000	3\$000	2\$000	2\$500	1\$500	1\$500	1\$000	3\$000	2\$000
2\$000	1\$000	1\$800	1\$000	4\$000	2\$000	1\$100	\$800	1\$000	\$600	—	—	3\$000	1\$500
3\$000	2\$000	3\$000	2\$000	6\$000	4\$000	2\$500	1\$500	1\$500	\$700	1\$200	\$500	3\$000	2\$000
2\$900	1\$800	3\$700	2\$500	6\$800	4\$000	2\$400	1\$500	1\$500	1\$000	1\$200	\$700	3\$700	2\$100

DO SERTÃO

2\$000	1\$000	2\$500	1\$500	6\$000	4\$000	2\$500	1\$500	1\$600	1\$100	1\$200	\$600	—	2\$000
2\$000	1\$000	3\$000	1\$500	7\$000	5\$000	2\$000	1\$000	1\$200	\$500	\$800	\$400	—	1\$000
2\$500	1\$500	3\$000	—	6\$000	—	2\$500	1\$200	1\$500	\$800	1\$000	\$500	—	—
1\$200	1\$000	1\$800	1\$200	5\$000	3\$000	1\$500	1\$000	1\$200	\$800	\$600	\$400	—	1\$100
—	—	2\$000	—	7\$500	5\$500	2\$000	1\$500	1\$500	1\$000	1\$000	\$600	—	—
3\$000	2\$000	4\$000	3\$000	5\$000	4\$000	3\$000	2\$000	1\$000	\$800	\$800	\$600	—	—
2\$000	1\$000	4\$000	2\$000	5\$000	3\$000	2\$000	1\$000	—	—	—	—	—	—
2\$000	1\$200	\$800	—	7\$000	3\$000	2\$000	1\$200	1\$200	\$600	1\$200	\$600	—	—
2\$000	1\$000	6\$000	4\$000	10\$000	7\$000	2\$500	1\$000	1\$500	\$800	1\$000	\$600	—	6\$000
3\$000	1\$800	3\$500	1\$800	7\$000	4\$500	2\$500	1\$000	1\$500	\$900	1\$300	\$800	—	—
2\$000	—	3\$000	—	7\$000	—	2\$500	—	1\$500	—	1\$200	—	—	—
2\$000	—	3\$000	—	7\$000	—	2\$500	—	1\$500	—	1\$200	—	—	—
—	—	—	—	5\$000	3\$000	2\$000	1\$000	1\$000	\$600	—	—	—	—
1\$500	1\$000	—	—	6\$000	4\$000	1\$500	1\$000	1\$000	\$600	\$800	\$400	—	—
2\$000	1\$200	3\$000	1\$500	5\$000	3\$000	2\$000	1\$200	1\$000	\$500	\$800	\$400	—	1\$500
4\$000	—	5\$000	—	9\$000	—	3\$000	—	2\$300	—	1\$400	—	—	—
2\$000	1\$000	3\$000	1\$500	4\$000	2\$500	1\$800	—	1\$500	—	\$800	—	—	—
3\$000	2\$000	6\$000	4\$000	6\$000	4\$000	3\$000	2\$000	2\$000	1\$500	1\$500	1\$000	—	3\$000
3\$000	2\$000	5\$000	3\$500	7\$000	5\$000	2\$500	1\$500	1\$500	1\$000	1\$000	\$800	—	3\$500
1\$800	1\$000	2\$500	1\$750	8\$500	5\$800	2\$000	1\$500	1\$500	1\$000	1\$000	\$500	—	—
—	—	2\$500	2\$000	5\$000	4\$000	2\$000	1\$000	1\$500	1\$000	1\$500	1\$000	—	2\$500
3\$000	2\$000	3\$000	2\$000	8\$000	6\$000	3\$000	2\$000	1\$500	1\$000	1\$000	\$500	—	—
2\$000	1\$000	5\$000	3\$000	6\$000	4\$000	2\$000	1\$200	1\$500	1\$000	1\$000	\$600	—	3\$000
4\$000	2\$000	—	—	—	—	3\$000	1\$500	2\$000	1\$000	1\$000	\$700	—	—
1\$500	—	2\$000	—	8\$000	—	1\$000	—	1\$000	—	1\$000	—	—	—
3\$000	1\$500	8\$000	4\$000	10\$000	5\$000	3\$000	1\$000	2\$500	\$800	1\$500	\$500	—	2\$500
2\$400	1\$400	3\$900	2\$400	6\$700	4\$300	2\$300	1\$300	1\$500	\$900	1\$100	\$600	—	2\$600

Diagramma dos salarios dos trabalhadores ruraes nas diferentes zonas
no anno agricola de 1929-1930





INDUSTRIA

Usinas de assucar e meios apparatus, existentes em 1930

DENOMINAÇÃO	MUNICIPIOS	Produção em 1929/1930 SACCAS	CAPACIDADE DIARIA		Via ferrea KILOME- TROS
			Cannas Toneladas	Alcool Litros	
Agua Branca.....	Quipapá	12.006	330	1.200	3
Alliança	Alliança	80.979	500	6.000	38
Aripibú.....	Amaragy.....	43.086	400	1.800	60
Bamburrál	Amaragy.....	41.918	200	4.000	40
Barra.....	Vicencia	6.010	200	1.400	—
Bom Jesus.....	Cabo	80.778	400	12.000	6
Bulhões	Jaboatão	61.380	400	3.000	27
Cabeça de Negro.....	Amaragy.....	(¹)	250	2.500	7
Cachoeira Lisa	Gamelleira	44.849	600	6.000	65
Camorim Grande	Agua Preta.....	3.224	50	1.300	—
Capibaribe	São Lourenço da Matta ..	13.567	200	2.000	—
Central Barreiros	Barreiros.....	78.403	1.500	8.000	(²)
Catende	Catende.....	183.390	1.500	14.000	140
Caxangá	Ribeirão	70.874	600	8.000	50
Central Olho d'Agua.....	Itambé.....	1.144	200	3.500	9
Cruangy	Timbaúba	31.297	400	4.000	12
Crauatá	Cauhotiuho.....	(²)	200	—	—
Cueaú	Rio Formoso.....	42.406	800	8.000	32
Desterro	Páo d'Alho.....	7.298	250	2.400	6
Dois Irmãos	Quipapá	4.489	120	2.200	—
Estrelliana	Ribeirão	33.624	500	9.000	26
Florestal	Marayal.....	16.292	220	1.600	6
Frei Caneca.....	Marayal.....	31.503	220	1.800	27
Ipojuca	Ipojuca	25.270	350	2.200	40
Jaboatão	Jaboatão	47.608	500	2.000	44
Jaguaré	Serinhãem	19.012	150	1.500	—
José da Costa.....	Gamelleira	1.039	60	—	—
Limoeirinho	Escada.....	11.340	200	—	30
Mameluco.....	Escada	75.997	500	6.000	40
Mauoel Borba.....	Timbaúba	2.986	300	—	5
Maria das Mercês.....	Cabo	56.308	700	6.000	52
Massau-Assú.....	Escada	70.975	600	7.000	61
Matary.....	Nazareth	90.149	500	4.000	25
Meio da Varzea.....	Recife	721	150	—	8
Morenos	Morenos	3.770	80	—	—
Muribeca	Jaboatão	29.230	500	6.000	44
Mussurepe	Páo d'Alho.....	33.264	600	6.000	40

(1) Não moeu.

(2) Não informou.

Usinas de assucar e meios apparelhos, existentes em 1930

DENOMINAÇÃO	MUNICIPIOS	Produção em 1929/1930 SACCAS	CAPACIDADE DIARIA		Via ferrea KILOME- TROS
			Cannas Toneladas	Alcool Litros	
N. S. Auxiliadora.....	Morenos	5.350	100	—	—
N. S. das Maravilhas.....	Goyanna.....	81.250	700	10.000	60
Pedrosa.....	Bonito.....	46.776	500	5.000	48
Pery-Pery.....	Quipapá.....	14.867	300	3.000	—
Petribú	Floresta dos Leões.....	25.260	420	6.000	32
Pirangy.....	Palmares	21.945	200	1.200	22
Porto Alegre.....	Rio Formoso.....	7.905	100	300	—
Pumaty.....	Palmares	46.950	300	2.000	4
Regalia.....	Barreiros	4.708	100	—	—
Ribeirão.....	Ribeirão.....	217.069	500	6.000	30
Rio Una.....	Rio Formoso.....	30.995	300	1.600	33
Roçadinho.....	Bonito.....	34.254	550	3.000	35
Salgado.....	Ipojuca.....	40.635	500	6.000	45
Sant' Anna d' Aguiar....	Pão d' Alho.....	14.204	200	—	—
Santa Pamphila.....	Victoria.....	8.308	150	2.000	8
Santa Thereza.....	Goyanna.....	76.060	600	5.000	60
Santa Therezinha.....	Agua Preta.....	84.933	1.500	15.000	50
Sta. Therezinha de Jesus..	Agua Preta.....	12.050	200	3.000	15
São João.....	Recife.....	54.384	800	10.000	38
São José.....	Iguarassú.....	53.048	600	2.500	60
São Salvador.....	Marayal.....	60	120	1.500	—
Santa Flora.....	Itambé.....	1.624	80	—	—
Santo André.....	Rio Formoso.....	22.515	150	5.000	—
Santo Ignacio.....	Cabo.....	49.604	500	3.000	38
São Felix.....	Gamelleira.....	517	60	—	—
Serro Azul.....	Palmares.....	16.898	300	—	10
Siberia.....	Cabo.....	5.453	120	—	—
Timbó-Assú.....	Eseada.....	40.920	500	6.000	24
Tinoco.....	Serinhãem.....	1.940	50	—	—
Tiúma.....	São Lourenço da Matta...	214.042	1.500	6.000	61
Trapiche.....	Serinhãem.....	37.145	300	3.000	43
Trez Marias.....	Agua Preta.....	8.568	180	2.500	—
Treze de Maio.....	Palmares.....	40.470	500	6.000	20
Ubaquinha.....	Serinhãem.....	47.630	300	3.000	30
União e Industria.....	Escada.....	117.566	1.200	8.000	106
Uruahé.....	Goyanna.....	4.145	120	2.000	4

Fabricas de tecidos de algodão por municipios, segundo o capital, valor da producção, numero de fuzos, teares, operarios, consumo de materia prima e força motriz empregada, em 1930

DENOMINAÇÃO	MUNICIPIOS	Capital (Em contos de réis)	Fuzos	Teares	Opera- rios	Força em H. P.
Cotonificio José Rufino.....	Cabo	750	1.080	56	200	180
Companhia Industrial Pirapama.....	Escada.....	2.000	1.800	100	250	400
Fabrica de Tecidos de Goyanna.....	Goyanna.....	1.200	6.600	162	400	250
Societé Cotoniére Belge-Bresilienne...	Morenos.....	5.750	25.400	792	1.600	3.300
Companhia de Tecidos Paulista	Paulista.....	7.200	25.500	1.087	4.000	1.000
Fabrica de Malha da Varzea.....	Recife	4.500	5.995	(¹)	587	250
Companhia Fiação e Tecidos de Per- nambuco.....	Recife	5.400	15.800	705	950	750
Comp. Manufactora de Tecidos do Norte.	Recife	6.000	4.400	161	508	446
Tecelagem de Seda e Algodão de Per- nambuco, S./A.....	Recife	3.500	8.840	388	600	750
Cotonificio Othon Bezerra de Mello....	Recife	4.000	11.720	532	800	850
Fabrica de Malha Santa Maria.....	Recife	500	—	(²)	100	13
Fabrica de Estopa	Recife	1.500	—	80	334	80
Fabrica de Malha Brasil.....	Recife	150	—	(³)	84	6
Companhia Industrial Pernambucana..	São Lourenço	10.000	12.488	584	1.075	950
Fabrica de Fios de Algodão.....	Timbaúba.....	200	818	20	100	150
TOTAL.....	52.650	128.481	4.667	11.488	9.375

(¹) Possui 463 machinas de tecer malharia.

(²) Possui 34 machinas de tecer malharia.

(³) Não informou.

ESTADÍSTICA PREDIAL

Predios existentes em 1930, por municípios, segundo a natureza

MUNICIPIOS	NATUREZA DOS PREDIOS EXISTENTES NA SÉDE								Numero de predios existentes nos outros distritos do municipio			Total de predios existentes no municipio		
	Terre- os	As- so- bra- da- dos	De um an- dar	De mais de um andar	Total	Sujeitos a im- pos- tos	Iseutos de im- pos- tos	Total	Sujeitos a im- pos- tos	Iseutos de im- pos- tos	Total	Sujeitos a im- pos- tos	Iseutos de im- pos- tos	Total
Afogados de Ingazeira	296	1	1	—	298	297	1	298	352	1	353	650	2	652
Agua Preta (*)	—	—	—	—	—	—	—	—	—	—	—	—	—	—
Agua Bellas	426	3	—	—	429	357	72	429	167	8	175	524	80	604
Alagôa de Baixo	423	3	—	—	426	389	37	426	153	16	169	542	53	595
Alliança	390	1	—	—	391	381	10	391	592	26	618	973	36	1.009
Altinho	400	2	—	—	402	144	258	402	—	—	—	144	258	402
Amaragy	568	1	1	—	570	565	5	570	507	1	508	1.072	6	1.078
Barra de São Pedro	200	—	—	—	200	198	2	200	—	—	—	198	2	200
Barreiros (*)	—	—	—	—	—	—	—	—	—	—	—	—	—	—
Bebedouro	476	2	2	1	481	478	3	481	38	38	76	516	41	557
Belém	187	1	2	—	190	185	5	190	—	—	—	185	5	190
Bello Jardim (*)	—	—	—	—	—	—	—	—	—	—	—	—	—	—
Belmonte	229	—	—	—	229	228	1	229	221	1	222	449	2	451
Bezerras	1.667	—	13	—	1.680	1.670	10	1.680	523	6	529	2.193	16	2.209
Bôa Vista	180	1	1	—	182	175	7	182	90	—	90	265	7	272
Bom Conselho	907	—	10	—	917	670	247	917	192	143	335	862	390	1.252
Bom Jardim	405	7	—	—	412	—	1	1	—	—	367	—	—	—
Bonito	782	6	1	—	789	780	9	789	276	200	476	1.056	209	1.265
Brejo da M. de Deus	308	—	8	—	316	308	8	316	320	2	222	628	10	638
Buique	203	4	2	—	209	199	10	209	74	23	97	273	33	306
Cabo	1.004	3	5	—	1.012	1.001	11	1.012	428	2	430	1.429	13	1.442
Cabrobó (*)	—	—	—	—	—	—	—	—	—	—	—	—	—	—
Cauhotinho	412	—	7	—	419	419	6	425	340	6	346	759	12	771
Caruarú	4.285	—	16	1	4.302	3.038	1.264	4.302	300	102	402	3.338	1.366	4.704
Catende	961	5	—	—	966	934	32	966	240	3	243	1.174	35	1.209
Correntes	568	2	—	—	570	563	7	570	312	1	313	875	8	883
Custódia	225	—	—	—	225	222	3	225	162	5	167	384	8	392
Escada	1.024	—	8	—	1.032	1.032	—	1.032	1.032	—	1.032	1.032	—	1.032

(*) Não informou.

Predios existentes em 1930, por municípios, segundo a natureza

MUNICIPIOS	NATUREZA DOS PREDIOS EXISTENTES NA SEDE								Numero de predios existentes nos outros districtos do municipio			Total de predios existentes no municipio		
	Terre- os	As- so- bra- da- dos	De um an- dar	De mais de um andar	Total	Sujeitos a im- pos- tos	Isentos de im- pos- tos	Total	Sujeitos a im- pos- tos	Isentos de im- pos- tos	Total	Sujeitos a im- pos- tos	Isentos de im- pos- tos	Total
Flores (*)	—	—	—	—	—	—	—	—	—	—	—	—	—	—
Floresta (*)	—	—	—	—	—	—	—	—	—	—	—	—	—	—
Floresta dos Leões (*)	—	—	—	—	—	—	—	—	—	—	—	—	—	—
Frei Caneca	409	2	3	—	414	413	1	414	46	—	46	459	1	460
Samelleira	775	6	4	—	785	765	20	785	—	—	—	765	20	785
Varanhuus	2.858	10	8	2	2.878	2.721	157	2.878	601	63	664	3.322	200	3.522
Floria de Goytá	220	4	4	—	228	228	—	228	396	—	396	624	—	624
Goyanna (*)	—	—	—	—	—	—	—	—	—	—	—	—	—	—
Granito	300	2	1	—	303	200	103	303	328	—	328	528	103	631
Gravatá	1.373	—	4	—	1.377	1.369	8	1.377	174	3	177	1.543	11	1.554
Guarassú (*)	—	—	—	—	—	—	—	—	—	—	—	—	—	—
Jojuca	380	4	1	—	385	350	35	385	237	91	328	587	126	713
Lambé	800	9	3	—	812	807	5	812	—	—	—	807	5	812
Laboatão	1.554	5	7	—	1.566	1.505	61	1.566	355	11	366	1.860	72	1.932
Lurema	250	1	—	—	251	190	61	251	20	—	20	210	61	271
Leopoldina	116	—	3	—	119	40	79	119	18	31	49	58	110	168
Linoeiro	2.658	—	8	—	2.666	2.661	5	2.666	293	—	293	2.954	5	2.959
Marayal (*)	—	—	—	—	—	—	—	—	—	—	—	—	—	—
Morenos (*)	—	—	—	—	—	—	—	—	—	—	—	—	—	—
Moxotó	61	1	—	—	62	62	—	62	117	—	117	179	—	179
Nazareth	1.347	5	5	3	1.360	1.040	320	1.360	261	8	269	1.301	328	1.629
Nôvo Exú	199	—	3	—	202	197	5	202	116	4	120	313	9	322
Olinda	1.730	58	111	10	1.909	1.681	228	1.909	946	92	1.038	2.627	320	2.947
Ouricury (*)	—	—	—	—	—	—	—	—	—	—	—	—	—	—
Palmares	2.014	—	14	—	2.028	1.505	523	2.028	402	102	504	1.997	625	2.622
Palmeira	314	2	—	—	316	200	116	316	400	51	451	600	167	767
Paucellas	165	1	6	—	172	169	3	172	162	1	163	331	1	332
Páó d'Alho	923	—	6	—	929	908	21	929	—	—	—	908	21	929

(*) Não informou.

Predios existentes em 1930, por municipios, segundo a natureza

MUNICIPIOS	NATUREZA DOS PREDIOS EXISTENTES NA SEDE								Numero de predios existentes nos outros districtos do municipio			Total de predios existentes no municipio		
	Terreos	Assobradados	De um andar	De mais de um andar	Total	Sujeitos a impostos	Isentos de impostos	Total	Sujeitos a impostos	Isentos de impostos	Total	Sujeitos a impostos	Isentos de impostos	Total
Pedra	250	2	2	—	254	251	3	254	275	3	278	526	6	532
Pesqueira	1.226	10	10	—	1.246	1.140	106	1.246	755	33	788	1.895	139	2.034
Petrolina	1.100	4	—	—	1.104	1.089	15	1.104	168	7	175	1.257	22	1.279
Queimadas	115	2	—	—	117	117	—	117	4.172	—	4.172	4.289	—	4.289
Quipapá	293	5	2	—	300	243	57	300	340	20	360	583	77	660
Recife(*)	—	—	—	—	—	—	—	—	—	—	—	—	—	—
Ribeirão	553	2	2	—	557	482	75	557	162	2	164	644	77	721
Rio Branco	874	—	—	—	874	715	159	874	16	5	21	731	164	895
Rio Formoso	248	13	—	—	261	258	3	261	25	—	25	283	3	286
Salgueiro	374	1	13	—	388	22	366	388	—	188	188	22	554	576
São Bento	243	3	—	—	246	212	34	246	147	37	184	359	71	430
São Caetano	491	4	1	—	496	492	4	496	202	—	202	694	4	698
São Gonçalo(*)	—	—	—	—	—	—	—	—	—	—	—	—	—	—
São Joaquim	520	—	—	—	520	410	110	520	176	43	219	586	153	739
São José do Egypto	213	3	—	—	216	216	—	216	165	—	165	381	—	381
S. Lourenço da Matta	696	6	6	—	708	706	2	708	740	670	1.410	1.446	672	2.118
São Vicente	122	3	—	—	125	124	1	125	405	—	405	529	1	530
Serinhãem	179	—	5	—	184	176	8	184	160	5	165	336	13	349
Serrinha	—	—	—	—	—	—	—	—	—	—	—	—	—	—
Surubim	395	2	—	—	400	400	—	400	112	—	112	512	—	512
Tacaratú	301	2	—	—	303	265	38	303	67	13	80	332	51	383
Taquaretinga	198	—	—	—	198	198	—	198	282	—	282	480	—	480
Timbaúba	1.728	16	—	—	1.744	1.735	9	1.744	135	1	136	1.870	10	1.880
Triunpho	504	6	26	—	536	516	20	536	82	—	82	598	20	618
Vertentes	275	4	—	—	279	276	3	279	—	—	—	276	3	279
Vicencia	564	2	—	—	566	545	21	566	394	27	421	939	48	987
Victoria	2.650	6	19	—	2.675	2.668	7	2.675	176	—	176	2.844	7	2.851
Villa Bella	616	2	—	—	618	604	14	618	141	—	141	745	14	759

(*) Não informou.

PATRIMONIO MUNICIPAL

Património

MUNICIPIOS	Predios	Terrenos	Iluminação	Obras de abasteci- mento d'agua	Rêdes de esgôtos	Pontes
Áfogados de Ingazeira....	12:000\$	3:000\$	—	—	—	50\$
Água Prêta.....(*)	—	—	—	—	—	—
Águas Bellas.....	5:500\$	2:000\$	—	—	—	5:000\$
Alagôa de Baixo.....	9:100\$	—	—	—	—	—
Alliança.....	188:000\$	4:500\$	60:000\$	5:000\$	—	—
Altinho.....	24:000\$	8:000\$	—	—	—	4:000\$
Amaragy.....	38:086\$	—	1:056\$	—	2:400\$	1:747\$
Barra de São Pedro.... (*)	—	—	—	—	—	—
Barreiros.....(*)	—	—	—	—	—	—
Bebedouro.....	500\$	2:000\$	40:000\$	4:000\$	—	—
Belém.....	60:000\$	40:000\$	1:400\$	—	—	—
Belmonte.....	2:500\$	—	—	—	—	—
Bello Jardim.....(*)	—	—	—	—	—	—
Bezerros.....	109:000\$	—	—	—	—	—
Bôa Vista.....	13:200\$	—	600\$	—	—	—
Bom Conselho.....	15:000\$	—	100:000\$	—	—	50:000\$
Bom Jardim.....	38:000\$	—	50:000\$	—	—	55:000\$
Bonito.....	120:000\$	1:000\$	—	—	—	—
Brejo da Madre de Deus..	1:500\$	—	—	—	—	—
Buique.....	20:000\$	—	—	—	—	—
Cabo.....	109:000\$	4:000\$	—	70:000\$	—	—
Cabrobó.....(*)	—	—	—	—	—	—
Canhotinho.....	16:000\$	—	—	—	—	2:000\$
Caruarú.....	340:000\$	33:000\$	150:000\$	—	—	—
Catende.....	10:000\$	—	—	—	—	—
Correntes.....	104:654\$	—	—	—	—	—
Custodia.....	3:000\$	200\$	—	—	—	—
Escada.....	123:547\$	—	—	—	—	—
Flôres.....(*)	—	—	—	—	—	—

(*) Não informou.

Patrimônio

MUNICIPIOS	Predios	Terrenos	Iluminação	Obras de abastecimento d'agua	Rêdes de esgôtos	Pontes
Floresta.....(*)	—	—	—	—	—	—
Floresta dos Leões.....(*)	—	—	—	—	—	—
Frei Caneca.....	3:000\$	—	—	—	—	—
Gamelleira.....(*)	—	—	—	—	—	—
Garanhuns.....	20:000\$	20:000\$	—	—	—	6:000\$
Gloria de Goytá.....	45:000\$	—	—	—	—	—
Goyanna.....(*)	—	—	—	—	—	—
Granito.....	12:900\$	1:000\$	700\$	—	—	—
Gravatá.....	148:700\$	6:940\$	—	—	—	—
Iguarassú.....(*)	—	—	—	—	—	—
Ipojuca.....	5:000\$	—	—	—	—	—
Itambé.....	15:000\$	60:000\$	—	8:000\$	—	—
Jaboatão.....	531:000\$	5:000\$	150:000\$	—	—	—
Jurema.....	3:400\$	—	—	—	—	—
Leopoldina.....	2:000\$	500:\$	—	—	—	300\$
Limoeiro.....	420:000\$	500:000\$	—	—	—	25:000\$
Marayal.....(*)	—	—	—	—	—	—
Morenos.....(*)	—	—	—	—	—	—
Moxotó.....(*)	—	—	—	—	—	—
Nazareth.....	260:000\$	3:000\$	500\$	8:000\$	5:000\$	15:000\$
Nôvo Exú.....	6:000\$	—	—	—	—	—
Olinda.....	187:500\$	13:000\$	—	—	—	15:000\$
Ouricury.....	3:200\$	—	—	—	—	—
Palmares.....	220:000\$	41:000\$	—	—	—	—
Palmeira.....	—	—	350\$	—	—	7:000\$
Panellas.....	46:500\$	—	—	10:000\$	—	8:600\$
Páo d'Alho.....	120:000\$	—	50:000\$	20:000\$	5:000\$	—
Paulista.....(*)	—	—	—	—	—	—
Pedra.....	7:000\$	—	—	3:000\$	—	—

(*) Não informou.

Patrimonio

MUNICIPIOS	Predios	Terrenos	Iluminação	Obras de abastecimento d' agua	Rêdes de esgôtos	Pontes
Pesqueira	60:500\$	—	120:000\$	—	—	—
Petrolina	31:000\$	30:000\$	—	—	—	—
Queimadas	—	—	—	—	—	2:000\$
Quipapá	180:000\$	80:000\$	50:000\$	—	—	2:000\$
Recife	—	—	—	—	—	—
Ribeirão	94:600\$	—	—	—	10:000\$	10:000\$
Rio Branco	18:600\$	400\$	—	2:000\$	—	2:000\$
Rio Formoso	14:000\$	100\$	—	—	—	—
Salgueiro	60:000	—	2:100\$	—	—	1:100\$
São Bento	4:000\$	50:700\$	—	40:000	—	—
São Caetano	—	—	—	—	—	—
São Gonçalo	200\$	—	75\$	—	—	—
São Joaquim	—	250\$	—	—	—	—
São José do Egypto	—	—	—	—	—	—
São Lourenço da Matta ..	106:156\$	—	—	5:000\$	—	142:000\$
São Vicente	—	—	—	—	—	—
Serinhãem	25:000\$	—	1:462\$	—	—	—
Serrinha	—	—	—	—	—	—
Surubim	—	6:000\$	—	—	—	—
Tacarutú	3:800\$	—	329\$	—	—	—
Taquarétunga	22:000\$	—	14:780\$	—	—	—
Timbaúba	210:000\$	30:000\$	—	—	—	—
Triunpho	25:000\$	80:000\$	—	—	—	—
Vertentes	40:000\$	—	—	500\$	—	—
Vieência	6:000\$	300\$	—	—	—	5:000\$
Victoria	90:000\$	10:000\$	—	120:000\$	—	—
Villa Bella	18:858\$	—	—	—	—	—

(*) Não informou.

Municipal em 1930

Acções, apólices e outros títulos	Telephones	Carris urbanos	Automoveis	Estra- das de ferro	Estradas de rodagem	Outros bens municipaes	TOTAL
—	—	—	—	—	—	—	180:500\$
15:000\$	—	—	—	—	—	—	76:000\$
—	—	—	—	—	—	—	2:000\$
1:000\$	—	—	—	—	—	—	313:000\$
—	—	—	—	—	—	—	—
—	—	—	—	—	—	16:000\$	130:600\$
—	—	—	3:000\$	—	—	—	26:000\$
—	—	—	—	—	—	—	14:100\$
—	—	—	—	—	—	1:000\$	64:200\$
—	—	—	—	—	30:000\$	5:000\$	129:700\$
—	—	—	—	—	—	—	—
—	—	—	—	—	—	—	95\$
—	—	—	—	—	—	3:000\$	3:250\$
—	—	—	—	—	—	6:500\$	6:500\$
—	—	—	—	—	—	111:956\$	365:112\$
—	—	—	—	—	—	—	—
—	—	—	—	—	6:057\$	21:000\$	53:519\$
—	—	—	—	—	—	—	—
—	—	—	—	—	—	—	6:000\$
—	—	—	—	—	403\$	2:400\$	6:932\$
—	—	—	—	—	—	—	36:780\$
—	—	—	—	—	—	2:000\$	242:000\$
—	—	—	—	—	—	—	105:000\$
—	—	—	—	—	18:000\$	2:000\$	60:500\$
—	—	—	—	—	100:000\$	—	111:300\$
—	—	—	5:000\$	—	—	10:000\$	235:000\$
—	—	—	—	—	—	6:563\$	25:421\$

Resumo do valor do Patrimonio Municipal

MUNICIPIOS	VALOR TOTAL	MUNICIPIOS	VALOR TOTAL	MUNICIPIOS	VALOR TOT
Alogados de Ingazeira.	56:050\$	Floresta(*)		Pesqueira	180:500
Agua Preta(*)		Floresta dos Leões..(*)		Petrolina	76:000
Aguas Bellas	33:800\$	Frei Caneca	23:000\$	Queimadas	2:000
Alagôa de Baixo	24:100\$	Gamelleira(*)		Quiçapá	313:000
Alliança	267:300\$	Garanhuns	169:000\$	Recife(*)	
Altinho	46:000\$	Gloria de Goytá	62:500\$	Ribeirão	130:600
Amaragy	48:579\$	Goyanna(*)		Rio Branco	26:000
Barra de São Pedro (*)		Granito	14:600\$	Rio Formoso	14:100
Barreiros(*)		Gravatá	155:640\$	Salgueiro	64:200
Bebedouro	69:000\$	Iguarassú(*)		São Bento	129:700
Belém	101:400\$	Ipojuca	5:000\$	São Cactano	—
Belmonte	2:500\$	Itambé	84:000\$	São Gonçalo	958
Bello Jardim(*)		Jaboatão	691:000\$	São Joaquim	3:250
Bozerras	113:000\$	Jurema	4:400\$	São José do Egypto	6:500
Bôa Vista	20:203\$	Leopoldina	3:050\$	São Lourenço da Mat- ta	365:112
Bom Conselho	395:000\$	Limoeiro	970:000\$	São Vicente	—
Bom Jardim	192:000\$	Marayal(*)		Serinhãem	53:519
Bonito	124:000\$	Morenos(*)		Serrinha(*)	
Brejo da Madre de Deus	1:500\$	Moxotó	704\$	Surubim	6:000
Buique	24:505\$	Nazareth	401:500\$	Tacarátú	6:932
Cabo	198:500\$	Nôvo Exú	12:900\$	Taquaretinga	36:780
Cabrobó(*)		Olinda	396:500\$	Timbaúba	242:000
Cauhotinho	83:000\$	Ouricury	3:200\$	Triumpho	105:000
Caruarú	620:000\$	Palmares	275:000\$	Vertentes	60:500
Catende	15:600\$	Palmeira	17:350\$	Vicencia	111:300
Correntes	104:654\$	Panellas	80:300\$	Victoria	235:000
Custodia	4:700\$	Pão d' Alho	195:000\$	Villa Bella	25:421
Escada	127:547\$	Paulista(*)			
Flôres(*)		Pedra	10:000\$		

(*) Não informou

**VIAS DE COMUNICAÇÃO
E
MEIOS DE TRANSPORTE**

TELEGRAPHS — Estações telegraphicas federaes e da Great Western Railway Company, segundo a localisação e as rêsdes a que pertencem

SITUAÇÃO		ESTACÕES	
Municípios	Localisação	Designação	Rêsdes
Afogados de Ingazeira..	Afogados de Ingazeira..	Afogados de Ingazeira..	Telegrapho Nacional
	Bom Jesus.....	Bom Jesus.....	Idem
	Espirito Santo.....	Espirito Santo.....	Idem
Agua Preta	Agua Preta.....	Agua Preta	Idem
Agua Bellas	Agua Bellas.....	Agua Bellas	Idem
Alagôa de Baixo.....	Alagôa de Baixo.....	Alagôa de Baixo.....	Idem
	Alagôa de Baixo.....	Tigre	Great Western
Alliança	Alliança	Alliança	Idem
	N. Senhora do O'	N. Senhora do O'	Telegrapho Nacional
	Lagôa Secca	Lagôa Secca	Great Western
Altinho	Altinho	Altinho	Telegrapho Nacional
Amaragy.....	Amaragy.....	Amaragy.....	Idem
	Aripibú.....	Aripibú.....	Great Western
	Cortez.....	Cortez.....	Idem
Barreiros	Barreiros	Barreiros	Telegrapho Nacional
	Barreiros	Barreiros.....	Great Western
Bebedouro	Bebedouro	Bebedouro	Telegrapho Nacional
Belém	Belém	Belém	Idem
Bello Jardim.....	Bello Jardim.....	Bello Jardim.....	Telegrapho Nacional
	Bello Jardim.....	Bello Jardim.....	Great Western
Belmonte	Belmonte	Belmonte	Telegrapho Nacional
	Bom Nome	Bom Nome	Idem
Bezerros	Bezerros	Bezerros	Idem
	Bezerros	Bezerros	Great Western
Bôa Vista.....	Bôa Vista.....	Bôa Vista.....	Telegrapho Nacional
Bom Conselho.....	Bom Conselho	Bom Conselho.....	Idem
Bom Jardim	Bom Jardim.....	Bom Jardim	Idem
Bonito.....	Bonito.....	Bonito.....	Idem
	Ilha de Flôres.....	Ilha de Flôres.....	Great Western
Brejo da Madre de Deus	Brejo.....	Brejo.....	Telegrapho Nacional
Buique	Buique	Buique	Idem
Cabo	Cabo	Cabo	Idem
	Cabo	Cabo	Great Western
	Ilha	Ilha	Idem
	Mercês	Mercês	Idem
	Pontezinha	Pontezinha	Idem
Cabrobó	Cabrobó	Cabrobó	Telegrapho Nacional
Canhotinho.....	Canhotinho.....	Canhotinho.....	Great Western
	Glyeerio	Glyeerio	Idem
	Agua Vermelha	Agua Vermelha	Idem
	Segismundo Gonçalves.	Segismundo Gonçalves.	Idem

TELEGRAPHOS — Estações telegraphicas federaes e da Great Western Railway Company, segundo a localização e as rédes a que pertencem

SITUAÇÃO		ESTACÕES	
Municípios	Localização	Designação	Rédes
Caruarú	Caruarú	Caruarú	Telegrapho Nacional
	Caruarú	Caruarú	Great Western
	Gonçalves Ferreira ..	Gonçalves Ferreira....	Idem
Catende	Catende	Catende	Idem
	Catende	Catende	Great Western
Correntes	Correntes	Correntes	Telegrapho Nacional
Custodia	Custodia	Custodia	Idem
Escada.....	Escada	Escada	Great Western
	Freixeiras	Freixeiras	Idem
	Barão de Suassuna....	Barão de Suassuna....	Idem
	Timbó-Assú	Timbó-Assú	Idem
Flôres	Flôres	Flôres	Telegrapho Nacional
	Carnaíhyba de Flôres..	Carnaíhyba de Flôres..	Idem
Floresta	Floresta	Floresta	Idem
Floresta dos Leões ...	Floresta dos Leões....	Floresta dos Leões....	Idem
	Floresta dos Leões....	Floresta dos Leões....	Great Western
	Lagôa do Carro	Lagôa do Carro	Idem
Frei Caneca.....	Frei Caneca.....	Frei Caneca.....	Telegrapho Nacional
Gamelleira	Gamelleira	Gamelleira	Great Western
	Cuyambuca	Cuyambuca	Idem
	Linda Flôr.....	Linda Flôr.....	Idem
Garanhuns	Garanhuns	Garanhuns	Telegrapho Nacional
	Garanhuns	Garanhuns	Great Western
	São João	São João	Idem
Gloria de Goytá.....	Gloria de Goytá.....	Gloria de Goytá.....	Telegrapho Nacional
Goyanna	Goyanna	Goyanna	Idem
Granito	Bodoocó	Bodoocó	Idem
	Gravatá.....	Gravatá.....	Idem
Gravatá.....	Gravatá.....	Gravatá.....	Great Western
	Gravatá.....	Gravatá.....	Idem
	Russinha.....	Russinha.....	Idem
Iguarassú	Iguarassú	Iguarassú	Telegrapho Nacional
	Itapissuma	Itapissuma	Idem
Ipojuca	Ipojuca	Ipojuca	Idem
	Mauá	Mauá	Great Western
Itambé.....	Itambé	Itambé	Telegrapho Nacional
Jaboatão	Jaboatão	Jaboatão	Great Western
	Prazeres	Prazeres	Idem
	Tapéra.....	Tapéra.....	Idem
	Soecorro	Soecorro	Idem
Jurema	Jurema	Jurema	Telegrapho Nacional

TELEGRAPHOS — Estações telegraphicas federaes e da Great Western Railway Company, segundo a localização e as rêsdes a que pertencem

SITUAÇÃO		ESTAÇÕES	
Municípios	Localização	Designação	Rêsdes
Leopoldina	Leopoldina	Leopoldina	Telegrapho Nacional
Limoeiro	Limoeiro	Limoeiro	Idem
	Limoeiro	Limoeiro	Great Western
	Campo Grande	Campo Grande	Idem
	Lagôa Comprida	Lagôa Comprida	Idem
Marayal	Marayal	Marayal	Idem
	Colônia	Colônia	Idem
	Florestal	Florestal	Idem
	Jaqueira	Jaqueira	Idem
Morenos	Morenos	Morenos	Idem
Nozareth	Nazareth	Nazareth	Telegrapho Nacional
	Nazareth	Nazareth	Great Western
	Tracubãem	Tracubãem	Idem
Nôvo Exú	Nôvo Exú	Nôvo Exú	Telegrapho Nacional
Olinda	Olinda	Olinda	Idem
Ouricury	Ouricury	Ouricury	Idem
Palmares	Palmares	Palmares	Idem
	Palmares	Palmares	Great Western
	Joaquim Nabuco	Joaquim Nabuco	Idem
	Bôa Sorte	Bôa Sorte	Idem
	Pirangy	Pirangy	Idem
Panellas	Panellas	Panellas	Telegrapho Nacional
Páo d'Alho	Páo d'Alho	Páo d'Alho	Great Western
	Mussurepe	Mussurepe	Idem
	S. Severino dos Ramos	S. Severino dos Ramos	Idem
Pedra	Pedra	Pedra	Telegrapho Nacional
Pesqueira	Pesqueira	Pesqueira	Telegrapho Nacional
	Pesqueira	Pesqueira	Great Western
	Sanharó	Sanharó	Idem
	Ipanema	Ipanema	Idem
	Mimoso	Mimoso	Idem
Petrolina	Petrolina	Petrolina	Telegrapho Nacional
Queimadas	Queimadas	Queimadas	Idem
Quipapá	Quipapá	Quipapá	Great Western
	S. Benedicto	S. Benedicto	Idem
	Barra de Jangada	Barra de Jangada	Idem
	Pery-Pery	Pery-Pery	Idem
	Agua Branca	Agua Branca	Idem
Recife	Recife	Recife	Telegrapho Nacional
	Brum	Brum	Great Western
	Santo Antonio	Santo Antonio	Telegrapho Nacional
	S. José	Central	Great Western
	S. José	Cinco Pontas	Idem
	Afogados	Afogados	Idem
	Areias	Edgard Werneck	Idem
	Eneruzilhada	Eneruzilhada	Idem

TELEGRAPHOS — Estações telegraphicas federaes e da Great Western Railway Company, segundo a localisação e as rêdes a que pertencem

SITUAÇÃO		ESTAÇÕES	
Municípios	Localisação	Designação	Rêdes
Recife	Arrayal	Arrayal	Great Western
	Macacos	Macacos	Idem
	Tigipió	Tigipió	Idem
	Coqueiral	Coqueiral	Idem
	Bôa Viagem	Bôa Viagem	Idem
Ribeirão	Ribeirão	Ribeirão	Idem
	Caxangá	Caxangá	Idem
	Progresso	Progresso	Idem
	Brejo	Brejo	Idem
	Lôbo	Lôbo	Idem
Rio Branco	Rio Branco	Rio Branco	Idem
	Rio Branco	Rio Branco	Telegrapho Nacional
Rio Formoso	Rio Formoso	Rio Formoso	Telegrapho Nacional
	Cucaú	Cucaú	Great Western
	Horizonte	Horizonte	Idem
	Estacio Coimbra	Estacio Coimbra	Idem
	Pereira Lima	Pereira Lima	Idem
Tamandaré	Tamandaré	Telegrapho Nacional	
Salgueiro	Salgueiro	Salgueiro	Idem
S. Caetano	S. Caetano	S. Caetano	Great Western
	Antonio Olintho	Antonio Olintho	Idem
S. Bento	S. Bento	S. Bento	Telegrapho Nacional
	Cachoeirinha	Cachoeirinha	Idem
S. José do Egypto	S. José do Egypto	S. José do Egypto	Idem
	Umbranas	Umbranas	Idem
S. Lourenço da Matta	S. Lourenço da Matta	S. Lourenço da Matta	Idem
	S. Lourenço da Matta	S. Lourenço da Matta	Great Western
	Tiúna	Tiúna	Idem
Camargibe	Camargibe	Idem	
S. Vicente	S. Vicente	S. Vicente	Telegrapho Nacional
Serinhãem	Serinhãem	Serinhãem	Idem
Surubim	Surubim	Surubim	Idem
Tacarátú	Tacarátú	Tacarátú	Telegrapho Nacional
	Jatobá	Jatobá	Idem
Taquaretinga	Taquaretinga	Taquaretinga	Idem
	Santa Cruz	Santa Cruz	Idem
Timbaúba	Timbaúba	Timbaúba	Great Western
	Pureza	Pureza	Idem
	Rosa e Silva	Rosa e Silva	Idem
Triumpho	Triumpho	Triumpho	Telegrapho Nacional
Vertentes	Vertentes	Vertentes	Idem
Victoria	Victoria	Victoria	Idem
	Victoria	Victoria	Great Western
	S. João dos Pombos	S. João dos Pombos	Idem
Villa Bella	Villa Bella	Villa Bella	Telegrapho Nacional

TELEGRAPHOS — Receita e despesa do districto telegraphico, no quinquenio de 1926 a 1930

R E C E I T A

ANNOS	Renda ordinaria	Renda do Serviço Oficial	TOTAL
1926	981:814\$436	277:057\$875	1.258:872\$311
1927	938:473\$144	312:409\$710	1.250:884\$855
1928	1.275:951\$830	59:471\$940	1.335:423\$770
1929	1.346:778\$796	64:572\$570	1.411:351\$366
1930	1.156:643\$252	106:010\$870	1.262:654\$122

D E S P E S A

ANNOS	PESSOAL	MATERIAL	TOTAL
1926	1.440:546\$196	226:446\$160	1.666:992\$356
1927	1.645:155\$676	351:547\$300	1.996:702\$976
1928	1.890:618\$527	283:595\$613	2.174:214\$140
1929	1.825:857\$670	381:299\$631	2.207:157\$301
1930	1.915:979\$130	345:016\$740	2.260:995\$870

Valor do patrimonio do districto telegraphico no trienio de 1928 a 1930

DISCRIMINAÇÃO	1928	1929	1930
Proprios nacionaes	68:091\$900	68:091\$994	68:091\$900
Rêde telegraphica e telephonica.....	2.076:425\$543	2.088:414\$994	2.123:159\$197
Apparelhos e installações.....	768:861\$049	924:167\$116	989:997\$464
Ferramentas e materiaes diversos.....	389:728\$824	339:855\$687	443:623\$289
Moveis.....	57:684\$000	57:009\$000	61:840\$000
TOTAL.....	3.360:791\$316	3.477:538\$697	3.686:711\$850

TELEGRAPHOS — Telegrammas transmittidos no quinquenio de 1926 a 1930, segundo a natureza e o numero de palavras

ANNOS	PARTICULARES		ESTADUAES		IMPRESA		OFFICIAES		URBANOS		CONGRESSIS-TAS	
	Telegrammas	Palavras	Telegrammas	Palavras	Telegrammas	Palavras	Telegrammas	Palavras	Telegrammas	Palavras	Telegrammas	Palavras
1926	197.842	2.634.602	12.755	518.071	23.236	1.570.789	33.560	1.090.643	22.733	388.384	1.351	36.598
1927	198.706	2.584.060	13.384	593.479	37.455	2.689.486	39.958	1.329.811	19.866	345.848	1.423	36.972
1928	183.558	2.204.556	8.849	350.515	8.017	652.787	27.777	787.139	17.431	279.474	1.484	29.423
1929	189.599	2.308.811	10.047	325.311	6.490	479.102	19.694	795.252	17.730	296.574	1.581	33.621
1930	163.084	2.105.256	10.568	386.416	7.904	840.956	21.087	1.034.590	13.913	238.674	1.552	33.257

Telegrammas transmittidos no quinquenio de 1926 a 1930 segundo a natureza e o numero de palavras

ANNOS	RÁDIOS				TRAFEGO MUTUO		AVISO DE SERVIÇO		INTERMEDIO NORMAL			
	Nacionaes		Internacionaes		Tele-grammas	Palavras	Tele-grammas	Palavras	Nacional		Exterior	
	Tele-grammas	Palavras	Tele-grammas	Palavras					Tele-grammas	Palavras	Tele-grammas	Palavras
1926	5.226	75.951	101	1.237	10.060	138.662	55.842	1.389.383	404.059	8.681.363	—	—
1927	5.195	78.752	91	1.157	9.289	126.062	59.957	1.565.444	573.670	13.831.995	—	—
1928	3.417	51.017	114	1.631	8.117	98.885	59.208	1.626.130	633.333	12.987.649	—	—
1929	1.110	17.463	91	1.336	7.494	88.995	53.959	1.613.000	368.229	8.156.162	59.177	634.859
1930	258	3.949	27	369	5.919	73.234	59.206	1.668.606	374.594	10.437.867	54.840	621.636

Telegrammas recebidos pelas estações, no quinquenio de 1926 a 1930, segundo a procedencia, a natureza, e o numero de palavras

ANNOS	PROCEDENTES DO INTERIOR				PROCEDENTES DO EXTERIOR			
	Qualquer natureza		Avisos de serviço		Qualquer natureza		Avisos de serviço	
	Telegrammas	Palavras	Telegrammas	Palavras	Telegrammas	Palavras	Telegrammas	Palavras
1926	324.559	6.540.943	85.547	1.335.122	2.655	27.145	184	2.259
1927	330.385	7.313.134	90.873	1.503.690	924	10.834	147	2.089
1928	286.959	6.413.054	84.210	1.731.656	1.783	17.664	138	1.729
1929	298.812	6.847.165	75.031	1.573.671	1.246	12.498	86	1.074
1930	251.968	6.079.305	70.271	1.509.192	643	6.523	98	1.163

Movimento do Serviço Postal Marítimo no Porto do Recife, no quinquênio de 1926 a 1930

MOVIMENTO DO PORTO			MALAS POSTAES DESEMBARAÇADAS			
ANNOS	Quantidade de embarcações visitadas durante o anno	ORIGEM	Recebidas para Pernambuco	Em transitio	Estrangeiras para Iquitos (Perú)	TOTAL
1926	Vapor..... 1.218 Vela..... 365	Brasileiras.....	13.411	9.700	—	23.111
		Estrangeiras.....	6.169	3.687	—	9.856
		Somma.....	19.580	13.387	—	32.967
1927	Vapor e Vela 1.231	Brasileiras.....	17.447	8.674	—	26.121
		Estrangeiras.....	5.815	2.414	182	8.411
		Somma.....	23.262	11.088	182	34.532
1928	Vapor e Vela 1.254	Brasileiras.....	18.713	21.122	—	39.835
		Estrangeiras.....	6.406	3.248	158	9.812
		Somma.....	25.119	24.370	158	49.647
1929	Vapor e Vela 1.115	Brasileiras.....	20.131	23.670	—	43.801
		Estrangeiras.....	7.094	3.776	155	11.025
		Somma.....	27.225	27.446	155	54.826
1930	Vapor e Vela 2.196	Brasileiras.....	22.329	16.004	—	38.333
		Estrangeiras.....	8.165	4.125	218	12.508
		Somma.....	30.494	20.129	218	50.841

Movimento das malas recebidas, expedidas e em transitio no serviço interno e entre os paizes estrangeiros, no quinquênio de 1926 a 1930

MALAS POSTAES							
ANNOS	RECEBIDAS		EXPEDIDAS		EM TRANSITO		Malas estrangeiras em transitio para Iquitos (Perú)
	Brasileiras	Estrangeiras	Brasileiras	Estrangeiras	Brasileiras	Estrangeiras	
1926	30.922	6.168	10.050	2.124	9.860	3.687	—
1927	47.562	5.815	19.448	2.414	15.448	2.414	188
1928	101.663	9.813	85.092	2.842	—	—	158
1929	271.376	10.870	245.295	2.062	—	—	155
1930	394.056	8.165	391.460	6.542	—	—	218

CORREIOS—Agencias postaes, por municipios, segundo as localidades servidas

MUNICIPIOS	LOCALIDADES SERVIDAS	AGENCIAS
Afogados de Ingazeira.....	Afogados de Ingazeira.....	1 Afogados de Ingazeira
	Ingazeira.....	1 Ingazeira (fechada)
	Espirito Santo.....	1 Espirito Santo
	Varas.....	1 Varas
	Bom Jesus.....	1 Bom Jesus
		— 5
Aguas Bellas.....	Aguas Bellas.....	1 Aguas Bellas
	Pão Ferro.....	1 Pão Ferro
		— 2
Agua Preta.....	Agua Preta.....	1 Agua Preta
	Sertãozinho.....	1 Sertãozinho
	Cuyambuca.....	1 Cuyambuca
	Campos Frios.....	1 Campos Frios
		— 4
Alagôa de Baixo.....	Alagôa de Baixo.....	1 Alagôa de Baixo
Alliança.....	Alliança.....	1 Alliança
	Lapa.....	1 Lapa
	Lagôa Secca.....	1 Lagôa Secca
		— 3
Altinho.....	Altinho.....	1 Altinho
Amaragy.....	Amaragy.....	1 Amaragy
	Aripibú.....	1 Aripibú
	Cortez.....	1 Cortez
	Primavera.....	1 Primavera
		— 4
Barreiros.....	Barreiros.....	1 Barreiros
	São José da Corôa Grande..	1 S. José da Corôa Grande
		— 2
Bebedouro.....	Bebedouro.....	1 Bebedouro
Belmonte.....	Belmonte.....	1 Belmonte
	Bom Nome.....	1 Bom Nome
		— 2
Bezerras.....	Bezerras.....	1 Bezerras
	Camocim.....	1 Camocim
		— 2

CORREIOS—Agencias postaes, por municipios, segundo as localidades servidas

MUNICIPIOS	LOCALIDADES SERVIDAS	AGENCIAS
Bôa Vista.....	Bôa Vista.....	1 Bôa Vista (¹)
Bom Conselho	Bom Conselho.....	1 Bom Conselho
Belém.....	Belém.....	1 Belém
Bello Jardim.....	Bello Jardim.....	1 Bello Jardim
	Serra do Vento.....	1 Serra do Vento
		—
		2
Bom Jardim.....	Bom Jardim.....	1 Bom Jardim
	Salgadinho.....	1 Salgadinho
	Santa Luzia.....	1 João Alfredo
	Chã do Rocha.....	1 Chã do Rocha
		—
		4
Bonito.....	Bonito.....	1 Bonito
	Ilha de Flôres.....	1 Ilha de Flôres
		—
		2
Brejo da Madre de Deus....	Brejo.....	1 Brejo
	Jatobá do Brejo.....	1 Jatobá do Brejo
		—
		2
Buique.....	Buique.....	1 Buique
Cabo.....	Cabo.....	1 Cabo
	Ilha.....	1 Ilha
		—
		2
Cabrobó.....	Cabrobó.....	1 Cabrobó
Canhotinho.....	Canhotinho.....	1 Canhotinho
	Glycerio.....	1 Glycerio
	Lagêdo.....	1 Lagêdo
		—
		3
Caruarú.....	Caruarú.....	1 Caruarú
	Riacho das Almas.....	1 Riacho das Almas
		—
		2
Catende.....	Catende.....	1 Catende

(¹)—Submettida á jurisdicção da Administração de Joazeiro, no Estado da Bahia.

CORREIOS — Agências postaes, por municípios, segundo as localidades servidas

MUNICIPIOS	LOCALIDADES SERVIDAS	AGENCIAS
Correntes	Correntes	1 Correntes
	Lagôa de Ouro	1 Lagôa do Ouro
		—
		2
Custodia	Custodia	1 Custodia
	Bethania	1 Bethania
		—
		2
Escada	Escada	1 Escada
	Freixeiras	1 Freixeiras
	Timbó-Assú	1 Timbó-Assú
	Barão de Suassuna	1 Barão de Suassuna
		—
		4
Flôres	Flôres	1 Flôres
	Carnahyba de Flôres	1 Carnahyba de Flôres
		—
		2
Floresta	Floresta	1 Floresta
Frei Caneca	Frei Caneca	1 Frei Caneca
	Belém de Maria	1 Belém de Maria
		—
		2
Floresta dos Leões	Floresta dos Leões	1 Floresta dos Leões
	Lagôa do Carro	1 Lagôa do Carro
		—
		2
Gamelleira	Gamelleira	1 Gamelleira
	Progresso	1 Progresso (fechada)
	Linda Flôr	1 Linda Flôr (fechada)
		—
		3
Garanhuns	Garanhuns	1 Garanhuns
	S. João de Garanhuns	1 S. João de Garanhuns
	Brejão	1 Brejão
		—
		3
Gloria de Goytá	Gloria de Goytá	1 Gloria de Goytá
	Chã de Alegria	1 Chã de Alegria
		—
		2
Goyanna	Goyanna	1 Goyanna
	Goyanninha	1 Goyanninha
		—
		2
Gravatá	Gravatá	1 Gravatá
	Chã Grande	1 Chã Grande
	Russinha	1 Russinha
		—
		3

CORREIOS—Agências postaes, por municípios, segundo as localidades servidas

MUNICIPIOS	LOCALIDADES SERVIDAS	AGENCIAS
Granito	Granito	1 Granito
	Bodocó	1 Bodocó (¹)
		—
		2
Iguarassú	Iguarassú	1 Iguarassú
	Pilar de Itamaracá	1 Pilar de Itamaracá
	Itapissuma	1 Itapissuma
	Pasmado	1 Pasmado
		—
		4
Ipojuca	Ipojuca	1 Ipojuca
	N. S. do O'	1 N. S. do O'
	Olinda do Sul	1 Olinda do Sul
	S. Antonio da Camella	1 Camella
	Mercês	1 Mercês
		—
		5
Itambé	Itambé	1 Itambé
	Camutanga	1 Camutanga
		—
		2
Jaboatão	Jaboatão	1 Jaboaão
	Prazeres	1 Prazeres
	Tapéra	1 Tapéra
		—
		3
Jurema	Jurema	1 Jurema
Leopoldina	Leopoldina	1 Leopoldina
Limoeiro	Limoeiro	1 Limoeiro
	Pedra Tapada	1 Pedra Tapada
	Malhadinha	1 Malhadinha
	Campo Grande	1 Campo Grande
		—
		4
Marayal	Marayal	1 Marayal
	Barra de Jangada	1 Barra da Jangada
	Jaqueira	1 Jaqueira
	Colônia	1 Colônia
		—
		4
Moxotó	Moxotó	1 Moxotó
	S. Sebastião do E. Santo	1 S. Sebastião do E. Santo
		—
		2
Morenos	Morenos	1 Morenos

(¹) Submettida á jurisdicção da Administração de Fortaleza, no Estado do Ceará.

CORREIOS—Agências postaes, por municípios, segundo as localidades servidas

MUNICIPIOS	LOCALIDADES SERVIDAS	AGENCIAS
Nazareth	Nazareth	1 Nazareth
	Tracunhãem	1 Tracunhãem
	Baraúna	1 Baraúna
	Buenos Ayres	1 Buenos Ayres
	Sapé	1 Sapé
		5
Nôvo Exú	Nôvo Exú	1 Nôvo Exú (*)
Olinda	Olinda	1 Olinda
Ourocury	Ourocury	1 Ourocury (*)
Paulista	Paulista	1 Paulista
Pedra	Pedra	1 Pedra
	Santo Antonio do Tará	1 Santo Antonio do Tará
		2
Petrolina	Petrolina	1 Petrolina (*)
Palmares	Palmares	1 Palmares
	Joaquim Nabuco	1 Joaquim Nabuco
	Bôa Sorte	1 Bôa Sorte
	Pirangy	1 Pirangy
		4
Palmeira	Palmeira	1 Palmeira
	Calçado	1 Calçado
	Jupy	1 Jupy
	Sigismundo Gonçalves	1 Sigismundo Gonçalves
		4
Pão d'Alho	Pão d'Alho	1 Pão d'Alho
	Mussurepe	1 Mussurepe
		2
Panellas	Panellas	1 Panellas (Via Frei Caneca)
Pesqueira	Pesqueira	1 Pesqueira
	Alagoinhas	1 Alagoinhas
	Sergio Lorêto	1 Sergio Lorêto
	Cimbres	1 Cimbres
	Sanharó	1 Sanharó
	Mimoso	1 Mimoso
		6
Quipapá	Quipapá	1 Quipapá
	São Benedicto	1 São Benedicto
	Água Branca	1 Água Branca
		3

(*) Submettida á jurisdicção da Administração de Fortaleza, no Estado do Ceará.

(**) Submettida á jurisdicção da Administração de Joazeiro, no Estado da Bahia.

CORREIOS — Agências postaes, por municipios, segundo as localidades servidas

MUNICIPIOS	LOCALIDADES SERVIDAS	AGENCIAS
Queimadas	Queimadas	1 Queimadas
Rio Branco	Rio Branco	1 Rio Branco
Recife	Recife (Administração)	1 Recife
	Brum	1 Brum
	Bôa Vista	1 Maciel Pinheiro
	Santo Antonio	1 Santo Antonio
	Estação Central	1 São José
	Estação de Cinco Pontas	1 São José
	Apipuecos	1 Apipuecos
	Arcias	1 Arcias
	Arrayal	1 Arrayal
	Bôa Viagem	1 Bôa Viagem
	Capunga	1 Capunga
	Casa Amarella	1 Casa Amarella
	Casa Forte	1 Casa Forte
	Caxangá	1 Caxangá
	Encruzilhada	1 Encruzilhada
	Espinheiro	1 Espinheiro
	Fernando de Noronha	1 Fernando de Noronha
	Hypodromo	1 Hypodromo
	Afogados	1 Largo da Paz
	Magdalena	1 Magdalena
	Parnamirim	1 Parnamirim
	Santo Amaro	1 Santo Amaro
	Torre	1 Torre
	Varzea	1 Varzea
	Arruda	1 Arruda
	Beberibe	1 Beberibe
	Coqueiral	1 Coqueiral
	Pina	1 Pina
	Tigipió	1 Tigipió
	Macacos	1 Macacos
		—
		30
Rio Formoso	Rio Formoso	1 Rio Formoso
	Cucaú	1 Cucaú
	Tamandaré	1 Tamandaré
	Propriedade de Una	1 Propriedade de Una (fech.)
	Horizonte	1 Horizonte
	Estacio Coimbra	1 Estacio Coimbra
		—
		6
Ribeirão	Ribeirão	1 Ribeirãa
	Caxangá	1 Caxangá
		—
		2
Salgueiro	Salgueiro	1 Salgueiro
São Caetano	São Caetano	1 São Caetano
	Antonio Olintho	1 Antonio Olintho
		—
		2
Surubim	Surubim	1 Surubim
São José do Egypto	São José do Egypto	1 São José do Egypto
	São Pedro das Lages	1 São Pedro das Lages
		—
		2

CORREIOS — Agencias postaes, por municipios, segundo as localidades servidas

MUNICIPIOS	LOCALIDADES SERVIDAS	AGENCIAS
São Bento	São Bento	1 São Bento
	Cachoeirinha	1 Cachoeirinha
		—
		2
São Joaquim	São Joaquim	1 São Joaquim
São Lourenço da Matta	São Lourenço da Matta	1 São Lourenço da Matta
	Canaragibe	1 Canaragibe
	Tiúma	1 Tiúma
		—
		3
Serrinha	Serrinha	1 Serrinha
	Ipoeciras	1 Ipoeciras
		—
		2
Serinhãem	Serinhãem	1 Serinhãem
São Vicente	São Vicente	1 São Vicente
	Macapá	1 Macapá
		—
		2
Tacaratu	Jatobá	1 Jatobá
	Tacaratu	1 Tacaratu
		—
		2
Taquaretinga	Taquaretinga	1 Taquaretinga
	Santa Cruz	1 Santa Cruz
	Gravatá de Jaburú	1 Gravatá de Jaburú
		—
		3
Timbaúba	Timbaúba	1 Timbaúba
	Ornangy	1 Ornangy
	Pureza	1 Pureza
	Rosa e Silva	1 Rosa e Silva
		—
		4
Triumpho	Triumpho	1 Triumpho
Vertentes	Vertentes	1 Vertentes
	Santa Maria	1 Santa Maria
	Torres	1 Torres
		—
		3
Victoria	Victoria	1 Victoria
	São João dos Pombos	1 São João dos Pombos
		—
		2
Vicencia	Vicencia	1 Vicencia
	Angelicas	1 Angelicas
		—
		2
Villa Bella	Villa Bella	1 Villa Bella

CORREIOS — Correspondencia postada, distribuida e em transito,

DISCRIMINAÇÃO	ANNOS	Correspondencia ordinária	Correspondencia registrada
Postada	1926.....	15.710.324	5.597.774
	1927.....	15.748.383	5.485.535
	1928.....	15.901.204	7.406.522
	1929.....	18.505.233	9.145.055
	1930.....	18.894.274	6.930.701
Distribuida.....	1926.....	18.644.868	6.512.812
	1927.....	19.594.099	7.677.694
	1928.....	22.940.853	8.184.818
	1929.....	33.914.353	14.000.322
	1930.....	29.062.929	13.013.983
Em transito.....	1926.....	10.027.749	3.360.616
	1927.....	11.903.367	3.709.958
	1928.....	16.271.943	5.417.503
	1929.....	19.198.613	7.155.333
	1930.....	17.978.528	5.169.805

(¹) — Inclusive registradas.

VIAS FERREAS — Distribuição, no Estado, da rede

SUB-DIVISÕES	Nome da estação	Data da inauguração
Rêde Norte.....	Brum (Recife).....	26 — 10 — 1881
	Encruzilhada.....	26 — 10 — 1881
	Arrayal.....	26 — 10 — 1881
	Macacos.....	26 — 10 — 1881
	Fabrica Industrial..... (P)	26 — 10 — 1881
	Camaragibe.....	26 — 10 — 1881
	São Lourenço.....	26 — 10 — 1881
	Tiúma.....	26 — 10 — 1881
	Mussurepe.....	26 — 10 — 1881
	Mussurepe..... (P)	1918
	São Severino..... (P)	26 — 10 — 1881
	Páo d'Alho.....	26 — 10 — 1881
	Floresta dos Leões..... (P)	26 — 10 — 1881
	Tracumhãem.....	15 — 9 — 1882
	Nazareth.....	15 — 9 — 1882
Jupco..... (P)	15 — 9 — 1882	

no quinquenio de 1926-1930, segundo a natureza

EXPRESSAS		CORRESPONDENCIA COM VALOR			
Ordinarias	Registradas	Cartas e officios	Importancia em réis	Encomendas	Importancia em réis
11.268	1.759	6.659	2.824:114\$889	3.383	1.490:290\$608
12.796	2.999	8.607	3.479:774\$740	2.223	897:439\$613
21.626 (1)	—	14.818	3.310:300\$241	3.828	849:318\$268
22.601 (1)	—	40.095	6.408:959\$528	5.719	724:984\$318
23.921 (1)	—	19.589	3.143:035\$182	3.946	418:483\$325
16.471	3.667	7.830	9.779:204\$992	4.148	4.436:075\$000
18.721	6.571	18.682	14.732:173\$474	4.612	4.278:872\$633
35.624 (1)	—	20.440	20.639:068\$279	6.369	526:815\$000
37.434 (1)	—	45.043	93.765:216\$839	13.260	1.643:295\$683
33.432 (1)	—	21.484	12.583:817\$971	7.944	619:919\$557
7.190	2.184	13.190	790:370\$023	7.961	395:635\$000
9.515	4.221	20.285	1.446:691\$195	5.366	370:184\$524
11.581 (1)	—	15.327	2.227:031\$944	3.716	643:560\$640
11.010 (1)	—	24.354	1.656:053\$654	5.650	198:237\$766
6.963 (1)	—	3.691	235:471\$301	2.033	40:189\$700

da Great Western of Brasil Railway, em 1930

LOCALIZAÇÃO		Bitola	Altitude	DISTANCIA	
Município	Districto			Da estação anterior	À estação inicial
Recife	Recife	100,00	2,350	0,000	0,000
"	"	"	5,130	3,150	3,150
"	"	"	10,338	3,400	6,550
São Lourenço da Matta...	Camaragibe	"	48,333	7,200	13,750
" " " "	"	"	18,000	2,450	16,200
" " " "	"	"	36,330	2,176	19,517
" " " "	São Lourenço	"	32,330	5,658	25,175
" " " "	"	"	43,550	4,945	30,120
Pão d'Alho	Pão d'Alho	"	55,030	7,880	38,000
" " " "	"	"	"	3,325	41,325
" " " "	"	"	60,560	4,175	45,600
" " " "	"	"	70,650	3,322	48,822
Floresta dos Leões	Floresta dos Leões	"	183,730	11,053	59,875
Nazareth	Tracunhãem	"	90,830	7,367	67,242
"	Nazareth	"	58,930	5,792	72,944
"	"	"	"	6,800	80,022

VIAS FERREAS — Distribuição, no Estado, da rêde

SUB-DIVISÕES	Nome da estação	Data da inauguração
Rêde Norte.....	Lagôa Secca.....	15 — 9 — 1882
	Baraúna.....	1 — 1 — 1883
	Alliança.....	1 — 1 — 1883
	Pureza.....	1 — 1 — 1883
	Timbaúba.....	8 — 1 — 1888
	Rosa e Silva.....	2 — 7 — 1900
Ramal de Floresta dos Leões.	Floresta dos Leões.....	26 — 10 — 1881
	Lagôa do Carro.....	20 — 2 — 1882
	Campo Grande.....	20 — 2 — 1882
	Limoeiro.....	20 — 2 — 1882
	Lagôa Comprida.....	19 — 3 — 1930
	Central (Recife).....	25 — 3 — 1885
	Afogados.....	1 — 1 — 1900
	Edgard Werneck.....	1 — 5 — 1891
	Tigipió.....	25 — 3 — 1885
	Coqueiral.....	31 — 8 — 1991
	Retiro.....(PT)	1918
	Socorro.....	25 — 3 — 1885
Jaboatão.....	25 — 3 — 1885	
Balança.....(PT)	9 — 1922	
Morenos.....	15 — 8 — 1885	
Rêde Oeste.....	Tapéra.....	10 — 11 — 1888
	Victoria.....	9 — 1 — 1886
	Francisco Glycerio (Pombo).....	8 — 5 — 1886
	Russinha.....	24 — 8 — 1887
	Cascavel.....(PT)	—
	Gravatá.....	4 — 1 — 1894
	Bezerros.....	1 — 12 — 1895
	Gonçalves Ferreira.....	1 — 12 — 1895
	Caruarú.....	1 — 12 — 1895
	São Caetano.....	1 — 12 — 1895
	Antonio Olyntho.....	25 — 12 — 1896

da Great Western of Brasil Railway, em 1930

LOCALISAÇÃO		Bitola	Altitude	DISTANCIA	
Município	Distrito			Da estação anterior	À estação inicial
Alliança	Lagôa Secca	1m,00	74,330	4,400	84,144
"	"	"	74,330	7,100	91,244
"	Alliança	"	60,330	6,050	97,294
Timbaúba	"	"	71,230	10,306	107,600
"	Timbaúba	"	101,930	10,400	118,000
"	"	"	182,000	12,000	130,000
Floresta dos Leões	Floresta dos Leões	"	183,730	0,000	59,875
"	Lagôa do Carro	"	126,930	6,810	66,685
Limoeiro	Limoeiro	"	142,830	6,895	73,580
"	"	"	133,130	9,396	82,976
"	"	"	144,230	13,488	96,464
Recife	Recife	"	2,400	0,000	0,000
"	Afogados	"	4,200	3,077	3,077
"	"	"	5,000	3,487	6,564
"	"	"	11,100	2,325	8,889
Jaboatão	Tigipió	"	12,100	0,862	9,751
"	"	"	—	3,760	13,060
"	Jaboatão	"	33,000	1,175	14,375
"	"	"	45,000	2,051	16,426
Morenos	"	"	56,996	2,974	19,400
"	Morenos	"	85,000	7,953	27,353
"	Tapéira	"	155,000	10,912	38,265
Victoria	Victoria	"	146,000	12,705	50,970
"	São João dos Pombos	"	190,900	13,130	64,100
Gravatá	Russinha	"	293,000	7,975	72,075
"	"	"	—	3,725	75,800
"	Gravatá	"	448,400	13,410	89,210
Bezerros	Bezerros	"	429,000	22,450	111,660
"	"	"	509,100	14,400	126,064
Caruarú	Caruarú	"	537,200	13,100	139,160
São Caetano	São Caetano	"	548,600	21,840	161,000
"	Antonio Olyntho	"	566,800	18,990	179,990

VIAS FERREAS—Distribuição, no Estado, da rêde

SUB-DIVISÕES	Nome da estação	Data da inauguração
Rêde Oeste	Bello Jardim.....	2 — 2 — 1906
	Sanharó	1 — 11 — 1896
	Pesqueira	6 — 2 — 1907
	Ipanema	15 — 12 — 1910
	Mimoso	27 — 12 — 1911
	Rio Branco	13 — 5 — 1912
Ramal de ligação com a rêde Sul	Tigre	10 — 9 — 1930
	Edgar Werneck.....	1 — 5 — 1891
Ramal de ligação com a rêde Norte.....	Bôa Viagem.....	1 — 5 — 1891
	Tigipió	25 — 3 — 1885
Rêde Sul.....	Lacerda.....	25 — 3 — 1885
	Camaragibe	35 — 3 — 1885
	Cinco Pontas (Recife).....	9 — 2 — 1858
	Afogados	9 — 2 — 1858
	Bôa Viagem.....	9 — 2 — 1858
	Edgard Werneck (Central).....	1 — 5 — 1891
	Prazeres	9 — 2 — 1858
	Pontezinha (Parada).....	9 — 2 — 1858
	Ilha	9 — 2 — 1858
	Cabo	9 — 2 — 1858
	Mercês (Ipojuca).....	3 — 11 — 1860
	Mauá.....	3 — 11 — 1860
	Timbó-Assú	3 — 11 — 1860
	Escada	3 — 11 — 1860
	Barão de Suassuna	13 — 5 — 1862
	Freixeiras	13 — 5 — 1862
	Aripibú	13 — 5 — 1862
	Ribeirão	13 — 5 — 1862
	Gamelleira	13 — 5 — 1862
	Cuyambuca	7 — 7 — 1862
Joaquim Nabuco	7 — 7 — 1862	
Santa Fé.....	—	

da Great Western of Brasil Railway, em 1930

LOCALIZAÇÃO		Bitola	Altitude	DISTANCIA	
Município	Distrito			Da estação anterior	À estação inicial
Bello Jardim.....	Bello Jardim.....	1m,00	603,800	15,866	195,766
Pesqueira.....	Sanharó.....	"	648,100	16,290	212,056
".....	Pesqueira.....	"	636,000	16,327	228,383
".....	".....	"	598,600	13,000	241,383
".....	Mimoso.....	"	635,040	10,003	251,386
Rio Branco.....	Rio Branco.....	"	664,900	17,882	269,268
Alagôa de Baixo.....	Alagôa de Baixo.....	"	571,720	27,482	296,750
Recife.....	Recife.....	"	5,000	0,000	6,564
".....	".....	"	7,075	6,223	12,787
".....	Tigipió.....	"	11,100	0,000	8,889
Jaboatão.....	Jaboatão.....	"	—	3,567	13,318
São Lourenço da Matta...	Camaragibe.....	"	36,330	5,750	19,069
Recife.....	Recife.....	"	2,043	0,000	0,000
".....	Afogados.....	"	4,023	2,760	2,760
".....	".....	"	7,075	5,960	8,720
".....	Afogados.....	"	5,000	6,223	14,943
Jaboatão.....	Prazeres.....	"	9,080	3,550	12,270
Cabo.....	".....	"	4,230	8,230	20,500
".....	".....	"	2,010	3,720	24,220
".....	Cabo.....	"	13,030	7,290	31,510
Ipojuca.....	Ipojuca.....	"	23,050	6,850	38,360
".....	Olinda.....	"	98,050	6,670	45,030
".....	".....	"	96,000	6,800	51,830
Escada.....	Escada.....	"	93,044	5,840	57,670
".....	".....	"	99,060	6,240	63,910
".....	Freixeiras.....	"	124,087	6,230	70,140
Amaragy.....	Aripibú.....	"	119,070	8,060	78,200
Ribeirão.....	Ribeirão.....	"	95,060	8,670	86,870
Gamelleira.....	Gamelleira.....	"	90,050	8,919	95,780
Palmares.....	Cuyambuca.....	"	94,040	8,240	104,020
".....	Joaquim Nabuco.....	"	142,086	9,000	113,020
".....	".....	"	129,260	3,759	118,069

VIAS-FERREAS — Distribuição, no Estado, da rede

SUB-DIVISÕES	Nome da estação	Data da inauguração
Rêde Sul.....	Palmares (Una).....	30 — 11 — 1862
	Pirangy.....	25 — 8 — 1894
	Bôa Sorte.....	25 — 8 — 1894
	Catende.....	2 — 12 — 1882
	Jaqueira.....	28 — 7 — 1883
	Colônia.....	1 — 1 — 1884
	Marayal.....	1 — 1 — 1884
	Florestal.....	1 — 12 — 1894
	Barra.....	7 — 6 — 1884
	Pery-Pery.....	15 — 6 — 1883
	São Benedito.....	7 — 6 — 1884
	Quipapá.....	15 — 1 — 1885
	Agua Branca.....	15 — 1 — 1885
	Glycerio.....	13 — 5 — 1894
	Agua Vermelha.....	13 — 5 — 1894
Ramal de Cortez.....	Ribeirão.....	13 — 5 — 1862
	Gaxangá.....	1 — 7 — 1907
	Progresso.....	1 — 7 — 1907
	Linda Flôr.....	1 — 7 — 1907
	Ilha de Flôres.....	1 — 7 — 1907
	Cortez.....	1 — 7 — 1907
	Ribeirão.....	14 — 5 — 1902
Ramal de Barreiros.....	Brejo.....	—
	Lôbo.....	—
	Cucaú.....	—
	Horizonte.....	—
	Estacio Coimbra.....	—
	Pereira Lima.....	—
Ramal de Garanhuns.....	Barreiros.....	—
	Glycerio.....	13 — 5 — 1894
	Cauhotinho.....	15 — 1 — 1885
	Segismundo Gonçalves.....	19 — 6 — 1887
	São João.....	2 — 6 — 1887
Garanhuns.....	28 — 9 — 1887	

da Great Western of Brasil Railway, em 1930

LOCALIZAÇÃO		Bitola	Altitude	DISTANCIA	
Município	Districto			Da estação anterior	À estação inicial
Palmares	Palmares.....	1m,00	118,710	7,370	124,739
"	"	"	119,670	5,034	129,773
"	"	"	123,010	3,692	133,465
Catende	Catende	"	153,470	8,908	142,373
Marayal.....	Jaqueira.....	"	185,700	13,283	155,656
"	"	"	188,100	2,538	158,194
"	Marayal.....	"	215,580	5,512	163,706
"	"	"	245,540	4,055	167,761
Quipapá	"	"	295,840	6,880	174,641
"	Pery-Pery.....	"	307,600	3,519	178,160
"	São Benedicto.....	"	368,600	5,473	183,633
"	Quipapá	"	428,840	13,644	197,277
"	"	"	564,840	12,309	209,586
Canhotinho	Glycerio	"	531,290	4,724	214,310
"	"	"	414,220	6,914	221,224
Ribeirão	Ribeirão	"	95,060	0,000	86,870
"	Caxangá	"	112,400	8,500	95,370
"	"	"	139,700	4,500	99,870
"	"	"	187,580	6,800	106,370
Bonito.....	Ilha de Flôres.....	"	194,900	2,200	108,870
Amaragy.....	Cortez.....	"	305,800	6,657	115,527
Ribeirão	Ribeirão	"	95,060	0,000	86,870
"	"	"	111,500	7,900	94,770
"	Cucaú	"	87,400	7,730	102,500
Rio Formoso.....	"	"	62,300	7,470	109,970
"	"	"	79,500	6,900	116,870
"	"	"	82,900	10,030	126,900
"	"	"	24,300	8,530	135,430
Barreiros.....	Barreiros.....	"	15,500	6,710	142,170
Canhotinho	Glycerio	"	531,290	0,000	214,310
"	Canhotinho.....	"	497,890	13,650	227,960
"	"	"	648,970	14,792	242,652
Garanhuus	São João.....	"	750,000	10,635	253,297
"	Garanhuus	"	869,700	17,314	270,611

**VIAS FERREAS — Resumo das vias ferreas existentes no Estado em 1930,
segundo a extensão, a bitola e o estado das linhas**

DESIGNAÇÃO DA ESTRADA	EXTENSÃO KILOMETRICA DAS LINHAS EM TRAFEGO			Em cons- trução	Com estu- dos appro- vados
	Bitola de 1,00	Bitola de 0,75	Bitola de 0,60		
1 — Great Western of Brasil Railway Company Ltd:					
a) — Recife a Rosa e Silva.....	130,000	—	—	—	—
b) — Ramal de Floresta dos Leões a Lagôa Comprida	36,589	—	—	—	—
c) — Recife a Tigre	296,750	—	—	35,000	124,620
d) — Ramal de Tigipiô a Camaragibe.....	9,876	—	—	—	—
e) — Ramal de Edgard Weneck a Bôa Via- gem	6,223	—	—	—	—
f) — Recife a Serra Grande.....	230,579	—	—	—	—
g) — Glycerio a Garanhuns.....	56,301	—	—	—	—
h) — Ramal de Ribeirão a Barreiros.....	55,300	—	—	—	—
i) — Ramal de Ribeirão a Cortez.....	28,657	—	—	—	—
j) — Estrada de Ferro de Paulo Affonso (¹)	13,762	—	—	—	—
2 — Estrada de Ferro Petrolina a Therezina (Fede- ral)	151,310	—	—	—	—
3 — Vias ferreas das usinas assucareiras.....	638,000	949	225	—	—
TOTAL	1.653,347	949	225	35,000	124,620

(¹) No Estado de Pernambuco, essa estrada liga a cidade de Moxotó e o povoado de Quixaba á villa de Jatobá de Tacaratú.

RODOVIAS — Estradas de rodagem estaduais, segundo a natureza e a extensão kilométrica

DESIGNAÇÃO	EXTENSÃO KILOMÉTRICA						
	Total existente até 31/12/930	Em construção	Estudadas	Beneficiadas	Caçadas (Nos trechos da cidade do Recife)	Macadmisadas	Em conservação
Litoral Norte.....	94,300	—	—	10	—	—	94,300
Norte.....	123,700	—	—	—	1,500	26	123,700
Nazareth—Tumbaúba—Itambé.....	91,600	—	—	39	—	—	91,600
Centro.....	421,580	—	—	39	43,00	35	198,000
Sul.....	192,000	58	—	32	0,600	24	157,000
Litoral Sul.....	109,136	—	—	18	—	—	59,135
Litoral Sul—Ramal Gamelleira—Rio Formoso.....	43,000	—	32	—	—	—	—
Centro—Bezerros—Bonito.....	29,500	—	—	8	—	—	9,000
Centro—Ramal Xilili—Jatobá.....	163,000	165	165	—	—	—	—
Alto Sertão—Bodocó—Nôvo Exú..	70,000	—	—	—	—	—	—

Obras d'arte das estradas de rodagem, construídas pelo Estado

DESIGNAÇÃO	De 4 metros de	De menos de 4
	vão a mais	metros de vão
Sul.....	14	206
Litoral Sul.....	23	359
Centro—Rio Branco Flores.....	—	11
Ramal—Gamelleira—Rio Formoso.....	1	111
Ramal—Xilili—Jatobá.....	—	16

RODOVIAS — Plano rodoviario do Estado — Estradas troncos

DISCRIMINAÇÃO	DISTANCIA EM METROS		
	Do ponto anterior	Do ponto de inicio	
ESTRADA LITORAL NORTE			
RECIFE, (Praça da Republica) a Itambé, (na rua do Commercio, nos limites dos Estados de Pernambuco e Parahyba) 94.300	RECIFE a Olinda (Varadouro)..... ⁽¹⁾	6,380	6,380
	Olinda a Fragoso.....	3,840	10,220
	Fragoso a Paulista.....	5,780	16,000
	Paulista á ponte Timbó.....	2,980	16,980
	Ponte Timbó a Maricota.....	3,520	20,500
	Maricota a Monjope.....	4,620	25,120
	Monjope a Iguarassú.....	3,550	28,670
	Iguarassú a Tabatinga.....	3,930	32,600
	Tabatinga a Pasmado.....	5,900	38,500
	Pasmado á ponte de Arataça.....	10,650	49,150
	Ponte de Arataça a Chã Itapirema.....	5,450	54,600
	Chã Itapirema a Cajueiro.....	5,700	60,300
	Cajueiro a Goyanna.....	6,200	66,500
	Goyanna á ponte n. 1 de Uruahé.....	8,700	75,200
	Ponte n. 1 de Uruahé a Caricé.....	2,800	78,000
Caricé a Ladeira do Pruá.....	5,800	83,800	
Ladeira do Pruá a Itambé.....	10,500	94,300	
ESTRADA NORTE			
RECIFE a Umbuzeiro (Praça da Republica) 123.700	Recife (Praça da Republica) a ponte de Caxangá..... ⁽²⁾	10,420	10,420
	Ponte de Caxangá a Camaragibe (entrada da Fabrica).....	2,280	12,700
	Camaragibe a São Lourenço.....	9,100	21,800
	São Lourenço a Tiúma.....	4,600	26,400
	Tiúma a Ponte de São João.....	2,450	28,850
	Ponte de São João a Chã de Capoeira.....	3,500	32,350
	Chã de Capoeira a Páo d'Alho.....	10,050	42,400

⁽¹⁾ Varadouro—Ponto inicial da estrada.⁽²⁾ Ponte de Caxangá—Ponto inicial da estrada.

RODOVIAS — Plano rodoviário do Estado — Estradas troncos

DISCRIMINAÇÃO	DISTANCIA EM METROS	
	Do ponto anterior	Do ponto de início
ESTRADA NORTE		
(Continuação)		
Pão d'Alho a Chã da Onça	3,600	46,000
Chã da Onça a Chã de Pindoba	4,300	50,300
Chã de Pindoba a Floresta dos Leões	3,750	54,050
Floresta dos Leões a Vassouras	3,420	57,470
Vassouras a Lagôa do Carro	3,010	60,480
Lagôa do Carro a Campo Grande	7,020	67,500
Campo Grande a Limociro	9,050	76,550
Limociro a Pedra do Somno	4,700	81,250
Pedra do Somno a Passassunga	5,000	86,250
Passassunga a Bom Jardim	18,400	104,650
Bom Jardim a Queimadas	6,700	111,350
Queimadas a Umbuzeiros	12,450	123,700

ESTRADA DE NAZARETH — TIMBAÚBA — ITAMBÉ

Chã de Pindoba (no km. 50.300 da Estrada Norte) a Nazareth 14.140	Chã de Pindoba a Tracunhãem	6,500	6,500
	Tracunhãem a Estação Tracunhãem	1,560	8,060
	Estação Tracunhãem a Nazareth (Cidade), no Palácio do Bispo	6,080	14,140
Nazareth a Timbaúba 39,960	Nazareth a estrada para Vicência	14,140	28,280
	Estrada para Vicência a Alliança (Estação) ..	5,840	34,120
	Estação Alliança a Alliança (Cidade)	1,540	35,660
Timbaúba a Itambé 37.500	Alliança a Caueiras (Povoado)	3,840	39,500
	Caueiras a Usina Cruangy	6,500	46,000
	Usina Cruangy a Timbaúba	8,100	54,100
	Timbaúba e Ferreiros	11,500	65,600
	Ferreiros e Camutanga	6,000	71,600
	Camutanga a Serrinha (Na fronteira com a Parahyba)	5,000	76,600
	Serrinha a Itambé (Na fronteira com a Parahyba)	15,000	91,600

RODOVIAS — Plano rodoviário do Estado — Estradas troncos

DISCRIMINAÇÃO	DISTANCIA EM METROS		
	Do ponto anterior	Do ponto de início	
ESTRADA CENTRO			
(Continuação)			
Do RECIFE, (Praça da Republica) a São Gonçalo — 811,280.	Recife a Largo da Paz (Começo da Estrada Sul).	4,260	4,260
	Largo da Paz a Areias	3,720	7,980
	Areias a Tigipió	2,420	10,400
	Tigipió ao Patronato Barão de Lucena	4,600	15,000
	Patronato B. Lucena a Jaboatão, (na Prefeitura)	2,560	17,560
	Jaboatão a entrada para a estrada de Escada.	1,900	19,460
	Entrada da Estrada para Escada a Morenos (na Prefeitura).....	9,540	29,000
	Morenos a Tapéra (Estação)	10,500	39,500
	Tapéra a Victoria (Cidade).....	12,100	51,600
	Victoria a Alto Dias (Povoado).....	6,900	58,500
	Alto Dias a S. João dos Pombos (Villa).....	5,500	64,000
	São João dos Pombos a Russinha (Povoado)	7,780	71,780
	Russinha a Gravatá	16,000	87,780
	Gravatá a Bezerros	23,000	110,780
	Bezerros a Caruarú	32,000	142,780
	Caruarú a São Caetano	21,200	163,980
	São Caetano a Antonio Olintho	19,000	182,980
	Antonio Olintho a Bello Jardim (Cidade)....	16,000	198,980
	Bello Jardim a Sanharó	16,500	215,480
	Sanharó a Pesqueira (Cidade)	17,500	232,980
	Pesqueira a Ipanema	13,500	246,480
	Ipanema a Mimoso.	9,200	255,680
	Mimoso a Descobrimento	8,700	264,380
	Descobrimento a Rio Branco	15,200	279,580
Rio Branco a Xilili	20,000	299,580	
Xilili a Algodões	19,000	318,580	
Algodões a Custodia	48,000	366,580	
De Recife a Custodia — Transporte.		366,580	

RODOVIAS — Plano rodoviário do Estado — Estradas troncos

DISCRIMINAÇÃO	DISTANCIA EM METROS	
	Do ponto anterior	Do ponto de início
ESTRADA CENTRO		
(Continuação)		
Custodia a Sítio	26,000	392,580
Sítio a Flôres	29,000	421,580
Flôres a Carnaúbinha	9,800	431,380
Carnaúbinha a São Seraphim	17,000	448,380
São Seraphim a Villa Bella	23,800	472,180
Villa Bella a Bom Nome	44,500	516,680
Bom Nome a Belmonte	24,000	540,680
Belmonte a Bezerros	45,600	586,280
Bezerros a Alagôas	17,300	603,580
Alagôas a Salgueiro	15,700	619,280
Salgueiro a São Domingos	41,000	660,280
São Domingos a Leopoldina	19,000	679,280
Leopoldina a Mucambo	30,000	709,280
Mucambo a Bodocó	30,000	739,280
Bodocó a Ouricury	49,000	758,280
Ouricury a Barra de São Pedro	33,000	791,280
Barra de São Pedro a São Gonçalo	20,000	811,280
ESTRADA SUL		
RECIFE (Largo da Paz), no km. 4.210 da Estrada Centro á Alagôas, nas fronteiras, em Sant'Anna de Ipanema — 398.380.		
Recife, (Largo da Paz) a Boa Viagem	5,800	5,800
Boa Viagem a Prazeres, (Reservatorio d'agua)	1,880	7,740
Prazeres a entrada para a estação de Prazeres	1,780	9,520
Entrada de Prazeres a Pontezinha	8,240	17,760
Pontezinha a Ponte dos Carvalhos (início da Estrada Litoral Sul)	2,240	20,000
Ponte dos Carvalhos a entrada para Gurjalú	4,070	24,070
Entrada de Gurjalú a cidade do Cabo	5,130	29,200
Cidade do Cabo a Mercês	7,200	36,400

RODOVIAS — Plano rodoviário do Estado — Estradas troncos

DISCRIMINAÇÃO.	DISTANCIA EM METROS		
	Do ponto anterior	Do ponto de início	
ESTRADA SUL			
(Continuação)			
Mercês a Mauá.....	7,100	43,500	
Mauá a Timbó-Assú.....	7,500	51,000	
Timbó-Assú a Escada.....	6,500	57,500	
Escada a Estação "Barão de Suassuna".....	7,000	64,500	
"Barão de Suassuna" a Freixeiras.....	5,700	70,200	
Freixeiras a Aripibú.....	8,300	78,500	
Aripibú a Ribeirão.....	10,000	88,500	
Ribeirão a Gamelleira.....	8,500	97,000	
Gamelleira a Cuyambuca.....	9,900	106,900	
Cuyambuca a Joaquim Nabuco.....	10,100	117,000	
Joaquim Nabuco a Palmares.....	15,000	132,000	
Palmares a Catende.....	19,000	151,000	
Catende a Belém de Maria.....	17,850	168,850	
Belém de Maria a Garanhuns.....	90,000	258,850	
Garanhuns a Brejão.....	18,150	277,000	
Brejão a Bom Conselho.....	31,000	308,000	
Bom Conselho a Aguas Bellas.....	62,000	370,000	
Aguas Bellas a Alagôas, (Sant' Anna de Ipanema, nos limites com Pernambuco).....	28,380	398,380	
ESTRADA LITORAL SUL			
Ponte dos Carvalhos (Povoado no km. 20,000 da Estrada Sul) á ponte de Persinunga no limite com o Estado de Alagôas.	Ponte dos Carvalhos ao Engenho Bôa Vista..	7,540	7,540
	Bôa Vista ao Engenho Algodões.....	3,280	10,820
	Algodões ao Engenho Serraria.....	1,080	11,900
	Serraria ao Engenho Massangana.....	2,500	14,400
	Massangana ao Engenho do Meio.....	1,800	16,200
	Engenho do Meio ao Engenho Penderama... ..	1,900	18,100
	Engenho Penderama a Ipojuca (Cidade)....	5,700	23,800
	Ipojuca a ponte sobre o rio Ipojuca.....	0,800	24,600

RODOVIAS — Plano rodoviário do Estado — Estradas troncos

DISCRIMINAÇÃO	DISTANCIA EM METROS	
	Do ponto anterior	Do ponto de início
ESTRADA LITORAL SUL		
(Continuação)		
Ponte sobre o Ipojuca ao Engenho Tapéira ..	3,500	28,100
Engenho Tapéira ao Engenho Arimby	2,800	30,900
Engenho Arimby ao Engenho Santa Rosa ...	3,700	34,600
Engenho Santa Rosa a ponte sobre o Sibiró.	3,650	38,250
Ponte sobre o Sibiró ao Engenho São Paulo	1,550	39,800
Eng.º São Paulo ao Eng.º São Pedro	1,950	41,750
Eng.º São Pedro a Camella (Villa)	1,000	42,750
Eng.º Camella ao Eng.º Coêlhas	3,930	46,680
Eng.º Coêlhas ao Eng.º Canto Escuro	2,650	49,330
Eng.º Canto Escuro ao Eng.º Rosario	2,140	51,470
Eng.º Rosario a ponte Sebastião Chaves	1,430	52,900
Ponte Sebastião Chaves a Serinhãem (Cidade)	0,850	53,750
Serinhãem a Santo Amaro (Villa)	3,750	57,500
Santo Amaro ao Eng.º Tinôco	4,500	62,000
Eng.º Tinôco a Rio Formoso (Cidade)	4,500	66,500
Rio Formoso a Usina Porto Alegre	12,000	78,500
Usina Porto Alegre a entrada para a Usina Rio Una	12,000	90,500
Usina Rio Una a Barreiros (Cidade)	3,000	93,500
Barreiros a Estação Experimental	2,000	95,500
Estação Experimental a São José da Corôa Grande	11,340	106,840
São José da Corôa Grande a Ponte sobre o rio Persimunga — limite com o Estado de Alagoas	2,295	109,135

RODOVIAS — Plano Rodoviario do Estado — Rmaes

DISCRIMINAÇÃO	DISTANCIA EM METROS		
	Do ponto anterior	Do ponto de inicio	
RAMAES DA ESTRADA CENTRAL			
Ramal Jaboatão a Villa da Luz (19.680)	Jaboatão ao Engenho Manassú.....	120	120
	Manassú ao Engenho Camaçary.....	8.260	8.380
	Engenho Camaçary a Luz.....	11.300	19.680
Ramal Jaboatão a Escada (49.520)	Jaboatão ao Engenho Gurjahú.....	20.100	20.100
	Eugenho Gurjahú ao Engenho Pedra.....	12.220	32.320
	Engenho Pedra ao Engenho Noruega.....	7.200	39.520
	Engenho Noruega a Escada.....	10.000	49.520
Ramal Victoria a Limoeiro (46.160)	Victoria a Ladeira Grande.....	13.600	13.600
	Ladeira Grande a Ponte do Salgado.....	3.200	16.800
	Ponte do Salgado a Gloria de Goytá.....	2.100	18.900
	Gloria de Goytá a Ponte do Goytá.....	7.840	26.740
	Ponte do Goytá a Jardim.....	6.850	33.590
	Jardim a Juá.....	11.170	44.760
Ramal Victoria a Escada (37.000)	Juá a Limoeiro.....	1.400	46.160
	Victoria ao Engenho Massanassú.....	24.500	24.500
Ramal Floresta a Salgueiro (113.000)	Engenho Massanassú a Escada.....	12.500	37.000
	Floresta a Barra do Silva.....	43.000	43.000
Ramal Belém a Salgueiro (68.000)	Barra do Silva a Conceição das Creoulas.....	23.000	66.000
	Conceição das Creoulas a Salgueiro.....	47.000	113.000
	Belém a Salgueiro.....	68.000	68.000
Ramal Cabrobó a Barra do Silva (62.000)	Cabrobó a Terra Nova.....	38.000	38.000
	Terra Nova a Barra do Silva.....	24.000	62.000
Ramal Bodocó a Serra do Araripe (70.000)	Bodocó a Cacimba do Ferreira.....	9.000	9.000
	Cacimba do Ferreira a São Felix.....	33.000	42.000
	São Felix a Santo Antonio.....	5.000	47.000
	Santo Antonio a Serra do Araripe.....	23.000	70.000
Ramal Barra de São Pedro a Caldeirãozinho (115.000)	Barra de São Pedro a Santa Cruz.....	67.000	67.000
	Santa Cruz a Caldeirãozinho.....	48.000	115.000
Ramal Carnaúbinha a Triunpho (11.000)	Carnaúbinha a Triunpho.....	11.000	11.000
Ramal Rio Branco a Flôres (180.900)	Rio Branco a Alagôa de Baixo.....	57.000	57.000
	Alagôa de Baixo a Macacos.....	52.000	109.000
	Macacos a Afogados.....	19.800	128.800
	Afogados a Carnahyba.....	26.600	155.400
	Carnahyba a Flôres.....	25.500	180.900
Ramal Algodões a Petrolina (530.000)	Algodões a Jeritacó.....	36.000	36.000
	Jeritacó a Jacaré.....	38.000	174.000
	Jacaré a Urubú.....	35.000	109.000
	Urubú a Navio.....	30.000	139.000
	Navio a Floresta.....	26.000	165.000

RODOVIAS — Plano Rodoviário do Estado — Ramaes

DISCRIMINAÇÃO	DISTANCIA EM METROS		
	Do ponto anterior	Do ponto de início	
(Continuação)			
Floresta a Belém	50,000	215,000	
Belém a Cabrobó	54,000	269,000	
Cabrobó a Oroco	49,000	318,000	
Oroco a Boa Vista	41,000	359,000	
Boa Vista a Jatobá	70,000	429,000	
Jatobá a Caldeirãozinho	13,000	442,000	
Caldeirãozinho a Petrolina	108,000	530,000	
RAMAES DA ESTRADA LITORAL NORTE			
Ramal de Monjope a Nazareth (47.000)	Monjope a Chã do Estevão	26,500	26,500
	Chã do Estevão a Nazareth	21,200	47,700
Ramal Pasmado Itapissuma (5.120)	Pasmado a Itapissuma	5,120	5,120
Ramal Cajueiro Ponta de Pedra (23.000)	Cajueiro a Tejuco-papo	9,300	9,300
	Tejuco-papo a São Lourenço	5,400	14,700
	São Lourenço a Ponta de Pedras	8,300	23,000
RAMAES DA ESTRADA SUL			
Ramal de Gamelleira a Rio Formoso (43.000)	Gamelleira a Cucuá	27,900	27,900
	Cucuá a Rio Formoso	15,100	43,000
Ramal de Jacuhype (25.430)	Kil. 125,500 á Ponte de Gravatá	1,300	1,300
	Ponte de Gravatá a Agua Prêta	1,040	2,430
	Agua Prêta ao Engenho Pirangy	9,990	12,420
	Engenho Pirangy ao Engenho Cruz de Malta	8,000	20,420
	Engenho Cruz de Malta a Rio Jacuhype	5,010	25,430
Ramal de Palmares, do km. 134 da estrada sul, no engenho Japaranduba a Sertãozinho (38.430)	Eng. Japaranduba a P. do Eng. Capricho	10,100	10,100
	Ponte do Engenho Capricho a Aurora	6,300	16,400
	Aurora a Ponte de São João	10,560	26,960
	Ponte de São João a Sertãozinho	8,040	35,000
	Sertãozinho a Rio Jacuhype	3,430	38,430
Ramal de Palmares a Bonito (37.500)	Palmares ao Engenho Catuama	5,000	5,000
	Engenho Catuama ao Engenho Conceiro	3,800	8,800
	Engenho Conceiro a Mutins	2,700	11,500
	Mutins ao Engenho Penderama	2,000	13,500
	Engenho Penderama a Usina Serro Azul	3,800	11,300
	Usina Serro Azul ao Engenho Verde	3,600	20,900
	Engenho Verde a Serra do Rodeador	8,000	28,900
Serra do Rodeador a Bonito	8,600	37,500	

VIACÃO MARITIMA — Entradas e saídas de embarcações no porto do Recife, no bienio de 1929-1930, segundo a nacionalidade, a natureza, a tonclagem e a equipagem

NACIONALIDADE DAS EMBARCAÇÕES	1929					1930				
	Vapor	Ve-la	Total	Tonclagem	Equipagem	Vapor	Ve-la	Total	Tonclagem	Equipagem
ENTRADAS										
Allemanha	82	—	82	224.319	4.735	55	—	55	154.752	3.279
Argentina	3	—	3	742	46	4	—	4	487	66
Belgica	32	—	32	63.104	1.271	31	—	31	72.914	1.471
Brasil	802	354	1.156	1.488.954	52.483	738	353	1.091	1.402.799	49.311
Dantzig	1	—	1	4.230	38	—	—	—	—	—
Dinamarca	1	—	1	4.151	33	1	—	1	1.856	25
Estados Unidos	48	—	48	157.070	1.723	46	—	46	152.157	1.794
Finlandia	1	—	1	2.880	32	2	—	2	5.266	75
França	42	—	42	175.685	4.304	43	—	43	198.848	4.423
Grecia	8	—	8	22.463	249	2	—	2	4.498	53
Hespanha	2	—	2	5.264	68	6	—	6	13.694	211
Hollanda	65	—	65	316.810	9.895	55	—	55	285.739	7.972
Inglaterra	186	15	201	788.786	19.861	161	11	172	659.284	15.626
Italia	1	—	1	5.446	34	2	—	2	6.900	65
Noruega	—	—	—	—	—	1	—	1	2.572	30
Portugal	23	—	23	34.407	702	15	—	15	35.112	412
Suecia	—	—	—	—	—	14	—	14	64.954	2.668
Uruguay	21	—	21	29.940	534	20	—	20	26.759	520
Yugo Slavia	—	—	—	—	—	1	—	1	70	18
TOTAL	1.318	369	1.687	3.324.251	95.009	1.197	364	1.561	3.088.661	88.021
SAHIDAS										
Allemanha	81	—	81	215.598	4.452	56	—	56	157.085	3.225
Argentina	3	—	3	742	47	4	—	4	487	63
Belgica	33	—	33	65.123	1.260	30	—	30	70.859	1.425
Brasil	803	395	1.198	1.514.493	51.647	742	370	1.112	1.410.219	48.875
Dantzig	1	—	1	4.230	38	—	—	—	—	—
Dinamarca	1	—	1	4.151	33	1	—	1	185	25
Estados Unidos	49	—	49	160.888	1.757	45	—	45	152.566	1.804
Finlandia	1	—	1	2.880	32	2	—	2	5.266	75
França	41	—	41	169.657	4.047	41	—	41	194.319	4.285
Grecia	8	—	8	22.423	249	2	—	2	4.498	53
Hespanha	2	—	2	5.264	68	6	—	6	13.694	211
Hollanda	64	—	64	354.303	9.822	55	—	55	285.946	8.853
Inglaterra	185	15	200	764.803	19.531	159	11	170	665.203	15.665
Italia	1	—	1	5.446	34	2	—	2	6.900	65
Noruega	23	—	23	34.407	726	16	—	16	35.190	425
Portugal	—	—	—	—	—	14	—	14	64.954	2.668
Suecia	21	—	21	29.940	534	20	—	20	26.859	520
Uruguay	—	—	—	—	—	1	—	1	70	18
Yugo Slavia	—	—	—	—	—	1	—	1	2.572	30
TOTAL	1.317	410	1.727	3.354.348	94.277	1.197	381	1.578	3.096.875	88.285

Veículos existentes em 1930, por municípios, segundo a natureza e a propriedade

MUNICIPIOS	AUTOMOVEIS				CAMINHÕES			Motocyclos	Tractores
	Particular	Aluguel	Omnibus	Total	Particular	Aluguel	Total		
Afogados de Ingazeira.....	6	1	—	7	—	1	1	—	—
Água Preta.. ..(*)	—	—	—	—	—	—	—	—	—
Águas Bellas.....	4	6	—	10	1	3	4	—	—
Alagôa de Baixo.....	4	2	—	6	—	6	6	—	—
Alliança.....	35	5	—	40	5	9	14	1	—
Altinho.....	3	5	—	8	—	2	2	1	—
Amaragy.....	22	1	—	23	4	—	4	1	1
Barra de São Pedro.....(*)	—	—	—	—	—	—	—	—	—
Barreiros.....(*)	—	—	—	—	—	—	—	—	—
Bebedouro.....(*)	—	—	—	—	—	—	—	—	—
Belém.....	1	1	—	2	—	—	—	—	—
Bello Jardim.....(*)	—	—	—	—	—	—	—	—	—
Belmonte.....	—	—	—	—	1	1	2	—	—
Bezerras.....	36	12	—	48	1	21	22	—	—
Bôa Vista.....	5	—	—	5	2	—	2	—	—
Bom Conselho.....	9	9	—	18	—	5	5	—	—
Bom Jardim.....	4	2	—	6	2	—	2	—	—
Bonito.....	24	4	—	28	1	8	9	—	—
Brejo da Madre de Deus..	5	3	—	8	1	3	4	—	—
Buique.....	3	—	—	3	—	2	2	—	—
Cabo.....	68	—	—	68	4	12	16	2	12
Cabrobó.....(*)	—	—	—	—	—	—	—	—	—
Canhotinho.....	9	1	—	10	3	2	5	—	—
Caruarú.....	31	21	—	52	—	45	45	6	—
Catende.....	16	3	—	19	5	—	5	—	—
Correntes.....	2	7	—	9	—	3	3	—	—
Custodia.....	—	1	—	1	—	2	2	—	—
Escada.....	62	4	—	66	9	4	13	—	—
Flôres.....(*)	—	—	—	—	—	—	—	—	—
Floresta.....(*)	—	—	—	—	—	—	—	—	—
Floresta dos Leões.....(*)	—	—	—	—	—	—	—	—	—
Frei Caneca.....	1	—	—	1	—	—	—	—	—
Gamelleira.....(*)	—	—	—	—	—	—	—	—	—
Garanhuns.....	50	29	7	86	—	39	39	—	—
Gloria de Goytá.....	15	—	—	15	—	—	—	—	—
Goyanna.....(*)	—	—	—	—	—	—	—	—	—
Granito.....	—	1	—	1	—	1	1	—	—
Gravatá.....	14	4	—	18	—	14	14	—	—
Iguarassú.....	52	6	11	69	30	—	30	—	—
Ipojuca.....	20	2	—	22	—	4	4	—	—
Itambé.....	28	6	5	39	15	3	18	—	2
Jaboatão.....	89	9	1	99	—	42	42	9	—
Jurema.....	4	4	—	8	—	1	1	—	—


(*) — Não informou.

Veículos existentes em 1930, por municípios, segundo a natureza e a propriedade

MUNICIPIOS	AUTOMOVEIS				CAMINHÕES			Motocyclos	Tractores
	Particular	Aluguel	Omnibus	Total	Particular	Aluguel	Total		
Leopoldina	—	—	—	—	—	—	—	—	—
Limoeiro	53	7	5	65	—	39	39	—	—
Marajal	(*)	—	—	—	—	—	—	—	—
Morenos	31	5	—	36	12	8	20	—	1
Moxotó	1	—	—	1	1	1	2	—	—
Nazareth	51	6	2	59	9	10	19	8	—
Nôvo Exú	(*)	—	—	—	—	—	—	—	—
Olinda	92	22	4	118	15	—	15	—	—
Ouricury	1	—	—	1	—	2	2	—	—
Palmares	52	8	—	60	20	—	20	—	—
Palmeira	2	1	—	3	—	1	1	—	—
Panellas	2	1	—	3	—	—	—	—	—
Pão d'Alho	59	7	1	67	11	17	28	3	4
Paulista	(*)	—	—	—	—	—	—	—	—
Pedra	2	—	—	2	—	2	2	—	—
Pesqueira	10	5	—	15	6	6	12	—	—
Petrolina	1	1	—	2	—	2	2	—	—
Queimadas	4	2	—	6	—	1	1	—	—
Quipapá	3	—	—	3	6	—	6	—	—
Recife	923	371	16	1.310	147	343	490	21	1
Ribeirão	22	6	—	28	7	—	7	—	—
Rio Branco	12	12	—	24	4	22	26	—	—
Rio Formoso	18	—	—	18	14	—	14	—	—
Salgueiro	4	—	—	4	1	—	1	—	—
São Bento	4	1	—	5	—	8	8	—	—
São Caetano	—	2	—	2	1	—	1	—	—
São Gonçalo	—	—	—	—	—	2	2	—	—
São Joaquim	5	—	—	5	—	—	—	—	—
São José do Egypto	10	3	—	13	—	8	8	1	—
São Lourenço da Matta	(*)	—	—	—	—	—	—	—	—
São Vicente	25	5	—	30	—	2	2	—	—
Serinhãem	12	4	—	16	1	4	5	—	20
Serrinha	(*)	—	—	—	—	—	—	—	—
Surubim	4	6	—	10	—	2	2	—	—
Tacaratú	1	—	—	1	—	—	—	—	—
Taquaretinga	1	1	—	2	9	9	18	—	—
Timbaúba	49	6	3	58	—	18	18	—	—
Triunpho	2	1	2	5	—	2	2	1	—
Vertentes	6	1	—	7	—	6	6	—	—
Vicencia	27	1	—	28	—	3	3	—	—
Victoria	75	6	—	81	—	49	49	—	—
Villa Bella	2	3	—	5	—	4	4	—	—

(*) — Não informou.

COMMERCIO



Exportação do Estado, nos annos de 1929 e 1930, segundo a mercadoria, o peso e o valor
PARA O PAIZ

MERCADORIAS	KILOS		VALOR	
	1929	1930	1929	1930

CLASSE I — Artigos destinados á alimentação

1 — ANIMAES E SEUS PRODUCTOS

Animaes bovinos	1.854	80	2:300\$000	200\$000
Animaes caprinos	—	60	—	25\$000
Animaes lanigeros	20	—	30\$000	—
Animaes vivos não especificados	85	50	250\$000	50\$000
Aves domesticas	681	532	1:550\$000	620\$000
Banha	3.883	—	13:590\$500	—
Carnes em conservas	515	465	3:254\$500	2:241\$000
Crustaceos	—	349	—	349\$000
Mel de abelhas	90	—	360\$000	—
Ovos	250	90	500\$000	180\$000
Peixes	3.282	758	4:371\$800	1:695\$600
Total	10.660	2.384	26:206\$800	5:360\$600

2 — VEGETAES E SEUS PRODUCTOS

Abacaxis	55.755	27.321	22:302\$000	10:928\$100
Alhos	190	196	285\$000	294\$000
Arroz pilado	2.450	6.795	2:390\$000	6:795\$000
Batatas	18.711	4.928	14:968\$800	2:004\$000
Cacau	11.490	13.747	14:519\$100	13:718\$400
Café em caroço	667.190	1.126.410	1.303:363\$300	1.383:749\$200
Café moido	13.341	15.398	44:618\$200	33:875\$600
Castanhas	—	30	—	75\$000
Castanhas de cajú	444	163	444\$000	281\$000
Cebolas	3.210	2.907	3:210\$000	2:907\$000
Côcos	3.790.757	3.610.735	1.200:150\$090	780:163\$400
Feijão	732.380	80.280	653:769\$800	19:606\$800
Fructas não especificadas	16.910	26.655	7:300\$500	9:260\$750
Fumo desfado	547	880	2:023\$900	3:255\$000
Fumo em folhas	3.986	4.368	2:796\$200	3:057\$600
Fumo picado ou em pó	—	1	—	3\$000
Fumo em rolos	—	702	—	1:401\$000
Inhame	—	360	—	72\$000
Mangas	197.620	262.436	79:008\$000	101:974\$100
Pimenta fresca	170	—	425\$000	—
Temperos	17.630	19.127	34:873\$500	29:899\$500
Verduras	1.770	2.160	77\$800	1:550\$000
Total	5.534.551	5.205.599	3.387:218\$390	2.146:865\$050

3 — MINERAES E SEUS PRODUCTOS

Agua mineral	2.538	3.315	1:598\$400	5:067\$000
--------------------	-------	-------	------------	------------

4 — PRODUCTOS INDUSTRIAES

Aguardente	1.858.014	871.131	288:749\$790	100:982\$710
Assucar branco	8.673.480	3.529.740	4.829:703\$400	1.055:638\$000
Assucar crystal	146.936.460	120.855.880	85.252:432\$400	37.183:435\$200
Assucar demerara	14.471.625	5.304.660	7.934:855\$850	1.283:959\$800

**Exportação do Estado, nos annos de 1929 e 1930, segundo a mercadoria,
o peso e o valor**
PARA O PAIZ

MERCADORIAS	KILOS		VALOR	
	1929	1930	1929	1930
(Continuação)				
Assucar mascavado	36.073.500	26.553.112	14.914:689\$000	5.667:659\$400
Assucar refinado	19.220	50.685	16:243\$500	27:331\$800
Assucar somenos	44.109.900	25.647.840	24.274:170\$000	6.424:142\$400
Assucar de 3.º jacto	4.148.115	1.863.630	1.926:632\$350	385:150\$200
Assucar usina	21.551.236	19.267.680	16.706:353\$560	7.443:936\$600
Assucar Candy	—	200	—	1:400\$000
Bebidas fermentadas	3.490	6	12.520\$000	9\$000
Biscoutos	25.976	19.008	111:321\$600	57:024\$000
Bolachas	15.160	8.721	33:408\$800	17:442\$000
Caramellos	375.754	199.119	489:185\$500	239:784\$000
Cervejas	2.346	4.548	3:753\$600	6:822\$000
Chocolate	17.931	15.431	37:648\$100	31:232\$500
Conservas	147	—	294\$000	—
Dôces em calda	708.250	447.047	777:461\$800	490:883\$700
Dôce crystallizado	—	385	—	1:155\$000
Dôce em massa	5.434.254	3.447.390	5.434:721\$400	3.444:376\$000
Dôce secco	476	811	1:904\$000	1:255\$000
Farinha das Mercês	4.796	5.423	12:690\$000	18:950\$500
Farinha de mandioca	733.600	437.150	187:521\$000	79:959\$400
Farinha de milho	—	120	—	72\$000
Farinha de trigo	2.448.116	2.051.880	2.448:116\$000	1.639:404\$000
Gazosas	16.927	13.311	15:209\$300	16:069\$200
Generos alimenticios	732	50	3:360\$300	200\$000
Gomma de araruta	13.960	2.369	27:932\$000	3:790\$400
Gomma de batatas	—	166	—	265\$600
Gomma de mandioca	211	600	192\$800	300\$000
G. mma não especificada	—	150	—	75\$000
Massa alimenticia	26.655	11.314	26:655\$000	11:386\$000
Massa de tomates	1.006.133	918.235	1.006:209\$500	918:235\$000
Mel	6.740	10.740	1:348\$000	2:148\$000
Queijos	440	457	2:640\$000	2:742\$000
Raspaduras	—	1.265	—	379\$500
Vinagre	52.525	42.531	21:010\$000	17:012\$400
Vinhos de fructas	6.452	4.744	4:527\$400	4:726\$000
Total	288.742.621	211.587.529	166.803:450\$620	66.579:365\$010

CLASSE II — Artigos destinados a lorragens

1 — VEGETAES E SEUS PRODUCTOS

Farello de milho	—	60	—	24\$000
Farello de trigo	123.085	137.900	36:915\$500	27:580\$000
Milho em grão	1.311.590	387.470	327:636\$300	73:218\$500
Milho pilado	960	2.165	358\$500	866\$000
Triguilho	—	410	—	226\$000
Total	1.435.635	528.005	364:910\$300	101:914\$500

CLASSE III — Artigos destinados a diversos usos

1 — ANIMAES E SEUS PRODUCTOS

Animaes cavallates	9.480	9.150	20:300\$000	22:900\$000
Animaes muaros	—	100	—	300\$000
Aves não especificadas	24	30	198\$000	50\$000
Aves de canto e luxo	281	—	277\$000	—

Exportação do Estado, nos annos de 1929 e 1930, segundo a mercadoria,
o peso e o valor
PARA O PAIZ

MERCADORIAS	KILOS		VALOR	
	1929	1930	1929	1930
(Continuação)				
Chifres, cascos e unhas	650	—	195\$000	—
Cêra de abelhas	1.373	—	4:630\$500	—
Cócoros	205	—	512\$500	—
Couros preparados	49.927	64.018	199:471\$500	191:861\$100
Couros seccos e salgados	1.984	—	4:047\$360	—
Crina animal	2.571	60	6:670\$500	150\$000
Lã de cabra	20	596	60\$000	1:788\$000
Lã de carneiro	10.186	6.438	30:558\$000	19:314\$000
Pêlos de cabra	27.567	59.317	244:830\$290	492:170\$370
" carneiro	23.078	33.430	196:833\$420	238:754\$850
" pequenos animais	375	10	937\$500	25\$000
Raspa de couro preparado	251.906	194.416	661:044\$600	379:686\$900
Raspa de sola	74.299	72.059	223:410\$000	154:926\$850
Retalhos de couro e sola	3.914	854	2:439\$200	533\$600
Retalhos de raspa de sola	—	1.027	—	110\$800
Sêbo	692	1.322	1:038\$000	1:983\$000
Sola	13.478	9.198	60:723\$500	28:973\$700
Vaquetas	153.461	154.363	1.227:844\$000	771:515\$000
Total	625.471	606.388	2.886:020\$870	2.305:643\$200

2 — Vegetaes e seus productos

Algodão em pluma	5.033.759	4.288.999	16.010:895\$950	8.570:503\$820
Apuras de fios de algodão	20.203	19.488	20:188\$000	13:641\$600
Bagaço de bagas de mamona	784.000	18.000	117:600\$000	2:700\$000
Bagas de mamona	28.140	—	11:818\$500	—
Benjoim	62	—	560\$000	—
Borracha de manjoba	1.690	—	3:718\$000	—
Caroço de algodão	3.604.059	1.680.623	693:127\$690	261:469\$420
Cascas vegetaes	2.140	243	642\$000	121\$500
Cêra vegetal	190	—	513\$000	—
Farelo de casca de cacáu	—	2.820	—	846\$000
Foculas	7.920	13.568	1:542\$000	2:357\$600
Fibras de curuá	236	—	118\$000	—
Fibras de côco	10.053	946	5:680\$500	1:892\$000
Fios de algodão	7.285	13.860	23:275\$000	50:027\$500
Fios de canhamo	6.946	217	23:338\$000	651\$000
Hervas medicinaes	—	185	—	360\$000
Lã de barriguda	—	70	—	110\$000
Madeira em bruto	—	60	—	360\$000
Madeira serrada	769	2.916	4:497\$760	7:709\$000
Orchideas	4.634	1.796	6:366\$000	1:796\$000
Palha não especificada	1.255	900	5:574\$500	900\$000
Palha de onicury	950	900	1:140\$000	1:080\$000
Palha de piassava	300	225	90\$000	67\$850
Plantas vivas	722	1.050	1:100\$000	510\$000
Sementes	2.118	—	635\$400	—
Sementes de canua	1.200	—	360\$000	—
Total	9.518.631	6.046.866	16.933:380\$610	8.917:102\$940

3 — Mineraes e seus productos

Barro refractario	7.347	1.940	3:189\$000	1:164\$000
Bronze	—	3.000	—	9:000\$000

Exportação do Estado, nos annos de 1929 e 1930, segundo a mercadoria, o peso e o valor

PARA O PAIZ

MERCADORIAS	KILOS		VALOR	
	1929	1930	1929	1930
(Continuação)				
Cal	527.600	339.201	61:922\$700	43:328\$130
Ferro	90.499	—	4:934\$450	—
Granito	1.900	1.100	550\$000	350\$000
Marmore	—	2.440	—	2:180\$000
Marmorite	—	100	—	90\$000
Ocre	—	1.510	—	614\$000
Pedras britadas	8.850	140	88\$500	1\$400
Pedra de mó	6.379	7.049	1:913\$700	2:114\$700
Sal	35.065	87.887	3:506\$500	8:788\$700
Total	677.640	444.367	79:104\$850	67:630\$930

4 — Productos industriaes

Acidos	50	—	40\$000	—
Alcatrão	200	—	300\$000	—
Alcool	12.302.126	6.449.735	3.758:996\$710	1.198:773\$540
Alcool desnaturado	75.238	776.155	25:160\$330	149:158\$900
Amostras	126	—	990\$000	—
Anil	3.507	2.455	12:274\$500	12:275\$000
Anilinas	—	9	—	72\$000
Aparas de sola	—	140	—	196\$000
Arados	—	80	—	200\$000
Arame	200	—	60\$000	—
Archivos	3.073	—	9:050\$000	—
Armarinhos	—	3	—	156\$670
Asphalto	631	—	850\$000	—
Azulina	—	255.960	—	112:309\$200
Barbantes	56.873	19.491	284:852\$000	74:065\$800
Bengalas	8	74	48\$000	291\$000
Bolsas	819	83	24:024\$000	6:145\$000
Bonnets	3.122	5.390	29:177\$500	39:750\$000
Borra de babassú	—	200	—	150\$000
Botões	119	410	595\$000	2:045\$000
Brinquedos	605	104	4:750\$000	416\$000
Cabos	—	14.619	—	44:261\$900
Cabos para vassouras	7.581	7.814	788\$000	824\$400
Cachimbos de barro	3.338	2.449	3:338\$000	2:449\$000
Cachimbos de madeira	87	91	1:335\$000	1:000\$000
Caixas de papelão	2.743	1.187	10:169\$000	5:041\$000
Calçados	30.725	12.133	352:337\$600	137:002\$000
Camisas	116	14	5:071\$000	420\$000
Camas de ferro	18.426	16.406	39:307\$600	35:124\$000
Camas de lona	66	—	168\$000	—
Cannos de barro vidrado	243.381	—	243:355\$000	—
Capas	696	1.001	28:080\$000	46:150\$000
Capelas de flôres	20	—	500\$000	—
Capsulas para garrafas	7.720	—	15:440\$000	—
Cameiras	568	—	1:704\$000	—
Carroças, carros e carrinhos	—	506	—	860\$000
Cartas de jogar	8.864	3.598	84:568\$000	35:980\$000
Carvão animal	181.150	118.652	90:575\$000	59:326\$000
Carvão Coke	58.601	45.400	9:396\$000	7:264\$000
Cêra em pó	40	50	120\$000	150\$000
Cêra não especificada	248	—	868\$000	—
Chapões de palha não especificada	2.285	1.974	24:582\$500	24:342\$000
« não especificados	698	—	6:428\$000	—
« de feltro	434	38	5:242\$500	352\$000
« de palha de carnaúba	—	1.000	—	500\$000

Exportação do Estado, nos annos de 1929 e 1930, segundo a mercadoria, o peso e o valor

PARA O PAIZ

MERCADORIAS	KILOS		VALOR	
	1929	1930	1929	1930
(Continuação)				
Chapeos para senhoras	3.004	96	5:150\$000	10:734\$000
« de sol e chuva.....	9.865	4.012	122:688\$000	56:715\$000
Charutos.....	157	70	1:570\$000	700\$000
Chumbo.....	2.960	2.979	5:118\$000	5:464\$000
Cigarrilhas.....	—	2.960	—	26:640\$000
Cigarros.....	162.645	296.246	864:627\$500	1.629:353\$000
Cintos.....	389	194	7:367\$500	6:240\$000
Cobertores.....	128.631	137.700	725:347\$000	688:045\$000
Cobre em bruto.....	—	3.439	—	6:190\$200
Cofres.....	51.789	13.965	151:850\$000	74:220\$000
Colchas.....	64.006	29.514	368:871\$000	145:260\$000
Colchões.....	28	59	30\$000	505\$000
Cola não especificada.....	207	315	399\$000	662\$000
Collarinhos.....	—	142	—	3:108\$000
Cordas.....	2.998	1.754	5:497\$000	4:607\$000
Correias.....	729	—	8:604\$000	—
Cortiços de abelhas.....	50	—	30\$000	—
Crina vegetal.....	180	—	90\$000	—
Desinfectantes.....	16.735	10.073	31:175\$500	16:658\$400
Elasticos.....	—	5	—	80\$000
Encerados.....	2.262	645	6:786\$000	3:225\$000
Escovas.....	31	60	1:530\$000	360\$000
Espanadores.....	144	138	240\$000	184\$500
Espelhos.....	649	262	990\$800	3:396\$700
Estampas.....	—	662	—	2:880\$300
Esteiras.....	2.010	30	1:320\$000	15\$000
Estopas.....	3.876	1.005	6:154\$300	1:005\$000
Estopin.....	—	270	—	1:350\$000
Explosivos.....	61.434	3.100	199:786\$400	9:300\$300
Farinha medicinal.....	10.519	11.240	25:625\$000	37:392\$500
Farelo de caroço de algodão...	135 000	600	26:700\$000	120\$000
Filtros.....	84	70	462\$000	90\$000
Fios de velas.....	1.132	15	3:474\$600	45\$000
Flôres artificiaes.....	214	129	5:400\$000	3:167\$500
Fogões.....	2.626	10.007	16:760\$000	26:390\$000
Fogos.....	—	160	—	1:280\$000
Flandres.....	65	—	325\$000	—
Gachetas.....	1.747	803	1:747\$000	803\$000
Gesso.....	600	—	72\$000	—
Gomma arabica.....	—	12	—	72\$000
Gorros.....	—	30	—	435\$000
Gravatas.....	9.197	57	30:450\$000	8:235\$000
Graxa.....	—	6	—	36\$000
Guarnições.....	105	2	12:000\$000	60\$000
Imagens.....	2.290	1 147	23:926\$100	19:008\$000
Impressos.....	36.358	14.742	131:658\$000	73:216\$830
Impressos para cigarros.....	—	13.684	—	32:510\$680
Kaolim.....	20.339	400	5:694\$920	112\$000
Kerosene.....	390	—	312\$000	—
Laça perfume.....	75.235	27.042	393:252\$550	324:711\$000
Lastros para camas.....	774	—	1:735\$000	—
Lenços.....	797	448	16:744\$500	9:792\$000
Livros em branco.....	4.940	991	37:499\$500	10:970\$100
Livros impressos.....	—	3.366	—	26:687\$000
Lona.....	75	2	592\$500	12\$000
Louça.....	—	25	—	61\$000
Mantas para montaria.....	12	—	144\$000	—

Exportação do Estado, nos annos de 1929 e 1930, segundo a mercadoria, o peso e o valor

PARA O PAIZ

MERCADORIAS	KILOS		VALOR	
	1929	1930	1929	1930
(Continuação)				
Medicamentos alopathicos.....	50.154	47.036	468.133\$200	343:947\$100
Medicamentos homeopathicos ...	356	1.010	3:526\$000	7:515\$000
Meias	80	17	4:200\$000	253\$000
Miudezas.....	115	—	1:954\$000	—
Molduras.....	140	—	690\$000	—
Môlhos	—	99	—	198\$000
Mozaicos.....	17.518	6.975	14:872\$200	8:008\$500
Moveis de junco	—	861	—	3:570\$000
Moveis estofados	129	—	500\$000	—
Moveis de ferro	1.241	740	1:755\$000	1:817\$000
Moveis de madeiras.....	9.648	12.833	30:745\$900	80:385\$000
Moveis de vime	399	912	4:195\$000	8:020\$000
Obras de aço	3.132	623	5:620\$000	1:838\$000
Obras de aluminio	—	200	—	210\$000
Obras de arame	384	1.246	1:240\$000	3:205\$400
Obras de barro	490	29.870	646\$000	29:960\$000
Obras de borracha	—	18	—	140\$000
Obras de bronze	—	160	—	844\$000
Obras de ferro	119.529	111.102	185:697\$500	187:723\$440
Obras de cêra	2	—	20\$000	—
Obras de cobre	6.026	461	12:067\$200	2:425\$000
Obras de couro	183	1.179	4:197\$000	12:865\$000
Obras de estanho	—	8.308	—	20:981\$900
Obras de llandres	13.265	11.240	59:355\$500	23:426\$400
Obras de gesso ou massa	430	—	1:582\$000	—
Obras de latão	728	625	4:827\$000	2:484\$000
Obras de madeira	2.781	13.162	6:665\$400	28:111\$000
Obras de marmore.....	1.973	700	4:897\$000	1:250\$000
Obras de metal.....	912	5.527	9:097\$000	43:137\$200
Obras nickeladas	—	73	—	150\$000
Obras de papel.....	232	285	746\$000	1:845\$000
Obras de papelão	—	435	—	1:290\$000
Obras vidro	13.808	4.676	116:323\$320	26:184\$780
Obras de vime	20.469	8	6:569\$300	250\$000
Obras de zinco	6.388	135	20:483\$400	594\$000
Óleo de caroço de algodão	2.845.159	1.900.099	2.226:716\$700	1.900:099\$000
Óleo não especificado	27.484	1.799	27:810\$500	2:630\$000
Óleo de carrapato	4.967	1.013	8:134\$000	2:026\$000
Óleo de côco	2.872	60.458	6:269\$000	60:458\$000
Óleo combustivel.....	76.251	67.017	7:647\$500	7:052\$300
Óleo de linhaça	—	35	—	21\$000
Óleo de mamona	618.563	514.190	618:773\$000	514:534\$000
Óleo de mocotó	540	—	1:350\$000	—
Óleo de peixe.....	216	124	648\$000	464\$000
Óleo perfumado	—	1.191	—	2:610\$000
Ornamentos	3.956	3.524	15:927\$500	14:096\$000
Ornamentos para Igreja.....	18	—	310\$000	—
Oxygenio	5.848	5.905	44:836\$000	29:940\$000
Paina de qualquer qualidade....	227	—	1:156\$000	—
Papel para cigarros	34.061	44.761	242:812\$000	292:600\$880
Papel para embrulho	2.379.139	2.063.565	4.281:625\$200	3.096:247\$500
Papel para forrrar cascas	25	—	100\$000	—
Papel higienico	135	—	207\$800	—
Papel para impressão	3.200	3.461	6:480\$900	7:268\$100
Papel pautado	1.834	8.031	3:668\$000	17:415\$500
Papel de seda	—	3	—	17\$400
Papelão.....	375	—	521\$000	—

Exportação do Estado, nos annos de 1929 e 1930, segundo a mercadoria,
o peso e o valor
PARA O PAIZ

MERCADORIAS	KILOS		VALOR	
	1929	1930	1929	1930
(Continuação)				
Parafusos e porcas.....	3.357	—	7.004\$000	—
Pasta de caroço de algodão.....	50	—	20\$000	—
Peças para automoveis.....	—	1.200	—	2.400\$000
Pellicas.....	957	1.614	10.359\$000	6.024\$200
Perfumarias.....	23.020	10.262	191.936\$750	153.498\$500
Phosphoros.....	2.597	56.622	11.548\$200	362.060\$800
Pipas vasias.....	8.478	—	6.250\$000	—
Pixe.....	38.574	279.230	11.572\$200	83.769\$000
Placas de ferro esmaltado.....	—	968	—	4.146\$000
Pneumaticos.....	8.320	9.786	6.656\$000	7.828\$800
Polvora.....	656.272	190.601	664.232\$000	190.601\$000
Pregos.....	97.519	61.607	97.889\$000	62.537\$000
Quadros.....	1.483	244	6.253\$000	970\$000
Rêdes.....	70	—	1.224\$000	—
Relogios.....	—	6	—	100\$000
Rendas.....	15	12	330\$000	600\$000
Resíduos de algodão.....	259.850	208.571	155.910\$000	125.142\$600
« de aniagem.....	47.551	390	33.285\$700	409\$000
« metallicos.....	—	740	—	400\$000
« de oio de caroço de algodão	109.970	100.233	21.994\$000	20.046\$600
Roupas feitas.....	623	750	21.975\$000	25.343\$200
Sabão.....	46.112	50.536	36.980\$800	60.678\$300
Sabão medicinal.....	484	594	1.253\$000	1.209\$000
Sabonetes.....	—	2.126	—	10.630\$000
Saccos de algodão.....	—	19.771	—	79.084\$000
« de aniagem.....	798.709	134.265	1.625.056\$800	330.982\$500
« de papel.....	7.373	3.192	7.373\$000	4.788\$000
« usados.....	—	91.773	—	91.733\$000
Supoleos.....	20	—	40\$000	—
Serpentinas.....	28.567	38.159	45.710\$000	38.159\$000
Tamaueos.....	745	600	85\$800	670\$000
Tecidos pagando 1/2 9/10.....	3.966	—	13.767\$030	—
« de algodão.....	3.470.454	3.257.252	47.391.634\$000	45.925.213\$800
« de aniagem.....	410.618	191.619	1.626.505\$000	958.095\$000
« de lã.....	38	—	509\$200	—
« de lona.....	67	834	502\$500	5.004\$000
« de malha.....	56.958	56.561	2.701.684\$000	1.224.010\$000
« de sêda.....	1.922	1.059	174.955\$430	98.585\$730
Telhas de barro.....	25.000	10	3.000\$000	280\$000
Tijollos refractarios.....	77.852	6.595	11.746\$000	3.954\$000
Tinta de escrever.....	6.356	3.548	25.442\$920	12.438\$000
Tinta de impressão.....	94	50	470\$000	300\$000
Tinta em pó.....	29.322	1.759	12.050\$600	743\$600
Tinta preparada.....	184	392	1.550\$000	1.372\$000
Toalhas.....	23.611	27.791	354.165\$000	416.847\$000
Trapos.....	1.370	63	376\$000	14\$100
Vassouras de palha.....	10	20	6\$000	8\$000
Vassouras de piassava.....	8.301	6.407	9.044\$500	7.988\$400
Vellas de côra.....	22.409	18.453	100.840\$500	110.860\$000
Vellas de stearina.....	3.901	820	12.228\$500	4.494\$000
Usga.....	—	4.912	—	2.086\$800
Vassoura de crina animal.....	—	15	—	60\$000
Vellas de sêbo.....	1.995	14.927	5.985\$000	43.881\$000
Verniz.....	119	2	595\$000	10\$000
Vidros.....	—	6.000	—	120\$000
Total.....	26.396.408	18.130.534	72.202.714\$760	62.538.951\$840

Resumo da Exportação do Estado, nos annos de 1929 e 1930, segundo a mercadoria, o peso e o valor

PARA O PAIZ

MERCADORIAS	KILOS		VALOR	
	1929	1930	1929	1930

CLASSE I — Artigos destinados a alimentação

1 — Animaes e seus productos ..	10.660	2.384	26:206\$800	5:360\$600
2 — Vegetaes e seus productos ..	5.534.551	5.205.599	3.387:218\$390	2.446:865\$050
3 — Mineraes e seus productos ..	2.538	3.315	4:568\$400	5:967\$000
4 — Productos industriaes.....	288.742.621	211.587.529	166.803:450\$620	66.579:365\$010
Total da Classe I	294.290.370	216.798.827	170.221:444\$210	69.037:557\$660

CLASSE II — Artigos destinados a forragens

1 — Vegetaes e seus productos ..	1.435.635	528.005	364:910\$300	101:914\$500
----------------------------------	-----------	---------	--------------	--------------

CLASSE III — Artigos destinados a diversos usos

1 — Animaes e seus productos ..	625.471	606.388	2.886:020\$870	2.305:643\$200
2 — Vegetaes e seus productos ..	9.518.631	6.046.866	16.933:380\$610	8.917:102\$940
3 — Mineraes e seus productos ..	677.640	444.367	79:104\$850	67:630\$930
4 — Productos industriaes.....	26.396.408	18.130.534	72.202:713\$760	62.538:954\$400
Total da Classe III.....	37.218.150	25.228.155	92.101:220\$090	73.829:331\$470

CLASSE I	294.290.370	216.798.827	170.221:444\$210	69.037:557\$660
CLASSE II	1.435.635	528.005	364:910\$300	101:914\$500
CLASSE III	37.218.150	25.228.155	92.101:220\$090	73.829:331\$470
TOTAL GERAL.....	332.944.155	242.554.987	262.687:574\$600	142.968:803\$630

Importação do paiz, pelo porto do Recife, nos annos de 1929 e 1930, segundo a mercadoria, o peso e o valor

MERCADORIAS	KILOS		VALOR	
	1929	1930	1929	1930

CLASSE I — Artigos destinados a alimentação

1 — ANIMAES E SEUS PRODUCTOS

	CABEÇAS		1929	1930	1929	1930
	1929	1930				
Animaes bovinos...	6	12	1.400	3.700	7:200\$000	15:800\$000
Animaes lanigeros..	2	—	160	—	1:000\$000	—
Animaes suinos....	2	12	200	138	500\$000	800\$000
Aves domesticas...	84	12	336	50	1:300\$000	400\$000
Total	94	36				
Bacalhau.....			207.900	107.240	432:700\$000	229:205\$000
Banha			587.719	321.316	1.274:110\$000	552:517\$700
Camarão			4.727	5.933	17:539\$000	14:460\$000
Carne congelada, defumada, etc. . .			402.901	210.525	712:435\$100	311:190\$000
Conservas de carne			—	61.751	—	169:614\$000
Conservas de peixe			—	1.554	—	4:039\$000
Corações e fígados.....			514.669	884.105	1.043:137\$000	1.907:663\$000
Mel de abelhas.....			12.700	1.980	15:000\$000	2:100\$000
Peixes			611.088	541.793	941:272\$000	866:369\$000
Sururú			2.257	192	7:470\$000	2:000\$000
Toucinho			5.230	5.288	24:230\$000	33:549\$600
Total			2.351.287	2.145.565	4.477:884\$100	4.109:707\$300

2 — VEGETAES E SEUS PRODUCTOS

Araruta	32.100	10.840	30:000\$000	9:112\$800
Arroz	2.428.201	2.648.146	2.365:041\$000	2.276:612\$000
Azeitonas	3.338	1.255	7:820\$000	4:210\$000
Batatas	299.424	785.120	282:840\$000	745:164\$000
Cacau	25.590	15.366	29:480\$000	13:800\$000
Café	1.701.437	1.685.212	4.269:718\$000	2.980:743\$000
Canella	3.218	2.962	7:825\$000	17:700\$000
Castanhas	245	212	3:332\$500	1:870\$000
Cebolas e alhos.....	595.833	826.450	598:863\$700	785:836\$000
Cevada	44.160	33.180	33:562\$000	19:500\$000
Chá	175	157	500\$000	1:500\$000
Côcos	3.474.236	3.487.390	1.132:021\$100	1.401:159\$400
Côcos de babassú.....	60.000	339.900	29:000\$000	167:320\$000
Cravos da India	200	—	1:500\$000	—
Fariuha não especificada.....	60.520	165.791	192:994\$000	150:541\$000
Fariuha de centeio	500	188	1:050\$000	730\$000
Fariuha de mandioca.....	55.030	1.028.135	45:400\$000	530:000\$000
Fariuha de trigo.....	396.150	316.971	352:800\$000	250:000\$000
Fariuha alimenticia	6.004	620	11:300\$000	700\$000
Feijão	604.480	6.072.364	513:864\$000	4.548:875\$000
Fructas	272.018	249.469	689:323\$000	732:390\$000
Fructas seccas.....	—	3.471	—	12:025\$000
Fumo	1.026.101	1.567.327	2.161:746\$000	1.062:887\$800
Gomma	524.469	377.269	477:496\$600	385:105\$000
Herva-doce.....	—	719	—	1:100\$000
Herva-Matte	22.585	15.404	31:412\$000	38:195\$000
Legumes	275	982	500\$000	3:020\$000
Lentilhas	400	5.666	600\$000	9:100\$000
Mandioca	1.616	5.220	600\$000	4:100\$000
Milho.....	7.927	539.088	11:510\$000	231:890\$000

**Importação do paiz, pelo porto do Recife, nos annos de 1929 e 1930,
segundo a mercadoria, o peso e o valor**

MERCADORIAS	KILOS		VALOR	
	1929	1930	1929	1930
(Continuação)				
Nozes	100	339	500\$000	600\$000
Polvillio	175.321	64.119	181.419\$000	72.800\$000
Trigo	1.201	2.828	13.760\$000	13.649\$000
Verduras	600	—	600\$000	—
Total	11.823.454	20.252.190	13.478.407\$900	19.472.781\$000

3 — MINERAES E SEUS PRODUCTOS

Agua Mineral	234.949	170.518	234.490\$000	216.507\$000
Sal	8.766.228	7.507.207	742.133\$930	741.489\$280
Total	9.001.177	7.677.725	976.623\$930	957.996\$280

4 — PRODUCTOS INDUSTRIAES

Agua gazosa	36.280	81.240	41.700\$000	91.100\$000
Aguardente	2.890	325	13.612\$500	3.050\$000
Assucar	791.588	695.515	497.146\$440	213.678\$560
Bebidas	—	19.235	—	42.480\$000
Bebidas não especificadas	114.328	696	268.389\$000	5.000\$000
Biscoutos	64.466	54.545	100.238\$000	87.483\$600
Bolachas	2.775	3.400	13.050\$000	7.596\$000
Cerveja	4.830.564	3.043.010	4.333.077\$300	2.798.070\$000
Champagne	1.185	84	27.700\$000	1.300\$000
Charutos	84.271	66.945	1.211.569\$000	965.922\$000
Chocolate	41.548	29.538	251.410\$000	170.462\$000
Chopp	8.169	—	6.550\$000	—
Cigarros	420.388	110.545	2.399.010\$000	788.629\$000
Colorau	15.275	6.435	39.140\$000	18.168\$000
Condimento	198.411	66.489	452.407\$000	275.910\$000
Confeitos	41.244	33.020	262.239\$200	271.539\$000
Conserva de legumes	143.739	136.842	388.113\$700	303.815\$700
Dôces	91.049	65.609	248.574\$000	181.229\$700
Farinha lactea	425	2.833	2.100\$000	12.450\$000
Farinha de sagú	3.060	1.080	3.730\$000	3.200\$000
Farinha de tapioca	20.786	53.251	22.456\$400	140.676\$300
Farinha de castanha	2.045	—	2.327\$400	—
Farinha de vitamina	—	796	—	3.500\$000
Fermento	295	179	2.300\$000	1.600\$000
Guaraná	30.083	27.239	31.490\$000	48.360\$000
Leite condensado	138.115	109.018	403.660\$000	303.856\$000
Leite em pó	10.850	10.648	18.750\$000	41.850\$000
Licôres	—	4.117	—	13.550\$000
Manteiga	1.156.428	1.157.386	6.863.198\$900	6.531.072\$300
Manteiga de cacau	2.901	2.340	14.120\$000	10.680\$000
Manteiga de côco	—	680	—	3.000\$000
Macarrão	3.169	4.779	7.310\$000	9.520\$000
Massa de tomates	2.127	788	6.400\$000	2.830\$000
Massa alimenticia	—	21.493	—	54.748\$000
Mel não especificado	2.400	2.740	2.600\$000	2.960\$000
Presuntos	8.176	3.105	54.070\$000	20.000\$000

Importação do paiz, pelo porto do Recife, nos annos de 1929 e 1930, segundo a mercadoria, o peso e o valor

MERCADORIAS	KILOS		VALOR	
	1929	1930	1929	1930

(Continuação)

Salame	32.946	6.834	98.940\$000	23.618\$000
Queijos	226.841	221.841	1.331.872\$000	1.241.037\$350
Rapadura	—	27	—	200\$000
Succo de uvas	13.990	10.608	69.676\$000	30.306\$000
Tempêros	—	3.555	—	17.270\$000
Vinagre	24.632	5.439	12.190\$000	5.860\$000
Vinho	773.724	663.035	1.109.898\$700	1.064.084\$000
Vinho de fructas	343	4.018	1.940\$000	5.000\$000
Xarque	14.947.636	13.171.553	42.395.053\$500	35.745.295\$220
Total	24.289.133	19.902.355	62.917.994\$040	51.561.981\$730
TOTAL DA CLASSE I.....	47.465.051	49.977.835	81.850.909\$970	76.102.468\$310

CLASSE II — Forragens

1 — VEGETAES E SEUS PRODUCTOS

Alfafa	6.040	13.545	10.475\$000	9.750\$000
Alpiste	172.725	165.662	200.188\$000	233.145\$000
Parcello	968.250	2.833.761	408.873\$000	807.500\$000
Parcello de algodão.....	—	251.000	—	68.900\$000
Paiço	3.170	8.194	5.090\$000	16.250\$000
Total	1.150.185	3.272.162	624.626\$000	1.135.595\$000
TOTAL DA CLASSE II.....	1.150.185	3.272.162	624.626\$000	1.135.595\$000

CLASSE III — Artigos destinados a diversos usos

1 — ANIMAES E SEUS PRODUCTOS

	CABEÇAS			
	1929	1930		
Animaes vivos não especificados....	86	29	5.048	1.655
Animaes camtos...	—	2	—	109
Animaes cavalares..	24	16	6.950	5.540
Aves vivas.....	91	198	265	595
Total	201	245		
Buzios	—	—	—	18
Cabellos de boi.....	—	—	1.378	2.374
Chifres	—	—	—	2.956
Cascos de tartaruga.....	—	—	95	—
Couros seccoos, salgados e verdes.	338.769	250.189	250.189	1.284.298\$250
Couros preparados	155.275	103.197	103.197	1.256.407\$500
Crina animal	2.862	219	219	12.329\$000
Crosta	200	2.650	2.650	1.295\$000
Esponjas	4	—	—	100\$000
Graxa não especificada	119.594	47.300	47.300	200.218\$000
Gordura bovina.....	3.440	20.400	20.400	20.000\$000
Lã	1.536	382	382	6.000\$000
Ossos	6.120	3.000	3.000	1.101\$600
Pelless	110.686	294.321	294.321	925.783\$500
				1.841.097\$520

**Importação do paiz, pelo porto do Recife, nos annos de 1929 e 1930,
segundo a mercadoria, o peso e o valor**

MERCADORIAS	KILOS		VALOR	
	1929	1930	1929	1930
Pennas, de aves.....	16	—	1:000\$000	—
Raspa de sola.....	34.100	34.138	148:184\$000	107:717\$600
Retalhos de couro.....	—	2.707	—	9:535\$000
Sêbo.....	2.506.767	2.349.851	3.085:628\$700	2.484:023\$400
Sola.....	103.553	74.908	524:681\$800	314:759\$800
Vaquetas.....	4.486	4.485	47:130\$000	59:079\$000
Total.....	3.401.144	3.201.014	7.819:557\$450	6.285:920\$840

(Continuação)

2 — VEGETAES E SEUS PRODUCTOS

Algodão em pasta.....	—	484	—	1:100\$000
Algodão em pluma.....	896.620	337.012	3.436:190\$000	1.439:501\$340
Amido.....	2.290	3.826	7:500\$000	10:200\$000
Amiatho.....	464	2.086	1:480\$000	4:756\$000
Bagaço de fumo.....	24.800	—	10:100\$000	—
Bagaço de mamona.....	—	800	—	1:200\$000
Borracha.....	5.902	24.984	51:847\$000	64:230\$000
Caroço de oiticica.....	—	1.000	—	1:500\$000
Carvão vegetal.....	—	34	—	1:000\$000
Cascas de cacau.....	8.498	4.846	5:500\$000	3:100\$000
Cêra de carnaúba.....	245.593	388.385	647:180\$000	1.185:870\$000
Cêra não especificada.....	—	166.992	—	550:906\$000
Cortiça.....	—	2.750	—	8:976\$000
Côcos.....	10	—	100\$000	—
Crina vegetal.....	3.224	6.801	3:386\$000	11:000\$000
Enxertos vegetaes.....	1.370	3.209	2:971\$000	6:860\$000
Fibras não especificadas.....	654	260	2:180\$000	1:600\$000
Gergelim.....	9.500	1.790	1:000\$000	725\$000
Jarina.....	38.611	40.461	28:267\$840	37:257\$920
Lúpulo.....	—	1.343	—	1:850\$000
Madeira.....	9.124.358	5.054.604	3.329:896\$740	1.714:829\$150
Mamona.....	—	26.027	—	10:430\$000
Manilha.....	—	4.200	—	600\$000
Paina.....	99.396	129.619	315:400\$000	465:180\$000
Palhas para chapéus.....	5.660	3.360	2:500\$000	300\$000
Palhas não especificadas.....	—	5.903	—	6:800\$000
Piassava.....	51.200	30.200	62:086\$300	47:068\$000
Plantas vivas.....	21.292	15.376	90:650\$000	19:457\$600
Resíduos de algodão.....	11.311	21.528	12:000\$000	40:000\$000
Resíduos de cacau.....	5.540	—	3:500\$000	—
Resíduos de óleo.....	—	67	—	2:186\$000
Resina.....	—	11	—	200\$000
Salsa.....	1.567	2.975	10:490\$000	14:230\$000
Sementes não especificadas.....	30	1.561	100\$000	5:320\$000
Sementes de algodão.....	—	60	—	500\$000
Sementes de andiroba.....	35	—	150\$000	—
Sementes de canna.....	—	87	—	600\$000
Trigo rôxo.....	—	70	—	600\$000
Urucú.....	15.853	13.988	20:770\$000	23:601\$000
Vime.....	1.957	1.734	7:000\$000	8:460\$000
Total.....	10.576.735	6.298.433	8.052:244\$880	5.691:994\$010

Importação do paiz, pelo porto do Recife, nos annos de 1929 e 1930, segundo a mercadoria, o peso e o valor

MERCADORIAS	KILOS		VALOR	
	1929	1930	1929	1930
3 — MINERAES E SEUS PRODUCTOS				
Aço	14.463	3.877	26:756\$000	32:450\$000
Alumínio	14.590	2.563	54:101\$000	27:737\$000
Areia de moldar	25.458	125	2:830\$000	2:879\$000
Barro	94	—	100\$000	—
Bronze	39	172	400\$000	200\$000
Cal	204.200	141.195	103:800\$000	38:930\$000
Carvão	276.165	80	17:630\$000	100\$000
Chumbo	128.153	96.233	222:430\$700	94:477\$000
Coalheiras	66	—	1:500\$000	—
Cobre	9.520	4.854	50:280\$000	6:000\$000
Dinheiro em prata	2.500	1.280	31:000\$000	61:000\$000
Enxofre	3.000	—	9:000\$000	—
Estanho	1.610	1.433	9:964\$750	10:060\$000
Ferro	1.156.844	388.608	182:236\$000	194:080\$000
Ferro gusa, fundido ou coado	—	22.986	—	4:000\$000
Gesso	101.768	13.333	71:580\$000	13:350\$000
Giz	2.991	3.123	12:260\$000	13:600\$000
Granito	—	5.504	—	15:000\$000
Kaol	2.573	94	8:300\$000	3:000\$000
Koalim	4.000	18.200	2:300\$000	9:760\$000
Latão em laminas	1.443	675	12:651\$500	1:350\$000
Marmore	73.136	172.406	122:260\$000	139:600\$000
Metaes não especificados	11.833	10.310	92:269\$400	40:757\$000
Pedras não especificadas	33.845	44.069	35:200\$000	21:620\$000
Pedras de amolar	90.869	63.474	22:950\$000	24:300\$000
Plombagina	124	870	1:500\$000	3:000\$000
Solda	—	3.385	—	33:046\$000
Salitre	20.000	—	12:000\$000	—
Silex	13.445	—	8:800\$000	—
Vellas para filtros	—	66	—	1:630\$000
Total	2.193.729	998.915	1.114:099\$350	794:926\$000

4 — PRODUCTOS INDUSTRIAES

Abat-jours	230	—	3:800\$000	—
Accessorios para aeroplanos	20	23.811	1:000\$000	67:200\$000
Accessorios para automoveis	501.070	208.684	2.358:760\$900	1.395:532\$100
Accessorios não especificados	25.409	25.866	48:625\$500	140:881\$000
Accessorios para machinas	—	595	—	10:376\$000
Accessorios para autos fallantes	—	289	—	4:680\$000
Adubos	5.000	—	2:700\$000	—
Adubos vegetaes	—	1.850	—	10:889\$000
Adubos chimicos	—	10.102	—	6:046\$400
Alcool	105	—	850\$000	—
Algodão hydrophilo	20.953	10.412	79:435\$000	69:660\$000
Amiagem	56.316	24.171	308:060\$000	28:900\$000
Anil	45.930	14.656	210:057\$400	18:740\$000
Anilina	53.838	53.543	570:757\$700	862:677\$500
Aparas de papel	206.076	176.851	53:359\$750	41:999\$750
Aparelhos electricos	—	5.083	—	59:940\$000
Arame	62.589	8.420	114:821\$000	35:388\$400
Arados	—	2.971	—	19:900\$000
Archivos	5.514	8.081	39:307\$000	62:173\$500
Armações para chapéos de sol	36.425	17.930	242:578\$700	45:701\$600

Importação do paiz, pelo porto do Recife, nos annos de 1929 e 1930, segundo a mercadoria, o peso e o valor

MERCADORIAS	KILOS		VALOR	
	1929	1930	1929	1930
(Continuação)				
Armas de fogo e munições.....	5.559	887	76:397\$500	12:100\$000
Artigos de aço.....	23.284	8.770	83:335\$500	61:825\$000
« « algodão.....	7.277	2.748	75:900\$000	32:999\$500
« « alumínio.....	35.677	10.801	232:591\$300	81:764\$600
« « arame.....	3.600	6.459	20:786\$400	37:851\$400
« « amarrinho.....	152.221	89.379	2.990:345\$570	1.936:966\$650
« « borracha.....	45.118	28.790	378:635\$650	268:494\$300
« « bronze.....	252	322	10:840\$000	2:300\$000
« « carnaval.....	155	15.438	2:865\$000	60:700\$000
« « chapelaria.....	9.141	667	122:203\$800	13:553\$000
« « chumbo.....	4.462	8.998	18:132\$000	18:962\$800
« « cinematographo.....	924	7.952	27:450\$000	171:368\$000
« « cirurgia.....	3.229	4.629	36:900\$000	54:785\$000
« « cobre.....	35.552	44.168	129:079\$100	109:868\$600
« « cortiça.....	3.505	889	11:860\$000	5:425\$000
« « couro.....	41.374	11.347	585:095\$500	179:512\$400
« « cutelaria.....	4.102	4.366	47:575\$000	37:974\$000
« « dentarios.....	4.034	1.517	75:997\$200	36:380\$000
« « de estanho.....	959	2.527	3:950\$000	14:900\$000
« « ferro.....	273.057	483.568	712:627\$800	1.105:998\$800
« « flandres.....	20.044	101.979	87:979\$000	73:656\$000
« « gesso.....	545	2.170	6:000\$000	23:780\$000
« « iluminação.....	1.684	1.912	16:800\$000	21:860\$000
« « lã.....	1.965	2.570	21:290\$000	37:100\$000
« « laboratorios.....	8.188	5.750	110:988\$000	47:240\$500
« « latão.....	2.436	2.790	9:800\$000	19:213\$000
« « livraria.....	84.032	55.671	485:524\$000	300:095\$900
« « madeira.....	312.682	247.016	361:698\$400	163:539\$300
« « marmore.....	—	12.660	—	10:100\$000
« « metal.....	29.192	13.534	268:302\$400	106:590\$600
« « meteorologia.....	765	271	5:430\$200	7:600\$000
« « optica.....	593	208	33:603\$000	7:573\$000
« « ourivesaria.....	202	—	7:330\$000	—
« « palla.....	9.545	58	27:000\$000	3:100\$000
« « papel.....	22.887	81.800	129:861\$500	187:205\$000
« « papelão.....	27.646	25.321	128:318\$700	67:695\$200
« « passamanaria.....	1.021	1.685	40:140\$000	41:191\$000
« « photographia.....	24.813	21.187	291:508\$100	289:261\$400
« « physica.....	—	2.710	—	42:163\$000
« para pintura.....	616	353	7:270\$000	6:798\$000
« de prata.....	240	128	1:800\$000	1:000\$000
« pyrotechnicos.....	15.725	17.868	113:950\$000	98:485\$000
« radiologicos.....	3.310	3.686	42:555\$000	51:000\$000
« de sirgueiros.....	857	568	22:640\$000	7:070\$000
« sportivos.....	12.350	2.364	98:509\$700	23:830\$000
« typographicos.....	5.689	7.826	57:153\$800	76:287\$500
« de vidro.....	107.174	63.253	323:640\$800	227:925\$300
« de zinco.....	31.854	10.388	71:980\$000	18:800\$000
« não especificados.....	—	66.555	—	435:808\$800
Asphalto.....	35.000	35.475	35:650\$000	15:290\$000
Automoveis de passeio.....	481.681	546.835	2.343:163\$900	2.379:217\$000
Automoveis caminhões.....	26.950	69.555	144:345\$000	308:247\$600
Aviamentos para alfaiates.....	2.885	589	56:500\$000	13:900\$000
« « sapateiros.....	45.875	18.909	453:991\$800	189:632\$200
Azeite.....	31.219	24.227	90:727\$000	72:506\$200
Azulêjos.....	3.512	1.441	12:085\$000	9:220\$000
Balauças.....	26.105	11.675	83:166\$000	43:560\$000

Importação do paiz, pelo porto do Recife, nos annos de 1929 e 1930, segundo a mercadoria, o peso e o valor

MERCADORIAS	KILOS		VALGR	
	1929	1930	1929	1930
(Continuação)				
Banheiras e accessorios	2.660	17.305	10:220\$000	73:791\$000
Barbantes.....	25.405	9.562	109:953\$100	52:515\$000
Barcos.....	37.450	1.375	191:500\$000	12:616\$000
Bengalas.....	1.438	1.190	13:910\$000	10:115\$000
Betoneiras	400	1.800	10:258\$000	3:509\$000
Betume.....	1.386	1.176	4:000\$000	1:880\$000
Bicyclétas.....	1.459	9.006	11:773\$000	93:211\$000
Bijouteria.....	91	2.618	1:969\$000	39:252\$000
Bilhares e pertences.....	48.321	95.578	330:500\$500	447:978\$200
Bolas.....	—	2.373	—	22:600\$000
Bombas de ferro.....	—	54.360	—	231:405\$700
Bonets.....	2.294	688	54:480\$000	22:160\$000
Botões.....	23.909	1.370	357:597\$700	21:791\$900
Breu.....	5.065	—	1:300\$000	—
Brinquedos.....	2.017	8.610	13:624\$000	127:337\$000
Cabos.....	38.449	18.749	108:176\$100	15:600\$000
« para vassouras.....	67.916	68.150	29:645\$000	16:609\$000
Calçados.....	545.057	321.565	7.470:966\$600	4.416:867\$600
Caldeiras	—	4.811	—	20:582\$000
Caixas abalidas.....	—	19.700	—	17:775\$000
Camas de ferro.....	86	9.501	400\$000	21:450\$000
Camisas.....	4.801	7.122	83:779\$500	111:583\$500
Capachos.....	1.816	950	21:660\$000	17:252\$000
Capas e capotes.....	15.322	4.069	183:923\$000	87:372\$000
Carburêto.....	—	205.827	—	236:458\$400
Cartão.....	2.329	30.825	13:150\$000	101:950\$000
Cartas de jogar.....	90	—	4:000\$000	—
Cartazes.....	64	—	1:200\$000	—
Carroças, carros, etc.....	—	1.410	—	2:350\$000
Chales.....	13.732	11.012	143:524\$000	96:850\$000
Chapéos não especificados.....	267.665	110.350	4.908:179\$300	2.242:272\$900
« de feltro.....	13.734	1.806	257:688\$000	53:700\$000
« de palha.....	14.066	6.566	260:864\$000	112:250\$000
« de sôl.....	5.787	1.867	113:725\$000	48:010\$000
Chocadeiras.....	755	38	4:400\$000	450\$000
Cimento.....	39.980	6.124	11:580\$000	6:863\$200
Cobertores.....	20.907	20.170	239:821\$720	229:831\$000
Cofres.....	30.936	31.413	98:410\$000	121:180\$000
Colechas.....	42.368	50.089	585:720\$700	432:032\$800
Coleções.....	250	3.217	2:000\$000	8:100\$000
Colla.....	30.918	34.015	132:290\$300	123:686\$500
Collarinhos.....	4.550	4.120	110:233\$100	100:907\$500
Cordas.....	18.668	18.622	72:866\$800	63:170\$000
« para instrumentos de musica.....	—	13	—	100\$000
Cordoalha.....	3.195	692	16:208\$800	3:129\$000
Corôas mortuarias.....	12.862	8.215	104:245\$000	66:970\$000
Coxiulhos.....	212	—	1:900\$000	—
Crystaes.....	302	—	1:200\$000	—
Desinfectantes.....	63.061	38.847	106:605\$000	68:310\$000
Dextrina.....	55.353	51.532	44:180\$000	10:160\$000
Discos musicaes.....	25.880	15.786	388:532\$000	419:581\$900
Drogas.....	—	172.933	—	1.132:758\$900
Dynamos.....	320	3.864	3:000\$000	16:870\$000
Encerados.....	3.953	3.812	61:485\$000	13:473\$600
Escovas.....	7.788	8.340	105:351\$600	69:518\$500
Esmalte.....	—	798	—	7:856\$000
Esmeril.....	1.240	1.537	8:088\$100	6:810\$000

**Importação do paiz, pelo porto do Recife, nos annos de 1929 e 1930,
segundo a mercadoria, o peso e o valor**

MERCADORIAS	KILOS		VALOR	
	1929	1930	1929	1930
(C ontinuação)				
Espanadores	196	505	4:040\$000	6:130\$000
Espelhos	33.855	14.153	267:123\$700	92:086\$600
Estampas	—	1.245	—	15:590\$000
Esteiras	36.408	36.524	22:094\$000	30:466\$000
Estivas	37.430	5.419	155:803\$000	28:784\$500
Estôpas	25.101	847	68:810\$000	5:100\$000
Explosivos	7.651	136	30:000\$000	1:300\$000
Extinctores de incendio	1.185	7.027	14:430\$000	46:430\$000
Extracto vegetal	1.294	11.267	6:400\$000	14:539\$000
Feltro	—	131	—	1:400\$000
Ferragem	1.111.762	60.509	1.796:375\$550	205:390\$700
Ferramentas agricolas	—	8.848	—	17:564\$000
Films	54.064	54.213	5.176:025\$000	4.929:682\$000
Filtros	711	813	12:800\$000	4:340\$000
Fios de cobre	—	30.095	—	64:100\$000
" linho	—	291	—	3:100\$000
" não especificados	30.815	32.038	233:076\$300	135:680\$000
" de algodão	26.140	50.476	183:579\$800	299:455\$300
" " lã ou seda	3.948	5.646	44:803\$500	73:545\$300
" " juta	32.101	1.900	108:500\$000	11:750\$000
Fitas para machinas	281	636	5:640\$000	16:590\$000
" não especificadas	3.535	1.325	133:630\$000	79:509\$000
" de seda	374	316	7:000\$000	24:200\$000
Fitilhos	9.952	10.690	54:696\$000	54:450\$000
Filt.	21.290	885	133:676\$000	3:300\$000
Fly-Tox	—	1.082	—	6:920\$000
Flôres artificiaes	51	84	3:000\$000	3:100\$000
Fogões	—	1.632	—	12:515\$000
Folhas de flandres	5.628	4.093	16:000\$000	29:290\$000
Fôgos	—	2.534	—	9:467\$000
Formas para calçados	—	2.735	—	19:132\$000
Formas para chapéos	1.013	411	17:715\$000	5:074\$000
Gachetas	54	327	300\$000	4:060\$000
Garrafas	77.248	24.201	89:130\$000	40:675\$000
Gaz para geladeiras electricas	—	13	—	356\$000
Gazolina	60.600	—	60:000\$000	—
Geladeiras	19.091	3.940	45:810\$000	17:300\$000
Gelatina	179	300	1:200\$000	1:370\$000
Goma arabica	1.096	4.262	8:800\$000	5:897\$000
Gramophones	14.437	2.283	169:214\$500	26:486\$000
Graphonolas	189	—	7:000\$000	—
Gravatas	1.595	992	92:700\$000	40:900\$000
Graxa para calçados	18.280	28.406	92:296\$000	156:287\$000
Hydrogenio	—	1.787	—	11:420\$000
Hydrographicos	—	63	—	2:000\$000
Imagens	1.250	1.269	11:150\$000	22:125\$000
Impressos	82.670	129.537	445:545\$000	596:330\$000
Isqueiros	—	80	—	800\$000
Instrumentos musicaes	1.958	3.368	27:600\$000	23:826\$300
Lacre	1.954	4.332	7:247\$000	12:300\$000
Ladrilhos	2.280	16.671	3:500\$000	22:770\$000
Laminas para giletes	922	220	15:300\$000	10:600\$000
" não especificadas	628	1.684	6:500\$000	13:798\$000
Lampadas electricas	20.796	23.845	539:762\$000	700:641\$000
" á gazolina	—	85	—	1:200\$000
Lança perfumes	43.321	26.707	212:450\$000	198:800\$000
Lapis	8.220	7.016	103:623\$600	82:484\$000

Importação do paiz, pelo porto do Recife, nos annos de 1929 e 1930, segundo a mercadoria, o peso e o valor

MERCADORIAS	KILOS		VALOR	
	1929	1930	1929	1930
Leiros	3.514	6.583	76:3978000	58:5248000
Linhas	288.313	155.885	6.161:0078000	4.410:07085500
Linhaça	4.307	1.085	5:2008000	1:9008000
Linoleo	896	475	7:8008000	1:9508000
Livros impressos.....	71.988	44.773	550:0958500	328:7558000
« em branco	—	6.378	—	438:3488000
Lixa	13.038	11.350	46:3028500	41:2378000
Lona	56.154	32.869	464:9858540	280:07589000
Louça de aluminio.....	—	1.853	—	5:8008000
« « barro	1.875	465	5:3008000	7008000
« não especificada	353.485	145.168	1.176:4728400	509:6338300
« de ferro	62.001	17.634	200:0418000	49:8008000
Maquinas,apparelhos e access....	333.347	281.490	2.097:1848040	1.221:9658300
« para uso domestico	—	3.591	—	39:3008000
« agricolas	9.905	8.380	25:1008000	83:7508000
« de calcular	1.866	832	61:6008000	18:5958000
« de costura	2.003	5.350	21:3008000	39:9008000
« electricas.....	1.285	677	7:0208000	2:5008000
« de escrever	1.396	2.151	31:8508000	48:4528000
« registradoras.....	1.196	666	36:0008000	10:3008000
« photographicas	—	1.867	—	37:5008000
Malas.....	—	2.765	—	32:1008000
Manecas e pulins	4.605	38.858	33:7408000	90:9168000
Manequins	858	448	8:2508000	3:1108000
Mantas	485	186	7:6008000	5:4108000
Mascaras para solda electrica....	9	—	1008000	—
Massa de pau	19.559	344	29:9008000	1:5008000
Material não especificado	9.412	15.399	31:1008000	162:8608000
« electrico	171.921	127.965	865:2038600	950:2038800
« para elevador	121	17.581	1:6008000	71:7508000
« « escriptorio.....	9.038	7.173	68:3408000	76:0608000
« « radium.....	1.107	1.284	3:1008000	13:6508000
« sanitario.....	3.053	11.053	14:6008000	48:3318900
« para tecelagem	441	1.573	5:2408000	14:1998300
« theatrical	—	54.088	—	39:0008000
« telegraphico	99.564	293	150:8008000	3:3008000
« telephonico.....	288	210	1:4708000	3:2008000
« de expediente	—	2.332	—	11:1808000
Medicamentos homœp. e allop....	—	124.996	—	578:9158700
Meias	90.159	101.496	1.926:6508360	1.986:6158750
Mimiographos	428	—	4:8008000	—
Molduras	76.479	51.571	206:9198000	157:5408000
Mosaiços	1.616	362	5:2508000	1:3008000
Mosquiteiros.....	183	2.209	2:0928600	52:4108000
Motores e access	50.062	50.657	282:1618900	353:8988000
Motocycletas	216	1.233	2:0008000	15:0218000
Movéis	345.454	355.688	1.984:6148500	1.637:4988700
« de ferro	5.836	12.007	36:9388000	68:1808000
« « vime	242	127	1:0008000	1:4008000
« « de aço.....	—	5.330	—	23:4008000
Obras de lona	187	—	1:0008000	—
Oere	33.956	39.052	37:0758000	95:0398000
Oleados	58.962	1.739	102:9598500	25:8778000
Óleo não especificado	407.656	264.803	474:0728000	410:3858900
« de caroço de algodão	9.483	—	20:0008000	—
« « andiroba	—	19.688	—	21:7008000
« « balçia.....	7.990	5.940	17:0608000	11:4008000

(Continuação)

**Importação do paiz, pelo porto do Recife, nos annos de 1929 e 1930,
segundo a mercadoria, o peso e o valor**

MERCADORIAS	KILOS		VALOR	
	1929	1930	1929	1930
(Continuação)				
Óleo de babassú.....	22.977	800	21:540\$000	1:200\$000
« de côco.....	55.619	157.533	80:345\$300	145:705\$000
« de copahyba.....	—	408	—	3:130\$000
« de lulaça.....	4.563	36.871	16:480\$000	38:248\$000
« lubrificante.....	8.639	113.842	29:700\$000	162:704\$800
« de mocotó.....	14.157	16.736	56:601\$600	28:700\$000
« de oliveira.....	98	—	430\$000	—
« de petróleo.....	2.200	11.913	2:800\$000	68:700\$000
« de ricino.....	2.945	—	4:340\$000	—
Ornamentos.....	—	662	—	10:546\$500
Oxygenio.....	71.799	97.688	141:700\$000	178:730\$000
Papel não especificado.....	1.511.712	1.130.214	2.939:659\$070	2.110:251\$600
« para trabalho.....	246.622	134.234	368:105\$780	268:509\$000
« » impressão.....	112.384	123.573	264:646\$000	212:487\$000
« carbono.....	832	879	4:746\$000	3:359\$000
« para escrever.....	—	26.878	—	78:206\$000
« de seda.....	—	49.508	—	50:387\$500
« para cigarros.....	—	6.499	—	1:600\$000
« photographico.....	109	242	1:030\$000	2:036\$000
Papelão.....	248.322	185.006	426:621\$300	264:876\$000
Parafina.....	6.794	3.474	20:400\$000	11:330\$000
Pastas não especificadas.....	10.553	10.186	72:309\$500	75:439\$500
Pastas dentificias.....	1.691	13.045	21:130\$000	116:250\$000
Pellicas.....	696	4.676	4:000\$000	44:360\$000
Pentes.....	8.867	7.474	127:520\$000	137:794\$000
Perfumaria.....	164.866	155.542	1.317:594\$900	1.199:485\$200
Phosphoros.....	892.905	715.573	3.768:185\$000	3.145:618\$300
Pianos.....	5.936	4.931	52:795\$800	39:400\$000
Pinceis.....	—	1.255	—	8:721\$000
Pixe.....	7.475	1.044	28:710\$000	2:390\$000
Placas.....	—	5.210	—	30:686\$700
Pneus e camaras de ar.....	441.228	403.948	5.788:527\$000	4.935:438\$300
Preços.....	192.163	193.648	266:641\$530	317:682\$200
Parafusos.....	20.777	42.276	36:391\$000	97:783\$200
Productos clinicos.....	—	250.020	—	564:386\$300
Productos pharmaceuticos.....	1.529.279	329.466	7.139:146\$440	2.890:697\$200
Quadros.....	109	1.291	1:650\$000	11:220\$000
Quinquilharias.....	12.186	1.163	177:211\$000	24:726\$000
Rapé.....	18	33	300\$000	500\$000
Rêdes.....	66.367	19.335	395:631\$000	122:630\$500
Refrigeradores.....	—	10	—	50\$000
Relogios.....	13.723	2.309	51:800\$000	45:040\$000
Remos.....	1.258	2.105	8:350\$000	6:560\$000
Roupas feitas.....	19.672	15.205	239:144\$000	250:541\$400
Sabão.....	29.245	13.852	61:790\$000	26:897\$000
Sabonetes.....	101.720	90.527	705:476\$400	539:411\$900
Sabão em pó.....	—	314	—	786\$000
Saccos.....	797.175	676.936	2.831:705\$900	2.759:283\$700
Saccos de papel.....	—	8.922	—	21:850\$000
Saponaceos.....	109.138	117.964	132:698\$000	135:395\$000
Sellos.....	—	23	—	200\$000
Serpentinas.....	1.286	—	4:650\$000	—
Taboas.....	1.944.890	1.770.953	988:981\$070	807:612\$840
Taboalhas para caixas.....	3.193.818	1.964.176	1.246:430\$000	680:345\$000
Tacos de juta.....	—	4.763	—	2:200\$000
Tacos de madeira.....	78.406	360.614	79:230\$000	138:543\$200
Taleo.....	70	320	1:500\$000	400\$000

Importação do paiz, pelo porto do Recife, nos annos de 1929 e 1930, segundo a mercadoria, o peso e o valor

MERCADORIAS	KILOS		VALOR	
	1929	1930	1929	1930
(Continuação)				
Tapetes	8.283	2.612	113:3988000	41:9658000
Tecidos de algodão	3.716.259	3.597.957	46.873:6948430	30.292:3258000
Tecidos de lã	870	7.598	25:6008000	201:1388000
Tecidos de malha	13.717	32.223	257:9688000	168:1238800
Tecidos de sêda	—	5.907	—	179:0118600
Telhas e tijolos	51.785	41.039	37:3258000	30:03088200
Telephones	47	703	1:0008000	8:0008000
Tintas preparadas	317.646	85.519	805:2928450	279:6168100
Tintas para escrever	—	3.238	—	11:9808000
Tintas em pó	—	137.487	—	209:1008200
Tiras bordadas	372	909	8:0008000	12:9908000
Toalhas	25.574	15.043	225:6418000	154:9248000
Transformadores	475	—	4:5258000	—
Trilhos e accessorios	—	4.328	—	6:3008000
Vaccinas	—	4.290	—	12:8508000
Vassouras	148.498	88.293	112:7008000	83:5408000
Vellas de qualquer qualidade	113.289	182.018	354:7308000	159:5318700
Ventiladores	600	5.480	8:5258000	11:2908000
Verniz	2.948	2.886	31:9208000	39:3008000
Vietrolas	2.172	2.034	32:8098000	30:7308000
Vidros	377.320	311.812	1.350:0518200	918:8888920
Wagons	—	350	—	6008000
Zinco em folhas	—	4.735	—	10:6008000
Total	25.711.179	20.774.397	140.476:7868850	103.847:3598090
TOTAL DA CLASSE III	45.379.580	33.568.060	170.406:7308330	128.131:1158310

PRODUCTOS NÃO CLASSIFICADOS

Diversos	408.374	80.441	1.512:5958300	450:9048900
Toneis, tambôres e tubos vazios ..	3.088.419	2.214.860	11.431:4468500	11.060:0108800
Total	3.496.793	2.295.301	12.944:0418800	11.510:9158400

RESUMO

CLASSE I — Arligos destinados a alimentação

1 — Animaes e seus productos...	2.351.287	2.145.565	4.177:8848100	1.109:7078300
2 — Vegetaes e seus productos...	11.823.454	20.252.191	13.478:4078900	19.172:7189000
3 — Mineraes e seus productos...	9.001.177	7.677.725	976:6238930	957:9968280
4 — Productos industriaes	24.289.133	19.902.355	62.917:9948910	51.561:9818730
TOTAL DA CLASSE I	47.465.051	49.977.835	81.559:9098970	76.102:4668310

CLASSE II — Forragens

1 — Vegetaes e seus productos ..	1.150.185	3.272.162	624:6268000	1.135:5958000
TOTAL DA CLASSE II	1.150.185	3.272.162	624:6268000	1.135:5958000

CLASSE III — Artigos destinados a diversos usos

1 — Animaes e seus productos ..	3.401.144	3.201.014	7.819:5578150	6.285:9208810
2 — Vegetaes e seus productos ..	10.576.735	6.298.133	8.052:2418880	5.691:9918910
3 — Mineraes e seus productos ..	2.193.729	998.915	1.114:0998350	791:9268000
4 — Productos industriaes	25.711.179	20.774.397	110.476:7868850	103.817:3598090
TOTAL DA CLASSE III	45.379.580	33.568.060	170.406:7308330	128.131:1158310
Total geral das mercadorias	93.994.816	86.818.057	252.882:2668300	205.399:1768650

Exportação pelo porto do Recife, nos annos de 1929 e 1930, segundo a mercaderia, o peso e o valor

PARA O ESTRANGEIRO

MERCADORIAS	KILOS		VALOR	
	1929	1930	1929	1930

CLASSE I — Animæes e seus productos

	CABEÇAS					
	1929	1930				
Animæes caval'ares ...	—	3	—	3.000	—	6:000\$000
Animæes n/especif.	46	9	863	50	3:150\$000	260\$000
Pequenos animæes.	—	14	—	418	—	1:370\$000
Aves de canto e luxo.	76	50	1.921	996	6:455\$000	2:258\$000
Aves domesticas.	—	32	—	1.600	—	1:125\$000
Aves n/especif.	22	—	250	—	950\$000	—
Total	114	108				
Cascos de tartarugas.			71	70	4:260\$000	4:170\$000
Cêra animal.			3.030	7.635	10:430\$000	34:357\$500
Chifres, cascos e unhas.			42.427	51.841	9:255\$060	6:270\$320
Colla de peixe.			—	220	—	120\$000
Total			48.562	65.830	34:500\$060	55:930\$820

COUROS E SUAS MANUFACTURAS

Aparas de couros.	—	14.306	—	2:145\$900
Couros preparados.	1.098	—	2:745\$000	—
Couros secos espichados.	74.271	53.290	239:527\$240	103:158\$040
Couros secos salgados.	313.399	361.937	666:314\$320	584:945\$550
Couros verdes.	11.933	21.160	13:126\$300	21:802\$400
Raspa de couro.	—	204	—	428\$400
Raspa de sola.	614	—	1:842\$000	—
Sola.	1.389	—	6:503\$500	—
Vaquetas.	304	—	2:432\$000	—
Total	403.008	450.897	932:490\$360	715:480\$290
Crina e cabello animal.	10.100	6.315	23:718\$900	15:787\$500
Lã de carneiro.	2.100	4.852	6:300\$000	14:556\$900
Total	12.200	11.167	30:018\$000	30:343\$500

PELLES

Aparas de pelles.	13.502	32.967	2:025\$300	4:945\$050
Pelles de cabra.	528.117	807.036	4.569:972\$580	6.718:699\$530
Pelles de carneiro.	200.375	358.910	1.729:057\$570	2.630:448\$510
Pelles de pequenos animæes.	3.825	26.765	9:562\$500	66:912\$500
Total	745.819	1.225.678	6.310:617\$950	9.421:005\$640
TOTAL DA CLASSE I	1.209.589	1.753.572	7.307:626\$370	10.222:760\$250

CLASSE II — Mineræes e seus productos

Flandres em aparas.	25.484	147.186	509\$680	2:948\$720
Flandres.	42.247	—	844\$940	—

Exportação pelo porto do Recife, nos annos de 1929 e 1930, segundo a mercadoria, o peso e o valor

PARA O ESTRANGEIRO

MERCADORIAS	KILOS		VALOR	
	1929	1930	1929	1930
(Continuação)				
Mica	—	1.650	—	825\$000
Obras de flaudres.....	175.230	—	3:501\$600	—
Pedras britadas.....	840	—	100\$000	—
Pedras calcareas.....	—	400	—	40\$000
Total.....	243.801	149.236	4:959\$220	3:808\$720
TOTAL DA CLASSE II.....	243.801	149.236	4:959\$220	3:808\$720

CLASSE III — Vegetaes e seus productos

Abacaxis.....	44.300	6.512	17:720\$000	2:601\$500
Aguardente.....	—	400	—	400\$000
Alcool.....	45.757	15.744	8:236\$260	2:833\$920
Alcool desnaturado.....	—	180	—	50\$100
Algodão em pluma.....	8.966.193	6.205.287	23.491:080\$100	3.961:176\$610
Total.....	9.056.250	6.228.123	23.517:036\$360	3.967:065\$60

AÇUCAR

Assucar crystal.....	324.000	12.795.900	111:600\$000	4.021:539\$000
Assucar demerara.....	6.877.755	43.774.670	1.776:705\$450	9.678:066\$120
Assucar mascavado.....	1.128.593	8.565.720	305:879\$310	1.825:455\$000
Assucar refinado.....	1.050	1.449	1:141\$200	777\$600
Assucar somenos.....	252.000	60.000	90:600\$000	14:400\$000
Assucar 3.º jacto.....	711.060	1.164.495	162:896\$400	217:141\$950
Assucar usina.....	3.542	64.756	3:689\$140	23:128\$200
Total.....	9.298.000	66.426.981	2.452:511\$500	15.780:507\$870

Café.....	5.910.861	7.757.852	12.404:008\$040	9.007:812\$200
Cascas vegetaes.....	—	200	—	100\$000
Chocolate.....	—	9	—	90\$000
Côcos.....	137.200	210.910	54:544\$000	43:582\$000
Côcos de ouricury.....	—	745	—	500\$000
Cortumes vegetaes.....	57	—	200\$000	—
Dôce em calda.....	3.972	10.037	4:369\$200	11:040\$700
Dôce secco.....	—	145	—	435\$000
Dôce em massa.....	61.033	42.442	61:023\$000	42:442\$000
Farelo de oarogo de algodão.....	6.664.352	588.350	1.232:463\$000	117:670\$000
Farelo de côco.....	—	75.000	—	11:250\$000
Farelo de trigo.....	1.750.000	3.118.216	490:000\$000	625:643\$200
Farinha de mandioca.....	25.550	104.490	6:335\$000	17:791\$800
Feijão.....	1.500	3.000	900\$000	1:500\$000
Total.....	14.554.525	11.911.396	14.253:853\$140	9.580:189\$000

FIBRAS

Fibras de côco.....	3.861	—	1:930\$500	—
Fibras de gravatá.....	150	—	75\$000	—
Total.....	4.011	—	2:005\$500	—

Exportação pelo porto do Recife, nos annos de 1929 e 1930, segundo a mercadoria, o peso e o valor

PARA O ESTRANGEIRO

MERCADORIAS	KILOS		VALOR	
	1929	1930	1929	1930

FRUCTOS PARA EXTRACÇÃO DE OLEOS

Bagas de Mamona	6.579.430	5.828.950	3.032:894\$100	2.623:628\$100
Caroço de Algodão	—	65.000	—	13:000\$000
Total	6.579.430	5.893.950	3.032:894\$100	2.636:628\$100
Fructas não especificadas	28.350	29.120	11:340\$000	11:648\$000
Total	28.350	29.120	11:340\$000	11:648\$000

FUMO E SEUS PRODUCTOS

Charutos	10	—	100\$000	—
Total	10	—	100\$000	—
Goma de araruta	60	—	120\$000	—
Madeira em bruto	14.230	5.000	3:189\$000	500\$000
Medicamentos alopathicos.....	167	240	992\$000	480\$000
Milho.....	2.174.415	1.251.600	383:375\$400	198:641\$000
Óleo de caroço de algodão	28	540	28\$000	540\$000
Óleo de ricino ou mamona	2.000	19.900	2:000\$000	19:900\$000
Orchideas	12.013	4.057	12:013\$000	4:057\$000
Paina.....	959	5.370	2:877\$000	10:740\$000
Pasta de caroço de algodão.....	2.180.435	3.537.040	436:087\$000	530:556\$000
Pneumaticos e camaras de ar....	1.410	1.394	1:080\$000	1:115\$200
Residuos de algodão	85.047	13.795	51:028\$200	11:036\$000
Tecidos de algodão.....	—	58	—	870\$000
Total	4.470.764	4.838.994	892:789.600	778:435\$200

SEMENTES

Sementes não especificadas	—	36.900	—	11:070\$000
Total	—	36.900	—	11:070\$000
Trapos.....	9.396	7.550	1:409\$400	604\$000
Total	9.396	7.550	1:409\$400	604\$000
TOTAL DA CLASSE III...	44.000.736	95.373.014	44.163:939\$600	33.066:148\$830

RESUMO

Classe I — Animaes e seus productos	1.209.589	1.753.572	7.307:626\$370	10.222:760\$250
Classe II — Mineraes e seus productos	243.801	149.236	4:959\$220	3:808\$720
Classe III — Vegetaes e seus productos	44.000.736	95.373.014	44.163:939\$600	33.066:148\$830
TOTAL GERAL...	45.454.126	97.275.822	51.476:525\$190	43.292:717\$800

Importação do estrangeiro, pelo porto do Recife, nos annos de 1929 e 1930, segundo a mercadoria, o peso e o valor

MERCADORIAS	KILOS		VALOR	
	1929	1930	1929	1930

CLASSE I — Animaes vivos

ANIMAES VIVOS

	CABEÇAS					
	1929	1930				
Aves de canto e luxo	16	—	3	—	1:017\$000	—
Aves domesticas...	20	154	60	681	2:574\$000	8:978\$000
Gado asinino.....	2	—	30	—	2:319\$000	—
Gado cavallar.....	4	4	750	750	75:950\$000	23:750\$000
Gado muar.....	—	2	—	400	—	2:424\$000
Total	42	160	843	1.831	81:860\$000	35:152\$000
TOTAL DA CLASSE I ...			843	1.831	81:860\$000	35:152\$000

CLASSE II — Materias primas e artigos com applicação ás artes e industrias

ALGODÃO

Em fio para tecelagem.....	10.861	8.350	221:557\$000	90:954\$540
Em fio para costura (linha)....	24.437	28.563	2.292:851\$000	940:266\$010
Em pasta gommado, rama, etc. ..	—	314	—	57\$000
Em fios não especificados.....	—	1.729	—	11:833\$330
Em fio para pavió e fabrico de rêdes	2	—	42\$000	—
Desperdicio de algodão (inclusive estopa)	5.105	128	9:799\$000	926\$660
Total	40.405	39.084	2.524:249\$000	1.044:037\$540

CABELLO, PELLO E PENNAS

Crina animal.....	—	110	—	4:380\$000
Total	—	110	—	4:380\$000

CANIHAMO

Em fio	43.777	3.090	198:233\$000	14:659\$100
Em bruto	10.747	25.270	33:741\$000	95:600\$000
Em estopa	8.295	—	26:057\$000	—
Total	62.819	28.360	258:031\$000	110:259\$100

CANNA DA INDIA, BANBÚ, JUNCO, ROTIM, VIME E OUTROS CIPÓS

Canna da India e bambú.....	18.083	—	151:181\$000	—
Junco, rotim e vime	—	33.938	—	102:642\$250
Total	18.083	33.938	151:181\$000	102:642\$250

CHUMBO, ESTANHO, ZINCO E SUAS LIGAS

Chumbo em barra, pães ou laminas	24.401	24.527	41:345\$000	35:890\$900
Estanho em folhas ou chapas....	25.439	11.372	241:406\$000	71:721\$770
Zinco em chapas.....	28.710	31.514	49:854\$000	35:568\$880
Total	78.550	67.413	342:605\$000	143:281\$550

Importação do estrangeiro, pelo porto do Recife, nos annos de 1929 e 1930, segundo a mercadoria, o peso e o valor

MERCADORIAS	KILOS		VALOR	
	1929	1930	1929	1930
CÔBRE E SUAS LIGAS				
Cobre em chapas e barras.....	67.242	41.203	295:846\$000	167:911\$800
Cobre goado fundido em limalha, etc.....	36.912	—	170:819\$000	—
Folha de cobre para dourar.....	94	—	2:075\$000	—
Total	104.248	41.203	468:740\$000	167:911\$800
DESPOJOS ANIMAES				
Cera preparada.....	94	5	993\$000	589\$000
Colla ou gelatina.....	3.350	2.749	30:615\$000	16:690\$300
Espermacete ou stearina.....	50	46	155\$000	168\$000
Oleos não especificados para uso industrial.....	775	515	1:418\$000	1:710\$000
Guano.....	—	44.464	—	17:696\$000
Sêbo e graxa.....	277	6.718	2:596\$000	13:968\$000
Não especificado.....	97	—	6:469\$000	—
Total	6.643	54.497	42:246\$000	50:821\$300
AÇO E FERRO				
Aço em barra.....	—	217.708	—	156:120\$770
Aço em chapa.....	399.006	9.489	519:596\$000	3:330\$000
Ferro em barra e vergalhões....	2.137.877	948.321	907:706\$000	412:711\$630
Ferro em chapas.....	905.789	459.843	337:715\$000	240:813\$380
Ferro em chapas lisas galvanizadas	438.921	—	322:207\$000	—
Ferro fundido.....	—	67.247	—	20:775\$900
Ferro guza.....	116.800	—	26:947\$000	—
Ferro e aço em limalha.....	980	—	2:573\$000	—
Ferro e aço não especificado.....	9.862	—	20:790\$000	—
Total	4.009.235	1.702.608	2.137:534\$000	833:751\$680
JUTA				
Em bruto.....	386.418	553.058	613:506\$000	711:546\$900
Em fio para tecelagem.....	1.560.585	1.145.614	3.842:167\$000	2.661:426\$000
Estôpa.....	5.100	—	8:324\$000	—
Não especificada.....	—	103	—	443\$200
Total	1.952.103	1.698.805	4.463:997\$000	3.373:416\$100
LÃ				
Em bruto, cardada, tinta e em rama	26	—	530\$000	—
Em fio para bordar.....	378	379	6:989\$000	10:812\$000
Em fio para tecelagem.....	1.228	2.569	35:149\$000	44:433\$500
Desperdícios	559	5.200	4:490\$000	8:280\$000
Total	2.191	8.148	47:158\$000	63:575\$500
LINHO				
Em bruto e preparado.....	192	—	1:213\$000	—
Em fio torcido ou linha.....	402	43	7:629\$000	1:408\$000
Total	594	43	8:842\$000	1:408\$000

Importação do estrangeiro, pelo porte do Recife, nos annos de 1929 e 1930, segundo a mercadoria, o peso e o valor

MERCADORIAS	KILOS		VALOR	
	1929	1930	1929	1930
MADEIRAS				
Cortiça ou casca de sobreiro.....	1.041	—	1:935\$000	—
Pasta de madeira para fabricação de papel.....	3.638.734	95.600	1.387:497\$000	34:576\$000
Pinho em tóros, pranchas, etc....	79	20	52\$000	90\$000
Em bruto, serrada ou lavrada....	22.242	354	25:279\$000	499\$700
Total	3.662.096	95.974	1.414:763\$000	34:165\$700

MATERIAS OU SUBSTANCIAS PARA PERFUMARIA, PINTURA, TINTUBARIAS E OUTROS USOS

Alvaiade de chumbo	4.244	2.722	7:43\$000	5:356\$700
Alvaiade de zinco.....	184.389	80.821	224:315\$000	93:641\$800
Carvão animal	—	31.028	—	155:170\$500
Córes de anilinas	16.743	11.275	506:056\$000	228:855\$900
Essencias artificiaes	4.243	306.755	179:050\$000	570:375\$920
Extractos vegetaes	85.240	10.098	94:574\$000	11:790\$000
Indigo (Anil)	7.393	11.181	18:381\$000	25:918\$700
Oleo de linhaça	243.100	295.130	111:858\$000	136:747\$700
Potassa ou barrilha	137.020	186.217	46:250\$000	90:158\$100
Terebentina ou agua raz.....	25.537	27.243	55:950\$000	11:201\$160
Tintas em pó.....	48.187	45.206	95:597\$000	55:809\$110
Verde Paris.....	150	—	649\$000	—
Vermelhão, zarcão, etc.	33.371	20.786	53:186\$000	32:440\$800
Não especificados.....	126.031	4.642.597	280:803\$000	1.939:377\$150
Total	915.648	5.581.059	2.001:107\$000	3.666:849\$800

METALOIDES E VARIOS METAES

Aluminio em barra, lamina ou fio..	50.335	208	19:859\$000	1:068\$800
Antimonio, arsenico, bismutho, etc.	89.863	49.847	123:482\$000	65:656\$400
Enxofre.....	680.891	331.208	289:195\$000	128:000\$700
Mercurio metalico ou azougue....	71	112	1:925\$000	5:720\$500
Não especificados.....	143	18	12:353\$000	28\$000
Nickel	—	16	—	181\$000
Total	821.303	372.439	446:814\$000	197:499\$200

OURO, PRATA E PLATINA

Prata em barra	Grammas 700	Grammas 2.436	2\$000	381\$000
Ouro em barra, em pó, em bruto e obras inutilizadas	—	757.972	—	12:554\$940
Total	700	760.408	2\$000	12:935\$940

PALHAS, ESPARTOS, CAIRO, PIASSAVA E OUTRAS MATERIAS FILAMENTOSAS

Palha para cigarros	Grammas 80	Grammas —	1:945\$000	—
Palha para esteiras e chapéus ...	15	83	2:984\$000	1:154\$000
Esparto, cairo, piassava etc.....	520	—	1:109\$000	—
Fio de sôla vegetal para tecelagem.	161	28	7:162\$000	1:420\$000
Palha não especificada	—	155	—	1:142\$40
Total	812	266	12:300\$000	3:168\$400

**Importação do estrangeiro, pelo porto do Recife, nos annos de 1929 e 1930,
segundo a mercadoria, o peso e o valor**

MERCADORIAS	KILOS		VALOR	
	1929	1930	1929	1930
PLANTAS, FOLHAS, FRUCTAS, SEMENTES, RAIZES, ETC.				
Cevada torrefacta ou malte	30.799	183.242	17:207\$000	104:724\$000
Folhas, flôres, hervas, cascas para uso medicinaes e tinturarias....	27.308	47.400	94:930\$000	91:603\$540
Lupulo	11.325	7.732	33:032\$000	21:438\$300
Fumo em folhas	12.354	7.879	60:543\$000	39:576\$560
Plantas vivas.....	—	1	—	12\$000
Não especificadas	97.475	9.450	100:969\$000	13:085\$530
Total	179.261	255.704	306:681\$000	270:439\$930

PEDRAS, TERRAS E OUTROS MINERAES SEMELHANTES

Aiaiantho ou asbestos em bruto ou preparado	6.458	61.269	9:419\$000	143:419\$970
Argilla ou areia de moldar e barro em bruto	64.413	64.953	21:328\$000	19:742\$500
Asphalto	274.188	423.467	133:274\$000	87:278\$220
Betumes (inclusive pixe e carvão de pedra e oleos para fabricação de gaz)	776	1.482	1:604\$000	2:088\$000
Brinquettes	19.001.000	—	1:374\$760	—
Cal	386.759	146.547	122:771\$000	42:916\$350
Carvão de pedra.....	105.356.000	80.843.523	6.551:694\$000	3.916:449\$610
Cimento	23.985.000	17.024.779	2.894:675\$000	1.862:160\$590
Coock	4.150.000	—	293:210\$000	—
Esmeril ou pó de vidro	1.499	7.996	4:074\$000	43:492\$500
Giz, gesso em bruto ou preparado	159.197	42.528	47:310\$000	25:340\$100
Marmore, alabastro e porphyro...	30.967	21.052	19:752\$000	13:842\$000
Salitre	667.300	364.014	539:273\$000	280:713\$500
Não especificados	113.256	81.528	69:039\$000	141:978\$580
Total	154.197.000	99.083.138	10.708:797\$760	6.579:421\$920

PELLES E COUROS

Pelles e couros preparados	4.874	1.163	117:074\$000	72:767\$170
Pellicas e canurças	306	—	18:263\$000	—
Sola	—	119	—	1:524\$900
Total	5.180	1.282	135:337\$000	74:292\$070

SÉDA

Sêda em casulo	—	3.000	—	113:782\$600
Sêda em fio para bordar e costuras	237	—	21:339\$000	—
Em fio para tecelagem.....	3.576	375	259:346\$000	22:276\$000
Total	3.813	3.375	280:685\$000	136:058\$600

SUMOS OU SUCCOS VEGETAES

Alcairão ou pixe de alcairão.....	13.394	10.095	10:128\$000	5:621\$000
Azeite ou oleos vegetaes para uso industrial (inclusive para lubrificação)	1.116	6.398	3:684\$000	17:398\$000
Borra de azeite ou de vinho.....	2.277	1.379	24:125\$000	11:666\$000
Breu.....	1.884.068	1.799.990	1.516:279\$090	1.281:512\$100

Importação do estrangeiro, pelo portô do Recife, nos annos de 1929 e 1930, segundo a mercadoria, o peso e o valor

MERCADORIAS	KILOS		VALOR	
	1929	1930	1929	1930
(Continuação)				
Cêra ou sêbo vegetal	100	1	287\$000	6\$000
Gomas, resinas e balsamos naturaes	22.508	67.785	203:307\$000	100:509\$610
Opio em bruto ou solido	14	—	2:335\$000	—
Fumos não especificados	—	525	—	2:920\$200
Total	1.923.477	1.886.173	1.760:145\$090	1.119:632\$940
TOTAL DA CLASSE II ..	167.983.462	111.715.867	27.504:214\$850	18.291:776\$800

CLASSE III — Artigos manufacturados

ALGODÃO COM OU SEM MESCLA

Alcatifas, oleados e tapetes	505	10.545	7:681\$000	78:359\$800
Cobertores	2.418	4.186	31:306\$000	46:489\$000
Cordalha	2.443	2.722	20:746\$000	31:469\$800
Gravatas	—	—	—	5\$000
Meias	6	77	775\$000	882\$000
Oleados	2.220	—	32:620\$000	—
Passamanaria, rendas, tiras, etc...	2.191	1.447	127:392\$000	42:385\$170
Roupa feita	53	424	5:086\$000	8:164\$330
Tecidos brancos	41.707	36.327	1,087:627\$000	637:732\$510
« crús	123	—	3:197\$000	—
« estampados	6.923	—	285:404\$000	—
« tintos	208.152	26.453	4.414:621\$000	728:472\$520
« não especificados	11.757	31.242	311:405\$000	919:326\$270
Manufacturas não especificadas ..	22.716	861	450:388\$000	16:748\$790
Total	301.214	114.284	6.778:248\$000	2.519:035\$190

ALUMINIO E MANUFACTURAS NÃO ESPECIFICADAS, DE ALUMINIO

Aluminio	1.567	—	13:935\$000	—
Manufacturas não especificadas...	—	1.093	—	12:342\$210
Total	1.567	1.093	13:935\$000	12:342\$210

ARMAMENTOS E MUNIÇÕES DE CAÇA E GUERRA

Balas de chumbo, chumbo de munição, espoletas, etc.	4.730	651	130:368\$000	16:328\$000
Carabinas, revolveres e outras armas de fogo	1.185	302	25:755\$000	4:156\$800
Material de guerra	9.055	—	189:830\$000	—
Total	14.970	953	345:953\$000	20:484\$800

BORRACHA MANUFACTURADA

Brinquedos	455	1.303	42:779\$000	16:970\$450
Calçados, saltos e solas	1.032	1.270	18:557\$000	18:156\$800
Câmara de ar e pneumaticos	178.469	93.680	1.306:280\$000	764:132\$900
Borracha em lençol	4.143	—	32:703\$000	—
Borracha em tubo	5.490	7.835	18:374\$000	88:562\$720
Gachetas	702	—	9:537\$000	—
Rodas massiças para automoveis	6.342	—	21:152\$000	—
Manufatura não especificada	9.818	12.528	164:845\$000	134:717\$410
Total	206.451	116.616	1.611:527\$000	1.024:199\$840

Importação do estrangeiro, pelo porto do Recife, nos annos de 1929 e 1930, segundo a mercadoria, o peso e o valor

MERCADORIAS	KILOS		VALOR	
	1929	1930	1929	1930

CABELLOS, PELLÓS E PENNAS

Escovas, espanadores, vassouras e pinceis.....	2.049	2.122	49:267\$000	47:590\$320
Escovas para dentes.....	186	—	9:456\$000	—
Manufatura não especificada....	395	6	14:462\$000	145\$000
Total.....	2.630	2.128	73:185\$000	47:735\$320

CANIHAMO

Barbante.....	—	129	—	650\$000
Cordoalha.....	4.658	—	10:193\$000	—
Tecidos.....	15.268	—	187:370\$000	—
Manufatura não especificada....	76	—	824\$000	—
Total.....	20.002	129	198:587\$000	650\$000

CANNA DA INDIA, BAMBU, JUNCO, ROTIM, VIME E OUTROS CIPÓS

Cestas e Balaios.....	349	124	5:210\$000	1:497\$500
Moveis.....	39	—	610\$000	750\$000
Manufatura não especificada....	—	1.878	—	10:991\$400
Total.....	388	2.002	5:820\$000	13:238\$900

CARROS E OUTROS VEHICULOS

	Automoveis			
	1929	1930		
Para passeio.....	1.740	43	—	—
De carga....	736	—	—	—
Accessorios para automoveis não especificados.....	403.681	166.214	1.129:899\$000	545:293\$240
Bicycletas.....	1.987	3.108	20:786\$000	14:438\$540
Carros para estradas de ferro (wagon).....	1.788.435	773.283	4.244:527\$000	1.856:997\$000
Carros e outros vehiculos não especificados.....	1.377.429	96.032	1.703:217\$000	164:064\$710
Motocycletas e accesorios.....	4.853	2.389	70:926\$000	8:270\$000
Total.....	3.576.385	1.041.046	18.381:582\$000	3.608:287\$000

CHUMBO, ESTANHO, COBRE, ZINCO E SUAS LIGAS

Alfinetes.....	63	372	857\$000	2:303\$600
Arame de cobre para uso não especificado.....	39.473	2.080	162:196\$000	8:129\$000
Artigos de metal branco (Christofle e semelhantes).....	1.048	812	44:224\$000	34:401\$600
Bijouteria.....	483	510	30:785\$000	14:440\$300
Cabos electricos não especificados				
Caos de chumbo.....	512.924	24.251	1.035:831\$000	72:534\$000
Fios de cobre nú para electricidade.....	1.124	1.403	2:046\$000	1:928\$000
Fios de cobre isolado para electricidade.....	28.932	64.183	109:305\$000	266:339\$200
	47.698	45.109	233:879\$000	173:939\$220

Importação do estrangeiro, pelo porto do Recife, nos annos de 1929 e 1930, segundo a mercadoria, o peso e o valor

MERCADORIAS	KILOS		VALOR	
	1929	1930	1929	1930
(Continuação)				
Manufacturas de chumbo não especificadas	453	1.028	8:339\$000	9:362\$200
Manufacturas de estanho	2.145	1.630	35:149\$000	17:661\$860
Manufacturas de zinco	387	451	4:961\$000	3:970\$480
Objectos de arte (estatuas e medallhões).....	142	64.024	10:232\$000	8:741\$500
Tubos e canos.....	90.205	59.691	497:469\$000	310:433\$700
Typos para typographias.....	10.855	1.284	87:257\$000	13:829\$000
Manufacturas não especificadas...	51.554	113.758	620:374\$000	576:197\$320
Total	787.486	380.586	2.883:604\$000	1.544:210\$950
FERRO E AÇO				
Agulhas.....	1.311	1.602	118:580\$000	104:934\$610
Alfinetes.....	3.041	1.069	26:518\$000	6:954\$220
Arame farpado.....	1.284.365	1.313.924	824:769\$000	547:486\$850
Arame de ferro e aço para uso não especificado	780.306	607.845	459:197\$000	321:159\$100
Chapas galvanizadas para cobrir casas	367.331	224.956	244:570\$000	188:711\$700
Cofres	532	3.700	1:098\$000	11:835\$000
Cutelaria.....	48.513	29.613	607:182\$900	340:233\$640
Eixos, rodas e pertences para carros de estradas de ferro	346.585	459.257	521:813\$000	659:376\$450
Eixos, rodas e pertences para carros e outros vehiculos	194.664	26.297	362:598\$000	55:191\$000
Esporas, estribos, fivelas e frcios	2.168	1.606	16:692\$000	13:168\$900
Fechaduras, cadeados, etc.....	87.241	36.536	348:822\$000	153:901\$950
Ferro de engomar (exc-electricos).....	544	391	2:186\$000	2:729\$000
Ferro esmaltado em obras.....	89.098	—	401:639\$000	—
Fogões	34.266	40.008	137:913\$000	169:644\$830
Folhas de flandres em obras não especificadas	2.371	6.676	18:464\$000	24:788\$50
Folhas de flandres em laminas...	2.795.734	1.773.935	2.494:950\$000	1.532:574\$96 ⁰
Grupos, parafusos e rebites	260.459	120.076	261:146\$000	129:898\$10 ⁰
Moveis	13.165	8.385	57:632\$000	33:356\$60 ⁰
Peças para construção de edificios	753.165	—	625:624\$000	—
Pregos.....	85.324	32.629	200:964\$900	70:955\$700
Postes telegraphicos, telephones, peças para construção de pontes, cercas e outras obras semelhantes	747.196	2.012.172	837:321\$000	1.578:770\$980
Trilhos, talas de junção e accessorios para estradas de ferro...	11.972.825	1.392.922	5.025:197\$000	610:580\$080
Tubos, canos e accessorios	1.457.757	1.046.511	1.626:794\$000	1.308:579\$410
Manufacturas não especificadas...	1.076.545	1.834.404	2.472:857\$000	2.394:110\$860
Total	22.404.556	10.974.514	17.694:526\$000	10.258:941\$970
INSTRUMENTOS DE MUSICA E ACCESSORIOS				
Machinas falantes	45.184	—	729:423\$000	—
Chapas ou discos	8.565	1.554	189:264\$000	25:889\$900
Accessorios.....	3.902	1.577	78:241\$000	18:068\$000
Harmoniums	10	—	6:399\$000	—
Phonographos e semelhantes.....	—	17.752	—	204:287\$980
Pianos	79	12.404	267:563\$000	91:914 ⁰ 000
Pianos automaticos.....	—	2.405	—	22:824\$900
Instrumentos não especificados.....	4.638	733	108:560\$000	11:319\$000
Total	62.378	36.425	1.379:450\$000	377:352\$880

Importação do estrangeiro, pelo porto do Recife, nos annos de 1929 e 1930, segundo a mercadoria, o peso e o valor

MERCADORIAS	KILOS		VALOR	
	1929	1930	1929	1930
INSTRUMENTOS, OBJECTOS CIRURGICOS E DENTARIOS				
Algodão e gazes medicinaes.....	5.370	1.217	113:307\$000	18:578\$000
Agnhas para injeções.....	5	—	947\$000	—
Instrumentos e objectos cirurgicos.	2.660	1.879	99:093\$000	62:563\$680
Instrumentos e objectos dentarios não especificados.....	129	87	3:874\$000	3:369\$800
Total.....	8.164	3.183	217:221\$000	84:511\$480
INSTRUMENTOS, OBJECTOS MATHEMATICOS, PHYSICOS E OPTICOS				
Instrumentos e objectos opticos....	575	515	33:473\$000	8:211\$600
Instrumentos scientificos não espec.	7.417	106.754	217:446\$000	1.304:519\$870
Total.....	7.992	107.269	250:919\$000	1.312:731\$470
LÃ				
Passamanaria, grega, cadarços, etc.	22	19	1:188\$000	1:061\$600
Aleatifas e tapetes.....	1.842	1.767	28:948\$000	24:312\$330
Alpacas, casemiras cassas e qual- quer tecidos etc.....	16.609	5.653	683:143\$000	232:664\$100
Foltro não especificado e sarganeta.	1.523	1.288	31:415\$000	25:249\$530
Roupas feitas.....	70	499	8:085\$000	7:512\$500
Manufatura não especificada.....	92	26.439	7:768\$000	145:935\$210
Total.....	20.158	35:665	760:547\$000	436:735\$270
LINHO				
Barbante.....	598	294	6:998\$000	1:613\$000
Aleatifas e tapetes.....	—	2.144	—	16:189\$000
Cordoalha.....	8	1.606	251\$000	7:244\$900
Lenços, colchas, toalhas e guarda- napos.....	1.702	93	28:867\$000	5:388\$460
Passamanaria de linho, alamares, galões, etc.....	60	89	3:661\$000	3:800\$880
Roupas feitas.....	—	64	—	9:791\$490
Tecidos.....	114.462	92.305	2.539:154\$000	1.534:200\$240
Manufaturas não especificadas....	1.983	568	27:553\$000	5:033\$000
Total.....	118.813	97.163	2.606:484\$000	1.583:260\$970
JUTA				
Aleatifas e tapetes.....	698	287	9:067\$000	3:763\$680
Aniagem.....	—	2.228	—	76:352\$960
Barbante.....	—	200	—	1:450\$000
Cordoalha.....	3.346	334	8:330\$000	1:842\$300
Tecidos.....	14.701	20.856	182:882\$000	216:140\$700
Manufatura não especificada.....	255	—	570\$000	—
Total.....	19.000	23.905	200:849\$000	299:549\$640
LOUÇA, PORCELANA, VIDRO, E CRYSTAL				
Callices e copos.....	6.709	4.069	52:826\$000	27:163\$800
Frascos e potes.....	48.479	18.928	295:493\$000	66:507\$870
Chaminés.....	733	510	3:155\$000	1:588\$200
Garrafões e garrafas.....	—	5.604	—	1:232\$000
Isoladores.....	14.774	18.250	42:370\$000	49:980\$800
Tuobs para machinas, copos gra- duados, funis, lubrificadores para machinas, conta gottas, syphons, vasos para pilhas e outros objec- tos semelhantes para laboratorio chimico pharmaceutico e applica- ção á electricidade.....	7.986	12.020	94:126\$000	127:383\$530
Vidros polidos sem aço.....	2.299	11.616	7:376\$000	27:787\$800

Importação do estrangeiro, pelo porto do Recife, nos annos de 1929 e 1930, segundo a mercadoria, o peso e o valor

MERCADORIAS	KILOS		VALOR	
	1929	1930	1929	1930
(Continuação)				
Vidros para vidraça	231.440	145.251	197:975\$000	131:846\$600
Vidros para oculos e pince-nez...	—	67	—	619\$040
Manufatura de louças e porcelana não especificada	485.786	236.359	1.495:544\$000	708:460\$050
Manufatura de vidro e crystal não especificada	36.773	114.094	258:289\$000	173:209\$880
Total	834.979	566.768	2.447:154\$000	1.318:809\$570

MACHINAS, APPARELHOS E ACCESSORIOS, UTENSILIOS E FERRAMENTAS

Accessorios para aeroplanos.....	1.203	357	27:832\$000	14:481\$600
Aeroplanos	—	1.398	—	18:000\$000
Alambiques.....	24.446	539	168:411\$000	2:688\$330
Accessorios cinematographicos....	54	—	2:804\$000	—
Accessorios não especificados para machinas de fição e tecelagem	86.043	1.927	671:687\$000	34:451\$440
Accessorios não especificados para arados	496	—	1:601\$000	—
Arados	28.346	—	56:553\$000	—
Balanças	42.316	51.203	133:925\$000	154:928\$300
Bombas hydraulicas	53.883	29.179	331:514\$000	152:201\$900
Caldeiras.....	834.157	253.347	1.775:197\$000	100:725\$640
Chocadeiras e creadeiras.....	115	—	1:017\$000	—
Apparelhos photographicos e accessorios	—	59	—	4:356\$450
Apparelhos para electricidade e iluminação electrica	—	21.509	—	98:184\$100
Eixadas, pás, picarêtas, etc.....	1.140.430	—	2.539:316\$000	—
Ferramentas e utensilios diversos.	114.000	455.612	850:628\$000	1.254:701\$630
Guindastes	1.689.172	26.679	4.436:757\$000	37:521\$100
Locomotivas.....	28.818	113.505	95:460\$000	411:544\$710
Locomoveis	—	7.888	—	39:984\$550
Machinas e aparelhos cinematographicos	1.108	378	20:062\$000	13:911\$000
Fitas impressas para cinematographicos	13	2	2:534\$000	650\$000
Machinas, aparelhos, accessorios para photographia.....	42	—	861\$000	—
Placas photographicas e films virgens para qualquer uso	631	—	5:306\$000	—
Papel para photographia ou albuminado	350	—	2:030\$000	—
Apparelhos para radio-telegraphia, telephonia e seus accessorios...	2.872	—	142:787\$000	—
Machinas e aparelhos para electricidade e iluminação electrica	154.738	—	1.274:442\$000	—
Carvão para electricidade.....	9.879	—	49:446\$000	—
Dynamos e geradores electricos..	41.746	31.788	296:677\$000	236:910\$000
Ferros de engomar electricos	393	—	3:292\$000	—
Lampadas	6.175	4.311	152:050\$000	152:357\$950
Motores electricos.....	68.417	141.441	559:347\$000	658:392\$670
Transformadores	87.605	21.647	162:965\$000	115:693\$500
Machinas para costuras.....	197.946	223.104	1.548:685\$000	1.393:564\$100
Machinas para escrever	19.327	16.137	657:271\$000	103:959\$810
Machinas de calcular.....	13.981	—	352:581\$000	—

Importação do estrangeiro, pelo porto do Recife, nos annos de 1929 e 1930, segundo a mercadoria, o peso e o valor

MERCADORIAS	KILOS		VALOR	
	1929	1930	1929	1930

OURO, PRATA E PLATINA

	Grammas	Grammas		
Joalheria e bijouteria de prata com ou sem pedras preciosas..	61.363	540	25:3748000	88880
Joalheria e bijouteria de ouro com ou sem pedras preciosas	—	4	—	168000
Joalheria e bijouteria de platina com ou sem pedras preciosas..	—	10	—	208000
Prata em obras com adherencia de osso, louça, marfim, etc.....	42	77.972	12:7908000	24:2868670
Total	61.405	78.526	38:1648000	24:3318550

PALHA, ESPARTO, CAIRO, PITA, PIASSAVA, PAIXA E OUTRAS MATERIAS FILAMENTOSAS

Cordoalha	—	7.250	—	29:6408900
Esteiras e capachos.....	383	4	2:6198000	208700
Manufacturas não especificadas de sêda vegetal.....	12	—	2:0608000	—
Tecidos de sêda vegetal (Rayon)	117	—	9:9138000	—
Vassouras e escovas.....	196	17	1:0538000	1118000
Manufacturas não especificadas...	2.086	86	29:0288000	6518000
Total	2.794	7.357	41:6738000	30:7518600

PAPEL E SUAS APPLICACÕES

Estampas, desenhos e photographias	296	713	8:5018000	9:4298100
Livros em branco.....	273	273	5:1598000	4:5818200
Livros impressos, jornaes, revistas musicas, cartas geographicas, etc.	7.047	14.052	78:2198000	95:5098900
Obras impressas ou lithographadas, circulares, facturas, folhinhas, etc.	15.508	30.514	112:7758000	121:181800
Papel para cigarros	134.611	96.316	666:0588000	431:5718000
« « escrever	37.200	8.035	80:498000	21:2558000
« « forrar casas.....	235	—	1:3378000	—
« « impressão	169.050	1.314.095	221:4458000	829:6418000
« « « jornalística	1.082.807	—	656:7878000	—
« « « uso não especificado..	119.804	161.125	302:9188000	273:5378070
Papelão e cartão	36.504	17.499	99:1538000	23:4838000
Manufatura não especificada....	8.202	1.083	44:3918000	12:9958200
Total	1.611.537	1.647.335	2.279:9988000	1.823:6868700

PEDRAS, TERRA E OUTROS MINERAES SEMELHANTES

Amianto ou asbestos em obras não especificados	68.825	105.611	323:6138000	144:021000
Estatuas e medalhões de marmore	714	—	2:5748000	—
Ladilhos azulêjos e mozaicos....	264.144	224.984	235:7328000	188:0918000
Tijolos para arear	17.733	13.833	11:5208000	5:8920800
Tijolos refractarios para construção.....	412.709	376.918	99:778000	191:212000
Manufacturas não especificadas...	18.688	39.230	81:6598000	58:8058100
Total	775.813	760.606	757:8768000	468:868000

Importação do estrangeiro, pelo porto do Recife, nos annos de 1929 e 1930, segundo a mercadoria, o peso e o valor

MERCADORIAS	KILOS		VALOR	
	1929	1930	1929	1930
PELLES E COUROS				
Artigos de sellaria não especificados	44	—	1:752\$000	—
Bolsas, estôjos indispensaveis, ma-las	208	259	8:233\$000	3:098\$300
Calçados, exclusivo de borracha..	416	181	27:798\$000	8:002\$330
Correias para machina.....	13.121	16.430	300:898\$000	284:904\$930
Manufacturas não especificadas...	883	3.990	27:719\$000	54:248\$480
Total	14.672	20.860	366:400\$000	350:254\$040

PERFUMARIAS E ARTIGOS DE TINTURARIA, PINTURA E OUTROS USOS

Graxa para calçados	62	37	612\$000	160\$000
Perfumarias	6.312	36.616	102:756\$000	193:772\$590
Tinta para escrever	1.230	1.099	9:334\$000	3:847\$020
Tinta para impressão	16.643	9.166	114:895\$000	58:943\$890
Tinta preparada a agua	38.235	97.172	289:189\$000	331:602\$480
Tinta preparada não especificada.	73.069	1.504	338:164\$000	13:481\$400
Vernizes	13.294	14.114	66:207\$000	89:526\$400
Total	148.845	159.708	921:157\$000	691:333\$780

PRODUCTOS CHIMICOS, DROGAS E ESPECIALIDADES PHARMACEUTICAS

	Grammas	Grammas		
Acido acetico.....	10.175.000	—	25:293\$000	—
Acido citrico	635.000	—	6:397\$000	—
Acido chlorydrico	66.061.000	—	90:490\$000	—
Acido nitrico ou azotico	10.694.000	50.000	14:660\$000	170\$000
Acido sullurico.	319.372.000	75.327.930	149:098\$000	64:737\$440
Acido tartarico	11.850.000	—	71:404\$000	—
Acido tanico (tanino).....	570.000	12.730	3:220\$000	211\$700
Acidos não especificados	17.741.000	40.731.844	25:575\$000	121:079\$170
Adubos chimicos	539.394.000	—	231:046\$000	—
Agua mineral natural e arti-ficiaes	6.026.000	19.196.690	24:314\$000	20:332\$500
Benzina	—	2.600	—	40\$000
Cocaína	2.860	—	3:069\$000	—
Codeína	750	—	77\$000	—
Cafeína	11.500	—	314\$000	—
Morphina	1.925	—	1:835\$000	—
Quinino	248.070	—	31:477\$000	—
Outros alcaloides e seus saes	13.591	—	5:308\$000	—
Amônia líquida.....	4.766.000	—	22:649\$000	—
Bicarbonato de sodio.....	42.001.000	—	27:554\$000	—
Carbonato de amônia.....	52.098.000	—	77:404\$000	—
Carbonato de calcio.....	75.900.000	—	50:514\$000	—
Capsulas, drageas e confeitos me-dicinaes	839.000	3.381.494	80:894\$000	120:275\$400
Chlorato de potassio e sodio	49.228.000	—	51:758\$000	—
Chlorurêto de calcio	68.825.000	—	35:933\$000	—
Chlorurêto de ethyla	7.000	26.500	562\$000	1:736\$000
Elixir e licôr medicinal.....	9.711.000	—	137:223\$000	—
Emplastos medicinaes.....	291.000	—	10:578\$000	—
Empolas medicinaes.....	849.680	—	144:984\$000	—
Gottas medicinaes.....	409.000	—	37:556\$000	—
Glycerina	321.000	—	2:013\$000	—
Iodurêto de potassio.....	326.000	—	25:818\$000	—

Importação do estrangeiro, pelo porto do Recife, nos annos de 1929 e 1930, segundo a mercadoria, o peso e o valor

MERCADORIAS	KILOS		VALOR	
	1929	1930	1929	1930
(Continuação)				
	Grammas	Grammas		
Lysol, creolina e congêneres.....	25.716.000	—	72:875\$000	—
Oleo de fígado de bacalhau.....	2.122.000	1.289.240	17:015\$000	6:526\$000
Potassa caustica.....	1.035.000	—	1:803\$000	—
Sabão e sabonetes medicinaes....	437.000	25.380	5:285\$000	271\$900
Soda caustica.....	1.367.000.000	1.281.199.800	840:034\$000	895:866\$800
Sulfato de cobre.....	46.000	57.658	161\$800	259\$000
Sulfato de sodio.....	46.338.000	448.359.000	10:305\$000	28:307\$500
Sulfato de magnesia ou sal amargo.	147.164.000	—	25:840\$000	—
Vazeliua.....	6.774.000	3.711.381	19:805\$000	443:102\$800
Productos não especificados.....	548.085.000	1.121.573.349	1.115:524\$000	1.520:735\$270
Total.....	3.424.085.000	2.694.945.596	3.498:362\$000	3.223:651\$880

SÊDA COM E SEM MESCLA

Fitas.....	28	44	2:345\$000	3:109\$000
Gravatas.....	29	59	15:353\$000	5:535\$000
Passamanaria, frangas, requifos, etc.	6	22	2:832\$000	964\$500
Rendas e entre-meios.....	—	19	—	2:237\$330
Roupas feitas.....	—	80	—	8:506\$320
Tecidos.....	87	480	18:688\$000	88:193\$100
Manufacturas não especificadas....	15	47	5:619\$000	3:587\$050
Total.....	165	751	44:837\$000	112:132\$600

VARIOS ARTIGOS

Amostras.....	10.772	—	34:386\$000	—
Apparelhos para gymnastica e artigos esportivos.....	1.530	311	16:044\$000	1:066\$510
Apparelhos sanitarios.....	42.945	26.020	160:518\$000	103:516\$600
Artigos para escriptorios e collegios	14.830	—	115:253\$000	—
Artigos para iluminação (exclusive para electricidade).....	8.190	—	127:335\$000	—
Barcos e embarcações miudas....	—	4.600	—	13:719\$000
Barracas para acampamentos, camas, carros, leitos de campanha e hospitaes.....	117	48	375\$000	193\$000
Bengalas e chicotes.....	512	84	18:117\$000	1:158\$000
Bilhares e accessorios.....	299	—	4:069\$000	—
Botões de qualquer qualidade....	6.834	1.463	131:793\$000	19:845\$400
Brinquedos (exclusive de borracha)	17.053	14.769	316:047\$000	238:418\$270
Cachimbo e outros quoesquer artigos para fumantes.....	10.012	12.841	248:829\$000	294:658\$240
Caixas não especificadas.....	1.305	3.410	12:115\$000	31:909\$880
Canotilhos, vidrilhos e obras de passamanarias douradas.....	318	339	10:903\$000	15:247\$300
Carteiras e porta moedas de qualquer qualidade.....	28	—	72\$8000	—
Chapéos de feltro.....	99	314	36:278\$000	15:235\$8000
Chapéos de palha.....	684	1.580	76:497\$000	31:951\$8500
Chapéos não especificados.....	30	1	1:850\$000	10\$000
Chapéos para chuva ou sol.....	17.472	11	173:807\$800	119\$000
Congoleum e semelhantes.....	4.063	—	20:911\$000	—
Charutos e cigarrros e qualquer manufactura de fumo.....	202	22	7:408\$000	871\$000
Estopim.....	2.261	—	17:880\$000	—

Importação do estrangeiro, pelo porto do Recife, nos annos de 1929 e 1930, segundo a mercadoria, o peso e o valor

MERCADORIAS	KILOS		VALOR	
	1929	1930	1929	1930
(Continuação)				
Explosivos não especificados (exclui-se para arrebentação de pedra)	2.301	28	24:380\$000	65\$200
Flôres artificiaes.	4	1	258\$000	3\$330
Fôgos de artificio.	65	798	431\$000	8:846\$000
Gazolina.	11.107.717	6.547.066	5.934:937\$000	3.651:160\$220
Graxa mineral para lubrificação.	123.301	4.916	164:193\$000	14:388\$500
Kerozene.	11.275.234	10.688.490	6.054:951\$000	4.492:149\$960
Lamparinas.	120	579	2:076\$000	3:110\$000
Lanternas para carros e automoveis	1.405	1.054	19:264\$000	11:319\$880
Lap's de qualquer qualidade.	3.084	2.799	36:420\$000	20:530\$550
Leques.	8.742	—	44:420\$000	—
Lixa de qualquer qualidade.	—	4.791	—	21:552\$300
Manufactura de celuloide.	1.493	7.758	51:096\$000	17:840\$900
Oleos animaes, mineraes, vegetaes para lubrificação.	1.778.951	1.216.536	1.829:304\$000	972:496\$070
Oleos mineraes para combustão.	18.317.199	25.705.699	1.754:523\$000	2.111:872\$130
Parafina.	73.128	39.711	144:088\$000	71:770\$100
Pennas de escrever.	719	587	37:343\$000	21:421\$100
Pentes de qualquer qualidade.	7.398	4.129	228:646\$000	84:238\$100
Polvilho dextrina e outras gommias para industria.	72.343	—	101:746\$000	—
Quadros e espelhos com molduras	7.404	6.092	57:489\$000	39:424\$140
Relogios de algibeira.	—	191	1\$000	41:381\$000
Despertadores.	876	2.566	17:093\$000	30:302\$300
Relogios de parede e de mesa.	5.187	7.982	62:466\$000	60:932\$410
Ruberoide em chapas ou lençol.	11.448	10.265	9:830\$000	9:048\$000
Sabão e saponaceos sem perfume	10.793	1.798	45:476\$000	8:229\$000
Velas de cêra de espermacete de stearina e sêbo.	362	6	2:553\$000	12\$000
Vêos incandescentes.	309	514	22:978\$000	19:114\$600
Não especificados.	2.420	31.764	43:533\$000	267:138\$470
TOTAL.	42.951.559	44.351.915	18.224:629\$000	12.749:572\$960
TOTAL DA CLASSE III.	90.703.351	70.970.812	125.798:121\$000	70:131:518\$840

CLASSE IV — ARTIGOS DESTINADOS A ALIMENTAÇÃO E FORRAGENS

BEBIDAS

Aguas mineraes de mesa (naturaes e artificiaes).	9.691	4.150	23:363\$000	4:474\$000
Bebidas alcoolicas.	33.924	44.577	253:801\$000	174:692\$900
Cerveja.	9.384	12.195	42:406\$000	25:155\$000
Licôres e xaropes.	2.244	1.756	18:713\$000	6:768\$800
Succos de uvas.	1.628	232	10:396\$000	1:440\$000
Vermuth, bitter e semelhantes.	11.126	32.164	57:220\$000	79:578\$400
Vinhos espumantes (inclusive Champagne).	2.129	2.204	37:638\$000	13:145\$200
Vinhos finos (porto e semelhantes).	86.862	47.338	382:288\$000	77:182\$600
Vinhos não especificados.	245.880	257.596	452:123\$000	426:402\$500
Não especificados.	1.823	—	7:945\$000	—
TOTAL.	404.691	402.212	1.285:893\$000	808:839\$400

Importação do estrangeiro, pelo porto do Recife, nos annos de 1929 e 1930, segundo a mercadoria, o peso e o valor

MERCADORIAS	KILOS		VALOR	
	1929	1930	1929	1930

CEREAES, FARINHAS E GRÃOS ALIMENTICIOS

Arroz	252.925	9.600	230:029\$000	8.120\$000
Aveia	66.458	68.703	40:446\$000	90:466\$150
Farinha de trigo.....	20.168.552	16.162.895	13.161:788\$000	9.652:529\$400
Farinha de milho.....	38.572	17.624	70:360\$000	30:381\$500
Farinha e feculas não especificadas.....	51.995	43.448	136:332\$000	71:989\$600
Milho.....	—	2.840	—	2:605\$000
Trigo.....	31.909.366	23.894.498	13.635:226\$000	10.555:905\$700
Cereaes em grão não especificados	5.464	141.537	12:610\$000	112:965\$000
Total	52.493.332	40.341.165	27.286:791\$000	20.524:962\$350

CONSERVAS E EXTRACTOS

Azeitonas	73.349	50.636	131:841\$000	48:755\$600
Bacalhão.....	9.136.317	6.964.518	19.080:599\$000	11.685:231\$950
Banha	38	—	144\$000	—
Conservas e extracto de carne não especificado	902	1.855	12:535\$000	12:149\$080
Conservas e extracto de fructas não especificado.....	4.500	9.579	13:927\$000	17:676\$290
Conservas e extracto de legumies não especificado.....	22.817	26.371	87:711\$000	59:426\$400
Conservas e extracto de peixe não especificado	4.487	94.881	22:250\$000	219:033\$000
Linguas seccas e salgadas.....	—	20	—	254\$000
Presuntos	1.698	434	18:606\$000	4:178\$000
Sardinhas	76.994	—	258:784\$000	—
Toucinho	102	88	805\$000	576\$000
Xarque	—	69.000	—	140:000\$000
Total	9.321.204	7.217.382	19.629:202\$000	12.187:250\$210


FRUCTAS DE MESA

Amendoas.....	3.522	700	13:634\$000	2:135\$000
Avelãs.....	1.113	—	2:858\$000	—
Castanhas	17.776	—	22:361\$000	—
Maçães	2.220	1.170	5:505\$000	1:180\$000
Nozes	6.780	1.103	16:353\$000	2:385\$110
Uvas	62.258	11.629	153:425\$000	30:428\$000
Pêras	4.848	—	13:298\$000	—
Fructas seccas não especificadas..	82.944	71.901	392:258\$000	208:821\$500
Fructas verdes não especificadas..	6.639	46.761	17:019\$000	98:816\$000
Total	188.100	133.264	636:691\$000	348:705\$500

Importação do estrangeiro, pelo porto do Recife, nos annos de 1929 e 1930, segundo a mercadoria, o peso e o valor

MERCADORIAS	KILOS		VALOR	
	1929	1930	1929	1930
LEGUMES E VERDURAS				
Legumes e verduras seccas.....	81	3.469	382\$000	6:712\$000
LEITE E SEUS DERIVADOS				
Leite em conservas (liquido ou pó)	23.537	24.268	113:922\$000	107:764\$700
Manteiga	841	995	8:804\$000	8:310\$000
Queijos	21.578	16.589	137:500\$000	72:076\$700
Total	45.956	41.852	260:226\$000	188:151\$400
DIVERSAS				
Alho	17.901	32.900	35:117\$000	46:883\$000
Assucar	—	249	—	1:679\$100
Azeite de oliveira.....	62.815	102.421	277:190\$000	275:896\$520
Batatas	601.060	439.036	284:210\$000	207:315\$330
Biscostos e bolachas	1.251	469	11:950\$000	2:470\$300
Cebolas	156.623	127.850	102:053\$000	63:319\$600
Chá	51.637	29.371	332:603\$000	252:915\$300
Chocolate e cacau.....	808	608	12:548\$000	6:743\$700
Confeitos e doces.....	1.642	14.497	14:217\$000	25:258\$600
Especiarias (tempeiros de qualquer qualidade)	215.382	359.950	539:540\$000	759:710\$380
Massas alimenticias.....	93	1.986	410\$000	3:624\$600
Sal commum.....	2.000	91.964	1:513\$000	3:027\$400
Vinagres	15.053	16.407	21:099\$000	20:474\$250
Não especificados	9.820	—	49:154\$000	—
Total	1.136.085	1.217.708	1.681:604\$000	1.669:318\$080
FORRAGENS				
Alfafa	—	421	—	1:520\$000
TOTAL DA CLASSE IV...	63.589.449	49.357.473	50.780:789\$000	35.730:547\$000
RESUMO				
CLASSE I — Animaes vivos.....	843	1.831	81:860\$000	35:152\$000
CLASSE II — Materias primas.....	167.983.462	111.715.867	27.504:214\$850	18.291:776\$800
CLASSE III — Artigos manufacturados	90.703.351	70.970.812	125.798:121\$000	70.131:518\$840
CLASSE IV — Generos alimenticios ..	63.589.449	49.357.473	50.780:789\$000	35.730:547\$000
TOTAL GERAL das mercadorias	322.277.105	232.045.983	204.164:984\$850	124.188:994\$640

Quantidade do algodão beneficiado no anno agricola de 1929-1930,
segundo os typos



Exportação de algodão por portos de destino e por

DESTINO	1920 - 1921	1921 - 1922	1922 - 1923	1923 - 1924
	Kilos	Kilos	Kilos	Kilos
				PARA
Maranhão	—	—	—	—
Piauí	—	—	—	—
Sergipe	—	—	14.774	49.521
Pará	—	—	—	—
Ceará	890	—	—	1.248
Rio Grande do Norte	—	—	890	—
Parahyba	—	—	356	—
Bahia	870.496	511.844	310.432	384.797
Santa Catharina	316.840	572.376	247.064	420.502
Rio Grande do Sul	173.006	546.282	163.760	300.171
Rio de Janeiro	2.780.864	3.136.268	1.360.810	1.521.245
São Paulo	5.537.068	3.430.470	3.482.382	2.150.796
Espírito Santo	—	4.450	—	—
Alagoas	356	4.094	2.314	54.536
Paraná	—	—	57.316	—
Somua	9.679.520	8.205.784	5.640.098	4.882.816
				PARA O
Argentina	—	—	—	—
Inglaterra	381.792	3.267.724	1.403.708	1.492.450
Belgica	—	34.532	—	560
Portugal	313.952	1.168.644	2.602.538	1.778.431
Italia	—	—	66.928	—
Uruguay	—	—	—	—
Hollanda	—	—	42.720	—
Bolivia	—	—	227.840	—
França	89.178	437.366	35.956	60.400
Allemanha	63.738	35.066	—	—
Hespanha	—	—	—	—
Estados Unidos	—	825.742	—	8.366
Somua	848.660	5.769.074	4.379.690	3.340.207
				RE
Para o Paiz	9.679.520	8.205.784	5.640.098	4.882.816
Para o Estrangeiro	848.660	5.769.074	4.379.690	3.340.207
TOTAL	10.528.180	13.974.858	10.019.788	8.223.023

safras, no decenio de 1920 - 1921 a 1929 - 1930

1924 - 1925 Kilos	1925 - 1926 Kilos	1926 - 1927 Kilos	1927 - 1928 Kilos	1928 - 1929 Kilos	1929 - 1930 Kilos
O PAIZ					
—	4.929	—	—	—	—
300	—	—	—	—	—
—	132.909	—	—	—	—
—	—	—	—	—	—
—	—	—	—	—	—
1.400	—	—	—	—	—
447.522	96.362	168.613	273.819	177.702	165.825
453.786	340.918	715.994	727.691	522.759	461.272
257.436	115.145	394.905	249.272	217.629	162.111
2.041.201	1.499.903	1.581.235	2.892.036	553.499	18.519
2.180.311	3.074.265	6.286.403	3.047.822	3.315.599	2.322.714
—	15.132	34.130	40.056	25.167	10.023
—	69.697	113.003	133.498	65.695	—
—	—	—	—	—	—
5.381.956	5.349.260	9.294.283	7.364.194	1.908.050	3.170.491
ESTRANGEIRO					
—	—	—	—	—	—
1.925.542	2.574.075	2.086.799	2.855.891	1.147.829	9.500.373
—	—	45	—	—	—
1.302.088	698.896	939.376	1.107.718	954.755	1.512.019
15.000	—	—	—	—	—
—	—	—	—	—	—
—	103.868	36.383	—	—	186.218
—	—	—	—	—	—
—	40.178	485	—	—	21.911
1.230	3.623	30.597	51.039	71.859	167.011
—	—	—	63.795	—	—
—	—	—	—	—	—
3.243.860	3.420.640	3.093.685	4.081.443	2.157.443	11.300.615
SUM.)					
5.381.956	5.349.260	9.294.283	7.364.194	1.908.050	3.170.491
3.243.860	3.420.640	3.093.685	4.081.443	2.157.443	11.300.615
8.625.816	8.769.900	12.387.968	11.445.637	7.065.493	14.531.106

Exportação de assucar, pelo porto do Recife, por safras, no decennio

DESTINO	1920 — 1921	1921 — 1922	1922 — 1923	1923 — 1924
	Kilos	Kilos	Kilos	Kilos
BRA				
Acre.....	—	—	3.600	6.000
Amazonas.....	1.795.470	2.612.700	1.960.000	2.321.170
Pará.....	5.166.880	4.890.480	2.953.200	3.320.270
Maranhão.....	928.200	597.420	428.680	841.075
Piauí.....	207.320	114.300	330.060	666.920
Ceará.....	1.842.790	2.026.920	1.858.110	2.366.565
Rio Grande do Norte.....	463.550	572.160	650.760	1.102.800
Paraíba.....	—	19.500	61.020	19.110
Sergipe.....	—	—	—	—
Alagoas.....	—	3.180	105	72.040
Bahia.....	1.303.560	60.000	1.200	12.060
Espirito Santo.....	64.800	39.780	—	7.200
Rio de Janeiro.....	6.687.730	7.005.060	3.316.286	14.369.891
Matto Grosso.....	—	—	—	—
São Paulo.....	43.800.960	58.436.640	24.262.950	52.246.070
Paraná.....	2.468.220	2.700.540	445.850	1.494.730
Santa Catharina.....	102.000	103.200	—	20.700
Rio Grande do Sul.....	27.418.440	34.442.520	18.865.970	23.953.325
Somma.....	92.249.920	113.624.400	55.137.791	102.919.926
AME				
Argentina.....	8.086.980	16.796.940	9.547.460	2.807.700
Bolivia.....	—	—	120	—
Paraguay.....	—	—	—	73.500
Uruguay.....	11.241.540	22.586.880	10.444.140	5.778.120
Estados Unidos.....	10.149.540	—	202.980	10.691.440
Somma.....	29.478.060	39.383.820	20.194.700	19.350.770
EURO				
Allemanha.....	3.630	234.180	3.358	1.320
Belgica.....	3.006.420	2.428.680	1.729.665	33.000
França.....	793.260	1.674.840	442.590	120
Hollanda.....	—	124.980	4.058.265	—
Inglaterra.....	43.012.980	62.383.740	69.904.894	56.787.450
Italia.....	2.510	108.420	685.320	—
Noruega.....	—	—	35.640	—
Portugal.....	10.194.920	31.037.640	26.416.105	2.282.507
Somma.....	50.013.720	97.992.480	103.275.837	59.104.407
AFRI				
Possessões Francezas.....	—	88.200	—	—
« Hespanholas.....	282.090	—	220.020	—
« Portuguezas.....	904.200	2.540.340	—	560.620
« Inglezas.....	—	—	—	—
Somma.....	1.186.200	2.628.540	220.020	560.620
RE				
Brasil.....	92.249.920	113.624.400	55.137.791	102.919.926
America.....	29.478.060	39.383.820	20.194.700	19.350.770
Europa.....	53.013.720	97.992.480	103.275.837	59.104.407
Africa.....	1.186.200	2.628.540	220.020	560.620
TOTAL.....	175.927.900	253.629.240	178.828.348	181.935.723

de 1920-1921 a 1929-1930, segundo os portos de destino e o peso

1924-1925 Kilos	1925 - 1926 Kilos	1926 - 1927 Kilos	1927 - 1928 Kilos	1928 - 1929 Kilos	1929 - 1930 Kilos
SIL					
—	—	—	—	—	18.000
3.742.680	3.526.000	3.221.100	2.637.060	3.579.000	3.197.100
5.720.360	5.628.360	5.357.100	5.149.220	6.686.800	6.453.000
1.144.680	772.300	1.193.460	667.200	1.421.880	1.067.150
464.940	410.400	620.300	530.940	687.900	577.800
3.190.380	2.630.980	3.064.120	2.690.700	3.756.280	3.525.060
1.199.215	624.720	687.280	732.510	1.004.500	797.100
13.080	600	1.560	131.595	254.410	17.100
—	—	—	—	600	—
7.365	7.760	210	15	24.390	575
195.000	120.000	120.120	120.060	1.683.465	1.076.220
392.460	787.440	763.200	1.512.780	1.961.580	1.678.020
36.299.135	38.267.190	44.928.420	55.294.690	68.116.251	56.317.222
—	—	6.000	7.200	9.600	—
107.516.470	100.778.250	93.593.000	93.555.545	110.971.219	82.110.480
8.978.520	4.914.620	5.331.860	5.970.980	7.021.340	6.546.820
677.100	238.140	543.000	144.120	1.304.791	2.473.440
40.560.862	25.314.600	37.094.320	34.440.600	37.178.700	41.898.016
210.102.247	184.011.460	166.554.750	203.585.215	245.862.714	211.201.003
RICA					
2.125.680	—	326.640	3.084.000	28.140	612.000
7.200	—	—	—	—	—
18.000	—	—	—	—	—
3.410.820	339.000	1.012.500	1.924.920	3.599.160	957.000
—	—	—	—	—	—
5.561.700	339.000	1.339.140	5.008.920	3.627.300	1.569.000
PA					
120	—	50.775	830.220	—	—
—	—	279.855	541.170	—	1.635.360
—	—	—	—	2.982.450	1.236.480
—	—	—	963.765	5.842.620	597.990
5.656.960	182.925	27.370.688	12.988.108	8.037.145	54.261.375
—	—	—	—	—	—
1.050.714	65.432	1.463.434	6.352	24.662	13.756
6.707.794	248.357	29.164.752	15.329.615	16.886.877	60.681.961
CA					
—	—	—	—	—	—
—	—	—	—	—	—
475.810	—	321.720	—	—	—
—	—	—	—	—	—
475.810	—	321.720	—	—	—
SUMO					
210.102.247	184.011.460	166.554.750	203.585.215	245.862.714	211.201.003
5.561.700	339.000	1.339.140	5.008.920	3.627.300	1.569.000
6.707.794	248.357	29.164.752	15.329.615	16.886.877	60.681.961
475.810	—	321.720	—	—	—
222.847.551	184.598.817	197.380.362	223.923.750	266.376.891	273.457.961

Exportação de café, por portos de destino e por

DESTINO	1920 - 1921 Kilos	1921 - 1922 Kilos	1922 - 1923 Kilos	1923 - 1924 Kilos
				BRA
Amazonas	109.200	537.000	303.700	82.800
Pará	170.040	768.600	156.180	79.200
Maranhão	14.100	271.320	104.760	67.200
Piauí	300	360	540	600
Ceará	141.420	400.680	393.660	460.620
Rio Grande do Norte....	960	39.960	77.220	190.140
Parahyba	—	6.600	—	2.160
Alagoas	60	1.800	—	780
Sergipe	—	—	—	—
Bahia	—	420	300	120
Espirito Santo	6.000	—	3.300	—
Rio de Janeiro	3.000	399.420	60	—
São Paulo	—	120	5.760	—
Rio Grande do Sul	33.480	186.960	14.520	—
Somma	478.560	2.613.240	1.065.000	883.680
				AME
Estados Unidos	—	1.428.600	94.620	234.420
Uruguay	—	12.000	—	—
Somma	—	1.440.600	94.620	234.420
				EURO
Allemanha	312.060	293.460	58.200	60.000
Belgica	123.720	126.720	81.540	33.000
França	30.000	1.309.140	3.248.880	3.375.720
Hespanha	—	18.000	—	—
Hollanda	60.000	—	—	30.480
Inglaterra	—	3.960	6.000	—
Italia	18.060	1.380	86.160	—
Noruega	—	—	—	—
Portugal	67.080	742.980	643.920	113.040
Outros paizes	6.000	—	—	40.980
Somma	616.920	2.495.640	4.124.700	3.653.220
				RESU
Brasil	478.560	2.613.240	1.065.000	883.680
America	—	1.440.600	94.620	234.420
Europa	616.920	2.495.640	4.124.700	3.653.220
TOTAL	1.095.480	6.549.480	5.284.320	4.771.320

saíras, no decenio de 1920-1921 a 1929-1930

1924 - 1925 Kilos	1925 - 1926 Kilos	1926 - 1927 Kilos	1927 - 1928 Kilos	1928 - 1929 Kilos	1929 - 1930 Kilos	TOTAL Kilos
SIL						
45.900	19.800	38.160	24.120	850	33.180	1.199.710
51.000	163.320	90.900	30.300	19.800	126.780	1.656.120
34.500	36.180	46.920	29.100	30.000	25.080	659.220
420	5.520	35.400	29.100	14.660	31.740	118.640
188.700	150.000	129.480	211.200	186.060	743.580	3.005.400
144.480	49.560	65.940	16.200	43.890	218.640	846.990
3.660	60	120	9.120	1.350	300	23.370
6.120	6.900	1.560	2.820	4.977	840	25.857
—	—	—	2.340	—	—	2.340
—	420	1.380	—	—	—	2.640
—	—	—	—	—	—	9.300
—	120	—	—	—	—	402.600
—	—	—	—	—	—	5.880
—	5.400	4.500	3.300	—	—	248.160
474.780	437.280	414.360	357.600	301.587	1.180.140	8.206.227
RICA						
540.000	1.212.120	632.400	165.060	30.000	27.000	4.364.220
—	—	—	2.700	—	—	14.700
540.000	1.212.120	632.400	167.760	30.000	27.000	4.378.920
PA						
30.000	113.280	312.780	185.400	80.000	180	1.445.360
7.500	954.900	1.364.460	541.560	631.560	706.500	4.571.460
2.148.480	6.726.060	5.870.100	4.482.780	2.005.680	2.830.440	22.027.280
—	—	—	569.640	544.260	1.867.680	2.999.580
167.940	98.760	250.500	288.180	37.500	30.000	963.360
—	—	—	24.000	7.500	—	41.460
130.800	45.000	22.500	112.020	612.960	648.580	1.677.460
52.500	—	30.000	—	—	—	82.500
16.800	122.280	65.220	100.620	24.320	18.180	1.914.410
169.500	—	—	71.340	—	1.800	289.620
2.723.520	8.060.280	7.915.560	6.375.540	3.943.780	6.103.360	46.012.520
MO						
474.780	437.280	414.360	357.600	301.587	1.180.140	8.206.227
540.000	1.212.120	632.400	167.760	30.000	27.000	4.378.920
2.723.520	8.060.280	7.915.560	6.375.540	3.943.780	6.103.360	46.012.520
3.738.300	9.709.680	8.962.320	6.900.900	4.275.367	7.310.500	58.597.667

Diagramma da exportação de assucar pelo porto do Recife nos
anos agricolas de 1920-1921 a 1929-1930



CREDITO E PREVIDENCIA

Movimento dos bancos locais

DISCRIMINAÇÃO	Banco Auxiliar	Banco Agricola e
	do Commercio	Commercial de Pernambuco
ACTI		
Accionistas.....	—	108:140\$000
Capital a realizar.....	—	—
Emprestimos em contas correntes, hypothecarios e pig- noratarios.....	7.258:320\$370	34.400:481\$820
Letras descontadas.....	4.990:108\$910	6.337:773\$130
Letras e effeitos a receber do exterior.....	—	119:091\$430
Letras e effeitos a receber do interior.....	9.640:588\$680	3.504:227\$600
Titulos e contas em liquidação.....	—	5.343:789\$680
Valores depositados.....	8.544:477\$530	—
Valores caucionados.....	4.666:130\$570	—
Hypotheças.....	—	48.398:903\$830
Emprestimos sob caução.....	—	—
Titulos e fundos pertencentes ao Banco.....	343:268\$520	2.426:600\$000
Edificio do Banco.....	—	1.800:000\$000
Immoveis pertencentes ao Banco.....	—	1.538:008\$510
Mercadorias armazenadas.....	—	856:900\$000
Emprestimos hypothecarios.....	—	—
Moveis e utensilios.....	13:500\$000	132:810\$000
Agencias e filiaes no interior.....	550:168\$190	—
Correspondentes no exterior.....	134:200\$310	—
Correspondentes no interior.....	2.218:736\$020	476:174\$320
Caução da Directoria.....	60:000\$000	40:000\$000
CAIXA { em moeda corrente no Banco.....	1.967:964\$870	405:562\$700
{ nos outros Bancos da Praça.....	2.191:055\$100	141:534\$950
Diversas contas.....	61:431\$400	152:003\$660
Total.....		
{ Em 31—12—1930.....	42.639:950\$470	106.182:001\$630
{ Em 31—12—1929.....	49.311:913\$550	108.157:894\$210
{ Em 31—12—1928.....	51.749:503\$820	98.494:479\$610
{ Em 31—12—1927.....	53.585:229\$460	64.812:021\$990
PAS		
Capital.....	2.000:000\$000	10.000:000\$000
Fundos de reserva.....	2.350:000\$000	4.557:876\$430
Reserva especial para augmento de capital.....	400:000\$000	—
Fundo de beneficencia aos empregados do Banco.....	135:862\$110	—
Lucros suspensos.....	128:512\$560	—
Depositos em contas correntes com juros.....	3.446:324\$250	1.986:579\$040
Depositos em contas correntes sem juros.....	111:926\$940	—
Depositos em contas correntes de peculio.....	2.271:377\$680	—
Depositos em contas correntes limitadas.....	—	—
Depositos a prazo fixo.....	7.699:884\$680	34.232:067\$200
Depositos de titulos e valores.....	—	—
Diversas garantias e depositos voluntarios.....	13:210:608\$100	48.438:903\$830
Valores hypothecarios.....	—	—
Emissão de letras hypothecarias.....	—	—
Consignações.....	—	856:900\$000
Dividendos.....	214:456\$800	6:660\$000
Titulos em cobrança simples e caucionada.....	—	3.623:319\$030
Titulos em caução e em deposito.....	—	—
Agencias e filiaes no interior.....	228:193\$950	—
Correspondentes no interior.....	522:671\$950	198:752\$240
Letras a pagar.....	—	—
Lucros e perdas.....	—	1.966:577\$990
Caução da Directoria e Gerencia.....	60:000\$000	—
Diversas contas.....	9.860:131\$450	314:365\$870
Total.....		
{ Em 31—12—1930.....	42.639:950\$470	106.182:001\$630
{ Em 31—12—1929.....	49.311:913\$550	108.157:894\$210
{ Em 31—12—1928.....	51.749:503\$820	98.494:479\$610
{ Em 31—12—1927.....	53.585:229\$460	64.812:021\$990

em 31 de Dezembro de 1930

Banco do Povo	Banco de Credito Real de Pernambuco	Banco dos Funcionarios do Estado	TOTAL
V O			
400:000\$000	—	641:730\$000	1.452:870\$000
—	300:000\$000	—	300:000\$000
6.815:625\$480	—	498:450\$114	18.972:877\$814
5.326:261\$500	—	104:616\$100	16.758:759\$910
—	—	—	119:001\$430
12.499:310\$020	—	—	25.641:126\$300
—	—	206:600\$000	206:600\$000
—	—	—	5.314:789\$680
5.160:664\$210	—	—	13.705:141\$740
2.448:595\$000	231:000\$900	555:660\$070	7.991:394\$610
—	21.223:900\$000	20:000\$000	69.612:803\$840
—	103:000\$000	—	103:000\$000
110:000\$000	124:600\$000	—	3.001:468\$520
—	—	—	1.800:000\$000
86:756\$920	—	—	1.624:765\$430
—	8.015:562\$407	—	856:200\$000
108\$000	—	17:050\$000	8.015:562\$407
—	—	—	163:400\$000
755:799\$400	—	—	550:108\$120
—	—	—	889:999\$710
60:000\$000	—	10:000\$000	2.691:910\$310
1.366:126\$490	17:983\$152	—	200:000\$000
1.199:924\$290	191:652\$620	347:139\$639	3.757:637\$212
25:682\$400	2.516:255\$253	22:500\$000	4.071:300\$599
—	—	—	2.777:872\$713
36.254:756\$010	32.723:953\$432	2.456:784\$923	220.257:446\$465
38.034:509\$810	31.218:900\$222	2.014:535\$146	228.737:775\$828
36.769:908\$570	31.418:188\$836	—	218.152:084\$836
32.857:300\$330	32.167:720\$903	—	183.122:272\$683
S I V O			
1.000:000\$000	1.000:000\$000.	1.000:000\$000	15.000:000\$000
1.300:000\$000.	—	100:000\$000	8.397:876\$110
150:000\$000.	—	—	350:000\$000
—	—	—	135:862\$010
16:468\$390	—	29:446\$830	174:127\$870
2.609:738\$790	—	310:013\$590	8.582:655\$670
139:553\$660	—	—	25:142\$800
—	—	1:514\$000	2.275:818\$680
3.591:236\$440	—	—	3.591:236\$440
7.105:977\$770	—	71:200\$000	19.112:120\$670
5.160:664\$210	—	—	5.160:664\$210
2.448:595\$000	—	575:969\$070	64.673:778\$000
—	21.223:900\$000	—	21.223:900\$000
—	6.628:400\$000	—	6.628:400\$000
—	—	—	856:200\$000
79:752\$600	13:423\$200	—	311:298\$300
12.499:310\$020	—	206:790\$000	16.529:419\$050
—	231:000\$000	—	331:000\$000
42:871\$930	—	—	271:008\$880
—	—	—	721:121\$190
—	—	67:028\$600	67:028\$600
60:000\$000	—	10:000\$000	1.966:675\$000
50:585\$200	3.627:230\$232	19:122\$833	13.871:175\$780
36.254:756\$010	32.723:953\$432	2.456:784\$923	220.257:446\$465
38.034:509\$810	31.218:900\$222	2.014:535\$146	228.737:775\$828
36.769:908\$570	31.418:188\$836	—	218.152:084\$836
32.857:300\$330	32.167:720\$903	—	183.122:272\$683

Movimento dos bancos estrangeiros, operando

DISCRIMINAÇÃO	Banco Nacional Ultramarino	The Royal Bank of Canadá	Banca Francese e Italiana per l' America del Sud
ACTI			
Empréstimos em contas correntes.....	5.334:055\$191	2.738:104\$015	7.439:000\$050
Letras descontadas.....	5.947:842\$200	5.879:185\$940	5.080:690\$350
Letras e effeitos a receber do exterior.....	3.056:840\$940	548:220\$100	—
Letras e effeitos a receber do interior.....	9.150:570\$120	—	8.234:572\$340
Letras e effeitos em cobrança do exterior..	—	3.967:933\$700	5.130:575\$630
Letras e effeitos em cobrança do interior..	—	5.035:875\$450	—
Títulos e contas em liquidação.....	—	—	—
Valores depositados.....	4.064:981\$260	2.326:510\$000	4.766:260\$800
Valores caucionados.....	4.351:233\$630	5.522:972\$610	—
Hypothecas.....	270:000\$000	—	—
Títulos e fundos pertencentes ao Banco.....	—	—	409:782\$320
Edifício do Banco.....	447:455\$600	—	—
Agencias e filiaes no exterior.....	—	638:597\$158	—
Agencias e filiaes no interior.....	629:003\$248	12:557\$280	—
Correspondentes no exterior.....	4.171:811\$620	71:948\$968	300:808\$500
Correspondentes no interior.....	228:826\$707	339:029\$536	179:719\$970
CAIXA } em moeda corrente no Banco..	1.488:798\$150	1.463:941\$954	3.394:199\$060
} nos outros Bancos da Praça...	1.114:523\$222	2.265:749\$277	236:478\$750
Diversas contas.....	3.662:115\$565	759:050\$100	3.069:395\$460
Casa Matriz.....	248:832\$222	—	—
Total... { Em 31—12—1930.....	44.166:889\$675	31.569:676\$088	38.241:483\$230
{ Em 31—12—1929.....	47.745:928\$052	27.435:914\$660	45.640:545\$790
{ Em 31—12—1928.....	43.668:827\$396	28.586:208\$943	49.260:067\$970
{ Em 31—12—1927.....	35.004:286\$054	16.012:332\$467	33.896:803\$140
PAS			
Capital.....	—	—	1.000:000\$000
Depositos em contas correntes com juros....	7.596:398\$863	3.930:897\$175	3.199:727\$440
Depositos em contas correntes sem juros....	497:093\$175	1.100:351\$986	—
Depositos em contas correntes limitadas.....	—	—	259:274\$500
Depositos a prazo fixo.....	7.357:943\$481	4.932:525\$100	8.106:185\$040
Valores hypothecarios.....	270:000\$000	—	—
Títulos em cobrança simples e caucionada...	12.207:411\$060	9.003:809\$150	—
Títulos em caução e em deposito.....	8.416:214\$890	7.849:482\$610	4.766:260\$800
Caixa matriz.....	—	—	123:703\$500
Agencias e filiaes no exterior.....	—	1.735:621\$220	1:754\$700
Agencias e filiaes no interior.....	559:842\$439	1.883:005\$020	1.336:222\$190
Correspondentes no exterior.....	3.913:238\$064	33:043\$290	1.578:140\$500
Correspondentes no interior.....	30:410\$926	326:956\$667	309:516\$850
Letras a pagar.....	10:935\$569	—	1.173:081\$880
Lucros e perdas.....	—	—	254:139\$990
Credores por títulos em cobrança.....	—	—	12.406:365\$670
Diversas contas.....	3.307:401\$208	773:983\$870	3.727:110\$170
Total... { Em 31—12—1930.....	44.166:889\$675	31.569:676\$088	38.241:483\$230
{ Em 31—12—1929.....	47.745:928\$052	27.435:914\$660	45.640:545\$790
{ Em 31—12—1928.....	43.668:827\$396	28.586:208\$943	49.260:067\$970
{ Em 31—12—1927.....	35.004:286\$054	16.012:332\$467	33.896:803\$140

no Estado, em 31 de Dezembro de 1930

The National City Bank of New York	The British Bank of South America Limited	Bank of London South America Lmtd.	TOTAL
V O			
14.165:637\$907	30.511:409\$370	15.675:952\$910	75.864:159\$443
11.036:795\$300	7.511:379\$450	10.926:192\$100	46.381:995\$340
961:021\$400	—	11.412:339\$000	15.978:421\$440
23:094\$400	1.443:185\$160	10.741:941\$520	29.293:363\$540
9.425:097\$120	12.103:677\$890	—	30.627:284\$340
6.578:550\$921	3.873:758\$480	—	15.188:184\$851
98:386\$520	—	—	98:386\$520
2.371:145\$000	18.130:901\$000	22.902:205\$000	54.562:003\$000
19.486:078\$599	96.650:127\$220	9.841:284\$530	135.851:696\$859
—	—	—	270:000\$000
—	70:000\$000	20:000\$000	499:782\$320
—	—	—	447:155\$600
289:185\$790	—	3.167:713\$620	4.095:196\$568
577:019\$864	978:881\$550	3.437:867\$080	5.635:329\$022
20:346\$950	—	9:003\$200	4.573:019\$238
704:318\$690	215:240\$810	50:811\$230	1.717:046\$943
1.747:765\$503	3.885:697\$750	3.971:434\$650	17.951:837\$007
504:702\$681	1.026:842\$980	833:307\$880	5.981:604\$790
1.151:707\$700	3.409:200\$020	2.639:225\$430	14.690:694\$275
—	—	378:185\$500	627:017\$722
71.140:854\$345	179.510:301\$680	96.007:373\$650	460.636:578\$668
59.920:315\$913	169.481:677\$880	100.011:068\$530	450.235:450\$825
59.855:783\$728	121.427:240\$540	88.890:901\$260	391.689:029\$837
45.615:257\$110	96.446:402\$320	87.293:793\$530	314.268:874\$621
S I V O			
550:000\$000	1.000:000\$000	—	2.550:000\$000
9.303:485\$109	8.067:637\$820	10.979:286\$030	13.077:432\$437
4.005:019\$124	1.516:553\$320	2.932:371\$200	10.051:388\$885
1.343:612\$785	442:877\$450	—	2.045:764\$735
8.406:583\$825	22.798:718\$570	9.747:114\$270	61.349:070\$286
—	—	—	270:000\$000
16.003:648\$041	—	22.154:280\$520	59.369:118\$771
21.857:223\$599	135.108:515\$750	32.743:489\$530	210.741:187\$179
255:378\$192	—	5.887:673\$900	6.266:758\$592
—	—	4.224:127\$970	5.961:503\$890
5.048:563\$130	8.025:778\$560	5.775:525\$980	22.628:937\$119
886:385\$060	622:711\$260	45\$000	7.033:563\$174
173:539\$424	21:525\$270	55:036\$950	916:986\$087
1.154:304\$836	8:029\$500	26:016\$300	2.372:401\$985
—	—	—	254:139\$990
2.153:111\$220	1.897:954\$180	1.182:372\$920	12.406:365\$670
71.140:854\$345	179.510:301\$680	96.007:373\$650	460.636:578\$668
59.920:315\$913	169.481:677\$880	100.011:068\$530	450.235:450\$825
59.855:783\$728	121.427:240\$540	88.890:901\$260	391.689:029\$837
45.615:257\$110	96.446:402\$320	87.293:793\$530	314.268:874\$621

Balanco dos Bancos Populares existentes

DISCRIMINAÇÃO	Banco Central do Recife	Banco de Timbaúba	Banco Popular de Caruarú	Banco Popular de Bonito
ACT I				
Accionistas.....	28:815\$000	30:360\$000	7:400\$000	5:800\$000
Empréstimos em c/c.....	871:243\$840	153:078\$500	1:179\$000	4\$100
Letras descontadas.....	1.777:756\$230	666:412\$820	82:050\$000	42:148\$700
Letras e efeitos a receber do interior ...	—	—	18:462\$850	22:244\$820
Letras e efeitos em cobrança do interior	3.205:101\$490	501:288\$290	—	—
Valores depositados.....	1.257:786\$350	275:629\$340	—	—
Valores caucionados.....	101:000\$000	43:314\$320	—	—
Hypotheças.....	269:000\$000	—	46:000\$000	—
Titulos e fundos pertencentes ao Banco	—	—	—	—
Moveis e utensilios.....	—	4:713\$600	—	4:065\$300
Agencias e filiaes no interior.....	—	6:356\$860	—	—
Correspondentes no interior.....	67:922\$150	—	234\$148	—
Caução da Directoria.....	15:000\$000	15:000\$000	15:000\$000	—
CAIXA { em moeda corrente no banco	174:231\$960	111:864\$070	12:004\$650	17:081\$750
nos outros Bancos da praça	352:208\$300	83:399\$820	51:764\$800	—
Diversas contas.....	92:887\$760	28:768\$340	12:106\$400	27:336\$580
Total { Em 31—12—1930.....	8.212:953\$080	1.920:185\$960	246:201\$848	118:681\$250
{ Em 31—12—1929.....	7.391:121\$360	1.449:005\$880	263:846\$111	43:400\$000
{ Em 31—12—1928.....	5.520:326\$990	1.020:436\$880	297:776\$338	—
{ Em 31—12—1927.....	2.075:845\$020	490:416\$240	618:445\$114	—
P A S				
Capital.....	590:500\$000	133:800\$000	128:800\$000	45:100\$000
Fundo de reserva.....	100:000\$000	17:883\$520	4:087\$718	160\$000
Fundo de beneficencia aos empregados do Banco.....	—	1:304\$520	297\$148	—
Lucros suspensos.....	3:533\$210	—	3:339\$288	—
Depositos em c/c com juros.....	440:454\$200	69:127\$400	303\$100	—
Depositos em c/c sem juros.....	64:111\$000	491\$870	—	—
Depositos em c/c de peculio.....	—	4:716\$700	—	—
Depositos em c/c limitadas.....	462:261\$900	151:785\$450	9:935\$354	102\$800
Depositos a prazo fixo.....	1.610:945\$600	612:944\$720	17:075\$120	24:676\$600
Depositos de titulos e valores.....	1.257:786\$350	43:314\$320	—	—
Diversas garantias e depositos voluntarios	101:000\$000	—	—	—
Valores hypotheccarios.....	269:000\$000	—	46:000\$000	—
Dividendos.....	65:584\$000	15:595\$200	—	—
Titulos em cobrança simples e caucionadas	3.205:101\$490	776:917\$630	18:462\$850	22:244\$820
Agencias e filiaes no interior.....	4:960\$330	—	—	—
Correspondentes no interior.....	—	28:253\$080	2:901\$270	7:712\$700
Letras a pagar.....	—	465\$000	—	—
Obras sociaes.....	—	1:947\$670	—	—
Porcentagem da Directoria.....	—	6:390\$920	—	—
Caução da Directoria e Gerencia.....	15:000\$000	15:000\$000	15:000\$000	—
Diversas contas.....	22:715\$000	40:247\$960	—	18:684\$270
Total { Em 31—12—1930.....	8.212:953\$080	1.920:185\$960	246:201\$848	118:681\$250
{ Em 31—12—1929.....	7.391:121\$360	1.449:005\$880	263:846\$111	43:400\$000
{ Em 31—12—1928.....	5.520:326\$990	1.020:436\$880	297:776\$338	—
{ Em 31—12—1927.....	2.075:845\$020	490:416\$240	618:445\$114	—

no Estado, em 31 de Dezembro de 1930

Banco Popular de Timbaúba	Banco Popular de Nazareth	Banco Popular de Victoria	Banco Popular de Surubim	Banco Popular de Canhotinho	TOTAL
41:530\$000	9:240\$000	18:820\$000	1:400\$000	2:150\$000	145:515\$000
104:393\$840	105:154\$900	11:143\$520	—	99:568\$790	1.345:766\$490
245:789\$550	226:748\$700	236:027\$580	21:188\$778	100:303\$000	3.398:425\$358
—	373:444\$060	220:635\$880	—	225:799\$450	860:587\$060
403:341\$310	—	—	—	—	1.109:731\$090
—	100\$000	121:100\$000	—	31:139\$570	1.658:755\$260
166:480\$200	62:200\$000	112:805\$739	—	12:600\$000	498:400\$259
11:100\$000	72:000\$000	—	—	9:520\$000	407:620\$000
1:000\$000	—	—	—	—	1:000\$000
7:843\$940	8:000\$000	4:864\$860	2:840\$000	5:474\$220	37:801\$920
—	10:603\$660	3:127\$050	—	—	9:483\$910
—	—	—	—	—	78:759\$958
15:000\$000	—	15:000\$000	—	17:500\$000	92:500\$000
75:269\$550	12:788\$750	118:258\$525	19:102\$702	105:136\$110	645:738\$067
—	33:468\$700	—	—	—	520:841\$620
19:996\$970	3:600\$000	10:205\$940	6:126\$110	1:740\$060	202:768\$160
1.091:745\$360	917:348\$770	871:989\$094	50:657\$590	613:931\$200	14.043:694\$152
1.194:303\$550	1.606:134\$860	902:392\$813	96:317\$750	733:129\$730	13.679:652\$054
771:187\$210	1.725:072\$180	754:115\$243	91:517\$660	385:138\$110	10.565:570\$611
303:335\$060	1.123:752\$310	649:647\$124	—	387:765\$290	5.649:206\$158
SIVO					
83:050\$000	81:500\$000	100:00\$0000	33:050\$000	48:950\$000	1.244:750\$000
8:000\$000	27:115\$140	17:835\$000	160\$000	11:656\$8260	186:897\$638
—	1:600\$000	1:170\$300	—	629\$980	5:001\$948
852\$770	12:210\$780	2:033\$795	—	1:530\$050	23:499\$893
25:251\$150	808\$300	950\$870	—	334\$700	537:229\$720
11:405\$000	43:276\$530	10:069\$790	5:373\$500	—	134:727\$690
—	—	—	—	—	4:716\$700
89:403\$080	127:176\$140	89:784\$930	2:543\$600	13:633\$760	946:627\$104
212:782\$420	86:273\$850	126:997\$350	—	191:312\$100	2.883:007\$820
—	100\$000	121:100\$000	—	—	1.422:300\$670
—	62:200\$000	—	—	47:719\$570	210:919\$570
11:100\$000	70:000\$000	—	—	—	396:100\$000
5:734\$700	11:947\$000	11:646\$450	—	8:070\$240	118:577\$590
569:821\$510	373:444\$060	333:441\$619	—	225:799\$450	5.525:233\$429
—	—	—	—	—	4:960\$339
49:949\$460	360\$730	26:465\$290	5:207\$870	43:198\$360	164:048\$760
—	—	—	—	—	465\$000
470\$270	2:426\$000	600\$550	—	944\$990	6:389\$440
—	1:800\$000	7:203\$300	—	2:021\$760	17:415\$980
15:000\$000	—	15:000\$000	—	17:500\$000	92:500\$000
8:925\$000	15:110\$240	7:689\$850	4:322\$530	620\$980	118:321\$830
1.091:745\$360	917:348\$770	871:989\$094	50:657\$590	613:931\$200	14.043:694\$152
1.194:303\$550	1.606:134\$860	902:392\$813	96:317\$750	733:129\$730	13.679:652\$054
781:187\$210	1.725:072\$180	754:115\$243	91:517\$660	385:138\$110	10.565:570\$611
303:335\$060	1.123:752\$310	649:647\$124	—	387:765\$290	5.649:206\$158

CAIXA ECONOMICA FEDERAL

Movimento de depositos no quinquenio de 1926 a 1930


ANNOS	Saldo do anno anterior	Entradas durante o anno	Juros capitalizados	TOTAL	Retiradas durante o anno	Saldo em favor dos depositos em 31 de Dezembro
1926	17.760:705\$290	7.620:022\$710	775:228\$120	26.155:956\$120	12.032:128\$180	14.123:827\$940
1927	14.123:827\$940	7.811:169\$700	657:046\$460	22.592:044\$100	10.280:957\$570	12.311:086\$530
1928	12.311:086\$530	9.367:343\$400	605:805\$990	22.284:235\$920	10.217:775\$950	12.066:459\$970
1929	12.066:459\$970	10.495:049\$200	589:316\$108	23.150:825\$278	12.054:195\$418	11.096:629\$860
1930	11.096:629\$860	6.698:709\$720	483:469\$070	18.278:808\$650	10.144:733\$170	8.134:075\$480

CAIXA ECONOMICA DO ESTADO

Movimento de depositos no quinquenio de 1926 a 1930

ANNOS	Saldo do anno anterior	Entradas durante o anno	Juros capitalizados	TOTAL	Retiradas durante o anno	Saldo em favor dos depositos em 31 de Dezembro
1926	270:194\$840	628:763\$190	23:859\$270	922:817\$300	462:345\$560	460:471\$740
1927	460:471\$740	539:521\$050	30:952\$080	1.030:944\$870	529:405\$370	501:539\$500
1928	501:539\$500	732:626\$660	37:100\$460	1.271:266\$620	522:684\$840	748:581\$770
1929	748:581\$780	993:893\$000	50:742\$130	1.793:216\$910	933:829\$480	859:387\$430
1930	859:387\$430	559:440\$000	46:352\$280	1.465:179\$710	780:355\$020	684:824\$690

INDICE



INDICE

SITUAÇÃO PHYSICA

PAGINAS

Posição geographica e limites do Estado..	3-4
Limites e area dos municipios	5-11
Posição e distancia das sédes municipaes em relação a Recife..	12-13
Distancias kilometricas e posição entre as sédes dos municipios e as villas e povoados	14-25
Coordenadas e altitudes, exactas ou approxima-las, das sédes municipaes..	26-28

CLIMATOLOGIA

Resumo das observações meteorologicas de 1923 a 1930, na estação de Barreiros	30-31
Resumo das observações meteorológicas de 1923 a 1930, na estação de Fernando de Noronha	30-31
Resumo das observações meteorológicas de 1923 a 1930, na estação de Garanhuns..	32-33
Resumo das observações meteorológicas de 1923 a 1930, na estação de Goyanna	32-33
Resumo das observações meteorológicas de 1923 a 1930, na estação de Nazareth	34-35
Resumo das observações meteorológicas de 1923 a 1930, na estação de Olinda	34-35
Resumo das observações meteorológicas de 1923 a 1930, na estação de Pesqueira	36-37
Resumo das observações meteorológicas de 1923 a 1930, na estação de São Caetano	36-37
Resumo das observações meteorológicas de 1923 a 1930, na estação de Tapacurá	38-39

	PAGINAS
Dados meteorologicos mensaes observados em 1930, na estação de Barreiros	38-39
Dados meteorologicos mensaes observados em 1930, na estação de Fernando de Noronha	40-41
Dados meteorologicos mensaes observados em 1930, na estação de Garanhuns	40-41
Dados meteorologicos mensaes observados em 1930, na estação de Goyanna	42-43
Dados meteorologicos mensaes observados em 1930, na estação de Nazareth	42-43
Dados meteorologicos mensaes observados em 1930, na estação de Olinda	44-45
Dados meteorologicos mensaes observados em 1930, na estação de Pesqueira	44-45
Dados meteorologicos mensaes observados em 1930, na estação de São Caetano	46-47
Dados meteorologicos mensaes observados em 1930, na estação de Tapacurá	46-47
Resumo das observações nas estações meteorologicas do Estado em 1930	48-49
Comparação da pluviosidade nas estações meteorologicas do Estado no periodo de 1923 a 1930	48-49
Curva da pluviosidade na zona da Mata	50

POPULAÇÃO

Estado da População:

População do Estado e respectivos coeficientes, segundo o sexo e a idade, de accordo com os recenseamentos de 1872, 1890, 1900 e 1920	54-55
População do Recife e respectivos coeficientes, segundo o sexo e a idade, de accordo com os recenseamentos de 1872, 1890, 1900 e 1920	54-55
População do Estado, por municípios e districtos, calculada para 31 de Dezembro de 1930	56-59
População da Ilha de Fernando de Noronha, recenseada em 31 de Dezembro de 1930, segundo o estado civil e o sexo	59
População do Estado, por municípios, calculada para 31 de Dezembro de 1930	60
Densidade da população, por municípios, calculada para 31 de Dezembro de 1930	61
Graphico do crescimento da população do Estado e da Capital, de 1872 a 1930	62

Movimento da População:

Natalidade no Recife, de 1920 a 1930	65
Nati-mortalidade no Recife, 1920 a 1930	65
Casamentos no Recife, de 1925 a 1930, segundo a nacionalidade dos conjugues	65
Casamentos no Recife, de 1926 a 1930, segundo os mezes em que se realizaram	66

PAGINAS

Casamentos no Recife, de 1912 a 1930, segundo o estado civil anterior	66
Mortalidade infantil no Recife e respectivos coeficientes, de 1920 a 1930	66
Mortalidade infantil no Recife, de 1900 a 1930 e respectivos coeficientes annuaes e quinquenaes	67
Mortalidade geral no Recife, de 1900 a 1930 e respectivos coeficientes annuaes e quinquenaes	68
Mortalidade geral no Recife, de 1900 a 1930, segundo o sexo e a nacionalidade	69
Mortalidade geral no Recife, de 1926 a 1930, segundo as idades . .	70-71
Mortalidade geral no Recife, de 1926 a 1930, segundo a nacionalidade	70-71
Mortalidade geral no Recife, de 1926 a 1930, por districtos	72-73
Mortalidade por molestias transmissiveis, no Recife	72-74
Crescimento vegetativo e indice vital do Recife, de 1922 a 1930 . .	74
Mortalidade geral no Recife, em 1930, segundo a causa de morte . .	75
Entradas e sahidas de passageiros pelo porto do Recife, de 1926 a 1930, segundo a nacionalidade	76-77
Sectogramma demonstrativo dos nascimentos, casamentos e obitos no Recife, de 1926 a 1930	78

INSTRUCCÃO

Ensino primario federal, em 1930, por municipios	80-81
Ensino primario estadual, em 1930, por municipios	80-83
Ensino primario municipal, em 1930, por municipios	82-87
Ensino primario particular, em 1930, por municipios	86-89
Resumo geral do movimento do ensino primario em 1930	88-89
Resumo do ensino primario federal, estadual, municipal e particular, em 1930, por municipios	90-97
Ensino secundario, em 1930, por municipios	98
Ensino profissional, em 1930, por municipios	99
Ensino normal, em 1930, por municipios	100
Ensino religioso, em 1930, por municipios	100
Ensino superior, em 1930, por municipios	101
Despesas do Estado com o ensino primario, de 1892 a 1930	102

IMPRESA E BIBLIOTHECAS

Periodicos existentes em 1930, segundo a natureza	104
Periodicos existentes em 1930, segundo a periodicidade	105
Periodicos existentes em 1930, segundo a tiragem	105
Periodicos existentes em 1930, segundo o numero de paginas e pessoal empregado	107
Bibliothecas existentes em 1930, segundo a propriedade e a especialidade	108
Bibliothecas existentes em 1930, segundo o numero de obras e volumes	108

DIVERSÕES

Casas de diversões em 1930, por municipios, segundo a natureza e o funcionamento	111
--	-----

TRIBUTAÇÃO E FINANÇAS

Finanças Federaes:

Renda federal arrecadada no Estado, de 1900 a 1930	196-197
Despesa federal effectuada no Estado, por ministerios de 1926 a 1930	198-199
Renda federal arrecadada no Estado, de 1926 a 1930, segundo as rubricas	198-199
Renda federal arrecadada no Estado, de 1928 a 1930, segundo as rubricas e sub-rubricas	200-201
Arrecadação das collectorias federaes no quatrienio de 1927 a 1930	202

Finanças Estaduaes:

Receita, despesa, saldo, deficit e numeros indices dos orçamentos do Estado, nos exercicios financeiros de 1900-1901 a 1930	204-205
Receita arrecadada, segundo os principaes impostos e rendas, em numeros absolutos e relativos, nos exercicios de 1900-1901 a 1930	206-207
Discriminação da receita do Estado em 1930	203-209
Discriminação da despesa do Estado em 1930	210-213
Renda das collectorias estaduaes nos exercicios de 1926 a 1930	212-213
Importancia dos empréstimos externos até 31 de Dezembro de 1930	216
Amortização dos empréstimos externos até 31 de Dezembro de 1930	216
Situação da divida interna, fundada e fluctuante, de 1920 a 1930	217
Situação da divida externa, de 1920 a 1930	217
Divida interna em apolizes, até 31 de Dezembro de 1930	218-219
Diagramma da receita e despesa do Estado, de 1920 21 a 1930	220

Finanças Municipaes:

Receita e despesa do municipio do Recife, de 1911 a 1930	223
Numeros indices da receita e despesa do municipio do Recife, de 1911 a 1930	223
Receita arrecadada pelos municipios, em 1930, segundo os principaes titulos orçamentarios	224-229
Despesa effectuada pelos municipios, em 1930, segundo os principaes titulos orçamentarios	230-233
Despesa effectuada e receita arrecadada pelos municipios, de 1926 a 1930	234-239
Diagramma da receita e despesa do municipio do Recife, de 1921 a 1930	240

AGRICULTURA E PECUARIA

Assuear — Area cultivada e producção de canna de assuear, assuear e rapaduras, no anno agricola de 1929-1930, por municipios	244-246
Algodão — Area cultivada com algodoeiro e producção de algodão no anno agricola de 1929-1930, por municipios	247-248
Calé — Area cultivada com café e producção de café no anno agricola de 1929-1930, por municipios	249-250

	PAGINAS
Côco — Area cultivada com coqueiros e produção de côcos no anno agrícola de 1929-1930, por municipios	251-253
Mandioca — Area cultivada com mandioca e produção de mandioca e farinha de mandioca no anno agrícola de 1929-1930, por municipios	254-256
Numero e valor das propriedades ruraes existentes no Estado em 1930	257-258
Animaes abatidos para o consumo no Estado em 1930	260-265
Preços, por kilogramma, da carne verde consumida em 1930, segundo as especies de gado	266-267
Salarios de varias profissões, por zonas e municipios, no anno agrícola de 1929-1930	268-271
Diagramma dos salarios dos operarios ruraes, em diferentes zonas	272

INDUSTRIA

Usinas de assucar e meios apparellhos, existentes em 1930	274-275
Fabricas de tecidos de algodão em 1930	276

ESTATISTICA PREDIAL

Predios existentes em 1930, por municipios, segundo a natureza . .	278-280
--	---------

PATRIMONIO MUNICIPAL

Patrimonio Municipal em 1930	282-287
Resumo do valor do patrimonio municipal	288

VIAS DE COMMUNICAÇÃO E MEIOS DE TRANSPORTE

Telegraphos:

Estações telegraphicas federaes e da Great Western of Brasil Railway Company, segundo a localisação e as rēdes a que pertencem	290-293
Receita e despesa do districto telegraphico, no quinquenio de 1926 a 1930	294
Valor do patrimonio do districto telegraphico no trienio de 1928 a 1930	294
Telegrammas transmittidos no quinquenio de 1926 a 1930, segundo a natureza e o numero de palavras	295
Telegrammas recebidos pelas estações, no quinquenio de 1926 a 1930, segundo a procedencia, a natureza e o numero de palavras	295


Correios:

Movimento do Serviço Postal Maritimo no porto do Recife, no quinquenio de 1926 a 1930	296
Movimento de malas recebidas, expedidas e em transito no serviço interno e entre os paizes estrangeiros, no quinquenio de 1926 a 1930	296
Agencias postaes, por municipios, segundo as localidades servidas..	297-303


Correspondencia postada, distribuida e em transito, no quinquenio de 1926 a 1930, segundo a natureza	304-305
Vias Ferreas:	
Distribuição da rede da Great Western of Brazil Railway, em 1930..	304-311
Resumo das vias ferreas existentes em 1930, segundo a extensão, a bitola e o estado das linhas	312
Rodovias:	
Estradas de rodagem estaduais, segundo a natureza e a extensão kilometrica	313
Obras d'arte das estradas de rodagem, construídas pelo Estado . . .	313
Plano rodoviario do Estado — Estradas-troncos	314-319
Plano rodoviario do Estado — Ramaes	320-321
Viação maritima:	
Entradas e saídas de embarcações no porto do Recife, de 1929 a 1930, segundo a nacionalidade, a natureza, a tonelagem e a equipagem	322
Vehiculos:	
Vehiculos existentes em 1930, segundo a natureza e a propriedade . .	323-324

COMMERCIO

Exportação para o paiz, em 1929 e 1930, segundo a mercadoria, o peso e o valor	327-333
Resumo da exportação para o paiz, por classes de mercadorias, peso e valor	334
Importação do paiz, em 1929 e 1930, segundo a mercadoria, o peso e o valor	335-345
Resumo da importação do paiz, por classes de mercadorias, peso e valor	345
Exportação para o estrangeiro, em 1929 e 1930, segundo a mercadoria, o peso e o valor	346-348
Importação do estrangeiro, em 1929 e 1930, segundo a mercadoria, o peso e o valor	349-364
Resumo da importação do estrangeiro, segundo a mercadoria, o peso e o valor	364
Diagramma do algodão beneficiado no anno agricola de 1929-1930..	365
Exportação de algodão, segundo os portos de destino, no decennio de 1921 a 1930	366-367
Exportação de assucar, segundo os portos de destino, no decennio de 1921 a 1930	368-369
Exportação de café, segundo os portos de destino, no decennio de 1921 a 1930	370-371
Diagramma da exportação de assucar no decennio de 1921 a 1930..	372







Biblioteca do Ministério da Fazenda

2.903 - 46

318.134

A636

Pernambuco. Depart. Estadual de Estat.

AUTOR

Anuario estatístico. 1930 (Ano IV)

TÍTULO

Este livro deve ser devolvido na última
data carimbada

2903-46

