




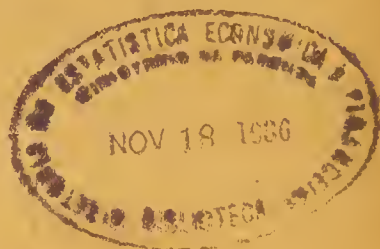


ESTADO DA PARAHYBA
(REPUBLICA DOS ESTADOS UNIDOS DO BRASIL)

SECÇÃO DE ESTATISTICA
(SECRETARIA DA FAZENDA)

ANUARIO ESTATISTICO

ANNO I — 1930



3/18.133
H 686

JOÃO PESSÔA — 1931

UNIVERSITY OF CALIFORNIA
LIBRARY
919 67110 6146

PREFACIO



Em setembro de 1906, foi creada a Repartição de Estatística e Archivo Publico do Estado.

De como correspondeu o novo departamento á sua finalidade é prova o facto de, somente 10 annos após, em 1916, ter sido iniciada a publicação de um annuario, o qual ficou em o seu primeiro numero.

O volume immediato, apesar de oficialmente annunciado, não veio a lume.

Quando, em fins de 1928, assumi o cargo de director da alludida Repartição, não encontrei sequer dados para preparar a estatística de exportação, unica que se vinha de muito organizando.

Tive assim, de os mandar collectar na Recebedoria de Rendas desta capital e de dirigir-me á maioria das Mesas de Rendas do interior, algumas das quaes não haviam remettido um só mappa.

Ao mesmo tempo e apesar da falta de pessoal — em 1928, a Repartição tinha, mais um apenas, os empregados de 1906 — fui encetando outras estatísticas, desejoso de dar aos serviços a meu cargo methodizado e seguro desenvolvimento.

Tive de arcar, porem, com absoluta má vontade, com a negligencia mais criminosa, por parte de quantos eram obrigados a attender ás solicitações para a remessa de dados. Por mais de uma feita — e ainda hoje o caso acontece — officiei quatro, cinco, seis vezes a uma só auctoridade, o que, além de constituir um desestímulo tomava-me tempo que podia ser melhor utilizado noutras iniciativas.

E eis ahí porque sobre 1928 e 1929 não consegui mais do que confeccionar cerca de trinta quadros estatísticos, enfeixados em opusculo, por determinação do sr. dr. Anthenor Navarro, interventor federal neste Estado.

Não o fiz de motu proprio por que se tratava de trabalho muito incompleto e defficiente, mas tive ainda assim de achar razo-

avel o ponto de vista em que se firmou s. exa., para aquella deliberação, que era precisamente assignalar as etapas que teriam de vencer os serviços estatísticos do Estado, em a sua nova phase.

Infelizmente, dando á publicidade, agora, não já um folheto, mas um volume de certo vulto, não o faço com inteira satisfação. E' que tendo adoecido gravemente em maio findo e achando-me ainda hoje em tratamento, não pude dar ao trabalho em apreço a almejada amplitude.

Posso mesmo dizer que, coincidindo com o meu forçado afastamento da actual Secção de Estatística (o Archivo Publico está constituindo Secção á parte, como aquella subordinada á Secretaria da Fazenda) a exoneração, a pedido, em agosto passado, do sr. dr. Antonio Barreto, meu substituto eventual, nada mais, por falta de contrôle, foi feito desde então, nem mesmo tendo andamento varios quadros para os quaes ja existia material accumulado.

Estão neste caso entre outros, os de *Concordatas, Fallencias e Hypothecas*, no quinquennio de 1926 a 1930; os de *Egrejas*; sobre *Meteorologia*; *Divisão Policial*, etc.

Dirigindo, apesar de licenciado, com residencia temporaria em Itabayana, o preparo deste volume, não me foi possivel evitar-lhe os defeitos e falhas que muito o afeiam.

Entre taes, para citar só os de maior relevo, está a deslocação de partes dos capitulos sobre *População*, para os de *Movimento de População e Instrucção*. Também ficou fora do seu logar o capitulo sobre *Industria*, que devia ter precedido o de *Comercio*. E' a de lamentar também a falta de uniformidade em certos titulos, bem como que as epigraphes de columnas não tenham obedecido a rigorosa horizontalidade. Cumpre-me ainda declarar que a revisão não esteve a meu cargo.

Dou esta explicação como excusa, na expectativa de, dentro do que me seja possivel, escoimar desses e de outros senões o proximo *Anuario*.

A estatística em Parahyba, como se depreheende do que venho frisando, está dando os seus primeiros passos.

E a maior difficuldade para o seu desenvolvimento reside na falta de dados.

E' preciso, antes de mais nada, crear-se u'a mentalidade nova a respeito, incutir-se no espirito de todos quantos têm o dever de

concorrer para que tenhamos um perfeito serviço de estatística, o seu alto, inestimável alcance

Sem o levantamento, o mais approximadamente perfeito, da vida do Estado; de suas condições economicas; da sua realidade financeira; da extensão e valor de suas terras; do grau attingido por sua cultura geral; dos seus meios de transporte, como poderá a Parahyba avaliar as suas proprias necessidades, para as prover, nem julgar de suas possibilidades, para incrementar as suas riquezas e dar o rumo conveniente á solução dos seus mais urgentes problemas?

O grande João Pessôa, com o inegualável descortino que todos lhe reconheciam, interessou-se empenhadamente pela organização dos serviços estatísticos do Estado, até 1928 praticamente inexistentes.

Para o seu melhor exito s. exc. nunca me negou o apoio indispensável, antes prestigiou sempre a minha acção, não me regateando encorajamentos.

Conducta differente não vem tendo o dr Anthenor Navarro, que chegou á assignatura de um decreto, (n.º 30, de 5—12—930) tornando obrigatorio o envio de dados á Secção de Estatística, por parte dos nossos diversos departamentos publicos.

S. exa. fez mais ainda: doutou-a de moderna apparelhagem mechanica e ampliou-lhe o quadro de funcionários.

Urge neste, porem, u'a modificação: a designação de um ou dois empregados para collecta de dados no interior, os quaes instruirão ao mesmo tempo os serventuários da justiça, fazenda, policia, etc., para as remessas futuras.

O presente *Annuario* não representa mais que um ensaio. Não pode servir de padrão, visto que não pude ter em mão todas as informações de que necessitava.

Umás, não as recebi por desidia de quem as devia ministrar, outras por falha na organização dos mesmos serviços publicos, impossibilitando de todo o preparo das respectivas estatísticas.

Está neste caso, por exemplo, a de demographia sanitaria.

São numerosos os municipios desprovidos de serviços medicos, em os quaes nada ou quase nada existe quanto a attestados de obito.

Mesmo nesta capital, até pouco, o registo de nascimentos, casamentos e obitos, só tinha um effeito: a percepção de emolumentos por parte do seu encarregado, pois nem ao menos os livros eram escripturados.

Estas faltas funcionaes — até para isso a estatistica serve — não poderão occorrer de futuro, desde que todos os responsáveis por serviços publicos sejam — sem tolerancias — compellidos a constantes communicações á Secção de Estatistica do Estado.

Por identica razão nada pude obter quanto a nascimentos.

Occorre ainda neste particular que mesmo que as informações officiaes me fossem encaminhadas, regularmente, as suas cifras não exprimiriam a verdade dos factos, pois ninguem desconhece o descaso que ha, não só na Parahyba, mas em todo o pais, por parte do nosso povo, quanto ao registo de nascimentos.

Era assim natural que voltasse as minhas vistas para colher notas a respeito junto aos nossos distinctos parochos, attendendo á circumstancia do baptismo ser acto quase generalizado, o que não acontecia, nem talvez ainda aconteça, com o registo civil.

Esta lamentavel situação, aliás, está, no emtanto, se modificando para melhor, graças a opportunas providencias adoptadas sobre o caso pelo sr. dr. Interventor Federal.

Os officios infra recebidos com sympathia pelo exmos. srs. d. d. Aducto Aurelio de Miranda Henriques e Moysés Coêlho, attestam o meu empenho, para o preparo de minudente estatistica de nascimentos, não levei avante pelos motivos de saúde já citados.

Eis os officios: «João Pessôa, 27 de Dezembro de 1930. Exmo. Sr. Dom Moysés Coelho—Cajazeiras—Accuso, muito penhorado, a vossa estimavel carta de 19 do mês findo, de cujos dizeres fico sciente. Tenho igualmente em mão o mappa discriminando o movimento religioso em o anno passado. Volto, porem, entretanto, mau grado meu, a insistir sobre o objecto do officio ao qual respondestes com a carta alludida. Em relação a 1929, mesmo em relação a 1930, por não haver outro remedio, é sufficiente o mappa recebido. Mas a partir do anno vindouro, com o desenvolvimento que estão tomando os trabalhos de estatistica, tenho necessidade absoluta de contar com o concurso mais directo e efficiente dos srs. parochos e só poderei obter esse concurso, por intermedio de v. excia. Não me basta saber, por exemplo, o numero dos baptisados: preciso de notas sobre filiação, idade, esta-

do civil e nacionalidade dos paes, etc., tudo mês a mês. E informações assim detalhadas só serão possiveis com o preenchimento de mappas que tenho em confecção. Serviço nestes moldes vêm-se fazendo por ahi afora, mesmo em o nosso paiz, prestando-se com bôa vontade a auxilial-o todos quantos estão em condições de fornecer dados. Para exemplo, cito o Ceará, cujo *Anuario Estatistico* honra a cultura do bravo povo nordestino. Afim de chegar ao desiderato, o dr. Souza Pinto, seu operoso director, serviu-se do prestigio e valimento de D. Manoel, arcebispo, D. José, bispo de Sobral, e D. Quintino, bispo de Crato, os quaes endereçaram aos srs. parochos as cartas cujas copias tomo a liberdade de annexar ao presente. Estou certo que v. excia., dando o mesmo attestado de zelo pelas nossas cousas, influirá junto aos dignos vigarios dessa Diocese, para que attendam com pontualidade aos reclamos desta Repartição. O sacrificio que espero dos mesmos reverterão ademais em beneficio da Religião, pois realizará indirectamente, mas com efficiencia, de sua incontestavel pujança na Parahyba, pujança que se estende, aliás, por todo o paiz — a mais util propaganda. Aguardando vossa resposta a respeito e na expectativa de uma acquiescencia que muito me penhorará, subscrevo-me com a maior consideração e mais justo apreço. Saúde e fraternidade.

«João Pessôa, 2 de Fevereiro de 1931. — Exmo. Snr. D. Adueto Aurelio de Miranda Henriques. — João Pessôa. — Sei que me torno impertinente, mas o dever que, me assiste de procurar, por todos os meios, desenvolver os serviços a meu cargo, para me tornar digno da confiança em mim depositada pelo grande Presidente João Pessôa, e pelo actual Interventor, dr. Anthenor Navarro, força-me a vir mais uma vez á presença de v. excia., para pugnar por interesses desta Repartição. Quando falei, ha dias, a v. excia., sobre a premente necessidade de obtenção de notas sobre o movimento religicso do Estado, mais completas e abundantes do que as que attentiosamente me vêm sendo fornecidas pela Secretaria dessa Archidiocese, e as quaes me deviam vir directamente das mãos dos srs. parochos, ouvi de v. excia., que por um dever de consciencia, não podia augmentar os encargos dos referidos sacerdotes. Acontece, porém, que sem informações dadas mez a mez, sobre casamentos

e nascimentos, toda estatística resultará falha. Ademais com as notas em apreço, solicito todas as demais relativas ao culto catholico, de modo que a sua systematização e publicação em livro só poderá resultar em propaganda da Religião, cujos principios e bases defendeis com tão notoria abnegação. Para não ir mais longe, está ahí o caso dos srs. arcebispo e bispos de Ceará, que recommendaram em cartas muito expressivas aos srs. parochos do Estado vizinho a attender com a possivel solitudine aos reclamos do respectivo Director Geral da Estatística, sr. dr. Souza Pinto. Consequencia natural dessa providencia, é que o «Anuario Estatístico do Ceará» publica paginas copiosas sobre o culto catholico e não me impelle outro desejo, quando tomo a liberdade de mais uma vez vir solicitar, para tarefa tão meritoria, o valioso e indispensavel concurso de v. excia. Sou o primeiro a reconhecer que os trabalhos que pesam sobre os srs. vigarios, todos de indiscutida benemerencia, no exercicio do seu nobre sacerdocio, são realmente extraordinarios e exigem, ao lado da mais acendrada fé catholica, extremos de zelo e solitudine. Mas não deixo também de assignalar que o serviço que lhes quero pedir, representado pelo simples envio de notas mensaes sobre a vida de suas parochias, em mappas impressos que lhes chegarão em tempo ás mãos, é relativamente pequeno, não dependendo de grande esforço. Estou certo mesmo que nenhum, cultos como são todos e comprehendendo cada um o valor dos trabalhos de estatística, se negará á prestação do concurso tão insistentemente solicitado. Desejaria, entretanto, que este meu emprehendimento tivesse o apoio de v. excia. e é por isso que mais uma vez o venho pedir, na expectativa de v. excia. prestigiar a minha acção junto aos distinctos vigarios dessa Archidiocese. Caso, pois, seja possivel attender-me, rogo a v. excia. remetter-me a circular que tiver de endereçar áquelles sacerdotes, á qual ser-lhes-á encaminhada com as formulas, para preenchimento, que esta Repartição tem em preparo. Na expectativa de una resposta, subscrevo-me com elevada consideração e o mais sincero apreço. Saúde e fraternidade.

Não figuram neste *Anuario* as estatísticas de instrucção publica primaria, referentes a 1929 e 1930.

Solicitei a primeira por duas vezes (officios ns. 99 e 389) do Sr. Inspector Geral do Ensino, que não m'a remetteu.

Quanto á de 1930, pretendi organizal-a, requisitando para o fim os boletins mensaes remettidos pelas escolas desta capital e do interior áquella Repartição.

Eram os mesmos, porém, tão incompletos, que tive de por de parte a idéa.

Como não pudesse continuar esta situação, pedi, então, por intermedio da Secretaria do Interior, Justiça e Instrucção Publica, á Inspectoria Geral do Ensino, (officio n.º 625) «uma relação dos grupos escolares, escolas reunidas e isoladas, diurnas e nocturnas em funcionamento actualmente no Estado», para dirigir-me em pessoa a cada professor, afim de obter dados que me habilitassem á confecção da estatistica relativa a 1931.

«Da referida relação, accrescentei, devem constar a designação, quando houver, categoria, séde, municipio, numero de professores e indicação do endereço mais proximo, quando não houver correio na localidade».

Nada mais obtive, porém, de que uma relação, não das escolas existentes no Estado, mas tão sómente das diurnas do interior, e sem nenhuma das demais informações solicitadas.

Para conseguir fôsse a mesma completada, voltei com o mesmo insuccesso, á Inspectoria Geral do Ensino, com os officios sob os ns. 881 e 1.099.

Ainda dirigi-me áquelle departamento com o officio n.º 1.100 pedindo, com urgencia, uma relação das escolas nocturnas existentes nesta cidade; com o de n.º 1.158, pedindo uma relação das escolas de igual natureza, disseminadas pelo interior; e com o de n.º 1200, que reproduzo na integra:

«*Sr. Inspector Geral do Ensino. — João Pessoa.* — Preciso dirigir-me aos srs. Inspectores Technicos do Ensino, para obter o endereço das escolas que têm séde em logares não servidos por agencias postaes. Possuo a relação dessas escolas, mas não sei distribuil-as pelas diversas zonas em que se divide o Estado, para o effeito de inspecção do ensino, afim de dirigir-me a respeito aos respectivos inspectores. Juntando-a ao presente, peço vossas providencias afim de serem as escolas em apreço localizadas pelas zonas de cada inspectorial, o que se faz indispensavel para orientar-me na collecta de dados. Certo, apesar do systematico silencio com que recebeis as solicitações deste departamento, que não ten-

des o proposito de difficultar a minha acção, antecipo-vos agradecimentos. Saúde e fraternidade».

Foi tudo inutil: nada produziu mais esta tentativa.

Mas, ainda assim, não fiquei inactivo: em data de 25 de abril transacto, recapitulei em outro officio (n.º 1.503) todas as solicitações anteriores, para melhor documentação dos meus esforços e, em o mesmo dia, tudo relatei, circunstanciadamente, aos srs. secretarios do Interior, Justiça e Instrucção Publica e da Agricultura, Industria, Commercio, Viação e Obras Publicas (officios ns. 1.504 e 1.505).

Todas estas difficuldades, porém, será de futuro pouco a pouco removidas e conto que não esteja longe o dia em que os serviços estatísticos do Estado, importantes como os que mais o fôrem, terão apoio generalizado.

Outro também não é o desejo do sr. dr. Anthenor Navarro, que mesmo antes de administrar a Parahyba — e administrá-la á altura de um digno successor de João Pessoa — sempre teve na devida conta os trabalhos de estatística, tendo-me mesmo prestado, por mais de uma vez e espontaneamente, valiosa collaboração.

E ninguem ignora que s. exc. levando por diante com accentuado carinho, todo o largo e admiravel programma de governo do maior Presidente que já teve o Brasil, incluiu a organização dos nossos serviços de estatística como um dos pontos essenciaes de sua fructuosa administração.

Itabayanna, 2-12-931.

MEIRA DE MENEZES

INDICE



LIMITES E DIVISÃO

	PAG.
Limites do Estado	3
Limites e areas dos municipios	4
Distancias das sedes dos municipios á João Pessoa	7
Distancias kilometricas entre as sedes dos municipios e os principais povoados	9
Coordenadas das sedes municipaes	14

POPULAÇÃO E MOVIMENTO DA POPULAÇÃO

Densidade da população do Brasil em 1920, segundo o Recenseamento Federal	17
Densidade da população do Estado, por municipios, idem	18
Densidade da população do Estado, por municipios, calculada para 1 de setembro de 1920	19
População dos municipios, segundo o sexo, a idade e a naturalidade, conforme o Recenseamento de 1.º de setembro de 1920	20
População total do Estado, idem, idem	59
População do Estado, por municipio, segundo o sexo e o estado civil, idem	60
População do Estado, por municipios, segundo a nacionalidade e o sexo, idem	69
População estrangeira do Estado, por municipios, segundo o sexo e a nacionalidade, idem	75
Calculo da população do Estado, a partir de 1921	84
Entradas e sahidas de passageiros no porto de Cabedello, de 1926 a 1930	89
Sexo, estado civil, nacionalidade e grau de instrucção dos centenários existentes no Estado, conforme o Recenseamento de 1.º de setembro de 1920	90
População dos municipios, segundo o grau de instrucção, conforme o Recenseamento de 1920	94

INSTRUÇÃO

Instrucção primaria, municipal e particular em 1928	96
Idem em 1929	97
Idem em 1930	98

ASSISTENCIA

Prophylaxia e Saneamento Rural, movimento de 1925 a 1929	162
Movimento Geral do Serviço de Saneamento Rural em 1930	164
Hospital de Santa Izabel, doentes internados por sexo e nacionalidade, de 1919 a 1929	171
Dependencias, enfermarias, leitos e profissionaes do Serviço Sanitario, em 1930	173
Doentes internados, segundo a natureza das clinicas de 1919 a 1929	174
Enfermos admittidos em 1930, segundo o sexo, idade, nacionalidade e natureza das clinicas	176
Hospital Colonia Juliano Moreira, movimento de internados em 1928, segundo as molestias	178
Idem, em 1929	179
Idem, em 1930	180
Capacidade do estabelecimento, em 1930	181
Instituto Pasteur, pessoas soccorridas de 1929 a 1930, segundo a procedencia	182
Idem, segundo as edades	183
Soccorros Medicos de Urgencia, pessoas soccorridas de 1926 a 1930	184

IMPOSTOS E FINANÇAS

Receita arrecadada pela alfandega em 1930, comparada com a do anno anterior	186
Idem, idem, em 1929	188
Receita Geral do Estado em 1929, comparada com a do anno anterior	190
Idem, em 1930	192
Receita arrecadada pelas Collectorias Federaes em 1929, comparada com a do anno anterior	195
Idem, idem, em 1930	196
Receita arrecadada pelas Collectorias Federaes, segundo os titulos orçamentarios, idem	197
Despesa federal effectuada em 1929, comparada com a do anno anterior	198
Idem, idem, em 1930	198
Finanças estaduaes, receita orçada e arrecadada e despesa fixada e effectuada de 1917 a 1929	199
Despesa fixada pelos municipios, em 1928, segundo os principaes titulos orçamentarios	200
Receita orçada, idem, idem,	202
Receita arrecadada, idem, idem,	204
Despesa effectuada, idem, idem,	206
Receita arrecadada pelos municipios em 1929, segundo os principaes titulos orçamentarios	208
Receita orçada, idem, idem,	210
Despesa fixada, idem, idem,	212
Despesa effectuada, idem, idem,	214
Receita orçada pelos municipios, em 1930, segundo os principaes titulos orçamentarios	216
Receita arrecadada, idem idem,	218
Despesa effectuada, idem, idem,	220
Despesa fixada, idem, idem,	222

Idem pelo interior do Estado, em 1930, discriminação por Mesas de Rendas e Estações Fiscaes	294
Idem, idem, por mercadorias	295
Importação Geral do Estado, em 1930	297
Exportação verificada pelas Mesas de Rendas e Estações Fiscaes, em janeiro de 1930	299
Discriminação, por mercadorias, da exportação verificada pelas Mesas de Rendas e Estações Fiscaes, em janeiro de 1930	300
Exportação verificada pelas Mesas de Rendas e Estações Fiscaes, em fevereiro de 1930	301
Discriminação por mercadorias, idem	302
Exportação verificada pelas Mesas de Rendas e Estações Fiscaes, em março de 1930	303
Discriminação por mercadorias, idem	304
Exportação verificada pelas Mesas de Rendas e Estações Fiscaes, em abril de 1930	305
Discriminação por mercadorias, idem	306
Exportação verificada pelas Mesas de Rendas e Estações Fiscaes, em maio de 1930	307
Discriminação por mercadorias, idem	308
Exportação verificada pelas Mesas de Rendas e Estações Fiscaes, em junho de 1930	309
Discriminação por mercadorias, idem	310
Exportação verificada pelas Mesas de Rendas e Estações Fiscaes em julho de 1930	311
Discriminação por mercadorias, idem	312
Exportação verificada pelas Mesas de Rendas e Estações Fiscaes, em agosto de 1930	313
Discriminação por mercadorias, idem	314
Exportação verificada pelas Mesas de Rendas e Estações Fiscaes, em setembro de 1930	315
Discriminação por mercadorias, idem	316
Exportação verificada pelas Mesas de Rendas e Estações Fiscaes, em outubro de 1930	317
Discriminação por mercadorias, idem	318
Exportação verificada pelas Mesas de Rendas e Estações Fiscaes, em novembro de 1930	319
Discriminação por mercadorias, idem	320
Exportação verificada pelas Mesas de Rendas e Estações Fiscaes, em dezembro de 1930	321
Discriminação por mercadorias, idem	322

BANCOS E OUTROS ESTABELECIMENTOS DE CREDITO

Movimento dos Bancos e Caixas de Credito Popular e Agricola existentes no Estado, em 1929	324
Idem, idem, em 1930	326
Movimento das agencias do Banco do Brasil, em 1930	328
Idem do Banco do Estado da Parahyba	329
Caixa Economica Federal, movimento de depositos no periodo de 1926 a 1930	330



ANUARIO ESTADISTICO

LIMITES E DIVISAO
LIMITES E DIVISAO

THE UNIVERSITY OF CHICAGO

Limites do Estado

Lados	LINHAS DIVISORIAS	Municípios parahybanos limitrophes
Norte	<p>COM O ESTADO DO RIO GRANDE DO NORTE</p> <p>A linha divisoria com o Rio Grande do Norte começa na fóz do rio Guajú e dirige-se para oeste pelo leito desse rio até a nascente; passa depois pela confluencia dos rios Curimataú e Calabouço e segue o curso deste ultimo até a nascente; passa, successivamente, após, pela serra do Cuité, pela serra da Carneira, pela confluencia dos rios Pinhares e Piranhas, pela ponta da serra de João do Valle, e pela serra de Luiz Gomes, até o Ceará.</p>	<p>Mamanguape Caiçara Araruna Picuhy Soledade Taperoá S. Luzia do Sabugy Patcs Pombal Brejo do Cruz Catolé do Rocha Souza S. João do Rio do Peixe</p>
Oeste	<p>COM O ESTADO DO CEARA'</p> <p>A linha divisoria com o Ceará é formada pela serra do Bongá que divide as aguas do rio Piranhas das do rio Jaguaribe.</p>	<p>S. João do Rio do Peixe Cajazeiras S. José de Piranhas Conceição</p>
Sul	<p>COM O ESTADO DE PERNAMBUCO</p> <p>A linha divisoria com Pernambuco começa na fóz do rio Goyanna, no Oceano Atlantico e segue pelo mencionado rio até o lugar onde elle recebe o seu affluente, o rio Pitanga, que serve de limite até as suas origens, nas proximidades do lugar denominado Cruz das Armas (antigo marco entre as duas provincias) e dahí por diante, pela estrada que vindo de Taquara se dirige para o Sul, passando em Dois Rios, Feira Velha e entre a cidade pernambucana de Itambé e a villa parahybana de Pedras de Fôgo, sendo a linha divisoria o centro das ruas da Baixinha, Conceição, Commercio, Santo Antonio e S. Paulo, até o lugar Marcação (onde existe tambem um marco divisorio), e prosegue na direcção das cordilheiras de Carlrys Velhos e Umbranas, pelos divisores de aguas que formam as serras: Pirauá, dos Coquinhos, da Macambira, da Cachoeira, da Bôa Vista, da Cachemira, das Umbranas, Quebrada, da Jararaca, do Acaliy, das Moças, das Porteiras, do Pau d'Arco, do Capitão-Mór, da Mátta Verde, do Jabitacá, Brancas, Verdes, dos Carlrys Velhos, da Balança, da Piedade, do Olho d'Agua, da Conceição, da Colonia da Bôa Vista, S. João, Vermelha, da Cacimba da Baixa Verde e Pintada.</p>	<p>João Pessoa Pedras de Fôgo Pilar Itabayana Umbezeiro Cabaceiras S. João do Cariry Alagôa do Monteiro Tapercá Teixeira Piancó Princesa Conceição</p>
Leste	<p>COM O OCEANO ATLANTICO</p> <p>Partindo da fóz do rio Goyanna, nos limites com o Estado de Pernambuco, até a fóz do rio Guajú, nos limites com o Estado do Rio Grande do Norte.</p>	<p>João Pessoa Santa Rita Mamanguape</p>

Limites e areas dos municipios

Municipios	LIMITES	Superficie em kms. ²
Alagôa Grande	Ao norte, Areia e Guarabira; a leste, Pilar; ao sul, Itabayana e Ingá e a oeste, Alagôa Nova.	258
Alagôa do Monteiro	Ao norte, Taperoá e S. João do Cariry; a leste, S. João do Cariry e ao sul e oeste, com o Estado de Pernambuco.	4.527
Alagôa Nova	Ao norte, Areia; a leste, Alagôa Grande; ao sul, Ingá e Campina Grande e a oeste, Campina Grande e Esperança.	298
Araruna	Ao norte, com o Estado do Rio Grande do Norte; a leste, Caiçara, ao sul, Bananeiras, Serraria e Areia e a oeste, Picuhy.	1.012
Areia	Ao norte, Picuhy e Serraria; a leste, Guarabira; ao sul, Alagôa Grande, Alagôa Nova e Esperança e a oeste, Picuhy.	830
Bananeiras	Ao norte, Araruna; a leste, Caiçara e Guarabira; ao sul, Guarabira e Serraria e a oeste Serraria.	427
Brejo do Cruz	Ao norte e a leste, com o Estado do Rio Grande do Norte; ao sul, com o Estado do Rio Grande do Norte e Pombal e a oeste, Catolé do Rocha.	1.617
Cabaceiras	Ao norte, Soledade e Campina Grande; a leste, Umbuzeiro; ao sul, com o Estado de Pernambuco e a oeste, S. João do Cariry.	2.685
Caiçara	Ao norte, com o Estado do Rio Grande do Norte; a leste, Mamanguape; ao sul, Guarabira e Bananeiras e a oeste, Bananeiras e Araruna.	512
Cajazeiras	Ao norte, S. João do Rio do Peixe; a leste, Souza e S. José de Piranhas; ao sul, S. José de Piranhas e o Estado do Ceará e a oeste, com o Estado do Ceará.	968
Campina Grande	Ao norte, Picuhy, Esperança e Alagôa Nova; a leste, Alagôa Nova e Ingá; ao sul, Umbuzeiro e Cabaceiras e a oeste, Cabaceiras e Soledade.	2.180
Catolé do Rocha	Ao norte, com o Estado do Rio Grande do Norte; a leste, Brejo do Cruz; ao sul, Pombal e Souza e a oeste, Souza e o Estado do Rio Grande do Norte.	1.162
Conceição	Ao norte, S. José de Piranhas e Misericórdia; a leste, Misericórdia e Princesa; ao sul, com o Estado de Pernambuco e a oeste, com o Estado do Ceará.	1.443
Esperança	Ao norte, Areia; a leste, Alagôa Nova; ao sul, e a oeste, Campina Grande.	
Guarabira	Ao norte, Bananeiras, Caiçara e Mamanguape; a leste, Mamanguape e Sapé; ao sul, Pilar, Alagôa Grande e Areia e a oeste, Areia, Serraria e Bananeiras.	1.068

Limites e areas dos municipios

Municipios	LIMITES	Superficie em kms. 2º
Ingá	Ao norte, Alagôa Nova e Alagôa Grande; a leste, Alagôa Grande e Itabayana; ao sul, Umbuzeiro e a oeste, Campina Grande.	585
Itabayana	Ao norte, Alagôa Grande e Pilar; a leste, Pilar; ao sul, com o Estado de Pernambuco e Umbuzeiro e a oeste, Ingá.	718
João Pessoa	Ao norte, Santa Rita; a leste, com o Oceano Atlantico; ao sul, com o Estado de Pernambuco e a oeste, Pedras de Fôgo e Santa Rita.	870
Mamanguape	Ao norte, com o Estado do Rio Grande do Norte; a leste, com o Oceano Atlantico; ao sul, Santa Rita, Sapé e Guarabira e a oeste Guarabira e Caiçara.	1.737
Misericordia	Ao norte, S. José de Piranhas e Piancó; a leste, Piancó; ao sul, Princesa e Conceição e a oeste, Conceição e S. José de Piranhas.	1.569
Patos	Ao norte, com o Estado do Rio Grande do Norte e Santa Luzia do Sabugy; a leste, Taperoá; ao sul, Teixeira e a oeste, Piancó e Pombal.	1.694
Pedras de Fôgo	Ao norte, Sapé e Santa Rita; a leste, João Pessoa; ao sul, com o Estado de Pernambuco e a oeste, Pilar.	484
Piancó	Ao norte, Souza e Pombal; a leste, Patos e Teixeira; ao sul, com o Estado de Pernambuco e Princesa e a oeste, Misericordia e S. José de Piranhas.	3.733
Picuhy	Ao norte, com o Estado do Rio Grande do Norte; a leste, Araruna, Serraria e Areia; ao sul, Campina Grande e Soledade e a oeste, com o Estado do Rio Grande do Norte.	3.365
Pilar	Ao norte, Guarabira; a leste, Sapé e Pedras de Fôgo; ao sul, com o Estado de Pernambuco e Itabayana e a oeste, Itabayana e Alagôa Grande.	1.016
Pombal	Ao norte, Catolé do Rocha e Brejo do Cruz; a leste, com o Estado do Rio Grande do Norte e Patos; ao sul, Piancó e a oeste, Souza.	2.789
Princesa	Ao norte, Misericordia e Piancó; a leste e ao sul, com o Estado de Pernambuco e a oeste, Conceição e Misericordia.	1.383
Santa Luzia do Sabugy	Ao norte, com o Estado do Rio Grande do Norte; a leste, com o Estado do Rio Grande do Norte e Taperoá; ao sul, Taperoá e Patos e a oeste, Patos e o Estado do Rio Grande do Norte.	1.419

Limites e areas dos municipios

Municipios	LIMITES	Superficie em kms. ²
Santa Rita	Ao norte, Mamanguape; a leste, com o Oceano Atlantico; ao sul, João Pessoa e Pedras de Fôgo e a oeste, Sapé.	681
Sapé	Ao norte, Guarabira e Mamanguape; a leste, Santa Rita; ao sul, Pedras de Fôgo e Pilar e a oeste, Pilar.	601
S. João do Cariry	Ao norte, Soledade; a leste, Cabaceiras; ao sul, com o Estado de Pernambuco e a oeste, Alagôa do Monteiro e Taperoá.	2.769
S. João do Rio do Peixe	Ao norte, com o Estado do Rio Grande do Norte; a leste, Souza; ao sul, Cajazeiras e a oeste, com o Estado do Ceará.	1.597
S. José de Piranhas	Ao norte, Cajazeiras e Souza; a leste, Piancó e Misericordia; ao sul, Misericordia e Conceição e a oeste, com o Estado do Ceará.	645
Serraria	Ao norte, Araruna e Bananeiras; a leste, Guarabira; ao sul, Areia e a oeste, Areia e Picuhy.	363
Soledade	Ao norte, com o Estado do Rio Grande do Norte e Picuhy; a leste, Picuhy e Campina Grande; ao sul, Cabaceiras e S. João do Cariry e a oeste, Taperoá.	1.914
Souza	Ao norte, com o Estado do Rio Grande do Norte e Catolé do Rocha; a leste, Catolé do Rocha e Pombal; ao sul, Pombal, Piancó e S. José de Piranhas e a oeste, Cajazeiras e S. João do Rio do Peixe.	2.583
Taperoá	Ao norte, Santa Luzia do Sabugy e o Estado do Rio Grande do Norte; a leste, Soledade e S. João do Cariry; ao sul, Alagôa do Monteiro e o Estado de Pernambuco e a oeste, Teixeira, Patos e Santa Luzia do Sabugy.	1.290
Teixeira	Ao norte, Piancó e Patos; a leste, Taperoá; ao sul, com o Estado de Pernambuco e a oeste, Piancó.	1.726
Umbuzeiro	Ao norte, Campina Grande, Ingá e Itabayana; a leste e ao sul, com o Estado de Pernambuco e a oeste, Cabaceiras.	1.402

NOTAS: — Os limites acima foram extraídos do “Mappa Agricola da Parahyba” organizado e dirigido pelo engenheiro Arthur Torres Filho, do Ministerio de Agricultura, Industria e Commercio e as superficies, do volume III, tomo I do “Recenseamento do Brasil”, publicado pela Directoria Geral de Estatistica.

Distancias kilometricas entre as sédes dos municipios e os principaes povoados

SÉDES DOS MUNICIPIOS	POVOADOS	Distancias kilometricas da séde
Alagôa Grande	Canafistula	12
	Zumby	12
	Juarez Tavora	20
Alagôa do Monteiro	Prata	36
	Umbuzeiro	36
	Tigre	41
	Boi Velho	43
	S. Thomé	49
	Camalau	50
	Pindurão	74
	Fundão	102
Alagôa Nova	Mattinhas	12
	S. Sebastião	18
Araruna	Riachão	10
	Cacimba de Dentro	13
	Tacima	13
	Cachoeirinha	34
Areia	Matta Limpã	6
	Muquem	9
	Lagôa do Remigio	11
	Lagôa do Matto	17
Bananeiras	Moreno	3
	Pilões do Maia	11
	Borburema	12
	D. Ignez	26
Brejo do Cruz	Belém	24
	S. Bento	24
Cabaceiras	Boqueirão	24
	S. Domingos	29
	Bôa Vista	33
	Barra de S. Miguel	36
	Riacho de Santo Antonio	39
	Verêda Grande	42
	Barra de Sant'Anna	48
	Serra Bonita	53
	Jucá	60
Caçara	Logradouro	3
	Serra da Raiz	12
	Duas Estradas	14
	Belém	15

Distancias kilometricas entre as sédes dos municipios e os principaes povoados

SÉDES DOS MUNICIPIOS	POVOADOS	Distancias kilometricas da séde
	Lagôa de Dentro	15
	Gravatá	18
	Rua Nova	18
	Sertãozinho	22
	Estacada	28
Cajazeiras	Catingueira	16
	Boqueirão	18
	Arceiras	18
	Balanços	30
Campina Grande	Puxinãna	18
	Queimadas	22
	Galante	24
	Massaranduba	24
	Fagundes	30
	Pocinhos	30
	Conceição	48
Catolé do Rocha	Conceição	16
	Jericó	36
Conceição	Santa Maria	18
	Sant'Anna	30
	Bom Jesus	42
Esperança	Areial	9
Guarabira	Cachoeira	4
	Pilõesinhos	5
	Cuité	8
	Pirpirituba	12
	Alagôinha	15
	Araçagy	15
	Mulungusinho	21
	Mulungú	32
Ingá	Cachoeira de Cebollas	12
	Serra do Pontes	15
	Serra Redonda	18
Itabayana	Guarita	6
	Salgado	13
	Dois Riachos	16
	Mogeiro	18
	Areial	25
	Feira Nova	33

Distancias kilometricas entre as sédes dos municipios e os principaes povoados

SÉDES DOS MUNICIPIOS	POVOADOS	Distancias kilometricas da séde
João Pessoa	Tambau	6
	Gramame	9
	Conde	24
	Jacumã	30
	Alhandra	42
	Pitimbu	72
Mamanguape	Salema	2
	Rio Tinto	6
	Villa de Monte-Mór	9
	Jaraguá	12
	Capim	18
	Olho d'Agua do Serrão	18
	São João	18
	Lagôa do Sacco	21
	Marcação	24
	São José do Rio Sêcco	30
	Coqueirinhos	36
	Estacada	36
	João Pereira	36
	Mataraca	36
	Tramataia	36
	Riacho da Lagôa	42
	São Miguel da Bahia da Traição	42
Bahia da Traição	48	
Barra de Camaratuba	48	
Barra de Mamanguape	48	
Jacaraú	48	
São Francisco	48	
Varzea Comprida	54	
Misericordia	São Boaventura	18
	São Paulo	24
	Timbaúba	48
Patos	Gerimú	15
	Passagem	40
	Areia de Baraúna	57
Pedras de Fôgo	Una	15
	Cupissura	42
	Bôcca da Matta	45
	Taquara	50
Piancó	Olho d'Agua	23
	Sant'Anna dos Garrotes	26
	Curema	32
	Boqueirão dos Cóxos	36

Distancias kilometricas entre as sédes dos municipios e os principaes povoados

SEDES DOS MUNICIPIOS	POVOADOS	Distancias kilometricas da séde
	Jucá	36
	Nova Olinda	38
	S. Francisco do Aguiar	42
Picuihy	Cabreré	24
	Cuité	32
	Jacú	33
	Pedra Lavrada	39
	Barra de Santa Rosa	51
	Canóas	69
Pilar	São José	18
	Serrinha	18
	Cajá	24
	Canafistula	36
	Araçá	42
	Gurinhem	42
Pombal	Paulista	30
	Varzea Comprida	30
	Desterro	36
	Lagôas	36
	Malta	46
Princesa	Cachoeira de Minas	15
	São José	15
	Patos	19
	Tavares	21
	Lagôa Nova	25
	Belém	30
	Polo Signal	37
	Barra	42
	Agua Branca	54
Santa Luzia do Sabugy	Lagôa da Redinha	15
	Presidente Pessoa	15
	São José do Sabugy	18
	São Mamede	24
	Picotes	32
Santa Rita	Varzea Nova	3
	Engenho Central	4
	Barreiras	6
	Socorro	6
	Bôa Vista	10
	Baralho	12
	Marés	2
	Livramento	18

**Distancias kilometricas entre as sédes dos municipios
e os principaes povoados**

SÉDES DOS MUNICIPIOS	POVOADOS	Distancias kilometricas da séde
Tapercá	Livramento	30
Teixeira	Desterro	30
	Mãe d'Agua	36
	Immaculada	42
Umbuzeiro	Aguapaba	24
	Matta Virgem	24
	Natuba	24
	Arceiras	36
	Pirauá	54
	Pedro Velho	54

Coordenadas das sédes municipais

MUNICIPIOS	COORDENADAS		
	Latitude	LONGITUDES	
		Sul	Este Rio de Janeiro
Alagôa Grande	—	—	—
Alagôa do Monteiro	7 53'27",33	6 06'06",90	37 04'15",10
Alagôa Nova	—	—	—
Araruna	—	—	—
Areia	6 58'11",99	7 31'07",65	35 39'14",35
Bananeiras	6 45'10",93	7 35'41",50	35 34'40",50
Brejo do Cruz	—	—	—
Cabaceiras	7 29'20",38	6 56'18",60	36 14'03",40
Caçára	—	—	—
Cajazeiras	6 53'13",23	4 39'41",25	38 30'40",75
Campina Grande	7 13'11",40	7 20'31",35	35 49'50",65
Catolé do Rocha	6 20'40",94	5 28'43",95	37 41'38",05
Conceição	7 33'37",23	4 42'50",40	38 27'31",60
Esperança	—	—	—
Guarabira	6 51'11",46	7 43'58",05	35 26'23",95
Ingá	—	—	—
Itabayana	—	—	—
João Pessoa	7 06'57",36	8 20'08",85	34 50'13",15
Mamanguape	6 50'21",30	8 05'58",05	35 04'23",95
Misericórdia	7 18'19",47	—	—
Patos	7 01'41",18	5 56'45",60	37 13'36",40
Pedras de Fôgo	7 24'15",77	8 06'15",30	35 04'06",70
Piancó	7 12'02",65	—	—
Picuíhy	6 30'36",87	6 52'35",25	36 17'46",75
Pilar	—	—	—
Pombal	6 46'13",19	5 25'07",80	37 45'14",20
Princesa	7 44'16",85	5 13'46",95	37 56'35",05
Santa Luzia do Sabugy	6 52'17",78	6 17'52",50	36 52'29",50
Santa Rita	—	—	—
Sapé	—	—	—
S. João do Cariry	7 23'34",10	6 4'28",65	36 28'53",35
S. João do Rio do Peixe	—	—	—
S. José de Piranhas	—	—	—
Serraria	—	—	—
Soledade	7 03'30",26	6 51'35",10	36 18'46",90
Souza	6 45'33",00	4 59'27",00	38 10'55",00
Taperoá	7 12'23",93	6 23'57",30	36 46'24",70
Teixeira	7 13'13",75	5 58'07",35	37 12'14",65
Umbuzeiro	7 41'52",35	7 41'52",35	35 36'56",50

POPULAÇÃO

Densidade da população do Brasil em 1920, segundo o
Recenseamento Federal

CIRCUMSCRIÇÕES	Popula- ção	Area em kms.²	Densida- de por kms. 2
Districto Federal	1.157.873	1.167	983,37
Rio de Janeiro	1.559.371	42.404	36,77
Alagoas	978.748	28.571	34,25
Sergipe	477.064	21.552	22,13
Pernambuco	2.154.835	99.254	21,71
São Paulo	4.592.188	247.239	18,57
Parahyba do Norte	961.106	55.920	17,18
Rio Grande do Norte	537.135	52.411	10,24
Espirito Santo	457.328	44.684	10,23
Minas Geraes	5.888.174	593.810	9,91
Ceará	1.319.228	148.591	8,87
Rio Grande do Sul	2.182.713	285.289	7,65
Santa Catharina	668.743	94.998	7,04
Bahia	3.334.465	529.379	6,29
Paraná	685.711	199.897	3,43
Maranhão	874.337	346.217	2,52
Piauhy	609.003	245.582	2,48
Goyaz	511.919	660.193	0,77
Pará	983.507	1.362.966	0,72
Territorio do Acre	92.379	148.027	0,62
Amazonas	363.166	1.825.997	0,19
Matto Grosso	246.612	1.477.041	0,16
BRASIL	30.635.605	8.511.189	3,60

Densidade da população do Estado, por municípios,
em 1 de setembro de 1920

MUNICÍPIOS	População	Superfície em kms. ²	Densida- de por kms. ²
Alagôa Grande	26.291	258	101
Alagôa do Monteiro	25.142	4.527	5
Alagôa Nova	35.239	298	118
Araruna	24.116	1.012	23
Aréia	43.451	830	52
Bananeiras	47.589	427	111
Brejo do Cruz	10.382	1.617	6
Cabaceiras	18.514	2.685	6
Caiçara	23.394	512	45
Cajazeiras	13.759	968	14
Campina Grande	70.806	2.180	32
Catolé do Rocha	15.754	1.162	13
Conceição	9.544	1.443	6
Esperança (*)	—	—	—
Guarabira	59.095	1.068	55
Ingá	20.481	585	35
Itabayana	33.278	718	46
João Pessoa	58.374	870	67
Mamanguape	39.534	1.737	22
Misericórdia	12.218	1.569	7
Patos	19.901	1.694	11
Pedras de Fôgo	12.566	484	25
Piancó	23.530	3.733	6
Picuihy	23.635	3.365	7
Pilar	26.242	1.016	25
Pombal	19.299	2.789	6
Princesa	18.364	1.383	13
Santa Luzia do Sabugy	11.076	1.419	7
Santa Rita	25.160	681	36
Sapé	37.385	601	62
São João do Cariry	25.336	2.769	9
São João do Rio do Peixe	14.387	1.597	9
São José de Piranhas	11.357	645	17
Serraria	24.027	363	66
Soledade	10.065	1.914	5
Souza	23.241	2.583	8
Taperoá	9.747	1.290	7
Teixeira	14.038	1.726	8
Umbuzeiro	24.789	1.402	17
TOTAL DO ESTADO	961.106	55.920	17

(*) Não figuram no quadro acima as cifras do município de Esperança, por ser o mesmo de criação posterior ao recenseamento federal de 1920.

Densidade da população do Estado, por municípios,
calculada para 1 de setembro de 1930

MUNICÍPIOS	População	Superfície em kms ²	Densidade por kms ²
Alagôa Grande	38.316	258	148
Alagôa do Monteiro	36.640	4.527	8
Alagôa Nova	51.354	298	172
Araruna	35.145	1.012	34
Areia	63.329	830	76
Bananeiras	69.362	427	162
Brejo do Cruz	15.126	1.617	9
Cabeceiras	26.980	2.685	10
Caiçara	34.094	512	66
Cajazeiras	20.048	968	20
Campina Grande	103.203	2.180	47
Catolé do Rocha	22.959	1.162	19
Conceição	13.908	1.443	9
Esperança	—	—	—
Guarabira	86.132	1.068	80
Ingá	29.846	585	51
Itabayana	48.499	718	67
João Pessoa	79.594	870	91
Mamanguape	57.620	1.737	33
Misericórdia	17.805	1.569	11
Patos	29.001	1.694	17
Pedras de Fôgo	18.312	484	37
Piancó	34.293	3.733	9
Picuí	34.445	3.365	10
Pilar	38.246	1.016	37
Pombal	28.125	2.789	10
Princesa	26.732	1.383	19
Santa Luzia do Sabugy	16.139	1.419	11
Santa Rita	36.669	681	53
Sapé	54.487	601	90
São João do Cariry	36.926	2.769	13
São João do Rio do Peixe	20.965	1.597	13
São José de Piranhas	16.548	645	25
Serraria	35.015	363	96
Soledade	14.666	1.914	7
Souza	33.871	2.583	13
Taperoá	14.203	1.290	11
Teixeira	20.456	1.726	11
Umbuzeiro	36.128	1.402	25
TOTAL DO ESTADO	1.395.217	55.920	24

(*) Não figuram no quadro acima as cifras do município de Esperança, por ser o mesmo de criação posterior ao recenseamento federal de 1920.

CONVENÇÃO

Homens H
Mulheres M
Total T

População do Município de Alagôa Grande, segundo o sexo, a idade e a nacionalidade, conforme o recenseamento de 1.º de setembro de 1920.

IDADE	Brasileiros			Estrangeiros			Nacionalidade ignorada			TOTAL		
	H	M	T	H	M	T	H	M	T	H	M	T
Dias....	43	40	83	—	—	—	—	—	—	43	40	83
Mêses	399	380	779	—	—	—	—	—	—	399	380	779
Anos	1	329	353	682	—	—	—	—	—	329	353	682
	2	473	521	994	—	—	—	—	—	473	521	994
	3	524	520	1.044	—	—	—	—	—	524	520	1 044
	4	434	432	866	—	—	—	—	—	434	432	866
	5	453	448	901	—	—	—	—	—	453	448	901
	6	401	400	801	—	—	—	—	—	401	400	801
	7	421	462	883	—	—	—	—	—	421	462	883
	8	399	393	792	—	—	—	—	—	399	393	792
	9	286	269	555	—	—	—	—	—	286	269	555
	10 a 14	1.504	1 597	3.101	—	—	—	—	—	1.504	1 597	3.101
	15 a 20	1.535	1 993	3 528	—	—	—	—	—	1 535	1.993	3.528
	21 a 24	908	947	1.855	—	—	—	—	—	908	947	1 855
	25 a 29	885	1.153	2 038	—	—	—	—	—	885	1.153	2 038
	30 a 39	1 401	1.519	2 920	1	1	2	—	—	1.402	1.520	2.922
40 a 49	1.026	1.016	2 042	1	—	1	—	—	1.027	1.016	2.043	
50 a 59	659	676	1.335	1	—	1	—	—	660	676	1.336	
60 a 69	308	330	638	—	—	—	—	—	308	330	638	
70 a 79	129	189	317	1	—	1	—	—	129	189	318	
80 a 89	35	57	92	—	—	—	—	—	35	57	92	
90 a 99	5	19	24	—	—	—	—	—	5	19	24	
100 e +	1	4	5	—	1	1	—	—	1	5	6	
Idade ignorada	1	1	2	—	—	—	3	5	8	4	6	10
TOTAL GERAL	12.558	13.719	26.277	4	2	6	3	5	8	12.565	13.726	26 291

CONVENÇÃO

homens	H
Mulheres	M
Total	T

População do Município de Alagôa do Montetro, segundo o sexo, a idade e a nacionalidade, conforme o recenseamento de 1.º de setembro de 1920.

IDADE	Brasileiros			Estrangeiros			Nacionalidade Ignorada			TOTAL		
	H	M	T	H	M	T	H	M	T	H	M	T
Dias....	18	14	32	—	—	—	—	—	—	18	14	32
Mêses	245	227	472	—	—	—	—	—	—	245	227	472
1	309	305	614	—	—	—	—	—	—	309	305	614
2	442	401	834	—	—	—	—	—	—	442	401	843
3	454	468	922	—	—	—	—	—	—	454	468	922
4	360	361	721	—	—	—	—	—	—	360	361	721
5	444	448	892	—	—	—	—	—	—	444	448	892
6	394	394	788	—	—	—	—	—	—	394	394	788
7	414	464	878	—	—	—	—	—	—	414	464	878
8	393	435	828	—	—	—	—	—	—	393	435	828
9	314	346	660	—	—	—	—	—	—	314	346	660
10 a 14	1 588	1 523	3 116	—	—	—	—	—	—	1 588	1 523	3 116
15 a 20	1 773	1 800	3 573	—	—	—	—	—	—	1 773	1 800	3 573
21 a 24	905	1 000	1 905	1	—	1	—	—	—	906	1 000	1 906
25 a 29	862	1 000	1 862	—	—	—	—	—	—	862	1 000	1 862
30 a 39	1 285	1 316	2 601	1	—	1	—	—	—	1 286	1 316	2 602
40 a 49	977	989	1 966	—	—	—	—	—	—	977	989	1 966
50 a 59	646	653	1 299	—	—	—	—	—	—	646	653	1 299
60 a 69	349	338	687	—	—	—	—	—	—	349	338	687
70 a 79	187	169	356	—	—	—	—	—	—	187	169	356
80 a 89	48	56	104	—	—	—	—	—	—	48	56	104
90 a 99	6	9	15	—	—	—	—	—	—	6	9	15
100 e +	—	2	2	—	—	—	—	—	—	—	2	2
Idade ignorada	3	1	4	—	—	—	—	—	—	3	1	4
TOTAL GERAL	12 416	12 724	25 140	2	—	2	—	—	—	12 418	12 724	25 142

CONVENÇÃO } Homens H
 } Mulheres M
 } Total T

População do Município de Alagôa Nova, segundo o sexo, a idade e a nacionalidade, conforme o recenseamento de 1.º de setembro de 1920.

IDADE	Brasileiros			Estrangeiros			Nacionalidade ignorada			TOTAL		
	H	M	T	H	M	T	H	M	T	H	M	T
Dias....	55	30	85	—	—	—	—	—	—	55	30	85
Mêses	413	445	858	—	—	—	—	—	—	413	445	858
Anos	1	543	520	1.063	—	—	—	—	—	543	520	1.063
	2	665	708	1.373	—	—	—	—	—	665	708	1.373
	3	749	702	1.451	—	—	—	—	—	749	702	1.451
	4	615	638	1.253	—	—	—	—	—	615	638	1.253
	5	622	619	1.241	—	—	—	—	—	622	619	1.241
	6	649	614	1.263	—	—	—	—	—	649	614	1.263
	7	605	663	1.268	—	—	—	—	—	605	663	1.268
	8	664	614	1.278	—	—	—	—	—	664	614	1.278
	9	400	372	772	—	—	—	—	—	400	372	772
	10 a 14	2.119	2.236	4.355	—	—	—	—	—	2.119	2.236	4.355
	15 a 20	1.969	2.689	4.658	—	—	—	—	—	1.969	2.689	4.658
	21 a 24	1.033	1.214	2.247	—	—	—	—	—	1.033	1.214	2.247
	25 a 29	1.227	1.514	2.741	—	—	—	—	—	1.227	1.514	2.741
	30 a 39	1.817	2.028	3.845	—	—	—	—	—	1.817	2.028	3.845
	40 a 49	1.164	1.218	2.382	—	—	—	—	—	1.164	1.218	2.382
	50 a 59	789	811	1.600	—	—	—	—	—	789	811	1.600
	60 a 69	411	481	892	—	—	—	—	—	411	481	892
70 a 79	194	249	443	—	—	—	—	—	194	249	443	
80 a 89	43	76	119	—	—	—	—	—	43	76	119	
90 a 99	9	23	32	1	1	2	—	—	10	24	34	
100 e +	—	5	5	—	—	—	—	—	—	5	5	
Idade Ignorada	1	2	3	—	—	—	4	6	10	5	8	13
TOTAL GERAL	16.756	18.471	35.227	1	1	2	4	6	10	16.761	18.478	35.239

CONVENÇÃO	Homens	H	População do Município de Araruna, segundo o sexo, a idade e a nacionalidade, conforme o recenseamento de 1.º de setembro de 1920.
	Mulheres	M	
	Total	T	

IDADE	Brasileiros			Estrangeiros			Nacionalidade ignorada			TOTAL			
	H	M	T	H	M	T	H	M	T	H	M	T	
Dias....	19	24	43	—	—	—	—	—	—	19	24	43	
Mêses	325	328	653	—	—	—	—	—	—	325	328	653	
Anos	1 ...	328	320	648	—	—	—	—	—	328	320	648	
	2	457	463	920	—	—	—	—	—	457	463	920	
	3	551	496	1 047	—	—	—	—	—	551	496	1 047	
	4	454	465	919	—	—	—	—	—	454	465	919	
	5 ...	461	411	872	—	—	—	—	—	461	411	872	
	6 ...	425	447	872	—	—	—	—	—	425	447	872	
	7	479	415	894	—	—	—	—	—	479	415	894	
	8	415	366	781	—	—	—	—	—	415	366	781	
	9	319	278	597	—	—	—	—	—	319	278	597	
	10 a 14	1.532	1.481	3.033	—	—	—	—	—	1 552	1 481	3.033	
	15 a 20	1.408	1.723	3.131	—	—	—	—	—	1 408	1 723	3 131	
	21 a 24	649	801	1 450	—	—	—	—	—	649	801	1 450	
	25 a 29	791	1.080	1 871	—	2	2	—	—	791	1.082	1.873	
	30 a 39	1 303	1 259	2.552	—	—	—	—	—	1.303	1.295	2 562	
	40 a 49	809	844	1.653	—	—	—	—	—	809	844	1 653	
	50 a 59	575	525	1.100	—	—	—	1	—	1	576	525	1.101
	60 a 69	338	302	640	—	—	—	—	—	—	338	302	640
	70 a 79	157	162	319	—	—	—	—	—	—	157	162	319
	80 a 89	35	31	66	—	—	—	—	—	—	35	31	66
90 a 99	9	13	22	—	—	—	—	—	—	9	13	22	
100 e +	—	1	1	—	—	—	—	—	—	—	1	1	
Idade ignorada	12	7	19	—	—	—	—	—	—	12	7	19	
TOTAL GERAL	11.871	12.242	24.113	—	2	2	1	—	1	11.872	12.244	24.116	

CONVENÇÃO { Homens H
Mulheres M
Total T

**População do Município de Areia, segundo o sexo,
a idade e a nacionalidade,
conforme o recenseamento de 1.º de setembro de 1920.**

IDADE	Brasileiros			Estrangeiros			Nacionalidade ignorada			TOTAL		
	H	M	T	H	M	T	H	M	T	H	M	T
Dias....	43	34	77	—	—	—	—	—	—	43	34	77
Meses	603	592	1 195	—	—	—	—	—	—	603	592	1 195
Anos	1	586	583	1.169	—	—	—	—	—	586	583	1.169
	2	834	772	1.606	—	—	—	—	—	834	772	1.606
	3	935	859	1.794	—	—	—	—	—	935	859	1.794
	4	763	758	1.526	—	—	—	—	—	763	758	1.526
	5	759	709	1.468	—	—	—	—	—	759	709	1.468
	6	784	660	1.444	—	—	—	—	—	784	660	1 444
	7	776	725	1 501	—	—	—	—	—	776	725	1 501
	8	687	639	1.326	—	—	—	—	—	687	639	1.326
	9	536	515	1.051	—	—	—	—	—	536	515	1.051
	10 a 14	2 658	2.548	5.206	—	—	—	—	—	2 658	2.548	5 206
	15 a 20	2.448	2.991	5.439	—	—	—	—	—	2.448	2.991	5.439
	21 a 24	1 301	1 522	2.823	—	—	—	—	—	1 301	1.522	2 823
	25 a 29	1 566	1.952	3 518	—	—	—	—	—	1.566	1.952	3.518
	30 a 39	2.350	2.592	4 942	1	—	1	—	—	2.351	2.592	4.943
	40 a 49	1 537	1 631	3.168	—	1	1	—	—	1.537	1.632	3 169
	50 a 59	1.095	1.084	2 179	—	—	—	—	—	1 095	1.084	2.179
	60 a 69	600	650	1.250	—	—	—	—	—	600	650	1.250
	70 a 79	203	279	482	—	—	—	—	—	203	279	482
	80 a 89	68	104	172	1	—	1	—	—	69	104	173
90 a 99	10	30	40	—	—	—	—	—	10	30	40	
100 e +	2	3	5	—	—	—	—	—	2	3	5	
Idade ignorada	2	1	3	—	—	—	36	26	64	40	27	67
TOTAL GERAL	21.151	22 233	43.384	2	1	3	38	26	64	21.191	22 260	43.451

CONVENÇÃO Homens H
Mulheres M
Total T

População do Município de Bananeiras, segundo o sexo, idade e a nacionalidade, conforme o recenseamento de 1.º de setembro de 1920.

IDADE	Brasileiros			Estrangeiros			Nacionalidade ignorada			TOTAL		
	H	M	T	H	M	T	H	M	T	H	M	T
Dias....	34	49	83	—	—	—	—	—	—	34	49	83
Mêses	732	729	1.461	—	—	—	—	—	—	732	729	1.461
Anos	1	586	530	1.116	—	—	—	—	—	586	530	1.116
	2	977	960	1.937	—	—	—	—	—	977	960	1.937
	3	974	983	1.957	—	—	—	—	—	974	983	1.957
	4	805	826	1.631	—	1	1	—	—	805	827	1.632
	5	813	864	1.677	—	—	—	—	—	813	864	1.677
	6	753	794	1.547	—	—	—	—	—	753	794	1.547
	7	886	833	1.719	—	—	—	—	—	886	833	1.719
	8	785	773	1.558	—	—	—	—	—	785	773	1.558
	9	551	606	1.157	—	—	—	—	—	551	606	1.157
	10 a 14	2.730	3.117	5.847	—	—	—	—	—	2.730	3.117	5.847
	15 a 20	3.029	3.540	6.569	—	—	—	—	—	3.029	3.540	6.569
	21 a 24	1.483	1.683	3.166	—	—	—	—	—	1.483	1.683	3.166
	25 a 29	1.784	2.092	3.876	—	1	1	—	—	1.784	2.093	3.877
	30 a 39	2.433	2.581	4.964	7	1	8	—	—	2.440	2.532	4.972
40 a 49	1.591	1.709	3.300	—	1	1	—	—	1.591	1.710	3.301	
50 a 59	1.073	1.065	2.148	2	—	2	—	—	1.075	1.075	2.150	
60 a 69	556	557	1.113	1	—	1	—	—	557	557	1.114	
70 a 79	229	262	491	1	—	1	—	—	230	262	492	
80 a 89	74	124	198	—	—	—	—	—	74	124	198	
90 a 99	23	30	53	—	—	—	—	—	23	30	53	
100 e +	—	1	1	—	—	—	—	—	—	1	1	
Idade ignorada	2	2	4	—	—	—	—	1	1	2	3	5
TOTAL GERAL	22.903	47.560	47.573	11	4	15	—	1	1	22.914	24.675	47.589

CONVENÇÃO Homens H
Mulheres M
Total T

População do Município do Brejo do Cruz, segundo o sexo, a idade e a nacionalidade, conforme o recenseamento de 1.º de setembro de 1920.

IDADE	Brasileiros			Estrangeiros			Nacionalidade ignorada			TOTAL		
	H	M	T	H	M	T	H	M	T	H	M	T
Dias....	6	6	12	—	—	—	—	—	—	6	6	12
Meses	129	126	255	—	—	—	—	—	—	129	126	255
Anos	1	155	160	315	—	—	—	—	—	155	160	315
	2	203	186	389	—	—	—	—	—	203	186	389
	3	207	172	379	—	—	—	—	—	207	172	379
	4	139	133	272	—	—	—	—	—	139	133	272
	5	211	169	380	—	—	—	—	—	211	169	380
	6	153	183	336	—	—	—	—	—	153	183	336
	7	194	162	356	—	—	—	—	—	194	162	356
	8	193	159	352	—	—	—	—	—	193	159	352
	9	115	127	242	—	—	—	—	—	115	127	242
	10 a 14	647	628	1.275	—	—	—	—	—	647	628	1.275
	15 a 20	571	658	1.229	—	—	—	—	—	571	658	1.229
	21 a 24	380	419	799	—	—	—	—	—	380	419	799
	25 a 29	437	492	929	—	—	—	—	—	437	492	929
	30 a 39	557	544	1.101	—	—	—	—	—	557	544	1.101
	40 a 49	331	391	722	—	—	—	—	—	331	391	722
	50 a 59	276	258	534	—	—	—	—	—	276	258	534
	60 a 69	136	167	306	—	—	—	—	—	136	167	306
70 a 79	78	70	148	—	—	—	—	—	78	70	148	
80 a 89	25	20	45	—	—	—	—	—	25	20	45	
90 a 99	2	3	5	—	—	—	—	—	2	3	5	
100 e +	—	1	1	—	—	—	—	—	—	1	1	
Idade ignorada	—	—	—	—	—	—	—	—	—	—	—	
TOTAL GERAL	5.148	5.234	10.382	—	—	—	—	—	—	5.148	5.234	10.382

CONVENÇÃO { Homens H
Mulheres M
Total T

População do Município de Cabaceiras, segundo o sexo, a idade e a nacionalidade, conforme o recenseamento de 1.º de setembro de 1920.

IDADE	Brasileiros			Estrangeiros			Nacionalidade ignorada			TOTAL		
	H	M	T	H	M	T	H	M	T	H	M	T
Dias....	19	19	38	—	—	—	—	—	—	19	19	38
Mêses	209	188	397	—	—	—	—	—	—	209	188	397
Anos	1	272	258	530	—	—	—	—	—	272	258	530
	2	341	330	671	—	—	—	—	—	341	330	671
	3	363	352	715	—	—	—	—	—	363	352	715
	4	274	271	545	—	—	—	1	1	274	272	546
	5	350	321	671	—	—	—	—	—	350	321	671
	6	312	279	591	—	—	—	—	—	312	279	691
	7	318	312	630	—	—	—	—	—	318	312	630
	8	307	300	607	—	—	—	—	—	307	300	607
	9	218	242	460	—	—	—	—	—	218	242	460
	10 a 14	1.119	1.084	2.203	—	—	—	—	—	1.119	1.084	2.203
	15 a 20	1.199	1.245	2.444	—	—	—	—	—	1.199	1.245	2.444
	21 a 24	635	697	1.332	—	—	—	—	—	635	697	1.378
	25 a 29	678	749	1.427	—	—	—	—	—	678	749	1.427
	30 a 39	997	1.037	2.034	—	—	—	—	—	997	1.037	2.034
	40 a 49	720	658	1.378	—	—	—	—	—	720	658	1.378
	50 a 59	457	425	882	—	—	—	—	—	457	425	882
	60 a 69	306	234	540	—	—	—	—	—	306	234	540
	70 a 79	142	138	280	—	—	—	—	—	142	138	280
	80 a 89	57	46	103	—	—	—	—	—	57	46	103
90 a 99	4	11	15	—	—	—	—	—	4	11	15	
100 e +	2	5	7	—	1	1	—	—	2	6	8	
Idade ignorada	2	3	5	—	—	—	5	2	7	7	5	12
TOTAL GERAL	9.301	9.204	18.505	—	1	1	5	3	8	9.306	9.208	18.514

CONVENÇÃO { Homens H
Mulheres M
Total T

População do Município de Cabedello, segundo o sexo, a idade e a nacionalidade, conforme o recenseamento de 1.º de setembro de 1920.

IDADE	Brasileiros			Estrangeiros			Nacionalidade ignorada			TOTAL		
	H	M	T	H	M	T	H	M	T	H	M	T
Dias....	3	5	8	—	—	—	—	—	—	3	5	8
Mêses	52	59	111	—	—	—	—	—	—	52	59	111
Anos	1	64	66	130	—	—	—	—	—	64	66	130
	2	52	68	120	—	—	—	—	—	52	68	120
	3	74	72	146	—	—	—	—	—	74	72	146
	4	56	56	112	—	—	—	—	—	56	56	112
	5	76	71	147	—	—	—	—	—	76	71	147
	6	55	54	109	—	—	—	—	—	55	54	109
	7	71	72	143	—	—	—	—	—	71	72	143
	8	53	71	124	—	—	—	—	—	53	71	124
	9	49	45	94	—	—	—	—	—	49	45	94
	10 a 14	250	300	550	—	—	—	—	—	250	300	550
	15 a 20	343	420	763	—	—	—	—	—	343	420	763
	21 a 24	190	214	404	—	—	—	—	—	190	214	404
	25 a 29	235	331	566	—	—	—	—	—	235	331	566
	30 a 39	329	392	721	5	—	5	—	—	334	392	726
	40 a 49	241	295	536	2	1	3	—	—	243	296	539
	50 a 59	133	196	329	4	—	4	—	—	137	196	333
	60 a 69	68	100	168	3	1	4	—	—	71	101	172
	70 a 79	21	40	61	—	—	—	—	—	21	40	61
	80 a 89	4	15	19	—	—	—	—	—	4	15	19
90 a 99	—	4	4	—	—	—	—	—	—	4	4	
100 e +	—	1	1	—	—	—	—	—	—	1	1	
Idade ignorada	—	1	1	—	—	—	1	—	1	1	2	
TOTAL GERAL	2.419	2.948	5.367	14	2	16	1	—	1	2.434	2.950	5.384

CONVENÇÃO } Homens H
 } Mulheres M
 } Total T

**População do Município de Caiçara, segundo o sexo,
 a idade e a nacionalidade,
 conforme o recenseamento de 1.º de setembro de 1920.**

IDADE	Brasileiros			Estrangeiros			Nacionalidade Ignorada			TOTAL		
	H	M	T	H	M	T	H	M	T	H	M	T
Dias....	33	27	60	—	—	—	—	—	—	33	27	60
Meses	260	285	545	—	—	—	—	—	—	260	285	545
Anos	1	349	347	696	—	—	—	—	—	349	347	696
	2	465	461	926	—	—	—	—	—	465	461	926
	3	508	470	978	—	—	—	—	—	508	470	978
	4	416	421	837	—	—	—	—	—	416	421	837
	5	387	407	794	—	—	—	—	—	387	407	794
	6	454	417	871	—	—	—	—	—	454	417	871
	7	430	381	811	—	—	—	—	—	430	381	811
	8	396	398	794	—	—	—	—	—	396	398	794
	9 ...	272	321	593	—	—	—	—	—	272	321	593
	10 a 14	1.443	1.480	2.923	—	—	—	—	—	1.443	1.480	2.923
	15 a 20	1.418	1.818	3.236	—	—	—	—	—	1.418	1.818	3.236
	21 a 24	571	793	1.364	—	—	—	—	—	571	793	1.364
	25 a 29	743	1.048	1.791	—	—	—	—	—	743	1.048	1.791
	30 a 39	1.166	1.263	2.429	—	—	—	—	—	1.166	1.263	2.429
40 a 49	773	845	1.618	—	—	—	—	—	773	845	1.618	
50 a 59	596	529	1.125	—	—	—	—	—	596	529	1.125	
60 a 69	314	268	582	—	—	—	—	—	314	268	582	
70 a 79	143	107	250	—	—	—	—	—	143	107	250	
80 a 89	51	66	117	—	—	—	—	—	51	66	117	
90 a 99	15	24	39	—	—	—	1	—	1	16	24	40
100 e +	5	4	9	—	—	—	—	—	—	5	4	9
Idade ignorada	1	3	4	—	—	—	1	—	1	2	3	5
TOTAL GERAL	11.209	12.183	23.392	—	—	—	2	—	2	11.211	12.183	23.394

CONVENÇÃO } Homens H
Mulheres M
Total T

População do Município de Cajazeiras, segundo o sexo, a idade e a nacionalidade, conforme o recenseamento de 1.º de setembro de 1920.

IDADE	Brasileiros			Estrangeiros			Nacionalidade ignorada			TOTAL		
	H	M	T	H	M	T	H	M	T	H	M	T
Dias....	13	2	15	—	—	—	—	—	—	13	2	15
Mêses	163	155	318	—	—	—	—	—	—	163	155	318
Annos	1	117	255	—	—	—	—	—	—	138	117	255
	2	210	444	—	—	—	—	—	—	234	210	444
	3	264	507	—	—	—	—	—	—	243	264	507
	4	206	383	—	—	—	—	—	—	177	206	383
	5	168	400	—	—	—	—	—	—	232	168	400
	6	217	424	—	—	—	—	—	—	207	217	424
	7	233	452	—	—	—	—	—	—	219	233	452
	8	248	502	—	—	—	—	—	—	254	248	502
	9	179	360	—	—	—	—	—	—	181	179	360
	10 a 14	849	1.786	1	1	2	—	—	—	983	850	1.788
	15 a 20	1.003	2.063	—	—	—	—	—	—	1.060	1.003	2.063
	21 a 24	539	1.090	—	—	—	—	—	—	551	539	1.090
	25 a 29	650	1.301	—	—	—	—	—	—	651	650	1.301
	30 a 39	724	1.583	2	2	4	—	—	—	861	726	1.587
	40 a 49	427	794	1	—	1	—	—	—	368	427	795
50 a 59	310	618	1	—	1	—	—	—	309	310	619	
60 a 69	171	302	1	—	1	—	—	—	132	171	303	
70 a 79	66	112	—	—	—	—	—	—	46	66	112	
80 a 89	21	31	—	—	—	—	—	—	10	21	31	
90 a 99	3	4	—	—	—	—	—	—	1	3	4	
100 e +	—	1	—	—	—	—	—	—	1	—	1	
Idade Ignorada	1	5	—	—	—	—	—	—	4	1	5	
TOTAL GERAL	6.987	6.763	13.755	6	3	9	—	—	—	6.993	6.766	13.759

CONVENÇÃO } Homens H
 } Mulheres M
 } Total T

População do Município de Campina Grande, segundo o sexo, a idade e a nacionalidade, conforme o recenseamento de 1.º de setembro de 1920.

IDADE	Brasileiros			Estrangeiros			Nacionalidade ignorada			TOTAL		
	H	M	T	H	M	T	H	M	T	H	M	T
Dias....	63	82	145	—	—	—	—	—	—	63	82	145
Mêses	899	930	1 829	—	—	—	—	—	—	899	930	1 829
Annos	1	887	907	1.794	—	—	—	—	—	887	907	1.794
	2	1.372	1.282	2.654	—	—	—	—	—	1.372	1.282	2.654
	3	1.435	1.349	2.784	—	—	—	—	—	1 435	1 349	2.784
	4	1.207	1.183	2.390	—	—	—	—	—	1.207	1.183	2.390
	5	1.227	1 191	2.418	—	—	—	—	—	1.227	1.191	2.418
	6	1.250	1.109	2.359	1	—	1	1	—	1 252	1.109	2 361
	7	1.202	1.198	2.400	—	—	—	—	—	1 202	1.198	2 400
	8	1.226	1.170	2.396	—	—	—	—	—	1.226	1.170	2.396
	9	878	855	1.733	—	—	—	—	—	878	855	1.733
	10 a 14	4 526	4.399	8.925	—	—	—	—	—	4.526	4.399	8.925
	15 a 20	4.302	5.387	9.689	1	1	2	—	—	4.303	5.388	9.691
	21 a 24	2.543	2.737	5.280	5	1	6	—	1	2.548	2.739	5 287
	25 a 29	2 430	2.820	5 250	8	3	11	—	—	2.438	2.823	5.261
	30 a 39	3.529	3.769	7 298	10	—	10	—	—	3.539	3.769	7.308
	40 a 49	2 541	2.582	5.123	1	1	2	—	—	2.542	2.583	5 125
	50 a 59	1.747	1.628	3 375	1	—	1	—	—	1 748	1.628	3.376
	60 a 69	850	848	1.698	—	—	—	—	—	850	848	1.698
	70 a 79	346	443	789	1	—	1	—	—	347	443	790
	80 a 89	117	171	288	—	—	—	—	—	117	171	288
90 a 99	17	39	56	—	—	—	—	—	17	39	56	
100 e +	3	5	8	—	—	—	—	—	3	5	8	
Idade ignorada	21	23	44	—	—	—	23	22	45	44	45	89
TOTAL GERAL	34.618	36 107	70.725	28	6	34	24	23	47	34.670	36.136	70.806

CONVENÇÃO

Homens H
Mulheres M
Total T**População de Município do Catolé do Rocha, segundo o sexo, a idade e a nacionalidade, conforme o recenseamento de 1º de setembro de 1920.**

IDADE	Brasileiros			Estrangeiros			Nacionalidade ignorada			TOTAL		
	H	M	T	H	M	T	H	M	T	H	M	T
Dias....	7	3	10	—	—	—	—	—	—	7	3	10
Mêses	178	173	351	—	—	—	—	—	—	178	173	351
1 ...	213	220	433	—	—	—	—	—	—	213	220	433
2	282	283	565	—	—	—	—	—	—	282	283	565
3	297	292	589	—	—	—	—	—	—	297	292	589
4	209	202	411	—	—	—	—	—	—	209	202	411
5 ...	272	220	492	—	—	—	—	—	—	272	220	492
6 ...	249	252	501	—	—	—	—	—	—	249	252	501
7	325	274	599	—	—	—	—	—	—	325	274	599
8 ...	285	254	539	—	—	—	—	—	—	285	254	539
9	206	185	391	—	—	—	—	—	—	206	185	391
Annos	10 a 14	911	948	1.859	—	—	—	—	—	911	948	1.859
	15 a 20	962	1.112	2.074	—	—	—	—	—	962	1.112	2.074
	21 a 24	698	642	1.340	—	—	—	—	—	698	642	1.340
	25 a 29	717	713	1.430	—	—	—	—	—	717	713	1.430
	30 a 39	869	894	1.763	—	—	—	—	—	869	894	1.763
	40 a 49	422	517	939	—	—	—	—	—	422	517	939
	50 a 59	387	384	771	—	—	—	—	—	387	384	771
	60 a 69	207	198	405	—	—	—	—	—	207	198	405
	70 a 79	93	111	204	—	—	—	—	—	93	111	204
	80 a 89	34	31	65	—	—	—	—	—	34	31	65
90 a 99	5	7	12	—	—	—	—	—	5	7	12	
100 e +	—	—	—	—	—	—	—	—	—	—	—	
Idade ignorada	3	8	11	—	—	—	—	—	—	3	8	11
TOTAL GERAL	7.831	7.923	15.754	—	—	—	—	—	—	7.831	7.923	15.754

CONVENÇÃO

Homens H
Mulheres M
Total T**População do Município de Conceição, segundo o sexo,
a idade e a nacionalidade,
conforme o recenseamento de 1º. de setembro de 1920.**

IDADE	Brasileiros			Estrangeiros			Nacionalidade ignorada			TOTAL		
	H	M	T	H	M	T	H	M	T	H	M	T
Dias....	7	5	12	—	—	—	—	—	—	7	5	12
Mêses	79	93	172	—	—	—	—	—	—	79	93	172
Anos	1 ...	102	119	221	—	—	—	—	—	102	119	221
	2	136	146	282	—	—	—	—	—	136	146	282
	3	196	177	373	—	—	—	—	—	196	177	373
	4	159	139	298	—	—	—	—	—	159	139	298
	5	167	166	333	—	—	—	—	—	167	166	333
	6 ...	171	150	321	—	—	—	—	—	171	150	321
	7	159	160	319	—	—	—	—	—	159	160	319
	8 ...	169	156	325	—	—	—	—	—	169	156	325
	9	145	114	259	—	—	—	—	—	145	114	259
	10 a 14	706	613	1.319	—	—	—	—	—	706	613	1.319
	15 a 20	670	695	1.365	—	—	—	—	—	670	695	1.365
	21 a 24	366	398	764	—	—	—	—	—	366	398	764
	25 a 29	405	457	862	—	—	—	—	—	405	457	862
	30 a 39	562	521	1.083	—	—	—	—	—	562	521	1.083
	40 a 49	253	300	553	1	—	1	—	—	254	300	554
	50 a 59	190	205	395	—	—	—	—	—	190	205	395
60 a 69	73	81	154	—	—	—	—	—	73	81	154	
70 a 79	26	56	82	—	—	—	—	—	26	56	82	
80 a 89	15	20	35	—	—	—	—	—	15	20	35	
90 a 99	1	10	11	—	—	—	—	—	1	10	11	
100 e +	—	1	1	—	—	—	—	—	—	1	1	
Idade ignorada	2	2	4	—	—	—	—	—	2	2	4	
TOTAL GERAL	4.759	4.784	9.543	1	—	1	—	—	4.760	4.784	9.544	

CONVENÇÃO	Homens	H	População do Município de Guarabira, segundo o sexo, a idade e a nacionalidade, conforme o recenseamento de 1.º de setembro de 1920.											
	Mulheres	M	Brasileiros		Estrangeiros			Nacionalidade ignorada			TOTAL			
	Total	T	H	M	T	H	M	T	H	M	T	H	M	T
Dias....	72	70	142	—	—	—	—	—	—	—	—	72	70	142
Mêses	781	878	1 659	—	—	—	—	—	—	—	—	781	878	1.659
Anos	1	699	799	1.498	—	—	—	—	—	—	—	699	799	1.498
	2	1 013	1.060	2.073	—	—	—	—	—	—	—	1.013	1.060	2 073
	3	1.161	1.126	2.287	—	—	—	—	—	—	—	1.161	1.126	2 287
	4	952	963	1 915	—	—	—	—	—	—	—	952	963	1 915
	5	891	858	1.749	—	—	—	—	—	—	—	891	858	1.749
	6	931	821	1.752	—	—	—	—	—	—	—	931	821	1.752
	7	950	969	1 919	—	—	—	—	—	—	—	950	869	1.919
	8	881	907	1.788	1	—	1	—	—	—	—	882	907	1.789
	9	676	679	1.355	—	—	—	—	—	—	—	776	679	1.355
	10 a 14	3 606	3.623	7.229	—	—	—	—	—	—	—	3.606	3.623	7.229
	15 a 20	3.592	4.596	8.188	1	—	1	—	—	—	—	3.593	4.596	8.189
	21 a 24	1 774	2.205	3.979	2	—	2	—	—	—	—	1.776	2.205	3.981
	25 a 29	2.062	2.622	4 684	—	1	1	—	—	—	—	2.062	2 623	4.685
	30 a 39	3.010	3 483	6.493	7	1	8	—	1	1	—	3 017	3.485	6 502
	40 a 49	2 125	2.317	4.442	—	—	—	—	—	—	—	2.125	2.317	4.442
	50 a 59	1.547	1.529	3.076	2	—	2	—	—	—	—	1.549	1.529	3.078
	60 a 69	806	876	1.682	1	—	1	—	—	—	—	807	876	1 683
70 a 79	345	434	779	—	—	—	—	—	—	—	345	434	779	
80 a 89	97	167	264	1	—	1	—	—	—	—	98	167	265	
90 a 99	22	51	73	—	—	—	—	—	—	—	22	51	73	
100 e +	7	6	13	—	—	—	—	—	—	—	7	6	13	
Idade ignorada	22	14	36	—	—	—	—	2	—	2	24	14	38	
TOTAL GERAL	28.022	31.053	59 075	15	2	17	2	1	3	28 039	31.056	59.095		

CONVENÇÃO } Homens H
 } Mulheres M
 } Total T

População do Município de Ingá, segundo o sexo, a idade e a nacionalidade, conforme o recenseamento de 1.º de setembro de 1920.

IDADE	Brasileiros			Estrangeiros			Nacionalidade ignorada			TOTAL		
	H	M	T	H	M	T	H	M	T	H	M	T
Dias....	28	27	55	—	—	—	—	—	—	28	27	55
Mêses	259	307	566	—	—	—	—	—	—	259	307	566
Anos	1	262	239	501	—	—	—	—	—	262	239	501
	2	350	426	776	—	—	—	1	1	350	427	777
	3	390	396	786	—	—	—	—	—	390	396	786
	4	335	338	673	—	—	—	—	—	335	338	673
	5	315	320	635	—	—	—	—	—	315	320	635
	6	330	319	649	—	—	—	—	—	330	319	649
	7	336	336	672	—	—	—	—	—	336	336	672
	8	348	274	622	—	—	—	—	—	348	274	622
	9	212	232	444	—	—	—	—	—	212	232	444
	10 a 14	1 311	1 262	2 573	—	—	—	—	—	1 311	1 262	2 573
	15 a 20	1 326	1 504	2 830	—	—	—	—	—	1 326	1 504	2 830
	21 a 24	722	830	1 552	—	—	—	—	—	722	830	1 552
	25 a 29	722	925	1 647	—	—	—	—	—	722	925	1 647
	30 a 39	1 008	1 120	2 218	2	—	2	—	—	1 010	1 120	2 130
	40 a 49	738	796	1 534	1	—	1	—	—	739	796	1 535
	50 a 59	470	462	932	—	—	—	—	—	470	462	932
	60 a 69	279	275	554	—	—	—	—	—	279	275	554
70 a 79	111	116	227	—	—	—	—	—	111	116	227	
80 a 89	28	41	69	—	—	—	—	—	28	41	69	
90 a 99	11	11	22	—	—	—	—	—	11	11	22	
100 e +	2	5	7	—	—	—	—	—	2	5	7	
Idade ignorada	11	11	22	—	—	—	1	—	1	12	11	23
TOTAL GERAL	9.904	10 572	20.476	3	—	3	1	1	2	9.908	10 573	20.481

CONVENÇÃO { Homens H
Mulheres M
Total T

População do Município de Itabayana, segundo o sexo, a idade e a nacionalidade, conforme o recenseamento de 1.º de setembro de 1920.

IDADE	Brasileiros			Estrangeiros			Nacionalidade ignorada			TOTAL		
	H	M	T	H	M	T	H	M	T	H	M	T
Dias....	48	33	81	—	—	—	—	—	—	48	33	81
Mêses	485	478	963	—	—	—	—	—	—	485	478	963
Anos {	1	410	417	827	—	—	—	—	—	410	417	827
	2	585	557	1 142	—	—	—	—	—	585	557	1.142
	3	644	645	1.289	—	—	—	—	—	644	645	1.289
	4	553	499	1.052	—	—	—	—	—	533	499	1.052
	5	523	518	1.041	—	—	—	—	—	523	518	1 041
	6	511	546	1.057	—	—	—	—	—	511	546	1.057
	7	515	532	1.047	—	—	—	—	—	356	314	1 047
	8	475	495	970	—	—	—	—	—	475	495	970
	9	356	314	670	—	—	—	—	—	356	314	670
	10 a 14	2 068	1.875	3.943	—	—	—	—	—	2 068	1.875	3.943
	15 a 20	2 091	2.660	4 751	1	—	1	—	—	2.092	2.660	4.752
	21 a 24	1.094	1.304	2 398	2	—	2	—	—	1.096	1.304	2.400
	25 a 29	1.218	1.452	2.670	—	1	1	1	—	1 219	1.453	2 572
	30 a 39	1.697	1.893	3.590	3	1	4	—	—	1,700	1.894	3.594
40 a 49	1.317	1 369	2.686	2	—	2	1	—	1.320	1.369	2.689	
50 a 59	791	839	1.630	3	1	4	—	—	794	840	1.634	
60 a 69	476	483	959	1	—	1	—	—	477	483	960	
70 a 79	162	192	354	—	—	—	—	—	162	192	354	
80 a 89	47	62	109	—	—	—	—	—	47	62	109	
90 a 99	13	14	27	—	—	—	—	—	13	14	27	
100 e +	2	2	4	—	—	—	—	—	2	2	4	
Idade ignorada	1	—	1	—	—	—	—	—	1	—	1	
TOTAL GERAL	16.082	17.179	33 261	12	3	15	2	—	2	16.096	17.182	33.278

CONVENÇÃO

Homens H
Mulheres M
Total T**População do Município da Parahyba, segundo o sexo,
a idade e a nacionalidade,
conforme o recenseamento de 1.º de setembro de 1920.**

IDADE	Brasileiros			Estrangeiros			Nacionalidade ignorada			TOTAL		
	H	M	T	H	M	T	H	M	T	H	M	T
Dias....	38	42	80	—	—	—	—	—	—	38	42	80
Mêses	587	613	1 200	—	—	—	—	—	—	587	613	1 200
Anos	1	490	475	965	—	—	—	—	—	490	475	965
	2	797	703	1 500	—	1	1	—	—	797	704	1 501
	3	744	791	1 535	—	1	1	—	—	744	792	1 536
	4	731	628	1 359	—	2	2	—	—	731	630	1 361
	5	724	651	1 375	2	—	2	—	—	726	651	1 377
	6	650	597	1 247	1	2	3	—	—	651	599	1 250
	7	644	707	1 351	2	2	4	—	—	646	709	1 355
	8	698	629	1 327	1	1	2	—	—	699	630	1 329
	9 ...	510	540	1 050	2	1	3	—	—	512	541	1 053
	10 a 14	2 804	2 846	5 650	5	8	13	—	—	2 809	2 854	5 663
	15 a 20	3 645	4 360	8 005	14	12	26	—	—	3 659	4 372	8 031
	21 a 24	2 480	2 393	4 873	17	9	26	—	—	2 497	2 402	4 899
	25 a 29	2 257	2 738	4 995	38	12	50	—	—	2 295	2 750	5 045
	30 a 39	2 773	3 406	6 179	71	33	104	—	—	2 844	3 439	6 283
40 a 49	1 987	2 637	4 624	49	29	78	—	—	2 036	2 666	4 702	
50 a 59	1 212	1 615	2 827	17	14	31	—	—	1 229	1 629	2 858	
60 a 69	553	972	1 535	17	13	30	—	—	580	985	1 565	
70 a 79	219	400	619	2	—	2	—	—	221	400	621	
80 a 89	79	129	208	1	—	1	—	—	80	129	209	
90 a 99	16	57	73	—	—	—	—	—	16	57	73	
100 e +	2	4	6	—	—	—	—	—	2	4	6	
Idade ignorada	11	7	18	—	—	—	5	5	10	16	12	28
TOTAL GERAL	24 661	27 940	52 601	239	140	379	5	5	10	24 905	28 035	52 990

CONVENÇÃO { Homens H
Mulheres M
Total T

População do Município de Mamanguape, segundo o sexo, a idade e a nacionalidade, conforme o recenseamento de 1.º de setembro de 1920.

IDADE	Brasileiros			Estrangeiros			Nacionalidade ignorada			TOTAL		
	H	M	T	H	M	T	H	M	T	H	M	T
Dias....	13	39	52	—	—	—	—	—	—	13	39	52
Mêses	495	490	985	—	—	—	—	—	—	495	490	985
Anos	1	491	1 003	—	—	—	—	—	—	512	491	1.003
	2	689	702	1.391	—	—	—	—	—	689	702	1.391
	3	771	707	1.478	—	—	—	—	—	771	707	1 478
	4	648	632	1.280	—	—	—	—	—	648	632	1.280
	5	632	625	1.257	—	—	—	—	—	632	625	1.257
	6	653	631	1.284	—	—	—	—	—	653	631	1.284
	7	627	663	1.290	—	—	—	—	—	627	663	1.290
	8	722	660	1.382	—	—	—	—	—	722	660	1.382
	9	451	460	911	—	—	—	—	—	451	460	911
	10 a 14	2 514	2.337	4.851	—	—	—	—	—	2.514	2.337	4.851
	15 a 20	2.478	2.975	5.453	—	—	—	—	—	2.478	2.975	5.453
	21 a 24	1.004	1.192	2.196	—	—	—	—	—	1.004	1.192	2.196
	25 a 29	1.220	1.544	2.764	11	1	12	—	—	1.231	1.545	2.776
	30 a 39	2.001	2 338	4.339	3	1	4	—	—	2.004	2.339	4.343
	40 a 49	1.553	1.708	3.261	3	—	3	—	—	1.556	1.708	3.264
	50 a 59	1.110	1.046	2 156	1	—	1	—	—	1.111	1.046	2.157
	60 a 69	644	671	1 315	—	—	—	—	—	644	671	1.315
70 a 79	269	339	608	1	—	1	—	—	270	339	609	
80 a 89	76	112	188	—	1	1	—	—	76	113	189	
90 a 99	21	27	48	—	—	—	—	—	21	27	48	
100 e +	3	12	15	—	—	—	—	—	3	12	15	
Idade ignorada	3	2	5	—	—	—	—	—	3	2	5	
TOTAL GERAL	19.109	20.403	39.512	19	3	22	—	—	—	19.128	20.406	39 534

CONVENÇÃO

Homens	H
Mulheres	M
Total	T

População do Município de Misericórdia, segundo o sexo, a idade e a nacionalidade, conforme o recenseamento de 1.º de setembro de 1920.

IDADE	Brasileiros			Estrangeiros			Nacionalidade ignorada			TOTAL		
	H	M	T	H	M	T	H	M	T	H	M	T
Dias....	5	7	12	—	—	—	—	—	—	5	7	12
Meses	100	105	205	—	—	—	—	—	—	100	105	205
Anos	1	115	125	240	—	—	—	—	—	115	125	240
	2	203	194	397	—	—	—	—	—	203	194	397
	3	221	244	465	—	—	—	—	—	221	244	465
	4	144	168	312	—	—	—	—	—	144	168	312
	5	220	235	455	—	—	—	—	—	220	235	455
	6	180	200	380	—	—	—	—	—	180	200	380
	7	195	205	400	—	—	—	—	—	195	205	400
	8	226	212	438	—	—	—	—	—	226	212	438
	9	170	151	321	—	—	—	—	—	170	151	321
	10 a 14	785	795	1.580	—	—	—	—	—	785	795	1.580
	15 a 20	786	895	1.681	—	—	—	—	—	786	895	1.681
	21 a 24	504	514	1.018	—	—	—	—	—	504	514	1.018
	25 a 29	610	645	1.255	—	—	—	—	—	610	645	1.255
	30 a 39	772	694	1.466	—	—	—	—	—	772	694	1.466
	40 a 49	346	368	714	—	—	—	—	—	346	368	714
	50 a 59	228	265	493	—	—	—	—	—	228	265	493
	60 a 69	119	97	216	1	—	1	—	—	120	97	217
70 a 79	49	67	116	—	—	—	—	—	49	67	116	
80 a 89	4	12	16	—	—	—	—	—	4	12	16	
90 a 99	3	4	7	—	—	—	—	—	3	4	7	
100 e +	—	—	—	—	—	—	—	—	—	—	—	
Idade ignorada	5	5	10	—	—	—	13	7	20	18	12	30
TOTAL GERAL	5.990	6.207	12.197	1	—	1	13	7	20	6.004	6.214	12.218

CONVENÇÃO

Homens H
Mulheres M
Total T

**População do Município de Patos, segundo o sexo,
a idade e a nacionalidade,
conforme o recenseamento de 1.º de setembro de 1920.**

IDADE	Brasileiros			Estrangeiros			Nacionalidade Ignorada			TOTAL		
	H	M	T	H	M	T	H	M	T	H	M	T
Dias....	15	13	28	—	—	—	—	—	—	15	13	28
Mêses	185	185	370	—	—	—	—	—	—	185	185	370
Annos	1	258	266	524	—	—	—	—	—	258	266	524
	2	382	287	669	—	—	—	—	—	382	287	669
	3	349	314	663	—	—	—	—	—	349	314	663
	4	279	277	556	—	—	—	—	—	279	277	556
	5	350	322	672	—	—	—	—	—	350	322	672
	6	330	333	663	—	—	—	—	—	330	333	663
	7	319	333	652	—	—	—	—	—	319	333	652
	8	360	357	717	—	—	—	—	—	360	357	717
	9	233	243	476	—	—	—	—	—	233	243	476
	10 a 14	1.246	1.188	2.434	—	—	—	—	—	1.246	1.188	2.434
	15 a 20	1.445	1.408	2.853	—	—	—	—	—	1.445	1.408	2.853
21 a 24	863	763	1.626	—	—	—	—	—	863	763	1.626	
25 a 29	913	868	1.776	2	—	2	—	—	915	863	1.778	
30 a 39	1.205	1.022	2.227	2	—	2	—	—	1.207	1.022	2.229	
40 a 49	722	601	1.323	—	—	—	—	—	722	601	1.323	
50 a 59	467	464	931	—	—	—	—	—	467	464	931	
60 a 69	221	228	449	—	—	—	—	—	221	228	449	
70 a 79	97	100	197	—	—	—	—	—	97	100	197	
80 a 89	20	39	59	—	—	—	—	—	20	39	59	
90 a 99	8	10	18	—	—	—	—	—	8	10	18	
100 e +	1	1	2	—	—	—	—	—	1	1	2	
Idade ignorada	1	7	8	—	—	—	4	—	4	5	12	
TOTAL GERAL	10.629	9.624	19.893	4	—	4	4	—	4	10.277	9.624	19.901

CONVENÇÃO { Homens H
Mulheres M
Total T

População do Município de Pedras de Fôgo, segundo o sexo, a idade e a nacionalidade, conforme o recenseamento de 1.º de setembro de 1920.

IDADE	Brasileiros			Estrangeiros			Nacionalidade ignorada			TOTAL		
	H	M	T	H	M	T	H	M	T	H	M	T
Dias....	9	8	17	—	—	—	—	—	—	9	8	17
Mêses	177	181	358	—	—	—	—	—	—	177	181	358
1	149	152	301	—	—	—	—	—	—	149	152	301
2	239	249	488	—	—	—	—	—	—	239	249	488
3	244	291	535	—	—	—	—	—	—	244	291	535
4	211	231	442	—	—	—	—	—	—	211	231	442
5	240	211	451	—	—	—	—	—	—	240	211	451
6	201	188	389	—	—	—	—	—	—	201	188	389
7	203	188	391	—	—	—	—	—	—	203	188	391
8	215	201	416	—	—	—	—	—	—	215	201	416
9	138	134	272	—	—	—	—	—	—	138	134	272
10 a 14	688	713	1.401	—	—	—	—	—	—	688	713	1.401
15 a 20	757	873	1.630	—	—	—	—	—	—	757	873	1.630
21 a 24	368	452	820	—	—	—	—	—	—	368	452	820
25 a 29	409	580	989	—	—	—	—	—	—	409	580	989
30 a 39	677	686	1.363	1	—	1	—	—	—	678	686	1.364
40 a 49	504	578	1.082	—	—	—	—	—	—	504	578	1.082
50 a 59	316	334	650	—	—	—	—	—	—	316	334	650
60 a 69	171	170	341	—	—	—	—	—	—	171	170	341
70 a 79	76	88	164	—	—	—	—	—	—	76	88	164
80 a 89	26	26	52	—	—	—	—	—	—	26	26	52
90 a 99	4	6	10	—	—	—	—	—	—	4	6	10
100 e +	1	—	1	—	—	—	—	—	—	1	—	1
Idade ignorada	1	1	2	—	—	—	—	—	—	1	1	2
TOTAL GERAL	6.024	6.541	12.565	1	—	1	—	—	—	6.025	6.541	12.566

Annos

CONVENÇÃO } Homens H
Mulheres M
Total T

População do Município de Planó, segundo o sexo, a idade e a nacionalidade, conforme o recenseamento de 1.º de setembro de 1920.

IDADE	Brasileiros			Estrangeiros			Nacionalidade ignorada			TOTAL			
	H	M	T	H	M	T	H	M	T	H	M	T	
Dias....	11	20	31	—	—	—	—	—	—	11	20	31	
Meses	258	277	535	—	—	—	—	—	—	258	277	535	
Anos	1	296	284	580	—	—	—	—	—	296	284	580	
	2	383	351	734	—	—	—	—	—	383	351	734	
	3	444	384	828	—	—	—	—	—	444	384	828	
	4	369	391	760	—	—	—	—	—	369	391	760	
	5	436	397	833	—	—	—	—	—	436	397	833	
	6	389	386	775	—	—	—	—	—	889	386	775	
	7	427	427	854	—	—	—	—	—	427	427	854	
	8	392	388	780	—	—	—	—	—	392	388	780	
	9	305	316	621	—	—	—	—	—	305	316	621	
	10 a 14	1.582	1.446	3.028	—	—	—	—	—	1.582	1.446	3.028	
	15 a 20	1.436	1.621	3.057	—	—	—	—	—	1.436	1.621	3.057	
	21 a 24	981	961	1.942	—	—	—	—	1	1	981	962	1.943
	25 a 29	1.092	1.014	2.106	—	—	—	—	1	1	1.093	1.014	2.107
	30 a 39	1.338	1.307	2.645	—	—	—	—	—	—	1.338	1.307	2.645
	40 a 49	729	765	1.494	—	—	—	—	—	—	729	765	1.494
	50 a 59	520	551	1.071	1	—	1	—	—	—	521	551	1.072
	60 a 69	262	258	520	—	—	—	—	—	—	262	258	520
	70 a 79	105	134	239	1	—	1	—	—	—	106	134	240
	80 a 89	33	34	67	—	—	—	—	—	—	33	34	67
90 a 99	2	16	18	—	—	—	—	—	—	2	16	18	
100 e +	—	—	—	—	—	—	—	—	—	—	—	—	
Idade ignorada	4	3	7	—	—	—	—	1	1	5	3	8	
TOTAL GERAL	11.794	11.731	23.525	2	—	2	2	1	3	11.798	11.732	23.530	

CONVENÇÃO Homens H
Mulheres M
Total T

**População do Município de Pleuhy, segundo o sexo,
a idade e a nacionalidade,
conforme o recenseamento de 1.º de setembro de 1920.**

IDADE	Brasileiros			Estrangeiros			Nacionalidade ignorada			TOTAL		
	H	M	T	H	M	T	H	M	T	H	M	T
Dias....	24	20	44	—	—	—	—	—	—	24	20	44
Mêses	242	259	501	—	—	—	—	—	—	242	259	501
Anos	1	369	361	730	—	—	—	—	—	369	361	730
	2	428	431	859	—	—	—	—	—	428	431	859
	3	454	434	888	—	—	—	—	—	454	434	888
	4	353	334	687	—	—	—	—	—	353	334	687
	5	404	443	847	—	—	—	—	—	404	443	847
	6	386	395	781	—	—	—	—	—	386	395	781
	7	378	370	748	—	—	—	—	—	378	370	748
	8	360	390	750	—	—	—	—	—	360	390	750
	9	305	285	590	—	—	—	—	—	305	285	590
	10 a 14	1.379	1.284	2.663	—	—	—	—	—	1.379	1.284	2.663
	15 a 20	1.321	1.452	2.773	—	—	—	—	—	1.321	1.452	2.773
	21 a 24	884	939	1.823	—	—	—	—	—	884	939	1.823
	25 a 29	925	986	1.911	—	—	—	—	—	925	986	1.911
	30 a 39	1.393	1.348	2.741	—	—	—	—	—	1.393	1.348	2.741
40 a 49	828	836	1.664	—	—	—	—	—	828	836	1.664	
50 a 59	613	644	1.257	—	—	—	—	—	613	644	1.257	
60 a 69	445	397	842	—	—	—	—	—	445	397	842	
70 a 79	174	172	346	—	—	—	—	—	174	172	346	
80 a 89	56	81	137	—	—	—	—	—	56	81	137	
90 a 99	10	31	41	—	—	—	—	—	10	31	41	
100 e +	1	3	4	—	—	—	—	—	1	3	4	
Idade ignorada	4	2	6	—	—	—	1	1	2	5	3	8
TOTAL GERAL	11.736	11.897	23.633	—	—	—	1	1	2	11.737	11.898	23.635

CONVENÇÃO { Homens H
Mulheres M
Total T

População do Município de Pilar, segundo o sexo, a idade e a nacionalidade, conforme o recenseamento de 1.º de setembro de 1920.

IDADE	Brasileiros			Estrangeiros			Nacionalidade ignorada			TOTAL			
	H	M	T	H	M	T	H	M	T	H	M	T	
Dias....	23	34	57	—	—	—	—	—	—	23	34	57	
Mêses	387	419	806	—	—	—	—	—	—	387	419	806	
Anos	1	262	321	583	—	—	—	—	—	262	321	583	
	2	490	495	985	—	—	—	—	—	490	495	985	
	3	315	576	1.091	—	—	—	—	—	515	576	1.091	
	4	437	462	899	—	—	—	—	—	437	462	899	
	5	462	440	902	—	—	—	—	—	462	440	902	
	6	410	420	830	—	—	—	—	—	410	420	830	
	7	445	477	922	—	—	—	—	—	445	477	922	
	8	402	412	814	—	—	—	—	—	402	412	814	
	9	312	326	638	—	—	—	—	—	312	326	638	
	10 a 14	1.576	1.650	3.226	—	—	—	—	—	1.576	1.650	3.226	
	15 a 20	1.531	1.908	3.439	—	—	—	—	1	1	1.531	1.909	3.440
	21 a 24	778	960	1.738	—	—	—	—	—	778	960	1.738	
	25 a 29	899	1.085	1.984	—	—	—	—	—	899	1.085	1.984	
	30 a 39	1.234	1.490	2.724	—	—	—	—	—	1.234	1.490	2.724	
	40 a 49	1.062	1.006	2.068	—	—	—	—	—	1.062	1.006	2.068	
	50 a 59	674	659	1.333	2	—	2	—	—	676	659	1.335	
60 a 69	366	381	747	—	—	—	—	—	366	381	747		
70 a 79	110	174	284	—	—	—	—	—	110	174	284		
80 a 89	48	75	123	—	—	—	—	—	48	75	123		
90 a 99	15	21	36	—	—	—	—	—	15	21	36		
100 e +	2	3	5	—	—	—	—	—	2	3	5		
Idade ignorada	2	3	5	—	—	—	—	—	2	3	5		
TOTAL GERAL	12.442	13.797	26.239	2	—	2	—	1	1	12.444	13.798	26.242	

CONVENÇÃO { Homens . . . H
Mulheres . . . M
Total . . . T

**População do Município de Pombal, segundo o sexo,
a idade e a nacionalidade,
conforme o recenseamento de 1.º de setembro de 1920.**

IDADE	Brasileiros			Estrangeiros			Nacionalidade ignorada			TOTAL		
	H	M	T	H	M	T	H	M	T	H	M	T
Dias....	16	9	25	—	—	—	—	—	—	16	9	25
Mêses	192	186	378	—	—	—	—	—	—	192	186	378
Anos	1	240	226	466	—	—	—	—	—	240	226	466
	2	358	314	672	—	—	—	—	—	358	314	672
	3	361	351	712	—	—	—	—	—	361	351	712
	4	293	289	582	—	—	—	—	—	293	289	582
	5 ...	340	373	713	—	—	—	—	—	340	373	713
	6 ...	334	329	663	—	—	—	—	—	334	329	663
	7	324	336	660	—	—	—	—	—	324	336	660
	8 ...	380	331	711	—	—	—	—	—	380	331	711
	9	240	261	501	—	—	—	—	—	240	261	501
	10 a 14	1.260	1.323	2.583	—	—	—	—	—	1.260	1.323	2.583
	15 a 20	1.278	1.425	2.703	—	—	—	—	—	1.278	1.425	2.703
	21 a 24	666	765	1.431	—	—	—	—	—	666	765	1.431
	25 a 29	776	855	1.631	—	—	—	—	—	776	885	1.631
	30 a 39	1.023	996	2.019	—	—	—	—	—	1.023	996	2.019
	40 a 49	662	628	1.290	1	—	1	—	—	663	628	1.291
	50 a 59	393	432	825	—	—	—	—	—	393	432	825
	60 a 69	204	214	418	1	—	1	—	—	205	214	419
70 a 79	92	100	192	—	—	—	—	—	92	100	192	
80 a 89	33	37	70	—	—	—	—	—	33	37	70	
90 a 99	6	4	10	—	—	—	—	—	6	4	10	
100 e +	3	1	4	—	—	—	—	—	3	1	4	
Idade ignorada	15	10	25	—	—	—	6	7	13	21	17	38
TOTAL GERAL	6.489	9.795	19.284	2	—	2	6	7	13	9.497	9.802	19.299

CONVENÇÃO { Homens H
Mulheres M
Total T

População do Município de Princesa segundo o sexo, a idade e a nacionalidade, conforme o recenseamento de 1.º de setembro de 1920.

IDADE	Brasileiros			Estrangeiros			Nacionalidade ignorada			TOTAL		
	H	M	T	H	M	T	H	M	T	H	M	T
Dias....	16	7	23	—	—	—	—	—	—	16	7	23
Meses	176	191	367	—	—	—	—	—	—	176	191	367
Annos	1	214	216	430	—	—	—	—	—	214	216	430
	2	308	307	615	—	—	—	—	—	308	307	615
	3	325	341	666	—	—	—	—	—	325	341	666
	4	312	275	587	—	—	—	—	—	312	275	587
	5	294	310	604	—	—	—	—	—	294	310	604
	6	285	303	593	—	—	—	—	—	285	308	593
	7	276	293	569	—	—	—	—	—	276	293	569
	8	329	305	634	—	—	—	—	—	329	305	634
	9	252	243	495	—	—	—	—	—	252	243	495
	10 a 14	1.249	1.210	2.459	—	—	—	—	—	1.249	1.210	2.459
	15 a 20	1.435	1.343	2.778	—	—	—	—	—	1.435	1.343	2.778
	21 a 24	714	612	1.326	—	—	—	—	—	714	612	1.326
	25 a 29	836	838	1.674	—	—	—	—	—	836	838	1.674
	30 a 39	1.167	963	2.130	—	—	—	—	—	1.167	963	2.130
	40 a 49	559	587	1.146	—	—	—	—	—	559	587	1.146
	50 a 59	382	354	736	—	—	—	—	—	382	354	736
	60 a 69	163	199	362	—	—	—	—	—	163	199	362
70 a 79	52	63	115	—	—	—	—	—	52	63	115	
80 a 89	13	16	29	—	—	—	—	—	13	16	29	
90 a 99	1	10	11	—	—	—	—	—	1	10	11	
100 e +	—	3	3	—	—	—	—	—	—	3	3	
Idade ignorada	6	6	12	—	—	—	—	—	6	6	12	
TOTAL GERAL	9.364	9.000	18.364	—	—	—	—	—	9.364	9.000	18.364	

CONVENÇÃO } Homens H
 } Mulheres M
 } Total T

**População do Município de Santa Luzia do Sabugy,
 segundo o sexo, a idade e a nacionalidade,
 conforme o recenseamento de 1.º de setembro de 1920.**

IDADE	Brasileiros			Estrangeiros			Nacionalidade Ignorada			TOTAL		
	H	M	T	H	M	T	H	M	T	H	M	T
Dias....	12	7	19	—	—	—	—	—	—	12	7	19
Mêses	110	126	236	—	—	—	—	—	—	110	126	236
Annos	1	166	145	311	—	—	—	—	—	166	145	311
	2	214	195	409	—	—	—	—	—	214	195	409
	3	227	184	411	—	—	—	—	—	227	184	411
	4	161	175	336	—	—	—	—	—	161	175	336
	5	214	203	417	—	—	—	—	—	214	203	417
	6	193	212	405	—	—	—	—	—	193	212	405
	7	216	175	391	—	—	—	—	—	216	175	391
	8	170	164	334	—	—	—	—	—	170	164	334
	9	140	143	283	—	—	—	—	—	140	143	283
	10 a 14	715	636	1.351	—	—	—	—	—	715	636	1.351
	15 a 20	673	722	1.395	—	—	—	—	—	673	722	1.395
	21 a 24	453	406	859	—	—	—	—	—	453	406	859
	25 a 29	495	468	963	—	—	—	—	—	495	468	963
	30 a 39	643	563	1.206	1	—	1	—	—	644	563	1.207
	40 a 49	361	362	723	—	—	—	—	—	361	362	723
	50 a 59	265	268	533	—	—	—	—	—	265	268	533
	60 a 69	157	149	306	—	—	—	—	—	157	149	306
70 a 79	69	54	123	—	—	—	—	—	69	54	123	
80 a 89	25	24	49	—	—	—	—	—	25	24	49	
90 a 99	4	4	8	—	—	—	—	—	4	4	8	
100 e +	—	—	—	—	—	—	—	—	—	—	—	
Idade ignorada	5	2	7	—	—	—	—	—	5	2	7	
TOTAL GERAL	5.688	5.387	11.075	1	—	1	—	—	5.689	5.387	11.076	

CONVENÇÃO Homens H
Mulheres M
Total T

População do Município de Santa Rita, segundo o sexo, a idade e a nacionalidade, conforme o recenseamento de 1.º de setembro de 1920

IDADE	Brasileiros			Estrangeiros			Nacionalidade ignorada			TOTAL			
	H	M	T	H	M	T	H	M	T	H	M	T	
Dias....	22	23	45	—	—	—	—	—	—	22	23	45	
Mêses	330	349	679	—	—	—	—	—	—	330	349	679	
Anos	1	239	265	504	—	—	—	—	—	239	265	504	
	2	366	356	722	—	—	—	—	—	366	356	722	
	3 ...	440	347	787	—	—	—	—	—	440	347	787	
	4	355	385	740	—	—	—	—	—	355	385	740	
	5	345	358	703	—	—	—	—	—	345	358	703	
	6	346	300	646	—	—	—	—	—	346	300	646	
	7	347	374	721	—	—	—	—	—	347	374	721	
	8	373	350	723	—	—	—	—	—	373	350	723	
	9	257	277	534	—	—	—	—	—	257	277	534	
	10 a 14	1 411	1 458	2 869	—	2	2	—	1	1	1 411	1 461	2 872
	15 a 20	1 557	1 818	3 375	2	—	2	—	—	—	1 559	1 818	3 377
	21 a 24	761	901	1 662	—	—	—	—	—	—	761	901	1 662
	25 a 29	941	1 169	2 110	2	—	2	—	—	—	943	1 169	2 112
	30 a 39	1 406	1 602	3 008	6	—	6	—	—	—	1 412	1 602	3 014
	40 a 49	1 054	1 277	2 331	5	1	6	—	—	—	1 059	1 278	2 337
	50 a 59	738	818	1 556	10	—	10	—	—	—	748	818	1 566
	60 a 69	408	495	903	4	—	4	—	—	—	412	495	907
	70 a 79	131	210	341	—	—	—	—	—	—	131	210	341
	80 a 89	47	63	110	—	1	1	—	—	—	47	64	111
90 a 99	8	15	23	—	—	—	—	—	—	8	15	23	
100 e +	2	1	3	—	—	—	—	—	—	2	1	3	
Idade ignorada	2	3	5	—	—	—	14	12	26	16	15	31	
TOTAL GERAL	11.886	13.214	25 100	29	4	33	14	13	27	11.929	13.231	25.160	

POPULAÇÃO

49

CONVENÇÃO

Homens H
Mulheres M
Total T

População do Município de Sapé, segundo o sexo, a idade e a nacionalidade, conforme o recenseamento de 1.º de setembro de 1920.

IDADE	Brasileiros			Estrangeiros			Nacionalidade ignorada			TOTAL		
	H	M	T	H	M	T	H	M	T	H	M	T
Dias....	34	34	68	—	—	—	—	—	—	34	34	68
Mêses	522	505	1.027	—	—	—	—	—	—	522	505	1.027
Annos	1	431	471	902	—	—	—	—	—	431	471	902
	2	730	753	1.483	—	—	—	—	—	730	753	1.483
	3	805	767	1.572	—	—	—	—	—	805	767	1.572
	4	698	697	1.395	—	—	—	—	—	698	697	1.395
	5	625	676	1.301	—	—	—	—	—	625	676	1.301
	6	667	667	1.334	—	—	—	—	—	667	667	1.334
	7	620	696	1.316	—	—	—	—	—	620	696	1.316
	8	670	626	1.296	—	—	—	—	—	670	626	1.296
	9	497	481	978	—	—	—	—	—	497	481	978
	10 a 14	2.390	2.296	4.686	—	—	—	—	—	2.390	2.296	4.686
	15 a 20	2.324	2.624	4.948	—	—	—	—	—	2.324	2.624	4.948
	21 a 24	1.018	1.167	2.185	—	—	—	—	—	1.018	1.167	2.185
	25 a 29	1.183	1.449	2.632	—	1	1	—	—	1.183	1.450	2.633
	30 a 39	1.737	2.014	3.751	3	—	3	—	—	1.740	2.014	3.754
40 a 49	1.494	1.531	3.025	4	—	4	1	—	1.499	1.531	3.030	
50 a 59	904	919	1.823	2	—	2	—	—	906	919	1.825	
60 a 69	509	481	990	—	—	—	—	—	509	481	990	
70 a 79	226	251	477	—	—	—	—	—	226	251	477	
80 a 89	61	82	143	1	—	1	—	—	62	82	144	
90 a 99	14	17	31	—	—	—	—	—	14	17	31	
100 e +	4	4	8	—	—	—	—	—	4	4	8	
Idade ignorada	2	—	2	—	—	—	—	—	2	—	2	
TOTAL GERAL	18.165	19.208	37.373	10	1	11	1	—	1	18.176	19.209	37.385

CONVENÇÃO } Homens H
 } Mulheres M
 } Total T

**População do Município de São João do Cariry,
 segundo o sexo, a idade e a nacionalidade,
 conforme o recenseamento de 1.º de setembro de 1920.**

IDADE	Brasileiros			Estrangeiros			Nacionalidade Ignorada			TOTAL		
	H	M	T	H	M	T	H	M	T	H	M	T
Dias....	14	16	30	—	—	—	—	—	—	14	16	30
Meses	226	225	451	—	—	—	—	—	—	226	225	451
Annos	1	365	339	704	—	—	—	—	—	365	339	704
	2	465	445	910	—	—	—	—	—	465	445	910
	3	470	457	927	—	—	—	—	—	470	457	927
	4	347	344	691	—	—	—	—	—	347	344	691
	5	397	411	808	—	—	—	—	—	397	411	808
	6	398	419	817	—	—	—	—	—	398	419	817
	7	425	437	862	—	—	—	—	—	425	437	862
	8	395	380	775	—	—	—	—	—	395	380	775
	9	271	295	566	—	—	—	—	—	271	295	566
	10 a 14	1.549	1.538	3.087	—	—	—	—	—	1.549	1.538	3.087
	15 a 20	1.610	1.725	3.335	—	—	—	—	—	1.610	1.725	3.335
	21 a 24	833	919	1.752	—	—	—	—	—	833	919	1.752
	25 a 29	990	1.058	2.048	—	—	—	—	—	990	1.058	2.048
	30 a 39	1.429	1.411	2.840	—	—	—	—	—	1.429	1.411	2.840
	40 a 49	993	995	1.988	1	—	1	—	—	994	995	1.939
	50 a 59	688	698	1.386	1	—	1	—	—	689	698	1.387
	60 a 69	363	397	760	1	—	1	—	—	364	397	761
	70 a 79	181	222	403	—	—	—	—	—	181	222	403
	80 a 89	53	87	140	—	—	—	—	—	53	87	140
90 a 99	14	18	32	—	—	—	—	—	14	18	32	
100 e +	1	3	4	3	—	3	—	—	4	3	7	
Idade ignorada	3	1	4	—	—	—	8	2	10	11	3	14
TOTAL GERAL	12.480	12.840	25.320	6	—	6	8	2	10	12.494	12.842	25.336

CONVENÇÃO
 Homens H
 Mulheres M
 Total T

**População do Município de São João do Rio do Peixe,
 segundo o sexo, a idade e a nacionalidade,
 conforme o recenseamento de 1.º de setembro de 1920.**

IDADE	Brasileiros			Estrangeiros			Nacionalidade ignorada			TOTAL			
	H	M	T	H	M	T	H	M	T	H	M	T	
Dias....	4	1	5	—	—	—	—	—	—	4	1	5	
Mêses	130	125	258	—	—	—	—	—	—	130	123	258	
Anos	1	194	190	384	—	—	—	—	—	194	190	384	
	2	253	244	497	—	—	—	—	—	253	244	497	
	3	251	297	548	—	—	—	—	—	251	297	548	
	4	220	200	420	—	—	—	—	—	220	200	420	
	5	255	243	498	—	—	—	—	—	255	243	498	
	6	278	282	560	—	—	—	—	—	278	282	560	
	7	233	244	477	—	—	—	—	—	233	244	477	
	8	267	259	526	—	—	—	—	—	267	259	526	
	9	165	193	358	—	—	—	—	—	165	193	358	
	10 a 14	1.003	866	1.869	—	—	—	—	—	1.003	866	1.869	
	15 a 20	1.069	1.038	2.107	—	—	—	—	—	1.069	1.038	2.107	
	21 a 24	521	547	1.068	—	—	—	—	1	1	521	548	1.069
	25 a 29	684	651	1.335	—	—	—	—	—	—	684	651	1.335
	30 a 39	897	744	1.641	—	—	—	—	—	—	897	744	1.641
40 a 49	400	412	812	—	—	—	—	—	—	400	412	812	
50 a 59	320	273	593	1	—	1	—	—	—	321	273	594	
60 a 69	155	119	274	—	—	—	—	—	—	155	119	274	
70 a 79	46	52	98	—	—	—	—	—	—	46	52	98	
80 a 89	14	21	35	—	—	—	—	—	—	14	21	35	
90 a 99	7	5	12	—	—	—	—	—	—	7	5	12	
100 e +	—	—	—	—	—	—	—	—	—	—	—	—	
Idade ignorada	4	6	10	—	—	—	—	—	—	4	6	10	
TOTAL GERAL	7.370	7.015	14.385	1	—	1	—	1	1	7.371	7.016	14.387	

CONVENÇÃO

Homens	H
Mulheres	M
Total	T

População do Município de São José de Piranhas, segundo o sexo, a idade e a nacionalidade, conforme o recenseamento de 1.º de setembro de 1920.

IDADE	Brasileiros			Estrangeiros			Nacionalidade Ignorada			TOTAL		
	H	M	T	H	M	T	H	M	T	H	M	T
Dias....	4	9	13	—	—	—	1	—	1	5	9	14
Mêses	172	162	334	—	—	—	—	—	—	172	162	334
Anos	1	157	144	301	—	—	—	—	—	157	144	301
	2	188	168	356	—	—	—	—	—	188	168	356
	3	229	214	443	—	—	—	—	—	229	214	443
	4	174	189	363	—	—	—	—	—	174	189	363
	5 ...	191	192	383	—	—	—	—	—	191	192	383
	6 ...	212	182	394	—	—	—	—	—	212	182	394
	7	196	210	406	—	—	—	—	—	196	210	406
	8	203	200	403	—	—	—	—	—	203	200	403
	9	169	162	331	—	—	—	—	—	169	162	331
	10 a 14	746	696	1.442	—	—	—	—	—	746	696	1.442
	15 a 20	749	801	1.550	—	—	—	—	—	749	801	1.550
	21 a 24	448	475	923	—	—	—	—	—	448	475	923
	25 a 29	531	529	1.060	—	—	—	—	—	531	529	1.060
	30 a 39	693	563	1.261	—	—	—	—	—	698	563	1.261
	40 a 49	303	325	628	—	—	—	—	—	303	325	628
	50 a 59	212	235	447	—	—	—	—	—	212	235	447
	60 a 69	87	119	206	—	—	—	—	—	87	119	206
	70 a 79	31	44	75	—	—	—	—	—	31	44	75
	80 a 89	11	10	21	—	—	—	—	—	11	10	21
	90 a 99	1	2	3	—	—	—	—	—	1	2	3
100 e +	—	1	1	—	—	—	—	—	—	1	1	
Idade ignorada	6	5	11	—	—	—	—	1	1	6	6	12
TOTAL GERAL	5.718	5.637	11.355	—	—	—	1	1	2	5.719	5.638	11.357

CONVENÇÃO

Homens H
Mulheres M
Total T**População do Município de Serraria, segundo o sexo, a idade e a nacionalidade, conforme o recenseamento de 1.º de setembro de 1920.**

IDADE	Brasileiros			Estrangeiros			Nacionalidade ignorada			TOTAL		
	H	M	T	H	M	T	H	M	T	H	M	T
Dias....	27	15	42	—	—	—	—	—	—	27	15	42
Mês....	340	338	678	—	—	—	—	—	—	340	338	678
1....	330	313	643	—	—	—	—	—	—	330	313	643
2....	434	476	910	—	—	—	—	—	—	434	476	910
3....	516	474	990	—	—	—	—	—	—	516	474	990
4....	421	412	833	—	—	—	—	—	—	421	412	833
5....	439	388	827	—	—	—	—	—	—	439	388	827
6....	431	423	854	—	—	—	—	—	—	431	423	854
7....	433	457	890	—	—	—	—	—	—	433	457	890
8....	410	447	857	—	—	—	—	—	—	410	447	857
9....	318	331	649	—	—	—	—	—	—	318	331	649
10 a 14	1.499	1.499	2.998	—	—	—	—	—	—	1.499	1.499	2.998
15 a 20	1.437	1.696	3.133	—	—	—	—	—	—	1.437	1.696	3.133
21 a 24	726	811	1.537	—	—	—	—	—	—	726	811	1.537
25 a 29	848	1.044	1.892	—	—	—	—	—	—	848	1.044	1.892
30 a 39	1.194	1.311	2.505	1	—	1	2	—	2	1.197	1.311	2.508
40 a 49	819	858	1.677	—	—	—	—	—	—	819	858	1.677
50 a 59	561	561	1.122	—	—	—	—	—	—	561	561	1.122
60 a 69	295	317	612	—	—	—	—	—	—	295	317	612
70 a 79	98	141	239	—	—	—	—	—	—	98	141	239
80 a 89	52	56	108	—	—	—	—	—	—	52	56	108
90 a 99	10	12	22	—	—	—	—	—	—	10	12	22
100 e +	—	3	3	—	—	—	—	—	—	—	3	3
Idade ignorada	2	1	3	—	—	—	—	—	—	2	1	3
TOTAL GERAL	11.640	12.384	24.024	1	—	1	2	—	2	11.643	12.384	24.027

CONVENÇÃO

Homens H
Mulhe. es M
Total T**População do Município de Soledade, segundo o sexo,
a idade e a nacionalidade,
conforme o recenseamento de 1.º de setembro de 1920.**

IDADE	Brasileiros			Estrangeiros			Nacionalidade ignorada			TOTAL			
	H	M	T	H	M	T	H	M	T	H	M	T	
Dias....	3	11	14	—	—	—	—	—	—	3	11	14	
Mêses	96	107	203	—	—	—	—	—	—	96	107	203	
Anos	1	106	120	226	—	—	—	—	—	106	120	226	
	2	162	186	348	—	—	—	—	—	162	186	348	
	3	202	180	382	—	—	—	—	—	202	180	382	
	4	131	143	274	—	—	—	—	—	131	143	274	
	5	181	144	325	—	—	—	—	—	181	144	325	
	6	150	185	335	—	—	—	—	—	150	185	335	
	7	129	205	334	—	—	—	—	—	129	205	334	
	8	155	160	315	—	—	—	—	—	155	160	315	
	9	108	140	248	—	—	—	—	—	108	140	248	
	10 a 14	647	624	1.271	—	—	—	—	—	647	624	1.271	
	15 a 20	628	660	1.288	—	—	—	—	—	628	660	1.288	
	21 a 24	372	361	733	—	—	—	—	—	372	361	733	
	25 a 29	392	429	821	—	—	—	—	—	392	429	821	
	30 a 39	544	571	1.115	—	—	—	—	—	544	571	1.115	
	40 a 49	356	355	711	—	—	—	—	—	356	355	711	
	50 a 59	277	267	544	—	1	1	—	1	1	277	269	546
	60 a 69	151	151	302	1	—	1	1	—	1	153	151	304
	70 a 79	89	85	174	—	—	—	—	—	—	89	85	174
	80 a 89	34	38	72	—	—	—	—	—	—	34	38	72
90 a 99	5	11	16	—	—	—	—	—	—	5	11	16	
100 e +	2	1	3	—	—	—	—	—	—	2	1	3	
Idade ignorada	5	2	7	—	—	—	—	—	—	5	2	7	
TOTAL GERAL	4.925	5.136	10.061	1	1	2	1	1	2	4.927	5.138	10.065	

CONVENÇÃO

Homens H
Mulheres M
Total TPopulação do Município de Souza, segundo o sexo,
a idade e a nacionalidade,
conforme o recenseamento de 1.º de setembro de 1920

IDADE	Brasileiros			Estrangeiros			Nacionalidade ignorada			TOTAL		
	H	M	T	H	M	T	H	M	T	H	M	T
Dias	7	14	21	—	—	—	—	—	—	7	14	21
Meses....	216	219	435	—	—	—	—	—	—	216	219	435
Anos	1	272	249	521	—	—	—	—	—	272	249	521
	2	422	370	792	—	—	—	—	—	422	370	792
	3	430	438	868	—	—	—	—	—	430	438	868
	4	371	337	708	—	—	—	—	—	371	337	708
	5	419	421	840	—	—	—	—	—	419	421	840
	6	409	389	798	—	—	—	—	—	409	389	798
	7	380	436	816	—	—	—	—	—	380	436	816
	8	424	428	852	—	—	—	—	—	424	428	852
	9	301	296	597	—	—	—	—	—	301	296	597
	10 a 14	1.560	1.374	2.934	—	—	—	—	—	1.560	1.374	2.934
	15 a 20	1.569	1.679	3.248	—	—	—	—	—	1.569	1.679	3.248
	21 a 24	980	965	1.945	—	—	—	—	—	980	965	1.945
	25 a 29	1.091	1.122	2.213	—	—	—	—	—	1.091	1.122	2.213
	30 a 39	1.439	1.220	2.659	1	—	1	—	—	1.440	1.220	2.660
40 a 49	661	703	1.364	1	—	1	—	—	662	703	1.365	
50 a 59	452	451	903	—	—	—	—	—	452	451	903	
60 a 69	238	244	482	1	—	1	—	—	239	244	483	
70 a 79	68	104	172	—	—	—	—	—	68	104	172	
80 a 89	24	22	46	—	—	—	—	—	24	22	46	
90 a 99	6	6	12	1	—	1	—	—	7	6	13	
100 e +	1	4	5	—	—	—	—	—	1	4	5	
Idade ignorada	4	2	6	—	—	—	—	—	4	2	6	
TOTAL GERAL	11.744	11.493	23.237	4	—	4	—	—	11.748	11.493	23.241	

CONVENÇÃO } Homens H
Mulheres M
Total T

População do Município de Taperoá, segundo o sexo a idade e a nacionalidade, conforme o recenseamento de 1.º de setembro de 1920.

IDADE	Brasileiros			Estrangeiros			Nacionalidade Ignorada			TOTAL		
	H	M	T	H	M	T	H	M	T	H	M	T
Dias....	5	5	10	—	—	—	—	—	—	5	5	10
Mêses	92	99	191	—	—	—	—	—	—	92	99	191
Anos	1	137	114	251	—	—	—	—	—	137	114	251
	2	162	187	349	—	—	—	—	—	162	187	349
	3	176	158	334	—	—	—	—	—	176	158	334
	4	150	143	293	—	—	—	—	—	150	143	293
	5	148	189	337	—	—	—	—	—	148	189	337
	6	177	156	333	—	—	—	—	—	177	156	333
	7	167	172	339	—	—	—	—	—	167	172	339
	8	154	159	313	—	—	—	—	—	154	159	313
	9	103	127	230	—	—	—	—	—	103	127	230
	10 a 14	578	544	1.122	—	—	—	—	—	578	544	1.122
	15 a 20	658	652	1.310	—	—	—	—	—	658	652	1.310
	21 a 24	371	387	758	—	—	—	—	—	371	387	758
	25 a 29	393	418	811	—	—	—	—	—	393	418	811
	30 a 39	478	551	1.029	—	—	—	—	—	478	551	1.029
	40 a 49	342	422	764	1	—	1	—	—	343	422	765
	50 a 59	236	267	503	—	—	—	—	—	236	267	503
	60 a 69	144	132	276	—	—	—	—	—	144	132	276
	70 a 79	80	55	135	—	—	—	—	—	80	55	135
	80 a 89	16	24	40	—	—	—	—	—	16	24	40
90 a 99	4	10	14	—	—	—	—	—	4	10	14	
100 e +	—	1	1	—	1	1	—	—	—	2	2	
Idade Ignorada	1	1	2	—	—	—	—	—	1	1	2	
TOTAL GERAL	4.772	4.973	9.745	1	1	2	—	—	—	4.773	4.974	9.747

CONVENÇÃO Homens H
Mulheres M
Total T

População do Município de Teixeira, segundo o sexo, a idade e a nacionalidade, conforme o recenseamento de 1.º de setembro de 1920.

IDADE	Brasileiros			Estrangeiros			Nacionalidade ignorada			TOTAL		
	H	M	T	H	M	T	H	M	T	H	M	T
Dias....	9	9	18	—	—	—	—	—	—	9	9	18
Mêsês	96	120	216	—	—	—	—	—	—	96	120	216
Anos	1	208	185	393	—	—	—	—	—	208	185	393
	2	287	224	511	—	—	—	—	—	287	224	511
	3	269	262	531	—	—	—	—	—	269	262	531
	4	241	244	485	—	—	—	—	—	241	244	485
	5	248	252	500	—	—	—	—	—	248	252	500
	6	264	237	501	—	—	—	—	—	264	237	501
	7	280	275	555	—	—	—	—	—	280	275	555
	8	245	266	511	—	—	—	—	—	245	266	511
	9	236	217	453	—	—	—	—	—	236	217	453
	10 a 14	978	1.041	2.019	—	—	—	—	—	978	1.041	2.019
	15 a 20	830	1.103	1.933	—	—	—	—	—	830	1.103	1.933
	21 a 24	422	528	950	—	—	—	—	—	422	528	950
	25 a 29	483	599	1.082	—	—	—	—	—	483	599	1.082
	30 a 39	700	750	1.450	—	—	—	—	—	700	750	1.450
	40 a 49	409	449	858	—	—	—	—	—	409	449	858
	50 a 59	264	268	532	—	—	—	—	—	264	268	532
	60 a 69	159	173	332	—	—	—	—	—	159	173	332
	70 a 79	60	86	146	—	—	—	—	—	60	86	146
	80 a 89	17	31	48	—	—	—	—	—	17	31	48
90 a 99	7	3	10	—	—	—	—	—	7	3	10	
100 e +	2	2	4	—	—	—	—	—	2	2	4	
Idade ignorada	—	—	—	—	—	—	—	—	—	—	—	
TOTAL GERAL	6.714	7.324	14.038	—	—	—	—	—	6.714	7.324	14.038	

CONVENÇÃO { Homens H
Mulheres M
Total T

População do Município de Umbuzeiro, segundo o sexo, a idade e a nacionalidade, conforme o recenseamento de 1.º de setembro de 1920.

IDADE	Brasileiros			Estrangeiros			Nacionalidade ignorada			TOTAL		
	H	M	T	H	M	T	H	M	T	H	M	T
Dias....	24	31	55	—	—	—	—	—	—	24	31	55
Mêses	278	321	599	—	—	—	—	—	—	278	321	599
Anos	1	281	299	580	—	—	—	—	—	281	299	580
	2	478	437	915	—	—	—	—	—	478	437	915
	3	472	509	981	—	—	—	—	—	472	509	981
	4	403	386	789	—	—	—	—	—	403	386	789
	5	444	363	807	—	—	—	—	—	444	363	807
	6	373	396	769	—	—	—	—	—	373	396	769
	7	385	457	842	—	—	—	—	—	385	457	842
	8	401	392	793	—	—	—	—	—	401	392	793
	9	279	291	588	—	—	—	—	—	297	291	588
	10 a 14	1.549	1.572	3.121	—	—	—	—	—	1.549	1.572	3.121
	15 a 20	1.733	1.966	3.699	—	—	—	—	—	1.733	1.966	3.699
	21 a 24	812	811	1.623	—	—	—	—	—	812	811	1.623
	25 a 29	884	1.019	1.903	1	1	2	—	—	885	1.020	1.905
	30 a 39	1.246	1.338	2.584	—	—	—	—	—	1.246	1.338	2.584
	40 a 49	939	984	1.923	—	—	—	—	—	939	984	1.923
	50 a 59	607	615	1.222	—	—	—	—	—	607	615	1.222
	60 a 69	318	286	604	—	—	—	—	—	318	286	604
	70 a 79	114	155	269	—	—	—	—	—	114	155	269
	80 a 89	44	42	86	—	—	—	—	—	44	42	86
90 a 99	10	7	17	—	—	—	—	—	10	7	17	
100 e +	5	5	10	—	—	—	—	—	5	5	10	
Idade ignorada	3	4	7	—	—	—	—	1	1	3	5	8
TOTAL GERAL	12.100	12.685	24.786	1	1	2	—	1	1	12.101	12.688	24.789

CONVENÇÃO } Homens H
Mulheres M
Total T

População total do Estado, segundo o sexo, a idade e a nacionalidade, conforme o recenseamento de 1.º de setembro de 1920.

IDADE	Brasileiros			Estrangeiros			Nacionalidade Ignorada			TOTAL		
	H	M	T	H	M	T	H	M	T	H	M	T
Dias....	846	844	1.690	—	—	—	1	—	1	847	844	1.691
Mêses	11.618	11.978	23.596	—	—	—	—	—	—	11.618	11.978	23.596
Anos	1	12.023	12.011	24.034	—	—	—	—	—	12.023	12.011	24.034
	2	17.319	16.908	34.227	—	1	1	—	1	17.319	16.910	34.229
	3	18.620	18.063	36.683	—	1	1	—	—	18.620	18.064	36.684
	4	15.362	15.233	30.595	—	3	3	—	1	15.362	15.237	30.599
	5	16.211	15.755	31.966	2	—	2	—	—	16.213	15.755	31.968
	6	15.745	15.291	31.036	2	2	4	1	—	15.748	15.293	31.041
	7	15.949	16.328	32.277	2	2	4	—	—	15.951	16.330	32.281
	8	15.881	15.368	31.249	2	1	3	—	—	15.883	15.369	31.252
	9	11.492	11.591	23.083	2	1	3	—	—	11.494	11.592	23.086
	10 a 14	59.383	58.504	117.887	6	11	17	—	1	59.389	58.516	117.905
	15 a 20	60.645	70.578	131.223	19	13	32	—	1	60.664	70.592	131.256
	21 a 24	32.762	35.774	68.536	27	10	37	—	3	32.789	35.787	68.576
	25 a 29	36.265	42.153	78.418	62	23	85	2	—	36.329	42.176	78.505
	30 a 39	51.166	53.773	104.939	128	40	168	2	1	51.296	53.814	105.110
	40 a 49	34.015	36.291	70.306	74	34	108	2	—	34.691	36.325	70.416
	50 a 59	23.178	23.593	46.771	94	16	65	1	1	23.228	23.610	46.838
60 a 69	12.353	13.009	25.362	33	14	47	1	—	12.387	13.023	25.410	
70 a 79	5.047	6.179	11.226	7	—	7	—	—	5.054	6.179	11.233	
80 a 89	1.574	2.169	3.743	4	2	6	—	—	1.578	2.171	3.749	
90 a 99	329	597	926	2	1	3	1	—	332	598	930	
100 e +	55	98	153	3	3	6	—	—	58	101	159	
Idade ignorada	177	153	330	—	—	—	130	98	228	307	251	558
TOTAL GERAL	468.015	492.241	960.256	424	178	602	141	107	248	468.560	492.526	961.106

**População do Estado, por municípios.
conforme o recenseamento**

MUNICIPIOS	DISTRICTOS	HOMENS				
		Solteiros	Casados	Viuvos	Estado civil ignorado	Total
Alagôa do Monteiro....	Alagôa do Monteiro	4 608	927	118	2	5.655
	São Thomé	2.075	553	45	—	2 673
	São Sebastião do Umbuzeiro	1 433	309	52	—	1 791
	Camalaú e Tigre....	1 949	291	56	—	2 296
	TOTAL	10 065	2 080	271	2	12 4 8
Alagôa Grande	Alagôa Grande	8.533	3 729	300	3	12 565
Alagôa Nova	Alagôa Nova	8 651	3 550	202	4	12 407
	Esperança	3 371	924	59	—	4 354
	TOTAL	12 022	4 474	261	4	16 761
Araruna....	Araruna	6 483	1 322	117	2	7 924
	Tacima	3 227	656	64	1	3 948
	TOTAL	9 710	1.978	181	3	11.872
Areia	Areia	9.754	3 316	259	40	13 369
	Lagôa do Remigio	6 273	1 409	139	1	7 822
	TOTAL	16.027	4.725	398	41	21.191
Bananeiras	Bananeiras	15 976	6 543	393	2	22.914
Brejo do Cruz	Brejo do Cruz	2.267	574	67	—	2 908
	Belém	1.747	432	61	—	2 240
	TOTAL	4 0 4	1 066	128	—	5 148
Cabaceiras	Cabaceiras	1 546	518	53	4	2 121
	Bodocongô	3 362	761	67	1	4 191
	Barra de São Miguel....	1 613	235	42	2	1 892
	Bôa Vista	802	275	25	—	1 102
	TOTAL	7.323	1.789	187	7	9.306
Cabedello	Cabedello	1 583	770	80	1	2.434
Caiçara	Caiçara	4 559	1 419	114	9	6 101
	Serra da Raiz	4 283	7.9	85	3	5.110
	TOTAL	8 842	2.158	199	12	11.211
Cajazeiras	Cajazeiras	5.434	1 405	152	1	6 993
Camp na Grande....	Campna Grande	15.350	4 025	347	8	21.631
	Pocinhos	3 427	1.330	91	4	4 852
	Fagundes	5.112	1 673	134	22	6 941
	Conceição	1 691	598	46	1	2.245
	TOTAL	25 581	8 437	618	35	34 670

segundo o sexo e o estado civil.
de 1.º setembro de 1920

MULHERES					TOTAL				
Solteiras	Casadas	Viúvas	Estado civil ignorado	Total	Solteiros	Casados	Viúvos	Estado civil ignorado	Total
4.392	924	367	1	5.684	9.000	1.851	485	3	11.339
2.071	539	148	—	2.758	4.146	1.092	193	—	5.431
1.463	274	115	1	1.853	2.896	583	167	1	3.647
2.043	286	98	2	2.429	3.992	577	154	2	4.725
9.969	2.023	728	4	12.724	20.034	4.103	999	6	25.142
9.110	3.685	923	8	13.726	17.643	7.414	1.223	11	26.291
9.252	3.598	737	9	13.596	17.903	7.148	939	13	26.003
3.711	910	261	—	4.882	7.082	1.834	320	—	9.236
12.963	4.508	998	9	18.478	24.985	8.982	1.259	13	35.239
6.514	1.301	355	—	8.170	12.997	2.623	472	2	16.094
3.288	632	154	—	4.074	6.515	1.288	218	1	8.022
9.802	1.933	509	—	12.244	19.512	3.911	690	3	24.116
10.016	3.248	832	28	14.174	19.770	6.564	1.141	68	27.543
6.298	1.392	396	—	8.086	12.571	2.801	535	1	15.908
16.314	4.640	1.278	28	22.260	32.341	9.365	1.676	69	43.451
17.129	6.189	1.343	14	24.675	33.105	12.732	1.736	16	47.589
2.201	548	163	—	2.912	4.468	1.122	230	—	5.820
1.778	424	119	1	2.322	3.525	856	180	1	4.562
3.979	972	282	1	5.234	7.993	1.678	410	1	10.382
1.517	492	89	2	2.100	3.063	1.010	142	6	4.221
3.286	704	161	—	4.151	6.648	1.465	228	1	8.342
1.603	223	76	3	1.905	3.216	458	118	5	3.797
746	256	50	—	1.052	1.548	531	75	—	2.154
7.152	1.675	376	5	9.208	14.475	3.464	563	12	18.514
1.808	758	384	—	2.950	3.591	1.528	464	1	5.384
4.723	1.398	332	6	6.459	9.282	2.817	446	15	12.560
4.671	739	314	—	5.724	8.954	1.478	399	3	10.834
9.394	2.137	646	6	12.183	18.236	4.295	845	18	23.394
4.934	1.323	507	2	6.766	10.368	2.729	659	3	13.759
15.576	4.878	1.314	9	21.777	30.926	9.804	1.661	17	42.408
3.215	1.305	159	4	4.683	6.642	2.635	250	8	9.535
5.270	1.613	330	19	7.232	10.382	3.286	464	41	14.173
1.806	484	153	1	2.444	3.497	992	199	2	4.693
25.867	8.280	1.955	33	36.136	51.447	16.717	2.574	68	70.068

**População do Estado, por municípios,
conforme o recenseamento**

MUNICIPIOS	DISTRITOS	HOMENS				
		Solteiros	Casados	Viuvos	Estado civil ignorado	Total
Catolé do Rocha	Catolé do Rocha....	3 139	692	91	—	3.922
	Jericó	2.909	891	105	4	3 909
	TOTAL	6 048	1.583	196	4	7.831
Conceição	Conceição	2 610	980	95	2	3.667
	Sant'Anna	780	237	26	—	1.093
	TOTAL	3 390	1.247	121	2	4.760
Espírito Santo	Espírito Santo	6 112	2.064	214	1	8.391
	Sapé	7.741	1 832	211	1	9.785
	TOTAL	13 853	3.896	425	2	18.176
Guarabira	Guarabira	14.560	4 456	519	13	19.548
	Pirpirituba	4 086	476	102	—	4.764
	Araçagy....	2 868	861	97	1	3 827
	TOTAL	21.514	5.793	718	14	28.039
Ingá	Ingá	2 464	652	80	2	3.198
	Serra Redonda	3.830	1.184	79	1	5 094
	Cachoeira de Cebolas....	1.355	215	35	11	1.616
	TOTAL	7.649	2.051	194	14	9.908
Itabayana	Itabayana	4 578	1.957	190	1	6.726
	Mogião de Cima	2 902	904	87	—	3.893
	Salgado....	4.200	1.153	124	—	5.477
	TOTAL	11 680	4.014	401	1	16.096
Mamanguape	Mamanguape	14.213	4 458	455	2	19.128
Misericórdia....	Misericórdia....	4.463	1.339	185	17	6.004
Parahyba	Parahyba	12 683	4 845	513	16	18 057
	Alhandra	663	256	32	—	951
	Conde e Pitimbu	4.502	1.169	223	3	5 897
	TOTAL	17.848	6 270	768	19	24 905
Patos	Patos	6.236	1 202	175	5	7.618
	Passagem	2 341	269	47	2	2 659
	TOTAL	8.577	1.471	222	7	10.277

segundo o sexo e o estado civil.
de 1.º de setembro de 1920

MULHERES					TOTAL				
Solteiras	Casadas	Viúvas	Estado civil ignorado	Total	Solteiros	Casados	Viúvos	Estado civil ignorado	Total
3.172	698	230	1	4 101	6 311	1.390	321	1	8.023
2.793	820	203	6	3 822	5.702	1 711	308	10	7.731
5.965	1.518	433	7	7.923	12.013	3.101	629	11	15.754
2.506	953	270	1	3 730	5 116	1.913	365	3	7.397
693	281	73	7	1.054	1.473	568	99	7	2.147
3.199	1.234	343	8	4.784	6 589	2 481	464	10	9.544
6.270	2.004	566	—	8 840	12 382	4 068	780	1	17 231
7 993	1.809	567	—	10 369	15.734	3 641	778	1	20.154
14.263	3.813	1.133	—	19 209	28 116	7.709	1.558	2	37.385
15 756	4.479	1.530	15	21 780	30.316	8 935	2.049	28	41 328
4 240	470	319	—	5 029	8.326	946	421	—	9 693
3.126	866	253	2	4.247	5.994	1.727	350	3	8 074
23.122	5.815	2 102	17	31.056	44.636	11.608	2 820	31	59.095
2 462	647	232	1	3.342	4 926	1 299	312	3	6 540
4 044	1.226	307	—	5.577	7.874	2.410	386	1	10.671
1.380	207	59	8	1 654	2.735	422	94	19	3.270
7.886	2 080	598	9	10.573	15.535	4 131	792	23	20.481
5 128	2.026	670	—	7.824	9 706	3.983	860	1	14.550
2 996	892	205	—	4 093	5 898	1 796	292	—	7.986
3 856	1.078	330	1	5 265	8.056	2.231	454	1	10 742
11.980	3 996	1.205	1	17.182	23 660	8.010	1 606	2	33.278
14.643	4.382	1.379	2	20.406	28 856	8.840	1 834	4	39 534
4.450	1 299	455	10	6 214	8.913	2.638	640	27	12.218
14.196	4.874	2.272	27	21.369	26.879	9.719	2.785	43	39.426
653	250	87	—	990	1.316	506	119	—	1.941
4 091	1.204	427	4	5 726	8 593	2.373	650	7	11.623
18.940	6.328	2.786	31	28.085	36 788	12.598	3 554	50	52.990
5.733	1.094	414	3	7 244	11.969	2 296	589	8	14 862
2.109	195	74	2	2 380	4.450	464	121	4	5.039
7 842	1.289	488	5	9.624	16.419	2.760	710	12	19.901

**População do Estado, por municípios.
conforme o recenseamento**

MUNICIPIOS	DISTRICTOS	HOMENS				Total
		Solteiros	Casados	Viuvos	Estado civil ignorado	
Pedras de Fogo	Pedras de Fogo	3.511	877	103	2	4.493
	Taquara.....	1.143	310	78	1	1.532
	TOTAL	4.654	1.187	181	8	6.025
Piancó	Piancó	6.288	1.787	227	1	8.303
	Água Branca	1.171	330	28	—	1.529
	Sant'Anna dos Garrotes	1.592	310	63	1	1.966
	TOTAL	9.051	2.427	318	2	11.798
Picuhy	Picuhy	3.176	414	62	1	3.653
	Pedra Lavrada	2.090	310	27	—	2.427
	Barra de Santa Rosa.....	2.235	425	58	2	2.720
	Cuité	2.276	590	69	2	2.937
	TOTAL	9.777	1.737	216	5	11.737
Pilar	Pilar	2.277	906	79	1	3.263
	Gurinhem	3.668	1.347	111	1	5.127
	Canafistula	1.694	358	46	—	2.008
	Serrinha	1.385	590	71	—	2.046
	TOTAL	8.934	3.201	307	2	12.444
Pombal.....	Pombal.....	7.220	2.024	238	15	9.497
Princesa	Princesa	1.851	774	63	—	2.688
	Belém	1.716	676	46	—	2.438
	São José	1.685	654	35	4	2.378
	Alagôa Nova	1.326	504	30	—	1.860
	TOTAL	6.578	2.608	174	4	9.364
Santa Luzia do Sabugy	Santa Luzia do Sabugy	4.453	1.097	139	—	5.689
Santa Rita	Santa Rita	8.556	2.945	410	18	11.929
São João do Cariry	São João do Cariry	5.516	1.825	175	15	7.531
	Sant'Anna do Congo ...	2.131	299	42	5	2.477
	Caraúbas	1.774	657	53	2	2.486
	TOTAL	9.421	2.781	270	22	12.494
São João do Rio do Peixe	São João do Rio do Peixe	5.463	1.692	214	2	7.371

segundo o sexo e o estado civil,
de 1.º de setembro de 1920

MULHERES					TOTAL				
Solteiras	Casadas	Viúvas	Estado civil ignorado	Total	Solteiros	Casados	Viúvos	Estado civil actual	Total
3.690	853	334	—	4.877	7.201	1.730	437	2	9.370
1.192	309	160	3	1.664	2.335	619	238	4	3.196
4.882	1.162	494	3	6.541	9.536	2.349	675	6	12.566
6.027	1.708	542	1	8.278	12.315	3.495	769	2	16.581
975	319	55	—	1.349	2.146	649	83	—	2.878
1.644	306	154	1	2.105	3.236	616	217	2	4.071
8.646	2.333	751	2	11.732	17.697	4.760	1.069	4	23.530
3.318	391	149	—	3.858	6.494	805	211	1	7.511
1.849	282	88	1	2.220	3.939	592	115	1	4.647
2.140	400	100	1	2.641	4.375	825	158	3	5.361
2.441	586	149	3	3.179	4.717	1.176	218	5	6.116
9.748	1.659	486	5	11.898	19.525	3.398	702	10	23.635
2.802	916	251	4	3.973	5.079	1.822	330	5	7.236
3.673	1.346	317	—	5.336	7.341	2.693	428	1	10.463
1.642	354	125	—	2.121	3.246	712	171	—	4.129
1.617	603	148	—	2.368	3.002	1.193	219	—	4.414
9.734	3.219	841	4	13.798	18.668	6.420	1.148	6	26.242
7.182	1.996	610	14	9.802	14.402	4.020	848	29	19.299
1.550	568	168	2	2.288	3.401	1.342	231	2	4.976
1.579	666	135	—	2.380	3.295	1.342	181	—	4.818
1.655	632	158	4	2.439	3.340	1.286	193	8	4.827
1.258	503	122	—	1.883	2.584	1.007	152	—	3.743
6.042	2.369	583	6	9.000	12.620	4.977	757	10	18.364
4.045	1.076	266	—	5.387	8.498	2.173	405	—	11.076
8.861	3.010	1.342	18	13.231	17.417	5.955	1.752	36	25.160
5.616	1.744	382	13	7.755	11.132	3.569	557	28	15.286
2.135	289	130	—	2.554	4.266	588	172	5	5.031
1.803	609	116	5	2.533	3.577	1.266	169	7	5.019
9.554	2.642	628	18	12.842	18.975	5.423	898	40	25.336
4.987	1.561	463	5	7.016	10.450	3.253	877	7	14.387

**População do Estado, por municípios,
conforme o recenseamento**

MUNICIPIOS	DISTRICTOS	HOMENS				TOTAL
		Solteiros	Casados	Viuvos	Estado civil ignorado	
São José de Piranhas	São José de Piranhas ...	3.058	634	61	7	3.760
	Bonito de Santa Fé	1.596	321	42	—	1.959
	TOTAL... ..	4.654	955	103	7	5.719
Serraria	Serraria.....	8.040	3.385	212	6	11.643
Soledade	Solidade	3.458	1.371	95	3	4.927
Souza	Souza	8.317	3.097	329	5	11.748
Taperoá	Taperoá.....	3.562	1.110	99	2	4.773
Teixeira.... ..	Teixeira.... ..	2.561	623	67	—	3.251
	Immaculada.....	1.833	362	51	—	2.246
	Desterro	890	301	26	—	1.217
	TOTAL.....	5.284	1.286	144	—	6.714
Umbuzeiro	Umbuzeiro	1.385	616	45	3	2.049
	Natuba	1.709	678	55	—	2.442
	Pirauá	1.187	498	34	—	1.719
	Aroeiras.....	2.586	788	79	—	3.453
	Rio.....	1.077	173	14	—	1.264
	Matta Virgem	815	344	15	—	1.174
	TOTAL.....	8.759	3.097	242	3	12.101
TOTAL DO ESTADO		350.525	107.219	10.544	292	468.580

**segundo o sexo e o estado civil,
de 1.º de setembro de 1920**

MULHERES					TOTAL				
Solteiros	Casados	Viuvos	Estado civil ignorado	Total	Solteiros	Casados	Viuvos	Estado civil ignorado	Total
2.860	608	189	3	3 660	5.918	1.242	250	10	7.420
1.545	325	107	1	1.978	3.141	646	149	1	3 937
4.405	933	296	4	5.638	9.059	1.888	399	11	11.357
8 314	3 335	734	1	12384	16.354	6 720	946	7	24.027
3.599	1 298	239	2	5 138	7.057	2.669	334	5	10 065
7.775	2.916	799	3	11.493	16.092	6 013	1.128	8	23.241
3.567	1.104	303	—	4 974	7.129	2.214	402	2	9.747
3.191	623	208	—	4.022	5.752	1 246	275	—	7 273
1.662	348	116	—	2.126	3 495	710	167	—	4.372
837	294	45	—	1.176	1.727	595	71	—	2.393
5.690	1.265	369	—	7.324	10.974	2 551	513	—	14.038
1.321	543	116	3	1.983	2.706	1.159	161	6	4.032
1 738	679	218	1	2.636	3.447	1.357	273	1	5.078
1.362	510	125	—	1.997	2.549	1 008	159	—	3.716
2.635	788	181	—	3 604	5.221	1.576	260	—	7.057
992	176	50	—	1.218	2.069	349	64	—	2.482
833	351	66	—	1.250	1.648	695	81	—	2 424
8.881	3.047	756	4	12.688	17.640	6.144	998	7	24.789
356 623	104.802	30.812	289	492.526	707.148	212.021	41.356	581	961 106

População do Estado, por municípios, segundo a nacionalidade e o sexo, conforme o recenseamento de 1.º de setembro de 1920

MUNICIPIOS	DISTRICTOS	BRASILEIROS			ESTRANGEIROS			Nacionalidade ignorada		
		Homens	Mulheres	Total	Homens	Mulheres	Total	Homens	Mulheres	Total
Araruna	Araruna	7.923	8.168	16 091	—	2	2	1	—	1
	Tacima	3.948	4.074	8.022	—	—	—	—	—	—
	TOTAL	11.871	12.242	24.113	—	2	2	1	—	1
Areia	Areia	13.330	14.147	27.477	2	1	3	37	26	63
	Lagôa do Remígio	7.821	8 086	15.907	—	—	—	1	—	1
	TOTAL	21 151	22.233	43.384	2	1	3	38	26	64
Bananeiras	Bananeiras	22.903	24 670	47.573	11 ₃	4	15 ₃	—	1	1
Brejo do Cruz	Brejo do Cruz	2.908	2.912	5 820	—	—	—	—	—	—
	Belém	2.240	2 322	4 562	—	—	—	—	—	—
	TOTAL	5.148	5.234	10.382	—	—	—	—	—	—
Cabaceiras	Cabaceiras	2.117	2.098	4.215	—	—	—	4	2	6
	Bodocongô	4.190	4.150	8.340	—	1	1	1	—	1
	Barra de São Miguel	1.892	1.904	3.796	—	—	—	—	1	1
	Bôa Vista	1.102	1 052	2.154	—	—	—	—	—	—
	TOTAL	9.301	9.204	18.505	—	1	1	5	3	8
Cabedello	Cabedello	2.419	2.948	5 367	14 ₁	2 ₁	16 ₂	1	—	1
Caiçara	Caiçara	6.100	6.459	12.559	—	—	—	1	—	1
	Serra da Raiz	5.109	5.724	10.833	—	—	—	1	—	1
	TOTAL	11.209	12.183	23.392	—	—	—	2	—	2
Cajazeiras	Cajazeiras	6.987	6.768	13.750	6 ₁	3	9 ₁	—	—	—

NOTA — Os números em typo menor representam a totalidade dos estrangeiros que adoptaram a nacionalidade brasileira.

População do Estado, por municípios, segundo a nacionalidade e o sexo, conforme o recenseamento de 1.º de setembro de 1920

MUNICIPIOS	DISTRICTOS	BRASILEIROS			ESTRANGEIROS			Nacionalidade Ignorada		
		Homens	Mulheres	Total	Homens	Mulheres	Total	Homens	Mulheres	Total
Campina Grande	Campina Grande	20.601	21.769	42.370	26 ₇	6	32 ₇	4	2	6
	Pocinhos	4.849	4.679	9.528	—	—	—	3	4	7
	Fagundes	6.922	7.216	14.138	2	—	2	17	16	33
	Conceição	2.246	2.443	4.689	—	—	—	—	1	1
	TOTAL	34.618	36.107	70.725	28 ₇	6	34 ₇	24	23	47
Catolé do Rocha	Católé do Rocha	3.922	4.101	8.023	—	—	—	—	—	—
	Jericó	3.909	3.822	7.731	—	—	—	—	—	—
	TOTAL	7.831	7.923	15.754	—	—	—	—	—	—
Conceição	Conceição	3.666	3.730	7.396	1	—	1	—	—	—
	Sant'Anna	1.093	1.054	2.147	—	—	—	—	—	—
	TOTAL	4.759	4.784	9.543	1	—	1	—	—	—
Espírito Santo	Espírito Santo	8.385	8.840	17.225	6 ₁	—	6 ₁	—	—	—
	Sapé	9.780	10.368	20.148	4 ₃	1 ₁	5 ₄	1	—	1
	TOTAL	18.165	19.208	37.373	10 ₄	1 ₁	11 ₅	1	—	1
Guarabira	Guarabira	19.532	21.778	41.310	14 ₂	1	15 ₂	2	1	3
	Pirpirituba	4.663	5.028	9.691	1	1	2	—	—	—
	Araçagy	3.827	4.247	8.074	—	—	—	—	—	—
	TOTAL	28.022	31.053	59.075	15 ₂	2	17 ₂	2	1	3
Ingá	Ingá	3.196	3.341	6.537	1	—	1	1	1	2
	Serra Redonda	5.092	5.577	10.669	2	—	2	—	—	—
	Cachoeira de —Cebolas	1.616	1.654	3.270	—	—	—	—	—	—
	TOTAL	9.904	10.572	20.476	3	—	3	1	1	2

NOTA — Os números em typo menor representam a totalidade dos estrangeiros que adoptaram a nacionalidade brasileira.

População do Estado, por municípios, segundo a nacionalidade e o sexo, conforme o recenseamento de 1.º de setembro de 1920

MUNICIPIOS	DISTRICTOS	BRASILEIROS			ESTRANGEIROS			Nacionalidade Ignorada		
		Homens	Mulheres	Total	Homens	Mulheres	Total	Homens	Mulheres	Total
Itabayana	Itabayana	6.718	7.822	14.540	8 1	2	10 1	—	—	—
	Mogeyro de Cima	3.893	4.093	7.986	—	—	—	—	—	—
	Salgado	5.471	5.264	10.735	4 2	1 1	5 3	2	—	2
	TOTAL	16.082	17.179	33.261	12 3	3 1	15 4	2	—	2
Mamanguape	Mamanguape	19.109	20.403	39.512	19 1	3 1	22 2	—	—	—
Misericórdia	Misericórdia	5.990	6.207	12.167	1	—	1	13	7	20
Parahyba	Parahyba	17.816	21.226	39.042	239 16	140 4	379 20	2	3	5
	Alhandra ...	951	990	1.941	—	—	—	—	—	—
	Conde de Pitimbú	5.894	5.724	11.618	—	—	—	3	2	5
	TOTAL	24.661	27.940	52.601	239 16	140 4	379 20	5	5	10
Patos....	Patos	7.610	7.244	14.854	4 1	—	4 1	4	—	4
	Passagens	2.659	2.380	5.039	—	—	—	—	—	—
	TOTAL	10.269	9.624	19.893	4 1	—	4 1	4	—	4
Pedras de Fogo....	Pedras de Fogo	4.492	4.877	9.369	1 1	—	1 1	—	—	—
	Taquara	1.532	1.664	3.196	—	—	—	—	—	—
	TOTAL	6.024	6.541	12.565	1 1	—	1 1	—	—	—
Piancó....	Piancó....	8.302	8.278	16.580	1 1	—	1 1	—	—	—
	Água Branca	1.527	1.349	2.876	1 1	—	1 1	1	—	1
	Sant'Anna de Garrotes	1.965	2.104	4.069	—	—	—	1	1	2
	TOTAL	11.794	11.731	23.525	2 2	—	2 2	2	1	3

NOTA — Os números em tipo menor representam a totalidade dos estrangeiros que adoptaram a nacionalidade brasileira.

População do Estado, por municípios, segundo a nacionalidade e o sexo, conforme o recenseamento de 1.º de setembro de 1920.

MUNICIPIOS	DISTRICTOS	BRASILEIROS			ESTRANGEIROS			Nacionalidade ignorada		
		Homens	Mulheres	Total	Homens	Mulheres	Total	Homens	Mulheres	Total
Picuhy	Picuhy....	3.652	3.858	7.510	—	—	—	1	—	1
	Pedra Lavrada	2.720	2.641	5.361	—	—	—	—	—	—
	Barra de S. Rosa	2.937	3.179	6.116	—	—	—	—	—	—
	Cuité	2.427	2.219	4.646	—	—	—	—	1	1
	TOTAL	11.736	11.897	23.633	—	—	—	1	1	2
Pilar	Pilar	3.262	3.972	7.234	1	—	1	—	1	1
	Gurinhem	5.127	5.336	10.463	—	—	—	—	—	—
	Cannafistula ...	2.007	2.121	4.128	1	—	1	—	—	—
	Serrinha	2.046	2.368	4.414	—	—	—	—	—	—
	TOTAL	12.442	13.797	26.239	2	—	2	—	1	1
Pombal	Pombal	9.489	9.795	19.284	2	—	2	6	7	13
	Princesa	2.688	2.288	4.976	—	—	—	—	—	—
Princesa	Belém	2.438	2.380	4.818	—	—	—	—	—	—
	São José	2.378	2.449	4.827	—	—	—	—	—	—
	Alagôa Nova..	1.860	1.883	3.743	—	—	—	—	—	—
	TOTAL	9.364	9.000	18.364	—	—	—	—	—	—
Santa Luzia do Sabugy	S. Luzia do Sabugy	5.688	5.387	11.075	1	—	1	—	—	—
Santa Rita	Santa Rita	11.886	13.214	25.100	29	4	33	14	13	27
	São João do Cariry	7.523	7.755	15.278	6	—	6	2	—	2
São João do Cariry	Sant' Anna do Congo	2.473	2.554	5.027	—	—	—	4	—	4
	Caraúbas	2.484	2.531	5.015	—	—	—	2	2	4
	TOTAL	12.430	12.840	25.320	6	—	6	8	2	10

NOTA — Os numeros em typo menor representam a totalidade dos estrangeiros que adoptaram a nacionalidade brasileira.

População do Estado, por municípios, segundo a nacionalidade e o sexo, conforme o recenseamento de 1.º de setembro de 1920

MUNICIPIOS	DISTRICTOS	BRASILEIROS			ESTRANGEIROS			Nacionalidade ignorada		
		Homens	Mulheres	Total	Homens	Mulheres	Total	Homens	Mulheres	Total
São João do Rio do Peixe	São João do Rio do Peixe	7.370	7.015	14.385	1	—	1	—	1	1
São José de Piranhas	São José de Piranhas	3.759	3.659	7.418	—	—	—	1	1	2
	Bonito de Santa Fé	1.959	1.978	3.937	—	—	—	—	—	—
	TOTAL	5.718	5.637	11.355	—	—	—	1	1	2
Serraria	Serraria	11.640	12.384	24.024	1	—	1	2	—	2
Soledade	Soledade	4.925	5.136	10.061	1	1	2	1	1	2
Souza	Souza	11.744	11.493	23.237	4	—	4	—	—	—
Taperoá....	Taperoá	4.772	4.973	9.745	1 1	1 1	2 2	—	—	—
Teixeira	Teixeira....	3.251	4.022	7.273	—	—	—	—	—	—
	Immaculada ...	2.246	2.126	4.372	—	—	—	—	—	—
	Desterro	1.217	1.176	2.393	—	—	—	—	—	—
	TOTAL	6.714	7.324	14.038	—	—	—	—	—	—
Umbuzeiro....	Umbuzeiro	2.049	1.983	4.032	—	—	—	—	—	—
	Natuba	2.442	2.635	5.077	—	—	—	—	1	1
	Pirauá	1.719	1.997	3.716	—	—	—	—	—	—
	Aroeiras....	3.453	3.604	7.057	—	—	—	—	—	—
	Rio....	1.263	1.217	2.480	1	1	2	—	—	—
	Matta Virgem	1.174	1.250	2.424	—	—	—	—	—	—
	TOTAL	12.100	12.686	24.786	1	1	2	—	1	1
TOTAL DO ESTADO		468.015	492.241	960.256	424 49	178 101	602 59	141	107	248

NOTA: — Os numeros em typo menor representam a totalidade dos estrangeiros que adoptaram a nacionalidade brasileira.

**População estrangeira do Estado, por muni
conforme o recenseamento**

PAIZES	Alagão do Montelro			Alagão Grande			Alagão Nova		
	Homens	Mulheres	Total	Homens	Mulheres	Total	Homens	Mulheres	Total
Europa									
{ Alemanha.... ..	—	—	—	—	—	—	—	—	—
{ Austria	—	—	—	—	—	—	—	—	—
{ Belgica	—	—	—	—	—	—	—	—	—
{ Dinamarca	—	—	—	—	—	—	—	—	—
{ França	1	—	1	—	—	—	—	—	—
{ Grecia	—	—	—	—	—	—	—	—	—
{ Hespanha	—	—	—	1	—	1	—	—	—
{ Hollanda	—	—	—	—	—	—	—	—	—
{ Hungria	—	—	—	—	—	—	—	—	—
{ Inglaterra	—	—	—	—	—	—	—	—	—
{ Italia	—	—	—	—	1	1	—	—	—
{ Polonia	—	—	—	—	—	—	—	—	—
{ Portugal	1	—	1	2	—	2	—	—	—
{ Russia	—	—	—	—	—	—	—	—	—
{ Servia	—	—	—	—	—	—	—	—	—
{ Suecia	—	—	—	—	—	—	—	—	—
{ Suissa	—	—	—	1	—	1	—	—	—
{ Outros paizes	—	—	—	—	—	—	—	—	—
America									
{ Argentina	—	—	—	—	—	—	—	—	—
{ Bolivia	—	—	—	—	—	—	—	—	—
{ Canadá	—	—	—	—	—	—	—	—	—
{ Chile	—	—	—	—	—	—	—	—	—
{ Cuba	—	—	—	—	—	—	—	—	—
{ Estados Unidos	—	—	—	—	—	—	—	—	—
{ Mexico	—	—	—	—	—	—	—	—	—
{ Paraguay	—	—	—	—	—	—	—	—	—
{ Perú	—	—	—	—	—	—	—	—	—
{ Uruguay	—	—	—	—	—	—	—	—	—
{ Venezuela.... ..	—	—	—	—	—	—	—	—	—
{ Outros paizes	—	—	—	—	—	—	—	—	—
Asia									
{ Japão.... ..	—	—	—	—	—	—	—	—	—
{ Turquia-Asiatica	—	—	—	—	—	—	—	—	—
Paizes diversos ou indeterminados	—	—	—	—	1	1	1	1	2
TOTAL DE ESTRANGEIROS (*)	2	—	2	4	2	6	1	1	2

(*) Inclusive os estrangeiros que adoptaram a nacionalidade brasileira.

**População estrangeira do Estado, por muni
conforme o recenseamento**

PAIZES	Cabedello			Caicára			Cajazeiras			
	Homens	Mulheres	Total	Homens	Mulheres	Total	Homens	Mulheres	Total	
Europa	Allemanha	2	—	2	—	—	—	1	—	1
	Austria	—	—	—	—	—	—	—	—	—
	Belgica	—	—	—	—	—	—	—	—	—
	Dinamarca	—	—	—	—	—	—	—	—	—
	França	—	—	—	—	—	—	—	—	—
	Grecia	—	—	—	—	—	—	—	—	—
	Hespanha	—	—	—	—	—	—	—	—	—
	Hollanda	—	—	—	—	—	—	—	—	—
	Hungria	—	—	—	—	—	—	—	—	—
	Inglaterra	2	—	2	—	—	—	—	—	—
	Italia	2	1	3	—	—	—	3	3	6
	Polonia	—	—	—	—	—	—	—	—	—
	Portugal	6	1	7	—	—	—	1	—	1
	Russia	—	—	—	—	—	—	—	—	—
	Servia	—	—	—	—	—	—	—	—	—
	Suecia	—	—	—	—	—	—	—	—	—
	Suissa	—	—	—	—	—	—	—	—	—
Outros paizes	—	—	—	—	—	—	—	—	—	
America	Argentina	—	—	—	—	—	—	—	—	—
	Bolivia	—	—	—	—	—	—	—	—	—
	Canadá	—	—	—	—	—	—	—	—	—
	Chile	—	—	—	—	—	—	—	—	—
	Cuba	—	—	—	—	—	—	—	—	—
	Estados Unidos	1	—	1	—	—	—	—	—	—
	Mexico	—	—	—	—	—	—	—	—	—
	Paraguay	—	—	—	—	—	—	—	—	—
	Perú	—	—	—	—	—	—	—	—	—
	Uruguay	—	—	—	—	—	—	—	—	—
Venezuela	—	—	—	—	—	—	—	—	—	
Outros paizes	—	—	—	—	—	—	—	—	—	
Asia	Japão	—	—	—	—	—	—	—	—	—
	Turquia Asiatica	—	—	—	—	—	—	1	—	1
Paizes diversos ou indeterminados	1	—	1	—	—	—	—	—	—	
TOTAL DE ESTRANGEIROS (*)	14	2	16	—	—	—	6	3	9	

(*) Inclusive os estrangeiros que adoptaram a nacionalidade brasileira.

**População estrangeira do Estado, por muni
conforme o recenseamento**

PAIZES	Ingá			Itabayana			Mamanguape			
	Homens	Mulheres	Total	Homens	Mulheres	Total	Homens	Mulheres	Total	
Europa	Allemanha	—	—	1	1	2	9	—	9	
	Austria	—	—	1	—	1	4	1	5	
	Belgica	—	—	—	—	—	—	—	—	
	Dinamarca	—	—	—	—	—	—	—	—	
	França	—	—	—	—	—	—	—	—	
	Grecia	—	—	—	—	—	—	—	—	
	Hespanha	—	—	—	1	—	1	—	—	
	Hollanda	—	—	—	—	—	—	—	—	
	Hungria	—	—	—	—	—	—	—	—	
	Inglaterra	—	—	—	—	—	—	—	—	
	Italia	—	—	—	2	—	2	5	1	6
	Polonia	—	—	—	—	—	—	—	—	—
	Portugal	1	—	1	4	2	6	1	1	2
	Russia	—	—	—	—	—	—	—	—	—
	Servia	—	—	—	—	—	—	—	—	—
Suecia	—	—	—	—	—	—	—	—	—	
Suissa	—	—	—	—	—	—	—	—	—	
Outros paizes	—	—	—	—	—	—	—	—	—	
America	Argentina	—	—	—	—	—	—	—	—	
	Bolivia	—	—	—	—	—	—	—	—	
	Canadá	—	—	—	—	—	—	—	—	
	Chile	—	—	—	—	—	—	—	—	
	Cuba	—	—	—	—	—	—	—	—	
	Estados Unidos	—	—	—	—	—	—	—	—	
	Mexico	—	—	—	—	—	—	—	—	
	Paraguay	—	—	—	—	—	—	—	—	
	Perú	—	—	—	—	—	—	—	—	
	Uruguay	—	—	—	—	—	—	—	—	
Venezuela	—	—	—	—	—	—	—	—		
Outros paizes	—	—	—	—	—	—	—	—	—	
Asia	Japão	—	—	—	—	—	—	—	—	
	Turquia Asiatica	2	—	2	3	—	3	—	—	
Paizes diversos ou indeterminados	—	—	—	—	—	—	—	—	—	
TOTAL DE ESTRANGEIROS (*)	3	—	3	12	3	15	19	3	22	

(*) Inclusive os estrangeiros que adoptaram a nacionalidade brasileira.

**cipios, segundo o sexo e a nacionalidade,
de 1.º de setembro de 1920.**

Misericórdia			Parahyba			Patós			Pedras de Fogo			Piancó		
Homens	Mulheres	Total	Homens	Mulheres	Total	Homens	Mulheres	Total	Homens	Mulheres	Total	Homens	Mulheres	Total
—	—	—	14	5	19	—	—	—	—	—	—	—	—	—
—	—	—	4	—	4	—	—	—	—	—	—	—	—	—
—	—	—	—	—	—	—	—	—	—	—	—	—	—	—
—	—	—	1	—	1	—	—	—	—	—	—	—	—	—
—	—	—	—	33	33	—	—	—	—	—	—	—	—	—
—	—	—	—	—	—	—	—	—	—	—	—	—	—	—
—	—	—	8	1	9	—	—	—	—	—	—	—	—	—
—	—	—	—	—	—	—	—	—	—	—	—	—	—	—
—	—	—	4	5	9	1	—	1	—	—	—	—	—	—
—	—	—	91	54	145	—	—	—	1	—	1	—	—	—
—	—	—	2	—	2	—	—	—	—	—	—	—	—	—
1	—	1	55	16	71	2	—	2	—	—	—	2	—	2
—	—	—	12	3	15	—	—	—	—	—	—	—	—	—
—	—	—	—	—	—	—	—	—	—	—	—	—	—	—
—	—	—	6	—	6	—	—	—	—	—	—	—	—	—
—	—	—	6	2	8	—	—	—	—	—	—	—	—	—
—	—	—	5	2	7	—	—	—	—	—	—	—	—	—
—	—	—	—	—	—	—	—	—	—	—	—	—	—	—
—	—	—	—	—	—	—	—	—	—	—	—	—	—	—
—	—	—	1	2	3	—	—	—	—	—	—	—	—	—
—	—	—	—	—	—	—	—	—	—	—	—	—	—	—
—	—	—	—	2	2	—	—	—	—	—	—	—	—	—
—	—	—	—	—	—	—	—	—	—	—	—	—	—	—
—	—	—	2	4	6	—	—	—	—	—	—	—	—	—
—	—	—	—	—	—	—	—	—	—	—	—	—	—	—
—	—	—	—	—	—	—	—	—	—	—	—	—	—	—
—	—	—	—	—	—	—	—	—	—	—	—	—	—	—
—	—	—	28	11	39	1	—	1	—	—	—	—	—	—
—	—	—	—	—	—	—	—	—	—	—	—	—	—	—
1	—	1	239	140	379	4	—	4	1	—	1	2	—	2

**População estrangeira do Estado. por muni
conforme o recenseamento**

PAIZES	Pichy			Pilar			Pombal		
	Homens	Mulheres	Total	Homens	Mulheres	Total	Homens	Mulheres	Total
Europa	Allemanha	—	—	—	—	—	—	—	—
	Austria	—	—	—	—	—	—	—	—
	Belgica	—	—	—	—	—	—	—	—
	Dinamarca	—	—	—	—	—	—	—	—
	França	—	—	—	—	—	—	—	—
	Grecia	—	—	—	—	—	—	—	—
	Hespanha	—	—	—	—	—	—	—	—
	Hollanda	—	—	—	—	—	—	—	—
	Hungria	—	—	—	—	—	—	—	—
	Inglaterra	—	—	—	—	—	—	—	—
	Italia	—	—	—	—	—	2	—	2
	Polonia	—	—	—	—	—	—	—	—
	Portugal	—	—	—	2	—	2	—	—
	Russia	—	—	—	—	—	—	—	—
	Servia	—	—	—	—	—	—	—	—
	Suecia	—	—	—	—	—	—	—	—
Suissa	—	—	—	—	—	—	—	—	
Outros paizes	—	—	—	—	—	—	—	—	
America.....	Argentina	—	—	—	—	—	—	—	—
	Bolivia	—	—	—	—	—	—	—	—
	Canadá	—	—	—	—	—	—	—	—
	Chile.....	—	—	—	—	—	—	—	—
	Cuba	—	—	—	—	—	—	—	—
	Estados Unidos	—	—	—	—	—	—	—	—
	Mexico	—	—	—	—	—	—	—	—
	Paraguay	—	—	—	—	—	—	—	—
	Perú	—	—	—	—	—	—	—	—
	Uruguay	—	—	—	—	—	—	—	—
Venezuela.....	—	—	—	—	—	—	—	—	
Outros paizes	—	—	—	—	—	—	—	—	
Asia.....	Japão.....	—	—	—	—	—	—	—	—
	Turquia Asiatica	—	—	—	—	—	—	—	—
Paizes diversos ou inderterminados	—	—	—	—	—	—	—	—	
TOTAL DE ESTRANGEIRO (*)	—	—	—	2	—	2	2	—	2

(*) Inclusive os estrangeiros que adoptaram a nacionalidade brasileira.

**População estrangeira do Estado, por município
conforme o recenseamento**

PAIZES	São José de Piranhas			Serraria			Soledade			
	Homens	Mulheres	Total	Homens	Mulheres	Total	Homens	Mulheres	Total	
Europa	Allemanha	—	—	—	—	—	—	—	—	
	Austria	—	—	—	—	—	—	—	—	
	Belgica	—	—	—	—	—	—	—	—	
	Dinamarca	—	—	—	—	—	—	—	—	
	França	—	—	—	—	—	—	—	—	
	Grecia	—	—	—	—	—	—	—	—	
	Hespanha	—	—	—	—	—	—	—	—	
	Hollanda	—	—	—	—	—	—	—	—	
	Hungria	—	—	—	—	—	—	—	—	
	Inglaterra	—	—	—	—	—	—	—	—	
	Italia	—	—	—	—	—	—	1	1	
	Polonia	—	—	—	—	—	—	—	—	
	Portugal	—	—	—	1	—	1	1	—	1
	Russia	—	—	—	—	—	—	—	—	—
	Servia	—	—	—	—	—	—	—	—	—
	Suecia	—	—	—	—	—	—	—	—	—
	Suissa	—	—	—	—	—	—	—	—	—
Outros paizes	—	—	—	—	—	—	—	—	—	
America	Argentina	—	—	—	—	—	—	—	—	
	Bolivia	—	—	—	—	—	—	—	—	
	Canadá	—	—	—	—	—	—	—	—	
	Chile	—	—	—	—	—	—	—	—	
	Cuba	—	—	—	—	—	—	—	—	
	Estados Unidos	—	—	—	—	—	—	—	—	
	Mexico	—	—	—	—	—	—	—	—	
	Paraguay	—	—	—	—	—	—	—	—	
	Perú	—	—	—	—	—	—	—	—	
	Uruguay	—	—	—	—	—	—	—	—	
Asia	Venezuela	—	—	—	—	—	—	—	—	
	Outros paizes	—	—	—	—	—	—	—	—	
Paizes diversos ou indeterminados	Japão	—	—	—	—	—	—	—	—	
	Turquia Asiatica	—	—	—	—	—	—	—	—	
TOTAL DE ESTRANGEIROS (*).....	—	—	—	1	—	1	1	1	2	

(*) Inclusive os estrangeiros que adoptaram a nacionalidade brasileira.

**cípios, segundo o sexo e a nacionalidade
de 1.º de setembro de 1920.**

Souza			Taperoá			Teixeira			Umbuzeiro			Total		
Homens	Mulheres	Total	Homens	Mulheres	Total	Homens	Mulheres	Total	Homens	Mulheres	Total	Homens	Mulheres	Total
—	—	—	—	—	—	—	—	—	—	—	—	38	10	48
—	—	—	—	—	—	—	—	—	—	—	—	9	1	10
—	—	—	—	—	—	—	—	—	—	—	—	1	2	3
—	—	—	—	—	—	—	—	—	—	—	—	2	—	2
—	—	—	—	—	—	—	—	—	—	—	—	5	33	38
—	—	—	—	—	—	—	—	—	—	—	—	—	—	—
—	—	—	—	—	—	—	—	—	—	—	—	12	1	13
—	—	—	—	—	—	—	—	—	—	—	—	—	—	—
—	—	—	—	—	—	—	—	—	—	—	—	8	5	13
4	—	4	1	—	1	—	—	—	—	—	—	140	67	207
—	—	—	—	—	—	—	—	—	—	—	—	2	—	2
—	—	—	—	—	—	—	—	—	1	1	2	106	25	131
—	—	—	—	—	—	—	—	—	—	—	—	12	3	15
—	—	—	—	—	—	—	—	—	—	—	—	—	—	—
—	—	—	—	—	—	—	—	—	—	—	—	7	—	7
—	—	—	—	—	—	—	—	—	—	—	—	7	2	9
—	—	—	—	—	—	—	—	—	—	—	—	5	3	8
—	—	—	—	—	—	—	—	—	—	—	—	—	—	—
—	—	—	—	—	—	—	—	—	—	—	—	—	—	—
—	—	—	—	—	—	—	—	—	—	—	—	2	2	4
—	—	—	—	—	—	—	—	—	—	—	—	—	—	—
—	—	—	—	—	—	—	—	—	—	—	—	1	2	3
—	—	—	—	—	—	—	—	—	—	—	—	—	1	1
—	—	—	—	—	—	—	—	—	—	—	—	2	5	7
—	—	—	—	—	—	—	—	—	—	—	—	—	—	—
—	—	—	—	—	—	—	—	—	—	—	—	1	—	1
—	—	—	—	—	—	—	—	—	—	—	—	—	—	—
—	—	—	—	—	—	—	—	—	—	—	—	48	12	60
—	—	—	—	1	1	—	—	—	—	—	—	16	4	20
4	—	4	1	1	2	—	—	—	1	1	2	424	178	602

Calculo da população do

MUNICIPIOS	1920	1921	1922	1923
Alagôa Grande	26.291	27.300	23.343	29.436
Alagôa do Monteiro	25.142	26.107	27.109	28.149
Alagôa Nova	35.239	36.592	37.992	39.450
Araruna	24.116	25.042	26.003	27.001
Areia	43.451	45.119	46.851	48.650
Bananeiras	47.589	49.416	51.313	53.283
Brejo do Cruz	10.382	10.780	11.193	11.622
Cabaceiras	13.514	19.224	19.962	20.723
Caçara	23.394	24.292	25.224	26.192
Cajazeiras	13.759	14.287	14.835	15.404
Campina Grande	70.806	73.524	76.347	79.278
Catolé do Rocha	15.754	16.353	16.986	17.633
Conceição	9.544	9.910	10.290	10.685
Esperança				
Guarabira	59.095	61.364	63.720	66.166
Ingá	20.481	21.267	22.083	22.930
Itabayana	33.278	34.555	35.881	37.258
João Pessoa	53.374	60.212	62.103	64.064
Mamanguape	39.534	41.052	42.628	44.264
Mizericordia	12.213	12.687	13.174	13.679
Patos	19.901	20.665	21.453	22.281
Pedras de Fôgo	12.566	13.048	13.549	14.069
Piancó	23.530	24.433	25.371	26.345
Picuihy	23.635	24.542	25.484	26.462
Pilar	26.242	27.249	28.295	29.381
Pombal	19.299	20.040	20.809	21.608
Princesa	13.364	19.069	19.801	20.561
Santa Luzia do Sabugy	11.076	11.501	11.942	12.400
Santa Rita	25.160	26.126	27.129	28.170
Sapé	37.335	38.820	40.310	41.857
São João do Cariry	25.336	26.308	27.318	28.367
São João do Rio do Peixe	14.387	14.939	15.512	16.107
São José de Piranhas	11.357	11.793	12.245	12.715
Serraria	24.027	24.949	25.907	26.901
Soledade	10.065	10.451	10.852	11.268
Souza	23.241	24.133	25.059	26.021
Taperoá	9.747	10.121	10.509	10.912
Teixeira	14.038	14.577	15.136	15.717
Umbuzeiro	24.739	25.740	26.728	27.754
	961.106	997.592	1.035.461	1.074.773

Notas: — Na organização do calculo acima foi adoptado o criterio analogico porque, havendo Sendo, porém, o crescimento da população do Estado a reunião de todos os crescimentos que representa a media do crescimento annual da população entre os annos de 1900-1920, se-

Do municipio de João Pessoa, que possui mais de uma população observada, foi possivel annos de 1900-1920.

A população de Esperança, municipio creado posteriormente ao recenseamento federal

Estado a partir de 1921

1924	1925	1926	1927	1928	1929	1930
30.566	31.739	32.957	34.222	35.536	36.900	38.316
29.229	30.351	31.516	32.726	33.982	35.286	36.640
40.964	42.537	44.170	45.866	47.627	49.455	51.354
28.037	29.113	30.230	31.390	32.595	33.846	35.145
50.518	52.457	54.471	56.562	58.733	60.988	63.329
55.329	57.453	59.659	61.949	64.327	66.797	69.362
12.068	12.531	13.012	13.511	14.029	14.567	15.126
21.523	22.349	23.207	24.098	25.023	25.983	26.980
27.197	28.241	29.325	30.451	31.620	32.834	34.094
15.995	16.609	17.246	17.908	18.595	19.309	20.048
82.322	85.483	88.765	92.173	95.712	99.387	103.203
18.315	19.018	19.748	20.506	21.293	22.110	22.959
11.095	11.521	11.963	12.422	12.899	13.394	13.908
68.706	71.344	74.083	76.927	79.880	82.947	86.132
23.810	24.724	25.673	26.658	27.681	28.743	29.846
38.688	40.173	41.715	43.316	44.979	46.706	48.499
66.082	68.163	70.310	72.524	74.808	77.164	79.594
45.963	47.727	49.559	51.462	53.438	55.490	57.620
14.204	14.749	15.315	15.903	16.513	17.147	17.805
23.136	24.024	24.946	25.903	26.897	27.929	29.001
14.609	15.169	15.751	16.355	16.983	17.635	18.312
27.356	28.406	29.496	30.628	31.804	33.025	34.293
27.478	28.533	29.628	30.765	31.946	33.172	34.445
30.509	31.680	32.896	34.159	35.470	36.832	38.246
22.437	23.298	24.192	25.120	26.084	27.085	28.125
21.350	22.169	23.020	23.903	24.820	25.773	26.762
12.876	13.370	13.883	14.416	14.969	15.543	16.139
29.251	30.374	31.540	32.751	34.008	35.313	36.669
43.464	45.133	46.866	48.665	50.533	52.473	54.487
29.456	30.587	31.761	32.980	34.246	35.561	36.926
16.725	17.367	18.033	18.725	19.444	20.190	20.965
13.203	13.709	14.235	14.781	15.348	15.937	16.548
27.933	29.005	30.118	31.274	32.474	33.721	35.015
11.700	12.149	12.615	13.099	13.602	14.124	14.666
27.020	28.057	29.134	30.252	31.413	32.619	33.871
11.331	11.766	12.217	12.686	13.173	13.678	14.203
16.320	16.946	17.596	18.271	18.972	19.709	20.456
28.819	29.925	31.074	32.267	33.506	34.792	36.128
1.115.584	1.157.949	1.201.925	1.247.574	1.294.962	1.344.155	1.395.217

uma única população observada, não se poderia determinar a curva particular de cada município. municipaes, adoptou-se para cada município a taxa de crescimento do Estado — 0,0384, numero gundo as publicações da Directoria Geral de Estatistica, (Ministerio da Agricultura). Inferir a curva particular — 0,0315, numero que exprime o crescimento medio annual entre os

de 1920, está incluída na dos de Campina Grande, Areia e Alagôa Nova.

MOVIMENTO DA POPULAÇÃO

Entradas e Saídas de Passageiros pelo

Res

NACIONALIDADES	1926				Entradas
	Entradas	Saídas	Diferença		
			Para mais	Para menos	
Brasileiros — — — — — — — — — —	3.188	3.836	—	648	2.950
Portuguêscs — — — — — — — — — —	32	21	11	—	29
Allemaes — — — — — — — — — —	40	21	19	—	40
Italianos — — — — — — — — — —	20	14	6	—	21
Ingleses— — — — — — — — — —	16	18	—	2	12
Nortc-Americanos — — — — — — — — — —	13	2	11	—	5
Franceses — — — — — — — — — —	10	3	7	—	8
Syrios — — — — — — — — — —	9	3	6	—	5
Russos — — — — — — — — — —	8	5	3	—	5
Hespanhóes — — — — — — — — — —	2	1	1	—	4
Mexicanos — — — — — — — — — —	2	—	2	—	—
Belgas — — — — — — — — — —	1	—	1	—	—
Austriacos — — — — — — — — — —	1	—	1	—	2
Hollandeses — — — — — — — — — —	1	1	—	—	—
Rumaicos — — — — — — — — — —	1	1	—	—	4
Japoneses — — — — — — — — — —	1	—	1	—	3
Dinamarqueses — — — — — — — — — —	1	—	1	—	—
Uruguayos — — — — — — — — — —	1	—	1	—	—
Arabes — — — — — — — — — —	—	2	—	2	—
Gregos — — — — — — — — — —	—	1	—	1	—
Argentinos — — — — — — — — — —	—	1	—	1	3
Polacos— — — — — — — — — —	—	1	—	1	3
Chineses — — — — — — — — — —	—	—	—	—	2
Suísos — — — — — — — — — —	—	—	—	—	2
Noruegueses — — — — — — — — — —	—	—	—	—	1
Persianos — — — — — — — — — —	—	—	—	—	—
Canadenses — — — — — — — — — —	—	—	—	—	—
Israelitas — — — — — — — — — —	—	—	—	—	—
Libaneses — — — — — — — — — —	—	—	—	—	—
Judeus — — — — — — — — — —	—	—	—	—	—
Chilenos — — — — — — — — — —	—	—	—	—	—
Paraguayos — — — — — — — — — —	—	—	—	—	—
Diversos — — — — — — — — — —	1	1	—	—	—
TOTAL — — — — — — — — — —	3.348	3.932	—	584	3.099

Porto de Cabedello, no quinquennio de 1926 a 1930

u m o

1927			1928				1929				1930			
Saídas	Diferença		Entradas	Saídas	Diferença		Entradas	Saídas	Diferença		Entradas	Saídas	Diferença	
	Para mais	Para menos			Para mais	Para menos			Para mais	Para menos			Para mais	Para menos
3.956	—	1 006	2.854	4.060	—	1.206	2.131	2.849	—	718	3.061	2.140	921	—
31	—	2	25	12	13	—	25	6	19	—	16	—	16	—
14	26	—	28	23	5	—	21	5	16	—	13	5	8	—
22	—	1	17	21	—	14	8	7	1	—	2	8	—	6
15	—	3	16	9	7	—	15	6	9	—	5	3	2	—
9	—	4	4	8	—	4	5	7	—	2	7	—	7	—
1	7	—	12	5	7	—	5	1	4	—	4	1	3	—
2	3	—	9	4	5	—	2	—	2	—	4	—	4	—
9	—	4	6	10	—	4	5	5	—	—	3	—	3	—
1	3	—	6	3	3	—	3	4	—	1	4	—	4	—
—	—	—	—	—	—	—	—	—	—	—	—	—	—	—
—	—	—	—	—	—	—	1	—	1	—	—	—	—	—
4	—	2	2	—	2	—	—	—	—	—	2	—	2	—
—	—	—	—	—	—	—	1	—	1	—	—	—	—	—
1	3	—	5	2	3	—	2	1	1	—	2	—	2	—
—	3	—	—	1	—	1	—	—	—	—	3	—	3	—
—	—	—	1	—	1	—	3	—	3	—	1	—	1	—
—	—	—	—	—	—	—	—	—	—	—	—	—	—	—
—	—	—	1	—	1	—	—	—	—	—	—	—	—	—
—	3	—	1	2	—	1	—	1	—	1	—	—	—	—
3	—	—	—	1	—	1	1	2	—	1	4	1	3	—
5	—	3	7	2	5	—	—	—	—	—	4	—	4	—
1	1	—	2	1	1	—	1	—	1	—	1	—	1	—
—	1	—	—	—	—	—	—	—	—	—	—	—	—	—
1	—	1	—	—	—	—	—	—	—	—	—	—	—	—
—	—	—	4	—	4	—	—	—	—	—	—	—	—	—
—	—	—	3	—	3	—	—	—	—	—	1	—	1	—
—	—	—	1	1	—	—	—	—	—	—	—	—	—	—
—	—	—	—	1	—	1	—	—	—	—	—	—	—	—
—	—	—	—	—	—	—	1	—	1	—	30	—	30	—
—	—	—	—	—	—	—	1	—	1	—	—	—	—	—
—	—	—	—	—	—	—	1	4	—	3	1	—	1	—
4.075	—	976	3.004	4 166	—	1.162	2.232	2.898	—	666	3 168	2.158	1 010	—

Sexo, estado civil, nacionalidade e grau de instrução dos centenários existentes no Estado, conforme o recenseamento de 1.º de setembro de 1920

MUNICIPIOS	Sexo	ESTADO CIVIL				NACIONALIDADE		GRÁU DE INSTRUÇÃO		TOTAL
		Solteiros	Casados	Viuvos	E. civil ignorado	Brasileiros	Estrangeiros	Sabendo ler e escrever	Não sabendo ler nem escrever	
Alagôa do Monteiro	Homens	—	—	—	—	—	—	—	—	—
	Mulheres	—	—	2	—	2	—	—	2	2
	Total	—	—	2	—	2	—	—	2	2
Alagôa Grande	Homens	—	1	—	—	1	—	—	1	1
	Mulheres	2	1	2	—	4	1	—	5	5
	Total ...	2	2	2	—	5	1	—	6	6
Alagôa Nova	Homens	—	—	—	—	—	—	—	—	—
	Mulheres	—	—	5	—	5	—	—	5	5
	Total	—	—	5	—	5	—	—	5	5
Araruna	Homens	—	—	—	—	—	—	—	—	—
	Mulheres	—	—	1	—	1	—	—	1	1
	Total	—	—	1	—	1	—	—	1	1
Areia	Homens	—	2	—	—	2	—	—	2	2
	Mulheres	2	—	1	—	3	—	—	3	3
	Total	2	2	1	—	5	—	—	5	5
Bananeiras	Homens	—	—	—	—	—	—	—	—	—
	Mulheres	—	1	—	—	1	—	—	1	1
	Total	—	1	—	—	1	—	—	1	1
Brejo do Cruz	Homens	—	—	—	—	—	—	—	—	—
	Mulheres	—	—	1	—	1	—	—	1	1
	Total	—	—	1	—	1	—	—	1	1
Cabaceiras	Homens	—	2	—	—	2	—	—	2	2
	Mulheres	2	1	3	—	5	1	—	6	6
	Total ...	2	3	3	—	7	1	—	8	8
Cabedello ...	Homens	—	—	—	—	—	—	—	—	—
	Mulheres	—	—	1	—	1	—	—	1	1
	Total ...	—	—	1	—	1	—	—	1	1
Caiçara	Homens	—	1	4	—	5	—	—	5	5
	Mulheres	2	—	2	—	4	—	—	4	4
	Total	2	1	6	—	9	—	—	9	9
Cajazeiras ...	Homens	—	—	1	—	1	—	—	1	1
	Mulheres	—	—	—	—	—	—	—	—	—
	Total	—	—	1	—	1	—	—	1	1
Campina Grande	Homens	2	—	1	—	3	—	—	3	3
	Mulheres	2	—	3	—	5	—	—	5	5
	Total	4	—	4	—	8	—	—	8	8

NOTA — Esta e as duas paginas seguintes, que deviam figurar em POPULAÇÃO foram deslocadas, por um lapso de organização para este capitulo.

Sexo, estado civil, nacionalidade e gráu de instrução dos centenários existentes no Estado, conforme o recenseamento de 1.º de setembro de 1920

MUNICIPIOS	Sexo	ESTADO CIVIL				NACIONALIDADE		GRÁU DE INSTRUÇÃO		TOTAL
		Solteiros	Casados	Viúvos	E. civil ignorado	Brasileiros	Estrangeiros	Sabendo ler e escrever	Não sabendo ler nem escrever	
Conceição	Homens	—	—	—	—	—	—	—	—	—
	Mulheres	—	—	1	—	1	—	—	1	1
	Total	—	—	1	—	1	—	—	1	1
Espírito Santo	Homens	—	2	2	—	4	—	1	3	4
	Mulheres	2	—	2	—	4	—	—	4	4
	Total	2	2	4	—	8	—	1	7	8
Guarabira	Homens	—	3	4	—	7	—	—	7	7
	Mulheres	2	1	3	—	6	—	—	6	6
	Total	2	4	7	—	13	—	—	13	13
Ingá	Homens	—	2	—	—	2	—	—	2	2
	Mulheres	1	—	4	—	5	—	—	5	5
	Total	1	2	4	—	7	—	—	7	7
Itabayana	Homens	—	—	2	—	2	—	—	2	2
	Mulheres	1	—	1	—	2	—	—	2	2
	Total	1	—	3	—	4	—	—	4	4
Mamanguape	Homens	—	—	3	—	3	—	—	3	3
	Mulheres	2	1	9	—	12	—	—	12	12
	Total	2	1	12	—	15	—	—	15	15
Parahyba	Homens	—	1	1	—	2	—	—	2	2
	Mulheres	1	—	3	—	4	—	—	4	4
	Total	1	1	4	—	6	—	—	6	6
Patos	Homens	—	—	1	—	1	—	—	1	1
	Mulheres	1	—	—	—	1	—	—	1	1
	Total	1	—	1	—	2	—	—	2	2
Pedras de Fogo	Homens	—	—	1	—	1	—	—	1	1
	Mulheres	—	—	—	—	—	—	—	—	—
	Total	—	—	1	—	1	—	—	1	1
Picubý	Homens	—	—	1	—	1	—	1	—	1
	Mulheres	3	—	—	—	3	—	—	3	3
	Total	3	—	1	—	4	—	1	3	4
Pilar	Homens	—	1	1	—	2	—	—	2	2
	Mulheres	1	—	2	—	3	—	—	3	3
	Total	1	1	3	—	5	—	—	5	5
Pombal	Homens	—	1	2	—	3	—	—	3	3
	Mulheres	1	—	—	—	1	—	—	1	1
	Total	1	1	2	—	4	—	—	4	4

**Sexo, estado civil, nacionalidade e gráu de instrução dos centenários
existentes no Estado, conforme o recenseamento
de 1.º de setembro de 1920**

MUNICIPIOS	Sexo	ESTADO CIVIL				NACIONALIDADE		GRÁU DE INSTRUCÇÃO		TOTAL
		Solteiros	Casados	Viúvos	E. civil ignorado	Brasileiros	Estrangeiros	Sabendo ler e escrever	Não sabendo ler nem escrever	
Princesa	Homens	—	—	—	—	—	—	—	—	—
	Mulheres	—	—	3	—	3	—	—	3	3
	Total	—	—	3	—	3	—	—	3	3
Santa Rita	Homens	—	—	2	—	2	—	—	2	2
	Mulheres	—	—	1	—	1	—	—	1	1
	Total	—	—	3	—	3	—	—	3	3
São João do Cariry	Homens	1	—	3	—	1	3	2	2	4
	Mulheres	2	—	1	—	3	—	—	3	3
	Total	3	—	4	—	4	3	2	5	7
São José de Piranhas	Homens	—	—	—	—	—	—	—	—	—
	Mulheres	1	—	—	—	1	—	—	1	1
	Total	1	—	—	—	1	—	—	1	1
Serraria....	Homens	—	—	—	—	—	—	—	—	—
	Mulheres	1	—	2	—	3	—	—	3	3
	Total	1	—	2	—	3	—	—	3	3
Soledade	Homens	—	2	—	—	2	—	—	2	2
	Mulheres	—	—	1	—	1	—	—	1	1
	Total	—	2	1	—	3	—	—	3	3
Souza	Homens	—	1	—	—	1	—	—	1	1
	Mulheres	2	—	2	—	4	—	—	4	4
	Total	2	1	2	—	5	—	—	5	5
Taperoá....	Homens	—	—	—	—	—	—	—	—	—
	Mulheres	—	—	2	—	1	1	—	2	2
	Total	—	—	2	—	1	1	—	2	2
Teixeira....	Homens	—	1	1	—	2	—	—	2	2
	Mulheres	—	—	2	—	2	—	—	2	2
	Total	—	1	3	—	4	—	—	4	4
Umbuzeiro	Homens	—	1	4	—	5	—	—	5	5
	Mulheres	1	—	4	—	5	—	—	5	5
	Total	1	1	8	—	10	—	—	10	10
TOTAL DO ESTADO	Homens	3	21	34	—	55	3	4	54	58
	Mulheres	32	5	64	—	98	3	—	101	101
	Total	35	26	98	—	153	6	4	155	159

(1) Inclusive os habitantes de nacionalidade ignorada.

INSTRUÇÃO

gráu de instrucção, de accôrdo com o
de 1920

14 annos	Mais de 15 annos		TOTAL		
	Sabem lêr	Não sabem lêr	Sabem lêr	Não sabem lêr	Total geral
4.866	2.304	12.506	2.789	23.502	26.291
4.884	3.683	10.693	4.297	20.845	25.142
7.067	2.463	16.516	3.092	32.147	35.239
5.042	1.371	11.466	1.639	22.477	24.116
8.456	3.635	20.453	4.279	39.172	43.451
9.799	2.987	22.911	3.479	44.110	47.589
2.049	1.732	4.087	1.908	8.474	10.382
3.470	2.683	7.772	3.129	15.385	18.514
4.847	1.162	11.404	1.445	21.949	23.394
2.741	2.222	5.689	2.597	11.162	13.759
14.110	7.396	31.581	8.807	61.999	70.806
3.107	2.314	6.700	2.600	13.154	15.754
2.085	1.046	4.264	1.191	8.353	9.544
—	—	—	—	—	—
11.412	4.651	29.077	5.562	53.533	59.095
3.828	2.182	9.346	2.684	17.797	20.481
5.937	3.937	15.259	4.651	28.627	33.278
7.202	15.725	22.185	18.957	39.417	58.374
7.752	4.514	17.856	5.223	34.311	39.534
2.545	1.789	5.224	1.984	10.234	12.218
3.895	2.704	8.773	3.100	16.801	19.901
2.343	630	6.475	776	11.790	12.566
4.970	3.176	9.995	3.495	20.035	23.530
4.346	3.292	10.255	3.718	19.917	23.635
5.199	1.785	12.704	2.195	24.047	26.242
4.022	2.807	7.826	3.251	16.048	19.299
3.964	1.443	8.879	1.640	16.724	18.364
2.072	1.879	4.294	2.175	8.901	11.076
4.240	2.687	12.797	3.321	21.839	25.160
7.927	1.830	18.197	2.186	35.199	37.385
4.721	4.177	10.531	4.759	20.577	25.336
2.945	1.870	6.117	2.170	12.217	14.387
2.370	1.323	4.864	1.542	9.815	11.357
5.119	1.484	11.372	1.761	22.266	24.027
1.968	1.328	4.462	1.540	8.525	10.065
4.538	2.986	10.073	3.688	19.553	23.241
1.772	1.587	4.058	1.832	7.915	9.747
3.295	1.275	6.070	1.525	12.513	14.038
5.012	1.625	12.325	1.964	22.825	24.789
185.917	107.684	435.056	126.951	834.155	961.106

Instrução Primária, Municipal e Particular em 1928

MUNICIPIOS	Escolas muni- cipes	Escolas particu- lares	Numero de pro- fessores	MATRICULA		
				Mascu- li- no	Feminino	Total
Alagôa Grande	4	2	7	254	126	380
Alagôa do Monteiro	8	1	9	144	113	257
Alagôa Nova (*)	—	—	—	—	—	—
Araruna	1	1	2	44	14	58
Areia	2	4	9	136	46	182
Bananeiras	—	5	11	45	57	102
Brejo do Cruz	3	1	4	90	—	90
Cabaceiras	—	—	12	226	185	411
Caiçara	3	3	6	64	64	128
Cajezeiras	1	15	27	302	203	505
Campina Grande	30	18	53	1.114	1.486	2.600
Catolé do Rocha	—	3	3	36	4	40
Conceição	2	—	—	—	—	—
Esperança	3	1	5	47	104	151
Guarabira	14	—	14	284	295	579
Ingá	5	1	6	98	159	257
Itabayana	15	5	25	484	473	957
João Pessoa	9	14	—	235	352	587
Mamanguape	4	3	8	167	75	242
Misericórdia	—	4	—	—	—	—
Patos	1	5	9	113	99	212
Pedras de Fôgo	2	3	5	97	64	161
Piancó	—	3	3	66	47	113
Picuihy	14	2	16	211	201	412
Pilar	4	4	8	144	156	300
Pombal	1	4	5	—	—	—
Princesa	2	2	4	96	62	158
Santa Luzia do Sabugy	8	—	8	119	48	167
Santa Rita	5	3	8	296	178	474
Sapé	2	2	4	63	45	108
São João do Cariry	1	—	1	15	10	25
São João do Rio do Peixe	3	2	5	90	101	191
São José de Pirauhas	3	5	8	110	63	173
Serraria	1	1	2	52	12	64
Soledade	1	—	1	28	—	28
Souza	—	—	—	—	—	—
Taperoá	3	1	4	—	—	—
Teixeira	2	—	2	52	51	103
Umbuzeiro	13	—	13	191	147	338
TOTAL	170	118	307	5.513	5.040	10.553

(*) Não informou

Instrução Primária, Municipal e Particular em 1929

MUNICIPIOS	Escolas municipais	E. particulares		Numero de professores	MATRICULA		Total
		Subv. pelo municipio	Não subv. pelo municipio		Sexo masculino	Sexo feminino	
Alagôa Grande	4	1	1	8	347	95	442
Alagôa do Monteiro	5	—	—	5	63	79	142
Alagôa Nova	6	—	—	6	478	171	649
Araruna	1	—	1	2	38	12	50
Areia	2	—	3	7	100	92	192
Bananeiras	1	3	1	12	64	63	127
Brejo do Cruz	—	—	—	—	—	—	—
Cabaceiras (*)	—	—	—	—	—	—	—
Caçara	3	—	—	3	67	61	128
Cajazeiras	—	6	1	11	93	107	200
Campina Grande	52	5	13	96	1.493	2.007	3.500
Catolé do Rocha	—	—	4	4	68	11	79
Conceição	3	—	—	3	45	45	90
Esperança	3	—	2	6	160	144	304
Guarabira	14	—	—	14	325	342	667
Ingá	8	—	—	8	148	243	391
Itabayana	17	2	2	31	380	772	1.152
João Pessoa	10	5	2	36	1.982	1.703	3.685
Mamanguape	9	2	1	15	253	184	437
Misericórdia	2	2	—	4	73	—	73
Patos	—	1	4	6	77	100	177
Pedras de Fôgo	1	—	1	2	37	24	61
Piancó	—	8	—	8	138	103	241
Picuhy	9	—	1	10	164	134	298
Pilar	6	—	4	10	248	200	448
Pombal	1	—	5	6	129	75	204
Princesa	1	13	—	14	315	214	529
Santa Luzia do Sabugy	2	—	—	2	83	34	117
Santa Rita	3	6	1	10	211	150	361
Sapé	3	—	3	6	100	78	178
São João do Cariry	4	—	3	7	82	71	153
S. João do R. do Peixe (*)	—	—	—	—	—	—	—
São José de Piranhas	4	—	5	9	181	68	249
Serraria	1	—	—	1	50	—	50
Soledade	2	2	—	4	103	—	103
Souza	3	1	—	4	138	56	194
Taperoá	5	1	—	7	81	79	160
Teixeira	2	—	—	2	72	30	102
Umbuzeiro	13	—	—	13	222	178	400
	200	58	58	392	8.608	7.725	16.333

(*) Não informou

Instrução Primária Municipal e Particular em 1930

MUNICIPIOS	Escolas muni- paes	E. particulares		Numero de pro- fessores	MATRICULA		
		subv. pelo muni- cipio	Não Subv. pelo muni- cipio		Sexo mascu- lino	Sexo fe- minino	TOTAL
Alagôa Grande	5	3	—	13	180	103	283
Alagôa do Monteiro (*)	—	—	—	—	—	—	—
Alagôa Nova	8	—	—	8	93	134	227
Araruna	3	—	1	4	70	60	130
Areia	4	—	2	6	95	120	215
Bananeiras	1	1	1	8	25	56	81
Brejo do Cruz	—	—	4	4	60	—	60
Cabaceiras	11	2	4	17	358	213	571
Caiçara	4	—	1	5	103	99	202
Cajazeiras	4	3	—	7	196	66	262
Campina Grande (*)	—	—	—	—	—	—	—
Catolé do Rocha	3	—	3	6	86	139	225
Conceição	—	—	1	1	38	26	64
Esperança	3	1	1	6	103	149	252
Guarabira	16	—	—	16	318	378	696
Ingá	10	—	1	11	325	193	518
Itabayana	17	—	1	29	614	673	1.287
João Pessoa	10	5	—	18	480	244	724
Mamanguape	10	2	2	24	517	642	1.159
Misericórdia	3	—	6	9	132	38	170
Patos	3	1	6	11	197	59	256
Pedras de Fôgo	1	—	—	1	23	27	50
Piancó	—	—	1	—	—	—	—
Picuihy	3	—	2	11	129	152	281
Pilar	7	—	5	12	233	188	421
Pombal	1	—	4	5	55	49	104
Princesa	1	—	—	1	20	12	32
Santa Luzia do Sabugy..	—	—	1	1	16	7	23
Santa Rita	2	6	1	9	219	133	352
Sapé	5	—	3	8	147	100	247
São João do Cariry	4	—	—	4	116	61	177
São João do Rio do Peixe	3	—	—	3	51	45	96
São José de Piranhas . .	7	—	4	11	205	70	275
Serraria	1	—	—	1	28	14	42
Soledade (*)	—	—	—	—	—	—	—
Souza	4	2	—	5	165	73	238
Taperoá	7	—	—	7	101	103	204
Teixeira	2	—	—	2	45	51	96
Umbuzeiro	14	—	1	26	224	228	452
	182	26	60	310	5.767	4.705	10.472

(*) Não informou

IMPRESA E BIBLIOTHECAS

Periodicos existentes em 1930, segundo a natureza,
paginas, tiragem e

DENOMINAÇÃO DO PERIODICO	Natureza	Data do apparei- mento
"A União"	Official	2 - 2 - 1893
"O Norte"	Noticioso	8 - 5 - 1912
"Commercio da Parahyba"	Commercial	1 - 1 - 1920
"Correio da Manhã"	Noticioso	1915
"A Imprensa"	Religiosa	3 - 6 - 1897
"A Folha" (Itabayana)	Politica	6 - 1 - 1926
"O Jornal" (Mamanguape) (*)	—	—
"Correio de Moreno" (Moreno) (*)	—	—
"O Jornal de Souza" (Souza) (*)	—	—
"O Rio do Peixe" (Cajazeiras) (*)	—	—

(*) Não informou.

Bibliothecas, em 1930, segundo a propriedade,

DENOMINAÇÃO	PROPRIEDADE	Natureza
Bibliotheca Publica	Estado	Geral
Bibliotheca "Calixto Nobrega"	Loja M. Branca Dias	"
Bibliotheca do Lyceu	Lyceu Parahybano	Especial
Bibliotheca da Escola Normal	Escola Normal	"
Bibliotheca da U. de M. Catholicos	União de M. Catholicos	"

natureza e numero de volumes

NUMERO DE VOLUMES EM:								TOTAL
Português	Francês	Inglês	Hespa-panhol	Italiano	Allemao	Latim	Outras lingua	
1.833	—	403	32	61	44	33	59	2.465
3.425	20	5	—	—	—	—	—	3.450
690	230	80	30	45	35	50	—	1.160
495	210	—	2	1	—	—	—	708
263	18	—	3	—	3	—	—	287



CULTOS

Movimento religioso da Archidio

FREGUESIAS	BAPTISADOS				Casamentos	Communhões
	Fil. leg.	Fil. nat.	Fil. civ.	TOTAL		
Alagôa do Monteiro	942	35	—	977	188	6.585
Alagôa Grande	1.320	43	10	1.373	220	27.250
Alagôa Nova	1.447	70	—	1.517	282	8.749
Alagoinha	894	76	—	970	150	6.200
Alhandra	52	20	—	72	5	—
Araruna	780	33	11	824	202	8.596
Areia	1.449	139	—	1.588	335	29.600
Bananeiras	1.152	80	—	1.232	247	33.450
Cabaceiras	490	31	—	521	69	1.453
Cabedello (Curato)	132	29	—	161	20	3.870
Campina Grande	1.453	118	47	1.618	313	51.42
Caraúbas	—	—	—	—	—	—
Conde	120	43	—	163	32	785
Cuité	646	62	4	712	107	8.765
Esperança	997	18	2	1.017	153	18.379
Espirito Santo	592	143	1	736	113	5.185
Fagundes	1.046	10	6	1.062	138	6.522
Guarabira	811	369	20	1.200	300	30.000
Curinhem	693	30	4	727	187	5.535
Ingá	510	15	29	554	114	4.800
Itabayana	928	67	9	1.004	116	11.000
Livramento	112	26	—	138	10	369
Mamanguape	1.762	290	9	2.061	308	10.654
Mogeiro	1.165	45	5	1.215	198	7.500
N. S. das Neves	496	76	—	572	109	141.172
N. S. de Lourdes	380	93	2	482	35	49.000
N. S. do Rosario	410	100	2	518	98	21.120
Picuihy	499	25	2	526	82	2.961
Pilar	606	52	—	658	45	3.630
Pilões	738	66	—	804	139	12.630
Pedra Lavrada	340	12	—	353	59	627
Pirpirituba	1.035	71	—	1.106	105	15.006
Pocinhos	695	21	—	716	113	22.222
Santa Rita	607	160	—	767	143	10.036
S. João do Cariry	—	—	—	—	—	—

Movimento religioso da Archidio

FREGUESIAS	BAPTISADOS				Casamentos	Communhões
	Fil. leg.	Fil. nat.	Fil. civ.	TOTAL		
S. Miguel da Bahia da Traição	141	39	3	183	25	922
S. Miguel do Taipú	426	93	—	519	70	1.200
S. Sebastião do Umbuzeiro	517	19	—	536	98	4.841
Sapé	1.018	100	—	1.118	158	6.650
Serra da Raiz	1.294	34	4	1.332	237	7.200
Serraria	910	73	—	983	157	10.882
Serra Redonda	943	70	1	1.014	121	11.833
Soledade	502	17	—	519	95	6.200
Taperoá	741	15	—	756	105	8.680
Taquara	109	56	11	176	24	—
Teixeira	734	44	—	778	128	28.162
Umbuzeiro	1.412	96	8	1.516	193	8.632
	34.046	3.125	203	37.374	6.151	660.595

cese da Parahyba em 1929

Confissões de enfermos	Viaticos	Uncções	Obitos regulares	Centros de catecismo	Alumnos	1.ªs communhões	Centros do Apostolado	Associados do A. da Oração	C. de S. V. de Paulo	Confrades	Assg. do jornal catholico
1	—	—	—	—	—	—	—	—	—	—	6
15	10	12	177	2	—	—	1	79	—	—	18
88	44	81	103	4	345	126	1	730	1	50	40
54	45	56	93	1	250	140	1	600	1	84	40
96	92	94	102	2	230	170	1	8.378	—	—	33
98	85	48	42	1	415	120	1	730	1	45	50
86	83	83	378	3	300	150	1	1.580	1	25	30
28	22	22	—	4	180	112	0	—	—	—	38
88	65	70	250	3	238	328	1	1.618	1	108	80
9	2	9	—	—	—	37	—	—	—	—	—
68	56	64	89	4	410	65	1	2.248	1	12	43
65	43	52	138	6	423	166	1	1.625	1	18	100
3.872	2.969	3.404	8.285	179	13.731	6.030	43	70.974	41	1.371	1.559

DIVISÃO ECCLÉ

Archidiocese

Freguesias, curatos e capellas curadas	Categoria	INVOCACÕES
Alagôa Grande	Freguesia	N. S. da Boa Viagem
Alagôa do Monteiro	"	N. S. das Dôres
S. Sebastião do Umbuzeiro	"	S. Sebastião
Alagôa Nova	"	Sant'Anna
Araruna	"	N. S. da Conceição
Areia	"	N. S. da Conceição
Bananeiras	"	N. S. do Livramento
Cabaceiras	"	N. S. da Conceição
Caraúbas	"	S. Pedro
Serra da Raiz	"	N. S. do Bom Fim
Campina Grande	"	N. S. da Conceição
Pocinhos	"	N. S. da Conceição
Fagundes	"	S. João Baptista
Esperança	"	N. S. do Bom Conselho
Guarabira	"	N. S. da Luz
Alagoinha	"	N. S. da Conceição
Pirpirituba	"	N. S. do Rosario
Ingá	"	N. S. da Conceição
Serra Redonda	"	S. Pedro
Itabayana	"	N. S. da Conceição
Mogeiro	"	N. S. das Dôres
N. S. das Neves	"	N. S. das Neves
N. S. de Lourdes	"	N. S. de Lourdes
Alhandra	"	N. S. da Assumpção
Conde	"	N. S. da Conceição
Taquara	"	N. S. da Penha de França
N. S. do Rosario	"	N. S. do Rosario (Ainda Curato)
Seminario Diocesano	Capella	N. S. da Conceição
Collegio Diocesano	"	N. S. Auxiliadora
Collegio de N. S. das Neves	"	N. S. das Neves
Hospital Santa Isabel	"	Santa Isabel
Orphanato D. Ulrico	"	N. S. da Conceição
Cabedello	Curato	S. Coração de Jesus
Mamanguape	Freguesia	S. Pedro e S. Paulo
Bahia da Traição	"	S. Miguel
Rio Tinto	Capella	Santa Rita
Picuihy	Freguesia	S. Sebastião
Cuité	"	N. S. das Mercês
Pedra Lavrada	"	N. S. da Luz
Pilar	"	N. S. do Pilar
Gurinhem	"	N. S. da Conceição
Santa Rita	"	Santa Rita
Livramento	"	N. S. do Livramento
Serraria	"	S. Coração de Jesus
Pilões de Dentro	"	S. Coração de Jesus
S. João do Cariry	"	N. S. dos Milagres
Sapé	"	N. S. da Conceição
S. Miguel do Taipú	"	N. S. Rainha dos Anjos
Espirito Santo	"	Divino Espirito Santo

STATÍSTICA EM 1930

da Parahyba

DATA DA CREAÇÃO	MUNICIPIOS
1.º de outubro de 1861	Alagôa Grande
4 de setembro de 1865	Alagôa do Monteiro
11 de abril de 1912	" " "
22 de fevereiro de 1837	Alagôa Nova
4 de julho de 1854	Araruna
18 de maio de 1815	Areia
26 de maio de 1835	Bananeiras
29 de agosto de 1833	Cabaceiras
4 de outubro de 1923	"
30 de março de 1870	Caiçara
Em 1769	Campina Grande
7 de agosto de 1908	" "
24 de junho de 1913	" "
30 de maio de 1903	Esperança
27 de abril de 1837	Guarabira
24 de novembro de 1909	"
29 de abril de 1925	"
3 de novembro de 1840	Ingá
25 de abril de 1917	"
2 de fevereiro de 1903	Itabayana
5 de julho de 1874	"
5 de agosto de 1586	João Pessoa
27 de setembro de 1913	"
Em 1760	"
12 de novembro de 1840	"
6 de outubro de 1857	"
1 de dezembro de 1923	"
26 de abril de 1894	"
26 de abril de 1894	"
10 de fevereiro de 1895	"
14 de novembro de 1914	"
2 de abril de 1922	"
12 de julho de 1924	"
23 de janeiro de 1839	Mamanguape
12 de novembro de 1840	"
8 de dezembro de 1925	"
18 de dezembro de 1871	Picuihy
12 de agosto de 1801	"
19 de agosto de 1859	"
Em 1765	Pilar
30 de outubro de 1873	"
20 de fevereiro de 1839	Santa Rita
12 de novembro de 1840	" "
2 de outubro de 1900	Serraria
1 de janeiro de 1918	"
Em 1763	S. João do Cariry
11 de dezembro de 1919	Sapé
Em 1809	"
Em 1904	"

DIVISÃO ECCLE

Archidiocese

Freguesias, curatos e capellas curadas	Categoria	INVOCACÕES
Soledade	Freguesia	Sant'Anna
Taperoá	"	N. S. da Conceição
Teixeira	"	Santa Maria Magdalena
Umbuzeiro	"	N. S. do Livramento
Diocese de		
Brejo do Cruz	Freguesia	N. S. dos Milagres
Cajazeiras	"	N. S. da Piedade
Catolé do Rocha	"	N. S. dos Remedios
Conceição	"	N. S. da Conceição
Misericórdia	"	N. S. da Conceição
Patcs	"	N. S. da Guia
Piancó	"	Santo Antonio
S. Anna dos Garrotes	"	Sant'Anna
Pombal	"	N. S. do Bom Successo
Princesa	"	N. S. do Bom Conselho
S. Luzia do Sabugy	"	Santa Luzia
S. João do Rio do Peixe	"	N. S. do Rosario
Belém	"	Sagrada Familia
S. José de Piranhas	"	São José
Bonito	"	Santo Antonio
Souza	"	N. S. dos Remedios

SIASTICA EM 1930

da Parahyba

DATA DA CREAÇÃO	MUNICIPIOS
10 de novembro de 1913	Soledade
11 de janeiro de 1904	Taperoá
6 de outubro de 1857	Teixeira
27 de outubro de 1902	Umbuzeiro
Cajazeiras	
1.º de outubro de 1874	Brejo do Cruz
29 de agosto de 1859	Cajazeiras
26 de maio de 1835	Catolé do Rocha
18 de dezembro de 1871	Conceição
11 de julho de 1860	Misericórdia
6 de outubro de 1857	Patos
Em 1739	Piancó
Em 1913	"
Em 1772	Pombal
3 de dezembro de 1880	Princesa
6 de outubro de 1857	S. Luzia do Sabugy
28 de novembro de 1863	S. João do Rio do Peixe
3 de maio de 1923	" " " " " "
10 de novembro de 1840	S. José de Piranhas
19 de dezembro de 1920	" " " "
Em 1799	Souza

Movimento religioso da Archidio

FREGUESIAS	BAPTISADOS				Casamentos	Communhões
	Fil. leg.	Fil. nat.	Fil. civ.	TOTAL		
Alagôa do Monteiro	1.039	72	4	1.115	128	20.268
Alagôa Grande	1.602	41	8	1.651	159	27.250
Alagôa Nova	1.392	61	—	1.453	212	8.142
Alagoinha	830	67	3	900	80	7.000
Alhandra	48	20	1	69	9	2
Araruna	727	38	20	785	98	10.285
Areia	1.465	151	—	1.616	231	26.900
Bananeiras	1.591	54	—	1.645	222	27.800
Cabaceiras	381	33	1	415	56	4.200
Cabedello (Curato)	124	29	—	153	10	2.600
Campina Grande	1.752	92	20	1.873	262	60.321
Caraúbas	205	16	—	221	24	1.500
Conde	129	72	—	202	31	2.323
Cuité	768	71	7	846	99	7.317
Esperança	962	23	—	990	96	26.400
Espirito Santo	685	61	1	747	93	3.778
Fagundes	1.042	22	—	1.064	132	6.254
Guarabira	1.341	88	—	1.429	200	19.741
Gurinhem	772	82	6	860	106	3.510
Ingá	471	29	15	515	41	1.800
Itabayana	872	41	19	932	85	18.700
Livramento	83	32	—	115	4	553
Mamanguape	2.003	279	27	2.309	337	10.166
Mogeiro	1.050	56	20	1.126	133	9.230
N. S. das Neves	494	57	—	551	119	157.441
N. S. de Lourdes	330	102	18	450	52	47.500
N. S. do Rosario	419	96	4	519	94	29.330
Picuihy	511	23	2	536	56	5.234
Pilar	482	53	—	535	34	2.711
Pilões	784	52	—	836	141	9.457
Pedra Lavrada	318	11	2	331	15	1.870
Pirpirituba	723	48	9	780	83	1.269
Pocinhos	730	16	—	746	70	29.294
Santa Rita	611	150	4	765	111	12.000
S. João do Cariry	518	47	—	565	43	9.000

cese da Parahyba no anno de 1930

Confissões de enfermos	Viaticos	Uncções	Obitos regulares	Centros de catecismo	Alumnos	1.ªs communhões	Centros do Apos-tolado	Associados do A. da Oração	C. de S. V. de Paulo	Confrades	Ass. do jornal católico
77	58	65	98	2	293	70	2	3.408	1	14	48
303	205	311	446	3	792	802	1	2.500	1	22	61
107	75	87	746	1	230	90	1	1.513	1	23	60
80	66	69	290	1	330	—	1	1.000	2	140	—
9	5	9	1	2	45	25	1	25	—	—	—
212	123	205	—	1	287	191	2	895	1	22	50
73	55	80	407	2	500	100	2	3.41	1	30	60
170	120	170	100	1	670	154	1	2.500	—	—	34
29	11	16	81	—	—	—	1	385	—	—	11
9	6	6	—	9	135	32	1	560	1	24	—
278	251	199	—	12	1.094	415	—	10.013	1	42	88
17	12	17	17	—	—	92	—	—	—	—	9
14	5	12	2	1	110	73	1	98	—	—	—
53	17	19	108	2	262	410	—	621	1	46	—
85	85	02	620	1	610	220	1	2.200	1	52	40
88	78	70	131	2	60	39	1	1.320	1	25	17
65	58	65	31	2	218	218	1	604	1	22	25
90	85	70	350	3	450	200	2	3.000	1	80	—
33	31	36	522	2	136	—	2	830	1	16	50
42	28	34	55	2	40	25	1	708	—	—	40
270	255	270	143	8	520	376	2	1.130	1	38	42
2	2	2	—	1	30	—	1	342	—	—	—
62	55	67	195	3	402	222	3	3.824	—	—	22
168	175	168	136	4	230	138	1	433	1	15	48
365	127	127	—	12	1.230	242	—	1.800	7	60	100
44	38	44	—	3	800	188	2	1.250	—	—	—
168	137	149	46	6	750	328	1	375	2	42	—
55	40	48	216	2	119	36	1	4.208	—	—	52
23	14	21	78	1	175	46	1	450	—	—	24
298	288	293	272	3	310	53	2	1.482	—	—	33
22	11	15	65	1	45	30	1	1.223	2	38	—
9	10	13	—	1	—	20	1	2.723	—	—	30
56	48	48	82	7	287	127	2	2.350	1	23	36
65	65	65	85	5	344	153	1	917	1	17	35
—	—	—	—	2	—	—	—	—	1	—	40

Movimento religioso da Archidio

FREGUESIAS	BAPTISADOS				Casamentos	Communhões
	Fil. leg.	Fil. nat.	Fil. civ.	TOTAL		
S. Miguel da Bahia da Traição	162	28	1	191	15	677
S. Miguel do Taipú	625	137	6	768	84	3.528
S. Sebastião do Umbuzeiro	546	31	--	577	53	3.550
Sapé	845	164	6	1.015	152	9.333
Serra da Raiz	1.244	57	5	1.306	187	8.200
Serraria	957	53	--	1.016	128	12.655
Serra Redonda	870	47	5	922	36	4.603
Soledade	566	28	1	595	50	6.350
Taperoá	760	24	2	786	86	11.320
Taquara	76	66	18	160	30	308
Teixeira	645	44	--	689	104	3.268
Umbuzeiro	1.392	91	6	1.469	148	7.219
	<u>35.942</u>	<u>2.967</u>	<u>250</u>	<u>39.159</u>	<u>4.789</u>	<u>632.162</u>

cese da Parahyba no anno de 1930

Confissões de enfermos	Viaticos	Uncções	Obitos regulares	Centros de cate- cismo	Alumnos	1.ªs communhões	Centros do Apos- tolado	Associados do A. da Oração	C. de S. V. de Paulo	Confrades	Assg. do jornal ca- tholico
6	6	3	—	1	58	17	1	355	—	—	—
49	28	40	38	1	211	46	1	91	—	—	16
15	8	12	103	1	75	30	2	374	1	40	40
66	55	68	101	2	250	140	—	650	1	35	40
135	128	122	122	2	324	325	2	8.378	—	—	22
78	63	47	64	5	390	150	2	750	1	60	50
14	13	13	175	1	50	—	1	3.067	1	29	40
36	23	29	—	3	111	94	1	1.800	—	—	36
78	70	73	138	2	257	6	—	2.705	1	111	60
21	12	18	1	4	120	54	1	45	—	—	—
54	25	31	116	1	122	—	1	2.140	1	28	—
55	38	33	123	6	445	198	—	1.645	1	14	69
<u>4.048</u>	<u>3.108</u>	<u>3.451</u>	<u>6.304</u>	<u>148</u>	<u>13.917</u>	<u>6.175</u>	<u>55</u>	<u>81.618</u>	<u>38</u>	<u>1.108</u>	<u>1.428</u>

Movimento religioso da Dioce

PAROCHIAS	BAPTISADOS			COMMUNHÕES			Casamentos	Viaticos	Confissões de en-fermos
	Sexo masculino	Sexo feminino	TOTAL	Sexo masculino	Sexo feminino	TOTAL			
Belém	321	325	646	2.226	9.524	11.750	77	35	45
Bonito	155	164	319	665	2.025	2.690	37	18	35
Brejo do Cruz	372	346	718	887	2.783	3.670	67	25	40
Cajazeiras	624	673	1.297	—	—	44.871	166	95	118
Catolé do Rocha	591	964	1.555	1.591	4.870	6.461	148	41	72
Conceição	172	200	372	2.888	6.267	9.155	43	43	75
Misericórdia									
Patos	710	684	1.394	2.930	14.289	17.269	135	115	143
Piancó	206	383	589	4.594	8.864	13.458	125	94	117
Pombal	553	608	1.161	461	5.006	5.467	177	35	84
Princesa									
Sant'Anna de Garrotes.	—	—	319	1.375	2.901	4.276	32	21	24
S. José de Piranhas	—	—	537	—	—	1.000	71	40	60
S. João do Rio do Peixe	364	420	784	890	6.277	7.167	128	36	51
Souza	519	1.006	1.525	1.207	14.950	16.157	198	37	47
S. Luzia do Sabugy	365	311	676	1.609	4.890	6.499	79	55	85
	4.952	6.084	11.892	21.373	82.646	149.890	1.483	690	996

se de Cajazeiras em 1931

Obitos	CATECISMO					Primeiras comunhões			Apostolados da Oração		Assig. do jornal diocesano
	Centros	Cate- quistas	Alum- nos	Alum- nas	TOTAL	Sexo mas- culino	Sexo fe- minino	TOTAL	Associa- das	Zelado- ras	
206	1	1	30	31	61	23	29	52	2.903	42	62
35	1	1	15	25	40	10	22	32	—	15	—
230	3	2	18	63	81	116	125	241	186	7	40
265	8	22	224	294	518	30	51	81	2.770	46	—
152	4	7	35	130	165	159	207	366	5.156	56	70
63	3	3	50	70	120	20	40	60	3.250	54	—
261	6	5	65	116	181	16	33	49	1.576	27	120
83	9	14	156	235	391	341	564	905	—	—	30
204	2	4	20	42	62	15	57	72	4.099	35	84
48	3	8	63	87	150	98	124	222	—	—	3
—	1	1	31	21	52	—	—	—	765	14	8
163	2	3	35	32	67	30	25	55	280	9	—
36	3	14	62	150	212	6	34	40	5.149	30	—
198	4	11	70	100	170	33	22	55	2.088	16	60
1.944	50	96	874	1.396	2.270	897	1.333	2.230	28.222	351	477



CRIMINALIDADE

Crimes, segundo a sua natureza, occorridos no Estado

MESES	Contra a segurança da pessoa e vida		Contra a fé publica		Contra a propriedade publica e particular		Contraas e a pro
	S. M.	S. F.	S. M.	S. F.	S. M.	S. F.	S. M.
Janeiro	41	1	—	—	21	—	8
Fevereiro	41	—	—	—	22	3	5
Março	26	—	—	—	14	—	5
Abril	22	—	—	—	28	—	13
Maio	31	—	—	—	16	2	13
Junho	48	1	—	—	17	—	14
Julho	49	—	—	—	17	1	13
Agosto	24	1	—	—	13	—	3
Setembro	51	—	—	—	13	—	9
Outubro	19	—	—	—	14	—	6
Novembro	40	—	—	—	14	—	4
Dezembro	21	—	—	—	13	—	5
Total	413	3	—	—	202	6	98

da Parahyba do Norte durante o anno de 1929

pessoas priedade	Contra a seguran- ça da honra das familias		Contra a seguran- ça interna da Re- publica		DIVERSAS		TOTAL		
	S. F.	S. M.	S. F.	S. M.	S. F.	S. M.	S. F.	S. M.	S. F.
—	15	—	—	—	5	—	90	1	
1	12	—	—	—	1	—	81	4	
—	9	—	—	—	2	—	56	—	
—	10	—	—	—	—	—	73	—	
—	9	—	—	—	2	—	71	2	
—	11	—	—	—	—	—	90	1	
—	18	—	—	—	1	1	98	2	
—	11	—	—	—	1	—	52	1	
—	17	—	—	—	2	—	92	—	
—	5	—	—	—	—	—	44	—	
—	6	—	1	—	—	—	65	—	
—	6	—	—	—	—	—	45	—	
1	129	—	1	—	14	1	857	11	



Crimes, segundo a sua natureza, ocorridos durante
o anno de 1929

RESUMO

CRIMES	Sexo masculino	Sexo feminino
Contra a segurança da pessoa e vida	413	3
Contra a fé publica	—	—
Contra a propriedade publica e particular	202	6
Contra as pessoas e a propriedade	98	1
Contra a segurança da honra das familias	129	—
Contra a segurança interna da Republica	1	—
Diversos	14	1
Total	857	11

Crimes, segundo a sua natureza, occorri

MEZES	Contra a segurança da pessoa e vida		Contra a fé publica		Contra a propriedade publica e particular		Contra as pessoas
	S. M.	S. F.	S. M.	S. F.	S. M.	S. F.	S. M.
Janeiro	15	1	—	—	23	3	9
Fevereiro	22	1	—	—	16	1	4
Março	26	—	—	—	19	—	7
Abril	9	—	—	—	10	—	12
Maió	12	—	—	—	13	—	4
Junho	18	—	—	—	11	—	5
Julho	10	—	1	—	16	—	3
Agosto	12	2	—	—	16	—	—
Setembro	32	—	—	—	27	—	4
Outubro	24	1	—	—	13	—	6
Novembro	43	—	—	—	33	—	6
Dezembro	33	1	—	1	26	—	6
Total	256	6	1	—	223	4	66

dos durante o anno de 1930

e a pro priedade	Contra a seguran- ça da honra das familias		Contra a seguran- ça interna da Re- publica		DIVERSAS		TOTAL	
	S. M.	S. F.	S. M.	S. F.	S. M.	S. F.	S. M.	S. F.
—	12	—	—	—	—	—	59	4
—	3	—	—	—	—	—	45	2
—	3	—	—	—	1	—	56	—
—	3	—	—	—	—	—	34	—
—	7	—	—	—	1	—	37	—
—	5	—	—	—	2	—	41	—
—	6	—	—	—	1	—	37	—
—	2	—	—	—	1	—	31	2
—	4	—	—	—	—	—	67	—
—	6	—	—	—	2	—	51	1
—	11	—	—	—	—	—	93	—
—	3	—	—	—	—	—	73	1
—	70	—	—	—	8	—	624	10

Crimes, segundo a sua natureza, ocorridos durante o anno de 1930

RESUMO

CRIMES	Sexo mas- culino	Sexo femi- nino
Contra a segurança da pessoa e vida	256	6
Contra a fé publica	1	—
Contra a propriedade publica e particular	223	4
Contra as pessoas e a propriedade	66	—
Contra a segurança da honra das familias	70	—
Contra a segurança interna da Republica	—	—
Diversos	8	—
Total	624	10

SECCÃO DE IDENTIFICAÇÃO

Pessôas identificadas de 1926 a 1930

ANNOS	IDENTIFICAÇÕES DE:						
	Criminosos		Contraventores		Soldados	CIVIS	
	H.	M.	H.	M.		Para fins eleitoraes	Para ou- tros fins
1926	112	7	14	1	90	36	354
1927	114	8	34	9	6	153	474
1928	97	2	17	2	3	146	340
1929	111	5	9	3	1	2.079	231
1930	110	3	12	1	0	124	235
	544	25	86	16	100	2.538	1.634



DIVISÃO ADMINISTRATIVA

THE UNIVERSITY OF CHICAGO

Divisão administrativa dos municípios e seu historico

MUNICIPIOS	HISTORICO	Categoria da séde
Alagôa Grande	Villa creada por lei prov. n.º 129 de 21 de outubro de 1864. Desmembrada do municipio de Areia. Installada em 26 de outubro de 1865. Cidade por lei est. n.º 286 de 27 de março de 1908.	Cidade
Alagôa do Monteiro	Villa creada por lei prov. n.º 457 de 28 de junho de 1872. Desmembrada do municipio de S. João do Cariry. Installada em 20 de janeiro de 1873. Cidade, por lei est. n.º 540 de 18 de novembro de 1921.	Cidade
Alagôa Nova	Villa creada por lei prov. n.º 10 de 5 de setembro de 1850. Desmembrada do municipio de Campina Grande. Installada em 27 de fevereiro de 1851. Supprimida por lei est. n.º 157 de 5 de junho de 1900. Restaurada pela de n.º 215 de 10 de novembro de 1904.	Villa
Araruna	Villa creada por lei prov. n.º 616 de 10 de julho de 1876. Desmembrada do municipio de Bananeiras. Installada em 16 de novembro de 1876.	Villa
Areia	Villa creada com a denominação de Brejo d'Areia por alvará de 18 de maio de 1815. Desmembrada do termo da antiga villa de Monte-Mór (actualmente cidade de Mamanguape). Installada em 30 de agosto de 1818. Cidade, com a denominação actual, por lei prov. n.º 2 de 18 de maio de 1846.	Cidade
Bananeiras	Villa creada pela Resolução do Conselho do Governo de 9 de maio de 1833. Cidade, por lei prov. n.º 690 de 16 de outubro de 1879.	Cidade
Brejo do Cruz	Villa creada por lei prov. n.º 727 de 8 de outubro de 1881. Desmembrada do municipio de Catolé do Rocha. Installada em 1 de outubro de 1882.	Villa
Cabaceiras	Villa creada com a denominação de "Villa Federal de Cabaceiras" pela Resolução do Conselho do Governo de 24 de julho de 1834. Confirmada pela lei prov. n.º 11 de 4 de junho de 1835. Installada em 31 de agosto de 1835. Desmembrada do municipio de Campina Grande. Transferida para a povoação de Bodocongô por lei prov. n.º 134 de 25 de outubro de 1864, e para a da Barra de S. Miguel por lei est. n.º 166 de	Villa

Divisão administrativa dos municípios e seu historico

MUNICIPIOS	HISTORICO	Categoria da sede
Itabayana	Villa creada com a denominação de "Itabayana do Pilar" por lei prov. n.º 723 de 1 de outubro de 1881, que transferiu para a povoação de Itabayana a sede da villa de Pilar. Supprimida por lei prov. n.º 800 de 8 de outubro de 1885. Restaurada pelo decreto est. n.º 14 de 23 de abril de 1890. Cidade, por decreto est. n.º 63 de 26 de março de 1891.	Cidade
João Pessoa	Antiga povoação de Felippéa, fundada em 5 de agosto de 1585. Em 24 de dezembro de 1634 passou a denominar-se Frederica. Tomou o nome de Parahyba em 1654 e recebeu a denominação actual em 4 de setembro de 1930, em virtude da lei est. n.º 700.	Cidade
Mamanguape	Antiga aldeia de Mamanguape. Transferida para a "Aldeia da Preguiça" com a denominação de "Villa de Monte-Mór". Foi restabelecida a sede actual por lei prov. n.º 1 de 23 de janeiro de 1839. Cidade por lei prov. n.º 1 de 25 de outubro de 1855.	Cidade
Misericórdia	Villa creada por lei prov. n.º 104 de 11 de dezembro de 1863. Desmembrada do município de Piancó. Installada em 9 de janeiro de 1864.	Villa
Patos	Villa creada por decreto de 13 de dezembro de 1832. Desmembrada do termo da antiga villa de Pombal. Installada em 22 de agosto de 1833. Cidade, por lei est. n.º 200 de 24 de outubro de 1903.	Cidade
Pedras de Fôgo	Villa creada por lei prov. n.º 10 de 6 de agosto de 1860. Installada em 29 de janeiro de 1861. Supprimida por lei est. n.º 40 de 7 de março de 1896. Restaurada pela de n.º 125 de 7 de novembro de 1898. Desmembrada do antigo município de Espirito Santo.	Villa
Piancó	Villa creada com a denominação de "Villa Constitucional de Santo Antonio de Piancó", por decreto de 11 de novembro de 1831. Installada em 2 de maio de 1832.	Villa
Picuhy	Antiga povoação de "S. Sebastião do Triunpho". Villa creada com a denominação actual por leis prov. n.º 876 de 27 de novembro de 1888 e est. n.º 212 de 29 de outubro de 1904, que transferiu para a villa de Picuhy a sede do município de Cuité. Installada em 24 de novembro de 1904. Cidade, por lei est. n.º 599 de 18 de março de 1924.	Cidade

Divisão administrativa dos municípios e seu historico

MUNICIPIOS	HISTORICO	Categoria da sede
Pilar	Villa creada por Carta Régia de 14 de setembro de 1758. Supprimida por lei prov. n.º 723 de 1 de outubro de 1881. Restaurada pela de n.º 300 de 8 de outubro de 1885.	Villa
Pombal	Villa creada por Carta Régia de 22 de julho de 1766. Installada em 4 de maio de 1772. Cidade, por lei prov. n.º 68 de 21 de julho de 1862.	Cidade
Princesa	Antiga aldeia da "Perdição". Villa creada com a denominação actual por lei prov. 596 de 26 de novembro de 1875. Supprimida pela de n.º 659 de 5 de fevereiro de 1879. Restaurada pela de n.º 705 de 3 de dezembro de 1880. Desmembrada do município de Piancó. Cidade, por lei est. n.º 540 de 18 de novembro de 1921.	Cidade
Santa Rita	Villa creada por decreto est. n.º 10 de 9 de março de 1890. Desmembrada do antigo município da Parahyba. Foi supprimida posteriormente. Restaurada por lei est. n.º 79 de 24 de setembro de 1869. Cidade, por lei est. n.º 613, de 3 de dezembro de 1924.	Cidade
Santa Luzia do Sabugy	Villa creada por lei prov. n.º 410 de 24 de novembro de 1871. Desmembrada do município de Patos. Installada em 27 de junho de 1872.	Villa
Sapé	Villa creada por lei est. n.º 627 de 1 de dezembro de 1925. Installada em 31 de dezembro do mesmo anno.	Villa
S. João do Cariry	Antiga povoação dos "Cariry Velhos". Villa creada com a denominação actual por Carta Régia de 22 de março de 1800. Installada em 5 de maio de 1803. Cidade, por lei est. n.º 540 de 18 de novembro de 1921.	Cidade
S. João do Rio do Peixe	Villa creada por lei prov. n.º 727 de 8 de outubro de 1881. Desmembrada do município de Souza.	Villa
S. José de Piranhas	Villa creada por lei prov. n.º 791 de 24 de setembro de 1885. Desmembrada do município de Cajazeiras.	Villa
Serraria	Villa creada com sede na povoação de Pilões por leis prov. n.º 755 de 4 de dezembro de 1883 e est. n.º 26 de 2 de março de 1895. Desmembrada do município de Areia. Transferida para a povoação de Serraria por lei est. n.º 80 de 13 de outubro de 1897.	Villa

Divisão administrativa dos municipios e seu historico

MUNICIPIOS	HISTORICO	Categoria da séde
Soledade	Villa creada por lei prov. n.º 791 de 24 de setembro de 1885. Desmembrada do municipio de S. João do Cariry. Transferida para a povoação de Pedra Lavrada por decreto est. n.º 70 de 21 de outubro de 1891. Foi restabelecida com a séde actual por decreto est. n.º 22 de 21 de março de 1892.	Villa
Souza	Antiga povoação de "Jardim do Rio do Peixe". Villa creada com a denominação actual por Carta Régia de 22 de junho de 1766. Installada em 14 de junho de 1800. Cidade, por lei prov. n.º 23 de 10 de julho de 1854.	Cidade
Taperoá	Villa creada com a denominação de "Batalhão" por lei prov. n.º 829 de 6 de outubro de 1886. Desmembrada do municipio de S. João do Cariry. Tomou a denominação actual por lei municipal de 23 de novembro de 1905.	Villa
Teixeira	Villa creada por lei prov. n.º 4 de 29 de agosto de 1855. Desmembrada do municipio de Patos. Supprimida por lei prov. n.º 410 de 24 de novembro de 1871. Restaurada pela de n.º 550 de 5 de setembro de 1874.	Villa
Umbuzeiro	Villa creada por decreto est. n.º 15 de 2 de maio de 1890. Desmembrada do municipio de Ingá. Transferida para a povoação de Barra de Natuba por decreto est. n.º 25 de 19 de maio de 1892. Foi restabelecida a séde actual por lei est. n.º 225 de 19 de novembro de 1904.	Villa



DIVISÃO JUDICIARIA

Historico da divisão

COMARCAS	Datas de suas criações	Termos	Datas de suas criações
Alagôa Grande ..	Lei n.º 561 de 5 de setembro de 1874, supprimida; restaurada pela lei n.º 21 A de 25 de novembro de 1901; mantida pela de n.º 256 de 9 de outubro de 1906.	Alagôa Grande .. Alagôa Nova ..	Lei n.º 154 de 10 de novembro de 1864. Lei n.º 10 de 5 de setembro de 1850, supprimido, sendo restaurado pela lei n.º 215 de 10 de novembro de 1904.
Areia	Lei n.º 27 de 6 de julho de 1854; mantida pelas de n.º 8 de 15 de dezembro de 1892 e 256 de 9 de outubro de 1906.	Areia Esperança	Alvará Régio de 18 de maio de 1815, com o nome de Villa Real do Brejo de Areia. Lei n.º 624 de 1 de dezembro de 1925, supprimido por D. n.º 1572 de 3 de abril de 1929; restaurado pelo de n.º 1608 de 19 de novembro de 1929.
A. do Monteiro ..	Lei n.º 550 de 5 de setembro de 1874, supprimida; restaurada pela lei n.º 123 de 7 de novembro de 1898; supprimida outra vez, pela lei n.º 429 de 22 de março de 1916; restaurada pela de n.º 472 de 10 de novembro de 1917.	A. do Monteiro S. João do Cariry Taperoá	Lei n.º 357 de 28 de junho de 1872. Antiga comarca supprimida pelo D. n.º 1621 de 14 de janeiro de 1930, sendo criado termo judiciario em virtude do mesmo decreto. Criado com o nome de Batalhão pela lei n.º 496 de 13 de outubro de 1873.
Bananeiras	Lei n.º 7 de 16 de outubro de 1858; mantida pelas de 1892 e 1906.	Bananeiras Araruna	Lei n.º 5 de 23 de maio de 1835. Lei n.º 616 de 10 de junho de 1873.
Campina Grande	Lei n.º 183 de 8 de agosto de 1865; mantida pelas de 1892 e 1906.	Campina Grande Soledade	Carta Régia de 22 de julho de 1766. Lei n.º 791 de 24 de setembro de 1833; supprimido por D. n.º 1572 de 3 de abril de 1929; restaurado pelo de n.º 1601 de 9 de outubro de 1920.

judiciaria do Estado

Districtos de Paz	Datas de suas creações
Alagôa Grande	Lei n.º 5 de 9 de junho de 1874.
Agua Dôce	D. do Govêrno Provisorio de 20 de feveirciro dc 1391.
Alagôa Nova	Lei n.º 10 de 5 de setembro de 1850.
S. Sebastião	Lei n.º 375 de 20 de novembro de 1928.
Areia	Lei de 15 de outubro de 1827.
Lagôa do Remigio	Restabelecido pela lei n.º 312 de 18 de outubro de 1909.
Esperança	Lei n.º 80 de 3 de outubro de 1879.
Serraria	Lei n.º 80 de 13 de outubro de 1877 (antigo termo judiciario, suprimido pelo D. n.º 1572 de 3 de abril de 1929).
Pilões de Dentro	Lei n.º 590 de 30 de outubro de 1923.
Alagôa do Montciro	Lei n.º 5 de 11 de outubro de 1858.
S. Thomé	Lei n.º 455 de 11 de junho de 1872.
S. S. do Umbuzciro	Lei n.º 729 de 8 de outubro de 1881.
Camalaú	Lei n.º 282 de 17 de março de 1908.
S. João do Tigre	Lei n.º 580 de 30 de outubro de 1923.
Prata	Lei n.º 580 de 30 de outubro de 1923.
S. João do Cariry	Lei de 15 de outubro de 1827.
Sant'Anna do Congo	Lei n.º 480 de 17 de novembro de 1871.
Caraúbac	D. do Governo Provisorio de 20 de feveirciro de 1291.
S. José dos Cordeiros	Lei n.º 533 de 25 de outubro de 1921.
S. André	Lei n.º 533 de 25 de outubro de 1921.
Timbaúba	Lei n.º 540 de 18 de novembro de 1921.
S. José das Bombas	Lei n.º 540 de 18 de novembro de 1921.
Cechichoia	Lei n.º 540 de 18 de novembro de 1921.
Serra Branca	Lei n.º 540 de 18 de novembro de 1921.
Sucurú	Lei n.º 540 de 18 de novembro de 1921.
Taperoá	Lei n.º 829 de 6 de outubro de 1886.
Livramento	Lei n.º 694 de 11 de outubro de 1929.
Bananeiras	Per acto da Camara em 1833, ex-vi da lei de 29 de novembro de 1832.
Borborema	Lei n.º 590 de 30 de outubro de 1923.
Moreno	Lei n.º 637 de 4 de dezembro de 1926.
Araruna	Lei n.º 25 de 4 de abril de 1854.
Tacima	Lei n.º 694 de 11 de outubro de 1929.
Cacimba de Dentro	Lei n.º 694 de 11 de outubro de 1929.
Campina Grande	Lei de 15 de outubro de 1827.
Pocinhos	Lei n.º 569 de 30 de setembro de 1874.
Boa Vista	Lei n.º 836 de 9 de novembro de 1877.
Fagundes	Restaurado pela lei n.º 670 de 30 de setembro de 1879.
Queimadas	Lei n.º 533 de 25 de outubro de 1921.
Arecial	Lei n.º 598 de 19 de março de 1924.

Historico da divisão

COMARCAS	Datas de suas criações	Termos	Datas de suas criações
		Cabaceiras	Lei n.º 11 de 4 de junho de 1835; transferido para a Barra de S. Miguel e d'ahi para Cabaceiras pela lei n.º 264 de 17 de setembro de 1907. Creado comarca pela lei n.º 613 de 3 de dezembro de 1924; supprimida pelo D. n.º 1512 de 3 de abril de 1929, quando foi creado termo.
Catolé do Rocha	Lei n.º 681 de 18 de setembro de 1929.	Catolé do Rocha Pombal	Lei n.º 5 de 26 ed outubro de 1835. Antiga comarca supprimida pelo D. n.º 1590 de 2 de julho de 1929, quando foi creado termo judiciario, em virtude da lei n.º 680 de 21 de novembro de 1928.
Cajazeiras	Lei n.º 550 de 5 de setembro de 1874; supprimida pela lei n.º 8 de 15 de dezembro de 1892; restaurada pela de n.º 168 de 11 de julho de 1900, mantida pela de n.º 256.	Cajazeiras S. J. de Piranhas	Lei n.º 92 de 23 de novembro de 1863. D. do Governo Provisorio de 2 de outubro de 1890; supprimido pelo de n.º 1.572 de 3 de abril de 1929; foi restaurado ainda pelo de n.º 1.601 de 9 de outubro de 1929, tudo de accôrdo com a lei n.º 680 de 21 de novembro de 1928.
Guarabira	Lei n.º 362 de 5 de abril de 1870, mantida pelas de 1892 e 1906.	Guarabira	Lei n.º 17 de 27 de abril de 1837.
Itabayana	Lei n.º 800 de 8 de outubro de 1885, mantida pelas de 1892 e 1906.	Itabayana Ingá	Lei n.º 125 de 11 de outubro de 1864. Lei n.º 3 de 23 de maio de 1843 até quando constituiu a Villa do Imperador, supprimido; foi restaurado pela lei n.º 225 de 19 de novembro de 1904, creado comarca pela de n.º 597 de 30 de outubro de 1923; sup-

judiciaria do Estado

Districtos de Paz	Datas de suas creações
Massaranduba	Lei n.º 598 de 19 de março de 1921.
Galante	Lei n.º 598 de 19 de março de 1924.
Soledade	Lei n.º 682 de 3 de outubro de 1879.
S. Francisco	Lei n.º 49 de 30 de agosto de 1896.
Joazeiro	Lei n.º 590 de 30 de outubro de 1923.
Cabaceiras	Por acto da Camara do seu municipio, em 1833, nos termos do Codigo do Proc Crim. de 1832.
Barra de S. Miguel	Lei n.º 619 de 10 de julho de 1867.
Matta Virgem	Lei n.º 381 de 20 de abril de 1870.
Bodocongó	D. do Governo Provisorio n.º 32, de 4 de setembro de 1890.
Catolé do Rocha	Lei de 15 de outubro de 1827.
Jericó	Lei n.º 836 de 9 de novembro de 1877.
Pombal	Lei de 15 de outubro de 1827.
Malta	Lei n.º 836 de 9 de novembro de 1877.
Paulista	Lei n.º 598 de 19 de março de 1924.
Lagôa	Lei n.º 598 de 19 de março de 1924.
Brejo do Cruz	Lei n.º 727 de 8 de outubro de 1881.
Belém	D. do Governo Provisorio n.º 53 de 5 de fevereiro de 1891.
Cajazeiras	Por acto de 1833, da Camara do seu municipio, por força da lei n.º 29, de novembro de 1832.
S. José de Piranhas	Lei n.º 791 de 24 de setembro de 1885.
Bonito	A sede deste districto foi em Santa Fé, pela lei n.º 617 de 10 de julho de 1876, sendo transferido para Bonito pela lei n.º 30 de 29 de fevereiro de 1896.
Guarabira	Por acto da Camara do seu Municipio de 1833, por força da lei de 29 de novembro de 1832.
Serra da Raiz	Lei n.º 214 de 30 de setembro de 1865.
Araçagy	Lei n.º 109 de 6 de novembro de 1897.
Pirpirituba	Restaurado pela lei n.º 496 de 10 de outubro de 1919.
Alagoinha	Lei n.º 533 de 25 de outubro de 1921.
Mulungú	Lei n.º 590 de 30 de outubro de 1923.
Cuité	Lei n.º 603 de 1 de abril de 1924.
Caiçara	Lei n.º 758 de 6 de dezembro de 1883 (já foi termo judiciario, supprimido pelo decreto n.º 1572 de 3 de abril de 1929).
Belém	Lei n.º 606 de 25 de outubro de 1924.
Itabayana	Lei n.º 125 de 11 de outubro de 1864.
Mogeyro de Cima	Lei n.º 569 de 30 de setembro de 1874.
Salgado	Lei n.º 861 de 10 de novembro de 1886.
Guarita	Lei n.º 414 de 18 de outubro de 1915.
Pilar	Lei de 15 de outubro de 1827 (antigo termo judiciario, supprimido pelo D. n.º 1572 de 3 de abril de 1929).
Cannafistula	Lei n.º 619 de 10 de julho de 1876.
Serrinha	Lei n.º 139 de 2 de agosto de 1899.

Historico da divisão

COMARCAS	Datas de suas criações	Termos	Datas de suas criações
João Pessoa	Acto de 12 de dezembro de 1687; mantido pelos de n.º 27 de 6 de julho de 1854, n.º 8 de 15 de dezembro de 1892 e n.º 256 de 9 de outubro de 1906.	João Pessoa	primida pelo D. n.º 1572 de 3 de abril de 1929, sendo creado termo judiciario pelo mesmo decreto. Provisão Régia de 12 de dezembro de 1687.
Mamanguape	Lei n.º 106 de 11 de dezembro de 1863; mantida pelas de n.º 8 de 1892 e 256 de 1905.	Mamanguape	Foi o segundo da Capitania da Parahyba, tendo sido creado por Carta Régia passada do anno de 1746 a 1774 com a denominação de Termo do Monte-Mór, passando a denominar-se de Mamanguape pela lei n.º 1 de 25 de janeiro de 1839.
Patos	Lei n.º 297 de 23 de novembro de 1875; mantida pelas de 1892 e 1906; sendo supprimida pelo decreto n.º 1590 de 2 de julho de 1929, restaurada pela lei n.º 631 de 18 de setembro de 1929.	Patos Santa Luzia Teixeira	Lei n.º 154 de 10 de novembro de 1864. Lei n.º 410 de 24 de novembro de 1871. Lei n.º 4 de 29 de agosto de 1851; supprimido pelo D. n.º 1572 de 3 de abril de 1929; restaurado pelo de n.º 34 de 13 de dezembro de 1930, do Interventor Federal.
Piancó	Lei n.º 250 de 9 de outubro de 1866.	Piancó Misericordia	D. de 11 de dezembro de 1831. D. do Governo Provisorio n.º 3 de 30 de dezembro de 1891, supprimido; foi restaurado pela lei n.º 328 de 8 de outubro de 1910; novamente supprimido; restaurado pelo D. n.º 1601 de 9 de outubro de 1929.
Picuihy	Com a denominação de comarca da Borborema e com séde na villa do Cuité; creada pela lei n.º 480 de 25 de julho de 1872, art. 2.º supprimida, foi res-	Picuihy	Lei n.º 4 de 27 de maio de 1854, com o nome de Termo do Cuité.

Historico da divisão

COMARCAS	Datas de suas criações	Termos	Datas de suas criações
	taurada pela lei 149 de 14 de maio de 1900; transferida sua séde para a actual villa de Picuhy pela lei n.º 212 de 29 de outubro de 1904.		
Princesa	Supprimida pela lei n.º 239 de 14 de dezembro de 1905; restaurada pela de n.º 414 A de 18 de outubro de 1915.	Princesa Conceição	D. do Governo Provisorio, n.º 3 de 30 de dezembro de 1890. D. do Governo Provisorio n.º 3 de 30 de dezembro de 1892, supprimido; restaurado pela lei n.º 291 de 28 de setembro de 1908.
Santa Rita	Lei n.º 613 de 3 de dezembro de 1924.	Santa Rita Sapé	Lei n.º 328 de 8 de outubro de 1910. Lei n.º 627 de 1 de dezembro de 1925.
Souza	Lei n.º 28 de 10 de julho de 1854; mantida pelas de 1892 e 1906.	Souza S. J. do R. do Peixe	Carta Régia de 22 de julho de 1766; installado em 14 de junho de 1800. D. do Governo Provisorio n.º 3 de 30 de dezembro de 1892, mantido pelas leis de 1892 e 1906.
Umbuzeiro	Restaurada pela lei n.º 472 de 10 de novembro de 1917.	Umbuzeiro	D. do Governo Provisorio, n.º 26 de 9 de julho de 1892, supprimido; foi restaurado pela lei n.º 225 de 19 de novembro de 1909.

judiciaria do Estado

Districtos de Paz	Datas de suas creações
Princesa Alagôa Nova Tavares Alagôa da Conceição Santa Maria Agua Branca	Lei n.º 596 de 26 de novembro de 1875. D. do Governo Provisorio n.º 39 de 16 de outubro de 1890. Lei n.º 540 de 18 de novembro de 1921. Lei n.º 727 de 8 de outubro de 1881. Lei n.º 675 de 20 de novembro de 1928. Lei n.º 164 de 22 de novembro de 1864; transferido de Piau- ancó para Princesa pela lei n.º 624 de 1 de dezembro de 1925.
Santa Rita Lucena Livramento	Lei de 15 de outubro de 1827. Lei de 15 de outubro de 1827. Lei de 29 de novembro de 1832 e pela Camara Municipal, em 1832, do seu municipio.
Pedras de Fôgo	Lei de 29 de novembro de 1832, por acto da Camara de 1833.
Taquara Sapé	Restaurado pela lei n.º 242 de 20 de dezembro de 1905. Transferido de Sobrado, pela lei n.º 483 de 12 de novem- bro de 1917.
Espirito Santo	Lei n.º 46 de 7 de março de 1896 (antigo termo judiciario).
Souza Barra do Juá S. José da Lagôa Tapada S. João do Rio do Peixe Belém do Arrojado	Lei de 15 de outubro de 1927. Lei n.º 598 de 6 de dezembro de 1875. Lei n.º 593 de 19 de março de 1924. Lei n.º 727 de 8 de outubro de 1881. Lei n.º 617 de 10 de julho de 1876; pertenceu a comarca de Souza; transferido para o de S. João do Rio do Peixe, pela lei n.º 552 de 27 de novembro de 1883.
Umbuzêiro Natuba Aroeira Aguapaba	Restaurado pela lei n.º 159 de 9 de junho de 1900. D. do Governo Provisorio, n.º 25 de 19 de maio de 1892. Lei n.º 545 de 18 de novembro de 1921. Lei n.º 593 de 19 de março de 1924.



JUSTIÇA



Feitos julgados e sessões realizadas no Superior Tribunal de Justiça nos annos de 1926 a 1930

FEITOS	ANNOS					
	1926	1927	1928	1929	1930	Total
Habeas corpus	33	38	132	243	89	635
Recursos de habeas corpus ..	26	26	28	43	58	181
Recursos criminaes	34	47	36	69	34	220
Revistas criminaes	1	1	—	—	—	2
Revistas civeis	2	1	1	—	1	5
Appellações criminaes	63	50	66	159	127	465
Appellações civeis	32	34	26	28	22	142
Appellações commerciaes ..	2	3	3	3	4	15
Aggravos civeis	13	7	24	6	5	55
Aggravos commerciaes	1	13	—	1	5	20
Aggravos de petição	—	0	—	3	2	11
Aggravos de instrumento	—	1	—	1	2	4
Cartas testemunhaveis	2	—	3	—	1	6
Embargos ao accordam	23	17	3	11	13	67
Embargos de declaração	5	5	2	1	2	15
Embargos na execução	1	—	—	—	—	1
Desaforamentos	—	—	4	4	1	9
Conflictos de jurisdicção	1	—	—	1	2	4
Outros	10	11	25	21	16	83
Total	299	310	353	594	384	1.940

SESSÕES	ANNOS					
	1926	1927	1928	1929	1930	Total
Ordinarias	66	72	73	76	69	356
Extraordinarias	6	4	7	7	1	25
Especiaes	1	1	—	—	1	3
Total	73	77	80	83	71	384



ESTATISTICA ELEITORAL



Movimento eleitoral em 1930

MUNICIPIOS	Secções	Existentes em 31/12/1929	Alistados em 1930	Excluidos	Existentes em 31/12/1930
Alagôa Grande	3	817	—	—	817
Alagôa do Monteiro	7	2.236	—	—	2.236
Alagôa Nova	3	433	—	—	433
Araruna	2	813	—	—	813
Areia	5	1.685	—	—	1.685
Bananeiras	5	2.148	—	—	2.148
Brejo do Cruz	2	905	—	—	905
Cabaceiras	1	1.282	—	—	1.282
Caiçara	4	693	8	5	696
Cajazeiras	4	1.368	—	—	1.368
Campina Grande	13	6.044	—	—	6.044
Catolé do Rocha	4	1.988	—	1	1.987
Conceição	3	707	—	—	707
Esperança	2	509	—	—	509
Guarabira	2	1.638	—	—	1.638
Ingá	5	818	—	—	818
Itabayana	5	1.783	—	—	1.783
João Pessoa	11	4.148	6	199	3.955
Mamanguape	7	2.408	—	14	2.394
Mizericordia	4	1.834	—	—	1.834
Patos	5	1.945	—	—	1.945
Pedras de Fôgo	2	520	—	—	520
Piancó	6	2.876	—	—	2.876
Picuihy	7	2.238	—	—	2.238
Pilar	3	797	—	—	797
Pombal	7	2.524	—	7	2.517
Princeza	4	1.325	—	—	1.325
Santa Luzia do Sabugy	3	1.051	—	—	1.051
Santa Rita	3	1.299	—	—	1.299
Sapé	4	1.741	—	—	1.741
S. João do Cariry	3	2.676	—	88	2.588
S. João do Rio do Peixe	4	1.183	—	—	1.183
S. José de Piranhas	3	953	—	—	953
Serraria	3	723	—	—	723
Soledade	3	722	—	—	722
Souza	5	2.125	—	—	2.125
Taperoá	2	922	—	—	922
Teixeira	3	1.142	75	—	1.217
Umbuzeiro	4	1.301	—	—	1.301
	177	62.320	39	314	62.095

PATRIMONIO MUNICIPAL

municipal, em 1930

Iluminação	Obras de abasteci- mento d'agua	Automoveis	Outros bens muni- cipaes	Total
800\$000	—	—	6:000\$000	152:800\$000
—	—	—	—	10:000\$000
—	500\$000	—	3:800\$000	38:500\$000
40:000\$000	10:000\$000	—	—	115:000\$000
—	—	—	—	38:800\$000
—	10:000\$000	—	—	138:000\$000
—	—	—	—	30:000\$000
30:000\$000	—	—	10:000\$000	114:500\$000
30:000\$000	11:000\$000	—	1:500\$000	70:500\$000
145:000\$000	—	—	23:188\$600	244:688\$600
1:800\$000	7:500\$000	—	12:403\$000	127:953\$000
—	—	—	5:000\$000	107:000\$000
—	—	—	—	4:978\$200
—	170:000\$000	—	18:129\$000	196:379\$000
—	—	—	4:500\$000	19:900\$000
4:000\$000	2:200\$000	—	278:395\$400	527:395\$400
—	—	74:000\$000	133:340\$000	644:616\$000
50:000\$000	2:000\$000	—	5:000\$000	167:000\$000
53:518\$021	—	—	—	69:813\$221
50:000\$000	—	—	2:000\$000	68:000\$000
—	—	—	—	10:000\$000
20:000\$000	—	—	5:000\$000	53:383\$000
—	—	—	29:800\$000	120:800\$000
20:000\$000	—	—	1:300\$000	45:000\$000
53:602\$800	—	—	600\$000	86:202\$800
—	—	—	—	25:000\$000
—	1:000\$000	—	500\$000	77:500\$000
—	—	—	47:350\$000	77:330\$000
—	—	—	12:000\$000	22:000\$000
20:000\$000	—	—	2:000\$000	30:000\$000
—	—	—	1:000\$000	42:000\$000
—	—	—	8:000\$000	119:000\$000
—	—	—	—	10:000\$000
20:000\$000	2:000\$000	—	—	28:500\$000
—	500\$000	—	4:200\$000	123:000\$000
—	14:000\$000	—	1:000\$000	19:700\$000
—	—	—	500\$000	15:500\$000
100:000\$000	—	—	14:000\$000	355:500\$000
638:720\$821	230:700\$000	74:000\$000	630:506\$000	4.146:239\$821



ASSISTENCIA

PROPHYLAXIA E SANEAMENTO RURAL

Movimento durante os annos de 1925 a 1929

DISCRIMINAÇÃO DOS SERVIÇOS	1925	1926	1927	1928	1929
Injecções de tartaro	48	—	—	—	—
Injecções de chaulmoogra.	133	—	—	—	—
Injecções de methyleno	136	—	—	—	—
Curativos diversos	9.202	—	—	—	—
Formulas despachadas	13.331	6.217	6.892	6.519	7.857
Exames de fezes	437	534	562	404	614
Em outras doenças.	12.990	—	4.536	3.148	3.522
Curativos em feridas simples	—	6.397	12.785	10.728	11.939
Medicações contra verminose.	—	63.942	95.362	50.025	60.736
" " impaludismo.	—	33.811	47.316	28.975	93.111
" " leishmaniose.	—	108	86	2	—
" " trachoma.	—	4	20	63	255

mento Rural no anno de 1930

Maio	Junho	Julho	Agosto	Setembro	Outubre	Novembro	Dezembro	TOTAL
2.457	309	230	220	822	1.133	2.469	1.254	13.254
2.574	1.759	2.014	1.924	2.323	1.763	2.298	1.946	26.426
5.031	2.068	2.244	2.144	3.150	2.896	4.767	3.200	39.680
2.457	309	230	220	822	1.133	2.110	1.254	12.710
—	—	—	—	—	—	359	—	544
1.654	1.005	1.053	1.009	1.190	965	1.284	978	15.541
270	156	177	168	202	160	215	159	2.705
543	625	486	570	331	345	370	609	5.371
468	417	354	434	489	447	466	405	5.388
66	61	76	78	71	75	78	69	928
186	37	48	56	157	27	164	54	1.825
—	—	—	—	—	—	1	—	7
2	2	4	3	4	4	3	5	41
72	57	73	61	107	86	98	119	1.017
—	2	1	2	—	4	3	2	19
158	118	226	107	145	117	539	109	2.150
5.876	2.789	2.728	2.708	3.518	3.363	5.630	3.762	48.246
2.457	309	230	220	822	1.133	2.469	1.254	13.254
12.578	9.924	8.401	8.479	10.445	9.185	10.387	10.485	125.367
563	538	750	949	595	491	390	679	7.146
15.598	10.771	9.381	9.648	11.862	10.809	13.246	12.418	145.767
2.091	137	119	79	508	626	1.444	612	8.602
210	172	111	141	314	507	636	642	3.952
156	—	—	—	—	—	359	—	700
—	—	—	—	—	1	—	1	2
—	—	—	—	—	—	1	—	2
—	—	—	—	—	—	—	1	1
—	—	—	—	—	—	62	617	679
1.681	1.039	1.132	1.051	1.237	1.018	1.330	1.020	16.237
914	710	764	837	1.063	723	764	812	10.267
1.093	581	657	601	770	734	769	559	8.604
3.598	2.330	2.553	2.489	3.070	2.475	2.863	2.391	35.144

mento Rural no anno de 1930

Maio	Junho	Julho	Agosto	Setem- bro	Outu- bro	Novem- bro	Dezem- bro	TOTAL
394	260	284	275	325	295	521	437	4.486
1.279	1.972	2.629	3.005	1.486	1.261	916	2.115	19.630
484	436	416	224	242	155	96	135	6.159
3.431	3.141	2.887	3.213	3.880	3.617	3.544	3.596	38.705
207	103	193	318	443	281	186	130	2.475
—	14	5	4	5	35	16	29	159
965	31	93	48	56	195	137	109	1.816
379	1.210	1.268	1.392	1.652	1.498	1.378	1.562	15.534
929	79	153	306	499	137	529	116	8.633
11	—	6	7	—	—	13	10	64
277	264	274	259	311	332	348	422	4.013
30	26	22	13	29	34	25	25	283
823	765	796	1.044	853	938	1.037	837	11.405
905	721	655	744	754	812	532	575	9.352
13.712	11.352	12.234	13.341	13.605	12.065	12.141	12.489	157.868
4	8	16	11	10	13	33	60	204
4	8	16	11	10	13	33	25	168
2	—	12	12	6	8	—	5	58
—	—	—	—	—	—	—	—	2
—	—	—	3	—	—	—	—	4
—	—	—	3	—	—	—	—	4
—	—	—	—	—	—	—	—	3
—	—	—	—	—	—	—	—	3
10	6	5	4	13	11	11	12	148
14	8	9	4	12	10	8	7	116
3	7	8	1	3	3	4	1	40
—	—	1	—	—	1	—	—	2
2	—	2	—	1	—	1	3	12
1	—	—	—	—	—	3	1	13
1	1	2	1	—	1	2	—	19
—	—	—	—	—	—	—	—	1
1	—	1	—	1	—	3	1	7
5	2	1	2	4	1	5	2	33
1	2	2	1	—	—	1	1	12

mento Rural no anno de 1930

Maio	Junho	Julho	Agosto	Setem- bro	Outu- bro	Novem- bro	Dezem- bro	TOTAL
2	--	--	--	--	1	3	1	13
--	--	--	--	--	--	1	1	6
1	2	--	2	--	--	--	2	14
--	1	--	--	--	--	--	--	1
--	2	1	--	--	--	--	--	3
3	3	1	4	5	10	9	12	73
11	14	10	10	9	11	23	8	166
--	1	--	1	--	3	3	1	10
--	--	--	2	--	--	4	1	9
--	--	--	--	--	--	--	--	--
--	--	--	--	--	--	--	--	3
--	--	--	1	--	--	--	--	3
67	70	65	65	98	84	69	86	1.057
122	119	105	98	146	136	150	140	1.761



HOSPITAL "SANTA ISABEL"

Doentes internados, por sexo e nacionalidade, nos annos de
1919 a 1929

MOVIMENTO DE ENFERMOS	SEXO			NACIONALIDADE		
	Mascu- lino	Femi- nino	Total	Brasi- leiros	Estran- geiros	Total
1919						
Entrados durante o anno	1.263	604	1.867	1.864	3	1.867
Fallecidos durante o anno	126	100	226	226	—	226
Sahidos durante o anno	1.167	493	1.660	1.657	3	1.660
Existentes em 31 de dezembro	113	108	221	221	—	221
1920						
Entrados durante o anno	1.279	670	1.949	1.949	—	1.949
Fallecidos durante o anno	147	136	283	283	—	283
Sahidos durante o anno	1.144	551	1.695	1.695	—	1.695
Existentes em 31 de dezembro	104	88	192	192	—	192
1921						
Entrados durante o anno	1.254	674	1.928	1.927	1	1.928
Fallecidos durante o anno	114	86	200	200	—	200
Sahidos durante o anno	1.165	543	1.703	1.707	1	1.703
Existentes em 31 de dezembro	116	96	212	212	—	212
1922						
Entrados durante o anno	1.414	613	2.027	2.027	—	2.027
Fallecidos durante o anno	119	105	224	224	—	224
Sahidos durante o anno	1.308	522	1.830	1.830	—	1.830
Existentes em 31 de dezembro	100	85	185	185	—	185
1923						
Entrados durante o anno	1.301	648	1.949	1.949	—	1.949
Fallecidos durante o anno	108	90	198	198	—	198
Sahidos durante o anno	1.178	561	1.739	1.739	—	1.739
Existentes em 31 de dezembro	106	91	197	197	—	197
1924						
Entrados durante o anno	1.533	639	2.172	2.172	—	2.172
Fallecidos durante o anno	123	88	211	211	—	211
Sahidos durante o anno	1.349	620	1.969	1.969	—	1.969
Existentes em 31 de dezembro	110	79	189	189	—	189
1925						
Entrados durante o anno	1.605	729	2.334	2.334	—	2.334
Fallecidos durante o anno	134	99	233	233	—	233
Sahidos durante o anno	1.412	701	2.113	2.113	—	2.113
Existentes em 31 de dezembro	100	77	177	177	—	177

HOSPITAL "SANTA ISABEL"

Doentes internados, por sexo e nacionalidade, nos annos de
1919 a 1929

MOVIMENTO DE ENFERMOS	SEXO			NACIONALIDADE		
	Mascu- lino	Femi- nino	TOTAL	Brasi- leiros	Estran- geiros	TOTAL
1926						
Entrados durante o anno	1.387	590	1.977	1.977	—	1.977
Fallecidos durante o anno	93	73	166	166	—	166
Sahidos durante o anno	1.153	625	1.778	1.778	—	1.778
Existentes em 31 de dezembro	109	101	210	210	—	210
1927						
Entrados durante o anno	1.029	444	1.473	1.473	—	1.473
Fallecidos durante o anno	96	61	157	157	—	157
Sahidos durante o anno	980	403	1.383	1.383	—	1.383
Existentes em 31 de dezembro	92	51	143	143	—	143
1928						
Entrados durante o anno	1.140	532	1.672	1.672	—	1.672
Fallecidos durante o anno	96	85	181	181	—	181
Sahidos durante o anno	1.015	447	1.462	1.462	—	1.462
Existentes em 31 de dezembro	94	78	172	172	—	172
1929						
Entrados durante o anno	1.172	597	1.769	1.769	—	1.769
Fallecidos durante o anno	80	62	142	142	—	142
Sahidos durante o anno	1.131	576	1.707	1.707	—	1.707
Existentes em 31 de dezembro	50	42	92	92	—	92

Hospital "Santa Isabel"

Dependencias, enfermarias, leitos e profissionaes do serviço
sanitario em 1930

Dependencias . . .	{	Pharmacias ..	1			
		Ambulatorios ..	1			
		Total.. ..	2			
Enfermarias (para adultos)	{	Sexo masc. ..	6			
		Sexo fem. . . .	4			
		Total.. ..	10			
Leitos	{	Nas enfermarias .	{	Para homens	150	
				Para mulheres	80	
				Total	230	
	Nos quartos	{		{	Para homens	8
					Para mulheres	4
					Total	12
Profissionaes do serviço sanitario	{	Especialistas	{	Oculistas..	1	
				Oto-rhyno-laringologistas	1	
				Cirurgiões operadores..	5	
	Outros profissio- naes	{		{	De outras clinicas	2
					Total	9
					Enfermeiros	3
				Enfermeiras	3	
				Religiosas	9	
				Total	15	

HOSPITAL "SANTA ISABEL"

Doentes internados, segundo a natureza das clinicas, nos annos de
1919 a 1929

MOVIMENTO DE ENFERMOS	CLINICAS			TOTAL
	Allopathica	Cirurgica	Ophtalmologica	
1919				
Entrados durante o anno	1.518	237	112	1.867
Fallecidos durante o anno	223	3	—	226
Sahidos durante o anno	1.330	230	100	1.660
Existentes em 31 de dezembro	202	7	12	221
1920				
Entrados durante o anno	1.514	298	137	1.949
Fallecidos durante o anno	279	4	—	283
Sahidos durante o anno	1.268	290	137	1.695
Existentes em 31 de dezembro	188	4	—	192
1921				
Entrados durante o anno	1.512	312	104	1.928
Fallecidos durante o anno	199	1	—	200
Sahidos durante o anno	1.296	308	104	1.708
Existentes em 31 de dezembro	209	3	—	212
1922				
Entrados durante o anno	1.697	220	110	2.027
Fallecidos durante o anno	224	—	—	224
Sahidos durante o anno	1.508	216	106	1.830
Existentes em 31 de dezembro	177	4	4	185
1923				
Entrados durante o anno	1.662	200	87	1.949
Fallecidos durante o anno	196	2	—	198
Sahidos durante o anno	1.469	190	80	1.739
Existentes em 31 de dezembro	182	8	7	197
1924				
Entrados durante o anno	1.838	232	102	2.172
Fallecidos durante o anno	211	—	—	211
Sahidos durante o anno	1.642	225	102	1.969
Existentes em 31 de dezembro	182	7	—	189
1925				
Entrados durante o anno	1.930	254	150	2.334
Fallecidos durante o anno	230	3	—	238
Sahidos durante o anno	1.722	246	145	2.113
Existentes em 31 de dezembro	167	5	5	177

HOSPITAL "SANTA ISABEL"

Doentes internados, segundo a natureza das clinicas, nos annos de
1919 a 1929

MOVIMENTO DE ENFERMOS	CLINICAS			TOTAL
	Allopathica	Cirurgica	Ophtalmologica	
1926				
Entrados durante o anno	1.765	167	52	1.977
Fallecidos durante o anno	164	2	—	166
Sahidos durante o anno	1.575	151	52	1.778
Existentes em 31 de dezembro	203	7	—	210
1927				
Entrados durante o anno	1.232	180	61	1.473
Fallecidos durante o anno	157	—	—	157
Sahidos durante o anno	1.146	176	61	1.383
Existentes em 31 de dezembro	139	4	—	143
1928				
Entrados durante o anno	1.271	280	121	1.672
Fallecidos durante o anno	178	3	—	181
Sahidos durante o anno	1.073	271	118	1.462
Existentes em 31 de dezembro	163	6	3	172
1929				
Entrados durante o anno	1.496	200	73	1.769
Fallecidos durante o anno	142	—	—	142
Sahidos durante o anno	1.442	195	70	1.707
Existentes em 31 de dezembro	84	5	3	92

HOSPITAL

Enfermos admittidos em 1930,
dade e natureza

MESES	SEXOS			Na	
	Masculino	Feminino	Total	Brasi	
				Adultos	
				S. M.	S. F.
Janeiro	89	57	146	85	53
Fevereiro	81	46	127	77	40
Março	84	45	129	82	43
Abril	91	54	145	85	49
Maió	115	41	156	111	37
Junho	87	59	146	85	57
Julho	94	52	146	90	47
Agosto	103	52	155	97	45
Setembro	106	58	164	105	52
Outubro	108	49	157	105	45
Novembro	134	61	195	127	57
Dezembro	129	58	187	122	54
Enfermos falle					
Janeiro	4	4	8	3	4
Fevereiro	3	7	10	3	7
Março	8	4	12	8	4
Abril	3	3	6	3	3
Maió	7	6	13	7	6
Junho	1	3	4	1	3
Julho	7	3	20	7	13
Agosto	5	5	10	5	5
Setembro	5	9	14	5	9
Outubro	5	5	10	5	5
Novembro	7	9	16	7	8
Dezembro	10	5	15	9	5
Enfermos sahi					
Janeiro	73	34	107	72	34
Fevereiro	67	42	109	64	38
Março	80	44	124	75	41
Abril	84	40	124	82	37
Maió	111	55	166	106	51
Junho	73	26	109	69	29
Julho	88	35	123	83	34
Agosto	94	38	132	90	32
Setembro	100	50	150	98	47
Outubro	104	41	145	100	38
Novembro	114	48	162	110	49
Dezembro	117	49	166	111	47

"SANTA ISABEL"

segundo o sexo, idade, nacionalidade clinica

Nacionalidade				CLINICAS				
Crianças		Estrangeiros		Total	Allopathica	Cirurgica	Ophthalmologica	Total
S. M.	S. F.	S. M.	S. F.					
4	4	—	—	146	118	25	3	146
4	6	—	—	127	99	24	4	127
2	2	—	—	129	101	27	1	129
6	5	—	—	145	118	22	5	145
3	4	1	—	156	123	30	3	156
1	2	1	—	146	117	27	2	146
4	3	—	—	146	110	32	4	146
4	7	2	—	155	129	23	3	155
1	6	—	—	164	139	23	2	164
3	4	—	—	157	120	34	3	157
7	4	—	—	195	168	24	3	195
7	4	—	—	187	153	30	4	187

idos em 1930

1	—	—	—	8	7	1	—	8
—	—	—	—	10	10	—	—	10
—	—	—	—	12	10	2	—	12
—	—	—	—	6	6	—	—	6
—	—	—	—	13	12	1	—	13
—	—	—	—	4	4	—	—	4
—	—	—	—	20	19	1	—	20
—	—	—	—	10	13	—	—	10
—	—	—	—	14	13	1	—	14
—	—	—	—	10	8	2	—	10
—	1	—	—	16	16	—	—	16
1	—	—	—	15	13	2	—	15

dos em 1930

1	—	—	—	107	90	15	2	107
3	4	—	—	109	89	17	3	109
5	3	—	—	124	108	14	2	124
2	3	—	—	124	104	16	4	124
4	4	1	—	166	146	18	2	166
3	7	1	—	109	98	10	1	109
5	1	—	—	123	107	13	3	123
3	6	1	—	132	113	15	4	132
2	3	—	—	150	135	11	4	150
3	3	1	—	145	127	17	1	145
4	8	—	—	162	143	14	5	162
6	2	—	—	166	145	16	5	166

Hospital-Colônia "Juliano Moreira"

Movimento de internados em 1928, segundo as molestias

(Período de 23 de junho a 31 de dezembro)		Existentes do ano anterior	Entrados durante o ano	Sahidos curados	Sahidos melhorados ou sem melhora	Fallecidos	Existentes em 31 de dezembro
MOLESTIAS							
Psychoses infectuosas			2		1		1
Psychoses auto-toxicas			6	2	1	2	
Psychoses hetero-toxicas	{ Alcoolismo		4				
	{ Cocainomaniaco						1
	{ Morphinomaniaco		1				3
Delirios chronicos	{ Paraphrenia		3				
	{ Delirio syst. alluc. chronico						8
Schizophrenia			9			1	
Paranoia			1		1		
Psychose maniaco depressiva	{ Maniaca predominante		20	4	2		13
	{ Depres. predominante		1		1		
	{ Mixta		7	2			5
Psychose de involução			2				2
Psychose por lesões cerebraes e demencias terminaes	{ Arterio sclerose		1				1
	{ Syphilis		20	1	1	2	16
	{ Demencia senil		2				2
	{ Parkison						
Paralysisa geral			3				3
Psychose epileptica			9		1		8
Psychose ditas nevrosicas	{ Histeria		2				2
	{ Neurasthenia						
	{ Psychastenia						
Outras psychopathias constitucionaes	{ Choreica		1				1
	{ Estado atip. de degeneração		15	1		1	13
	{ Hemeplegia						
Imbecilidade e idiotia	{ Tabes		3		1	1	1
			5	1	1	1	2
			117	11	11	8	82

Hospital-Colonia "Juliano Moreira"

Movimento de internados em 1929, segundo as molestias

MOLESTIAS	Existentes do anno anterior	Entrados durante o anno	Sahidos curados	Sahidos melhorados ou sem melhora	Fallecidos	Existentes em 31 de dezembro	
Psychoses infectuosas	1	-	1				
Psychoses auto-toxicas	1	12	5	3	3	2	
Psychoses hetero-toxicas	{ Alcolismo Coccainomaniaco Morphinomaniaco	4	23	9	7	2	9
		1					1
		3	28	7	18	1	5
Delirios chronicos	{ Paraphrenia Delirio syst. alluc. chronico	8	8	1	3	1	11
Paranoia		1			1		
Psychose maniaco depres- siva	{ Maniaca predomi- nante Depres. predomi- nante Mixta	13	28	4	15	1	21
		5	17	2	9		11
		2	3	1	1	1	2
Psychose de involução		3					
Psychose por lesões cere- braes e demencias ter- minaes	{ Arterio sclerose Syphilis Demencia senil Parkison	1	3		1		3
		16	20	4	12	9	11
		2	11		4	2	7
					1		
Paralysisa geral	3	2		2		3	
Psychose epileptica	8	13		10	2	9	
Psychose ditas nevrosicas	{ Histeria Neurasthenia Psychastenia Choreica	2			1		1
			4	2	2		
			3		2		
		1		1			
Outras psychopa- thias constitu- cionaes	{ Estado atip. de degeneração Hemeplegia Tabes	13	6	1	4	2	12
		1			1		
		2	10		2	6	6
	87	196	38	101	31	114	

Hospital-Colônia "Juliano Moreira"

Movimento de internados em 1930, segundo as molestias

MOLESTIAS	Existentes do ano anterior	Entrados durante o anno	Sahidos curados	Sahidos melhorados ou sem melhora	Fallecidos	Existentes em 31 de dezembro	
Psychoses infectuosas							
Psychoses auto-toxicas	2	14	7	1	3	5	
Psychoses hetero-toxicas	9	15	12	6	2	4	
							Alccolismo
							Cocainomaniaco
Delirios chronicos	5	24	15	9		5	
							Paraphrenia
Delirio syst. alluc. chronico							
Schizophrenia	11						
Paranoia		1					
Psychose maniaco depres-siva	21	29	12	14	3	21	
							Maniaca predomi-nante
							Depres. predomi-nante
Psychose de involução	11	11	3	4	2	12	
							Mixta
Psychose de involução	2	6	1	5	1	1	
Psychose por lesões cere-braes e demencias ter-minaes	3	2		1	1	3	
							Arterio sclerose
							Syphilis
							Demencia senil
Psychose por lesões cere-braes e demencias ter-minaes	7	8	2	1	7	5	
Psychose por lesões cere-braes e demencias ter-minaes		1		1			
Paralysisa geral	3	1		1	2	1	
Psychose epileptica	9	14		8	5	10	
Psychose ditas nevrosicas	1	5	4	2		1	
							Histeria
							Neurasthenia
							Psychastenia
Outras psychopa-thias constitu-cionaes	1	1		1			
							Choreica
							Estado atip. de degeneração
Imbecillidade e idiotia	12	12	4	7	1	12	
							Hemeplegia
Imbecillidade e idiotia	6	4		4	1	5	
	114	177	66	74	33	105	

Instituto "Pasteur"

(Para tratamento anti-rabico)

Pessoas soccorridas nos annos de 1929 e 1930, segundo as idades

IDADE	1929				1930			
	Curaram-se	Falleceram	Abandonaram o tratamento	TOTAL	Curaram-se	Falleceram	Abandonaram o tratamento	TOTAL
0 a 1 anno	1	—	—	1	—	—	—	—
2 a 10 annos	25	2	2	29	30	—	2	32
11 a 20 annos	27	—	2	29	27	—	7	34
21 a 30 annos	7	—	2	9	15	—	2	17
31 a 40 annos	8	—	—	8	10	—	1	11
41 a 50 annos	3	—	—	3	5	—	8	8
51 a 60 annos	3	—	—	3	2	—	—	2
61 a 70 annos	1	—	—	1	—	—	—	—
	75	2	6	83	89	—	15	104

Socorro Medico de Urgencia

Pessoas soccorridas pelo Departamento Municipal de Assistencia e Saúde Publica, durante os annos de 1926 a 1930

	ANNOS					TOTAL
	1926	1927	1928	1929	1930	
Ferimentos por arma de fogo	19	20	35	43	79	196
Ferimentos por arma branca ..	118	174	193	213	276	974
Envenenamentos	7	7	16	10	18	58
Traumatismo em geral	58	83	128	130	191	590
Fracturas em geral	23	40	59	63	80	265
Queimaduras	13	19	25	20	31	108
Intoxicações ophidicas	5	1	3	6	9	24
Trabalhos de parto	61	88	133	148	173	603
Luxações	19	18	39	35	47	158
Ferimentos por explosão	5	9	15	23	36	88
Hemorragias	19	29	41	67	60	216
Diversos	319	453	447	657	644	2.520
Transportes	316	451	670	438	638	2.513
TOTAL	982	1.392	1.804	1.853	2.282	8.313

Pessoas soccorridas, segundo o local onde foi prestado o socorro, pelo Departamento Municipal de Assistencia e Saúde Publica, durante os annos de 1926 a 1930

ANNOS	No posto da Assis- tencia	No perimetro ur- bano	No perimetro sub- urbano
1926	183	726	73
1927	255	991	146
1928	323	1.210	271
1929	397	1.180	275
1930	413	1.563	307
Total	1.571	5.670	1.072

IMPOSTOS E FINANÇAS

Receita arrecadada pela Alfandega em 1930,

TITULOS ORÇAMENTARIOS

Imposto de importação	{	Direito de importação para consumo 2 % ouro, sobre cereaes Expediente dos generos livres Expediente das capatazias Armazenagens Taxa de estatística Imposto de pharões Imposto de docas 10 % sobre o expediente dos generos livres 2 % ouro, sobre o valor official da importação Taxa adicional de 0,2 % sobre os direitos de importação (Hollerith)
Imposto de consumo	{	Sello adhesivo Sello por verba Sello para bilhetes de Icteria Sobre operações a termo Sobre vendas mercantis
Imposto sobre a renda — Cедular e global	{	Diversas rendas — Emolumentos de escript. com merciaes
Renda patrimonial	{	Fóros de terrenos de marinha Laudemics Taxa de occupação dos terrenos de marinha
Renda industrial	{	Renda da I. Nacional e D. Official Renda dos Laboratorios Nacionaes de Analyse
Somma da renda ordinaria		
Renda extraordinaria		
Renda com applicação especial		
Somma geral		
Deposito — De diversas origens		
Total		
Consignações		
Total da renda da Alfandega		

comparada com a do anno anterior

1930		1929		Diferença para + e para - em 1930	
Ouro	Papel	Ouro	Papel	Ouro	Papel
628:414\$211	459:301\$215	848:444\$140	569:342\$272	-- 220:029\$929	- 110:041\$057
26:655\$584	—	35:376\$120	—	-- 8:720\$536	—
8:144\$638	5:429\$038	24:487\$214	16:328\$005	-- 16:343\$576	-- 10:899\$717
—	85:963\$783	—	119:433\$574	—	-- 33:469\$791
—	32:481\$696	—	34:030\$231	—	-- 1:603\$585
—	10:786\$280	—	12:760\$636	—	-- 1:974\$356
7:687\$600	—	9:600\$000	—	-- 1:912\$400	—
1:009\$800	47\$400	1:423\$200	—	-- 422\$400	+ 47\$400
814\$294	543\$217	2:443\$312	1:632\$201	-- 1:634\$018	-- 1:038\$934
68:774\$564	—	103:890\$824	—	-- 41:116\$260	—
1:311\$568	934\$675	1:812\$244	1:206\$015	500\$676	-- 271\$340
—	1.397:041\$724	—	1.444:546\$345	—	-- 47:504\$621
—	222:597\$800	—	275:497\$000	—	-- 52:899\$200
—	15:918\$475	—	23:009\$513	—	-- 7:091\$033
—	29:285\$000	—	39:015\$000	—	-- 9:730\$000
—	2.713\$500	—	54\$000	—	-- 2:659\$500
—	178:063\$300	—	230:891\$800	—	-- 52:828\$500
—	101:196\$538	—	93:814\$426	—	-- 7:382\$112
—	—	—	—	—	—
—	437\$360	—	403\$176	—	+ 31\$684
—	110\$000	—	—	—	-- 110\$000
—	92\$000	—	132\$000	—	-- 40\$000
—	941\$300	—	1:055\$600	—	-- 114\$300
—	4:952\$527	—	4:145\$718	—	+ 806\$809
742:802\$259	2.548:837\$378	1.033:482\$054	2.867:361\$362	-- 290:679\$795	318:523\$984
—	2:634\$748	—	2:250\$566	—	-- 384\$182
26\$027	272:811\$235	—	270:104\$719	+ 26\$027	2:706\$517
742:828\$286	2.824:283\$362	1.033:482\$054	3.139:716\$647	-- 290:653\$768	-- 315:433\$285
147\$545	122:936\$921	3:981\$113	55:490\$080	-- 3:833\$568	+ 67:496\$941
742:975\$831	2.947:270\$283	1.037:463\$167	3.195:206\$727	-- 294:437\$336	-- 247:936\$444
—	10:882\$400	—	7:931\$106	—	-- 2:951\$294
742:975\$831	2.958:152\$683	1.037:463\$167	3.203:137\$833	-- 294:487\$336	-- 244:985\$150

Receita arrecadada pela Alfandega em 1929,

TITULOS ORÇAMENTARIOS

		Direito de importação para consumo
		2 % ouro, sobre cereaes
		Expediente dos generos livres
		Expediente das capatazias
		Armazenagens
Imposto de importação	}	Taxa de estatística
		Imposto de pharões
		Imposto de docas
		10 % sobre o expediente dos generos livres
		2 % ouro, sobre o valor official da importação
		Taxa adicional de 0.2 % sobre os direitos de importação (Hollerith)
Imposto de consumo	}
		Sello adhesivo
		Sello por verba
Imposto pe circulação	}	Sello para bilhetes de loteria
		Sobre operações a termo
		Sobre vendas mercantis
Imposto sobre a renda — Cedular e global	}
Renda patrimonial	}	Fórcs de terrenos de marinha
		Laudemios
		Taxa de occupação dos terrenos de marinha
Renda industrial	}	Renda da I. Nacional e D. Official
		Renda dos Laboratorios Nacionaes de Analyse
Somma da renda ordinaria
Renda extraordinaria
Renda com applicação especial
Somma geral
Deposito — De diversas origens
Total da renda da Alfandega

comparada com a do anno anterior

1929		1928		Diferença para + e para - em 1929	
Ouro	Papel	Ouro	Papel	Ouro	Papel
848:444\$140	569:342\$272	630:900\$566	436:373\$238	+ 217:543\$574	+ 132:963\$984
35:376\$120	—	31:042\$880	—	+ 4:333\$240	—
24:487\$214	16:328\$805	3:739\$747	2:493\$164	+ 20:747\$467	+ 13:835\$641
—	119:433\$574	—	76:521\$313	—	— 42:912\$261
—	34:090\$281	—	17:023\$922	—	— 17:036\$359
—	12:760\$636	—	10:136\$321	—	— 2:624\$315
9:600\$000	—	8:720\$000	—	— 880\$000	—
1:423\$200	—	1:383\$000	—	— 40\$200	—
2:448\$312	1:632\$201	179\$525	119\$693	+ 2:268\$737	— 1:512\$518
109:890\$824	—	66:561\$360	49\$040	43:329\$464	— 49\$040
1:812\$244	1:206\$015	1:278\$593	852\$686	+ 533\$651	+ 353\$329
—	1.444:546\$345	—	1.171:288\$332	—	— 273:258\$013
—	275:497\$000	—	236:128\$500	—	+ 39:368\$500
—	23:009\$513	—	18:716\$338	—	+ 4:293\$175
—	39:015\$000	—	23:860\$000	—	— 15:155\$000
—	54\$000	—	900\$000	—	— 846\$000
—	230:891\$800	—	232:207\$500	—	— 1:315\$700
—	93:814\$426	—	91:845\$252	—	+ 1:969\$174
—	403\$176	—	436\$035	—	— 29\$909
—	—	—	300\$000	—	— 300\$000
—	132\$000	—	318\$542	—	— 186\$542
—	1:055\$600	—	675\$400	—	— 380\$200
—	4:145\$718	—	—	—	— 4:145\$718
1.033:482\$054	2.867:361\$362	743:805\$671	2.320:245\$365	— 289:676\$383	— 547:115\$996
—	2:250\$566	—	895\$589	—	+ 1:354\$977
—	270:104\$719	—	118:872\$847	—	+ 151:231\$872
1.033:492\$054	3.139:716\$647	743:805\$671	2.440:013\$902	— 289:676\$383	+ 699:702\$345
110\$549	55:490\$030	80\$408	34:826\$242	+ 30\$141	+ 20:663\$838
1.033:592\$603	3.195:206\$727	743:886\$079	2.474:840\$044	+ 289:705\$524	+ 720:366\$683

Receita geral do Estado, em 1929,

TITULOS ORÇAMENTARIOS

Imposto de importação	}	Direito de importação para consumo 2 % ouro; sobre cereaes Expediente dos generos livres Expediente das capatazias Armazenagens Taxa de estatística Imposto de pharóes Imposto de docas 10 % sobre o expediente dos generos livres 2 % ouro, sobre o valor official da importação Taxa adicional de 0,2 % sobre os direitos da importação (Hollerith)
Imposto de consumo	}	Sello adhesivo Sello por verba Sello de bilhetes de loteria Transporte marítimo Taxa de viação Sobre operações a termo Sobre vendas mercantis
Imposto de circulação	}	Imposto cedular e global sobre a renda 10 % sobre lucros fortuitos, etc.
Imposto sobre a renda	}	Premios de depositos publicos Contribuição para fiscalização bancaria
Diversas rendas	}	Rendas dos proprios nacionaes Fóros de terrenos de marinha Laudemios Taxa de occupação dos terrenos de marinha
Renda patrimonial	}	Renda do Correio Geral Renda dos Telegraphos Renda da I. Nacional e D. Official Renda dos Laboratorios Nacionaes de Analyses
Renda industrial	}	Renda do Correio Geral Renda dos Telegraphos Renda da I. Nacional e D. Official Renda dos Laboratorios Nacionaes de Analyses
Somma da renda ordinaria		
Renda extraordinaria		
Renda com applicação especial		
Somma geral		
Depositos	}	De diversas origens Especificados
Total geral		

comparada com a do anno anterior

1929		1928		Diferença para + e para - em 1929			
Ouro	Papel	Ouro	Papel	Ouro	Papel		
848:444\$140	569:342\$272	630:900\$566	436:373\$288	+	217:543\$574	-	132:968\$984
35:376\$120	—	31:042\$880	—	+	4:333\$240	—	—
24:487\$214	16:328\$805	3:739\$747	2:493\$164	+	20:747\$467	-	13:835\$641
—	119:433\$574	—	76:521\$313	—	—	+	42:912\$261
—	34:090\$281	—	17:023\$922	—	—	+	17:066\$359
—	12:760\$636	—	10:136\$321	—	—	-	2:624\$315
9.600\$000	—	8.720\$000	—	-	880\$000	—	—
1:423\$200	—	1:383\$000	—	+	40\$200	—	—
2:448\$312	1:632\$201	179\$525	119\$683	+	2:268\$787	-	1:512\$518
109:890\$824	—	66:561\$360	49\$040	+	43:329\$464	-	49\$040
—	—	—	—	—	—	—	29\$809
1:812\$244	1:206\$015	1:278\$593	852\$686	+	533\$651	+	353\$329
—	3.011:962\$694	—	2.800:588\$915	—	—	-	211:373\$779
—	418:863\$400	—	379:483\$400	—	—	+	39:385\$000
—	93:814\$587	—	65:458\$096	—	—	—	28:356\$491
—	39:015\$000	—	23:860\$000	—	—	+	15:155\$900
—	6:817\$940	—	6:566\$832	—	—	+	251\$108
—	14:083\$065	—	10:875\$632	—	—	+	3:207\$433
—	54\$500	—	1:122\$000	—	—	-	1:067\$500
—	520:388\$500	—	500:717\$500	—	—	+	19:671\$000
—	219:744\$916	—	200:255\$370	—	—	+	19:489\$546
—	10:316\$800	—	13:775\$200	—	—	-	3:458\$400
—	—	—	20\$000	—	—	-	20\$000
—	3:000\$000	—	3:000\$000	—	—	—	—
—	826\$700	—	716\$780	—	—	+	109\$920
—	909\$957	—	939\$766	—	—	-	29\$809
—	—	—	300\$000	—	—	-	300\$000
—	762\$680	—	949\$222	—	—	-	186\$542
—	389:584\$914	—	344:875\$335	—	—	+	44:709\$579
8:527\$671	597:033\$445	1:756\$007	551:942\$484	+	6:771\$664	+	45:090\$961
—	7:678\$600	—	7:279\$400	—	—	+	399\$200
—	4:145\$718	—	—	—	—	+	4:145\$718
1.042:009\$725	6.093:802\$200	745:561\$678	5.456:295\$349	+	296:448\$047	+	637:506\$851
—	62:935\$290	—	45:754\$323	—	—	-	17:180\$967
—	359:365\$407	—	249:351\$992	—	—	-	110:013\$415
1.042:009\$725	6.516:102\$897	745:561\$678	5.751:401\$664	+	296:448\$047	+	764:701\$233
3:981\$113	1.201:240\$473	2:948\$504	1.177:819\$893	+	1:032\$609	+	23:420\$580
—	706:684\$223	—	285:019\$627	—	—	+	421:664\$596
1.045:990\$838	8.424:027\$593	748:510\$182	7.214:241\$184	+	297:480\$656	+	1.209:786\$409

Receita geral do Estado, em 1930,

TITULOS ORÇAMENTARIOS

	{	Direito de importação para consumo
		2 % ouro, sobre cereaes
		Expediente dos generos livres
		Expediente das capatazias
		Armazenagens
Imposto de importação	}	Taxa de estatística
		Imposto de pharões
		Imposto de docas
		10 % sobre o expediente dos generos livres
		2 % ouro, sobre o valor official da importação
		Taxa adicional de 0,2 % sobre os direitos da importação (Hollerith)
Imposto de consumo		
	{	Sello adhesivo
		Sello por verba
		Sello de bilhetes de loteria
Imposto de circulação	}	Transporte maritimo
		Taxa de viação
		Sobre operações a termo
		Sobre vendas mercantis
Imposto sobre a renda	{	Imposto cedular e global sobre a renda
		10 % sobre lucros fortuitos, etc
Diversas rendas	{	Taxa judiciaria
		Contribuição para fiscalização bancaria
		Emolumentos de escriptorios commerc.
Renda patrimonial	{	Renda dos proprios nacionaes
		Fóros de terrenos de marinha
		Laudemios
		Taxa de occupação dos terrenos de marinha
Renda industrial	{	Renda do Correio Geral
		Renda dos Telegraphos
		Renda da I. Nacional e D. Official
		Renda dos Laboratorios Nacionaes de Analyses
Summa da renda ordinaria		
Renda extraordinaria		
Renda com applicação especial		
Summa geral		
Depositos	{	De diversas origêns
		Especificados
Total		
Consignações		
Total geral		

comparada com a do anno anterior

1930		1929		Diferença para + e para - em 1930			
Ouro	Papel	Ouro	Papel	Ouro	Papel		
628:414\$211	459:301\$215	848:444\$140	569:342\$272	—	220:029\$929	—	110:041\$057
26:655\$584	—	35:376\$120	—	—	8:720\$536	—	—
8:143\$638	5:429\$088	24:487\$214	16:328\$805	—	16:343\$576	—	10:899\$717
—	85:963\$783	—	119:433\$574	—	—	—	33:469\$791
—	32:481\$696	—	34:090\$281	—	—	—	1:608\$585
—	10:786\$280	—	12:760\$636	—	—	—	1:974\$356
7:687\$600	—	9:600\$000	—	—	1:912\$400	—	—
1:000\$800	47\$400	1:423\$200	—	—	422\$400	+	47\$400
814\$294	543\$217	2:448\$312	1:632\$201	—	1:634\$018	—	1:088\$984
68:774\$564	—	109:890\$824	—	—	41:116\$260	—	—
1:311\$568	934\$675	1:812\$244	1:206\$015	—	500\$676	—	271\$340
—	2.784:804\$976	—	3.011:962\$694	—	—	—	227:157\$718
—	335:583\$500	—	418:868\$400	—	—	—	83:284\$900
—	46:863\$235	—	93:814\$587	—	—	—	46:951\$352
—	29:285\$000	—	39:015\$000	—	—	—	9:730\$000
—	3:404\$794	—	6:817\$940	—	—	—	3:413\$146
—	8:429\$091	—	14:083\$065	—	—	—	5:653\$974
—	2:713\$500	—	54\$500	—	—	+	2:659\$000
—	398:445\$660	—	520:388\$500	—	—	—	121:942\$840
—	244:267\$636	—	219:744\$916	—	—	+	24:522\$720
—	3:798\$940	—	10:316\$800	—	—	—	6:517\$860
—	145\$839	—	—	—	—	+	145\$839
—	3:000\$000	—	3:000\$000	—	—	—	—
—	—	—	—	—	—	—	—
—	1:322\$780	—	826\$700	—	—	+	496\$080
—	870\$321	—	909\$957	—	—	—	39\$636
—	110\$000	—	—	—	—	+	110\$000
—	564\$280	—	762\$680	—	—	—	198\$400
—	349:003\$776	—	389:584\$914	—	—	—	40:581\$138
12:229\$124	602:443\$340	8:527\$671	597:033\$445	+	3:701\$453	+	5:409\$895
—	7:060\$800	—	7:678\$600	—	—	—	617\$800
—	4:952\$527	—	4:145\$718	—	—	+	806\$809
755:031\$383	5.422:557\$349	1.042:009\$725	6.093:802\$200	—	286:978\$342	—	671:244\$851
—	69:515\$610	—	62:935\$290	—	—	+	6:580\$320
26\$027	359:263\$063	—	359:365\$407	+	26\$027	—	102\$344
755:057\$410	5.851:336\$022	1.042:009\$725	6.516:102\$897	—	286:952\$315	—	664:766\$875
147\$545	1.011:860\$735	3:981\$113	1.201:240\$473	—	3:833\$568	—	189:379\$738
—	299:559\$774	—	706:684\$223	—	—	—	407:124\$449
755:204\$955	7.162:756\$531	1.045:990\$838	8.424:027\$593	—	290:785\$883	—	1.261:271\$062
—	626:459\$812	—	187:556\$723	—	—	+	438:903\$089
755:204\$955	7.789:216\$343	1.045:990\$838	8.611:584\$316	—	290:785\$883	—	822:367\$973



Receita arrecadada pelas Collectorias Federaes, em 1929,
comparada com a do anno anterior

COLLECTORIAS	1929 Total da renda	1928 Total da renda	Diferença a + e a — em 1929
Alagôa Grande	55:645\$211	45:457\$127	+ 10:188\$082
Alagôa do Monteiro	33:096\$169	50:631\$701	— 17:535\$532
Alagôa Nova	73:811\$908	55:430\$870	+ 18:381\$038
Areia	98:468\$705	72:273\$666	+ 26:195\$039
Bananeiras	74:212\$508	57:988\$932	+ 16:223\$578
Brejo do Cruz	17:690\$278	15:376\$571	+ 2:313\$707
Cabaceiras	9:562\$552	9:870\$236	— 307\$684
Caiçara	52:589\$456	36:733\$733	+ 15:850\$723
Cajazeiras	62:962\$102	52:204\$122	+ 10:757\$980
Campina Grande — 1. ^a	184:103\$210	157:026\$069	+ 27:077\$141
Campina Grande — 2. ^a	126:604\$682	117:078\$574	+ 9:526\$103
Conceição	—	4:187\$422	— 4:187\$422
Espirito Santo	104:194\$336	179:608\$430	— 75:414\$094
Guarabira	155:213\$997	140:587\$316	+ 14:626\$581
Itabayana	128:788\$659	120:265\$328	+ 8:523\$331
Mamanguape	334:870\$318	452:264\$175	— 117:393\$857
Misericordia	16:007\$664	9:864\$959	+ 6:142\$705
Patos	57:477\$547	47:114\$494	+ 10:363\$053
Piancó	24:008\$550	18:211\$848	+ 5:796\$702
Picuihy	22:773\$819	29:066\$269	— 6:292\$450
Pombal	24:243\$540	17:051\$259	+ 7:192\$281
Princêsa	23:211\$004	25:312\$068	— 2:101\$064
Santa Luzia do Sabugy	20:334\$032	16:075\$885	+ 4:258\$147
Santa Rita — 1. ^a	260:315\$888	369:334\$966	— 109:019\$078
Santa Rita — 2. ^a	113:553\$490	42:992\$328	+ 70:561\$162
S. João do Cariry	18:069\$656	20:127\$272	— 2:057\$616
S. José de Piranhas	20:266\$195	13:740\$971	+ 6:525\$224
Souza	39:209\$208	35:819\$936	+ 3:389\$272
Taperoá	21:833\$155	21:766\$458	+ 66\$697
Umbuzeiro	45:194\$995	41:979\$533	+ 3:215\$462
	2.218:312\$734	2.275:447\$518	— 57:134\$784

**Receita arrecadada pelas Collectorias Federaes, em
1930, comparada com a do anno anterior**

COLLECTORIAS	1930 Total da renda	1929 Total da renda	Diferença a + e a — em 1930
Alagôa Grande	36:525\$785	55:645\$211	— 19:119\$426
Alagôa do Monteiro	27:147\$894	33:096\$169	— 5:948\$275
Alagôa Nova	51:061\$300	73:811\$908	— 22:750\$608
Areia	71:910\$414	98:468\$705	— 26:558\$291
Bananeiras	66:855\$547	74:212\$508	— 7:356\$961
Brejo do Cruz	16:786\$599	17:690\$278	— 903\$679
Cabaceiras	7:018\$050	9:562\$552	— 2:544\$502
Caicara	35:445\$470	52:589\$456	— 17:143\$986
Cajazeiras	56:494\$805	62:962\$102	— 6:467\$297
Campina Grande — 1. ^a	160:066\$115	184:103\$210	— 24:037\$095
Campina Grande — 2. ^a	99:416\$996	126:604\$682	— 27:187\$686
Conceição (*)	2:163\$769	—	+ 2:163\$769
Espirito Santo	90:372\$980	104:194\$336	— 13:821\$356
Guarabira	116:832\$820	155:213\$897	— 38:381\$077
Itabayana	87:369\$965	128:788\$659	— 41:418\$694
Mamanguape	354:025\$518	334:870\$318	+ 19:155\$200
Misericórdia	10:580\$740	16:007\$664	— 5:426\$924
Patos	41:423\$240	57:477\$547	— 16:054\$307
Piancó	19:645\$900	24:008\$550	— 4:362\$650
Picuhy	20:638\$085	22:773\$819	— 2:135\$734
Pombal	17:572\$600	24:243\$540	— 6:670\$940
Princêsa	9:191\$659	23:211\$004	— 14:019\$345
Santa Luzia do Sabugy	15:902\$374	20:334\$032	— 4:431\$658
Santa Rita — 1. ^a	320:303\$270	260:315\$888	+ 59:987\$382
Santa Rita — 2. ^a	78:394\$918	113:553\$490	— 35:158\$572
São João do Cariry	18:642\$620	18:069\$656	+ 572\$964
São José de Piranhas	16:332\$750	20:266\$195	— 3:933\$445
Souza	30:243\$854	39:209\$208	— 8:965\$354
Taperoá	20:730\$413	21:833\$155	— 1:102\$742
Umbuzeiro	35:002\$381	45:194\$995	— 10:192\$614
	1.934:098\$831	2.218:312\$734	— 284:213\$903

(*) Fechada em 1929 e parte de 1930.

Receita arrecadada pelas Collectorias Federaes, segundo os titulos orçamentarios em 1930, comparada com a do anno anterior

TITULOS ORÇAMENTARIOS	1930 Papel	1929 Papel	Diferença a + e a — em 1930
Imposto de consumo	1.382:792\$398	1.561:722\$594	— 178:930\$196
Imposto de circulação	Sello por verba	9:670\$810	— 13:641\$448
	Sello adhesivo	112:985\$700	— 143:371\$400
	Taxa de viação	1:623\$220	— 2:009\$660
	Sobre operações a termo	— \$500	— \$500
	Sobre vendas mercantis	220:382\$360	— 289:496\$700
Imposto sobre a renda — Cedular e global	139:240\$815	121:962\$471	+ 17:278\$344
Diversas rendas — Emolumentos de escrip. commerciaes	—	—	—
Renda patrimonial	Fyros de terrenos de marinha	432\$461	— 503\$781
	Taxa de occupação dos terrenos de marinha	472\$280	— 630\$680
Renda industrial — Renda da Imp. Nacional e D. Official	180\$000	360\$000	— 180\$000
Somma da receita ordinaria	1.867:780\$044	2.133:699\$234	— 265:919\$190
Receita extraordinaria	1:238\$233	162\$712	+ 1:075\$521
Renda com applicação especial	29:538\$874	39:437\$428	— 9:898\$554
Somma geral	1.898:557\$151	2.173:299\$374	— 274:742\$223
Depositos — De diversas origens	2:543\$750	20:733\$800	— 18:190\$050
Total	1.901:100\$901	2.194:033\$174	— 292:932\$273
Consignações	32:997\$930	24:279\$560	+ 8:718\$370
Total geral	1.934:098\$831	2.218:312\$734	— 284:213\$903

**Despesa federal effectuada no anno de 1929, comparada com a do
anno anterior**

MINISTERIOS	1929	1929	Diferença a + e a — em 1929
Justiça	435:962\$615	409:391\$713	+ 26:570\$902
Marinha	435:746\$068	394:367\$599	+ 41:378\$569
Guerra	1.375:972\$175	1.182:288\$186	+ 193:683\$989
Agricultura	1.106:811\$118	1.008:450\$189	+ 98:360\$929
Viação	4.273:158\$641	5.161:166\$320	— 888:007\$679
Fazenda	1.877:136\$031	2.079:604\$526	— 202:468\$495
Total	9.504:786\$648	10.235:268\$433	— 730:481\$785


**Despesa federal effectuada no anno de 1930, comparada com a do
anno anterior**

MINISTERIOS	1930	1929	Diferença a + e a — em 1930
Justiça	151:104\$477	435.962\$615	— 284.858\$138
Marinha	449:240\$852	435:746\$068	+ 13:494\$784
Guerra	2.146:391\$792	1.375:972\$175	+ 770:419\$617
Agricultura	1.034:592\$111	1.106:811\$118	— 72:219\$007
Viação	2.584:832\$178	4.273:158\$641	— 1.688:326\$463
Fazenda	1.938:039\$596	1.877:136\$031	+ 60:903\$565
Total	8.304:201\$006	9.504:786\$648	— 1.200:585\$642

Finanças Estaduaes

Receita orçada e arrecadada e despesa fixada e effectuada nos annos de 1917 a 1929

Annos	Receita orçada	Despesa fixada	Receita arrecadada	Despesa effectuada
1917	3.361:981\$449	3.403:938\$332	6.904:767\$128	6.150:877\$322
1918	3.960:000\$000	3.832:333\$039	6.540:135\$153	7.672:539\$006
1919	4.769:771\$509	4.769:771\$509	5.221:020\$544	6.359:687\$811
1920	5.046:617\$417	4.622:616\$027	5.737:318\$535	6.063:827\$841
1921	5.940:109\$000	4.853:632\$603	5.527:056\$157	6.076:446\$496
1922	5.814:976\$000	4.943:490\$191	7.802:793\$934	7.472:886\$346
1923	5.816:647\$653	5.085:770\$044	14.383:970\$235	10.792:628\$613
1924	7.709:032\$600	6.530:929\$619	11.650:256\$281	14.515:278\$955
1925	9.201:375\$406	12.355:487\$700	11.610:736\$687	12.457:812\$217
1926	12.584:333\$045	10.606:303\$823	9.683:684\$686	10.379:425\$130
1927	13.008:114\$384	13.008:114\$380	12.741:936\$616	12.038:926\$718
1928	13.546:810\$685	13.546:810\$685	13.383:022\$002	11.394:328\$534
1929	17.377:247\$367	17.169:191\$712	19.931:760\$809	16.836:948\$337



Despesa fixada pelos municípios, em 1928,

MUNICIPIOS	Despesa total	Obras publicas
Alagôa Grande	—	—
Alagôa do Monteiro	35:040\$000	—
Alagôa Nova	21:168\$000	700\$000
Araruna	30:640\$000	7:100\$000
Areia (**)..	—	—
Bananeiras	64:840\$000	12:780\$000
Brejo do Cruz	27:100\$000	—
Cabaceiras	38:218\$910	2:800\$000
Cabedello (**)	—	—
Caçara	25:000\$000	3:000\$000
Cajazeiras	100:640\$000	9:000\$000
Campina Grande	345:325\$600	75:000\$000
Catolé do Rocha	29:398\$676	8:203\$200
Conceição	19:600\$000	—
Esperança	—	—
Guarabira	131:960\$000	27:300\$000
Ingá	36:820\$000	—
Itabayana	91:235\$200	—
João Pessoa	612:427\$600	70:000\$000
Mamanguape (*)	—	—
Misericórdia	—	—
Patôs	56:620\$000	10:500\$000
Pedras de Fôgo	15:300\$000	—
Piancó (*)	—	—
Picuihy	59:290\$000	18:500\$000
Pilar	18:150\$000	—
Pombal	50:420\$000	3:500\$000
Princêsa	—	—
Santa Luzia do Sabugy	41:520\$000	3:920\$000
Santa Rita (*)	—	—
Sapé	30:120\$000	9:000\$000
São João do Cariry (**)	—	—
São João do Rio do Peixe	32:750\$500	—
São José de Piranhas	35:000\$000	4:500\$000
Serraria	25:000\$000	3:500\$000
Soledade	20:000\$000	2:400\$000
Souza (**)	—	—
Taperoá	28:200\$000	200\$000
Teixeira	—	—
Umbuzeiro	52:500\$000	—
	<u>2.074:284\$486</u>	<u>271:903\$200</u>

(*) Municípios que não remetteram as informações solicitadas.

(**) Municípios que deixaram de preencher os mappas, por falta de escripta.

segundo os principaes titulos orçamentarios

Funciona- lismo	Instrução pu- blica	Iluminação publica	Hygiene, as- sistencia e soccorros pu- blicos	Policia, cadeia, serviço judici- ario e eleitc- ral	Despesas di- versas
—	—	—	—	—	—
—	—	—	—	—	—
6:420\$000	4:800\$000	5:220\$000	1:320\$000	1:508\$000	1:200\$000
8:100\$000	840\$000	7:000\$000	1:200\$000	1:500\$000	4:900\$000
17:100\$000	7:280\$000	13:000\$000	5:340\$000	3:360\$000	5:980\$000
—	—	—	—	—	—
15:952\$400	4:200\$000	8:000\$000	1:500\$000	2:040\$000	3:726\$510
11:820\$000	—	6:580\$000	—	700\$000	2:900\$000
18:660\$000	2:520\$000	22:800\$000	6:160\$000	5:360\$000	36:140\$000
66:000\$000	34:200\$000	37:120\$000	47:185\$600	1:600\$000	84:220\$000
9:329\$176	—	—	—	997\$300	10:869\$000
—	—	—	—	—	—
—	—	—	—	—	—
36:892\$000	11:000\$000	25:060\$000	12:280\$000	2:960\$000	16:468\$000
—	—	—	—	—	—
25:615\$200	16:320\$000	15:000\$000	13:800\$000	2:100\$000	18:400\$000
311:057\$600	—	—	89:000\$000	5:390\$000	136:980\$000
—	—	—	—	—	—
22:050\$000	2:400\$000	18:820\$000	—	2:250\$000	600\$000
7:760\$000	—	1:500\$000	640\$000	560\$000	4:840\$000
15:324\$000	6:300\$000	6:000\$000	2:316\$000	2:910\$000	7:940\$000
3:000\$000	3:800\$000	8:500\$000	500\$000	1:510\$000	840\$000
12:260\$000	1:200\$000	25:840\$000	1:900\$000	2:980\$000	2:740\$000
—	—	—	—	—	—
15:290\$000	5:000\$000	7:300\$000	2:720\$000	360\$000	6:930\$000
9:240\$000	2:080\$000	7:000\$000	—	—	2:800\$000
12:750\$500	—	20:000\$000	—	—	—
11:664\$000	4:440\$000	1:040\$000	2:100\$000	—	11:256\$000
10:620\$000	1:480\$000	4:000\$000	840\$000	740\$000	3:820\$000
6:880\$000	2:500\$000	1:140\$000	—	180\$000	6:900\$000
7:450\$000	3:000\$000	9:600\$000	4:850\$000	300\$000	2:800\$000
—	—	—	—	—	—
18:160\$000	9:840\$000	—	—	—	24:500\$000
679:394\$876	123:200\$000	250:520\$000	193:651\$600	39:305\$300	397:749\$510

segundo os principaes titulos orçamentarios

Imposto predial	Chão de feira e mercado	Gado abatido e matadouro	Afferição	Divida activa e renda patrimonial	Outros impostos e rendas
—	—	—	—	—	—
—	—	—	—	—	—
—	—	—	—	—	—
—	8:627\$000	950\$000	400\$000	3:410\$640	10:952\$360
5:000\$000	15:000\$000	3:000\$000	500\$000	12:240\$000	5:000\$000
—	—	—	—	—	—
—	—	—	—	—	—
—	—	—	—	—	—
1:000\$000	7:000\$000	12:000\$000	1:000\$000	960\$000	31:880\$000
—	—	—	—	—	—
300\$000	1:500\$000	6:618\$000	150\$000	1:449\$000	5:519\$000
—	—	—	—	—	—
—	—	—	—	—	—
12:500\$000	35:000\$000	—	5:000\$000	5:000\$000	11:500\$000
—	—	—	—	—	—
—	21:300\$000	3:801\$200	1:500\$000	400\$000	44:234\$000
13:000\$000	15:000\$000	40:000\$000	8:000\$000	48:927\$600	173:500\$000
—	—	—	—	—	—
—	—	—	—	—	—
—	—	—	—	—	—
—	—	—	—	—	—
—	—	—	—	—	—
4:600\$000	6:300\$000	600\$000	1:000\$000	—	27:900\$000
—	—	—	—	—	—
900\$000	—	6:000\$000	600\$000	2:200\$000	18:820\$000
—	—	—	—	—	—
4:000\$000	12:900\$000	—	1:400\$000	2:000\$000	3:820\$000
—	—	—	—	—	—
2:500\$000	3:200\$000	5:000\$000	100\$000	—	4:200\$000
2:400\$000	4:000\$000	2:500\$000	500\$000	4:000\$000	5:948\$000
4:000\$000	4:500\$000	—	300\$000	—	1:200\$000
—	—	—	—	—	—
—	—	—	—	—	—
—	—	—	—	—	—
50:200\$000	134:327\$000	80:469\$200	20:450\$000	80:587\$240	344:473\$360

Receita arrecadada pelos municípios, em 1928,

MUNICÍPIOS.	Receita total	Portas abertas, indústria e profissão, li- cenças, expor- tação, con- sumo e vende- dores ambu- lantes
Alagôa Grande	93:216\$710	44:296\$800
Alagôa do Monteiro	30:439\$300	—
Alagôa Nova	27:158\$800	12:077\$200
Araruna	38:466\$780	7:143\$760
Areia (**)		
Bananeiras	62:471\$660	14:850\$000
Brejo do Cruz	29:954\$970	—
Cabaceiras	51:897\$853	13:351\$600
Cabedello (**)		
Caicara	35:446\$283	8:795\$112
Cajazeiras	100:919\$875	37:659\$100
Campina Grande	314:556\$800	3:858\$000
Catolé do Rocha	18:606\$500	10:627\$800
Conceição	14:730\$400	4:800\$000
Esperança	32:455\$850	7:128\$900
Guarabira	186:898\$560	98:720\$950
Ingá	51:304\$700	25:198\$200
Itabayana	170:591\$580	34:425\$170
João Pessoa	686:415\$060	330:337\$430
Mamanguape (*)		
Misericórdia	27:727\$500	3:091\$000
Patos	72:651\$439	29:773\$525
Pedras de Fôgo	20:305\$040	2:072\$600
Piancó (*)		
Picuihy	65:426\$500	29:218\$650
Pilar	41:558\$840	16:288\$900
Pombal	28:563\$500	12:429\$100
Princêsa	38:929\$000	20:269\$000
Santa Luzia do Sabugy	39:486\$350	13:440\$200
Santa Rita (*)		
Sapé	71:903\$725	13:590\$540
São João do Cariry (**)		
São João do Rio do Peixe	41:828\$200	18:925\$500
São José de Piranhas	32:179\$570	17:849\$000
Serraria	19:868\$260	4:941\$500
Sociedade	24:789\$470	6:965\$200
Souza (**)		
Taperoá	26:065\$350	4:200\$000
Teixeira	18:884\$000	—
Umbuzeiro	99:613\$030	15:990\$300
	2.615.311\$460	862:315\$037

(*) Municípios que não remetteram as informações solicitadas.

(**) Municípios que deixaram de preencher os mappas, por falta de escripta.

segundo os principaes titulos orçamentarios

Imposto predial	Chão de feira e mercado	Gado abatido e matadouro	Afferição	Divida activa e renda patrimonial	Outros impostos e rendas
4:954\$300	14:322\$960	13:264\$950	1:213\$200	—	15:164\$500
—	—	—	—	—	—
529\$200	13:367\$000	—	380\$000	28\$400	777\$000
720\$900	9:866\$820	333\$500	460\$000	3:279\$500	16:662\$300
7:149\$900	13:945\$200	3:012\$000	813\$200	14:315\$500	8:385\$860
—	—	—	—	—	—
3:209\$345	47\$000	180\$000	535\$000	35\$000	34:539\$908
1:369\$152	10:661\$784	2:668\$800	364\$000	—	11:587\$440
—	7:152\$000	14:182\$500	876\$000	910\$000	40:140\$275
1:182\$500	8:890\$200	6:818\$100	1:054\$600	2:245\$000	290:508\$400
245\$000	1:031\$200	4:471\$000	150\$000	1:449\$000	632\$500
—	1:347\$300	1:164\$500	63\$600	1:000\$000	6:355\$000
541\$000	16:050\$000	—	448\$800	—	8:287\$150
18:504\$000	43:179\$400	—	2:888\$200	4:139\$100	19:466\$910
98\$000	12:320\$000	—	795\$000	—	12:893\$500
—	36:799\$860	6:278\$900	2:126\$300	648\$300	90:313\$050
20:115\$158	15:019\$900	43:047\$360	8:788\$333	62:635\$940	206:470\$939
—	—	—	—	—	—
280\$000	1:580\$000	1:482\$000	—	750\$000	20:544\$500
—	11:962\$500	—	535\$800	—	30:379\$614
—	1:902\$300	—	41\$500	—	16:288\$640
12:349\$000	13:755\$450	—	1:339\$600	2:683\$800	6:080\$000
4:659\$600	7:419\$440	513\$700	356\$200	540\$800	11:780\$200
—	6:884\$500	2:074\$900	518\$000	—	6:657\$000
946\$000	—	7:200\$000	375\$000	—	10:139\$000
1:110\$000	5:738\$600	—	387\$500	2:425\$000	16:385\$050
—	—	—	—	—	—
1:970\$100	34:697\$165	—	1:455\$000	1:930\$000	18:260\$920
—	—	—	—	—	—
3:577\$400	3:193\$600	8:699\$000	781\$200	3:215\$000	3:436\$500
2:573\$000	—	3:978\$000	102\$000	—	7:677\$570
1:758\$940	3:780\$300	2:920\$100	459\$200	1:339\$220	4:669\$000
7:948\$620	8:819\$650	—	233\$000	—	823\$000
—	—	—	—	—	—
5:000\$000	1:565\$350	2:000\$000	300\$000	10:600\$000	2:400\$000
—	—	—	—	—	—
12:345\$500	—	2:397\$836	1:109\$100	—	67:770\$294
—	—	—	—	—	—
113:136\$615	305:299\$479	126:687\$146	28:949\$333	114:169\$560	985:476\$020

Despesa effectuada pelos municipios, em 1928,

MUNICIPIOS	Despesa total	Obras publicas	% sobre a despesa total	Funcionalismo	% sobre a despesa total	Instrução publica
Alagôa Grande	91:525\$770	28:463\$650	31,13	20:009\$988	21,86	3:164\$000
Alagôa do Monteiro ..	30:326\$423	—	—	—	—	—
Alagôa Nova	30:812\$005	5:318\$700	17,29	6:379\$305	20,70	3:700\$000
Araruna	38:466\$780	1:692\$380	4,44	8:927:200	23,20	840\$000
Areia (**)	—	—	—	—	—	—
Bananeiras	59:848\$351	9:597\$320	16,06	14:883\$611	24,86	2:370\$000
Brejo do Cruz	29:954\$970	—	—	—	—	—
Cabaceiras	44:656\$112	6:710\$250	15,05	13:104\$398	29,34	4:511\$660
Cabedello (**)	—	—	—	—	—	—
Caiçara	39:049\$038	997\$100	2,58	17:171\$808	43,97	—
Cajazeiras	111:712\$696	10:540\$400	9,48	17:714\$292	15,85	2:960\$000
Campina Grande	346:078\$920	73:996\$130	21,38	65:992\$070	19,06	22:837\$103
Catolé do Rocha	29:408\$676	8:203\$200	27,91	9:339\$176	31,75	—
Conceição	14:346\$390	2:455\$650	17,14	7:960\$340	55,48	—
Esperança	32:623\$000	6:639\$600	20,39	2:815\$000	8,62	1:140\$000
Guarabira	189:182\$060	45:410\$800	24,04	54:831\$940	28,98	8:963\$320
Ingá	53:786\$500	5:460\$700	10,19	21:478\$900	39,92	2:510\$000
Itabayana	180:890\$010	58:042\$000	32,12	38:712\$200	21,40	18:156\$000
João Pessoa	714:918\$915	132:695\$747	18,56	291:968\$620	40,83	23:840\$000
Mamanguape (*)	—	—	—	—	—	—
Misericordia	20:618\$400	557\$100	2,73	10:851\$300	52,62	—
Patos	66:346\$975	13:994\$484	21,12	17:361\$402	26,16	900\$000
Pedras de Fôgo	20:757\$246	—	—	8:479\$256	40,84	—
Piancó (*)	—	—	—	—	—	—
Picuihy	50:039\$694	19:883\$450	39,69	11:835\$624	23,62	5:381\$634
Pilar	37:859\$296	—	—	9:346\$384	24,68	3:799\$992
Pombal	36:661\$300	4:135\$700	11,30	9:360\$840	25,53	550\$000
Princêsa	34:904\$280	8:542\$000	24,50	8:666\$750	24,83	3:540\$000
S. Luzia do Sabugy ..	41:440\$950	6:529\$700	15,78	15:548\$600	37,51	4:087\$450
Santa Rita (*)	—	—	—	—	—	—
Sapé	51:458\$578	11:943\$800	23,21	19:350\$478	37,60	3:387\$000
S. João do Cariry (**)	—	—	—	—	—	—
S. João do R. do Peixe	40:672\$155	—	—	17:792\$355	43,74	2:425\$300
S. José de Piranhas ..	36:019\$350	2:811\$050	7,82	12:525\$050	34,77	2:450\$000
Serraria	20:235\$019	1:795\$200	8,90	9:093\$609	44,93	—
Soledade	24:789\$470	6:440\$050	25,97	7:529\$460	30,37	2:600\$000
Souza (**)	—	—	—	—	—	—
Taperoá	25:933\$660	—	—	10:463\$060	40,35	1:750\$000
Teixeira	18:826\$300	9:478\$600	50,37	5:372\$400	28,53	1:518\$000
Umbuzeiro	100:868\$287	39:805\$680	39,48	26:235\$845	26,01	8:206\$162
	2.665:067\$576	522:141\$241		791:101\$163		135:967\$618

(*) Municipios que não remetteram as informações solicitadas.

(**) Municipios que deixaram de preencher os mappas, por falta de escripta.

segundo os principaes titulos orçamentarios

% sobre a despesa total	Iluminação publica	% sobre a despesa total	Hygiene, assistencia e soccorros publicos	% sobre a despesa total	Policia, cadeia, serviço judiciario e eleitoral	% sobre a despesa total	Despesa diversa	% sobre a despesa total
3,45	8:799\$200	9,61	12:388\$100	13,53	258\$800	0,28	18:442\$130	20,14
—	—	—	—	—	—	—	—	—
12,00	5:578\$500	18,10	1:034\$000	3,35	1:781\$700	5,78	7:019\$800	22,78
2,18	23:310\$500	60,59	1:024\$700	2,66	244\$900	0,63	2:427\$100	6,30
3,96	5:881\$900	9,82	5:712\$150	9,54	2:963\$800	4,95	18:439\$570	30,81
—	—	—	—	—	—	—	—	—
10,10	12:220\$666	27,36	853\$200	1,91	1:460\$600	3,27	5:795\$338	12,97
—	14:256\$740	36,50	—	—	246\$000	0,62	6:377\$390	16,33
2,64	36:053\$844	32,27	7:096\$150	6,34	5:658\$700	5,06	31:689\$310	28,36
6,59	33:768\$800	9,75	45:978\$090	13,23	3:396\$280	0,98	100:101\$450	28,96
—	—	—	—	—	997\$300	3,39	10:869\$000	36,95
—	—	—	—	—	690\$000	4,80	3:240\$400	22,58
3,49	6:410\$000	19,64	3:015\$100	9,24	2:501\$300	7,66	10:102\$000	30,96
4,73	25:516\$780	13,48	10:362\$880	5,47	1:689\$100	0,89	42:407\$240	22,41
4,66	13:800\$00	25,65	1:608\$000	2,98	1:815\$400	3,37	7:113\$500	13,22
10,03	17:509\$200	9,67	20:197\$300	11,16	4:692\$800	2,59	23:579\$710	13,03
3,33	—	—	96:490\$565	13,49	4:557\$500	0,63	165:366\$483	23,16
—	7:810\$000	37,87	—	—	310\$000	1,50	1:090\$000	5,28
1,35	17:144\$769	25,84	—	—	1:611\$220	2,42	15:335\$100	23,11
—	1:361\$290	6,58	650\$100	3,13	369\$600	1,78	9:897\$000	47,67
10,74	—	—	1:291\$000	2,57	7:477\$350	14,92	4:220\$636	8,46
10,03	19:151\$160	50,58	604\$000	1,69	2:386\$960	6,30	2:570\$800	6,82
1,50	11:387\$900	31,06	4:787\$160	13,05	2:281\$000	6,22	4:158\$100	11,34
10,14	10:000\$000	28,64	1:340\$000	3,83	1:820\$000	5,21	995\$530	2,85
9,86	4:805\$200	11,59	2:950\$500	7,11	360\$000	0,86	7:159\$500	17,29
6,58	6:455\$000	12,54	—	—	—	—	10:322\$300	20,07
5,96	308\$000	0,75	8:236\$500	20,25	3:098\$500	7,61	8:811\$500	21,69
6,80	1:570\$680	4,36	2:350\$800	6,52	—	—	14:311\$770	39,73
2,37	3:848\$110	19,01	669\$000	3,30	649\$900	3,21	3:699\$200	18,28
10,03	2:133\$860	8,60	—	—	180\$000	0,72	6:006\$100	24,26
6,75	8:040\$000	31,00	3:300\$000	12,72	300\$000	1,16	2:080\$600	8,02
8,06	—	—	46\$000	0,24	141\$800	0,75	2:269\$500	12,05
8,13	3:225\$000	3,19	—	—	—	—	23:395\$600	23,19
	300:347\$099		231:994\$295		53:941\$110		569:293\$657	

Receita arrecadada pelos municípios, em 1929,

MUNICIPIOS	Receita total	Portas abertas, industria e profissão, licenças, exportação, consumo e vendedores ambulantes
Alagôa Grande	115:115\$300	44:158\$000
Alagôa do Monteiro (*)		
Alagôa Nova	36:680\$949	16:914\$500
Araruna	45:531\$053	14:443\$366
Areia	60:703\$894	20:763\$904
Bananeiras	63:483\$756	13:646\$500
Brejo do Cruz	31:849\$970	—
Cabaceiras	61:386\$468	12:613\$000
Caiçara	36:831\$890	10:421\$930
Cajazeiras	121:169\$545	56:978\$800
Gampina Grande	483:949\$520	121:862\$800
Catolé do Rocha	37:042\$500	—
Conceição	21:137\$500	6:432\$625
Esperança	30:237\$400	5:850\$400
Guarabira	192:113\$660	100:555\$580
Ingá	91:157\$000	46:673\$200
Itabayana	173:100\$650	25:672\$850
João Pessoa	824:814\$557	565:218\$988
Capital		
Cabedello	66:864\$198	49:156\$597
Mamanguape	84:633\$708	—
Misericórdia	34:615\$800	15:595\$500
Patos	111:572\$014	48:923\$340
Pedras de Fôgo	27:330\$710	5:405\$805
Piancó	75:281\$200	33:617\$000
Picuihy	69:588\$526	34:564\$500
Pilar	52:712\$995	21:419\$200
Pombal	79:265\$006	8:776\$000
Princesa	36:137\$665	10:594\$665
Santa Luzia do Sabugy	44:828\$700	8:987\$400
Santa Rita	79:509\$790	22:825\$000
Sapé	76:623\$183	16:050\$500
S. João do Cariry	63:391\$792	14:941\$025
S. João do Rio do Peixe	59:265\$350	—
S. José de Piranhas	58:205\$150	9:745\$000
Serraria	29:720\$520	11:095\$000
Soledade	34:974\$009	15:681\$000
Scuza	101:260\$300	17:823\$080
Taperoá	27:130\$976	5:141\$776
Teixeira	21:312\$850	2:563\$700
Umbuzeiro	100:640\$368	39:252\$375
	3.761:170\$422	454:364\$906

(*) Não informou por falta de escripta.

segundo os principaes titulos orçamentarios

Imposto pre- dial	Chão de feira e mercado	Gado abatido e matadouro	Afferição	Divida activa e renda patri- monial	Outros impos- tos e rendas
8:463\$000	16:962\$500	12:922\$300	3:845\$600	—	28:763\$900
—	12:710\$000	—	—	—	7:056\$449
442\$480	10:466\$025	1:920\$680	696\$500	7:813\$502	9:748\$500
4:167\$200	29:984\$190	2:285\$580	1:634\$300	1:868\$720	—
5:139\$000	15:460\$100	4:464\$500	1:190\$300	11:733\$580	11:849\$776
—	—	—	—	—	—
6:427\$280	9:621\$900	—	1:092\$500	2:467\$219	29:164\$569
933\$700	13:014\$680	2:784\$600	824\$000	—	8:852\$980
1:149\$650	10:884\$695	13:194\$500	750\$000	29:145\$200	9:066\$700
5:627\$390	—	13:107\$000	—	—	343:352\$330
—	—	—	—	—	—
8\$500	781\$545	1:798\$500	43\$200	—	12:073\$130
—	19:710\$000	—	468\$000	51\$000	4:158\$000
18:308\$900	48:185\$600	—	3:151\$500	5:034\$750	16:877\$330
4:992\$200	24:891\$100	—	521\$000	818\$700	13:260\$800
—	13:317\$400	12:472\$500	2:385\$700	10:152\$050	109:100\$150
16:961\$537	37:552\$390	52:119\$460	8:725\$816	14:288\$670	129:947\$696
9:570\$701	3:201\$400	4:149\$500	278\$500	—	507\$500
—	—	—	—	—	—
2:997\$000	—	—	—	6:635\$400	9:387\$900
1:966\$000	16:178\$750	8:665\$000	1:098\$400	16:011\$524	18:729\$000
1:217\$300	5:495\$900	—	312\$000	523\$500	14:376\$205
—	3:573\$300	—	153\$100	6:454\$000	31:483\$800
13:197\$400	13:200\$326	—	1:182\$200	235\$700	7:208\$400
3:191\$100	11:994\$820	520\$800	452\$600	425\$600	14:708\$875
213\$000	9:531\$100	1:064\$000	238\$500	10:057\$380	49:385\$026
622\$300	5:476\$500	3:000\$000	250\$000	—	16:194\$200
1:981\$000	5:879\$700	—	658\$500	1:680\$000	25:642\$100
632\$450	33:677\$740	—	2:264\$600	658\$325	19:451\$675
1:889\$300	—	—	1:448\$000	—	57:235\$333
5:683\$400	11:525\$380	—	436\$000	2:407\$500	28:398\$487
—	—	—	—	—	—
3:374\$000	3:987\$500	4:665\$000	178\$000	37\$000	36:218\$650
3:338\$000	4:869\$200	4:910\$000	658\$000	2:297\$820	2:552\$500
4:498\$740	8:888\$300	1:648\$000	164\$000	3:550\$829	543\$140
—	12:821\$230	8:508\$500	1:445\$500	—	60:861\$990
—	5:555\$000	2:583\$900	282\$200	240\$950	13:327\$150
—	5:949\$500	—	—	—	12:799\$650
8:431\$500	23:886\$320	3:845\$700	645\$543	545\$880	24:033\$050
135:424\$028	449:234\$091	160:630\$020	37:474\$059	135:134\$799	176:116\$991

Receita orçada pelos municípios, em 1929,

MUNICIPIOS	Receita total	Portas abertas, industria e profissão, licenças, exportação, consumo e vendedores ambulantes
Alagôa Grande	—	—
Alagôa do Monteiro (*)	—	—
Alagôa Nova	30:000\$000	13:000\$000
Araruna	—	—
Areia	—	—
Bananeiras	70:700\$000	18:200\$000
Brejo do Cruz	27:100\$000	—
Cabaceiras	—	—
Caçara	31:042\$000	9:000\$000
Cajazeiras	116:200\$000	52:000\$000
Campina Grande	343:060\$000	64:000\$000
Catolé do Rocha	35:000\$000	—
Conceição	—	—
Esperança	26:600\$000	—
Guarabira	140:000\$000	70:500\$000
Ingá	50:900\$000	—
Itabayana	—	—
João Pessoa	800:000\$000	472:000\$000
Mamanguape	71:275\$656	—
Misericórdia	40:550\$000	9:400\$000
Patos	53:400\$000	—
Pedras de Fôgo	16:788\$000	3:750\$000
Piancó	—	—
Picuihy	59:290\$000	—
Pilar	—	—
Pombal	48:850\$000	9:500\$000
Princêsa	34:540\$000	—
Santa Luzia do Sabugy	39:640\$000	7:000\$000
Santa Rita	58:768\$000	—
Sapé	33:000\$000	8:000\$000
S. João do Cariry	—	—
S. João do Rio do Peixe	—	—
S. José de Piranhas	35:000\$000	6:000\$000
Serraria	30:000\$000	9:500\$000
Soledade	25:000\$000	5:200\$000
Souza	70:000\$000	26:000\$000
Taperoá	—	—
Teixeira	—	—
Umbuzeiro	59:940\$000	—
	2.346:643\$656	783:050\$000

(*) Não informou por falta de escripta.

segundo os principaes titulos orçamentarios

Imposto predial	Chão de feira e mercado	Gado abatido e matadouro	Aferição	Divida activa e renda patrimonial	Outros impostos e rendas
—	—	—	—	—	—
—	12:000\$000	—	—	—	5:000\$000
—	—	—	—	—	—
—	—	—	—	—	—
6:000\$000	15:000\$000	3:000\$000	1:000\$000	14:000\$000	13:500\$000
—	—	—	—	—	—
880\$000	10:200\$000	2:600\$000	800\$000	—	7:562\$000
1:000\$000	8:000\$000	15:000\$000	1:000\$000	30:960\$000	8:240\$000
5:000\$000	—	8:000\$000	—	—	266:060\$000
—	—	—	—	—	—
—	—	—	—	—	—
12:500\$000	36:500\$000	200\$000	5:000\$000	6:000\$000	9:300\$000
—	—	—	—	—	—
15:000\$000	40:000\$000	40:000\$000	9:000\$000	105:000\$000	119:000\$000
—	—	—	—	—	—
3:680\$000	—	—	—	6:470\$000	21:000\$000
—	—	—	—	—	—
1:138\$000	3:800\$000	—	350\$000	—	7:750\$000
—	—	—	—	—	—
—	—	—	—	—	—
—	10:000\$000	4:550\$000	850\$000	950\$000	23:000\$000
—	—	—	—	—	—
1:500\$000	6:000\$000	—	600\$000	2:500\$000	22:040\$000
—	—	—	—	—	—
4:000\$000	—	—	1:400\$000	—	19:600\$000
—	—	—	—	—	—
2:000\$000	4:000\$000	5:000\$000	100\$000	—	17:900\$000
3:400\$000	3:800\$000	2:700\$000	500\$000	8:500\$000	1:600\$000
9:000\$000	9:500\$000	1:000\$000	300\$000	—	—
—	12:000\$000	9:000\$000	800\$000	—	22:200\$000
—	—	—	—	—	—
—	—	—	—	—	—
—	—	—	—	—	—
65:098\$000	170:800\$000	91:050\$000	21:700\$000	174:380\$000	563:752\$000

Despesa fixada pelos municípios, em 1929,

MUNICIPIOS	Despesa total	Obras públicas
Alagôa Grande	—	—
Alagôa do Monteiro (*)	—	—
Alagôa Nova	—	—
Araruna	42:660\$000	6:500\$000
Areia	—	—
Bananeiras	69:110\$000	11:970\$000
Brejo do Cruz	—	—
Cabaceiras	45:594\$000	—
Caicara	31:042\$000	3:228\$270
Cajazeiras	116:200\$000	21:620\$000
Campina Grande	276:060\$000	50:000\$000
Catolé do Rocha	23:410\$000	—
Conceição	—	—
Esperança	29:260\$000	3:360\$000
Guarabira	139:000\$000	39:072\$000
Ingá	50:900\$000	—
Itabayana	—	—
João Pessoa	805:300\$000	43:000\$000
Mamanguape	—	—
Misericórdia	40:037\$500	4:055\$000
Patos	53:400\$000	—
Pedras de Fôgo	16:788\$000	2:000\$000
Piancó	—	—
Picuí	59:290\$000	15:000\$000
Pilar	—	—
Pombal	51:980\$000	12:000\$000
Princêsa	34:540\$000	—
Santa Luzia do Sabugy	39:640\$000	5:884\$000
Santa Rita	58:768\$000	10:388\$000
Sapé	33:000\$000	9:000\$000
São João do Cariry	16:130\$000	3:500\$000
São João do Rio do Peixe	—	—
São José de Piranhas	35:550\$000	8:800\$000
Serraria	30:000\$000	7:000\$000
Soledade	25:000\$000	3:100\$000
Souza	64:000\$000	15:340\$000
Tapercá	—	—
Teixeira	—	—
Umbuzeiro	59:940\$000	—
	2.246:599\$500	274:817\$270

(*) Não informou por falta de escripta.

segundo os principaes titulos orçamentarios

Funciona- lismo	Instrucção publica	Iluminação publica	Higiene, as- sistencia e soccorros pu- blicos	Policia, ca- deia, serviço judiciario e eleitoral	Despesas di- versas
—	—	—	—	—	—
—	—	—	—	—	—
17:400\$000	840\$000	9:200\$000	1:500\$000	2:080\$000	5:140\$000
—	—	—	—	—	—
17:050\$000	3:600\$000	15:000\$000	6:370\$000	3:720\$000	11:400\$000
—	—	—	—	—	—
7:874\$000	6:980\$000	20:000\$000	2:760\$000	5:480\$000	2:500\$000
8:800\$000	1:680\$000	4:000\$000	1:200\$000	—	12:133\$730
21:384\$000	3:600\$000	23:760\$000	7:720\$000	5:600\$000	32:516\$000
68:460\$000	29:100\$000	37:120\$000	55:700\$000	—	35:680\$000
—	—	—	—	—	—
—	—	—	—	—	—
6:560\$000	2:600\$000	7:500\$000	1:800\$000	1:500\$000	5:940\$000
37:660\$000	9:900\$000	25:860\$000	12:280\$000	2:260\$000	11:968\$000
—	—	—	—	—	—
—	—	—	—	—	—
283:557\$600	41:400\$000	—	120:000\$000	4:220\$000	313:122\$400
—	—	—	—	—	—
10:632\$500	—	5:900\$000	600\$000	670\$000	18:180\$000
—	—	—	—	—	—
6:973\$000	780\$000	1:650\$000	100\$00	1:940\$000	3:340\$000
—	—	—	—	—	—
15:824\$000	6:300\$000	6:000\$000	2:316\$000	2:910\$000	10:940\$000
—	—	—	—	—	—
15:080\$000	1:200\$000	14:400\$000	200\$000	980\$000	8:120\$000
—	—	—	—	—	—
14:746\$000	2:980\$000	7:000\$000	2:520\$000	360\$000	6:150\$000
16:320\$000	6:300\$000	16:000\$000	3:500\$000	600\$000	5:660\$000
9:540\$000	2:080\$000	7:000\$000	—	—	5:380\$000
4:240\$000	1:800\$000	3:000\$000	—	1:840\$000	1:750\$000
—	—	—	—	—	—
11:224\$000	3:840\$000	—	—	—	11:686\$000
10:420\$000	1:480\$000	4:000\$000	—	—	7:100\$000
9:160\$000	2:500\$000	2:600\$000	—	100\$000	7:540\$000
17:280\$000	4:800\$000	13:000\$000	3:320\$000	—	10:260\$00
—	—	—	—	—	—
—	—	—	—	—	—
21:340\$000	10:840\$000	—	—	—	27:760\$000
631:530\$100	144:600\$000	222:990\$000	221:886\$000	34:260\$000	354:266\$130

Despesa effectuada pelos municipios, em 1929,

MUNICIPIOS	Despesa total	Obras publicas	% sobre a despesa total	Funcionalismo	% sobre a despesa total	Instrucção publica
Alagôa Grande	104:736\$500	34:648\$800	33,08	24:224\$400	23,12	3:080\$000
Alagôa do Monteiro (*)						
Alagôa Nova	36:680\$949	4:805\$695	13,10	7:529\$990	20,52	4:071\$000
Araruna	47:674\$353	10:494\$141	22,01	20:871\$471	43,77	840\$000
Areia	61:164\$554	14:300\$852	23,38	14:210\$970	23,23	1:503\$000
Bananeiras	65:903\$830	9:687\$465	14,69	16:410\$165	24,90	3:420\$000
Brejo do Cruz	31:849\$970	—	—	—	—	—
Cabaceiras	66:693\$147	4:972\$870	7,46	19:244\$860	28,86	8:292\$000
Caiçara	40:970\$460	5:004\$600	12,21	10:212\$870	24,92	1:680\$000
Cajazeiras	133:945\$575	28:458\$824	21,24	19:936\$348	14,80	1:535\$000
Campina Grande	505:380\$120	184:879\$640	36,58	77:697\$000	15,37	46:734\$300
Catolé do Rocha	34:529\$346	—	—	—	—	—
Conceição	21:610\$095	8:358\$900	38,67	6:578\$255	30,44	—
Esperança	30:237\$400	9:622\$440	31,82	6:254\$010	20,68	2:201\$326
Guarabira	197:770\$950	57:648\$210	29,14	57:091\$380	28,86	11:611\$560
Ingá	88:722\$210	38:060\$910	42,89	29:033\$300	32,72	3:650\$000
Itabayana	186:560\$650	70:683\$950	37,88	40:444\$500	21,67	22:010\$300
João Pessoa	851:377\$391	170:197\$262	19,99	301:938\$188	35,46	36:045\$774
Capital						
Cabedello	35:801\$720	3:239\$070	9,05	10:250\$000	28,63	—
Mamanguape	84:558\$532	12:363\$082	14,62	24:146\$319	28,55	5:152\$300
Misericordia	33:893\$118	5:906\$400	17,42	10:406\$599	30,70	384\$500
Patos	107:764\$284	40:160\$787	37,26	27:871\$792	25,86	—
Pedras de Fôgo	27:394\$411	9:249\$791	33,76	9:090\$680	33,18	525\$000
Piancó	74:884\$400	21:532\$620	28,75	18:379\$830	24,54	2:510\$000
Picuihy	67:549\$635	24:205\$308	35,83	17:203\$038	25,46	5:271\$660
Pilar	55:367\$849	21:082\$228	38,07	10:184\$200	18,39	4:890\$000
Pombal	79:265\$006	6:821\$780	8,60	15:256\$760	19,24	450\$000
Princêsa	41:000\$810	14:763\$167	36,00	8:019\$093	19,55	3:280\$000
S. Luzia do Sabugy	37:986\$099	6:210\$804	16,35	17:061\$495	44,91	2:360\$000
Santa Rita	79:902\$135	21:028\$072	26,31	23:727\$899	29,69	4:145\$250
Sapé	76:422\$137	10:096\$100	13,21	25:226\$842	33,01	4:183\$800
S. João do Cariry	63:998\$111	6:641\$500	10,37	19:815\$225	30,96	2:658\$300
S. João do Rio do Peixe	59:680\$551	—	—	—	—	—
S. José de Piranhas	52:292\$650	23:288\$070	44,53	14:764\$124	28,23	2:270\$000
Serraria	30:269\$355	8:270\$702	27,32	11:501\$153	37,99	480\$000
Soledade	31:655\$371	6:529\$823	20,62	10:400\$888	32,85	410\$000
Souza	99:968\$099	46:424\$728	46,43	28:232\$441	28,24	2:540\$000
Taperoá	27:236\$829	2:200\$989	8,08	7:002\$940	25,71	1:400\$000
Teixeira	18:836\$012	6:325\$000	33,57	5:354\$943	28,42	—
Umbuzeiro	106:006\$155	35:415\$083	33,40	23:422\$412	22,09	9:415\$000
	3.797:540\$769	983:582\$663		988:996\$380		199:000\$070

(*) Não informou por falta de escripta.

segundo os principaes titulos orçamentarios

% sobre a despesa total	Iluminação publica	% sobre a despesa total	Higiene, assistência e soccorros publicos	% sobre a despesa total	Policia, cadeia, serviço judiciario e eleitoral	% sobre a despesa total	Despesas diversas	% sobre a despesa total
2,94	14:270\$900	13,62	13:473\$700	12,86	1:122\$000	1,07	13:916\$700	13,81
11,09	4:913\$730	13,39	—	—	2:192\$530	5,97	13:168\$004	35,93
1,76	10:660\$000	22,36	516\$000	1,08	1:322\$600	2,77	2:970\$141	6,25
2,45	11:247\$200	18,38	3:004\$400	4,91	—	—	16:898\$132	27,65
5,18	17:448\$500	26,47	10:403\$700	15,79	2:916\$600	4,42	5:612\$400	8,55
—	—	—	—	—	—	—	—	—
12,43	17:769\$500	26,64	1:588\$800	2,38	4:845\$600	7,27	9:979\$517	14,96
4,10	8:650\$300	21,11	1:879\$000	4,58	—	—	13:543\$690	33,08
1,14	25:601\$518	19,11	9:485\$900	7,08	5:367\$700	4,07	43:560\$285	32,56
9,24	34:787\$880	6,88	54:170\$950	10,71	—	—	107:110\$350	21,22
—	—	—	—	—	—	—	—	—
—	1:296\$400	5,99	218\$000	1,00	—	—	5:158\$540	23,90
7,28	4:115\$100	13,60	2:815\$688	9,31	1:429\$400	4,72	3:799\$436	12,59
5,87	27:381\$610	13,84	16:155\$800	8,16	1:934\$300	0,97	25:948\$090	13,16
4,11	11:652\$100	13,13	1:219\$700	1,37	1:321\$300	1,48	3:784\$900	4,30
11,79	17:526\$500	9,39	16:865\$800	9,04	2:897\$300	1,55	16:132\$300	8,68
4,23	—	—	68:258\$549	8,01	3:670\$006	0,43	271:267\$612	31,88
—	2:746\$200	7,67	6:742\$200	18,83	440\$000	1,23	12:834\$250	34,59
6,09	15:040\$091	17,78	10:549\$990	12,47	2:263\$440	2,67	15:040\$310	17,82
1,13	11:114\$419	32,79	1:686\$100	4,97	575\$000	1,69	3:820\$100	11,30
—	13:016\$534	12,07	—	—	2:092\$133	1,94	24:622\$988	22,87
1,91	1:350\$000	4,92	72\$000	0,26	798\$000	2,91	6:303\$940	23,06
3,35	5:077\$650	6,78	1:903\$500	2,54	2:331\$600	3,11	23:149\$200	30,93
7,80	8:200\$000	12,13	2:504\$900	3,70	1:199\$493	1,77	8:965\$236	13,31
8,83	11:864\$681	21,42	184\$700	0,33	3:399\$500	6,13	3:762\$540	6,83
0,56	13:882\$400	17,51	725\$000	0,91	1:157\$866	1,46	40:971\$200	51,72
7,99	9:600\$000	23,41	1:973\$750	4,81	1:038\$500	2,53	2:326\$300	5,71
6,21	6:025\$800	15,86	2:790\$500	7,34	350\$000	0,92	3:187\$500	8,41
5,18	7:650\$000	9,57	3:152\$900	3,94	768\$250	0,96	19:429\$764	24,35
5,47	8:771\$600	11,48	—	—	—	—	28:143\$795	36,83
4,15	6:488\$600	10,13	—	—	3:366\$600	5,26	25:027\$886	39,13
—	—	—	—	—	—	—	—	—
4,34	1:137\$500	2,17	—	—	1:352\$056	2,58	9:480\$900	18,15
1,58	4:250\$600	14,04	—	—	—	—	5:766\$900	19,07
1,29	4:129\$100	13,04	—	—	149\$300	0,47	10:036\$260	31,73
2,54	6:773\$860	6,77	2:379\$900	2,38	—	—	13:617\$170	13,64
5,14	8:190\$000	30,06	939\$400	3,44	—	—	7:503\$500	27,57
—	—	—	452\$500	2,40	825\$300	1,51	6:418\$269	34,10
8,88	7:733\$240	7,29	2:347\$500	2,21	285\$000	0,77	26:847\$920	25,36
	360:636\$563		238:465\$827		51:411\$374		849:661\$025	

Receita orçada pelos municípios, em 1930,

MUNICIPIOS	Receita total	Portas abertas, industria e profissão, li- cenças, expor- tação, con- sumo e vende- dores ambu- lantes
Alagôa Grande	119:340\$000	65:200\$000
Alagôa do Monteiro (*)		
Alagôa Nova	41:100\$000	16:500\$000
Araruna	60:000\$000	18:000\$000
Areia	65:400\$000	25:400\$000
Bananeiras	88:000\$000	28:000\$000
Brejo do Cruz	28:000\$000	—
Cabaceiras	66:951\$593	19:359\$562
Caicára	33:638\$000	10:220\$000
Cajazeiras	140:000\$000	37:640\$000
Campina Grande	294:000\$000	50:000\$000
Catolé do Rocha	33:852\$500	14:400\$000
Conceição	18:500\$000	—
Esperança	—	—
Guarabira	166:000\$000	76:000\$000
Ingá	75:000\$000	39:500\$000
Itabayana	—	—
João Pessoa	800:000\$000	559:000\$000
Mamanguape	92:253\$836	50:890\$000
Misericórdia	72:000\$000	23:600\$000
Patos	120:000\$000	40:600\$000
Pedras de Fôgo	22:000\$000	1:593\$353
Piancó	47:400\$000	22:300\$000
Picuihy	77:531\$850	—
Pilar	—	—
Pombal	52:000\$000	10:000\$000
Princêsa	—	—
Santa Luzia do Sabugy	48:950\$000	10:170\$000
Santa Rita	—	—
Sapé	100:000\$000	35:000\$000
S. João do Cariry	—	—
S. João do Rio do Peixe	—	—
S. José de Piranhas	40:260\$000	18:500\$000
Serraria	40:000\$000	13:610\$000
Soledade	33:000\$000	10:500\$000
Souza	82:000\$000	16:700\$000
Taperoá	—	—
Teixeira	—	—
Umbuzeiro	70:380\$000	28:000\$000
	2.934:557\$779	240:682\$915

(*) Não informou por falta de escripta.

segundo os principaes titulos orçamentarios

Imposto pre- dial	Chão de feira e mercado	Gado abatido e matadouro	Afferição	Divida activa e renda patri- monial	Outros impos- tos e rendas
5:000\$000	17:000\$000	14:000\$000	1:300\$000	6:340\$000	10:500\$000
500\$000	15:000\$000	2:500\$000	1:000\$000	—	5:600\$000
7:000\$000	12:000\$000	2:000\$000	1:200\$000	3:880\$000	15:920\$000
3:500\$000	25:000\$000	6:000\$000	2:000\$000	—	3:500\$000
3:000\$000	15:000\$000	4:000\$000	1:500\$000	13:000\$000	23:500\$000
—	—	—	—	—	—
9:293\$870	9:395\$616	—	688\$162	—	28:214\$383
1:238\$000	10:600\$000	2:800\$000	800\$000	—	7:980\$000
1:000\$000	15:000\$000	15:000\$000	1:000\$000	960\$000	69:400\$000
8:000\$000	190:000\$000	8:000\$000	5:000\$000	9:000\$000	24:000\$000
250\$000	2:300\$000	4:000\$000	550\$000	—	12:352\$500
—	—	—	—	—	—
—	—	—	—	—	—
6:000\$000	38:000\$000	15:000\$000	3:000\$000	7:000\$000	21:000\$000
3:000\$000	20:000\$000	4:000\$000	1:000\$000	—	7:500\$000
—	—	—	—	—	—
10:000\$000	12:000\$000	53:000\$000	9:000\$000	70:000\$000	87:000\$000
2:800\$000	3:000\$000	8:000\$000	4:000\$000	310\$000	23:253\$836
5:000\$000	2:500\$000	2:500\$000	300\$000	7:000\$000	29:100\$000
2:500\$000	14:000\$000	7:000\$000	700\$000	2:700\$000	52:500\$000
769\$234	5:312\$300	—	383\$117	769\$234	13:172\$762
1:800\$000	2:400\$000	2:000\$000	600\$000	4:000\$000	14:300\$000
—	—	—	—	—	—
—	—	—	—	—	—
850\$000	10:600\$000	5:450\$000	850\$000	—	24:250\$000
—	—	—	—	—	—
2:000\$000	3:000\$000	3:000\$000	600\$000	2:100\$000	28:080\$000
—	—	—	—	—	—
2:000\$000	32:000\$000	—	1:000\$000	—	30:000\$000
—	—	—	—	—	—
—	—	—	—	—	—
3:000\$000	3:000\$000	4:500\$000	150\$000	6:260\$000	13:850\$000
5:500\$000	7:000\$000	5:000\$000	600\$000	5:900\$000	2:390\$000
5:000\$000	8:500\$000	1:500\$000	200\$000	2:800\$000	4:500\$000
1:000\$000	10:000\$000	7:000\$000	1:300\$000	—	46:000\$000
—	—	—	—	—	—
—	—	—	—	—	—
3:500\$000	18:300\$000	3:000\$000	580\$000	500\$000	16:500\$000
93:501\$104	500:907\$916	179:250\$000	39:301\$279	142:519\$234	614:363\$481

Receita arrecadada pelos municípios, em 1930,

MUNICIPIOS	Receita total	Portas abertas, Industria e profissão, licenças, exportação, consumo e vendedores ambulantes
Alagôa Grande	81:746\$840	35:895\$420
Alagôa do Monteiro (*)		
Alagôa Nova	26:771\$590	13:306\$300
Araruna	33:270\$514	8:715\$000
Areia	42:731\$750	13:392\$150
Bananeiras	60:860\$280	16:659\$300
Brejo do Cruz	17:864\$800	10:444\$000
Cabaceiras	45:845\$080	9:080\$000
Caiçara	37:172\$300	12:281\$500
Cajazeiras	121:692\$285	21:836\$514
Campina Grande	266:296\$980	106:473\$680
Catolé do Rocha	29:823\$603	19:962\$600
Conceição	10:425\$200	4:292\$200
Esperança	29:853\$734	5:695\$800
Guarabira	161:878\$790	47:062\$400
Ingá	47:432\$580	17:704\$100
Itabayana	119:434\$360	63:340\$950
João Pessoa { Capital	697:486\$756	459:250\$070
{ Cabedello	97:151\$482	76:070\$405
Mamanguape	67:363\$601	35:481\$950
Misericórdia	11:042\$500	4:783\$000
Patos	87:591\$860	29:566\$420
Pedras de Fôgo	21:594\$950	1:970\$000
Piancó	23:625\$600	8:522\$000
Picuihy	66:289\$351	24:397\$655
Pilar	28:364\$361	16:999\$300
Pombal	31:819\$780	5:903\$000
Princesa	8:272\$100	2:794\$600
Santa Luzia do Sabugy	34:877\$750	7:796\$200
Santa Rita	64:720\$630	19:100\$170
Sapé	73:640\$260	14:239\$196
São João do Cariry	34:665\$700	8:202\$800
São João do Rio do Peixe	29:611\$179	—
São José de Piranhas	42:344\$500	26:766\$400
Serraria	26:478\$740	10:974\$000
Soledade	25:202\$488	8:433\$500
Souza	67:803\$700	17:444\$400
Taperoá	23:477\$384	3:789\$044
Teixeira	9:765\$520	2:899\$400
Umbuzeiro	55:797\$225	17:217\$750
	2:762:088\$103	1.208:743\$174

(*) Não informou por falta de escripta

segundo os principaes titulos orçamentarios

Imposto pre- dial	Chão de fei- ra e mercado	Gado abatido e matadouro	Afferição	Divida activa e renda pa- trimonial	Outros impos- tos e rendas
2:145\$200	19:416\$700	15:333\$900	759\$200	3:802\$400	4:394\$020
179\$900	10:826\$250	1:031\$140	508\$000	—	920\$000
1:743\$000	12:054\$900	753\$850	360\$500	3:803\$100	5:839\$564
1:773\$200	17:898\$400	5:411\$000	1:194\$000	—	2:972\$000
3:841\$600	15:282\$800	7:005\$800	851\$500	6:478\$300	10:740\$980
1:410\$500	1:063\$600	3:662\$000	41\$000	—	1:243\$700
7:302\$200	10:191\$900	—	782\$500	—	18:488\$430
1:348\$000	14:148\$800	3:092\$500	725\$000	—	5:576\$500
612\$000	13:490\$595	11:990\$500	815\$000	3:489\$970	69:457\$706
1:155\$300	113:422\$000	4:754\$600	1:098\$600	8:848\$300	30:544\$500
195\$500	3:238\$400	3:347\$000	99\$000	—	2:981\$163
—	1:238\$900	1:231\$200	45\$000	—	3:617\$900
—	20:005\$000	—	570\$500	—	3:582\$434
6:552\$400	51:259\$000	15:828\$900	1:786\$200	5:263\$550	34:126\$340
2:510\$180	14:041\$300	8:862\$800	614\$400	391\$000	3:308\$900
—	32:354\$350	5:546\$400	1:974\$300	10:446\$160	5:772\$200
15:378\$045	18:928\$500	55:699\$600	12:043\$500	50:156\$370	86:030\$671
7:924\$680	3:035\$700	4:190\$000	708\$500	—	5:222\$197
2:640\$500	2:478\$900	6:170\$000	3:127\$000	230\$000	17:235\$251
162\$000	1:219\$000	1:557\$500	161\$000	2:451\$750	709\$000
579\$500	11:962\$800	3:829\$700	1:575\$800	1:874\$750	38:202\$390
892\$700	5:442\$900	—	144\$400	642\$600	12:502\$350
1:033\$000	2:277\$500	1:912\$200	81\$500	2:885\$000	6:914\$450
3:949\$900	19:108\$765	6:402\$600	1:132\$300	903\$500	10:394\$630
1:388\$000	6:499\$840	291\$200	—	409\$600	2:776\$421
—	6:913\$900	3:450\$400	335\$500	7:616\$200	7:600\$730
2:323\$500	1:380\$600	1:194\$000	93\$000	—	486\$400
1:601\$000	3:251\$100	2:684\$900	601\$500	2:030\$000	16:913\$050
1:437\$000	22:868\$690	4:780\$400	2:190\$400	2:141\$920	12:201\$990
2:434\$200	37:288\$300	—	1:230\$500	—	18:448\$064
3:145\$600	7:278\$500	4:668\$400	307\$000	778\$900	10:284\$500
—	—	—	—	—	—
2:794\$000	4:045\$700	4:514\$500	195\$500	800\$000	3:228\$400
3:477\$260	5:269\$600	4:198\$500	706\$800	1:307\$580	545\$000
1:846\$400	7:863\$600	2:828\$900	265\$000	3:543\$188	421\$900
1:104\$400	13:236\$000	9:350\$000	1:832\$100	620\$000	24:216\$800
3:931\$950	5:076\$140	2:584\$900	248\$600	1:734\$650	6:112\$200
—	3:650\$720	175\$000	—	5\$000	3:035\$400
3:990\$800	12:225\$800	2:479\$800	853\$600	1:042\$500	17:986\$975
92:803\$915	551:326\$451	210:814\$090	40:058\$200	123:695\$598	505:035\$496

Despesa effectuada pelos municipios, em 1930,

MUNICIPIOS	Despesa total	Obras publicas	% sobre a despesa total	Funcionalismo	% sobre a despesa total	Instrucção publica
Alagôa Grande	82:952\$610	19:354\$900	23,33	26:328\$300	31,74	4:020\$000
Alagôa do Monteiro (*)						
Alagôa Nova	26:330\$611	2:262\$100	8,59	6:951\$961	26,40	2:375\$000
Araruna	32:988\$405	440\$700	1,34	11:183\$958	33,90	1:505\$000
Areia	40:064\$400	6:217\$900	15,52	14:219\$950	35,49	2:450\$000
Bananeiras	60:746\$193	4:713\$750	7,76	16:894\$293	27,81	3:710\$000
Brejo do Cruz	22:386\$594	2:714\$680	12,13	9:493\$400	42,41	
Cabaceiras	42:866\$336	5:136\$900	11,98	15:226\$283	35,52	3:190\$000
Caicára	37:701\$590	607\$900	1,61	11:255\$320	29,85	2:100\$000
Cajazeiras	120:999\$711	18:502\$425	15,29	27:038\$848	22,35	5:002\$974
Campina Grande	267:395\$429	29:456\$270	11,02	77:690\$000	29,05	23:615\$000
Catolé do Rocha	31:961\$438	6:202\$300	19,41	6:273\$500	19,63	1:339\$600
Conceição	10:427\$555	235\$000	2,25	6:463\$375	61,98	—
Esperança	29:839\$874	2:916\$650	9,77	7:371\$560	24,70	1:516\$660
Guarabira	162:314\$090	24:689\$050	15,21	46:955\$470	28,93	10:055\$000
Ingá	49:759\$620	4:045\$720	8,13	19:500\$100	39,19	4:445\$000
Itabayana	119:392\$710	25:332\$300	21,22	26:912\$000	22,54	8:568\$300
João Pessoa { Capital	705:180\$965	113:644\$890	16,12	252:804\$900	35,85	40:374\$860
{ Cabedello	105:466\$865	60:191\$235	57,07	15:359\$330	14,56	—
Mamanguape	66:388\$368	5:983\$800	9,01	21:658\$118	47,69	5:212\$000
Misericórdia	12:245\$712	1:802\$255	14,72	3:672\$747	29,99	—
Patos	88:772\$060	14:958\$420	16,85	17:140\$600	19,31	800\$000
Pedras de Fôgo	21:533\$555	5:859\$495	27,21	6:348\$750	29,48	810\$000
Piancó	24:260\$030	2:302\$190	9,49	12:601\$970	51,95	—
Picuhy	68:054\$622	4:933\$900	7,25	21:134\$143	31,05	5:071\$660
Pilar	35:657\$231	7:899\$340	22,15	7:622\$500	21,38	4:925\$800
Pombal	31:269\$380	1:674\$760	5,36	7:763\$850	24,83	550\$000
Princesa	7:572\$612	704\$202	9,30	1:458\$635	19,26	125\$000
S. Luzia do Sabugy	40:367\$529	9:209\$504	22,81	15:267\$825	37,82	1:418\$500
Santa Rita	62:109\$613	12:455\$768	20,05	22:401\$035	36,07	4:971\$000
Sapé	78:992\$269	18:450\$114	23,36	22:566\$705	28,57	3:716\$000
S. João do Cariry	34:623\$220	4:129\$865	11,93	16:000\$325	46,21	2:632\$000
S. João do R. do Peixe	32:890\$237	—	—	—	—	—
S. José de Piranhas	40:984\$420	7:868\$250	19,20	14:639\$430	35,72	4:370\$000
Serraria	28:425\$794	1:677\$438	5,90	10:600\$606	37,29	490\$000
Soledade	27:923\$847	4:277\$492	15,32	9:265\$080	33,18	1:930\$000
Souza	68:586\$986	7:977\$980	11,63	25:845\$976	37,68	3:025\$000
Taperoá	23:441\$700	712\$000	3,04	6:217\$100	26,52	350\$000
Teixeira	10:919\$912	774\$400	7,09	3:108\$540	28,47	870\$000
Umbuzeiro	68:092\$257	18:810\$689	27,63	12:557\$858	18,44	10:280\$000
	2.821:892\$350	459:127\$032		865:794\$341		165:814\$354

(*) Não informou por falta de escripta.

segundo os principaes titulos orçamentarios

% sobre a despesa total	Iluminação publica	% sobre a despesa total	Hygiene, assistencia e soccorros publicos	% sobre a despesa total	Policia, cadeia, serviço judiciario e eleitoral	% sobre a despesa total	Despesas diversas	% sobre a despesa total
4,85	5:842\$000	7,04	9:213\$850	11,11	—	—	18:193\$560	21,93
9,02	2:322\$300	8,82	1:064\$390	4,04	—	—	11:354\$860	43,12
4,56	7:773\$200	23,56	780\$300	2,37	—	—	11:305\$247	34,27
6,12	5:499\$700	13,73	3:719\$800	9,28	—	—	7:957\$050	19,86
6,11	9:079\$000	14,95	8:625\$500	14,20	—	—	17:723\$650	29,18
—	—	—	694\$600	3,10	—	—	9:483\$914	42,36
7,44	5:168\$611	12,06	242\$100	0,56	437\$300	1,02	13:465\$142	31,41
5,57	9:883\$800	26,22	1:181\$700	3,13	—	—	12:672\$870	33,61
4,3	22:045\$240	18,22	12:918\$979	10,68	—	—	35:491\$245	29,33
8,83	14:889\$500	5,57	16:437\$700	6,15	—	—	105:306\$959	39,38
4,19	—	—	1:869\$000	5,85	—	—	16:277\$038	50,93
—	242\$100	2,32	319\$900	3,07	1:541\$150	14,78	1:626\$030	15,59
5,08	3:125\$000	10,47	1:835\$000	6,15	—	—	13:075\$004	43,82
6,19	26:117\$250	16,09	12:439\$200	7,66	—	—	42:058\$120	25,91
8,93	3:245\$500	6,52	1:602\$800	3,22	—	—	16:920\$500	34,00
7,18	6:993\$900	5,86	17:321\$500	14,51	—	—	34:264\$210	28,70
5,73	—	—	160:036\$630	22,69	2:705\$000	0,38	135:620\$685	19,23
—	3:738\$600	3,54	9:953\$900	9,44	2:676\$500	2,54	13:547\$300	12,85
7,85	9:592\$176	14,45	3:682\$300	5,55	—	—	10:259\$974	15,45
—	556\$000	4,54	1:348\$800	11,01	493\$500	4,03	4:372\$410	35,71
0,90	18:220\$350	20,52	7:788\$600	8,77	—	—	29:864\$090	33,64
3,76	1:670\$000	7,76	575\$200	2,67	—	—	6:270\$110	29,12
—	4:136\$300	17,05	800\$600	3,30	1:825\$900	7,53	2:593\$070	10,69
7,45	11:700\$000	17,19	2:756\$597	4,05	—	—	22:458\$322	33,00
13,81	6:646\$500	18,64	2:316\$211	6,50	1:375\$690	3,86	4:871\$190	13,66
1,76	12:890\$770	41,22	709\$200	2,27	1:235\$700	3,95	6:445\$100	20,61
1,65	1:000\$000	13,21	988\$400	13,05	—	—	3:296\$375	43,53
3,51	4:842\$000	12,00	2:310\$000	5,72	—	—	7:319\$700	18,13
8,00	—	—	8:463\$700	13,63	—	—	13:818\$110	22,25
4,70	8:435\$000	10,68	3:230\$400	4,09	1:195\$650	1,51	21:398\$400	27,09
7,60	6:881\$110	19,87	845\$000	2,44	—	—	4:134\$920	11,94
—	—	—	—	—	—	—	—	—
10,66	1:371\$200	3,35	1:967\$600	4,80	—	—	10:767\$940	26,27
1,72	5:014\$700	17,64	1:161\$700	4,09	—	—	9:481\$350	33,35
6,91	5:328\$955	19,08	282\$000	1,01	—	—	6:840\$320	24,50
4,41	13:190\$930	19,23	2:359\$000	3,44	—	—	16:188\$100	23,60
1,49	4:500\$000	19,20	13\$000	0,05	—	—	11:649\$600	49,70
7,97	—	—	828\$500	7,59	—	—	5:338\$472	48,89
15,10	9:783\$060	14,37	3:350\$100	4,92	—	—	13:310\$550	19,55
	251:724\$752		306:033\$757		13:486\$390		727:021\$487	

Despesa fixada pelos municípios, em 1930,

MUNICIPIOS	Despesa total	Obras publicas
Alagôa Grande	117:722\$000	33:702\$000
Alagôa do Monteiro (*)		
Alagôa Nova	41:028\$000	6:010\$000
Araruna	60:000\$000	18:500\$000
Areia	69:954\$000	10:654\$000
Bananeiras	65:780\$000	9:400\$000
Brejo do Cruz	22:366\$194	—
Cabaceiras	74:149\$211	14:842\$272
Caiçara	33:638\$000	4:000\$000
Cajazeiras	140:000\$000	31:000\$000
Campina Grande	497:200\$000	150:540\$000
Catolé do Rocha	33:852\$500	1:860\$000
Conceição	—	—
Esperança	—	—
Guarabira	155:220\$000	40:000\$000
Ingá	72:520\$000	13:500\$000
Itabayana	—	—
João Pessoa	800:000\$000	136:240\$000
Mamanguape	97:253\$836	10:012\$500
Misericórdia	60:140\$000	9:400\$000
Patos	120:000\$000	32:000\$000
Pedras de Fôgo	22:000\$000	4:600\$000
Piancó	47:868\$000	15:840\$000
Picuhy	77:531\$850	14:580\$000
Pilar	35:069\$600	2:185\$600
Pombal	52:000\$000	12:200\$000
Princêsa	—	—
Santa Luzia do Sabugy	48:950\$000	8:840\$000
Santa Rita	102:289\$099	15:000\$000
Sapé	112:000\$000	38:150\$000
São João do Cariry	27:020\$000	2:000\$000
São João do Rio do Peixe	—	—
São José de Piranhas	48:123\$400	7:800\$000
Serraria	40:000\$000	9:500\$000
Soledade	33:000\$000	4:720\$000
Souza	82:000\$000	10:040\$000
Taperoá	—	—
Teixeira	—	—
Umbuzeiro	70:380\$000	15:440\$000
	3.258:695\$680	682:556\$372

(*) Não informou por falta de escripta.

segundo os principaes titulos orçamentarios

Funcionalismo	Instrução pública	Iluminação pública	Hygiene, assistência e soccorros publicos	Policia, cadeia, serviço judiciario e eleitoral	Despesa diversa
28:820\$000	5:760\$000	22:000\$000	8:200\$000	—	19:240\$000
11:780\$000	6:000\$000	9:300\$000	2:310\$000	—	5:628\$000
18:940\$000	2:220\$000	6:900\$000	1:240\$000	—	12:200\$000
24:240\$000	2:000\$000	12:500\$000	3:800\$000	—	16:400\$000
20:290\$000	1:000\$000	15:000\$000	5:720\$000	—	14:370\$000
—	—	—	—	—	—
24:206\$939	9:140\$000	8:500\$000	2:160\$000	1:520\$000	13:780\$000
10:000\$000	2:280\$000	6:560\$000	1:860\$000	—	8:938\$000
27:020\$000	10:160\$000	19:040\$000	8:920\$000	—	43:860\$000
91:240\$000	70:000\$000	42:000\$000	28:200\$000	—	115:220\$000
12:396\$300	3:120\$000	—	2:148\$000	—	14:328\$200
—	—	—	—	—	—
—	—	—	—	—	—
39:560\$000	14:340\$000	27:000\$000	11:000\$000	—	23:320\$000
26:940\$000	8:760\$000	12:000\$000	1:000\$000	—	10:320\$000
—	—	—	—	—	—
296:716\$000	40:760\$000	—	158:960\$000	5:220\$000	162:104\$000
27:380\$000	9:900\$000	11:800\$000	6:080\$000	—	32:081\$336
15:580\$000	2:400\$000	9:880\$000	1:300\$000	200\$000	21:380\$000
15:790\$000	3:480\$000	21:000\$000	4:750\$000	—	42:980\$000
7:060\$000	1:800\$000	1:650\$000	670\$000	—	6:220\$000
15:912\$000	4:000\$000	4:060\$000	2:460\$000	2:540\$000	3:056\$000
19:253\$500	6:000\$000	14:400\$000	3:540\$000	—	19:758\$350
8:644\$000	5:280\$000	8:400\$000	2:000\$000	2:520\$000	6:040\$000
15:080\$000	1:200\$000	14:400\$000	3:600\$000	900\$000	4:620\$000
—	—	—	—	—	—
17:890\$000	4:500\$000	7:000\$000	3:100\$000	—	7:620\$000
24:502\$000	11:360\$000	15:862\$860	8:000\$000	—	27:564\$229
27:240\$000	7:500\$000	17:200\$000	4:100\$000	2:550\$000	15:260\$000
8:220\$000	—	8:000\$000	1:500\$000	—	7:300\$000
—	—	—	—	—	—
16:037\$400	4:860\$000	1:380\$000	1:920\$000	—	16:126\$000
13:360\$000	1:500\$000	6:440\$000	1:000\$000	—	8:200\$000
12:040\$000	4:000\$000	5:640\$000	300\$000	—	6:300\$000
27:880\$000	5:000\$000	13:500\$000	4:240\$000	—	21:340\$000
—	—	—	—	—	—
—	—	—	—	—	—
16:680\$000	14:360\$000	9:300\$000	3:880\$000	—	10:720\$000
920:698\$139	262:680\$000	350:712\$860	287:958\$000	15:450\$000	716:274\$115

Receita arrecadada e despesa effectuada

MUNICIPIOS	RECEITA
	1928
Alagôa Grande	93:216\$710
Alagôa do Monteiro	30:439\$300
Alagôa Nova	27:158\$800
Araruna	38:466\$780
Areia	
Bananeiras	62:471\$660
Brejo do Cruz	29:954\$970
Cabaceiras	51:897\$853
Cabedello	
Calçára	35:446\$288
Cajazeiras	100:919\$875
Campina Grande	314:556\$800
Catolé do Rocha	18:606\$500
Conceição	14:730\$400
Esperança	32:455\$850
Guarabira	186:898\$560
Ingá	51:304\$700
Itabayana	170:591\$580
João Pessoa	686:415\$060
Mamanguape	
Misericórdia	27:727\$500
Patos	72:651\$439
Pedras de Fôgo	20:305\$040
Piancó	
Picuíhy	65:426\$500
Pilar	41:558\$840
Pombal	28:563\$500
Princêsa	38:929\$000
Santa Luziã do Sabugy	39:486\$350
Santa Rita	
Sapé	71:903\$725
S. João do Cariry	
S. João do Rio do Peixe	41:828\$200
S. José de Piranhas	32:179\$570
Serraria	19:868\$260
Soledade	24:789\$470
Souza	
Taperoá	26:065\$350
Teixeira	18:884\$000
Umbuzeiro	99:613\$030
	2.615:311\$460

pelos municipios nos annos de 1928 a 1930

ARRECADADA		DESPESA EFFECTUADA		
1929	1930	1928	1929	1930
115:115\$300	81:746\$840	91:525\$770	104:736\$500	82:952\$610
36:680\$949	26:771\$590	30:326\$423		
45:531\$053	33:270\$514	30:812\$005	36:630\$949	26:330\$611
60:703\$894	42:731\$750	38:466\$780	47:674\$353	32:988\$405
63:483\$756	60:860\$280	59:848\$351	61:164\$554	40:064\$400
31:849\$970	17:864\$800	29:954\$970	65:903\$830	62:746\$193
61:386\$468	45:845\$080	44:656\$112	31:849\$970	22:386\$594
66:864\$198	97:151\$482		66:693\$147	42:866\$336
36:831\$890	37:172\$300	39:049\$038	35:801\$720	105:466\$865
121:169\$545	121:692\$285	111:712\$696	40:970\$460	37:701\$590
483:949\$520	266:296\$980	346:078\$920	133:945\$575	120:999\$711
37:042\$500	29:823\$603	29:408\$676	505:380\$120	267:395\$429
21:137\$500	10:425\$200	14:346\$390	34:529\$346	31:961\$438
30:237\$400	29:853\$734	32:623\$000	21:610\$095	10:427\$555
192:113\$660	161:878\$790	189:182\$060	30:237\$400	29:839\$874
91:157\$000	47:432\$580	53:786\$500	197:770\$950	162:314\$090
173:100\$650	119:434\$360	180:890\$010	88:722\$210	49:759\$620
824:814\$557	697:486\$756	714:918\$915	186:560\$650	119:392\$710
84:633\$708	67:363\$601		351:377\$391	705:186\$965
34:615\$800	11:042\$500	20:618\$400	84:558\$532	66:388\$368
111:572\$014	87:591\$860	66:346\$975	33:893\$118	12:245\$712
27:330\$710	21:594\$950	20:757\$246	107:764\$284	38:772\$060
75:281\$200	23:625\$600		27:394\$411	21:533\$555
69:588\$526	66:289\$351	50:089\$694	74:884\$400	24:260\$030
52:712\$995	28:364\$361	37:859\$296	67:549\$635	68:054\$622
79:265\$006	31:819\$780	36:661\$300	55:367\$849	35:657\$231
36:137\$665	8:272\$100	34:904\$280	79:265\$006	31:269\$380
44:828\$700	34:877\$750	41:440\$950	41:000\$810	7:572\$612
79:507\$790	64:720\$630		37:986\$099	40:367\$529
76:623\$133	73:640\$260	51:458\$578	79:902\$135	62:109\$613
63:391\$792	34:665\$700		76:422\$137	78:992\$269
59:265\$350	29:611\$179	40:672\$165	63:998\$111	34:623\$220
58:205\$150	42:344\$500	36:019\$350	59:680\$551	32:890\$237
29:720\$520	26:478\$140	20:235\$019	52:292\$650	40:984\$420
34:974\$009	25:202\$498	24:789\$470	30:269\$355	28:425\$794
101:260\$300	67:803\$700		31:655\$371	27:923\$847
27:130\$976	23:477\$384	25:938\$660	99:963\$099	68:586\$986
21:312\$850	9:765\$520	18:626\$300	27:236\$829	23:441\$700
100:640\$368	55:797\$225	100:868\$287	18:836\$012	10:919\$912
			106:006\$155	68:092\$257
3.761:170\$422	2.762:038\$103	2.665:067\$576	3.797:540\$769	2.821:892\$350

INDUSTRIA

1902

Descaroçadores de algodão

N.º de ordem	NOMES DOS PROPRIETARIOS	Localidade	Marcas Registradas
AREIA			
1	Manuel Bento Cavalcante	Lagôa do Remigio	Herança
2	Theotonic T. da Costa	Algodão	Náu
3	Francisco Braga	Algodão	Braga
4	J. Laureano	Lagôa do Remigio	Marial
ALAGÔA GRANDE			
1	Cyro & Irmão	Cidade	Cremono
2	Anesio Joaquim da Silva	Cidade	Gusa
3	J. Gallo Branco & C. ^a	Cidade	Japão
4	Joaquim Galvincto de Oliveira	Agua Dôce	Esmero
5	Archanjo Pereira de Mello	Agua Dôce	Dakar
6	Pedro Lopes de Macêdo	Agua Dôce	Cotado
7	Sebastião Peba	Jacú	Peba
8	S. A. Wharton Pedrosa	Cidade	Escudo
9	José Ayres Correia	Cidade	Ayres
10	Silvano Domingos de Araujo	Agua Dôce	Araújo
11	Oliveira & Amaral	Cidade	Fei
12	Manuel Honorio de Figueirêdo	Agua Dôce	Figueirêdo
13	Sebastião Guimarães da Costa	Cidade	Mara
14	João Velho de Mello	Cidade	Falconi
ALAGÔA DO MONTEIRO			
1	Manuel Raphael	Cidade	Navio
2	Satyro Feitosa	Ribeiro Fundo	Ribeiro
3	Sizenando Raphael de Deus	Feijão	Nobreza
4	Francisco Braz	São Thomé	Magno
5	Marciano José de Oliveira	Cidade	Olinda
6	Alfredo Mayer	Serrote Agudo	Oeste
7	Etherio Ramos Galvão	Casa Nova	Omega
8	Antonio Nunes	Cidade	Saturno
9	Manuel Severo de Macêdo	São Thomé	Tribu
10	Manuel Severo de Macêdo	Prata	Macêdo
11	Antonio Jacyntho de Oliveira	São Thomé	Geny
12	Francisco Candido Falcão	Cidade	Falcão
13	Antonio Ferreira Tota	Agua Branca	Joly
14	Honorio Ferreira Quitans	Caicára	Sapo
15	Antonio de Souza	C. da Florestan	Souza
16	Joaquim Torres	Tigre	Darwin
17	Francisco Candido Falcão	Menconha	Dagmar
18	André Bezerra do Rêgo Barros	Est. d'Alva	Kixá
19	Francisco Chaves	Ipeira	Fôcos
20	Ignacio Raphael	Camalaú	Vigo
21	Enéas Mineiro de Souza	Camalaú	Aviador
22	Francisco Torresn	Cidade	Narcida
23	Manuel Italiano	Prata	Nelis
24	Juvenal José da Rocha	Boi Velho	Paty
25	Nilo Feitosa	Seb. Umabuzeiro	Lua

Descaroçadores de algodão

N.º de ordem	NOMES DOS PROPRIETARIOS	Localidades	Marcas Registradas
26	Nilo Feitosa	Garapa	Céu
27	Meirelles Pinheiro & Cia.	S. J.º do Tigre	Sabor
28	Felix Raposo	S. J.º do Tigre	Raposo
29	Aristides Bezerra	Amaro	Amaro
30	Jacyntho Dantas Correia de Góes	S. Paulo	S. Paulo
31	Tobias Maey de Freitas	Firmeza	Elza
32	Delfino Mendes de Andrade	Carrapateira	Delfino
33	Pedro Bezerra Filho	Floresta	Pargo
34	Francisco Candido Falcão	Umbuzeiro	Djane
35	Sebastião Cezar de Mello	Paraguay	Cezar
36	Nilo Feitosa Ventura	Cidade	Lousa
37	Hugo Santa Cruz	Riachão	Hugol
ARARUNA			
1	Joaquim Lins de Albuquerque	Tacima	Doçura
2	Fausto Herminio de Araujo	Umb. da Onça	Diorama
3	Pedro Moreira de Alcantara	Bom Jardim	Coração
4	Pedro Targino da C. Moreira	Villa	Exito
5	Alfredo Bezerra de Oliveira	Calabouço	Dilema
6	João Vianna Torres	Riachão	Cuba
7	José Eugenio Neves de Mello	Tanques	Icó
8	José Lins de Albuquerque	Tacima	Canario
9	José Gomes de Oliveira	Cacimba do Gado	Dextra
10	José Targino	Riachão	Riachão
11	João Pereira da Silva Xixi	Villa	Xixi
12	Estevam Soares Bezerra	Carnaúba	Esphyngue
BANANEIRAS			
1	A. Rocha & Cia.	Cidade	Rocha
2	A. Bandeira & Cia.	Moreno	Rigor
3	Juvenal da Costa Andrade	Borborema	Europa
4	Maximino Pereira Lemos	Cidade	Umary
BREJO DO CRUZ			
1	Manuel Antonio de Oliveira	Villa	Leme
2	Lourenço Xavier da Fensêca	S. Bento	Perú
3	Manuel Pereira Diniz	S. Bento	Queluz
4	Joel Damasceno	Amazonas	Manács
5	José Ignacio Cambom	S. Antônio	Mazurka
6	Antonio Targino & Irmão	Ipceiras	Targino
7	Antonio Dutra de Almeida	Villa	Jaty
8	Manuel Januncio da Nobrega	Villa	Etron
CATOLÉ DO ROCHA			
1	Francisco Sergio Maia	Villa	Jeca
2	Francisco das Chagas Fensêca	Villa	Alba
3	Sergio Maia	Olho d'Agua	Hangar

Descaroçadores de algodão

N.º de ordem	NOMES DOS PROPRIETARIOS	Localidade	Marcas Registradas
4	José da Silva Pinto	S. Gonçalo	Macapá
5	Gervasio Pereira da Silva	Villa	Coruja
6	João Bellarmino de Oliveira	Jericó	Juventa
7	Agostinho de Almeida Filho	Pacoty	Imbury
8	Pedro Barrêto	Buenos Ayres	Masculo
9	Manuel do Nascimento	Xavier	Litoral
10	José Vieira Carneiro	Villa	Jatobá
11	João Pinheiro	Villa	Bury
12	Sylvio Suassuna	Burit Villa	Burity
13	Francisco Rocha	Villa	Lagôa
14	Justino Diniz	Villa	Relogia
15	Francisco Carneiro Vaz	R. dos Camellos	Noruega
16	Bernardino Soares	Villa	Soares
17	Antonio Benevides	Villa	Bôa Vista
18	Firmino de Mello	Villa	Pilar
19	João Seraphim	Villa	Volta
20	Antonio Suassuna	Villa	Beta
21	Lauro Maia	Cabeços	Maia
22	Raymundo Gonçalves Almeida	Bcm Successo	Successo
23	José Paes de Lima	Fortaleza	Fortaleza
24	José Ismael da Silva	S. Bento	Benta
CAMPINA GRANDE			
1	Lino Francisco de Macêdo	Cidade	Rijo
2	Zacharias Ribeiro & Irmão	Maçaramduba	Eça
3	Manuel Bastos da Silva	Maracajá	Cruzeiro
4	João de Siqueira Luna	Cacimbas	Gaivota
5	Joaquim Mendes da Silva	Bella Vista	Cysne
6	José de Barros Velloso	Capoeiras	Zelozo
7	Jorge Balthazar de Luna	Cacimbas	Luar
8	João Alexandre	Riacho do Meio	Aleixo
9	Manuel Pereira Leal	Gravatá	Chic
10	João Muniz da Silva	Jardim	Guiomar
11	João Freire de Souza	Cidade	Puro
12	José Barbosa Maia	Capivara	Faceiro
13	João José Barbosa	Luctador	Mario
14	João Simão da Silva	Catolé	Flôres
15	Agostinho Rodrigues da Costa	Cidade	Flôr
16	Marques de Almeida & Cia.	Cidade	Reunidas
17	João Alves Bezerra	Baixa Verde	Villa
18	Figueirêdo & Cia.	Cachoeira	Figueira
19	Lucas Evangelista	S. Bento	Eva
20	Antonio Lopes	Jorge	Argel
21	João Farias Tavares	Jorge	Juracy
22	Francisco Barbosa Dunda	Galante	Astor
23	Manuel de Barros Filho	Craibaira	Barrcs
24	Valentino Porto de Araujo	Catolé	S. João
25	José Manuel dos Santos	Pocinhos	Jahú
25	Pedro Zuza	C. Nova Pocinhos	Maurino
27	Pedro Ribeiro	Cidade	Aida

Descaroçadores de algodão

N.º de ordem	NOMES DOS PROPRIETARIOS	Localidade	Marcas Registradas
28	Manuel Aranha Montenegro	Cidade	Palú
29	Luis Lauritzen	Cidade	Ouro
30	Affonso & Cia.	Cidade	Horus
31	Sylvestre de Oliveira Rocha	Pocinhos	Ralo
32	José de Araujo Scuto da Costa	Pocinhos	Alvor
33	José Felix	L. Queimadas	Feliz
34	João Figueirêdo	Juá	Juá
35	Ludgero Dias	Alvaro Machado	Aurora
36	José Francisco da Silva	Cidade	Clemente
37	Sebastião Vieira da Silva	Padra d'Agua	Douro
38	Antonio Ernesto	Antão	Antão
39	José Joaquim de Sant'Anna	Nova Cruz	Nova Cruz
40	Domingos Elias	Queimadas	Cena
41	Joaquim Barbosa da Silva	Rigoletto	Rigoletto
42	Francisco Ernesto do Rêgo	Mumbuca	Mumbuca
43	Fausto Gonzaga de Albuquerque	Capivara	Gonzaga
44	Anisio Campos	Muribeca	Muribeca
45	José Ignacio Pereira de Araujo	Gravatá	Usgo
46	João Agestinho de Queiroga	Conc. Queimadas	Fama
47	Antonio Manuel de Farias	Jardim	Escarpa
48	Galdino Francisco Cardoso	O. d'Agua Queim.	Cardo
49	Cezar Ribeiro	Cidade	Açores
50	João Baptista Lopes de Andrade	O. d'Agua Salga- do	Dalcy
51	Antonio Gomes Cardoso	Queimadas	Cardoso
52	Francisco Chagas Montenegro	Ligeiro	Lindy
53	João Bernardino	Gajante	S. Sebastião
54	José Montano Leite	Cidade	Montano
55	Antonio Muniz de Albuquerque	Queimadas	Firpo
56	Manuel da Cunha Barbosa	R. Meio Quei- madas	Carmin
57	João Pereira	Verdes Queimadas	Fenix
58	Horacio Cordeiro de Mello	Malhada	Ado
59	Euclides Leal	Cachosira	Léa
60	Faulo Ribeiro	Torre	Pigarço
61	Affonso Cordeiro Agra	Cidade	Aça
62	Ezequiel Rodrigues de Souza	O. d'Agua Salga- do	Palma
63	Francisco Rcsas de Farias	Logradcr	Farias
64	João Ferreira Dantas	Fagundes	Jaim
CONCEIÇÃO			
1	Nicolau França	Villa	França
2	Salustiano Leite	Villa	Neblina
3	Manuel Cordeiro de Moura Lima	Villa	Cordeiro
4	José Gomes Duarte	Villa	Queimadas
5	José Faustino de Mello	Villa	Mello
6	José Leite	Villa	Sio

Descaroçadores de algodão

N.º de ordem	NOMES DOS PROPRIETARIOS	Localidade	Marcas Registradas
CAJAZEIRAS			
1	J. Mattos & Cia.	S. Cecilia	Primi
2	Sabino Gonçalves Rolim	Cidade	Helios
3	Galdino Pires Ferreira	Cidade	Diva
4	Julio Barbosa de Lima & Cia.	Cidade	Laguna
5	João Alexandre da Silva	Arara	Arára
6	José Bernardino de Souza	Cidade	Hilda
7	Vicente Barrêto	Cidade	Dalva
8	Pedro Carlos de Moraes	Aroeira	Santa Rosa
9	Antonio Salvador Dias	L. das Baraunas	Dias
10	Jacob Alves	Sítio	Horocio
11	Chripim Coêlho	Cidade	Coêlho
12	Herdeiros de Henrique Alexandre	Cidade	Ypiranga
13	Thomé Mendes Ribeiro	Guariba	Euna
14	Joaquim Leite Tavares	Serra Vermelha	Tavares
15	Joaquim Mendes B. Filho	Cidade	Cilinha
16	D. Anna Emilia Cartaxo	Descanço	Idalina
17	Agnello Amorim	Cidade	Agnus
18	Amelio Estrella Cartaxo	Varzea da Roça	Macau
19	José Coriolano	Almas	Sul
20	Manuel Alves de Medeiros Temtem	Cidade	Temtem
21	José Cartaxo	Veneza	Cartaxo
22	José de Souza Freitas	Cidade	Freitas
23	Lucas Mcreira de Oliveira	Cidade	Iza
CABACEIRAS			
1	Agnello Amorim	Villa	Prata
2	Manuel M. Maracãjá	Villa	Urso
3	João Ferreira Vêras	Ipoeiras	Riso
4	Antonio Pestôa Filho	Pocinhos	Pessôa
5	Manuel de Aguiar Filho	Caminho Novo	Tosca
6	José Barbosa A. Filho	Bôa Vista	Roseira
7	José H. Bezerra Cabral	Mororó	Sonho
8	Miguel Benicio de Mello	Lages	Taurus
9	Epitacio Simplicio da Costa	Serrinha	Agro
10	Joaquim Amorim Junior	Boqueirão	Ebano
11	José Querino & Irmão	Barra de S. Miguel	Bibi
12	Olyntho José de Vasconcellos	B. de S. Miguel	Barra
13	Quintino Joaquim de Mello	Villa	Lobo
14	Manuel Barbosa Leal	Bodocongó	Leal
15	Francisco Gaudencio de Queiroz	Algodões	Bêco
16	José Alfredo Barbosa	R. de S. Antonio	Barbosa
17	Manuel Fernandes de Oliveira	Campo verde	Deutz
18	José Canuto de Vasconcellos	B. de S. Miguel	Canuto Victoria
19	Demosthenes de Souza Barbosa	S. José	Victoria
20	José Henriques Carneiro da Cunha	Melancia	Caréo
21	Manuel Anselmo de Oliveira Pinto	Boqueirão	Rabeca
22	Simão Pereira de Almeida	Bôa Vista	Orion

Descaroçadores de algodão

N.º de ordem	NOMES DOS PROPRIETARIOS	Localidade	Marcas Registradas
CAIÇARA			
1	Francisco Marinheiro	Villa	Girasol
2	Antonio Vieira de Lima	Villa	Forte
3	Manuel Barbosa de Carvalho	Villa	Equador
4	Manuel Rodrigues da Penha	Villa	Dominó
5	Severino Alves de Oliveira	Logradouro	Bosque
6	Oswaldo Costa	Duas Estradas	Boreal
7	Alfredo Costa	Duas Estradas	Bordalo
8	Cunha Rêgo & Irmão	Belém	Albatroz
9	Ignacio Francisco da Cruz	Cachoeirinha	Allegro
10	José Ismael de Oliveira	Villa	Altivo
11	Agrippino Araujo	Sertãozinho	Sorte
12	Cicero Tousinho da Silva	Belém	Amizade
ESPERANÇA			
1	Francisco Bezerra da Silva	Villa	Acary
2	Julio Ribeiro da Silva	Villa	Mary
3	Sebastião Donato	Villa	Donato
4	Theotonio Rocha	Villa	Fé
GUARABIRA			
1	Antonio Miranda	Cidade	Tejo
2	José de Oliveira Madruga	Cidade	Oval
3	Manuel José de Araujo	Cidade	Guará
4	Abdon Miranda	Cidade	Selecta
5	Amaro Guedes	Cidade	Tufão
6	Virginio Guedes	Cachoeira	Odette
7	Feliciano Guedes	Cachoeira	Riacho
8	Pedro Filgueiras & Irmão	Mulungú	Jaspe
9	Nicomedes Martins	Mulungú	Nericia
10	Sindulpho Pequeno de Azevêdo	Mulungú	Eros
11	João Dutra de Araujo	Mulungusinho	Consolo
12	Cledcaldo de Oliveira	Pirpirituba	Agua
13	Elpidio de Araujo	Pirpirituba	Fibra
14	Augusto de Aquino	Cidade	Vivi
15	Manuel Alexandrino de Souza	Riachão	Congo
16	Aquino & Cia.	Mulungú	Nedy
18	Augusto de Almeida	Maciel	Ney
17	Targino Pereira da Costa	Bocca da Matta	Jurema
19	Manuel Pina	Mulungú	Pina
20	Antonio Miranda	Cidade	Alta
21	Jão Alexandre de Assumpção	Ipuriter	Sapé
22	Joaquim de Moraes	Araçagy	Moraes
23	José Lucas da Silva	Cidade	Lucas

Descaroçadores de algodão

N.º de ordem	NOMES DOS PROPRIETARIOS	Localidades	Marcas Registradas
ITABAYANA			
1	Manuel Francisco de Araujo	Cidade	Yole
2	Antonio Menezes	Cidade	Menezes
3	Abilio Dantas & Cia.	Cidade	Frufrú
4	Jeronymo de Britto Jurema	Cidade	Voador
5	Sylvio Santos	Guarita	Ganso
6	João Coutinho de Lucena	Guarita	Tetéa
7	Celestino das Neves	Salgado	Sinimbú
8	José Paulo da Silva	Canto Alegre	Tigre
9	Odilon Marcja	Alagamá	Sinhá
10	Firmino Florentino da Silva	Cidade	Rival
11	João Martins da Silva Filho	Mogeirol	Cristal
12	João Martins da Silva Filho	Mogeirol	Planeta
13	Severino Lyra	Mogeirol de Cima	Nevada
14	João Baptista Lopes de Andrade	Olho A. Salgado	Dalcy
15	Maria Augusta de Araujo	Cidade	Maria
16	Antonio Baptista do Nascimento	Cidade	Nortina
17	Manuel Pereira Borges	Mogeirol	Mogeirol
18	João da Costa Castro	Gamileira	Opiparo
19	Manuel Henriques Bezerra	Amarello	Senhora
20	Firmino & Cia.	Cidade	Santo Antonio
21	Antonio Andrade Bezerra	Covão	Triumpho
22	Adelia Barbosa de Queiroz	Cald. Baixo	Queiroz
23	Regis Velho & Cia.	Cidade	Regis
24	José Francisco dos Santos	Gamileira	Bôa Sorte
25	Antonio Baptista do Nascimento	Cidade	Nortina
26	Severino Ferreira da Silva	Salgado	Sila
27	Joaquim Lopes de Albuquerque	S. Sebastião	Sabasto
INGÁ			
1	Manuel Bacalhau	Villa	Yoapock
2	Manuel Ferreira Leal	Villa	Sonia
3	Antonio da Silva Filho	Villa	Toni
4	Antonio da Silva Filho	Poço d'Anta	Rei
5	Severino Barbosa de Araujo	Villa	Petrus
6	Olindina Paiva	Villa	Oity
7	Francisco Farias Braga	Villa	Urutan
8	Manuel Travassos da Luz	Villa	Tambiá
9	Francisco Ferreira do Espirito Santo	Villa	Yara
10	Antonio de Sá Pessoa	Sitio Novo	Rainha
11	João Rodrigues da Silva	Serra Redonda	Urca
12	Antonio Ayres Correia	Serra Redonda	Ramos
13	José Pereira da Cunha	Serra Redonda	Publico
14	José Alves de Araujo Rêgo	C. de Cebolas	Nuvem
15	Jovino Magno Bacalhau	Serra Redonda	Real
16	Antonio Milanez Dantas	Serra Redonda	Canto
17	Joaquim Candido F. Leal	Riachão	Onça
18	Antonio Alves Pessoa	R. Bacamarte	Tantalo
19	Joaquim Pereira Lima	Villa	Urutú

Descaroçadores de algodão

N.º de ordem	NOMES DOS PROPRIETARIOS	Localidade	Marcas Registradas
20	João da Silva Valente	C. de Cebollas	Onix
21	Manuel David de Arruda	Gravatá	Polen
22	Manuel Francisco da Silva	Serra Velha	Padrão
23	Trajanõ Gonçalves de Oliveira	Dez réis	Recife
24	Francisco Ferreira Leal	Cotias	Sandalo
25	João Bellarmino dos Santos	Varzea do Meio	Armino
26	Antonio Primo de Souza	Serra de Pontes	Coqueiro
27	Manuel Martins Salles	Serra Redonda	Zeugna
28	João Camello Borba	Villa	Cereia
29	Joaquim Francisco de Andrade	C. de Cebollas	Zaura
30	Senador Cabral de Vasconcellos	R. Bacamarte	Zona
31	Jcsé Pedro de Pontes	Inchan	Chá
MAMANGUAPE			
1	Euclides Cunha	Cidade	Mínoso
2	Edgard Silva	Cidade	Kosmos
3	Cezar Cartaxo	Itapiatuba	Segredo
4	José Carneiro de Oliveira	Gitirana	Penalva
5	João Gabinio de Carvalho	Gitirana	Gabinio
6	Sindulpho Cancio de Mello	Junco	Junco
7	Antonio Fernandes de Oliveira	Jacaraú	Oliveira
8	Joanna Dutra da Silva	R. da Lagõa	Troia
9	Firmino Caetano	Engenho Novo	Alegria
10	Joaquim Evangelista de Souza	Ouro Branco	Premio
11	Jcão Cypriano Lopes	Tilho	Idoméa
12	Luis Joaquim de França	Rio Sécço	Alliança
MISERICORDIA			
1	Josué Cavalcanti Pedrosa	Villa	Ambar
2	Antonio Pereira de Lima	Villa	Apal
3	Arcenio Mangueira	S. Paulo	Alvear
4	Rosendo Barros da Silva	S. Paulo	Rapé
5	Manuel Vieira de Souza	S. Paulo	Vieira
6	João Vicente de Sant'Anna	Villa	Alpaca
7	Raymundo S. Rodrigues	Villa	Bosear
8	Joaquim Martins Vieira	Capim Grosso	Martins
9	Violante Chaves	Villa	Chaves
10	Benedicto Leite	Timbaúba	Leite
11	David Pereira de Souza	Villa	Lady
12	Manuel Alvarenga	Villa	Nobile
13	Jcsé de Souza Diniz	S. Paulo	Diniz
14	Plinio Pinto Ramalho	Umbuzeiro	Plinio
PILAR			
1	Jcão José Maroja	Villa	Maroja
2	Mauricio da Cruz Xavier	S. José	Conde
3	Ruy Marinho Falcão	Corredor	Gallia
4	Anizio Pereira Borges	Recreio	Zara

Descaroçadores de algodão

N.º de ordem	NOMES DOS PROPRIETARIOS	Localidade	Marcas Registradas
5	Jocelyn Borges	Pirauá	Edipo
6	Luis Cavalcanti Junior	Gurinhen	Cecy
7	Severino Regis	Camucá	Camucá
8	Maximo de Souza Malheiros	Pau Ferro	Fervor
9	Epitacio Dantas de S. Cordeiro	Itans	Tanques
10	João de Araujo Chagas	Fazenda Velha	Ita
11	Severino Honorio da S. Cordeiro	Salgado	Ceylão
12	Severino Alves Pereira da Cruz	Riacho Verde	Godés
13	João Francisco de Souza	Rêgo	Fada
14	Odilon Maroja	S. José	Eden
15	José Joaquim de Britto Jurema	Pilar	Prazeres
16	Ignacio Marinho de Souza	Serrinha	Gavea
17	Augusto Guedes Monteiro	Serrinha	Bessa
18	Manuel Ferreira & Cia.	Serrinha	Elite
19	José Paulo da Silva	Pitombeira	Pitombeira
20	Antonio da Costa Pereira	Independencia	Grecia
21	Luis Galdino de Salles	Sipoá	Farpa
22	Jcaquim Evangelista de Souza	Araçá	Marietta
23	Francisco de Paula Andrade	Serrinha	Apollo
24	Regis Velho & Cia.	Cannafistula	Dió
25	Ursulo Ribeiro	Gurinhen	Jupy
26	José Alves Pessoa da Cruz	Aldeia	Colibri
27	Odilon Maroja	Villa	Cré
28	Alexandre José Francisco	Barra	Balisa
29	Alfredo Pereira Campos	Ramalho	Ramalho
30	João Gonçalves Chaves	Jatobá	Haya
31	Joaquim Gomes de Araujo	Cajá	Desvio
32	Generino Francisco de Salles	Barreira	Noilda
33	Velloso Borges & Cia.	Pirauá	Bloco
POMBAL			
1	Joaquim de Souza & Silva	Cidade	Iracema
2	Cicero da Nobrega Escarião	Malta	Miss
3	Cicero da Nobrega Escarião	Genipapeiro	Amora
4	Antonio José de Souza	Cantinho	Leda
5	João Marques Pordeus	Lagôa	King
6	Avelino Cavalcanti de Queiroga	Cidade	Imbé
7	Raymundo Queiroga	Mufumbo	Glacial
8	Aquilino Marques de Medeiros	Maravilha	Ilha
9	Antonio Candido da Silva	Ipoeira	Nativo
10	João Justiniano Pereira	Malhada do Toco	Monte
11	Joaquim Ferreira de Assis	Bezerro	Kediva
12	Adaucto Bezerra	Arruda	Arruda
13	Josué Bezerra de Souza	Arruda	Iialo
14	Lucio Pereira	Pinões	Leader
15	José Remigio	Genipapo	Euro
16	Alfrêdo Dantas Villar	Ipoeira	Dodô
17	José Urquiza	Cidade	Urquiza
18	Antonio Fernandes de Almeida	Cidade	Dandy
19	Plínio Quirino de Farias	Castello	Castello
20	Avelino Marques de Souza	Malta	Xilón

Descaroçadores de algodão

N.º de ordem	NOMES DOS PROPRIETARIOS	Localidades	Marcas Registradas
PICUHY			
1	Pedro Salustino de Lima	Villa	Imagem
2	Joaquim Xavier de Macêdo	Varzea	Norte
3	Antonio Cleophas	B. de Santa Rosa	Burgueza
4	Antonio Soares de S. Lima	B. de Santa Rosa	Begônia
5	Pedro Ferreira Guimarães	B. de Santa Rosa	Belga
6	Manuel Correia de Souza	B. de Santa Rosa	Bastilha
7	J. V. Santos & Irmão	Serra do Cuité	Base
8	Thomaz Martins de Medeiros	Girimú	Barauna
9	Eugenio Vasconcellos	Pedra Lavrada	Barroso
10	José Antonio Dantas	Riacho do Boi	Biscaia
11	Francisco Claudiano Filho	Villa	Babel
12	José Severino de Azevêdo	Canassú	Belém
13	José de Azevêdo Barros	Barra Quixabá	Brioso
14	Justiniano Franklin de Medeiros	Passagem	Batuta
15	José Faustino de Medeiros	Bola do Jucá	Berlinda
16	Térto Dantas de Macêdo	Alg. de Jurema	Bicolor
17	Miguel Gomes da Silva	Sacco do Sino	Berlim
18	Felippe da Silva Coêlho	Malhada	Batalha
19	Severino Alves Sampaio	Pedra Lavrada	Balsamo
20	Amaro José Ferreira	Kagados	Nova
21	Manuel Marques de Souza	Curral do Meio	Ceará
22	Manuel Vieira da Costa	Ipoeira	Costa
23	Ivaristo Gonçalves Chaves	Villa	Patria
24	José Fernandes do Nascimento	Villa	Lesta
25	Olegario Galdino da Luz	Villa	Lona
26	Joaquim Avelino de Azevêdo	Villa	Lage
27	Francisco Ignacio	Alagôa de Cima	Adão
28	Pedro Vicente de Pontes	Japy de Dentro	Argos
29	Azevêdo Filho & Cia.	Bôa Esperança	Mimí
30	Odilon Brandão	Villa	Typo
31	Francisco Carlos de Mello	B. S. Rosa	Jucá
32	João Ferreira de Luna	Cabaças	Cyma
33	Antonio Ernesto dos Santos	Cuité	Ernesto
34	Pedro Simplicio	S. Antonio	Seguro
35	Galvincto Pereira de Macêdo	Pedra Branca	Pedra
36	Manuel Candido dos Santos	Cuité	Candido
37	Vicente F. do O	B. S. Rosa	Vidó
38	João Theodosio da Silva Cahó	Serra do Cuité	Dozio
39	Manuel Candido dos Santos	Cuité	Candido
PATOS			
1	Cicero Meira	Cidade	Meira
2	Justiniano Guedes	Cidade	Bonina
3	Herculano Pereira	R. da Quixaba	Beatriz
4	Zacharias Baptista de Lucena	Mucambo	Diana
5	Antonio rquiza Machado	Cidade	Estrella
6	Antonio Pereira da Costa	Caçára Passagem	Fiel
7	José Oliveira	Pilões	Rhodes

Descaroçadores de algodão

N.º de ordem	NOMES DOS PROPRIETARIOS	Localidade	Marcas Registradas
8	Francisco Henriques de Souza	Logradouro	Henriqueta
9	Tobias Marcellino de Oliveira	Suecia	Suecia
10	José Baptista de Moraes	Cidade	Celta
11	Sebastião Fernandes	S. José	São José
12	Severino Louro Gualberto	Trigueiro	Louro
13	Abdias José da Costa	Caiçara Passagem	Hygi
14	Avelino Alves de Queiroga	Passagem	Lebre
15	Manuel Canuto Torres	L. da Favella	Lualayde
16	Francisco Olidio Wanderley	Cidade	Nilo
17	Juvenal Lucio de Souza	Paiva	Marquez
18	Joscpa Augusta do Sacramento	Carnaúba	Dalila
19	Silvino Xavier dos Santos	Carnaúba	Ideal
20	Severino Gomes Pereira	Passagem	Jupuiá
21	José de Arimathéa Teixeira	Mabanga Passagem	Itagiba
22	Miguel Satyro	Cidade	Hilario
23	João Peronico de Andrade	Cidade	Bom Fim
24	Cicero Alves Torres	Pia	Miragem
25	Joaquim Rodrigues de Amorim	Varzea Alegre	Laurel
26	José Simões de Carvalho	Estreito	Mocó
27	José Pequeno	Cidade	Pequeno
28	Joaquim Alves Teixeira	Passagem	Honra
29	Lyra & Victor	A. da Barauna	Paraba
30	Antonio José Morador	Passagem	Elastica
31	Sulpicio Moreira Pimentel	S. Vicente	Amilcar
32	Abdon Montenegro	Cacimba de Areia	Montenegro
33	José da Costa Palmeira	Bello Horizonte	Palmeira
34	Gumercindo Leite	Cidade	Bom
35	Frederico Ayres de Araújo	Jatobá	Jatoba-Patos
36	Francisco Pereira da Silva	Quixaba	Lucena
37	José Tavares de Moraes	Cidade	Globo
38	Manuel Florentino Cavalcante	Cidade	Aço
39	José Nobrega Cabral	S. Bento	Branco
40	Lupercio Coura	Bom Fim	Standard
41	Queiroz & Filho	Cidade	Soberano
42	Moraes & Irmão	Cidade	Cleto
43	Alfrêdo Torres	Larangeira	Larangeira
44	Basilio Nunes & Trindade	Cidade	Netto
45	Antonio Carneiro Bastos	Boi Raposo	Celeste
PIANCO			
1	Manuel Cavalcante de Lacerda	Curema	Alaska
2	Dicceleciano Bruno de Oliveira	S. dos Garrotes	Arco
3	D. Ignacia Theotonio dos Santos	S. dos Garrotes	Ave
4	José Pires Sobrinho	Jucá	Alvim
5	João Alves da Silva	Pendencia	Alves
6	Felippe Leite Ferreira	Riacho da Cruz	Albion
7	Francisco das Chagas & Irmão	S. dos Garrotes	Chagas
8	José Francisco da Silva	Nova Olinda	Cazé
9	Felippe Nery Pereira da Cruz	Barro Branco	Ceres
10	Herdeiros de João Nunes	Emas	Emas

Descaroçadores de algodão

N.º de ordem	NOMES DOS PROPRIETARIOS	Localidades	Marcas Registradas
11	Julio Minervino da Silva	Olho d'Agua	Rachel
12	Manuel Pereira Filho	Varzea Nova	Pavão
13	José Parente	Cidade	Parente
14	Antonio Brasileiro Leite	Cidade	Tapiae
15	Antonio Costa	Aroeira	Pratiano
16	Benedicto de Souza Dantas	Villa	Dantas
17	Firmino da Silva Leite	Curema	Curema
18	Pedro Lopes Brasileiro	Boqueirão	Lopes
19	José Clemente de Oliveira	S. dos Garrotes	Naná
20	Martiniano Ramalho	Conceição	Guaribas
21	Irineu da Silva Lacerda	S. Francisco	Itapema
22	Plinio Ramalho	S. Francisco	Odol
23	Epitacio Brunet	Jucá	Brunet
24	Sebastião Ayres Dantas	Cidade	Noaldo
PRINCESA			
1	José Pereira de Lima	Tavares	Prado
2	José Pereira de Lima	Tavares	Romeu
3	Conrado Rosas	Cidade	Zoraide
4	Camillo Duarte	Cidade	Radio
5	Herdeiros de Joaquim Paixão	Alagôa Nova	Tango
6	D. Ursula Medeiros	Feijão	Sabiá
7	José Alves de Freitas Vidal	Agua Branca	Progresso
8	Antonio Cordeiro Florentino	Cabeça de Porco	Garoto
9	Antonio Muniz Diniz	Cabeça de Porco	Porto
10	José Cazuzza de Mello	Tavares	Urania
11	João Bernardino do Nascimento	Belém	Pará
12	Nominando Muniz Diniz	Villa Grande	Labor
13	Manuel Mariano de Oliveira	Belém	Sertão
14	Viúva Severiano Barbosa	Lagedo Bonito	Ufano
15	José Sítonio Filho	Cidade	Paz
16	João Marques de Souza	Falla	Zalmim
17	João Alves da Silva	Exú	Exú
18	João Paz	Desterro	Desterro
19	Marçal Rodrigues de Lima	Mixila	Unidos
SANTA RITA			
1	Antonio da Silva Mello	S. Gonçalo	Una
2	João Gomes Vieira	Varzea Nova	Osiás
SERRARIA			
1	Anesio Deodonio	Arara	Matriz
2	Manuel Clementino de Medeiros	Riacho Fundo	Estio
S. JOSE' DE PIRANHAS			
1	Juvencio Leite de Andrade	Cidade	Noemia
2	Firmino Faustino de Almeida	Cidade	Vencedor

Descaroçadores de algodão

N.º de ordem	NOMES DOS PROPRIETARIOS	Localidades	Marcas Registradas
3	Sabino Timothéo de Souza	Bonito de S. Fé	Touro
4	José Cavalcanti de Arruda	Bonito de S. Fé	Jambo
5	José Barbosa Pinheiro	Picadas	Corá
6	Costa & Assis	Cidade	Humaytá
SANTA LUZIA			
1	Joaquim Urgencio dos Santos	Villa	Jus
2	Medeiros & Ferreira	Villa	Rubi
3	Amaro Leopoldino da Costa	Poção	Nilsa
4	S. Algodoeira do Nordeste Brasileiro	Villa	Coty
5	João Mauricio de Medeiros	Telhado	Yayú
6	Antonio Floripes da Motta	Santa Fé	Motta
7	Antonio Carolino da Nobrega	Olho d'Agua	Lirio
8	Aristarcho da Silva Machado	S. Antonio	Asa
9	Joaquim Borges de Maria	Roca	Roca
10	Francisco Leitão de Araújo	Villa	Jasmin
11	Manuel Augusto de Araújo	Riacho do Tatú	Mafi
12	Anisio Marinho	Varzea	Hiz
13	Pedro Melchiades	Varzea Alegre	Jacy
14	Antonio Luis & Trindade	S. Mamede	Nancy
15	Felix Campina de Maria	Campo da Cruz	Lilaz
16	Manuel Rufino de Oliveira	L. da Redinha	Goity
17	Hygino Baptista de Moraes	Villa	Pinto
18	Felippe Salomão	Papagaio	Salomão
19	Januncio A. da Nobrega	S. José	Abdon
20	Pedro Melchiades	Jatobá	Javary
21	José Paulo Netto	S. Mamede	Ignez
22	Manuel Balduino Guedes	Unha de Gato	Vargas
S. JOÃO DO CARIRY			
1	Ignacio Waldemar	S. André	Hercules
2	D. Maria Arcins de Queiroz	Desterro	Arcins
3	Philomeno Leite de Almeida	S. J. dos Cordeiros	Hermes
4	Antonio Tavares Campos	Sant'Anna Campo	Anta
5	Boaventura S. Braz	S. J. dos Cordeiros	Ilhéus
6	Jacyntho José Ribeiro	Villa	Hiate
7	Geminiano Amorim	Poço da Pedra	Pastor
8	Illuminato A. de Almeida	Caraúba	Diluvio
9	Candido Castelliano	S. J. das Pombas	Joia
10	Eduardo Ferreira Filho	Riachão	Socco
11	Eduardo Ferreira Filho	Barriguda	Terror
12	Eduardo Ferreira Filho	Caraúbas	Jabre
13	Eduardo Ferreira Filho	Cochichola	Genuino
14	Dionisio José Pereira	Malhada Alegre	Imperio
15	Anthero Borreão Junior	S. J. dos Cordeiros	Ipú
16	Imperiano Pedro de Alcantara	Alg. S. J. Cord.	Hymno
17	José Moraes & Cia.	Serra Branca	Jordão
18	João de Souza Lima	S. A. do Congo	Camões
19	João Gaudencio de Queiroz	Cidade	Neve

Descaroçadores de algodão

N.º de ordem	NOMES DOS PROPRIETARIOS	Localidades	Marcas Registradas
20	Joaquim Pereira	Sacco	Panamá
21	José Francisco de Moraes	Curumatan	Peixe
22	Joaquim Gaudencio de Queiroz	Villa	Marcos
23	João Marques Barbosa	S. Anna do Congo	Gato
24	José Joaquim da Silva	Lucenopolis	Carmo
25	Manuel Joaquim da Silva	S. João	Bagdar
26	Raulino Maracajá	Villa (N. Vista)	Milão
27	Manuel Duarte da Silva	Villa	Caboclo 1
28	Manuel Duarte da Silva	Villa	Caboclo 2
29	Manuel Gaudencio de Queiroz	Uruçú	Uruçú
30	Clementino Ramos C. Lima	Agua Dôce	Cauassú
31	Francisco de Assis Gurjão	Timbaúba	Jovah
32	Joaquim Farias Gurjão	Timbaúba	Gurjão
33	Pedro Rodrigues Costa	Espinheiro	Cedro
34	Joaquim Ribeiro Borba	Serra Branca	Lagarto
35	Tertuliano Ayres de Queiroz	S. J. dos Pombos	Pombos
36	Bento Antonio de Souza	Cochichola	Guapo
37	Pedro Antonio de Souza	Ligeiro	Ligeiro
38	Manuel Pedro Victalino	Poço Verde	Ophelia
39	Antonio Narciso de Farias	Viração	Opera
40	Samuel Antão do Nascimento	S. A. do Congo	Myrian
SOLEDADE			
1	Innocencio Nobrega	Joazeiro	Dollar
2	Malachias de Souza do O'	Şant'Anna	Liberia
3	Juventino Martins de Oliveira	P. do Cavallo	Itaúba
4	Luis Ferreira Tavares	Joazeiro	Lança
5	Claudino Alves da Nobrega	Villa	Can
6	José Felismão da C. Nogueira	Joazeiro	Cecilia
7	Claudino Ramos	José Nunes	Duque
8	Avelino Vicente Lyra	Joazeiro	Valor
9	Clovis Souto Nobrega	Remedio	Remedio
10	Imperiano Guimarães de Souza	S. A. do Norte	Icaro
11	José Firmino da Silva	S. Geraldo	Cruza
12	Enéas Claudino	Villa	Enéas
13	Pedro Miguel	Joazeiro	Dirceu
14	Francisco Freire da Nobrega	Villa	Bernadete
SOUZA			
1	Companhia Empreza de Luz	Cidade	Condor
2	Adelino Alves de Oliveira	Cajazeiras	Alvares
3	Antonio Soares da Silveira	Cacimbínhas	Leão
4	José Avelino de Oliveira	Pompéia	Itaú
5	Possidonio Honorio de Queiroz	Veneza	Veneza
6	Bôaventura da Silva Rocha	Coandú	Uniao
7	Azarias Paiva Gadêlha	Gorgulho	Lili
8	Julio Marques de Mello	Suburbio	Roma
9	Theotônio Lyra	Aguas Bellas	Lyra
10	Augusto Gonçalves Braga	Cidade	Pery

Descaroçadores de algodão

N.º de ordem	NOMES DOS PROPRIETARIOS	Localidade	Marcas Registradas
11	João Baptista da Silva	Cidade	Tupan
12	Emygdio Sarmiento de Sá	Lagôa do Forn.	Seculo
13	Formiga & Moura	Lagôa Tapada	Mira
14	Jão Cavaco	Cidade	Orleans
15	José Vicente de Paula	S. Vicente	Faula
16	Luis Pereira da Silva	Goiabeira	Goiaba
17	José Silva de Oliveira	Bom Fim	Itauna
18	José Antonio Sarmiento	S. Joaquim	Sarmiento
19	Vicente de Britto Lyra	Cidade	Relva
20	Basilio Pordeus e Silva	Nazareth	Ary
21	Jão Bento de Oliveira	Cidade	Regina
22	José Rodrigues Ferreira	Acauan	Acauan
23	Francisco Pereira de Andrade	Cidade	Pereiro
24	Antonio Alves Casemiro	Cidade	Paschoal
25	Francisco Xavier	Cidade	Trevo
26	Francisco Izidro	Curema	Izidro
27	José Henrique Terroso	Cidade	Pharol
28	Manuel Mendes	Baixa Nazareth	Mendes
29	José Gonzaga de Queiroga	Floresta	Perola
30	Abilio Vieira da Silveira	Liberal	Liberal
31	José de Britto Lyra	Cidade	Paraizo
SAPE'			
1	Antonio Honorio de Mello	Sobrado	Zamzibar
2	Correia & Irmão	Antas	Verdão
3	José Francisco P. Cavalcante	Massangana	Weimar
4	Joaquim Braz Pereira	Sobrado	Véra
5	José Claudino da Silva	Villa.	Seda
6	Dias Guedes de Carvalho	Pedra d'Agua	Tupy
7	Simplicio Alves Coêlho	Conceição	Scala
8	José Mariano Falcão	Marau	Zephiro
9	Augusto Domingos Meirelles	Villa	Venus
10	Augusto Vieira de Albuquerque	Oiteiro	Zezé
11	José Ignacio dos Santos	Cidade	Reliquia
12	Gentil Lins	Pacatuba	Alice
13	Gentil Lins	Engenho Novo	Ivonne
14	Candido Pereira Granja	Riacho do Poço	Granja
15	Adaucto Gomes de Araújo	Fazenda Patú	Enide
16	Viúva Henrique Vieira	Tapuá	Zodiaco
17	Antonio do Régo Barros	Espirito Santo	Gitó
18	D. Cynthi Lins Vieira de Mello	Taipú	Sylvia
19	José Limeira & Cia.	Villa	Leno
20	Rubens Lins	Maravalha	Lins
21	João Ursulo Ribeiro	Nascença	Gendiroba
S. JOÃO DO RIO DO PEIXE			
1	Pedro Vieira da Silva	Matto Grosso	Hugo
2	Moysés Ferreira Barbosa	Bôa Esperança	Mikado
3	Raymundo Gomes da Silva	Cidade	Gomes

Descaroçadores de algodão

N.º de ordem	NOMES DOS PROPRIETARIOS	Localidades	Marcas Registradas
4	José Gonzaga de Souza	Cidade	Itapuca
5	José Gonçalves da Silva	Olho d'Agua	Lunar
6	Luis Bernardo de Albuquerque	Cidade	Iron
7	Sergio Ribeiro Maciel	Cidade	Jubileu
8	Francisco Vieira da Costa	Belém	Vieiraça
9	Francisco Germano Vieira	Quixaba	Almi
10	José Antonio do Nascimento	Araçá	Araçá
11	Padre Joaquim Cyrillo de Sá	Gravatá	Mines
12	José Damião de Abreu	Alagôa do Bé	Helena
13	Bianor Pires	Cidade	Norpi
14	Antonio Marques	Páo d'Arco	Ulta
15	Juvencio Cyrillo de Sá	Pçoço	Cyrio
16	Hardeiros de Antonio Claudio	Nictheroy	Minas
17	Paulino Vieira	Quixaba	Nanga
18	Francisco Josa Vieira	Quixaba	Josa
19	Francisco Anacleto de Andrade	Vertente	Bonito
20	Izidro Patricio de Almeida	Umary	Dracia
21	José Liberato de Alencar	Cidade	Liberato
22	Benicio Gonçalves Dantas	Varzinha	Harpa
23	José Bonifacio de Moura	Quixaba	Flóra
24	Luis Bernardo de Albuquerque	Cidade	Suelto
25	João Gualberto	Cantinho	Reverta
26	José Maria de Sant'Anna	Cacaré	Helice
27	Olyntho Pinheiro	Belém	Asle
28	Pedro Evangelista de Andrade	Estreito	Caes
29	Evaldo Dantas Pinheiro	Fazenda Nova	Erne
30	Pedro Bezerra	Cacaré	Rose
31	José Anacleto de Andrade	Belém	Zinha
TAPEROA			
1	Manuel Taigy de Queiroz	Carneiro	Carneiro
2	Manuel Barbosa da Silva	Salgado	Tajurá
3	Enéas Gomes Meira	Villa	Platina
4	Joaquim Amancio Diniz	Quixaba	Thais
5	João Diniz	Villa	York
6	Raymundo Rangel de Farias	Villa	Viado
7	D. Juventina Villar	Carnaúba	Upton
8	Jocelino Villar de Carvalho	Ipoeira	Salutar
9	João Casulo Primo	Villa	Casulo
10	Ildefonso de Almeida Filho	Livramento	Salomé
11	Sabino Pinto	Villa	Laura
12	Sebastião Simões	Cidade	Jacaré
13	Anthero Torreão Junior	Livramento	Torre
14	Hermetto & Cia.	Villa	Ondina
TEIXEIRA			
1	José Carneiro de Menezes	Cidade	Hozanna
2	Mariano Ferreira de Maria	Desterro	Ferreira
3	Cícero Aurelio de Lima	Cidade	Chá

Descaroçadores de algodão

N.º de ordem	NOMES DOS PROPRIETARIOS	Localidades	Marcas Registradas
4	D. Maria das Dóres R. de Farias	Cidade	Dario
5	Francisco Moraes R. de Barros	Immaculada	S. Francisco
6	Jovino Alves Ferreira	Desterro	Mcdêlo
7	Severino da Costa R. Monteiro	Cidade	Tuta
8	Manuel Florentino Cavalcante	Cidade	Dantinha
9	Vicente Nunes da Rocha	Desterro	Popular
10	José Torres Dantas	Immaculada	Cales
UMBUZEIRO			
1	José Pessoa Sobrinho	Barra de Natuba	Banatuba
2	José Germano	Aroeira	Danubio
3	Manuel Barbosa Monteiro	Aroeira	Cravo
4	Ignacio Marques de Souza	Aroeira	Cairo
5	Pedro Galdino do Egypto	Aroeira	Cigarra
6	Gonçalo José de Medeiros	Junco	Cactus
7	Antonio Alves Barbosa	Aroeira	Cabral
8	José Cosme de Britto	Pedro Velho	Divisa
9	Manuel Rodupiano de Salles	Cecilia	Celia
10	José Mariano Barbosa	Aroeira	Calcida
11	Laurentino Gomes de Lima	Aroeiras	Colombo
12	Luis Vasconcellos	Bella Vista	Mica
13	João Inojosa de A. Andrade	Aroeiras	Madrid
14	Severino Baptista da Silva	Pedro Velho	Baptista
15	Honorio Telles	Aroeira	Telles
16	Lupercio Gomes de Moura	Aroeira	Paluca
17	José Alves de Oliveira	Aroeira	Caruzo
18	José Luciano Marinho	Gato Bravo	Otilia
19	João Henriques da Silva	Curtume	Cadiz
20	Viúva João Leitão & Filho	S. Bento	Leitão
21	Manuel de Britto	Recanto	Recanto
22	Gonçalo José de Medeiros	Piraá	Dictador



DEFESA NACIONAL

22.º Batalhão de Caçadores

I Pessoal

DESIGNAÇÃO	Effectivo	DESIGNAÇÃO	
Estado effectivo			
Coronel	1	Sargentos ajudantes	3
Majores	1	1.os Sargentos	12
Capitães	4	2.os Sargentos	24
1.os Tenentes	12	3.os Sargentos	53
2.os Tenentes	14	Cabos	119
	—	Soldados	705
Total	32	Total	916
Estado completo			
Coronel	1	Sargentos ajudantes	1
Majores	1	1.os Sargentos	7
Capitães	4	2.os Sargentos	11
1.os Tenentes	9	3.os Sargentos	29
2.os Tenentes	10	Cabos	64
	—	Soldados	363
Total	25	Total	475

Serviço sanitario ..	{	Medicos	2
		Pharmaceuticos	1
		Veterinarios	1
		Enfermeiros	2

II Material

TRANSPORTE E MONTARIA

Vehiculos			Cavallos	Muares
De carga	Para trans- porte de mu- nição	Ambulancias		
10	3	1	9	21

Força Policial do Estado em 1930

I Pessoal

GRADUAÇÃO	Estado maior da força	Armas		Serviços anexoos			Escola de Recrutamento	Quadro especial
		Infantaria	Cavallaria	Saúde	Bombeiros	Intendencia		
Estado completo								
Tenente-coronel	1	—	—	—	—	—	—	—
Majores	2	—	—	—	—	—	—	—
Capitães	1	5	—	1	—	—	—	—
1.os Tenentes	1	5	—	2	—	1	—	—
2.os Tenentes	—	10	—	—	—	—	—	—
Sargentos	—	65	—	1	2	2	—	12
Cabos	—	71	—	1	4	1	—	8
Praças de pret	—	620	—	—	24	2	19	—
Total	5	785	—	5	30	6	19	20
Estado effectivo								
Tenente-coronel	2	—	—	—	—	—	—	—
Majores	2	—	—	—	—	—	—	—
Capitães	1	7	—	1	—	—	—	—
1.os Tenentes	1	7	—	2	—	1	—	—
2.os Tenentes	—	13	—	—	—	—	—	—
Sargentos	—	71	—	1	2	2	—	12
Cabos	—	78	—	1	4	1	—	8
Praças de pret	—	1.029	—	—	24	2	23	—
Total	6	1.210	—	5	30	6	23	20

II Material

Armamento			TRANSPORTE E MONTARIA				
Sabres	Mosquetões	Fuzis	Vehiculos			Cavallos	Muares
			De carga	Para transporte de munição	Ambulancias		
952	9	1.113	1	—	1	3	1

Movimento das escolas de instrução militar, durante
numero de socios e de reser

DESIGNAÇÃO	Séde	NUMERO	
		1926	1927
E. I. M. "165" (Lyceu Parahybano)	João Pessoa	44	44
E. I. M. "166" (Collegio Diocesano Pio X) ..	"	81	43
E. I. M. "223" (Academia de Commercio) . . .	"	—	43
E. I. M. "274" (Escola de A. Artifices)	"	—	—

os annos de 1926 a 1930, segundo a designação, séde,
vistas preparados

DE SOCIOS			RESERVISTAS PREPARADOS					Total
1928	1929	1930	1926	1927	1928	1929	1930	
39	42	41	44	21	30	34	41	170
43	50	30	52	24	20	28	30	154
37	64	58	—	7	16	46	58	127
—	41	27	—	—	—	13	—	13

**Alistamento e recrutamento em 1928, por municípios,
segundo o numero de alistados e contingentes
fornecidos**

MUNICIPIOS	Alistamento da classe sorteada (1906)	CONTINGENTES FORNECIDOS		
		Effecti- vos	Supple- menta- res	Total
Alagôa Grande	11	3	8	11
Alagôa do Monteiro	9	2	7	9
Alagôa Nova	5	1	4	5
Araruna	15	4	11	15
Areia	2	1	1	2
Pananeiras	103	24	79	103
Brejo do Cruz	11	3	8	11
Cabaceiras	22	5	17	22
Caiçara	26	6	20	26
Cajazeiras	10	3	7	10
Campina Grande	105	24	81	105
Catolé do Rocha	32	8	24	32
Conceição	12	3	9	12
Esperança	9	2	7	9
Guarabira	69	16	53	69
Ingá	27	6	21	27
Itabayana	25	6	19	25
João Pessoa	51	12	39	51
Mamanguape	56	13	43	56
Misericórdia	25	6	19	25
Pátos	92	21	71	92
Pedras de Fôgo	3	1	2	3
Piancó	44	10	34	44
Pícuhy				
Pilar	17	4	13	17
Pombal	22	5	17	22
Princêsa	6	1	5	6
Santa Luzia do Sabugy	10	3	7	10
Santa Rita	43	10	33	43
Sapé	33	8	25	33
S. João do Cariry	27	6	21	27
S. João do Rio do Peixe	17	4	13	17
S. José de Piranhas	13	3	10	13
Serraria	14	3	11	14
Soledade	6	2	4	6
Souza	33	8	25	33
Taperoá	4	1	3	4
Teixeira	7	2	5	7
Umbuzeiro	31	7	24	31
	1.047	247	800	1.047

VIAS DE COMUNICAÇÃO E MEIOS
DE TRANSPORTE

Telegraphos — Telegrammas transmittidos durante o anno de

MESES	Particula- res		Estaduaes		Imprensa		Officiaes	
	Tele- gram- mas	Pala- vras	Tele- gram- mas	Pala- vras	Tele- gram- mas	Pala- vras	Tele- gram- mas	Pala- vras
Janeiro	7.303	93.438	225	3.702	160	11.665	729	26.131
Fevereiro	6.844	97.925	240	3.983	262	26.670	1.074	46.132
Março	6.478	93.203	338	7.396	226	19.385	1.213	148.463
Abril	5.755	73.830	308	6.531	165	14.518	739	39.281
Maió	5.834	83.364	394	7.877	135	8.777	819	39.395
Junho	5.525	66.438	316	7.009	66	4.832	659	29.431
Julho	6.962	93.961	513	13.594	115	9.305	1.086	42.314
Agosto	6.634	78.741	420	8.892	138	8.653	1.143	48.515
Setembro	6.442	74.794	290	5.306	111	10.878	1.148	53.548
Outubro	5.946	84.752	357	7.515	83	14.334	1.468	64.016
Novembro	6.150	80.587	280	6.418	105	10.506	1.152	47.434
Dezembro	5.370	76.960	433	9.177	78	6.389	1.099	43.925

1930, segundo a natureza e o numero de palavras

Urbanos		Congres- sistas		F. Mutuo		Exterior		Carta - ZLT		Radios-bordo	
Tele- gram- mas	Pala- vras	Tele- gram- mas	Pala- vras	Tele- gram- mas	Pala- vras	Tele- gram- mas	Pala- vras	Cartas	Pala- vras	Tele- gram- mas	Pala- vras
284	4.779	41	994	935	9.369	104	1.162	6	111	16	226
404	6.362	319	9.389	895	10.581	110	745	3	53	3	12
173	2.797	64	1.583	897	14.956	59	486	8	170	4	36
222	3.575	8	123	866	12.417	53	421	9	156	5	77
175	3.716	—	—	862	8.318	53	410	9	183	1	1
68	1.043	—	—	730	6.363	56	470	5	102	—	—
285	5.572	19	837	777	8.757	72	862	9	186	3	68
337	5.773	16	479	902	3.400	76	1.085	13	225	2	18
149	2.458	16	329	1.057	9.614	78	1.462	6	139	2	30
258	5.985	3	78	809	12.080	70	2.017	12	249	3	10
138	2.697	—	—	1.011	11.294	43	404	23	549	3	62
277	4.241	—	—	1.256	11.868	56	378	20	243	2	30



Telegraphos — Telegrammas recebidos pelas Estações, durante o anno de 1930, segundo a procedencia, a natureza e o numero de palavras

MÊSES	PROCEDENTES DO INTERIOR				Procedentes do Exterior			
	Qualquer natureza		Avisos de serviço		Qualquer natureza		Avisos de serviço	
	Tele-gramma	Palavras	Tele-gramma	Palavras	Tele-grammas	Palavras	Tele-grammas	Palavras
Janeiro	10.797	201.117	3.067	61.953	98	894	13	140
Fevereiro	9.883	190.120	2.998	60.989	87	855	12	153
Março	11.709	212.113	3.137	62.917	184	932	10	130
Abril	8.980	140.037	2.456	47.008	20	248	2	43
Maió	9.662	133.645	2.134	51.662	23	253	5	59
Junho	8.313	146.430	2.676	42.338	23	252	3	41
Julho	9.507	164.914	2.388	49.383	31	391	15	309
Agosto	8.978	163.373	2.223	48.932	43	458	13	281
Setembro	8.833	136.457	2.254	49.856	29	324	14	319
Outubro	8.637	107.725	2.012	53.770	45	796	21	233
Novembro	8.945	129.693	2.504	57.114	30	308	15	210
Dezembro	8.330	102.209	2.996	58.743	30	292	16	290

Correios — Correspondencia postada, distribuida e em

MESES		Correspon- den- cia ordinaria	Correspon- den- cia registrada
Postada	Janeiro	455.996	20.048
	Fevereiro	462.814	17.651
	Março	481.057	20.292
	Abril	608.766	18.075
	Maio	573.039	13.103
	Junho	564.613	16.354
	Julho	579.450	17.166
	Agosto	571.605	19.598
	Setembro	563.474	18.032
	Outubro	520.225	9.111
	Novembro	487.199	15.536
	Dezembro	461.833	18.570
Distribuida	Janeiro	349.291	16.640
	Fevereiro	342.370	13.008
	Março	343.819	15.648
	Abril	356.970	13.829
	Maio	262.090	8.317
	Junho	305.631	12.462
	Julho	306.150	12.964
	Agosto	305.633	14.766
	Setembro	295.910	12.998
	Outubro	317.109	5.825
	Novembro	157.080	11.155
	Dezembro	153.587	13.844
Em transito.	Janeiro	106.705	3.296
	Fevereiro	121.803	4.643
	Março	137.229	4.644
	Abril	226.402	4.246
	Maio	309.947	4.786
	Junho	258.982	3.892
	Julho	273.171	5.190
	Agosto	266.122	5.661
	Setembro	124.129	5.974
	Outubro	223.122	3.793
	Novembro	331.119	5.236
	Dezembro	314.843	5.593

transito, no anno de 1930, segundo a natureza

EXPRESSAS		CORRESPONDENCIA COM VALOR			
Ordinarias	Registradas	Cartas e Officios	Importancia em réis	Encomendas	Importancia em réis
2.159	22	2.189	569:424\$410	211	15:245\$000
3.524	13	2.765	1.422:372\$578	330	26:713\$000
1.967	8	2.694	584:153\$509	222	14:131\$000
3.300	6	2.564	596:723\$058	127	8:475\$000
1.510	5	2.208	469:469\$505	209	14:841\$000
1.228	10	2.659	403:550\$067	257	13:613\$000
1.340	21	2.983	412:816\$431	231	19:528\$000
1.562	8	2.483	412:120\$806	240	18:278\$000
1.539	—	2.672	468:186\$979	210	14:077\$000
1.529	6	1.824	1.393:235\$991	83	5:106\$000
1.639	11	2.566	441:290\$669	118	7:240\$000
1.414	13	3.197	388:766\$915	208	15:958\$000
1.701	22	1.185	457:961\$810	153	12:896\$000
714	13	1.984	1.328:685\$398	271	23:273\$000
852	8	1.924	452:277\$699	174	11:457\$000
1.012	6	1.710	460:737\$323	68	5:840\$000
716	5	1.324	395:096\$920	165	12:720\$000
555	10	1.612	321:706\$730	189	12:752\$000
553	1	1.969	275:210\$959	160	12:186\$000
968	7	1.654	274:747\$204	150	11:301\$000
863	—	1.782	312:124\$653	144	9:384\$000
943	4	1.217	928:857\$328	63	3:423\$000
938	9	1.711	294:196\$780	79	4:727\$000
734	10	2.330	259:177\$940	139	10:639\$000
458	—	1.005	111:462\$600	58	2:349\$000
451	—	781	93:687\$180	59	5:440\$000
1.115	—	770	131:875\$810	48	2:674\$000
682	—	854	135:985\$730	59	2:065\$000
794	—	884	74:372\$585	44	2:121\$000
673	—	1.047	81:843\$337	68	861\$000
787	20	994	137:605\$479	86	6:092\$000
594	1	827	137:373\$602	90	6:977\$000
676	—	890	156:062\$326	72	4:696\$000
586	2	607	464:428\$663	25	1:683\$000
701	2	857	147:093\$889	39	2:413\$000
680	—	867	129:588\$975	69	5:319\$000

Correios — Correspondencia postada, distribuida e em transito,

ANNOS		Corresponden- cia ordinaria	Correspon- dencia regis- trada
Postada	1926	113.477	48.593
	1927	3.760.787	178.117
	1928	4.935.047	202.417
	1929	6.142.857	213.371
	1930	6.331.430	201.652
Distribuida	1926	103.464	36.051
	1927	2.320.999	139.534
	1928	4.652.014	142.238
	1929	4.221.490	159.146
	1930	3.494.640	151.340
Em transito	1926	36.460	18.281
	1927	1.885.868	49.477
	1928	282.482	51.562
	1929	1.921.367	54.230
	1930	2.692.962	51.953

no periodo de 1926 a 1930, segundo a natureza

EXPRESSAS		CORRESPONDENCIA COM VALOR			
Ordinaria	Registradas	Cartas e offi- cios	Importancia em réis	Encommen- das	Importancia em réis
481	44	13.897	8.510:562\$458	714	62:086\$280
5.707	415	22.060	9.777:051\$517	1.380	118:228\$200
5.026	206	36.179	12.953:748\$398	2.267	174:439\$690
12.899	222	40.169	11.180:007\$752	3.220	258:230\$332
19.352	123	30.804	7.562:160\$925	2.457	173:205\$000
421	231	13.428	8.328:747\$225	674	59:389\$100
5.513	331	19.826	8.949:041\$416	1.257	108:203\$350
3.930	163	26.378	10.490:695\$272	1.659	133:304\$290
10.674	198	29.278	9.274:101\$522	2.378	201:693\$432
10.549	98	20.422	5.760:780\$749	1.755	130:592\$000
14	1	5.962	401:421\$400	455	26:467\$000
67	—	8.389	897:717\$540	479	35:727\$450
1.183	43	9.801	2.463:052\$326	608	41:125\$400
2.225	24	10.891	1.905:906\$230	842	56:536\$900
8.803	25	10.381	1.801:383\$176	711	42:690\$000

Correios — Agencias postaes, em 1930, segundo a categoria

MUNICIPIOS	AGENCIAS	Classe
Alagôa Grande	Alagôa Grande	3. ^a
	Agua Dôce	4. ^a
Alagôa do Monteiro	Alagôa do Monteiro	3. ^a
	Boi Velho	4. ^a
	Camalaú	"
	Prata	"
	São Sebastião do Umbuzeiro	"
	São Thomé	"
Alagôa Nova	Alagôa Nova	3. ^a
	Lagôa de Roça	4. ^a
	Mattinhas	"
Araruna	Araruna	3. ^a
	Cacimba de Dentro	4. ^a
	Tacima	"
Areia	Areia	3. ^a
	Lagôas	4. ^a
Bananeiras	Bananeiras	3. ^a
	Borborema	"
	Dona Ignez	4. ^a
	Moreno	3. ^a
	Pilões do Maia	4. ^a
Brejo do Cruz	Brejo do Cruz	4. ^a
	São Bento	"
Cabaceiras	Cabaceiras	4. ^a
	Barra de São Miguel	"
	Bodocongó	"
	Boqueirão	"
	Riacho	"
Caiçara	Caiçara	3. ^a
	B. de Guarabira	4. ^a
	Duas Estradas	3. ^a
	Serra da Raiz	4. ^a
Cajazeiras	Cajazeiras	3. ^a
Campina Grande	Campina Grande	1. ^a
	Alvaro Machado	4. ^a
	Bôa Vista	"
	Fagundes	"
	Pocinhos	"
	Puxinanã	"
	Queimadas	"
Catolé do Rocha	Católé do Rocha	3. ^a
	Jericó	4. ^a

Correios — Agencias postaes, em 1930, segundo a categoria

MUNICIPIOS	AGENCIAS	Classe
Conceição	Conceição	4. ^a
	Santa Maria	"
Esperança	Esperança	3. ^a
	Areial	4. ^a
Guarabira	Guarabira	3. ^a
	Alagôinha	3. ^a
	Araçagy	4. ^a
	Cachoeira	"
	C. de Guarabira	"
	Mulungú	3. ^a
Ingá	Pirpirituba	"
	Ingá	3. ^a
	C. de Cebolas	4. ^a
Itabayana	S. Redonda	3. ^a
	Itabayana	3. ^a
	Mogeiro de Cima	4. ^a
João Pessoa	Salgado	3. ^a
	João Pessoa	Ad. dos Cor reios
	Alhandra	4. ^a
	Cabedello	3. ^a
	Conde	4. ^a
	Cruz de Armas	3. ^a
	Ilha do Bispo	4. ^a
	Pitimbú	"
	Praça Rio Branco	2. ^a
	Roggers	4. ^a
	Trincheiras	3. ^a
	Varadouro	1. ^a
	Tambiá	3. ^a
Mamanguape	Mamanguape	3. ^a
	Bahia da Traição	4. ^a
	Jacarú	"
	Mataraca	"
	Rio Tinto	3. ^a
Misericórdia	S. J. do Mamanguape	4. ^a
	Misericórdia	3. ^a
Patos	São Bôaventura	4. ^a
	Patos	3. ^a
Pedras de Fôgo	Bomfim	4. ^a
	Passagem	"
	Pedras de Fôgo	4. ^a

Correios — Agencias postaes, em 1930, segundo a categoria

MUNICIPIOS	AGENCIAS	Classe
Piancó	Piancó	3. ^a
	Curema	4. ^a
	Jucá	"
	Nova Olinda	"
	Olho d'Agua de Piancó	"
	Sant'Anna dos Garrotes	"
	São Francisco de Aguiar	"
Picuhy	Picuhy	3. ^a
	Barra de Santa Rosa	4. ^a
	Cuité	"
	Nova Palmeira	"
	Pedra Lavrada	"
Pilar	Pilar	3. ^a
	Araçá	4. ^a
	Gurinhem	"
	Pau Ferro	"
	Serrinha	"
Pombal	Pombal	3. ^a
	Malta	4. ^a
Princêsa	Princêsa	3. ^a
	Água Branca	4. ^a
	Palmeiras	"
	Tavares	"
Santa Luzia do Sabugy	Santa Luzia do Sabugy	3. ^a
	São José do Sabugy	4. ^a
	São Mamede	"
	Varzea	"
Santa Rita	Santa Rita	3. ^a
	Barreiras	4. ^a
	Lucena	"
	Uzina São João	"
Sapé	Sapé	3. ^a
	Cruz do Espirito Santo	"
	Entroncamento	4. ^a
	São Miguel de Taipú	"
São João do Cariry	São João do Cariry	3. ^a
	T. do Gurjão	4. ^a
	Caraibas	"
	Cochichola	"
	Sant'Anna do Congo	"
	Santo André	"
	S. J. dos Cordeiros	"
	S. J. das Pombas	"
	Serra Branca	"
Sucurú	"	

Correios — Agencias postaes, em 1930, segundo a categoria

MUNICIPIOS	AGENCIAS	Classe
São João do Rio do Peixe	São João do Rio do Peixe	4. ^a
	Barra do Juá	"
	Belém do Souza	"
São José de Piranhas	São José de Piranhas	3. ^a
	Bonito de Santa Fé	4. ^a
Serraria	Serraria	3. ^a
	Arára	4. ^a
	Pilões	3. ^a
Soledade	Soledade	3. ^a
	Joazeiro	4. ^a
	Santo Antonio do Norte	"
Souza	Souza	3. ^a
	Nazareth	4. ^a
	São Francisco de Souza	"
	São J. da Lagôa Tapada	"
Taperoá	Taperoá	3. ^a
	Livramento	4. ^a
Teixeira	Teixeira	3. ^a
	Desterro	4. ^a
	Immaculada	"
Umbuzeiro	Umbuzeiro	3. ^a
	Aguapaba	4. ^a
	Aroeiras	"
	Natuba Velha	"
	Pirauá	"

Distribuição, no Estado, da rêde da Great-Western of Brazil
Railway Co. Ltd., em 1930

Kilometros em trafego no Estado — 349,793

SUBDIVISÕES	NOMES DAS ESTAÇÕES	MUNICIPIOS	Altitude em metros.	DISTANCIA	
				De João Pessoa	Da estação anterior
Ramal de Cabedello ..	Cabedello	João Pessoa	2,00	20.000	—
	João Pessoa	"	5,00	—	20.000
	Santa Rita	Santa Rita	13,00	12.000	12.000
	Engenho Central	"	38,00	15.650	3.650
	Reis	"	27,00	20.000	4.350
	Espirito Santo	Sapé	20,00	26.000	6.000
	Entroncamento	"	26,03	31.000	5.000
Linha inter-estadual ..	Entroncamento	Sapé	—	—	—
	Coitezeiras	Pilar	53,40	46.000	15.000
	Pilar	"	38,00	56.090	10.090
	Itabayana	Itabayana	44,00	70.300	14.210
	Limite do Estado (Per- nambuco)	"	182,00	84.900	14.600
	Enconramento	Sapé	—	—	—
	Cobé	"	37,00	33.000	2.000
	Sapé	"	126,31	46.000	13.000
	Araçá	Pilar	146,40	56.000	10.000
	Pau Ferro	"	92,00	66.000	10.000
	Mulungú	Guarabira	89,70	76.000	10.000
	Cachoeira	"	123,00	93.000	17.000
	Guarabira	"	89,80	98.000	5.000
	Itamatahy	"	92,30	104.500	6.500
	Sertãozinho	Caiçara	134,00	112.570	8.070
Duas Estradas	"	150,00	121.180	8.610	
Caiçara	"	123,00	130.840	9.660	
Limite do Estado (Rio Grande do Norte	"	78,40	146.204	15.364	
Ramal de Camp. Grande	Itabayana	Itabayana	—	—	—
	Lauro Muller	"	50,00	88.890	18.590
	Mogeiro	"	127,00	104.081	15.191
	Ingá	Ingá	144,60	120.965	16.884
	Alvaro Machado	Campina Grande	375,00	142.810	21.845
Campina Grande	"	508,00	164.800	21.990	
Ramal de Alagôa Grande	Mulungú	Guarabira	—	—	—
	Alagôa Grande	Alagôa Grande	129,00	99.000	23.000
Ramal de Bananeiras ..	Itamatahy	Guarabira	—	—	—
	Pirpirituba	"	102,00	118.520	5.950
	Cacimbas	"	164,64	125.330	6.813
	Borborema	Bananeiras	345,00	136.975	11.645
	Manitú	"	392,66	140.118	3.143
	Bananeiras	"	522,00	148.367	8.249

Movimento do Porto de Cabedello em 1928

Mêses	VAPORES					Procedencia		Destino		
	Estrangeiros				Nacionaes	Total	Portos Nacionaes	Portos Estrangeiros	Portos Nacionaes	Portos Estrangeiros
	Inglêses	Allemaes	Norte Americanos	Suecos e outros						
Janeiro	4	2	—	—	25	31	25	6	23	8
Fevereiro	4	1	—	—	26	31	25	6	24	7
Março	3	1	—	1	26	31	26	5	25	6
Abril	3	2	—	—	27	32	28	4	26	6
Maió	4	1	—	1	27	33	27	6	29	4
Junho	3	3	1	—	24	31	24	7	26	5
Julho	3	2	1	2	23	31	22	9	26	5
Agosto	4	1	—	1	30	36	30	6	28	8
Setembro	3	2	1	1	20	27	30	7	29	8
Outubro	6	—	1	1	25	33	28	5	28	5
Novembro	3	1	—	1	26	31	25	6	24	7
Dezembro	3	1	—	—	30	34	28	6	25	9
	43	17	4	8	319	391	318	73	313	78

Movimento do Porto de Cabedello em 1929

Mês	VAPORES					Procedencia		Destino		
	Estrangeiros				Nacionaes	Total	Portos Nacionaes	Portos Estran- geiros	Portos Nacionaes	Portos estran- geiros
	Inglêses	Allemaes	Norte Ame- ricanos	Suecos						
Janeiro	3	2	1	1	30	37	30	7	29	8
Fevereiro	4	2	1	1	26	34	27	7	27	7
Março	3	3	1	—	25	32	25	7	28	4
Abril	3	2	1	1	29	28	22	7	23	6
Mai	3	1	1	1	26	32	26	6	27	5
Junho	2	3	—	—	25	30	25	5	24	6
Julho	4	3	2	1	25	35	27	8	26	9
Agosto	4	1	2	—	27	34	28	6	29	5
Setembro	3	1	—	—	26	30	26	4	25	5
Outubro	6	2	2	1	29	40	29	11	32	8
Novembro	5	2	1	—	28	37	29	8	29	8
Dezembro	5	2	1	1	24	33	24	9	26	7
	45	25	13	7	313	403	318	85	325	78

Movimento do Porto de Cabedello em 1930

Mêses	VAPORES						Procedencia		Destino	
	Estrangeiros				Nacionaes	Total	Portos Nacionaes	Portos Estran- geiros	Portos Nacionaes	Portos Estran- geiros
	Inglêses	Allemaes	Norte Ame- ricanos	Suecos						
Janeiro	6	2	1	1	29	39	29	10	31	8
Fevereiro	4	3	1	1	26	35	27	8	26	9
Março	5	2	1	—	28	36	29	7	29	7
Abril	3	2	2	—	26	33	27	6	27	6
Maió	5	2	1	1	31	40	31	9	35	5
Junho	3	2	1	—	24	30	24	6	25	5
Julho	3	1	1	1	26	32	26	6	27	5
Agosto	5	2	1	1	28	37	30	7	30	7
Setembro	3	1	1	—	25	30	24	6	25	5
Outubro	2	2	1	—	8	13	8	5	11	2
Novembro	2	1	—	—	28	31	29	2	27	4
Dezembro	3	1	2	1	30	37	32	5	32	5
	44	21	13	6	309	393	316	77	325	68

Estatística de veículos em 1929

MUNICIPIOS	AUTOMOVEIS			Omnibus	Cami- nhões	TOTAL
	Officiaes	Particula- res	Aluguel			
Alagôa Grande	—	12	19	—	18	40
Alagôa do Monteiro	—	20	15	—	10	45
Alagôa Nova	—	7	3	—	4	14
Araruna	—	7	—	—	10	17
Areia	—	14	9	—	4	27
Bananeiras	—	28	13	—	9	50
Brejo do Cruz	—	6	1	—	5	12
Cabaceiras	—	2	2	—	1	5
Calçára	—	6	—	—	3	14
Cajazeiras	—	4	5	—	9	13
Campina Grande	—	61	57	—	140	263
Catolé do Rocha	—	3	2	—	2	7
Conceição	—	2	—	—	—	2
Esperança	—	5	16	—	14	29
Guarabira	1	13	20	—	32	69
Ingá	—	2	4	—	4	10
Itabayana	—	30	32	—	43	109
João Pessoa	18	160	82	6	68	134
Mamanguape	—	24	10	—	6	40
Misericórdia	—	1	—	—	—	4
Patos	—	9	29	—	34	63
Pedras de Fôgo	—	6	—	—	4	10
Piancó	—	1	—	—	5	5
Pícuhy	—	2	21	—	6	29
Pilar	—	0	3	—	9	13
Pombal	—	—	—	—	5	12
Princêsa	—	12	—	—	2	14
Santa Luzia do Sabugy	—	13	—	—	24	45
Santa Rita	—	23	—	—	28	59
Sapé	—	15	8	—	12	35
São João do Cariry	—	5	20	—	10	35
S. João do Rio do Peixe (*)	—	—	—	—	—	—
S. José de Piranhas	—	—	—	—	—	—
Serraria	—	25	3	—	5	33
Soledade	—	11	3	—	13	27
Souza	—	2	9	—	3	14
Taperoá	—	4	4	—	5	13
Teixeira	—	3	1	—	4	8
Umbuzeiro	—	4	—	—	4	13
	10	558	385	20	566	1.548

(*) Não informou.

Estatística de vehiculos em 1930

MUNICIPIOS	AUTOMOVEIS			Omnibus	Caminhões	Motocyclos	TOTAL
	Offi- ciaes	Parti- cula- res	Alu- guel				
Alagôa Grande	—	12	9	1	13	—	35
Alagôa do Monteiro	—	7	10	—	7	—	24
Alagôa Nova	—	6	4	—	5	1	16
Araruna	—	3	—	—	2	—	5
Areia	—	9	7	—	4	—	20
Bananeiras	—	22	7	—	5	—	34
Brejo do Cruz	—	5	2	—	7	—	14
Cabaceiras	—	1	2	—	2	—	5
Caiçara	—	4	—	—	4	—	8
Cajazeiras	—	8	6	—	8	3	25
Campina Grande	—	22	53	7	125	4	217
Catolé do Rocha	—	2	1	—	1	—	4
Conscição	—	—	—	—	—	—	—
Esperança	—	1	7	—	13	—	21
Guarabira	1	14	13	3	27	—	57
Ingá	—	2	3	—	2	—	7
Itabayana	—	23	12	2	26	—	63
João Pessoa	24	184	68	12	121	—	409
Mamanguape	2	19	3	2	6	1	33
Misericórdia	—	1	1	—	—	—	2
Patos	—	5	12	—	13	3	33
Pedras de Fôgo	—	3	—	—	4	1	8
Piancó	—	—	3	—	2	—	5
Picuihy	—	4	14	—	7	—	25
Pilar	—	10	5	—	9	—	24
Pombal	—	4	3	—	11	—	20
Princesa	—	4	2	—	1	—	7
Santa Luzia do Sabugy	—	13	3	—	20	—	36
Santa Rita	—	20	—	3	31	—	63
Sapé	—	25	5	—	16	—	46
S. João do Cariry	—	24	—	—	8	—	32
S. João do Rio do Peixe	—	1	2	—	1	1	5
S. José de Piranhas	—	—	—	—	—	—	—
Serraria	—	19	2	—	5	—	26
Soledade	—	10	2	—	8	—	20
Souza	—	6	3	—	3	3	20
Taperoá	—	8	—	—	3	1	12
Teixeira	—	3	1	—	—	—	4
Umbuzeiro	—	6	3	—	3	—	12
	27	525	275	29	523	18	1.397

Veículos existentes, no Estado,

MUNICIPIOS	Ford	Chevrolet	Internatio- nal	Essex	Rugby	Reo	Dodge	Chrysler	Pontiac	Buick
Alagôa Grande ..	20	15	—	1	—	—	—	—	—	1
Alagôa do Mon- teiro	—	—	—	—	—	—	—	—	—	—
Alagôa Nova . . .	5	6	—	1	—	—	—	—	—	—
Araruna	9	7	—	—	—	—	—	—	1	—
Areia	8	13	—	—	—	—	—	—	—	1
Bananeiras	—	—	—	—	—	—	—	—	—	—
Brejo do Cruz . .	7	5	—	—	—	—	—	—	—	—
Cabaceiras	2	3	—	—	—	—	—	—	—	—
Caiçara	4	7	—	—	—	—	—	—	—	—
Cajazeiras	—	18	—	—	—	—	—	—	—	—
Campina Grande	—	—	—	—	—	—	—	—	—	—
Catolé do Rocha	4	3	—	—	—	—	—	—	—	—
Conceição	2	—	—	—	—	—	—	—	—	—
Esperança	—	—	—	—	—	—	—	—	—	—
Guajabira	23	41	—	—	2	—	1	—	—	—
Ingá	4	5	—	—	—	—	—	—	—	—
Itabayana	60	33	—	1	2	—	1	—	—	1
João Pessoa	134	102	11	8	13	2	7	6	1	2
Mamanguape	29	9	—	—	2	—	—	—	—	—
Misericórdia	2	2	—	—	—	—	—	—	—	—
Patos	25	37	—	—	—	—	—	—	—	—
Pedras de Fôgo . .	6	3	—	—	—	—	1	—	—	—
Piancó	2	2	—	—	—	—	—	—	—	—
Pedrahy	20	8	—	—	—	—	—	—	—	—
Pilar	—	—	—	—	—	—	—	—	—	—
Pombal	7	5	—	—	—	—	—	—	—	—
Princesa	11	3	—	—	—	—	—	—	—	—
Santa Luzia do Sabugy	22	22	—	—	—	—	—	—	—	—
Santa Rita	15	32	2	—	1	—	—	—	—	1
Sapé	11	23	—	—	—	—	—	—	—	—
S. João do Cariry	21	14	—	—	—	—	—	—	—	—
S. João do R. do Peixe (*)	—	—	—	—	—	—	—	—	—	—
S. José de Pira- nhas	—	—	—	—	—	—	—	—	—	—
Serraria	—	—	—	—	—	—	—	—	—	—
Soledade	14	13	—	—	—	—	—	—	—	—
Souza	4	6	—	—	—	—	4	—	—	—
Taperoá	3	10	—	—	—	—	—	—	—	—
Teixeira	4	4	—	—	—	—	—	—	—	—
Umbuzeiro	8	4	1	—	—	—	—	—	—	—
	486	466	14	11	20	2	15	6	2	6

(*) Não informou

em 1929, segundo as marcas

Wippet	Chandler	Nash	Studebaker	G. M. C	Fiat	Cadillac	Oldsmobile	Okland	Overland	Outras mar- cas	TOTAL
—	—	—	—	2	—	—	1	—	—	—	40
—	—	—	—	—	—	—	—	—	—	45	45
—	—	—	—	—	—	—	—	—	—	1	14
—	—	—	—	—	—	—	—	—	—	—	17
—	—	—	—	—	—	—	—	—	—	—	27
—	—	—	—	—	—	—	—	—	—	50	50
—	—	—	—	—	—	—	—	—	—	—	12
—	—	—	—	—	—	—	—	—	—	—	5
—	—	—	—	—	1	—	—	—	—	—	14
—	—	—	—	—	—	—	—	—	—	—	18
—	—	—	—	—	—	—	—	—	—	268	263
—	—	—	—	—	—	—	—	—	—	—	7
—	—	—	—	—	—	—	—	—	—	—	2
—	—	—	—	—	—	—	—	—	—	29	29
—	—	—	—	—	—	—	1	—	—	—	69
—	—	—	—	—	—	—	—	—	—	—	10
—	—	—	5	—	—	—	1	—	—	1	109
—	—	—	5	3	4	1	3	1	—	22	334
—	—	—	—	—	—	—	—	—	—	—	40
—	—	—	—	—	—	—	—	—	—	—	4
—	—	—	—	—	—	—	—	—	—	—	63
—	—	—	—	—	—	—	—	—	—	—	10
—	—	—	—	1	—	—	—	—	—	—	6
—	—	—	—	1	—	—	—	—	—	—	29
—	—	—	—	—	—	—	—	—	—	13	18
—	—	—	—	—	—	—	—	—	—	—	12
—	—	—	—	—	—	—	—	—	—	—	14
—	—	—	—	—	—	—	—	—	—	—	45
—	—	—	—	1	1	—	1	—	—	2	59
—	—	—	—	—	—	—	—	—	—	—	35
—	—	—	—	—	—	—	—	—	—	—	35
—	—	—	—	—	—	—	—	—	—	—	—
—	—	—	—	—	—	—	—	—	—	—	—
—	—	—	—	—	—	—	—	—	—	33	33
—	—	—	—	—	—	—	—	—	—	—	27
—	—	—	—	—	—	—	—	—	—	—	14
—	—	—	—	—	—	—	—	—	—	—	13
—	—	—	—	—	—	—	—	—	—	—	8
—	—	—	—	—	—	—	—	—	—	—	13
10	1	2	8	10	6	1	7	1	5	469	1.548

Veículos existentes, no Estado,

MUNICIPIOS	Ford	Chevrolet	Internacional	Essex	Rugby	Reo	Dodge	Chrysler	Pontiac	Buick
Alagôa Grande ..	18	14	—	—	—	—	—	—	—	—
Alagôa do Monteiro	—	—	—	—	—	—	—	—	—	—
Alagôa Nova	5	8	—	1	—	—	—	—	—	1
Araruna	1	2	—	—	—	—	—	—	—	—
Areia	7	10	—	—	—	—	—	—	—	1
Bananeiras	8	20	—	—	—	—	1	1	—	—
Brejo do Cruz .. .	7	6	—	—	—	—	—	—	—	—
Cabaceiras	3	2	—	—	—	—	—	—	—	—
Caçara	2	4	—	—	—	—	—	—	—	—
Cajazeiras	2	21	—	—	—	—	—	—	—	—
Campina Grande	61	120	2	1	1	4	2	—	—	—
Catolé do Rocha .	2	2	—	—	—	—	—	—	—	—
Conceição	—	—	—	—	—	—	—	—	—	—
Esperança	9	11	1	—	—	—	—	—	—	—
Guarabira	13	38	1	—	1	—	1	—	—	—
Ingá	4	2	—	—	—	—	—	—	—	—
Itabayana	35	23	—	—	1	—	—	—	—	2
João Pessoa	143	145	20	8	21	—	15	15	3	5
Mamanguape	12	16	—	1	3	—	—	—	—	—
Misericórdia	2	—	—	—	—	—	—	—	—	—
Patos	7	23	—	—	—	—	—	—	1	—
Pedras de Fôgo .. .	3	4	—	—	—	—	—	—	—	—
Piancó	3	2	—	—	—	—	—	—	—	—
Picuhy	13	11	—	—	—	—	—	—	—	—
Pilar	—	—	—	—	—	—	—	—	—	—
Pombal	6	11	—	—	—	—	—	—	—	—
Princêsa	5	1	—	—	—	—	—	—	—	—
S. Luzia do Sabugy	16	19	—	—	—	—	—	—	—	—
Santa Rita	15	28	1	—	3	—	—	1	—	2
Sapé	30	16	—	—	—	—	—	—	—	—
S. João do Cariry	26	6	—	—	—	—	—	—	—	—
S. João do Rio do Peixe	1	2	—	—	—	—	—	—	—	—
S. José de Piranhas	—	—	—	—	—	—	—	—	—	—
Serraria	13	12	—	—	—	—	—	—	—	—
Soledade	6	14	—	—	—	—	—	—	—	—
Souza	6	11	—	—	—	—	—	—	—	—
Taperoá	4	7	—	—	—	—	—	—	—	—
Teixeira	3	1	—	—	—	—	—	—	—	—
Umbuzeiro	5	7	—	—	—	—	—	—	—	—
	496	622	34	11	30	4	21	17	5	11

em 1930, segundo as marcas

Wippet	Chandler	Nash	Studebaker	G. M. C.	Fiat	Cadillac	Hupmobile	Okland	Overland	Outras marcas	Total
—	—	—	—	2	—	—	—	—	—	1	35
—	—	—	—	—	—	—	—	—	—	24	24
—	—	—	—	—	—	—	—	—	—	1	16
—	—	—	—	—	—	—	—	—	—	—	5
—	—	—	—	—	—	—	—	—	1	—	20
3	—	—	—	—	—	—	—	—	—	—	34
1	—	—	—	—	—	—	—	—	—	—	14
—	—	—	—	—	1	—	—	—	—	—	5
1	—	—	—	—	—	—	—	—	—	—	8
—	—	—	—	2	—	—	—	—	—	—	25
10	—	1	—	7	—	—	—	—	1	3	217
—	—	—	—	—	—	—	—	—	—	—	4
—	—	—	—	—	—	—	—	—	—	—	—
—	—	—	—	—	—	—	—	—	—	—	21
3	—	—	—	—	—	—	—	—	—	—	57
1	—	—	—	—	—	—	—	—	—	—	7
—	—	—	—	—	—	—	—	—	1	1	63
6	2	2	2	2	8	1	1	1	—	9	409
—	—	—	—	—	—	—	—	—	—	1	33
—	—	—	—	—	—	—	—	—	—	—	2
—	—	—	—	2	—	—	—	—	—	—	33
—	—	—	—	—	—	—	—	—	—	1	8
—	—	—	—	—	—	—	—	—	—	—	5
—	—	—	—	1	—	—	—	—	—	—	25
—	—	—	—	—	—	—	—	—	—	24	24
—	—	—	—	—	—	—	—	—	—	—	20
—	—	—	—	1	—	—	—	—	—	—	7
—	—	—	—	—	—	—	—	—	—	—	—
—	—	—	—	1	—	—	—	—	—	—	36
—	—	—	—	2	—	—	—	—	—	3	63
—	—	—	—	—	—	—	—	—	—	—	46
—	—	—	—	—	—	—	—	—	—	—	32
—	—	—	—	—	—	—	—	—	—	—	—
—	—	—	—	—	—	—	—	—	—	2	5
—	—	—	—	—	—	—	—	—	—	—	—
1	—	—	—	—	—	—	—	—	—	—	26
—	—	—	—	—	—	—	—	—	—	—	20
—	—	—	—	—	—	—	—	—	—	3	20
—	—	—	—	—	—	—	—	—	—	1	12
—	—	—	—	—	—	—	—	—	—	—	4
—	—	—	—	—	—	—	—	—	—	—	12
27	2	3	2	20	16	1	1	1	3	76	1.397



COMMERCIO



Importação verificada pela Alfandega em 1929

MERCADORIAS	Valor official	Direitos
Legumes farinaceos e cereaes	4.337:103\$000	182:161\$132
Materias ou substancias de perfumaria, tinturaria, pintura ou outros usos	3.080:212\$000	484:524\$049
Machinas, apparatus, ferramentas e utensilios diversos	2.617:662\$000	99:249\$151
Carnes, peixes, materias oleosas e outros productos animaes . .	1.832:811\$000	106:356\$066
Ferro e aço	1.776:764\$000	187:142\$665
Carros e outros vehiculos	560:639\$000	31:130\$037
Pedras, terras e outros mineraes	463:199\$000	58:892\$372
Sumos de succos vegetaes, bebidas alcoolicas e fermentadas e outros liquidos	353:273\$000	44:606\$171
Linho, juta e canhamo	288:088\$000	17:711\$324
Productos chimicos, drogas e especialidades pharmaceuticas . .	272:182\$000	35:131\$774
Cabellos, pellos e pennas	270:075\$000	11:269\$772
Louças e vidros	215:853\$000	32:943\$576
Papel e suas applicações	124:460\$000	12:005\$548
Cobre e suas ligas	84:360\$000	12.538\$085
Plantas, folhas, flôres, fructos, sementes, raizes, cascas, forragens e especiarias	80:746\$000	14.359\$429
Instrumentos e objectos mathematicos, electricos, physicos, chimicos e opticos	77:362\$000	11:737\$486
Obras de cutelaria	75:895\$000	10:659\$046
Lã (obras de)	59:313\$000	7:374\$120
Instrumentos de musica e seus pertences	52:119\$000	5:886\$685
Madeira	48:420\$000	2:927\$778
Pelles e couros	46:568\$000	4:182\$036
Algodão (obras de)	37:543\$000	7:568\$334
Chumbo, estanho, zinco e suas ligas	27:958\$000	2:908\$604
Fructas	24:677\$000	2:558\$966
Armamento e outras obras de armeiro, objectos de munición e petrechos de guerra	17:701\$000	2:145\$015
Metalloides e varios metaes	14:642\$000	3:155\$650
Canna da India, bambú, junco, rotim, vime e outros cipós	8:420\$000	1:005\$781
Instrumentos e objectos chirurgicos e dentarios	5:956\$000	754\$755
Palha, csparte, cairo, pita, piassava, palma e outras materias filamentosas	5:578\$000	1:086\$200
Sêda	4:059\$000	507\$950
Obras de relojoaria	1:416\$000	219\$000
Marfim, madreperola, tartaruga e outros despojos animaes	808\$000	431\$170
Ouro, prata e platina	108\$000	16\$200
Varios artigos	41:015\$000	6:591\$756
Chaves especiaes	112:776\$000	22:117\$146
	17.019:761\$000	1.423:854\$829

Discriminação, por procedencia, da importação verificada pela Alfandega em 1929

PAIZES DE PROCEDENCIA	Valor official	Direitos
Estados Unidos	8.218:828\$000	621:610\$749
Inglaterra	3.076:896\$000	224:300\$602
Allemanha	1.936:777\$000	201:355\$754
Terra Nova	1.135:866\$000	83:723\$340
Mexico	709:036\$000	102:141\$773
Noruega	673:038\$000	18:910\$085
Belgica	330:845\$000	50:145\$411
França	286:988\$000	38:162\$766
Portugal	283:651\$000	41:206\$436
Canadá	93:309\$000	3:376\$400
Austria	69:450\$000	10:209\$844
Hollanda	54:369\$000	8:149\$330
Argentina	45:927\$000	1:652\$200
Suissa	27:552\$000	2:777\$742
Hispanha	25:258\$000	1:880\$000
Italia	21:058\$000	4:497\$202
Suecia	11:856\$000	364\$230
Tcheco-Slovaquia	7:739\$000	1:352\$785
China	5:700\$000	2:046\$000
Polonia	2:121\$000	185\$500
Dinamarca	600\$000	300\$000
Syria	27\$000	6\$800
Ignorados	2:840\$000	5:499\$880
Total	17.019:761\$000	1.423:854\$829

Exportação verificada pela Recebedoria de Rendas em 1930

MERCADORIAS	Unidades	Volumes	Pesos	Valor official	Direitos
Algodão	—	48.516	8.128.595	17.808:725\$987	2.414:928\$500
Tecidos	—	9.626	734.716	5.701:909\$580	1:811\$400
Pelles	—	1.265	263.720	1.963:776\$400	237:528\$100
Assucar	—	92.795	5.553.265	1.602:957\$800	132:725\$600
Oleo de s. de algodão	—	11.617	1.883.239	1.139:380\$300	122:416\$800
Pasta de s. de algodão	—	39.584	3.879.232	581:883\$800	64:839\$400
Semente de algodão	—	64.044	4.803.300	503:618\$300	77:619\$000
Alcool	—	11.505	1.324.494	359:512\$400	9:072\$700
Fumo	—	14.509	316.712	349:223\$600	28:025\$200
Sabão e sabonete	—	1.821	76.883	307:291\$400	440\$200
Couro	—	1.553	236.107	292:474\$070	64:527\$600
Oleo lubrificante	—	2.470	336.873	260:854\$000	19:641\$400
Algodão linters	—	962	171.702	137:361\$600	17:176\$800
Vaquetas	—	157	17.130	94:685\$200	4:459\$500
Oleo de baleia	—	499	84.210	93:600\$000	\$
Perfumaria	—	207	7.024	76:846\$000	2:461\$500
Raspa	—	99	13.953	44:224\$000	1:733\$800
Chapéos	—	70	2.748	43:400\$000	19\$500
Residuo de algodão	—	257	30.569	42:061\$600	1:131\$000
Calçados	—	56	3.707	39:810\$000	475\$900
Drogas e medicamentos	—	187	6.397	31:812\$160	122\$550
Fios de algodão	—	403	10.087	20:174\$000	\$
Bebidas	—	409	17.936	18:994\$600	689\$600
Semente de mamona	—	582	43.010	17:154\$000	1:079\$900
Queijo	—	92	2.487	14:280\$000	61\$100
Banha	—	233	7.909	11:863\$500	890\$900
Tintas	—	73	6.544	5:235\$200	15\$400
Oleo combustivel	—	255	10.000	5:125\$000	80\$400
Fructas	—	104	4.484	2:546\$000	40\$400
Miudezas	—	4	188	2:322\$000	2\$000
Arroz	—	50	3.000	2:000\$000	13\$300
Cigarros	—	8	129	1:160\$000	3\$100
Sóla	—	5	334	534\$400	20\$700
Mel de abelha	—	8	359	508\$500	8\$600
Côcos	—	22	1.540	440\$000	44\$000
Batatas	—	80	1.920	384\$000	14\$000
Café	—	4	240	360\$000	19\$800
Aves	—	2	—	234\$000	30\$600
Gado vaccum	2	—	—	200\$000	30\$400
Amostras de algodão	—	2	9	23\$400	1\$600
Fibra de bananeiras	—	1	19	5\$000	\$600
Diversos generos	—	14.977	946.019	1.880:383\$390	13:690\$100
	2	319.118	28.930.790	33.464:335\$187	3.217:892\$950

Exportação verificada pelo interior do Estado em 1930

Discriminação por Mesas de Rendias e Estações Fiscaes

Mesas de Rendias e Estações Fiscaes	Unidades	Volumes	Peso	Valor official	Direitos
Campina Grande	177	40.840	6.320.554	11.402:198\$781	1.511:977\$600
Mamanguape	—	41.449	1.462.033	5.994:958\$400	3:147\$611
Alagôa do Monteiro	1.191	6.406	434.924	921:622\$990	157:510\$900
Cajazeiras	—	23.511	1.737.942	898:240\$600	145:123\$800
Itabayana	5.807	1.724	90.398	707:321\$800	95:655\$200
Souza	20	16.784	662.010	587:920\$350	85:567\$300
Bananeiras	52	15.768	583.617	266:059\$710	29:935\$600
Caçara	54	15.511	858.906	256:302\$430	32:948\$400
Catolé do Rocha	14	770	87.382	179:429\$085	29:040\$800
Santa Rita	87	6.746	638.144	176:493\$380	16:648\$200
S. João do Rio do Peixe	35	4.598	345.877	134:526\$005	21:353\$100
Areia	—	8.146	450.392	106:192\$900	15:281\$400
Picuhy	19	9.895	537.231	101:169\$000	3:166\$006
Guarabira	48	7.120	182.171	72:071\$540	4:316\$700
Princêsa (1)	—	510	38.269	71:197\$880	11:810\$900
Umbuzeiro	435	1.449	35.331	63:921\$100	9:376\$400
Patos	156	914	57.542	63:128\$620	12:495\$100
Brejo do Cruz	254	575	31.443	50:522\$264	8:924\$900
Santa Luzia do Sabugy	—	2.464	148.879	41:489\$700	4:650\$200
Araruna	10	2.455	111.113	38:094\$900	5:743\$700
Alagôa Grande	—	1.368	91.451	34:271\$500	2:168\$200
S. João do Cariry	244	518	12.780	29:428\$350	4:775\$600
Piancó	—	338	18.738	25:759\$500	3:116\$400
Cabaceiras	58	372	15.046	24:092\$400	3:224\$200
Sapé	46	64	5.194	13:386\$300	753\$500
Pilar	121	602	31.856	12:762\$200	1:667\$700
Pombal	36	92	5.610	10:765\$200	670\$500
Ingá	52	205	8.000	4:905\$000	984\$000
Conceição (2)	3	4	280	300\$000	478\$300
	8.919	211.198	15.003.113	22.293:531\$985	2.232:512\$217

(1) Não enviou os mappas de janeiro e fevereiro.

(2) Enviou apenas os mappas de julho e agosto.

Exportação verificada pelo interior do Estado em 1930

Discriminação por mercadorias

MERCADORIAS	Unidades	Volumes	Peso	Valor official	Direitos
Algodão	—	45.017	6.714.537	12.951:144\$865	1.782:843\$616
Tecidos de algodão	—	10.226	744.962	5.896:898\$000	—
Gado vaccum	4.407	—	—	720:405\$000	113:247\$720
Peltes	—	1.523	107.168	679:419\$030	112:431\$508
Semente de algodão	—	38.012	2.260.326	295:308\$570	50:369\$300
Fumo	—	9.782	261.968	290:342\$200	33:621\$268
Farinha de mandioca	—	21.604	1.164.973	179:581\$060	18:520\$758
Rapadura	—	18.001	882.535	123:011\$950	21:139\$514
Fructas	—	11.154	572.358	120:521\$500	5:594\$148
Cêra de carnaúba	—	407	35.667	96:700\$200	3:664\$100
Couro	—	215	15.422	90:672\$230	15:866\$600
Fios de algodão	—	1.197	32.882	65:923\$000	4:391\$000
Batatas	—	5.200	319.488	58:595\$200	2:897\$000
Assucar	—	2.391	148.706	49:127\$200	6:793\$620
Dôce	—	458	30.453	47:488\$100	3:008\$000
Côcos	—	2.508	227.150	47:075\$000	4:486\$316
Milho	—	3.169	188.661	39:162\$650	3:824\$838
Raspas	—	174	13.047	38:995\$700	1:997\$400
Carne sêcca	—	356	15.494	38:284\$500	3:145\$600
Vaquetas	—	60	5.433	33:371\$000	1:651\$500
Residuos de algodão	—	690	62.375	31:252\$800	5:109\$600
Gado suino	395	—	—	22:306\$000	3:419\$400
Peixe sêcco	—	299	18.467	21:742\$500	1:269\$800
Semente de mamona	—	753	47.890	20:808\$000	1:836\$200
Gado caprino	927	—	—	14:485\$300	2:276\$800
Banha	—	344	8.745	12:814\$600	1:223\$000
Gado cavallar	91	—	—	9:100\$000	1:434\$700
Carvão	—	927	77.576	7:920\$000	1:136\$300
Feijão	—	271	14.364	7:111\$700	1:175\$800
Cordas	—	283	13.569	7:087\$400	526\$720
Café	—	61	3.455	6:137\$500	287\$900
Queijo	—	35	1.093	5:095\$200	350\$100
Mel de abelha	—	60	2.702	3:888\$500	66\$400
Cal	—	859	57.788	3:365\$400	328\$250
Aves	—	759	995	2:637\$800	353\$400
Gado asinino	44	—	—	2:200\$000	336\$300
Arroz	—	46	2.400	1:527\$600	270\$700
Bebidas	—	56	2.798	1:456\$200	223\$232
Alcool	—	127	2.653	1:301\$950	319\$400
Gado lanigero	55	—	—	1:105\$000	167\$300
Sola	—	1	100	1:000\$000	85\$000
Farelo de algodão	—	4	733	659\$700	18\$400
Diversos generos	—	34.169	944.180	246:501\$880	20:803\$709
	8.919	211.198	15.003.113	22.293:531\$985	2.232:512\$217

Algodão exportado pelo interior do Estado em 1930

Discriminação por Mesas de Rendas e Estações Fiscaes

Mezas de Rendas e Estações Fiscaes	Volumes	Peso	Valor Official	Direitos
Campina Grande	31.526	5.698.949	10.937:944\$941	1.449:878\$600
Alagôa do Monteiro	5.086	368.018	754:195\$950	128:754\$400
Cajazeiras	4.574	347.471	704:072\$900	113:240\$600
Souza	1.638	111.739	203:408\$170	32:974\$600
Catolé do Rocha	716	84.776	173:731\$085	28:094\$300
S. João do Rio do Peixe	713	48.445	84:092\$105	13:670\$700
Princêsa	496	37.200	63:102\$300	10:234\$600
Umbuzeiro	105	7.695	12:469\$000	2:087\$600
S. João do Cariry	52	3.504	7:429\$600	2:075\$500
Brejo do Cruz	49	3.252	6:050\$264	1:035\$900
Caicára	20	1.279	2:780\$850	449\$600
Picuhy	42	2.124	1:791\$200	322\$416
Santa Rita	—	85	76\$500	24\$800
	45.017	6.714.537	12.951:144\$865	1.782:843\$616

Algodão exportado pelo interior do Estado em 1930

Discriminação por destinos

DESTINOS	Volumes	Peso	Valor Official	Direitos
Diversos (Algodão exportado pela M. de Rendas de Campina Grande) ..	31.526	5.698.949	10.937:944\$941	1.449:878\$600
Rio Grande do Norte	6.941	506.562	981:880\$069	158:622\$116
Pernambuco	5.739	416.502	837:273\$350	143:176\$900
Ceará	811	92.524	194:046\$505	31:166\$000
	45.017	6.714.537	12.951:144\$865	1.782:843\$616

Exportação geral verificada pelo Estado em 1930

MERCADORIAS	Unidades	Volumes	Peso	Valor official	Direitos
Algodão	—	93.533	14.843.132	30.759.870\$852	4.197.772\$116
Tecidos de algodão	—	19.852	1.479.678	11.598.807\$530	1:811\$400
Peltes	—	2.788	370.888	2.643.195\$430	349:959\$603
Assucar	—	95.186	5.701.971	1.652:085\$000	139:519\$220
Oleo de s. de algodão	—	11.617	1.883.239	1.139:380\$300	122:416\$300
Semente de algodão	—	102.056	7.063.626	803:926\$870	127:988\$300
Gado vaccum	7.409	—	—	720:605\$000	113:278\$120
Fumo	—	24.291	578.680	639:565\$800	61:646\$468
Pasta de algodão	—	39.584	3.879.232	581:883\$800	64:839\$400
Couro	—	1.773	251.529	383:146\$300	80:394\$200
Alcool	—	11.632	1.327.147	360:814\$350	9:392\$100
Sabão e sabonetes	—	1.821	76.883	307:291\$400	440\$200
Oleo lubrificante	—	2.470	336.873	260:854\$000	19:641\$400
Farinha de mandioca	—	21.604	1.164.973	179:581\$060	18:520\$758
Algodão linters	—	962	171.702	137:361\$600	17:176\$800
Vaquetas	—	217	22.563	128:056\$200	6:111\$000
Fructas	—	11.258	576.842	123:067\$500	5:634\$548
Rapadura	—	18.001	882.535	123:011\$950	21:139\$514
Cêra de carnaúba	—	407	35.667	96:700\$200	3:664\$100
Oleo de baleia	—	499	84.210	93:600\$000	\$
Fios de algodão	—	1.600	42.969	86:097\$000	4:391\$000
Raspas	—	273	27.000	83:219\$700	3:731\$200
Perfumaria	—	207	7.024	76:846\$000	2:461\$500
Residuo de algodão	—	947	92.944	73:314\$400	6:240\$600
Batatas	—	5.280	321.408	58:979\$200	2:911\$000
Côcos	—	2.530	228.690	47:515\$000	4:530\$316
Dôces	—	458	30.453	47:488\$100	3:008\$000
Chapêos	—	70	2.748	43:400\$000	19\$500
Calçados	—	56	3.707	39:810\$000	475\$900
Milho	—	3.169	188.661	39:162\$650	3:824\$838
Carne sêcca	—	356	15.494	38:284\$500	3:145\$600
Semente de mamona	—	1.335	90.900	37:962\$000	2:916\$100
Drogas e medicamentos	—	187	6.397	31:812\$160	122\$550
Banha	—	577	16.654	24:678\$100	2:113\$900
Gado suino	395	—	—	22:306\$000	3:419\$400
Peixe sêcco	—	299	18.467	21:742\$500	1:269\$800
Bebidas	—	465	20.734	20:450\$800	912\$832
Quijo	—	127	3.580	19:375\$200	411\$200
Gado caprino	927	—	—	14:485\$300	2:276\$800
Gado cavallar	91	—	—	9:100\$000	1:434\$700
Carvão	—	927	77.576	7:920\$000	1:136\$300
Feijão	—	271	14.364	7:111\$700	1:175\$800
Cordas	—	283	13.569	7:087\$400	526\$720
Café	—	65	3.695	6:497\$500	307\$700
Tintas	—	73	6.544	5:235\$200	15\$400
Oleo combustivel	—	255	10.000	5:125\$000	80\$400
Mel de abelha	—	68	3.061	4:397\$000	75\$000
Arroz	—	96	5.400	3:527\$600	284\$000
Cal	—	859	57.788	3:365\$400	328\$250

Importação verificada pela Recebedoria de Rendas em 1930

Discriminação por mercadorias

MERCADORIAS	Volumes	Peso	Valor official	Direitos
Xarque	10.015	884.449	2.760:638\$000	17:162\$500
Tecidos	5.174	354.351	1.585:069\$000	29:049\$200
Farinha de trigo	23.535	981.540	913:230\$000	14:465\$800
Arroz	8.056	474.120	570:133\$000	10:047\$100
Bebidas	11.320	466.852	501:663\$000	20:130\$600
Phosphoros	9.147	162.647	475:598\$000	11:127\$200
Papel	3.480	182.368	411:725\$000	3:123\$400
Manteiga	2.511	102.428	385:198\$000	7:047\$900
Obras de ferro	2.612	136.098	366:956\$000	3:906\$600
Gazolina	2.550	344.650	360:120\$000	6:951\$100
Madeira	12.887	765.155	354:948\$000	4:943\$700
Bacalhão	3.972	177.737	307:920\$000	3:896\$000
Chapéos	138	11.042	305:687\$000	2:056\$400
Feijão	6.862	357.220	284:144\$000	4:458\$400
Oleo	2.242	238.545	271:263\$000	3:713\$500
Calçados	292	28.946	243:117\$000	2:182\$900
Drogas	1.397	69.755	232:678\$000	3:377\$500
Fumo	3.183	192.806	216:877\$000	1:263\$900
Perfumarias	331	24.072	195:039\$000	3:139\$100
Louças	727	56.089	179:644\$000	2:020\$000
Vidros	788	50.608	178:971\$000	3:092\$100
Sêbo	2.027	295.731	158:567\$000	1:043\$600
Charutos	195	13.655	145:664\$000	1:680\$600
Miudezas	286	18.044	138:888\$000	2:594\$600
Dôces	1.407	86.282	135:888\$000	3:256\$500
Peixe sêcco	1.832	105.122	129:147\$000	800\$400
Massas alimenticias	1.243	50.816	111:434\$000	1:073\$500
Sal	1.652	551.783	108:849\$000	2:527\$700
Linha	153	13.052	102:471\$000	1:315\$500
Pregos	583	30.670	98:992\$000	656\$700
Velas	2.822	21.968	64:443\$000	878\$200
Queijo	502	12.432	60:983\$000	772\$400
Azulina	1.398	140.950	49:332\$000	872\$500
Tintas	507	27.707	47:418\$000	845\$600
Moveis	105	12.849	46:194\$000	1:061\$300
Kerozene	1.500	52.500	45:000\$000	876\$100
Cimento	970	146.700	38:527\$000	1:139\$500
Sola	1.027	6.268	35:665\$000	892\$400
Couro	43	4.000	35:593\$000	651\$300
Leite	599	12.649	31:331\$000	405\$200
Milho	2.050	101.400	30:750\$000	407\$100
Alpista	327	18.660	27:548\$000	582\$500
Cebolas	1.380	63.480	25:151\$000	1:220\$000
Fructas	263	11.163	24:060\$000	657\$200
Herva matte	47	2.278	22:720\$000	140\$900
Materiaes para automoveis	190	9.020	20:366\$000	264\$100

Importação verificada pela Recebedoria de Rendas em 1930

PROCEDENCIA	Volumes	Peso	Valor official	Direitos
Rio G. do Sul	26.295	2.003.712	3.854:318\$000	34:775\$400
Rio de Janeiro	36.676	1.613.170	3.675:389\$000	66:125\$900
Pernambuco	32.064	1.922.715	3.292:125\$000	51:405\$899
Santos	6.728	328.194	858:309\$000	12:401\$300
Bahia	12.563	554.670	773:747\$000	11:337\$800
Pará	11.531	642.816	484:941\$000	7:048\$200
Maranhão	4.980	302.376	442:452\$000	7:735\$900
Maceió	1.372	76.573	236:380\$000	3:837\$800
Ceará	1.542	78.173	146:189\$000	2:133\$800
Rio G. do Norte	2.251	565.871	126:354\$000	2:862\$300
Antonina	4.008	243.540	118:937\$000	1:681\$800
Florianopolis	447	22.365	72:291\$000	491\$500
Manãos	1.116	48.051	32:638\$000	362\$900
Paranaguá	530	33.729	28:292\$000	284\$400
Victoria	60	3.692	11:123\$000	69\$100
São Francisco	84	2.900	9:085\$000	154\$100
Aracajú	16	816	3:264\$000	59\$800
Amarração	27	5.660	560\$000	5\$700
	142.290	8.449.023	14.166:394\$000	202:773\$599

Importação verificada pelo interior do Estado em 1930

Discriminação por Mesas de Rendas e Estações Fiscaes

MESAS DE RENDAS E ESTÁ- ÇÕES FISCAES	Volumes	Peso	Valor official	Direitos
Campina Grande	33.462	2.223.101	2.458:539\$746	119:855\$700
Cabaceiras	13.076	793.003	1.731:376\$684	73:551\$300
Cajazeiras	17.128	1.052.687	1.259:044\$350	87:205\$400
S. João do Cariry	4.169	197.657	505:770\$791	23.095\$600
Guarabira	8.140	590.011	464:186\$194	28:615\$900
Alagôa do Monteiro	4.452	245.540	406:756\$900	25:198\$000
Souza	5.154	308.460	377:209\$476	26:987\$200
Umbuzeiro	3.384	186.928	322:600\$200	17:876\$900
Itabayana	3:695	230.190	313:331\$190	17:273\$100
Patos	1.625	113.540	297:108\$577	14:088\$700
S. João do Rio do Peixe	4.443	253.752	295:756\$396	20:326\$400
Alagôa Grande	10.784	568.994	255:631\$940	18:642\$800
Bananeiras	5.129	366.993	248:619\$250	14:648\$800
Areia	3.505	247.519	235:991\$300	15:969\$500
Santa Rita	2.148	144.070	202:921\$037	11:794\$600
Santa Luzia do Sabugy	1.013	64.571	135:901\$684	8:440\$800
Caiçara	2.271	156.438	114:681\$350	5:773\$000
Pombal	1.252	70.115	112:320\$746	7:949\$600
Mamanguape	1.473	118.911	110:423\$700	5:731\$000
Pilar	1.656	101.901	103:986\$060	5:630\$100
Picuhy	1.503	95.812	102:128\$809	4:406\$723
Plancó	622	42.572	90:312\$200	6:532\$000
Araruna	1.193	88.249	79:261\$000	4:848\$700
Sapé	627	41.570	63:202\$300	3:818\$200
Brejo do Cruz	602	29.813	54:158\$500	3:194\$900
Catolé do Rocha	528	33.790	44:530\$100	3:201\$200
Ingá	699	43.327	33:580\$000	2:688\$900
Princêsa (1)	298	16.290	27:841\$500	1:474\$300
Conceição (2)	44	1.605	—	449\$900
	134.075	8.427.409	10.447:171\$980	579:269\$223

(1) Não enviou os mappas de janeiro e fevereiro.

(2) Enviou apenas os mappas de julho e agosto.

Importação verificada pelo interior do Estado em 1930

Discriminação por mercadorias

MERCADORIAS	Volumes	Peso	Valor official	Direitos
Café	20.740	1.224.795	2.648:400\$700	114:748\$908
Tecidos	4.564	403.070	1.480:613\$821	101:909\$320
Ferragem	5.652	342.827	909:912\$100	25:688\$424
Sal	49.685	3.210.743	644:104\$200	64:610\$550
Farinha de trigo	13.292	670.387	561:346\$800	39:362\$588
Chapéos	199	11.327	302:188\$700	8:114\$500
Autos e pertences	960	80.200	287:668\$400	10:470\$330
Miudezas	566	38.761	263:776\$000	20:072\$112
Calçados	206	16.787	262:499\$000	7:320\$620
Drogas e medicamentos	1.102	76.543	255:120\$595	17:450\$200
Farinha de mandioca	8.193	479.635	233:567\$500	13:788\$500
Madeira	1.718	115.810	199:283\$100	5:149\$000
Peixe sêcco	3.153	202.658	174:378\$300	5:581\$800
Sabão	2.846	87.154	162:703\$700	14:325\$652
Xarque	460	47.475	147:343\$700	3:673\$134
Arroz	2.064	119.624	143:004\$400	11:079\$600
Oleo	277	69.012	137:894\$400	9:959\$800
Louças e vidros	360	25.570	111:890\$867	6:230\$000
Assucar	1.850	105.443	65:107\$700	9:502\$656
M. alimenticias	468	31.254	60:512\$400	2:242\$800
Feijão	1.463	86.496	59:509\$200	3:743\$033
Machinismo	71	15.969	55:103\$400	1:518\$200
Kerosene	1.387	55.982	50:987\$000	4:663\$996
Papel	259	21.355	49:751\$800	2:203\$100
Rapadura	1.379	82.317	46:861\$700	6:810\$100
Polvora e chumbo	141	8.501	46:158\$300	2:651\$500
Bacalhau	468	20.484	40:370\$000	2:270\$408
Bebidas	473	22.082	39:130\$700	4:362\$780
Linha	67	4.439	39:100\$000	2:305\$700
Dóces e chocolates	397	28.135	37:117\$700	4:281\$100
Alcool	274	22.624	31:723\$400	2:402\$400
Cimento	607	109.260	20:119\$118	3:322\$400
Milho	1.252	72.085	18:458\$250	1:464\$900
Fumo	122	7.422	16:759\$000	2:319\$200
Victrolas	11	874	13:984\$000	356\$200
Livros	55	2.815	13:026\$700	340\$000
Perfumarias	13	827	12:546\$600	661\$400
Arame farpado	507	18.669	11:718\$000	368\$000
Phosphoros	181	4.101	11:274\$000	1:442\$660

Importação verificada pelo interior do Estado em 1930

Discriminação por mercadorias

MERCADORIAS	Volumes	Peso	Valor official	Direitos
Moveis	84	7.713	11:168\$000	209\$000
Queijo	75	2.070	10:350\$000	486\$100
Rêde	18	1.492	8:395\$300	425\$700
Material electrico	23	1.651	5:283\$200	677\$200
Algodão	7	905	3:620\$000	255\$300
Vaquetas	3	169	1:939\$200	148\$100
Aviamento	7	578	1:880\$800	182\$500
Fructas	18	604	1:449\$600	154\$600
Banha	4	328	754\$400	44\$400
Tinta	4	245	564\$500	32\$544
Sóla	1	75	150\$000	43\$500
Material typographico	1	40	128\$000	12\$100
Diversos generos	6.348	467.527	736:473\$729	37:830\$608
	134.075	8.427.409	10.447:171\$980	579:269\$223

Importação geral do Estado em 1930

MERCADORIAS	Volumes	Peso	Valor official	Direitos
Tecidos	9.738	757.421	3.065:682\$821	130:958\$520
Xarque	10.475	931.924	2.907:981\$700	20:835\$634
Café	20.740	1.224.795	2.648:400\$700	114:748\$908
Farinha de trigo	36.827	1.652.427	1.474:576\$800	53:828\$388
Obras de ferro	8.264	478.925	1.276:868\$100	29:595\$024
Sal	51.337	3.762.526	752:953\$200	67:138\$250
Arroz	10.120	593.744	713:137\$400	21:126\$700
Chapéos	337	22.369	607:875\$700	10:170\$900
Madeira	14.605	880.965	554:231\$100	10:092\$700
Bebidas	11.793	488.934	540:793\$700	24:493\$380
Calçados	498	45.733	505:616\$000	9:510\$520
Drogas e medicamentos	2.499	146.298	487:798\$595	20:827\$700
Phosphoros	9.328	166.748	486:872\$000	12:569\$860
Louças e vidros	1.875	132.267	470:505\$867	11:342\$100
Papel	3.739	203.723	461:476\$800	5:326\$500
Oleo	2.519	307.557	409:157\$400	13:673\$300
Miudezas	852	56.805	402:664\$000	22:666\$712
Manteiga	2.511	102.428	385:198\$000	7:047\$900
Gasolina	2.550	344.650	360:120\$000	6:951\$100
Bacalhau	4.440	198.221	348:290\$000	6:166\$408
Feijão	8.325	443.716	343:653\$200	8:201\$433
Autos e pertences	1.150	89.220	308:034\$400	10:734\$430
Peixe sêcco	4.985	307.780	303:525\$300	6:382\$200
Fumo	3.305	200.228	233:636\$000	3:583\$100
Farinha de mandioca	8.193	479.635	233:567\$500	13:788\$500
Perfumarias	344	24.899	207:635\$600	3:800\$500
Dôces e chocolates	1.804	114.417	173:005\$700	7:537\$600
M. alimenticias	1.711	82.070	171:946\$400	3:316\$300
Sabão	2.846	87.154	162:703\$700	14:325\$652
Sêbo	2.027	295.731	158:567\$000	1:043\$600
Charutos	195	13.655	145:664\$000	1:680\$600
Linha	220	17.491	141:571\$000	3:621\$200
Pregos	583	30.670	98:992\$000	656\$700
Kerosene	2.887	108.482	95:987\$000	5:540\$096
Queijo	577	14.502	71:333\$000	1:258\$500
Assucar	1.890	107.843	67:027\$700	9:563\$656
Vêlas	2.822	21.968	64:443\$000	878\$200
Machinas	79	16.336	60:979\$400	1:590\$200
Cimento	1.577	255.960	58:646\$118	4:461\$900
Moveis	189	20.562	57:362\$000	1:270\$300
Azulina	1.398	140.950	49:332\$000	872\$500
Milho	3.302	173.485	49:208\$250	1:872\$000
Tinta	511	27.952	47:982\$500	878\$144
Rapadura	1.379	82.317	46:861\$700	6:810\$100
Polvora e chumbo	141	8.501	46:158\$300	2:651\$500
Sóla	1.028	6.343	35:815\$000	935\$900
Couro	43	4.000	35:593\$000	651\$300
Alcool	274	22.624	31:723\$400	2:402\$400
Leite	599	12.649	31:331\$000	405\$200
Alpiste	327	18.660	27:548\$000	582\$500
Fructas	281	11.767	25:509\$600	811\$800

Exportação verificada pelas Mesas de Rendas e Estações Fiscaes, em janeiro de 1930

MESAS DE RENDAS E ESTACOES FISCAES	Unidade	Volume	Peso	Valor official	Direitos
Campina Grande	--	3.649	514.744	1.057:882\$033	157:088\$400
Mamanguape	--	3.921	95.277	544:065\$200	328\$156
Alagôa do Monteiro	14	1.892	121.611	254:332\$190	47:735\$900
Cajazeiras	--	4.850	365.510	241:302\$500	38:363\$800
Itabayana	932	212	11.028	111:523\$100	15:184\$500
Souza	--	3.928	294.519	101:334\$250	13:378\$200
Caicára	16	3.251	196.126	37:198\$500	4:974\$700
Bananeiras	--	1.704	64.152	28:370\$280	3:436\$900
Santa Rita	--	--	86.341	22:761\$400	2:226\$800
S. João do Rio do Peixe	--	1.858	147.138	20:488\$000	3:194\$300
Catolé do Rocha	--	--	5.916	16:781\$600	2:719\$400
Picuhy	3	1.695	90.256	16:488\$100	1:500\$730
Areia	--	1.181	64.450	14:464\$000	2:004\$900
Alagôa Grande	--	425	35.783	11:013\$000	581\$400
Umbuzeiro	23	275	5.060	10:232\$800	1:506\$500
Guarabira	--	1.515	21.592	6:519\$960	258\$600
Piancó	--	50	2.960	5:683\$000	708\$200
S. João do Cariry	--	32	2.104	5:049\$600	1:683\$600
Pilar	2	271	15.155	4:169\$700	598\$100
Brejo do Cruz	4	24	1.535	4:123\$200	658\$900
Araruna	--	415	21.020	3:280\$400	948\$500
Pombal	--	24	1.440	2:880\$000	18\$000
Cabaceiras	9	66	3.480	1:965\$200	410\$900
Patos	84	34	992	1:703\$120	1:541\$600
S. Luzia do Sabugy	--	91	4.805	909\$000	135\$600
Sapé	--	19	592	846\$000	34\$000
Total	1.092	31.382	2.173.586	2.525:366\$133	301:225\$586

Discriminação, por mercadorias, da exportação verificada pelas Mesas de Rendas e Estações Fiscaes, em janeiro de 1930

MERCADORIAS	Unidade	Volume	Peso	Valor official	Direitos
Algodão	—	5.339	645.881	1.513:162\$733	238:552\$900
Tecidos de Algodão	—	796	67.893	540:648\$000	—
Semente de Algodão	—	10.680	797.582	103:701\$020	16:653\$000
Gado Vaccum	983	—	—	92:852\$000	15:333\$100
Pelles	—	100	6.566	51:189\$640	8:687\$208
Fumo	—	1.071	29.244	33:971\$800	4:322\$3448
Cêra de Carnaúba	—	112	9.648	25:796\$700	986\$700
Rapadura	—	2.690	134.366	21:266\$100	3:421\$814
Farinha de Mandioca	—	4.781	147.724	19:554\$840	2:060\$032
Fructas	—	1.576	87.787	17:467\$900	810\$024
Residuos de Algodão	—	203	19.019	15:401\$400	2:449\$400
Batatas Nacionaes	—	667	46.964	9:408\$200	458\$700
Assucar	—	432	32.516	9:062\$900	1:417\$600
Vaquetas	—	4	908	6:356\$000	310\$600
Gado Suino	103	—	—	5:940\$000	934\$200
Côcos	—	—	23.700	5:290\$000	518\$700
Dôces	—	—	2.550	4:406\$400	257\$100
Fios de Algodão	—	22	1.775	3:625\$000	456\$600
Café	—	34	1.835	3:497\$500	147\$700
Milho	—	341	29.560	3:140\$000	359\$228
Carne Sêcca	—	27	1.095	2:737\$500	208\$000
Peixe	—	6	2.031	2:525\$500	157\$100
Banha	—	28	826	1:714\$000	167\$100
Carvão	—	28	16.755	1:675\$500	238\$800
Couro	—	3	637	1:451\$400	150\$200
Feijão	—	58	3.405	940\$500	225\$100
Cordas	—	19	1.220	732\$000	56\$920
Mel de Abelha	—	10	600	720\$000	12\$600
Alcool	—	60	160	600\$000	182\$200
Queijo	—	4	118	590\$000	42\$400
Aves	—	102	430	434\$300	58\$400
Gado Cavallar	4	—	—	400\$000	71\$700
Cal	—	150	7.500	375\$000	40\$200
Raspas	—	6	331	317\$000	17\$800
Bebidas	—	4	195	146\$000	11\$632
Arroz	—	5	160	140\$000	20\$300
Gado asinino	1	—	—	20\$000	4\$200
Gado Caprino	1	—	—	15\$000	2\$900
Diversos Generos	—	2.024	52.605	24:094\$300	1:421\$080
Total	1.092	31.382	2.173.586	2.525:366\$133	301:225\$586

Exportação verificada pelas Mesas de Rendas e Estações Fiscaes, em fevereiro de 1930

MESAS DE RENDAS E ESTACÕES FISCAES	Unidade	Volume	Peso	Valor official	Direitos
Campina Grande	38	2.385	277.872	514:155\$660	69:909\$100
Mamanguape	—	11.418	92.560	362:855\$900	796\$944
Alagôa do Monteiro	88	905	59.227	135:492\$100	21:894\$600
Souza	—	8.293	78.730	71:588\$000	11:495\$300
Itabayana	402	207	8.371	53:414\$300	7:101\$200
Cajazeiras	—	1.427	107.750	37:534\$200	5:834\$800
Catolé do Rocha	—	—	15.345	36:446\$100	5:880\$000
Bananeiras	1	1.394	47.511	27:218\$580	2:935\$800
Caiçara	5	2.245	141.937	25:631\$900	3:537\$700
Santa Rita	6	—	62.937	16:549\$400	1:709\$600
Areia	—	850	48.677	11:587\$200	1:654\$100
Picuhy	12	983	54.893	9:744\$600	827\$670
Guarabira	46	1.761	17.961	9:102\$080	768\$900
Umbuzeiro	—	149	5.235	7:114\$300	858\$100
S. João do Rio do Peixe	—	751	60.835	6:458\$200	1:032\$900
Sapé	—	7	973	6:322\$500	6\$600
S. Luzia do Sabugy	—	362	21.765	4:411\$000	622\$000
Araruna	—	317	16.120	4:224\$000	596\$700
Alagôa Grande	—	102	6.425	4:168\$800	188\$900
S. João do Cariry	13	12	420	1:735\$000	265\$100
Ingá	24	—	—	1:440\$000	210\$000
Brejo do Cruz	8	20	1.000	1:320\$000	154\$600
Cabaceiras	6	14	1.864	1:232\$000	226\$900
Piancó	—	1	70	560\$000	94\$800
Pilar	—	53	2.225	287\$500	30\$300
Total	649	33.656	1.130.703	1.350:593\$320	138:682\$614

Discriminação, por mercadorias, da exportação verificada pelas Mesas de Rendas e Estações Fiscaes, em fevereiro de 1930

MERCADORIAS	Unidade	Volume	Peso	Valor official	Direitos
Algodão	—	2.106	280.644	670:791\$900	96:047\$200
Tecidos de Algodão	—	615	44.590	357:120\$000	—
Semente de Algodão	—	11.327	283.370	74:027\$500	13:376\$400
Gado Vaccum	505	—	—	50:500\$000	7:566\$200
Fumo	—	967	27.088	31:748\$800	3:479\$480
Pelles	—	56	3.504	28:225\$000	4:857\$100
Farinha de Mandioca	—	2.993	178.023	22:999\$420	2:543\$184
Rapadura	—	1.519	76.610	11:401\$500	1:893\$400
Cêra de Carnaúba	—	36	3.414	9:330\$000	347\$600
Fructas	—	572	39.115	7:770\$000	407\$000
Residuos de Algodão	—	104	8.628	7:500\$800	1:260\$400
Batatas	—	474	31.280	6:279\$000	319\$300
Gado Suino	97	—	—	5:770\$000	852\$000
Semente de Mamona	—	190	14.020	5:608\$000	496\$700
Assucar	—	281	16.900	4:917\$200	681\$160
Dôces	—	—	2.834	4:450\$400	310\$700
Fios de Algodão	—	80	2.000	4:000\$000	504\$600
Raspas	—	33	1.657	3:712\$400	117\$000
Côcos	—	6	13.830	2:815\$000	258\$300
Café	—	27	1.620	2:640\$000	140\$200
Vaquetas	—	5	355	2:500\$000	124\$400
Peixe	—	—	1.573	2:359\$500	130\$800
Carne Sêcca	—	19	760	1:920\$000	143\$900
Couro	—	1	209	1:226\$100	227\$600
Banha	—	23	395	745\$000	68\$300
Milho	—	66	3.960	696\$000	114\$560
Arroz	—	15	870	522\$000	129\$700
Gado Caprino	46	—	—	480\$000	77\$200
Aves	—	76	253	471\$000	50\$300
Carvão	—	42	4.345	434\$500	63\$800
Cordas	—	17	665	417\$000	31\$940
Feijão	—	25	1.220	332\$000	66\$100
Bebidas	—	5	200	200\$000	61\$000
Cal	—	64	3.500	175\$000	12\$050
Gado Cavallar	1	—	—	100\$000	15\$100
Queijo	—	1	10	50\$000	4\$400
Mel de Abella	—	2	25	37\$500	1\$900
Diversos Generos	—	11.909	83.236	26:320\$800	1:901\$640
Total	649	33.656	1.130.703	1.350:593\$320	138:682\$614

Exportação verificada pelas Mesas de Rendas e Estações Fiscaes, em março de 1930

MESAS DE RENDAS E ESTACÕES FISCAES	Unidade	Volume	Peso	Valor official	Direitos
Mamanguape	—	11.251	105.020	646:878\$000	257\$700
Campina Grande	8	1.597	227.692	442:713\$200	60:205\$800
Alagôa do Monteiro	92	695	44.618	95:808\$400	15:382\$500
Cajazeiras	—	7.5474	571.233	75:632\$100	12:373\$300
Itabayana	504	156	8.694	68:983\$400	8:840\$800
Souza	—	629	26.350	40:734\$600	4:773\$500
Catolé do Rocha	3	—	10.973	24:856\$600	4:013\$500
Caiçára	5	1.845	108.178	23:838\$500	2:962\$800
Bananeiras	—	935	28.294	19:740\$900	1:866\$400
Santa Rita	—	—	63.190	13:241\$900	1:372\$000
Picuhy	—	1.012	51.184	8:641\$500	622\$318
Areia	—	416	25.680	6:184\$700	717\$700
Guarabira	—	1.035	9.444	5:570\$650	273\$600
S. Luzia do Sabugy	—	248	14.339	4:348\$100	470\$000
Pilar	—	127	6.137	2:729\$500	311\$300
Patos	12	—	146	2:441\$000	366\$500
Araruna	—	144	7.660	2:294\$000	286\$300
Alagôa Grande	—	82	5.393	2:238\$300	191\$200
Umbuzeiro	9	16	865	1:955\$000	175\$400
Brejo do Cruz	14	3	140	1:822\$500	321\$500
S. João do Rio do Peixe	—	10	660	1:005\$000	71\$100
Cabaceiras	—	2	100	500\$000	35\$600
Piancó	—	1	40	80\$000	18\$700
Sapé	—	5	750	75\$000	3\$200
Total	647	27.756	1.317.280	1.492:312\$850	115:913\$218

Discriminação, por mercadorias, da exportação verificada pelas Mesas de Rendas e Estações Fiscaes, em março de 1930

MERCADORIAS	Unidade	Volume	Peso	Valor official	Direitos
Tecidos de Algodão	—	1.166	80.910	641:484\$000	—
Algodão	—	1.751	250.066	548:569\$100	77:746\$000
Gado Vaccum	579	—	—	57:900\$000	8:705\$900
Semente de Algodão	—	7.623	576.495	52:020\$350	9:255\$800
Pelles	—	102	6.332	49:822\$600	8:454\$000
Farinha de Mandioca	—	2.322	141.961	23:906\$800	2:020\$358
Fumo	—	723	15.957	22:612\$400	2:090\$820
Cêra de Carnaúba	—	67	5.830	15:741\$000	593\$300
Vaquetas	—	9	1.501	10:514\$000	527\$300
Rapadura	—	990	45.730	7:064\$000	1:091\$000
Fructas	—	558	32.801	6:780\$200	322\$400
Residuos de Algodão	—	194	20.020	3:920\$000	676\$500
Peixe	—	—	2.501	3:751\$500	208\$400
Batatas	—	265	12.982	3:152\$400	138\$800
Carne Sêcca	—	31	1.314	3:127\$000	245\$400
Couro	—	1	222	2:241\$000	385\$200
Fios de Algodão	—	40	1.000	2:000\$000	252\$300
Banha	—	60	1.271	1:783\$500	176\$000
Dôces	—	3	1.114	1:782\$400	110\$300
Côcos	—	—	7.225	1:450\$000	136\$300
Raspas	—	11	765	1:337\$000	72\$700
Assucar	—	64	3.840	1:157\$400	177\$540
Semente de Mamona	—	46	2.760	1:104\$000	97\$600
Carvão	—	54	10.825	1:082\$500	155\$300
Cal	—	74	11.680	848\$000	60\$500
Gado Suino	14	—	—	730\$000	119\$400
Gado Caprino	45	—	—	675\$000	103\$000
Farello de algodão	—	4	733	659\$700	18\$400
Milho	—	48	1.428	552\$000	34\$100
Queijo	—	2	100	500\$000	35\$600
Gado lanigero	8	—	—	400\$000	58\$700
Mel de Abelha	—	8	124	196\$000	4\$700
Cordas	—	10	360	196\$000	18\$000
Aves	—	34	50	164\$000	20\$700
Feijão	—	8	360	144\$000	12\$300
Alcool	—	12	480	108\$000	19\$200
Gado Cavallar	1	—	—	100\$000	15\$100
Arroz	—	3	80	64\$000	10\$200
Diversos Generos	—	11.473	78.463	22:673\$000	1:744\$100
Total	647	27.756	1.317.280	1.492:312\$850	115:913\$218

Exportação verificada pelas Mesas de Rendas e Estações Fiscaes, em abril de 1930

MESAS DE RENDAS E ESTACÕES FISCAES	Unidade	Volume	Peso	Valor official	Direitos
Campina Grande	2	2.078	284.847	543:422\$750	74:231\$300
Mamanguape	—	1.344	100.332	415:484\$000	712\$187
Alagôa do Monteiro	156	506	28.036	67:198\$200	10:906\$100
Itabayana	564	65	9.029	61:058\$200	8:769\$100
Souza	—	380	27.614	37:407\$000	4:944\$700
Santa Rita	3	944	60.786	20:218\$500	1:683\$600
Caicára	6	972	57.893	16:961\$500	2:286\$900
Bananeiras	—	800	25.360	15:244\$100	1:618\$600
Catolé do Rocha	8	—	5.406	12:693\$200	2:039\$000
Cajazeiras	—	1.058	78.675	9:565\$000	1:616\$100
Picuhy	—	765	43.618	8:049\$800	520\$562
Areia	—	375	21.962	5:818\$000	780\$900
S. João do Cariry	29	118	706	5:120\$200	687\$200
S. Luzia do Sabugy	—	248	14.480	5:116\$000	487\$500
Piancó	—	29	1.585	2:978\$000	316\$700
Alagôa Grande	—	81	6.201	2:835\$500	180\$500
Guarabira	—	331	11.833	2:659\$700	261\$200
Brejo do Cruz	66	7	490	2:013\$000	246\$500
Umbuzeiro	4	52	1.680	1:282\$000	140\$300
Araruna	—	69	3.326	1:259\$000	162\$400
Cabaceiras	—	25	625	1:250\$000	158\$000
S. João do Rio do Peixe	3	23	2.315	890\$500	113\$700
Pilar	4	51	2.275	781\$000	95\$400
Patos	—	26	1.000	160\$000	20\$800
Total	855	10.347	790.074	1.239:465\$150	112:979\$249

Discriminação, por mercadorias, da exportação verificada pelas Mesas de Rendas e Estações Fiscaes, em abril de 1930

MERCADORIAS	Unidade	Volume	Peso	Valor official	Direitos
Algodão	—	1.656	263.889	574:161\$200	79:610\$100
Tecidos de Algodão	—	778	51.738	409:504\$000	—
Gado Vaccum	720	—	—	72:150\$000	10:820\$700
Pelles	—	116	7.579	58:078\$000	9:891\$800
Fumo	—	720	17.448	22:205\$600	2:457\$100
Farinha de Mandioca	—	1.921	117.209	18:742\$350	1:926\$205
Semente de Algodão	—	1.645	117.500	11:557\$000	2:002\$500
Cêra de Carnaúba	—	47	3.830	10:341\$000	388\$300
Côcos	—	468	34.630	7:840\$000	705\$700
Milho	—	540	32.176	6:844\$000	587\$100
Fructas	—	699	35.425	6:654\$000	326\$220
Dôces	—	101	4.030	6:448\$000	408\$900
Fios de Algodão	—	75	1.875	3:750\$000	473\$500
Rapadura	—	404	20.172	3:259\$800	525\$000
Peixe	—	56	2.101	3:157\$500	178\$000
Raspas	—	16	882	2:270\$700	199\$900
Carne Sêcca	—	12	812	1:977\$500	167\$500
Vaquetas	—	3	224	1:568\$000	77\$000
Gado Caprino	117	—	—	1:334\$700	286\$200
Gado Suino	17	—	—	900\$000	144\$700
Assucar	—	32	2.480	795\$800	125\$380
Carvão	—	128	5.945	694\$500	102\$100
Feijão	—	20	1.000	650\$000	104\$300
Alcool	—	40	1.678	475\$200	81\$300
Banha	—	10	182	451\$600	47\$900
Residuos de Algodão	—	84	8.407	412\$000	111\$500
Batatas	—	24	1.140	260\$000	14\$200
Aves	—	43	60	226\$000	26\$100
Semente de Mamona	—	8	560	224\$000	19\$600
Queijo	—	2	40	200\$000	13\$400
Cal	—	70	3.520	191\$000	24\$800
Arroz	—	—	110	110\$000	13\$900
Cordas	—	4	175	105\$000	9\$100
Gado Cavallar	1	—	—	100\$000	15\$100
Bebidas	—	—	63	63\$000	6\$200
Diversos Generos	—	625	53.194	11:763\$700	1:087\$944
Total	855	10.347	790.074	1.239:465\$150	112:979\$249

Exportação verificada pelas Mesas de Rendas e Estações Fiscaes, em maio de 1930

MESAS DE RENDAS E ESTACÕES FISCAES	Unidade	Volume	Peso	Valor official	Direitos
Campina Grande	—	2.385	382\$099	1.296:312\$925	109:106\$000
Mamanguape	—	1.254	81.692	493:000\$100	397\$439
Alagôa do Monteiro	86	376	25.270	54:576\$280	8:865\$900
Patos	—	185	12.785	46:946\$500	8:418\$500
Itabayana	279	100	5.559	44:900\$000	5:136\$600
Bananeiras	—	1.107	36.026	31:443\$000	2:973\$800
Caicára	4	783	41.507	17:671\$700	2:168\$400
Santa Rita	2	771	55.457	13:387\$900	1:249\$500
Souza	20	99	3.350	10:991\$800	1:895\$100
Catolé do Rocha	—	74	4.767	10:719\$900	1:735\$200
Guarabira	—	195	8.886	6:503\$800	414\$500
Umbuzeiro	47	229	3.585	5:848\$000	797\$300
Picuhy	4	414	22.802	5:755\$000	480\$010
Cajazeiras	—	600	45.206	4:520\$600	721\$600
Araruna	—	86	4.220	3:702\$000	448\$500
Brejo do Cruz	—	46	3.980	3:270\$000	171\$500
Areia	—	170	10.173	2:984\$500	366\$500
S. Luzia do Sabugy	—	108	7.340	2:877\$500	345\$700
S. João do Cariry	14	122	7.320	2:132\$000	348\$400
S. João do Rio do Peixe	—	271	20.120	1:944\$000	337\$000
Alagôa Grande	—	97	8.138	1:937\$000	174\$700
Pombal	—	12	660	1:320\$000	9\$000
Cabaceiras	—	20	500	1:000\$000	126\$300
Pilar	22	21	799	831\$500	113\$900
Sapé	—	1	40	320\$000	\$600
Piancó	—	3	180	126\$000	19\$500
Total	478	9.529	792\$467	2.065:022\$005	146:821\$449

Discriminação, por mercadorias, da exportação verificada pelas Mesas de Rendas e Estações Fiscaes, em maio de 1930

MERCADORIAS	Unidade	Volume	Peso	Valor official	Direitos
Algodão	—	2.404	386.691	1.325:671\$325	114:516\$700
Tecidos de Algodão	—	917	62.161	489:060\$000	—
Pelles	—	139	10.576	82:256\$000	13:999\$700
Gado Vaccum	396	—	—	38:300\$000	5:754\$400
Fumo	—	963	26.498	31:699\$600	3:577\$280
Raspas	—	24	3.744	13:129\$400	648\$200
Farinha de Mandioca	—	1.169	74.866	11:704\$800	1:262\$150
Fructas	—	754	40.546	8:126\$600	388\$560
Semente de Algodão	—	903	66.040	6:404\$000	1:145\$800
Dóces	—	53	2.905	4:636\$400	293\$000
Couro	—	12	726	2:912\$000	801\$700
Côcos	—	174	12.875	2:600\$000	240\$900
Resíduos de Algodão	—	75	4.737	2:544\$000	388\$200
Rapadura	—	244	12.602	2:222\$800	301\$800
Batatas	—	166	8.270	11:754\$000	90\$500
Semente de Mamona	—	1	70	1:680\$000	148\$200
Fios de Algodão	—	30	750	1:500\$000	189\$600
Carne Sêcca	—	14	580	1:412\$500	122\$400
Assucar	—	56	3.360	1:323\$600	194\$600
Peixe	—	26	846	1:269\$000	69\$800
Milho	—	162	9.292	1:225\$000	180\$660
Gado Suino	19	—	—	960\$000	149\$700
Carvão	—	165	9.335	933\$500	137\$200
Gado Caprino	63	—	—	745\$000	144\$500
Vaquetas	—	4	364	700\$000	38\$100
Queijo	—	4	115	425\$000	29\$300
Feijão	—	11	520	364\$000	73\$260
Cordas	—	12	580	348\$000	23\$400
Banha	—	12	190	342\$000	35\$600
Mel de Abelha	—	7	169	159\$000	3\$700
Aves	—	38	—	110\$000	16\$100
Cal	—	26	1.280	64\$000	7\$200
Diversos Generos	—	964	51.773	28:440\$480	1:849\$239
Total	478	9.529	792.461	2.065:022\$005	146:821\$449

Exportação verificada pelas Mesas de Rendas e Estações Fiscaes, em junho de 1930

MESAS DE RENDAS E ESTACÕES FISCAES	Unidade	Volume	Peso	Valor official	Direitos
Campina Grande	—	2.116	352.409	828:838\$450	115:281\$500
Itabayana	381	171	15.321	55:876\$600	6:684\$400
Cajazeiras	—	354	24.072	52:601\$400	8:469\$800
Alagôa do Monteiro	100	285	21.157	45:929\$000	7:424\$000
Caiçara	3	746	36.908	19:589\$350	2:425\$000
Bananeiras	—	1.018	26.176	15:242\$500	1:692\$000
Santa Rita	1	563	39.947	13:476\$500	1:039\$800
Areia	—	285	16.640	7:929\$000	1:051\$600
Picuihy	—	546	26.662	7:153\$100	596\$258
Souza	—	31	2.200	6:925\$600	849\$400
Umbuzeiro	47	53	3.970	5:413\$500	763\$100
Piancó	—	59	3.036	4:716\$000	510\$500
S. João do Rio do Peixe	28	71	3.760	3:894\$400	542\$400
Cabaceiras	—	75	2.220	3:825\$200	467\$400
Mamanguape	—	572	77.600	3:662\$500	584\$118
Guarabira	—	191	9.084	3:509\$800	150\$200
Brejo do Cruz	48	90	4.700	3:469\$000	589\$800
Araruna	—	97	4.125	3:326\$000	414\$100
S. Luzia do Sabugy	—	142	9.885	2:945\$000	354\$500
Catolé do Rocha	—	28	1.525	1:315\$000	213\$100
Alagôa Grande	—	70	3.909	1:281\$000	110\$400
Pilar	5	15	550	838\$000	100\$300
S. João do Cariry	32	—	—	480\$000	73\$400
Sapé	—	26	2.525	423\$000	21\$600
Patos	—	—	2.200	220\$000	49\$800
Total	645	7.514	690.581	1.092:879\$900	150:508\$476

Discriminação, por mercadorias, da exportação verificada pelas Mesas de Rendas e Estações Fiscaes, em junho de 1930

MERCADORIAS	Unidade	Volume	Peso	Valor official	Direitos
Algodão	—	2.434	368\$453	785:665\$600	108:342\$500
Pelles	—	118	11.732	85:141\$300	14:424\$600
Couro	—	68	7.866	59:475\$800	9:810\$700
Gado Vaccum	482	—	—	45:480\$000	6:830\$100
Fumo	—	1.036	26.044	26:790\$000	3.157\$540
Farinha de Mandioca	—	1.347	79.847	12:860\$800	1:328\$776
Raspas	—	8	1.742	10:754\$000	526\$000
Dôces	—	72	4.130	6:608\$000	417\$200
Assucar	—	152	8.300	6:591\$600	462\$480
Fios de Algodão	—	95	2.375	4:750\$000	599\$700
Fructas	—	421	23.491	4:338\$200	220\$280
Cêra de Carnaúba	—	11	1.000	2:700\$000	100\$600
Côcos	—	143	8.655	2:260\$000	230\$800
Banha	—	66	1.330	2:115\$000	204\$100
Gado Asinino	42	—	—	2:080\$000	317\$000
Gado Caprino	98	—	—	1:570\$000	229\$700
Batatas	—	73	3.392	1:443\$600	50\$900
Rapadura	—	178	8.900	1:355\$000	244\$100
Carne Sêcca	—	11	515	1:287\$500	104\$600
Gado Cavallar	11	—	—	1:100\$000	194\$300
Milho	—	86	4.740	1:036\$400	109\$100
Queijo	—	4	175	875\$200	62\$300
Carvão	—	133	7.905	790\$500	115\$100
Semente de Algodão	—	56	5.400	696\$000	132\$500
Peixe	—	14	460	686\$000	38\$900
Vaquetas	—	3	95	665\$000	33\$400
Feijão	—	24	960	528\$000	93\$300
Gado Suino	11	—	—	516\$000	93\$400
Cordas	—	19	806	483\$600	38\$460
Semente de Mamona	—	20	1.200	480\$000	42\$600
Aves	—	50	125	228\$000	33\$500
Cal	—	34	3.400	160\$000	25\$500
Arroz	—	3	180	144\$000	14\$400
Mel de Abelha	—	2	50	75\$000	1\$700
Gado lanigero	1	—	—	15\$000	2\$800
Diversos Generos	—	833	107.313	21:134\$800	1:875\$540
Total	645	7.514	690\$581	1.092:879\$900	150:508\$476

Exportação verificada pelas Mesas de Rendas e Estações Fiscaes, em julho de 1930

MESAS DE RENDAS E ESTACÕES FISCAES	Unidade	Volume	Peso	Valor official	Direitos
Campina Grande	125	3.368	463.088	762:570\$125	106:498\$400
Mamanguape	—	2.537	267.742	639:812\$000	1:331\$859
Itabayana	551	128	5.507	59:179\$500	8:593\$200
Alagôa do Monteiro	138	137	10.156	31:729\$400	4:982\$700
Souza	—	365	25.122	22:984\$000	3:826\$200
Caicára	—	1.286	72.380	21:306\$700	2:536\$500
Santa Rita	—	775	49.069	17:249\$980	1:332\$700
Bananeiras	—	961	27.026	15:798\$000	1:803\$800
Cajazeiras	—	84	5.692	10:245\$600	1:660\$900
Catolé do Rocha	—	66	4.284	8:964\$000	1:456\$000
S. João do Rio do Peixe	—	580	42.880	7:524\$000	1:282\$000
Areia	—	318	17.851	6:548\$500	832\$600
Piancó	—	68	3.930	5:676\$000	550\$800
Umbuzeiro	48	123	2.405	5:604\$700	799\$700
Picuhy	—	367	22.038	4:188\$500	273\$070
Pombal	15	16	1.110	4:062\$000	254\$000
Guarabira	—	300	13.237	3:491\$350	248\$600
Cabaceiras	10	45	1.148	3:152\$000	423\$300
S. Luzia do Sabugy	—	217	14.424	2:820\$000	298\$200
Patos	—	330	19.560	1:956\$000	400\$300
Ingá	21	5	—	1:665\$000	246\$400
Sapé	16	—	—	1:600\$000	226\$200
Brejo do Cruz	35	16	692	1:432\$400	230\$400
Araruna	—	41	1.580	1:240\$000	156\$100
Alagôa Grande	—	19	1.375	840\$000	36\$900
S. João do Cariry	6	40	90	606\$000	95\$600
Conceição	3	—	—	300\$000	43\$700
Pilar	—	20	1.550	200\$000	24\$900
Total	975	12.212	1.073.936	1.642:745\$755	140:445\$029

Discriminação, por mercadorias, da exportação verificada pelas Mesas de Rendas e Estações Fiscaes, em julho de 1930

MERCADORIAS	Unidade	Volume	Peso	Valor official	Direitos
Algodão	—	2.292	401.569	728:139\$675	102:256\$300
Tecidos de Algodão	—	1.155	81.298	634:092\$000	—
Gado Vaccum	870	—	—	86:830\$000	13:007\$200
Pelles	—	154	15.426	70:510\$400	11:962\$200
Fumo	—	877	22.602	23:594\$000	2:701\$400
Farinha de Mandioca	—	2.077	125.348	18:140\$850	2:026\$925
Batatas	—	1.138	56.905	11:690\$000	561\$900
Dôces	—	90	5.400	8:640\$000	543\$000
Semente de Algodão	—	1.139	80.230	7:624\$000	1:400\$800
Fructas	—	551	27.868	5:818\$000	281\$020
Côcos	—	393	28.420	5:330\$000	562\$284
Couro	—	27	2.590	4:922\$750	931\$000
Fios de Algodão	—	83	2.068	4:136\$000	556\$200
Carne Sécca	—	23	925	2:312\$500	195\$500
Gado Suino	33	—	—	1:890\$000	285\$600
Rapadura	—	192	9.600	1:510\$000	259\$300
Residuos de Algodão	—	29	1.474	1:402\$600	212\$300
Assucar	—	84	4.724	1:324\$800	233\$200
Peixe	—	24	855	1:282\$500	69\$100
Vaquetas	—	5	148	1:236\$000	59\$900
Carvão	—	162	9.656	1:028\$000	138\$600
Banha	—	41	842	1:002\$000	121\$100
Gado Caprino	66	—	—	990\$000	153\$200
Cordas	—	37	1.625	975\$000	77\$240
Gado Cavallar	3	—	—	600\$000	75\$800
Raspas	—	4	146	474\$000	31\$000
Feijão	—	12	720	462\$000	72\$620
Mel de Abelha	—	2	120	280\$000	1\$800
Bebidas	—	16	840	252\$000	42\$800
Aves	—	111	—	252\$000	36\$100
Milho	—	12	780	195\$000	11\$700
Queijo	—	1	25	125\$000	9\$000
Cal	—	29	2.000	80\$000	14\$500
Diversos Generos	—	1.452	189.732	15.604\$680	1:554\$440
Total	975	12.212	1.073.936	1.642:745\$755	140:445\$029

Exportação verificada pelas Mesas de Rendas e Estações Fiscaes, em agosto de 1930

MESAS DE RENDAS E ESTACÕES FISCAES	Unidade	Volume	Peso	Valor official	Direitos
Campina Grande	—	4.301	699.023	1.070:206\$500	147:120\$900
Mamanguape	—	2.288	190.185	888.647\$000	1:001\$969
Alagôa do Monteiro	197	623	45.097	77:108\$100	13:728\$300
Cajazeiras	—	1.223	91.941	60:650\$000	9:852\$200
Itabayana	444	104	3.757	53:575\$300	7:272\$800
Souza	—	370	25.024	50:455\$200	8:257\$500
Catolé do Rocha	—	200	12.973	22:525\$400	3:659\$300
Bananeiras	10	1.032	32.528	19:966\$000	2:407\$200
Caiçara	—	515	26.999	14:597\$500	1:995\$300
Umbuzeiro	138	85	510	14:200\$000	2:085\$600
Santa Rita	2	560	35.875	9:459\$100	1:038\$800
Picuhy	—	396	21.226	5:825\$600	480\$672
Cabaceiras	12	11	1.939	5:469\$000	677\$300
Areia	—	249	15.266	5:141\$000	651\$100
Brejo do Cruz	14	29	1.450	4:449\$000	530\$700
Guarabira	2	364	18.220	4:400\$300	270\$800
S. Luzia do Sabugy	—	100	5.440	3:994\$500	382\$700
S. João do Cariry	77	60	30	3:529\$000	539\$300
Araruna	—	101	4.160	2:541\$000	338\$100
Pombal	21	—	—	2:100\$000	315\$300
Alagôa Grande	—	72	2.744	1:360\$000	97\$400
S. João do Rio do Peixe	—	30	2.167	864\$300	56\$500
Patos	—	90	5.480	548\$000	117\$500
Pilar	1	2	70	205\$000	20\$800
Piancó	—	10	510	204\$000	32\$800
Sapé	—	1	55	110\$000	\$400
Conceição	—	4	280	\$	434\$600
Total	918	12.820	1.242.949	2.322:130\$800	203:365\$841

Discriminação, por mercadorias, da exportação verificada pelas Mesas de Rendas e Estações Fiscaes, em agosto de 1930

MERCADORIAS	Unidade	Volume	Peso	Valor official	Direitos
Algodão	—	9.927	722.190	1.240:085\$500	175:763\$500
Tecidos de Algodão	—	1.422	109\$096	877:576\$000	\$
Gado Vaccum	729	—	—	62:093\$000	10:500\$900
Pelles	—	132	5.392	27:206\$000	4:625\$900
Fumo	—	916	23.758	23:906\$000	2:982\$400
Farinha de Mandioca	—	888	53.480	8:507\$600	897\$236
Fios de Algodão	—	93	4.164	8:412\$000	549\$500
Batatas	—	764	74.760	7:692\$000	376\$600
Carne Sêcca	—	57	2.840	7:080\$000	598\$800
Semente de Algodão	—	824	64.630	6:463\$000	1:125\$300
Fructas	—	556	28.756	5:718\$200	284\$880
Vaquetas	—	6	754	5:277\$000	258\$500
Gado Cavallar	45	—	—	4:500\$000	716\$700
Rapadura	—	479	23.830	3:893\$500	663\$100
Dôces	—	34	1.800	2:856\$000	181\$200
Côcos	—	147	10.630	2:220\$000	208\$500
Milho	—	154	9.300	2:217\$500	183\$500
Gado Caprino	125	—	—	1:875\$000	287\$400
Semente de Mamona	—	73	4.380	1:752\$000	154\$600
Feijão	—	38	2.020	1:411\$000	185\$500
Raspas	—	31	1.143	1:188\$800	81\$100
Gado Suino	19	—	—	1:060\$000	157\$900
Cordas	—	28	1.530	930\$000	61\$000
Couro	—	5	373	771\$900	566\$200
Queijo	—	6	140	700\$000	47\$800
Carvão	—	103	5.830	583\$000	86\$000
Assucar	—	28	1.680	504\$000	81\$000
Peixe	—	6	198	297\$000	15\$900
Aves	—	90	30	254\$000	36\$900
Arroz	—	12	640	235\$000	34\$000
Cal	—	48	2.500	125\$000	13\$700
Banha	—	3	54	81\$000	9\$200
Diversos Generos	—	950	37.051	14:659\$800	1.633\$125
Total	918	12.820	1.242.949	2.322:130\$800	203:365\$841

Exportação verificada pelas Mesas de Rendas e Estações Fiscaes, em setembro de 1930

MESAS DE RENDAS E ESTACÕES FISCAES	Unidade	Volume	Peso	Valor official	Direitos
Campina Grande	—	7.732	1.278.203	2.141:382\$750	289:882\$800
Mamanguape	—	2.038	121.702	593:212\$000	485\$732
Cajazeiras	—	2.623	172.406	138:889\$400	22:626\$400
Itabayana	580	197	8.625	65:038\$000	9:287\$500
Alagôa do Monteiro	216	179	23.971	53:146\$900	9:241\$300
Souza	—	371	23.466	51:993\$000	8:523\$000
S. João do Rio do Peixe	—	500	32.164	37:798\$400	6:014\$200
Caicára	7	796	38.642	20:851\$300	2:636\$500
Catolé do Rocha	—	174	10.894	18:905\$050	3:060\$300
Brejo do Cruz	64	52	3.033	16:815\$000	4:369\$700
Bananeiras	26	762	34.291	15:011\$050	1:741\$200
Areia	—	871	45.302	10:743\$000	1:599\$400
Santa Rita	11	788	53.464	10:546\$800	1:410\$800
Umbuzeiro	68	67	3.071	7:648\$800	1:042\$700
Picuhy	—	558	29.990	6:591\$500	563\$890
Guarabira	—	375	20.246	5:060\$000	275\$100
Araruna	2	236	11.605	4:346\$500	595\$000
S. Luzia do Sabugy	—	143	9.055	3:444\$000	377\$700
S. João do Cariry	2	21	1.460	2:680\$000	423\$300
Alagôa Grande	—	173	6.100	1:692\$000	219\$000
Cabaceiras	—	30	750	1:500\$000	189\$700
Piancó	—	12	620	732\$000	81\$200
Pilar	1	31	1.530	505\$000	71\$800
Pombal	—	32	1.920	230\$400	45\$100
Sapé	—	1	40	160\$000	\$300
Patos	—	14	800	80\$000	19\$400
Total	977	18.776	1.933.350	3.209:07\$850	364:783\$322

Discriminação, por mercadorias, da exportação verificada pelas Mesas de Rendas e Estações Fiscaes, em setembro de 1930

MERCADORIAS	Unidade	Volume	Peso	Valor official	Direitos
Algodão	—	8.277	1.339.708	2.327:674\$700	325:329\$500
Tecidos de Algodão	—	1.033	73.972	580:716\$000	—
Pelles	—	151	12.502	79:912\$600	10:136\$500
Gado Vaccum	785	—	—	78:500\$000	14:138\$220
Fumo	—	395	15.547	15:638\$600	1:906\$100
Semente de Algodão	—	1.680	112.720	13:510\$400	2:192\$400
Rapadura	—	1.638	80.255	13:070\$250	2:213\$830
Fructas	—	1.250	49.944	9:790\$800	481\$908
Fios de Algodão	—	186	4.650	9:300\$000	198\$700
Batatas	—	908	45.920	9:097\$000	508\$800
Farinha de Mandioca	—	859	49.456	8:439\$100	873\$090
Assucar	—	410	24.536	7:497\$400	1:134\$800
Carne Sêcca	—	61	2.595	6:277\$500	528\$400
Milho	—	457	25.050	6:073\$000	560\$100
Côcos	—	393	28.500	5:920\$000	553\$148
Raspas	—	23	1.465	2:729\$000	142\$700
Gado Caprino	143	—	—	2:655\$000	458\$400
Gado Suino	44	—	—	2:490\$000	378\$000
Couro	—	61	698	1:667\$600	275\$300
Cordas	—	58	2.603	1:561\$800	96\$600
Peixe sêcco	—	29	970	1:446\$000	83\$700
Vaquetas	—	2	61	644\$000	18\$500
Carvão	—	87	5.480	548\$000	77\$600
Feijão	—	20	1.050	502\$000	83\$420
Gado Cavallar	4	—	—	400\$000	60\$400
Cal	—	35	1.978	320\$900	22\$200
Bebidas	—	4	170	170\$000	10\$200
Banha	—	2	45	137\$500	8\$900
Mel de Abelha	—	2	75	112\$500	1\$900
Queijo	—	1	20	100\$000	7\$400
Aves	—	23	19	90\$500	13\$600
Gado lanigero	1	—	—	15\$000	2\$400
Diversos Generos	—	731	53.361	22:000\$700	2:295\$636
Total	9977	18.776	1.933.350	3.209:007\$850	364:783\$322

Exportação verificada pelas Mesas de Rendas e Estações Fiscaes, em outubro de 1930

MESAS DE RENDAS E ESTACÕES FISCAES	Unidade	Volume	Peso	Valor official	Direitos
Campina Grande	4	4.223	685.398	1.045:385\$191	148:185\$800
Mamanguape	—	1.410	88.151	385:523\$000	926\$394
Cajazeiras	—	2.603	191.165	196:808\$700	32:418\$600
Souza	—	1.401	91.294	73:401\$780	12:001\$200
Itabayana	300	185	6.678	37:296\$400	5:072\$400
Alagôa do Monteiro	12	261	17.867	35:847\$740	5:878\$200
Bananeiras	15	1.645	82.810	25:289\$600	2:735\$700
Caiçara	2	967	46.172	22:460\$300	3:044\$600
S. João do Rio do Peixe	1	162	11.060	19:654\$032	3:172\$400
Catolé do Rocha	—	158	10.487	17:741\$835	2:889\$500
Santa Rita	1	1.023	60.796	16:358\$900	1:412\$500
Guarabira	—	276	14.814	12:554\$100	515\$600
Picuihy	—	1.067	55.288	10:660\$800	912\$460
Areia	—	875	45.084	7:147\$000	1:303\$900
Patos	60	—	—	6:000\$000	1:073\$200
S. João do Cariry	54	5	150	4:959\$000	337\$000
Araruna	8	315	5.360	4:223\$500	687\$500
Umbuzeiro	20	114	4.645	3:432\$500	418\$100
Brejo do Cruz	1	38	1.523	2:698\$664	457\$900
Piancó	—	61	3.280	1:962\$000	297\$300
S. Luzia do Sabugy	—	193	9.440	1:877\$500	323\$300
Ingá	1	200	8.000	1:800\$000	527\$600
Çabaceiras	—	10	250	500\$000	63\$200
Alagôa Grande	—	34	1.534	447\$500	43\$100
Pilar	3	—	—	300\$000	45\$200
Sapé	—	1	13	104\$000	\$600
Total	485	17.227	1.441.259	1.934:434\$042	224:743\$254

Discriminação, por mercadorias, da exportação verificada pelas Mesas de Rendas e Estações Fiscaes, em outubro de 1930

MERCADORIAS	Unidade	Volume	Peso	Valor official	Direitos
Algodão	—	5.844	813.785	1.325:903\$422	195:154\$800
Tecidos de Algodão	—	666	48.804	376:932\$000	—
Gado Vaccum	398	—	—	39:806\$000	6:175\$300
Pelles	—	116	7.869	39:596\$000	6:676\$700
Rapadura	—	3.171	146.250	23:621\$000	4:052\$600
Fructas	—	954	41.562	15:420\$400	442\$320
Fumo	—	330	11.587	11:854\$000	1:541\$300
Farinha de Mandioca	—	1.025	60.001	10:346\$000	1:122\$788
Semente de Algodão	—	1.070	79.628	10:289\$400	1:650\$900
Milho	—	643	37.200	9:190\$000	882\$120
Assucar	—	410	24.640	7:928\$800	1:186\$380
Côcos	—	477	35.410	7:185\$000	671\$584
Semente de Mamona	—	200	12.000	4:800\$000	422\$800
Couro	—	12	602	4:755\$000	809\$300
Batatas	—	308	15.650	3:130\$000	153\$400
Dôces	—	49	2.799	3:042\$400	194\$100
Carne Sêcca	—	24	970	2:425\$000	190\$000
Fios de Algodão	—	35	875	1:750\$000	63\$200
Peixe sêcco	—	26	1.107	1:660\$500	91\$600
Raspas	—	10	637	1:592\$400	81\$800
Vaquetas	—	4	269	1:532\$000	75\$900
Banha	—	37	686	1:319\$500	96\$200
Gado Cavallar	12	—	—	1:200\$000	180\$400
Gado Suino	17	—	—	1:000\$000	138\$100
Gado Caprino	57	—	—	855\$000	119\$300
Feijão	—	24	1.419	666\$200	117\$000
Cal	—	184	12.030	604\$000	64\$800
Cordas	—	36	915	549\$000	40\$380
Bebidas	—	11	380	336\$000	33\$700
Carvão	—	25	1.500	150\$000	21\$800
Aves	—	45	—	102\$000	15\$800
Gado Asinino	1	—	—	100\$000	15\$100
Arroz	—	3	70	56\$000	10\$400
Diversos Generos	—	1.488	82.464	24:743\$020	2:251\$382
Total	485	17.227	1.441.259	1.934:434\$042	224:743\$254

Exportação verificada pelas Mesas de Rendas e Estações Fiscaes, em novembro de 1930

MESAS DE RENDAS E ESTACÕES FISCAES	Unidade	Volume	Peso	Valor official	Direitos
Campina Grande	—	4.431	725.668	1.096:116\$404	150:125\$100
Mamanguape	—	2.215	163.898	580:257\$200	1:077\$755
Cajazeiras	—	1.004	76.691	65:752\$700	10:405\$000
Itabayana	590	104	3.229	63:637\$000	9:221\$800
Souza	—	349	24.265	55:605\$700	6:627\$100
Princêsa	—	422	31.650	53:805\$000	8:725\$805
Bananeiras	—	2.205	91.682	26:484\$200	3:337\$400
S. João do Rio do Peixe . . .	3	235	15.358	22:082\$173	3:601\$200
Alagôa do Monteiro	31	167	10.955	18:977\$000	3:096\$500
Caiçara	1	1.047	49.814	14:857\$050	1:598\$100
Areia	—	1.437	73:570	11:632\$000	1:985\$000
Santa Rita	10	587	28.951	11:170\$700	937\$500
Picuihy	—	1.298	69.600	9:894\$000	713\$160
Guarabira	—	545	23.642	6:744\$400	539\$400
Catolé do Rocha	—	44	2.992	5:086\$400	827\$500
Umbuzeiro	21	136	2.645	3:864\$500	523\$600
Araruna	—	318	16.790	3:470\$000	537\$000
Alagôa Grande	—	145	10.060	3:464\$900	256\$600
Brejo do Cruz	—	62	2.915	3:054\$000	338\$200
S. Luzia do Sabugy	—	215	14.110	2:730\$000	321\$900
Patos	—	222	14.190	2:451\$600	429\$300
Cabaceiras	—	42	1.470	1:984\$000	220\$500
Piancó	—	40	2.227	717\$500	92\$100
Pilar	3	10	565	565\$000	59\$400
Sapé	—	2	131	313\$300	1\$600
S. João do Cariry	13	14	—	237\$000	38\$800
Total	672	17.296	1.457.068	2.064:953\$727	205:637\$315

Discriminação, por mercadorias, da exportação verificada pelas Mesas de Rendas e Estações Fiscaes, em novembro de 1930

MERCADORIAS	Unidade	Volume	Peso	Valor official	Direitos
Algodão	—	4.923	775.012	1.227:908\$427	171:564\$800
Tecidos de Algodão	—	1.008	71.507	562:306\$000	\$
Gado Vaccum	618	—	—	61:800\$000	9:280\$100
Pelles	—	112	9.879	49:525\$700	8:726\$200
Fumo	—	820	20.613	20:697\$400	2:389\$900
Cêra de Carnaúba	—	81	7.121	19:766\$700	750\$900
Rapadura	—	3.802	189.340	19:519\$000	3:698\$400
Fructas	—	1.632	83.471	16:249\$800	814\$936
Farinha de Mandioca	—	1.311	78.120	14:443\$400	1:363\$134
Fios de Algodão	—	252	6.300	12:600\$000	379\$000
Semente de Algodão	—	756	53.657	6:678\$500	1:164\$000
Assucar	—	327	19.490	5:243\$300	818\$400
Couro	—	10	575	4:596\$500	779\$400
Batatas	—	369	19.055	3:815\$000	185\$900
Milho	—	273	14.865	3:261\$250	333\$320
Côcos	—	194	14.800	2:885\$000	271\$100
Carne Sêcca	—	27	1.065	2:662\$500	209\$100
Peixe sêcco	—	34	1.600	2:150\$000	128\$400
Banha	—	28	1.260	1:890\$000	168\$400
Vaquetas	—	13	488	1:491\$000	83\$500
Queijo	—	7	250	1:140\$000	75\$800
Dôces	—	10	600	960\$000	60\$400
Gado Suino	15	—	—	750\$000	113\$600
Feijão	—	16	920	632\$000	81\$500
Gado Cavallar	6	—	—	600\$000	90\$100
Cordas	—	32	2.655	529\$000	51\$960
Gado Caprino	33	—	—	495\$000	75\$800
Raspas	—	2	96	288\$000	14\$700
Arroz	—	3	190	176\$600	27\$400
Aves	—	85	—	170\$000	25\$200
Semente de Mamona	—	6	360	144\$000	12\$300
Alcool	—	7	175	78\$750	19\$500
Cal	—	25	1.250	62\$500	6\$900
Bebidas	—	1	50	19\$200	3\$300
Diversos Generos	—	1.130	82.304	19:419\$200	1:869\$965
Total	672	17.296	1.457.068	2.064:953\$727	205:637\$315

Exportação verificada pelas Mesas de Rendas e Estações Fiscaes, em dezembro de 1930

MESAS DE RENDAS E ESTACÕES FISCAES	Unidade	Volume	Peso	Valor official	Direitos
Campina Grande	—	2.575	429.511	603:212\$793	84:342\$500
Mamanguape	—	1.201	77.874	441:561\$500	247\$358
Souza	—	568	40.076	64:494\$420	8:996\$100
Alagôa do Monteiro	51	380	26.959	51:477\$380	8:374\$900
Itabayana	280	95	4.600	32:840\$000	4:490\$900
Bananeiras	—	2.205	87.761	36:251\$500	3:336\$800
Caiçara	1	1.058	42.350	21:338\$130	2:781\$900
Princêsa	—	88	6.619	17:392\$880	3:085\$100
Areia	—	1.119	65.737	16:014\$000	2:333\$700
Santa Rita	51	735	41.331	12:072\$300	1:184\$600
S. João do Rio do Peixe	—	107	7.420	11:923\$000	1:935\$400
Picuhy	—	884	49.674	8:176\$500	675\$206
Brejo do Cruz	—	188	9.985	6:055\$500	855\$200
S. Luzia do Sabugy	—	397	23.296	6:017\$100	531\$100
Guarabira	—	232	13.212	5:955\$500	340\$200
Cajazeiras	—	138	7.601	4:738\$400	781\$300
Araruna	—	316	15.147	4:188\$500	573\$500
Catolé do Rocha	3	26	1.820	3:394\$000	548\$000
Sapé	30	1	75	3:112\$500	458\$100
Alagôa Grande	—	68	3.789	2:993\$500	88\$100
S. João do Cariry	4	94	500	2:900\$550	278\$900
Piancó	—	4	300	2:325\$000	393\$800
Umbuzeiro	5	150	1.660	2:325\$000	266\$000
Cabaceiras	21	32	700	1:715\$000	225\$100
Pilar	80	1	1.000	1:350\$000	195\$800
Patos	—	13	389	622\$400	58\$200
Pombal	—	8	480	172\$800	29\$100
Total	526	12.683	959.866	1.354:620\$453	127:406\$864

Discriminação, por mercadorias, da exportação verificada pelas Mesas de Rendas e Estações Fiscaes, em dezembro de 1930

MERCADORIAS	Unidade	Volume	Peso	Valor official	Direitos
Algodão	—	3.064	466.649	683:411\$283	97:959\$316
Tecidos de Algodão	—	670	52.993	427:460\$000	—
Pelles	—	227	9.811	57:955\$790	9:989\$600
Gado Vaccum	342	—	—	34:200\$000	5:135\$600
Fumo	—	964	25.582	25:624\$000	3:015\$600
Fructas	—	1.631	81.592	16:387\$400	814\$600
Rapadura	—	2.694	134.880	14:829\$000	2:775\$200
Cêra de Carnaúba	—	53	4.824	13:024\$800	496\$700
Fios de Algodão	—	206	5.050	10:100\$000	177\$100
Farinha de Mandioca	—	911	58.938	9:935\$100	1:096\$880
Couro	—	15	924	6:652\$180	1:130\$000
Carne Sêcca	—	50	2.023	5:065\$000	434\$000
Semente de Mamona	—	209	12.540	5:065\$000	441\$800
Milho	—	387	20.310	4:732\$500	469\$350
Dôces	—	46	2.291	3:658\$100	232\$100
Gado Caprino	133	—	—	2:795\$600	339\$200
Assucar	—	105	6.240	2:780\$400	281\$080
Semente de Algodão	—	309	23.074	2:337\$400	269\$900
Mel de Abelha	—	27	1.539	2:308\$500	38\$100
Côcos	—	113	8.475	1:280\$000	129\$000
Banha	—	34	1.664	1:233\$500	120\$200
Raspas	—	6	439	1:203\$000	64\$500
Peixe sêcco	—	78	4.225	1:157\$500	98\$100
Sola	—	1	100	1:000\$000	85\$000
Vaquetas	—	2	166	888\$000	44\$400
Batatas	—	44	3.170	874\$000	38\$000
Gado lanigero	45	—	—	675\$000	103\$400
Feijão	—	15	1.770	480\$000	61\$400
Queijo	—	3	100	390\$000	22\$700
Cal	—	120	7.100	360\$000	35\$900
Gado Suino	6	—	—	300\$000	52\$800
Bebidas	—	15	900	270\$000	54\$400
Cordas	—	11	435	261\$000	21\$720
Aves	—	62	28	136\$000	20\$700
Arroz	—	2	100	80\$000	10\$400
Residuos de Algodão	—	1	90	72\$000	11\$300
Alcool	—	8	160	40\$000	17\$200
Diversos Generos	—	600	22.684	15:647\$400	1:319\$618
Total	526	12.683	959.866	1.354:620\$453	127:406\$864

**BANCOS E OUTROS ESTABELE-
CIMENTOS DE CREDITO**

Movimento dos Bancos e Caixas de Credito

ACTIVO	Caixa Rural e Operaria da Parahyba	Banco Auxiliador do Povo de Campina Grande	Caixa Rural e Operaria de Cajazeiras	Banco Central da Parahyba	Banco Agricola de Patos
Accionistas	—	—	—	31.790\$000	16:512\$500
Emprestimos diversos	480:175\$926	650\$000	419:930\$000	8:800\$000	39:329\$350
Letras descontadas	111:854\$332	277:286\$000	—	304:741\$850	37:549\$100
Efeitos em cobrança	25:647\$900	355:974\$590	49:535\$150	401:936\$720	236:198\$370
Correspondentes	—	5:227\$770	—	—	53:022\$640
Hypothecas	—	—	—	—	100:500\$000
Valores caucionados	16:000\$000	49:339\$080	6:670\$000	15:770\$770	17:8000\$000
Móveis & Utensilios	4:792\$600	—	2:330\$640	4:234\$050	5:438\$700
Diversas contas	406:961\$100	250:054\$400	129:761\$133	242:010\$853	205:250\$110
Caixa	933:542\$762	317:536\$670	553:489\$420	71:225\$550	27:344\$870
	1.978:974\$620	1.256:068\$510	1.161:716\$343	1.081:409\$793	738:945\$640
PASSIVO	Caixa Rural e Operaria da Parahyba	Banco Auxiliador do Povo de Campina Grande	Caixa Rural e Operaria de Cajazeiras	Banco Central da Parahyba	Banco Agricola de Patos
Capital	—	151:260\$000	—	148:650\$000	84:600\$000
Fundo de reserva	3:678\$900	7:602\$595	2:739\$472	6:581\$357	10:946\$830
Depositos diversos	—	437:847\$770	—	285:189\$660	7:500\$000
Titulos em cobrança	791\$500	—	30:297\$650	401:936\$720	438:924\$750
Correspondentes	—	—	—	—	—
Garantias diversas	16:000\$000	—	3:500\$000	15:770\$770	100:500\$000
Diversas contas	1.958:504\$220	648:246\$245	1.125:179\$221	220:838\$523	90:206\$150
Dividendos	—	11:111\$900	—	2:442\$750	6:267\$910
	1.978:974\$620	1.256:068\$510	1.161:716\$343	1.081:409\$798	738:945\$640

As Caixas Rurales de Alagôa do Monteiro, Alagôa Nova, Ingá, Serraria e Umbuzeiro não remetteram os dados solicitados por esta Repartição.

Agricola existentes no Estado, em 1929

Caixa Rural e Operaria de Alagôa Grande	Banco Popular de Moreno	Banco Rural de Picuhy	Caixa Rural e Operaria de Espirito Santo	Caixa Rural de Bananeiras	Banco dos Empregados no Comercio de C. Grande	Banco Agro-Commercial de Esperança	TOTAL
—	2:140\$000	22:980\$000	—	—	—	—	73:422\$500
55:750\$000	75:277\$500	21:950\$000	15:900\$000	27:183\$500	—	3:067\$500	1.148:013\$776
—	12:523\$700	—	—	11:870\$000	2:450\$000	—	758:274\$982
—	34:330\$870	4:932\$880	—	434\$400	18:080\$000	—	1.127:070\$880
—	—	—	—	—	—	—	58:250\$410
—	—	—	—	—	—	—	100:500\$000
9:750\$000	6:000\$000	—	—	—	—	—	121:329\$850
1:590\$700	1:182\$600	1:515\$000	—	—	—	—	21:093\$290
126:201\$500	30:050\$000	4:952\$420	11:944\$600	720\$000	10:026\$900	15:568\$990	1.434:402\$011
32:554\$555	30:792\$600	6:801\$650	28:707\$000	5:773\$900	1:529\$900	7:699\$010	2.016:997\$887
225:855\$755	192:297\$270	53:131\$950	56:551\$600	45:981\$800	32:086\$800	26:335\$500	6.859:355\$586

Caixa Rural e Operaria de Alagôa Grande	Banco Popular de Moreno	Banco Rural de Picuhy	Caixa Rural e Operaria de Espirito Santo	Caixa Rural de Bananeiras	Banco dos Empregados no Comercio de C. Grande	Banco Agro-Commercial de Esperança	TOTAL
—	59:140\$000	22:980\$000	—	—	11:610\$000	20:800\$000	499:040\$000
—	6:579\$800	—	—	4:323\$171	—	88\$000	42:540\$143
—	36:042\$500	6:264\$000	—	40:463\$889	1:927\$500	5:200\$000	820:435\$319
—	—	1:939\$200	—	434\$400	18:080\$000	—	892:404\$220
—	—	—	—	—	—	—	—
—	23:500\$000	—	—	—	—	—	159:270\$770
225:855\$755	58:187\$955	31:948\$750	56:551\$600	760\$340	469\$300	247\$500	4.417:005\$559
—	8:837\$015	—	—	—	—	—	28:659\$575
225:855\$755	192:297\$270	63:131\$950	56:551\$600	45:981\$800	32:086\$800	26:335\$500	6.859:355\$586

Movimento dos Bancos e Caixas de Credito Popular e

ACTIVO	Banco Auxiliar do Povo	Caixa Ru- ral e Ope- raria da Parahy- ba	Banco Central	Banco Agricola de Patos
Accionistas	6:270\$000	—	27:575\$000	13:037\$500
Emprestimos diversos	—	446:876\$840	—	38:658\$690
Letras descontadas	611:310\$630	78:850\$772	215:679\$644	17:860\$000
Efeitos em cobrança	881:458\$150	78:289\$000	—	62:109\$760
Correspondentes	—	1:010\$000	11:503\$879	35:735\$738
Hypothecas	—	—	—	125:500\$000
Valores caucionados	3:000\$000	12:142\$000	1:400\$000	15:000\$000
Moveis e utensilios	1:965\$390	5:030\$000	7:919\$150	5:438\$700
Diversas contas	8:881\$000	92:072\$200	410:620\$258	26:825\$280
Caixa	400:873\$319	56:991\$428	40:870\$154	22:971\$269
Total do activo	1.913:758\$489	771:262\$240	715:568\$035	363:136\$937

PASSIVO	Banco Auxiliar do Povo	Caixa Ru- ral e Ope- raria da Parahy- ba	Banco Central	Banco Agricola de Patos
Capital	156:380\$000	—	157:000\$000	70:350\$000
Fundo de reserva	18:312\$175	10:444\$840	11:156\$490	12:559\$185
Depositos diversos	797:203\$314	—	228:020\$272	7:500\$000
Titulos em cobrança	881:458\$150	78:289\$000	142:368\$570	71:531\$300
Correspondentes	—	—	102\$310	—
Garantias diversas	—	12:142\$000	1:400\$000	142:870\$170
Diversas contas	42:299\$150	670:386\$400	168:360\$143	52:358\$122
Dividendos	18:105\$700	—	7:160\$300	5:968\$160
Total do passivo	1.913:758\$489	771:262\$240	715:568\$085	363:136\$937

Agricola existentes no Estado, em 31 de dezembro de 1930

Caixa Rural e Operaria de Cajazeiras	Banco Popular de Moreno	Banco Rural de Picuhy	Banco dos Empregados no Comercio de C. Grande	Caixa Rural de Areia	Caixa Rural de Bananeiras	Banco Agro-Comercial de Esperanca	Caixa Rural e Operaria de Espirito Santo
—	1:504\$000	3:455\$000	—	—	—	—	—
196:380\$000	86:621\$000	26:030\$000	3:150\$000	21:713\$000	26:917\$000	5:620\$950	10:900\$000
—	1:983\$700	—	10:220\$000	—	10:486\$000	201\$500	—
13:989\$200	21:381\$900	95:690\$410	18:180\$800	—	—	—	—
—	—	—	—	—	—	—	—
—	19:700\$000	—	—	—	—	—	—
3:250\$000	6:000\$000	—	4:000\$000	—	—	1:000\$000	—
1:864\$512	1:682\$600	2:765\$000	4:519\$600	1:399\$600	—	1:350\$000	—
13:166\$724	1:624\$000	4:621\$600	4:371\$900	4:226\$000	420\$000	18:963\$090	908\$900
15:713\$021	12:645\$090	601\$770	4:468\$980	16:604\$260	2:116\$310	4:952\$610	162\$350
244:363\$457	153:142\$290	133:163\$780	48:911\$280	43:939\$860	39:939\$310	32:088\$150	11:971\$250

Caixa Rural e Operaria de Cajazeiras	Banco Popular de Moreno	Banco Rural de Picuhy	Banco dos Empregados no Comercio de C. Grande	Caixa Rural de Areia	Caixa Rural de Bananeiras	Banco Agro-Comercial de Esperanca	Caixa Rural e Operaria de Espirito Santo
—	56:560\$000	24:160\$000	15:470\$000	—	—	18:700\$000	—
8:446\$358	7:146\$200	76\$000	580\$000	2:229\$454	4:231\$779	88\$000	647\$220
—	26:037\$300	7:214\$000	31:741\$520	—	35:287\$531	11:155\$300	—
7:145\$160	—	95:690\$410	—	—	—	—	—
—	—	198\$920	5\$100	—	—	—	—
—	19:700\$000	—	—	—	—	—	—
228:771\$939	36:425\$375	5:824\$450	1:114\$660	41:710\$406	420\$000	2:144\$850	11:324\$030
—	7:273\$415	—	—	—	—	—	—
244:363\$457	153:142\$290	133:163\$780	48:911\$280	43:939\$860	39:939\$310	32:088\$150	11:971\$250

CAIXA ECONOMICA FEDERAL

Movimento de Depositos no quinquenio de 1926 a 1930

ANNOS	Saldo do anno anterior	Entradas durante o anno	Juros capi- talizados	Total	Retiradas durante o anno	Saldo em favor dos depositos em 31 de dezembro
1926	1.592:732\$786	1.165:139\$000	74:986\$729	2.832:858\$515	1.220:177\$334	1.612:681\$181
1927	1.612:681\$181	617:585\$997	70:410\$615	2.300:677\$793	958:850\$370	1.341:827\$423
1928	1.341:827\$423	280:552\$500	65:300\$032	1.687:679\$955	387:680\$506	1.299:999\$449
1929	1.299:999\$449	658:537\$762	64:467\$220	2.023:004\$431	687:262\$515	1.335:741\$916
1930	1.335:741\$916	293:877\$699	67:708\$588	1.697:328\$203	313:546\$859	1.383:781\$344
Total .. .	7.182:982\$755	3.015:692\$958	342:873\$184	10.541:548\$897	3.567:517\$584	6.974:031\$313



M. FAZENDA
D.A. - NRA - GB

- 39611

COM. INVENTARIO
PORTO 114/73





Biblioteca do Ministério da Fazenda

2.882-.46 318.133-
A636

Paraíba. (estado) Depart. Estadual de

AUTOR Estatística.

Anuarioestatístico. 1930

TÍTULO

Este livro deve ser devolvido na última
data carimbada

2882-46

