


66-3-33





ANUARIO ESTADÍSTICO

1901


ESTADO DO PARÁ

1901

ANNUARIO ESTATISTICO

APRESENTADO AO SENHOR SECRETARIO DE ESTADO DA JUSTIÇA, INTERIOR E INSTRUÇÃO PUBLICA

D^e AMAZONAS DE FIGUEIREDO



1090

PELO CHEFE DA 2ª SECÇÃO

EGIDIO LEÃO DE SALLES

TYPOGRAPHIA AILLAUD & C^{IA}

PARIS

318/113
A. 36


ESTADO DO PARÁ

1901

ANNUARIO ESTATISTICO

APRESENTADO AO SENHOR SECRETARIO DE ESTADO DA JUSTIÇA, INTERIOR E INSTRUÇÃO PUBLICA

D^r AMAZONAS DE FIGUEIREDO



1890.

PELO CHEFE DA 2^a SECÇÃO

EGIDIO LEÃO DE SALLES

TYPOGRAPHIA AILLAUD & C^{IA}

PARIS

318/113
A. L. de S.

2879 . 10 6 46

ESTADO DO PARÁ

S^o SECRETARIO.

Venho hoje, pela primeira vez, apresentar-vos os trabalhos realizados por esta secção sobre os diversos ramos de serviço, cujas informações alcançam o dia 31 de Dezembro de 1901 : não o fiz até o dia 31 de Janeiro, conforme estatue o art. 14 do Reg. que baixou com o Dec. n^o 997 de 18 de Abril de 1901, porque competindo-me especialmente a confecção de um volume intitulado « *Anuario Estatístico do Pará* », impossível seria apresental-o n'aquella data.

Em 31 de Janeiro estavam preparados alguns trabalhos referentes ao 1^o semestre.

Nomcado chefe desta secção por Dec. de 17 de Abril, quando achava-me em commissão no territorio, hoje Comarca de Aricary, na qualidade de Delegado do Governo do Estado, só no dia 6 de Maio me foi possível assumir o exercicio do cargo, para d'elle afastar-me por motivo de molestia, desde o dia 8 do dito mez até o dia 26 de Agosto; posso, pois, dizer que só deste dia em diante foi que me considerei Chefe da 2^a secção da Secretaria de Estado da Justiça, Interior e Instrucção publica.

Para bem corresponder aos intuitos do S^o Governador, manifestados na Mensagem que apresentou ao Congresso legislativo em 10 de Setembro do anno passado, procurei empregar todos os esforços, afim de apresentar o presente trabalho, o qual, sou eu o primeiro a reconhecer, não é completo, pelas multiplas razões que irei apresentando, á proporção que forem tratados os assumptos allinentes a cada um dos ramos de serviço, de que se occupou a secção.

Ainda não foi possível vencer a indiferença da parte de muitos auxiliares da administração para esse ramo de serviço tão importante e ao mesmo tempo tão descurado em nosso paiz, chamado « Estatística ».

Entendo que todo aquelle que aceita e exerce uma função publica, contrae o dever de auxiliar, com os elementos de que dispõe, os poderes publicos constituidos : infelizmente nem todos tem a intuição desse dever.

Que de difficuldades para obter-se informações, que muitas vezes dependem apenas da boa vontade da parte que pode fornecel-as.

Quantos officios sem resposta!...

Por amor á verdade devo confessar que, para contrabalançar essa indiferença reprovada e chegar ao resultado alcançado, muito concorreo a boa vontade, perseverança ao trabalho e sobretudo a assiduidade de meos dignos companheiros.

O trabalho hoje apresentado, considero como um ensaio de estatística apenas : porque,

para poder realizar trabalho completo precisamos ter base segura, certa : precisamos ter um recenseamento da população do Estado.

Os recenseamentos mandados proceder pelo Governo da União em 1890, e pelo do Estado em 1896 não podem, por imperfeitos e incompletos, servir de base para um trabalho consciencioso.

Com um recenseamento feito criteriosamente, podemos obter uma estatística, onde figurem os algarismos, como a realidade das investigações feitas sobre todos os ramos de serviço, que ella tiver em vista.

Alguem já escreveu que « a população constitue a substancia de toda a sociedade; é a ella que se referem e por ella que se compõem todos os factos inherentes á producção e á distribuição das riquezas; seo aperfeiçoamento material, intellectual e moral é que forma a base e o fim das sciencias economicas e politicas. »

Começo por dar-vos conta do movimento da Secretaria, da qual faz parte esta secção, á excepção do da 3ª secção que, apesar de vos pedir em officio de 16 de Junho ultimo que me fossem fornecidos os dados necessarios para este trabalho, até ao fecho-o não os recebi.

Os tres mappas que se seguem demonstram o movimento da Porta e das 1ª e 2ª secções desde o dia em que foi reorganizada a Secretaria, em 16 de Abril, até o dia 31 de Dezembro.

PORTA

PETIÇÕES RECEBIDAS	PETIÇÕES COM DESP. DEFINITIVO	PETIÇÕES COM DESPACHO INTERLOCUTORIO	PETIÇÕES SEM DESPACHO
777	484	107	186

1ª SECÇÃO

OFFICIOS RECEBIDOS	PROCEDENCIA
255	Do Chefe de Segurança.
130	Do Commandante do Regimento.
119	Do Inspector do serviço sanitario.
97	Do Tribunal superior de Justiça e magistr.
87	Das Intendencias.
51	Dos Presidentes e Governadores.
48	Dos Secretarios dos diversos Estados.
37	Do Congresso do Estado.
31	De diversos Ministros.
30	Do Secretario de Obras Publicas.
29	Dos Consules.
24	Do Secretario da Fazenda.
15	Do Provedor da Santa Casa de Misericordia.
14	Do Corpo diplomatico brasileiro.
377	De diversos.
1.344	

1ª SECÇÃO

EXPEDIENTE		DESTINATARIOS
NATUREZA	NUMERO	
Officios	462	Á Secretaria de Fazenda. Ao Regimento Militar. Aos Presidentes e Governadores. As Intendencias. Aos Ministros. A Secretaria de Obras Publicas. Aos Consules. Ao Congresso do Estado. A Diversos.
—	71	
—	40	
—	38	
—	29	
—	24	
—	18	
—	16	
—	338	
Decretos	289	
Portarias	30	
	1.355	

2ª SECÇÃO

OFFICIOS RECEBIDOS		OFFICIOS EXPEDIDOS	
NUMERO	PROCEDENCIA	NUMERO	DESTINATARIOS
206 55	Das Intendencias. De Diversos.	965	As Intendencias. Aos Juizes de Direito. Ao Secretario da Fazenda. Ao Inspector do serviço sanitario. Ao Secretario das Obras Publicas. Ao Chefe de Segurança. A Diversos.
		79	
		14	
		8	
		6	
		3	
		43	
261		1.118	

INSTRUCCÃO PUBLICA

Para o ensino primario, como parte mais importante e ponto de partida para toda a organização de ensino publico, lancei minhas vistas com especial attenção.

Em 18 de Maio solicitou-se a Intendencia de Belem a remessa mensal á Secretaria dos mappas da matricula e frequencia das escolas mantidas por ella, a começar do mez de Janeiro : igual pedido fez-se ás demais Intendencias em circular de 21 do dito mez.

Pela Intendencia de Belem não foram feitas as remessas solicitadas.

As Intendencias de Santarem, Macapá e Vizeu prestaram informações incompletas.

As de Muaná, Oeiras, Marapanim, Mocajuba, Maracanã Faro, e Portel declararam não haver no municipio escolas mantidas por ellas.

As demais calaram as informações pedidas.

Comecei por fazer a estatistica com os dados colhidos nos mappas de matricula e frequencia dos alumnos das escolas, relativos ao 1º trimestre, remettidos á Secretaria pelos respectivos professores : cuidadosamente apurados, fiz organizar 55 mappas, sendo : 1 geral de todas as escolas primarias do Estado, o qual accusa a matricula de 15.713 alumnos com a frequencia maior de 13.033, e menor de 5812.

Essas escolas eram no 1º trimestre em numero de 515; sendo 36 complementares e 479 elementares; d'aquellas, 8 do sexo masculino, 13 do sexo feminino e 15 mixtas, todas com a matricula de 733 alumnos; destas (elementares) 261 do sexo masculino, 127 do feminino e 91 mixtas.

Professores de muitas escolas não remetteram, como lhes cumpria, até o mez de Setembro os mappas das escolas que regem, relativos ao mencionado trimestre.

Foram encontrados e apurados mappas de escolas, cujo assentamento não consta do respectivo livro : desse mesmo livro constava haver sido extinta em 1900, uma escola complementar mixta da cidade de Mocajuba, sem constar do mesmo a creação da elementar mixta, conforme o mappa que foi exhibido e apurado.

Dos mappas remettidos pela professora da escola do sexo feminino da villa de Collares verifica-se uma frequencia maior que a matricula; esta de 30 alumnas e aquella de 34!...

Com este resultado desanimador, confiei nos effeitos da reorganização do serviço da Secretaria, na parte que diz respeito á instrucção publica, sob a direcção de reconhecido profissional, e para poder com segurança preparar futuros trabalhos sobre a instrucção publica do Estado em geral, dirigi-me em 25 de Setembro ao vosso antecessor e pedi-lhe que pela respectiva secção (3ª) me fosse fornecida uma relação de todas as escolas mantidas pelo Estado, discriminando os municipios, e sédes das mesmas : uma outra dos demais estabelecimentos de ensino também mantidos pelo Estado e das escolas e estabelecimentos particulares de ensino com a mesma discriminação : não tendo recebido até Janeiro uma unica informação, quer sobre o ensino primario, quer quanto ao ensino seccundario e profissional : reiterei por officio de 11 do dito mez aquelle meo pedido.

Não fui mais feliz : continuei, com o mais profundo pesar, privado da valiosa coadjuvação que me podia e devia prestar o distincto collega da 3ª secção : assim ficou apenas iniciado o serviço estatístico sobre a instrucção publica do Estado.

Fazendo, com os defeituosos dados constantes dos mappas, um ligeiro estudo comparativo da matricula das escolas de alguns municipios do Estado com o recenseamento realizado em 1890, chegamos á triste evidencia, á certeza mathematica consternadora, de que si a industria extractiva da borracha faz a riqueza publica do Estado, traz igualmente o aniquilamento da instrucção popular nos municipios, centros de tal industria.

Adcante figuram dous quadros; um de 10 Municipios, onde é grande a industria extractiva da borracha, e outro onde não existe essa industria : no primeiro figuram matriculados 480 alumnos para

uma população (em 1890) de 53.539 habitantes, ou seja 0,8 0/0 aproximadamente; no segundo para uma população de 61031 habitantes, 3831 alumnos, ou seja mais de 6 0/0.

Só o Municipio de Maracanã, digo, só o Municipio de S. Caetano d'Odivellas, com os seus 1880 habitantes, tem em suas escolas alumnos matriculados em maior numero do que os 10 municipios, que figuram no primeiro quadro com 53539: o numero dos habitantes do Municipio de S. Caetano está na razão de 8 0/0 para o dos 10 municipios.

Descendo a maiores estudos, vemos que no municipio da borracha, onde a matricula é maior (Oeiras) esta é pouco mais de 3 0 0 da população: no municipio onde não ha borracha e a matricula maior (Curuçá) é de mais de 11 0/0.

O inverso. No municipio onde ha borracha e a matricula é menor (Chaves) esta é de 0,3 0/0: no municipio onde não ha borracha e a matricula menor (Vizeu) esta é de 4 0/0: ainda maior porcentagem do que no municipio da borracha onde a matricula é maior.

1º

MUNICIPIOS ONDE HA BORRACHA

MUNICIPIOS	REENSEAMENTO	MATRICULA NO
	DE 1890	1º TRIM. DE 1901
Breves.....	12.593	71
Chaves.....	12.037	48
Anajás.....	6.065	33
Portel.....	4.434	40
Haituba.....	4.008	70
Currálinho.....	3.789	51
Melgaço.....	3.961	16
Souzel.....	2.084	75
Bagre.....	2.869	12
Oeiras.....	1.999	64
	53.539	480

2º

MUNICIPIOS ONDE NÃO HA BORRACHA

MUNICIPIOS	REENSEAMENTO	MATRICULA NO
	DE 1890	1º TRIM. DE 1901
Bragança.....	16.046	504
Vigia.....	10.445	699
Vizeu.....	6.639	250
Marapanim.....	6.285	357
Curuçá.....	6.097	715
Maracanã.....	3.812	502
S. Caetano d'Odivellas..	4.880	504
Salinas.....	2.840	147
Santarem Novo.....	1.987	453
	61.031	3.831

Mappa da matricula e frequencia das escolas primarias do Estado no 1º trimestre de 1901.

MUNICIPIOS	ESCOLAS COMPLEMENTARES			MATRI- CULA	FREQUENCIA		ESCOLAS ELEMENTARES			MATRI- CULA	FREQUENCIA	
	MASC.	FEM.	MIXT.		MAIOR	MENOR	MASC.	FEM.	MIXT.		MAIOR	MENOR
Capital.....	7	12	4	435	390	209	45	45	34	4.832	3.921	1.696
S. Domingos da Boa Vista.....	»	»	»	»	»	»	3	1	1	103	96	46
Acará.....	»	»	»	»	»	»	1	1	1	69	62	44
Cametá.....	»	»	1	41	33	4	12	5	5	705	603	232
Igarapé-Miry.....	»	»	»	»	»	»	6	1	1	213	181	92
Abaeté.....	»	»	»	»	»	»	8	2	2	314	287	132
Mojú.....	»	»	»	»	»	»	5	1	»	418	412	58
Mocajuba.....	»	»	»	»	»	»	7	2	1	290	246	125
Baião.....	»	»	»	»	»	»	9	1	1	337	245	134
Melgaço.....	»	»	»	»	»	»	1	1	»	16	14	5
Portel.....	»	»	»	»	»	»	1	1	1	40	29	14
Oeiras.....	»	»	»	»	»	»	2	1	»	64	61	27
Bagre.....	»	»	»	»	»	»	1	»	»	12	9	2
Guamá.....	»	»	»	»	»	»	4	1	»	135	115	73
Ourem.....	»	»	»	»	»	»	4	2	2	220	212	114
Irituia.....	»	»	»	»	»	»	5	1	1	182	153	79
Macapá.....	»	»	1	84	61	12	1	»	2	420	95	45
Mazagão.....	»	»	»	»	»	»	2	1	1	135	118	42
Gurupá.....	»	»	»	»	»	»	5	2	»	192	172	77
Almeirim.....	»	»	»	»	»	»	»	1	»	30	22	10
Porto de Moz.....	»	»	»	»	»	»	3	1	1	131	116	35
Souzel.....	»	»	»	»	»	»	1	1	»	75	70	55
Monte-Alegre.....	»	»	»	»	»	»	8	1	4	245	219	109
Praíha.....	»	»	»	»	»	»	2	»	»	54	50	22
Santarem.....	1	1	1	27	25	9	13	4	5	624	498	267
Itaituba.....	»	»	»	»	»	»	1	1	1	70	56	29
Aveiros.....	»	»	»	»	»	»	2	3	1	147	133	78
Alemquer.....	»	»	1	41	»	»	7	3	»	259	176	80
Obidos.....	»	»	1	19	19	5	4	4	1	237	212	80
Faro.....	»	»	»	»	»	»	1	1	11	63	60	24
Soure.....	»	»	»	»	»	»	3	2	5	351	271	106
Cachoeira.....	»	»	»	»	»	»	2	1	1	135	76	42
Ponta de Pedras.....	»	»	»	»	»	»	3	1	1	115	82	36
Muaná.....	»	»	»	»	»	»	6	1	»	159	125	66
S. Sebastião da Boa Vista.....	»	»	»	»	»	»	2	1	1	103	77	39
Currálinho.....	»	»	»	»	»	»	2	1	»	51	43	17
Breves.....	»	»	»	»	»	»	2	1	»	71	31	14
Affuá.....	»	»	»	»	»	»	1	1	»	51	39	13
Anajás.....	»	»	»	»	»	»	2	»	»	33	28	4
Chaves.....	»	»	»	»	»	»	2	»	»	48	48	16
Vigia.....	»	»	1	6	6	3	12	5	2	699	625	282
Curuçá.....	»	»	1	58	46	11	10	6	3	715	597	266
S. Caetano.....	»	»	1	11	11	8	6	4	6	504	382	199
Maracanã.....	»	»	1	41	7	1	13	2	2	502	438	160
Marapanim.....	»	»	1	24	16	10	7	3	1	357	311	118
Santarem Novo.....	»	»	»	»	»	»	4	2	»	153	137	57
Salinas.....	»	»	1	6	4	2	4	2	»	147	131	42
Bragança.....	»	»	»	»	»	»	12	4	1	504	439	131
Vizeu.....	»	»	»	»	»	»	4	1	2	250	192	104
	8	13	15	733	618	274	261	127	91	14.980	12.415	5.538

Mappa da matricula e frequencia das escolas primarias do 1º Districto do municipio da Capital no 1º trimestre de 1901.

MUNICIPIO DA CAPITAL	ESCOLAS COMPLEMENTARES			MATRI-CULA	FREQUENCIA		ESCOLAS ELEMENTARES			MATRI-CULA	FREQUENCIA	
	MASCULINA	FEMININA	MIXTA		MAIOR	MENOR	MASCULINA	FEMININA	MIXTA		MAIOR	MENOR
1ª Complementar masculina.....	1	»	»	30	29	22	»	»	»	»	»	»
2ª — —	1	»	»	16	15	10	»	»	»	»	»	»
1ª — — feminina.....	»	1	»	26	25	19	»	»	»	»	»	»
2ª — —	»	1	»	19	18	12	»	»	»	»	»	»
1ª Elementar masculina.....	»	»	»	»	»	»	1	»	»	14	11	6
2ª — —	»	»	»	»	»	»	1	»	»	70	68	16
3ª — —	»	»	»	»	»	»	1	»	»	40	30	13
4ª — —	»	»	»	»	»	»	1	»	»	29	23	10
5ª — —	»	»	»	»	»	»	1	»	»	24	21	10
1ª — — feminina.....	»	»	»	»	»	»	»	1	»	27	22	7
2ª — —	»	»	»	»	»	»	»	1	»	43	37	20
3ª — —	»	»	»	»	»	»	»	1	»	47	36	18
4ª — —	»	»	»	»	»	»	»	1	»	60	48	21
5ª — —	»	»	»	»	»	»	»	1	»	60	49	9
7ª — —	»	»	»	»	»	»	»	1	»	27	21	10
	2	2	»	91	87	63	5	6	»	441	366	140

Nota. — As escolas nº 5 tanto do sexo masculino como do feminino não apresentaram mappas do trimestre.

Mappa da matricula e frequencia das escolas primarias do 2º Districto do municipio da Capital no 1º trimestre de 1901.

MUNICIPIO DA CAPITAL	ESCOLAS COMPLEMENTARES			MATRI-CULA	FREQUENCIA		ESCOLAS ELEMENTARES			MATRI-CULA	FREQUENCIA	
	MASCULINA	FEMININA	MIXTA		MAIOR	MENOR	MASCULINA	FEMININA	MIXTA		MAIOR	MENOR
1ª Complementar masculina.....	1	»	»	26	24	6	»	»	»	»	»	»
2ª — — feminina.....	»	1	»	30	28	8	»	»	»	»	»	»
1ª Elementar masculina.....	»	»	»	»	»	»	1	»	»	26	26	14
2ª — —	»	»	»	»	»	»	1	»	»	21	18	5
3ª — —	»	»	»	»	»	»	1	»	»	50	46	20
4ª — —	»	»	»	»	»	»	1	»	»	21	18	10
1ª — — feminina.....	»	»	»	»	»	»	»	1	»	36	31	11
2ª — —	»	»	»	»	»	»	»	1	»	24	16	8
3ª — —	»	»	»	»	»	»	»	1	»	26	24	8
	1	1	»	56	52	14	4	3	»	204	179	76

Mappa da matricula e frequencia das escolas primarias do 3º Districto do municipio da Capital no 1º trimestre de 1901.

MUNICIPIO DA CAPITAL	ESCOLAS COMPLEMENTARES			MATRI-CULA	FREQUENCIA		ESCOLAS ELEMENTARES			MATRI-CULA	FREQUENCIA	
	MASCULINA	FEMININA	MIXTA		MAIOR	MENOR	MASCULINA	FEMININA	MIXTA		MAIOR	MENOR
Complementar masculina	1	»	»	32	30	21	»	»	»	»	»	»
— — — — —	1	»	»	15	15	12	»	»	»	»	»	»
— — — — — feminina	»	1	»	20	19	12	»	»	»	»	»	»
— — — — —	»	1	»	27	27	18	»	»	»	»	»	»
1ª Elementar masculina	»	»	»	»	»	»	1	»	»	56	44	28
2ª — — — — —	»	»	»	»	»	»	1	»	»	58	48	21
1ª — — — — — feminina	»	»	»	»	»	»	»	1	»	68	50	15
2ª — — — — —	»	»	»	»	»	»	»	1	»	72	63	39
1ª Complementar feminina	»	1	»	15	13	2	»	»	»	»	»	»
2ª — — — — —	»	1	»	22	18	10	»	»	»	»	»	»
1ª Elementar masculina	»	»	»	»	»	»	1	»	»	71	61	22
2ª — — — — —	»	»	»	»	»	»	1	»	»	26	22	3
3ª — — — — —	»	»	»	»	»	»	1	»	»	47	35	7
4ª — — — — —	»	»	»	»	»	»	1	»	»	36	31	14
5ª — — — — —	»	»	»	»	»	»	1	»	»	47	44	15
6ª — — — — —	»	»	»	»	»	»	1	»	»	41	35	10
1ª — — — — — feminina	»	»	»	»	»	»	»	1	»	42	35	10
2ª — — — — —	»	»	»	»	»	»	»	1	»	29	28	9
3ª — — — — —	»	»	»	»	»	»	»	1	»	30	29	3
4ª — — — — —	»	»	»	»	»	»	»	1	»	80	80	65
5ª — — — — —	»	»	»	»	»	»	»	1	»	40	31	10
6ª — — — — —	»	»	»	»	»	»	»	1	»	42	34	8
7ª — — — — —	»	»	»	»	»	»	»	1	»	70	70	47
	2	4	»	131	122	75	8	9	»	853	740	326

Mappa da matricula e frequencia das escolas primarias do 4º Districto do municipio da Capital no 1º trimestre de 1901.

MUNICIPIO DA CAPITAL	ESCOLAS COMPLEMENTARES			MATRI-CULA	FREQUENCIA		ESCOLAS ELEMENTARES			MATRI-CULA	FREQUENCIA	
	MASCULINA	FEMININA	MIXTA		MAIOR	MENOR	MASCULINA	FEMININA	MIXTA		MAIOR	MENOR
1ª Complementar masculina	1	»	»	5	5	3	»	»	»	»	»	»
2ª — — — — —	1	»	»	4	4	2	»	»	»	»	»	»
1ª — — — — — feminina	»	1	»	15	12	3	»	»	»	»	»	»
2ª — — — — —	»	1	»	27	22	10	»	»	»	»	»	»
3ª — — — — —	»	1	»	4	4	2	»	»	»	»	»	»
4ª — — — — —	»	1	»	30	29	19	»	»	»	»	»	»
5ª — — — — —	»	1	»	9	9	3	»	»	»	»	»	»
— — — — — mixta	»	»	1	19	12	3	»	»	»	»	»	»
1ª Elementar masculina	»	»	»	»	»	»	1	»	»	70	58	39
2ª — — — — —	»	»	»	»	»	»	1	»	»	22	21	12
3ª — — — — —	»	»	»	»	»	»	1	»	»	30	30	12
4ª — — — — —	»	»	»	»	»	»	1	»	»	33	28	9
5ª — — — — —	»	»	»	»	»	»	1	»	»	80	67	15
6ª — — — — —	»	»	»	»	»	»	1	»	»	21	20	6
7ª — — — — —	»	»	»	»	»	»	1	»	»	47	40	19
8ª — — — — —	»	»	»	»	»	»	1	»	»	30	26	5
9ª — — — — —	»	»	»	»	»	»	1	»	»	45	38	17
10ª — — — — —	»	»	»	»	»	»	1	»	»	50	48	23
1ª — — — — — feminina	»	»	»	»	»	»	»	1	»	46	39	6
2ª — — — — —	»	»	»	»	»	»	»	1	»	37	30	10
3ª — — — — —	»	»	»	»	»	»	»	1	»	66	54	16
4ª — — — — —	»	»	»	»	»	»	»	1	»	41	32	18
5ª — — — — —	»	»	»	»	»	»	»	1	»	40	36	19
6ª — — — — —	»	»	»	»	»	»	»	1	»	45	43	30
7ª — — — — —	»	»	»	»	»	»	»	1	»	47	41	12
8ª — — — — —	»	»	»	»	»	»	»	1	»	52	47	17
9ª — — — — —	»	»	»	»	»	»	»	1	»	80	69	51
(*) — — — — —	»	»	»	»	»	»	»	»	»	»	»	»
11ª — — — — —	»	»	»	»	»	»	»	1	»	42	38	10
12ª — — — — —	»	»	»	»	»	»	»	1	»	66	50	16
13ª — — — — —	»	»	»	»	»	»	»	1	»	80	64	11
— — — — — mixta	»	»	»	»	»	»	»	»	1	52	30	4
	2	5	1	113	97	45	10	12	1	1.112	949	377

(*) Nota. — A escola elementar nº 10º do sexo feminino não forneço mappas do trimestre.

Mappa da matricula e frequencia das escolas primarias do interior do municipio da Capital no 1° trimestre de 1901.

MUNICIPIO DA CAPITAL	ESCOLAS COMPLEMENTARES			MATRI- CULA	FREQUENCIA		ESCOLAS ELEMENTARES			MATRI- CULA	FREQUENCIA	
	MASCULINA	FEMININA	MIXTA		MAIOR	MENOR	MASCULINA	FEMININA	MIXTA		MAIOR	MENOR
Villa do Mosqueiro.....	»	»	1	16	12	4	»	»	»	»	»	»
— —	»	»	»	»	»	»	1	»	»	56	43	20
— —	»	»	»	»	»	»	»	1	»	24	19	7
— —	»	»	»	»	»	»	»	1	»	42	40	4
Logar Mauriçia	»	»	»	»	»	»	»	»	1	14	7	3
Tauá.....	»	»	»	»	»	»	»	»	1	19	9	5
Aracy.....	»	»	»	»	»	»	»	»	1	16	9	6
Carananduba	»	»	»	»	»	»	»	»	1	30	20	7
Chapéo Virado.....	»	»	»	»	»	»	»	»	1	25	23	9
Marubyrá.....	»	»	»	»	»	»	»	»	1	36	20	2
Villa de Pinheiro.....	»	»	1	9	7	1	»	»	»	»	»	»
— —	»	»	»	»	»	»	1	»	»	44	43	30
— —	»	»	»	»	»	»	»	1	»	47	43	16
Ilha do Arapiranga.....	»	»	»	»	»	»	»	»	1	22	14	3
Logar Mocajuba.....	»	»	»	»	»	»	»	»	1	27	27	11
Santa Maria (Gujará-assú)	»	»	»	»	»	»	»	»	1	27	12	3
Curuçambaba.....	»	»	»	»	»	»	»	»	1	45	43	30
Villa de Barcarena.....	»	»	»	»	»	»	1	»	»	21	21	14
— —	»	»	»	»	»	»	»	1	»	22	22	15
Logar Recreio.....	»	»	»	»	»	»	»	»	1	12	12	8
Xirituba.....	»	»	»	»	»	»	»	»	1	26	23	10
São Sebastião.....	»	»	»	»	»	»	1	»	»	15	15	8
Guarijú.....	»	»	»	»	»	»	1	»	»	23	23	13
Aycarahú.....	»	»	»	»	»	»	»	»	1	44	18	11
Foz do Itapicurú.....	»	»	»	»	»	»	»	»	1	30	25	5
Rio Acará.....	»	»	»	»	»	»	»	»	1	28	28	14
Jaguarary	»	»	»	»	»	»	1	»	»	26	20	6
Juruparyteua	»	»	»	»	»	»	1	»	»	37	30	20
Tapera Guajará-Miry.....	»	»	»	»	»	»	1	»	»	18	18	11
Boa Vista.....	»	»	»	»	»	»	»	»	1	45	40	24
Povoação de Conde.....	»	»	»	»	»	»	1	»	»	33	25	18
— —	»	»	»	»	»	»	»	1	»	23	19	8
Logar Itupanema.....	»	»	»	»	»	»	»	»	1	53	53	30
S. Pedro-Ilha das Onças.....	»	»	»	»	»	»	»	»	1	18	10	1
Logar Tauerá.....	»	»	»	»	»	»	»	»	1	24	16	7
Rio Caraparú.....	»	»	»	»	»	»	»	»	1	33	23	10
Sítio Santo Amaro.....	»	»	»	»	»	»	»	»	1	21	11	8
Ilha dos Bragas	»	»	»	»	»	»	»	»	1	17	10	1
Logar Bom Jardim.....	»	»	»	»	»	»	1	»	»	17	17	14
Igarapé assú.....	»	»	»	»	»	»	»	»	1	30	16	4
»	»	»	2	25	19	5	10	5	23	1.090	867	416

Mappa da matricula e frequencia das escolas primarias situadas nas margens da Estrada de Ferro de Bragança no 1º trimestre de 1901.

MUNICIPIO DA CAPITAL	ESCOLAS COMPLEMENTARES			MATRI-CULA	FREQUENCIA		ESCOLAS ELEMENTARES			MATRI-CULA	FREQUENCIA	
	MASCULINA	FEMININA	MIXTA		MAIOR	MENOR	MASCULINA	FEMININA	MIXTA		MAIOR	MENOR
Villa do Castanhal.....	»	»	1	19	13	7	»	»	»	»	»	»
— —	»	»	»	»	»	»	1	»	»	44	42	21
— —	»	»	»	»	»	»	»	1	»	29	23	9
Villa do Apehú.....	»	»	»	»	»	»	1	»	»	34	28	16
— —	»	»	»	»	»	»	»	1	»	25	25	17
Povoação de Macapá.....	»	»	»	»	»	»	1	»	»	23	20	6
— —	»	»	»	»	»	»	»	1	»	16	16	3
Burgo de Marapanim.....	»	»	»	»	»	»	»	»	1	36	24	8
Nucleo Colonial de Marapanim....	»	»	»	»	»	»	»	»	1	22	20	14
— — —	»	»	»	»	»	»	1	»	»	28	28	23
Povoação de Inhangapy.....	»	»	»	»	»	»	»	1	»	20	19	8
— — —	»	»	»	»	»	»	1	»	»	21	21	10
Nucleo Colonial Inhangapy.....	»	»	»	»	»	»	»	»	1	86	31	6
Nucleo Colonial « José Alencar »..	»	»	»	»	»	»	»	»	1	30	21	8
Nucleo Colonial « Ferreira Penna ».	»	»	»	»	»	»	»	»	1	82	58	30
Povoação de Araripe.....	»	»	»	»	»	»	»	»	1	37	20	11
Povoação de Marituba.....	»	»	»	»	»	»	»	»	1	34	18	5
Villa de Santa Izabel.....	»	»	»	»	»	»	»	1	»	44	44	18
— — —	»	»	»	»	»	»	»	1	»	58	52	20
— — —	»	»	»	»	»	»	1	»	»	44	35	21
Villa de Benevides.....	»	»	»	»	»	»	1	»	»	31	28	4
— — —	»	»	»	»	»	»	»	1	»	41	36	8
— — —	»	»	»	»	»	»	»	1	»	45	36	21
— — —	»	»	»	»	»	»	»	»	1	35	19	10
Villa de Bemfica.....	»	»	»	»	»	»	1	»	»	32	25	17
— — —	»	»	»	»	»	»	»	1	»	26	23	10
Logar Maguary.....	»	»	»	»	»	»	»	»	1	43	23	5
Igarapé-assú.....	»	»	»	»	»	»	»	»	1	59	25	10
	»	»	1	19	13	7	8	9	10	1.025	760	339

RESUMO

1º Districto.....	2	2	»	91	87	63	5	6	»	441	366	140
2º —	1	1	»	56	52	14	4	3	»	204	179	76
3º —	2	4	»	131	122	75	8	9	»	885	740	326
4º —	2	5	1	113	97	45	10	13	1	1.187	1.009	399
Interior do municipio.....	»	»	2	25	19	5	10	5	23	1.090	867	416
Margens da E. de Ferro de Bragança.	»	»	1	19	13	7	8	9	10	1.025	760	339
	7	12	4	435	390	209	45	45	34	4.832	3.921	1.696

Mappas da matricula e frequencia das escolas primarias dos municipios seguintes :
no 1º trimestre de 1901.

S. DOMINGOS DA BOA VISTA

SÉDES DAS ESCOLAS	ESCOLAS COMPLEMENTARES			MATRI- CULA	FREQUENCIA		ESCOLAS ELEMENTARES			MATRI- CULA	FREQUENCIA	
	MASCULINA	FEMININA	MIXTA		MAIOR	MENOR	MASCULINA	FEMININA	MIXTA		MAIOR	MENOR
Villa de S. Domingos da Boa Vista.	»	»	»	»	»	»	1	»	»	15	15	6
Caranateua.....	»	»	»	»	»	»	»	1	»	20	20	10
Igarapé Jabotycacá.....	»	»	»	»	»	»	1	»	»	23	23	13
Capim.....	»	»	»	»	»	»	1	»	»	23	20	10
	»	»	»	»	»	»	1	»	»	22	18	5
	»	»	»	»	»	»	3	1	1	103	96	46

NOTA. — Não figuram neste mappa as escolas elementares mixtas de Bujarú e Cabeceira do rio e a do sexo masculino de Jary, por não terem apresentado os respectivos mappas.

ACARÁ

SÉDES DAS ESCOLAS	ESCOLAS COMPLEMENTARES			MATRI- CULA	FREQUENCIA		ESCOLAS ELEMENTARES			MATRI- CULA	FREQUENCIA	
	MASCULINA	FEMININA	MIXTA		MAIOR	MENOR	MASCULINA	FEMININA	MIXTA		MAIOR	MENOR
Villa do Acará.....	»	»	»	»	»	»	1	»	»	24	20	8
Tapiocaba.....	»	»	»	»	»	»	»	1	»	30	27	21
	»	»	»	»	»	»	»	»	1	15	15	15
	»	»	»	»	»	»	1	1	1	69	62	44

NOTA. — Não figura neste mappa a escola elementar do Rio Pequeno por não ter apresentado o respectivo mappa do trimestre.

IGARAPÉ-MIRY

SÉDES DAS ESCOLAS	ESCOLAS COMPLEMENTARES			MATRI- CULA	FREQUENCIA		ESCOLAS ELEMENTARES			MATRI- CULA	FREQUENCIA	
	MASCULINA	FEMININA	MIXTA		MAIOR	MENOR	MASCULINA	FEMININA	MIXTA		MAIOR	MENOR
Cidade de Igarapé-Miry.....	»	»	»	»	»	»	1	»	»	33	27	13
Ilha do Uruá.....	»	»	»	»	»	»	»	1	»	23	22	11
Pindobal.....	»	»	»	»	»	»	1	»	»	17	17	10
Rio Anapú.....	»	»	»	»	»	»	1	»	»	23	23	16
Meruhú-assú.....	»	»	»	»	»	»	»	»	1	25	15	1
Santo Antonio.....	»	»	»	»	»	»	1	»	»	45	32	14
Rio Cagy.....	»	»	»	»	»	»	1	»	»	22	22	10
	»	»	»	»	»	»	1	»	»	25	23	17
	»	»	»	»	»	»	6	1	1	213	181	92

NOTA. — Não figuram neste mappa as escolas elementares de Panacuera, Maiuatá, Espera e Foz do rio Anapú por não haverem fornecido os mappas do trimestre.

CAMETÁ

SÉDES DAS ESCOLAS	ESCOLAS COMPLEMENTARES			MATRI- CULA	FREQUENCIA		ESCOLAS ELEMENTARES			MATRI- CULA	FREQUENCIA	
	MASCULINA	FEMININA	MIXTA		MAIOR	MENOR	MASCULINA	FEMININA	MIXTA		MAIOR	MENOR
Grupo Escolar	»	»	1	41	33	4	»	»	»	»	»	»
S. Benedicto	»	»	»	»	»	»	1	»	»	57	45	9
Jacaré Xingú	»	»	»	»	»	»	1	»	»	54	43	5
Joróca	»	»	»	»	»	»	»	1	»	68	53	4
Juaba	»	»	»	»	»	»	»	1	»	47	45	4
Mahú	»	»	»	»	»	»	1	»	»	31	28	8
Joanna Coeli	»	»	»	»	»	»	»	1	»	17	17	10
Rio Japiim	»	»	»	»	»	»	»	»	1	34	17	5
N. S. do Carmo do Tocantins	»	»	»	»	»	»	»	1	»	18	16	7
Pacajá	»	»	»	»	»	»	»	1	»	38	33	24
Rio Furtado	»	»	»	»	»	»	»	1	»	12	9	3
Cametá Papéra	»	»	»	»	»	»	1	»	»	22	17	4
Turuçú	»	»	»	»	»	»	1	»	»	25	25	19
Curuçambaba	»	»	»	»	»	»	1	»	»	42	39	25
Carapajó	»	»	»	»	»	»	1	»	»	28	24	10
Mutuacá	»	»	»	»	»	»	1	»	»	33	32	10
.....	»	»	»	»	»	»	1	»	»	37	31	19
.....	»	»	»	»	»	»	1	»	»	25	25	11
.....	»	»	»	»	»	»	1	»	»	26	23	16
.....	»	»	»	»	»	»	1	»	»	24	19	10
.....	»	»	»	»	»	»	»	1	»	19	16	9
.....	»	»	»	»	»	»	1	»	»	34	32	10
.....	»	»	»	»	»	»	»	1	»	14	14	10
	»	»	1	41	33	4	12	5	5	705	603	232

NOTA. — Não figuram neste mappa as escolas elementares do sexo masculino de Tamanduá, Parurú, Mendaruçú e Aldéa de Parijós e as de ambos os sexos tambem elementares de Limoeiro pela razão já declarada nos mapps retro.

MOJÚ

SÉDES DAS ESCOLAS	ESCOLAS COMPLEMENTARES			MATRI- CULA	FREQUENCIA		ESCOLAS ELEMENTARES			MATRI- CULA	FREQUENCIA	
	MASCULINA	FEMININA	MIXTA		MAIOR	MENOR	MASCULINA	FEMININA	MIXTA		MAIOR	MENOR
Villa do Mojú	»	»	»	»	»	»	1	»	»	22	21	4
Ubá	»	»	»	»	»	»	»	1	»	24	24	12
Caeté	»	»	»	»	»	»	1	»	»	7	7	5
Guajará-una	»	»	»	»	»	»	1	»	»	25	20	10
Jambúassú	»	»	»	»	»	»	1	»	»	20	20	12
.....	»	»	»	»	»	»	1	»	»	20	20	15
	»	»	»	»	»	»	5	1	»	118	112	58

NOTA. — Pela razão já declarada não figuram neste mappa as escolas de ambos os sexos de Cairary, nem a mixta de Itaboea, todas elementares.

ABAETÉ

SÉDES DAS ESCOLAS	ESCOLAS COMPLEMENTARES			MATRI- CULA	FREQUENCIA		ESCOLAS COMPLEMENTARES			MATRI- CULA	FREQUENCIA	
	MASCULINA	FEMININA	MIXTA		MAIOR	MENOR	MASCULINA	FEMININA	MIXTA		MAIOR	MENOR
Cidade de Abaeté	»	»	»	»	»	»	1	»	»	25	25	9
Béja	»	»	»	»	»	»	»	1	»	54	50	2
Tocumanduba	»	»	»	»	»	»	1	»	»	20	16	7
Baixo	»	»	»	»	»	»	»	1	»	8	8	6
Maracapucú	»	»	»	»	»	»	1	»	»	30	28	21
Urubuena	»	»	»	»	»	»	1	»	»	25	25	21
Pequiarana	»	»	»	»	»	»	1	»	»	24	20	7
Arumanduba	»	»	»	»	»	»	1	»	»	26	21	13
Guianduba	»	»	»	»	»	»	1	»	»	30	28	18
Rio Campupema	»	»	»	»	»	»	1	»	»	21	20	11
.....	»	»	»	»	»	»	»	1	»	23	22	14
.....	»	»	»	»	»	»	»	1	»	28	24	13
	»	»	»	»	»	»	8	2	2	314	287	132

NOTA. — Pela razão já declarada não figuram neste mappa as escolas elementares de Caraipetuba, Rio Guajará e Guajará de Béja.

MOCAJUBA

SÉDES DAS ESCOLAS	ESCOLAS COMPLEMENTARES			MATRI-CULA	FREQUENCIA		ESCOLAS ELEMENTARES			MATRI-CULA	FREQUENCIA	
	MASCULINA	FEMININA	MIXTA		MAIOR	MENOR	MASCULINA	FEMININA	MIXTA		MAIOR	MENOR
Cidade de Mocajuba.....	»	»	»	»	»	»	1	»	»	46	41	13
— — — — —	»	»	»	»	»	»	»	1	»	37	35	20
— — — — —	»	»	»	»	»	»	»	»	1	27	16	9
Jacarécaia.....	»	»	»	»	»	»	1	»	»	35	34	15
Ingapijó.....	»	»	»	»	»	»	1	»	»	14	»	»
S. Pedro de Vizeu.....	»	»	»	»	»	»	1	»	»	31	31	18
— — — — —	»	»	»	»	»	»	»	1	»	16	16	13
Rio Sant'Anna.....	»	»	»	»	»	»	1	»	»	30	22	9
Rio Vizeu.....	»	»	»	»	»	»	1	»	»	30	29	13
Tauaré.....	»	»	»	»	»	»	1	»	»	24	22	15
	»	»	»	»	»	»	7	2	1	290	246	125

NOTA. — A escola elementar de Icatú não apresentou mappa do trimestre, por isso não figura neste mappa. Do livro de assentamento dos professores consta ter sido em 1900 extincta uma escola complementar mixta da cidade de Mocajuba, sem constar a criação da elementar mixta mencionada no mappa acima.

BAIÃO

SÉDES DAS ESCOLAS	ESCOLAS COMPLEMENTARES			MATRI-CULA	FREQUENCIA		ESCOLAS ELEMENTARES			MATRI-CULA	FREQUENCIA	
	MASCULINA	FEMININA	MIXTA		MAIOR	MENOR	MASCULINA	FEMININA	MIXTA		MAIOR	MENOR
Cidade de Baião.....	»	»	»	»	»	»	1	»	»	47	35	15
— — — — —	»	»	»	»	»	»	»	1	»	29	22	14
Ituquára.....	»	»	»	»	»	»	»	»	1	52	20	10
Calado.....	»	»	»	»	»	»	1	»	»	35	20	14
Matacorá.....	»	»	»	»	»	»	1	»	»	16	16	15
Araquembaua.....	»	»	»	»	»	»	1	»	»	26	26	17
Umarisal.....	»	»	»	»	»	»	1	»	»	17	15	6
Joanna Peres.....	»	»	»	»	»	»	1	»	»	24	17	15
Xininga.....	»	»	»	»	»	»	1	»	»	29	20	15
Nazareth dos Patos.....	»	»	»	»	»	»	1	»	»	14	13	9
Cidade de Baião.....	»	»	»	»	»	»	1	»	»	48	41	4
	»	»	»	»	»	»	9	1	1	337	245	134

NOTA. — Não figuram neste mappa as escolas elementares mixtas de Arumatheua, Areão, S. João do Araguaya e Itacayunas e elementar do sexo masculino de Alcobaca por não terem exhibido os respectivos mapps.

MELGAÇO

SÉDES DAS ESCOLAS	ESCOLAS COMPLEMENTARES			MATRI-CULA	FREQUENCIA		ESCOLAS ELEMENTARES			MATRI-CULA	FREQUENCIA	
	MASCULINA	FEMININA	MIXTA		MAIOR	MENOR	MASCULINA	FEMININA	MIXTA		MAIOR	MENOR
Villa de Melgaço.....	»	»	»	»	»	»	1	»	»	12	10	3
— — — — —	»	»	»	»	»	»	»	1	»	4	4	2
	»	»	»	»	»	»	1	1	»	16	14	5

PORTEL

SÉDES DAS ESCOLAS	ESCOLAS COMPLEMENTARES			MATRI-CULA	FREQUENCIA		ESCOLAS ELEMENTARES			MATRI-CULA	FREQUENCIA	
	MASCULINA	FEMININA	MIXTA		MAIOR	MENOR	MASCULINA	FEMININA	MIXTA		MAIOR	MENOR
Villa de Portel.....	»	»	»	»	»	»	1	»	»	15	9	3
Pracajurá.....	»	»	»	»	»	»	»	1	»	12	11	7
	»	»	»	»	»	»	»	1	»	13	9	4
	»	»	»	»	»	»	1	1	1	40	29	14

OUREM

SÉDES DAS ESCOLAS	ESCOLAS COMPLEMENTARES			MATRI-CULA	FREQUENCIA		ESCOLAS ELEMENTARES			MATRI-CULA	FREQUENCIA	
	MASCULINA	FEMININA	MIXTA		MAIOR	MENOR	MASCULINA	FEMININA	MIXTA		MAIOR	MENOR
Villa de Ourem.....	»	»	»	»	»	»	1	»	»	28	28	19
Tentugal.....	»	»	»	»	»	»	»	1	»	24	24	15
Tupinambá.....	»	»	»	»	»	»	»	1	»	20	20	13
Igarapé assú.....	»	»	»	»	»	»	»	»	1	29	28	20
Tentugal.....	»	»	»	»	»	»	1	»	»	27	24	10
Pucuruhy-Miry.....	»	»	»	»	»	»	1	»	»	30	30	29
Poço.....	»	»	»	»	»	»	1	»	»	27	25	14
	»	»	»	»	»	»	1	»	»	35	33	24
	»	»	»	»	»	»	4	2	2	220	212	144

S. MIGUEL DE GUAMÁ

SÉDES DAS ESCOLAS	ESCOLAS COMPLEMENTARES			MATRI-CULA	FREQUENCIA		ESCOLAS ELEMENTARES			MATRI-CULA	FREQUENCIA	
	MASCULINA	FEMININA	MIXTA		MAIOR	MENOR	MASCULINA	FEMININA	MIXTA		MAIOR	MENOR
Cidade de Guamá.....	»	»	»	»	»	»	1	»	»	31	25	15
Urucury.....	»	»	»	»	»	»	»	1	»	26	16	15
Menino Deus.....	»	»	»	»	»	»	1	»	»	30	30	11
Igarapé-Mururé.....	»	»	»	»	»	»	1	»	»	20	18	10
	»	»	»	»	»	»	1	»	»	28	26	22
	»	»	»	»	»	»	4	1	»	135	115	73

OEÍRAS

SÉDES DAS ESCOLAS	ESCOLAS COMPLEMENTARES			MATRI-CULA	FREQUENCIA		ESCOLAS ELEMENTARES			MATRI-CULA	FREQUENCIA	
	MASCULINA	FEMININA	MIXTA		MAIOR	MENOR	MASCULINA	FEMININA	MIXTA		MAIOR	MENOR
Villa de Oeiras.....	»	»	»	»	»	»	1	»	»	23	15	7
Furo do Muirucá.....	»	»	»	»	»	»	»	1	»	14	14	4
	»	»	»	»	»	»	1	»	»	27	22	16
	»	»	»	»	»	»	2	1	»	64	51	27

BAGRE

SÉDES DAS ESCOLAS	ESCOLAS COMPLEMENTARES			MATRI-CULA	FREQUENCIA		ESCOLAS ELEMENTARES			MATRI-CULA	FREQUENCIA	
	MASCULINA	FEMININA	MIXTA		MAIOR	MENOR	MASCULINA	FEMININA	MIXTA		MAIOR	MENOR
Villa de Bagre.....	»	»	»	»	»	»	1	»	»	12	9	2
	»	»	»	»	»	»	1	»	»	12	9	2

NOTA. — A escola elementar do sexo feminino da Villa de Bagre não exhibio o mappa do trimestre por isso não figura neste.

IRITUIA

SÉDES DAS ESCOLAS	ESCOLAS COMPLEMENTARES			MATRI-CULA	FREQUENCIA		ESCOLAS ELEMENTARES			MATRI-CULA	FREQUENCIA	
	MASCULINA	FEMININA	MIXTA		MAIOR	MENOR	MASCULINA	FEMININA	MIXTA		MAIOR	MENOR
Villa de Irituia.....	»	»	»	»	»	»	1	»	»	41	34	21
— — — — —	»	»	»	»	»	»	»	1	»	21	20	1
Igarapé Aranhay.....	»	»	»	»	»	»	1	»	»	49	16	8
— Assu de baixo.....	»	»	»	»	»	»	1	»	»	20	19	11
— — de cima.....	»	»	»	»	»	»	1	»	»	28	24	16
Itabocal.....	»	»	»	»	»	»	1	»	»	21	19	10
Igarapé Mãe do rio.....	»	»	»	»	»	»	»	»	1	32	21	12
	»	»	»	»	»	»	5	1	1	182	133	79

NOTA. — Pela razão acima declarada aqui não figura a escola elementar do sexo masculino de Aramaquára.

MACAPÁ

SÉDES DAS ESCOLAS	ESCOLAS COMPLEMENTARES			MATRI-CULA	FREQUENCIA		ESCOLAS ELEMENTARES			MATRI-CULA	FREQUENCIA	
	MASCULINA	FEMININA	MIXTA		MAIOR	MENOR	MASCULINA	FEMININA	MIXTA		MAIOR	MENOR
Cidade de Macapá.....	»	»	1	84	61	12	»	»	»	»	»	»
— — — — —	»	»	»	»	»	»	1	»	»	74	62	30
Araguary.....	»	»	»	»	»	»	»	»	1	24	23	7
Baturité.....	»	»	»	»	»	»	»	»	1	22	10	8
	»	»	1	84	61	12	1	»	2	120	95	45

NOTA. — Ainda pela razão acima declarada aqui não figuram as escolas elementares do sexo feminino da cidade de Macapá e mixta de Bailique.

MAZAGÃO

SÉDES DAS ESCOLAS	ESCOLAS COMPLEMENTARES			MATRI-CULA	FREQUENCIA		ESCOLAS ELEMENTARES			MATRI-CULA	FREQUENCIA	
	MASCULINA	FEMININA	MIXTA		MAIOR	MENOR	MASCULINA	FEMININA	MIXTA		MAIOR	MENOR
Cidade de Mazagão.....	»	»	»	»	»	»	1	»	»	53	39	5
— — — — —	»	»	»	»	»	»	»	1	»	41	41	17
Tauary.....	»	»	»	»	»	»	1	»	»	20	17	10
	»	»	»	»	»	»	2	»	»	114	97	32

GURUPÁ

SÉDES DAS ESCOLAS	ESCOLAS COMPLEMENTARES			MATRI-CULA	FREQUENCIA		ESCOLAS ELEMENTARES			MATRI-CULA	FREQUENCIA	
	MASCULINA	FEMININA	MIXTA		MAIOR	MENOR	MASCULINA	FEMININA	MIXTA		MAIOR	MENOR
Cidade de Gurupá.....	»	»	»	»	»	»	1	»	»	53	38	5
— — — — —	»	»	»	»	»	»	»	1	»	28	26	7
Carrazedo.....	»	»	»	»	»	»	1	»	»	25	23	17
— — — — —	»	»	»	»	»	»	»	1	»	21	21	12
Pucuruhy.....	»	»	»	»	»	»	1	»	»	27	26	14
— — — — —	»	»	»	»	»	»	3	2	»	134	136	55

NOTA. — Não foi exhibido o mappa da escola complementar mixta da cidade de Gurupá, por isso não figura aqui, tambem não figuram as escolas elementares do sexo masculino de Jacupy e Murupucú, as quaes tem a 1ª a matricula de 24 alumnos, maior frequencia 22 e menor 13 e a 2ª a matricula de 14, 14 maior frequencia e 9 a menor, por não constar do livro dos assentamentos dos professores.

MONTE ALEGRE

SÉDES DAS ESCOLAS	ESCOLAS COMPLEMENTARES			MATRI-CULA	FREQUENCIA		ESCOLAS ELEMENTARES			MATRI-CULA	FREQUENCIA	
	MASCULINA	FEMININA	MIXTA		MAIOR	MENOR	MASCULINA	FEMININA	MIXTA		MAIOR	MENOR
Cidade de Monte Alegre.....	»	»	»	»	»	»	1	»	»	19	49	12
— — — — —	»	»	»	»	»	»	»	1	»	10	9	3
Sapucaia.....	»	»	»	»	»	»	1	»	»	14	14	6
Cuçary.....	»	»	»	»	»	»	1	»	»	12	12	3
Cucarú.....	»	»	»	»	»	»	1	»	»	50	45	18
— — — — —	»	»	»	»	»	»	»	»	1	43	43	4
Maycurú.....	»	»	»	»	»	»	1	»	»	28	23	13
Urucury.....	»	»	»	»	»	»	1	»	»	14	14	9
Cacoal Grande.....	»	»	»	»	»	»	1	»	»	15	15	15
Surubijú.....	»	»	»	»	»	»	»	»	1	7	6	1
Ereré.....	»	»	»	»	»	»	»	»	1	20	20	9
Paracary.....	»	»	»	»	»	»	1	»	»	15	15	10
Cidade Baixa.....	»	»	»	»	»	»	»	»	1	28	14	6
— — — — —	»	»	»	»	»	»	8	1	4	245	219	109

NOTA. — Do livro dos assentamentos dos professores não consta o lançamento das escolas de Sapucaia, Cuçary, Urucury e Paracary, cuja matricula e frequencia vão acima declaradas.

ALMEIRIM

SÉDES DAS ESCOLAS	ESCOLAS COMPLEMENTARES			MATRI-CULA	FREQUENCIA		ESCOLAS ELEMENTARES			MATRI-CULA	FREQUENCIA	
	MASCULINA	FEMININA	MIXTA		MAIOR	MENOR	MASCULINA	FEMININA	MIXTA		MAIOR	MENOR
Villa de Almeirim.....	»	»	»	»	»	»	»	1	»	30	22	10
— — — — —	»	»	»	»	»	»	»	1	»	30	22	10

NOTA. — As escolas do sexo masculino de Almeirim (villa) e de ambos os sexos de Arrayolos não forneceram os mapps do trimestre.

PORTO DE MOZ

SÉDES DAS ESCOLAS	ESCOLAS COMPLEMENTARES			MATRI-CULA	FREQUENCIA		ESCOLAS ELEMENTARES			MATRI-CULA	FREQUENCIA	
	MASCULINA	FEMININA	MIXTA		MAIOR	MENOR	MASCULINA	FEMININA	MIXTA		MAIOR	MENOR
Cidade de Porto de Moz.....	»	»	»	»	»	»	1	»	»	34	28	6
— — — — —	»	»	»	»	»	»	»	1	»	22	17	5
Boa Vista.....	»	»	»	»	»	»	»	»	1	18	17	9
Villarinho do Monte.....	»	»	»	»	»	»	1	»	»	40	10	3
Pombal.....	»	»	»	»	»	»	1	»	»	47	44	12
— — — — —	»	»	»	»	»	»	3	1	1	131	116	35

SOUZEL

SÉDES DAS ESCOLAS	ESCOLAS COMPLEMENTARES			MATRI-CULA	FREQUENCIA		ESCOLAS ELEMENTARES			MATRI-CULA	FREQUENCIA	
	MASCULINA	FEMININA	MIXTA		MAIOR	MENOR	MASCULINA	FEMININA	MIXTA		MAIOR	MENOR
Villa de Souzel.....	»	»	»	»	»	»	1	»	»	52	48	35
—	»	»	»	»	»	»	»	1	»	23	22	20
»	»	»	»	»	»	»	1	1	»	75	70	55

RAINHA

SÉDES DAS ESCOLAS	ESCOLAS COMPLEMENTARES			MATRI-CULA	FREQUENCIA		ESCOLAS ELEMENTARES			MATRI-CULA	FREQUENCIA	
	MASCULINA	FEMININA	MIXTA		MAIOR	MENOR	MASCULINA	FEMININA	MIXTA		MAIOR	MENOR
Villa da Prainha.....	»	»	»	»	»	»	1	»	»	34	30	6
—	»	»	»	»	»	»	1	»	»	20	20	16
»	»	»	»	»	»	»	2	»	»	54	50	22

NOTA. — A escola do sexo feminino da villa da Prainha não forneceu os mappa do trimestre.

SANTAREM

SÉDES DAS ESCOLAS	ESCOLAS COMPLEMENTARES			MATRI-CULA	FREQUENCIA		ESCOLAS ELEMENTARES			MATRI-CULA	FREQUENCIA	
	MASCULINA	FEMININA	MIXTA		MAIOR	MENOR	MASCULINA	FEMININA	MIXTA		MAIOR	MENOR
Cidade de Santarem.....	1	»	»	3	3	1	»	»	»	»	»	»
—	»	1	»	11	11	6	»	»	»	»	»	»
—	»	»	1	13	11	2	»	»	»	»	»	»
Grupo Escolar	»	»	»	»	»	»	1	»	»	28	28	23
—	»	»	»	»	»	»	1	»	»	29	29	20
—	»	»	»	»	»	»	»	1	»	54	54	45
—	»	»	»	»	»	»	»	1	»	44	41	5
Logar Ipanema.....	»	»	»	»	»	»	»	»	1	30	15	8
— Ituquí.....	»	»	»	»	»	»	1	»	»	23	23	13
— Surubiú-assú.....	»	»	»	»	»	»	1	»	»	22	24	18
— Tapará-Miry.....	»	»	»	»	»	»	1	»	»	22	17	9
— Carariaca.....	»	»	»	»	»	»	1	»	»	21	16	10
— Villa Franca.....	»	»	»	»	»	»	1	»	»	29	20	13
— Uruxiacá.....	»	»	»	»	»	»	1	»	»	26	19	5
— Arapixuna.....	»	»	»	»	»	»	»	»	1	39	36	16
— Urucurituba.....	»	»	»	»	»	»	1	»	»	24	20	8
Boim.....	»	»	»	»	»	»	1	»	»	25	21	9
—	»	»	»	»	»	»	»	1	»	23	20	10
Alter do Chaõ.....	»	»	»	»	»	»	1	»	»	25	24	15
—	»	»	»	»	»	»	»	1	»	15	15	7
Logar Enseada no rio Aritapéra...	»	»	»	»	»	»	»	»	1	35	16	4
— Rio Aritapéra.....	»	»	»	»	»	»	1	»	»	36	30	15
— Igarapé.....	»	»	»	»	»	»	1	»	»	23	21	10
— Colonia Bom Gosto.....	»	»	»	»	»	»	»	»	1	35	12	4
— Villa de Curuay.....	»	»	»	»	»	»	»	»	1	16	»	»
	1	1	1	27	25	9	13	4	5	624	498	267

NOTA. — A escola da villa de Curuay não representou o mappa da frequencia diaria.

AVEIROS

SÉDES DAS ESCOLAS	ESCOLAS COMPLEMENTARES			MATRI-CULA	FREQUENCIA		ESCOLAS ELEMENTARES			MATRI-CULA	FREQUENCIA	
	MASCULINA	FEMININA	MIXTA		MAIOR	MENOR	MASCULINA	FEMININA	MIXTA		MAIOR	MENOR
Villa de Aveiros.....	»	»	»	»	»	»	1	»	»	24	23	10
— —	»	»	»	»	»	»	»	1	»	11	11	8
Brazilia-Legal.....	»	»	»	»	»	»	»	1	»	20	20	14
—	»	»	»	»	»	»	»	»	1	41	28	7
Pinhel	»	»	»	»	»	»	1	»	»	28	27	22
—	»	»	»	»	»	»	»	1	»	24	24	17
	»	»	»	»	»	»	2	3	1	148	133	78

ITAITUBA

SÉDES DAS ESCOLAS	ESCOLAS COMPLEMENTARES			MATRI-CULA	FREQUENCIA		ESCOLAS ELEMENTARES			MATRI-CULA	FREQUENCIA	
	MASCULINA	FEMININA	MIXTA		MAIOR	MENOR	MASCULINA	FEMININA	MIXTA		MAIOR	MENOR
Cidade de Itaituba.....	»	»	»	»	»	»	1	»	»	20	20	10
— —	»	»	»	»	»	»	»	1	»	24	24	17
Barreiras.....	»	»	»	»	»	»	»	»	1	26	12	2
	»	»	»	»	»	»	1	1	1	70	56	29

OBIDOS

SÉDES DAS ESCOLAS	ESCOLAS COMPLEMENTARES			MATRI-CULA	FREQUENCIA		ESCOLAS ELEMENTARES			MATRI-CULA	FREQUENCIA	
	MASCULINA	FEMININA	MIXTA		MAIOR	MENOR	MASCULINA	FEMININA	MIXTA		MAIOR	MENOR
	»	»	1	19	19	5	»	»	»	»	»	»
Cidade de Obidos.....	»	»	»	»	»	»	1	»	»	20	16	10
(Grupo escolar).	»	»	»	»	»	»	1	»	»	33	33	22
	»	»	»	»	»	»	»	1	»	17	15	9
	»	»	»	»	»	»	»	1	»	26	23	11
Paraná de cima.....	»	»	»	»	»	»	1	»	»	42	42	3
Costa de Obidos.....	»	»	»	»	»	»	»	»	1	30	18	6
Villa de Oriximiná.....	»	»	»	»	»	»	»	1	»	13	12	3
— Juruty.....	»	»	»	»	»	»	1	»	»	34	29	7
— —	»	»	»	»	»	»	»	1	»	20	20	9
	»	»	1	19	19	5	4	4	1	237	212	80

NOTA. — As escolas do sexo masculino de Paraná de Maria Theresa, da Costa de Sarico, de Paraná de Baixo e da Villa de Oriximiná não remetteram os mappas do trimestre e a mixta da Costa de Obidos não consta do Livro dos assentamentos dos professores. O Grupo começou a funcionar no mez de Março.

ALEMQUER

SÉDES DAS ESCOLAS	ESCOLAS COMPLEMENTARES			MATRI-CULA	FREQUENCIA		ESCOLAS ELEMENTARES			MATRI-CULA	FREQUENCIA	
	MASCULINA	FEMININA	MIXTA		MAIOR	MENOR	MASCULINA	FEMININA	MIXTA		MAIOR	MENOR
Cidade de Alemquer.....	»	»	1	»	11	»	»	»	»	»	»	»
Grupo escolar.....	»	»	»	»	»	»	1	»	»	»	»	»
Curuá.....	»	»	»	»	»	»	1	1	»	103	43	5
—.....	»	»	»	»	»	»	1	1	»	38	23	6
Cuiapéua.....	»	»	»	»	»	»	1	»	»	27	27	19
Paraná Miry.....	»	»	»	»	»	»	1	»	»	18	15	8
Curiacá.....	»	»	»	»	»	»	1	»	»	32	32	19
Suruhú-Miry.....	»	»	»	»	»	»	1	»	»	15	15	10
	»	»	1	»	11	»	7	3	»	239	176	80

NOTA. — O mappa do trimestre organizado pelo Director do Grupo está muito defeituoso.

FARO

SÉDES DAS ESCOLAS	ESCOLAS COMPLEMENTARES			MATRI-CULA	FREQUENCIA		ESCOLAS ELEMENTARES			MATRI-CULA	FREQUENCIA	
	MASCULINA	FEMININA	MIXTA		MAIOR	MENOR	MASCULINA	FEMININA	MIXTA		MAIOR	MENOR
Paraná do Aduaca.....	»	»	»	»	»	»	1	»	»	17	17	8
Terra Santa.....	»	»	»	»	»	»	»	1	»	46	43	16
	»	»	»	»	»	»	1	1	»	63	60	24

NOTA. — As duas escolas do sexo masculino e feminino da villa de Faro, do masculino da Ilha Nova e Terra Santa e mixta de Maracanã não apresentaram os mappas do trimestre. A do sexo masculino do Paraná do Aduaca não consta do livro competente.

SOURE

SÉDES DAS ESCOLAS	ESCOLAS COMPLEMENTARES			MATRI-CULA	FREQUENCIA		ESCOLAS ELEMENTARES			MATRI-CULA	FREQUENCIA	
	MASCULINA	FEMININA	MIXTA		MAIOR	MENOR	MASCULINA	FEMININA	MIXTA		MAIOR	MENOR
Salvaterra.....	»	»	»	»	»	»	1	»	»	36	29	12
Colonia de Salvaterra.....	»	»	»	»	»	»	»	»	1	41	35	7
Villa de Joannes.....	»	»	»	»	»	»	1	»	»	46	44	16
—.....	»	»	»	»	»	»	»	1	»	29	24	15
Villa de Monsarás.....	»	»	»	»	»	»	1	»	»	22	18	7
—.....	»	»	»	»	»	»	»	1	»	25	20	10
Condeixa.....	»	»	»	»	»	»	»	»	1	44	26	4
Jubim.....	»	»	»	»	»	»	»	»	1	28	27	17
Caldeirão.....	»	»	»	»	»	»	»	»	1	51	25	15
Mangueiras.....	»	»	»	»	»	»	»	»	1	39	23	3
	»	»	»	»	»	»	3	2	5	361	271	106

NOTA. — O Grupo Escolar não forneceu os mappas do trimestre.



MUANÁ

SÉDES DAS ESCOLAS	ESCOLAS COMPLEMENTARES			MATRI-CULA	FREQUENCIA		ESCOLAS ELEMENTARES			MATRI-CULA	FREQUENCIA	
	MASCULINA	FEMININA	MIXTA		MAIOR	MENOR	MASCULINA	FEMININA	MIXTA		MAIOR	MENOR
Cidade de Muaná.....	»	»	»	»	»	»	1	»	»	30	25	12
— — — — —	»	»	»	»	»	»	»	1	»	21	21	15
Furo do Palhêta.....	»	»	»	»	»	»	1	»	»	24	19	9
Anabijú.....	»	»	»	»	»	»	1	»	»	9	9	4
Rio Atuá.....	»	»	»	»	»	»	1	»	»	14	14	10
— Atatã.....	»	»	»	»	»	»	1	»	»	45	25	8
Malato.....	»	»	»	»	»	»	1	»	»	16	12	8
	»	»	»	»	»	»	6	1	»	159	125	66

CACHOEIRA

SÉDES DAS ESCOLAS	ESCOLAS COMPLEMENTARES			MATRI-CULA	FREQUENCIA		ESCOLAS ELEMENTARES			MATRI-CULA	FREQUENCIA	
	MASCULINA	FEMININA	MIXTA		MAIOR	MENOR	MASCULINA	FEMININA	MIXTA		MAIOR	MENOR
Villa da Cachoeira.....	»	»	»	»	»	»	1	»	»	32	25	11
— — — — —	»	»	»	»	»	»	»	1	»	12	12	12
Rio Anajás.....	»	»	»	»	»	»	»	»	1	61	14	8
Caracará.....	»	»	»	»	»	»	1	»	»	30	25	11
	»	»	»	»	»	»	2	1	1	135	76	42

PONTA DE PEDRAS

SÉDES DAS ESCOLAS	ESCOLAS COMPLEMENTARES			MATRI-CULA	FREQUENCIA		ESCOLAS ELEMENTARES			MATRI-CULA	FREQUENCIA	
	MASCULINA	FEMININA	MIXTA		MAIOR	MENOR	MASCULINA	FEMININA	MIXTA		MAIOR	MENOR
Villa de Ponta de Pedras.....	»	»	»	»	»	»	1	»	»	22	18	5
— — — — —	»	»	»	»	»	»	»	1	»	34	20	6
Cúrral Panema.....	»	»	»	»	»	»	»	»	1	24	12	5
Mangabeira.....	»	»	»	»	»	»	1	»	»	20	17	10
Urinduba.....	»	»	»	»	»	»	1	»	»	15	15	10
	»	»	»	»	»	»	3	1	1	115	82	36

S. SEBASTIÃO DA BOA VISTA

SÉDES DAS ESCOLAS	ESCOLAS COMPLEMENTARES			MATRI-CULA	FREQUENCIA		ESCOLAS ELEMENTARES			MATRI-CULA	FREQUENCIA	
	MASCULINA	FEMININA	MIXTA		MAIOR	MENOR	MASCULINA	FEMININA	MIXTA		MAIOR	MENOR
Villa de S. Sebastião da Boa Vista.....	»	»	»	»	»	»	1	»	»	23	16	8
— — — — —	»	»	»	»	»	»	»	1	»	22	22	9
Paraçuhuba Grande.....	»	»	»	»	»	»	1	»	»	43	30	17
Umarituba.....	»	»	»	»	»	»	»	»	1	15	9	5
	»	»	»	»	»	»	2	1	1	103	77	39

CURRALINHO

SÉDES DAS ESCOLAS	ESCOLAS COMPLEMENTARES			MATRI-CULA	FREQUENCIA		ESCOLAS ELEMENTARES			MATRI-CULA	FREQUENCIA	
	MASCULINA	FEMININA	MIXTA		MAIOR	MENOR	MASCULINA	FEMININA	MIXTA		MAIOR	MENOR
Cidade de Curralinho.....	»	»	»	»	»	»	1	»	»	18	18	7
Rio Piria.....	»	»	»	»	»	»	»	1	»	13	15	6
.....	»	»	»	»	»	»	1	»	»	18	10	4
.....	»	»	»	»	»	»	2	1	»	51	43	17

BREVES

SÉDES DAS ESCOLAS	ESCOLAS COMPLEMENTARES			MATRI-CULA	FREQUENCIA		ESCOLAS ELEMENTARES			MATRI-CULA	FREQUENCIA	
	MASCULINA	FEMININA	MIXTA		MAIOR	MENOR	MASCULINA	FEMININA	MIXTA		MAIOR	MENOR
Cidade de Breves.....	»	»	»	»	»	»	1	»	»	18	»	»
.....	»	»	»	»	»	»	»	1	»	21	16	7
Ituquára.....	»	»	»	»	»	»	1	»	»	32	15	7
.....	»	»	»	»	»	»	2	1	»	71	31	14

Nota. — A escola elementar do sexo masculino de Cidade de Breves não apresentou o mappa da frequencia e a mixta de Mututy, nem o de matricula nem o de frequencia.

AFFUA

SÉDES DAS ESCOLAS	ESCOLAS COMPLEMENTARES			MATRI-CULA	FREQUENCIA		ESCOLAS ELEMENTARES			MATRI-CULA	FREQUENCIA	
	MASCULINA	FEMININA	MIXTA		MAIOR	MENOR	MASCULINA	FEMININA	MIXTA		MAIOR	MENOR
Cidade de Affuá.....	»	»	»	»	»	»	1	»	»	29	24	2
.....	»	»	»	»	»	»	»	1	»	22	15	11
.....	»	»	»	»	»	»	1	1	»	51	39	13

ANAJÁS

SÉDES DAS ESCOLAS	ESCOLAS COMPLEMENTARES			MATRI-CULA	FREQUENCIA		ESCOLAS ELEMENTARES			MATRI-CULA	FREQUENCIA	
	MASCULINA	FEMININA	MIXTA		MAIOR	MENOR	MASCULINA	FEMININA	MIXTA		MAIOR	MENOR
Cidade de Anajás.....	»	»	»	»	»	»	1	»	»	41	11	2
Furo do Breu.....	»	»	»	»	»	»	1	»	»	22	17	2
.....	»	»	»	»	»	»	2	»	»	33	28	4

Nota. — A escola do sexo feminino da Cidade de Anajás não apresentou os mapps do trimestre.

CHAVES

SÉDES DAS ESCOLAS	ESCOLAS COMPLEMENTARES			MATRI-CULA	FREQUENCIA		ESCOLAS ELEMENTARES			MATRI-CULA	FREQUENCIA	
	MASCULINA	FEMININA	MIXTA		MAIOR	MENOR	MASCULINA	FEMININA	MIXTA		MAIOR	MENOR
Cidade de Chaves	»	»	»	»	»	»	1	»	»	27	27	6
Ganhoão	»	»	»	»	»	»	1	»	»	21	21	10
	»	»	»	»	»	»	2	»	»	48	48	16

NOTA. — A escola elementar do sexo feminino da cidade de Chaves e as mixtas de Arrozal e Ribordello não apresentaram os mappas do trimestre.

VIGIA

SÉDES DAS ESCOLAS	ESCOLAS COMPLEMENTARES			MATRI-CULA	FREQUENCIA		ESCOLAS ELEMENTARES			MATRI-CULA	FREQUENCIA	
	MASCULINA	FEMININA	MIXTA		MAIOR	MENOR	MASCULINA	FEMININA	MIXTA		MAIOR	MENOR
Cidade da Vigia	»	»	1	6	6	3	»	»	»	»	»	»
— —	»	»	»	»	»	»	1	»	»	59	53	30
— —	»	»	»	»	»	»	1	»	»	80	68	30
— —	»	»	»	»	»	»	1	»	»	35	29	15
— —	»	»	»	»	»	»	»	1	»	49	38	3
— —	»	»	»	»	»	»	»	1	»	36	33	17
Villa de Collares	»	»	»	»	»	»	1	»	»	32	26	10
— —	»	»	»	»	»	»	»	1	»	30	34	9
Aracê	»	»	»	»	»	»	»	»	1	21	17	2
Tajurá	»	»	»	»	»	»	»	»	1	23	23	10
Porto Salvo	»	»	»	»	»	»	1	»	»	41	41	18
— —	»	»	»	»	»	»	»	1	»	26	25	18
Fazenda	»	»	»	»	»	»	1	»	»	44	39	19
Guarimá	»	»	»	»	»	»	1	»	»	37	32	17
Tauapará	»	»	»	»	»	»	1	»	»	22	20	5
Tauá	»	»	»	»	»	»	1	»	»	20	20	14
Penhalonga	»	»	»	»	»	»	1	»	»	26	22	13
Araripiranga	»	»	»	»	»	»	1	»	»	34	29	16
— —	»	»	»	»	»	»	»	1	»	34	32	20
Tupinambá	»	»	»	»	»	»	1	»	»	50	44	16
	»	»	1	6	6	3	12	5	2	699	625	282

NOTA. — As escolas elementares do sexo masculino de Aracy e do feminino de Tupinambá não apresentaram os mappas do trimestre e a do sexo feminino de Collares apresenta a frequencia maior que a matricula.

CURUÇÁ

SÉDES DAS ESCOLAS	ESCOLAS COMPLEMENTARES			MATRI-CULA	FREQUENCIA		ESCOLAS ELEMENTARES			MATRI-CULA	FREQUENCIA	
	MASCULINA	FEMININA	MIXTA		MAIOR	MENOR	MASCULINA	FEMININA	MIXTA		MAIOR	MENOR
»	»	»	1	58	46	11	»	»	»	»	»	»
Cidade de Curuçá.....	»	»	»	»	»	»	1	»	»	60	46	20
(Grupo Escolar).	»	»	»	»	»	»	1	»	»	63	52	21
»	»	»	»	»	»	»	»	1	»	39	34	40
»	»	»	»	»	»	»	»	1	»	37	32	45
Povoação « Lauro Sodré ».....	»	»	»	»	»	»	1	»	»	36	31	10
— — —	»	»	»	»	»	»	»	1	»	23	23	10
Cabeceira do rio.....	»	»	»	»	»	»	1	»	»	53	42	7
— —	»	»	»	»	»	»	»	1	»	20	19	10
Pacamorema.....	»	»	»	»	»	»	»	»	1	40	37	13
Ponta de Ramos.....	»	»	»	»	»	»	1	»	»	31	21	13
— —	»	»	»	»	»	»	»	1	»	26	24	43
Abbade.....	»	»	»	»	»	»	1	»	»	24	20	12
—	»	»	»	»	»	»	»	1	»	21	15	10
Simõa.....	»	»	»	»	»	»	1	»	»	41	39	19
Araguahim.....	»	»	»	»	»	»	1	»	»	77	52	25
Tajuba.....	»	»	»	»	»	»	1	»	»	29	25	11
Nazareth.....	»	»	»	»	»	»	1	»	»	37	30	17
Santa Luzia do Engenho.....	»	»	»	»	»	»	»	»	1	36	35	23
Colonia Couto de Magalhaes.....	»	»	»	»	»	»	»	»	1	20	20	7
»	»	»	1	58	46	11	10	6	3	715	597	266

MARAPANIM

SÉDES DAS ESCOLAS	ESCOLAS COMPLEMENTARES			MATRI-CULA	FREQUENCIA		ESCOLAS ELEMENTARES			MATRI-CULA	FREQUENCIA	
	MASCULINA	FEMININA	MIXTA		MAIOR	MENOR	MASCULINA	FEMININA	MIXTA		MAIOR	MENOR
Cidade de Marapanim.....	»	»	1	24	16	10	»	»	»	»	»	»
— —	»	»	»	»	»	»	1	»	»	36	33	4
— —	»	»	»	»	»	»	1	»	»	28	22	3
— —	»	»	»	»	»	»	»	1	»	34	20	7
— —	»	»	»	»	»	»	»	1	»	30	30	14
Matapi-quára.....	»	»	»	»	»	»	1	»	»	50	45	5
—	»	»	»	»	»	»	»	1	»	23	23	8
Marudá.....	»	»	»	»	»	»	1	»	»	44	42	23
Nazareth.....	»	»	»	»	»	»	»	»	1	25	14	9
Abaetézinho.....	»	»	»	»	»	»	1	»	»	22	19	7
Maranhão.....	»	»	»	»	»	»	1	»	»	27	25	10
Cajú.....	»	»	»	»	»	»	1	»	»	38	38	28
»	»	»	1	24	16	10	7	3	1	357	311	418

MARACANÃ

SÉDES DAS ESCOLAS	ESCOLAS COMPLEMENTARES			MATRI- CULA	FREQUENCIA		ESCOLAS ELEMENTARES			MATRI- CULA	FREQUENCIA	
	MASCULINA	FEMININA	MIXTA		MAIOR	MENOR	MASCULINA	FEMININA	MIXTA		MAIOR	MENOR
Cidade de Maracanã.....	»	»	1	11	7	1	»	»	»	»	»	»
— —	»	»	»	»	»	»	1	»	»	29	27	12
— —	»	»	»	»	»	»	1	»	»	28	24	3
— —	»	»	»	»	»	»	»	1	»	37	33	6
— —	»	»	»	»	»	»	»	1	»	10	10	4
— —	»	»	»	»	»	»	1	»	»	35	33	13
Povoação de Nazareth.....	»	»	»	»	»	»	»	»	1	29	23	4
Logar Parijós.....	»	»	»	»	»	»	1	»	»	31	31	8
Rio Marco.....	»	»	»	»	»	»	1	»	»	25	25	19
S. Sebastião da Boa Esperança....	»	»	»	»	»	»	1	»	»	24	23	12
Povoação de S. Roberto.....	»	»	»	»	»	»	»	»	1	44	19	9
Logar Caiacá.....	»	»	»	»	»	»	1	»	»	34	30	19
S. Antonio do Curral.....	»	»	»	»	»	»	1	»	»	30	30	9
Rio Secco	»	»	»	»	»	»	1	»	»	40	33	8
Itá Curucá.....	»	»	»	»	»	»	1	»	»	17	17	6
Sant'Anna.....	»	»	»	»	»	»	1	»	»	20	20	10
Santo Antonio.....	»	»	»	»	»	»	1	»	»	28	27	7
Povoação de S. Bento.....	»	»	»	»	»	»	1	»	»	41	33	11
	»	»	1	11	7	1	13	2	2	502	438	160

NOTA. — Do livro dos assentamentos dos professores não consta a escola do sexo masculino da cidade de Maracanã, cuja matricula é de 35 alumnos nem as de Caiacá e Santo Antonio do Curral.

SANTAREM NOVO

SEDES DAS ESCOLAS	ESCOLAS COMPLEMENTARES			MATRI- CULA	FREQUENCIA		ESCOLAS ELEMENTARES			MATRI- CULA	FREQUENCIA	
	MASCULINA	FEMININA	MIXTA		MAIOR	MENOR	MASCULINA	FEMININA	MIXTA		MAIOR	MENOR
Villa de Santarem Novo.....	»	»	»	»	»	»	1	»	»	32	30	9
— —	»	»	»	»	»	»	»	1	»	20	20	11
Porto Seguro.....	»	»	»	»	»	»	1	»	»	27	26	15
— —	»	»	»	»	»	»	»	1	»	20	18	8
Timboteua.....	»	»	»	»	»	»	1	»	»	42	31	10
S. Joaquim.....	»	»	»	»	»	»	1	»	»	12	12	4
	»	»	»	»	»	»	4	2	»	153	137	57

NOTA. — A escola elementar do sexo masculino de Tocumanduba não apresentou os mappas.

S. CAETANO

SEDES DAS ESCOLAS	ESCOLAS COMPLEMENTARES			MATRI- CULA	FREQUENCIA		ESCOLAS ELEMENTARES			MATRI- CULA	FREQUENCIA	
	MASCULINA	FEMININA	MIXTA		MAIOR	MENOR	MASCULINA	FEMININA	MIXTA		MAIOR	MENOR
Cidade de S. Caetano.....	»	»	1	11	11	8	»	»	»	»	»	»
— —	»	»	»	»	»	»	1	»	»	38	36	10
— —	»	»	»	»	»	»	1	»	»	45	45	28
— —	»	»	»	»	»	»	»	1	»	44	36	20
— —	»	»	»	»	»	»	»	1	»	25	23	15
Santissima Trindade.....	»	»	»	»	»	»	»	»	1	24	13	2
Maruim panema	»	»	»	»	»	»	»	»	1	45	24	12
Santa Maria da Barreta.....	»	»	»	»	»	»	»	»	1	36	17	10
Guarijuba.....	»	»	»	»	»	»	»	»	1	22	21	18
Mojuim	»	»	»	»	»	»	»	»	1	31	15	6
S. João	»	»	»	»	»	»	»	»	1	32	23	3
Pererú de baixo.....	»	»	»	»	»	»	1	»	»	19	18	3
Camapú.....	»	»	»	»	»	»	1	»	»	23	14	10
Mocajuba	»	»	»	»	»	»	1	»	»	20	16	7
Barreta.....	»	»	»	»	»	»	1	»	»	33	25	18
Rio Barreta.....	»	»	»	»	»	»	»	1	»	24	24	17
Umarisal	»	»	»	»	»	»	»	1	»	43	32	20
	»	»	1	11	11	8	6	4	6	504	382	199

SALINAS

SÉDES DAS ESCOLAS	ESCOLAS COMPLEMENTARES			MATRI- CULA	FREQUENCIA		ESCOLAS ELEMENTARES			MATRI- CULA	FREQUENCIA	
	MASCULINA	FEMININA	MIXTA		MAIOR	MENOR	MASCULINA	FEMININA	MIXTA		MAIOR	MENOR
Villa de Salinas.....	»	»	1	6	4	2	»	»	»	»	»	»
— —	»	»	»	»	»	»	1	»	»	50	30	14
— —	»	»	»	»	»	»	»	1	»	34	32	11
Pirabas	»	»	»	»	»	»	1	»	»	13	4	1
—	»	»	»	»	»	»	»	1	»	15	11	2
Rio Inajá.....	»	»	»	»	»	»	1	»	»	24	23	5
Japerica	»	»	»	»	»	»	1	»	»	11	11	9
	»	»	1	6	4	2	4	2	»	147	131	42

BRAGANÇA

SEDES DAS ESCOLAS	ESCOLAS COMPLEMENTARES			MATRI-CULA	FREQUENCIA		ESCOLAS ELEMENTARES			MATRI-CULA	FREQUENCIA	
	MASCULINA	FEMININA	MIXTA		MAIOR	MENOR	MASCULINA	FEMININA	MIXTA		MAIOR	MENOR
Logar Cajueiro.....	»	»	»	»	»	»	1	»	»	53	50	19
Bom jardim.....	»	»	»	»	»	»	1	»	»	28	24	8
Aturiahy.....	»	»	»	»	»	»	1	»	»	23	21	7
Sapupema.....	»	»	»	»	»	»	1	»	»	32	46	11
Araçatêua.....	»	»	»	»	»	»	1	»	»	34	47	13
Villa de Quatipurú.....	»	»	»	»	»	»	»	1	»	9	9	1
Logar Caréca.....	»	»	»	»	»	»	1	»	»	11	11	16
— Sarapoteua.....	»	»	»	»	»	»	1	»	»	37	33	20
Colonia Benjamin Constant.....	»	»	»	»	»	»	1	»	»	36	29	6
— — —.....	»	»	»	»	»	»	»	1	»	25	20	5
Urumajó.....	»	»	»	»	»	»	1	»	»	45	36	3
—.....	»	»	»	»	»	»	»	1	»	17	16	9
Almoço.....	»	»	»	»	»	»	1	»	»	27	20	5
—.....	»	»	»	»	»	»	»	1	»	21	20	2
Logar Bacuriteua.....	»	»	»	»	»	»	1	»	»	30	24	10
— Curral velho.....	»	»	»	»	»	»	»	»	1	12	12	3
Tijóca.....	»	»	»	»	»	»	1	»	»	24	21	3
	»	»	»	»	»	»	12	4	1	504	439	131

NOTA. — O Grupo escolar não apresentou os mappaes do trimestre.

VIZEU

SÉDES DAS ESCOLAS	ESCOLAS COMPLEMENTARES			MATRI-CULA	FREQUENCIA		ESCOLAS ELEMENTARES			MATRI-CULA	FREQUENCIA	
	MASCULINA	FEMININA	MIXTA		MAIOR	MENOR	MASCULINA	FEMININA	MIXTA		MAIOR	MENOR
Cidade de Vizeu.....	»	»	»	»	»	»	1	»	»	29	29	13
—.....	»	»	»	»	»	»	»	1	»	45	42	22
Rio Piriá.....	»	»	»	»	»	»	1	»	»	19	19	15
Quiteria.....	»	»	»	»	»	»	1	»	»	57	35	16
Gurupy.....	»	»	»	»	»	»	1	»	»	47	22	13
Simãodena.....	»	»	»	»	»	»	»	»	1	27	21	7
Seringa.....	»	»	»	»	»	»	»	»	1	26	24	18
	»	»	»	»	»	»	4	1	2	250	192	104

INDUSTRIAS

Tendo o Sr Governador manifestado grande interesse pelo conhecimento exacto das principaes industrias do Estado, o vosso antecessor dirigio em 11 de Maio circulars ás Intendencias pedindo informações sobre a industria pastoril do municipio ; em 22 do mesmo mez sobre a industria extractiva da borracha, e em 25, ainda do mesmo mez, sobre a industria agricola do cacáo.

O resultado do appello foi uma decepção.

Industria pastoril. — Dos municipios productores só as Intendencias de Ponta de Pedras e de Vizeu, dignaram-se de fornecer informações sobre esta industria : aquelle conta 21 fazendas com 9315 cabeças de gado vaccum e 750 de gado cavallar ; este 12 fazendas com 2392 cabeças de gado vaccum e 404 de gado cavallar.

O Intendente de Muaná, justificando a falta da remessa dos dados pedidos, diz que deixa de prestar informações sobre essa industria, por causa da má orientação dos fazendeiros e criadores de gado que negam-se a prestal-as : não obstante, em um numero do jornal « Tradição Popular » que se publica na cidade de Muaná e é de propriedade do Municipio, vem publicado o numero quasi exacto (7000) das cabeças de gado vaccum nelle existentes.

Onde colheo o Intendente taes informações, que não quiz prestar á Secretaria?

Dos fazendeiros mal orientados?

O Intendente da Prainha declara ser *quasi* impossivel vencer o receio que tem os fazendeiros do municipio de prestar informações sobre essa industria, porque *peessoas mal intencionadas tem assoalhado o boato de que as informações pedidas pelo Governo tem por fim a criação de impostos sobre essa industria.*

O de Macapá diz que as informações que colheo dos fazendeiros são incompletas, por isso deixa de transmitti-las á Secretaria.

Os de Salinas e Marapanim forneceram dados de nenhuma importancia para o serviço estatístico.

Communicaram não haver industria pastoril em seos municipios, os Intendentes de Ourem, Vigia, Bagre, Acará e Mocajuba.

Industria extractiva da borracha. — Prestaram informação sobre esta industria os Intendentes de Macapá, Faro, Muaná, Bagre.

Em Muaná ha proprietarios possuidores de 100 paos de seringueira, que tiram 25 kilogs por safra, outros 50, e outros ainda 100 kilogs.

Em Faro ha outros que tiram de 10 000 paos, 640 ou seja 6 1/4 0/0 sómente; ha porem outros que tiram 100 0/0, 166 0/0 e outros ainda 250 0/0.

Por estes dous specimens de informação, pode-se avaliar a seriedade com que todas ellas são prestadas.

Pouco tempo depois de ser pela Secretaria dirigida ás Intendencias a circular de 22 de Maio, a Praça do Commercio tambem officiou ás mesmas pedindo que lhe informassem quaes eram os proprietarios de paos de seringueira do municipio e quantos possuia cada um d'elles.

Viram, provavelmente, nesse pedido um laço armado á sua boa fé pelo commercio aviador, e não prestaram informações nem a esta Secretaria nem áquella corporação,

O roceiro pode não ser muito instruido ; porem é muito perspicaz, esperto e malicioso.

Industria agricola do Cacáo. — Sobre esta industria prestaram informações, fornecendo dados os Intendentes de Baião, Vizeu, S. Domingos da Boa-Vista, Muaná, Prainha, Faro, S. Sibastião da Boa-Vista, Prainha e Vizeu : e informaram os Intendentes não haver borracha em Salinas e Maracanã e é de crer que nos demais municipios da região do Salgado tambem não haja.

Sobre esta industria a informação que deu o Intendente da Prainha foi a mesma prestada sobre a industria pastoril e sobre a industria agricola do cacáo.

O Intendente de S. Sebastião da Boa-Vista declarou que para satisfazer ao pedido de informação que lhe foi feito, recorreo ao auxilio das auctoridades de segurança e estas por intermedio de seos agentes, procuraram obter dos posseiros os dados pedidos; estes, porem, negaram-se positivamente a fornecel-o, sob protexto de querel-os *para fins tributarios*.

O de Vizeu informou que não obstante existirem paos de seringueira no Alto Gurupy e no rio Piriá, não podia precisar o numero d'elles, porque a industria extractiva da borracha no municipio ainda se acha em completo abandono.

Merece especial attenção a comparação feita dos paos de seringueira, com a producção em diversos municipios.

O Intendente de Ponta de Pedras declarou haver um unico proprietario de cacoeiros no municipio: o de Mazagão que ha muitos cacaoes; porem todos de pouca importancia: o de Aveiros que os ha no municipio; porem o seo plantio é reconhecido sem valor para a população que só busca a borracha.

Os municipios de Chaves, Soure, Cachoeira e Muaná que são os centros mais productores da industria pastoril do Estado; os de Breves, Anajás, Affuá, Almeirim, Baião, Cametá, Currealinho, Gurupá, Itaituba, Macapá, Mazagão, Melgaço e Portel, da industria extrativa da borracha; Cametá, Mocajuba, Baião, Alemquer, Gurupá, Obidos e Santarem da industria agricola do cacáo, são os primeiros a não dar a conhecer a sua importancia, e riqueza.

Por serem defficientes e de pouca importancia os dados recebidos sobre as industrias acima mencionadas, deixei de organizar os trabalhos estatisticos respectivos.

ESTATISTICA ECONOMICA

O movimento financeiro do Estado no anno de 1901 foi regulado pelas leis n^{os} 694 e 695 de 27 e 29 de Março de 1900, que orçaram a Receita e fixaram a Despeza para o exercício de 1900-1901 (Julho de 1900 a Junho 1901): como, porem, fosse determinado pela lei n^o 746 de 23 de Fevereiro de 1901 que o anno financeiro decorresse de 1^o de Janeiro a 31 de Dezembro, foram aquellas leis prorogadas, com diversas alterações, até 31 de Dezembro pela de n^o 755.

Neste Anuario figura apenas o quadro da renda do Estado no 1^o semestre, por não ter sido possivel obter da respectiva Secretaria os dados necessarios sobre a renda no 2^o: por aquelle vê-se que ella attingio a cifra de Rs. 2.138.163,063 (ouro), avolumando essa renda o imposto sobre a borracha que produziu a importancia de Rs 1.594.777,863 (ouro).

A quantidade desse genero exportada no 1^o semestre foi de 5: 527.211 kilogs representando o valor official de Rs 26.550.275,683 (papel) e no 2^o foi de 6.960.461 kilogs representando o valor official de Rs 30: 910: 657,478.

Dos 12.433.672 kilogs exportados, foram classificados como fina, 7.253.144 kilogs, entrefina 593.642 ks., sernamby 4.379.020 ks. e caucho 207.866 ks.

Comparando os quadros da exportação com os dos principaes generos de producção do Estado entrados na Capital, durante o anno, para serem exportados, vê-se que a quantidade de borracha exportada foi maior que a entrada, o que parece ser um disparate, por não ser Belem centro productor de borracha; porem si considerarmos que tendo sido a exportação no 1^o semestre de 5.527.211 kilogs e a entrada de 3.623.864 k. e no 2^o 6.906.461 k. contra 8.211.579,5, veremos logo que a exportação foi maior que a entrada 1.903.347 k. por causa do stock que necessariamente passou do anno de 1900 para o 1^o semestre de 1901, assim como do 2^o semestre passou para o anno de 1902 o stock de 1.305.0985 k. por ter sido a exportação inferior a entrada.

Entra muita borracha na Capital sem pagar o imposto de desembarque, porque ha muitos pontos no littoral que escapam à fiscalisação do fisco, porem não é em quantidade tal que faça desequilibrio a ponto de falsear um trabalho estatistico.

As taxas cambiaes que regularam as transacções da Secretaria da Fazenda durante o anno de 1901, oscillaram entre 9 21/32 e 12 1/8; assim o 1,000 rs ouro foi convertido, em Janeiro, em 2,796, papel e em Junho em 2,220, consoante o respectivo quadro.

A producção do Estado é muito variavel; por isso a differença que se observa nos mappas do 1^o e 2^o semestre: a differença, porem, que mais desperta a attenção e para a qual não encontro explicação é a da producção do cacáo nos municipios de Cametá e Mocajuba, limitrophes, ambas obedecendo á influencia da zona a que pertencem.

Cametá pela sua população, pela extensão de seo territorio, pelo desenvolvimento de sua industria agricola, pela quantidade de cacaoeiros que possui, por tudo é superior ao municipio de Mocajuba; por isso não se pode explicar como é que tendo exportado no 2^o semestre 376.080 kilogs e Mocajuba 176.723 ks. por conseguinte 199.357 mais, exportou no 1^o semestre 77.600, contra 89.672 k. exportados por Mocajuba por conseguinte 12.072 ks. menos. A unica causa que podia justificar essa differença seria a diversidade do imposto, isto é, que o imposto sobre o cacáo em Cametá fosse maior do que em Mocajuba, o que faria com que cacáo de Cametá fosse manifestado como si fosse de Mocajuba; porem esse foi o mesmo de 30 reis, para ambos os municipios, por cada kilog exportado.

Ahi fica apontada a differença para a futuro ser descoberta a causa.

No quadro da producção, relativo ao 2^o semestre não estão incluidos os productos provenientes da estrada de Bragança, entrados em Belem desde 20 de Novembro a 31 de Dezembro, por não terem sido fornecidos, apesar de solicitados á Secretaria de Obras Publicas os dados necessarios.

Para fazer esta observação cumpre-me informar que antes de 20 de Novembro tomava conhecimento

da entrada dos generos produzidos pela estrada a Recebedoria das rendas, que cobrava os impostos devidos á fazenda Estadual e Municipal : esse serviço foi Committido á Direcção da Estrada de Ferro de Bragança.

Intendencias. — A receita total das Intendencias orçada para 1901 foi de Rs 8.925.773,457 e a despesa de Rs 8.454.237,159.

A Intendencia de Igarapé-miry orçou a sua receita em 29.000,000 rs. não fixou, porem, a despesa.

O orçamento que accusa maior receita é o da Intendencia de Belem 6.006.000,000 Rs. em segundo lugar está a Intendencia de Breves 304.400,000 Rs. tendo sido de Rs 5.475.413,581 a receita arrecadada pela primeira, menos 530.586,419 do que a orçada, e pela segunda 291.188,084 Rs, menos Rs 13.311,916 do que a receita orçada.

Mesmo com taes differenças o desequilibrio do orçamento não é tão grande que dificulte o funcionamento dos municipios, onde ellas se dão, toda vez que é feita tambem a reduccão da despesa na razão proporcional.

O mesmo não se dá com as Intendencias de Santarem Novo e Porto de Moz, cujas receitas orçadas são as menores, a primeira accusa em seo orçamento a receita de 12.500,000 Rs. e a 2.ª de 12.000,000 Rs. e a receita arrecadada pela primeira foi de 3 : 415,247 Rs. para fazer face á despesa fixada em 11 : 026,000 Rs, e pela 2.ª foi de 5.282,937 para uma despesa de Rs 11.360,000.

Com taes elementos esses dous municipios não podem viver : e, fora do nosso meio, ninguem dirá que no Estado do Pará, existam esses municipios, conhecidos, como são os elementos de que dispõem os demais.

Das Intendencias que forneceram os balancetes de sua receita e despesa relativos ao anno de 1901, apenas a de Portel accusa *deficit*.

As Intendencias de Abaeté, Cametá, Marapanim e S. Caetano d'Odivellas prestaram informações incompletas.

E de Almeirim, Chaves, Obidos e Oeiras nem a martello se arranca um unico balancete.

Navegação subvencionada pelo Estado. — 15 são as linhas da navegação subvencionada pelo Estado, sendo os seus contractos feitos em ouro, á excepção das linhas de Moçoões e Salgado.

As linhas que mais peçam ao Estado são do Pinheiro e Mosqueiro : custam 106 : 680,000, ouro, por anno.

Estrada de Ferro de Bragança. — Deste departamento só foi possível obter informações sobre o movimento de passageiros e cargas durante o 1º semestre.



Mappa demonstrativo da renda ordinaria do Estado relativo
ao primeiro semestre de 1901.

CLASSIFICAÇÃO DO IMPOSTO	PORCENTA- GEM	IMPORTANCIAS			
		OURO		PAPEL	
Exportação : Gado vaccum em pé 10,5000 por cabeça.		240.657		587.203	
Cacáo.....	4 0/0	7.688.620		18.760.332	
Castanha.....	16 0/0	22.518.570		54.945.310	
Couros de boi.....	17 0/0	6.503.298		15.868.047	
Gomma elastica fina ou sernamby.....	22 0/0	1.494.602.332		3.646.829.690	
— — entre fina.....	22 0/0	58.931.616	1.594.777.863	143.793.143	3.891.258.082
— — de qualquer outra especie	15 0/0	4.221		10.299	
Pelles de animaes.....	10 0/0	3.172.598		7.741.139	
Plumas de garça.....	25 0/0	272.918		665.919	
Madeiras.....	5 0/0	843.033		2.057.000	
Industria e Profissão.....	»	160.319.506	160.319.506	391.178.484	391.178.484
Desembarque : Tabaco fabricado no Estado, kilog. . .	50 r ^s	15.910.745		38.822.217	
— de outras procedencias — . . .	100 r ^s	7.063.739		17.235.523	
Sabão não fabricado no Estado — . . .	20 r ^s	12.217.987		29.811.888	
Aguard ^{te} fabricada no Estado litr. . . .	10 r ^s	9.552.212		23.307.397	
— de outras procedencias, —	100 r ^s	5.027.978	54.984.420	12.268.266	134.172.982
Alcool não fabricado no Estado —	200 r ^s	1.649.214		4.024.082	
Cartas de jogar.....	50 0/0	3.580		8.735	
Estopilha, tecidos de juta ou aniagem não fabricados no Estado.....	10 0/0	3.558.965		8.694.874	
Sello de verba.....	»	21.111.594	21.111.594	51.512.069	51.512.069
Sello adhesivo.....	»	19.613.328	19.613.328	47.856.520	47.856.520
Transmissão de propriedade inter-vivos.....	»	39.039.298	39.039.398	95.255.887	95.255.887
Transmissão de propriedade causa-mortis.....	»	17.199.190	17.199.190	41.966.023	41.966.023
Estrada de Ferro de Bragança.....	»	113.896.288	113.896.288	244.696.217	244.696.217
Inspectoria das Aguas.....	»	49.449.892	49.449.892	120.657.736	120.657.736
Diario official.....	»	5.695.503	5.695.503	13.897.027	13.897.027
Theatro da Paz.....	»	476.675	476.675	1.163.087	1.163.087
Trapiche da Recebedoria.....	»	6.163.412	6.163.412	15.038.726	15.038.726
Venda, emolumentos e laudemios das terras publicas.	»	6.608.396	6.608.396	16.124.486	16.124.486
Cobrança da divida activa.....	»	618.709	618.709	1.509.759	1.509.759
Indemnisações.....	»	6.821.494	6.821.494	16.644.445	16.644.445
Eventuaes inclusive multas do jury.....	»	51.387.585	51.387.585	125.385.707	125.385.707
			2.138.163.063		5.208.317.337

Mappa demonstrativo dos principaes generos de producção

MUNICIPIOS	INDUSTRIA AGRICOLA									INDUSTRIA				
	ARROZ	AZEITE E OLEO	BEBIDAS ESPIRITUOSAS	CACAO	FABINHA	FEIJÃO	MELAÇO	MILHO	TABACO	BORRACHA	CAUCHO	CASTANHA	CUMARÚ	COUROS DE VEADO
	Hect.	Litros	Litros	Kilos	Hect.	Kilos	Litros	Litros	Kilos	Kilos	Kilos	Hect.	Kilos	Unidade
Abaceté.....	1	9	188.874	1.077	2.784	»	4.670	»	»	24.054	»	»	»	78
Acará.....	2	350	»	380	9.720	»	»	»	6.761	10.624	»	174	»	1.321
Affuá.....	3	»	»	246	»	»	»	»	»	161.816,5	»	»	»	426
Alemquer.....	4	»	462	17.956	1	»	»	»	150	6.362	619	4.726	600	418
Almeirim.....	5	»	»	276	»	2.487	»	»	»	113.950	»	1.249	»	146
Anajás.....	6	»	»	1.331	»	»	»	»	»	374.753	»	»	»	2.623
Aveiros.....	7	»	»	2.830	»	»	»	»	450	40.828	»	»	»	209
Bagre.....	8	»	»	98	»	»	»	»	»	49.428	»	36	»	238
Baião.....	9	»	569	15.773	»	»	»	»	1.944	133.865	4.000	9.373	»	927
Belem.....	10	80	379.139	1.561	42.017	»	»	30.918	969	31.992,5	»	»	»	32
Bragança.....	11	»	192	»	25.968	720	»	1.988	107.952	230	»	»	»	345
Breves.....	12	»	14	10.228	»	»	»	»	»	557.794	»	»	»	1.368
Cachoeira.....	13	»	»	»	6	»	»	»	»	1.800	»	»	»	49
Cametá.....	14	»	11.880	77.600	»	»	»	»	»	196.146	»	17	»	674
Chaves.....	15	»	»	»	»	»	»	»	»	38.523,5	»	»	»	277
Collares.....	16	»	»	»	44	»	»	»	»	»	»	»	»	»
Curralinho.....	17	»	90	208	»	»	»	»	»	137.891	»	»	»	637
Curuçá.....	18	»	»	»	5.015	»	»	»	»	10	»	»	»	27
Faro.....	19	»	60	9.213	1	»	»	»	11,5	3.070	»	2	»	258
Gurupá.....	20	»	»	26.391	»	»	»	»	»	228.345	»	115	»	982
Igarapé-Miry.....	21	»	740	377.809	11.616	32	7.800	»	»	73.818,5	»	»	»	323
Irituia.....	22	»	»	39	5.298	»	»	»	37.480	1.188	»	»	»	277
Itaituba.....	23	»	48	150	»	»	»	»	»	300.379	»	»	»	386
Maracanã.....	24	»	»	»	7.633,5	»	»	750	»	»	»	»	»	17
Macapá.....	25	»	54	2.096	52	»	»	»	»	212.229,5	»	»	»	332
Marapanim.....	26	1	»	»	9.544	»	»	500	»	»	»	»	»	14
Mazagão.....	27	»	»	2.265	»	»	»	»	»	222.131	»	128	»	28
Melgaço.....	28	»	»	1.004	»	»	»	»	»	196.622,5	»	5	»	347
Mojú.....	29	7	20	48	1.881	»	»	»	1.903	30.875	»	43	»	618
Mocajuba.....	30	»	22	89.672	»	»	»	»	75	29.714	»	8	»	285
Monte Alegre.....	31	»	»	850	»	»	»	1.588	225	6.265	»	»	»	417
Muaná.....	32	»	60	4.440	1.281	3	»	»	»	45.031	»	»	»	129
Obidos.....	33	»	663	93.594	»	»	»	510	105	10.112	254	795	74	736
Oeiras.....	34	»	»	265	»	»	»	»	»	37.651	»	»	»	239
Ourem.....	35	»	36	»	4.177	»	»	»	67.589	1.840	»	»	»	319
Ponta de Pedras.....	36	»	»	6.792	7	»	»	»	»	9.687	»	»	»	37
Portel.....	37	»	»	»	»	»	»	»	»	78.967	»	15	»	274
Porto de Moz.....	38	»	»	»	»	»	»	»	»	16.326	»	»	»	147
Prainha.....	39	»	»	88	»	»	»	»	»	4.515	»	»	»	142
Salinas.....	40	»	»	»	1.439	1.819	»	300	»	»	»	»	»	30
Santarem.....	41	»	60	57.632	»	»	»	»	1.222	20.459	200	2	200	1.048
Santarem Novo.....	42	»	»	»	2.212	»	»	450	»	»	»	»	»	117
São Cactano.....	43	»	»	»	740	»	»	»	»	6.270	»	»	»	26
São Domingos da Bª Vista.....	44	35	300	582	12.616	»	»	»	2.020	5.906	»	»	»	15
São Miguel do Guamá.....	45	»	20	41	11.902	»	»	»	66.838	5.047	»	»	»	278
São Sebastião da Bª Vista.....	46	»	»	617	5	»	»	»	»	53.635	»	»	»	197
Souzel.....	47	»	»	»	15	»	»	»	»	270	8	»	»	»
Soure.....	48	»	»	»	»	»	»	»	»	139.333	»	»	»	103
Vigia.....	49	»	»	»	510	»	»	150	»	4.165	»	»	»	56
Vizeu.....	50	»	54	108	656	9.780	»	15.870	22.786	5	»	»	»	74
	482	15.152	957.246	427.116	144.278,5	14.806	12.470	53.024	318.480,5	3.623.864	5.081	16.688	874	18.046

do Estado entrados na Capital no 1º semestre de 1901

EXTRACTIVA									INDUSTRIA PASTORIL						INDUSTRIA FABRIL		
CAMARÃO	GRUDE DE PEIXE	PEIXE SECCO	ESTEIOS	RIPAS	TABOAS E PRANCHAS	TOROS DE MADEIRA	VIGAS E FRECHAS	VIGOTAS E PERNAS MANÇAS	AVES DOMESTICAS	CARNE	COUROS DE BOI	GADO VACCUM	GADO CAVALLAR	GADO SUINO	CAL	TIJOLLOS	TELIAS
Kilos	Kilos	Kilos	Unidade	Unidade	Unidade	Unidade	Unidade	Unidade	Unidade	Kilos	Unidade	Unidade	Unidade	Unidade	Hect.	Unidade	Unidade
1	6				450						236						
2					32.034		414	4.109	27		60	2					
3											135						
4		1.998									61	3	12	1			
5											3						
6											15						
7																	
8																	
9					120		7				170	55					
0	4.634	625	166	39.902	61.269	140	605	4.788	360		18.759			68	60	711.300	577.500
1	5.224	1.569							2.154		3			16	60		
2		25			168						5						
3		240								51		2.781		169			
4		10									177						
5		800									52	2.150		21			
6		100															
7											7						
8	3.220													1			
9		43.716			64						1	19	10				
0											117						
1											75						
2					96						1						
3											2						
4	1.099								844					37	250		
5	480	420									16	34					
6	520	195							64		2			10			
7																	
8											1						
9				300	1.464			4.368			5			7			
0																	
1		20.304,5							116	30	10		2	4			
2					132						37	46		16			
3		33.909			48						29	3	95				
4											2						
5											1						
6											76			149			
7											1						
8																	
9		16.516											6				
0	610								716	60				59	995		
1	755	23.482									363	18	8		155		
2	214				780				42					2			
3		8.130			72				28					1			
4					1.988			120			5						
5					132						3						
6																	
7	1.620	12.295										2.912		131			
8											20						
9	5.844	18.138		180	1.296												
0	225	1.363	7,5						2.919		10			196			
5.449	22.769	180.076	166	40.382	100.113	140	1.026	13.385	7.270	141	20.460	8.023	133	888	1.520	711.300	577.500

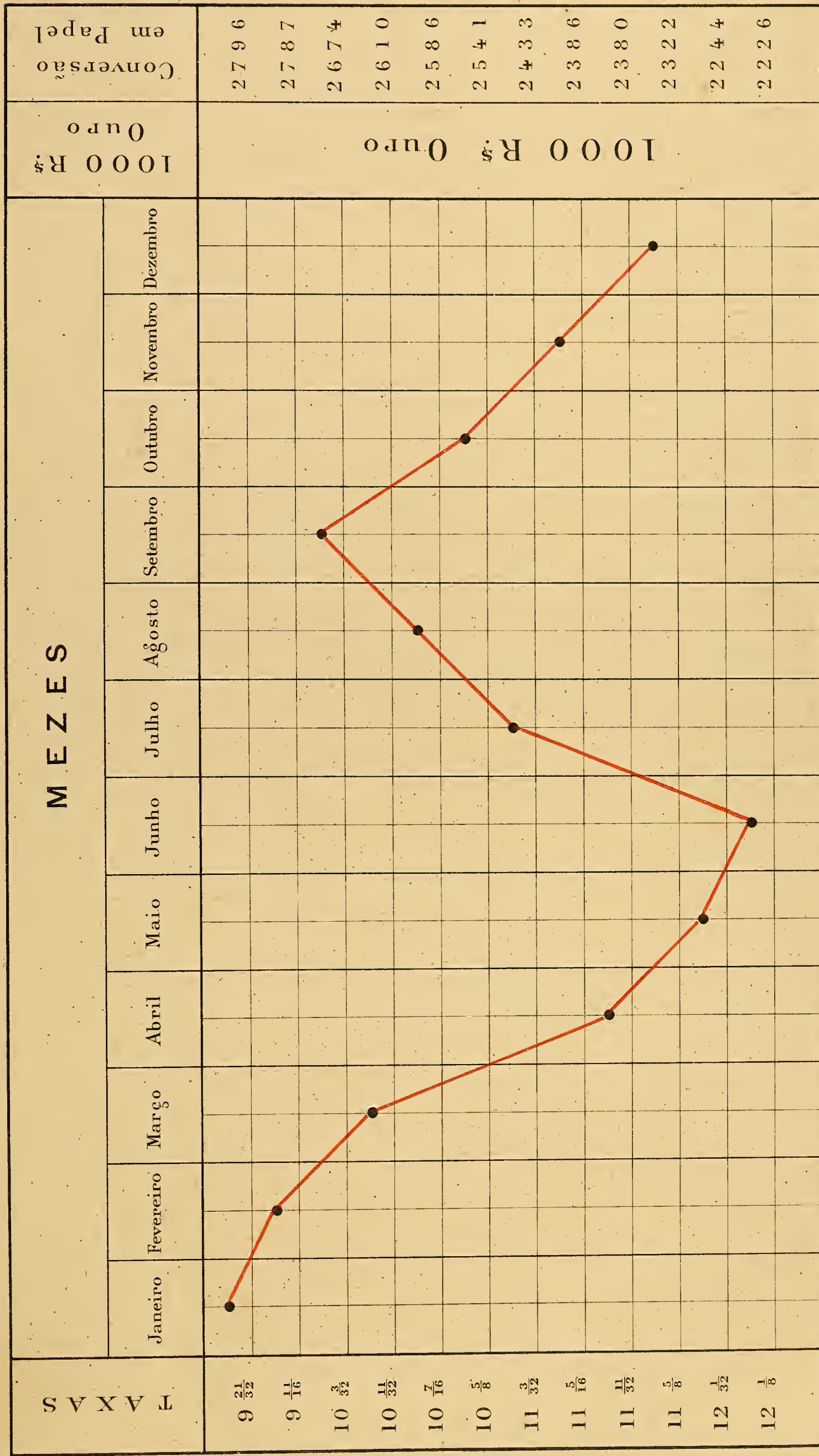
Mappa demonstrativo dos principaes generos de producção


MUNICIPIOS	INDUSTRIA AGRICOLA				INDUSTRIA FABRIL							AZEITE E OLEO	BORRACHA	
	ARROZ	CACAO	FEIJAO	MILHO	BEBIDAS ESPIRITUOSAS	FARINHA DE MANDIOCA	CAL	MELAO	TABACO	TELHAS	TIJOLLOS			
	Hect.	Kilos	Kilos	Litros	Litros	Hect.	Hect.	Litros	Kilos	Unidade	Unidade			Litros
Abaeté	1	5.987	»	»	323.912	372	»	5.910	»	»	»	»	29.086	
Acará	2	183 518	»	»	»	7.814	»	»	5.531	»	»	»	34.482	
Affuá	3	» 522	»	»	»	»	»	»	»	»	»	»	269.948	
Alemquer	4	» 96.258	2.790	1.240	»	»	»	»	120	»	»	1.062	14.221	
Almeirim	5	» 331	»	»	»	»	»	»	»	»	»	»	176.347	
Anajás	6	» 63	»	»	»	»	»	»	»	»	»	»	561.668,5	
Aveiros	7	» 3.001	»	»	»	»	»	»	330	»	»	5	67.346	
Bagre	8	»	»	»	»	»	»	»	»	»	»	»	118.070	
Baião	9	» 29.680	»	»	»	»	»	»	1.233	»	»	58	133.486	
Belem	10	232 3.926	90	62.270	836.266	38.437	30	»	207	408.000	872.300	»	59.935	
Bragança	11	»	10.020	»	240	33.734	76	»	117.789	»	»	437	126	
Breves	12	» 620	»	»	»	»	»	»	»	»	»	178	832.246	
Cachoeira	13	»	»	»	»	»	»	»	»	»	»	»	3.506	
Cametá	14	» 376.080	»	»	»	»	»	»	»	»	»	3.560	380.197	
Chaves	15	»	»	»	»	»	»	»	»	»	»	»	132.272	
Curralinho	16	» 382	»	»	»	»	»	»	»	»	»	»	252.259	
Curnçá	17	»	»	»	»	5.513	»	»	»	»	»	»	»	
Faro	18	» 20.524	»	»	»	»	»	»	»	»	»	40	3.875	
Gurupá	19	» 4.985	»	»	»	»	»	»	»	»	»	»	444.609	
Igarapé-Miry	20	» 30.655	»	»	390.106	9	»	6.740	»	»	»	460	118.074	
Irituia	21	7 122	»	»	»	3.976	»	»	42.580	»	»	»	3.996	
Itaituba	22	» 579	»	»	»	»	»	»	»	»	»	184	234.786	
Macapá	23	» 1.055	»	»	»	»	»	»	»	»	»	»	295.488	
Maracanã	24	17	»	3.145	240	9.096	»	»	»	»	»	»	»	
Marapanim	25	10	»	90	»	15.921	»	»	»	»	»	»	30	
Mazagão	26	» 435	»	»	»	»	»	»	»	»	»	9	338.054	
Melgaço	27	» 197	»	»	»	»	»	»	»	»	»	»	328.907	
Mocajuba	28	» 176.723	»	»	»	»	»	»	»	»	»	79	97.868	
Mojú	29	» 912	»	»	»	1.199	»	»	975	»	»	30	66.399	
Monte-Alegre	30	280 9.849	236	4.640	»	»	»	»	»	»	»	»	6.888	
Muaná	31	» 5.443	»	»	»	»	»	»	»	»	»	»	90.306	
Obidos	32	» 555.006	»	»	»	»	»	»	»	»	»	1.524	6.915	
Oeiras	33	» 751	»	»	»	»	»	»	»	»	»	»	79.567	
Ourem	34	» 16	»	50	»	3.115	»	»	76.933	»	»	98	3.713	
Ponta de Pedras	35	»	»	»	19.640	»	»	»	»	»	»	»	17.088	
Portel	36	» 179	»	»	»	»	»	»	»	»	»	4	158.666	
Porto de Moz	37	» 100	»	»	»	»	»	»	»	»	»	»	14.187	
Prainha	38	» 984	»	»	»	»	»	»	»	»	»	»	6.588	
Salinas	39	»	»	1.025	»	1.800	3.195	»	80	»	»	»	»	
Santarem	40	» 282.841	3.330	»	»	»	»	»	»	»	»	369	45.435	
Santarem Novo	41	»	»	100	»	2.108	»	»	186	»	»	»	»	
S. Caetano	42	»	»	»	»	655	»	»	»	»	»	»	4.035	
S. D. da Boa Vista	43	206 1.141	»	»	»	15.128	»	»	1.894	»	»	»	12.902	
S. Miguel do Guamá	44	2 284	3.090	240	»	7.028	»	»	94.189	»	»	114	17.840	
S. Sebastião da B. Vista	45	» 283	»	»	»	»	»	»	»	»	»	»	78.047	
Soure	46	»	»	»	»	14	»	»	»	»	»	»	379	
Souzel	47	» 5	»	»	»	»	»	»	»	»	»	»	343.955	
Vigia	48	» 64	»	»	»	642	»	»	»	»	»	»	5.787	
Vizeu	49	9 1.464	75.660	18.090	»	6.123	»	»	26.670	»	»	»	»	
		946	1.611.960	95.216	90.890	1.570.404	152.684	3.301	12.650	368.717	408.000	872.300	8.211	5.909.579,3

do Estado entrados na Capital no 2º semestre de 1901

INDUSTRIA EXTRACTIVA												INDUSTRIA PASTORIL					
CASTANHA	CUMARÚ	COUROS DE VEADO	CAMARÃO	GRUDE DE PEIXE	PEIXE SECCO	ESTEIOS	RIPAS	TABOAS E PRANCHAS	TOROS DE MADEIRA	VIGAS E FRECHAES	VIGOTAS E PERNAS MANCAS	AVES DOMESTICAS	CARNE SALGADA	COUROS DE BOI	GADO VACCUM	GADO CAVALLAR	GADO SUINO
Hect.	Kilos	Unidade	Kilos	Kilos	Kilos	Unidade	Unidade	Unidade	Unidade	Unidade	Unidade	Unidade	Kilos	Unidade	Unidade	Unidade	Unidade
"	"	55	"	300	"	"	"	1.332	"	"	"	"	"	318	"	"	"
"	"	806	"	"	"	18	"	25.184	"	379	2.346	"	"	26	"	"	"
"	"	306	"	"	"	"	"	"	"	"	"	"	"	72	"	"	"
403	"	204	"	"	2.474	"	"	"	"	"	"	"	"	13	1	"	"
32	"	137	"	"	1.251	"	"	"	"	"	"	"	"	"	"	"	"
"	"	1.196	"	"	"	"	"	"	"	"	"	"	"	23	"	"	"
"	"	60	"	"	"	"	"	"	"	"	"	"	"	4	"	"	"
"	"	104	"	"	"	"	"	"	"	"	"	"	"	"	"	"	"
99	"	199	"	"	"	"	"	"	"	"	"	"	"	12	"	"	"
"	"	73	"	9.093	980	1.504	27.944	55.991	179	396	2.748	239	"	18.097	"	"	47
"	"	393	"	2.889	120	"	"	120	"	"	"	3.782	"	3	"	"	113
"	"	984	"	"	"	"	"	"	"	"	"	"	"	22	"	"	"
"	"	93	"	"	60	"	"	"	"	"	"	7	"	"	2.253	"	95
"	"	268	"	"	"	"	"	"	"	"	"	"	"	343	"	"	"
"	"	90	"	"	"	"	"	"	"	"	"	"	25	1	2.721	"	22
"	"	193	"	"	"	"	"	"	"	"	"	"	"	6	"	"	"
"	"	"	"	2.500	1.942	"	"	"	"	"	"	52	"	"	"	"	"
"	28	137	"	"	64.636	"	"	60	"	"	"	"	"	6	"	"	"
27	"	598	"	"	"	"	"	"	"	"	"	"	"	57	"	1	"
"	"	351	"	30	"	"	"	144	"	"	"	"	"	7	"	"	"
"	"	91	"	"	"	"	"	412	"	"	"	"	"	1	"	"	"
"	"	184	"	"	"	"	"	"	"	"	"	"	"	"	"	"	"
"	"	391	"	1.223	4.511	"	"	12	"	"	"	"	"	5	5	"	"
"	"	14	"	1.581	223	"	"	"	"	"	"	1.367	"	3	"	"	46
"	"	15	"	1.056	"	"	"	"	"	"	"	265	"	2	"	"	1
138	"	56	"	"	"	"	"	"	"	"	"	"	"	28	"	"	"
"	"	226	"	"	"	"	"	"	"	"	"	"	"	7	"	"	"
"	"	56	"	"	"	"	"	"	"	"	"	"	"	1	"	"	"
"	"	406	"	"	"	"	"	"	"	19	4.439	"	"	302	"	"	"
"	"	143	"	"	32.651	"	"	"	"	"	"	10	"	32	"	"	"
"	"	456	"	"	"	"	"	"	"	"	"	"	"	49	"	"	10
36	182	514	"	"	42.141	"	"	"	"	"	"	"	"	"	"	18	"
"	"	117	"	"	"	"	"	"	"	"	"	"	"	"	"	"	"
"	"	313	"	"	"	"	"	"	"	"	"	"	"	2	"	"	"
"	"	52	"	"	"	"	"	"	"	"	"	"	"	32	75	"	111
"	"	552	"	"	"	"	"	"	"	"	"	"	"	9	"	"	"
"	"	76	"	"	"	"	"	"	"	"	"	"	"	"	"	"	"
"	"	58	"	"	23.907	"	"	"	"	"	"	"	36	"	"	4	"
"	"	21	60	"	"	"	"	"	"	"	"	1.543	"	"	"	"	98
"	241	680	"	6	24.785	"	"	198	"	"	"	"	"	69	"	2	"
"	"	10	"	"	"	"	"	"	"	"	"	50	"	"	"	"	"
"	"	45	"	330	29.690	"	"	"	"	"	"	47	"	"	"	"	"
"	"	23	"	"	"	"	"	1.338	"	"	"	"	"	"	"	"	"
"	9	218	"	"	"	"	"	1.056	"	"	"	"	"	3	"	"	"
"	"	67	"	"	"	"	"	"	"	"	"	"	"	1	"	"	"
"	"	8	"	3.050	10.870	"	"	"	"	"	"	"	400	"	1.724	"	48
"	"	76	"	"	"	"	"	"	"	"	"	"	"	"	"	"	"
"	"	11	"	12.461	47.875	"	"	90	"	12	"	"	"	3	"	"	8
"	"	602	442	1.573	60	"	"	"	"	"	"	6.096	"	20	2	"	156
735	460	11.398	502	26.096	288.178	1.522	27.944	85.937	179	806	9.533	13.458	461	19.579	6.781	25	755

QUADRO DAS TAXAS CAMBIAES QUE REGULARAM AS TRANSACÇÕES DA SECRETARIA DA FAZENDA DO ESTADO em 1901





Mappa dos orçamentos das Intendencias Municipaes no exercicio de 1901.

INTENDENCIAS	RECEITA	DESPEZA	INTENDENCIAS	RECEITA	DESPEZA
Belem.....	6.006.000\$000	5.932.461\$992	Melgaço.....	200.000\$000	146.340\$000
Abaeté.....	23.700 000	23.550 000	Mocajubá.....	38.000 000	35.900 000
Acará.....	60.000 000	58.200 000	Mojú.....	26.700 000	22.250 000
Alfuá.....	80.000 000	65 000 000	Monte Alegre.....	27.800 000	26.020 000
Alemquer.....	60.000 000	46.040 000	Muaná.....	33.204 000	31.200 000
Almeirim.....	70.000 000	41.200 000	Maracanã.....	20.000 000	17.840 000
Anajás.....	218.980 000	199.400 000	Obidos.....	86.500 000	85.870 000
Aveiros.....	28.000 000	27.900 000	Oeiras.....	22.000 000	21.000 000
Bagre.....	38 000 000	33.300 000	Ourem.....	23 800 000	23.740 000
Baião.....	70.000 000	66.600 000	Ponta de Pedras.....	15.000 000	13.000 000
Bragança.....	100.000 000	99.781 317	Portel.....	62.223 000	52.280 000
Breves.....	304.400 000	289.270 000	Porto de Moz.....	12.000 000	11.360 000
Cachoeira.....	85.000 000	62.640 000	Praíha.....	17.500 000	16.152 000
Cametá.....	150.000 000	98.300 000	Salinas.....	18.000 000	17.900 000
Chaves.....	130.000 000	125.940 000	Santarem.....	76.000 000	64.579 200
Curralinho.....	40.000 000	21.980 000	Santarem-Novo.....	12.500 000	11.026 000
Curuçá.....	25 000 000	22.700 000	Soure.....	70.000 000	69.960 000
Faro.....	20.357 000	17.860 000	Souzel.....	80.000 000	70.000 000
Gurupá.....	95.000 000	90.000 000	São Caetano d'Odivellas.....	20.000 000	19.050 000
Igarapé Miry.....	29.000 000	„	São Domingos da Boa Vista.....	31.600 000	31.600 000
Itaituba.....	88.949 457	84.100 000	São Miguel do Guamá.....	33.000 000	32.760 000
Irituia.....	22.000 000	21.360 000	São Sebastião da Boa Vista.....	30.000 000	28.326 650
Macapá.....	88.200 000	65.210 000	Vigia.....	21.000 000	21.000 000
Marapanim.....	20.000 000	11.620 000	Vizeu.....	34.360 000	27.620 000
Mazagão.....	62.000 000	53.050 000			
			Somma.....	8.925.773 457	8.454.237 159

Nota. — A ntendencia de Igarapé-miry não fixou a Despeza.

Mappa da Renda das Intendencias Municipaes do Estado arrecadada pela Recebedoria de Rendas e respectiva porcentagem aos cobradores no 1º semestre de 1901.

INTENDENCIAS	RECEITA	PORCENTA- GEM AOS COBRADORES	DESPEZA	RENDA LIQUIDA
Belem.....	978.590\$876	5 0/0	48.929\$543	929.661\$333
Abaeté.....	5.598 258	8 0/0	447 860	5.150 398
Acará.....	9.075 200	5 0/0	453 760	8.621 440
Alfuá.....	19.083 440	8 0/0	1.526 675	17.556 765
Alemquer.....	3.646 060	8 0/0	291 684	3.354 376
Almeirim.....	12.059 340	6 0/0	723 560	11.335 780
Anajás.....	53.752 330	5 0/0	2.687 616	51.064 714
Aveiros.....	3.928 510	6 0/0	235 710	3.692 800
Bagre.....	5.747 800	6 0/0	344 186	5.402 193
Baião.....	21.955 702	6 0/0	1.317 342	20.638 360
Bragança.....	21.411 390	8 0/0	1.712 911	19.698 479
Breves.....	82.514 460	5 0/0	4.125 723	78.388 737
Cachoeira.....	204 670	5 0/0	10 233	194 437
Cametá.....	25.648 340	5 0/0	1.282 417	24.365 923
Chaves.....	6.599 200	5 0/0	329 960	6.269 240
Curralinho.....	10.307 830	6 0/0	618 469	9.689 361
Curuçá.....	80 100	15 0/0	12 015	68 085
Faro.....	3.614 530	5 0/0	180 726	3.433 804
Gurupá.....	36.596 934	5 0/0	1.829 846	34.767 088
Igarapé-Miry.....	12.178 332	7 0/0	852 483	11.325 849
Irituia.....	4.978 220	6 0/0	298 693	4.679 527
Itaituba.....	29.343 815	8 0/0	2.347 505	26.996 310
Macapá.....	36.122 690	6 0/0	2.167 361	33.955 329
Marapanim.....	148 701	5 0/0	7 435	141 266
Mazagão.....	28.176 200	5 0/0	1.408 810	26.767 390
Melgaço.....	20.311 410	5 0/0	1.015 570	19.295 840
Mocajuba.....	5.758 240	6 0/0	345 494	5.412 746
Mojú.....	4.869 940	8 0/0	389 595	4.480 345
Monte Alegre.....	173 940	5 0/0	8 697	165 243
Muaná.....	4.773 050	5 0/0	238 652	4.534 398
Maracanã.....	96 030	10 0/0	9 603	86 427
Obidos.....	4.574 745	5 0/0	228 737	4.346 008
Oeiras.....	4.294 880	6 0/0	257 692	4.037 188
Ourem.....	8.722 410	5 0/0	436 120	8.286 290
Ponta de Pedras.....	48 900	6 0/0	2 934	45 966
Portel.....	13.926 280	6 0/0	835 576	13.090 704
Porto de Moz.....	1.510 240	5 0/0	75 512	1.434 728
Praíha.....	2.498 760	5 0/0	124 938	2.373 822
Salinas.....	69 000	6 0/0	4 140	64 860
Santarem.....	6.206 770	8 0/0	496 541	5.710 229
Santarem Novo.....	1 000	8 0/0	80	920
Soure.....	236 300	8 0/0	18 904	217 396
Souzel.....	14 049 420	5 0/0	702 471	13.346 949
S. Caetano de Odivellas.....	100 660	5 0/0	5 033	95 627
S. Domingos da Boa Vista.....	6.213 500	3 0/0	186 405	6.027 095
S. Miguel do Guamá.....	9.497 750	5 0/0	474 887	9.022 863
S. Sebastião da Boa Vista.....	6.008 006	5 0/0	300 400	5.707 606
Vigia.....	89 088	5 0/0	4 454	84 634
Vizeu.....	279 666	10 0/0	27 966	251 700
	1.515.672 913		80.332. 924	1.435.338 560

Mappa da Renda das Intendencias Municipaes do Estado, arrecadada pela Recebedoria de Rendas e respectiva porcentagem aos cobradores, no 2º semestre de 1901.

INTENDENCIAS	RECEITA	TAXA	PORCENTAGEM AOS COBRADORES	RENDA LIQUIDA
Belem..	993.383,102	5 0/0	49.669,153	943.713,947
Abaeté ..	6.721 940	8 0/0	537 755	6.184 185
Acará.....	11.465 550	5 0/0	573 277	10.892 273
Alfuá.....	35.857 040	8 0/0	2.868 563	32.988 477
Alemquer.....	4.012 260	8 0/0	320 980	3.691 280
Almeirim.....	23.117 580	6 0/0	1.387 054	21.730 526
Anajás.....	92.010 085	5 0/0	4.600 504	87.409 581
Aveiros.....	6.705 556	6 0/0	402 333	6.303 223
Bagre.....	14.182 990	6 0/0	850 979	13.332 011
Baião.....	9.442 550	6 0/0	566 553	8.875 997
Bragança.....	26.231 370	8 0/0	2.098,599	24.132,861
Breves.....	142.268 255	5 0/0	7.113 412	135.154 843
Cachoeira.....	202 220	5 0/0	10 111	192 109
Cametá.....	49.706 360	5 0/0	2.485 318	47.221 042
Chaves.....	13.004 060	5 0/0	650 203	12.353 857
Curralinho.....	24.680 140	6 0/0	1.440 808	23.239 332
Curuçá.....	35 100	5 0/0	1 755	33.345
Faro.....	4.579 420	5 0/0	228 971	4.350 449
Gurupá.....	59.126 720	5 0/0	2.956 336	56.170 384
Igarapé-Miry.....	15.092 896	7 0/0	1.056 502	14.036 394
Irituia.....	5.609 700	6 0/0	336 582	5.273 118
Itaituba.....	24.483 819	8 0/0	1.958 705	22.525 114
Macapá.....	30.792 270	6 0/0	1.847 536	28.944 734
Marapanim.....	61 846	5 0/0	3.092	58 754
Mazagão.....	37.188 550	5 0/0	1.859 427	35.329 123
Melgaco.....	39.445 800	5 0/0	1.972 290	37.473 510
Mocajuba.....	15.102 290	6 0/0	906 137	14.196 153
Mojú.....	7.648 160	8 0/0	611 852	7.036 308
Monte Alegre.....	250 416	5 0/0	12 520	237 896
Muaná.....	9.317 420	5 0/0	465 871	8.851 549
Maracanã.....	247 176	10 0/0	24 717	222 459
Obidos.....	15.756 357	5 0/0	788 817	14.967 540
Oeiras.....	8.007 960	6 0/0	480 477	7.527 483
Ourem.....	10.376 940	5 0/0	518 847	9.858 093
Ponta de Pedras.....	115 900	6 0/0	6 954	108 946
Portel.....	34.156 600	6 0/0	2.049 396	32.107 204
Porto de Móz.....	1.305 240	5 0/0	65 262	1.239 978
Prainha.....	3.638 790	5 0/0	181 939	3.456 851
Salinas.....	10 700	6 0/0	642	10 058
Santarem.....	10.382 775	8 0/0	830 622	9.552 153
Santarem Novo.....	18 800	8 0/0	1 504	17 296
Soure.....	345 040	8 0/0	27 603	317 437
Souzel.....	30.258 150	5 0/0	1.512 907	28.745 243
S. Caetano.....	116 520	5 0/0	5 726	110 694
S. Domingos da Boa Vista.....	5.578 950	3 0/0	167 368	5.411 582
S. Miguel do Guamá.....	12.704 280	5 0/0	635 214	12.069 066
S. Sebastião da Boa Vista.....	9.373 490	5 0/0	468 674	8.904 816
Vigia.....	45 200	5 0/0	2 260	42 940
Vizeu.....	1.211 298	10 0/0	121 129	1.090 169
	1.845.375 631		97.722,248	1.747.633,383

Mapa da receita e despesa das Intendencias do Estado no anno de 1901.

INTENDENCIAS	RECEITA					DESEPEZA					SALDO	DEFICIT
	TRIMESTRES					TRIMESTRES						
	1°	2°	3°	4°	Total	1°	2°	3°	4°	Total		
1. Belem.....	927.8548633	2.184.168,299	1.265.208,453	1.098.182,8196	5.475.413,581	889.706,621	2.177.094,8347	1.169.022,8444	1.156.422,540	5.392.246,8452	83.167,579	
2. Abaeté.....	14.681 242	2.761 244	8.014 013	7.959 965	39.213 616	4.106 836	10.295 209	7.887 055	6.385 304	29.002 347	10.211 269	
3. Acará.....	11.660 443	11.579 195	27.279 052	22.087 438	96.910 723	4.770 035	9.959 503	17.622 669	54.252 033	91.240 368	5.670 355	
4. Affuá.....	17.967 521	29.576 712	4.806 841	9.327 872	28.964 165	11.936 588	7.429 108	2.802 388	5.199 136	22.392 115	6.572 050	
5. Alemquer.....	7.860 191	6.969 261	16.477 525	9.075 020	244.138 326	12.704 287	1.686 304	21.884 019	28.959 031	104.457 962	3.841 573	
6. Almeirim.....	2.621 087	2.479 869	1.728 480	11.763 842	108.299 535	26.471 277	27.143 635	92.432 499	104.316 688	287.680 464	3.507 620	
7. Anajás.....	12.139 967	3.456 000	7.619 782	27.233 384	291.188 084	61.256 755	29.674 482	16.151 789	14.355 809	51.328 971	22.580 959	
8. Aveiros.....	12.779 502	17.368 634	23.580 696	82.441 207	291.188 084	61.256 755	29.674 482	92.432 499	104.316 688	287.680 464	3.507 620	
9. Bagre.....	28.754 199	73.414 498	19.796 820	7.453 520	73.909 930	10.184 442	10.636 931	16.151 789	14.355 809	51.328 971	22.580 959	
10. Baião.....	64.190 917	13.729 680	32.717 751	19.312 256	100.585 772	27.711 256	19.673 039	28.904 865	19.715 234	96.004 394	4.581 378	
11. Bragança.....	32.929 910	20.605 957	12.153 137	11.153 137	34.545 503	2.494 444	2.494 444	2.668 373	15.657 346	20.820 163	13.725 440	
12. Breves.....	27.949 808	4.246 003	814 062	3.413 108	21.372 645	4.805 525	7.789 344	4.454 283	4.127 500	21.176 652	195 393	
13. Cachoeira.....	6.410 363	41.129 018	4.590 234	4.821 330	13.934 967	6.399 570	1.123 833	1.590 234	2.578 345	11.691 982	2.242 985	
14. Cameté.....	6.015 857	1.123 833	22.166 290	54.197 622	130.923 754	31.168 366	20.639 817	21.498 187	37.062 457	110.368 827	20.554 927	
15. Chaves.....	6.399 570	48.481 919	7.949 996	10.090 409	33.521 369	4.753 542	4.753 542	9.648 500	13.201 500	32.357 084	1.164 285	
16. Curralinho.....	36.077 926	5.152 751	1.832 400	2.715 870	40.243 060	2.080 000	2.080 000	2.080 000	2.080 000	6.240 000	4.003 060	
17. Curuçá.....	10.328 213	4.252 638	20.106 834	18.395 064	109.302 486	46.018 793	11.076 085	23.708 267	17.985 026	98.788 171	10.514 315	
18. Faro.....	1.442 132	11.767 225	6.903 000	19.372 200	67.649 495	8.162 408	14.755 543	4.978 593	27.338 102	55.234 646	12.414 849	
19. Gurupá.....	59.033 363	22.567 870	1.407 559	126.186 217	126.186 217	17.778 154	8.532 500	9.273 420	15.602 113	51.186 187	75.000 030	
20. Igarapé-Miny.....	18.806 425	1.568 830	11.338 381	24.191 129	94.727 913	23.376 314	25.693 939	10.619 442	24.629 295	84.318 990	10.408 923	
21. Ipituita.....	26.414 358	32.784 045	8.376 925	8.048 419	29.127 235	4.818 965	6.299 819	8.876 218	7.012 925	27.007 927	2.119 308	
22. Itaituba.....	2.654 532	10.047 359	6.551 561	5.559 727	28.750 765	2.340 963	13.963 557	4.765 484	5.894 657	26.964 661	1.786 104	
23. Macapá.....	2.966 258	13.673 219	2.248 580	3.308 590	13.590 822	3.250 791	3.349 109	2.999 213	2.625 715	12.224 828	1.365 994	
24. Marapanim.....	3.343 133	4.690 519	2.348 718	11.867 569	28.372 067	6.844 981	5.327 491	3.756 669	12.009 646	27.938 787	433 280	
25. Mazagão.....	11.408 638	2.747 142	2.378 200	4.440 326	12.116 963	2.071 503	2.863 707	2.058 582	4.812 632	11.806 424	310 539	
26. Melgaço.....	2.192 000	3.106 437	11.338 381	24.191 129	126.186 217	17.778 154	8.532 500	9.273 420	15.602 113	51.186 187	75.000 030	
27. Mocajuba.....	26.414 358	32.784 045	8.376 925	8.048 419	29.127 235	4.818 965	6.299 819	8.876 218	7.012 925	27.007 927	2.119 308	
28. Moju.....	2.654 532	10.047 359	6.551 561	5.559 727	28.750 765	2.340 963	13.963 557	4.765 484	5.894 657	26.964 661	1.786 104	
29. Monte Alegre.....	2.966 258	13.673 219	2.248 580	3.308 590	13.590 822	3.250 791	3.349 109	2.999 213	2.625 715	12.224 828	1.365 994	
30. Muaná.....	3.343 133	4.690 519	2.348 718	11.867 569	28.372 067	6.844 981	5.327 491	3.756 669	12.009 646	27.938 787	433 280	
31. Maracanã.....	11.408 638	2.747 142	2.378 200	4.440 326	12.116 963	2.071 503	2.863 707	2.058 582	4.812 632	11.806 424	310 539	
32. Obidos.....	2.192 000	3.106 437	11.338 381	24.191 129	126.186 217	17.778 154	8.532 500	9.273 420	15.602 113	51.186 187	75.000 030	
33. Oeiras.....	26.414 358	32.784 045	8.376 925	8.048 419	29.127 235	4.818 965	6.299 819	8.876 218	7.012 925	27.007 927	2.119 308	
34. Ouren.....	2.654 532	10.047 359	6.551 561	5.559 727	28.750 765	2.340 963	13.963 557	4.765 484	5.894 657	26.964 661	1.786 104	
35. Ponta de Pedras.....	2.966 258	13.673 219	2.248 580	3.308 590	13.590 822	3.250 791	3.349 109	2.999 213	2.625 715	12.224 828	1.365 994	
36. Portel.....	3.343 133	4.690 519	2.348 718	11.867 569	28.372 067	6.844 981	5.327 491	3.756 669	12.009 646	27.938 787	433 280	
37. Porto de Móz.....	11.408 638	2.747 142	2.378 200	4.440 326	12.116 963	2.071 503	2.863 707	2.058 582	4.812 632	11.806 424	310 539	
38. Prainha.....	2.192 000	3.106 437	11.338 381	24.191 129	126.186 217	17.778 154	8.532 500	9.273 420	15.602 113	51.186 187	75.000 030	
39. Salinas.....	26.414 358	32.784 045	8.376 925	8.048 419	29.127 235	4.818 965	6.299 819	8.876 218	7.012 925	27.007 927	2.119 308	
40. Santarem.....	2.654 532	10.047 359	6.551 561	5.559 727	28.750 765	2.340 963	13.963 557	4.765 484	5.894 657	26.964 661	1.786 104	
41. Santarem-Novo.....	3.343 133	4.690 519	2.348 718	11.867 569	28.372 067	6.844 981	5.327 491	3.756 669	12.009 646	27.938 787	433 280	
42. Soure.....	11.408 638	2.747 142	2.378 200	4.440 326	12.116 963	2.071 503	2.863 707	2.058 582	4.812 632	11.806 424	310 539	
43. Souzel.....	2.192 000	3.106 437	11.338 381	24.191 129	126.186 217	17.778 154	8.532 500	9.273 420	15.602 113	51.186 187	75.000 030	
44. S. Caetano d'Odivellas.....	5.632 746	5.413 252	4.800 004	5.484 926	21.330 928	5.138 635	4.449 764	4.624 861	7.038 836	21.252 096	78 832	
45. S. Domingos da Boa Vista.....	3.332 058	5.044 859	4.408 702	2.310 400	12.696 023	1.322 501	3.371 309	3.022 741	2.606 732	10.523 283	2.172 740	
46. S. Miguel do Guamá.....	7.834 000	11.709 620	15.074 874	9.928 811	44.547 305	7.002 008	14.185 312	10.357 500	19.844 376	51.389 196	6.841,8891	
47. S. Sebastião da Boa Vista.....	879 932	3.651 155	420 550	331 300	5.282.937	580 100	1.908 015	1.839 110	865 560	5.192 785	90 152	
48. Vigia.....	3.415 642	4.662 750	5.640 572	3.761 991	17.488 955	2.988 285	4.216 665	5.452 632	3.750 497	16.408 059	1.072 896	
49. Vizeu.....	1.335 640	5.098 555	1.936 830	2.988 480	11.359 505	1.036 539	4.753 733	2.361 821	3.157 797	11.309 890	49 615	
	10.259 454	22.974 437	49.177 461	17.702 027	100.113 379	7.537 215	16.263 154	50.045 627	21.118 266	94.964 262	5.149 117	
	615 050	1.381 510	714 841	703 806	3.415 247	583 039	1.382 495	681 515	712 692	3.359 741	55 506	
	14.076 452	13.051 806	12.146 787	10.654 893	49.929 938	8.664 941	12.213 912	16.194 863	11.503 494	48.577 210	1.352 728	
	35.714 388	731 729	14.184 400	20.750 786	71.482 294	1.329 260	12.080 065	1.392 826	21.000 000	36.002 151	35.480 143	
	10.825 960	2.705 978	2.705 978	3.396 637	20.554 418	6.237 686	4.786 486	3.243 919	4.631 786	18.899 877	1.654 541	
	14.451 803	7.490 766	5.363 123	6.415 640	30.874 404	5.905 570	5.576 900	5.633 300	5.311 700	22.427 470	8.446 934	
	11.604 875	10.326 890	4.314 370	5.906 884	23.661 943	2.999 346	4.716 238	3.129 304	10.812 072	21.656 960	2.004 983	
	3.113 799	1.470 411	1.876 522	1.344 340	13.463 782	4.542 979	2.193 547	2.631 975	2.818 964	13.433 296	30 486	
	17.212 483	1.470 411	1.876 522	1.344 340	21.903 756	4.542 979	2.193 547	2.631 975	2.818 964	12.187 465	9.716 291	

Mapa demonstrativo da navegação subvencionada pelo Estado

LINHAS	CONTRACTANTES	DATA DO CONTRACTO	INICIO DO SERVIÇO	TERMINAÇÃO DO CONTRACTO	PRASO DO CONTRACTO	SUBVENÇÕES
Soure.....	Comp ^a do Amazonas.	19 de Julho de 1899.	Na data do Contracto.	19 de Julho de 1904.	Cinco Annos.	30.000\$000, ouro.
Pinheiro e Mosqueiro.....	»	31 de Julho de 1901.	1º de Julho de 1901.	31 de Dezembro de 1901.	Seis mezes.	106.680 000, »
Haituba.....	»	8 de Novembro de 1901.	Na data do Contracto.	11 de Março de 1906.	»	13.781 113, »
Santa Julia.....	»	15 de Abril de 1896.	»	15 de Abril de 1906.	Dez Annos.	20.800 000, »
Baião.....	» Fluvial Tocantins	25 de Abril de 1899.	»	25 de Abril de 1909.	»	12.780 000, »
Cuminã.....	Fran ^{co} Gomes Azevedo.	30 de Janeiro de 1896.	»	30 de Janeiro de 1906.	»	2.688 000, »
Mocoões.....	Frêitas e C ^a .	25 de Novembro de 1896.	»	25 de Novembro de 1906.	»	24.000 000, papel.
Curuçá.....	S. Solheiro e C ^a .	28 de Novembro de 1896.	1º de Dezembro de 1896.	28 de Novembro de 1904.	Cinco Annos.	15.250 000, ouro.
Mediterraneo.....	Ligure Brazilian.	30 de Setembro de 1901.	9 de Setembro de 1901.	18 de Janeiro de 1907.	»	63.567 000, »
Salgado.....	Comp ^a Cost. Maranhão.	27 de Agosto de 1901.	Na data do Contracto.	31 de Dezembro de 1901.	»	6.000 000, papel.
Cametá por dentro.	José Garcia da Silva.	21 de Outubro de 1899.	»	30 de Junho de 1907.	»	6.500 000, ouro.
Anapú e Pacajá...	Rodrigo Santos.	20 de Outubro de 1898.	»	20 de Outubro de 1908.	Dez Annos.	4.500 000, »
Acará.....	Mendes Corrêa e C ^a .	17 de Novembro de 1898.	2 de Dezembro de 1898.	17 de Novembro de 1908.	»	3.915 000, »
Alto Nhamundá..	Reis e Pinheiro.	4 de Janeiro de 1899.	Na data do Contracto.	4 de Janeiro de 1904.	Cinco Annos.	3.915 000, »
Mojú.....	M ^e Fran ^{co} Pinto J ^{or} .	18 de Janeiro de 1900.	»	18 de Janeiro de 1905.	»	7.900 000, »

Mapa demonstrativo do movimento de passageiros nas estações da estrada de ferro de Bragança durante o primeiro semestre de 1901

ESTAÇÕES	PASSAGEIROS			TOTAL dos PASSAGEIROS	IMPORTANCIA	PASSAGEIROS DOS SUBURBIOS			TOTAL dos PASSAGEIROS dos SUBURBIOS	IMPOR-TANCIA dos SUBURBIOS	TOTAL dos PASSAGEIROS	TOTAL DA RECEITA DE PASSAGEIROS
	1ª CLASSE	IDA E VOLTA	2ª CLASSE			1ª CLASSE	IDA E VOLTA	2ª CLASSE				
Belem.....	2.713	686	3.846	9.247	18.485\$400	2.935	1	4.264	7.200	3.141\$140	16.447	21.626\$540
Parada Gentil Bittencourt..	1.001	344	2.817	4.162	7.370 200	considerados como embarcados em Belem			»	»	4.162	7.370 200
S. Braz.....	1.781	493	11.824	14.098	20.832 800	589	»	1.300	1.889	1.002 400	15.987	21.835 200
Ananindeua.....	1.136	4	2.932	4.072	2.997 600	479	4	1.352	1.835	873 400	5.907	3.871 000
Benevides.....	798	416	3.663	4.877	5.606 500	314	»	1.248	1.562	1.397 100	6.439	7.003 600
Santa Izabel.....	875	548	3.081	6.504	9.445 300	»	»	»	»	»	6.504	9.445 300
Americano.....	438	154	3.017	3.629	5.387 000	»	»	»	»	»	3.629	5.387 000
Apehú.....	302	96	1.523	1.921	2.541 600	»	»	»	»	»	1.921	2.541 600
Castanhal.....	2.472	480	10.576	13.528	21.276 400	»	»	»	»	»	13.528	21.276 400
Marapanim.....	78	23	799	900	884 100	»	»	»	»	»	900	884 100
Jambuassú.....	236	50	1.314	1.550	3.197 700	»	»	»	»	»	1.550	3.197 700
Igarapé-assú.....	356	81	1.037	1.504	4.183 700	»	»	»	»	»	1.504	4.183 700
Passagens arrecadados nos trens de passageiros embarcados nas paradas												
Trem de horario.....	827	»	3.073	3.900	1.625\$800	»	»	»	»	»	3.900	1.625\$800
— Mixto.....	331	»	2.407	2.738	1.381 100	»	»	»	»	»	2.738	1.381 100
— Recreio.....	246	»	706	952	419.000	»	»	»	»	»	952	419.000
	13.162	3.375	56.635	73.622	105.634.200	4.317	5	8.164	12.486	6.414\$040	86.108	112.048 240
Ramal de Bemfica.....	348	12	1.580	1.592	842\$000	»	»	»	»	»	1.592	842\$000
Passes por conta do Estado.	»	184	331	863	3.713 200	»	»	»	»	»	863	3.713 200

Mapa demonstrativo do movimento da estrada de Ferro de Bragança relativo ao primeiro semestre de 1901

CLASSIFICAÇÃO dos GÊNEROS	QUANTIDADE	PROCEDENCIA									TOTAL	TONELA-DAS DE 1000 K.
		IGARAPÉ-ASSÚ	JAMBÚ-ASSÚ	MARAPANIM	CASTANHAL	APEHÚ	AMERICANO	SANTA IZABEL	BENEVIDES	ANANINDEUA		
Achas.....	Unidade	»	»	500	500	»	2.100	»	500	1.800	5.400	98
Caibros.....	»	»	»	3.600	»	»	»	»	300	1.200	5.400	126
Canna d'assucar.....	Kilog.	»	»	»	»	»	»	»	24.000	»	24.000	24
Cavacos.....	Unidade	»	»	»	5.000	»	»	»	7.500	»	12.500	40
Dormentes.....	»	»	»	2.400	»	»	»	»	150	»	2.550	119
Estacas.....	»	»	»	67.200	1.600	2.400	4.800	1.600	5.600	2.400	85.600	749
Esteios.....	»	»	»	3.800	400	»	1.000	»	»	»	5.200	182
Lenha.....	Achas	»	»	265.840	96.600	141.120	57.920	110.040	504.000	99.960	1.286.040	12.248
Madeiras diversas.....	m ³	»	»	20	»	20	»	»	»	»	40 m ³	28
Pranchas.....	Uma	»	»	480	80	»	»	»	»	»	560	49
Pernas mancas.....	»	»	»	1.600	»	»	»	»	»	»	1.600	56
Pedras.....	m ³	»	»	»	»	»	»	198 m ³	»	»	198 m ³	264
Ripas.....	Uma	»	»	1.440	720	»	720	»	»	720	3.600	35
Taboas.....	»	480	1.920	18.240	6.240	15.840	49.440	480	5.760	7.680	106.080	1.547
Toros.....	Um	»	»	»	10	»	»	»	»	20	30	21
Vigas.....	Uma	112	»	1.172	126	»	56	»	14	70	1.750	875
Vigotas.....	»	280	210	3.290	70	420	280	210	70	»	4.830	483

ESTATISTICA COMMERCIAL

Abrem esta secção 4 quadros das embarcações de alto bordo entradas e saídas do porto de Belem durante o anno de 1901.

Nos quadros das embarcações entradas figuram 520 vapores, 17 barcas, 7 lugares, 4 hiates e 1 palhabote, cuja tonelagem total é representada pelo nº 637.732 e equipagem pelo nº 25.544.

Verifica-se pelos quadros das embarcações saídas 479 vapores, 17 barcas, 2 lugares, 3 hiates e uma galera, accusando a tonelagem total de 593.632 e equipagem de 22.556.

Seguem dous quadros, um dos barcos a vapor empregados no serviço da navegação fluvial da Amazonia e outro no de Cabotagem, registrados todos na Capitania do Porto, que forneceo as precisas informações para organização dos mesmos quadros: no primeiro figuram 102 barcos a vapor pertencentes a 46 armadores e no segundo 16, pertencentes a 9.

A Companhia do Amazonas limitada, por si só é possuidora de 37 embarcações, que figuram no primeiro quadro, todas construídas nos estaleiros da Inglaterra, sendo 9 de casco de ferro e 28 de casco de aço. Dos 102 barcos a vapor, constantes do primeiro quadro o mais antigo é « Amaral », construído de aço em 1869 nos estaleiros da Inglaterra e o mais novo é o « Silva Cunha » de Tiburcio V S-Martins, construído tambem na Inglaterra em 1901, tendo o casco de aço, com capacidade para 165 toneladas registradas.

70 a 80 é o numero das lanchas a vapor empregadas no serviço do quadro do porto de Belem e na pequena navegação.

Movimento Cambial. — Estudando o movimento cambial da Praça de Belem, fiz organizar dez quadros graphicos, melhor meio que encontrei para, com facilidade e presteza, se conhecer a oscillação que teve o cambio durante o anno: por elles se vê que a taxa mais alta á vista foi de 13 1/16 e a 90 dias 13 1/4 em Maio, e a mais baixa, á vista foi de 9 1/2 e a 90 dias 9 5/8 em Julho. O mez em que mais variou o cambio foi de Maio: teve 18 variações: á vista oscillou entre 11 5/16 e 13 1/16, e a 90 dias de praso entre 11 1/2 e 13 1/4: e no mez em que menos variou, teve elle 5 variações, no mez de Janeiro, em que, á vista oscillou entre 9 9/16 e 9 13/16 e a praso de 90 dias entre 9 3/4 e 10.

Seguem os quadros onde figuram os preços officiaes da borracha fina, de sernamby, do cacáo bom, do cacáo inferior e da castanha durante o anno, organizados de accordo com as informações prestadas pela Praça do Commercio: por elles se vê que o preço mais elevado que obteve a borracha fina foi de 7,5150 na 1.^a semana de Janeiro, e o menor de 4,825 rs. na ultima de Dezembro: o maior do sernamby foi de 3,680 rs. na ultima semana de Agosto, e o menor de 2,230 rs. na 2.^a de Maio: o maior do cacao bom foi de 1,278 rs. na 4.^a semana de Agosto e de 775 rs. o menor na 2.^a de Maio: o maior do cacao inferior foi de 700 rs. na 4.^a de Julho e 384 rs. o menor na 2.^a de Maio: os da Castanha o maior foi de 50,000 rs. e o menor de 15,000 rs.

Vê-se adiante quadros demonstrativos dos contractos sociaes em numero de 225 representando o capital de Rs. 32.024.306,475: dos distractos commerciaes, de instrumentos de alterações de contractos sociaes e de diversos instrumentos em numero de 152: dos instrumentos de alterações de contractos sociaes em numero de 14 e de diversos instrumentos em numero de 24, todos archivados na Junta Commercial.

Mapa dos barcos a vapor empregados no serviço de navegação de cabotagem, matriculados na capitania do Porto.
(Informações da Capitania do Porto)

Nº DE NAVIOS	NOME DO NAVIO	NOME DO PROPRIETARIO	CONSTRUÇÃO			DIMENSÕES				TONELAGEM		PROPELSÃO	MACHINAS				NÚMERO DA TRIPULAÇÃO
			DO CASCO	ANNO	LOGAR	COMPRIMENTO	BOCCA	POSTAL	CALADO MEDIO	TOTAL	REGISTRADA		QUALIDADE	Nominas	Indicados	NÚMERO DE CADEIRAS	
1	Amazonas	Empreza Gram-Pará	Ferro	1883	Inglaterra	79.398	11.121	5.94		1.447.61	927.47	1 H.	438		2		30
2	Bragança	"	"	1883	"	83.16	10.329	5.775		1.190.45	751.41	1 H.	430		2		30
3	Gram-Pará	"	Aço	1888	"	82.50	11.45	5.643		1.564.9	1.002.76	1 H.	440		3		32
4	Quajari	"	"	1879	"	83.4	10.989	5.643		1.497.67	926.67	1 H.	442		2		32
5	Marajó	"	Ferro	1877	"	67.122	10.263	5.428			1.129.85	1 H.			2		30
6	Salinas	"	"	1872	"	73.62	10.032	5.808			724.10	1 H.	425	430	1	140	30
7	Belem	Empreza Paraense de naveg. a vapor	Aço	1892	"	74.80	9.50	4.72	3.96	1.200	650	H.	200	1.200	2	200	40
8	Fortaleza	"	"	1891	"	79.80	10.10	4.88	3.50	1.200	650	H.	140	1.200	2	200	40
9	Recife	"	"	1892	"	78	9.50	4.72	5	4.200	650	H.	200	1.200	2	200	40
10	Altança	Joaquim Gomes Nogueira	Ferro	1888	"	45.4	"	3	"	"	310	1 H.	"	"	1	"	30
11	Mucuripe	Antonio Gonçalves Bandeira	Aço	1886	"	45.60	7.60	3.25	2.97	400	205	2 H.	60	360	1	40	24
12	Parnahyba	Velhote Silva e C ^a	"	1887	"	52.9	6.54	2.24	"	"	222	1 H.	60	"	1	"	30
13	Poranga	Antonio Castro Junior	"	1891	"	48.20	7.2	3.3	3	"	481	H.	150	600	4	200	35
14	Rio Cuieté	Martins Ribas e C ^a	"	1890	"	48.84	7.59	4.29	3.65	382	200	1 H.	60	320	1	"	35
15	Saldanha da Gama	Companhia Pastoral	"	1899	"	54	8	4	2.40	"	314	"	"	"	"	"	"
16	Tatôca	Almeida Lobato e C ^a	"	1886	"	39	7.50	"	"	253	211	2 H.	"	300	1	"	35

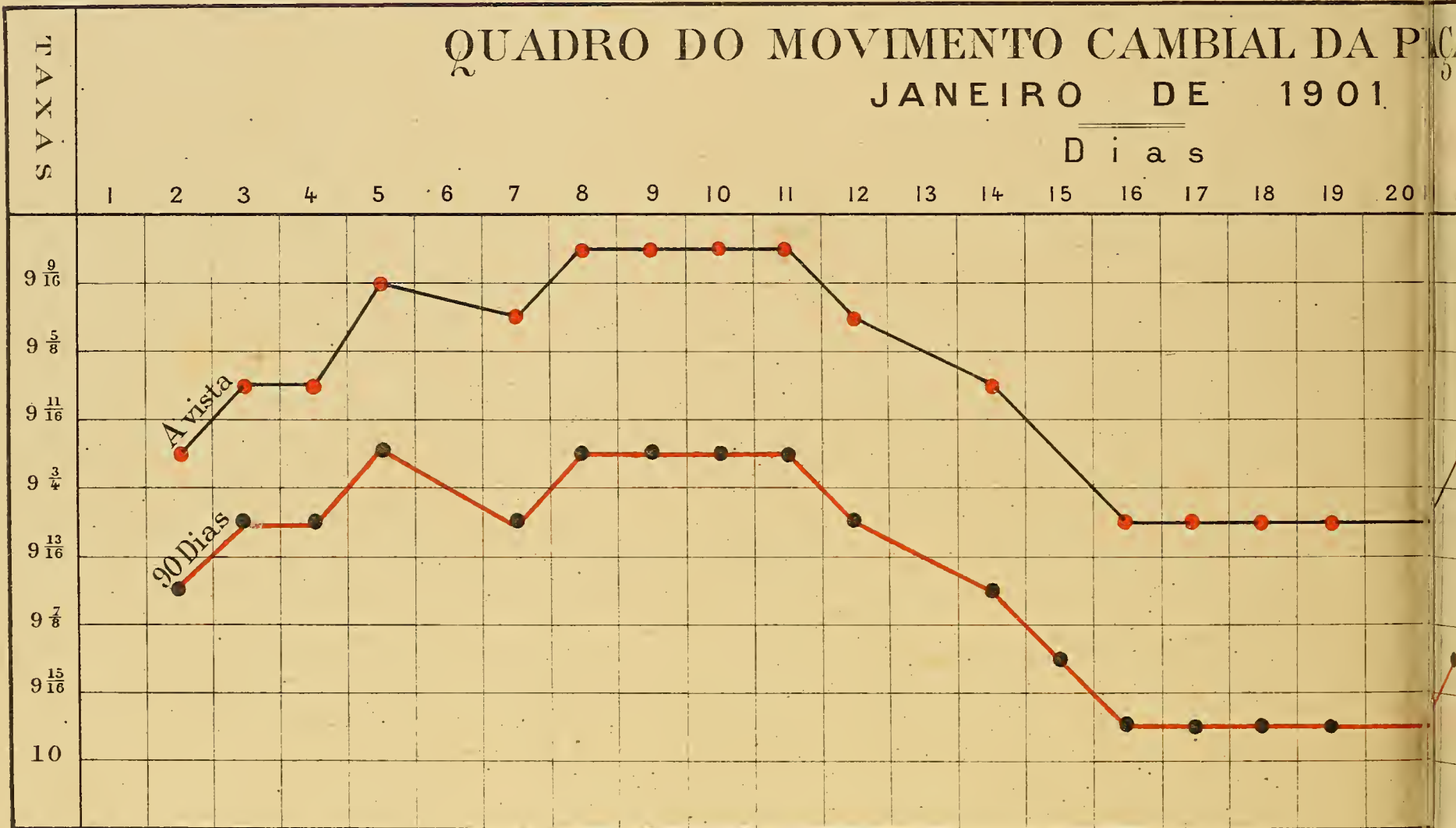
Mappa dos barcos a vapor empregados no serviço de navegação fluvial da Amazonia matriculados na Capitania do Porto.

NUMERO	NOME DO NAVIO	NOME DO PROPRIETARIO	CONSTRUCCÃO			TONELAGEM		NUMERO DA TRIPULAÇÃO
			DO CASCO	ANNO	LOGAR	TOTAL	REGISTRADA	
1	Ajudante.....	Companhia do Amazonas.....	Ferro	1886	Inglaterra	450	214	35
2	America	— —	Aço	1890	—	360	164	32
3	Antonio Olintho.....	— —	—	1896	—	950	460	36
4	Antonio Lemos.....	— —	—	1900	—	»	332	32
5	Augusto Montenegro.....	— —	—	1900	—	»	236	35
6	Barcellos.....	— —	—	1896	—	820	398	36
7	Belem	— —	—	1891	—	860	418	36
8	Cametá.....	— —	Ferro	1881	—	960	478	37
9	Cassiporé.....	— —	Aço	1891	—	990	484	36
10	Conde d'Eu.....	— —	Ferro	1883	—	940	445	38
11	Campos Salles.....	— —	Aço	1900	—	1.193	492	35
12	Esperança.....	— —	—	1887	—	1.020	500	38
13	Gaivota.....	— —	—	1896	—	250	110	»
14	Guarany.....	— —	—	1890	—	780	325	»
15	Imperatriz Thereza.....	— —	—	1881	—	960	478	37
16	Javary.....	— —	—	1891	—	780	380	35
17	João Alfredo.....	— —	—	1888	—	1.130	556	38
18	Juruty.....	— —	Ferro	1873	—	500	240	18
19	Justo Chermont.....	— —	Aço	1900	—	1.195	492	35
20	Labrea.....	— —	—	1900	—	860	418	36
21	Lauro Sodré.....	— —	—	1896	—	950	472	36
22	Madeira.....	— —	—	1891	—	780	325	36
23	Mauá.....	— —	Ferro	1881	—	960	498	38
24	Paes de Carvalho.....	— —	Aço	1896	—	950	459	36
25	Pará.....	— —	Ferro	1883	—	950	479	38
26	Perseverança.....	— —	Aço	1897	—	1.020	498	38
27	Princeza Isabel.....	— —	Ferro	1883	—	990	489	38
28	Prudente de Moraes.....	— —	Aço	1896	—	950	472	36
29	Rio Tapajós.....	— —	—	1894	—	850	414	36
30	Rio Branco.....	— —	—	1888	—	1.180	556	38
31	Sapucaia.....	— —	—	1896	—	820	398	36
32	Santarem.....	— —	Ferro	1883	—	870	426	38
33	Sabiá.....	— —	Aço	1888	—	350	164	22
34	Tabatinga.....	— —	—	1900	—	780	325	36
35	Teffé.....	— —	Ferro	—	—	»	346	38
36	Tucunaré.....	— —	Aço	1888	—	190	80	15
37	Tupá.....	— —	—	1900	—	241	210	35
38	Rio Purús.....	A Bernaud e C ^a	—	1893	—	327	294	35
39	Rio Xapury.....	— —	—	1895	—	»	225	35
40	Rio Affuá.....	— —	—	1896	—	»	268	35
41	Rio Aquiry.....	— —	—	1894	—	»	309	35
42	Rio Ituxy.....	— —	—	1893	Hollanda	125	117	35
43	Watrin.....	— —	—	1890	Inglaterra	287	267	35
44	Custeira.....	Mello e C ^a	—	1885	—	402	346	32
45	Ipixuna.....	— —	—	—	—	227	207	33
46	Môa.....	— —	—	1896	—	»	229	36
47	Paraense.....	— —	—	1890	—	»	298	35
48	Rio Muaco.....	Martins Ribas e C ^a	—	1896	—	248	220	35
49	Maria Thereza.....	— —	Ferro	1900	—	»	69	35
50	Pereira Junior.....	— —	—	1900	—	»	77	»
51	Pauhiny.....	— —	Aço	1895	—	442	400	36

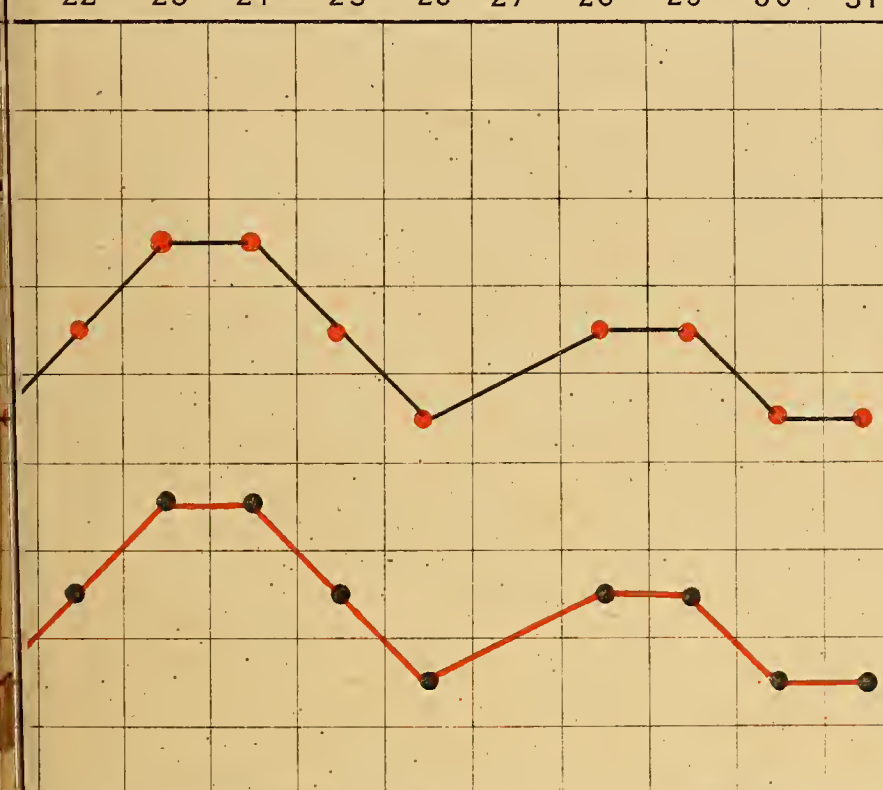
Mappa dos barcos a vapor empregados no serviço de navegação fluvial da Amazonia matriculados na Capitania do Porto.


NUMERO	NOME DO NAVIO	NOME DO PROPRIETARIO	CONSTRUÇÃO			TONELAGEM		NUMERO DA TRIPULAÇÃO
			DO CASCO	ANNO	LOGAR	TOTAL	REGISTRADA	
52	Gilberto	Oliveira Andrade & C ^a	Aço	1894	Inglaterra	138	126	»
53	Miri	— —	Ferro	1899	França	»	67	25
54	Sobral	— —	Aço	1898	Inglaterra	»	245	35
55	Iracema	Leite & C ^a	—	1898	—	»	322	35
56	Eurico	—	—	1894	—	338	301	35
57	Itucuman	José Augusto Correa & C ^a	—	1899	—	»	191	»
58	Neptuno	— —	—	1899	—	»	306	»
59	Aripuaná	Antonio Rodrigues Alves & C ^a	Ferro	1884	America	920	645	35
60	Prompto	— —	—	1896	Inglaterra	»	132	»
61	Amazonense	Caetano Monteiro da S ^a	Aço	1900	—	»	221	35
62	Ajuricaba	— —	—	1900	—	»	109	35
63	Cassianá	Cerqueira Lima & C ^a	—	1897	—	»	225	35
64	Mamoriá	— —	—	»	—	»	335	35
65	Franklin	Corrêa & C ^a	—	1890	Italia	»	207	30
66	Tamanduá	—	—	1900	Inglaterra	114	»	35
67	Hernúnio	Hilario Francisco Alves.....	—	1891	—	280	160	25
68	Hermano Alves.....	— —	—	1898	—	»	79	24
69	Amaral	Martins Andrade & C ^a	—	1869	—	688	460	30
70	Amazonia	Levy Ferreira & C ^a	Ferro	1883	America	»	»	30
71	Arinos	Sousa Braga & C ^a	Aço	1900	Inglaterra	158	111	35
72	Benjamin Constant	Arthur Miranda & C ^a	—	1895	—	86	38	15
73	Baturité	Luiz Dias & C ^a	—	1900	—	270	202	35
74	Brazil	Parentes & C ^a	—	1894	—	856	221	70
75	Gearense	Guilherme de Miranda & C ^a	—	1898	—	»	224	35
76	Castello	M. Castello & C ^a	—	1897	—	»	215	35
77	Cochran	Josephina de Figueredo	—	1895	—	205	192	25
78	Correio Tocantino.....	Francisco Joaquim Pereira.....	—	1898	—	»	77	24
79	Cidade do Pará	Banco Norte do Brasil	—	1894	—	327	296	35
80	Contreiras	H. Contreiras & C ^a	—	1900	—	»	228	35
81	Elias	Solheiro Motta & C ^a	Ferro	1879	America	»	397	36
82	Humaitá	Monteiro Ferreira & C ^a	Aço	1893	Inglaterra	327	290	35
83	Izidoro-Antunes	Joaquim P. Antunes	—	1900	—	»	142	35
84	Juruá	Antonio Cruz & C ^a	—	1899	—	»	231	35
85	Jurupary	Placido Ribeiro.....	—	1900	—	»	217	35
86	Lidador	Gomes & C ^a	Ferro	1895	—	»	139	»
87	Mapuá	Velhote S ^a & C ^a	—	»	»	»	»	33
88	Mercedes	Vicente Ruis Texeira	Aço	1900	França	102	95	19
89	Montenegro	Ferreira & C ^a	—	1900	Inglaterra	»	282	35
90	Parijós	J. A. Barreiros & C ^a	—	1883	—	337	180	30
91	Pucuruhy	Freitas & C ^a	—	1884	—	204	188	33
92	Parintins	C. R. Romariz & C ^a	Ferro	1872	—	»	331	»
93	Preciada	Jayme Pinto.....	Aço	1900	—	89	49	21
94	Rio Tocantins	Comp ^a de Viacão Ferrea e Fluvial do Tocant. e Arag.....	—	1893	—	232	217	30
95	Ituby	João Martins Monteiro	—	1900	—	»	323	35
96	Acre	N. Maia.....	Ferro	1885	Allemanha	»	100	19
97	São Luiz	Gomes Pereira & C ^a	Aço	1900	Inglaterra	»	254	35
98	Moraba	G. Joaquim d'Oliveira & C ^a	Ferro	1880	Suissa	»	»	15
99	Silva Cunha	Tiburcio V. S ^a Martins.....	Aço	1901	Inglaterra	»	165	35
100	Tejo	Antonio P. Gomes.....	—	1893	—	332	212	35
101	Urariá	Vieira & Irmãos	Ferro	1900	—	»	81	20
102	Tracuá	Almeida Lobato & C ^a	—	»	—	»	202	30

QUADRO DO MOVIMENTO CAMBIAL DA P...
 JANEIRO DE 1901



CA DE BELEM											Cotações sobre as Praças seguintes:									
											Londres		Paris		Hamburgo		Italia	Lisboa e Porto	Localid. ^{es} Portugal	Espanha
22	23	24	25	26	27	28	29	30	31	90 Dias	A vista	90 Dias	A vista	90 Dias	A vista	A vista	A vista	A vista	A vista	A vista
											$9 \frac{9}{16}$		1005		1243	985	420	430	929	5229
											$9 \frac{5}{8}$		997		1235	978	420	425	920	5195
											$9 \frac{11}{16}$		992		1229	978	420	425	920	5161
											$9 \frac{3}{4}$	985	986	1219	1221	972	415	420	910	5128
											$9 \frac{13}{16}$	978	979	1211	1212	960	410	415	900	5095
											$9 \frac{7}{8}$		972		1203					
											$9 \frac{15}{16}$		966		1196					
											10		960		1188					

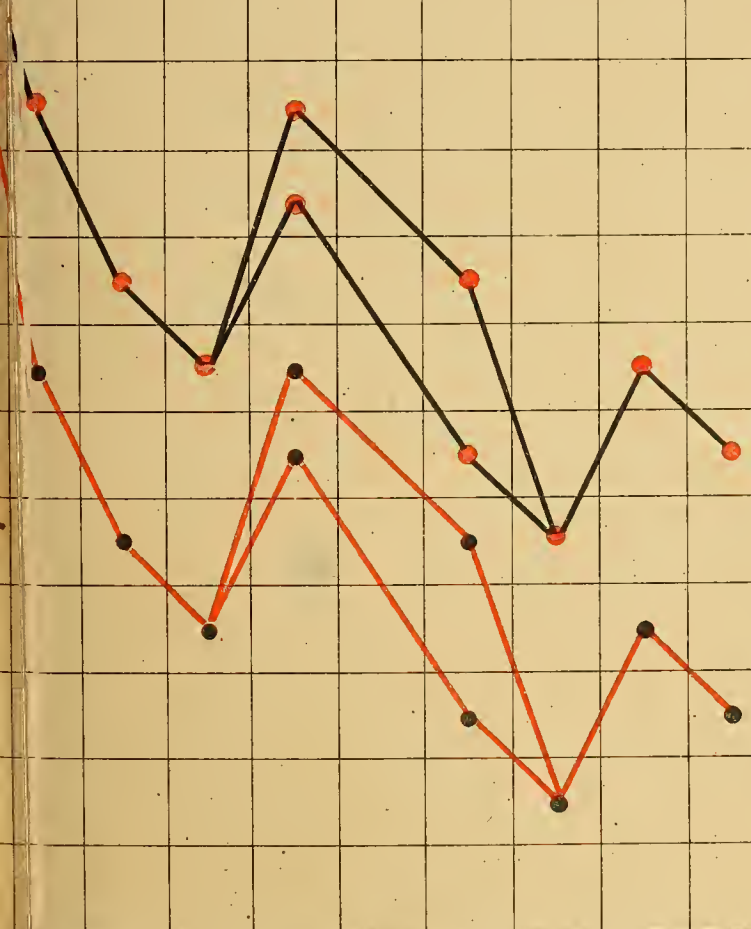





PRAÇA DE BELEM

Cotações sobre as Praças seguintes:

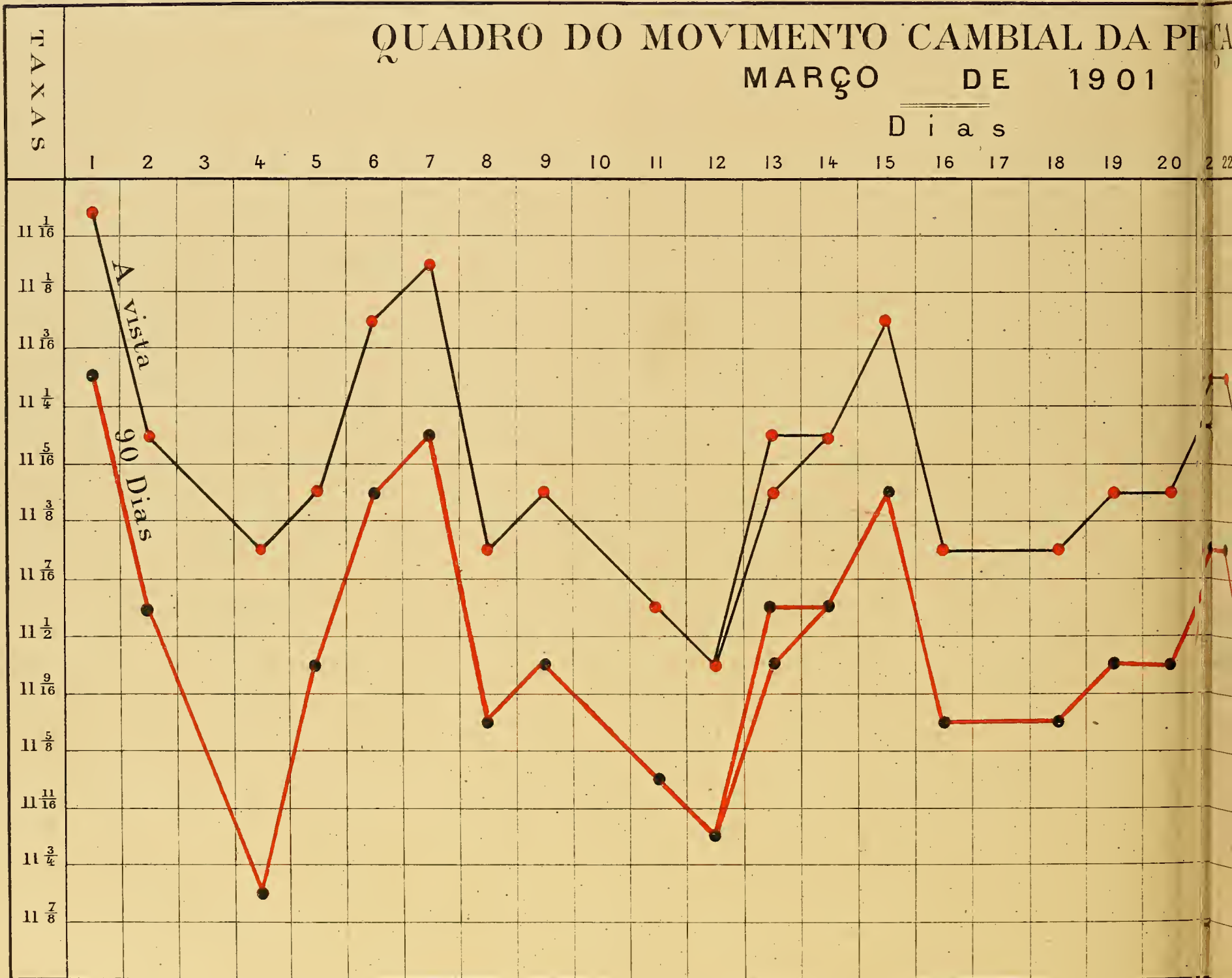
										Londres		Paris		Hamburgo		Italia	Lisboa e Porto	Localidades de Portugal	Espanha	New-York	
20	21	22	23	24	25	26	27	28		90 Dias	A vista	90 Dias	A vista	90 Dias	A vista	A vista	A vista	A vista	A vista	A vista	
											9 $\frac{13}{16}$		979		1212	960	410	415	906	5095	
											9 $\frac{7}{8}$		973		1204	954	410	415	900	5063	
											9 $\frac{15}{16}$		967		1197	948	410	415	850	5031	
										10	10	960	961	1188	1189	942	405	410	890	5000	
										10 $\frac{1}{16}$	10 $\frac{1}{16}$	954	956	1181	1182	940	400	405	880	4960	
										10 $\frac{1}{8}$	10 $\frac{1}{8}$	948	955	1173	1175	931	400	405	880	4938	
										10 $\frac{3}{16}$		942		1166						4940	
										10 $\frac{1}{4}$	10 $\frac{1}{4}$	937	928	1159	1161	925	395	400	867	4878	
										10 $\frac{5}{16}$		931		1152							
										10 $\frac{3}{8}$		926		1148	908	390	395	856	4819		
										10 $\frac{7}{16}$		920		1138							
										10 $\frac{9}{16}$		908		1125							
													902		1110	884					
													904		1118	886	370	375	836	4706	
															1112	883	370	375	805	4700	
																	370	375	820	4651	
																	385	390	826	4681	
												884		1098			355	360	800	4620	
										10 $\frac{13}{16}$	10 $\frac{13}{16}$	888	890	1088	1095	872	385	390	822	4624	
																867				4598	
										10 $\frac{7}{8}$	10 $\frac{7}{8}$	883	885	1092	1091	868	350	355	790	4600	
										10 $\frac{15}{16}$	10 $\frac{15}{16}$	878	881	1086	1090	863	375	380	800	4571	
										11			872		1070						
										11 $\frac{1}{16}$			868		1064						
										11 $\frac{1}{8}$			863		1061						







QUADRO DO MOVIMENTO CAMBIAL DA PEQUENA MARÇO DE 1901





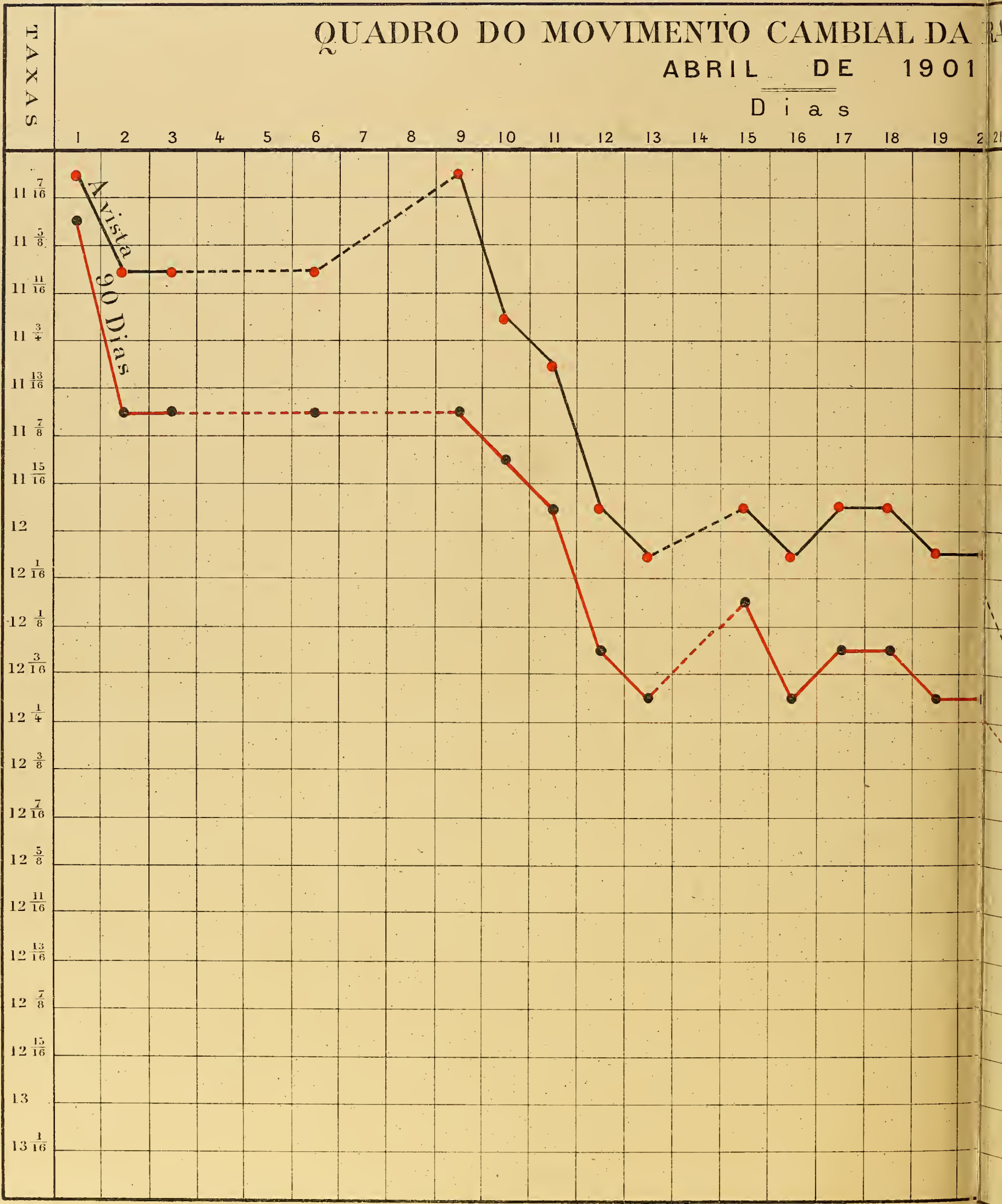
Cotações sobre as Praças seguintes:

Londres		Paris		Hamburgo		Italia	Lisboa e Porto	Localid. ^{es} Portuga ^l	Espanha	New-York
90 Dias	Avista	90 Dias	Avista	90 Dias	Avista	Avista	Avista	Avista	Avista	Avista
	11 $\frac{1}{16}$		870		1077	857	350	355	780	4520
	11 $\frac{1}{8}$		863		1071	848	345	350	870	4500 4430
	11 $\frac{3}{16}$		861		1065	844	340	345	795	4470
11 $\frac{1}{4}$	11 $\frac{1}{4}$	853	857	1056	1060	840	340	345	750	4444
11 $\frac{5}{16}$	11 $\frac{5}{16}$	849	850	1056	1054	834	340	345	740	4400
						830	340	345	786	4420
11 $\frac{3}{8}$	11 $\frac{3}{8}$	844	847	1044	1048	834	340	345	740	4375
									875	4395
11 $\frac{7}{16}$	11 $\frac{7}{16}$	840	843	1038	1042	826	335	340	740	4371
11 $\frac{1}{2}$	11 $\frac{1}{2}$	834	837	1034	1036	821	335	340	740	4347
11 $\frac{9}{16}$	11 $\frac{9}{16}$	830	833	1027	1031	816	330	335	754	4324
11 $\frac{5}{8}$		826		1022						
11 $\frac{11}{16}$		821		1016						
11 $\frac{3}{4}$		817		1011						
11 $\frac{7}{8}$		826		1022						



QUADRO DO MOVIMENTO CAMBIAL DA

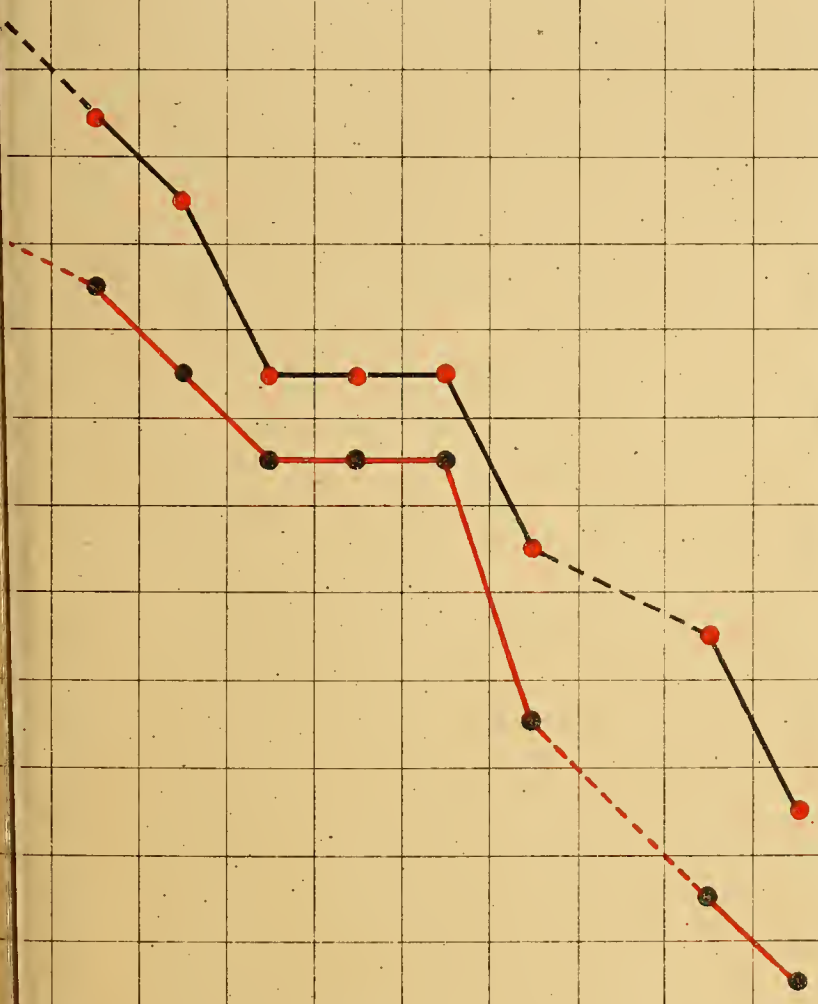
ABRIL DE 1901




RAÇA DE BELEM

Cotações sobre as Praças seguintes:

										Londres		Paris		Hamburgo		Italia	Lisboa e Porto	Localidades Portugals	Espanha	New-York	
										90 Dias	A vista	90 Dias	A vista	90 Dias	A vista	A vista	A vista	A vista	A vista	A vista	
21	22	23	24	25	26	27	28	29	30												
											$11 \frac{1}{16}$		843		1042	826	340	345	777	4841	
										$11 \frac{5}{8}$		826		1022							
											$11 \frac{11}{16}$		825		1020	808	325	330	733	4278	
											$11 \frac{3}{4}$		817		1011	800	320	325	700	4256	
											$11 \frac{13}{16}$		816		1005	800	315	320	680	4240	
												809									
										$11 \frac{7}{8}$		808		1000							
											$11 \frac{15}{16}$		804		995						
												804		994							
												800		990	780	314			680	4192	
										12	12	800		900	788	310	315	670	4170		
																310	315				
											$12 \frac{1}{16}$		800		990	784	303	310	660	4145	
										$12 \frac{1}{8}$		792		980							
											$12 \frac{3}{16}$		788								
										$12 \frac{3}{16}$	$12 \frac{3}{16}$	792	792	980	980	776	305	310	650	4102	
											$12 \frac{1}{4}$		784	787	970	975	771	300	305	630	4080
											$12 \frac{3}{8}$		776		960						
										$12 \frac{7}{16}$	$12 \frac{7}{16}$	771	775	955	960	760	300	305	630	4020	
										$12 \frac{5}{8}$		760		941							
											$12 \frac{11}{16}$		760		940	745	300	305	630	3940	
											$12 \frac{13}{16}$		754		932	739	300	305	630	3903	
										$12 \frac{7}{8}$		745		922							
											$12 \frac{15}{16}$		750		930	735	300	305	600	3884	
										13		739		914							
										$13 \frac{1}{16}$		735		910							





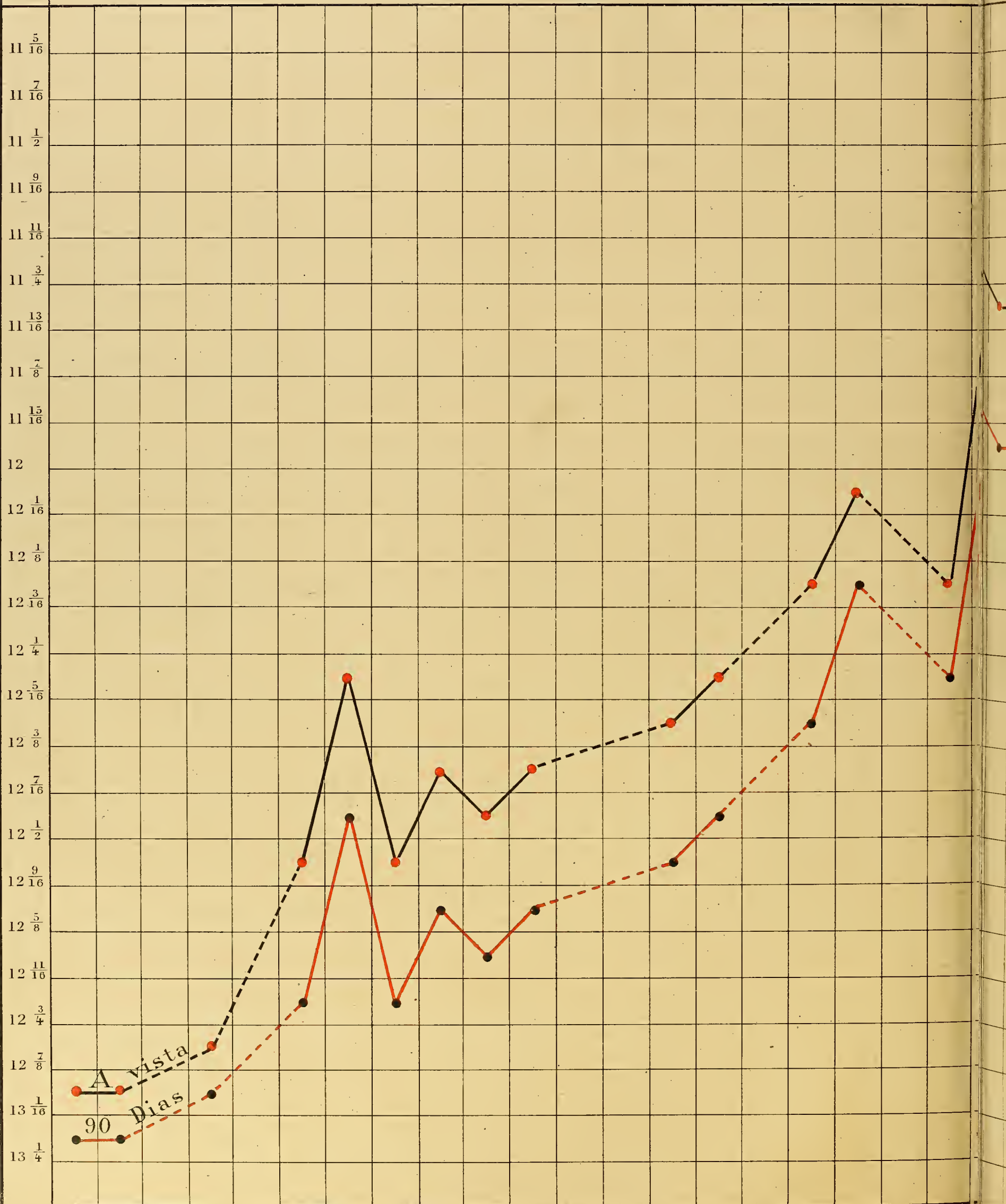
QUADRO DO MOVIMENTO CAMBIAL DA PRCA

MAIO DE 1901

Dias

TAXAS

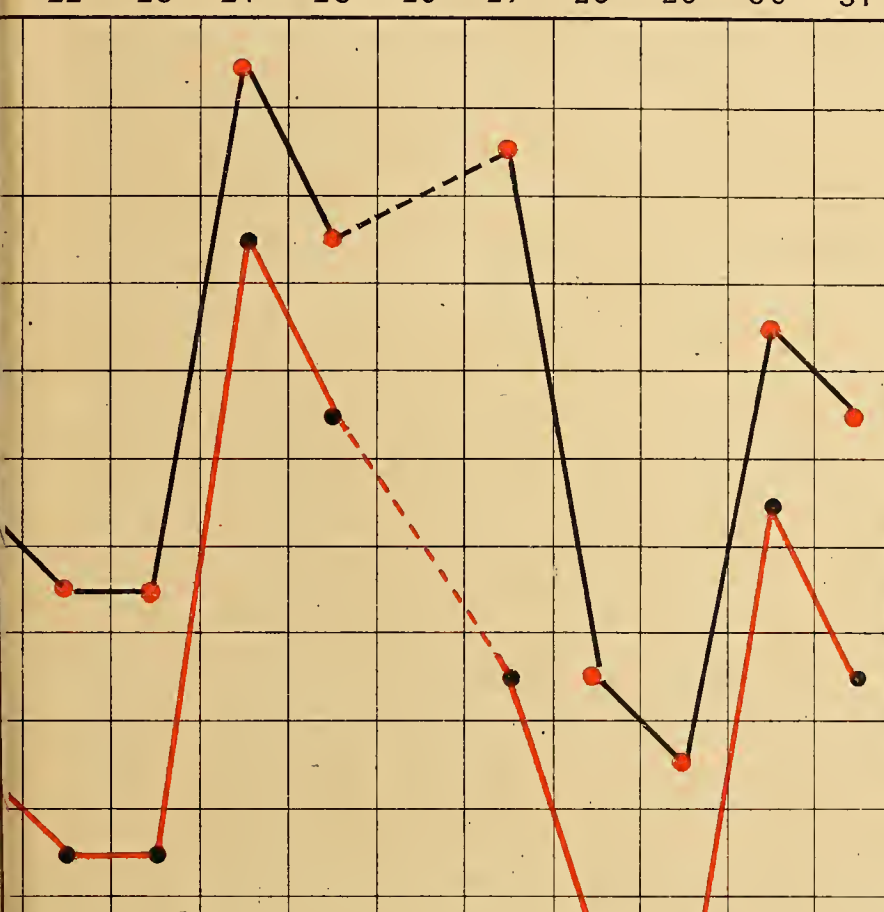
1 2 3 4 5 6 7 8 9 10 11 12 13 14 15 16 17 18 19 20




CA DE BELEM

Cotações sobre as Praças seguintes:

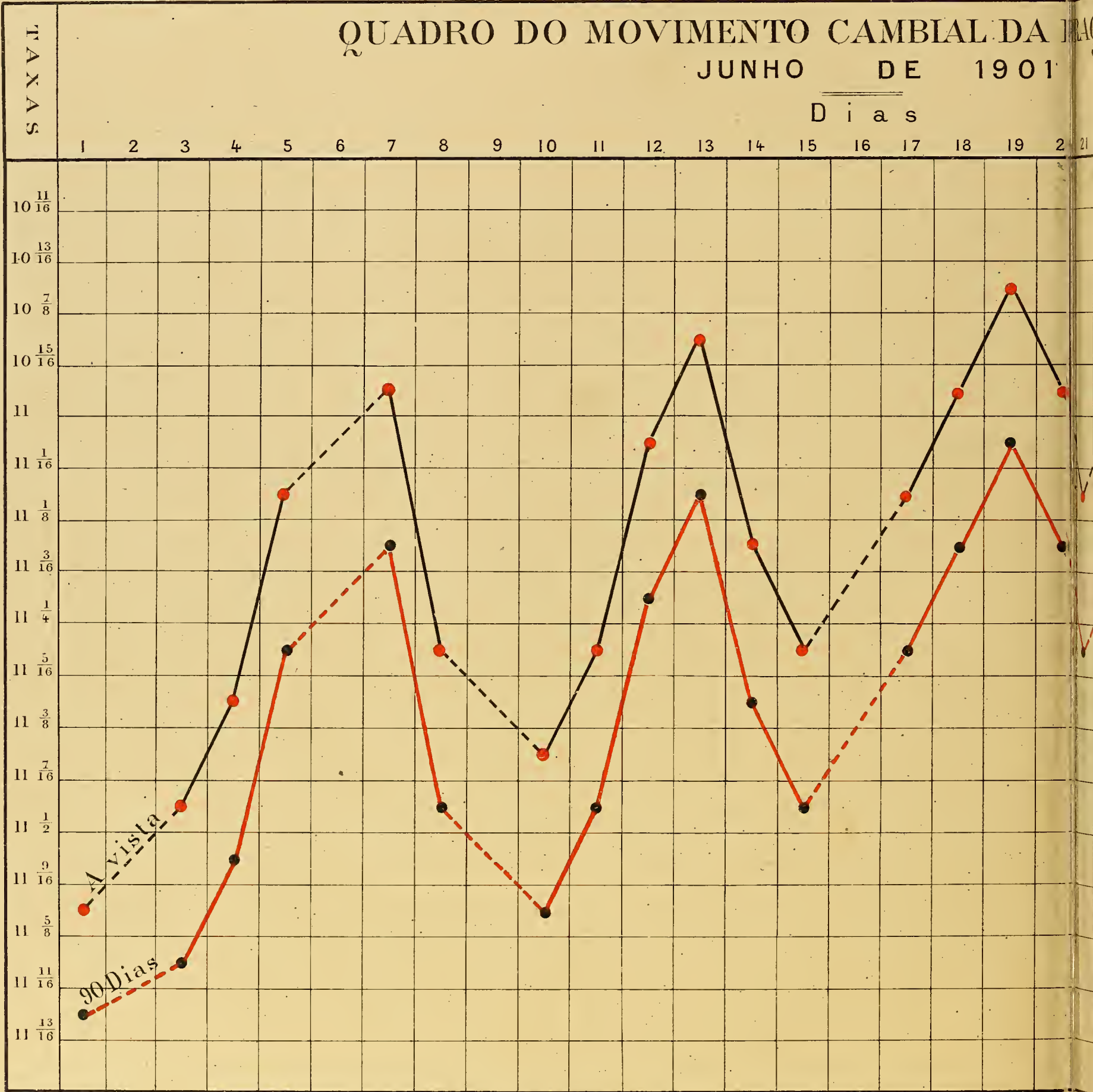
										Londres		Paris		Hamburgo		Italia	Lisboa e Porto	Localidades de Portugal	Espanha	New-York	
22	23	24	25	26	27	28	29	30	31	90 Dias	Avista	90 Dias	Avista	90 Dias	Avista	Avista	Avista	Avista	Avista	Avista	
											11 $\frac{5}{16}$		850		1054	834	340	345	786	4420	
											11 $\frac{7}{16}$		825		1020	808	325	330	733	4378	
										11 $\frac{1}{2}$	11 $\frac{1}{2}$	834	837	1033	1036	821	335	340	773	4347	
											11 $\frac{9}{16}$		833		1031	817	330	335	688	4324	
										11 $\frac{11}{16}$	11 $\frac{11}{16}$	821	825	1016	1020	808	320	325	680	4278	
										11 $\frac{3}{4}$	11 $\frac{3}{4}$	817	840	1011	1015	804	320	325	670	4255	
											11 $\frac{13}{16}$		816		1010	800	330	335	677	4232	
										11 $\frac{7}{8}$	11 $\frac{7}{8}$	808	812	1000	1000	796	320	325	673	4210	
										11 $\frac{15}{16}$	11 $\frac{15}{16}$	800	808	995	1000	792	320	325	670	4188	
										12			800		990						
										12 $\frac{1}{16}$	12 $\frac{1}{16}$	796	800	985	990	784	315	320	663	4145	
										12 $\frac{1}{8}$			792		980						
													788		979	761			660	4123	
											12 $\frac{3}{16}$		785		975	758	315	320	657	4120	
										12 $\frac{1}{4}$			784		970						
													783		970						4065
										12 $\frac{5}{16}$	12 $\frac{5}{16}$	776		964	965	750	310	315	650	4060	
										12 $\frac{3}{8}$	12 $\frac{3}{8}$	773	780	960	965	764	310	315	646	4040	
															960						
											12 $\frac{7}{16}$		775		950	760	305	310	644	4020	
													768								
										12 $\frac{1}{2}$	12 $\frac{1}{2}$	765	772	950	955	756	304	310	640	4000	
										12 $\frac{9}{16}$	12 $\frac{9}{16}$	764	768	946	950	753	300	310	636	3980	
										12 $\frac{5}{8}$			760		941						
										12 $\frac{11}{16}$			756		936						
										12 $\frac{3}{4}$			753		932						
											12 $\frac{7}{8}$		743		923	717	300	305	621	3884	
													740		915						
										13 $\frac{1}{16}$	13 $\frac{1}{16}$	732	732	910	910	725			613	3828	
										13 $\frac{1}{4}$			722		897						





QUADRO DO MOVIMENTO CAMBIAL DA BRASILEIRA

JUNHO DE 1901




RAÇA DE BELEM

Cotações sobre as Praças seguintes:

RAÇA DE BELEM										Cotações sobre as Praças seguintes:										
										Londres		Paris		Hamburgo		Italia	Lisboa e Porto	Localid. ^{des} de Portugal	Espanha	New-York
21	22	23	24	25	26	27	28	29	30	90 Dias	Avista	90 Dias	Avista	90 Dias	Avista	Avista	Avista	Avista	Avista	Avista
											$10 \frac{11}{16}$		901		1114	883	360	365	748	4678
											$10 \frac{13}{16}$		890		1093	872	360	365	739	4624
										$10 \frac{7}{8}$	$10 \frac{7}{8}$	883	887	1092	1091	868	350	355	735	4598
											$10 \frac{15}{16}$		885		1090	863	350	355	731	4571
										11	11	872	875	1074	1082	858	350	360	727	4545
										$11 \frac{1}{16}$	$11 \frac{1}{16}$	868	870	1071	1077	853	345	355	723	4520
										$11 \frac{1}{8}$	$11 \frac{1}{8}$	863	868	1068	1071	848	350	355	720	4495
										$11 \frac{3}{16}$	$11 \frac{3}{16}$	858	867	1062	1065	844	345	350	715	4470
										$11 \frac{1}{4}$		853		1056						
										$11 \frac{5}{16}$	$11 \frac{5}{16}$	848	850	1050	1054	834	340	350	707	4420
										$11 \frac{3}{8}$	$11 \frac{3}{8}$	830	844	1044	1050	834	345	350	686	4440
											$11 \frac{7}{16}$		843		1042	826	335	345	682	4440
										$11 \frac{1}{2}$	$11 \frac{1}{2}$	834	837	1033	1036	821	340	340	677	4371
										$11 \frac{9}{16}$		830		1033						
										$11 \frac{5}{8}$	$11 \frac{5}{8}$	826	830	1022	1025	813	330	335	688	4301
										$11 \frac{11}{16}$		821		1016						
										$11 \frac{13}{16}$		813		1005						





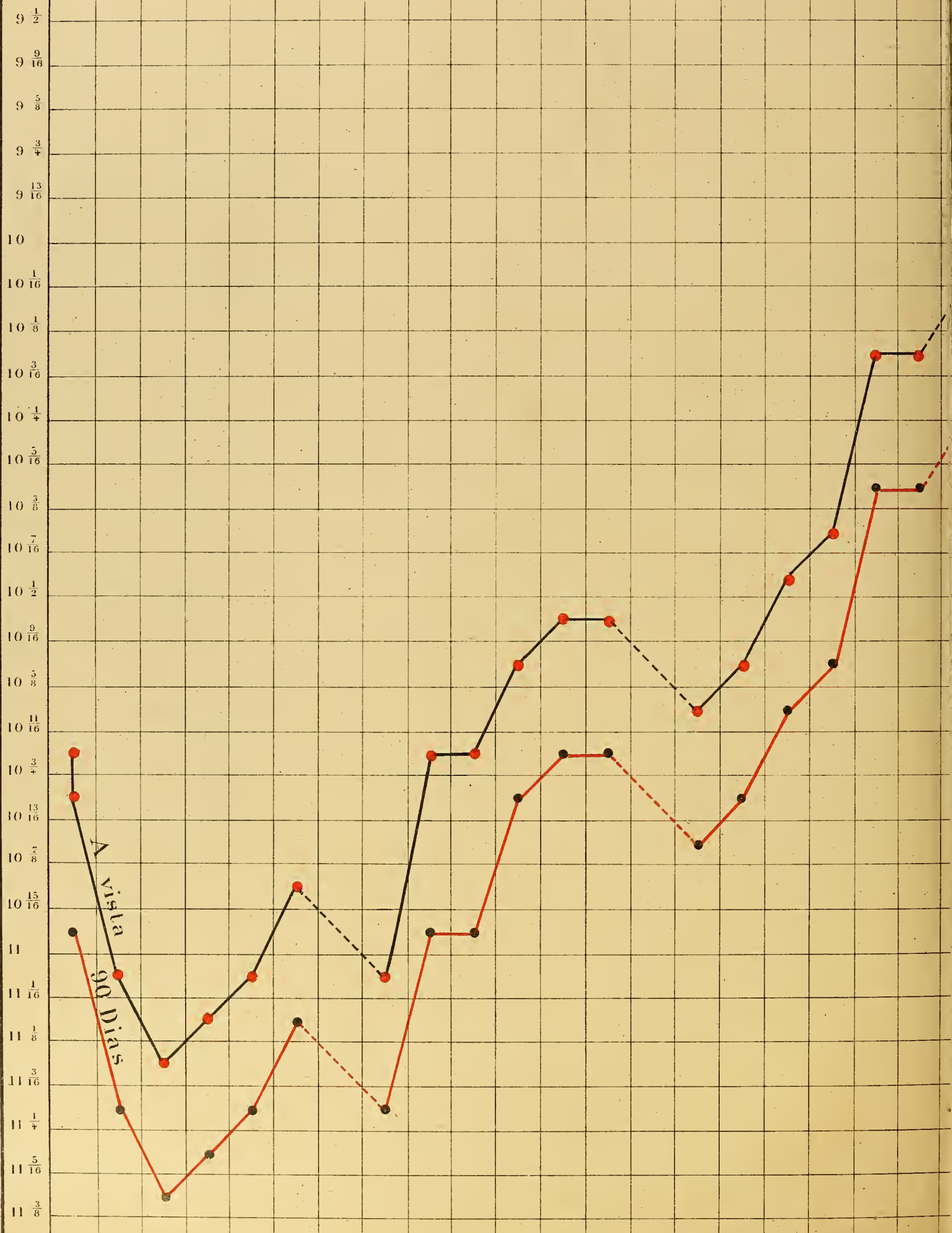
QUADRO DO MOVIMENTO CAMBIAL DA PR

JULHO DE 1901

Dias

TAXAS

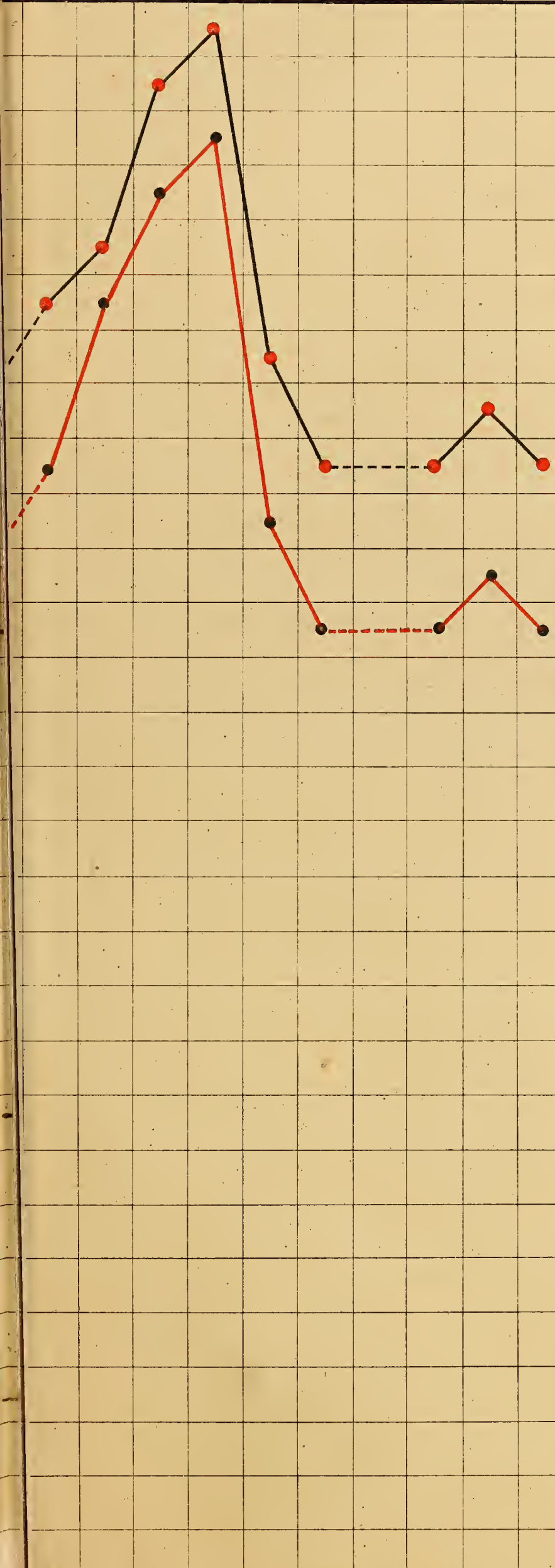
1 2 3 4 5 6 7 8 9 10 11 12 13 14 15 16 17 18 19 20



CA DE BELEM

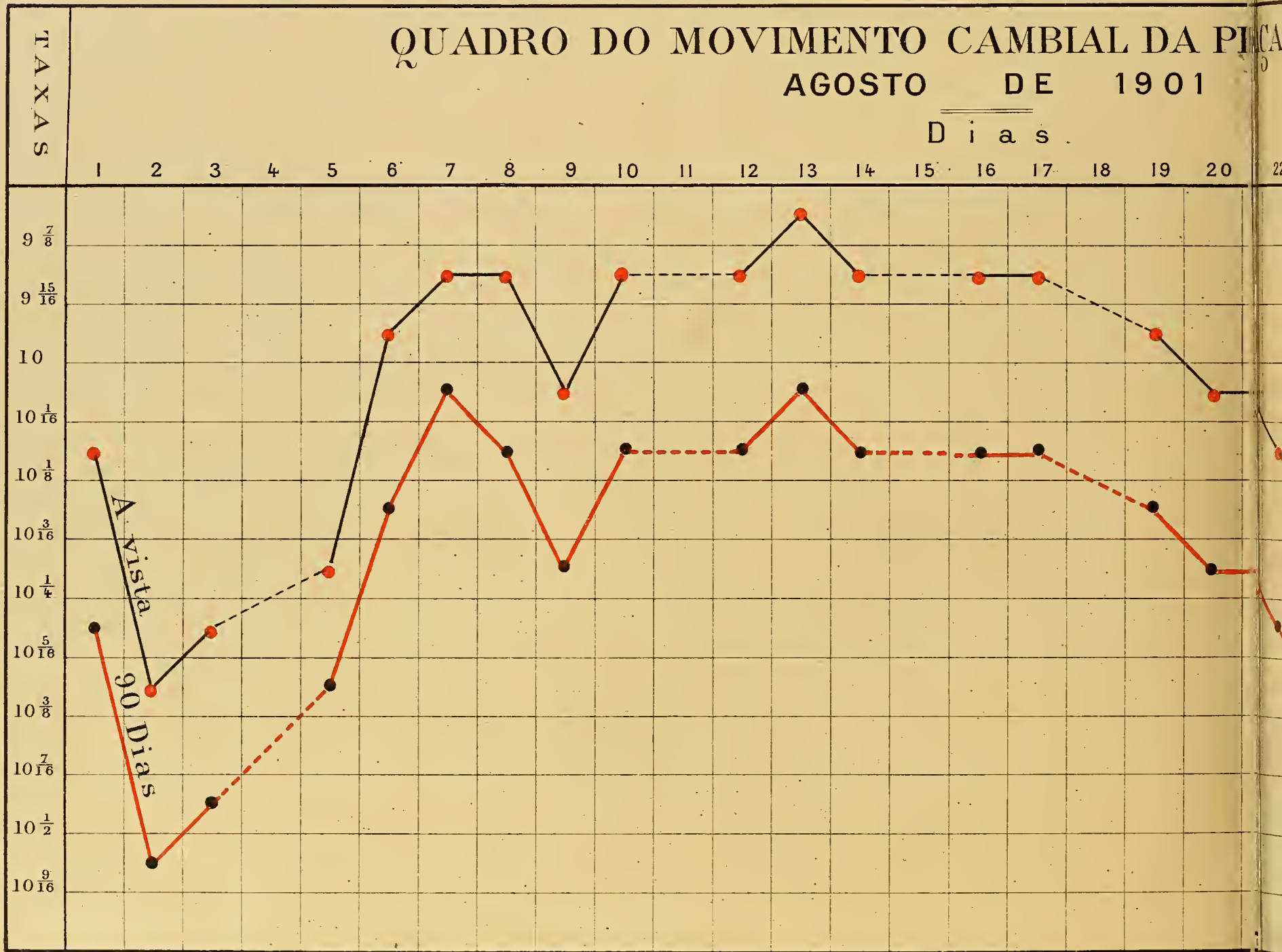
Cotações sobre as Praças seguintes:

											Londres		Paris		Hamburgão		Italia	Lisboa e Porto	Localid ^{es} de Portugal	Espanha	New-York		
22	23	24	25	26	27	28	29	30	31		90 Dias	Avista	90 Dias	Avista	90 Dias	Avista	Avista	Avista	Avista	Avista			
												9 $\frac{1}{2}$		1006		1250	991	405	410	842	5263		
												9 $\frac{9}{16}$		1005		1243	985	400	405	834	5229		
											9 $\frac{3}{8}$		993		1234								
											9 $\frac{3}{4}$		985		1219								
											9 $\frac{13}{16}$		978		1212	960	390	395	810	5100			
											10	10	960	961	1190	1190	942	380	385	795	5000		
											10 $\frac{1}{16}$		956		1182	937	400	405	820	4969			
											10 $\frac{1}{8}$		950		1175	931	385	390	785	4938			
											10 $\frac{3}{16}$	10 $\frac{3}{16}$	942	944	1166	1168	925	375	380	780	4908		
											10 $\frac{1}{4}$		937		1159								
											10 $\frac{5}{16}$		931		1152								
											10 $\frac{3}{8}$		925		1145								
											10 $\frac{7}{16}$		921		1140	903	365	370	762	4790			
											10 $\frac{1}{2}$		914		1134	899	365	370	754	4762			
											10 $\frac{9}{16}$		911		1127	893	355	360	753	4733			
											10 $\frac{5}{8}$	10 $\frac{5}{8}$	903	906	1118	1120	888	350	355	749	4706		
											10 $\frac{11}{16}$	10 $\frac{11}{16}$	899	901	1112	1114	883	350	355	745	4678		
											10 $\frac{3}{4}$		893		1105								
											10 $\frac{13}{16}$	10 $\frac{13}{16}$	888	890	1098	1100	872	350	355	739	4624		
											10 $\frac{7}{8}$		883		1092								
											10 $\frac{15}{16}$		881		1090	863	355	360	731	4571			
											11		872		1080								
											11 $\frac{1}{16}$		870		1077	853	350	355	723	4520			
											11 $\frac{1}{8}$	11 $\frac{1}{8}$	863	866	1068	1071	848	345	350	715	4495		
											11 $\frac{3}{16}$		861		1062	844	345	350	715	4470			
											11 $\frac{1}{4}$		853		1056								
											11 $\frac{5}{16}$		848		1050								
											11 $\frac{3}{8}$		844		1044								

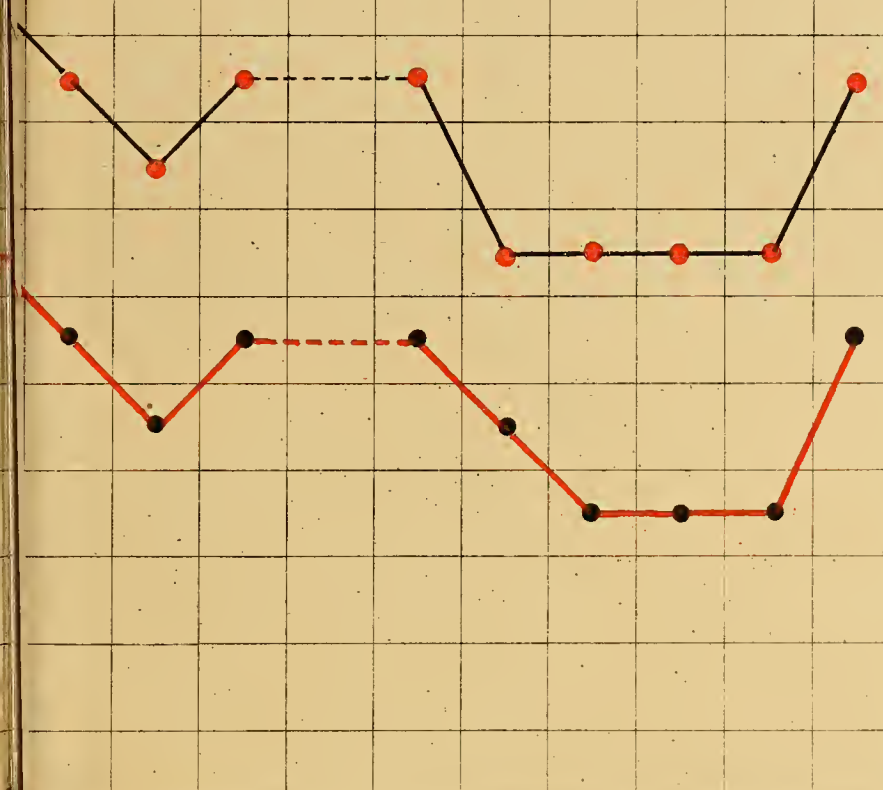


QUADRO DO MOVIMENTO CAMBIAL DA PÍCA

AGOSTO DE 1901

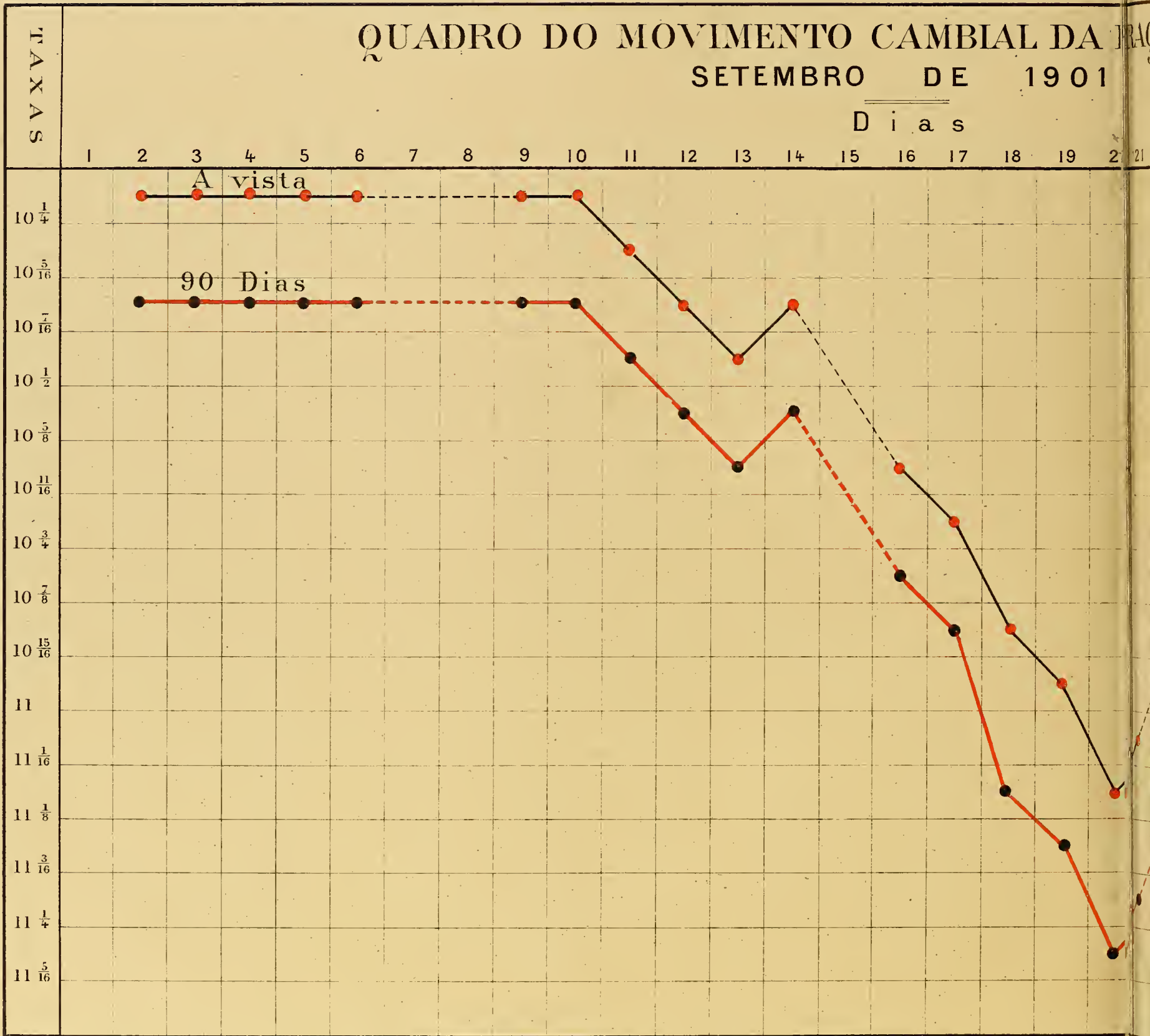


CA DE BELEM											Cotações sobre as Praças seguintes:										
											Londres		Paris		Hamburgo		Italia	Lisboa e Porto	Localid ^{es} Portuga ^l	Espanha	New-York
22	23	24	25	26	27	28	29	30	31	90 Dias	A vista	90 Dias	A vista	90 Dias	A vista	A vista	A vista	A vista	A vista	A vista	
											$9 \frac{7}{8}$		973		1204	954	390	395	805	5063	
											$9 \frac{15}{16}$		967		1197	948	385	390	800	5031	
											10		961		1189	942	385	390	795	5000	
										$10 \frac{1}{16}$	$10 \frac{1}{16}$	954	956	1181	1182	937	380	385	790	4960	
										$10 \frac{1}{8}$	$10 \frac{1}{8}$	948	950	1173	1175	931	380	385	785	4935	
										$10 \frac{3}{16}$		942		1166							
										$10 \frac{1}{4}$	$10 \frac{1}{4}$	937	938	1159	1161	920	380	385	775	4878	
										$10 \frac{5}{16}$	$10 \frac{5}{16}$	931	933	1152	1154	914	370	375	766	4849	
										$10 \frac{3}{8}$	$10 \frac{3}{8}$	925	926	1145	1148	908	365	370	766	4819	
										$10 \frac{7}{16}$		920		1138							
										$10 \frac{1}{2}$		914		1131							
										$10 \frac{9}{16}$		908		1125							



QUADRO DO MOVIMENTO CAMBIAL DA PRAC

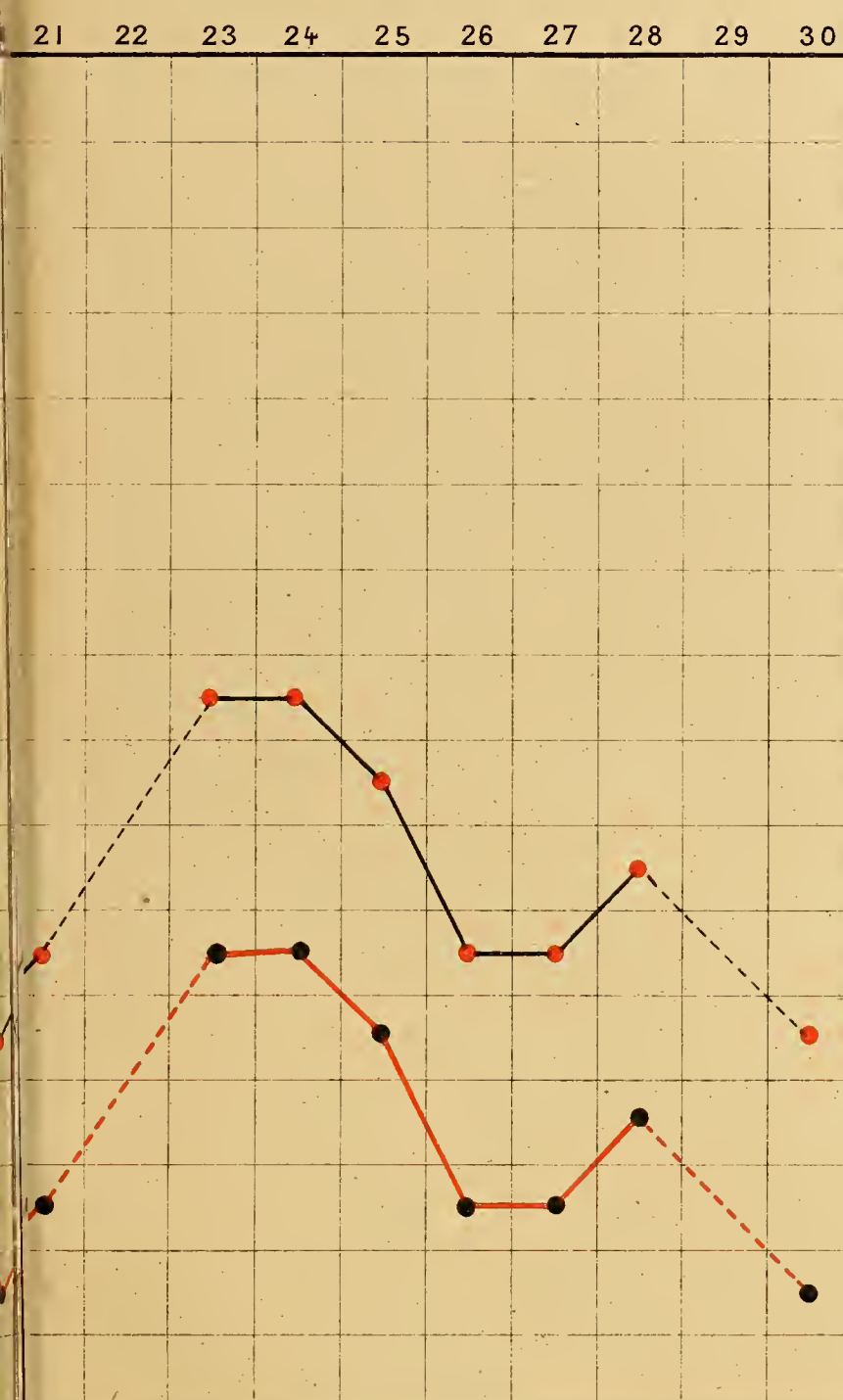
SETEMBRO DE 1901




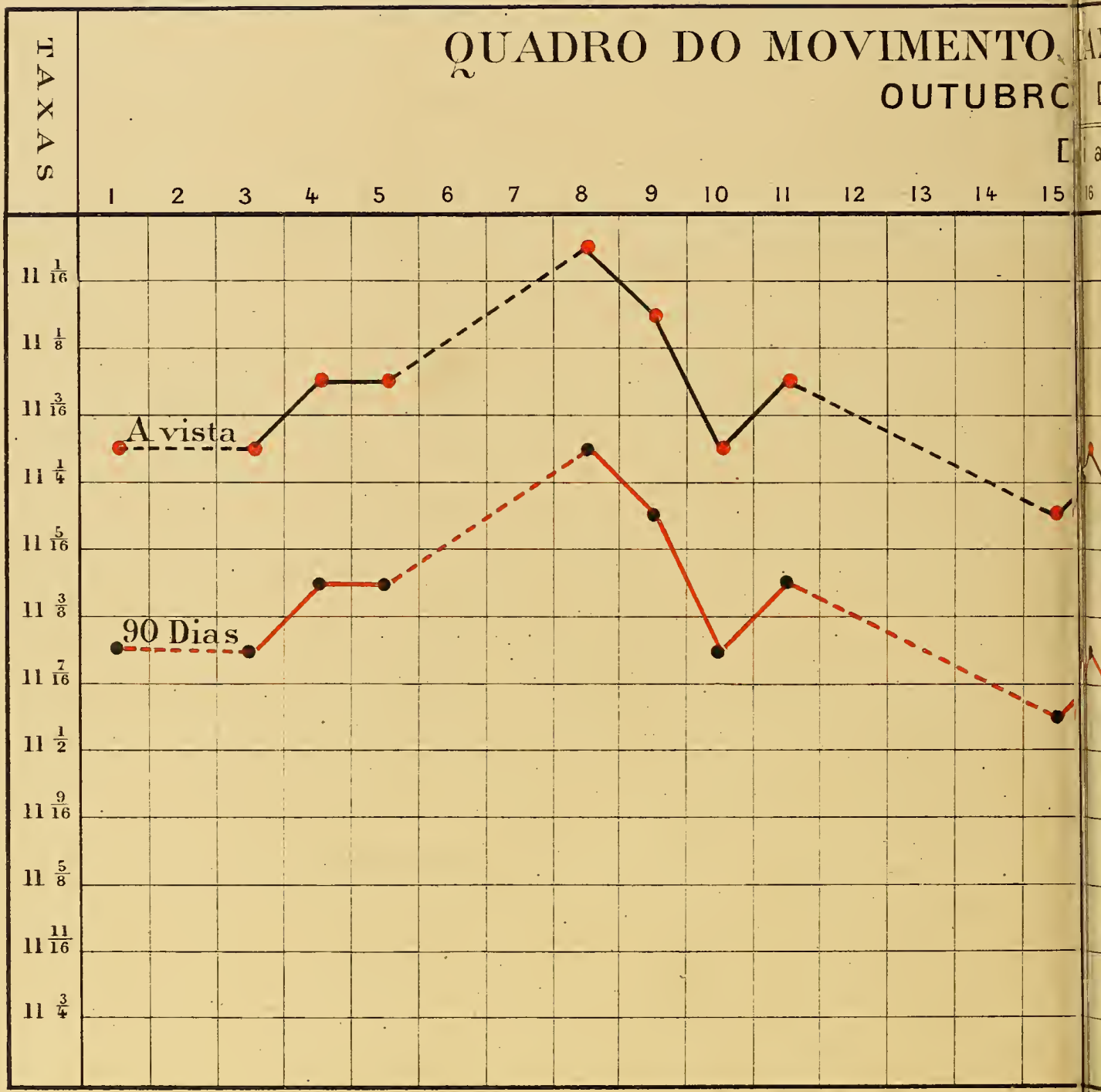
RAÇA DE BELEM

Cotações sobre as Praças seguintes:

										Londres		Paris		Hamburgo		Italia	Lisboa e Porto	Localidades Portugaes	Espanha	New-York
21	22	23	24	25	26	27	28	29	30	90 Dias	Avista	90 Dias	Avista	90 Dias	Avista	Avista	Avista	Avista	Avista	Avista
											$10 \frac{1}{4}$		938		1161	920	380	385	785	4878
											$10 \frac{5}{16}$		933		1154	914	375	380	771	4849
										$10 \frac{7}{16}$	$10 \frac{7}{16}$	920	921	1138	1140	903	380	380	762	4790
										$10 \frac{1}{2}$	$10 \frac{1}{2}$	914	917	1131	1134	899	375	380	757	4762
										$10 \frac{5}{8}$		903		1118						
										$10 \frac{11}{16}$	$10 \frac{11}{16}$	899	901	1112	1114	883	370	375	757	4678
											$10 \frac{3}{4}$		896		1108	878	360	365	739	4651
										$10 \frac{7}{8}$	$10 \frac{7}{8}$	883	885	1092	1095	868	360	365	727	4598
										$10 \frac{15}{16}$	$10 \frac{15}{16}$	878	881	1086	1090	863	356	360	727	4571
										11	11		875		1082	858	355	360	723	4545
										$11 \frac{1}{16}$	$11 \frac{1}{16}$	868	870	1074	1077	853	355	360	719	4520
										$11 \frac{1}{8}$	$11 \frac{1}{8}$	863	866	1068	1071	848	350	355	715	4495
										$11 \frac{3}{16}$		858		1062						
										$11 \frac{1}{4}$		853		1056						
										$11 \frac{5}{16}$		848		1050						



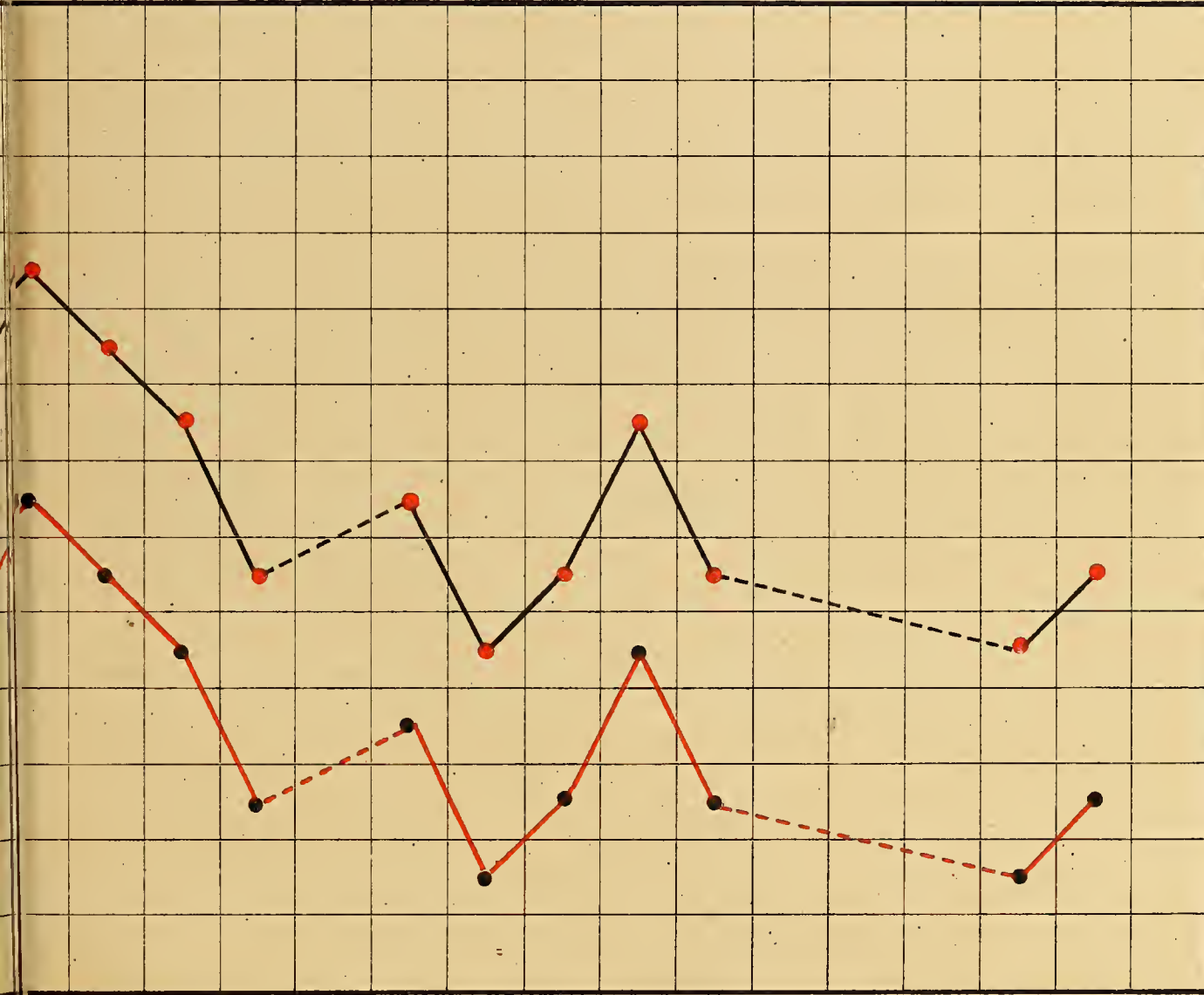




AMBIAL DA PRAÇA DE BELEM DE 1901

ias

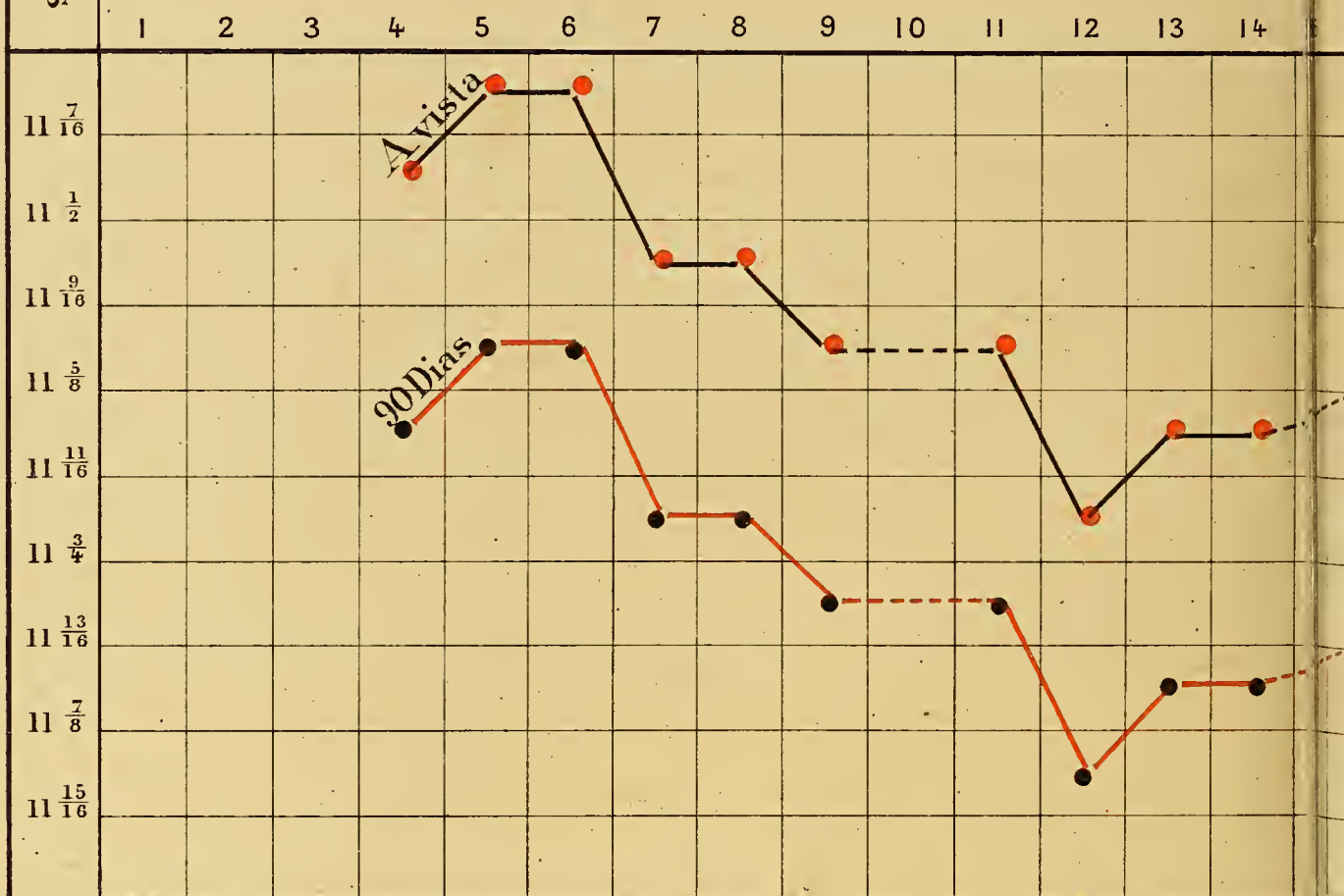
16 17 18 19 20 21 22 23 24 25 26 27 28 29 30 31

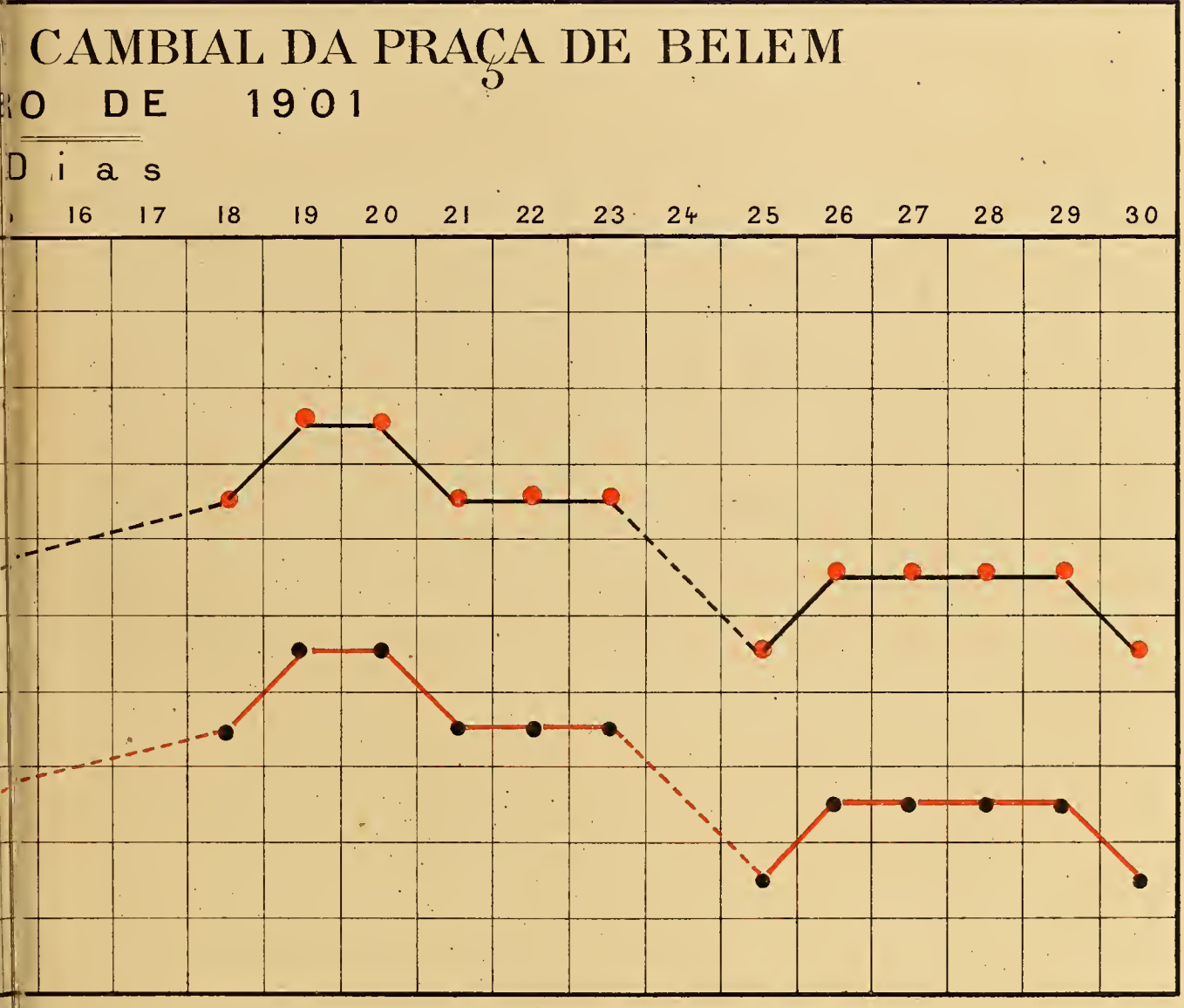




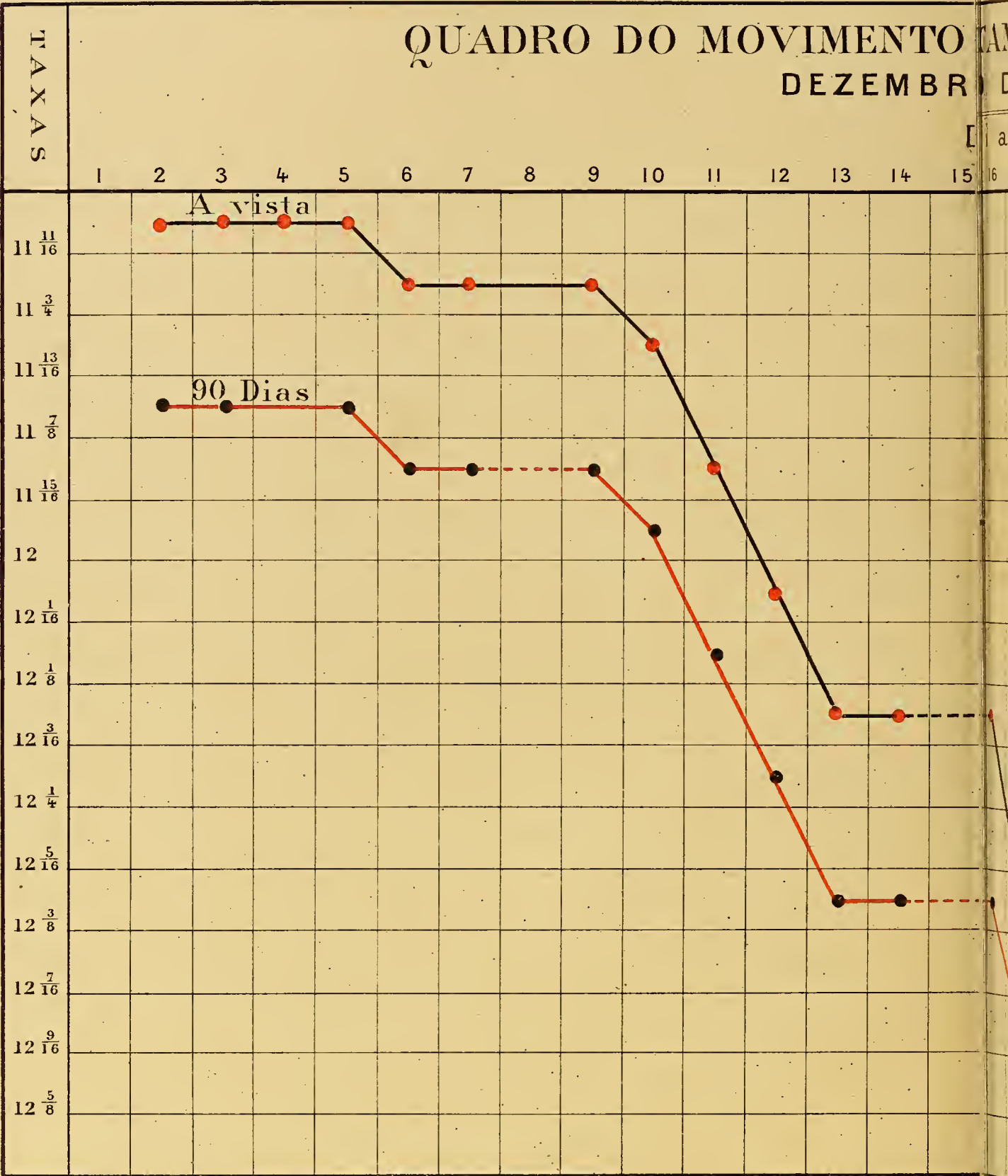
F
S
V
V
L

QUADRO DO MOVIMENTO NOVEMBRO



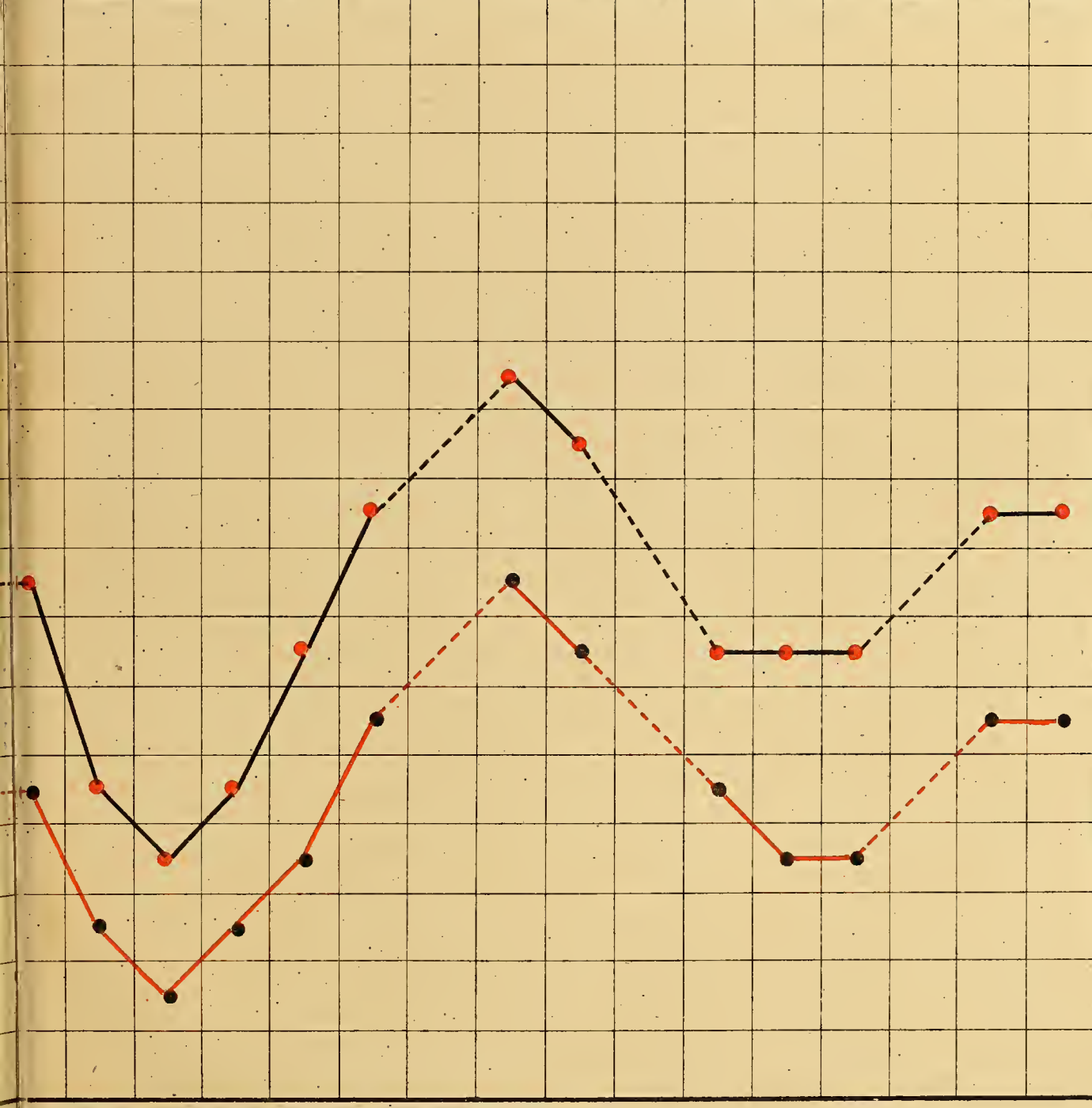


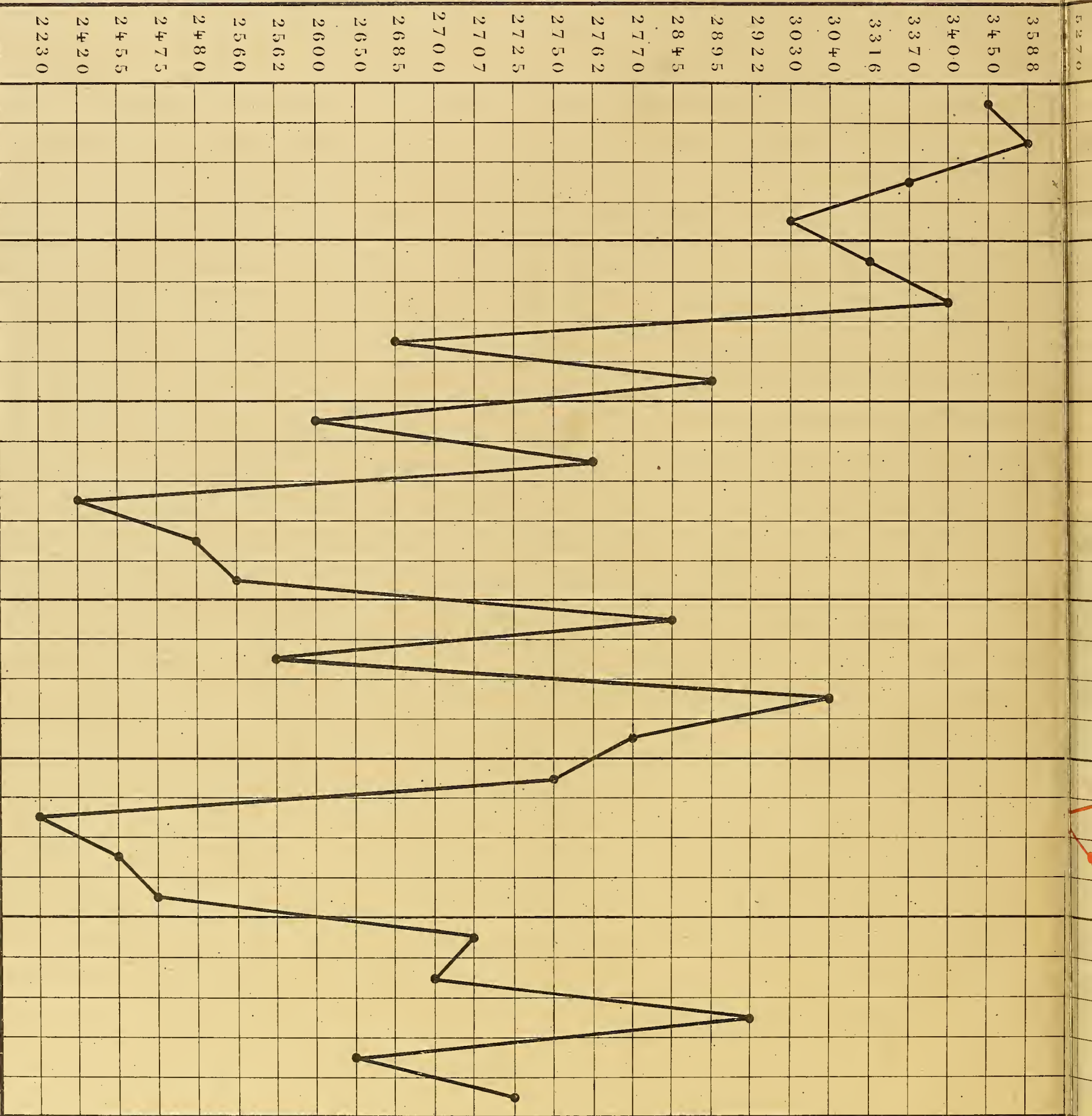




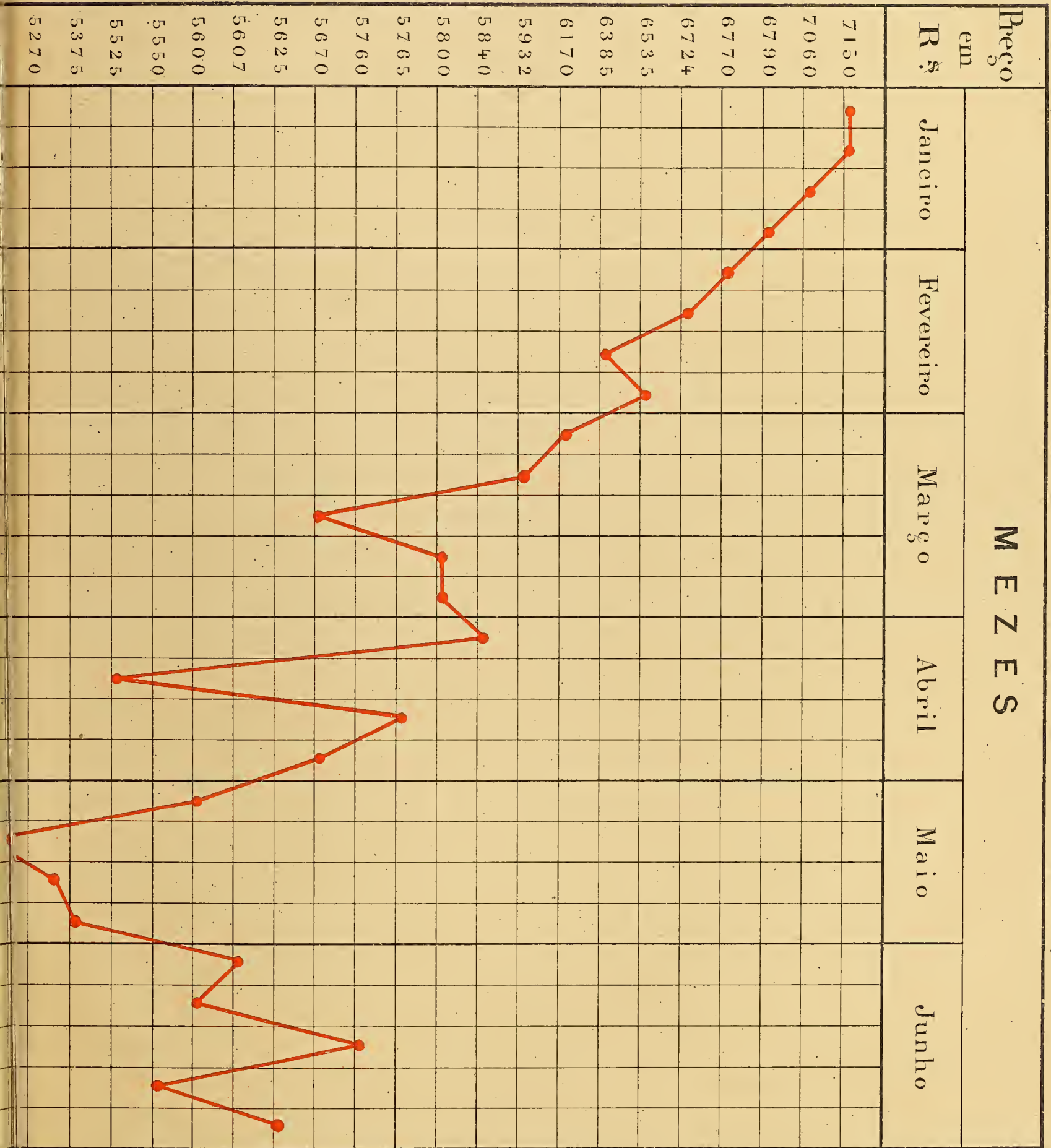
AMBIAL DA PRAÇA DE BELEM DE 1901

16 17 18 19 20 21 22 23 24 25 26 27 28 29 30 31

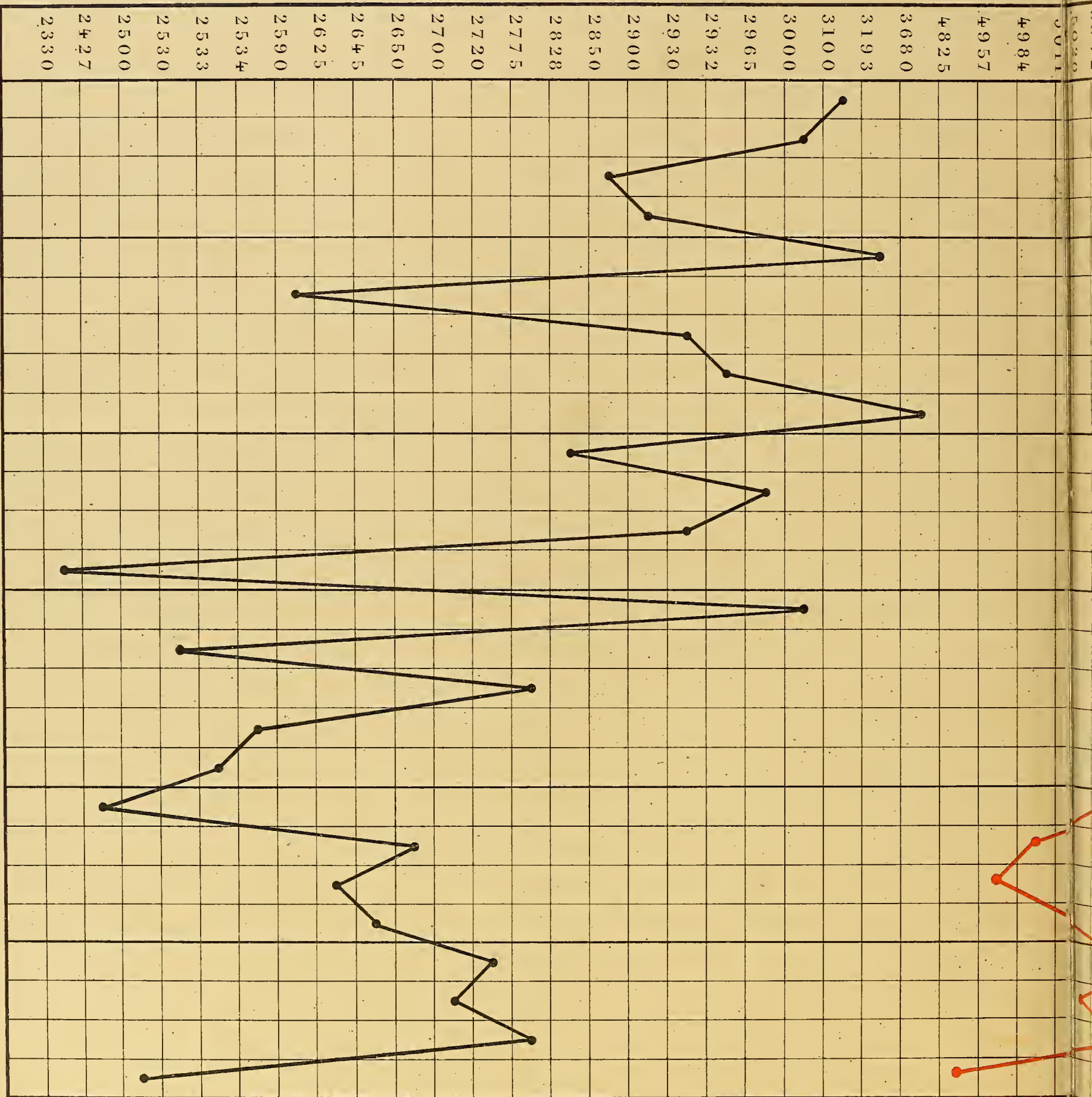




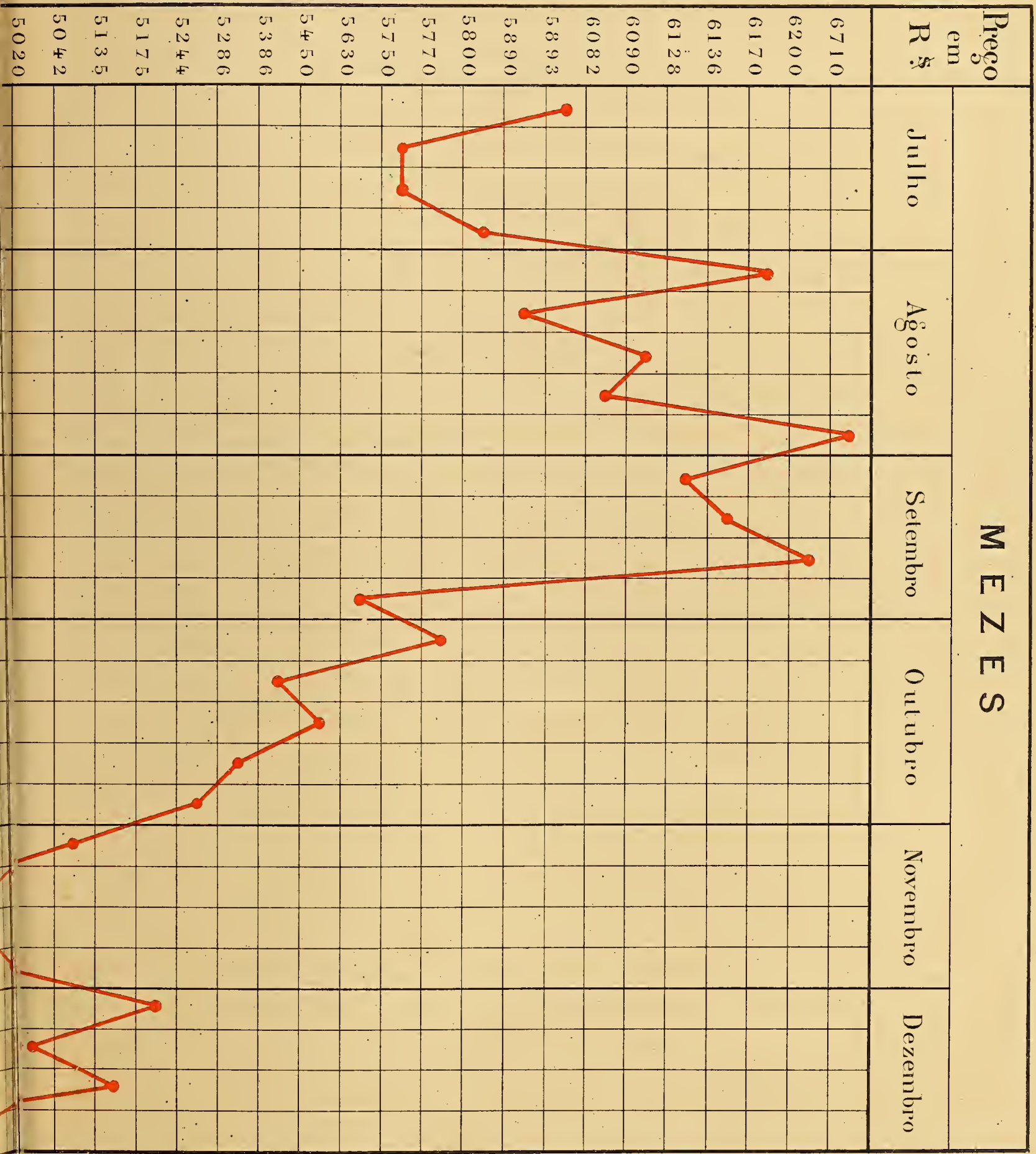
QUADRO DO PREÇO OFFICIAL DA BORRACHA FINA E DO SERNAMBY NO 1º SEMESTRE DE 1901
 Legenda : — Borracha, — Sernamby






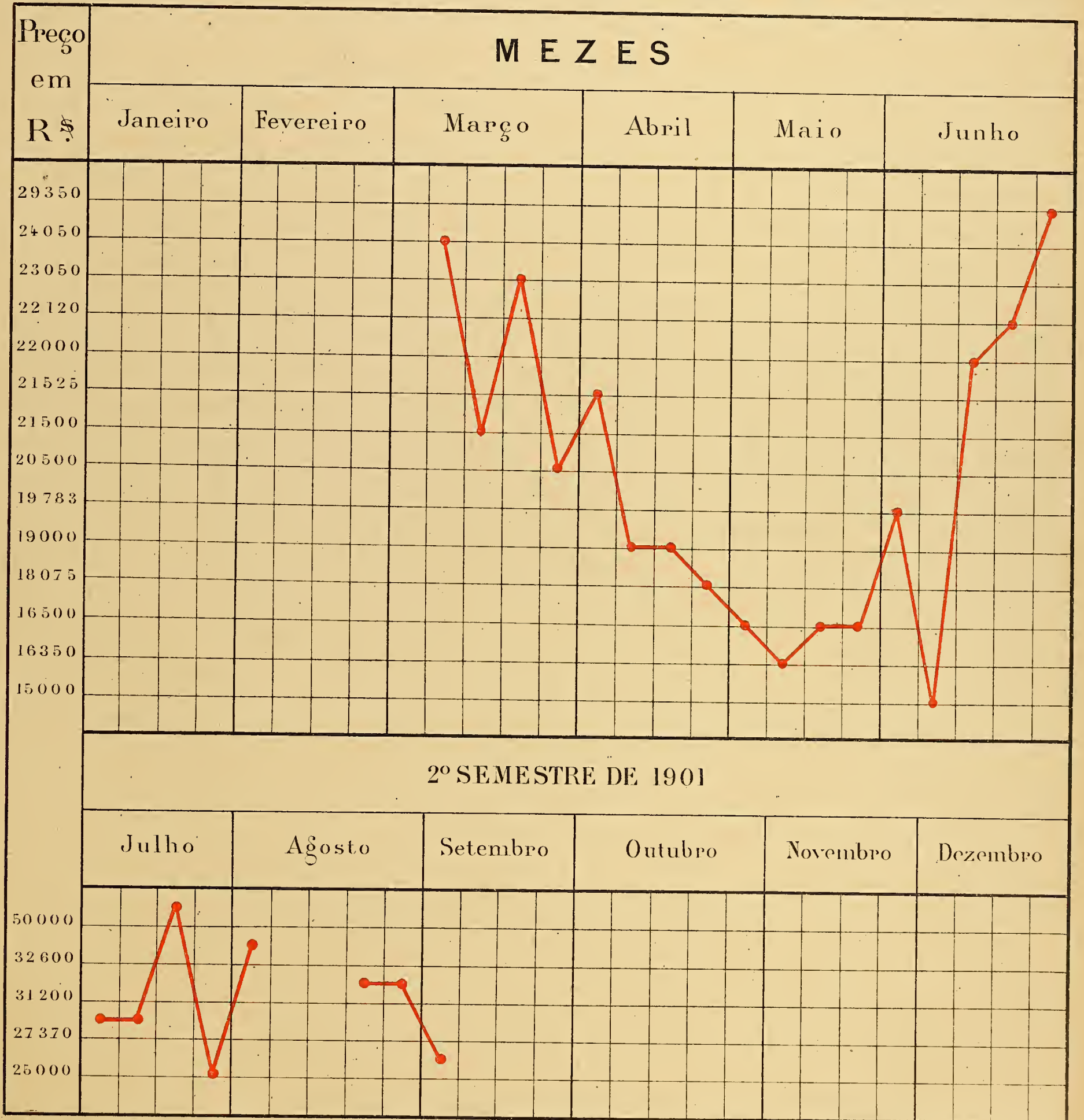



QUADRO DO PREÇO OFFICIAL DA BORRACHA FINA E DO SERNAMBY NO 2º SEMESTRE DE 1901
 Legenda : — Borracha, — Sernamby



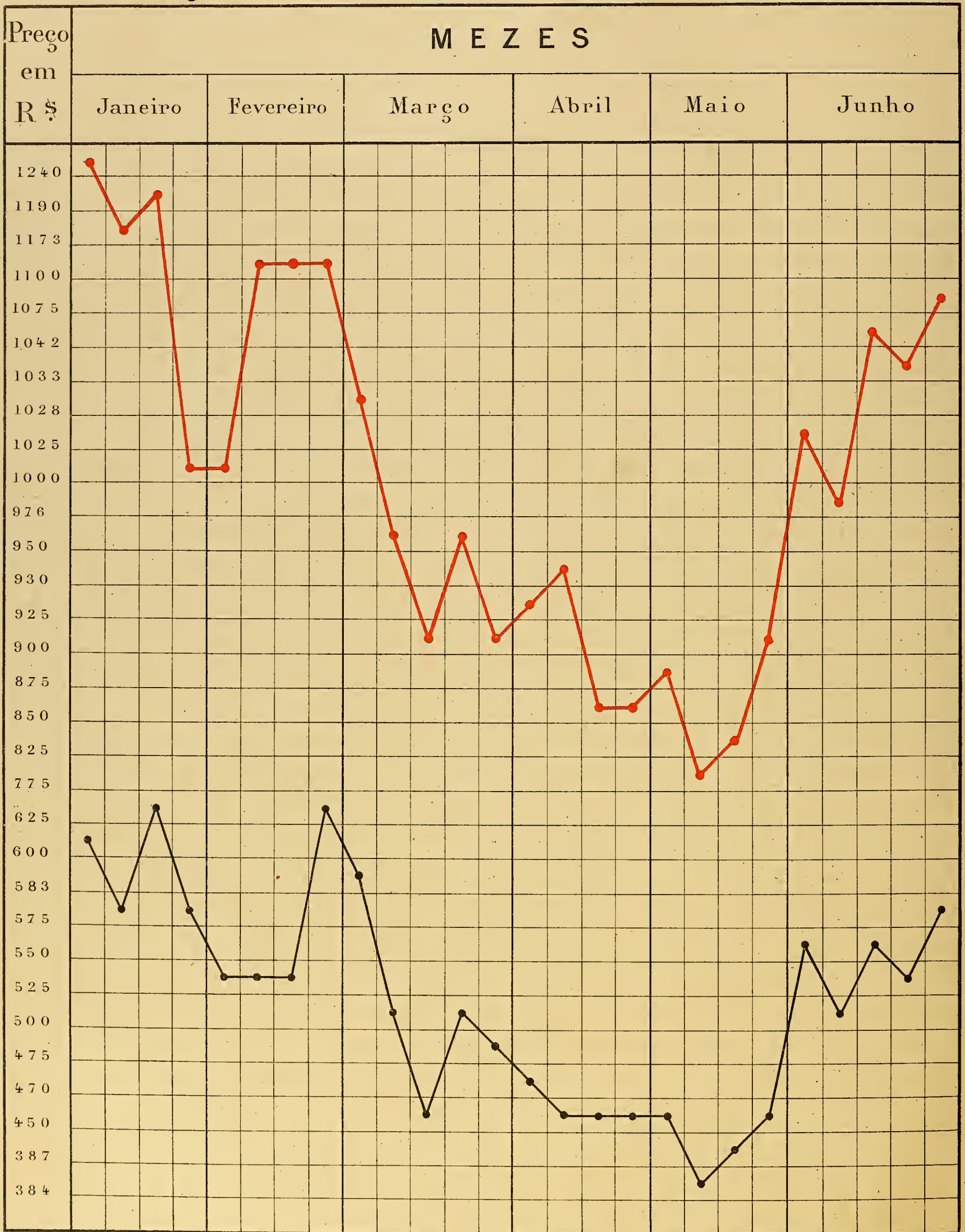


QUADRO DO PREÇO OFFICIAL DA CASTANHA 1º SEMESTRE DE 1901

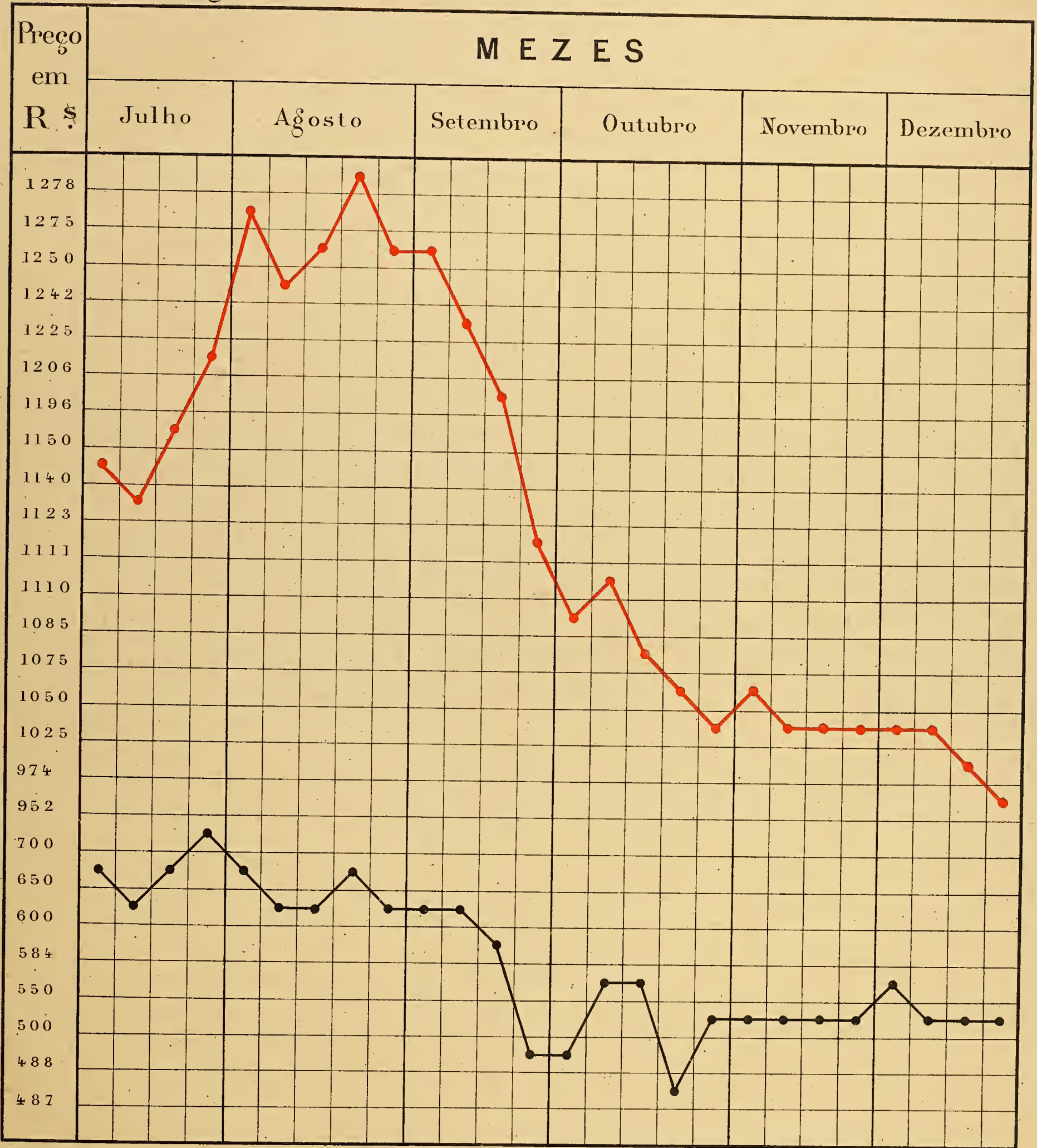





QUADRO DO PREÇO OFFICIAL DO CACAO BOM E INFERIOR NO 1º SEMESTRE DE 1901
 Legenda : — Cacao bom, — Cacao inferior



QUADRO DO PREÇO OFFICIAL DO CACAO BOM E INFERIOR NO 2º SEMESTRE DE 1901
Legenda : — Cacao bom, — Cacao inferior





Mapa demonstrativo dos distractos commerciaes archivados na Junta commercial de Belem durante o anno de 1901.

CLASSIFICAÇÃO DOS DISTRACTOS	Nº DE FIRMAS COMMERCIAES	CLASSIFICAÇÃO DOS DISTRACTOS	Nº DE FIRMAS COMMERCIAES
Por escriptura particular e accôrdo entre os socios.....	37	Por escriptura particular por cessão de direitos sociaes	2
Por escriptura particular pela retirada de socios.....	19	Por escriptura publica pela retirada de socios.....	35
Por escriptura particular por cessão de lucros e interesses, havendo accôrdo	1	Por escriptura publica por fallecimento de socios.....	13
Por escriptura particular pela passagem de socios commanditarios para solidarios.....	2	Por escriptura publica por fallecimento e retirada de socios.....	1
Por escriptura particular por transferencia de direito	1	Por escriptura publica por mutuo accôrdo.....	31
Por escriptura particular por fallecimento de socios.....	4	Por escriptura publica de dissolução e liquidação por mutuo accôrdo..	3
Por escriptura particular de dissolução por accôrdo entre os socios....	1	Por escriptura publica de rectificação d'ontra de dissolução e confissão de divida.....	1
		Por escriptura publica de dissolução e liquidação por morte de socios.	1
			132

Mapa demonstrativo dos instrumentos de alterações de contractos sociaes archivados na Junta commercial de Belem durante o anno de 1901.

CLASSIFICAÇÃO DOS INSTRUMENTOS	NUMERO DE INSTRUMENTOS	CLASSIFICAÇÃO DOS INSTRUMENTOS	NUMERO DE INSTRUMENTOS
Por escriptura particular de retirada de socios.....	2	Por escriptura particular por admissão de socios havendo augmento de capital	1
Por escriptura particular de mudança de firma.....	1	Por escriptura particular pela passagem de socios commanditarios para solidarios.....	1
Por escriptura particular de redução de capital social.....	1	Por escriptura particular e reforma de contractos anteriores com diversas alterações.....	3
Por escriptura particular por admissão de socios.....	1	Por escriptura publica de prorrogação de praso de sociedade.....	1
Por escriptura particular de alteração de contracto pela admissão de socios.....	1	Por escriptura publica de alteração pela admissão de socios.....	1
Por escriptura particular de mudança de sociedade em commandita para sociedade com firma collectiva.....	1		
			14

Mapa demonstrativo de diversos documentos archivados na Junta commercial de Belem durante o anno de 1901.

NUMERO DE ORDEM	ARCHIVANTES	ESPECIE DE DOCUMENTOS					
		Actas de sessões	Acta de Conselho deliberativo	Projecto de reforma de estatutos	Accordo particular para liquidação de sociedade	Dec. do Governo dando concessão para uma casa de penhores	Contractos de locação de serviço
1	Banco de Belem do Pará.....	4	»	»	»	»	»
2	Banco Norte do Brazil.....	1	»	»	»	»	»
3	Companhia de Seguros « Lealdade ».....	1	»	»	»	»	»
4	Companhia de Seguros « Previdente ».....	1	»	»	»	»	»
5	Companhia de Seguros « Alliança ».....	1	»	»	»	»	»
6	Companhia de Seguros « Confiança ».....	2	»	»	»	»	»
7	Companhia de Seguros « Segurança ».....	2	»	»	»	»	»
8	Companhia « Paraense de Navegação ».....	2	»	»	»	»	»
9	Companhia « P. de S. Pastoril ».....	2	»	»	»	»	»
10	Associação Commercial.....	»	1	»	»	»	»
11	Sociedade de Credito Popular.....	1	»	1	»	»	»
12	Fabrica de Cerveja Paraense.....	2	»	»	»	»	»
13	Calheiros e Companhia.....	»	»	»	1	»	»
14	Syndicos da massa fallida de Francisco de Paula Ferreira.....	»	»	»	»	»	1
15	Marie Leon d'Osmond.....	»	»	»	»	1	»
	<i>Somma</i>	19	1	1	1	1	1

NATUREZA DOS CONTRACTOS	NÚMERO DO CONTRACTO	SÉDE dos ESTABELECIMENTOS		CAPITAL EM R\$	NATUREZA DOS CONTRACTOS	Nº DE CONTRACTOS	SÉDE dos ESTABELECIMENTOS		CAPITAL EM R\$
		BELEM	NO INTERIOR DO ESTADO				BELEM	NO INTERIOR DO ESTADO	
Alfaiatarias.....	3	3	»	272.537.275	Idem de pão congénere.....	1	1	»	410.000.000
Agencia de Loteria.....	1	1	»	200.000.000	Idem de tigelinhas de folhas de Flandres.....	1	1	»	100.000.000
Agencia de representação de cazas estrangeiras.....	1	1	»	100.000.000	Fasenda de criação de gado.....	1	»	1	480.000.000
Armazem de aguardente.....	1	1	»	1.000.000.000	Familiares.....	2	2	»	60.522.019
Idem de estivas.....	8	8	»	1.802.000.000	Hotéis.....	7	7	»	58.465.512
Idem de estivas e bebidas.....	1	1	»	200.000.000	Industria pastoril.....	1	1	»	300.000.000
Idem de estivas e commissões.....	3	3	»	312.538.460	Joaalharia e ourivesaria.....	1	1	»	60.000.000
Idem de fasendas.....	5	5	»	2.737.105.862	Lojas de calçados.....	2	2	»	190.000.000
Idem exportador de borracha.....	1	1	»	150.000.000	Idem de fasendas.....	4	4	»	164.996.408
Idem de ferragens.....	1	1	»	600.000.000	Idem de fasendas e armarinho.....	2	2	»	135.000.000
Idem de generos alimenticios.....	1	1	»	16.193.960	Idem de fasendas e miudezas.....	5	5	»	165.635.537
Idem de importação e aviamentos de secos e molhados.....	1	1	»	300.000.000	Idem de fasendas, miudezas e ferragens.....	1	1	»	40.000.000
Idem de secos, molhados e aviamentos.....	1	1	»	64.000.000	Idem de modas.....	1	1	»	87.747.028
Idem de moveis.....	1	1	»	16.452.622	Marchantarias.....	4	4	»	1.420.000.000
Idem de estivas e escriptorio de consignações de vapores.....	1	1	»	30.000.000	Mercearias.....	35	35	»	1.103.312.790
Idem de secos e molhados.....	18	11	7	317.126.449	Merccaria e hotel.....	1	1	»	20.885.090
Botequins.....	2	2	»	15.332.200	Idem e padarias.....	5	5	»	67.459.656
Botequim e Agencia de Loterias.....	1	1	»	20.000.000	Idem padaria e refinação.....	1	1	»	65.643.213
Botequim e barbearia.....	1	1	»	5.000.000	Idem torração e refinação.....	1	1	»	35.866.603
Camisaria.....	1	1	»	90.000.000	Officina de ferreiro.....	1	1	»	30.000.000
Cazas de commissões.....	11	11	»	1.472.896.559	Idem de marmore.....	1	1	»	109.539.680
Chapelarias.....	3	3	»	332.500.000	Ollaria.....	1	»	1	60.650.000
Commercio de barro e vidro.....	1	1	»	20.000.000	Ourivesaria.....	1	1	»	18.144.593
Commercio de lenha.....	1	1	»	6.000.000	Padarias.....	14	14	»	486.312.156
Drogarias.....	2	2	»	164.000.000	Parceria marítima.....	1	1	»	1.800.000.000
Escriptorios de aviamentos importação e exportação.....	3	3	»	2.164.041.120	Pharmacia.....	1	1	»	160.000.000
Idem de aviamentos consignações e imp. de secos e molhados.....	1	1	»	1.200.000.000	Refinação de Assucar.....	1	1	»	14.113.610
Idem commissões consignações imp. e export. secos e molhados.....	1	1	»	5.496.000.000	Relojoaria.....	1	1	»	120.000.000
Idem de commissões e consignações.....	28	28	»	3.765.554.743	Restaurant.....	1	1	»	20.000.000
Idem de commissões consignações e importação.....	1	1	»	90.000.000	Restaurant e confeitaria.....	1	1	»	8.500.000
Idem de importação e exportação.....	2	2	»	280.000.000	Sapataria.....	1	1	»	70.000.000
Exploração de vapores.....	2	2	»	445.000.000	Tabacarias.....	2	2	»	60.960.338
Exploração de trapiches.....	2	2	»	715.000.000	Tabacarias e botequins.....	4	4	»	75.000.000
Fabrica de chapeos.....	1	1	»	40.000.000	Tabacaria e restaurant.....	1	1	»	21.273.022
Idem de massas alimenticias.....	1	1	»	18.000.000	Venda de carvão de pedras.....	1	1	»	560.000.000
Idem de malas e bahús.....	1	1	»	8.000.000					
Idem de objectos de cera.....	1	1	»	43.000.000					
Idem de refrigerantes e aguas gazozas.....	1	1	»	36.000.000					

NOTA. — Neste Quadro estão incluídos: 1 Agencia de representação de casa estrangeira; 1 armazem de generos alimenticios; 1 dito de estivas capital R\$ 150.000,000; 1 dito de fasendas capital R\$ 637.105,862; 2 casas de commissões, capital R\$ 69.000,000; 6 escriptorios de commissões e consignações, capital R\$ 552.662,935; 2 ditos de importação, exportação, capital R\$ 280.000,000; 1 fabrica de tigelinhas de folha de Flandres; 3 Lojas de fasendas e miudezas, capital R\$ 88.635,637; 3 Mercearias, capital R\$ 47.600,000 e 1 Marchantaria capital R\$ 160.000,000, que não declaram as suas sédes. Tambem foram archivados e não constam do quadro, 1 contracto sobre, 1 armazem exportador e sobre 1 casa de commissões que não declaram o capital em moeda brasileira.



REGISTRO CIVIL

Tratando-se do importante serviço do registro civil, devo dizer que a sua organização é por demais imperfeita, pela deficiência de dados, por muitas vezes solicitados aos Juizes de Direito.

Os officiaes encarregados desse serviço nas circumscripções judicarias, de que se compoem as Comarcas do Estado, pouca attenção lhe prestam : si fornecem os dados, o fazem tardiamente e muitas vezes defeituosos, incompletos, com falta de trimestre até de semestre: outros, os mais *commodistas*, nem esses fornecem : neste caso estão todos os officiaes das Comarcas de Chaves, Gurupá, Mazação, Obidos e Soure; todos em numero de 20.

Das 126 circumscripções de que se componham as 25 Comarcas do interior do Estado em 31 de Dezembro, 75 não figuram nos lançamentos de registro civil feitos pela secção, por não haverem os respectivos officiaes prestado uma unica informação: das circumscripções da Comarca da Capital, apenas a do 5.º Districto judicial (Castanhal) foi que enviou á Secretaria os mappas dos nascimentos, casamentos e obitos registrados durante o anno no cartorio do respectivo official.

Não sei a que attribuir essa falta da parte de taes funcionnarios.

Não se diga que ella é motivada pela affluencia de serviços; porque é geralmente sabido que, no interior do Estado, não ha uma só comarca onde o fôro seja tão activo que os trabalhos do Juizo tomem todo o tempo aos officiaes, a ponto de não poderem estes, uma vez por trimestre, tirar um dia para prestar á Secretaria as informações reclamadas sobre os nascimentos, casamentos e obitos registrados em seo cartorio, *maxime* sendo-lhes transmittidos impressos devidamente preparados para tal fim.

Na Capital, apesar dos reiterados pedidos feitos ao Juiz de Direito do 1.º Districto criminal, no sentido de serem fornecidos com a precisa regularidade á Secretaria os dados sobre esse ramo de serviço, o official, unico no Estado que é contemplado na lei do orçamento, e privativo desse serviço, apenas forneceu os dados sobre os nascimentos registrados em seo cartorio no 1.º semestre, deixando de o fazer quanto ao 2.º e quanto aos de casamentos e obitos durante o anno.

O mappa de casamentos e que diz respeito ao 1º semestre sómente, foi organizado com os dados colhidos nos cartorios dos diversos escrivães do forum desta Capital.

O de obitos, relativo ao 1º trimestre sómente, foi feito de accordo com os dados colhidos na Revista-Pará-Medico publicada nos mezes de Janeiro, Fevereiro e Março; e como nas publicações feitas posteriormente fosse alterado o plano primitivo e á Secretaria não fosse possível obter da Directoria do serviço sanitario informações a tal respeito, ficou incompleto esse serviço.

A continuar a ser feito o serviço do registro civil, como foi feito no anno de 1901, torna-se elle uma inutilidade.

« Sendo a estatistica um inventario consciencioso dos haveres de uma nação, si dos haveres de uma nação o objecto mais precioso a considerar é o homem em todas as suas phases, desde o nascimento até á morte, é incontestavel que o registro civil se impõe como uma necessidade absoluta em toda a sorte de serviços relativos a um povo qualquer ».

38 são os quadros dos nascimentos, casamentos e obitos registrados durante o anno nas Comarcas de Bragança, Igarapé-miry, Affuá, Itaituba, Santarem, Cachoeira, Curuçá, Muaná, Faro e Vigia e no 5º Districto judicial da Capital.

Perfeitos ou não, os unicos quadros completos são os que dizem respeito aos registros da Comarca de Bragança e ao 5º Districto da Capital.

As Comarcas de Cametá, com 9 circumscripções judicarias, Baião com 8, Cintra com 6, Macapá com 5, Vizeu com 3 e Alemquer com 2 só forneceram dados de uma circumscripção cada uma.

A Comarca de Breves, que consta de 4 districtos judicarios com 11 circumscripções só forneceu dados da 1ª e 4ª do 1º districto.

A de Porto de Moz com 7 circumscripções, divididas por 3 districtos judiarios forneceo os da 1.ª circumscripção do 1.º districto relativo ao anno inteiro e os da 2.ª do mesmo districto, relativo ao 4.º trimestre sómente.

Nascimentos. — Pelas informações recebidas e consta dos respectivos quadros, verifica-se que não houve registro de nascimentos nas 1.ª e 2.ª circumscripções dos 2 districtos da Comarca de Affuá, relativo ao 2.º trimestre : na 1.ª de Alemquer relativo ao 3.ª : na 1.ª do 1.º districto de Guamá relativo ao 2.º : na 3.ª do 1.º districto de Igarapé-miry relativo ao 1.º e durante o anno (cousa admiravel) na 2.ª do 1.º districto de Muaná.

Casamentos. — Igualmente consta das mesmas informações não ter havido registro de casamentos na 1.ª circumscripção da Comarca de Faro durante o 4.º trimestre: no 2.º semestre na 1.ª do 2.º districto de Itaituba: no 1.º semestre na 2.ª do 1.º districto de Muaná: no 4.º trimestre na 2.ª do 1.º districto de Porto de Moz: no 2.º semestre na 2.ª circumscripção de Santarem, e durante o anno na 1.ª da de Vizeu.

Obitos. — Não consta ter havido registros de obitos na 1.ª circumscripção do 2.º districto de Affuá no 4.º trimestre e na 3.ª nos 1.º e 4.º: na 4.ª do 1.º districto de Breves no 4.º trimestre; na 1.ª do 1.º de Guamá e 2.ª do 1.º de Muana; durante o anno inteiro: no 2.º districto de Porto de Moz durante os 1.º 2.º e 3.º trimestres e no 4.º na 2.ª circumscripção de Santarem.

Como raridade é para notar que na 2.ª circumscripção do 1.º districto judiario da Comarca de Muaná, não tivesse havido durante o anno de 1901 um só nascimento, um só obito.

Pelos quadros que seguem vê-se em que Comarcas a natalidade foi maior que a mortalidade e vice-versa:

COMARCAS ONDE A NATALIDADE FOI MAIOR QUE A MORTALIDADE			COMARCAS ONDE A MORTALIDADE FOI MAIOR QUE A NATALIDADE		
COMARCAS	NATALIDADE	MORTALIDADE	COMARCAS	MORTALIDADE	NATALIDADE
Affuá.....	117	66	Cintra.....	63	40
Bragança.....	244	210	Curuçá.....	202	189
Cachoeira.....	77	42	Alemquer.....	97	6
Faro.....	69	33	Monte Alegre.....	60	29
Guamá.....	38	22	Baião.....	48	18
Porto de Moz.....	19	8	Breves.....	60	3
Vigia.....	126	113	Cametá.....	139	70
			Igarapé mery.....	372	169
			Itaituba.....	72	29
			Macapá.....	34	20
			Muaná.....	303	157
			Santarem.....	136	89
			Vizeu.....	62	44
	690	496		1.850	863

Comparando, em conjuncto, os dous quadros, ve-se que nas Comarcas onde a natalidade é ou foi maior que a mortalidade esta está na razão de pouco mais de 71 0/0 para aquella; e nas comarcas onde a mortalidade é maior que a natalidade, aquella está na razão de 214 0/0 para esta.

Detalhando, vemos no 1.º quadro que na Comarca de Porto de Moz que é onde e natalidade mais se distancia da mortalidade esta está na razão de 42 0/0 aproximadamente : e na da Vigia onde a natalidade mais se aproxima da mortalidade esta está na razão de 89 0/0.

E no 2.º quadro, onde a mortalidade é maior que a natalidade, vemos que a proporção é desanimadora, e si o registro fosse a expressão da verdade chegaríamos ao fatal resultado de que as Comarcas, que nelle figuram com a mortalidade maior que a natalidade brevemente desapareceriam por falta de população. No 2.º quadro está Vizeu, que é a comarca onde a mortalidade mais se aproxima da natalidade, accusando uma differença de 70 0/0.

Dos quadros organisados consta terem sido registrados 1305 nascimentos, 368 casamentos e 1799 obitos nas Comarcas nelles declaradas.

ESTATISTICA JUDICIARIA

Proclamada a Republica, todos os ramos de serviço publico foram reformados e adaptados ao novo regimen : assim no Estado do Pará a magistratura teve a sua organização com o Dec. n° 359 A de 19 de Junho de 1891, sob o dominio ainda do governo provisorio, a qual foi approvada pela lei n° 15 de 14 de Janeiro de 1892, com diversas alterações e ampliações.

Posteriormente veio a lei n° 455 de 11 Junho de 1896 reorganizar a Justiça do Estado.

Com jurisdição em todo Estado ha um Tribunal Superior de Justiça com séde na Capital, e em cada Comarca 1 Juiz de Direito, a excepção da da Capital que têm 3; e em cada districto judiciario 1 Juiz substituto.

Conta o Estado 27 Comarcas com 50 districtos judicarios, e 149 circumscripções.

Vão em seguida dous quadros, sendo um da divisão judiciaria do Estado e outro da divisão judiciaria da Comarca da Capital, onde se vê indicados os limites de todas as circumscripções.

Procurei egualmente organizar um quadro da divisão policial; foram, porem, baldados todos os esforços empregados : os officios dirigidos á Secretaria de Segurança recommendando a remessa dos dados necessários para aquelle trabatho, de accordo com o modelo exhibido, não tiveram resultado satisfatorio.

Ora allegava-se deficiencia de pessoal na repartição, ora falta de pessoal habilitado e conhecedor do mechanismo do serviço : convenci-me da veracidade desta ultima razão, porque uns dados que chegaram a esta Secretaria tiveram de ser devolvidos por muito defeituosos : não figuravam nelles até algumas sub prefeituras, creadas durante o anno : disso sois testemunha, S^r Secretario.

Figuram adeante dous quadros dos recursos de *Habeas corpus* decididos pelo Tribunal Superior de Justiça durante o anno de 1901.

Nota-se uma grande desproporção dos julgados no 1° semestre para o 2°, neste accusa o numero de 17 e n'aquelle o de 44.

Segue o quadro do movimento da cadeia de S. José, durante o anno.

Mappa da Divisão Judiciaria do Estado

TRIBUNAL SUPERIOR DE JUSTIÇA	COMARCAS	DISTRICTOS JUDICIARIOS	CIRCUMSCRIPÇÕES	TRIBUNAL SUPERIOR DE JUSTIÇA	COMARCAS	DISTRICTOS JUDICIARIOS	CIRCUMSCRIPÇÕES		
TRIBUNAL SUPERIOR DE JUSTIÇA	CAPITAL.....	1º Sé.....	1ª Sé. 2ª Itapicurú. 3ª Barcarena. 1ª Sant'Anna. 2ª Caraparú. 3ª Capim.	TRIBUNAL SUPERIOR DE JUSTIÇA	AFFUÁ.....	1º Affuá.....	1ª Cidade de Affuá. 2ª Corredor. 3ª Santa Julia. 1ª Cidade de Anajás. 2ª Furo do Breu. 3ª Trovão.		
		2º Sant' Anna...	4ª Inhangapy. 5ª Guajará-Miry. 6ª S. Domingos da B. Vista. 7ª Bujarú.			2º Anajás.....	1ª Cidade de Chaves. 2ª Arapixy. 3ª Rebordello. 4ª Goiabal. 5ª Mexiana. 6ª Arrozal.		
		3º Trindade e Nazareth.....	1ª Trindade e Nazareth. 2ª Benevides. 3ª Santa Izabel. 4ª Apehú. 5ª Bemfica. 6ª Mosqueiro.			Unico, Chaves....	1ª Cidade de Macapá. 2ª Baturité. 3ª Ilha de Conceição. 4ª Bailique. 5ª Araguary.		
		4º Acará.....	1ª Baixo Acará. 2ª Villa de Acará. 3ª Rio Pequeno. 4ª Mirity pitanga.			MACAPÁ.....	Unico, Macapá...	1ª Cidade de Mazagão. 2ª Santo Antonio. 3ª Nerecá. 4ª Aruans.	
		5º Castanhal.....	Unica Castanhal.			MAZAGÃO.....	Unico, Mazagão..	1ª Cidade de Gurupá. 2ª Carrazedo. 3ª Baquiá preto. 1ª Villa de Almeirim. 2ª Arrayolos. 3ª Bom Jardim. 4ª Taiassuhy.	
		CAMETÁ.....	1º Camctá.....			1ª Cidade de Cametá. 2ª Joróca. 3ª Tamanduá. 4ª S. Benedicto. 5ª Curuçambaba. 6ª Limoeiro. 7ª Providencia.	GURUPÁ.....	1º Gurupá.....	1ª Cidade de Porto de Moz. 2ª Tapará. 3ª Villarinho do Monte. 4ª Veiros. 5ª Pombal. Unica, Souzel. Unica, Alto Mira.
			2º Mocajuba.....			1ª Cidade de Mocajuba. 2ª S. Pedro de Vizeu.	2º Almeirim.....	1º Monte-Alegre.. 2º Prainha.....	Unica, Cidade de Monte-Alegre. Unica, Villa da Prainha.
		BAIÃO.....	Unico, Baião.....			4ª Cidade de Baião. 2ª Umarisal. 3ª Matacorá. 4ª Alcobaça. 5ª Areão. 6ª Itacayunas. 7ª S. Jº do Araguaya. 8ª Conceição.	PORTO DE MOZ..	2º Souzel..... 3º Alto Xingú...	Unica, Alto Mira.
						1º Igarapé-Miry ..	1ª Cidade de Igarapé-Miry. 2ª Anapú. 3ª Meruhú. 4ª Mojú. 5ª Cairary.	MONTE-ALEGRE..	Unica, Cidade de Monte-Alegre. Unica, Villa da Prainha.
		IGARAPÉ-MIRY ..	2º Abacté.....			1ª Cidade de Abaeté. 2ª Beja. 3ª Tocumanduba.	ITAITUBA.....	1º Itaituba..... 2º Aveiros.....	1ª Cidade de Itaituba. 2ª Igapó-assú. 1ª Villa de Aveiros. 2ª Brazilia legal.
						1º Guamá.....	1ª Cidade de Guamá. 2ª Sant' Anna. 1ª Villa de Irituia. 2ª Pinheiro. 3ª S. Francisco de Borja. 4ª Matutuy.	ALEMQUER.....	Unico, Alcmquer..
		GUAMÁ.....	2º Irituia.....			1ª Villa de Ourem. 2ª Tupinambá.	SANTAREM.....	Unico, Santarem..	1ª Cidade de Santarem. 2ª Alter do Chão. 3ª Boim.
						3º Ourem.....	OBIDOS.....	Unico, Obidos....	1ª Cidade de Obidos. 2ª Uriximiná. 3ª Paraná de baixo. 4ª Juruty.
		SOURE.....	Unico, Soure.....			1ª Cidade de Soure. 2ª Monsarás.	FARO.....	Unico, Faro.....	1ª Cidade de Faro. 2ª Terra Santa.
						CACHOEIRA.....	Unico, Cachoeira ..	1ª Villa da Cachoeira. 2ª Alto Arary. 3ª Baixo Arary. 4ª Camará.	VIGIA.....
		1º Muaná.....	1ª Cidade de Muaná. 2ª Atatá. Unica Cidade de Currealinho.					CURUÇÁ.....	1º Curuçá..... 2º S. Caetano....
MUANÁ.....	3º S. Sebastião da B. Vista.... 4º Ponta de Pedras.....	Unica S. Sebastião da B. Vista. 1ª Villa de Ponta de Pedras. 2ª Bacabal.	CINTRA.....	1º Maracanã..... 2º Marapanim... 3º Salinas.....	1ª Cidade de Maracanã. 2ª Santarem Novo. 3ª S. João de Pirabas. 1ª Cidade de Marapanim. 2ª Matapiquara. Unica, Cidade de Salinas.				
		BREVES.....			1º Breves.....	1ª Cidade de Breves. 2ª Ituquára. 3ª Mapuá. 4ª Jacaré. 5ª Mututy. 6ª Rio Companhia.	BRAGANÇA.....	Unico, Bragança..	1ª Cidade de Bragança. 2ª Quatipurú.
2º Melgaço.....	1ª Villa de Melgaço. 2ª Laguna.		VIZEU.....	Unico, Vizeu.....		1ª Cidade de Vizeu. 2ª Emboranonga. 3ª S. José do Gurupy.			
3º Portel.....	Unica Villa de Portel.								
4º Oeiras.....	1ª Villa de Oeiras. 2ª Villa de Bagre.								

Mappa da divisão judiciaria da Comarca da Capital.

COMARCA	DISTRICTOS JUDICIARIOS	CIRCUMSCRIPÇÕES	LIMITES DAS CIRCUMSCRIPÇÕES
CAPITAL	1º SÉ.....	1ª Sé.....	Compreenderá o districto da Sé com os seguintes limites : Travessa de S. Matheus, do littoral lado direito até a rua Arcypreste Manoel Theodoro (antiga Cruz das Almas), descendo para o largo de S. José e entrando d'ahí no Jurunas, lado direito até o rio, as ilhas das Onças e o districto de Aycaraú com os limites respectivos.
		2ª Itapicurú.....	Compreenderá o districto de Itapicurú com os limites que lhe foram assignados pela lei nº 707 de 3 de Abril de 1892.
		3ª Barcarena.....	Compreenderá os districtos de Barcarena, que será a séde e Conde com os seus respectivos limites.
	2º SANT' ANNA.....	1ª Sant' Anna.....	Compreenderá o districto de Sant'Anna (antiga parochia) com os seguintes limites pela Travessa S. Matheus, a partir do littoral, lado esquerdo até a rua Aristides Lobo (antiga do Rosario) seguindo o mesmo lado esquerdo até a travessa Ruy Barbosa (antiga da Gloria) descendo por ella, lado esquerdo, até o rio.
		2ª Caraparú.....	Compreenderá o districto de Caraparú com os limites marcados nos Decretos nºs 204 de 13 de Outubro de 1890 e 310 de 14 de Maio de 1891.
		3ª Capim.....	Compreenderá o districto de Capim (antiga parochia) com os respectivos limites.
		4ª Inhangapy.....	Compreenderá o districto de Inhangapy (antiga parochia) com os respectivos limites.
		5ª Guajará-miry.....	Compreenderá o districto de Guajará-Miry, desde a bocca do furo Itacuan até o igarapé Guajará-Miry, margem esquerda.
		6ª S. Domingos da Boa Vista...	Compreenderá o municipio de S. Domingos da Boa-Vista com os seus respectivos limites.
		7ª Bujarú.....	Compreenderá o districto de Bujarú (antiga parochia) com os respectivos limites.
	3º TRINDADE E NAZARETH.	1ª Trindade e Nazareth.....	Compreenderá os districtos da Trindade e Nazareth com os seguintes limites : pela travessa de S. Matheus, a partir da rua Aristides Lobo, lado esquerdo, rua Arcypreste Manoel Theodoro, pelo Jurunas até o rio e d'ahi até o Oriboca, da travessa de S. Matheus pela rua Aristides Lobo a travessa Ruy Barbosa, até o rio, descendo o mesmo até os limites da villa do Pinheiro e do Marco da Legua até o kilometro 29 da Estrada de Bragança, de uma e outra margem.
		2ª Benevides.....	Desde o kilometro 30 a 40, comprehendendo os terrenos da villa.
		3ª Santa-Izabel.....	Do kilometro 41 a 62, comprehendendo ambas as margens da Estrada.
		4ª Apehú.....	Compreenderá toda a zona entre os rios Apehú e Caraparú, inclusive as povoações « Americano » e « Ferreira Penna ».
		5ª Bemfica.....	Compreenderá todo o territorio do districto da antiga parochia.
		6ª Mosqueiro.....	Compreenderá todo o territorio da villa.
	4º ACARÁ.....	1ª Baixo-Acará.....	Começará da foz do Juruparyteua (margem esquerda) até o Igarapé assú (margem direita) comprehendendo ambas as margens do rio Acará e igarapés nelle existentes.
		2ª Villa de Acará.....	Do Igarapé assú, margem esquerda, até a villa, inclusive, que será a séde.
		3ª Rio-Pequeno.....	Todo o rio Pequeno desde a sua nascente até a foz.
		4ª Muritipitanga.....	Todo o rio Muritipitanga desde a foz até a nascente.
	5º CASTANHAL.....	Unica Castanhãl.....	Do kilometro 70 da Estrada de Bragança em diante, comprehendendo ambas as margens da Estrada e os logares denominados Marapanim, Prata, Maracanã e Jambú-assu.

Mapa demonstrativo dos recursos de Habeas Corpus decididos pelo Tribunal Superior de Justiça no 1º semestre de 1901.

NUMERO	PRISÕES				PACIENTES		TRIBUNAES E JUIZES QUE CONCEDERAM		RASÕES DO HABEAS CORPUS						
	CRIMINAL	CIVIL	COMMERCIAL	ADMINISTRATIVA	EXTRANGEIROS	NACIONAES	TRIBUNAL SUPERIOR DE JUSTIÇA	TRIBUNAL DE DIREITO	CESSAÇÃO DA CAUSA	EXCESSO	DE PRIZÃO LEGAL	FALTA DE JUSTA CAUSA	INCOMPETENCIA	NULLIDADE DO PROCESSO	AMEAÇA
44	44	»	»	»	8	36	36	8	2	30	3	4	»	»	5

Mapa demonstrativo dos recursos de Habeas Corpus decididos pelo Superior Tribunal de Justiça no 2º semestre de 1901.

NUMERO	PRISÕES				PACIENTES		TRIBUNAL E JUIZES QUE CONCEDERAM		RASÕES DO HABEAS CORPUS						
	CRIMINAL	CIVIL	COMMERCIAL	ADMINISTRATIVA	NACIONAES	EXTRANGEIROS	TRIBUNAL SUPERIOR DE JUSTIÇA	TRIBUNAL DE DIREITO	CESSAÇÃO DA CAUSA	EXCESSO	DE PRIZÃO LEGAL	FALTA DE JUSTA CAUSA	INCOMPETENCIA	NULLIDADE DO PROCESSO	AMEAÇA
17	17	»	»	»	16	1	17	»	1	7	5	1	1	1	2

Mapa do movimento das prisões da Cadeia Publica de S. José no anno de 1901. EXISTIAM PREZOS NO FIM DO ANNO DE 1900

SEXO	NUMERO	NACIONALIDADE				ESTADO DO PROCESSO		COMAREA		NATUREZA DOS DELICTOS												TOTAL				
		PARAENSE	OUTROS ESTADO DA UNIAO	BRASILEIROS	EXTRANGEIROS	ULTIMADOS	EM ADVANIMENTO	CAPITAL	INTERIOR	HOMICIDIO	FERIMENTOS GRAVES	FURTO	ROUBO	DEFLORAMENTOS	RAPTO	CONTRABANDISTA	MOEDA FALSA	ESTELLIONATO	ESTRUPTO	FURTO DE GADO	INCENDIO A PROPRIEDADE		INFANTICIDIO	FERIMENTOS LEVES	CORRECCIONAES	
Masculino.....	188	67	90	31	94	94	108	80	124	47	18	14	3	1	1	1	2	1	3	4	1	»	2	»	»	188
Feminino.....	5	4	»	1	5	»	1	4	4	»	»	»	»	»	»	»	»	»	»	»	»	»	»	»	»	5
																										193

ENTRARAM DURANTE O ANNO DE 1901

Masculino.....	218	46	113	59	141	124	33	47	26	34	5	2	1	1	»	1	»	2	8	1	4	29	61	218	
Feminino.....	21	11	6	4	4	4	»	»	1	»	»	»	»	»	»	»	»	»	»	»	»	3	17	21	
																									239

SAHIRAM DURANTE O ANNO DE 1901

Por absolvição.....	10	4	6	7	»	10	»	»	»	5	»	»	»	»	»	»	»	»	»	»	»	»	»	»	»	228
Por Cumprir a pena.....	14	4	3	»	»	14	»	»	»	5	»	»	»	»	»	1	»	»	»	»	»	»	»	»	»	21
Por Fallecimento.....	6	3	3	»	»	»	6	»	»	3	»	»	»	»	»	»	»	»	»	»	»	»	»	»	»	»
Por Fiança.....	5	2	3	»	»	5	»	»	»	»	»	»	»	»	»	»	»	»	»	»	»	»	»	»	»	»
Por Habeas Corpus.....	32	10	14	8	»	27	5	6	6	7	1	2	»	»	»	»	»	»	2	2	1	7	»	»	»	249
Por Outros motivos.....	404	37	95	50	»	77	27	43	18	17	4	»	»	»	»	»	»	»	4	4	»	14	»	»	»	»
Correccionaes.....	78	»	»	»	»	»	»	»	»	»	»	»	»	»	»	»	»	»	»	»	»	»	»	»	»	78

MUNICIPIO DA CAPITAL

Finanças. O orçamento da Receita da Intendencia de Belem, para o exercicio de 1901 foi de Rs 6.006.000,000 e da Despeza de Rs 5.932.401,992.

A receita ou renda arrecadada foi de Rs 5.475.413,581 e a despeza effectuada de Rs 5.392.246,452, verificando-se, portanto um saldo de 83.167,129, que passou para o exercicio de 1902.

A renda arrecadada para ella pela Recebedoria das rendas do Estado foi de Rs 1.971.973,978, sendo no 1º semestre Rs 978.590,876 e no 2º Rs 993.383,102.

Alistamento eleitoral. Foi de 16.758 o numero de eleitores na revisão de 1901 : sendo 9.427 solteiros, 6.791 casados e 540 viuvos : quanto a profissão, os lavradores figuram em primeiro lugar com o numero 6.070, depois os artistas com o numero 4.640 : nota-se não constar do alistamento um unico droguista ou marchante.

Instrucção publica. O municipio conta estabelecimentos de instrucção primaria e profissional.

No fim do primeiro trimestre contava elle 147 escolas de ensino primario, mantidas pelo Estado, com a matricula de 5.264 alumnos, divididas em elementares e complementares : as elementares eram 45 do sexo masculino, 45 do feminino e mixtas 34 : as complementares eram 7 do sexo masculino, 12 do sexo feminino e 4 mixtas.

A sua distribuição era feita da fórma seguinte :

15	no	1º districto	(Sé)
9	no	2º —	(Sant'Anna)
23	no	3º —	(Trindade)
32	no	4º —	(Nazareth)
40	na	Estrada de Ferro de Bragança	
28	no	interior de municipio	

137

Curro publico. Pelos dous quadros sobre o Curro publico ve-se qual foi o seo movimento durante o anno.

Entraram para o curro durante o anno 37.309 rezes, sendo 17.667 no 1º semestre e 19.642 no 2º quasi 2.000 mais que no 1º. Para o consummo publico foram abatidas no 1º semestre 16.380 rezes e no 2º 17.547 : aquellas pezaram 3.680.476 kilogs e estas 2.775.360.

A' primeira vista parece que o pezo das rezes abatidas no 1º semestre não está na razão do pezo das rezes abatidas no 2º. E não está.

Em vez, pois de 17.547 rezes produzirem 2.775.360 kilogs deviam produzir 3.942.693 kilogs : essa é a verdadeira proporção : porem si considerarmos que no 1º semestre tiveram entrada no Curro 4.191 rezes de Buenos-Ayres e no 2º 2.491 sómente, chegaremos ao conhecimento do resultado da differença notada.

Dos municipios creadores do Estado, o da Cachoeira foi que concorreo com o maior numero de rezes para o abastecimento da Capital, Entraram desse municipio 4.961 rezes.

Mercado publico. 10 São os pequenos quadros sobre o movimento do Mercado publico nos 1º e 2º semestres de 1901.

Corpo Municipal de Bombeiros. O quadro nº 1 mostra qual é o pessoal do Corpo, que compoe-se de 13 officiaes, e 133 praças, cujo vencimento mensal é de Rs 23.174,472. O de nº 2 indica o material de extincção de incendios e o de nº 3 a classificação e communicação de incendios no 1º semestre de 1901.

Mapa do movimento do CURRO PUBLICO da capital do Estado do Pará no 1º semestre de 1901.

MEZES	ROCEDENCIA													TOTAL	DESTINO							PEZO EM KILOG.				
	PASTO DA CIDADE	ARAGUARY	SOURÉ	CACHOEIRA	CUNYA	CHAVES	CAMARA	MACAPA	AMAPA	TOCANTINS	CAMOCIM	BREXOS-AVRES	MARANHAO		CEARA	MIXAS	AMAZONAS	Abatidas para o consumo publico	Condenadas em vida	Condenadas apoz a morte	Sabidas em pe	Mortas nos curras	Sabidas para refazerem-se	Retradas pelos donos	TOTAL	Das rezes abatidas para o consumo publico
Janeiro...	19		568	443		452	139	9	43	17		495	107				2.292	39	4	48	14	7		2.545	473.430	1.754
Fevereiro.	16	32	539	593		612	198		53	38		249	191				2.521		3	11	6		2	2.538	510.598	1.028
Março....	9		521	670		230			45		62	1.209	410	292			3.448			19	4	103		2.896	643.615	133
Abril.....	67		381	521		432	8		54			363	183	516			2.525			16	4	65	13	2.895	572.691	
Maió.....			483	359	46	409			31		381	841		4.714	51	18	4.330		2	26	28	417	25	3.552	898.054	682
Junho.....	9		75	222		105			9			1.034		1.080	17		2.551		1	16	28	197	4	2.706	582.088	530
Somma..	150	32	2.567	2.778	46	2.240	345	9	235	55	443	4.191	891	3.599	68	18	17.667	39	10	106	84	489	44	17.152	3.680.476	4.447

No 2º semestre de 1901.

MEZES	PROCEDENCIA													TOTAL	DESTINO							PEZOS EM KILOG.				
	Entradas das rezes durante o mez	PASTO DA CIDADE	SOURÉ	CACHOEIRA	CHAVES	CAMARA	AMAPA	POSTA DE PEDRAS	BREXOS-AVRES	MARANHAO	CEARA	PARANAYBA	MIXAS		Abatidas para o consumo publico	Condenadas em vida	Condenadas apoz a morte	Sabidas em pé	Mortas nos curras	Sabidas para refazerem se	Retradas pelo dono	TOTAL	Das rezes abatidas para o consumo publico	Das condemadas pelo medico		
Julho.....	2.300	7	255	273	242		34			325	19	1.141		4			2.490		4	47	21	36	1	2.599	482.555	618
Agosto.....	3.655		492	212	208		13			844		4.886					2.777	2	6	240	23	44	2	3.094	518.540	935
Setembro....	2.966	1	390	58	364		3				12	2.059		79			3.012		2	225	35	288	3	3.565	374.880	1.016
Outubro.....	3.793		215	269	564		26			260		2.425		34			3.298		4	97	24	310	30	3.760	573.880	267
Novembro....	2.966	40	322	592	250	70	40			234		1.373					3.087		9	370	14	70	26	3.576	390.620	1.094
Dezembro....	3.962	43	50	779	443		25			828		388	312	106			2.883		4	136	13	110		3.146	434.885	771
Somma.....	19.642	91	1.724	2.183	2.071	7	111	75	2.491	1.019	9.272	312	223	49.042	2	29	1.115	127	858	62	49.740	2.775.360	4.701			

Movimento do Mercado Publico durante o 2º semestre de 1901.

TALHOS E APARADORES

APARADORES		PALHIOS				Importancias pagas pelo arrendamento no 2º semestre.		Importancias pagas pelo arrendamento no 2º semestre.	
44	Para vender fructas	33	Para vender verduras	74	Para vender quinquelherias	22.200.000	20.488.000		
		44	Para vender carne verde	5	Para vender carne de gado suino				
		8	Para vender pescado fresco	7	Para vender vicietas				

PESCADO FRESCO E MARISCO

CLASSIFICAÇÃO	Importancia dos direitos pagos			
	Peixe fresco Kilo	Mariscos Kilo	Tartaruga Kilo	Total Kilo
	62.241	3.043	2.317	67.601
				6.760.000

COMMERCIANTES AMBULANTES

Numero de comerciantes ambulantes		Importancias dos direitos pagos		Numero de quartos arrendados		Importancia do arrendamento	
2.638		263.800		51		45.900.000	

AVES ENTRADAS DURANTE 1º SEMESTRE DE 1901

MEZES		Importancias dos direitos pagos	
JANEIRO	BICOS	5.795	4.333.360
FEVEREIRO	BICOS	5.481	
MARÇO	BICOS	6.472	
ABRIL	BICOS	5.933	
MAYO	BICOS	6.459	
JUNHO	BICOS	6.138	
TOTAL		36.278	

AVES ENTRADAS DURANTE 2º SEMESTRE

MEZES		Importancias dos direitos pagos	
JULHO		4.955	
AGOSTO		4.984	
SETEMBRO		5.564	
OUTUBRO		4.486	
NOVEMBRO		4.988	
DEZEMBRO		4.578	
TOTAL		29.555	
			3.546.600

Mappa do numero de commerciantes ambulantes que transitaram no Mercado publico e do n° de quartos arrendados durante o 1° semestre de 1901

NUMERO DE COMMERCIENTES AMBULANTES	IMPORTANCIA DOS DIREITOS PAGOS	NUMERO DOS QUARTOS ARRENDADOS	IMPORTANCIA DO ARRENDAMENTO
2.070	297.000	51	45.900.000

Mappa do n° de talhos e aparadores existentes no Mercado publico desta capital e das importancias pagas pelo arrendamento dos mesmos durante o 1° semestre de 1901

APARADORES			IMPORTANCIAS PAGAS PELO ARRENDAMENTO NO 1° SEMESTRE	TALHOS				IMPORTANCIAS PAGAS PELO ARRENDAMENTO NO 1° SEMESTRE
PARA VENDER FRUCTAS	PARA VENDER VERDURAS	PARA VENDER DIVERSAS QUINQUILLERIAS		PARA VENDER CARNE VERDE	PARA VENDER CARNE DE GADO SUINO	PARA VENDER PESCADO FRESCO	PARA VENDER VISCERAS	
41	33	74	22.200.000	44	5	8	7	22.781.320

Mappa demonstrativo do pescado fresco e marisco vendidos no Mercado publico no 1° semestre de 1901

CLASSIFICAÇÃO				
PEIXE FRESCO KILO	MARISCOS KILO	TARTARUGA KILO	TOTAL	IMPORTANCIA DOS DIREITOS PAGOS
76.435	5.266	2.436	84.737	8.473.700

Mappa do movimento da entrada da farinha no mercado publico durante o anno de 1901

MEZES	UNIDADE	QUANTIDADE	PREÇOS QUE REGULARAM
Janeiro	»	1.036	de 6 \$ a 10.000
Fevereiro	»	940	» » » 10.000
Março	»	1.050	» 5 » 10.000
Abril	»	1.250	» 4 » 10.000
Maió	»	1.568	» » » 7.000
Junho	»	1.291	» » » 7.000
Julho	»	1.466	» 4 » 7.000
Agosto	»	1.591	» 4 » 7.000
Setembro	»	1.070	» 4 » 6.000
Outubro	»	1.194	» 4 » 6.000
Novembro	»	927	» 4 » 6.000
Dezembro	»	916	» 4 » 5.000

Mapa do pessoal, graduações, postos e vencimentos do Corpo Municipal de Bombeiros do Pará, no anno de 1901.

GRADUAÇÕES E POSTOS	ESTADO				COMPANHIA		VENCIMENTOS				IMPORTANCIA TOTAL				
	MAIOR		MENOR		1ª SEÇÃO		2ª SEÇÃO		TOTAL						
	DIARIOS		DIARIOS		DIARIOS		DIARIOS		TOTAL						
	Soldo	Gratificação	Etapa	Soldo	Gratificação	Etapa	Soldo	Gratificação	Etapa	Soldo		Gratificação	Etapa		
Major commandante	1							6,966	3,833	24,000		200,800	100,800	630,800	930,800
Capitão Fiscal	1							5,535	2,777	17,500		166,666	83,333	525,000	774,999
Alferees Secretario	1							4,444	2,222	14,000		133,333	66,666	420,000	619,999
Alferees Quartel-Mestre	1							4,444	2,222	14,000		133,333	66,666	420,000	619,999
Alferees Professor de Musica	1							4,444	2,222	14,000		133,333	66,666	420,000	619,999
Tenentes								5,185	2,589	15,750		155,555	77,777	472,500	1,411,664
Alferees								4,444	2,222	14,000		133,333	66,666	420,000	3,719,994
1º Sargento machinista de 3ª classe								2,000	1,000	7,000		60,000	30,000	210,000	300,000
2º ————— de 4ª classe								1,777	888	3,500		53,333	26,666	210,000	289,989
Cabos foguistas								1,535	777	3,500		46,666	23,333	105,000	699,999
Bombeiros trabalhadores na Cocheira										8,499					1,067,880
Corneta mór								1,535	777	3,500		46,666	23,333	105,000	174,999
Musicos de 1ª classe								1,777	888	5,250		53,333	26,666	157,500	4,749,980
— de 2ª classe								1,777	888	3,500		53,333	26,666	105,000	3,144,983
— de 3ª classe								1,535	777	3,500		46,666	23,333	105,000	874,995
1ºs Sargentos chefes de serviço								2,000	1,000	5,250		60,000	30,000	157,500	495,000
2ºs ————— de turnas								1,777	888	5,250		53,333	26,666	157,500	949,996
Fornieis								1,777	888	3,500		53,333	26,666	105,000	739,996
Cabos chefes de bomba								1,535	777	3,500		46,666	23,333	105,000	1,399,992
Bombeiros trabalhadores								1,333	666	3,500		40,000	20,000	105,000	10,065,000
Corneteiro								1,535	777	3,500		46,666	23,333	105,000	174,999
															23,174,472

Mapa do material de extinção de incendios pertencentes ao Corpo de Bombeiros Municipal.

BOMBAS	CARROS		MANGUEIRAS		APPARELHOS DIVERSOS E TRACÇÃO		TOTAL	
	MANUAES	A VAPOR	FORRADAS DE BORRACHA	MANGOTES DE BORRACHA	FORRADAS DE BORRACHA	MANGOTES DE BORRACHA		APPARELHOS DE SALVAGO
De estações	2							
Portaets	1							
TOTAL	3							
De conduzir pessoal e material		1						
De conduzir officiaes		1						
Diversos		3						
TOTAL		5						
Forradas de Borracha	34							
Mangotes de Borracha	9							
TOTAL	43							
Forradas de Borracha		120m						
Mangotes de Borracha		27m20						
TOTAL		147m20						
Escadas diversas			5					
Apparelhos de salvago				6				
Animaes para o servico							16	

Mapa da classificação e communicações de incendios no 1º semestre de 1901.

CLASSIFICAÇÃO	COMMUNICAÇÕES		TOTAL
	Grandes	Medios	
1	2	4	7
2	2	4	7
3	2	4	7
TOTAL	6	12	18

Mappa do movimento dos hospitaes da Santa casa de misericordia, da guarnição Federal, do Regimento Militar do Estado, do Arsenal de Marinha, de D. Luiz I e da veneravel ordem 3ª de São Francisco da Penitencia, relativo ao 1º semestre de 1901.

DENOMINAÇÃO	EXISTIAM				ENTRARAM				SAHIRAM								FALLECERAM				PASSARAM PARA O 2º SEMESTRE			
									CURADOS				DOENTES											
	HOMEENS	MULHERES	GRANÇAS	TOTAL	HOMEENS	MULHERES	GRANÇAS	TOTAL	HOMEENS	MULHERES	GRANÇAS	TOTAL	HOMEENS	MULHERES	GRANÇAS	TOTAL	HOMEENS	MULHERES	GRANÇAS	TOTAL	HOMEENS	MULHERES	GRANÇAS	TOTAL
Hospital da Santa Casa da Misericordia.....	194	90	14	298	1,562	443	166	2,111	1,224	340	426	1,690	122	45	1	438	251	78	34	363	159	70	19	248
— da Guarnição Federal.....	29	»	»	29	254	»	»	254	168	»	»	168	89	»	»	89	5	»	»	5	21	»	»	21
— do Regimento Militar Estadual.....	51	»	»	51	724	»	»	724	628	»	»	628	93	»	»	93	4	»	»	4	50	»	»	50
— do Arsenal de Marinha.....	6	»	»	6	22	»	»	22	16	»	»	16	8	»	»	8	4	»	»	4	»	»	»	»
— D. Luiz I.....	60	»	»	60	966	»	»	966	925	»	»	925	»	»	»	»	51	»	»	51	50	»	»	50
— Veneravel Ordem 3ª São Francisco da Penitencia.....	5	»	»	5	289	»	»	289	249	»	»	249	11	»	»	11	21	»	»	21	43	»	»	43
<i>Somma</i>	345	90	14	449	3,817	443	166	4,396	3,210	340	426	3,676	323	15	1	339	336	78	34	448	293	70	19	382

Mappa do movimento dos Hospitaes da Real Sociedade Portugueza beneficente D. Luiz I, da Guarnição Federal, do Regimento do Estado, do Arsenal de Marinha, e da Veneravel Ordem 3ª de S. Francisco da Penitencia, relativo ao 2º semestre de 1901.

DENOMINAÇÕES	EXISTIAM		ENTRARAM		SAHIRAM		FALLECERAM		PASSARAM PARA 1902	
	HOMEENS	MULHERES	HOMEENS	MULHERES	CURADOS	DOENTES	HOMEENS	MULHERES	HOMEENS	MULHERES
Hospital D. Luiz I.....	50	»	545	516	516	»	32	47	47	»
— Militar da Guarnição Federal.....	21	»	339	281	281	52	6	21	21	»
— do Regimento Estadual.....	50	»	688	581	581	90	6	61	61	»
— do Arsenal de Marinha.....	»	»	31	20	20	8	2	1	1	»
— da Veneravel Ordem 3ª S. Francisco da Penitencia.....	13	»	148	136	136	»	8	17	17	»
<i>Somma</i>	134	»	1,751	1,534	1,534	150	54	147	147	»

ESTATISTICA HOSPITALAR

Proeuirei conhecer o movimento de todos os hospitaes e casas de ealidade desta Capital, durante o anno de 1901 : coneguei com os dados eolhidos fazer organizar trabalhos sobre os hospitaes da guarnição federal, do regimento militar do Estado, do Arsenal de Marinha, da real sociedade portugueza beneficente, D. Luiz I e da Ordem 3ª de S. Francisco da Penitencia, relativos ao anno inteiro; e da Santa Casa de Misericordia ao 1º semestre.

Por falta de dados deixo de apresentar trabalhos sobre o movimento dos hospitaes dos Lazaros de Toeunduba, dos Alienados, de Domingos Freire e de S. Sebastião, todos a cargo da Santa Casa de Misericordia.

Dous são os quadros preparados, divididos por semestres.

Fazendo a synopse desses dous quadros, verifica-se que no hospital D. Luiz I existiam no dia 1º de janeiro 60 doentes : entraram durante o anno 1511, sahiram 1441, falleceram 83 e passaram para o anno de 1902 47 :

— No hospital do Regimento militar do Estado existiam em 1º de janeiro 51 doentes, entraram 1412, sahiram 1392, falleceram 10 e passaram 61 para o anno de 1902 :

— No hospital da guarnição federal existiam n'aquella data 29 doentes, entraram 593, sahiram 590, falleceram 11 e passaram 21 para o anno de 1902 :

— No hospital do Arsenal de marinha existiam 6 doentes, entraram 53, sahiram 52, falleceram 6 e 1 passou para o anno seguinte :

— No hospital da ordem 3ª existiam no dia 1º de Janeiro 5 doentes, entraram 437, sahiram 396, falleceram 29 e passaram 17 para o corrente anno.

— No hospital da Santa Casa de Misericordia existiam durante o 1º semestre 2141, sahiram 1828, falleceram 363 e passaram para o 2º semestre 248.

Para quem está acostumado a leituras amenas esta pagina é muito fastidiosa.

ESTATISTICA POSTAL

Os 4 quadros, que seguem demonstram o movimento da correspondencia postada, da correspondencia postal distribuida, da correspondencia em transito e da permutação de fundos, por meio de vales postaes nacionaes e internacionaes todos relativos ao anno de 1901.

O numero da correspondencia postada na Administração dos correios do Estado,

conforme accusa o primeiro quadro, foi de 1.553.617 e nas Agencias 14.377. O da correspondencia distribuida pela Administração foi de 1.997.679 e pelas Agencias de 49.218. O da correspondencia em transito pela Administração de 132.970 e pelas Agencias de 2640 e finalmente (4º quadro) o movimento da permutação de fundos, por meio de valores postaes nacionaes, foi de 744.066,613 e internacionaes de 10.115.325.

Mapa demonstrativo da Correspondencia postal durante o anno de 1901.

1º SEMESTRE

REPARTIÇÕES POSTAES	CORRESPONDENCIA REGISTRADA			CORRESPONDENCIA ORDINARIA FRANQUEADA							CORRESPONDENCIA NÃO E INSUFICIENTEMENTE FRANQUEADA			CORRESPONDENCIA REGISTRADA										TOTAL DOS OBJECTOS	MALAS EXPEDIDAS	
	OFFICIOS	ACTOS	MAÇOS	CARTAS	CARTAS BILHETES	BILHETES POSTAES SIMPLES	MANUSCRITOS	AMOSTRAS	IMPRESSOS	JORNALS	CARTAS INSUFICIENTES	CARTAS NÃO FRANQUEADAS	IMPRESSOS INSUFICIENTES	OFFICIOS	ACTOS	MAÇOS	CARTAS	CARTAS BILHETES	BILHETES POSTAES	MANUSCRITOS	IMPRESSOS	AMOSTRAS E ENCOMENDAS	CARTAS COM VALOR DECLARADO			
																							NUMERO			IMPORTANCIA EM RS.
Administração	2 634	55	8.490	1.344.660	2.190	3.285	24	730	29 565	68.620	11.680	28.405	730	6.221	27	619	40.002	2	4	10	3.020	813	2.131	218.778.500	1.553.617	6.418
Agencias	834	14	906	6.268				800	1.948		650	286	107	10	102	1.285						139	828	8.211.000	14.377	434
<i>Somma</i>	3.468	69	9.396	1.350.928	2.190	3.285	24	730	30.365	70.568	12.330	28.391	730	6.328	37	721	41.287	2	4	10	3.020	952	2.994	226.989.500	1.567.994	6.872

2º SEMESTRE

REPARTIÇÕES POSTAES	CORRESPONDENCIA REGISTRADA			CORRESPONDENCIA ORDINARIA FRANQUEADA							CORRESPONDENCIA NÃO E INSUFICIENTEMENTE FRANQUEADA			CORRESPONDENCIA REGISTRADA										TOTAL DOS OBJECTOS	MALAS RECEBIDAS	
	OFFICIOS	ACTOS	MAÇOS	CARTAS	CARTAS BILHETES	BILHETES SIMPLES	MANUSCRITOS	AMOSTRAS	IMPRESSOS	JORNALS	CARTAS INSUFICIENTES	CARTAS NÃO FRANQUEADAS	IMPRESSOS INSUFICIENTES	OFFICIOS	ACTOS	MAÇOS	CARTAS	CARTAS BILHETES	BILHETES POSTAES	MANUSCRITOS	IMPRESSOS	AMOSTRAS E ENCOMENDAS	CARTAS COM VALOR DECLARADO			
																							NUMERO			IMPORTANCIA EM RS.
Administração	4.856	35	4.490	1.450.365	2.920	1.725	20	2.550	259.650	97.870	43.070	28.835	4.015	3.211	32	281	78.322	6	17	14	12.003	3.194	198	15.422.638	1.997.679	8.740
Agencias	654	9	36	42.600	16	10	39	246	1.548		168		1.376		33	1.183					853	200	125	293.462	49.218	448
<i>Somma</i>	5.510	44	4.526	1.492.965	2.936	1.735	20	2.589	259.896	99.418	43.192	29.003	4.015	4.587	32	314	79.505	6	17	14	12.856	3.394	323	15.718.100	2.046.897	9.188

**Mappa demonstrativo do movimento de permutação
de fundos por meio de vales postaes nacionaes e internacionaes no decurso
do anno de 1901.**

VALES POSTAES	NACIONAES			INTERNACIONAES		
	QUANTIDADE	IMPORTANCIA	PREMIO	QUANTIDADE	IMPORTANCIA	PREMIO
Emittidos.....	4.148	554.783.322	5.981.600	242	10.093.575	190.787
Pagos.....	1.130	187.737.681	»	1	21.750	»
Reembolsados.....	22	1.545.610	»	»	»	»
<i>Somma</i>	5.300	744.066.613	5.981.600	243	10.115.325	190.787

Mappa demonstrativo da correspondencia em transito durante o anno de 1901.

REPARTIÇÕES POSTAES	CORRESPONDENCIA OFFICIAL NÃO REGISTRADA		CORRESPONDENCIA ORDINARIA FRANQUEADA				CORRESPONDENCIA NÃO E INSUFFICIENTEMENTE FRANQUEADA		
	OFFICIOS	MAÇOS	CARTAS	BILHETES POSTAES SIMPLES	IMPRESSOS	JORNAES	CARTAS INSUFFICIENTES	CARTAS NÃO FRANQUEADAS	IMPRESSOS INSUFFICIENTES
Administração.....	75	154	112.325	760	865	2.190	3.650	1.475	570
Agencias.....	38	»	460	»	608	710	»	»	»
<i>Somma</i>	113	154	112.785	760	1.473	2.900	3.650	1.475	570

Mappa demonstrativo da correspondencia em transito durante o anno de 1901.

(Continuação)

REPARTIÇÕES POSTAES	CORRESPONDENCIA REGISTRADA									TOTAL DOS OBJECTOS	MALAS EM TRANSITO
	OFFICIOS	OUTOS	MAÇOS	CARTAS	BILHETES POSTAES	IMPRESSOS	AMOSTRAS E ENCOMENDAS	CARTAS COM VALOR DECLARADO			
								NUMERO	IMPORTANCIA EM REIS		
Administração.....	150	8	130	9.110	3	740	364	401	20.274.000	132.970	1.974
Agencias.....	8	»	30	636	»	7	100	43	4.000.700	2.640	66
<i>Somma</i>	158	8	160	9.746	3	747	464	444	24.274.700	135.610	2.040

DIVERSOS

No primeiro dos mappa que vão adiante figuram os municipios do Estado em numero de 49, as idades em numero de 32, as villas em numero de 49 e as povoações em numero de 78 divididos pelas grandes regiões do Tocantins, Marajó, Amazonas e Salgado.

Vê-se no segundó as medias das observações meteorologicas, relativo ao 1º semestre, organizado de accordo com as notas fornecidas pelo Muzeu Goeldi.

Mais adiante dous das inspecções medicas realizadas na Directoria do Serviço sanitario do Estado durante o anno.

Dous outros do recenseamento do Territorio (hoje Comarca) do Aricary, pelos quaes se vê que a 1ª circumscripção tem 941 habitantes e a 2ª 1682.

E finalmente o mappa da revisão do alistamento dos eleitores em 1901, onde não figuram os municipios de Itaituba, Almeirim, Melgaço, Mojú, Curuçá, Cachoeira, Souzel e Porto de Moz.

Conclusão. — Não duvido, S^r Secretario, da exequibilidade do serviço estatístico do Estado porem para elle poder se traduzir em realidade é preciso que todos cumpram o seo dever.

Saudo-vos.

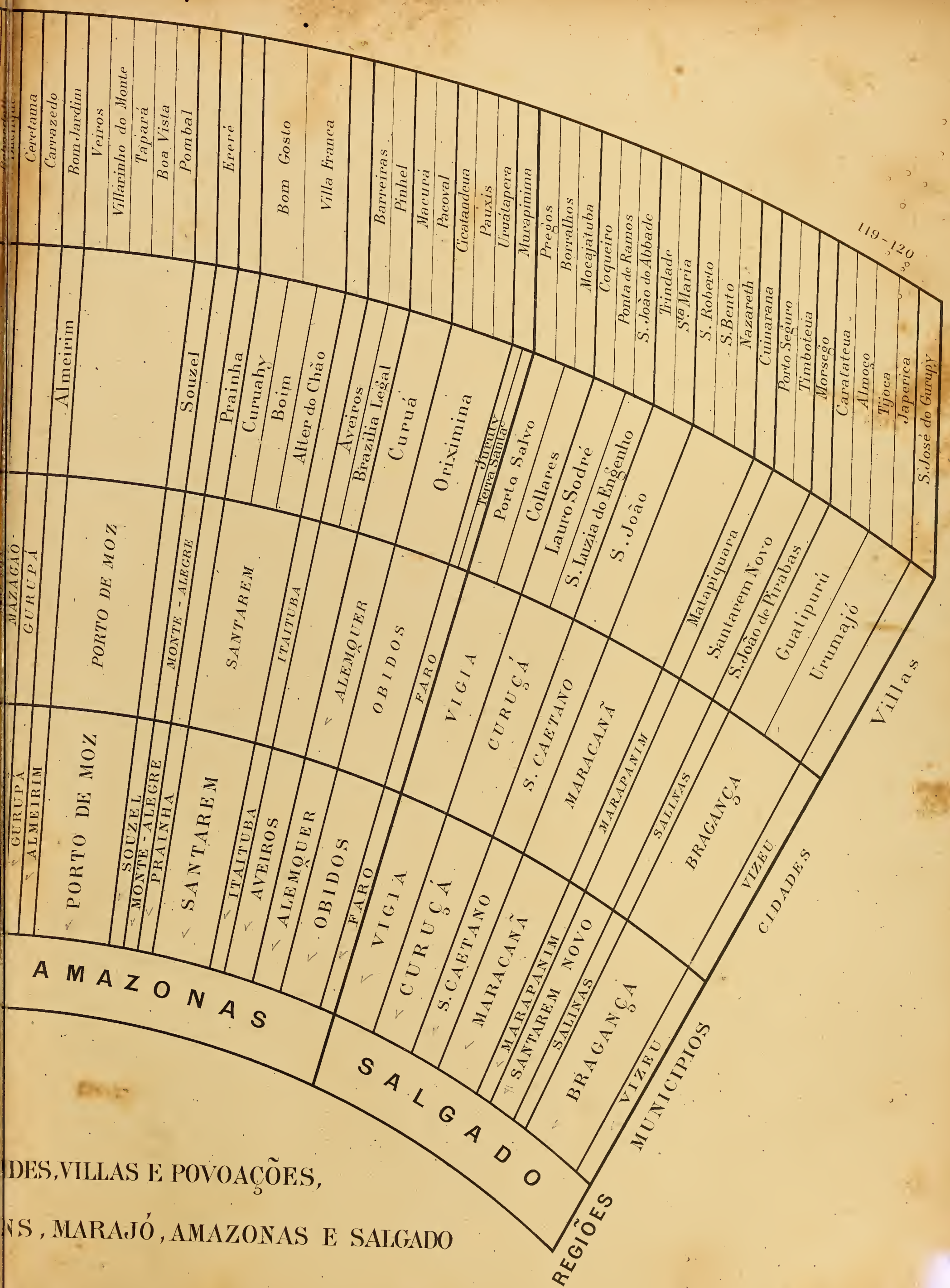
O CHEFE DE SECÇÃO,
EGIDIO LEÃO DE SALLES.


REGIÕES	MUNICIPIOS	CIDADES	Villas	Povoações
TOCANTINS	CAPITAL	BELÉM	Benfica	Conde
	S.DOMINGOS DA B.VISTA		Benevides	Caraparú
	ACARÁ		Santa Izabel	S.Mª do Guajará-assú
	CAMETÁ		Castanhal	Guajará-miry
	IGARAPE - MIRY		Paracuru	Itapicuri
	MOCAJUBA		Paracuru	Macapá
			Mosqueiro	Bujarú
			S.Domingos da B.Vista	Capim
			Acará	Rio Pequeno
			N.São Camo de Tocantins	Miritipitaña
BAIÃO			S.Benedicto	Cameta-Tapera
			Limoeiro	Carapajó
			Mojú	Juaba
				Parijós
				Anapú
				Beja
				Cairary
				Caeté
				S.Pedro de Vizeu
				Ituquara
MARAJÓ				Umarizal
				Araquembaua
				Joanna Peres
				Nazareth dos Patos
				Xiningá
				Matacorá
				Arumateua
				Areão
				S.João do Araguaaya
SANTANA				
MIRIM				
SANTANA				
SANTANA				

QUADRO DOS MUNICIPIOS, C

DIVIDOS PELAS REGIÕES DO TOCANTINS

DES, VILLAS E POVOAÇÕES,
 NS, MARAJÓ, AMAZONAS E SALGADO





Mappa das observações meteorologicas organizado de conformidade com as notas fornecidas pelo Museu Goeldi, relativo ao 1º semestre de 1901.

CLASSIFICAÇÃO DA PRESSÃO	MEZES					
	JANEIRO	FEVEREIRO	MARÇO	ABRIL	MAIO	JUNHO
Pressão barométrica média	758.8	761.6	761.5	758.8	759.2	760.4
Pressão barométrica máxima	760.6	759.4	759.2	761.4	761.3	762.2
Pressão barométrica mínima	756.5	756.7	756.8	756.6	756.3	757.6
Temperatura média	25.7	25.6	25.1	25.7	26.3	26.6
Temperatura máxima	32.0	31.4	31.3	31.7	32.7	32.3
Temperatura mínima	21.5	21.5	21.2	21.9	21.3	21.4
Altura da chuva em m.	390.3	384.9	427.9	434	270.4	200.4
Duração da chuva	58 ^b 20	76 ^b	85 ^b 40	96 ^b 35	51 ^b 55	48 ^b 35
Numero de dias de chuvas	30	24	29	28	21	17
Diferença do hygrometro da manhã e da tarde	69 — 100	64 — 100	71 — 100	68 — 100	60 — 100	58 — 100

Mappa demonstrativo das inspecções realizadas na Directoria do Serviço Sanitario do Pará no 1º semestre de 1901.

MEZES	EMPREGADOS CIVIS		MILITARES				TOTAL
	Inspeções para efeito de licença	Inspeções para efeito de aposentadoria ou jubilação	OFFICIAES		PRAÇAS		
			Inspeções para efeito de licença	Inspeções para efeito de reforma ou pensão	Inspeções para efeito de licença	Inspeções para efeitos de reforma ou pensão	
Janeiro	6	1	»	1	3	1	12
Fevereiro	7	1	3	»	2	1	14
Março	4	2	5	»	9	»	20
Abril	2	2	1	»	9	»	14
Maio	10	»	»	»	2	»	12
Junho	6	»	»	1	10	»	17
<i>Somma</i>	35	6	9	2	35	2	89

Mappa demonstrativo das inspecções realizadas na Directoria do Serviço Sanitario do Estado do Para no 2º semestre de 1901.

MEZES	EMPREGADOS CIVIS		MILITARES				TOTAL
	Inspeções para efeito de licença	Inspeções para efeito de aposentadorias ou jubilações	OFFICIAES		PRAÇAS		
			Inspeções para efeito de licença	Inspeções para efeito de reforma ou pensão	Inspeções para efeito de licença	Inspeções para efeito de reforma ou pensão	
Julho	6	2	2	»	15	»	25
Agosto	10	1	1	1	12	»	25
Setembro	7	»	2	»	14	»	23
Outubro	7	»	»	»	»	»	7
Novembro	3	»	1	»	1	»	5
Dezembro	10	»	»	»	9	»	19
<i>Somma</i>	43	3	6	1	51	»	101

Recenseamento da 1ª circumscrição do territorio do Aricary, em 1901.

NUMERO	941		
SEXO	Masculino 516 Feminino 425		
IDADE	Até 1 anno 40 De 1 a 10 annos 223 De 10 a 20 annos 244 De 20 a 30 annos 207 De 30 a 40 annos 110 De 40 a 50 annos 57 De 50 a 60 annos 32 De mais de 60 annos 26	NATURALIDADE.....	Pará 838 Maranhão 2 Piahy 3 Ceará 46 Rio-Grande do Norte 14 Parahyba 3 Pernambuco 1 Alagoas 2 Sergipe 1 Bahia 4 Rio-de-Janeiro 3 S. Paulo 1 Ignorado 4
SABE LER E ESCREVER..	Sim 495 Não 746	PROFISSÃO.....	Agricultor 310 Artista 12 Commerciante 12 Criador 43 Estudante 8 Explorador 1 Empregado no commercio 1 Fazendeiro 28 Feitor 1 Lavrador 11 Professor 2 Padeiro 2 S. Domesticos 221 Vaqueiro 22 S. Profissão 267
ESTADO	Solteiro 675 Casado 213 Viuvo 51	RELIGIÃO.....	Catholico 940 Acatholico 4
NACIONALIDADE.....	Brasileira 918 Franceza 14 Peruana 1 Portugueza 1 Ingleza 3 Ignorada 4		

Recenseamento da 2ª circumscrição do territorio de Aricary, no anno de 1901.

NUMERO.....	1.862		
SEXO.....	Masculino 1.228 Femenino 454		
IDADE	Até um anno 39 De um a 10 annos 178 De 10 a 20 annos 229 De 20 a 30 annos 744 De 30 a 40 annos 358 De 40 a 50 annos 106 De 50 a 60 annos 49 De mais de 60 annos 9	PROFISSÃO.....	Cigarreiro 1 Calafate 1 Creado 13 Creador 6 Copeiro 1 Costureira 30 Confeiteiro 1 Carpina 22 Carroceiro 1 Doceira 2 Emgommadeira 11 Empreiteiro 2 Enfermeiro 2 Empalhador 1 Explorador 1 Empregado 19 Emp. de Commercio 14 Engenheiro 1 Ferreiro 12 Foguista 4 Forjador 2 Guarda Livros 3 Governanta 2 Jornaleiro 84 Joalheiro 2 Jardineiro 1 Lavrador 7 Lavadeira 57 Mineiro 213 Maritimo 19 Mechanico 12 Modista 3 Machinista 2 Marcineiro 2 Ourives 2 Operario 243 Pescador 21 Padeiro 13 Pedreiro 3 Pintor 1 Proprietario 41 Pastor 1 Professor 1 Servente 41 Selleiro 2 Sapateiro 7 Tanoeiro 2 Sem profissão 106
SABE LER E ESCREVER..	Sim 607 Não 1.075	(Continuação)	
ESTADO	Solteiro 1.461 Casado 184 Viuvo 37	RELIGIÃO.....	Catholico 1.600 Acatholico 82
NACIONALIDADE.....	Brasileira 623 Portugueza 5 Hespanhola 18 Italiana 7 Franceza 339 Ingleza 667 Turca 5 Chinezza 1 Hollandeza 1 Venezuelana 1 Colombiana 1 Peruana 1 Allemã 2 Indiana 3 Aziatica 5 Africana 1		
PROFISSÃO.....	Agricultor 524 Alfaiate 1 Agencia 3 Artista 2 Barqueiro 2 Carpinteiro 44 Commerciante 93 Canociro 20 Carvoeiro 1 Cosinheiro 12		

Mappa da revizão dos eleitores
do Estado do Pará, no anno de 1901

DISTRITOS ELEITORAES	MUNICIPIOS	ESTADO			Advogados.	Agencias.	Agricultores.	Agrimensores.	Artistas.	Bachareis.	Capitalistas.	Clerigos.	Commer- ciantes.	Constructores.	Creadores.	Dentistas.	Despachantes.	Droguistas.	Electricistas.	
		Casados.	Solteiros.	Viuuos.																
1º Districto.	1. Belem.....	1	6.791	9.427	340	63	1.029	862	25	4.640	7	4	16	1.247	2	9	9	22	»	3
	2. S. Domingos da Boa Vista.	2	637	726	51	»	1	»	»	33	»	»	3	94	»	»	»	»	»	»
	3. Irituia.....	3	287	242	25	»	»	»	»	»	»	»	21	»	»	»	»	»	»	»
	4. S. Miguel do Guamá.....	4	195	330	1	»	3	»	»	13	»	»	31	»	»	»	»	»	»	»
	5. Ourem.....	5	274	496	10	»	»	»	»	3	»	»	18	»	»	»	»	»	»	»
	6. Acará.....	6	375	518	51	»	»	»	»	50	»	»	51	»	»	»	»	»	»	»
	7. Soure.....	7	580	945	78	»	163	»	»	469	»	»	1	81	»	»	»	»	»	»
	8. Ponta de Pedras.....	8	493	323	14	4	»	»	»	30	»	»	»	23	»	»	»	»	»	»
	9. Muaná.....	9	467	538	35	1	»	»	»	75	»	»	»	82	»	»	»	»	»	»
	10. Curalinho.....	10	248	494	59	»	»	»	»	30	»	»	»	100	»	»	»	»	»	»
	11. S. Sebastião da Boa Vista.	11	160	231	23	»	»	»	»	41	»	»	»	50	»	»	»	»	»	»
	12. Abaete.....	12	638	680	76	»	»	»	»	116	»	»	1	56	»	»	»	»	»	»
	13. Igarapé-miry.....	13	700	1.342	75	»	2	»	»	186	»	»	4	86	»	»	»	»	»	»
	14. Cameté.....	14	1.496	2.670	226	4	59	»	»	437	»	»	»	278	»	»	»	»	»	»
	15. Mocajuba.....	15	249	318	40	»	3	»	»	28	»	»	»	43	»	»	»	»	»	»
	16. Baião.....	16	407	519	86	»	»	»	»	57	»	»	»	84	»	»	»	»	»	»
	17. Vigia.....	17	634	884	53	2	22	»	»	166	»	»	»	74	»	»	»	»	»	»
	18. S. Caetano de Odivellas...	18	276	468	22	»	224	»	»	66	»	»	»	31	»	»	»	»	»	»
	19. Santarem Novo.....	19	220	246	14	»	»	»	»	7	»	»	»	16	»	»	»	»	»	»
	20. Marapanim.....	20	534	826	20	»	8	»	1	57	»	»	»	73	»	»	»	»	»	»
	21. Maracanã.....	21	396	743	19	»	27	»	»	100	»	»	»	39	»	»	»	»	»	»
22. Salinas.....	22	246	323	19	»	48	»	»	28	»	»	»	17	»	»	»	»	»	»	
23. Bragança.....	23	1.005	1.067	41	»	36	»	»	129	»	»	»	160	»	»	»	»	»	»	
24. Vizeu.....	24	383	652	46	»	116	»	»	62	»	»	»	74	»	»	»	»	»	»	
25. Breves.....	25	1.392	2.535	143	»	»	»	»	69	»	»	»	326	»	»	»	»	»	»	
26. Anajas.....	26	778	2.221	66	»	1	»	»	57	»	»	»	165	»	»	»	»	»	»	
27. Chaves.....	27	518	833	51	1	75	»	»	164	»	»	»	64	»	»	»	»	»	»	
28. Affuá.....	28	451	614	49	»	2	»	»	34	»	»	»	102	»	»	»	»	»	»	
29. Oeiras.....	29	150	138	30	»	1	»	»	8	»	»	»	49	»	»	»	»	»	»	
30. Portel.....	30	169	315	71	»	»	»	»	25	»	»	»	74	»	»	»	»	»	»	
31. Bagre.....	31	189	315	57	»	1	»	»	20	»	»	»	61	»	»	»	»	»	»	
32. Gurupá.....	32	502	970	54	»	»	»	»	28	»	»	»	63	»	»	»	»	»	»	
33. Mazagão.....	33	444	449	50	»	»	2	»	18	»	»	»	84	»	»	»	»	»	»	
34. Prainha.....	34	166	216	52	1	18	»	»	19	»	»	»	12	»	»	»	»	»	»	
35. Monte-Alegre.....	35	305	553	37	»	36	»	»	44	»	»	»	15	»	»	»	»	»	»	
36. Alemquer.....	36	382	606	27	1	2	3	»	84	»	»	»	76	»	»	»	»	»	»	
37. Santarem.....	37	683	987	44	3	27	»	1	188	»	»	»	76	»	»	»	»	»	»	
38. Obidos.....	38	779	1.179	51	4	1	»	»	67	»	»	»	42	»	»	»	»	1	»	
39. Faro.....	39	268	624	18	1	»	»	»	65	»	»	»	35	»	»	»	»	»	»	
40. Aveiros.....	40	183	393	33	1	»	»	»	10	»	»	»	48	»	»	»	»	»	»	
41. Macapá.....	41	24	50	5	»	»	»	»	12	»	»	»	3	»	»	»	»	»	»	
Sonma.....		24.744	37.726	2.474	88	1.905	867	27	7.705	7	4	22	4.124	2	9	9	22	1	3	

Estado do Pará, no anno de 1901

PROFISSÃO

	Emp. de commercio.	Emp. de justiça.	Emp. publicos.	Escultores.	Engenheiros.	Estudantes.	Fazendeiros.	Guarda Livros.	Industriaes.	Jornalistas.	Lavradores.	Lecioeiros.	Machinistas.	Magistrados.	Marchantes.	Maritimos.	Mechanicos.	Medicos.	Militares.	Normalistas.	Pharmacuticos.	Peacadores.	Proprietarios.	TOTAL.	
1	561	29	1.210	1	50	"	5	38	57	4	6.070	9	78	21	"	236	20	76	124	2	31	"	196	16.758	
2	"	"	24	"	"	"	"	"	"	"	1.259	"	"	"	"	"	"	"	"	"	"	"	"	"	1.444
3	"	"	8	"	"	"	"	"	"	"	523	"	"	"	"	"	"	"	"	"	"	"	"	"	554
4	4	"	8	"	"	"	"	"	"	"	477	"	"	2	"	"	"	"	"	"	"	"	"	"	538
5	"	"	12	"	"	"	"	"	"	"	447	"	"	"	"	"	"	"	"	"	"	"	"	"	480
6	14	"	16	"	"	"	"	"	"	"	809	"	"	"	"	4	"	"	"	"	"	"	"	"	944
7	23	"	24	"	"	"	64	1	"	"	745	"	"	3	"	13	"	"	2	"	2	"	12	1.603	
8	7	"	7	"	"	"	11	"	"	"	448	"	"	"	"	"	"	"	"	"	"	"	"	"	530
9	12	"	27	"	"	"	13	"	"	"	848	"	"	"	"	2	"	"	"	"	"	"	"	"	1.060
10	14	"	12	"	"	"	"	"	"	"	644	"	"	"	"	"	"	"	"	"	"	"	"	"	801
11	4	"	13	"	"	"	"	"	"	"	335	"	"	"	"	1	"	"	"	"	"	"	"	"	414
12	9	2	22	"	"	"	"	"	"	"	1.187	"	"	"	"	1	"	"	"	"	"	"	"	"	1.394
13	12	"	14	"	"	"	"	"	"	"	1.794	"	"	2	"	3	"	"	"	"	"	"	"	17	2.117
14	11	2	56	"	"	"	"	"	"	"	3.542	"	"	"	"	1	"	"	"	"	"	2	"	"	4.392
15	7	"	11	"	"	"	"	"	"	"	513	"	"	"	"	"	"	"	"	"	"	"	2	"	607
16	12	"	42	"	"	"	8	"	"	"	805	"	"	2	"	2	"	"	"	"	"	"	"	"	1.012
17	5	"	27	"	"	"	"	"	195	"	1.079	"	"	"	"	"	"	"	"	"	"	"	1	"	1.571
18	"	"	14	"	"	"	"	"	"	"	430	"	"	1	"	"	"	"	"	"	"	"	"	"	766
19	"	"	15	"	"	"	"	"	"	"	442	"	"	"	"	"	"	"	"	"	"	"	"	"	480
20	2	"	15	"	"	"	"	"	"	"	1.224	"	"	"	"	"	"	"	"	"	"	"	"	"	1.380
21	2	1	24	"	"	"	"	"	"	"	965	"	"	"	"	"	"	"	"	"	"	"	"	"	1.158
22	4	"	20	"	"	"	"	"	2	"	437	"	"	"	"	2	"	"	"	"	"	"	"	"	538
23	28	"	41	"	3	"	1	"	"	"	1.700	"	"	"	"	2	"	2	"	"	1	7	3	"	2.113
24	1	"	26	"	"	"	"	"	"	"	795	"	"	"	"	3	"	"	"	"	"	"	"	4	1.081
25	14	"	35	"	"	"	"	"	"	"	3.624	"	"	1	"	"	"	1	"	"	"	"	"	"	4.070
26	73	"	42	"	"	"	"	"	"	"	2.716	"	"	"	"	"	"	1	"	"	"	"	10	"	3.065
27	5	"	58	"	"	"	117	"	48	"	866	"	"	"	"	4	"	"	"	"	"	"	"	"	1.402
28	"	"	8	"	"	"	4	"	"	"	962	"	"	"	"	"	"	"	"	"	"	"	2	"	1.114
29	5	"	7	"	"	"	"	"	"	"	248	"	"	"	"	"	"	"	"	"	"	"	"	"	318
30	2	"	9	"	"	"	"	"	"	"	445	"	"	"	"	"	"	"	"	"	"	"	"	"	555
31	8	"	4	"	"	"	"	"	"	"	464	"	"	"	"	3	"	"	"	"	"	"	"	"	561
32	3	"	25	"	"	"	"	"	"	"	1.403	"	"	1	"	"	"	"	"	"	"	"	3	"	1.526
33	5	"	31	"	"	"	2	"	"	"	801	"	"	"	"	"	"	"	"	"	"	"	"	"	943
34	1	"	4	"	"	"	37	"	"	"	339	"	"	"	"	"	"	"	"	"	"	"	3	"	434
35	1	"	13	"	"	"	29	"	"	"	751	"	"	2	"	"	"	"	"	"	"	"	4	"	895
36	"	"	15	"	"	"	7	"	"	"	823	"	"	3	"	"	"	"	"	"	"	"	1	"	1.015
37	12	"	22	"	"	2	73	3	"	"	1.297	"	"	"	1	"	"	"	"	"	"	2	"	7	1.714
38	2	2	16	"	"	"	36	"	"	"	1.834	"	"	"	"	2	"	"	"	"	"	"	2	"	2.009
39	10	"	11	"	"	"	133	"	"	"	651	"	"	"	"	"	"	"	4	"	"	"	"	"	910
40	1	"	4	"	"	"	"	"	"	"	545	"	"	"	"	"	"	"	"	"	"	"	"	"	609
41	"	"	1	"	"	"	2	"	"	"	60	"	"	"	"	"	"	"	1	"	"	"	"	"	79
	874	36	1.993	1	53	2	542	42	302	4	45.349	9	78	38	1	279	20	80	131	2	39	7	267	64.944	

M. FAZENDA
D.A. - NRA - GB

40068

COM. INVENTARIO
PORT. 114/73

Biblioteca do Ministério da Fazenda

2879-46

318.113
A636

Pará. Depart. estadual de estatistic
AUTOR

anuario estatístico. 1901.
TÍTULO

Este livro deve ser devolvido na última
data carimbada

2879-46

