




SITUAÇÃO ECONOMICA DO ESTADO

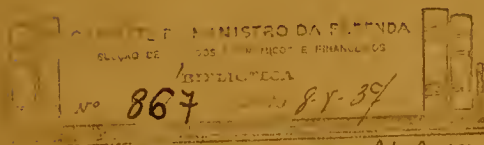
Trabalho organizado por ordem do
Excmo. Sr. Dr. Ovídio Xavier da
Almeida, OD. Secretário das Finanças,
referente ao exercício de 1966.





SITUAÇÃO ECONOMICA DO ESTADO

**Trabalho organizado por ordem do
Exmo. Sr. Dr. Ovidio Xavier de
Abreu, DD. Secretario das Finanças,
referente ao exercicio de 1933.**



Belo Horizonte 21.2.1941
Imprensa Official
1935

8792

20 a 48

Discriminação da receita do Estado por estações arrecadadoras (*)

(*) Nos quadros que se seguem não estão computadas as rendas industriaes e outras arrecadadas directamente pela Thesouraria do Estado, nem as desclassificações e restituições de impostos feitas pela Contabilidade.



Apuração da receita arrecadada pelas estações abaixo mencionadas

Número de ordem	Estações arrecadadoras	Imposto de exportação		Imposto territorial	Imposto de indústria e profissões	Imposto de bebidas	Transmissão «inter-vivos»	Número de ordem
		a) «Ad—va—lorem»	b) Sobre-taxa do café					
		C 101	C 102]					
1	Ahaeté.....	—	—	48:102\$500	36:657\$700	14:683\$500	22:553\$700	1
2	Abre Campo.....	—	—	46:811\$500	18:415\$100	14:610\$000	17:710\$400	2
3	Agua\$ Bellas.....	—	—	7:047\$700	8:624\$700	2:337\$500	6:592\$600	3
4	Além Parahyba.....	—	—	108:703\$300	118:562\$900	59:390\$900	40:715\$900	4
5	Alfenas.....	—	—	154:886\$700	89:873\$300	33:180\$000	50:213\$100	5
6	Alto Rio Dôce.....	—	—	44:126\$748	19:063\$100	16:897\$500	30:633\$816	6
7	Alvinópolis.....	—	—	20:216\$300	36:083\$000	15:307\$800	16:242\$100	7
8	Antonio Dias.....	—	—	10:523\$344	8:15:3\$000	5:895\$000	6:747\$260	8
9	Araguary.....	—	—	81:071\$911	113:594\$230	34:442\$500	69:065\$900	9
10	Arary.....	—	—	28:418\$245	24:916\$150	9:095\$000	14:254\$599	10
11	ArassuaHy.....	—	—	43:818\$500	51:470\$900	25:535\$000	24:909\$200	11
12	Araxá.....	—	—	107:695\$600	66:356\$700	24:665\$000	82:046\$900	12
13	Arceburgo.....	—	—	55:312\$560	34:404\$400	13:882\$500	20:229\$820	13
14	Areado.....	—	—	32:017\$100	32:938\$000	12:315\$000	18:857\$700	14
15	Aymorés.....	83\$200	—	46:561\$300	54:789\$900	40:067\$500	19:372\$300	15
16	Ayuruoca.....	—	—	81:616\$664	31:133\$100	22:385\$000	41:105\$412	16
17	Belo Horizonte.....	—	—	91:647\$390	44:778\$790	17:739\$500	49:138\$879	17
18	Belo Horizonte (1.ª Col.).....	—	—	70:894\$176	43:602\$770	18:730\$000	29:663\$118	18
19	Belo Horizonte (2.ª Col.).....	253\$450	—	58:537\$500	24:773\$600	15:36:3\$000	29:396\$312	19
20	Belo Horizonte (3.ª Col.).....	266\$900	—	70:166\$8100	39:338\$100	15:537\$500	28:354\$600	20
21	Belo Horizonte (4.ª Col.).....	—	—	132:482\$800	151:061\$400	54:909\$400	101:876\$700	21
22	Bicas.....	—	—	210\$400	1.270:151\$000	321:303\$000	—	22
23	Bocayuva.....	—	—	804:280\$800	—	—	534:826\$500	23
24	Bom Despacho.....	—	—	31:920\$300	50:964\$500	16:265\$000	19:700\$500	24
25	Bomfim.....	—	—	13:794\$534	20:151\$100	20:300\$000	3:560\$600	25
26	Bom Sucesso.....	—	—	57:690\$497	39:163\$000	24:672\$590	23:262\$049	26
27	Borda da Matta.....	—	—	36:690\$300	31:379\$500	15:375\$000	35:739\$200	27
28	Botelbos.....	—	—	98:255\$000	57:412\$100	15:245\$000	29:776\$300	28
29	Brasília.....	—	—	34:902\$106	18:467\$700	12:240\$000	18:729\$300	29
30	Brasopolis.....	—	—	66:189\$445	34:069\$300	15:502\$500	13:800\$300	30
31	Brejo das Almas.....	—	—	14:667\$192	16:341\$500	5:287\$500	5:225\$301	31
32	Cabo Verde.....	—	—	82:703\$100	42:524\$150	25:290\$000	29:312\$100	32
33	Cacoeiras.....	—	—	6:571\$417	8:912\$700	5:532\$500	5:948\$100	33
34	Caeté.....	—	—	108:205\$300	53:019\$000	32:225\$000	37:096\$800	34
35	Caldas.....	—	—	33:418\$690	9:654\$500	12:242\$500	11:657\$700	35
36	Cambuí.....	—	—	21:276\$894	24:010\$916	12:905\$000	19:110\$101	36
37	Cambuquira.....	1:589\$000	—	83:509\$813	34:350\$300	17:615\$000	24:535\$356	37
38	Campanha.....	—	—	37:933\$200	17:454\$800	15:635\$000	13:478\$400	38
39	Campeste.....	—	—	28:512\$078	53:318\$300	10:520\$000	8:695\$416	39
40	Campo Belo.....	—	—	42:896\$880	38:835\$700	18:405\$000	30:011\$100	40
41	Campes Gerais.....	—	—	54:278\$322	18:327\$500	6:222\$500	14:103\$200	41
42	Capelinha.....	—	—	130:184\$844	65:033\$000	17:380\$000	44:681\$600	42
43	Carangola.....	—	—	57:407\$000	35:053\$000	11:606\$000	32:894\$300	43
44	Caratinga.....	—	—	4:368\$470	15:457\$000	12:417\$900	4:963\$000	44
45	Carmo do Parahyba.....	—	—	47:015\$400	32:271\$800	12:472\$500	28:513\$800	45
46	Carmo do Rio Claro.....	—	—	225:104\$400	202:058\$900	48:337\$500	73:669\$000	46
47	Casla.....	—	—	122:522\$800	131:393\$900	44:142\$500	59:848\$700	47
48	Cataguazes.....	—	—	25:733\$000	25:524\$800	10:232\$500	19:786\$300	48
49	Coração de Jesus.....	—	—	65:646\$500	29:680\$000	10:695\$000	24:544\$000	49
50	Caxambu.....	—	—	72:583\$800	30:582\$000	9:420\$000	31:323\$200	50
51	Christina.....	—	—	89:931\$500	90:433\$400	26:645\$500	55:890\$200	51
52	Claudio.....	—	—	13:215\$950	13:215\$950	5:115\$100	9:397\$200	52
53	Conceição do Rio Verde.....	—	—	23:144\$100	49:011\$300	15:938\$000	17:365\$800	53
54	Conquista.....	—	—	45:747\$800	32:042\$100	13:728\$500	10:842\$000	54
55	Corintho.....	1:593\$700	—	36:638\$300	21:869\$900	11:345\$000	18:906\$300	55
56	Coromandel.....	—	—	37:005\$100	30:245\$300	21:987\$500	20:182\$088	56
57	Curvelo.....	2:22\$200	—	27:744\$910	26:984\$700	10:200\$000	25:373\$555	57
58	Camanducaia.....	—	—	44:012\$923	39:873\$950	23:175\$000	36:643\$039	58
59	Diamantina.....	—	—	23:831\$764	7:585\$000	15:004\$000	20:551\$200	59
60	DivinoPolis.....	—	—	23:746\$900	21:771\$050	20:295\$000	11:093\$100	60
61	Dôres da Boa Esperança.....	—	—	42:396\$100	22:496\$550	5:496\$000	26:403\$500	61
62	Eloy Mendes.....	—	—	63:989\$900	123:551\$200	53:072\$500	44:793\$491	62
63	Entre Rios.....	—	—	38:124\$100	17:210\$200	18:300\$000	12:264\$700	63
64	Espinosa.....	—	—	31:487\$600	94:437\$300	48:781\$500	25:485\$700	64
65	Extrema.....	—	—	30:178\$953	45:857\$900	31:904\$100	27:074\$500	65
66	Ferros.....	—	—	51:728\$300	23:328\$210	14:955\$000	22:848\$200	66
67	Figueiras.....	—	—	56:151\$700	29:083\$200	14:217\$450	43:580\$500	67
68	Formiga.....	—	—	79:803\$800	36:307\$300	17:460\$000	36:580\$720	68
69	Formiga.....	—	—	4:572\$869	10:854\$100	7:204\$000	2:937\$600	69
70	Formiga.....	—	—	20:482\$900	14:922\$600	9:535\$000	4:337\$100	70
71	Formiga.....	—	—	59:673\$140	14:628\$300	11:247\$500	21:609\$157	71
72	Formiga.....	—	—	48:232\$100	26:147\$800	15:345\$000	14:788\$000	72
73	Formiga.....	—	—	10:494\$600	38:699\$700	11:702\$500	4:282\$900	73
74	Formiga.....	136\$200	—	164:087\$26	129:818\$800	59:247\$600	117:076\$328	74
75	Formiga.....	—	—	38:585\$700	13:911\$700	10:470\$000	17:570\$000	75
76	Formiga.....	—	—	98:515\$700	26:194\$400	9:855\$000	83:879\$900	76
77	Formiga.....	—	—	8:638\$000	16:194\$300	10:265\$000	5:910\$300	77
78	Formiga.....	—	—	45:204\$000	47:583\$100	25:757\$500	21:435\$400	78
79	Formiga.....	—	—	82:559\$600	25:395\$800	9:095\$000	20:080\$292	79
80	Formiga.....	—	—	99:791\$300	59:861\$500	25:902\$500	15:895\$300	80
81	Formiga.....	—	—	—	—	—	—	81
82	Formiga.....	—	—	—	—	—	—	82

Numero de ordem	Estações arrecadoras	Transmissão «causa-mortis»	Novos e velhos direitos	Imposto do selo			d) Aguas ml- neraes	Numero de ordem			
				C 109	C 110	a) Adhesivo			b) Por verba	c) Diversões	C 114
				C 109	C 110	C 111			C 112	C 113	C 114
1	Abateú	12:182\$200	2:244\$400	9:004\$900	8:073\$500	200\$000	—	1			
2	Abrre Campo	6:987\$400	277\$900	8:173\$000	4:471\$300	125\$000	—	2			
3	Agua8 Bellas	41:958\$800	1:239\$600	687\$300	1:413\$100	—	—	3			
4	Além Parahyba	20:186\$900	4:858\$700	10:923\$300	10:892\$200	5:824\$700	1:140\$000	4			
5	Alfenas	41:958\$800	2:972\$400	10:890\$300	15:166\$200	4:022\$200	—	5			
6	Alto Rio Dóce	16:444\$034	243\$490	6:302\$000	7:821\$100	204\$500	—	6			
7	Alvinopolis	4:373\$100	335\$200	5:906\$500	3:117\$500	302\$000	—	7			
8	Antonio Dias	1:790\$027	120\$000	1:854\$400	1:739\$740	—	—	8			
9	Araguary	22:760\$654	4:223\$700	21:169\$900	12:137\$447	13:639\$300	—	9			
10	Arary	1:270\$274	916\$788	1:468\$700	2:439\$157	201\$000	—	10			
11	Arassuahy	9:888\$800	387\$600	6:307\$300	6:936\$700	400\$000	—	11			
12	Araxá	25:723\$000	3:320\$600	13:207\$000	9:286\$850	2:130\$000	—	12			
13	Arceburgo	12:555\$103	989\$359	1:270\$100	3:888\$800	963\$300	—	13			
14	Areado	6:615\$800	453\$400	4:406\$900	5:065\$100	200\$000	—	14			
15	Aymores	2:663\$600	1:742\$400	10:354\$100	7:888\$700	1:000\$900	—	15			
16	Ayruoca	8:973\$143	1:161\$100	6:908\$900	7:166\$473	104\$000	—	16			
17	Andradas	21:096\$044	1:491\$200	7:504\$850	11:878\$937	758\$100	—	17			
18	Andrelândia	25:685\$283	1:430\$300	10:446\$600	8:564\$150	270\$000	—	18			
19	Bependy	14:523\$218	2:801\$500	6:700\$400	5:608\$305	83\$000	—	19			
20	Bambuí	17:592\$300	1:442\$200	13:569\$200	9:687\$000	128\$000	—	20			
21	Barbacena	40:621\$900	7:652\$200	35:411\$050	25:109\$300	6:330\$630	—	21			
22	Bello Horizonte (1. ^a Col.)	—	72:019\$900	155:250\$100	145:409\$350	—	—	22			
23	Bello Horizonte (2. ^a Col.)	—	150:893\$890	89:665\$700	76:233\$767	—	—	23			
24	Bello Horizonte (3. ^a Col.)	—	44:733\$716	72:639\$300	41:148\$330	253:233\$900	—	24			
25	Bello Horizonte (4. ^a Col.)	—	45:456\$900	106:758\$100	69:544\$200	—	—	25			
26	Bicas	200:704\$976	1:142\$000	3:180\$200	5:125\$100	1:452\$300	—	26			
27	Bocayuva	3:832\$671	113\$000	3:818\$500	4:948\$833	410\$000	—	27			
28	Bom Despacho	5:128\$278	1:671\$981	9:897\$600	6:248\$962	1:551\$000	—	28			
29	Bomfim	9:030\$312	616\$200	2:433\$500	17:706\$800	—	—	29			
30	Bom Successo	8:532\$731	5:192\$644	11:284\$200	11:150\$947	1:418\$400	—	30			
31	Borda da Matta	—	61\$200	1:093\$400	2:773\$000	208\$000	—	31			
32	Botelhos	10:411\$610	1:092\$700	3:520\$900	3:324\$959	362\$300	—	32			
33	Brasília	4:548\$269	863\$339	3:438\$350	3:588\$066	261\$400	—	33			
34	Brazópolis	11:317\$100	4:326\$000	4:310\$000	10:009\$600	2:337\$500	—	34			
35	Brejo das Almas	—	72\$000	1:189\$500	2:539\$550	—	—	35			
36	Cabo Verde	17:404\$500	1:522\$200	8:716\$400	7:098\$700	77\$000	—	36			
37	Cabeoelras	—	241\$000	744\$000	1:208\$400	—	—	37			
38	Caeté	4:936\$954	1:207\$748	5:968\$100	3:745\$877	1:740\$000	—	38			
39	Caldas	22:060\$831	2:233\$730	9:410\$650	7:871\$053	500\$000	—	39			
40	Cambuhy	5:933\$700	235\$000	4:926\$800	6:293\$600	500\$100	—	40			
41	Camphura	7:040\$900	1:674\$005	2:031\$300	4:894\$214	802\$200	2:730\$000	41			
42	Campanha	6:337\$232	357\$600	8:851\$300	6:236\$425	1:068\$600	—	42			
43	Campeste	10:176\$702	1:932\$821	5:428\$900	4:274\$938	111\$000	—	43			
44	Campo Bello	7:242\$532	1:617\$900	12:720\$800	11:579\$005	1:602\$000	—	44			
45	Campos Geraes	5:092\$500	946\$400	5:067\$800	5:605\$000	5:299\$000	—	45			
46	Capellinha	1:383\$476	160\$000	1:828\$400	2:191\$400	243\$000	—	46			
47	Carandahy	—	790\$000	3:020\$000	3:831\$300	63\$000	—	47			
48	Carangola	53:637\$594	3:980\$725	29:044\$000	28:484\$702	3:900\$000	125\$000	48			
49	Caratinga	22:653\$000	3:726\$400	20:835\$400	14:150\$500	1:110\$000	—	49			
50	Carmo do Parahyba	21:088\$500	1:057\$000	6:829\$700	7:540\$000	575\$300	—	50			
51	Carmo do Rio Claro	6:617\$799	1:117\$300	4:625\$900	7:150\$600	190\$300	—	51			
52	Cassia	3:043\$826	349\$600	6:978\$800	3:535\$800	150\$000	—	52			
53	Cataguazes	41:074\$000	4:814\$900	20:303\$100	12:391\$100	1:711\$200	—	53			
54	Coração de Jesús	1:587\$732	144\$900	4:070\$900	2:469\$170	175\$000	—	54			
55	Caxambú	—	1:313\$000	6:933\$800	3:1534\$400	3:692\$000	31:281\$500	55			
56	Christina	13:826\$900	3:200\$800	4:223\$150	5:328\$900	1:318\$200	—	56			
57	Claudio	15:109\$800	160\$000	3:802\$250	4:290\$900	490\$200	—	57			
58	Conceição	12:849\$928	691\$850	14:701\$100	6:292\$960	610\$000	—	58			
59	Conceição do Rio Verde	—	3:273\$000	1:414\$300	3:493\$742	470\$000	—	59			
60	Conquista	197\$000	2:913\$550	5:448\$000	5:767\$717	—	—	60			
61	Contagem	—	322\$960	1:203\$800	1:922\$916	921\$000	—	61			
62	Corintho	—	494\$600	1:728\$300	4:230\$600	628\$000	—	62			
63	Coromandel	—	468\$500	2:913\$200	4:343\$900	151\$800	—	63			
64	Curvello	27:189\$838	2:708\$900	17:019\$900	11:863\$682	1:062\$900	—	64			
65	Camanducaia	13:153\$200	567\$000	4:857\$800	4:657\$200	—	—	65			
66	Diamantina	6:600\$200	1:917\$800	11:017\$500	8:884\$200	3:774\$000	—	66			
67	Divinopolis	7:506\$480	1:627\$100	10:949\$500	6:492\$228	1:740\$000	—	67			
68	Dóres da Boa Esperança	3:003\$681	58\$200	5:260\$000	3:931\$100	852\$800	—	68			
69	Eloy Mendes	20:073\$520	2:441\$000	4:377\$500	6:537\$000	405\$000	—	69			
70	Entre Rios	49:430\$350	923\$080	16:251\$300	9:575\$015	107\$000	—	70			
71	Esplosa	144\$210	48\$000	1:392\$100	843\$000	360\$000	—	71			
72	Extrema	—	268\$100	1:873\$500	1:791\$811	—	—	72			
73	Estrela do Sul	9:735\$132	113\$000	5:493\$400	2:826\$250	870\$000	—	73			
74	Ferros	4:542\$200	718\$600	7:615\$200	5:355\$400	79\$000	—	74			
75	Figueiras	—	313\$380	1:369\$700	2:157\$600	906\$600	—	75			
76	Formiga	22:049\$800	3:983\$250	17:078\$300	20:815\$968	2:885\$000	—	76			
77	Fortaleza	533\$200	632\$200	2:535\$100	9:064\$000	343\$000	—	77			
78	Fructal	15:172\$900	1:865\$600	18:781\$100	9:064\$000	812\$000	—	78			
79	Orão Mogol	3:198\$339	592\$200	8:351\$000	3:703\$540	—	—	79			
80	Quanhães	14:919\$035	232\$300	12:804\$600	8:527\$745	344\$000	—	80			
81	Quapé	5:167\$509	390\$400	4:951\$900	4:721\$900	58\$000	—	81			
82	Quaraná	18:484\$700	1:192\$700	9:105\$000	7:873\$300	1:113\$800	—	82			

Número de ordem	Estações	Estatística	Adicionaes		Taxa	Matricula	Arreedameo-	Arreedamen-	Número de ordem
			de		de	de	to de ferro-	lo de pro-	
			10 %	10 %	viação	automovels	nos dia-	pios do	
C 116	C 117	C 118	C 120	C 121	C 122				
1	Abaelô	—	1:439\$300	1:337\$900	800\$000	—	—	1	
2	Abre Campo	—	740\$900	1:108\$900	528\$000	—	—	2	
3	Agua Bella	—	124\$300	203\$900	—	—	—	3	
4	Além Parahyba	—	2:509\$300	2:9:25\$400	5:590\$000	—	—	4	
5	Alfenas	—	4:529\$100	4:228\$900	3:825\$000	—	—	5	
6	Alto Rio Dôce	—	1:805\$214	1:358\$236	—	—	—	6	
7	Alvinópolis	—	526\$800	532\$000	40\$000	—	—	7	
8	Antonio Dias	—	185\$011	267\$810	—	—	—	8	
9	Araguary	—	2:706\$961	2:494\$339	—	—	—	9	
10	Arary	—	650\$177	737\$661	100\$000	—	—	10	
11	Arassuahy	—	1:119\$400	1:124\$100	20\$000	—	—	11	
12	Araxá	—	2:907\$700	2:981\$850	5:475\$000	—	—	12	
13	Archeburgo	—	1:353\$142	1:453\$459	1:578\$000	—	—	13	
14	Arçado	—	1:021\$180	857\$100	72\$300	—	—	14	
15	Aymorés	—	440\$200	1:03\$330	475\$000	—	—	15	
16	Ayruoca	—	1:113\$741	1:917\$086	425\$000	—	—	16	
17	Aodradas	—	2:300\$272	2:532\$887	500\$000	—	—	17	
18	Aodreloadda	—	2:723\$926	2:223\$490	6\$000	—	—	18	
19	Baepeody	—	2:160\$959	1:760\$980	525\$000	—	—	19	
20	Bambuly	—	1:907\$100	1:915\$900	775\$000	—	—	20	
21	Barbacena	—	6:615\$300	4:428\$900	3:628\$000	—	—	21	
22	Bello Horizonte (1.ª Col.)	—	7:200\$775	1:677\$325	—	—	60\$000	22	
23	Bello Horizonte (2.ª Col.)	—	15:111\$139	20:883\$740	—	—	52\$000	23	
24	Bello Horizonte (3.ª Col.)	—	4:543\$249	3:417\$738	88:988\$000	—	—	24	
25	Bello Horizonte (4.ª Col.)	—	25:912\$368	6:193\$958	3:453\$000	—	—	25	
26	Bicas	—	17:179\$400	1:128\$800	2:220\$000	—	—	26	
27	Bocayuva	—	337\$476	337\$514	—	—	—	27	
28	Bom Despacho	—	684\$596	1:345\$395	625\$000	—	—	28	
29	Bomfim	—	1:246\$128	1:036\$760	20\$000	—	—	29	
30	Bom Sucesso	—	1:450\$722	2:482\$409	1:600\$000	—	—	30	
31	Borda da Matta	—	6\$100	760\$300	100\$000	—	—	31	
32	Botelhos	—	1:243\$638	1:679\$003	1:700\$000	—	—	32	
33	Brasília	—	472\$518	462\$044	—	—	—	33	
34	Brazópolis	—	1:578\$200	1:635\$900	2:100\$000	—	—	34	
35	Brejo das Almas	—	7\$200	183\$293	—	—	—	35	
36	Caho Verde	—	2:333\$700	2:834\$300	1:780\$000	—	—	36	
37	Cachoeiras	—	24\$100	699\$100	400\$000	—	—	37	
38	Caeté	—	614\$452	610\$876	78\$000	—	—	38	
39	Caldas	—	2:431\$447	2:478\$800	1:343\$000	127\$500	—	39	
40	Cambuly	—	692\$200	898\$400	475\$000	—	—	40	
41	Cambucolira	—	882\$890	905\$260	1:050\$000	—	—	41	
42	Campanha	—	672\$462	1:062\$652	25\$000	—	—	42	
43	Campestre	—	1:303\$218	1:457\$726	850\$000	—	—	43	
44	Campo Bello	—	925\$335	2:910\$037	2:200\$000	—	—	44	
45	Campos Gerais	—	1:136\$300	1:474\$700	1:325\$000	—	—	45	
46	Capellinha	—	154\$347	142\$816	—	—	—	46	
47	Carandahy	—	280\$200	1:068\$400	950\$000	—	—	47	
48	Carangola	—	6:004\$043	6:083\$336	1:575\$000	—	—	48	
49	Caratinga	—	2:661\$000	3:211\$800	775\$000	—	—	49	
50	Carmo do Paranahyba	—	2:214\$500	1:036\$100	425\$000	—	—	50	
51	Carmo do Rio Claro	—	773 \$593	1:871\$688	170\$000	—	—	51	
52	Cassia	—	401\$282	1:637\$222	850\$000	—	—	52	
53	Cataguazes	—	4:539\$480	2:963\$520	3:475\$000	—	—	53	
54	Coração de Jesus	—	173\$769	327\$858	—	—	—	54	
55	Caxambú	—	131\$400	54 \$400	1:275\$000	—	—	55	
56	Christina	—	1:734\$700	1:376\$800	1:000\$000	—	—	56	
57	Claudio	—	2:385\$500	1:331\$900	800\$000	—	—	57	
58	Conceição	—	1:376\$174	1:099\$331	275\$000	—	—	58	
59	Conceição do Rio Verde	—	424\$705	724\$375	1:970\$000	—	—	59	
60	Conquista	—	30 \$020	1:132\$318	2:600\$000	—	—	60	
61	Contagem	—	331\$966	635\$708	65\$000	—	—	61	
62	Corintho	—	609\$900	550\$700	170\$000	—	—	62	
63	Coromandel	—	62\$200	907\$900	325\$000	—	—	63	
64	Curvello	—	2:984\$970	2:072\$739	3:208\$000	—	—	64	
65	Camanduacala	—	1:369\$600	1:090\$400	975\$000	—	—	65	
66	Damaantina	—	893\$461	1:463\$400	150\$000	13:003\$300	2:200\$000	66	
67	Divinópolis	—	908\$218	870\$346	1:350\$000	—	—	67	
68	Dôres da Boa Esperança	—	740\$208	1:248\$820	950\$000	—	—	68	
69	Eloy Mendes	—	2:868\$300	1:831\$500	1:320\$000	—	—	69	
70	Entre Rios	—	5:047 \$19	2:837\$255	1:1:05\$000	—	—	70	
71	Espinosa	—	23\$921	112\$602	25\$000	—	—	71	
72	Extrema	—	25\$000	512\$820	200\$000	—	—	72	
73	Estrella do Sul	—	886\$311	1:407\$507	250\$000	—	—	73	
74	Ferros	—	574\$500	1:183\$600	75\$000	—	—	74	
75	Figueiras	—	91\$238	238\$082	—	—	—	75	
76	Formiga	—	3:011\$703	4:244\$089	3:900\$000	—	—	76	
77	Fortaleza	—	114\$800	812\$470	403\$000	—	—	77	
78	Fructal	—	1:711\$300	2:421\$700	1:250\$000	—	—	78	
79	Grão Mogol	—	325\$783	274\$753	—	—	—	79	
80	Guanhães	—	1:536\$684	1:305\$836	—	—	—	80	
81	Guapé	—	558\$921	1:302\$478	550\$000	—	—	81	
82	Guaranésia	—	1:968\$700	2:457\$100	2:500\$000	—	—	82	

Numero de ordem	Estações arrecadoras	Imprensa Oficial			Estabelecimentos do Estado			Numero de ordem
		Assignaturas C 126	Publicações C 128	Produção do estabelecimento C 129	Ensino C 130 - 131	Agricultura C 132	Estações hydro-mineraes C 134	
1	Abaeté	1:254\$000	582\$000	—	—	—	—	1
2	Abre Campo	1:191\$000	2:12\$000	32\$000	—	—	—	2
3	Águas Bellas	54\$000	—	—	—	—	—	3
4	Além Farahyba	2:157\$000	247\$600	—	—	—	—	4
5	Alfenas	2:211\$000	174\$000	—	—	—	—	5
6	Alto Rio Doce	2:226\$000	454\$030	94\$500	—	—	—	6
7	Alvinópolis	669\$000	235\$200	—	—	—	—	7
8	Antonio Dias	244\$000	—	—	—	—	—	8
9	Araguary	1:545\$000	1:225\$100	—	—	—	—	9
10	Arary	417\$000	—	—	—	—	—	10
11	Arassuahy	1:591\$000	329\$000	—	—	—	—	11
12	Araxá	1:518\$000	126\$000	—	200\$000	—	—	12
13	Arceburgo	408\$000	—	—	—	—	—	13
14	Areão	789\$000	250\$000	—	—	—	—	14
15	Aymorés	693\$000	139\$000	—	—	—	—	15
16	Ayruoca	834\$000	209\$000	—	—	—	—	16
17	Andradas	801\$000	314\$000	—	—	—	—	17
18	Andrelândia	315\$000	43\$000	—	—	—	—	18
19	Baependy	1:281\$000	468\$000	—	370\$125	—	—	19
20	Bambuy	1:234\$000	206\$000	—	—	—	—	20
21	Barbacena	10:614\$000	518\$000	—	43:866\$300	—	—	21
22	Belo Horizonte (1.ª Col.)	298\$000	30\$000	—	—	—	—	22
23	Belo Horizonte (2.ª Col.)	144\$000	—	—	104:551\$000	—	—	23
24	Belo Horizonte (3.ª Col.)	108\$000	—	—	420\$000	—	—	24
25	Belo Horizonte (4.ª Col.)	108\$000	—	—	14:487\$000	—	—	25
26	Belas	816\$000	22\$000	—	—	—	—	26
27	Bocayuva	666\$000	88\$580	—	—	—	—	27
28	Bom Despacho	1:351\$000	353\$000	—	—	8:916\$100	—	28
29	Bomfim	687\$000	—	—	—	—	—	29
30	Bom Sucesso	1:830\$000	—	—	—	—	—	30
31	Borda da Matta	564\$000	—	—	—	800\$000	—	31
32	Botelhos	516\$000	60\$000	—	—	—	—	32
33	Brasília	437\$000	30\$000	—	—	—	—	33
34	Brazópolis	1:349\$000	44\$600	—	—	—	—	34
35	Brejo das Almas	447\$000	—	—	—	—	—	35
36	Cabo Verde	732\$000	104\$400	—	—	—	—	36
37	Cachoeiras	411\$000	—	—	—	—	—	37
38	Caeté	741\$000	113\$600	—	—	—	—	38
39	Caldas	681\$500	203\$000	—	—	—	1:088\$000	39
40	Cambuhy	753\$000	—	—	—	—	—	40
41	Cambuquira	79\$000	—	—	—	—	—	41
42	Campanha	1:098\$000	273\$200	—	—	—	—	42
43	Campesina	378\$000	58\$000	—	—	—	—	43
44	Campo Bello	1:488\$000	14\$000	—	—	—	—	44
45	Campos Geraes	768\$000	25\$000	—	—	—	—	45
46	Capelinha	222\$000	54\$300	—	—	—	—	46
47	Carandáhy	765\$000	32\$000	—	—	—	—	47
48	Carangola	4:023\$000	—	—	—	—	—	48
49	Caratinga	1:725\$000	47\$000	—	—	—	—	49
50	Carmo do Parahyba	585\$000	215\$000	—	—	—	—	50
51	Carmo do Rio Claro	989\$000	46\$000	—	—	—	—	51
52	Cassia	717\$000	32\$000	—	—	—	—	52
53	Cataguazes	4:242\$000	—	—	44\$000	51\$000	—	53
54	Coração de Jesús	513\$000	—	—	—	—	—	54
55	Caxambú	1:131\$000	123\$100	—	—	—	—	55
56	Christina	894\$000	21\$300	—	—	—	—	56
57	Claudio	597\$000	124\$200	—	—	—	—	57
58	Conceição	1:461\$000	344\$600	—	—	—	—	58
59	Conceição do Rio Verde	683\$000	—	—	—	—	—	59
60	Conquista	804\$000	—	—	—	—	—	60
61	Contagem	396\$000	—	—	—	—	—	61
62	Corinto	840\$000	—	—	—	—	—	62
63	Coromandel	693\$000	—	—	—	—	—	63
64	Curvello	2:640\$000	60\$000	—	—	—	—	64
65	Camandualca	543\$000	304\$000	—	—	—	—	65
66	Diamantina	4:017\$000	25\$360	32\$000	365\$000	—	—	66
67	Divinópolis	1:287\$000	124\$800	—	—	—	—	67
68	Dores da Boa Esperança	954\$000	22\$800	—	—	—	—	68
69	Eloy Mendes	744\$000	62\$700	—	—	89\$000	—	69
70	Entre Rios	1:413\$000	406\$000	—	—	—	—	70
71	Esplosa	84\$000	16\$400	—	—	—	—	71
72	Extrema	129\$000	—	—	—	—	—	72
73	Estrella do Sul	753\$000	468\$000	—	—	—	—	73
74	Ferros	696\$000	52\$000	31\$000	—	—	—	74
75	Figueiras	432\$000	—	—	—	753\$300	—	75
76	Formiga	3:163\$000	—	—	1:100\$000	—	—	76
77	Fortaleza	801\$000	—	—	—	—	—	77
78	Fructal	813\$000	611\$600	—	—	—	—	78
79	Grão Mogol	630\$000	656\$600	—	325\$000	—	—	79
80	Guanhães	1:203\$000	118\$800	—	—	—	—	80
81	Guapé	363\$100	54\$000	—	—	—	—	81
82	Guaranésia	1:314\$000	618\$200	—	—	—	—	82

Numero de ordem	Estações arrecadoras	Rendas diversas			Quotas de fiscalização C 240	Cobrança da dívida activa C 241	Numero de ordem	
		Total da renda ordinaria	a) Juros de empréstimos municipais	b) Venda de machlinas, sementes, reproductores e insecticidas				c) Vendas de terras e proprios do Estado
			C 236	C 238				C 239
1	Abaeeté	159:115\$000	—	15\$600	—	—	16:005\$400	1
2	Abre Campo	121:181\$300	19:872\$265	—	—	—	11:528\$100	2
3	Aguas Bellas	28:341\$600	—	—	—	—	20:555\$800	3
4	Alem Parahyba	395:085\$400	64:296\$710	—	—	—	4:181\$100	4
5	Alfenas	418:303\$800	39:221\$523	—	—	—	3:882\$900	5
6	Alto Rio Dóce	147:693\$903	15:826\$494	—	—	—	11:250\$900	6
7	Alvinópolis	104:283\$900	—	154\$400	—	—	6:354\$400	7
8	Antonio Dias	37:457\$442	—	—	—	—	2:630\$200	8
9	Araguary	380:076\$342	9:833\$300	—	3:287\$200	—	15:260\$100	9
10	Arary	84:884\$751	—	—	—	—	4:40:35\$450	10
11	Arassuahy	173:813\$800	—	368\$300	—	—	17:753\$100	11
12	Araxá	347:720\$800	72:158\$057	—	—	—	2:061\$000	12
13	Arceburgo	148:322\$343	—	—	—	—	2:525\$700	13
14	Areado	116:463\$180	57\$416	20\$000	—	—	2:729\$300	14
15	Aymorés	187:288\$800	7:948\$907	1:880\$300	32:147\$500	—	15:098\$300	15
16	Ayruoca	205:056\$019	—	—	—	—	10:753\$900	16
17	Andradas	252:679\$045	—	—	—	—	23:454\$571	17
18	Andrelandia	214:939\$813	15:764\$610	—	—	—	10:130\$751	18
19	Baependy	164:988\$699	—	90\$000	—	—	4:148\$300	19
20	Bambuhy	201:736\$000	9:216\$408	—	—	—	5:395\$100	20
21	Barbacena	632:307\$203	156:528\$915	—	—	—	34:990\$300	21
22	Bello Horizonte (1.ª Col.)	1.973:866\$400	—	—	—	—	63:486\$900	22
23	Bello Horizonte (2.ª Col.)	1.260:674\$045	—	—	—	—	107:412\$300	23
24	Bello Horizonte (3.ª Col.)	706:758\$930	—	—	—	—	—	24
25	Bello Horizonte (4.ª Col.)	1.007:427\$000	—	—	—	—	—	25
26	Bicas	151:602\$700	—	—	—	—	1:659\$200	26
27	Bocayuva	72:456\$828	—	28\$000	—	—	4:826\$900	27
28	Bom Despacho	182:547\$828	25:321\$801	200\$000	—	—	4:633\$128	28
29	Bomfim	152:479\$100	—	—	—	—	3:289\$700	29
30	Bom Sucesso	245:628\$530	30:585\$004	—	—	—	14:592\$300	30
31	Borda da Matta	90:706\$900	160\$000	—	—	—	2:970\$100	31
32	Botelhos	153:473\$555	—	—	—	—	5:893\$300	32
33	Brasília	54:833\$774	—	151\$200	—	—	12:669\$763	33
34	Brazópolis	198:836\$950	16:533\$400	22\$900	—	—	9:603\$500	34
35	Brejo das Almas	33:400\$900	—	—	—	—	4:193\$900	35
36	Cabo Verde	273:932\$400	—	—	—	—	12:148\$600	36
37	Cachoeiras	70:691\$990	—	—	—	—	2:263\$962	37
38	Caeté	97:057\$428	5:360\$516	—	—	—	9:053\$740	38
39	Caldas	210:531\$890	—	—	—	—	10:897\$067	39
40	Cambuhy	101:671\$700	—	—	—	—	5:881\$500	40
41	Cambuquira	125:729\$691	48:482\$731	—	150\$000	—	2:998\$800	41
42	Campanha	158:179\$351	4:190\$900	80\$000	18\$000	—	6:431\$100	42
43	Campestre	121:026\$877	—	—	—	—	7:254\$600	43
44	Campo Bello	299:556\$329	47:532\$970	94\$000	60\$000	—	19:338\$700	44
45	Campos Geraes	188:928\$300	2:545\$410	—	—	—	6:833\$400	45
46	Capelinha	143:514\$09	1:360\$000	—	—	—	3:913\$700	46
47	Carandubá	31:076\$000	—	—	—	—	4:328\$500	47
48	Carangola	688:028\$900	97:700\$863	10\$000	—	—	50:161\$700	48
49	Caratinga	428:808\$000	—	323\$400	43:524\$800	—	43:822\$300	49
50	Carmo do Parahyba	122:545\$500	—	—	—	—	2:633\$700	50
51	Carmo do Rio Claro	165:088\$400	—	45\$000	820\$000	—	10:433\$400	51
52	Cassia	164:803\$300	16:606\$282	—	—	—	7:356\$200	52
53	Cataguazes	361:563\$900	93:875\$707	—	—	16:000\$000	15:513\$900	53
54	Coração de Jesús	50:855\$181	—	—	—	—	4:147\$800	54
55	Caxambú	155:092\$100	39:102\$648	—	—	—	2:824\$100	55
56	Christina	141:824\$550	1:333\$300	—	—	—	4:344\$100	56
57	Claudio	117:267\$393	—	—	—	—	1:761\$900	57
58	Conceição	149:117\$841	3:266\$700	91\$000	—	—	26:355\$400	58
59	Conceição do Rio Verde	102:676\$577	—	20\$000	—	—	5:999\$000	59
60	Conquista	160:874\$409	46:723\$463	—	—	—	2:558\$965	60
61	Contagem	76:563\$444	3:981\$418	—	—	—	4:678\$500	61
62	Corinto	87:090\$150	—	—	—	—	10:677\$200	62
63	Coromandel	107:095\$250	9:694\$715	1:050\$000	—	—	5:456\$900	63
64	Curvello	358:442\$220	8:000\$000	340\$000	—	—	30:188\$100	64
65	Camanducaia	113:521\$100	3:216\$310	—	—	—	3:684\$400	65
66	Diamantina	285:396\$200	27:371\$690	—	—	—	23:350\$300	66
67	Divinópolis	168:410\$525	10:209\$699	—	—	—	3:827\$803	67
68	Dôres da Boa Esperança	130:409\$909	—	22\$000	9\$000	—	10:744\$300	68
69	Eloy Mendes	183:421\$100	31:350\$373	—	—	—	2:669\$000	69
70	Entre Rios	257:304\$940	—	—	—	—	12:418\$300	70
71	Espinosa	28:246\$302	—	—	—	—	3:543\$356	71
72	Extrema	54:127\$721	—	—	—	—	12:524\$300	72
73	Estrela do Sul	129:372\$649	7:843\$114	—	—	—	8:901\$117	73
74	Ferros	125:431\$400	—	54\$000	—	—	3:572\$400	74
75	Figueiras	71:115\$900	—	67\$500	20:867\$300	20\$300	1:745\$650	75
76	Formiga	553:043\$314	28:934\$612	—	—	—	26:746\$000	76
77	Fortaleza	89:008\$070	—	—	—	—	7:477\$520	77
78	Frutal	251:273\$200	22:861\$020	—	—	—	32:044\$500	78
79	Grão-Mogol	58:107\$500	—	—	—	—	12:745\$900	79
80	Guanabães	181:023\$800	73\$4574	—	—	—	10:884\$200	80
81	Guapé	125:247\$900	8:689\$394	—	—	—	7:193\$400	81
82	Guaranésia	247:870\$100	4:896\$100	—	—	—	9:729\$300	82

Numero de ordem	Estações arrecadadoras	Reposições e indenizações			Entradas de origens diversas		Contribuição dos municípios para o serviço de ensino, saúde e segurança publica	Numero de ordem
		resoluções	C 243	C 244	C 247	C 248		
1	Abaeté.....	—	2:892\$900	3:926\$700	405\$200	9:391\$023	1	
2	Abre Campo.....	900\$000	859\$000	3:732\$400	235\$304	8:818\$600	2	
3	Agua Bella.....	32\$400	425\$200	4:235\$900	105\$000	—	3	
4	Além Parahyba.....	279\$000	921\$700	2:638\$900	3:092\$242	—	4	
5	Allenas.....	80\$900	182\$500	5:262\$300	341\$932	—	5	
6	Alto Rio Dóce.....	—	—	2:103\$321	163\$576	7:930\$385	6	
7	Atvinópolis.....	197\$000	260\$900	1:174\$500	54\$300	6:665\$400	7	
8	Antonio Dias.....	—	17\$800	1:009\$538	35\$300	2:115\$467	8	
9	Araguary.....	—	—	10:835\$773	319\$959	—	9	
10	Arany.....	93\$300	41\$700	2:283\$130	266\$139	—	10	
11	Arassuby.....	—	1:470\$000	10:219\$700	1:073\$300	14:336\$300	11	
12	Araxá.....	—	1:303\$000	7:272\$900	1:052\$938	—	12	
13	Arceburgo.....	—	91\$800	1:792\$200	1\$757	3:102\$470	13	
14	Aréado.....	—	10\$000	2:224\$200	407\$455	—	14	
15	Aymorés.....	—	1:351\$300	5:436\$300	12:965\$300	—	15	
16	Ayruoca.....	432\$668	520\$700	3:424\$970	249\$511	6:494\$430	16	
17	Andradas.....	—	—	6:205\$200	189\$034	—	17	
18	Andrelandia.....	520\$000	763\$800	2:955\$577	42\$751	—	18	
19	Baependy.....	—	815\$800	1:433\$310	17\$846	8:148\$345	19	
20	Bambuy.....	217\$000	381\$400	5:108\$700	3:529\$834	14:226\$000	20	
21	Barbacena.....	500\$200	3:568\$100	14:335\$550	826\$106	—	21	
22	Bello Horizonte (1.ª Col.).....	873\$700	2:380\$400	15:786\$900	391\$000	—	22	
23	Bello Horizonte (2.ª Col.).....	780\$000	2:783\$100	11:864\$500	6:491\$170	—	23	
24	Bello Horizonte (3.ª Col.).....	—	—	8:491\$170	7:763\$734	—	24	
25	Bello Horizonte (4.ª Col.).....	975\$000	—	1:943\$800	2\$000	—	25	
26	Bicas.....	—	239\$600	1:325\$700	132\$000	18:666\$900	26	
27	Bocayuva.....	—	1:016\$000	2:870\$257	6\$488	3:265\$140	27	
28	Bom Despacho.....	—	—	2:392\$394	135\$878	—	28	
29	Bomfim.....	—	523\$200	1:987\$800	446\$300	—	29	
30	Bom Sucesso.....	\$500	—	4:655\$100	789\$006	18:632\$400	30	
31	Borda da Matta.....	190\$000	1:568\$300	2:696\$300	67\$900	4:266\$400	31	
32	Botelhos.....	—	126\$600	1:322\$937	\$308	5:646\$000	32	
33	Brasília.....	—	626\$800	3:075\$266	311\$465	7:699\$010	33	
34	Brazópolis.....	—	435\$000	2:528\$550	310\$900	8:892\$800	34	
35	Brejo das Almas.....	—	789\$800	1:178\$310	37\$600	89\$400	35	
36	Cabo Verde.....	1:305\$000	2:065\$900	5:417\$100	—	—	36	
37	Cachoeiras.....	—	107\$026	1:150\$320	148\$082	4:553\$820	37	
38	Caeté.....	—	322\$981	3:179\$388	126\$909	5:891\$500	38	
39	Caldas.....	—	1:078\$143	3:406\$693	365\$170	—	39	
40	Cambuy.....	126\$000	3:176\$300	3:136\$900	\$500	7:466\$500	40	
41	Cambuquira.....	11\$900	32\$600	1:399\$467	1:515\$438	13:796\$900	41	
42	Campanha.....	333\$900	128\$700	2:657\$211	676\$538	2:566\$911	42	
43	Campestre.....	668\$600	866\$500	1:781\$923	269\$900	397\$600	43	
44	Campo Belo.....	—	534\$600	5:417\$800	447\$041	—	44	
45	Campo Gerais.....	—	1:385\$500	1:831\$100	411\$850	8:686\$400	45	
46	Capelinha.....	—	65\$900	852\$801	—	2:657\$180	46	
47	Carandá.....	—	984\$700	4:076\$300	214\$383	—	47	
48	Carangola.....	3:274\$016	2:966\$900	16:548\$400	599\$142	117\$800	48	
49	Caratinga.....	—	1:296\$900	12:923\$800	1:332\$100	14:375\$700	49	
50	Carmo do Paranaíba.....	—	618\$100	2:432\$600	304\$700	774\$900	50	
51	Carmo do Rio Claro.....	\$200	1:202\$300	4:376\$100	682\$000	7:381\$700	51	
52	Cassia.....	—	221\$300	790\$900	198\$104	9:389\$300	52	
53	Cataguazes.....	458\$900	1:267\$800	6:390\$400	942\$258	—	53	
54	Coração de Jesus.....	—	229\$300	933\$071	470\$848	8:102\$600	54	
55	Caxambú.....	—	183\$000	1:424\$600	210\$450	—	55	
56	Christina.....	367\$833	151\$100	1:246\$200	205\$200	7:200\$300	56	
57	Claudio.....	—	61\$500	1:978\$400	624\$500	—	57	
58	Conceição.....	—	217\$000	3:613\$050	106\$259	11:256\$832	58	
59	Conceição do Rio Verde.....	—	—	634\$900	1405\$23	—	59	
60	Conquista.....	2:100\$000	—	1:688\$000	148\$314	—	60	
61	Contagem.....	—	89\$600	718\$143	341\$234	3:665\$160	61	
62	Corintho.....	658\$324	4:384\$900	2:760\$225	755\$245	5:923\$100	62	
63	Coromandel.....	—	408\$600	4:777\$050	507\$982	8:169\$400	63	
64	Curvelo.....	—	1:431\$500	8:879\$705	897\$675	—	64	
65	Camanducaia.....	448\$200	45\$000	1:024\$300	140\$888	12:339\$400	65	
66	Diamantina.....	778\$200	1:136\$000	6:338\$800	845\$866	6:794\$200	66	
67	Divinópolis.....	—	161\$269	3:412\$971	92\$538	—	67	
68	Dôres da Boa Esperança.....	—	614\$900	1:789\$500	63\$901	—	68	
69	Eloy Mendes.....	—	1:078\$300	2:732\$100	304\$066	—	69	
70	Entre Rios.....	195\$600	1:568\$400	5:551\$750	533\$310	7:096\$390	70	
71	Espinosa.....	—	318\$518	682\$981	769\$43	—	71	
72	Extrema.....	—	—	2:289\$950	12\$700	3:955\$600	72	
73	Estrela do Sul.....	—	394\$223	1:451\$502	620\$407	—	73	
74	Ferros.....	—	251\$400	1:638\$700	754\$000	4:020\$200	74	
75	Figueiras.....	—	—	946\$650	—	5:394\$900	75	
76	Formiga.....	—	1:422\$500	8:178\$763	164\$955	31:339\$800	76	
77	Fortaleza.....	—	703\$252	929\$400	1:932\$958	5:911\$800	77	
78	Fractal.....	—	1:873\$890	5:479\$300	2:995\$804	21:759\$300	78	
79	Grão Mogol.....	—	882\$200	1:190\$200	9\$000	—	79	
80	Guanabes.....	415\$200	811\$400	2:348\$300	124\$926	6:174\$500	80	
81	Guapé.....	—	—	3:687\$200	51\$570	—	81	
82	Guaranésia.....	—	632\$200	4:893\$800	87\$300	—	82	

Número de ordem	Estações arrecadoras	Taxa de de-	Fundo	Amortização	Total da renda	Número de ordem		
		fesa do café	escolar	de empresti-	extraordinária			
		C 249	C 250	mos munic- paes	Total geral			
				C 251				
1	Ahaeté.....	—	137\$000	—	32:39\$523	191:513\$523	1	
2	Abre Campo.....	—	135\$000	—	48:30\$344	169:490\$844	2	
3	Aguas Bellas.....	—	—	2:28\$675	25:35\$200	53:69\$800	3	
4	Além Parahyba.....	—	98\$000	—	84:65\$830	479:75\$230	4	
5	Alfenas.....	—	100\$000	—	62:78\$354	481:09\$2154	5	
6	Alto Rio Dóce.....	—	185\$000	—	32:18\$334	179:85\$237	6	
7	Alvinópolis.....	—	—	—	15:40\$900	119:68\$7800	7	
8	Antonio Dias.....	—	—	—	9:09\$625	46:59\$067	8	
9	Araguary.....	—	27\$000	—	36:52\$158	416:59\$5500	9	
10	Arary.....	—	37\$000	—	7:04\$149	91:92\$4900	10	
11	Arassuahy.....	—	40\$200	—	45:64\$300	219:45\$8300	11	
12	Araxá.....	—	—	8:49\$023	11:34\$918	459:06\$918	12	
13	Archeburgo.....	—	30\$000	—	7:54\$327	135:86\$210	13	
14	Areado.....	—	—	1:33\$139	6:78\$510	123:25\$3690	14	
15	Aymorés.....	—	76\$000	—	891\$469	76:89\$376	15	
16	Ayruoca.....	—	—	—	21:87\$379	226:93\$398	16	
17	Andradas.....	—	137\$000	—	29:98\$805	282:66\$4850	17	
18	Andrelandia.....	—	150\$000	—	1:13\$158	246:77\$540	18	
19	Baependy.....	—	—	—	14:85\$131	179:82\$2830	19	
20	Bambuihy.....	—	86\$000	—	910\$526	240:80\$968	20	
21	Barbacena.....	—	62\$000	—	32:45\$181	243:26\$2532	21	
22	Bello Horizonte (1.ª Col.).....	—	—	—	82:91\$8200	2:058:78\$9600	22	
23	Bello Horizonte (2.ª Col.).....	—	—	—	130:37\$3634	1:391:21\$73680	23	
24	Bello Horizonte (3.ª Col.).....	—	—	—	8:49\$370	715:25\$8100	24	
25	Bello Horizonte (4.ª Col.).....	—	—	—	2:91\$500	1:040:34\$5300	25	
26	Bicas.....	—	59\$000	—	22:02\$300	173:62\$8003	26	
27	Bocayuva.....	—	88\$000	—	12:22\$792	84:67\$8320	27	
28	Bom Despacho.....	—	146\$000	—	1:76\$9043	217:146\$072	28	
29	Bomfim.....	—	—	—	6:12\$6800	158:70\$9300	29	
30	Bom Successo.....	—	232\$000	—	4:80\$6498	319:89\$1341	30	
31	Borda da Matta.....	—	79\$000	—	—	102:70\$8300	31	
32	Botelhos.....	—	—	—	12:93\$345	166:46\$2900	32	
33	Brasília.....	—	—	—	24:53\$45196	79:367\$970	33	
34	Brazópolis.....	—	19\$000	—	—	237:173\$990	34	
35	Brejo das Almas.....	—	—	—	38:34\$3080	39:69\$8006	35	
36	Cabo Verde.....	—	112\$000	—	—	294:97\$9000	36	
37	Cachoeiras.....	—	—	—	8:22\$3510	73:91\$3500	37	
38	Caldas.....	—	—	968\$518	24:90\$452	121:96\$1880	38	
39	Cambuhy.....	—	115\$000	—	—	226:36\$8763	39	
40	Cambuquira.....	—	60\$000	—	—	121:57\$3400	40	
41	Campanha.....	—	—	3:33\$254	71:780\$750	197:510\$481	41	
42	Campestre.....	—	—	—	16:49\$189	172:670\$510	42	
43	Campo Belo.....	—	309\$000	—	—	131:42\$590	43	
44	Campos Geraes.....	—	43\$000	—	5:50\$286	379:268\$966	44	
45	Capelinha.....	—	72\$000	—	—	21:83\$9300	45	
46	Carandahy.....	—	26\$000	—	—	8:22\$43681	46	
47	Carangola.....	—	63\$400	—	50\$214	13:161\$694	47	
48	Caratinga.....	—	—	—	18:03\$032	189:56\$953	48	
49	Carmo do Paranaíba.....	—	—	—	—	117:59\$9500	49	
50	Carmo do Rio Claro.....	—	190\$000	—	—	8:76\$5000	50	
51	Cassia.....	—	88\$000	—	—	25:131\$000	189:219\$401	51
52	Cataguazes.....	—	99\$000	—	—	36:783\$044	201:396\$344	52
53	Coração de Jesus.....	—	—	—	141:204\$513	502:868\$278	53	
54	Caxambú.....	—	78\$000	—	—	13:88\$3619	64:468\$800	54
55	Christina.....	—	33\$000	—	—	46:81\$1234	201:903\$324	55
56	Claudio.....	—	—	—	—	14:88\$5033	156:405\$583	56
57	Conceição.....	—	57\$000	—	—	4:226\$300	121:693\$650	57
58	Conceição do Rio Verde.....	—	—	—	—	44:966\$211	194:084\$082	58
59	Conquista.....	—	—	—	—	8:79\$423	189:471\$600	59
60	Contagem.....	—	—	—	1:96\$3175	55:29\$617	218:165\$054	60
61	Corintho.....	—	130\$000	—	—	13:81\$5555	90:478\$909	61
62	Coromandel.....	—	—	—	—	24:88\$5774	111:965\$924	62
63	Corvelo.....	—	416\$000	—	—	28:422\$972	135:482\$22	63
64	Camanduacá.....	—	6\$000	—	—	49:850\$990	406:293\$200	64
65	Diamantina.....	—	7:110\$300	—	—	21:041\$288	134:562\$388	65
66	Divinópolis.....	—	156\$000	—	—	75:930\$322	341:320\$522	66
67	Dôres da Boa Esperança.....	—	105\$000	—	—	18:89\$3359	187:305\$84	67
68	Eloy Mendes.....	—	101\$000	—	—	13:494\$191	143:904\$100	68
69	Entre Rios.....	—	192\$000	—	—	42:244\$910	226:666\$010	69
70	Espinosa.....	—	85\$000	—	—	27:606\$250	284:911\$190	70
71	Extrema.....	—	—	—	—	4:400\$298	32:646\$600	71
72	Estrela do Sul.....	—	—	—	—	19:782\$560	72:910\$281	72
73	Ferros.....	—	151\$000	—	—	22:207\$149	151:589\$798	73
74	Figueiras.....	—	—	—	—	10:263\$100	135:64\$500	74
75	Formiga.....	—	49\$000	—	—	29:649\$800	100:765\$700	75
76	Fortaleza.....	—	—	—	—	99:547\$698	652:591\$002	76
77	Fructal.....	—	—	—	—	18:964\$930	105:963\$000	77
78	Grão Mogol.....	—	3\$000	—	—	90:675\$832	341:949\$378	78
79	Guanhães.....	—	—	—	—	14:630\$300	72:737\$900	79
80	Guapé.....	—	138\$000	—	—	132\$753	202:632\$652	80
81	Guaranésia.....	—	132\$000	—	—	804\$616	145:817\$370	81
82	Guaranésia.....	—	—	—	—	20:330\$700	268:200\$500	82

Numero de ordem	Estações arrecadadoras	Imposto de exportação		Imposto territorial C 105	Imposto de industria e prolições C 106	Imposto de bebidas C 107	Transmissão «inter-vivos» C 108	Numero de ordem
		a) «Ad-va-lorem» C 101	b) Sobre-taxa do café C 102					
1	Guaranhy	—	—	37:1308294	20:6828300	11:3965000	16:0774300	1
2	Guarary	—	—	23:8658700	17:4174200	4:2058000	9:3274200	2
3	Guaxupé	—	—	78:6748900	96:2338550	40:9978500	16:6888068	3
4	Gymirim	—	—	51:3238100	29:5425200	11:6968000	19:7448200	4
5	Ibiá	—	—	46:3008300	28:9198300	15:4708000	13:2618900	5
6	Ibiracy	—	—	38:2428800	14:3828600	7:1228500	18:0028300	6
7	Indayá	—	—	45:0358054	35:9608100	23:5208000	48:1618717	7
8	Itabira	805000	—	42:2308700	47:2058700	24:8808000	19:3688100	8
9	Itabirito	—	—	25:8388075	45:2448600	9:2128500	13:4838184	9
10	Itajubá	—	—	87:6478500	101:9828900	51:9128500	57:3408010	10
11	Itamarandya	—	—	5:6618300	11:1908900	6:9708000	5:2288881	11
12	Itambacury	—	—	4:2778436	17:0338700	9:8908000	4:9928460	12
13	Itanhandú	—	—	31:2308000	36:8978000	15:7858000	16:9748600	13
14	Itanboml	—	—	23:3598900	39:8838600	20:0468000	13:8688100	14
15	Itaperica	—	—	104:6558600	45:7528250	29:9488100	57:9588300	15
16	Itauna	—	—	72:7848500	80:7268600	27:3978500	29:1608200	16
17	Ityutaba	—	—	87:8728700	48:6358300	16:4328500	75:1498966	17
18	Ipanema	—	—	54:7478600	48:4548300	29:1808000	19:8858016	18
19	Jacuby	—	—	58:6258800	14:3218500	3:5108000	10:9888000	19
20	Jacutinga	—	—	111:8328400	60:1578700	39:5668000	25:7358400	20
21	Januária	—	—	10:8518000	37:4608000	16:6368000	11:8968900	21
22	Jequery	—	—	34:6488500	19:9048000	10:8558000	6:3508500	22
23	Jequitinhonha	—	—	65:7388200	38:1168700	12:1358000	55:9018700	23
24	João Pinheiro	—	—	13:8858500	5:5738800	1:5308000	10:7758000	24
25	Juiz de Fora (1.ª Col.)	—	—	415:0368600	—	—	287:4328000	25
26	Juiz de Fora (2.ª Col.)	—	—	—	609:9528700	195:3898500	—	26
27	Lagoa Dourada	—	—	16:5698700	5:5778100	1:2208000	7:6258400	27
28	Lambarý	—	—	27:5338967	35:2238200	13:4058000	13:5628452	28
29	Lavras	—	—	167:7838550	107:8718800	44:4538000	76:9608300	29
30	Leopoldina	—	—	134:5508700	94:9518100	45:1278500	50:1638500	30
31	Lima Duarte	—	—	77:0978450	31:4508050	13:6208000	28:3468832	31
32	Luz	—	—	45:6708000	31:4918800	15:8128500	38:4728700	32
33	Machado	—	—	84:7738900	53:7738600	24:3228500	22:8018700	33
34	Malacacheta	—	—	5:6128200	12:6678300	9:1128500	3:9498300	34
35	Manga	—	—	9:0608400	10:3728700	4:0148500	2:5098900	35
36	Manhuassú	—	—	114:3818200	95:2618900	28:3878500	42:4468300	36
37	Manhumirim	—	—	133:2498500	86:6508700	21:7828500	34:4768900	37
38	Mar de Espanha	—	—	114:7428102	53:2808900	21:3738500	40:8238900	38
39	Marianha	42:4488055	—	32:6348555	43:5628200	21:1778500	15:7108984	39
40	Maria da Fé	—	—	16:2708800	21:5828300	10:6778500	8:0138100	40
41	Mathias Barbosa	—	—	70:2358700	37:9238800	26:7208600	28:1528700	41
42	Mercês	—	—	40:9748500	29:0758500	6:6428500	11:9238900	42
43	Mesquita	—	—	10:1038200	11:6938000	5:5888000	6:4988300	43
44	Minas Novas	—	—	7:0438618	21:9408700	4:2558000	4:1808700	44
45	Mirahy	—	—	47:0258500	50:2008700	13:0128900	17:8988900	45
46	Monte Alegre	—	—	41:7868795	21:0658750	7:0418000	27:0208712	46
47	Monte Carmello	—	—	59:2408800	33:0858500	8:1058000	30:0728358	47
48	Monte Santo	—	—	116:5158800	55:0498150	21:3178500	48:5198500	48
49	Montes Claros	—	—	20:9838200	67:0698200	20:6828500	23:1728700	49
50	Muriabé	—	—	222:3478100	162:2518400	42:1578500	58:0488700	50
51	Muzambinho	—	—	125:6198280	83:0438800	34:3488000	49:1758300	51
52	Nepomuceno	—	—	62:5428400	38:4058700	13:2308000	25:6378300	52
53	Nova Lima	—	—	58:9238000	62:2408500	42:3078000	13:4348700	53
54	Nova Rezende	—	—	73:2028500	31:8698400	14:8198000	14:7748100	54
55	Oliveira	—	—	120:1628300	77:7378900	32:3658000	53:3482000	55
56	Ouro Fino	—	—	147:6438500	102:2958300	57:9108000	55:7478100	56
57	Ouro Preto	828400	—	52:1568000	75:8178500	45:1318100	25:2008900	57
58	Palma	—	—	57:2928500	32:6358000	20:0328500	21:5378600	58
59	Palmyra (Santos Dumont)	—	—	84:0108000	89:9408600	50:1758000	79:4898600	59
60	Pará de Minas	—	—	95:2548495	71:4298380	29:4728500	37:3428297	60
61	Paracatu	—	—	28:1728000	36:3798900	8:2278500	27:1648800	61
62	Paraguay	—	—	53:7288900	34:2638700	20:0778500	34:6218900	62
63	Paraisópolis	—	—	87:0438200	47:3628200	22:5908000	28:8708200	63
64	Paraopeba	—	—	17:2038561	24:5828190	14:1338000	8:7438800	64
65	Passa Quatro	—	—	20:7368400	37:3798300	11:7558000	10:0158200	65
66	Passa Tempo	—	—	21:5548100	7:6038500	2:9858000	19:0308100	66
67	Passos	—	—	116:3618200	81:7258400	21:4008000	44:0068300	67
68	Patos	—	—	87:6848300	83:5998700	34:7838500	59:1441000	68
69	Patrocínio	—	—	81:8478800	66:2678300	19:8328000	54:1358100	69
70	Pecanha	—	—	16:3518900	30:5738900	24:3538000	10:4518000	70
71	Pedra Branca	—	—	29:7618700	21:6608500	19:1728500	49:2048000	71
72	Pedro Leopoldo	—	—	44:6478300	54:3128300	32:5268000	23:9978800	72
73	Pequy	—	—	11:1848300	7:6748700	6:0528500	8:0838600	73
74	Perdões	—	—	30:3518057	23:7738850	8:5748500	15:3898060	74
75	Piranga	—	—	105:2818900	43:3018000	24:5028500	50:8418000	75
76	Piraporá	—	—	31:6428900	40:8178300	16:1478500	10:5788900	76
77	Pitangy	—	—	104:1708400	89:3118700	36:8128500	56:6928054	77
78	Poços de Caldas	—	—	82:7588100	53:8848900	16:1578500	42:5498200	78
79	Pomba	—	—	42:3118484	116:7548900	39:8958000	22:7298700	79
80	Ponte Nova	—	—	82:0108757	40:1888250	19:2908000	43:8708126	80
81	Pouso Alegre	—	—	168:3078078	171:6548950	67:1928500	79:5468700	81
82	Pouso Alegre	—	—	123:0398900	111:0008200	44:0128500	53:3558400	82

Numero de ordem	Estações arrecadoras	Transmissão «causa-mor- tis»	Novos		Imposto do selo			Numero de ordem	
			c velhos	d direitos	a) Adhesivo	b) Por verba	c) Diversões		d) Aguas mi- nemas
1	Guarany	21:818\$300	195\$700	3:301\$800	3:524\$200	355\$000	—	1	
2	Guarará	3:577\$200	181\$600	1:745\$350	1:368\$200	210\$000	—	2	
3	Guaxupé	63:501\$598	8:403\$200	11:274\$900	17:198\$170	5:260\$000	—	3	
4	Gymirim	6:706\$932	1:482\$500	6:423\$200	5:912\$532	401\$000	—	4	
5	Ibá	—	384\$800	3:385\$500	2:631\$100	720\$000	—	5	
6	Ibiracy	5:024\$300	242\$900	6:043\$300	5:152\$000	155\$000	—	6	
7	Indayá	3:206\$172	1:855\$300	7:449\$350	14:393\$187	539\$500	—	7	
8	Itabira	5:201\$200	959\$300	8:107\$000	6:889\$500	564\$400	—	8	
9	Itabirito	4:693\$920	932\$812	5:395\$800	3:223\$846	1:640\$000	—	9	
10	Itajubá	26:165\$460	2:544\$600	10:767\$900	16:183\$637	14:717\$400	—	10	
11	Itamarandya	3:449\$774	65\$600	44\$150	3:510\$535	—	—	11	
12	Itambacury	—	113\$200	1:539\$900	2:308\$250	35\$000	—	12	
13	Itanhandú	—	446\$700	3:471\$500	3:283\$400	256\$900	—	13	
14	Itanhomí	—	183\$300	2:903\$500	3:101\$800	—	—	14	
15	Itapeerica	23:432\$060	3:823\$800	14:745\$500	8:018\$351	750\$000	—	15	
16	Itaúna	20:101\$700	682\$800	10:877\$500	8:094\$900	3:102\$600	—	16	
17	Ituaytuba	11:323\$733	1:977\$000	10:755\$850	8:883\$339	1:510\$000	—	17	
18	Ipanema	9:799\$708	2:069\$000	9:762\$285	9:747\$587	230\$000	—	18	
19	Jacuy	3:053\$200	363\$400	5:405\$100	4:299\$600	32\$000	—	19	
20	Jacutinga	6:218\$100	8:879\$500	8:783\$100	17:852\$400	838\$000	—	20	
21	Januária	7:194\$700	130\$800	9:315\$500	6:108\$500	1:341\$330	—	21	
22	Jequery	—	82\$700	2:147\$300	2:543\$100	217\$700	—	22	
23	Jequitinhonha	21:131\$785	710\$100	8:103\$000	4:967\$600	449\$000	—	23	
24	João Pinheiro	1:473\$180	221\$000	2:458\$400	2:793\$700	—	—	24	
25	Juiz de Fôra (1. ^a Col.)	97:689\$600	61:83\$200	6:073\$000	67:318\$900	—	—	25	
26	Juiz de Fôra (2. ^a Col.)	—	48\$400	63:437\$700	25:474\$200	57:638\$300	—	26	
27	Lagôa Dourada	—	339\$800	6:304\$000	1:028\$900	—	—	27	
28	Lambary	8:024\$192	339\$800	7:631\$850	4:367\$825	1:832\$000	13:220\$000	28	
29	Lavras	38:374\$324	3:872\$400	24:351\$500	13:633\$800	10:866\$000	—	29	
30	Leopoldina	34:936\$100	6:836\$800	13:673\$000	12:824\$800	905\$000	50\$000	30	
31	Lima Duarte	27:286\$303	64\$400	6:766\$950	7:175\$200	767\$100	—	31	
32	Luz	8:386\$200	3:049\$100	6:065\$400	7:507\$700	1:076\$000	—	32	
33	Machado	14:417\$200	3:670\$800	7:200\$900	10:425\$100	2:286\$900	—	33	
34	Malacacheta	—	102\$600	416\$200	1:323\$600	304\$000	—	34	
35	Manga	—	136\$000	847\$200	1:018\$500	—	—	35	
36	Manhuassú	18:839\$100	437\$100	21:045\$100	18:005\$300	1:718\$000	—	36	
37	Manhumirim	2:541\$700	2:659\$900	6:405\$500	8:326\$200	1:523\$000	—	37	
38	Mar de Espanha	4:198\$780	1:681\$440	9:838\$900	7:394\$900	1:347\$100	—	38	
39	Marianna	5:240\$686	3:233\$956	4:374\$800	4:283\$680	668\$300	—	39	
40	Maria da Fé	380\$200	89\$000	9:931\$200	2:444\$000	1:091\$000	—	40	
41	Mathias Barbosa	—	2:148\$400	1:487\$400	2:650\$800	656\$000	—	41	
42	Merces	4:373\$202	250\$000	4:401\$200	4:135\$150	411\$500	—	42	
43	Mesquita	—	17\$000	1:085\$500	783\$338	204\$000	—	43	
44	Minas Novas	2:681\$198	106\$000	3:317\$900	2:067\$900	—	—	44	
45	Mirahy	11:590\$400	2:885\$700	5:774\$800	6:583\$700	204\$100	—	45	
46	Monte Alegre	2:673\$800	574\$400	3:993\$300	4:547\$336	560\$000	—	46	
47	Monte Carmello	9:052\$902	966\$500	9:606\$300	7:802\$572	303\$000	—	47	
48	Monte Santo	36:779\$323	1:446\$600	17:057\$600	16:782\$248	970\$900	—	48	
49	Montes Claros	10:284\$800	597\$600	17:101\$300	7:191\$600	2:942\$400	—	49	
50	Murlahé	38:022\$600	7:255\$000	22:125\$250	27:238\$900	3:020\$000	—	50	
51	Muzambinho	46:051\$866	5:099\$800	12:864\$200	12:835\$181	3:583\$000	—	51	
52	Nepomuceno	5:967\$300	3:855\$400	5:731\$800	10:266\$700	203\$000	—	52	
53	Nova Lima	—	592\$800	4:793\$700	3:847\$300	2:871\$000	—	53	
54	Nova Rezende	11:160\$900	599\$100	5:130\$400	5:390\$100	110\$000	—	54	
55	Oliveira	10:1904\$500	2:088\$700	16:529\$000	22:447\$200	6:834\$500	—	55	
56	Ouro Fino	30:806\$400	3:996\$800	23:202\$100	23:750\$400	3:080\$000	—	56	
57	Ouro Preto	32:709\$200	5:574\$800	15:100\$600	25:353\$700	7:985\$300	—	57	
58	Palma	3:666\$500	529\$600	5:169\$800	4:813\$500	320\$000	—	58	
59	Palmyra (Santos Dumont)	32:825\$500	4:235\$900	17:946\$000	12:543\$900	5:409\$400	—	59	
60	Pará de Minas	29:392\$220	1:049\$600	12:180\$600	11:803\$819	2:174\$100	—	60	
61	Paracatu	18:331\$900	1:051\$200	10:929\$500	9:117\$100	1:668\$300	—	61	
62	Paraguassú	33:217\$800	5:579\$100	4:696\$500	7:929\$300	177\$600	—	62	
63	Paraisópolis	19:631\$600	1:223\$600	8:759\$600	8:437\$200	77\$600	—	63	
64	Paraopeba	—	239\$400	1:498\$000	1:752\$198	260\$000	—	64	
65	Passa Quatro	1:867\$987	128\$400	3:071\$000	2:030\$785	787\$500	—	65	
66	Passa Tempo	—	112\$000	709\$000	3:203\$000	215\$000	—	66	
67	Passos	17:291\$100	4:828\$000	12:052\$500	11:117\$600	765\$800	—	67	
68	Patos	29:951\$955	781\$000	17:059\$900	18:641\$606	1:672\$000	—	68	
69	Patrocinio	20:863\$900	2:729\$800	14:228\$000	11:043\$300	1:754\$000	—	69	
70	Pecanha	5:783\$439	401\$000	7:050\$000	3:875\$085	—	—	70	
71	Pedra Branca	4:436\$300	51\$800	2:720\$000	2:837\$900	456\$800	—	71	
72	Pedro Leopoldo	6:246\$300	629\$600	4:752\$000	4:426\$000	1:570\$000	—	72	
73	Pequy	—	61\$600	562\$700	754\$150	5800	—	73	
74	Perdões	23:181\$476	833\$450	3:574\$300	3:914\$925	713\$200	—	74	
75	Piranga	17:067\$374	1:142\$200	10:857\$500	9:855\$800	—	—	75	
76	Pirapora	6:906\$800	375\$400	5:042\$200	5:836\$200	1:870\$000	—	76	
77	Pitanguy	52:286\$513	3:280\$384	17:183\$000	15:053\$340	2:785\$000	—	77	
78	Plumhy	15:377\$100	2:254\$000	9:980\$500	10:612\$900	800\$000	—	78	
79	Poços de Caldas	10:500\$900	3:519\$374	8:859\$900	11:450\$394	11:577\$800	—	79	
80	Pomba	30:127\$161	708\$800	15:447\$700	7:521\$368	1:431\$200	—	80	
81	Ponte Nova	39:541\$033	2:687\$500	19:936\$700	16:251\$767	7:099\$100	—	81	
82	Pouso Alegre	24:431\$200	3:581\$400	17:672\$800	20:747\$400	10:286\$900	—	82	

Numero de ordem	Estações arrecadoras	Estatística	Adicionaes	Taxa	Matricula	Arrendamen-	Arrendamen-	Numero de ordem
			de	de	de	to de terre-	to de pro-	
			10 %.	viação	automovels	nos diamant-	prios do	
C 116	C 117	C 118	C 120	C 121	C 122			
1	Guarany.....	—	2:201\$860	1:243\$746	375\$000	—	—	1
2	Guarara.....	—	375\$800	573\$600	875\$000	—	—	2
3	Quaxupé.....	—	7:125\$908	3 410\$054	4:625\$000	—	—	3
4	Gymirim.....	—	570\$232	2:468\$336	525\$000	—	—	4
5	Itabá.....	—	385\$000	982\$000	2:150\$000	—	—	5
6	Itabira.....	—	846\$800	1:396\$600	1:175\$000	—	—	6
7	Itadaya.....	—	644\$792	1:134\$129	1:200\$000	—	—	7
8	Itabrito.....	—	648\$700	1:194\$500	25\$000	—	—	8
9	Itabrito.....	—	925\$670	791\$919	1:550\$000	—	—	9
10	Itajubá.....	—	2:869\$786	2:575\$154	3:675\$000	—	—	10
11	Itamarandyba.....	—	408\$500	225\$890	—	—	—	11
12	Itambacury.....	—	14\$060	115\$619	50\$000	—	—	12
13	Itanhandú.....	—	46\$100	667\$700	1:075\$000	—	—	13
14	Itanhomy.....	—	18\$900	522\$600	—	—	—	14
15	Itapeçerica.....	—	2:495\$568	3:471\$784	875\$000	—	—	15
16	Itauna.....	—	2:230\$600	2:041\$900	1:325\$000	—	—	16
17	Ituyutaba.....	—	1:334\$982	2:149\$614	1:800\$000	—	—	17
18	Ipanema.....	—	1:291\$010	1:540\$817	800\$000	—	—	18
19	Jacuby.....	—	562\$310	1:338\$200	150\$000	—	—	19
20	Jacutinga.....	—	2:096\$400	2:904\$400	1:625\$000	—	—	20
21	Januaria.....	—	734\$200	417\$200	100\$000	—	—	21
22	Jequerý.....	—	8\$200	703\$100	325\$000	—	—	22
23	Jequitinhonha.....	—	2:184\$466	1:798\$348	—	—	—	23
24	Jofó Fmheiro.....	—	163\$938	354\$166	150\$000	—	—	24
25	Juiz de Fóra (1.ª Col.).....	—	16:609\$600	13:040\$500	—	—	—	25
26	Juiz de Fóra (2.ª Col.).....	—	—	607\$500	28:375\$000	—	—	26
27	Lagôa Dourada.....	—	4\$900	354\$500	250\$000	—	—	27
28	Lambary.....	—	836\$396	783\$655	500\$000	—	—	28
29	Lavras.....	—	4:345\$132	4:500\$999	3:070\$000	—	—	29
30	Leopoldina.....	—	3:786\$900	3:800\$400	7:975\$000	—	—	30
31	Lima Duarte.....	—	3:211\$591	2:344\$175	150\$000	—	—	31
32	Luz.....	—	1:150\$400	1:228\$100	675\$000	—	—	32
33	Machado.....	—	2:174\$100	2:276\$200	3:050\$000	—	—	33
34	Malacacheta.....	—	10\$300	132\$100	—	—	—	34
35	Manga.....	—	1\$360	205\$500	—	—	—	35
36	Manhuassú.....	—	1:980\$200	2:957\$500	1:575\$000	—	—	36
37	Manhumirim.....	—	763\$200	2:942\$400	2:575\$000	—	—	37
38	Mar de Hespanha.....	—	587\$697	2:549\$422	2:550\$000	—	—	38
39	Marlanna.....	—	556\$369	1:620\$205	504\$000	—	—	39
40	Maria da Fé.....	—	38\$800	347\$800	704\$000	—	—	40
41	Mathias Barbosa.....	—	214\$900	1:574\$300	2:900\$000	—	—	41
42	Mercês.....	—	486\$416	995\$032	565\$000	—	—	42
43	Mesquita.....	—	1\$700	224\$685	—	—	—	43
44	Minas Novas.....	—	275\$117	242\$670	—	—	—	44
45	Miraby.....	—	1:427\$450	1:357\$150	3:175\$000	—	—	45
46	Monte Alegre.....	—	325\$110	932\$234	675\$000	—	—	46
47	Monte Carmello.....	—	1:002\$326	1:483\$873	325\$000	—	—	47
48	Monte Santo.....	—	4:125\$781	3:401\$866	2:125\$000	—	—	48
49	Montes Claros.....	—	1:089\$600	700\$010	400\$000	—	—	49
50	Muriahé.....	—	5:125\$400	5:885\$500	1:225\$000	—	—	50
51	Muzambinho.....	—	5:246\$162	5:115\$246	1:600\$000	—	—	51
52	Nepomuceno.....	—	1:037\$100	1:651\$800	1:000\$000	—	—	52
53	Nova Lima.....	—	593\$500	1:304\$800	3:125\$000	—	30\$000	53
54	Nova Rezende.....	—	1:166\$700	1:842\$900	400\$000	—	—	54
55	Oliveira.....	—	10:344\$100	4:861\$400	4:100\$000	—	—	55
56	Ouro Fino.....	—	4:396\$300	4:127\$500	1:600\$000	—	—	56
57	Ouro Preto.....	—	3:888\$900	2:272\$700	850\$000	—	—	57
58	Palma.....	—	420\$600	1:279\$000	1:550\$000	—	—	58
59	Palmyra (Santos Domont).....	—	4:417\$400	4:285\$900	3:275\$000	—	—	59
60	Pará de Minas.....	—	2:451\$381	2:382\$863	600\$000	—	—	60
61	Paracatu.....	—	1:956\$300	1:032\$700	800\$000	—	—	61
62	Paragassul.....	—	3:910\$400	2:086\$100	1:325\$000	—	—	62
63	Paraisopolis.....	—	2:092\$820	2:314\$980	575\$000	—	—	63
64	Parapoeba.....	—	205\$540	417\$816	800\$000	—	—	64
65	Passa Quatro.....	—	202\$354	504\$496	1:200\$000	—	—	65
66	Passa Tempo.....	—	1:411\$200	785\$300	500\$000	—	—	66
67	Passos.....	—	2:623\$400	2:992\$900	1:775\$000	—	—	67
68	Patos.....	—	3:071\$723	2:627\$602	2:854\$700	—	—	68
69	Patrocínio.....	—	2:368\$500	2:288\$200	3:000\$000	—	—	69
70	Peçanha.....	—	616\$035	496\$689	225\$000	—	—	70
71	Pedra Branca.....	—	610\$300	769\$700	1:075\$000	—	—	71
72	Pedro Leopoldo.....	—	688\$300	1:103\$200	2:025\$000	—	—	72
73	Pequy.....	—	98\$048	281\$300	150\$000	—	—	73
74	Perdões.....	—	2:407\$590	1:178\$731	300\$000	—	—	74
75	Piranga.....	—	2:270\$489	2:778\$794	—	—	—	75
76	Pirapora.....	—	729\$500	870\$600	1:425\$000	—	—	76
77	Pitanguy.....	—	5:816\$747	3:517\$709	1:400\$000	—	—	77
78	Plumhy.....	—	1:765\$460	2:242\$540	1:000\$000	—	—	78
79	Poços de Caldas.....	—	1:492\$915	1:408\$925	5:300\$000	—	—	79
80	Pomba.....	—	3:083\$022	2:385\$670	650\$000	—	—	80
81	Ponte Nova.....	—	5:157\$841	4:988\$098	975\$000	—	—	81
82	Pouso Alegre.....	—	2:626\$300	3:311\$400	1:600\$000	—	—	82

Numero de orden	Estações arrecadoras	Imprensa Oficial			Estabelecimentos do Estado			Numero de orden
		Assignaturas C 125	Publicações C 128	Produção do estabelecimento C 129	Ensino C 130-131	Agricultura C 132	Estações hydro-mineraes C 134	
1	Guarany	777\$000	48\$000	—	—	—	—	1
2	Guarará	441\$000	—	—	—	—	—	2
3	Guaxupé	1:659\$000	651\$000	—	147\$200	—	—	3
4	Gymirim	707\$500	407\$000	—	—	—	—	4
5	Ibiá	519\$000	163\$000	—	—	—	—	5
6	Ibiracy	602\$500	22\$000	—	—	—	—	6
7	Indaya	1:321\$000	2\$000	30\$000	—	—	—	7
8	Itabora	1:566\$000	171\$000	32\$000	—	—	—	8
9	Itabirito	798\$000	134\$200	—	—	—	—	9
10	Itajubá	3:301\$000	145\$000	—	—	—	—	10
11	Itamarandiba	132\$000	—	—	—	—	—	11
12	Itambacury	444\$000	—	—	—	3.030\$800	—	12
13	Itanhandú	966\$000	—	—	—	—	—	13
14	Itanhomy	288\$000	—	—	—	—	—	14
15	Itapeerica	1:314\$000	206\$400	—	50\$000	—	—	15
16	Itaúna	2:224\$000	252\$800	—	—	384\$600	—	16
17	Ituyutaba	990\$000	284\$000	—	—	—	—	17
18	Ipanema	519\$000	87\$300	—	—	—	—	18
19	Jacuby	501\$000	102\$000	—	—	—	—	19
20	Jacutinga	1:334\$000	236\$000	—	—	—	—	20
21	Januaria	750\$000	339\$000	—	—	—	—	21
22	Jequery	486\$000	—	—	—	—	—	22
23	Jequitinhonha	873\$000	188\$000	—	—	—	—	23
24	João Pinheiro	324\$000	44\$000	—	—	—	—	24
25	Julz de Fóra (1.ª Col.)	8:517\$000	—	—	—	—	—	25
26	Julz de Fóra (2.ª Col.)	10:767\$000	2:123\$400	—	—	—	—	26
27	Lagôa Dourada	255\$000	—	—	—	—	—	27
28	Lambary	963\$000	24\$000	—	—	—	—	28
29	Lavras	2:289\$000	24\$000	—	—	—	—	29
30	Leopoldina	3:531\$000	57\$000	—	559\$700	572\$000	—	30
31	Lima Duarte	1:017\$000	198\$000	—	—	—	—	31
32	Luz	1:047\$000	184\$500	—	—	—	—	32
33	Machado	1:206\$000	2:39\$000	—	—	—	—	33
34	Malacacheta	240\$000	—	—	—	—	—	34
35	Manga	183\$000	52\$000	—	—	—	—	35
36	Manhuassú	2:359\$000	409\$000	—	—	—	—	36
37	Manhumirim	1:246\$800	—	—	—	—	—	37
38	Mar de Espanha	1:914\$000	48\$600	—	2:233\$300	—	—	38
39	Marlanna	1:326\$000	9\$000	—	—	—	—	39
40	Maria da Fé	504\$000	—	—	—	—	—	40
41	Mathias Barbosa	777\$000	—	—	—	—	—	41
42	Mercês	594\$000	172\$100	—	250\$000	—	—	42
43	Mesquita	373\$000	—	—	—	—	—	43
44	Minas Novas	396\$000	21\$300	—	—	—	—	44
45	Miraby	1:263\$000	180\$000	—	—	—	—	45
46	Monte Alegre	523\$000	80\$000	—	—	—	—	46
47	Monte Carmello	771\$000	282\$000	225\$700	—	—	—	47
48	Monte Santo	1:389\$000	284\$800	35\$000	—	—	—	48
49	Montes Claros	1:824\$000	402\$000	—	—	—	—	49
50	Muriahé	2:919\$000	515\$800	—	—	—	—	50
51	Muzambinho	2:721\$000	329\$800	—	1:480\$700	—	—	51
52	Nepomuceno	807\$000	114\$700	—	—	—	—	52
53	Nova Ltma	1:068\$000	—	—	—	—	—	53
54	Nova Rezende	740\$500	374\$500	—	—	—	—	54
55	Oliveira	4:313\$000	59\$000	—	105\$000	—	—	55
56	Ouro Fino	3:583\$000	157\$000	—	—	—	—	56
57	Ouro Preto	3:436\$000	132\$000	32\$000	—	13:712\$000	—	57
58	Palma	522\$000	77\$200	—	—	—	—	58
59	Palmyra (Santos Dumont)	2:256\$000	330\$000	—	—	—	—	59
60	Pará de Minas	2:493\$000	445\$500	—	—	3:384\$500	—	60
61	Paracatu	1:767\$000	489\$000	—	—	—	—	61
62	Paraguassú	1:086\$090	277\$000	128\$000	—	—	—	62
63	Paraisópolis	1:464\$000	63\$000	—	—	—	—	63
64	Paraopeba	711\$000	—	—	—	—	—	64
65	Passa Quatro	1:020\$000	231\$800	—	—	—	—	65
66	Passa Tempo	165\$000	—	—	—	—	—	66
67	Passos	1:620\$000	292\$400	—	—	—	—	67
68	Patos	2:331\$000	101\$800	—	—	—	—	68
69	Patrocínio	913\$000	526\$400	—	—	—	—	69
70	Pecanha	1:298\$000	89\$200	—	—	—	—	70
71	Pedra Branca	624\$000	—	—	—	—	—	71
72	Pedro Leopoldo	1:074\$000	93\$000	—	—	20\$000	—	72
73	Peguy	171\$000	—	—	—	713\$000	—	73
74	Perdões	603\$000	25\$100	—	—	—	—	74
75	Piranga	1:575\$000	287\$300	—	—	—	—	75
76	Pirapora	1:440\$000	434\$000	—	—	—	—	76
77	Pitanguy	2:623\$500	129\$600	34\$000	—	1:798\$500	—	77
78	Plumby	1:320\$000	270\$200	—	—	—	—	78
79	Poços de Caldas	1:467\$000	2:490\$500	—	—	—	—	79
80	Pomba	1:850\$000	494\$300	—	—	—	—	80
81	Ponte Nova	5:353\$000	224\$000	—	—	—	—	81
82	Pouso Alegre	2:673\$000	277\$000	—	—	5:258\$000	—	82

Número de ordem	Estações arrecadoras	Total da renda ordinária	Rendas diversas			Quotas de fiscalização C 240	Cobrança da dívida activa C 241	Número de ordem
			a) Juros de empréstimos municipais	b) Venda de máquinas, sementes, reprodutores e insecticidas	c) Venda de terras e próprios do Estado			
			C 236	C 238	C 239			
1	Guarany	119:125\$300	—	—	—	—	211\$800	1
2	Guarará	64:260\$850	—	—	—	—	1:287\$850	2
3	Guaxupé	355:849\$948	—	26\$000	—	—	3:678\$115	3
4	Gymirim	137:905\$832	—	—	—	—	3:420\$300	4
5	Ibá	114:779\$700	3:355\$077	20\$000	—	—	10:268\$900	5
6	Ibiracy	98:210\$600	—	18\$000	—	—	7:278\$700	6
7	Indayá	185:178\$901	19:206\$193	—	—	—	3:077\$900	7
8	Itaboraí	159:123\$100	17:153\$650	—	—	—	8:708\$400	8
9	Itabirito	113:871\$356	—	6\$000	—	—	2:674\$307	9
10	Itajubá	381:817\$737	103:605\$012	—	—	—	10:690\$000	10
11	Itamarandiba	36:885\$207	—	—	—	—	2:015\$600	11
12	Itambacury	43:870\$525	—	—	725\$032	—	3:249\$280	12
13	Itanhandú	111:097\$900	9:926\$123	—	—	—	2:259\$700	13
14	Itanhomi	104:025\$400	—	—	—	—	19:396\$900	14
15	Itapeçerica	296:371\$313	26:546\$188	77\$000	—	—	21:489\$700	15
16	Itaúna	261:002\$600	22:319\$904	—	—	—	7:799\$300	16
17	Ituyutaba	269:148\$874	4:824\$464	—	—	—	26:405\$300	17
18	Ipanema	188:114\$023	25:718\$053	—	—	—	12:098\$800	18
19	Jacuy	102:882\$100	3:748\$682	—	—	—	3:320\$20	19
20	Jacutinga	288:083\$700	16:240\$200	—	—	—	7:444\$300	20
21	Januária	103:235\$400	24:521\$685	—	—	—	8:911\$600	21
22	Jequery	78:275\$400	8:577\$957	—	—	—	3:192\$500	22
23	Jequitinhonha	212:300\$900	—	—	90:058\$161	—	40:042\$900	23
24	João Pinheiro	39:698\$734	95\$000	508\$900	—	—	2:451\$892	24
25	Juiz de Fora (1.ª Col.)	975:317\$400	—	—	—	—	23:623\$900	25
26	Juiz de Fora (2.ª Col.)	993:765\$300	187:716\$684	11:600\$000	—	—	10:796\$236	26
27	Lagôa Dourada	33:588\$900	3:810\$180	—	—	—	770\$400	27
28	Lambary	128:246\$337	—	20\$000	—	17:440\$800	5:358\$900	28
29	Lavras	502:503\$305	—	433\$700	20\$000	—	10:340\$800	29
30	Leopoldina	414:295\$100	87:054\$965	—	2:150\$000	—	9:350\$300	30
31	Lima Duarte	200:076\$151	8:111\$100	—	—	—	5:401\$200	31
32	Luz	161:815\$400	—	—	—	—	3:599\$900	32
33	Machado	234:766\$000	—	—	—	—	3:978\$900	33
34	Malacacheta	33:596\$100	—	—	—	—	3:864\$100	34
35	Manga	28:268\$660	—	—	—	—	3:435\$357	35
36	Manhuaçu	349:802\$400	16:863\$600	10\$000	12:345\$800	—	46:533\$900	36
37	Manhumirim	305:144\$900	39:187\$966	—	—	—	19:540\$300	37
38	Mar de Espanha	264:952\$531	34:964\$825	—	—	—	4:319\$830	38
39	Mariana	173:964\$890	8:040\$774	400\$000	—	—	9:364\$769	39
40	María da Fé	62:995\$700	9:356\$998	—	—	—	764\$500	40
41	Mathias Barbosa	175:461\$800	3:365\$228	—	142\$000	—	3:054\$700	41
42	Mercês	105:340\$003	11:120\$318	—	—	—	184\$700	42
43	Mesquita	36:392\$732	—	—	—	—	1:141\$690	43
44	Minas Novas	56:527\$203	—	—	—	—	5:477\$360	44
45	Mirahy	162:585\$300	32:866\$814	—	—	—	8:978\$200	45
46	Monte Alegre	111:798\$138	19:423\$443	—	—	—	3:008\$100	46
47	Monte Carmelo	162:037\$231	—	250\$400	—	—	12:953\$900	47
48	Monte Santo	325:800\$188	8:455\$047	—	—	—	10:807\$300	48
49	Montes Claros	174:349\$700	—	—	—	—	12:947\$900	49
50	Muriáeh	598:136\$850	30:128\$986	650\$000	—	—	23:718\$500	50
51	Muzambinho	389:185\$235	—	—	—	—	24:477\$800	51
52	Nepomuceno	170:537\$200	24:771\$208	35\$000	—	—	4:544\$900	52
53	Nova Ltma	194:875\$300	—	—	30\$000	—	6:790\$900	53
54	Nova Rezende	161:580\$800	—	—	—	—	14:537\$80	54
55	Oliveira	457:015\$800	27:699\$433	2:045\$000	244\$500	—	6:493\$900	55
56	Ouro Fino	471:297\$600	45:025\$084	390\$000	—	—	33:171\$000	56
57	Ouro Preto	309:443\$100	7:522\$700	248\$000	—	—	26:275\$200	57
58	Palma	150:145\$800	11:520\$510	—	—	—	2:865\$400	58
59	Palmyra (Santos Dumont)	391:190\$200	21:442\$062	—	—	—	5:818\$300	59
60	Pará de Minas	301:866\$556	8:677\$491	—	—	—	12:658\$778	60
61	Paracatu	148:286\$400	31:691\$496	—	—	—	17:606\$900	61
62	Paraguassú	205:877\$400	—	122\$000	—	—	2:202\$300	62
63	Paraisópolis	230:604\$900	12:744\$430	220\$000	—	—	11:191\$800	63
64	Parapoêba	70:545\$805	5:009\$054	—	—	—	2:282\$224	64
65	Passa Quatro	90:930\$222	19:431\$869	15\$000	—	—	2:535\$200	65
66	Passa Tempo	58:283\$200	4:102\$352	—	—	—	1:125\$700	66
67	Passos	318:860\$600	—	—	—	—	15:701\$100	67
68	Patos	344:304\$886	19:561\$284	—	1:532\$000	—	35:875\$000	68
69	Patrocínio	281:867\$800	95:798\$310	—	—	—	11:049\$900	69
70	Pecanha	101:544\$649	—	—	—	—	9:497\$600	70
71	Pedra Branca	133:381\$100	—	—	—	—	1:456\$500	71
72	Pedro Leopoldo	178:110\$700	—	8\$000	—	—	3:871\$400	72
73	Pequy	34:792\$478	—	—	—	—	3:387\$500	73
74	Perdões	114:820\$139	14:901\$900	—	—	—	3:298\$225	74
75	Piranga	269:859\$357	11:998\$600	—	—	—	7:425\$200	75
76	Pirapora	123:815\$500	—	—	—	—	20:060\$900	76
77	Pitanguy	392:711\$847	1:800\$000	69\$400	36\$000	—	52:627\$000	77
78	Plumhy	240:842\$100	—	—	73\$600	—	17:617\$200	78
79	Poços de Caldas	279:756\$392	—	—	—	3:000\$000	18:288\$390	79
80	Pomba	248:948\$554	3:752\$360	50\$000	—	—	8:048\$780	80
81	Ponte Nova	584:496\$267	126:166\$220	—	450\$000	—	33:102\$888	81
82	Pouso Alegre	424:063\$900	18:726\$200	200\$000	—	—	4:070\$500	82

Número de ordem	Estações arrecadoras	Reposições e	Indemnizações	Multas	Entradas de	Contribuição dos	Número de ordem
		restituições			origens diver-	municípios para	
		C 242	C 243	C 244	sas	o serviço de en-	
					C 245	sino, saúde e se-	
						gurança pública	
						C 246	
1	Guarany.....	—	135\$400	1:184\$770	166\$330	5:030\$200	1
2	Guarará.....	480\$000	—	878\$700	159\$300	5:312\$300	2
3	Guaxupé.....	33\$300	822\$300	3:177\$330	1:492\$727	30:812\$500	3
4	Gymrlim.....	66\$500	305\$300	2:885\$400	20\$000	6:81\$730	4
5	Ibiá.....	—	811\$8.0	2:811\$600	851\$706	8:740\$260	5
6	Ibiracy.....	—	60\$300	1:308\$300	—	5:653\$000	6
7	Indayá.....	29\$000	135\$700	1:890\$325	910\$166	10:675\$120	7
8	Itabora.....	—	206\$200	2:116\$200	323\$070	—	8
9	Itaberito.....	—	158\$600	1:794\$059	172\$305	4:333\$469	9
10	Itapubá.....	25\$000	1:209\$700	4:235\$720	901\$744	—	10
11	Itamarandubá.....	—	378\$900	1:732\$700	713\$778	2:304\$770	11
12	Itambacury.....	—	—	1:209\$660	575\$203	—	12
13	Itanhandú.....	—	411\$800	997\$500	184\$646	12:101\$400	13
14	Itanholm.....	—	67\$300	3:494\$900	254\$310	8:845\$800	14
15	Itapeerica.....	10\$700	2:001\$600	6:718\$682	293\$497	—	15
16	Itauna.....	—	371\$900	2:755\$700	411\$816	16:332\$470	16
17	Ituyutaba.....	3:98\$500	888\$600	8:401\$650	169\$108	19:833\$125	17
18	Ipanema.....	—	193\$000	6:009\$777	5:053\$156	10:043\$577	18
19	Jacuby.....	30\$000	40\$800	4:023\$800	364\$016	—	19
20	Jacutingá.....	24\$300	143\$700	5:159\$200	53\$900	—	20
21	Januaría.....	—	631\$200	2:163\$300	137\$916	—	21
22	Jequerý.....	—	—	3:010\$600	623\$298	70\$900	22
23	Jequinhonha.....	45\$100	2:135\$600	13:853\$300	—	12:671\$153	23
24	João Pinheiro.....	—	128\$3.6	984\$300	5:578	2:066\$300	24
25	Juiz de F6ra (1.ª Col.).....	717\$000	3:817\$300	6:718\$500	420\$900	—	25
26	Juiz de F6ra (2.ª Col.).....	233\$300	313\$600	14:457\$200	333400	406:879\$700	26
27	Lag6a Dourada.....	—	—	494\$400	62\$500	—	27
28	Lambarý.....	—	915\$700	2:110\$989	95\$624	7:273\$913	28
29	Lavras.....	175\$000	1:141\$500	6:894\$900	1:173\$995	—	29
30	Leopoldina.....	1:703\$000	183\$000	5:923\$700	928\$064	—	30
31	Lima Duarte.....	240\$000	1:411\$600	4:224\$650	88949	8:772\$500	31
32	Luz.....	—	112\$500	2:690\$500	25\$100	13:405\$200	32
33	Machado.....	—	1:705\$300	3:278\$300	—	7:671\$7.0	33
34	Malacacheta.....	—	—	1:110\$700	38\$600	5:542\$10.4	34
35	Manhuassú.....	—	1:376\$000	1:523\$300	229\$583	2:923\$602	35
36	Manhumirim.....	—	1:405\$400	12:074\$503	48\$000	712\$300	36
37	Mar de Espanha.....	—	—	7:963\$700	28\$908	—	37
38	Marlanna.....	40\$000	1:731\$000	3:872\$730	235\$047	26:516\$970	38
39	Maria da Fé.....	—	540\$500	544\$800	367\$640	7:45\$540	39
40	Mathias Barbosa.....	—	692\$600	2:614\$900	53\$042	5:973\$900	40
41	Mercês.....	788\$000	—	1:630\$400	220\$100	—	41
42	Mesquita.....	—	648\$040	615\$138	982458	—	42
43	Minas Novas.....	—	37\$300	1:009\$347	192\$900	1:850\$000	43
44	Mirahy.....	—	—	1:372\$300	146\$714	8:780\$900	45
45	Monte Alegre.....	—	1:984\$500	2:146\$975	208\$279	6:744\$500	46
46	Monte Carmello.....	100\$000	48\$3200	4:930\$800	2408469	7:646\$100	47
47	Monte Santo.....	90\$400	319\$198	6:453\$560	925\$090	11:906\$300	48
48	Montes Claros.....	318\$600	1:649\$35	4:482\$800	25\$000	3:924\$400	49
49	Muriahé.....	274\$348	143\$700	12:278\$450	747\$022	10:591\$970	50
50	Muzambinho.....	10\$000	563\$100	8:177\$495	2:217\$970	1:760\$800	51
51	Nepomuceno.....	10\$000	698\$900	2:698\$600	576\$776	—	52
52	Nova Lima.....	112\$300	67\$700	1:705\$800	287\$500	20:811\$700	53
53	Nova Rezende.....	190\$700	1:528\$300	7:601\$600	4:466\$300	—	54
54	Olveira.....	—	297\$900	4:511\$300	1:149\$602	—	55
55	Ouro Fino.....	910\$800	—	11:643\$500	248\$562	8:685\$200	56
56	Ouro Preto.....	175\$400	4:635\$900	5:091\$900	290\$600	—	57
57	Palma.....	—	—	2:863\$950	143\$892	—	58
58	Palmyra (Santos Dumont).....	—	706\$100	2:518\$800	286\$588	37:220\$500	59
59	Pará de Minas.....	—	691\$239	2:456\$575	94\$940	—	60
60	Paraóatú.....	4\$200	341\$900	3:307\$800	7:617\$280	—	61
61	Paraguará.....	50\$000	367\$800	1:445\$700	85\$600	690\$800	62
62	Paraisópolis.....	—	358\$100	—	115\$222	8:692\$134	63
63	Paraopeba.....	160\$000	186\$300	1:326\$765	69\$180	—	64
64	Passa Quatro.....	—	204\$599	996\$290	324\$812	20:398\$906	65
65	Passa Tempo.....	—	25\$800	183\$600	157\$054	—	66
66	Passos.....	16\$000	534\$400	4:016\$300	2:622\$900	11:923\$000	67
67	Patos.....	—	520\$600	7:606\$914	2:023\$362	23:253\$400	68
68	Patrocínio.....	—	421\$800	5:207\$100	1:824\$922	7:993\$500	69
69	Pecanba.....	628\$000	766\$700	3:263\$250	26\$180	11:974\$400	70
70	Pedra Branca.....	—	—	1:196\$100	42\$000	8:309\$600	71
71	Pedro Leopoldo.....	—	503\$000	2:417\$300	1:287\$200	5:805\$500	72
72	Perd6es.....	—	295\$200	82\$700	128\$522	377\$3.0	73
73	Pequý.....	—	605\$600	2:193\$069	487\$969	830\$800	74
74	Piranga.....	—	107\$700	4:837\$943	386\$520	1:626\$500	75
75	Pitapora.....	44\$000	3:176\$600	1:927\$700	26\$000	—	76
76	Pitangui.....	—	670\$500	6:145\$032	1:372\$164	19:418\$557	77
77	Piumby.....	—	13:230\$000	3:503\$500	255\$670	—	78
78	Poços de Caldas.....	—	1:760\$400	4:782\$443	5:348\$215	—	79
79	Pomba.....	98\$000	149\$292	4:204\$260	69\$166	—	80
80	Ponte Nova.....	—	5:847\$400	11:486\$948	767\$384	—	81
81	Pouso Alegre.....	175\$400	626\$800	8:827\$910	1:591\$100	4:506\$000	82

Numero de ordem	Estações arrecadoras	Taxa de defesa do café	Fundo escolar	Amortização de empréstimos municipais	Total da renda extraordinária	Total geral	Numero de ordem
		C 249	C 250	C 251			
1	Guarany	—	67\$000	—	6:795\$500	125:920\$800	1
2	Guarará	—	22\$000	—	8:139\$700	72:400\$550	2
3	Guaxupé	—	5\$000	—	40:099\$672	395:949\$820	3
4	Gymirim	—	102\$000	—	13:16\$530	151:522\$362	4
5	Ibiá	—	35\$000	606\$365	27:500\$78	142:280\$408	5
6	Ibiracy	—	103\$000	—	14:426\$300	112:633\$900	6
7	Indaya	—	745\$700	2:292\$851	38:962\$855	224:138\$736	7
8	Itabira	—	55\$000	3:100\$218	31:664\$738	190:787\$338	8
9	Itabirito	—	—	—	9:138\$734	123:010\$090	9
10	Itajubá	—	15\$000	13:384\$204	134:125\$760	515:943\$497	10
11	Itamarandiba	—	—	—	4:949\$848	41:833\$055	11
12	Itambacury	—	104\$000	—	5:864\$075	49:731\$60	12
13	Itanhandú	—	124\$000	53\$411	26:541\$580	137:639\$480	13
14	Itanhomi	—	—	—	32:665\$300	139:690\$700	14
15	Itapecerica	—	—	3:793\$32	60:930\$399	357:311\$912	15
16	Itauna	—	122\$000	2:313\$03	52:457\$096	313:459\$696	16
17	Ituyutaba	—	9\$400	871\$935	65:383\$087	334:531\$61	17
18	Itanema	—	—	3:013\$169	62:129\$632	250:243\$659	18
19	Jacuby	—	25\$000	—	12:232\$308	115:084\$08	19
20	Jacutinga	—	8\$000	—	20:073\$100	317:136\$800	20
21	Januária	—	97\$000	2:051\$517	38:524\$115	141:753\$18	21
22	Jequery	—	15\$000	962\$017	15:891\$272	94:168\$472	22
23	Jequitinhonha	—	89\$000	—	158:893\$316	371:200\$216	23
24	João Pinheiro	—	15:500	—	7:117\$166	46:815\$900	24
25	Juiz de Fora (1.ª Col.)	—	823\$000	—	36:131\$000	1.009:648\$400	25
26	Juiz de Fora (2.ª Col.)	—	—	77:077\$726	690:110\$246	1.692:875\$546	26
27	Lagôa Dourada	—	—	610\$008	5:747\$484	39:316\$387	27
28	Lambari	—	—	—	33:221\$126	161:467\$163	28
29	Lavras	—	—	—	20:179\$895	522:683\$200	29
30	Leopoldina	—	—	11:558\$501	118:851\$330	533:146\$430	30
31	Lima Duarte	—	192\$000	—	20:250\$899	220:327\$050	31
32	Luz	—	—	—	27:934\$300	189:749\$700	32
33	Machado	—	—	—	16:634\$110	251:400\$103	33
34	Malacacheta	—	13\$000	—	10:568\$300	44:164\$600	34
35	Manga	—	—	—	7:842\$142	36:110\$802	35
36	Manhuassú	—	228\$000	—	90:150\$600	439:953\$000	36
37	Manhumirim	—	—	5:013\$914	73:312\$388	378:537\$188	37
38	Mar de Espanha	—	—	4:777\$045	74:189\$547	39:138\$078	38
39	Marlana	—	—	1:453\$226	32:407\$905	206:372\$795	39
40	María da Fé	—	29\$000	1:251\$462	18:514\$492	81:510\$192	40
41	Mathias Barbosa	—	—	2:683\$362	12:771\$900	188:233\$790	41
42	Merces	—	152\$000	711\$350	14:683\$223	120:023\$226	42
43	Mesquita	—	122\$000	—	4:376\$868	40:769\$600	43
44	Minas Novas	—	—	—	14:515\$781	71:042\$994	44
45	Mirahy	—	—	2:096\$378	54:241\$306	216:825\$606	45
46	Monte Alegre	—	101\$000	—	35:694\$988	147:493\$836	46
47	Monte Carmelo	—	—	—	26:610\$869	188:648\$100	47
48	Monte Santo	—	77\$000	1:528\$099	40:640\$94	36:544\$7162	48
49	Montes Claros	—	408\$000	—	23:733\$958	198:031\$658	49
50	Muriáhe	—	—	18:054\$932	93:586\$17	694:757\$70	50
51	Muzambinho	—	186\$000	—	37:413\$265	426:598\$500	51
52	Nepomuceno	—	—	3:037\$224	36:352\$608	206:899\$80	52
53	Nova Lima	—	—	—	29:875\$00	224:751\$200	53
54	Nova Rezende	—	89\$000	—	28:143\$700	189:994\$504	54
55	Olveira	—	410\$000	5:071\$645	47:852\$780	504:83\$380	55
56	Ouro Fino	—	304\$000	5:037\$352	106:415\$988	576:713\$598	56
57	Ouro Preto	—	23\$000	—	44:262\$700	353:702\$807	57
58	Palma	—	11\$300	1:131\$158	18:464\$910	169:792\$710	58
59	Palmyra (Santos Dumont)	—	633\$000	3:875\$174	72:570\$24	463:690\$824	59
60	Para de Minas	—	99\$000	1:609\$238	27:976\$421	32:832\$977	60
61	Paracatu	—	146\$000	3:293\$332	64:010\$108	21:296\$500	61
62	Paraguassú	—	100\$000	—	—	210:950\$600	62
63	Paraisópolis	—	51\$000	1:180\$108	37:361\$294	289:310\$294	63
64	Paraopeba	—	—	—	9:354\$69	79:800\$374	64
65	Passa Quatro	—	—	—	47:020\$761	137:953\$936	65
66	Passa Tempo	—	—	—	6:013\$966	64:293\$636	66
67	Passos	—	225\$000	—	35:039\$700	353:593\$300	67
68	Patos	—	—	2:591\$384	92:063\$044	437:271\$300	68
69	Patrocínio	—	135\$000	—	132:718\$734	414:586\$534	69
70	Pecanha	—	—	—	28:156\$137	127:730\$785	70
71	Pedra Branca	—	79\$100	—	11:092\$300	144:463\$400	71
72	Pedro Leopoldo	—	—	—	13:962\$400	192:073\$100	72
73	Pequy	—	42\$000	—	5:621\$522	40:414\$000	73
74	Perdões	—	89\$000	—	24:249\$775	139:069\$914	74
75	Piranga	—	—	1:403\$774	27:788\$237	297:647\$59	75
76	Pirapora	—	93\$000	—	25:328\$210	149:143\$700	76
77	Pitanguy	—	227\$000	—	82:165\$753	474:877\$300	77
78	Plumhy	—	514\$000	—	35:193\$800	276:035\$900	78
79	Poços de Caldas	—	117\$000	—	32:266\$418	31:052\$810	79
80	Pomba	—	323\$300	—	18:283\$032	267:231\$569	80
81	Ponte Nova	—	338\$000	—	17:630\$776	195:849\$013	81
82	Pouso Alegre	—	—	—	38:717\$100	462:770\$900	82

Número de ordem	Estações arrecadoras	Imposto de exportação		Imposto territorial C 105	Imposto de industria e profissões C 105	Imposto de bebidas C 137	Transmissão 'inter-vivos' C 108	Número de ordem
		a) «Ad-valorem» C 101	b) Sobre-taxa do café C 102					
1	Pouso Alto	—	—	41:52\$576	18:101\$950	14:120\$000	16:560\$170	1
2	Prados	—	—	23:997\$903	23:003\$550	4:057\$510	13:704\$400	2
3	Prata	—	—	118:73\$100	37:493\$700	13:770\$000	74:221\$700	3
4	Queluz	506\$000	—	191:691\$150	122:680\$700	45:607\$500	50:655\$703	4
5	Raul Soares	—	—	29:475\$700	35:187\$300	17:63 \$590	15:847\$ 15	5
6	Rezende Costa	—	—	27:396\$800	10:104\$600	2:595\$000	17:220\$900	6
7	Rio Branco	—	—	110:938\$000	101:593\$500	49:930\$100	42:590\$400	7
8	Rio Casca	—	—	81:893\$212	43:423\$700	18:560\$000	35:279\$052	8
9	Rio Espera	—	—	18 5 090\$3	12:347\$900	5:745\$000	10:312\$800	9
10	Rio Novo	—	—	103:794\$9 4	50:719\$750	26:540\$000	21:814\$400	10
11	Rio Paranahyba	—	—	25:374\$600	10:662\$300	6:235\$000	13:110\$100	11
12	Rio Pardo	—	—	9:057\$112	1:155 \$800	11:950\$000	6 606\$244	12
13	Rio Piracicaba	—	—	15:828\$200	12:395 \$00	13:910\$000	5:940 25,0	13
14	Rio Preto	—	—	89:373\$200	34 479\$300	12:360\$000	32:343\$900	14
15	Sabará	—	—	15:938\$100	28:596\$ 100	25:171 \$000	14:133\$200	15
16	Sabinópolis	—	—	11:371\$900	10:447\$400	8:267\$500	7:301\$712	16
17	Sacramento	—	—	67:206\$092	60:680\$560	19:440\$000	42:065\$360	17
18	Saílnas	—	—	19:017\$300	20:182\$200	18:766\$100	16:876\$500	18
19	Santa Barbara	266\$000	—	32:055\$336	47:935\$00	26:672\$5 10	22:762\$300	19
20	Santa Catharina	—	—	23:791\$674	13:319\$350	8:252\$500	11 174\$300	20
21	Santa Luzia	—	—	29:764\$22 0	85:840\$700	47:262\$ 50	30:253\$140	21
22	Santa Maria do Suassuhy	—	—	3:473\$100	10:744\$000	12:901\$000	2:835\$100	22
23	Santa Quitéria	—	—	32:503 3 0	18:291\$300	15:825\$000	15:464\$100	23
24	Santa Rita do Sapucahy	—	—	66:952\$936	62:493\$200	36 222\$500	50:133\$07 24	24
25	Santo Antonio do Monte	—	—	54:167\$800	36:054\$800	20:897\$500	45:077\$000	25
26	São Domingos do Prata	—	—	28:343\$516	28:719\$920	15 35\$000	15:286\$700	26
27	São Francisco	—	—	5:226\$300	10:883\$200	2:557\$500	2:558\$300	27
28	São Gonçalo do Sapucahy	—	—	94:679\$200	41:506\$500	18:282\$500	42:495\$000	28
29	São Gotardo	—	—	35:983\$200	29:975\$400	12:078\$500	19:103\$900	29
30	São João d'El-Rey	—	—	118:79 \$840	116:882\$050	41:237\$500	75:190\$604 0	30
31	São João Nepomuceno	—	—	70:234\$300	52:241\$800	20:7 \$010	34:558\$ 0 31	31
32	São João Evangelista	—	—	7:756\$400	10:545\$300	9:847\$500	8:351\$800	32
33	São Manoel	—	—	57:131\$900	31:962\$100	12:852\$500	28 473\$880	33
34	São Manoel do Mutum	—	—	28:039\$322	27:941\$800	24:413\$460	10:105\$ 70	34
35	São Romão	—	—	5:640\$900	4:782\$800	2:285\$000	1:781\$600	35
36	São Sebastião do Paraíso	—	—	127:965\$700	93:054\$100	39 707\$500	56:676\$800	36
37	São Thomaz de Aquino	—	—	32:413\$340	17:132\$400	10:227\$500	14:528\$00 37	37
38	Serro	—	—	34:514\$100	18:063\$200	20:072\$500	23:51 \$30	38
39	Sete Lagoas	—	—	50:221\$3 0	98:526\$700	43:515\$ 0 0	49:433\$900 9	39
40	Sylvestre Ferraz	—	—	70:097\$345	24:441\$050	11:975 000	20:595\$300 10	40
41	Silvianópolis	—	—	70:376\$7 0	21:808\$200	12:407\$500	22:493\$50 11	41
42	São Lourenço	—	—	21:030\$400	51:2 7\$000	11:620\$000	21:094\$440 12	42
43	Theophilto Ottoni	—	—	30:12 \$400	97:837\$6 0	40:07 \$000	37:049\$500 13	43
44	Tiradentes	—	—	13:737\$000	13:513\$400	4:370\$000	6:796\$60 14	44
45	Tiros	—	—	21:473\$700	19:040\$200	4:275\$000	18:456\$700 45	45
46	Tombos	—	—	53:697\$470	43:270\$400	15:160\$000	14: 91\$700	46
47	Tremedal	—	—	9:104 \$600	10:874\$700	7:815\$0 0	4 466\$700	47
48	Tres Corações	—	—	68:833\$400	49:656\$700	29:860\$000	51:244\$1 0 48	48
49	Tres Pontas	—	—	85:431\$400	69:513\$300	21:177\$300	61:804\$70 9	49
50	Tupaciguara	—	—	50:684\$700	18:421\$100	5:877\$000	35:529\$100 50	50
51	Unahy	—	—	5:277\$000	3:794\$600	762\$500	7:115\$400 51	51
52	Ubá	—	—	136:934\$600	123:721\$700	50:510\$000	46:748\$100 52	52
53	Uberaba	—	—	236:981\$500	312:108\$700	115:967\$500	181:408\$000 53	53
54	Uberlândia	—	—	124:557\$023	160:219\$700	5:322\$500	76:777\$910 54	54
55	Varginha	—	—	103:240\$360	143:745\$700	66:872\$500	60:078\$100 55	55
56	Viçosa	—	—	100:342\$90 1	78:622\$100	36:620\$000	56:413\$200 56	56
57	Virginia	—	—	21:659\$900	10 884\$500	9:940\$000	13:733\$500 57	57
58	Virginópolis	—	—	18:995\$376	19:013\$350	12:010\$000	6:826\$300 58	58
59	Fiscaes de Rendas	9:604\$900	1:225\$000	24:630\$390	350:224\$850	89:378\$400	18:185\$500 59	59
	Somma	67:133\$505	1:225\$000	13.803:832\$338	12 342:392\$656	5.109:033\$460	7.289:026\$943	

Numero de ordem	Estações arrecadadoras	Transmissão «causa-mor- tis»	Novos e velhos direitos	Imposto do sello			d) Aguas mi- neraes	Numero de ordem			
				C 109	C 110	a) Adheslvo C 111			b) Por verba C 112	c) Diversões C 113	C 114
1	Pouso Alto.....	24:839\$44	1:115\$000	7:495\$750	6:804\$500	70\$000	—	1			
2	Prados.....	9:147\$447	445\$600	3:847\$500	2:884\$031	1:639\$000	—	2			
3	Prata.....	19:469\$100	1:885\$300	7:159\$500	3:420\$700	1:314\$300	—	3			
4	Queluz.....	11:113\$980	4:377\$670	15:891\$200	16:253\$345	4:955\$500	—	4			
5	Raul Soares.....	1:982\$60	1:459\$350	6:630\$100	6:417\$824	1:259\$400	—	5			
6	Rezende Costa.....	—	281\$000	923\$100	1:571\$000	401\$000	—	6			
7	Rio Branco.....	15:766\$100	5:240\$100	15:114\$500	20:416\$300	2:803\$000	—	7			
8	Rio Casca.....	6:284\$317	1:070\$000	8:525\$950	12:389\$711	483\$000	—	8			
9	Rio Espera.....	—	162\$900	1:051\$500	1:122\$200	80\$400	—	9			
10	Rio Novo.....	5 721\$150	637\$552	6:729\$600	5:924\$493	590\$000	—	10			
11	Rio Parahyba.....	—	20\$400	1:414\$900	1:931\$500	—	—	11			
12	Rio Pardo.....	806\$102	49\$600	3:943\$600	5:251\$300	—	—	12			
13	Rio Piracicaba.....	—	64\$300	740\$300	1:026\$100	240\$000	—	13			
14	Rio Preto.....	2:498\$000	1:907\$700	8:670\$700	11:901\$800	590\$700	—	14			
15	Sabará.....	27:947\$000	1:415\$000	9:725\$000	4:353\$400	2:338\$000	—	15			
16	Sablnopolis.....	1:489\$972	18\$000	1:803\$300	1:73 \$250	—	—	16			
17	Sacramento.....	7:879\$241	3:055\$700	5:385\$100	10:895\$877	650\$000	—	17			
18	Salinas.....	2:120\$900	116\$000	3:630\$900	2:180\$900	40\$000	—	18			
19	Santa Barbara.....	9:602\$155	929\$900	8:724\$900	7:445\$900	1:161\$600	—	19			
20	Santa Catharina.....	1:173\$200	29\$400	47\$100	2:338\$990	10\$000	—	20			
21	Santa Luzia.....	27:201\$235	630\$200	7:811\$300	5:136\$300	1:141\$000	—	21			
22	Santa Maria do Suassuhy.....	—	312\$200	1:058\$400	7041\$456	67\$900	—	22			
23	Santa Quitéria.....	3:074\$100	522\$700	3:915\$300	6:037\$800	163\$000	—	23			
24	Santa Rita do Sapucahy.....	17:335\$339	6:765\$100	9:315\$800	13:428\$033	1:731\$000	—	24			
25	Santo Antonio do Monte.....	7:136\$300	45\$100	10:335\$400	8:164\$400	—	—	25			
26	São Domingos do Prata.....	3:223\$879	390\$600	7:175\$500	3:246\$800	382\$000	—	26			
27	São Francisco.....	5:531\$900	41\$000	4:743\$200	3:101\$500	40\$000	—	27			
28	São Gonçalo do Sapucahy.....	31:795\$871	3:311\$600	8:033\$100	10:648\$275	830\$400	—	28			
29	São Gotardo.....	4:875\$200	588\$500	9:393\$550	7:243\$200	385\$200	—	29			
30	São João d'El-Rey.....	25:873\$78	2:101\$150	20:327\$400	15:865\$101	9:035\$600	—	30			
31	São João Nepomuceno.....	23:787\$066	4:064\$400	8:853\$450	7:677\$900	4:455\$000	—	31			
32	São João Evangelista.....	2:193\$500	369\$000	4:520\$800	623\$900	—	—	32			
33	São Manoel.....	5:397\$583	2:437\$300	4:692\$300	4:973\$500	150\$400	—	33			
34	São Manoel do Mutum.....	1:872\$061	431\$200	5:367\$900	4:234\$553	131\$000	—	34			
35	São Romão.....	—	39\$200	683\$500	784\$500	—	—	35			
36	São Sebastião do Paraiso.....	65:931\$800	3:834\$800	16:745\$100	16:175\$200	1:782\$800	—	36			
37	São Thomaz de Aquino.....	—	238\$900	1:365\$300	2:254\$000	349\$400	—	37			
38	Serro.....	14:903\$100	1:236\$400	8:161\$300	9:964\$700	—	—	38			
39	Sete Lagoas.....	14:187\$700	4:664\$300	16:956\$100	11:226\$400	5:804\$000	—	39			
40	Sylvestre Ferraz.....	3:970\$472	98\$900	3:226\$000	2:911\$000	640\$000	—	40			
41	Silvianopolis.....	—	1:254\$400	1:866\$700	3:665\$400	—	—	41			
42	São Lnureno.....	600\$040	99\$000	2:790\$500	4:214\$500	1:040\$000	37:500\$000	42			
43	Theophile Ottoni.....	22:204\$400	3:582\$600	23:654\$000	14:866\$700	3:541\$000	—	43			
44	Tiradentes.....	6:888\$900	317\$000	4:151\$900	2:733\$500	—	—	44			
45	Tiros.....	—	513\$900	1:352\$300	2:505\$000	62\$000	—	45			
46	Tombos.....	210\$000	571\$800	1:550\$900	3:098\$300	538\$000	—	46			
47	Tremedal.....	1:943\$880	28\$800	2:243\$000	1:527\$800	52\$000	—	47			
48	Tres Corações.....	6:687\$000	2:244\$600	10:743\$900	11:216\$500	5:465\$200	—	48			
49	Tres Pontas.....	8:628\$900	1:273\$000	7:177\$400	8:155\$500	2:060\$000	—	49			
50	Tupacyguara.....	9:973\$800	611\$200	5:501\$400	6:260\$300	683\$000	—	50			
51	Unahy.....	—	236\$400	533\$500	1:178\$900	—	—	51			
52	Ubá.....	69:894\$600	1:851\$900	25:430\$500	18:129\$700	6:760\$000	—	52			
53	Uberaba.....	53:859\$300	25:818\$100	46:560\$000	36:031\$300	40:700\$000	—	53			
54	Uberlandia.....	63:319\$251	8:230\$300	18:665\$300	24:222\$626	13:626\$000	—	54			
55	Varginha.....	17:473\$445	3:219\$600	13:799\$700	10:709\$214	11:500\$000	—	55			
56	Viçosa.....	21:393\$988	1:162\$600	13:987\$200	10:667\$995	1:120\$000	—	56			
57	Virgínia.....	—	35\$000	692\$500	1:202\$600	901\$000	—	57			
58	Virginopolis.....	9:857\$532	125\$300	4:690\$700	3:375\$144	—	—	58			
59	Fiscaes de Rendas.....	8:530\$000	14:509\$100	—	41:476\$600	170\$500	—	59			
	Somma.....	3.093:940\$563	755:142\$544	2.214:853\$385	2.099:784\$305	671:021\$800	86:046\$500				

Numero de ordem	Estações arrecadoras	Estatística	Adicionaes	Taxa	Matricula	Arrendamen-	Arrendamen-	Numero de ordem
			de	de	de	to de ter-	to de pro-	
			10 %	de	de	nos dia-	prlos do	
		C 116	C 117	C 118	C 120	C 121	C 122	
1	Pouso Alto.....	—	2:809\$150	1:501\$843	—	—	—	1
2	Prados.....	—	959\$594	721\$722	359\$000	—	—	2
3	Prata.....	—	3:867\$700	3:41:3100	3:125\$000	—	—	3
4	Queluz.....	—	2:099\$159	4:544\$513	875\$000	—	—	4
5	Raul Soares.....	—	420\$263	729\$826	—	—	—	5
6	Rezende Costa.....	—	28\$200	565\$100	375\$000	—	—	6
7	Rio Branco.....	—	2:140\$900	2:922\$300	1:250\$000	—	—	7
8	Rio Casca.....	—	743\$731	1:933\$954	1:700\$000	—	—	8
9	Rio Espera.....	—	104\$280	417\$767	100\$000	—	—	9
10	Rio Novo.....	—	749\$083	2:394\$748	1:675\$000	—	—	10
11	Rio Paranahyba.....	—	20\$300	533\$500	150\$000	—	—	11
12	Rio Pardo.....	—	103\$567	226\$339	—	—	—	12
13	Rio Piracicaba.....	—	68\$000	332\$800	25\$000	—	—	13
14	Rio Preto.....	—	823\$400	2:182\$300	650\$000	—	—	14
15	Sabará.....	—	2:936\$500	1:027\$300	1:250\$000	—	—	15
16	Sabinópolis.....	—	167\$672	275\$861	45\$000	—	—	16
17	Sacramento.....	—	1:146\$322	1:770\$473	3:540\$000	—	—	17
18	Salinas.....	—	225\$100	467\$700	50\$000	—	—	18
19	Santa Barbara.....	—	1:055\$287	963\$329	2:100\$000	—	—	19
20	Santa Catharina.....	—	147\$940	591\$921	175\$000	—	—	20
21	Santa Luzia.....	—	2:785\$013	1:277\$011	1:700\$000	—	—	21
22	Santa Maria do Suassuby.....	—	3\$990	80\$500	—	—	—	22
23	Santa Quitéria.....	—	378\$300	783\$200	90\$000	—	—	23
24	Santa Rita do Sapucahy.....	—	2:521\$309	2:189\$466	775\$000	—	—	24
25	Santo Antonio do Monte.....	—	862\$300	1:386\$209	350\$000	—	—	25
26	São Domingos do Prata.....	—	4:445\$239	733\$839	3:750\$000	—	—	26
27	São Francisco.....	—	582\$340	256\$460	27\$000	—	—	27
28	São Gonçalo do Sapucahy.....	—	3:513\$355	2:760\$139	375\$000	—	—	28
29	São Gotardo.....	—	547\$900	925\$400	925\$000	—	—	29
30	São João d'El-Rey.....	—	3:341\$023	3:462\$404	2:650\$000	—	—	30
31	São João Nepomuceno.....	—	2:785\$876	2:269\$172	1:900\$300	—	—	31
32	São João Evangelista.....	—	286\$300	226\$800	75\$000	—	—	32
33	São Manoel.....	—	784\$925	1:39:\$612	50\$000	—	—	33
34	São Manoel do Mutum.....	—	230\$330	617\$643	100\$000	—	—	34
35	São Romão.....	—	3\$940	130\$940	—	—	—	35
36	São Sebastião do Paraíso.....	—	8:369\$100	4:88:\$800	6:200\$000	—	—	36
37	São Thomaz de Aquino.....	—	64\$000	750\$360	1:100\$000	—	—	37
38	Serra.....	—	1:921\$900	1:173\$900	—	—	—	38
39	Sete Lagoas.....	—	1:946\$330	1:601\$000	3:000\$000	—	—	39
40	Sylvestre Ferraz.....	—	493\$387	1:570\$788	1:375\$000	—	—	40
41	Slivianópolis.....	—	123\$500	1:539\$000	850\$000	—	—	41
42	São Lourenço.....	—	176\$100	495\$800	1:075\$000	—	—	42
43	Theophilo Ottoni.....	—	2:598\$030	1:257\$500	1:475\$000	—	—	43
44	Tiradentes.....	—	797\$200	496\$400	800\$000	—	—	44
45	Tiros.....	—	51\$300	524\$300	100\$000	—	—	45
46	Tombos.....	—	78\$300	1:182\$580	1:323\$000	—	—	46
47	Tremedal.....	—	234\$846	295\$080	—	—	—	47
48	Tres Corações.....	—	2:826\$400	2:170\$300	2:175\$800	—	—	48
49	Tres Pontas.....	—	1:745\$400	2:419\$500	2:900\$000	—	—	49
50	Tupacyguara.....	—	1:050\$000	1:296\$000	1:075\$000	—	—	50
51	Unahy.....	—	10\$000	11\$800	—	—	—	51
52	Ubá.....	—	7:176\$660	4:376\$740	1:325\$000	—	—	52
53	Uberaba.....	—	9:346\$800	7:307\$800	14:145\$000	—	—	53
54	Uberlândia.....	—	7:158\$397	4:454\$669	8:800\$000	—	—	54
55	Varginha.....	—	2:320\$396	2:757\$776	3:650\$000	—	—	55
56	Viçosa.....	—	2:255\$013	2:627\$599	925\$000	—	—	56
57	Virgínia.....	—	3\$900	457\$400	27\$000	—	—	57
58	Virginópolis.....	—	996\$328	616\$358	25\$000	—	—	58
59	Fiscaes de Rendas.....	2\$000	3:020\$300	2:033\$305	10:900\$000	—	—	59
	Somma.....	2\$000	413:434\$434	402:377\$056	397:369\$700	14:030\$300	2:815\$000	

Numero de ordem	Estações arrecadoras	Imprensa Oficial			Estabelecimentos do Estado			Numero de ordem
		Asslgnaturas C 126	Publicações C 128	Produção do estabelecimento C 129	Ensino C 130 - 131	Agricultura C 132	Estações hydro-mineraes C 134	
1	Pouso Alto.....	966\$000	445\$000	100\$000	—	—	—	1
2	Prados.....	875\$000	325\$000	325\$000	—	—	—	2
3	Praia.....	651\$000	185\$400	—	—	—	—	3
4	Queluz.....	3:513\$000	70\$ 000	—	1:729\$800	—	—	4
5	Saul Soares.....	1:107\$000	358\$000	—	—	—	—	5
6	Tezende Costa.....	609\$ 100	—	—	—	—	—	6
7	Rio Branco.....	2:742\$000	277\$000	—	—	—	—	7
8	Rio Casca.....	2:173\$000	—	—	—	—	—	8
9	Rio Espera.....	471\$000	—	—	—	—	—	9
10	Rio Novo.....	1:383\$000	25\$000	—	—	—	—	10
11	Rio Paranahyba.....	433\$000	—	—	—	—	—	11
12	Rio Pardo.....	344\$000	184\$000	—	—	—	—	12
13	Rio Piracicaba.....	294 000	—	—	—	—	—	13
14	Rio Preto.....	1:302\$000	190\$000	—	—	—	—	14
15	Sabará.....	1:293\$000	—	—	—	—	—	15
16	Sablonpolls.....	279\$000	230\$500	—	—	—	—	16
17	Sacramento.....	1:242\$000	473\$000	—	—	—	—	17
18	Sallinas.....	597\$000	42\$000	—	—	—	—	18
19	Santa Barbara.....	1:399\$000	154\$000	—	—	—	—	19
20	Santa Catharina.....	429\$000	—	—	—	—	—	20
21	Santa Luzia.....	1:185\$000	107\$000	—	—	—	—	21
22	Santa Maria do Suassuhy.....	24\$000	—	—	—	—	—	22
23	Santa Quitéria.....	75\$000	75\$000	—	—	—	—	23
24	Santa Rita do Sapucahy.....	2:337\$000	315\$000	—	—	—	—	24
25	S. Antonio do Monte.....	1:113\$000	—	—	—	—	—	25
26	S. Domingos do Prata.....	960\$000	155\$400	—	—	—	—	26
27	S. Francisco.....	201\$000	448\$000	—	—	—	—	27
28	S. Gonçalo do Sapucahy.....	1:770\$000	11\$600	—	—	—	—	28
29	S. Gothardo.....	793\$000	90\$000	20\$000	—	—	—	29
30	S. João d'El-Rey.....	4:728\$000	895\$200	—	—	—	—	30
31	S. João Nepomuceno.....	2:286\$000	—	—	—	—	—	31
32	S. João Evangelista.....	444\$000	305\$700	—	—	—	—	32
33	S. Manoel.....	667\$000	194\$600	—	—	—	—	33
34	S. Manoel do Mutum.....	523\$000	25\$200	—	—	—	—	34
35	S. Romão.....	177\$000	—	—	—	—	—	35
36	S. Sebastião do Paraiso.....	2:553\$000	207\$000	—	—	—	—	36
37	S. Thomaz de Aquino.....	447\$000	—	—	—	—	—	37
38	Serro.....	1:677\$000	135\$000	—	—	—	—	38
39	Sete Lagoas.....	1:953\$500	183\$000	—	—	—	—	39
40	Sylvestre Ferraz.....	960\$000	140\$500	—	—	—	—	40
41	Silvianopolis.....	495\$000	—	—	—	—	—	41
42	S. Lourenço.....	444\$0 0	86\$000	—	—	—	—	42
43	Theophilo Ottoni.....	2:577\$000	—	62\$000	19:630\$100	—	—	43
44	Tiradentes.....	49\$000	—	—	—	—	—	44
45	Tiros.....	33\$000	—	—	—	—	—	45
46	Tombos.....	864\$ 00	—	94\$200	—	—	—	46
47	Tremedal.....	180\$ 00	—	—	—	—	—	47
48	Tres Corações.....	1:596\$000	466\$300	—	—	10\$000	—	48
49	Tres Pontas.....	1:566\$000	914\$ 00	—	—	—	—	49
50	Tupacaguara.....	570\$000	48,400	—	—	—	—	50
51	Unahy.....	93\$000	—	—	—	—	—	51
52	Ubatuba.....	2:958\$000	917\$800	—	2:360\$000	—	—	52
53	Uberaba.....	5:00 \$000	554\$600	—	—	12\$000	—	53
54	Uberlandia.....	2:388\$000	649\$800	—	35\$000	—	—	54
55	Uarginha.....	1:813\$000	42\$000	—	—	—	—	55
56	Viçosa.....	2:871\$000	—	93\$000	—	8:327\$300	—	56
57	Virgínia.....	429\$000	—	—	—	—	—	57
58	Virginopolis.....	927\$000	71\$000	108\$000	—	—	—	58
59	Fiscaes de Rendas.....	—	—	—	—	—	—	59
	Somma.....	292:727\$600	41:658\$680	1:215\$400	194:319\$725	47:833\$700	1:088\$000	

Numero de ordem	Estações arrecadadoras	Rendas diversas			Quotas de fiscalização C 240	Cobrança da dívida activa C 241	Numero de ordem	
		Total da renda ordinaria	a) Juros de empréstimos municipais C 236	b) Venda de machinas, sementes, reproductores e insecticidas C 238				c) Venda de terras e proprios do Estado C 239
1	Pouso Alto	136:254\$393	—	—	—	5:863\$937	1	
2	Prados	85:787\$777	1:351\$077	—	—	4:221\$396	2	
3	Prata	298:708\$300	—	360\$700	—	3:725\$043	3	
4	Queluz	476:554 220	14:480\$913	45\$500	—	17:539\$600	4	
5	Raul Soares	118:507\$679	35:429\$537	—	175:577\$075	15:416\$600	5	
6	Rezende Costa	61:703\$700	—	—	—	1:194\$800	6	
7	Rio Branco	373:782\$300	74:814\$473	—	—	12:232\$600	7	
8	Rio Casca	215:435\$727	51:813\$187	—	—	24:205\$800	8	
9	Rio Espera	51:105\$400	—	—	—	1:669\$000	9	
10	Rio Novo	228:638\$720	22:669\$964	—	10\$200	11:371\$700	10	
11	Rio Paranaíba	60:279\$000	—	—	—	4:803\$900	11	
12	Rio Pardo	51:231\$664	—	—	—	7:334\$500	12	
13	Rio Piracicaba	50 806\$900	3:877\$889	612\$400	—	2:010\$100	13	
14	Rio Preto	149:404\$100	—	—	—	1:517\$300	14	
15	Sabará	130:187\$300	17:241\$340	26\$000	—	4:511\$0 15	15	
16	Sabinoópolis	43:593\$187	—	80\$300	—	2:309\$900	16	
17	Sacramento	228:475\$825	53:057\$657	—	—	4:783\$680	17	
18	Sailmas	84:316\$010	14:768\$907	—	—	6:589\$6 18	18	
19	Santa Barbara	163:202\$508	16:594\$896	—	219\$000	8:514\$800	19	
20	Santa Catharina	62:141\$633	3:194\$800	48\$000	—	3 0 34\$800 0	20	
21	Santa Luzia	242:085\$229	—	—	33\$000	8:434\$600	21	
22	Santa Maria do Suassuhy	32:177\$340	—	—	—	3:419\$800	22	
23	Santa Quitéria	98:263\$300	9:518\$219	12\$000	—	5 509\$500	23	
24	Santa Rita do Sapucahy	272:511\$193	33:399\$601	250\$300	—	8:788\$500	24	
25	Santo Antonio do Monte	185:510\$030	—	—	—	5 042\$600	25	
26	São Domingos do Prata	103:233\$523	11:339\$006	—	1:600\$000	11:188\$600	26	
27	São Francisco	95:341\$700	—	—	—	3:460\$501 27	27	
28	São Gonçalo do Sapucahy	260:004\$740	5:816\$792	—	—	17:115\$6 0 28	28	
29	São Gonçalo	122:921\$950	28:493\$ 98	—	—	8:033\$800	29	
30	São João d'El-Rey	440:507\$ 750	108:263\$193	724\$000	—	15:133\$978	30	
31	São João Nepomuceno	235:389\$664	55:205\$960	—	—	10:572\$200	31	
32	São João Evangelista	45 54 38\$00	—	—	—	4:027\$600	32	
33	São Manoel	150:339\$900	—	—	—	2:264 300	33	
34	São Manoel do Mutum	104:035\$878	20:337\$357	—	—	8:612\$352	34	
35	São Romão	16:279\$680	—	—	—	4:929\$1 0 35	35	
36	São Sebastião do Paraíso	444:061 600	—	—	1:500\$000	11:652\$700	36	
37	São Thomaz de Aquino	80:865\$300	—	—	—	4:660 2500 37	37	
38	Serro	135:334\$503	—	—	—	10:770\$3 0 38	38	
39	Sete Lagoas	303:030\$300	—	—	—	6:725 800	39	
40	Sylvestre Ferraz	143:384\$722	20:898\$598	—	—	7:244\$500	40	
41	Silvianópolis	133:982\$100	—	—	—	6:045\$400	41	
42	São Lourenço	154 372\$890	—	—	—	2:681\$300	42	
43	Theophilo Ottoni	300:323\$700	70:933\$480	115\$000	51:913\$500	28:662\$000	43	
44	Tiradentes	54:970\$700	2:144\$205	120\$000	124\$000	2:631\$900	44	
45	Tiros	68:691\$900	8:346\$353	—	—	4:443\$300	45	
46	Tombos	135:930\$650	6:400\$000	—	26\$000	1:666\$200	46	
47	Tremedal	38:784\$205	—	—	—	4:638\$543	47	
48	Tres Corações	245:198\$400	4:144\$010	—	128\$000	3:725\$000	48	
49	Tres Pontas	275:058\$930	21:553\$385	—	—	10:844\$900	49	
50	Tapaciguara	137:581\$600	3:288\$800	—	—	6:159\$450	50	
51	Unahy	19:104\$300	—	—	—	7:355\$900	51	
52	Ubá	499:293\$370	53:815\$818	150\$700	8:185\$100	45:093\$600	52	
53	Uberaba	1.085:809\$700	16:093\$424	—	—	22:198\$200	53	
54	Uberlândia	565:507\$478	90:489\$305	—	—	17:988\$900	54	
55	Varzinha	441:131\$911	81:372\$974	390\$000	—	11:007\$0 55	55	
56	Vicosa	337:478\$895	13:907\$900	—	—	33:451\$4 2 56	56	
57	Virginia	59:206\$900	5:334\$245	—	—	1:805\$100	57	
58	Virginópolis	77:640\$988	400\$423	—	—	7 912\$300	58	
59	Fiscaes de Rendas	573:891\$345	—	—	—	140:422\$700	59	
	Somma	49.345.307\$155	3.346:165\$059	17:032\$500	446:504\$368	42:161\$100	2.519:344\$641	

Numero de ordem	Estações arrecadoras	Reposições e	Indemnizações	Multas	Entradas de	Contribuição dos municípios para o serviço de ensino, saúde e segurança publica	Numero de ordem
		restituições			origens diversas		
		C 242	C 243	C 244	C 247		
1	Pouso Alto.....	—	472\$300	350\$480	59\$800	5:356\$700	1
2	Prados.....	—	106\$327	1:803\$670	73\$566	—	2
3	Prata.....	—	1:913\$700	2:881\$200	70\$900	16:653\$000	3
4	Queluz.....	—	579\$600	6:823\$780	1:222\$938	18:216\$200	4
5	Raul Soares.....	—	462\$000	2:897\$910	4:725\$586	—	5
6	Rezende Costa.....	—	111\$500	3:345\$000	6\$400	3:440\$000	6
7	Rio Branco.....	—	323\$500	8:437\$830	1:744\$134	—	7
8	Rio Casca.....	—	1:223\$127	4:167\$810	793\$961	—	8
9	Rio Espera.....	—	256\$600	1:558\$800	4\$000	—	9
10	Rio Novo.....	99\$000	187\$900	5:003\$200	148\$132	—	10
11	Rio Paranahyba.....	—	680\$100	2:702\$300	193\$700	4:619\$200	11
12	Rio Pardo.....	—	158\$400	1:500\$747	111\$089	4:199\$440	12
13	Rio Piracicaba.....	—	293\$000	664\$000	22\$100	1:824\$200	13
14	Rio Preto.....	—	451\$300	4:084\$200	108\$900	12:617\$600	14
15	Sabará.....	—	89\$700	79\$200	206\$338	6:771\$200	15
16	Sabinópolis.....	—	73\$300	574\$230	65\$131	2:648\$422	16
17	Sacramento.....	—	286\$000	2:333\$211	872\$074	—	17
18	Salinas.....	—	141\$000	1:839\$000	131\$272	—	18
19	Santa Barbara.....	—	544\$900	2:722\$400	597\$134	14:869\$100	19
20	Santa Catharina.....	—	50\$500	1:772\$915	323\$350	4:448\$300	20
21	Santa Luzia.....	340\$000	1:388\$800	2:421\$100	119\$671	—	21
22	Santa Maria do Suassuby.....	—	156\$100	675\$800	524\$060	678\$200	22
23	Santa Quitéria.....	149\$330	618\$100	1:083\$400	86\$488	3:593\$900	23
24	Santa Rita do Sapucahy.....	—	303\$400	2:407\$700	99\$987	—	24
25	Santo Antonio do Monte.....	66\$200	2:138\$300	3:144\$300	147\$900	13:252\$700	25
26	São Domingos do Prata.....	—	756\$900	4:227\$577	1:335\$560	7:423\$000	26
27	São Francisco.....	—	111\$100	1:040\$200	1:382\$450	—	27
28	São Gonçalo do Sapucahy.....	800\$000	—	4:019\$860	235\$343	—	28
29	São Gotardo.....	—	616\$300	4:057\$000	73\$300	—	29
30	São João d'El-Rey.....	—	—	10:055\$706	2:144\$522	—	30
31	São João Nepomuceno.....	—	211\$100	6:048\$700	368\$256	11:314\$000	31
32	São João Evangelista.....	—	12\$800	1:023\$800	—	3:620\$700	32
33	São Manoel.....	—	681\$200	10:026\$101	19\$400	927\$226	33
34	São Manoel do Mutum.....	49\$500	151\$200	3:106\$768	2:195\$541	5:503\$371	34
35	São Romão.....	—	95\$100	63\$320	32\$000	741\$330	35
36	São Sebastião do Paraíso.....	525\$000	2:396\$600	8:473\$700	4:615\$900	11:470\$000	36
37	São Thomaz de Aquino.....	—	—	1:524\$000	244\$200	—	37
38	Serro.....	—	81\$000	2:011\$100	109\$100	11:775\$300	38
39	Sete Lagoas.....	400\$000	1:543\$200	4:543\$000	937\$400	—	39
40	Sylvestre Ferraz.....	—	166\$200	3:395\$378	266\$628	—	40
41	Silvianópolis.....	—	60\$700	2:504\$400	60\$000	8:928\$600	41
42	São Lourenço.....	—	152\$400	1:313\$300	816\$720	—	42
43	Theophilo Ottoni.....	—	638\$900	7:174\$400	3:003\$528	35:909\$600	43
44	Tiradentes.....	—	—	885\$300	31\$358	—	44
45	Tiros.....	—	240\$800	2:273\$800	236\$510	5\$000	45
46	Tomboz.....	—	16\$200	4:114\$250	—	—	46
47	Tremedal.....	—	—	786\$064	10\$097	—	47
48	Tres Corações.....	192\$300	69\$000	3:270\$000	470\$600	1:753\$700	48
49	Tres Pontas.....	—	480\$700	5:395\$100	511\$754	—	49
50	Tupaciguara.....	—	172\$000	1:334\$800	1:212\$000	958\$900	50
51	Ubahy.....	—	10\$500	—	53\$500	—	51
52	Uberaba.....	106\$000	326\$100	13:337\$700	483\$118	26:582\$091	52
53	Uberlandia.....	1:108\$000	—	16:459\$800	1:563\$174	—	53
54	Varginha.....	200\$000	593\$390	12:867\$100	724\$780	67:990\$524	54
55	Viçosa.....	—	786\$500	12:243\$189	596\$714	—	55
56	Virgosa.....	—	903\$800	8:125\$851	118\$343	21:476\$843	56
57	Virginia.....	120\$000	312\$100	911\$700	33\$940	4:401\$400	57
58	Virginópolis.....	100\$000	—	1:442\$103	48\$272	2:454\$360	58
59	Fiscaes de Rendas.....	—	37:745\$765	121:680\$769	19:171\$806	—	59
	Somma.....	32:621\$019	200:000\$109	997:595\$861	187:947\$401	1.617:045\$801	

Numero de ordem	Estações arrecadoras	Taxa de de-	Fundo	Amortização	Total da renda	Total geral	Numero de ordem	
		fesa do café	escolar	de emprestit-				de renda
		C 249	C 250	mos munic- paes C 251				extraordinaria
1	Pouso Alto.....	—	28\$000	—	12:132\$187	148:386\$550	1	
2	Prados.....	—	20\$000	—	7:817\$059	83:604\$835	2	
3	Prata.....	—	—	244\$183	25:604\$300	324:310\$900	3	
4	Queluz.....	—	479\$000	1:526\$931	60:944\$462	537:44:88\$692	4	
5	Raul Soares.....	—	—	4:388\$845	238:897\$453	357:405\$132	5	
6	Rezende Costa.....	—	23\$000	—	5:109\$700	66:819\$400	6	
7	Rio Branco.....	—	—	8:312\$907	105:911\$264	479:693\$464	7	
8	Rio Casca.....	—	92\$000	5:353\$107	87:648\$892	303:084\$619	8	
9	Rio Espera.....	—	58\$000	—	3:568\$400	54:671\$800	9	
10	Rio Novo.....	—	77\$000	3:280\$304	42:843\$700	271:505\$420	10	
11	Rio Paranahyba.....	—	—	—	12:979\$100	73:259\$000	11	
12	Rio Pardo.....	—	211\$000	—	13:516\$176	64:747\$840	12	
13	Rio Piracicaba.....	—	17\$000	542\$299	9:863\$358	60:670\$188	13	
14	Rio Preto.....	—	149\$000	—	18:927\$300	167:928\$512	14	
15	Sabará.....	—	—	2:123\$424	31:771\$202	218:331\$840	15	
16	Sabinópolis.....	—	295\$000	—	6:046\$383	49:645\$550	16	
17	Sacramento.....	—	145\$000	14:638\$997	76:129\$619	301:555\$444	17	
18	Salinas.....	—	297\$000	1:585\$787	25:349\$565	109:635\$668	18	
19	Santa Barbara.....	—	—	1:207\$472	45:270\$002	208:490\$510	19	
20	Santa Catharina.....	—	—	—	12:611\$665	74:763\$300	20	
21	Santa Luzia.....	—	211\$000	—	12:948\$171	255:033\$400	21	
22	Santa Maria do Suassuby.....	—	—	—	5:453\$760	37:631\$100	22	
23	Santa Quitéria.....	—	25\$000	930\$009	21:515\$916	119:779\$118	23	
24	Saota Rita do Sapucahy.....	—	138\$000	3:075\$967	46:359\$155	318:870\$338	24	
25	Santo Antonio do Monte.....	—	—	—	23:791\$930	210:301\$900	25	
26	S. Domingos do Prata.....	—	109\$000	1:904\$794	39:885\$037	143:118\$550	26	
27	S. Francisco.....	—	—	813\$490	12:624\$632	48:968\$332	27	
28	S. Gonçalo do Sapucahy.....	—	215\$900	3:710\$292	55:102\$296	315:105\$038	28	
29	S. Gothardo.....	—	30\$000	—	15:150\$900	138:081\$750	29	
30	S. João d'El-Rey.....	—	566\$000	19:004\$245	157:091\$624	567:5:18\$730	30	
31	S. João Nepomuceno.....	—	135\$000	8:468\$358	92:324\$574	327:714\$438	31	
32	S. João Evangelista.....	—	81\$900	—	8:766\$600	54:312\$100	32	
33	S. Manoel.....	—	—	—	13:898\$226	164:268\$026	33	
34	S. Manoel do Mutum.....	—	128\$400	2:015\$723	42:130\$812	146:166\$650	34	
35	S. Romão.....	—	96\$400	—	6:549\$220	22:808\$900	35	
36	S. Sebastião do Paraíso.....	—	—	—	40:033\$800	484:695\$400	36	
37	S. Thomaz de Aquino.....	—	—	—	6:428\$700	87:265\$900	37	
38	S. Thomaz.....	—	—	—	24:746\$800	160:081\$500	38	
39	Sete Lagoas.....	—	—	—	14:140\$490	317:179\$600	39	
40	Sylvestre Ferraz.....	—	34\$000	1:874\$734	33:880\$108	177:264\$830	40	
41	Silvianópolis.....	—	—	—	12:140\$100	140:122\$200	41	
42	São Lourenço.....	—	—	—	4:333\$720	158:696\$500	42	
43	Theophilo Ottoni.....	—	—	8:708\$670	210:053\$078	510:379\$778	43	
44	Tiradentes.....	—	30\$000	387\$529	6:354\$192	61:324\$692	44	
45	Tiros.....	—	60\$000	936\$041	16:591\$804	85:283\$704	45	
46	Tombos.....	—	—	—	12:216\$350	198:147\$300	46	
47	Tremedal.....	—	129\$000	—	5:563\$704	44:352\$910	47	
48	Tres Corações.....	—	—	—	13:783\$300	258:991\$600	48	
49	Tres Pontas.....	—	165\$000	2:757\$649	41:674\$468	316:743\$268	49	
50	Tupacyguara.....	—	—	—	13:562\$000	151:143\$500	50	
51	Unahy.....	—	17\$000	—	9:988\$900	29:033\$200	51	
52	Ubá.....	—	410\$000	7:527\$948	157:014\$475	656:307\$775	52	
53	Uberaba.....	—	705\$000	40:701\$394	98:829\$992	1.184:639\$592	53	
54	Uberlândia.....	—	—	13:166\$931	204:024\$140	769:531\$618	54	
55	Varginha.....	—	—	8:389\$778	114:782\$055	555:973\$966	55	
56	Viçosa.....	—	234\$000	2:563\$134	82:481\$353	419:910\$248	56	
57	Virginia.....	—	—	854\$017	13:772\$502	72:979\$302	57	
58	Virginópolis.....	—	112\$000	72\$373	12:541\$822	90:182\$510	58	
59	Fiscaes de Rendas.....	230\$000	—	—	319:251\$040	893:142\$385	59	
	Somma.....	230\$000	28:397\$100	527:024\$033	9.939:978\$992	59.285:266\$147		

Departamento de tomadas de Contas — Secção Hollerith, 31 de outubro de 1934.
Enéas Nobrega de Assis Fonseca, Chefe da Secção — Waldemar Dias Coelho, Superintendente.

Receita arrecadada pelos Postos Fiscaes, Estradas de Ferro e diversas estações arrecadadoras
EXERCICIO DE 1933

N. de ord.	Estações arrecadadoras	Direitos de exportação			Imposto territorial C 105	N. de ord.
		«Ad-valorem»	Sobre-taxa do	Manganez		
		C 101	café — C 102	C 103		
Postos Fiscaes:						
1	Affonso Penna.....	28:295\$221	—	—	—	1
2	Aguas Vermelhas.....	53:956\$530	—	—	—	2
3	Aymorés.....	29:571\$1878	2:703\$419	—	—	3
4	Alencastro.....	1:769\$900	—	—	—	4
5	Angra dos Reis.....	—	—	—	—	5
6	Antonio Prado.....	173:624\$835	—	—	—	6
7	Araguary.....	—	—	—	—	7
8	Barreado.....	21:653\$882	—	—	—	8
9	Canóas.....	162:573\$474	33:661\$791	—	—	9
10	Capivary.....	81:734\$210	—	—	—	10
11	Delta.....	53:543\$749	4:077\$970	—	—	11
12	Dols de Abril.....	3:053\$467	3\$105	—	—	12
13	Dóres do Rio Preto.....	15:410, 154	5:619\$138	—	—	13
14	Engenheiro Bethoul.....	1:482\$414	—	—	—	14
15	Entre Rios.....	406\$033	—	—	—	15
16	Faria Lemos.....	16:518\$990	2:545\$330	—	—	16
17	Formosa.....	4:139\$582	1\$500	—	—	17
18	Fortaleza.....	194:126\$738	45\$483	—	—	18
19	Covas.....	222:912\$37	57:280\$112	—	—	19
20	Patrocínio do Sapucahy.....	97:163\$372	11:599\$360	—	—	20
21	Indiana.....	4:221\$333	—	—	—	21
22	Itajubá.....	76:23\$077	—	—	—	22
23	Januária.....	42:153\$743	1:307\$035	—	—	23
24	Jardim.....	619:81\$07	167:033\$013	—	—	24
25	Joaquim Mattoso.....	25:13\$996	—	—	—	25
26	José Aroeira.....	107:280\$185	—	—	—	26
27	Julio Tavares.....	27:637\$113	3:412\$236	—	—	27
28	Manso.....	52:049\$512	—	—	—	28
29	Manga.....	82:401\$472	13:157\$688	—	—	29
30	Manhumirim.....	44:357\$826	3:312\$990	—	—	30
31	Mansinho.....	32:279\$357	—	—	—	31
32	Maribondo.....	5:319\$000	—	—	—	32
33	Miracema.....	36:600\$826	12:445\$398	—	—	33
34	Monte Carmelo.....	49\$000	—	—	—	34
35	Monte São.....	98:103\$831	12:058\$932	—	—	35
36	Muzambinho.....	7\$25 6 76	13\$900	—	—	36
37	Palmeiras.....	202:454\$170	16:944\$456	—	—	37
38	Parahybana.....	559:108\$582	24:461\$652	—	—	38
39	Paraokena.....	12:187\$488	2:23\$400	—	—	39
40	Paraiso.....	137:350\$833	93\$600	—	—	40
41	Pirapora.....	37:160\$24	13:970\$082	—	—	41
42	Passa Vinte.....	45:597\$709	—	—	—	42
43	Patrocínio.....	44:64\$832	16:293\$108	—	—	43
44	Picada.....	13:457\$613	4\$200	—	—	44
45	Poços de Caldas.....	67:005\$731	—	—	—	45
46	Ponta d'Areia.....	—	—	—	—	46
47	Porciuncula.....	3:550\$000	—	—	—	47
48	Porto das Flores.....	32:659\$312	67\$200	—	—	48
49	Porto Novo.....	69:813\$69	4:600\$100	—	—	49
50	Rio Corrente.....	37:509\$131	3:206\$050	—	—	50
51	Rio Preto.....	64:452\$332	15\$700	—	—	51
52	Salto Grande.....	50:914\$163	726\$642	—	—	52
53	Santa Delphina.....	41:781\$116	178\$500	—	—	53
54	Santo Antonio do Rio Verde.....	4:879\$820	10\$500	—	—	54
55	São Carlos.....	—	—	—	—	55
56	São João do Paraiso.....	32:432\$433	735\$346	—	9\$000	56
57	São José dos Toledos.....	32:529\$510	823\$474	—	—	57
58	Sapucahy.....	577:389\$866	200:649\$259	—	—	58
59	Sapucaia.....	18:037\$193	3\$'00	—	—	59
60	Serraria.....	72:753\$853	8\$200	—	—	60
61	Tres Ilhas.....	7:334\$595	682\$54	—	—	61
62	Uberlandia.....	—	—	—	—	62
63	Cajuby.....	—	—	—	—	63
	Somma	4 588 104\$400	616:069\$419	—	9\$000	
Estradas de Ferro:						
1	Central do Brasil.....	1.725:133\$867	437\$000	—	—	1
2	Oeste de Minas.....	1.905:901\$263	176:633\$882	—	—	2
3	Sul de Minas.....	1.613:542\$126	3:94\$385	—	—	3
4	Leopoldina Railway.....	538:175\$648	5:588\$109	—	—	4
5	Mogyana.....	934:231\$997	4:825\$316	—	—	5
6	Victoria a Minas.....	1.151:546\$214	340:450\$1926	—	—	6
7	Bahia e Minas.....	881:720\$613	192:660\$162	—	—	7
8	Goyaz.....	14:441\$819	3\$302	—	—	8
9	Sao Paulo Railway.....	6.200:303\$900	1.543:149\$500	—	—	9
	Somma	14 933:997\$443	2.267:720\$61	—	—	
Diversas:						
1	Recebedoria de Santos.....	259:894\$431	51:092\$203	—	—	1
2	Emp. Navegação do Rio Sapucahy.....	22:198\$943	—	—	—	2
3	Navegação do Rio São Francisco.....	—	—	—	—	3
4	Navegação do Rio Grande.....	10:862\$197	—	—	—	4
5	Navegação Fluvial do Rio Sapucahy.....	1:383\$568	—	—	—	5
6	Inspeçtoria Fiscal.....	8.813:276\$300	3.055:939\$700	71\$400	—	6
7	Balança de Sítio.....	—	—	—	—	7
	Somma	9.117:615\$439	3.107:031\$903	71\$400	—	

N. de ord.	Estações arrecadadoras	Imposto de industria e profissões	imposto de bebidas	Novos e velhos direitos	N. de ord.
		C 106	C 107	C 110	
Postos Fiscaes:					
1	Afonso Penna.....	115\$000	—	116\$000	1
2	Águas Vermelhas.....	805\$000	—	16\$000	2
3	Aymorés.....	—	—	—	3
4	Alencastro.....	—	—	—	4
5	Angra dos Reis.....	—	—	—	5
6	Antonio Prado.....	7:754\$000	—	—	6
7	Araguary.....	—	—	—	7
8	Barreado.....	—	—	—	8
9	Canoas.....	—	—	—	9
10	Capivary.....	225\$000	—	—	10
11	Delta.....	—	—	—	11
12	Dois de Abril.....	—	—	—	12
13	Dores do Rio Preto.....	—	—	—	13
14	Engenheiro Betbout.....	—	—	—	14
15	Entre Rios.....	—	—	—	15
16	Faria Lemos.....	17\$500	—	—	16
17	Formosa.....	762\$500	—	134\$700	17
18	Fortaleza.....	—	—	—	18
19	Cóvas.....	—	—	—	19
20	Patrocínio do Sapucahy.....	60\$000	—	—	20
21	Indiana.....	324\$300	—	—	21
22	Itajubá.....	515\$000	—	595\$200	22
23	Januária.....	35\$000	—	—	23
24	Jardim.....	—	—	12\$000	24
25	Joaquim Mattoso.....	—	—	—	25
26	José Aroeira.....	1:215\$000	—	24\$000	26
27	Julio Tavares.....	—	—	—	27
28	Manso.....	1:075\$000	—	108\$800	28
29	Manga.....	1:237\$500	—	—	29
30	Manhumirim.....	—	—	—	30
31	Mansinho.....	1:635\$000	—	—	31
32	Maribondo.....	—	—	—	32
33	Miracema.....	—	—	3\$316	33
34	Monte Carmello.....	—	—	—	34
35	Monte São.....	366\$000	—	—	35
36	Muzambinho.....	—	—	—	36
37	Palmeiras.....	172\$500	—	—	37
38	Parahybuna.....	—	—	—	38
39	Paraokena.....	—	—	—	39
40	Paraíso.....	—	—	—	40
41	Pirapora.....	—	—	—	41
42	Passa Vinte.....	—	—	128\$500	42
43	Patrocínio.....	1:278\$800	—	—	43
44	Picada.....	—	—	—	44
45	Poços de Caidas.....	—	—	—	45
46	Ponta d'Areia.....	—	—	—	46
47	Porciuncula.....	—	—	—	47
48	Porto das Flores.....	—	—	—	48
49	Porto Novo.....	—	—	—	49
50	Rio Corrente.....	555\$300	—	—	50
51	Rio Preto.....	—	—	—	51
52	Salto Grande.....	50\$000	—	72\$000	52
53	Santa Delpbina.....	235\$000	—	—	53
54	Santo Antonio do Rio Verde.....	1:922\$500	—	—	54
55	São Carlos.....	—	—	—	55
56	São João do Paraíso.....	6:809\$000	620\$000	—	56
57	São José dos Toledos.....	—	—	—	57
58	Sapucahy.....	—	—	—	58
59	Sapucaia.....	127\$500	—	—	59
60	Serraria.....	—	—	—	60
61	Tres Ilhas.....	—	—	—	61
62	Uberlandia.....	—	—	—	62
63	Cajuby.....	—	—	—	63
	Somma.....	27:292\$400	620\$000	1:211\$116	
Estradas de Ferro:					
1	Central do Brasil.....	—	—	—	1
2	Oeste de Minas.....	—	—	—	2
3	Sul de Minas.....	—	—	—	3
4	Leopoldina Railway.....	—	—	—	4
5	Mogyana.....	—	—	—	5
6	Victoria a Minas.....	—	—	—	6
7	Bahia e Minas.....	—	—	—	7
8	Goyaz.....	—	—	—	8
9	São Paulo Railway.....	—	—	—	9
	Somma.....	—	—	—	
Diversas:					
1	Recebedoria de Santos.....	—	—	—	1
2	Emp. Navegação do Rio Sapucahy.....	—	—	—	2
3	Navegação do Rio São Francisco.....	—	—	—	3
4	Navegação do Rio Grande.....	—	—	—	4
5	Navegação Fluvial do Rio Sapucahy.....	—	—	—	5
6	Inspeçtoria Fiscal.....	—	—	—	6
7	Balança de Sítio.....	—	—	—	7
	Somma.....	—	—	—	

N. de ord.	Estatísticas arrecadadoras	Imposto de sello		Passagem em Estradas de Ferro C 115	Estatística C 116	N. de ord.
		b) Por verba C. 112	c) Diversões C 113			
Postos Fiscaes:						
1	Afonso Penna.....	1:293\$330	—	—	1:113\$597	1
2	Aguas Vermelhas.....	1:038\$094	—	—	4900	2
3	Aymorés.....	522\$870	—	—	3:150	3
4	Alencastro.....	21400	—	—	—	4
5	Angra dos Rels.....	—	—	—	—	5
6	Antonio Prado.....	809\$830	—	—	169\$500	6
7	Araguary.....	—	—	—	—	7
8	Barreado.....	778\$400	—	—	51\$050	8
9	Canôas.....	796\$000	—	—	165\$588	9
10	Capivary.....	574\$500	—	—	400\$110	10
11	Delta.....	358\$700	—	—	14\$82	11
12	Dois de Abril.....	66\$000	—	—	13\$200	12
13	Dôres do Rio Preto.....	173\$159	—	—	144\$339	13
14	Engenheiro Bethout.....	148\$376	—	—	18\$20	14
15	Entre Rios.....	48\$000	—	—	2\$450	15
16	Faria Lemos.....	715\$200	278\$000	—	85\$915	16
17	Formosa.....	446\$900	—	—	6\$300	17
18	Fortaleza.....	73\$900	—	—	62\$353	18
19	Covas.....	1:721\$500	—	—	38\$210	19
20	Patrocinio da Sapucahy.....	869\$739	26\$000	—	32\$768	20
21	Indiana.....	51\$000	—	—	—	21
22	Itajubá.....	800\$500	74\$600	—	360\$517	22
23	Januarla.....	916\$400	—	—	227\$538	23
24	Jardim.....	2:026\$030	—	—	1:024\$865	24
25	Joaquim Mattoso.....	794\$900	—	—	—	25
26	José Aroeira.....	285\$000	—	26\$000	54\$310	26
27	Julio Tavares.....	158\$000	—	—	5\$431	27
28	Manso.....	2\$0\$400	—	—	—	28
29	Manga.....	1:937\$200	—	—	25\$540	29
30	Manhumirim.....	274\$000	—	—	25\$124	30
31	Mansinho.....	379\$200	—	—	93\$800	31
32	Maribondo.....	11\$000	—	—	—	32
33	Miracema.....	934\$700	—	—	29\$434	33
34	Monte Carmello.....	2\$000	—	—	—	34
35	Monte São.....	1:261\$000	—	—	111\$347	35
36	Muzambinho.....	124\$300	—	—	7\$651	36
37	Palmeiras.....	3:193\$000	—	—	131\$930	37
38	Parahybuna.....	5:783\$000	—	—	2:641\$280	38
39	Paraokena.....	13\$8000	—	11\$0.0	1\$000	39
40	Paraíso.....	783\$500	45\$500	—	145\$400	40
41	Parapora.....	334\$000	—	—	18\$969	41
42	Passa Vinta.....	1:137\$559	—	—	13\$355	42
43	Patrocínio.....	978\$800	610\$800	—	41\$592	43
44	Picada.....	410\$400	—	—	6\$590	44
45	Poços de Caldas.....	182\$000	—	—	41\$932	45
46	Ponta d'Arela.....	—	—	—	—	46
47	Porcluncula.....	159\$000	—	—	56\$912	47
48	Porto das Flores.....	1:315\$500	195\$000	—	158\$488	48
49	Porto Novo.....	1:012\$400	37\$800	—	350\$160	49
50	Rio Corrente.....	50\$000	—	—	99\$200	50
51	Rio Preto.....	1:552\$000	—	—	81\$209	51
52	Salto Grande.....	9\$8\$000	—	—	122\$771	52
53	Santa Delphina.....	947\$000	—	—	4\$341	53
54	Santo Antonio do Rio Verde.....	382\$100	—	—	53\$666	54
55	São Carlos.....	—	—	—	—	55
56	São João do Paraíso.....	1:597\$800	—	—	91\$800	56
57	São José dos Toledos.....	74\$000	—	—	72\$005	57
58	Sapucahy.....	1:272\$000	—	—	39\$061	58
59	Sapucaia.....	1:053\$799	—	—	7180\$7	59
60	Serraria.....	842\$400	—	—	3000\$4	60
61	Tres Ilhas.....	255\$200	—	—	6\$902	61
62	Uberlândia.....	—	—	—	—	62
63	Cajuby.....	—	—	—	—	63
	Somma	46:569\$280	1:267\$900	37\$000	8:429\$542	
Estradas de Ferro:						
1	Central do Brasil.....	29:831\$900	—	822:044\$777	9:37\$522	1
2	Oeste de Minas.....	18:545\$000	—	299:098\$700	3:64\$409	2
3	Sul de Minas.....	32:708\$300	—	246:885\$700	6:58\$306	3
4	Leopoldina Railway.....	21:007\$800	—	284:264\$437	3:603\$647	4
5	Mogyana.....	10:321\$000	—	128:925\$160	6:340\$537	5
6	Victoria a Minas.....	8:25\$000	—	32:327\$090	251\$347	6
7	Bahia e Minas.....	5:282\$400	—	21:307\$544	79\$089	7
8	Goyaz.....	631\$000	—	12:347\$680	331\$360	8
9	São Paulo Railway.....	9:276\$000	—	—	—	9
	Somma	133:652\$900		1.847:214\$068	30:209\$117	
Diversas:						
1	Recebedoria de Santos.....	—	—	—	—	1
2	Emp. Navegação do Rio Sapucahy.....	405\$000	—	37\$000	14\$310	2
3	Navegação do Rio São Francisco.....	—	—	—	—	3
4	Navegação do Rio Grande.....	85\$000	—	—	11\$864	4
5	Navegação Fluvial do Rio Sapucahy.....	56\$000	—	32\$186	6\$504	5
6	Inspectoria Fiscal.....	33:242\$700	—	—	—	6
7	Balança de Sítio.....	32\$000	—	—	—	7
	Somma	38:820\$700		36\$186	2\$5078	

N. de ord.	Estações arrecadoras	Adicionaes	Taxa de	Matricula de	Taxa de pesa-	N. de ord.
		de 10 % C 117	viação C 118	automovels C 120	gem de gado C 119	
Postos Fiscaes:						
1	Afonso Penna.....	51\$300	501\$400	42\$3000	—	1
2	Aguaes Vermelhas.....	\$160	13\$437	—	—	2
3	Aymorés.....	—	37\$200	—	—	3
4	Aleancastro.....	—	800.	2\$3000	—	4
5	Angra dos Reis.....	—	—	—	—	5
6	Antonio Prado.....	—	33\$5619	52\$3000	—	6
7	Araguary.....	—	—	—	—	7
8	Barreado.....	—	1\$780	—	—	8
9	Canóas.....	—	3:44\$ 568	—	—	9
10	Capivary.....	27\$200	30\$220	—	—	10
11	Delta.....	—	481\$888	—	—	11
12	Dois de Abril.....	—	22\$494	—	—	12
13	Dóres do Rio Preto.....	—	321\$337	—	—	13
14	Engenheiro Bethout.....	—	10\$541	—	—	14
15	Entre Rios.....	—	16\$200	—	—	15
16	Faria Lemos.....	—	33\$338	1\$0\$3000	—	16
17	Fornosa.....	—	22\$410	—	—	17
18	Fortaleza.....	—	43\$204	—	—	18
19	Covas.....	—	4:544\$105	—	—	19
20	Patrocínio do Sapucahy.....	—	1:32\$3629	—	—	20
21	Indiana.....	—	14:152	—	—	21
22	Itajubá.....	20\$000	22\$100	—	—	22
23	Januária.....	—	9:3116	—	—	23
24	Jardim.....	—	12:274\$141	—	—	24
25	Joaquim Mattoso.....	—	14\$269	—	—	25
26	José Aroeira.....	10\$000	16\$338	2\$3000	—	26
27	Julio Tavares.....	—	3\$3635	—	—	27
28	Manso.....	—	6\$933	—	—	28
29	Manga.....	—	1:722.400	—	—	29
30	Manhumirim.....	—	594\$550	—	—	30
31	Mansinho.....	—	1\$772	50\$000	—	31
32	Maribondo.....	—	1\$900	—	—	32
33	Miracema.....	37\$000	72\$300	—	—	33
34	Monte Carmello.....	—	1\$100	—	—	34
35	Monte São.....	11\$410	2:05\$873	—	—	35
36	Muzambinho.....	—	6\$890	—	—	36
37	Palmeiras.....	—	3:857\$779	—	—	37
38	Parahybuna.....	—	9:845\$210	8\$0\$000	—	38
39	Paraokena.....	—	169\$000	—	—	39
40	Paraíso.....	—	27\$300	—	—	40
41	Pirapora.....	—	7\$55084	—	—	41
42	Passa Vinte.....	—	280\$000	—	—	42
43	Patrocínio.....	—	77\$3100	12\$5000	—	43
44	Picada.....	—	162\$500	—	—	44
45	Poços de Caldas.....	—	122\$300	—	—	45
46	Ponta d'Arela.....	—	—	—	—	46
47	Porclunula.....	—	67\$521	37\$500	—	47
48	Porto das Flores.....	—	383\$900	—	—	48
49	Porto Novo.....	—	870\$200	2\$3000	—	49
50	Rio Corrente.....	—	86\$3500	—	—	50
51	Rio Preto.....	—	6\$5\$100	—	—	51
52	Salto Grande.....	—	5\$23\$70	—	—	52
53	Santa Delphina.....	—	512\$200	—	—	53
54	Santo Antonio do Rio Verde.....	61\$500	82\$650	—	—	54
55	São Carlos.....	—	—	—	—	55
56	São João do Paraíso.....	5\$700	54\$394	—	—	56
57	São José dos Toledos.....	9\$200	747\$996	—	—	57
58	Sapucahy.....	3\$500	15:841\$101	—	—	58
59	Sapucaia.....	—	23\$132	—	—	59
60	Serraria.....	—	322\$600	—	—	60
61	Tres Ibas.....	—	189\$652	—	—	61
62	Uberlândia.....	—	—	—	—	62
63	Cajuby.....	—	—	—	—	63
	Somma.....	236\$970	69:971\$792	2:237\$500	—	
Estradas de Ferro:						
1	Central do Brasil.....	13:431\$673	28:833\$511	—	—	1
2	Oeste de Minas.....	29:886\$900	37:292\$300	—	—	2
3	Sul de Minas.....	24:689\$900	26:739\$000	—	—	3
4	Leopoldina Railway.....	28:37\$163	16:489\$209	—	—	4
5	Mogyana.....	12:69\$340	47:324\$203	—	—	5
6	Victoria a Minas.....	3:23\$610	23:176\$031	—	—	6
7	Bahia a Minas.....	2:130\$736	23:87\$394	—	—	7
8	Goyaz.....	1:234\$766	3:491\$800	—	—	8
9	São Paulo Railway.....	—	124:44\$800	—	—	9
	Somma.....	115:877\$208	331:65\$535	—	—	
Diversas:						
1	Recebedoria de Santos.....	—	5:397\$844	—	—	1
2	Emp. Navegação do Rio Sapucahy.....	—	479\$100	—	—	2
3	Navegação do Rio São Francisco.....	—	231\$901	—	—	3
4	Navegação do Rio Grande.....	—	32\$600	—	—	4
5	Navegação Fluvial do Rio Sapucahy.....	32\$714	175:302\$900	—	—	5
6	Inspectoria Fiscal.....	—	—	—	18:847\$000	6
7	Balança de Sítio.....	—	—	—	—	7
	Somma.....	32\$714	18:444\$435	—	18:847\$000	

N. de ord.	Estações arrecadadoras	Arrendamento de próprios do Estado C 122	Imprensa Oficial			Total do renda ordinária	N. de ord.
			a) Assignaturas C 126	c) Produção do estabelecimentos C 129	b) Produção do estabelecimentos C 129		
Postos Fiscaes:							
1	Afonso Penna.....	—	192\$000	—	—	32:103\$048	1
2	Agua Vermelhas.....	10\$316	294\$000	—	25\$000	56:783\$437	2
3	Aymorés.....	—	513\$000	—	—	33:689\$047	3
4	Alencastro.....	—	—	—	—	1:816\$400	4
5	Angra dos Reis.....	—	—	—	—	—	5
6	Antonio Prado.....	380\$700	12\$000	—	—	183:531\$454	6
7	Araguary.....	—	—	—	—	—	7
8	Barreado.....	—	10\$000	—	—	22:608\$112	8
9	Canôas.....	—	207\$000	—	—	200:848\$421	9
10	Capivary.....	—	231\$000	—	21\$000	83:518\$340	10
11	Delta.....	22\$000	144\$700	—	—	58:833\$742	11
12	Dois de Abril.....	—	30\$000	—	—	3:188\$256	12
13	Dôres do Rio Preto.....	57\$300	234\$000	—	—	21:530\$127	13
14	Engenheiro Bethout.....	—	—	—	—	1:508\$175	14
15	Entre Rios.....	—	—	—	—	428\$358	15
16	Faria Lemos.....	—	90\$000	—	—	20:733\$423	16
17	Formosa.....	—	36\$400	—	—	5:897\$382	17
18	Fortaleza.....	—	279\$000	—	—	193:884\$368	18
19	Covas.....	—	368\$000	—	—	283:852\$064	19
20	Patrocinio do Sapucahy.....	—	102\$000	—	—	111:176\$868	20
21	Indiana.....	—	—	—	—	4:610\$785	21
22	Itajubá.....	—	285\$000	—	—	79:109\$040	22
23	Januarla.....	—	138\$000	—	—	45:713\$330	23
24	Jardim.....	—	25\$200	—	—	80:248\$026	24
25	Joaquim Mattoso.....	—	183\$000	—	—	26:132\$165	25
26	José Aroelra.....	—	167\$000	—	—	109:25\$033	26
27	Julio Tavares.....	—	12\$000	—	—	31:583\$415	27
28	Manso.....	—	231\$000	—	4\$400	53:819\$075	28
29	Manga.....	—	279\$000	—	—	100:759\$900	29
30	Munhumirim.....	—	93\$000	—	—	48:657\$700	30
31	Mansinho.....	—	198\$000	—	—	34:663\$925	31
32	Maribondo.....	—	12\$000	—	—	5:313\$900	32
33	Miracema.....	—	294\$000	—	—	51:068\$474	33
34	Monte Carmello.....	—	—	—	—	52\$100	34
35	Monte São.....	—	384\$300	—	—	114:357\$693	35
36	Muzambinbo.....	—	3\$000	—	—	7:868\$097	36
37	Palmeiras.....	—	477\$000	—	24\$000	227:232\$435	37
38	Parahybuna.....	220\$000	275\$000	—	—	603:322\$714	38
39	Paroakena.....	—	156\$000	—	—	14:901\$688	39
40	Paralo.....	—	816\$000	—	—	139:507\$873	40
41	Pirapora.....	—	390\$000	—	—	52:238\$259	41
42	Passa Vinte.....	100\$000	234\$000	—	—	47:768\$840	42
43	Patrocinio.....	—	60\$000	—	—	64:980\$833	43
44	Picada.....	—	18\$000	—	—	14:145\$313	44
45	Pocos de Caldas.....	—	—	—	—	67:369\$993	45
46	Ponta d'Areia.....	—	—	—	—	—	46
47	Porciuncula.....	—	9\$000	—	—	3:879\$933	47
48	Porto das Flores.....	—	135\$000	—	—	34:751\$400	48
49	Porto Novo.....	320\$000	423\$000	—	—	77:460\$629	49
50	Rio Corrente.....	—	258\$000	—	—	42:997\$981	50
51	Rio Preto.....	—	25\$000	—	—	67:004\$241	51
52	Salto Grande.....	30\$000	204\$000	—	—	53:660\$249	52
53	Santa Delphina.....	—	144\$000	—	—	43:80\$157	53
54	Santo Antonio do Rio Verde.....	—	21\$000	—	—	7:413\$736	54
55	São Carlos.....	—	—	—	—	—	55
56	São João do Paralo.....	—	282\$000	—	—	43:178\$473	56
57	São José dos Toledos.....	—	231\$000	—	—	35:164\$185	57
58	Sapucahy.....	—	69\$000	—	—	795:259\$578	58
59	Sapucaia.....	110\$000	180\$000	—	—	19:845\$665	59
60	Serraria.....	240\$000	225\$000	—	—	74:474\$917	60
61	Tres Ilhas.....	220\$000	60\$000	—	23\$000	8:771\$893	61
62	Uberlandia.....	—	—	—	—	—	62
63	Cajuby.....	—	—	—	—	—	63
	Somma.....	1:914\$816	10:406\$400	—	97\$400	5.374:474\$935	
Estradas de Ferro:							
1	Central do Brasil.....	—	—	—	—	2.629:885\$350	1
2	Oeste de Minas.....	—	—	—	—	2.471:034\$431	2
3	Sul de Minas.....	—	—	—	—	3.903:996\$551	3
4	Leopoldina Railway.....	—	—	—	—	895:503\$213	4
5	Mogyana.....	—	—	—	—	1.144:860\$750	5
6	Victoria a Minas.....	—	—	—	—	1.557:234\$708	6
7	Bahia e Minas.....	—	222\$000	—	—	1.127:276\$258	7
8	Goaz.....	—	—	—	—	32:481\$706	8
9	São Paulo Railway.....	—	24\$000	—	—	5.928:307\$900	9
	Somma.....	—	24\$000	—	—	19.690:582\$931	
Diversas:							
1	Recebedoria de Santos.....	—	6\$000	—	—	326:390\$478	1
2	Emp. Navegação do do Rio Sapucahy.....	—	—	—	—	23:134\$353	2
3	Navegação do Rio São Francisco.....	—	—	—	—	—	3
4	Navegação do Rio Grande.....	—	—	—	—	11:191\$052	4
5	Navegação Fluvial do Rio Sapucahy.....	—	—	—	—	1:837\$572	5
6	Inspectoria Fiscal.....	10:000\$000	3:723\$000	—	522\$000	2.097:078\$000	6
7	Balanza de Sítio.....	—	—	—	—	18:879\$000	7
	Somma.....	10:000\$000	3:729\$000	—	522\$000	2.478:510\$485	

N. de ord.	Estações arrecadoras	Quotas de	Reposições e	Indemnisações	Multas	N. de ord.
		fiscalização	restituições			
		C 240	C 242	C 243	C 244	
Postos Fiscaes:						
1	Afonso Penna.....	—	—	—	10\$000	1
2	Aguas Vermelhas.....	—	—	—	—	2
3	Aymorés.....	—	—	—	154\$900	3
4	Alencastro.....	—	—	—	—	4
5	Angra dos Reis.....	—	—	—	—	5
6	Antonio Prado.....	—	—	50\$572	—	6
7	Araguary.....	—	—	—	—	7
8	Barreado.....	—	—	—	—	8
9	Canôas.....	—	1:020\$000	4:524\$180	—	9
10	Capivary.....	—	—	14\$500	—	10
11	Delta.....	—	—	—	—	11
12	Dols de Abril.....	—	—	—	57\$200	12
13	Dêres do Rio Preto.....	—	—	136\$200	—	13
14	Engenheiro Bethout.....	—	—	—	—	14
15	Entre Rios.....	—	—	—	—	15
16	Faria Lemos.....	—	—	—	30\$000	16
17	Formosa.....	—	—	344\$885	927\$500	17
18	Fortaleza.....	—	—	—	—	18
19	Covas.....	—	170\$000	158\$900	475\$500	19
20	Patrocinio do Sapucahy.....	—	—	—	402\$400	20
21	Indiana.....	—	—	—	—	21
22	Itajubá.....	—	—	15\$900	—	22
23	Januaria.....	—	—	—	37\$700	23
24	Jardim.....	—	—	—	—	24
25	Joaquim Mattoso.....	—	—	16\$000	—	25
26	José Areira.....	—	—	—	—	26
27	Julio Tavares.....	—	—	23\$700	—	27
28	Manso.....	—	—	—	—	28
29	Manga.....	—	53\$000	10\$700	—	29
30	Manhumirim.....	—	—	112\$500	9\$100	30
31	Mansinho.....	—	—	587\$500	193\$300	31
32	Maribondo.....	—	—	—	—	32
33	Miracema.....	—	—	—	273\$100	33
34	Monte Carmello.....	—	—	—	—	34
35	Monte São.....	—	—	—	31\$140	35
36	Muzambinho.....	—	—	1\$400	—	36
37	Palmeiras.....	—	—	—	201\$252	37
38	Parahybuna.....	—	—	129\$300	469\$600	38
39	Paracana.....	—	—	—	—	39
40	Paraíso.....	—	—	193\$910	—	40
41	Pirapora.....	—	—	—	—	41
42	Passa Vinte.....	—	—	—	—	42
43	Patrocinio.....	—	—	—	—	43
44	Picada.....	—	—	—	—	44
45	Poços de Caldas.....	—	\$200	—	405\$000	45
46	Ponta d'Areia.....	—	—	—	—	46
47	Porclunula.....	—	1\$300	—	45\$000	47
48	Porto das Flores.....	—	—	—	—	48
49	Porto Novo.....	—	—	—	—	49
50	Rio Corrente.....	—	—	—	—	50
51	Rio Preto.....	—	—	—	—	51
52	São Grande.....	—	—	—	312\$600	52
53	Santa Delphina.....	—	—	—	—	53
54	Santo Antonio do Rio Verde.....	—	—	—	20\$000	54
55	São Carlos.....	—	—	—	—	55
56	São João do Paraíso.....	—	—	—	569\$912	56
57	São José dos Toledos.....	—	—	—	—	57
58	Sapucahy.....	—	—	—	9\$900	58
59	Sapucala.....	—	—	14\$000	—	59
60	Serraria.....	—	—	—	—	60
61	Tres Ilbas.....	—	—	—	—	61
62	Uberlandia.....	—	—	—	—	62
63	Cajuby.....	—	—	—	—	63
	Somma.....	—	1:244\$200	6:426\$547	4:790\$504	
Estradas de Ferro:						
1	Central do Brasil.....	—	—	—	3:691\$700	1
2	Oeste de Minas.....	—	—	—	—	2
3	Sul de Minas.....	—	—	—	—	3
4	Leopoldina Railway.....	—	984\$000	—	—	4
5	Mogyana.....	—	—	—	—	5
6	Victoria a Minas.....	—	—	—	—	6
7	Bahia e Minas.....	—	—	—	—	7
8	Goyaz.....	—	—	—	—	8
9	São Paulo Railway.....	—	—	—	—	9
	Somma.....	—	984\$000	—	3:691\$700	
Diversas:						
1	Recebedorla de Santos.....	—	1:489\$000	—	—	1
2	Emp. Navegação do Rio Sapucahy.....	—	—	—	—	2
3	Navegação do Rio São Francisco.....	—	—	—	—	3
4	Navegação do Rio Grande.....	—	—	—	—	4
5	Navegação Fluvial do Rio Sapucahy.....	—	—	—	—	5
6	Inspectoria Fiscal.....	111:020\$000	4:205\$500	78:720\$500	5:045\$500	6
7	Balança de Sítio.....	—	—	—	—	7
	Somma.....	111:020\$000	5:094\$500	78:720\$500	5:045\$500	

N. de ord	Estações arrecadoras	Entradas de origens	Taxa de defesa	Fundo escolar	N. de ord
		diversas	do café		
		C 247	C 249	C 250	
Postos Fiscaes:					
1	Affonso Penna.....	200\$952	—	—	1
2	Agua Vermelhas.....	38\$804	—	—	2
3	Aymorés.....	57\$455	4:413\$398	—	3
4	Alencastro.....	\$700	—	—	4
5	Angra dos Reis.....	—	—	—	5
6	Antonio Prado.....	202\$546	—	—	6
7	Araguary.....	—	—	—	7
8	Barreado.....	2\$688	—	—	8
9	Canóas.....	54:456\$079	—	—	9
10	Capivary.....	43\$360	—	—	10
11	Delta.....	6:2\$938	0:126\$000	—	11
12	Dois de Abril.....	14\$211	6\$000	—	12
13	Dóres do Rio Preto.....	34\$832	8:505\$200	—	13
14	Engenheiro Bethout.....	18\$125	—	—	14
15	Entre Rios.....	2\$042	—	—	15
16	Faria Lemos.....	53\$277	4:632\$000	—	16
17	Formosa.....	12\$254	27\$000	—	17
18	Fortaleza.....	26\$352	9\$371	—	18
19	Covas.....	83\$233	82 741\$000	—	19
20	Patrocínio do Sapucahy.....	67\$071	17:019\$000	—	20
21	Itadana.....	12\$015	—	—	21
22	Italuba.....	38\$408	—	—	22
23	Januária.....	48\$458	2:428\$840	—	23
24	Jardim.....	914 7774	238:446\$900	—	24
25	Joaquim Mattoso.....	31\$935	—	—	25
26	José Aroeira.....	29\$367	—	—	26
27	Julio Tavares.....	107\$885	5:769\$000	—	27
28	Manso.....	138\$325	—	—	28
29	Manga.....	19\$828	24:944\$285	—	29
30	Manhumirim.....	259\$305	6:427\$250	—	30
31	Mansinho.....	47\$571	—	—	31
32	Maribondo.....	\$100	—	—	32
33	Miracema.....	60\$726	19:092\$000	—	33
34	Monte Carmello.....	—	—	—	34
35	Monte São.....	194\$167	19:017\$000	—	35
36	Muzambinho.....	24\$803	—	—	36
37	Palmeiras.....	148\$413	24:939\$000	—	37
38	Paralybuna.....	376\$290	42:937\$000	—	38
39	Paraokena.....	15\$712	4:082\$900	—	39
40	Paraíso.....	50\$827	—	—	40
41	Pirapora.....	176\$341	20:673\$000	—	41
42	Pas-a-Vinte.....	70\$639	—	—	42
43	Patrocínio.....	24\$468	24:723\$700	—	43
44	Picada.....	68\$387	—	—	44
45	Poços de Caldas.....	31\$087	—	—	45
46	Ponta d'Arela.....	—	—	—	46
47	Porciuncula.....	7\$867	—	—	47
48	Porto das Flores.....	121\$500	93\$000	—	48
49	Porto Novo.....	247\$371	7:470\$200	—	49
50	Rio Corrente.....	17\$019	4:599\$000	—	50
51	Rio Preto.....	179\$459	3\$000	—	51
52	Salto Grande.....	93\$438	1:36:8\$33	—	52
53	Santa Delphina.....	167\$743	25\$000	—	53
54	Santo Antonio do Rio Verde.....	10:8664	15\$000	\$500	54
55	São Carlos.....	—	—	—	55
56	São João do Paraíso.....	282\$803	1:301\$412	—	56
57	São José dos Toledos.....	37\$915	1:191\$000	—	57
58	Sapucahy.....	554\$568	177:665\$222	—	58
59	Sapucaia.....	147\$498	—	—	59
60	Serraria.....	119\$983	15\$000	—	60
61	Tres Ilhas.....	72\$507	936\$000	—	61
62	Uberlândia.....	—	—	—	62
63	Cajuby.....	—	—	—	63
	Somma.....	60:597\$954	751:937\$111	1\$500	
Estradas de Ferro:					
1	Central do Brasil.....	39:955\$625	1:009\$000	—	1
2	Oeste de Minas.....	124:278\$897	445:463\$039	—	2
3	Sul de Minas.....	18:320\$301	10:795\$982	—	3
4	Leopoldina Railway.....	42:862\$415	10:66\$000	—	4
5	Morgiana.....	32:521\$450	8:925\$000	—	5
6	Victoria a Minas.....	11:399\$593	621:033\$299	—	6
7	Bahia e Minas.....	1:965\$033	365:589\$669	—	7
8	Goyaz.....	1:816\$794	9\$200	—	8
9	São Paulo Railway.....	—	2.440:011\$000	—	9
	Somma.....	273:151\$118	3.901:499\$919	—	
Diversas:					
1	Recebedoria de Santos.....	—	27:228\$000	—	1
2	Emp. Navegação do Rio Sapucahy.....	28\$947	—	—	2
3	Navegação do Rio São Francisco.....	—	—	—	3
4	Navegação do Rio Grande.....	538\$348	\$200	—	4
5	Navegação Fluvial do Rio Sapucahy.....	553\$628	—	—	5
6	Inspectoria Fiscal.....	119:490\$000	4.800:903\$100	—	6
7	Balança do Sítio.....	24\$100	—	—	7
	Somma.....	120:635\$923	4.828:136\$300	—	

N. de ord.	Estações arrecadoras	Cobrança da divida activa C 241	Total da renda ex- traordinaria	Total geral	N. de ord.
Postos Fiscaes:					
1	Affonso Penna.....	—	2108952	32:3145000	1
2	Aguas Vermelhas.....	—	388504	56:3222241	2
3	Aymores.....	—	4:626253	38:3153300	3
4	Alencastro.....	—	700	1:8175100	4
5	Angra dos Reis.....	—	—	—	5
6	Antonio Prado.....	—	2534118	183:764572	6
7	Araguary.....	—	—	—	7
8	Barreado.....	—	23688	22:6105800	8
9	Canôas.....	—	00:000259	260:8485680	9
10	Capivary.....	—	573860	83:5763200	10
11	Della.....	—	6:1888908	65:0223700	11
12	Dois de Abril.....	—	5974411	3:785667	12
13	Dôres do Rio Preto.....	—	8:676823	30:208359	13
14	Engenheiro Bethout.....	—	188125	1:5263300	14
15	Entre Rios.....	—	25042	4305700	15
16	Faria Lemos.....	—	4:715277	25:4515700	16
17	Formosa.....	—	1:3116639	6:8792217	17
18	Fortaleza.....	—	1215733	193:806601	18
19	Covas.....	—	83:628336	370:4803400	19
20	Patrocínio do Sapucahy.....	—	17:4881471	128:665339	20
21	Indiana.....	790000	8025015	5:4128300	21
22	Itajubá.....	—	543006	79:1633100	22
23	Januaria.....	—	2:5143996	43:228826	23
24	Jardim.....	—	239:3776774	1:041:8804700	24
25	Joaquim Mattoso.....	—	318335	25:164310	25
26	José Aroeira.....	—	563067	109:3083100	26
27	Julio Tavares.....	—	5:8673885	37:4513300	27
28	Manso.....	—	138325	53:9573400	28
29	Manga.....	—	25:2893813	126:049613	29
30	Manhumirim.....	—	6:8081155	55:465865	30
31	Mansinho.....	—	823871	35:482800	31
32	Maribondo.....	—	5100	5:3443000	32
33	Miracema.....	—	19:425526	70:494300	33
34	Monte Carmello.....	—	—	523100	34
35	Monte São.....	—	19:242307	133:6003000	35
36	Muzambinho.....	—	263203	7:894300	36
37	Palmeiras.....	—	25:27365	252:5123100	37
38	Parahybuna.....	—	43:9123190	647:21489:4	38
39	Paraokena.....	—	4:09861:2	19:0003300	39
40	Paraiso.....	—	245737	139:7323710	40
41	Pirapora.....	—	20:8493341	73:087600	41
42	Passa Vinte.....	—	70639	47:837859	42
43	Patrocínio.....	—	24:7483168	89:7285200	43
44	Picada.....	—	683387	14:2133700	44
45	Poços de Caldas.....	—	71287	67:4415280	45
46	Ponta d'Areia.....	—	—	—	46
47	Porcuncula.....	—	53367	3:9333600	47
48	Porto das Flores.....	—	217500	34:908300	48
49	Porto Novo.....	—	7717874	85:1782300	49
50	Rio Corrente.....	—	4:607019	47:599300	50
51	Rio Preto.....	—	182549	67:1863700	51
52	Salto Grande.....	—	1:778371	55:436117	52
53	Santa Depfina.....	—	4225743	44:224890	53
54	S. Antonio do Rio Verde.....	—	1463264	7:5603000	54
55	São Carlos.....	—	—	—	55
56	S. João do Paraíso.....	—	2:1845127	45:3323600	56
57	S. José dos Toledos.....	—	1:228315	36:393000	57
58	Sapucahy.....	—	178:229690	973:489268	58
59	Sapucaia.....	—	161388	20:007813	59
60	Serraria.....	—	1343983	74:609300	60
61	Tres Ilhas.....	—	1:0083507	9:7803400	61
62	Uberlandia.....	—	—	—	62
63	Cajuby.....	—	—	—	63
Somma.....		790000	835:7865916	6:200:2613831	
Estradas de Ferro:					
1	Central do Brasil.....	—	44:6563925	2:674:542375	1
2	Oeste de Minas.....	—	570:7463966	3:041:7318410	2
3	Sul de Minas.....	—	29:1163883	3:933:142300	3
4	Leopoldina Railway.....	—	54:504315	950:0105628	4
5	Mogyana.....	—	41:4773430	1:185:3383200	5
6	Victoria a Minas.....	—	632:432392	2:189:6673600	6
7	Babiá e Minas.....	—	367:553702	1:494:8303960	7
8	Goyaz.....	—	1:8255994	31:3073700	8
9	São Paulo Railway.....	—	2:440:011500	8:363:3183000	9
Somma.....		—	4 182:3269727	23:872:909663	
Diversas:					
1	Recebedoria de Santos.....	—	28:7175000	355:1073478	1
2	Emp. Navegação do Rio Sapucahy.....	—	285947	23:1633300	2
3	Navegação do Rio São Francisco.....	—	—	—	3
4	Navegação Fluvial do Rio Sapucahy.....	—	5385548	11:7295600	4
5	Inspectoria Fiscal.....	—	5533628	2:3915270	5
6	Balança de Sítio.....	—	5:119:3903500	7:216:4 83500	6
7	Somma.....	—	243400	18:015400	7
Somma.....		—	5:149:2535023	7:627:7633478	

Departamento de Tomada de Contas — Seção Hollerith, 31 de outubro de 1934.
Enéas Nobrega de Assis Fonseca, Chefe da Seção — Waldemar Dias Coelho, Superintendente.

ESTATISTICA DA EXPORTAÇÃO
DOS
GENEROS TRIBUTADOS E NÃO TRIBUTADOS

NOTA — No imposto "ad-valorem" dos quadros que se seguem não está computado o decorrente ao consumo de lenha arrecadado pelas Estradas de Ferro.

Quadro comparativo do valor official da exportação e do imposto arrecadado nos exercicios de 1932 e 1933

	Valor official da exportação		Diferenças		Imposto		Diferenças	
	1932	1933	Para mais	Para menos	1932	1933	Para mais	Para menos
GENEROS TRIBUTADOS								
Classe I								
Animaes e seus productos.....	227.053:817\$006	234.147:395\$631	7.093:579\$435	—	7.332:393\$144	6.672:860\$291	—	689:525\$553
Classe II								
Vegetaes e seus productos.....	545.283:758\$737	365.649:248\$392	—	178.634:520\$345	35.187:621\$194	20.652:827\$322	—	14.534:793\$874
Classe III								
Mineraes e seus productos.....	61.383:424\$280	83.917:201\$656	2.533:777\$376	—	1.842:393\$335	1.345:836\$303	—	496:756\$532
Classe IV								
Diversos não especificados.....	—	—	—	—	53:03:368	65:328\$374	12:295\$836	—
Totaes.....	833.721:000\$113	664.713:836\$379	9.627:355\$311	178.34:520\$345	44.415:630\$211	28.736:852\$790	12:295\$836	15.691:073\$257
GENEROS NÃO TRIBUTADOS								
Classe I								
Animaes e seus productos.....	32.957:005\$650	34.858:994\$150	1.871:988\$500	—	—	—	—	—
Classe II								
Vegetaes e seus productos.....	19.448:375\$620	29.324:491\$340	9.876:111\$720	—	—	—	—	—
Classe III								
Mineraes e seus productos.....	1.763:787\$350	1.971:061\$393	207:277\$043	—	—	—	—	—
Classe IV								
Diversos não especificados.....	1.698:829\$500	2.884:540\$000	1.165:710\$500	—	—	—	—	—
Totaes.....	55.898:002\$720	69.019:089\$883	13.121:087\$763	—	—	—	—	—
Totaes geraes.....	889.619:002\$233	733.732:926\$462	22.748:444\$571	178.634:520\$345	44.415:630\$211	28.736:852\$790	12:295\$836	15.691:073\$257

D I F F E R E N C A S

Valor official

Generos tributados (para menos)..... 169.007:163\$534
 (Generos não tributados (para mais))..... 13.121:087\$763

Liquido para menos..... 155.885:075\$771

Imposto

—
 —
 —
 Liquido para menos..... 15.678:777\$421

Resumo da Estatística da Exportação dos Generos Tributados — Exercício de 1933

ESPECIE	Codigo	Unidade	Valor official mcdio da unidade	Quantidade	Imposto	Valor official das quantidades exportadas	Valor official da exportação por classe
CLASSE I							
Animaes e seus productos :							
Aparas de couro ou sola.....	1101	Kilo	\$405	41.410	504\$294	16.800\$800	
Arrelos para carros ou carroças.....	1102	"	10\$000	11.902	1:397 9/10	119.0 05000	
Artefactos de couro não especificados.....	1103	"	8\$0 0	9.180	2:52\$ 30	79.840\$000	
Aves domesticas.....	1104	"	2\$700	8.412.467	114:111\$393	22.713.660\$900	
Calçados.....	1105	"	7\$500	103.240	9:76\$215	812.0 05000	
Carnes:— a) de bovinos.....	1106	"	2\$230	6.378.786	263:243 1/43	14.162.192\$300	
b) » suínos.....	1107	"	2\$351	865.837	40:720\$595	2.033:029\$750	
c) frigorificada.....	1108	"	1\$104	470	10\$955	517\$0 0	
Chapéus de feltro, panno, etc.....	1109	"	7\$000	24.537	1:94\$3410	171.759\$0 0	
Couros: a) preparados ou curtidos.....	1110	"	3:1168	16.831	4:80 :077	53:334\$189	
b) salgados ou enxutos.....	1111	"	3\$31	1.371.641	114:9 43\$37	1.277:606\$300	
c) seccos ou espicados.....	1112	"	1\$389	415.866	52:007\$668	577:832\$777	
d) verdes ou frescos.....	1113	"	7\$36	111.687	7:4 02\$ 428	82:219\$200	
Creme de leite.....	1114	"	2\$316	89.736	18:781\$886	234:773\$575	
Gado:— a) cabrum e lanigero.....	1115	Cabeça	10\$000	27.273	5:957\$301	272:730\$000	
b) cavallar:— 1) cavallos.....	1116	"	20\$000	1.215	5:251\$000	243:000:000	
2) eguas.....	1117	"	100 000	2.037	4:268\$ 00	203:703\$000	
3) poldros.....	1118	"	100\$000	186	43\$500	18:60\$ 500	
c) muar.....	1119	"	2:03000	11.861	49:787\$000	2.372:200\$000	
1) adultos.....	1120	"	160\$000	65.173	529:343\$000	10.537:680:000	
2) leitões.....	1121	"	10\$0 10	4.892	2:44 \$000	48:820\$000	
e) vaccum:— 1) de corte.....	1122	"	192\$715	390.049	3,003:674\$700	75.166:867\$500	
2) idem, exportados para a Bahia.....	1123	"	140\$0 0	45.578	255:230\$800	6.390:920\$000	
3) de criação.....	1124	"	30\$000	10.707	128:484\$000	3.212:110\$700	
Insectos ou—asas de.....	1125	Kilo	9\$100	203	91\$ 50	1:827\$000	
Leite.....	1127	"	\$440	38.477.100	123:5.00305	18.929:924\$000	
Manteiga.....	1128	"	5 08\$	7.842.140	993:959\$558	39.878:382\$330	
Ossos.....	1129	"	\$300	407.612	5:971\$344	149:283 600	
Passaros empalhados ou embalsam.....	1130	"	10\$000	5	2\$500	50\$000	
Pelxes.....	1131	"	1\$100	25.819	1:136\$116	28:406\$90	
Peltes:— a) de gato do matto.....	1132	Unid.	5\$0 0	8.182	8:18 \$000	40:910\$000	
b) de lontra.....	1133	"	10\$000	283	57\$0500	2:851 \$000	
c) de onca.....	1134	"	25\$000	28	140\$0 0	70\$0000	
d) diversas.....	1135	Kilo	5\$000	32.878	32:878\$000	164:390\$000	
Pennas de aves.....	1136	"	40\$000	924	1:84\$300	33:930\$000	
Plumas de aves.....	1137	"	60\$ 00	12	360\$00	720\$000	
Queijos:— a) typo commum.....	1138	"	2\$497	6.391.275	399:011\$566	15.960:462\$540	
b) » flamengo ou reino.....	1139	"	5\$913	589.691	87:202\$611	3.488:106\$440	
c) » parmezão, prato, etc.....	1140	"	4\$500	1.545.317	155:176\$580	6.181:268\$000	
d) requieijos.....	1141	"	2\$400	292.370	17:94\$300	701:688\$ 00	
Saccos de couro.....	1142	"	7\$000	53	14\$840	371\$000	
Sebo, graxa ou lubrificantes.....	1143	Kilo	1\$700	738.122	15:990\$743	1.254:807\$400	
Sellas:— a) communs.....	1144	Unid.	80\$000	1.990	3:27\$800	156:800 000	
b) superiores.....	1145	"	17\$ 0 1	260	959\$000	45:508\$00	
Sola:— a) Correas, tacos, etc.....	1146	Kilo	4\$310	48.221	6:19\$2 0	192:884\$000	
b) em melos.....	1147	"	3\$879	1.028.918	99:8 13\$ 66	3.992:070\$640	
c) » obras.....	1148	"	5\$105	5.325	81\$5\$98	27:18\$600	
Teclados de lã.....	1149	"	16\$000	40.112	6:58\$920	643:19\$300	
Toucinho.....	1150	"	2\$393	1.431.433	68:511\$730	3.425:58\$600	231.147:396\$331
					6.672:860\$291		
CLASSE II							
Vegetaes e seus productos:							
Aguardente.....	2201	Kilo	\$902	403.556	10:92 \$823	354:227\$433	
Alcool.....	2202	"	1\$020	15.439	472\$438	1:54:74\$933	
Algodão:— a) com caroço.....	2204	"	1\$250	1.661	16\$3 00	2:076\$ 50	
b) pasta, corda ou rama.....	2205	"	5\$000	42.525	8:505\$000	212:628\$000	
c) em resíduo ou varreduras de fabricas.....	2207	"	\$555	174.743	3:852\$780	97:039\$500	
Arroz:— a) beneficiado.....	2208	"	\$850	11.921.628	113:398\$170	10.133:383\$ 00	
b) em casca.....	2209	"	\$300	3.082.833	42:876\$564	61.2:53\$300	
Assucar:— a) branco.....	2210	"	\$780	52.813	263\$476	41:194\$ 40	
b) crystal amarello.....	2211	"	\$760	55.349	221\$257	4:0:09\$640	
c) » branco.....	2212	"	\$850	641.236	3:175\$181	550:60 \$90	
d) mascavinho.....	2213	"	\$760	179.083	762\$763	131:103\$0 0	
e) mascavo.....	2214	"	\$700	1.647.355	6:487\$699	1.153:14\$300	
f) refinado.....	2215	"	\$700	64.034	325\$461	58.911\$280	
Bebidas alcoolicas.....	2216	"	\$3100	84.819	5:539\$626	26:938\$000	
Bisco'os e similhantes.....	2217	"	2\$200	39.118	1:779\$468	88:061\$000	
Borracha e seus artefactos.....	2218	"	6\$000	19.032	3:494\$900	114:372\$000	
Café em grão, pilado, em côco ou casquinha.....	2219	"	1\$405	183.373.618	18.535:485\$ 73	234.797:793\$825	
Café torrado em grão.....	2220	"	1\$572	1.035.389	116:189\$008	1.959:96\$ 828	
Caroços ou sementes de algodão.....	2221	"	\$170	5. 89.276	31:672\$615	1.014:768\$930	
Carvão vegetal.....	2222	"	\$164	13.487.648	111:111\$164	2.233:223\$ 80	
Cascas para curtume ou tinturaria.....	2223	"	\$200	3.282.628	52:522\$048	656:525\$900	

ESPECIE	Codigo	Unidade	Valor oficial medio da unidade	Quantidade	Imposto	Valor official das quantidades exportadas	Valor official da exportação por classe
Cerveja.....	2224	Caixa	55\$900	4 024	2.012\$000	221.320\$000	
Chapéus de palha.....	2225	Kilo	3\$333	4 583	152\$785	15.278\$500	
Cigarros.....	2226	»	5\$500	30 334	1.621\$100	165.837\$000	
Dóces.....	2227	»	2\$500	157 258	4.158\$826	393.145\$000	
Estopa.....	2228	»	2.40	90 165	2.283\$53	216.396\$000	
Extratos.....	2229	Duzia	60\$000	311	186\$500	18.660\$000	
Farinha de mandioca.....	2230	Kilo	\$319	2.303.323	22.040\$258	736.341\$933	
« de milho e outras.....	2231	»	\$388	149.648	1.74.8\$90	58.086\$333	
« de trigo.....	2232	»	\$393	195.749	2.309\$733	76.99.3\$10	
Felção.....	2233	»	\$405	27.293.961	247.414\$481	24.741.448\$100	
Fumo:—a) beneficiado.....	2234	»	5\$300	1 614	161\$400	8.070\$000	
b) em corda na generalidade.....	2235	»	2\$750	2 630.628	434.710\$096	7.234.227\$000	
c) idem nos postos fiscaes do norte.....	2236	»	5\$00	231.436	8.359\$062	138.861\$600	
d) desfiado ou picado.....	2237	»	5\$00	21.810	2.181\$000	109.050\$000	
Lenha.....	2238	Ton	31\$500	4.864.196	15.823\$092	153.230\$ 20	
Madeiras:—a) classe especial-cedro.....	2239	»	30\$000	1 058.542	22.499\$010	317.562\$600	
b) classe especial-jacarandá.....	2240	»	34\$800	1.010.356	25.052\$803	348.572\$800	
c) 1.ª qualidade.....	2241	»	21\$800	16 941.497	262.129\$854	3.312.421\$855	
d) 2.ª ».....	2242	»	14\$900	14.932.348	29.162\$271	413.328\$ 20	
e) 3.ª ».....	2243	»	12\$300	664.241	5.905\$984	83.030\$125	
Massas alimenticias.....	2244	Kilo	\$850	293.632	3.047\$438	253.837\$200	
Milho.....	2245	»	\$289	15.192.957	78.830\$961	3.941.533\$050	
Movéis:—a) novos.....	2246	»	2\$000	143.770	5.750\$800	287.540\$000	
b) usados.....	2247	»	\$200	1.615.600	6.468\$924	323.121\$800	
Pólvilho, tapioca e feculas semelhantes.....	2248	»	\$500	922.800	16.309\$377	461.400\$000	
Rapaduras.....	2249	»	1\$053	912.314	19.407\$335	970.36.3\$750	
Sabão:—a) commum.....	2250	»	\$600	147.813	1.207\$133	88.706\$800	
b) fino.....	2251	»	1\$300	17.417	35\$5181	22.642\$100	
c) sabonetes.....	2252	Duzia	13\$900	23.123	1.502\$935	300.9.49\$000	
d) idem medicinaes.....	2253	»	13\$000	2.214	143\$010	16.820\$000	
Saccos de algodão, novos.....	2254	Kilo	4\$000	4 205	33\$500	16.820\$000	
Tecidos de algodão:—a) crú.....	2255	»	4\$500	587.837	27.700\$990	2.643.358\$500	
b) alvejados.....	2256	»	8\$000	707.345	58.612\$385	5.658.706\$000	
c) brins e casemiras.....	2257	»	8\$900	2.951	286\$140	23.688\$000	
d) estampados.....	2258	»	8\$000	3.491.844	292.235\$600	27.934.752\$000	
e) de juta-anigens.....	2259	»	1\$500	158.442	2.173.4\$78	253.507\$ 00	
Xaropes, vinhos e depurativos.....	2260	Duzia	4\$300	2.407	1.155\$380	115.536\$000	366.649.236\$392

20.652.827\$322

CLASSE III

Mineraes e seus productos:

Aço.—a) artefactos não especificados.....	3301	Kilo	3\$000	20.874	756\$020	62.622\$000	
b) em barra, chapa ou verga.....	3302	»	\$350	2.664	10\$886	969\$040	
c) velho para fundição.....	3303	»	\$161	174.570	698\$304	27.932\$160	
Aguas mineraes.....	3304	Caixa	36\$000	129.165	92.896\$000	4.649.940\$000	
Amiantho.....	3305	Kilo	\$300	99.053	53\$5184	49.531\$500	
Ampolas, em calxinbas, para injeções.....	3306	Caixa	8\$000	17.637	1.411\$000	141.096\$000	
Arsenico.....	3307	Kilo	1\$241	445.342	16.591\$992	553.076\$400	
Barro e seus artefactos.....	3308	»	\$140	220.744	742\$464	30.911\$160	
Bebidas gazosas.....	3309	»	\$700	28.637	4.063\$964	20.046\$900	
Cal, cré e calcareos queimados.....	3310	»	\$139	17.727.865	74.014\$486	2.467.149\$533	
Koalim e talco.....	3311	»	\$180	2.352.090	14.305\$186	423.378\$200	
Carbureto de calcio.....	3312	»	\$900	2.999.958	13.571\$109	2.699.96.3\$300	
Chumbo e seus artefactos.....	3313	»	1\$250	24.736	374\$345	30.920\$000	
Concre:—a) em barra ou em chapas.....	3314	»	2\$800	2.738	61\$698	7.076\$400	
b) velho, em obra e s/Hças.....	3315	»	2\$600	33.551	1.023\$529	87.232\$600	
Creme para pelle-tubos ou potes.....	3316	Duzia	36\$900	195	70\$200	7.020\$000	
Crystaes:—a) Quartzos defectuosos e em fragmentos.....	3317	Kilo	\$500	53.466	1.122\$180	28.233\$900	
b) em blocos lmpidos até 200 grs.....	3318	»	2\$000	115.229	3.112\$350	230.458\$000	
c) idem, de mais de 200 até 500 grs.....	3319	»	5\$000	6.632	432\$931	33.410\$000	
d) » » » » 500 » 1.000 grs.....	3320	»	\$700	7.015	1.173\$510	66.927\$500	
e) » » » » 1.000 grs.....	3321	»	16\$000	3.826	77\$840	61.216\$000	
Diamantes.....	3322	Gram.	350\$000	1.298.993	9.715\$800	454.616\$050	
Feldspato.....	3323	Ton.	75\$000	115.030	345\$500	8.627\$290	
Ferro:—a) arame.....	3324	Kilo	1\$000	3.134.354	31.348\$530	3.134.364\$000	
b) batido, em barras chatas, trilhos, etc.....	3325	»	\$980	17.053.192	22.831\$167	1.353.055\$360	
c) em chapas para fogão.....	3326	»	\$300	32.762	100\$035	9.828\$600	
d) em cilindros e machinas em geral.....	3327	»	\$500	644.282	4.231\$774	322.141\$000	
e) em enxadas, foices, machados, etc.....	3328	»	1\$000	12.645	144\$270	12.645\$000	
f) em ferraduras.....	3329	»	1\$040	83.840	83\$410	83.840\$000	
g) em machinas agricolas.....	3330	»	\$300	379.798	1.273\$171	113.933\$400	
h) em obras, movéis ou peças de ornamentação.....	3331	»	1\$000	454.314	5.380\$694	454.314\$000	

ESPECIE	Código	Unidade	Valor oficial medido da unidade	Quantidade	Imposto	Valor official das quantidades exportadas	Valor official da exportação por classe
i) utensílios para cosinha.....	3332	Kilo	1\$000	62.801	62\$8010	62:801\$000	
j) fundido em artefactos não especificados-tubos.....	3333	»	1\$000	492.159	4:921\$650	492:159\$000	
k) fundido em barra, ferro guza, lingótes.....	3334	Ton.	200\$000	31.076	3:107\$800	6.215:600\$000	
l) velho para fundição.....	3335	Kilo	\$050	614.238	614\$238	30:711\$900	
Folhas de Flandres e seus artefactos.	3336	»	2\$454	183.952	4:505\$093	450:505\$300	
Garrafas vastias.....	3337	»	\$200	3.923.626	11:777\$174	785:125\$200	
Graphite bruto.....	3338	Ton.	130\$000	54.423	141\$500	7:075\$000	
lança-perfumes:—a) tubos de 30 grs.	3339	Duzia	15:800	271	171\$272	4:281\$800	
b) » » 60 »	3340	»	23\$700	226	214\$248	5:356\$200	
c) » » 100 »	3341	»	31\$700	913	1:157\$864	28:942\$100	
d) » » 200 »	3342	»	63\$400	55	139\$480	3:487\$000	
Loções e agua da Colonia.....	3343	»	30\$000	248	74\$400	7:440\$000	
Manganez.....	3374	Ton.	14\$103	674.635	841\$100	9:514\$450	
Manganez—(Dects. 10 408 e 10.707)	3374	»	37\$372	21.502.000	—	803:592\$000	
Manilhas ou canos de barro.....	3345	Kilo	\$175	3.563.176	14:252\$704	623:555\$800	
Marmores nacionaes.....	3346	Ton.	153\$333	2.809.824	4:667\$648	430:838\$743	
Mica:—a) beneficiada.....	3347	Kilo	9\$900	14.188	7:094\$900	127:692\$000	
b) bruta.....	3348	»	2\$500	13.257	2:651\$470	33:144\$500	
c) em aparas ou restolho.....	3349	»	\$570	421	16\$840	210\$500	
Mineros:—a) baritina.....	3350	»	\$240	891.570	3:990\$280	213:976\$800	
b) Bauxita.....	3372	Ton.	80\$000	84.000	210\$400	6:740\$000	
c) de ferro.....	3351	»	200\$000	816.635	1:953\$550	163:327\$000	
d) » » (Dects. 10.408 e 10.707).....	3351	»	200\$000	13.050.000	—	2.610:000\$000	
e) de nickel.....	3352	»	150\$000	170.040	1:000\$500	25:506\$000	
f) » » de 5 %.....	3373	»	75\$000	240.000	720\$000	18:00:500\$	
g) diversos.....	3353	Kilo	\$400	18.098	28\$872	7:239\$200	
h) rosa-quartzo.....	3354	»	1\$700	2.287	155\$516	3:887\$900	
i) zirconio.....	3356	Ton.	71\$060	564.615	1:604\$880	40:122\$000	
Ocres coloridos de diversos matizes	3357	Kilo	\$251	2.259.549	11:348\$400	567:420\$450	
Ouro.....	3358	Gram.	8\$510	3.736.266	953:951\$127	31.798:370\$900	
Pedras calcareas.....	3359	Kilo	\$050	4.252.985	5:392\$709	212:649\$250	
Pedras coradas:—a) aguas marinhas	3360	Gram.	2\$200	14.135	402\$700	31:097\$000	
b) não especificadas	3362	»	1\$200	4.187	65\$918	5:024\$400	
c) turmalinas.....	3363	»	1\$768	9.255	163\$716	16:371\$600	
Prata em pó, barra ou em obra.....	3761	»	\$200	715.679	3:578\$398	143:135\$800	
Rodas para machinas ou carros.....	3365	Kilo	1\$250	15.719	785\$950	19:648\$750	
Salitre:—a) bruto.....	3366	»	\$500	4.407	27\$195	2:203\$300	
b) refinado.....	3367	»	4\$000	721	2\$884	2:881\$300	
Telhas:—a) communs.....	3368	Ton.	100\$000	266.182	269\$282	26:618\$200	
b) francezas.....	3369	»	170\$000	720.848	1:300\$968	122:544\$160	
c) zincadas.....	3370	»	50\$000	9.150	61\$000	457\$500	
Tijolos.....	3371	»	49\$417	2.406.179	1:189\$079	118:907\$900	63.917:201\$556
CLASSE IV					1.345:836\$803		
Diversos não classificados:							
Generos não especificados.....	0000	Kilo	—	—	10:376\$449		
Bagagens, miudezas e diversos.....	4000	»	—	1.009.706	54:951\$925		
					65:328\$374		
Totaes.....					28.736:852\$790		664.713:836\$579
Valor official dos generos não tributados.....							69.019:089\$883
Valor official da exportação do Estado.....							733.732:926\$462

Secretaria das Finanças, 27 de dezembro de 1934. — Olympio Mourão de Miranda — Dalmy A. Alvares Rodrigues de Souza.

Resumo da estatística da exportação dos generos não tributados — Exercício de 1933

ESPECIE	Código	Unidade	Valor official medio da unidade	Quantidade	Taxa de estatística	Valor official das exportadas	Valor official da exportação por classe
CLASSE I							
Animaes e seus productos:							
Animaes não classificados.....	5501	Kilo	25000	8.768	85768	17:5368000	
Aves e animaes sylvestres.....	5502	"	25000	5.882	5882	11:7645000	
Banha derretida.....	5503	"	35600	586.769	586769	2.112:3585400	
Bezerros.....	5505	Cah.	605000	3.446	1:0335900	206:7605000	
Bexigas.....	5506	Kilo	\$100	2.430	2430	2435000	
Caes.....	5507	"	24500	26.285	26285	65:7128500	
Caes.....	5518	Cab.	253000	251	75300	6:2755000	
Casaina.....	5509	Kilo	35000	15.143	15143	45:4295000	
Cera.....	5510	"	35500	9.587	9587	33:5545500	
Cbifres.....	5511	"	\$200	89.018	89018	17:8035000	
Coalho.....	5512	"	25500	36.434	36434	91:0858000	
Collas.....	5513	"	35900	16.714	16714	48:34:5000	
Crinas.....	5514	"	35000	8.553	8553	26:5595000	
Lã.....	5516	"	45000	101	\$101	4045000	
Lactose.....	5517	"	63000	7.020	7020	42:1205000	
Linguas.....	5518	"	45000	33.706	33706	134:8245000	
Linguas.....	5519	"	45000	327.480	327480	1.309:9205000	
Mel de abelhas.....	5520	"	25000	46.427	46427	92:8545000	
Miudos de animaes.....	5521	"	\$50	483.817	483817	266:0993500	
Ovos.....	5522	"	25700	3.367.364	3:367334	9.091:882800	
Passaros.....	5523	"	35000	15.881	15881	47:6435000	
Presuntos.....	5524	"	62000	1.015	15015	6:0905000	
Salames.....	5525	"	35000	15.854	15854	47:5625000	
Tecidos de seda.....	5526	"	200500	105.572	105572	21.114:4005000	
Tripas seccas.....	5527	"	15000	17.535	17535	17:5355000	
Vellas.....	5528	"	45000	1.057	1057	4:2285000	34.858:9945150
					6:3375212		
CLASSE II							
Vegetaes e seus productos:							
Aboboras.....	6601	Kilo	\$500	15.887	15887	7:9435500	
Algodão em fios.....	6602	"	50000	32.090	32090	160:4505000	
Aihos.....	6603	"	28000	375.645	375645	751:2905000	
Alpiste.....	6604	"	25500	103	\$103	2575500	
Amendoim.....	6606	"	\$800	48.747	48747	38:9976000	
Amendoim.....	6637	"	25000	351	\$351	7035000	
Anil.....	6608	"	205000	2.370	2370	47:4005000	
Artigos escolares.....	6609	"	25000	2.630	2630	5:2605000	
Azeites.....	6610	"	55000	1.012	\$1012	5:0605000	
Azeitonas.....	6611	"	35000	368	\$368	1:1045000	
Bambús.....	6612	"	\$100	5.073	\$5073	5073500	
Barbantes.....	6613	"	45000	920	\$920	3:6695000	
Batatas.....	6614	"	\$500	2.458.829	2:458829	1.967:0635000	
Breu.....	6618	"	\$500	224	\$234	2345000	
Brinqueados.....	6619	"	105000	8.255	8255	82:5605000	
Cacau.....	6620	"	\$500	17.921	17921	17:9215000	
Cacau.....	6621	"	\$500	1.133.017	1:133017	2.266:0345000	
Café torrado moído.....	6622	"	\$200	269.427	269427	53:885400	
Caixões vasio.....	6623	"	\$100	103.822	103822	10:382200	
Canhas.....	6624	"	35000	714	\$714	2:1428000	
Cangas.....	6625	"	\$100	389	\$389	3895000	
Cangalhas.....	6626	"	\$500	1.807	1807	9035000	
Cangica.....	6627	"	\$1000	469.821	469821	469:8215000	
Capim.....	6628	"	\$023	16.747	16747	3345940	
Carás.....	6629	"	\$700	284	\$284	1985000	
Carros e carroças.....	6630	"	\$500	2.984	2984	2:9845000	
Castanhas.....	6631	"	\$500	1.579	1579	7895500	
Cebolas.....	6632	"	\$500	81.030	81030	81:0305000	
Cestos.....	6633	"	\$500	12.879	12879	12:8795000	
Chã.....	6635	"	205000	8.434	8434	168:6805000	
Chã.....	6636	"	25500	242	\$242	6055000	
Chocolate.....	6637	"	\$500	576	\$576	5765000	
Cócos.....	6639	"	\$500	80.698	80698	242:0945000	
Conservas.....	6640	"	\$500	360	\$360	1:4405000	
Cordas.....	6641	"	\$500	67.711	67711	67:7115000	
Cortica.....	6642	"	\$500	1.127	1127	3:3315000	
Creolina.....	6643	"	\$5000	302.103	3025103	1.510:5155000	
Drogas.....	6645	"	\$200	43.498	43498	8:6965000	
Engradados.....	6646	"	\$2500	5.267	5267	13:1675000	
Essencias.....	6647	"	\$300	263.835	263835	79:1505500	
Farelo.....	6647	"	\$300	263.835	263835	1:8175500	
Fermento.....	6648	"	\$200	9.089	9089		

ESPECIE	Codigo	Unidade	Valor oficial medio da unidade	Quantidade	Taxa de estatistica	Valor official das quantidades exportadas	Valor official da exportação por classe
Fibras.....	6649	Kilo	1\$00	565	\$355	565\$00	
Flôres.....	6651	»	7\$000	14.067	14\$067	88.469\$00	
Forragem.....	6652	»	\$300	2.196.374	2.196\$374	433.374\$800	
Fructas.....	6653	»	4\$000	1.977.882	1.977\$882	7.911.528\$00	
Fuba.....	6654	»	\$600	37.143	37\$143	22.245\$800	
Fumo em folha.....	6655	»	3\$000	23.823	23\$823	71.468\$00	
Glycerina.....	6657	»	3\$000	254	\$254	762\$000	
Herva doce.....	6661	»	410\$0	688	\$688	2.75 \$000	
Hortaliças.....	6662	»	\$600	281.156	281\$156	168.693\$500	
Impressos.....	6663	»	1\$500	39.310	38\$310	38.310\$000	
Inhame.....	6664	»	\$500	2.533	2\$533	1.266\$500	
Jacás.....	6665	»	\$100	47.480	47\$480	4.748\$000	
Limões.....	6667	»	\$500	8.100	8\$100	4.050\$000	
Linhas.....	6668	»	2\$000	8.285	8 \$285	16.570\$000	
Linhaça.....	6639	»	5\$000	100	\$100	500\$000	
Livros.....	6670	»	3 \$000	46.251	46\$251	138.753\$000	
Macella.....	6672	»	2\$000	114	\$114	228\$000	
Malas.....	6673	»	1\$000	11.830	11\$830	11.830\$000	
Mamona.....	6674	»	\$600	4 077.871	4.087\$871	2.452.7.2600	
Mandioca.....	6675	»	\$400	9.045	9\$045	3.618\$000	
Matte.....	6677	»	5\$000	101	\$101	503\$000	
Melão.....	6678	»	1\$000	880	\$880	880\$000	
Nozes.....	6679	»	1\$000	438	\$438	438\$000	
Oleos.....	6680	»	2\$500	9.998	9\$998	24.995\$000	
Palmas.....	6681	»	2\$000	92.733	92\$733	185.466\$000	
Palha.....	6682	»	4\$000	15.659	15\$659	62.636\$000	
Palitos.....	6683	»	4\$000	371	\$371	1.484\$000	
Palmitos.....	6684	»	\$300	1.911	\$1911	573\$300	
Pães.....	6685	»	1\$00	44.837	44\$837	53.684\$400	
Papel.....	6686	»	1\$00	2.508.123	2.508\$123	2.508.123\$000	
Papelão.....	6687	»	1\$000	12.178	12\$178	12.178\$000	
Perfumarias.....	6688	»	7\$000	576	\$576	4.102\$000	
Pimentões.....	6689	»	2\$000	152.937	152\$937	305.874\$000	
Pinhões.....	6690	»	\$600	131.536	131\$536	78.921\$600	
Pipas varias.....	6691	»	\$00	281.271	281\$271	56.254\$200	
Plantas medicinaes.....	6642	»	\$100	1.573	\$1573	185\$300	
Plantas vivas.....	6693	»	\$00	111.727	111\$727	55.863\$500	
Poala.....	6694	»	7\$000	13.427	13\$427	93.999\$000	
Rendas e bordados.....	6695	»	10\$000	6	\$066	6.000\$00	
Resinas.....	6696	»	1\$000	4.364	4\$364	6.544\$000	
Rólhas.....	6677	»	3\$000	588	\$588	1.764\$000	
Saccos em retorno.....	6698	»	1\$000	53.773	53\$773	53.773\$000	
Sementes.....	6689	»	\$500	165.257	165\$257	82.628\$500	
Trigo.....	6700	»	1\$000	177	\$177	177\$000	
Urucú.....	6701	»	4\$000	7.343	7\$343	29.372\$000	
Vassouras.....	6704	»	\$500	1.514	\$1514	757\$000	
Veiculos.....	6705	»	1\$000	16.842	16\$842	16.842\$000	
Vernizes.....	6706	»	6\$000	805	\$805	4.800\$000	
Vime.....	6707	»	3\$000	542	\$542	1.626\$000	
Vinho de uva.....	6708	»	3\$000	2.036.974	2.036\$974	6.201.922\$000	
Diversos.....	—	»	\$500	791	\$791	395\$500	29.324.491\$340

20:336\$948

CLASSE III

Mineraes e seus productos:

Acetatos.....	7701	Kilo	1\$00	215	\$215	215\$000	
Acido acetico.....	7702	»	2\$000	10.048	10\$068	20.106\$000	
Areias.....	7705	»	\$100	323.128	323\$128	32.312\$800	
Cimento.....	7706	»	\$400	77.225	77\$225	30.890\$000	
Esmeril.....	7709	»	\$100	939	\$939	939\$000	
Espelhos.....	7710	»	2\$000	1.408	1\$108	2.816\$000	
Fogos.....	772	»	1\$000	1.988	1\$988	1.988\$000	
Fórmãs.....	7713	»	\$500	4.545	4\$545	2.272\$500	
Phosphoro.....	774	»	2\$000	4.099	4\$099	8.198\$000	
Qarrafas em retorno.....	7715	»	\$200	125.995	125\$995	25.199\$000	
Gelo.....	7716	»	\$050	4.078	40\$078	2.003\$900	
Gesso.....	7717	»	\$500	912	\$912	471\$000	
Instrumentos de musica.....	7719	»	10\$000	15.674	15\$674	156.740\$000	
Ladrilhos.....	7720	»	\$800	59.398	59\$398	47.518\$400	
Latas varias.....	7721	»	\$100	632.025	632\$025	63.202\$500	
Louça.....	7722	»	2\$000	16.876	16\$876	33.752\$000	
Mozato.....	7725	»	2\$000	191	\$191	382\$000	
Panecas de pedra.....	7723	»	\$100	8.537	8\$537	1.707\$400	
Pedras de afiar.....	7727	»	1\$000	1.203	\$1203	1.203\$000	
Pedras de alvenaria.....	7728	»	\$100	435.810	435\$810	8.716\$000	
Pedras de filtro.....	7729	»	1\$000	2.291	\$2291	2.291\$000	
Pedras de molho.....	7730	»	3\$000	17.895	17\$895	53.685\$000	
Pedra em pó.....	7731	»	\$200	10.761	10\$761	2.152\$000	
Potassa.....	7733	»	\$000	110	\$119	238\$000	

ESPECIE	Codigo	Unidade	Valor medio da unidade	Quantidade	Taxa de estatística	Valor official das quantidades exportadas	Valor official da exportação por classe
Pregos ponta de Paris.....	7734	Kilo	2\$000	5.382	5\$382	10:764\$000	
Sal amargo.....	7735	»	\$600	943	3943	565\$300	
Sal de cozinha.....	7736	»	\$200	1.533.474	1:533\$474	306.694\$800	
Soda caustica.....	7737	»	2\$000	6.199	6\$199	12:39\$000	
Tambores de ferro.....	7738	»	\$500	1.794.958	1:794\$958	897:47\$000	
Tinta de escrever.....	7739	»	4\$000	3.648	3\$648	14:59\$000	
Tinta em pó.....	7740	»	2\$000	15.351	15\$351	30:70\$000	
Tubos com oxygenio.....	7741	»	\$500	58.149	56\$149	28:07\$500	
Vasilhames em retorno.....	7742	»	\$100	596.400	596\$400	59:640\$000	
Vidro.....	7745	»	\$300	238.339	238\$339	71:50\$700	
Vinagre.....	7746	»	2\$000	1.863	1\$863	3:72\$000	
Zinco e seus artefactos.....	7747	»	2\$000	642	\$642	1:284\$000	
Pedra marmore.....	7748	Ton.	153\$333	219.995	219\$995	33:73\$493	
Diversos.....	—	Kilo	\$500	3.455	3\$455	1:727\$500	1.971:061\$333
					6:288\$197		
CLASSE IV							
Diversos não classificados:							
Amostras.....	8000	Kilo	\$500	42.196	42\$196	21:098\$000	
Diversos não especificados.....	8800	»	\$500	5.686.884	5:686\$884	2.843:442\$000	2.864:540\$000
					5:729\$080		
Totais.....	—	—	—	—	38:673\$437	—	69.019:069\$883
Valor official dos generos tribu-	—	—	—	—	—	—	661.713:836\$579
Valor official da exportação do	—	—	—	—	—	—	733.732:926\$462

Secretaria das Finanças, 27 de dezembro de 1934. — Olympio Mourão de Miranda, — Dalmy A. Alvares Rodrigues de Souza.

ESTATISTICA
DA
EXPORTAÇÃO DOS GENEROS TRIBUTADOS

SEGUNDO AS ESTAÇÕES FISCAES

I - Animas e seus productos

Estações arrecadoras	Quantidade	Imposto
Aparas de couro ou sola (Kgrs.) - C. 1.101		
Estradas de Ferro:		
Central do Brasil.....	36.275	438\$231
Leopoldina.....	674	89\$83
Mogyana.....	1	\$011
Oeste de Minas.....	3.449	46\$246
Victoria a Minas.....	32	\$352
Postos Fiscaes:		
Afonso Penna.....	3	\$045
Faria Lemos.....	75	\$880
Parahybuna.....	901	10\$446
Somma	41 410	504\$294

Estações arrecadoras	Quantidade	Imposto
Arellos para carros e carroças (Kgrs.) - C. 1.102		
Estradas de Ferro:		
Bahia e Minas.....	57	\$7\$00
Central do Brasil.....	1.875	18\$5100
Goyaz.....	88	\$8\$00
Leopoldina.....	1.722	28\$8600
Mogyana.....	870	126\$300
Oeste de Minas.....	5.367	550\$200
Sul de Minas.....	910	\$1\$900
Victoria a Minas.....	450	45\$000
Postos Fiscaes:		
Canôas.....	40	4\$000
Capivary.....	120	12\$000
Dôres do Rio Preto.....	10	1\$000
Julio Tavares.....	20	2\$000
Miracema.....	34	3\$400
Porto Novo.....	19	1\$900
Sto. Antonio do Rio Verde.....	302	30\$300
Sapucaia.....	11	1\$100
Serraria.....	7	\$700
Somma	11.902	1.337\$900

Estações arrecadoras	Quantidade	Imposto
Artefactos de couro não especificados (Kgrs.) - C. 1.103		
Estradas de Ferro:		
Central do Brasil.....	4.714	1.233\$800
Goyaz.....	439	10\$8160
Leopoldina.....	1.827	44\$120
Mogyana.....	786	19\$3360
Oeste de Minas.....	431	104\$000
Sul de Minas.....	368	91\$280
Victoria a Minas.....	221	55\$040
Postos Fiscaes:		
Afonso Penna.....	262	62\$880
Faria Lemos.....	231	56\$440
Manhumirim.....	85	15\$390
Miracema.....	60	14\$400
Palmeiras.....	40	9\$500
Parahybuna.....	153	38\$160
Patrocínio.....	40	2\$320
Pocos de Caldas.....	16	3\$840
Porto das Flores.....	30	7\$200
Porto Novo.....	15	4\$800
Salto Grande.....	16	3\$840
Sapucaia.....	165	42\$000
Serraria.....	45	10\$800
Tombos.....	65	15\$600
Somma	9.980	2.524\$530

Estações arrecadoras	Quantidade	Imposto
Aves domesticas (Kgrs.) - C. 1.104		
Estradas de Ferro:		
Bahia e Minas.....	580	8\$706
Central.....	1.157.497	15.720\$943
Goyaz.....	325	4\$395
Leopoldina.....	3.843.825	51.950\$314
Mogyana.....	134.994	1.831\$104
Oeste.....	409.638	5.568\$019
Sul de Minas.....	1.631.171	22.175\$963
Victoria a Minas.....	360.240	4.900\$934

Estações arrecadoras	Quantidade	Imposto
Diversas:		
Emp.Navegação Rio Sapucahy.....	3.083	41\$640
Navegação do Rio Grande.....	4.155	55\$740
Navegação Fluvial do Rio Sapucahy.....	955	13\$370
Postos Fiscaes:		
Antonio Prado.....	592	8\$150
Aymorés.....	629	8\$760
Barreado.....	1.097	14\$950
Canôas.....	9.367	12\$951
Capivary.....	1.776	23\$883
Covas.....	3.775	51\$291
Delta.....	140	1\$880
Dôres do Rio Preto.....	7.913	107\$528
Entre Rios.....	246	3\$650
Faria Lemos.....	493	6\$468
Itejubá.....	28.193	385\$329
Jardim.....	20.145	273\$496
Joaquim Mattoso.....	120	1\$620
José Aroeira.....	145	2\$025
Julio Tavares.....	434	5\$808
Manso.....	4	\$076
Manhumirim.....	5	\$070
Miracema.....	893	11\$987
Monte Siao.....	50.381	687\$543
Muzambinho.....	556	7\$618
Palmeiras.....	354.574	4.852\$485
Parahybuna.....	6.220	83\$916
Paroekena.....	1.032	14\$475
Paraso.....	16.240	225\$410
Passa Vinte.....	21.702	295\$691
Patrocínio.....	682	6\$688
Patrocínio do Sapucahy.....	52	\$970
Picada.....	23.827	323\$610
Pocos de Caldas.....	4.129	55\$326
Porto das Flores.....	12.617	170\$666
Porto Novo.....	25.360	335\$362
Rio Correntes.....	51.525	706\$870
Rio Preto.....	25.614	347\$408
Salto Grande.....	4	\$080
Santa Delphina.....	17.470	238\$259
S. José dos Toledos.....	115.505	1.589\$470
Sapucahy.....	7.654	101\$433
Sapucaia.....	46.604	630\$296
Serraria.....	1.738	23\$511
Tombos.....	1.632	23\$984
Tres Ilhas.....	7.904	105\$648
Somma	8.412.457	114.111\$393

Estações arrecadoras	Quantidade	Imposto
Calçados (Kgrs.) - C. 1.105		
Estradas de Ferro:		
Central do Brasil.....	24.314	2.152\$275
Goyaz.....	6.140	57\$725
Leopoldina.....	15.190	1.503\$900
Mogyana.....	18.908	1.871\$160
Oeste de Minas.....	13.376	1.073\$175
Sul de Minas.....	4.683	362\$825
Victoria a Minas.....	1.616	137\$175
Diversas:		
Eup. Nav. do Rio Sapucahy.....	2	\$190
Navegação do Rio Grande.....	13	\$975
Postos Fiscaes:		
Afonso Penna.....	16.502	1.549\$125
Aymorés.....	64	4\$800
Canôas.....	40	3\$900
Dols de Abril.....	7	\$575
Faria Lemos.....	70	5\$250
Januaria.....	121	9\$075
Manga.....	362	27\$135
Manhumirim.....	275	20\$675
Manslho.....	1	\$100
Miracema.....	683	54\$375
Palmeiras.....	200	15\$000
Parahybuna.....	7.959	62\$870
Paraso.....	101	7\$575
Pirapora.....	170	12\$750
Patrocínio.....	55	4\$125
Patrocínio do Sapucahy.....	80	6\$100
Pocos de Caldas.....	5	\$375
Porto das Flores.....	22	3\$675
Porto Novo.....	200	20\$425
Sto. Antonio do Rio Verde.....	40	3\$900
Serraria.....	74	5\$550
Tombos.....	5	\$700
Somma	108.280	9.761\$215

Estações arrecadadoras	Quantidade	Imposto	Estações arrecadadoras	Quantidade	Imposto
Carne de bovino, fresca, secca ou salgada (Kgrs.) C. 1.106			Serraria..... 46.973 2:144\$155		
Estradas de Ferro:			Tombo..... 120 5\$380		
Bahia e Minas.....	581.524	24:987\$414	Tres Ilhas..... 111 8\$129		
Central do Brasil.....	99.110	4:380\$863	Somma..... 865.837 40:720\$595		
Leopoldina.....	5.372	206\$679	Carne frigorificada (Kgrs.) C. 1.108		
Mogyana.....	3.538.119	159:686\$096	Estradas de Ferro:		
Oeste de Minas.....	1.843.791	79:513\$868	Leopoldina..... 196 5\$027		
Sul de Minas.....	192.499	8:563\$150	Mogyana..... 188 4\$136		
Victoria a Minas.....	1.589	74\$034	Oeste de Minas..... 5 \$110		
Postos Fiscaes:			Sul de Minas..... 19 \$418		
Aguas Vermelhas.....	7.766	345\$208	Postos Fiscaes:		
Aymorés.....	15	\$700	Fortaleza..... 20 \$340		
Barreado.....	15	\$450	Rio Preto..... 42 \$924		
Canôas.....	60	2\$340	Somma..... 470 10\$955		
Dols de Abril.....	2.244	100\$783	Chapeos de feltro, panno, etc. (Kgrs.) C. 1.109		
Dôres do Rio Preto.....	45	1\$350	Estradas de Ferro:		
Faria Lemos.....	1.290	58\$725	Central do Brasil..... 5.944 445\$315		
Fortaleza.....	2.848	156\$316	Goyaz..... 202 1\$3330		
Januarla.....	720	31\$680	Leopoldina..... 931 93\$475		
Joaquim Mattoso.....	270	10\$860	Mogyana..... 612 60\$640		
José Aroelra.....	90	6\$120	Oeste de Minas..... 747 52\$105		
Manga.....	966	43\$509	Sul de Minas..... 10.963 780\$800		
Manhumirim.....	310	14\$720	Victoria a Minas..... 67 6\$340		
Miracema.....	1.586	70\$501	Diversas:		
Palmeiras.....	10	\$440	Navegação do Rio Grande..... 63 4\$410		
Parahybuna.....	1.899	81\$470	Postos Fiscaes:		
Passa Vinte.....	40	1\$340	Afonso Penna..... 3.925 435\$195		
Patrocínio.....	452	19\$599	Canôas..... 300 4\$200		
Plcada.....	80	3\$480	Dôres do Rio Preto..... 10 \$350		
Porto das Flores.....	1.388	60\$164	Faria Lemos..... 3 \$195		
Porto Novo.....	4.018	178\$933	Manga..... 50 3\$250		
Rio Corrente.....	72	4\$896	Manhumirim..... 57 3\$490		
Rio Preto.....	10	\$680	Miracema..... 3 3\$210		
Salto Grande.....	83.024	4:318\$368	Parahybuna..... 266 18\$110		
Santa Delphina.....	66	2\$929	Pirapora..... 70 48\$000		
Serraria.....	6.391	271\$710	Santo Antonio do Rio Verde..... 20 1\$300		
Tombo.....	222	11\$484	São João do Paraíso..... 300 19\$500		
Tres Ilhas.....	887	33\$257	Tombo..... 4 \$295		
Somma.....	6.378.786	283:243\$846	Somma..... 24 537 1:948\$410		
Carne de suinos (Kgrs.) C. 1.107			Couro preparado ou curtido (Kgrs.) C. 1.110		
Estradas de Ferro:			Estradas de Ferro:		
Bahia e Minas.....	482	22\$319	Central do Brasil..... 7.041 1:978\$596		
Central do Brasil.....	102.590	5:000\$961	Goyaz..... 395 110\$205		
Leopoldina.....	10.854	491\$365	Leopoldina..... 1.210 344\$998		
Mogyana.....	9.844	433\$704	Mogyana..... 1.822 542\$699		
Oeste de Minas.....	255.533	11:966\$793	Oeste de Minas..... 1.447 413\$212		
Sul de Minas.....	357.435	16:803\$993	Sul de Minas..... 836 244\$935		
Victoria a Minas.....	34.765	1:641\$851	Victoria a Minas..... 9 2\$511		
Diversas:			Diversas:		
Navegação do Rio Grande.....	146	6\$575	Navegação do Rio Grande..... 19 5\$909		
Postos Fiscaes:			Postos Fiscaes:		
Aymorés.....	10.671	512\$560	Afonso Penna..... 1.054 307\$318		
Canôas.....	1.209	57\$254	Faria Lemos..... 3 \$837		
Covas.....	180	9\$340	Manhumirim..... 37 103\$323		
Dols de Abril.....	30	1\$410	Miracema..... 110 30\$590		
Indiana.....	493	36\$975	Parahybuna..... 2.796 793\$588		
Itajubá.....	235	12\$885	Patrocínio do Sapucahy..... 50 14\$000		
Januarla.....	526	31\$359	Porto das Flores..... 2 \$558		
Julio Tavares.....	10	\$140	Somma..... 16.831 4:800\$077		
Manga.....	183	8\$401	Courn salgado ou enxuto (Kgrs.) C. 1.111		
Miracema.....	662	31\$380	Estradas de Ferro:		
Monte Sião.....	112	5\$130	Bahia e Minas..... 146.986 14:607\$200		
Palmeiras.....	103	4\$826	Central do Brasil..... 24 771 2:443\$473		
Parahybuna.....	29.612	1:332\$427	Mogyana..... 997.449 81:211\$026		
Paraokena.....	14	\$700	Oeste de Minas..... 131.636 10:675\$370		
Passa Vinte.....	1.357	64\$724	Sul de Minas..... 58.951 4:909\$051		
Patrocínio.....	40	1\$800			
Poços de Caldas.....	237	11\$413			
Porto das Flores.....	272	15\$928			
Porto Novo.....	45	1\$860			
Rio Preto.....	491	29\$097			
Santa Delphina.....	50	2\$450			
Sapucahy.....	60	4\$500			
Sapucaia.....	392	16\$021			

Estações arrecadadoras	Quantidade	Imposto	Estações arrecadadoras	Quantidade	Imposto
Postos Fiscaes:			Postos Fiscaes:		
Antonio Prado	150	13700	Canôas	817	168349
Capivary	350	28350	Entre Rios	53	141900
Covas	20	156 0	Parahybuna	313	66250
Jardim	3.410	3145715	Porto Novo	9	1344
Rio Preto	63	6352	Santa Delphina	16.810	3:582 99
Salto Grande	4.010	433980	Sapucala	52	103 00
Sapucahy	3.770	347450	Tres Ilhas	3.793	787632
Serraria	75	5800	Somma	89.735	18.781886
Somma	1.371.641	114.984837			
Couro secco ou esplchado (Kgrs.) C. 1.112			Gado cabrum e lanigero (Cabeça) C. 1.115		
Estradas de Ferro:			Estradas de Ferro:		
Bahia e Minas	14.565	1.7015302	Bahia e Minas	4	15100
Central do Brasil	64.574	8:278539	Central do Brasil	1.347	281100
Leopoldina	351	43319	Goyaz	5	15150
Mogiiana	1.743	2378509	Leopoldina	4.623	924900
Oeste de Minas	260	343313	Mogiiana	319	673100
Sul de Minas	1.310	1633686	Oeste de Minas	100	203000
Victoria a Minas	1.449	1935334	Sul de Minas	524	1035150
			Victoria a Minas	107	229950
Postos Fiscaes:			Postos Fiscaes:		
Agua Vermelhas	4.975	6343301	Afonso Penna	14	28500
Antonio Prado	100	10800	Agua Vermelhas	14	29500
Barreado	10	1490	Antonio Prado	950	2715050
Canôas	820	103830	Alencastro	1	200
Capivary	40	5960	Aymorés	183	46360
Covas	189	225132	Barreado	355	715000
Dois de Abril	10	13080	Canôas	220	603900
Dôres do Rio Preto	60	65145	Capivary	304	603950
Faria Lemos	587	635396	Covas	48	9600
Formosa	295	345148	Delta	480	960000
Fortaleza	5 735	6988492	Dois de Abril	50	12340
Januarla	157.233	19:2355172	Dôres do Rio Preto	16	40 00
Jardim	96	118188	Entre Rios	1	2000
Manga	95.088	12:018045	Faria Lemos	19	35 50
Miracema	30	33465	Formosa	13	2600
Monte São	46	51583	Fortaleza	948	227850
Palmeiras	151	2:8350	Itajubá	343	688500
Paraiso	75	85100	Jardim	47	93400
Pirapora	28.460	3:8505 53	Joaquim Mattoso	224	448900
Patrocínio	203	218924	José Aroeira	1.092	4324900
Porto Novo	35	3888	Julio Tavares	3	6000
Rio Corrente	7	15000	Manso	63	126000
Rio Preto	122	13576	Manga	18	3600
Salto Grande	15.539	1:7125316	Manhumirim	2	5400
Santa Delina	66	7128	Mansinho	20	4000
Santo Antnio do Rio Verde	48	53184	Miracema	15	3150
S. João do Paraiso	21.555	2:850245	Monte São	2.033	588400
S. José dos Toledos	15	28235	Muzambinho	17	3400
Tombois	15	1520	Palmeiras	4.846	1:083 30
Somma	415 866	52:007868	Parahybua	175	413350
			Parakena	57	11800
			Paraiso	300	635150
			Passa Vinte	918	201900
			Patrocínio	18	3750
			Patrocínio do Sapucahy	383	94500
			Picada	333	715 00
			Poços de Caldas	36	7500
			Porto das Flores	302	721100
			Porto Novo	48	96750
			Rio Corrente	208	474450
			Rio Preto	83	173450
			Salto Grande	285	76800
			Santa Delphina	84	168900
			Santo Antonio do Rio Verde	3	600
			S. João do Paraiso	16	3200
			S. José dos Toledos	1.237	250400
			Sapucahy	45	11250
			Sapucala	733	1719500
			Serraria	1.114	222800
			Tombois	17	3850
			Tres Ilhas	3	6000
			Somma	27.273	5:9573300
Creme de leite (Kgrs.) C. 1.114					
Estradas de Ferro:					
Central do Brasil	9.758	1:8268965			
Leopoldina	5.620	1:201250			
Mogiiana	6	14672			
Oeste de Minas	76	166416			
Sul de Minas	52.367	11:095380			

Estações arrecadadoras	Quantidade	Imposto	Estações arrecadadoras	Quantidade	Imposto			
Gado cavallar — Cavallos (Cabeça) C. 1.118								
Estradas de Ferro:								
Bahia e Minas.....	11	44\$000	Covas.....	10	201\$000			
Central do Brasil.....	52	226\$000	Dols de Abril.....	10	20\$000			
Goyaz.....	35	234\$000	Dôres do Rio Preto.....	14	283\$000			
Leopoldina.....	23	101\$000	Entre Rios.....	1	2\$000			
Mogyana.....	128	518\$000	Faria Lemos.....	15	33\$000			
Oeste de Minas.....	27	108\$000	Formosa.....	22	50\$000			
Sul de Minas.....	70	283\$000	Fortaleza.....	10	20\$000			
Victoria a Minas.....	33	147\$000	Itajubá.....	26	52\$000			
Postos Fiscaes:								
Afonso Penna.....	24	111\$000	Jardim.....	50	100\$000			
Aguas Vermelhas.....	41	167\$000	José Aroeira.....	12	27\$000			
Antonio Prado.....	2	8\$000	Julio Tavares.....	118	232\$000			
Aymorés.....	153	762\$000	Manga.....	2	4\$000			
Barreado.....	1	4\$000	Manhumirim.....	2	4\$000			
Canóas.....	6	24\$000	Mansinho.....	5	10\$000			
Capivary.....	4	16\$000	Miracema.....	5	11\$500			
Covas.....	19	76\$000	Monte São.....	374	80\$000			
Delta.....	1	4\$000	Muzambinho.....	57	123\$000			
Dols de Abril.....	10	46\$000	Palmeiras.....	450	936\$000			
Dôres do Rio Preto.....	9	36\$000	Paraokena.....	6	13\$500			
Faria Lemos.....	8	75\$000	Paraiso.....	88	191\$000			
Formosa.....	8	35\$000	Passa Vinte.....	9	18\$000			
Fortaleza.....	43	172\$000	Patrocínio.....	46	95\$000			
Indiana.....	1	4\$000	Patrocínio do Sapucahy.....	14	28\$000			
Itajubá.....	1	4\$000	Picada.....	21	54\$000			
Januária.....	2	8\$000	Poços de Caldas.....	23	46\$000			
Jardim.....	4	16\$000	Porto das Flores.....	40	80\$000			
José Aroeira.....	8	33\$000	Porto Novo.....	15	30\$000			
Julio Tavares.....	14	59\$000	Rio Corrente.....	5	10\$000			
Manga.....	11	44\$000	Rio Preto.....	1	2\$000			
Manhumirim.....	1	2\$000	Salto Grande.....	28	56\$000			
Mansinho.....	2	11\$000	Santa Delphina.....	3	6\$000			
Miracema.....	3	12\$000	Santo Antonio do Rio Verde.....	127	254\$000			
Monte São.....	9	33\$000	S. João do Paraiso.....	13	26\$000			
Muzambinho.....	2	8\$000	São José dos Toledos.....	2	4\$000			
Palmeiras.....	5	26\$000	Sapucahy.....	10	20\$000			
Parahybuna.....	1	4\$000	Sapucaia.....	3	6\$000			
Paraokena.....	5	20\$000	Serraria.....	111	222\$000			
Passa Vinte.....	9	36\$000	Tombos.....	6	12\$000			
Patrocínio.....	6	24\$000	Tres Ilhas.....	2	4\$000			
Patrocínio do Sapucahy.....	25	100\$000	Somma.....	2.037	4 268\$000			
Picada.....	4	22\$000	Gado cavallar — Poldros (Cabeça) C. 1.118					
Poços de Caldas.....	6	30\$000	Estradas de Ferro:					
Porto Novo.....	12	48\$000	Central do Brasil.....	1	4\$000			
Rio Preto.....	3	12\$000	Leopoldina.....	1	2\$000			
Salto Grande.....	16	108\$000	Mogyana.....	2	4\$000			
Santa Delphina.....	2	8\$000	Oeste de Minas.....	3	6\$000			
Sto. Antonio do Rio Verde.....	152	617\$000	Sul de Minas.....	1	2\$000			
São João do Paraiso.....	161	644\$000	Victoria a Minas.....	2	7\$000			
Sapucahy.....	8	32\$000	Postos Fiscaes:					
Sapucaia.....	7	31\$000	Afonso Penna.....	5	10\$000			
Serraria.....	10	40\$000	Aguas Vermelhas.....	13	26\$000			
Tombos.....	2	8\$000	Aymorés.....	4	8\$000			
Tres Ilhas.....	1	4\$000	Barreado.....	1	2\$000			
Somma.....	1 215	5:251\$000	Capivary.....	8	16\$000			
Gado cavallar — Eguas (Cabeça) C. 1.117								
Estradas de Ferro:								
Central do Brasil.....	12	24\$000	Dols de Abril.....	2	4\$000			
Goyaz.....	2	4\$000	Dôres Rio Preto.....	1	2\$000			
Leopoldina.....	4	8\$000	Faria Lemos.....	2	4\$000			
Mogyana.....	17	34\$000	Fortaleza.....	74	170\$000			
Oeste de Minas.....	1	2\$000	Itajubá.....	5	10\$000			
Sul de Minas.....	24	48\$000	Jardim.....	3	7\$000			
Postos Fiscaes:								
Afonso Penna.....	51	120\$000	Julio Tavares.....	1	2\$000			
Aguas Vermelhas.....	5	10\$000	Manga.....	8	16\$000			
Antonio Prado.....	40	80\$000	Palmeiras.....	4	8\$000			
Aymorés.....	33	77\$000	Paraokena.....	1	2\$000			
Barreado.....	1	2\$000	Paraiso.....	9	18\$000			
Canóas.....	33	72\$000	Patrocínio.....	4	8\$000			
Capivary.....	58	111\$500	Picada.....	1	2\$000			
Gado cavallar — Poldros (Cabeça) C. 1.118								
Estradas de Ferro:								
Central do Brasil.....	1	4\$000	Poços de Caldas.....	1	2\$000			
Leopoldina.....	1	2\$000	Salto Grande.....	16	56\$000			
Mogyana.....	2	4\$000	Sto. Antonio do Rio Verde.....	1	2\$000			
Oeste de Minas.....	3	6\$000	São João do Paraiso.....	1	2\$000			
Sul de Minas.....	1	2\$000	Sapucahy.....	4	8\$000			
Victoria a Minas.....	2	7\$000	Sapucaia.....	3	6\$000			
Postos Fiscaes:								
Afonso Penna.....	5	10\$000	Serraria.....	3	6\$000			
Aguas Vermelhas.....	13	26\$000	Tombos.....	2	4\$000			
Aymorés.....	4	8\$000	Somma.....	186	435\$000			
Barreado.....	1	2\$000	Gado cavallar — Eguas (Cabeça) C. 1.117					
Capivary.....	8	16\$000	Estradas de Ferro:					
Dols de Abril.....	2	4\$000	Central do Brasil.....	12	24\$000			
Dôres Rio Preto.....	1	2\$000	Goyaz.....	2	4\$000			
Faria Lemos.....	2	4\$000	Leopoldina.....	4	8\$000			
Fortaleza.....	74	170\$000	Mogyana.....	17	34\$000			
Itajubá.....	5	10\$000	Oeste de Minas.....	1	2\$000			
Jardim.....	3	7\$000	Sul de Minas.....	24	48\$000			
Julio Tavares.....	1	2\$000	Postos Fiscaes:					
Manga.....	8	16\$000	Afonso Penna.....	51	120\$000			
Palmeiras.....	4	8\$000	Aguas Vermelhas.....	5	10\$000			
Paraokena.....	1	2\$000	Antonio Prado.....	40	80\$000			
Paraiso.....	9	18\$000	Aymorés.....	33	77\$000			
Patrocínio.....	4	8\$000	Barreado.....	1	2\$000			
Picada.....	1	2\$000	Canóas.....	33	72\$000			
Poços de Caldas.....	1	2\$000	Capivary.....	58	111\$500			
Salto Grande.....	16	56\$000	Gado cavallar — Poldros (Cabeça) C. 1.118					
Sto. Antonio do Rio Verde.....	1	2\$000	Estradas de Ferro:					
São João do Paraiso.....	1	2\$000	Central do Brasil.....	1	4\$000			
Sapucahy.....	4	8\$000	Leopoldina.....	1	2\$000			
Sapucaia.....	3	6\$000	Mogyana.....	2	4\$000			
Serraria.....	3	6\$000	Oeste de Minas.....	3	6\$000			
Tombos.....	2	4\$000	Sul de Minas.....	1	2\$000			
Somma.....	186	435\$000	Victoria a Minas.....	2	7\$000			

Estações arrecadoras	Quantidade	Imposto
Gado muar (Cabeça) C. 1.119		
Estradas de Ferro:		
Bahia e Minas.....	15	633000
Central do Brasil.....	155	6205000
Goyaz.....	6	243000
Leopoldina.....	7	313000
Victoria a Minas.....	16	643000
Oeste de Minas.....	10	403000
Sul de Minas.....	13	525000
Postos Fiscaes:		
Afonso Penna.....	14	563000
Aguaes Vermelhas.....	531	2.2733000
Antonio Prado.....	45	2105000
Aymorés.....	780	3.1215000
Canôas.....	384	1.5333000
Capivary.....	264	1.0633000
Covas.....	96	3343000
Delta.....	92	3533000
Dois de Abril.....	60	2093000
Dôres do Rio Preto.....	162	6513000
Engenheiro Bethout.....	25	1753000
Faria Lemos.....	204	8193000
Formosa.....	1	7000
Fortaleza.....	2.352	10.6563000
Indiana.....	78	3123000
Itajubá.....	44	1763000
Januaria.....	1	45000
Jardim.....	154	6163000
José Aroeira.....	261	1.2843000
Julio Tavares.....	200	8003000
Manga.....	28	1123000
Manhumirim.....	263	1.0533000
Miracema.....	6	273000
Monte Sião.....	879	3.663000
Muzambinho.....	411	1.683000
Palmeiras.....	604	2.4533000
Parahybuna.....	148	5323000
Paraíso.....	11	43000
Passa Vinte.....	10	403000
Patrocínio.....	119	4763000
Patrocínio do Sapucahy.....	1.669	6.8733000
Picada.....	22	913000
Poços de Caldas.....	42	1713000
Porto das Flores.....	54	2163000
Porto Novo.....	734	2.9363000
Rio Corrente.....	24	963000
Rio Preto.....	39	1563000
Salto Grande.....	176	7733000
Santa Delphina.....	4	163000
Santo Antonio do Rio Verde.....	17	713000
São João do Paraíso.....	70	2833000
S. José dos Toledos.....	1	43000
Sapucahy.....	245	1.0533000
Sapucaia.....	12	483000
Serraria.....	184	7383000
Tombos.....	117	2142000
Tres Ilhas.....	2	83000
Somma.....	11.861	49.7873000

Gado suino — Adultos (Cabeça) C. 1.120		
Estradas de Ferro:		
Bahia e Minas.....	252	2.0163000
Central do Brasil.....	1.672	13.3763000
Leopoldina.....	1 017	8.1363000
Mogyana.....	11.878	95.024000
Oeste de Minas.....	4 392	35.1313000
Sul de Minas.....	26.775	214.2003000
Victoria a Minas.....	4.182	33.4563000
Diversas:		
Fiscaes de Rendas.....	93	7443000
Postos Fiscaes:		
Afonso Penna.....	5	403000
Antonio Prado.....	1.856	14.8453000
Alencastro.....	2	163000
Aymorés.....	34	2723000
Barreado.....	7	563000
Canôas.....	80	6403000
Capivary.....	10	803000
Covas.....	61	4833000
Delta.....	69	6523000
Dois de Abril.....	24	1923000
Dôres do Rio Preto.....	17	1333000

Estações arrecadoras	Quantidade	Imposto
Gado suino — Leitões (Cabeça) C. 1.121		
Estradas de Ferro:		
Bahia e Minas.....	15	1203000
Faria Lemos.....	25	2003000
Formosa.....	7	533000
Fortaleza.....	2	163000
Indiana.....	4	323000
Itajubá.....	175	1.4043000
Jardim.....	486	3.8863000
Joaquim Mattoso.....	8	643000
José Aroeira.....	442	3.5363000
Julio Tavares.....	84	6723000
Manga.....	4	323000
Manhumirim.....	277	2.2163000
Mansinho.....	25	2003000
Manso.....	294	2.3523000
Maribondo.....	10	803000
Miracema.....	149	1.1193000
Monte Sião.....	917	7.3363000
Muzambinho.....	46	3683000
Palmeiras.....	5.343	42.744000
Parahybuna.....	18	1443000
Paraokena.....	6	483000
Paraíso.....	885	7.0803000
Passa Vinte.....	33	2643000
Patrocínio.....	18	1443000
Patrocínio do Sapucahy.....	21	1683000
Picada.....	371	2.9683000
Poços de Caldas.....	10	813000
Porto das Flores.....	77	6163000
Porto Novo.....	15	1203000
Rio Corrente.....	1.384	11.7723000
Rio Preto.....	107	8583000
Salto Grande.....	537	4.963000
Santa Delphina.....	146	1.1683000
Santo Antonio do Rio Verde.....	2	163000
São João do Paraíso.....	2	163000
S. José dos Toledos.....	1.440	11.5203000
Sapucahy.....	181	1.4483000
Sapucaia.....	35	2803000
Serraria.....	57	4.63000
Tombos.....	7	638000
Tres Ilhas.....	53	4243000
Somma.....	66.173	5.9384000

Gado suino — Leitões (Cabeça) C. 1.121		
Estradas de Ferro:		
Bahia e Minas.....	5	2500
Central do Brasil.....	345	1725000
Goyaz.....	3	1500
Leopoldina.....	1.950	975000
Mogyana.....	148	74000
Oeste de Minas.....	63	31500
Sul de Minas.....	230	115000
Victoria a Minas.....	127	63500
Diversas:		
Fiscaes de Rendas.....	4	25000
Postos Fiscaes:		
Aymorés.....	51	257500
Barreado.....	17	8500
Canôas.....	39	19500
Capivary.....	26	13300
Covas.....	32	16000
Delta.....	1	500
Dois de Abril.....	37	183500
Dôres do Rio Preto.....	43	21300
Faria Lemos.....	16	85000
Formosa.....	4	2300
Fortaleza.....	2	1000
Itajubá.....	137	68500
Jardim.....	37	18500
Joaquim Mattoso.....	23	11300
José Aroeira.....	33	16300
Julio Tavares.....	36	18300
Manga.....	4	2500
Manhumirim.....	29	143500
Mansinho.....	2	15000
Manso.....	336	1683000

Estações arrecadoras	Quantidade	Imposto	Estações arrecadoras	Quantidade	Imposto
Maribondo.....	28	135000	Santa Delphina.....	2.991	22;7945000
Miracema.....	25	125500	S. Antonio do Rio Verde.....	153	1;1623800
Monte São.....	16	85000	S. José dos Toledos.....	70	5325800
Muzambinho.....	11	53500	Sapucahy.....	672	5;1875800
Palmeiras.....	146	730000	Sapucahy.....	1.875	14;3008000
Parabybuna.....	46	230000	Serraria.....	8.160	62;0773600
Paraokena.....	21	105000	Tombos.....	239	1;8228000
Paralzo.....	73	363500	Tres Ilhas.....	99	7443800
Passa Vinte.....	31	155000	Somma.....	390 041	3.006.6745700
Patrocínio.....	31	155000			
Patrocínio do Sapucahy.....	15	75000			
Picada.....	34	170000			
Poços de Caldas.....	35	175000			
Porto das Flores.....	53	265000			
Porto Novo.....	57	285000			
Rio Corrente.....	56	280000			
Rio Preto.....	79	395000			
Santa Delphina.....	45	225000			
S. Antonio do Rio Verde.....	5	25000			
S. João do Paralzo.....	8	40000			
S. José dos Toledos.....	29	145000			
Sapucahy.....	60	300000			
Sapucala.....	102	510000			
Serraria.....	40	200000			
Tombos.....	67	335000			
Tres Ilhas.....	1	5000			
Somma.....	4 892	2;465000			

Gado vaccum—de corte (Cabeça) — C. 1.122

Estações arrecadoras	Quantidade	Imposto
Estradas de Ferro:		
Bahia e Minas.....	3	23400
Central do Brasil.....	90.437	688;9275000
Goyaz.....	9	85000
Leopoldina.....	70	1;5585000
Mogyana.....	24 433	186;4986000
Oeste de Minas.....	47 704	326;92 3600
Sul de Minas.....	75 030	573;7213000
Victoria a Minas.....	3.754	28;6979000
Diversas:		
Fiscaes de Rendas.....	1.023	7;7745000
Postos Fiscaes:		
Afonso Penna.....	20	15250000
Antonio Prado.....	16.318	145;5635000
Aymorés.....	1.668	12;8385000
Barreado.....	2.572	19;5965000
Canôas.....	1.783	13;6105000
Capivary.....	7 4 5	57;195000
Covas.....	457	3;4745000
Delta.....	3.169	24;2145000
Dôres do Rio Preto.....	83	6315000
Engenheiro Bethout.....	20	2025000
Faria Lemos.....	400	3;0450000
Formosa.....	282	2;1515000
Indiana.....	121	9195000
Itajubá.....	8.584	70;0475400
Jardim.....	1.328	10;1645800
Joaquim Mattoso.....	2.718	20;8395000
José Aroeira.....	11.695	89;0385800
Julio Tavares.....	1.100	8;4435200
Manhumirim.....	4.014	30;6490000
Mansinho.....	3.524	26;8495000
Manso.....	6.032	47;8050000
Maribondo.....	685	5;2280000
Miracema.....	258	1;9635400
Monte São.....	567	4;3355000
Muzambinho.....	455	3;4315000
Palmeiras.....	2.331	17;7715000
Parabybuna.....	11.354	87;2140000
Paraokena.....	602	4;6035000
Paralzo.....	15.700	120;0395200
Passa Vinte.....	3 720	28;4135400
Patrocínio.....	1.102	8 3940000
Patrocínio do Sapucahy.....	5.581	42;5425400
Picada.....	917	6;9818000
Poços de Caldas.....	8.239	62;8918000
Porto das Flores.....	2 840	21;7415200
Porto Novo.....	5 355	41;6425000
Rio Corrente.....	177	1;3615400
Rio Preto.....	4.947	37;7175200

Gado vaccum—de corte exportado para a Bahia (Cabeça) — C. 1.123

Estações arrecadoras	Quantidade	Imposto
Estradas de Ferro:		
Bahia e Minas.....	07	3753200
Postos Fiscaes:		
Aguas Vermelhas.....	8.274	46;3345400
Dols de Abril.....	130	7263000
Fortaleza.....	30.363	170;0325800
Indiana.....	481	2;6536000
Manga.....	41	2291800
Salto Grande.....	4.842	27;1153200
S. João do Paralzo.....	1.380	7;7283000
Somma.....	45 578	255;2363800

Gado vaccum—destinado a criar (Cabeça) — C. 1.124

Estações arrecadoras	Quantidade	Imposto
Estradas de Ferro:		
Bahia e Minas.....	1	120000
Central do Brasil.....	286	3;43 3000
Goyaz.....	122	1;4640000
Leopoldina.....	15	18 0000
Mogyana.....	480	5;7605000
Oeste de Minas.....	513	6;1565000
Sul de Minas.....	491	5;8925000
Victoria a Minas.....	20	3120000
Diversas:		
Fiscaes de Rendas.....	16	1920000
Postos Fiscaes:		
Afonso Penna.....	643	7;7165000
Aguas Vermelhas.....	25	305000
Alencastro.....	146	1;7525000
Antonio Prado.....	92	11;1120000
Aymorés.....	43	5160000
Barreado.....	142	1;7040000
Canôas.....	491	5;8925000
Capivary.....	835	10;2605000
Covas.....	41	4920000
Delta.....	336	4;0320000
Dols de Abril.....	117	1;4040000
Dôres do Rio Preto.....	1	120000
Engenheiro Bethout.....	77	9245000
Entre Rios.....	6	720000
Faria Lemos.....	12	1440000
Formosa.....	88	1;0320000
Fortaleza.....	77	9240000
Indiana.....	2	240000
Jardim.....	31	3720000
Joaquim Mattoso.....	321	3;8400000
José Aroeira.....	88	10;5720000
Julio Tavares.....	142	1;7040000
Manga.....	25	3050000
Manhumirim.....	6	720000
Mansinho.....	392	4;7400000
Manso.....	91	1;0925000
Miracema.....	35	4205000
Monte São.....	4	480000
Muzambinho.....	83	9950000
Palmeiras.....	155	1;8605000
Parabybuna.....	55	6630000
Paralzo.....	300	3;6040000
Passa Vinte.....	480	5;7600000
Patrocínio.....	4	5 4000
Patrocínio do Sapucahy.....	125	1;5000000
Picada.....	17	1250000

Estações arrecadadoras	Quantidade	Imposto
Poços de Caldas.....	38	45\$000
Porto das Flores.....	55	60\$000
Porto Novo.....	95	114\$000
Rio Corrente.....	1	12\$000
Rio Preto.....	505	6:030\$00
Salto Grande.....	170	2:04\$00
Santa Delphina.....	37	44\$000
Santo Antonio do Rio Verde.....	139	1:66\$000
São João do Paraíso.....	199	2:33\$000
São José dos Toledo.....	1	12\$000
Sapucahy.....	19	22\$000
Serraria.....	288	3:45\$000
Tres Ilhas.....	3	3\$000
Somma.....	10.707	128:484\$000

Insetos—ou azas de—(Kgrs.) C. 1.125

Estações arrecadadoras	Quantidade	Imposto
Leopoldina.....	15	6\$750
Oeste de Minas.....	17	7\$550
Sul de Minas.....	132	5\$000
Victoria a Minas.....	39	17\$500
Somma.....	203	91\$350

Leite (Kgrs.) C. 1.127

Estações arrecadadoras	Quantidade	Imposto
Central do Brasil.....	14.091.731	44:72\$325
Leopoldina.....	16.422.092	53:35\$637
Mogyana.....	101.792	30\$376
Oeste de Minas.....	648.553	2:131\$639
Sul de Minas.....	3.055.631	9:63\$3697

Postos Fiscaes:

Barreado.....	425	1\$275
Canóas.....	31.275	93\$825
Capivary.....	4.831	14\$493
Dóres do Rio Preto.....	13.462	43\$266
Entre Rios.....	45.223	178\$194
Jardim.....	2.857	8\$571
Joaquim Mattoso.....	32.020	103\$260
Manhumirim.....	800	2\$400
Parahybuna.....	175	\$525
Paraokena.....	35.302	113\$346
Passa Vinte.....	53.674	212\$700
Patrocínio do Sapucahy.....	5.835	21\$505
Poços de Caldas.....	49.139	159\$569
Porto das Flores.....	9.050	27\$150
Porto Novo.....	214.181	679\$299
Rio Preto.....	900.213	2:700\$639
Rio Preto.....	1.793.030	5:937\$230
Santa Delphina.....	13.123	14\$520
Sapucaia.....	411.267	1:340\$89
Serraria.....	62.041	18\$123
Tres Ilhas.....	478.378	1:541\$732
Somma.....	38.477.100	123:530\$105

Manteiga (Kgrs.) C. 1.128

Estações arrecadadoras	Quantidade	Imposto
Bahia e Minas.....	4.810	61\$267
Central do Brasil.....	1.509.582	102:297\$387
Goyaz.....	85	9\$771
Leopoldina.....	675.911	86:770\$543
Mogyana.....	620.990	80:106\$833
Oeste de Minas.....	2.296.359	285:606\$332
Sul de Minas.....	1.476.932	187:272\$477
Victoria a Minas.....	6.467	82\$261

Diversas:

Empresa Navegação do Rio Sapucahy.....	169.427	21:74\$728
Navegação do Rio Grande.....	10.726	1:727\$707
Navegação Fluvial do Rio Sapucahy.....	10.187	1:244\$045
Inspectoria Fiscal.....	104	10\$000

Postos Fiscaes:

Afonso Penna.....	167	26\$232
Agua Vermelhas.....	11.252	1:207\$610

Estações arrecadadoras	Quantidade	Imposto
Antonio Prado.....	687	139\$800
Aymorés.....	45	6\$767
Canóas.....	769	98\$481
Capivary.....	370	42\$900
Covas.....	8.104	1:011\$373
Delta.....	6.250	39\$500
Faria Lemos.....	72	9\$355
Formosa.....	103	13\$099
Fortaleza.....	29.935	3:820\$213
Itajubá.....	2.482	317\$101
Januaria.....	610	78\$935
Jardim.....	4.109	25\$867
José Aroeira.....	2.325	316\$380
Julio Tavares.....	1.909	257\$845
Manga.....	5.570	74\$719
Manhumirim.....	17	2\$136
Miracema.....	2.460	301\$497
Monte Sião.....	1.770	221\$290
Muzambinho.....	365	45\$000
Palmeiras.....	5.770	714\$610
Parahybuna.....	844.597	106:400\$337
Paraokena.....	10	1\$100
Paraíso.....	16.160	1:082\$575
Passa Vinte.....	18.335	2:417\$595
Patrocínio.....	20	25\$200
Patrocínio do Sapucahy.....	300	40\$000
Picada.....	1.110	136\$940
Pirapora.....	2.128	290\$155
Poços de Caldas.....	965	102\$775
Porto das Flores.....	7.044	889\$179
Porto Novo.....	1.054	12\$997
Rio Preto.....	37.761	5:064\$499
Salto Grande.....	2.212	301\$130
Santa Delphina.....	57.214	8:712\$854
Serraria.....	1.195	147\$190
Tombos.....	10	1\$400
Tres Ilhas.....	15.501	2:003\$751
Somma.....	7.842.140	996:959\$558

Ossos (Kgrs.) C. 1.129

Estações arrecadadoras	Quantidade	Imposto
Central do Brasil.....	20.493	24\$9915
Mogyana.....	383.332	4:599\$984
Oeste de Minas.....	37.172	446\$064
Sul de Minas.....	54.315	651\$789

Postos Fiscaes:

Canóas.....	2.300	27\$600
Somma.....	497.612	5:971\$344

Passaros empalhados ou embalsamados (Kgrs.) C. 1.130

Postos Fiscaes:	Quantidade	Imposto
Miracema.....	2	1\$000
Tombos.....	3	1\$500
Somma.....	5	2\$500

Peixe (Kgrs.) C. 1.131

Estações arrecadadoras	Quantidade	Imposto
Central do Brasil.....	5.773	254\$012
Goyaz.....	3.465	152\$460
Leopoldina.....	947	41\$668
Mogyana.....	4.951	217\$844
Oeste de Minas.....	864	38\$016
Sul de Minas.....	1.037	45\$528
Victoria a Minas.....	657	28\$908

Postos Fiscaes:

Formosa.....	5	\$300
Januaria.....	350	15\$400
Julio Tavares.....	50	2\$200
Manga.....	6.281	276\$364
Manhumirim.....	550	24\$600
Parahybuna.....	448	18\$712
Paraíso.....	120	\$200
Patrocínio.....	80	3\$520
Picada.....	60	2\$640

Estações arrecadadoras	Quantidade	Imposto	Estações arrecadadoras	Quantidade	Imposto
Pennas de aves (Kgrs.) C. 1.136					
Estradas de Ferro:					
Poços de Caidas.....	60	2\$640	Central do Brasil.....	833	1:676\$00
Porto Novo.....	80	3\$520	Leopoldina.....	10	20\$000
Sapucahy.....	10	\$440	Sul de Minas.....	11	22\$000
Sapucaia.....	2	\$088	Diversas:		
Tres ilhas.....	19	\$836	Inspectoria Fiscal.....	65	13\$000
Somma.....	25.819	1:136\$119	Somma.....	94	1:848\$000
Pelias de gato do matto (Unidade) C. 1.132					
Estradas de Ferro:					
Central do Brasil.....	7.743	7:743\$010	Piumas de aves (Kgrs.) C. 1.137		
Leopoldina.....	35	35\$000	Estradas de Ferro:		
Mogyana.....	47	47\$010	Leopoldina.....	12	36\$000
Victoria a Minas.....	39	39\$030	Somma.....	12	36\$000
Postos Fiscaes:			Queijo commum (Kgrs.) C. 1.138		
Affonso Penna.....	3	3\$000	Estradas de Ferro:		
Fortaleza.....	2	2\$010	Bahia e Minas.....	1.221	78\$003
Januarla.....	41	41\$000	Central do Brasil.....	1.805.557	111:56\$980
Manga.....	168	168\$000	Leopoldina.....	166.40	10:37\$438
Pirapora.....	104	104\$000	Mogyana.....	530.071	33:03\$018
Somma.....	8.182	8:18\$010	Oeste de Minas.....	1.561.754	95:53\$732
Pelias de lontra (Unidade) C. 1.133					
Estradas de Ferro:					
Central do Brasil.....	278	556\$000	Sul de Minas.....	1.653.249	101:62\$700
Mogyana.....	1	2\$000	Victoria a Minas.....	37.653	2:36\$430
Victoria a Minas.....	3	6\$000	Diversas:		
Postos Fiscaes:			Emp. Nav. do Rio Sapucahy....	53	3\$516
Pirapora.....	3	6\$000	Navegação Fluv. do Rio Sapucahy	43	2\$625
Somma.....	285	570\$000	Postos Fiscaes:		
Pelias de onça pintada ou preta (Unid.) C. 1.134					
Estradas de Ferro:					
Bahia e Minas.....	1	5\$010	Aymorés.....	935	57\$100
Central do Brasil.....	21	105\$000	Canóas.....	273	16\$320
Mogyana.....	2	10\$000	Capiary.....	8.391	520\$170
Sul de Minas.....	1	5\$000	Covas.....	2.085	15\$866
Postos Fiscaes:			Delta.....	59.492	3:76\$556
Januarla.....	3	15\$000	Dois de Abril.....	10	\$900
Somma.....	28	14\$100	Dôres do Rio Preto.....	97	5\$820
Pelias de outras especies-(Kgrs.) C. 1.135					
Estradas de Ferro:					
Bahia e Minas.....	16.087	16:087\$000	Faria Lemos.....	82	5\$526
Central do Brasil.....	3.850	3:850\$000	Formosa.....	15	1\$080
Leopoldina.....	71	71\$000	Fortaleza.....	999	130\$440
Mogyana.....	127	127\$100	Indiana.....	25	1\$500
Oeste de Minas.....	99	99\$000	Itajubá.....	18.729	1:186\$947
Sul de Minas.....	29	29\$000	Jardim.....	21.611	1:341\$426
Victoria a Minas.....	52	52\$000	Joaquim Mattoso.....	174	10\$476
Diversas:			José Aroeira.....	2.340	15\$000
Inspectoria Fiscal.....	378	378\$000	Julio Tavares.....	683	43\$029
Postos Fiscaes:			Manga.....	450	61\$320
Affonso Penna.....	4	4\$000	Manhumirim.....	101	63\$195
Aguas Vermelhas.....	16	16\$000	Miracema.....	1.457	90\$561
Formosa.....	27	27\$000	Monte São.....	75.742	4:93\$392
Fortaleza.....	113	113\$000	Palmeiras.....	33.328	2:973\$504
Januarla.....	4.442	4:442\$000	Parahybuna.....	71.355	8:829\$150
Manga.....	4.705	4:705\$000	Paraokena.....	44	2\$700
Parahybuna.....	6	6\$000	Paraiso.....	4.065	243\$960
Pirapora.....	317	317\$000	Passa Vinte.....	13.601	856\$855
Saito Grande.....	1.583	1:583\$000	Patrocinio do Sapucahy.....	12	1\$200
São João do Paraiso.....	931	931\$030	Placada.....	831	51\$347
Somma.....	32.878	32.878\$000	Poços de Caidas.....	424	22\$992
Queijo Flamengo ou reino (Kgrs.) C. 1.139					
Estradas de Ferro:					
Bahia e Minas.....	53	7\$585	Porto das Flores.....	103.144	6:701\$865
Central do Brasil.....	351.737	51:935\$006	Porto Novo.....	1.610	65\$807
Leopoldina.....	28	4\$090	Rio Corrente.....	1.251	82\$456
Mogyana.....	102	1\$520	Rio Preto.....	111.285	6:910\$431
Oeste de Minas.....	7.649	1:143\$033	Saito Grande.....	1.020	69\$600
Sul de Minas.....	722	105\$935	Santa Delfina.....	65.837	4:07\$3499
Victoria a Minas.....	102	14\$790	São José dos Toledos.....	12.384	77\$5278

Estações arrecadoras	Quantidade	Imposto
Postos Fiscaes:		
Covas.....	52	75440
Parahybuna.....	227.722	33:718625
Patrocínio do Sapucahy.....	1.000	145300
Rio Preto.....	523	73835
Somma.....	589.690	87:20 \$ 61

Queijo parmezon, prato e outros (Kgrs.) C. 1.140		
Estações arrecadoras	Quantidade	Imposto
Estradas de Ferro:		
Bahia e Minas.....	177	175700
Central do Brasil.....	148.641	15:3473880
Goyaz.....	6	5 000
Leopoldina.....	2.369	235900
Mogyana.....	21.939	2:230120
Oeste de Minas.....	577 033	57:706300
Sul de Minas.....	587 057	58:8323120
Victoria a Minas.....	3.790	3915220

Postos Fiscaes:		
Aymorés.....	270	275000
Canóas.....	1.405	1405 00
Capivary.....	27 241	2:7713300
Covas.....	260	265000
Faria Lemos.....	12	12200
Itajubá.....	7.695	8025900
Manhumirim.....	58	58800
Miracema.....	59	64 40
Monte São.....	2.935	29615 0
Palmeiras.....	31 953	3:2795300
Parahybuna.....	71.607	7:1615380
Paraiso.....	1.600	1605000
Poços de Caldas.....	200	205000
Patrocínio.....	12	12200
Patrocínio do Sapucahy.....	650	653000
Pirapora.....	120	125000
Passa Vinte.....	49 831	5:033340
Rio Preto.....	8 447	40 \$960
Somma.....	1.545 317	155:1765860

Queijo requeijão (Kgrs.) C. 1.141		
Estações arrecadoras	Quantidade	Imposto
Estradas de Ferro:		
Bahia e Minas.....	1.913	1145780
Central do Brasil.....	377	228620
Leopoldina.....	39.253	2:376 993
Mogyana.....	154	95741
Oeste de Minas.....	1 437	895240
Sul de Minas.....	234.051	14:3 33612
Victoria a Minas.....	2.639	1596348

Postos Fiscaes:		
Agua Vermelhas.....	64	39840
Dois de Abril.....	222	138320
Fortaleza.....	2.588	165216
Indiana.....	98	65720
Monte São.....	252	158120
Poços de Caldas.....	250	158000
Porto Novo.....	13	5780
Salto Grande.....	9 016	58 3488
Sapucahy.....	31	15800
Somma.....	212 370	17:945300

Sacos de couro ou broacas (Unid.) C. 1.142		
Estações arrecadoras	Quantidade	Imposto
Estradas de Ferro:		
Mogyana.....	3	8940
Central do Brasil.....	10	28800

Postos Fiscaes:		
Tombos.....	40	115700
Somma.....	53	143840

Sebo, graxa e lubrificantes (Kgrs.) C. 1.143		
Estações arrecadoras	Quantidade	Imposto
Estradas de Ferro:		
Bahia e Minas.....	73.587	1:4485701
Central do Brasil.....	4 999	875 92
Leopoldina.....	3 253	708227
Mogyana.....	494.352	11:6085378

Estações arrecadoras	Quantidade	Imposto
Oeste de Minas.....	145.083	2:4653411
Sul de Minas.....	8.305	141185
Victoria a Minas.....	74	1258
Goyaz.....	2.312	478268

Postos Fiscaes:		
Afonso Penna.....	2.164	335788
Agua Vermelhas.....	100	15700
Antonio Prado.....	203	35400
Aymorés.....	60	19300
Faria Lemos.....	69	18020
Manhumirim.....	439	23399
Manhumirim.....	20	19020
Parahybuna.....	1.217	203879
Poços de Caldas.....	1.110	183785
Porto Novo.....	78	1539
Rio Preto.....	574	95758
Serraria.....	25	5425
Tombos.....	110	25000
Somma.....	738 123	15:990743

Sellas, sellins ou sibões communs (Unid.) C. 1.144

Estradas de Ferro:		
Bahia e Minas.....	5	85000
Central do Brasil.....	10	165000
Goyaz.....	59	1155200
Leopoldina.....	41	70840
Mogyana.....	59	103500
Oeste de Minas.....	259	414840
Sul de Minas.....	32	53860
Victoria a Minas.....	90	1635200

Diversas:		
Empreza de Navegação do Rio Sapucahy.....	2	35200

Postos Fiscaes:		
Afonso Penna.....	73	1208000
Aymorés.....	177	2832200
Barreado.....	31	49660
Capivary.....	16	23800
Dois de Abril.....	13	201500
Dôres do Rio Preto.....	47	78800
Fortaleza.....	76	123700
Joaquim Mattoso.....	1	15 000
Manga.....	55	128000
Manhumirim.....	1	1500
Miracema.....	1	1500
Parahybuna.....	1	1500
Paraokena.....	37	59120
Passa Vinte.....	41	70340
Patrocínio.....	120	192000
Porto das Flores.....	71	113500
Porto Novo.....	89	158 400
Rio Preto.....	21	335300
Salto Grande.....	69	1218000
Salto Grande.....	1	1500
Santa Delphina.....	191	3073200
S. Antonio do Rio Verde.....	4	8 000
São João do Paraiso.....	92	1472200
Sapucaia.....	57	912200
Serraria.....	32	512200
Tombos.....	1.930	3:2765500

Sellas, sellins ou silhões superiores (Unid.) C. 1.145

Estradas de Ferro:		
Bahia e Minas.....	24	1083500
Central do Brasil.....	1	3500
Goyaz.....	53	203500
Leopoldina.....	8	28800
Mogyana.....	3	13500
Oeste de Minas.....	1	3500
Sul de Minas.....	4	145000
Victoria a Minas.....	13	49000

Estações arrecadoras	Quantidade	Imposto	Estações arrecadoras	Quantidade	Imposto
Postos Fiscaes:					
Afonso Penna.....	34	119\$000	Porto das Flores.....	78	7\$450
Aguas Vermelhas.....	6	21\$000	Porto Novo.....	442	43\$370
Aymorés.....	17	59\$500	Rio Preto.....	892	72\$344
Barreado.....	1	3\$'00	Salto Grande.....	120	11\$980
Formosa.....	18	63\$000	Serraria.....	5	\$550
Fortaleza.....	10	56\$000	Tombos.....	10	\$920
Manhumirim.....	3	10\$500	Somma.....	1 028 918	99:801\$766
Miracema.....	1	3\$500			
Parahybuna.....	2	7\$000			
Paraokena.....	2	7\$000			
Porto Novo.....	3	10\$500			
Rio Preto.....	1	3\$500			
Salto Grande.....	2	7\$000			
Santa Dellina.....	3	10\$500			
S. Antonio do Rio Verde.....	34	119\$000			
Serraria.....	3	10\$500			
Tombos.....	7	24\$500			
Somma.....	260	959\$000			

Sola em obras (Kgrs.) C. 1.148

Sola em correias, martelletes ou tacos para teares (Kgrs.)
C. 1.146

Estradas de Ferro:		
Central do Brasil.....	17.240	2:307\$520
Goyaz.....	228	27\$560
Leopoldina.....	1.039	126\$000
Mogyana.....	61	9\$640
Oeste de Minas.....	2.208	301\$480
Sul de Minas.....	654	79\$560
Victoria a Minas.....	56	7\$040
Postos Fiscaes:		
Dois de Abril.....	25	4\$000
Faria Lemos.....	13	2\$080
Manhumirim.....	4	\$480
Parahybuna.....	26.658	3:329\$640
Passa Vinte.....	35	4\$200
Somma.....	48.221	6:199\$200

Estradas de Ferro:

Bahia e Minas.....	4	\$660
Central do Brasil.....	135	22\$275
Goyaz.....	229	3\$174
Leopoldina.....	1.182	183\$408
Mogyana.....	26	4\$125
Oeste de Minas.....	1.262	183\$810
Sul de Minas.....	128	20\$025
Victoria a Minas.....	292	48\$388

Postos Fiscaes:

Afonso Penna.....	303	42\$966
Aymorés.....	220	33\$215
Barreado.....	150	24\$760
Dôres do Rio Preto.....	50	\$2550
Faria Lemos.....	140	18\$480
Joaquim Mattoso.....	35	\$3115
Manhumirim.....	215	34\$980
Paraokena.....	65	1\$8120
Passa Vinte.....	60	9\$570
Patrocinio.....	150	24\$750
Porto das Flores.....	100	14\$604
Porto Novo.....	463	71\$931
Serraria.....	86	13\$002
Somma.....	5 345	815\$498

Tecidos de lã (Kgrs.) C. 1.149

Estradas de Ferro:		
Bahia a Minas.....	1.097	115\$575
Central do Brasil.....	176.209	17:807\$550
Goyaz.....	610	61\$399
Leopoldina.....	17 992	1:824\$395
Mogyana.....	19.854	1:807\$618
Oeste de Minas.....	52.650	5:4 9\$753
Sul de Minas.....	36.244	3:896\$519
Victoria a Minas.....	253	26\$112
Postos Fiscaes:		
Afonso Penna.....	699	71\$921
Aymorés.....	8	\$900
Canôas.....	920	68\$ 81
Deita.....	3.813	331\$785
Dois de Abril.....	7	24\$500
Faria Lemos.....	39	3\$214
Formosa.....	16	1\$900
Joaquim Mattoso.....	30	3\$240
Manhumirim.....	32	3\$530
Miracema.....	2.114	205\$110
Monte Sião.....	12.200	1:144\$200
Palmeiras.....	770	80\$351
Parahybuna.....	694.185	66:007\$154
Paraiso.....	505	48\$235
Patrocinio.....	6	\$660
Patrocinio do Sapucahy.....	7.079	727\$204
Poços de Caldas.....	39	4\$250

Estradas de Ferro:

Central do Brasil.....	15.019	2:692\$540
Goyaz.....	69	11\$040
Leopoldina.....	1.135	196\$480
Mogyana.....	763	139\$040
Oeste de Minas.....	1.257	201\$120
Sul de Minas.....	2.186	357\$920
Victoria a Minas.....	248	39\$680

Postos Fiscaes:

Afonso Penna.....	14.086	2:253\$760
Faria Lemos.....	10	\$600
Manga.....	85	13\$600
Manhumirim.....	190	12\$900
Monte Sião.....	5	\$800
Parahybuna.....	4.138	662\$080
Porto Novo.....	10	\$600
Rio Preto.....	8	1\$780
Tombos.....	3	\$480
Somma.....	40 112	6:5\$9920

Toucinho (Kgrs.) C. 1.150

Estradas de Ferro:		
Bahia a Minas.....	16.474	799\$472
Central do Brasil.....	75.747	3:545\$260
Goyaz.....	138	\$828
Leopoldina.....	14.346	662\$878
Mogyana.....	4 540	217\$514
Oeste de Minas.....	53 408	2:487\$355
Sul de Minas.....	174.570	8:252\$034
Victoria a Minas.....	152.907	7:25\$232

Estações arrecadoras	Quantidade	Imposto	Estações arrecadoras	Quantidade	Imposto
Postos Fiscaes:					
Aguas Vermelhas.....	17.853	966\$069	Parahybuna.....	37.802	1:719\$385
Aymorés.....	12.388	583\$942	Paraokena.....	3.118	145\$612
Barreado.....	45	1\$680	Paraiso.....	885	44\$576
Canôas.....	581	24\$402	Passa Vinte.....	28.811	1:393\$ 65
Capivary.....	3.875	189\$750	Patrocínio.....	347	15\$952
Covas.....	45	2\$070	Patrocínio do Sapucahy.....	60	2\$880
Deita.....	97	4\$656	Picada.....	9.250	438\$870
Dois de Abril.....	385	18\$003	Poços de Caldas.....	795	42\$535
Dóres do Rio Preto.....	5.553	263\$185	Porto das Flores.....	2.163	106\$533
Faria Lemos.....	2.168	104\$338	Porto Novo.....	1.694	83\$766
Fermosa.....	735	31\$900	Rio Corrente.....	38.183	1:824\$332
Fortaleza.....	48.557	2:487\$657	Rio Preto.....	4.926	251\$196
Indiana.....	630	45\$360	Salto Grande.....	42.708	2:119\$150
Itajubá.....	7.527	378\$167	Santa Delphina.....	2.717	135\$423
Januaria.....	29.785	1:544\$243	Sto. Antonio do Rio Verde.....	45	2\$070
Jardim.....	460	21\$410	São João do Paraiso.....	31.999	1:626\$100
Julio Tavares.....	70	3\$290	S. José dos Toledos.....	143.617	6:755\$087
Manga.....	50.100	2:567\$165	Sapucahy.....	1.604	76\$542
Manhumirim.....	896	43\$202	Sapucaia.....	2.098	90\$758
Mansinho.....	105	4\$940	Serraria.....	31.303	1:431\$955
Manso.....	60	2\$760	Tomhos.....	128	6\$018
Miracema.....	2.943	140\$312	Tres Ilhas.....	769	35\$936
Monte São.....	4.896	216\$455			
Muzamblino.....	75	4\$155			
Palmciras.....	364.457	17:301\$403	Somma.....	1.431.438	68:511\$730

Vegetaes e seus productos

Estações arrecadadoras	Quantidade	Imposto	Estações arrecadadoras	Quantidade	Imposto
Aguardente (Kgrs.) C. 2.201			Algodão em caroço (Kgrs.) C. 2.204		
Estradas de Ferro:			Estradas de Ferro:		
Bahia e Minas.....	1.527	44\$616	Leopoldina.....	72	7\$200
Central do Brasil.....	12.145	339\$120	Postos Fiscaes:		
Goyaz.....	1.411	37\$063	Covas.....	213	21\$300
Leopoldina.....	94 43	2:49 \$979	Delta.....	677	67\$700
Mogyana.....	19.603	534\$618	Dois de Abril.....	43	4\$800
Oeste de Minas.....	3 822	97\$222	Formosa.....	137	13\$700
Sul de Minas.....	14.549	394\$184	Manga.....	218	21\$700
Victoria a Minas.....	448	10\$752	Manso.....	150	15\$000
Diversas:			Miracema.....	115	11\$500
Fiscaes de Rendas.....	243	6\$100	Patrocínio.....	22	2\$ 00
Postos Fiscaes:			Sapucala.....	9	\$900
Anlonio Prado.....	160	5\$420	Somma.....		
Aymorés.....	2.615	74\$975	1.661 166\$100		
Covas.....	1 530	46\$110	Algodão em corda, pasta ou rama (Kgrs.) C. 2.205		
Della.....	20.050	527\$830	Estradas de Ferro:		
Dois de Abril.....	485	13\$560	Central do Brasil.....	128	25\$600
Dóres do Rio Preto.....	2 300	604\$700	Leopoldina.....	38	7\$9 00
Faria Lemos.....	83	22\$352	Mogyana.....	33	6\$ 000
Formosa.....	180	6\$120	Oeste de Minas.....	6	1\$200
Fortaleza.....	645	18\$260	Sul de Minas.....	23.601	47:20\$200
Indiana.....	2.800	85\$770	Postos Fiscaes:		
Januarla.....	104.635	2:86 \$300	Miracema.....	300	60\$000
Jardim.....	100	2\$700	Parahybuna.....	18.411	3:632\$200
Manga.....	48.550	1:305 \$995	Rio Preto.....	8	1\$600
Manhumirim.....	1 78.	50\$234	Somma.....		
Miracema.....	2.119	53\$914	42.525 8:505\$00		
Monte São.....	32	1\$372	Algodão em varreduras de fabricas de tecidos e resíduos (Kgrs.) C. 2.207		
Muzambinho.....	80	2\$160	Estradas de Ferro:		
Palmelas.....	2 020	69\$300	Central do Brasil.....	63.790	1:362\$434
Parahybuna.....	10.982	297\$481	Leopoldina.....	15.488	431\$108
Paraõkena.....	224	6\$000	Mogyana.....	4.14	88\$764
Paralo.....	5.210	145\$370	Oeste de Minas.....	40 453	875 731
Patrocínio.....	12.212	324\$553	Sul de Minas.....	40.036	870\$540
Patrocínio do Sapucahy.....	3 360	87 160	Postos Fiscaes:		
Picada.....	7.070	193\$739	Parahybuna.....	10.777	254\$113
Porto de Caldas.....	40	1\$080	Somma.....		
Porto das Flores.....	163	4\$78 0	174 743 3:88 \$780		
Porto Novo.....	12.101	334\$835	Arroz beneficiado (Kgrs.) C. 2.208		
Rio Corrente.....	570	25\$ 00	Estradas de Ferro:		
Saito Grande.....	905	26\$110	Bahia e Minas.....	21 603	194\$427
São Antonio do Rio Verde.....	110	31\$60	Central do Brasil.....	199 458	1:941\$480
S. João do Paralo.....	340	8\$760	Goyaz.....	1 751	18\$639
Serraria.....	9.000	237\$ 40	Leopoldina.....	181 95	1:652\$535
Tombos.....	784	17\$468	Mogyana.....	10 851.060	103:30 \$1 4
Tres Ilhas.....	1.300	35\$400	Oeste de Minas.....	30\$ 893	2:713\$76
Somma.....			Sul de Minas.....	32.1 0	273\$883
403.556 10:926\$923			Victoria a Minas.....	141.131	1:326\$563
Alcool (Kgrs.) C. 2.202			Postos Fiscaes:		
Estradas de Ferro:			Affonso Penna.....	60	\$900
Central do Brasil.....	3 634	112\$ 170	Aguas Vermelhas.....	60	\$540
Goyaz.....	302	9\$488	Aymorés.....	5.94	53\$3 0
Leopoldina.....	3 396	10 \$000	Canóas.....	7 510	68\$340
Mogyana.....	5.519	171\$335	Covas.....	20.852	29:28\$68
Oeste de Minas.....	762	24\$497	Delta.....	4.380	39\$4 0
Sul de Minas.....	595	15\$504	Dois de Abril.....	60	\$540
Postos Fiscaes:			Dóres do Rio Preto.....	1.440	12\$960
Afonso Penna.....	340	10\$200	Entre Rios.....	55	\$900
Faria Lemos.....	172	5\$296	Faria Lemos.....	30.750	30:27\$0
Manhumirim.....	30	\$840	Formosa.....	50	\$450
Parahybuna.....	30	\$900	Fortaleza.....	2.910	26\$160
Patrocínio.....	27	\$918	Somma.....		
Patrocínio do Sapucahy.....	174	4\$888	15 439 472\$438		
Porto das Flores.....	123	3\$690			
Porto Novo.....	213	6\$554			
Serraria.....	58	1\$740			
Tres Ilhas.....	71	2\$130			
Somma.....					
15 439 472\$438					

Estações arrecadadoras	Quantidade	Imposto
Januarla.....	1.980	178420
Jardim.....	60	3540
Julio Tavares.....	1.392	123538
Manga.....	7.470	923190
Manhumirim.....	15.527	1833625
Mansinho.....	60	3540
Miracema.....	6.000	753600
Monte Siao.....	1.945	173505
Muzambinho.....	5.594	633194
Palmeiras.....	3.780	341020
Parahybuna.....	4.093	375317
Paraokena.....	866	83440
Paraiso.....	1.630	323370
Patrocínio.....	1.630	158150
Patrocínio do Sapucahy.....	8.467	737625
Picada.....	5.010	493890
Pirapora.....	120	10800
Poços de Caldas.....	4.927	483843
Porto das Flores.....	295	25655
Porto Novo.....	9.669	1005731
Rio Corrente.....	50	3450
Rio Preto.....	349	33141
Salto Grande.....	3.260	393720
Santa Delfina.....	435	35915
S. João do Paraiso.....	21.180	1993580
Sapucahy.....	1.475	173375
Serraia.....	1.315	168335
Serraria.....	240	23160
Tombos.....	319	25911
Tres Ilhas.....	1.475	185075
Somma.....	11.921.628	113:3985170

Arroz em casca (Kgrs.) C. 2.209

Estradas de Ferro:

Bahia e Minas.....	147.048	2:0583672
Central do Brasil.....	1.493	20390?
Goyaz.....	3.120	433980
Leopoldina.....	36.552	5113728
Mogyana.....	1.210 8'9	16:4913605
Oeste de Minas.....	453.728	6:3523184
Sul de Minas.....	2.803	328228
Victoria a Minas.....	336.799	5:1333188

Postos Fiscaes:

Aguas Vermelhas.....	10.180	142570
Antonio Prado.....	87.988	1:2323132
Aymorés.....	47.036	6593462
Barreado.....	208	24912
Canóas.....	23.502	3298030
Covas.....	188.737	2:0423370
Delta.....	113.450	1:5883300
Dois de Abril.....	125	13750
Dores do Rio Preto.....	918	128856
Faria Lemos.....	1.200	163800
Formosa.....	10.125	1413870
Fortaleza.....	13.200	1813800
Jardim.....	5.200	723800
José Aroeira.....	74.171	1:0385392
Julio Tavares.....	3.755	533130
Manga.....	12.798	178102
Manhumirim.....	8.268	1153920
Mansinho.....	23.364	3273150
Miracema.....	27.300	382320
Monte Siao.....	11.325	1613350
Muzambinho.....	4.671	633380
Palmeiras.....	2.950	413300
Parahybuna.....	80.010	1:1203140
Paraiso.....	60	3340
Paraokena.....	600	83400
Passa Vinte.....	2.066	293096
Patrocínio.....	155	23170
Patrocínio do Sapucahy.....	12.407	1738698
Picada.....	1.940	273480
Pirapora.....	800	112300
Poços de Caldas.....	50	3700
Poços de Caldas.....	1.340	183760

Estações arrecadadoras	Quantidade	Imposto
Porto das Flores.....	941	133174
Porto Novo.....	605	83470
Rio Corrente.....	7.240	1013420
Rio Preto.....	950	133300
Salto Grande.....	3.153	403100
Santa Delfina.....	927	123978
S. Antonio do Rio Verde.....	600	83400
S. João do Paraiso.....	27.477	3833920
S. José dos Toledos.....	110	13540
Sapucahy.....	5.990	823708
Sapucalla.....	3.443	483202
Serraia.....	180	23100
Tombos.....	18.723	2623570
Tres Ilhas.....	99	13380
Somma.....	3.062.833	42:8763504

Assucar branco (Kgrs.) C. 2.210

Estradas de Ferro:

Sul de Minas.....	58	3232
Goyaz.....	4.501	223505
Leopoldina.....	4.964	193908
Mogyana.....	2.333	93345

Postos Fiscaes:

Affonso Penna.....	8.375	513850
Aymorés.....	180	3890
Delta.....	2.500	101000
Fortaleza.....	80	3590
José Aroeira.....	8.377	333498
Manhumirim.....	330	23520
Muzambinho.....	540	23340
Palmeiras.....	120	3480
Paraiso.....	240	3960
Patrocínio.....	1.400	5800
Patrocínio do Sapucahy.....	240	18300
Poços de Caldas.....	75	3380
Porto Novo.....	200	3000
S. João do Paraiso.....	15.620	733420
Sapucahy.....	120	3480
Tombos.....	2.490	313800
Tres Ilhas.....	90	4420
Somma.....	52.813	269,476

Assucar chrystal amarello (Kgrs.) C. 2.211

Estradas de Ferro:

Goyaz.....	720	25880
Leopoldina.....	1.421	43742
Mogyana.....	39.619	1533483
Sul de Minas.....	439	13317

Postos Fiscaes:

Afonso Penna.....	60	3420
Faria Lemos.....	330	13530
Manso.....	5.340	213.600
Miracema.....	60	3240
Parahybuna.....	120	3600
Patrocínio.....	203	3600
Patrocínio do Sapucahy.....	5.580	223330
Picada.....	180	3740
Pirapora.....	60	13500
Porto Novo.....	300	13500
S. João do Paraiso.....	300	13800
Tombos.....	160	3740
Tres Ilhas.....	60	3740
Somma.....	55.389	2:11257

Assucar chrystal branco (Kgrs.) C. 2.212

Estradas de Ferro:

Goyaz.....	63.482	3233895
Leopoldina.....	7.540	373700
Mogyana.....	490.054	2:4180036
Victoria a Minas.....	30	1350

Estações arrecadadoras	Quantidade	Imposto	Estações arrecadadoras	Quantidade	Imposto
Postos Fiscaes:					
Afonso Penna.....	57.280	286\$280	Picada.....	2.940	10\$440
Canóas.....	60	\$300	Poços de Caldas.....	10.978	41\$692
Covas.....	2.40	1280 \$0	Porto das Flores.....	1.095	4\$380
Dóres do Rio Preto.....	120	\$480	Porto Novo.....	550	2\$200
José Aroeira.....	9.120	45\$600	Rio Preto.....	1.179	2\$580
Julio Tavares.....	1.030	535 \$0	Santa Delphina.....	60	\$180
Miracema.....	2.040	10.200	Sapucahy.....	480	2\$240
Muzambinho.....	3.240	15\$240	Sapucaia.....	27.680	107\$120
Parahybuna.....	600	2\$820	Serraria.....	26.270	105\$080
Patrocinio.....	180	\$900	Tombos.....	46.147	183\$180
Patrocinio do Sapucahy.....	1.160	5\$700	Tres Ilhas.....	902	31\$680
Poços de Caldas.....	70	\$160	Somma.....	1.647.355	6:487\$699
Porto das Flores.....	420	2\$100			
Porto Novo.....	180	\$900			
São João do Paraíso.....	1.120	5\$900			
Sapucahy.....	60	\$300			
Somma.....	640.230	3:175\$181			

Assucar refinado (Kgrs.) C. 2.215

Estradas de Ferro:					
Bahia a Minas.....	60	\$300	Postos Fiscaes:		
Central do Brasil.....	3.080	14\$870	Afonso Penna.....	9.380	51\$260
Goyaz.....	60	\$240	Faria Lemos.....	4.140	20\$960
Leopoldina.....	22.727	115\$186	Manga.....	99	\$430
Mogyana.....	827	3\$580	Manhumirim.....	3.850	24\$530
Sul de Minas.....	5.544	22\$601	Miracema.....	200	\$900
			Parahybuna.....	50	\$250
			Paraíso.....	330	1\$470
			Patrocinio.....	330	1\$950
			Pirapora.....	420	2\$100
			Porto das Flores.....	400	1\$700
			Porto Novo.....	5.416	27\$890
			Santa Delphina.....	685	2\$985
			São João do Paraíso.....	5.480	27\$400
			Serraria.....	80	\$290
			Tres Ilhas.....	15	\$680
			Somma.....	64.034	325\$461

Bebidas alcoolicas, excepto vinho de uva fabricado no Estado (Kgrs.) C. 2.216

Estradas de Ferro:			Estradas de Ferro:		
Bahia a Minas.....	33.930	133\$948	Bahia a Minas.....	81	\$9022
Central do Brasil.....	56.619	210\$236	Central do Brasil.....	11.067	70\$898
Goyaz.....	888.087	3:522\$230	Goyaz.....	10.119	591\$604
Leopoldina.....	423.251	1:657\$294	Leopoldina.....	9.842	64\$676
Mogyana.....	660	2\$540	Mogyana.....	17.596	1:134\$910
Sul de Minas.....			Oeste de Minas.....	2.699	167\$586
			Sul de Minas.....	3.615	22\$4130
			Victoria a Minas.....	215	15\$004
			Postos Fiscaes:		
			Afonso Penna.....	21.083	1:502\$756
			Dóres do Rio Preto.....	30	1\$830
			Faria Lemos.....	1.793	116\$128
			Januarla.....	20	1\$340
			Manga.....	1.210	83\$250
			Manhumirim.....	506	32\$388
			Miracema.....	720	43\$640
			Patrocinio.....	100	6\$200
			Palmelras.....	1.436	89\$132
			Parahybuna.....	405	23\$796
			Patrocinio do Sapucahy.....	245	15\$090
			Pirapora.....	770	47\$740
			Porto Novo.....	750	49\$938
			Rio Preto.....	77	4\$774
			Santo Antonio do Rio Verde.....	50	\$3100
			Serraria.....	14	\$868
			Tombos.....	32	2\$300
			Tres Ilhas.....	344	20\$832
			Somma.....	84.819	5:539\$526

Assucar mascavo ou bruto escuro (Kgrs.) C. 2.214		
Estradas de Ferro:		
Central do Brasil.....	33.930	133\$948
Goyaz.....	56.619	210\$236
Leopoldina.....	888.087	3:522\$230
Mogyana.....	423.251	1:657\$294
Sul de Minas.....	660	2\$540
Diversas:		
Fiscaes de Rendas.....	250	1\$000
Postos Fiscaes:		
Afonso Penna.....	540	3\$240
Antonio Prado.....	3.000	12\$000
Barreado.....	60	\$240
Covas.....	6.890	27\$530
Della.....	1.800	7\$200
Dóres do Rio Preto.....	680	2\$490
Faria Lemos.....	14.586	58\$315
Fortaleza.....	300	1\$300
Joaquim Mattoso.....	60	\$300
José Aroeira.....	35.625	141\$720
Manso.....	11.790	47\$180
Miracema.....	26.895	103\$980
Monte Siao.....	60	\$300
Parahybuna.....	5.911	20\$546
Paraíso.....	11.550	44\$540
Patrocinio.....	5.390	21\$420
Patrocinio do Sapucahy.....	1.150	4\$600

Estações arrecadadoras	Quantidade	Imposto	Estações arrecadadoras	Quantidade	Imposto
Biscolitos e semelhantes, excepto pão (Kgrs.) C. 2.217					
Estradas de Ferro:					
Central do Brasil.....	4.629	204\$160	Dols de Ahrll.....	120	9\$960
Goyaz.....	2.147	106\$428	Dôres do Rio Preto.....	168.250	11:442\$454
Leopoldina.....	2.347	97\$540	Faria Lemos.....	93.317	7:563\$928
Mogyana.....	1.236	60\$368	Formosa.....	525	36\$4 10
Oeste de Minas.....	1.031	45\$364	Fortaleza.....	1.320	10\$888
Sul de Minas.....	796	35\$772	Januaria.....	42.092	3:199\$107
Victoria a Minas.....	2	\$088	Jardim.....	4.762.680	600 349\$880
Postos Fiscaes:					
Afonso Penna.....	377	29\$832	Julio Tavares.....	114.571	14:515\$326
Canôas.....	17	\$748	Manga.....	424.608	36:205\$320
Faria Lemos.....	278	133\$772	Manhumirim.....	105.750	7:940\$790
Januaria.....	18	\$80	Miracema.....	380.206	26:943\$305
Julio Tavares.....	18	\$792	Monte Sião.....	380.220	47:907\$720
Manga.....	537	27\$585	Palmeiras.....	500.095	63:011\$970
Manhumirim.....	103	4\$864	Parahyuna.....	145	9\$570
Miracema.....	235	10\$340	Paraokena.....	71.912	5:432\$603
Parahyuna.....	20.867	918\$148	Patrocínio.....	478.748	33:104\$018
Paraiso.....	370	16\$280	Patrocínio do Sapucahy.....	340.365	42:889\$190
Patrocínio.....	289	13\$155	Pirapora.....	413.355	29:072\$370
Patrocínio do Sapucahy.....	206	12\$324	Porto das Flores.....	1.925	127\$050
Pirapora.....	322	14\$168	Porto Novo.....	13.440	89\$280
Poços de Caldas.....	20	\$880	Rio corrente.....	91.800	11:563\$600
Parahyuna.....	74	3\$255	Salto Grande.....	23.432	1:846\$040
Porto Novo.....	3.853	194\$172	Santa Delphina.....	5.192	342\$372
Rio Preto.....	81	3\$564	S. Antonio do Rio Verde.....	301	19\$840
Santa Delphina.....	5	\$220	S. João do Paraiso.....	24.274	1:907\$569
S. João do Paraiso.....	40	1\$760	S. José dos Toledos.....	23.370	2:944\$620
Serraria.....	314	15\$136	Sapucahy.....	4.480.773	564:055\$080
Tombo.....	162	7\$400	Seraria.....	270	2\$080
Tres Ilhas.....	760	36\$568	Tres Ilhas.....	19.757	1:226\$817
Somma.....	39.119	1.779\$438	Somma.....	188.373.618	18.535:496\$576
Borracha e seus artefactos, tubos, etc. (Kgrs.) C. 2.218					
Estradas de Ferro:					
Bahia e Minas.....	93	16\$236	Café torrado em grão (Kgrs.) C. 2.220		
Central do Brasil.....	8.615	1.578\$210	Estradas de Ferro:		
Goyaz.....	1.395	26\$4 00	Bahia e Minas.....	300	35\$700
Leopoldina.....	4.290	79\$274	Central do Brasil.....	13.534	1:43\$037
Mogyana.....	372	67\$218	Leopoldina.....	131.951	15:650\$549
Oeste de Minas.....	2.791	50\$583	Mogyana.....	2	\$38
Sul de Minas.....	1.119	199\$487	Sul de Minas.....	87	9\$862
Victoria a Minas.....	8	\$368	Postos Fiscaes:		
Postos Fiscaes:					
Afonso Penna.....	92	18\$246	Parahyuna.....	778.421	84:886\$048
Engenheiro Bethout.....	10	1\$607	Porto Novo.....	131.052	14:179\$156
Miracema.....	59	11\$610	Rio Preto.....	12	\$428
Parahyuna.....	222	36\$498	Somma.....	1.065.359	116:199\$008
Somma.....	19.222	3:494\$930	Caroços de algodão (Kgrs.) C. 2.221		
Café em grão, pilado, côco ou casquinha (Kgrs.) C. 2.219					
Estradas de Ferro:					
Bahia e Minas.....	6.800.886	547:634\$375	Estradas de Ferro:		
Central do Brasil.....	14.267	1:224\$525	Central do Brasil.....	5.030.885	26:844\$947
Goyaz.....	1.395	26\$4 00	Mogyana.....	393.707	2:118\$853
Leopoldina.....	79.756	6:484\$316	Oeste de Minas.....	538.806	2:693\$941
Mogyana.....	178.858	2:19:2\$458	Victoria a Minas.....	74	\$370
Oeste de Minas.....	6.588.823	822:445\$801	Postos Fiscaes:		
Sul de Minas.....	148.161	21:211\$93	Januaria.....	180	\$260
Victoria a Minas.....	11.813.572	920:867\$883	Manga.....	2.624	13\$514
Diversas:					
S. Paulo Railway.....	49.163.450	6.200:303\$900	Somma.....		
Inspectoria Fiscal.....	95.738.784	7.838:971\$300	5.969.276		
Rechedoria de Santos.....	1.914.920	269:894\$431	31:672\$615		
Postos Fiscaes:					
Aymorés.....	82.185	5:812\$820	Carvão vegetal (Kgrs.) C. 2.222		
Canôas.....	1.085.700	133:798\$700	Estradas de Ferro:		
Covas.....	1.679.057	211:561\$552	Central do Brasil.....	13.316.345	109:722\$848
Delta.....	122.332	15:414\$012	Leopoldina.....	2.625	21\$026
			Mogyana.....	3.963	35\$179
			Oeste de Minas.....	51.434	421\$276
			Sul de Minas.....	8.683	63\$484
			Victoria a Minas.....	8	\$084

Estações arrecadadoras	Quantidade	Imposto
Postos Fiscaes:		
Dôres do Rio Preto.....	20	\$180
Miracema.....	350	23800
Palmeiras.....	101,380	8153820
Paralzo.....	950	78600
Porto Novo.....	730	58840
Rio Corrente.....	700	58000
Rio Preto.....	79	\$059
Sapucahy.....	380	38200
Somma.....	13,487 648	111:111\$164

Casca para cortume e tinturaria (Kgrs.) C. 2.223		
Estações arrecadadoras	Quantidade	Imposto
Estradas de Ferro:		
Central do Brasil.....	166,652	2:6667432
Goyaz.....	82,402	1:318\$432
Leopoldina.....	269	4304
Mogyana.....	306,697	4:907\$152
Oeste de Minas.....	1,454,442	23:271\$072
Sul de Minas.....	681,210	10:579\$360
Victoria a Minas.....	19	\$304
Diversas:		
Empreza Navegação do Rio Sapucahy.....	22,330	357\$280
Navegação do Rio Grande.....	558,056	8:928\$896
Navegação Fluvial do Rio Sapucahy.....	7,608	121\$728
Postos Fiscaes:		
Covas.....	10,540	168\$640
Parahybuna.....	5,478	87\$648
Paraokena.....	125	\$200J
Patrocinio do Sapucahy.....	8 800	108\$800
Somma.....	3 28: 628	52:52\$208

Cerveja (Cxs.) C. 2.224		
Estações arrecadadoras	Quantidade	Imposto
Estradas de Ferro:		
Bahia e Minas.....	20	10\$000
Central do Brasil.....	698	343\$000
Goyaz.....	201	100\$500
Leopoldina.....	89	44\$500
Mogyana.....	103	51\$500
Oeste de Minas.....	1	\$ 00
Sul de Minas.....	6	3\$000
Victoria a Minas.....	4	2\$000
Postos Fiscaes:		
Afonso Penna.....	1,251	625\$500
Faria Lemos.....	24	12\$000
Januarla.....	48	23\$000
José Aroelra.....	62	31\$000
Manga.....	450	225\$000
Manhumirim.....	13	6\$500
Miracema.....	15	7\$500
Parahybuna.....	760	380\$000
Paraokena.....	1	\$ 00
Paralzo.....	1	\$300
Patrocinio.....	1	\$500
Patrocinio do Sapucahy.....	12	6\$000
Pirapora.....	132	66\$000
Poços de Caidas.....	17	8\$500
Porto das Flores.....	9	4\$500
Porto Novo.....	25	12\$500
Rio Preto.....	9	4\$500
Sto. Antonio do Rio Verde.....	2	1\$000
São João do Paralzo.....	21	10\$500
Sapucaia.....	1	\$500
Serraria.....	7	3\$500
Tomhos.....	1	\$500
Tres Ilhas.....	2	1\$000
Somma.....	4,024	2:012\$000

Estações arrecadadoras	Quantidade	Imposto
Chapéus de palha (Kgrs.) C. 2.225		
Estradas de Ferro:		
Central do Brasil.....	383	11\$836
Goyaz.....	131	4\$465
Leopoldina.....	3,082	97\$690
Mogyana.....	74	3\$440
Oeste de Minas.....	56	1\$715
Sul de Minas.....	97	2\$995
Victoria a Minas.....	163	12\$275
Postos Fiscaes:		
Aymorés.....	400	12\$000
Faria Lemos.....	40	\$350
Manhumirim.....	92	3\$10
Parahybuna.....	70	2\$450
Porto Novo.....	10	\$350
Somma.....	4,583	152\$785

Cigarros (Kgrs.) C. 2.226		
Estações arrecadadoras	Quantidade	Imposto
Estradas de Ferro:		
Central do Brasil.....	10,933	588\$800
Goyaz.....	98	4\$900
Leopoldina.....	521	31\$300
Mogyana.....	7,783	436\$400
Oeste de Minas.....	281	14\$750
Sul de Minas.....	3,850	193\$400
Victoria a Minas.....	85	2\$950
Postos Fiscaes:		
Afonso Penna.....	979	53\$050
Faria Lemos.....	24	1\$350
Manga.....	88	7\$000
Manhumirim.....	5	\$250
Miracema.....	37	1\$850
Parahybuna.....	5,076	253\$000
Rio Preto.....	6	\$ 300
Serraria.....	553	27\$750
Tres Ilhas.....	45	2\$250
Somma.....	30 334	1:621\$100

Dôces (Kgrs.) C. 2.227		
Estações arrecadadoras	Quantidade	Imposto
Estradas de Ferro:		
Bahia e Minas.....	126	3\$925
Central do Brasil.....	16,160	447\$725
Goyaz.....	79	22\$675
Leopoldina.....	14,405	374\$250
Mogyana.....	77,501	2:034\$700
Oeste de Minas.....	2,526	63\$975
Sul de Minas.....	25,882	65\$075
Victoria a Minas.....	83	2\$075
Diversas:		
Emp. Nav. do Rio Sapucahy.....	16	\$400
Postos Fiscaes:		
Afonso Penna.....	7,208	210\$475
Dôres do Rio Preto.....	60	1\$500
Faria Lemos.....	501	16\$840
Januarla.....	50	1\$500
Jardim.....	61	1\$800
Julio Tavares.....	44	1\$100
Manga.....	2,713	87\$850
Manhumirim.....	139	4\$050
Miracema.....	1,53	40\$875
Parahybuna.....	3,338	82\$700
Paraokena.....	52	1\$300
Paralzo.....	290	7\$500

Estações arrecadadoras	Quantidade	Imposto
Patrocinio.....	50	1\$250
Patrocinio do Sapucahy.....	220	53\$000
Picada.....	380	9\$ 00
Pirapora.....	982	24\$560
Poços de Caldas.....	260	6\$500
Porto das Flores.....	213	5\$325
Porto Novo.....	477	11\$575
Rio Preto.....	159	4\$075
Santa Delphina.....	64	1\$575
São João do Paraiso.....	660	19\$500
Sapucala.....	40	1\$000
Tomhos.....	82	2\$050
Tres Ilhas.....	195	6\$476
Somma.....	157.258	4: 58\$426

Estopa (Kgrs.) C. 2.228

Estações arrecadadoras	Quantidade	Imposto
Central do Brasil.....	51.168	1:258\$793
Goyaz.....	18	\$411
Leopoldina.....	11	\$624
Mogyana.....	218	5\$134
Oeste de Minas.....	621	14\$004
Sul de Minas.....	6.897	160\$728
Victoria a Minas.....	60	\$3440

Postos Fiscaes:

Muzambinho.....	70	1\$610
Parahyuna.....	31.28	84\$557
Porto Novo.....	20	\$472
Somma.....	90.169	2:288\$873

Extractos (Dzs.) C. 2.229

Estações arrecadadoras	Quantidade	Imposto
Central do Brasil.....	212	127\$200
Leopoldina.....	5	3\$000
Mogyana.....	3	1\$800
Sul de Minas.....	81	48\$600

Postos Fiscaes:

Manhumirim.....	4	2\$400
Parahyuna.....	6	3\$6 0
Somma.....	31	186\$600

Farinha de mandioca (Kgrs.) C. 2.230

Estações arrecadadoras	Quantidade	Imposto
Bahia e Minas.....	619.488	5:991\$464
Central do Brasil.....	6.485	70\$89
Goyaz.....	426	4\$003
Leopoldina.....	2.485	24\$015
Mogyana.....	2.611	2 \$ 0
Oeste de Minas.....	26	\$36
Sul de Minas.....	5.109	51\$346
Victoria a Minas.....	4.662	43\$262

Diversas:

Emp. Navegação do Rio Sapucahy.....	63	\$630
-------------------------------------	----	-------

Estações arrecadadoras	Quantidade	Imposto
------------------------	------------	---------

Postos Fiscaes:

Aguas Vermelhas.....	20.340	191\$700
Aymorés.....	14.398	133\$172
Delta.....	120	1\$080
Dols de Ahril.....	962	1\$620
Dôres do Rio Preto.....	3 5	3\$210
Entre Rios.....	200	2\$000
Faria Lemos.....	6.079	57\$795
Formosa.....	382	3\$700
Fortaleza.....	5.669	51\$400
Januarla.....	126.493	1:221\$475
Manga.....	1.007.045	9:673\$160
Manhumirim.....	251	2\$250
Miracema.....	3.685	35\$920
Monte Siao.....	144	1\$298
Muzambinho.....	120	1\$080
Parahyuna.....	1.749	16\$881
Paraokena.....	1.030	10\$300
Paraiso.....	230	2\$150
Patrocinio.....	445	4\$305
Patrocinio do Sapucahy.....	833	7\$710
Pirapora.....	300.615	2:871\$310
Poços de Caldas.....	30	\$270
Porto Novo.....	6.195	57\$970
Rio Preto.....	140	1\$310
Salto Grande.....	415	3\$725
S. João do Paraiso.....	164.880	1,518\$730
Serraria.....	68	\$305
Tres Ilhas.....	20	\$70
Somma.....	2.303.333	22:090\$288

Farinha de milho e outras (Kgrs.) C. 2.231

Estradas de Ferro:

Bahia e Minas.....	989	11\$858
Central do Brasil.....	19.641	227\$317
Goyaz.....	49	\$588
Leopoldina.....	20.218	233\$113
Mogyana.....	7.235	87\$080
Oeste de Minas.....	794	9\$528
Sul de Minas.....	12.887	14\$568
Victoria a Minas.....	15.722	182\$778

Diversas:

Emp. Navegação do Rio Sapucahy.....	38	\$456
-------------------------------------	----	-------

Postos Fiscaes:

Aymorés.....	40	\$500
Barredo.....	10	\$120
Capivary.....	255	2\$380
Covas.....	90	1\$080
Entre Rios.....	19	\$300
Faria Lemos.....	55	\$760
Formosa.....	300	3\$300
Itajuhá.....	5.669	66\$738
Januarla.....	50	\$600
Jardim.....	110	1\$360
Julio Tavares.....	17	\$204
Manga.....	2.307	27\$884
Mansinho.....	40	\$240
Miracema.....	102	\$1224
Monte Siao.....	170	1\$330
Palmeiras.....	3 055	31\$510
Parahyuna.....	39.588	45\$376
Paraiso.....	1.330	15\$420
Paraokena.....	45	\$500
Passa Vinte.....	10	\$120
Patrocinio do Sapucahy.....	288	3\$456
Picada.....	8.640	103\$360
Pirapora.....	2.299	27\$480
Porto Novo.....	3.406	40\$800
Rio Corrente.....	2 069	22\$120
Rio Preto.....	242	2\$904
Santa Delphina.....	106	\$1272
Santo Antonio do Rio Verde.....	59	\$690
S. José dos Toledos.....	1.514	17\$961
Sapucahy.....	170	1\$905
Serraria.....	10	\$120
Tomhos.....	30	\$400
Somma.....	149.648	1:742\$590

Estações arrecadadoras	Quantidade	Imposto	Estações arrecadadoras	Quantidade	Imposto
Farinha de trigo (Kgrs.) C. 2.232					
Estradas de Ferro:					
Bahia e Minas.....	440	55280	Jardim.....	92.510	850530
Central do Brasil.....	4.840	58030	Joaquim Mattoso.....	660	78530
Goyaz.....	40.272	483960	José Aroelra.....	4.200	40564
Leopoldina.....	6.897	825764	Jullo Tavares.....	3.714	32346
Mogyana.....	2.756	32940	Manga.....	123.340	1.338140
Oeste de Minas.....	143	1287	Manhumirim.....	780	9360
Victoria a Minas.....	310	35720	Mansinho.....	1.595	143075
Postos Fiscaes:					
Afonso Penna.....	65.937	7725044	Manso.....	1.750	15750
Dôres do Rio Preto.....	105	1260	Miracema.....	19.262	214648
Faria Lemos.....	8.834	104553	Monte Siao.....	48.190	4625640
Jullo Tavares.....	1.139	131738	Muzambinho.....	3.895	353815
Manga.....	21.210	247086	Palmeiras.....	321.500	3.034283
Manhumirim.....	7.123	925215	Parahyuna.....	35.171	318131
Miracema.....	3.730	43220	Paraiso.....	61.470	581400
Muzambinho.....	717	83604	Paraokena.....	2.295	245710
Palmeiras.....	190	22280	Passa Vinte.....	49.362	497909
Parahyuna.....	90	510	Patrocínio.....	10.911	1053149
Paraiso.....	80	5720	Patrocínio do Sapucahy.....	14.780	1453190
Passa Vinte.....	25	300	Picada.....	32.770	302910
Patrocínio.....	882	105584	Pirapora.....	1.380	125440
Patrocínio do Sapucahy.....	45	40	Poços de Caldas.....	2.380	21555
Picada.....	280	33680	Porto das Flores.....	1.319	11272
Pirapora.....	9.284	111540	Porto Novo.....	28.371	318.750
Poços de Caldas.....	10.592	1265724	Rio Corrente.....	48.270	555380
Porto das Flores.....	973	113576	Rio Preto.....	300	31720
Porto Novo.....	6.895	813090	Saio Grande.....	178.537	2.040243
Rio Preto.....	45	405	Santa Delfina.....	1.264	11155
São João do Paraiso.....	1.500	18.000	São João do Paraiso.....	85.590	908520
Sapucahy.....	270	3240	São José dos Toledos.....	46.935	4595700
Serraria.....	145	15740	Sapucahy.....	24.590	224110
Somma.....	195.749	2.309.763	Sapucaia.....	5.953	45405
			Serraria.....	5.773	495842
			Tomhos.....	9.145	895625
			Tres Ilhas.....	225	23125
			Somma.....	27.293.961	247.415.491

Fumo beneficiado em pacotes ou caixinhas (Kgrs.) C. 2.234

Estações arrecadadoras	Quantidade	Imposto	Estações arrecadadoras	Quantidade	Imposto
Feijão (Kgrs.) C. 2.233					
Estradas de Ferro:					
Bahia e Minas.....	3.166.526	29.305.198	Central do Brasil.....	96	9560
Central do Brasil.....	585.819	4.916.532	Leopoldina.....	130	13500
Goyaz.....	1.434	143046	Oeste de Minas.....	48	4800
Leopoldina.....	11.109.789	98.297.504	Sul de Minas.....	822	82200
Mogyana.....	2.754.760	24.961.811	Postos Fiscaes:		
Oeste de Minas.....	313.637	2.830.116	Faria Lemos.....	2	200
Sul de Minas.....	4.961.660	45.436.967	Manhumirim.....	14	14400
Victoria a Minas.....	2.751.694	24.765.670	Tomhos.....	4	400
Diversas:					
Emp. Naveg. do Rio Sapucahy.....	3.477	34313	S. Antonio do Rio Verde.....	45	4500
Postos Fiscaes:					
Afonso Penna.....	430	3570	Serraria.....	453	45300
Aguas Vermelhas.....	24.268	272472	Somma.....	1.614	161400
Alencastro.....	20	200			
Antonio Prado.....	2.310	225750			
Aymorés.....	14.920	1345160			
Barreado.....	135	13215			
Canôas.....	26.141	2633489			
Capivary.....	1.320	12430			
Covas.....	67.350	603570			
Defta.....	5.934	53350			
Dols de Abril.....	3.960	37328			
Dôres do Rio Preto.....	11.047	104018			
Faria Lemos.....	28.535	253280			
Fормosa.....	1.910	17540			
Fortaleza.....	69.122	714178			
Indiana.....	958	9320			
Itajuhá.....	36.350	373530			
Januarja.....	114.330	1.2385760			

Fumo em corda na generalidade (Kgrs.) C. 2.235

Estações arrecadadoras	Quantidade	Imposto	Estações arrecadadoras	Quantidade	Imposto
Estradas de Ferro:					
Bahia e Minas.....	58.788	9.759.017	Central do Brasil.....	15.479	2.537.706
Central do Brasil.....	15.479	2.537.706	Goyaz.....	120	19372
Goyaz.....	120	19372	Leopoldina.....	457.066	77.166.682
Leopoldina.....	457.066	77.166.682	Mogyana.....	126.413	21.989.345
Mogyana.....	126.413	21.989.345	Oeste de Minas.....	4.845	782572
Oeste de Minas.....	4.845	782572	Sul de Minas.....	1.302.957	211.358.574
Sul de Minas.....	1.302.957	211.358.574	Victoria a Minas.....	3.580	6029119
Victoria a Minas.....	3.580	6029119	Diversas:		
Postos Fiscaes:					
Afonso Penna.....	40	63440	Inspectoria Fiscal.....	26	45300
Aguas Vermelhas.....	6	570	Postos Fiscaes:		
Aymorés.....	10.890	1.762.882	Afonso Penna.....	40	63440
Barreado.....	228	33840	Aguas Vermelhas.....	6	570
Canôas.....	637	103457	Aymorés.....	10.890	1.762.882

Estações arrecadoras	Quantidade	Imposto
Capivary.....	54 164	8:914\$300
Covas.....	2.445	474\$965
Delta.....	9.140	1 539\$740
Dôres do Rio Preto.....	6.419	1:107\$523
Engenheiro Bethout.....	177	3:\$014
Faria Lemos.....	12.924	2:121\$556
Formosa.....	5	\$800
Itajubá.....	3.490	596\$790
Januária.....	10.160	4:73\$200
Joaquim Mattoso.....	2.187	380\$647
Julio Tavares.....	165	26\$325
Manga.....	150	24\$200
Manhumirim.....	255	11\$475
Mansinho.....	4.347	726\$521
Mansinho.....	102	19\$682
Manso.....	132	21\$252
Miracema.....	6.076	1:010\$042
Monte São.....	129.275	24:068\$817
Muzambinho.....	1 700	299\$800
Palmeiras.....	212 533	35:719\$693
Parahybuna.....	43.985	7:131\$101
Paraíso.....	10.363	1:822\$233
Paraokena.....	194	31\$380
Passa Verde.....	170	27\$400
Patrocínio.....	569	62\$649
Patrocínio do Sapucahy.....	1.071	174\$880
Picada.....	6 695	1:101\$375
Poços de Caldas.....	6.980	1:199\$920
Porto das Flores.....	241	39\$041
Porto Novo.....	1.033	166\$801
Rio Corrente.....	47.304	8:416\$433
Saito Grande.....	350	15\$750
Santa Delphina.....	242	39\$538
Santo Antonio do Rio Verde.....	37	5\$995
São José dos Toledos.....	44.164	7:376\$199
Sapucahy.....	17.099	3:142\$558
Sapucala.....	146	23\$306
Serraria.....	2.995	20\$513
Tres Ilhas.....	70	11\$270
Somma.....	2.630.628	434.710\$096

Fumo em corda nos Postos Fiscaes do Norte (Kgrs.)
C. 2.236

Estações arrecadoras	Quantidade	Imposto
Estradas de Ferro:		
Leopoldina.....	15	\$540
Postos Fiscaes:		
Aguas Vermelhas.....	27.655	1:002\$780
Dois de Abril.....	16	\$576
Fortaleza.....	73.686	2 667\$096
Indiana.....	1.402	50\$472
Januária.....	86 332	3:179\$952
Manga.....	20.357	732\$352
Saito Grande.....	19.853	720\$474
S. João do Paraíso.....	120	4\$320
Somma.....	231.436	8:359\$052

Fumo desfiado ou picado (Kgrs.) C. 2.237

Estações arrecadoras	Quantidade	Imposto
Estradas de Ferro:		
Central do Brasil.....	2 555	255\$500
Leopoldina.....	304	30\$400
Mogyana.....	9 222	92\$200
Sul de Minas.....	9.057	905\$700
Postos Fiscaes:		
Faria Lemos.....	6	\$600
Manhumirim.....	18	1\$800
Miracema.....	87	8\$700
Muzambinho.....	30	3\$000
Parahybuna.....	296	29\$600
Patrocínio.....	7	\$700
Porto Novo.....	126	12\$600
Tombos.....	18	1\$800
Tres Ilhas.....	84	8\$400
Somma.....	21.810	2:181\$000

Estações arrecadoras	Quantidade	Imposto
Lenha (Tons.) C. 2.238		
Estradas de Ferro:		
Central do Brasil.....	2.270.000	7:150\$500
Leopoldina.....	810.000	2:551\$500
Mogyana.....	1.000	\$150
Victoria a Minas.....	751.746	2: 8\$000
Postos Fiscaes:		
Aymorés.....	2.000	6\$400
Canóas.....	59.000	185\$850
Covas.....	37.000	116\$350
Delta.....	10.000	31\$500
Dôres do Rio Preto.....	34.000	107\$225
Jardim.....	19.000	59\$850
Manhumirim.....	14.000	44\$250
Miracema.....	307.000	97\$050
Monte São.....	8.000	25\$200
Muzambinho.....	2.000	6\$300
Palmeiras.....	16.000	56\$700
Paraíso.....	1.000	3\$150
Paraokena.....	240.000	758\$350
Poços de Caldas.....	19.000	59\$850
Porto das Flores.....	42.000	132\$300
Porto Novo.....	5.000	15\$750
Rio Preto.....	19.000	59\$850
Sapucahy.....	52.000	163\$800
Sapucala.....	88.000	278\$200
Serraria.....	52.540	165\$217
Tombos.....	3.000	9\$600
Somma.....	4.861.196	15:323\$092

Madeiras de classe especial—Cedro (Tons.) C. 2.239

Estações arrecadoras	Quantidade	Imposto
Estradas de Ferro:		
Bahia e Minas.....	577.690	12:367\$000
Central do Brasil.....	23.000	483\$000
Leopoldina.....	377.000	7:930\$500
Sul de Minas.....	2.000	42\$000
Victoria a Minas.....	44.000	937\$500
Diversas:		
Inspectoria Fiscal.....	26,042	553\$400
Postos Fiscaes:		
Barreado.....	1,000	21\$000
José Aroeira.....	0,200	4\$200
Manga.....	1,000	21\$000
Manhumirim.....	1,500	31\$500
Poços de Caldas.....	0,500	10\$500
Saito Grande.....	0,100	2\$200
Santa Delphina.....	1,000	21\$000
São José dos Toledos.....	1,000	21\$000
Serraria.....	2,500	63\$000
Tres Ilhas.....	0,010	\$210
Somma.....	1 052.542	22:499\$010

Madeira de classe especial—Jacaraná (Tons.) C. 2.240

Estações arrecadoras	Quantidade	Imposto
Estradas de Ferro:		
Bahia e Minas.....	67.000	1:883\$700
Central do Brasil.....	22.675	909\$500
Leopoldina.....	344.620	8:326\$573
Mogyana.....	0,003	\$900
Sul de Minas.....	1,895	45\$250
Victoria a Minas.....	574.000	13:884\$800
Postos Fiscaes:		
Pirapora.....	0,173	4\$160
Somma.....	1 010,356	25:052\$803

Estações arrecadadoras	Quantidade	Imposto	Estações arrecadadoras	Quantidade	Imposto
Madeira de classe 1.^a (Tons.) C. 2.241			Diversas:		
Estradas de Ferro:			Inspectoria Fiscal.....	8,608	80\$700
Bahia e Minas	12,200,861	185,293\$645	Postos Fiscaes:		
Central do Brasil	86,410	2:291\$824	Afonso Penna	1,000	8\$750
Leopoldina	209,539	3:154\$576	Antonio Prado	3,499	30\$625
Mogyana	0,420	6\$320	Canôas	2,000	17\$500
Oeste de Minas	4,124	62:072	Covas	23,800	20\$150
Sul de Minas	0,039	\$500	Delta	3,308	29\$250
Victoria a Minas	4,357,232	70:063\$125	Entre Rios	0,103	\$875
Diversas:			Formosa	2,000	18\$125
Inspectoria Fiscal.....	36,500	550\$400	Itajubá	1,000	8\$750
Postos Fiscaes:			Jardim	12,000	105\$000
Covas	1,000	15\$050	Manga	1,000	8\$750
Formosa	3,000	45\$200	Manhumirim	3,500	30\$625
Manga	1,000	15\$050	Miracema	4,000	35\$000
Manhumirim	0,850	20\$317	Monte São	1,000	8\$750
Monte São	33,000	496\$650	Muzambinho	1,000	8\$750
Parahybuna	2,040	30\$100	Palmeiras	3,000	26\$250
Porto Novo	0,026	\$400	Parahybuna	10,000	87\$500
Rio Corrente	3,500	54\$325	Paraíso	2,000	17\$500
Sapucahy	2,000	30\$100	Paraokena	9,000	78\$800
Somma	16 941,497	262:129\$654	Porto das Flores	1,000	8\$750
Madeira de classe 2.^a (Tons.) C. 2.242			Porto Novo	12,540	109 770
Estradas de Ferro:			Rio Preto	0,980	8\$700
Bahia e Minas	647,860	6:381\$200	Sapucaia	1,000	8\$750
Central do Brasil	400,360	3:936\$250	Serraria	1,232	10\$679
Goyaz	102,964	1:068\$01	Somma	664,241	5:905\$984
Leopoldina	83,182	817\$983	Massas Alimenticias (Kgrs.) C. 2.244		
Mogyana	79,877	800\$586	Estradas de Ferro:		
Oeste de Minas	519,097	5:087\$170	Central do Brasil	6,701	64\$358
Sul de Minas	74,409	733\$055	Goyaz	4,324	42\$467
Victoria a Minas	319,500	3:131\$100	Leopoldina	180,527	1:895\$596
Diversas:			Mogyana	15,518	159\$365
Inspectoria Fiscal	4,000	39\$200	Oeste de Minas	61	\$499
Fiscaes de Rendas	73,025	715\$700	Sul de Minas	250	2\$055
Postos Fiscaes:			Victoria a Minas	23	\$175
Afonso Penna	25,000	246\$400	Postos Fiscaes:		
Barreado	3,000	29\$400	Afonso Penna	20,439	280\$012
Canôas	23,000	225\$400	Aymorés	815	9\$100
Capivary	2,000	19\$600	Faria Lemos	8,955	85\$712
Covas	1,000	9\$800	Januaria	22	\$154
Delta	3,200	31\$300	Julio Tavares	20	\$180
Formosa	9,500	94\$150	Manga	2,120	29\$400
Itajubá	2,000	19\$600	Manhumirim	3,106	39\$375
Jardim	3,000	30\$100	Miracema	16,163	127\$580
José Aroeira	30,000	294\$000	Muzambinho	100	1\$280
Julio Tavares	4,000	39\$200	Parahybuna	2,870	27\$047
Manga	1,000	9\$800	Paraíso	1,158	12\$668
Miracema	60,000	584\$300	Paraokena	860	6\$850
Monte São	35,000	343\$000	Patrocínio	1,040	8\$260
Muzambinho	3,500	34\$300	Patrocínio do Sapucahy	5,022	51\$642
Palmeiras	80,500	799\$240	Picada	120	\$940
Parahybuna	6,000	58\$800	Pirapora	24	\$168
Paraíso	1,000	9\$800	Poços de Caldas	5 ^o	\$30
Paraokena	32,000	313\$000	Porto das Flores	697	5\$045
Passa Vinte	2,000	9\$800	Porto Novo	16,632	160\$811
Patrocínio	2,122	20\$800	Rio Preto	175	2\$975
Patrocínio do Sapucahy	4,100	39\$000	Serraria	1,385	9\$735
Picada	4,500	44\$100	Tombos	341	3\$540
Porto das Flores	0,158	1\$548	Tres Ilhas	2,114	20\$398
Porto Novo	165,253	1:682\$918	Somma	298,632	3:047\$439
Rio Corrente	112,500	1:119\$300	Milho (Kgrs.) C. 2.245		
Rio Preto	16,200	158\$760	Estradas de Ferro:		
São José dos Toledos	13,000	127\$400	Bahia e Minas	2,654,759	15:005\$904
Sapucahy	5,000	49\$000	Central do Brasil	2,386,559	11:724\$876
Serraria	1,642	16\$091	Goyaz	21	10\$590
Tombos	1,000	9\$800	Leopoldina	1,933,531	9:952\$391
Somma	2,952,348	29:162\$271	Mogyana	28,181	123\$035
Madeira de classe 3.^a (Tons.) C. 2.243			Oeste de Minas	327,236	1:521\$207
Estradas de Ferro:			Sul de Minas	496,966	2:361\$214
Central do Brasil	302,000	6:631\$750	Victoria a Minas	4,474,334	23:093\$387
Goyaz	9,000	78\$750	Diversas:		
Leopoldina	74,973	656\$013	Navegação do Rio Grande	15,411	77\$055
Mogyana	35,200	315\$000			
Oeste de Minas	132,201	1:235\$460			
Sul de Minas	2,000	17\$500			
Victoria a Minas	0,300	2\$812			

Estações arrecadoras	Quantidade	Imposto	Estações arrecadoras	Quantidade	Imposto
Postos Fiscaes:			Engenheiro Bethout		
Affonso Penna	1.600	8\$600	Faria Lemos	1.005	64\$000
Aguas Vermelhas	1.200	6\$900	Formosa	850	48\$200
Antonio Prado	12.000	75\$200	Itajubá	150	34\$000
Aymorés	207.290	1:12\$330	Januarla	1.681	67\$200
Barreado	1.010	4\$960	Jardim	450	18\$000
Canôas	100.510	52\$3175	José Aroeira	3.500	140\$000
Capivary	3.524	16\$620	Julio Tavares	1.000	40\$000
Covas	22.010	11\$810	Manga	902	36\$080
Delta	27.900	14\$120	Manhumirim	1.650	65\$000
Dois de Abril	340	1\$340	Mansinho	100	4\$000
Dôres do Rio Preto	9.745	48\$775	Manso	245	9\$800
Faria Lemos	124.333	61\$5309	Miracema	595	23\$800
Formosa	27.875	14\$2500	Monte São	150	6\$000
Fortaleza	8.115	43\$280	Muzambinho	161	6\$400
Itajubá	40.600	191\$761	Palmeiras	100	4\$000
Januarla	431.545	2:14\$245	Parahybuna	8.656	346\$240
Jardim	49.567	253\$200	Paraíso	120	4\$800
Joaquim Mattoso	4.190	21\$250	Paraokena	50	2\$000
Julio Tavares	15.234	74\$670	Patrocínio	145	5\$800
Manga	1.191.335	6:46\$5560	Patrocínio do Sapucahy	1.153	46\$120
Manhumirim	11.030	63\$890	Pirapora	108	41\$320
Mansinho	180	\$900	Poços de Caldas	741	29\$640
Miracema	33.060	152\$700	Porto Novo	1.667	66\$580
Monte São	18.970	99\$950	Rio Preto	1	1
Muzambinho	15.620	97\$020	Saito Grande	8.565	34\$600
Palmeiras	173.980	6:41\$570	Santo Antonio do Rio Verde	5.320	212\$800
Parahybuna	2.418	11\$500	Sapucahy	110	41\$400
Paraíso	24.410	115\$520	Serraria	90	3\$300
Paraokena	17.357	84\$550	Tombos	40	1\$600
Passa Vinte	5.515	28\$190			
Patrocínio	11.162	53\$648	Somma	143.770	5:750\$800
Patrocínio do Sapucahy	10.155	48\$675			
Picada	42.860	216\$480			
Pirapora	10.210	51\$000			
Poços de Caldas	6.760	38\$180			
Porto das Flores	930	48\$950			
Porto Novo	8.643	43\$665			
Rio Corrente	77.635	392\$745			
Rio Preto	1.530	7\$800			
Saito Grande	100	\$600			
Santa Delphina	1.823	9\$438			
Santo Antonio do Rio Verde	4.080	20\$520			
S. João do Paraíso	29.760	166\$369			
São José dos Toledos	16.130	81\$400			
Sapucahy	29.078	156\$000			
Sapucaia	51.552	257\$100			
Serraria	12.798	63\$300			
Tombos	17.393	85\$348			
Tres Ilhas	6.445	32\$295			
Somma	15.182.957	78:830\$661			
Movéis de madeira novos (Kgrs.) C. 2.246			Movéis de madeira usados (Kgrs.) C. 2.247		
Estradas de Ferro:			Estradas de Ferro:		
Bahia e Minas	649	25\$960	Bahia e Minas	81	\$324
Central do Brasil	24.823	99\$390	Central do Brasil	392.017	1:564\$068
Goyaz	33.651	1:34\$680	Goyaz	33.001	132\$004
Leopoldina	10.167	40\$640	Leopoldina	69.392	277\$358
Mogyana	5.833	233\$320	Mogyana	54.815	214\$300
Oeste de Minas	2.361	94\$440	Oeste de Minas	12.440	49\$760
Sul de Minas	7.437	297\$480	Sul de Minas	20.743	82\$972
Victoria a Minas	613	24\$520	Victoria a Minas	6.056	24\$224
Diversas:			Postos Fiscaes:		
Fiscaes de Rendas	4.200	168\$000	Affonso Penna	38.019	152\$076
Postos Fiscaes:			Alecastro		
Affonso Penna	7.388	295\$520	Antonio Prado	200	\$800
Canôas	4.589	183\$560	Aymorés	500	2\$000
Delta	900	36\$000	Barreado	15.830	63\$300
Dôres do Rio Preto	262	10\$480	Canôas	1.750	7\$000
			Capivary	103.420	413\$680
			Covas	2.100	8\$400
			Delta	29.409	118\$900
			Dois de Abril	26.370	107\$880
			Engenheiro Bethout	7.020	28\$080
			Entre Rios	1.123	4\$260
			Faria Lemos	9.650	38\$600
			Formosa	1.400	5\$900
			Itajubá	2.200	8\$800
			Januarla	1.100	4\$400
			Jardim	54.990	218\$960
			Joaquim Mattoso	100	\$400
			José Aroeira	3.300	13\$200
			Julio Tavares	75.821	303\$284
			Manga	855	35\$460
			Mansinho	240	\$960
			Manso	1.180	47\$20
			Miracema	14.764	59\$056
			Monte São	3.740	14\$930
			Muzambinho	53.100	212\$800
			Palmeiras	11.441	45\$760
			Parahybuna	244.851	978\$400
			Paraíso	2.700	10\$800
			Paraokena	9.061	36\$304
			Passa Vinte	780	\$900

Estações arrecadadoras	Quantidade	Imposto	Estações arrecadadoras	Quantidade	Imposto
Patrocínio.....	17.980	71920	Covas.....	2.160	479520
Patrocínio do Sapucahy.....	58.830	2353340	Delta.....	1.300	283300
Poços de Caldas.....	48.180	2003720	Dois de Abril.....	206	45330
Porto das Flores.....	1.540	68160	Dôres do Rio Preto.....	5.352	1143992
Porto Novo.....	27.164	1083695	Faria Lemos.....	75	18650
Rio Preto.....	9.824	393284	Formosa.....	1.580	335900
Santa Delphina.....	873	38432	Fortaleza.....	11.435	2453580
Santo Antonio do Rio Verde.....	9.009	363000	Januária.....	71.659	1:4773340
Sapucahy.....	76.479	3053916	Jardim.....	1.656	365432
Sapucaia.....	2.550	103200	José Aroeira.....	160	5:600
Serraria.....	4.450	173800	Julio Tavares.....	10	5220
Tombos.....	50.445	2013820	Manga.....	180.387	3:7723403
Tres Ilhas.....	2.053	85212	Manhumirim.....	2.864	763352
Somma.....	1.615.609	6:4683924	Manso.....	1.715	373290
			Mansinho.....	1.732	383200
Povilho, tapioca e feculas semelhantes (Kgrs.) C. 2.248			Miracema.....	6.870	1463560
			Monte Sião.....	170	33740
Estradas de Ferro:			Muzambinho.....	1.070	223340
Central do Brasil.....	22.010	3963160	Palmeiras.....	4.780	1053160
Goyaz.....	309	53562	Parahybuna.....	15.230	3353060
Leopoldina.....	13.040	2333418	Paraíso.....	2.355	495510
Mogyana.....	7.946	1423545	Paraokena.....	3.728	783358
Oeste de Minas.....	693.709	12:3893838	Patrocínio.....	15.394	3383212
Sul de Minas.....	124.756	2:0493671	Patrocínio do Sapucahy.....	2.465	543230
Victoria a Minas.....	919	163342	Picada.....	200	43300
			Poços de Caldas.....	1.700	373300
Postos Fiscaes:			Porto Novo.....	2.616	563324
Afonso Penna.....	40	3720	Rio Preto.....	45	390
Canôas.....	435	78330	Salto Grande.....	1.490	323230
Capivary.....	665	113970	Santo Antonio do Rio Verde.....	1.254	233816
Covas.....	510	93080	São João do Paraíso.....	486.284	10:4183910
Formosa.....	30	500	Sapucahy.....	1.215	283006
Itajubá.....	2.160	383360	Sapucaia.....	459	103098
Januária.....	1.236	223248	Serraria.....	38	3336
Jardim.....	460	83260	Tombos.....	100	23300
Manga.....	888	153984	Tres Ilhas.....	99	23118
Miracema.....	2.372	423696	Somma.....	912.314	19:4073335
Monte Sião.....	7.589	1363567			
Palmeiras.....	22.862	4073136	Sabão commum (Kgrs.) C. 2.250		
Parahybuna.....	649	113682			
Paraíso.....	15.204	2733072	Estradas de Ferro:		
Passa Vinte.....	550	93810	Bahia e Minas.....	132	3792
Patrocínio do Sapucahy.....	1.296	233328	Central do Brasil.....	9.197	813660
Picada.....	450	83100	Goyaz.....	186	15266
Porto Novo.....	713	123614	Leopoldina.....	69.112	523336
Rio Corrente.....	75	13350	Mogyana.....	17.541	1433278
Rio Preto.....	420	73470	Oeste de Minas.....	372	33276
S. José dos Toledos.....	120	23160	Sul de Minas.....	650	33900
Sapucahy.....	632	113344	Victoria a Minas.....	186	13116
Serraria.....	755	133370			
Somma.....	922.800	16 3093377	Postos Fiscaes:		
			Afonso Penna.....	20	3480
Rapaduras (Kgrs.) C. 2.249			Aymorés.....	40	3280
			Canôas.....	164	3984
Estradas de Ferro:			Faria Lemos.....	8.828	783388
Bahia e Minas.....	1.262	273640	Formosa.....	15	3100
Central do Brasil.....	5.925	1293878	Januária.....	129	103320
Goyaz.....	99	23178	Manga.....	440	33360
Leopoldina.....	28.371	6233256	Manhumirim.....	671	45926
Mogyana.....	4.251	933158	Miracema.....	28.432	2343390
Oeste de Minas.....	16.382	2933036	Palmeiras.....	60	13080
Sul de Minas.....	3.288	713516	Parahybuna.....	2.797	163942
Victoria a Minas.....	8.230	1763134	Paraíso.....	80	3480
			Patrocínio.....	4.804	293544
Postos Fiscaes:			Patrocínio do Sapucahy.....	113	13444
Afonso Penna.....	286	63230	Pirapora.....	80	3480
Agua Vermelhas.....	1.180	253960	Poços de Caldas.....	200	43800
Alencastro.....	30	3900	Porto das Flores.....	493	23958
Aymorés.....	12.857	2813780	Porto Novo.....	4.372	393312
Canôas.....	100	23200	Rio Preto.....	251	13336
			Serraria.....	40	3340
			Tombos.....	89	13370
			Tres Ilhas.....	353	23118
			Somma.....	147.843	1:2073133

Estações arrecadadoras	Quantidade	Imposto
Sabão fio (Kgrs.) C. 2.251		
Estradas de Ferro:		
Central do Brasil.....	886	26\$455
Goyaz.....	175	2\$275
Leopoldina.....	785	10\$838
Mogyana.....	1.886	75\$946
Oeste de Minas.....	5	\$095
Sul de Minas.....	206	2\$390
Postos Fiscaes:		
Afonso Penna.....	4	\$052
Delta.....	60	\$780
Dois de Abril.....	50	3\$250
Faria Lemos.....	1.131	15\$951
Manga.....	2.273	29\$539
Manhumirim.....	558	16\$530
Miracema.....	146	1\$398
Parahybuna.....	628	38\$740
Patrocínio.....	1.820	23\$560
Pirapora.....	120	1\$500
Poços de Caldas.....	270	16\$510
Porto Novo.....	5.560	77\$480
Tombos.....	454	5\$982
Somma.....	17.417	350\$181

Estações arrecadadoras	Quantidade	Imposto
Sabonetes (Dzs.) C. 2.252		
Estradas de Ferro:		
Central do Brasil.....	6.659	43\$6485
Goyaz.....	51	\$965
Mogyana.....	5.682	37\$330
Oeste de Minas.....	3.360	21\$400
Sul de Minas.....	49	2\$300
Victoria a Minas.....	100	6\$300
Postos Fiscaes:		
Miracema.....	20	1\$300
Parahybuna.....	6.191	40\$415
Poços de Caldas.....	1.005	6\$000
Soma.....	23.123	1.502\$95

Estações arrecadadoras	Quantidade	Imposto
Sabonetes medicinaes (Dzs.) C. 2.253		
Estradas de Ferro:		
Leopoldina.....	19	1\$235
Mogyana.....	2.167	140\$855
Postos Fiscaes:		
Miracema.....	28	1\$820
Somma.....	2.214	143\$910

Estações arrecadadoras	Quantidade	Imposto
Saccos de algodão novos (Kgrs.) C. 2.254		
Estradas de Ferro:		
Bahia e Minas.....	518	41\$440
Goyaz.....	173	13\$840
Leopoldina.....	81	6\$480
Mogyana.....	422	33\$760
Oeste de Minas.....	182	14\$560
Sul de Minas.....	579	46\$320
Victoria a Minas.....	1.490	119\$200

Estações arrecadadoras	Quantidade	Imposto
Postos Fiscaes:		
Maoga.....	640	51\$200
Pirapora.....	120	9\$600
Somma.....	4.205	336\$400

Estações arrecadadoras	Quantidade	Imposto
Tecidos de algodão cru (Kgrs.) C. 2.255		
Estradas de Ferro:		
Bahia e Minas.....	132	8\$905
Central do Brasil.....	37.483	1.821\$690
Goyaz.....	2.42	12\$940
Leopoldina.....	53.441	2.636\$115
Mogyana.....	57.728	2.818\$330
Oeste de Minas.....	259.691	11.686\$455
Sul de Minas.....	7.176	339\$435
Victoria a Minas.....	643	36\$005
Diversas:		
Naveg. Fluvial do R. Sapucahy.....	40	1\$800

Estações arrecadadoras	Quantidade	Imposto
Postos Fiscaes:		
Afonso Penna.....	341	17\$865
Aymorés.....	320	14\$500
Canóas.....	300	13\$500
Dois de Abril.....	731	57\$980
Entre Rios.....	11	\$600
Faria Lemos.....	1.171	56\$020
Januarla.....	5.569	250\$005
Manhumirim.....	1.199	52\$785
Miracema.....	638	39\$330
Parahybuna.....	153.302	7.203\$670
Passa Vinte.....	65	2\$325
Patrocínio.....	91	4\$095
Patrocínio do Sapucahy.....	198	14\$080
Pirapora.....	160	7\$200
Porto Novo.....	888	43\$650
Rio Preto.....	10	\$450
Sto. Antonio do Rio Verde.....	285	15\$795
São João do Paraíso.....	2.820	148\$500
Sapucahy.....	900	81\$000
Sapucaia.....	45	2\$025
Serraria.....	27	1\$215
Tombos.....	11	\$525
Somma.....	587.857	27.790\$990

Tecidos de algodão alvejado—morins e cretones (Kgrs.) C. 2.256

Estações arrecadadoras	Quantidade	Imposto
Estradas de Ferro:		
Central do Brasil.....	641.948	51.353\$965
Goyaz.....	66	5\$280
Leopoldina.....	2.198	175\$840
Mogyana.....	5	\$800
Oeste de Minas.....	61.843	4.986\$000
Sul de Minas.....	212	16\$960
Victoria a Minas.....	348	27\$840
Diversas:		
Empresa de Navegação do Rio Sapucahy.....	35	2\$800
Estradas de Ferro:		
Januarla.....	100	16\$000
Manga.....	45	3\$600
Manhumirim.....	30	2\$400
Porto das Flores.....	23	1\$840
S. João do Paraíso.....	350	28\$300
Sapucahy.....	132	10\$560
Somma.....	707.345	56.612\$695

Estações arrecadadoras	Quantidade	Imposto	Estações arrecadadoras	Quantidade	Imposto
Tecidos de brins e casemras (Kgrs.) C. 2.257					
Estradas de Ferro:					
Central do Brasil.....	613	98\$081	Picada.....	1.200	96\$000
Goyaz.....	49	3\$920	Pirapora.....	1.742	139\$360
Leopoldina.....	669	53\$570	Poços de Caidas.....	35	2\$800
Mogyana.....	423	33\$840	Porto das Flores.....	31	2\$480
Oeste de Minas.....	3	3300	Porto Novo.....	4.955	407\$449
Sul de Minas.....	479	38\$180	Rio Preto.....	10	1\$350
Victoria a Minas.....	175	14\$300	Santa Delphina.....	45	3\$600
			Santo Antonio do Rio Verde.....	430	38\$100
			São João do Paraíso.....	1.035	82\$800
			Sapucahy.....	356	28\$480
			Serraria.....	20	1\$800
			Tombos.....	6	\$500
Diversas:			Somma.....	3 491 844	292.235\$600
Navegação do Rio Grande.....	39	3\$120			
			Tecidos de juta (anagem) (Kgrs.) C. 2.259		
			Estradas de Ferro:		
			Central do Brasil.....	33 032	669\$040
			Goyaz.....	22 128	351\$048
			Leopoldina.....	12.288	197\$084
			Mogyana.....	5.448	88\$ 60
			Oeste de Minas.....	54.252	868\$032
			Sul de Minas.....	4.593	96\$288
			Victoria e Minas.....	4 197	67\$152
Somma.....	2 961	286\$140			
Tecidos de côr ou estampados (Kgrs) C. 2.258					
Estradas de Ferro:					
Bahia e Minas.....	60	4\$800	Postos Fiscaes:		
Central do Brasil.....	654.643	58.700\$400	Afonso Penna.....	4.843	79\$376
Goyaz.....	2 133	195\$040	Canôas.....	100	1\$600
Leopoldina.....	331.412	28.081\$280	Manga.....	300	9\$700
Mogyana.....	74.996	6.694\$560	Miracema.....	373	5\$ 68
Oeste de Minas.....	692.210	55.383\$120	Parahybuna.....	13.587	217\$392
Sul de Minas.....	194.936	15.780\$400	Patrocínio do Sapucahy.....	2.050	55\$300
Victoria a Minas.....	6.327	510\$809	Pirapora.....	188	3\$010
			Porto Novo.....	169	2\$704
			Rio Preto.....	419	9\$024
			Sapucahy.....	475	11\$200
Diversas:			Somma.....	158 412	2.735\$778
Inspectoria Fiscal.....	590	47\$200			
			Xaropes, vinhos e depurativos (Dzs.) C. 2.260		
			Estradas de Ferro:		
			Central do Brasil.....	1.062	509\$760
			Leopoldina.....	4.9	205\$920
			Sul de Minas.....	65	3 \$200
			Victoria a Minas.....	21	10\$060
Postos Fiscaes:					
Afonso Penna.....	4.707	650\$480	Postos Fiscaes:		
Alencastro.....	595	47\$600	Aymorés.....	6	2\$900
Dois de Abril.....	792	63\$310	Covas.....	4	1\$020
Faria Lemos.....	366	48\$380	Miracema.....	4	1\$920
Formosa.....	53	16\$500	Parahybuna.....	776	37.24\$80
Januaria.....	4 082	477\$760	Porto Novo.....	40	19\$200
Manga.....	679	55\$440	Somma.....	2 407	1.155\$380
Manhumirim.....	1.617	161\$360			
Miracema.....	3 006	275\$200			
Monte São.....	1.000	81\$000			
Palmeiras.....	12 180	974 400			
Parahybuna.....	1.492 281	122.942\$400			
Paraíso.....	2.882	2.28\$160			
Patrocínio.....	10	\$900			
Patrocínio do Sapucahy.....	147	115\$200			

MINERAES E SEUS PRODUCTOS

Estações arrecadadoras	Quantidade	Imposto
Aço em artefactos não especificados—tubos (Kgrs.) C. 3.301		
Estradas de Ferro:		
Central do Brasil.....	13.130	494\$970
Leopoldina.....	2.157	74\$520
Mogyana.....	1.946	76\$290
Oeste de Minas.....	193	6\$330
Sul de Minas.....	633	19\$440
Victoria a Minas.....	16	\$480
Postos Fiscaes:		
Afonso Penna.....	430	13\$800
Parahybuna.....	2.197	65\$910
Porto Novo.....	118	3\$540
Rio Preto.....	18	\$540
Tombos.....	6	\$200
Somma.....	20.874	756\$020
Aço em barra chapa ou verga (Kgrs.) C. 3.302		
Estradas de Ferro:		
Goyaz.....	473	1\$892
Leopoldina.....	240	1\$190
Sul de Minas.....	8	\$32
Postos Fiscaes:		
Afonso Penna.....	20	\$080
Parahybuna.....	828	3\$312
Picada.....	1.000	4\$000
Porto Novo.....	95	\$380
Somma.....	2.654	10\$886
Aço velho para fundição (Kgrs.) C. 3.303		
Estradas de Ferro:		
Leopoldina.....	174.396	697\$584
Oeste de Minas.....	2	\$008
Sul de Minas.....	48	\$192
Postos Fiscaes:		
Porto Novo.....	130	\$520
Somma.....	174.576	698\$304
Agua mineraes (Cxs.) C. 3.304		
Estradas de Ferro:		
Central do Brasil.....	35	23\$500
Goyaz.....	10	5\$000
Leopoldina.....	1.021	564\$500
Mogyana.....	89	4\$000
Oeste de Minas.....	11	5\$300
Sul de Minas.....	65.773	33:056\$000
Diversas:		
Inspectoria Fiscal.....	57.106	57:106\$000

Estações arrecadadoras	Quantidade	Imposto
Postos Fiscaes:		
Afonso Penna.....	29	20\$000
Covas.....	619	133\$500
Faria Lemos.....	5	2\$500
Januaria.....	1	\$500
Manga.....	7	6\$500
Miracema.....	5	2\$500
Patrocínio do Sapucahy.....	1	\$500
Pirapora.....	265	7\$000
Porto das Flores.....	3	1\$500
Porto Novo.....	47	24\$000
Collectorias.....	4.138	1:889\$000
Somma.....	129.165	92:896\$000
Amiantho (Kgrs.) C. 3.305		
Estradas de Ferro:		
Central do Brasil.....	30.138	176\$652
Leopoldina.....	60.515	316\$345
Oeste de Minas.....	56	\$280
Sul de Minas.....	8.207	41\$070
Postos Fiscaes:		
Parahybuna.....	147	\$837
Somma.....	99.063	535\$164
Ampolas para Injecções (Cxs.) C. 3.306		
Estradas de Ferro:		
Central do Brasil.....	13.741	1:099\$280
Leopoldina.....	3.198	25\$840
Victoria a Minas.....	103	8\$000
Postos Fiscaes:		
Aymorés.....	22	1\$800
Parahybuna.....	576	4\$500
Somma.....	17.637	1:411\$000
Arsenico (Kgrs.) C. 3.307		
Estradas de Ferro:		
Central do Brasil.....	444.940	16:577\$520
Leopoldina.....	117	4\$212
Sul de Minas.....	285	10\$260
Somma.....	445\$342	16:591\$992
Barro e sens artefactos (Kgrs.) C. 3.308		
Estradas de Ferro:		
Central do Brasil.....	174.043	579\$570
Leopoldina.....	36.907	129\$012
Mogyana.....	1.176	4\$118
Oeste de Minas.....	3.600	14\$400
Sul de Minas.....	264	\$792
Postos Fiscaes:		
Faria Lemos.....	1.000	2\$000
Manhumirim.....	120	\$350
Manso.....	348	1\$044
Miracema.....	60	\$180
Parahybuna.....	2.679	8\$597
Patrocínio.....	40	\$120
Porto Novo.....	557	2\$271
Somma.....	220.794	742\$464

Estações arrecadoras	Quantidade	Imposto
Bebidas gasosas (Kgrs.) C. 3.309		
Estradas de Ferro:		
Bahia e Minas.....	156	25184
Central do Brasil.....	8.084	1245754
Goyaz.....	1.775	263810
Leopoldina.....	1.132	153849
Mogyana.....	200	33948
Oeste de Minas.....	111	15551
Sul de Minas.....	166	23324
Postos Fiscaes:		
Afonso Penna.....	9.485	1543840
Manga.....	2.250	463200
Miracema.....	142	13988
Parahybuna.....	4.028	673522
Patrocínio.....	26	3354
Patrocínio do Sapucahy.....	265	43986
Pirapora.....	81	39930
Porto das Flores.....	60	540
Porto Novo.....	510	73728
Serraria.....	145	23044
Somma.....	28.637	4663964

Estações arrecadoras	Quantidade	Imposto
Cal, cré e calcareos queimados (Kgrs.) C. 3.310		
Estradas de Ferro:		
Central do Brasil.....	10.689.441	43:9013935
Goyaz.....	419.425	1:7403855
Leopoldina.....	454.151	1:8423950
Mogyana.....	4.268.218	18:5393335
Oeste de Minas.....	1.742.751	7:3423204

Estações arrecadoras	Quantidade	Imposto
Postos Fiscaes:		
Afonso Penna.....	15.485	643065
Aymorés.....	190	3900
Barreado.....	3.000	123000
Faria Lemos.....	9.234	403014
Januária.....	660	23240
Manga.....	10.090	458930
Manhumirim.....	1.610	73100
Mansinho.....	1.300	53203
Miracema.....	6.176	243704
Parahybuna.....	21.828	933697
Paraíso.....	9.000	363000
Paraokena.....	2.525	113560
Patrocínio.....	3.285	133865
Patrocínio do Sapucahy.....	36.833	1523080
Poços de Caldas.....	1.505	63180
Porto das Flores.....	1.618	62719
Porto Novo.....	6.660	283795
Rio Preto.....	338	13398
Santa Delphina.....	33	3120
Sapucaia.....	9.300	373700
Serraria.....	12.140	583140
Somma.....	177.727.865	74:0115485

Estações arrecadoras	Quantidade	Imposto
K aollm e talco (Kgrs.) C. 3.311		
Estradas de Ferro:		
Central do Brasil.....	431.034	2:5643019
Leopoldina.....	1.348.689	8:3033403
Mogyana.....	306	13336
Oeste de Minas.....	572.050	3:432780
Sul de Minas.....	11	3066
Somma.....	2.352.090	14:303186

Estações arrecadoras	Quantidade	Imposto
Carbureto de calcio (Kgrs.) C. 3.312		
Estradas de Ferro:		
Central do Brasil.....	2.997.153	13:4933901
Goyaz.....	168	43200
Mogyana.....	52	13456

Estações arrecadoras	Quantidade	Imposto
Postos Fiscaes:		
Manga.....	1.550	443600
Parahybuna.....	100	23600
Pirapora.....	825	213500
Porto Novo.....	110	23850
Somma.....	2.999.958	13:5713109

Estações arrecadoras	Quantidade	Imposto
Chumbo e seus artefactos (Kgrs.) C. 3.313		
Estradas de Ferro:		
Bahia e Minas.....	10	3120
Central do Brasil.....	4.590	1143044
Goyaz.....	29	3339
Leopoldina.....	3.601	533770
Mogyana.....	187	23305
Oeste de Minas.....	7.967	1003300
Sul de Minas.....	1.916	249088

Estações arrecadoras	Quantidade	Imposto
Postos Fiscaes:		
Miracema.....	272	33266
Parahybuna.....	4.729	603393
Porto Novo.....	1.290	163900
S. João do Paraiso.....	145	15740
Somma.....	24.736	3743345

Estações arrecadoras	Quantidade	Imposto
Cobre em barra ou chapa (Kgrs.) C. 3.314		
Estradas de Ferro:		
Central do Brasil.....	6	3166
Goyaz.....	142	33561
Leopoldina.....	176	43611
Mogyana.....	855	243861
Oeste de Minas.....	147	33783
Sul de Minas.....	1.095	293512
Victoria a Minas.....	23	3599

Estações arrecadoras	Quantidade	Imposto
Postos Fiscaes:		
Afonso Penna.....	79	83843
Dôres do Rio Preto.....	67	13715
Manga.....	100	23800
Patrocínio.....	15	3420
Porto Novo.....	31	3827
Somma.....	2.738	813698

Estações arrecadoras	Quantidade	Imposto
Cobre velho em obra e suas ligas (Kgrs.) C. 3.315		
Estradas de Ferro:		
Central do Brasil.....	4.603	1833601
Goyaz.....	612	13359
Leopoldina.....	7.932	2443305
Mogyana.....	3.111	85442
Oeste de Minas.....	431	113525
Sul de Minas.....	4.335	1443968
Victoria a Minas.....	50	15300

Estações arrecadoras	Quantidade	Imposto
Postos Fiscaes:		
Afonso Penna.....	177	53132
Aymorés.....	90	23300
Canôas.....	50	12550
Delta.....	845	213150
Dôres do Rio Preto.....	126	51244
Faria Lemos.....	242	83530
Julio Tavares.....	100	23300
Manhumirim.....	30	3780

Estações arrecadadoras	Quantidade	Imposto	Estações arrecadadoras	Quantidade	Imposto
Miracena.....	58	1\$455	Chrystaes de rocha — blocos de mais de 500 até 1000 grammas (Kgrs.) C. 3.320		
Palmelras.....	180	4\$500	Estradas de Ferro:		
Parahybuna.....	6.974	191\$869	Bahia e Minas.....	1.429	52\$215
Paraokena.....	600	15\$000	Central do Brasil.....	5.591	648\$910
Patrocínio.....	59	2\$265	Leopoldina.....	3	3\$265
Porto das Flores.....	173	4\$799	Diversas:		
Porto Novo.....	2.645	67\$165	Collectorias.....	22	2\$100
Tombos.....	97	2\$500	Somma.....	7.045	1:173\$510
Somma.....	33.551	1:0:13\$5.9	Chrystaes de rocha — blocos de mais de 1,000 grammas (Kgrs.) C. 3.321		
Creme para a pelle em tubos ou potes (Dzs.) C. 3.316			Estradas de Ferro:		
Estradas de Ferro:			Bahia e Minas.....	245	89\$500
Central do Brasil.....	48	17\$280	Central do Brasil.....	2.021	435\$640
Postos Fiscaes:			Leopoldina.....	305	488\$800
Parahybuna.....	147	52\$920	Oeste de Minas.....	5	\$800
Somma.....	195	70\$200	Victoria a Minas.....	51	8\$160
Chrystaes de rocha — quartzos defeituosos em fragmentos para fusão (Kgrs.) C. 3.317			Diversas:		
Estradas de Ferro:			Inspectoria Fiscal.....	1.199	191\$840
Central do Brasil.....	55.497	1:102\$800	Somma.....	3.826	77\$840
Leopoldina.....	969	19\$380	Diamantes (Grs.) C. 3.322		
Somma.....	56.466	1:122\$180	Estradas de Ferro:		
Chrystaes de rocha — em blocos limpados para optica, até 200 grammas. (Kgrs.) C. 3.318			Central do Brasil.....	10,000	70\$000
Estradas de Ferro:			Postos Fiscaes:		
Central do Brasil.....	55.497	1:102\$800	Monte Carmello.....	7,000	49\$000
Leopoldina.....	969	19\$380	Diversas:		
Somma.....	56.466	1:122\$180	Collectorias.....	1.281,903	9:596\$800
Chrystaes de rocha — em blocos limpados para optica, até 200 grammas. (Kgrs.) C. 3.318			Somma.....	1.294,903	9:715\$800
Estradas de Ferro:			Feldspatho (Tons.) C. 3.323		
Bahia e Minas.....	495	9\$900	Estradas de Ferro:		
Central do Brasil.....	113.552	3:079\$000	Sul de Minas.....	0.030	\$500
Leopoldina.....	504	8\$900	Leopoldina.....	115.000	345\$000
Diversas:			Somma.....	115,030	345\$500
Inspectoria Fiscal.....	3	\$060	Ferro—arame (Kgrs.) C. 3.324		
Collectorias.....	675	13\$500	Estradas de Ferro:		
Somma.....	115.229	3:112\$360	Central do Brasil.....	3.043.609	30:436\$090
Chrystaes de rocha — blocos de mais de 200 até 500 grammas. (Kgrs.) C. 3.319			Goyaz.....	12.945	129\$450
Estradas de Ferro:			Leopoldina.....	751	7\$600
Bahia e Minas.....	130	6\$500	Mogyana.....	1.904	19\$040
Central do Brasil.....	6.527	44\$5'80	Postos Fiscaes:		
Leopoldina.....	7	\$30	Affonso Penna.....	66.999	674\$190
Diversas			Aymores.....	112	1\$100
Collectorias.....	18	\$00	Faria Lemos.....	780	7\$800
Somma.....	6.682	45\$2\$930	Formosa.....	50	\$500
Chrystaes de rocha — blocos de mais de 500 até 1000 grammas (Kgrs.) C. 3.320			Januaria.....	60	\$300
Estradas de Ferro:			Manhumirim.....	428	428\$80
Bahia e Minas.....	130	6\$500	Muzambinho.....	45	\$450
Central do Brasil.....	6.527	44\$5'80	Parahybuna.....	635	63\$500
Leopoldina.....	7	\$30	Patrocínio.....	168	1\$580
Diversas			Pirapora.....	613	61\$300
Collectorias.....	18	\$00	Poços de Caldas.....	530	53\$000
Somma.....	6.682	45\$2\$930	Porto Novo.....	3.327	33\$270
Chrystaes de rocha — blocos de mais de 1,000 grammas (Kgrs.) C. 3.321			Sao João do Paraiso.....	1.200	10\$320
Estradas de Ferro:			Tombos.....	207	\$207
Bahia e Minas.....	245	89\$500	Somma.....	3.134.354	31:346\$350
Central do Brasil.....	2.021	435\$640	Chrystaes de rocha — blocos de mais de 500 até 1000 grammas (Kgrs.) C. 3.320		
Leopoldina.....	305	488\$800	Estradas de Ferro:		
Oeste de Minas.....	5	\$800	Bahia e Minas.....	1.429	52\$215
Victoria a Minas.....	51	8\$160	Central do Brasil.....	5.591	648\$910
Diversas:			Leopoldina.....	3	3\$265
Inspectoria Fiscal.....	1.199	191\$840	Diversas:		
Somma.....	3.826	77\$840	Collectorias.....	22	2\$100
Diamantes (Grs.) C. 3.322			Somma.....	7.045	1:173\$510
Estradas de Ferro:			Chrystaes de rocha — blocos de mais de 1,000 grammas (Kgrs.) C. 3.321		
Central do Brasil.....	10,000	70\$000	Estradas de Ferro:		
Postos Fiscaes:			Bahia e Minas.....	245	89\$500
Monte Carmello.....	7,000	49\$000	Central do Brasil.....	2.021	435\$640
Diversas:			Leopoldina.....	305	488\$800
Collectorias.....	1.281,903	9:596\$800	Oeste de Minas.....	5	\$800
Somma.....	1.294,903	9:715\$800	Victoria a Minas.....	51	8\$160
Feldspatho (Tons.) C. 3.323			Diversas:		
Estradas de Ferro:			Inspectoria Fiscal.....	1.199	191\$840
Sul de Minas.....	0.030	\$500	Somma.....	3.826	77\$840
Leopoldina.....	115.000	345\$000	Diamantes (Grs.) C. 3.322		
Somma.....	115,030	345\$500	Estradas de Ferro:		
Ferro—arame (Kgrs.) C. 3.324			Central do Brasil.....	10,000	70\$000
Estradas de Ferro:			Postos Fiscaes:		
Central do Brasil.....	3.043.609	30:436\$090	Monte Carmello.....	7,000	49\$000
Goyaz.....	12.945	129\$450	Diversas:		
Leopoldina.....	751	7\$600	Collectorias.....	1.281,903	9:596\$800
Mogyana.....	1.904	19\$040	Somma.....	1.294,903	9:715\$800
Postos Fiscaes:			Feldspatho (Tons.) C. 3.323		
Affonso Penna.....	66.999	674\$190	Estradas de Ferro:		
Aymores.....	112	1\$100	Sul de Minas.....	0.030	\$500
Faria Lemos.....	780	7\$800	Leopoldina.....	115.000	345\$000
Formosa.....	50	\$500	Somma.....	115,030	345\$500
Januaria.....	60	\$300	Ferro—arame (Kgrs.) C. 3.324		
Manhumirim.....	428	428\$80	Estradas de Ferro:		
Muzambinho.....	45	\$450	Central do Brasil.....	3.043.609	30:436\$090
Parahybuna.....	635	63\$500	Goyaz.....	12.945	129\$450
Patrocínio.....	168	1\$580	Leopoldina.....	751	7\$600
Pirapora.....	613	61\$300	Mogyana.....	1.904	19\$040
Poços de Caldas.....	530	53\$000	Postos Fiscaes:		
Porto Novo.....	3.327	33\$270	Affonso Penna.....	66.999	674\$190
Sao João do Paraiso.....	1.200	10\$320	Aymores.....	112	1\$100
Tombos.....	207	\$207	Faria Lemos.....	780	7\$800
Somma.....	3.134.354	31:346\$350	Formosa.....	50	\$500

Estações arrecadoras	Quantidade	Imposto	Estações arrecadoras	Quantidade	Imposto
Ferro batido em barras chatas, perfilados, trilhos (Kgrs.) C. 3.325			Delta		
Estradas de Ferro:			Engenheiro Bethout.....		
Central do Brasil.....	16.999,402	22;744\$827	Entre Rios.....		
Goyaz.....	6,053	68\$966	Faria Lemos.....		
Leopoldina.....	9,842	28\$043	Januarla.....		
Mogyana.....	16,848	17\$448	Julio Tavares.....		
Oeste de Minas.....	6,230	63\$58	Miracema.....		
Sul de Minas.....	20,426	20\$426	Monte Siao.....		
Victoria a Minas.....	145	\$239	Palmeiras.....		
Postos Fiscaes:			Parahybuna.....		
Afonso Penna.....	150	\$150	Paraokena.....		
Canôas.....	500	\$500	Pirapora.....		
Januarla.....	10	\$010	Passa Vinte.....		
Paraiso.....	1.000	\$1000	Patrocínio.....		
Poços de Caldas.....	700	\$700	Patrocínio do Sapucahy.....		
Porto das Flores.....	25	\$100	Porto das Flores.....		
Porto Novo.....	1.800	4\$800	Porto Novo.....		
Somma.....			Rio Preto.....		
	17.033,192	22;831\$167	Santa Delphina.....		
Ferro em chapas para fogão (Kgrs.) C. 3.326			Sapucahy.....		
Estradas de Ferro:			Sapucaya.....		
Bahia e Minas.....	150	\$450	Tombos.....		
Central do Brasil.....	30.636	91\$08	Somma.....		
Goyaz.....	338	1\$014	644 282		
Leopoldina.....	772	2\$316	4;231\$774		
Mogyana.....	59	\$177	Ferro — enxadas, machados, etc. (Kgrs.) C. 3.328		
Victoria a Minas.....	94	\$282	Estradas de Ferro:		
Postos Fiscaes:			Bahia e Minas.....		
Afonso Penna.....	15	\$015	Central do Brasil.....		
Dôres do Rio Preto.....	15	\$045	Leopoldina.....		
Faria Lemos.....	50	\$150	Mogyana.....		
Manga.....	136	\$408	Oeste de Minas.....		
Miracema.....	20	\$060	Sul de Minas.....		
Poços de Caldas.....	10	\$030	Victoria a Minas.....		
Porto das Flores.....	93	\$279	Diversas:		
Porto Novo.....	104	\$312	Fiscaes de Rendas.....		
Tombos.....	270	2\$530	10 \$100		
Somma.....			Postos Fiscaes:		
	32,782	100\$036	Canôas.....		
Ferro em cylindros e machinas em geral (Kgrs.) C. 3.827			Faria Lemos.....		
Estradas de Ferro:			Januarla.....		
Bahia e Minas.....	129	\$645	Manga.....		
Central do Brasil.....	218,534	1;525\$837	Manhumirim.....		
Goyaz.....	105	\$525	Mansinho.....		
Leopoldina.....	62,195	356\$522	Miracema.....		
Leopoldina.....	82,112	584\$505	Muzambinho.....		
Mogyana.....	23,808	120\$030	Porto das Flores.....		
Oeste de Minas.....	99,788	525\$775	Porto Novo.....		
Sul de Minas.....	736	3\$680	S. João do Paraiso.....		
Victoria a Minas.....			Serraria.....		
Diversas:			Somma.....		
Emp. de Navegação do Rio Sapucahy.....	122	2\$440	12 645		
Navegação do Rio Grande.....	6	\$030	14\$270		
Postos Fiscaes:			Ferro — ferraduras (Kgrs.) C. 3.329		
Afonso Penna.....	400	\$2000	Estradas de Ferro:		
Canôas.....	16,730	96\$500	Bahia e Minas.....		
Covas.....	1.860	9\$250	Central do Brasil.....		
Ferro em cylindros e machinas em geral (Kgrs.) C. 3.827			Leopoldina.....		
Estradas de Ferro:			Sul de Minas.....		
Bahia e Minas.....	129	\$645	Victoria a Minas.....		
Central do Brasil.....	218,534	1;525\$837	Diversas:		
Goyaz.....	105	\$525	Aymorés.....		
Leopoldina.....	62,195	356\$522	Faria Lemos.....		
Leopoldina.....	82,112	584\$505	Manhumirim.....		
Mogyana.....	23,808	120\$030	Miracema.....		
Oeste de Minas.....	99,788	525\$775	Parahybuna.....		
Sul de Minas.....	736	3\$680	Patrocínio.....		
Victoria a Minas.....			Porto Novo.....		
Diversas:			Rio Preto.....		
Emp. de Navegação do Rio Sapucahy.....	122	2\$440	Salto Grande.....		
Navegação do Rio Grande.....	6	\$030	Santa Delphina.....		
Postos Fiscaes:			Serraria.....		
Afonso Penna.....	400	\$2000	Tres Ilhas.....		
Canôas.....	16,730	96\$500	Somma.....		
Covas.....	1.860	9\$250	83,648		
Ferro em cylindros e machinas em geral (Kgrs.) C. 3.827			83\$470		

Estações arrecadadoras	Quantidade	Imposto	Estações arrecadadoras	Quantidade	Imposto
Ferro — machinas agrícolas ou peças para estas (Kgrs.) C. 3.330			Ferro em utensilios para cozinha (Kgrs.) C. 3.332		
Estradas de Ferro:			Estradas de Ferro:		
Central do Brasil	305.391	948\$487	Bahia e Minas.....	90	\$900
Goyaz.....	917	28751	Goyaz.....	5 379	538790
Leopoldina.....	14.145	44\$901	Leopoldina.....	35,524	355\$240
Mogyana.....	37.913	163\$760	Mogyana.....	3,447	3\$470
Oeste de Minas.....	771	2\$313	Sul de Minas.....	220	2\$200
Sul de Minas.....	1 634	6\$900	Victoria a Minas.....	4.913	49\$130
Victoria a Minas.....	6.784	21\$270			
Diversas:			Postos Fiscaes:		
Navegação do Rio Grande	247	\$741	Affonso Penna.....	55	\$550
Postos Fiscaes:			Aymorés.....	30	\$300
Canôas.....	200	\$600	Canôas.....	140	\$1400
Covas.....	600	\$1800	Covas.....	300	\$3000
Delta.....	1.000	\$3000	Dôres do Rio Preto.....	120	\$1200
Faria Lemos.....	100	\$650	Faria Lemos.....	2.045	20450
Jose Aroeira.....	1.000	\$3000	Januaria.....	35	\$350
Miracema.....	1.830	\$5490	Jardim.....	240	\$2400
Paracema.....	76	\$228	Julio Tavares.....	960	\$9600
Parahybuna.....	1.500	\$4500	Manhumirim.....	85	\$850
Paraokena.....	3.164	\$9492	Mansinho.....	60	\$600
Patrocínio.....	50	\$600	Miracema.....	1.115	\$11150
Porto das Flores.....	12	\$36	Muzambinho.....	225	\$2250
Porto Novo.....	411	\$3285	Palmeiras.....	16	\$160
Sapucahy.....	1.800	\$10800	Parahybuna.....	395	\$3950
Serraria.....	36	\$108	Paraokena.....	890	\$8900
Tres Ilhas.....	247	\$741	Patrocínio.....	2.513	\$25130
Somma.....	379 798	1:273\$171	Porto das Flores.....	1.322	\$13220
			Porto Novo.....	518	\$5180
			Rio Preto.....	996	\$9960
			Santa Delphina.....	49	\$490
			Sto. Antonio do Rio Verde.....	240	\$2400
			São João do Paraíso.....	254	\$2540
			Sapucaia.....	100	\$1000
			Tombos.....	29	\$90
			Tres Ilhas.....		
			Somma.....	63 801	628\$0 0
Ferro — obras ou peças de ornamentação (Kgrs.) C. 3.331			Ferro fundido em artefactos não especificados—tubos (Kgrs.) C. 3.333		
Estradas de Ferro:			Estradas de Ferro:		
Bahia e Minas.....	199	3\$250	Bahia e Minas.....	798	7\$980
Central do Brasil.....	130.3 8	1:544\$180	Central do Brasil.....	303.227	3:03\$270
Goyaz.....	38 216	44\$5094	Goyaz.....	4 434	44\$940
Leopoldina.....	62 709	714\$120	Leopoldina.....	59 392	593\$920
Mogyana.....	69 601	938\$750	Mogyana.....	43 794	437\$940
Oeste de Minas.....	13 866	146\$743	Oeste de Minas.....	7 015	70\$150
Sul de Minas.....	37,828	393\$553	Sul de Minas.....	6 274	62\$740
Victoria a Minas.....	68	1\$370	Victoria a Minas.....	2,940	29\$400
Diversas:			Diversas:		
Navegação do Rio Grande....	669	6\$690	Emp. de Navegação do Rio Sapucahy.....	14	\$140
Postos Fiscaes:			Navegação do Rio Grande.....	23	\$230
Affonso Penna.....	37.259	516\$140	Postos Fiscaes:		
Aymorés.....	338	4\$000	Canôas.....	20	\$200
Canôas.....	60	\$600	Dois de Abril.....	40	\$400
Capivary.....	200	\$2000	Faria Lemos.....	691	\$6910
Manga.....	50	\$500	Januaria.....	50	\$500
Manhumirim.....	1.239	14\$010	Julio Tavares.....	1 000	10\$000
Miracema.....	3,919	39\$190	Manga.....	473	4\$730
Monte São.....	1.600	16\$000	Manhumirim.....	556	5\$560
Parahybuna.....	46,990	50\$830	Miracema.....	1 942	19\$420
Patrocínio.....	100	\$1000	Muzambinho.....	500	\$5000
Pirapora.....	64	\$640	Parahybuna.....	52,312	523\$120
Porto das Flores.....	69	\$1370	Paraokena.....	250	2\$500
Porto Novo.....	7,085	72\$350	Patrocínio.....	135	\$1350
Rio Preto.....	675	\$6750	Pirapora.....	2,360	23\$600
Sto. Antonio do Rio Verde.....	200	2\$000	Patrocínio do Sapucahy.....	282	2\$820
Sapucahy.....	400	4\$000			
Sapucaia.....	72	\$720			
Tombos.....	250	2\$500			
Somma.....	454.314	5:390\$664			

Estações arrecadadoras	Quantidade	Imposto
Porto das Flores.....	430	4\$370
Porto Novo.....	507	5\$070
Rio Preto.....	2.416	24\$461
Serraria.....	133	1\$330
Tombos.....	34	\$400
Tres Ilhas.....	47	\$470
Somma.....	4.417	49.216\$50

Ferro fundido em barra, ferro gusa, lingotes (Tons.) C. 3.334

Estradas de Ferro:		
Bahia e Minas.....	115	11\$500
Central do Brasil.....	27.723	2.772\$300
Leopoldina.....	12	1\$300
Mogyana.....	37	3\$700
Oeste de Minas.....	53	5\$300
Sul de Minas.....	4	\$400
Victoria a Minas.....	220	22\$000

Postos Fiscaes:		
Afonso Penna.....	2.796	27\$980
Faria Lemos.....	40	4\$000
Paraokena.....	25	2\$500
Poços de Caldas.....	15	1\$500
Porto Novo.....	23	2\$300
Tombos.....	12	1\$200
Somma.....	31.078	3.107\$900

Ferro velho para fundição (Kgrs.) C. 3.335

Estradas de Ferro:		
Central do Brasil.....	467.482	467\$462
Goyaz.....	37	\$037
Leopoldina.....	7.376	7\$376
Mogyana.....	80.169	80\$169
Sul de Minas.....	50.188	50\$188

Postos Fiscaes:		
Canôas.....	1.700	1\$700
Entre Rios.....	74	\$074
Julio Tavares.....	13	\$013
Miracema.....	371	\$371
Monte Siao.....	1.600	1\$600
Palmeiras.....	500	\$500
Paraokena.....	100	\$100
Patrocínio do Sapucaby.....	15	\$015
Poços de Caldas.....	200	\$200
Porto das Flores.....	2.570	2\$570
Porto Novo.....	30	\$30
Sapucaby.....	1.000	1\$000
Tombos.....	900	\$900
Somma.....	614.238	614\$238

Folha de Flandres e seus artefactos (Kgrs.) C. 3.336

Estradas de Ferro:		
Bahia e Minas.....	25	\$622
Central do Brasil.....	79.501	1.940\$940
Goyaz.....	6.508	16\$024
Leopoldina.....	37.840	92\$310
Mogyana.....	3.508	8\$372
Oeste de Minas.....	1.180	2\$032
Sul de Minas.....	2.030	49\$655
Victoria a Minas.....	481	6\$940

Diversas		
Empr. de Navegação do Rio Sapucaby.....	20	\$300

Estações arrecadadoras	Quantidade	Imposto
Postos Fiscaes:		
Afonso Penna.....	425	10\$075
Aymorés.....	15	\$400
Dôres do Rio Preto.....	75	1\$335
Faria Lemos.....	117	2\$845
Januaria.....	20	\$480
Manga.....	54	1\$350
Manhumirim.....	53	1\$310
Miracema.....	1.462	36\$104
Parahybuna.....	47.308	1.178\$154
Paraokena.....	22	\$600
Paraíso.....	100	2\$500
Patrocínio.....	111	\$370
Porto das Flores.....	1.898	47\$429
Porto Novo.....	47	1\$154
Rio Preto.....	54	1\$345
Santa Delphina.....	278	6\$560
Serraria.....	113	2\$825
Tombos.....	38	1\$000
Tres Ilhas.....	209	4\$71
Somma.....	183.552	4.50\$093

Garrafas vazias (Kgrs.) C. 3.337

Estradas de Ferro:		
Bahia e Minas.....	64.573	193\$719
Central do Brasil.....	1.954.470	5.863\$410
Goyaz.....	33	\$099
Leopoldina.....	274.118	82\$554
Mogyana.....	788.630	2.365\$890
Oeste de Minas.....	136.699	410\$097
Sul de Minas.....	451.993	1.397\$983
Victoria a Minas.....	16.001	49\$033

Diversas:		
Navegação do Rio Grande.....	4.723	14\$169

Postos Fiscaes:		
Antonio Prado.....	1.499	4\$408
Canôas.....	21.535	64\$605
Covas.....	1.620	4\$860
Capivary.....	1.338	4\$014
Delta.....	909	2\$709
Entre Rios.....	215	\$845
Faria Lemos.....	20	\$060
Hajubá.....	3.940	11\$820
Jardim.....	5.425	16\$275
Miracema.....	127	\$391
Palmeiras.....	12.280	36\$840
Parahybuna.....	50.917	152\$751
Paraíso.....	1.200	3\$600
Patrocínio do Sapucaby.....	59.951	180\$185
Picada.....	150	\$450
Pirapora.....	200	\$600
Poços de Caldas.....	300	\$900
Porto das Flores.....	1.071	\$3213
Porto Novo.....	23.557	70\$871
Rio Preto.....	8.526	25\$578
Santa Delphina.....	603	1\$809
S. José dos Toledos.....	1.331	3\$990
Sapucaby.....	23.353	70\$949
Serraria.....	60	\$180
Tombos.....	160	\$480
Tres Ilhas.....	127	\$381
Somma.....	3.925.676	11.777\$174

Graphite bruto (Tons.) C. 3.338

Estradas de Ferro:		
Central do Brasil.....	29.473	70\$630
Oeste de Minas.....	7.950	20\$370
Sul de Minas.....	17.000	44\$700
Somma.....	54.423	141\$500

Estações arrecadadoras	Quantidade	Imposto
Lança-perfumes em tubos de 30 grammas (Dzs.) C. 3.339		
Estradas de Ferro:		
Central do Brasil.....	66	41\$712
Leopoldina.....	143	90\$376
Mogyana.....	2	1\$264
Postos Fiscaes:		
Parahybuna.....	60	37\$920
Somma.....	271	171\$272

Estações arrecadadoras	Quantidade	Imposto
Lança-perfumes em tubos de 60 grammas (Dzs.) C. 3.340		
Estradas de Ferro:		
Central do Brasil.....	100	94\$800
Leopoldina.....	52	49\$296
Mogyana.....	5	4\$740
Sul de Minas.....	25	23\$700
Postos Fiscaes:		
Parahybuna.....	44	41\$712
Somma.....	226	214\$248

Estações arrecadadoras	Quantidade	Imposto
Lança-perfumes em tubos de 100 grammas (Dzs.) C. 3.341		
Estradas de Ferro:		
Central do Brasil.....	410	519\$880
Leopoldina.....	213	270\$084
Mogyana.....	5	6\$340
Sul de Minas.....	47	59\$596
Postos Fiscaes:		
Parahybuna.....	238	301\$784
Somma.....	913	1.157\$684

Estações arrecadadoras	Quantidade	Imposto
Lança-perfumes em tubos de 200 grammas (Dzs.) C. 3.342		
Estradas de Ferro:		
Leopoldina.....	11	27\$896
Postos Fiscaes:		
Parahybuna.....	44	111\$584
Somma.....	55	139\$480

Estações arrecadadoras	Quantidade	Imposto
Loções e aguas de colonia (Dzs.) C. 3.343		
Estradas de Ferro:		
Central do Brasil.....	6	1\$800
Leopoldina.....	45	13\$500
Mogyana.....	3	9\$000
Oeste de Minas.....	88	26\$400
Sul de Minas.....	31	9\$300
Postos Fiscaes:		
Manhumirim.....	10	3\$000
Parahybuna.....	47	14\$100
Porto Novo.....	18	5\$400
Somma.....	248	74\$400

Estações arrecadadoras	Quantidade	Imposto
Manilhas ou canos de barro (Kgrs.) C. 3.345		
Estradas de Ferro:		
Central do Brasil.....	2.961.537	11:846\$148
Goyaz.....	2.627	10\$508
Leopoldina.....	588.532	2:354\$128
Mogyana.....	441	1\$764
Oeste de Minas.....	130	5\$20

Estações arrecadadoras	Quantidade	Imposto
Postos Fiscaes:		
Canôas.....	2.100	8\$400
Faria Lemos.....	895	35\$80
Patrocinio.....	3.573	14\$292
Pocos de Caldas.....	50	\$200
Porto das Flores.....	156	\$624
Porto Novo.....	2.185	8\$740
Rio Preto.....	110	\$440
Santa Delphina.....	280	1\$120
Tres Ilhas.....	560	2\$240
Somma.....	3.563.176	14:252\$704

Estações arrecadadoras	Quantidade	Imposto
Marmores nacionaes (Tons.) C. 3.346		
Estradas de Ferro:		
Central do Brasil.....	2.808,150	4:662\$626
Mogyana.....	1,674	5\$022
Somma.....	2.809,824	4:667\$648

Estações arrecadadoras	Quantidade	Imposto
Mica beneficiada (Kgrs.) C. 3.347		
Estradas de Ferro:		
Bahia e Minas.....	983	491\$500
Central do Brasil.....	1.050	52\$000
Leopoldina.....	10.046	5:03\$900
Sul de Minas.....	43	21\$500
Victoria a Minas.....	2.006	1:003\$000
Diversas:		
Inspectoria Fiscal.....	60	30\$000
Somma.....	14.188	7:094\$000

Estações arrecadadoras	Quantidade	Imposto
Mica bruta de seis pollegadas quadradas para mais (Kgrs.) C. 3.348		
Estradas de Ferro:		
Bahia e Minas.....	1.479	295\$300
Central do Brasil.....	1.709	348\$000
Leopoldina.....	6.693	1:333\$600
Mogyana.....	93	18\$600
Sul de Minas.....	1.840	36\$000
Victoria a Minas.....	160	32\$000
Diversas:		
Inspectoria Fiscal.....	1.292	258\$400
Somma.....	13.257	2:651\$400

Estações arrecadadoras	Quantidade	Imposto
Mica em aparas, menos de seis pollegadas quadradas, restolho (Kgrs.) C. 3.349		
Estradas de Ferro:		
Central do Brasil.....	178	7\$120
Leopoldina.....	152	6\$080
Mogyana.....	41	1\$640
Sul de Minas.....	50	2\$000
Somma.....	421	16\$840

Estações arrecadadoras	Quantidade	Imposto	Estações arrecadadoras	Quantidade	Imposto
Manganez especial (Tons.) C. 3.374			Manganez inferior (Tons.) C. 3.381		
Estradas de Ferro:			Estradas de Ferro:		
Central do Brasil.....	14,000	149\$800	Central do Brasil.....	565,000	169\$500
Diversas:			Diversas:		
Inspectoria Fiscal.....	25,635	274\$300	Inspectoria Fiscal.....	20,000	6\$000
Somma	<u>39,635</u>	<u>424\$100</u>	Somma	<u>585,000</u>	<u>175\$500</u>
Manganez de 1. ^a classe—A—(Tons.) C. 3.375			Manganez—Decks, 10.408 e 10.707 (Tons.) C. 3.374		
Estradas de Ferro:			Inspectoria Fiscal.....		
Central do Brasil.....	22,000	136\$400		<u>21.502,000</u>	—
Somma	<u>22,000</u>	<u>136\$400</u>	Minerios: — Baritina (Kgrs.) C. 3.350		
Manganez de 1. ^a classe—B—(Tons.) C. 3.376			Estradas de Ferro:		
Estradas de Ferro:			Central do Brasil.....	552,272	2:533\$390
Central do Brasil.....	7,000	39\$300	Leopoldina.....	15	\$075
Somma	<u>7,000</u>	<u>39\$300</u>	Oeste de Minas.....	339,200	1:456\$400
Manganez de 1. ^a classe—C—(Tons.) C. 3.377			Postos Fiscaes:		
Estradas de Ferro:			Rio Preto.....	83	\$415
Central do Brasil.....	11,000	55\$000	Somma	<u>891,570</u>	<u>3:990\$280</u>
Somma	<u>11,000</u>	<u>55\$000</u>	Minerios — Bauxita (Tons.) C. 3.372		
Manganez de 3. ^a classe—A—(Tons.) C. 3.378			Estradas de Ferro:		
Estradas de Ferro:			Central do Brasil.....	40,000	128\$000
Central do Brasil.....	6,000	8\$200	Collectorias.....	44,000	82\$100
Somma	<u>6,000</u>	<u>8\$200</u>	Somma.....	<u>84,000</u>	<u>210\$100</u>
Manganez de 3. ^a classe—C—(Tons.) C. 3.379			Minerios de ferro de qualquer natureza (Tons.) C. 3.351		
Estradas de Ferro:			Estradas de Ferro:		
Central do Brasil.....	1,000	\$900	Central do Brasil.....	505,024	1:010\$048
Somma	<u>1,000</u>	<u>\$900</u>	Oeste de Minas.....	23,541	47\$082
Manganez de 3. ^a classe—D—(Tons.) C. 3.380			Sul de Minas.....	205,070	730\$420
Estradas de Ferro:			Mogyana.....	83,000	166\$100
Central do Brasil.....	3,000	1\$800	Somma.....	<u>816,635</u>	<u>1:943\$360</u>
Somma	<u>3,000</u>	<u>1\$800</u>	Minerios de ferro (Decreto 10.408 e 10.707) (Tons.)		
			Diversas:		
			Inspectoria Fiscal.....	<u>13 050,000</u>	—
			Minerios de nickel (Tons.) C. 3.352		
			Estradas de Ferro:		
			Oeste de Minas.....	55,000	330\$000
			Sul de Minas.....	115,040	730\$500
			Somma	<u>170,040</u>	<u>1:060\$500</u>
			Minerios de nickel de 5% (Tons.) C. 3.352		
			Estradas de Ferro:		
			Sul de Minas.....	240,000	720\$000
			Somma	<u>240,000</u>	<u>720\$000</u>

Estações arrecadadoras	Quantidade	Imposto
Minérios diversos (Kgrs.) C. 3.353		
Estradas de Ferro:		
Central do Brasil.....	1 432	22\$916
Leopoldina.....	102	1\$632
Mogyana.....	390	5\$760
Oeste de Minas.....	178	2\$848
Sul de Minas.....	281	4\$496
Victoria a Minas.....	93	1\$488
Postos Fiscaes:		
Afonso Penna.....	15.052	240\$832
Miracema.....	600	9\$600
Somma	18.098	289\$572
Minérios — Rozaquartzo (Kgrs.) C. 3.354		
Estradas de Ferro:		
Bahia e Minas.....	2.143	145\$724
Central do Brasil.....	144	9\$792
Somma	2.287	155\$516
Minérios — Zirconio (Tons.) C. 3.356		
Estradas de Ferro:		
Central do Brasil.....	3.000	7\$200
Mogyana.....	560,615	1:595\$280
Postos Fiscaes:		
Poços de Caldas.....	1.000	2\$400
Somma	564,615	1:604\$880
Ores coloridos de diversos matizes (Kgrs.) C. 3.357		
Estradas de Ferro:		
Central do Brasil.....	2.206,928	11:085\$314
Leopoldina.....	42,827	214\$135
Oeste de Minas.....	8,452	42\$260
Postos Fiscaes:		
Manhumirim.....	700	3\$500
Paraokena.....	642	3\$200
Somma	2.259 549	11:348\$469
Ouro (Grs.) C. 3.358		
Estradas de Ferro:		
Central do Brasil.....	100	31\$100
Diversas:		
Inspectoria Fiscal.....	3.599,708	911:125\$300
Postos Fiscaes:		
Agua Vermelhas.....	17	5\$270
Formosa.....	40	12\$400
Diversas:		
Collectorias.....	136,401	42:777\$057
Somma	3.736,256	953:951\$127

Estações arrecadadoras	Quantidade	Imposto
Pedras calcareas, hrtadas ou não (Kgrs.) C. 3.359		
Estradas de Ferro:		
Bahia e Minas.....	50	\$050
Central do Brasil.....	3.046,194	4:039\$855
Leopoldina.....	1.013,882	1:159\$086
Mogyana.....	189,734	190\$593
Sul de Minas.....	3,125	3\$125
Somma	4.252,985	5:392\$709
Pedras coradas, aguas marinhas (Grs.) C. 3.360		
Estradas de Ferro:		
Bahia e Minas.....	9,800	316\$000
Diversas:		
Collectorias.....	4,335	86\$700
Somma	14 135	402\$700
Pedras coradas, não especificadas (Grs.) C. 3.362		
Estradas de Ferro:		
Central do Brasil.....	6	\$072
Goyaz.....	176	1\$760
Leopoldina.....	752	7\$736
Mogyana.....	1.005	10\$050
Postos Fiscaes:		
Afonso Penna.....	1.647	40\$220
Itajubá.....	120	1\$200
Porto Novo.....	430	4\$300
Rio Preto.....	50	\$500
Somma	4 187	65\$918
Pedras coradas — Turmalinas (Grs.) C. 3.363		
Estradas de Ferro:		
Victoria a Minas.....	600	10\$200
Goyaz.....	1.603	30\$916
Diversas:		
Collectorias.....	7,052	122\$600
Somma	9.255	163\$716
Prata em pó, barra ou em obra (Grs.) C. 3.364		
Diversas:		
Inspectoria Fiscal.....	704,000	3:520\$000
Collectorias.....	11,679	58\$398
Somma	715,679	3:578\$398
Rodas para machinas ou carros (Kgrs.) C. 3.365		
Estradas de Ferro:		
Central do Brasil.....	1 865	93\$250
Goyaz.....	7.554	377\$700
Mogyana.....	1.324	66\$200
Oeste de Minas.....	456	22\$800
Leopoldina.....	3.380	169\$010
Victoria a Minas.....	55	2\$750
Postos Fiscaes:		
Entre Rios.....	95	4\$900
Maoso.....	500	25\$000

Estações arrecadadoras	Quantidade	Imposto	Estações arrecadadoras	Quantidade	Imposto			
Teiha francesa (Tons.) C. 3.369								
Estradas de Ferro:								
Miracema.....	6	\$300	Central do Brasil.....	28,000	81\$600			
Patrocínio.....	100	6\$900	Leopoldina.....	1,000	1\$700			
Poços de Caldas.....	250	12\$500	Mogyana.....	274,097	504\$424			
Porto Novo.....	80	4\$000	Oeste de Minas.....	61,000	103\$700			
Tres Ilhas.....	53	2\$650	Sul de Minas.....	276,251	472\$894			
Somma.....	15,719	786\$950	Somma.....	720,848	1,300\$968			
Salitre bruto (Kgrs.) C. 3.366								
Estradas de Ferro:								
Central do Brasil.....	516	7\$740	Afonso Penna.....	16,000	27\$000			
Leopoldina.....	3,567	17\$835	Delta.....	14,000	23\$300			
Oeste de Minas.....	184	\$920	Faria Lemos.....	1,000	1\$700			
Somma.....	4,407	27\$195	Manga.....	9,000	15\$300			
Salitre refinado (Kgrs.) C. 3.367								
Estradas de Ferro:								
Leopoldina.....	391	1\$564	Manso.....	1,000	1\$500			
Diversas:								
Fiscaes de Rendas.....	300	1\$200	Palmeiras.....	31,000	52\$700			
Postos Fiscaes:								
Poços de Caldas.....	30	\$120	Paraiso.....	6,000	10\$300			
Somma.....	721	2\$884	Poços de Caldas.....	2,500	4\$250			
Teiha commum (Tons.) C. 3.368								
Estradas de Ferro:								
Central do Brasil.....	3,000	3\$000	Goyaz.....	2,027	1\$500			
Goyaz.....	2,000	2\$000	Leopoldina.....	1,000	\$500			
Leopoldina.....	16,000	16\$000	Mogyana.....	1,123	1\$500			
Oeste de Minas.....	72,000	72\$000	Oeste de Minas.....	2,000	1\$000			
Sul de Minas.....	24,900	24\$900	Somma.....	9,150	6\$000			
Postos Fiscaes:								
Afonso Penna.....	2,000	2\$000	Palmeiras.....	1,000	\$500			
Canôas.....	10,000	10\$000	Porto Novo.....	1,000	\$500			
Faria Lemos.....	31,000	32\$000	Tombos.....	1,000	\$500			
Manga.....	6,000	6\$000	Somma.....	9,150	6\$000			
Manhumirim.....	1,500	1\$500	Tijolos (Tons.) C. 3.371					
Manso.....	12,000	12\$000	Estradas de Ferro:					
Monte Siao.....	4,000	5\$000	Central do Brasil.....	1,452,000	721\$955			
Muzambinho.....	4,500	4\$500	Goyaz.....	1,000	\$495			
Palmeiras.....	2,000	2\$000	Leopoldina.....	15,000	74\$25			
Paraiso.....	4,000	5\$000	Mogyana.....	612,949	333\$497			
Passo Vinte.....	2,000	2\$000	Oeste de Minas.....	25,000	12\$330			
Patrocínio do Sapucahy.....	2,000	2\$000	Sul de Minas.....	4,000	2\$000			
Patrocínio do Sapucahy.....	33,682	33\$682	Postos Fiscaes:					
Poços de Caldas.....	5,000	5\$000	Canôas.....	28,000	13\$895			
Porto Novo.....	1,100	1\$200	Covas.....	6,000	3\$000			
Rio Corrente.....	1,000	1\$000	Delta.....	13,900	6\$700			
Rio Preto.....	10,000	10\$000	Faria Lemos.....	4,000	2\$000			
Sto. Antonio do Rio Verde.....	1,000	1\$000	Juho Tavares.....	5,000	2\$500			
S. João do Paraiso.....	4,000	4\$000	Manga.....	5,000	2\$485			
Sapucahy.....	2,000	2\$000	Manhumirim.....	1,000	\$495			
Sapucaia.....	1,000	1\$000	Monte Siao.....	2,700	1\$350			
Serraria.....	0,500	\$500	Muzambinho.....	54,000	26\$670			
Tombos.....	8,000	8\$000	Palmeiras.....	7,000	3\$435			
Somma.....	266,182	266\$182	Paraiso.....	1,000	\$500			
DIVERSOS NÃO CLASSIFICADOS								
Bagagens, miudezas e diversos (Kgrs., C. 4.000)								
Estradas de Ferro:								
Bahia e Minas.....	4,660	23\$5000	Paraokena.....	9,000	4\$480			
Central do Brasil.....	209,278	10,381\$525	Patrocínio do Sapucahy.....	103,630	51\$267			
Goyaz.....	23,861	1,143\$050	Poços de Caldas.....	28,000	13\$900			
Leopoldina.....	105,755	5,287\$750	Rio Preto.....	2,000	\$990			
Mogyana.....	257,201	12,860\$350	Sapucaia.....	2,000	\$990			
Oeste de Minas.....	42,520	2,126\$000	Serraria.....	9,000	4\$455			
Sul de Minas.....	180,019	9,000\$950	Tombos.....	4,000	2\$000			
Victoria a Minas.....	29,708	1,434\$400	Tres Ilhas.....	1,000	\$495			
Somma.....	2,405,179	1,189\$079	Somma.....	2,405,179	1,189\$079			

Estações arrecadadoras	Quantidade	Imposto	Estações arrecadadoras	Quantidade	Imposto
Diversas:			Serraria.....	14	\$700
Emp. de Navegação do Rio Sapucahy.....	155	78750	Tombos.....	300	158000
Navegação do Rio Grande.....	599	299950	Tres Ilhas.....	38	18900
			Somma.....	<u>1.099,706</u>	<u>54:951\$925</u>
Postos Fiscaes:			Generos não especificados (Kgrs.) Ç. 0.000		
Afonso Penna.....	152,292	7:614\$600	Estradas de Ferro:		
Aymorés.....	2,228	111\$400	Central do Brasil.....	—	7:252\$497
Canôas.....	8,279	413\$950	Sul de Minas.....	—	7\$000
Captvary.....	5,805	290\$250	Leopoldina.....	—	6\$880
Covas.....	100	5\$000	Bahia e Minas.....	—	\$040
Delta.....	1,380	69\$000	Postos Fiscaes:		
Dois de Abril.....	652	32\$600	Aymorés.....	—	\$360
Engenheiro Bethout.....	1,594	79\$700	Antonio Prado.....	—	21\$600
Entre Rios.....	10	\$500	Entre Rios.....	—	\$500
Faria Lemos.....	466	23\$300	Fortaleza.....	—	\$702
Formosa.....	50	2\$500	Indiana.....	—	\$016
Januaria.....	340	17\$000	Januaria.....	—	1\$200
Jardim.....	600	30\$000	José Aroeira.....	—	3\$000
José Aroeira.....	4	\$200	Palmeiras.....	—	30\$875
Julio Tavares.....	4,878	243\$900	Paraíso.....	—	83\$240
Manhumirim.....	1,695	84\$750	Passa Vinte.....	—	9\$314
Mansinho.....	941	47\$050	Picada.....	—	2\$300
Manso.....	200	10\$000	Salto Grande.....	—	1\$744
Miracema.....	5,044	252\$200	S. José dos Tolados.....	—	53\$830
Muzambinho.....	270	13\$500	Diversas:		
Palmeiras.....	2,732	136\$600	Collectorias.....	—	2:901\$150
Parahybuna.....	38,545	1:927\$250	Somma.....	—	<u>10:376\$449</u>
Passa Vinte.....	800	40\$000			
Patrocínio.....	2,476	123\$860			
Patrocínio do Sapucahy.....	460	23\$000			
Pirapora.....	383	19\$150			
Porto das Flores.....	588	29\$400			
Porto Novo.....	4,989	249\$450			
Rio Preto.....	24	1\$200			
Salto Grande.....	132	6\$600			
Santa Delphina.....	998	49\$900			
Sto. Antonio do Rio Verde.....	4,314	215\$700			
Sapucaby.....	3,159	157\$950			
Sapucaia.....	170	8\$500			

Departamento de Tomada de Contas—Secção Hollerith, 31 de outubro de 1934.—Enéas Nobrega de Assis Fonseca, Chefe da Secção.—Waldemar Dias Coelho, Superintendente.

ESTATISTICA
DE
EXPORTAÇÃO DOS GENEROS NÃO TRIBUTADOS
SEGUNDO AS ESTAÇÕES FISCAES

I - Animaes e seus productos

Estações arrecadadoras	Quantidade	Estações arrecadadoras	Quantidade
Animaes vivos não classificados (Kgrs.) C. 5.501			
Estradas de Ferro:			
Central do Brasil.....	4,207	Parahybuna.....	9,393
Goyaz.....	344	Patrocínio.....	1,100
Leopoldina.....	1,778	Porto das Flores.....	240
Mogyana.....	130	Porto Novo.....	1,600
Sul de Minas.....	304	Rio Preto.....	179
Victoria a Minas.....	657	Serraria.....	18,918
		Tres Ilhas.....	20
		Somma.....	586,769
Postos Fiscaes:		Bezerras (Cabeças) C. 5.505	
Miracema.....	2	Estradas de Ferro:	
Parahybuna.....	6	Mogyana.....	7
Porto Novo.....	1,300	Sul de Minas.....	290
Sapucaia.....	25	Postos Fiscaes:	
Somma.....	8,753	Antonio Prado.....	565
Aves e animaes sylvestre (Kgrs.) C. 5.502		Barreado.....	69
Estradas de Ferro:		Canôas.....	150
Bahia e Minas.....	4	Capivary.....	537
Central do Brasil.....	70	Dols de Abril.....	44
Goyaz.....	11	Fortaleza.....	20
Leopoldina.....	261	Mansinho.....	25
Mogyana.....	378	Itajubá.....	550
Oeste de Minas.....	135	José Aroeira.....	181
Sul de Minas.....	2,257	Palmeiras.....	312
Victoria a Minas.....	928	Paraiso.....	46
Diversas:		Passa Vinte.....	103
Empreza de Navegação do Rio Sapucahy.....	32	Patrocínio.....	336
Postos Fiscaes:		Poços de Caldas.....	40
Canôas.....	2	Salto Grande.....	34
Parahybuna.....	1,004	São João do Paraiso.....	105
Porto Novo.....	700	São José dos Toledos.....	24
Salto Grande.....	100	Sapucahy.....	3
Somma.....	5,882	Tombos.....	2
Banha derretida (Kgrs.) C. 5.503		Somma.....	3,445
Estradas de Ferro:		Bexigas (Kgrs.) C. 5.506	
Bahia e Minas.....	18	Estradas de Ferro:	
Central do Brasil.....	12,321	Mogyana.....	2,386
Leopoldina.....	3,958	Sul de Minas.....	44
Mogyana.....	120,504	Somma.....	2,430
Oeste de Minas.....	483	Cães (Kgrs.) C. 5.507	
Sul de Minas.....	403,202	Estradas de Ferro:	
Victoria a Minas.....	505	Central do Brasil.....	3,903
Postos Fiscaes:		Leopoldina.....	3,604
Canôas.....	3,100	Mogyana.....	3,259
Entre Rios.....	100	Oeste de Minas.....	2,045
Frija Lemos.....	8,275	Sul de Minas.....	13,014
Itajubá.....	1,840	Postos Fiscaes:	
Manhumirim.....	400	Rio Preto.....	111
Monte Siao.....	13	Sapucaia.....	9
Palmeiras.....	600	Tres Ilhas.....	30
		Soma.....	26,235

Estações arrecadoras	Quantidade	Estações arrecadoras:	Quantidade
Cães (Cabeças) C. 5.508		Coalho (Kgrs.) C. 5.512	
Estradas de Ferro:		Estradas de Ferro:	
Bahia e Minas.....	1	Central do Brasil.....	24.247
Goyaz.....	44	Goyaz.....	22
Leopoldina.....	40	Leopoldina.....	11.291
Mogyana.....	13	Mogyana.....	643
Sul de Minas.....	55	Oeste de Minas.....	80
Victoria a Minas.....	27	Sul de Minas.....	31
Postos Fiscaes:		Postos Fiscaes:	
Capivary.....	1	Porto das Flores.....	70
Monte São.....	1	Rio Preto.....	50
Parahybuna.....	27	Somma.....	36.434
Porto das Flores.....	10		
Porto Novo.....	17		
Rio Preto.....	14	Colla (Kgrs.) C. 5.513	
Santa Delphina.....	1	Estradas de Ferro:	
Somma.....	251	Central do Brasil.....	15.849
Caseina (Kgrs.) C. 5.509		Goyaz.....	4
Estradas de Ferro:		Leopoldina.....	21
Central do Brasil.....	10.792	Postos Fiscaes:	
Mogyana.....	2.105	Parahybuna.....	240
Sul de Minas.....	2.238	Somma.....	16.114
Postos Fiscaes:			
Parahybuna.....	8	Crinas (Kgrs.) C. 5.514	
Somma.....	15.143	Estradas de Ferro:	
Cêra (Kgrs.) C. 5.510		Bahia a Minas.....	70
Estradas de Ferro:		Central do Brasil.....	7.162
Central do Brasil.....	4.236	Mogyana.....	251
Leopoldina.....	2.159	Oeste de Minas.....	1.005
Mogyana.....	489	Postos Fiscaes:	
Oeste de Minas.....	14	Parahybuna.....	365
Sul de Minas.....	570	Somma.....	8.863
Postos Fiscaes:			
Miracema.....	80	Formigas cuyabanas (Kgrs.) C. 5.515	
Parahybuna.....	1.574	Estradas de Ferro:	
Passa Vinte.....	20	Leopoldina.....	5
Porto Novo.....	400	Mogyana.....	10
Sapucaia.....	25	Somma.....	15
Tres Ilhas.....	20		
Somma.....	9.587	Lã (Kgrs.) C. 5.516	
Chifres (Kgrs.) C. 5.511		Estradas de Ferro:	
Estradas de Ferro:		Mogyana.....	8
Central do Brasil.....	40.104	Oeste de Minas.....	43
Mogyana.....	24.282	Postos Fiscaes:	
Oeste de Minas.....	20.695	Tombos.....	50
Sul de Minas.....	3.440	Somma.....	101
Postos Fiscaes:			
Julio Tavares.....	497		
Somma.....	89.018		

Estações arrecadadoras	Quantidade	Estações arrecadadoras	Quantidade
Lactose (Kgrs.) C. 5.517		Postos Fiscaes:	
Estradas de Ferro:		Monte Sião.....	1.860
Central do Brasil.....	3.075	Passa Vinte.....	430
Sul de Minas.....	3.795	Porto Novo.....	1.800
		Santa Delphina.....	29
		Sapucaia.....	54
		Tres Ilhas.....	229
		Somma.....	46.427
Postos Fiscaes:		Miudos de anímaes (Kgrs.) C. 5.521	
Parahybuna.....	150	Estradas de Ferro:	
Somma.....	7.020	Central do Brasil.....	25.224
Línguas (Kgrs.) C. 5.518		Leopoldina.....	85
Estradas de Ferro:		Mogyana.....	196.598
Central do Brasil.....	4.104	Oeste de Minas.....	135.085
Mogyana.....	21.149	Sul de Minas.....	86.703
Oeste de Minas.....	7.515	Victoria a Minas.....	139
Sul de Minas.....	938		
Somma.....	33.706	Postos Fiscaes:	
Línguças (Kgrs.) C. 5.519		Parahybuna.....	26.590
Estradas de Ferro:		Serraria.....	13.422
Bahia e Minas.....	70	Somma.....	483.817
Central do Brasil.....	13.297	Ovos (Kgrs.) C. 5.522	
Leopoldina.....	3.076	Estradas de Ferro:	
Mogyana.....	1.084	Bahia e Minas.....	22
Oeste de Minas.....	140.052	Central do Brasil.....	816.416
Sul de Minas.....	156.893	Leopoldina.....	1.066.895
Victoria a Minas.....	86	Mogyana.....	103.064
		Oeste de Minas.....	984.215
		Sul de Minas.....	165.829
		Victoria e Minas.....	101.917
Diversas:		Diversas:	
Navegação do Rio Grande.....	4	Empreza de Navegação do Rio Supucahy.....	485
		Navegação do Rio Grande.....	846
Postos Fiscaes:		Postos Fiscaes:	
Monte Sião.....	384	Canôas.....	29.013
Parahybuna.....	8.351	Covas.....	4.190
Porto das Flôres.....	1.519	Dôres do Rio Preto.....	3.008
Porto Novo.....	100	Farla Lemos.....	18
Sapucaia.....	48	Jardim.....	6.280
Serraria.....	2.516	Julio Tavares.....	297
Somma.....	327.450	Miracema.....	18
Mel de abelhas (Kgrs.) C. 5.520		Monte Sião.....	14.300
Estradas de Ferro:		Palmeiras.....	450
Central do Brasil.....	6.695	Parahybuna.....	1.729
Leopoldina.....	27.482	Passa Vinte.....	40
Mogyana.....	387	Patrocínio do Sapucahy.....	1.900
Oeste de Minas.....	2.950	Porto das Flôres.....	933
Sul de Minas.....	3.884	Porto Novo.....	16.200
Victoria a Minas.....	627	Rio Preto.....	249
		Santa Delphina.....	244
		São José dos Toledos.....	800
		Sapucaia.....	46.786
		Tomhos.....	22
		Tres Ilhas.....	93
		Somma.....	3.367.364

Estações arrecadadoras	Quantidade	Estações arrecadadoras	Quantidade
Passaros (Kgrs.) C. 5.523		Tecidos de seda (Kgrs.) C. 5.526	
Estradas de Ferro:		Estradas de Ferro:	
Central do Brasil.....	2.296	Central do Brasil.....	4.332
Goyaz.....	25	Leopoldina.....	11.188
Leopoldina.....	5.794	Mogyana.....	230
Mogyana.....	721		
Oeste de Minas.....	2.592	Postos Fiscaes:	
Sul de Minas.....	984	Parahybuna.....	89.822
Victoria a Minas.....	53	Somma.....	<u>105.572</u>
Postos Fiscaes:			
Miracema.....	1.010	Tripas seccas (Kgrs.) C. 5.527	
Porto Novo.....	2.400	Estradas de Ferro:	
Sapucala.....	2	Central do Brasil.....	508
Tres Ilhas.....	4	Mogyana.....	13.336
Somma.....	<u>15.881</u>	Oeste de Minas.....	538
		Sul de Minas.....	2.357
Presunto (Kgrs.) C. 5.524		Victoria a Minas.....	4
Estradas de Ferro:		Postos Fiscaes:	
Central do Brasil.....	5	Parahybuna.....	109
Leopoldina.....	14	Serraria.....	684
Sul de Minas.....	156	Somma.....	<u>17.535</u>
Postos Fiscaes:			
Parahybuna.....	840	Velas (Kgrs.) C. 5.528	
Somma.....	<u>1.015</u>	Estradas de Ferro:	
		Central do Brasil.....	52
Salames (Kgrs.) C. 5.525		Goyaz.....	111
Estradas de Ferro:		Leopoldina.....	24
Central do Brasil.....	14.718	Mogyana.....	74
Leopoldina.....	52	Postos Fiscaes:	
Mogyana.....	758	Faria Lemos.....	111
Oeste de Minas.....	23	Manga.....	420
Sul de Minas.....	165	Miracema.....	119
Postos Fiscaes:		Parahybuna.....	6
Parahybuna.....	120	Pirapora.....	40
Serraria.....	18	Porto Novo.....	100
Somma.....	<u>15.854</u>	Somma.....	<u>1.057</u>

Vegetaes e seus productos

Estações arrecadadoras	Quantidade	Estações arrecadadoras	Quantidade
Aboboras (Kgrs.) C. 6.601			
Estradas de Ferro:		S. João do Paraiso 9.100	
Central do Brasil	1.423	S. José dos Toledos.....	600
Mogyana	18	Sapucahy.....	690
Victoria a Minas.....	2.958	Serraria.....	181
		Somma	<u>375.645</u>
Postos Fiscaes:		Alplste (Kgrs.) C. 6.604	
Canôas	1.000	Estradas de Ferro:	
Januaría.....	500	Leopoldina.....	24
Manga.....	300	Mogyana.....	59
Porto das Flores.....	77	Postos Fiscaes:	
Rio Preto.....	562	Faria Lemos.....	20
Sapucaia.....	4.939	Somma	<u>103</u>
Serraria.....	4.110	Amendoas (Kgrs.) C. 6.605	
Somma.....	<u>15.887</u>	Estradas de Ferro:	
Algodão em fios (Kgrs.) C. 6.602		Leopoldina.....	13
Estradas de Ferro:		Somma	<u>13</u>
Central do Brasil	4.420	Amendoim (Kgrs.) C. 6.606	
Leopoldina.....	403	Estradas de Ferro:	
Mogyana	839	Bahia e Minas.....	2.447
Postos Fiscaes:		Central do Brasil.....	25.404
Parabybuna.....	25.428	Goyaz.....	30
Somma	<u>32.090</u>	Leopoldina.....	1.739
Alhos (Kgrs.) C. 6.603		Mogyana	1.256
Estradas de Ferro:		Oeste de Minas.....	2.927
Bahia e Minas.....	1.195	Sul de Minas.....	1.440
Central do Brasil.....	10.852	Victoria a Minas.....	7.568
Goyaz.....	235	Postos Fiscaes:	
Leopoldina.....	789	Covas.....	420
Mogyana	6.708	Dôres do Rio Preto.....	30
Oeste de Minas.....	347	Januaría.....	2.112
Sul de Minas.....	327.625	Manga.....	1.156
Victoria a Minas.....	513	Miracema	42
Diversas:		Pirapora.....	1.771
Emp. de Navegação do Rio Sapucahy.....	9.300	Porto Novo.....	100
Postos Fiscaes:		Sapucaia.....	125
Capivary.....	3.000	Serraria.....	188
Manga.....	450	Somma.....	<u>48.747</u>
Monte Sião.....	2.930	Anil (Kgrs.) C. 6.607	
Parabybuna.....	772	Estradas de Ferro:	
Porto Novo.....	100	Central do Brasil.....	103
		Leopoldina.....	17
		Sul de Minas.....	17
		Victoria a Minas.....	176

Estações arrecadadoras	Quantidade	Estações arrecadadoras	Quantidade
Postos Fiscaes:		Postos Fiscaes:	
Pirapora.....	38	Januarla.....	12
Somma.....	<u>351</u>	Manga.....	90
		Somma.....	<u>368</u>
Antilhas (Kgrs.) C. 6.608		Bambús (Kgrs.) C. 6.612	
Estradas de Ferro:		Estradas de Ferro:	
Central do Brasil.....	794	Central do Brasil.....	1.930
Leopoldina.....	14	Leopoldina.....	2
Mogyana.....	92	Mogyana.....	341
Postos Fiscaes:		Postos Fiscaes:	
Parahybuna.....	1.470	Sul de Minas.....	96
Somma.....	<u>2.370</u>	Victoria a Minas.....	3
Artigos escolares (Kgrs.) C. 6.609		Postos Fiscaes:	
Estradas de Ferro:		Canôas.....	590
Central do Brasil.....	832	Rio Preto.....	201
Leopoldina.....	78	Sapucaby.....	1.000
Mogyana.....	1.720	Sapucala.....	1.000
Somma.....	<u>2.630</u>	Somma.....	<u>5.073</u>
Azeltes (Kgrs.) C. 6.610		Barbantes (Kgrs.) C. 6.613	
Estradas de Ferro:		Estradas de Ferro:	
Bahia e Minas.....	30	Central do Brasil.....	464
Central do Brasil.....	378	Leopoldina.....	225
Goyaz.....	356	Mogyana.....	73
Leopoldina.....	70	Oeste de Minas.....	28
Mogyana.....	104	Sul de Minas.....	30
Diversas:		Postos Fiscaes:	
Empreza de Navegação do Rio Sapucaby.....	72	Miracema.....	100
Postos Fiscaes:		Somma.....	<u>920</u>
Farla Lemos.....	2	Batatas (Kgrs.) C. 6.614	
Somma.....	<u>1.012</u>	Estradas de Ferro:	
Azeitonas (Kgrs.) C. 6.611		Bahia e Minas.....	512
Estradas de Ferro:		Central do Brasil.....	132.073
Leopoldina.....	133	Goyaz.....	7.902
Mogyana.....	133	Leopoldina.....	258.858
		Mogyana.....	35.040
		Oeste de Minas.....	3.289
		Sul de Minas.....	1.481.728
		Victoria a Minas.....	1.003
		Postos Fiscaes:	
		Aymorés.....	450
		Canôas.....	16.020
		Capivary.....	66.780
		Delta.....	900

Estações arrecadoras	Quantidade	Estações arrecadoras	Quantidade
Covas.....	6.600		
Dóres do Rio Preto.....	2.477		
Farla Lemos.....	1.840		
Itajubá.....	154.107		
Januaria.....	180		
Jardim.....	88.960		
Julio Tavares.....	600		
Manga.....	2.460		
Manhumirim.....	9.265		
Miracema.....	5.069		
Monte Sião.....	12.100		
Palmeiras.....	3.400		
Parahybuna.....	90		
Paraíso.....	800		
Patrocínio do Sapucahy.....	4.200		
Passa Vinte.....	28.432		
Picada.....	5.000		
Pirapora.....	80		
Porto das Flores.....	64		
Porto Novo.....	1.050		
Rio Corrente.....	73.360		
Rio Preto.....	115		
Santa Delphina.....	30		
S. José dos Toledos.....	44.630		
Sapucahy.....	9.215		
Serraria.....	150		
Somma.....	2.458.829		
Bengalas (Kgrs.) C. 6.616			
Estradas de Ferro:			
Central do Brasil.....	4		
Somma.....	4		
Botões (Kgrs.) C. 6.617			
Estradas de Ferro:			
Central do Brasil.....	25		
Mogyana.....	7		
Somma.....	32		
Breu (Kgrs.) C. 6.618			
Estradas de Ferro:			
Bahia e Minas.....	30		
Goyaz.....	21		
Mogyana.....	16		
Sul de Minas.....	167		
Somma.....	234		
Brinquedos (Kgrs.) C. 6.619			
Estradas de Ferro:			
Central do Brasil.....	805		
Goyaz.....	15		
Leopoldina.....	370		
Mogyana.....	1.623		
Sul de Minas.....	94		
Victoria a Minas.....	64		
		Postos Fiscaes:	
		Canôas.....	300
		Parahybuna.....	4.954
		Sapucaia.....	30
		Somma.....	8.254
		Cacau (Kgrs.) C. 6.620	
		Estradas de Ferro:	
		Bahia e Minas.....	17.873
		Central do Brasil.....	48
		Somma.....	17.921
		Café torrado, moldo (Kgrs.) C. 6.621	
		Estradas de Ferro:	
		Bahia e Minas.....	3.401
		Central do Brasil.....	5.530
		Leopoldina.....	7.244
		Mogyana.....	60
		Postos Fiscaes:	
		Parahybuna.....	1.029.952
		Porto Novo.....	86.830
		Somma.....	1.133.017
		Caixões vazios (Kgrs.) C. 6.622	
		Estradas de Ferro:	
		Central do Brasil.....	180.533
		Leopoldina.....	33
		Mogyana.....	19.205
		Oeste de Minas.....	652
		Sul de Minas.....	16.105
		Victoria a Minas.....	47
		Postos Fiscaes:	
		Canôas.....	300
		Parahybuna.....	50.669
		Rio Preto.....	28
		Santa Delphina.....	233
		Sapucahy.....	1.622
		Somma.....	289.427

Estações arrecadoras	Quantidade	Estações arrecadoras	Quantidade
Canna (Kgrs.) C. 6.623		Cangica (Kgrs.) C. 6.627	
Estradas de Ferro:		Estradas de Ferro:	
Leopoldina	295	Oeste de Minas	15
Victoria a Minas	27	Sul de Minas	489,806
		Somma	<u>469,821</u>
Postos Fiscaes:		Capim (Kgrs.) C. 6.628	
Covas	27.000	Estradas de Ferro:	
Miracema	200	Central do Brasil	2.074
Patrocínio	3.500	Leopoldina	9.434
Patrocínio do Sapucahy	24.000	Mogyana	4.672
Porto Novo	9.400	Sul de Minas	2
Rio Preto	21.000	Victoria a Minas	145
Sapucaia	1.000		
Serraria	4.400	Postos Fiscaes:	
Tombos	13.000	Barreado	350
Somma	<u>103 822</u>	Parahybuna	20
		Somma	<u>16,747</u>
Cannela (Kgrs.) C. 6.624		Carás (Kgrs.) C. 6.629	
Estradas de Ferro:		Estradas de Ferro:	
Goyaz	25	Leopoldina	158
Leopoldina	672	Mogyana	67
Mogyana	10	Victoria a Minas	59
Sul de Minas	7	Somma	<u>284</u>
Somma	<u>714</u>		
Cangas (Kgrs.) C. 6.625		Carros e carroças (Kgrs.) C. 6.630	
Estradas de Ferro:		Estradas de Ferro:	
Leopoldina	43	Goyaz	370
Mogyana	10	Leopoldina	95
Sul de Minas	174	Mogyana	1.589
Victoria a Minas	97		
		Postos Fiscaes:	
Diversas:		Sapucahy	1.000
Emp. de Navegação do Rio Sapucahy	65	Somma	<u>2,984</u>
Somma	<u>389</u>		
Cangalhas (Kgrs.) C. 6.626		Castanhas (Kgrs.) C 6.631	
Estradas de Ferro:		Estradas de Ferro:	
Central do Brasil	55	Central do Brasil	1.150
Leopoldina	287	Leopoldina	392
Mogyana	135	Mogyana	12
Oeste de Minas	106		
Sul de Minas	34	Postos Fiscaes:	
Victoria a Minas	475	Manga	330
		Porto das Flores	10
Postos Fiscaes:		Rio Preto	75
Somma	<u>1.807</u>	Santa Delphina	300
		Somma	<u>1.807</u>
		Tres Ilhas	25
		Somma	<u>1.579</u>

Estações arrecadadoras	Quantidade	Estações arrecadadoras	Quaotidade
Cebolas (Kgrs.) C. 6.632		Chocolate (Kgrs.) C. 6.636	
Estradas de Ferro:		Estradas de Ferro:	
Bahia e Minas.....	2.229	Central do Brasil.....	139
Central do Brasil.....	57.070	Leopoldina.....	82
Goyaz.....	3.654	Mogyana.....	13
Leopoldina.....	3.050	Victoria a Minas.....	8
Mogyana.....	2.540		
Sul de Minas.....	810	Somma.....	<u>242</u>
Postos Fiscaes:		Cocos (Kgrs.) C. 6.637	
Canóas.....	1.100	Estradas de Ferro:	
Capivary.....	2.400	Central do Brasil.....	12
Faria Lemos.....	653	Mogyana.....	282
Jardim.....	1.260	Victoria a Minas.....	163
Manhumirim.....	80		
Miracema.....	147	Postos Fiscaes:	
Palmeiras.....	2.000	Faria Lemos.....	54
Parahybuna.....	862	Rio Preto.....	65
Paraokena.....	200	Somma.....	<u>576</u>
Pirapora.....	50	Colorantes (Kgrs.) C. 6.638	
Porto das Flores.....	45	Estradas de Ferro:	
Porto Novo.....	600	Central do Brasil.....	17
Serraria.....	2.224	Leopoldina.....	6
Tres Ilhas.....	56	Somma.....	<u>23</u>
Somma.....	<u>81.030</u>	Cooservas (Kgrs.) C. 6.639	
Cestos (Kgrs.) C. 6.633		Estradas de Ferro:	
Estradas de Ferro:		Central do Brasil.....	435
Central do Brasil.....	11.339	Leopoldina.....	109
Goyaz.....	3	Mogyana.....	816
Leopoldina.....	528	Oeste de Minas.....	9
Mogyana.....	587		
Oeste de Mioas.....	209	Diversas:	
Sul de Minas.....	37	Empresa de Navegação do Rio Sapucahy.....	14
Postos Fiscaes:		Postos Fiscaes:	
Parahybuna.....	176	Itajubá.....	3.500
Somma.....	<u>12.879</u>	Parahybuna.....	75.815
Cevada (Kgrs.) C. 6.634		Somma.....	<u>80.698</u>
Estradas de Ferro:			
Leopoldia.....	54		
Somma.....	<u>54</u>		
Chá (Kgrs.) C. 6.635			
Estradas de Ferro:			
Central do Brasil.....	8.322		
Leopoldina.....	112		
Somma.....	<u>8.434</u>		

Estações arrecadadoras	Quantidade	Estações arrecadadoras	Quantidade
Cordas (Kgrs.) C. 6.640		Diverssa:	
Estradas de Ferro:		Emp. de Navegação do Rio Sapucahy.....	3
Central do Brasil.....	22	Navegação do Rio Grande.....	8
Leopoldina.....	114	Postos Fiscaes:	
Mogyana.....	191	Aymorés.....	300
Postos Fiscaes:		Faria Lemos.....	5
Faria Lemos.....	33	Januaría.....	13.034
Somma.....	360	Manga.....	595
Cortiça (Kgrs.) C. 6.641		Manhumirim.....	308
Estradas de Ferro:		Miracema.....	219
Central do Brasil.....	67.541	Parahybuna.....	204.433
Leopoldina.....	5	Pirapora.....	551
Mogyana.....	10	Porto das Flores.....	19
Oeste de Minas.....	115	Porto Novo.....	1.700
Somma.....	67.711	Serraria.....	20
Creollina (Kgrs.) C. 6.642		Somma.....	302.103
Estradas de Ferro:		Elizir (Kgrs.) C. 6.644	
Central do Brasil.....	509	Estradas de Ferro:	
Goyaz.....	26	Leopoldina.....	1
Leopoldina.....	130	Mogyana.....	44
Mogyana.....	402	Somma.....	45
Victoria a Minas.....	190	Engradados (Kgrs.) C. 6.645	
Somma.....	1.127	Estradas de Ferro:	
Postos Fiscaes:		Central do Brasil.....	20.521
Parahybuna.....	70	Leopoldina.....	620
Somma.....	1.127	Mogyana.....	2.350
Drogas (Kgrs.) C. 6.643		Oeste de Minas.....	5.547
Estradas de Ferro:		Sul de Minas.....	13.061
Central do Brasil.....	26.612	Victoria a Minas.....	165
Goyaz.....	1.177	Postos Fiscaes:	
Leopoldina.....	10.670	Parahybuna.....	1.083
Mogyana.....	36.895	Porto Novo.....	100
Oeste de Minas.....	4.869	Rio Preto.....	32
Sul de Minas.....	31	Santa Delphina.....	28
Victoria a Minas.....	854	Somma.....	43.498
Essencia (Kgrs.) C. 6.646		Estradas de Ferro:	
Estradas de Ferro:		Central do Brasil.....	5.659
Central do Brasil.....	26.612	Leopoldina.....	198
Goyaz.....	1.177	Mogyana.....	10
Leopoldina.....	10.670	Somma.....	5.267
Mogyana.....	36.895	Essencia (Kgrs.) C. 6.646	
Oeste de Minas.....	4.869	Estradas de Ferro:	
Sul de Minas.....	31	Central do Brasil.....	5.659
Victoria a Minas.....	854	Leopoldina.....	198
Somma.....		Mogyana.....	10
1.127		Somma.....	5.267

Estações arrecadadoras	Quantidade
Fareilo (Kgrs.) C. 6.647	
Estradas de Ferro:	
Central do Brasil.....	108.008
Leopoldina.....	3.453
Mogyana.....	128.986
Sul de Minas.....	61
Victoria a Minas.....	7.161
Somma.....	263.835
Postos Fiscaes :	
Aymorés.....	1.500
Canôas.....	300
Faria Lemos.....	5.930
Parahybuna.....	180
Patrocínio.....	2.800
Porto das Flores.....	45
Porto Novo.....	3.300
Santa Delphina.....	105
Serraria.....	2.006
Somma.....	263.835
Fermento (Kgrs.) C. 6.648	
Estradas de Ferro:	
Central do Brasil.....	196
Leopoldina.....	6.293
Mogyana.....	12
Somma.....	9.089
Postos Fiscaes:	
Miracema.....	96
Parahybuna.....	1.972
Porto Novo.....	500
Serraria.....	20
Somma.....	9.089
Fibras (Kgrs.) C. 6.649	
Estradas de Ferro:	
Central.....	562
Mogyana.....	3
Somma.....	565
Flexas (Kgrs.) C. 6.650	
Estradas de Ferro:	
Central do Brasil.....	16
Somma.....	16

Estações arrecadadoras	Quantidade
Flôres (Kgrs.) C. 6.651	
Estradas de Ferro:	
Central do Brasil.....	12.745
Goyaz.....	10
Leopoldina.....	49
Mogyana.....	123
Oeste de Minas.....	19
Sul de Minas.....	1.121
Somma.....	14.067
Forragens (Kgrs.) C. 6.652	
Estradas de Ferro:	
Mogyana.....	2.196.374
Somma.....	2.196.374
Fructas (Kgrs.) C. 6.653	
Estradas de Ferro:	
Bahia e Minas.....	6
Central do Brasil.....	154.273
Goyaz.....	3.502
Leopoldina.....	224.759
Mogyana.....	147.941
Oeste de Minas.....	11.024
Sul de Minas.....	1.257.577
Victoria a Minas.....	40.502
Diversas:	
Emp. de Naveg. do Rio Sapucahy.....	73
Postos Fiscaes:	
Canôas.....	5.200
Capivary.....	39.900
Dôres do Rio Preto.....	2.111
Entre Rios.....	2.320
Itajubá.....	26.690
Jardim.....	2.100
Julio Tavares.....	104
Manga.....	1.500
Miracema.....	675
Parahybuna.....	1.825
Passa Vinte.....	960
Picada.....	1.500
Porto das Flores.....	843
Porto Novo.....	7.700
Rio Corrente.....	4.100
Rio Preto.....	2.888
Santa Delphina.....	673
S. João do Paraíso.....	600
S. José dos Toledos.....	600
Sapucahy.....	5.100
Sapucaia.....	13.365
Serraria.....	13.956
Tombos.....	2.640
Tres ilhas.....	895
Somma.....	1,977,882

Estações arrecadoras	Quantidade	Estações arrecadoras	Quantidade
Fubá (Kgrs.) C. 6.654		Glicerina (Kgrs.) C. 6.657	
Estradas de Ferro:		Estradas de Ferro:	
Central do Brasil.....	5.849	Leopoldina.....	254
Leopoldina.....	1.005	Somma.....	254
Oeste de Minas.....	896		
Sul de Minas.....	7.300		
Postos Fiscaes:		Gomma lacca (Kgrs.) C. 6.659	
Dôres do Rio Preto.....	1.313	Estradas de Ferro:	
Faria Lemos.....	1.777	Leopoldina.....	77
Miracema.....	1.215	Somma.....	77
Parahybuna.....	1.288		
Passa Vinte.....	30		
Porto das Flores.....	556		
Porto Novo.....	4.100		
Rio Preto.....	784		
Santa Delphina.....	20		
Sapucaia.....	240		
Serraria.....	8.287		
Tombos.....	110		
Tres Ilhas.....	2.373		
Somma.....	37.143		
		Grão de bico (Kgrs.) C. 6.660	
Fumo em folha (Kgrs-) C. 6.655		Estradas de Ferro:	
Estradas de Ferro:		Leopoldina.....	30
Central do Brasil.....	15.396	Mogyana.....	7
Leopoldina.....	111	Oeste de Minas.....	70
Mogyana.....	12	Somma.....	107
Sul de Minas.....	5.701		
Postos Fiscaes:		Herva doce (Kgrs.) C. 6.661	
Parahybuna.....	72	Estradas de Ferro:	
Rio Preto.....	105	Central do Brasil.....	496
S. José dos Toledos.....	2.000	Leopoldina.....	31
Sapucaia.....	426	Leopoldina.....	181
Somma.....	23.823	Mogyana.....	688
		Somma.....	
Gameias (Kgrs.) C. 6.656			
Estradas de Ferro:		Hortaliça (Kgrs.) C. 6.662	
Central de Brasil.....	14	Estradas de Ferro:	
Leopoldina.....	7	Bahia e Minas.....	135
Mogyana.....	10	Central do Brasil.....	222.272
		Goyaz.....	19
		Leopoldina.....	20.983
		Mogyana.....	1.104
		Oeste de Minas.....	1.489
		Sul de Minas.....	3.309
		Victoria a Minas.....	4.733
Postos Fiscaes:			
Rio Preto.....	100		
Somma.....	131		

Estações arrecadadoras	Quantidade	Estações arrecadadoras	Quantidade
Postos Fiscaes:		Mogyana	4.187
Capivary	6.900	Sul de Minas	40.333
Itajubá	120	Victoria a Minas	188
Miracema	35	Postos Fiscaes:	
Parahybuna	16.306	Canôas	300
Porto das Flôres	417	Parahybuna	154
Porto Novo	800	Rio Preto	3
Rio Preto	785	Sapucaia	22
Santa Delphina	30	Serraria	800
Sapucaia	420	Somma	
Sapucaia	1.103	47.480	
Serraria	190	Impressos (Kgrs.) C. 6.658	
Somma	281.166	Lentilhas (Kgrs.) C. 6.658	
Impressos (Kgrs.) C. 6.658		Estradas de Ferro:	
Estradas de Ferro:		Leopoldina	48
Central do Brasil	6.393	Somma	48
Goyaz	2.685	Limões (Kgrs.) C. 6.667	
Leopoldina	4.743	Estradas de Ferro:	
Mogyana	11.289	Leopoldina	1.932
Oeste de Minas	640	Victoria a Minas	6.151
Sul de Minas	740	Postos Fiscaes:	
Victoria a Minas?	70	Sapucaia	17
Postos Fiscaes:		Somma	8.100
Miracema	67	Linhas (Kgrs.) C. 6.668	
Parahybuna	11.688	Estradas de Ferro:	
Serraria	35	Central do Brasil	503
Somma	39.310	Goyaz	27
Inhame (Kgrs.) C. 6.664		Leopoldina	93
Estradas de Ferro:		Mogyana	52
Leopoldina	415	Oeste de Minas	8
Mogyana	48	Sul de Minas	31
Victoria a Minas	30	Postos Fiscaes:	
Postos Fiscaes:		Parahybuna	7.571
Barreado	1.200	Somma	8.235
Dôres do Rio Preto	450	Linhaça (Kgrs.) C. 6.669	
Rio Preto	64	Goyaz	100
Sapucala	326	Somma	100
Somma	2.533	Estradas de Ferro:	
Jacás (Kgrs.) C. 6.665		Central do Brasil	1.318
Estradas de Ferro:		Leopoldina	157

Estações arrecadadoras	Quantidade	Estações arrecadadoras	Quantidade
Livros (Kgrs.) C. 6.670		Oeste de Minas.....	675
Estradas de Ferro:		Sul de Minas.....	1.608
Bahia e Minas.....	55	Victoria a Minas.....	63
Central do Brasil.....	13.936	Postos Fiscaes:	
Goyaz.....	161	Porto das Flores.....	4
Leopoldina.....	7.143	Porto Novo.....	500
Mogyana.....	4.983	Rio Preto.....	58
Oeste de Minas.....	2.594	Tres Ilhas.....	9
Sul de Minas.....	8.743	Somma.....	11.830
Victoria a Minas.....	414		
Diversas:		Mamona (Kgrs.) C. 6.674	
Emp. de Navegação do Rio Sapucahy....	26	Estradas de Ferro:	
Postos Fiscaes:		Bahia e Minas.....	19.722
Miracema.....	180	Central do Brasil.....	4.023.879
Parahybuna.....	7.710	Leopoldina.....	5.820
Porto Novo.....	200	Mogyana.....	30.419
Rio Preto.....	106	Oeste de Minas.....	172
Somma.....	46.251	Sul de Minas.....	4.780
		Victoria a Minas.....	2.179
Lupulo (Kgrs.) C. 6.671		Postos Fiscaes:	
Estradas de Ferro:		Manga.....	900
Mogyana.....	15	Somma.....	4.087.871
Somma.....	15		
		Mandioca (Kgrs.) C. 6.675	
Macella (Kgrs.) C. 6.672		Estradas de Ferro:	
Estradas de Ferro:		Central do Brasil.....	44
Central do Brasil.....	73	Leopoldina.....	344
Leopoldina.....	3	Mogyana.....	62
Oeste de Minas.....	2	Postos Fiscaes:	
Sul de Minas.....	6	Januaría.....	8.265
Postos Fiscaes:		Rio Preto.....	30
Caplvary.....	30	S. José dos Toledos.....	300
Somma.....	114	Somma.....	9.045
Malas (Kgrs.) C. 6.673		Manequim (Kgrs.) C. 6.676	
Estradas de Ferro:		Estradas de Ferro:	
Central do Brasil.....	5.715	Leopoldina.....	67
Leopoldina.....	2.097	Mogyana.....	6
Mogyana.....	1.101	Somma.....	73

Estações arrecadadoras	Quantidade	Estações arrecadadoras	Quantidade
Matte (Kgrs.) C. 6.677		Postos Fiscaes:	
Estradas de Ferro:		Aymorés.....	60
Goyaz.....	15	Canôas.....	900
Oeste de Minas.....	72	Faria Lemos.....	20
Victoria a Minas.....	4	Manga.....	50
		Manhumirim.....	140
		Porto das Flores.....	45
		Somma	9.998
Postos Fiscaes:			
Parabybuna.....	10		
Somma	101		
Melaço (Kgrs.) C. 6.678		Fainas (Kgrs.) C. 6.681	
Estradas de Ferro:		Estradas de Ferro:	
Central do Brasil.....	86	Central do Brasil.....	7.983
Leopoldina.....	762	Goyaz.....	6
Mogyana.....	9	Leopoldina.....	1.382
		Mogyana.....	1.996
		Oeste de Minas.....	1.590
		Sul de Minas.....	551
		Victoria a Minas.....	2.776
Postos Fiscaes:		Postos Fiscaes:	
Sapucaia.....	23	Agua Vermelhas.....	900
Somma	880	Engenheiro Bethout.....	100
		Fortaleza.....	100
		Miracema.....	100
		Parabybuna.....	241
		Porto das Flores.....	20
		Porto Novo.....	300
		Rio Preto.....	8
		Santa Delphina.....	35
		S. João do Paraiso.....	74.600
		Serraria.....	45
Nozes (Kgrs.) C. 6.679		Somma	92.733
Estradas de Ferro:			
Central do Brasil.....	80		
Leopoldina.....	23		
Mogyana.....	35		
Postos Fiscaes:			
Parabybuna.....	300		
Somma	438		
Oleos (Kgrs.) C. 6.680		Palha (Kgrs.) C. 6.682	
Estradas de Ferro:		Estradas de Ferro:	
Bahia e Minas.....	370	Central do Brasil.....	2.630
Central do Brasil.....	3.406	Leopoldina.....	114
Goyaz.....	75	Mogyana.....	435
Leopoldina.....	343	Sul de Minas.....	12.450
Mogyana.....	2.402		
Oeste de Minas.....	1.629	Postos Fiscaes:	
Sul de Minas.....	168	Miracema.....	13
Victoria a Minas.....	390	Parabybuna.....	8
		Somma	15.659

Estações arrecadoras	Quantidade	Estações arrecadoras	Quantidade
Pálidos (Kgrs.) C. 6.683		Leopoldina.....	299.500
Estradas de Ferro:		Mogyana.....	2.768
Leopoldina.....	325	Oeste de Minas.....	109
Sul de Minas.....	25	Sul de Minas.....	11.048
Postos Fiscaes:		Victoria a Minas.....	139
Parahybuna.....	21	Diversas:	
Somma.....	371	Navegação Fluvial do Rio Sapucahy.....	
Palmilos (Kgrs.) C. 6.684		Postos Fiscaes:	
Estradas de Ferro:		Farla Lemos.....	583
Leopoldina.....	977	Manga.....	120
Mogyana.....	533	Manhumirim.....	31
Rio Preto.....	35	Miracema.....	14.675
Tres Ilhas.....	37	Parahybuna.....	611.033
Victoria a Minas.....	329	Pirapora.....	53
Somma.....	1.911	Porto das Flôres.....	315
Pães (Kgrs.) C. 6.685		Porto Novo.....	20.000
Estradas de Ferro:		Serraria.....	490
Central do Brasil.....	3.643	Tres Ilhas.....	146
Goyaz.....	44	Somma.....	
Leopoldina.....	2.909	2.508.123	
Mogyana.....	3.868	Papelão (Kgrs.) C. 6.687	
Oeste de Minas.....	17	Estradas de Ferro:	
Sul de Minas.....	706	Central do Brasil.....	5.741
Postos Fiscaes:		Goyaz.....	29
Farla Lemos.....	30	Leopoldina.....	276
Parahybuna.....	17.200	Mogyana.....	545
Patrocínio.....	2.212	Oeste de Minas.....	35
Porto das Flôres.....	710	Sul de Minas.....	1
Porto Novo.....	100	Postos Fiscaes:	
Rio Preto.....	11.274	Parahybuna.....	4.651
Serraria.....	2.009	Porto Novo.....	900
Tres Ilhas.....	15	Somma.....	12.178
Somma.....	44.737	Perfumarias (Kgrs.) C. 6.688	
Papel (Kgrs.) C. 6.686		Estradas de Ferro:	
Estradas de Ferro:		Central do Brasil.....	58
Central do Brasil.....	1.546.935	Leopoldina.....	24
Goyaz.....	71	Mogyana.....	12
Somma.....		Postos Fiscaes:	
1.546.935		Parahybuna.....	492
71		Somma.....	586

Estações arrecadadoras	Quantidade	Estações arrecadadoras	Quantidade
Pimentões (Kgrs.) C. 6.689		Plantas medicinaes (Kgrs.) C. 6.692	
Estradas de Ferro:		Estradas de Ferro:	
Leopoldina	152.904	Central do Brasil	549
Mogyana	3	Leopoldina	446
Sul de Minas	1	Mogyana	255
Victoria a Minas	29	Victoria a Minas	3
Somma	<u>152.937</u>		
Pinhões (Kgrs.) C. 6.690		Postos Fiscaes:	
Estradas de Ferro:		Porto das Flores	300
Central do Brasil	82	Somma	<u>1.553</u>
Mogyana	560		
Oeste de Minas	656	Plantas vivas (Kgrs) C. 6.693	
Sul de Minas	11.703	Estradas de Ferro:	
Postos Fiscaes:		Central do Brasil	17.872
Capivary	25.800	Goyaz	18.221
Itajubá	7.930	Leopoldina	38.354
Jardim	8.680	Mogyana	2.741
Monte São	3.300	Oeste de Minas	23
Palmeiras	25.280	Sul de Minas	7.878
Passa Vinte	1.840	Victoria a Minas	165
Poços de Caldas	150		
Rio Corrente	21.740	Diversas:	
São José dos Toledos	21.875	Emp. de Navegação do Rio Sapucahy	107
Sapucahy	1.900		
Somma	<u>131.536</u>	Postos Fiscaes:	
Pipas varias (Kgrs.) C. 6.691		Barreado	400
Estradas de Ferro:		Dôres do Rio Preto	1.100
Bahia e Minas	314	Patrocinio do Sapucahy	1.500
Central do Brasil	149.014	Itajubá	1.300
Goyaz	300	Manga	100
Leopoldina	2.925	Miracema	4.289
Mogyana	33.053	Parahybuna	96
Oeste de Minas	11.908	Porto das Flores	300
Sul de Minas	33.756	Porto Novo	400
Victoria a Minas	2.153	Sapucahy	600
Postos Fiscaes:		Serraria	13.400
Canôas	24.750	Tombos	111.727
Faria Lemos	1.600	Somma	<u>111.727</u>
Miracema	35		
Parahybuna	13.161	Poaia (Kgrs.) C. 6.6	
Porto Novo	600	Estradas de Ferro:	
Rio Preto	1.238	Bahia e Minas	13.190
Sapucahy	6.275	Leopoldina	126
Sapucaia	189		
Somma	<u>281.271</u>		

Estações arrecadoras	Quantidade	Estações arrecadoras	Quantidade
Postos Fiscaes:		Sementes (Kgrs.) C. 6.699	
Parahybuna.....	60	Estradas de Ferro:	
Salto grande.....	45	Bahia e Minas.....	402
Somma.....	13.427	Central do Brasil.....	116.167
Rendas e bordados (Kgrs.) C. 6.695		Goyaz.....	5
Estradas de Ferro:		Leopoldina.....	7.995
Leopoldina.....	40	Mogyana.....	3.687
Mogyana.....	26	Oeste de Minas.....	22.155
Somma.....	66	Sul de Minas.....	3.008
Resina (Kgrs.) C. 6.606		Victoria a Minas.....	383
Estradas de Ferro:		Postos Fiscaes:	
Central do Brasil.....	4.364	Canôas.....	300
Somma.....	4.364	Fortaleza.....	104
Rôlha (Kgrs.) C. 6.897		Jardim.....	1.400
Estradas de Ferro:		Miracema.....	668
Leopoldina.....	299	Parahybuna.....	20
Mogiana.....	5	Pirapora.....	400
Sul de Minas.....	264	Poços de Caldas.....	210
Postos Fiscaes:		Porto das Flores.....	563
Parahybuna.....	20	Porto Novo.....	1.900
Somma.....	588	Rio Preto.....	5.372
Saccos em retorno (Kgrs.) C. 6.698		Santa Delphina.....	268
Estradas de Ferro:		Serraria.....	550
Bahia e Minas.....	38	Somma.....	165.257
Central do Brasil.....	5.305	Trigo (Kgrs.) C. 6.700	
Goyaz.....	9.158	Estradas de Ferro:	
Leopoldina.....	2.442	Central do Brasil.....	122
Mogyana.....	9.899	Leopoldina.....	35
Oeste de Minas.....	2.820	Mogyana.....	20
Sul de Minas.....	14.569	Somma.....	177
Victoria a Minas.....	1.186	Urucã (Kgrs.) C. 6.701	
Postos Fiscaes:		Estradas de Ferro:	
Manga.....	1.430	Central do Brasil.....	7.343
Parahybuna.....	2.081	Somma.....	7.343
Pirapora.....	4.724	Varas (Kgrs.) C. 6.703	
Porto Novo.....	100	Estradas de Ferro:	
Tres Ilhas.....	20	Central do Brasil.....	10
Somma.....	53.773	Leopoldina.....	128
		Mogyana.....	71
		Somma.....	153

Estações arrecadoras	Quantidade	Estações arrecadoras	Quantidade
Vassouras (Kgrs.) C. 6.704		Vernizes (Kgrs.) C. 6.706	
Estradas de Ferro:		Estradas de Ferro:	
Central do Brasil.....	10	Central do Brasil.....	424
Goyaz.....	78	Leopoldina.....	59
Leopoldina.....	5	Sul de Minas.....	112
Mogyana.....	531		
Victoria a Minas.....	1		
		Postos Fiscaes:	
Postos Fiscaes:		Parahybuna.....	210
		Somma	805
Faria Lemos.....	26		
Manga.....	710	Vime (Kgrs.) C. 6.707	
Miracema.....	3	Estradas de Ferro:	
Parahybuna.....	85	Central do Brasil.....	491
Pirapora.....	20	Mogyana.....	10
Serraria.....	45	Sul de Minas.....	41
Somma	1.514	Somma	542
Veiculo (Kgrs.) C. 6.705		Vinho de uva (Kgrs.) C. 6.708	
Estradas de Ferro:		Estradas de Ferro:	
Bahia e Minas.....	1.000	Central do Brasil.....	2.693
Central do Brasil.....	308	Leopoldina.....	1.071
Goyaz.....	2.186	Mogyana.....	1.043.220
Leopoldina.....	19	Sul de Minas.....	5.260
Mogyana.....	7.785	Victoria a Minas.....	20
Sul de Minas.....	3.467		
		Postos Fiscaes:	
Postos Fiscaes:		Canôas.....	800
Parahybuna.....	577	Jardim.....	916.185
Porto Novo.....	1.500	Monte Sião.....	76.450
Somma	16.842	Poços de Caldas.....	21.265
		Somma	2.066.974

Mineraes e seus productos

Estações arrecadadoras	Quantidade	Estações arrecadadoras	Quantidade
Acetados (Kgrs.) C. 7.701			
Estradas de Ferro:			
Leopoldina	215	Parahybuna	43
Somma	215	Patrocínio	2.020
Acido acetico (Kgrs.) C. 7.702		Pirapora	6.163
Estradas de Ferro:		Poços de Caldas	1.156
Central do Brasil	6.585	Porto das Flores	2.648
Leopoldina	2.499	Porto Novo	4.950
Mogyana	974	Rio Preto	260
Somma	10.068	Santa Delphina	134
Agua raz (Kgrs.) C. 7.704		Serraria	495
Estradas de Ferro:		Tombos	1.100
Goyaz	36	Somma	77.225
Somma	36	Desnatadelras (Kgrs.) C. 7.707	
Arelas (Kgrs.) C. 7.705		Estradas de Ferro:	
Estradas de Ferro:		Central do Brasil	94
Bahia a Minas	9	Leopoldina	44
Central do Brasil	32.287	Mogyana	24
Leopoldina	121	Sul de Minas	79
Mogyana	186 000	Victoria a Minas	18
Sul de Minas	78 386	Somma	257
Victoria a Minas	25	Dinheiro amoedade (Kgrs.) C. 7.708	
Postos Fiscaes:		Estradas de Ferro:	
Barreado	23.250	Goyaz	3.000
Parahybuna	30	Postos Fiscaes:	
Serraria	40	Parahybuna	52
Somma	323 128	Somma	3.052
Climento (Kgrs.) C. 7.706		Esmeril (Kgrs.) C. 7.709	
Estradas de Ferro:		Estradas de Ferro:	
Bahia a Minas	171	Central do Brasil	640
Central do Brasil	8.479	Goyaz	20
Goyaz	31.820	Leopoldina	8
Leopoldina	838	Diversas:	
Mogyana	1.019	Emp. de Navegação do Rio Sapucahy	6
Victoria a Minas	32	Postos Fiscaes:	
Postos Fiscaes:		Parahybuna	265
Afonso Penna	8.911	Somma	939
Faria Lemos	4.484	Espelhos (Kgrs.) C. 7.710	
Manga	300	Estradas de Ferro:	
Manhumirim	2.205	Central do Brasil	105
		Leopoldina	845
		Mogyana	252
		Oeste de Minas	22
		Sul de Minas	38

Estações arrecadadoras	Quantidade	Estações arrecadadoras	Quantidade
Postos Fiscaes:			
Pirapora.....	20	Paraokena.....	500
Porto das Flôres.....	23	Pirapora.....	217
Porto Novo.....	100	Porto das Flôres.....	71
		Porto Novo.....	200
		Tres Ilhas.....	15
Somma.....	1.403	Somma.....	4.099
Fogos (Kgrs.) C. 7.712		Garrafas em retorno (Kgrs.) C. 7.715	
Estradas de Ferro:		Estradas de Ferro:	
Central do Brasil.....	648	Central do Brasil.....	45.858
Goyaz.....	21	Leopoldina.....	16.897
Leopoldina.....	271	Mogyana.....	54.961
Mogyana.....	436	Oeste de Minas.....	94
Oeste de Minas.....	82		
Sul de Minas.....	35	Postos Fiscaes:	
		Parahybuna.....	8.185
Diversas:		Somma.....	125.995
Navegação do Rio Grande.....	52	Gelo (Kgrs.) C. 7.716	
Postos Fiscaes:		Estradas de Ferro:	
Parahybuna.....	3	Central do Brasil.....	320
S. João do Paraiso.....	300	Goyaz.....	4.238
Sapucala.....	120	Leopoldina.....	14.475
Serraria.....	20	Mogyana.....	1.512
Somma.....	1.988	Victoria a Minas.....	19.223
Fôrmas (Kgrs.) C. 7.713		Postos Fiscaes:	
Estradas de Ferro:		Porto Novo.....	300
Central do Brasil.....	1.562	Rio Preto.....	10
Leopoldina.....	2.402	Somma.....	40.078
Mogyana.....	227	Gêsso (Kgrs.) C. 7.717	
Oeste de Minas.....	320	Estradas de Ferro:	
Postos Fiscaes:		Central do Brasil.....	7
Sapucaia.....	28	Goyaz.....	64
Tres Ilhas.....	6	Leopoldina.....	29
Somma.....	4.545	Mogyana.....	786
Phosphoro (Kgrs.) C. 7.714		Postos Fiscaes:	
Estradas de Ferro:		Parahybuna.....	56
Central do Brasil.....	837	Somma.....	942
Goyaz.....	1.323	Instrumentos de musica (Kgrs.) C. 7.719	
Leopoldina.....	92	Estradas da Ferro:	
Mogyana.....	182	Bahia e Minas.....	11
Oeste de Minas.....	72	Central do Brasil.....	1.069
Postos Fiscaes:		Leopoldina.....	2.527
Faria Lemos.....	148	Mogyana.....	3.621
Januaria.....	120	Oeste de Minas.....	1.125
Manga.....	110	Sul de Minas.....	5.901
Manhumirim.....	65	Victoria a Minas.....	22
Miracema.....	18		
Parahybuna.....	129		

Estações arrecadadoras	Quantidade	Estações arrecadadoras	Quantidade
Diversas:		Postos Fiscaes:	
Navegação do Rio Grande.....	71	Aymorés.....	60
Postos Fiscaes:		Manga.....	550
Canóas.....	1.000	Miracema.....	165
Parahyuna.....	327	Parahybuna.....	1.517
		Pirapora.....	96
		Porto das Flôres.....	29
		Tres Ilhas.....	15
Somma.....	15.674	Somma.....	16.876
Ladrilhos (Kgrs.) C. 7.720		Lonzas (Kgrs.) C. 7.723	
Estradas de Ferro:		Estradas de Ferro:	
Central do Brasil.....	13,395	Sul de Minas.....	13
Goyaz.....	8 192		
Leopoldina.....	4.520	Somma.....	13
Mogyana.....	2.452		
Victoria a Minas.....	51		
Postos Fiscaes:		Magnesia (Kgrs.) C. 7.724	
Parahybuna.....	21.541	Estradas de Ferro:	
Pirapora.....	3.620	Oeste de Minas.....	5
Porto das Flôres.....	357	Mogyana.....	15
Porto Novo.....	4.900		
Serraria.....	370	Somma.....	20
Somma.....	59,398		
Latas vasias (Kgrs.) C. 7.721		Mosalco (Kgrs.) C. 7.725	
Estradas de Ferro:		Estradas de Ferro:	
Central do Brasil.....	378.526	Mogyana.....	191
Goyaz.....	2,813		
Leopoldina.....	212.524	Somma.....	191
Mogyana.....	218		
Oeste de Minas.....	268		
Sul de Minas.....	1,231		
Postos Fiscaes:		Paneias de pedra (Kgrs.) C. 7.726	
Januarja.....	160	Estradas de Ferro:	
Porto das Flôres.....	35,500	Central do Brasil.....	647
Rio Preto.....	527	Leopoldina.....	148
Sapucaia.....	98	Mogyana.....	31
Tombo.....	200	Sul de Minas.....	51
Somma.....	632.025		
Louça (Kgrs.) C. 7.722		Postos Fiscaes:	
Estradas de Ferro:		Barreado.....	150
Bahia e Minas.....	98	Dôres do Rio Preto.....	850
Central do Brasil.....	2.813	Patrocínio.....	1.253
Leopoldina.....	4.372	Porto das Flôres.....	400
Mogyana.....	5.096	Porto Novo.....	800
Oeste de Minas.....	1.368	Serraria.....	210
Sul de Minas.....	469	Tomhos.....	4.000
Victoria a Minas.....	228	Somma.....	8,537

Estações arrecadadoras	Quantidade	Estações arrecadadoras	Quantidade
Pedras de afilar (Kgrs.) C. 7.727		Pedra em pó (Kgrs.) C. 7.7	
Estradas de Ferro:		Estradas de Ferro:	
Central do Brasil.....	23	Central do Brasil.....	155
Leopoldina.....	27	Leopoldina.....	75
Mogyana.....	610	Mogyana.....	338
Oeste de Minas.....	41	Oeste de Minas.....	10.193
Sul de Minas.....	197	Somma.....	10.761
Postos Fiscaes:		Pedra hume (Kgrs.) C. 7.732	
S. José dos Toledos.....	300	Estradas de Ferro:	
Somma.....	1.203	Leopoldina.....	32
Pedras de alvenaria (Kgrs.) C. 7.728		Somma.....	32
Estradas de Ferro:		Potassa (Kgrs.) C. 7.733	
Central do Brasil.....	321.599	Estradas de Ferro:	
Mogyana.....	1.174	Central do Brasil.....	119
Oeste de Minas.....	110.027	Somma.....	119
Postos Fiscaes:		Pregos ponta de Paris (Kgrs.) C. 7.734	
Dôres do Rio Preto.....	3.000	Estradas de Ferro:	
Somma.....	435.800	Goyaz.....	277
Pedras de filtro (Kgrs.) C. 7.729		Leopoldina.....	1.170
Estradas de Ferro:		Mogyana.....	11
Central do Brasil.....	470	Oeste de Minas.....	7
Postos Fiscaes:		Sul de Minas.....	490
Parahybuna.....	1.820	Postos Fiscaes:	
Somma.....	2.290	Manhumirim.....	30
Pedras de moinho (Kgrs.) C. 7.730		Parahybuna.....	3.397
Estradas de Ferro:		Somma.....	5.382
Central do Brasil.....	164	Sal amargo (Kgrs.) C. 7.735	
Leopoldina.....	1.125	Postos Fiscaes:	
Mogyana.....	722	Faria Lemos.....	30
Sul de Minas.....	284	Manga.....	30
Postos Fiscaes:		Pirapora.....	123
Januarla.....	15.600	Poços de Caldas.....	760
Somma.....	17.895	Somma.....	943
		Sal de cozinha (Kgrs.) C. 7.736	
		Estradas de Ferro:	
		Central do Brasil.....	1.073
		Goyaz.....	87.872
		Leopoldina.....	385
		Mogyana.....	34.349
		Sul de Minas.....	3.108

Estações arrecadadoras	Quantidade	Estações arrecadadoras	Quantidade
Postos Fiscaes:		Postos Fiscaes:	
Affonso Penna.....	1.003.736	Canôas.....	33.400
Aymorés.....	512	Julio Tavares.....	2.400
Engenheiro Bethout.....	1.120	Miracema.....	60
Faria Lemos.....	48.330	Palmeiras.....	9.200
Formosa.....	300	Parahybuna.....	32.500
Januaria.....	184.590	Pirapora.....	345
Manga.....	2.090	Porto Novo.....	400
Manhumirim.....	8.806	Rio Preto.....	4.019
Muzambinho.....	1.715	Santa Delphina.....	592
Parahybuna.....	3.147	Sapucahy.....	7.220
Paraiso.....	1.200	Tombos.....	200
Patrocínio.....	11.880	Tres Ilhas.....	790
Patrocínio do Sapucahy.....	1.150		
Pirapora.....	120		
Poços de Caldas.....	2.695	Somma.....	1.794.958
Parahybuna.....	100		
Porto Novo.....	74.600		
Rio Preto.....	2.620		
Santa Delphina.....	1.310	Tinta de escrever (Kgrs.) C. 7.739	
Sto. Antonio do Rio Verde.....	51.516		
Sapucahy.....	1.200		
Sapucaia.....	60	Estradas de Ferro:	
Serraria.....	1.100	Bahia e Minas.....	28
Tombos.....	1.490	Central do Brasil.....	337
Tres Ilhas.....	1.310	Goyaz.....	416
		Leopoldina.....	637
Somma.....	1.533.474	Mogyana.....	1.546
		Sul de Minas.....	18
		Victoria a Minas.....	29
Soda caustica (Kgrs.) C. 7.737			
		Postos Fiscaes:	
Estradas de Ferro:		Miracema.....	133
Central do Brasil.....	134	Parahybuna.....	454
Goyaz.....	1.906		
Leopoldina.....	496	Somma.....	3.648
Mogyana.....	920		
Victoria a Minas.....	512		
		Tinta em pó (Kgrs.) C. 7.740	
Postos Fiscaes:			
Faria Lemos.....	584	Estradas de Ferro:	
Manga.....	380	Bahia e Minas.....	294
Manhumirim.....	40	Central do Brasil.....	8.457
Pirapora.....	602	Goyaz.....	162
Poços de Caldas.....	425	Leopoldina.....	303
Porto Novo.....	200	Mogyana.....	1.400
		Oeste de Minas.....	534
Somma.....	6.199	Sul de Minas.....	3.468
		Victoria a Minas.....	143
Tambores de ferro (Kgrs.) C. 7.738			
		Postos Fiscaes:	
Estradas de Ferro:		Parahybuna.....	300
Bahia e Minas.....	1.864	Porto Novo.....	200
Central do Brasil.....	183.576		
Goyaz.....	1.444	Somma.....	15.351
Leopoldina.....	66.235		
Mogyana.....	273.774	Tubos com oxygenio (Kgrs.) C. 7.741	
Oeste de Minas.....	280.572		
Sul de Minas.....	865.953	Estradas de Ferro:	
Victoria a Minas.....	13.734	Bahia e Minas.....	929
		Central do Brasil.....	469
Diversas:		Leopoldina.....	50.333
Emp. de Navegação do Rio Sapucahy.....	1.211	Mogyana.....	3.933
Navegação do Rio Grande.....	10.158	Victoria a Minas.....	217
Navegação Fluvial do Rio Sapucahy.....	5.308		

Estações arrecadoras	Quantidade	Estações arrecadoras	Quantidade
Postos Fiscaes:		Postos Fiscaes:	
Porto das Flores.....	148	Faria Lemos.....	440
Porto Novo.....	100	Manga.....	200
Somma.....	<u>56.149</u>	Parahybuna.....	692
		Porto Novo.....	200
		Somma.....	<u>1.863</u>
Vasilhame em retorno (Kgrs.) C. 7.742		Zinco e seus artefactos (Kgrs.) C. 7.747	
Estradas de Ferro:		Estradas de Ferro:	
Leopoldina.....	8.898	Central do Brasil....	411
Mogyana.....	570.018	Leopoldina.....	56
		Victoria a Minas.....	128
Postos Fiscaes:		Postos Fiscaes:	
Parahybuna.....	5.684	Faria Lemos.....	47
Porto Novo.....	11.800	Somma.....	<u>642</u>
Somma.....	<u>596.400</u>		
Ventiladores (Kgrs.) C. 7.743		Pedra marmore (Kgrs.) C. 7.748	
Estradas de Ferro:		Estradas de Ferro:	
Leopoldina.....	3	Central do Brasil.....	147.730
Mogyana.....	42	Leopoldina.....	98
Somma.....	<u>45</u>	Mogyana.....	7.013
		Oeste de Minas.....	65.120
		Victoria a Minas.....	34
		Somma.....	<u>219.995</u>
Vidro (Kgrs.) C. 7.745		DIVERSOS NÃO CLASSIFICADOS	
Estradas de Ferro:		Amstras (Kgrs.) C. 8.000	
Central do Brasil.....	6.579	Estradas de Ferro:	
Goyaz.....	2.765	Central do Brasil.....	417
Leopoldina.....	14.735	Goyaz.....	1.292
Mogyana.....	6.275	Leopoldina.....	2.020
Oeste de Minas.....	3.583	Mogyana.....	36.680
Sul de Minas.....	200.418	Victoria a Minas.....	87
Victoria a Minas.....	20		
		Postos Fiscaes:	
		Porto Novo.....	1.700
		Somma.....	<u>42.196</u>
Postos Fiscaes:		Generos não especificados (Kgrs.) C. 8.800	
Faria Lemos.....	10	Estradas da Ferro:	
Manga.....	50	Bahia e Minas.....	12.246
Parahybuna.....	3.800	Central do Brasil....	181.344
Pirapora.....	60	Goyaz.....	119.332
Porto das Flores.....	14	Leopoldina.....	952.071
Rio Preto.....	30	Mogyana.....	886.942
Somma.....	<u>238.339</u>	Oeste de Minas.....	1.799.228
		Sul de Minas.....	725.863
		Victoria a Minas.....	20.688
Vinagre (Kgrs.) C. 7.746			
Estradas de Ferro:			
Central do Brasil.....	60		
Goyaz.....	174		
Victoria a Minas.....	97		

RAES EM 1933



DIVISÃO FISCAL DO ESTADO DE MINAS GERAES EM 1933

5 districtos fiscaes

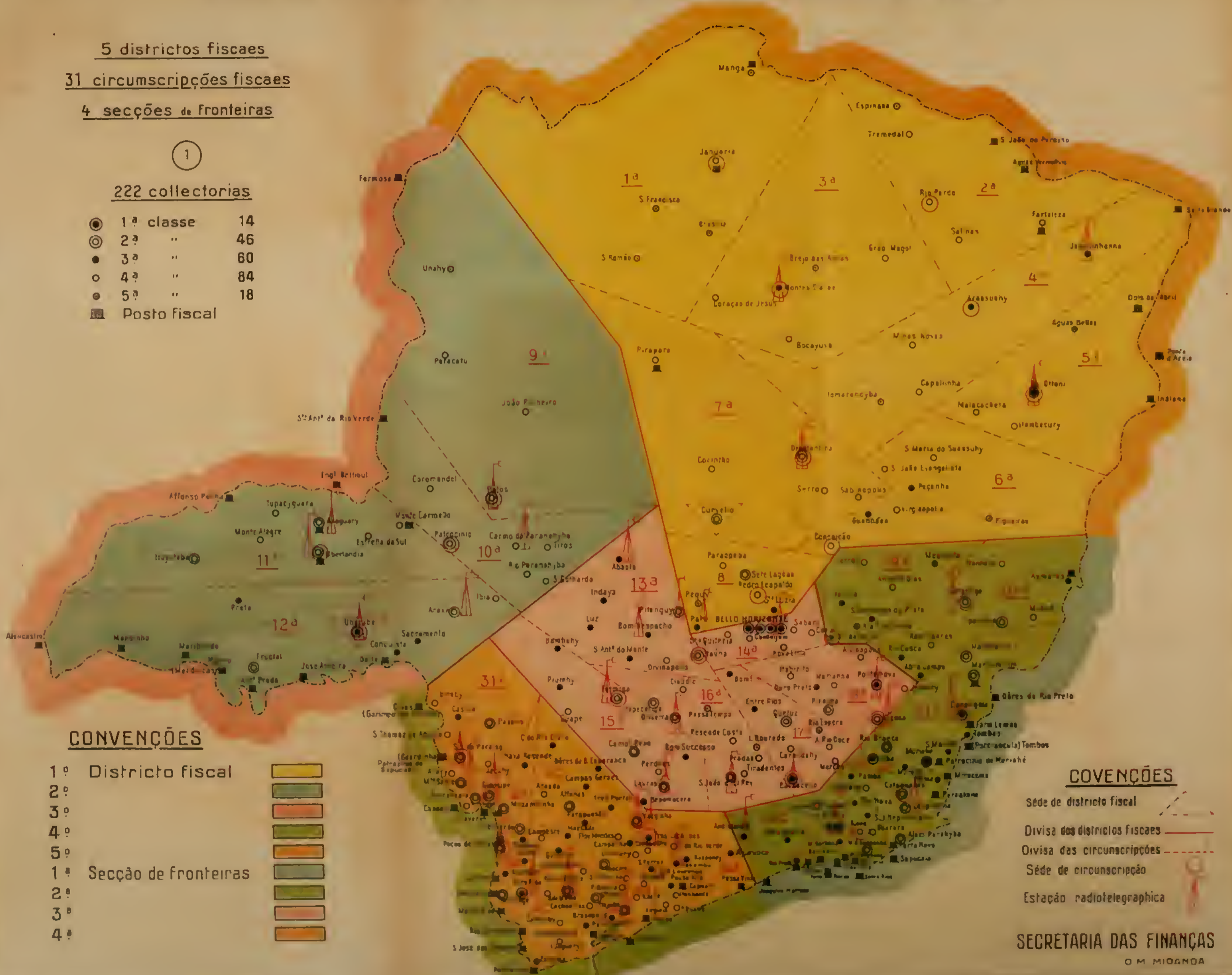
31 circumscripções fiscaes

4 secções de fronteiras

1

222 collectorias

- | | | |
|---|--------------|----|
| ● | 1ª classe | 14 |
| ⊙ | 2ª " " | 46 |
| ● | 3ª " " | 60 |
| ○ | 4ª " " | 84 |
| ⊙ | 5ª " " | 18 |
| ■ | Posto fiscal | |



CONVENÇÕES

- | | | |
|----|----------------------|--|
| 1ª | Districto fiscal | |
| 2ª | | |
| 3ª | | |
| 4ª | | |
| 5ª | | |
| 1ª | Secção de fronteiras | |
| 2ª | | |
| 3ª | | |
| 4ª | | |

COVENÇÕES

- | | |
|---|-------------------------------|
| | Sede de districto fiscal |
| | Divisa dos districtos fiscaes |
| | Divisa das circumscripções |
| | Sede de circumscripção |
| | Estação radiotelegraphica |

SECRETARIA DAS FINANÇAS
O M. MIOANDA

Diagramma das dez collectorias que effectuaram maior arrecadação em 1933





Diagramma dos dez Postos Fiscaes que effectuaram maior arrecadação em 1933





GRAPHICO DA RECEITA ARRECADADA PELA PROVINCIA, NO SEU ULTIMO DECENNIO, E PELO ESTADO ATÉ 1933

1870—1880	2.846.264\$874	1907	20.993.508\$784
1880—1881	4.313.092\$686	1908	20.105.193\$677
1881—1882	3.856.098\$033	1909	21.185.324\$880
1882—1883	4.129.717\$401	1910	22.847.438\$898
1883—1884	3.001.105\$368	1911	23.371.702\$196
1884—1885	3.651.478\$653	1912	29.261.998\$691
1885—1886	3.654.353\$450	1913	31.487.395\$738
1886—1887	5.380.949\$291	1914	24.170.103\$938
1888	4.093.623\$345	1915	38.337.673\$674
1889	4.662.668\$740	1916	34.554.483\$614
1890	5.437.358\$685	1917	37.745.375\$635
1891	11.312.503\$088	1918	40.609.327\$706
1892	16.186.191\$606	1919	51.639.969\$491
1893	14.902.519\$595	1920	56.189.056\$951
1894	19.165.392\$843	1921	63.449.996\$838
1895	20.612.361\$241	1922	78.485.673\$873
1896	19.696.132\$971	1923	90.263.653\$596
1897	21.101.422\$881	1924	120.530.235\$819
1898	18.102.180\$273	1925	141.089.540\$918
1899	18.724.518\$612	1926	134.347.309\$794
1900	14.768.583\$062	1927	151.594.773\$944
1901	16.571.036\$445	1928	180.200.447\$994
1902	16.983.896\$516	1929	232.050.843\$398
1903	16.305.805\$944	1930	141.715.590\$459
1904	17.388.172\$128	1931	201.201.898\$530
1905	14.071.274\$113	1932	223.018.119\$200
1906	14.952.850\$280	1933	177.635.547\$800

4

1870 1871 1872 1873 1874 1875 1876 1877 1878 1879 1880 1881 1882 1883 1884 1885 1886 1887 1888 1889 1890 1891 1892 1893 1894 1895 1896 1897 1898 1899 1900 1901 1902 1903 1904 1905 1906 1907 1908 1909 1910 1911 1912 1913 1914 1915 1916 1917 1918 1919 1920 1921 1922 1923 1924 1925 1926 1927 1928 1929 1930 1931 1932 1933

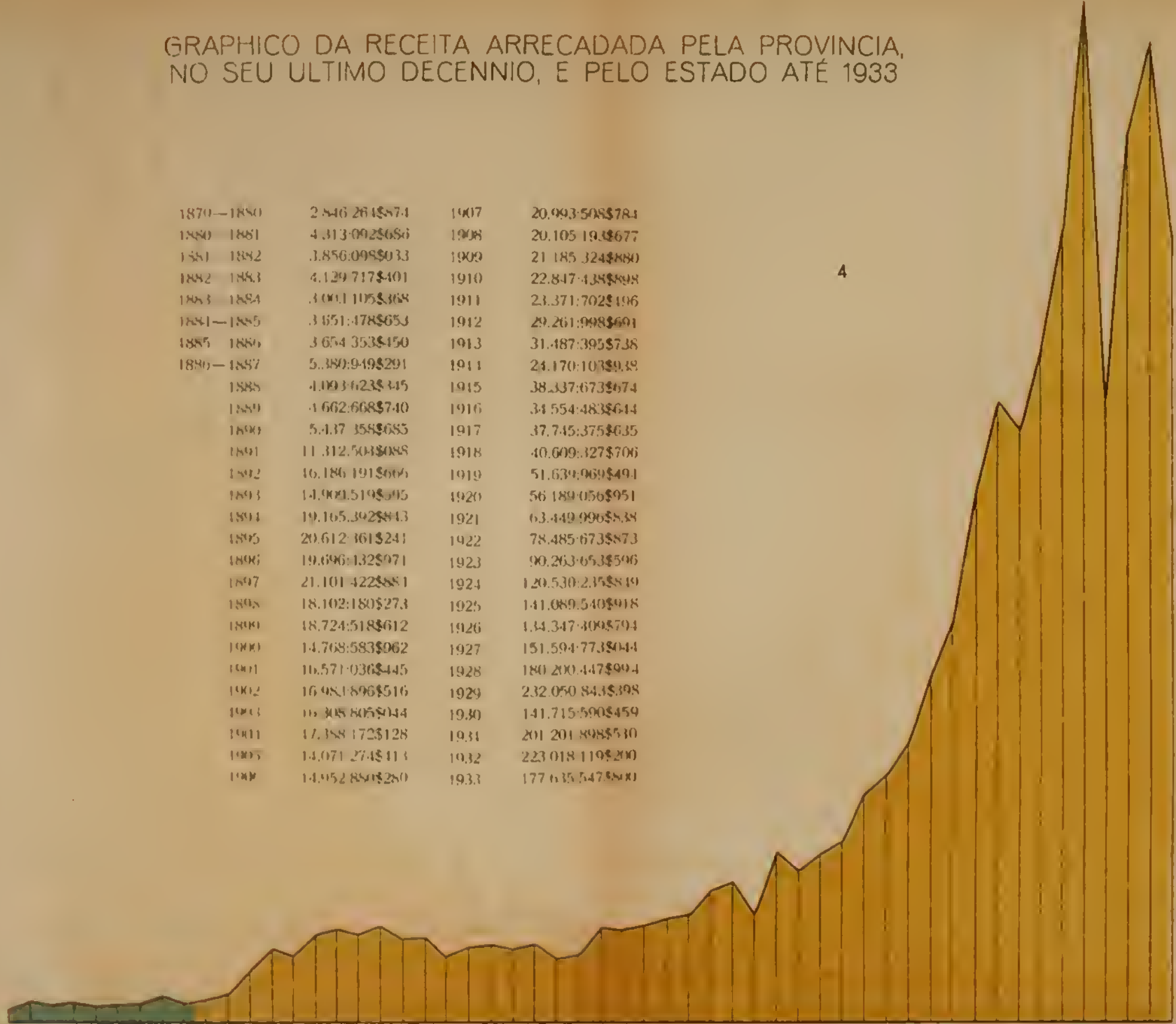
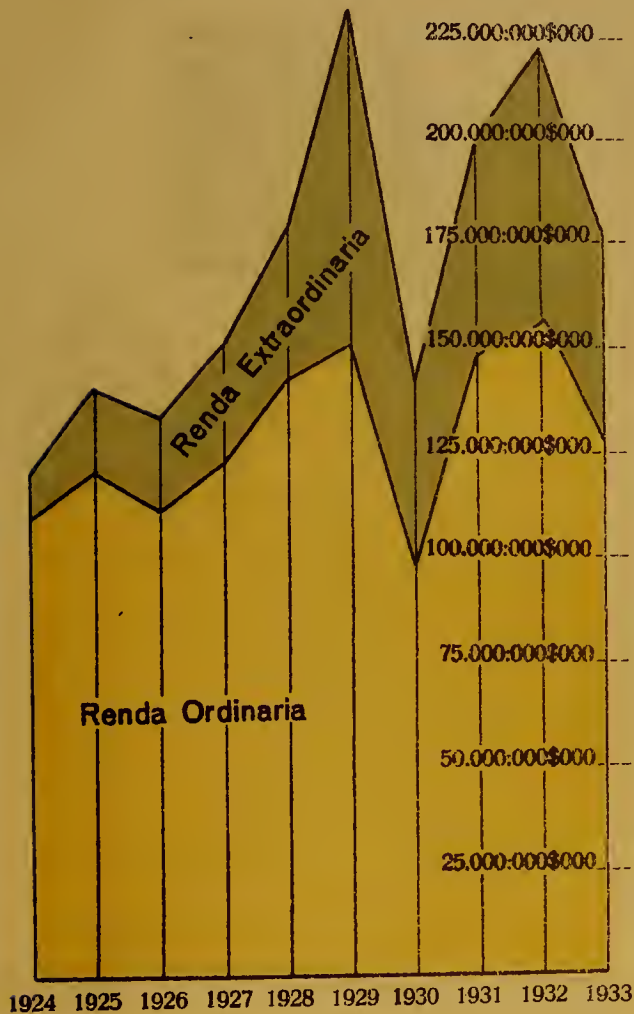


Diagramma comparativo da Renda Ordinaria com a Extraordinaria no ultimo decennio, em face da Receita Geral



Renda ordinaria

Diagramma da arrecadação no ultimo decennio

1924	109.360:385\$000
1925	120.762:707\$000
1926	111.357:096\$000
1927	122.834:448\$000
1928	143.070:719\$846
1929	151.043:233\$151
1930	104.136:974\$356
1931	148.640:384\$094
1932	160.290:092\$000
1933	128.197:634\$200



Renda extraordinaria

Diagramma da arrecadação no ultimo decennio

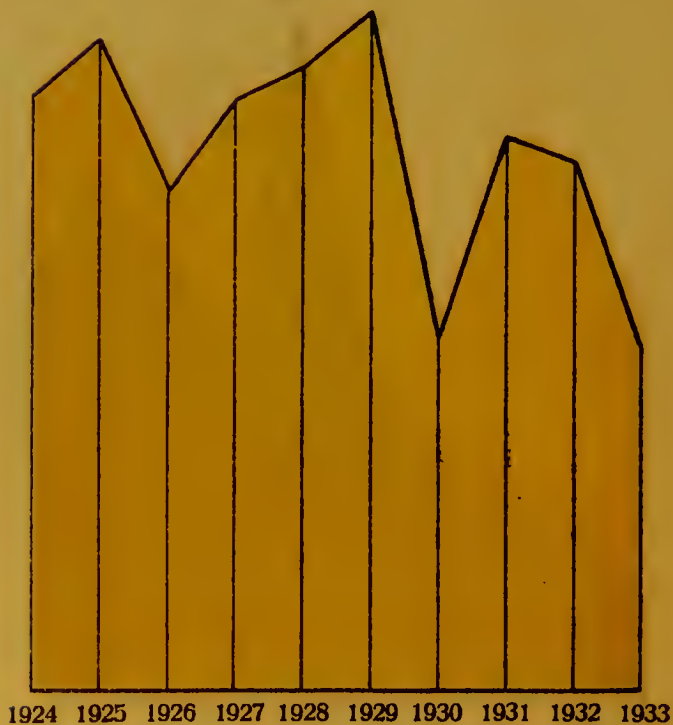
1924	11.169:850\$000
1925	20.326:833\$000
1926	22.990:313\$000
1927	28.760:324\$000
1928	37.129:728\$148
1929	81.007:610\$247
1930	37.578:616\$103
1931	52.561:514\$446
1932	63.128:027\$200
1933	49.437:913\$600



Imposto de exportação "ad-valorem"

Diagramma do imposto arrecadado no ultimo decennio

1924	50.128:894\$000
1925	54.829:906\$000
1926	41.844:564\$000
1927	49.647:391\$000
1928	52.366:886\$035
1929	57.040:245\$809
1930	29.650:151\$298
1931	46.682:374\$304
1932	44.554:636\$300
1933	29.106:598\$900



Sobre-taxa do café

Diagramma da arrecadação no ultimo decennio

1924	6.601:984\$000
1925	4.904:390\$000
1926	9.675:610\$000
1927	4.758:345\$000
1928	3.905:163\$100
1929	3.955:523\$994
1930	3.119:685\$494
1931	9.083:510\$016
1932	8.081:849\$000
1933	6.165:254\$200

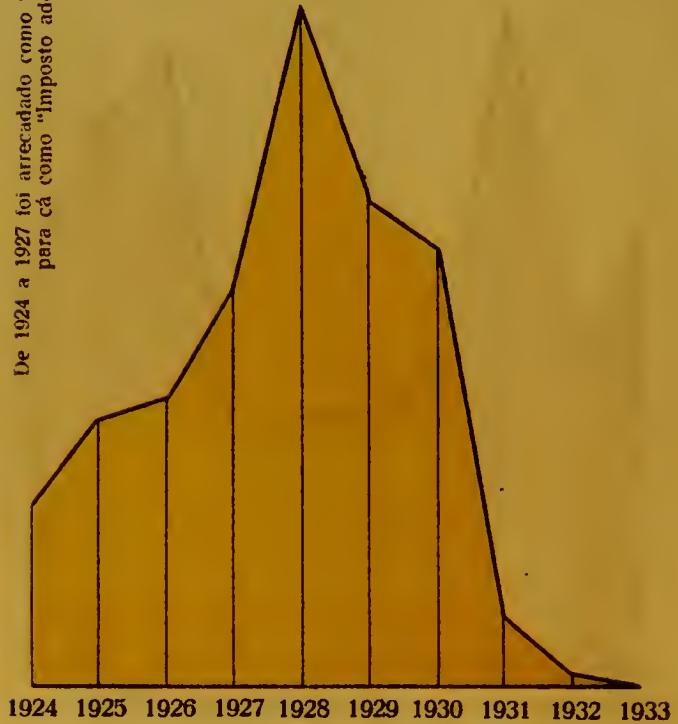


Manganez

Diagramma da exportação no ultimo decennio

1924	392:623\$000
1925	576:830\$000
1926	619:359\$000
1927	853:380\$000
1928	1.466:785\$658
1929	1.052:102\$100
1930	943:811\$100
1931	154:929\$200
1932	27:312\$700
1933	362\$200

De 1924 a 1927 foi arrecadado como "sobre-taxa" e dahi para cá como "Imposto adicional"



Imposto territorial

Diagramma da arrecadação no ultimo decennio

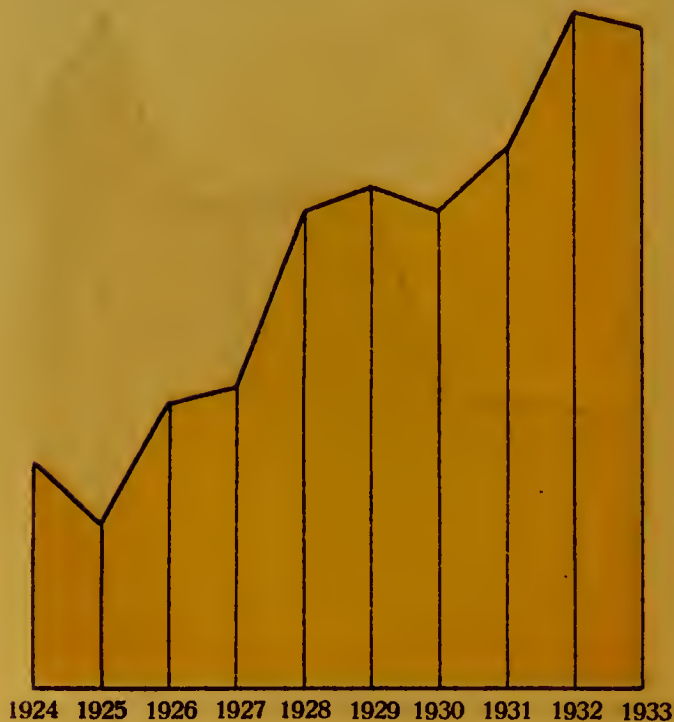
1924	5.677:639\$000
1925	6.019:059\$000
1926	6.166:904\$000
1927	6.340:383\$000
1928	10.445:762\$534
1929	10.781:869\$075
1930	10.449:314\$317
1931	10.790:163\$986
1932	14.576:733\$600
1933	13.803:482\$600



Indústrias e profissões

Diagramma da arrecadação no ultimo decennio


1924	4.231:384\$000
1925	3.075:001\$000
1926	5.366:042\$000
1927	5.698:256\$000
1928	8.901:867\$307
1929	9.456:945\$053
1930	8.953:503\$077
1931	10.115:791\$567
1932	12.653:162\$200
1933	12.365:333\$900



Bebidas Alcoolicas

Diagramma da arrecadação no ultimo decennio

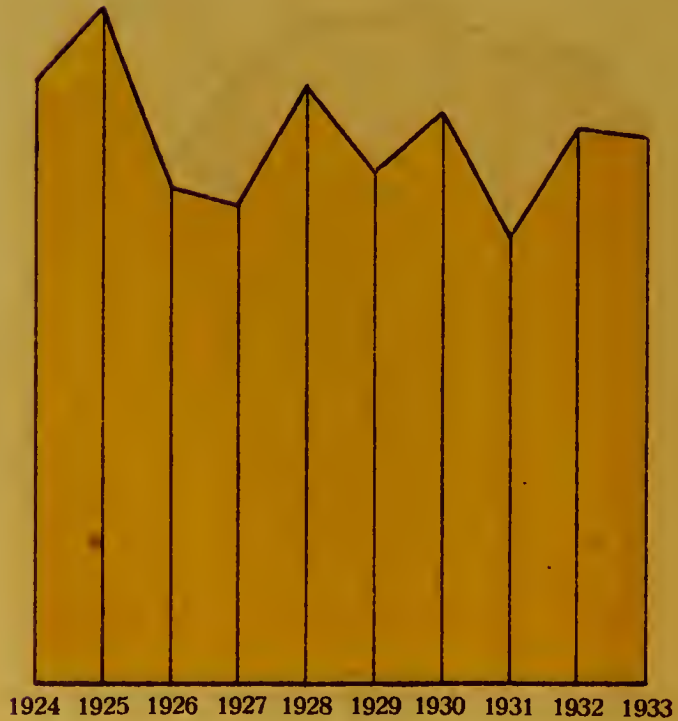
1924	4.814:361\$000
1925	5.548:630\$000
1926	5.521:576\$000
1927	5.988:570\$000
1928	5.798:474\$557
1929	5.808:433\$043
1930	5.308:029\$400
1931	4.532:447\$635
1932	5.194:094\$000
1933	5.109:653\$500



Transmissão "inter-vivos"

Diagramma da arrecadação no ultimo decennio


1924	7.963:359\$000
1925	8.958:518\$000
1926	6.577:248\$000
1927	6.341:427\$000
1928	7.938:832\$125
1929	6.794:263\$295
1930	7.563:911\$092
1931	5.906:228\$091
1932	7.351:989\$800
1933	7.285:238\$100



Transmissão "causa-mortis"

Diagramma do imposto arrecadado no ultimo decennio

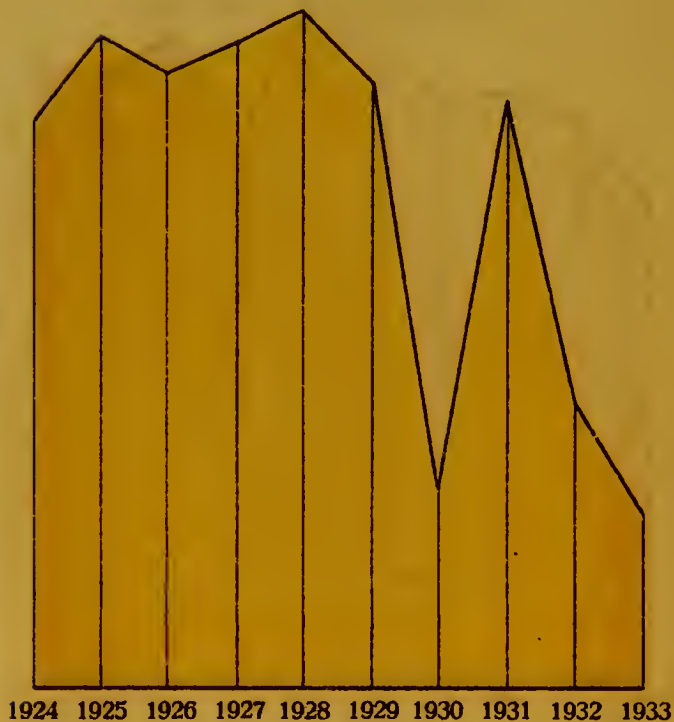
1924	2.387:156\$000
1925	2.781:239\$000
1926	2.955:367\$000
1927	2.906:182\$000
1928	3.154:649\$810
1929	3.406:910\$141
1930	2.724:465\$597
1931	3.227:218\$285
1932	3.030:092\$300
1933	3.096:727\$400



Novos e velhos direitos

Diagramma do imposto arrecadado no ultimo decennio

1924	2.711:926\$000
1925	3.108:810\$000
1926	2.942:609\$000
1927	3.105:233\$000
1928	3.245:615\$365
1929	2.897:823\$500
1930	938:542\$113
1931	2.817:090\$249
1932	1.355:640\$900
1933	828:600\$900



Sello adhesivo, por verba e diversões

Diagramma do imposto arrecadado no ultimo decennio

1924	3.351:049\$000
1925	3.851:017\$000
1926	3.931:375\$000
1927	4.308:282\$000
1928	6.591:924\$361
1929	6.422:428\$747
1930	5.337:733\$413
1931	7.124:963\$397
1932	6.111:475\$200
1933	5.707:980\$100



Sello de aguas mineraes

Diagramma da arrecadação no ultimo decennio

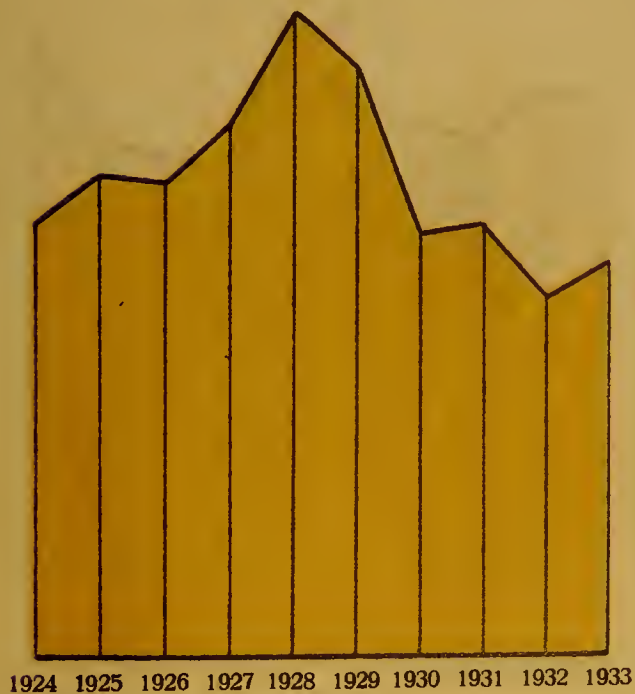
1924	81:865\$000
1925	96:679\$000
1926	116:918\$000
1927	89:611\$000
1928	99:156\$000
1929	74:002\$000
1930	67:536\$500
1931	61:951\$200
1932	55:242\$000
1933	39:977\$000



Passagem em estradas de ferro

Diagramma da arrecadação no ultimo decennio


1924	1.903:185\$000
1925	2.108:123\$000
1926	2.080:493\$000
1927	2.344:767\$000
1928	2.842:858\$411
1929	2.605:691\$589
1930	1.865:541\$917
1931	1.911:540\$333
1932	1.582:628\$500
1933	1.746:634\$500



Taxa de estatística

Diagramma da arrecadação no ultimo decennio


1924	34:483\$000
1925	34:620\$000
1926	31:400\$000
1927	32:497\$000
1928	33:600\$120
1929	38:890\$486
1930	29:863\$650
1931	30:582\$134
1932	31:348\$600
1933	38:674\$300



Addicionaes de 10%

Diagramma da arrecadação no ultimo decennio

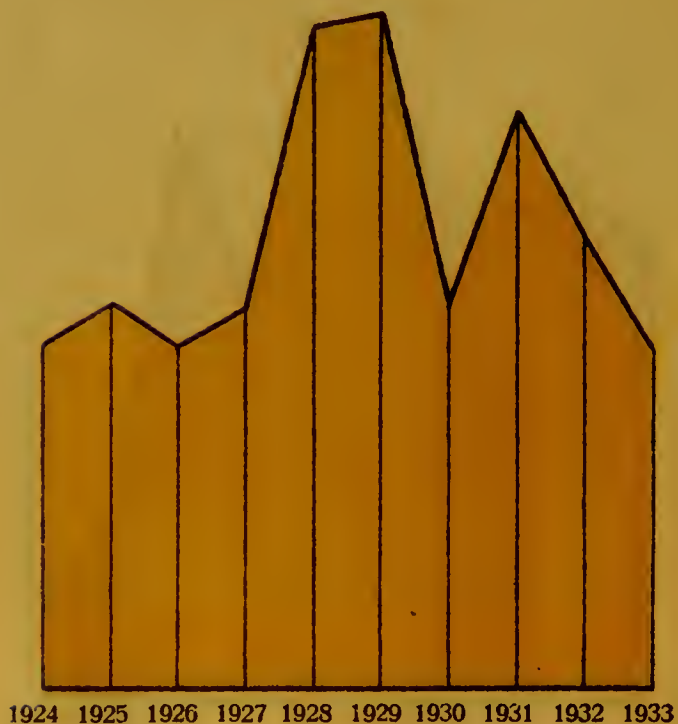
1924	2.277:636\$000
1925	2.578:588\$000
1926	2.508:336\$000
1927	2.431:851\$000
1928	3.215:839\$136
1929	3.480:491\$754
1930	2.105:703\$597
1931	2.949:449\$719
1932	852:762\$400
1933	537:751\$300



Taxa de viação

Diagramma da arrecadação no ultimo decennio

1924	1.012:246\$000
1925	1.128:441\$000
1926	1.005:556\$000
1927	1.122:812\$000
1928	1.957:254\$963
1929	1.998:529\$030
1930	1.124:017\$204
1931	1.710:973\$537
1932	1.325:954\$800
1933	997:880\$800



Taxa de pesagem de gado

Diagramma da arrecadação

1931	8:905\$000
1932	8:349\$400
1933	18:847\$000

Até 1930 não constituia rubrica orçamentaria



Taxa de automoveis

Diagramma da arrecadação

1931	142:451\$100
1932	246:675\$400
1933	399:441\$200

Até 1930 não constituia rubrica orçamentaria



Arrendamento de terrenos diamantinos

Diagramma da arrecadação no ultimo decennio

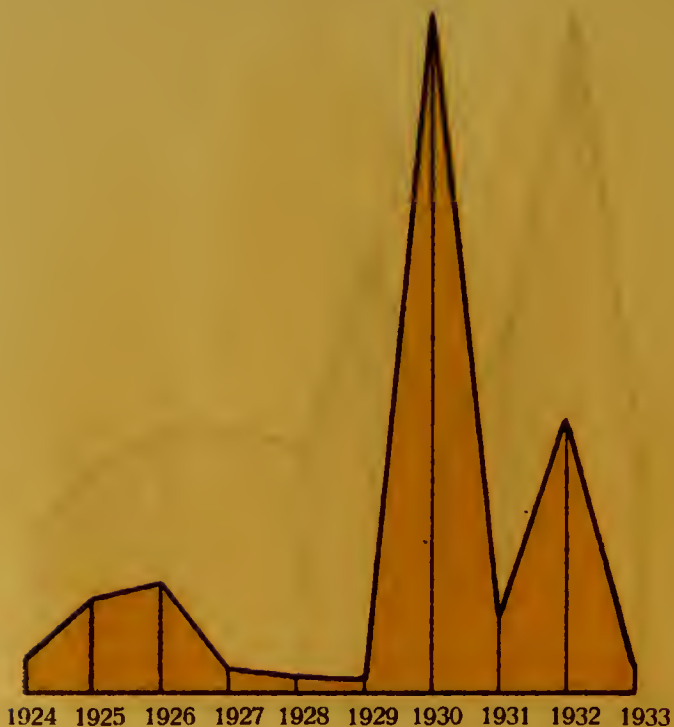
1924	20:019\$000
1925	62:650\$000
1926	32:867\$000
1927	21:434\$000
1928	41:145\$419
1929	22:765\$055
1930	23:522\$773
1931	24:637\$717
1932	20:807\$700
1933	14:940\$800



Arrendamento de proprios do Estado

Diagramma da arrecadação no ultimo decennio

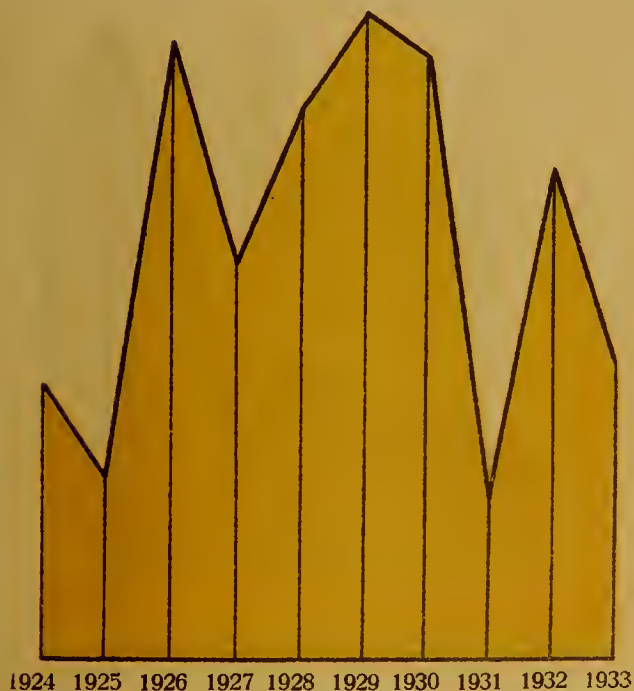
1924	46:487\$000
1925	93:307\$000
1926	175:560\$000
1927	38:197\$000
1928	23:733\$000
1929	15:496\$210
1930	1.068:000\$000
1931	116:982\$950
1932	435:219\$900
1933	45:420\$900



Dividendo titulos e juros de apolices pertencentes ao Estado

Diagramma da arrecadação no ultimo decennio

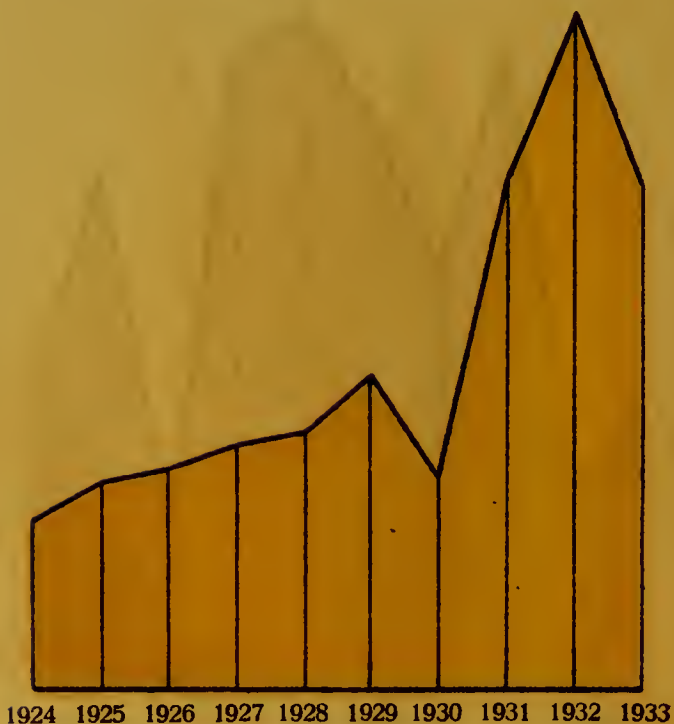
1924	633:914\$000
1925	416:417\$000
1926	1.424:720\$000
1927	908:444\$000
1928	1.273:088\$500
1929	1.492:468\$500
1930	1.403:172\$500
1931	364:224\$000
1932	1.135:862\$200
1933	694:781\$200



Renda da Rêde Mineira de Viação

Diagramma da arrecadação no ultimo decennio

1924	11.476:051\$000
1925	14.105:690\$000
1926	14.890:151\$000
1927	16.573:135\$000
1928	17.425:565\$571
1929	21.405:190\$400
1930	14.602:559\$274
1931	34.915:465\$025
1932	46.123:642\$300
1933	34.231:980\$100

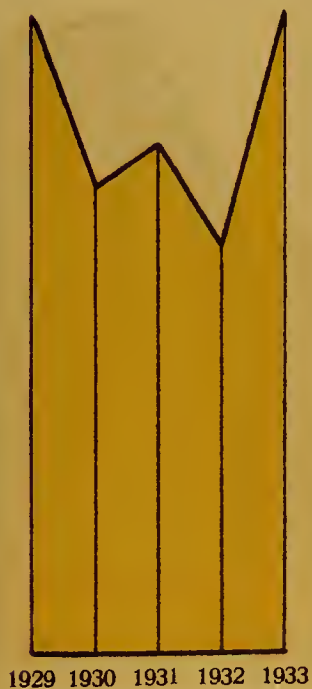


Navegação do Rio S. Francisco

Diagramma da arrecadação

1929	899:823\$215
1930	655:624\$135
1931	724:101\$900
1932	575:821\$500
1933	908:793\$600

Até 1928 não constituia rubrica orçamentaria



Renda da Imprensa Oficial

Diagramma da arrecadação no ultimo decennio

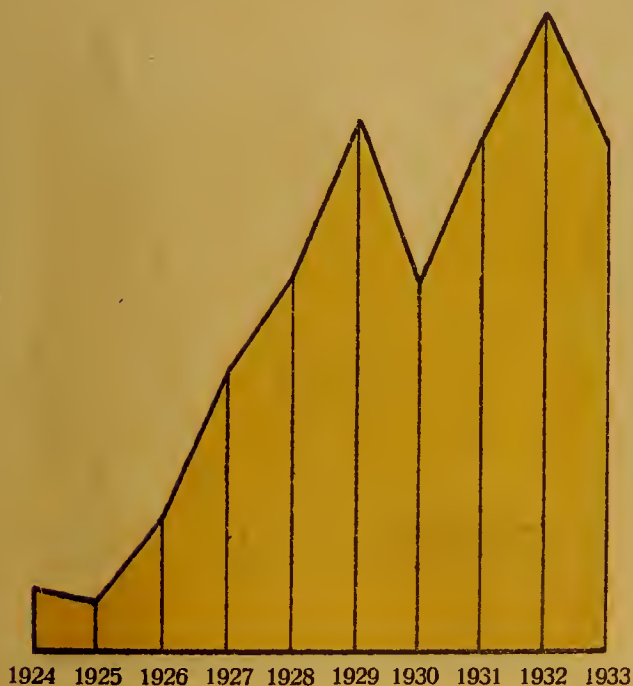
1924	1.482:941\$000
1925	2.009:146\$000
1926	2.056:952\$000
1927	1.938:045\$000
1928	2.650:368\$455
1929	3.176:541\$687
1930	3.127:668\$193
1931	2.995:507\$374
1932	2.680:484\$100
1933	3.170:053\$500



Renda dos estabelecimentos de ensino

Diagramma da arrecadação no ultimo decennio

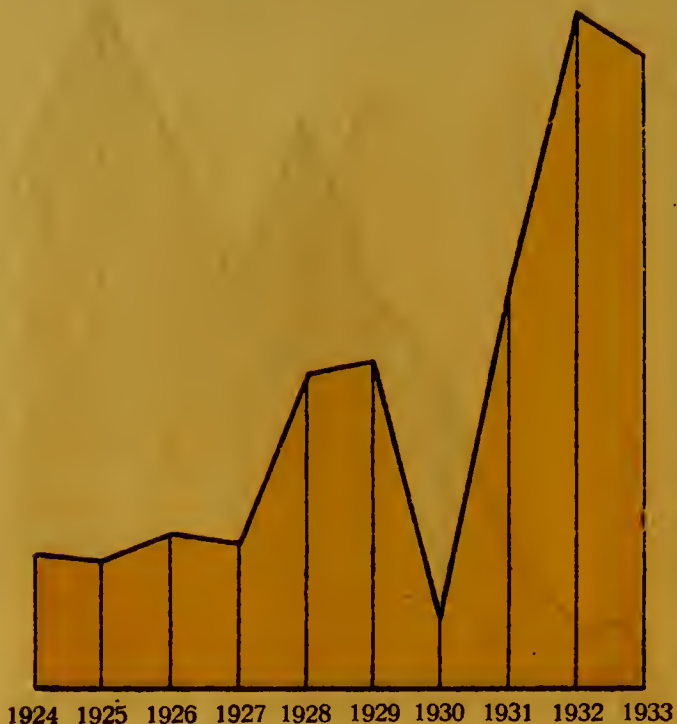
1924	66:942\$000
1925	57:326\$000
1926	149:676\$000
1927	311:986\$000
1928	415:286\$013
1929	592:992\$600
1930	411:091\$239
1931	575:683\$410
1932	715:652\$700
1933	570:742\$200



Renda dos estabelecimentos agricolas

Diagramma da arrecadação no ultimo decennio

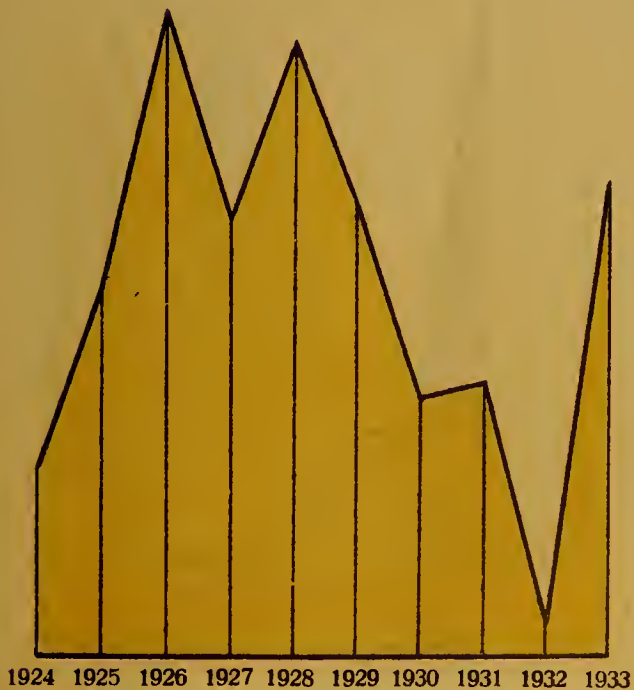
1924	45:443\$000
1925	43:271\$000
1926	52:149\$000
1927	48:183\$000
1928	105:971\$393
1929	110:705\$909
1930	22:527\$216
1931	134:616\$584
1932	227:378\$600
1933	213:469\$300



Renda dos estabelecimentos de assistência

Diagramma da arrecadação no ultimo decennio

1924	54:573\$000
1925	105:186\$000
1926	183:547\$000
1927	125:975\$000
1928	175:228\$959
1929	129:238\$754
1930	74:760\$312
1931	79:042\$375
1932	9:122\$100
1933	136:011\$900



Renda das estações hydro-mineraes

Diagramma da arrecadação

1928	2.310:878\$507
1929	831:909\$440
1930	772:005\$757
1931	465:860\$290
1932	311:289\$200
1933	328:667\$000

Até 1927 não constituia rubrica orçamentaria



Loteria

Diagramma da renda do ultimo decennio

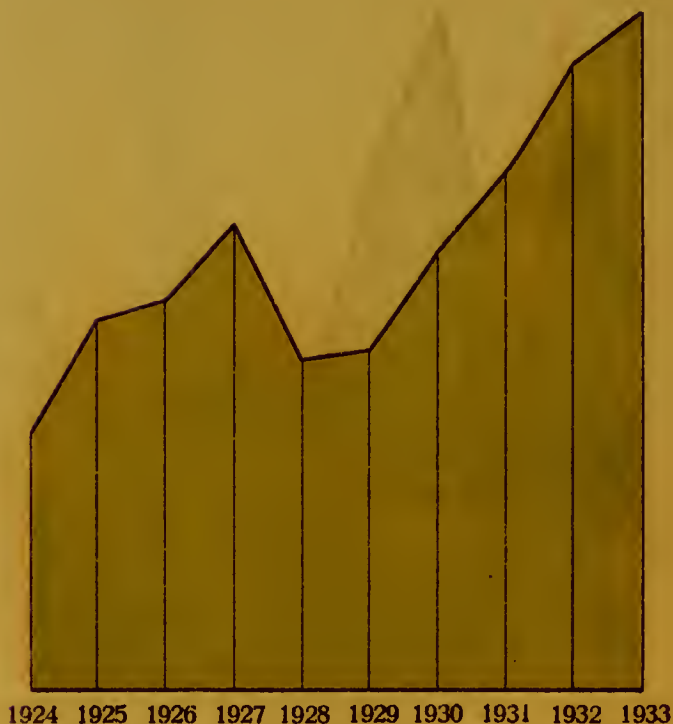
1924	1.400:807\$000
1925	2.128:295\$000
1926	1.056:684\$000
1927	2.455:028\$000
1928	1.892:870\$288
1929	1.011:973\$282
1930	1.209:396\$149
1931	993:719\$716
1932	1.014:864\$600
1933	634:335\$800



Juros e amortizações de empréstimos municipais

Diagramma da arrecadação no ultimo decennio

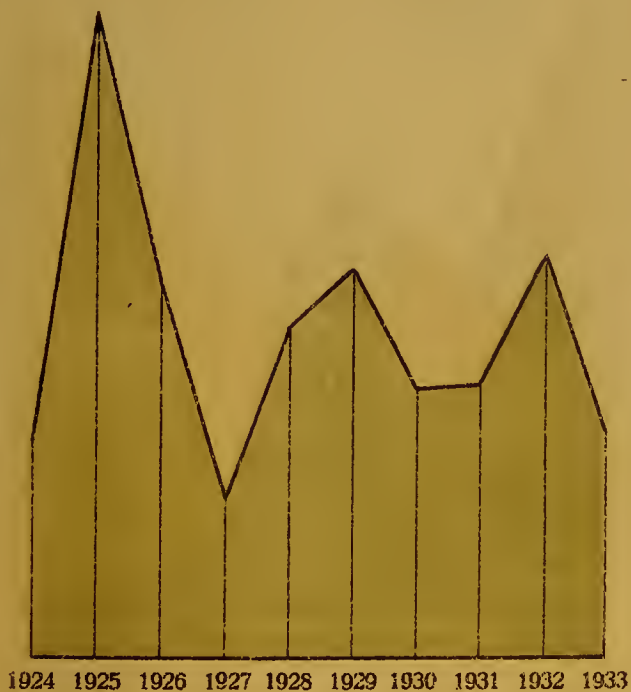
1924	1.470:026\$000
1925	2.094:181\$000
1926	2.207:798\$000
1927	2.652:178\$000
1928	1.863:887\$968
1929	1.925:183\$790
1930	2.464:636\$049
1931	2.943:527\$696
1932	3.569:936\$800
1933	3.842:225\$300



Juros de depositos em bancos

Diagramma da renda do ultimo decennio

1924	1.252:180\$000
1925	3.765:093\$000
1926	2.205:679\$000
1927	915:564\$000
1928	1.951:752\$170
1929	2.269:881\$196
1930	1.582:982\$870
1931	1.593:890\$055
1932	2.370:035\$300
1933	1.338:812\$200



Venda de machinas agricolas, sementes, reproductores, etc.

Diagramma da arrecadação no ultimo decennio

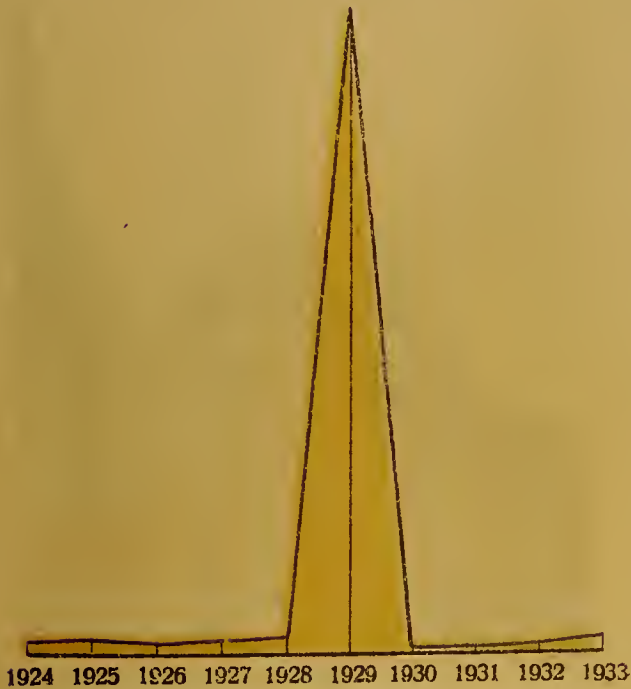
1924	650:129\$000
1925	609:971\$000
1926	383:478\$000
1927	402:000\$000
1928	500:289\$648
1929	397:120\$110
1930	130:267\$113
1931	83:493\$027
1932	57:763\$200
1933	38:774\$300



Venda de terras e proprios do Estado

Diagramma da arrecadação no ultimo decennio

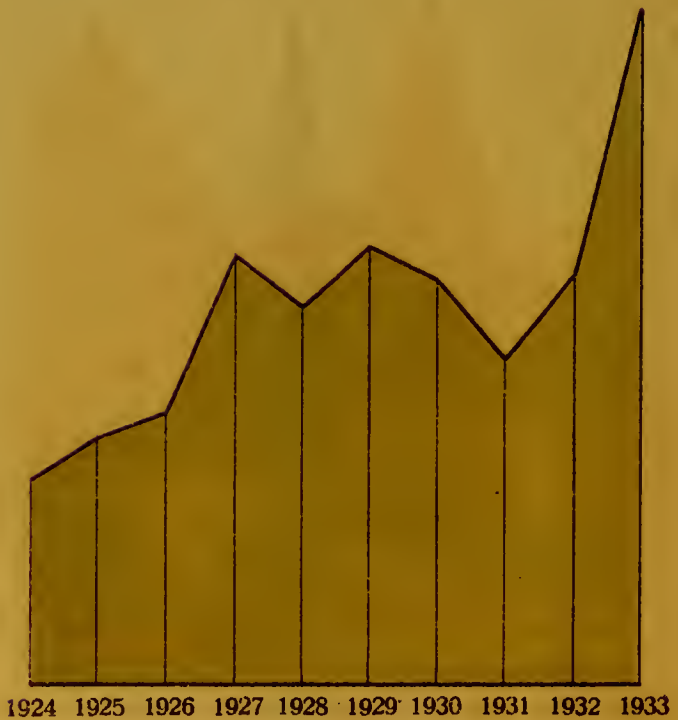
1924	460:166\$000
1925	543:849\$000
1926	447:728\$000
1927	490:977\$000
1928	699:948\$948
1929	34.671:095\$412
1930	168:233\$749
1931	194:676\$941
1932	481:183\$700
1933	571:947\$000



Quotas de fiscalização

Diagramma da arrecadação no ultimo decennio


1924	72:300\$000
1925	88:100\$000
1926	95:991\$000
1927	152:008\$000
1928	133:490\$500
1929	155:675\$005
1930	143:318\$310
1931	115:613\$335
1932	144:674\$400
1933	239:149\$700



Cobrança da divida activa

Diagramma da arrecadação no ultimo decennio

1924	2.308:901\$000
1925	2.089:008\$000
1926	1.841:894\$000
1927	3.161:770\$000
1928	2.166:306\$772
1929	2.089:957\$845
1930	1.992:351\$970
1931	2.571:283\$166
1932	3.035:186\$300
1933	2.574:032\$200



Reposições e restituições

Diagramma da arrecadação no ultimo decennio

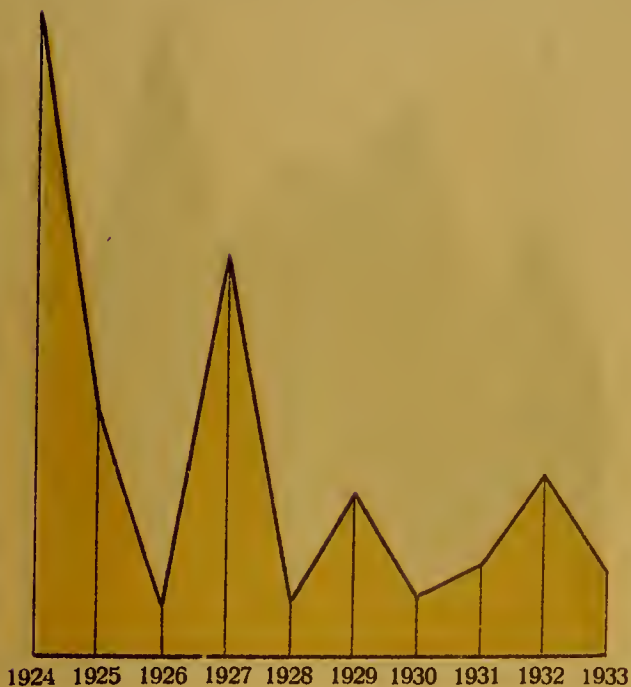
1924	909:946\$000
1925	88:500\$000
1926	1.545:260\$000
1927	46:878\$000
1928	475:133\$203
1929	295:135\$082
1930	146:494\$796
1931	10.434:668\$948
1932	6.692:519\$100
1933	24.520:556\$600



Indemnizações

Diagramma da arrecadação no ultimo decennio

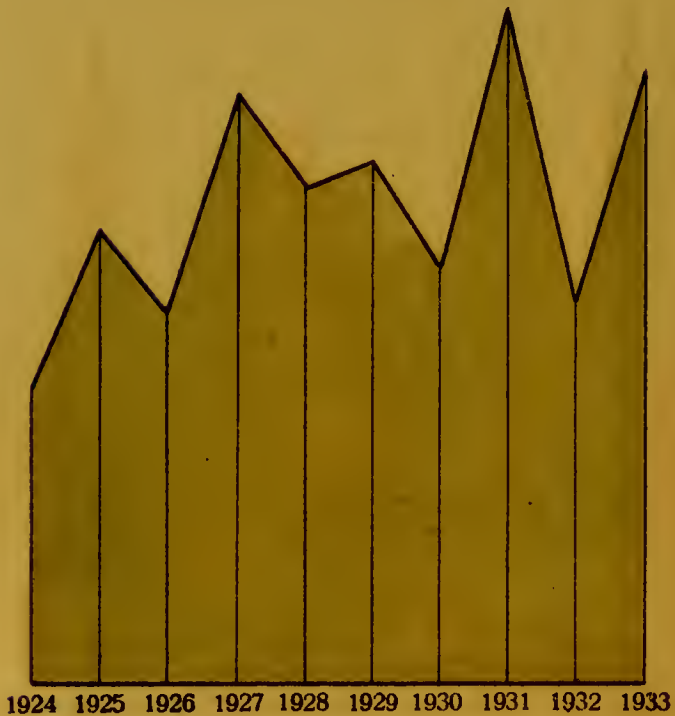
1924	2.453:804\$000
1925	946:766\$000
1926	194:262\$000
1927	1.539:451\$000
1928	207:635\$837
1929	636:791\$677
1930	223:595\$417
1931	356:751\$854
1932	698:430\$100
1933	332:142\$900



Multas

Diagramma da arrecadação no ultimo decennio

1924	498:962\$000
1925	767:515\$000
1926	626:487\$000
1927	993:438\$000
1928	839:264\$976
1929	881:610\$134
1930	699:412\$672
1931	1.138:967\$134
1932	645:328\$400
1933	1.032:122\$700



Entradas de origens diversas

Diagramma da arrecadação no ultimo decennio

1924	744:521\$000
1925	1.786:747\$000
1926	1.342:037\$000
1927	4.278:360\$000
1928	11.928:328\$483
1929	16.809:720\$537
1930	16.528:031\$322
1931	2.554:099\$746
1932	20.302:325\$200
1933	2.833:398\$500



Contribuição dos municípios para o serviço de ensino, saúde e segurança pública

Diagramma da arrecadação

1931	469:817\$850
1932	356:175\$200
1933	1.795:969\$100

Até 1930 não constituia rubrica orçamentaria




Taxa de defesa do café

Diagramma da arrecadação

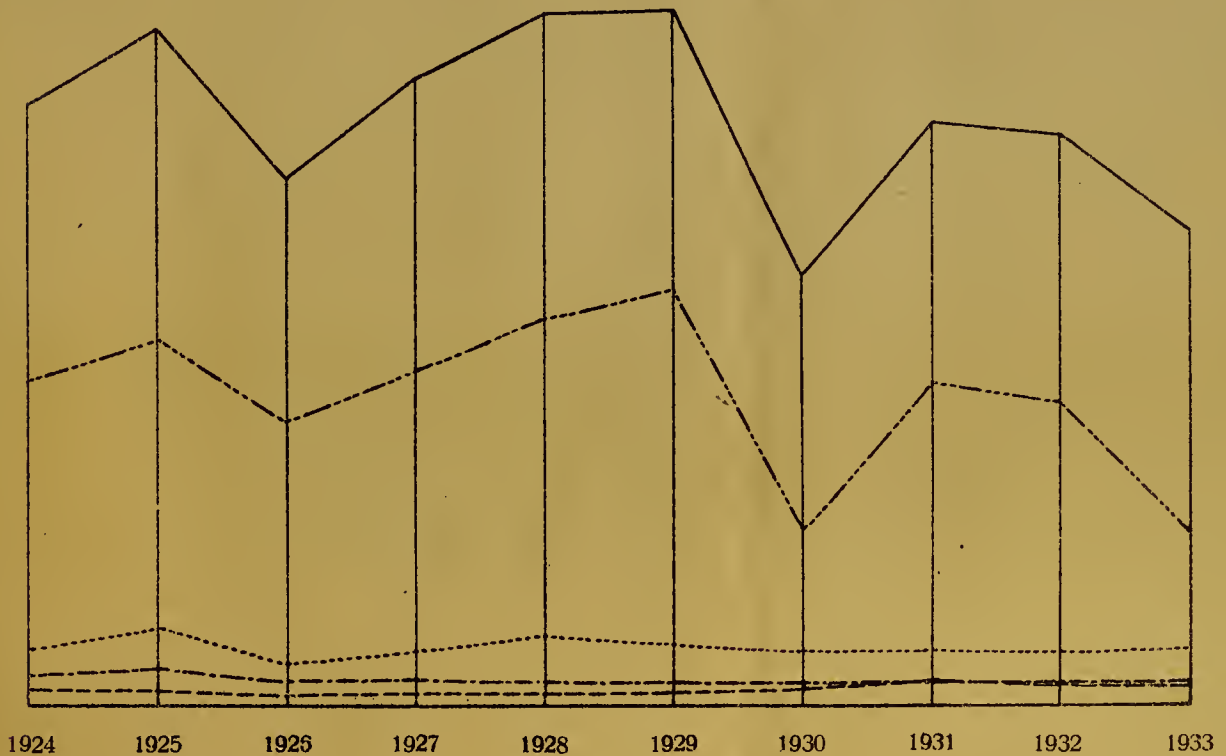
1925	7.242:325\$000
1926	11.600:594\$000
1927	13.598:434\$000
1928	15.646:417\$980
1929	19.879:666\$318
1930	12.919:560\$978
1931	24.166:633\$354
1932	24.348:924\$500
1933	9.684:482\$700

Até 1924 não constituia rubrica orçamentaria



**GRAPHICO COMPARATIVO DOS VALORES OFFICIAES DA EXPORTAÇÃO TOTAL
DO ESTADO, DO CAFÉ, GADO VACCUM, TECIDOS E OURO, PRINCIPAES
GENEROS DE EXPORTAÇÃO NAS RESPECTIVAS CLASSES, NO
ULTIMO DECCENNIO**

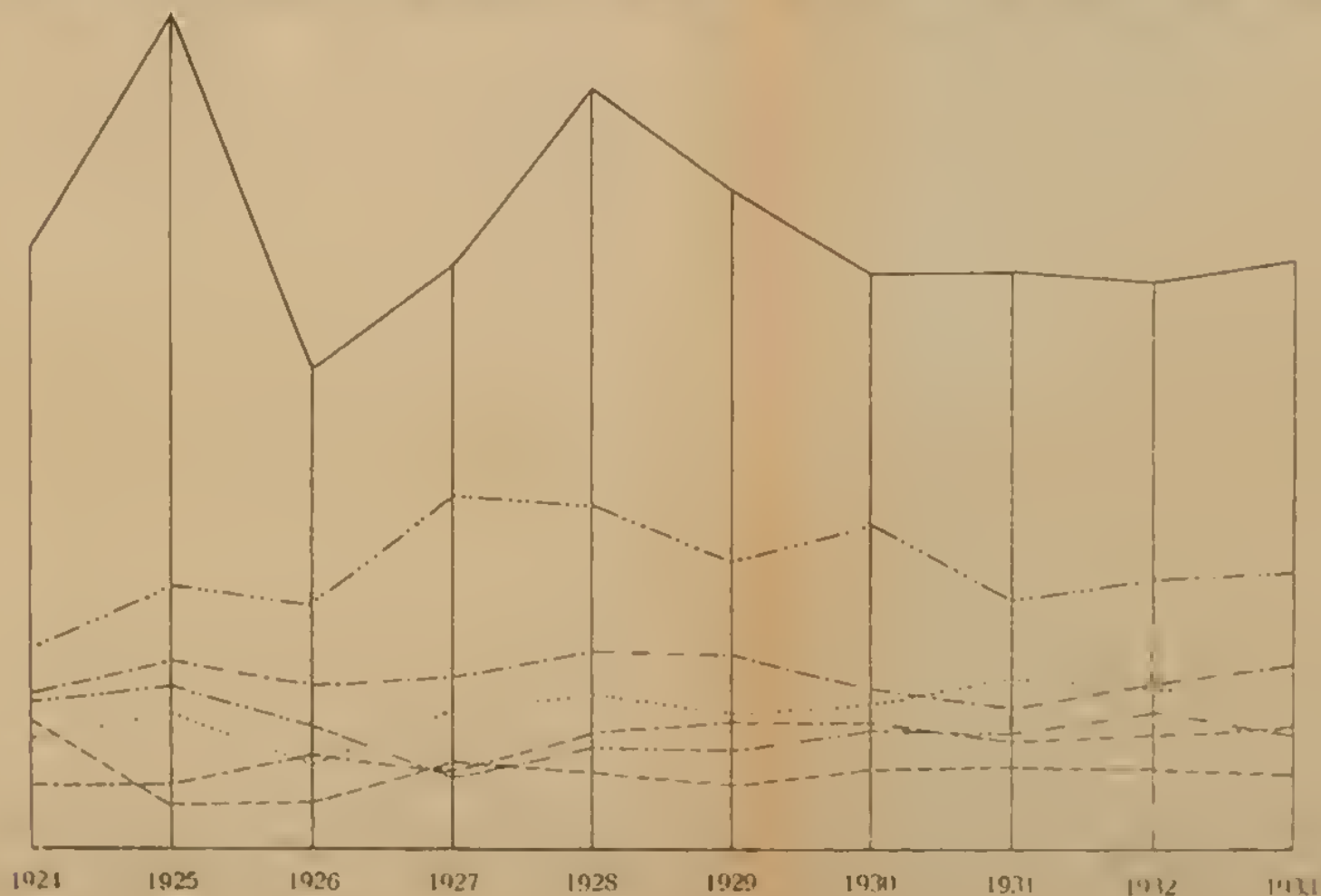
	Exportação total	Café em grão	Gado vaccum	Tecidos em geral	Ouro	
1924	938.469:592\$953	508.602:447\$440	86.510:400\$000	50.097:538\$000	24.713:431\$074	1924
1925	1.042.907:039\$000	565.405:542\$900	119.593:800\$000	56.352:216\$000	21.362:325\$600	1925
1926	815.824:374\$861	441.279:211\$205	68.760:432\$000	37.705:972\$220	14.992:701\$587	1926
1927	969.404:218\$668	520.030:796\$432	83.889:730\$000	38.707:851\$385	18.421:488\$261	1927
1928	1.069.284:820\$705	599.958:067\$725	108.719:940\$000	36.535:161\$100	16.473:755\$980	1928
1929	1.071.901:810\$584	648.862:602\$700	94.822:950\$825	31.928:822\$200	19.271:100\$000	1929
1930	667.563:452\$168	273.139:481\$957	82.355:207\$750	30.256:886\$350	27.193:484\$800	1930
1931	899.645:508\$998	498.987:037\$500	82.271:662\$500	36.841:259\$100	36.988:649\$756	1931
1932	589.619:002\$233	468.743:973\$242	81.623:665\$000	34.416:005\$900	33.821:600\$989	1932
1933	733.732:926\$462	266.452:779\$770	84.759:887\$500	37.157:855\$700	31.798:370\$900	1933



1924
1925
1926
1927
1928
1929
1930
1931
1932
1933

GRAPHICO COMPARATIVO DO VALOR OFFICIAL DOS PRINCIPAES PRODUCTOS ANIMAES EXPORTADOS NO ULTIMO DECENNIO

	Aves domesticas	Carnes	Gado suino	Gado vaccum (adultos)	Leite e creme de leite	Manteiga	Queijos e requeijões	
1924	16.888.083\$000	21.094.728\$300	18.245.060\$000	86.510.400\$000	9.350.920\$000	28.895.077\$800	22.275.775\$500	1924
1925	19.448.913\$000	23.638.723\$300	6.263.300\$000	119.593.800\$000	9.964.923\$500	37.367.445\$500	27.098.718\$000	1925
1926	12.272.639\$920	17.445.077\$310	6.740.930\$000	68.760.432\$000	13.649.798\$910	35.646.845\$910	23.224.022\$830	1926
1927	19.969.785\$616	10.557.045\$841	11.995.180\$000	83.889.730\$000	10.562.731\$250	50.829.511\$953	24.679.301\$623	1927
1928	22.333.734\$500	14.656.137\$450	11.294.120\$000	108.719.940\$000	16.755.196\$400	49.637.106\$960	28.896.164\$500	1928
1929	19.586.522\$000	14.352.934\$133	9.386.450\$000	94.822.950\$825	18.501.455\$738	41.616.978\$628	27.921.227\$194	1929
1930	20.704.323\$600	17.065.760\$732	11.154.880\$000	82.355.207\$750	18.282.136\$754	46.148.868\$200	22.739.028\$333	1930
1931	24.127.006\$600	16.576.052\$899	11.880.590\$000	82.271.662\$500	15.333.895\$011	35.362.966\$257	20.025.167\$365	1931
1932	22.864.253\$200	19.614.518\$033	11.560.780\$000	81.623.665\$000	16.240.871\$656	38.213.722\$028	23.313.891\$499	1932
1933	22.713.660\$900	16.198.739\$050	10.636.600\$000	84.759.887\$500	17.164.097\$575	39.878.382\$320	26.331.525\$089	1933



Aparas de couros ou sola

Diagramma da exportação

————— Quantidade em kilogrammas Imposto - - - - -


1929	6.547	85\$141
1930	6.937	91\$384
1931	27.964	387\$856
1932	27.083	379\$172
1933	41.410	504\$294



Arreios para carros ou carroças

Diagramma da exportação


	Quantidade em kilogrammas	Imposto
1926	20.232	4:114\$500
1927	16.863	3:826\$768
1928	12.150	3:932\$594
1929	12.315	3:990\$012
1930	7.454	2:534\$360
1931	5.420	1:893\$060
1932	4.860	1:752\$400
1933	11.902	1:337\$900



Artefactos de couro não especificados

Diagramma da exportação

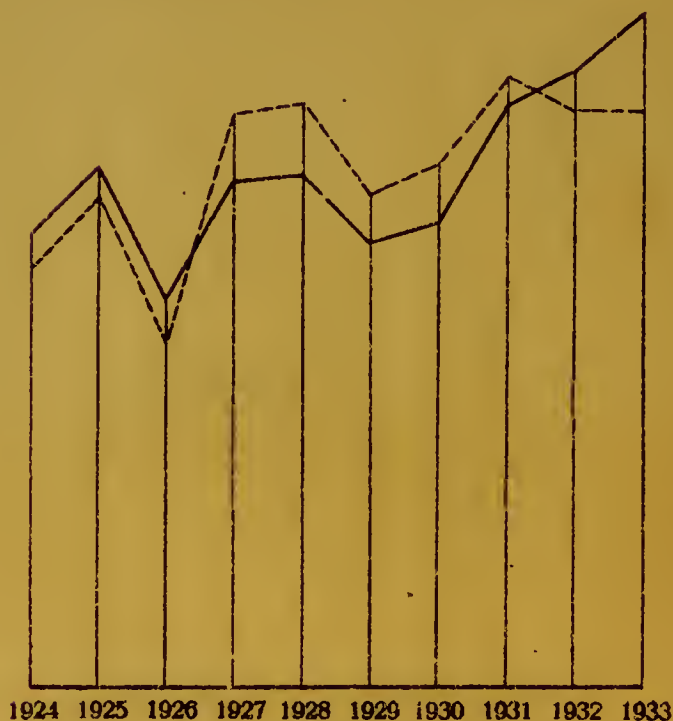
	Quantidade em kilogrammas	Imposto
1926	23.924	7:220\$200
1927	12.780	3:947\$062
1928	15.633	4:987\$960
1929	15.019	4:752\$862
1930	11.309	3:618\$480
1931	10.681	3:408\$320
1932	12.281	3:938\$000
1933	9.980	2:524\$530



Aves domesticas

Diagramma da exportação no ultimo decennio

	Quantidade em kilogrammas	Imposto
1924	5.629.561	82:930\$933
1925	6.482.971	96:952\$181
1926	4.831.748	67:351\$671
1927	6.307.576	113:697\$769
1928	6.381.067	115:197\$029
1929	5.434.537	97:932\$610
1930	5.751.201	103:521\$618
1931	7.228.196	120:635\$033
1932	7.641.046	114:321\$266
1933	8.412.467	114:111\$393



Calçados

Diagramma da exportação

	Quantidade em kilogrammas	Imposto
1926	76.058	17:418\$920
1927	64.700	15:666\$880
1928	73.110	17:482\$780
1929	100.961	24:190\$268
1930	65.886	15:812\$640
1931	77.240	19:765\$832
1932	85.079	25:358\$336
1933	108.280	9:761\$215



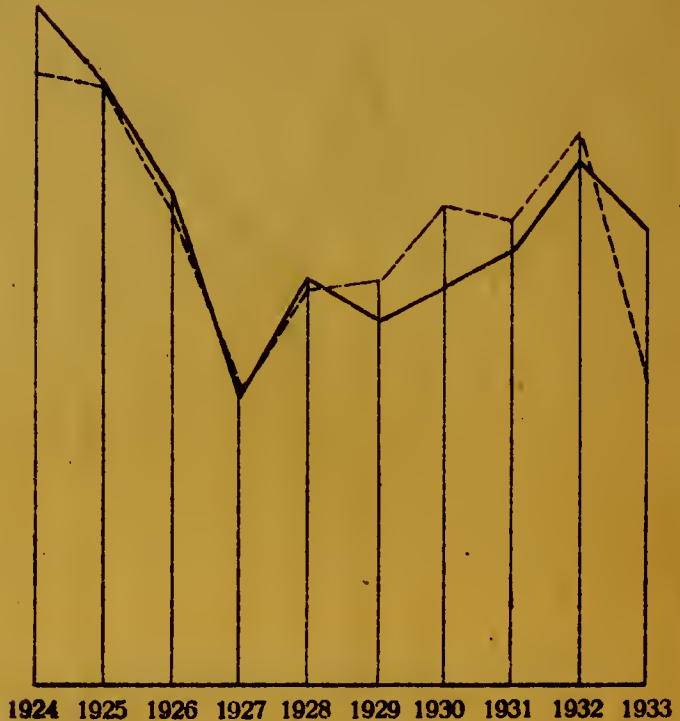
Carnes

Diagramma da exportação no ultimo decennio

Quantidade em kilogrammas

 Imposto

	Quantidade em kilogrammas	Imposto
1924	10.787.016	652:986\$122
1925	9.567.191	642:662\$386
1926	7.812.571	510:846\$607
1927	4.627.372	312:402\$188
1928	6.403.836	423:672\$777
1929	5.779.551	430:588\$024
1930	6.253.975	511:719\$854
1931	6.820.926	497:281\$587
1932	8.318.410	588:435\$541
1933	7.245.093	323:975\$396



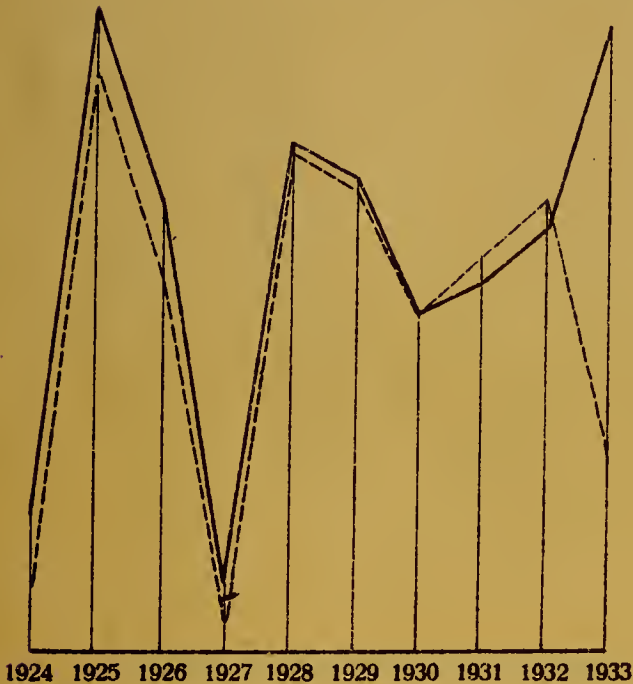
Chapéus

Diagramma da exportação no ultimo decennio

————— Quantidade em
kilogrammas

Imposto - - - - -

1924	6.359	695\$800
1925	29.764	6:318\$452
1926	20.576	4:043\$940
1927	3.026	307\$420
1928	23.673	5:470\$100
1929	21.981	5:058\$114
1930	15.765	3:703\$240
1931	17.015	4:300\$600
1932	19.661	4:975\$400
1933	29.120	2:101\$195

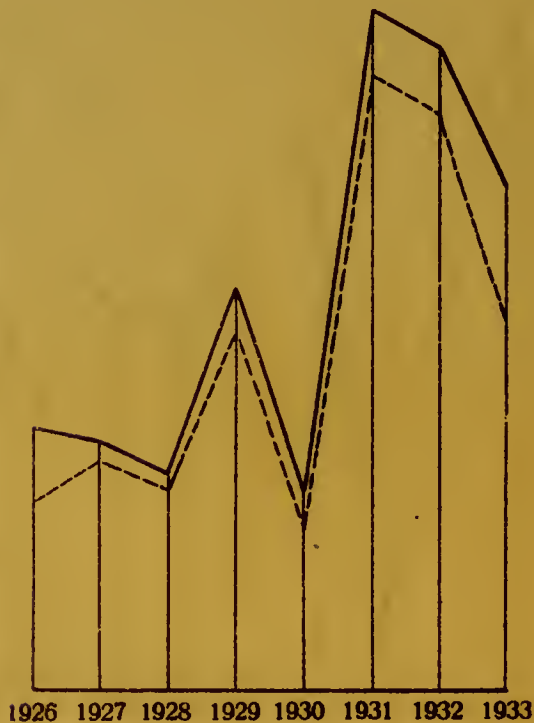


Correias de sola, marteletes ou tacos para teares

Diagramma da exportação

Quantidade em kilogrammas Imposto


1926	25.248	3:172\$198
1927	23.870	3:862\$920
1928	20.447	3:351\$780
1929	38.532	6:140\$496
1930	18.905	2:704\$920
1931	65.324	10:451\$840
1932	61.566	9:850\$560
1933	48.221	6:199\$200



Couros

Diagramma da exportação

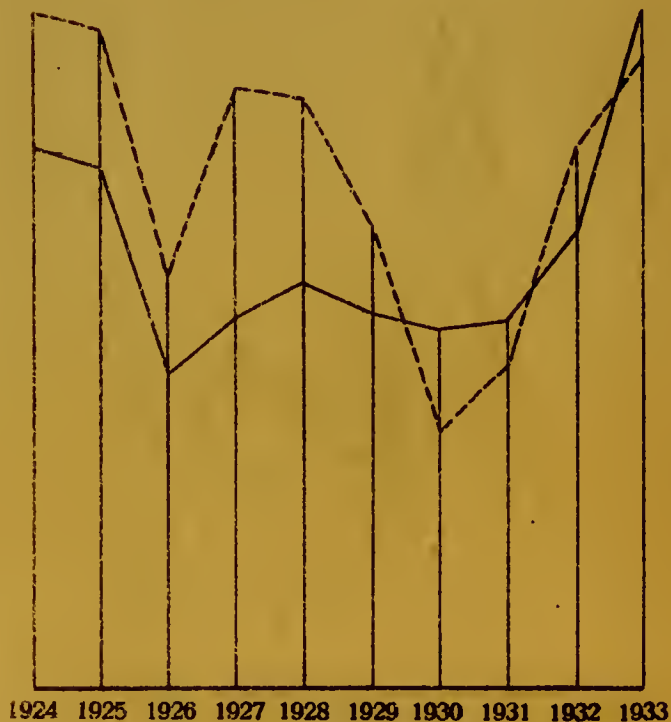
	Quantidade em kilogrammas	Imposto
1926	1.909.866	163:898\$105
1927	2.212.528	305:691\$166
1928	3.078.264	731:020\$748
1929	1.004.343	154:333\$346
1930	1.273.526	133:159\$850
1931	1.596.740	176:107\$509
1932	999.562	112:162\$357
1933	1.916.025	179:195\$010



Gado cabrum, cavallar, muar e lanigero

Diagramma da exportação no ultimo decennio

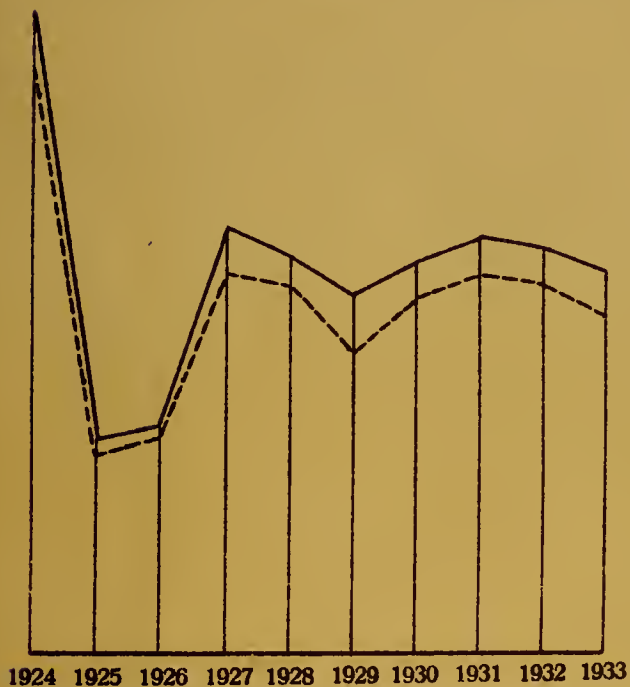
	Quantidade em cabeças	Imposto
1924	34.027	70:593\$508
1925	32.743	68:937\$375
1926	19.611	42:866\$240
1927	23.263	62:214\$104
1928	25.477	61:353\$700
1929	23.569	48:090\$750
1930	22.529	26:448\$100
1931	23.240	33:563\$950
1932	28.742	56:401\$300
1933	42.572	65:698\$800



Gado suíno

Diagramma da exportação no ultimo decennio

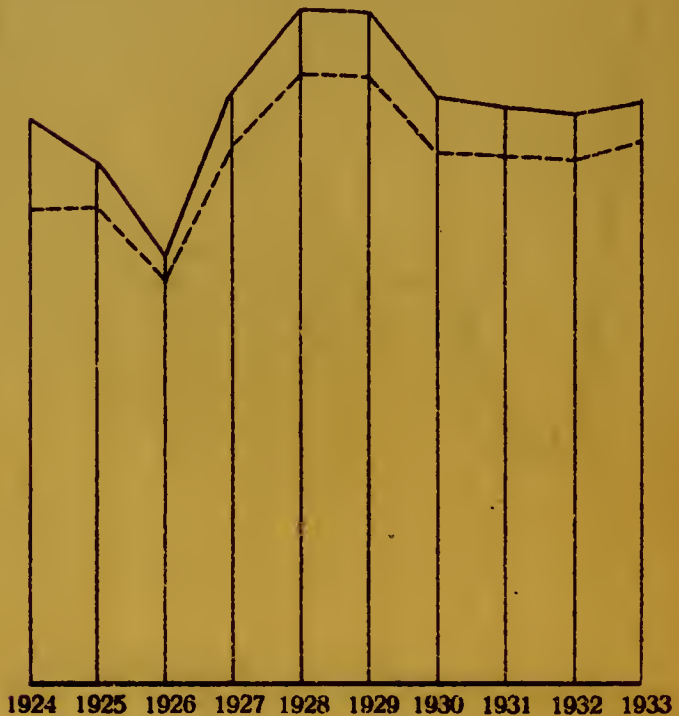
	Quantidade em cabeças	Imposto
1924	117.086	918:027\$275
1925	38.996	310:596\$200
1926	41.943	335:180\$000
1927	77.863	596:701\$640
1928	72.722	572:706\$000
1929	66.009	469:322\$500
1930	72.201	558:985\$500
1931	76.739	594:029\$500
1932	74.593	578:039\$000
1933	71.065	531:830\$000



Gado vaccum (Adulto)

Diagramma da exportação no último decennio

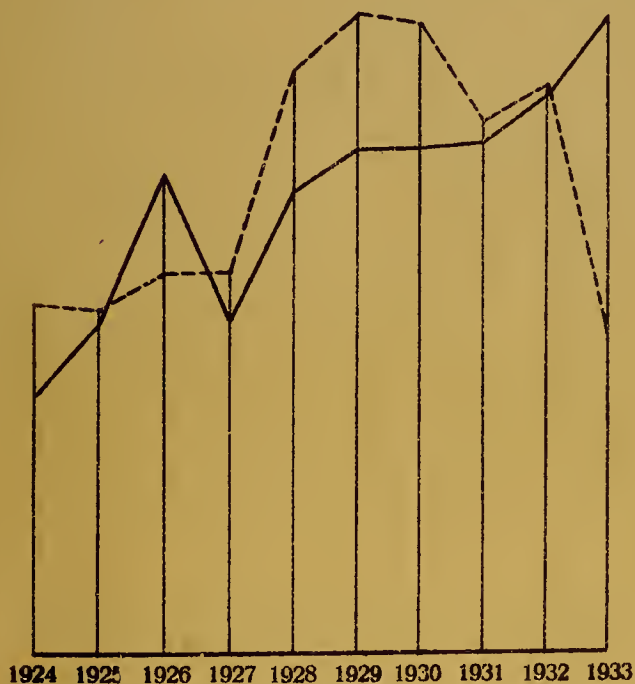
	Quantidade em cabeças	Imposto
1924	432.552	2.955:177\$507
1925	398.646	2.962:842\$800
1926	330.579	2.503:182\$200
1927	453.458	3.352:015\$000
1928	517.714	3.796:566\$800
1929	517.004	3.792:918\$033
1930	450.069	3.294:208\$310
1931	442.817	3.290:866\$500
1932	435.685	3.265:163\$000
1933	446.325	3.390:395\$500



Leite e creme de leite

Diagramma da exportação no ultimo decennio

	Quantidade em kilogrammas	Imposto
1924	15.453.668	154:018\$935
1925	19.828.168	153:153\$843
1926	28.905.063	169:597\$887
1927	19.985.090	168:872\$999
1928	27.824.540	258:167\$977
1929	30.468.375	284:106\$407
1930	30.407.509	280:305\$473
1931	30.881.144	236:536\$288
1932	33.853.379	252:558\$217
1933	38.566.836	142:311\$991



Manteiga

Diagramma da exportação no ultimo decennio

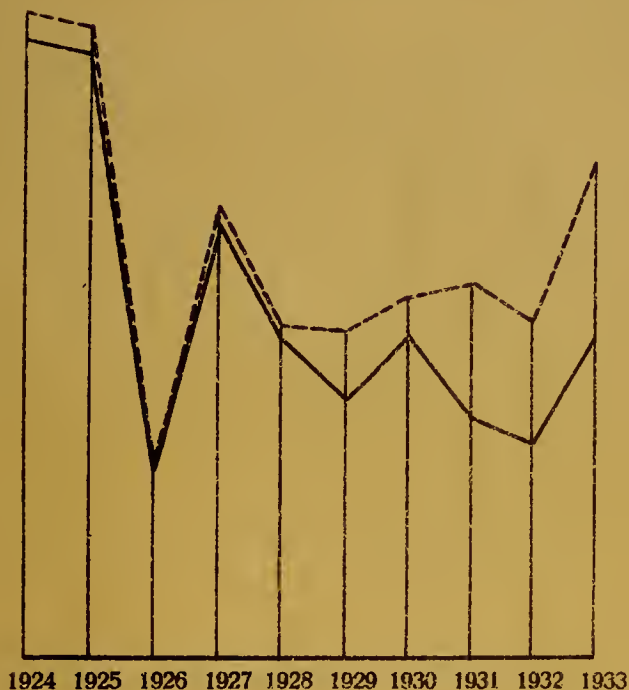
	Quantidade em kilogrammas	Imposto
1924	4.736.898	1.090:423\$099
1925	6.794.081	1.431:107\$870
1926	5.834.181	1.028:333\$957
1927	6.343.381	1.779:474\$764
1928	7.267.512	1.759:023\$701
1929	6.698.648	1.456:594\$252
1930	6.904.940	1.615:210\$387
1931	7.138.048	1.238:403\$819
1932	7.352.022	1.337:480\$271
1933	7.842.140	996:959\$558



Ossos

Diagramma da exportação no ultimo decennio

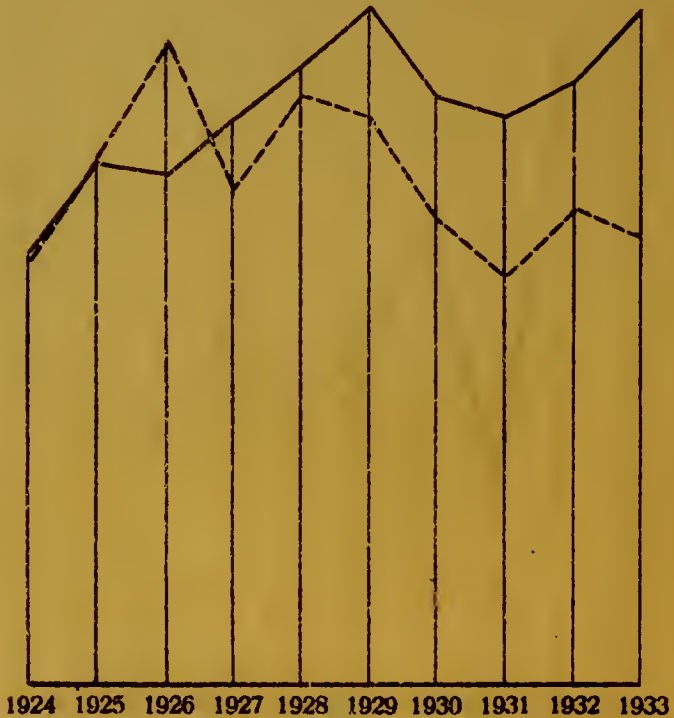
	Quantidade em kilogrammas	Imposto
1924	959.312	7:682\$974
1925	939.833	7:520\$072
1926	296.472	2:362\$011
1927	675.912	5:406\$416
1928	496.726	3:973\$808
1929	400.951	3:936\$528
1930	503.595	4:338\$228
1931	375.912	4:510\$944
1932	334.308	4:011\$696
1933	497.612	5:971\$344



Queijos e requeijões

Diagramma da exportação no ultimo decennio

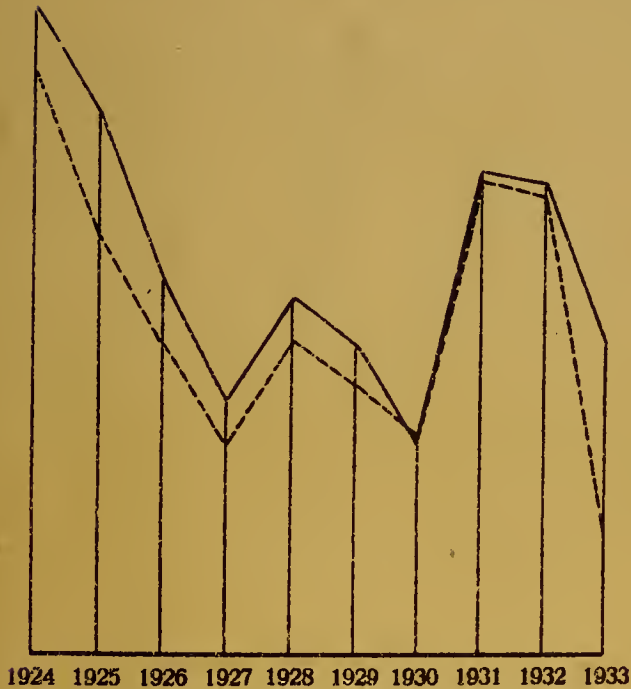
	Quantidade em kilogrammas	Imposto -----
1924	5.566.810	624:120\$693
1925	6.813.717	777:809\$295
1926	6.639.069	948:652\$471
1927	7.353.310	729:738\$629
1928	8.050.882	868:720\$325
1929	8.829.447	837:636\$819
1930	7.653.438	682:170\$850
1931	7.394.008	600:755\$021
1932	7.850.798	699:416\$745
1933	8.818.652	659:295\$387



Sebo, graxa e lubrificantes

Diagramma da exportação no ultimo decennio

	Quantidade em kilogrammas	Imposto
1924	1.509.317	74:322\$297
1925	1.269.090	53:105\$500
1926	879.120	39:227\$189
1927	596.296	25:628\$179
1928	842.676	40:479\$674
1929	721.294	34:705\$081
1930	506.173	27:884\$795
1931	1.133.298	60:792\$816
1932	1.111.864	59:098\$461
1933	738.122	15:990\$743




Sellas

Diagramma da exportação

———— Quantidade em unidades Imposto ————

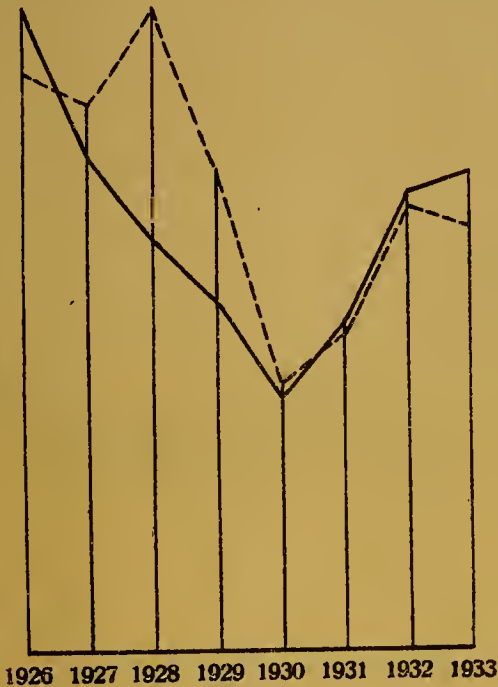
1926	2.043	6:184\$300
1927	1.830	5:599\$440
1928	2.026	6:737\$000
1929	2.300	7:797\$200
1930	1.206	4:015\$000
1931	1.022	3:499\$860
1932	1.636	5:516\$400
1933	2.220	4:235\$800



Sola

Diagramma da exportação no ultimo decennio

	Quantidade em kilogrammas	Imposto
1926	1.387.012	137:724\$507
1927	1.062.505	130:972\$621
1928	887.123	153:589\$054
1929	748.234	115:871\$579
1930	545.548	63:512\$366
1931	707.858	75:919\$462
1932	986.830	105:852\$669
1933	1.034.243	100:617\$364



Toucinho

Diagramma da exportação no ultimo decennio

	Quantidade em kilogrammas	Imposto
1924	2.700.100	170:696\$661
1925	771.298	87:845\$256
1926	938.681	87:954\$617
1927	947.753	86:191\$928
1928	825.269	71:490\$324
1929	701.373	63:521\$524
1930	911.948	68:046\$209
1931	847.020	61:451\$899
1932	1.076.212	82:274\$217
1933	1.431.438	68:511\$730



G

1924
1925
1926
1927
1928
1929
1930
1931
1932
1933

1

GRAPHICO COMPARATIVO DO VALOR OFFICIAL DOS PRINCIPAES PRODUCTOS VEGETAES EXPORTADOS NO ULTIMO DECENNIO, MENOS CAFÉ

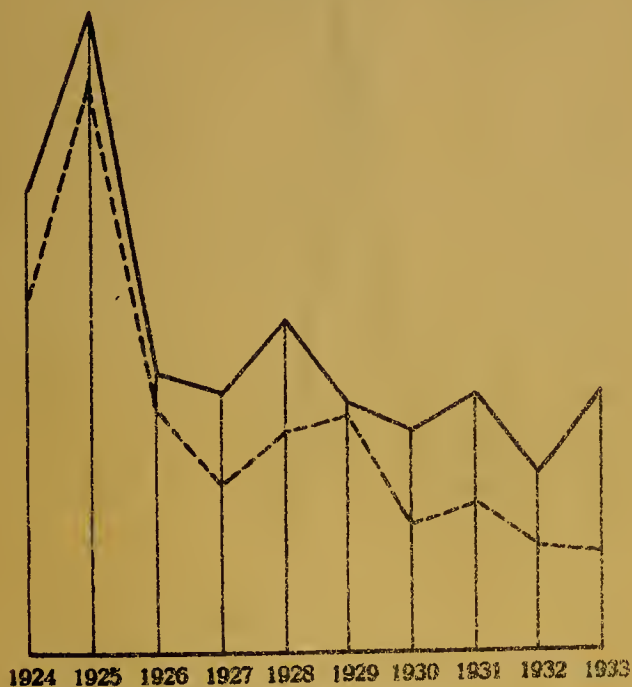
	Arroz	Feijão	Fumo	Madeiras	Milho	Teridos em geral	
1924	7.873.914\$130	4.324.154\$292	12.348.131\$920	9.535.700\$000	7.828.333\$372	50.097.538\$000	1924
1925	9.483.666\$000	6.568.036\$000	14.829.645\$000	11.654.040\$000	8.149.654\$500	56.352.216\$000	1925
1926	14.121.094\$644	4.846.466\$688	11.109.356\$208	8.964.180\$000	8.015.285\$244	37.705.972\$220	1926
1927	10.558.395\$001	6.213.774\$908	10.617.783\$746	6.978.060\$969	6.934.032\$870	38.707.851\$385	1927
1928	11.852.253\$800	8.889.851\$200	10.416.024\$500	9.258.547\$500	4.657.827\$300	36.535.161\$100	1928
1929	10.882.596\$035	11.700.452\$500	6.754.648\$880	6.391.370\$158	6.623.008\$720	31.928.822\$200	1929
1930	8.230.218\$086	8.787.532\$050	5.981.660\$787	4.237.682\$428	5.294.946\$040	30.256.886\$350	1930
1931	6.899.240\$828	9.357.946\$550	7.138.648\$066	3.510.232\$265	3.731.609\$760	36.841.259\$100	1931
1932	3.417.068\$935	10.874.267\$500	7.591.051\$653	4.541.323\$518	5.857.511\$440	34.416.005\$900	1932
1933	10.745.950\$400	24.741.448\$100	7.490.208\$600	4.804.916\$120	3.941.533\$050	37.157.855\$700	1933



Aguardente e alcool

Diagramma da exportação no último decennio

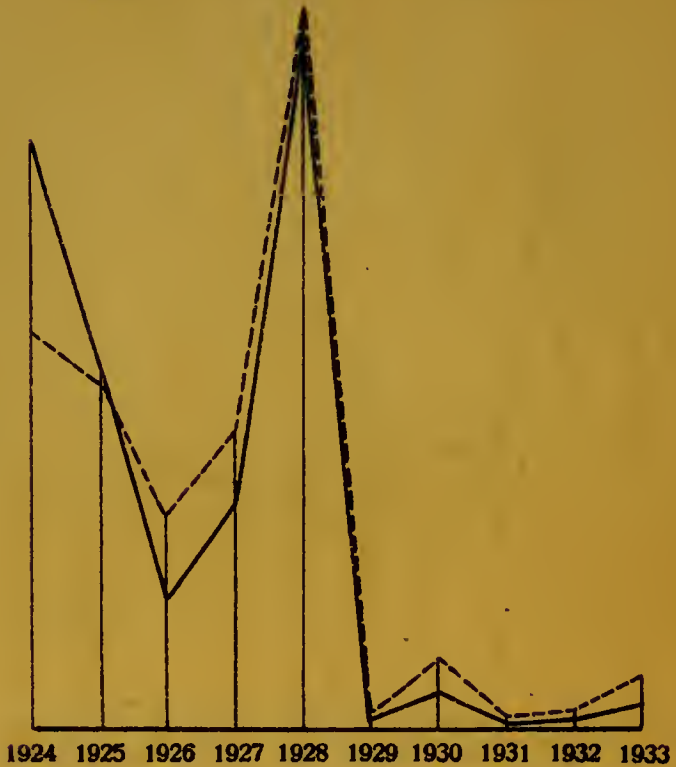
	Quantidade em kilogrammas	Imposto
1924	736.820	39:726\$352
1925	1.023.350	65:449\$693
1926	443.972	27:532\$809
1927	411.379	18:953\$538
1928	533.073	25:022\$698
1929	399.088	26:851\$385
1930	351.591	14:321\$041
1931	412.905	17:046\$882
1932	286.067	11:869\$708
1933	418.995	11:399\$261



Algodão

Diagramma da exportação no ultimo decennio

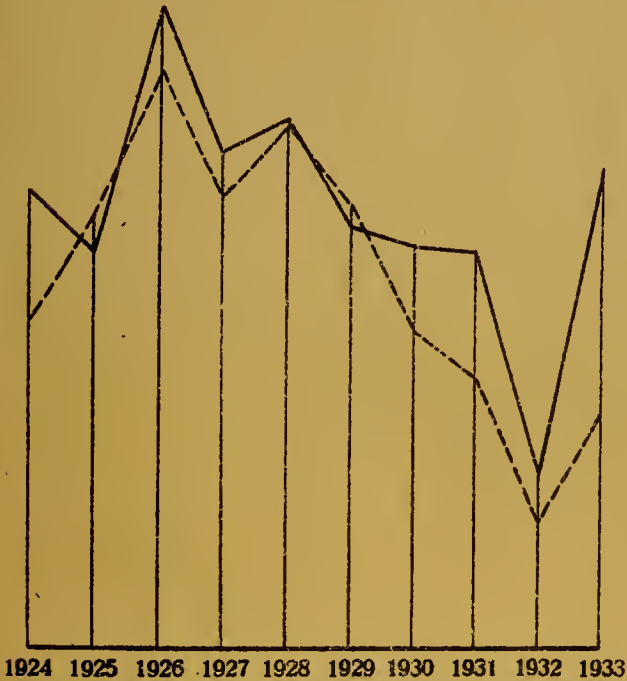
	Quantidade em kilogrammas	Imposto
1924	865.452	58:625\$932
1925	523.066	50:877\$484
1926	187.658	31:442\$920
1927	333.408	44:106\$822
1928	1.030.526	106:595\$700
1929	9.531	1:648\$200
1930	53.990	10:725\$900
1931	7.274	1:297\$300
1932	15.151	2:653\$200
1933	44.186	8:671\$100



Arroz (pilado e em casca)

Diagramma da exportação no ultimo decennio

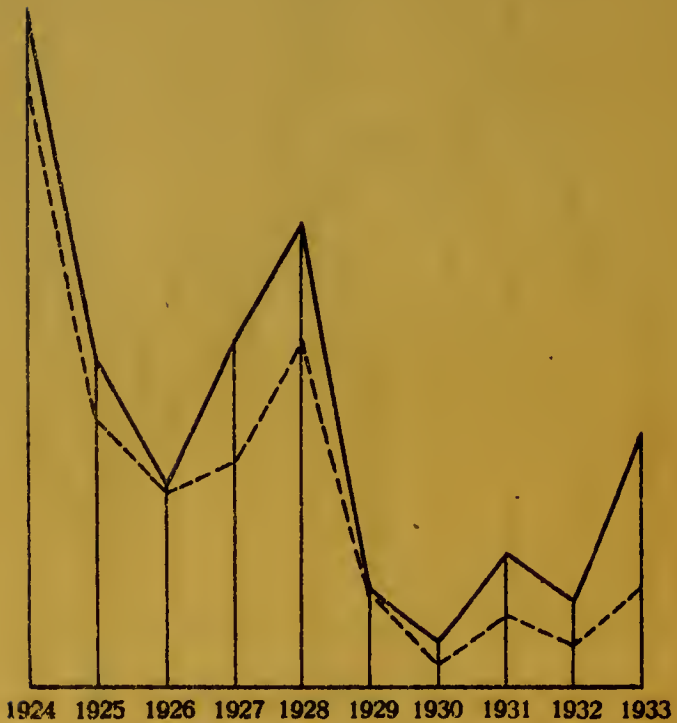
	Quantidade em kilogrammas	Imposto - - - - -
1924	14.101.419	214:236\$589
1925	12.191.073	287:816\$232
1926	19.844.110	381:954\$550
1927	15.361.049	298:079\$382
1928	16.314.038	347:444\$172
1929	13.084.017	295:812\$955
1930	12.409.729	210:405\$171
1931	12.326.576	180:162\$918
1932	5.426.373	85:118\$543
1933	14.984.461	156:274\$734



Assucar

Diagramma da exportação no ultimo decennio

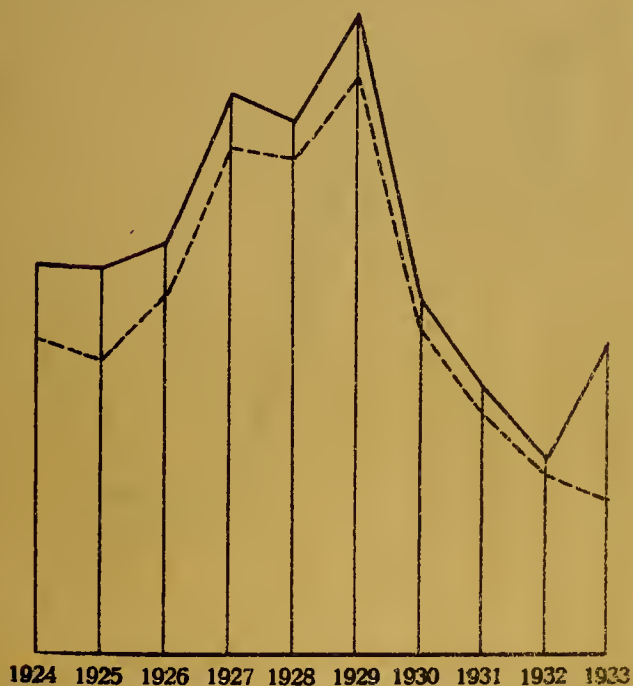
	— Quantidade em kilogrammas	Imposto - - - - -
1924	7.009.862	70:601\$747
1925	3.294.836	30:772\$836
1926	2.052.114	14:735\$409
1927	3.537.905	25:951\$082
1928	4.823.054	40:433\$145
1929	1.032.132	10:586\$392
1930	482.498	2:554\$046
1931	1.398.294	8:327\$089
1932	888.052	5:046\$322
1933	2.638.910	11:241\$837



Bebidas alcoolicas

Diagramma da exportação no ultimo decennio

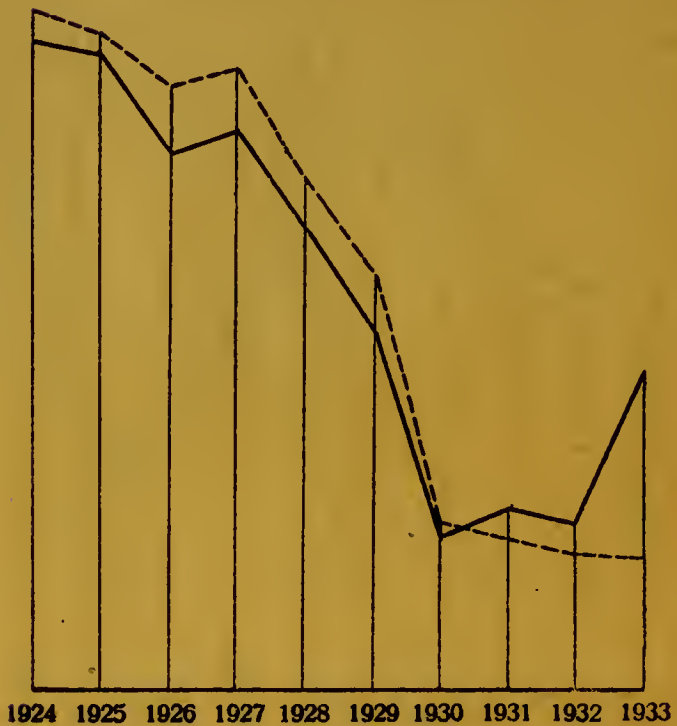
	Quantidade em kilogrammas	Imposto
1924	105.143	11:228\$208
1925	104.491	10:420\$856
1926	110.353	12:792\$296
1927	150.358	18:055\$237
1928	143.512	17:692\$720
1929	172.957	20:604\$568
1930	96.572	11:601\$640
1931	72.714	8:598\$520
1932	52.336	6:463\$560
1933	84.819	5:539\$626



Biscoutos

Diagramma da exportação no ultimo decennio

	Quantidade em kilogrammas	Imposto
1924	78.985	8:945\$882
1925	77.896	8:674\$760
1926	65.680	7:953\$090
1927	68.137	8:200\$375
1928	56.405	6:760\$400
1929	43.723	5:471\$400
1930	18.595	2:183\$268
1931	22.058	1:984\$770
1932	20.598	1:812\$187
1933	39.119	1:779\$468

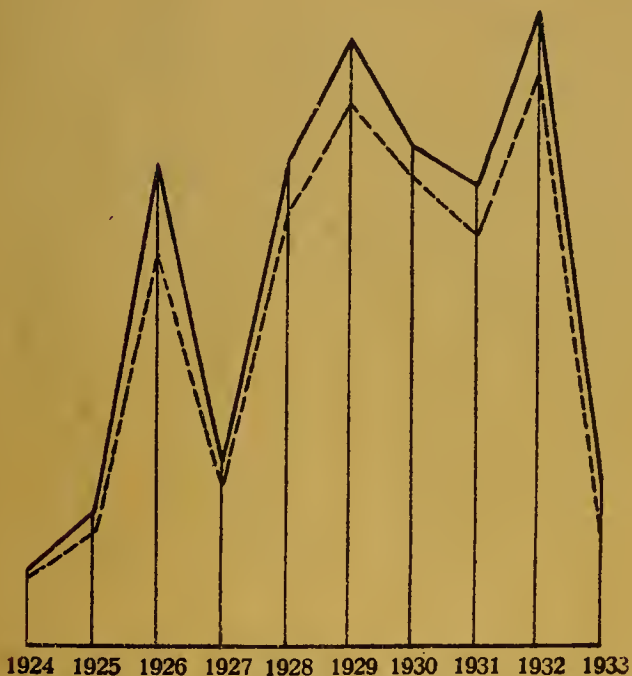


Borracha e seus artefactos

Diagramma da exportação no ultimo decennio

Quantidade em
kilogrammas ————— imposto - - - - -

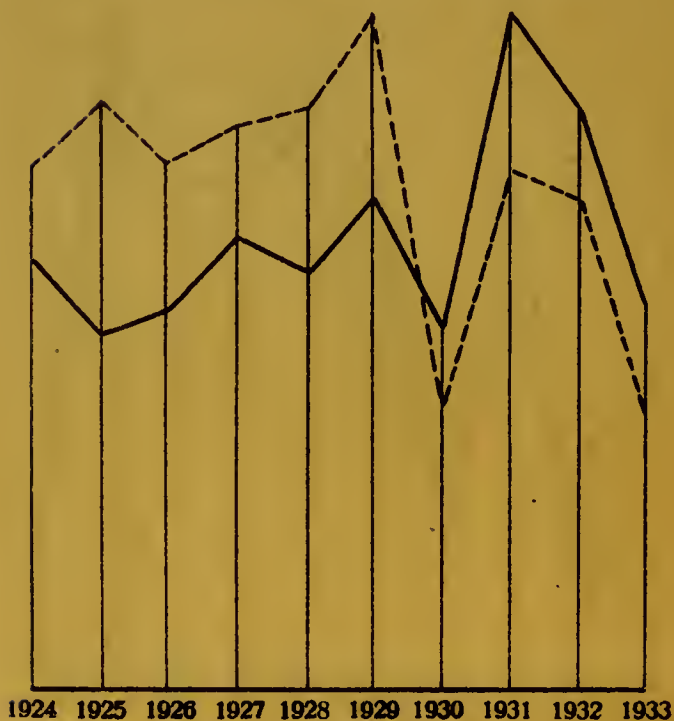
1924	8.325	2:007\$780
1925	15.217	3:647\$830
1926	56.344	12:274\$672
1927	21.130	5:007\$660
1928	56.912	13:648\$680
1929	70.730	16:954\$800
1930	58.727	14:742\$496
1931	54.324	12:831\$276
1932	75.080	18:045\$868
1933	19.062	3:494\$930



Café em grão

Diagramma da exportação no ultimo decennio

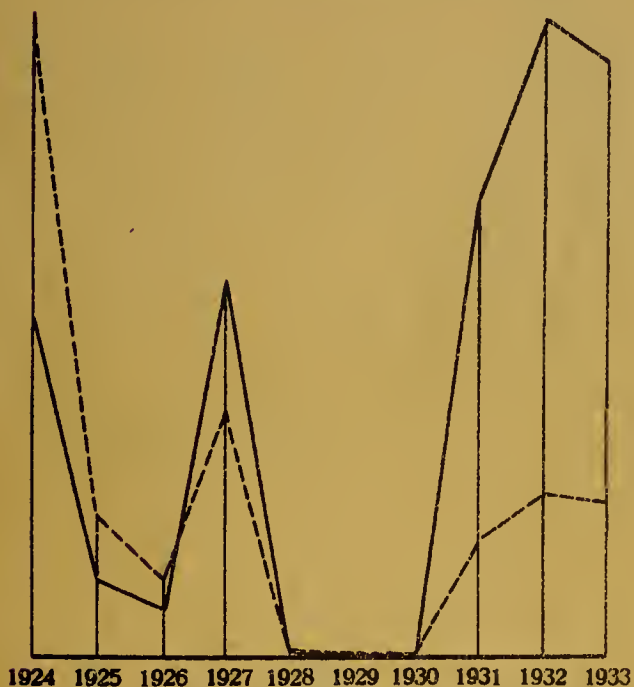
	Quantidade em kilogrammas	Imposto
1924	208.443.626	35.023:903\$368
1925	171.335.013	39.370:130\$922
1926	181.671.145	35.249:243\$199
1927	219.052.568	37.769:428\$873
1928	203.031.495	39.139:703\$276
1929	238.623.242	45.420:382\$189
1930	175.048.148	19.119:763\$737
1931	328.484.487	34.929:092\$625
1932	281.234.007	32.812:078\$127
1933	189.428.977	18.651:694\$584



Carvão vegetal

Diagramma da exportação no ultimo decennio

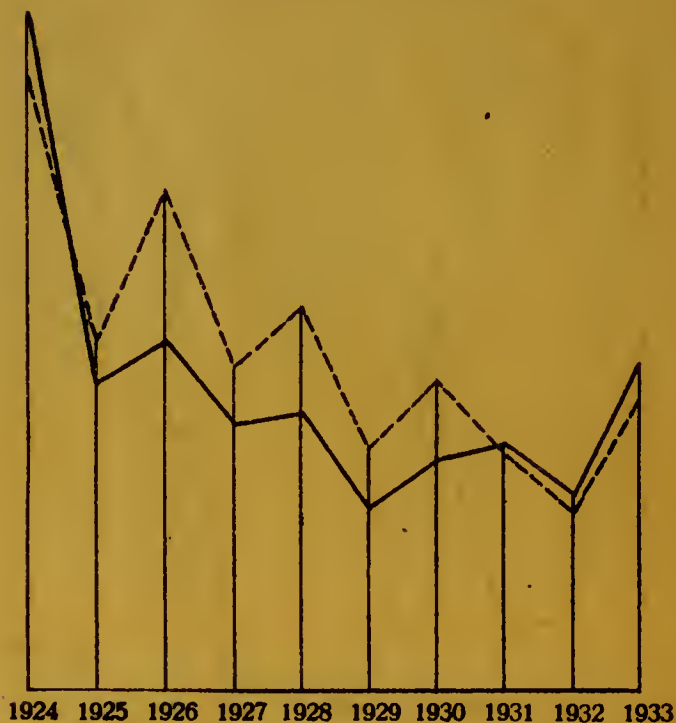
	Quantidade em kilogrammas	Imposto
1924	7.657.176	459:429\$360
1925	1.653.180	100:668\$460
1926	1.043.598	51:438\$920
1927	8.479.827	177:244\$340
1928	41.812	4:179\$640
1929	734	73\$400
1930	206	20\$600
1931	10.414.873	84:469\$902
1932	14.475.461	115:723\$888
1933	13.487.648	111:111\$164



Cascas para curtumes

Diagramma da exportação no ultimo decennio

	Quantidade em kilogrammas	Imposto
1924	6.781.537	108:551\$432
1925	3.084.140	61:700\$980
1926	3.481.412	88:848\$340
1927	2.643.151	57:494\$612
1928	2.771.876	68:205\$024
1929	1.839.493	43:488\$422
1930	2.298.136	55:155\$504
1931	2.483.390	42:632\$444
1932	1.974.857	31:597\$728
1933	3.282.628	52:522\$048

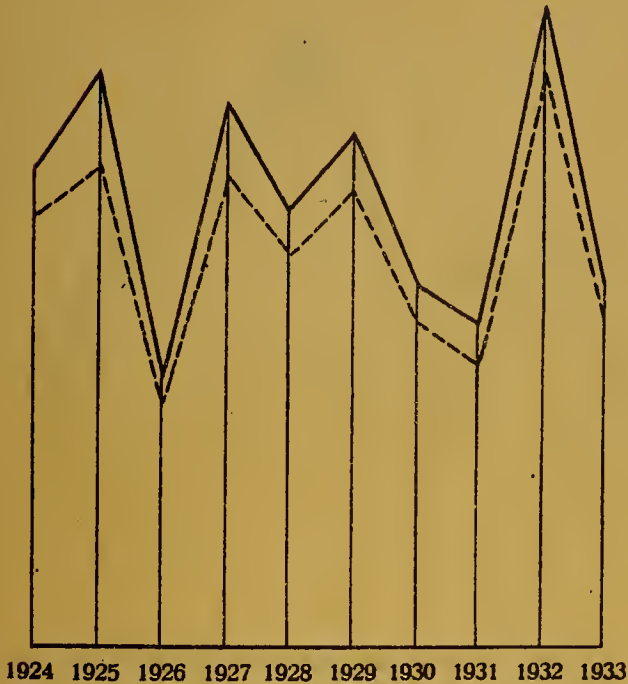


Cerveja

Diagramma da exportação no ultimo decennio

Quantidades em caixas
 Imposto

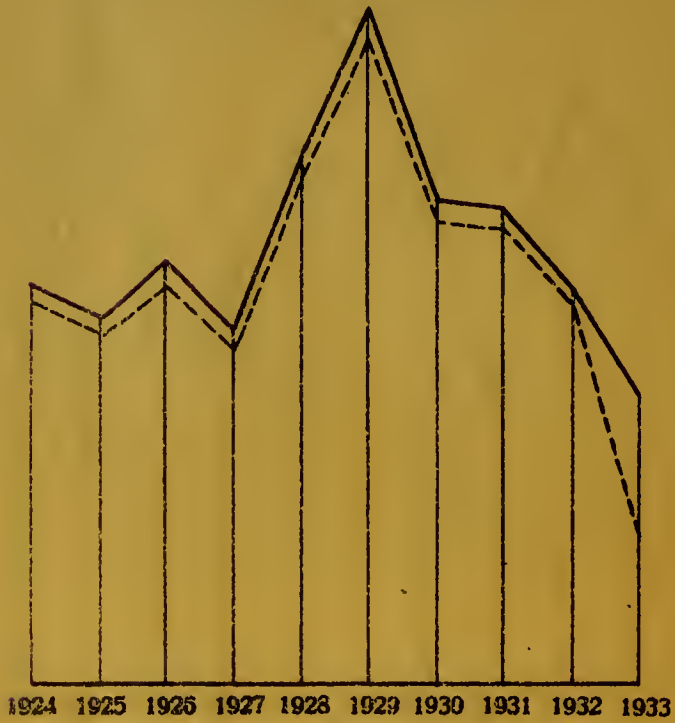
1924	5.266	2:633\$000
1925	6.309	2:954\$500
1926	2.995	1:498\$500
1927	5.991	2:902\$000
1928	4.774	2:386\$500
1929	5.631	2:815\$500
1930	3.986	1:997\$500
1931	3.539	1:769\$500
1932	7.048	3:524\$000
1933	4.024	2:012\$000



Cigarros

Diagramma da exportação no ultimo decennio

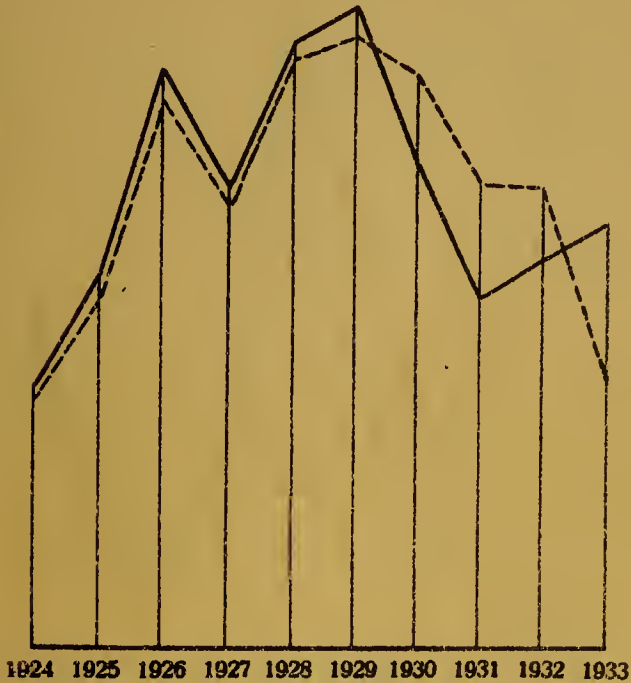
	----- Quantidade em kilogrammas	Imposto -----
1924	41.888	4:188\$550
1925	38.387	3:838\$700
1926	44.160	4:411\$700
1927	36.686	3:713\$040
1928	55.716	5:571\$600
1929	71.269	7:099\$900
1930	50.785	5:079\$000
1931	50.050	5:005\$000
1932	42.121	4:212\$100
1933	30.334	1:621\$100



Doçes

Diagramma da exportação no ultimo decennio

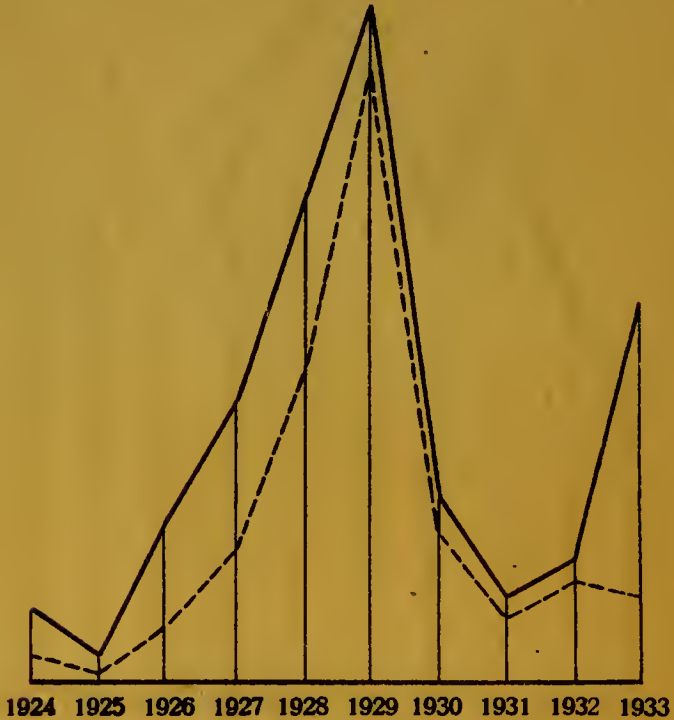
	Quantidade em kilogrammas	Imposto - - - - -
1924	95.104	3:825\$320
1925	137.051	5:376\$220
1926	214.240	8:468\$020
1927	171.272	6:830\$030
1928	223.585	9:053\$400
1929	236.598	9:433\$680
1930	178.780	8:908\$780
1931	128.867	7:199\$468
1932	143.337	7:169\$805
1933	157.258	4:158\$826



Estopa

Diagramma da exportação no ultimo decennio

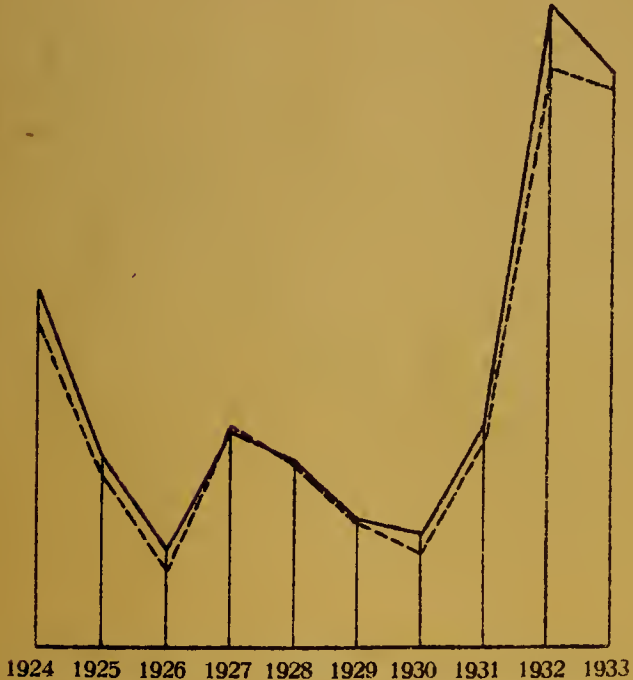
	Quantidade em kilogrammas	Imposto
1924	16.896	3:825\$320
1925	5.296	5:376\$220
1926	37.290	8:468\$020
1927	66.469	6:830\$030
1928	116.024	9:053\$400
1929	160.876	9:433\$680
1930	43.732	8:908\$780
1931	19.736	7:199\$468
1932	29.141	7:169\$805
1933	90.165	4:158\$826



Farinhas

Diagramma da exportação no ultimo decennio

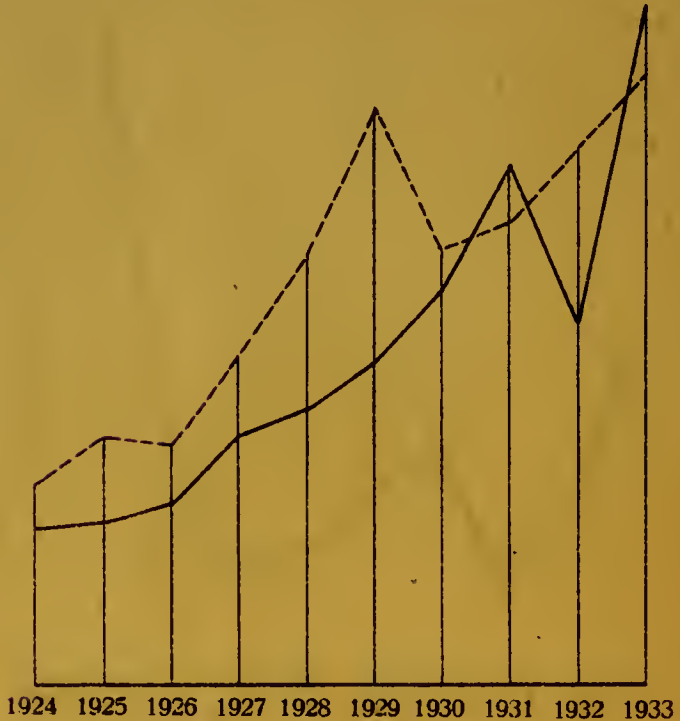
	Quantidade em kilogrammas	Imposto -----
1924	1.633.111	14:995\$469
1925	868.963	7:918\$820
1926	441.259	3:611\$570
1927	1.000.025	10:222\$656
1928	856.729	8:674\$122
1929	580.760	5:716\$702
1930	515.145	4:350\$629
1931	1.002.969	9:624\$398
1932	2.940.332	26:913\$346
1933	2.648.720	26:142\$611



Feijão

Diagramma da exportação no ultimo decennio

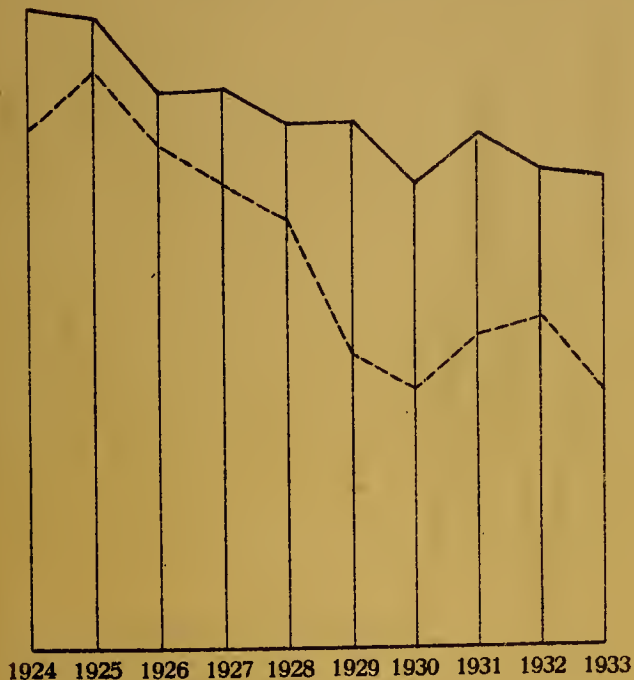
	Quantidade em kilogrammas	Imposto
1924	6.321.863	81:680\$278
1925	6.568.036	100:938\$520
1926	7.212.004	97:092\$914
1927	9.926.158	133:794\$449
1928	11.112.314	173:943\$699
1929	13.110.418	234:009\$050
1930	15.826.341	175:750\$641
1931	20.904.458	187:158\$931
1932	14.487.218	217:485\$350
1933	27.293.961	247:414\$481



Fumo

Diagramma da exportação no ultimo decennio

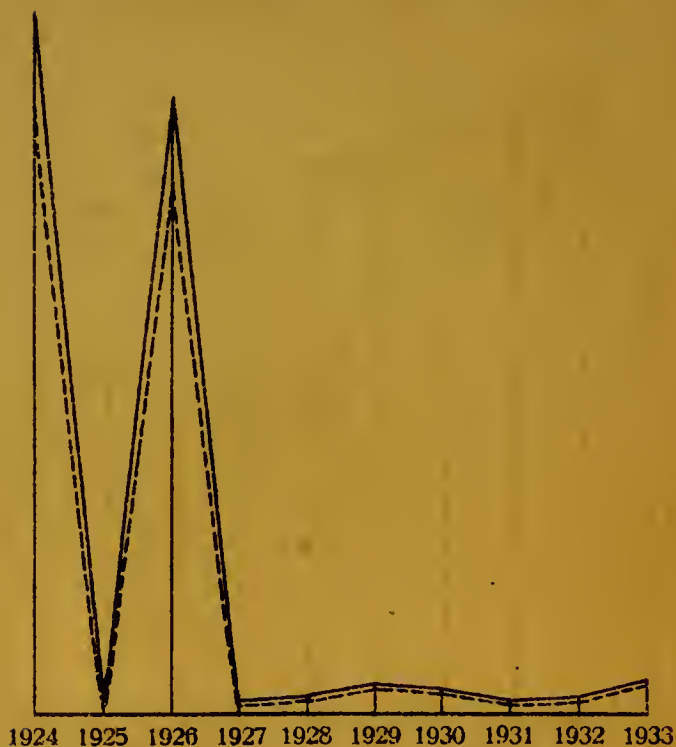
	Quantidade em kilogrammas	Imposto
1924	3.912.620	880:588\$254
1925	3.841.257	981:470\$645
1926	3.395.795	850:297\$192
1927	3.418.214	788:164\$549
1928	3.194.485	729:519\$382
1929	3.204.950	499:820\$716
1930	2.829.908	445:470\$034
1931	3.157.921	530:319\$630
1932	2.931.379	564:596\$949
1933	2.885.488	445:411\$558



Lenha

Diagramma da exportação no ultimo decennio


	Quantidade em toneladas	Imposto
1924	104.092	313:325\$100
1925	1.248	3:756\$600
1926	91.148	273:898\$857
1927	2.018	6:048\$000
1928	2.248	6:744\$000
1929	4.450	13:350\$000
1930	3.730	11:709\$900
1931	1.946	6:152\$508
1932	2.126	6:913\$597
1933	4.864	15:323\$092



Madeiras

Diagramma da exportação no ultimo decennio

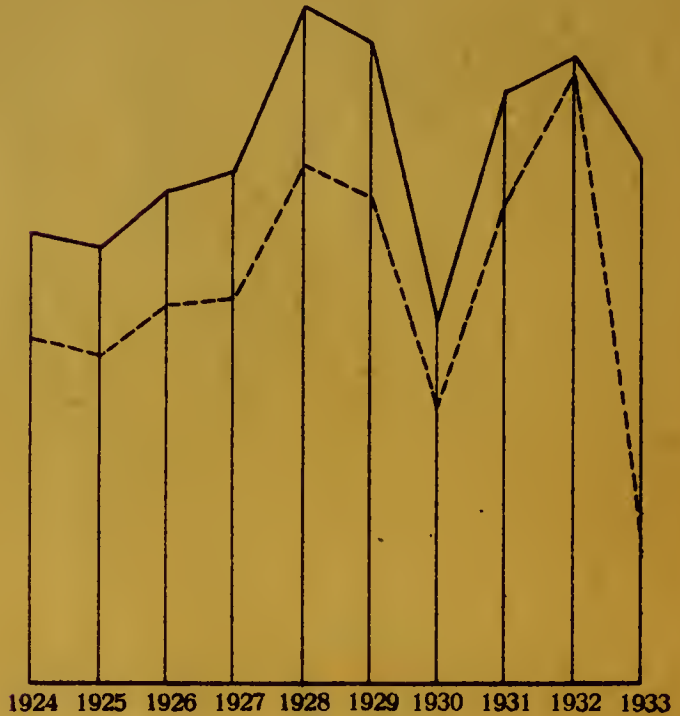
	Quantidade em toneladas	Imposto
1924	30.983	603:171\$480
1925	33.236	823:607\$850
1926	36.136	560:465\$933
1927	30.422	520:920\$825
1928	33.410	554:442\$748
1929	28.554	479:352\$762
1930	17.873	313:826\$143
1931	16.284	263:267\$420
1932	21.410	340:599\$264
1933	22.627	344:749\$722



Massas alimenticias

Diagramma da exportação no ultimo decennio

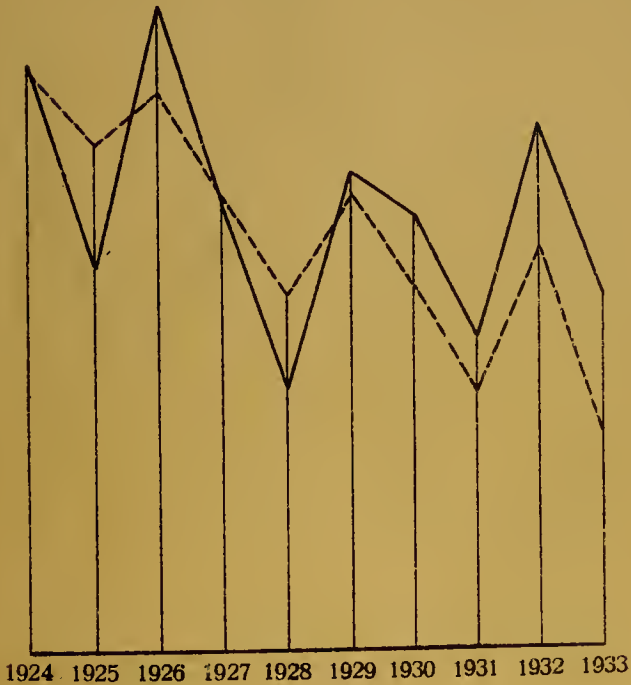
	Quantidade em kilogrammas	Imposto
1924	256.580	7:196\$219
1925	249.514	6:949\$822
1926	280.502	7:966\$085
1927	292.004	8:082\$568
1928	386.583	10:914\$006
1929	367.550	10:273\$828
1930	207.627	5:807\$556
1931	338.327	10:226\$088
1932	359.131	12:825\$836
1933	298.632	3:047\$438



Milho

Diagramma da exportação no ultimo decennio

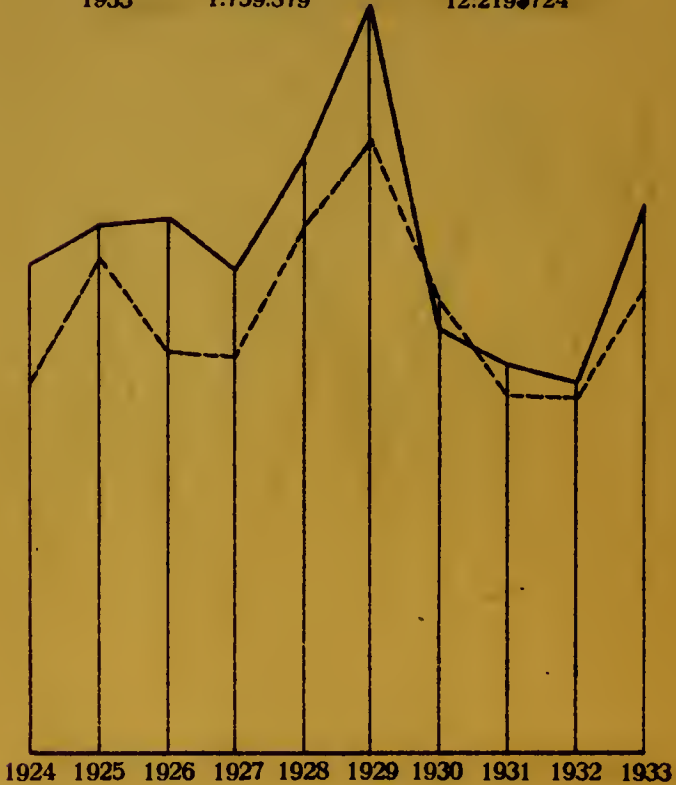
	Quantidade em kilogrammas	Imposto
1924	24.980.998	210:125\$713
1925	16.299.309	183:114\$816
1926	27.449.607	202:726\$590
1927	18.945.445	163:632\$366
1928	11.090.065	128:606\$843
1929	20.332.781	165:575\$218
1930	18.692.316	132:373\$651
1931	13.407.069	93:290\$244
1932	22.538.009	146:487\$786
1933	15.182.957	78:830\$661



Moveis

Diagramma da arrecadação no ultimo decennio

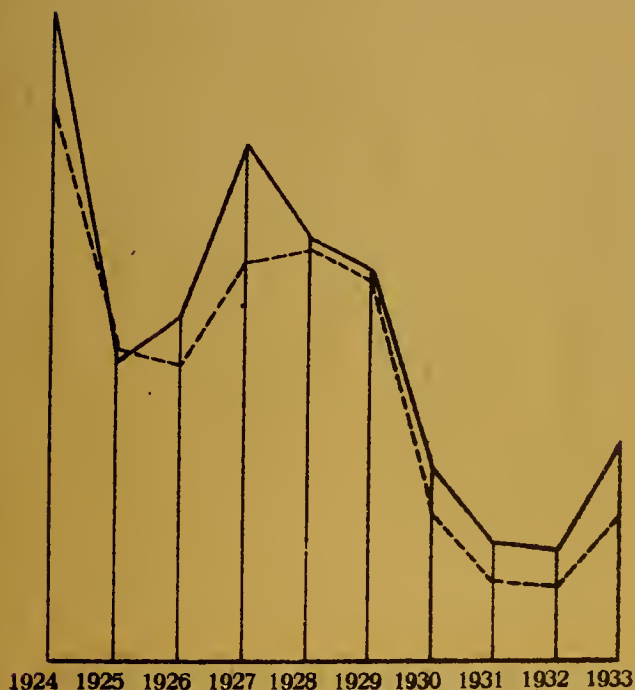
	Quantidade em kilogrammas	Imposto
1924	1.561.238	9:695\$927
1925	1.685.516	12:943\$526
1926	1.709.312	10:493\$703
1927	1.540.764	10:406\$787
1928	1.906.847	13:867\$986
1929	2.393.169	16:115\$178
1930	1.352.092	11:900\$746
1931	1.244.690	9:441\$064
1932	1.189.929	9:376\$752
1933	1.759.379	12:219\$724



Polvilho e semelhantes

Diagramma da exportação no ultimo decennio

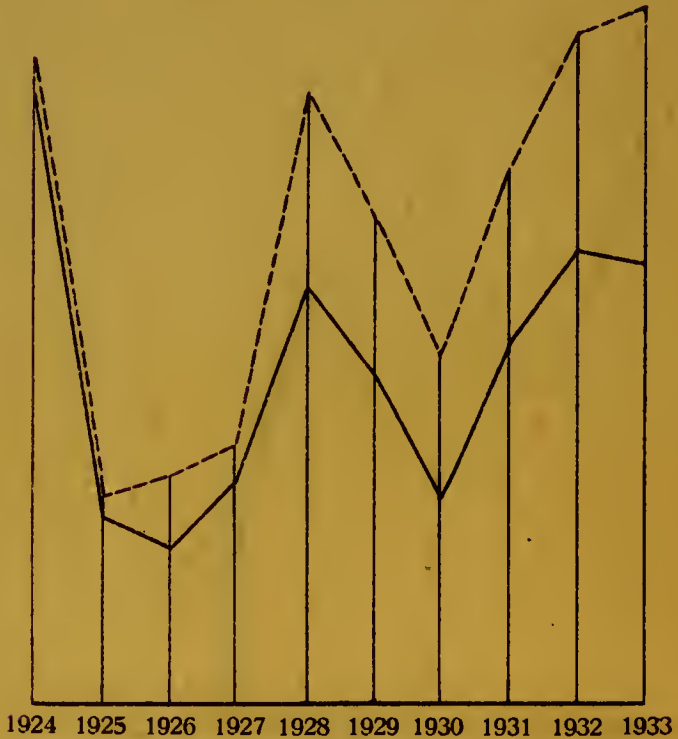
	Quantidade em kilogrammas	Imposto
1924	2.725.051	61:770\$723
1925	1.252.999	34:946\$974
1926	1.455.899	33:140\$976
1927	2.173.871	44:481\$196
1928	1.785.501	46:341\$771
1929	1.649.860	42:896\$446
1930	797.264	16:374\$428
1931	500.034	8:823\$741
1932	468.063	8:408\$209
1933	922.800	16:309\$377



Rapaduras

Diagramma da exportação no ultimo decennio

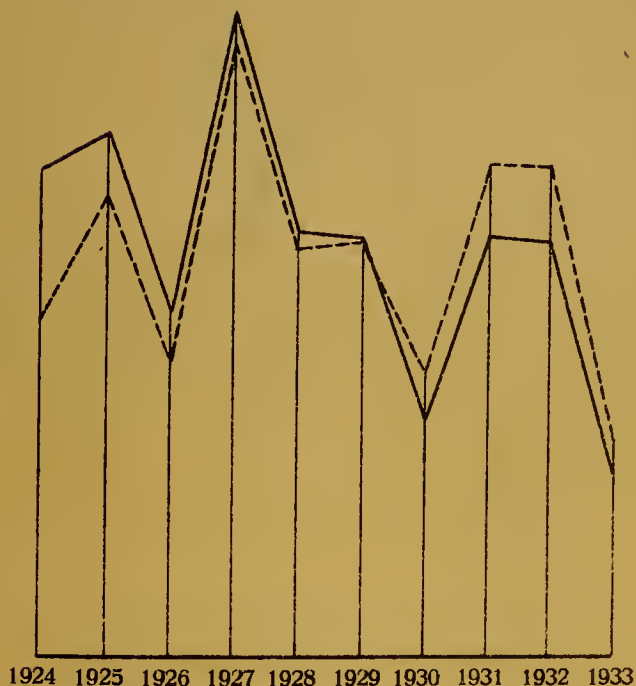
	Quantidade em kilogrammas	Imposto
1924	1.271.047	18:070\$805
1925	392.665	5:792\$224
1926	325.914	6:400\$690
1927	457.473	9:122\$610
1928	872.282	16:963\$330
1929	682.906	13:667\$620
1930	424.761	9:755\$620
1931	747.467	15:000\$700
1932	940.586	18:766\$730
1933	912.314	19:407\$335



Resíduos ou varreduras de fabricas de fiação

Diagramma da exportação no ultimo decennio

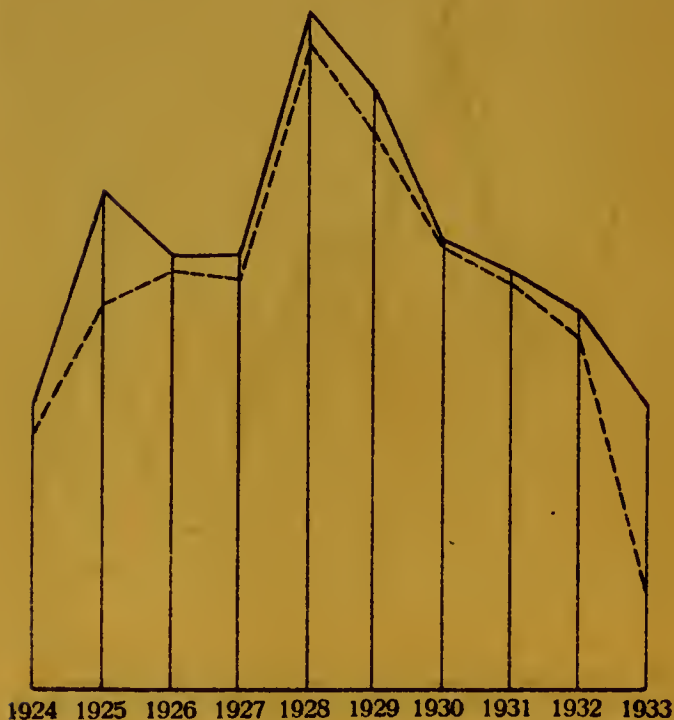
	Quantidade em kilogrammas	Imposto
1924	471.332	6:107\$474
1925	506.348	8:337\$190
1926	329.915	5:328\$560
1927	622.622	11:042\$474
1928	411.443	7:400\$271
1929	407.155	7:504\$000
1930	228.950	5:148\$417
1931	409.160	8:966\$483
1932	404.744	8:945\$880
1933	174.743	3:882\$780



Sabão

Diagramma da exportação no ultimo decennio

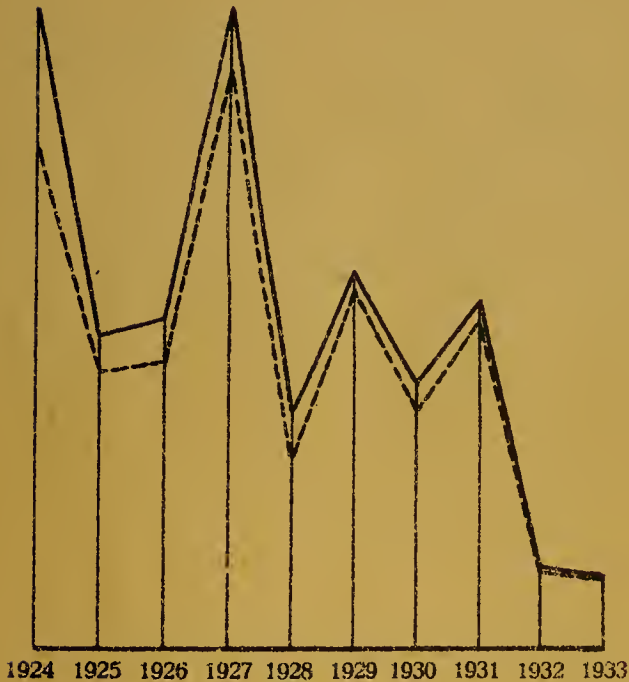
	Quantidade em kilogrammas	Imposto
1924	165.712	4:103\$722
1925	287.269	6:177\$429
1926	250.147	6:735\$251
1927	251.120	6:611\$928
1928	392.846	10:395\$808
1929	348.807	8:997\$260
1930	260.341	7:108\$118
1931	240.976	6:571\$912
1932	220.677	5:679\$206
1933	165.260	1:557\$314



Saccos de algodão

Diagramma da exportação no ultimo decennio


	Quantidade em kilogrammas	Imposto
1924	35.845	2:343\$460
1925	17.662	1:304\$540
1926	18.545	1:359\$448
1927	35.979	2:717\$132
1928	13.418	896\$496
1929	21.183	1:694\$640
1930	15.110	1:128\$800
1931	19.533	1:562\$640
1932	4.524	360\$144
1933	4.205	336\$400



Tecidos

Diagramma da exportação no ultimo decennio

	Quantidade em kilogrammas	Imposto
1924	3.835.801	883:856\$923
1925	4.596.808	1.052:663\$140
1926	3.409.008	644:369\$760
1927	4.333.424	782:003\$675
1928	4.178.733	715:931\$736
1929	3.734.693	610:482\$944
1930	4.050.550	591:721\$847
1931	4.886.321	731:540\$442
1932	4.595.659	676:003\$958
1933	4.948.449	379:571\$193



GRAPHICO COMPAR MINE

Aguas mineraes Ca
naturaes g

1924	5.800:716\$000	5
1925	7.828:520\$000	5
1926	5.462:280\$000	4
1927	6.251:364\$000	5
1928	6.504:624\$000	4
1929	6.187:464\$000	4
1930	6.286:680\$000	2
1931	4.644:216\$000	2
1932	4.382:784\$000	1
1933	4.649:940\$000	2




1924

1925

Tecidos

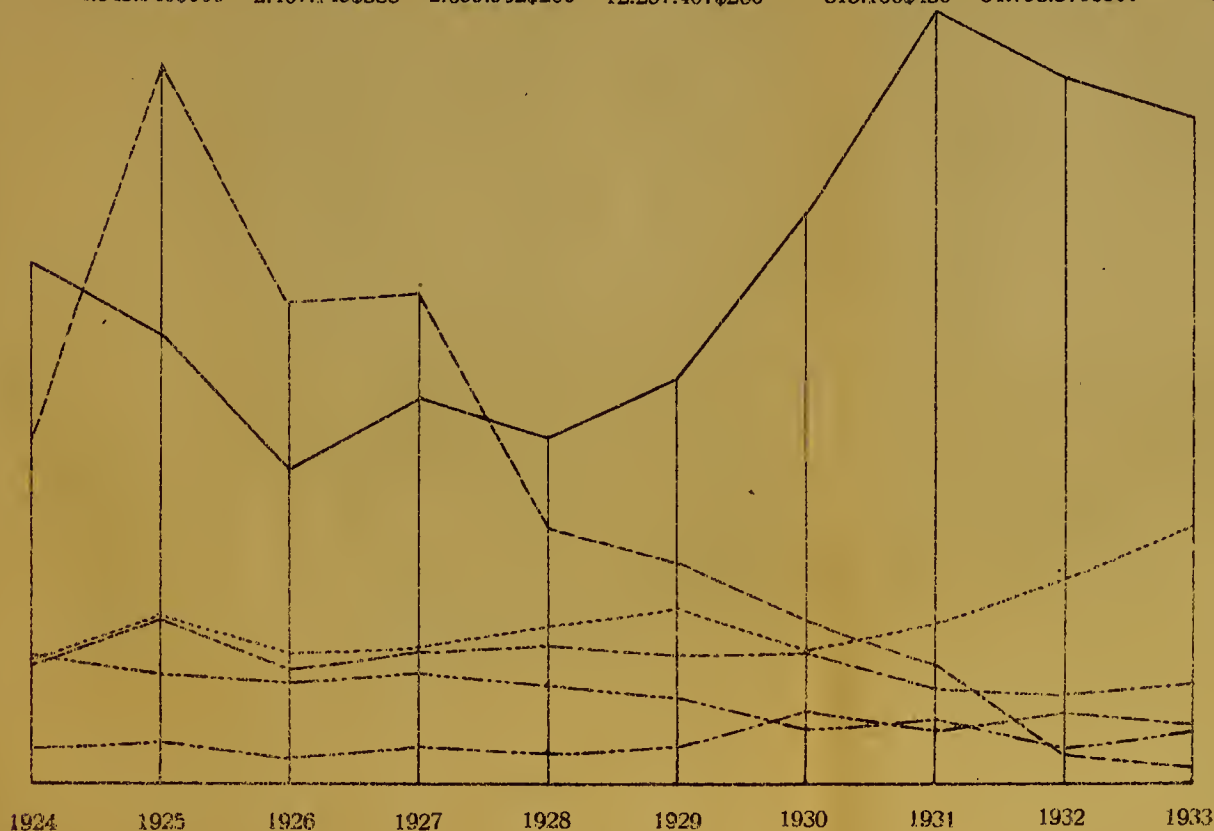
Diagramma da exportação no ultimo decennio

	Quantidade em kilogrammas	Imposto
1924	3.835.801	883:856\$923
1925	4.596.808	1.052:663\$140
1926	3.409.008	644:369\$760
1927	4.333.424	782:003\$675
1928	4.178.733	715:931\$736
1929	3.734.693	610:482\$944
1930	4.050.550	591:721\$847
1931	4.886.321	731:540\$442
1932	4.595.659	676:003\$958
1933	4.948.449	379:571\$193



GRAPHICO COMPARATIVO DO VALOR OFFICIAL DOS PRINCIPAES PRODUCTOS MINERAES EXPORTADOS NO ULTIMO DECENNIO

	Aguas mineraes naturaes	Cal, cre e cal- careos quei- mados	Carbureto de calcio	Ferro e seus artefactos	Manganez	Ouro	
1924	5.800:716\$000	5.926:797\$150	1.538:134\$200	5.859:614\$350	16.114:410\$000	24.713:431\$074	1924
1925	7.828:520\$000	5.176:666\$350	1.915:656\$600	7.852:204\$000	34.293:117\$600	21.362:325\$600	1925
1926	5.462:280\$000	4.817:208\$084	1.248:634\$800	6.281:788\$602	22.866:690\$000	14.992:701\$587	1926
1927	6.251:364\$000	5.212:182\$900	1.610:297\$400	6.497:338\$950	23.439:449\$000	18.421:488\$261	1927
1928	6.504:624\$000	4.691:981\$250	1.460:968\$200	7.452:071\$960	12.186:750\$000	16.473:755\$980	1928
1929	6.187:464\$000	4.014:571\$400	1.696:664\$000	8.326:863\$525	10.491:818\$533	19.271:100\$000	1929
1930	6.286:680\$000	2.583:094\$350	3.384:058\$500	6.412:920\$000	7.920:784\$000	27.193:484\$800	1930
1931	4.644:216\$000	2.997:884\$875	2.519:281\$170	7.694:046\$640	5.592:496\$000	36.988:649\$756	1931
1932	4.382:784\$000	1.690:858\$750	3.348:576\$150	9.798:673\$730	1.318:644\$000	33.821:600\$989	1932
1933	4.649:940\$000	2.467:149\$533	2.699:962\$200	12.297:407\$260	813:106\$450	31.798:370\$900	1933

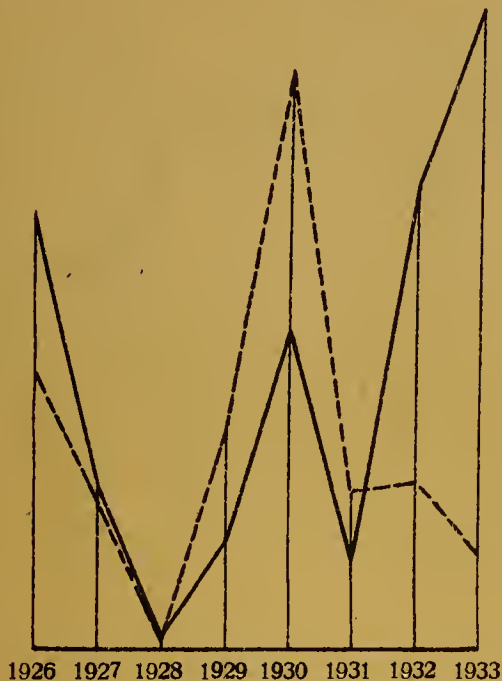


Aço e seus artefactos

Diagramma da exportação

— Quantidade em kilogrammas Imposto - - - - -

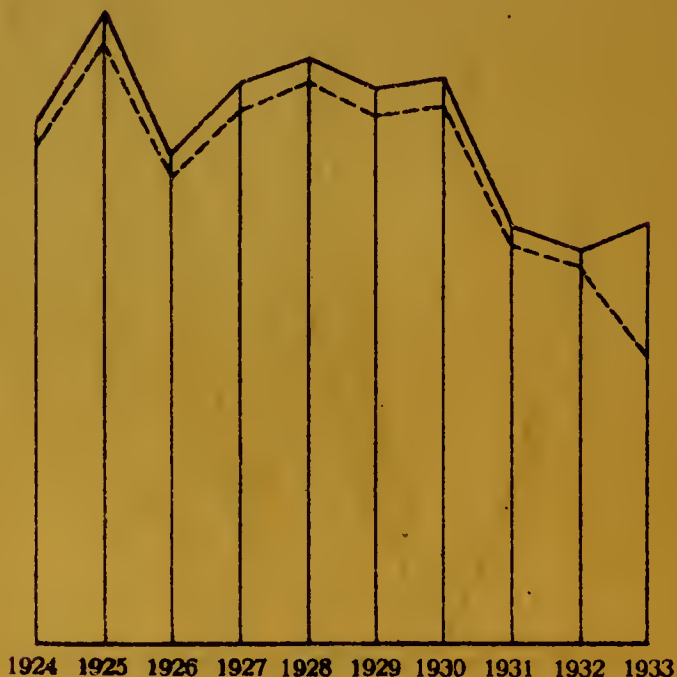
1926	133.562	4:312\$534
1927	49.622	2:308\$658
1928	3.352	148\$152
1929	32.568	3:432\$514
1930	98.949	9:019\$548
1931	27.451	2:469\$414
1932	143.781	2:562\$586
1933	198.114	1:465\$210



Águas minerais naturais

Diagramma da exportação no ultimo decennio

	Quantidade em caixas	Imposto -----
1924	161.131	161:131\$000
1925	195.713	195:913\$000
1926	151.730	151:730\$000
1927	173.649	173:649\$000
1928	180.684	182:391\$000
1929	171.874	171:874\$000
1930	174.630	174:630\$000
1931	129.006	129:006\$000
1932	121.744	121:744\$000
1933	129.165	92:896\$000

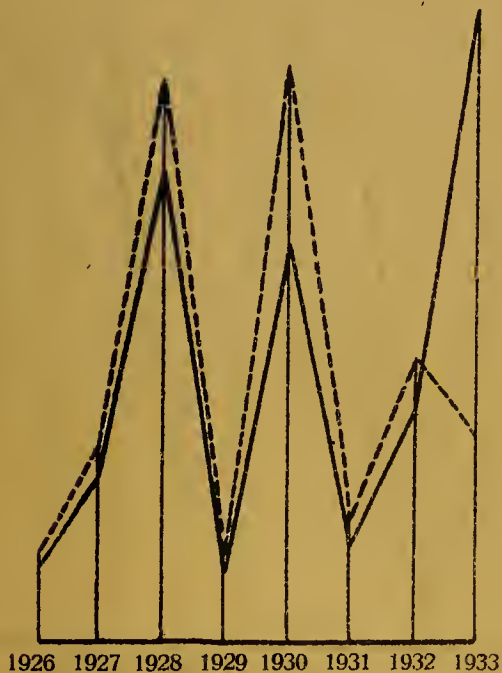


Amiantho

Diagramma da exportação

————— Quantidade em kilogrammas Imposto - - - - -

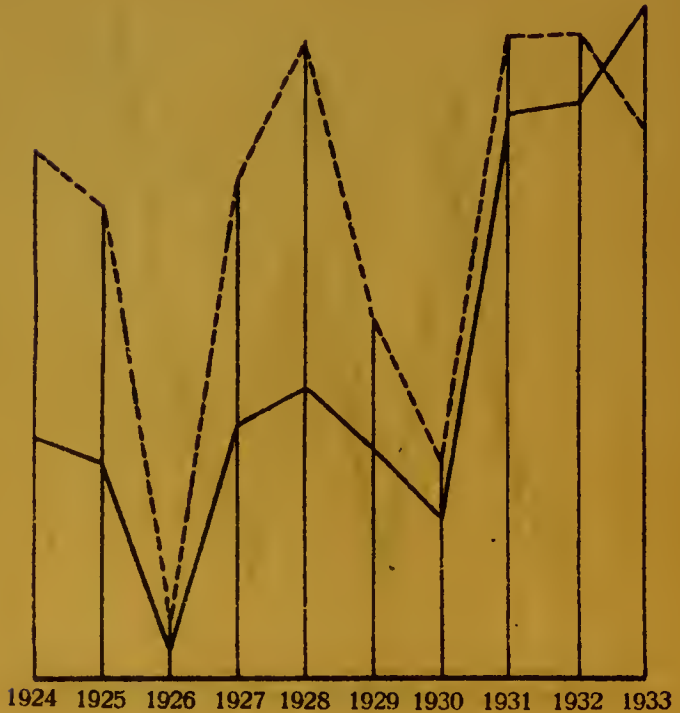
1926	11.545	230\$900
1927	25.622	512\$440
1928	73.598	1.472\$960
1929	11.147	222\$940
1930	62.645	1.509\$600
1931	14.823	317\$470
1932	36.579	750\$666
1933	99.063	535\$184



Arsenico

Diagramma da exportação no ultimo decennio

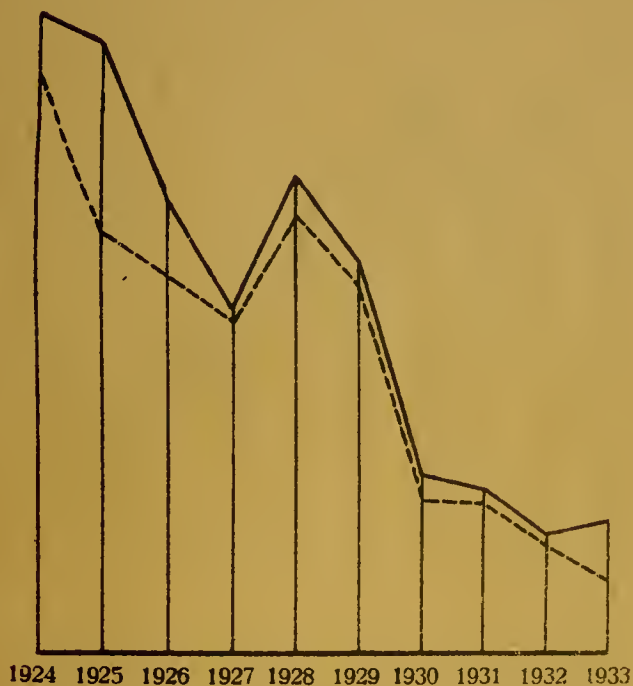
	Quantidade em kilogrammas	Imposto
1924	158.973	15:897\$200
1925	142.497	14:244\$700
1926	18.470	1:827\$600
1927	168.360	15:052\$730
1928	191.771	19:177\$100
1929	151.772	10:929\$319
1930	103.050	6:573\$422
1931	373.501	19:328\$982
1932	378.215	19:385\$946
1933	445.342	16:591\$992



Bebidas gasosas

Diagramma da exportação no ultimo decennio

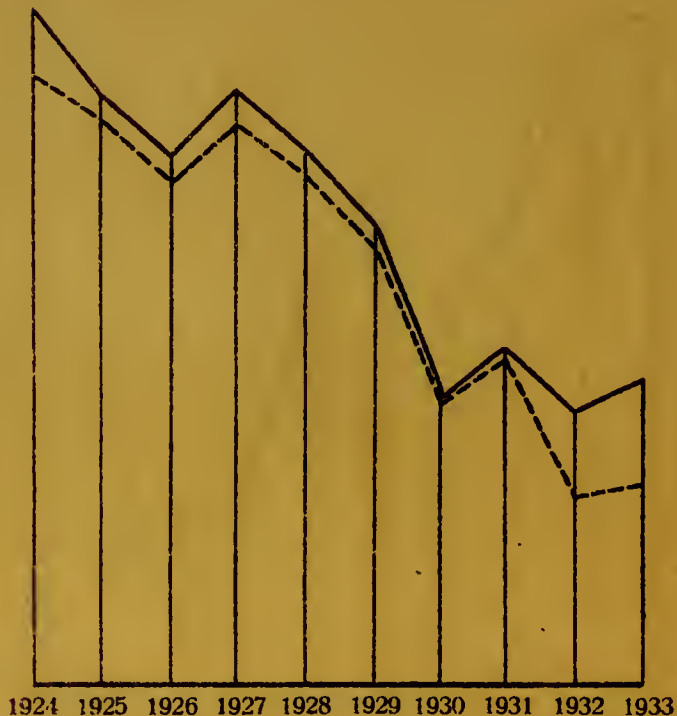
	Quantidade em kilogrammas	Imposto
1924	136.418	3:824\$978
1925	130.622	2:773\$476
1926	96.181	2:499\$163
1927	73.554	2:185\$124
1928	102.285	2:907\$970
1929	84.058	2:446\$876
1930	38.262	1:011\$336
1931	35.599	996\$772
1932	25.473	713\$244
1933	28.637	466\$964



Cal, cré e calcareos queimados

Diagramma da exportação no ultimo decennio

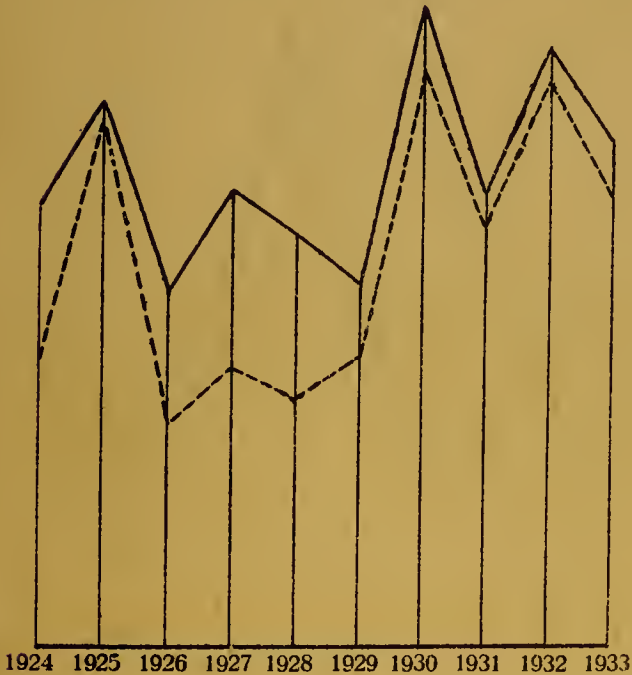
	Quantidade em kilogrammas	Imposto
1924	39.511.981	224:265\$393
1925	34.511.109	208:275\$431
1926	30.879.539	184:787\$364
1927	34.747.886	206:611\$692
1928	31.279.875	187:767\$850
1929	26.746.242	160:582\$856
1930	16.548.653	103:323\$774
1931	19.672.984	119:915\$395
1932	15.824.631	67:634\$350
1933	17.727.865	74:014\$486



Carbureto de calcio

Diagramma da exportação no ultimo decennio

	Quantidade em kilogrammas	Imposto
1924	2.563.557	8:565\$750
1925	3.192.761	15:779\$421
1926	2.081.058	6:629\$389
1927	2.683.829	8:368\$808
1928	2.434.947	7:390\$398
1929	2.120.830	8:694\$125
1930	3.760.065	17:328\$091
1931	2.665.906	12:673\$614
1932	3.524.817	17:123\$027
1933	2.999.958	13:571\$100



Chumbo e seus artefactos

Diagramma da exportação no ultimo decennio

	Quantidade em kilogrammas	Imposto
1924	31.997	1:291\$420
1925	28.207	1:128\$280
1926	15.410	616\$400
1927	19.331	765\$770
1928	33.217	1:329\$080
1929	54.583	2:187\$670
1930	24.638	1:384\$116
1931	16.476	954\$108
1932	15.313	823\$552
1933	24.736	374\$345



Cobre

Diagramma da exportação no ultimo decennio

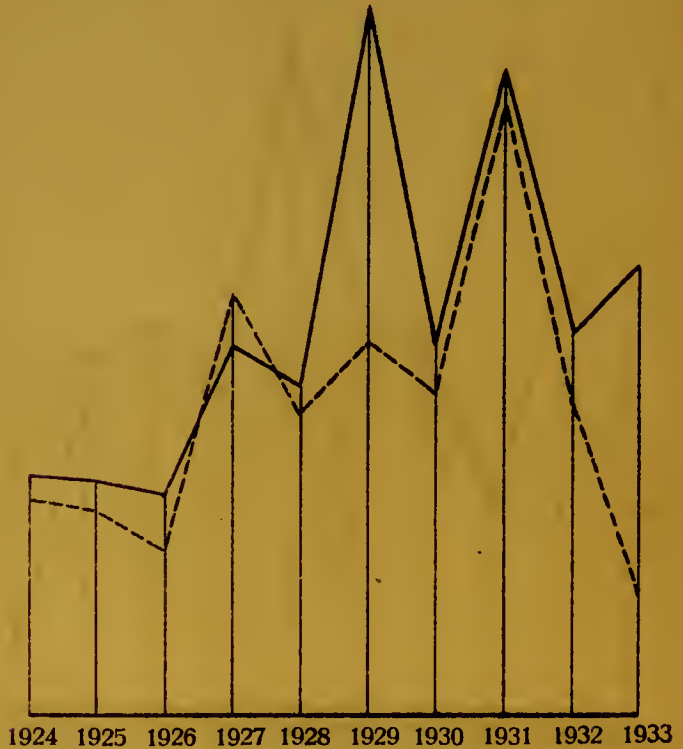
	Quantidade em kilogrammas	Imposto
1924	61.352	5:168\$560
1925	51.901	4:761\$730
1926	27.821	3:550\$920
1927	46.270	5:702\$154
1928	52.828	6:670\$430
1929	85.428	10:760\$400
1930	43.010	5:298\$077
1931	49.444	6:004\$842
1932	44.540	5:143\$928
1933	36.289	1:105\$227



Crystaes

Diagramma da exportação no ultimo decennio

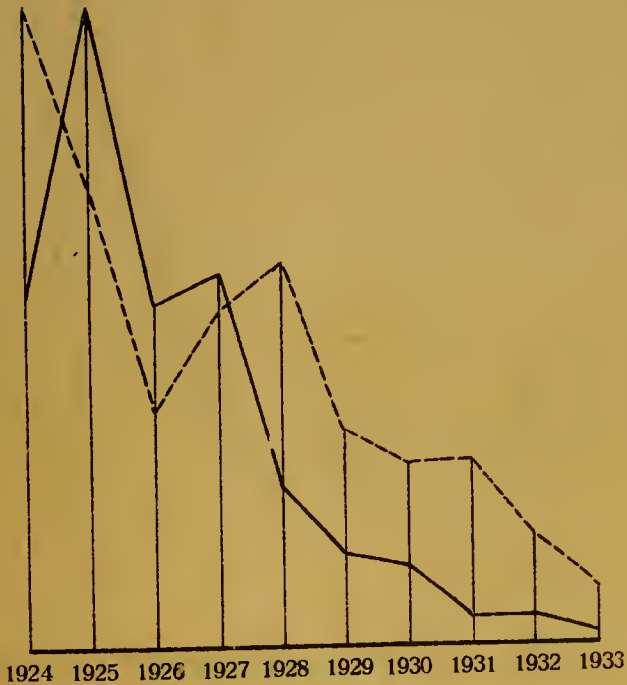
	Quantidade em kilogrammas	Imposto
1924	100.251	11:698\$680
1925	98.523	11.039\$342
1926	92.880	8:870\$946
1927	154.303	22:840\$432
1928	137.306	16:147\$200
1929	298.369	20:148\$088
1930	154.948	17:479\$800
1931	271.117	33:014\$048
1932	159.620	16:873\$000
1933	189.248	6:636\$820



Diamantes e pedras preciosas

Diagramma da exportação no ultimo decennio

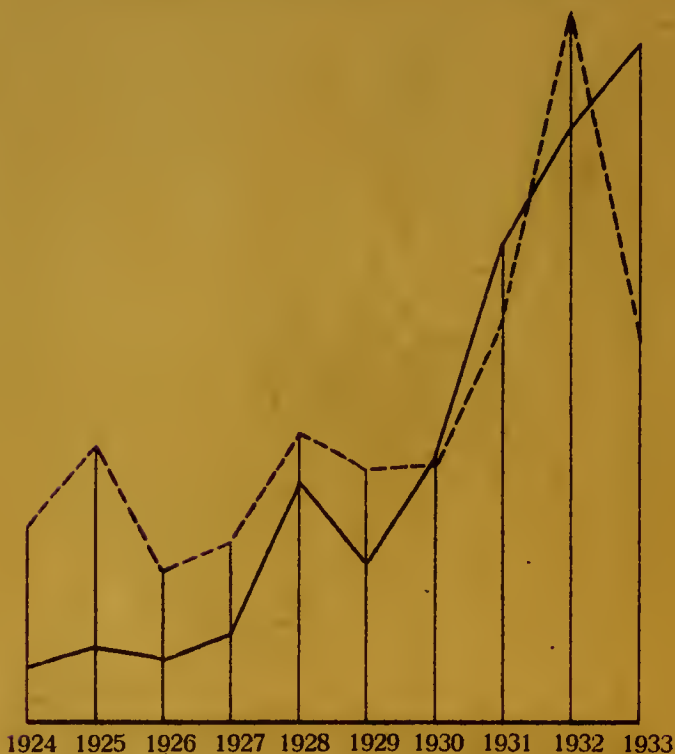
	Quantidade em kilogrammas	Imposto
1924	872.653	116:422\$590
1925	1.610.933	82:993\$176
1926	867.241	42:883\$425
1927	937.345	61:028\$040
1928	394.791	69:803\$165
1929	232.168	39:635\$584
1930	202.160	33:105\$880
1931	66.009	33:770\$663
1932	66.196	20:659\$484
1933	28.876	10:348\$134



Ferro e seus artefactos (menos gúsa)

Diagramma da exportação no ultimo decennio

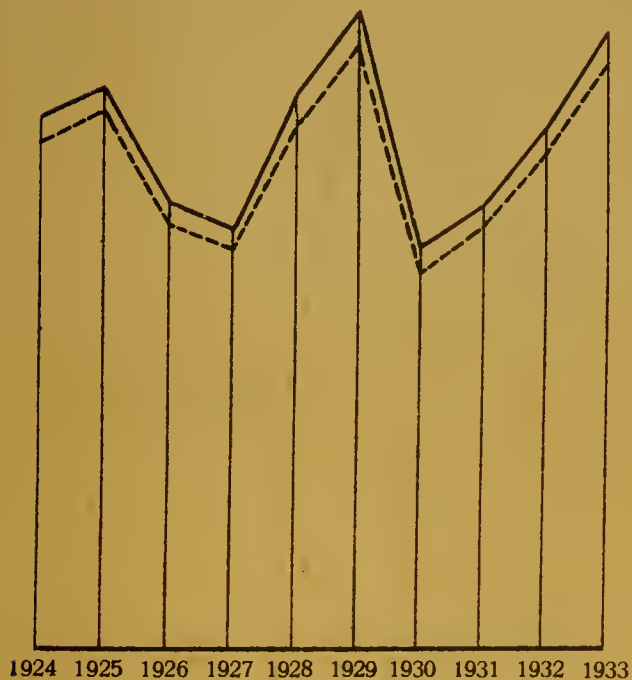
	Quantidade em kilogrammas	Imposto
1924	1.820.613	36:965\$342
1925	2.215.895	51:970\$093
1926	2.104.470	28:487\$235
1927	2.961.518	34:561\$223
1928	8.247.969	54:691\$030
1929	5.327.430	47:993\$994
1930	9.184.051	49:349\$586
1931	16.122.103	76:689\$599
1932	20.132.892	135:077\$484
1933	22.974.403	72:307\$940



Ferro gúsa

Diagramma da exportação no ultimo decennio

	Quantidade em toneladas	Imposto
1924	26.625	2:662\$500
1925	28.233	2:823\$300
1926	22.364	2:236\$400
1927	21.077	2:107\$700
1928	27.784	2:778\$400
1929	32.151	3:215\$100
1930	20.241	2:024\$100
1931	22.350	2:235\$000
1932	26.324	2:632\$400
1933	31.078	3:107\$800



Folhas de flandres e seus artefactos

Diagramma da exportação

————— Quantidade em kilogrammas Imposto - - - - -

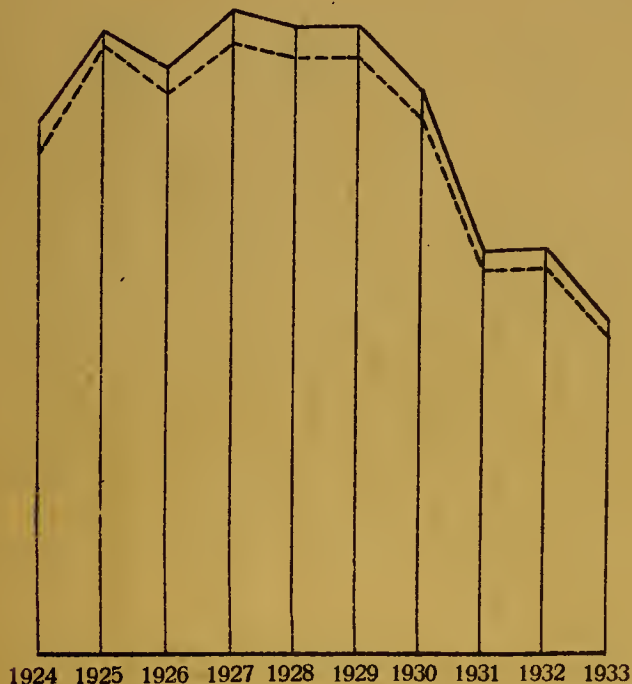
1926	291.267	5:845\$670
1927	440.392	6:694\$356
1928	409.917	8:198\$245
1929	424.570	8:308\$600
1930	152.466	3:502\$665
1931	184.905	4:133\$088
1932	149.992	3:693\$445
1933	183.552	4:505\$093



Garrafas vasias

Diagramma da exportação no ultimo decennio

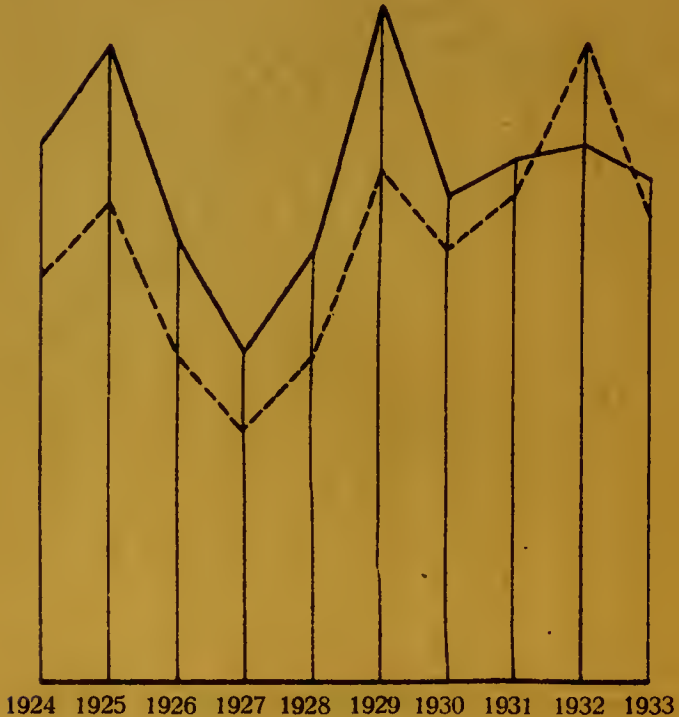
	Quantidade em kilogrammas	Imposto
1924	6.172.491	18:41\$928
1925	7.235.555	22:194\$754
1926	6.821.098	20:556\$220
1927	7.454.653	22:400\$237
1928	7.307.398	21:921\$502
1929	7.334.380	22:012\$530
1930	6.598.282	19:794\$846
1931	4.711.694	14:135\$202
1932	4.749.117	14:247\$353
1933	3.925.626	11:777\$174



Kaolim e talco

Diagramma da exportação no ultimo decennio

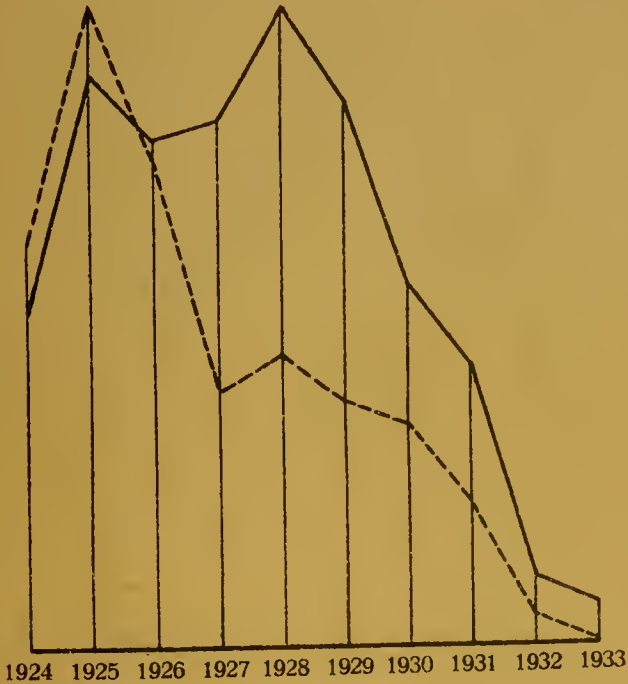
	Quantidade em kilogrammas	Imposto
1924	2.500.614	12:396\$570
1925	2.962.169	14:800\$835
1926	2.054.803	10:104\$929
1927	1.524.817	7:689\$975
1928	1.991.982	9:989\$960
1929	3.137.707	15:689\$235
1930	2.260.254	13:361\$420
1931	2.429.002	14:963\$077
1932	2.504.290	18:711\$072
1933	2.352.090	14:305\$186



Manganez

Diagramma da exportação no ultimo decennio

	Quantidade em toneladas	Imposto
1924	179.049	1.707:535\$936
1925	307.286	2.737:444\$184
1926	273.286	2.083:046\$750
1927	282.403	1.089:113\$400
1928	343.735	1.245:969\$600
1929	295.005	1.052:399\$700
1930	194.175	955:651\$300
1931	154.255	615:651\$900
1932	36.732	120:372\$900
1933	22.177	841\$100



Manilhas ou canos de barro

Diagramma da exportação

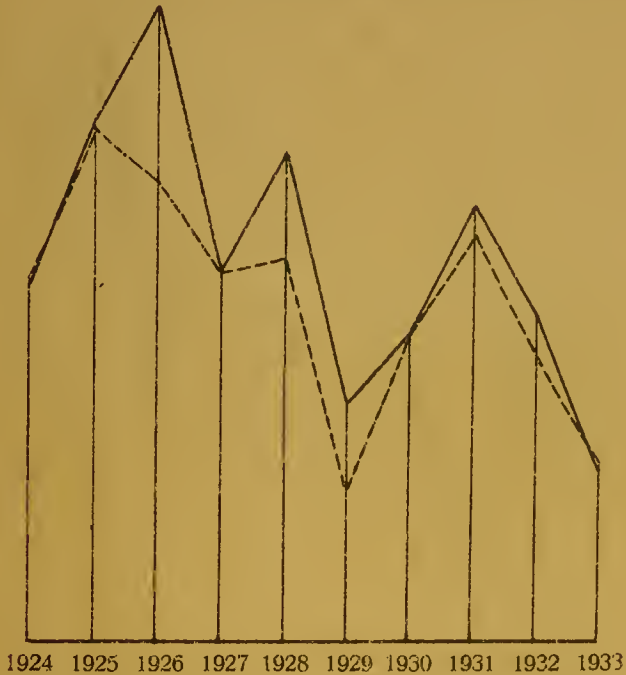
	Quantidade em kilogrammas	Imposto
1926	5.020.188	15:062\$584
1927	3.650.916	10:980\$980
1928	5.026.272	15:084\$826
1929	5.843.848	17:541\$364
1930	4.603.357	13:810\$071
1931	3.842.571	12:606\$624
1932	3.065.649	11:482\$592
1933	3.563.176	14:252\$704



Mica

Diagramma da exportação no ultimo decennio

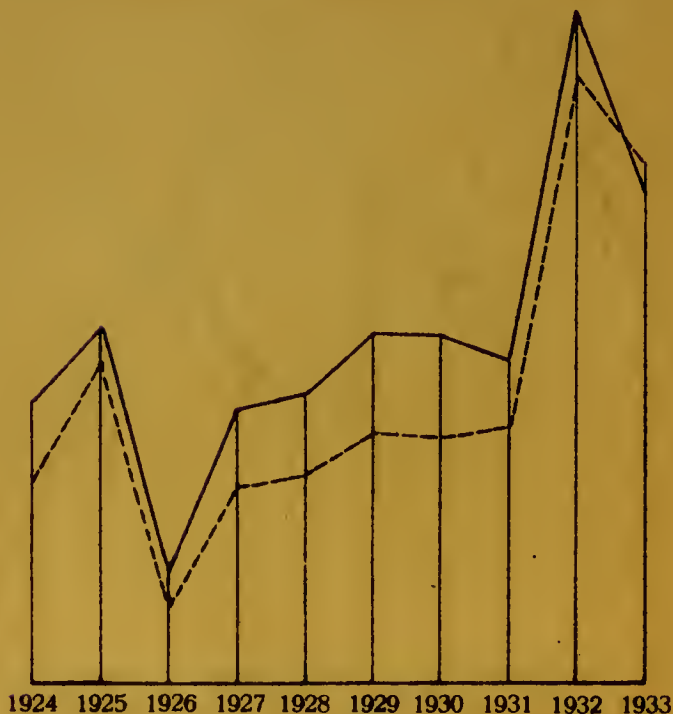
	Quantidade em kilogrammas	Imposto
1924	57.238	19:628\$686
1925	82.994	27:712\$124
1926	102.095	24:892\$982
1927	59.156	20:037\$102
1928	78.339	20:785\$249
1929	38.025	8:211\$512
1930	49.098	16:616\$440
1931	70.225	22:280\$840
1932	53.390	15:689\$639
1933	27.866	9:762\$240



Minerio: — Baritina

Diagramma da exportação no ultimo decennio


	Quantidade em kilogrammas	Imposto
1924	507.520	1:522\$560
1925	645.634	1:936\$902
1926	200.004	600\$012
1927	494.963	1:484\$919
1928	524.636	1:573\$908
1929	636.606	1:909\$818
1930	631.962	1:896\$186
1931	587.006	1:969\$218
1932	1.229.384	4:662\$009
1933	891.570	3:990\$280



Ocres

Diagramma da exportação no ultimo decennio

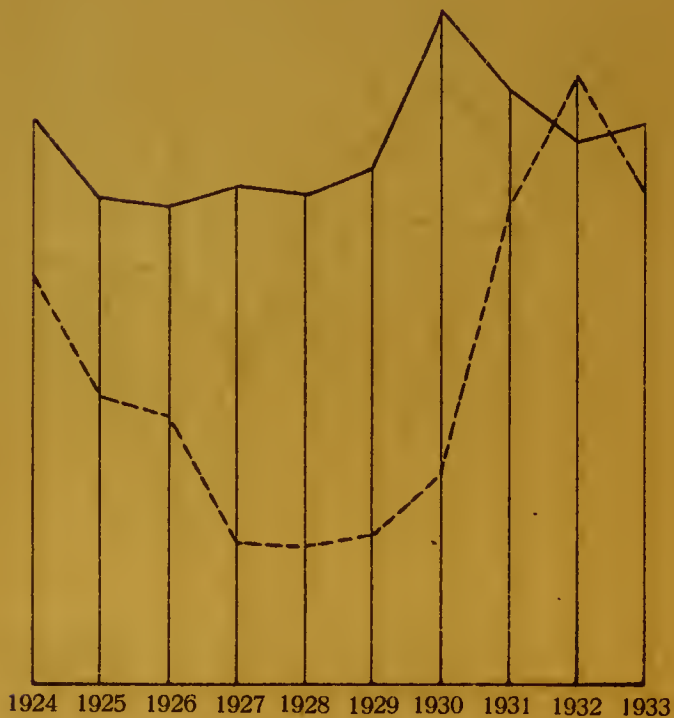
	Quantidade em kilogrammas	Imposto
1924	3.593.321	10:779\$983
1925	3.053.850	9:156\$420
1926	2.739.509	8:326\$492
1927	3.208.039	8:541\$441
1928	2.900.390	8:701\$170
1929	2.511.518	7:534\$554
1930	1.624.751	6:322\$125
1931	2.196.727	10:424\$932
1932	2.161.984	11:134\$141
1933	2.259.549	11:348\$409



Ouro

Diagramma da exportação no ultimo decennio

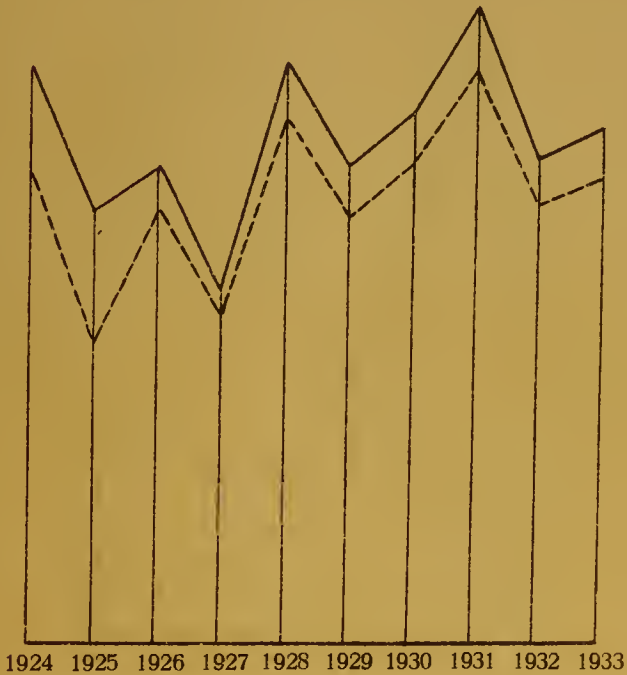
	Quantidade em grammas	Imposto
1924	3.742.758	800:170\$040
1925	3.236.716	563:619\$790
1926	3.175.747	521:759\$660
1927	3.290.139	272:481\$500
1928	3.255.683	271:542\$000
1929	3.415.348	289:066\$500
1930	4.471.996	407:902\$272
1931	3.933.289	933:797\$880
1932	3.606.274	1.184:972\$970
1933	3.736.266	953:951\$127



Prata

Diagramma da exportação no ultimo decennio

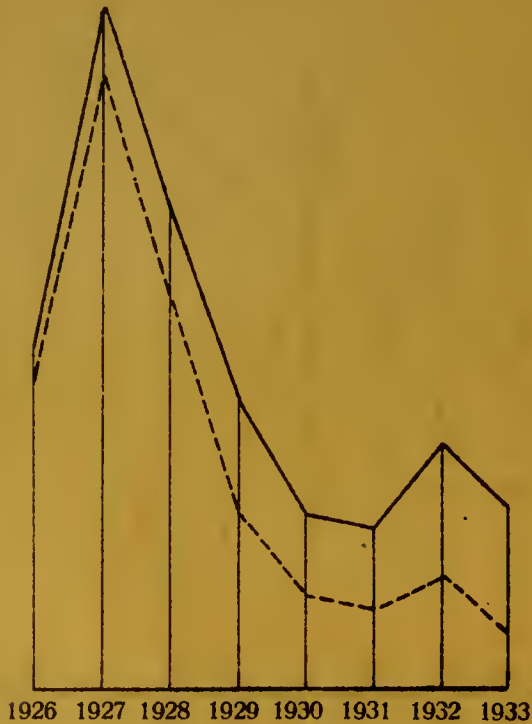
	Quantidade em grammas	Imposto
1924	787.000	3:536\$350
1925	591.000	2:262\$300
1926	653.000	3:284\$000
1927	484.000	2:489\$000
1928	799.000	3:995\$000
1929	656.000	3:280\$000
1930	733.481	3:668\$000
1931	878.370	4:391\$850
1932	673.019	3:365\$094
1933	715.679	3:578\$398



Telhas

Diagramma da exportação

	Quantidade em toneladas	Imposto
1926	1.868,000	8:798\$400
1927	3.694,000	17:718\$160
1928	2.622,000	11:275\$610
1929	1.568,000	4:989\$240
1930	954,190	2:645\$240
1931	871,615	2:306\$228
1932	1.341,792	3:228\$060
1933	996,180	1:576\$250




Tijollos

Diagramma da exportação

———— Quantidade em toneladas Imposto - - - - -

Ano	Quantidade em toneladas	Imposto
1926	9.704,000	5:366\$520
1927	18.093,000	9:997\$713
1928	11.343,000	11:054\$813
1929	10.778,000	8:654\$800
1930	6.542,000	3:307\$200
1931	5.931,300	2:965\$650
1932	2.039,800	1:019\$900
1933	2.406,179	1:189\$079



- Tecidos de seda : - 21.114:400\$000

Ovos : - 9.091:882\$800

Fructas : - 7.911:528\$000

Vinho de uva : - 6.200:922\$000

Papel : - 2.508:123\$000

Mamona : - 2.452:722\$600

Café torrado moído : - 2.266:034\$000

Banha derretida : - 2.112:368\$400

Batatas : - 1.967:063\$200


Drogas : - 1.510:515\$000

Linguças : - 1.309:920\$000

INDICE

EXERCICIO DE 1933

<i>Quadros</i>	<i>Paga.</i>	<i>Graphicos</i>	<i>Numero</i>
Discriminação da receita do Estado pelas estações arrecadadoras.....	3	Sello adhesivo, por verba e diversões.....	17
Receita arrecadada pelas Collectorias e Fiscaes de Rendas.....	5	Sello de aguas mineaes.....	18
Idem, pelos Postos Fiscaes, Estradas de Ferro e diversas estações arrecadadoras.....	26	Imposto sobre passagens em estradas de ferro...	19
Estatística da exportação dos generos tributados e não tributados.....	35	Taxa de estatística.....	20
Comparativo do valor official e do imposto arrecadado nos exercicios de 1932 e 1933....	37	Imposto addicional de 10% ₁₀	21
Resumo da estatística de exportação dos generos tributados.....	38	Taxa de viação.....	22
Idem, dos não tributados.....	41	Taxa de pesagem de gado.....	23
Estatística da exportação dos generos tributados segundo as estações fiscaes.....	45	Taxa de automoveis.....	24
Animaes e seus productos.....	47	Arrendamento de terrenos diamantinos.....	25
Vegetaes e seus productos.....	58	Arrendamento de proprios do Estado.....	26
Mineaes e seus productos.....	71	Dividendo de títulos e juros de apolices pertencentes ao Estado.....	27
Diversos não classificados.....	80	Renda da Réde Mineira de Viação.....	28
Estatística da exportação dos generos não tributados segundo as estações fiscaes.....	83	Renda da navegação do rio São Francisco.....	29
Animaes e seus productos.....	85	Renda da Imprensa Official.....	30
Vegetaes e seus productos.....	89	Renda dos estabelecimentos de ensino.....	31
Mineaes e seus productos.....	104	Idem, agricolas.....	32
Diversos não classificados.....	109	Idem, de assistencia.....	33
		Renda das estações hydro mineaes.....	34
		Renda da Loteria.....	35
		Juros de emprestimos municipaes.....	36
		Juros de depositos em bancos.....	37
		Venda de machinas agricolas, etc.....	38
		Venda de terras e proprios do Estado.....	39
		Quotas de fiscalisação.....	40
		Cobrança da dívida activa.....	41
		Reposições e restituições.....	42
		Indemnizações.....	43
		Multas.....	44
		Entradas de origens diversas.....	45
		Contribuição dos municipios para o serviço de ensino, saude e segurança publica.....	46
		Taxa de defesa do café.....	47
		Diagramma comparativo do valor official da exportação do Estado, do café, gado vaccum, tecidos e ouro, principaes generos de exportação nas respectivas classes, no ultimo decennio.....	48
		Diagramma comparativo do valor official dos principaes productos animaes exportados no ultimo decennio.....	49
		Aparas de couro ou sola.....	50
		Arrelos para carros ou carroças.....	51
		Artefactos de couro não especificados.....	52
		Aves domesticas.....	53
		Calçados.....	54



8792-48

336.8151
S636

879 Minas Gerais. Secretaria das Finanças
AUTOR

Situação econômica do estado 1933
TITULO

3 Mir

Devolver em	NOME DO LEITOR

8792

