

252

353.95151
1352



SECRETARIA DAS FINANÇAS

RELATORIO

APRESENTADO AO

Exmo. Sr. Dr. Raul Soares de Moura


PRESIDENTE DO ESTADO DE MINAS GERAES

SOBRE O EXERCICIO DE 1923

PELO

DR. AUGUSTO MÁRIO CALDEIRA BRANT

SECRETARIO DAS FINANÇAS



BELLO HORIZONTE
IMPRENSA OFFICIAL
1923

351.4.1

9059, 22, 11, 48

28-3-14

Sr. Presidente.

Venho pela segunda vez, em cumprimento do preceito do art. 61, § 2.º da Constituição, apresentar a V. Excia. o relatório dos serviços da Secretaria das Finanças no anno de 1923.

SITUAÇÃO FINANCEIRA

A renda ordinaria, orçada para o exercicio de 1923 em 50.500:000\$000, produziu 71.468:616\$000, excedendo a estimativa em 20.968:616\$000, ou 41,5 %.

A renda extraordinaria, prevista na importancia de..... 14.055:000\$000, elevou-se a 18.795:036\$000, passando a estimativa em 4.440:036\$000, ou 33 %.

A receita total do exercicio, calculada em 64.555:000\$000, subiu na arrecadação a 90.263:653\$000, apresentando o aumento de 25.708:653\$000 ou 39,8 %, sobre o calculo orçamentario.

A despesa, fixada em 64.541:484\$000, montou a..... 72.472:911\$000, excedendo a estimativa em 7.931:627\$000, ou 12,2 %.

Comparando a receita arrecadada com a despesa realizada, verifica-se o *superavit* de 17.790:742\$000.

A despesa assim se distribuiu pelas Secretarias :

| | Fixada | Effectuada |
|--------------------------------|-----------------|-----------------|
| Secretaria do Interior..... | 23.072:918\$000 | 24.303:464\$000 |
| Secretaria das Finanças..... | 20.663:403\$000 | 21.739:049\$000 |
| Secretaria da Agricultura..... | 20.805:052\$000 | 26.430:397\$000 |

Para supprir a insufficiencia orçamentaria foram abertos os creditos abaixo mencionados, alguns dos quaes não foram utilizados integralmente, tendo varias despesas, pela sua natu-

IV

reza, sido feitas sem a abertura previa de creditos supplementares, como as que se referem á porcentagem sobre a arrecadação, recolhimento de saldos e outras semelhantes, só conhecidas depois de effectuadas. Esta situação era inevitavel com o imperfeito systema de confeição do orçamento e de contabilidade que vigorava até este anno, os quaes não permittiam apurar com exactidão os gastos realizados com cada serviço publico e portanto fixar-lhes a verba necessaria. O orçamento vigente já apresenta sensivel melhoria e os aperfeiçoamentos que introduzi na contabilidade do Estado permittirão que, depois de alguns exercicios, a gestão financeira de Minas Geraes se approxime da perfeição, tanto quanto é possivel nesta materia.

Os creditos abertos foram os seguintes:

Pela Secretaria do Interior:

| | |
|--------------------------|--------------|
| Extraordinarios, de..... | 614:177\$282 |
| Especiaes, de..... | 173:385\$580 |
| Supplementares, de..... | 243:576\$826 |

| | |
|------------------|----------------|
| No total de..... | 1.031:139\$688 |
|------------------|----------------|

Pela Secretaria das Finanças:

| | |
|-------------------|--------------|
| Especial, de..... | 100:000\$000 |
|-------------------|--------------|

Pela Secretaria da Agricultura:

| | |
|--------------------------|-----------------|
| Extraordinarios, de..... | 30:000\$000 |
| Especiaes, de .. | 14.054:604\$000 |
| Supplementares, de..... | 1.924:295\$400 |

| | |
|------------------|-----------------|
| No total de..... | 16.008:899\$400 |
|------------------|-----------------|

Devido ás imperfeições da contabilidade do Estado, vinha-se inveterando o habito irregular de se realizarem em um exercicio despesas por conta de creditos abertos em exercicios anteriores, algumas vezes já exgottados ou excedidos. O systema do empenho previo da despesa, que entrou em execução no começo do actual exercicio, impedirá que continúe tal anomalia.

O excesso da despesa realizada pela Secretaria do Interior sobre a fixação orçamentaria é devido principalmente aos gastos realizados por conta dos seguintes creditos:

| | |
|--|--------------|
| Conclusão da Assistência de Alienados e Pavilhão de Observação da Capital (Dec. n. 6.335)..... | 168:722\$738 |
| Instituto do Radium e Pavilhão de Observações (Dec. n. 6.209)..... | 112:079\$406 |
| Conclusão das obras do Instituto do Radium (Dec. n. 6.365)..... | 124:520\$385 |
| Colônia de Alienados e Pavilhão de Observação da Capital (Dec. n. 6.230 e.... 6.272)..... | 263:903\$453 |

e também á insufficiencia das verbas orçamentarias destinadas á construcção de predios escolares; fornecimento de livros e mobiliario escolar; passes e telegrammas da Secretaria do Interior e da Policia; sustento e vestuario de presos pobres; forragem e ferragem; quartelamento; soccorros publicos e serviços de hygiene, etc.

O excessó da despesa corrente pela Secretaria das Finanças verificou-se pela insufficiencia da dotação de varias verbas do orçamento, que foram ultrapassadas nas sommas seguintes, para citar as mais avultadas :

| | |
|--|----------------|
| Expediente e recolhimento de saldos..... | 126:730\$752 |
| Porcentagem a exactores..... | 183:216\$387 |
| Juros de depositos da Caixa Economica, depositos de orphãos e cauções..... | 179:577\$388 |
| Juros e descontos..... | 101:734\$063 |
| Pessoal titulado e contractado da Imprensa Official..... | 198:624\$292 |
| Restituições e reposições de verbas de exercicios anteriores..... | 497:155\$103 |
| Porcentagem para a Caixa Beneficente dos Funcionarios Publicos..... | 201:081\$598 |
| A Secretaria da Agricultura realizou dispendio a maior nas séguintes verbas principais : | |
| Passes e transportes..... | 96:520\$570 |
| Custeio da Rêde Sul Mineira..... | 2.054:223\$657 |
| Pessoal e diaria da Directoria da Agricultura | 87:543\$717 |

VI

Além destes excedentes orçamentarios, foram ainda gastos:

| | |
|---|----------------|
| Por conta do credito especial de 4.000:000\$ para construcção da E. F. Paracatú.... | 899:575\$524 |
| Creditos supplementares para Obras Publicas..... | 1.924:295\$400 |
| Despesas por conta de creditos de exercicios anteriores..... | 1.502:591\$061 |
| A Caixa de Aposentadorias da Rêde Sul-Mineira, de accôrdo com a lei 4.682... | 219:114\$911 |

Desta enumeração resalta que o excêsso de despesa sobre a previsão orçamentaria foi applicado em grande parte, na supplementação de verbas que os orçamentos vinham reproduzindo inalteradas de um exercicio para outro, apesar dos balanços demonstrarem invariavelmente a sua insufficiencia.

A' conta do orçamento do exercicio assim se resume :

RECEITA

| | |
|-------------------------------------|-----------------|
| Ordinaria estimada..... | 50.500:000\$000 |
| Ordinaria arrecadada..... | 71.468:616\$000 |
| Excedente da arrecadação..... | 20.968:616\$000 |
| Extraordinaria prevista..... | 14.055:000\$000 |
| Extraordinaria arrecadada..... | 18.795:036\$000 |
| Excedente da arrecadação..... | 7.740:036\$000 |
| Total da receita estimada..... | 64.555:000\$000 |
| Total da receita arrecadada..... | 90.263:653\$000 |
| Excedente total da arrecadação..... | 25.708:653\$000 |

DESPESA

| | |
|------------------------------|-----------------|
| Interior — Fixada..... | 23.072:948\$000 |
| » — Realizada..... | 24.303:464\$000 |
| Finanças — Fixada..... | 20.663:483\$000 |
| » — Realizada..... | 21.739:049\$000 |
| Agricultura — Fixada..... | 20.805:052\$000 |
| » — Realizada..... | 26.430:397\$000 |
| Total da despesa fixada..... | 64.541:484\$000 |
| » » » realizada..... | 72.472:911\$000 |
| Excêsso sobre a fixada..... | 7.931:427\$000 |

VII

RECAPITULAÇÃO

| | |
|-------------------------|-----------------|
| Receita arrecadada..... | 90.263:653\$000 |
| Despesa realizada..... | 72.472:911\$000 |
| | 17.790:742\$000 |
| SUPERAVIT..... | 17.790:742\$000 |

CONSIDERAÇÕES SOBRE A RECEITA

O exame dos titulos da receita mostra que em todos elles, menos quanto a «Quotas de fiscalização» e «Amortização de empréstimos», a arrecadação excedeu a estimativa orçamentaria, não se limitando o accrescimento apenas ao imposto de exportação.

Foi a seguinte, no exercicio, a renda dos principaes impostos:

| | - Estimativa | Arrecadação | A maior |
|-------------------------------|--------------|--------------|--------------|
| Exportação..... | 22.500:000\$ | 33.360:029\$ | 10.860:029\$ |
| Transmissão inter-vivos..... | 3.750:000\$ | 5.770:075\$ | 2.020:075\$ |
| Territorial..... | 4.900:000\$ | 5.442:993\$ | 542:993\$ |
| Sobre-taxa do café..... | 4.700:000\$ | 5.153:915\$ | 453:915\$ |
| Imposto de bebidas..... | 2.500:000\$ | 4.118:737\$ | 1.618:737\$ |
| Industria e profissões..... | 2.900:000\$ | 3.448:412\$ | 548:412\$ |
| Novos e Velhos Direitos..... | 1.500:000\$ | 2.509:816\$ | 1.009:816\$ |
| Sellos..... | 1.800:000\$ | 2.448:724\$ | 688:724\$ |
| Transmissão causa-mortis..... | 1.700:000\$ | 2.997:116\$ | 597:116\$ |

Na renda extraordinaria os titulos que mais avultam, além da receita Rêde Sul-Mineira, que montou a 9.168:381\$000, são os seguintes:

| | |
|--|----------------|
| Juros de empréstimos ás Camaras, etc.... | 1.525:282\$000 |
| Cobrança da divida activa..... | 1.379:682\$000 |
| Juros de titulos, dividendo de acções e dinheiros em bancos..... | 1.212:023\$000 |
| Venda de terras do Estado..... | 657:168\$000 |

O imposto de exportação continúa a ser a fonte principal da receita do Estado, representando 36,2% do total da arrecadação.

A incidencia desse imposto assim se desdobra:

| | | |
|------------------------------------|-------------|-------------|
| Animaes e productos pecuarios..... | 5.766:305\$ | |
| Idem manufacturados..... | 142:988\$ | 5.909:293\$ |

VIII

| | | |
|---------------------------------|--------------|--------------|
| Productos agricolas..... | 23.573:067\$ | |
| Idem manufacturados..... | 733:320\$ | 24.306:387\$ |
| Mineraes e seus productos. | 2.366:375\$ | |
| Idem manufacturados..... | 291:740\$ | |
| Sobretaxa de manganez..... | 459:045\$ | 3.117:160\$ |
| Bagagens e miudezas..... | — | 27.186\$ |

O valor official dos productos exportados elevou-se a 748.462:146\$000, o que dá para o imposto de exportação 4,4%. Considerando-se que esse valor official é fixado na pauta, para todos os artigos. menos o ouro, sensivelmente abaixo do valor real, verifica-se que a taxa media do imposto de exportação é inferior áquella.

O imposto territorial que pela segunda vez se arrecadou depois da sua remodelação produziu 5.442:993\$000, excedendo em mais de quinhentos contos a previsão do orçamento. Nas bases actuaes não pode produzir muito mais esse título da receita do Estado, salvo com elevação das taxas, o que não é aconselhavel.

A transmissão de propriedade entre vivos rendeu 5.770 contos contra 3.725 no anno anterior. O augmento desse imposto é devido principalmente á elevação do preço dos immoveis em moeda desvalorizada pela inflacção. Além da alta do preço, que não é mais do que a traducção do aviltamento do meio circulante, caracteriza o regimen inflaccionista a especulação sobre terrenos, verificando-se nestas epocas transmissões de propriedade em numero superior ao normal. Mas ao lado desses factores convem mencionar tambem a fiscalização, a que tenho ligado attenção especial. E' este um dos impostos mais faceis de fraudar, mas com as medidas que propuz a V. Excia. e o Congresso votou na lei 851 do anno passado, a administração se acha armada de meios efficazes para evitar e punir a fraude na maioria dos casos que antes escapavam á repressão. Tenho já executado esses dispositivos legaes com sensivel proveito para o Fisco.

Em dous impostos se manifesta mais patente o effeito da fiscalização: industrias e profissões e o de bebidas. Aquelle rendeu no exercicio 3.448 contos contra 2.729 no anno anterior, com o augmento de 26, 3%, não se tendo elevado de 10% o

numero dos contribuintes correspondentes. Na arrecadação do imposto de bebidas é ainda mais flagrante o effeito das medidas fiscalizadoras que puz em pratica. A renda subiu de 3.081 contos em 1922 a 4.118 em 1923, com um accrescimo de 33,3%, sem augmento sensivel do numero de contribuintes pois se casas novas se abriram para esse commercio foi quasi equivalente o numero das que se fecharam devido as cautelas do regulamento n. 6.225 que modificou o processo do lançamento.

Não suffrago a doutrina da tributação com objectivos sociaes. O fim do imposto é provêr ás necessidades da administração, cumprindo apenas attender, na sua repartição, a que seja justo e moral e não embarace o desenvolvimento economico. O imposto de bebidas é porém um dos que podem ser elevados, sem inconveniente, ao limite da sua productibilidade, pois se chegar ao ponto de reduzir o consumo do alcool, só vantagens advirão á economia nacional.

O imposto de transmissão *causa-mortis* produziu no exercicio 2297 contos contra 1830 no anno anterior, apresentando a elevação de um anno para outro, de 25,5%. Esse augmento é attribuível principalmente á elevação do valor dos espolios sem esquecer porém a parte devida á fiscalização que tem sido desenvolvido, por ser notoria a tendencia á infra-avaliação das heranças e á sonegação de bens a inventario.

A sobretaxa de café teria produzido o triplo se o governo usasse da faculdade de arrecadal-a em ouro, conforme a autorização legislativa. Considerando porém que se trata de um tributo sobre a exportação, V. Excia. manteve a sua cobrança, como se vinha fazendo, em francos papel, estabelecendo-lhe porém o limite de 500 reis, quando a recente depreciação dessa moeda pôz em risco a renda dessa taxa, calculada no orçamento ao cambio de 650 reis.

O augmento dos outros impostos é facilmente explicavel pela actividade dos negocios.

O seguinte quadro mostra a progressão da renda dos principaes impostos nos quatro ultimos exercicios, em contos de réis;

| | ARRECADADÃO | | | |
|---|-----------------|-----------------|-----------------|-----------------|
| | 1923 | 1922 | 1921 | 1920 |
| Exportação e sobre taxa de manganez..... | 83.360:000\$000 | 26.948:000\$000 | 28.959:000\$000 | 23.786:000\$000 |
| Sobre taxa de café..... | 5.153:000\$000 | 5.602:000\$000 | 6.381:000\$000 | 3.341:000\$000 |
| Sello, custas judiciarias e emolumentos..... | 2.448:000\$000 | 1.966:000\$000 | 1.956:000\$000 | 1.947:000\$000 |
| Novos e Velhos Direitos..... | 2.509:000\$000 | 1.602:000\$000 | 1.635:000\$000 | 1.582:000\$000 |
| Transmissão inter-vivos..... | 5.770:000\$000 | 3.725:000\$000 | 3.496:000\$000 | 4.492:000\$000 |
| Transmissão causa-mortis..... | 2.297:000\$000 | 1.830:000\$000 | 1.696:000\$000 | 1.758:000\$000 |
| Imposto sobre exportação de ouro e diamantes..... | 870:000\$000 | 603:000\$000 | 553:000\$000 | 258:000\$000 |
| Imposto de sello sobre aguas mineraes..... | 105:000\$000 | 91:000\$000 | 88:000\$000 | 82:000\$000 |
| Renda de feiras de gado..... | 273:000\$000 | 248:000\$000 | 211:000\$000 | 196:000\$000 |
| Imposto de industrias e profissões..... | 3.448:000\$000 | 2.729:000\$000 | 2.676:000\$000 | 2.714:000\$000 |
| Imposto territorial..... | 5.442:000\$000 | 5.189:000\$000 | 2.259:000\$000 | 2.223:000\$000 |
| Imposto de bebidas..... | 4.118:000\$000 | 3.081:000\$000 | 3.450:000\$000 | 3.273:000\$000 |
| Taxa de diversões..... | 418:000\$000 | 334:000\$000 | 320:000\$000 | 318:000\$000 |

XI

Não se póde aferir o progresso do Estado pela renda ascendente dos impostos de exportação, transmissão de propriedade e outros que reflectem a elevação geral dos preços, isto é, a depreciação da moeda nacional. Mas aquelles que não traduzem esse phenomeno e se podem considerar indices do desenvolvimento economico, mostram que este continua gradual e seguro.

O quadro que se segue demonstra a progressão da receita do Estado no ultimo quinquennio, em contos de réis papel, confrontada com o valor em contos de réis ouro, ao cambio médiõ do anno, incluída da receita de 1923 a renda da Rêde Sul Mineira, que apparece pela primeira vez nesse exercicio:

| Annos | Receita em papel (1:000\$000) | Valor em ouro (1:000\$000) | Valor do 1\$000 em ouro |
|------------|----------------------------------|-------------------------------|----------------------------|
| 1919 | 51.639 | 24.528 | 475 rs. |
| 1920 | 51.189 | 24.464 | 382 rs. |
| 1921 | 63.996 | 15.103 | 236 rs. |
| 1922 | 64.597 | 15.309 | 237 rs. |
| 1923 | 81.095 | 16.219 | 290 rs |

No incremento da receita publica, a parte da apparencia é maior que a da realidade, e com o avultamento das rendas em moeda depreciada, crescem as despesas ordinarias e extraordinarias. Basta que se restabeleça o valor do franco no que se acha tão justamenté empenhada a politica da França, para que o saldo do orçamento do Estado se reduza até desaparecer.

DIVIDA ACTIVA

O saldo da divida activa escripturado até o encerramento do exercicio sobe a 71.876:566\$277. Os principaes devedores são as Camaras Municipaes, as Prefeituras, cooperativas agricolas, estradas de ferro e empresas de aguas mineraes. A parte mais movimentada desta divida continua a ser a proveniente dos impostos de lançamento, cuja cobrança foi activada com a reforma do serviço de fiscalização das rendas, que entrou em vigor no exercicio, tendo produzido o seguinte confronto com os exercicios anteriores:

XII

| | |
|-----------|----------------|
| 1923..... | 1.379:682\$054 |
| 1922..... | 982:741\$932 |
| 1921..... | 804:827\$785 |

A arrecadação de 1922 apresenta sobre a do anno anterior o augmento de 22,1%. A de 1923 mostra o augmento de 44,4% sobre a de 1922.

Com o aperfeiçoamento da fiscalização das rendas, em que tenho posto o maior empenho, este titulo da receita tenderá a decrescer com vantagem para os contribuintes e para a administração.

**Resumo do balanço do exercicio financeiro
de 1923**

RECEITA

| | | |
|--|-----------------|------------------|
| Rendas ordinarias..... | 71.468:616\$691 | |
| Rendas extraordinarias..... | 18.795.036\$905 | |
| Total da receita..... | --- | 90.263:653\$596 |
| Depositos na Caixa Economica, cauções e diversos..... | --- | 11.094:309\$057 |
| Arrecadações municipaes..... | --- | 6.630:004\$905 |
| Supprimento recebido do exerci- cio de 1924..... | --- | 2.505:492\$203 |
| Total..... | --- | 110.493:459\$761 |

DESPESA

| | | |
|--|-----|------------------|
| Despesas do Estado..... | --- | 72.472:911\$113 |
| Pagamentos de depositos da Caixa Economica, cauções, á Caixa Beneficente dos Funcionarios e depositos diversos..... | --- | 8.986:254\$427 |
| Restituição de saldos ás Camaras e liquido de operações banca- rias..... | --- | 14.906:201\$010 |
| Supprimento ao exercicio de 1922 | --- | 4.876:658\$349 |
| Saldo em poder de exactores, mu- nicipalidades e responsavsis.. | --- | 9.251:434\$832 |
| Total..... | --- | 110.493:459\$761 |

DIVIDA CONSOLIDADA

A divida interna e externa do Estado não soffreram no exercicio outra modificação além da decorrente das amortizações contractuaes, que continuam a ser feitas pontualmente, bem como o pagamento dos juros.

A divida fundada interna soffreu uma reducção de 619:800\$000 com o sorteio de mais 3.099 apolices ao portador da operação denominada «Conversão Bahia e Minas». Esse resgate vem influindo sensivelmente no orçamento, cuja proposta, para o futuro exercicio, ficará alliviada, na dotação para os juros da divida interna, de 99:620\$000, somma que seria precisa, no anno vindouro, para o serviço dos juros dos 8.862 titulos desse emprestimo resgatados de 12 de janeiro de 1922 a 12 de janeiro do corrente anno. O resgate vem se fazendo ao par, por sorteio por terem sido improficuas as tentativas de adquiril-os na bolsa de seus portadores, abaixo do par, tal o credito de que gosam.

A divida interna monta em 58.368:800\$000 e consta dos seguintes titulos em circulação:

| | | |
|--------------------------------|------------|-----------------|
| 54.905 apolices nominativas de | 1:000\$000 | 54.905:000\$000 |
| 1.176 » » » | 500\$000 | 588:000\$000 |
| 337 » » » | 200\$000 | 67:400\$000 |
| 14.042 » ao portador » | 200\$000 | 2.808:400\$000 |

A divida externa consta dos seguintes titulos em circulação:

| | | | |
|--------------------|-------------------------|------|-------------|
| 141.469 obrigações | 1910, 4 1/2 % | Frs. | 70.734.500 |
| 86.867 » | 1911, 4 1/2 % | » | 43.433.500 |
| 61.293 » | 1916, 5 1/2 % | » | 15.323.250 |
| Total | | » | 129.491.250 |

RESUMO:

| | |
|---|------------------|
| Divida interna | 58.368:800\$000 |
| Divida externa, ao cambio de 500 rs. o franco | 64.745:625\$000 |
| Total da divida fundada | 123.114:425\$000 |

XIV

O serviço da dívida externa no corrente exercício é o seguinte :

1.º SEMESTRE :

| | | |
|---|------|--------------|
| Emprestimos «Municipalidades», 26.º <i>coupon</i> , juros, amortização, commissões e annuncios..... | Frs. | 1.246.403,55 |
| Emprestimos «Funding-Loan», 16.º <i>coupon</i> , juros, commissões e annuncios. » | | 427.650,90 |
| Emprestimo «Conversão», 28.º <i>coupon</i> , commissões e annuncios..... » | | 1.612.341,05 |
| Total do 1.º semestre..... | » | 3.286.396,05 |

2.º SEMESTRE :

| | | |
|--|--|--------------|
| Emprestimo «Municipalidades», 27.º <i>coupon</i> juros, commissão e annuncios. » | | 980.265,70 |
| Emprestimo «Funding-Loan», 17.º <i>coupon</i> amortização, juros, commissão e annuncios..... » | | 1.272.108,15 |
| Emprestimo «Conversão», 29.º <i>coupon</i> amortização, juros, commissão e annuncios... » | | 2.294.734,10 |
| | | 4.547.197,95 |
| Total do serviço de juros e amortização dos empréstimos externos em 1924.. » | | 7.833.594 |

O serviço do primeiro semestre já está pago. Para attender ao 2.º semestre, na importancia de Frs. 4.547.197,95, o Estado possui na Europa, depositados a juros em poder de seus banqueiros, as seguintes sommas :

| | | |
|-------------------------------------|------|------------|
| Bauer Marschal & Cia..... | Frs. | 4.941.177 |
| Comptoir National d'Escompte..... » | | 6.322.000 |
| Total..... | » | 11.263.777 |

somma essa quasi sufficiente para attender ao serviço da dívida externa do segundo semestre de 1924 e de todo o anno de 1925. A maior parte dessa importancia adquiri-a durante a

recente queda do franco, prevendo a alta que se verificou, com o que realizou o Estado um lucro de cerca de 1.500 contos.

DIVIDA FLUCTUANTE

Está inteiramente em dia o pagamento da magistratura, funcionalismo, força publica e todos os demais empregados do Estado. As obras, fornecimentos e mais despesas da administração continuam a ser pagos á vista da apresentação das contas. A divida fluctuante do Estado é constituida exclusivamente de depositos, que montavam a 22.950:789\$670 em 1922 e se elevaram, em 1923, a 25.058:844\$300. As entradas subiram á somma de 11.094:309\$057 e as sahdas a..... 8.986:254\$427.

Os depositos da Caixa Economica durante o anno subiram a 7.021:821\$892, importando as retiradas em 6.743:751\$845. O passivo do Estado por esse titulo eleva-se a 16.150:561\$856.

A conta "Depositos Diversos" representa um passivo ficticio de sobras de verbas orçamentarias em deposito para custeio de serviços do Estado contractados ou em andamento.

O saldo do Cofre dos Orphãos soffreu uma baixa de... 209:133\$968, em relação ao anno anterior.

A conta "Bens de ausentes" encerra importancias que pertencem hoje ao Estado por prescripção de longa data.

Finalmente a "Caixa Beneficente dos Funcionarios" passa para 1924 um saldo de 432:274\$000, incluída nessa importancia a elevada contribuição de 401:081\$598, proveniente de 20 % da arrecadação da divida activa no anno passado, auxilio que foi suprimido no orçamento vigente.

E' a seguinte a situação da divida fluctuante no encerramento do exercicio :

| | |
|--|-----------------|
| Depositos nas agencias da Caixa Economica | 16.150:561\$856 |
| Depositos no Cofre dos Orphãos..... | 1.338:152\$866 |
| Bens de ausentes..... | 652:378\$256 |
| Caixa Beneficente dos Funcionarios Publicos..... | 432:274\$000 |
| Caixa Beneficente da Força Publica..... | 314:999\$172 |

XVI

| | |
|---------------------------------------|-----------------|
| Depositos diversos..... | 3.344:294\$427 |
| Fianças e cauções (conta antiga)..... | 2.508:274\$283 |
| Cauções (conta nova)..... | 317:909\$440 |
| Total..... | 25.058:844\$300 |

EXPORTAÇÃO

A exportação de 1923 expressa-se em numeros lisongeiros para a situação economica do Estado. A producção agricola foi superior á de 1922, assim como a manufacturada. Na pecuaria verificou-se augmento na exportação do gado e carnes bovinas. Nos lacticinios em conjuncto houve pequeno decrescimo, assim como na sahida de suinos. A exportação de aves manteve-se mais ou menos a mesma. Houve diminuição na sahida de ouro e manganez, e augmento na de aguas mineraes. A exportação de tecidos teve pequeno accrescimo.

E' o seguinte o valor da exportação tributada, por classes:

| | |
|---|------------------|
| Animais e productos pecuarios..... | 205.528:551\$000 |
| Productos agricolas e de origem vegetal.. | 450.794:435\$000 |
| Mineraes e seus productos..... | 65.774:683\$000 |

EXPORTAÇÃO NÃO TRIBUTADA

| | |
|---|-----------------|
| Animaes e productos pecuarios..... | 6.238:706\$000 |
| Productos agricolas e de origem vegetal.. | 18.290:082\$000 |
| Mineraes e seus productos..... | 1.835:689\$000 |

RESUMO, DESTACANDO OS ARTIGOS MANU-

FACTURADOS

| | |
|--|------------------|
| Animaes e productos pecuarios..... | 204.416:082\$000 |
| Productos agricolas e vegetaes..... | 412.080:652\$000 |
| Mineraes | 54.823:765\$000 |
| Artigos manufacturados..... | 77.141:647\$000 |
| Valor total da exportação visivel..... | 748.462:146\$000 |

O valor da exportação visivel do Estado, em 1923, abrangendo os productos tributados e os não tributados, elevou-se

XVII

assim a 748.462 contos de reis, contra 536.461 contos no anno anterior.

Na relação que se segue estão confrontados os valores dos principaes artigos, nos dous annos, em contos de reis:

ANIMAES E PRODUCTOS PECUARIOS

| Artigos: | 1923 | 1922 |
|--------------------------|--------|--------|
| Bovinos. | 95.948 | 53.954 |
| Queijos..... | 25.425 | 23.535 |
| Manteiga.... | 20.881 | 10.974 |
| Aves domesticas..... | 14.299 | 10.995 |
| Suinos..... | 11.190 | 8.013 |
| Leite..... | 9.275 | 7.212 |
| Carnes de bovinos..... | 8.545 | 9.109 |
| Productos de suinos..... | 6.474 | 7.868 |
| Sola..... | 4.625 | 3.267 |
| Ovos..... | 3.409 | 3.093 |
| Couros..... | 2.824 | 2.351 |
| Muares..... | 2.294 | 1.469 |

PRODUCTOS AGRICOLAS E VEGETAES

| | | |
|--------------------------|---------|---------|
| Café..... | 339.429 | 269.846 |
| Milho..... | 10.247 | 5.650 |
| Feijão..... | 9.430 | 5.780 |
| Madeiras..... | 6.789 | 4.429 |
| Fumo..... | 6.519 | 5.431 |
| Arroz..... | 6.505 | 5.880 |
| Algodão..... | 6.003 | 2.303 |
| Batatas..... | 5.221 | 4.895 |
| Assucar e rapaduras..... | 3.667 | 2.872 |
| Vinhos de uva..... | 2.499 | 2.164 |
| Fructas..... | 1.877 | 2.713 |
| Cascas taniferas..... | 1.158 | 1.633 |

| | | |
|-------------------------|--------|--------|
| Tecidos de algodão..... | 51.154 | 15.406 |
| Carvão vegetal..... | 10.111 | 4.072 |

XVIII

MINERAES E SEUS PRODUCTOS

| | Em 1923 | Em 1922 |
|-------------------------|---------|---------|
| Ouro..... | 23.643 | 16.637 |
| Manganez..... | 17.574 | 12.555 |
| Aguas mineraes..... | 7.550 | 6.435 |
| Ferro e artefactos..... | 4.227 | 6.651 |

A ordem dos productos exportados, quanto ao seu valor, não coincide com a ordem em volume, como se vê da relação seguinte:

VOLUME COMPARADO DA EXPORTAÇÃO DOS PRINCIPAES
ARTIGOS

| Artigos | Em 1923 | Em 1922 |
|--|------------|------------|
| Bovinos, cabeças..... | 479.744 | 281.748 |
| Queijos, kilos..... | 6.356.262 | 7.592.232 |
| Manteiga, kilos..... | 5.092.953 | 4.988.556 |
| Aves domesticas, kilos..... | 5.958.125 | 5.786.979 |
| Suinos, kilos..... | 16.864.923 | 18.031.753 |
| Leite, litros..... | 16.864.923 | 18.031.753 |
| Carne de bovinos, kilos... .. | 6.836.707 | 5.877.114 |
| <hr style="width: 20%; margin: 10px auto;"/> | | |
| Café, saccas..... | 2.998.291 | 2.759.588 |
| Milho, tons..... | 40.088 | 22.603 |
| Feijão, tons..... | 18.861 | 10.510 |
| Madeiras, tons..... | 33.520 | 26.598 |
| Fumo, kilos..... | 4.074.591 | 3.608.203 |
| Arroz, tons..... | 12.643 | 11.848 |
| Tecidos de algodão, kilos..... | 5.125.360 | 3.874.033 |
| <hr style="width: 20%; margin: 10px auto;"/> | | |
| Ouro, kilos..... | 4.298 | 4.496 |
| Manganez, tons..... | 224.159 | 284.064 |
| Aguas mineraes, caixas..... | 209.745 | 178.765 |

Destes quadros resalta que o café, o gado bovino e os laticinios continuam a constituir a principal riqueza do Estado,

assim como a industria textil. A exportação de tecidos de algodão elevou-se ao valor real de cerca de 75.000 contos, attendendo-se a que o calculo estatistico é baseado no valor official da pauta, o qual é inferior em mais de 33% ao preço commercial do artigo.

A exportação do café subiu de 2.759 mil saccas a 2.998 mil, com um augmento apenas de 8,6% e o valor passou de 269 a 339 mil contos, elevação de 25,8%.


O milho, o feijão apresentam um augmento consideravel no volume produzido, tendo crescido tambem, embora em menor proporção a exportação do arroz e do fumo. Esse facto é digno de registro, porque mostra que o lavrador mineiro vai voltando ás suas culturas tradicionaes, sem deixar fascinar-se pelos preços altos do café, com os perigos que traria á economia do Estado a monocultura.

A producção do queijo diminuiu com a criação do imposto federal de consumo sobre esse artigo. Não podendo cumprir as exigencias dos regulamentos fiscaes da União, os pequenos productores estão abandonando o fabrico. A mesma sorte está reservada aos vinhos de uva, cuja exportação montou o anno passado a 2.499 contos de réis. Essa producção está condemnada pela regulamentação federal que estabelece, para addição de assucar, um maximo inferior ao necessario á vinificação da maior parte das qualidades de uva produzidas em Minas. Em mais de um ponto do Estado vão sendo abandonados os vinhedos.

A exportação de madeiras cresceu de 26 %, passando de 26.598 toneladas em 1922, a 33.520 em 1923.

O manganez apresenta na exportação um decrescimo devido a insufficiencia do material de transporte da E. F. Central, pois que os preços nos mercados europeus e norte-americanos são bastantes compensadores e abundancia desse minerio no Estado é conhecida.

A exportação das aguas mineraes do Estado continúa a desenvolver-se, tendo-se elevado de 178 a 209 mil caixas.



BALANÇO ECONOMICO

E' o seguinte o resumo do balanço economico encerrado a 23 de junho findo.

ACTIVO

| | |
|---|------------------|
| Proprios do Estado, moveis e utensilios..... | 230.762:760\$185 |
| Divida activa em 31 de dezembro de 1923..... | 71.876:566\$277 |
| Valores do Estado, saldo no Thesouro e suas estações | 19.279:932\$786 |
| Amortização da divida externa..... | 7.456:994\$300 |
| Titulos da divida externa, valor dos adquiridos..... | 28.414:534\$199 |
| Municipalidades, emprestimos collocados..... | 19.494:449\$265 |
| Em bancos no paiz e no estrangeiro..... | 36.924:458\$768 |
| Em poder de exactores..... | 12.907:490\$338 |
| Em poder de diversos responsaveis..... | 6.301:207\$698 |
| | <hr/> |
| | 433.418:393\$816 |
| Valores de compensação—garantias diversas, valores caucionados, emprestimos municipaes, estampilhas | 111.443:625\$853 |

PASSIVO

| | |
|--|------------------|
| Divida externa..... | 116.121:340\$000 |
| Divida interna, fundada..... | 58.988:600\$000 |
| Divida fluctuante..... | 25.058:844\$300 |
| Divida convertida—saldo de responsabilidade do Estado na conversão de emprestimos..... | 2.376::000\$000 |
| Bancos—saldos credores..... | 9.748:685\$478 |
| Emprestimos municipaes—amortizações feitas..... | 766:158\$796 |
| Exercicio de 19924—provisões..... | 2.505:492\$203 |
| Patrimonio—valor desta conta..... | 217.853:273\$039 |
| | <hr/> |
| | 433.418:393\$816 |
| Valores de compensação..... | 111.443:625\$853 |
| | <hr/> |
| | 544.862:019\$669 |

Cumpre notar no activo o seguinte. O valor dos propios do Estado, terras, estancias de aguas mineraes, etc. está registrado muito abaixo do real, havendo immoveis adquiridos ou construidos ha dez, vinte ou trinta annos, que figuram nos livros do tombamento com o valor primitivo apesar de, no estado de conservação em que se encontram, valerem o dobro ou o triplo. Quanto ás terras devolutas, a sua maior extensão não está avaliada nem registrada. O mesmo se pódedizer

dos moveis e utensilios, lançados na conta dos proprios do Estado pelo valor de 7.267:410\$045, muito aquem do verdadeiro valor dos existentes, grande parte dos quaes não está registrada. Penso em organizar o tombamento tão completo quanto possivel dos proprios do Estado, mediante descripção minuciosa, revisão das avaliações e registro de todos elles.

Por outro lado, figura no passivo, por necessidade da escripturação do Thesouro, a divida externa com uma importancia superior á responsabilidade real do Estado em moeda nacional e, na divida fluctuante o titulo de «depositos diversos», que representa responsabilidade ficticia, como referi em outro logar.

O balanço economico encerra-se assim com um saldo real superior talvez ao dobro do que figura no quadro atrás exposto.

REFORMAS DE SERVIÇOS

Com o desenvolvimento geral do Estado, que se reflecte immediatamente na sua administração, os serviços superintendidos pela Secretaria das Finanças já não se estavam emquadrando na organização deste departamento administrativo, feita em uma época em que o Estado era menos populoso, menor a sua actividade economica e muito menos complexa a sua gestão financeira. Para attender com presteza e exactidão a todos os assumptos que constituem o volumoso expediente desta Secretaria, em grande parte de natureza technica e quasi todo urgente, era necessaria a divisão dos serviços centralizados na antiga Inspectoria do Thesouro. Essa divisão foi feita, mediante a autorização contida no art. 19 da lei n. 844 do anno passado, em tres directorias, da Receita, da Despesa e da Contabilidade que estão funcionando satisfactoriamente, com os serviços methodicamente distribuidos.

Cito apenas entre os melhoramentos da reforma os seguintes: Pela distribuição antiga o mesmo empregado verificava os documentos da receita e despesa das estações fiscaes e sobre as suas notas era feita a escripta, ficando sem contraste e encobertos os enganos seus e dos exactores. No regimen innovado, a apuração dos balancetes executada por um em-

pregado é fiscalizada por outro e contrastada por um terceiro, sem augmento sensível do trabalho.

Foram supprimidos livros de registro desnecessarios e antiquados e adoptados modelos novos, methodicos e claros.

A estatistica da exportação ficou simplificada de modo tal, pela adopção de novos modelos, que em qualquer época do anno pode a administração conhecer com segurança e presteza os seus numeros exactos. Na organização antiga esse trabalho só podia ser realizado após o encerramento do exercicio e por processos exhaustivos e complexos.

Outro melhoramento da nova distribuição dos serviços é o realizado na contabilidade e escripturação das responsabilidades do Thesouro, provenientes de suas dividas passiva e fluctuante.

A reforma da fiscalização das rendas e patrimonio do Estado tem correspondido á expectativa da administração. A inspecção tem se estendido a todos os povoados, dos quaes muitos nunca antes visitados por agentes fiscaes. Os lançamentos melhoraram sensivelmente e cresceu a renda dos respectivos impostos.

Foi tambem reformado o serviço de fiscalização e cobrança dos direitos de exportação, no sentido de lhe ser imprimida maior efficiencia e homogeneidade. Reduziu-se o numero de postos fiscaes de 102 a 60, e o numero de pontos de extravio de 272 a 202, sendo assim supprimidos 42 postos fiscaes e 70 pontos de extravio. As estações distantes da fronteira foram desta approximados, todas distribuidas mais convenientemente pelos locaes apropriados, e melhorada a remuneração dos empregados. A fronteira foi dividida em tres secções de fiscalização e esta feita em todas as estações, o que antes não acontecia. Os resultados já verificados são os seguintes: em consequencia de irregularidades apuradas, foram demittidos dous vigias a bem do serviço publico e dispensados mais de 20 guardas; tem sido descobetos e punidos varios contrabandos de gado e de café; está apparecendo renda em estações que nunca a accusaram, verificando-se apreciavel augmento nas demais. Este serviço estava custando ao Estado 40% da arrecadação, o que é absurdo.

Espero que as providencias adoptadas diminuirão grandemente esse dispendio.

Entrou em vigor a nova tabella de porcentagens das collectorias. O systema anterior fazia cair a porcentagem, do exactor, desde que fosse attingida a lotação da estação fiscal, de 8 de 10 e de 15 % a 2% sobre a arrecadação, tirando-lhe o estímulo de augmental-a. Dava-se tambem o caso, tal a classificação das collectorias, de uma arrecadação maior render ao exactor uma porcentagem total inferior á de uma arrecadação menor. Esse defeito foi corrigido na tabella actual, que distribue a porcentagem mais equitativamente, faz decrescer a gradativamente, de modo a não tirar ao exactor o estímulo de activar a arrecadação, e simplifica os calculos e a tomada de contas.

CAIXA ECONOMICA

Esses institutos exercem uma função economica e social indubitavel, estimulando o habito da previdencia e facilitando a formação dos pequenos capitaes, mas não é menos certo que devem ser deixados, sempre que possivel, á economia particular. O Estado creou a sua caixa economica em uma epoca em que as instituições bancarias eram pouco numerosas e pouco desenvolvidas, o que já hoje não se dá. A responsabilidade do Thesouro pelos depositos está escripturada na somma de 16.150:561\$856, mas excede essa importancia, porque nella não estão incluídos os juros contados e não recebidos. O movimento no exercicio foi o seguinte:

| | |
|---------------|----------------|
| Entradas..... | 7.021:820\$892 |
| Saidas..... | 6.743:752\$845 |

Esse serviço sobrecarrega consideravelmente o trabalho das collectorias e o desta Secretaria e além disso os juros que vencem os depositos trazem ao Estado um encargo de que este pode alliviar-se dadas as suas condições financeiras. Attendendo a essas razões, tomei com autorização de V. Ex. as seguintes providencias:

Sustei em todas as agencias a emissão de novas cadernetas, emquanto se estiver apurando no Thesouro a responsa-

bilidade accessoria a que acima me referi, para o que foram chamadas á substituição as cadernetas em circulação. Suspendi os depositos subseqüentes em todos os logares onde existem bancos ou agencias bancarias, e pretendo liquidar gradualmente as agencias destas localidades, onde os portadores de cadernetas poderão facilmente transferir seus depositos para a Caixa Economica Federal ou para os bancos. Estão sendo apenas permittidos os depositos de orphams, para não se embaraçar, com sua suppressão, a administração judiciaria.

ACCORDOS COM OS ESTADOS VISINHOS

Com o Estado do Rio de Janeiro foi firmado convenio approvedo pelo dec. n. 6.317 de agosto ultimo, sobre transito de mercadorias e gado e reciproca fiscalização por parte dos Estados contractantes. Este accordo está sendo executado em harmonia pelos empregados fiscaes dos dous Estados.

O serviço de defesa do café, limitando as entradas deste producto em Santos deslocou para a cidade de S. Paulo despachos que antes eram feitos directamente para Santos, com possivel prejuizo dos productores mineiros, que ficavam sujeitos a dupla tributação, por não estar o caso previsto no accordo de 1912 entre Minas e S. Paulo. Esse inconveniente foi removido com um additamento que promovi áquelle accordo, firmado em março do anno passado.

Estão vigorando sem modificação os convenios celebrados com os Estados da Bahia e Goyaz, estando em estudos, quanto a este, uma modificação, que melhor acautele os interesses mineiros e goyanos no transito, [pelo territorio mineiro, dos productos daquelle Estado.

CONTRACTOS COM ESTRADAS DE FERRO

Como complemento ao accordo com S. Paulo, acima mencionado, promovi um additamento ao contracto de arrecadação existente com a E. F. Central do Brasil, para se effectuar na estação do Norte, a arrecadação do imposto e sobre-taxa do café alli retirado e armazenado, á espera de ser facultada a sua descida para o porto de Santos.

Com a Leopoldina Railway Co. innovei o contracto de arrecadação dos impostos de exportação de 1916, e supprimi a clausula que concedia áquella empresa 3% sobre as guias de café com imposto a pagar na Delegacia do Thesouro, no Rio. Estas guias foram dispensadas por desnecessarias, realizando o Estado com essa modificação um lucro de cerca de 300 contos de réis por anno. No regimen daquelle contracto a comissão da Leopoldina importava em cerca de 36% dos impostos arrecadados. Passa a ser de 8%.

Estou estudando modificações nos contractos em vigor com outras estradas de ferro, afim de ser melhorada a arrecadação e tornada menos dispendiosa.

EMPRESTIMOS MUNICIPAES

No relatorio anterior expuz a situação da conta dos empréstimos ás municipalidades no regimen das leis ns. 546 de 1910 e 784 de 1920. Como então ficou dito, o liquido da operação realizada em 1911 com os banqueiros Perier & Cie. foi de 21.337:074\$000, somma que foi excedida pelos empréstimos realizados. Esse serviço continua a ser feito com regularidade.

PREVIDENCIA DOS SERVIDORES DO ESTADO

Em virtude da autorização contida na lei n. 847 do anno findo, foi remodelada a Caixa Beneficente dos Funcionarios Publicos que passou a denominar-se Previdencia dos Servidores do Estado.

Esse benemerito Instituto, vasado em moldes empyricos e injustos, pois fixava a contribuição do associado em um dia de vencimento, sem proporcional-a, como cumpre, á sua idade e ao montante do peculio, estava fadado ao insuccesso ou a ser mantido com pesado onus do Thesouro, com infracção patente do art. 106, § 1.º da Constituição. As contribuições dos socios em 1923 foram no valor de 243:902\$760 e os peculios pagos no valor de 400:825\$694. A contribuição do Estado, nesse periodo, elevcu-se a 401:081\$598, proveniente de 20% sobre a arrecadação da divida activa e multas. A remodelação que

propuz e foi aceita por V. Exc. é calcada nas bases scientificas em que assentam as companhias de seguros e garante uma existencia prospera á Instituição.

Foram creadas as secções predial e cooperativa para serem installadas opportunamente, e a secção bancaria que, proporcionando aos funcionarios emprestimos a prazo longo e a juro modico, e, no decurso do mez, o adeantamento dos ordenados vencidos, virá libertar, os que não forem imprevidentes, da ganancia da agiotagem.

Julgo conveniente installar sem demora a sessão predial, emprestando o Estado á Previdencia uma parte dos depositos da Caixa Economica, com vantagem para o Thesouro, que se libertará dos juros da somma emprestada, para os socios funcionarios, que terão assim garantido um tecto para sua familia, e para a capital que verá augmentado o numero de suas edificações.

IMPrensa OFFICIAL

Para attender ao desenvolvimento do serviço do Estado, tem sido augmentado o aparelhamento da Imprensa Official e contractados profissionaes idoneos. Foi installada no estabelecimento uma secção lithographica que vem executando com promptidão e economia trabalhos antes encommendados a officinas particulares, e remodeladas as secções de gravura e mechanica. As condições da hygiene e de espaço do estabelecimento têm melhorado com o alargamento nas salas antigas e adaptação de novas.

O «Minas Geraes» vae sendo publicado com regularidade, de accordo com o seu programma, e a sua circulação alargada por todo o territorio mineiro e fóra d'elle, sendo a sua tiragem superior a 13.000 exemplares.

ALFANDEGA

Peço a attenção de V. Excia. para a necessidade de ser dotado o Estado de estações aduaneiras, a exemplo do que se faz nos paizes centraes da Europa e da America e de varios Estados da União Americana. Não tendo ficado o assum-

XXVII

pto sufficientemente estudado o anno findo, é de desejar que os representantes do Estado no Congresso Federal consigam este anno a creação de uma alfandega em Bello Horizonte, para experiencia que, estou certo de antemão, dará os resultados previstos. Basta considerar que a avultada exportação mineira do anno passado, foi redistribuida e exportada para o exterior pelo commercio de Santos, Rio, Victoria e Bahia, e que os 748 mil contos que ella produziu voltaram ao Estado, em sua quasi totalidade, em mercadorias adquiridas por intermedio das mesmas praças, para avaliar o prejuizo que soffre annualmente o Estado de Minas Geraes pela falta de alfandegas seccas, nas quaes se possa realizar directamente parte do commercio de importação do exterior, assim como do de exportação, salvando para a economia mineira lucros que actualmente são percebidos pelos commerciantes de fóra do Estado.

LOTERIA

A loteria contractada mediante concurrencia publica com empresa idonea, está tendo o resultado previsto, restando ao Estado grandes sommas que antes se escoavam para loterias existentes fóra delle. A parte do Estado no lucro das extracções do anno findo não está ainda apurada tendo o Thesouro recebido por conta dos mesmos, a somma de 215:043\$203, que por esse motivo não foi escripturada no exercicio de 1923, devendo sel-o no de 1924 em Reposições-Renda de exercicios anteriores.

São estas Sr. Presidente as considerações que me cabe apresentar a V. Excia. sobre a gestão do departamento que me foi confiado: Na parte que se segue vêm esses assumptos desenvolvidos com maior copia de numerós e de quadros que permitem exame mais completo dos diversos serviços a que allude esta introducção e dos outros que não julguei necessario nella apreciar.

Maio de 1924.

Augusto Mario Caldeira Brant.

Exmo. Snr. Dr. Secretario das Finanças.

Venho dar cumprimento á disposição regulamentar que impõe-me o dever de apresentar a V. Exc. o relatório annuo sobre os trabalhos do departamento da publica administração, confiado á minha direcção. E, ao fazel-o, sigo a praxe costumeira de dividir o trabalho por capitulos para maior facilidade do estudo de V. Exc.

RECEITA

O orçamento da receita para o anno de 1923, foi estimado pelo legislador, conforme art. n. 1 da lei 845, de 5 de outubro de 1922 em:

| | |
|---|------------------------|
| receita ordinaria..... | 50.500:000\$000 |
| » extraordinaria..... | 14.055:000\$000 |
| no total de..... | <u>64.555:000\$000</u> |
| A arrecadação effectuada, porém, elevou-se a: | |
| receita ordinaria..... | 71.468:616\$691 |
| » extraordinaria..... | 18.795:036\$905 |
| no total de..... | <u>90.263:653\$596</u> |

de cuja comparação resulta o avantajamento da collecta de mais 25.708:657\$596, sendo da receita ordinaria... .. 20.968:616\$095 e da extraordinaria 4.740:036\$905.

Para esse tão auspicioso resultado concorreram separadamente cada uma das rubricas de receita com os seguintes contingentes:

| | |
|---|-----------------|
| Imposto de exportação..... | 10.860:029\$267 |
| Sobre taxa do café | 453:915\$334 |
| Imposto do sello..... | 688:724\$918 |
| Taxas de direitos..... | 1.009:816\$415 |
| Transmissão { inter-vivos..... | 2.020.075\$246 |
| { causa mortis..... | 597:116\$812 |
| Passagens em E. de Ferro..... | 775:818\$205 |
| Imposto do ouro..... | 480:831\$020 |
| Addicionaes de 10 0/0..... | 617:561\$953 |
| Sello de aguas mineraes..... | 25:650\$500 |
| Renda das Feiras de gado..... | 93:054\$200 |
| Taxa de estatistica..... | 10:708\$773 |
| Industrias e profissões..... | 548:412\$652 |
| Imposto territorial..... | 542:993\$300 |
| Consumo de bebidas, etc..... | 1.618:757\$521 |
| Taxa de viação..... | 272:460\$397 |
| » » diversões..... | 118:518\$100 |
| Matriculas e annuidades..... | 7:925\$400 |
| Renda da Imprensa Official..... | 232:941\$838 |
| Juros de bancos..... | 312:023\$879 |
| Arrendamento de proprios do Estado..... | 1:508\$535 |
| Terrenos diamantinos..... | 3.465\$389 |
| Juros de emprestimos municipaes..... | 75:282\$911 |
| Multas..... | 325:725\$947 |
| Reposições e restituções..... | 304:231\$161 |
| Indemnisações..... | 460:809\$222 |
| Divida activa..... | 379:682\$054 |
| Venda de terras..... | 497:168\$452 |
| Venda de vaccinas e machinas..... | 136:620\$162 |
| Receita de origens diversas..... | 1.850:768\$809 |
| » » da Rêde Sul Mineira..... | 568:381\$463 |

no total de 25.890:959\$835 de que dever-se-á deduzir a menor arrecadação das duas seguintes epigraphes, unicas que ficaram aquem da estimativa orçamentaria:

| | |
|---------------------------------|--------------|
| Quotas de fiscalização..... | 6:675\$160 |
| Amortização de emprestimos..... | 175.631\$079 |

ou sejam 182.306\$239 rs. para obter-se o liquido acima apontado.

Comparada agora a receita do exercicio de 1923, a maior que temos tido até hoje, com a do anterior, que foi de 78.485:673\$873 verificar-se-á o excesso de 11.777:979\$723 rs. proveniente das seguintes diferenças:

| RUBRICAS | PARA MAIS | PARA MENOS |
|---|----------------|-----------------|
| Exportação..... | 6.270:492\$864 | |
| Ouro e diamantes.. | 267:304\$258 | |
| Taxa de 3 francos.. | — | 449:055\$442 |
| » de manganez.. | 141:985\$222 | |
| Territorial..... | 253:618\$432 | |
| Industrias e profissões | 718:913\$969 | |
| Bebidas etc..... | 1.027:381\$750 | |
| Transmissão «inter- vivos»..... | 2.045:038\$437 | |
| Transmissão «causa «mortis»..... | 367:029\$559 | |
| Novos e velhos di- reitos..... | 907:805\$481 | |
| Sello..... | 537:137\$090 | |
| Passagens ferrovia- rias..... | 249:221\$752 | |
| Feiras de gado.... | 24:720\$500 | |
| Taxa de diversões.. | 84:080\$300 | |
| » » estatística. | — | 5:579\$425 |
| 10 % addicionaes. | 499:022\$220 | |
| Taxa de viação.... | 158:232\$401 | |
| Proprios e terrenos diamantinos .. | — | 45:834\$909 |
| Rêde Sul-Mineira.. | 9.168:318\$463 | |
| Imprensa Official.. | 154:493\$113 | |
| Estabelecim e n t o s de ensino..... | 29:1279950 | |
| Emprestimos muni- cipaes..... | — | 95:235\$445 |
| Juros em Bancos.. | — | 27:392\$588 |
| Venda de machinas | 91:297\$133 | |
| Venda de terras pu- blicas..... | 588:698\$824 | |
| Quotas de fiscali- zação..... | 15:624\$846 | |
| Divida activa..... | 396:940\$122 | |
| Reposições, multas, indemnizações.. | 478:731\$571 | |
| Rendas de origens diversas..... | — | 12.272:510\$023 |

excesso que se elevaria a 24.050:479\$746, rs. si não influísse em favor do exercício de 1922 a importância recebida pelo Estado na transacção com o governo federal, proveniente do arrendamento da Estrada de Ferro Rede Sul Mineira, levada á rubrica de - receitas de origens diversas.

O que, no entanto, se observa dessas comparações é que as receitas collectadas excedem sempre ás estimativas orçamentarias, como as recolhidas nos annos anteriores.

Aos recursos propriamente orçamentarios tem-se de addicionar os levados a conta de depositos e que avolumam de anno para anno a responsabilidade do Estado por constituírem o grande peso da divida fluctuante e assim discriminados no exercício :

| | | |
|-----------------------------|--------------|----------------|
| Empréstimos economicos..... | — | 7.021:820\$892 |
| Bens de ausentes.. | — | 70:488\$566 |
| Cauções..... | — | 615:863\$801 |
| Caixas beneficentes: | | |
| Civil..... | 909:088\$163 | |
| Militar..... | 210:335\$386 | 1.119:423\$549 |
| Depositos..... | — | 2.266:712\$249 |

como tambem os contingentes fornecidos por operações de credito, realizadas com as Camaras Municipaes e com os supplementos recebidos do exercício de 1922, aquellas na importancia global de 6.630:004\$905 e estes na de 2.505:492\$203.

Podemos, pois, fixar a receita geral do Estado no seguinte schema :

| | | |
|-------------------------------------|-----------------|-------------------------|
| Receita ordinaria.. | 71.468:616\$691 | |
| » extra ordinaria..... | 18.795:036\$905 | 90.263:653\$596 |
| Divida fluctuante, depositos etc... | — | 11.094:309\$057 |
| Operações de credito..... | — | 6.630:004\$905 |
| Movimento de fundos..... | — | 2.505:492\$203 |
| | | <u>116.493:459\$761</u> |

No decennio de 1914 a 1923 a arrecadação tem-se conservado num crescendo continuado, apenas, com pequena solução de continuidade entre os annos de 1915 e 1916 como se

demonstra com os seguintes dados, dispensadas as fracções inferiores a cem mil réis :

| | |
|--------------|--------------|
| Em 1914..... | 27.464:000\$ |
| » 1915..... | 38.337:000\$ |
| » 1916..... | 34.554:000\$ |
| » 1917..... | 37.745:000\$ |
| » 1918..... | 40.609:000\$ |
| » 1919..... | 51.639:000\$ |
| » 1920..... | 56.189:000\$ |
| » 1921..... | 63.996:000\$ |
| » 1922..... | 78.485:000\$ |
| » 1923..... | 90.263:000\$ |

com os accrescimos annuaes de :

| | |
|------------------------|--------------|
| Entre 1915 e 1914..... | 10.872:000\$ |
| » 1917 e 1916..... | 3.191:000\$ |
| » 1918 e 1917..... | 2.851:000\$ |
| » 1919 e 1918..... | 11.030:000\$ |
| » 1920 e 1919..... | 4.550:000\$ |
| » 1921 e 1920..... | 7.806:000\$ |
| » 1922 e 1921..... | 14.489:000\$ |
| » 1923 e 1922..... | 11.778:000\$ |

Taes resultados demonstram a resistencia das fontes de receita componentes do nosso orçamento, que não teve alargamento no decennio, além da inclusão da taxa de estatística em 1915 e das de viação e diversão em 1916.

As operações que produziram a receita geral do Estado podem ser classificadas, por grupos, conforme as especies de repartições arrecadoras, si realizadas no Thesouro, nas collectorias etc. o que nos fornece elementos para conhecermos o movimento verificado em cada um de taes grupos.

Assim, é esta dividida :

| | |
|--|-----------------|
| Operações realizadas nas collectorias..... | 45.194:903\$044 |
| » » » » mais. | 64:391\$256 |
| » » » feiras de gado. | 277:323\$900 |
| » » » recebedorias.. | 23.511:563\$834 |
| » » » estradas de ferro..... | 13.882:089\$194 |
| Operações realizadas nos pontos fiscaes.. | 2.239:521\$955 |
| » » no Thesouro..... | 24:861:697\$726 |
| » » em Alfandegas..... | 196:789\$309 |

Thesouro do Estado de Minas Geraes

Resumo da renda — Exercício de 1923

| RENDAS | PREVISTAS | ARRECADADAS | A MAIOR ARRECADADAS |
|---------------------|-----------------|-----------------|------------------------|
| Ordinaria..... | 50.500:000\$000 | 71.468:616\$691 | 20.968:616\$091 |
| Extraordinaria..... | 14.055:000\$000 | 18.795:086\$905 | 4.740:086\$905 |
| | 64.555:000\$000 | 90.263:653\$596 | 25.708:653\$596 |

Demonstração da receita arrecadada no exercício de 1923

| Numeros | REVENHA ORDINARIA : | PREVISÃO | | Arrecadado | A maior | A menor |
|---------|--|-----------------|-----------------|-----------------|---------|---------|
| | | Organizantaria | | | | |
| | a — Impostos | | | | | |
| 1 | Exportação em geral e sobre taxa de manganez..... | 22.500.000\$000 | 33.360.023\$267 | 10.860.023\$267 | | |
| 2 | Sobre-taxa do café..... | 4.700.000\$000 | 5.133.915\$331 | 453.915\$331 | | |
| 3 | Sello, custas judicarias e emolumentos..... | 1.800.000\$000 | 2.438.721\$218 | 638.721\$218 | | |
| 4 | Novos e Velhos Direitos..... | 1.500.000\$000 | 2.509.816\$415 | 1.009.816\$415 | | |
| 5 | Transmissão «inter-vivos»..... | 3.750.000\$000 | 3.670.073\$216 | 2.020.073\$216 | | |
| 6 | Transmissão «causa-mortis»..... | 1.700.000\$000 | 2.297.116\$512 | 597.116\$512 | | |
| 7 | Passagens em estradas de ferro..... | 1.000.000\$000 | 1.775.813\$205 | 775.813\$205 | | |
| 8 | Imposto sobre exportação de ouro, diamantes, reduzido a 3 % o imposto sobre o diamante..... | 390.000\$000 | 870.831\$020 | 480.831\$020 | | |
| 9 | Taxa adicional de 10 % sobre Novos e Velhos Direitos, transmissão «causa mortis», passagens em estradas de ferro, industrias e produções, consumo de bebidas alcoolicas e transmissão «inter-vivos»..... | 1.335.000\$000 | 1.952.561\$953 | 617.561\$953 | | |
| 10 | Imposto sobre aguas mineraes—sello..... | 80.000\$000 | 105.650\$500 | 25.650\$500 | | |
| 11 | Renda de feiras de gado..... | 180.000\$000 | 273.051\$200 | 93.051\$200 | | |
| 12 | Taxa de Estatística..... | 20.000\$000 | 30.708\$773 | 10.708\$773 | | |
| 13 | Industrias e profissões..... | 2.900.000\$000 | 3.448.412\$652 | 548.412\$652 | | |
| 14 | Imposto territorial..... | 4.900.000\$000 | 5.442.993\$300 | 542.993\$300 | | |
| 15 | Imposto de consumo de aguardente, bebidas alcoolicas, aguas mineraes artificiaes..... | 2.500.000\$000 | 4.118.737\$521 | 1.618.737\$521 | | |
| 16 | Taxa de Viagem..... | 550.000\$000 | 823.460\$397 | 273.460\$397 | | |
| 17 | Taxa de diversões..... | 300.000\$000 | 418.513\$100 | 118.513\$100 | | |

| Numeros | PREVISÃO | Arrecadado | | | A maior | | A menor | |
|---|--|----------------|-----------------|-----------------|-----------------|--|------------|--|
| | | Organizatoria | | | | | | |
| | | | 77:925\$100 | 77:925\$100 | 7:925\$100 | | | |
| | 70:000\$000 | | 78:321\$840 | 78:321\$840 | | | | |
| | 85:000\$000 | | 472:941\$838 | 472:941\$838 | 232:941\$838 | | 6:675\$160 | |
| | 240:000\$000 | | | | | | | |
| | 50.500:000\$000 | | 71.463:616\$691 | 71.463:616\$691 | 20.973:291\$851 | | 6:675\$160 | |
| <p align="center">b -- Contribuições :</p> | | | | | | | | |
| 18 | Matrículas, anuidades e pensões em estabelecimentos officiaes..... | | | | | | | |
| 19 | Quotas de fiscalização por parte de empresas ou institutos fiscalizados pelo governo..... | | | | | | | |
| 20 | Renda da Imprensa Official..... | | | | | | | |
| <p align="center">RENDA EXTRAORDINARIA :</p> | | | | | | | | |
| <p align="center">a -- Rendas :</p> | | | | | | | | |
| 1 | Juros de dinheiros em bancos, juros de apolices federaes e dividendo de accões..... | 50:000\$000 | 1.212:023\$879 | 1.212:023\$879 | 312:023\$879 | | | |
| 2 | Arrendamento de proprios do Estado, venda de productos das fazendas-modelo e dos institutos..... | 80.000\$000 | 81:506\$535 | 81:506\$535 | 1:506\$535 | | | |
| 3 | Renda de terrenos diamantinos..... | 15:000\$000 | 18:465\$389 | 18:465\$389 | 3:465\$389 | | | |
| 4 | Juros de empréstimos ás Camaras Municipaes e empresas diversas..... | 1.450:000\$000 | 1.525:292\$911 | 1.525:292\$911 | 75:292\$911 | | | |
| 5 | Multas..... | 300:000\$000 | 625:725\$947 | 625:725\$947 | 325:725\$947 | | | |
| <p align="center">b -- Reposições :</p> | | | | | | | | |
| 6 | Reposições e substituições de quotas de orçamentos anteriores..... | 80:000\$000 | 384:231\$161 | 384:231\$161 | 304:231\$161 | | | |

| Números | PREVISÃO Orçamentaria | Arrecadado | A maior | | A menor | |
|----------|--------------------------|-----------------|-----------------|--|--------------|--|
| | | | | | | |
| 7 | 150:000\$000 | 610:809\$222 | 460:809\$222 | | | |
| 8 | 1.000:000\$000 | 1.379:682\$054 | 379:682\$054 | | | |
| 9 | 360:000\$000 | 184:368\$921 | | | | |
| 10 | 160:000\$000 | 657:168\$452 | 497:168\$452 | | 175:631\$079 | |
| 11 | 240:000\$000 | 376:620\$162 | 136:620\$162 | | | |
| 12 | 720:000\$000 | 2.570:768\$809 | 1.850:768\$809 | | | |
| 13 | 8.600:000\$000 | 9.168:381\$463 | 568:381\$463 | | | |
| | 14.055:000\$000 | 18.795:036\$905 | 4.915:667\$984 | | 175:631\$079 | |
| Resumo : | | | | | | |
| | 50.500:000\$000 | 71.468:616\$691 | 20.975:221\$851 | | 67:675\$160 | |
| | 14.055:000\$000 | 18.795:036\$905 | 4.915:667\$984 | | 175:631\$079 | |
| | 61.555:000\$000 | 90.263:653\$596 | 25.890:959\$835 | | 182:306\$232 | |

Quadro da renda comparada nos tres ultimos exercicios: 1921, 1922 e 1923

| Numeros | Titulos de renda | Exercicios | | | Médias |
|---------|--|-----------------|-----------------|-----------------|-----------------|
| | | 1921 | 1922 | 1923 | |
| | RENDA ORDINARIA | | | | |
| | I — RENDA DOS IMPOSTOS : | | | | |
| 1 | <i>Direitos de exportação :</i> | | | | |
| | a) Imposto <i>ad-valorem</i> | 28.559.357\$699 | 26.630.553\$981 | 32.900.983\$845 | 29.363.631\$841 |
| | b) Imposto sobre ouro e diamantes..... | 553.638\$822 | 603.526\$782 | 870.831\$020 | 675.998\$868 |
| | c) Sobre-taxa do café..... | 6.381.689\$162 | 5.602.970\$776 | 5.153.915\$834 | 5.712.855\$421 |
| | d) Sobre-taxa do manganez..... | 399.971\$900 | 217.660\$200 | 459.045\$122 | 392.225\$890 |
| | e) Taxa de passagem..... | | | | |
| 2 | Imposto territorial..... | 2.280.400\$062 | 5.189.374\$368 | 5.442.993\$300 | 4.307.255\$076 |
| 3 | Imposto de industrias e profissões..... | 2.676.635\$138 | 2.729.498\$693 | 3.448.412\$652 | 2.961.515\$490 |
| 4 | Imposto de bebidas..... | 3.430.066\$445 | 3.051.335\$771 | 4.118.737\$321 | 3.543.263\$245 |
| 5 | Imposto de transmissao <i>inter vivos</i> | 3.496.881\$920 | 3.723.056\$809 | 5.770.073\$216 | 4.330.664\$658 |
| 6 | Imposto de transmissao <i>causa-mortis</i> | 1.696.396\$832 | 1.850.087\$253 | 2.297.116\$812 | 1.991.200\$299 |
| 7 | Imposto de novos e velhos direitos..... | 1.655.196\$311 | 1.602.010\$634 | 2.509.816\$115 | 1.922.341\$120 |
| 8 | <i>Imposto do sello :</i> | | | | |
| | a) Sello, custas judiciaes e emolumentos..... | 1.956.263\$702 | 1.966.096\$108 | 2.488.724\$918 | 2.137.028\$242 |
| | b) Sello de garantia de aguas mineraes..... | 88.313\$500 | 91.142\$220 | 105.050\$500 | 95.035\$406 |
| 9 | Imposto sobre passagens ferro-viarias..... | 1.147.697\$966 | 1.526.596\$453 | 1.775.818\$305 | 1.483.370\$874 |
| 10 | Taxa de feiras de gado..... | 211.493\$200 | 248.333\$700 | 273.054\$300 | 244.293\$700 |
| 11 | Taxas de diversões..... | 320.813\$151 | 334.437\$300 | 418.518\$100 | 357.923\$017 |

| Numeros | Titulos de renda | Exercicios | | | Médias |
|---------|--|---------------|---------------|---------------|---------------|
| | | 1921 | 1922 | 1923 | |
| 12 | Taxa de estatística..... | 16:4408800 | 36:2568108 | 30:7088773 | 27:8128500 |
| 13 | Taxa adicional de 10 0/0..... | 1.420:3408984 | 1.451:5598733 | 1.852:5618653 | 1.608:1478566 |
| 14 | Taxa de viação..... | 544:4923603 | 664:2278996 | 822:4008397 | 677:0008332 |
| | II — RENDAS PATRIMONIAES : | | | | |
| 15 | Arrendamento de terrenos diamantinos..... | 17:1038849 | 19:5978513 | 18:4658389 | 18:4188783 |
| 16 | Arrendamento de proprios do Estado..... | 101:5408760 | 136:2118320 | 81:5088635 | 106:4208205 |
| 17 | Dividendo de titulos e juros de apolices pertencentes ao Estado..... | 6 | 6 | 6 | 6 |
| | III — RENDAS INDUSTRIAES : | | | | |
| 18 | Renda da Rede Sul-Mineira..... | 6 | 6 | 9.168:3318463 | 9.168:3818463 |
| | a) Navegação do Rio Sapucahy..... | 6 | 6 | 6 | 6 |
| 19 | Renda da Estrada de Ferro Paracatú..... | 6 | 6 | 6 | 6 |
| 20 | Renda da Imprensa Official : | | | | |
| | a) Do Minas Gerais..... | 279:0788540 | 318:1488725 | 472:9118838 | 356:8238034 |
| | b) Produção..... | 6 | 6 | 6 | 6 |
| 21 | Renda de estabelecimentos do Estado : | | | | |
| | a) Estabelecimentos de ensino..... | 61:6158792 | 48:7978450 | 77:9258400 | 62:7798547 |
| | b) Estabelecimentos agricolas..... | 6 | 6 | 6 | 6 |
| | c) Estabelecimento de assistencia..... | 6 | 6 | 6 | 6 |
| 22 | Renda da loteria : | | | | |
| | a) Contribuição fixa..... | 6 | 6 | 6 | 6 |
| | b) Quota de 60 0/0 dos lucros..... | 6 | 6 | 6 | 6 |

| Números | Títulos de renda | Exercícios | | | Médias |
|---------|--|-----------------|-----------------|-----------------|-----------------|
| | | 1921 | 1922 | 1923 | |
| 23 | Empréstimos diversos : | | | | |
| | a) Juros de empréstimos municipais..... | 1.356.224\$825 | 1.402.574\$826 | 1.525.282\$911 | 1.428.027\$190 |
| | b) Amortização de empréstimos municipais..... | 403.048\$027 | 302.311\$911 | 184.368\$921 | 296.586\$629 |
| | c) Juros de amortização de empréstimos diversos..... | | | | |
| 24 | Juros de depósitos em bancos..... | 1.325.306\$170 | 1.238.416\$467 | 1.212.023\$579 | 1.258.915\$505 |
| 25 | Venda de máquinas agrícolas, sementes, vacéinas e ma- terias..... | 235.396\$394 | 235.323\$029 | 376.620\$162 | 315.780\$861 |
| 26 | Venda de terras, lotes coloniacs e proprios do Estado..... | 82.190\$520 | 68.456\$628 | 657.168\$452 | 269.276\$200 |
| 27 | Quotas de fiscalização..... | 108.954\$812 | 62.700\$000 | 78.324\$840 | 83.326\$550 |
| 28 | Cobrança da divida activa : | | | | |
| | a) Orcamentaria..... | 804.327\$765 | 982.741\$932 | 1.379.682\$054 | 1.055.750\$590 |
| | b) Divida inscripta..... | | | | |
| | c) Garantia de juros..... | | | | |
| 29 | Reposições..... | 326.455\$291 | 254.808\$593 | 384.281\$161 | 321.831\$661 |
| 30 | Indemnizações..... | 139.670\$133 | 421.865\$932 | 610.809\$232 | 390.781\$762 |
| 31 | Multas..... | 527.721\$901 | 465.360\$824 | 625.725\$917 | 539.603\$694 |
| 32 | Entradas de origens diversas..... | 785.658\$802 | 14.843.278\$823 | 2.570.768\$809 | 6.066.563\$813 |
| | Restos de operações..... | | | | \$012 |
| | | 63.449.996\$833 | 78.485.673\$873 | 90.263.053\$596 | 83.512.029\$077 |

Thesouro do Estado de Minas Geraes

Balanco da receita e despesa do exercicio financeiro de 1923, regido pela lei orçamentaria n. 841, de 5 de outubro de 1922


| RECEITA | | DESPESA | |
|---|-----------------|--|------------------|
| RENDAS DO ESTADO : | | DESPESA DO ESTADO : | |
| Ordinaria..... | 71.468:616\$891 | Secretaria do Interior..... | 24.303:464\$425 |
| Extraordinaria..... | 18.795:036\$905 | Secretaria das Finanças..... | 21.739:048\$473 |
| | | Secretaria da Agricultura..... | 26.430:307\$233 |
| | | | 72.472:911\$133 |
| DEPOSITOS : | | DEPOSITOS : | |
| Emprestimos economicos..... | 7.021:820\$892 | Cauções..... | 297:954\$361 |
| Bens de ausentes..... | 70:488\$866 | Fianças e cauções antigas..... | 222:480\$219 |
| Cauções..... | 615:863\$801 | Bens de ausentes..... | 62:541\$086 |
| Caixa Beneficente dos Funcionarios Pu- blicos..... | 644:984\$358 | Emprestimos Economicos..... | 6.743:752\$845 |
| Caixa Beneficente dos Funcionarios Pu- blicos — Emp..... | 264:103\$805 | Emprestimos do cofre de orphãos..... | 209:133\$968 |
| Caixa Beneficente da Força Publica..... | 210:335\$386 | Caixa Beneficente dos Funcionarios Publicos..... | 400:825\$694 |
| Depositos diversos..... | 2.266:712\$249 | Caixa B. dos Funcionarios Publicos — Emp..... | 273:514\$285 |
| | | Caixa Beneficente da Força Publica..... | 119:790\$898 |
| | | Depositos diversos..... | 656:261\$071 |
| | | | 8.986:254\$427 |
| OPERAÇÕES DE CREDITO : | | OPERAÇÕES DE CREDITO : | |
| Camaras Municipaes..... | — | Camaras Municipaes..... | 6.752:458\$176 |
| | | Liquido de operações bancarias..... | 8.153:712\$844 |
| | | | 14.906:201\$020 |
| MOVIMENTO DE FUNDOS : | | EXERCICIO DE 1922 : | |
| Suprimento recebido do exercicio de 1924..... | 2.565:492\$203 | Suprimento ao exercicio de 1922..... | 4.876:658\$349 |
| | | SALDO DO EXERCICIO : | |
| | | Em poder de agentes, exactores, mu- nicipalidades e responsaveis..... | 9.251:434\$832 |
| | | | 110.493:459\$761 |

| N. de ordem | Beneficente civil | Emp. economicos | Emp. municipais | Causões | Totales |
|-------------|-------------------|-----------------|-----------------|-------------|-------------|
| 1 | Tr | 102800 | 500800 | — | 48:2548900 |
| 2 | Rid | 3148200 | 3:7823100 | — | 40:2138200 |
| 3 | Gr | 1838600 | 6:9703000 | 1098000 | 60:8328000 |
| 4 | Sal | 5968300 | 15:3203000 | 358000 | 61:0358100 |
| 5 | Fo | 9728300 | 1:50.8000 | 708000 | 70:0998100 |
| 6 | Jed | 2458300 | — | 2088000 | 142:1218000 |
| 7 | Th | 1:1518000 | 96:568000 | 128:0208000 | 591:1198300 |
| 8 | Ara | 1:2538200 | 6:9098000 | — | 123:3278200 |
| 9 | Cap | 1608500 | — | — | 30:0318000 |
| 10 | Min | 3138200 | 9:1688800 | — | 58:0518200 |
| 11 | S. | 2388100 | 9:5868000 | 5558000 | 36:5118600 |
| 12 | Pe | 3:08100 | 33:6428200 | — | 157:9468200 |
| 13 | S. | 228600 | 1:8928700 | 5178800 | 30:3308400 |
| 14 | Gua | 1:7228600 | 97:4988200 | 1:6368300 | 157:1408100 |
| 15 | San | 4268100 | 92:8098600 | 7008000 | 312:0828800 |
| 16 | Cor | 3918600 | 31:9448100 | 1:3258200 | 231:2308300 |
| 17 | Ser | 1:2508400 | 38:2508700 | 1:1238400 | 159:2188000 |
| 18 | Dia | 2:9678000 | 13:16818860 | 2:6218700 | 157:1408100 |
| 19 | Boc | 4568400 | 7:0008000 | 5:8278100 | 387:1778100 |
| 20 | Mor | 9618300 | 21:8798600 | 6258800 | 72:6928100 |
| 21 | Inc | 2508000 | — | 2:1478000 | 132:0538600 |
| 22 | Bra | 1328000 | 2:3378100 | — | 34:0888700 |
| 23 | Jan | 7528700 | 4:1268000 | 3368800 | 42:2748800 |
| 24 | S. I | 1:5188300 | 1008000 | 1:2938200 | 75:9588700 |
| 25 | Par | 8178200 | — | 508000 | 74:6178700 |
| 26 | Joã | — | 30:4728500 | 3:7628900 | 189:2608400 |
| 27 | Pir | — | — | — | 31:9848600 |
| 28 | Cur | 5438000 | — | 3:6308000 | 91:0348000 |
| 29 | Par | 7058200 | 9708000 | 2:5288800 | 253:1108100 |
| | | 368200 | — | 508000 | 44:1038700 |
| 30 | Ara | 6878000 | 17:2748800 | 2188700 | 298:9508300 |
| 31 | Patr | 9368400 | — | 3858300 | 308:1858500 |
| 32 | Sacr | 1508300 | 31:4358800 | 39:6028400 | 197:7358600 |
| 33 | Con | 348400 | — | 20:7508800 | 119:4108800 |
| 34 | Uber | 1:5978500 | 13:3218500 | — | 490:4638400 |
| 35 | Fruc | 1998900 | — | 10:4748000 | 203:6348500 |
| 36 | Prat | 7258200 | 2:6258000 | 1:3228400 | 181:7818900 |
| 37 | Ituy | 2768000 | 1:0008000 | 1248100 | 236:5168400 |
| 38 | Mont | 828400 | — | 64:9528800 | 102:3818100 |
| 39 | Abba | — | — | 4608000 | 72:9318900 |
| 40 | Uber | 6378500 | 23:2278200 | 2:0578500 | 495:9018290 |
| 41 | Arag | 1788800 | 6:6008800 | 238:6648000 | 253:6788300 |
| 42 | Mont | 3318500 | 6:7808000 | 3038700 | 100:4218300 |
| 43 | Estre | 3368800 | 7:4858000 | — | 90:5338600 |
| 44 | Palm | 1:2108500 | 150:9548000 | — | 626:0768500 |
| 45 | Barb | 3:2668500 | 36:4808000 | 145:0568200 | 631:7438900 |
| 46 | Alto | 5048500 | 56:0148100 | 81:9358600 | 20:6918200 |
| 47 | Rio | 2228500 | — | — | 4308800 |
| 48 | Piran | 1:8078000 | 114:5438000 | — | 126:4348300 |
| 49 | Maria | 8808500 | 20:3938500 | — | 2838100 |
| 50 | Ouro | 2:6548100 | 130:2088000 | 38:0568300 | 3698100 |
| 51 | Quelu | 1:5798200 | 178:5938000 | 7478600 | 1778600 |
| 52 | Entre | 9158100 | 89:9008000 | 105:0418900 | 15:8848000 |
| 53 | Bomf | 7738000 | 2:928000 | 117:5138300 | 14:5908000 |
| 54 | Santa | 3981200 | 6:6298800 | — | 1228500 |
| 55 | Sete | 1:0058100 | 2:5278700 | — | 9708000 |
| 56 | Santa | 1:2198600 | — | — | 28600 |
| | | | | | 56:1768500 |
| | | | | | 159:8778100 |
| | | | | | 213:4998600 |

| N. de ordem | benefi- civíl | Emp. econo- micos | Emp. municí- pales | Cauções | Totales | |
|-------------|------------------|----------------------|-----------------------|--------------|-------------|----------------|
| 57 | Be000 | 12\$600 | 331:039\$200 | — | 236\$000 | 1.786:907\$400 |
| 58 | Co000 | 56\$900 | — | — | — | 38:497\$800 |
| 59 | Vi000 | 12\$200 | 5:307\$000 | — | 601\$600 | 114:92\$100 |
| 60 | Sa000 | 56\$100 | 5:335\$000 | 2:483\$400 | 479\$700 | 101:961\$800 |
| 61 | Ca000 | 18\$100 | 12:32\$000 | — | 500\$000 | 91:160\$600 |
| 62 | Sa000 | 95\$600 | 2:148\$000 | — | 264\$300 | 139:383\$000 |
| 63 | Ri000 | 81\$000 | — | — | 61\$000 | 38:197\$000 |
| 64 | Ita000 | 40\$600 | 139:830\$100 | 60:031\$300 | 957\$300 | 327:292\$800 |
| 65 | An000 | — | — | — | — | 21:396\$100 |
| 66 | S. 000 | 99\$100 | 102:058\$800 | 347:960\$600 | 1:959\$600 | 770:599\$100 |
| 67 | Tir000 | 41\$800 | 52:125\$900 | 2.617\$600 | 251\$200 | 96:434\$900 |
| 68 | Pr000 | 91\$100 | 15:868\$600 | 23:799\$300 | — | 105:498\$900 |
| 69 | La200 | 63\$000 | — | — | — | 29:412\$300 |
| 70 | Re000 | 81\$000 | — | — | 100\$000 | 27:516\$500 |
| 71 | Bo000 | 71\$300 | 51:803\$000 | — | 2:728\$900 | 20:136:4500 |
| 72 | Per000 | 73\$300 | — | 29:859\$100 | 1:796\$900 | 75:343\$900 |
| 73 | Ca000 | 33\$500 | 68:025\$500 | — | 1:528\$300 | 259:358\$500 |
| 74 | Oli000 | 20\$200 | 124:236\$500 | 155:100\$500 | 12:991\$300 | 564:474\$300 |
| 75 | Pa000 | 19\$600 | — | 3:667\$500 | 700\$000 | 30:648\$000 |
| 76 | Cl000 | 10\$600 | — | — | 29\$700 | 56:010\$100 |
| 77 | Ita000 | 22\$800 | 84:117\$600 | 90:777\$100 | 354\$000 | 426:770\$100 |
| 78 | For000 | 30\$100 | 80:112\$000 | — | 326\$200 | 383:295\$900 |
| 79 | Pin000 | 16\$600 | 85:741\$800 | — | 1:456\$600 | 285:617\$400 |
| 80 | Ba000 | 58\$800 | 7:611\$000 | 55:506\$400 | 5:837\$300 | 219:460\$300 |
| 81 | S. 000 | 87\$600 | 1:540\$000 | — | 1:189\$600 | 125:996\$400 |
| 82 | Div000 | 81\$900 | 30:122\$800 | 26:248\$000 | 89\$800 | 139:494\$500 |
| 83 | Ita000 | 44\$300 | 168:391\$700 | — | 146\$300 | 313:519\$800 |
| 84 | Pa000 | 87\$500 | 47:700\$700 | — | 302\$900 | 222:181\$700 |
| 85 | Pe000 | — | — | — | — | 23:455\$100 |
| 86 | Pit000 | 90\$600 | 65:875\$000 | — | 1:410\$800 | 307:933\$200 |
| 87 | Bo000 | 90\$900 | — | — | 231\$400 | 97:195\$200 |
| 88 | Do000 | 85\$600 | 6:516\$000 | — | 5:239\$500 | 198:902\$700 |
| 89 | Ab000 | 68\$000 | 23:065\$100 | — | 640\$800 | 188:319\$600 |
| 90 | S. 000 | 31\$700 | — | — | 610\$500 | 12:692\$200 |
| 91 | Ca000 | 40\$000 | — | — | — | 54:743\$300 |
| 92 | Pa000 | 681\$500 | 27:010\$200 | 90:072\$600 | 6:263\$800 | 327:690\$100 |
| 93 | Ric000 | 274\$100 | 63:780\$800 | — | 318\$100 | 210:364\$700 |
| 94 | Lir000 | 285\$800 | 670\$000 | — | 127\$500 | 92:263\$000 |
| 95 | Ju000 | 70\$700 | 339:268\$500 | 736:355\$100 | 21:493\$800 | 2.510:708\$100 |
| 96 | Ric000 | 176\$100 | 51:049\$000 | 95:247\$100 | 3:290\$000 | 318:874\$400 |
| 97 | Gu000 | 328\$100 | 16:545\$100 | — | 596\$500 | 323:571\$900 |
| 98 | Ma000 | 33\$800 | 291:561\$200 | 162:850\$900 | 3:860\$800 | 726:188\$000 |
| 99 | S. 000 | 40\$000 | 50:156\$300 | 153:522\$800 | 1:747\$300 | 435:333\$400 |
| 100 | Gu000 | 60\$000 | — | — | 230\$700 | 50:386\$100 |
| 101 | Le000 | 21\$000 | 91:752\$600 | 153:966\$800 | — | 660:754\$000 |
| 102 | S. 000 | 62\$800 | 68:211\$000 | 189:479\$500 | 421\$000 | 531:439\$700 |
| 103 | Ca000 | 97\$800 | 140:736\$100 | 244:970\$000 | 7:964\$800 | 838:491\$600 |
| 104 | Pa000 | 28\$100 | 25:370\$400 | 69:595\$100 | 1:043\$800 | 259:678\$900 |
| 105 | S. 000 | 281\$800 | 80:566\$000 | — | 139\$300 | 200:650\$900 |
| 106 | S. 000 | 59\$100 | 70:289\$200 | 243:066\$000 | 28:683\$900 | 810:196\$000 |
| 107 | Ub000 | 66\$600 | 44:887\$200 | 263:318\$000 | 207\$800 | 756:651\$600 |
| 108 | Por000 | 83\$200 | 252:162\$000 | 105:572\$100 | 3438\$800 | 607:243\$500 |
| 109 | Me000 | — | — | 29:253\$000 | 1:634\$000 | 98:704\$800 |
| 110 | Ric000 | 65\$200 | 58:168\$500 | — | 298\$100 | 360:548\$100 |
| 111 | Por000 | 13\$500 | 42:381\$000 | 207:232\$200 | 13:299\$400 | 721:295\$700 |
| 112 | Vi000 | 57\$800 | 45:545\$900 | 216:572\$100 | 15:252\$000 | 581:628\$300 |
| 113 | Ca000 | 78\$800 | 150:011\$300 | 205:065\$800 | 31:966\$300 | 966:738\$800 |
| 114 | Ma000 | 79\$600 | 17:987\$000 | 279:501\$300 | 7:378\$300 | 828:553\$800 |
| 115 | Ab000 | 91\$900 | 158:142\$200 | — | 1:000\$000 | 313:836\$500 |
| 116 | S. 000 | 59\$500 | 18:895\$700 | 76:649\$500 | 546\$000 | 218:207\$200 |
| 117 | Ric000 | 71\$500 | — | 90:123\$700 | 7:690\$000 | 323:123\$500 |
| 118 | Alv000 | 199\$000 | 20:223\$000 | — | 680\$000 | 94:324\$100 |

Table with 29 columns: N. de ordem, MUNICIPIOS, Sello, Direitos, T. Inter-vivos, T. causa-mortis, Adicional de 10%, Sello de aguas, Taxa de estatística, Industrias e produções, Territorial, Consumo, Viação, Diversões, Matrículas etc., Imprensa Oficial, Proprietários estaduais, Terrenos diamantinos, Multas, Reposições, Divida activa, Venda de terras, Venda de vacinas, R. de origens diversas, Citas e emb. militar, Caixa Immediata, Caixa de contingencia, Emp. economicas, Emp. municipais, Cauções, Trazido. Includes sections for CENTRO, OESTE DE MINAS, and ZONA DA MATTA.

| Caixa benefi- cente civil | Emps. econo- micos | Emps. munic- paes | Cauções | Totales |
|------------------------------|-----------------------|----------------------|--------------|-----------------|
| 810\$100 | 46:463\$900 | — | 47\$200 | 568:371\$800 |
| 292\$000 | — | — | — | 86:502\$900 |
| 123\$600 | — | — | 1:470\$000 | 171:161\$000 |
| — | — | — | — | 225:699\$300 |
| 56:\$700 | — | — | 10:646\$800 | 238:540\$700 |
| 620\$000 | — | — | 179\$900 | 291:772\$200 |
| 742\$800 | 7:744\$000 | — | 1:707\$000 | 274:946\$300 |
| 614\$500 | — | 50:566\$900 | 2:000\$000 | 139:564\$800 |
| 469\$900 | 4:813\$500 | 153:401\$700 | 4:357\$400 | 439:925\$000 |
| — | — | — | 81\$500 | 218:408\$200 |
| 500\$300 | — | — | 58\$200 | 74:578\$900 |
| 604\$800 | — | — | 2:235\$000 | 174:882\$300 |
| 555\$000 | 6:180\$000 | — | 1:486\$600 | 237:847\$700 |
| 482\$400 | 12:075\$000 | — | — | 122:078\$100 |
| 235\$300 | 22:286\$000 | 31:530\$400 | 1:710\$300 | 182:879\$800 |
| 247\$400 | — | — | 1:214\$300 | 136:005\$700 |
| 1:636\$300 | 20:863\$000 | — | 1:414\$500 | 71:048\$300 |
| 408\$200 | — | — | 2:338\$500 | 367:380\$200 |
| 1:230\$700 | 56:102\$300 | — | 723\$200 | 104:421\$100 |
| 207\$000 | 5:807\$300 | — | 5:523\$900 | 286:933\$200 |
| 4:217\$800 | 23:249\$500 | — | 923\$500 | 80:663\$000 |
| 248\$400 | 19:716\$400 | — | 1:980\$000 | 215:318\$300 |
| — | 6:292\$000 | — | 20\$000 | 184:734\$100 |
| 572\$000 | 127:965\$900 | — | 1:010\$500 | 156:836\$700 |
| 2:029\$000 | 51:822\$400 | 166:097\$500 | 4:183\$700 | 400:993\$000 |
| 60\$000 | 50\$000 | — | 263\$400 | 553:441\$000 |
| 613\$200 | 6:650\$000 | 38:031\$800 | — | 29:795\$600 |
| — | — | — | 10\$800 | 145:840\$200 |
| 513\$000 | 29:375\$000 | — | 1:801\$100 | 80:240\$000 |
| 334\$200 | 3:955\$600 | — | 131\$000 | 237:187\$300 |
| 2:739\$800 | 40:321\$700 | 148:950\$400 | 9:968\$500 | 134:643\$900 |
| 2:097\$700 | 52:947\$200 | — | 732\$500 | 396:731\$400 |
| — | — | — | — | 355:603\$800 |
| 878\$000 | 57:373\$500 | 127:766\$800 | 186\$600 | 73:469\$100 |
| 325\$700 | 6:972\$600 | — | 1:078\$900 | 403:327\$000 |
| — | — | — | — | 69:953\$000 |
| 533\$300 | 62:749\$000 | — | 78\$100 | 33:072\$100 |
| 460\$600 | 60:973\$300 | — | 1:325\$500 | 142:906\$100 |
| 1:047\$900 | — | — | — | 354:237\$200 |
| 682\$600 | 44:073\$000 | — | — | 37:949\$200 |
| 1:439\$300 | 13:339\$300 | — | 1:604\$000 | 106:616\$000 |
| 1:531\$300 | 16:922\$000 | — | 826\$700 | 144:930\$600 |
| 2:217\$100 | 66:316\$000 | — | 1:887\$000 | 182:590\$100 |
| 382\$200 | 144:332\$500 | — | — | 192:663\$100 |
| 251\$900 | 1:321\$000 | — | 194\$300 | 304:166\$400 |
| 2:804\$900 | 14:607\$000 | — | 3:731\$200 | 51:075\$000 |
| 158\$600 | 17:078\$700 | 1:901\$700 | 29\$800 | 126:992\$100 |
| 961\$600 | 15:525\$300 | — | 111\$500 | 100:888\$800 |
| 1:215\$400 | 408:410\$000 | — | 328\$000 | 223:939\$800 |
| 1:918\$000 | 106:966\$300 | — | 294\$400 | 539:651\$000 |
| 850\$000 | 26:721\$400 | — | 450\$000 | 275:761\$400 |
| 66\$000 | — | — | — | 302:239\$400 |
| 1:002\$700 | 15:553\$900 | — | 1:000\$000 | 216:558\$500 |
| 293\$400 | 18:053\$000 | — | 2:659\$600 | 233:137\$200 |
| 98\$200 | 10:750\$000 | — | 50\$700 | 172:181\$100 |
| 862\$800 | 30:469\$200 | — | 110\$200 | 152:903\$000 |
| 265\$200 | — | — | 12:634\$300 | 177:766\$300 |
| 2:151\$900 | 85:372\$600 | — | 3:260\$900 | 159:270\$600 |
| 398\$500 | 11:008\$800 | 81:437\$600 | 1:642\$300 | 470:558\$200 |
| — | — | — | — | 239:511\$700 |
| 140:234\$400 | 6.953:048\$800 | 6.457:223\$500 | 423:054\$700 | 45.458:082\$600 |



estações fiscaes abaixo, no ex

| | as de lização | Imprensa Official | Juros em Bancos | Arrendamento de proprios | | C. B. M. | Venda de terras | Feiras de gado | Totaes |
|--------|------------------|----------------------|--------------------|-----------------------------|-----|----------|--------------------|-------------------|-----------------|
| C | | | | | | | | | |
| Naves | --- | --- | --- | --- | | --- | --- | --- | 13:588\$600 |
| Collec | --- | --- | --- | --- | | --- | --- | --- | 9:343\$000 |
| Collec | --- | --- | --- | --- | | --- | --- | --- | 13:139\$300 |
| Collec | --- | --- | --- | --- | | --- | --- | --- | 19:419\$000 |
| Collec | --- | --- | --- | --- | | --- | --- | --- | 17\$980 |
| Collec | --- | --- | --- | --- | | --- | --- | --- | 8:883\$376 |
| Alfanc | --- | --- | --- | --- | | --- | --- | --- | 198:789\$300 |
| F | | | | | | | | | |
| Bemfil | --- | --- | --- | --- | | --- | --- | 16:516\$600 | 16:793\$100 |
| Camp | --- | --- | --- | --- | | --- | --- | 17:936\$000 | 18:166\$100 |
| Curve | --- | --- | --- | --- | | --- | --- | 1:280\$000 | 1:299\$200 |
| Livrai | --- | --- | --- | --- | | --- | --- | 511\$000 | 533\$300 |
| Parais | --- | --- | --- | --- | | --- | --- | 22:387\$500 | 22:788\$900 |
| Passa | --- | --- | --- | --- | | --- | --- | 5:612\$000 | 5:806\$000 |
| Sítio. | --- | --- | --- | --- | | --- | --- | 22:857\$200 | 23:161\$400 |
| S. Jos | --- | 12\$000 | --- | --- | | --- | --- | 5:658\$900 | 5:895\$800 |
| S. Sel | --- | --- | --- | --- | | --- | --- | 25:990\$000 | 26:365\$800 |
| Tres C | --- | --- | --- | --- | | --- | --- | 153:861\$200 | 156:512\$300 |
| R | | | | | | | | | |
| De M | 550\$000 | 1:679\$200 | 52:899\$380 | 6:500\$000 | 366 | 252\$322 | --- | --- | 15:863:468\$363 |
| De Sa | --- | --- | --- | --- | | --- | --- | --- | 7:648:095\$471 |
| E | | | | | | | | | |
| Bahia | --- | 9\$000 | --- | --- | 18 | --- | --- | --- | 579:516\$700 |
| Centr | --- | --- | --- | --- | | --- | --- | --- | 5:572:578\$030 |
| Goyaz | 2:000\$000 | --- | --- | --- | | --- | --- | --- | 55:885\$300 |
| Leop | --- | --- | --- | --- | | --- | --- | --- | 1:136:212\$400 |
| Mogy | --- | --- | --- | --- | | --- | --- | --- | 1:299:315\$300 |
| Oeste | --- | --- | --- | --- | | --- | --- | --- | 1:548:756\$375 |
| Parac | --- | --- | --- | --- | | --- | --- | --- | 8:948\$000 |
| Réde | --- | --- | --- | --- | | --- | --- | --- | 2:363:905\$300 |
| S. Pa | --- | --- | --- | --- | | --- | --- | --- | 7:877\$389 |
| Victo | --- | --- | --- | --- | | --- | --- | --- | 1:309:094\$400 |
| P | | | | | | | | | |
| Arceb | --- | 18\$000 | --- | --- | 30 | --- | --- | --- | 17:624\$300 |
| Aragu | --- | --- | --- | --- | | --- | --- | --- | 2:366\$700 |
| Aymo | --- | --- | --- | --- | | --- | --- | --- | 1:856\$600 |
| Barra | --- | 202\$500 | --- | --- | 30 | 944\$900 | 2:271\$170 | --- | 26:381\$390 |
| Barre | --- | --- | --- | --- | | --- | --- | --- | 150\$100 |
| Carnac | --- | 18\$000 | --- | --- | 30 | --- | --- | --- | 16:266\$500 |

| Notas de aliquação | Imprensa Official | Junho Consumo lenha | C. B. C. | C. B. M. | Venda de terras | Feiras de gado | Totales |
|-----------------------|----------------------|---------------------------|-------------|------------|--------------------|-------------------|-----------------|
| — | 18\$000 | — | 60\$000 | — | — | — | 2:837\$800 |
| — | 51\$000 | — | — | — | — | — | 53:497\$010 |
| — | — | — | — | — | — | — | 774\$300 |
| — | 13\$500 | — | — | — | — | — | 5:516\$200 |
| — | — | — | — | — | — | — | 57:795\$840 |
| — | 235\$500 | — | — | — | — | — | 31\$700 |
| — | 37\$500 | — | 406\$800 | 475\$400 | — | — | 144:077\$983 |
| — | — | — | 80\$400 | 39\$000 | — | — | 13:344\$177 |
| — | 51\$000 | — | — | — | — | — | 1:157\$300 |
| — | 46\$500 | — | — | 117\$000 | — | — | 47:901\$920 |
| — | 52\$500 | — | — | — | — | — | 165:201\$440 |
| — | 18\$000 | — | 119\$200 | 104\$200 | — | — | 27:933\$200 |
| — | 33\$000 | — | — | 74\$200 | — | — | 19:743\$818 |
| — | — | — | 120\$000 | — | — | — | 369:533\$012 |
| — | 49\$500 | — | 60\$000 | — | — | — | 15:423\$100 |
| — | 40\$500 | — | 60\$300 | — | — | — | 25:010\$810 |
| — | 51\$000 | — | — | 76\$000 | — | 90\$800 | 29:069\$245 |
| — | — | — | — | — | — | — | 136:764\$300 |
| — | — | — | — | — | — | — | 5:482\$780 |
| — | 51\$000 | — | — | — | — | — | 2:939\$000 |
| — | 198\$000 | — | 699\$440 | — | — | — | 57:746\$470 |
| — | 160\$500 | — | 754\$500 | — | — | — | 116:552\$970 |
| — | 166\$500 | — | 352\$800 | 42\$000 | — | — | 229:544\$800 |
| — | 52\$500 | — | 592\$800 | — | — | — | 134:801\$216 |
| — | 19\$500 | — | 130\$000 | — | — | — | 55:509\$900 |
| — | 18\$000 | — | — | — | — | — | 3:896\$331 |
| — | 18\$000 | — | 80\$100 | — | — | — | 33:842\$816 |
| — | 52\$500 | — | — | — | — | — | 11:876\$600 |
| — | 18\$000 | — | — | 36\$000 | — | — | 54:415\$200 |
| — | 10\$500 | — | 60\$000 | — | — | — | 34:061\$000 |
| — | 18\$000 | — | — | — | — | — | 3:039\$674 |
| — | 18\$000 | — | 100\$800 | — | — | — | 13:001\$300 |
| — | — | — | — | — | — | — | 6:699\$900 |
| — | 18\$000 | — | — | — | — | — | 4:349\$080 |
| — | 18\$000 | — | — | — | — | — | 51:752\$494 |
| — | 52\$500 | — | — | — | — | — | 8:067\$600 |
| — | 37\$500 | — | — | — | — | — | 51:494\$100 |
| — | 30\$000 | — | 65\$900 | 208\$766 | — | — | 42:436\$386 |
| — | 15\$000 | — | — | 157\$200 | — | — | 17:766\$946 |
| — | — | — | 54\$550 | — | — | — | 18:307\$788 |
| — | 18\$000 | — | — | — | — | — | 505\$200 |
| — | 34\$500 | — | 108\$000 | — | — | — | 12:207\$799 |
| — | 21\$000 | — | — | — | — | — | 34:388\$020 |
| — | 18\$000 | — | 58\$500 | — | — | — | 9:996\$010 |
| — | — | — | — | 22\$600 | — | — | 41:584\$700 |
| 43:550\$000 | 3:711\$700 | 52:83:560\$900 | 22:060\$085 | 2:549\$588 | 2:271\$170 | 272:731\$200 | 40.173:679\$139 |

| | Exportação e sobretaxa do manganéz | Sobretaxa do café | Sello | N.º V. Diretos | Passagens em E. de F. | Exportação de ouro | Adicionaes | Estatístico | Industria e profissões | Viação | Diversões | Quotas de fiscalização | Imprensa Official | Jogos em Bancos | Arrendamento de proprios | Multas | Vacina | Amortização de empréstimos | Origens diversas | Renda não classificada | Cobranças imobílias | Consumo de lenha | C. B. C. | C. B. M. | Venda de terras | Feiras do gado | Totales | |
|---------------|------------------------------------|-------------------|------------|----------------|-----------------------|--------------------|-------------|-------------|------------------------|-------------|-----------|------------------------|-------------------|-----------------|--------------------------|------------|---------|----------------------------|------------------|------------------------|---------------------|------------------|----------|-----------|-----------------|----------------|--------------|--------------|
| Adelazia..... | 2.656.310 | — | 27.000 | — | — | — | — | 29.000 | — | 522.100 | — | — | 182.000 | — | — | — | — | — | — | 72.120 | 422.20 | — | 602.000 | — | — | — | 2.837.200 | |
| Adelazia..... | 52.782.3610 | — | 8.228.000 | — | — | — | — | 48.025 | — | 55.120.000 | — | — | 5.120.000 | — | — | 5.1000 | — | — | — | 53.745 | 8.1500 | — | — | — | — | — | 53.197.200 | |
| Adelazia..... | 75.229.888 | — | 42.000 | — | — | — | — | — | — | 94.731 | — | — | — | — | — | — | — | — | — | 37.81 | 18.100 | — | — | — | — | — | 77.2300 | |
| Adelazia..... | 5.259.4368 | — | 157.900 | — | — | — | — | 68.000 | — | 62.492 | — | — | 132.500 | — | — | — | 172.000 | — | — | 48.710 | 16.494 | — | — | — | — | — | 5.516.200 | |
| Adelazia..... | 47.910.100 | 8.845.600 | 171.200 | — | — | — | — | 183.25 | — | 632.100 | — | — | — | — | — | 202.2000 | — | — | — | 142.044 | 182.279 | — | — | — | — | — | 57.705.200 | |
| Adelazia..... | 299.650 | — | 250 | — | — | — | — | — | — | 4000 | — | — | — | — | — | — | — | — | — | 8.650 | 18.100 | — | — | — | — | — | 312.700 | |
| Adelazia..... | 140.075.203 | 136.500 | 463.301 | — | — | — | — | — | — | 1.130.81.63 | — | — | 235.2000 | — | — | — | 001.500 | — | — | 92.50 | 21.621.90 | — | 408.3500 | 45.53100 | — | — | 144.077.203 | |
| Adelazia..... | 122.301.020 | 119.2400 | 466.949 | 64380 | — | — | — | — | — | 215.91.51 | — | — | 31.7500 | — | — | — | — | — | — | 122.508 | 19.2500 | — | 803.400 | 39.5000 | — | — | 133.142.177 | |
| Adelazia..... | 208.3620 | — | 29.900 | — | — | — | — | — | — | 13.100 | — | — | — | — | — | — | — | — | — | 2.20 | — | — | — | — | — | — | 47.901.020 | |
| Adelazia..... | 46.166.831 | — | 220.650 | — | — | — | — | — | — | 1.605.6000 | — | — | 5.10000 | — | — | — | — | — | — | 72.916 | 35.2280 | — | — | — | — | — | 165.201.140 | |
| Adelazia..... | 163.270.919 | — | 170.900 | — | — | — | — | — | — | 3.132.500 | — | — | 40.5000 | — | — | — | — | — | — | 19.577 | 40.5110 | — | 119.200 | 10.12.200 | — | — | 21.033.200 | |
| Adelazia..... | 29.270.807 | 172.800 | 192.500 | — | — | — | — | — | — | 2.27.82.8 | — | — | — | — | — | — | — | — | — | 248.008 | 16.12.51 | — | — | — | — | — | 19.743.18 | |
| Adelazia..... | 18.591.560 | 291.000 | 210.8100 | — | — | 50.5000 | — | — | — | 0.18.17.1 | 25.8000 | — | — | — | — | — | — | — | — | 30.1.131 | 890.9005 | — | — | — | — | — | 369.533.102 | |
| Adelazia..... | 363.920.873 | — | 386.853 | 201.600 | — | — | 32.2600 | — | 30.9.10.000 | 3.7.15.13.1 | — | — | — | — | — | — | — | — | — | 42.1.13 | 10.5.15 | — | 120.000 | — | — | — | 15.124.100 | |
| Adelazia..... | 15.110.612 | — | 52.500 | — | — | — | — | — | — | 1.7.12.100 | — | — | — | — | — | — | — | — | — | 42.1.13 | 10.5.15 | — | — | — | — | — | 25.010.800 | |
| Adelazia..... | 23.556.218 | 45.07000 | 420.850 | — | — | — | — | — | — | 3.16.35.100 | — | — | — | — | — | — | — | — | — | 61.312 | 46.900 | — | — | — | — | — | 29.069.245 | |
| Adelazia..... | 28.10.2.250 | — | 212.252 | — | — | — | — | — | — | 4.1.1.100 | — | — | — | — | — | — | — | — | — | 18.1.131 | 8.1.100 | — | — | 76.0000 | — | — | 130.254.200 | |
| Adelazia..... | 113.487.822 | 18.995.828 | 678.000 | — | — | — | 5.0000 | — | 50.7000 | 1.355.1.252 | — | — | — | — | — | — | — | — | — | 7.330.7 | 3.733.071 | — | — | — | — | — | 5.182.780 | |
| Adelazia..... | 6.375.825 | — | 32.100 | — | — | — | — | — | — | 70.2000 | — | — | — | — | — | — | — | — | — | 35.555 | 3.000 | — | — | — | — | — | 2.020.000 | |
| Adelazia..... | 2.909.500 | — | 2.000 | — | — | — | — | — | — | 20.1.105 | — | — | — | — | — | — | — | — | — | 8.005 | — | — | — | — | — | — | 57.742.170 | |
| Adelazia..... | 58.301.417 | 192.500 | 339.300 | — | — | — | — | 165.37.50 | — | 1.01.12.500 | — | — | — | — | — | 10.2000 | — | — | — | 13.18.7.1 | 13.4.80 | — | — | — | — | — | 890.440 | |
| Adelazia..... | 112.583.135 | 822.500 | 128.292.1 | — | — | — | — | 68.12.50 | — | 1.5.12.5.10 | 8.000 | — | — | — | — | — | — | — | — | 13.8.5.00 | 8.4.15 | — | — | — | — | — | 116.522.070 | |
| Adelazia..... | 29.592.12.13 | — | 1.018.17.1 | — | — | — | — | 9.000 | — | 3.0.12.1.25 | — | — | — | — | — | 112.2000 | — | — | — | 15.7.2.00 | 2.2.2.8 | — | — | — | — | — | 229.5.14.200 | |
| Adelazia..... | 152.361.519 | — | 211.516 | — | — | — | — | — | — | 1.389.1.000 | — | — | — | — | — | — | 20.0000 | — | — | 12.2.8.1 | 20.1.10 | — | — | — | — | — | 131.801.2.16 | |
| Adelazia..... | 34.225.502 | — | 38.050.00 | — | — | — | — | — | — | 50.15.000 | — | — | — | — | — | — | — | — | — | 12.1.7.3 | 38.30.15 | — | — | — | — | — | 55.202.000 | |
| Adelazia..... | 3.7.1.5.41 | — | 70.200 | — | — | — | — | — | — | 50.15.000 | — | — | — | — | — | — | — | — | — | 13.5.7.0 | 13.5.7.0 | — | — | — | — | — | 32.802.8.10 | |
| Adelazia..... | 37.007.272 | 102.500 | 475.52.16 | — | — | — | 35.0000 | — | — | 5.80.5.000 | 5.10.2000 | — | — | — | — | — | — | — | — | 85.2.80 | 25.00 | — | — | — | — | — | 11.870.000 | |
| Adelazia..... | 11.640.780 | — | 34.900 | — | — | — | — | — | — | 1.5.1.000 | — | — | — | — | — | — | — | — | — | 8.850 | 1.1.10 | — | — | — | — | — | 54.115.200 | |
| Adelazia..... | 52.736.809 | — | 310.000 | — | — | — | — | 10.13.1.00 | 35.05.000 | 70.3.1.00 | — | — | — | — | — | — | — | — | — | 63.8.80 | 12.8.60 | — | — | — | — | — | 31.951.000 | |
| Adelazia..... | 28.241.2012 | 1.122.2000 | 116.300 | — | — | — | — | 9.2.80 | — | 30.0.2.10 | — | — | — | — | — | — | — | — | — | 11.8.80 | 12.2.0.00 | — | — | — | — | — | 60.000 | |
| Adelazia..... | 18.22.2.25 | 12.500 | 120.000 | — | — | — | — | — | 900.0000 | 20.0.5.8 | — | — | — | — | — | — | — | — | — | 11.8.80 | 12.2.0.00 | — | — | — | — | — | 3.061.671 | |
| Adelazia..... | 11.42.1.143 | — | 60.000 | — | — | — | — | — | 100.0000 | 17.0.2.00 | 5.000 | — | — | — | — | — | — | — | — | 11.8.80 | 12.2.0.00 | — | — | — | — | — | 13.001.300 | |
| Adelazia..... | 6.070.3573 | 406.500 | 91.290 | — | — | — | — | — | — | 1.0.1.000 | — | — | — | — | — | — | — | — | — | 21.8.91 | — | — | — | — | — | — | 6.029.000 | |
| Adelazia..... | 3.011.209 | 608.225 | 70.20 | — | — | — | — | — | — | 0.6.5.00 | — | — | — | — | — | — | — | — | — | 3.2.2.9 | — | — | — | — | — | — | 4.310.000 | |
| Adelazia..... | 50.2.10.642 | 70.500 | 201.820 | — | — | — | — | — | — | 0.6.5.181 | — | — | — | — | — | — | — | — | — | 1.0.1.00 | — | — | — | — | — | — | 51.52.101 | |
| Adelazia..... | 7.384.4530 | — | 204.500 | — | — | — | — | — | — | 0.1.5.1.10 | — | — | — | — | — | — | — | — | — | 14.8.1.08 | 13.3.0.08 | — | — | — | — | — | — | 8.061.200 |
| Adelazia..... | 49.572.2325 | — | 291.8400 | — | — | — | — | — | — | 2.2.1.2.00 | — | — | — | — | — | — | — | — | — | 14.8.1.08 | 13.3.0.08 | — | — | — | — | — | — | 61.49.1.00 |
| Adelazia..... | 40.796.276 | — | 123.300 | — | — | — | — | — | — | 7.5.0.000 | — | — | — | — | — | — | — | — | — | 8.1.1.11 | 6.3.60 | — | — | — | — | — | — | 42.136.380 |
| Adelazia..... | 10.175.860 | — | 57.500 | — | — | — | — | — | — | 1.2.8.2.67 | — | — | — | — | — | — | — | — | — | 1.0.3.3.30 | 10.3.2.73 | — | — | — | — | — | — | 17.706.2.16 |
| Adelazia..... | 17.363.773 | 106.500 | 207.110 | — | — | — | — | — | — | 2.1.5.1.35 | — | — | — | — | — | — | — | — | — | 40.8.5.6 | 20.1.100 | — | — | — | — | — | — | 18.307.2.78 |
| Adelazia..... | 18.8.1.55 | — | 53.100 | — | — | — | — | — | — | 3.5.1.3.0 | — | — | — | — | — | — | — | — | — | 5.7.2.1.8 | 21.2.0.15 | — | — | — | — | — | — | 605.300 |
| Adelazia..... | 11.8.10.850 | — | 72.200 | — | — | — | — | — | — | 1.1.6.00 | — | — | — | — | — | — | — | — | — | 8.6.15 | — | — | — | — | — | — | 12.207.2.00 | |
| Adelazia..... | 32.2.14.771 | — | 112.520 | — | — | — | — | — | — | 1.6.8.2.01 | — | — | — | — | — | — | — | — | — | 6.8.1.8 | 17.2.1.0 | — | — | — | — | — | — | 31.388.1.020 |
| Adelazia..... | 8.891.604 | — | 152.800 | — | — | — | — | — | — | 3.0.5.2.00 | — | — | — | — | — | — | — | — | — | 9.3.1.0 | 5.7.2.1.0 | — | — | — | — | — | — | 3.000.0.10 |
| Adelazia..... | 43.346.165 | 27.000 | 78.700 | — | — | — | — | — | — | 1.8.3.1.11 | — | — | — | — | — | — | — | — | — | 7.3.5.1 | 2.2.1.00 | — | — | — | — | — | — | 41.581.1.700 |
| (1) | 33.065.578.552 | 2.455.811.852 | 79.044.000 | 15.090.167 | 1.795.081.165 | 870.831.020 | 181.709.783 | 23.162.430 | 5.120.000 | 110.355.265 | 889.000 | 13.550.000 | 3.711.870 | 51.899.380 | 6.600.000 | 55.665.430 | 951.000 | 10.056.3102 | 177.150.252 | 141.871.8915 | 79.811.8013 | 303.56 | | | | | | |

Renda dos Postos Fiscaes durante o exercicio de 1923

ARCEBURGO :

| | | |
|-----------------------|------------|-------------|
| Séde..... | 583\$800 | |
| Canóas..... | 8:661\$500 | |
| Antonio Ferreira..... | 1:241\$200 | |
| Areias..... | 5:539\$000 | |
| Borda da Matta..... | 280\$800 | |
| Agua Limpa..... | 92\$700 | |
| Monte Santo..... | 319\$500 | |
| José Rezende..... | 224\$000 | |
| Macahubas..... | 110\$100 | |
| Usina..... | 122\$600 | 17:173\$200 |

ARAGUARY :

| | | |
|---------------------------------|------------|------------|
| Séde..... | 34\$800 | |
| Estação..... | — | |
| Amanhece..... | — | |
| Engenheiro Bethout..... | 323\$800 | |
| Barreiros..... | 1:072\$600 | |
| Mão de Páo..... | 782\$700 | |
| Santo Antonio do Rio Verde..... | — | |
| Pilões..... | — | |
| Ipé Arcado..... | 2\$500 | |
| Soledade..... | — | |
| Faustino Lemos..... | — | |
| Arrependidos..... | — | |
| Freires..... | — | |
| Campinas..... | — | |
| Pereiras..... | — | 2:216\$100 |

AYMORE'S :

| | | |
|-----------|------------|------------|
| Séde..... | 1:822\$430 | 1:822\$530 |
|-----------|------------|------------|

BARRA DO MANHUASSU' :

| | | |
|---------------------|------------|-------------|
| Séde..... | 6:237\$130 | |
| Consolação..... | — | |
| Tres Barras..... | 1:100\$500 | |
| Penha do Capim..... | — | |
| Alto Capim..... | 6:071\$720 | |
| Bomfim..... | 3:918\$200 | |
| Humaytá..... | 2:621\$200 | |
| Bom Jardim..... | 2:783\$300 | 22:732\$050 |

CANDELARIA :

| | | |
|-------------------|----------|------------|
| Séde..... | 488\$100 | |
| Tronco..... | 634\$500 | |
| Sertão..... | 690\$000 | |
| Marmellos..... | 370\$300 | |
| Jogo da Bola..... | 576\$800 | 2:759\$700 |

| | | |
|----------------------------|--------------|--------------|
| CARACOL : | | |
| Séde..... | 16\$700 | |
| Jaguary..... | 7:589\$700 | |
| Gramma..... | 4:028\$800 | |
| Misael..... | 2:820\$500 | |
| João Diogo..... | 938\$300 | |
| Oleo..... | 578\$700 | |
| Pinheirinhos..... | 497\$000 | 16:169\$70 |
| <hr/> | | |
| CACONDE : | | |
| Séde..... | — | |
| CRUZEIRO : | | |
| Séde..... | — | |
| DOIS DE ABRIL : | | |
| Séde..... | 774\$200 | 774\$200 |
| <hr/> | | |
| DELTA : | | |
| Séde..... | 1:862\$800 | |
| Delta auxiliar..... | 38:725\$300 | |
| Junqueira..... | 14:852\$800 | 53:140\$000 |
| <hr/> | | |
| ESPIRITO SANTO DO PINHAL : | | |
| Séde..... | 31\$600 | 31\$600 |
| <hr/> | | |
| FORTALEZA : | | |
| Séde..... | 108:846\$100 | |
| Pocalna..... | 19:727\$769 | |
| Divisão..... | 13:158\$400 | |
| Malhada de Areias..... | 6:217\$800 | 147:980\$369 |
| <hr/> | | |
| GUAXUPE' (DORES DO) : | | |
| Séde..... | 599\$700 | |
| Vigilatos..... | 731\$800 | |
| Julio Tavares..... | 136\$300 | |
| S. Matheus..... | — | |
| Bom Sucesso..... | — | |
| Santa Cruz..... | — | |
| Santo Antonio..... | — | |
| Belém..... | — | |
| José Chico..... | — | |
| Moçambo..... | 417\$900 | |
| Francos..... | 2:660\$100 | 4:575\$800 |
| Campestre..... | — | |
| <hr/> | | |
| GARIMPO : | | |
| Séde..... | 2:237\$028 | |
| S. Roque..... | 222\$500 | |
| José Rodrigues..... | 1:242\$900 | |
| S. Thomé..... | 244\$800 | |
| Gruplara..... | 469\$800 | |
| Engenho da Serra..... | 1:161\$100 | |
| Marcilliano..... | 225\$300 | |
| João Peixoto..... | 7:329\$800 | |
| Balsamo..... | 37\$700 | 13:170\$928 |
| <hr/> | | |
| ITAJUBA' : | | |
| Séde..... | 36:124\$400 | |
| Marins..... | 3:027\$300 | |
| S. Francisco..... | 8:136\$700 | |
| Gusmão..... | 19\$500 | |
| Campo do Moreira..... | 238\$100 | |
| Galvão..... | 89\$400 | 47:635\$400 |
| <hr/> | | |

JANUARIA :

| | | |
|------------|------------|------------|
| Sede..... | 18:5548300 | |
| Catcl..... | 1:3018000 | 19:8588300 |

JACARE' :

| | | |
|-----------------------|------------|------------|
| Sede..... | 14:7708600 | |
| Morrinhos..... | 6:6608000 | |
| Manga..... | 3:2318200 | |
| Pontal do Escuro..... | 2:2178600 | |
| Salinas..... | 2388100 | |
| Cocos..... | 5748700 | 27:7018400 |

JOÃO GONÇALVES :

| | | |
|-----------------------------|-------------|-------------|
| Sede..... | 2468187 | |
| José Felicissimo..... | 3638900 | |
| Porto da Aldeia..... | 5:3338500 | |
| S. Francisco de Salles..... | 858800 | |
| Marimbondo..... | 16:1918400 | |
| Mundo Novo..... | 2598300 | |
| Antonio Prado..... | 333:8158655 | |
| Agua Amarellas..... | 148900 | |
| Peninsula..... | 4138100 | |
| Sapé..... | 58700 | |
| Mandioca..... | 12:6358600 | 369:3558042 |

JOSE' AROEIRA :

| | | |
|--------------------|-------------|-------------|
| Sede..... | — | |
| Cemiterio..... | 129:1378400 | |
| Antunes..... | 28:0018330 | |
| Nunes..... | 1:2168500 | |
| Agua Cumprida..... | 6:6938500 | 105:0488730 |

JOAQUIM MATTOSO :

| | | |
|----------------|------------|------------|
| Sede..... | — | |
| Sant'Anna..... | 38700 | |
| Sacharias..... | 10:1298200 | |
| Lopes..... | 3:5518500 | |
| Quintinos..... | 1:6638000 | 15:3478400 |

MORRO DA MESA :

| | | |
|------------------|-----------|------------|
| Sede..... | 4:8328300 | |
| Rosas..... | 5058600 | |
| Rocinha..... | 3198500 | |
| Cachoeira..... | 2568900 | |
| Cuzcuzzeiro..... | 1:3428100 | |
| Lagôa..... | 718800 | |
| Esmeril..... | 1668900 | |
| Capetinga..... | 7:7958700 | |
| Guardinha..... | 4:4038300 | |
| Monte Santo..... | — | |
| Brejinho..... | 4218400 | |
| Pires..... | 4:4598100 | 24:5748600 |

MONTE SIÃO :

| | | |
|---------------------|-------------|-------------|
| Séde..... | 3:690\$300 | |
| Lavras..... | 11:784\$200 | |
| Serrote..... | 4:226\$300 | |
| Fructuoso..... | 1:121\$500 | |
| Grammal Grande..... | 6:788\$500 | |
| Contos..... | 10\$200 | |
| Souza Rico..... | 521\$000 | |
| Liberdade..... | 730\$900 | |
| Paio de Tellas..... | 37\$200 | |
| Socorro..... | — | |
| Lyndoya..... | — | 28:913\$100 |

MANHUMIRIM :

| | | |
|------------------|--------------|--------------|
| Séde..... | 130:300\$708 | |
| Príncipe..... | 851\$674 | |
| Telemaco..... | 1:996\$064 | |
| Laginha..... | 1:006\$638 | |
| Tres Barras..... | 1:467\$612 | 135:622\$696 |

PARAHYBUNA :

| | | |
|------------------|-------------|--------------|
| Séde..... | 86:517\$270 | |
| Tres Ibas..... | 12:022\$000 | |
| Serraria..... | 24:102\$500 | |
| Carvalhaes..... | 61\$600 | |
| Barra Longa..... | 265\$400 | 122:968\$770 |

PALMEIRAS :

| | | |
|--------------------------|--------------|--------------|
| Séde..... | 143:240\$200 | |
| S. José dos Toledos..... | 39:893\$300 | |
| Formiga..... | 20:443\$600 | |
| Salto de Cima..... | 6:389\$100 | |
| Pytanguieiras..... | 2:157\$700 | |
| Sellado..... | 2:371\$000 | |
| Extrema..... | 1:172\$400 | |
| Tamanduá..... | 2:039\$100 | |
| Pico..... | 283\$400 | |
| Pinhal..... | 1:750\$500 | 210:740\$300 |
| Salto de Baixo..... | 1:231\$800 | |
| Poncianos..... | 1:762\$600 | |
| Azevedos..... | 543\$600 | |
| Providencias..... | 128\$900 | |
| Palmeiras..... | 19:422\$600 | |
| Bragança..... | — | |
| Piracaia..... | — | 242:829\$600 |

PORTO DAS FLORES :

| | | |
|-----------|-------------|-------------|
| Séde..... | 37:155\$810 | 37:155\$810 |
|-----------|-------------|-------------|

POUSO ALTO :

| | | |
|------------------|-------------|-------------|
| Séde..... | 2:326\$900 | |
| Picú..... | 14:837\$700 | |
| Mantiqueira..... | 37:519\$100 | |
| Itaguare..... | 424\$800 | |
| Jacú..... | 218\$800 | 55:327\$300 |

| | | |
|-------------------------------|-------------|-------------|
| PICADA : | | |
| Séde..... | 3:670\$900 | |
| Santa Barbara..... | 1:665\$500 | |
| Guarda..... | — | |
| Paíol..... | 3:402\$400 | |
| Sant'Anna..... | 1:800\$900 | |
| Pinhalzinho..... | 1:606\$600 | 12:146\$300 |
| <hr/> | | |
| PORTO NOVO : | | |
| Séde..... | 35:684\$180 | |
| Mello Barreto..... | 82\$000 | |
| Barra do Angú..... | 24\$100 | |
| Porto Velho..... | 22\$500 | |
| Conceição..... | 75\$300 | |
| Antonio Carlos..... | 16:672\$400 | |
| Pirapetinga..... | 3:495\$200 | |
| Ilha Formosa..... | 726\$000 | |
| Cachoeira Alta..... | 181\$400 | |
| Barra do Pirapetinga..... | 102\$800 | |
| Conceição do Parahyba..... | 501\$700 | |
| Santa Cruz..... | 175\$300 | |
| Alexandria..... | 252\$700 | |
| Suruby..... | 252\$500 | |
| Pedra Bonita..... | 103\$300 | 58:351\$380 |
| <hr/> | | |
| PIRAPORA : | | |
| Séde..... | 6:681\$900 | 6:681\$900 |
| <hr/> | | |
| PATROCÍNIO : | | |
| Séde..... | 1:894\$900 | |
| Palma..... | 199\$900 | |
| Maromha..... | 226\$600 | |
| Campello..... | — | |
| Miracema..... | 4:080\$600 | |
| Conde..... | 1:201\$500 | |
| Retiro..... | — | |
| Paraokena..... | 586\$100 | |
| Caixa d'Agua..... | — | |
| Alegria..... | — | |
| Terreno dos Orphãos..... | 548\$700 | |
| Sette..... | 2:263\$100 | |
| Chave do Elydio..... | 793\$600 | |
| Morro Alto..... | 14\$700 | |
| Corcovado..... | 122\$700 | |
| Tapirussú..... | — | |
| S. Manoel..... | 555\$700 | |
| Ribeirão do Gavião..... | 349\$900 | 12:838\$200 |
| <hr/> | | |
| PANGARITO : | | |
| Séde..... | 3:784\$900 | |
| Azédo..... | 316\$200 | |
| Matta dos Creoulos..... | 2:285\$200 | |
| Perdição..... | 10:514\$500 | |
| Santa Rita dos Coqueiros..... | 403\$200 | |
| S. Manoel..... | — | |
| Ribeirão do Gavião..... | — | |
| Coelho Bastos..... | 998\$900 | |
| S. Bento..... | 371\$100 | |
| Antonio Prado..... | 14:673\$300 | |

| | | |
|---------------------------------|--------------|--------------|
| Tombos..... | 207\$200 | |
| Monte Café..... | 390\$300 | |
| S. Pedro..... | 82\$000 | |
| Natividade..... | — | |
| Porciuncula..... | — | 34:026\$700 |
| PARAISO : | | |
| Séde..... | 125:850\$998 | |
| Alto da Serra..... | 1:444\$000 | |
| S. Sebastião..... | 1:661\$400 | |
| Bicudos..... | — | |
| José Gomes..... | 3:500\$700 | |
| Milho Verde..... | 349\$400 | |
| Juncal..... | 560\$000 | |
| Ibrussú..... | — | |
| Quilombo..... | 1:375\$500 | 134:741\$998 |
| PARACATU' : | | |
| Séde..... | 1:250\$400 | |
| Santo Antonio do Rio Verde..... | — | |
| Porto dos Freires..... | 141\$900 | |
| Soledade..... | 157\$900 | 1:550\$200 |
| Faustino Lemos..... | 657\$500 | |
| Arrependidos..... | 247\$000 | |
| Campinas..... | 129\$500 | |
| Guardamór..... | 280\$000 | |
| Pereiras..... | 60\$600 | 2:924\$800 |
| POÇOS DE CALDAS : | | |
| Séde..... | 526\$100 | |
| Moinho..... | — | |
| Rio das Antas..... | 519\$400 | |
| Cascata e Prata..... | 1:178\$300 | |
| Lumbary..... | 523\$000 | |
| Faisqueira..... | 938\$000 | |
| Rolador..... | 62\$500 | 3:747\$300 |
| PASSA VINTE : | | |
| Séde..... | 146\$200 | |
| Auxiliar..... | — | |
| Teixeiras..... | 7:697\$500 | |
| José Fabiano..... | 975\$700 | |
| Candidos..... | 651\$200 | |
| Espraiado..... | 3:623\$200 | |
| Furnas..... | 148\$900 | |
| Souzas..... | 4:097\$100 | |
| Visconde de Mauá..... | 1:350\$400 | |
| João Rodrigues..... | 958\$400 | |
| Capitão-Mór..... | 6:248\$500 | |
| Registro..... | 2:616\$500 | |
| Taquaral..... | — | |
| Passa Viute (auxiliar)..... | 24:772\$900 | 53:291\$500 |
| RIO PRETO : | | |
| Séde..... | 1:675\$164 | 1:675\$164 |
| Ponte do Rio Preto..... | 35:491\$993 | |
| Santa Thereza..... | 1:013\$200 | |
| Nogueira..... | 7:063\$825 | |
| Tres Barras..... | 232\$156 | |
| Chacrinha..... | 7:289\$940 | |
| Coronel Cou'inho..... | — | 52:796\$283 |

| | | |
|-----------------------------------|-------------|-------------|
| SANTA DELFINA : | | |
| Séde..... | 35:415\$589 | |
| Ponte do Braz Silva..... | — | |
| Porto dos Indios..... | 84\$500 | |
| Corôas..... | 47\$600 | |
| Barreado..... | 15:679\$300 | 51:226\$999 |
| <hr/> | | |
| SANTA LUZIA DO CARANGOLA : | | |
| Séde..... | — | |
| Dôres do Rio Preto..... | — | |
| Medeiros..... | — | |
| Monte Verde..... | — | |
| Mundo Novo..... | — | |
| Antonio Gonçalves..... | — | |
| <hr/> | | |
| SANTA ROSA : | | |
| Séde..... | 21:577\$500 | |
| Heraclito..... | — | |
| Sant'Anna do Parahyba..... | 3:078\$100 | |
| Jacaré..... | — | |
| Quissassava..... | 4:190\$120 | |
| Padua Diniz..... | 1:639\$100 | |
| Mansinho..... | 2:547\$600 | 33:032\$420 |
| <hr/> | | |
| SANTA CLARA DO CARANGOLA : | | |
| Séde..... | 4:956\$700 | |
| Quintinos..... | 746\$780 | |
| Santa Martha..... | 1:582\$420 | |
| Jola de Vare-Sahe..... | — | |
| Onça..... | — | |
| Catinga..... | 1:120\$300 | |
| Engenho Seraphim..... | 1:331\$000 | |
| Medina..... | 2:506\$300 | 12:243\$500 |
| <hr/> | | |
| SALTO GRANDE : | | |
| Séde..... | 42:124\$120 | 42:124\$120 |
| <hr/> | | |
| SAPUCAIA : | | |
| Séde..... | 12:971\$560 | |
| Ponte Anta..... | 172\$690 | |
| Chiador..... | 655\$570 | |
| Entre Rios..... | — | |
| Penha Longa..... | 219\$600 | |
| Santa Fé..... | 1:153\$900 | |
| Porto do Chiador..... | 442\$000 | |
| Anta..... | 2:822\$918 | 18:238\$238 |
| <hr/> | | |
| SAPUCAHY : | | |
| Séde..... | 41\$500 | |
| Rio Manso..... | 2:687\$200 | |
| Bôa Vista..... | 1:634\$300 | |
| Sapucahy (auxiliar)..... | 2:197\$600 | |
| Ranchão..... | 761\$300 | |
| Taquaral..... | 342\$900 | |
| Gramma Roxa..... | 163\$300 | |
| Fazenda Amarella..... | 108\$200 | |
| Jacinhos..... | 48\$300 | |
| Machados..... | 13\$800 | |
| Eleuterio..... | — | 7:998\$400 |
| <hr/> | | |

S. JOÃO DO PARAIZO :

| | | |
|------------------------|------------|-------------|
| Séde..... | 3:836\$200 | |
| Fundão..... | 1:728\$900 | |
| Cachoeira do Fogo..... | 492\$700 | |
| Panella..... | 1:023\$500 | |
| Sant'Anna..... | 6:490\$200 | |
| Taquaril..... | 432\$700 | |
| S. João da Matta..... | 1:458\$500 | |
| Condeúbas..... | — | |
| Curro..... | 1:537\$700 | 17:000\$400 |

S. JOSE' DOS CAMPOS :

| | | |
|-----------|----------|----------|
| Séde..... | 505\$300 | 505\$300 |
|-----------|----------|----------|

UBERABINHA .

| | | |
|-------------------|------------|------------|
| Séde..... | — | |
| Afonso Penna..... | 9:367\$700 | |
| Porto Feliz..... | 20\$400 | |
| S. Jeronymo..... | 68\$100 | |
| Praião..... | — | |
| Confusão..... | 423\$440 | |
| Uberaba..... | — | 9:885\$640 |

UMBUZEIRO :

| | | |
|-------------------|-------------|-------------|
| Séde..... | 20:938\$300 | |
| Mamoeiro..... | 5:040\$200 | |
| Castello..... | 6:366\$400 | |
| Veredinha..... | 10:902\$500 | |
| Campo Grande..... | 2:033\$300 | 45:187\$000 |

MUZAMBINHO :

| | | |
|-----------|------------|------------|
| Séde..... | 5:506\$680 | 5:506\$680 |
|-----------|------------|------------|

E. SANTO DO PINHAL :

| | | |
|-----------|----------|---------|
| Séde..... | -31\$700 | 31\$700 |
|-----------|----------|---------|

PRINCIPE :

| | | |
|-----------|------------|------------|
| Séde..... | 4:349\$080 | 4:349\$030 |
|-----------|------------|------------|

ICEM :

| | | |
|-----------|------------|------------|
| Séde..... | 2:482\$800 | 2:482\$300 |
|-----------|------------|------------|

BARREIRINHO :

| | | |
|-----------|----------|----------|
| Séde..... | 150\$100 | 150\$100 |
|-----------|----------|----------|

DORES DO RIO PRETO :

| | | |
|------------------------|-------------|-------------|
| Séde..... | 52:116\$000 | |
| Pedra Menina..... | 2:733\$600 | — |
| Mundo Novo..... | 134\$900 | |
| Monte Verde..... | 492\$200 | |
| Medeiros..... | 1:904\$900 | |
| Antonio Gonçalves..... | 423\$400 | |
| Espira Feliz..... | — | 57:805\$000 |

DESPESA

A lei de orçamento para o exercício de 1923 fixou em 64.510:964\$748 as despesas do Estado discriminando-as:

| | |
|----------------------------------|-----------------|
| pela Secretaria do Interior..... | 23.072:428\$775 |
| » » das Finanças..... | 20.633:483\$973 |
| » » da Agricultura..... | 20.805:052\$000 |

Na impossibilidade de restringir-se aos limites fixados pelo legislativo, pois que o desenvolvimento dos serviços trouxe para a administração encargos especiaes, viu-se o Governo na necessidade de lançar mão das auctorizações concedidas pela lei, abrindo creditos pelos quaes correriam taes despesas, assim discriminadas:

| | |
|------------------------------|-----------------|
| creditos supplementares..... | 2.167:872\$226 |
| » extraordinarios..... | 644:177\$282 |
| » especiaes..... | 14.327:989\$914 |

destinados ás Secretarias:

| | |
|-------------------------------------|-----------------|
| do Interior: supplementares | 243:576\$826 |
| extraordinarios | 614:177\$282 |
| especiaes... .. | 173:385\$580 |
| das Finanças: especiaes... | 100:000\$000 |
| da Agricultura: supplementares..... | 1.924.295\$410 |
| extraordinarios | 30.000\$000 |
| especiaes..... | 14.054:604\$334 |

Apesar do recurso de que a administração se utilisou com a abertura de taes creditos verificaram-se excessos de despesas:

| | |
|------------------------------------|----------------|
| na Secretaria do Interior de..... | 199:895\$962 |
| na Secretaria das Finanças de..... | 1.005:565\$500 |

Na Secretaria da Agricultura as despesas não atingiram ao total dos creditos abertos verificando-se uma sobra de....
10.383:554\$499.

No correr do exercicio attendeu, tambem, a administração as despesas provenientes da liquidação da sua divida fluctuante na importancia de 8.986:254\$427 rs. a saber:

| | |
|---|----------------|
| pagamento de cauções, fianças e depositos.... | 1.176:695\$651 |
| emprestimos de orphams, bens de ausentes... | 271:675\$054 |
| depositos de caixas economicas..... | 6.743:752\$845 |
| Caixas beneficentes..... | 794:130\$877 |

bem como realisaram-se operações de creditos na importancia de 14.906:201\$020.

A despesa total do exercicio de 1923 pode, pois, ser classificada da seguinte fórma:

| | | |
|--|-----------------|------------------------|
| Orçamentaria..... | — | 64.510:964\$748 |
| Creditos supplementares.. | 2.167:872\$226 | |
| » extraordinarios... | 644:177\$282 | |
| » especiaes..... | 14.327:989\$914 | 17.140:039\$422 |
| amortização da divida fluctuante..... | — | 8.986:254\$427 |
| operações de credito..... | — | 14.906:201\$020 |
| supprimento ao exercicio anterior..... | — | 4.876:658\$349 |
| | | <hr/> 110.420:117\$966 |
| de que deve ser deduzido o excesso de creditos não utilizado na Secretaria da Agricultura na importancia de..... | — | 10.383:554\$499 |
| para apparecer o total liquido..... | — | <hr/> 100.036:563\$467 |

Os creditos abertos para as despesas da Secretaria do Interior destinaram-se: os extraordinarios, 11:913\$630 para pagamento do pessoal e expediente da Secretaria do Senado, de 138:484\$300 para fardamento e calçado ás praças da Brigada Policial,—de 113:067\$015 para conclusão das obras de Assistencia á Alienados, de 168:548\$647 para o Instituto do Radium e Pavilhão de observação, de 167:000\$000 para conclusão

das obras do mesmo Instituto, de 15.463\$690 para pagamento da gratificação adicional de 10% a varios funcionarios.

Os supplementares e especiaes de 24:000\$000 para pagamento dos subsidios ao Presidente do Estado, de 243:576\$826 para a Assistencia de Alienados, de 143:536\$480 para as despesas com a convocação extraordinaria do Congresso Mineiro e de 849\$400 para pagamento da gratificação adicional de 10% a varios funcionarios.

Na Secretaria das Finanças foi aberto, apenas, um especial de 100:000\$000 para pagamento de despesas de exercicios encerrados e suppriu-se o exercicio anterior com a quantia de 4.876:658\$349.

Na Secretaria da Agricultura abriram-se varios supplementares e especiaes: de 1.924:295\$400 destinado aos pagamentos de obras publicas, - de 10.054:604\$334 ao aparelhamento da Rêde Sul Mineira, de 4.000:000\$000 para construção da E. de F. Paracatú; e o extraordinario de 30:000\$000 destinado á navegação do Rio Paracatú.

Thesouro do Estado de Minas Geraes
Creditos e Despesa — Exercício de 1923

| | CREDITOS | | | | | DESPESA | | |
|------------------|-----------------|----------------|-----------------|-----------------|-----------------|-----------------|----------------|-----------------|
| | Orçamentario | Supplementares | Extraordinarios | Especiaes | Totales | Realisada | A maior | A menor |
| SECRETARIAS | | | | | | | | |
| Interior..... | 23.072.425\$775 | 2.357.688\$26 | 614.177\$22 | 173.365\$580 | 24.103.566\$63 | 24.303.163\$35 | 199.895\$962 | — |
| Finanças..... | 20.633.433\$973 | — | — | 100.000\$000 | 20.733.433\$973 | 21.739.098\$173 | 1.005.565\$500 | — |
| Agricultura..... | 20.805.052\$000 | 1.924.295\$400 | 30,000\$000 | 14.05.160.8384 | 36.813.951\$731 | 26.130.397\$235 | — | 10.383.554\$199 |
| | 64.510.963\$748 | 2.167.872\$226 | 644.177\$222 | 14.327.989\$914 | 81.651.000\$170 | 72.472.911\$138 | 1.205.461\$462 | 10.383.554\$199 |

Demonstração da despesa effectuada pela Secretaria do Interior no exercicio de 1923

| Numeros | RUBRICAS | CREDITOS | | | Tal dos creditos | Despesa effectuada | DESPENDIDO | | |
|---------|--------------------------|---------------|-----------------|----------------------------|------------------|--------------------|------------|------------|--|
| | | Orçamentarios | Extraordinarios | Supplementares e especiais | | | A maior | A menor | |
| 1 | PRESIDENCIA DO ESTADO : | | | | | | | | |
| | a) | 48:000\$000 | — | 24:000\$000 | 72:000\$000 | 62:533\$327 | — | 9:466\$673 | |
| | b) | 12:000\$000 | — | — | 12:000\$000 | 8:366\$663 | — | 3:633\$337 | |
| 2 | a) | 18:000\$000 | — | — | 18:000\$000 | 18:000\$000 | — | — | |
| | b) | 12:000\$000 | — | — | 12:000\$000 | 11:633\$327 | — | 366\$673 | |
| | c) | 10:000\$000 | — | — | 10:000\$000 | 10:000\$000 | — | — | |
| | | 100:000\$300 | — | — | 100:000\$300 | 90:622\$600 | — | 9:377\$200 | |
| 3 | SECRETARIA DO INTERIOR : | | | | | | | | |
| | a) | 270:900\$700 | — | — | 270:900\$700 | 274:811\$243 | — | 3:911\$243 | |
| | b) | 15:000\$000 | — | — | 15:000\$000 | 20:858\$150 | — | 5:858\$150 | |
| | c) | 14:000\$000 | — | — | 14:000\$000 | 21:181\$440 | — | 7:181\$440 | |
| | d) | 70:000\$300 | — | — | 70:000\$300 | 76:782\$576 | — | 6:782\$576 | |

| Numeros | RUBRICAS | CREDITOS | | | Total dos creditos | Despesa effectuada | DESPENDIDO | |
|---------|--|---|----------------------------|----------------------------|---|---|--|----------------------------|
| | | Orçamentarios | Extraordinarios | Supplementares e especiais | | | A maior | A menor |
| 4 | e) Passes e telegrammas da Presidencia e das Secretarias do Interior e da Policia..... | 220:000\$000 | -- | -- | 366:143\$112 | 146:143\$112 | -- | -- |
| 5 | Subsidio aos Senadores..... | 148:280\$000 | -- | -- | 148:280\$000 | -- | -- | -- |
| 6 | Pessoal e expediente da Secretaria do Senado e credito aberto pelo dec. n. 6.366, de 30 de outubro de 1923, para occorrer á insuficiencia da verba..... | 93:625\$000 | 11:913\$630 | -- | 107:324\$100 | 1:790\$470 | -- | -- |
| 7 | Subsidio aos Deputados..... | 297:600\$000 | -- | -- | 302:400\$000 | 4:800\$000 | -- | -- |
| 8 | Pessoal e expediente da Secretaria da Camara dos Deputados e apanhamento dos debates, etc..... | 104:625\$000 | -- | -- | 109:113\$842 | 4:488\$542 | -- | -- |
| | Ajuda de custo a Senadores e Deputados..... | 72:000\$000 | -- | -- | 72:000\$000 | -- | -- | -- |
| 9 | MAGISTRATURA E JUSTICA DO ESTADO : Tribunal da Relacao..... juizes de direito..... Auxilio aos 104 juizes de direito, lei n. 611, de 1913..... Juizes municipais..... Promotores de Justica..... Um julz de direito em disponibilidade, gratificacao adicional de 10 % a magistrados, etc..... | 350:400\$000 734:280\$000 62:400\$000 320:683\$775 440:280\$000 | -- -- -- -- -- | -- -- -- -- -- | 348:529\$738 746:837\$374 64:292\$329 295:103\$692 494:526\$552 | -- 12:557\$974 1:897\$829 -- -- | 1:870\$262 -- -- 35:550\$083 15:753\$448 | -- -- -- -- -- |
| 10 | Secreatari da Policia, Pessoal e expediente..... | 121:960\$000 | -- | -- | 127:367\$596 | 5:407\$596 | -- | -- |
| | | 232:200\$000 | -- | -- | 232:200\$000 | 224:815\$277 | -- | 7:384\$723 |

| Numeros | RUBRICAS | CREDITOS | | | Total dos creditos | Despesa effectuada | DESPENDIDO | |
|---------|---|--------------------|----------------------|--------------------------------------|--------------------|--------------------|-------------|--------------|
| | | Orçamenta- rios | Extraordi- narios | Supplemen- tares e es- peccias | | | Δ maior | Δ menor |
| 11 | Penitenciaría de Ouro Preto, pessoal titulado e contratado, alimentação de reclusos, etc..... | 160:000\$000 | — | — | 160:000\$000 | 191:408\$534 | 31:408\$534 | — |
| 12 | Carcereiros das cadeias do Estado... | 130:610\$000 | — | — | 130:610\$000 | 107:290\$745 | — | 23:319\$255 |
| 13 | Sustento, vestuario e curativos de presos pobres, etc..... | 600:000\$000 | — | — | 600:000\$000 | 642:974\$123 | 42:974\$123 | — |
| 14 | Diligencias policiaes e estatística criminal..... | 120:000\$000 | — | — | 120:000\$000 | 117:605\$224 | — | 2:394\$776 |
| 15 | Delegados de policia..... | 344:400\$000 | — | — | 344:400\$000 | 291:507\$550 | — | 52:892\$450 |
| | GUARDA CIVIL DA CAPITAL : | | | | | | | |
| 16 | a) Pessoal..... | 402:000\$000 | — | — | 402:000\$000 | 325:231\$650 | — | 76:768\$350 |
| | b) Gratificação, expediente e reforma do material, etc..... | 7:800\$000 | — | — | 7:800\$000 | 1:405\$520 | — | 6:394\$480 |
| | c) Fardamento e calçado..... | 66:000\$000 | — | — | 66:000\$000 | 79:188\$115 | 13:188\$115 | — |
| | FORÇA PUBLICA : | | | | | | | |
| 17 | a) Pessoal..... | 2:368:908\$000 | — | — | 2:368:908\$000 | 2:180:698\$056 | — | 188:209\$944 |
| | b) Equipa..... | 2:697:642\$000 | — | — | 2:697:642\$000 | 2:313:081\$537 | — | 384:610\$463 |
| | c) Gratificação e calçado e credito aberto pelo dec. n.º 6.364, de 26 de outubro de 1923..... | 219:000\$000 | — | — | 219:000\$000 | 116:741\$918 | — | 102:258\$082 |
| | e) Forragem e Ferragem, etc..... | 1.000:000\$000 | 138:164\$300 | — | 1.138:164\$300 | 948:031\$451 | — | 195:162\$840 |
| | f) Ajuda de custo a officiaes em diligencia | 52:000\$000 | — | — | 52:000\$000 | 139:333\$555 | 87:333\$555 | — |
| | | 20:000\$000 | — | — | 20:000\$000 | 53:438\$066 | 33:438\$066 | — |

| Numeros | RUBRICAS | CREDITOS | | | Total dos creditos | Despesa effectuada | DESPENDIDO | |
|---------|---|---|----------------------|-------------------------------------|--------------------|--------------------|-------------|-------------|
| | | Orçamenta- rios | Extraordi- narios | Supplemen- tares e es- peçaes | | | A maior | A menor |
| 24 | EXTERNATO DO GYMNASIO MI- NEIRO DE BARBACENA : | | | | | | | |
| | a) | Pessoal..... | 130.040\$000 | — | 130.040\$000 | 130.066\$158 | 46\$158 | — |
| | b) | Expendente..... | 2.000\$000 | — | 2.000\$000 | 2.000\$000 | — | — |
| | c) | Fiscalização..... | 6.000\$000 | — | 6.000\$000 | 6.000\$000 | — | — |
| 25 | EXTERNATO DO GYMNASIO MI- NEIRO DA CAPITAL : | | | | | | | |
| | a) | Pessoal..... | 133.920\$000 | — | 133.920\$000 | 162.502\$118 | 28.582\$118 | — |
| | b) | Expendente..... | 5.000\$000 | — | 5.000\$000 | 5.000\$000 | — | — |
| | c) | Fiscalização..... | 6.000\$000 | — | 6.000\$000 | 6.000\$000 | — | — |
| | d) | Gratificação aos lentes e professores etc..... | 29.000\$000 | — | 29.000\$000 | 533\$328 | — | 28.466\$672 |
| 26 | ESCOLA DD PHARMACIA : | | | | | | | |
| | a) | Pessoal..... | 62.460\$000 | — | 62.460\$000 | 63.811\$529 | 1.351\$529 | — |
| | b) | Expendente, custeio de laboratorios etc..... | 30.000\$000 | — | 30.000\$000 | 6.000\$000 | — | 24.000\$000 |
| | c) | Fiscalização..... | 6.000\$000 | — | 6.000\$000 | 6.000\$000 | — | — |
| 27 | ARCHIVO PUBLICO MINEIRO : | | | | | | | |
| | a) | Pessoal..... | 22.060\$000 | — | 22.060\$000 | 18.984\$503 | — | 3.075\$497 |

| Numeros | RUBRICAS | CREDITOS | | | Total dos creditos | Despesa effectuada | DESPENDIDO | |
|---------|--|--------------------|----------------------|--------------------------------------|--------------------|--------------------|--------------|---------|
| | | Orgamenta- rios | Extraordi- narios | Supplemen- tares e es- peciaes | | | A maior | A menor |
| 28 | b) Aquisição de copias de documentos etc..... | 12:000\$000 | — | — | — | — | 12:000\$000 | — |
| 29 | Expediente com eleições estaduais... | 10:000\$000 | — | — | 10:000\$000 | 5:560\$710 | 4:439\$290 | — |
| 30 | Sellos postaes para correspondencia official..... | 30:000\$000 | — | — | 30:000\$000 | 14:108\$835 | 15:891\$065 | — |
| 31 | Custas em processas crimines..... | 423:520\$000 | — | — | 423:520\$000 | 525:951\$467 | 102:431\$467 | — |
| 32 | Expediente do jury..... | 15:000\$000 | — | — | 15:000\$000 | 15:000\$000 | — | — |
| | Eventuaes..... | 20:000\$000 | — | — | 20:000\$000 | 8:603\$292 | 11:397\$708 | — |
| | AUXILIOS: | | | | | | | |
| 33 | Faculdade Livre de Direito, Faculdade de Medicina da Capital, Hospitales, Asylas, Instituições etc. conforme as letras a, b, c, d e e..... | 634:500\$000 | — | — | 634:500\$000 | 453:000\$000 | 181:500\$000 | — |
| | DECRETOS: | | | | | | | |
| | 6.335 Conclusão da Assistencia a Alienados de Minas Geraes e Pavilhão de Observação da Capital.. | — | 113:067\$015 | — | 113:067\$015 | 168:722\$738 | 55:655\$723 | — |
| | 6.209 Instituto de Radium e Pavilhão de Observação..... | — | 168:548\$647 | — | 168:548\$647 | 112:079\$406 | 56:469\$541 | — |
| | 6.357 Reunião extraordinaria do Congresso..... | — | — | 148:536\$480 | 148:536\$480 | 148:536\$480 | — | — |
| | 6.365 Conclusão das obras do Instituto de Radium..... | — | 167:000\$000 | — | 167:000\$000 | 124:520\$385 | 42:479\$615 | — |

| RUBRICAS | CREDITOS | | | Total dos creditos | Despesa effectuada | DESPENDIDO | |
|--|--------------------|----------------------|------------------------------------|--------------------|--------------------|----------------|----------------|
| | Orçamenta- rios | Extraordi- narios | Supplemen- tares e es- ciaes | | | A maior | A menor |
| ADICIONALES DE 10 % Creditos abertos conforme os decs. ns. 6.435, 6.490 e 6.226..... | — | 13.453\$690 | 849\$100 | 16.312\$790 | 7.325\$293 | — | 9.087\$497 |
| DESPESAS DIVERSAS : | | | | | | | |
| Decretos : | | | | | | | |
| 6.081 Leprosarios no Estado..... | — | — | — | — | 3.776\$100 | 3.776\$100 | — |
| 6.099 Centenario da Independencia Nacional..... | — | — | — | — | 10.749\$711 | 10.749\$711 | — |
| 6.230 e 6.272 — Colonia de Alienados e Pavilhão de Observação da Ca- pital..... | — | — | — | — | 263.903\$453 | 263.903\$453 | — |
| | 23.072.428\$775 | 614.177\$382 | 416.962\$406 | 24.103.568\$463 | 21.308.464\$425 | 2.687.316\$510 | 2.487.426\$578 |

Demonstração da despesa da Secretaria das Finanças no exercício de 1923

| Paragrafos | VERBAS | CREDITOS | | Despesa effectuada | A maior despendido | A menor despendido |
|------------|--|----------------|-----------|--------------------|--------------------|--------------------|
| | | Especiaes | | | | |
| | | Orçamentarios | Especiaes | | | |
| 1 | a) Pessoal inclusive o Consultor Juridico..... | 461:170\$000 | — | 439:979\$736 | — | 21:190\$264 |
| | b) Expediente, recolhimento de saldos..... | 100:000\$000 | — | 226:730\$752 | 126:730\$752 | — |
| | c) Passagens em estradas de ferro e telegrammas..... | 75:000\$000 | — | 64:578\$820 | — | 10:421\$180 |
| 2 | Recebedoria de Minas na Capital Federal : | | | | | |
| | a) Pessoal..... | 216:440\$000 | — | 219:345\$177 | 2:905\$177 | — |
| | b) Expediente..... | 40:000\$000 | — | 45:014\$300 | 5:014:300 | — |
| 3 | Serviço da divida fundada : | | | | | |
| | a) Juros da divida interna e amortização..... | 3:569:350\$000 | — | 8:508:953\$026 | — | 60:396\$974 |
| | b) Juros da divida externa, calculado o franco a 650 rs..... | 3:946:326\$312 | — | 3:537:263\$015 | — | 389:063\$277 |
| | c) Amortização da divida externa..... | 1:128:075\$000 | — | 1:011:278\$695 | — | 116:798\$305 |
| | d) Despesas accessorias..... | 42:000\$000 | — | 36:645\$781 | — | 3:354\$219 |
| | e) Diferença de cambio..... | 400:000\$000 | — | — | — | 400:000\$000 |
| 4 | Porcentagem a collectores e escritvães..... | 2:000:000\$000 | — | 2:183:216\$387 | 183:216\$387 | — |
| 5 | Directoria da Fiscalização : | | | | | |
| | a) Pessoal..... | 295:360\$000 | — | 390:329\$072 | 94:969\$072 | — |
| | b) Expediente e sellos..... | 16:000\$000 | — | 36:408\$578 | 20:408\$578 | — |
| 6 | Pessoal de Pontos Fiscaes..... | 630:000\$000 | — | 583:152\$888 | — | 46:847\$112 |

| Paragaphos | VERBAS | CREDITOS | | Despesa effectuada | A maior despendida | A menor despendida |
|------------|--|----------------|-----------|--------------------|--------------------|--------------------|
| | | Orçamentarios | Especiaes | | | |
| 7 | Alugueis de casas para Pontos Fiscaes..... | 125.400\$000 | — | 117.211\$968 | — | 8.181\$032 |
| 8 | Juros de emprestimos de orplãos, sobre depositos na Caixa Economica e de fianças..... | 400.000\$000 | — | 579.577\$388 | 179.577\$388 | 43.331\$816 |
| 9 | Porcentagem a estradas de ferro..... | 2.000.000\$000 | — | 1.956.665\$384 | — | — |
| 10 | Juros e descontos..... | 200.000\$000 | — | 301.743\$063 | 101.743\$063 | — |
| 11 | Custoso de automovel..... | 6.000\$000 | — | 10.546\$000 | 4.546\$000 | — |
| 12 | Illuminação da Secretaria e seguros de predios do Estado..... | 48.000\$000 | — | 11.888\$192 | — | 36.111\$808 |
| 13 | Imprensa Official: | | | | | |
| | a) Pessoal contractado e titulado não comprehendendo os obreiros, inclusive 600\$000 para gratificação ao director.... | 500.000\$000 | — | 698.624\$292 | 198.624\$292 | — |
| | b) Quota para expediente e publicações da Secretaria do Interior, e repartições dependentes das Secretarias da Policia, Senado e Camara dos Deputados..... | 300.000\$000 | — | 736.660\$715 | 436.860\$715 | — |
| | c) Quota para expediente e publicações da Secretaria das Finanças..... | 150.000\$000 | — | 295.561\$529 | 145.561\$529 | — |
| | d) Quota para publicações e expediente da Secretaria da Agricultura..... | 60.000\$000 | — | 134.077\$012 | 74.077\$012 | — |
| 14 | Restituições e reposições das verbas de receita orçamentaria, saldo a favor de exercicios e outros de exercicios anteriores. | 200.000\$000 | — | 697.155\$103 | 497.155\$103 | 52.814\$219 |
| 15 | Ap. sentados e reformados..... | 1.110.122\$861 | — | 1.057.408\$442 | — | 6.242\$485 |
| 16 | Casas em causa da Fazenda..... | 50.000\$000 | — | 48.757\$565 | — | 2.800\$000 |
| 17 | Eventuaes..... | 20.000\$000 | — | 17.200\$000 | — | — |
| 18 | Exercicios findos: | | | | | |
| | a) Da Secretaria do Interior..... | 20.000\$000 | — | 118.271\$848 | 98.271\$848 | — |

| Paragrafos | VERBAS | CREDITOS | | Despesa effectuada | A maior despendido | A menor despendido |
|------------|--|-----------------|--------------|--------------------|--------------------|--------------------|
| | | Orçamentarios | Especiaes | | | |
| | b) Da Secretaria das Finanças..... | 20.000\$000 | — | 880\$968 | — | 19.119\$032 |
| | c) Da Secretaria da Agricultura..... | 20.000\$000 | — | 7.169\$070 | — | 12.826\$930 |
| 19 | Pessoal da Junta Commercial, sendo 1.000\$000 para expediente | 14.240\$000 | — | 12.833\$498 | — | 1.406\$502 |
| 20 | Juros de apolices de exercicios anteriores..... | 100.000\$000 | — | 54.435\$703 | — | 45.564\$298 |
| 21 | Feiras de gado..... | 100.000\$000 | — | 102.617\$867 | 2.717.867 | — |
| 22 | Porcentagem de 20% em favor da Caixa Beneficente dos Funcionarios Publicos, sobre a arrecadação de multas e divida activa..... | 200.000\$000 | — | 401.081\$598 | 201.081\$598 | — |
| 23 | Para attender a bonificação de vencimentos dos funcionarios publicos..... | 1.830.000\$000 | — | 1.736.967\$530 | — | 93.032\$470 |
| 24 | Auxilio para o calçamento da Capital..... | 240.000\$000 | — | 240.000\$000 | — | — |
| | Decreto n. 6.345, destinado ao pagamento de despesas de exercicios encerrados, aberto de accordo com o art. 7.º da lei n. 842, de 27 de agosto do corrente anno..... | — | 100.000\$000 | 91.765\$250 | — | 8.234\$720 |
| | Despesas diversas : | | | | | |
| | Pagamentos effectuados por conta dos creditos dos dees. ns. 5.786, de 1921, e 6.466, de 1922..... | — | — | 2.695\$879 | 2.695\$879 | — |
| | Despesa da fiscalização da loteria..... | — | — | 9.133\$333 | 9.133\$333 | — |
| | | 20.633.483\$973 | 100.000\$000 | 21.738.049\$473 | 2.385.189\$893 | 1.379.624\$393 |

Demonstração da despesa da Secretaria da Agricultura no exercício de 1923

| NÚMEROS | VERBAS | CREDITOS | | | TOTAL DOS CREDITOS | DESPENDIDO | DESPENDIDO | | |
|---------|---|----------------|----------------------------|-----------------|--------------------|-----------------|----------------|-----------------|--|
| | | Orçamentario | Supplementares e especiais | Extraordinarios | | | A maior | A menor | |
| | DIRECTORIA DE VIAÇÃO E OBRAS PUBLICAS: | | | | | | | | |
| 1 | Sec retário e Official de Gabinete..... | 37:200\$000 | — | — | 37:200\$000 | 36:600\$000 | — | 600\$000 | |
| 2 | Gratificação ao auxiliar da Secção technica e auxiliar de gabinete..... | 2:400\$000 | — | — | 2:400\$000 | 2:561\$867 | 161\$867 | — | |
| 3 | Pessoal da Directoria—(titulados e contra-ciados)..... | 235:570\$000 | — | — | 365:570\$000 | 315:213\$006 | — | 50:356\$394 | |
| 4 | Fiscalisação de Estradas de ferro—(gratificação aos engenheiros)..... | 10:800\$000 | — | — | 10:800\$000 | 16:673\$332 | 5:873\$332 | — | |
| 5 | Diarias e condução dos engenheiros..... | 150:000\$000 | — | — | 150:000\$000 | 108:108\$350 | — | 41:891\$650 | |
| 6 | Expediente e telegrammas..... | 40:000\$000 | — | — | 40:000\$000 | 44:219\$210 | 4:219\$210 | — | |
| 7 | Passes e transportes..... | 60:000\$000 | — | — | 60:000\$000 | 156:520\$570 | 90:520\$570 | — | |
| 8 | Automovel, iluminação e telephone..... | 12:000\$000 | — | — | 12:000\$000 | 12:261\$530 | 261\$530 | — | |
| 9 | Estradas de rodagem..... | 750:000\$000 | — | — | 750:000\$000 | 752:787\$293 | 2:787\$293 | — | |
| 10 | Obras publicas, conservação dos edificios publicos e credito aberto pelo decreto n. 6.444 de 29—12—1923..... | 2:500:000\$000 | 1:054:295\$400 | — | 4:424:295\$400 | 4:423:618\$817 | — | 6:168\$583 | |
| 11 | Eventuaes..... | 30:000\$000 | — | — | 30:000\$000 | 37:120\$220 | 7:120\$220 | — | |
| 12 | RÉDE SUL MINEIRA: | | | | | | | | |
| a) | Custelo..... | 8:000:000\$000 | — | — | 8:000:000\$000 | 10:061:223\$657 | 2:061:223\$657 | — | |
| b) | Quota da Renda liquida ao governo federal..... | 300:000\$000 | — | — | 300:000\$000 | 163:173\$925 | — | 136:826\$075 | |
| c) | Apparelhamento de accordo com o contrato e creditos abertos pelos decretos n. 6.437 e 6.573, de 21—12—1923 e 14—4—1924..... | 3:500:000\$000 | 10:054:604\$334 | — | 13:554:604\$334 | 3:462:494\$780 | — | 10:072:109\$554 | |

| NUMEROS | VERBAS | CREDITOS | | | TOTAL DOS CREDITOS | DESPENDIDO | DESPENDIDO | |
|--|---|--------------|----------------------------|-----------------|--------------------|--------------|-------------|-------------|
| | | Orçamentario | Supplementares e especiais | Extraordinarios | | | A maior | A menor |
| DIRECTORIA DE AGRICULTURA TERRAS E COLONISACAO: | | | | | | | | |
| 13 | Pessoal titulado e diarias regulamentares. | 117:500\$000 | — | — | 117:500\$000 | 205:043\$717 | 87:549\$717 | 85:045\$260 |
| 14 | Custeio de colônias e fundação de núcleos. | 428:562\$000 | — | — | 428:562\$000 | 343:516\$740 | — | 8:015\$000 |
| 15 | Carentese..... | 10:300\$000 | — | — | 10:300\$000 | 2:225\$000 | — | — |
| 16 | Institutos «João Pinheiro», «D. Boseo», e «Bueno Brandão»..... | 240:000\$000 | — | — | 240:000\$000 | 215:714\$579 | — | 24:285\$121 |
| 17 | Aprendizados agricolas «José Gonçalves» «Borges Sampaio» e «Itambacury»..... | 110:000\$000 | — | — | 110:520\$000 | 112:324\$759 | 1:804\$759 | — |
| 18 | Escola Superior de Agricultura..... | 450:000\$000 | — | — | 450:000\$000 | 404:589\$916 | — | 45:410\$084 |
| 19 | Fazenda da Gamelleira..... | 40:000\$000 | — | — | 40:000\$000 | 37:426\$542 | — | 2:073\$458 |
| 20 | Ensino ambulante agro-pecuario e defesa agricola..... | 200:000\$000 | — | — | 200:000\$000 | 158:362\$143 | — | 41:037\$857 |
| 21 | Subvenções..... | 190:800\$000 | — | — | 190:800\$000 | 170:188\$700 | — | 20:611\$300 |
| 22 | Acquisição de machinas agricolas..... | 400:000\$000 | — | — | 400:000\$000 | 386:706\$820 | — | 13:293\$180 |
| 23 | Horto Florestal..... | 40:000\$000 | — | — | 40:000\$000 | 43:147\$650 | — | — |
| 24 | Defesa de terras e matas..... | 30:000\$000 | — | — | 30:000\$000 | 26:011\$733 | 3:177\$850 | — |
| 25 | Limites do Estado..... | 80:000\$000 | — | — | 80:000\$000 | 80:000\$000 | — | 3:988\$267 |
| 26 | Medição e divisão de terras publicas..... | 230:000\$000 | — | — | 230:000\$000 | 200:495\$000 | — | 29:505\$000 |
| 27 | Serviço meteorologico..... | 100:000\$000 | — | — | 100:000\$000 | 91:010\$189 | — | 8:989\$501 |
| 28 | Commissão Geographica e Geologica..... | 200:000\$000 | — | — | 200:000\$000 | 179:229\$531 | — | 20:769\$469 |
| DIRECTORIA DE INDUSTRIA E COMMERCIO: | | | | | | | | |
| 29 | Pessoal da Directoria..... | 95:000\$000 | — | — | 95:000\$000 | 93:434\$114 | — | 1:565\$586 |
| 30 | Terenos diamantinos..... | 8:400\$000 | — | — | 8:400\$000 | 8:063\$318 | — | 33\$682 |
| 31 | Estanoias hydro-mineraes..... | 40:000\$000 | — | — | 40:000\$000 | 27:034\$813 | — | 12:965\$087 |
| 32 | Postos zootecnicos..... | 50:000\$000 | — | — | 50:000\$000 | 23:973\$526 | — | 26:026\$474 |

| NÚMEROS | VERBA | CREDITOS | | | TOTAL DOS CREDITOS | DESPENDIDO | DESPENDIDO | |
|---------|---|-----------------|----------------------------|-----------------|--------------------|-----------------|----------------|-----------------|
| | | Orçamentario | Supplementares e especiaes | Extraordinarios | | | A maior | A menor |
| 33 | Importação e transporte de reproductores e defesa da industria pastoril..... | 140:000\$000 | — | — | 140:000\$000 | 120:471\$200 | — | 19:528\$800 |
| 34 | Seleção de gado nacional..... | 50:000\$000 | — | — | 50:000\$000 | 13:679\$8505 | — | 36:320\$8495 |
| 35 | Sementes de forragens..... | 30:000\$000 | — | — | 30:000\$000 | 23:568\$605 | — | 431\$295 |
| 36 | Serviço de Minas e rios..... | 10:000\$000 | — | — | 10:000\$000 | 8:024\$400 | — | 1:975\$600 |
| 37 | Vaccinas, sendo 10.000.000 de auxilio ao posto experimental de Veterinaria da Capital para proseguimento dos estudos e combate a febre apthosa..... | 210:000\$000 | — | — | 210:000\$000 | 166:674\$100 | — | 43:325\$900 |
| 38 | Tanques insecticidas..... | 10:000\$000 | — | — | 10:000\$000 | 6:743\$200 | — | 3:256\$800 |
| 39 | Serviço anti-ophitico..... | 36:000\$000 | — | — | 36:000\$000 | 36:000\$000 | — | — |
| 40 | Expansão Economica, Imмиграção e Colonisação..... | 1.500:000\$000 | — | — | 1.500:000\$000 | 1.005:251\$014 | — | 494:745\$946 |
| | Decreto n. 6.333, de 13—9—1923..... | — | — | 30:000\$000 | 30:000\$000 | 5:000\$000 | — | 25:000\$000 |
| | Navegação do rio Paracatu..... | — | — | — | — | — | — | — |
| | Decreto n. 6.404, de 24—11—1923..... | — | — | — | — | — | — | — |
| | Construção da estrada de ferro Paracatu..... | — | 4.000:000\$000 | — | 4.000:000\$000 | 899:575\$524 | — | 3.100:424\$170 |
| | DESPESAS DIVERSAS : | | | | | | | |
| | Quotas de fiscalisação de E. de Ferro..... | — | — | — | — | 2:999\$998 | 2:999\$998 | — |
| | Despesas effectuadas por conta de creditos abertos em exercios ultteriores, pelos decretos ns. 6.238, 5.443, 5.449 e 6.154 e 6.035..... | — | — | — | — | 1.502:691\$061 | 1.502:691\$061 | — |
| | 1/2% á Caixa de Aposentadoria e Pensões da Rede Sul Mineira de accordo com a lei n. 4.682..... | — | — | — | — | 102:480\$111 | 102:480\$111 | — |
| | 1/2% renda bruta annual pertencente a mesma Caixa de accordo com a lei actual..... | — | — | — | — | 116:631\$800 | 116:631\$800 | — |
| | TOTAL | 20.805:052\$000 | 15.978:899\$734 | 30:000\$000 | 36.813:951\$734 | 26.430:397\$235 | 3.988:402\$805 | 14.371:957\$304 |

SITUAÇÃO FINANCEIRA

A situação financeira do Estado se desenha prospera e segura, como resultado da severa applicação das leis de meios, tanto na parte da receita pela fiscalização permanente da sua arrecadação, como na da despesa pelo escrupuloso emprego dos dinheiros publicos.

No biennio de 1922 e 1923 em que V. Excia. tem dirigido a Secretaria, mais se tem accentuado a situação de folga das nossas finanças pela elevação dos saldos orçamentarios que no primeiro foi de 4.994:434\$357 e no segundo de..... 9.251:434\$832.

O recebido do exercicio de 1921 foi, apenas, de..... 1.639:934\$432 rs.

A importancia total de taes saldos tem sido depositada nos differentes estabelecimentos de credito existentes nesta Capital, como se evidencia das seguintes notas:

| | |
|--|---|
| Banco do Brasil..... | 1.500:000\$000 |
| » Hypothecario e Agricola: c/ de movimento a prazo fixo..... | 864:515\$039 9.000:000\$000 9.864.515\$039 |
| Banco do Commercio e Industria: c/ de movimento..... | 1.891:245\$605 |
| a prazo fixo..... | 1.454:012\$450 3.345:258\$055 |
| Banco de Credito Real.. | 48:971\$000 |
| Secretaria das Finanças.. | 1.156:661\$100 |

A partir da proclamação da Republica, até agora, os balanços dos exercicios, em constantes alternativas, ora encerram-se com saldo, ora com «deficits», constituindo trabalho pesado qualquer estudo que se queira fazer sobre a estabilidade de um daquelles phenomenos.

Os resultados dos quinquenios, desde 1891, podem ser grupados na fórmula seguinte:

| EXERCICIOS | SALDOS | «DEFICITS» |
|------------------|-----------------|-----------------|
| 1891 a 1895..... | 21.133:869\$118 | |
| 1896 a 1900..... | — | 11.386:557\$863 |
| 1901 a 1905..... | — | 4.239:100\$666 |
| 1906 a 1910..... | — | 20.254:675\$369 |
| 1911 a 1915..... | 810:873\$814 | |
| 1916 a 1920..... | 27.090:106\$473 | |
| 1921 a 1923..... | 15.885:803\$621 | |

donde se conclue que a balança orçamentaria no longo periodo de 15 annos, no lapso a partir de 1896 até 1910, propeudeu sempre para o «deficit», em consequencia da oscillação da receita orçamentaria, que foi no periodo (em mil contos): 1896—19 mil; 1897—21 mil; 1898—17 mil; 1899—18 mil; 1900—14 mil; 1901—16 mil; 1902—10 mil; 1903—16 mil; 1904—17 mil; 1905—14 mil; 1906—14 mil; 1907—23 mil; 1908—20 mil; 1909—21 mil; 1910—22 mil; ao passo que de 1911 até 1923 constata-se a sua inclinação para os saldos.

No conjuncto, a partir de 1891 até agora temos tido «deficits» orçamentarios na importancia de 35.870:333\$ liquidos por quinquennios e pela mesma fórma «superavits» de..... 55.110:653\$, de cuja comparação resulta a differença de... 19.240:320\$ a favor dos «superavits».

DIVIDA ACTIVA

| | |
|--|-----------------|
| O total da divida activa inscripta na Secretaria montava em dezembro de 1922 no total de.... | 73.355:697\$616 |
| que se elevou com a inscripta em 1923 na importancia de..... | 718:984\$282 |
| a..... | 74.074:681\$898 |
| Deduzidas as baixas verificadas em 1923 no total de..... | 2.198:115\$615 |
| resulta o liquido de..... | 71.876:566\$283 |
| que passará para o exeruicio de 1924. | |

Na parte referente ás Prefeituras as contas tiveram, apenas, uma redução de 386\$148 reduzido o debito da da Capital para 6.543:705\$564 rs.

Na das Camaras Municipaes augmentaram-se os debitos das de Juiz de Fóra, Carangola e Barbacena de 241:150\$812, 39:936\$345 e 81:935\$640, respectivamente, creditando-se as mesmas contas, na ordem acima, por 367:639\$862, 46:190\$389 e 91:616\$007, o que determinou a redução de taes debitos para 2.475:306\$187, 607:387\$777 e 1.437:815\$308 rs.

As contas das de Machado, Serro e Ouro Fino não tiveram alteração no correr do anno.

Nas das Federações Agricolas reduziu-se o debito da de S. João Nepomuceno a 47:821\$194 por se lhe ter creditado a quantia de 10:656\$102 rs.

Com relação aos debitos das estradas de ferro os saldos apontados passam os mesmos para 1924, sendo que debitou-se a Leopoldina pela quantia de 30:000\$000 da quota de fiscalização de 1922 e creditou-se por egual importancia referente a quota de 1923, sem outras alterações.

As contas das empresas de aguas mineraes de Lambary, Poços de Caldas e Caxambú, foram accrescidas dos debitos de 505\$017, 3:000\$000 e 16:400\$000, abrindo-se-lhes, respectivamente, os creditos de 3:000\$000, 71:369\$700 e 13:900\$.

A Companhia Força e Luz Cataguazes-Leopoldina foi debitada por 30:400\$916 e creditada por 38:619\$598, baixando sua responsabilidade a 310:258\$371.

Na parte referente ás dividas proveniente de impostos não pagos, que era em 1922 de 6.635:5919291, verificou-se o seu decrescimo para 5.255.980\$237 por se ter realizado a arrecadação, durante o anno, de 1.379:682\$054.

O resultado real de tal conta, porém, não é este, porque deixaram de figurar em seu conjuncto o accrescimo da quantia de 1.218:391\$148 de impostos varios não pagos no exercicio, com a diminuição de 102:773\$172 da arrecadação proveniente de—Venda de terras.

Assim, são factores que não podem deixar de ser levados á escripta :

| | | |
|--|--------------|----------------|
| Industrias e profissões. | — | 97:148\$121 |
| Consumo de bebidas. | — | 87:492\$750 |
| Multas a jurados..... | — | 41:190\$000 |
| Territorial | — | 839:218\$000 |
| Novos e velhos, sellos, etc..... | — | 153:432\$137 |
| Arrecadação proveniente da venda de terras..... | 102:773\$172 | |
| E se assim é, deve ella ficar expressa nos seguintes termos: | | |
| Transporte de 1922.... | — | 6.635.671\$291 |
| Inscrição que deixou de ser feita na escripta de 1923..... | — | 1.218:391\$148 |

Menos :

| | | |
|-------------------------------------|-----------------------|-----------------------|
| Arrecadação feita..... | 1.379:682\$054 | |
| » que deixou de figurar na escripta | 102:773\$172 | |
| | <u>1.482:455\$226</u> | <u>7.854:062\$439</u> |

passando para 1924 o saldo de 6.371:607\$213, e não sómente de 5.255:989\$237 como consta da escripta da Secrearia.

A arrecadação da divida oscillou no quatriennio pela forma seguinte :

| | |
|--------------|----------------|
| em 1920..... | 1.471:153\$231 |
| » 1922..... | 804:827\$785 |
| » 1922..... | 982:741\$932 |
| » 1923..... | 1.379:682\$054 |

Demnstração da divida activa do Estado até 31 de dezembro de 1923

| DEVEDORES | Saldo de 1922 | Inscrição em 1923 | Baixa em 1923 | Saldo para 1924 |
|-------------------------------------|------------------|----------------------|------------------|--------------------|
| PREFEITURAS: | | | | |
| Capital..... | 6.544.091\$712 | — | 388\$148 | 6.543.705\$564 |
| Capital — c/ garantida..... | 100.000\$000 | — | — | 100.000\$000 |
| Cambuquira..... | 643.805\$740 | — | — | 643.805\$740 |
| Caxambú..... | 1.367.755\$244 | — | — | 1.367.755\$244 |
| Lambari..... | 2.904.662\$500 | — | — | 2.904.662\$500 |
| Poços de Caldas..... | 1.314.946\$905 | — | — | 1.314.946\$905 |
| Poços de Caldas — c/ garantida..... | 487.500\$000 | — | — | 487.500\$000 |
| CAMARAS MUNICIPAES: | | | | |
| Juiz de Fora..... | 3.671.195\$187 | 271.150\$812 | 367.036\$692 | 3.575.309\$307 |
| Carangolh..... | 673.042\$021 | 39.928\$315 | 46.190\$589 | 667.387\$747 |
| Barbacena..... | 1.447.495\$675 | 81.935\$040 | 91.616\$007 | 1.437.815\$308 |
| Machado..... | 7.438\$100 | — | — | 7.438\$100 |
| Serro..... | 7.181\$000 | — | — | 7.181\$000 |
| Ouro Fino..... | 24.693\$492 | — | — | 24.693\$492 |
| FEDERAÇÕES AGRICOLAS: | | | | |
| Cataguazes..... | 70.000\$000 | — | — | 70.000\$000 |
| S. João Nepomuceno..... | 58.477\$296 | — | — | 47.82.3194 |
| Ponte Nova..... | 53.000\$000 | — | 10.656\$102 | 53.000\$000 |

DEVEDORES

| | Saldo de 1922 | Inscrição em 1922 | Boixa em 1923 | Saldo para 1924 |
|---|----------------|-------------------|---------------|-----------------|
| Rio Branco — Coop. Agrícola..... | 51.449\$200 | — | — | 51.449\$200 |
| Lactichitos Machadense — id..... | 27.500\$000 | — | — | 27.500\$000 |
| ESTRADAS DE FERRO: | | | | |
| Leopoldina..... | 4.438.000\$000 | 30.000\$000 | 30.000\$000 | 4.438.000\$000 |
| Juiz de Fora a Rio Novo..... | 2.646.093\$858 | — | — | 2.646.093\$858 |
| Cataguazes..... | 2.368\$093 | — | — | 2.368\$093 |
| Oeste de Minas..... | 708\$900 | — | — | 708\$900 |
| Bahia e Minas — e dos sindicatos..... | 393\$219 | — | — | 393\$219 |
| Nova Companhia Bahia e Minas..... | 47.266\$428 | — | — | 47.266\$428 |
| EMPRESAS DE AGUAS: | | | | |
| Caxambá, Lambary e Cambuquira..... | 1.114.570\$200 | 505\$017 | 3.000\$000 | 1.114.075\$217 |
| Lambary (Dr. Americo Werneck)..... | 18.800\$000 | — | — | 18.800\$000 |
| Cambuquira..... | 1.800\$000 | — | — | 1.800\$000 |
| Contendas..... | 3.600\$000 | — | — | 3.600\$000 |
| Companhia Melhoramentos de Povos de Caldas..... | 1.313.873\$400 | 3.000\$000 | 71.369\$700 | 1.250.503\$700 |
| Empresa de Caxambá..... | — | 16.100\$000 | 13.900\$800 | 2.500\$800 |
| FEIRAS DE GADO: | | | | |
| Bemfica..... | 10.450\$000 | — | — | 10.450\$000 |
| Campo Belo..... | 18.244\$528 | — | — | 18.244\$528 |
| Lavras..... | 16.800\$000 | — | — | 16.800\$000 |
| Sítio..... | 14.200\$000 | — | — | 14.200\$000 |
| Tres Corações..... | 12.500\$000 | — | — | 12.500\$000 |

| DEVEDORES | Saldo de 1922 | Inscrição em 1923 | Baixa em 1923 | Saldo para 1923 |
|--|-----------------|-------------------|----------------|-----------------|
| Companhia Siderurgica Brasileira..... | 36:000\$000 | — | — | 36:000\$000 |
| Águas minerais do Marimbello..... | 3:000\$000 | — | — | 3:000\$000 |
| Quedas d'água dos Dornellas — Francisco P. Teixeira..... | 18:000\$000 | — | — | 18:000\$000 |
| Maternidade D. Hilda Brandão..... | 116:742\$200 | — | — | 116:742\$200 |
| Adiantamento às Cooperativas..... | 19:510\$480 | — | — | 19:510\$480 |
| Idem, a colonos..... | 25:857\$000 | — | — | 25:000\$857 |
| The B. S. B. Syndicat Limited (Rio Abaeté)..... | 12:600\$000 | — | — | 12:600\$000 |
| Manoel Bernardes (Terras na serra do Cabral)..... | 6:000\$000 | — | — | 6:000\$000 |
| Felippe Hartembuck (margens do Rio Doce)..... | 15:000\$000 | — | — | 15:000\$000 |
| Lourenço Gumbarella (criação)..... | 600\$000 | — | — | 600\$000 |
| Agencia das Cooperativas..... | 492:713\$903 | — | — | 492:713\$903 |
| União das Cooperativas..... | 82:733\$715 | — | — | 81:734\$715 |
| Agencia Official da Seção do Café..... | 3:044:945\$600 | — | — | 3:044:945\$600 |
| Companhia Brasileira de Mineração (Rio Piranga)..... | 15:400\$000 | — | — | 15:400\$000 |
| Balança para peçagem de gado (Jeremias Garcia)..... | 15:750\$000 | — | — | 15:750\$000 |
| Companhia Força e Luz Cataguazes-Leopoldina..... | 318:477\$056 | 30:400\$913 | — | 310:25\$8371 |
| Exportadores de café..... | 87:760\$037 | — | — | 87:760\$037 |
| Contribuintes de impostos..... | 6:635:671\$291 | — | — | 5:225:596\$8237 |
| Loterias do Estado — (João Thomaz Ramos)..... | 6:666\$680 | — | — | 6:666\$680 |
| Associação Commercial de Minas..... | 100:000\$000 | — | — | 100:000\$000 |
| Loteria do Estado de Minas — (B. M. Barbará)..... | — | 15:355\$555 | — | — |
| A. Thun & Comp. Ltd..... | — | 18:000\$000 | — | — |
| Empresa Soares & Comp..... | — | 10:000\$000 | — | — |
| Companhia Força e Luz de villa Nepomuceno..... | — | 1:400\$000 | — | — |
| José Cuatro Pimentel (Rio Doce)..... | — | 900\$000 | — | — |
| C. B. Funcionarios..... | 3:600\$000 | — | — | 3:600\$000 |
| Companhia Viagem Ferreira Sapucahy (Rede Sul-Mineira)..... | 94:000\$000 | 200:000\$000 | — | 194:000\$000 |
| | 33.085:722\$113 | — | — | 33.085:722\$113 |
| | 73.355:697\$610 | * 718:984\$282 | 2.198:115\$615 | 71.876:566\$277 |

EMPRESTIMOS MUNICIPAES

Até 31 de dezembro de 1922, o governo havia attendido aos pedidos de 59 Camaras Municipaes, fazendo-lhes emprestimos de dinheiros destinados a melhoramentos nos respectivos municipios, montando taes transacções ao total de 20.909:728\$103 que, no correr de 1923, elevou-se a 21.089:608\$444, por se ter feito ou celebrado mais dous contractos novos e a novação de um já existente na importancia de 179:880\$341, como se demonstra:

| | |
|--|--------------|
| Contracto celebrado com a de Caxambú.... | 135:000\$000 |
| com a de Rezende Costa..... | 30:000\$000 |
| com a de Areadó.... | 14:880\$341 |

A receita arrecadada por conta dessas municipalidades, na forma dos respectivos contractos, subiu ao total de 6.630:004\$905, que se discrimina pela forma seguinte:

| | |
|---|----------------|
| arrecadação do exercicio..... | 6.521:604\$216 |
| saldos das ^{cc} / _{cc} de 1922..... | 57:728\$982 |
| abono de juros..... | 8:657\$771 |
| differenças de cambio..... | 42:013\$936 |

A despesa, por sua vez, ascendeu a 9.956:036\$096, assim classificada:

| | |
|---|----------------|
| restituições feitas ás Camaras..... | 4.954:902\$586 |
| juros pagos..... | 1.429:412\$191 |
| amortisações pagas..... | 167:226\$708 |
| differenças de cambio..... | 8:848\$390 |
| porcentagem aos collectores..... | 181:351\$141 |
| desconto de $\frac{1}{2}$ % contractual..... | 5:745\$368 |
| liquidação de balancetes..... | 4:971\$892 |
| saldos das ^{cc} / _{cc} de 1922..... | 3.203:577\$820 |

Nos quadros que seguem V. Ex. encontrará subsidio completo para o estudo que pretenda fazer sobre o assumpto por esclarecerem da maneira mais positiva a marcha desse serviço.

O reliquat a favôr das Camaras que passa para 1924 é de 1.595:159\$179.

QUADRO N. 3
Relação dos empréstimos municipais autorizados pelas leis ns. 326 e 384
até 31-12-1923

| MUNICIPALIDADES | NUMERO E DATA DOS DECRETOS | Valor dos empréstimos | RETRIDAS | | Total das retiradas | Saldos para 1924 |
|----------------------|---------------------------------|-----------------------|----------------|-------------|---------------------|------------------|
| | | | Até 1922 | Em 1923 | | |
| Araxá..... | 3.746, de setembro de 1922. | 333.500\$310 | 333.500\$310 | | 333.500\$310 | 6 |
| Areado..... | Contracto de 12.9.921..... | 44.880\$341 | 30.000\$000 | | 30.000\$000 | 1.880\$341 |
| Barbacena..... | | | | | | |
| Bello Horizonte..... | 4.097, de janeiro de 1914..... | 4.000.000\$000 | 4.000.000\$000 | | 4.000.000\$000 | 6 |
| Bambuí..... | Contracto de 28/1.22..... | 160.000\$000 | 100.000\$000 | 74\$000 | 100.074\$000 | 6 |
| Caeté..... | 3.354, de outubro de 1911..... | 100.000\$000 | 100.000\$000 | | 100.000\$000 | 6 |
| Cataguazes..... | 3.619, de junho de 1912..... | 500.000\$000 | 500.000\$000 | | 500.000\$000 | 6 |
| Caranóla..... | Contracto de 11.4.22..... | 63.823\$011 | | | | 6 |
| Caxambu..... | Contracto de 8.8.22..... | 135.000\$000 | | | | 63.823\$011 |
| Conquista..... | Contracto de dezembro de 1919 | 277.556\$888 | 277.556\$888 | | 277.556\$888 | 135.000\$000 |
| Cambuquira..... | Contracto de 21.8.918..... | 26.151\$856 | 26.151\$856 | | 26.151\$856 | 6 |
| Dirinópolis..... | Contracto de 27.5.22..... | 80.000\$000 | | | | 6 |
| Itabira..... | 3.693, de setembro de 1912..... | 320.000\$000 | 320.000\$000 | | 320.000\$000 | 6 |
| Itajubá..... | 3.665, de setembro de 1912..... | 900.000\$000 | 900.000\$000 | | 900.000\$000 | 6 |
| Itapeerica..... | 3.499, de março de 1912..... | 130.000\$000 | 130.000\$000 | | 130.000\$000 | 6 |
| Itana..... | Contracto de 23.1.23..... | 40.000\$000 | | | | 6 |
| Ituubá..... | Contracto de 28/8/16..... | 90.000\$000 | 90.000\$000 | | 90.000\$000 | 6 |
| Jacuy..... | 3.648, de junho de 1912..... | 70.200\$000 | | | | 6 |
| Jaguari..... | 3.680, de agosto de 1912..... | 69.959\$500 | 69.959\$500 | | 69.959\$500 | 240\$500 |
| Juiz de Fora..... | Contracto de 7 de julho de 1916 | 60.000\$000 | 60.000\$000 | | 60.000\$000 | 6 |
| Leopoldina..... | 3.565, de abril de 1912..... | 800.000\$000 | 800.000\$000 | | 800.000\$000 | 6 |
| Manhuaçu..... | 4.013, de setembro de 1913..... | 400.000\$000 | 400.000\$000 | | 400.000\$000 | 6 |
| Mar de Espanha..... | 3.618, de julho de 1912..... | 200.000\$000 | 54.292\$373 | | 54.292\$373 | 6 |
| Mariana..... | 3.585, de maio de 1912..... | 220.000\$000 | 220.000\$000 | | 220.000\$000 | 145.707\$627 |
| Monte Santo..... | Contracto de 1/7.911..... | 150.000\$000 | 150.000\$000 | | 150.000\$000 | 6 |
| Mercês..... | Contracto de 22.1.22..... | 157.728\$231 | 157.728\$231 | | 157.728\$231 | 6 |
| Nepomuceno..... | 4.088, de outubro de 1913..... | 125.000\$000 | 25.000\$000 | 70.000\$000 | 95.000\$000 | 30.000\$000 |
| Oliveira..... | 3.988, de agosto de 1913..... | 110.000\$000 | 24.376\$412 | | 24.376\$412 | 6 |
| Ouro Fino..... | 3.582, de maio de 1912..... | 516.643\$252 | 516.643\$252 | | 516.643\$252 | 85.623\$588 |
| Ouro Preto..... | 3.353, de outubro de 1911..... | 520.000\$000 | 519.390\$815 | | 519.390\$815 | 409\$185 |
| Palmyra..... | 3.379, de dezembro de 1911..... | 658.000\$000 | 658.000\$000 | | 658.000\$000 | 6 |
| | | 400.000\$000 | 400.000\$000 | | 400.000\$000 | 6 |

| MUNICIPALIDADES | NUMERO E DATA DOS DECRETOS | Valor dos em- prestimos | RETRADAS | | Total das reti- radas | Saldos para 1921 |
|-------------------------------|---|----------------------------|-----------------|---------|--------------------------|------------------|
| | | | Até 1922 | Em 1923 | | |
| Patrocinio..... | Contracto de 11/11/15..... | 29.500\$000 | 29.500\$000 | \$ | 29.500\$000 | \$ |
| Paracatu..... | Contracto de 6.7.22..... | 120.000\$000 | 80.000\$000 | \$ | 120.000\$000 | \$ |
| Palmas..... | Contracto de 26/12/1921..... | 200.000\$000 | 100.000\$000 | \$ | 148.250\$318 | 51.649\$684 |
| Pomba..... | Contracto de 5/8/1915..... | 70.000\$000 | 64.536\$320 | \$ | 64.536\$320 | \$ |
| Ponte Nova..... | 3.214, de julho de 1911..... | 526.000\$000 | 526.000\$000 | \$ | 526.000\$000 | \$ |
| Prados..... | Contracto de 22/5/1916..... | 25.200\$235 | 25.200\$235 | \$ | 25.200\$235 | \$ |
| Passa Tempo..... | Contracto de 22/5/1922..... | 30.000\$000 | 30.000\$000 | \$ | 30.000\$000 | \$ |
| Pardões..... | Contracto de 4/5/22..... | 125.000\$000 | 125.000\$000 | \$ | 135.000\$000 | \$ |
| Queluz..... | Contracto de 30/6/22..... | 292.984\$522 | 292.984\$522 | \$ | 292.984\$522 | \$ |
| Rio Novo..... | 3.316, de outubro de 1911..... | 450.000\$000 | 250.000\$000 | \$ | 250.000\$000 | \$ |
| Rio Branco..... | Contracto de 21/6/22..... | 250.000\$000 | \$ | \$ | 230.000\$000 | 450.000\$000 |
| Rio Casca..... | Contracto de 27/5/22..... | 250.000\$000 | 187.500\$000 | \$ | 350.242\$359 | \$ |
| S. Paulo do Maranhé..... | 3.277, de agosto de 1911..... | 350.242\$359 | 350.242\$359 | \$ | 561.218\$000 | \$ |
| S. José de Aléa Parahyba..... | 3.747, de novembro de 1912..... | 561.218\$000 | 561.218\$000 | \$ | 21.173\$216 | \$ |
| S. M. de Guimarães..... | Contracto de 27/3/1914..... | 21.173\$216 | 21.173\$216 | \$ | 585.642\$197 | 1.357\$803 |
| S. João Nepomuceno..... | 3.289 e 3.692, de 1911 e 1912..... | 587.000\$000 | 585.642\$197 | \$ | 2.004.330\$852 | 6.425\$230 |
| S. João d'El-Rey..... | 3.257 e 4.012, de 1911 e 1913..... | 2.010.755\$612 | 2.004.330\$852 | \$ | 179.203\$920 | 796\$070 |
| S. Domingos do Prata..... | Contractos de 25/2/1913 e 4/5/1914..... | 184.000\$000 | 179.203\$920 | \$ | 310.000\$000 | 40.000\$000 |
| Santo Antonio de Patos..... | 4.222, de julho de 1913..... | 350.000\$000 | 250.000\$000 | \$ | 216.225\$000 | 133.775\$000 |
| Santa Rita do Sapucahy..... | 3.584, de maio de 1912..... | 350.000\$000 | 216.225\$000 | \$ | 130.000\$000 | \$ |
| Sabará..... | 3.499, de março de 1912..... | 130.000\$000 | 130.000\$000 | \$ | 317.102\$800 | \$ |
| Sacramento..... | Contracto de 30/8/13..... | 317.102\$800 | 317.102\$800 | \$ | 91.050\$690 | 108.940\$370 |
| Santa Barbara..... | Contracto de 21/6/22..... | 200.000\$000 | 81.357\$230 | \$ | 19.606\$3848 | 10.396\$152 |
| Santo Antonio do Machado..... | Contracto de 30/9/21..... | 30.000\$000 | \$ | \$ | 100.000\$000 | \$ |
| Theophilo Otoni..... | Contracto de 27/1/1913..... | 160.000\$000 | 160.000\$000 | \$ | 40.000\$000 | 100.000\$000 |
| Tiradentes..... | Contracto de 16/5/1913..... | 40.000\$000 | 40.000\$000 | \$ | 719.250\$355 | 631\$656 |
| Turvo..... | Contracto de 23/12/21..... | 200.000\$000 | 200.000\$000 | \$ | 659.945\$718 | 54\$252 |
| Ubaté..... | 4.019, de outubro de 1913..... | 719.882\$011 | 659.945\$718 | \$ | 295.000\$000 | \$ |
| Uberabinha..... | 3.695, de setembro de 1912..... | 660.000\$000 | 265.000\$000 | \$ | 30.000\$000 | \$ |
| Vieosa..... | 3.584, de maio de 1912..... | 30.000\$000 | 30.000\$000 | \$ | 19.494.449\$265 | 1.595.159\$179 |
| Rezende Costa..... | — | 21.089.008\$444 | 19.184.218\$701 | \$ | 310.230\$564 | |

Quadro dos serviços de

| MUNICIPALIDADES | RECEITA | | | | TOTALS | DESPESA | |
|-----------------------------|---------------|----------------|---------------|---------------------|---------------|------------------|---------------|
| | Arrecadação | Saldo C/C 1922 | Abono de juro | Diferença de cambio | | % ao arrecadador | Restituições |
| Araxá..... | 21:4008160 | 2118681 | § | 1:4708084 | 23:0818931 | § | § |
| Areado..... | 31:5308424 | § | § | § | 31:5308424 | 0:458908 | 26:4498634 |
| Barbacena..... | 81:9358640 | § | § | § | 81:9358640 | § | § |
| Bello Horizonte..... | § | § | § | 6:8138506 | 6:8138506 | § | § |
| Bambuby..... | 55:5068357 | 4:2728431 | § | § | 60:2298788 | 2:0358806 | 47:3408457 |
| Caeté..... | 23:3488565 | 3:1558892 | § | 1658278 | 26:6698735 | 1:4008990 | 11:4208000 |
| Cataguazes..... | 244:9708008 | § | § | 8268392 | 245:7968400 | 7:3498095 | 204:4228971 |
| Carangola..... | 205:0028333 | 628942 | § | § | 205:0058275 | 6:2518950 | 158:8528224 |
| Caxambu..... | § | § | § | § | § | § | § |
| Conquista..... | 18:3808254 | 2:3708567 | § | 4598929 | 21:2208750 | § | § |
| Cambuquira..... | 3:8038342 | 1008000 | § | § | 3:9038342 | § | § |
| Divinópolis..... | 26:2478997 | § | § | § | 26:2478997 | 7878435 | 25:4608462 |
| Itabira..... | 60:0348288 | 6418158 | § | 1:8158273 | 62:4908719 | 1:8018715 | 37:1598277 |
| Itajubá..... | 148:9608362 | § | § | 4048221 | 149:3648583 | 4:4688006 | 76:2608960 |
| Itapecerica..... | 90:7778483 | § | § | 2148861 | 90:9928344 | 3:6198600 | 78:5038113 |
| Itaúna..... | § | § | § | § | § | § | § |
| Ituyutaba..... | 64:9528829 | § | § | 1578841 | 65:1108670 | 1:9488578 | 56:9598084 |
| Jacuby..... | 55:7148763 | 1508919 | 68942 | 1278834 | 56:0008458 | 1:6588900 | 49:4908455 |
| Jaguary..... | 38:0318758 | § | § | 1118247 | 38:1438005 | § | 33:9868582 |
| Juiz de Fora..... | 744:3288216 | § | § | § | 744:3288216 | 6:6498596 | 464:6578218 |
| Leopoldina..... | 183:9668776 | § | § | 7218620 | 184:6888396 | 5:5158480 | 151:8428188 |
| Manhuaçu..... | 279:5018637 | 4:0358428 | 4:3258878 | 3308557 | 288:1938500 | 3:3248745 | 258:3548920 |
| Mar de Espanha..... | 162:8508963 | § | § | 4068909 | 163:2578872 | 6:5148032 | 141:3228590 |
| Mariana..... | 38:0568258 | § | § | 2558506 | 38:3118764 | 1:1418681 | 29:6608029 |
| Monte Santo..... | 153:4018706 | § | § | 3088170 | 153:7098876 | 4:6028044 | 138:6668599 |
| Mercez..... | 29:2528929 | 1:0678762 | § | § | 30:3208691 | 8778584 | 26:7678845 |
| Nepomuceno..... | § | § | 3:7958748 | 2098445 | 4:0058193 | § | § |
| Oliveira..... | 155:1008568 | § | § | 2:2688408 | 157:3688976 | 4:6298118 | 116:7118441 |
| Ouro Fino..... | 166:0978460 | § | 158119 | 1:7548624 | 167:8678208 | 9:9658846 | 122:9548514 |
| Ouro Preto..... | 105:0418893 | § | § | 1:1208821 | 106:1628714 | 3:1518251 | 58:2208332 |
| Palmyra..... | 145:1328078 | 9248102 | § | 7118367 | 146:7678547 | 2:9028637 | 116:6858517 |
| Patrocínio..... | 83:5878274 | 1968982 | § | 2968839 | 840:8108095 | 2:5198612 | 79:0918172 |
| Paracatu..... | 30:4728652 | § | § | § | 30:4728652 | 9138172 | 21:8268304 |
| Palma..... | 63:7328701 | 5:8628386 | § | § | 69:5958090 | 1:0878847 | 54:6478079 |
| Pomba..... | 105:5698619 | 28415 | 1608853 | 1338283 | 105:8668170 | § | 101:0168933 |
| Ponte Nova..... | 196:2658616 | 9668576 | § | 3:5278688 | 200:7598880 | 5:8878963 | 156:8188895 |
| Prados..... | 23:7998371 | 1598690 | § | 1488182 | 24:1078243 | 7138957 | 21:3828176 |
| Passa Tempo..... | 3:0048447 | 6638300 | § | § | 3:6678747 | § | § |
| Perdões..... | 26:7188545 | 3:1408574 | § | § | 29:8598119 | 1:2788042 | 18:3558234 |
| Queluz..... | 117:5138262 | 15:2048868 | § | § | 132:7188180 | 5:8758657 | 97:5768734 |
| Rio Novo..... | 95:2478140 | 9838783 | § | 1:0858775 | 96:4318698 | 1:4218669 | 77:3378417 |
| Rio Branco..... | § | § | § | § | § | § | § |
| Rio Casca..... | 90:1238750 | § | § | § | 90:1238750 | 4:5068653 | 74:2108841 |
| São Paulo de Muriaé..... | 243:0668023 | 1808353 | § | 1:5448840 | 244:7918216 | 4:6288476 | 215:8918072 |
| S. José Alêm Parabyba..... | 189:4798452 | 2548127 | § | 1018180 | 189:8348759 | 5:6848379 | 148:1548337 |
| S. M. de Guanhães..... | 55:1548605 | 1718290 | § | 558327 | 55:3818222 | 1:6548632 | 51:0538151 |
| S. João Nepomuceno..... | 153:5228763 | § | 328953 | 2:9348996 | 156:4908312 | 6:1408906 | 109:8878222 |
| S. João d'El-Rey..... | 345:3918911 | 2:5688705 | 2938936 | 5:5608740 | 353:8158292 | 10:3618751 | 207:0268386 |
| S. Domingos do Prata..... | 76:6498570 | § | 238975 | 3208299 | 76:9938844 | 2:2998982 | 61:5998204 |
| Santo Antonio de Patos..... | 90:0728627 | § | § | 2938070 | 90:3658697 | 2:6958668 | 71:4888704 |
| Santa Rita do Sapucahy..... | 127:2948083 | 4738696 | § | 2638069 | 128:0808848 | 3:8218817 | 101:1758127 |
| Sabarará..... | 24:8328436 | 6118473 | § | 2148861 | 25:6588770 | 7278691 | 15:3268990 |
| Sacramento..... | 39:6028425 | § | § | 5568134 | 40:1588559 | 1:1878979 | 18:1438229 |
| Santa Barbara..... | 49:7148846 | 2:5618933 | § | § | 52:2768779 | 1:4918421 | 35:4018454 |
| Santo Antonio do Monte..... | § | § | § | § | § | § | § |
| Theopbilo Ottoni..... | 131:6288912 | § | § | 2648445 | 131:8938357 | 5:2658228 | 115:048878 |
| Tiradentes..... | 2:5448392 | 728654 | § | 808135 | 2:678181 | § | § |
| Turvo..... | 75:6558933 | 5:7788639 | § | § | 81:4348572 | 2:2698573 | 67:338860 |
| Ubá..... | 263:3178998 | 4658420 | § | 2:9548224 | 266:7578642 | 3:9498539 | 205:6768858 |
| Uberabinba..... | 268:5738932 | § | 28367 | 5028320 | 269:0788619 | 7:6378656 | 210:550886 |
| Viçosa..... | 215:7408875 | 8318236 | § | 5138036 | 217:0858147 | 10:7878084 | 187:9988906 |
| Sommas..... | 6.521.6048216 | 57.7288982 | 8:6578771 | 42:0138936 | 6.630.0048905 | 181.3518141 | 4.954.9028258 |

Balanço geral e patrimonio

Como nos annos anteriores o balanço do exercicio em apreço accusa excesso em todas as verbas do activo.

O valor dos proprios foi augmentado de 2.770:085\$864. ao mesmo tempo que o passivo accusa um avanço patrimonial de 11.115:261\$102.

O saldo da divida activa, que figura no balanço, não exprime a situação real de tal rubrica, conforme demonstrei folhas atrás, isto por não ter sido levada para a conta do exercicio o saldo das contas de devedores dos impostos de lançamento, no total de 1.218:391\$148, e, tambem, porque não foi dada baixa da arrecadação da quantia de 102:773\$172 arrecadada por venda de terras.

A expressão real da conta em dezembro de 1923 deveria ser de 73.091:635\$538 rs.

Nas contas referentes aos emprestimos externos verificam-se os excessos de:

147:015\$000 no das municipalidades; 604:260\$000 no do «funding»; 385:506\$000 no de conversão que, somados produzem 1.136:781\$000 de avanço sobre os pagamentos de 1922.

Nas dos emprestimos municipaes observa-se o avanço de 175:822\$908 rs.; nas bancarias o de 8.136:315\$727 e nas de diversos responsaveis e exactores o de 20.346:332\$229.

THEZOURO DO ESTADO DE MINAS GERAES

Thesouro do Estado

Balanço do exercicio economico de 1923

| ACTIVO | | |
|---|------------------|------------------|
| PROPRIOS DO ESTADO : | | |
| Valor dos predios, terras, estancias, etc..... | 223.195:350\$140 | |
| Valor dos moveis e utensilios..... | 7.267:410\$045 | 230.762:760\$185 |
| DIVIDA ACTIVA : | | |
| Saldo escripturado até o encerramento do exercicio..... | — | 71.876:566\$277 |
| VALORES DO ESTADO : | | |
| Saldo verificado no Thesouro, e suas estações... | — | 19.279:932\$786 |
| AMORTIZAÇÕES DA DIVIDA EXTERNA : | | |
| do Empréstimo Conversão..... | 2.925:717\$000 | |
| do Empréstimo das Municipalidades..... | 905:687\$300 | |
| do Empréstimo Funding..... | 3.625:560\$000 | 7.456:994\$300 |
| TITULOS DA DIVIDA EXTERNA : | | |
| Valor dos títulos adquiridos..... | — | 28.414:534\$199 |
| MUNICIPALIDADES : | | |
| Empréstimo collocado até o encerramento do exercicio..... | — | 19.494:449\$265 |
| BANCOS NO PAIZ E NO EXTRANGEIRO : | | |
| Saldo depositado em bancos..... | — | 36.924:458\$768 |
| EXACTORES : | | |
| Em poder de exactores..... | — | 12.907:490\$338 |
| DIVERSOS RESPONSÁVEIS : | | |
| Em poder de diversos..... | — | 6.301:207\$698 |
| <hr/> | | |
| Valores de compensação | | |
| Garantias diversas..... | 32.293:891\$008 | |
| Valores caucionados..... | 23.466:774\$436 | |
| Empréstimos Municipaes..... | 21.089:608\$444 | |
| Estampilhas : | | |
| Existentes no Thesouro..... | 30.423:825\$750 | |
| Idem nas Estações..... | 4.169:526\$215 | 34.593:351\$965 |
| | | <hr/> |
| | | 433.418:393\$816 |
| | | <hr/> |
| | | 544.862:019\$669 |

de Minas Geraes

encerrado em 23 de junho de 1924

| PASSIVO | | |
|---|------------------|------------------|
| DIVIDA EXTERNA : | | |
| Emprestimo de 1910—120.000.000 de francos destinados á conversão da divida fundada..... | 71.280:000\$000 | |
| Emprestimo de 1911—50.000.000 de francos destinados ás Municipalidades..... | 29.736:460\$000 | |
| Emprestimo Funding — totalidade dos titulos emitidos nesta operação..... | 15.104:880\$000 | 116.121:340\$000 |
| DIVIDA INTERNA FUNDADA : | | |
| Apolices em circulação..... | — | 58.988:600\$000 |
| DIVIDA FLUCTUANTE : | | |
| Emprestimos Economicos..... | 16.150:561\$856 | |
| Emprestimos do Cofre de Orphãos..... | 1.338:152\$866 | |
| Bens de Ausentes..... | 652:378\$256 | |
| Caixa B. dos Funcionarios Publicos..... | 432:274\$000 | |
| Caixa B. da Força Publica..... | 314:999\$172 | |
| Depositos Diversos..... | 3.344:294\$427 | |
| Fianças e Cauções Antigas..... | 2.508:274\$283 | |
| Cauções..... | 317:909\$440 | 25.058:844\$300 |
| DIVIDA CONVERTIDA : | | |
| Saldo de responsabilidade do Estado na conversão de emprestimo..... | — | 2.376:000\$000 |
| BANCOS : | | |
| Saldos credores de bancos..... | — | 9.748:685\$478 |
| EMPRESTIMOS MUNICIPAES : | | |
| Amortizações feitas pelas Camaras Municipaes..... | — | 766:158\$796 |
| EXERCICIO DE 1924 : | | |
| Liquido das provisões deste exercicio..... | — | 2.505:492\$203 |
| PATRIMONIO DO ESTADO : | | |
| Valor desta conta em 1922..... | 197.000:447\$602 | |
| Avanço patrimonial em 1923..... | 20.852:825\$437 | 217.853:273\$039 |
| | | 433.418:393\$816 |
| Valores de compensação | | |
| Valores em garantia..... | 32.293:891\$008 | |
| Valores de terceiros..... | 23.466:774\$436 | |
| Emprestimos Municipaes contractados..... | 21.089:608\$444 | |
| Estampilhas a emitir..... | 34.593:351\$965 | 111.443:625\$853 |
| | — | 544.862:019\$669 |

DIVIDA FUNDADA ESTADUAL

Divida interna

A divida fundada interna teve, no corrente anno, um decrescimo de 619:800\$000 com o sorteio de mais 3.099 apolices ao portador denominadas «CONVERSÃO BAHIA E MINAS». Como vimos no anno passado esses resgates parciais para extincção do emprestimo 5 %, 1894, vem, directamente influindo na vida economica estadual. Assim é que a proposta de orçamento para o futuro exercicio já se sente alliviada, na dotação «Juros da divida interna» de 99:620\$000 que era a somma precisa para o custeio no anno vindouro dos juros dos 8.862 titulos desse emprestimo resgatados de 12 de janeiro de 1922 a 12 de janeiro p. passado.

Existem actualmente em circulação:

| | | |
|--------------------------------------|------------|------------------------|
| 54.905 apolices nominativas de | 1:000\$000 | 54.905:000\$000 |
| 1.176 apolices nominativas de | 500\$000 | 588:000\$000 |
| 337 apolices nominativas de | 200\$000 | 67:400\$000 |
| 14.042 apolices ao portador de | 200\$000 | <u>2.808:400\$000</u> |
| Total da divida interna... | | <u>58.368:800\$000</u> |

Dito seja incidentemente que os decretos de emissão de apolices mineiras prefixam em sua quasi totalidade o prazo de 33 annos para amortisação desses titulos, havendo alguns que conferem ao Governo a prerogativa de antecipar o seu reembolso por meio de resgate em bolsa.

São todos, porém, uniformes em que a amortisação obedecerá o seguinte criterio: os titulos quando cotados ao par serão resgatados por meio de sorteio e quando abaixo do par mediante compra no mercado monetario.

Afigura-se-me, pois, de incontestavel vantagem para a vida economica do Estado, que o Legislativo providencie sobre o cumprimento dessas disposições, reservando no orçamento para o exercicio futuro uma quota parte de sua renda para inicio do resgate da divida fundada interna.

Divida externa

Compraz aqui realçar que se acham completamente em dia os pagamentos dos coupons da divida estadual externa e que com a desejada regularidade vem sendo amortisados os seus titulos, representados por obrigações ao portador.

Apesar de pagos como estão os coupons vencidos no corrente semestre, ainda dispõe o Governo estadual em mãos dos seus banqueiros parisienses de somma equivalente a Frs. 4.950.000,°° e Frs. 6.322.000,°° em poder do «COMPTOIR NATIONAL D'ESCOMPTE DE PARIS», perfazendo um total disponivel de Frs. 11.272.000,°° que dão sobejamente para o custeio dos encargos da divida no segundo semestre vindouro (Frs. 4.531.369,15).

Em 15 de junho e 1.º de dezembro de 1923 foram sorteadas mais: 495 obrigações «MUNICIPALIDADES» 3.357 «FUNDING-LOAN» e 1.298 «CONVERSÃO» o que concorreu para que o numero de titulos externos presentemente em circulação seja assim expresso:

| | | |
|----------------------------|--|-----------------------|
| 141.469 obrigações..... | 1910 — 4 1/2 ^o / _b | 70.734.500,°° |
| 86.867 » » | 1911 — 4 1/2 ^o / _o | 43.433.500,°° |
| 61.292 » » | 1916 — 5,5 % | 15.323.250,°° |
| Total da divida externa... | | <u>129.491.250,°°</u> |

Divida fluctuante

Como fiz sentir a V. Ex^a, no meu relatorio do anno passado, impõe-se a conveniencia da adopção de medidas urgentes e capases de faserem estancar certas fontes de renda das quaes de-

correm o alargamento da responsabilidade do Estado por dividas exigiveis no momento e que imperceptivelmente se elevam de anno para anno.

V. Ex.^a com o espirito pratico de que é dotado, muito já tem feito em tal sentido, convindo que se assignale a ordem de serviço que limitou as transacções das nossas caixas economicas. Pelo quadro, que offereço em seguida, V. Ex.^a observará que o superavit dessa divida em 1922 attingiu a..... 22.950:789\$670 ao qual se deverá juntar a importancias das entradas em 1923, de 11.094:308\$057 para obter-se o total de 34.045:097\$727; mas, como se tenham pago dividas no correr do mesmo exercicio, na importancia de..... 8.986:254\$427, resulta que passará para 1924, o liquido de 25.058:843\$300, superior ao superavit de 1922 em..... 2.108:053\$630.

A responsabilidade do Estado, proveniente dos depositos do cofre de orphãos, desde a promulgação do Codigo Civil, que determina seja o dinheiro de tal proveniencia depositado nos cofres da União, está se extinguindo aos poucos. O reliquat de 1922 foi no correr de 1923 diminuido de 209:133\$968.

Thesouro do Estado de Minas Geraes

Movimento da divida fluctuante no exercicio financeiro de 1923

| TITULOS | Saldos de 1922 | Entradas em 1923 | Sahidas em 1923 | A favor do exercicio | Contra o exercicio | Saldos para 1924 |
|---|-----------------|------------------|-----------------|----------------------|--------------------|------------------|
| Emprestimos Economicos..... | 15.872.498\$809 | 7.021.820\$892 | 6.743.652\$845 | 278.068\$046 | — | 16.150.561\$856 |
| Emprestimo do Cofre de Orphaes..... | 1.547.296\$884 | — | 209.133\$908 | — | 209.133\$908 | 1.338.152\$886 |
| Bens de ausentes..... | 644.490\$786 | 70.488\$566 | 62.541\$086 | 7.947\$ 180 | — | 652.378\$256 |
| Caixa B. dos Funcionarios Publicos..... | 188.115\$838 | 644.984\$358 | 400.855\$694 | 244.158\$661 | — | 432.274\$000 |
| Caixa B. dos Funcionarios Publicos—Emp..... | 9.410\$460 | 261.103\$805 | 273.514\$285 | — | 9.410\$460 | — |
| Caixa B. da Força Publica..... | 224.454\$684 | 210.385\$386 | 119.790\$898 | 90.544\$488 | — | 314.399\$172 |
| Depositos diversos..... | 1.733.843\$249 | 2.266.712\$249 | 656.251\$8071 | 1.610.451\$178 | — | 3.344.394\$427 |
| Fianças e cauções antigas..... | 2.730.754\$502 | — | 222.480\$219 | — | 222.480\$219 | 2.508.274\$283 |
| Cauções..... | — | 615.863\$801 | 297.954\$861 | 317.909\$440 | — | 317.909\$440 |
| | 22.950.789\$670 | 11.094.308\$087 | 8.986.254\$427 | 2.519.079\$206 | 441.024\$667 | 25.058.314\$300 |

CAIXAS ECONOMICAS

Como consequencia da ordem de serviço expedida por V. Ex.^a sustando a expedição de novas cadernetas e o recebimento de depositos subsequentes nas agencias em cujas sédes existam bancos ou agencias bancarias, está se verificando o retrahimento das relações dos depositantes com as caixas estadoaes.

Essa providencia de ha muito se fazia sentir, como medida de previdencia na defesa dos interesses do Estado, desde que se verificou não poder a Secretaria enfrentar os serviços sempre crescentes de tal instituto por escassez de pessoal, serviços que reclamam execução prompta e fiscalisação continua, sempre preventiva.

O movimento do instituto em 1923 não passou de uma receita de 7.021:820\$892 e da despesa de 6.743:652\$845 de cuja comparação resulta o reliquat de 378:168\$047 rs. apenas. Adicionado ao saldo que passou do exercicio de 1922, do valor 15.872:493\$809 rs. dará o resultado de 16.150:661\$856, em quanto monta a responsabilidade do Estado ao iniciar-se o exercicio de 1923.

Comparadas as receitas e as sahidas [dos dous ultimos exercicios, de 1922 e 1923, observa-se o decrescimo de..... 345:234\$215 da primeira e o augmento de 753:472\$793 rs. da segunda o que constitue um allivio para o Estado da quantia de 1.098:707\$008 rs.

IMPOSTO DE EXPORTAÇÃO

O imposto de exportação no ultimo quatriennio tem excedido ás estimativas orçamentarias: orçado em 17.400:000\$000 para 1920 a sua arrecadação produziu 23.786:000\$000; em 19.000:000\$000 para 1921 produziu ella 28.959:000\$000; em 21.559:000\$000 para 1922 a collecta attingiu a 26.948:000\$000 e em 22.500:000\$000 para 1923 produziu 33.360:000\$000, com as seguintes majorações :

| | | |
|-----------|------------------------|-----------------------------|
| 1920..... | 5.786:000\$000 | |
| 1921..... | 9.958:000\$000 | |
| 1922..... | 5.389:000\$000 | |
| 1923..... | 10.860:000\$000 | ou o excesso no quadriennio |
| de | <u>31.994:000\$000</u> | |

A situação de folga que d'ahi nos advem, creada por esses excessos de receita, afigura-se-me incerta e duvidosa, desde que effeito de causa passageira póde ella de um para outro momento converter-se em phenomeno contrario, trazendo dias de aperturas, de crise tormentosa como a de 1897 a 1901 para não citar tambem a de 1908 a 1914 em que os *deficits* orçamentarios subiram a 14.129:500\$000 e a..... 26.775:900\$000.

Essa situação provem, póde-se affirmar sem contestação, de uma causa unica: do imposto de exportação, assim como esta de uma sub causa, do imposto que incide sobre o café, cujos preços de consumo attingiram a um *quantum* nunca esperado e nem previsto; e como esse producto não póde furtar-se ás consequencias das leis naturaes e economicas segue-se que, exposto como está ás especulações de bolsa em paizes estrangeiros, e dependente da normalidade das estações, póde muito bem occasionar-nos as mesmas sorpresas, verificadas após á valorização de 1894.

A nossa folga provém, pois, do imposto de exportação, especie de tributo malsinado, concorrendo para ella, approximadamente, com o contingente de 50 %, o que é de demonstração facil. Vejamos:

| | | |
|---|-----------------|-----------------|
| a receita orçamentaria, ordinaria, do exercicio de 1920 foi de..... | — | 49.798:000\$000 |
| concorrendo o imposto de exportação com..... | 23.786:619\$000 | |
| ou outros impostos..... | 26.011:414\$000 | |
| a de 1921 foi de..... | — | 57.294:000\$000 |
| do imposto de exportação | 28.959:329\$000 | |
| de outras fontes..... | 28.335:430\$000 | |
| a de 1922 foi de..... | — | 58.063:000\$000 |

| | | |
|--------------------------|-----------------|-----------------|
| do imposto de exportação | 26.918:214\$000 | |
| de outras rubricas..... | 31.145:000\$000 | |
| a de 1923 foi de..... | — | 71.468:000\$000 |
| do imposto de exportação | 33.360:029\$000 | |
| de outros impostos..... | 38.108:971\$000 | |

Concluindo-se d'ahi que a receita no quatriennio foi formada na seguinte proporção:

| | | |
|------|---------------------------------|-------|
| 1920 | { do imposto de exportação..... | 47,76 |
| | { de outras fontes..... | 52,27 |
| 1921 | { do imposto de exportação..... | 50,55 |
| | { de outros impostos..... | 49,45 |
| 1922 | { do imposto de exportação..... | 46,36 |
| | { de outros impostos..... | 53,64 |
| 1923 | { do imposto de exportação..... | 46,67 |
| | { de outros impostos..... | 53,33 |

Para taes resultados concorreu o café na parte referente ao imposto de exportação

| | |
|------------------|-----------------|
| em 1920 com..... | 11.992:000\$000 |
| » 1921 » | 17.961:000\$000 |
| » 1922 » | 17.624:000\$000 |
| » 1923 » | 21.089:000\$000 |

e na dos outros impostos com:

| | |
|----------------|---------|
| 3.341:300\$000 | em 1920 |
| 6.381:600\$000 | em 1921 |
| 5.602:900\$000 | em 1922 |
| 5 153:900\$000 | em 1923 |

da sobre taxa de 3 francos a que está sujeito por sacca de 60 kilogrammas.

E', pois, incontroverso que no quatriennio tivemos uma receita de impostos no valor de 236.595:000\$000 para cuja realização concorreu o imposto de exportação com 113.054:000\$000, e o café com a de 68.666:000\$000 do imposto de exportação e 20.479.000\$000 da taxa de 3 francos, ou sejam 89.145:000\$000.

Os principaes productos que concorreram para a elevação da collecta do imposto no quatriennio foram:

| | 1920 | 1921 | 1922 | 1923 |
|---------------|--------------|--------------|--------------|--------------|
| Carnes..... | 701:000\$ | 545:000\$ | 369:000\$ | 257:000\$ |
| Café..... | 11.992:000\$ | 17.961:000\$ | 17.624:000\$ | 21.089:000\$ |
| Fumo..... | 730:000\$ | 555:000\$ | 472:000\$ | 667:000\$ |
| Gado..... | 3.875:000\$ | 3.193:000\$ | 3.010:000\$ | 2.908:000\$ |
| Madeiras..... | 429:000\$ | 438:000\$ | 330:000\$ | 509:000\$ |
| Manganez..... | 1.398:000\$ | 2.243:000\$ | 1.275:000\$ | 2.030:000\$ |
| Manteiga..... | 1.003:000\$ | 400:000\$ | 385:000\$ | 676:000\$ |
| Ouro..... | 242:000\$ | 531:000\$ | 581:000\$ | 848:000\$ |
| Queijos..... | 686:000\$ | 784:000\$ | 729:000\$ | 665:000\$ |
| Tecidos..... | 269:000\$ | 253:000\$ | 310:000\$ | 655:000\$ |
| Carvão..... | — | — | — | 434:000\$ |

SOBRE TAXA DO CAFE'

Creada pela lei 424, de 1906, destinada á valorização e ás operações de credito a ella ligadas, não pode por isso ser considerada propriamente uma fonte de receita.

V. Exc. logo no inicio da sua proveitosa administração, deu novos moldes á respectiva arrecadação, por isso que a taxa não incidia sobre grande quantidade de saccas de café que fugiam á taxação, sob o fundamento de que destinavam-se ao consumo da Capital Federal, artificio de que muitos contribuintes lançavam mão para defraudarem o fisco. D'ahi para cá a taxa é devida na sahida do Estado e cobrada conjunctamente com a da exportação.

A sua arrecadação no quatriennio foi de:

| | |
|-----------|----------------|
| 1920..... | 3.341:300\$000 |
| 1921..... | 6.381:600\$000 |
| 1922..... | 5.602:900\$000 |
| 1923..... | 5.153:900\$000 |

despresadas as fracções.

IMPOSTO DO SELLO

Instituído pelo art. 6, da lei 16, de 1891 para recahir sobre os actos do governo estadual e negocios de sua economia, tem desde então, figurado como uma das permanentes fontes de receita do Estado.

Do estudo dos nossos orçamentos verifica-se que esse imposto até 1915 não apresentou o desenvolvimento que se esperava, desde que a sua receita em 1893 foi de 949:833\$097 para descer, dez annos depois, em 1903, a 602:440\$251 rs. para novamente subir, dez annos após, em 1913 a..... 996:395\$586, até que em 1923 subiu a 2.488:024\$918

A sua arrecadação em 1923 excedeu a estimativa orçamentaria em 668:724\$918, como foi superior a collecta de 1922 de 522:620\$000, e no ultimo quadriennio apresentou os seguintes resultados;

| | |
|--------------|-------------|
| em 1920..... | 1.956:263\$ |
| » 1921..... | 1.947:207\$ |
| » 1922..... | 1.966:096\$ |
| » 1923 | 2.488:724\$ |

IMPOSTO DE NOVOS E VELHOS DIREITOS

Este imposto tem sua origem no art. 6 da lei n. 16, de 1891 e era incluído no do sello até a publicação do dec. n. 1.378, de 1900, quando teve classificação distincta, na forma determinada pelo lei n. 282, no seu art. 16, de 1899.

E' como a do sello, fixo e proporcional, como elle incidindo sobre actos do governo e negocios da economia do Estado.

A sua arrecadação começou a figurar nas nossas receitas a partir do exercicio de 1901, quando arrecadou-se a quantia de 551:125\$540. No orçamento de 1902 figura com uma arrecadação de 1.163:928\$542 e em 1913, dez annos passados, com 1.133:180\$523 e, finalmente, decorridos outros dez annos, em 1923, com 2.509:316\$415.

No ultimo quadriennio de 1920 a 1923 apresenta os seguintes resultados:

| | |
|--------------|-------------|
| em 1920..... | 1.582:817\$ |
| » 1921..... | 1.655:196\$ |
| » 1922..... | 1.602:010\$ |
| » 1923..... | 2.509:816\$ |

excedendo o orçamento para 1923 em 1.009:816\$415, e á collecta do anno anterior em 1.107:806\$000.

IMPOSTO DE TRANSMISSÃO INTER-VIVOS

Constitue uma das mais seguras fontes de receita do Estado. A lei n. 16 estabeleceu a competencia deste para fixar o seu *quantum*, passando a sua arrecadação para as municipalidades.

Desde a promulgação da lei n. 5 adicional á Constituição, de 1903, a taxa foi fixada em 6 %, e igualmente dividida entre o Estado e os municipios.

Incide sobre qualquer especie de transmissão de propriedade, seja a titulo gratuito, seja oneroso.

Figura pela primeira vez no orçamento de 1904 com.... 707:000\$. Dez annos após, em 1913, a sua arrecadação attingiu a 1.545:131\$000 e em 1923 a 5.770:075\$.

A sua arrecadação no ultimo quadriennio tem oscillado da maneira seguinte:

| | |
|------------|----------------|
| 1920 | 3.496:891\$920 |
| 1921 | 4.492:047\$337 |
| 1922..... | 3.725:036\$809 |
| 1923..... | 5.770:075\$246 |

IMPOSTO DE TRANSMISSÃO «CAUSA MORTIS»

Provém tambem sua criação da lei do nosso systema tributario, promulgada sob n. 16, de 1891, cujo art. 5, n. 2, estabelece: A transmissão de propriedade ou uso-fructo *inter-vivos* ou *causa-mortis*, de immoveis, moveis e semoventes comprehende: o sello de herança e legados que o Estado cobra actualmente, de conformidade com a respectiva legislação vigente.

A taxaçãõ actual é a da lei n. 393, de setembro de 1904, que a fixou em 3 % para as transmissões em linha recta; de 15 % para as dos collateraes e 25 % para as de estranhos. A lei 664, de setembro de 1916, reduziu o imposto a 3 % nas transmissões entre conjuges e a 682, de 1916, consolidou a de n. 646, de 1914, fazendo incidir a taxa de 3 % sobre os peculios.

A sua arrecadação em 1893 foi de 514:598\$181, em 1903 de 643:530\$647, em 1913, de 962:134\$299 e em 1923, 2.297:116\$812 e no ultimo quadriennio de:

| | |
|----------------|----------------|
| 1920 | 1.696:396\$832 |
| 1921 | 1.758:903\$710 |
| 1922 | 1.830:087\$253 |
| 1923 | 2.298:116\$812 |

IMPOSTO DE PASSAGENS EM ESTRADAS DE FERRO

Herdamos esta tributaçãõ do regimen passado. Instituido pela legislaçãõ de 1880 para incidir sobre o valor dos bilhetes de passagens vendidas nas estações de estradas de ferro particulares, de concessãõ da provincia, a sua applicaçãõ generalizou-se hoje a todas as estradas com percurso no territorio mineiro. A arrecadaçãõ desse imposto foi revigorada pelo art. 11, da lei 16, que o restringe, sómente «ao producto de passagens nas estradas de ferro subvencionadas pelo Estado». A sua receita tem acompanhado o desenvolvimento das redes ferroviarias, como tambem a sua applicaçãõ ás passagens vendidas pelas estradas de ferro da Uniãõ ou de concessãõ desta.

Assim, em 1893 concorreu para o orçamento com o contingente de 213:080\$960, em 1903 com a de 119:054\$073, em 1913 com o de 247:107\$499 e em 1923 com 1.775:818\$205, e no ultimo quadriennio com :

| | |
|----------------|----------------|
| 1920 | 1.229:416\$546 |
| 1921 | 1.147:697\$966 |
| 1922 | 1.526:596\$453 |
| 1923 | 1.775:818\$205 |

IMPOSTO SOBRE EXPORTAÇÃO DO OURO E DIAMANTES

Esta tributação veio-nos da monarchia e contemplada na lei n. 16, do systema tributario, conforme o n. 1, art. 12, incluída no título—exportação.

Apezar da riqueza do nosso sólo esta tributação não tem acompanhado o desenvolvimento das demais rubricas da nossa receita, podendo ser o producto considerado como daquelles cuja evolução está estacionaria, ou de lento crescimento. A nossa exportação no ultimo quadriennio não exue-deu de:

| | | |
|-----------|-----------|---------|
| 1920..... | 3.887.676 | grammas |
| 1921..... | 4.535.753 | » |
| 1922..... | 4.496.428 | » |
| 1923..... | 4 298.768 | » |

Permanece sujeito ainda á taxa de 3 1/2 % —«ad valorem»—da lei 282, de 1899, reduzida da de 5 % anteriormente em vigor e nessa conformidade tem contribuído com os contingentes de:

| | |
|-------------------|---------|
| 10:498\$000..... | em 1893 |
| 313:682\$393..... | » 1903 |
| 246:360\$096..... | » 1913 |
| 870:831\$020..... | » 1923 |

e no ultimo quadriennio com os de:

| | |
|-----------|--------------|
| 1920..... | 258:494\$744 |
| 1921..... | 553:638\$822 |
| 1922..... | 603:526\$762 |
| 1923..... | 870:831\$020 |

A maior arrecadação do imposto nestes ultimos annos tem sua causa no valor elevado dado ao producto e não no augmento da sahida ou producção.

IMPOSTO DE ADDICIONAES DE 10%

Foi instituído pelo art. 7, da lei 301, de setembro de 1900, para incidir sobre os impostos de consumo, novos e velhos direitos, passagens ferroviarias e heranças.

Leis posteriores estenderam sua incidencia sobre os impostos de industria e profissão, transmissão «inter-vivos» e «causa-mortis» e consumo de bebidas.

Tem tido regular desenvolvimento, por acompanhar os impostos mais importantes do nosso regimen fiscal dos quaes é um appendice.

Figurou pela primeira vez na receita do exercicio de 1901 com o contingente de 189:657\$498. Em 1903 produziu 264:173\$214; em 1913 506:453\$116 e em 1923 1.952:561\$953; e no ultimo quatriennio a sua receita tem sido de:

| | |
|-----------|----------------|
| 1920..... | 1.512:902\$160 |
| 1921..... | 1.420:340\$984 |
| 1922..... | 1.454:539\$773 |
| 1923..... | 1.952:561\$953 |

SELLO DE GARANTIA DAS AGUAS MINERAES

Não é propriamente um imposto, antes é um meio para authenticar a legitimidade e procedencia das aguas naturaes, das fontes do Estado. Quando nada este foi o intuito que presidiu á promulgação da lei n. 282, de setembro de 1899.

A sua arrecadação tem crescido pela forma seguinte de 10 em 10 annos:

| | |
|--------------|--------------|
| em 1903..... | 1:595\$000 |
| » 1913..... | 81:177\$197 |
| » 1923..... | 105:650\$500 |

e no quatriennio ultimo tem sido:

| | |
|-----------|--------------|
| 1920..... | 82:323\$000 |
| 1921..... | 88:313\$500 |
| 1922..... | 91:142\$220 |
| 1923..... | 105:650\$500 |

RENDA DAS FEIRAS DE GADO

Começou a concorrer para a receita do orçamento em 1907, em virtude das disposições das leis 393, de 1904, 422 e 423, de 1905.

Em 1907 a sua arrecadação attingiu a 10:762\$950, subindo a 81:177\$000 em 1913 e a 273:054\$200 em 1923.

No ultimo quatriennio a arrecadação foi de:

| | |
|-----------|--------------|
| 1920..... | 196:004\$390 |
| 1921..... | 211:493\$200 |
| 1922..... | 248:333\$700 |
| 1923..... | 273:054\$200 |

TAXA DE ESTATISTICA

A partir de 1917 para cá está registrada nas receitas orçamentarias. Tem variado o quantum da taxa, bem como o modo de tributação. Até 1916 a taxa variou: de 150 réis por sacca de café exportada, lei 356, de setembro de 1902; de 200 a 500 réis pela lei 374, de setembro de 1903; passando a ser de 300 réis e incidindo sobre os conhecimentos de despachos de mercadorias, pela lei n. 395, de setembro de 1904 e dahi em diante na razão de 1 real por kilo de mercadoria não sujeita a imposto de exportação, pela lei n. 682, de setembro de 1916. Produziu 17:223\$900 em 1915 e em 1923 30:708\$773 rs. e no quatrienio:

| | |
|-----------|-------------|
| 1920..... | 19:934\$330 |
| 1921..... | 16:440\$800 |
| 1922..... | 36:288\$198 |
| 1923..... | 30:708\$773 |

IMPOSTO DE INDÚSTRIAS E PROFISSÕES

Este tributo é antiquissimo e nos veiu do tempo da monarchia.

Previsto e creado pela lei do nosso systema tributario, n. 16, de 1891, passou sua arrecadação para a competencia exclusiva das municipalidades, em virtude da disposição da lei de separação de rendas, até que pela n. 6, adicional á Constituição, datada de 27 de julho de 1905, a arrecadação tornou-se cumulativa e regularizada pela de n. 418, do mesmo anno. No orçamento de 1906 registrou-se a arrecadação de 1.152:100\$000, e em 1913 a de 1.876:894\$409 e em 1923 a de 3.448:412\$652 e no ultimo quatriennio as de:

| | |
|------------|----------------|
| 1920 | 2.714:388\$928 |
| 1921..... | 2.676:635\$138 |
| 1922..... | 2.729:498\$383 |
| 1923..... | 3.448:412\$652 |

IMPOSTO TERRITORIAL

A sua criação data da lei n. 271, de setembro de 1899, figurando na receita do orçamento para 1900, conforme disposição da de n. 282, do mesmo anno, disposição que não teve cumprimento por ter sido adiada a respectiva arrecadação.

A lei n. 301, de setembro de 1900 modificou a taxa a incidir sobre o valor dos terrenos e no orçamento desse anno figura com a arrecadação de 1.062:240\$603, cahindo em 1903 para 794:189\$355 para novamente subir a 1.078:871\$972 em 1913 e a 5.442:993\$300, em 1923.

E', como V. Excia. sabe, pensamento das nossas administrações fazer substituir por este, o anachronico imposto de exportação.

Na estatística do imposto estão lançados 454.606 contribuintes, registrada a área em 8.028.871 alqueires de terras e mais 149.687 fracções do alqueire, estendendo assim a 467.261.354 metros quadrados o dominio particular em todo o Estado.

O valor total da propriedade, segundo as declarações dos contribuintes é de 1.519.137:372\$435 e o tributavel de..... 1.229.911:208\$561, que deveria produzir o imposto de..... 6.136:916\$330 rs., na proporção de 13\$449 rs. para unidade de contribuinte e na de 13,13 réis para unidade do metro quadrado.

Como, porém, a arrecadação de 1923 não passou de 5.442:993\$300, conclue-se que teria sido registrada a divida activa de 693:923\$030 pelo imposto não pago no exercicio.

A arrecadação do quadriennio foi de:

| | |
|--------------|----------------|
| em 1920..... | 2.223:763\$362 |
| » 1921..... | 2.289:400\$062 |
| » 1922..... | 5.189:374\$868 |
| » 1923..... | 5.442:993\$300 |

Mapa do lançamento do imposto territorial para o exercício de 1925

| MUNICIPIOS | Numero de contri- buintes | Área | | Valor do immovel | | Imposto | | Total | |
|--------------------------|------------------------------|-----------|---------|---------------------|-----------------|-----------------|--------------|-------------|-------------|
| | | Alqueires | Praqços | Metros quadrados | Venal | Tributavel | obre área | | Sobre valor |
| | | | | | | | | | |
| 1. Abaeté..... | 4.628 | 226.651 | 1.857 | 1.883.220 | 8.832.781.8564 | 6.624.568.8173 | 23.111.8000 | 27.165.8567 | 50.306.8567 |
| 2. Abre Campo..... | 2.518 | 23.178 | 1.532 | 1.810.175 | 7.665.037.8742 | 6.481.849.8753 | 4.5968.100 | 26.08.8918 | 30.681.8918 |
| 3. Aguas Vircuosas..... | 1.010 | 8.798 | — | 1.317.311 | 4.215.502.8806 | 3.105.415.8884 | 1.518.8350 | 14.332.8717 | 15.851.8067 |
| 4. Alem Parahyba..... | 1.221 | 22.858 | 317 | 6.437.827 | 15.012.765.8600 | 12.306.700.8480 | 3.297.8850 | 50.012.8793 | 53.310.8643 |
| 5. Alfenas..... | 3.085 | 46.418 | 1.092 | 1.468.657 | 23.057.976.6136 | 18.565.200.8036 | 6.768.8800 | 75.002.3663 | 81.861.8166 |
| 6. Alto Rio Doce..... | 2.631 | 19.539 | 1.922 | 5.65.516 | 6.572.941.8769 | 5.277.447.8955 | 3.247.8150 | 21.038.8341 | 24.286.8791 |
| 7. Atinópolis..... | 2.088 | 20.800 | 350 | 2.039.350 | 3.905.643.8300 | 3.055.865.8000 | 3.309.8200 | 13.426.8091 | 16.735.8291 |
| 8. Antonio Dias..... | 742 | 12.393 | 342 | 1.368.577 | 1.200.742.8991 | 1.017.320.8194 | 1.526.8550 | 3.983.8471 | 5.510.8021 |
| 9. Araguary..... | 3.304 | 83.188 | 1.312 | 1.714.494 | 11.988.193.8984 | 9.875.733.8709 | 8.712.8350 | 41.360.8870 | 50.972.8720 |
| 10. Arasaquy..... | 4.375 | 56.846 | 966 | 1.365.795 | 5.068.525.8984 | 4.522.810.8573 | 8.009.8000 | 17.565.8537 | 25.585.8587 |
| 11. Araxá..... | 4.082 | 139.531 | 440 | 8.626.299 | 12.542.051.8500 | 10.400.459.8000 | 15.888.8520 | 40.658.8604 | 56.546.8124 |
| 12. Arceburgo..... | 413 | 4.370 | 58 | 256.202 | 4.376.968.8080 | 3.508.122.8163 | 1.928.8550 | 14.733.8056 | 15.716.8506 |
| 13. Arinos..... | 915 | 8.653 | 250 | 1.205.369 | 4.701.683.8139 | 3.560.332.8415 | 1.554.8300 | 36.238.1476 | 43.694.8476 |
| 14. Aymores..... | 429 | 20.952 | 22 | 2.698.246 | 2.713.509.8398 | 2.201.350.8402 | 9.218.8000 | 30.20.8576 | 37.418.8576 |
| 15. Ayruoca..... | 3.353 | 76.990 | 1.072 | 1.229.881 | 11.290.452.8284 | 9.065.395.8666 | 6.658.8800 | 36.238.1476 | 43.694.8476 |
| 16. Baependy..... | 2.414 | 38.498 | 606 | 1.538.143 | 8.211.512.8319 | 6.589.579.8939 | 4.816.8550 | 26.048.8293 | 38.855.8140 |
| 17. Bambui..... | 2.712 | 84.288 | 3.489 | 390.161 | 9.758.492.8632 | 7.548.091.8366 | 9.362.83000 | 31.578.8153 | 41.206.8153 |
| 18. Barbacena..... | 7.580 | 98.334 | 3.099 | 3.380.353 | 25.290.551.8766 | 20.266.594.8610 | 13.976.88000 | 84.349.8949 | 97.426.8440 |
| 19. Bello Horizonte..... | 5.122 | 3.566 | 531 | 32.859.469 | 16.307.839.8881 | 13.749.166.8056 | 9.744.8100 | 75.169.8615 | 84.913.8715 |
| 20. Bocayva..... | 2.200 | 74.351 | 132 | 983.895 | 2.118.037.8371 | 1.748.471.88379 | 8.213.8650 | 7.226.8817 | 15.440.867 |
| 21. Bom Despacho..... | 1.400 | 33.761 | 894 | 385.492 | 4.682.074.8642 | 3.778.456.8260 | 4.136.8100 | 17.192.8113 | 21.62.88413 |
| 22. Bomfim..... | 3.378 | 33.761 | 418 | 440.063 | 5.083.339.8925 | 4.071.471.8940 | 4.065.8300 | 16.285.8887 | 20.351.8187 |
| 23. Bom Sucesso..... | 2.692 | 41.565 | 1.244 | 2.573.864 | 11.019.796.8000 | 9.367.829.8332 | 5.662.8100 | 35.700.8142 | 41.362.8542 |
| 24. Botelhos..... | 945 | 7.953 | 321 | 360.285 | 4.610.393.8332 | 3.597.897.8332 | 1.554.8200 | 15.207.8104 | 16.821.8304 |
| 25. Brazópolis..... | 2.692 | 22.711 | 336 | 430.250 | 1.356.918.8372 | 1.092.950.8372 | 3.566.8300 | 4.120.8874 | 7.687.8174 |
| 26. Brumadinho..... | 1.065 | 12.540 | 255 | 823.240 | 5.845.699.8666 | 4.709.346.8771 | 2.023.8100 | 19.176.8331 | 21.193.8731 |
| 27. Caboeira..... | 1.668 | 19.019 | 608 | 555.501 | 7.211.022.8978 | 5.954.884.8952 | 3.025.8950 | 24.301.8455 | 27.337.8405 |
| 28. Canápolis..... | 2.513 | 24.433 | 722 | 781.739 | 2.731.119.8900 | 2.266.720.8650 | 3.742.8400 | 7.987.8010 | 11.729.8410 |

| MUNICIPIOS | Número de Contribuintes | Área | | Valor do imóvel | | Imposto | | |
|---------------------------------|-------------------------|-----------|----------|-----------------|-----------------|-----------------|-------------|-------------|
| | | Alqueires | Fraqções | Metros | Tributavel | Sobre área | Sobre valor | Total |
| | | | | | | | | |
| 29 Caldas..... | 2.215 | 50.064 | 555 | 511.225 | 10.092;154\$837 | 5.818\$100 | 32.873\$043 | 38.603\$113 |
| 30 Cambuhy..... | 2.160 | 22.530 | 1.079 | 585.698 | 6.495;844\$650 | 3.109\$550 | 20.072\$110 | 23.181\$960 |
| 31 Cambuquira..... | 640 | 6.798 | 1.101 | 1.963.569 | 3.561;782\$000 | 1.239\$900 | 11.661\$910 | 12.960\$810 |
| 32 Campanha..... | 1.525 | 14.108 | 494 | 1.015.062 | 6.221;462\$500 | 2.392\$900 | 20.477\$171 | 22.870\$071 |
| 33 Campesre..... | 1.105 | 19.513 | 224 | 1.917.417 | 7.767;721\$736 | 6.324;336\$726 | 25.365\$132 | 27.714\$582 |
| 34 Campo Belo..... | 3.541 | 47.019 | 1.292 | 3.229.561 | 13.963;920\$523 | 11.314;695\$008 | 45.879\$930 | 52.616\$080 |
| 35 Campos Gerais..... | 2.402 | 41.687 | 1.151 | 1.478.384 | 12.368;315\$160 | 9.133\$114\$492 | 37.061\$525 | 42.771\$925 |
| 36 Capelinha..... | 1.075 | 15.181 | 267 | 1.279.525 | 12.785;790\$966 | 6.957\$14\$661 | 1.993\$700 | 4.528\$100 |
| 37 Caracá..... | 1.505 | 18.353 | 51 | 402.211 | 8.388.072\$182 | 6.646;423\$237 | 2.243\$500 | 25.768\$000 |
| 38 Caratinga..... | 5.954 | 72.931 | 2.437 | 1.538.178 | 22.703;730\$600 | 17.871;206\$510 | 73.731\$044 | 88.770\$294 |
| 39 Caratinga..... | 3.401 | 61.327 | 1.637 | 1.434.130 | 10.875;290\$651 | 8.722;178\$316 | 35.737\$906 | 42.927\$106 |
| 40 Carmo do Paranaíba..... | 1.158 | 19.302 | 1.262 | 32.307 | 2.994;427\$000 | 2.398;610\$600 | 7.108\$700 | 10.075\$127 |
| 41 Carmo do Rio Claro..... | 1.832 | 37.068 | 1.012 | 1.315.016 | 11.310;187\$901 | 9.137;530\$333 | 37.305\$564 | 42.179\$534 |
| 42 Cascaes..... | 2.926 | 69.876 | 904 | 2.470.646 | 16.392;201\$555 | 13.197;782\$765 | 52.169\$117 | 61.198\$667 |
| 43 Casimiro..... | 3.116 | 41.116 | 334 | 1.042.190 | 18.513;815\$100 | 11.850;110\$080 | 61.654\$304 | 71.850\$504 |
| 44 Caxambu..... | 962 | 7.313 | 299 | 673.815 | 3.061;631\$992 | 2.514;432\$421 | 11.018\$133 | 12.578\$733 |
| 45 Christina..... | 1.012 | 13.720 | 89 | 293.480 | 4.088;320\$441 | 3.270;656\$353 | 1.500\$600 | 14.082\$625 |
| 46 Claudio..... | 1.801 | 11.914 | 686 | 390.094 | 4.412;444\$814 | 3.522;865\$597 | 2.526\$800 | 14.014\$081 |
| 47 Conceição do Serro..... | 5.684 | 55.378 | 2.802 | 3.420.193 | 8.385;427\$565 | 6.998;061\$170 | 9.738\$300 | 38.650\$606 |
| 48 Conceição do Rio Verde..... | 605 | 8.150 | 81 | 1.389.709 | 3.148;673\$000 | 2.537;962\$801 | 10.381\$899 | 11.729\$219 |
| 49 Conquista..... | 860 | 10.428 | 214 | 1.389.283 | 3.872;335\$806 | 3.171;437\$421 | 18.083\$700 | 14.956\$450 |
| 50 Coracem..... | 1.475 | 13.984 | 1.386 | 5.695.189 | 2.985;879\$275 | 2.380;390\$577 | 9.316\$727 | 12.106\$827 |
| 51 Curvelo..... | 5.396 | 202.116 | 512 | 1.892.258 | 9.010;192\$771 | 7.212;260\$392 | 23.250\$052 | 50.020\$782 |
| 52 Diamantina..... | 4.919 | 94.117 | 442 | 7.881.248 | 4.792;473\$310 | 2.933;012\$591 | 13.655\$756 | 32.891\$511 |
| 53 Divinópolis..... | 1.011 | 9.291 | 797 | 1.227.134 | 2.503;681\$307 | 1.786\$750 | 7.983\$191 | 9.773\$211 |
| 54 Dorcas da Boa Esperança..... | 2.220 | 61.397 | 364 | 1.227.134 | 10.797;951\$800 | 8.497;445\$250 | 36.222\$351 | 43.493\$181 |
| 55 Eloy Mendes..... | 930 | 14.396 | 77 | 374.875 | 7.615;959\$351 | 6.138;305\$233 | 1.985\$100 | 21.752\$973 |
| 56 Entre Rios..... | 4.361 | 32.972 | 2.913 | 3.643.735 | 7.072;885\$744 | 5.555;697\$669 | 6.230\$700 | 22.916\$730 |
| 57 Estrela do Sul..... | 1.656 | 33.630 | 315 | 4.653.623 | 5.930;204\$042 | 4.771;058\$151 | 18.918\$912 | 22.986\$962 |
| 58 Extrema..... | 958 | 7.487 | 160 | 1.146.162 | 2.538;652\$800 | 2.030;995\$200 | 10.114\$216 | 11.270\$146 |
| 59 Ferros..... | 3.550 | 53.482 | 2.053 | 1.238.000 | 6.158;630\$712 | 4.634;385\$532 | 7.610\$800 | 26.465\$150 |

| MUNICIPIOS | Numero de codtri- buntes | Área | | Valor do Immoveel | | Imposto | | |
|-----------------------|-----------------------------|-----------|---------|--------------------|--------------------|---------------|----------------|----------------|
| | | Alqueires | Frações | Venal | Tributavel | Sobre área | Sobre valor | Total |
| | | | | | | | | |
| 60 Bornhita..... | 4, 861 | 70, 783 | 1, 533 | 16, 401, 501, 8765 | 13, 295, 011, 8712 | 10, 558, 8750 | 53, 076, 8392 | 61, 235, 8142 |
| 61 Fortaleza..... | 3, 951 | 9, 091 | 149 | 4, 501, 779, 8635 | 3, 488, 078, 9245 | 1, 553, 8750 | 1, 856, 9278 | 10, 112, 8028 |
| 62 Pracuati..... | 3, 266 | 265, 819 | 592 | 16, 392, 547, 8111 | 13, 075, 063, 8311 | 27, 153, 8630 | 51, 991, 8149 | 70, 146, 8749 |
| 63 Grão Mogol..... | 3, 419 | 31, 142 | 215 | 1, 867, 856, 8951 | 1, 671, 010, 8197 | 4, 621, 8100 | 5, 791, 8179 | 10, 118, 8579 |
| 64 Guaratubas..... | 5, 189 | 56, 822 | 1, 014 | 8, 330, 030, 8173 | 4, 770, 921, 8973 | 77, 048, 8900 | 20, 755, 8831 | 28, 516, 8731 |
| 65 Guaratuba..... | 2, 217 | 15, 851 | 782 | 12, 030, 078, 8210 | 10, 090, 59, 8100 | 3, 178, 8750 | 41, 129, 8530 | 44, 006, 8310 |
| 66 Guarany..... | 5, 991 | 5, 824 | 290 | 2, 820, 723, 8881 | 2, 313, 241, 8707 | 1, 081, 8970 | 9, 216, 8086 | 10, 163, 8036 |
| 67 Guarani..... | 8, 091 | 6, 832 | 287 | 3, 883, 880, 8070 | 2, 982, 799, 8036 | 2, 350, 8100 | 13, 129, 8779 | 11, 507, 8029 |
| 68 Guaçupe..... | 1, 231 | 10, 217 | 383 | 7, 691, 019, 8176 | 6, 321, 727, 8070 | 2, 021, 8100 | 27, 187, 8648 | 29, 510, 8618 |
| 69 Inconfidência..... | 2, 041 | 26, 569 | 131 | 2, 028, 108, 8018 | 1, 631, 310, 8926 | 41, 021, 8300 | 65, 867, 8566 | 10, 300, 8806 |
| 70 Iguaba..... | 3, 401 | 81, 303 | 1, 217 | 8, 577, 928, 8099 | 6, 873, 118, 8330 | 91, 872, 3530 | 27, 028, 8050 | 37, 596, 8200 |
| 71 Iguaba..... | 3, 318 | 30, 322 | 455 | 8, 228, 408, 8018 | 6, 033, 298, 8127 | 6, 108, 8360 | 23, 108, 8362 | 33, 533, 8062 |
| 72 Iguaba..... | 2, 400 | 45, 161 | 078 | 12, 200, 967, 8091 | 10, 066, 598, 8106 | 3, 382, 8100 | 31, 639, 8182 | 17, 371, 8812 |
| 73 Iguape..... | 2, 181 | 20, 836 | 755 | 1, 029, 218, 8835 | 839, 769, 8911 | 57, 712, 8000 | 51, 386, 8061 | 59, 017, 8101 |
| 74 Iguape..... | 5, 189 | 49, 615 | 3, 423 | 15, 072, 536, 8557 | 12, 009, 738, 8856 | 8, 230, 8100 | 28, 290, 8371 | 31, 024, 8171 |
| 75 Iguape..... | 3, 398 | 31, 911 | 2, 002 | 8, 637, 716, 8107 | 11, 223, 880, 8321 | 5, 838, 8100 | 32, 859, 8392 | 62, 384, 8142 |
| 76 Iguape..... | 2, 390 | 189, 102 | 308 | 13, 567, 707, 8155 | 7, 090, 362, 8235 | 19, 721, 8150 | 38, 737, 8239 | 26, 174, 8049 |
| 77 Iguape..... | 1, 411 | 23, 138 | 567 | 12, 061, 384, 8183 | 9, 575, 617, 8927 | 2, 736, 8100 | 38, 098, 8671 | 50, 688, 8121 |
| 78 Jacutinga..... | 1, 000 | 14, 797 | 567 | 7, 785, 517, 8115 | 6, 355, 601, 8918 | 4, 018, 8150 | 21, 692, 8301 | 23, 300, 8851 |
| 79 Jaguarua..... | 1, 799 | 39, 992 | 516 | 7, 898, 021, 8923 | 1, 071, 119, 8382 | 8, 029, 8100 | 17, 178, 8660 | 17, 178, 8660 |
| 80 Jaguarua..... | 3, 329 | 59, 887 | 413 | 3, 951, 366, 8811 | 3, 400, 500, 8179 | 3, 062, 8150 | 13, 196, 8388 | 16, 256, 8688 |
| 81 Jacutinga..... | 1, 065 | 14, 791 | 23 | 7, 898, 021, 8923 | 1, 071, 119, 8382 | 10, 533, 8940 | 5, 833, 8872 | 16, 256, 8688 |
| 82 João Pinheiro..... | 1, 111 | 103, 017 | — | 1, 829, 627, 8011 | 6, 484, 711, 8927 | 3, 817, 150 | 21, 871, 8272 | 28, 722, 8118 |
| 83 José Pedro..... | 1, 918 | 31, 700 | — | 7, 898, 021, 8923 | 1, 071, 119, 8382 | 13, 393, 8150 | 100, 361, 8272 | 203, 039, 8292 |
| 84 Juaiz de Fora..... | 5, 013 | 96, 069 | 4, 938 | 49, 136, 911, 8200 | 45, 785, 868, 8135 | 9, 300, 8150 | 7, 016, 8789 | 9, 120, 8339 |
| 85 Lacerda..... | 3, 727 | 8, 116 | 211 | 21, 401, 311, 8976 | 17, 316, 531, 9211 | 9, 919, 8100 | 73, 386, 8033 | 83, 306, 8723 |
| 86 Lacerda..... | 3, 612 | 68, 738 | 1, 415 | 21, 421, 118, 8188 | 13, 316, 971, 8350 | 3, 891, 8100 | 52, 212, 826 | 56, 701, 8761 |
| 87 Leopoldina..... | 1, 257 | 31, 951 | 531 | 16, 362, 388, 8500 | 7, 157, 768, 8500 | 4, 601, 8300 | 23, 397, 8245 | 27, 058, 8845 |
| 88 Lima Duarte..... | 1, 257 | 29, 856 | 682 | 7, 157, 768, 8500 | 50, 471, 210, 8100 | 4, 123, 250 | 46, 106, 8800 | 49, 509, 8650 |
| 89 Macaé..... | 1, 917 | 21, 468 | 510 | 13, 700, 980, 8127 | 11, 003, 100, 8330 | 7, 011, 8100 | 48, 192, 8111 | 55, 207, 8311 |
| 90 Mariana..... | 4, 436 | 55, 516 | 1, 765 | 14, 291, 178, 8603 | 11, 011, 748, 8307 | 7, 011, 8100 | 48, 192, 8111 | 55, 207, 8311 |

| MUNICIPIOS | Numero de contri- buigens | Area | | Valor do immovel | | Imposto | | | |
|---|------------------------------|-----------|----------|------------------|-----------------|-----------------|-------------|-------------|---------------------|
| | | Alqueires | Fracções | Venal | Tributavel | Sobre área | Sobre valor | Total | |
| | | | | | | | | | Metros quadrados |
| 122 Pequi..... | 552 | 6.430 | 316 | 635.719 | 1.228.895,8630 | 973.787,196 | 973.787,196 | 4.235,8045 | 5.206,8245 |
| 123 Perdoes..... | 1.052 | 6.371 | 481 | 527.912 | 3.599.021,8825 | 2.650.511,8774 | 1.391,8400 | 10.625,8560 | 12.016,8900 |
| 124 Franga..... | 5.202 | 44.086 | 3.693 | 3.257.823 | 8.119.112,8535 | 6.581.207,8950 | 7.178,8050 | 28.227,8008 | 33.405,8058 |
| 125 Pirapora..... | 1.116 | 92.492 | — | 856.535 | 2.955.781,8318 | 2.436.777,8765 | 6.116,8000 | 10.216,8447 | 16.332,8447 |
| 126 Ptasaga..... | 3.605 | 199.222 | 1.772 | 2.879.000 | 12.549.008,8223 | 9.106.590,8991 | 14.703,8050 | 41.522,8227 | 56.325,8277 |
| 127 Plumby..... | 5.253 | 96.851 | 2.082 | 7.268.810 | 15.823.400,8061 | 13.461.299,8077 | 14.001,8100 | 52.314,8338 | 66.318,8338 |
| 128 Poços de Caldas..... | 962 | 16.587 | 28 | 2.907.527 | 5.783.700,8030 | 4.778.141,8040 | 3.025,8650 | 20.510,8194 | 23.535,8344 |
| 129 Pomba..... | 2.507 | 22.911 | 1.416 | 1.416.108 | 9.060.638,8200 | 7.499.557,8368 | 3.807,8100 | 29.144,8918 | 33.252,8348 |
| 130 Ponte Nova..... | 4.604 | 35.172 | 2.480 | 1.661.408 | 20.700.912,8226 | 17.566.977,8398 | 9.014,8750 | 63.170,8064 | 72.515,8714 |
| 131 Pouso Alegre..... | 3.412 | 46.332 | 804 | 1.995.270 | 21.765.884,8870 | 15.72.445,8000 | 6.573,8150 | 63.911,8945 | 70.485,8095 |
| 132 Prados..... | 1.880 | 20.671 | 768 | 1.100.278 | 6.293.706,8866 | 5.094.182,8196 | 3.143,8600 | 20.33.8827 | 23.478,8127 |
| 133 Prato..... | 1.476 | 37.504 | 753 | 1.616.558 | 3.287.487,8140 | 2.681.742,8929 | 2.262,8500 | 11.430,8032 | 13.692,8522 |
| 134 Prata..... | 1.441 | 127.717 | 71 | 25.637.389 | 13.587.467,8138 | 6.681.742,8929 | 14.458,8100 | 41.833,8836 | 56.392,8936 |
| 135 Rezende Costa..... | 4.996 | 61.205 | 1.772 | 2.420.850 | 40.965.742,8692 | 32.777.928,8652 | 17.712,8050 | 8.751,8019 | 10.742,8219 |
| 136 Rio Branco..... | 4.867 | 25.631 | 703 | 9.627.318 | 16.417.075,8133 | 13.303.281,8943 | 1.991,8200 | 58.944,8542 | 59.371,8692 |
| 137 Rio Casca..... | 1.517 | 20.106 | 2.217 | 9.627.318 | 6.264.120,8168 | 5.822.614,8135 | 3.127,8900 | 21.24.8324 | 27.422,8428 |
| 138 Rio Espera..... | 4.143 | 807.380 | 128 | 607.380 | 1.406.201,8508 | 1.099.773,8000 | 3.114,8200 | 5.444,8950 | 6.295,8020 |
| 139 Rio Novo..... | 1.721 | 15.732 | 566 | 133.035 | 8.911.023,8481 | 6.926.252,8387 | 3.200,8850 | 30.55.8825 | 30.55.8825 |
| 140 Rio Paro..... | 3.589 | 16.587 | 916 | 621.213 | 2.305.181,8176 | 1.660.817,8107 | 6.985,8231 | 7.588,8184 | 9.586,8365 |
| 141 Rio Prata..... | 836 | 11.425 | 584 | 342.465 | 2.333.267,8111 | 1.871.792,8288 | 1.027,8600 | 7.458,8617 | 9.084,8207 |
| 142 Rio Preto..... | 3.375 | 38.375 | 1.823 | 1.675.701 | 9.061.766,8020 | 7.757.448,161 | 5.103,8500 | 30.865,8447 | 33.976,8347 |
| 143 Sabara..... | 1.045 | 17.163 | 178 | 1.018.201 | 2.095.126,8796 | 1.721.210,8358 | 2.023,8850 | 7.517,8750 | 9.5.01630 |
| 144 Sacramento..... | 2.482 | 73.523 | 1.063 | 3.422.699 | 7.039.594,8171 | 5.789.282,8998 | 8.658,8250 | 22.921,8570 | 31.574,8820 |
| 145 Salinas..... | 3.391 | 16.613 | 674 | 461.832 | 3.497.730,8386 | 2.820.018,8210 | 3.031,8750 | 10.458,8569 | 13.488,8289 |
| 147 Santa Barbara..... | 3.110 | 49.438 | 1.976 | 2.795.750 | 5.738.180,8930 | 4.400.827,8840 | 7.682,8700 | 16.957,8800 | 21.610,8500 |
| 148 Santa Luzia do Rio das Velhas..... | 5.379 | 60.651 | 1.866 | 10.307.714 | 6.927.115,8661 | 5.566.805,8829 | 9.738,8600 | 24.698,8339 | 31.432,8139 |
| 149 Santa Quitéria..... | 2.066 | 20.670 | 1.140 | 485.597 | 4.138.417,8782 | 3.310.73.8226 | 3.117,8600 | 13.008,8301 | 16.119,8901 |
| 150 Santa Rita do Sapucahy | 1.858 | 20.801 | 545 | 808.528 | 9.520.961,8333 | 7.637.300,8668 | 3.377,8500 | 31.391,8659 | 31.768,8659 |
| 151 Santo Antonio do Monte | 3.130 | 59.604 | 282 | 619.035 | 8.216.670,8313 | 6.573.330,8250 | 5.872,8150 | 25.922,8145 | 31.794,8295 |

| MUNICIPIOS | Numero de Contrabuintes | Area | | | Valor do immovel | | Imposto | | Total |
|---------------------------------|-------------------------|-----------|----------|------------------|--------------------|--------------------|----------------|----------------|----------------|
| | | Alqueires | Fracções | Metros quadrados | Venal | Tributavel | Sobre area | Sobre valor | |
| | | | | | | | | | |
| 152 São Domingos do Prata..... | 3.896 | 38 060 | 823 | 1.426.478 | 4.538.598\$026 | 3.886.527\$516 | 5.028\$550 | 13.598\$394 | 18.621\$914 |
| 153 São Francisco..... | 2.176 | 153.353 | 159 | 3.310.722 | 1.819.302\$387 | 1.466.168\$923 | 17.452\$750 | 6.315\$981 | 23.798\$731 |
| 154 S. Gonçalo do Sapucahy..... | 2.282 | 30.159 | 486 | 2.362.200 | 11.310.010\$957 | 9.116.398\$820 | 4.118\$750 | 38.911\$219 | 41.052\$014 |
| 155 S. Gothardo..... | 2.996 | 76.163 | 1.156 | 704.917 | 7.311.000\$965 | 5.911.276\$760 | 8.516\$825 | 23.831\$525 | 31.932\$875 |
| 156 S. João d'El-Rey..... | 5.569 | 50.901 | 1.123 | 4.233.104 | 12.614.822\$630 | 10.318.467\$267 | 9.389\$800 | 51.150\$184 | 61.143\$994 |
| 157 S. João Evangelista..... | 886 | 8.067 | — | 2.482.100 | 7.663.287\$308 | 6.772.388\$908 | 1.490\$300 | 3.715\$018 | 5.208\$318 |
| 158 S. João Nepomuceno..... | 2.063 | 20.260 | 251 | 2.021.135 | 7.836.535\$300 | 6.416.876\$100 | 3.275\$200 | 23.717\$574 | 28.992\$774 |
| 159 S. Manoel..... | 1.136 | 12.801 | 198 | 218.348 | 5.236.031\$378 | 3.845.385\$744 | 1.639\$500 | 15.512\$448 | 17.151\$948 |
| 160 S. Manoel do Marum..... | 3.005 | 43.969 | 692 | 1.922.719 | 1.961.875\$221 | 1.577.116\$221 | 1.498\$700 | 6.514\$940 | 8.018\$640 |
| 162 Sero..... | 6.661 | 69.316 | 1.238 | 3.019.351 | 13.476.850\$445 | 10.429.767\$916 | 6.976\$300 | 48.179\$253 | 55.156\$593 |
| 163 Sete Lagoas..... | 3.010 | 37.538 | 920 | 4.608.082 | 6.486.856\$716 | 5.191.804\$750 | 7.906\$550 | 21.222\$206 | 29.128\$766 |
| 164 Sylvester Ferraz..... | 693 | 6.973 | 146 | 1.599.472 | 5.319.485\$674 | 4.369.713\$769 | 5.855\$250 | 17.525\$850 | 23.384\$200 |
| 165 Silvianopolis..... | 1.670 | 22.676 | 185 | 439.333 | 6.475.214\$757 | 5.861.477\$927 | 1.197\$050 | 27.015\$625 | 28.512\$675 |
| 166 Theophilo Ottoni..... | 3.105 | 60.519 | 547 | 3.107.206 | 7.261.575\$568 | 5.831.320\$450 | 3.058\$300 | 23.313\$112 | 26.401\$712 |
| 167 Tiradentes..... | 983 | 5.267 | 440 | 1.291.439 | 5.445.436\$887 | 4.426.214\$897 | 1.806\$500 | 17.184\$837 | 25.545\$587 |
| 168 Tremedal..... | 2.435 | 5.846 | 520 | 449.837 | 1.947.142\$581 | 1.582.258\$873 | 1.303\$500 | 6.576\$868 | 7.882\$368 |
| 169 Tres Corações..... | 1.050 | 18.478 | 226 | 1.686.015 | 6.751.112\$198 | 1.815.067\$002 | 2.512\$100 | 8.077\$768 | 11.220\$818 |
| 170 Tres Pontas..... | 1.860 | 26.679 | 239 | 48.557 | 10.775.628\$874 | 5.468.513\$150 | 3.728\$100 | 22.358\$620 | 25.078\$270 |
| 171 Tupaciguara..... | 1.064 | 41.235 | 150 | 977.167 | 6.962.928\$000 | 9.000.897\$924 | 4.518\$150 | 38.767\$113 | 40.495\$213 |
| 172 Turvo..... | 2.367 | 49.416 | 468 | 783.882 | 19.693.142\$358 | 6.219.164\$735 | 5.588\$850 | 21.777\$487 | 28.110\$067 |
| 173 Urbã..... | 3.875 | 29.153 | 1.573 | 1.889.842 | 7.910.815\$517 | 6.219.164\$735 | 4.518\$150 | 38.767\$113 | 40.495\$213 |
| 174 Uberaba..... | 5.585 | 186.952 | 13 | 40.352.711 | 23.311.293\$351 | 15.354.678\$536 | 5.024\$850 | 61.513\$225 | 59.576\$075 |
| 175 Uberabinha..... | 2.505 | 77.394 | 211 | 4.632.410 | 12.617.319\$500 | 10.111.039\$000 | 29.666\$200 | 80.370\$522 | 103.136\$722 |
| 176 Varginha..... | 2.082 | 22.417 | 417 | 1.119.959 | 9.813.901\$282 | 8.174.330\$167 | 4.730\$850 | 45.181\$025 | 53.039\$805 |
| 177 Viçosa..... | 5.339 | 60.058 | 985 | 1.538.580 | 10.985.506\$803 | 8.788.395\$512 | 7.208\$500 | 41.128\$250 | 38.897\$961 |
| 178 Virginia..... | 516 | 10.121 | 81 | 131.310 | 2.786.232\$281 | 2.237.003\$826 | 1.240\$500 | 9.005\$977 | 10.246\$467 |
| Total..... | 454.606 | 8.028.871 | 149.687 | 467.261.354 | 1.519.437.372\$495 | 1.229.911.208\$561 | 1.079.121\$040 | 5.057.795\$490 | 6.136.916\$830 |

IMPOSTO DE CONSUMO DE BEBIDAS

Dada a abolição do imposto de consumo, que incidia sobre os generos de fóra do Estado, segundo preceito da lei 392, de setembro de 1904, imposto perigoso, capaz de acarretar complicada situação pela guerra de tarifas entre os Estados, foi-lhe dado como succedaneo o que recáe sobre o consumo de bebidas alcoolicas, creado pela lei n. 393, de setembro de 1904, cuja arrecadação tem passado por continuadas modificações.

No orçamento de 1905 figura como produzindo a receita de 1.515:344\$656; em 1913 com a de 869:259\$838 e em 1923 com a de 4.118:737\$521, graças ás modificações que V. Excia. imprimiu no processo da respectiva arrecadação.

No ultimo quatriennio tem produzido as seguintes rendas:

| | |
|--------------|----------------|
| em 1920..... | 3.273:379\$295 |
| » 1921..... | 3.340:086\$445 |
| » 1922..... | 3.081:355\$771 |
| » 1923..... | 4.118:737\$521 |

TAXA DE VIAÇÃO

O intuito do legislador mineiro ao impôr ao contribuinte esse onus fiscal foi, sem duvida, louvavel e patriotico.

A lei n. 661, de setembro de 1914, creando essa taxa, determina o fim especial a que seu producto seria destinado, do qual o governo mineiro não se tem afastado. Manda a citada lei que o producto da arrecadação seja applicado na construcção de estradas, problema que diz de perto com o nosso desenvolvimento economico. Em 1916 produziu a receita de 370.549\$364, em 1923, 822.460\$398. E' devido na razão de 1%, e recae sobre todos os impostos, então, em vigor, não se pagando menos de 100 reis. No quatriennio ultimo tem rendido:

| | |
|--------------|--------------|
| Em 1920..... | 620.958\$021 |
| Em 1921..... | 514.492\$603 |
| Em 1922..... | 661.227\$996 |
| Em 1923..... | 822.460\$398 |

TAXA DE DIVERSÕES

Foi creada pelo art. 26, da lei n. 705, de setembro de 1917, para recahir sobre o bilhete de ingresso, por pessoa, em casa de diversões na razão de 100 reis.

Desde o exercicio de 1918 figura nos orçamentos, tendo rendido no ultimo quadriennio;

| | |
|--------------|--------------|
| Em 1920..... | 318.682\$532 |
| Em 1921..... | 320.813\$351 |
| Em 1922..... | 334.437\$800 |
| Em 1923..... | 418.518\$100 |

O fisco é grandemente burlado na arrecadação dessa taxa, bastando ter-se em consideração que a renda de 1923, a maior collectada até hoje, corresponde a 53 entradas diarias para cada um dos 217 municipios, em que o Estado é dividido.

E' de urgente necessidade que se adoptem medidas severas para evitar-se o desvio do imposto.

SITUAÇÃO ECONOMICA

Não dispomos de outro elemento para avaliar nosso desenvolvimento economico, além dos dados que nos fornece o registro de nossa exportação.

Essa base é inquestionavelmente falha, desde que tenhamos em vista que a exportação representa aquillo que excede do nosso consumo e que, portanto, os registros feitos não representam mais do que uma parte da nossa producção.

Não temos estatística regular da producção mineira, apesar dos esforços empregados pelo governo para estabelecê-la, com o auxilio de varias classes de empregados dependentes do Ministerio da Viação e da Secretaria da Agricultura. O que se tem feito até hoje não passa de simples estimativas, calculos empiricos, sem norteação segura; d'ahi o grande auxilio que aos estudiosos presta o serviço, mesmo incompleto, organizado pela Secretaria e a confiança que inspiram esses dados

que sabemos colligidos com escrupulo, pois que servem de base para tomada de contas a exactores do Estado.

Não temos assim, outros elementos para medir o grau do nosso evoluir.

CAFE'

Constituiu sempre a base da nossa riqueza e delle tem auferido os nossos orçamentos os principaes recursos para atender ás despesas do Estado. A sua exploração desenvolveu-se de maneira notável até os ultimos annos, quando a predilecção dos nossos homens do campo inclinou-se para a pecuaria, da qual esperam maiores compensações para o capital empregado e por demandar sua exploração menor necessidade de trabalhadores, cuja escassez constitue fonte de constantes reclamações de todas as zonas.

Os dados registrados que abrangem o periodo de 72 annos, de 1853 a 1923 fornecem elementos para as seguintes notas: A sua exportação no decennio de

| | |
|-------------------------|-----------------|
| 1852 a 1861 foi de..... | 94.564.846 k.os |
| no de 1862 a 1881..... | 247.835.148 > |
| no » 1872 a 1881..... | 418.204.144 > |
| no » 1882 a 1891..... | 712.524.508 > |
| no » 1892 a 1901..... | 1.156.928.656 > |
| no » 1902 a 1911..... | 1.543.503.723 > |
| no » 1912 a 1921..... | 1.585.921.213 > |
| no » 1922 a 1923..... | 345.472.808 > |

Nas medias annuaes:

| | | |
|------------------|------------------|----------|
| de 9.456.486 | no primeiro | decennio |
| > 24.683.514 | > segundo | > |
| > 41.820.414 | > terceiro | > |
| > 71.252.450 | > quarto | > |
| > 113.692.865 | > quinto | > |
| > 154.350.372 | > sexto | > |
| > 158.392.121 | > setimo | > |
| e de 172.736.404 | nos dous ultimos | annos. |

O crescendo da exportação não guarda a proporção verificada nos primeiros annos a que os registros se referem,

embora apreciavel o augmento de decennio para decennio, tanto assim que entre o primeiro e segundo corresponde a 161,02%; entre o segundo e terceiro a 70,37 %; entre o terceiro e o quarto a 69,42%; entre o quarto e o quinto a 59,42%; entre o quinto e o sexto a 35,76%; entre o sexto e o setimo a 2,61 %, apenas, observando-se uma ordem de decrescimo continuo, de 10 em 10 annos.

ARROZ

As nossas estatisticas começaram a registrar a exportação deste producto a partir de 1899. De 224.946 kilos de quanto foi a desse anno, subiu a 12.643.864 em 1923, vinte e quatro annos depois.

Por quinquennios tem sido o movimento das sahidas:

| | | |
|------------------|------------|-------|
| 1899 a 1901..... | 1.215.845 | kilos |
| 1902 a 1906..... | 9.360.742 | » |
| 1907 a 1911..... | 43.396.495 | » |
| 1912 a 1916..... | 44.867.559 | » |
| 1917 a 1921..... | 55.360.733 | » |

E nos ultimos dois annos:

| | | |
|-----------|------------|-------|
| 1922..... | 11.848.653 | kilos |
| 1923..... | 12.643.864 | » |

BATATAS

O registro alcança o anno de 1897, verificando-se a exportação de 1.215.843 no quinquennio de 1897 a 1901 para subir a 22.919.025 kilos no de 1917 a 1921.

A exportação de 1922 foi de 8.159.683 e a de 1923 8.321.056.

A sahida deste producto é isenta do imposto de exportação.

FEIJÃO

A sahida do feijão tem tido grande desenvolvimento a partir de 1897,

A estatística registra o seguinte movimento por quinquennio:

| | | |
|---------------------|------------|------|
| de 1897 a 1901..... | 11.158.579 | kgs. |
| » 1902 a 1906..... | 16.121.437 | » |
| » 1907 a 1911..... | 55.687.430 | » |
| » 1912 a 1916..... | 43.551.410 | » |
| » 1917 a 1921..... | 91.382.089 | » |

e nos dous ultimos annos:

| | |
|--------------|------------|
| em 1922..... | 10.510.601 |
| » 1923..... | 18.861.785 |

MADEIRAS

Os assentos regularês da sahida da nossas madeiras datam de 1897 e dahi para cá está ella em continua evolução. Os resultados registrados por quinquennios alcançam os seguintes totaes ;

| | | |
|---------------------|---------|-----------|
| de 1897 a 1901..... | 12.613 | toneladas |
| » 1902 a 1906..... | 22.285 | » |
| » 1907 a 1911..... | 56.038 | » |
| » 1912 a 1916..... | 85.667 | » |
| » 1917 a 1921..... | 157.312 | » |

e nos ultimos dous annos: 26.698, em 1922 e 33.520 em 1923.

MILHO

Tem sido consideravel o augmento da exportação do milho.

As sahidias quinquenniaes registradas pela nossa estatística têm oscillado da fórmula seguinte:

| | | |
|---------------------|---------|-----------|
| de 1897 a 1901..... | 44.254 | toneladas |
| » 1902 a 1906..... | 96.683 | » |
| » 1907 a 1911..... | 121.352 | » |
| » 1912 a 1916..... | 102.781 | » |
| » 1917 a 1921..... | 133.377 | » |

e em 1922 22.603 e 40.988 em 1923.

FUMO

Os registos da sahida deste producto alcançam o anno de 1882. O seu desenvolvimento vae-se fazendo lentamente, sendo que de 1882 até 1905 esteve em baixa continuada conforme os seguintes dados :

| | | |
|---------------------|--------|-----------|
| de 1882 a 1886..... | 17.962 | toneladas |
| » 1887 a 1891..... | 17.801 | » |
| » 1892 a 1896..... | 17.551 | » |
| » 1897 a 1901..... | 17.034 | » |
| » 1901 a 1906..... | 15.879 | » |

Dahi para cá se fez sentir augmento insignificante :

| | | |
|---------------------|--------|-----------|
| de 1907 a 1911..... | 19.262 | toneladas |
| » 1912 a 1916..... | 19.775 | » |
| » 1917 a 1921..... | 20.007 | » |

e nos dous ultimos annos ; 3.608 toneladas em 1922 e 4.074 em 1923.

TECIDOS

E' um dos productos em franco e constante augmento de exportação. A estatistica accusa a sahida em 1897 de 230.835 kilos; em 1903 de 799.155 kilos; em 1913 de 2.051.498 e, agora, em 1923 de 4.125.360 kilos.

*
* *

Na pecuaria a tendencia tem sido para o augmento continuado em todos os productos, merecendo menção especial os seguintes :

Carnes. Em 1907 exportamos 574.218 kgs. ; em 1914, 952.652 kgs. ; em 1920, 11.385.450 e em 1923 8.020.710 kgs.

Couros. Em 1897 exportamos 325.605 kgs.; em 1903, 175.373 ; em 1913, 228.053 ; em 1923, 1.742.435.

Leite. Em 1897 exportamos 1.715.286 litros; em 1903, 2.311.730; em 1913, 14.701.350 e em 1924, 16.864.923.

Manteiga. A nossa exportação de manteiga data de 1899 com a sahida de 85.003 kilos; em 1903 exportamos 524.712; em 1913 em 3.808.459 e em 1923, 5.092.952 kilos.

Queijos. Os dados da estatística registram a exportação de 604.907 kilos, em 1882; a de 1.475.630 kilos em 1893; de 3.952.664 kls. em 1903; de 6.474.736 em 1913 e a de 6.356.262 kls. em 1923.

Sola. A exportação de 1897 foi de 88.579 kls.; a de 1903, de 312.962; a de 1913, 621.924 e a de 1923,..... 1.128.051 kms.

Toucinho. E' um producto cuja sahida está em franco decrescimo. Em 1882 exportamos 2.692.648 kgs. em 1891, 2.108.073; em 1901, 3.515.064; em 1913, 3.574.882 e em 1923, 2.211.410, menos portanto do que em 1882.

Gado vaccum. As nossas estatísticas alcançam o anno de 1882, quando exportamos 70.130 unidades. Em 1893 exportamos 105.087; em 1903, 233.120; em 1913, 364.996 e em 1923, 479.744.

Suinos. Em 1882 exportamos 28.497 unidades; em 1893, 33.577; em 1903, 43.800; em 1913, 114.261 e em 1923,.... 79.931.

Aves domesticas. Em 1897 exportamos 576.840; em 1903, 1.133.533; em 1913, 3.908.573, e em 1923, 5.958.125 ks.

Na industria extractiva mineral:

Manganez. Em 1899 a nossa exportação foi de 59.791 toneladas; em 1903, 217.650; em 1913, 168.341 e em 1923, 224.159.

Ouro. Em 1897 exportamos 2.018.891 grms.; em 1903, 3.950.760 grms.; em 1913, 3.701.666 e em 1923, 4.298.768 grms.

* * *

A exportação mineira em 1923, abrangendo o valor dos productos isentos do imposto de exportação subiu a..... 748.462:146\$160, que, comparado com a de 1922, que foi 515.133:906\$440, accusa um excesso de 233.328:239\$720.

Abrange o total o valor dos:

| | | |
|--------------------------------|-------------|-------|
| Animaes e seus productos..... | 211:767:258 | \$200 |
| Vegetaes e seus productos..... | 469:084:518 | \$580 |
| Mineraes e seus productos..... | 67:610:369 | \$380 |

Para esse resultado concorreram os seguintes productos:

| | | |
|---------------------|---------|--------|
| Aves..... | 12.299 | contos |
| Gado em pé..... | 110.478 | » |
| Carnes..... | 11.149 | » |
| Couros..... | 2.824 | » |
| Leite..... | 9.275 | » |
| Manteiga..... | 20.881 | » |
| Queijos..... | 23.425 | » |
| Sebo..... | 1.712 | » |
| Toucinho..... | 3.869 | » |
| Sola..... | 4.625 | » |
| Ovos..... | 3.409 | » |
| Arroz..... | 6.605 | » |
| Assucar..... | 3.294 | » |
| Café..... | 339.429 | » |
| Cascas..... | 1.158 | » |
| Feijão..... | 9.430 | » |
| Fumo..... | 6.519 | » |
| Madeiras..... | 6.789 | » |
| Carvão vegetal..... | 10.111 | » |
| Milho..... | 10.217 | » |
| Polvilho..... | 1.211 | » |
| Tecidos..... | 51.151 | » |
| Algodão..... | 6.875 | » |
| Batatas..... | 5.321 | » |
| Fructas..... | 1.877 | » |
| Vinho de uva..... | 2.199 | » |
| Aguas mineraes..... | 7.550 | » |
| Manganez..... | 17.574 | » |
| Minerios..... | 1.097 | » |
| Ouro..... | 23.643 | » |
| Cal..... | 4.802 | » |
| Ferro gusa..... | 3.049 | » |

Comparadas as quantidades exportadas em 1922 e 1923 accusam augmento de exportação:

| | |
|---------------------|------------------|
| Arroz..... | 795.211 kgs. |
| Cascas..... | 346.755 » |
| Feijão..... | 8.351.184 » |
| Milho..... | 18.384.177 » |
| Artefactos..... | 286.697 » |
| Farinhas..... | 623.623 » |
| Fumo..... | 466.388 » |
| Polvilho..... | 1.143.608 » |
| Tecidos..... | 251.327 » |
| Aves..... | 171.146 » |
| Carne..... | 959.593 » |
| Couros..... | 165.201 » |
| Vaccuns..... | 197.996 unidades |
| Suinos..... | 22.693 » |
| Sebo..... | 87.284 kgs. |
| Toucinho..... | 351.693 » |
| Cal..... | 4.886.374 » |
| Ferro..... | 317.281 » |
| Talco e kaolin..... | 293.793 » |
| Aves..... | 421.892 » |

Para a elevação da collecta do imposto de exportação concorrerão:

| | |
|---------------------------|-----------------|
| Animaes vivos e aves..... | 3.528:905\$000 |
| Carnes..... | 336:943\$000 |
| Couros..... | 427:739\$000 |
| Leite e manteiga..... | 810:615\$000 |
| Queijos..... | 665:539\$000 |
| Toucinho..... | 115:712\$000 |
| Sola..... | 115:488\$000 |
| Arroz..... | 164:071\$000 |
| Café..... | 21.089:551\$000 |
| Feijão..... | 236:952\$000 |
| Fumo..... | 666:646\$000 |
| Madeiras..... | 510:240\$000 |

| | |
|---------------------|----------------|
| Carvão vegetal..... | 434:618\$000 |
| Milho..... | 248:938\$000 |
| Tecidos..... | 655:486\$000 |
| Aguas mineraes..... | 209:745\$000 |
| Manganez..... | 2.030:694\$000 |
| Ouro..... | 848:121\$000 |

Os demais productos da pauta concorreram com.....
616:625\$000.

Para o total do valor da exportação o contingente das diversas industrias guardou a seguinte proporção:

| | |
|--------------------------------|---------|
| Animaes e seus productos..... | 28,29 % |
| Vegetaes e seus productos..... | 62,67 % |
| Mineraes e seus productos..... | 9,03 % |

E quanto ao imposto pago cada uma dellas tem-n'ó representado nos seguintes limites:

| | |
|--------------------------------|---------|
| Animaes e seus productos..... | 17,52 % |
| Vegetaes e seus productos..... | 72,09 % |
| Mineraes e seus productos..... | 10,46 % |

Não guardam entre si a menor proporcionalidade as taxas medias da contribuição de cada uma dessas classes de industrias, porque, a proporção que para a arrecadação do imposto os vegetaes e seus productos concorreram com a taxa media de 5,18%, a exigida dos animaes não excedeu de 2,78% e a dos mineraes a 0,52%.

Os dados seguintes deixam o assumpto mais esclarecido :

| CLASSES | VALOR DA EXPORTAÇÃO | IMPOSTO PAGO |
|---------------|---------------------|-----------------|
| Animaes..... | 217.767:258\$200 | 5.909:293\$285 |
| Vegetaes..... | 469.084:518\$580 | 24.306:387\$702 |
| Mineraes..... | 67.610:369\$380 | 3.528:947\$328 |

Valor official da exportação mineira no exercicio de 1923

Resumo do imposto de exportação

CLASSE I — MERCADORIAS TRIBUTADAS :

| | |
|-------------------|----------------|
| Animaes, etc..... | 5.766:305\$252 |
| Manufacturas..... | 142:988\$033 |
| Diversos..... | — |

MERCADORIAS NÃO TRIBUTADAS :

| | |
|-------------------|----------------|
| Animaes, etc..... | — |
| Manufacturas..... | — |
| Diversos..... | 5.909:293\$285 |

CLASSE II — MERCADORIAS TRIBUTADAS :

| | |
|--------------------|-----------------|
| Vegetaes, etc..... | 23.573:067\$372 |
| Manufacturas..... | 733:320\$330 |
| Diversos..... | — |

MERCADORIAS NÃO TRIBUTADAS :

| | |
|-------------------|-----------------|
| Vegetaes..... | — |
| Manufacturas..... | — |
| Diversos..... | 24.306:387\$702 |

CLASSE III — MERCADORIAS TRIBUTADAS :

| | |
|-------------------|----------------|
| Minaes, etc..... | 3.237:206\$662 |
| Manufacturas..... | 291:740\$666 |
| Diversos..... | — |

MERCADORIAS NÃO TRIBUTADAS :

| | |
|-------------------|----------------|
| Minaes, etc..... | — |
| Manufacturas..... | — |
| Diversos..... | 3.528:947\$328 |

| | |
|---|-----------------|
| — | 33.744:628\$315 |
|---|-----------------|

Valor a que attingiu a exportação de productos mineiros no exercicio de 1923

Synopse

CLASSE I — MERCADORIAS TRIBUTADAS :

| | |
|-------------------|------------------|
| Animaes, etc..... | 200.214:437\$200 |
| Manufacturas..... | 5.314:114\$250 |
| Diversos..... | — |

205.528:551\$150

MERCADORIAS NÃO TRIBUTADAS :

| | |
|-------------------|----------------|
| Animaes, etc..... | 4.201:645\$750 |
| Manufacturas..... | 2.037:061\$000 |
| Diversos..... | — |

6.238:706\$750

211.767:258\$200

CLASSE II — MERCADORIAS TRIBUTADAS :

| | |
|--------------------|------------------|
| Vegetaes, etc..... | 397.109:967\$970 |
| Manufacturas..... | 53.684:467\$750 |
| Diversos..... | — |

450.794:435\$720

MERCADORIAS NÃO TRIBUTADAS :

| | |
|--------------------|-----------------|
| Vegetaes, etc..... | 14.970:685\$760 |
| Manufacturas..... | 3.319:397\$100 |
| Diversos..... | — |

18.290:082\$860

469.084:518\$580

CLASSE III — MERCADORIAS TRIBUTADAS :

| | |
|-------------------|-----------------|
| Minaes, etc..... | 53.414:082\$410 |
| Manufacturas..... | 12.360:600\$770 |
| Diversos..... | — |

65.774:683\$180

MERCADORIAS NÃO TRIBUTADAS :

| | |
|-------------------|----------------|
| Minaes, etc..... | 1.409:683\$200 |
| Manufacturas..... | 426:003\$000 |
| Diversos..... | — |

1.835:686\$200

67.610:360\$380

748.462:146\$160

Classe I — Animaes e seus productos

A — Mercadorias tributadas

| | Quantidade | Valor da unidade | Valor da exportação | Imposto pago |
|--|------------|------------------|---------------------|----------------|
| 1.º Animaes e productos avi-pecuarios : | | | | |
| 1 Aves..... | 5.958.125 | 2\$400 | 14.299.500\$000 | 69.668\$810 |
| 2 Cabruas e lanigeros..... | 15.938 | 10\$000 | 159.380\$000 | 6.373\$220 |
| 3 Cavallares..... | 7.012 | 150\$000 | 1.051.800\$000 | 17.406\$146 |
| 4 Muares..... | 11.473 | 200\$000 | 2.294.600\$000 | 43.221\$158 |
| 5 Vaccuns..... | 479.744 | 200\$000 | 95.948.800\$000 | 2.842.302\$190 |
| 6 Carne secca, fresca ou salgada..... | 6.836.707 | 1\$250 | 8.545.883\$750 | 257.971\$713 |
| 7 Couros salgados..... | 1.357.169 | 1\$400 | 1.900.036\$600 | 169.768\$437 |
| 8 Couros seccos..... | 385.266 | 2\$400 | 924.638\$400 | 83.488\$417 |
| 9 Carne..... | 14.646 | 2\$000 | 29.292\$000 | 3.215\$160 |
| 10 Leite..... | 16.864.923 | \$550 | 9.275.607\$650 | 134.423\$415 |
| 11 Manteiga..... | 5.092.953 | 4\$100 | 20.881.107\$300 | 676.192\$470 |
| 12 Ossos..... | 506.751 | \$200 | 101.350\$200 | 4.054\$008 |
| 13 Queijos e requieijos..... | 6.356.262 | 4\$000 | 23.425.048\$000 | 665.539\$615 |
| 14 Sebo..... | 1.070.112 | 1\$600 | 1.712.179\$200 | 48.115\$512 |
| 15 Suínos..... | 79.931 | 140\$000 | 11.190.340\$000 | 549.886\$920 |
| 16 Carne fresca, secca ou salgada..... | 1.184.003 | 2\$200 | 2.604.806\$600 | 78.972\$919 |
| 17 Toucinho..... | 2.211.410 | 1\$750 | 3.869.967\$500 | 115.702\$436 |
| Total..... | — | — | 200.214.437\$200 | 5.766.305\$252 |
| 2.º — Productos manufacturados : | | | | |
| 18 Arreios para carros..... | 8.755 | 5\$000 | 43.775\$000 | 1.886\$840 |
| 19 Artefactos de couro..... | 32.262 | 8\$000 | 258.096\$000 | 10.208\$000 |
| 20 Calçados..... | 47.602 | 2\$000 | 95.204\$000 | 3.777\$160 |
| 21 Correias de sola, para polias..... | 27.819 | 3\$750 | 104.133\$750 | 4.217\$488 |
| 22 Saccos de couro..... | 21 | 7\$000 | 147\$000 | 5\$880 |
| 23 Sellins communs..... | 3.102 | 30\$000 | 93.060\$000 | 3.721\$800 |
| 24 Sellins superiores..... | 401 | 60\$000 | 24.060\$000 | 958\$000 |
| 25 Sola em meios..... | 1.128.051 | 4\$100 | 4.625.009\$100 | 115.488\$623 |
| 26 Sola em obras..... | 10.398 | 6\$000 | 62.388\$000 | 2.496\$274 |
| 27 Velas de cera..... | 1.270 | 3\$500 | 4.445\$000 | 8\$800 |
| 28 Velas de sebo..... | 57 | 1\$200 | 68\$400 | 2\$736 |
| 29 Velas de stearina..... | 3.428 | 1\$000 | 3.428\$000 | 133\$332 |
| Total..... | — | — | 5.214.114\$250 | 142.986\$033 |
| 3.º Diversos não classificados..... | | | | |
| Total das mercadorias tributadas..... | — | — | 205.528.551\$150 | 5.909.293\$255 |

B — Mercadorias não tributadas

| | Quantidade | Valor da unidade | Valor da exportação | Imposto pago |
|--|------------|------------------|---------------------|----------------|
| 1.º Animaes e productos avi-pecuarios : | | | | |
| 30 Aves e animaes sylvestres..... | 5.475 | \$500 | 2.737\$500 | |
| 31 Animaes não classificados..... | 1.863 | — | — | |
| 32 Bexigas..... | 27 | \$050 | 1\$350 | |
| 33 Cães..... | 20.732 | — | — | |
| 34 Chifres..... | 66.923 | \$100 | 6.692\$300 | |
| 35 Crinas..... | 7.445 | 3\$000 | 22.365\$000 | |
| 36 Carne de carneiro..... | 22 | 2\$500 | 55\$000 | |
| 37 Coalho..... | 2.890 | 2\$500 | 7.225\$000 | |
| 38 Caças mortas..... | 297 | \$500 | 148\$500 | |
| 39 Cera..... | 4.506 | 3\$000 | 13.518\$000 | |
| 40 Formigas cuyabanas..... | 94 | — | — | |
| 41 Patos..... | 6.000 | — | — | |
| 42 Lã..... | 59 | 4\$000 | 236\$000 | |
| 43 Lingnas..... | 41.559 | 2\$500 | 103.897\$500 | |
| 44 Miúdos de vacca..... | 246.184 | 1\$000 | 246.184\$000 | |
| 45 Mel de abelha..... | 36.801 | 2\$000 | 73.602\$000 | |
| 46 Macaços..... | 20 | — | — | |
| 47 Ovos..... | 1.704.826 | 2\$000 | 3.409.652\$000 | |
| 48 Peixes..... | 22.695 | 3\$000 | 68.085\$000 | |
| 49 Pelles..... | 59.748 | 3\$000 | 179.244\$000 | |
| 50 Passaros..... | 332 | \$500 | 1.660\$000 | |
| 51 Pennas..... | 197 | \$100 | 197\$000 | |
| 52 Presuntos..... | 27 | 6\$000 | 162\$000 | |
| 53 Pomadas..... | 25 | 1\$000 | 25\$000 | |
| 54 Salame..... | 13.517 | 5\$000 | 67.585\$000 | |
| 55 Tripa secca..... | 74 | \$100 | 74\$000 | |
| 56 Xarque..... | 15 | 2\$500 | 37\$500 | |
| Total..... | — | — | 4.201.645\$750 | |
| 2.º Productos manufacturados : | | | | |
| 57 Arreios..... | 62 | 8\$000 | 496\$000 | |
| 58 Banha derretida..... | 297.539 | 3\$000 | 892.617\$000 | |
| 59 Colla..... | 6.499 | 3\$000 | 19.497\$000 | |
| 60 Caseina..... | 10.593 | 3\$000 | 31.779\$000 | |
| 61 Linguças..... | 364.224 | 3\$000 | 1.092.672\$000 | |
| Total..... | — | — | 2.037.061\$000 | |
| 3.º Diversos não classificados : | | | | |
| Total das mercadorias não tributadas..... | 18.196 | — | 6.238.706\$750 | |
| TOTAL DA CLASSE I..... | — | — | 211.767.258\$200 | 5.909.293\$255 |

Classe II — Vegetaes e seus productos

A — Mercadorias tributadas

| | Quantidade | Valor da unidade | Valor da exportação | Imposto pago |
|--|-------------|------------------|---------------------|-----------------|
| 1. Productos agricolas : | | | | |
| 62 Algodão em rama, com caroço..... | 261.294 | 1\$400 | 365.811\$600 | 16.993\$860 |
| 63 Aguardente..... | 325.684 | \$500 | 162.842\$000 | 7.327\$501 |
| 64 Arroz beneficiado..... | 9.061.222 | \$650 | 5.889.794\$300 | 113.925\$645 |
| 65 Idem com casca..... | 3.582.642 | \$200 | 716.528\$400 | 50.146\$902 |
| 66 Assucar branco..... | 864.479 | 1\$100 | 950.926\$000 | 9.477\$500 |
| 67 Idem mascavo..... | 3.241.116 | \$900 | 2.917.004\$400 | 25.526\$617 |
| 68 Idem refinado..... | 251.614 | 1\$300 | 327.098\$200 | 2.399\$984 |
| 69 Idem mel de canna..... | 2.277 | \$500 | 1.138\$500 | 44\$540 |
| 70 Idem rapadura..... | 605.660 | \$700 | 423.962\$000 | 8.473\$428 |
| 71 Café em grão..... | 165.575.306 | 2\$050 | 339.429.377\$300 | 21.089.551\$946 |
| 72 Café torrado ou moído..... | 28.835 | 2\$000 | 57.670\$000 | 2.306\$800 |
| 73 Cascas, cipós, resinas, etc..... | 13.688 | 3\$000 | 41.064\$000 | 1.640\$064 |
| 74 Cascas para cortumes, etc..... | 5.791.780 | \$200 | 1.158.356\$000 | 92.581\$120 |
| 75 Feijão e favas..... | 18.861.785 | \$500 | 9.430.892\$500 | 236.952\$324 |
| 76 Farinha de mandioca..... | 703.355 | 8\$350 | 2.461.174\$250 | 7.106\$058 |
| 77 Fumo beneficiado, em pacotes..... | 1.956 | 5\$000 | 9.780\$000 | 196\$600 |
| 78 Idem picado, desfiado..... | 3.455 | 5\$000 | 17.275\$000 | 345\$500 |
| 79 Idem em rolo..... | 4.074.591 | 1\$600 | 6.519.315\$900 | 666.646\$450 |
| 80 Idem mel..... | 2.934 | 1\$200 | 3.520\$800 | 318\$872 |
| 81 Madeiras de 1.ª classe..... | 24.888 | 235\$000 | 5.848.680\$000 | 438.876\$775 |
| 82 Idem de 2.ª classe..... | 2.314 | 159\$000 | 372.696\$000 | 28.271\$045 |
| 83 Idem de 3.ª classe..... | 6.888 | 90\$600 | 569.692\$800 | 43.090\$500 |
| 84 Carvão..... | 18.384.470 | \$550 | 10.111.158\$500 | 431.618\$100 |
| 85 Cinza..... | 29.020 | \$100 | 2.902\$000 | 117\$200 |
| 86 Lenha..... | 653 | 30\$000 | 19.590\$000 | 2.141\$000 |
| 87 Milho..... | 40.988.012 | \$250 | 10.247.003\$000 | 218.493\$138 |
| 88 Farinha..... | 191.774 | \$300 | 57.532\$200 | 1.727\$155 |
| 89 Polvilho..... | 1.954.601 | \$620 | 1.211.852\$620 | 42.167\$775 |
| Total..... | — | — | 397.109.967\$970 | 23.573.067\$372 |
| 2.º Productos manufacturados : | | | | |
| 90 Algodão em flos..... | 106.851 | 4\$750 | 507.513\$250 | 20.868\$120 |
| 91 Resíduos..... | 153.432 | \$400 | 61.372\$800 | 2.452\$921 |
| 92 Tecidos..... | 4.125.360 | 12\$400 | 51.151.464\$000 | 655.488\$126 |
| 93 Bebidas espirituosas..... | 72.161 | 3\$000 | 216.183\$000 | 8.659\$680 |
| 94 Cerveja..... | 3.435 | 50\$000 | 171.750\$000 | 1.717\$500 |
| 95 Biscoutos..... | 67.923 | 18\$350 | 91.096\$050 | 3.137\$314 |
| 96 Borracha em tubos..... | 5.008 | 6\$000 | 30.048\$000 | 1.201\$920 |
| 97 Canoas..... | 74.930 | \$120 | 8.991\$600 | 374\$650 |
| 98 Chapéus..... | 18.369 | 48\$250 | 78.068\$250 | 4.082\$080 |
| 99 Cigarros..... | 31.454 | 5\$000 | 157.270\$000 | 3.144\$000 |
| 100 Doces..... | 82.041 | 2\$000 | 164.082\$000 | 3.228\$556 |
| 101 Estejas..... | 2.864 | \$500 | 1.432\$000 | 41\$720 |
| 102 Estopas..... | 54.131 | 1\$000 | 54.131\$000 | 2.165\$210 |
| 103 Extractos e tintas..... | 15.275 | 1\$000 | 15.275\$000 | 611\$560 |
| 104 Massas alimenticias..... | 235.553 | \$700 | 164.887\$100 | 6.595\$181 |
| 105 Moveis novos..... | 87.096 | 2\$000 | 174.192\$000 | 3.469\$610 |
| 106 Idem usados..... | 1.659.544 | \$200 | 331.908\$800 | 6.619\$010 |
| 107 Palhas para cigarros..... | 4.191 | 4\$000 | 16.776\$000 | 214\$000 |
| 108 Peneiras..... | 982 | 3\$000 | 2.946\$000 | 109\$360 |
| 109 Idem grossas..... | 804 | 1\$500 | 1.206\$000 | 49\$360 |
| 110 Resíduos de fabricas..... | 443.881 | \$200 | 88.776\$200 | 3.561\$190 |
| 111 Saccos de algodão, juta, etc..... | 78.607 | 1\$000 | 78.607\$000 | 1.572\$140 |
| 112 Sabão commum..... | 124.749 | \$100 | 49.899\$600 | 1.831\$110 |
| 113 Idem fino..... | 48.569 | \$600 | 29.144\$100 | 1.120\$212 |
| 114 Tamancos..... | 6.695 | 2\$000 | 13.390\$000 | 535\$860 |
| 115 Tecidos de juta..... | 16.476 | 1\$100 | 18.123\$600 | 296\$752 |
| 116 Vassouras..... | 2.005 | \$500 | 1.002\$500 | 40\$100 |
| 117 Vinagre..... | 5.028 | \$200 | 1.005\$600 | 49\$968 |
| Total..... | — | — | 53.681.167\$750 | 733.320\$330 |
| 3.º Diversos não classificados..... | | | | |
| Total das mercadorias tributadas..... | — | — | 450.794.135\$720 | 21.306.387\$702 |

B — Mercadorias não tributadas

| | Quantidade | Valor da unidade | Valor da exportação | Imposto pago |
|-----------------------------------|------------|------------------|---------------------|--------------|
| 118 Anil..... | 289 | 5\$000 | 1.445\$000 | |
| 119 Alhos..... | 167.779 | 2\$000 | 335.558\$000 | |
| 120 Amendoim..... | 57.247 | \$800 | 45.797\$600 | |
| 121 Algodão com e sem caroço..... | 1.500.888 | 4\$000 | 6.003.552\$000 | |
| 122 Alpiste..... | 166 | 2\$000 | 332\$000 | |
| 123 Azeitonas..... | 768 | 3\$000 | 2.304\$000 | |
| 124 Aboboras..... | 10.446 | \$500 | 5.223\$000 | |
| 125 Batatas..... | 5.321.065 | 1\$000 | 5.321.065\$000 | |
| 126 Bambus..... | 849 | \$100 | 849\$000 | |
| 127 Borracha..... | 44.185 | 3\$000 | 132.555\$000 | |
| 128 Cebolas..... | 98.510 | 1\$000 | 98.510\$000 | |
| 129 Capim..... | 31.548 | \$020 | 630\$960 | |
| 130 Carás..... | 1.427 | \$500 | 713\$500 | |
| 131 Cannas..... | 576.067 | \$100 | 57.606\$700 | |
| 132 Castanhas..... | 10.719 | \$500 | 5.359\$500 | |
| 133 Chá..... | 264 | 10\$000 | 2.640\$000 | |

| | | | | |
|-------------------|------------------------|---------|---------|------------------------|
| 134 | Cocos..... | 57.608 | 1\$000 | 57.608\$000 |
| 135 | Cacau..... | 7.352 | 1\$000 | 7.352\$200 |
| 136 | Cevada..... | 1 | 2\$000 | 2\$000 |
| 137 | Caroço de algodão..... | 529.839 | \$200 | 105.657\$800 |
| 138 | Cortiça..... | 805 | 1\$000 | 805\$000 |
| 139 | Farelo..... | 60.223 | \$200 | 12.044\$600 |
| 140 | Flexas..... | 17 | 5\$000 | 85\$000 |
| 141 | FORAGEM..... | 1.000 | \$200 | 200\$000 |
| 142 | Fibras..... | 5.234 | 1\$000 | 5.234\$000 |
| 143 | Fubá..... | 266.910 | \$500 | 133.455\$000 |
| 144 | Fumo em rolo..... | 116 | 3\$000 | 348\$000 |
| 145 | Fructas..... | 938.901 | 2\$000 | 1.877.802\$000 |
| 146 | Flores..... | 2.220 | 5\$000 | 11.100\$000 |
| 147 | Grão de bico..... | 2 | 2\$000 | 4\$000 |
| 148 | Gomma lacca..... | 212 | 6\$000 | 1.452\$000 |
| 149 | Hortaliças..... | 234.761 | \$300 | 70.428\$300 |
| 150 | Herva doce..... | 31 | 4\$000 | 124\$000 |
| 151 | Inhame..... | 1.381 | \$500 | 690\$500 |
| 152 | Lupulo..... | 47 | 10\$000 | 470\$000 |
| 153 | Lentilhas..... | 46 | 1\$000 | 46\$000 |
| 154 | Macella..... | 200 | \$500 | 100\$000 |
| 155 | Mamoua..... | 162.012 | 1\$000 | 162.012\$000 |
| 156 | Mandioca..... | 101 | \$500 | 50\$500 |
| 157 | Mate..... | 316 | 3\$000 | 1.038\$000 |
| 158 | Mudas de cannas..... | 200 | \$500 | 100\$000 |
| 159 | Nozes..... | 168 | 2\$000 | 336\$000 |
| 160 | Palmas..... | 10.014 | 2\$000 | 20.088\$000 |
| 161 | Plantas vivas..... | 58.238 | \$500 | 29.119\$000 |
| 162 | Palmitos..... | 1.054 | 1\$000 | 1.054\$000 |
| 163 | Pinhão..... | 20.735 | \$500 | 10.367\$500 |
| 164 | Pimentões..... | 502 | \$500 | 251\$000 |
| 165 | Poia..... | 12.958 | 15\$000 | 194.370\$000 |
| 166 | Palhas..... | 1.519 | 4\$000 | 6.076\$000 |
| 167 | Resinas..... | 8.710 | 2\$000 | 17.420\$000 |
| 168 | Sementes..... | 621.172 | \$200 | 124.234\$100 |
| 169 | Trigo..... | 469 | 1\$000 | 469\$000 |
| 170 | Urucú..... | 7.712 | \$200 | 1.542\$400 |
| 171 | Vime..... | 1.153 | 3\$000 | 3.459\$000 |
| 172 | Varas..... | 36 | \$100 | 3\$600 |
| Total..... | | | | 14.970.685\$760 |

| | Quantidade | Valor da unidade | Valor da exportação | Imposto pago |
|--|------------|------------------|---------------------|--------------|
|--|------------|------------------|---------------------|--------------|

2.º Productos manufacturados :

| | | | | |
|-------------------|------------------------|---------|---------|-----------------------|
| 171 | Azeite..... | 2.817 | 2\$000 | 5.694\$000 |
| 173 | Artigos escolares..... | 73 | — | — |
| 175 | Anilina..... | 222 | 20\$000 | 4.440\$000 |
| 176 | Aniagem..... | 4.000 | 1\$000 | 4.000\$000 |
| 177 | Agua raz..... | 431 | 2\$000 | 862\$000 |
| 178 | Bengalas..... | 37 | 3\$000 | 110\$000 |
| 179 | Brinquedos..... | 7.017 | 2\$000 | 14.094\$000 |
| 180 | Barbante..... | 158 | 4\$000 | 632\$000 |
| 181 | Botões..... | 111 | 2\$000 | 222\$000 |
| 182 | Breu..... | 621 | 1\$000 | 621\$000 |
| 183 | Caugica..... | 89.996 | 1\$000 | 89.996\$000 |
| 184 | Chocolate..... | 57 | 3\$000 | 171\$000 |
| 185 | Cangallias..... | 705 | \$500 | 397\$500 |
| 186 | Couservas..... | 2.022 | 3\$000 | 6.066\$000 |
| 187 | Carroças..... | 33.432 | 1\$000 | 33.432\$000 |
| 188 | Caixões vãos..... | 391.351 | \$200 | 78.270\$200 |
| 189 | Cestos..... | 1.951 | 1\$000 | 1.951\$000 |
| 190 | Corda..... | 218 | 4\$000 | 872\$000 |
| 191 | Corantes..... | 174 | 1\$000 | 174\$000 |
| 192 | Caugas..... | 5.000 | \$100 | 500\$000 |
| 193 | Creoliua..... | 476 | 3\$000 | 1.428\$000 |
| 194 | Cigarros..... | 172 | 5\$000 | 860\$000 |
| 195 | Drogas..... | 164.669 | — | — |
| 196 | Fermento..... | 2.543 | \$200 | 508\$600 |
| 197 | Glycerina..... | 42 | 3\$000 | 126\$000 |
| 198 | Gamellas..... | 211 | \$200 | 42\$200 |
| 199 | Engradados..... | 17.334 | \$200 | 3.466\$800 |
| 200 | Elixir..... | 502 | — | — |
| 201 | Farinha de trigo..... | 100.633 | 2\$000 | 201.266\$000 |
| 202 | Impressos..... | 79.477 | — | — |
| 203 | Jaccás..... | 51.394 | 1\$000 | 51.394\$000 |
| 204 | Livros..... | 26.561 | — | — |
| 205 | Malas..... | 4.737 | 3\$000 | 14.211\$000 |
| 206 | Manequins..... | 98 | — | — |
| 207 | Oleos..... | 12.698 | 3\$000 | 38.094\$000 |
| 208 | Papel..... | 42.422 | \$500 | 21.211\$000 |
| 209 | Pão..... | 11.210 | 1\$000 | 11.210\$000 |
| 210 | Perfumes..... | 2.191 | 5\$000 | 10.955\$000 |
| 211 | Papelão..... | 1.587 | 4\$000 | 6.348\$000 |
| 212 | Pipas vãsias..... | 91.365 | \$200 | 18.273\$000 |
| 213 | Palitos..... | 4 | 5\$000 | 20\$000 |
| 214 | Quintos..... | 207.974 | \$200 | 41.594\$800 |
| 215 | Rolhas..... | 603 | 3\$000 | 1.809\$000 |
| 216 | Saccos..... | 137.131 | 1\$000 | 137.131\$000 |
| 217 | Toneis..... | 70.735 | \$200 | 14.147\$000 |
| 218 | Vinhos de uva..... | 833.237 | 3\$000 | 2.499.711\$000 |
| 219 | Verniz..... | 611 | 5\$000 | 3.055\$000 |
| 220 | Veiculos..... | 26.972 | — | — |
| Total..... | | | | 3.319.397\$100 |

3.º Diversos não classificados :

| | | | |
|--|---------|---|-----------------|
| | 961.648 | — | 18.290.082\$860 |
| Total das mercadorias tributadas..... | — | — | — |

TOTAL DA CLASSE II..... 469.094.518\$580 24.306.387\$702

Classe III — Mineraes e seus productos

A — Mercadorias tributadas

| | Quantidade | Valor da unidade | Valor da exportação | Imposto pago |
|-------------------------------------|------------|------------------|------------------------|-----------------------|
| 1.º Mineraes : | | | | |
| 221 Aguas mineraes naturais..... | 209.745 | 36\$000 | 7.550:820\$000 | 209:745\$000 |
| 222 Idem não naturais..... | 69.886 | \$700 | 48:920\$200 | 1:956\$808 |
| 223 Amianto..... | 10.182 | \$500 | 5:091\$000 | 203\$610 |
| 224 Areias de moldar..... | 426 | 20\$000 | 8:520\$000 | 3:10\$800 |
| 225 Idem monaziticas amarellas..... | 318 | \$500 | 174\$000 | 6:990 |
| 226 Idem monaziticas pretas..... | 160.105 | \$150 | 24:015\$750 | 960\$630 |
| 227 Idem de quartzo..... | 590 | \$5000 | 2:905\$000 | 117\$900 |
| 228 Arsenico..... | 141.380 | 2\$500 | 353:450\$000 | 14:138\$000 |
| 229 Barro refractario..... | 1.057 | \$050 | 52\$850 | 2\$114 |
| 230 Barytina..... | 285.400 | \$080 | 22:832\$000 | 856\$200 |
| 231 Crystal..... | 86.975 | \$300 | 260:925\$000 | 9:477\$006 |
| 232 Diamantes..... | 2.316 | 330\$000 | 761:280\$000 | 22:710\$000 |
| 233 Felaspatio..... | — | — | — | — |
| 234 Kaolim e talco..... | 1.501.145 | \$120 | 180:137\$400 | 7:505\$725 |
| 235 Manganez..... | 224.159 | 78\$100 | 17.574:065\$600 | 2.030:694\$000 |
| 236 Mica em bruto..... | 43.670 | 2\$650 | 115:725\$500 | 6:804\$840 |
| 237 Idem preparada..... | 21.641 | 7\$000 | 151:487\$000 | 12:118\$960 |
| 238 Minerios diversos..... | 24.278 | \$350 | 8:497\$300 | 329\$510 |
| 239 Idem de ferro..... | 5.488 | 200\$000 | 1.097:600\$000 | 16:464\$000 |
| 240 Ocos..... | 2.247.440 | \$150 | 337:116\$000 | 6:742\$320 |
| 241 Ouro..... | 4.298.768 | 5\$500 | 23.643:224\$000 | 818:121\$020 |
| 242 Pedras de amolar..... | 10.149 | \$200 | 2:029\$800 | 88\$392 |
| 243 Idem calcareas britadas..... | 1.923.765 | \$050 | 96:188\$250 | 3:847\$538 |
| 244 Idem semi-preciosas..... | 161.261 | \$800 | 129:008\$800 | 5:160\$339 |
| 245 Idem amethystas..... | 8.716 | 1\$800 | 15:688\$800 | 610\$120 |
| 246 Idem aguas marinhas..... | 339.832 | 1\$900 | 645:680\$800 | 25:493\$043 |
| 247 Idem turmalinas..... | 125.527 | 1\$800 | 225:948\$600 | 8:527\$157 |
| 248 Prata..... | 758.432 | \$180 | 136:517\$760 | 3:652\$200 |
| 249 Salitre bruto..... | 8.920 | \$500 | 4:460\$000 | 178\$400 |
| 250 Idem refinado..... | 309 | 4\$000 | 1:236\$000 | 49\$440 |
| 251 Zirconio..... | 124 | 60\$000 | 7:440\$000 | 297\$600 |
| Total..... | — | — | 53.414:082\$410 | 3.237:206\$662 |

| | Quantidade | Valor da unidade | Valor de exportação | Imposto pago |
|--|------------|------------------|------------------------|-----------------------|
| 2.º Productos manufacturados : | | | | |
| 252 Aço em barra..... | 117.378 | \$300 | 35:213\$100 | 1:408\$536 |
| 253 Idem artefactos..... | 45.041 | \$3000 | 135:123\$000 | 5:403\$320 |
| 254 Artefactos de chumbo..... | 37.152 | 1\$000 | 37:152\$000 | 1:478\$360 |
| 255 Idem de ferro..... | 311.861 | 1\$000 | 341:861\$000 | 3:420\$810 |
| 256 Idem de ferro fundido..... | 74.275 | 1\$000 | 74:275\$000 | 7:489:10 |
| 257 Idem de zinco..... | 47.334 | 1\$000 | 47:334\$000 | 4:733\$40 |
| 258 Idem de folha de Flandres..... | 254.808 | 2\$000 | 509:616\$000 | 5:097\$160 |
| 259 Idem de barro : telhas, etc..... | 80.146 | 1\$000 | 80:146\$000 | 1:602\$920 |
| 260 Cal, cré, etc..... | 34.304.723 | \$140 | 4.802:661\$220 | 192:494\$662 |
| 261 Carbureto..... | 593.116 | \$600 | 355:869\$600 | 9:438\$969 |
| 262 Cobre em barra ou chapa..... | 5.836 | 3\$000 | 17:508\$000 | 699\$880 |
| 263 Idem velho..... | 34.750 | 2\$000 | 69:500\$000 | 3:105\$320 |
| 264 Ferro fundido ou guza..... | 20.332 | 150\$000 | 3.049:800\$000 | 2:033\$200 |
| 265 Idem batido ou em barra, etc..... | 381.441 | \$100 | 381:441\$100 | 1:525\$764 |
| 266 Idem em obra, etc..... | 228.649 | 1\$000 | 228:649\$000 | 9:029\$960 |
| 267 Idem em trielhos..... | 1.127.637 | \$300 | 338:291\$100 | 13:568\$244 |
| 268 Idem chapas para fogão..... | 3.608 | \$300 | 1:082\$400 | 108\$24 |
| 269 Idem cylindros..... | 2.708 | \$500 | 1:354\$000 | 54\$160 |
| 270 Idem enxadas..... | 37.665 | 1\$000 | 37:665\$000 | 1:499\$780 |
| 271 Idem ferraduras..... | 61.606 | 1\$000 | 61:606\$000 | 614\$560 |
| 272 Idem rodas..... | 31.799 | 1\$250 | 43:498\$750 | 1:739\$450 |
| 273 Idem tubos batidos..... | 38.994 | \$500 | 19:497\$000 | 777\$756 |
| 274 Idem, idem fundidos..... | 81.653 | \$500 | 40:826\$500 | 408\$265 |
| 275 Garrafas vasias..... | 4.434.210 | \$200 | 886:842\$000 | 13:303\$234 |
| 276 Ladrilhos..... | 108 | 20\$000 | 2:160\$000 | 43\$200 |
| 277 Manilhas ou canos de barro..... | 2.544.398 | \$150 | 381:659\$700 | 7:104\$842 |
| 278 Polvora..... | 4.403 | 2\$000 | 8:806\$000 | 352\$210 |
| 279 Telhas communs..... | 560 | 75\$000 | 42:000\$000 | 813\$000 |
| 280 Idem á franceza..... | 903 | 170\$000 | 153:510\$000 | 3:070\$600 |
| 281 Idem zincadas..... | 3 | 50\$000 | 150\$000 | 3\$000 |
| 282 Tijolos..... | 12.970 | 40\$000 | 518:800\$000 | 10:390\$400 |
| Total..... | — | — | 12.360:600\$770 | 291:740\$666 |
| 3.º Diversos não classificados..... | — | — | — | — |
| Total das mercadorias tributadas..... | — | — | 65.774:089\$480 | 3.528:947\$928 |

B — Mercadorias não tributadas

| | Quantidade | Valor da unidade | Valor da exportação | Imposto pago |
|--------------------------|------------|------------------|-----------------------|--------------|
| 1.º Mineraes : | | | | |
| 283 Aduos..... | 794.525 | 1\$000 | 794:525\$000 | — |
| 284 Cacos de vidro..... | 744.504 | \$100 | 74:450\$100 | — |
| 285 Gesso..... | 2.410 | 2\$000 | 4:820\$000 | — |
| 286 Pedra em pó..... | 4.449 | \$100 | 444\$000 | — |
| 287 Idem de filtro..... | 21 | 1\$000 | 21\$000 | — |
| 288 Idem de moinho..... | 2.067 | \$200 | 413\$400 | — |
| 289 Idem de marmore..... | 55.523 | \$100 | 5:552\$300 | — |
| 290 Idem de afiar..... | 197 | \$100 | 197\$000 | — |
| 291 Sal de cosiuha..... | 1.041.161 | \$500 | 520:580\$500 | — |
| 292 Soda caustica..... | 4.428 | 2\$000 | 8:856\$000 | — |
| Total..... | — | — | 1.409:683\$200 | — |

| | Quantidade | Valor da unidade | Valor da exportação | Imposto pago |
|---|------------|---------------------|-------------------------|------------------------|
| 2.º Productos manufacturados : | | | | |
| 293 Acetatos..... | 7.765 | 1\$000 | 7:765\$000 | |
| 294 Acido acetico..... | 2.805 | 1\$000 | 2:805\$000 | |
| 295 Acido pyrolenhoso..... | 26.521 | 1\$000 | 26:521\$000 | |
| 296 Cimento..... | 68.194 | \$100 | 27:277\$600 | |
| 297 Dinheiro amocdado..... | 87 | — | — | |
| 298 Desnatadeira..... | 934 | 2\$000 | 1:868\$000 | |
| 299 Espelhos..... | 2.655 | 3\$000 | 6:165\$000 | |
| 300 Esmeril..... | 78 | \$500 | 39\$000 | |
| 301 Estanho..... | 204 | 2\$000 | 408\$000 | |
| 302 Fogos..... | 1.123 | \$500 | 561\$500 | |
| 303 Ferragem..... | 6.798 | 1\$000 | 6:798\$000 | |
| 304 Ferro velho..... | 11.827 | \$200 | 2:365\$400 | |
| 305 Formas..... | 5.926 | 2\$000 | 11:852\$000 | |
| 306 Folhas de Flandres..... | 577 | \$500 | 288\$500 | |
| 307 Folhas de ferro..... | 88 | \$500 | 44\$000 | |
| 308 Gelo..... | 290.486 | \$200 | 58:097\$200 | |
| 309 Instrumentos musicaes..... | 12.042 | — | — | |
| 310 Louca..... | 16.949 | \$500 | 8:474\$500 | |
| 311 Latas vasias..... | 39.063 | \$100 | 3:906\$300 | |
| 312 Oxigenio..... | 53 | — | — | |
| 313 Phosphoro..... | 14.394 | 2\$000 | 28:788\$000 | |
| 314 Pregos ponta de Pariz..... | 10.789 | 2\$000 | 21:578\$000 | |
| 315 Pauellas de pedra..... | 1.723 | 1\$000 | 1:723\$000 | |
| 316 Tinta de escrever..... | 2.143 | 2\$000 | 4:286\$000 | |
| 317 Tinta em pó..... | 136 | 2\$000 | 272\$000 | |
| 318 Tubos de ferro..... | 1.428 | 1\$000 | 1:428\$000 | |
| 319 Telhas de cimento..... | 7.976 | 2\$000 | 15:952\$000 | |
| 320 Tambores de ferro..... | 58.161 | 1\$000 | 58:161\$000 | |
| 321 Ventiladores..... | 37 | — | — | |
| 322 Vidro..... | 128.579 | 1\$000 | 128:579\$000 | |
| Total..... | — | — | 426:003\$000 | |
| 3.º Diversos não classificados..... | | | | |
| | 491.852 | — | — | |
| Total das mercadorias não tributadas.... | — | — | 1.835:686\$200 | |
| TOTAL DA CLASSE III..... | — | — | 67.610:369\$380 | 3.523:947\$328 |
| Total geral..... | — | — | 748.462:146\$160 | 33.744:628\$315 |

Observações

Do total do imposto, acima registrado se deve adicionar a importancia de 27:186\$550 de *Bagagens e Miudezas*. As quantidades estão registradas em kilos, exceptuadas as que trazem as iniciaes :

C — Caixas
G — Grammas
U — Unidade
T — Toueladas

Exportação mineira em 1922 e 1923 assinaladas as diferenças

| GENEROS | Unidades | QUANTIDADES | | DIFERENÇAS | |
|---|-----------|-------------|-------------|------------|------------|
| | | 1922 | 1923 | Para mais | Para menos |
| Generos de produção | | | | | |
| Arroz beneficiado ou pilado..... | Kilos | 8.339.250 | 9.061.222 | 721.972 | — |
| Arroz em casca..... | » | 3.509.403 | 3.562.642 | 73.239 | — |
| Café em grão..... | » | 179.897.503 | 165.575.306 | — | 14.322.197 |
| Cascas, cipós, etc..... | » | 13.453 | 13.688 | 235 | — |
| Cascas para cortume..... | » | 5.445.025 | 5.791.780 | 346.755 | — |
| Carvão vegetal..... | » | 20.362.206 | 18.384.470 | — | 1.977.736 |
| Ciúza vegetal..... | » | 376 | 29.020 | 28.844 | — |
| Feijão..... | » | 10.510.601 | 18.861.785 | 8.351.184 | — |
| Lenha..... | Toneladas | 1.259 | 653 | — | 606 |
| Madeiras de 1. ^a classe..... | » | 20.438 | 24.888 | 4.450 | — |
| Idem de 2. ^a classe..... | » | 1.194 | 2.341 | 1.150 | — |
| Idem de 3. ^a »..... | » | 4.966 | 6.288 | 1.322 | — |
| Milho..... | Kilos | 22.603.835 | 40.988.012 | 18.384.177 | — |
| Generos manufacturados | | | | | |
| Aguardente..... | Kilos | 466.193 | 325.684 | — | 140.509 |
| Aguas medicinaes, etc..... | » | 61.283 | 69.886 | 8.603 | — |
| Algodão em fios..... | » | 62.573 | 106.851 | 44.278 | — |
| Artefactos de aço, etc..... | » | 39.991 | 45.011 | 5.050 | — |
| Idem de ferro..... | » | 169.334 | 341.861 | 172.527 | — |
| Idem de ferro fundido ou guza..... | » | 161.376 | 74.275 | — | 87.101 |
| Idem de zinco..... | » | 30.844 | - 47.334 | 16.490 | — |
| Idem de chumbo..... | » | 16.396 | 37.152 | 20.756 | — |
| Idem de folhas de Flandres..... | » | 182.934 | 254.808 | 71.874 | — |
| Idem de couro..... | » | 27.936 | 32.282 | 4.326 | — |
| Arreios para carroça..... | » | 4.450 | 8.755 | 4.305 | — |
| Assucar branco..... | » | 1.359.021 | 864.479 | — | 494.545 |
| Idem mascavo..... | » | 3.006.303 | 3.241.116 | 234.813 | — |
| Idem refinado..... | » | 257.015 | 251.614 | — | 5.401 |
| Bebidas espirituosas..... | » | 69.872 | 72.161 | 2.289 | — |
| Biscuitos..... | » | 105.123 | 67.923 | — | 37.200 |
| Borracha em tubos..... | » | 7.147 | 5.008 | — | 2.139 |
| Broacas ou saccos de couro..... | » | 216 | 21 | — | 225 |
| Cerveja..... | Caixas | 2.066 | 3.435 | 1.369 | — |
| Cigarros..... | Kilos | 20.019 | 31.451 | 11.435 | — |
| Café torrado ou moído..... | » | 26.063 | 28.835 | 2.772 | — |
| Calçado..... | » | 42.697 | 47.602 | 4.905 | — |
| Chapas de ferro para fogão..... | » | 4.638 | 3.608 | — | 1.030 |
| Correias de sola para polias..... | » | 14.584 | 27.849 | 13.265 | — |
| Canos..... | » | 36.975 | 74.930 | 37.955 | — |
| Chapeos..... | » | 12.188 | 18.369 | 6.181 | — |
| Cobre velho, etc..... | » | 35.529 | 31.750 | — | 779 |
| Cylindros de ferro..... | » | 3.229 | 2.708 | — | 521 |
| Doces..... | » | 75.091 | 82.041 | 6.950 | — |
| Enxadas, etc..... | » | 38.681 | 37.665 | — | 1.010 |
| Festeiras de tabua, etc..... | » | 4.307 | 2.864 | — | 1.443 |
| Estopas..... | » | 23.666 | 54.131 | 30.465 | — |
| Extractos, tintas, etc..... | » | 22.220 | 15.275 | — | 6.945 |
| Farinha de mandioca..... | » | 103.291 | 703.955 | 600.064 | — |
| Idem de milho..... | » | 168.215 | 191.774 | 23.559 | — |
| Ferraduras..... | » | 72.092 | 61.606 | — | 10.486 |
| Ferro em trilhos, etc..... | » | 992.227 | 1.127.637 | 135.410 | — |
| Idem em obras..... | » | 192.767 | 228.649 | 35.882 | — |
| Fumo beneficiado..... | » | 1.773 | 1.956 | 183 | — |
| Idem picado..... | » | 2.120 | 3.455 | 1.335 | — |
| Idem em rolo, na generalidade..... | » | 3.608.203 | 4.074.591 | 466.388 | — |
| Garrafas vasias..... | » | 4.125.363 | 4.434.210 | 308.847 | — |
| Ladrilhos de ceramica..... | Toneladas | 154 | 108 | — | 40 |
| Massas alimenticias..... | Kilos | 194.513 | 235.553 | 41.040 | — |
| Mel de canna ou melaço..... | » | 2.810 | 2.277 | — | 533 |
| Mel de fumo..... | » | 1.502 | 2.934 | 1.432 | — |
| Moveis novos..... | » | 70.354 | 87.096 | 16.742 | — |
| Idem usados..... | » | 1.324.802 | 1.659.541 | 334.742 | — |
| Manilhas ou cannos de barro..... | » | 3.148.854 | 2.544.398 | — | 604.456 |
| Palhas de milho preparadas..... | » | 853 | 4.194 | 3.341 | — |
| Peneiras finas..... | » | 587 | 982 | 395 | — |
| Peneiras grossas..... | » | 714 | 804 | 90 | — |
| Polvilho, etc..... | » | 810.993 | 1.951.601 | 1.143.608 | — |
| Polvora..... | » | 3.933 | 4.403 | 470 | — |
| Residuos de algodão, etc..... | » | 234.547 | 153.432 | — | 81.115 |
| Idem de fabricas..... | » | 335.813 | 413.881 | 108.068 | — |
| Rodas para machinas..... | » | 25.236 | 34.799 | 9.563 | — |
| Rapaduras..... | » | 576.421 | 605.660 | 29.239 | — |
| Sola em obras..... | » | 17.253 | 10.298 | — | 6.855 |
| Saccos novos de algodão, etc..... | » | 58.239 | 78.607 | 20.368 | — |
| Sabão commum..... | » | 184.006 | 124.749 | — | 59.257 |
| Sabão fino..... | » | 20.691 | 48.569 | 27.878 | — |
| Sellins communs..... | Um | 2.236 | 3.102 | 860 | — |
| Idem superiores..... | » | 333 | 401 | 68 | — |

| GENEROS | Unidades | QUANTIDADES | | DIFFERENÇAS | |
|------------------------------|-----------|-------------|------------|-------------|------------|
| | | 1922 | 1923 | Para mais | Para menos |
| Tecidos de algodão, etc. | Kilos | 3.874.033 | 4.125.360 | 251.327 | — |
| Idem de juta | » | 19.239 | 16.476 | — | 2.763 |
| Tamancos | » | 6.165 | 6.695 | 530 | — |
| Talhas, etc. | » | 73.144 | 80.146 | 7.002 | — |
| Telhas á franceza | Toneladas | 998 | 903 | — | 95 |
| Idem zincadas | » | 151 | 3 | — | 148 |
| Idem communs | Toneladas | 711 | 560 | — | 151 |
| Tijolos | » | 6.968 | 12.970 | 6.002 | — |
| Tubos de ferro batido ou aço | Kilos | 12.597 | 38.994 | 26.397 | — |
| Idem de ferro fundido | » | 20.850 | 81.663 | 60.803 | — |
| Vassouras, etc. | » | 1.910 | 2.005 | 95 | — |
| Velas de cera | » | 1.616 | 1.270 | — | 346 |
| Idem de sebo | » | 75 | 57 | — | 18 |
| Idem de stearina | » | 1.981 | 3.428 | 1.447 | — |
| Vinagre | » | 5.168 | 5.028 | — | 140 |
| Generos de orlação | | | | | |
| Aves domesticas | Kilos | 5.786.949 | 5.958.125 | 171.146 | — |
| Carne de vacca | » | 5.887.114 | 6.836.707 | 959.593 | — |
| Idem de porco | » | 1.251.519 | 1.184.003 | — | 70.540 |
| Couros secos | » | 381.787 | 385.266 | 4.479 | — |
| Idem salgados | » | 1.196.417 | 1.357.169 | 160.722 | — |
| Creme de leite | » | 21.192 | 14.646 | — | 9.546 |
| Gado cabrum | Um | 13.684 | 15.938 | 2.254 | — |
| Idem cavallar | » | 4.591 | 7.012 | 2.421 | — |
| Idem mmar | » | 8.245 | 11.473 | 3.228 | — |
| Idem vacuum | » | 281.748 | 479.744 | 197.966 | — |
| Idem suino | » | 57.238 | 79.931 | 22.693 | — |
| Leite | Kilos | 18.031.753 | 16.864.923 | — | 1.166.830 |
| Manteiga | » | 4.988.556 | 5.092.953 | 104.397 | — |
| Ossos | » | 260.919 | 586.751 | 245.802 | — |
| Queijos e requeijões | » | 7.592.232 | 6.356.202 | — | 1.235.970 |
| Sebo, etc. | » | 982.838 | 1.070.112 | 87.284 | — |
| Sola | » | 1.089.284 | 1.128.051 | 38.767 | — |
| Toucinho | » | 1.859.717 | 2.211.410 | 351.693 | — |
| Mineraes | | | | | |
| Agua mineral | Caixas | 178.765 | 209.745 | 30.980 | — |
| Areas monazíticas pretas | Kilos | 210 | 160.105 | 159.895 | — |
| Idem amarellas | » | 106 | 348 | 242 | — |
| Idem de quartzo | Toneladas | 757 | 590 | — | 167 |
| Idem de amolar | » | 215 | 486 | 271 | — |
| Arsenico | Kilos | 46.697 | 141.380 | 94.683 | — |
| Aço em barra, etc. | » | 22.848 | 117.378 | 94.530 | — |
| Amianto | » | 29.335 | 10.182 | — | 19.153 |
| Barro refractario | » | 209 | 1.057 | 848 | — |
| Barytina | » | 455.918 | 285.400 | — | 170.518 |
| Carbureto | » | 3.049.211 | 593.116 | — | 2.456.095 |
| Cal. cre. etc. | » | 29.418.349 | 34.304.723 | 4.886.374 | — |
| Cobre em barra, etc. | » | 8.184 | 5.836 | — | 2.248 |
| Crystal | » | 67.566 | 86.975 | 19.409 | — |
| Diamantes | Grammas | 2.422 | 2.316 | — | 106 |
| Ferro fundido | Kilos | 17.265 | 20.332 | 3.067 | — |
| Idem batido em barra, etc. | » | 64.160 | 331.441 | 317.281 | — |
| Kaolim e talco | » | 1.207.353 | 1.501.145 | 293.793 | — |
| Manganez | Toneladas | 284.064 | 224.159 | — | 59.905 |
| Mica em geral | Kilos | 47.376 | 65.311 | 17.935 | — |
| Minerios de ferro | Toneladas | 716 | 5.488 | 4.772 | — |
| Idem não especificados | Kilos | 42.800 | 24.278 | — | 18.522 |
| Ouro | Grammas | 4.496.498 | 4.298.768 | — | 196.730 |
| Ocos | Kilos | 1.825.548 | 2.247.440 | 421.892 | — |
| Prata | Grammas | 989.663 | 758.432 | — | 231.231 |
| Pedras preciosas, turmalinas | » | 158.540 | 125.527 | — | 33.013 |
| Idem agua marinhas | » | 545.968 | 339.832 | — | 206.136 |
| Amethysta | » | — | 8.716 | 8.716 | — |
| Idem não especificadas | » | 381 | 161.261 | 160.880 | — |
| Pedras de amolar | Kilos | 7.238 | 10.149 | 2.911 | — |
| Idem calcareas britadas | » | 1.154.512 | 1.923.765 | 769.253 | — |
| Salitre bruto | » | 214 | 8.920 | 8.706 | — |
| Idem refinado | » | 187 | 309 | 122 | — |
| Zirconio | Toneladas | 61 | 124 | 63 | — |

EXPORTAÇÃO GERAL DO ESTADO DE MINAS GERAES NO EXERCICIO DE 1923

Exportação geral do Estado de Mi

| ESTAÇÕES | Águas minerais naturaes | Areias monazíticas pretas | Areias monazíticas amarellas | Areias quartzo | Areias de amoldar | Aguardente | Aguardente destillada (alcohol) | Aves domesticas | Aves e animais sylvestres | Aço em barra, chapa ou verga |
|--|-------------------------|---------------------------|------------------------------|----------------|-------------------|----------------|---------------------------------|------------------|---------------------------|------------------------------|
| 1—Arceburgo..... | — | — | — | — | — | 497 | — | 2.220 | — | — |
| 2—Araguary..... | — | — | — | — | — | — | — | 38 | — | — |
| 3—Barra do Manhuassú.. | — | — | — | — | — | 200 | — | 18 | — | — |
| 4—Candelaria..... | — | — | — | — | — | 1.300 | — | 13.340 | — | — |
| 5—Caracol..... | — | — | — | — | — | 240 | — | 33.505 | — | — |
| 6—Aymorés..... | — | — | — | — | — | 250 | — | — | — | — |
| 7—Deltas..... | — | — | — | — | — | 3.870 | — | 40 | — | — |
| 8—Dois de Abril..... | — | — | — | — | — | — | — | — | — | — |
| 9—Dóres do Guaxupé..... | — | — | — | — | — | — | — | 40 | — | — |
| 10—Espírito Sto. do Pinhal. | — | — | — | — | — | — | — | 200 | — | — |
| 11—Fortaleza..... | — | — | — | — | — | 4.020 | — | — | — | — |
| 12—Garimpo..... | — | — | — | — | — | 1.830 | — | 1.983 | — | — |
| 13—Itajubá..... | — | — | — | — | — | — | — | 37.510 | — | — |
| 14—Januaria..... | — | — | — | — | — | 20.160 | — | — | — | — |
| 15—Jacaré..... | — | — | — | — | — | 26.980 | — | — | — | — |
| 16—João Gonçalves..... | — | — | — | — | — | 50 | — | 265 | — | — |
| 17—José Aroeira..... | — | — | — | — | — | 3.500 | — | — | 320 | — |
| 18—Joaquim Mattoso..... | — | — | — | — | — | 80 | — | — | — | — |
| 19—Manhumirim..... | — | — | — | — | — | — | — | 11.739 | — | — |
| 20—Monte São..... | 3 | — | — | — | — | — | — | 398 | — | — |
| 21—Morro da Mesa..... | — | — | — | — | — | 1.120 | — | 368.520 | — | — |
| 22—Palmeiras..... | — | — | — | — | — | 180 | — | 16.220 | — | — |
| 23—Parahybuna..... | — | — | — | — | — | 9.583 | — | 21.987 | — | — |
| 24—Porto das Flôres..... | 6 | — | — | — | — | — | — | 650 | — | — |
| 25—Ponso Alto..... | 5 | — | — | — | — | — | — | 7.650 | — | — |
| 26—Icem..... | — | — | — | — | — | — | — | — | — | — |
| 27—Picada..... | — | — | — | — | — | — | — | — | — | — |
| 28—Pirapora..... | — | — | — | — | — | — | — | — | — | — |
| 29—Porto Novo..... | 45 | — | — | — | — | 12.887 | — | 3.928 | — | — |
| 30—Passa Vinte..... | 52 | — | — | — | — | 635 | — | 33.517 | — | — |
| 31—Paraiso..... | — | — | — | — | — | 4.700 | — | 943 | — | — |
| 32—Poços de Caldas..... | — | — | — | — | — | 1.017 | — | 180 | — | — |
| 33—Patrocínio..... | — | — | — | — | — | 2.710 | — | 620 | — | — |
| 34—Rio Preto..... | 10 | — | — | — | — | 2.658 | — | 47.364 | — | — |
| 35—Muzambinho..... | — | — | — | — | — | 160 | — | 213 | — | — |
| 36—Santa Delfina..... | — | — | — | — | — | 801 | — | 32.697 | — | — |
| 37—Dores do Rio Preto.... | 2 | — | — | — | — | — | — | 179 | — | — |
| 38—Santa Rosa..... | — | — | — | — | — | — | — | 45 | — | — |
| 39—São João do Paraiso... | — | — | — | — | — | 820 | — | — | — | — |
| 40—Santa Clara..... | — | — | — | — | — | 1.530 | — | 60 | — | — |
| 41—São José dos Campos.. | — | — | — | — | — | — | — | 610 | — | — |
| 42—Salto Grande..... | — | — | — | — | — | 210 | — | 12 | — | — |
| 43—Sapucaia..... | — | — | — | — | — | — | — | 32.284 | — | — |
| 44—Sapucaby..... | — | — | — | — | — | 1.612 | — | 5.587 | — | — |
| 45—Paracatú..... | — | — | — | — | — | — | — | — | — | — |
| 46—Umbuzeiro..... | — | — | — | — | — | 200 | — | — | — | — |
| 47—Uberabinha..... | — | — | — | — | — | 8.830 | — | — | — | — |
| 48—Recebedoria de Minas. | 125.063 | — | — | — | — | 075 | — | — | — | — |
| 49— » Santos..... | — | — | — | — | — | — | — | — | — | — |
| 50—Estrada de Ferro Central do Brasil..... | 103 | 160.000 | 50 | — | — | — | — | — | — | — |
| 51—Estrada de Ferro Goyaz | 15 | — | 2 | 1 | 415 | 6.066 | — | 1.195.273 | — | 115.398 |
| 52—Idem, idem Leopoldina | 3.232 | — | — | — | — | 1.440 | — | 214 | — | 482 |
| 53—Estrada de Ferro Mogyana..... | 583 | — | — | 300 | 1 | 186.374 | — | 2.027.096 | — | 350 |
| 54—Estrada de Ferro Oeste de Minas..... | 27 | — | 66 | — | — | 12.057 | — | 221.226 | — | 413 |
| 55—Estrada de Ferro Rede Sul-Mineira..... | 51.830 | 105 | 32 | 175 | — | 1.354 | — | 638.869 | — | 260 |
| 56—Estrada de Ferro S. Paulo e Minas..... | — | — | — | — | 10 | 2.421 | — | 1.148.270 | — | 387 |
| 57—Estrada de Ferro Victoria a Minas..... | — | — | — | — | — | 1.321 | — | 964 | — | 50 |
| 58—Estrada de Ferro Bahia a Minas..... | — | — | — | — | — | 90 | — | 47.510 | — | 38 |
| 59—Navegação do Rio Sapucaby..... | 1 | — | — | — | — | 1.061 | — | 134 | — | — |
| 60—Ponto Fiscal de Pangarito..... | — | — | — | — | — | — | — | 2.942 | — | — |
| 61—Ponto Fiscal de Mansinho..... | — | — | — | — | — | 355 | — | 744 | — | — |
| 62—Ponto Fiscal de Principe..... | 6 | — | — | — | — | — | — | — | — | — |
| 63—Ponto Fiscal de Barreirinho..... | — | — | — | — | — | 390 | — | — | — | — |
| 64—Collectoria de Águas Virtuosas..... | 9.343 | — | — | — | — | — | — | — | — | — |
| 65—Idem de Arassuahy..... | — | — | — | — | — | — | — | — | — | — |
| 66—Idem de Cambuquira..... | 19.419 | — | — | — | — | — | — | — | — | — |
| 67—Idem de Diamantina..... | — | — | — | — | — | — | — | — | — | — |
| 68—Collectoria de Theophiloto..... | — | — | — | — | — | — | — | — | — | — |
| TOTAL | 209.745 | 160.105 | 348 | 590 | 426 | 325.684 | — | 5.958.125 | — | 117.378 |

nas Geraes no exercicio de 1923

| Agua, medicinae e bebidas quozas, arti- ficiaes | Algodão em rama, com caroço | Algodão sem caroço | Algodão em fios, cor- dão ou corda | Alho | Ameiwoim com casca | Ameiwoim descascado | Amiantho | Arroz beneficiado ou pilado | Arroz em casca | Artefactos de aço e outras metaes não mencionados | Artefactos de ferro: torradeiras, frigidei- ras, caçarolas, etc. | Artefactos de ferro fundido ou gusa | Artefactos de zinco, zincoados estanhado, etc. |
|---|--------------------------------|--------------------|---------------------------------------|------|--------------------|---------------------|----------|--------------------------------|----------------|---|--|--|--|
| — | — | — | — | — | — | — | — | 2.439 | 17.227 | — | — | — | 20 |
| — | — | — | — | — | — | — | — | 580 | 21.252 | — | — | — | — |
| — | — | — | — | — | — | — | — | 9.030 | 12.605 | — | — | — | — |
| — | — | — | — | — | — | — | — | 6.678 | — | — | — | — | — |
| — | — | — | — | — | — | — | — | — | 21.740 | — | — | — | — |
| — | — | — | — | — | — | — | — | — | 57.200 | — | — | — | — |
| — | — | — | — | — | — | — | — | — | — | — | — | — | — |
| — | — | — | — | — | — | — | — | 240 | 990 | — | — | — | — |
| — | — | — | — | — | — | — | — | 1.130 | 240 | — | — | — | — |
| — | — | — | — | — | — | — | — | 115 | 77.390 | — | — | — | — |
| — | — | — | — | — | — | — | — | — | — | — | 57 | — | — |
| — | — | — | — | — | — | — | — | 4.140 | — | — | — | — | — |
| — | — | — | — | — | — | — | — | 5.075 | 910 | — | — | — | — |
| — | — | — | — | — | — | — | — | 4.590 | 47.570 | — | 335 | — | — |
| — | 1.523 | — | — | — | — | — | — | — | 3.500 | — | — | — | 40 |
| — | — | — | — | — | — | — | — | — | 100 | — | — | — | — |
| 220 | — | — | — | — | — | — | — | 24.844 | 3.780 | — | — | — | — |
| — | — | — | — | — | — | — | — | 80 | 3.410 | — | — | — | — |
| — | — | — | — | — | — | — | — | 918 | 2.420 | — | 50 | 100 | — |
| — | — | — | — | — | — | — | — | 120 | — | — | — | — | — |
| 1.383 | — | — | — | — | — | — | — | 8.214 | 2.925 | — | 170 | 40 | 120 |
| — | — | — | — | — | — | — | — | 1.059 | 120 | — | — | — | 597 |
| — | — | — | — | — | — | — | — | — | — | — | — | — | — |
| — | — | — | — | — | — | — | — | — | 900 | — | — | — | — |
| — | — | — | — | — | — | — | — | — | — | — | — | — | — |
| 1.542 | 869 | — | — | — | — | — | — | 60 | — | 30 | 228 | 43 | 2.263 |
| 7.931 | — | — | — | — | — | — | — | 30.292 | 557 | — | 480 | 3.412 | 660 |
| — | — | — | — | — | — | — | — | — | 82 | — | 279 | 210 | — |
| — | 4 | — | — | — | — | — | — | 4.980 | 2.170 | — | — | — | — |
| — | — | — | 2 | — | — | — | — | 2.568 | — | 15 | — | — | — |
| 80 | — | — | — | — | — | — | — | 4.885 | 569 | — | 2.562 | 883 | 20 |
| 290 | — | — | — | — | — | — | — | 491 | 545 | — | 179 | — | — |
| — | — | — | — | — | — | — | — | 1.620 | 1.550 | — | — | — | — |
| — | — | — | — | — | — | — | — | 904 | 162 | — | 1.150 | — | — |
| — | — | — | — | — | — | — | — | 540 | 189 | — | — | — | — |
| 48 | — | — | — | — | — | — | — | 1.705 | 6.955 | 22 | 337 | — | 56 |
| — | — | — | — | — | — | — | — | 740 | 25.480 | — | 66 | — | — |
| — | — | — | — | — | — | — | — | 10.260 | 60 | 50 | 10 | — | — |
| — | — | — | — | — | — | — | — | — | — | — | — | — | — |
| — | — | — | — | — | — | — | — | 2.095 | — | — | — | — | — |
| — | — | — | — | — | — | — | — | 239 | 1.740 | — | — | 514 | — |
| — | — | — | — | — | — | — | — | 75 | 4.785 | 60 | 2.050 | 90 | — |
| — | — | — | — | — | — | — | — | — | 1.410 | — | — | — | — |
| — | — | — | — | — | — | — | — | 870 | 7.000 | — | — | — | — |
| 5.635 | — | — | — | — | — | — | — | 58 | 240 | — | — | — | 260 |
| — | — | — | — | — | — | — | — | 77.518 | — | 53 | — | — | — |
| — | — | — | — | — | — | — | — | — | — | — | — | — | — |
| 10.052 | 45 | — | 42.589 | — | — | — | 8.851 | 24.284 | 21.950 | 45.041 | 169.420 | 19.532 | 23.611 |
| 7.848 | — | — | 468 | — | — | — | 9 | 10.118 | 5.438 | 5.438 | 16.250 | 35.689 | 3.162 |
| 23.078 | — | — | 3.957 | — | — | — | 20 | 382.775 | 28.367 | 6.690 | 74.703 | 35.689 | 2.954 |
| — | — | — | — | — | — | — | — | — | — | — | — | — | — |
| 8.773 | 230.539 | — | 54.094 | — | — | — | — | 8.316.978 | 2.796.027 | 2.880 | 35.915 | 10.432 | 4.302 |
| — | — | — | — | — | — | — | — | — | — | — | — | — | — |
| 303 | 21.079 | — | 34 | — | — | — | — | 11.311 | 991 | 3.623 | 13.579 | 357 | 4.8 |
| — | — | — | — | — | — | — | — | — | — | — | — | — | — |
| — | — | — | 155 | — | — | — | 1.302 | 74.828 | 1.477 | 10.341 | 19.329 | 2.315 | 8.309 |
| — | — | — | — | — | — | — | — | — | — | — | — | — | — |
| 210 | 1.010 | — | — | — | — | — | — | 611 | 281 | 76 | — | 274 | 296 |
| — | — | — | — | — | — | — | — | — | — | — | — | — | — |
| — | 6.225 | — | 912 | — | — | — | — | 16.028 | 473.792 | 618 | 3.619 | — | 34 |
| — | — | — | — | — | — | — | — | — | — | — | — | — | — |
| 2.400 | — | — | 4.529 | — | — | — | — | 11.261 | 48 | 329 | 972 | 300 | 182 |
| — | — | — | — | — | — | — | — | — | — | — | — | — | — |
| — | — | — | — | — | — | — | — | 116 | — | — | — | — | — |
| — | — | — | — | — | — | — | — | 1.720 | 566 | 18 | 40 | — | — |
| — | — | — | — | — | — | — | — | — | — | — | — | — | — |
| — | — | — | — | — | — | — | — | — | — | — | — | — | — |
| 90 | — | — | — | — | — | — | — | 2.040 | — | — | 15 | 4 | — |
| — | — | — | — | — | — | — | — | — | — | — | — | — | — |
| — | — | — | — | — | — | — | — | — | 1.370 | — | — | — | — |
| — | — | — | — | — | — | — | — | — | — | — | — | — | — |
| — | — | — | — | — | — | — | — | — | — | — | — | — | — |
| — | — | — | — | — | — | — | — | — | — | — | — | — | — |
| — | — | — | — | — | — | — | — | — | — | — | — | — | — |
| 69.886 | 261.294 | — | 106.851 | — | — | — | 10.182 | 9.061.222 | 3.582.642 | 45.011 | 311.861 | 71.275 | 47.334 |

| ESTAÇÕES | Artefactos de chumbo, de especies não mencionadas | Artefactos de folha de Flândres : bandejas, etc. | Artefactos de couro, como calçados, arreios para carros e outros objectos, excepto tamancos. | Arreios para carroças | Assucar branco | Assucar mascavinho | Assucar refinado | Azeite ou oleos vegetaes de amendoim | Azeite ou oleos vegetaes de Indayussá | Azeite ou oleos vegetaes de caroços de algodão |
|---|---|--|--|-----------------------|----------------|--------------------|------------------|--------------------------------------|---------------------------------------|--|
| 1—Arceburgo..... | — | — | 171 | 130 | — | 300 | — | — | — | — |
| 2—Araguary..... | — | — | — | — | — | 159 | — | — | — | — |
| 3—Barra do Manhuassú.. | — | — | 60 | — | — | — | — | — | — | — |
| 4—Candelaria..... | — | — | — | — | 530 | 780 | — | — | — | — |
| 3—Caracol..... | — | — | — | — | — | — | — | — | — | — |
| 6—Aymorés..... | — | — | — | — | — | — | — | — | — | — |
| 7—Deltas..... | — | — | — | — | — | 1.080 | — | — | — | — |
| 8—Dois de Abril..... | — | — | — | — | — | — | — | — | — | — |
| 9—Dores de Guaxupé..... | — | — | — | — | — | 600 | — | — | — | — |
| 10—Espírito Santo do Pí- nhal..... | — | — | — | — | — | — | — | — | — | — |
| 11—Fortaleza..... | — | — | — | — | — | — | — | — | — | — |
| 12—Gurimpo..... | — | — | — | — | 6.366 | 14.768 | — | — | — | — |
| 13—Itajubá..... | 1.180 | — | — | — | — | — | — | — | — | — |
| 14—Januaria..... | — | 40 | — | — | — | 30 | — | — | — | — |
| 15—Jacaré..... | — | — | — | — | 150 | — | — | — | — | — |
| 16—João Gonçalves..... | — | — | — | — | 2.220 | 5.070 | — | — | — | — |
| 17—José Aroeira..... | — | — | — | — | — | 47.522 | — | — | — | — |
| 18—Joaquim Mattoso..... | — | 50 | — | — | — | 150 | — | — | — | — |
| 19—Manhumirim..... | — | — | 23 | — | — | 732 | — | — | — | — |
| 20—Monte Sião..... | — | — | — | — | — | — | — | — | — | — |
| 21—Morro da Mesa..... | — | — | — | 15 | — | 630 | — | — | — | — |
| 22—Palmeiras..... | — | — | — | — | — | — | — | — | — | — |
| 23—Parahybuna..... | 154 | 336 | 30 | 105 | 180 | 9.949 | 3.451 | — | — | — |
| 21—Porto das Flores..... | 98 | 11.612 | 40 | 57 | — | 9.675 | 444 | — | — | — |
| 25—Pouso Alto..... | — | — | — | — | — | — | — | — | — | — |
| 26—Icem..... | — | — | — | — | — | — | — | — | — | — |
| 27—Picada..... | — | — | — | — | — | — | — | — | — | — |
| 28—Pirapora..... | 67 | 195 | — | 3 | — | — | — | — | — | — |
| 29—Porto Novo..... | 35 | 586 | 146 | 42 | 305 | 9.930 | 2.765 | — | — | — |
| 30—Passa Vinte..... | — | — | — | 30 | — | 60 | — | — | — | — |
| 31—Paraíso..... | — | — | — | — | 400 | — | — | — | — | — |
| 32—Poços de Caldas..... | — | — | — | — | 60 | 1.066 | — | — | — | — |
| 33—Patrocínio..... | 5 | 104 | 45 | — | — | 13.976 | 590 | — | — | — |
| 34—Rio Preto..... | — | 34 | 15 | 16 | — | 3.677 | 127 | — | — | — |
| 35—Muzambiúho..... | — | — | — | — | — | 300 | — | — | — | — |
| 36—Santa Delina..... | — | 10.356 | 38 | — | — | 1.082 | — | — | — | — |
| 37—Dores do Rio Preto... | — | — | — | — | — | 1.620 | — | — | — | — |
| 38—Santa Rosa..... | 60 | 4 | 145 | — | — | 3.015 | — | — | — | — |
| 39—São João do Paraíso.. | — | — | — | — | 8.580 | 600 | — | — | — | — |
| 40—Santa Clara..... | — | 5 | 80 | 1.000 | 3.094 | 1.080 | 45 | — | — | — |
| 41—São José dos Campos.. | — | — | — | — | — | — | — | — | — | — |
| 42—Salto Grande..... | — | — | — | — | — | — | — | — | — | — |
| 43—Sapucaia..... | 105 | 2 | — | 6 | — | 64.875 | — | — | — | — |
| 44—Sapucahy..... | — | 50 | 5 | 55 | — | — | — | — | — | — |
| 45—Paracatu..... | — | — | — | — | — | — | — | — | — | — |
| 46—Umbuzeiro..... | — | — | — | — | — | — | — | — | — | — |
| 47—Uberabinha..... | 200 | 60 | — | — | — | 7.450 | 120 | — | — | — |
| 48—Recebedoria de Minas. | 310 | — | 723 | — | — | — | — | — | — | — |
| 49— » Santos | — | — | — | — | — | — | — | — | — | — |
| 50—Estrada de Ferro Cen- tral do Brasil..... | 16.150 | 183.074 | 9.870 | 1.069 | 351.082 | 158.168 | 211.666 | — | — | — |
| 51—Estrada de Ferro Goyaz | 596 | 5.237 | 710 | 78 | 1.559 | 3.010 | 75 | — | — | — |
| 52—Estrada de Ferro Leo- poldina..... | 8.357 | 21.883 | 5.098 | 3.259 | 393.135 | 689.563 | 22.964 | — | — | — |
| 53—Estrada de Ferro Mo- gyana..... | 1.591 | 6.111 | 4.665 | 617 | 55.375 | 2.166.711 | 7.271 | — | — | — |
| 54—Estrada de Ferro Oeste de Minas..... | 3.163 | 5.269 | 5.603 | 307 | — | 9.326 | 90 | — | — | — |
| 55—Estrada de Ferro Rêde Sul-Mineira..... | 4.379 | 6.210 | 3.931 | 1.044 | 31.030 | 2.181 | 827 | — | — | — |
| 56—Estrada de Ferro S. Paulo e Minas..... | 434 | 460 | 260 | 12 | 461 | 3.842 | 980 | — | — | — |
| 57—Estrada de Ferro Vi- ctoria a Minas..... | — | 152 | 389 | 879 | — | 542 | 60 | — | — | — |
| 58—Estrada de Ferro Bahia e Minas..... | 267 | 28 | 415 | 31 | 31 | 2.537 | 199 | — | — | — |
| 59—Navegação do Rio Sa- pucahy..... | — | — | — | — | 9.000 | — | — | — | — | — |
| 60—Ponto Fiscal de Pan- garito..... | — | — | — | — | — | 5.910 | — | — | — | — |
| 61—Ponto Fiscal de Man- snho..... | — | — | — | — | — | — | — | — | — | — |
| 62—Ponto Fiscal de Prin- cipe..... | — | — | — | — | — | — | 60 | — | — | — |
| 63—Ponto Fiscal de Bar- reirinho..... | — | — | — | — | — | — | — | — | — | — |
| 64—Collectoria de Aguas Virtuosas..... | — | — | — | — | — | — | — | — | — | — |
| 65—Collectoria de Arassua- hy..... | — | — | — | — | — | — | — | — | — | — |
| 66—Collectoria de Cambu- quira..... | — | — | — | — | — | — | — | — | — | — |
| 67—Collectoria de Diaman- tina..... | — | — | — | — | — | — | — | — | — | — |
| 68—Collectoria de Theoppi- lo Ottoni..... | — | — | — | — | — | — | — | — | — | — |
| | 37.152 | 254.808 | 32.262 | 8.755 | 861.479 | 3.241.416 | 251.014 | — | — | — |

| ESTAÇÕES | Brocas ou saccos de couro | Carne de vacca, fresca, secca ou salgada | Carne de porco, fresca, secca ou salgada | Cerveja | Chifres | Cigarros | Contros seccos | Contros salgados | Cacau beneficiado | Cacau em bagas |
|--|---------------------------|--|--|---------|---------|----------|----------------|------------------|-------------------|----------------|
| 1—Arceburgo..... | — | 52 | 3.439 | 6 | — | — | 140 | 2.036 | — | — |
| 2—Araguary..... | — | — | — | 3 | — | — | — | — | — | — |
| 3—Barra do Manbuassú.. | — | — | 5.595 | — | — | — | — | — | — | — |
| 4—Candelaria..... | — | — | — | — | — | — | — | — | — | — |
| 5—Coracol..... | — | — | — | — | — | — | — | — | — | — |
| 6—Aymorés..... | — | 450 | — | — | — | — | 192 | 3.770 | — | — |
| 7—Deltas..... | — | — | — | — | — | — | — | — | — | — |
| 8—Dois de Abril..... | — | — | — | — | — | — | — | — | — | — |
| 9—Dôres do Guaxupé..... | — | — | — | — | — | — | — | — | — | — |
| 10—Espírito Santo do Pí- nhal..... | — | — | — | — | — | — | — | — | — | — |
| 11—Fortaleza..... | — | 4.414 | — | — | — | — | 11.675 | — | — | — |
| 12—Garimpo..... | — | — | — | — | — | — | 125 | — | — | — |
| 13—Itajubá..... | — | — | — | — | — | — | — | — | — | — |
| 14—Januaria..... | — | 10.537 | — | 15 | — | — | 39.013 | — | — | — |
| 15—Jacaré..... | — | 2.113 | 156 | 22 | — | — | 57.817 | — | — | — |
| 16—João Gonçalves..... | — | 75 | 34 | — | — | 1.053 | 37 | — | — | — |
| 17—José Aroeira..... | — | — | — | — | — | — | — | — | — | — |
| 18—Joaquim Mattoso..... | — | — | — | — | — | — | — | — | — | — |
| 19—Manhumirim..... | — | — | — | 21 | — | — | 130 | — | — | — |
| 20—Monte Sião..... | — | — | 67 | — | — | 7 | — | — | 85 | — |
| 21—Morro da Mesa..... | — | — | — | — | — | — | — | — | 187 | — |
| 22—Palmeiras..... | — | 780 | — | — | — | — | 141 | — | — | — |
| 23—Parabybuna..... | — | 2.554 | 477 | 48 | — | — | — | — | — | — |
| 24—Porto das Flores..... | — | 1.755 | 408 | 2 | — | 23 | — | — | 63 | — |
| 25—Pouso Alto..... | — | 1.517 | — | — | — | — | — | — | — | — |
| 26—Icem..... | — | — | — | — | — | — | — | — | — | — |
| 27—Picada..... | — | — | — | — | — | — | — | — | — | — |
| 28—Pirapora..... | — | — | — | 146 | — | 105 | — | — | — | — |
| 29—Porto Novo..... | — | 7.327 | 862 | 610 | — | 64 | 19 | — | — | — |
| 30—Passa Vinte..... | — | 125 | 13.620 | — | — | — | 393 | — | — | — |
| 31—Paraíso..... | — | — | — | — | — | — | — | — | — | — |
| 32—Poços de Caldas..... | — | — | — | 2 | — | — | 4 | — | — | — |
| 33—Patrocínio..... | — | 185 | 150 | — | — | — | 50 | — | — | — |
| 34—Rio Preto..... | — | 1.014 | 8.997 | — | — | — | 59 | — | — | — |
| 35—Muzambinho..... | — | — | — | — | — | — | — | — | — | — |
| 36—Santa Delfina..... | — | — | 2.963 | — | — | — | 61 | — | — | — |
| 37—Dôres do Rio Preto..... | — | 130 | 30 | — | — | — | 731 | — | — | — |
| 38—Santa Rosa..... | — | — | — | — | — | — | 128 | — | — | — |
| 39—São João do Paraíso... 40—Santa Clara..... | — | 220 90 | 16 1.930 | — 1 | — | — | 6.616 | — | — | — |
| 41—São José dos Campos. 42—Salto Grande..... | — | 8.206 | — | — | — | — | 3.192 | — | — | — |
| 43—Sapucaia..... | — | 15 | 1.159 | — | — | — | 35 | — | — | — |
| 44—Sapucahy..... | — | — | 64 | — | — | — | 16 | 120 | — | — |
| 45—Paracatu..... | — | 18.000 | — | — | — | — | 203 | 12 | — | — |
| 46—Umbuzeiro..... | — | 4.972 | 32 | — | — | — | 3.657 | — | — | — |
| 47—Uberabinha..... | — | — | — | 389 | — | — | — | — | — | — |
| 48—Recebedoria de Minas. 49— » Santos | — | 13.481 | 691 | — | — | 82 | — | 42 | — | — |
| 50—Estrada de Ferro Central do Brasil..... | — | 2.891.873 | 500.791 | 800 | — | 10.322 | 205.834 | 733.080 | — | — |
| 51—Estrada de Ferro Goyaz..... | 10 | 6 | 459 | 468 | — | 661 | 43 | 1.504 | — | — |
| 52—Estrada de Ferro Leopoldina..... | — | 17.694 | 96.259 | 667 | — | 3.382 | 2.193 | 6 | — | — |
| 53—Estrada de Ferro Mogyana..... | 11 | 1.083.421 | 9.123 | 216 | — | 13.787 | 1.741 | 295.910 | — | — |
| 54—Estrada de Ferro Oeste de Minas..... | — | 1.941.839 | 319.600 | 5 | — | 868 | 2.220 | 211.914 | — | — |
| 55—Estrada de Ferro Rêde Sul Mineira..... | — | 733.521 | 219.458 | 2 | — | 661 | 1.600 | 107.055 | — | — |
| 56—Estrada de Ferro S. Paulo a Minas..... | — | 69 | — | 1 | — | — | — | 1.385 | — | — |
| 57—Estrada de Ferro Victoria a Minas..... | — | 4.179 | 9.015 | — | — | 11 | 373 | — | — | — |
| 58—Estrada de Ferro Bahia e Minas..... | — | 85.938 | 285 | 2 | — | 475 | 46.865 | — | — | — |
| 59—Navegação do Rio Sapucahy..... | — | — | — | — | — | — | 11 | — | — | — |
| 60—Ponto Fiscal de Pangarito..... | — | 22 | 1.580 | 4 | — | — | 5 | — | — | — |
| 61—Ponto Fiscal de Mansinho..... | — | — | — | — | — | — | — | — | — | — |
| 62—Ponto Fiscal de Principe..... | — | — | 113 | 5 | — | — | — | — | — | — |
| 63—Ponto Fiscal de Barreirinho..... | — | — | — | — | — | — | — | — | — | — |
| 64—Collectoria de Aguas Virtuosas..... | — | — | — | — | — | — | — | — | — | — |
| 65—Collectoria de Arassua- by..... | — | — | — | — | — | — | — | — | — | — |
| 66—Collectoria de Cambu- quira..... | — | — | — | — | — | — | — | — | — | — |
| 67—Collectoria de Diaman- tina..... | — | — | — | — | — | — | — | — | — | — |
| 68—Collectoria de Theopí- lo Ottoni..... | — | — | — | — | — | — | — | — | — | — |
| | 21 | 6.836.707 | 1.184.003 | 3.485 | — | 31.454 | 385.266 | 1.357.169 | — | — |

| Café em grão, pilado, em todo ou casquinha (Vid e observações 16. ^a e 17. ^a) | Café torrado ou moído | Cal. cré, calcareos queimados ou não | Canna de assucar | Cascas, cipós, resinas e plantas medicinaes em geral | Cascaes de madeira para uso de cortumes e tinturarias | Chapas de ferro para fogo | Castanhas de que- quer especies — pi- nhão, sapucaia, etc. | Canons | Carvão vegetal | Colla vegetal | Colla animal | Cebolas | Cera virgem |
|--|-----------------------|---|------------------|--|---|------------------------------|--|------------|----------------|---------------|--------------|---------|-------------|
| — | — | 750 | — | — | — | — | — | — | — | — | — | — | — |
| 366.000 | — | — | — | — | — | — | — | — | — | — | — | — | — |
| 39.075 | — | 290 | — | — | — | — | — | — | — | — | — | — | — |
| 3.026 | — | — | — | — | — | — | — | — | — | — | — | — | — |
| 420 | — | — | — | — | — | — | — | — | — | — | — | — | — |
| — | — | — | — | — | — | — | — | — | — | — | — | — | — |
| — | — | 360 | — | — | — | — | — | — | — | — | — | — | — |
| — | — | — | — | — | — | — | — | — | — | — | — | — | — |
| 500 | — | — | — | — | — | — | — | — | — | — | — | — | — |
| 3.936 | — | — | — | — | — | — | — | — | — | — | — | — | — |
| 21.183 | — | — | — | — | — | — | — | — | — | — | — | — | — |
| 6.383 | — | 3.320 | — | 100 | — | — | — | 1.680 | — | — | — | — | — |
| — | — | 1.200 | — | — | — | — | — | — | — | — | — | — | — |
| — | — | — | — | — | — | — | — | — | — | — | — | — | — |
| 711.797 | — | — | — | — | — | — | — | — | — | — | — | — | — |
| 60 | — | — | — | — | — | — | — | — | 1.250 | — | — | — | — |
| 18.240 | — | 1.000 | — | — | — | — | — | — | — | — | — | — | — |
| 33.187 | 356 | 8.687 | — | 5 | — | 12 | — | — | 90 | — | — | — | — |
| 376 | 107 | 33.749 | — | 3 | — | — | — | — | — | — | — | — | — |
| — | — | — | — | — | — | — | — | — | — | — | — | — | — |
| — | — | — | — | — | — | — | — | — | — | — | — | — | — |
| 16.294 | — | — | — | — | — | — | — | — | — | — | — | — | — |
| 681 | 3.617 | 18.245 | — | — | — | 107 | — | — | — | — | — | — | — |
| 2 | — | — | — | 1 | — | — | — | — | — | — | — | — | — |
| — | — | — | — | — | — | — | — | — | — | — | — | — | — |
| — | — | 2.465 | — | — | — | — | — | — | — | — | — | — | — |
| — | — | 46.039 | — | — | — | — | — | — | 8.811 | — | — | — | — |
| 2.957 | — | — | — | — | — | 10 | — | — | — | — | — | — | — |
| — | — | — | — | — | — | — | — | — | — | — | — | — | — |
| 17.415 | — | — | — | — | — | — | — | — | — | — | — | — | — |
| 297.448 | — | — | — | — | — | 12 | — | — | — | — | — | — | — |
| — | — | — | — | — | — | 7 | — | — | — | — | — | — | — |
| 7.447 | — | 480 | — | — | — | — | — | — | — | — | — | — | — |
| — | — | — | — | — | — | — | — | — | — | — | — | — | — |
| 28.254 | — | — | — | — | — | — | — | 67.335 | — | — | — | — | — |
| 7.437 | — | — | — | — | — | — | — | — | 10 | — | — | — | — |
| 319 | 70 | — | — | — | — | — | — | — | — | — | — | — | — |
| 60 | — | 915 | — | — | — | — | — | — | — | — | — | — | — |
| 1.030 | — | — | — | — | — | — | — | — | — | — | — | — | — |
| 120 | — | 13.050 | — | — | — | — | — | — | — | — | — | — | — |
| 95.165.388 | — | 7.198 | — | — | — | 360 | — | — | — | — | — | — | — |
| 59.449.860 | — | — | — | — | — | — | — | — | — | — | — | — | — |
| 329.442 | 15.718 | 21.792.099 | — | 7.509 | 620.662 | 438 | — | 18.316.860 | — | — | — | — | — |
| 2.392 | 255 | 255.542 | — | 455 | 44.495 | 592 | — | 9.198 | — | — | — | — | — |
| — | — | — | — | — | — | — | — | — | — | — | — | — | — |
| 5.666 | 5.005 | 2.105.757 | — | 712 | 12.715 | 1.380 | — | — | — | — | — | — | — |
| 36 | 1.763 | 6.792.999 | — | 191 | 1.487.411 | 217 | — | 1.997 | — | — | — | — | — |
| 315 | 40 | 147.392 | — | 1.278 | 3.517.422 | 128 | — | 40.266 | — | — | — | — | — |
| 1.632 | 1.861 | 1.150 | — | 3.384 | 109.075 | 199 | — | 5.988 | — | — | — | — | — |
| 184 | 8 | 71.140 | — | 1 | — | 54 | — | — | — | — | — | — | — |
| 7.370.412 | 35 | — | — | — | — | 15 | — | — | — | — | — | — | — |
| 1.843.634 | — | 71 | — | — | — | 13 | — | 4.110 | — | — | — | — | — |
| — | — | — | — | 49 | — | — | — | — | — | — | — | — | — |
| — | — | — | — | — | — | — | — | — | — | — | — | — | — |
| 176.472 | — | 825 | — | — | — | 64 | — | — | — | — | — | — | — |
| — | — | — | — | — | — | — | — | — | — | — | — | — | — |
| — | — | — | — | — | — | — | — | — | — | — | — | — | — |
| 21.880 | — | — | — | — | — | — | — | — | — | — | — | — | — |
| — | — | — | — | — | — | — | — | — | — | — | — | — | — |
| — | — | — | — | — | — | — | — | — | — | — | — | — | — |
| — | — | — | — | — | — | — | — | — | — | — | — | — | — |
| — | — | — | — | — | — | — | — | — | — | — | — | — | — |
| — | — | — | — | — | — | — | — | — | — | — | — | — | — |
| — | — | — | — | — | — | — | — | — | — | — | — | — | — |
| — | — | — | — | — | — | — | — | — | — | — | — | — | — |
| — | — | — | — | — | — | — | — | — | — | — | — | — | — |
| — | — | — | — | — | — | — | — | — | — | — | — | — | — |
| — | — | — | — | — | — | — | — | — | — | — | — | — | — |
| — | — | — | — | — | — | — | — | — | — | — | — | — | — |
| — | — | — | — | — | — | — | — | — | — | — | — | — | — |
| — | — | — | — | — | — | — | — | — | — | — | — | — | — |
| 165.575.306 | 28.885 | 31.304.723 | — | 13.688 | 5.791.780 | 3.608 | — | 74.930 | 18.384.470 | — | — | — | — |

| ESTAÇÕES | Chapéos de palha | Cinza vegetal | Cobre em barra ou em chapá | Cobre velho, em obra e suas ligas | Creme de leite | Crina animal | Crina animal em obra | Crina vegetal | Crystal de rocha: branco, roseo ou preto, em blocos | Crystal de qualquer cor, calhãos |
|--|------------------|---------------|----------------------------|-----------------------------------|----------------|--------------|----------------------|---------------|---|----------------------------------|
| 1—Arceburgo..... | — | — | — | 215 | 7.702 | — | — | — | — | — |
| 2—Araguary..... | 67 | — | — | — | — | — | — | — | — | — |
| 3—Barra do Manhuassú.. | — | — | — | 18 | — | — | — | — | — | — |
| 4—Candelaria..... | — | — | — | — | — | — | — | — | — | — |
| 5—Caracol..... | — | — | — | 30 | — | — | — | — | — | — |
| 6—Aymorés..... | — | — | — | — | — | — | — | — | — | — |
| 7—Deltas..... | — | — | — | — | — | — | — | — | — | — |
| 8—Dois de Abril..... | — | — | — | — | — | — | — | — | — | — |
| 9—Dôres do Guaxupé.... | — | — | — | — | — | — | — | — | — | — |
| 10—Espírito Santo do Pinahal..... | — | — | — | — | — | — | — | — | — | — |
| 11—Fortaleza..... | 90 | — | — | — | — | — | — | — | — | — |
| 12—Garimpo..... | 15 | — | — | 30 | — | — | — | — | — | — |
| 13—Itajubá..... | — | — | — | — | — | — | — | — | — | — |
| 14—Januária..... | — | — | — | 8 | — | — | — | — | — | — |
| 15—Jacaré..... | 18 | — | — | — | — | — | — | — | — | 987 |
| 16—João Gonçalves..... | — | — | — | 10 | 20 | — | — | — | — | — |
| 17—José Aroeira..... | — | — | — | — | 50 | — | — | — | — | — |
| 18—Joaquim Mattoso..... | — | — | — | — | — | — | — | — | — | — |
| 19—Manhumirim..... | 10 | — | — | — | — | — | — | — | — | — |
| 20—Monte Sião..... | — | — | — | — | — | — | — | — | — | — |
| 21—Morro da Mesa..... | — | — | — | 26 | — | — | — | — | — | — |
| 22—Palmeiras..... | — | — | — | — | — | — | — | — | — | — |
| 23—Parahybuna..... | 87 | — | — | 267 | — | — | — | — | — | — |
| 24—Porto das Flôres..... | — | — | 5 | 203 | — | — | — | — | — | — |
| 25—Ponso Alto..... | — | — | — | — | — | — | — | — | — | — |
| 26—Icem..... | — | — | — | — | — | — | — | — | — | — |
| 27—Picada..... | — | — | — | — | — | — | — | — | — | — |
| 28—Pirapora..... | 105 | — | — | — | — | — | — | — | — | — |
| 29—Porto Novo..... | 21 | — | — | 159 | — | — | — | — | — | — |
| 30—Passa Vinte..... | — | — | 10 | — | 520 | — | — | — | — | — |
| 31—Paraíso..... | 105 | — | — | — | — | — | — | — | — | — |
| 32—Poços de Caldas..... | — | — | — | — | 1.485 | — | — | — | — | — |
| 33—Patrocinio..... | — | — | — | — | 143 | — | — | — | — | — |
| 34—Rio Preto..... | 1 | — | 8 | — | 132 | — | — | — | — | — |
| 35—Muzambinho..... | — | — | — | — | — | — | — | — | — | — |
| 36—Santa Delina..... | 1 | 20 | — | — | 42 | — | — | — | — | — |
| 37—Dores do Rio Preto.... | — | — | — | — | — | — | — | — | — | — |
| 38—Santa Rosa..... | — | — | 30 | — | 393 | — | — | — | — | — |
| 39—São João do Paraíso.... | — | — | — | — | 70 | — | — | — | — | — |
| 40—Santa Clara..... | — | — | — | — | 40 | — | — | — | — | — |
| 41—São José dos Campos.. | — | — | — | — | — | — | — | — | — | — |
| 42—Salto Grande..... | 116 | — | — | — | — | — | — | — | — | — |
| 43—Sapucaia..... | 48 | — | 3 | — | 25 | — | — | — | — | — |
| 44—Sapucahy..... | — | — | — | — | — | — | — | — | — | — |
| 45—Paracatu..... | — | — | — | — | — | — | — | — | — | — |
| 46—Umbuzeiro..... | — | — | — | — | — | — | — | — | — | 65 |
| 47—Uberabinha..... | 55 | — | 40 | — | 30 | — | — | — | — | — |
| 48—Recebedoria de Minas. | 90 | — | — | — | — | — | — | — | — | — |
| 49— » Santos..... | — | — | — | — | — | — | — | — | — | — |
| 50—Estrada de Ferro Central do Brasil..... | 1.730 | — | 3.115 | 7.886 | 27 | — | — | 85.151 | — | — |
| 51—Estrada de Ferro Goyaz | 1.109 | — | 286 | 1.026 | — | — | — | — | — | — |
| 52— » » Leopoldina..... | 2.140 | — | 2.140 | 9.176 | 4.316 | — | — | — | — | 217 |
| 53—Estrada de Ferro Mogiana..... | 4.721 | — | 428 | 1.515 | 6 | — | — | — | — | — |
| 54—Estrada de Ferro Oeste de Minas..... | 470 | 29.000 | 451 | 3.404 | — | — | — | — | — | 46 |
| 55—Estrada de Ferro Rede Sal-Mineira..... | 7.183 | — | 322 | 9.523 | 490 | — | — | — | — | — |
| 56—Estrada de Ferro S. Paulo a Minas..... | 6 | — | — | 12 | — | — | — | — | — | — |
| 57—Estrada de Ferro Victoria a Minas..... | 178 | — | 115 | 140 | — | — | — | — | — | 17 |
| 58—Estrada de Ferro Bahia e Minas..... | 3 | — | 137 | — | — | — | — | — | — | 492 |
| 59—Navegação do Rio Sapucahy..... | — | — | — | — | — | — | — | — | — | — |
| 60—Ponto Fiscal de Pangarito..... | — | — | — | 197 | — | — | — | — | — | — |
| 61—Ponto Fiscal de Mansinho..... | — | — | — | — | — | — | — | — | — | — |
| 62—Ponto Fiscal de Príncipe..... | — | — | — | — | — | — | — | — | — | — |
| 63—Ponto Fiscal de Barreirinho..... | — | — | — | — | — | — | — | — | — | — |
| 64—Collectoria de Aguas Virtuosas..... | — | — | — | — | — | — | — | — | — | — |
| 65—Collectoria de Arassuaí..... | — | — | — | — | — | — | — | — | — | — |
| 66—Collectoria de Cambuquira..... | — | — | — | — | — | — | — | — | — | — |
| 67—Collectoria de Diamantina..... | — | — | — | — | — | — | — | — | — | — |
| 68—Collectoria de Theophilo Otoni..... | — | — | — | — | — | — | — | — | — | — |
| | 18.369 | 29.020 | 5.836 | 31.750 | 14.616 | — | — | — | 85.151 | 1.824 |

| Cylindros de ferro | Diamantes em bruto | Diamantes lapidados | Doços | Enxadas, fouceas, machados e obras semelhantes | Escovas de taboá, junco e semelhante | Esfopas | Extracto e tintas vegetaes para uso de fabricadas e outras Industrias | Farras | Folho | Farinha de mandioca | Farinha de milho e outras | Feldspato | Ferraduras |
|--------------------|--------------------|---------------------|--------|--|--------------------------------------|---------|---|--------|------------|---------------------|---------------------------|-----------|------------|
| — | — | — | 12 | — | — | — | — | — | 29,903 | 675 | 101 | — | — |
| — | — | — | 62 | — | — | — | — | — | 60 | — | — | — | — |
| — | — | — | 50 | — | — | — | — | — | 720 | 5,950 | 300 | — | 894 |
| — | — | — | — | — | — | — | — | — | 5,510 | 200 | 3,270 | — | — |
| — | — | — | — | — | — | — | — | — | 12,230 | — | 160 | — | — |
| — | — | — | — | — | — | — | — | — | 840 | — | — | — | — |
| — | — | — | — | — | — | — | — | — | 415 | — | — | — | — |
| — | — | — | — | — | — | — | — | — | 730 | — | — | — | — |
| — | — | — | — | — | — | — | — | — | — | — | — | — | — |
| — | — | — | — | 200 | — | — | — | — | 7,480 | — | — | — | 660 |
| — | — | — | 2,601 | — | — | — | — | — | 20,615 | — | 105 | — | — |
| — | — | — | — | — | — | — | — | — | 2,670 | — | 8,065 | — | — |
| — | — | — | — | — | — | — | — | — | 189,541 | 31,020 | 65 | — | — |
| — | — | — | — | — | — | — | — | — | 18,311 | 34,967 | 150 | — | — |
| — | — | — | — | — | — | — | — | — | 9,120 | 1,730 | 540 | — | — |
| — | — | — | — | — | — | — | — | — | 1,920 | — | — | — | — |
| — | — | — | — | — | — | — | — | — | 750 | 50 | — | — | — |
| — | — | — | — | 70 | — | — | — | — | 26,770 | 270 | — | — | 590 |
| — | — | — | — | — | — | — | — | — | 3,560 | — | 1,515 | — | — |
| — | — | — | — | — | — | — | — | — | 1,940 | 850 | 2,750 | — | — |
| — | — | — | 443 | 290 | — | — | — | — | 76,506 | — | 12,010 | — | — |
| — | — | — | 63 | — | 12 | — | — | — | 11,835 | 2,499 | 1,562 | — | 130 |
| — | — | — | — | — | — | — | — | — | 7,933 | 1,035 | 1,265 | — | 237 |
| — | — | — | — | — | — | — | — | — | — | — | 1,130 | — | — |
| — | — | — | — | — | — | — | — | — | 3,160 | — | 25,000 | — | — |
| — | — | — | 329 | 232 | 22 | — | — | — | 14,900 | 14,891 | 440 | — | — |
| — | — | — | 1,699 | 138 | 168 | — | — | — | 28,195 | 6,924 | 16,360 | — | 10 |
| — | — | — | — | — | 40 | — | — | — | 17,442 | 355 | 60 | — | — |
| — | — | — | — | — | — | — | — | — | 8,620 | 3,610 | — | — | — |
| — | — | — | 127 | — | — | — | — | — | 1,200 | — | 969 | — | — |
| — | — | — | 274 | — | 130 | — | — | — | 11,968 | 85 | 490 | — | — |
| — | — | — | 25 | — | — | — | — | — | 5,191 | 93 | 900 | — | — |
| — | — | — | — | — | — | — | — | — | 5,300 | — | — | — | — |
| — | — | — | 4 | 56 | 23 | — | — | — | 1,275 | — | 54 | — | — |
| — | — | — | 600 | — | — | — | — | — | 8,190 | — | 770 | — | — |
| — | — | — | 10 | 81 | — | — | — | — | 1,673 | — | 95 | — | 10 |
| — | — | — | — | — | — | — | 10 | — | 40,570 | 360 | 800 | — | — |
| — | — | — | 323 | — | — | — | — | — | 630 | 2,755 | — | — | 200 |
| — | — | — | — | — | — | — | — | — | 860 | 1,111 | 900 | — | — |
| — | — | — | 46 | — | — | — | — | — | 41,830 | 7,820 | 560 | — | — |
| — | — | — | 18 | — | 35 | — | — | — | 26,669 | — | 60 | — | — |
| — | — | — | — | 26 | — | — | — | — | 2,660 | — | 55 | — | — |
| — | — | — | — | — | — | — | — | — | 880 | 550 | — | — | — |
| — | — | — | 2,836 | 40 | — | — | — | — | 11,085 | — | — | — | 20 |
| — | 2,316 | — | 118 | 663 | — | — | — | — | 118,016 | — | 16,121 | — | — |
| — | — | — | — | — | — | — | — | — | — | — | — | — | — |
| — | — | — | 13,329 | 3,587 | 660 | 51,155 | — | — | 2,224,509 | 469,822 | 19,073 | — | 4,786 |
| 707 | — | — | 7,455 | 6,996 | 185 | 1 | 8,595 | 10 | 253 | 4,981 | 30,066 | — | 2,724 |
| — | — | — | 14,197 | 11,019 | 618 | — | 1,254 | 140 | 7,457,138 | 12,155 | 14,925 | — | 50,883 |
| 288 | — | — | 22,378 | 2,697 | 336 | 47 | 2,597 | — | 1,579,600 | 57,726 | 11,922 | — | 91 |
| 725 | — | — | 2,101 | 4,409 | 15 | 2,923 | 114 | — | 2,477,752 | 31,198 | 4,816 | — | 48 |
| 597 | — | — | 10,937 | 6,593 | 153 | — | 993 | — | 2,959,126 | 1,601 | 5,391 | — | 156 |
| — | — | — | 187 | 113 | 359 | — | — | — | 2,458 | 529 | 2,313 | — | — |
| — | — | — | 1,298 | 256 | 78 | 5 | — | 353 | 702,991 | 188 | 2,570 | — | 138 |
| 391 | — | — | 389 | 193 | — | — | — | — | 663,163 | 2,800 | 3,393 | — | — |
| — | — | — | 30 | 6 | — | — | — | — | 5,321 | 10 | 65 | — | — |
| — | — | — | 50 | — | — | — | — | — | 9,262 | 190 | — | — | — |
| — | — | — | — | — | — | — | — | — | — | — | — | — | — |
| — | — | — | 10 | — | — | — | — | — | — | 1,336 | 113 | — | — |
| — | — | — | — | — | — | — | — | — | — | — | — | — | — |
| 2,708 | 2,316 | — | 82,041 | 37,665 | 2,864 | 54,131 | 15,275 | 533 | 18,861,252 | 703,355 | 191,171 | — | 61,606 |

| ESTAÇÕES | Ferro fundido ou guiza, em barra ou lingote | Ferro batido em barra, verga, etc. | Ferro em trilhos, peças para instrumentos agrícolas, inclusive eixos, polias, mancaes, etc. | Ferro em obra ou peças de ornamentação | Fibras de qualquer especie | Fubá de arroz | Fubá de milho, fino | Fubá de milho, grosso | Fumo em folha ou em rama | Fumo beneficiado, em pacotes ou em caixas |
|---|---|------------------------------------|---|--|----------------------------|---------------|---------------------|-----------------------|--------------------------|---|
| 1—Arceburgo..... | — | — | 1.925 | 90 | — | — | — | — | — | — |
| 2—Araguary..... | — | — | — | — | — | — | — | — | — | — |
| 3—Barra do Manhuassú.. | — | — | — | — | — | — | — | — | — | — |
| 4—Candelaria..... | — | — | 4.000 | — | — | — | — | — | — | — |
| 5—Caracol..... | — | — | 2.500 | 1.450 | — | — | — | — | — | — |
| 6—Aymorés..... | — | — | — | — | — | — | — | — | — | — |
| 7—Deltas..... | — | — | — | — | — | — | — | — | — | — |
| 8—Dois de Abril..... | — | — | — | — | — | — | — | — | — | — |
| 9—Dôres de Guaxupé.... | — | — | — | — | — | — | — | — | — | — |
| 10—Espírito Santo do Pi- nhal..... | — | — | — | — | — | — | — | — | — | — |
| 11—Fortaleza..... | — | — | — | — | — | — | — | — | — | — |
| 12—Garimpo..... | — | — | — | — | — | — | — | — | — | — |
| 13—Itajubá..... | — | — | — | — | — | — | — | — | — | — |
| 14—Januaria..... | — | — | — | — | — | — | — | — | — | — |
| 15—Jacaré..... | — | — | — | — | — | — | — | — | — | — |
| 16—João Gonçalves..... | — | — | — | 30 | — | — | — | — | — | — |
| 17—José Aroeira..... | — | — | — | — | — | — | — | — | — | — |
| 18—Joaquim Mattoso..... | — | — | — | — | — | — | — | — | — | — |
| 19—Manhumirim..... | — | — | — | — | — | — | — | — | — | — |
| 20—Monte São..... | — | — | — | — | — | — | — | — | — | — |
| 21—Morro da Mesa..... | — | — | — | 27 | — | — | — | — | — | 15 |
| 22—Palmeiras..... | — | — | — | — | — | — | — | — | — | — |
| 23—Parahyuna..... | — | 48 | 1.695 | 711 | — | — | — | — | — | 33 |
| 24—Porto das Flores..... | — | 121 | 1.583 | 568 | — | — | — | — | — | — |
| 25—Pouso Alto..... | — | — | — | — | — | — | — | — | — | — |
| 26—Icem..... | — | — | — | — | — | — | — | — | — | — |
| 27—Picada..... | — | — | — | — | — | — | — | — | — | — |
| 28—Pirapora..... | — | — | 67 | 122 | — | — | — | — | — | — |
| 29—Porto Novo..... | — | 52 | 2.157 | 2.061 | — | — | — | — | — | — |
| 30—Passa Vinte..... | 30 | — | — | 130 | — | — | — | — | — | — |
| 31—Paraiso..... | — | — | — | — | — | — | — | — | — | — |
| 32—Poços de Caldas..... | — | — | — | — | — | — | — | — | — | — |
| 33—Patrocínio..... | 13 | — | — | 76 | — | — | — | — | — | — |
| 34—Rio Preto..... | — | 200 | 10.816 | 4.039 | — | — | — | — | — | — |
| 35—Muzambinho..... | — | — | — | — | — | — | — | — | — | — |
| 36—Santa Delfina..... | — | — | 246 | 13 | — | — | — | — | — | — |
| 37—Dôres do Rio Preto... | — | — | 150 | 77 | — | — | — | — | — | — |
| 38—Santa Rosa..... | — | 140 | 10 | 20 | — | — | — | — | — | — |
| 39—São João do Paraiso... | — | — | — | — | — | — | — | — | — | — |
| 40—Santa Clara..... | — | 50 | — | 130 | — | — | — | — | — | — |
| 41—São José dos Campos.. | — | — | — | 349 | — | — | — | — | — | — |
| 42—Salto Grande..... | — | — | — | — | — | — | — | — | — | — |
| 43—Sapucaia..... | — | — | 226 | 918 | — | — | — | — | — | — |
| 44—Sapucahy..... | — | — | 9.750 | 835 | — | — | — | — | — | — |
| 45—Paracatu..... | — | — | — | — | — | — | — | — | — | — |
| 46—Umhuzeiro..... | — | — | — | — | — | — | — | — | — | — |
| 47—Uberabinha..... | 90 | 780 | — | 5.549 | — | — | — | — | — | — |
| 48—Recehedoria de Minas. | — | — | 197 | — | — | — | — | — | — | — |
| 49— » Santos..... | — | — | — | — | — | — | — | — | — | — |
| 50—Estrada de Ferro Cen- tral do Brasil..... | 19.535 | 302.226 | 217.475 | 63.123 | — | — | — | — | — | — |
| 51—Estrada de Ferro Goyaz | 1 | 19.807 | 4.110 | 30.764 | — | — | — | — | — | — |
| 52— » » » Leo- poldina..... | 22 | 32.734 | 167.241 | 28.709 | — | — | — | — | — | 1.757 |
| 53—Estrada de Ferro Mo- gyana..... | 113 | 19.696 | 104.330 | 35.187 | — | — | — | — | — | — |
| 54—Estrada de Ferro Oeste de Minas..... | 499 | 747 | 17.763 | 3.028 | — | — | — | — | — | 67 |
| 55—Estrada de Ferro Réde Sul-Mineira..... | 12 | 4.012 | 558.834 | 46.285 | — | — | — | — | — | 9 |
| 56—Estrada de Ferro S. Paulo a Minas..... | — | 823 | 564 | 123 | — | — | — | — | — | — |
| 57—Estrada de Ferro Victo- ria a Minas..... | — | — | 2.124 | 4.207 | — | — | — | — | — | — |
| 58—Estrada de Ferro Bahia e Minas..... | — | 5 | 19.738 | 128 | — | — | — | — | — | — |
| 59—Navegação do Rio Sa- pucahy..... | — | — | 26 | — | — | — | — | — | — | — |
| 60—Ponto Fiscal de Pan- garito..... | — | — | 80 | — | — | — | — | — | — | — |
| 61—Ponto Fiscal de Mansi- nho..... | — | — | — | — | — | — | — | — | — | — |
| 62—Ponto Fiscal de Prin- cipe..... | — | — | — | — | — | — | — | — | — | — |
| 63—Ponto Fiscal de Barrei- rinho..... | — | — | — | — | — | — | — | — | — | — |
| 64—Collectoria de Aguas Virtuosas..... | — | — | — | — | — | — | — | — | — | — |
| 65—Collectoria de Arassua- hy..... | — | — | — | — | — | — | — | — | — | — |
| 66—Collectoria de Cambu- quirá..... | — | — | — | — | — | — | — | — | — | — |
| 67—Collectoria de Diaman- tina..... | — | — | — | — | — | — | — | — | — | — |
| 68—Collectoria de Theo- philo Ottoni..... | — | — | — | — | — | — | — | — | — | — |
| | 20.332 | 381.441 | 1.127.637 | 228.649 | — | — | — | — | — | 1.958 |

| Fumo picado, desfiado | Fumo em rolo, na generalidade | Fumo em rolo nos pontos fiscaes do Norte (vide observação 8.a) | Gado cadrum e lanigero (vide observação 2.a) | Gado e a v allar, cavallo | Gado cavallar, eagua | Gado cavallar, poldro | Gado muar | Gado vaccum, bois, garrotes e vaccas velhas ou inutilizadas, para criação ou reprodução transitando pelas feiras ou pontos privilegiados | Gado vaccum: bois, garrotes e vaccas velhas ou inutilizadas, para criação ou reprodução não transitando pelas feiras ou pontos privilegiados | Gado vaccum, vaccas de criar, novilhas e bezerras desmanadas, transitando pelas feiras ou pontos privilegiados | Gado vaccum: vaccas de criar, novilhas e bezerras desmanadas, transitando pelas feiras ou pontos privilegiados (vide observação 24) | Gado suino, gordo ou magro | Gado suino, leitão |
|-----------------------|-------------------------------|--|--|---------------------------|----------------------|-----------------------|-----------|--|--|--|---|----------------------------|--------------------|
| 23 | 4.698 | | 58 | 298 | | | 432 | | | 1.165 | | | |
| | 31.048 | | 4 | 82 | | | 86 | | | 163 | | | |
| | | | 366 | 366 | | | 87 | | | 584 | | | |
| | 3.688 | | 29 | 95 | | | 316 | | | 163 | | | 184 |
| | | | | | | | 186 | | | 286 | | | 158 |
| | | | 227 | 186 | | | 357 | | | 135 | | | 525 |
| | | | 8 | 5 | | | 10 | | | 7.870 | | | 215 |
| | 360 | | 1 | 49 | | | 183 | | | 101 | | | 21 |
| | | | | | | | | | | 500 | | | 167 |
| | | | | | | | | | | | | | |
| | 11.024 | | 54 | 60 | | | 912 | | | | | | |
| | 210 | | 247 | 268 | | | 70 | | | 28.308 | | | 6 |
| | 497 | | 120 | 53 | | | | | | 1.447 | | | 114 |
| | 33.229 | | | | | | | | | 5.823 | | | 389 |
| | 78.344 | | 32 | 107 | | | 19 | | | 2 | | | |
| | 1.513 | | 1.123 | 40 | | | 3 | | | 340 | | | 15 |
| | 1.380 | | 450 | 13 | | | 105 | | | 64.190 | | | 263 |
| | | | 15 | 5 | | | | | | 28.937 | | | 95 |
| | 700 | | | 8 | | | 570 | | | 1.977 | | | 31 |
| | 86.074 | | 982 | 490 | | | 58 | | | 142 | | | 57 |
| | 60 | | 514 | 147 | | | 430 | | | 18 | | 11.177 | |
| | 516.800 | | 4.909 | 591 | | | 201 | | | 2.687 | | | 88 |
| | 1.033 | | 715 | 39 | | | 30 | | | 1.323 | | | 11.472 |
| | 52 | | 52 | 18 | | | 73 | | | 16.934 | | | 54 |
| | 6.242 | | 466 | 52 | | | 193 | | | 3.518 | | | 216 |
| | | | | 1 | | | | | | 5.960 | | | 6 |
| | 8.665 | | 37 | 86 | | | 14 | | | 6 | | | |
| | | | | | | | | | | 123 | | | 1.226 |
| 331 | 993 | | 177 | 104 | | 2.481 | | | | 26 | | | |
| | 174 | | 259 | 106 | | 73 | | | | 5.361 | | | 119 |
| | 12.515 | | 134 | 835 | | 42 | | | | 5.391 | | | 89 |
| | 137 | | 2 | 87 | | 72 | | | | 20.468 | | | 719 |
| | 1.316 | | 33 | 57 | | 116 | | | | 52 | | | 160 |
| | 459 | | 109 | 47 | | 46 | | | | 1.447 | | | 49 |
| | 3.125 | | 34 | 63 | | 294 | | | | 4.261 | | | 128 |
| | 83 | | 55 | 10 | | 22 | | | | 75 | | | 332 |
| | 6.382 | | 4 | 25 | | 415 | | | | 3.828 | | | 126 |
| | 209 | | 29 | 25 | | 18 | | | | 377 | | | 92 |
| | 260 | | | 129 | | 89 | | | | 4.425 | | | 122 |
| | 21.215 | | | 20 | | 809 | | | | 1.361 | | | 6 |
| | 521 | | | | | 1 | | | | 663 | | | 23 |
| | 13.798 | | 222 | 670 | | 154 | | | | 15 | | | 25 |
| | 3.699 | | 409 | 86 | | 9 | | | | 3.184 | | | 1.687 |
| | | | 39 | 144 | | 541 | | | | 1.847 | | | 10 |
| | 2.007 | | | 59 | | 6 | | | | 20 | | | 397 |
| | 8 | | | 150 | | 257 | | | | 81 | | | 11 |
| | 3.536 | | | 50 | | 65 | | | | 8.456 | | | |
| | | | | | | | | | | 276 | | | 40 |
| | | | | | | | | | | | | | |
| 37 | | | | | | | | | | | | | |
| 8 | 121.302 | | 1.575 | 222 | | | 75 | | | | | | |
| | 481 | | 3 | 26 | | | 46 | | | 35.193 | | | 5.989 |
| 2.138 | | | | | | | | | | 88 | | | 8 |
| 531 | 334.764 | | 848 | 110 | | | 67 | | | | | | 1.757 |
| | | | | | | | | | | 97 | | | |
| 531 | 420.722 | | 232 | 117 | | | 67 | | | 60.111 | | | 3.239 |
| 53 | 11.587 | | 370 | 90 | | | 26 | | | 18.780 | | | 1.206 |
| 324 | 2.231.913 | | 873 | 138 | | | 54 | | | 127.380 | | | 42.813 |
| | 1.772 | | 7 | 15 | | | 1 | | | | | | 10 |
| | | | | | | | | | | | | | |
| | 53.655 | | 62 | 78 | | | 52 | | | | | | |
| | 39.897 | | 6 | 10 | | | 3 | | | 3.177 | | | 3.975 |
| | | | | | | | | | | 4 | | | 10 |
| | 2.510 | | 17 | | | | 362 | | | | | | |
| | | | | | | | | | | 65 | | | 162 |
| | | | | | | | | | | 575 | | | |
| | | | | | | | | | | | | | 3 |
| | | | | | | | | | | | | | 43 |
| | | | | | | | | | | | | | |
| | | | | | | | | | | | | | |
| | | | | | | | | | | | | | |
| 3.455 | 4.074.591 | | 15.938 | 7.012 | | | 11.473 | | | 479.744 | | | 79.981 |

| ESTAÇÕES | Garrafas Vazias | Kaolin e talco | Linha (Vide observação 7.ª) | Leite (vide observação 11.ª letra d) | Ladrilhos de cerâmica | Linguetas, s e lames, presunhos | Lâminas secas ou em conserveiras | Madeiras em tábas, serradas, aparelhadas ou roliças | | |
|--|-----------------|----------------|-----------------------------|--------------------------------------|-----------------------|---------------------------------|----------------------------------|---|---|--|
| | | | | | | | | 1.ª cl. | 2.ª cl. | 3.ª cl. |
| | | | | | | | | Canella preta, capitão mor, peroba, jacarandá, cedro e arceira do sertão. ipê e madeiras apropriadas para marcenaria. | Todas as madeiras de cerne, inclusive o pinho e a arapucá | Madeiras brancas em geral, inclusive o jequitibá e calbros roliços |
| 1—Arocburgo..... | 29.147 | — | 303 | 25.633 | — | — | — | 10 | 74 | 2 |
| 2—Araguary..... | — | — | — | — | — | — | — | — | — | — |
| 3—Barra do Manhuassú..... | — | — | — | — | — | — | — | — | — | 1 |
| 4—Candelaria..... | — | — | — | — | — | — | — | — | — | — |
| 5—Caracol..... | 29.435 | — | 6 | — | — | — | — | 14 | 5 | 14 |
| 6—Aymorés..... | — | — | 5 | — | — | — | — | — | — | — |
| 7—Deltas..... | — | — | 12 | — | — | — | — | 1 | 41 | — |
| 8—Dois de Abril..... | — | — | — | — | — | — | — | — | — | — |
| 9—Dóres do Guaxupé..... | — | — | — | — | — | — | — | — | — | — |
| 10—Espírito Santo do Píthal..... | — | — | — | — | — | — | — | — | — | — |
| 11—Fortaleza..... | — | — | — | — | — | — | — | — | — | — |
| 12—Garimpo..... | 7.020 | — | — | 56 | — | — | — | 6 | 7 | 2 |
| 13—Itajubá..... | 3.840 | — | — | 9.738 | — | — | — | 2 | 26 | — |
| 14—Januaria..... | 5 | — | — | — | — | — | — | — | — | — |
| 15—Jacaré..... | — | — | — | — | — | — | — | 30 | 5 | 2 |
| 16—João Gonçalves..... | 1.435 | — | — | — | — | — | — | 4 | — | — |
| 17—José Aroeira..... | — | — | — | — | — | — | — | — | — | — |
| 18—Joaquim Mattoso..... | — | — | — | — | — | — | — | — | — | — |
| 19—Manhumirim..... | — | — | — | — | — | — | — | — | — | — |
| 20—Monte Siso..... | — | — | — | 9 | — | — | — | 13 | 16 | — |
| 21—Morro da Mesa..... | 880 | — | — | — | — | — | — | 5 | 31 | — |
| 22—Palmeiras..... | 5.500 | — | — | — | — | — | — | 1 | 1 | 5 |
| 23—Parahybuna..... | 1.611 | — | 3 | 155.904 | — | — | — | — | 214 | — |
| 24—Porto das Flores..... | 3.916 | — | 25 | 17.548 | — | — | — | — | — | 2 |
| 25—Pouso Alto..... | 500 | — | — | — | — | — | — | — | 13 | 13 |
| 26—Icem..... | — | — | — | — | — | — | — | 2 | 1 | 2 |
| 27—Picada..... | — | — | — | — | — | — | — | — | — | — |
| 28—Pirapora..... | — | — | — | — | — | — | — | — | — | 4 |
| 29—Porto Novo..... | 400 | — | 9 | 1.710 | — | — | — | — | 43 | — |
| 30—Passa Vinte..... | — | — | — | 4.524 | — | — | — | — | — | 4 |
| 31—Paraiso..... | 11.350 | — | — | — | — | — | — | — | — | — |
| 32—Poços de Caldas..... | — | — | 3 | — | — | — | — | — | — | — |
| 33—Patrocínio..... | — | — | — | — | — | — | — | — | — | 1 |
| 34—Rio Preto..... | 11.938 | — | 17 | 299.301 | — | — | — | 4 | 19 | 196 |
| 35—Muzambinho..... | 960 | — | — | — | — | — | — | — | 1 | — |
| 36—Santa Delina..... | 1.263 | — | 9 | 30.753 | — | — | — | — | 1 | 1 |
| 37—Dóres do Rio Preto..... | — | — | 10 | 4.870 | — | — | — | — | — | 2 |
| 38—Santa Rosa..... | — | — | — | — | — | — | — | — | 1 | — |
| 39—São João do Paraíso..... | — | — | — | — | — | — | — | — | — | — |
| 40—Santa Clara..... | — | — | — | — | — | — | — | — | — | — |
| 41—São José dos Campos..... | — | — | — | — | — | — | — | — | 5 | — |
| 42—Salto Grande..... | — | — | — | — | — | — | — | — | — | — |
| 43—Sapucaia..... | 383 | — | 83 | 71.338 | — | — | — | 1 | — | 4 |
| 44—Sapucahy..... | 1.000 | — | 39 | — | — | — | — | 2 | 8 | 5 |
| 45—Paracatu..... | — | — | — | — | — | — | — | — | — | — |
| 46—Umbuzeiro..... | — | — | — | — | — | — | — | — | — | — |
| 47—Uberabinha..... | — | — | — | — | — | — | — | — | 1 | 6 |
| 48—Recebedoria de Minas..... | 44.012 | 4.000 | — | — | — | — | — | 233 | 380 | 455 |
| 49—Santos..... | — | — | — | — | — | — | — | — | — | — |
| 50—Estrada de Ferro Central do Brasil..... | 849.183 | 221.372 | 18 | 7.738.937 | 91 | — | — | 370 | 15 | 296 |
| 51—Estrada de Ferro Goyaz..... | 401 | — | — | — | 1 | — | — | 398 | 88 | 4 |
| 52—Estrada de Ferro Leopoldina..... | 892.527 | 499.317 | 41 | 7.598.697 | — | — | — | 3.315 | 177 | 3.881 |
| 53—Estrada de Ferro Mogyana..... | 1.101.504 | 30 | 19 | — | — | — | — | 517 | 13 | 504 |
| 54—Estrada de Ferro Oeste de Minas..... | 457.725 | 770.617 | 40 | — | — | — | — | 2 | 172 | 100 |
| 55—Estrada de Ferro Rede Sul-Mineira..... | 605.783 | 5.792 | — | 902.905 | 16 | — | — | 51 | 594 | 47 |
| 56—Estrada de Ferro S. Paulo e Minas..... | 183.722 | — | — | — | — | — | — | 10 | — | 1 |
| 57—Estrada de Ferro Victoria a Minas..... | 103.859 | — | — | — | — | — | — | 7.721 | 9 | 9 |
| 58—Estrada de Ferro Bahia e Minas..... | 24.752 | — | — | — | — | — | — | 12.174 | 384 | 531 |
| 59—Navegação do Rio Sapucahy..... | 2.000 | — | — | — | — | — | — | — | — | — |
| 60—Ponto Fiscal de Pangarito..... | 100 | — | — | — | — | — | — | 2 | — | — |
| 61—Ponto Fiscal de Mansinho..... | — | — | — | — | — | — | — | — | — | — |
| 62—Ponto Fiscal de Príncipe..... | — | — | — | — | — | — | — | — | — | — |
| 63—Ponto Fiscal de Barreirinho..... | — | — | 10 | — | — | — | — | — | — | — |
| 64—Collectoria de Aguas Virtuosas..... | — | — | — | — | — | — | — | — | — | — |
| 65—Collectoria de Arassnahy..... | — | — | — | — | — | — | — | — | — | — |
| 66—Collectoria de Cambuquira..... | — | — | — | — | — | — | — | — | — | — |
| 67—Collectoria de Diamantina..... | — | — | — | — | — | — | — | — | — | — |
| 68—Collectoria de Theophilo Ottoni..... | — | — | — | — | — | — | — | — | — | — |
| | 4.434.210 | 1.501.145 | 653 | 16.864.923 | 108 | — | — | 24.868 | 2.341 | 6.288 |

| ESTAÇÕES | Movéis de madeira novos | M o veis de madeira usados | Manilhas ou canos de barro | Ouro em pó, em barra ou em obra | Ocres coloridos ou de diversos matizes | Ossos | Ovos | Prata em pó, em barra ou em obra | Pedras preciosas, turmalinas | Pedras preciosas, águas marinhas |
|--|-------------------------|----------------------------|----------------------------|---------------------------------|--|---------|---------|----------------------------------|------------------------------|----------------------------------|
| 1—Arceburgo..... | 277 | 105.961 | — | — | — | — | — | — | — | — |
| 2—Araguary..... | — | 550 | — | — | — | — | — | — | — | — |
| 3—Barra do Manhuassú.. | — | — | — | — | — | — | — | — | — | — |
| 4—Candelaria..... | 20 | — | — | — | — | — | — | — | — | — |
| 5—Caracol..... | 100 | 75.080 | — | — | — | — | — | — | — | — |
| 6—Aymorés..... | — | — | — | — | — | — | — | — | — | — |
| 7—Deltas..... | — | 9.000 | — | — | — | — | — | — | — | — |
| 8—Dois de Abril..... | — | — | — | — | — | — | — | — | — | — |
| 9—Dores do Guaxupé..... | — | 59.722 | — | — | — | — | — | — | — | — |
| 10—Espírito Santo do Pihnal..... | — | 300 | — | — | — | — | — | — | — | — |
| 11—Fortaleza..... | — | — | — | — | — | — | — | — | — | — |
| 12—Garimpo..... | — | 43.670 | — | — | — | — | — | — | — | — |
| 13—Itajubá..... | — | — | — | — | — | — | — | — | — | — |
| 14—Januaria..... | 950 | 375 | — | 250 | — | — | — | — | — | — |
| 15—Jacaré..... | — | 500 | — | — | — | — | — | — | — | — |
| 16—João Gonçalves..... | 590 | 14.905 | — | — | — | — | — | — | — | — |
| 17—José Aroeira..... | — | 4.150 | — | — | — | — | — | — | — | — |
| 18—Joaquim Mattoso..... | — | 2.390 | — | — | — | — | — | — | — | — |
| 19—Manhumirim..... | — | 60 | — | — | — | — | — | — | — | — |
| 20—Monte Sião..... | — | 8.955 | — | — | — | — | — | — | — | — |
| 21—Morro da Mesa..... | 900 | 64.400 | — | — | — | — | — | — | — | — |
| 22—Palmeiras..... | — | — | — | — | — | — | — | — | — | — |
| 23—Parahybuna..... | 533 | 9.313 | 270 | — | 420 | — | — | — | — | — |
| 24—Porto das Flores..... | — | 3.693 | 2.140 | — | — | — | — | — | — | — |
| 25—Pouso Alto..... | — | — | — | — | — | — | — | — | — | — |
| 26—Icem..... | — | — | — | — | — | — | — | — | — | — |
| 27—Picada..... | — | — | — | — | — | — | — | — | — | — |
| 28—Pirapora..... | 238 | 1.669 | — | — | — | — | — | — | — | — |
| 29—Porto Novo..... | 1.546 | 28.355 | 340 | — | — | — | — | — | — | — |
| 30—Passa Vinte..... | 110 | 3.939 | — | — | — | — | — | — | — | — |
| 31—Paraíso..... | — | — | — | — | — | — | — | — | — | — |
| 32—Poços de Caldas..... | — | 33.160 | — | — | — | — | — | — | — | — |
| 33—Patrocínio..... | 212 | 6.118 | — | — | — | — | — | — | — | — |
| 34—Rio Preto..... | — | 7.387 | — | — | — | — | — | — | — | — |
| 35—Muzambinho..... | — | 66.790 | — | — | — | — | — | — | — | — |
| 36—Santa Delfina..... | 383 | 877 | — | — | — | — | — | — | — | — |
| 37—Dores do Rio Preto..... | 400 | — | — | — | — | — | — | — | — | — |
| 38—Santa Rosa..... | 75 | 4.820 | — | — | — | — | — | — | — | — |
| 39—São João do Paraíso..... | — | — | — | — | — | — | — | — | — | — |
| 40—Santa Clara..... | — | 2.770 | — | — | — | — | — | — | — | — |
| 41—São José dos Campos.. | — | — | — | — | — | — | — | — | — | — |
| 42—Salto Grande..... | — | — | — | — | — | — | — | — | — | — |
| 43—Sapucaia..... | — | 4.366 | — | — | — | — | — | — | — | — |
| 44—Sapucahy..... | 5.599 | 136.165 | — | — | — | — | — | — | — | — |
| 45—Paracatú..... | 875 | — | — | — | — | — | — | — | — | — |
| 46—Umbuzeiro..... | — | — | — | — | — | — | — | — | — | — |
| 47—Uberahinha..... | 30 | 24.350 | — | — | — | — | — | — | — | — |
| 48—Recebedoria de Minas. | — | — | — | 4.298.518 | — | — | 758.404 | 47.920 | 36.720 | — |
| 49— » Santos..... | — | — | — | — | — | — | — | — | — | — |
| 50—Estrada de Ferro Central do Brasil..... | 20.027 | 116.600 | 1.909.435 | — | 2.180.061 | 28.249 | — | 18 | — | — |
| 51—Estrada de Ferro Goyaz | 13.069 | 49.982 | — | — | — | — | — | — | — | — |
| 52— » » Leopoldina..... | 8.551 | 244.151 | 607.979 | — | 41.930 | 942 | — | — | — | — |
| 53—Estrada de Ferro Mogyana..... | 11.785 | 404.068 | 23.448 | — | — | 227.675 | — | — | — | — |
| 54—Estrada de Ferro Oeste de Minas..... | 7.388 | 13.826 | — | — | 25.029 | 170.108 | — | — | — | — |
| 55—Estrada de Ferro Rede Sul-Mineira..... | 9.001 | 51.264 | 286 | — | — | 79.777 | 10 | — | — | — |
| 56—Estrada de Ferro S. Paulo a Minas..... | 3.896 | 29.891 | — | — | — | — | — | — | — | — |
| 57—Estrada de Ferro Victoria a Minas..... | 5 | 3.706 | — | — | — | — | — | — | — | — |
| 58—Estrada de Ferro Bahia e Minas..... | 162 | 529 | — | — | — | — | — | — | — | — |
| 59—Navegação do Rio Sapucahy..... | — | — | — | — | — | — | — | — | — | 159.644 |
| 60—Ponto Fiscal de Pangarito..... | 371 | 23.747 | 500 | — | — | — | — | — | — | — |
| 61—Ponto Fiscal de Mansinho..... | — | — | — | — | — | — | — | — | — | — |
| 62—Ponto Fiscal de Príncipe..... | — | — | — | — | — | — | — | — | — | — |
| 63—Ponto Fiscal de Barreirinho..... | — | — | — | — | — | — | — | — | — | — |
| 64—Collectoria de Aguas Virtuosas..... | — | — | — | — | — | — | — | — | — | — |
| 65—Collectoria de Arassuahy..... | — | — | — | — | — | — | — | — | 46.328 | 82.776 |
| 66—Collectoria de Cambuquira..... | — | — | — | — | — | — | — | — | — | — |
| 67—Collectoria de Diamantina..... | — | — | — | — | — | — | — | — | — | 240 |
| 68—Collectoria de Theophilo Ottoni..... | — | — | — | — | — | — | — | — | 31.279 | 60.452 |
| | 87.096 | 1.659.544 | 2.544.398 | 4.298.768 | 2.247.440 | 506.751 | — | 758.432 | 125.527 | 339.832 |

| ESTAÇÕES | Povão, tapicaca e fe- culas semelhantes | Pólvora | Plumas de garças | Pennis de aves diver- sas | Queijos e requieijos | Resinas | Resíduos de fabricas | Rodas para machinas ou carrus | Rapaduras | Sabo, graxa ou lubri- ficantes (observação 12.a) |
|---|--|---------|------------------|------------------------------|----------------------|---------|----------------------|----------------------------------|-----------|--|
| 1—Arceburgo..... | 226 | — | — | — | 205 | — | — | 50 | 200 | — |
| 2—Araguary..... | — | — | — | — | — | — | — | 117 | — | — |
| 3—Barra do Manhuassú.. | — | — | — | — | 4.650 | — | — | — | 1.209 | — |
| 4—Candelaria..... | 710 | — | — | — | — | — | — | — | 5.718 | — |
| 5—Caracol..... | 2.742 | — | — | — | 20.458 | — | — | 420 | 830 | — |
| 6—Aymorés..... | — | — | — | — | 360 | — | — | — | — | — |
| 7—Deltas..... | — | — | — | — | — | — | — | — | — | — |
| 8—Dois de Abril..... | — | — | — | — | 30 | — | — | — | — | — |
| 9—Dóres do Guaxupé..... | — | — | — | — | — | — | — | — | — | — |
| 10—Espírito Santo do Pi- nhal..... | — | — | — | — | 175 | — | — | — | 500 | — |
| 11—Portaleza..... | — | — | — | — | 4.545 | — | — | — | 890 | 96 |
| 12—Garimpo..... | — | — | — | — | 732 | — | — | — | 1.600 | — |
| 13—Itajubá..... | 240 | — | — | — | 15.000 | — | — | — | — | — |
| 14—Januaria..... | 190 | — | — | — | — | — | — | — | 28.364 | 2.337 |
| 15—Jacaré..... | 278 | — | — | — | — | — | — | — | 222.318 | 32 |
| 16—João Gonçalves..... | 720 | — | — | — | 483 | — | — | 2.550 | 2.525 | — |
| 17—José Aroeira..... | — | — | — | — | — | — | — | — | 1.200 | — |
| 18—Joaquim Mattoso..... | — | — | — | — | 111 | — | — | — | — | — |
| 19—Munhumirim..... | — | — | — | — | 3 | — | — | 30 | — | — |
| 20—Monte Sião..... | 2.019 | — | — | — | 19.904 | — | — | — | 80 | — |
| 21—Morro da Mesa..... | — | — | — | — | 1.223 | — | — | — | 700 | — |
| 22—Palmeiras..... | 15.450 | — | — | — | 16.455 | — | — | — | — | — |
| 23—Parahybuna..... | 233 | 5 | — | — | 33.922 | — | — | 222 | — | 224 |
| 24—Porto das Flores..... | 1.169 | — | — | — | 89.775 | — | — | — | 57 | — |
| 25—Pouso Alto..... | 760 | — | — | — | 1.612 | — | — | — | — | — |
| 26—Icem..... | — | — | — | — | 105 | — | — | — | — | — |
| 27—Picada..... | — | 149 | — | — | 120 | — | — | — | 158 | 245 |
| 28—Pirapora..... | — | 18 | — | — | 530 | — | — | 180 | 3.776 | — |
| 29—Porto Novo..... | 129 | — | — | — | 25.319 | — | — | — | 600 | — |
| 30—Passa Vinte..... | 1.545 | — | — | — | 3.063 | — | — | 655 | 700 | — |
| 31—Paraíso..... | 8.345 | — | — | — | 6.781 | — | — | — | 5.370 | — |
| 32—Poços de Caldas..... | 30 | — | — | — | 280 | — | — | 500 | 18 | 125 |
| 33—Patrocínio..... | 90 | — | — | — | 15.080 | — | — | — | 2.350 | — |
| 34—Rio Preto..... | — | — | — | — | 21.479 | — | — | — | 60 | — |
| 35—Muzambinho..... | — | — | — | — | 489 | — | — | 745 | 1.394 | — |
| 36—Santa Delfina..... | — | — | — | — | — | — | — | 5.186 | 1.002 | — |
| 37—Dores do Rio Preto..... | 85 | — | — | — | — | — | — | — | 227.803 | — |
| 38—Santa Rosa..... | — | — | — | — | — | — | — | 150 | — | — |
| 39—São João do Paraíso..... | — | — | — | — | 165 | — | — | — | — | — |
| 40—Santa Clara..... | 86 | — | — | — | 18.716 | — | — | — | 3.062 | — |
| 41—São José dos Campos.. | — | — | — | — | 663 | — | — | — | — | — |
| 42—Salto Grande..... | — | — | — | — | 1.599 | — | — | 23 | 260 | — |
| 43—Sapucaia..... | — | — | — | — | 920 | — | — | 615 | 300 | — |
| 44—Sapucahy..... | 100 | — | — | — | 2.701 | — | — | — | 700 | — |
| 45—Paracatu..... | — | — | — | — | 1.994 | — | — | — | 228 | — |
| 46—Umbuzeiro..... | — | — | — | — | — | — | — | — | — | 1.228 |
| 47—Uberabinha..... | — | — | — | — | — | — | — | — | — | — |
| 48—Recebedoria de Minas. Santos..... | 3.063 | — | — | — | — | — | — | — | — | — |
| 50—Estrada de Ferro Cen- tral do Brasil..... | 150.276 | 521 | — | — | 1.891.181 | — | 258.540 | 7.422 | 7.700 | 211.213 |
| 51—Estrada de Ferro Goyaz | 92 | 1.524 | — | — | 1 | — | 84 | 1.413 | — | 4.449 |
| 52—Estrada de Ferro Leo- poldina..... | 35.175 | 731 | — | — | 111.770 | — | 7.597 | 4.491 | 12.417 | 1.784 |
| 53—Estrada de Ferro Mc- ganna..... | 68.423 | 473 | — | — | 811.652 | — | 151.414 | 6.443 | 11.689 | 230.847 |
| 54—Estrada de Ferro Oeste de Minas..... | 1.496.103 | 125 | — | — | 1.687.439 | — | 22.040 | 957 | 524 | 434.780 |
| 55—Estrada de Ferro Rêde Sul-Mineira..... | 165.846 | 449 | — | — | 1.447.420 | — | 1.202 | 220 | 5.192 | 152.645 |
| 56—Estrada de Ferro S. Paulo a Minas..... | 324 | 126 | — | — | 5.006 | — | — | 550 | 207 | — |
| 57—Estrada de Ferro Vi- ctoria a Minas..... | 99 | — | — | — | 54.918 | — | — | 1.833 | 39.715 | 40 |
| 58—Estrada de Ferro Ba- hia e Minas..... | — | 281 | — | — | 2.833 | — | — | 27 | 12.149 | 67 |
| 59—Navegação do Rio Sa- pucahy..... | 48 | — | — | — | 795 | — | — | — | — | — |
| 60—Ponto Fiscal de Pan- garito..... | — | — | — | — | — | — | — | — | 1.435 | — |
| 61—Ponto Fiscal de Mansi- nho..... | — | — | — | — | — | — | — | — | — | — |
| 62—Ponto Fiscal do Prin- cipe..... | — | — | — | — | — | — | — | — | — | — |
| 63—Ponto Fiscal de Barrei- rinho..... | — | — | — | — | — | — | — | — | — | — |
| 64—Collectoria de Aguas Virtuosas..... | — | — | — | — | — | — | — | — | — | — |
| 65—Collectoria de Arassua- hy..... | — | — | — | — | — | — | — | — | — | — |
| 66—Collectoria de Cambu- quira..... | — | — | — | — | — | — | — | — | — | — |
| 67—Collectoria de Diaman- tina..... | — | — | — | — | — | — | — | — | — | — |
| 68—Collectoria de Theophi- lo Ottoni..... | — | — | — | — | — | — | — | — | — | — |
| | 1.954.601 | 4.403 | — | — | 6.356.262 | — | 443.877 | 31.799 | 605.660 | 1.070.112 |

| Sola | Sola em obra | Sacros novos de algodão, juta, etc. | Sabão comum | Sabão fino | Silhões, selinos ou selinos comuns | Silhões, selinos ou selinos superiores | Sementes | Salitre bruto | Salitre refinado | Tecidos de algodão, linho e lã | Tecidos de juta | Tamanços | Talhas, moinhos e outros artefactos de barro |
|-----------|--------------|-------------------------------------|-------------|------------|------------------------------------|--|----------|---------------|------------------|--------------------------------|-----------------|----------|--|
| — | 25 | — | 138 | — | — | — | — | — | — | 142 | — | — | — |
| — | 180 | — | — | — | 1 | — | — | — | — | — | — | — | — |
| — | 30 | — | — | — | 43 | 1 | — | — | — | 130 | — | — | — |
| 100 | — | — | — | — | — | 2 | — | — | — | — | — | — | — |
| — | — | — | — | — | — | — | — | — | — | — | — | — | — |
| — | — | — | — | — | — | — | — | — | — | — | — | — | — |
| — | — | — | 59 | — | 36 | 5 | — | — | — | 305 | — | — | — |
| — | — | — | 10 | — | — | 2 | — | — | — | — | — | — | — |
| 21 | — | — | 196 | — | 4 | — | — | — | — | 2.278 | — | — | — |
| — | — | — | — | — | — | — | — | — | — | 210 | — | — | — |
| — | — | — | — | — | — | — | — | — | — | 117 | — | — | — |
| — | — | — | — | — | — | — | — | — | — | — | — | — | — |
| — | — | — | 40 | — | 34 | — | — | — | — | — | — | — | — |
| — | — | — | — | — | 120 | 41 | — | — | — | 355 | — | — | — |
| — | — | — | — | — | — | — | — | — | — | 1.540 | — | — | — |
| 40 | 8 | 123 | 2.588 | 12 | 23 | 2 | — | — | — | 1.329 | 35 | 144 | 282 |
| 33 | 1 | 178 | 40 | — | 41 | — | — | — | — | 34 | 220 | 30 | 410 |
| 8 | — | — | — | — | — | — | — | — | — | — | — | — | — |
| — | — | — | — | — | — | — | — | — | — | — | — | — | — |
| — | — | 149 | — | — | — | — | — | — | — | — | — | — | — |
| — | — | — | — | — | — | — | — | — | — | — | — | — | — |
| 440 | 237 | — | 6.183 | — | 2 | — | — | — | — | 12.897 | — | — | 3.641 |
| — | 60 | — | — | — | 230 | 109 | — | — | — | 2.814 | 24 | 227 | 530 |
| 858 | — | — | — | — | 134 | 21 | — | — | — | 9 | — | — | — |
| 23 | — | — | — | — | 18 | — | — | — | — | 1.146 | — | — | — |
| 125 | 408 | 30 | 2.834 | — | 1 | — | — | — | — | — | — | — | — |
| 2.961 | 6 | 92 | 169 | 84 | 22 | 2 | — | — | — | 65 | — | — | 27 |
| — | 60 | — | — | — | 57 | — | — | — | — | 282 | 397 | — | 50 |
| — | — | — | — | — | 41 | — | — | — | — | — | — | — | — |
| 10 | — | — | — | — | — | — | — | — | — | — | — | — | — |
| — | 124 | — | — | — | 54 | 21 | — | — | — | 67 | — | — | — |
| — | 30 | — | 160 | — | 510 | 34 | — | — | — | 286 | — | — | — |
| 172 | — | — | — | — | — | — | 120 | — | — | 300 | — | — | 45 |
| — | 242 | — | 120 | 760 | 6 | 5 | — | — | — | — | — | — | — |
| — | — | — | — | — | 90 | — | — | — | — | 2.780 | — | — | — |
| 64 | 16 | — | 96 | — | 47 | — | — | — | — | 385 | — | — | 210 |
| 30 | 185 | — | — | — | 230 | 15 | — | — | — | — | — | — | — |
| — | 22 | — | — | — | — | — | — | — | — | — | — | — | — |
| — | 20 | — | — | — | — | — | — | — | — | 22 | — | — | — |
| — | 10 | — | — | — | — | — | — | — | — | 40 | — | — | — |
| 525 | — | 170 | — | 100 | 16 | 5 | — | — | — | 600 | — | — | — |
| 3.834 | — | — | 1.015 | 400 | — | — | — | — | — | 2.480 | — | — | — |
| — | — | — | — | — | — | — | — | — | — | 3.376 | — | — | — |
| 720.792 | 6.787 | 3.773 | 9.386 | 5.734 | 52 | 8 | 2 | — | — | 2.960.857 | 9.766 | 4.828 | 52.868 |
| 190 | 144 | 1.185 | 215 | 461 | 267 | 9 | — | 170 | — | 25.449 | 2.454 | — | 6.048 |
| 44.281 | 318 | 29.347 | 62.112 | 15.196 | 321 | 23 | 1.040 | 18 | 309.885 | 1.312 | 1.350 | 14.218 | |
| 115.295 | 12 | 37.406 | 26.211 | 25.353 | 164 | 18 | 6.600 | 28 | 19.169 | 1.686 | — | 1.137 | |
| 140.409 | 688 | 575 | 1.712 | 78 | 384 | 9 | 108 | — | 692.423 | 50 | 20 | — | |
| 96.258 | 250 | 2.578 | 871 | 260 | 31 | 32 | — | 93 | 57.300 | 440 | 24 | 492 | |
| 440 | 23 | 505 | 124 | — | 6 | 2 | — | — | 685 | — | — | — | |
| 199 | — | 1.717 | 51 | — | 88 | — | — | — | 5.001 | 14 | 50 | 123 | |
| 943 | — | 719 | 10.258 | 109 | 2 | 9 | — | — | 1.579 | 86 | 22 | — | |
| — | — | — | — | — | — | — | — | — | — | — | — | — | — |
| — | — | — | — | — | — | — | — | — | — | — | — | — | — |
| — | 131 | — | 161 | — | 40 | 23 | — | — | — | — | — | — | — |
| — | — | — | — | — | — | — | — | — | — | — | — | — | — |
| — | — | — | — | — | — | — | — | — | — | — | — | — | — |
| — | — | — | — | — | — | — | — | — | — | 18 | — | — | — |
| — | — | — | — | — | — | — | — | — | — | — | — | — | — |
| — | — | — | — | — | — | — | — | — | — | — | — | — | — |
| 1.123.051 | 10.398 | 78.607 | 121.749 | 48.569 | 3.102 | 401 | 8.920 | 309 | 4.125.360 | 16.476 | 6.095 | 80.146 | |

| ESTAÇÕES | Telhas á franceza | Telhas zincadas | Telhas communs | Tijolos | Toucinho | Tubos de ferro batido ou aço | Tubos de ferro fundido | Vassouras de materia vegetaes | Velas de cera | Velas de cebo |
|--|-------------------|-----------------|----------------|---------|-----------|------------------------------|------------------------|-------------------------------|---------------|---------------|
| 1—Arceburgo..... | — | — | 2 | 3 | 30 | — | 500 | 5 | — | — |
| 2—Araguary..... | — | — | — | — | 172 | — | — | — | — | — |
| 3—Barra do Manhuassú.. | — | — | — | — | 4.926 | — | — | — | — | — |
| 4—Candelaria..... | — | — | 1 | 7 | 1.975 | — | — | — | 10 | — |
| 5—Caracol..... | — | — | — | — | 2.668 | — | — | — | — | — |
| 6—Aymorés..... | — | — | — | — | — | — | — | — | — | — |
| 7—Deltas..... | — | — | — | — | — | — | — | — | — | — |
| 8—Dois de Abril..... | — | — | — | — | 24 | — | — | — | — | — |
| 9—Dores do Guaxupé.... | — | — | — | — | — | — | — | — | — | — |
| 10—Espírito Santo do Pí- nhal..... | — | — | — | — | — | — | — | — | — | — |
| 11—Fortaleza..... | — | — | — | — | 394 | — | — | — | — | — |
| 12—Garimpo..... | — | — | 21 | — | — | — | — | — | — | — |
| 13—Itajubá..... | — | — | — | — | 9.225 | — | — | — | — | — |
| 14—Januaria..... | — | — | — | — | 28.649 | — | — | — | 8 | — |
| 15—Jacaré..... | — | — | — | — | 4.164 | — | — | — | — | — |
| 16—João Gonçalves..... | — | — | 44 | 11 | 488 | — | — | — | — | — |
| 17—José Aroeira..... | — | — | 2 | — | — | 1 | — | — | — | — |
| 18—Joaquim Mattoso..... | — | — | — | — | — | — | — | — | — | — |
| 19—Manhumirim..... | — | — | — | — | — | — | — | — | 10 | — |
| 20—Monte São..... | — | — | — | — | 958 | — | — | — | — | — |
| 21—Morro da Mesa..... | — | — | 4 | 4 | 255 | — | — | — | — | — |
| 22—Palmeiras..... | — | — | 11 | — | 559.553 | — | — | — | 96 | — |
| 23—Parahybuna..... | — | — | — | — | 11.562 | — | — | — | 89 | — |
| 24—Porto das Flores..... | 30 | — | — | 5 | 7.018 | — | 39 | — | — | — |
| 25—Pouso Alto..... | — | — | — | — | 2.000 | — | — | — | — | — |
| 26—Icem..... | — | — | — | — | — | — | — | — | — | — |
| 27—Picada..... | — | — | — | — | 890 | — | — | — | — | — |
| 28—Pirapora..... | — | — | — | — | — | — | — | — | 20 | 218 |
| 29—Porto Novo..... | — | — | 57 | 66 | 4.485 | — | — | — | 29 | — |
| 30—Passa Vinte..... | — | — | — | — | 52.949 | — | — | — | — | — |
| 31—Paraíso..... | — | — | — | — | 3.795 | — | — | — | — | — |
| 32—Poços de Caldas..... | 2 | — | 1 | — | 480 | — | — | — | — | — |
| 33—Patrocínio..... | — | — | 15 | 1 | 158 | — | — | — | — | — |
| 34—Rio Preto..... | — | — | 28 | — | 30.855 | 188 | 943 | — | — | — |
| 35—Muzambinho..... | — | — | — | — | 750 | — | — | — | — | — |
| 36—Santa Delfina..... | — | — | 5 | — | 7.035 | 49 | — | — | — | — |
| 37—Dores do Rio Preto.... | — | — | 8 | 10 | 3.444 | — | — | — | — | — |
| 38—Santa Rosa..... | — | — | — | — | 1.880 | — | — | — | — | — |
| 39—São João do Paraíso... 40—Santa Clara..... | — | — | — | — | 8.821 | — | — | — | — | — |
| 41—São José dos Campos.. | — | — | — | — | 185 | — | 5 | — | — | — |
| 42—Salto Grande..... | — | — | — | — | 201 | — | — | — | — | — |
| 43—Sapucaia..... | — | — | 3 | 2 | 16.234 | — | — | — | — | — |
| 44—Sapucahy..... | — | — | — | 13 | 461 | — | — | — | — | — |
| 45—Paracatú..... | — | — | — | — | 273 | — | — | — | — | — |
| 46—Umbuzeiro..... | — | — | — | — | 740 | — | — | — | — | — |
| 47—Uberabinha..... | — | — | — | — | 2.195 | — | — | — | — | — |
| 48—Recebedoria de Minas. | — | — | — | 2 | 225 | — | — | — | — | — |
| 49—Recebedoria de Santos | — | — | — | — | 50 | — | — | — | — | — |
| 50—Estrada de Ferro Cen- tral do Brasil..... | 497 | — | 112 | 11.359 | 174.547 | 1.148 | 60.058 | 942 | 500 | — |
| 51—Estrada de Ferro Goyaz | 1 | 1 | — | 30 | 885 | 1.237 | — | 153 | 44 | — |
| 52— » » » Leo- poldina..... | 131 | 1 | 57 | 48 | 95.951 | 17.765 | 6.710 | 320 | 180 | 45 |
| 53—Estrada de Ferro Mo- gyuna..... | — | — | 37 | 1.359 | 154.243 | 10.489 | 3.048 | 221 | 214 | — |
| 54—Estrada de Ferro Oeste de Minas..... | — | — | 90 | — | 117.859 | 385 | 927 | 124 | — | — |
| 55—Estrada de Ferro Rede Sul-Mineira..... | 241 | — | 30 | — | 658.029 | 7.133 | 9.423 | 5 | 37 | — |
| 56—Estrada de Ferro S. Paulo e Minas..... | 1 | 1 | — | 50 | 103 | — | — | 1 | 2 | 12 |
| 57—Estrada de Ferro Vic- toria a Minas..... | — | — | 26 | — | 226.074 | — | — | — | 11 | — |
| 58—Estrada de Ferro Bahia e Minas..... | — | — | — | — | 12.926 | 457 | — | — | 36 | — |
| 59—Navegação do Rio Sa- pucahy..... | — | — | — | — | — | — | — | — | — | — |
| 60—Ponto Fiscal de Panga- rito..... | — | — | 6 | — | 666 | 142 | — | — | — | — |
| 61—Ponto Fiscal de Man- sinho..... | — | — | — | — | — | — | — | — | — | — |
| 62—Ponto Fiscal de Prin- cipe..... | — | — | — | — | — | — | — | — | — | — |
| 63—Ponto Fiscal de Bar- reirinho..... | — | — | — | — | — | — | — | — | — | — |
| 64—Collectoria de Aguas Virtuosas..... | — | — | — | — | — | — | — | — | — | — |
| 65—Collectoria de Arassua- hy..... | — | — | — | — | — | — | — | — | — | — |
| 66—Collectoria de Cambu- quira..... | — | — | — | — | — | — | — | — | — | — |
| 67—Collectoria de Diaman- tina..... | — | — | — | — | — | — | — | — | — | — |
| 68—Collectoria de Theo- philo Ottoni..... | — | — | — | — | — | — | — | — | — | — |
| | 903 | 3 | 560 | 12.970 | 2.211.410 | 38.994 | 81.653 | 2.005 | 1.270 | 57 |

| Velas de stearina | Vinagre | Zirconio | Walfronio | Carbureto de calcio | Calçado | Correias de sola para polias | Pedras calcareas bristadas | Residuos de algodão | Arsenico | Bagagem |
|-------------------|---------|----------|-----------|---------------------|---------|------------------------------|----------------------------|---------------------|----------|---------|
| | | | | | | | | | | 1.803 |
| | | | | | | | | | | 2.159 |
| | | | | | | | | | | 318 |
| | | | | | 90 | | | | | |
| | | | | 200 | | | | | | |
| | 250 | | | | | | | | | 369 |
| 147 | 192 | | | 54 | 244 | | | | | 2.089 |
| | | | | | | 45 | | | | 560 |
| | 120 | | | 3.713 | 61 | | | | | 200 |
| 21 | 20 | | | 90 | 792 | | | | | 3.362 |
| | | | | | | | | | | 963 |
| | | | | | | | | | | |
| | | | | | 30 | | | | | 741 |
| | | | | | 691 | | 60 | | | 353 |
| | | | | | | | | | | 426 |
| | | | | | | | | | | 5.602 |
| | 75 | | | | 60 | | | | | 11 |
| | | | | | 135 | | | | | |
| | | | | | 810 | | | | | 402 |
| 704 | | | | | 1.169 | | | | | 22.629 |
| | | | | | | | | | | 38 |
| | | | | | | | | | | |
| 319 | 303 | | | 582.628 | 17.476 | 22.347 | 1.262.065 | 129.442 | 141.380 | 146.990 |
| 1.920 | 208 | | | 226 | 2.797 | | 36 | | | 56.394 |
| | | | | | | | | | | |
| 285 | 1.498 | | | 6.044 | 9.438 | 4.344 | 307.487 | 2.418 | | 105.004 |
| | 373 | 124 | | 54 | 7.154 | 65 | 332.254 | 25 | | 91.909 |
| | | | | 53 | 1.789 | 408 | 304 | 14.900 | | 14.323 |
| | 1.902 | | | | 4.294 | 157 | 21.509 | 6.647 | | 68.532 |
| | | | | 54 | 302 | | | | | 2.258 |
| | 87 | | | | 188 | 29 | 54 | | | 15.896 |
| 19 | | | | | 79 | 354 | | | | 5.014 |
| | | | | | | | | | | |
| | | | | | | | 100 | | | 386 |
| | | | | | | | | | | |
| | | | | | | | | | | |
| | | | | | | | | | | |
| | | | | | | | | | | |
| | | | | | | | | | | |
| | | | | | | | | | | |
| 3.428 | 5.028 | 124 | | 593.116 | 47.602 | 27.849 | 1.023.765 | 153.432 | 141.380 | 543.731 |

Valores officiaes dados aos productos das pautas no exercicio de 1923

| MEZES | Aguaes mltipres naturaes | Areias mo nazificas pretas | Areias mo nazificas amarellas | Areias de quartzo | Areias de moldar | Arsenico | Aguardente | Aguardente destillada (alcoo) | Aves domesticas | Aço em barra, chapa ou verga | Aguaes medicinaes e bebidas gazuozas artificiaes | Aguaes medicinaes ñao naturaes | Algodão em fio, cordão ou corda | Amiantho | Arroz beneficiado ou pilado | Arroz em casa |
|----------------|--------------------------|----------------------------|-------------------------------|-------------------|------------------|----------|------------|-------------------------------|-----------------|------------------------------|--|--------------------------------|---------------------------------|----------|-----------------------------|---------------|
| Janeiro..... | — | \$150 | \$500 | \$8000 | 20\$000 | 2\$500 | \$250 | \$127 | 2\$000 | \$300 | \$700 | \$700 | 4\$000 | \$500 | \$600 | \$200 |
| Fevereiro..... | — | \$150 | \$500 | \$5000 | 20\$000 | 2\$500 | \$250 | \$150 | 2\$000 | \$300 | \$700 | \$700 | 4\$000 | \$500 | \$600 | \$200 |
| Março..... | — | \$150 | \$500 | \$8000 | 20\$000 | 2\$500 | \$250 | \$150 | 2\$000 | \$300 | \$700 | \$700 | 4\$000 | \$500 | \$600 | \$200 |
| Abril..... | — | \$150 | \$500 | \$5000 | 20\$000 | 2\$500 | \$250 | \$150 | 2\$000 | \$300 | \$700 | \$700 | 5\$000 | \$500 | \$600 | \$200 |
| Maió..... | — | \$150 | \$500 | \$8000 | 20\$000 | 2\$500 | \$250 | \$150 | 2\$000 | \$300 | \$700 | \$700 | 5\$000 | \$500 | \$600 | \$200 |
| Junho..... | — | \$150 | \$500 | \$5000 | 20\$000 | 2\$500 | \$250 | \$150 | 2\$000 | \$300 | \$700 | \$700 | 5\$000 | \$500 | \$630 | \$200 |
| Julho..... | — | \$150 | \$500 | \$8000 | 20\$000 | 2\$500 | \$500 | \$700 | 2\$000 | \$300 | \$700 | \$700 | 5\$000 | \$500 | \$630 | \$200 |
| Agosto..... | — | \$150 | \$500 | \$5000 | 20\$000 | 2\$500 | \$500 | \$700 | 2\$000 | \$300 | \$700 | \$700 | 5\$000 | \$500 | \$630 | \$200 |
| Setembro..... | — | \$150 | \$500 | \$8000 | 20\$000 | 2\$500 | \$600 | \$800 | 3\$000 | \$300 | \$700 | \$700 | 5\$000 | \$500 | \$630 | \$200 |
| Outubro..... | — | \$150 | \$500 | \$5000 | 20\$000 | 2\$500 | \$600 | \$800 | 3\$000 | \$300 | \$700 | \$700 | 5\$000 | \$500 | \$630 | \$200 |
| Novembro..... | — | \$150 | \$500 | \$8000 | 20\$000 | 2\$500 | \$610 | \$760 | 3\$000 | \$300 | \$700 | \$700 | 5\$000 | \$500 | \$600 | \$200 |
| Dezembro..... | — | \$150 | \$500 | \$5000 | 20\$000 | 2\$500 | \$610 | \$760 | 3\$000 | \$300 | \$700 | \$700 | 5\$000 | \$500 | \$600 | \$200 |

| Artefactos de aço e outros metaes não mencionados | Artefactos de ferro : tornafelras, tridifras, cagarolas, etc. | Artefactos de ferro fundido ou guza | Artefactos de zinco, zinçados, estanhados, etc. | Artefactos de chumbo e especies não mencionados | Artefactos de folhas de Plandres, bandejas, etc. | Artefactos de couro : calçados | Artefactos de couro : arreios para carro e outros (excepto tamancos) | Arreios para carroças | Assucar branco | Assucar crystal branco | Assucar crystal amarello | Assucar mascavinho | Assucar mascavo | Assucar refinado | Bebidas espirituosas, excepto o vinho de uva fabricadas, excepto o Destado |
|---|---|-------------------------------------|---|---|--|--------------------------------|--|-----------------------|----------------|------------------------|--------------------------|--------------------|-----------------|------------------|--|
| 35000 | 15000 | 15000 | 15000 | 15000 | 25000 | 25000 | 55000 | 55000 | 5850 | 5717 | 5640 | 5560 | 523 | 5900 | 35000 |
| 35000 | 15000 | 15000 | 15000 | 15000 | 25000 | 25000 | 55000 | 55000 | 5850 | 5680 | 5610 | 5530 | 5350 | 5900 | 35000 |
| 35000 | 15000 | 15000 | 15000 | 15000 | 25000 | 25000 | 55000 | 55000 | 5850 | 5760 | 5690 | 5550 | 5150 | 5900 | 35000 |
| 35000 | 15000 | 15000 | 15000 | 15000 | 25000 | 25000 | 55000 | 55000 | 5850 | 5810 | 5770 | 5710 | 5550 | 5930 | 35000 |
| 35000 | 15000 | 15000 | 15000 | 15000 | 25000 | 25000 | 55000 | 55000 | 5900 | 5960 | 5860 | 5860 | 5700 | 15000 | 35000 |
| 35000 | 15000 | 15000 | 15000 | 15000 | 25000 | 25000 | 55000 | 55000 | 15200 | 15260 | 15100 | 15100 | 5810 | 15100 | 35000 |
| 35000 | 15000 | 15000 | 15000 | 15000 | 25000 | 25000 | 55000 | 55000 | 15200 | 15300 | 15150 | 19150 | 5850 | 15100 | 35000 |
| 35000 | 15000 | 15000 | 15000 | 15000 | 25000 | 25000 | 55000 | 55000 | 15300 | 15100 | 15200 | 15200 | 5200 | 15500 | 35000 |
| 35000 | 15000 | 15000 | 15000 | 15000 | 25000 | 25000 | 55000 | 55000 | 15300 | 15350 | 15110 | 15130 | 5550 | 15500 | 35000 |
| 35000 | 15000 | 15000 | 15000 | 15000 | 25000 | 25000 | 55000 | 55000 | 15300 | 15310 | 15060 | 15060 | 5590 | 15600 | 35000 |
| 35000 | 15000 | 15000 | 15000 | 15000 | 25000 | 25000 | 55000 | 55000 | 15300 | 15360 | 15010 | 15010 | 5910 | 15600 | 35000 |
| 35000 | 15000 | 15000 | 15000 | 15000 | 25000 | 25000 | 55000 | 55000 | 15300 | 15360 | 15100 | 15000 | 5910 | 15600 | 35000 |

Anno — 1923
MEZES

Anno — 1923
MEZES

| | | | | | | | | | | | | | | | | |
|----------------|------------------------------------|-------------------|---------|------------------------------------|--------------------------|---|----------------------------|---------|----------|---------------|-------------------------------------|---|-----------------------|-------------------------------|---------------------|---|
| Janeiro..... | \$600 | \$050 | \$080 | 68000 | 78000 | 18150 | 28200 | — | — | 28200 | 18100 | 18707 | 28000 | \$100 | \$600 | 38000 |
| Fevereiro..... | \$600 | \$050 | \$080 | 68000 | 78000 | 18130 | 28200 | — | — | 28200 | 18100 | 18773 | 28000 | \$100 | \$600 | 38000 |
| Março..... | \$600 | \$050 | \$080 | 68000 | 78000 | 18130 | 28200 | — | — | 28200 | 18100 | 2.030 | 28000 | \$100 | \$600 | 38000 |
| Abril..... | \$600 | \$050 | \$080 | 68000 | 78000 | 18130 | 28200 | — | — | 28200 | 18230 | 28170 | 28000 | \$100 | \$600 | 38000 |
| Maió..... | \$600 | \$050 | \$080 | 68000 | 78000 | 18130 | 28200 | — | — | 28200 | 18500 | 28270 | 28000 | \$150 | \$600 | 38000 |
| Junho..... | \$600 | \$050 | \$080 | 68000 | 78000 | 18340 | 28200 | — | — | 28500 | 18500 | 28270 | 28000 | \$150 | \$600 | 38000 |
| Julho..... | \$600 | \$050 | \$080 | 68000 | 78000 | 18380 | 28200 | — | — | 28500 | 18500 | 28170 | 28000 | \$150 | \$600 | 38000 |
| Agosto..... | \$600 | \$050 | \$080 | 68000 | 78000 | 18290 | 28200 | — | — | 28500 | 18500 | 28070 | 28000 | \$150 | \$600 | 38000 |
| Setembro..... | 38000 | \$050 | \$080 | 68000 | 78000 | 18200 | 28200 | — | — | 28500 | 18500 | 18770 | 28000 | \$150 | \$600 | 38000 |
| Outubro..... | 38000 | \$050 | \$080 | 68000 | 78000 | 18230 | 28200 | — | — | 28500 | 18500 | 28010 | 28000 | \$150 | \$600 | 38000 |
| Novembro..... | 38000 | \$050 | \$080 | 68000 | 78000 | 18300 | 28200 | — | — | 28500 | 18500 | 28003 | 28000 | \$150 | \$600 | 38000 |
| Dezembro..... | 38000 | \$050 | \$080 | 68000 | 78000 | 18250 | 28200 | — | — | 28500 | 18500 | 28220 | 28000 | \$150 | \$600 | 38000 |
| | Biscuitos, rosas etc., excepto pão | Barro refractario | Baytina | Borracha em tubos e outros artigos | Brocas ou sacas de couro | Carne de vacca, fresca, secca ou sal-gada | Carne de porco, idem, idem | Cerveja | Cigarros | Courros secos | Courros salgados, verdes ou frescos | Café em grão, pilado, em côco ou cas-quinha | Café torrado ou moído | Cal, cré, calcareos queimados | Carbureto de calcio | Casas, cipós, resinas e plantas medicinaes em geral |

Anno — 1923
MEZES

| | | | | | | | | | | | | | | | | |
|-----------------|-------|-------|-------|---------|--------|---------|-------|---------|--------|---------|---------|---------|-------|---------|-----------|--------|
| Janeyro..... | \$200 | \$300 | \$120 | \$400 | 2\$500 | 6\$8000 | \$100 | 3\$8000 | 2\$000 | 2\$8000 | 4\$8000 | 1\$500 | \$500 | 3\$8000 | 300\$8000 | 2\$000 |
| Feyverejro..... | \$200 | \$300 | \$120 | \$400 | 2\$500 | 6\$8000 | \$100 | 3\$8000 | 2\$000 | 2\$8000 | 4\$8000 | 1\$500 | \$500 | 3\$8000 | 300\$8000 | 2\$000 |
| Março..... | \$200 | \$300 | \$120 | \$400 | 2\$500 | 6\$8000 | \$100 | 3\$000 | 2\$000 | 2\$000 | 4\$8000 | 1\$500 | \$500 | 3\$000 | 300\$8000 | 2\$000 |
| Abril..... | \$200 | \$300 | \$120 | \$400 | 2\$500 | 6\$8000 | \$100 | 3\$8000 | 2\$000 | 2\$8000 | 4\$8000 | 1\$500 | \$500 | 4\$8000 | 300\$8000 | 2\$000 |
| Malyo..... | \$200 | \$300 | \$120 | \$400 | 2\$500 | 6\$8000 | \$100 | 3\$8000 | 2\$000 | 2\$8000 | 4\$8000 | 1\$660 | \$500 | 4\$8000 | 300\$8000 | 2\$000 |
| Junho..... | \$200 | \$300 | \$120 | \$500 | 2\$500 | 6\$8000 | \$100 | 3\$8000 | 2\$000 | 2\$8000 | 4\$8000 | 2\$8000 | \$500 | 4\$8000 | 350\$8000 | 2\$000 |
| Julyho..... | \$200 | \$300 | \$120 | \$500 | 2\$500 | 6\$8000 | \$100 | 3\$8000 | 2\$000 | 2\$8000 | 4\$8000 | 2\$8000 | \$500 | 4\$8000 | 350\$8000 | 2\$000 |
| Agosto..... | \$200 | \$300 | \$120 | \$500 | 2\$500 | 6\$8000 | \$100 | 3\$8000 | 2\$000 | 2\$8000 | 4\$8000 | 2\$8000 | \$500 | 4\$8000 | 350\$8000 | 2\$000 |
| Setembro..... | \$200 | \$300 | \$120 | \$500 | 2\$500 | 6\$8000 | \$100 | 3\$8000 | 2\$000 | 2\$8000 | 4\$8000 | 2\$8000 | \$500 | 4\$8000 | 350\$8000 | 2\$000 |
| Outubro..... | \$200 | \$300 | \$120 | 1\$8500 | 2\$500 | 6\$8000 | \$100 | 3\$8000 | 2\$000 | 2\$8000 | 4\$8000 | 2\$8000 | \$500 | 4\$8000 | 350\$8000 | 2\$000 |
| Novembro..... | \$200 | \$300 | \$120 | — | 2\$500 | 6\$8000 | \$100 | 3\$8000 | 2\$000 | 2\$8000 | 4\$8000 | 2\$8000 | \$500 | 4\$8000 | 350\$8000 | 2\$000 |
| Dezembro..... | \$200 | \$300 | \$120 | — | 2\$500 | 6\$8000 | \$100 | 3\$000 | 2\$000 | 2\$8000 | 4\$8000 | 2\$8000 | \$500 | 3\$8000 | 350\$8000 | 2\$000 |

Casas de madeira para uso de cortu-
mes e tinturarias

Chapas de ferro para fogão

Canôas

Carvão vegetal

Chapêos de palha

Chapêos de feltro, panno e outros

Orina vegetal

Cobre em barra ou em chapa

Cobre velho em obra e suas ligas

Creme de leite

Crystal em blocos ou facetados de
qualquer côr

Crystal em calhães não facetados

Cylindros de ferro

Correias de couro para polias de ma-
chinas, martellees ou facos de cou-
ro crô ou cortido para teares

Diamantes na generalidade

| Anno — 1923 MEZES | Enxadas, fôcos, machados e obras semelhantes | Estroas de tabda, junco e semelhantes | Estopas | Extractos e tintas vegetaes para uso de tinturaria e outras industrias | Fayvas | Feljaço | Farinha de mandioca | Farinha de milho e outras | Feldspatho | Ferraduras | Ferro fundido ou guza, em barra ou lingote | Ferro batido em barra, verga, etc. | Ferro em trilhão, peças para instrumentos e machinismos agricolas, inclusive eixos ou mancaes, etc. | Ferro em obra ou peças de ornamento | Fumo beneficiado em pacotes ou caixas | Fumo picado ou destilado |
|----------------------|--|---------------------------------------|---------|--|--------|---------|---------------------|---------------------------|------------|------------|--|------------------------------------|---|-------------------------------------|---------------------------------------|--------------------------|
| Janeiro..... | 1\$000 | 1\$500 | 1\$000 | 1\$000 | \$300 | \$653 | \$340 | \$300 | 75\$000 | — | — | \$100 | \$300 | 1\$000 | — | — |
| Fevereiro..... | 1\$000 | \$500 | 1\$000 | 1\$000 | \$300 | \$650 | \$340 | \$300 | 75\$000 | — | — | \$100 | \$300 | 1\$000 | — | — |
| Março..... | 1\$000 | \$500 | 1\$000 | 1\$000 | \$300 | \$650 | \$340 | \$300 | 75\$000 | — | — | \$100 | \$360 | 1\$000 | — | — |
| Abril..... | 1\$000 | \$500 | 1\$000 | 1\$000 | \$300 | \$650 | \$340 | \$300 | 75\$000 | — | — | \$100 | \$300 | 1\$000 | — | — |
| Maió..... | 1\$000 | \$500 | 1\$000 | 1\$000 | \$300 | \$650 | \$340 | \$300 | 75\$000 | — | — | \$100 | \$300 | 1\$000 | — | — |
| Junho..... | 1\$600 | \$500 | 1\$000 | 1\$000 | \$300 | \$650 | \$340 | \$300 | 75\$000 | — | — | \$100 | \$300 | 1\$000 | — | — |
| Julho..... | 1\$000 | \$500 | 1\$000 | 1\$000 | \$300 | \$650 | \$350 | \$300 | 75\$000 | — | — | \$100 | \$300 | 1\$000 | — | — |
| Agosto..... | 1\$000 | \$200 | 1\$000 | 1\$000 | \$300 | \$650 | \$350 | \$300 | 75\$000 | — | — | \$100 | \$300 | 1\$000 | — | — |
| Setembro..... | 1\$000 | \$500 | 1\$000 | 1\$000 | \$300 | \$520 | \$350 | \$300 | 75\$000 | — | — | \$100 | \$200 | 1\$000 | — | — |
| Outubro..... | 1\$000 | \$500 | 1\$000 | 1\$000 | \$300 | \$520 | \$350 | \$300 | 75\$000 | — | — | \$100 | \$300 | 1\$000 | — | — |
| Novembro..... | 1\$000 | \$500 | 1\$000 | 1\$000 | \$300 | \$520 | \$390 | \$300 | 75\$000 | — | — | \$100 | \$200 | 1\$000 | — | — |
| Dezembro..... | 1\$009 | \$500 | 1\$000 | 1\$000 | \$300 | \$520 | \$350 | \$300 | 75\$000 | — | — | \$100 | \$300 | 1\$000 | — | — |

Anno — 1923
MESES

| | Pumo em rolo na generalidade | Pumo em rolo nos pontos fiscaes do Norte | Gado cabrum e lanigero | Gado cavallar : cavallos | Gado cavallar : Eguas | Gado cavallar : Poltro | Gado Mnar | Gado Vaccum | Gado suino gordo ou magro | Gado suino, leitao | Garratas vassias | Kaolim e talco | Lenha | Lette | Ladrillos de ceramica |
|----------------|------------------------------|--|------------------------|--------------------------|-----------------------|------------------------|-----------|-------------|---------------------------|--------------------|------------------|----------------|---------|-------|-----------------------|
| Janeiro..... | 1\$766 | 1\$000 | 10\$000 | 100\$000 | 50\$000 | 75\$000 | 100\$000 | — | 140\$000 | 8\$000 | — | \$120 | 30\$000 | \$400 | 20\$000 |
| Fevereiro..... | 1\$900 | 1\$000 | 10\$000 | 100\$000 | 50\$000 | 75\$000 | 100\$000 | — | 140\$000 | 8\$000 | — | \$120 | 30\$000 | \$400 | 20\$000 |
| Março..... | 1\$930 | 1\$000 | 10\$000 | 100\$000 | 50\$000 | 75\$000 | 100\$000 | — | 140\$000 | 8\$000 | — | \$120 | 30\$000 | \$400 | 20\$000 |
| Abril..... | 1\$930 | 19000 | 10\$000 | 100\$000 | 50\$000 | 75\$000 | 100\$000 | — | 140\$000 | 8\$000 | — | \$120 | 30\$000 | \$100 | 20\$000 |
| Maió..... | 1\$930 | 1\$000 | 10\$000 | 100\$000 | 50\$000 | 75\$000 | 100\$000 | — | 140\$000 | 8\$000 | — | \$120 | 30\$000 | \$600 | 20\$000 |
| Junho..... | 2\$300 | 1\$000 | 10\$000 | 100\$000 | 50\$000 | 75\$000 | 100\$000 | — | 140\$000 | 8\$000 | — | \$120 | 30\$000 | \$600 | 20\$000 |
| Julho..... | 2\$300 | 1\$000 | 10\$000 | 100\$000 | 50\$000 | 75\$000 | 100\$000 | — | 140\$000 | 8\$000 | — | \$120 | 30\$000 | \$600 | 20\$000 |
| Agosto..... | 2\$430 | 1\$000 | 10\$000 | 100\$000 | 50\$000 | 75\$000 | 100\$000 | — | 140\$000 | 8\$000 | — | \$120 | 30\$000 | \$600 | 20\$000 |
| Setembro..... | 2\$450 | 1\$000 | 10\$000 | 100\$000 | 50\$000 | 75\$000 | 100\$000 | — | 140\$000 | 8\$000 | — | \$120 | 30\$000 | \$600 | 20\$000 |
| Outubro..... | 2\$450 | 1\$000 | 10\$000 | 100\$000 | 50\$000 | 75\$000 | 100\$000 | — | 140\$000 | 8\$000 | — | \$120 | 30\$000 | \$600 | 20\$000 |
| Novembro..... | 2\$450 | 1\$000 | 10\$000 | 100\$000 | 50\$000 | 75\$000 | 100\$000 | — | 140\$000 | 8\$000 | — | \$120 | 30\$000 | \$600 | 20\$000 |
| Dezembro..... | 2\$660 | 1\$000 | 10\$000 | 100\$000 | 50\$000 | 75\$000 | 100\$000 | — | 140\$000 | 8\$000 | — | \$120 | 30\$000 | \$600 | 20\$000 |

| MEZES | Madeiras de 1.ª classe | Madeiras de 2.ª classe | Madeiras de 3.ª classe | Milho | Manganéz | Mica em bruto (malacheta) | Mica preparada ou em obra | Minérios de ferro | Minérios diversos não especificados | Manteiga | Massaras alimenticias | Mel de canna ou melão | Mel de tumo, liquido ou em massa | Movels de madeira novos | Movels de madeira usados |
|----------------|------------------------|------------------------|------------------------|-------|----------|---------------------------|---------------------------|-------------------|-------------------------------------|----------|-----------------------|-----------------------|----------------------------------|-------------------------|--------------------------|
| Janeiro..... | 220\$000 | 140\$000 | 80\$000 | 8214 | 70\$000 | 2\$000 | 7\$000 | — | \$250 | 2\$300 | \$700 | \$500 | 1\$200 | 2\$000 | \$200 |
| Fevereiro..... | 220\$000 | 140\$000 | 80\$000 | 8220 | 70\$000 | 2\$000 | 7\$000 | — | \$250 | 2\$300 | \$700 | \$500 | 1\$200 | 2\$000 | \$200 |
| Março..... | 220\$000 | 140\$000 | 80\$000 | 8220 | 70\$000 | 2\$000 | 7\$000 | — | \$250 | 2\$300 | \$700 | \$500 | 1\$200 | 2\$000 | \$200 |
| Abril..... | 220\$000 | 140\$000 | 80\$000 | 8220 | 70\$000 | 2\$000 | 7\$000 | — | \$250 | 2\$300 | \$700 | \$500 | 1\$200 | 2\$000 | \$200 |
| Maió..... | 220\$000 | 140\$000 | 80\$000 | 8220 | 70\$000 | 2\$660 | 7\$000 | — | \$250 | 2\$300 | \$700 | \$500 | 1\$200 | 2\$000 | \$200 |
| Junho..... | 220\$660 | 146\$660 | 86\$660 | 8220 | 80\$000 | 3\$000 | 7\$000 | — | \$250 | 3\$600 | \$700 | \$500 | 1\$200 | 2\$000 | \$200 |
| Julho..... | 240\$000 | 160\$000 | 100\$000 | 8220 | 80\$000 | 3\$000 | 7\$000 | — | \$400 | 4\$000 | \$700 | \$500 | 1\$200 | 2\$000 | \$200 |
| Agosto..... | 240\$000 | 160\$000 | 100\$000 | 8240 | 80\$000 | 3\$000 | 7\$000 | — | \$400 | 5\$200 | \$700 | \$500 | 1\$200 | 2\$000 | \$200 |
| Setembro..... | 250\$000 | 165\$000 | 100\$000 | 8260 | 80\$000 | 3\$000 | 7\$000 | — | \$400 | 5\$500 | \$700 | \$500 | 1\$200 | 2\$000 | \$200 |
| Outubro..... | 250\$000 | 165\$000 | 100\$000 | 8230 | 90\$000 | 3\$000 | 7\$000 | — | \$400 | 6\$000 | \$700 | \$500 | 1\$200 | 2\$000 | \$200 |
| Novembro..... | 250\$000 | 165\$000 | 100\$000 | 8230 | 90\$000 | 3\$000 | 7\$000 | — | \$400 | 6\$000 | \$700 | \$500 | 1\$200 | 2\$000 | \$200 |
| Dezembro..... | 265\$330 | 185\$000 | 100\$000 | 8230 | 90\$000 | 3\$000 | 7\$000 | — | \$400 | 7\$000 | \$700 | \$500 | 1\$200 | 2\$000 | \$200 |

Anno — 1923
MEZES

| Manilhas ou cannos de barro | Ouro em pó, em barra ou em obra | Cores coloridos ou de diversos matizes | Ossos | Platina em pó, em barra ou em obra | Pedras preciosas — Turmalinas | Pedras preciosas — Aguas marinhas | Pedras preciosas — Amethystas | Pedras preciosas não especificadas | Palhas de milho preparadas para cigarros | Pedras de amollar ou aliar | Pedras calcareas trituradas ou não | Penetas finas | Penetas grossas | Polvilho, tapioca e fevulas semelhantes |
|-----------------------------|---------------------------------|--|-------|------------------------------------|-------------------------------|-----------------------------------|-------------------------------|------------------------------------|--|----------------------------|------------------------------------|---------------|-----------------|---|
| \$100 | 48086 | \$150 | \$200 | 1708000 | 18333 | 18333 | 18333 | 8800 | 48000 | \$200 | \$050 | 38000 | 18500 | \$600 |
| \$100 | 48300 | \$150 | \$200 | 1808000 | 18500 | 18500 | 18500 | 8800 | 48000 | \$200 | \$050 | 38000 | 18500 | \$600 |
| \$100 | 48800 | \$150 | \$200 | 1808000 | 18500 | 18500 | 18500 | 8900 | 48000 | \$200 | \$050 | 38000 | 18500 | \$600 |
| \$150 | 48300 | \$150 | \$200 | 1808000 | 18500 | 18500 | 18500 | 8800 | 48000 | \$200 | \$050 | 38000 | 18500 | \$600 |
| \$150 | 58000 | \$130 | \$200 | 1808000 | 18500 | 18500 | 18500 | 8800 | 48000 | \$200 | \$050 | 38000 | 18500 | \$600 |
| \$150 | 58700 | \$150 | \$200 | 1808000 | 28000 | 28000 | 28000 | 8800 | 48000 | \$200 | \$050 | 38000 | 18500 | \$600 |
| \$150 | 58700 | \$150 | \$200 | 1808000 | 28000 | 28000 | 28000 | 8800 | 48000 | \$200 | \$050 | 38000 | 18500 | \$600 |
| \$150 | 68130 | \$150 | \$200 | 1808000 | 28000 | 28000 | 28000 | 8800 | 48000 | \$200 | \$050 | 38000 | 18500 | \$630 |
| \$150 | 68130 | \$150 | \$200 | 1808000 | 28000 | 28000 | 28000 | 8800 | 48000 | \$200 | \$050 | 38000 | 18500 | \$630 |
| \$150 | 68270 | \$150 | \$200 | 1808000 | 28000 | 28000 | 28000 | 8800 | 48000 | \$200 | \$050 | 38000 | 18500 | \$630 |
| \$150 | 68810 | \$150 | \$200 | 1808000 | 28000 | 28330 | 18830 | 8800 | 48000 | \$200 | \$050 | 38000 | 48500 | \$630 |
| \$150 | 78070 | \$150 | \$200 | 1808000 | 28000 | 38000 | 28000 | 8800 | 48000 | \$200 | \$050 | 38000 | 18500 | \$630 |

Anno — 1923
MEZES

Anno — 1923
MEZES

| | | | | | | | | | | | | | | | | |
|----------------|---------|-------|-------------------------------------|--------|-----------------------------------|-------------------------------|-----------|------------------------------|-------|--------------|------------------------------------|-----------------|------------|-----------------------------------|---------------------------------------|---------------|
| | Polvora | 38350 | Resíduos de fabricas ou varredouros | \$ 200 | Resíduos de algodão, tintas, etc. | Rodas para machinas ou carros | Rapaduras | Sebo, graxa ou lubrificantes | Sola | Sola em obra | Sacos novos de algodão, juta, etc. | Sabão economico | Sabão fino | Sellins, silhões ou sellas comuns | Sellins, silhões ou sellas superiores | Salitre bruto |
| Janeiro..... | 24000 | 38350 | \$ 200 | \$ 400 | 18250 | \$ 700 | 18250 | 18250 | 38250 | 68000 | 18000 | \$ 300 | \$ 500 | 308000 | 608000 | \$ 500 |
| Fevereiro..... | 24000 | 38350 | \$ 200 | \$ 400 | 18250 | \$ 700 | 18250 | 18250 | 38750 | 68000 | 18000 | \$ 300 | \$ 500 | 308000 | 608000 | \$ 500 |
| Março..... | 28000 | 38350 | \$ 200 | \$ 400 | 18250 | \$ 700 | 18250 | 18250 | 38750 | 68000 | 18000 | \$ 300 | \$ 500 | 308000 | 608000 | \$ 500 |
| Abril..... | 28000 | 38350 | \$ 200 | \$ 400 | 18250 | \$ 700 | 18250 | 18250 | 38850 | 68000 | 18000 | \$ 300 | \$ 500 | 308000 | 608000 | \$ 500 |
| Maió..... | 28000 | 38500 | \$ 200 | \$ 400 | 18250 | \$ 700 | 18250 | 18250 | 48000 | 68000 | 18000 | \$ 300 | \$ 500 | 308000 | 608000 | \$ 500 |
| Junho..... | 28000 | 38850 | \$ 200 | \$ 400 | 18250 | \$ 700 | 18800 | 18800 | 48200 | 68000 | 18000 | \$ 300 | \$ 500 | 308000 | 608000 | \$ 500 |
| Julho..... | 28000 | 38500 | \$ 200 | \$ 400 | 18250 | \$ 700 | 18800 | 18800 | 48100 | 68000 | 18000 | \$ 300 | \$ 500 | 308000 | 608000 | \$ 500 |
| Agosto..... | 28000 | 38500 | \$ 200 | \$ 400 | 18250 | \$ 700 | 18800 | 18800 | 48400 | 68000 | 18000 | \$ 300 | \$ 500 | 308000 | 608000 | \$ 500 |
| Setembro..... | 28000 | 38500 | \$ 200 | \$ 400 | 18250 | \$ 700 | 18800 | 18800 | 48400 | 68000 | 18000 | \$ 300 | \$ 500 | 308000 | 608000 | \$ 500 |
| Outubro..... | 28000 | 38500 | \$ 200 | \$ 400 | 18250 | \$ 700 | 18800 | 18800 | 48400 | 68000 | 18000 | \$ 300 | \$ 760 | 308000 | 608000 | \$ 500 |
| Novembro..... | 28000 | 38500 | \$ 200 | \$ 400 | 18250 | \$ 700 | 18800 | 18800 | 48400 | 68000 | 18000 | \$ 300 | \$ 900 | 308000 | 608000 | \$ 500 |
| Dezembro..... | 28000 | 38500 | \$ 200 | \$ 400 | 18250 | \$ 700 | 18800 | 18800 | 48400 | 68000 | 18000 | \$ 300 | \$ 900 | 208000 | 608000 | \$ 500 |

Annuaire — 1923
MEZES

| | | | | | | | | | | | | | | |
|----------------|-------------------|-------------------------------------|---------------------------|----------------------------------|--------------------------------------|--------------------------------------|---------------|----------|--|-------------------|-----------------|---------------|---------|--|
| | Saillite refinado | Tecidos de algodão, linho, lã, etc. | Tecidos de juta ou anagem | Tecidos de algodão cori ou tinto | Tecidos de algodão : brim e casemira | Tecidos de algodão : morim e cretone | Tecidos de lã | Tamanços | Talhas, maringues e outros artefactos de barro | Telhas á franceza | Telhas zincadas | Telhas comuns | Tijolos | Toucinho fresco, salgado ou de fumeiro |
| Janeiro..... | 48000 | 48000 | 8800 | — | — | — | — | 28000 | 18000 | 1708000 | 508000 | 758000 | 408000 | 18746 |
| Fevereiro..... | 48000 | 48000 | 8800 | — | — | — | — | 28000 | 18000 | 1708000 | 508000 | 758000 | 408000 | 18740 |
| Março..... | 48000 | 48000 | 8800 | — | — | — | — | 28000 | 18000 | 1708000 | 508000 | 758000 | 408000 | 18700 |
| Abril..... | 48000 | 68000 | 8800 | — | — | — | — | 28000 | 18000 | 1708000 | 508000 | 758000 | 408000 | 18700 |
| Maió..... | 48000 | 68000 | 8800 | — | — | — | — | 28000 | 18000 | 1708000 | 508000 | 758000 | 408000 | 18700 |
| Junho..... | 48000 | 88000 | 8800 | — | — | — | — | 28000 | 18000 | 1708000 | 508000 | 758000 | 408000 | 18700 |
| Julho..... | 48000 | 88000 | 8800 | — | — | — | — | 28000 | 18000 | 1708000 | 508000 | 758000 | 408000 | 18700 |
| Agosto..... | 48000 | 108000 | 8800 | — | — | — | — | 28000 | 18000 | 1708000 | 508000 | 758000 | 408000 | 18760 |
| Setembro..... | 48000 | 108000 | 8800 | — | — | — | — | 28000 | 18000 | 1708000 | 508000 | 758000 | 408000 | 18780 |
| Outubro..... | 48000 | — | 28000 | 108000 | 128000 | 138000 | 208000 | 28000 | 18000 | 1708700 | 508000 | 758000 | 408000 | 18720 |
| Novembro..... | 48000 | — | 28000 | 108000 | 128000 | 138000 | 208000 | 28000 | 18000 | 1708000 | 508000 | 758000 | 408000 | 18700 |
| Dezembro..... | 48000 | — | 28000 | 108000 | 128000 | 138000 | 208000 | 28000 | 18000 | 1708000 | 508000 | 758000 | 408000 | 18780 |

Anno — 1923
MEZES

| Anno — 1923 MEZES | Tubos de ferro batido ou de aço | Tubos de ferro fundido | Vassouras de materias vegetaes | Velas de cera | Velas de sebo | Velas de estearina | Vinagre | Zirconio | Waltronio | Queijos | | | Algodão com caroço | Tecidos de algodão estampados ou de côr |
|----------------------|---------------------------------|------------------------|--------------------------------|---------------|---------------|--------------------|---------|----------|-----------|----------------|---------------|-------------------------------------|--------------------|---|
| | | | | | | | | | | Systema commun | Systema reino | Systema prato, parmeseo e similares | | |
| Janeiro..... | \$500 | \$500 | \$500 | 38\$500 | 18\$200 | 18\$000 | \$200 | 60\$8000 | 150\$8000 | — | — | — | — | — |
| Fevereiro..... | \$500 | \$500 | \$500 | 38\$500 | 18\$200 | 18\$000 | \$200 | 60\$8000 | 150\$8000 | — | — | — | — | — |
| Março..... | \$500 | \$500 | \$500 | 38\$500 | 18\$200 | 18\$000 | \$200 | 60\$8000 | 150\$8000 | — | — | — | — | — |
| Abril..... | \$500 | \$500 | \$500 | 38\$500 | 18\$200 | 18\$000 | \$200 | 60\$8000 | 150\$8000 | — | — | — | — | — |
| Maior..... | \$500 | \$500 | \$500 | 38\$500 | 18\$200 | 18\$000 | \$200 | 60\$8000 | 150\$8000 | — | — | — | — | — |
| Junho..... | \$500 | \$500 | \$500 | 38\$500 | 18\$200 | 18\$000 | \$200 | 60\$8000 | 150\$8000 | — | — | — | — | — |
| Julho..... | \$500 | \$500 | \$500 | 38\$500 | 18\$200 | 18\$000 | \$200 | 60\$8000 | 150\$8000 | 38\$500 | 58\$000 | 48\$000 | — | — |
| Agosto..... | \$500 | \$500 | \$500 | 38\$500 | 18\$200 | 18\$000 | \$200 | 60\$8000 | 150\$8000 | 38\$500 | 58\$000 | 48\$000 | — | — |
| Setembro..... | \$500 | \$500 | \$500 | 38\$500 | 18\$200 | 18\$000 | \$200 | 60\$8000 | 150\$8000 | 38\$500 | 58\$000 | 48\$000 | — | — |
| Outubro..... | \$500 | \$500 | \$500 | 38\$500 | 18\$200 | 18\$000 | \$200 | 60\$8000 | 150\$8000 | 38\$500 | 58\$000 | 48\$000 | — | — |
| Novembro..... | \$500 | \$500 | \$500 | 38\$500 | 18\$200 | 18\$000 | \$200 | 60\$8000 | 150\$8000 | 38\$500 | 58\$000 | 48\$000 | 18\$500 | 128\$000 |
| Dezembro..... | \$500 | \$500 | \$500 | 38\$500 | 18\$200 | 18\$000 | \$200 | 60\$8000 | 150\$8000 | 38\$500 | 58\$000 | 48\$000 | 18\$250 | 128\$000 |

Valor do imposto que incidu sobre a unidade dos productos em 1923

| Anno -- 1923 MEZES | Agua minerais naturais | | | | | | | | | | | Arroz em casca | | | | |
|-----------------------|------------------------|---------------------------|------------------------------|-------------------|-----------------|----------|------------|-------------------------------|-----------------|------------------------------|--|----------------|--------------------|----------------------------------|----------|-----------------------------|
| | Agua minerais naturais | Arreas monaziticas pretas | Arreas monaziticas amarellas | Arreas de quartzo | Arreas de molar | Arrenico | Aguardente | Aguardente destillada (alcoo) | Aves domesticas | Ago em barra, chapa ou verga | Agua minerais e bebidas (Agua minerais nao naturais) | | Algodao com caroço | Algodao em fios, cordao ou corda | Amiantho | Arroz beneficiado ou pilado |
| Janeiro..... | 18000 | \$006 | \$020 | \$200 | \$800 | \$100 | \$010 | \$017 | \$010 | \$018 | \$028 | | \$160 | \$020 | \$012 | \$014 |
| Fevereiro..... | 18000 | \$006 | \$020 | \$200 | \$800 | \$100 | \$010 | \$018 | \$010 | \$028 | \$028 | | \$160 | \$020 | \$012 | \$014 |
| Março..... | 18000 | \$006 | \$020 | \$200 | \$809 | \$100 | \$010 | \$018 | \$010 | \$028 | \$028 | | \$160 | \$020 | \$012 | \$014 |
| Abril..... | 18000 | \$006 | \$020 | \$200 | \$800 | \$100 | \$010 | \$018 | \$010 | \$028 | \$028 | | \$200 | \$020 | \$012 | \$014 |
| Maió..... | 18000 | \$006 | \$020 | \$200 | \$800 | \$100 | \$010 | \$018 | \$010 | \$028 | \$028 | | \$200 | \$020 | \$012 | \$014 |
| Junho..... | 18000 | \$006 | \$020 | \$200 | \$800 | \$100 | \$010 | \$018 | \$010 | \$028 | \$028 | | \$200 | \$020 | \$013 | \$014 |
| Julho..... | 18000 | \$006 | \$020 | \$200 | \$800 | \$100 | \$020 | \$028 | \$010 | \$028 | \$028 | | \$200 | \$020 | \$013 | \$014 |
| Agosto..... | 18000 | \$006 | \$020 | \$200 | \$800 | \$100 | \$020 | \$028 | \$010 | \$028 | \$028 | | \$200 | \$020 | \$013 | \$014 |
| Setembro..... | 18000 | \$006 | \$020 | \$200 | \$800 | \$100 | \$024 | \$032 | \$015 | \$028 | \$028 | | \$200 | \$020 | \$013 | \$014 |
| Outubro..... | 18000 | \$006 | \$020 | \$200 | \$800 | \$100 | \$024 | \$032 | \$015 | \$028 | \$028 | | \$200 | \$020 | \$013 | \$014 |
| Novembro..... | 18000 | \$006 | \$020 | \$200 | \$800 | \$100 | \$024 | \$030 | \$015 | \$028 | \$028 | \$120 | \$200 | \$020 | \$012 | \$014 |
| Dezembro..... | 18000 | \$006 | \$020 | \$200 | \$800 | \$100 | \$024 | \$030 | \$015 | \$028 | \$028 | \$100 | \$200 | \$020 | \$012 | \$014 |

| Anno — 1923 MEZ | Artefactos | | | | | | | | Assucar | | | | | | Bebidas espirituosas excepto vinho de uva fabricado no Estado | |
|--------------------|---------------------------------------|---|--------------------------|--|---|--|--------------------|--|---------------------|--------|----------------|------------------|------------|---------|---|----------|
| | de ago e outros não mencio- nados. | de ferro: torreadoras, caga- rolas etc | de ferro fundido ou guza | de zinco, zincados, estanha- dos etc. | de chumbo, ou especies não mencionadas | de folhas de flandres: ban- dejas etc | de couro: calçados | de couro: arreios para carros etc., excepto tamanco | Arreios para carros | branco | crystal branco | crystal amarello | mascavinho | mascayo | | refinado |
| Janeiro..... | \$120 | \$010 | \$010 | \$010 | \$040 | \$020 | \$080 | \$320 | \$200 | \$009 | \$007 | \$006 | \$006 | \$004 | \$009 | \$120 |
| Fevereiro..... | \$120 | \$010 | \$010 | \$010 | \$040 | \$020 | \$080 | \$320 | \$200 | \$009 | \$007 | \$005 | \$005 | \$004 | \$009 | \$120 |
| Março..... | \$120 | \$010 | \$010 | \$010 | \$040 | \$020 | \$080 | \$320 | \$200 | \$009 | \$008 | \$007 | \$006 | \$005 | \$009 | \$120 |
| Abril..... | \$120 | \$010 | \$010 | \$010 | \$040 | \$020 | \$080 | \$320 | \$200 | \$009 | \$008 | \$008 | \$007 | \$006 | \$009 | \$120 |
| Maió..... | \$120 | \$010 | \$010 | \$010 | \$040 | \$020 | \$080 | \$320 | \$200 | \$012 | \$013 | \$011 | \$011 | \$008 | \$010 | \$120 |
| Junho..... | \$120 | \$010 | \$010 | \$010 | \$040 | \$020 | \$080 | \$320 | \$200 | \$012 | \$013 | \$012 | \$012 | \$009 | \$014 | \$120 |
| Julho..... | \$120 | \$010 | \$010 | \$010 | \$040 | \$020 | \$080 | \$320 | \$200 | \$013 | \$014 | \$012 | \$012 | \$009 | \$014 | \$120 |
| Agosto..... | \$120 | \$010 | \$010 | \$010 | \$040 | \$020 | \$080 | \$320 | \$200 | \$013 | \$014 | \$012 | \$012 | \$009 | \$016 | \$120 |
| Setembro..... | \$120 | \$010 | \$010 | \$010 | \$040 | \$020 | \$080 | \$320 | \$200 | \$013 | \$014 | \$011 | \$011 | \$009 | \$016 | \$120 |
| Outubro..... | \$120 | \$010 | \$010 | \$010 | \$040 | \$020 | \$080 | \$320 | \$200 | \$013 | \$013 | \$011 | \$011 | \$009 | \$016 | \$120 |
| Novembro..... | \$120 | \$010 | \$010 | \$010 | \$040 | \$020 | \$080 | \$320 | \$200 | \$013 | \$014 | \$011 | \$010 | \$009 | \$016 | \$120 |
| Dezembro..... | \$120 | \$010 | \$010 | \$010 | \$040 | \$020 | \$080 | \$320 | \$200 | \$013 | \$014 | \$011 | \$011 | \$009 | \$016 | \$120 |

Anno — 1923
MEZES

| | | | | | | | | | | | | | | | | |
|----------------|-------|-------|-------|-------|-------|-------|-------|-------|-------|-------|-------|-------|-------|-------|-------|-------|
| Janairo..... | \$024 | \$002 | \$003 | \$240 | \$280 | \$035 | \$066 | \$500 | \$100 | \$198 | \$099 | \$119 | \$080 | \$004 | \$024 | \$120 |
| Fevereiro..... | \$024 | \$002 | \$003 | \$240 | \$280 | \$034 | \$066 | \$500 | \$100 | \$198 | \$099 | \$124 | \$080 | \$004 | \$024 | \$120 |
| Março..... | \$024 | \$002 | \$003 | \$240 | \$280 | \$034 | \$066 | \$500 | \$100 | \$198 | \$099 | \$142 | \$080 | \$004 | \$024 | \$120 |
| Abril..... | \$024 | \$002 | \$003 | \$240 | \$280 | \$034 | \$066 | \$500 | \$100 | \$198 | \$111 | \$152 | \$080 | \$006 | \$024 | \$120 |
| Maior..... | \$024 | \$002 | \$003 | \$240 | \$280 | \$031 | \$066 | \$500 | \$100 | \$198 | \$135 | \$159 | \$080 | \$006 | \$024 | \$120 |
| Junho..... | \$024 | \$002 | \$003 | \$240 | \$280 | \$040 | \$066 | \$500 | \$100 | \$225 | \$135 | \$159 | \$080 | \$006 | \$024 | \$120 |
| Julho..... | \$024 | \$002 | \$003 | \$240 | \$280 | \$041 | \$066 | \$500 | \$100 | \$225 | \$135 | \$152 | \$080 | \$006 | \$024 | \$120 |
| Agosto..... | \$024 | \$002 | \$003 | \$240 | \$280 | \$038 | \$066 | \$500 | \$100 | \$225 | \$135 | \$145 | \$080 | \$006 | \$024 | \$120 |
| Setembro..... | \$080 | \$002 | \$003 | \$240 | \$280 | \$036 | \$066 | \$500 | \$100 | \$225 | \$135 | \$124 | \$080 | \$006 | \$024 | \$120 |
| Outubro..... | \$120 | \$002 | \$003 | \$240 | \$280 | \$037 | \$066 | \$500 | \$100 | \$225 | \$135 | \$141 | \$080 | \$006 | \$024 | \$120 |
| Novembro..... | \$120 | \$002 | \$003 | \$240 | \$280 | \$039 | \$066 | \$500 | \$100 | \$225 | \$135 | \$140 | \$080 | \$006 | \$024 | \$120 |
| Dezembro..... | \$120 | \$002 | \$003 | \$240 | \$280 | \$038 | \$066 | \$500 | \$100 | \$225 | \$135 | \$155 | \$080 | \$006 | \$024 | \$120 |

| Dozes | Correias de sola para polias de machinas, martelletes ou talos de couro, em ou cortido para featas | Cylindros de ferro | Crystal em calhaus não facetados | Crystal em blocos, ou facetados de qualquer cor | Crema de leite | Cobre velho em obra e suas ligas | Cobre em barra ou em chapa | Cinza vegetal | Chapões de feltros panno e outros | Chapões de palha | Carvão vegetal | Canóas | Chapas de ferro para fogão | Casca de madeiras para uso de cortumes e faturarias | |
|-------|--|--------------------|----------------------------------|---|----------------|----------------------------------|----------------------------|---------------|-----------------------------------|------------------|----------------|--------|----------------------------|---|--|
| \$040 | \$120 | \$020 | \$080 | \$160 | \$220 | \$080 | \$120 | \$004 | \$240 | \$100 | \$016 | \$005 | \$003 | \$016 | |
| \$040 | \$120 | \$020 | \$080 | \$160 | \$220 | \$080 | \$120 | \$004 | \$240 | \$100 | \$016 | \$005 | \$003 | \$016 | |
| \$040 | \$120 | \$020 | \$080 | \$160 | \$220 | \$080 | \$120 | \$004 | \$240 | \$100 | \$016 | \$005 | \$003 | \$016 | |
| \$040 | \$160 | \$020 | \$066 | \$160 | \$220 | \$080 | \$120 | \$004 | \$240 | \$100 | \$016 | \$005 | \$003 | \$016 | |
| \$040 | \$160 | \$020 | \$080 | \$160 | \$220 | \$080 | \$120 | \$004 | \$240 | \$100 | \$020 | \$005 | \$003 | \$016 | |
| \$040 | \$160 | \$020 | \$080 | \$160 | \$220 | \$080 | \$120 | \$004 | \$240 | \$100 | \$020 | \$005 | \$003 | \$016 | |
| \$040 | \$160 | \$020 | \$080 | \$160 | \$220 | \$080 | \$120 | \$004 | \$240 | \$100 | \$020 | \$005 | \$003 | \$016 | |
| \$040 | \$160 | \$020 | \$080 | \$160 | \$220 | \$080 | \$120 | \$004 | \$240 | \$100 | \$020 | \$005 | \$003 | \$016 | |
| \$040 | \$160 | \$020 | \$080 | \$160 | \$220 | \$080 | \$120 | \$004 | \$240 | \$100 | \$020 | \$005 | \$003 | \$016 | |
| \$040 | \$160 | \$020 | \$080 | \$160 | \$220 | \$080 | \$120 | \$004 | \$240 | \$100 | \$020 | \$005 | \$003 | \$016 | |
| \$040 | \$160 | \$020 | \$080 | \$160 | \$220 | \$080 | \$120 | \$004 | \$240 | \$100 | \$020 | \$005 | \$003 | \$016 | |
| \$040 | \$160 | \$020 | \$080 | \$160 | \$220 | \$080 | \$120 | \$004 | \$240 | \$100 | \$020 | \$005 | \$003 | \$016 | |
| \$040 | \$160 | \$020 | \$080 | \$160 | \$220 | \$080 | \$120 | \$004 | \$240 | \$100 | \$020 | \$005 | \$003 | \$016 | |
| \$040 | \$160 | \$020 | \$080 | \$160 | \$220 | \$080 | \$120 | \$004 | \$240 | \$100 | \$020 | \$005 | \$003 | \$016 | |
| \$040 | \$160 | \$020 | \$080 | \$160 | \$220 | \$080 | \$120 | \$004 | \$240 | \$100 | \$020 | \$005 | \$003 | \$016 | |
| \$040 | \$160 | \$020 | \$080 | \$160 | \$220 | \$080 | \$120 | \$004 | \$240 | \$100 | \$020 | \$005 | \$003 | \$016 | |
| \$040 | \$160 | \$020 | \$080 | \$160 | \$220 | \$080 | \$120 | \$004 | \$240 | \$100 | \$020 | \$005 | \$003 | \$016 | |
| \$040 | \$160 | \$020 | \$080 | \$160 | \$220 | \$080 | \$120 | \$004 | \$240 | \$100 | \$020 | \$005 | \$003 | \$016 | |
| \$040 | \$160 | \$020 | \$080 | \$160 | \$220 | \$080 | \$120 | \$004 | \$240 | \$100 | \$020 | \$005 | \$003 | \$016 | |
| \$040 | \$160 | \$020 | \$080 | \$160 | \$220 | \$080 | \$120 | \$004 | \$240 | \$100 | \$020 | \$005 | \$003 | \$016 | |
| \$040 | \$160 | \$020 | \$080 | \$160 | \$220 | \$080 | \$120 | \$004 | \$240 | \$100 | \$020 | \$005 | \$003 | \$016 | |

Anno — 1923
MEZES

| MEZES | Ruixadas, fonees, machados e obras si- milhantes. | Esteiras de tabda e junco etc. | Estopas | Extrato e tintas vegetaes para uso de tinturarias e outras industrias | Favas | Feijão | Farinha de mandioca | Farinha de milho e outras | Feldspatho | Ferraduras | Ferro fundido ou gaza, em barra ou lingote | Ferro batido em barro, vergas, etc. | Ferro em trilhos, peças para machins- mos e instrumentos agricolas, eixos etc | Ferro em obra ou peças de ornamentação | Fumo beneficiado em pacotes ou cat- xinhas | Fumo picado ou desfiado |
|----------------|--|--------------------------------|---------|--|-------|--------|---------------------|---------------------------|------------|------------|---|-------------------------------------|--|--|---|-------------------------|
| Janeiro..... | \$040 | \$020 | \$040 | \$040 | \$006 | \$013 | \$010 | \$009 | \$3000 | \$010 | \$001 | \$004 | \$012 | \$040 | \$100 | \$100 |
| Fevereiro..... | \$040 | \$020 | \$040 | \$040 | \$006 | \$014 | \$010 | \$009 | \$3000 | \$010 | \$001 | \$004 | \$012 | \$040 | \$100 | \$100 |
| Março..... | \$040 | \$020 | \$040 | \$040 | \$006 | \$014 | \$010 | \$009 | \$3000 | \$010 | \$001 | \$004 | \$012 | \$040 | \$100 | \$100 |
| Abril..... | \$040 | \$020 | \$040 | \$040 | \$006 | \$014 | \$010 | \$009 | \$3000 | \$010 | \$001 | \$004 | \$012 | \$040 | \$100 | \$100 |
| Maió..... | \$040 | \$020 | \$040 | \$040 | \$006 | \$014 | \$010 | \$009 | \$3000 | \$010 | \$001 | \$004 | \$012 | \$040 | \$100 | \$100 |
| Junho..... | \$040 | \$020 | \$040 | \$040 | \$006 | \$014 | \$010 | \$009 | \$3000 | \$010 | \$001 | \$004 | \$012 | \$040 | \$100 | \$100 |
| Julho..... | \$040 | \$020 | \$040 | \$040 | \$006 | \$014 | \$011 | \$009 | \$3000 | \$010 | \$001 | \$004 | \$012 | \$040 | \$100 | \$100 |
| Agosto..... | \$040 | \$020 | \$040 | \$040 | \$006 | \$014 | \$011 | \$009 | \$3000 | \$010 | \$001 | \$004 | \$012 | \$040 | \$100 | \$100 |
| Setembro..... | \$040 | \$020 | \$040 | \$040 | \$006 | \$010 | \$011 | \$009 | \$3000 | \$010 | \$001 | \$004 | \$012 | \$040 | \$100 | \$100 |
| Outubro..... | \$040 | \$020 | \$040 | \$040 | \$006 | \$010 | \$011 | \$009 | \$3000 | \$010 | \$001 | \$004 | \$012 | \$040 | \$100 | \$100 |
| Novembro..... | \$040 | \$020 | \$040 | \$040 | \$006 | \$010 | \$012 | \$009 | \$3000 | \$010 | \$001 | \$004 | \$012 | \$040 | \$100 | \$100 |
| Dezembro..... | \$040 | \$020 | \$040 | \$040 | \$006 | \$010 | \$012 | \$009 | \$3000 | \$010 | \$001 | \$004 | \$012 | \$040 | \$100 | \$100 |

Anno — 1923

MEZES

Anno — 1923
MEZES

| | Fumo em rolo na generalidade | Fumo em rolo nos pontos fiscaes do Norte | Gado | | | | | | | Carruagens vazias | Kaolin e talco | Lenha | Leite | Ladrilhos de ceramica |
|----------------|------------------------------|--|-------------------|--------------------|-----------------|--------------------|--------|-----------------------|---------------|-------------------|----------------|--------|-------|-----------------------|
| | | | Cabrum e lanigero | Cavallar : cavallo | Cavallar : egua | Cavallar : Polidro | Muar | Suinho gordo ou magro | Suinho leitão | | | | | |
| Janeiro..... | \$132 | \$075 | \$350 | \$1750 | \$2625 | \$3500 | \$3500 | \$3500 | \$400 | \$003 | \$005 | \$3000 | \$006 | \$100 |
| Fevereiro..... | \$143 | \$075 | \$350 | \$1750 | \$2625 | \$3500 | \$3500 | \$3500 | \$400 | \$003 | \$005 | \$3000 | \$006 | \$100 |
| Março..... | \$145 | \$075 | \$350 | \$1750 | \$2625 | \$3500 | \$3500 | \$3500 | \$400 | \$003 | \$005 | \$3000 | \$006 | \$100 |
| Abril..... | \$145 | \$075 | \$350 | \$1750 | \$2625 | \$3500 | \$3500 | \$3500 | \$100 | \$003 | \$005 | \$3000 | \$006 | \$100 |
| Maió..... | \$145 | \$075 | \$350 | \$1750 | \$2625 | \$3500 | \$3500 | \$3500 | \$100 | \$003 | \$005 | \$3000 | \$009 | \$100 |
| Junho..... | \$172 | \$075 | \$350 | \$1750 | \$2625 | \$3500 | \$3300 | \$3500 | \$400 | \$003 | \$005 | \$3000 | \$009 | \$100 |
| Julho..... | \$172 | \$075 | \$350 | \$1750 | \$2625 | \$3500 | \$3500 | \$3500 | \$400 | \$003 | \$005 | \$3000 | \$009 | \$100 |
| Agosto..... | \$182 | \$075 | \$350 | \$1750 | \$2625 | \$3500 | \$3500 | \$3500 | \$400 | \$003 | \$005 | \$3000 | \$009 | \$100 |
| Setembro..... | \$184 | \$075 | \$350 | \$1750 | \$2625 | \$3500 | \$3500 | \$3500 | \$100 | \$003 | \$005 | \$3000 | \$009 | \$100 |
| Outubro..... | \$184 | \$075 | \$350 | \$1750 | \$2625 | \$3500 | \$3500 | \$3500 | \$400 | \$003 | \$005 | \$3000 | \$009 | \$100 |
| Novembro..... | \$184 | \$075 | \$350 | \$1750 | \$2625 | \$3500 | \$3500 | \$3500 | \$100 | \$003 | \$005 | \$3000 | \$009 | \$100 |
| Dezembro..... | \$200 | \$075 | \$350 | \$1750 | \$2625 | \$3500 | \$3500 | \$3500 | \$100 | \$003 | \$005 | \$3000 | \$009 | \$100 |

| Anno — 1923 MEZES | Madeiras | | | Milho | Manganez | Mica em bruto (malacheta) | Mica preparada ou em obra | Minerios de ferro | Minerios diversos não especificados | Manteiga | Massas alimenticias | Mel de canna ou melago | Mel de funo liquido ou em massa | Moyeis de madeira novos | Moyeis de madeira usados |
|----------------------|--------------|------------|------------|-------|----------|---------------------------|---------------------------|-------------------|-------------------------------------|----------|---------------------|------------------------|---------------------------------|-------------------------|--------------------------|
| | 1.ª classe | 2.ª classe | 3.ª classe | | | | | | | | | | | | |
| | Janeiro..... | 16\$500 | 10\$500 | | | | | | | | | | | | |
| Fevereiro..... | 16\$500 | 10\$500 | 6\$000 | 8006 | 8\$100 | \$120 | \$560 | 3\$000 | \$010 | \$080 | \$028 | \$020 | \$108 | \$040 | \$004 |
| Março..... | 16\$500 | 10\$500 | 6\$000 | 8006 | 8\$100 | \$120 | \$560 | 3\$000 | \$010 | \$080 | \$028 | \$020 | \$108 | \$040 | \$001 |
| Abril..... | 16\$500 | 10\$500 | 6\$000 | 8006 | 8\$400 | \$120 | \$560 | 3\$000 | \$010 | \$080 | \$028 | \$020 | \$108 | \$040 | \$004 |
| Maió..... | 16\$500 | 10\$500 | 6\$000 | 8006 | 8\$100 | \$160 | \$560 | 3\$000 | \$010 | \$080 | \$028 | \$020 | \$108 | \$040 | \$004 |
| Junho..... | 17\$000 | 11\$000 | 6\$500 | 8006 | 9\$600 | \$180 | \$560 | 3\$000 | \$010 | \$126 | \$028 | \$020 | \$108 | \$040 | \$001 |
| Julho..... | 18\$000 | 12\$000 | 7\$500 | 8006 | 9\$600 | \$180 | \$560 | 3\$000 | \$016 | \$140 | \$028 | \$020 | \$108 | \$040 | \$001 |
| Agosto..... | 18\$000 | 12\$000 | 7\$500 | 8006 | 9\$600 | \$180 | \$560 | 3\$000 | \$016 | \$182 | \$028 | \$020 | \$108 | \$040 | \$001 |
| Setembro..... | 18\$750 | 13\$875 | 7\$500 | 8007 | 9\$600 | \$180 | \$560 | 3\$000 | \$016 | \$113 | \$028 | \$020 | \$108 | \$040 | \$004 |
| Outubro..... | 18\$750 | 13\$875 | 7\$500 | 8006 | 10\$800 | \$180 | \$560 | 3\$000 | \$016 | \$210 | \$028 | \$020 | \$108 | \$040 | \$001 |
| Novembro..... | 18\$750 | 13\$875 | 7\$500 | 8006 | 10\$800 | \$180 | \$560 | 3\$000 | \$016 | \$240 | \$028 | \$020 | \$108 | \$040 | \$004 |
| Dezembro..... | 19\$750 | 13\$875 | 7\$500 | 8006 | 10\$800 | \$180 | \$560 | 3\$000 | \$016 | \$245 | \$028 | \$020 | \$108 | \$040 | \$001 |

Anno — 1923
MEZES

| MEZES | Manilhas ou canos de barros | Ouro em pó, em barra ou em obra | Oros coloridos ou de diversos matizes | Ossos | Prata em pó, em barra ou em obra | Pedras preciosas | | | | Pallhas de milho preparadas para cigarros | Pedra de amolar ou abar | Pedras calcareas, britadas ou não | Penetras finas | Penetras grossas | Povinho, tapioca e feculas semelhantes |
|----------------|-----------------------------|---------------------------------|---------------------------------------|-------|----------------------------------|------------------|-----------------|------------|------------------|---|-------------------------|-----------------------------------|----------------|------------------|--|
| | | | | | | Turmalinas | Aguaes marilhas | Amethystas | Mão espeetivadas | | | | | | |
| Janeiro..... | \$002 | \$115 | \$003 | \$008 | \$3250 | \$053 | \$053 | \$033 | \$032 | \$160 | \$008 | \$002 | \$120 | \$060 | \$021 |
| Fevereiro..... | \$002 | \$151 | \$003 | \$008 | \$3500 | \$060 | \$060 | \$060 | \$032 | \$160 | \$008 | \$002 | \$120 | \$060 | \$021 |
| Março..... | \$002 | \$151 | \$003 | \$008 | \$3500 | \$060 | \$060 | \$060 | \$032 | \$160 | \$008 | \$002 | \$120 | \$060 | \$021 |
| Abril..... | \$003 | \$151 | \$003 | \$008 | \$3500 | \$060 | \$060 | \$060 | \$032 | \$160 | \$008 | \$002 | \$120 | \$060 | \$021 |
| Maior..... | \$003 | \$175 | \$003 | \$008 | \$3500 | \$060 | \$060 | \$060 | \$032 | \$160 | \$008 | \$002 | \$120 | \$060 | \$021 |
| Junho..... | \$003 | \$200 | \$003 | \$008 | \$3500 | \$080 | \$080 | \$080 | \$032 | \$160 | \$008 | \$002 | \$120 | \$060 | \$021 |
| Julho..... | \$003 | \$200 | \$003 | \$008 | \$3500 | \$080 | \$080 | \$080 | \$032 | \$160 | \$003 | \$002 | \$120 | \$060 | \$021 |
| Agosto..... | \$003 | \$215 | \$003 | \$008 | \$3500 | \$080 | \$080 | \$080 | \$032 | \$160 | \$008 | \$002 | \$120 | \$060 | \$022 |
| Setembro..... | \$003 | \$215 | \$003 | \$008 | \$3500 | \$080 | \$080 | \$080 | \$032 | \$160 | \$008 | \$002 | \$120 | \$060 | \$022 |
| Outubro..... | \$003 | \$219 | \$003 | \$008 | \$3500 | \$080 | \$080 | \$080 | \$032 | \$160 | \$003 | \$002 | \$120 | \$060 | \$022 |
| Novembro..... | \$003 | \$233 | \$003 | \$008 | \$3500 | \$080 | \$093 | \$073 | \$032 | \$160 | \$008 | \$002 | \$120 | \$060 | \$022 |
| Dezembro..... | \$003 | \$247 | \$003 | \$008 | \$3500 | \$080 | \$120 | \$080 | \$032 | \$160 | \$008 | \$002 | \$120 | \$060 | \$023 |

Anno — 1923
MEZES

| | Polvora | Queijos | | | | Resíduos de fabrica | Resíduos de algodão — Linter etc | Rodas para machina ou carro | Rapadura | Sebo, graxa ou lubrificantes | Sola | Sola em obra | Sacos novos de algodão, juta etc | Sabão commum |
|----------------|---------|---------------------------------|----------------|---------------|------------------------------|---------------------|----------------------------------|-----------------------------|----------|------------------------------|-------|--------------|----------------------------------|--------------|
| | | Queijos e requieijos (em geral) | Systema commum | Systema reino | Systema prato, parmeson etc. | | | | | | | | | |
| Janeiro..... | \$080 | \$100 | — | — | \$008 | \$016 | \$050 | \$014 | \$038 | \$081 | \$240 | \$020 | \$012 | |
| Fevereiro..... | \$080 | \$100 | — | — | \$008 | \$016 | \$050 | \$014 | \$038 | \$094 | \$240 | \$020 | \$012 | |
| Março..... | \$080 | \$100 | — | — | \$005 | \$016 | \$050 | \$014 | \$038 | \$094 | \$240 | \$020 | \$012 | |
| Abril..... | \$080 | \$100 | — | — | \$008 | \$016 | \$050 | \$014 | \$038 | \$096 | \$240 | \$020 | \$012 | |
| Maió..... | \$080 | \$100 | — | — | \$008 | \$016 | \$050 | \$014 | \$038 | \$100 | \$240 | \$020 | \$012 | |
| Junho..... | \$080 | \$105 | — | — | \$008 | \$016 | \$050 | \$014 | \$054 | \$105 | \$240 | \$020 | \$012 | |
| Julho..... | \$080 | \$105 | requeijão | \$120 | \$008 | \$016 | \$050 | \$014 | \$054 | \$110 | \$240 | \$020 | \$012 | |
| Agosto..... | \$080 | \$105 | \$150 | \$120 | \$008 | \$016 | \$050 | \$014 | \$054 | \$110 | \$240 | \$020 | \$012 | |
| Setembro..... | \$080 | \$105 | \$150 | \$120 | \$008 | \$016 | \$050 | \$014t | \$054 | \$110 | \$240 | \$020 | \$012 | |
| Outubro..... | \$080 | \$105 | \$150 | \$120 | \$008 | \$016 | \$050 | \$014 | \$054 | \$110 | \$240 | \$020 | \$020 | |
| Novembro..... | \$080 | \$105 | \$150 | \$120 | \$006 | \$016 | \$050 | \$014 | \$054 | \$110 | \$240 | \$020 | \$024 | |
| Dezembro..... | \$080 | \$105 | \$150 | \$120 | \$006 | \$016 | \$050 | \$014 | \$054 | \$110 | \$240 | \$020 | \$024 | |

Anno — 1923
MEZES

| | Sabão fino | Selleiros, silhões, sellas communs | Selleiros, silhões, sellas superiores | Salitre bruto | Salitre refinado | Tecidos | | | | | | | Tamanhos | Talhãs, moringas e outros artefactos de barro |
|----------------|------------|------------------------------------|---------------------------------------|---------------|------------------|------------------------|---------|----------------|--|------------------------------------|------------------------------------|-------|----------|---|
| | | | | | | De algodão, linho e lã | De juta | De algodão cru | De algodão de côr ou estam-pado em geral | De algodão em : brins e ca-simirus | De algodão—alvejado, morim cretone | De lã | | |
| Janeiro..... | \$020 | 1\$200 | 2\$100 | \$020 | \$160 | \$080 | \$016 | — | — | — | — | — | \$080 | \$020 |
| Fevereiro..... | \$020 | 1\$200 | 2\$100 | \$020 | \$160 | \$080 | \$016 | — | — | — | — | — | \$080 | \$020 |
| Março..... | \$020 | 1\$200 | 2\$400 | \$020 | \$160 | \$080 | \$016 | — | — | — | — | — | \$080 | \$020 |
| Abril..... | \$020 | 1\$200 | 2\$400 | \$020 | \$160 | \$120 | \$016 | — | — | — | — | — | \$080 | \$020 |
| Maió..... | \$020 | 1\$200 | 2\$400 | \$020 | \$160 | \$120 | \$016 | — | — | — | — | — | \$080 | \$020 |
| Junho..... | \$020 | 1\$200 | 2\$100 | \$020 | \$160 | \$160 | \$016 | — | — | — | — | — | \$080 | \$020 |
| Julho..... | \$020 | 1\$200 | 2\$400 | \$020 | \$160 | \$200 | \$016 | — | — | — | — | — | \$080 | \$020 |
| Agosto..... | \$020 | 1\$200 | 2\$400 | \$020 | \$160 | \$200 | \$016 | — | — | — | — | — | \$080 | \$020 |
| Setembro..... | \$020 | 1\$200 | 2\$100 | \$020 | \$160 | \$200 | \$016 | — | — | — | — | — | \$080 | \$020 |
| Outubro..... | \$030 | 1\$200 | 2\$400 | \$020 | \$160 | — | \$040 | \$200 | — | \$240 | — | \$260 | \$080 | \$020 |
| Novembro..... | \$036 | 1\$200 | 2\$100 | \$020 | \$160 | — | \$040 | \$200 | — | \$240 | — | \$260 | \$080 | \$020 |
| Dezembro..... | \$036 | 1\$200 | 2\$100 | \$020 | \$160 | — | \$040 | \$200 | — | \$240 | — | \$260 | \$080 | \$020 |

Anno — 1923 .
MEZES

| | Telhas | | | Tijolos | Toucinho, fresco, salgado ou de funheiro | Tubos de ferro batido ou aço | Tubos de ferro fundido | Vassouras de materias vegetaes | Velas | | | Vinagre | Zirconio | Walfronio |
|----------------|-------------|----------|---------|---------|--|------------------------------|------------------------|--------------------------------|---------|---------|-------------|---------|----------|-----------|
| | A' Francaza | Zincadas | Communs | | | | | | De cera | De sebo | De stearina | | | |
| | | | | | | | | | | | | | | |
| Janeiro..... | 3\$100 | 1\$000 | 1\$500 | \$800 | \$052 | \$020 | \$005 | \$020 | \$070 | \$018 | \$010 | \$008 | 2\$100 | 6\$000 |
| Fevereiro..... | 3\$100 | 1\$000 | 1\$500 | \$800 | \$052 | \$020 | \$005 | \$020 | \$070 | \$018 | \$010 | \$008 | 2\$100 | 6\$000 |
| Março..... | 3\$100 | 1\$000 | 1\$500 | \$800 | \$051 | \$020 | \$005 | \$020 | \$070 | \$018 | \$010 | \$008 | 2\$100 | 6\$000 |
| Abril..... | 3\$100 | 1\$000 | 1\$500 | \$800 | \$051 | \$020 | \$005 | \$020 | \$070 | \$018 | \$010 | \$008 | 2\$100 | 6\$000 |
| Maió..... | 3\$100 | 1\$000 | 1\$500 | \$800 | \$051 | \$020 | \$005 | \$020 | \$070 | \$018 | \$010 | \$008 | 2\$100 | 6\$000 |
| Junho..... | 3\$100 | 1\$000 | 1\$500 | \$800 | \$051 | \$020 | \$005 | \$020 | \$070 | \$018 | \$010 | \$008 | 2\$100 | 6\$000 |
| Julho..... | 3\$100 | 1\$000 | 1\$500 | \$800 | \$051 | \$020 | \$005 | \$020 | \$070 | \$018 | \$010 | \$008 | 2\$100 | 6\$000 |
| Agosto..... | 3\$100 | 1\$000 | 1\$500 | \$800 | \$053 | \$020 | \$005 | \$020 | \$070 | \$018 | \$010 | \$008 | 2\$100 | 6\$000 |
| Setembro..... | 3\$100 | 1\$000 | 1\$500 | \$800 | \$053 | \$020 | \$005 | \$020 | \$070 | \$018 | \$010 | \$008 | 2\$100 | 6\$000 |
| Outubro..... | 3\$100 | 1\$000 | 1\$500 | \$800 | \$052 | \$020 | \$005 | \$020 | \$070 | \$018 | \$020 | \$008 | 2\$100 | 6\$000 |
| Novembro..... | 3\$100 | 1\$000 | 1\$500 | \$900 | \$051 | \$020 | \$005 | \$020 | \$070 | \$018 | \$040 | \$008 | 2\$100 | 6\$000 |
| Dezembro..... | 3\$100 | 1\$000 | 1\$500 | \$800 | \$052 | \$020 | \$005 | \$020 | \$070 | \$018 | \$040 | \$008 | 2\$100 | 6\$000 |

*
**

Os trabalhos da Secretaria foram attendidos com regularidade no correr do exercicio, tendo tido andamento todos os papeis entrados e obtido final solução.

Da mesma fórma foram liquidados todos os balancetes das estações fiscaes e tomadas as contas dos respectivos gestores. Os unicos serviços que resentem de atrazo são os da extracção de certidões de tempo de serviços, requeridas por funcionarios e os referentes ás Caixas Economicas. Alem da falta de pessoal com que tem a Secretaria luctado, taes trabalhos por sua importancia, só podem ser executados por funcionarios zelosos e conhecedores das modificações da legislação e resoluções do governo na parte applicavel a cada um.

*
**

São estas as informações que a V. Ex.^a posso prestar na presente occasião relativamente aos trabalhos desta Inspectoria.

Secretaria das Finanças, março de 1924.


O Inspector.

GRAPHICO DO VALOR OFFICIAL DA EXPORTAÇÃO

DOS
PRINCIPAES PRODUCTOS DO ESTADO

EM 1920

EM RÉIS



GRAPHICO DO VALOR OFFICIAL DA EXPORTAÇÃO

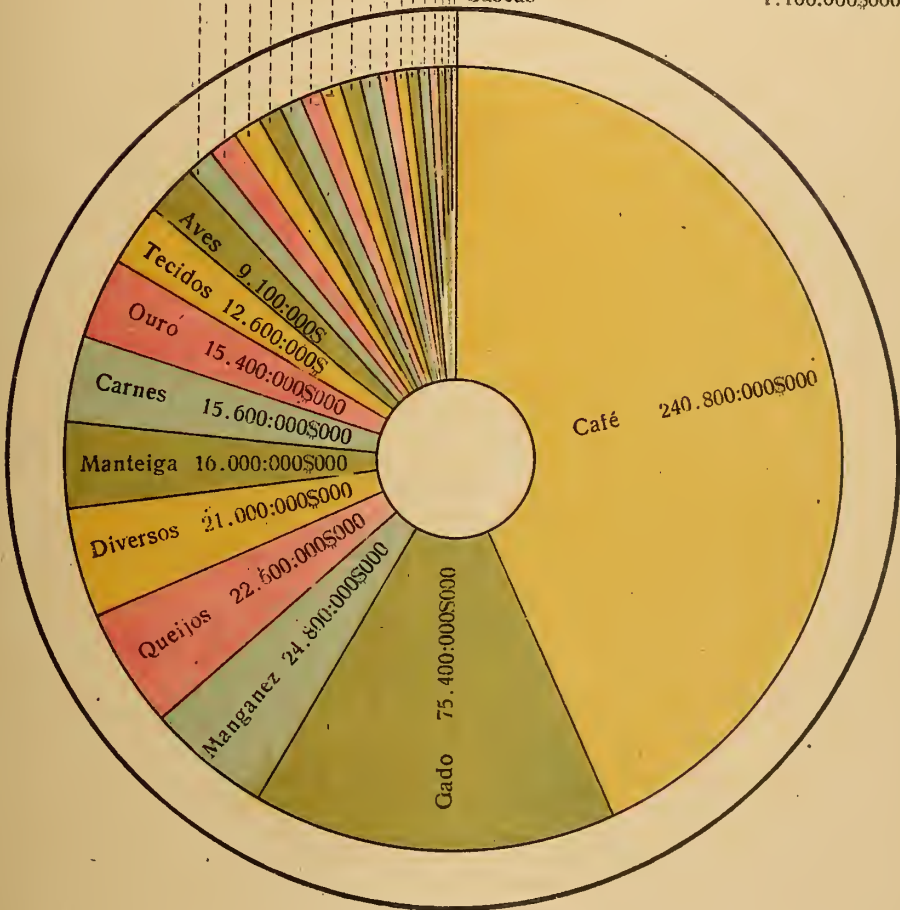
DOS

PRINCIPAES PRODUCTOS MINEIROS

EM 1921

EM RÉIS

| | |
|--------------------------|----------------|
| Ferro | 8.100:000\$000 |
| Leite | 8.100:000\$000 |
| Milho | 7.100:000\$000 |
| Linguças, toucinho, etc. | 6.900:000\$000 |
| Fumo | 6.000:000\$000 |
| Couros e sola | 5.400:000\$000 |
| Cal | 5.300:000\$000 |
| Aguas mineraes | 5.100:000\$000 |
| Assucar | 5.000:000\$000 |
| Feijão | 3.400:000\$000 |
| Arroz | 3.000:000\$000 |
| Carvão | 2.900:000\$000 |
| Pedras preciosas | 2.400:000\$000 |
| Batatas | 1.900:000\$000 |
| Carbureto de calcio | 1.500:000\$000 |
| Cerveja | 1.300:000\$000 |
| Cascas | 1.100:000\$000 |





GRAPHICO DO VALOR OFFICIAL DA EXPORTAÇÃO

DOS

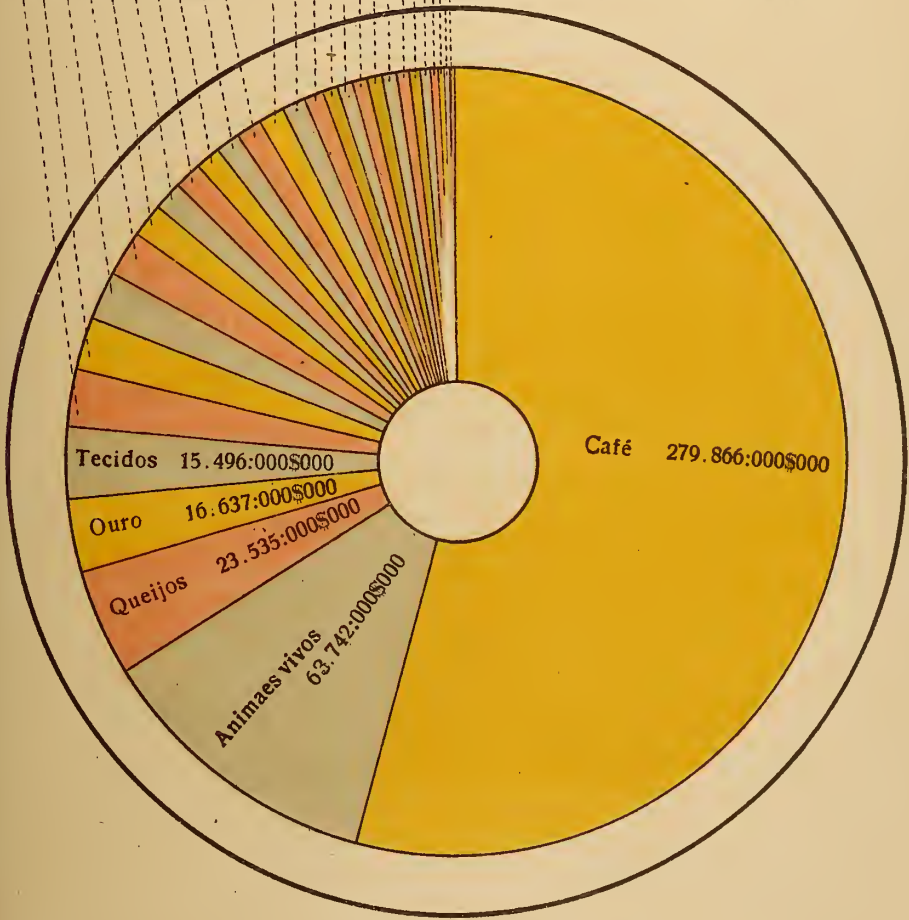
PRINCIPAES PRODUCTOS MINEIROS

Em 1922

12.555:000\$000
11.869:000\$000
10.995:000\$000
10.974:000\$000
7.212:000\$000
6.435:000\$000
5.882:000\$000
5.780:000\$000
5.650:000\$000
5.412:000\$000

Manganez
Carnes
Aves
Manteiga
Leite
Aguas mineraes
Arroz
Feijão
Milho
Fumo

Batatas 4 618:000\$000
Madeiras 4 428:000\$000
Carvão 4 072:000\$000
Sola 3 371:000\$000
Couros 3 264:000\$000
Toucinho 3 161:000\$000
Ferro 3 084:000\$000
Cal 2 941:000\$000
Ovos 2 653:000\$000
Assucar 2 235:000\$000
Vinhos 1 918:000\$000
Cascaes 1 673:000\$000
Linguigas, etc. 1 115:000\$000
Sêbo 1 081:000\$000
Fructas 1 015:000\$000



GRAPHICO DO VALOR DA EXPORTAÇÃO

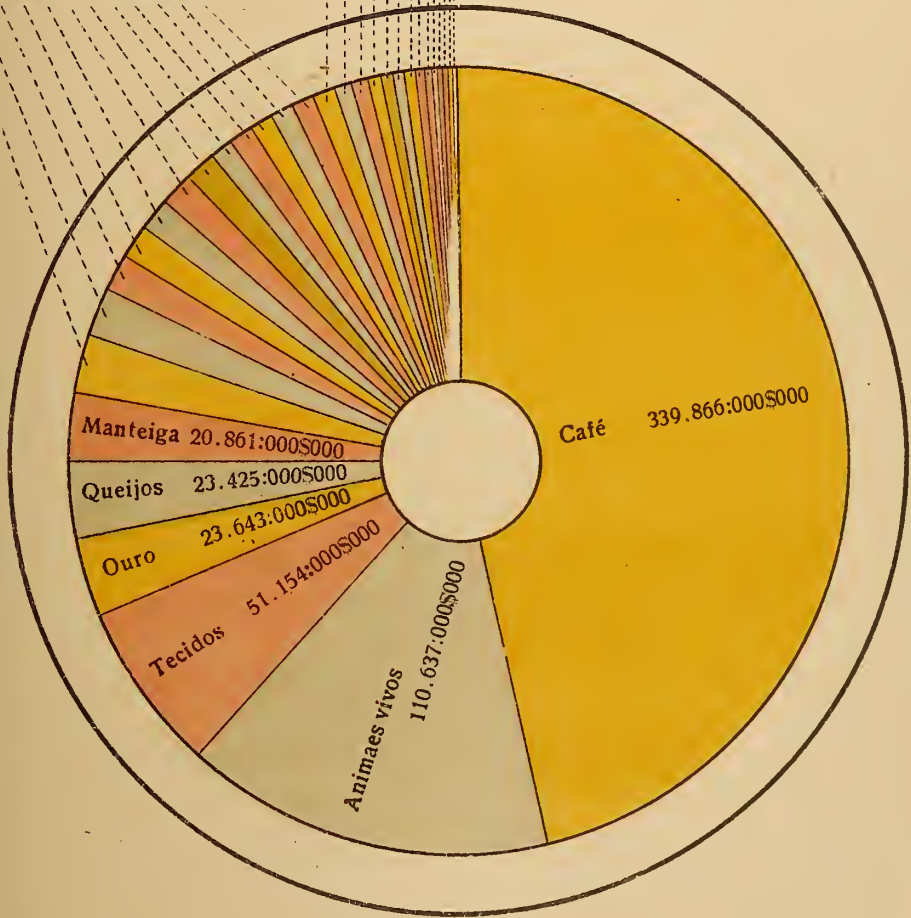
DOS

PRINCIPAES PRODUCTOS MINEIROS

Em 1923

| | |
|---------------|-----------------|
| Manganéz | 17.574:000\$000 |
| Aves | 14.299:000\$000 |
| Carnes | 11.149:000\$000 |
| Milho | 10.247:000\$000 |
| Carvão | 10.111:000\$000 |
| Feijão | 9.430:000\$000 |
| Leite | 9.275:000\$000 |
| Agua minerale | 7.550:000\$000 |
| Madeiras | 6.789:000\$000 |
| Algodão | 6.635:000\$000 |
| Arroz | 6.595:000\$000 |
| Fumo | 6.519:000\$000 |

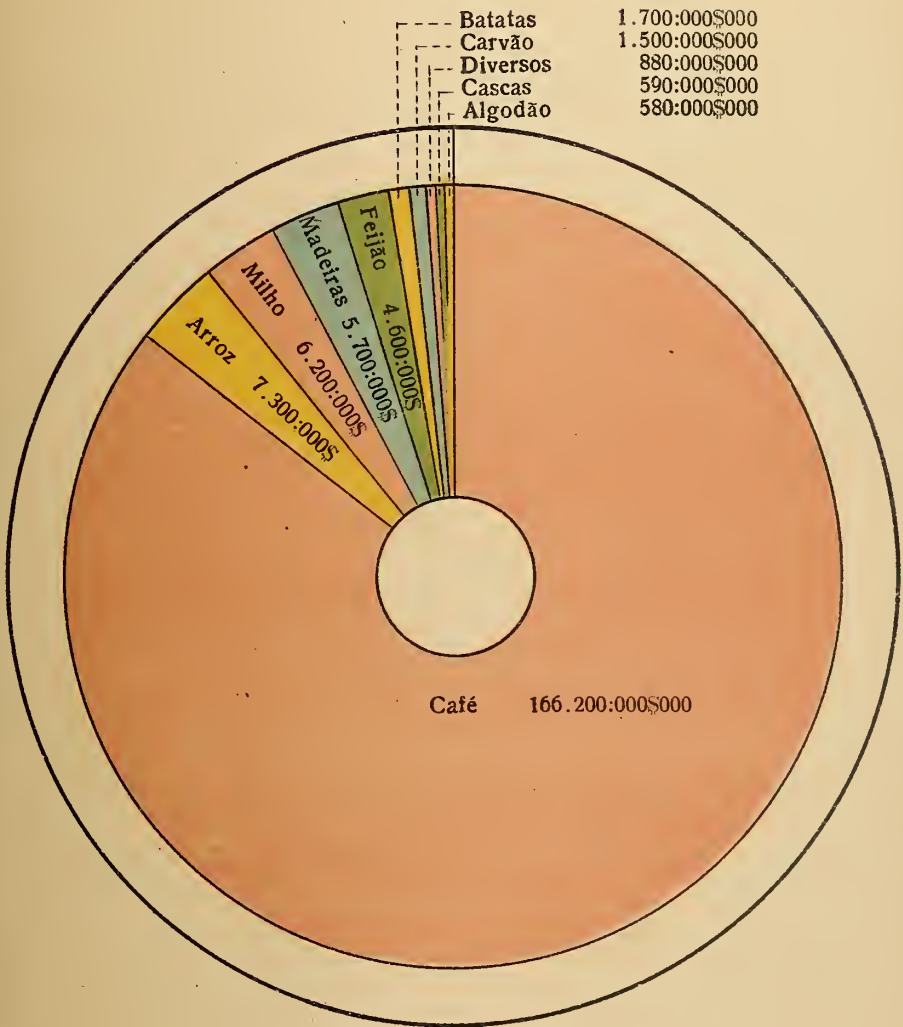
| | |
|-----------------|----------------|
| Batatas | 5.321:000\$000 |
| Cal | 4.802:000\$000 |
| Ferro | 3.917:000\$000 |
| Toucinho | 3.869:000\$000 |
| Ovos | 3.409:000\$000 |
| Assucar | 3.244:000\$000 |
| Couros | 2.824:000\$000 |
| Vinhos | 2.499:000\$000 |
| Fructas | 1.877:000\$000 |
| Sêbo | 1.712:000\$000 |
| Sola | 1.687:000\$000 |
| Linguiças, etc. | 1.441:000\$000 |
| Polvilho | 1.211:000\$000 |
| Cascas | 1.197:000\$000 |





GRAPHICO DO VALOR OFFICIAL DA EXPORTAÇÃO
 DOS
 PRODUCTOS AGRICOLAS
 EM 1920

EM RÉIS




GRAPHICO DO VALOR OFFICIAL DA EXPORTAÇÃO

DOS

PRODUCTOS AGRICOLAS

EM 1921

EM RÉIS

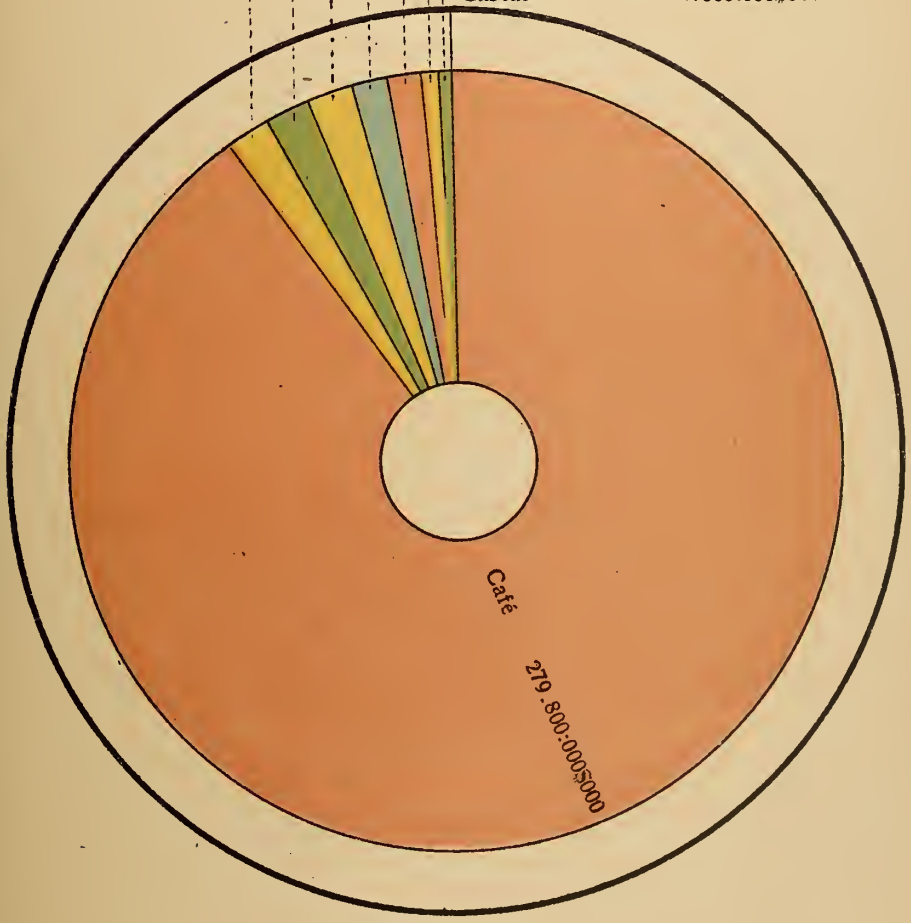


GRAPHICO DO VALOR DA EXPORTAÇÃO

DOS
PRODUCTOS AGRICOLAS
EM 1922

EM RÊIS

| | |
|----------|----------------|
| Arroz | 5.800:000\$000 |
| Feijão | 5.700:000\$000 |
| Milho | 5.600:000\$000 |
| Madeiras | 4.400:000\$000 |
| Carvão | 4.100:000\$000 |
| Batatas | 2.400:000\$000 |
| Cascas | 1.600:000\$000 |



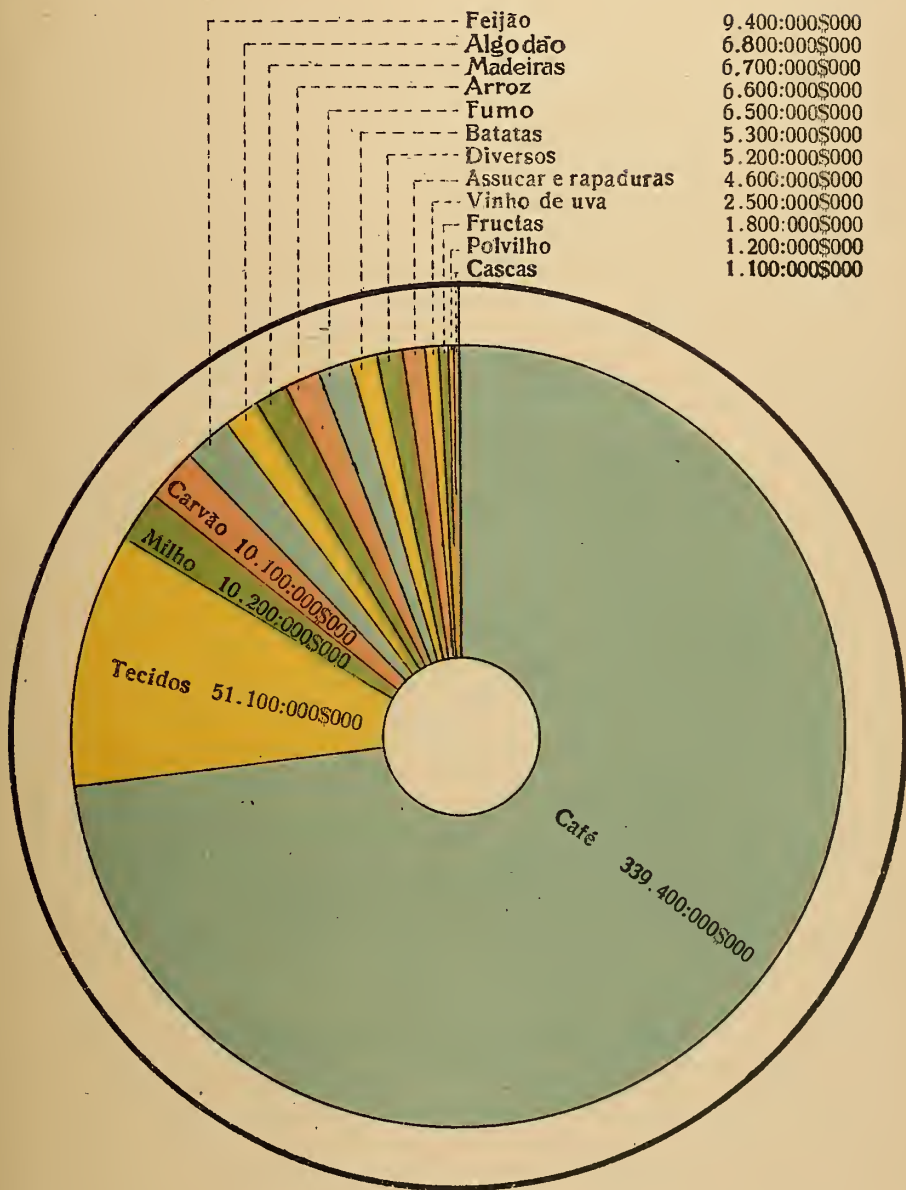
GRAPHICO DO VALOR OFFICIAL DA EXPORTAÇÃO

DE

VEGETAES E SEUS PRODUCTOS

EM 1923

EM RÉIS

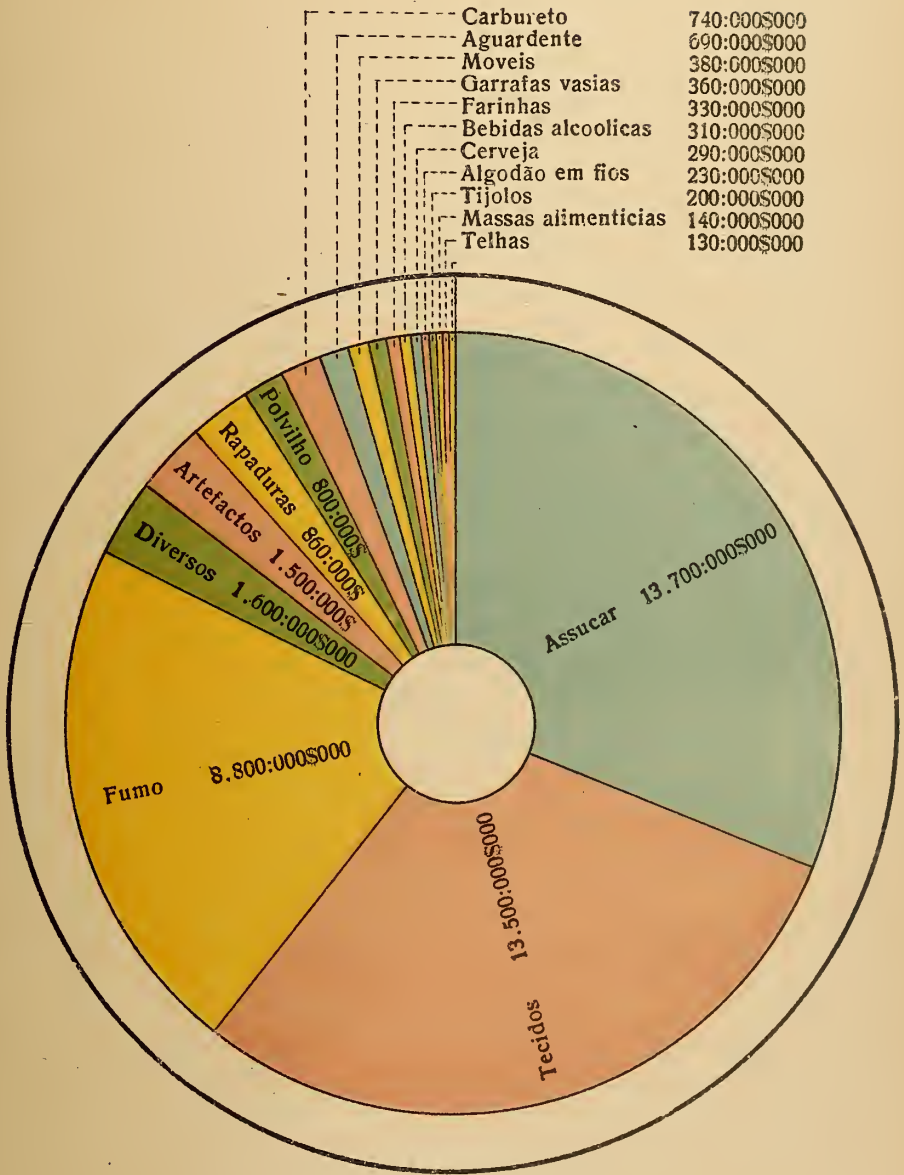


GRAPHICO DO VALOR OFFICIAL DA EXPORTAÇÃO

DOS
PRODUCTOS MANUFACTURADOS

EM 1920

EM RÉIS



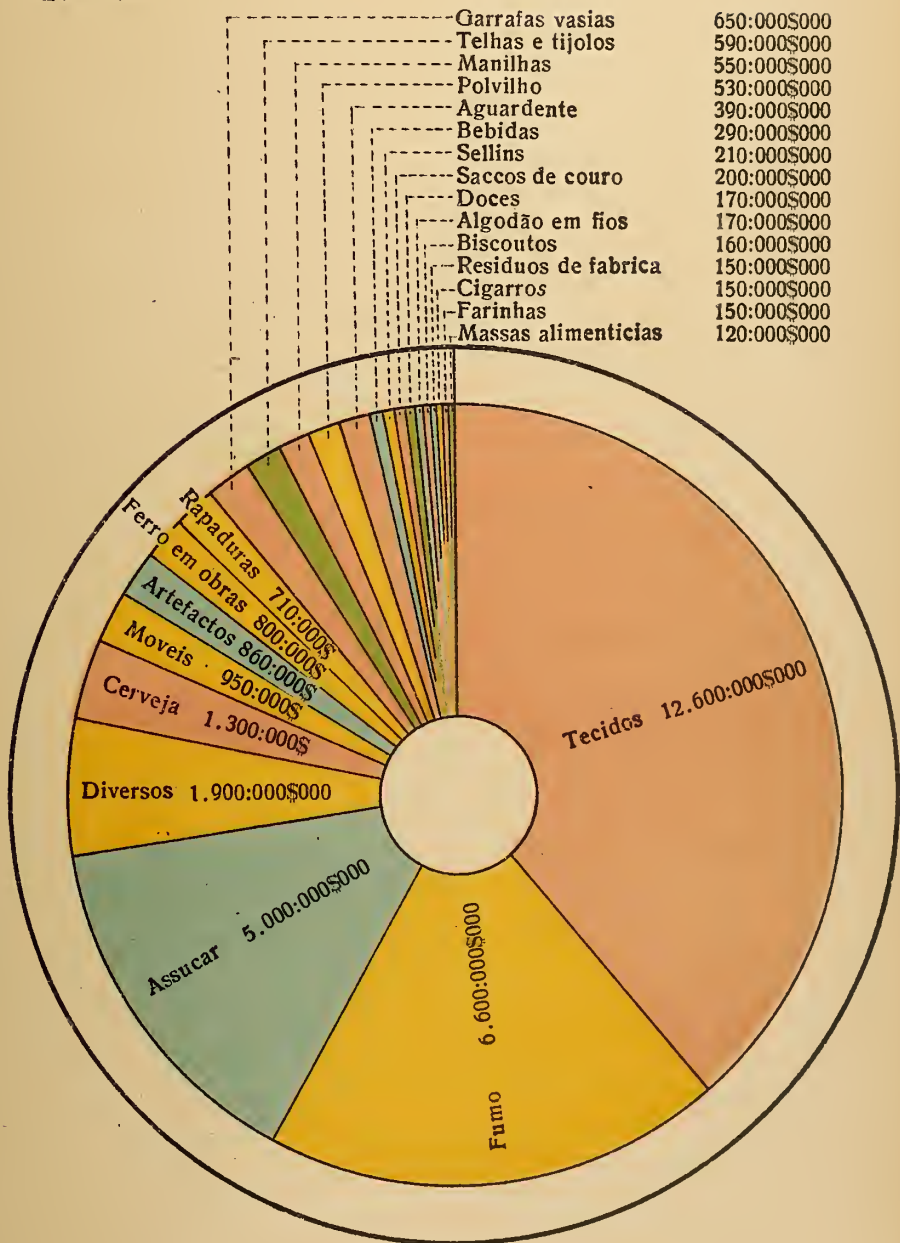
GRAPHICO DO VALOR OFFICIAL DA EXPORTAÇÃO

DOS

PRODUCTOS MANUFACTURADOS

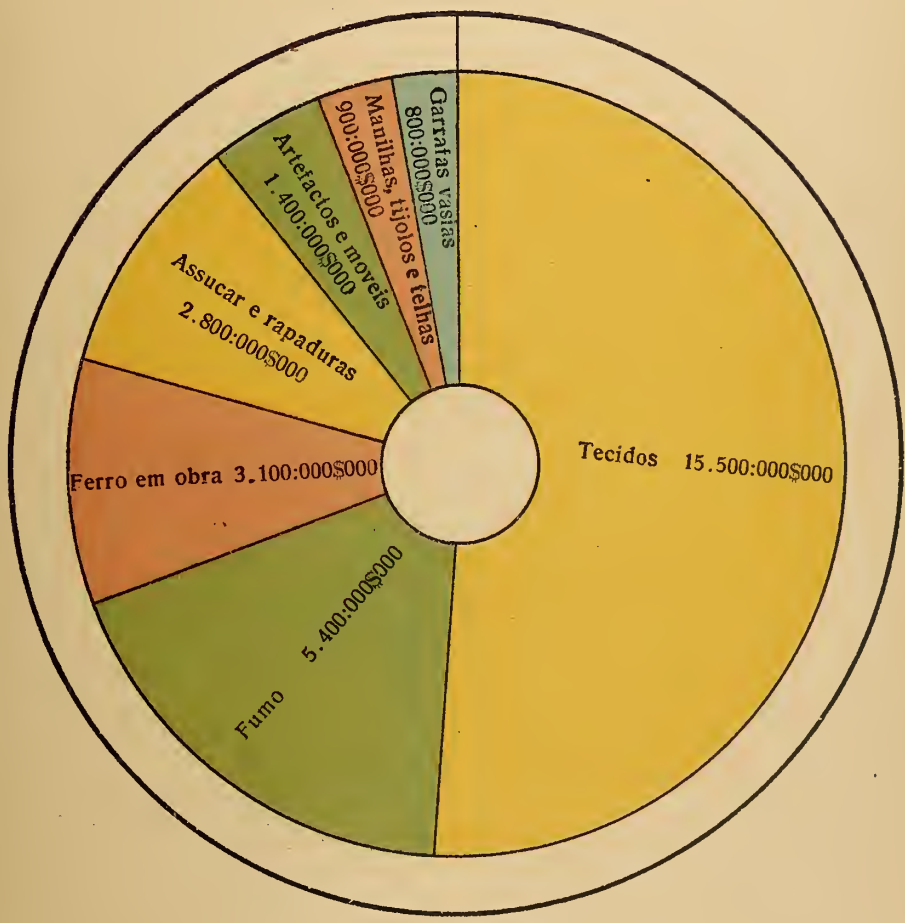
EM 1921

EM RÉIS





GRAPHICO DO VALOR DA EXPORTAÇÃO
DOS
PRODUCTOS MANUFACTURADOS
EM 1922
EM RÉIS

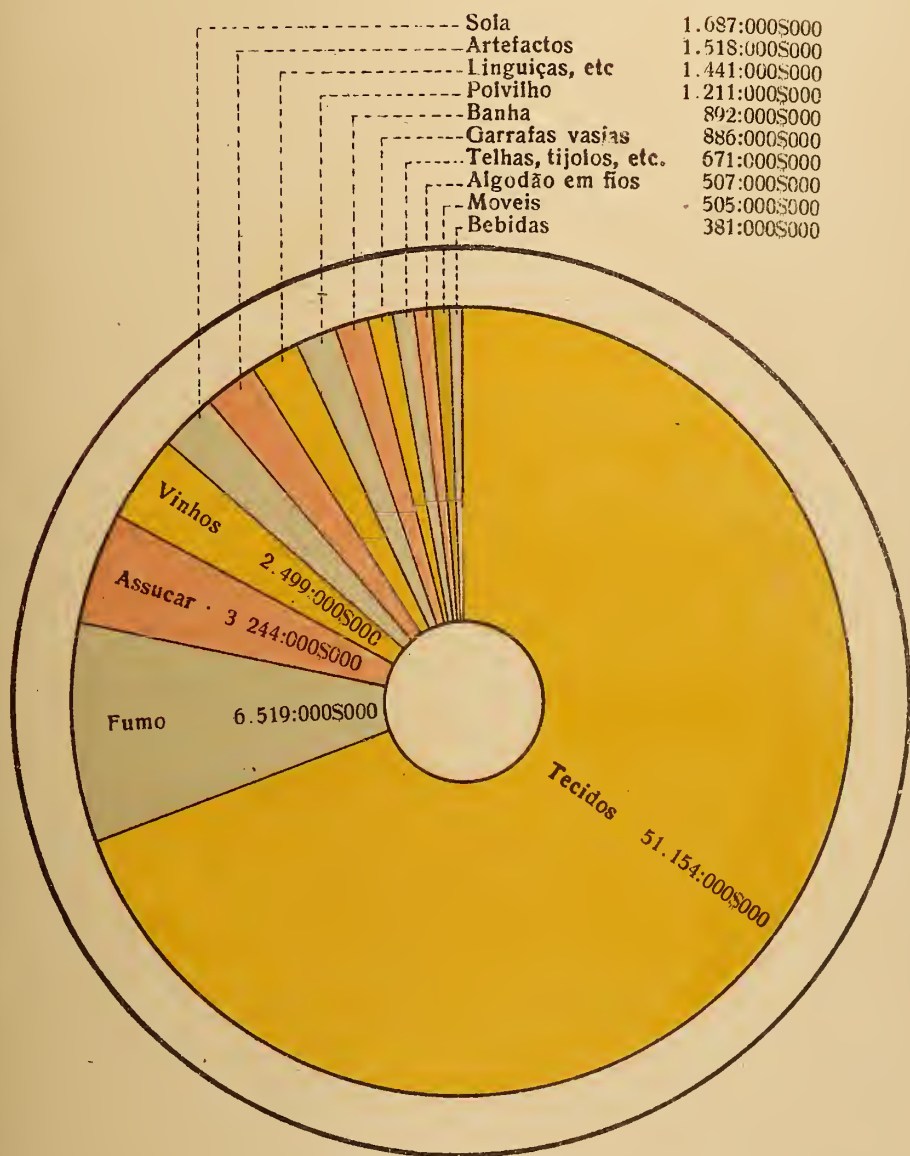


GRAPHICO DO VALOR OFFICIAL DA EXPORTAÇÃO

DOS

PRODUCTOS MANUFACTURADOS

Em 1923

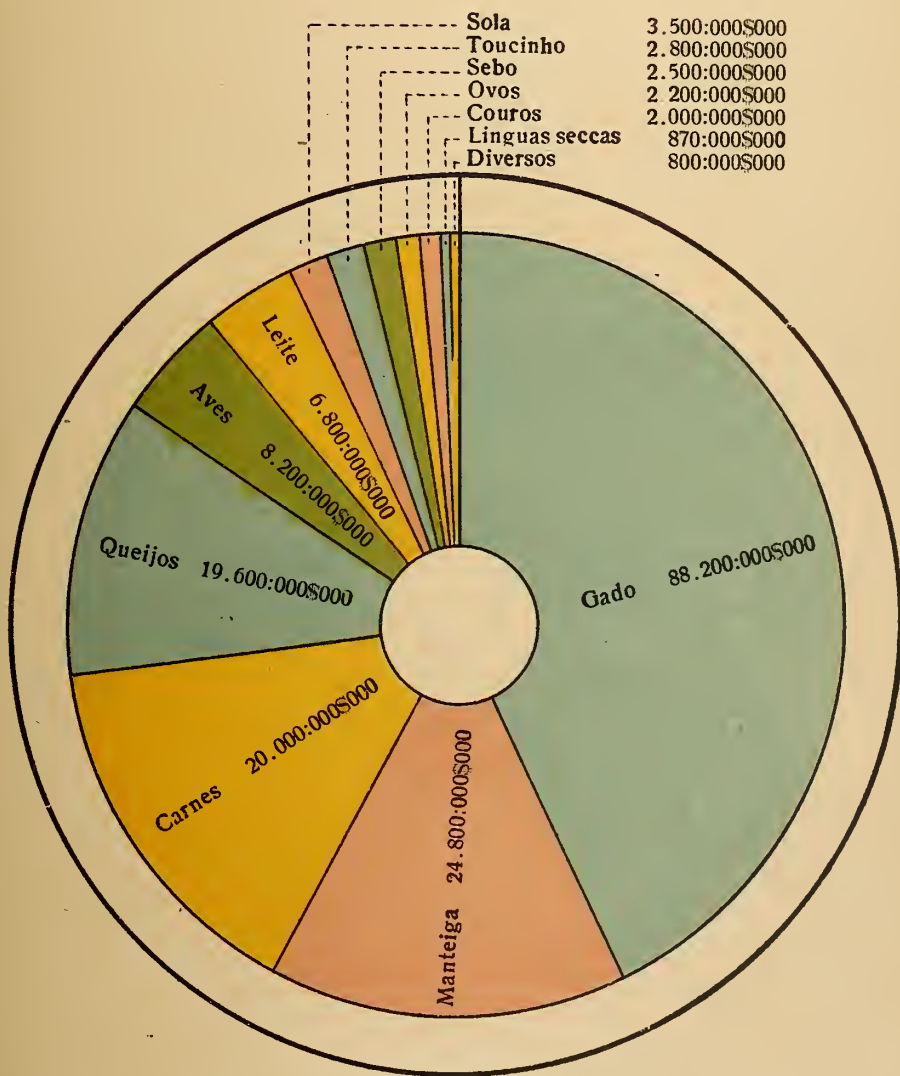




GRAPHICO DO VALOR OFFICIAL DA EXPORTAÇÃO

DOS
PRODUCTOS DA PECUARIA
EM 1920

EM RÉIS



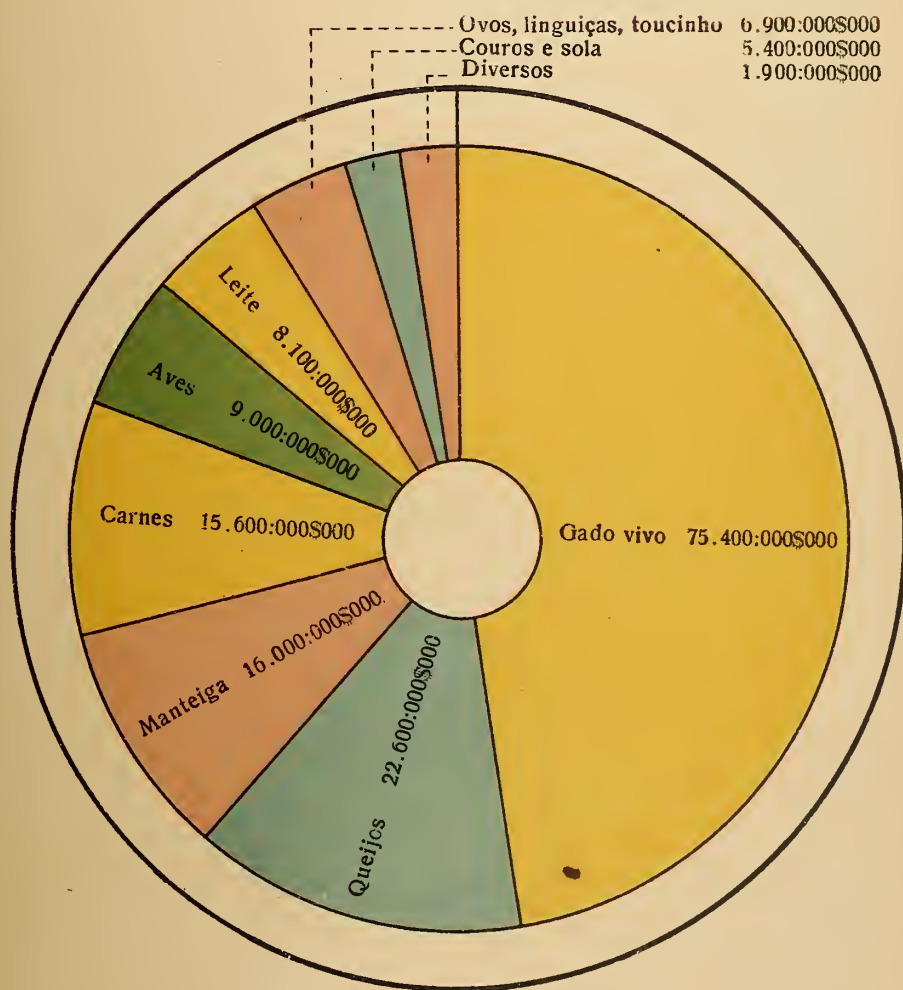


GRAPHICO DO VALOR OFFICIAL DA EXPORTAÇÃO

DO

GADO E DOS PRODUCTOS DA PECUARIA

EM 1921



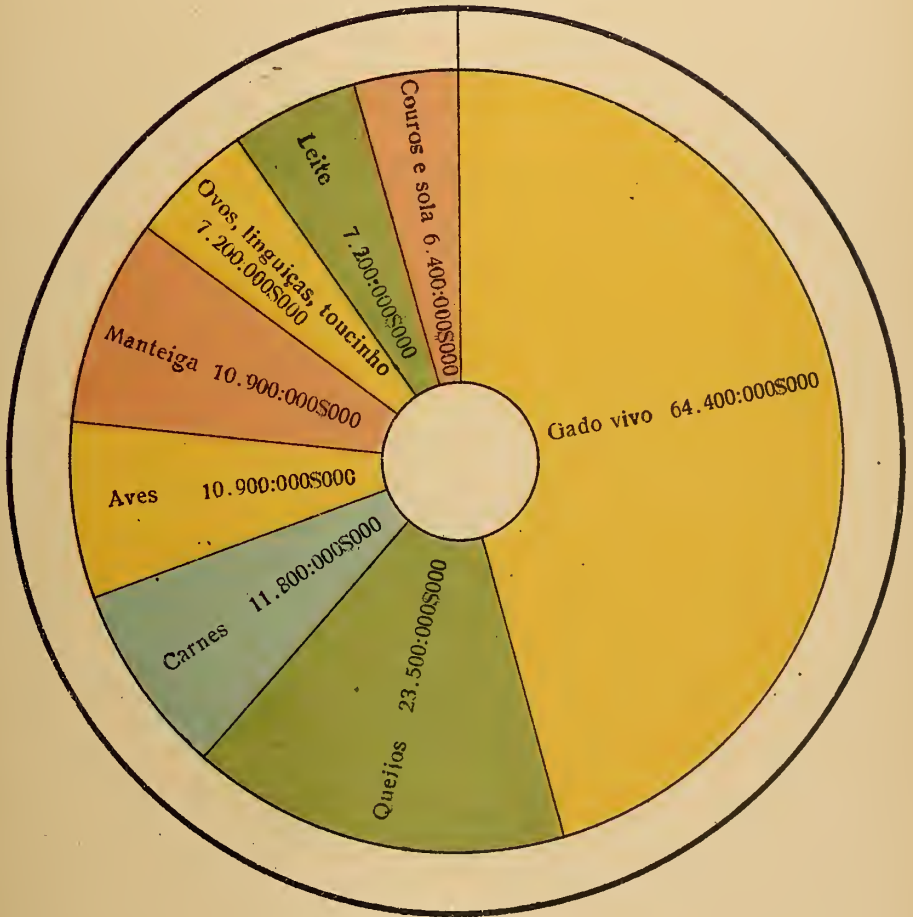
GRAPHICO DO VALOR DA EXPORTAÇÃO

DOS

PRODUCTOS DA PECUARIA

EM 1922

EM RÉIS

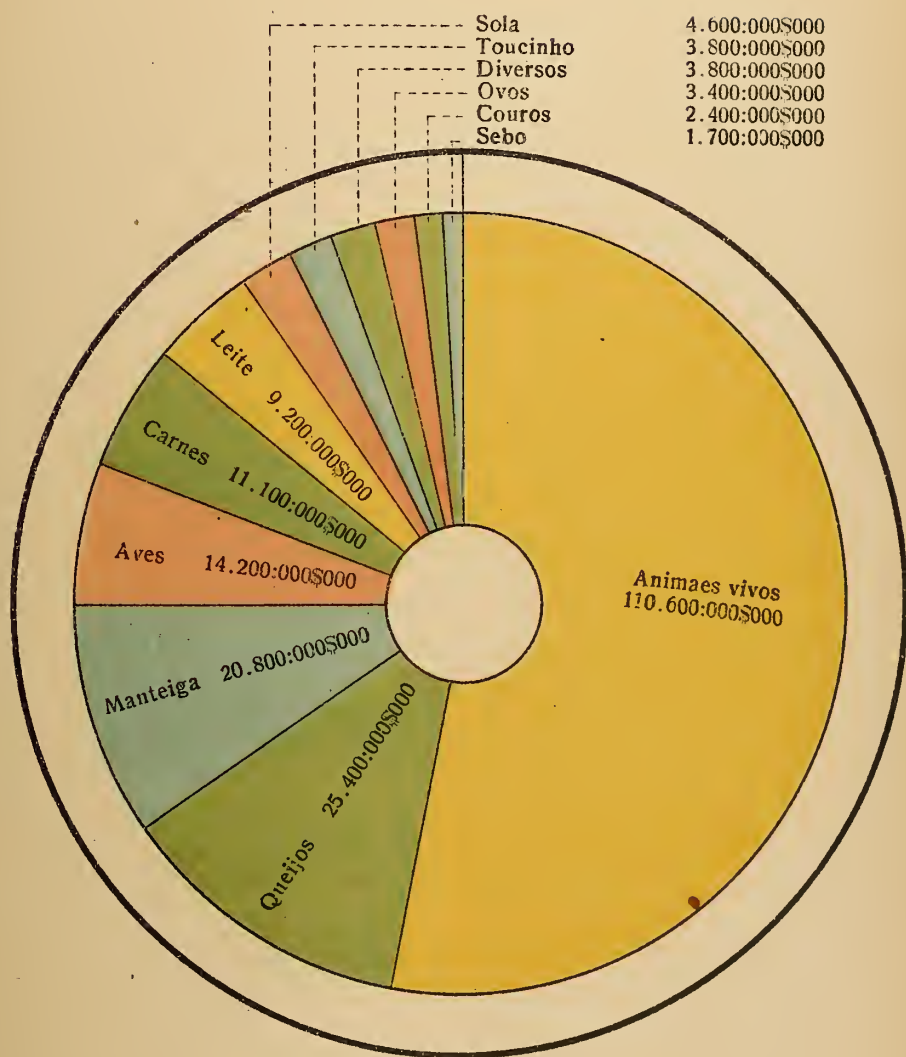


GRAPHICO DO VALOR OFFICIAL DA EXPORTAÇÃO

DE ANIMAES E SEUS PRODUCTOS

EM 1923

EM RÉIS

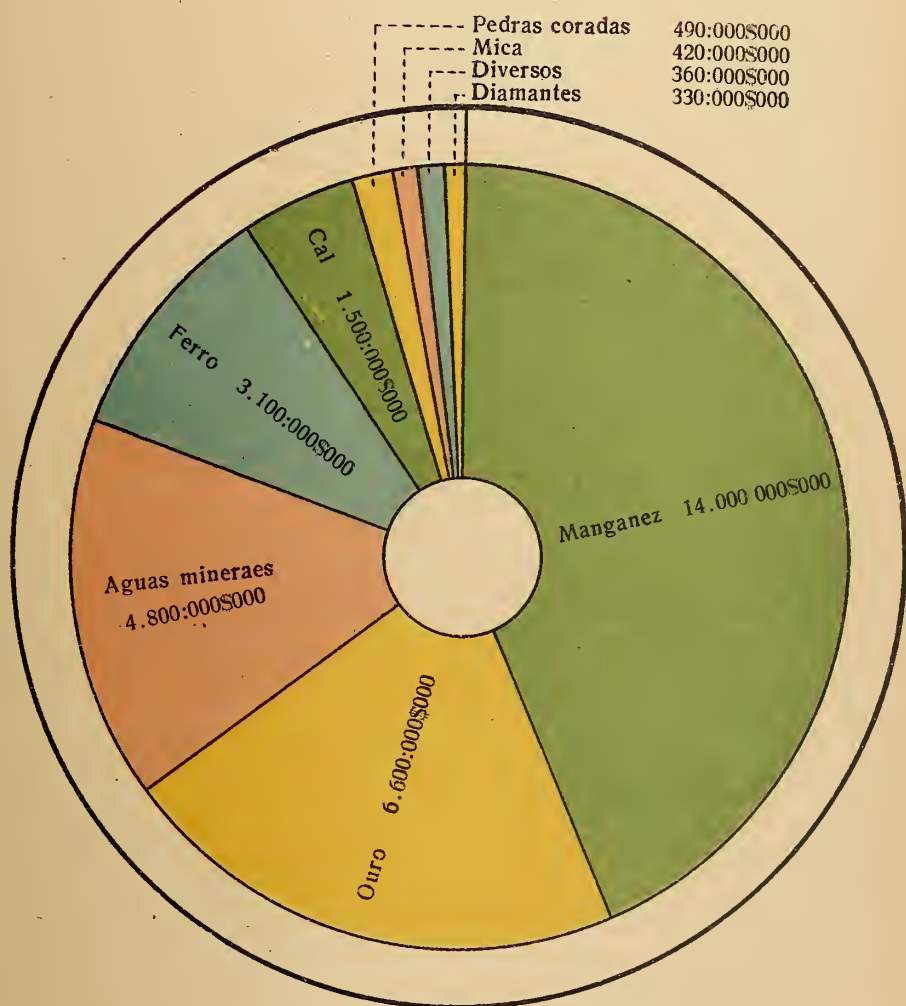


GRAPHICO DO VALOR OFFICIAL DA EXPORTAÇÃO

DOS

PRODUCTOS MINERAES

EM 1920

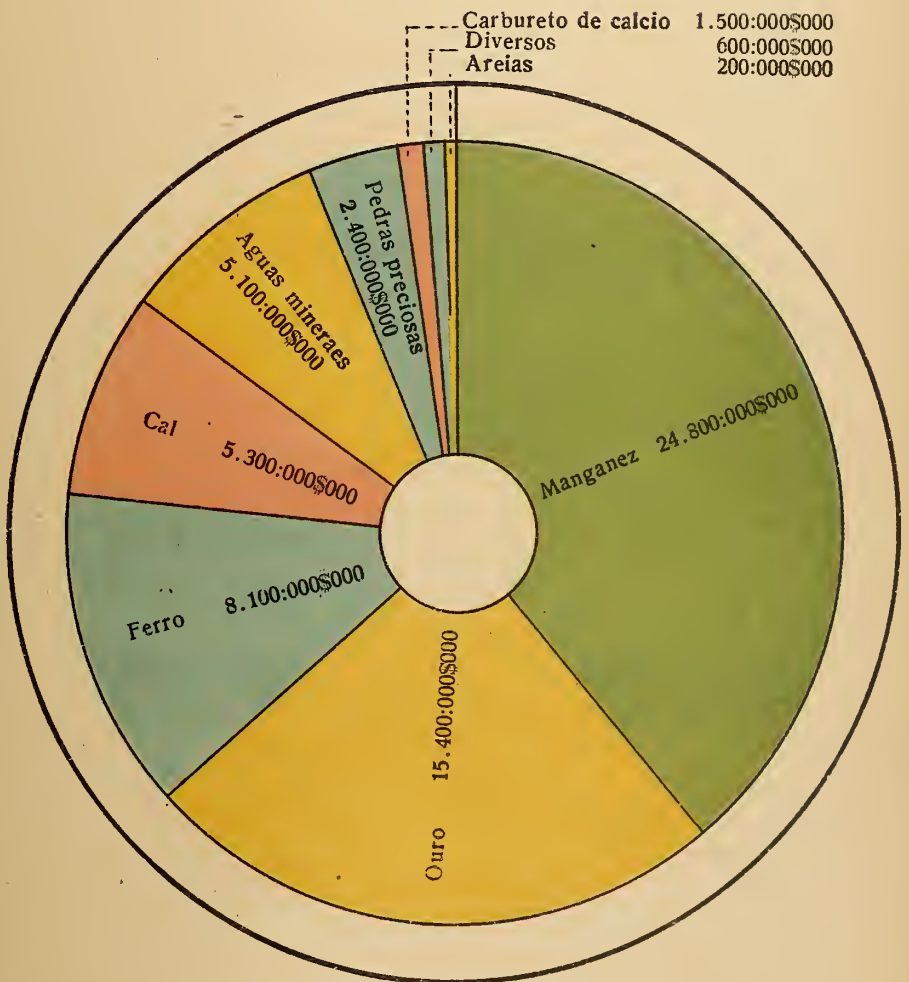


GRAPHICO DO VALOR OFFICIAL DA EXPORTAÇÃO

DO

PRODUCTOS DA INDUSTRIA MINERAL.

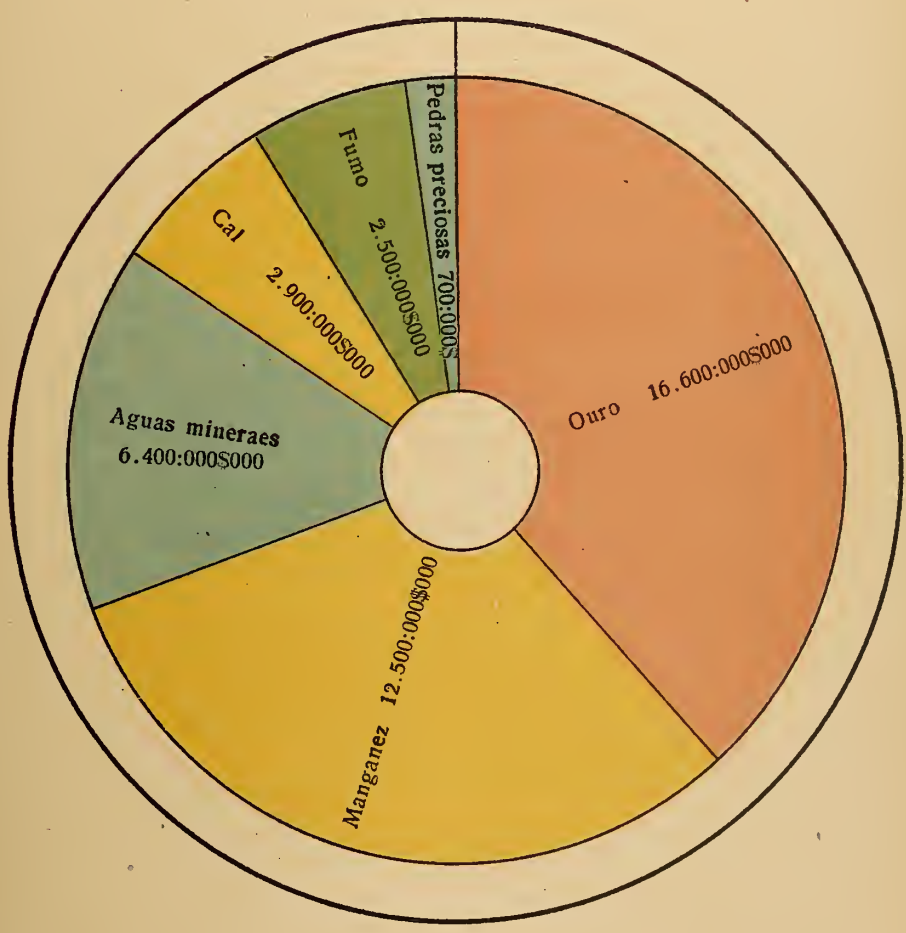
EM 1921



GRAPHICO DO VALOR OFFICIAL DA EXPORTAÇÃO

DOS
PRODUCTOS MINERAES
EM 1922

EM RÉIS



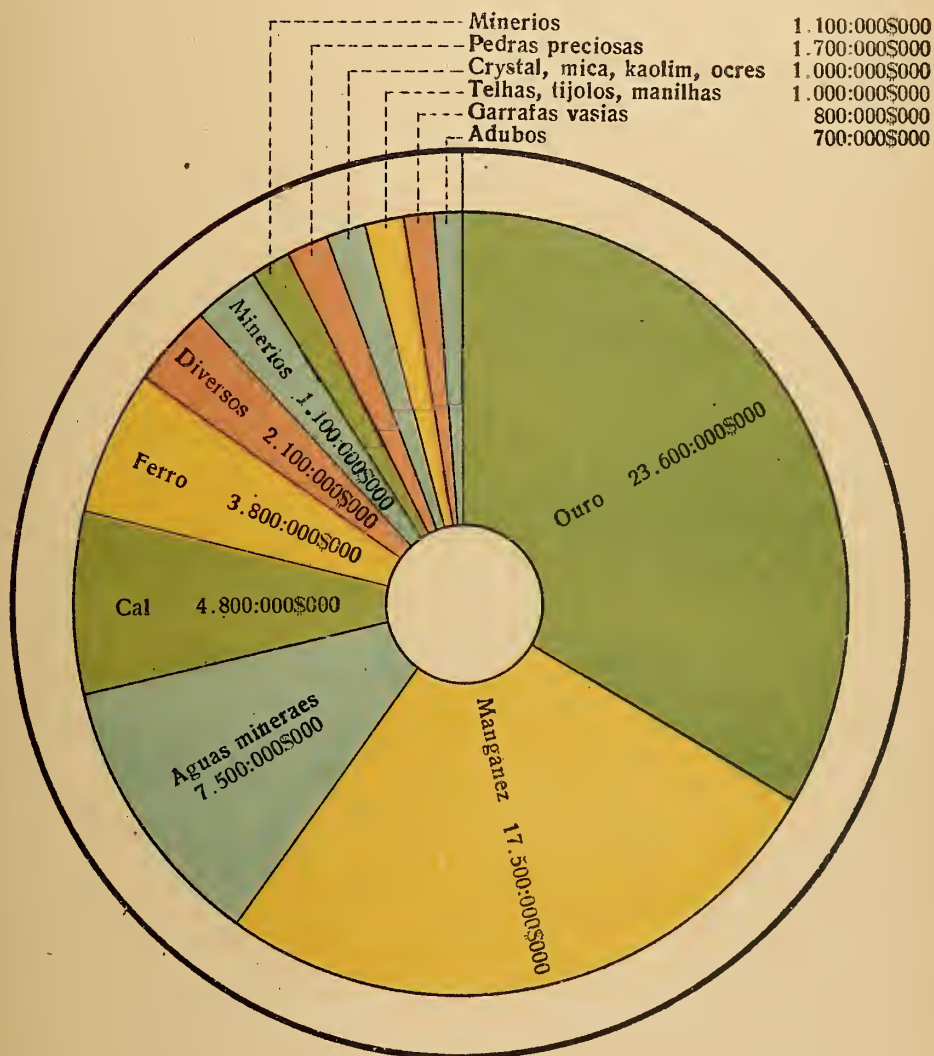


GRAPHICO DO VALOR OFFICIAL DA EXPORTAÇÃO


DOS
MINERAES E SEUS PRODUCTOS

EM 1923

EM RÉIS




GRAPHICO DA EXPORTAÇÃO
 DE
 ARROZ
 NO
 DECENNIO DE 1914 A 1923
 EM KILOS



| | |
|------|------------|
| 1914 | 7.499.221 |
| 1915 | 8.988.392 |
| 1916 | 13.531.405 |
| 1917 | 15.394.370 |
| 1918 | 12.291.699 |
| 1919 | 13.527.960 |
| 1920 | 14.604.851 |
| 1921 | 9.541.855 |
| 1922 | 11.848.653 |
| 1923 | 12.653.864 |

GRAPHICO DA EXPORTAÇÃO
DE
ASSUCAR
NO
DECENNIO DE 1914 A 1923
EM KILOS



1.448.712

420.621

989.544

3.874.825

7.564.838

5.794.025

21.128.031

8.206.873

4.682.392

4.357.209

1914

1915

1916

1917

1918


1919

1920

1921

1922


1923




GRAPHICO DA EXPORTAÇÃO
DE
AVES
NO
DECENNIO DE 1914 A 1923
EM KILOS



| | |
|------|-----------|
| 1914 | 3.065.179 |
| 1915 | 4.002.889 |
| 1916 | 3.612.812 |
| 1917 | 3.972.337 |
| 1918 | 4.624.889 |
| 1919 | 4.748.112 |
| 1920 | 4.588.383 |
| 1921 | 5.038.039 |
| 1922 | 5.786.979 |
| 1923 | 5.958.125 |



GRAPHICO DA EXPORTAÇÃO
DE
BATATAS
NO
DECENNIO DE 1914 A 1923
EM KILOS



1914
3.586.557

1915
4.857.502

1916
4.766.851

1917
5.091.228

1918
5.320.677

1919
4.438.019

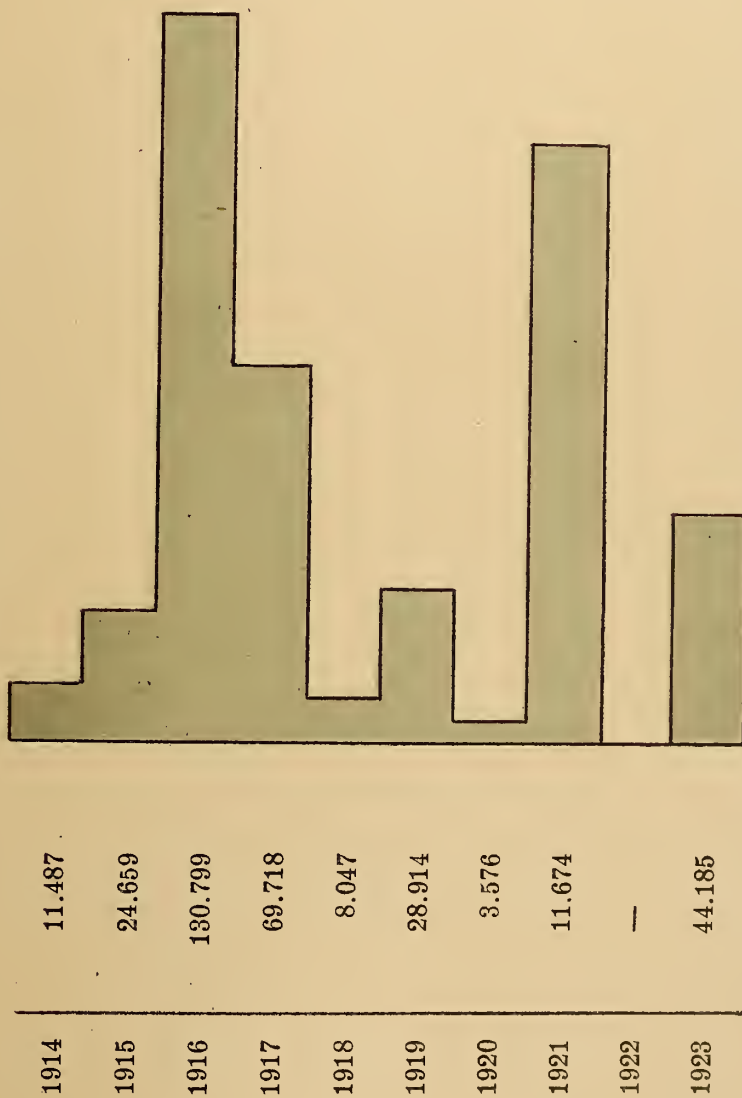
1920
3.838.921


1921
4.230.180

1922
8.159.683


1923
5.321.065

GRAPHICO DA EXPORTAÇÃO
DE
BORRACHA
NO
DECENNIO DE 1914 A 1923
EM KILOS






GRAPHICO DA EXPORTAÇÃO
 DE
 CAFÉ
 NO
 DECENNIO DE 1914 A 1923
 EM KILOS



| | |
|------|-------------|
| 1914 | 133.144.000 |
| 1915 | 220.532.424 |
| 1916 | 140.715.934 |
| 1917 | 140.595.989 |
| 1918 | 125.144.775 |
| 1919 | 150.018.406 |
| 1920 | 166.052.266 |
| 1921 | 218.994.162 |
| 1922 | 179.897.503 |
| 1923 | 165.575.306 |


GRAPHICO DA EXPORTAÇÃO
 DE
 CAL
 NO
 DECENNIO DE 1914 A 1923
 EM KILOS



| | |
|------|------------|
| 1914 | 21.751.743 |
| 1915 | 14.315.966 |
| 1916 | 14.124.146 |
| 1917 | 15.269.821 |
| 1918 | 17.646.836 |
| 1919 | 24.446.187 |
| 1920 | 26.105.091 |
| 1921 | 26.871.676 |
| 1922 | 29.418.349 |
| 1923 | 34.304.723 |



GRAPHICO DA EXPORTAÇÃO
DE
CAPRINOS
NO
DECENNIO DE 1914 A 1923
EM KILOS



14.881

23.255

22.728

19.210

18.077

18.443

15.774

15.861

13.684

15.938

1914

1915

1916

1917

1918

1919

1920


1921

1922

1923




GRAPHICO DA EXPORTAÇÃO
 DE
 CARNES
 NO
 DECENNIO DE 1914 A 1923
 EM KILOS




| | |
|------|------------|
| 1914 | 952.652 |
| 1915 | 1.436.390 |
| 1916 | 9.020.351 |
| 1917 | 9.634.646 |
| 1918 | 11.879.976 |
| 1919 | 10.901.616 |
| 1920 | 11.385.450 |
| 1921 | 8.160.804 |
| 1922 | 7.131.663 |
| 1923 | 8.020.710 |




GRAPHICO DA EXPORTAÇÃO
 DE
 CASCAS TANOSAS
 NO
 DECENNIO DE 1914 A 1923
 EM KILOS



| | |
|------|-----------|
| 1914 | 2.928.187 |
| 1915 | 4.685.658 |
| 1916 | 4.713.420 |
| 1917 | 4.495.744 |
| 1918 | 4.715.861 |
| 1919 | 5.819.404 |
| 1920 | 5.253.750 |
| 1921 | 5.539.841 |
| 1922 | 5.445.025 |
| 1923 | 5.791.780 |



GRAPHICO DA EXPORTAÇÃO
DE
CAVALLARES
NO
DECENNIO DE 1914 A 1923
EM UNIDADES



6.506

7.297

9.672

12.391

7.305

11.094

11.514

3.365

4.591

7.012

1914

1915

1916

1917

1918

1919

1920

1921

1922


1923

GRAPHICO DA EXPORTAÇÃO
 DE
 COUROS
 NO
 DECENNIO DE 1914 A 1923
 EM KILOS




| | |
|------|-----------|
| 1914 | 426.872 |
| 1915 | 1.212.049 |
| 1916 | 4.006.919 |
| 1917 | 3.068.483 |
| 1918 | 1.905.740 |
| 1919 | 2.460.515 |
| 1920 | 1.113.491 |
| 1921 | 972.861 |
| 1922 | 1.578.214 |
| 1923 | 1.742.435 |


GRAPHICO DA EXPORTAÇÃO
 DE
 FEIJÃO
 NO
 DECENNIO DE 1914 A 1923
 EM KILOS



| | |
|------|------------|
| 1914 | 5.541.469 |
| 1915 | 8.676.380 |
| 1916 | 16.815.672 |
| 1917 | 22.330.477 |
| 1918 | 28.692.408 |
| 1919 | 19.791.978 |
| 1920 | 13.184.111 |
| 1921 | 7.383.115 |
| 1922 | 10.510.601 |
| 1923 | 18.861.785 |




GRAPHICO DA EXPORTAÇÃO
 DE
FUMO
 NO
DECENNIO DE 1914 A 1923
 EM KILOS



| | |
|------|-----------|
| 1914 | 3.840.335 |
| 1915 | 3.508.610 |
| 1916 | 4.287.428 |
| 1917 | 4.094.191 |
| 1918 | 4.123.773 |
| 1919 | 4.470.682 |
| 1920 | 4.000.677 |
| 1921 | 3.317.951 |
| 1922 | 3.608.302 |
| 1923 | 4.074.091 |




GRAPHICO DA EXPORTAÇÃO
DE
KAOLIM
NO
DECENNIO DE 1914 A 1923
EM KILOS




| | |
|------|-----------|
| 1914 | 1.501.150 |
| 1915 | 1.916.658 |
| 1916 | 1.938.516 |
| 1917 | 2.349.833 |
| 1918 | 2.852.258 |
| 1919 | 1.769.907 |
| 1920 | 2.911.511 |
| 1921 | 781.271 |
| 1922 | 1.207.353 |
| 1923 | 1.501.145 |



GRAPHICO DA EXPORTAÇÃO
DE
LEITE
NO
DECENNIO DE 1914 A 1923
EM KILOS




| | |
|------|------------|
| 1914 | 13.720.849 |
| 1915 | 15.824.721 |
| 1916 | 17.598.487 |
| 1917 | 17.945.449 |
| 1918 | 18.339.729 |
| 1919 | 10.018.114 |
| 1920 | 17.144.277 |
| 1921 | 16.281.250 |
| 1922 | 18.081.753 |
| 1923 | 16.864.923 |




GRAPHICO DA EXPORTAÇÃO
 DE
MADEIRAS
 NO
DECENNIO DE 1914 A 1923
 EM KILOS



| | |
|------|------------|
| 1914 | 11.059.522 |
| 1915 | 12.602.503 |
| 1916 | 20.719.760 |
| 1917 | 22.012.000 |
| 1918 | 34.147.000 |
| 1919 | 32.936.000 |
| 1920 | 35.890.000 |
| 1921 | 32.327.000 |
| 1922 | 26.598.000 |
| 1923 | 33.520.000 |



GRAPHICO DA EXPORTAÇÃO
DE
MANGANEZ
NO
DECENNIO DE 1914 A 1923
EM TONELADAS



245.906

310.277

451.154

572.407

362.362

321.412

275.804

384.788

284.064

224.159

1914

1915

1916

1917

1918


1919

1920

1921

1922


1923




GRAPHICO DA EXPORTAÇÃO
DE
MANTEIGA
NO
DECENNIO DE 1914 A 1923
EM KILOS



| | |
|------|-----------|
| 1914 | 3.213.570 |
| 1915 | 3.300.483 |
| 1916 | 4.328.539 |
| 1917 | 4.258.300 |
| 1918 | 4.188.471 |
| 1919 | 3.697.115 |
| 1920 | 4.678.802 |
| 1921 | 4.005.424 |
| 1922 | 4.988.556 |
| 1923 | 5.092.953 |




GRAPHICO DA EXPORTAÇÃO
 DE
 MILHO
 NO
 DECENNIO DE 1914 A 1923
 EM KILOS



| | |
|------|------------|
| 1914 | 19.747.715 |
| 1915 | 12.583.425 |
| 1916 | 21.355.489 |
| 1917 | 40.163.985 |
| 1918 | 18.797.485 |
| 1919 | 23.289.504 |
| 1920 | 27.343.441 |
| 1921 | 23.783.587 |
| 1922 | 22.603.836 |
| 1923 | 40.988.012 |



GRAPHICO DA EXPORTAÇÃO
 DE
 OURO
 NO
 DECENNIO DE 1914 A 1923
 EM GRAMMAS




| | |
|------|-----------|
| 1914 | 3.459.028 |
| 1915 | 3.494.577 |
| 1916 | 4.068.786 |
| 1917 | 4.224.338 |
| 1918 | 4.042.191 |
| 1919 | 4.099.273 |
| 1920 | 3.887.676 |
| 1921 | 4.535.753 |
| 1922 | 4.496.428 |
| 1923 | 4.298.768 |




GRAPHICO DA EXPORTAÇÃO
DE
OVOS
NO
DECENNIO DE 1914 A 1923
EM KILOS



| | |
|------|-----------|
| 1914 | 872.320 |
| 1915 | 1.019.558 |
| 1916 | 1.035.809 |
| 1917 | 1.335.500 |
| 1918 | 1.596.144 |
| 1919 | 1.474.467 |
| 1920 | 1.596.731 |
| 1921 | 1.658.446 |
| 1922 | 1.718.791 |
| 1923 | 1.704.826 |




GRAPHICO DA EXPORTAÇÃO
DE
PEDRAS CORADAS
NO
DECENNIO DE 1914 A 1923
EM GRAMMAS




| | |
|------|---------|
| 1914 | 101.776 |
| 1915 | 26.490 |
| 1916 | 141.279 |
| 1917 | 205.640 |
| 1918 | 281.854 |
| 1919 | 662.282 |
| 1920 | 440.190 |
| 1921 | 621.386 |
| 1922 | 701.854 |
| 1923 | 635.336 |

GRAPHICO DA EXPORTAÇÃO
DE
POLVILHO
NO
DECENNIO DE 1914 A 1923
EM KILOS




| | |
|------|-----------|
| 1914 | 228.880 |
| 1915 | 232.801 |
| 1916 | 614.581 |
| 1917 | 3.913.571 |
| 1918 | 3.957.145 |
| 1919 | 1.701.054 |
| 1920 | 2.056.900 |
| 1921 | 1.073.467 |
| 1922 | 810.993 |
| 1923 | 1.954.601 |


GRAPHICO DA EXPORTAÇÃO
DE
QUEIJOS
NO
DECENNIO DE 1914 A 1923
EM KILOS



| | |
|------|-----------|
| 1914 | 6.082.023 |
| 1915 | 6.651.701 |
| 1916 | 6.650.688 |
| 1917 | 6.342.499 |
| 1918 | 6.248.691 |
| 1919 | 5.607.345 |
| 1920 | 6.299.643 |
| 1921 | 7.564.747 |
| 1922 | 7.592.232 |
| 1923 | 6.356.262 |



GRAPHICO DA EXPORTAÇÃO
DE
RAPADURAS
NO
DECENNIO DE 1914 A 1923
EM KILOS



652.329

579.654

729.641

624.633

843.867

567.865

1.511.519

895.067

576.421

605.660

1914

1915

1916

1917

1918

1919

1920

1921

1922

1923



GRAPHICO DA EXPORTAÇÃO
DE
SOLA
NO
DECENNIO DE 1914 A 1923
EM KILOS



442.365

652.807

606.100

665.100

673.797

786.782

781.666

791.453

1.089.284

1.128.051

1914

1915

1916

1917

1918


1919

1920


1921

1922

1923



GRAPHICO DA EXPORTAÇÃO
DE
SUINOS
NO
DECENNIO DE 1914 A 1923
EM UNIDADES



74.203

70.875

99.426

153.338

195.058

139.810

81.278

67.185

57.238

79.931

1914

1915

1916

1917

1918


1919

1920


1921

1922

1923




GRAPHICO DA EXPORTAÇÃO
DE
TOUCINHO
NO
DECENNIO DE 1914 A 1923
EM KILOS



| | |
|------|-----------|
| 1914 | 2.283.010 |
| 1915 | 2.001.040 |
| 1916 | 1.879.481 |
| 1917 | 3.525.403 |
| 1918 | 4.871.304 |
| 1919 | 3.472.186 |
| 1920 | 2.075.819 |
| 1921 | 1.559.935 |
| 1922 | 1.859.717 |
| 1923 | 2.211.410 |

GRAPHICO DA EXPORTAÇÃO
DE
VACCUNS
NO
DECENNIO DE 1914 A 1923
EM UNIDADES



306.481

347.478

491.547

509.654

473.704

476.793

385.165

310.484

281.749

479.744

1914

1915

1916

1917

1918


1919

1920


1921

1922

1923



GRAPHICO
 DA
RECEITA ARRECADADA
 NO
DECENNIO DE 1914 A 1923



| | |
|------|--------------|
| 1914 | 24.170:100\$ |
| 1915 | 38.337:600\$ |
| 1916 | 34.554:400\$ |
| 1917 | 37.745:300\$ |
| 1918 | 40.609:300\$ |
| 1919 | 51.600:000\$ |
| 1920 | 56.189:000\$ |
| 1921 | 63.449:996\$ |
| 1922 | 78.485:673\$ |
| 1923 | 90.263:653\$ |


GRAPHICO DA ARRECADAÇÃO
 DO
 IMPOSTO DE EXPORTAÇÃO
 NO
 DECENNIO DE 1914 A 1923



| | |
|------|--------------|
| 1914 | 9.970:809\$ |
| 1915 | 14.790:653\$ |
| 1916 | 14.507:484\$ |
| 1917 | 16.195:748\$ |
| 1918 | 17.408:088\$ |
| 1919 | 23.483:996\$ |
| 1920 | 23.786:619\$ |
| 1921 | 28.959:329\$ |
| 1922 | 26.948:214\$ |
| 1923 | 32.900:983\$ |



GRAPHICO DA ARRECADAÇÃO
 DA
 TAXA DE 3 FRANÇOS
 NO
 DECENNIO DE 1914 A 1923




| | |
|------|-------------|
| 1914 | 2.299:597\$ |
| 1915 | 8.553:474\$ |
| 1916 | 3.893:863\$ |
| 1917 | 4.907:531\$ |
| 1918 | 4.248:059\$ |
| 1919 | 4.338:934\$ |
| 1920 | 3.341:335\$ |
| 1921 | 6.381:689\$ |
| 1922 | 5.602:970\$ |
| 1923 | 5.153:915\$ |




GRAPHICO DA ARRECAÇÃO
 DO
 IMPOSTO DE SELLO
 NO
 DECENNIO DE 1914 A 1923



| | |
|------|-------------|
| 1914 | 933:494\$ |
| 1915 | 987:491\$ |
| 1916 | 1.180:564\$ |
| 1917 | 1.259:822\$ |
| 1918 | 1.328:623\$ |
| 1919 | 1.685:924\$ |
| 1920 | 1.947:207\$ |
| 1921 | 1.956:263\$ |
| 1922 | 1.966:096\$ |
| 1923 | 2.488:724\$ |



GRAPHICO DA ARRECAÇÃO
 DO
IMPOSTO DE NOVOS E VELHOS DIRETOS
 NO
DECENNIO DE 1914 A 1923



| | |
|------|-------------|
| 1914 | 779:485\$ |
| 1915 | 692:412\$ |
| 1916 | 782:093\$ |
| 1917 | 941:087\$ |
| 1918 | 1.058:972\$ |
| 1919 | 1.334:857\$ |
| 1920 | 1.582:817\$ |
| 1921 | 1.655:196\$ |
| 1922 | 1.602:010\$ |
| 1923 | 2.509:816\$ |

THE UNIVERSITY OF CHICAGO

PHYSICS DEPARTMENT

1957

1957

1957

1957


1957

1957

1957

1957

GRAPHICO DA ARRECAÇÃO
 DO
IMPOSTO DE INDUSTRIA E PROFISSÃO
 NO
DECENNIO DE 1914 A 1923



1.892:760\$

1.815:901\$

1.853:502\$

1.977:599\$

2.085:221\$

2.278:140\$

2.714:388\$

2.676:635\$

2.729:498\$

3.448:412\$

1914

1915

1916

1917

1918

1919

1920

1921

1922

1923



GRAPHICO DA ARRECADAÇÃO
 DO
IMPOSTO DE PASSAGEM EM ESTRADA DE FERRO
 NO
DECENNIO DE 1914 A 1923



| | |
|------|-------------|
| 1914 | 235:605\$ |
| 1915 | 204:464\$ |
| 1916 | 201:603\$ |
| 1917 | 207:395\$ |
| 1918 | 545:954\$ |
| 1919 | 806:833\$ |
| 1920 | 1.229:416\$ |
| 1921 | 1.147:697\$ |
| 1922 | 1.526:596\$ |
| 1923 | 1.775:818\$ |



GRAPHICO DA ARRECADAÇÃO
 DO
IMPOSTO DE CONSUMO DE BEBIDAS, ETC.
 NO
DECENNIO DE 1914 A 1923



| | |
|------|-------------|
| 1914 | 853.435\$ |
| 1915 | 768.766\$ |
| 1916 | 731.049\$ |
| 1917 | 794.132\$ |
| 1918 | 847.644\$ |
| 1919 | 919.533\$ |
| 1920 | 3.273.379\$ |
| 1921 | 3.430.086\$ |
| 1922 | 3.081.355\$ |
| 1923 | 4.118.737\$ |



GRAPHICO DA ARRECAÇÃO
DO
IMPOSTO TERRITORIAL
NO
DECENNIO DE 1914 A 1923



1914 1.027.954\$

1915 1.454.283\$

1916 1.563.746\$

1917 1.664.931\$

1918 1.753.029\$


1919 1.928.151\$

1920 2.223.763\$

1921 2.289.400\$

1922 5.189.374\$

1923 5.442.993\$



GRAPHICO DA ARRECAÇÃO
 DO
IMPOSTO DE TRANSMISSÃO INTER-VIVOS
 NO
DECENNIO DE 1914 A 1923



| | |
|------|-------------|
| 1914 | 1.353:154\$ |
| 1915 | 1.343:612\$ |
| 1916 | 1.509:090\$ |
| 1917 | 1.999:732\$ |
| 1918 | 2.233:329\$ |
| 1919 | 3.319:728\$ |
| 1920 | 4.492:047\$ |
| 1921 | 3.496:881\$ |
| 1922 | 3.725:036\$ |
| 1923 | 5.770:075\$ |



GRAPHICO DA ARRECAÇÃO
 DO
IMPOSTO DE TRANSMISSÃO CAUSA MORTIS
 NO
DECENNIO DE 1914 A 1923




| | |
|------|-------------|
| 1914 | 779.225\$ |
| 1915 | 879.173\$ |
| 1916 | 929.338\$ |
| 1917 | 838.051\$ |
| 1918 | 891.034\$ |
| 1919 | 1.627.400\$ |
| 1920 | 1.758.903\$ |
| 1921 | 1.696.396\$ |
| 1922 | 1.830.087\$ |
| 1923 | 2.297.116\$ |



GRAPHICO DA ARRECADAÇÃO
 DO
 IMPOSTO DE ADDICIONAES DE 10 0/0
 NO
 DECENNIO DE 1914 A 1923



| | |
|------|-------------|
| 1914 | 452:118\$ |
| 1915 | 568:709\$ |
| 1916 | 609:228\$ |
| 1917 | 676:417\$ |
| 1918 | 764:459\$ |
| 1919 | 1.026:485\$ |
| 1920 | 1.512:902\$ |
| 1921 | 1.420:840\$ |
| 1922 | 1.454:539\$ |
| 1923 | 1.952:561\$ |



GRAPHICO DA ARRECAÇÃO
 DE
 MULTAS
 NO
 DECENNIO DE 1914 A 1923



| | |
|------|-----------|
| 1914 | 97:876\$ |
| 1915 | 146:109\$ |
| 1916 | 152:192\$ |
| 1917 | 148:493\$ |
| 1918 | 147:995\$ |
| 1919 | 291:518\$ |
| 1920 | 374:031\$ |
| 1921 | 527:721\$ |
| 1922 | 465:360\$ |
| 1923 | 625:725\$ |



GRAPHICO DA RENDA
 DA
 IMPRENSA OFFICIAL ARRECADADA
 NO
 DECENNIO DE 1914 A 1923



135.544\$

Não constituíu
rubrica especial

156.968\$

142.095\$

150.000\$

232.519\$

311.601\$

279.078\$

318.448\$

472.941\$

1914

1915

1916

1917

1918


1919

1920

1921

1922


1923



GRAPHICO DA ARRECADAÇÃO
 DA
 DIVIDA ACTIVA
 NO
 DECENNIO DE 1914 A 1923



| | |
|------|-------------|
| 1914 | 465:317\$ |
| 1915 | 540:883\$ |
| 1916 | 865:085\$ |
| 1917 | 1.053:408\$ |
| 1918 | 700:988\$ |
| 1919 | 2.512:537\$ |
| 1920 | 1.471:153\$ |
| 1921 | 804:827\$ |
| 1922 | 982:741\$ |
| 1923 | 1.379:682\$ |





GRAPHICO DA ARRECADAÇÃO
DA
TAXA DE VIAÇÃO
A
PARTIR DE 1916 A 1923



370:549\$
392:361\$
418:824\$
503:301\$
620:958\$
511:492\$
664:227\$
822:460\$

1916
1917
1918
1919
1920
1921
1922
1923





M. FAZEI
D.A - NRA - CB

20198 f

COM. INVEST. EIO
PORT. 114/73

9559-48

B
-
M
9559-48

352.93151

352.93151
R382

Minas Gerais. Secretaria de Fazenda
AUTOR
Relatório 1923
TÍTULO

Este livro deve ser devolvido na última
data carimbada

| | | | |
|--|--|--|--|
| | | | |
| | | | |
| | | | |
| | | | |
| | | | |

9559-48

