









29-2-10

353.9(5)  
L





# RELATORIO

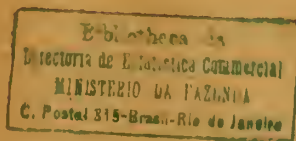
APRESENTADO AO EXMO. SR. PRESIDENTE  
DO ESTADO PELO SR. DR. GUSTEJU  
DE SÁ PIRES, SECRETARIO DAS FINANÇAS,  
REFERENTE AO ÊXERCICIO DE 1927

(II VOLUME)

## Situação Económica do Estado

NO

EXERCICIO DE 1927



BELLO HORIZONTE  
IMPRESA OFFICIAL DO ESTADO

1928

9063

22/11/48



Especificação da receita do Estado por estações  
arrecadadoras

---

**EXERCICIO DE 1927**

Especificação da receita do Estado por estações arrecadoras — Exercício de 1927

Numeros	Estações arrecadoras	Direitos de exportação			Imposto territorial	Imposto de indústrias e profissões	Imposto de habitações	Imposto de transmissão-livros-vivos (3%, e consórcios)	Numeros
		Imposto ad-valorem	Sobre-taxa do café	Sobre-taxa do manguez					
1	Collecções do Norte de Minas							1	
2	Aracuanhy	638\$400			21:274\$650	40:874\$850	34:025\$000	26:065\$800	
3	Bocayuva	—			11:020\$000	11:247\$200	17:341\$000	13:887\$600	
4	Brosilva	—			2:773\$700	2:370\$300	899\$000	2:140\$700	
5	Brajú das Almas	1:500\$800			3:388\$740	3:546\$000	3:546\$000	8:150\$000	
6	Caapé-Linha	—			4:104\$126	4:055\$500	12:100\$000	7:845\$450	
7	Conceição	—			17:016\$400	15:394\$300	21:575\$600	18:304\$000	
8	Coratião	—			11:507\$000	12:007\$300	25:314\$200	24:613\$600	
9	Curseio	8400			38:108\$000	38:346\$500	40:875\$400	52:908\$545	
10	Diamant	—			22:803\$013	43:333\$000	48:077\$500	31:057\$651	
11	Espino-a	—			4:613\$014	7:575\$400	10:375\$600	7:803\$140	
12	Ferros	—			18:085\$184	10:993\$100	25:508\$000	20:493\$729	
13	Fortaleza	—			10:371\$147	7:824\$100	10:019\$300	12:386\$027	
14	Grão Mogol	—			5:713\$720	11:409\$200	13:503\$300	9:859\$100	
15	Guahabás	—			19:827\$090	23:506\$500	28:937\$500	31:144\$701	
16	Inconfidência	—			8:154\$753	6:400\$500	0:500\$000	5:155\$708	
17	Itamaranduba	—			5:735\$070	8:841\$300	7:700\$000	5:333\$400	
18	Itamboury	—			1:168\$733	11:880\$100	21:031\$050	10:991\$700	
19	Jannara	—			9:315\$800	14:690\$600	14:405\$700	6:591\$037	
20	J. Quitubonha	1:200\$000			19:132\$200	28:020\$600	15:873\$000	45:003\$730	
21	João Pinheiro	—			11:402\$000	3:079\$100	3:500\$000	7:064\$887	
22	Malacacheta	—			2:617\$800	11:168\$000	13:312\$500	14:094\$047	
23	Manua	—			3:118\$104	3:130\$200	2:500\$000	1:769\$700	
24	Mesquita	—			3:677\$604	3:180\$500	4:937\$500	5:021\$180	
25	Minas Novas	—			5:535\$564	19:139\$800	13:329\$200	5:275\$340	
26	Montes Claros	—			10:514\$074	24:228\$500	21:823\$000	26:789\$000	
27	Paracatu	—			33:447\$600	14:109\$800	7:025\$000	20:605\$514	
28	Paropeba	—			7:025\$703	10:173\$300	12:812\$500	8:015\$750	
29	Praçanha	—			10:934\$300	10:109\$800	34:075\$000	25:764\$500	
30	Rio Pardo	—			23:048\$100	20:200\$100	26:187\$500	12:903\$628	
31	Sabinópolis	120\$000			5:868\$178	8:160\$000	7:032\$500	0:451\$900	
32	Salinas	—			0:291\$800	5:503\$000	7:032\$500	8:873\$813	
33	S. Maria do Suauby	—			8:108\$700	10:453\$300	19:362\$500	21:838\$400	
34	S. Francisco	—			3:883\$650	7:570\$000	15:867\$500	5:832\$090	
35	S. João Evangelista	—			7:300\$192	6:072\$200	3:094\$000	1:969\$100	
36	S. Romão	—			4:090\$454	11:602\$500	45:963\$750	10:111\$000	
37	Serro	461\$000			8:362\$500	4:003\$600	3:375\$000	2:542\$100	
38	Theophilus Ottoni	—			16:072\$700	18:030\$500	20:125\$000	22:222\$700	
39	Tremedal	—			23:250\$831	9:511\$880	122:589\$700	88:001\$482	
40	Virginópolis	—			5:536\$147	12:051\$880	6:937\$500	4:851\$067	
	Somma	4:323\$200			9:802\$209	12:715\$800	15:512\$500	16:233\$795	
					4:9:703\$885	680:101\$850	740:733\$000	604:231\$915	



Numeros	Estações arrecadadoras	Imposto de tramsmisãocausa mortuã	Imposto de novos e velhos direitos	Imposto do sello		Fundoscolar	Imposto sobre passagens ferroviarias	Numeros
				Adhesivos e porverba	De diversos			
1	Acassuby.....	4.768,8147	8828800	9.1688350	3.8000	368006	—	1
2	Bocayva.....	3.0133100	9274800	8.8578863	600800	308000	—	2
3	Breslia.....	208700	847800	1.5758600	—	—	—	3
4	Belo das Almas.....	—	2158600	1.3708060	—	268000	—	4
5	Capelinha.....	2.1348031	3298200	2.9088257	408000	158000	—	5
6	Conceição.....	7.676838	1.3328200	7.9508211	—	718000	—	6
7	Coitar.....	—	6958600	3.1438366	1.6948000	208000	—	7
8	Carvello.....	28.5138761	3.1438366	13.4388600	468000	468000	—	8
9	Diamantina.....	6.1238156	4.5188000	4.3138016	3.4798000	418000	—	9
10	Esposim.....	1.7988812	6768930	4.3138083	208000	438000	—	10
11	Ferros.....	3.7918474	1.0098562	6.85.8.462	1788000	488000	—	11
12	Fortaleza.....	6.6458904	3938400	4.5658857	2088000	188000	—	12
13	Grão Mogol.....	2.4228991	7078000	9.1448731	408000	218000	—	13
14	Guahabes.....	15.7178882	1.1528000	9.9918898	4108000	480000	—	14
15	Inconfidencola.....	1.2858824	1538328	1.3568850	—	188000	—	15
16	Itamaratyba.....	4.1758400	1968800	1.3838960	—	88800	—	16
17	Itambacury.....	1.2238646	9818500	2.008.8.710	—	358000	—	17
18	Jacupira.....	2.7818651	4638500	6.8908450	1.07.3.300	538000	—	18
19	Jequitinhonha.....	4.6008950	7508533	6.9088116	—	218000	—	19
20	Jão Pinheiro.....	88000	3968200	1.6108992	—	328000	—	20
21	Manacalé.....	4008000	3188600	5878650	—	—	—	21
22	Manga.....	—	3188600	1.0928800	—	—	—	22
23	Mesquita.....	3.0248747	678250	4638845	—	128000	—	23
24	Minas Novas.....	18.1868600	8098100	2.3688700	—	38000	—	24
25	Montes Claros.....	11.5918519	2.3518300	13.7188120	1.9958000	538000	—	25
26	Parazati.....	—	2.5188200	10.5728368	1.5638200	478000	—	26
27	Paraopeba.....	5.7718954	1738800	1.9228630	808000	128000	—	27
28	Petropolis.....	6.2378400	1.6498600	8.3708111	1708000	308000	—	28
29	Pirapora.....	2.7768227	1.3208200	3.2148713	4.7108000	—	—	29
30	Rio Paro.....	2538653	2768800	8.7618732	778000	—	—	30
31	Sabinopolis.....	28.1688712	3148400	1.4378305	—	218000	—	31
32	Salmos.....	4.0818170	5688037	6.9608789	—	98000	—	32
33	S. Maria do Snassuby.....	2.2068323	298800	2.3878499	—	58000	—	33
34	S. Francisco.....	—	1.5648700	7948300	1208000	—	—	34
35	S. João Evangelista.....	29.5918085	17.2338375	8.0268300	1068000	738000	—	35
36	S. Romão.....	—	708000	4.6928507	4.6928500	908000	—	36
37	Serra.....	1.7798339	4628800	5.5488602	1658000	—	—	37
38	Theopolito Otoni.....	—	—	—	—	—	—	38
39	Tremezindo.....	—	—	—	—	—	—	39
40	Virginopolis.....	201.5458416	52.0978030	223.7658311	23.6528400	98000	—	40
	Summa.....							





Collectorias do Triangulo

1	Araguary.....	14:8695044	3:5518755	1:8188800	1
2	Araçá.....	7:5995730	2:5918778	---	2
3	Conquista.....	5:8505994	9518522	---	3
4	Coromandel.....	1:5868290	4968066	---	4
5	Estrella do Sul.....	3:3788106	9068001	---	5
6	Fruetal.....	5:5273345	1:8673817	---	6
7	Ibiá.....	2:6148798	6638399	---	7
8	Itayubá.....	5:0578793	1:3088316	---	8
9	Monte Alegre.....	3:3618712	8248583	---	9
10	Monte Carmello.....	3:1888859	1:0788769	---	10
11	Patrocínio.....	6:5768961	1:6588701	---	11
12	Prata.....	4:4088487	1:2018722	---	12
13	Sacramento.....	6:6808174	1:2388389	---	13
14	Tupaciguara.....	2:1368335	6358561	---	14
15	Uberaba.....	36:0168774	6:4188346	---	15
16	Uberabinha.....	15:2308871	2:5108972	---	16
	Summa.....	124:2258193	27:8998815	1:8188800	

Collectorias do Centro

1	Alto Rio Doce.....	3:7628156	1:3778648	---	1
2	Antonio Dias.....	2:5988420	3898805	---	2
3	Barbacena.....	14:4938118	3:4828234	---	3
4	Belo Horizonte (L.ª).....	94:6408310	15:5508193	---	4
5	Belo Horizonte (2.ª).....	25:8398140	10:0538883	---	5
6	Bomfim.....	5:0138568	9038275	---	6
7	Caeté.....	2:8038129	6358577	---	7
8	Carandahy.....	2:5758940	5858583	---	8
9	Contagem.....	1:778836	4048197	---	9
10	Entre Rios.....	7:0078751	1:6888847	728000	10
11	Itabira.....	8:0708773	1:4488790	---	11
12	Itabirito.....	3:0178568	5978183	---	12
13	Marianna.....	4:8238760	7418378	---	13
14	Nova Lima.....	4:8688280	1:0238920	---	14
15	Ouro Preto.....	8:3388895	1:3988115	2:5308480	15
16	Palmyra.....	12:0688367	2:0548028	---	16
17	Petropolis.....	7:8718175	1:2288165	---	17
18	Petropolis Leopoldo.....	6:7868999	2:0738127	---	18
19	Pranga.....	11:5888996	2:8738518	---	19
20	Quefuz.....	1:2128860	3018881	---	20
21	Rio Espera.....	2:1808120	4038000	---	21
22	Rio Piracicaba.....	5:5078985	8088140	---	22
23	Sabará.....	7:4088211	2:3018335	---	23
24	Santa Barbara.....	3:9958626	6968242	---	24
25	Santa Quiteria.....	8:2248385	1:2558662	---	25
26	Santa Luzia do Rio das Velhas.....	8:7318025	1:6988792	---	26
	Summa.....	293:5078483	55:9088009	2:6028480	

Numeros	Estadões arrecadadores	Renda da Rôta-Renda do E. F. Parnanta'		Renda da Imprensa Official			Renda da Loteria		Numeros
		Renda da Rôta-Sul Mineira	Renda da Rôta-Parnanta'	Assignatura de «Mims Goveas»	Publicações e pagas	Produção do estabelecimento	Contribuições fixas	Quota do 50% dos lucros	
Collectoria do Norte do Mims :									
1	Arassahy.....			1:02.8000					1
2	Bonayava.....			4528000					2
3	Brasília.....			628534					3
4	Brejo das Almas.....			1098500					4
5	Capelinha.....			2208500					5
6	Conceição.....			1:3898500					6
7	Corralho.....			456856					7
8	Curvello.....			1:3798000					8
9	Diamantina.....			3:1318000					9
10	Espinha.....			2998000					10
11	Fezosa.....			8768000					11
12	Formosa.....			1208500					12
13	Gr o Mogol.....			4588000					13
14	Guanabara.....			1:0218000					14
15	Inconfidancia.....			3268000					15
16	Itamaraty.....			2928500					16
17	Itambacury.....			1008500					17
18	Jamaria.....			4828000					18
19	Jequitinhonha.....			5038500					19
20	João Pinheiro.....			1998500					20
21	Malacacheta.....			1108500					21
22	Manga.....			458000					22
23	Mesquita.....			228500					23
24	Minas Novas.....			588800					24
25	Montes Claros.....			1:2018500					25
26	Parnaoud.....			8228000					26
27	Parnopob.....			6008500					27
28	Pequanha.....			1:0608000					28
29	Pitrapera.....			6618500					29
30	Rio Pardo.....			3088000					30
31	Sabhinopolis.....			3018500					31
32	Saltinas.....			3828000					32
33	S. Maria do Strassuly.....			3708500					33
34	S. Francisco.....			4582000					34
35	S. João Evangelista.....			1448000					35
36	S. Romão.....			1:1718000					36
37	Serra.....			1:5198000					37
38	Ticochillo Otoni.....			8588500					38
39	Tremedal.....			738000					39
40	Virzhopolis.....								40
				24:3098000					
				6:5488380					



Collectorias do Triangulo

1	Araguary.....	931\$500	407\$100	---	---	---
2	Araxá.....	887\$000	208\$900	---	---	---
3	Conquista.....	236\$500	279\$800	---	---	---
4	Coromandel.....	210\$000	82\$000	---	---	---
5	Estrella do Sul.....	377\$500	61\$000	---	---	---
6	Fructal.....	407\$000	282\$000	---	---	---
7	Ibiá.....	140\$000	50\$000	---	---	---
8	Itayutaba.....	408\$500	313\$400	---	---	---
9	Monte Alegre.....	195\$000	137\$800	---	---	---
10	Monte Carmello.....	387\$500	758\$200	---	---	---
11	Parodimio.....	657\$500	531\$000	---	---	---
12	Prata.....	273\$000	5\$000	---	---	---
13	Sacramento.....	598\$500	162\$000	---	---	---
14	Tupacyguara.....	266\$000	53\$000	---	---	---
15	Uberaba.....	2.015\$500	928\$088	---	---	---
16	Uberabinha.....	545\$500	359\$000	---	---	---
	Summa.....	8.492\$500	3.936\$258	---	---	---

Collectorias do Centro :

1	Alto Rio Doce.....	690\$000	276\$520	---	---	---
2	Antonio Dias.....	102\$500	---	---	---	---
3	Barbacena.....	8.708\$000	144\$000	---	---	---
4	Bello Horizonte (1.ª).....	180\$000	---	---	---	---
5	Bello Horizonte (2.ª).....	192\$500	---	---	---	---
6	Bomfim.....	341\$000	25\$000	---	---	---
7	Caethé.....	413\$500	150\$900	---	---	---
8	Carandahy.....	472\$000	100\$000	---	---	---
9	Contagem.....	479\$000	---	---	---	---
10	Entre Rios.....	813\$000	---	---	---	---
11	Itabira.....	1.3221\$200	45\$800	---	---	---
12	Itabrito.....	394\$500	---	---	---	---
13	Marianina.....	837\$500	105\$800	---	---	---
14	Nova Lima.....	633\$500	568\$500	---	---	---
15	Ouro Preto.....	2.390\$500	368\$000	---	---	---
16	Palmira.....	1.249\$500	153\$000	---	---	---
17	Pedro Leopoldo.....	601\$000	290\$500	---	---	---
18	Piranga.....	1.070\$000	968\$000	---	---	---
19	Queluz.....	1.892\$000	138\$140	---	---	---
20	Rio Espirita.....	417\$500	23\$000	---	---	---
21	Rio Piracicaba.....	317\$000	---	---	---	---
22	Sabará.....	780\$500	32\$000	---	---	---
23	Santa Barbara.....	1.147\$500	78\$000	---	---	---
24	Santa Quitéria.....	432\$500	195\$500	---	---	---
25	Santa Luzia do Rio das Velhas.....	762\$500	140\$600	---	---	---
26	Sete Lagoas.....	1.525\$800	114\$200	---	---	---
	Summa.....	23.251\$700	2.073\$860	---	---	---

Números	Estações arrecadadoras	Renda dos estabelecimentos do Estado			Total da renda da ordinarha.	Juros de empréstimos municipais	Emprestimos diversos	Juros e amortização de empréstimos diversos	Números
		Do Ensino	Agrícolas	De Assistencia					
Collectorias do Norte de Minas									
1	Araucary				149:833,042				1
3	Bocayuva	600,000			71:862,306				2
4	Brazilia				13:135,605,7				3
5	Brejo das Almas				19:021,800,00				4
6	Capellinha	000,000			46:021,800,1				5
7	Conceição				100:460,653				6
8	Cordeiro				83:018,700				7
9	Curvello	2:610,000			210:826,051		1:501,801,2		8
10	Diamantina				40:301,813,2				9
11	Espinosa				109:566,925				10
12	Parrot				62:016,800				11
13	Grão Mogol				57:818,610				12
14	Guanabes				31:121,805,1		93,811		13
15	Inconfidencas				32:992,810				14
16	Itamaranduba				51:332,801,1				15
17	Itambacary				61:179,803		1:410,008		16
18	Jacuarica				114:798,479				17
19	Jequitinhonha				28:505,805				18
20	João Pinheiro				49:817,877				19
21	Matucacaca				13:825,810				20
22	Manga				19:317,808				21
23	Montez Claros				50:713,778				22
24	Montez Claros				123:081,8750				23
25	Pareceba				108:821,807				24
26	Petrópolis				46:281,804,2				25
27	Petropolis				111:500,817,4				26
28	Petropolis				108:807,8731				27
29	Pirapora				43:182,851,9				28
30	Rio Pardo				34:031,827,6				29
31	Sabhinópolis				00:842,8100				30
32	Sarilhos				37:808,871,5				31
33	S. Maria do Sussauy				82:328,804,3				32
34	S. F. F. F.				82:358,832,8				33
35	S. João Evangelista				20:317,803,0				34
36	S. Romão				169:319,89,5				35
37	Serro				493:676,812,8				36
38	Troncheira				31:418,816,6				37
39	Virginópolis	5:505,7800			72:779,808,1				38
40	Virginópolis	8:207,8600			90:033,813,1				39
	Summ.				3:252:101,855,6				40
						422,8000			
						608,700			
						6:608,825			

Collectorias do Triângulo

1	Araguari	314.053\$411	—	—	—	31.437\$34	—	1
2	Araçá	243.911\$006	—	—	—	16.508\$917	—	2
3	Conquistas	145.093\$194	—	—	—	—	—	3
4	Comandante	87.803\$275	—	—	—	—	—	4
5	Estrela do Sul	90.134\$210	—	—	—	8.738\$045	—	5
6	Fructal	209.351\$919	—	—	—	—	—	6
7	Ibiá	74.023\$863	—	—	—	—	—	7
8	Ituyutaba	198.461\$300	—	—	—	3.538\$151	—	8
9	Monte Alegre	91.677\$591	—	—	—	5.081\$842	—	9
10	Monte Carmello	102.940\$602	—	—	—	11.909\$212	—	10
11	Patrocinio	373.321\$620	—	—	—	—	—	11
12	Prata	164.395\$790	—	—	—	1.431\$138	—	12
13	Sacramento	161.227\$333	—	—	—	—	—	13
14	Tupaciguara	91.981\$771	—	—	—	17.915\$719	—	14
15	Ubatuba	654.348\$621	—	—	—	—	—	15
16	Uberabinha	816.821\$898	—	—	—	—	—	16
	Somman	3.065.111\$121	—	—	—	38.298\$168	—	—
		2.100\$000	—	—	—	431.869\$920	—	—

Collectorias do Centro

1	Alto Rio Doce	108.852\$516	—	—	—	—	—	1
1	Antonio Dias	44.257\$860	—	—	—	—	—	2
3	Barbacena	531.614\$125	—	—	—	97.941\$333	—	3
4	Bello Horizonte (1.ª)	1.545.595\$164	—	—	—	13.345\$273	—	4
5	Bello Horizonte (2.ª)	1.477.307\$241	—	—	—	—	—	5
6	Bom fim	130.076\$482	—	—	—	—	—	6
7	Caeté	87.103\$391	—	—	—	5.649\$824	—	7
8	Carandaty	69.317\$370	—	—	—	2.559\$810	—	8
9	Contagem	51.088\$376	—	—	—	3.869\$523	—	9
10	Entre Rios	162.417\$087	—	—	—	—	—	10
11	Itabira	139.860\$966	—	—	—	18.079\$437	—	11
12	Itabirito	69.823\$611	—	—	—	—	—	12
13	Marlândia	123.172\$027	—	—	—	8.474\$737	—	13
14	Nova Lima	100.021\$000	—	—	—	—	—	14
15	Ouro Preto	175.203\$374	—	—	—	—	—	15
16	Palmyra	237.273\$280	—	—	—	22.590\$296	—	16
17	Pedro Leopoldo	151.830\$560	—	—	—	—	—	17
18	Piranga	311.934\$360	—	—	—	2.718\$040	—	18
19	Queluz	27.973\$813	—	—	—	—	—	19
20	Rio Espera	40.310\$342	—	—	—	1.070\$958	—	20
21	Rio Piracema	86.301\$774	—	—	—	—	—	21
22	Sabará	89.223\$226	—	—	—	1.489\$336	—	22
23	Santa Bárbara	79.353\$383	—	—	—	816\$846	—	23
24	Santa Quilteia	149.876\$115	—	—	—	7.715\$422	—	24
25	Santa Luzia do Rio das Velhas	265.914\$474	—	—	—	—	—	25
26	Sete Lagoas	6.428.058\$062	—	—	—	14.778\$457	—	26
	Somman	240.982\$040	—	—	—	226.321\$945	—	—
		1.920\$000	—	—	—	14.778\$457	—	—
		240.982\$040	—	—	—	226.321\$945	—	—

Numeros	Estações arrecadadoras	Juros de depósitos em Bancos	Venda de machinas agrícolas, etc.	Venda de terras, etc.	Quotas de fiscalização	Cobrança da Dívida Activa			Numeros
						Orçamentaria	Dívida Inscripção	Garantia de juros	
Collectorias do Norte de Minas									
1	Araucary	—	4:010\$000	—	—	24:313\$8500	—	—	1
2	Bocuyava	—	235\$000	—	—	7:497\$800	—	—	2
3	Brasil	—	35\$000	—	—	933\$500	—	—	3
4	Brço das Almas	—	—	—	—	8:078\$800	—	—	4
5	Capelinha	—	—	—	—	3:581\$100	—	—	5
6	Conceição	—	4:047\$950	—	—	11:300\$300	—	—	6
7	Corvello	—	97\$300	—	—	6:300\$200	—	—	7
8	Curvello	—	86\$000	—	—	17:873\$950	—	—	8
9	Diamantina	—	1:591\$500	—	—	16:650\$723	—	—	9
10	Espososa	—	112\$500	—	—	2:707\$418	—	—	10
11	Ferros	—	—	—	—	5:526\$800	—	—	11
12	Fortaleza	—	—	—	—	3:778\$329	—	—	12
13	Grão Mogol	—	2:612\$000	—	—	40:136\$600	—	—	13
14	Guanhães	—	2:255\$600	—	—	7:988\$300	—	—	14
15	Inconfidência	—	—	—	—	3:475\$800	—	—	15
16	Jamrandyba	—	—	—	—	1:580\$500	—	—	16
17	Jamrandyba	—	10\$000	—	—	1:010\$520	—	—	17
18	Januária	—	191\$600	—	—	5:456\$875	—	—	18
19	Jequitinhonha	—	1:803\$200	97\$950	—	7:751\$740	—	—	19
20	João Pinheiro	—	—	—	—	8:206\$900	—	—	20
21	Malacacheta	—	3:549\$100	—	—	4:000\$510	—	—	21
22	Mangá	—	—	—	—	2:178\$714	—	—	22
23	Mesquita	—	—	—	—	1:777\$100	—	—	23
24	Minas Novas	—	122\$500	—	—	9:200\$980	—	—	24
25	Montes Claros	—	408\$000	—	—	14:386\$872	—	—	25
26	Paracatu	—	60\$000	—	—	20:055\$900	—	—	26
27	Paracatu	—	61\$500	—	—	1:975\$150	—	—	27
28	Pecanha	—	100\$000	—	—	8:927\$500	—	—	28
29	Pirapora	—	—	—	—	16:876\$800	—	—	29
30	Rio Pardo	—	35\$000	—	—	4:613\$100	—	—	30
31	Sabinópolis	—	1:819\$140	—	—	3:816\$350	—	—	31
32	Salmos	—	—	—	—	3:486\$700	—	—	32
33	Sa. Maria do Suaçemy	—	949\$400	—	—	4:888\$500	—	—	33
34	S. Francisco	—	22\$000	—	—	6:472\$500	—	—	34
35	S. João Evangelista	—	1:872\$300	—	—	2:474\$340	—	—	35
36	S. Romão	—	—	—	—	6:058\$000	—	—	36
37	Serro	—	788\$800	—	—	10:576\$000	—	—	37
38	Theophilo Otoni	—	18:730\$434	78:613\$847	1:000\$000	11:570\$8501	—	—	38
39	Tramedal	—	—	—	—	8:786\$820	—	—	39
40	Varginópolis	—	1:371\$640	—	—	4:151\$8100	—	—	40
						301:049\$935			
						1:000\$000			
						78:711\$797			
						47:632\$964			
						1:000\$000			



Numero?	Estações arrecadadoras	Reposições	Indemnizações	Multas	Entradas de origens diversas	Imposto de defesa do café	Total da renda extraordinaria	Total geral	Numero?
1	Collectorias do Norte de Minas								
1	Araucary	3233886	1: 8998160	6: 2825708	8050	—	36: 208614	186: 038256	1
2	Boayava	—	4778000	1: 4818200	8137	—	9: 6948737	8: 5278133	2
3	Brasília	—	3578000	2308000	8713	—	1: 5568213	14: 6028170	3
4	Brejo das Almas	—	9178700	1: 2483660	338300	—	10: 2708460	20: 9008460	4
5	Capelinha	—	888700	6638059	8100	—	4: 3218150	50: 2498150	5
6	Conceição	—	9338000	2: 9408320	283151	—	19: 8498721	120: 6068374	6
7	Corintho	485500	5018200	4: 1168957	8120	—	8: 8138320	8: 8028290	7
8	Curvello	—	6058100	5: 8278745	283332	—	23: 4878039	264: 3138590	8
9	Diamantina	0268575	1: 6258650	5: 8278745	518333	—	51: 9098982	282: 3508330	9
10	Esplosa	—	1078000	1: 0138805	78556	—	3: 9688779	41: 2688011	10
11	Ferros	—	9488000	2: 8938800	18889	—	9: 4718089	119: 038011	11
12	Fortaleza	—	578860	1: 2558810	68073	—	5: 0088772	86: 0138638	12
13	Grão Mogol	—	6218300	1: 6728200	378000	—	70: 2438100	70: 2438100	13
14	Guambias	—	5128100	2: 6768045	8187	—	14: 6578458	156: 1808013	14
15	Inconfidancia	—	2178100	9448656	375736	—	6: 8908982	38: 0528586	15
16	Iamandyba	78700	1028100	4318680	—	—	2: 1218980	35: 1148790	16
17	Jamuary	—	—	1: 0198104	8288	—	2: 0398912	56: 3728823	17
18	Januaria	—	2548200	1: 2558960	438861	—	33: 4518198	94: 9808401	18
19	Jequitinhonha	—	4478900	7: 7018500	108841	—	17: 9608134	132: 6288010	19
20	Joaõ Pinheiro	—	1868100	1: 2588000	8107	—	43: 2308807	41: 5068182	20
21	Malaoheta	—	1: 1528580	9908190	48043	—	6: 1578623	54: 1078400	21
22	Manga	—	1018800	7238896	18051	—	3: 0068464	16: 3308630	22
23	Mesquita	—	3228000	1: 0138002	—	—	3: 1128102	22: 4208900	23
24	Minas Novas	—	2888520	2: 4808706	838370	—	12: 1828076	62: 8858854	24
25	Montes Claros	9118300	1: 0268000	3: 0748807	168750	—	19: 0118142	143: 5938992	25
26	Paracatu	128576	1: 2188400	3: 7828700	48229	—	35: 8938671	144: 4148978	26
27	Paropeha	658333	2558950	1: 2268353	—	—	7: 3828191	52: 6668323	27
28	Pecanha	—	2: 9478800	6: 2768750	18614	—	18: 3438661	120: 0388834	28
29	Pirapora	—	1: 9868400	3: 6028200	5008172	—	23: 058772	131: 9658503	29
30	Rio Pardo	—	2208100	1: 0258882	478569	—	5: 0418071	40: 1238520	30
31	Sabinopolis	—	3878000	1: 0738700	28144	—	7: 1288681	41: 1028910	31
32	Salinas	—	7188000	1: 4678600	158500	—	5: 6688800	96: 0258800	32
33	S. Maria do Suaudy	—	1308200	1: 1758805	5880	—	7: 1538375	45: 0478600	33
34	S. Francisco	108000	3368100	1: 5058700	48261	—	8: 1508561	40: 4708501	34
35	S. João Evangelista	—	—	1: 1938592	—	—	5: 0698232	57: 4218761	35
36	S. Romão	—	208800	1: 7068000	8020	—	7: 7628220	28: 100850	36
37	Serro	—	1: 1158800	2: 0048600	—	—	14: 4858300	117: 8358185	37
38	Theophilto Otoni	248800	1: 6418608	16: 2388276	5718670	—	164: 0608706	507: 638184	38
39	Tremedal	—	1208200	1: 3688362	408907	—	10: 8378379	42: 7558535	39
40	Virginopolis	2218484	5858900	2: 8278148	18588	—	9: 0318606	81: 4138670	40
	Somma	2: 4338201	25: 4058866	101: 1238733	1: 6258512	—	609: 3148079	3: 911: 7188635	

Collectorias do Triangulo

1	Araguary.....	1: 233\$ 60	10: 505\$ 820	409\$ 284	22: 520\$ 542	343: 573\$ 954
2	Araçá.....	698\$ 300	4: 934\$ 500	48 042	47: 876\$ 318	290: 787\$ 354
3	Conquista.....	578\$ 782	968\$ 822	408\$ 438	19: 859\$ 308	164: 942\$ 502
4	Corumandel.....	243\$ 600	1: 245\$ 967	8 428	7: 194\$ 461	71: 946\$ 736
5	Estrela do Sul.....	149\$ 600	1: 516\$ 000	—	17: 443\$ 233	107: 57 \$ 443
6	Funchal.....	1: 140\$ 150	4: 834\$ 505	243\$ 305	21: 398\$ 734	228: 960\$ 658
7	Itaá.....	703\$ 794	2: 551\$ 181	248\$ 333	10: 109\$ 690	84: 732\$ 573
8	Iruytabá.....	2: 363\$ 331	2: 826\$ 568	11: 837\$ 3	17: 217 \$ 526	225: 681\$ 826
9	Monte Alegre.....	2: 4 8021	674\$ 774	27\$ 287	17: 210\$ 027	108: 885\$ 811
10	Monte Carmello.....	1: 413\$ 000	2: 298\$ 713	82 919	115: 813\$ 302	115: 813\$ 302
11	Patrocínio.....	916\$ 000	2: 831\$ 596	66\$ 057	189: 472\$ 112	189: 472\$ 112
12	Prata.....	375\$ 821	2: 242\$ 323	98\$ 230	178: 919\$ 965	178: 919\$ 965
13	Sacramento.....	307\$ 257	2: 440\$ 093	32\$ 860	31: 163\$ 277	190: 374\$ 130
14	Tupacuyana.....	163\$ 426	1: 612\$ 160	462\$ 662	10: 926\$ 347	102: 623\$ 118
15	Uberaba.....	1: 148\$ 550	14: 940\$ 835	73\$ 707	44: 568\$ 118	699: 015\$ 039
16	Uberabinha.....	660\$ 900	5: 341\$ 884	—	54: 057\$ 495	37: 878\$ 382
	Somma.....	11: 833\$ 386	60: 834\$ 977	1: 631\$ 961	384: 967\$ 135	3: 480: 078\$ 306
Collectorias do Centro						
1	Alto Rio Doce.....	183\$ 825	1: 096\$ 518	128\$ 766	6: 169\$ 609	115: 023\$ 155
2	Antonio Dias.....	17\$ 000	876\$ 854	18\$ 08	4: 923\$ 02	48: 181\$ 702
3	Barbacena.....	2: 290\$ 800	7: 939\$ 100	33\$ 110	13: 803\$ 361	678: 417\$ 86
4	Bello Horizonte (1.ª).....	4: 523\$ 900	21: 267\$ 839	37\$ 310	37: 646\$ 049	1,583: 211\$ 512
5	Bello Horizonte (2.ª).....	3: 806\$ 500	8: 441\$ 6570	82\$ 30	55: 104\$ 800	1,532: 411\$ 544
6	Bomfim.....	676\$ 900	2: 468\$ 274	93\$ 09	7: 556\$ 610	137: 633 \$ 092
7	Caeté.....	306\$ 700	1: 054\$ 775	298\$ 34	11: 753\$ 743	68: 656\$ 234
8	Carandahy.....	261\$ 150	1: 971\$ 872	—	9: 070\$ 810	77: 387\$ 750
9	Contagem.....	242\$ 400	513\$ 830	283\$ 58	6: 716\$ 656	60: 835\$ 532
10	Entre Rios.....	500\$ 100	3: 059\$ 317	87\$ 312	10: 624\$ 754	173: 011\$ 881
11	Itabira.....	1: 437\$ 241	2: 615\$ 648	184\$ 560	30: 816\$ 800	190: 078\$ 766
12	Itabrito.....	203\$ 255	1: 285\$ 827	46\$ 02	4: 176\$ 8021	74: 001\$ 632
13	Mariana.....	929\$ 507	5: 205\$ 328	71\$ 8010	24: 346\$ 695	152: 516\$ 722
14	Nova Lima.....	242\$ 400	545\$ 400	88 400	5: 253\$ 236	108: 305\$ 036
15	Ouro Preto.....	500\$ 100	2: 139\$ 832	232\$ 2221	181: 415\$ 556	186: 610\$ 230
16	Palmyra.....	431\$ 392	3: 081\$ 857	63\$ 162	30: 643\$ 600	262: 918\$ 965
17	Pedro Leopoldo.....	915\$ 850	2: 327\$ 000	83 000	11: 938\$ 100	163: 759\$ 600
18	Pitang.....	4: 584\$ 349	5: 323\$ 032	184\$ 831	8: 251\$ 857	168: 894\$ 381
19	Queluz.....	608\$ 31	400\$ 056	179\$ 997	37: 628\$ 310	378: 863\$ 171
20	Rio Espirita.....	38 300	866\$ 700	31\$ 112	1: 705\$ 512	29: 685\$ 325
21	Rio Piracema.....	634\$ 500	540\$ 775	865 4	2: 853\$ 156	48: 169\$ 500
22	Sabará.....	2: 192\$ 844	2: 817\$ 517	22\$ 782	23: 206\$ 3179	109: 468\$ 258
23	Santa Barbara.....	1: 073\$ 500	1: 080\$ 975	11\$ 592	28: 03 \$ 852	417: 260\$ 678
24	Santa Quitéria.....	471\$ 800	2: 602\$ 755	44\$ 255	13: 437\$ 693	99: 794\$ 376
25	Santa Luzia do Rio das Velhas.....	877\$ 810	2: 619\$ 540	49\$ 518	9: 630\$ 805	159: 608\$ 150
26	Sete Lagoas.....	21: 400\$ 409	87: 579\$ 979	1: 555\$ 153	37: 648\$ 151	243: 562\$ 624
	Son ma.....	1: 311\$ 313	—	—	574: 807\$ 325	7: 000: 803\$ 877

Numeros	Estações arrecadadoras	Direitos de exportação			Imposto territorial	Imposto de industrias e p-fissoes	Imposto do be-bidas	Imposto de transmissão inter-vivos (3% e consoli-dados)	Numeros
		Imposto «ad va-lores»	Sobre taxa do café	Sobre taxa do manganez					
Collectorias do Oeste de Minas:									
4	Abateú	—	—	—	30:7248655	17:4588050	13:5758000	30:0658658	1
2	Bambuly	—	—	—	36:6883900	17:4608300	15:0008000	35:6278700	2
3	Bom Despacho	—	—	—	20:9708496	16:6348650	13:5878500	35:5898905	3
4	Bom Sucesso	—	—	—	45:9198971	21:7918500	19:8878500	43:2668020	4
5	Campo Bello	—	—	—	50:5608009	28:1588900	20:5628500	64:5078683	5
6	Carmo do Paranahyba	—	—	—	41:4788920	7:8028350	6:2508000	28:9238900	6
7	Cluello	—	—	—	18:6118324	11:3788900	12:9378500	17:9338900	7
8	Divinopolis	—	—	—	49:5528502	21:2138050	24:2698550	38:9778125	8
9	Formiga	—	—	—	49:0688900	44:1138000	50:6928500	114:1818110	9
10	Indayá	—	—	—	28:8518334	17:9158700	28:1258000	35:6018410	10
11	Itapecerica	—	—	—	58:1708286	26:7078400	30:4988300	70:3508080	11
12	Itaúna	—	—	—	37:4638010	32:2138600	31:3878500	60:7888288	12
13	Lagoa Dourada	—	—	—	8:1238500	3:5628850	3:5628850	6:2188555	13
14	Luz	—	—	—	22:0283242	13:8138750	14:8128500	44:0778831	14
15	Olveira	—	—	—	58:5088194	41:0738950	45:5008000	64:9588011	15
16	Pará de Minas	—	—	—	38:3878376	30:0838920	30:8128500	46:8608899	16
17	Passa Tempo	—	—	—	8:7968828	4:5238460	4:5938750	10:2418600	17
18	Patos	—	—	—	48:3018549	5:5538850	27:6628800	65:7308131	18
19	Pequy	—	—	—	5:0188703	11:8908760	7:7058000	8:9458618	19
20	Perdizes	—	—	—	15:8508038	11:8908760	7:7058000	9:3168119	20
21	Pitangy	—	—	—	57:3228900	50:5688700	49:8818700	61:7188700	21
22	Piumby	—	—	—	43:1018400	24:8228300	14:2788000	42:018666	22
23	Prados	—	—	—	12:0858306	15:0238500	6:6878500	13:2188728	23
24	Rezende Costa	—	—	—	10:9978600	4:5828600	2:7508000	9:1478753	24
25	Rio Paranahyba	—	—	—	11:8158912	5:8908350	4:5008000	13:1428219	25
26	S. Antonio do Monte	—	—	—	27:5638607	19:9108700	23:2508000	40:0718162	26
27	S. Gothardo	—	—	—	18:2478064	11:0038305	11:6878500	28:3128102	27
28	S. João d'El Rey	—	—	—	53:9768983	59:8058500	47:5318250	73:9378522	28
29	Tiradentes	—	—	—	9:4488769	7:8908550	8:4378500	11:2158395	29
30	Tiros	—	—	—	15:1068200	8:2298150	5:0628500	14:4548758	30
Somma					884:5128051	620:7178125	581:7768750	1.163:5148491	
Collectorias da Mats:									
1	Abre Campo	—	—	—	22:0028865	17:7648460	24:0578500	30:3128116	1
2	Além Parahyba	—	—	—	62:7758141	47:6738247	70:4508000	89:4888754	2
3	Alvinopolis	—	—	—	20:9578760	17:3388750	19:5008182	31:5008182	3
4	Aymores	—	—	—	13:0168230	32:1108700	47:2328200	31:7008610	4
5	Bicas	—	—	—	15:2428323	21:9868900	25:6258000	27:4648908	5
6	Carangola	—	—	—	85:3138280	105:1658000	108:0018700	177:0988110	6



7	Caratinga.....	21:335\$900	48:651\$009	60:375\$000	51:141\$705
8	Cataguanes.....	52:839\$530	60:119\$850	60:097\$800	123:313\$667
9	Guarany.....	13:915\$023	12:653\$100	22:305\$969	19:501\$810
10	Gustará.....	10:946\$667	11:159\$350	39:187\$500	28:231\$72
11	Itanhomi.....	4:100\$000	18:450\$800	39:347\$100	17:899\$000
12	Jequey.....	15:195\$256	8:327\$800	9:223\$000	21:830\$820
13	José Pedro.....	31:253\$800	34:878\$100	48:350\$000	92:860\$061
14	Juiz de Fóra (1.º).....	202:187\$300	329:901\$000	199:312\$900	415:401\$862
15	Juiz de Fóra (2.º).....	63:492\$950	52:111\$132	67:768\$780	148:805\$072
16	Leopoldina.....	35:251\$138	17:158\$150	13:562\$350	48:805\$191
17	Lima Duarte.....	30:519\$200	51:168\$800	55:310\$300	87:087\$010
18	Manhuaçu.....	31:660\$200	50:012\$000	43:687\$900	91:133\$000
19	Manhumirim.....	44:538\$322	28:609\$000	42:323\$500	98:995\$971
20	Mar de Espanha.....	28:180\$300	21:023\$800	36:251\$006	40:140\$200
21	Mathias Barbosa.....	15:298\$025	11:233\$500	8:493\$800	23:481\$000
22	Merces.....	33:319\$102	74:309\$600	31:270\$000	64:599\$319
23	Mirahy.....	86:811\$060	23:399\$150	75:221\$400	78:613\$300
24	Murialhe.....	27:367\$000	20:428\$800	39:553\$722	39:553\$722
25	Palma.....	40:210\$811	27:872\$700	24:812\$850	24:812\$850
26	Pomba.....	74:067\$725	83:128\$100	32:825\$000	62:702\$451
27	Ponte Nova.....	10:115\$769	20:496\$000	75:493\$9250	177:997\$650
28	Rani Soares.....	66:183\$000	60:760\$100	23:253\$500	35:540\$477
29	Rio Branco.....	29:500\$500	21:700\$100	80:156\$000	88:313\$700
30	Rio Casca.....	34:868\$182	32:315\$100	38:223\$566	38:223\$566
31	Rio Novo.....	39:869\$182	17:624\$250	27:551\$250	41:196\$718
32	Rio Preto.....	14:769\$639	17:624\$250	14:750\$000	72:753\$760
33	S. Domingos do Prata.....	38:717\$600	25:344\$350	27:812\$500	24:728\$825
34	S. João Nepomuceno.....	23:945\$917	35:546\$300	44:500\$000	65:370\$300
35	S. Manoel.....	6:092\$800	16:762\$500	21:621\$500	25:391\$111
36	S. Manoel do Mntum.....	23:212\$650	20:236\$300	29:373\$000	28:021\$207
37	Tomboz.....	66:906\$800	14:367\$200	19:737\$500	79:885\$000
38	Uba.....	45:415\$055	52:817\$000	79:138\$900	157:478\$300
39	Vitória.....	9:490\$000	33:918\$012	42:908\$500	122:923\$123
Somma.....		1.468.822\$214	1.591:718\$050	1.701:625\$799	2.837:663\$669

Collectorias do Sul:

1	Aguas Virtuosas.....	16:369\$161	18:075\$750	17:325\$000	20:105\$336
2	Alfenas.....	86:191\$202	39:731\$900	33:411\$500	121:071\$395
3	Araxá.....	15:396\$000	15:017\$400	16:762\$800	30:783\$282
4	Arceburgo.....	22:100\$945	18:301\$000	43:375\$000	14:327\$850
5	Areado.....	25:451\$000	11:510\$900	12:656\$300	32:307\$800
6	Ayruoca.....	40:981\$400	16:623\$200	25:791\$300	32:195\$725
7	Bependy.....	30:591\$638	10:979\$500	16:025\$000	46:463\$895
8	Borda da Mata.....	16:799\$800	9:614\$000	12:400\$000	30:192\$400
9	Botelhos.....	19:803\$307	13:060\$282	14:250\$000	21:752\$418
10	Brasopolis.....	24:377\$732	14:792\$400	37:881\$500	42:573\$883
11	Cabo Verde.....	35:693\$151	20:270\$000	34:037\$500	58:543\$197
12	Cachoeiras.....	16:756\$980	5:345\$000	13:092\$500	13:374\$774
13	Caldas.....	39:531\$131	10:316\$600	16:375\$000	50:423\$757

Numeros	Estações arrecadadoras	Imposto de transmissão causa mortis	Impostos de vendas e vellos direitos	Adhesivo e por verba	Imposto do sello			Imposto sobre passagens ferroviarias
					De diversões	De aguas mi- netas	Fundo escolar	
<b>Collectorias do Oeste de Minas :</b>								
1	Abaeeté.....	5:6108245	2:6078300	9:6258222	4165700	—	—	318000
2	Bambui.....	22:0098800	4:0808000	10:5298100	4398000	—	—	428000
3	Bom Despacho.....	1:5638525	1:3538866	8:8408115	2:2928530	—	—	358000
4	Rom Succorso.....	10:4818165	1:3348920	8:6088036	1:6198000	—	—	668060
5	Campo Bello.....	10:8968703	3:0568400	2:8608403	2:6488000	—	—	598000
6	Carmo do Paranyba.....	5:5138380	5518800	2:9338505	1998000	—	—	268000
7	Claudio.....	2618143	3:03866	7:5708222	1:0588000	—	—	268000
8	Divinopolis.....	9:683000	5:838223	7:838223	2:8388000	—	—	238000
9	Formiga.....	16:8238510	11:198400	17:088509	4:8008000	—	—	308000
10	Indayá.....	24:938710	7:6068146	9:1848011	1:6178000	—	—	498000
11	Itapeutica.....	9:3818766	2:5268380	11:2068022	2:4588100	—	—	1418000
12	Itapeutica.....	26:2578551	2:8588200	9:4438510	3:2318900	—	—	808700
13	Itan'na.....	11:0118859	4058140	1:0348280	—	—	—	—
14	Lagoa Dourada.....	7:2808306	1:1008058	7:1028123	1:0088700	—	—	468000
15	Leuz.....	22:0078587	1:5018008	17:588710	7:4318600	—	—	1088000
16	Oliveira.....	10:4968697	1:8568816	8:3448505	2:0128500	—	—	—
17	Pará de Minas.....	—	4128700	8:088509	2188700	—	—	148000
18	Passa Tempo.....	53:3038869	5:6088206	20:2208772	6088500	—	—	1788000
19	Patos.....	—	3388000	20:558150	738000	—	—	28000
20	Pequy.....	—	4218650	4:5108477	1:4008000	—	—	228000
21	Perdões.....	14:9068811	2:6758281	12:7018842	3:6008000	—	—	918000
22	Pfanguy.....	9:7488345	8088712	10:8988080	938100	—	—	618000
23	Plunhy.....	10:9908550	7028500	5:7698381	1:0688000	—	—	48000
24	Prados.....	7:3988800	3298300	1:1118575	708000	—	—	298000
25	Resendo Costa.....	—	2948000	1:0818141	—	—	—	88000
26	Rio Paranyba.....	17:328222	2:2178200	9:0188300	3308000	—	—	568000
27	S. Antonio do Monte.....	9:4018732	2:3278250	7:2708321	1:0058200	—	—	238000
28	S. Gothardo.....	17:2868735	14:5918031	14:5668028	11:7188000	—	—	1521000
29	S. João d'El-Rey.....	16:928594	6748550	1:6568825	1008000	—	—	98000
30	Tiradentes.....	—	1:2218541	1:3578304	308900	—	—	228000
	Tiros.....	391:4638725	71:6068491	237:5638346	55:4948500	—	—	1:1418600
	Somna.....	—	—	—	—	—	—	—
<b>Collectorias da Matra :</b>								
1	Abre Campo.....	98:7188089	1:1128000	7:2168991	808000	—	—	348000
2	Além Paranyba.....	28:2748979	10:2238278	11:0148551	2:9608000	—	—	408000
3	Alvinopolis.....	2:0428643	8628199	3:4338165	7708000	—	—	258030
4	Ymorés.....	5:4368430	10:1818800	15:1958025	2:6938000	—	—	268000
5	Ymorés.....	—	1:1028400	5:4068857	2:5148000	—	—	—
6	Ymorés.....	98:6188069	29:7328100	32:3068110	7:6508000	—	—	1308000



N.º	Estações arrecadadoras	Imposto de estatística	Impostos adicioneaes		Feira de gado	Rendas pa immoiaes			N.º
			10% sobre diversos	1% taxa de viação		Arrendamento de terrenos diamantinos	Arrendamento de proprios do Estado	Dividendo de juros e juros de apolices pertencentes ao Estado	
Collectoria do Oeste de Minas:									
1	Abeté.....	—	4:072\$113	909\$391	—	—	—	—	1
2	Bambuy.....	—	6:125\$310	1:3:38\$150	—	—	—	—	2
3	Bar. Despacho.....	—	3:469\$473	1:23\$083	—	—	54\$900	—	3
4	Bom Sucesso.....	—	5:563\$436	1:55\$6824	—	—	—	—	4
5	Campo Belo.....	—	6:33\$991	1:44\$8232	—	—	—	—	5
6	Carmo do Paranahyba.....	—	1:930\$735	58\$782	—	—	—	—	6
7	Claudio.....	—	3:029\$370	67\$8205	—	—	—	—	7
8	Divinopolis.....	—	6:183\$362	1:195\$289	—	—	—	—	8
9	Formig. A.....	—	13:913\$257	2:86\$68863	—	—	—	—	9
10	Formig. B.....	—	5:600\$577	1:369\$315	—	—	—	—	10
11	Itapecerica.....	—	8:618\$431	2:35\$68434	—	—	—	—	11
12	Itauna.....	—	7:755\$712	1:708\$193	—	—	—	—	12
13	Lagoa Dourada.....	—	75\$8559	227\$095	—	—	—	—	13
14	Luz.....	—	3:684\$757	948\$069	—	—	—	—	14
15	Oliveira.....	—	12:061\$8594	3:316\$413	—	—	—	—	15
16	Pará de Minas.....	—	7:313\$317	1:595\$646	—	—	—	—	16
17	Passa Tempo.....	—	806\$100	2768\$361	—	—	—	—	17
18	Patos.....	—	12:53\$329	3:140\$230	—	—	—	—	18
19	Pequy.....	—	3:201\$330	321\$044	—	—	—	—	19
20	Perdões.....	—	3:673\$387	687\$783	—	—	—	—	20
21	Pitangy.....	—	11:278\$158	2:362\$107	—	—	—	—	21
22	Piumhy.....	—	6:023\$072	2:005\$800	—	—	—	—	22
23	Prados.....	—	2:986\$625	665\$758	—	—	—	—	23
24	Rezende Costa.....	—	758\$880	273\$179	—	—	—	—	24
25	Rio Paranahyba.....	—	1:121\$036	287\$136	—	—	—	—	25
26	S. Antonio do Monte.....	—	6:403\$216	1:416\$987	—	—	—	—	26
27	S. Gotardo.....	—	3:061\$192	927\$546	—	—	—	—	27
28	S. Jo. d'El-Rey.....	—	14:788\$101	2:973\$623	—	—	—	—	28
29	Tiradentes.....	—	3:374\$150	828\$310	—	—	—	—	29
30	Tiros.....	—	1:505\$414	489\$061	—	—	—	—	30
	Somma.....	—	166:825\$6771	40:651\$615	—	—	54\$800	—	
Collectorias da Matia:									
1	Abre Campo.....	—	5:365\$820	1:055\$170	—	—	—	—	1
2	Além Parahyba.....	—	15:744\$883	2:608\$542	—	—	—	—	2
3	Alvinopolis.....	—	4:117\$691	807\$610	—	—	—	—	3
4	Aymorés.....	—	9:482\$239	1:502\$491	—	—	—	—	4
5	Bicas.....	—	5:226\$8340	795\$127	—	—	—	—	5
6	Caratinga.....	—	28:523\$252	7:509\$198	—	—	—	—	6

7	Caratinga.....	13:0483309	2:2168694	405830		7
8	Cataguazes.....	19:4373669	4:4193164			8
9	Guaraný.....	3:7118236	6278684			9
10	Guarará.....	3:8278573	6078325			10
11	Ianhomí.....	4:9663884	6408353			11
12	Jequery.....	1:7998625	6518345			12
13	José Pedro.....	9:9808247	2:1581196			13
14	Juiz de Fóra (1.ª).....	31:0158600	6:0858125			14
15	Juiz de Fóra (2.ª).....	52:7318020	7:3398700			15
16	Leopoldina.....	15:4188726	2:9208401			16
17	Lima Duarte.....	4:5478136	1:1698749			17
18	Manhuassi.....	14:858563	2:4178175			18
19	Manhumirim.....	9:6128280	1:6278220			19
20	Mar de Hespanha.....	8:8863988	1:9658900			20
21	Machias Barbosa.....	7:3808000	1:3148000			21
22	Mercês.....	2:6328479	6068325			22
23	Mirahy.....	7:5458951	2:1278402			23
24	Muribahé.....	21:9158151	4:8178436			24
25	Palma.....	5:3118001	1:3968298			25
26	Pomba.....	8:2858176	1:7918212			26
27	Ponte Nova.....	23:0198750	3:7918252			27
28	Raul Soares.....	5:2758724	8:178878			28
29	Rio Branco.....	19:2868060	3:4158417			29
30	Rio Casca.....	8:0938149	1:8538652			30
31	Rio Novo.....	8:8848126	1:6208723			31
32	Rio Preto.....	5:5168627	1:3528061			32
33	S. Domingos do Prata.....	5:9948902	4:1498362			33
34	S. João Nepomuceno.....	10:1708674	2:2128566			34
35	S. Manoel.....	4:8228356	9948276			35
36	S. Manoel do Mutm.....	5:9038123	7898950			36
37	Tombos.....	3:5468400	6958500			37
38	Ubá.....	18:5718800	4:3198900			38
39	Viçosa.....	9:7598338	2:3718387			39
	Somma.....	444:8658308	87:2548200	4:0158900		
Collectorias do Sul:						
1	Aguas Virtuosas.....	4:7228356	9848890			1
2	Altinas.....	14:9638459	3:6248768			2
3	Ararý.....	7:9078306	1:0958773			3
4	Azeborge.....	3:4968226	7968900			4
5	Areado.....	2:7138980	6698720			5
6	Ayruoca.....	7:2658263	1:5588.86			6
7	Baependy.....	5:5748896	1:4718398			7
8	Borda da Mata.....	2:3618160	5408000			8
9	Botelhos.....	3:0078145	8568629			9
10	Brasopolis.....	1:3438896	1:3438896			10
11	Cabo Verde.....	6:2588185	1:4758674			11
12	Cachoelras.....	1:8488715	5388835			12
13	Caías.....	3:9708064	1:6628129			13

Numeros	Estações arrecadadoras	Renda da Rede		Renda da Imprensa Official			Renda da Loteria		Numeros
		Sul Mineira	Paraotú	Assignatura do «Minas Geraes»	Publicações pagas	Produção do estabelecimento	Contribuições fixas	Quota de 60% dos lucros	
Collectorias do Oeste de Minas:									
1	Abeté.....	—	—	8798500	1448400	—	—	—	1
2	Bambuly.....	—	—	4803500	—	—	—	—	2
3	Bom Despacho.....	—	—	7758500	158700	—	—	—	3
4	Bom Successo.....	—	—	8858000	2878900	—	—	—	4
5	Campo Belo.....	—	—	7458500	—	—	—	—	5
6	Carmo do Paranahyba.....	—	—	2118500	988400	—	—	—	6
7	Ciandlo.....	—	—	3138500	—	—	—	—	7
8	Divinópolis.....	—	—	6288000	—	—	—	—	8
9	Formiga.....	—	—	8688500	508000	—	—	—	9
10	Ituhyá.....	—	—	7588000	3548500	—	—	—	10
11	Itapeocrica.....	—	—	8288000	3008000	—	—	—	11
12	Itaúna.....	—	—	1.1888500	2838400	—	—	—	12
13	Lagoa Dourada.....	—	—	2078500	—	—	—	—	13
14	Luz.....	—	—	5838500	1298200	—	—	—	14
15	Oliveira.....	—	—	1.827850	758000	—	—	—	15
16	Pará de Minas.....	—	—	1.4928500	2798800	—	—	—	16
17	Passa Tempo.....	—	—	2188000	258000	—	—	—	17
18	Patos.....	—	—	8485000	4188000	—	—	—	18
19	Peçú.....	—	—	1358000	—	—	—	—	19
20	Pardos.....	—	—	4338500	148000	—	—	—	20
21	Pitanguy.....	—	—	1.6598500	4728000	—	—	—	21
22	Pitanguy.....	—	—	9028500	12278300	—	—	—	22
23	Pradinho.....	—	—	6708000	14588500	—	—	—	23
24	Prados.....	—	—	3128500	—	—	—	—	24
25	Resende Costa.....	—	—	1148500	—	—	—	—	25
26	Rio Paranahyba.....	—	—	6778500	1428000	—	—	—	26
27	S. Antonio do Monte.....	—	—	3008000	4188050	—	—	—	27
28	S. Gotardo.....	—	—	2.6648000	678100	—	—	—	28
29	S. João d'El Rey.....	—	—	4778000	—	—	—	—	29
30	Piradentes.....	—	—	1618000	—	—	—	—	30
	Tiros.....	—	—	—	—	—	—	—	
	Somma.....	—	—	22.4188000	3.82583450	—	—	—	
Collectorias da Mattiz:									
1	Abre Campo.....	—	—	8618000	1248000	—	—	—	1
2	Além Parahyba.....	—	—	9828000	738200	—	—	—	2
3	Alvitorolla.....	—	—	4838000	688600	—	—	—	3
4	Aymorés.....	—	—	2998500	2538000	—	—	—	4
5	Bicas.....	—	—	5178500	288000	—	—	—	5
6	Jaranguá.....	—	—	1.8148000	1658600	—	—	—	6



Números	Estações arrecadadoras	Renda dos estabelecimentos do Estado			Total da renda ordinária	Empréstimos diversos			Números
		De ensino	Agrícolas	De Assistência		Juros de empréstimos municipais	Juros e amortização de empréstimos municipais	Juros e amortização de empréstimos diversos	
Collectorias do Oeste de Minas									
1	Abaeté.....	—	—	—	116:213\$234	—	—	—	1
2	Bambuí.....	1:320\$000	—	—	153:147\$750	—	—	—	2
3	Bom Despacho.....	2:140\$800	5:277\$600	—	109:246\$123	—	638\$624	—	3
4	Bom Sucesso.....	—	—	—	161:409\$672	—	—	—	4
5	Campo Belo.....	—	—	—	196:825\$181	—	—	—	5
6	Carro do Paranhayba.....	—	—	—	68:582\$832	—	—	—	6
7	Ciandlo.....	—	—	—	74:099\$230	—	—	—	7
8	Divinópolis.....	—	—	—	131:879\$177	—	—	—	8
9	Formiga.....	—	—	—	354:144\$275	—	—	—	9
10	Indaiá.....	—	—	—	137:473\$818	—	—	—	10
11	Itapeocira.....	—	—	—	240:569\$181	—	—	—	11
12	Itauna.....	—	—	—	199:471\$672	—	—	—	12
13	Lagoa Dourada.....	—	—	—	24:770\$672	—	—	—	13
14	Luz.....	—	—	—	114:573\$732	—	—	—	14
15	Oliveira.....	—	—	—	286:569\$657	—	—	—	15
16	Pará de Minas.....	—	—	—	175:738\$476	—	—	—	16
17	Passa Tempo.....	—	—	—	39:741\$378	—	—	—	17
18	Patos.....	1:920\$000	—	—	279:333\$779	—	—	—	18
19	Pequi.....	—	—	—	28:728\$185	—	—	—	19
20	Prados.....	—	—	—	85:490\$536	—	—	—	20
21	Pitangui.....	—	11:647\$100	—	278:750\$930	—	—	—	21
22	Plumhy.....	—	—	—	166:202\$180	—	—	—	22
23	Prados.....	1:140\$000	—	—	70:241\$808	—	—	—	23
24	Resende Costa.....	—	—	—	30:331\$689	—	—	—	24
25	Rio Paranhayba.....	—	—	—	38:296\$194	—	—	—	25
26	S. Antonio do Monte.....	—	—	—	149:094\$214	—	—	—	26
27	S. Gotardo.....	—	—	—	95:273\$165	—	—	—	27
28	S. João d'El-Rey.....	—	—	—	314:028\$233	—	—	—	28
29	Tiradentes.....	1:320\$000	—	—	65:336\$649	—	—	—	29
30	Tiros.....	—	—	—	47:699\$928	—	—	—	30
	Somma.....	7:846\$800	16:925\$000	—	4,236:720\$945	—	—	26:672\$693	—
Collectoria da Matha :									
1	Abre Campo.....	—	—	—	120:737\$701	—	—	—	1
2	Além Parahyba.....	—	—	—	332:318\$875	—	—	—	2
3	Alvinópolis.....	—	—	—	82:723\$802	—	—	—	3
4	Aymorés.....	—	—	—	172:102\$564	—	—	—	4
5	Bicas.....	—	—	—	109:211\$965	—	—	—	5
6	Carangola.....	1:330\$000	—	—	623:347\$012	—	—	9:483\$215	6






Numeros	Estações arrecadoras	Juros de depositos em Bannoos	Vendas de machinas agricolas etc.	Vendas de terras etc.	Quotas de fiscalisação	Cobrança da Divida Activa			Numeros
						Orçamentaria	Divida Inscripta	Garantia de juros	
Collectorias do Oeste de Minas:									
1.	Abaceté.....	—	65.18500	—	—	12.6363928	—	—	1
2	Bambuihy... ..	—	1.7258000	—	—	5.5623300	—	—	2
3	Bom Despueho.....	—	3203000	—	—	2.8238071	—	—	3
4	Bom Succeso.....	—	1.6513200	—	—	4.0428014	—	—	4
5	Campo Bello.....	—	1.1118000	—	—	4.7508900	—	—	5
6	Carmo do Paranhayba.....	—	2288000	—	—	2.7358400	—	—	6
7	Claudio.....	—	6588000	—	—	1.9358400	—	—	7
8	Divinopolis.....	—	2288000	—	—	2.4528505	—	—	8
9	Formiga.....	—	3085600	—	—	10.5998881	—	—	9
10	Indayá.....	—	2.3360800	—	—	7.0018678	—	—	10
11	Itapeverica.....	—	2.71108500	—	—	10.6988100	—	—	11
12	Itauna.....	—	4018000	—	—	6.4788400	—	—	12
13	Lagoa Dourada.....	—	4088000	—	—	8208442	—	—	13
14	Itaz.....	—	5088000	—	—	3.7478086	—	—	14
15	Oliveira.....	—	3.9218000	—	—	4.7418001	—	—	15
16	Para de Minas.....	—	258000	—	—	0.0618215	—	—	16
17	Passa Tempo.....	—	1.0438200	—	—	7778500	—	—	17
18	Patos.....	—	8028100	—	—	17.8818600	—	—	18
19	Pequy.....	—	—	—	—	1.9648902	—	—	19
20	Perdões.....	—	208000	—	—	3.0818041	—	—	20
21	Pitangy.....	—	2.0738500	—	—	6.4118139	—	—	21
22	Plumhy.....	—	2.4188000	—	—	14.5168500	—	—	22
23	Prados.....	—	358000	—	—	3.0238335	—	—	23
24	Resende Costa.....	—	4.5138000	—	—	1.0308500	—	—	24
25	Rio Paranhayba.....	—	508000	—	—	3.8198115	—	—	25
26	Santo Antonio do Monte.....	—	4208000	—	—	6.4858037	—	—	26
27	S. Gathurba.....	—	1.0878000	—	—	6.2718241	—	—	27
28	S. João d'El-Rey.....	—	588000	—	—	7.7808171	—	—	28
29	Tlradentes.....	—	9158000	—	—	1.4928900	—	—	29
30	Tiros.....	—	27.8158900	—	—	4.5168800	—	—	30
	Sommi.....	—	—	—	—	166.6868090	—	—	
Collectorias da Matto:									
1	Abre Campo.....	—	1.2708500	—	—	8.1858000	—	—	1
2	Atem Parahyba.....	—	5508400	—	—	2.0238981	—	—	2
3	Atuopolis.....	—	5.2778100	—	—	4.8318301	—	—	3
4	Aymores.....	—	808000	37.9108744	—	59.0808200	—	—	4
5	B. Das.....	—	8228300	—	—	2098100	—	—	5
6	Cac. Angola.....	—	—	—	—	20.8588300	—	—	6

7	Caratinga...	14:8808800	97:0998581	20:8498300		
8	Catapuazes...	1:8598500	---	17:4988543		
9	Guarany...	1:1888500	---	1:1868498		
10	Guarará...	102000	---	6:198695		
11	Itanhomi...	58000	---	6:6998600		
12	Jequery...	1008000	---	3:2028819		
13	José Pedro...	1878000	---	6:4438800		
14	Juiz de Fora (1.ª)	608000	---	11:0328275		
15	Juiz de Fora (2.ª)	9088300	11:5148046	8:7668200		
16	Leopoldina...	1:6858800	---	8:1568681		
17	Lima Duarte...	708000	44:3498490	1:7798600		
18	Manhuassi...	1008000	---	12:3568100		
19	Manhumirim...	3008000	---	6:2688680		
20	Mar de Espanha...	6518000	---	1:195800		
21	Mathias Barbosa...	4435000	---	3:2168070		
22	Mercês...	1498000	---	12:5168087		
23	Mirahy...	1158000	---	6:9988908		
24	Muriahé...	6238800	---	1:3788100		
25	Palma...	178600	---	3:5168997		
26	Pomba...	18:6648302	30:6458381	17:0188700		
27	Ponte Nova...	2478000	---	3:4018450		
28	Raul Soares...	1:2958000	---	9:1628100		
29	Rio Branco...	3:3818800	---	17:4408250		
30	Rio Casca...	4868200	---	1:6318600		
31	Rio Novo...	5068000	---	8298123		
32	Rio Preto...	1208000	17:1508180	5:1738932		
33	S. Domingos do Prata...	748000	---	4:6218900		
34	S. João Nepomuceno...	2888500	4728825	1:1938500		
35	S. Manoel...	5:4888146	---	3:9058860		
36	S. Manoel do Mutum...	64:5348948	---	1:0588100		
37	Tombo...	---	12:6138346	12:038700		
38	Ubá...	---	---	34:3828317		
39	Vieosa...	---	252:6028470	344:9198029		

1	Aguas Virtuosas...	4888050	---	3:9988195		1
2	Allenas...	2:9018600	---	9:0378912		2
3	Arary...	7858000	---	4:0228400		3
4	Arceburgo...	208000	---	4408346		4
5	Areado...	1:3758000	---	8:6828700		5
6	Ayruoca...	4588000	---	5:3578300		6
7	Baependy...	3:9488000	---	4:4538676		7
8	Borda da Mata...	1658000	---	7648000		8
9	Botelhos...	428000	---	9588220		9
10	Brazópolis...	208000	---	1:9918241		10
11	Cabo Verde...	---	---	4:4218800		11
12	Cachoeiras...	---	---	3:3698180		12
13	Callias...	3108000	---	7:2818950		13

Collectorias do Sal:

1	Aguas Virtuosas...	4888050	---	3:9988195		1
2	Allenas...	2:9018600	---	9:0378912		2
3	Arary...	7858000	---	4:0228400		3
4	Arceburgo...	208000	---	4408346		4
5	Areado...	1:3758000	---	8:6828700		5
6	Ayruoca...	4588000	---	5:3578300		6
7	Baependy...	3:9488000	---	4:4538676		7
8	Borda da Mata...	1658000	---	7648000		8
9	Botelhos...	428000	---	9588220		9
10	Brazópolis...	208000	---	1:9918241		10
11	Cabo Verde...	---	---	4:4218800		11
12	Cachoeiras...	---	---	3:3698180		12
13	Callias...	3108000	---	7:2818950		13



Numero	Estações arrecadoras	Reposições	Indemnizações	Multas	Entradas de origens diversas	Imposto de defesa do café	Total da renda extra-ordinaria	Total geral	Numero
<b>Collectorias do Oeste de Minas</b>									
1	Abaeté.....	—	3:073\$400	5:018\$804	43605	—	21:588\$237	137:801\$171	1
2	Bambully.....	—	1:472\$800	6:052\$200	—	—	95:538\$134	178:068\$181	2
3	Bom Despacho.....	—	223\$592	1:446\$313	643075	—	4:087\$651	114:227\$774	3
4	Rom Suckoso.....	—	1:798\$623	3:220\$669	1103451	—	10:823\$860	172:234\$532	4
5	Campo Belo.....	1:167\$300	426\$629	5:551\$870	8687	—	13:008\$395	209:833\$570	5
6	Carmo do Paranahyba.....	—	148\$550	967\$600	823815	—	3:822\$365	70:105\$197	6
7	Claudio.....	418668	112\$000	1:014\$744	498639	—	4:278\$719	78:377\$873	7
8	Divinópolis.....	—	387\$26	1:358\$516	4823	—	9:146\$446	114:025\$623	8
9	Formiga.....	—	1:419\$040	7:818\$840	37\$304	—	51:919\$335	406:063\$610	9
10	Indaial.....	—	592\$572	3:569\$932	\$709	—	26:162\$557	103:636\$175	10
11	Itapetecira.....	—	913\$200	4:863\$600	48138	—	31:887\$206	272:456\$390	11
12	Itaúna.....	—	1:187\$100	1:688\$550	158335	—	25:224\$019	221:765\$691	12
13	Lagoa Dourada.....	—	278\$18	237\$179	178810	—	1:511\$349	26:201\$021	13
14	Luz.....	—	607\$400	1:905\$062	—	—	6:843\$348	123:423\$280	14
15	Oliveira.....	—	424\$100	4:233\$245	237\$197	—	46:267\$191	332:856\$448	15
16	Pará de Minas.....	818660	831\$477	4:551\$777	1608166	—	31:302\$330	207:010\$806	16
17	Passa Tempo.....	—	208\$00	970\$593	108129	—	4:726\$622	44:468\$000	17
18	Patos.....	—	1:341\$718	8:422\$627	108159	—	50:011\$172	329:914\$951	18
19	Pequi.....	—	768\$980	561\$804	193054	—	4:468\$550	33:104\$735	19
20	Perdões.....	—	298\$500	1:180\$020	88907	—	12:598\$568	98:890\$103	20
21	Pitangui.....	—	1:510\$200	7:438\$276	763771	—	15:061\$622	291:712\$452	21
22	Piumhi.....	100\$000	345\$845	2:612\$472	578652	—	23:813\$053	190:016\$533	22
23	Prados.....	—	548\$000	586\$277	268894	—	7:768\$306	78:016\$504	23
24	Rezende Costa.....	—	578\$800	1:28002	128002	—	3:210\$579	33:572\$288	24
25	Rio Paranahyba.....	—	578\$800	1:421\$610	388607	—	5:865\$062	44:181\$256	25
26	S. Antonio do Monte.....	138610	574\$000	6:595\$657	848512	—	13:804\$016	162:868\$23	26
27	S. Gotardo.....	214\$650	881\$700	2:405\$813	12\$181	—	9:854\$885	105:132\$350	27
28	S. João d'El-Rey.....	—	151\$561	11:392\$535	1673032	—	447:845\$737	461:873\$070	28
29	Tiradentes.....	799092	158\$948	2:940\$805	265911	—	6:793\$290	72:129\$039	29
30	Tiros.....	—	163\$500	4:097\$200	78521	—	9:610\$021	57:330\$949	30
	Somma.....	1:693\$884	19:378\$582	109:900\$337	1:338\$626	—	631:761\$055	4:869:462\$800	
<b>Collectorias da Matia</b>									
1	Abre Campo.....	—	1:159\$200	5:081\$472	88081	—	45:706\$253	136:443\$05	1
2	Além Paranahyba.....	—	227\$291	1:460\$112	1225\$45	—	59:017\$665	391:936\$540	2
3	Alvinópolis.....	—	403\$900	1:460\$636	38264	—	7:042\$501	89:816\$303	3
4	Aymores.....	—	3:983\$850	9:616\$777	78132	—	115:867\$753	237:990\$517	4
5	Bioas.....	—	223\$800	466\$282	68176	—	804\$158	110:016\$413	5
6	Carangol's.....	852\$52	973\$500	19:738\$818	7:3000	—	114:803\$245	738:250\$257	6

7	Caratinga.....	3:269\$700	10:639\$500	3:37\$755	150:356\$8913	410:425\$018
8	Cataguazes.....	2:799\$174	5:361\$163	440\$122	85:296\$422	513:327\$539
9	Guarany.....	56\$375	281\$624	33\$321	2:696\$821	89:091\$761
10	Guarará.....	95\$984	669\$965	22\$895	4:11\$827	83:849\$189
11	Itanhoul.....	2:281\$820	3:861\$200	8017	12:842\$017	91:955\$700
12	Jequery.....	32\$560	2:861\$332	—	68:069\$151	68:223\$030
13	José Pedro.....	1:450\$700	5:053\$310	45\$006	11:038\$716	215:161\$015
14	Juiz de Fôra (1.ª).....	849\$400	19:093\$803	38280	33:457\$778	1:022:362\$715
15	Juiz de Fôra (2.ª).....	177\$300	12:658\$400	247\$557	282:131\$060	977:041\$505
16	Leopoldina.....	1:158\$300	3:829\$972	—	70:404\$700	373:591\$829
17	Lima Duarte.....	1:158\$300	1:249\$042	34\$829	5:461\$742	436:003\$428
18	Marbussé.....	208\$100	13:316\$850	37\$500	71:282\$769	368:842\$235
19	Mar de Espanha.....	1:707\$310	5:962\$360	168\$188	14:755\$400	229:864\$620
20	Mathias Barbosa.....	176\$300	4:501\$775	—	51:378\$073	31:773\$252
21	Mercês.....	171\$500	384\$800	—	8:044\$800	161:791\$000
22	Miraly.....	699\$700	2:260\$950	—	14:210\$188	89:371\$408
23	Murahé.....	3:991\$600	2:905\$151	26\$818	35:653\$048	229:901\$052
24	Palma.....	173\$370	14:205\$679	12\$697	73:540\$114	511:002\$326
25	Pomba.....	165\$328	2:525\$400	52\$428	16:902\$966	149:410\$488
26	Ponte Nova.....	2:273\$100	2:859\$720	140\$803	11:863\$342	221:930\$984
27	Raul Soares.....	849\$690	7:693\$517	3942	60:386\$085	616:669\$652
28	Rio Branco.....	910\$000	3:717\$634	—	61:735\$335	475:258\$320
29	Rio Casca.....	723\$100	6:031\$031	15\$772	55:291\$353	453:541\$370
30	Rio Novo.....	723\$775	2:096\$045	48216	34:989\$974	198:400\$502
31	S. Domingos do Prata.....	1:708\$500	1:756\$825	102\$866	6:144\$681	221:630\$265
32	S. João Nepomuceno.....	109\$700	4:093\$832	30\$161	41:867\$102	191:366\$820
33	S. Manoel.....	820\$400	3:631\$200	28\$65	46:199\$315	158:343\$696
34	S. Manoel do Matum.....	771\$600	1:862\$350	6\$300	8:740\$210	288:776\$900
35	Tombos.....	2:560\$800	2:691\$650	6\$314	20:870\$917	113:624\$600
36	Uba.....	4:736\$700	2:222\$200	8\$600	4:163\$800	128:430\$208
37	Viçosa.....	43:725\$698	8:502\$600	8\$623	91:918\$316	151:076\$550
38	Summa.....	2:904\$022	12:582\$349	8\$623	405:695\$315	555:368\$016
39	Collectorias do Sul	—	212:181\$745	4:705\$904	1:819:752\$624	11:799:984\$975
1	Aguas Virinosas.....	477\$651	1:140\$547	567\$772	6:071\$215	124:458\$050
2	Alfenas.....	2:029\$276	3:223\$270	422\$527	48:656\$255	458:423\$906
3	Arary.....	442\$400	1:557\$683	2\$009	43:302\$600	143:302\$600
4	Azebargo.....	4\$600	1:277\$322	11\$017	1:753\$452	89:701\$825
5	Ayruoca.....	477\$900	1:142\$300	—	21:403\$226	129:700\$726
6	Bapendy.....	223\$800	2:891\$282	6\$355	9:129\$371	169:323\$012
7	Bomfim.....	247\$200	1:567\$654	3\$066	10:225\$396	157:662\$396
8	Bonda da Matta.....	308\$590	1:280\$300	21\$500	2:312\$200	77:823\$960
9	Brasopolis.....	351\$300	1:201\$176	273\$405	4:597\$904	88:625\$295
10	Carapollis.....	61\$900	2:173\$928	59\$113	4:290\$270	167:903\$009
11	Cano Verde.....	61\$900	1:831\$580	82\$03	6:624\$383	175:268\$020
12	Cachoeiras.....	827\$300	1:850\$343	5305	5:311\$128	57:866\$522
13	Caldas.....	—	2:434\$873	15\$463	10:869\$506	151:932\$317

Handwritten notes and scribbles at the bottom of the page.

Números	Estações arrecadadoras	Direitos de exportação			Imposto territorial	Imposto de indústrias e profissões	Imposto de bebidas	Imposto de transmissão vivos (3.º e consórcios)	Números
		Imposto ad-valorem	Sobre-taxa do café	Sobre-taxa do manguez					
14	Collectorias do Sol (continuação):								
14	Cambuy.....	20:0718000	—	—	21:3408770	9:9228400	17:7128850	21:5808068	
15	Cambuquara.....	—	—	—	18:2188340	21:2318500	8:9128500	13:7818516	
16	Campãuba.....	—	—	—	26:8668789	11:3508500	25:7228750	47:7928741	
17	Campesre.....	—	—	—	17:3218109	7:0608500	8:3058000	15:5838150	
18	Campões Gerães.....	—	—	—	35:5688700	12:6818850	9:4878500	37:9078936	
19	Caracol.....	—	—	—	39:4068040	19:3328900	25:7508000	74:1058010	
20	Carvão do Rio Claro.....	—	—	—	41:6078875	13:2398500	16:378000	58:6888037	
21	Casla.....	—	—	—	39:7898019	21:9228250	17:07800	36:2518219	
22	Caxambá.....	—	—	—	12:5208300	34:1908800	17:3568100	38:9278249	
23	Christina.....	—	—	—	12:4368454	11:8208800	15:2818250	14:1598114	
24	Conceição do Rio Verde.....	—	—	—	14:4588300	20:6978200	13:2598100	21:1238000	
25	Dores da Boa Esperança.....	—	—	—	34:6168100	13:968850	12:1878500	46:6718016	
26	Eloy Mendes.....	—	—	—	31:0518907	7:1348000	12:1878500	61:1998127	
27	Extrema.....	—	—	—	10:1288895	2:2388000	6:1878500	77:8888516	
28	Guapá.....	—	—	—	25:5478100	10:5118500	7:8758000	48:7508277	
29	Guaranésia.....	—	—	—	58:7788300	23:6638000	40:3128600	103:0688600	
30	Guaxupé.....	—	—	—	51:9878100	61:9878100	42:3128800	76:3508500	
31	Gyratim.....	—	—	—	13:4198100	13:4198100	17:4018000	28:1608000	
32	Ibiracy.....	—	—	—	6:7578000	6:7578000	7:0628500	19:7678728	
33	Itajuba.....	—	—	—	47:7028225	46:0728300	65:6928000	67:5118898	
34	Icanbandi.....	—	—	—	13:8608800	19:1588300	22:5008000	17:8908398	
35	Jacuchy.....	—	—	—	21:2458380	10:8638300	7:6258000	35:6648978	
36	Jacutinga.....	—	—	—	46:6308800	19:8258500	38:6928700	81:7428519	
37	Jaguary.....	—	—	—	28:5878320	7:7778300	27:2508000	22:7128600	
38	Lavras.....	—	—	—	87:5368335	48:2388000	48:9818500	136:9318207	
39	Machado.....	—	—	—	40:0968688	23:0218850	24:2508000	51:8818763	
40	Maria da Fé.....	—	—	—	6:2548945	8:1728100	12:7508000	10:0658638	
41	Monte Santo.....	—	—	—	48:7258000	38:0298000	42:0008000	146:6008871	
42	Muzambinho.....	—	—	—	57:0958941	25:4048600	43:9128500	96:3798000	
43	Nepomuceno.....	—	—	—	33:5928500	14:6428500	10:1258000	71:8828666	
44	Nova Rezende.....	—	—	—	28:0648500	15:6208300	12:9068400	27:8838800	
45	Onro Fino.....	—	—	—	81:5538116	47:8188600	68:4428500	77:0628968	
46	Paranaíba.....	—	—	—	20:2928666	12:0608500	40:3928500	29:0608141	
47	Paraisópolis.....	—	—	—	35:9178312	20:0988200	35:1878088	29:0608141	
48	Pádua Quatro.....	—	—	—	10:7928498	16:2818600	19:3798180	19:3798180	
49	Passos.....	—	—	—	70:963878	37:9868100	34:7448300	91:4178177	
50	Pedra Branca.....	—	—	—	13:8888688	12:5118750	14:4378500	14:7678135	
51	Poços de Caldas.....	—	—	—	28:5658500	46:4718425	43:2338500	68:8948647	
52	Pouso Alegre.....	—	—	—	62:3018600	42:8308900	47:9388500	62:2058972	
53	Pouso Alto.....	—	—	—	35:0718100	21:1828300	21:6628000	36:3008000	

54	Santa Catharina.....	11:475\$769	5:983\$500	11:187\$500	13:918\$717
55	Santa Rita do Sapucahy.....	31:554\$725	30:301\$500	47:060\$350	39:207\$65
56	S. Sebastião do Sapucahy.....	46:873\$623	22:114\$500	26:478\$000	102:771\$176
57	S. Sebastião do Paraíso.....	51:758\$827	55:493\$550	45:325\$150	97:781\$929
58	S. Thomaz de Aquino.....	12:994\$515	12:157\$300	14:569\$000	36:472\$174
59	Silvestre Ferraz.....	16:321\$806	10:672\$500	14:475\$000	23:459\$765
60	Silvanópolis.....	38:769\$275	10:420\$500	7:937\$500	35:991\$002
61	Tres Corações.....	27:501\$700	25:541\$600	28:031\$600	38:141\$700
62	Tres Pontas.....	44:483\$400	19:916\$000	23:250\$000	58:129\$100
63	Turvo.....	27:824\$504	17:001\$350	18:500\$000	48:905\$727
64	Varzinha.....	43:339\$770	49:452\$500	56:562\$500	69:449\$977
65	Virginia.....	10:773\$700	4:732\$400	9:937\$500	9:852\$700
Somma.....		29:561\$000	1:318:504\$957	1:557:219\$438	3:062:455\$824
Postos Fiscaes:					
1	Mfonso Penna.....	28:871\$316			
2	Antonio Prado.....	485:082\$422			
3	Araguary.....	23:403\$672	903\$000		
4	Aymorés.....	11:353\$910			
5	Barreado.....	31:511\$689	1:526\$700		
6	Cunons.....	197:096\$505	1\$500		
7	Cemitario.....	19:412\$992	9\$000		
8	Covas.....	110:947\$743			
9	Della.....	1:143\$800	7\$500		
10	D'Is de Abril.....	79:677\$181	11:191\$500		
11	Dors do Rio Preto.....	1:647\$989			
12	Euzenheiro Bethout.....	6:800\$000			
13	Eure Ri s.....	61:154\$703			
14	Faria Lemos.....	1:142\$270	7:947\$000		
15	Forno-B.....	159:969\$972	129\$000		
16	Fortaleza.....	52:901\$569	1\$500		
17	Guardinha.....	7:921\$610			
18	Indiana.....	34:812\$223			
19	Itajubá.....	33:018\$926			
20	Jacaré.....	49:318\$747			
21	Januaría.....	17:146\$556	9\$000		
22	Jardim.....	17:397\$107			
23	Julio Tavares.....	14:752\$295	1\$500		
24	Lopes.....	43:709\$670			
25	Mandocás.....	17:855\$300	2:515\$500		
26	Msanhumirim.....	22:612\$216			
27	Mansinho.....	20:086\$190			
28	M. ribondo.....	163:447\$067	21:166\$000		
29	M. rceaga.....	35:400\$961	6\$000		
30	Monte Siso.....	9:856\$119	1\$500		
31	Muzambinho.....				
Somma.....		29:561\$000	1:318:504\$957	1:557:219\$438	3:062:455\$824
Postos Fiscaes:					
1	Mfonso Penna.....	28:871\$316			
2	Antonio Prado.....	485:082\$422			
3	Araguary.....	23:403\$672	903\$000		
4	Aymorés.....	11:353\$910			
5	Barreado.....	31:511\$689	1:526\$700		
6	Cunons.....	197:096\$505	1\$500		
7	Cemitario.....	19:412\$992	9\$000		
8	Covas.....	110:947\$743			
9	Della.....	1:143\$800	7\$500		
10	D'Is de Abril.....	79:677\$181	11:191\$500		
11	Dors do Rio Preto.....	1:647\$989			
12	Euzenheiro Bethout.....	6:800\$000			
13	Eure Ri s.....	61:154\$703			
14	Faria Lemos.....	1:142\$270	7:947\$000		
15	Forno-B.....	159:969\$972	129\$000		
16	Fortaleza.....	52:901\$569	1\$500		
17	Guardinha.....	7:921\$610			
18	Indiana.....	34:812\$223			
19	Itajubá.....	33:018\$926			
20	Jacaré.....	49:318\$747			
21	Januaría.....	17:146\$556	9\$000		
22	Jardim.....	17:397\$107			
23	Julio Tavares.....	14:752\$295	1\$500		
24	Lopes.....	43:709\$670			
25	Mandocás.....	17:855\$300	2:515\$500		
26	Msanhumirim.....	22:612\$216			
27	Mansinho.....	20:086\$190			
28	M. ribondo.....	163:447\$067	21:166\$000		
29	M. rceaga.....	35:400\$961	6\$000		
30	Monte Siso.....	9:856\$119	1\$500		
31	Muzambinho.....				
Somma.....		29:561\$000	1:318:504\$957	1:557:219\$438	3:062:455\$824

Numeros	Estações arrecadadas	Imposto de novo				Imposto do sello				Imposto sobre passagens ferroviarias	Numeros	
		transmissões causa mortis	de novos e vellos direitos	Adhesivo e por veiba	De divrsões	De agnas ml-neras	Fundo escolar					
Collectorias do Sul (continuação)												
11	Cambury.....	3:175:8300	1:047:8200	5:379:8500	558000	—	—	—	—	—	338000	14
15	Cambuquira.....	1:564:8420	1:564:8420	3:931:8700	1:912:8100	9:807:8000	—	—	—	—	108000	15
16	Campainha.....	9:259:8988	1:615:8104	6:012:8083	2:110:8000	—	—	—	—	—	278000	16
17	Campesite.....	4:506:8517	0:265:8000	1:550:8225	1378000	—	—	—	—	—	508000	17
18	Campes Gerães.....	19:680:8507	0:265:8000	9:726:8464	8108000	—	—	—	—	—	808000	18
19	Caracol.....	5:039:8300	4:331:8510	0:123:8195	3703100	—	—	—	—	—	318000	19
20	Carro do Rio Claro.....	10:468:8810	3:233:8922	0:673:8790	8468000	—	—	—	—	—	378000	20
21	Cassia.....	4:706:8079	2:492:8464	5:806:8119	2:636:8300	—	—	—	—	—	348000	21
22	Caxambú.....	—	4:816:8200	2:997:8383	1:022:8000	50:450:8000	—	—	—	—	148000	22
23	Christina.....	3:762:8863	1:553:8300	5:865:8339	1:045:8000	—	—	—	—	—	1868000	23
24	Conceição do Rio Verde.....	250:8000	4:082:8000	1:126:8100	6028100	—	—	—	—	—	508000	24
25	Dores da Boa Esperança.....	28:636:8333	3:595:8200	0:512:8202	1:080:8000	—	—	—	—	—	508000	25
26	Eloy Mendes.....	9:122:8090	2:797:8000	7:787:8800	1:080:8000	—	—	—	—	—	348000	26
27	Extrem.....	—	426:8000	1:133:8777	1828100	—	—	—	—	—	—	27
28	Guapé.....	3:072:8156	0:238:8100	7:680:8461	8:193:8080	—	—	—	—	—	488000	28
29	Guarnesla.....	22:753:8200	7:834:8700	8:193:8080	1:503:8800	—	—	—	—	—	438000	29
30	Guaxupé.....	15:708:8327	7:568:8600	13:248:8040	11:050:8000	—	—	—	—	—	328000	30
31	Gymirim.....	7:183:8012	5:581:8800	5:017:8203	1:287:8000	—	—	—	—	—	298000	31
32	Ibiraçu.....	1:210:8093	1:120:8202	2:090:8919	—	—	—	—	—	—	—	32
33	Itaipubá.....	25:230:8012	7:575:8000	25:523:802	—	—	—	—	—	—	308000	33
34	Itaundi.....	—	2:463:8800	2:807:8256	3:013:8000	—	—	—	—	—	208000	34
35	Jacinty.....	4:358:8110	1:094:8700	0:062:8504	1508000	—	—	—	—	—	448000	35
36	Jacutinga.....	12:085:8280	11:581:8720	12:390:8325	1:491:8800	—	—	—	—	—	508000	36
37	Jacuary.....	0:925:8150	1:592:8800	6:645:8980	2108800	—	—	—	—	—	308000	37
38	Javras.....	30:323:8350	10:802:8042	14:013:8280	11:480:8900	—	—	—	—	—	418000	38
39	Laçadão.....	7:036:8827	4:744:8305	7:597:8010	4:223:8600	—	—	—	—	—	418000	39
40	Mariz da Fé.....	—	818000	663:8325	3988000	—	—	—	—	—	—	40
41	Monte Santo.....	43:923:8140	11:004:8300	17:186:8285	2:277:8900	—	—	—	—	—	038000	41
42	Muzambinho.....	15:803:8480	15:783:8000	12:133:8565	1:055:8600	—	—	—	—	—	478000	42
43	Nepomum'eno.....	3:609:8827	7:370:8864	7:571:8777	4:002:8000	—	—	—	—	—	338000	43
44	Nova Rezende.....	4:70:8300	747:8110	5:645:8300	—	—	—	—	—	—	1248000	44
45	Ouro Fino.....	60:708:8077	8:615:8443	21:897:8844	4:240:8000	—	—	—	—	—	378000	45
46	Paracatu.....	8:54:8992	1:140:8600	4:610:8632	1:089:8000	—	—	—	—	—	318000	46
47	Paracopolis.....	13:108:8103	2:370:8800	10:56:8630	2:908:8000	—	—	—	—	—	458000	47
48	Passa Quatro.....	6:085:8173	2:50:8200	5:22:8716	7888000	—	—	—	—	—	218000	48
49	Pedra Branca.....	8:101:8766	12:136:8016	16:435:8117	9208000	—	—	—	—	—	528000	49
50	Pedra Branca.....	2:176:8902	2:176:8902	2:245:8911	3058200	—	—	—	—	—	158000	50
51	Pedra Branca.....	76:148:8271	12:470:8183	10:073:8160	7:817:8700	808000	—	—	—	—	228000	51
52	Pouso Alegre.....	37:413:8060	5:409:8300	15:565:8300	8:219:8600	—	—	—	—	—	488000	52
53	Pouso Alto.....	49:803:8372	7:842:8600	12:389:8215	3:200:8000	19:550:8000	—	—	—	—	308000	53





Numeros	Estações arrecadadoras	Imposto da estatística	Impostos adicionais		Feiras de gado	Rendas patrimoniaes		Dividendo de títulos e juros de apolices pertencentes ao Estado	Numeros
			1 % sobre diversos	10 % taxa de viação		Arrendamento de terrenos dia. mantinos	Arrendamento de proprios do Estado		
Collectorias do Sul :									
14	Cambuhy.....		3:0457080	8 158810					14
15	Cambuquira.....		3:1998142	8968006					15
16	Campanha.....		4:8118128	1:2673509					16
17	Campestre.....		7 0988081	4958730					17
18	Campos Geraes.....		5:5058752	4:3618556					18
19	Caracol.....		5:4728905	1:3258574					19
20	Carmo do Rio Claro.....		4:4238091	1:5468059					20
21	Classia.....		4:5118823	1:0418011					21
22	Caxambu.....		5:7448160	9548100					22
23	Christina.....		3:1368013	6638662					23
24	Conceição do Rio Verde.....		3:4698300	6588900					24
25	Dores da Boa Esperança.....		5:9838240	1:4528391					25
26	Eloy Mendes.....		3:4568156	8968936					26
27	Extrema.....		8948650	3358170					27
28	Guapé.....		2:6228576	7638587					28
29	Guaranésia.....		10:078170	1:8198814					29
30	Guaxupé.....		11:8258662	1:9188979					30
31	Gumirim.....		4:3938065	1:0498337					31
32	Ibiracá.....		1:5998379	4108503					32
33	Ibiracá.....		14:4568203	2:7328271					33
34	Itaipubá.....		4:4158380	7618366					34
35	Itanhandu.....		2:8658028	8398142					35
36	Jacutinga.....		9:2888592	1:5698900					36
37	Jaquary.....		4:3608998	8808579					37
38	Lavras.....		14:5888987	3:0918158					38
39	Machado.....		5:9078066	1:8268464					39
40	Maria da Fé.....		2:1038100	3668189					40
41	Monte Santo.....		14:7798868	2:4558578					41
42	Muzambinho.....		11:2138966	2:0898286					42
43	Nepomuceno.....		4 6328958	1:0538465					43
44	Nova Resende.....		3:3698200	1:0408100					44
45	Ouro Fino.....		18:5518669	3:7778218					45
46	Paraguassu.....		4:4068098	8758378					46
47	Paraisópolis.....		7:1628310	1:6668113					47
48	Passo Quatro.....		3:9408956	7128724					48
49	Passos.....		9:2908923	2:3388550					49
50	Pedra Branca.....		3:4808916	6078375					50
51	Poços de Caldas.....		18:0078969	2:4578265					51
52	Pouso Alegre.....		13:5618940	3:4798976					52
53	Pouso Alto.....		92:1168857	1:9158255			718500		53

54  
55  
56  
57  
58  
59  
60  
61  
62  
63  
64  
65

Santa Catharina.....  
 Santa Rita do Sapucahy.....  
 S. Gonçallo do Sapucahy.....  
 São Sebastião do Paraiso.....  
 S. Thomaz de Aquino.....  
 Silvestre Ferraz.....  
 Silvianopolis.....  
 Tres Corações.....  
 Tres Pontas.....  
 Turvo.....  
 Varginha.....  
 Virginia.....

1:7848700  
 11:6588027  
 8:3208:91  
 13:7698725  
 2:7858717  
 7898510  
 65:8803  
 2:9608125  
 2:2708475  
 6:5068190  
 1:2138310  
 1:4618500  
 1:1108227  
 2:1458900  
 1:4868800

3888331  
 2:0978223  
 1:9158760  
 2:4688673  
 7898510  
 65:8803  
 9088559  
 1:2138310  
 1:4618500  
 1:1108227  
 2:1458900  
 3568100

718500  
 718500

Somma..... 418:9348287 88:6358598

Postos Fiscaes :

Afonso Penna.....  
 Antonio Prado.....  
 Araguary.....  
 Aymorés.....  
 Barreado.....  
 Canaas.....  
 Cemiterio.....  
 Covas.....  
 Delta.....  
 Dois de Abril.....  
 Dorés do Rio Preto.....  
 Engenho Bethout.....  
 Entre Rios.....  
 Faria Lemos.....  
 Formosa.....  
 Fortaleza.....  
 Guardinha.....  
 Indiana.....  
 Itajubá.....  
 Jacaré.....  
 Jannuaria.....  
 Jardim.....  
 Julio Tavares.....  
 Lopes.....  
 Mandiocas.....  
 Manhumirim.....  
 Mauinbo.....  
 Mirabondo.....  
 Miracema.....  
 Monte Sião.....  
 Muzambinho.....

9888977  
 5588900  
 408500  
 108000  
 108000  
 78204  
 1728000  
 1928348  
 1878868  
 1978600  
 48871  
 28100  
 158000  
 618406  
 48958  
 88100  
 98100  
 528500  
 358000  
 108000  
 388137  
 1698724  
 658505  
 138967  
 3480  
 788135  
 2278995  
 158500  
 208000  
 108000

4698312  
 888000  
 28200  
 3168800  
 78900  
 385846  
 898100  
 1988024  
 1818168  
 8962  
 9268350  
 188095  
 688300  
 7528828  
 38652  
 1218588  
 778398  
 578314  
 1088300  
 4568784  
 618345  
 4088860  
 38820  
 138400  
 228050  
 2308000  
 468100  
 248700  
 2:1148150  
 4284872  
 638500

188000  
 808000

1  
2  
3  
4  
5  
6  
7  
8  
9  
10  
11  
12  
13  
14  
15  
16  
17  
18  
19  
20  
21  
22  
23  
24  
25  
26  
27  
28  
29  
30  
31

Numeros	Estações arrecadadoras	Renda da Rede Sul Mineira	Renda da E. F. Paracatu	Renda da Imprensa Oficial		Renda da Loteria		N.º Beros
				Assignatura do «Minas Gerais»	Publicações pagas	Produção do estabelecimento	Contribuições fixas	
Collectorias do Sul (continuação)								
14	Cambuihy.....	—	—	478\$500	185\$000	—	—	14
15	Camburula.....	—	—	549\$500	—	—	—	15
16	Campanha.....	—	—	603\$000	155\$000	—	—	16
17	Campestr.....	—	—	211\$000	—	—	—	17
18	Campo Geracs.....	—	—	443\$900	—	—	—	18
19	Carmo.....	—	—	292\$500	—	—	—	19
20	Carmo do Rio Claro.....	—	—	53\$8500	62\$000	—	—	20
21	Cassia.....	—	—	180\$500	35\$400	—	—	21
22	Caxambú.....	—	—	480\$500	5\$000	—	—	22
23	Christina.....	—	—	60\$8000	306\$800	—	—	23
24	Conceição do Rio Verde.....	—	—	63\$8000	120\$200	—	—	24
25	Dores da Boa Esperança.....	—	—	217\$500	193\$400	—	—	25
26	Eloy Mendes.....	—	—	57\$500	—	—	—	26
27	Extrema.....	—	—	1\$58\$000	35\$000	—	—	27
28	Guapé.....	—	—	515\$000	108\$000	—	—	28
29	Guaranésia.....	—	—	865\$500	415\$2 0	—	—	29
30	Guaxupé.....	—	—	231\$000	50\$000	—	—	30
31	Gymirim.....	—	—	100\$500	—	—	—	31
32	Ibitiocy.....	—	—	1\$127\$500	133\$920	—	—	32
33	Itajubá.....	—	—	307\$500	—	—	—	33
34	Itanhandú.....	—	—	395\$500	144\$ 00	—	—	34
35	Jacuihy.....	—	—	712\$500	128\$700	—	—	35
36	Jacutingá.....	—	—	427\$500	24\$000	—	—	36
37	Jaguari.....	—	—	1\$504\$000	47\$800	—	—	37
38	Lavras.....	—	—	76\$8000	165\$000	—	—	38
39	Machado.....	—	—	189\$500	—	—	—	39
40	Maria da Fé.....	—	—	454\$000	209\$800	—	—	40
41	Monte Santo.....	—	—	1\$081\$5500	343\$400	—	—	41
42	Muzambinho.....	—	—	435\$000	50\$000	—	—	42
43	Neporuceano.....	—	—	3\$58\$500	28\$000	—	—	43
44	Nova Resende.....	—	—	1\$858\$000	167\$500	—	—	44
45	Ouro Branco.....	—	—	55\$8 00	23\$200	—	—	45
46	Parazissati.....	—	—	593\$50	1\$027\$200	—	—	46
47	Paraisópolis.....	—	—	592\$500	152\$100	—	—	47
48	Passa Quatro.....	—	—	1\$038\$500	32\$5400	—	—	48
49	Pavão.....	—	—	372\$500	252\$800	—	—	49
50	Pedra Branca.....	—	—	850\$500	1\$588\$000	—	—	50
51	Poços das Caldas.....	—	—	1\$140\$500	751\$400	—	—	51
52	Pouso Alegre.....	—	—	872\$000	270\$800	—	—	52
53	Pouso Alto.....	—	—	—	—	—	—	53



Numeros	Estações arrecadadoras	Renda dos estabelecimentos do Estado			Emprestimos diversos			Numeros
		De Ensino	Agrícolas	De Assistencia	Total da renda orduaria	Juros de empréstimos municipais	Amortisações de empréstimos municipais	
	Collectorias do Sul (continuação)							
14	Cambuhy.....				84.781\$898			14
15	Cambuquira.....				99.491\$124		24.007\$976	15
16	Campanha.....				138.375\$782		3.211\$031	16
17	Campeste.....				68.498\$912			17
18	Campos Geraes.....				149.508\$166			18
19	Caracó.....				181.838\$070			19
20	Carmo do Rio Claro.....				157.798\$590			20
21	Cassia.....				133.092\$144		39.731\$783	21
22	Caxambú.....				169.078\$712		2.358\$301	22
23	Christina.....				70.526\$501			23
24	Conceição do Rio Verde.....				73.804\$700			24
25	Dores da Boa Esperança.....				155.039\$672			25
26	Eloí Mendez.....				137.157\$722			26
27	Extrema.....				29.284\$508			27
28	Guapé.....				108.524\$262		8.929\$658	28
29	Guaranésia.....				281.873\$600			29
30	Guaxupé.....				271.913\$941			30
31	Gymirim.....				115.493\$758			31
32	Ibiracy.....				57.182\$215			32
33	Itajubá.....	837\$000			304.617\$794		67.057\$250	33
34	Icanhandú.....				86.437\$370		5.953\$106	34
35	Jacuby.....				95.028\$400		3.966\$133	35
36	Jacutinga.....				236.810\$366			36
37	Jaguary.....				107.458\$483		3.389\$895	37
38	Lavras.....				417.798\$133			38
39	Machado.....	3.360\$000			171.860\$187			39
40	Maria da Fé.....				41.046\$795			40
41	Monte Santo.....				347.769\$651		8.911\$367	41
42	Muzambinho.....				283.625\$141		1.071\$779	42
43	Nepomuceno.....				169.092\$345		6.214\$806	43
44	Nova Rezende.....				110.983\$800		747\$162	44
45	Ouro Fino.....	1.060\$000			395.260\$325		29.379\$090	45
46	Paraguassú.....				121.675\$996		3.533\$146	46
47	Paraisópolis.....				163.317\$743		827\$704	47
48	Passo Quatro.....				80.294\$797			48
49	Pasos.....				298.343\$547			49
50	Pedra Branca.....	204\$000			70.838\$890			50
51	Poços de Caldas.....	80\$000			324.712\$228			51
52	Pouso Alegre.....		27.620\$660		329.186\$508			52
53	Pouso Alto.....				219.366\$002			53



Numeros	Estações arrecadadoras	Juros de depósitos em Bancos	Venda de machimias agrícolas	Venda de telurios, etc.	Quotas de fiscalização	Cobrança da divida activa			
						Orçamentaria	Divida inscripta	Garantia de juros	Numeros
14	Cambuhy.....	—	508'000	—	—	3.377\$400	—	—	14
15	Cambuquira.....	—	698'000	—	—	368\$511	—	—	15
16	Campaña.....	—	2.137\$000	—	—	4.033\$478	—	—	16
17	Campesite.....	—	725\$000	—	—	4.031\$784	—	—	17
18	Campes Guapas.....	—	552\$200	—	—	6.161\$740	—	—	18
19	Caracol.....	—	456'000	—	—	16.329\$700	—	—	19
20	Carmo do Rio Claro.....	—	1.501\$000	—	—	5.018\$900	—	—	20
21	Cassia.....	—	1.912\$500	—	—	9.945\$128	—	—	21
22	Caxambá.....	—	476\$000	—	—	1.976\$900	—	—	22
23	Christina.....	—	358'000	231\$753	—	783\$500	—	—	23
24	Conceição do Rio Verde.....	—	658'000	—	—	2.301\$050	—	—	24
25	Dores da Boa Esperança.....	—	520\$000	—	—	7.226\$222	—	—	25
26	Eloy Mendes.....	—	105\$000	—	—	3.909\$600	—	—	26
27	Extrema.....	—	—	—	—	2.430\$738	—	—	27
28	Guapé.....	—	339\$300	—	—	8.013\$000	—	—	28
29	Guaranésia.....	—	550\$000	—	—	10.021\$600	—	—	29
30	Guaxupé.....	—	1.461\$600	—	—	4.227\$900	—	—	30
31	Gymirim.....	—	42\$000	—	—	2.037\$721	—	—	31
32	Ibiracy.....	—	202\$000	—	—	13.136\$231	—	—	32
33	Itajubá.....	—	65\$000	—	—	8.048\$550	—	—	33
34	Itanhaim.....	—	608'000	—	—	3.813\$968	—	—	34
35	Jacuihy.....	—	208'000	—	—	2.618\$172	—	—	35
36	Jacutinga.....	—	225\$000	—	—	2.835\$100	—	—	36
37	Jaguary.....	—	—	—	—	806\$399	—	—	37
38	Lavras.....	—	270\$000	—	—	8.267\$300	—	—	38
39	Machado.....	—	545\$000	—	—	1.292\$900	—	—	39
40	Maria da Fé.....	—	285'000	—	—	4.193\$124	—	—	40
41	Monte Santo.....	—	410\$000	—	—	11.230\$900	—	—	41
42	Muzambinho.....	—	677\$000	—	—	6.041\$800	—	—	42
43	Nepomuceno.....	—	211\$000	—	—	9.511\$300	—	—	43
44	Nova Rezende.....	—	205\$000	—	—	7.668\$700	—	—	44
45	Ouro Preto.....	—	159\$000	12.500\$000	—	4.736\$700	—	—	45
46	Paraguassú.....	—	508'000	1.050\$050	—	4.622\$757	—	—	46
47	Paraisópolis.....	—	—	—	—	6.776\$650	—	—	47
48	Passa Quatro.....	—	168\$000	—	—	1.181\$500	—	—	48
49	Passos.....	—	691\$500	—	—	13.556\$980	—	—	49
50	Pedra Branca.....	—	240\$500	—	—	887\$700	—	—	50
51	Poços de Caldas.....	—	190\$000	—	—	5.755\$139	—	—	51
52	Pouso Alegre.....	—	583\$800	—	—	2.326\$600	—	—	52
53	Pouso Alto.....	—	203\$700	1.418\$750	—	2.167\$500	—	—	53



54	Santa Catharina.....	10080000	—	—	1:1158000	—	—	—	—	54
55	Santa Rita do Sapucahy.....	1608000	—	—	1:4918000	—	—	—	—	55
56	S. Gonçalo do Sapucahy.....	6388000	—	—	7:989850	—	—	—	—	56
57	S. Sebastião do Paraíso.....	3:7178500	—	—	17:8888928	—	—	—	—	57
58	S. Thomaz de Aquino.....	—	—	—	1:9188061	—	—	—	—	58
59	Silvestre Ferraz.....	278500	—	—	1:4738100	—	—	—	—	59
60	Silvianópolis.....	6788000	—	—	1:5688832	—	—	—	—	60
61	Tres Corações.....	1:4928050	—	—	3:2478100	—	—	—	—	61
62	Tres Pontas.....	1408000	—	—	12:8088100	—	—	—	—	62
63	Turvo.....	5758000	—	—	7:5198118	—	—	—	—	63
64	Virginha.....	3:6808000	—	—	2:7688876	—	—	—	—	64
65	Virginia.....	558000	—	—	2598800	—	—	—	—	65
	Somma .....	37:2998500	15:2308508	—	325:3758042	—	—	—	—	
	Postos fiscaes:									
1	Afonso Penna.....	—	—	—	—	—	—	—	—	1
2	Antonio Prado.....	—	—	—	—	—	—	—	—	2
3	Araçuary.....	—	—	—	—	—	—	—	—	3
4	Aymorés.....	—	4628350	—	—	—	—	—	—	4
5	Barrado.....	—	—	—	—	—	—	—	—	5
6	Canons.....	—	—	—	—	—	—	—	—	6
7	Cemitério.....	—	—	—	—	—	—	—	—	7
8	Covas.....	—	—	—	—	—	—	—	—	8
9	Delta.....	—	—	—	—	—	—	—	—	9
10	Dois de Abril.....	8900	—	—	—	—	—	—	—	10
11	Dores do Rio Preto.....	—	—	—	—	—	—	—	—	11
12	Engenheiro Belthout.....	—	—	—	—	—	—	—	—	12
13	Entre Rios.....	—	—	—	—	—	—	—	—	13
14	Faria Lemos.....	—	—	—	—	—	—	—	—	14
15	Formosa.....	—	—	—	—	—	—	—	—	15
16	Fortaleza.....	3818000	—	—	—	—	—	—	—	16
17	Guardinha.....	—	—	—	—	—	—	—	—	17
18	Indiana.....	—	—	—	—	—	—	—	—	18
19	Itajubá.....	—	—	—	—	—	—	—	—	19
20	Jacaré.....	—	—	—	—	—	—	—	—	20
21	Januaria.....	—	—	—	—	—	—	—	—	21
22	Jardim.....	—	—	—	—	—	—	—	—	22
23	Júlio Tavares.....	108000	—	—	—	—	—	—	—	23
24	Lopes.....	—	—	—	—	—	—	—	—	24
25	Mandiocas.....	—	—	—	—	—	—	—	—	25
26	Manhumirim.....	—	—	—	—	—	—	—	—	26
27	Mansinho.....	—	—	—	—	—	—	—	—	27
28	Maribondo.....	—	—	—	—	—	—	—	—	28
29	Miracema.....	—	—	—	—	—	—	—	—	29
30	Monte Sião.....	—	—	—	—	—	—	—	—	30
31	Muzambinho.....	—	—	—	—	—	—	—	—	31

Estações arrecadadoras	Reposições	Indemnisações	Multas	Entradas de orçens diversas	Imposto de despesa do café	Total da renda extraordinária	Total geral	Numero
Collectorias do Sul (continuação)								
14 Cambui.....	—	1.225\$100	1.665\$830	4102	—	6.313\$232	91.005\$130	14
15 Cambuquira.....	—	9850	977\$893	438079	—	28.680\$140	128.174\$563	15
16 Campanha.....	—	165\$890	3.031\$804	1218671	—	9.492\$933	117.868\$715	16
17 Campo-Preto.....	—	289\$400	788\$810	128\$44	—	5.856\$938	69.349\$850	17
18 Campos Goyzes.....	—	852\$500	1.539\$031	58\$998	—	9.114\$569	15.622\$735	18
19 Curacal.....	—	143\$300	1.501\$100	8510	—	18.112\$910	13.950\$890	19
20 Carmo do Rio Claro.....	—	1.057\$600	2.985\$300	—	—	10.652\$800	108.449\$390	20
21 Cassia.....	—	1.139\$200	2.189\$415	208\$28	—	15.537\$071	448.029\$215	21
22 Caxambú.....	—	803\$000	1.833\$000	8288	—	46.466\$172	212.114.888	22
23 Christina.....	—	23\$100	1.114\$592	8247	—	2.187\$102	72.713\$093	23
24 Conceição do Rio Verde.....	—	901\$150	823\$100	18200	—	4.181\$800	77.086\$500	24
25 Douras da Boa Esperança.....	—	938\$400	3.012\$520	68025	—	11.731\$165	169.770\$840	25
26 Eloy Mendes.....	—	508\$140	1.962\$609	8230	—	6.566\$579	143.724\$301	26
27 Extrema.....	—	798\$000	5.678\$92	88201	—	3.055\$821	39.310\$829	27
28 Guapé.....	—	1.553\$300	3.033\$887	18051	—	23.084\$738	129.613\$800	28
29 Guaraná.....	—	5.118\$100	6.504\$700	—	—	22.365\$000	304.268\$900	29
30 Guaxupé.....	233\$400	986\$200	6.272\$387	2.8590	—	13.233\$177	283.156\$118	30
31 Gyririri.....	—	588\$225	2.798\$082	68876	—	4.908\$007	120.401\$765	31
32 Itaipu.....	—	268\$726	1.516\$158	18570	—	14.882\$655	72.001\$800	32
33 Itaipu.....	—	1.953\$000	1.956\$820	518246	—	84.861\$958	389.182\$752	33
34 Itambahú.....	—	228\$150	1.520\$820	28810	—	11.984\$712	98.422\$082	34
35 Jacuhy.....	—	1.064\$885	2.606\$133	338886	—	10.886\$268	109.915\$668	35
36 Jacutinga.....	—	394\$600	1.389\$800	48050	—	4.898\$850	241.018\$216	36
37 Jaguaré.....	—	39\$500	1.374\$564	628281	—	6.080\$317	113.535\$800	37
38 Lavras.....	10\$100	1.075\$500	5.069\$300	31867	—	15.264\$407	438.028\$900	38
39 Machado.....	—	223\$100	1.903\$927	188985	—	3.086\$803	176.347\$100	39
40 Mariz de Fátima.....	—	603\$522	233\$850	258864	—	771\$859	41.818\$154	40
41 Monte Santo.....	—	784\$800	6.403\$563	58372	—	31.098\$026	379.769\$680	41
42 Muzambinho.....	—	30980 0	3.504\$8091	—	—	11.007\$491	291.69.832	42
43 Nepomuceno.....	—	746\$080	2.513\$000	38351	—	22.271\$422	181.368\$07	43
44 Nova Rezende.....	—	432\$700	3.710\$065	8400	—	10.831\$100	121.523\$900	44
45 Paracatu.....	—	876\$600	110.967\$692	23850	—	54.793\$131	460.053\$656	45
46 Paracatu.....	—	257\$000	3.282\$582	2468050	—	117.116\$270	238.822\$96	46
47 Passa Quatro.....	—	538\$101	538\$101	6918080	—	25.091\$829	188.382\$563	47
48 Passos.....	—	1.041\$860	3.469\$909	98516	—	18.896\$414	801.223\$890	48
49 Pedro Brum.....	—	1.285\$500	728\$94	298625	—	3.178\$810	73.712\$200	49
50 Poço de Caldas.....	—	935\$862	15.679\$488	1.146\$969	—	23.707\$845	348.419\$084	50
51 Poço Alegre.....	—	155\$900	4.955\$700	30 805	—	9.267\$455	388.458\$963	51
52 Pouso Alto.....	—	388\$700	2.812\$160	08076	—	5.579\$036	220.945\$038	52
53 Pouso Alto.....	—	—	—	—	—	—	—	53

54	Santa Catharina.....	1:37:8200	455152	455152	455152	3:0428405	49:5208852	54
55	Santa Rita do Sapucahy.....	2158000	16:6598011	16:6598011	1698264	40:8668943	257:7698603	55
56	S. Gonçalo do Sapucahy.....	7748549	2:9818998	2:9818998	908235	12:4838762	273:6168150	56
57	S. Sebastião do Paraíso.....	1:9548900	9:4908537	9:4908537	382322	32:5558117	369:5698136	57
58	S. Thomaz do Aquino.....	1538147	378826	378826	138983	2:4638458	85:8058504	58
59	Sylvestre Ferraz.....	5918100	1:3598688	1:3598688	78293	26:3448539	104:0348503	59
60	Silvianópolis.....	548910	1:5708765	1:5708765	68361	3:9018888	106:1468104	60
61	Ires Corações.....	5668200	1:9088500	1:9088500	18600	7:2508050	169:0698330	61
62	Tres Pontas.....	2:0638200	4:7448100	4:7448100	8500	16:7568600	208:9718900	62
63	Turvo.....	3718978	2:3938457	2:3938457	38838	29:3228052	157:5408138	63
64	Varzinha.....	4968565	3:9178464	3:9178464	168128	328:1578367	328:1578367	64
65	Virgínia.....	2298800	2738700	2738700	3042	52:0138737	39:6908042	65
	Somma.....	48:1568514	288:016800F	288:016800F	4:5338082	1:096:2238936	11:665:3118278	
Postos Fiscaes:								
1	Afonso Penna.....				788223	788223	30:8738528	1
2	Antonio Prado.....				38939	38939	487:0918561	2
3	Aranguary.....						1128700	3
4	Aymores.....	8198800			227985	4:0808945	34:8998949	4
5	Barreado.....				18290	18290	11:4158400	5
6	Canoas.....	4448590			88164	4:6428104	38:6988310	6
7	Cemiterio.....	2:2508200			4278771	8728361	200:5008300	7
8	Covas.....				128610	288300	22:9488855	8
9	Delta.....				98169	98169	111:6118680	9
10	Dois de Abril.....				8038	238000	1:1778700	10
11	Dores do Rio Preto.....				208373	34:9158160	34:9358833	11
12	Engenheiro Bethout.....				28741		17:2728038	12
13	Entre Rios.....				78600		1:9158825	13
14	Faria Lemos.....	668400			208570	24:3618790	6:8808000	14
15	Fernossa.....				8713		94:4368812	15
16	Formaleza.....				58772	3998530	1:2628635	16
17	Guardinha.....				28361	98000	161:9668903	17
18	Itadiana.....	78600			188961	7868302	53:9658607	18
19	Itajubá.....	508000			8176	508176	8:0768400	19
20	Jacaré.....	508000			118622	613622	36:2318895	20
21	Januaria.....	418 600			198681	2:1738680	39:4468198	21
22	Jardim.....	508000			308685	1:2838060	52:3368837	22
23	Julio Tavares.....				438316	208360	19:7008800	23
24	Lopes.....	218600			18668		7:6408162	24
25	Maudoceas.....				18555	48620	15:0918150	25
26	Maçumirim.....				18230		43:8378850	26
27	Munshim.....	278500			38600	7:7258800	28:4748800	27
28	Maribondo.....	508000			38999		25:5898294	28
29	Nitroçoma.....	8278500			8510	508510	20:2708300	29
30	Monte Siso.....	968200			908394	65:5668494	23:5698703	30
31	Muzambinho.....				448178	108860	36:9838740	31
					103549	158114	10:4868715	

Numeros	Estações arrecadadoras	Direitos de exportação			Imposto territorial	Imposto de indústrias e profissões	Imposto de bebidas	Imposto de extração e serviços (10% e consolidados)	Numeros
		Imposto ad valorem	Sobre taxa do café	Sobre taxa do manganez					
Postos Fiscaes (continuação)									
32	Palmeiras.....	187:4478770	—	—	—	—	—	32	
33	Parahybona.....	67:8988476	1:5228500	—	—	—	—	33	
34	Paraiso.....	436:4738375	9:5333500	—	—	—	—	34	
35	Parokema.....	67:0208248	—	—	758000	—	—	35	
36	Passa Quatro.....	44:5728398	—	—	1508000	—	—	36	
37	Passa Vinte.....	29:6473746	—	—	4008000	—	—	37	
38	Patrocinio.....	227:1173758	34:1283000	—	2508000	—	—	38	
39	Piedra.....	9:4433910	—	—	—	—	—	39	
40	Pirapora.....	19:8248882	1838000	—	—	—	—	40	
41	Poços de Oaidas.....	6:6333319	—	—	258000	—	—	41	
42	Porto das Flores.....	28:2518377	—	—	5508000	—	—	42	
43	Porto Novo.....	50:8908342	18500	—	—	—	—	43	
44	Princelpe.....	118:1758553	16:9373500	—	—	—	—	44	
45	Resende.....	318340	—	—	—	—	—	45	
46	Rio Correntes.....	59:8249884	—	—	688100	—	—	46	
47	Rio Preto.....	51:0383173	638000	—	2008000	—	—	47	
48	Salto Grande.....	55:7268266	2:3588800	—	438600	—	—	48	
49	Sant'Anna do Parahyba.....	1:7143147	1:7403000	—	2008000	—	—	49	
50	Santa Clara.....	22:59883940	—	—	—	—	—	50	
51	Santa Delfina.....	56:2578131	1818500	—	1008000	—	—	51	
52	Santo Antonio do Rio Verde.....	2:4498494	188000	—	9318000	—	—	52	
53	S. João do Paraiso.....	10:2038327	1063500	—	4:1608000	—	—	53	
54	S. José dos Toledos.....	57:2748516	—	—	—	—	—	54	
55	Sapucahy.....	14:4048341	—	—	189335	—	—	55	
56	Sapucahy.....	26:7228735	1:6428500	—	1008000	—	—	56	
57	Serraria.....	31:8768221	123000	—	—	—	—	57	
58	Tres Ilhas.....	19:2538221	48500	—	—	—	—	58	
59	Umbuzeiro.....	49:3648729	38000	—	—	—	—	59	
	Somma.....	3:211:5838572	114:999353	—	10:5423300	—	—		
Estradas de Ferro:									
	Bahia e Minas.....	325:5078776	6:0188000	—	—	—	—	1	
4	Central do Brasil.....	3:136:3198048	1058200	—	—	—	—	2	
2	Goyaz.....	24:3508275	228500	—	—	—	—	3	
3	Leopoldina.....	631:7698198	908000	—	—	—	—	4	
4	Mogyana.....	1:214:0088000	68000	—	—	—	—	5	
5	Oeste de Minas.....	1:488:3608972	493500	—	—	—	—	6	
6	Paracatu.....	31:3798502	—	—	—	—	—	7	
7	Rede Sul Mineira.....	1:511:9483070	788000	—	—	—	—	8	
8	São Paulo e Minas.....	5:6338798	—	—	—	—	—	9	
9	Victória a Minas.....	2:756:9818022	394:1473900	—	8258000	—	—	10	
10	Somma.....	11:126:2568267	400:5178100	—	8258000	—	—		
Diversas:									
1	Feira do Sitio.....	124:7828400	—	—	—	—	—	1	
2	Feira de Tres Corações.....	810:2238000	—	—	—	—	—	2	
3	Fiscaes e Rendas.....	—	—	—	28:9998375	16:8998050	8:4608000	3	
4	Inspectoria Fiscal de Minas.....	22:819:1498302	3:461:1463500	273:2918971	—	—	—	4	
5	Inspectoria de Manganez.....	472:5508600	—	110:5468100	—	—	—	5	
6	Navegação do Rio Sapucahy.....	38:8108449	18500	—	—	—	—	6	
7	Recebedoria de Santos.....	12:031:7428940	860:3688220	—	—	—	—	7	
	Somma.....	36:297:2558691	4:321:5168220	363:6368071	28:9998375	16:8998050	8:4608000		

Numeros	Estações arrecadadoras	Imposto de transmissão causa mortis	Impostos de novos e velhos direitos	Imposto do sello			Imposto sobre as passagens ferroviarias	Numeros
				Adhesivo e por verba	De diversões	De aguas mineraes		
<b>Postos Fiacas (continuação)</b>								
32	Palmeiras.....	—	84000	9088080	—	—	—	32
33	Parahybuna.....	—	—	3348200	—	—	—	33
34	Paralão.....	—	—	1638500	—	—	—	34
35	Paracatena.....	—	—	3168525	—	—	—	35
36	Passa Quatro.....	—	—	528900	—	—	—	36
37	Passa Vinte.....	—	—	2918678	—	—	—	37
38	Petrocinho.....	—	—	1.0588600	8558700	—	—	38
39	Picu.....	—	—	10688000	1088000	—	—	39
40	Pirapora.....	—	—	3118735	—	—	—	40
41	Pocos de Caldas.....	—	—	10688000	—	—	—	41
42	Porto das Flores.....	—	—	8708100	9978400	—	—	42
43	Porto Novo.....	—	128100	4118200	—	—	—	43
44	Principe.....	—	—	2518500	—	—	—	44
45	Resende.....	—	—	8900	—	—	—	45
46	Rio Correntes.....	—	—	2068950	—	—	—	46
47	Rio Preto.....	—	408000	8.108718	—	—	—	47
48	Salto Grande.....	—	—	5258487	—	—	—	48
49	Sant'Anna do Paranahyba.....	—	58000	10488 3	—	—	—	49
50	Santa Clara.....	—	—	3628000	—	—	—	50
51	Santa Delfina.....	—	—	4208154	—	—	—	51
52	Santo Antonio do Rio Verde.....	—	—	2098324	—	—	—	52
53	S. João do Paraíso.....	—	—	1118300	—	—	—	53
54	S. José dos Tolendos.....	—	—	3998490	—	—	—	54
55	Sapucahy.....	—	—	3918200	—	—	—	55
56	Sapucaia.....	—	48800	1168800	—	—	—	56
57	Serreria.....	—	108000	4648187	—	—	—	57
58	Tres Ilhas.....	—	—	2188400	—	—	—	58
59	Umbuzetto.....	—	928500	408800	—	—	—	59
	Somma.....	—	1078400	18.0618354	1.8968000	—	—	
<b>Estradas de Ferro:</b>								
1	Bahia e Minas.....	—	—	1.3278500	—	—	33.8558410	1
2	Central do Brasil.....	—	—	18.8958900	—	—	978.1428564	2
3	Goyaz.....	—	—	3748800	—	—	16.7088570	3
4	Leopoldina.....	—	—	5.8048500	—	—	454.0888458	4
5	Vogyana.....	—	—	8.1308400	—	—	186.5978470	5
6	Oeste de Minas.....	—	—	7.5438000	—	—	316.1328361	6
7	Paracatu.....	—	—	698000	—	—	15.1488897	7
8	Rede Sul Mineira.....	—	—	42.7488300	—	—	314.5588800	8
9	São Paulo e Minas.....	—	—	3158500	—	—	3.8618403	9
10	Victoria a Minas.....	—	—	2.8118400	—	—	30.7968908	10
	Somma.....	—	—	58.0208300	—	—	2.344.3888861	
<b>Diversas:</b>								
1	Feira de Sitio.....	—	—	3.87 0	—	—	—	1
2	Feira de Tres Corações.....	—	—	1268700	—	—	—	2
3	Fiscas de Rendas.....	—	—	2488900	—	—	—	3
4	Inspectoria Fiscal de Minas.....	1608000	—	20.2568705	—	—	—	4
5	Inspectoria de Mengucanã.....	—	—	—	—	—	—	5
6	Inspectoria do rio Sapucahy.....	—	—	1988152	—	—	—	6
7	Recebedoria de Santos.....	—	—	3758800	—	—	—	7
	Somma.....	1608000	—	21.2498157	—	—	—	

Números	Estações arrecadadoras	Imposto de estatística	Impostos adicionais		Feira do gado	Rendas patrimoniaes		Números
			10 % sobre diversos	1 % taxa do Vilação		Arendamento de terrenos diamantinos	Arendamento de proprios do Estado	
Postos Fiscaes :								
32	Palmeiras.....	338724	8800	1:7618808	—	—	—	32
33	Parahybuna.....	1348774	—	3828100	—	2008000	—	33
34	Paraiso.....	—	—	2218900	—	—	—	34
35	Paraokema.....	118780	78500	8258300	—	—	—	35
36	Passa Quatro.....	98320	188000	338000	—	—	—	36
37	Passo Vinte.....	668007	—	3108851	—	—	—	37
38	Patrocinio.....	228440	258000	2:4378900	—	—	—	38
39	Piçod.....	58150	—	126049	—	—	—	39
40	Pitapora.....	1788708	—	3858600	—	—	—	40
41	Pocos de Caldas.....	118731	—	448300	—	—	—	41
42	Porto das Flores.....	148661	28500	4438880	—	—	—	42
43	Porto Novo.....	1268133	558000	4518179	—	—	—	43
44	Principe.....	278331	18280	1:3698624	—	—	—	44
45	Resende.....	—	—	8800	—	—	—	45
46	Rio Correntes.....	418510	68000	6648034	—	—	—	46
47	Rio Preto.....	378893	218000	8298700	—	—	—	47
48	Salto Grande.....	218776	48400	4028781	—	—	—	48
49	Santa Anna do Paranahyba.....	78190	208500	208380	—	—	—	49
50	Santa Clara.....	1888922	—	3088527	—	—	—	50
51	Santa Delfina.....	188096	108000	0438138	—	—	—	51
52	Santo Antonio do Rio Verde.....	284927	988100	538430	—	—	—	52
53	S. João do Paraiso.....	89720	1108000	89870	—	—	—	53
54	S. José dos Toledos.....	708443	—	6128042	—	—	—	54
55	Sapucahy.....	148485	—	1068160	—	—	—	55
56	Sapucahy.....	478225	108480	2698428	—	—	6208000	56
57	Serraria.....	608407	18000	1908400	—	—	2208000	57
58	Tres Ilhas.....	48100	98250	3188300	—	—	2508000	58
59	Umbuzeiro.....	38600	—	588740	—	—	—	59
	Sommã.....	6:0168240	1:0728905	21:6868173	—	1:4078700	—	
Estradas de Ferro:								
1	Bahia e Minas.....	738777	3:3358541	16:6558723	—	—	—	1
2	Central do Brasil.....	7:2548780	97:3148106	47:5108000	—	—	—	2
3	Goyaz.....	0988821	1:6508558	4:4738700	—	—	—	3
4	Leopoldina.....	2:4638405	45:4068592	13:7818100	—	—	—	4
5	Mogyana.....	3:918784	18:6588735	01:3708901	—	—	—	5
6	Oeste de Minas.....	2:8308219	31:6628172	22:1028863	—	—	—	6
7	Paracatu.....	218383	1:5158203	3608015	—	—	—	7
8	Rêde Sul Mineira.....	5:0788436	31:4508040	24:2108700	—	—	—	8
9	São Paulo e Minas.....	1918045	8868135	1:8468800	—	—	—	9
10	Victoria a M.n.s.....	928684	3:1728631	28:7518958	—	—	—	10
	Sommã.....	22:6178424	234:5688083	221:0588360	—	—	—	
Diversas :								
1	Feira de Sitio.....	—	—	—	3:4108400	—	—	1
2	Feira de Três Corações.....	—	—	5488813	3628000	—	—	2
3	Fiscones de Rendas.....	—	4:0188955	—	—	—	—	3
4	Inspectoria Fiscal de Minas.....	—	188000	—	—	11:5258150	19:0588880	4
5	Inspectoria do Manganez.....	—	—	4868000	—	—	—	5
6	Navegação Jo Rio Sapucahy.....	—	—	—	—	—	—	6
7	Recebedoria de Santos.....	—	4:6308955	—	—	—	—	7
	Sommã.....	—	—	—	3:7728100	11:5258150	19:0588880	0:1688000

Numeros	Estações arrecadadoras	Renda da Rede Sul Mineira	Renda da E. F. Paracatu	Renda da Imprensa Official			Renda da Loteria		Numeros
				Assignatura do «Minas Geraes»	Publicações pagas	Produção do estabelecimento	Contribuições fixas	Quota de 60 % dos lucros	
Postos Fiscaes (continuação)									
32	Palmeiras.....	—	—	459\$500	—	—	—	—	32
33	Parahybuna.....	—	—	288\$000	—	—	—	—	33
34	Paraiso.....	—	—	747\$500	—	—	—	—	34
35	Parnokena.....	—	—	55\$000	—	—	—	—	35
36	Passa Quatro.....	—	—	150\$000	—	—	—	—	36
37	Passa Vinte.....	—	—	315\$000	—	—	—	—	37
38	Patrocínio.....	—	—	396\$500	—	—	—	—	38
39	Piedra.....	—	—	50\$000	—	—	—	—	39
40	Pitaporã.....	—	—	57\$500	—	—	—	—	40
41	Poços de Caldas.....	—	—	81\$000	—	—	—	—	41
42	Porto das Flores.....	—	—	116\$000	—	—	—	—	42
43	Porto Novo.....	—	—	323\$500	—	—	—	—	43
44	Princípio.....	—	—	191\$000	—	—	—	—	44
45	Resende.....	—	—	221\$000	—	—	—	—	45
46	Rio Correntes.....	—	—	192\$500	—	—	—	—	46
47	Rio Preto.....	—	—	43\$500	—	—	—	—	47
48	Salto Gaande.....	—	—	25\$000	—	—	—	—	48
49	Sant'Anna do Parahybuna.....	—	—	157\$500	—	—	—	—	49
50	Santa Clara.....	—	—	72\$500	—	—	—	—	50
51	Santa Delina.....	—	—	17\$500	—	—	—	—	51
52	Santo Antonio do Rio Verde.....	—	—	67\$500	—	—	—	—	52
53	S. João do Paraiso.....	—	—	142\$500	—	—	—	—	53
54	S. José dos Toledos.....	—	—	95\$000	—	—	—	—	54
55	Sapucahy.....	—	—	112\$500	—	—	—	—	55
56	Serraia.....	—	—	53\$000	—	—	—	—	56
57	Tres Ilhas.....	—	—	53\$000	—	—	—	—	57
58	Umbuzeiro.....	—	—	115\$000	—	—	—	—	58
59	Somma.....	—	—	8:167\$000	—	—	—	—	59
Estradas de Ferro :									
1	Bahia e Minas.....	—	—	51\$000	—	—	—	—	1
2	Central do Brasil.....	—	—	—	—	—	—	—	2
3	Goyaz.....	—	—	—	—	—	—	—	3
4	Leopoldina.....	—	—	—	—	—	—	—	4
5	Mogyana.....	—	—	—	—	—	—	—	5
6	Oeste de Minas.....	—	—	—	—	—	—	—	6
7	Paracatu.....	—	—	—	—	—	—	—	7
8	Rêde Sul Mineira.....	—	—	—	—	—	—	—	8
9	S. Paulo e Minas.....	—	—	—	—	—	—	—	9
10	Victoriosa a Minas.....	—	—	—	—	—	—	—	10
	Somma.....	—	—	51\$000	—	—	—	—	
Diversas :									
1	Feira de São.....	—	—	—	—	—	—	—	1
2	Feira de Tres Corações.....	—	—	—	—	—	—	—	2
3	Fiscas de Rendas.....	—	—	—	—	—	—	—	3
4	Inspectoria Fiscal de Minas.....	—	—	2:688\$500	—	—	—	—	4
5	Inspectoria de Manguez.....	—	—	—	—	—	—	—	5
6	Navegação do Rio Sapucahy.....	—	—	—	—	—	—	—	6
7	Recebedoria de Santos.....	—	—	77\$500	—	—	—	—	7
	Somma.....	—	—	2:768\$000	—	—	—	—	

Numeros	Estações arrecadadoras	Rendas dos estabelecimentos do Estado			Total da renda ordinaria	Emprestimos diversos			Numeros
		De ensino	Agrícolas	De assistencia		Juros de empréstimos municipais	Amortizações de empréstimos municipais	Juros e amortização de empréstimos diversos	
	Postos fiscaes:								
32	Palmeiras.....				190:619882				32
33	Parahybna.....				70:7658650				33
34	Paraiso.....				137:6083275				34
35	Paraokena.....				77:7933692				35
36	Passa Quatro.....				41:9085018				36
37	Passa Vinte.....				30:8108172				37
38	Patrocínio.....				266:5173898				38
39	Pieti.....				9:9023139				39
40	Pitapora.....				20:9713329				40
41	Poços de Caldas.....				6:9333383				41
42	Porto das Flores.....				30:723618				42
43	Porto Novo.....				52:8395021				43
44	Princípio.....				136:9893188				44
45	Resende.....				333040				45
46	Rio Carrentes.....				61:0545508				46
47	Rio Preto.....				53:2333014				47
48	Salto Grande.....				59:123310				48
49	Sant' Anna do Paranahyba.....				2:0973380				49
50	Santa Clara.....				23:3553859				50
51	Santa Delfina.....				59:7093819				51
52	Santo Antonio do Rio Verde.....				3:7033794				52
53	S. João do Paraíso.....				11:863303				53
54	S. José dos Toledos.....				56:503399				54
55	Sapucahy.....				15:033521				55
56	Serraria.....				23:6963468				56
57	Tres Ilhas.....				32:8893605				57
58	Umbuzeiro.....				20:1533911				58
59	Umbuzeiro.....				49:6823419				59
	Somma.....				3.394:208079				
	Estradas de Ferro:								
1	Bahia e Minas.....				336:3233727				1
2	Central do Brasil.....				4.290:5418576				2
3	Cayaz.....				18:2743224				3
4	Leopoldina.....				1.153:4023283				4
5	Mogyana.....				1.492:666390				5
6	Oeste d' Minas.....				1.868:6803507				6
7	Paracatú.....				48:4813000				7
8	Rede Sul Mineira.....				1.900:0553916				8
9	São Paulo e Minas.....				12:2373981				9
10	Victoria a Minas.....				3.217:5663569				10
	Somma.....				14.108:3043595				
	Diversas:								
1	Feira do Sitio.....				128:2273500				1
2	Feira de Tres Corações.....				510:7203700				2
3	Fiscaes de Rendas.....				51:3153093				3
4	Inspectoria Fiscal de Minas.....				26 852:461853				4
5	Inspectoria de manguez.....				547:8843900				5
6	Navegação do Rio Sapneahy.....				39:4933701				6
7	Recebe-loria de S atos.....				13.012:93939				7
	Somma.....				41.483:633333				





Estações arrecadadoras	Reposições	Indemnizações	Multa	Entradas de origens diversas	Imposto de defesa do café	Total da renda extraordinaria	Total geral	Numero
Postos Fiscaes (continuação)								
32 Palmeiras.....	—	—	—	788282	—	788282	190.0978061	32
33 Parahybuna.....	—	—	—	618050	4.7598300	4.8238350	75.5893000	33
34 Paraiso.....	—	—	—	228885	—	228885	137.6891100	34
35 Paraokena.....	—	—	—	338664	29.0088500	29.3475164	106.8318326	35
36 Passa Quatro.....	—	—	208000	28725	—	28725	44.9068713	36
37 Passa Vinés.....	—	—	—	538565	—	538565	31.6718337	37
38 Patrocinio.....	—	—	—	258702	405.1098200	405.367522	371.6528600	38
39 Piau.....	—	—	338600	18860	—	18860	9.9038999	39
40 Pirapora.....	—	—	—	678048	5988326	6939382	21.6658247	40
41 Poços de Caldas.....	—	—	—	38982	—	38982	6.9428365	41
42 Porto das Flores.....	—	—	108000	1258512	—	1258512	30.8508130	42
43 Porto Novo.....	—	—	288800	918471	48670	1068141	52.9458165	43
44 Príncipe.....	—	—	—	418082	52.0608710	52.4789592	189.1158780	44
45 Resende.....	—	—	—	8060	—	8060	338100	45
46 Rio Correntes.....	—	—	—	958109	—	958109	61.0798017	46
47 Rio Preto.....	—	—	—	2168321	1958678	4128002	58.6458016	47
48 Salfão Grande.....	—	—	—	168761	7.22318020	7.2978781	66.4278091	48
49 Sant'Anna do Parahybuna.....	—	—	—	18550	—	18550	9.0988920	49
50 Santa Clara.....	—	—	—	868347	5.3628800	5.4698147	30.8258034	50
51 Santa Delfina.....	—	—	208000	1288073	5598026	938593	0.623112	51
52 Santo Antonio do Rio Verde.....	—	—	—	48782	—	48782	3.8269576	52
53 S. João do Paraiso.....	—	—	—	48327	3278750	3280077	12.1958130	53
54 S. José dos Toledos.....	—	—	—	548409	—	548409	58.5788804	54
55 Sapucahy.....	—	—	—	118874	48171	168045	15.0488566	55
56 Sapucaia.....	—	—	—	568343	5.0448569	5.6131992	31.7978360	56
57 Serrania.....	—	—	—	458380	378220	828600	32.9728205	57
58 Tres Ilhas.....	—	—	—	718565	—	718565	20.2358156	58
59 Umhuzeiro.....	—	—	98400	18133	98420	1508653	49.8388272	59
Somma.....	—	—	5.2978790	2.1968118	353.3858038	362.9818291	3.757.4018370	
Estradas de Ferro:								
1 Bahia e Minas.....	—	—	—	1.7808579	17.7088310	19.4888889	405.8108616	1
2 Central do Brasil.....	—	—	4.3248900	100.8108459	2398600	105.5048902	4.384.0168280	2
3 Goiaz.....	—	—	—	1.3518077	698800	1.4208877	49.6958101	3
4 Leopoldina.....	—	—	—	5.9888207	2658700	66.2738907	1.219.6768200	4
5 Mozyana.....	—	—	—	54.0648910	188400	54.0838310	1.546.7698900	5
6 Oeste de Minas.....	—	—	—	105.1958354	1478970	105.2738824	1.978.9538911	6
7 Paracatu.....	—	—	4008000	218203	—	218203	48.5058203	7
8 Rede Sul Mineira.....	—	—	—	38.6888448	2538066	40.3518544	1.940.4378400	8
9 São Paulo e Minas.....	—	—	—	888402	138800	1028202	12.3408183	9
10 Victoria a Minas.....	—	—	4.8248900	330.7718053	1.211.5718560	1.238.3848031	4.450.9708600	10
Somma.....	—	—	4.8248900	330.7718053	1.230.3088206	1.623.590.8159	16.034.2058754	
Diversas:								
1 Feira do Sítio.....	—	—	—	—	—	—	128.2228500	1
2 Feira de Tres Corações.....	—	—	—	—	—	—	810.7208700	2
3 Fisceves de Bandas.....	—	—	17.8658218	98891	—	92.2368130	73.551.8223	3
4 Inspectoria Fiscal de Minas.....	1.9508537	14.6188541	—	2.701.1638868	10.533.1758000	13.675.4268800	40.328.3888361	4
5 Inspectoria de Manguanez.....	—	—	—	—	78200	41.6988900	629.5388800	5
6 Navegação do Rio Sapucahy.....	—	—	—	208539	—	358739	39.5278540	6
7 Recebedoria de Santos.....	—	—	—	—	—	—	13.012.9388946	7
Somma.....	1.9508537	14.6188541	22.1408118	2.701.2008118	40.533.1828200	13.739.3558575	55.222.8688973	

Estatística da exportação dos generos tributados

---

Exercicio de 1927



CLASSE I — Animaes e seus productos

Numeros	Aves domesticas		Cabrums e lanigeros		Cavallos		Eguas		Numeros	
	Quantidade	Imposto	Quantidade	Imposto	Quantidade	Imposto	Quantidade	Imposto		
Estações arrecadadas										
Estradas de Ferro										
1	Bahia e Minas.....	452	73051	6	23100	12	97300	—	—	1
2	Central do Brasil.....	1.583.600	21.869328	1.233	4743000	83	581300	8	287000	2
3	Goyaz.....	213	33739	1	330	5	353000	1	38500	3
4	Leopoldina.....	2.017.720	32.3963490	171	593850	124	8753000	7	218500	4
5	Mogyana.....	88.442	1.1523901	10	3.3300	45	3153000	10	253000	5
6	Oeste de Minas.....	877.780	23.3333720	951	33.3850	4	3223000	1	33500	6
7	Paracatu.....	155	23193	—	—	—	—	—	—	7
8	Rede Sul Mineira.....	1.007.472	16.9493385	162	563700	64	4483000	17	593100	8
9	São Paulo e Minas.....	1.042	193742	10	33500	3	213000	—	—	9
10	Victoria a Minas.....	68.628	1.1483361	61	213350	165	1.1553000	2	73000	10
Postos Fiscaes										
1	Afonso Penna.....	163	23819	1	3350	5	353000	1	33500	1
2	Antonio Prado.....	2.066	373188	494	172390	—	—	—	—	2
3	Araguary.....	—	—	—	—	—	—	—	—	3
4	Aymorés.....	37	3666	22	73700	361	2.5183000	30	1233000	4
5	Barraão.....	620	93560	115	403250	5	353000	4	143000	5
6	Canoaas.....	953	153384	21	33100	3	213000	—	—	6
7	Cemiterio.....	962	513601	1.735	5339050	15	1053000	7	243500	7
8	Covas.....	4.826	773528	18	63300	3	213000	—	—	8
9	Delta.....	36	3638	82	238700	21	1473000	85	3603500	9
10	Dois de Abril.....	—	—	—	—	—	—	—	—	10
11	Dores do Rio Preto.....	417	73221	9	23150	7	493000	40	353000	11
12	Engenheiro Bethout.....	15	3270	2	3750	12	813000	18	633000	12
13	Entre Rios.....	—	—	—	—	—	—	—	—	13
14	Faria Lemos.....	324	53692	11	43150	87	6093000	—	—	14
15	Formosa.....	—	—	—	—	5	353000	—	—	15
16	Fortaleza.....	—	—	109	333150	5	353000	—	—	16
17	Guardinha.....	74	13220	459	1613209	3	213000	35	1223500	17
18	Indiana.....	—	—	—	—	—	—	—	—	18
19	Itajubá.....	16.300	2603360	120	433000	—	—	29	1013500	19
20	Jacaré.....	36	33490	10	33500	15	1053000	6	213000	20
21	Januaria.....	—	—	—	—	1	73000	—	—	21
22	Jardim.....	17.941	2543243	58	193600	18	1263000	14	523500	22
23	Julio Tavares.....	130	23340	10	33500	4	233000	2	73000	23
24	Lopes.....	130	23280	161	563350	4	233000	—	—	24
25	Mandiocas.....	—	—	—	—	8	563000	4	1573500	25
26	Manhumirim.....	—	—	—	—	—	—	—	—	26
27	Mansinho.....	51	3313	253	913300	2	113000	3	103500	27
28	Maribondo.....	—	—	12	533200	1	73000	—	—	28
29	Miracema.....	2.480	423320	36	123072	1	73000	—	—	29
30	Monte São.....	41.191	6573797	1.021	3533350	6	423000	313	1.0933500	30
31	Muzambinho.....	160	23780	1	3350	4	233000	10	353000	31
32	Palmeiras.....	224.177	3.673586	2.769	1.0593150	12	843000	217	7593500	32
33	Parahybuna.....	540	93620	352	123300	2	213000	12	423000	33
34	Paraíso.....	12.565	2193165	116	513100	4	233000	97	3713500	34
35	Paraokema.....	1.309	403562	8	63950	5	353000	1	33500	35
36	Passa Quatro.....	1.271	203793	554	1933900	5	353000	53	1113500	36
37	Passa Vinte.....	28.353	4743915	190	663500	15	4053000	8	283000	37
38	Patrocínio.....	1.215	223035	23	73000	16	1123000	5	173500	38
39	Picó.....	20	3360	2	3700	—	—	1	33500	39
40	Pirapora.....	—	—	—	—	—	—	—	—	40
41	Poços de Caldas.....	754	133362	13	63300	—	—	—	—	41
42	Porto das Flores.....	30.234	4933563	2	3700	2	143000	5	173500	42
43	Porto Novo.....	423	73913	33	33963	33	2313000	14	803500	43
44	Príncipe.....	29	3522	—	—	—	—	—	—	44
45	Rezende.....	—	—	—	—	—	—	—	—	45
46	Rio Correntes.....	13.400	2173740	874	3053200	7	493000	10	353000	46
47	Pio Preto.....	27.419	4523945	84	43150	3	213000	3	103500	47
48	Salto Grande.....	—	—	272	933200	44	3033000	—	—	48
49	Sant'Anna do Paranahyba.....	—	—	2	3700	4	233000	—	—	49
50	Santa Clara.....	—	—	1	3350	2	113000	3	103500	50
51	Santa Delphina.....	24.129	4073252	71	243350	1	73000	1	33500	51
52	Santo Antonio do Rio Verde.....	—	—	2	3700	35	2153000	5	173500	52
53	S. João do Paraliza.....	—	—	2	3700	8	533000	27	943500	53
54	S. José dos Toledos.....	123.900	1.9363660	582	2033700	23	1613000	6	213000	54
55	Sapucahy.....	3.578	593336	99	333100	41	233000	41	1133500	55
56	Sapuçala.....	43.029	7093022	531	1333350	—	—	6	213000	56
57	Serraia.....	253	43209	15	43550	—	—	—	—	57
58	Tres Ilhas.....	16.102	254.736	73	423300	—	—	2	73000	58
59	Umbuzeiro.....	—	—	11	43900	10	703000	—	—	59
Diversas										
1	Colletorias.....	—	—	—	—	—	—	—	—	1
2	Febra de Sitio.....	—	—	—	—	—	—	—	—	2
3	Febra de Tres Corações.....	—	—	—	—	—	—	—	—	3
4	Inspectoria Fiscal de Minas.....	—	—	—	—	—	—	—	—	4
5	Inspectoria de Manzaney.....	—	—	—	—	—	—	—	—	5
6	Navegação do Rio Sapucahy.....	15.023	3.1333188	—	—	—	—	—	—	6
7	Recebedoria de Santos.....	—	—	—	—	—	—	—	—	7
Totaes.....		6.307.576	113.0973769	14.382	5.4513001	1.383	9.6913000	1.180	4.2223500	

Numeros	Estações arrecadadoras	Poldros		Muares		Vaccuns		Carne de bovinos (fresca ou salga Ja)		Numeros
		Quantidade	Imposto	Quantidade	Imposto	Quantidade	Imposto	Quantidade	Imposto	
Estradas de Ferro:										
1	Bahia e Minas.....	—	—	10	70\$000	198	1:179\$600	51.680	3:47\$452	1
2	Central do Brasil.....	—	—	26	12\$200	22.419	164:818\$200	1.419.776	94:096\$459	2
3	Goyaz.....	—	—	11	77\$000	51	615\$200	8	8520	3
4	Leopoldina.....	3	105\$000	16	112\$000	90	19:007\$800	25 53	1:661\$290	4
5	Mogyana.....	1	3\$50	53	371\$000	49.919	377:011\$100	1.016.582	66:377\$152	5
6	Oeste de Minas.....	—	—	15	105\$000	26.841	200:200\$400	817.997	54:011\$398	6
7	Paracatu.....	—	—	—	—	—	—	132.740	9:119\$860	7
8	Rede Sul Mineira.....	—	—	4	28\$000	401	4:567\$800	269.216	17:433\$3.2	8
9	São Paulo e Minas.....	—	—	1	7\$000	—	—	225	13\$722	9
10	Victoria a Minas.....	6	21\$000	153	1:071\$000	1.589	11:841\$400	2.500	160\$022	10
Postos Fiscaes:										
1	Afonso Penna.....	13	45\$500	39	273\$000	666	7:867\$800	—	—	1
2	Antonio Prado.....	7	24\$500	—	—	61.235	477:526\$100	—	—	2
3	Araguay.....	—	—	—	—	—	—	—	—	3
4	Aymores.....	—	—	682	6.874\$000	939	7:146\$400	270	17\$190	4
5	Barreado.....	11	38\$500	5	35\$000	1.304	10:762\$800	—	—	5
6	Canoas.....	—	—	5	35\$00	2.156	16:847\$600	—	—	6
7	Cemiterio.....	5	17\$500	3	21\$000	24.789	195:847\$800	110	8\$400	7
8	Covas.....	1	3\$500	415	3:071\$000	1.721	12:667\$400	—	—	8
9	Delta.....	4	1:8000	247	1:729\$000	11.482	96:447\$000	—	—	9
10	Dois de Abril.....	—	—	—	—	66	369\$600	—	—	10
11	Dores do Rio Preto.....	5	17\$500	161	1:127\$000	318	2:472\$800	330	24\$310	11
12	Engenheiro Bethout.....	—	—	—	—	87	912\$800	—	—	12
13	Entre Rios.....	—	—	—	—	—	—	—	—	13
14	Faria Lemos.....	—	—	185	1:275\$000	97	717\$800	4.013	25\$802	14
15	Formosa.....	3	16\$500	—	—	119	870\$400	—	—	15
16	Portaleza.....	29	101\$500	443	3:101\$000	24.674	148:307\$800	8.650	585\$180	16
17	Gnardinha.....	—	—	120	850\$000	6.732	49:977\$400	—	—	17
18	Indiana.....	—	—	9	63\$000	62	461\$600	—	—	18
19	Itajubá.....	—	—	17	119\$000	6.826	31:412\$800	—	—	19
20	Jacaré.....	—	—	14	98\$000	331	2:409\$100	362	22\$715	20
21	Januaria.....	—	—	16	112\$00	1	12\$000	—	—	21
22	Jardim.....	10	35\$000	7	49\$000	512	4:337\$100	210	13\$140	22
23	Julio Tavares.....	5	17\$500	57	399\$000	678	5:158\$800	25	1\$860	23
24	Lopes.....	2	7\$000	12	84\$000	1.732	13:530\$200	—	—	24
25	Mandioca.....	4	14\$000	—	—	5.354	41:117\$200	—	—	25
26	Manhumirim.....	—	—	167	1:162\$000	7	58\$800	360	23\$760	26
27	Mansinho.....	—	—	—	—	2.526	20:790\$000	—	—	27
28	Maribondo.....	—	—	—	—	2.549	18:862\$600	—	—	28
29	Miracem.....	—	—	49	313\$000	820	6:108\$200	2.364	15\$242	29
30	Monte São.....	—	—	5	35\$000	466	3:617\$000	114	7\$971	30
31	Muzambinho.....	3	10\$500	—	—	838	6:403\$600	—	—	31
32	Palmeiras.....	4	14\$000	141	987\$000	513	4:136\$600	390	9\$250	32
33	Parahybna.....	—	—	2	14\$000	6.584	49:301\$200	1.867	123\$257	33
34	Paraíso.....	3	10\$500	7	49\$000	16.278	120:982\$600	—	—	34
35	Paroakena.....	1	3\$500	—	—	321	2:490\$400	987	65\$391	35
36	Passa Quatro.....	—	—	63	441\$000	5.584	43:317\$600	—	—	36
37	Passa Vinte.....	2	7\$000	29	203\$000	1.832	15:134\$200	103	8\$034	37
38	Patrocínio.....	23	80\$500	261	1:827\$000	466	3:429\$000	727	42\$763	38
39	Picó.....	—	—	25	175\$000	1.167	8:858\$200	—	—	39
40	Pirapora.....	—	—	—	—	12	144\$000	—	—	40
41	Poços de Galdas.....	—	—	—	—	642	4:754\$800	—	—	41
42	Porto das Flores.....	—	—	4	28\$000	1.368	10:278\$800	1.357	89\$165	42
43	Porto Novo.....	10	35\$000	1.227	7:889\$000	4.465	33:303\$200	9.218	600\$122	43
44	Príncipe.....	—	—	510	3:570\$000	334	2:470\$800	2.145	143\$898	44
45	Razende.....	—	—	—	—	—	—	—	—	45
46	Rio Correntes.....	2	7\$000	35	245\$000	330	2:899\$800	—	—	46
47	Rio Preto.....	—	—	4	28\$000	1.856	14:189\$800	298	19\$314	47
48	Saito Grande.....	9	31\$500	19	133\$000	3.441	20:016\$600	38.628	2:436\$716	48
49	Sant'Anna do Paranahyba.....	—	—	—	—	106	1:151\$400	—	—	49
50	Santa Clara.....	—	—	209	1:463\$000	58	438\$400	8.098	525\$609	50
51	Santa Delfina.....	—	—	3	21\$000	2.788	20:164\$800	120	7\$800	51
52	Santo Antonio do Rio Verde.....	—	—	16	112\$000	137	1:139\$800	—	—	52
53	S. João do Paraíso.....	29	101\$500	39	253\$000	917	5:753\$600	460	2\$8320	53
54	S. José dos Toledos.....	2	7\$000	7	49\$000	515	3:815\$800	—	—	54
55	Sapucahy.....	4	14\$000	47	329\$000	256	2:200\$000	15	1\$305	55
56	Sapucaia.....	2	7\$000	—	—	4.605	10:696\$000	35	2\$625	56
57	Serraria.....	—	—	2	14\$000	2.103	14:778\$400	2.153	182\$278	57
58	Tres Ilhas.....	1	3\$500	—	—	1.016	8:228\$000	—	—	58
59	Umuzeiro.....	—	—	190	1:330\$000	7.757	47:488\$800	238	15\$048	59
Diversas:										
1	Collectorias.....	—	—	—	—	—	—	—	—	1
2	Feira do Sitio.....	—	—	—	—	16.852	124:734\$400	—	—	2
3	Feira de Tres Corações.....	—	—	—	—	109.477	810:114\$000	—	—	3
4	Inspectoria Fiscal de Minas.....	—	—	—	—	—	—	—	—	4
5	Inspectoria de Manganez.....	—	—	—	—	—	—	—	—	5
6	Navegação do Rio Sapucahy.....	—	—	—	—	—	—	—	—	6
7	Recebedoria de Santos.....	—	—	—	—	—	—	—	—	7
Totaes.....		231	808\$500	6.097	42:038\$000	453.458	3.352:015\$000	3.820.028	251:709\$200	

Numeros	Carne frigorifica		Couros curtidos		Couros salgados		Couros seccoos		Numeros	
	Estações arrecadadoras	Quantidade	Imposto	Quantidade	Imposto	Quantidade	Imposto	Quantidade		Imposto
Estações arrecadadoras										
Estradas de ferro										
1	Bahia e Minas.....	—	—	53	14\$310	18.565	1.820\$430	35.462	8:278\$337	1
2	Central do Brasil.....	106	3\$180	1.380	372\$000	885.393	100:157\$193	227.151	54:701\$682	2
3	Goyaz.....	—	—	107	28\$900	555	76\$076	551	149\$534	3
4	Leopoldina.....	—	—	—	—	76.622	8:338\$392	1.859	358\$338	4
5	Mogy na.....	12	\$360	1.490	402\$300	332.363	33:997\$329	711	16:1\$241	5
6	Oeste de Minas.....	—	—	1.561	421\$170	309.531	35:037\$711	24.949	3:641\$059	6
7	Paracatu.....	—	—	—	—	—	—	—	—	7
8	Rede Sul Mineira.....	—	—	617	161\$855	51.327	5:310\$089	3.384	781\$125	8
9	São Paulo e Minas.....	—	—	—	—	—	—	—	—	9
10	Victoria a Minas.....	—	—	19	5\$130	80	9\$036	436	82\$716	10
Postos Fiscaes										
1	Affonso Penna.....	—	—	137	35\$310	—	—	—	—	1
2	Antonio Prado.....	—	—	—	—	—	—	—	—	2
3	Araguary.....	—	—	—	—	—	—	—	—	3
4	Aymorés.....	—	—	—	—	—	—	—	—	4
5	Barreado.....	—	—	—	—	—	—	—	—	5
6	Canoas.....	—	—	—	—	333	44\$136	805	144\$135	6
7	Cemiterio.....	—	—	—	—	—	—	—	—	7
8	Covas.....	—	—	—	—	50	4\$860	197	35\$390	8
9	Delta.....	—	—	—	—	—	—	—	—	9
10	Dois de Abril.....	—	—	—	—	—	—	—	—	10
11	Dores do Rio Preto.....	—	—	—	—	—	—	360	48\$600	11
12	Engenheiro Bethout.....	—	—	—	—	—	—	—	—	12
13	Entre Rios.....	—	—	—	—	—	—	—	—	13
14	Faria Lemos.....	—	—	—	—	—	—	—	—	14
15	Formosa.....	—	—	—	—	37	4\$995	173	41\$805	15
16	Foraleza.....	—	—	15	4\$050	—	—	5.439	1:171\$518	16
17	Guardinha.....	—	—	—	—	—	—	250	63\$000	17
18	Indiana.....	—	—	—	—	—	—	—	—	18
19	Itajubá.....	—	—	—	—	—	—	—	—	19
20	Jacaré.....	—	—	8	2\$180	—	—	58.932	10:641\$412	20
21	Januaria.....	—	—	—	—	360	413\$100	121.685	2:265\$221	21
22	Jardim.....	—	—	—	—	5.960	700\$200	65	12\$235	22
23	Julio Tavares.....	—	—	—	—	—	—	—	—	23
24	Lopes.....	—	—	—	—	—	—	10	2\$520	24
25	Mandocás.....	—	—	—	—	—	—	—	—	25
26	Manhumirim.....	—	—	—	—	—	—	25	7\$20	26
27	Mansinho.....	—	—	—	—	—	—	—	—	27
28	Maribondo.....	—	—	—	—	—	—	—	—	28
29	Miracema.....	—	—	80	21\$600	—	—	84	20\$385	29
30	Monte São.....	—	—	—	—	—	—	80	21\$480	30
31	Muzambinho.....	—	—	—	—	—	—	—	—	31
32	Palmeiras.....	—	—	—	—	210	24\$030	20	2\$700	32
33	Parahybuna.....	—	—	74	19\$960	32	2\$592	—	—	33
34	Paraiso.....	—	—	—	—	—	—	—	—	34
35	Paraokena.....	—	—	—	—	—	—	—	—	35
36	Passa Quatro.....	—	—	—	—	—	—	—	—	36
37	Passa Vinte.....	—	—	—	—	—	—	50	11\$115	37
38	Patrocínio.....	—	—	—	—	—	—	597	129\$200	38
39	Picó.....	—	—	—	—	—	—	—	—	39
40	Pirapora.....	—	—	—	—	—	—	22.509	3:037\$075	40
41	Poços de Caldas.....	—	—	—	—	—	—	—	—	41
42	Porto das Flores.....	—	—	—	—	—	—	—	—	42
43	Porto Novo.....	—	—	—	—	16	2\$160	5	1\$410	43
44	Príncipe.....	—	—	—	—	520	31\$200	—	—	44
45	Resende.....	—	—	—	—	—	—	—	—	45
46	Rio Corrente.....	—	—	—	—	—	—	—	—	46
47	Rio Preto.....	—	—	6	1\$620	675	92\$538	34	9\$180	47
48	Salto Grande.....	—	—	—	—	—	—	560	137\$700	48
49	Sant'Anna do Paranahyba.....	—	—	—	—	—	—	10	1\$350	49
50	Santa Clara.....	17	\$510	—	—	—	—	138	22\$176	50
51	Santa Delfina.....	—	—	—	—	—	—	51	8\$058	51
52	Santo Antonio do Rio Verde.....	—	—	—	—	—	—	—	—	52
53	S. João do Paraiso.....	—	—	—	—	—	—	7.707	1:576\$204	53
54	S. José dos Toledos.....	—	—	—	—	—	—	—	—	54
55	Sapucahy.....	—	—	—	—	4.338	491\$118	9	2\$592	55
56	Sapucaia.....	—	—	—	—	—	—	—	—	56
57	Sersaria.....	—	—	—	—	—	—	—	—	57
58	Tres Ihas.....	—	—	—	—	—	—	—	—	58
59	Umbuzeiro.....	—	—	—	—	—	—	5.650	1:044\$603	59
Diversas:										
1	Collectorias.....	—	—	—	—	—	—	—	—	1
2	Feira do Sitio.....	—	—	—	—	—	—	—	—	2
3	Feira de Tres Corações.....	—	—	—	—	—	—	—	—	3
4	Inspectoria Fiscal de Minas.....	—	—	—	—	—	—	—	—	4
5	Inspectoria de Manganez.....	—	—	—	—	—	—	—	—	5
6	Navegação do Rio Sapucahy.....	—	—	—	—	—	—	—	—	6
7	Recebedoria de Santos.....	—	—	—	—	—	—	—	—	7
Totales.....		135	4\$050	5.547	1:491\$285	1.686.967	192:560\$185	520.014	111:639\$606	

Numeros	Estações arrecadadoras	Creme de leite		Leite		Manteiga		Ossos		Numeros
		Quantidade	Imposto	Quantidade	Imposto	Quantidade	Imposto	Quantidade	Imposto	
Estradas de Ferro										
1	Bahia e Minas.....	—	—	—	—	649	174\$372	254	2\$032	1
2	Central do Brasil.....	6.784	2:238\$720	9.621.05	74:690\$02	1.561.959	434:232\$174	62.581	500\$656	2
3	Goyaz.....	23	68\$210	28	8196	39	118\$669	—	—	3
4	Leopoldina.....	3.112	1:179\$750	7.442.912	54:049\$171	520.196	141:510\$229	29	8\$332	4
5	Mogyana.....	—	—	110	1\$108	354.147	98:374\$490	137.200	1:097\$600	5
6	Oeste de Minas.....	29	9\$570	726.980	5:601\$724	2.156.405	616:106\$739	414.539	3:315\$32	6
7	Paracatu.....	—	—	—	—	66.420	18:809\$867	—	—	7
8	Rede Sul Mineira.....	6.907	2:355\$430	—	—	1.333.410	369:580\$908	61.300	490\$464	8
9	São Paulo e Minas.....	—	—	—	—	41	13\$552	—	—	9
10	Victoria a Minas.....	—	—	—	—	192	52\$410	—	—	10
Postos Fiscaes										
1	Afonso Penna.....	—	—	—	—	239	66\$661	—	—	1
2	Antonio Prado.....	390	128\$700	—	—	694	157\$138	—	—	2
3	Araguary.....	—	—	—	—	—	—	—	—	3
4	Aymorés.....	—	—	—	—	—	—	—	—	4
5	Barreado.....	—	—	—	—	—	—	—	—	5
6	Canoas.....	2.643	870\$350	5.911	41\$377	—	—	—	—	6
7	Cemiterio.....	—	—	—	—	—	—	—	—	7
8	Covas.....	—	—	—	—	1.005	280\$030	—	—	8
9	Delta.....	—	—	—	—	2.970	770\$110	—	—	9
10	Dois de Abril.....	—	—	—	—	—	—	—	—	10
11	Dores do Rio Preto.....	—	—	2.441	19\$508	—	—	—	—	11
12	Engenheiro Bethout.....	—	—	—	—	40	11\$000	—	—	12
13	Entre Rios.....	—	—	—	—	—	—	—	—	13
14	Faria Lemos.....	—	—	—	—	39	10\$673	—	—	14
15	Formosa.....	—	—	—	—	—	—	—	—	15
16	Fortaleza.....	—	—	—	—	9.315	2:186\$120	—	—	16
17	Guardinha.....	125	47\$812	14.474	102\$400	50	15\$100	—	—	17
18	Indiana.....	—	—	—	—	—	—	—	—	18
19	Itajubá.....	—	—	—	—	653	190\$478	—	—	19
20	Jacaré.....	—	—	—	—	—	—	—	—	20
21	Januária.....	—	—	—	—	1.107	337\$283	—	—	21
22	Jardim.....	19	6\$100	—	—	—	—	—	—	22
23	Julio Tavares.....	—	—	—	—	—	—	—	—	23
24	Lopes.....	—	—	4.400	30\$900	—	—	—	—	24
25	Mandiocás.....	—	—	—	—	—	—	—	—	25
26	Manhumirim.....	—	—	—	—	25	6\$650	—	—	26
27	Maninho.....	—	—	1	8\$240	—	—	—	—	27
28	Maribondo.....	—	—	—	—	—	—	—	—	28
29	Miracema.....	288	95\$40	19.730	148\$110	1.653	448\$899	—	—	29
30	Monte Sião.....	—	—	—	—	5	18\$10	—	—	30
31	Muzambinho.....	—	—	—	—	—	—	—	—	31
32	Palmeiras.....	—	—	—	—	450	111\$000	—	—	32
33	Parahybuna.....	—	—	33.149	22\$754	50	14\$610	—	—	33
34	Paraiso.....	—	—	—	—	3.620	966\$730	—	—	34
35	Parakena.....	128	46\$060	16.924	144\$674	78	24\$504	—	—	35
36	Passa Quatro.....	—	—	—	—	—	—	—	—	36
37	Passa Vinte.....	2.179	719\$070	13.568	105\$212	27.662	7:711\$582	—	—	37
38	Patrocínio.....	—	—	—	—	29	6\$873	—	—	38
39	Picó.....	—	—	—	—	—	—	—	—	39
40	Pirapora.....	—	—	—	—	2.239	6\$23025	—	—	40
41	Poços de Caldas.....	925	380\$710	—	—	—	—	—	—	41
42	Porto das Flores.....	—	—	146.837	1:172\$109	8.052	2:200\$100	—	—	42
43	Porto Novo.....	—	—	1.005	7\$035	103	29\$599	—	—	43
44	Príncipe.....	—	—	—	—	32	9\$144	—	—	44
45	Resende.....	—	—	—	—	—	—	—	—	45
46	Rio Corrente.....	—	—	—	—	—	—	—	—	46
47	Rio Preto.....	510	170\$280	970.226	8:588\$966	66.367	18:492\$166	—	—	47
48	Salto Grande.....	—	—	—	—	—	—	—	—	48
49	Sant'Anna do Paranahyba.....	—	—	—	—	—	—	—	—	49
50	Santa Clara.....	—	—	31	9\$641	113	32\$020	—	—	50
51	Santa Delfina.....	8.977	3:160\$950	21.943	159\$985	91.678	26:279\$894	—	—	51
52	Santo Antonio do Rio Verde.....	200	66\$000	—	—	—	—	—	—	52
53	S. João do Paraíso.....	—	—	—	—	—	—	—	—	53
54	S. José dos Toledos.....	—	—	—	—	—	—	—	—	54
55	Sapucahy.....	—	—	300	2\$100	—	—	—	—	55
56	Sapucaia.....	—	—	558.211	2:155\$327	77	7\$161	—	—	56
57	Serraria.....	—	—	15.033	120\$039	130	40\$190	—	—	57
58	Tres Ilhas.....	—	—	386.59	9:590\$324	468	144\$14	—	—	58
59	Umbuzeiro.....	—	—	—	—	—	—	—	—	59
Diversas:										
1	Collectorias.....	—	—	—	—	—	—	—	—	1
2	Feira do Sitio.....	—	—	—	—	—	—	—	—	2
3	Feira de Tres Corações.....	—	—	—	—	—	—	—	—	3
4	Inspectoria Fiscal de Minas.....	—	—	—	—	200	61\$800	—	—	4
5	Inspectoria de Manganez.....	—	—	—	—	—	—	—	—	5
6	Navegação do Rio Sapucahy.....	—	—	—	—	127.777	35:973\$188	—	—	6
7	Recebedoria de Santos.....	—	—	—	—	—	—	—	—	7
Totaes.....		33.215	11:493\$052	19.951.875	150:921\$124	6.313.381	1.779:474\$764	675.912	5:406\$116	



Numeros	Estações arrecadadoras	Queijos comuns		Queijos do reino		Queijos parmeson		Requeijões		Numeros
		Quantidade	Imposto	Quantidade	Imposto	Quantidade	Imposto	Quantidade	Imposto	
Estradas de Ferro										
1	Bahia e Minas.....	—	—	—	—	56	6888	290	268100	1
2	Central do Brasil.....	1.508.518	137:5958738	664.884	72:9918641	209.241	28:1858556	36.882	4:4198390	2
3	Goyaz.....	—	—	—	—	19	38273	—	—	3
4	Leopoldina.....	23.690	2:1738701	14.233	1:956826;	17.966	2:6088303	4.511	4078893	4
5	Mogyana.....	623.663	56:8498335	12	18440	1.857	2338307	761	788760	5
6	Oeste de Minas.....	2.020.765	184:2308722	269	328280	241.773	37:0068892	—	—	6
7	Paraoatã.....	50	48587	—	—	—	—	—	—	7
8	Réde Sul Mineira.....	971.875	88:6758428	3.782	4438840	335.940	51:0948020	135.313	11:4788070	8
9	S. Paulo e Minas.....	6.242	5708025	—	—	130	258350	—	—	9
10	Victoria a Minas.....	26.160	2:5198352	85	108200	221	298703	1.206	1088540	10
Postos Fiscaes										
1	Affonso Penna.....	118	118867	—	—	—	—	16	18488	1
2	Antonio Prado.....	4.068	3668990	210	258200	73	148235	70	68510	2
3	Araguary.....	—	—	—	—	—	—	—	—	3
4	Aymorés.....	630	568700	—	—	—	—	—	—	4
5	Barreado.....	—	—	—	—	—	—	—	—	5
6	Canoas.....	427	388430	—	—	—	—	11	8990	6
7	Cemiterio.....	427	398285	—	—	30	58850	—	—	7
8	Covas.....	713	648305	—	—	39	48797	—	—	8
9	Delta.....	39.326	3:7138490	—	—	—	—	—	—	9
10	Dois de Abril.....	—	—	—	—	—	—	—	—	10
11	Dores do Rio Preto.....	86	88700	—	—	—	—	—	—	11
12	Engenheiro Bethout.....	55	108725	—	—	—	—	—	—	12
13	Entre Rios.....	—	—	—	—	—	—	—	—	13
14	Faria Lemos.....	—	—	—	—	—	—	20	18860	14
15	Formosa.....	66	58940	—	—	—	—	—	—	15
16	Fortaleza.....	—	—	—	—	—	—	3.850	3168500	16
17	Guardinha.....	292	228196	—	—	—	—	—	—	17
18	Indiana.....	—	—	—	—	—	—	—	—	18
19	Itajubá.....	12.653	1:0858925	10	18200	816	1468880	—	—	19
20	Jacaré.....	—	—	—	—	—	—	—	—	20
21	Januaria.....	20	28460	—	—	—	—	—	—	21
22	Jardim.....	18.783	1:7168057	—	—	—	—	—	—	22
23	Julio Tavares.....	194	1880 2	—	—	—	—	—	—	23
24	Lopes.....	80	78200	—	—	—	—	—	—	24
25	Mandiocas.....	—	—	—	—	—	—	—	—	25
26	Manhumirim.....	—	—	—	—	—	—	—	—	26
27	Mansinho.....	—	—	—	—	—	—	—	—	27
28	Maribondo.....	—	—	—	—	—	—	—	—	28
29	Miracema.....	5.852	5288690	—	—	2.7	258161	79	78110	29
30	Monte Sião.....	26.202	2:3868533	—	—	—	—	—	—	30
31	Muzambinho.....	—	—	—	—	—	—	—	—	31
32	Palmeiras.....	30.086	2:3248163	—	—	600	738800	—	—	32
33	Parahybuna.....	65	58943	714	858630	—	—	—	—	33
34	Paraiso.....	7.195	6878690	100	128000	190	238370	10	98000	34
35	Paraokena.....	149	138849	—	—	5	8975	—	—	35
36	Passa Quatro.....	840	858010	—	—	—	—	—	—	36
37	Passa Vinte.....	16.611	1:5178729	—	—	365	628895	—	—	37
38	Patrocínio.....	70	68300	—	—	36	4820	—	—	38
39	Piçá.....	2.056	1848595	20	28100	—	—	—	—	39
40	Pirapora.....	—	—	—	—	—	—	—	—	40
41	Poços de Caldas.....	2.658	2428895	—	—	—	—	300	2 8000	41
42	Porto das Flores.....	125.101	11:3838629	—	—	—	—	—	—	42
43	Porto Novo.....	211	218906	4	8360	—	—	—	—	43
44	Príncipe.....	82	78508	—	—	—	—	—	—	44
45	Rozende.....	210	218600	—	—	—	—	—	—	45
46	Rio Correntes.....	1.677	1548101	—	—	—	—	—	—	46
47	Rio Preto.....	58.200	5:3128880	217	268010	50	68150	—	—	47
48	Salto Grande.....	30	28700	—	—	—	—	8.000	7208000	48
49	Sant'Anna do Paranabyba.....	3	8700	—	—	—	—	—	—	49
50	Santa Clara.....	—	—	20	68220	20	28460	—	—	50
51	Santa Delfina.....	47.636	4:3458842	—	—	—	—	—	—	51
52	Santo Antonio do Rio Verde.....	300	278000	—	—	—	—	—	—	52
53	S. João do Paraizo.....	—	—	—	—	—	—	—	—	53
54	S. José dos Toledos.....	5.282	4828991	—	—	—	—	—	—	54
55	Sapucahy.....	2.900	2688410	—	—	50	98750	350	318500	55
56	Sapucaia.....	—	—	—	—	—	—	—	—	56
57	Serraria.....	377	358043	—	—	—	—	—	—	57
58	Tres Ilhas.....	70.117	6:4718930	—	—	—	—	—	—	58
59	Umbuzeiro.....	—	—	—	—	—	—	72	68180	59
Diversas										
1	Collectorias.....	—	—	—	—	—	—	—	—	1
2	Feira de Sitio.....	—	—	—	—	—	—	—	—	2
3	Feira de Tres Corações.....	—	—	—	—	—	—	—	—	3
4	Inspectoria Fiscal de Minas.....	—	—	—	—	—	—	—	—	4
5	Inspectoria de Manganez.....	—	—	—	—	—	—	—	—	5
6	Navegação do Rio Sapucahy.....	3.332	3088703	—	—	1.629	1788967	—	—	6
7	Recebedoria de Santos.....	—	—	—	—	—	—	—	—	7
Totaes.....		5.066.403	516:7158471	884.500	75:5948765	810.713	119:7518202	191.831	17:8778191	

Numeros	Sebo, graxa e lubrificantes		Suinos		Leitões		Carne de suino		Numeros	
	Quantidade	Imposto	Quantidade	Imposto	Quantidade	Imposto	Quantidade	Imposto		
Estrações arrecadoras										
Estradas de Ferro										
1	Bahia e Minas.....	—	—	173	1:136\$248	9	4\$500	240	25\$200	1
2	Central do Brasil.....	106.305	4:529\$423	9.921	78:900\$000	35	175\$000	352.540	1:861\$976	2
3	Joyaz.....	2.517	115\$177	2	16\$000	11	5\$500	—	—	3
4	Leopoldina.....	1.797	81\$051	231	1:848\$600	246	123\$000	17.492	1:192\$905	4
5	Mogyana.....	202.734	8:608\$624	4.105	32:848\$000	16	84\$000	30.013	2:532\$407	5
6	Deste de Minas.....	169.053	8:654\$19	3.455	27:640\$000	119	59\$500	240.426	20:458\$798	6
7	Paracatu.....	—	—	—	—	—	—	2.500	235\$386	7
8	Rede Sul Mineira.....	93.80	3:736\$536	35.050	280:400\$000	231	115\$500	134.919	11:531\$483	8
9	S. Paulo e Minas.....	86	4\$999	—	—	—	—	—	—	9
10	Victoria a Minas.....	537	22\$644	1.873	14:984\$000	67	33\$500	2.177	188\$213	10
Postos Fiscaes										
1	Afonso Penna.....	5.848	277\$56	12	96\$000	8	4\$000	—	—	1
2	Antonio Prado.....	—	—	673	5:394\$000	22	41\$000	—	—	2
3	Araguay.....	—	—	—	—	—	—	—	—	3
4	Aymorés.....	—	—	57	466\$000	20	10\$000	9.699	819\$323	4
5	Barreado.....	—	—	9	72\$000	16	8\$000	—	—	5
6	Canoas.....	—	—	183	1:560\$000	66	33\$000	32	3\$168	6
7	Cemiterio.....	—	—	75	600\$000	23	14\$000	—	—	7
8	Covas.....	—	—	51	648\$000	20	10\$000	—	—	8
9	Delta.....	—	—	447	2:216\$000	—	—	—	—	9
10	Dois de Abril.....	—	—	—	—	—	—	—	—	10
11	Dores do Rio Preto.....	—	—	43	364\$000	25	12\$500	74	6\$586	11
12	Envenheiro Bethout.....	170	7\$297	20	160\$000	15	7\$500	—	—	12
13	Entre Rios.....	—	—	—	—	—	—	—	—	13
14	Faria Lemos.....	35	1\$715	39	312\$000	34	17\$000	—	—	14
15	Formosa.....	—	—	—	—	—	—	—	—	15
16	Fortaleza.....	108	4\$860	1	8\$000	—	—	—	—	16
17	Guardinha.....	—	—	32	25\$000	8	4\$000	—	—	17
18	Indiana.....	—	—	4	32\$000	—	—	—	—	18
19	Itajubá.....	—	—	65	600\$000	205	100\$50	—	—	19
20	Jacaré.....	—	—	9	72\$000	—	—	65	5\$80	20
21	Januaria.....	1.081	51\$259	—	—	—	—	—	—	21
22	Jardim.....	—	—	522	4:746\$000	84	40\$500	25	2\$175	22
23	Julio Tavares.....	—	—	126	1:008\$000	27	13\$500	30	2\$370	23
24	Lopes.....	—	—	—	—	4	2\$000	—	—	24
25	Mandiocás.....	—	—	77	616\$800	8	4\$000	—	—	25
26	Manhumirim.....	—	—	1	8\$000	—	—	—	—	26
27	Mansinho.....	—	—	146	1:184\$000	213	102\$000	30	2\$400	27
28	Maribondo.....	—	—	118	852\$250	—	—	—	—	28
29	Miracema.....	47	2\$303	25	200\$000	31	15\$500	457	38\$751	29
30	Monte Sião.....	—	—	807	6:456\$000	51	25\$500	—	—	30
31	Muzambinho.....	—	—	1.2	1:192\$000	44	22\$000	—	—	31
32	Palmeiras.....	—	—	9.046	71:368\$000	255	127\$500	1.550	138\$130	32
33	Parahybuna.....	371	17\$669	4	32\$000	10	5\$000	98	10\$192	33
34	Paraiso.....	—	—	876	7:008\$000	10	5\$000	—	—	34
35	Paraokena.....	—	—	9	72\$000	17	8\$500	10	1\$040	35
36	Passa Quatro.....	—	—	—	—	41	20\$500	—	—	36
37	Passa Vinte.....	—	—	17	13\$000	41	20\$500	455	41\$013	37
38	Patrocínio.....	—	—	47	376\$000	43	25\$500	15	1\$305	38
39	Picó.....	—	—	2	16\$000	12	6\$000	—	—	39
40	Pirapora.....	4.255	207\$575	2	16\$000	—	—	—	—	40
41	Poços de Caldas.....	—	—	64	512\$000	—	—	—	—	41
42	Porto das Flores.....	—	—	33	264\$000	21	10\$500	169	13\$667	42
43	Porto Novo.....	7.250	290\$30	22	176\$000	43	13\$500	326	27\$170	43
44	Príncipe.....	—	—	31	248\$000	11	5\$500	—	—	44
45	Rezende.....	—	—	—	—	—	—	—	—	45
46	Rio Correntes.....	—	—	1.598	12:784\$000	33	15\$500	—	—	46
47	Rio Preto.....	10	4\$956	10	80\$000	46	23\$000	2.754	246\$043	47
48	Salto Grande.....	45	1\$755	1.463	11:672\$000	—	—	—	—	48
49	Sant'Anna do Paranahyba..	—	—	13	105\$400	18	9\$000	—	—	49
50	Santa Clara.....	37	1\$813	12	192\$000	3	1\$500	556	45\$624	50
51	Santa Delfina.....	—	—	75	54\$000	57	28\$500	2.000	184\$376	51
52	Santo Antonio do Rio Verde	—	—	14	112\$000	28	14\$000	—	—	52
53	S. João do Paraiso.....	—	—	3	24\$000	6	3\$000	—	—	53
54	S. José dos Toledos.....	—	—	2.409	19:272\$000	12	6\$000	2.885	274\$860	54
55	Sapucahy.....	—	—	336	2:683\$250	176	88\$000	—	—	55
56	Sapucaia.....	—	—	16	128\$000	32	16\$000	120	12\$509	56
57	Serraria.....	82	3\$758	31	248\$000	28	14\$000	5.074	418\$151	57
58	Tres Ilhas.....	—	—	18	144\$600	—	—	361	31\$144	58
59	Umbuzeiro.....	—	—	6	64\$000	16	8\$000	—	—	59
Diversas										
1	Collectorias.....	—	—	—	—	—	—	—	—	1
2	Feira de Sitio.....	—	—	—	—	—	—	—	—	2
3	Feira de Tres Corações.....	—	—	—	—	—	—	—	—	3
4	Inspectoria Fiscal de Minas.	100	3\$900	—	—	—	—	—	—	4
5	Inspectoria de Manganez.....	—	—	—	—	—	—	—	—	5
6	Navegação do Rio Sapucahy.	—	—	—	—	—	—	116	9\$161	6
7	Recebedoria de Santos.....	—	—	—	—	—	—	—	—	7
Totales.....		596.296	26:628\$179	74.777	695:164\$148	3.086	1:537\$500	807.209	60:628\$938	

Numeros	Estações arrecadadoras	Tocinho		Arreios para carroças		Artefactos de couro		Calçados		Numeros
		Quantidade	Imposto	Quantidade	Imposto	Quantidade	Imposto	Quantidade	Imposto	
Estadads de Ferro										
1	Bahia e Minas.....	11.219	1:010\$153	523	10:600	312	99\$840	181	43\$440	1
2	Central do Brasil.....	110.733	9:97\$873	1.975	39\$212	2.602	82\$640	19.750	4:737\$000	2
3	Goyaz.....	—	—	30	7\$000	417	133\$440	1.937	463\$880	3
4	Leopoldina.....	12.068	1:081\$792	9.161	2:267\$144	2.789	78\$360	5.519	1:411\$820	4
5	Mogyana.....	28.479	2:53\$831	1.053	215\$884	1.526	565\$320	13.582	3:259\$680	5
6	Oeste de Minas.....	39.217	3:512\$172	1.947	42\$232	305	97\$600	1.394	331\$500	6
7	Paracatu.....	173	16\$530	—	—	19	6\$080	—	—	7
8	Rede Sul Mineira.....	279.415	5:457\$521	1.232	25\$896	1.006	311\$3.0	8.188	1:977\$120	8
9	São Paulo e Minas.....	10	8\$90	41	9\$ 00	15	22\$920	241	57\$840	9
10	Victoria a Minas.....	66.758	6:099\$379	505	81\$000	2.323	742\$920	318	90\$240	10
Postos Fiscaes										
1	Afonso Penna.....	101	8\$887	39	7\$800	31	6\$200	7.955	1:918\$800	1
2	Antonio Prado.....	—	—	—	—	—	—	—	—	2
3	Araguary.....	—	—	—	—	—	—	—	—	3
4	Aymorés.....	2.513	—	—	—	130	41\$600	10	2\$400	4
5	Barrado.....	75	234\$360	—	—	—	—	—	—	5
6	Canos.....	1.22	7\$200	—	—	52	16\$640	—	—	6
7	Cemiterio.....	—	115\$945	10	2\$000	—	—	10	2\$100	7
8	Covas.....	—	—	—	—	—	—	—	—	8
9	Delta.....	—	—	—	—	—	—	—	—	9
10	Dois de Abril.....	—	—	—	—	—	—	—	—	10
11	Dores do Rio Preto.....	3.313	299\$219	—	—	—	—	10	2\$400	11
12	Engenheiro Bethout.....	15	18\$55	—	—	—	—	—	—	12
13	Entre Rios.....	—	—	—	—	—	—	—	—	13
14	Earla Lemos.....	1.177	110\$977	—	—	130	41\$600	125	3 \$300	14
15	Formosa.....	320	26\$740	—	—	—	—	—	—	15
16	Fortaleza.....	398	15\$13	—	—	—	—	—	—	16
17	Guardinha.....	185	17\$125	—	—	—	—	20	4\$300	17
18	Indiana.....	—	—	—	—	—	—	—	—	18
19	Jacubá.....	3.095	271\$795	—	—	—	—	—	—	19
20	Jacaré.....	919	89\$109	—	—	—	—	156	37\$440	20
21	Januaria.....	3.955	373\$717	—	—	—	—	330	79\$200	21
22	Jardim.....	1.311	119\$321	—	—	—	—	—	—	22
23	Julio Tavares.....	125	118\$45	—	—	—	—	—	—	23
24	Lopes.....	120	11\$400	—	—	—	—	—	—	24
25	Mandiocás.....	300	29\$090	—	—	—	—	—	—	25
26	Manhumirim.....	45	48\$55	—	—	—	—	—	—	26
27	Mansinho.....	55	5\$280	—	—	—	—	3	8720 27	27
28	Maribondo.....	—	—	—	—	—	—	—	—	28
29	Miracema.....	2.235	195\$699	—	—	97	31\$040	562	131\$880	29
30	Monte São.....	367	33\$751	—	—	—	—	12	2\$880	30
31	Muzambinho.....	—	—	—	—	—	—	19	4\$560	31
32	Palmeiras.....	211.137	19:799\$163	—	—	—	—	—	—	32
33	Parahybuna.....	7.196	517\$727	—	—	—	—	948	233\$520	33
34	Paraiso.....	4.580	434\$7 0	—	—	—	—	—	—	34
35	Paraokena.....	1.871	179\$335	—	—	65	21\$350	10	25\$200	35
36	Passa Quatro.....	225	19\$785	—	—	—	—	—	—	36
37	Passa Vinte.....	28.310	2:668\$215	1	8\$200	—	—	—	—	37
38	Patrocínio.....	1.851	223\$102	—	—	30	7\$800	—	—	38
39	Piçá.....	1.380	126\$220	—	—	—	—	—	—	39
40	Pirapora.....	—	—	10	2\$000	111	35\$520	2.804	672\$960	40
41	Poços de Caldas.....	—	—	—	—	—	—	—	—	41
42	Porto das Flores.....	2.385	220\$519	—	—	—	—	—	—	42
43	Porto Novo.....	6.687	341\$819	—	—	35	5\$600	137	32\$880	43
44	Príncipe.....	250	23\$810	—	—	40	12\$500	131	41\$400	44
45	Resende.....	60	5\$310	—	—	—	—	—	—	45
46	Rio Correntes.....	19.850	1:806\$233	—	—	28	8\$960	—	—	46
47	Rio Preto.....	12.517	1:139\$346	—	—	—	—	80	19\$200	47
48	Salto Grande.....	39.682	3:626\$615	—	—	—	—	—	—	48
49	Sant'Anna do Paranahyba.....	163	15\$887	100	20\$000	200	40\$000	—	—	49
50	Santa Clara.....	1.685	149\$491	20	6\$400	4	8\$352	73	17\$520	50
51	Santa Delfina.....	2.860	257\$569	—	—	—	—	—	—	51
52	Santo Antonio do Rio Verde.....	—	—	110	22\$000	105	21\$800	—	—	52
53	S. João do Paraiso.....	—	—	—	—	—	—	—	—	53
54	S. José dos Toledos.....	25.564	2:210\$577	—	—	—	—	—	—	54
55	Sapucahy.....	482	43\$610	60	12\$000	—	—	—	—	55
56	Sapucaia.....	672	63\$162	—	—	11	2\$520	—	—	56
57	Serraria.....	—	—	10	2\$000	—	—	0	14\$40	57
58	Tres Ilhas.....	5.498	495\$384	—	—	—	—	—	—	58
59	Umbzeiro.....	192	14\$976	—	—	—	—	—	—	59
Diversas :										
1	Collectorias.....	—	—	—	—	—	—	—	—	1
2	Feira do Sitio.....	—	—	—	—	—	—	—	—	2
3	Feira de Tres Corações.....	—	—	—	—	—	—	—	—	3
4	Inspectoria Fiscal de Minas.....	—	—	—	—	—	—	—	—	4
5	Inspectoria de Manganez.....	—	—	—	—	—	—	—	—	5
6	Navegação do Rio Sapucahy.....	203	19\$691	—	—	—	—	—	—	6
7	Recebedoria de Santos.....	—	—	—	—	—	—	—	—	7
Totales.....		947.753	86:101\$928	16.863	3:826\$768	12.418	3:908\$322	64.700	15:066\$880	

Numeros	Estações arrecadadoras		Chapeus de feltro		Correias de sola		Saccos de couro		Sellius communs		Numeros	
	Quantidade	Imposto	Quantidade	Imposto	Quantidade	Imposto	Quantidade	Imposto	Quantidade	Imposto		
Estradas de ferro												
1	Bahia e Minas.....	—	—	—	—	—	—	—	9	268\$00	1	
2	Central do Brasil.....	6.048	1:451\$520	22	031	3:556\$360	—	89	7\$120	35	100\$000	2
3	Goyaz.....	871	208\$800	46	—	7\$360	—	—	—	147	448\$000	3
4	Leopoldina.....	2.991	710\$220	413	—	78\$400	—	3	\$840	97	309\$200	4
5	Mogyana.....	975	238\$808	55	—	8\$800	—	—	—	173	541\$660	5
6	Oeste de Minas.....	572	137\$260	1.270	—	203\$200	—	43	8\$6 0	33	105\$600	6
7	Paracatu.....	61	1 \$6 10	—	—	—	—	—	—	—	—	7
8	Bede Sul Mineira.....	5.270	1:26\$800	40	—	6\$400	—	34	9\$180	41	139\$800	8
9	São Paulo e Minas.....	21	5\$0 10	3	—	\$180	—	145	11\$600	77	2 \$840	9
10	Victoria a Minas.....	413	99\$120	—	—	—	—	—	—	430	412\$900	10
Portos Fiscaes												
1	Affonso Penna.....	712	176\$290	12	—	1\$920	—	—	—	165	52\$000	1
2	Antonio Prado.....	—	—	—	—	—	—	—	—	—	—	2
3	Araguary.....	—	—	—	—	—	—	—	—	—	—	3
4	Aymorés.....	—	—	—	—	—	—	—	—	54	172\$800	4
5	Barreado.....	—	—	—	—	—	—	—	—	85	272\$000	5
6	Canoas.....	—	—	—	—	—	—	—	—	10	32\$000	6
7	Cemiterio.....	—	—	—	—	—	—	—	—	1	3\$200	7
8	Covas.....	—	—	—	—	—	—	—	—	—	—	8
9	Delta.....	—	—	—	—	—	—	—	—	—	—	9
10	Dois de Abril.....	—	—	—	—	—	—	—	—	—	—	10
11	Dores do Rio Preto.....	—	—	—	—	—	—	—	—	50	160\$000	11
12	Engenheiro Bethout.....	—	—	—	—	—	—	—	—	—	—	12
13	Entre Rios.....	—	—	—	—	—	—	—	—	—	—	13
14	Faria Lemos.....	—	—	—	—	—	—	—	—	12	38\$100	14
15	Formosa.....	—	—	—	—	—	—	—	—	—	—	15
16	Fortaleza.....	—	—	—	—	—	—	—	—	44	140\$800	16
17	Guardinha.....	42	2\$880	—	—	—	—	—	—	—	—	17
18	Indiana.....	—	—	—	—	—	—	—	—	11	35\$200	18
19	Iajubá.....	—	—	—	—	—	—	—	—	—	—	19
20	Jãoaré.....	—	—	—	—	—	—	—	—	—	—	20
21	Januaria.....	13	3\$120	—	—	—	—	—	—	51	9\$600	21
22	Jardim.....	—	—	—	—	—	—	—	—	—	—	22
23	Julio Tavares.....	—	—	—	—	—	—	—	—	—	—	23
24	Lopes.....	—	—	—	—	—	—	—	—	—	—	24
25	Mandioccas.....	—	—	—	—	—	—	—	—	—	—	25
26	Manhumirim.....	20	4\$800	—	—	—	—	—	—	—	—	26
27	Mansinho.....	—	—	—	—	—	—	—	—	—	—	27
28	Maribondo.....	—	—	—	—	—	—	—	—	—	—	28
29	Maricema.....	—	—	—	—	—	—	—	—	60	192\$000	29
30	Monte São.....	—	—	—	—	—	—	—	—	—	—	30
31	Muzambinho.....	—	—	—	—	—	—	—	—	—	—	31
32	Palmeiras.....	—	—	—	—	—	—	—	—	—	—	32
33	Parahybuna.....	10	2\$400	—	—	—	—	—	—	1	3\$200	33
34	Paraíso.....	—	—	—	—	—	—	—	—	—	—	34
35	Paraokena.....	—	—	—	—	—	—	—	—	55	176\$100	35
36	Passa Quatro.....	—	—	—	—	—	—	—	—	—	—	36
37	Passa Vinte.....	—	—	—	—	—	—	—	—	23	74\$600	37
38	Patrocínio.....	5	1\$200	—	—	—	—	—	—	94	300\$100	38
39	Picó.....	—	—	—	—	—	—	—	—	—	—	39
40	Pirapora.....	904	216\$960	—	—	—	—	—	—	—	—	40
41	Poços de Caldas.....	—	—	—	—	—	—	—	—	—	—	41
42	Porto das Flores.....	—	—	—	—	—	—	—	—	1	3\$200	42
43	Porto Novo.....	1	\$240	—	—	—	—	—	—	37	118\$100	43
44	Príncipe.....	32	7\$680	—	—	—	—	—	—	42	131\$400	44
45	Resende.....	—	—	—	—	—	—	—	—	—	—	45
46	Rio Correntes.....	—	—	—	—	—	—	—	—	—	—	46
47	Rio Preto.....	65	15\$600	—	—	—	—	—	—	24	76\$800	47
48	Salto Grande.....	—	—	—	—	—	—	—	—	32	462\$400	48
49	Sant'Anna do Parahyba.....	2	\$200	—	—	—	—	—	—	—	—	49
50	Santa Clara.....	—	—	—	—	—	—	8	1\$280	60	192\$000	50
51	Santa Delfina.....	—	—	—	—	—	—	—	—	12	38\$400	51
52	Santo Antonio do Rioverde.....	—	—	—	—	—	—	—	—	15	48\$000	52
53	S. João do Paraíso.....	—	—	—	—	—	—	—	—	1	3\$200	53
54	S. José dos Toledos.....	—	—	—	—	—	—	—	—	—	—	54
55	Sapucahy.....	—	—	—	—	—	—	—	—	—	—	55
56	Sapucaia.....	—	—	—	—	—	—	—	—	15	48\$000	56
57	Serraria.....	—	—	—	—	—	—	—	—	—	—	57
58	Tres Ilhas.....	—	—	—	—	—	—	—	—	64	204\$800	58
59	Umbuzeiro.....	—	—	—	—	—	—	—	—	—	—	59
Diversas :												
1	Collectorias.....	—	—	—	—	—	—	—	—	—	—	1
2	Feira de Sitio.....	—	—	—	—	—	—	—	—	—	—	2
3	Feira de Tres Corações.....	—	—	—	—	—	—	—	—	—	—	3
4	Inspectoria Fiscal de Minas.....	—	—	—	—	—	—	—	—	—	—	4
5	Inspectoria de Manganez.....	—	—	—	—	—	—	—	—	—	—	5
6	Navegação do Rio Sapucahy.....	—	—	—	—	—	—	—	—	—	—	6
7	Recebedoria de Santos.....	—	—	—	—	—	—	—	—	—	—	7
Totaes.....		19.031	4:557\$568	23.870	3:862\$920	322	388\$060	1.762	5:221\$8 0			

Numeros	Estações arrecadadoras	Sellins superiores		Sola em meios		Sola em obras		Tecidos de lã		Numeros
		Quantidade	Imposto	Quantidade	Imposto	Quantidade	Imposto	Quantidade	Imposto	
<b>Estradas de Ferro:</b>										
1	Bahia e Minas.....	—	—	—	—	—	—	5	18600	1
2	Central do Brasil.....	14	86\$600	693 807	94:049\$673	6.181	1:615\$880	19.960	6:372\$900	2
3	Gayaz.....	—	—	830	80802	115	27\$600	74	23\$680	3
4	Leopoldina.....	4	25\$600	34.897	1:128\$554	9.231	1:110\$031	1.403	49\$990	4
5	Mogyana.....	7	44\$800	63.702	6:096\$414	304	72\$960	2.475	792\$000	5
6	Oeste de Minas.....	4	25\$600	120.822	11:894\$931	2.669	640\$560	1.536	492\$180	6
7	Paracatu.....	—	—	—	—	—	—	41	13\$120	7
8	Rede Sul Mineira.....	—	—	101.0 4	10:727\$312	261	62\$640	2.367	737\$440	8
9	São Paulo e Minas.....	—	—	9.426	961\$418	—	—	—	—	9
10	Victoria a Minas.....	1	6\$400	66	2\$888	131	32\$160	441	142\$080	10
<b>Postas Fiscaes:</b>										
1	Afonso Penna.....	11	12\$800	1.642	165\$574	1.184	292\$220	—	—	1
2	Antonio Prado.....	—	—	—	—	—	—	—	—	2
3	Araguary.....	—	—	—	—	—	—	—	—	3
4	Aymorés.....	—	—	—	—	220	52\$800	—	—	4
5	Barreado.....	—	—	—	—	—	—	—	—	5
6	Canons.....	—	—	—	—	—	—	—	—	6
7	Cemiterio.....	—	—	—	—	—	—	—	—	7
8	Covas.....	—	—	—	—	—	—	—	—	8
9	Delta.....	—	—	—	—	—	—	—	—	9
10	Dois de Abril.....	—	—	—	—	—	—	—	—	10
11	Dores do Rio Preto.....	3	19\$200	—	—	—	—	—	—	11
12	Engenhelo Bethout.....	—	—	6	\$528	—	—	—	—	12
13	Entre Rios.....	—	—	—	—	—	—	—	—	13
14	Faria Lemos.....	—	—	49	4\$312	85	20\$400	5	1\$600	14
15	Formosa.....	—	—	—	—	—	—	—	—	15
16	Fortaleza.....	5	32\$000	—	—	—	—	—	—	16
17	Guardinha.....	—	—	300	43\$500	—	—	—	—	17
18	Indiana.....	—	—	—	—	—	—	—	—	18
19	Itajubá.....	—	—	—	—	—	—	—	—	19
20	Jacaré.....	—	—	10	1\$000	—	—	—	—	20
21	Januaria.....	—	—	—	—	60	15\$840	—	—	21
22	Jardim.....	—	—	—	—	—	—	—	—	22
23	Julio Tavares.....	—	—	—	—	—	—	—	—	23
24	Lopes.....	—	—	7	\$700	—	—	—	—	24
25	Mandiocas.....	—	—	—	—	—	—	—	—	25
26	Manhumirim.....	—	—	—	—	—	—	—	—	26
27	Mansinho.....	—	—	8	1\$160	—	—	—	—	27
28	Maribondo.....	—	—	—	—	—	—	—	—	28
29	Miracema.....	5	32\$000	1 898	193\$357	137	32\$880	602	492\$640	29
30	Monte Sião.....	—	—	3.011	380\$048	—	—	—	—	30
31	Muzambinho.....	—	—	—	—	—	—	—	—	31
32	Palmeiras.....	—	—	—	—	—	—	—	—	32
33	Parahybuna.....	—	—	4.868	543\$272	9	2\$ 60	—	—	33
34	Paraizo.....	—	—	—	—	—	—	—	—	34
35	Paraokena.....	3	19\$200	—	—	130	31\$200	—	—	35
36	Passa Quatro.....	—	—	—	—	—	—	—	—	36
37	Passa Vinte.....	—	—	—	—	30	7\$200	—	—	37
38	Patrocinio.....	—	—	—	—	129	30\$960	60	19\$200	38
39	Piedá.....	—	—	—	—	—	—	—	—	39
40	Pirapóra.....	—	—	9	\$792	—	—	294	94\$080	40
41	Poços de Caldas.....	—	—	43	3\$776	—	—	—	—	41
42	Porto das Flores.....	—	—	—	—	—	—	—	—	42
43	Porto Novo.....	2	42\$800	147	15\$902	418	100\$320	34	10\$880	43
44	Principe.....	—	—	30	3\$000	205	49\$200	40	12\$800	44
45	Rezende.....	—	—	—	—	—	—	—	—	45
46	Rio Correntes.....	—	—	—	—	—	—	45	41\$400	46
47	Rio Preto.....	—	—	3.051	292\$824	30	7\$200	41	4\$565 17	47
48	Salto Grande.....	3	19\$200	—	—	220	52\$800	—	—	48
49	Sant'Anna do Parahyba.....	—	—	—	—	—	—	155	49\$600	49
50	Santa Clara.....	6	38\$100	74	6\$898	32	7\$680	66	21\$120	50
51	Santa Delfina.....	—	—	—	—	10	2\$100	11	3\$520	51
52	Santo Antonio do Rio Verde.....	—	—	—	—	—	—	—	—	52
53	S. João do Paraíso.....	—	—	—	—	—	—	—	—	53
54	S. José dos Toledos.....	—	—	—	—	—	—	—	—	54
55	Sapucahy.....	—	—	—	—	—	—	—	—	55
56	Sapucaia.....	—	—	40	9\$600	142	34\$080	—	—	56
57	Serraria.....	—	—	—	—	—	—	—	—	57
58	Tres Ilhas.....	—	—	5	440	—	—	—	—	58
59	Umbuzeiro.....	—	—	—	—	—	—	—	—	59
<b>Diversas:</b>										
1	Collectorias.....	—	—	—	—	—	—	—	—	1
2	Feira do Sitio.....	—	—	—	—	—	—	—	—	2
3	Feira de Tres Corações.....	—	—	—	—	—	—	—	—	3
4	Inspectoria Fiscal de Minas.....	—	—	790	69\$300	—	—	—	—	4
5	Inspectoria de Manganez.....	—	—	—	—	—	—	—	—	5
6	Navegação do Rio Sapucahy.....	—	—	11	1\$100	—	—	—	—	6
7	Recebedoria de Santos.....	—	—	—	—	—	—	—	—	7
<b>Totais.....</b>		<b>68</b>	<b>371\$800</b>	<b>1.010.563</b>	<b>126:071\$647</b>	<b>21.942</b>	<b>4:300\$974</b>	<b>23.633</b>	<b>9:498\$605</b>	

CLASSE II — Vegetaes e seus productos

Numeros	Estações arrecadadoras	Aguardente		Alcool		Algodão com ca-roço		Arroz beneficiado		Numeros
		Quantidade	Imposto	Quantidade	Imposto	Quantidade	Imposto	Quantidade	Imposto	
Estradas de Ferro:										
1	Bahia e Minas.....	3.134	111\$186	—	—	—	—	587	108\$793	1
2	Central do Brasil.....	18.695	875\$587	522	29\$710	56.845	6:324\$200	15.046	280\$754	2
3	Goyaz.....	1.294	32\$944	142	6\$882	658	65\$800	2.102	42\$798	3
4	Leopoldina.....	45.655	2:200\$723	110.420	5:186\$493	85	17\$000	94.998	1:784\$453	4
5	Moyana.....	24.713	1:11\$228	10	\$600	21.960	3:034\$744	9.6\$2.680	178:256\$394	5
6	Oeste de Minas.....	2.012	88\$326	—	—	—	—	6.400	110\$300	6
7	Paracatu.....	—	—	—	—	—	—	—	—	7
8	Rêde Sul Mineira.....	561	27\$064	1.394	69\$842	8	\$800	2.50.	56\$049	8
9	S. Paulo e Minas.....	25	1\$3 0	—	—	—	—	2.739	49\$456	9
10	Victoria a Minas.....	1.469	72\$652	798	31\$314	1.160	116\$000	173	3\$227	10
Postos Fiscaes:										
1	Afonso Penna.....	4.067	179\$839	532	26\$537	25	14\$214	144	2\$592	1
2	Antonio Prado.....	—	—	—	—	—	—	180	32\$100	2
3	Araguary.....	—	—	—	—	—	—	—	—	3
4	Aymolés.....	2.360	107\$330	200	11\$200	—	—	2.340	42\$120	4
5	Barreado.....	—	—	—	—	—	—	—	—	5
6	Canoas.....	—	—	—	—	—	—	1.066	40\$14	6
7	Cemiterio.....	4.783	197\$853	—	—	30	3\$000	730	11\$685	7
8	Covas.....	500	24\$300	—	—	—	—	—	—	8
9	Delto.....	900	45\$000	—	—	2.845	284\$500	120	2\$100	9
10	Dois de Abril.....	—	—	—	—	—	—	—	—	10
11	Dores do Rio Preto.....	2.120	103\$627	—	—	—	—	11.676	331\$627	11
12	Engenheiro Bethout.....	—	—	—	—	—	—	60	\$90	12
13	Entre Rios.....	—	—	—	—	—	—	—	—	13
14	Faria Lea os.....	9.360	415\$760	18	\$900	90	12\$600	42.226	761\$420	14
15	Fornosa.....	600	29\$400	—	—	—	—	—	—	15
16	Fortaleza.....	310	14\$590	—	—	—	—	1.520	26\$130	16
17	Guardinha.....	50	2\$200	—	—	75	7\$500	1.096	19\$904	17
18	Indiana.....	100	4\$800	—	—	—	—	—	—	18
19	Itajubá.....	—	—	—	—	—	—	—	—	19
20	Jacaré.....	32.982	1:514\$210	—	—	159	15\$900	195	3\$620	20
21	Jannaria.....	67.176	3:017\$438	—	—	—	—	—	—	21
22	Jardim.....	960	22\$900	—	—	—	—	60	1\$080	22
23	Julio Tavares.....	15	\$735	—	—	—	—	1.560	27\$360	23
24	Lopes.....	—	—	—	—	—	—	60	1\$140	24
25	Mandiocas.....	1.440	66\$960	—	—	15	1\$500	—	—	25
26	Manhumirim.....	37	1\$390	—	—	—	—	6.120	110\$160	26
27	Mansinho.....	1.200	57\$600	—	—	15	1\$500	78	1\$347	27
28	Maribondo.....	—	—	—	—	—	—	60	\$600	28
29	Miracema.....	14.468	697\$06	—	—	14	1\$800	14.449	220\$632	29
30	Monte Sião.....	116	5\$421	—	—	—	—	1.065	28\$095	30
31	Muzambinho.....	—	—	—	—	—	—	3.165	56\$355	31
32	Palmeiras.....	1.710	74\$260	—	—	—	—	360	6\$330	32
33	Parahybana.....	—	—	103	6\$180	—	—	7.253	430\$233	33
34	Paraíso.....	2.550	107\$700	—	—	—	—	5.440	12\$380	34
35	Paraokena.....	2.080	96\$140	—	—	—	—	6.113	109\$133	35
36	Passa Quatro.....	—	—	—	—	—	—	—	—	36
37	Passa Vinte.....	902	43\$320	—	—	100	11\$600	—	—	37
38	Patrocínio.....	4.773	224\$609	—	—	—	—	12.305	247\$902	38
39	Picó.....	—	—	—	—	—	—	—	—	39
40	Pirapera.....	381	20\$574	74	3\$702	—	—	—	—	40
41	Poços de Caldas.....	75	3\$300	—	—	—	—	1.550	32\$360	41
42	Porto das Flores.....	—	—	—	—	—	—	1.688	341\$58	42
43	Porto Novo.....	14.202	638\$102	—	—	—	—	46.103	588\$516	43
44	Príncipe.....	3.491	163\$409	—	—	—	—	30.200	713\$310	44
45	Resende.....	—	—	—	—	—	—	—	—	45
46	Rio Correntes.....	—	—	—	—	—	—	—	—	46
47	Rio Preto.....	630	31\$100	—	—	—	—	3.379	62\$376	47
48	Salto Grande.....	2.115	15\$465	—	—	—	—	120	3\$ 20	48
49	Sant'Anna do Parahyba.....	1.820	87\$360	4	\$600	—	—	270	5\$160	49
50	Santa Clara.....	5.600	260\$456	418	21\$214	—	—	104.992	2:157\$959	50
51	Santa Delfina.....	—	—	—	—	—	—	45	\$765	51
52	Santo Antonio do Rio Verde.....	20	1\$000	—	—	455	53\$500	—	—	52
53	S. João do Paraíso.....	2.530	123\$500	—	—	—	—	480	8\$160	53
54	S. José dos Toledos.....	400	18\$720	—	—	—	—	—	—	54
55	Sapucahy.....	8.592	401\$917	—	—	—	—	1.971	31\$408	55
56	Sapucaledo.....	—	—	—	—	—	—	—	—	56
57	Serraria.....	2.110	101\$720	—	—	—	—	600	10\$980	57
58	Tres Ilhas.....	1.300	58\$840	—	—	—	—	—	—	58
59	Umbzeiro.....	—	—	—	—	—	—	—	—	59
Diversas:										
1	Collectorias.....	—	—	—	—	—	—	—	—	1
2	Feira de Sitio.....	—	—	—	—	—	—	—	—	2
3	Feira de Tres Corações.....	—	—	—	—	—	—	—	—	3
4	Inspectoria Fiscal de Minas.....	—	—	—	—	—	—	18.000	684\$000	4
5	Inspectoria de Manganez.....	—	—	—	—	—	—	—	—	5
6	Navegação do Rio Sapucahy.....	—	—	—	—	—	—	114	2\$110	6
7	Recebedoria de Santos.....	—	—	—	—	—	—	—	—	7
Totaes.....		296.714	13:555\$334	114.665	5:398\$204	81:768	9:965\$758	10.136.423	187:542\$022	

Numeros	Estações arrecadadoras	Arroz em casca		Assucar branco		Assucar crystal (branco)		Assucar crystal (amarelo)		Numeros
		Quantidade	Imposto	Quantidade	Imposto	Quantidade	Imposto	Quantidade	Imposto	
Estradas de Ferro										
1	Bahia e Minas.....	74	1\$544	—	—	—	—	—	—	1
2	Central do Brasil.....	30.717	490\$769	22.836	372\$031	38.549	277\$768	27.051	149\$919	2
3	Goyaz.....	—	—	339	3\$051	69.649	599\$794	14.002	124\$398	3
4	Leopoldina.....	14.013	294\$323	18.115	929\$910	35.984	294\$612	5.130	46\$170	4
5	Mogyana.....	4.551.453	95.580\$513	12.230	13.3\$760	15.152	143\$644	7.476	61\$668	5
6	Oeste de Minas.....	131.159	2.754\$339	50	3\$150	180	1\$140	116	1\$044	6
7	Paracatu.....	39	8\$10	—	—	—	—	—	—	7
8	Réde Sul Mineira.....	3.649	74\$229	—	—	120	1\$200	—	—	8
9	S. Paulo e Minas.....	6.287	132\$027	301	3\$441	194	2\$328	118	1\$124	9
10	Victoria a Minas.....	35.400	743\$415	—	—	—	—	—	—	10
Postos Fiscaes:										
1	Affonso Penna.....	380	7\$980	1.200	13\$140	16.203	149\$350	5.257	39\$099	1
2	Antonio Prado.....	67.685	2:394\$785	—	—	—	—	—	—	2
3	Araguary.....	—	—	—	—	—	—	—	—	3
4	Aymorés.....	14.095	295\$995	—	—	—	—	—	—	4
5	Barreado.....	—	—	—	—	—	—	—	—	5
6	Canoas.....	21.115	45 \$755	—	—	—	—	—	—	6
7	Cemiterio.....	9.526	235\$399	3.795	42\$435	3.564	30\$927	19.350	187\$200	7
8	Covas.....	54.525	1:145\$025	—	—	—	—	—	—	8
9	Delta.....	209.076	4:420\$80	—	—	—	—	—	—	9
10	Dois de Abril.....	—	—	—	—	—	—	—	—	10
11	Dores do Rio Prsto.....	—	—	—	—	—	—	—	—	11
12	Engenheiro Bethout.....	—	—	870	7\$900	240	2\$000	—	—	12
13	Entre Rios.....	—	—	—	—	300	2\$880	—	—	13
14	Fria Lemos.....	17.020	306\$360	—	—	—	—	—	—	14
15	Formosa.....	225	4\$725	9.030	82\$080	—	—	—	—	15
16	Fortaleza.....	420	8\$820	—	—	—	—	—	—	16
17	Guardinha.....	780	16\$420	290	3\$480	60	\$600	—	—	17
18	Indiana.....	—	—	—	—	—	—	—	—	18
19	Itajubá.....	—	—	—	—	—	—	—	—	19
20	Jacaré.....	350	7\$350	15	\$135	—	—	—	—	20
21	Jannaria.....	—	—	37	\$444	—	—	—	—	21
22	Jardim.....	8.760	183\$960	—	—	—	—	—	—	22
23	Julio Tavares.....	955	20\$055	—	—	180	1\$980	—	—	23
24	Lopes.....	60	1\$260	—	—	—	—	—	—	24
25	Mandiocac.....	1.920	40\$320	—	—	—	—	—	—	25
26	Manhumirim.....	100	2\$100	—	—	—	—	—	—	26
27	Mansinho.....	3.088	64\$818	—	—	—	—	—	—	27
28	Maribondo.....	2.010	42\$840	—	—	—	—	—	—	28
29	Miracema.....	11.668	245\$028	120	1\$080	290	3\$190	—	—	29
30	Monte São.....	430	9\$030	—	—	—	—	—	—	30
31	Muzambinho.....	5.228	109\$788	420	4\$860	1.140	9\$900	7.560	59\$820	31
32	P. Almeiras.....	240	5\$010	—	—	—	—	—	—	32
33	Parahyuna.....	—	—	—	—	1.387	12\$656	—	—	33
34	Paraíso.....	270	5\$670	—	—	—	—	—	—	34
35	Paraokena.....	458	9\$618	490	5\$100	—	—	—	—	35
36	Passa Quatro.....	—	—	—	—	—	—	—	—	36
37	Passa Vinte.....	470	9\$370	—	—	—	—	—	—	37
38	Patrocínio.....	5.324	111\$804	—	—	120	\$960	—	—	38
39	Picú.....	—	—	—	—	—	—	—	—	39
40	Pirapora.....	—	—	—	—	—	—	—	—	40
41	Poços de Caldas.....	100	\$500	—	—	—	—	680	5\$940	41
42	Porto das Flores.....	180	3\$780	—	—	180	1\$410	—	—	42
43	Porto Novo.....	706	14\$826	120	1\$140	120	1\$330	150	1\$620	43
44	Príncipe.....	—	—	—	—	60	\$180	—	—	44
45	Resende.....	—	—	—	—	—	—	—	—	45
46	Rio Correntes.....	50	1\$050	—	—	—	—	—	—	46
47	Rio Preto.....	940	18\$760	—	—	—	—	—	—	47
48	Salto Grande.....	—	—	—	—	—	—	—	—	48
49	Sant'Anna do Paranahyba.....	360	9\$920	—	—	20	2\$000	1.800	12\$600	49
50	Santa Clara.....	4.200	84\$380	4.320	37\$620	5.835	48\$690	1.352	11\$120	50
51	Santa Delfina.....	681	14\$301	21	\$231	—	—	—	—	51
52	Santo Antonio do Rio Verde.....	100	2\$100	1.485	14\$835	—	—	—	—	52
53	S. João do Paraíso.....	1.940	40\$740	100	\$900	—	—	—	—	53
54	S. José dos Toledos.....	300	6\$300	—	—	—	—	—	—	54
55	Sapucahy.....	3.500	73\$500	—	—	—	—	2.080	12\$480	55
56	Sapucaia.....	25	\$315	—	—	300	3\$640	—	—	56
57	Serraria.....	—	—	—	—	—	—	—	—	57
58	Tres Ilhas.....	184	3\$864	—	—	—	—	—	—	58
59	Umhuzeiro.....	2.400	50\$400	—	—	—	—	—	—	59
Diversas:										
1	Collectorias.....	—	—	—	—	—	—	—	—	1
2	Feira do Sitio.....	—	—	—	—	—	—	—	—	2
3	Feira de Tres Corações.....	—	—	—	—	—	—	—	—	3
4	Inspectoria Fiscal de Minas.....	—	—	—	—	—	—	—	—	4
5	Inspectoria de Manganez.....	—	—	—	—	—	—	—	—	5
6	Navegação do Rio Sapucahy.....	—	—	60	\$540	—	—	—	—	6
7	Recehedoria de Santos.....	—	—	—	—	—	—	—	—	7
Totaaes.....		5.224.620	110:534\$360	76.304	1:500\$463	189.825	1:592\$859	92.132	714\$822	

Numeros	Estações arrecadoras	Assucar mascavo		Assucar mascavinho		Assucar refinado		Café em grão		Numeros
		Quantidade	Imposto	Quantidade	Imposto	Quantidade	Imposto	Quantidade	Imposto	
Estradas de Ferro:										
1	Bahia e Minas.....	—	—	—	—	60	\$510	238,717	37:918\$749	1
2	Central do Brasil.....	253,867	1:508\$005	29,386	160\$590	11,149	157\$255	2,794	449\$423	2
3	Goyaz.....	16,739	102\$250	08,898	510\$256	2,999	34\$183	820	144\$580	3
4	Leopoldina.....	1,876,230	12:635\$827	126,022	800\$039	17,284	217\$837	21,045	3:557\$805	4
5	Mogyana.....	352,190	2:580\$699	5,544	43\$050	712	7\$060	240	42\$060	5
6	Oeste de Minas.....	45	\$225	—	—	—	—	2,055	319\$232	6
7	Paracatu.....	—	—	—	—	—	—	—	—	7
8	Rede Sul Mineira.....	771	4\$035	53	\$370	1,065	10\$145	3,092	500\$500	8
9	São Paulo e Minas.....	1,894	12\$688	116	\$812	164	\$478	109	18\$020	9
10	Victoria a Minas.....	27	\$162	15	\$105	282	2\$778	16,602,254	2,526:845\$191	10
Postos Fiscaes:										
1	Afonso Penna.....	4,920	13\$320	—	—	1,620	15\$120	—	—	1
2	Antonio Prado.....	—	—	—	—	—	—	—	—	2
3	Araguary.....	—	—	—	—	—	—	—	—	3
4	Aymorés.....	180	1\$260	180	1\$440	—	—	35,983	5:805\$814	4
5	Barreado.....	—	—	—	—	—	—	—	—	5
6	Canoaes.....	—	—	2,220	17\$760	—	—	60,120	9:234\$840	6
7	Cemiterio.....	7,335	45\$450	11,840	95\$995	—	—	60	40\$980	7
8	Covas.....	9,180	63\$060	60	4\$200	—	—	360	65\$760	8
9	Delta.....	—	—	—	—	—	—	—	—	9
10	Jois de Abril.....	—	—	—	—	—	—	—	300	46\$200
11	Dores do Rio Preto.....	2,204	15\$366	1,798	8\$890	1,324	11\$916	450,892	71:770\$235	11
12	Engenheiro Bethout.....	—	—	—	—	—	—	120	21\$400	12
13	Entre Rios.....	—	—	—	—	—	—	—	—	13
14	Faria Lemos.....	24,090	209\$640	25,260	210\$920	2,905	32\$185	315,971	52:074\$045	14
15	Formosa.....	—	—	—	—	—	—	—	—	15
16	Portaleza.....	—	—	—	—	—	—	4,680	740\$898	16
17	Guardinha.....	1,358	9\$786	180	1\$440	—	—	120	19\$860	17
18	Indiana.....	—	—	—	—	—	—	—	—	18
19	Itajubá.....	—	—	—	—	—	—	—	—	19
20	Jacaré.....	—	—	—	—	540	97\$200	27,774	4:432\$962	20
21	Jannaria.....	—	—	—	—	—	—	15,910	2:508\$085	21
22	Jardim.....	—	—	—	—	—	—	360	62\$520	22
23	Julio Tavares.....	60	\$360	60	\$480	—	—	—	—	23
24	Lopes.....	—	—	—	—	—	—	15	2\$7,5	24
25	Mandiocac.....	—	—	5,845	46\$760	—	—	—	—	25
26	Manhumirim.....	240	1\$920	—	—	770	10\$910	100,620	15:849\$160	26
27	Mansinho.....	660	4\$020	1,440	11\$100	—	—	—	—	27
28	Maribondo.....	—	—	—	—	—	—	—	—	28
29	Miracema.....	68,719	426\$228	—	—	5,719	71\$281	818,698	138:244\$196	29
30	Monte Sião.....	200	1\$200	—	—	—	—	98	16\$910	30
31	Muzambinho.....	120	\$810	1,020	8\$160	—	—	60	10\$980	31
32	Palmciras.....	—	—	—	—	—	—	—	—	32
33	Parahybuna.....	9,034	51\$793	367	3\$183	4,330	49\$660	61,088	9:584\$326	33
34	Paraiso.....	6,640	40\$260	—	—	—	—	—	—	34
35	Paraokena.....	1,717	11\$629	—	—	123	1\$99	379,454	61:347\$751	35
36	Passa Quatro.....	—	—	—	—	—	—	—	—	36
37	Passa Vinte.....	—	—	—	—	—	—	—	—	37
38	Patrocínio.....	3,786	21\$990	4,577	32\$759	1,805	18\$160	1,361,743	217:300\$406	38
39	Picó.....	—	—	—	—	—	—	—	—	39
40	Pirapora.....	—	—	—	—	—	—	7,320	1:135\$440	40
41	Poços de Caldas.....	2,520	16\$740	108	4\$740	870	15\$660	—	—	41
42	Porto das Flores.....	4,034	7\$119	—	—	6,150	66\$600	—	—	42
43	Porto Novo.....	51	\$316	3,212	25\$059	6,357	68\$640	60	10\$680	43
44	Prinipe.....	3,300	18\$840	720	5\$760	2,490	27\$330	678,235	107:358\$325	44
45	Resende.....	—	—	—	—	—	—	—	—	45
46	Rio Correntes.....	—	—	—	—	—	—	—	—	46
47	Rio Preto.....	—	—	—	—	2,050	20\$910	2,520	448\$560	47
48	Salto Grande.....	—	—	—	—	—	—	94,638	15:519\$758	48
49	Sant'Anna do Paranahyba.....	80	\$520	—	—	—	—	—	—	49
50	Santa Clara.....	42,514	26 \$344	4,920	31\$980	4,020	32\$660	69,516	10:764\$974	50
51	Santa Delfina.....	—	—	—	—	—	—	7,231	1:267\$747	51
52	Santo Antonio do Rio Verde.....	30	\$270	60	\$540	—	—	745	130\$075	52
53	S. João do Paraiso.....	—	—	—	—	—	—	3,934	62\$8480	53
54	S. José dos Toledos.....	—	—	—	—	—	—	—	—	54
55	Sapucahy.....	556	6\$336	75	\$585	—	—	95	15\$674	55
56	Sapucaia.....	51,547	378\$502	56,088	420\$751	—	—	66,557	10:942\$190	56
57	Serraria.....	7,531	50\$597	—	—	2,930	37\$570	280	43\$240	57
58	Tres Ilhas.....	2,566	18\$062	—	—	300	2\$700	58	10\$440	58
59	Umuzeiro.....	—	—	—	—	—	—	120	18\$600	59
Diversas:										
1	Collectorias.....	—	—	—	—	—	—	—	—	1
2	Feira de Sitio.....	—	—	—	—	—	—	—	—	2
3	Feira de Tres Corações.....	—	—	—	—	—	—	—	—	3
4	Inspectoria Fiscal de Minas.....	—	—	—	—	—	—	415,754,380	22,430:385\$631	4
5	Inspectoria de Manganez.....	—	—	—	—	—	—	4,447	60\$479	5
6	Navegação do Rio Sapucahy.....	—	—	—	—	60	9\$600	54,858,900	12,031:742\$940	6
7	Recebedoria de Santos.....	—	—	—	—	—	—	—	—	7
Totaes.....		2,750,932	18:615\$659	350,634	2:447\$824	78,078	1:020\$075	219,052,568	37,769:428\$873	



Numeros	Estações arrecadadoras	Carvão vegetal		Cascas para cortume		Feijão		Lenha		Numeros
		Quantidade	Imposto	Quantidade	Imposto	Quantidade	Imposto	Quantidade	Imposto	
Estradas de Ferro:										
1	Bahia e Minas.....	—	—	—	—	233.266	2.891\$821	—	—	1
2	Central do Brasil.....	8.471.356	177:054\$920	352.118	7:786\$380	863.984	11:326\$379	353	1:059\$000	2
3	Goyaz.....	—	—	—	—	285	3\$373	—	—	3
4	Loopoldina.....	—	—	18.812	455\$428	2.713.034	30:895\$167	1	3\$000	4
5	Mogyana.....	5.717	114\$340	886.474	18:865\$088	1.580.250	20:411\$945	20	60\$00	5
6	O-sue de Minas.....	—	—	1.221.283	26:74 \$392	670.871	9:163\$832	15	45\$000	6
7	Paracatu.....	—	—	—	—	11.199	138\$344	—	—	7
8	Rede Sul-Mineira.....	1.071	21\$420	161.469	3:587\$424	2.666.523	40:250\$367	45	135\$000	8
9	São Paulo e Minas.....	—	—	10	\$200	35.861	448\$458	—	—	8
10	Victoria a Minas.....	21	\$420	—	—	304.932	6:933\$338	—	—	10
Postos Fiscaes:										
1	Affonso Penna.....	—	—	—	—	510	6\$720	2	6\$000	1
2	Antonio Prado.....	—	—	—	—	6.360	95\$310	—	—	2
3	Araguary.....	—	—	—	—	—	—	—	—	3
4	Aymorés.....	—	—	—	—	2.340	28\$110	—	—	4
5	Barreado.....	—	—	—	—	—	—	—	—	5
6	Canoas.....	—	—	—	—	9.388	117\$118	125	375\$000	6
7	Cemiterio.....	—	—	—	—	30.790	376\$370	—	—	7
8	Covas.....	—	—	—	—	26.670	340\$440	55	159\$000	8
9	Delta.....	—	—	—	—	1.920	27\$20	11	33\$000	9
10	Dois de Abril.....	—	—	—	—	—	—	—	—	10
11	Dores do Rio Preto.....	200	4\$000	—	—	7.832	17\$02	26	78\$060	11
12	Engenheiro Bethout.....	—	—	—	—	300	4\$00	—	—	12
13	Entre Rios.....	—	—	—	—	—	—	—	—	13
14	Farla Lemos.....	—	—	—	—	20.550	260\$060	—	—	14
15	Formosa.....	—	—	—	—	120	1\$20	—	—	15
16	Fortaleza.....	—	—	—	—	6.670	82\$180	—	—	16
17	Guardinha.....	—	—	—	—	2.050	22\$20	—	—	17
18	Indiana.....	—	—	—	—	—	—	—	—	18
19	Itajubá.....	—	—	—	—	240	2\$80	1	3\$000	19
20	Jacaré.....	—	—	—	—	42.090	509\$240	—	—	20
21	Jannaria.....	—	—	—	—	58.440	79\$700	—	—	21
22	Jardim.....	—	—	2.985	59\$700	71.435	916\$60	2	72\$000	22
23	Julio Tavares.....	—	—	—	—	4.406	84\$340	—	—	23
24	Lopes.....	—	—	—	—	600	6\$00	—	—	24
25	Mandicouas.....	—	—	—	—	992	13\$04	—	—	25
26	Manhumirim.....	—	—	—	—	—	—	—	—	26
27	Mansinho.....	—	—	—	—	910	11\$780	—	—	27
28	Maribondo.....	—	—	—	—	200	2\$00	—	—	28
29	Miracema.....	—	—	—	—	137.362	1:681\$321	408	1:224\$000	29
30	Monte Sião.....	—	—	—	—	13.947	181\$888	6	18\$000	30
31	Muzambinho.....	—	—	—	—	4.900	59\$060	—	—	31
32	Palmeiras.....	—	—	—	—	88.260	1:142\$110	11	30\$000	32
33	Paraybuna.....	—	—	—	—	3.338	41\$316	4	12\$000	33
34	Paraiso.....	—	—	—	—	90.500	1:09\$930	—	—	34
35	Paraokena.....	—	—	—	—	17.670	227\$193	18	54\$000	35
36	Passa Quatro.....	—	—	—	—	423	1\$500	—	—	36
37	Passa Vinte.....	—	—	—	—	32.151	387\$748	—	—	37
38	Patrocio.....	—	—	—	—	14.113	174\$195	—	—	38
39	Picú.....	—	—	—	—	—	—	—	—	39
40	Pirapora.....	7	\$140	—	—	—	—	—	—	40
41	Poços de Caldas.....	—	—	—	—	3.180	36\$800	71	213\$000	41
42	Porto das Flores.....	20	\$100	—	—	351	4\$136	473	1:419\$000	42
43	Porto Novo.....	1.375	47\$500	—	—	39.882	470\$313	261	783\$000	43
44	Principe.....	—	—	—	—	1.416	18\$220	—	—	44
45	Rez-nde.....	—	—	—	—	400	4\$100	—	—	45
46	Rio Correntes.....	60	1\$200	—	—	4.390	52\$170	—	—	46
47	Rio Preto.....	—	—	—	—	4.024	50\$701	2	6\$000	47
48	Salto Grande.....	—	—	—	—	5.420	67\$700	—	—	48
49	Sant'Anna do Paranahyba.....	—	—	—	—	260	3\$240	—	—	49
50	Santa Clara.....	—	—	—	—	19.906	212\$112	—	—	50
51	Santa Delfina.....	—	—	—	—	81	5\$253	—	—	51
52	Santo Antonio do Rio Verde.....	—	—	—	—	120	1\$440	—	—	52
53	S. João do Paraiso.....	—	—	—	—	18.465	226\$385	—	—	53
54	S. José dos Toledos.....	—	—	—	—	42.185	150\$620	—	—	54
55	Sapucahy.....	—	—	—	—	17.150	131\$415	35	105\$000	55
56	Sapocata.....	—	—	—	—	7.126	91\$995	48	141\$000	56
57	Serraria.....	—	—	—	—	4.440	17\$340	4	12\$000	57
58	Tres Ilhas.....	—	—	—	—	1.067	45\$915	—	—	58
59	Umbuzello.....	—	—	—	—	6.160	76\$980	—	—	59
Diversas:										
1	Collectorias.....	—	—	—	—	—	—	—	—	1
2	Feira de Sitio.....	—	—	—	—	—	—	—	—	2
3	Feira de Tres Corações.....	—	—	—	—	—	—	—	—	3
4	Inspectoria Fiscal de Minas.....	—	—	—	—	3.545	45\$600	—	—	4
5	Inspectoria de Manguez.....	—	—	—	—	—	—	—	—	5
6	Navegação do Rio Sapucahy.....	—	—	—	—	4.017	53\$788	—	—	6
7	Recebedoria de Santos.....	—	—	—	—	—	—	—	—	7
Totales.....		8.479.827	177:244\$340	2.643.151	57:494\$612	9.926.158	133:791\$449	2.018	6:018\$000	

Numeros	Estações arrecadadoras	Madeira de 1. <sup>a</sup> classe		Madeira de 2. <sup>a</sup> classe		Madeira de 3. <sup>a</sup> classe		Milho		Numeros
		Quantidade	Imposto	Quantidade	Imposto	Quantidade	Imposto	Quantidade	Imposto	
Estradas de Ferro										
1	Bahia e Minas.....	11.878	234:454\$400	26	234:000	—	—	155.123	747\$755	1
2	Central do Brasil.....	511	9:978\$550	199	2:652\$425	909	6:199\$600	12.834.508	112:612\$210	2
3	Goyaz.....	16	153\$750	55	561\$750	32	222\$000	497	48230	3
4	Leopoldina.....	2.306	47:554\$725	1.404	14:213\$625	432	3:525\$750	1.336.488	11:920\$836	4
5	Mogyana.....	3	56\$250	2.566	24:268\$250	186	1:202\$250	492.550	1:658\$708	5
6	Oeste de Minas.....	1	23\$175	86	839\$625	249	2:258\$000	1.776.303	15:648\$235	6
7	Paracatu.....	—	—	—	—	144	1:032\$750	5.310	57\$810	7
8	Rede Sul Mineira.....	—	—	407	3:966\$000	—	—	91.279	804\$266	8
9	S. Paulo e Minas.....	—	—	—	—	15	90\$000	740	68\$600	9
10	Victoria a Minas.....	8.233	159:136\$875	2	18\$000	—	—	1.579.956	13:779\$295	10
Postos Fiscaes										
1	Affonso Penna.....	1	18\$750	23	309\$750	—	—	9.676	88\$736	1
2	Antonio Prado.....	—	—	1	11\$625	—	—	3.000	27\$000	2
3	Araguary.....	—	—	—	—	—	—	—	—	3
4	Aynrooca.....	15	581\$250	—	—	—	—	100.430	868\$060	4
5	Barreado.....	—	—	—	—	—	—	—	—	5
6	Canoas.....	6	130\$200	12	126\$375	5	48\$750	37.840	335\$150	6
7	Cemiterio.....	—	—	—	—	—	—	16.270	139\$100	7
8	Covas.....	1	18\$750	4	36\$000	1	6\$000	33.971	294\$388	8
9	Delta.....	—	—	—	—	—	—	15.590	135\$850	9
10	Dois de Abril.....	—	—	—	—	—	—	—	—	10
11	Dores do Rio Preto.....	—	—	1	9\$000	—	—	16.334	157\$374	11
12	Engenheiro Bethout.....	—	—	—	—	—	—	—	—	12
13	Entre Rios.....	—	—	—	—	—	—	—	—	13
14	Faria Lemos.....	—	—	—	—	—	—	62.680	568\$560	14
15	Fermosa.....	—	—	3	27\$000	—	—	180	1\$440	15
16	Fortaleza.....	—	—	—	—	—	—	400	3\$750	16
17	Guardinha.....	—	—	—	—	—	—	18.000	161\$400	17
18	Indiana.....	—	—	—	—	—	—	—	—	18
19	Itajubá.....	—	—	10	97\$875	6	47\$250	960	8\$880	19
20	Jacaré.....	43	855\$000	—	—	22	132\$000	6.020	52\$040	20
21	Januaria.....	—	—	—	—	—	—	29.160	243\$460	21
22	Jardim.....	4	79\$425	—	—	4	24\$000	25.390	225\$600	22
23	Julio Tavares.....	—	—	—	—	—	—	13.090	114\$540	23
24	Lopes.....	—	—	1	9\$000	—	—	1.800	15\$180	24
25	Mandiocas.....	—	—	—	—	—	—	—	—	25
26	Manhmirim.....	—	—	—	—	—	—	2.100	18\$90	26
27	Mansinho.....	—	—	—	—	—	—	—	—	27
28	Maribondo.....	—	—	—	—	—	—	—	—	28
29	Miracema.....	5	93\$750	45	405\$000	179	1:471\$350	28.152	241\$297	29
30	Monte São.....	10	202\$500	3	29\$625	2	12\$000	17.720	153\$620	30
31	Muzambinho.....	4	36\$000	7	73\$500	4	27\$750	12.550	108\$600	31
32	Palmeiras.....	—	—	60	582\$000	—	—	6.640	49\$080	32
33	Parahybuna.....	—	—	—	—	10	60\$000	1.620	14\$640	33
34	Paraiso.....	—	—	3	27\$000	—	—	12.820	110\$700	34
35	Paraokena.....	—	—	—	—	46	384\$750	3.693	33\$179	35
36	Passa Quatro.....	—	—	—	—	—	—	1.525	13\$725	36
37	Passa Vinte.....	—	—	—	—	—	—	5.960	51\$986	37
38	Patrocínio.....	—	—	2	19\$500	—	—	43.776	394\$260	38
39	Picó.....	—	—	—	—	—	—	1.210	10\$790	39
40	Pirapora.....	—	—	—	—	—	—	20	\$180	40
41	Poços de Caldas.....	—	—	1	11\$625	—	—	—	—	41
42	Porto das Flores.....	—	—	—	—	1	6\$000	6.054	57\$106	42
43	Porto Novo.....	13	198\$525	23	237\$375	67	556\$500	26.268	243\$502	43
44	Principe.....	—	—	—	—	—	—	2.998	39\$740	44
45	Rezende.....	—	—	—	—	—	—	—	—	45
46	Rio Correntes.....	4	75\$000	89	880\$500	2	12\$000	50.250	450\$450	46
47	Rio Preto.....	—	—	—	—	4	107\$250	2.231	18\$107	47
48	Salto Grande.....	—	—	—	—	—	—	—	—	48
49	Sant'Anna do Paranahyba.....	—	—	—	—	—	—	40	\$780	49
50	Santa Clara.....	—	—	—	—	—	—	12.301	107\$239	50
51	Santa Delfina.....	1	18\$750	1	9\$000	1	6\$000	8.253	71\$689	51
52	Santo Antonio do Rio Verde.....	1	23\$175	—	—	—	—	1.000	8\$200	52
53	S. João do Paraiso.....	—	—	—	—	—	—	720	5\$880	53
54	S. José dos Toledos.....	—	—	—	—	—	—	8.360	77\$040	54
55	Sapucahy.....	3	50\$250	—	—	—	—	36.907	290\$096	55
56	Sapucala.....	—	—	1	9\$000	2	15\$750	281.445	311\$848	56
57	Serraria.....	—	—	—	—	1	9\$750	7.207	65\$103	57
58	Tres Ilhas.....	—	—	—	—	4	22\$750	89	\$796	58
59	Umbuzeiro.....	—	—	—	—	—	—	—	—	59
Diversas										
1	Collectorias.....	—	—	—	—	—	—	—	—	1
2	Feira de Sitio.....	—	—	—	—	—	—	—	—	2
3	Feira de Tres Corações.....	—	—	—	—	—	—	—	—	3
4	Inspectoria Fiscal de Minas.....	—	—	—	—	—	—	—	—	4
5	Inspectoria de Manganez.....	—	—	—	—	—	—	—	—	5
6	Navegação do Rio Sapucahy.....	—	—	—	—	—	—	—	—	6
7	Recebedoria de Santos.....	—	—	—	—	—	—	—	—	7
Totaes.....		23.059	453:775\$050	5.035	49:664\$425	2.328	17:481\$350	18.945.445	163:632\$366	

Numeros	Polvilho		Rapadura		Algodão em fio		Bebidas espirituosas		Numeros	
	Quantidade	Imposto	Quantidade	Imposto	Quantidade	Imposto	Quantidade	Imposto		
Estações arrecoadoras										
Estradas de Ferro										
1	Bahia e Minas.....	—	—	981	19\$620	610	128\$000	187	22\$440	1
2	Central do Brasil.....	169.491	3:419\$529	26.169	493\$380	116.313	14:261\$040	16.543	1:985\$160	2
3	Goyaz.....	153	3\$186	—	—	67	13\$400	22.372	2:684\$640	3
4	Leopoldina.....	12.536	25\$891	43.415	870\$300	8.271	1:65\$8200	23.782	3:048\$680	5
5	Mogyana.....	16.772	337\$300	5.751	115\$020	67.263	13:452\$600	30.746	3:595\$775	5
6	Oeste de Minas.....	4.735.697	35:808\$707	1.181	23\$620	12.974	2:594\$800	7 6	95\$520	6
7	Paracatu.....	—	—	—	—	—	—	—	—	7
8	Rede Sul Mineira.....	210.114	4:090\$126	5.437	108\$740	4.978	435\$424	5.443	65\$160	8
9	S. Paulo e Minas.....	516	10\$745	67	13440	—	—	50	6\$000	9
10	Victoria a Minas.....	94	1\$781	14.375	288\$790	7.272	1:454\$200	1.612	205\$410	10
Postos Fiscaes										
1	Affonso Penna.....	—	—	163	3\$260	—	—	25.467	3:156\$140	1
2	Antonio Prado.....	90	1\$620	—	—	—	—	—	—	2
3	Araguary.....	—	—	—	—	—	—	—	—	3
4	Aymorés.....	—	—	1.152	23\$040	—	—	—	—	4
5	Barreado.....	—	—	—	—	—	—	—	—	5
6	Canoas.....	—	—	830	16\$600	—	—	180	21\$600	6
7	Cemiterio.....	1.205	25\$695	833	16\$660	—	—	369	31\$400	7
8	Covas.....	95	1\$940	1.635	32\$700	—	—	—	—	8
9	Delta.....	—	—	—	—	200	20\$000	—	—	9
10	Dois de Abril.....	—	—	—	—	—	—	—	—	10
11	Dores do Rio Preto.....	250	12\$500	6.799	135\$980	—	—	372	44\$610	11
12	Engenheiro Bethont.....	—	—	—	—	—	—	—	—	12
13	Entre Rios.....	—	—	—	—	—	—	—	—	13
14	Faria Lemos.....	35	\$770	—	—	150	21\$000	1.000	120\$000	14
15	Formosa.....	—	—	925	18\$500	—	—	—	—	15
16	Fortaleza.....	—	—	2.180	44\$400	—	—	—	—	16
17	Guardinha.....	50	1\$100	—	—	—	—	—	—	17
18	Indiana.....	—	—	80	1\$600	—	—	—	—	18
19	Itajubá.....	—	—	—	—	—	—	—	—	19
20	Jacaré.....	1.095	21\$565	166.577	3:331\$560	—	—	375	45\$000	20
21	Januaria.....	—	—	55.184	1:102\$680	—	—	614	73\$680	21
22	Jardim.....	2.790	53\$810	340	6\$800	—	—	—	—	22
23	Julio Tavares.....	—	—	—	—	—	—	—	—	23
24	Lopes.....	—	—	—	—	—	—	—	—	24
25	Mandiocás.....	—	—	1.585	31\$700	—	—	—	—	25
26	Manhumirim.....	240	4\$560	120	2\$400	—	—	494	59\$280	26
27	Mansinho.....	5	\$090	4.122	82\$440	—	—	—	—	27
28	Maribondo.....	—	—	—	—	—	—	—	—	28
29	Miracema.....	4.092	83\$678	29.823	594\$900	18	3\$600	2.679	321\$480	29
30	Monte São.....	6.728	96\$308	—	—	—	—	—	—	30
31	Muzambinho.....	—	—	320	6\$100	—	—	310	39\$600	31
32	Palmeiras.....	1.430	44\$640	1.000	20\$000	—	—	200	24\$000	32
33	Parahybuna.....	87	1\$701	53	1\$060	65	1\$3000	227	27\$240	33
34	Paraíso.....	5.000	102\$200	3.360	72\$600	—	—	—	—	34
35	Paroikena.....	549	12\$054	6.426	128\$520	—	—	320	38\$400	35
36	Passa Quatro.....	140	2\$920	—	—	—	—	—	—	36
37	Passa Vinte.....	419	8\$012	—	—	—	—	—	—	37
38	Patrocínio.....	—	—	27.574	551\$480	—	—	1.290	155\$040	38
39	Picó.....	350	6\$660	—	—	—	—	—	—	39
40	Pirapora.....	—	—	—	—	414	85\$800	5.420	650\$400	40
41	Poços de Caldas.....	1.855	33\$850	—	—	—	—	—	—	41
42	Porto das Flores.....	280	5\$610	54	1\$080	—	—	120	14\$400	42
43	Porto Novo.....	150	2\$950	5.491	109\$820	—	—	1.543	185\$160	43
44	Príncipe.....	—	—	1.413	28\$260	—	—	2.097	251\$640	44
45	Rezende.....	—	—	—	—	—	—	—	—	45
46	Rio Correntes.....	—	—	—	—	—	—	—	—	46
47	Rio Preto.....	96	2\$084	69	1\$380	—	—	—	—	47
48	Salto Grande.....	—	—	480	9\$600	—	—	—	—	48
49	Sant'Anna do Paranahyba.....	—	—	168	3\$760	—	—	—	—	49
50	Santa Clara.....	—	—	750	15\$000	—	—	4.581	549\$720	50
51	Santa Delfina.....	193	3\$910	—	—	—	—	—	—	51
52	Santo Antonio do Rio Verde.....	—	—	951	19\$020	—	—	—	—	52
53	S. João do Paraíso.....	—	—	38.393	768\$860	—	—	—	—	53
54	S. José dos Toledos.....	50	\$900	—	—	—	—	—	—	54
55	Sapucahy.....	970	21\$300	354	7\$080	—	—	—	—	55
56	Sapucaia.....	—	—	88	1\$760	10	2\$000	—	—	56
57	Serraria.....	220	4\$840	280	5\$800	—	—	80	9\$600	57
58	Tres Ilhas.....	—	—	5	\$200	—	—	—	—	58
59	Umbuzeiro.....	—	—	240	4\$800	—	—	—	—	59
Diversos										
1	Collectorias.....	—	—	—	—	—	—	—	—	1
2	Feira de Sitio.....	—	—	—	—	—	—	—	—	2
3	Feira de Tres Corações.....	—	—	—	—	—	—	—	—	3
4	Inspectoria Fiscoal de Minas.....	—	—	—	—	—	—	—	—	4
5	Inspectoria de Manganez.....	—	—	—	—	—	—	—	—	5
6	Navegação do Rio Sapucahy.....	34	\$664	10	\$200	—	—	—	—	6
7	Recebedoria de Santos.....	—	—	—	—	—	—	—	—	7
Totaes.....		2.173.871	44:481\$196	457.473	9:122\$610	248.640	34:141\$064	149.251	18:115\$327	

Numeros	Estações arrecadadoras	Biscoitos		Borracha em tubos		Cerveja		Chapeus de palha		Numeros
		Quantidade	Imposto	Quantidade	Imposto	Quantidade	Imposto	Quantidade	Imposto	
<b>Estradas de Ferro:</b>										
1	Bahia e Minas.....	7	8840	—	—	1	500	—	—	1
2	Central do Brasil.....	15.163	1:809\$560	7.417	1:787\$280	1.311	653\$500	414	45\$510	2
3	Goyaz.....	848	101\$760	666	159\$840	254	127\$000	173	17\$ 00	3
4	Lepoldina.....	22.288	2:713\$225	3.332	806\$100	1.522	761\$000	1.316	133\$600	4
5	Mogyana.....	9.313	1:101\$160	5.162	1:173\$400	108	51\$000	78	7\$800	5
6	Oeste de Minas.....	609	75\$080	766	183\$810	8	4\$000	357	35\$700	6
7	Paracatu.....	—	—	—	—	—	—	—	—	7
8	Rede Sul Mineira.....	1.537	18.810	3.552	723\$180	15	7\$500	177	17\$100	8
9	São Paulo e Minas.....	—	—	—	—	8	4\$000	—	—	9
10	Victoria a Minas.....	—	—	8	1\$920	1	500	20	2\$000	10
<b>Postos Fiscaes:</b>										
1	Afonso Penna.....	5.427	649\$360	573	137\$510	931	463\$500	11	1\$100	1
2	Antonio Prado.....	—	—	—	—	—	—	—	—	2
3	Araguary.....	—	—	—	—	—	—	—	—	3
4	Aymorés.....	—	—	—	—	—	—	—	—	4
5	Barreado.....	—	—	—	—	—	—	—	—	5
6	Canoa.....	—	—	—	—	45	22\$500	—	—	6
7	Cemiterio.....	7	8840	—	—	9	4\$500	—	—	7
8	Covas.....	—	—	—	—	—	—	—	—	8
9	De.ta.....	—	—	—	—	—	—	—	—	9
10	Dois de Abril.....	—	—	—	—	—	—	—	—	10
11	Dois do Rio Preto.....	161	19\$320	—	—	4	2\$000	—	—	11
12	Engenheiro Bethout.....	—	—	—	—	2	1\$000	45	4\$500	12
13	Entre Rios.....	—	—	—	—	—	—	—	—	13
14	Faria Lemos.....	466	55\$920	—	—	41	20\$500	—	—	14
15	Formosa.....	—	—	—	—	—	—	—	—	15
16	Fortaleza.....	—	—	—	—	—	—	—	—	16
17	Guardinha.....	—	—	—	—	1	500	—	—	17
18	Indiana.....	—	—	—	—	—	—	—	—	18
19	Itajubá.....	—	—	—	—	—	—	—	—	19
20	Jacaré.....	450	18\$000	—	—	211	453\$500	74	7\$400	20
21	Jannaria.....	270	32\$100	—	—	125	62\$500	—	—	21
22	Jardim.....	—	—	—	—	—	—	—	—	22
23	Julio Tavares.....	—	—	—	—	—	—	—	—	23
24	Lopes.....	—	—	—	—	—	—	—	—	24
25	Mandiocás.....	—	—	—	—	5	2\$500	—	—	25
26	Msnhumirim.....	86	10\$560	—	—	2	1\$000	—	—	26
27	Mansinho.....	—	—	—	—	—	—	—	—	27
28	Maribondo.....	—	—	—	—	—	—	—	—	28
29	Miracema.....	3.014	362\$060	32	7\$680	34	17\$000	—	—	29
30	Monte Sião.....	—	—	—	—	—	—	12	2\$680	30
31	Muzambinho.....	24	2\$820	—	—	—	—	—	—	31
32	Palmeiras.....	—	—	—	—	—	—	—	—	32
33	Parahybuna.....	47	5\$640	—	—	38	21\$000	5	5\$00	33
34	Paraizo.....	—	—	—	—	—	—	—	—	34
35	Parakena.....	494	59\$280	—	—	12	6\$000	—	—	35
36	Passa Quatro.....	—	—	—	—	—	—	—	—	36
37	Passa Vinte.....	—	—	—	—	—	—	—	—	37
38	Patrocínio.....	455	54\$610	—	—	18	9\$000	—	—	38
39	Piód.....	—	—	—	—	—	—	—	—	39
40	Pirapórá.....	1.897	226\$440	72	17\$280	858	3.98000	289	28\$900	40
41	Poços de Caldas.....	—	—	—	—	6	3\$000	—	—	41
42	Porto das Flores.....	—	—	—	—	—	—	—	—	42
43	Porto Novo.....	19	2\$280	—	—	170	88\$000	25	2\$500	43
44	Príncipe.....	2.896	337\$520	—	—	24	12\$000	—	—	44
45	Rezende.....	1.514	181\$680	—	—	—	—	—	—	45
46	Rio Correntes.....	—	—	—	—	—	—	—	—	46
47	Rio Preto.....	15	1\$800	—	—	2	1\$000	—	—	47
48	Salto Grande.....	—	—	—	—	11	5\$500	—	—	48
49	Sant'Anna do Paranahyba.....	—	—	—	—	—	—	—	—	49
50	Santa Clara.....	1.159	135\$880	—	—	84	42\$000	—	—	50
51	Santa Delfina.....	—	—	—	—	—	—	—	—	51
52	Santo Antonio do Rio Verde.....	—	—	—	—	6	3\$000	—	—	52
53	S. João do Paraíso.....	—	—	—	—	—	—	—	—	53
54	S. José dos Toledos.....	—	—	—	—	—	—	—	—	54
55	Sapucahy.....	—	—	—	—	—	—	—	—	55
56	Sapucaia.....	—	—	—	—	—	—	—	—	56
57	Serraria.....	83	9\$120	—	—	13	6\$500	—	—	57
58	Tres Ilhas.....	118	14\$160	—	—	11	7\$000	—	—	58
59	Umbuzeiro.....	—	—	—	—	—	—	—	—	59
<b>Diversas:</b>										
1	Collec'orias.....	—	—	—	—	—	—	—	—	1
2	Feira de Sitio.....	—	—	—	—	—	—	—	—	2
3	Feira de Tres Corações.....	—	—	—	—	—	—	—	—	3
4	Inspectoria Fiscal de Minas.....	—	—	—	—	—	—	—	—	4
5	Inspectoria de Manganez.....	—	—	—	—	—	—	—	—	5
6	Navegação do Rio Sapucahy.....	38	4\$560	—	—	—	—	—	—	6
7	Recebeoria de Santos.....	—	—	—	—	—	—	—	—	7
<b>Totales.....</b>		<b>68.437</b>	<b>8:200\$375</b>	<b>21.130</b>	<b>5:007\$660</b>	<b>5.991</b>	<b>2:902\$000</b>	<b>3.026</b>	<b>307\$420</b>	

Numeros	Estações arrecadadoras	Cigarros		Doces		Estopas		Farinha de mandioca		Numeros
		Quantidade	Imposto	Quantidade	Imposto	Quantidade	Imposto	Quantidade	Imposto	
Estradas de Ferro:										
1	Bahia e Minas.....	55	5\$500	157	6\$250	—	—	1.517	16\$336	1
2	Central do Brasil.....	27.924	2:812\$400	18.683	747\$350	61.462	3:397\$126	103.056	1:316\$713	2
3	Goyaz.....	373	37\$300	8.011	320\$460	137	8\$098	8.560	101\$544	3
4	Leopoldina.....	1.820	204\$800	13.696	546\$960	1.708	68\$320	7.101	76\$603	4
5	Mogyana.....	477	47\$700	59.301	2:372\$110	37	1\$480	13.299	153\$370	5
6	Oeste de Minas.....	—	—	1.689	67\$960	2.448	97\$920	378	1\$349	6
7	Paracatu.....	2.173	218\$200	—	—	—	—	—	—	7
8	Rede Sul Mineira.....	—	—	43.600	1:747\$000	677	50\$098	12.331	141\$926	8
9	São Paulo e Minas.....	—	—	—	—	—	—	937	10\$927	9
10	Victoria a Minas.....	74	7\$100	345	13\$740	—	—	621	7\$335	10
Postos Fiscaes:										
1	Affonso Penna.....	1.957	187\$700	14.115	564\$600	—	—	7.463	44\$778	1
2	Antonio Prado.....	—	—	—	—	—	—	—	—	2
3	Araguary.....	—	—	—	—	—	—	—	—	3
4	Aymorés.....	—	—	—	—	—	—	7.072	97\$814	4
5	Barreado.....	—	—	—	—	—	—	—	—	5
6	Canoas.....	—	—	50	2\$000	—	—	—	—	6
7	Cemiterio.....	—	—	116	4\$640	—	—	740	8\$340	7
8	Covas.....	—	—	—	—	—	—	890	17\$262	8
9	Delta.....	—	—	—	—	—	—	—	—	9
10	Dois de Abril.....	—	—	—	—	—	—	—	—	10
11	Dores do Rio Preto.....	—	—	—	—	—	—	828	9\$792	11
12	Engenheiro Bethout.....	—	—	—	—	—	—	—	—	12
13	Entre Rios.....	—	—	—	—	—	—	—	—	13
14	Faria Lemos.....	17	1\$700	292	11\$680	—	—	11.331	130\$766	14
15	Formosa.....	—	—	—	—	—	—	675	6\$977	15
16	Fortaleza.....	—	—	—	—	—	—	—	—	16
17	Guardinha.....	—	—	—	—	—	—	1.442	17\$262	17
18	Indiana.....	—	—	—	—	—	—	—	—	18
19	Itajubá.....	—	—	1.361	54\$140	—	—	—	—	19
20	Jacaré.....	—	—	155	6\$200	—	—	151.439	1:768\$642	20
21	Jannaria.....	75	7\$500	75	3\$000	—	—	357.598	4:062\$211	21
22	Jardim.....	—	—	1.150	46.000	—	—	—	—	22
23	Julio Tavares.....	—	—	—	—	—	—	—	—	23
24	Lopes.....	—	—	—	—	—	—	60	\$720	24
25	Mandiocas.....	—	—	—	—	—	—	—	—	25
26	Manhumirim.....	—	—	32	1\$280	—	—	755	8\$305	26
27	Mansinho.....	—	—	—	—	—	—	10	\$140	27
28	Maribondo.....	—	—	—	—	—	—	—	—	28
29	Miracema.....	22	2\$200	792	47\$680	—	—	1.316	5\$146	29
30	Monte Sião.....	—	—	—	—	—	—	—	—	30
31	Muzambinho.....	—	—	—	—	—	—	750	9\$325	31
32	Palmelas.....	—	—	—	—	—	—	30	\$360	32
33	Parahybuna.....	1.072	107\$200	15	\$600	—	—	316	3\$776	33
34	Paralzo.....	—	—	—	—	—	—	1.800	22\$070	34
35	Paraquena.....	—	—	75	3\$000	—	—	239	2\$898	35
36	Passa Quatro.....	—	—	—	—	—	—	—	—	36
37	Passa Vinte.....	1	\$100	—	—	—	—	—	—	37
38	Patrocínio.....	—	—	49	1\$960	—	—	2.342	28\$708	38
39	Picó.....	—	—	—	—	—	—	—	—	39
40	Pirapóra.....	417	51\$700	2.907	100\$'00	—	—	4.998	62\$004	40
41	Poços de Caldas.....	—	—	—	—	—	—	—	—	41
42	Porto das Flores.....	—	—	84	3\$360	—	—	100	1\$100	42
43	Porto Novo.....	—	—	1.865	48\$500	—	—	10.367	125\$285	43
44	Príncipe.....	48	4\$800	701	28\$040	—	—	8.140	101\$180	44
45	Rezende.....	—	—	—	—	—	—	—	—	45
46	Rio Correntes.....	—	—	—	—	—	—	—	—	46
47	Rio Preto.....	7	\$700	83	3\$320	—	—	355	3\$740	47
48	Salto Grande.....	—	—	—	—	—	—	300	3\$540	48
49	Sant'Anna do Paranahyba.....	—	—	15	3\$000	—	—	10	\$120	49
50	Santa Clara.....	13	1\$300	491	19\$700	—	—	26.689	306\$688	50
51	Santa Delina.....	—	—	16	\$640	—	—	12	\$144	51
52	Santo Antonio do Rio Verde.....	—	—	—	—	—	—	—	—	52
53	S. João do Paraíso.....	—	—	—	—	—	—	—	—	53
54	S. José dos Toledos.....	—	—	—	—	—	—	420	2\$520	54
55	Sapucahy.....	—	—	—	—	—	—	—	—	55
56	Sapucaia.....	—	—	7	\$280	—	—	800	9\$450	56
57	Serraria.....	140	14\$000	261	10\$140	—	—	50	\$50	57
58	Tres Ilhas.....	—	—	34	1\$360	—	—	1	\$006	58
59	Umbuzello.....	—	—	—	—	—	—	1.200	14\$400	59
Diversas:										
1	Collectorias.....	—	—	—	—	—	—	—	—	1
2	Feira de Sítio.....	—	—	—	—	—	—	—	—	2
3	Feira de Tres Corações.....	—	—	—	—	—	—	—	—	3
4	Inspectoria Fiscal de Minas.....	—	—	1.008	40\$400	—	—	—	—	4
5	Inspectoria de Manganez.....	—	—	—	—	—	—	—	—	5
6	Navegação do Rio Sapucahy.....	21	\$840	35	1\$400	—	—	—	—	6
7	Recehedoria de Santos.....	—	—	—	—	—	—	—	—	7
Totaes.....		36.686	3:713\$040	171.272	6:830\$030	66.469	3:623\$042	751.314	8:705\$222	

Numeros	Estações arrecadadoras	Farinha de milho		Fumo desfiado		Fumo em pacotes (desfiado)		Fumo em rolo		Numeros	
		Quantidade	Imposto	Quantidade	Imposto	Quantidade	Imposto	Quantidade	Imposto		
Estradas de Ferro											
1	Bahia e Minas.....	440	2\$640	—	—	—	—	7.835	1:816\$829	1	
2	Central do Brasil.....	51.183	311\$932	621	58\$100	—	—	97.738	22:017\$255	2	
3	Goyaz.....	43.119	258\$714	—	—	—	—	397	99\$133	3	
4	Leopoldina.....	11.964	88\$957	294	29\$400	30.350	6:616\$300	419.866	100:137\$305	4	
5	Mogyana.....	9.775	58\$ 50	13.792	1:37\$200	—	—	189.761	44:079\$981	5	
6	Oeste de Minas.....	1.311	7\$866	32	3\$200	—	—	15.566	3:47\$414	6	
7	Paracatu.....	—	—	—	—	—	—	—	—	7	
8	Rede Sul Mineira.....	8.370	50\$2.0	927	112\$700	—	—	1.717.044	397:289\$499	8	
9	São Paulo e Minas.....	856	5\$154	—	—	—	—	2.399	549\$567	9	
10	Victoria a Minas.....	8.837	53\$022	24	2\$400	64	6\$100	7.284	1:790\$383	10	
Postos Fiscaes											
1	Afonso Penna.....	43.262	259\$572	49	4\$900	3	\$300	258	65\$531	1	
2	Antonio Prado.....	—	—	—	—	—	—	—	—	2	
3	Araguary.....	—	—	—	—	—	—	—	—	3	
4	Aymores.....	—	—	—	—	—	—	9.308	2:161\$654	4	
5	Barreado.....	—	—	—	—	—	—	250	60\$000	5	
6	Canoas.....	—	—	—	—	—	—	2.402	57\$896	6	
7	Cemiterio.....	30	\$180	43	4\$300	90	9\$000	269	64\$280	7	
8	Covas.....	180	1\$080	—	—	—	—	295	66\$959	8	
9	Deltra.....	—	—	—	—	—	—	695	177\$985	9	
10	Dois de Abril.....	—	—	—	—	—	—	—	—	10	
11	Dores do Rio Preto.....	897	6\$408	—	—	—	—	9.794	2:33\$483	11	
12	Engenheiro Bethont.....	—	—	—	—	—	—	729	162\$741	12	
13	Entre Rios.....	—	—	—	—	—	—	—	—	13	
14	Faria Lemos.....	2.595	15\$370	5	\$500	—	—	6.987	1:411\$428	14	
15	Formosa.....	—	—	—	—	—	—	15	2\$250	15	
16	Fortaleza.....	—	—	—	—	—	—	13.831	1:794\$650	16	
17	Gnardinha.....	225	1\$485	—	—	—	—	2.163	50\$879	17	
18	Indiana.....	210	2\$160	—	—	—	—	—	—	18	
19	Itajubá.....	740	4\$440	—	—	—	—	—	922	223\$985	19
20	Jacaré.....	—	—	—	—	—	—	54.417	8:163\$094	20	
21	Jannaria.....	837	5\$022	—	—	—	—	62.669	9:406\$350	21	
22	Jardim.....	—	—	—	—	—	—	8.160	2:019\$270	22	
23	Julio Tavares.....	—	—	—	—	—	—	561	133\$801	23	
24	Lopes.....	3.030	18\$180	—	—	—	—	—	—	24	
25	Mandiocac.....	—	—	—	—	—	—	22	4\$796	25	
26	Manhmirim.....	—	—	31	3\$100	—	—	954	243\$270	26	
27	Mansinho.....	—	—	—	—	—	—	357	7\$841	27	
28	Maribondo.....	—	—	—	—	—	—	800	195\$200	28	
29	Miracema.....	760	4\$560	6	\$600	23	2\$300	6.776	1:611\$489	29	
30	Monte Siso.....	250	1\$500	—	—	—	—	77.371	18:915\$698	30	
31	Muzambinho.....	1.636	10\$236	—	—	—	—	2.090	531\$430	31	
32	Palmeiras.....	3.860	23\$880	—	—	—	—	324.608	79:647\$060	32	
33	Parahybna.....	177	1\$062	57	5\$700	48	4\$800	465	11\$842	33	
34	Paraíso.....	3.320	19\$920	—	—	—	—	13.190	3:345\$590	34	
35	Paraokena.....	315	1\$890	—	—	40	1\$000	1.241	308\$623	35	
36	Passa Quatro.....	120	\$720	—	—	—	—	736	184\$637	36	
37	Passa Vinte.....	—	—	—	—	—	—	22	47\$967	37	
38	Patrocínio.....	1.618	9\$744	38	3\$800	—	—	1.295	316\$558	38	
39	Picó.....	550	\$200	—	—	—	—	—	—	39	
40	Pirapora.....	9.678	58\$518	—	—	—	—	—	—	40	
41	Poços de Caldas.....	5.186	31\$152	—	—	—	—	832	185\$855	41	
42	Porto das Flores.....	30	\$180	—	—	—	—	806	179\$562	42	
43	Porto Novo.....	27.776	166\$656	1.496	149\$600	350	35\$000	309	75\$945	43	
44	Principe.....	200	\$200	163	16\$300	—	—	5.145	1:714\$751	44	
45	Resende.....	—	—	—	—	—	—	—	—	45	
46	Rio Correntes.....	1.260	7\$560	—	—	—	—	163.401	39:847\$120	46	
47	Rio Preto.....	—	—	—	—	—	—	1.547	391\$636	47	
48	Salto Grande.....	—	—	—	—	—	—	7.284	642\$600	48	
49	Sant'Anna do Paranahyba.....	—	—	—	—	—	—	—	—	49	
50	Santa Clara.....	508	4\$728	434	62\$700	824	155\$300	10.955	2:556\$798	50	
51	Santa Delina.....	38	\$228	—	—	—	—	284	62\$022	51	
52	Santo Antonio do Rio Verde.....	44	\$264	—	—	—	—	275	6\$820	52	
53	S. João do Paraíso.....	—	—	—	—	—	—	75	11\$250	53	
54	S. José dos Toledos.....	2.930	17\$580	—	—	—	—	83.175	19:995\$429	54	
55	Sapucahy.....	410	2\$460	—	—	—	—	25.897	6:335\$866	55	
56	Sapucaia.....	135	\$810	—	—	—	—	—	—	56	
57	Serraria.....	—	—	—	—	282	28\$200	584	137\$569	57	
58	Tres Ilhas.....	—	—	—	—	—	—	10	2\$180	58	
59	Umbuzeiro.....	—	—	—	—	—	—	7.094	1:096\$740	59	
Diversas:											
1	Collectorias.....	—	—	—	—	—	—	—	—	1	
2	Feira de Sitio.....	—	—	—	—	—	—	—	—	2	
3	Feira de Tres Corações.....	—	—	—	—	—	—	—	—	3	
4	Inspectoria Fiscal de Minas.....	—	—	—	—	—	—	—	—	4	
5	Inspectoria de Manganez.....	—	—	—	—	—	—	—	—	5	
6	Navegação do Rio Sapucahy.....	49	\$114	—	—	—	—	—	—	6	
7	Rebedoria de Santos.....	—	—	—	—	—	—	—	—	7	
Totaes.....		248.711	1:517\$434	18.012	1:836\$500	32.044	6:858\$800	3.368.158	779:470\$449		

Numeros	Estações arrecadoras	Massas alimenticias		Moveis novos		Moveis usados		Residuos de fabricas		Numeros
		Quantidade	Imposto	Quantidade	Imposto	Quantidade	Imposto	Quantidade	Imposto	
<b>Estradas de Ferro</b>										
1	Bahia e Minas.....	—	—	451	18\$040	142	\$628	—	—	1
2	Central do Brasil.....	24.804	694\$512	24.910	956\$420	72.452	289\$808	590.254	10:417\$612	2
3	Goyaz.....	15.384	430\$752	19.795	789\$760	59.116	236\$464	—	—	3
4	Leopoldina.....	81.030	2:261\$882	7.789	293\$560	104.845	419\$378	—	—	4
5	Mogyana.....	18.401	515\$228	11.862	474\$480	253.764	1:016\$056	8.131	195\$144	5
6	Oeste de Minas.....	14	\$392	2.018	80\$720	9.924	39\$696	16.115	257\$830	6
7	Paracatu.....	—	—	—	—	—	—	—	—	7
8	Rede Sul Mineira.....	182	5\$096	8.109	321\$360	65.337	261\$228	8.162	171\$888	8
9	São Paulo e Minas.....	201	5\$712	5.634	223\$960	30.073	121\$868	—	—	9
10	Victoria a Minas.....	2.421	67\$788	1.340	53\$600	7.789	30\$386	—	—	10
<b>Postos Fiscaes</b>										
1	Affonso Penna.....	18.611	526\$108	6.599	263\$960	33.072	128\$296	—	—	1
2	Antonio Prado.....	—	—	—	—	3.130	63\$120	—	—	2
3	Araguary.....	—	—	—	—	—	—	—	—	3
4	Aymores.....	—	—	—	—	4.050	16\$200	—	—	4
5	Barreado.....	—	—	—	—	—	—	—	—	5
6	Canoas.....	—	—	953	38\$120	131.001	524\$004	—	—	6
7	Cemiterio.....	60	1\$230	100	5\$000	1.400	70\$000	—	—	7
8	Covas.....	950	26\$600	—	—	5.190	27\$760	—	—	8
9	Delta.....	—	—	2.800	11\$200	81.700	327\$200	—	—	9
10	Dois de Abril.....	—	—	—	—	—	—	—	—	10
11	Dores do Rio Preto.....	2.516	15\$824	995	39\$950	5.418	23\$282	—	—	11
12	Engenheiro Bethout.....	—	—	350	15\$000	3.170	12\$700	—	—	12
13	Entre Rios.....	—	—	—	—	—	—	—	—	13
14	Faria Lemos.....	2.196	53.088	1.950	13\$200	18.860	75\$440	—	—	14
15	Fermosa.....	—	—	—	—	—	—	—	—	15
16	Fortaleza.....	—	—	—	—	—	—	—	—	16
17	Guardinha.....	235	6\$600	50	2\$000	65.350	261\$100	—	—	17
18	Indiana.....	—	—	—	—	—	—	—	—	18
19	Itajuba.....	—	—	—	—	—	—	—	—	19
20	Jacaré.....	40	1\$120	210	8\$100	1.500	6\$000	—	—	20
21	Januaria.....	229	6\$412	3.492	139\$580	146	2\$240	—	—	21
22	Jardim.....	—	—	150	6\$000	76.000	304\$000	—	—	22
23	Julio Tavares.....	600	16\$800	30	1\$200	49.115	196\$460	—	—	23
24	Lopes.....	—	—	—	—	460	1\$840	—	—	24
25	Mandiocás.....	—	—	—	—	15.800	63\$200	—	—	25
26	Manhumirim.....	1.010	29\$120	—	—	—	—	—	—	26
27	Mansinho.....	—	—	—	—	4.150	16\$600	—	—	27
28	Maribouo.....	—	—	—	—	1.750	7\$000	—	—	28
29	Miracema.....	64.730	1:812\$140	5.616	284\$630	16.417	65\$619	—	—	29
30	Monte São.....	—	—	250	1\$000	27.805	111\$220	—	—	30
31	Muzambinho.....	18.748	524\$944	360	7\$200	82.350	329\$400	—	—	31
32	Palmciras.....	—	—	—	—	—	—	—	—	32
33	Parahybuna.....	3.018	85\$344	1.845	73\$800	20.782	83\$128	—	—	33
34	Paraiso.....	1.870	52\$360	—	—	—	—	—	—	34
35	Paraokena.....	7.152	200\$256	368	14\$720	7.494	29\$976	—	—	35
36	Passa Quatro.....	—	—	60	2\$400	640	20\$960	—	—	36
37	Passa Vinte.....	—	—	82	3\$680	1.362	5\$148	—	—	37
38	Patrocínio.....	4.772	103\$616	247	9\$880	17.833	71\$332	—	—	38
39	Pioó.....	—	—	—	—	900	\$900	—	—	39
40	Pirapora.....	396	10\$638	1.883	75\$320	4.537	68\$148	—	—	40
41	Poços de Caldas.....	80	2\$210	—	—	10.400	41\$600	—	—	41
42	Porto das Flores.....	1.180	33\$040	—	—	6.189	24\$756	—	—	42
43	Porto Novo.....	13.893	389\$004	2.705	108\$200	24.844	99\$376	—	—	43
44	Príncipe.....	3.215	91.140	—	—	—	—	—	—	44
45	Resende.....	—	—	—	—	—	—	—	—	45
46	Rio Correntes.....	—	—	—	—	—	—	—	—	46
47	Rio Preto.....	556	15\$568	16	\$640	2.812	11\$248	—	—	47
48	Salto Grande.....	—	—	—	—	—	—	—	—	48
49	Sant'Anna do Paranahyba.....	—	—	—	—	—	—	—	—	49
50	Santa Clara.....	2.520	71.980	650	26\$000	2.810	32\$808	—	—	50
51	Santa Delfina.....	—	—	16	\$640	1.371	5\$184	—	—	51
52	Santa Antonio do Rio Verde.....	—	—	1.360	54\$400	4.800	51\$600	—	—	52
53	S. João do Paraiso.....	—	—	—	—	—	—	—	—	53
54	S. José dos Toledos.....	—	—	—	—	1.590	6\$360	—	—	54
55	Sapucahy.....	—	—	730	29\$200	85.249	380\$996	—	—	55
56	Sapucaia.....	—	—	—	—	1.216	7\$864	—	—	56
57	Serraria.....	420	11\$760	407	16\$280	900	3\$600	—	—	57
58	Tres Ilhas.....	498	13\$944	—	—	1.525	6\$100	—	—	58
59	Umbuzeiro.....	—	—	—	—	—	—	—	—	59
<b>Diversas:</b>										
1	Collectorias.....	—	—	—	—	—	—	—	—	1
2	Feira de São João.....	—	—	—	—	—	—	—	—	2
3	Feira de Tres Corações.....	—	—	—	—	—	—	—	—	3
4	Inspectoria Fiscal de Minas.....	—	—	—	—	—	—	—	—	4
5	Inspectoria de Manganez.....	—	—	—	—	—	—	—	—	5
6	Navegação do Rio Sapucahy.....	—	—	52	2\$080	—	—	—	—	6
7	Recebedoria de Santos.....	—	—	—	—	—	—	—	—	7
Totals.....		292.004	8:082\$568	116.234	4:468\$580	1.421.530	5:938\$207	622.662	11:042\$474	

CLASSE III — Mineraes e seus productos

Numeros	Estações arrecoadoras	Aguas marinhas		Aguas mineraes naturaes		Aguas mineraes não naturaes		Amiantho		Numeros
		Quantidade	Imposto	Quantidade	Imposto	Quantidade	Imposto	Quantidade	Imposto	
Estradas de Ferro:										
1	Bahia e Minas.....	234.590	23:194\$080	—	—	675	18\$900	—	—	1
2	Central do Brasil.....	123.888	10:679\$040	475	475\$000	25.215	426\$020	19.070	381\$400	2
3	Goyaz.....	—	—	31	31\$000	1.018	31\$420	—	—	3
4	Leopoldina.....	—	—	6.201	6:201\$000	3.142	34\$824	6.000	120\$000	4
5	Mogyana.....	—	—	434	434\$000	10.540	295\$120	—	—	5
6	Oeste de Minas.....	—	—	87	87\$000	3.043	85\$104	—	—	6
7	Paracatu.....	—	—	—	—	—	—	—	—	7
8	Rede Sul Mineira.....	—	—	50 666	50:666\$000	9 233	5:648\$216	515	10\$300	8
9	S. Paulo e Minas.....	—	—	1	1\$000	350	9\$800	—	—	9
10	Victoria a Minas.....	15.000	1:200\$000	3	3\$000	188	5\$264	—	—	10
Pos'os Fiscaes:										
1	Affonso Penna.....	—	—	30	30\$000	13 339	373\$852	—	—	1
2	Antonio Prado.....	—	—	—	—	—	—	—	—	2
3	Araguary.....	—	—	—	—	—	—	—	—	3
4	Aymeres.....	—	—	—	—	—	—	—	—	4
5	Barreado.....	—	—	—	—	—	—	—	—	5
6	Canoas.....	—	—	—	—	236	6\$608	—	—	6
7	Cemiterio.....	—	—	4	4\$000	—	—	—	—	7
8	Covas.....	—	—	—	—	—	—	—	—	8
9	Dela.....	—	—	—	—	—	—	—	—	9
10	Dois de Abril.....	—	—	—	—	—	—	—	—	10
11	Dores do Rio Preto.....	—	—	—	—	180	4\$500	—	—	11
12	Engenheiro Bethout.....	—	—	—	—	—	—	—	—	12
13	Entre Rios.....	85.000	6:800\$000	—	—	—	—	—	—	13
14	Faria Lemos.....	—	—	—	—	590	16\$520	—	—	14
15	Farmosa.....	—	—	—	—	—	—	—	—	15
16	Fortaleza.....	6.900	351\$000	—	—	—	—	—	—	16
17	Guardinha.....	—	—	—	—	—	—	—	—	17
18	Indiana.....	—	—	—	—	—	—	—	—	18
19	Itajubá.....	—	—	—	—	—	—	—	—	19
20	Jacaré.....	—	—	26	26\$000	1.125	31\$500	—	—	20
21	Januaria.....	—	—	4	4\$000	—	—	—	—	21
22	Jardim.....	—	—	—	—	—	—	—	—	22
23	Julio Tavares.....	—	—	—	—	—	—	—	—	23
24	Lopes.....	—	—	—	—	—	—	—	—	24
25	Mandiocas.....	—	—	—	—	—	—	—	—	25
26	Manhumirim.....	—	—	—	—	120	3\$360	—	—	26
27	Mansinho.....	—	—	—	—	—	—	—	—	27
28	Maribondo.....	—	—	—	—	—	—	—	—	28
29	Miracema.....	—	—	448	448\$000	6.057	169\$596	37	3740	29
30	Monte Sião.....	—	—	—	—	—	—	—	—	30
31	Muzambinho.....	—	—	—	—	—	—	—	—	31
32	Palmeiras.....	—	—	—	—	140	3\$920	—	—	32
33	Parahybuna.....	—	—	—	—	492	13\$776	—	—	33
34	Paraíso.....	—	—	—	—	—	—	—	—	34
35	Paraokena.....	—	—	52	52\$000	561	15\$708	—	—	35
36	Passa Quatro.....	—	—	—	—	—	—	—	—	36
37	Passa Vinte.....	—	—	—	—	—	—	—	—	37
38	Patrocínio.....	—	—	—	—	212	5\$936	—	—	38
39	Picú.....	—	—	—	—	—	—	—	—	39
40	Pirapora.....	—	—	69	69\$000	6.180	205\$040	—	—	40
41	Poços de Caldrs.....	—	—	—	—	—	—	—	—	41
42	Porto das Flores.....	—	—	—	—	—	—	—	—	42
43	Porto Novo.....	—	—	2	2\$000	4.246	118\$888	—	—	43
44	Príncipe.....	—	—	—	—	523	14\$784	—	—	44
45	Resende.....	—	—	—	—	—	—	—	—	45
46	Rio Correntes.....	—	—	—	—	—	—	—	—	46
47	Rio Preto.....	—	—	1	1\$000	—	—	—	—	47
48	Salto Grande.....	—	—	—	—	—	—	—	—	48
49	Sant'Anna do Parahyba.....	—	—	—	—	—	—	—	—	49
50	Santa Clara.....	—	—	5	5\$000	1.521	42\$688	—	—	50
51	Santa Delfina.....	—	—	—	—	—	—	—	—	51
52	Santo Antonio do Rio Verde.....	—	—	—	—	—	—	—	—	52
53	S. João do Paraíso.....	—	—	—	—	—	—	—	—	53
54	S. José dos Toledos.....	—	—	—	—	—	—	—	—	54
55	Sapucahy.....	—	—	—	—	—	—	—	—	55
56	Sapucaia.....	—	—	—	—	—	—	—	—	56
57	Serraria.....	—	—	—	—	210	5\$880	—	—	57
58	Tres lhas.....	—	—	7	7\$000	—	—	—	—	58
59	Umbuzeiro.....	—	—	—	—	—	—	—	—	59
Diversas:										
1	Collectorias.....	42.940	4:203\$200	—	—	—	—	—	—	1
2	Feira de Sitio.....	—	—	—	—	—	—	—	—	2
3	Feira de Tres Corações.....	—	—	—	—	—	—	—	—	3
4	Inspectoria Fiscal de Minas.....	45.620	3:570\$000	99.814	109:391\$000	—	—	—	—	4
5	Inspectoria de Manganez.....	—	—	—	—	—	—	—	—	5
6	Navegação do Rio Sapucahy.....	—	—	—	—	—	—	—	—	6
7	Reebedoria de Santos.....	—	—	—	—	—	—	—	—	7
Totaes.....		553.938	50:000\$320	158.360	167:937\$000	89.111	7:901\$224	25.622	512\$440	



Numeros	Estações arrecadadoras	Arsenico		Barro refractario		Barytina		Crystal em blocos		Numeros
		Quantidade	Imposto	Quantidade	Imposto	Quantidade	Imposto	Quantidade	Imposto	
Estradas de Ferro:										
1	Bahia e Minas.....	—	—	—	—	—	—	28.309	4:461\$296	1
2	Central do Brasil.....	168.014	15:018\$130	21.583	43\$166	477.217	1:431\$681	125.941	18:357\$104	2
3	Goyaz.....	—	—	—	—	—	—	—	—	3
4	Leopoldina.....	—	—	30.817	61\$634	75	\$225	48	6.912	4
5	Mogyana.....	—	—	460	\$920	—	—	—	—	5
6	Oeste de Minas.....	221	22\$100	59	\$118	202	\$606	5	\$720	6
7	Paracati.....	—	—	—	—	—	—	—	—	7
8	Réde Sul Mineira.....	—	—	69	\$138	—	—	—	—	8
9	S. Paulo e Minas.....	—	—	—	—	—	—	—	—	9
10	Victoria a Minas.....	45	4\$500	—	—	—	—	—	—	10
Postos Fiscaes:										
1	Affonso Penna.....	—	—	238	\$714	—	—	—	—	1
2	Antonio Prado.....	—	—	—	—	—	—	—	—	2
3	Aragnary.....	—	—	—	—	—	—	—	—	3
4	Aymorés.....	—	—	—	—	—	—	—	—	4
5	Barreado.....	—	—	—	—	—	—	—	—	5
6	Canoas.....	—	—	—	—	—	—	—	—	6
7	Cemiterio.....	—	—	—	—	—	—	—	—	7
8	Covas.....	—	—	—	—	—	—	—	—	8
9	Delta.....	—	—	—	—	—	—	—	—	9
10	Dois de Abril.....	—	—	—	—	—	—	—	—	10
11	Doras do Rio Preto.....	—	—	—	—	—	—	—	—	11
12	Engenheiro Bethout.....	—	—	—	—	—	—	—	—	12
13	Entre Rios.....	—	—	—	—	—	—	—	—	13
14	Faria Lemos.....	—	—	—	—	—	—	—	—	14
15	Formosa.....	—	—	—	—	—	—	—	—	15
16	Fortaleza.....	—	—	—	—	—	—	—	—	16
17	Gnardinha.....	—	—	—	—	—	—	—	—	17
18	Indiana.....	—	—	—	—	—	—	—	—	18
19	Itajubá.....	—	—	—	—	—	—	—	—	19
20	Jacaré.....	—	—	—	—	—	—	—	—	20
21	Januaria.....	—	—	—	—	—	—	—	—	21
22	Jardim.....	—	—	—	—	—	—	—	—	22
23	Julio Tavares.....	80	8\$000	—	—	—	—	—	—	23
24	Lopes.....	—	—	—	—	—	—	—	—	24
25	Mandiocacs.....	—	—	—	—	—	—	—	—	25
26	Manhnmirim.....	—	—	—	—	—	—	—	—	26
27	Mansinho.....	—	—	—	—	—	—	—	—	27
28	Maribondo.....	—	—	—	—	—	—	—	—	28
29	Miracema.....	—	—	5.294	10\$588	—	—	—	—	29
30	Monte Sião.....	—	—	—	—	—	—	—	—	30
31	Mnzambinho.....	—	—	—	—	—	—	—	—	31
32	Palmeiras.....	—	—	—	—	—	—	—	—	32
33	Parahybuna.....	—	—	—	—	—	—	—	—	33
34	Paraíso.....	—	—	—	—	—	—	—	—	34
35	Paraokena.....	—	—	—	—	—	—	—	—	35
36	Passa Quatro.....	—	—	—	—	—	—	—	—	36
37	Passa Vinte.....	—	—	—	—	—	—	100	14\$400	37
38	Patrocinio.....	—	—	11	\$022	—	—	—	—	38
39	Picú.....	—	—	—	—	—	—	—	—	39
40	Pirapora.....	—	—	—	—	—	—	—	—	40
41	Poços de Caldas.....	—	—	—	—	—	—	—	—	41
42	Porto das Flores.....	—	—	—	—	—	—	—	—	42
43	Porto Novo.....	—	—	—	—	—	—	—	—	43
44	Principe.....	—	—	—	—	—	—	—	—	44
45	Resende.....	—	—	—	—	—	—	—	—	45
46	Rio Correntes.....	—	—	—	—	—	—	—	—	46
47	Rio Preto.....	—	—	—	—	17.469	52\$407	—	—	47
48	Salto Grande.....	—	—	—	—	—	—	—	—	48
49	Sant'Anna do Parahyba.....	—	—	—	—	—	—	—	—	49
50	Santa Clara.....	—	—	—	—	—	—	—	—	50
51	Santa Delfina.....	—	—	—	—	—	—	—	—	51
52	Santo Antonio do Rio Verde.....	—	—	—	—	—	—	—	—	52
53	S. João do Paraíso.....	—	—	—	—	—	—	—	—	53
54	S. José dos Toledos.....	—	—	—	—	—	—	—	—	54
55	Sapucahy.....	—	—	—	—	—	—	—	—	55
56	Sapucaia.....	—	—	—	—	—	—	—	—	56
57	Serraria.....	—	—	—	—	—	—	—	—	57
58	Tres Ilhas.....	—	—	—	—	—	—	—	—	58
59	Umbuzeiro.....	—	—	—	—	—	—	—	—	59
Diversas:										
1	Collectorias.....	—	—	—	—	—	—	—	—	1
2	Feira de Sítio.....	—	—	—	—	—	—	—	—	2
3	Feira de Tres Corações.....	—	—	—	—	—	—	—	—	3
4	Inspectoria Fiscal de Minas.....	—	—	—	—	—	—	—	—	4
5	Inspectoria de Manganez.....	—	—	—	—	—	—	—	—	5
6	Navegação do Rio Sapucahy.....	—	—	—	—	—	—	—	—	6
7	Recebedoria de Santos.....	—	—	—	—	—	—	—	—	7
Totaes.....		168.360	15:052\$730	58.531	117\$300	494.963	1:484\$919	151\$403	22:840\$432	

Numeros	Estações arrecadadoras	Diamantes		Feldspato		Kaolim e talco		Manganez		Numeros
		Quantidade	Imposto	Quantidade	Imposto	Quantidade	Imposto	Quantidade	Imposto	
Estradas de Ferro:										
1	Bahia e Minas.....	—	—	—	—	—	—	—	—	2
2	Central do Brasil.....	—	—	—	—	703.142	3:583\$100	142.767	614:629\$600	1
3	Goyaz.....	—	—	—	—	—	—	—	—	3
4	Leopoldina.....	—	—	108	324\$000	435.638	2:178\$190	216	1:920\$000	4
5	Mogyana.....	—	—	—	—	—	—	—	—	5
6	Oeste de Minas.....	—	—	—	—	359.023	1:795\$115	1	13\$200	6
7	Paracatu.....	—	—	—	—	—	—	—	—	7
8	Rede Sul Mineira.....	—	—	—	—	—	3	\$015	—	8
9	São Paulo e Minas.....	—	—	—	—	—	—	—	—	9
10	Victoria a Minas.....	—	—	—	—	4	\$020	—	—	10
1	Afonso Penna.....	—	—	—	—	—	—	—	—	1
2	Antonio Prado. J.....	—	—	—	—	—	—	—	—	2
3	Araguary.....	—	—	—	—	—	—	—	—	3
4	Aymorés.....	—	—	—	—	—	—	—	—	4
5	Barreade.....	—	—	—	—	—	—	—	—	5
6	Canoas.....	—	—	—	—	—	—	—	—	6
7	Cemiterio.....	—	—	—	—	—	—	—	—	7
8	Covas.....	—	—	—	—	—	—	—	—	8
9	Delta.....	—	—	—	—	—	—	—	—	9
10	Dois de Abril.....	—	—	—	—	—	—	—	—	10
11	Dores do Rio Preto.....	—	—	—	—	—	—	—	—	11
12	Engenheiro Bethout.....	—	—	—	—	—	—	—	—	12
13	Entre Rios.....	—	—	—	—	—	—	—	—	13
14	Faria Lemos.....	—	—	—	—	—	—	—	—	14
15	Formosa.....	—	—	—	—	—	—	—	—	15
16	Fortaleza.....	—	—	—	—	—	—	—	—	16
17	Guardinha.....	—	—	—	—	—	—	—	—	17
18	Indiana.....	—	—	—	—	—	—	—	—	18
19	Itajubá.....	—	—	—	—	—	—	—	—	19
20	Jacaré.....	—	—	—	—	—	—	—	—	20
21	Jannaria.....	—	—	—	—	—	—	—	—	21
22	Jardim.....	—	—	—	—	—	—	—	—	22
23	Julio Tavares.....	—	—	—	—	—	—	—	—	23
24	Lopes.....	—	—	—	—	—	—	—	—	24
25	Mandiocacs.....	—	—	—	—	—	—	—	—	25
26	Manhumirim.....	—	—	—	—	—	—	—	—	26
27	Mansiho.....	—	—	—	—	—	—	—	—	27
28	Maribondo.....	—	—	—	—	—	—	—	—	28
29	Miracema.....	—	—	—	—	—	—	—	—	29
30	Monte São.....	—	—	—	—	—	—	—	—	30
31	Muzambinho.....	—	—	—	—	—	—	—	—	31
32	Palmeiras.....	—	—	—	—	—	—	—	—	32
33	Parahybuna.....	—	—	—	—	—	—	—	—	33
34	Paraíso.....	—	—	—	—	—	—	—	—	34
35	Paraokena.....	—	—	—	—	—	—	—	—	35
36	Passa Qnatro.....	—	—	—	—	—	—	—	—	36
37	Passa Vinte.....	—	—	—	—	—	—	—	—	37
38	Patrocinio.....	—	—	—	—	—	—	—	—	38
39	Picu.....	—	—	—	—	—	—	—	—	39
40	Pirapora.....	—	—	—	—	—	—	—	—	40
41	Poços de Caldas.....	—	—	—	—	—	—	—	—	41
42	Porto das Flores.....	—	—	—	—	—	—	—	—	42
43	Porto Novo.....	—	—	—	—	—	—	—	—	43
44	Principe.....	—	—	—	—	—	—	—	—	44
45	Razende.....	—	—	—	—	—	—	—	—	45
46	Rio Correntes.....	—	—	—	—	—	—	—	—	46
47	Rio Preto.....	—	—	—	—	—	—	—	—	47
48	Salto Grande.....	—	—	—	—	—	—	—	—	48
49	Sant'Anna do Paranahyba..	—	—	—	—	25.725	128\$625	—	—	49
50	Santa Clara.....	—	—	—	—	—	—	—	—	50
51	Santa Delfina.....	—	—	—	—	334	1\$670	—	—	51
52	Santo Antonio do Rio Verde	—	—	—	—	—	—	—	—	52
53	S. João do Paraíso.....	—	—	—	—	—	—	—	—	53
54	S. José dos Toledos.....	—	—	—	—	—	—	—	—	54
55	Sapucahy.....	—	—	—	—	648	3\$240	—	—	55
56	Sapucaia.....	—	—	—	—	—	—	—	—	56
57	Serraria.....	—	—	—	—	—	—	—	—	57
58	Tres Ilhas.....	—	—	—	—	—	—	—	—	58
59	Umbuzeiro.....	—	—	—	—	—	—	—	—	59
Diversas:										
1	Collectorias.....	—	—	—	—	—	—	—	—	1
2	Feira de Sitio.....	—	—	—	—	—	—	—	—	2
3	Feira de Tres Corações.....	—	—	—	—	—	—	—	—	3
4	Inspectoria Fiscal de Minas.	820	9:229\$000	—	—	—	—	—	—	4
5	Inspectoria de Manganz.....	—	—	—	—	—	—	139.419	472:550\$600	5
6	Navegação do Rio Sapucahy	—	—	—	—	—	—	—	—	6
7	Recebedoria de Santos.....	—	—	—	—	—	—	—	—	7
Totaes.....		820	9:229\$000	108	324\$000	1.524.817	7:689\$975	282.403	1.089:113\$400	

Numeros	Estações arrecadoras	Mioa em bruto		Mioa preparada		Minerios de ferro		Ocres		Numeros
		Quantidade	Imposto	Quantidade	Imposto	Quantidade	Imposto	Quantidade	Imposto	
Estradas de Ferro:										
1	Bahia e Minas.....	—	—	—	—	—	—	—	—	1
2	Central do Brasil.....	23.742	6:322\$548	477	286:200	66.419	1218\$834	2.207.880	8:540\$964	2
3	Goyaz.....	—	—	—	—	—	—	—	—	3
4	Leopoldina.....	1.224	355\$132	8.103	4:928\$480	—	—	159	8177	4
5	Mogyana.....	—	—	—	—	—	—	—	—	5
6	Oeste de Minas.....	1.729	363\$708	—	—	22.310	357\$140	—	—	6
7	Paraotatu.....	—	—	—	—	—	—	—	—	7
8	Rede Sul Mineira.....	20.501	5:753\$034	—	—	35.213	563\$402	—	—	8
9	São Paulo e Minas.....	—	—	—	—	—	—	—	—	9
10	Viçtoria a Minas.....	—	—	3.314	1:988\$400	—	—	—	—	10
Postos Fiscaes:										
1	Afonso Penna.....	—	—	—	—	600	9\$000	—	—	1
2	Antonio Prado.....	—	—	—	—	—	—	—	—	2
3	Araguary.....	—	—	—	—	—	—	—	—	3
4	Aymorés.....	—	—	—	—	—	—	—	—	4
5	Barreado.....	—	—	—	—	—	—	—	—	5
6	Canoas.....	—	—	—	—	—	—	—	—	6
7	Cemiterio.....	—	—	—	—	—	—	—	—	7
8	Covas.....	—	—	—	—	—	—	—	—	8
9	Delta.....	—	—	—	—	—	—	—	—	9
10	Dois de Abril.....	—	—	—	—	—	—	—	—	10
11	Dores do Rio Preto.....	—	—	—	—	—	—	—	—	11
12	Engenheiro Bethout.....	—	—	—	—	—	—	—	—	12
13	Entre Rios.....	—	—	—	—	—	—	—	—	13
14	Faria Lemos.....	—	—	—	—	—	—	—	—	14
15	Formosa.....	—	—	—	—	—	—	—	—	15
16	Fortaleza.....	—	—	—	—	—	—	—	—	16
17	Guardinha.....	—	—	—	—	—	—	—	—	17
18	Indiana.....	—	—	—	—	—	—	—	—	18
19	Itajubá.....	—	—	—	—	—	—	—	—	19
20	Jacaré.....	—	—	—	—	—	—	—	—	20
21	Jannaria.....	—	—	—	—	—	—	—	—	21
22	Jardim.....	—	—	—	—	—	—	—	—	22
23	Julio Tavares.....	—	—	—	—	—	—	—	—	23
24	Lopes.....	—	—	—	—	—	—	—	—	24
25	Mandiocás.....	—	—	—	—	—	—	—	—	25
26	Manhmirim.....	—	—	—	—	22	8\$800	—	—	26
27	Mansinho.....	—	—	—	—	—	—	—	—	27
28	Maribondo.....	—	—	—	—	—	—	—	—	28
29	Miracema.....	—	—	—	—	—	—	—	—	29
30	Monte São.....	—	—	—	—	—	—	—	—	30
31	Muzambinho.....	—	—	—	—	—	—	—	—	31
32	Palmelras.....	—	—	—	—	—	—	—	—	32
33	Parahybna.....	—	—	—	—	—	—	—	—	33
34	Paraiso.....	—	—	—	—	—	—	—	—	34
35	Paraokena.....	—	—	—	—	—	—	—	—	35
36	Passa Quatro.....	—	—	—	—	—	—	—	—	36
37	Passa Vinte.....	—	—	—	—	—	—	—	—	37
38	Patrocinio.....	—	—	—	—	—	—	—	—	38
39	Pioui.....	—	—	—	—	—	—	—	—	39
40	Pirapóra.....	—	—	—	—	—	—	—	—	40
41	Poços de Caldas.....	—	—	—	—	—	—	—	—	41
42	Porto das Flores.....	—	—	—	—	—	—	—	—	42
43	Porto Novo.....	—	—	—	—	—	—	—	—	43
44	Principe.....	—	—	—	—	—	—	—	—	44
45	Rezende.....	—	—	—	—	—	—	—	—	45
46	Rio Correntes.....	—	—	—	—	—	—	—	—	46
47	Rio Preto.....	—	—	66	39\$800	—	—	—	—	47
48	Salto Grande.....	—	—	—	—	—	—	—	—	48
49	Sant'Anna do Paranahyba..	—	—	—	—	—	—	—	—	49
50	Santa Clara.....	—	—	—	—	—	—	—	—	50
51	Santa Delina.....	—	—	—	—	—	—	—	—	51
52	Santo Antonio do Rio Verde	—	—	—	—	—	—	—	—	52
53	S. João do Paraiso.....	—	—	—	—	—	—	—	—	53
54	S. José dos Toledos.....	—	—	—	—	—	—	—	—	54
55	Sapucahy.....	—	—	—	—	—	—	—	—	55
56	Sapucaia.....	—	—	—	—	—	—	—	—	56
57	Serraria.....	—	—	—	—	—	—	—	—	57
58	Tres lhas.....	—	—	—	—	—	—	—	—	58
59	Umbuzeiro.....	—	—	—	—	—	—	—	—	59
Diversas:										
1	Collectorias.....	—	—	—	—	—	—	—	—	1
2	Feira de Sitio.....	—	—	—	—	—	—	—	—	2
3	Feira de Tres Corações....	—	—	—	—	—	—	—	—	3
4	Inspectoria Fiscal de Minas.	—	—	—	—	—	—	—	—	4
5	Inspectoria de Manganez...	—	—	—	—	—	—	—	—	5
6	Navegação do Rio Sapucahy	—	—	—	—	—	—	—	—	6
7	Recebedoria de Santos.....	—	—	—	—	—	—	—	—	7
Totaes.....		47.196	12:794\$422	41.960	7:242\$880	124.564	1:149\$550	3.208.039	8:541\$444	

Numeros	Estações arrecadadoras	Ouro		Pedras calcareas		Pedras não especi- ficadas		Prata		Numeros
		Quantidade	Imposto	Quantidade	Imposto	Quantidade	Imposto	Quantidade	Imposto	
Estradas de Ferro:										
1	Bahia e Minas.....	—	—	45.000	90\$000	—	—	—	—	1
2	Central do Brasil.....	—	—	3 107.595	6:221\$292	352.590	1:129\$500	—	—	2
3	Goyaz.....	—	—	1	\$002	911	37\$640	—	—	3
4	Leopoldina.....	—	—	15.823	31\$646	17.005	68\$020	—	—	4
5	Mogyana.....	—	—	1.012	2\$024	—	—	—	—	5
6	Oeste de Minas.....	—	—	80.161	160\$322	—	—	—	—	6
7	Paracatu.....	—	—	—	—	—	—	—	—	7
8	Rede Sul Mineira.....	—	—	1.758	4\$116	—	—	—	—	8
9	São Paulo e Minas.....	—	—	—	—	270	44320	—	—	9
10	Victoria a Minas.....	—	—	—	—	—	—	—	—	10
Postos Fiscaes:										
1	Affonso Penna.....	—	—	—	—	677	27\$080	—	—	1
2	Antonio Prado.....	—	—	—	—	—	—	—	—	2
3	Araguary.....	—	—	—	—	—	—	—	—	3
4	Aymores.....	—	—	—	—	150	6\$000	—	—	3
5	Barreado.....	—	—	—	—	—	—	—	—	5
6	Canoas.....	—	—	—	—	—	—	—	—	6
7	Cemiterio.....	—	—	—	—	—	—	—	—	7
8	Covas.....	—	—	—	—	—	—	—	—	8
9	Delta.....	—	—	—	—	—	—	—	—	9
10	Dois de Abril.....	—	—	—	—	—	—	—	—	10
11	Dores do Rio Preto.....	—	—	—	—	—	—	—	—	11
12	Engenheiro Bethont.....	—	—	—	—	—	—	—	—	12
13	Entre Rios.....	—	—	—	—	—	—	—	—	13
14	Faria Lemos.....	—	—	—	—	—	—	—	—	14
15	Formosa.....	—	—	—	—	—	—	—	—	15
16	Fortaleza.....	—	—	—	—	—	—	—	—	16
17	Guardinha.....	—	—	—	—	—	—	—	—	17
18	Indiana.....	—	—	—	—	—	—	—	—	18
19	Itajubá.....	—	—	—	—	—	—	—	—	19
20	Jacaré.....	—	—	—	—	—	—	—	—	20
21	Januaria.....	—	—	—	—	—	—	—	—	21
22	Jardm.....	—	—	—	—	—	—	—	—	22
23	Julio Tavares.....	—	—	—	—	—	—	—	—	23
24	Lopes.....	—	—	260	\$520	—	—	—	—	24
25	Mandiocac.....	—	—	—	—	—	—	—	—	25
26	Manhumirim.....	—	—	—	—	—	—	—	—	26
27	Mansinho.....	—	—	—	—	—	—	—	—	27
28	Maribondo.....	—	—	—	—	—	—	—	—	28
29	Miracema.....	—	—	100	\$200	55	22\$160	—	—	29
30	Monte Sião.....	—	—	—	—	—	—	—	—	30
31	Muzambinho.....	—	—	—	—	—	—	—	—	31
32	Palmeiras.....	—	—	—	—	—	—	—	—	32
33	Paraybna.....	—	—	—	—	—	—	—	—	33
34	Paraiso.....	—	—	—	—	—	—	—	—	34
35	Paraokena.....	—	—	101	\$202	—	—	—	—	35
36	Passa Quatro.....	—	—	—	—	—	—	—	—	36
37	Passa Vinte.....	—	—	—	—	—	—	—	—	37
38	Patrocicio.....	—	—	—	—	45	1\$ 00	—	—	38
39	Picú.....	—	—	—	—	—	—	—	—	39
40	Pirapora.....	—	—	—	—	—	—	—	—	40
41	Poços de Caldas.....	—	—	—	—	—	—	—	—	41
42	Porto das Flores.....	—	—	—	—	—	—	—	—	42
43	Porto Novo.....	—	—	—	—	—	—	—	—	43
44	Principe.....	—	—	—	—	—	—	—	—	44
45	Rezende.....	—	—	—	—	—	—	—	—	45
46	Rio Correntes.....	—	—	—	—	—	—	—	—	46
47	Rio Preto.....	—	—	65	\$130	—	—	—	—	47
48	Salto Grande.....	—	—	—	—	—	—	—	—	48
49	Sant'Anna do Paranyba.....	—	—	—	—	—	—	—	—	49
50	Santa Clara.....	—	—	—	—	—	—	—	—	50
51	Santa Delfina.....	—	—	—	—	—	—	—	—	51
52	Santo Antonio do Rio Verde.....	—	—	—	—	—	—	—	—	52
53	S. João do Paraiso.....	—	—	—	—	—	—	—	—	53
54	S. José dos Toledos.....	—	—	540	1\$080	—	—	—	—	54
55	Sapucahy.....	—	—	—	—	—	—	—	—	55
56	Sapucaia.....	—	—	—	—	—	—	—	—	56
57	Serraria.....	—	—	—	—	—	—	—	—	57
58	Tres Ilhas.....	—	—	—	—	—	—	—	—	58
59	Unbuzeiro.....	—	—	—	—	—	—	—	—	59
Diversas:										
1	Collectorias.....	—	—	—	—	1\$00	120\$000	—	—	1
2	Feira de Sitio.....	—	—	—	—	—	—	—	—	2
3	Feira de Tres Corações.....	—	—	—	—	—	—	—	—	3
4	Inspectoria Fiscal de Minas.....	3.290.439	272:481\$500	—	—	7\$855	314\$200	484	2:489\$000	4
5	Inspectoria de Manganez.....	—	—	—	—	—	—	—	—	5
6	Navegação do Rio Sapucahy.....	—	—	—	—	—	—	—	—	6
7	Recebedoria de Sautos.....	—	—	—	—	—	—	—	—	7
Totaes.....		3.290.139	272:481\$500	3.232.416	6:511\$534	3\$1857	1:730\$720	484	2: 89\$000	

Numeros	Estações arrecadadoras	Salitre bruto		Salitre refinado		Turmalinas		Zirconio		Numeros
		Quantidade	Imposto	Quantidade	Imposto	Quantidade	Imposto	Quantidade	Imposto	
Estradas de Ferro.										
1	Bahia e Minas .....	—	—	—	—	800	54\$400	—	—	1
2	Central do Brasil.....	429	15\$580	1.255	361\$140	—	—	—	—	2
3	Goyaz .....	100	2\$000	175	28\$000	—	—	—	—	3
4	Leopoldina .....	—	—	—	—	—	—	—	—	4
5	Mogyana .....	—	—	—	—	—	—	—	—	5
6	Oeste de Minas.....	127	2\$510	—	—	—	—	25.449	510\$000	6
7	Paracatá .....	—	—	—	—	—	—	—	—	7
8	Rede Sul Mineira.....	—	—	—	—	—	—	—	—	8
9	São Paulo e Minas.....	—	—	—	—	—	—	—	—	9
10	Victoria a Minas.....	—	—	—	—	—	—	—	—	10
Postos Fiscaes:										
1	Afonso Penna.....	—	—	—	—	—	—	—	—	1
2	Antonio Prado.....	—	—	—	—	—	—	—	—	2
3	Araguary.....	—	—	—	—	—	—	—	—	3
4	Aymorés.....	—	—	—	—	—	—	—	—	4
5	Barrendo .....	—	—	—	—	—	—	—	—	5
6	Canoas.....	—	—	—	—	—	—	—	—	6
7	Cemiterio.....	—	—	—	—	—	—	—	—	7
8	Covas.....	—	—	—	—	—	—	—	—	8
9	Delta.....	—	—	—	—	—	—	—	—	9
10	Dois de Abril.....	—	—	—	—	—	—	—	—	10
11	Dores do Rio Preto.....	—	—	—	—	—	—	—	—	11
12	Engenheiro Bethout.....	—	—	—	—	—	—	—	—	12
13	Eutre Rios.....	—	—	—	—	—	—	—	—	13
14	Faria Lemos.....	—	—	—	—	—	—	—	—	14
15	Formosa.....	—	—	—	—	—	—	—	—	15
16	Fortaleza.....	—	—	—	—	—	—	—	—	16
17	Guardinha.....	—	—	—	—	—	—	—	—	17
18	Indiana .....	—	—	—	—	—	—	—	—	18
19	Itajubá.....	—	—	—	—	—	—	—	—	19
20	Jacaré.....	—	—	—	—	—	—	—	—	20
21	Januarina.....	—	—	—	—	—	—	—	—	21
22	Jardim.....	—	—	—	—	—	—	—	—	22
23	Julio Tavares.....	—	—	—	—	—	—	—	—	23
24	Lopes.....	—	—	—	—	—	—	—	—	24
25	Mandioças.....	—	—	—	—	—	—	—	—	25
26	Manhumirim.....	—	—	—	—	—	—	—	—	26
27	Mansinho.....	—	—	—	—	—	—	—	—	27
28	Maribondo.....	—	—	—	—	—	—	—	—	28
29	Miracema.....	—	—	—	—	—	—	—	—	29
30	Monte São.....	—	—	—	—	—	—	—	—	30
31	Muzambinho.....	—	—	—	—	—	—	—	—	31
32	Palmeiras.....	—	—	—	—	—	—	—	—	32
33	Parahybuna.....	—	—	—	—	—	—	—	—	33
34	Paraiso.....	—	—	—	—	—	—	—	—	34
35	Paraokena.....	—	—	—	—	—	—	—	—	35
36	Passa Quatro.....	—	—	—	—	—	—	—	—	36
37	Passa Vinte.....	—	—	—	—	—	—	—	—	37
38	Patrocínio.....	—	—	—	—	—	—	—	—	38
39	Picó.....	—	—	—	—	—	—	—	—	39
40	Pirapora.....	362	7\$240	—	—	—	—	—	—	40
41	Poços de Caldas.....	—	—	—	—	—	—	250	2\$400	41
42	Porto das Flores.....	—	—	—	—	—	—	—	—	42
43	Porto Novo.....	—	—	—	—	—	—	—	—	43
44	Príncipe.....	—	—	—	—	—	—	—	—	44
45	Rezende.....	—	—	—	—	—	—	—	—	45
46	Rio Correntes.....	—	—	—	—	—	—	—	—	46
47	Rio Preto.....	—	—	—	—	—	—	—	—	47
48	Salto Grande.....	120	2\$100	—	—	—	—	—	—	48
49	Sant'Anna do Paranahyba.....	60	1\$200	—	—	—	—	—	—	49
50	Santa Clara.....	—	—	—	—	—	—	—	—	50
51	Santa Delfina.....	—	—	—	—	—	—	—	—	51
52	Sant'o Antonio do Rio Verde.....	—	—	—	—	—	—	—	—	52
53	S. João do Paraíso.....	—	—	—	—	—	—	—	—	53
54	S. José dos Toledos.....	—	—	—	—	—	—	—	—	54
55	Sapucahy.....	—	—	—	—	200	13\$600	—	—	55
56	Sapucala.....	—	—	—	—	—	—	—	—	56
57	Serraria.....	—	—	—	—	—	—	—	—	57
58	Tres Ilhas.....	—	—	—	—	—	—	—	—	58
59	Umbuzeiro.....	—	—	—	—	—	—	—	—	59
Diversas:										
1	Collectorias.....	—	—	—	—	—	—	—	—	1
2	Feira de Sitio.....	—	—	—	—	—	—	—	—	2
3	Feira de Tres Corações.....	—	—	—	—	—	—	—	—	3
4	Inspectoria Fiscal de Minas.....	—	—	—	—	—	—	—	—	4
5	Inspectoria de Manganez.....	—	—	—	—	—	—	—	—	5
6	Navegação do Rio Sapucahy.....	—	—	—	—	—	—	—	—	6
7	Recebedoria de Santos.....	—	—	—	—	—	—	—	—	7
Totaes.....		1.198	30\$900	1.430	389\$140	1.000	68\$000	25.691	542\$400	

Numeros	Aço em barra		Artefactos de aço		Artefactos de chumbo		Artefactos de ferro batido		Numeros	
	Quantidade	Imposto	Quantidade	Imposto	Quantidade	Imposto	Quantidade	Imposto		
Estações arrecadoras										
Estradas de Ferro										
1	Bahia e Minas.....	—	—	—	46	1\$840	1.178	11\$526	1	
2	Central do Brasil.....	3.476	39\$392	2.130	362\$400	2.797	111\$820	32.729	328\$520	2
3	Goyaz.....	1.290	15\$480	1.299	45\$880	591	23\$640	13.352	133\$520	3
4	Leopoldina.....	1.783	21\$396	34.763	1.311\$910	2.860	114\$100	119.625	997\$258	4
5	Mogyana.....	107	7\$538	1.033	123\$960	189	7\$880	56.730	571\$200	5
6	Oeste de Minas.....	235	2\$820	423	51\$900	5.911	23\$120	7.994	80\$000	6
7	Paracatu.....	—	—	—	—	—	—	—	—	7
8	Rede Sul Mineira.....	438	5\$256	956	94\$720	609	24\$360	18.360	184\$600	8
9	S. Paulo e Minas.....	—	—	16	1\$920	—	—	1.161	22\$072	9
10	Victorla a Minas.....	33	\$384	484	58\$080	28	1\$120	3.791	47\$870	10
Postos Fiscaes										
1	Afonso Penna.....	412	4\$324	143	17\$160	5.750	230\$200	18.668	713\$600	1
2	Antonio Prado.....	—	—	60	7\$200	—	—	1.000	40\$000	2
3	Araguay.....	—	—	—	—	—	—	—	—	3
4	Aymores.....	—	—	—	—	—	—	—	—	4
5	Barreado.....	—	—	—	—	—	—	—	—	5
6	Canôas.....	—	—	—	—	—	—	1.360	18\$000	6
7	Cemiterio.....	—	—	—	—	—	—	—	—	7
8	Covas.....	—	—	—	—	—	—	—	—	8
9	Delta.....	—	—	—	—	—	—	—	—	9
10	Dois de Abril.....	—	—	—	—	—	—	—	—	10
11	Dores do Rio Preto.....	—	—	—	—	40	1\$600	330	3\$300	11
12	Engenheiro Bethout.....	—	—	—	—	—	—	—	—	12
13	Entre Rios.....	—	—	—	—	—	—	—	—	13
14	Faria Lemos.....	—	—	10	1\$200	225	5\$000	1.108	28\$410	14
15	Formosa.....	—	—	—	—	—	—	—	—	15
16	Fortaleza.....	—	—	—	—	—	—	—	—	16
17	Guardinha.....	—	—	—	—	—	—	—	—	17
18	Indiana.....	—	—	—	—	—	—	—	—	18
19	Itajubá.....	—	—	—	—	—	—	—	—	19
20	Jacaré.....	—	—	—	—	—	—	—	—	20
21	Jannaria.....	—	—	—	—	—	—	440	4\$100	21
22	Jardim.....	—	—	—	—	—	—	100	1\$000	22
23	Julio Tavares.....	—	—	—	—	—	—	17.208	172\$80	23
24	Lopes.....	—	—	—	—	—	—	—	—	24
25	Mandiocas.....	—	—	—	—	—	—	—	—	25
26	Manhumirim.....	—	—	—	—	—	—	701	7\$040	26
27	Mausinho.....	—	—	—	—	—	—	26	\$800	27
28	Maribondo.....	—	—	—	—	—	—	—	—	28
29	Miracema.....	—	—	—	—	—	—	7.009	69\$990	29
30	Monte Sião.....	—	—	—	—	—	—	—	—	30
31	Mzambinho.....	—	—	—	—	—	—	580	6\$800	31
32	Palmeiras.....	—	—	—	—	—	—	—	—	32
33	Parahybuna.....	—	—	31	3\$720	40	1\$600	420	4\$200	33
34	Paraiso.....	—	—	—	—	—	—	—	—	34
35	Paraokena.....	—	—	—	—	—	—	—	—	35
36	Passa Quatro.....	—	—	—	—	—	—	710	7\$100	36
37	Passa Vinte.....	—	—	—	—	—	—	188	1\$880	37
38	Patrocinio.....	38	\$156	—	—	8	\$360	6.420	64\$200	38
39	Picú.....	—	—	—	—	—	—	—	—	39
40	Pirapora.....	—	—	53	6\$360	185	7\$400	10.496	113\$330	40
41	Poços de Caldas.....	—	—	—	—	—	—	160	1\$600	41
42	Porto das Flores.....	—	—	—	—	—	—	—	—	42
43	Porto Novo.....	310	3\$720	—	—	42	\$180	175	2\$040	43
44	Principe.....	—	—	50	6\$000	7	\$370	1.061	11\$010	44
45	Rezende.....	—	—	—	—	—	—	—	—	45
46	Rio Correntes.....	—	—	—	—	—	—	—	—	46
47	Rio Preto.....	—	—	—	—	—	—	361	3\$610	47
48	Salto Grande.....	—	—	—	—	—	—	—	—	48
49	Sant'Anna do Paranahyba.....	—	—	—	—	—	—	—	—	49
50	Santa Clara.....	—	—	27	3\$240	6	\$340	226	9\$040	50
51	Santa Delfina.....	—	—	11	1\$920	—	—	1.111	11\$110	51
52	Santo Antonio do Rio Verde.....	—	—	—	—	—	—	90	2\$260	52
53	S. João do Paraiso.....	—	—	—	—	—	—	—	—	53
54	S. José dos Toledos.....	—	—	—	—	—	—	—	—	54
55	Sapucahy.....	—	—	—	—	—	—	830	22\$800	55
56	Sapuoaia.....	—	—	—	—	—	—	206	3\$210	56
57	Serraria.....	—	—	—	—	—	—	193	7\$720	57
58	Tres Ilhas.....	—	—	11	1\$320	—	—	—	—	58
59	Umbuzeiro.....	—	—	—	—	27	\$540	35	\$350	59
Diversas										
1	Collectorias.....	—	—	—	—	—	—	—	—	1
2	Feira de Sitio.....	—	—	—	—	—	—	—	—	2
3	Feira de Tres Corações.....	—	—	—	—	—	—	—	—	3
4	Inspectoria Fiscal de Minas.....	—	—	—	—	—	—	—	—	4
5	Inspectoria de Manganez.....	—	—	—	—	—	—	—	—	5
6	Navegação do Rio Sapucahy.....	—	—	—	—	—	—	—	—	6
7	Recebedoria de Santos.....	—	—	—	—	—	—	—	—	7
Totaes.....		8.122	101\$268	41.500	2.207\$390	19.331	765\$770	325.985	3.677\$146	

Numeros	Estações arrecadadoras	Artefactos de ferro fundido		Artefactos de zinco		Artefactos de folha flandres		Artefactos de barro		Numeros
		Quantidade	Imposto	Quantidade	Imposto	Quantidade	Imposto	Quantidade	Imposto	
<b>Estradas de Ferro:</b>										
1	Bahia e Minas.....	324	4\$240	—	—	19	\$380	—	—	1
2	Central do Brasil.....	18.860	181\$600	77	3\$850	293.567	3:871\$580	249	\$444	2
3	Goyaz.....	1.739	17\$390	—	—	5.954	119\$080	—	—	3
4	Leopoldina.....	52.414	608\$070	786	41\$330	26.768	459\$360	38.367	109\$594	4
5	Mogyana.....	3.711	37\$100	32	3\$810	39.182	813\$640	—	—	5
6	Oeste de Minas.....	243	2\$430	—	—	6.283	117\$660	—	—	6
7	Paracatu.....	66	2\$610	—	—	—	—	—	—	7
8	Rede Sul Mineira.....	—	—	—	—	41.817	836\$340	—	—	8
9	S. Paulo e Minas.....	30	\$300	5	\$100	82	1\$700	—	—	9
10	Victoria a Minas.....	1.390	13\$900	—	—	1.145	22\$900	—	—	10
<b>Postos Fiscaes</b>										
1	Afonso Penna.....	2.119	21\$190	1.000	2\$000	1.201	24\$180	89	\$178	1
2	Antonio Prado.....	—	—	—	—	—	—	—	—	2
3	Araguary.....	—	—	—	—	—	—	—	—	3
4	Aymores.....	—	—	—	—	—	—	—	—	4
5	Barreado.....	—	—	—	—	—	—	—	—	5
6	Canoas.....	440	4\$400	—	—	—	—	—	—	6
7	Cemiterio.....	—	—	—	—	—	—	121	14\$520	7
8	Covas.....	—	—	—	—	—	—	—	—	8
9	Delta.....	—	—	—	—	—	—	—	—	9
10	Dois de Abril.....	—	—	—	—	—	—	—	—	10
11	Dores do Rio Preto.....	—	—	—	—	290	4\$850	—	—	11
12	Engenheiro Bethout.....	—	—	—	—	—	—	—	—	12
13	Entre Rios.....	—	—	—	—	—	—	—	—	13
14	Faria L-mos.....	280	2\$800	135	3\$600	440	8\$800	3.000	9\$000	14
15	Formosa.....	—	—	—	—	—	—	—	—	15
16	Fortaleza.....	—	—	—	—	—	—	—	—	16
17	Guardinha.....	—	—	—	—	—	—	—	—	17
18	Indiana.....	—	—	—	—	—	—	—	—	18
19	Itajubá.....	—	—	—	—	—	—	—	—	19
20	Jacaré.....	—	—	—	—	79	1\$580	—	—	20
21	Januaria.....	—	—	—	—	378	7\$500	—	—	21
22	Jardim.....	—	—	—	—	—	—	—	—	22
23	Julio Tavares.....	500	5\$000	—	—	—	—	1.000	3\$000	23
24	Lopes.....	—	—	—	—	—	—	—	—	24
25	Mandioacs.....	100	1\$000	—	—	—	—	—	—	25
26	Manhumirim.....	30	\$300	—	—	—	—	—	—	26
27	Mansinho.....	120	1\$200	—	—	—	—	—	—	27
28	Maribondo.....	—	—	—	—	—	—	—	—	28
29	Miracema.....	1.324	13\$240	—	—	2.683	53\$660	17	\$034	29
30	Monte São.....	—	—	—	—	—	—	—	—	30
31	Muzambinho.....	—	—	—	—	—	—	—	—	31
32	Palmeiras.....	—	—	—	—	—	—	—	—	32
33	Parahybuna.....	165	1\$650	—	—	7.954	159\$080	—	—	33
34	Paraiso.....	—	—	—	—	—	—	—	—	34
35	Paraokena.....	43	\$430	—	—	837	16\$740	948	2\$841	35
36	Passa Quatro.....	—	—	—	—	—	—	—	—	36
37	Passa Vinte.....	178	1\$780	—	—	40	2\$240	—	—	37
38	Patrocinio.....	185	1\$880	—	—	84	1\$680	—	—	38
39	Picó.....	—	—	—	—	—	—	—	—	39
40	Pirapora.....	7.531	186\$040	17	\$340	8.613	112\$260	—	—	40
41	Poços de Caldas.....	—	—	—	—	—	—	—	—	41
42	Porto das Flores.....	—	—	—	—	1.454	29\$080	—	—	42
43	Porto Novo.....	290	2\$900	—	—	21	\$420	2.800	8\$400	43
44	Príncipe.....	200	2\$000	—	—	274	5\$180	—	—	44
45	Rezende.....	—	—	—	—	—	—	—	—	45
46	Rio Corren'es.....	—	—	—	—	—	—	—	—	46
47	Rio Preto.....	—	—	—	—	851	17\$020	—	—	47
48	Salto Grande.....	—	—	—	—	—	—	—	—	48
49	Sant'Anna do Paranahyba.....	—	—	—	—	—	—	—	—	49
50	Santa Clara.....	189	1\$890	470	9\$400	140	2\$366	—	—	50
51	Santa Delfina.....	28	\$280	—	—	—	—	—	—	51
52	Santa Antonio do Rio Verde.....	—	—	—	—	30	\$600	—	—	52
53	S. João do Paraiso.....	—	—	—	—	—	—	—	—	53
54	S. José dos Toledos.....	—	—	—	—	—	—	—	—	54
55	Sapucahy.....	1.110	11\$100	—	—	43	\$860	—	—	55
56	Sapucaia.....	—	—	—	—	—	—	—	—	56
57	Serraria.....	—	—	—	—	82	1\$640	—	—	57
58	Tres Ilhas.....	—	—	327	6\$540	—	—	—	—	58
59	Umbuzeiro.....	—	—	—	—	80	1\$600	—	—	59
<b>Diversas</b>										
1	Collectorias.....	—	—	—	—	—	—	—	—	1
2	Feira de Sitio.....	—	—	—	—	—	—	—	—	2
3	Feira de Tres Corações.....	—	—	—	—	—	—	—	—	3
4	Inspectoria Fiscal de Minas.....	—	—	—	—	—	—	—	—	4
5	Inspectoria de Manganez.....	—	—	—	—	—	—	—	—	5
6	Navegação do Rio Sapucahy.....	—	—	—	—	1	\$020	—	—	6
7	Recebedoria de Santos.....	—	—	—	—	—	—	—	—	7
<b>Totales.....</b>		<b>93.612</b>	<b>1:126\$750</b>	<b>2.849</b>	<b>71\$500</b>	<b>440.392</b>	<b>6:694\$356</b>	<b>46.591</b>	<b>148\$014</b>	

Numeros	Estações arrecadoras	Cal, cré, etc.		Carbureto		Cobre em barra ou em chapa		Cobre velho		Numeros
		Quantidade	Imposto	Quantidade	Imposto	Quantidade	Imposto	Quantidade	Imposto	
Estradas de Ferro:										
1	Bahia e Minas.....	—	—	—	—	—	—	—	—	1
2	Central do Brasil.....	20.686.076	121:116\$556	2.682.288	8:331\$824	5.445	712\$480	15.119	1:737\$744	2
3	Goyaz.....	464.448	3:486\$688	—	—	209	32\$880	1.351	162\$120	3
4	Leopoldina.....	348.859	2:008\$134	—	—	840	134\$200	6.636	808\$520	4
5	Mogyana.....	9.556.055	57:336\$330	—	—	111	17\$760	3.519	421\$310	5
6	Oeste de Minas.....	3.208.501	19:791\$006	—	—	—	—	1.514	181\$680	6
7	Paracatu.....	—	—	—	—	—	—	—	—	7
8	Réde Sul Mineira.....	—	—	—	—	17	2\$720	5.373	644\$760	8
9	S. Paulo e Minas.....	219.950	1:319\$700	—	—	—	—	258	28\$800	9
10	Victoria a Minas.....	—	—	—	—	140	22\$120	188	22\$970	10
Postos Fiscaes:										
1	Affonso Penna.....	16.075	96\$150	—	—	1.599	255\$840	60	7\$200	1
2	Antonio Prado.....	—	—	—	—	—	—	—	—	2
3	Araguary.....	—	—	—	—	—	—	—	—	3
4	Aymorés.....	—	—	—	—	—	—	—	—	4
5	Barreado.....	—	—	—	—	—	—	—	—	5
6	Canoads.....	1.550	9\$30	—	—	16	2\$560	105	12\$ 00	6
7	Cemiterio.....	—	—	—	—	250	40\$000	—	—	7
8	Covas.....	—	—	—	—	—	—	10	12\$200	8
9	Delta.....	—	—	—	—	—	—	—	—	9
10	Dois de Abril.....	—	—	—	—	—	—	—	—	10
11	Dores do Rio Preto.....	873	11\$274	—	—	—	—	28	4\$180	11
12	Engenheiro Bethout.....	—	—	—	—	79	12\$640	—	—	12
13	Entre Rios.....	—	—	—	—	—	—	—	—	13
14	Faria Lemos.....	1.850	11\$100	—	—	—	—	108	12\$960	14
15	Pormosa.....	—	—	—	—	—	—	—	—	15
16	Fortaleza.....	—	—	—	—	—	—	—	—	16
17	Guardinha.....	250	1\$500	—	—	—	—	—	—	17
18	Indiana.....	—	—	—	—	—	—	—	—	18
19	Itajubá.....	—	—	—	—	—	—	—	—	19
20	Jacaré.....	17.020	102\$120	—	—	—	—	—	—	20
21	Jannaria.....	315	1\$890	150	3\$600	—	—	6	8720	21
22	Jardim.....	—	—	—	—	—	—	—	—	22
23	Julio Tavares.....	—	—	—	—	—	—	—	—	23
24	Lopes.....	—	—	—	—	—	—	60	7\$200	24
25	Mandiocacs.....	—	—	—	—	200	32\$000	—	—	25
26	Manhumirim.....	80	\$480	—	—	—	—	94	112\$200	26
27	Maninho.....	—	—	—	—	—	—	20	2\$100	27
28	Maribondo.....	—	—	—	—	—	—	18	2\$100	28
29	Miracema.....	136.600	819\$600	—	—	5	\$800	190	44\$200	29
30	Monte São.....	—	—	—	—	—	—	400	12\$000	30
31	Muzambinho.....	1.935	11\$610	—	—	—	—	—	—	31
32	Palmeiras.....	—	—	—	—	—	—	—	—	32
33	Parahybuna.....	9.503	57\$018	—	—	5	\$800	218	26\$160	33
34	Paraíso.....	1.500	\$800	—	—	—	—	—	—	34
35	Paraokena.....	6..50	37\$500	—	—	—	—	175	21\$000	35
36	Passa Quatro.....	—	—	—	—	—	—	—	—	36
37	Passa Vinte.....	980	5\$880	—	—	—	—	20	2\$400	37
38	Patrocínio.....	9.225	35\$350	—	—	162	24\$120	98	11\$760	38
39	Picú.....	—	—	—	—	—	—	—	—	39
40	Pirapora.....	—	—	1.388	32\$112	15	2\$400	—	—	40
41	Poç s de Caldas.....	1.532	9\$192	—	—	—	—	—	—	41
42	Porto das Flores.....	17.401	104\$406	—	—	—	—	—	—	42
43	Porto Novo.....	46.358	78\$148	53	1\$272	102	14\$100	454	54\$160	43
44	Príncipe.....	1.530	9\$180	—	—	33	4\$560	296	34\$800	44
45	Resende.....	—	—	—	—	—	—	—	—	45
46	Rio Correntes.....	—	—	—	—	—	—	—	—	46
47	Rio Preto.....	210	1\$440	—	—	48	2\$880	59	7\$080	47
48	Salto Grande.....	—	—	—	—	—	—	—	—	48
49	Sant'Anna do Paranahybs.....	—	—	—	—	2	\$320	41	5\$960	49
50	Santa Clara.....	7.290	47\$100	—	—	31	3\$720	5	\$800	50
51	Santa Delfina.....	—	—	—	—	—	—	134	16\$080	51
52	Santo Antonio do Rio Verde.....	150	\$900	—	—	30	\$3600	45	1\$800	52
53	S. João do Paraíso.....	—	—	—	—	487	77\$920	—	—	53
54	S. José dos Toledos.....	—	—	—	—	—	—	—	—	54
55	Sapucahy.....	—	—	—	—	—	—	100	12\$000	55
56	Sapucaia.....	—	—	—	—	—	—	65	6\$600	56
57	Serraria.....	7.260	43\$560	—	—	—	—	—	—	57
58	Tres Ilhas.....	7.250	43\$400	—	—	—	—	37	4\$140	58
59	Umbuzeiro.....	—	—	—	—	—	—	—	—	59
Diversas:										
1	Collectorias.....	—	—	—	—	—	—	—	—	1
2	Feira de Sitio.....	—	—	—	—	—	—	—	—	2
3	Feira de Tres Corações.....	—	—	—	—	—	—	—	—	3
4	Inspectoria Fiscal de Minas.....	—	—	—	—	—	—	—	—	4
5	Inspectoria de Manganez.....	—	—	—	—	—	—	—	—	5
6	Navegação do Rio Sapucahy.....	980	5\$880	—	—	—	—	—	—	6
7	Recehedorla de Santos.....	—	—	—	—	—	—	—	—	7
Totacs.....		34.747.886	206:611\$602	2.683.823	8:366\$808	9.796	1:400\$720	36.474	4:301\$434	



Numeros	Estações arrecadadoras	Cylindros de ferro		Enxadas, machados, etc.		Ferradura		Ferro gusa		Numeros
		Quantidade	Imposto	Quantidade	Imposto	Quantidade	Imposto	Quantidade	Imposto	
Estradas de Ferro:										
1	Bahia e Minas.....	—	—	—	—	—	—	—	—	1
2	Central do Brasil.....	519	11\$280	11.839	473\$560	9.269	371\$720	23.371	1.937\$100	2
3	Gcyaz.....	—	—	—	—	—	—	—	—	3
4	Leopoldina.....	1.810	36\$200	48.405	1.830\$080	65	—	1.488	129\$400	4
5	Mogyana.....	303	6\$080	2.355	94\$200	163	2\$600	7	\$720	5
6	Oeste de Minas.....	976	19\$50	4.205	168\$200	—	6\$520	19	1\$00	6
7	Paracatu.....	—	—	25	1\$000	—	—	—	—	7
8	Rode Sul Mineira.....	—	—	53	2\$120	—	—	1.609	16\$090	8
9	S. Paulo e Minas.....	1.000	40\$000	—	—	—	—	—	—	9
10	Victoria a Minas.....	—	—	252	1.3080	—	—	73	\$730	10
Postos Fiscaes:										
1	Affonso Fenna.....	4.730	138\$140	60	2\$400	—	—	46	\$460	1
2	Antonio Prado.....	—	—	—	—	—	—	—	—	2
3	Araguary.....	—	—	—	—	—	—	—	—	3
4	Aymores.....	—	—	15	\$600	—	—	—	—	4
5	Burreado.....	—	—	—	—	—	—	—	—	5
6	Canoad.....	1.000	20\$000	—	—	—	—	—	—	6
7	Cemiterio.....	—	—	—	—	—	—	—	—	7
8	Covas.....	—	—	—	—	—	—	—	—	8
9	Delta.....	—	—	—	—	—	—	—	—	9
10	Dois de Abril.....	—	—	—	—	—	—	—	—	10
11	Dores do Rio Preto.....	1.400	28\$000	—	—	218	8.720	—	—	11
12	Engenheiro Bethont.....	343	6\$860	—	—	—	—	30	3\$000	12
13	Entre Rios.....	—	—	—	—	—	—	—	—	13
14	Faria Lemos.....	15	\$300	60	2\$400	6	\$300	—	—	14
15	Formosa.....	—	—	—	—	—	—	—	—	15
16	Fortaleza.....	—	—	—	—	—	—	—	—	16
17	Guardinha.....	450	9\$000	—	—	—	—	—	—	17
18	Indiana.....	—	—	—	—	—	—	—	—	18
19	Jtajubá.....	—	—	—	—	—	—	—	—	19
20	Jacaré.....	—	—	—	—	—	—	—	—	20
21	Januaria.....	—	—	90	4\$500	—	—	—	—	21
22	Jardim.....	—	—	—	—	—	—	—	—	22
23	Julio Tavares.....	—	—	—	—	—	—	—	—	23
24	Lopes.....	420	8\$400	—	—	—	—	—	—	24
25	Mandiocas.....	—	—	30	1\$200	—	—	—	—	25
26	Manhumirim.....	—	—	12	\$180	—	—	—	—	26
27	Mansinho.....	—	—	—	—	—	—	—	—	27
28	Maribondo.....	—	—	—	—	—	—	—	—	28
29	Miracema.....	11	\$220	—	—	—	—	—	—	29
30	Monte São.....	—	—	—	—	—	—	235	23\$500	30
31	Muzambinho.....	—	—	33	1\$320	—	—	—	—	31
32	Palmeiras.....	—	—	—	—	—	—	—	—	32
33	Parahybuna.....	236	4\$720	71	2\$810	28	1\$120	—	—	33
34	Paraiso.....	—	—	—	—	—	—	—	—	34
35	Paraokena.....	500	10\$000	—	—	—	—	—	—	35
36	Passa Quatro.....	—	—	—	—	—	—	—	—	36
37	Passa Vinte.....	—	—	—	—	—	—	90	3\$600	37
38	Patrocínio.....	160	3\$200	121	1\$840	—	—	15	1\$500	38
39	Picó.....	—	—	68	2\$720	—	—	—	—	39
40	Pirapora.....	271	3\$360	—	—	—	—	82	8\$200	40
41	Poços de Caldas.....	—	—	60	2\$400	101	4\$040	—	—	41
42	Porto das Flores.....	—	—	72	2\$880	40	1\$600	—	—	42
43	Porto Novo.....	1.155	22\$800	294	11\$760	—	—	90	3\$600	43
44	Príncipe.....	390	15\$600	—	—	—	—	—	—	44
45	Resende.....	—	—	—	—	—	—	—	—	45
46	Rio Correntes.....	—	—	—	—	—	—	—	—	46
47	Rio Preto.....	—	—	336	13\$140	—	—	—	—	47
48	Salto Grande.....	—	—	—	—	—	—	—	—	48
49	Sant'Anna do Parahyba.....	24	\$240	—	—	—	—	—	—	49
50	Santa Clara.....	473	9\$460	204	8\$160	495	6\$400	166	1\$660	50
51	Santa Delfina.....	—	—	—	—	—	—	—	—	51
52	Santo Antonio do Rio Verde.....	—	—	3	\$120	—	—	—	—	52
53	S. João do Paraiso.....	—	—	—	—	—	—	—	—	53
54	S. José dos Toledos.....	—	—	—	—	—	—	—	—	54
55	Sapucahy.....	500	10\$000	—	—	—	—	—	—	55
56	Sapucaia.....	—	—	—	—	—	—	17	\$204	56
57	Serraria.....	—	—	33	1\$320	—	—	—	—	57
58	Tres Ilhas.....	—	—	—	—	4	\$040	377	4\$524	58
59	Umbuzello.....	—	—	—	—	—	—	—	—	59
Diversas:										
1	Collectorias.....	—	—	—	—	—	—	—	—	1
2	Feira de Sitio.....	—	—	—	—	—	—	—	—	2
3	Feira de Tres Corações.....	—	—	—	—	—	—	—	—	3
4	Inspectoria Fiscal de Minas.....	—	—	—	—	—	—	—	—	4
5	Inspectoria de Mauganez.....	—	—	—	—	—	—	—	—	5
6	Navegação do Rio Sapucahy.....	—	—	—	—	—	—	—	—	6
7	Recebedoria do Santos.....	—	—	—	—	—	—	—	—	7
Totaes.....		16.716	403\$380	68.696	2.642\$620	10.389	408\$060	27.715	2.136\$189	

Numeros	Estações arrecadadoras	Ferro batido ou em barra		Ferro em obras de ornamentação		Ferro em trilho		Ferro em chapas para fogão		Numeros
		Quantidade	Imposto	Quantidade	Imposto	Quantidade	Imposto	Quantidade	Imposto	
Estradas de Ferro:										
1	Bahia e Minas.....	—	—	116	4\$610	—	—	—	—	1
2	Central do Brasil.....	1.486.233	4:473\$593	163.926	6:564\$920	71.862	862\$344	136.409	438\$900	2
3	Goyaz.....	8.161	24\$483	37.153	1:486\$120	65	\$390	573	1\$719	3
4	Leopoldina.....	7.796	94\$438	97.011	2:475\$323	38.174	437\$198	8.615	25\$935	4
5	Mogyana.....	9.543	21\$148	48.410	1:936\$180	32.650	391\$860	62	\$186	5
6	Oeste de Minas.....	1.970	10\$178	7.917	318\$964	1.555	18\$660	66	\$198	6
7	Paraotú.....	—	—	62	2\$480	—	—	—	—	7
8	Rede Sul Mineira.....	2.252	6\$756	31.292	1:255\$280	112.664	1:350\$968	3	\$009	8
9	São Paulo e Minas.....	—	—	348	16\$320	—	—	—	—	9
10	Victoria a Minas.....	407	8\$265	7.767	310\$680	4.587	55\$044	31	\$093	10
Postos Fiscaes:										
1	Afonso Penna.....	5.223	15\$669	34.913	1:396\$520	420	5\$040	1.055	5\$629	1
2	Antonio Prado.....	—	—	—	—	—	—	—	—	2
3	Araguary.....	—	—	—	—	—	—	—	—	3
4	Aymorés.....	—	—	75	3\$000	—	—	—	—	4
5	Barreado.....	—	—	—	—	—	—	—	—	5
6	Canoas.....	—	—	450	3\$600	—	—	—	—	6
7	Cemiterio.....	—	—	—	—	—	—	—	—	7
8	Covas.....	—	—	—	—	—	—	—	—	8
9	Delta.....	—	—	—	—	—	—	—	—	9
10	Dois de Abril.....	—	—	—	—	—	—	—	—	10
11	Dores do Rio Preto.....	—	—	—	—	—	—	—	—	11
12	Engenheiro Bethout.....	—	—	140	5\$600	—	—	—	—	12
13	Entre Rios.....	—	—	—	—	—	—	—	—	13
14	Faria Lemos.....	43	3\$809	40	\$400	—	—	—	—	14
15	Formosa.....	—	—	—	—	—	—	—	—	15
16	Portaleza.....	—	—	—	—	—	—	—	—	16
17	Guardinha.....	—	—	—	—	—	—	—	—	17
18	Indiana.....	—	—	—	—	—	—	—	—	18
19	Itajubá.....	—	—	—	—	—	—	—	—	19
20	Jacaré.....	—	—	—	—	—	—	—	—	20
21	Januaria.....	—	—	—	—	—	—	29	\$087	21
22	Jardim.....	—	—	—	—	—	—	—	—	22
23	Julio Tavares.....	—	—	—	—	—	—	—	—	23
24	Lopes.....	—	—	—	—	—	—	—	—	24
25	Mandioacas.....	—	—	—	—	—	—	—	—	25
26	Manhumirim.....	—	—	59	2\$360	—	—	—	—	26
27	Mansinho.....	—	—	—	—	—	—	—	—	27
28	Maribondo.....	—	—	—	—	—	—	—	—	28
29	Miracema.....	601	1\$803	3.965	158\$600	1.805	21\$700	—	—	29
30	Monte Sião.....	—	—	—	—	—	—	—	—	30
31	Muzambiuho.....	—	—	—	—	—	—	—	—	31
32	Palmeiras.....	—	—	—	—	—	—	—	—	32
33	Parahybuna.....	19	\$057	684	27\$560	6.428	77\$112	—	—	33
34	Paraiso.....	—	—	—	—	—	—	—	—	34
35	Paraokena.....	—	—	788	21\$180	—	—	288	3\$880	35
36	Passa Quatro.....	—	—	—	—	—	—	—	—	36
37	Passa Vinte.....	—	—	—	—	44	3\$600	—	—	37
38	Patrooinio.....	274	30\$792	559	22\$360	—	—	39	\$117	38
39	Picu.....	—	—	—	—	—	—	—	—	39
40	Pirapora.....	467	1\$401	2.622	43\$880	44	\$848	286	\$850	40
41	Poços de Caldas.....	—	—	—	—	—	—	—	—	41
42	Porto das Flores.....	257	\$771	30	1\$200	84	1\$008	—	—	42
43	Porto Novo.....	1.279	3\$837	7.720	309\$000	323	2\$888	150	1\$360	43
44	Principe.....	250	\$750	1.405	20\$920	—	—	200	1\$020	44
45	Resende.....	—	—	—	—	—	—	—	—	45
46	Rio Correntes.....	—	—	—	—	—	—	—	—	46
47	Rio Preto.....	—	—	238	2\$856	—	—	—	—	47
48	Salto Grande.....	—	—	—	—	—	—	—	—	48
49	Sant'Anna do Paranabyba.....	—	—	—	—	—	—	—	—	49
50	Santa Clara.....	180	2\$080	54	2\$160	554	7\$223	216	1\$985	50
51	Santa Delfina.....	—	—	234	9\$360	2.040	24\$180	—	—	51
52	Santo Antonio do Rio Verde.....	150	3\$000	1.500	60\$000	—	—	—	—	52
53	S. João do Paraiso.....	—	—	—	—	—	—	—	—	53
54	S. José dos Toledos.....	—	—	—	—	—	—	—	—	54
55	Sapucahy.....	—	—	1.500	18\$000	—	—	—	—	55
56	Sapucala.....	—	—	—	—	30	\$360	43	\$430	56
57	Serraria.....	—	—	—	—	2.480	7\$640	—	—	57
58	Tres Ilhas.....	—	—	—	—	—	—	—	—	58
59	Umbuzeiro.....	—	—	—	—	—	—	—	—	59
Diversas:										
1	Collectorias.....	—	—	—	—	—	—	—	—	1
2	Feira de Sitio.....	—	—	—	—	—	—	—	—	2
3	Feira de Tres Corações.....	—	—	—	—	—	—	—	—	3
4	Inspectoria Fiscal de Minas.....	—	—	—	—	131	1\$600	2.951	9\$000	4
5	Inspectoria de Manzanéz.....	—	—	—	—	—	—	—	—	5
6	Navegação do Rio Sapucahy.....	—	—	—	—	—	—	—	—	6
7	Recebedoria de Santos.....	—	—	—	—	—	—	—	—	7
Totaes.....		1.525.075	4:698\$130	451.008	16:480\$063	276.197	3:270\$963	151.046	491\$106	

Numeros	Estações arrecadadoras		Garrafas vasias		Manilhas de barro		Rodas de ferro		Tubos de ferro		Numeros
	Quantidade	Imposto	Quantidade	Imposto	Quantidade	Imposto	Quantidade	Imposto	Quantidade	Imposto	
<b>Estradas de Ferro:</b>											
1	Bahia e Minas.....	65.328	216\$994	—	—	—	—	—	—	—	1
2	Central do Brasil.....	2.319.741	6:95\$224	3.216.942	9:65\$826	6.342	317\$450	2.869	28\$690	2	
3	Goyaz.....	20	\$060	2.436	7\$311	1.691	84\$700	—	—	3	
4	Leopoldina.....	1.131.120	3:39\$362	374.318	1:150\$929	—	—	—	—	4	
5	Mogyana.....	1.379.217	4:137\$641	7	\$021	2.416	120\$755	5.763	57\$630	5	
6	Oeste de Minas.....	887.943	2:66\$836	—	—	2.937	146\$850	597	5\$970	6	
7	Paracatu.....	6.618	19\$854	—	—	—	—	—	—	7	
8	Rede Sul Mineira.....	1.271.855	3:79\$944	12.588	37\$764	—	—	—	—	8	
9	São Paulo e Minas.....	163.126	489\$913	—	—	—	—	—	—	9	
10	Victoria a Minas.....	98.580	295\$733	—	—	895	44\$750	—	—	10	
<b>Postos Fiscaes:</b>											
1	Afonso Penna.....	—	—	1.639	4\$317	—	—	2.262	22\$032	1	
2	Antonio Prado.....	3.140	9\$420	—	—	—	—	—	—	2	
3	Araguary.....	—	—	—	—	—	—	—	—	3	
4	Aymorés.....	—	—	—	—	—	—	—	—	4	
5	Barreado.....	—	—	—	—	—	—	—	—	5	
6	Canoas.....	38.328	114\$984	—	—	800	40\$000	—	—	6	
7	Cemiterio.....	—	—	—	—	800	40\$000	—	—	7	
8	Covas.....	6.770	20\$240	—	—	—	—	—	—	8	
9	Delta.....	—	—	—	—	—	—	—	—	9	
10	Dois de Abril.....	—	—	—	—	—	—	—	—	10	
11	Dores do Rio Preto.....	—	—	1.744	5\$232	600	30\$000	—	—	11	
12	Engenheiro Bethout.....	—	—	—	—	550	27\$500	—	—	12	
13	Entre Rios.....	—	—	—	—	—	—	—	—	13	
14	Faria Lemos.....	—	—	415	1\$245	—	—	—	—	14	
15	Formosa.....	—	—	—	—	—	—	—	—	15	
16	Fortaleza.....	—	—	—	—	—	—	—	—	16	
17	Guardinha.....	2.000	6\$000	—	—	—	—	—	—	17	
18	Indiana.....	—	—	—	—	—	—	—	—	18	
19	Itajubá.....	9.480	28\$440	—	—	—	—	—	—	19	
20	Jacaré.....	12	\$036	—	—	—	—	—	—	20	
21	Januaria.....	—	—	—	—	—	—	—	—	21	
22	Jardim.....	15.810	47\$130	—	—	60	3\$000	—	—	22	
23	Julio Tavares.....	40	\$120	—	—	—	—	—	—	23	
24	Lopes.....	—	—	200	\$600	—	—	—	—	24	
25	Mandiocas.....	—	—	—	—	2.800	140\$000	—	—	25	
26	Manhumirim.....	—	—	—	—	—	—	—	—	26	
27	Mansinho.....	10	\$030	—	—	—	—	—	—	27	
28	Maribondo.....	—	—	—	—	—	—	—	—	28	
29	Miracema.....	798	2\$394	32.705	98\$115	—	—	—	—	29	
30	Monte São.....	100	\$300	—	—	—	—	—	—	30	
31	Muzambinho.....	—	—	—	—	—	—	2\$178	24\$850	31	
32	Palmelras.....	15.690	47\$070	—	—	—	—	—	—	32	
33	Parahybuna.....	—	—	—	—	65	3\$250	275	2\$750	33	
34	Paraiso.....	5.400	18\$900	—	—	—	—	—	—	34	
35	Paraokena.....	36	\$108	—	—	—	—	—	—	35	
36	Passa Quatro.....	—	—	—	—	—	—	—	—	36	
37	Passa Vinte.....	400	\$200	—	—	—	—	—	—	37	
38	Patrocínio.....	7.515	22\$515	4.652	13\$956	450	7\$500	—	—	38	
39	Picó.....	—	—	—	—	—	—	—	—	39	
40	Pirapora.....	56	\$168	—	—	210	10\$500	—	—	40	
41	Poços de Caldas.....	—	—	—	—	—	—	—	—	41	
42	Perto das Flores.....	1.945	5\$825	610	1\$830	—	—	—	—	42	
43	Porto Novo.....	63	\$189	916	2\$838	450	22\$500	—	—	43	
44	Príncipe.....	—	—	—	—	—	—	—	—	44	
45	Resende.....	—	—	—	—	—	—	—	—	45	
46	Rio Correntes.....	—	—	—	—	—	—	—	—	46	
47	Rio Preto.....	14.782	70\$917	—	—	—	—	1.248	12\$480	47	
48	Salto Grande.....	—	—	—	—	—	—	—	—	48	
49	Sant'Anna do Paranahyba.....	—	—	—	—	2.600	130\$000	—	—	49	
50	Santa Clara.....	—	—	1.321	3\$806	—	—	491	4\$910	50	
51	Santa Delfina.....	1.222	3\$666	—	—	—	—	—	—	51	
52	Santo Antonio do Rio Verde.....	—	—	—	—	—	—	—	—	52	
53	S. João do Paraiso.....	—	—	—	—	—	—	—	—	53	
54	S. José dos Toledos.....	—	—	—	—	—	—	—	—	54	
55	Sapucahy.....	225	\$675	—	—	—	—	—	—	55	
56	Sapucaia.....	—	—	203	1\$020	—	—	—	—	56	
57	Serraria.....	2.000	6\$000	—	—	80	4\$000	—	—	57	
58	Tres Ilhas.....	43	\$129	160	\$480	—	—	724	7\$240	58	
59	Umbuzeiro.....	—	—	—	—	—	—	—	—	59	
<b>Diversas :</b>											
1	Collectorias.....	—	—	—	—	—	—	—	—	1	
2	Feira do Sitio.....	—	—	—	—	—	—	—	—	2	
3	Feira de Tres Corações.....	—	—	—	—	—	—	—	—	3	
4	Inspectoria Fiscal de Minas.....	4.580	19\$800	—	—	—	—	—	—	4	
5	Inspectoria de Manganez.....	—	—	—	—	—	—	—	—	5	
6	Navegação do Rio Sapucahy.....	660	1\$980	—	—	—	—	—	—	6	
7	Recebedoria de Santos.....	—	—	—	—	—	—	—	—	7	
<b>Totales.....</b>		<b>7.454.653</b>	<b>22:400\$237</b>	<b>3:650\$916</b>	<b>10:980\$980</b>	<b>23.449</b>	<b>10:980\$980</b>	<b>16.707</b>	<b>166\$182</b>		

Numeros	Estações arrecadadoras	Telhas comuns		Telhas á franceza		Telhas zinoadas		Tijolos		Numeros
		Quantidade	Imposto	Quantidade	Imposto	Quantidade	Imposto	Quantidade	Imposto	
Estradas de Ferro										
1	Bahia e Minas.....	—	—	—	—	—	—	20	163300	1
2	Central do Brasil.....	155	5293400	28	1563800	25	253000	6.878	6.093340	2
3	Goyaz.....	—	—	27	1513200	22	223000	—	—	3
4	Leopoldina.....	45	1531200	2	113200	65	653000	87	693600	4
5	Mogyana.....	26	883100	378	2:3783560	9	93000	3:572	3:15088.3	5
6	Oeste de Minas.....	656	2:2303100	296	1:6683160	—	—	—	—	6
7	Paracatu.....	—	—	—	—	—	—	—	—	7
8	Rede Sul Mineira.....	138	4693200	1.424	8:0193200	—	—	80	783100	8
9	São Paulo e Minas.....	—	—	—	—	—	—	21	233520	9
10	Victoria a Minas.....	—	—	—	—	—	—	20	163000	10
Postos Fiscaes:										
1	Affonso Penna.....	8	273200	1	53600	13	133000	7.164	3298930	1
2	Antonio Prado.....	23	513000	—	—	—	—	1	8300	2
3	Aragnary.....	—	—	—	—	—	—	—	—	3
4	Aymorés.....	—	—	—	—	—	—	—	—	4
5	Barreado.....	—	—	—	—	—	—	—	—	5
6	Canoas.....	1	33400	—	—	—	—	1	8300	6
7	Cemiterio.....	2	63300	—	—	—	—	—	—	7
8	Covas.....	—	—	—	—	—	—	—	—	8
9	Delta.....	—	—	—	—	—	—	23	193120	9
10	Dois de Abril.....	—	—	—	—	—	—	—	—	10
11	Dores do Rio Preto.....	20	683200	—	—	—	—	15	123000	11
12	Engenheiro Bethont.....	—	—	—	—	—	—	—	—	12
13	Entre Rios.....	—	—	—	—	—	—	—	—	13
14	Faria Lemos.....	5	173000	—	—	—	—	6	53200	14
15	Formosa.....	—	—	—	—	—	—	—	—	15
16	Fortaleza.....	—	—	—	—	—	—	—	—	16
17	Guardinha.....	20	663940	5	283100	—	—	15	113200	17
18	Indiana.....	—	—	—	—	—	—	—	—	18
19	Itujubá.....	—	—	—	—	—	—	—	—	19
20	Jacaré.....	5	173000	—	—	—	—	7	63680	20
21	Januaria.....	—	—	—	—	—	—	—	—	21
22	Jardim.....	2	68300	—	—	—	—	—	—	22
23	Julio Tavares.....	—	—	—	—	—	—	—	—	23
24	Lopes.....	1	33400	—	—	—	—	—	—	24
25	Mandocás.....	39	983600	3	163800	—	—	—	—	25
26	Manhumirim.....	—	—	—	—	—	—	—	—	26
27	Mansinho.....	—	—	—	—	—	—	—	—	27
28	Marihondo.....	126	3513900	—	—	—	—	10	83000	28
29	Miracema.....	—	—	15	5843000	—	—	3	23100	29
30	Monte São.....	2	63300	—	—	—	—	3	28760	30
31	Muzambinho.....	11	373400	—	—	—	—	52	413960	31
32	Palmeiras.....	—	—	—	—	—	—	—	—	32
33	Parahybna.....	—	—	—	—	4	43000	—	—	33
34	Paraiso.....	—	—	2	113360	—	—	4	33200	34
35	Paraokena.....	—	—	—	—	—	—	20	193500	35
36	Passa Quatro.....	—	—	—	—	—	—	—	—	36
37	Passa Vinte.....	—	—	—	—	—	—	—	—	37
38	Patrocínio.....	9	303600	—	—	1	13000	3	28580	38
39	Picó.....	—	—	—	—	—	—	—	—	39
40	Pirapora.....	—	—	—	—	—	—	—	—	40
41	Poços de Caldas.....	—	—	—	—	—	—	9	8.820	41
42	Porto das Flores.....	—	—	—	—	—	—	—	—	42
43	Porto Novo.....	23	783200	5	283080	—	—	42	393510	43
44	Príncipe.....	—	—	—	—	—	—	—	—	44
45	Rezende.....	—	—	—	—	—	—	—	—	45
46	Rio Correntes.....	—	—	—	—	—	—	—	—	46
47	Rio Preto.....	20	683000	—	—	—	—	14	123640	47
48	Salto Grande.....	—	—	—	—	—	—	—	—	48
49	Sant'Anna do Parahyba.....	—	—	—	—	—	—	—	—	49
50	Santa Clara.....	16	413400	7	393360	2	23000	6	83980	50
51	Santa Delina.....	—	—	—	—	—	—	—	—	51
52	Santo Antonio do Rio Verde.....	1	33100	—	—	—	—	—	—	52
53	S. João do Paraiso.....	—	—	—	—	—	—	—	—	53
54	S. José dos Toledos.....	—	—	—	—	—	—	4	33740	54
55	Sapucahy.....	5	173000	—	—	—	—	9	83820	55
56	Sapnoaia.....	—	—	—	—	—	—	—	—	56
57	Serraria.....	—	—	—	—	1	43000	1	3980	57
58	Tres Ilhas.....	—	—	—	—	—	—	—	—	58
59	Umbuzeiro.....	—	—	—	—	—	—	—	—	59
Diversas:										
1	Collectorias.....	—	—	—	—	—	—	—	—	1
2	Feira de Sitio.....	—	—	—	—	—	—	—	—	2
3	Feira de Tres Corações.....	—	—	—	—	—	—	—	—	3
4	Inspectoria Fiscal de Minas.....	—	—	—	—	—	—	—	—	4
5	Inspectoria de Manganéz.....	—	—	—	—	—	—	—	—	5
6	Navegação do Rio Sapucahy.....	—	—	—	—	—	—	—	—	6
7	Recebedoria de Santos.....	—	—	—	—	—	—	—	—	7
Totaes.....		1.359	4:4773440	2.193	13:0933720	142	1423000	18.093	9:9973713	

3.ª Secção da Receita, 30 de junho de 1928.—Carlos de Toledo Sales, chefe da Secção.—Olympio Mourão de Miranda —Visto, Theophilo Ribeiro, Director da Receita.

# Estatística da exportação dos generos não tributados

---

Exercicio de 1927



Generos não tributados—Classe I—Animaes e seus productos

Numero	Estações arrecadadoras	Aves e animaes silvestres	Animaes não especificados	Bezerros	Cães	Cêra	Chifres	Coalho	Crinas	Numero
Estradas de Ferro :										
1	Bahia e Minas.....	63	—	—	305	—	—	—	—	1
2	Central do Brasil.....	285	1.915	—	2.351	1.871	61.983	1.493	8.056	2
3	Goyaz.....	—	21.600	—	26.100	—	—	315	—	3
4	Leopoldina.....	29.800	1.112	53	5.928	—	—	—	—	4
5	Mogyana.....	811	424	—	2.505	809	5.716	253	627	5
6	Oeste de Minas.....	303	—	—	—	106	13.732	—	712	6
7	Paracatú.....	—	—	—	—	—	—	—	—	7
8	Rede Sul Mineira.....	189	59.100	27.000	5.177	899	5.819	217	525	8
9	S. Paulo e Minas.....	—	1	—	758	—	—	—	—	9
10	Victoria a Minas.....	753	610	—	9.129	53	—	—	—	10
Postos Fiscaes :										
1	Afonso Penna.....	—	—	—	—	—	—	—	—	1
2	Antonio Prado.....	—	—	348.398	—	—	—	—	—	2
3	Aragnary.....	—	—	—	—	—	—	—	—	3
4	Aymorés.....	—	—	—	—	—	—	—	—	4
5	Barreado.....	—	—	—	—	—	—	—	—	5
6	Canoas.....	—	—	—	—	—	—	—	—	6
7	Cemiterio.....	—	—	685	1	—	—	—	—	7
8	Covas.....	—	—	—	—	—	—	—	—	8
9	Delta.....	—	—	—	—	—	—	—	—	9
10	Dois de Abril.....	—	—	—	—	—	—	—	—	10
11	Dores do Rio Preto.....	—	—	—	—	—	—	—	—	11
12	Engenheiro Bethout.....	—	—	—	—	—	—	—	—	12
13	Entre Rios.....	—	—	—	—	—	—	—	—	13
14	Faria Lemos.....	—	—	—	—	—	—	—	—	14
15	Formosa.....	—	—	—	—	—	—	—	—	15
16	Fortaleza.....	—	—	54	—	—	—	—	—	16
17	Gnardinha.....	—	—	—	—	—	—	—	—	17
18	Indiana.....	—	—	—	—	—	—	—	—	18
19	Itajubá.....	—	—	—	—	—	—	—	—	19
20	Jacaré.....	—	—	—	—	—	—	—	—	20
21	Januaria.....	—	—	—	—	—	—	—	—	21
22	Jardim.....	—	—	—	—	—	—	—	—	22
23	Julio Tavares.....	—	—	—	1	—	—	—	—	23
24	Lopes.....	—	—	—	—	—	—	—	—	24
25	Mandiocas.....	—	—	—	—	—	—	—	—	25
26	Manhumirim.....	—	—	—	—	—	—	—	—	26
27	Mansinho.....	—	1	202	—	—	—	—	—	27
28	Maribondo.....	—	—	—	—	—	—	—	—	28
29	Miracema.....	—	—	—	300	—	—	—	—	29
30	Monte São.....	—	—	—	—	—	—	—	—	30
31	Mnzambinho.....	—	—	—	—	—	—	—	—	31
32	Palmeiras.....	—	—	—	—	—	—	—	—	32
33	Parahybna.....	1	1	—	300	—	—	39	—	33
34	Paraiso.....	—	—	—	—	—	—	—	—	34
35	Paraokena.....	—	—	—	3	—	—	—	—	35
36	Passa Quatro.....	—	—	—	—	—	—	—	—	36
37	Passa Vinte.....	—	—	114	1	20	—	—	—	37
38	Patrocínio.....	—	—	—	2	—	—	—	—	38
39	Picó.....	—	—	—	—	—	—	—	—	39
40	Pirapora.....	—	—	—	—	—	—	—	—	40
41	Poços de Caldas.....	—	—	—	—	—	—	—	—	41
42	Porto das Flores.....	—	—	—	—	—	—	145	—	42
43	Porto Novo.....	—	—	—	—	—	—	—	—	43
44	Principe.....	—	—	—	—	—	—	—	—	44
45	Rezende.....	—	—	—	—	—	—	—	—	45
46	Rio Correntes.....	—	—	2	—	—	—	—	—	46
47	Rio Preto.....	5	61	—	13	2	—	—	—	47
48	Salto Grande.....	—	—	—	—	—	—	—	—	48
49	Sant'Anna do Parahyba.....	—	—	—	—	—	—	—	—	49
50	Santa Clara.....	—	—	—	—	—	—	—	—	50
51	Santa Delfina.....	—	—	—	—	74	—	—	—	51
52	Santo Antonio do Rio Verde.....	—	—	—	—	—	—	—	—	52
53	S. João do Paraiso.....	—	—	—	—	—	—	—	—	53
54	S. José dos Toledos.....	—	—	—	—	—	—	—	—	54
55	Sapucahy.....	—	—	—	—	—	—	—	—	55
56	Sapucaia.....	—	—	—	12	68	—	—	—	56
57	Serraria.....	—	—	—	—	—	—	—	—	57
58	Tres Ilhas.....	—	—	—	—	—	—	—	—	58
59	Umhuzeiro.....	—	—	—	—	—	—	—	—	59
1	Navegação do Rio Sapucahy.....	—	—	—	—	—	—	—	—	1
Totaes.....		32.210	84.825	376.458	58.286	3.905	87.200	2.492	9.921	

Estações arrecadadoras	Linguas	Mel de abelhas	Miudos de vacca	Ovos	Passaros	Peixes	Pelless	Numero
<b>Estradas de Ferro :</b>								
Bahia e Minas.....	—	—	—	—	6	—	—	28
Central do Brasil.....	8.927	7.370	78.704	373.630	39.173	2.477	4.324	2
Goyaz.....	—	—	—	—	9	268	—	3
Leopoldina.....	36	1.456	—	760.657	96	1.364	—	4
Mogyana.....	5.381	694	25.104	20.659	162	17.184	5.020	5
Oeste de Minas.....	7.567	40	43.589	1.084.346	552	—	—	6
Paracatu.....	—	—	—	773	—	—	—	7
Rede Sol Mineira.....	—	1.092	20.671	75.552	303	6.593	201	8
S. Paula e Minas.....	—	—	—	10.599	—	—	—	9
Victoria a Minas.....	706	—	1.574	11.758	4	2.622	63	10
<b>Postos Fiscaes :</b>								
Affonso Penna.....	—	—	—	—	—	—	—	1
Antonio Prado.....	—	—	—	—	—	—	—	2
Araguary.....	—	—	—	—	—	—	—	3
Aymorés.....	—	—	—	—	—	—	—	4
Barreado.....	—	—	—	—	—	—	—	5
Canoas.....	—	—	—	817	—	—	—	6
Cemiterio.....	—	—	—	—	—	—	—	7
Covas.....	—	—	—	118	—	—	—	8
Delta.....	—	—	—	—	—	—	—	9
Dois de Abril.....	—	—	—	—	—	—	—	10
Dores do Pio Preto.....	—	—	—	—	—	—	—	11
Engenheiro Bethout.....	—	—	—	—	—	—	300	12
Entre Rios.....	—	—	—	—	—	—	—	13
Farla Lemos.....	—	—	—	—	—	2.326	—	14
Formosa.....	—	—	—	—	—	—	—	15
Fortaleza.....	—	—	—	—	—	—	112	16
Guardinha.....	—	—	—	—	—	—	—	17
Indiana.....	—	—	—	—	—	—	—	18
Itajubá.....	—	—	—	—	—	—	—	19
Jacaré.....	—	—	—	—	—	5.400	6.360	20
Januaria.....	—	—	—	—	—	20	3.988	21
Jardim.....	—	—	—	900	—	—	—	22
Julio Tavares.....	—	—	—	—	—	—	—	23
Lopes.....	—	—	—	—	—	—	—	24
Mandiocás.....	—	—	—	174	—	—	—	25
Manhumirim.....	—	—	—	—	—	—	—	26
Mansinho.....	—	—	—	—	—	3.700	—	27
Maribondo.....	—	—	—	—	—	—	—	28
Miracema.....	—	—	—	92	—	1.202	—	29
Monte Sião.....	—	—	—	—	—	—	—	30
Muzambinho.....	—	—	—	—	—	—	—	31
Palmeiras.....	—	—	—	27.220	—	—	—	32
Parahybuna.....	—	—	216	—	—	622	10	33
Paraíso.....	—	10	—	—	—	—	—	34
Paraokena.....	—	—	—	120	—	153	—	35
Passa Quatro.....	—	—	—	1.820	—	—	—	36
Passa Vinte.....	—	60	—	765	—	—	—	37
Patrocínio.....	—	—	—	—	—	250	—	38
Picú.....	—	—	—	—	—	—	—	39
Pirapora.....	—	—	—	—	—	42	—	40
Poços de Caldas.....	—	—	—	3.135	—	—	—	41
Porto das Flores.....	—	—	—	1.657	98	—	—	42
Porto Novo.....	—	—	—	770	—	4.008	—	43
Príncipe.....	—	—	—	—	—	1.400	—	44
Rezende.....	—	—	—	—	—	—	—	45
Rio Correntes.....	—	—	—	—	—	—	—	46
Rio Preto.....	—	—	—	257	—	212	—	47
Salto Grande.....	—	—	—	—	—	—	—	48
Sant'Anna do Paranahyba.....	—	—	—	—	—	—	—	49
Santa Clara.....	—	—	—	—	—	336	—	50
Santa Delfina.....	—	485	—	195	—	—	—	51
Santo Antonio do Rio Verde.....	—	—	—	—	—	—	—	52
S. João do Paraíso.....	—	—	—	—	—	—	—	53
S. José dos Toledos.....	—	—	—	60	—	—	—	54
Sapuçahy.....	—	—	—	4.282	—	—	—	55
Sapuçala.....	—	552	—	24.898	—	—	—	56
Serraria.....	—	—	3.987	—	—	531	—	57
Tres Ilhas.....	—	—	—	97	—	—	—	58
Umbuzello.....	—	—	—	600	—	—	—	59
<b>Navegação do Rio Sapuçahy.</b>								
Navegação do Rio Sapuçahy.....	—	—	—	304	—	—	—	1
<b>Totales.....</b>	<b>22.617</b>	<b>11.759</b>	<b>173.845</b>	<b>2.407.088</b>	<b>40.403</b>	<b>50.718</b>	<b>20.413</b>	



Estações arrecadadoras	Pennas	Presuntos	Salame	Tripa seca	Xarquo	Banha derretida	Caseina	Linguiça	Numeros
Estradas de Ferro :									
1 Bahia e Minas.....	—	—	—	—	833	142	—	—	1
2 Central do Brasil.....	1.413	5.172	10.433	6.641	—	12.675	2.794	55.818	2
3 Goyaz.....	—	—	251	—	—	903	—	14	3
4 Leopoldina.....	—	—	2.256	63	558	17.814	—	2.223	4
5 Mogiana.....	13	57	13.043	4.835	—	76.545	—	25	5
6 Oeste de Minas.....	—	—	—	—	—	1.559	—	8.078	6
7 Paracatú.....	—	—	—	—	—	—	—	—	7
8 Rede Sul Mineira.....	—	163	392	812	—	60.029	10.817	83.658	8
9 S. Paulo e Minas.....	—	—	—	—	—	—	—	—	9
10 Victoria a Minas.....	—	—	510	9	—	7.343	—	46	10
Postos Fiscaes :									
1 Affonso Penna.....	—	—	—	—	—	—	—	—	1
2 Antonio Prado.....	—	—	—	—	—	—	—	—	2
3 Araguay.....	—	—	—	—	—	—	—	—	3
4 Aymorés.....	—	—	—	—	—	—	—	—	4
5 Barreado.....	—	—	—	—	—	—	—	—	5
6 Canoas.....	—	—	—	—	—	—	—	—	6
7 Cemiterio.....	—	—	—	—	—	—	—	—	7
8 Covas.....	—	—	—	—	—	—	—	—	8
9 Delta.....	—	—	—	—	—	—	—	—	9
10 Dois de Abril.....	—	—	—	—	—	—	—	—	10
11 Dores do Rio Preto.....	—	—	—	—	—	440	—	—	11
12 Engenheiro Bethout.....	—	—	—	—	—	—	—	—	12
13 Entre Rios.....	—	—	—	—	—	—	—	—	13
14 Faria Lemos.....	—	—	—	—	—	7.324	—	—	14
15 Formosa.....	—	—	—	—	—	—	—	—	15
16 Fortaleza.....	—	—	—	—	—	—	—	—	16
17 Gardinha.....	—	—	—	—	—	—	—	—	17
18 Indiana.....	—	—	—	—	—	—	—	—	18
19 Irajubá.....	—	—	—	—	—	—	—	—	19
20 Jacaré.....	—	—	—	—	—	—	—	—	20
21 Januaria.....	—	—	—	—	—	—	—	—	21
22 Jardim.....	—	—	—	—	—	—	—	—	22
23 Julio Tavares.....	—	—	—	—	—	—	—	—	23
24 Lopes.....	—	—	—	—	—	—	—	—	24
25 Mandiocas.....	—	—	—	—	—	—	—	—	25
26 Manhumirim.....	—	—	—	—	—	—	—	—	26
27 Mansinho.....	—	—	—	—	—	301	—	—	27
28 Maribondo.....	—	—	—	—	—	—	—	—	28
29 Miracema.....	—	—	322	—	—	886	—	880	29
30 Monte São.....	—	—	—	—	—	—	—	—	30
31 Muzambinho.....	—	—	—	—	—	—	—	—	31
32 Palmeiras.....	—	—	—	—	—	—	—	—	32
33 Parahybuna.....	—	—	—	—	—	1.995	—	84	33
34 Paraíso.....	—	—	—	—	—	—	—	—	34
35 Paraokema.....	—	—	350	—	—	213	—	—	35
36 Passa Quatro.....	—	—	—	—	—	—	—	—	36
37 Passa Vinte.....	—	—	—	—	—	—	—	50	37
38 Patrocinio.....	—	—	—	—	—	2.280	—	—	38
39 Picú.....	—	—	—	—	—	—	—	—	39
40 Pirapóia.....	—	—	—	—	—	—	—	—	40
41 Poços de Caldas.....	—	—	—	—	—	—	—	—	41
42 Porto das Flores.....	—	—	—	—	—	30	—	—	42
43 Porto Novo.....	—	—	—	—	—	3.390	—	—	43
44 Príncipe.....	—	—	—	—	—	2.925	—	—	44
45 Rezende.....	—	—	—	—	—	—	—	—	45
46 Rio Correntes.....	—	—	—	—	—	—	—	—	46
47 Rio Preto.....	—	—	—	—	—	501	—	49	47
48 Salto Grande.....	—	—	—	—	—	—	—	—	48
49 Santa Anna do Parahyba.....	—	—	—	—	—	6.240	—	—	49
50 Santa Clara.....	—	—	—	—	—	23.533	—	—	50
51 Santa Delfina.....	—	—	—	—	—	—	124	—	51
52 Santo Antonio do Rio Verde.....	—	—	—	—	—	—	—	—	52
53 S. João do Paraíso.....	—	—	—	—	—	—	—	—	53
54 S. José dos Toledos.....	—	—	—	—	—	—	—	—	54
55 Sapucahy.....	—	—	—	—	—	7.920	—	—	55
56 Sapucaia.....	—	—	—	—	—	—	—	2.221	56
57 Serraria.....	—	5	—	—	—	5.345	—	—	57
58 Tres Ilhas.....	—	—	—	—	—	—	—	—	58
59 Umbuzeiro.....	—	—	—	—	—	112	—	—	59
1 Navegação do Rio Sapucahy.....	—	—	—	—	—	—	132	—	1
Totales.....	1.420	5.307	27.587	12.390	1.391	240.363	13.867	153.140	

Generos não tributados—Classe II—Vegetaes e seus productos

Numero	Estações arrecadadoras	Aboboras	Alhos	Amendoim	Azeitonas	Bambús	Batatas	Borracha	Cacáo	Numero
Estradas de Ferro:										
1	Bahia e Minas.....	51	105	147	—	—	333	—	—	1
2	Central do Brasil.....	16.977	3.300	4.230	413	92	435.020	61.241	—	2
3	Goyaz.....	—	459	—	—	—	4.101	—	—	3
4	Leopoldina.....	80	139	250	—	—	31.086	—	—	4
5	Mogyana.....	10	115	225	353	3.826	33.594	2.775	—	5
6	Oeste de Minas.....	—	—	2.493	187	—	10.119	129	—	6
7	Paracatu.....	—	—	—	—	—	—	—	—	7
8	Rêle Sul Mineira.....	—	133.593	178	94	2.541	3.193.373	—	—	8
9	S. Paulo e Minas.....	100	—	—	—	100	1.390	—	—	9
10	Victoria a Minas.....	1.545	212	1.675	—	—	1.539	—	—	10
Postos Fiscaes:										
1	Affonso Penna.....	—	—	—	—	—	—	—	—	1
2	Antonio Prado.....	—	—	—	—	—	—	—	—	2
3	Araguary.....	—	—	—	—	—	—	—	—	3
4	Aymorés.....	—	—	—	—	—	—	—	—	4
5	Barreado.....	—	—	—	—	—	730	—	—	5
6	Cancas.....	—	—	—	—	—	—	—	—	6
7	Cemiterio.....	—	—	—	—	—	—	—	—	7
8	Covas.....	—	—	300	—	—	—	—	—	8
9	Delta.....	—	—	—	—	—	3.840	—	—	9
10	Dois de Abril.....	—	—	—	—	—	—	—	—	10
11	Dores do Rio Preto.....	—	—	—	—	—	195	—	—	11
12	Engenheiro Bethout.....	—	—	—	—	—	—	—	—	12
13	Entre Rios.....	—	—	—	—	—	—	—	—	13
14	Faria Lemos.....	—	—	—	—	—	130	—	—	14
15	Formosa.....	—	—	—	—	—	—	—	—	15
16	Fortaleza.....	—	—	—	—	—	—	—	—	16
17	Guardinha.....	—	100	—	—	—	—	—	—	17
18	Indians.....	—	—	—	—	—	—	—	—	18
19	Itajubá.....	—	—	—	—	—	179.360	—	—	19
20	Jacaré.....	—	—	—	—	—	—	—	—	20
21	Jannaria.....	—	—	—	—	—	—	1.148	—	21
22	Jardim.....	—	—	—	—	—	41.980	—	—	22
23	Julio Tavares.....	—	47	—	—	—	10.920	—	—	23
24	Lopes.....	—	—	—	—	—	—	—	—	24
25	Mandiocas.....	—	—	—	—	—	—	—	—	25
26	Manhumirim.....	—	—	—	—	—	—	—	—	26
27	Mansinho.....	—	—	—	—	—	—	—	—	27
28	Maribondo.....	—	—	—	—	—	—	—	—	28
29	Miracema.....	50	274	74	—	—	1.737	—	—	29
30	Monte Siao.....	—	—	—	—	—	—	—	—	30
31	Muzambinho.....	—	—	—	—	—	—	—	—	31
32	Palmeiras.....	—	—	—	—	—	1.390	—	—	32
33	Parahybuna.....	200	39	69	—	—	1.140	—	—	33
34	Paraíso.....	—	—	—	—	—	—	—	—	34
35	Paraokena.....	—	—	—	—	—	100	—	—	35
36	Passa Quatro.....	—	—	—	—	—	3.630	—	—	36
37	Passa Vinte.....	—	—	—	—	—	26.370	—	—	37
38	Patrocínio.....	—	50	—	—	—	112	—	—	38
39	Picú.....	—	—	—	—	—	4.250	—	—	39
40	Pirapora.....	—	—	—	—	—	269	8.365	—	40
41	Foços de Caldas.....	250	40	—	—	—	16.500	—	—	41
42	Porto das Flor.s.....	211	—	—	—	—	496	—	—	42
43	Porto Novo.....	—	—	—	—	—	4.423	—	—	43
44	Príncipe.....	—	—	—	—	—	45	—	—	44
45	Resende.....	—	—	—	—	—	—	—	—	45
46	Rio Correntes.....	—	—	—	—	—	30.740	—	—	46
47	Rio Preto.....	299	30	100	—	—	567	—	—	47
48	Salto Grande.....	—	—	—	—	—	—	—	20.880	48
49	Sant'Anna do Paranahyba.....	—	—	—	—	—	—	—	—	49
50	Santa Clara.....	—	—	—	60	—	230	—	—	50
51	Santa Delfina.....	—	—	—	—	—	148	—	—	51
52	Santo Antonio do Rio Verde.....	—	—	200	—	—	—	—	—	52
53	S. João do Paraíso.....	—	600	—	—	—	—	—	—	53
54	S. José dos Toledos.....	—	—	—	—	—	15.360	—	—	54
55	Sapuçahy.....	—	4.000	—	—	8.500	2.960	—	—	55
56	Sapuçaia.....	40	—	—	—	230	96	—	—	56
57	Serraria.....	—	32	120	—	—	864	—	—	57
58	Tres Ihas.....	—	—	—	—	140	—	—	—	58
59	Umbuze.ro.....	—	—	—	—	—	600	—	—	59
1	Navegação do Rio Sapuçahy.....	—	—	—	—	—	—	—	—	1
Totaes.....		19.813	143.735	10.061	1.100	15.479	4.059.753	73.658	20.800	

Numero	Estações arrecadadoras	Canna	Canella	Capim	Caroços de algodão	Castanhas	Cebolas	Chá	Numero
Estradas de Ferro:									
1	Bahia e Minas.....	—	—	95	—	—	963	—	1
2	Central do Brasil.....	285	69	2.520	745.901	48	17.515	4.734	2
3	Goyaz.....	5	21	—	—	—	4.524	—	3
4	Leopoldina.....	—	—	2.145	500	—	761	—	40
5	Mogyana.....	—	20	1.489	140.840	—	3.207	110	5
6	Oeste de Minas.....	—	—	—	448.569	930	—	—	6
7	Paracatu.....	—	—	—	—	—	—	—	7
8	Réde Sul Mineira.....	20	213	—	—	100	2.054	—	8
9	São Paulo e Minas.....	—	—	600	—	—	—	—	9
10	Victorla a Minas.....	130	21	10	—	—	—	—	10
Postos Fiscaes :									
1	Affonso Penna.....	—	—	—	—	—	—	—	1
2	Antonio Prado.....	—	—	—	—	—	—	—	2
3	Araguary.....	—	—	—	—	—	—	—	3
4	Aymorés.....	—	—	—	—	—	—	—	4
5	Barreado.....	—	—	—	—	—	—	—	5
6	Canoas.....	—	—	—	—	—	—	—	6
7	Cemiterio.....	—	—	—	—	—	—	—	7
8	Covas.....	183.000	—	—	—	—	—	—	8
9	Delta.....	—	—	—	—	—	—	—	9
10	Dois de Abril.....	—	—	—	—	—	—	—	10
11	Dores do Rio Preto.....	—	—	—	—	—	—	—	11
12	Eugenheiro Bethout.....	—	—	—	—	—	—	—	12
13	Entre Rios.....	—	—	—	—	—	130	—	13
14	Faria Lemos.....	—	—	—	—	—	—	—	14
15	Fornosa.....	—	—	—	—	—	—	—	15
16	Fortaleza.....	—	—	—	—	—	—	—	16
17	Guardinha.....	—	—	—	—	—	—	—	17
18	Indiana.....	—	—	—	—	—	—	—	18
19	Itajubá.....	—	—	—	—	—	1.800	—	19
20	Jacaré.....	—	—	—	—	—	—	—	20
21	Jannaria.....	1.000	—	—	—	—	—	—	21
22	Jardim.....	—	—	—	—	—	1.825	—	22
23	Julio Tavares.....	—	—	—	—	—	400	—	23
24	Lopes.....	40.000	—	—	—	—	—	—	24
25	Mandiocás.....	—	—	—	—	—	—	—	25
26	Manhumirim.....	—	—	—	—	—	—	—	26
27	Mansinho.....	—	—	—	—	—	—	—	27
28	Maribondo.....	—	—	—	—	—	—	—	28
29	Miracema.....	5.000	—	—	—	—	257	—	29
30	Monte São.....	—	—	1.809	—	—	—	—	30
31	Muzambiho.....	—	—	—	—	—	45	—	31
32	Palmeiras.....	—	—	—	—	—	—	—	32
33	Parahybuna.....	—	—	—	—	—	1.300	—	33
34	Paraíso.....	—	—	—	—	—	—	—	34
35	Paraokena.....	—	—	—	—	—	200	—	35
36	Passa Quatro.....	—	—	—	—	—	—	—	36
37	Passa Vinte.....	—	—	—	—	—	—	—	37
38	Patrocínio.....	—	—	—	—	—	50	—	38
39	Picú.....	—	—	—	—	—	—	—	39
40	Pirapora.....	—	—	—	—	—	—	116	40
41	Poços de Caldas.....	—	—	—	—	—	—	—	41
42	Porto das Flores.....	—	—	—	—	—	—	—	42
43	Porto Novo.....	—	—	—	—	—	1.333	—	43
44	Príncipe.....	—	—	—	—	—	411	—	44
45	Rezende.....	—	—	—	—	—	—	—	45
46	Rio Correntes.....	—	—	—	—	—	—	—	46
47	Rio Preto.....	3.000	—	—	—	—	56	—	47
48	Salto Grande.....	—	—	—	—	—	—	—	48
49	Sant'Anna do Parahyba.....	—	—	—	—	—	—	—	49
50	Santa Clara.....	—	5	—	—	—	344	—	50
51	Santa Delfina.....	13.200	—	—	—	—	—	—	51
52	Santo Antonio do Rio Verde.....	—	—	—	—	—	—	—	52
53	S. João do Paraíso.....	—	—	—	—	—	—	—	53
54	S. José dos Toledos.....	—	—	—	—	—	—	—	54
55	Sapucahy.....	—	—	1.425	—	—	1.570	—	55
56	Sapucaia.....	—	—	33	—	—	—	—	56
57	Serraria.....	18.000	—	—	—	—	933	—	57
58	Tres Ilhas.....	—	—	—	—	—	—	—	58
59	Umbuzeiro.....	—	—	—	—	—	—	—	59
1	Navegação do Rio Sapucahy.....	—	—	—	—	—	—	—	1
Totaes.....		263.440	349	10.126	1.335.810	1.078	39.878	5.004	

Numero	Estações arrecadadoras	Cócos	Fibras	Flores	Fructas	Fuhá	Horta- liças	Inhame	Limões	Numero
Estradas de Ferro:										
1	Bahia e Minas.....	—	—	—	—	—	35	—	—	1
2	Central do Brasil.....	4.601	37.733	45.661	215.436	60.482	123.920	—	—	2
3	Goyaz.....	24	—	13	3.143	8	381	—	—	3
4	Leopoldina.....	—	200	—	143.146	4.908	825	—	—	4
5	Mogyana.....	—	28	3.526	320.325	381	2.290	72	—	5
6	Oeste de Minas.....	—	—	6	10.004	45.461	1.054	—	—	6
7	Paracatu.....	—	—	—	2	—	—	—	—	7
8	Rede Sul Mineira.....	—	23	194	282.703	4.836	3.050	—	—	8
9	São Paulo e Minas.....	—	—	—	200	—	143	—	181	9
10	Victoria a Minas.....	58	—	—	8.627	10	868	2.347	1.899	10
Postos Fiscaes:										
1	Affonso Penna.....	—	—	—	—	—	—	—	—	1
2	Antonio Prado.....	—	—	—	—	—	—	—	—	2
3	Araguary.....	—	—	—	—	—	—	—	—	3
4	Aymorés.....	—	—	—	—	—	—	—	—	4
5	Barrendo.....	—	—	—	—	—	—	—	—	5
6	Canoas.....	—	—	—	150	—	—	—	—	6
7	Cemiterio.....	—	—	—	—	—	—	—	—	7
8	Covas.....	—	—	—	50	—	—	—	—	8
9	Delta.....	—	—	—	—	—	—	—	—	9
10	Dois de Ahril.....	—	—	—	—	—	—	—	—	10
11	Dores do Rio Preto.....	—	—	—	—	—	—	90	—	11
12	Engenheiro Bethout.....	—	—	—	—	—	—	—	—	12
13	Entre Rios.....	—	—	—	—	—	—	—	—	13
14	Faria Lemos.....	—	—	—	—	—	—	—	—	14
15	Formosa.....	—	—	—	—	—	—	—	—	15
16	Fortaleza.....	—	—	—	—	—	—	—	—	16
17	Guardinha.....	—	—	—	—	—	—	—	—	17
18	Indiana.....	—	—	—	—	—	—	—	—	18
19	Itajubá.....	—	—	—	394.973	—	—	—	—	19
20	Jacaré.....	—	—	—	2.400	—	—	—	—	20
21	Januaria.....	—	—	—	60	—	—	—	—	21
22	Jardm.....	—	—	—	900	—	—	—	—	22
23	Julio Tavares.....	—	—	—	—	—	—	—	—	23
24	Lopes.....	—	—	—	—	480	—	—	—	24
25	Mandiocas.....	—	—	—	—	—	—	—	—	25
26	Manhumirim.....	—	—	—	—	—	—	—	—	26
27	Mansinho.....	—	—	—	—	—	—	—	—	27
28	Marihondo.....	—	—	—	—	—	—	—	—	28
29	Miracema.....	—	—	—	9.226	1.168	30	—	—	29
30	Monte São.....	—	—	—	—	—	—	—	—	30
31	Muzamhinho.....	—	—	—	—	—	—	—	—	31
32	Palmeiras.....	—	—	—	—	2.380	—	—	—	32
33	Parayhuna.....	—	—	—	110	1.403	—	—	—	33
34	Paraiso.....	—	—	—	—	—	—	—	—	34
35	Paráokena.....	—	—	—	—	528	—	—	—	35
36	Passa Quatro.....	—	—	—	3.600	—	—	—	—	36
37	Passa Vinte.....	—	—	—	1.380	605	—	—	—	37
38	Patrocínio.....	—	—	—	—	440	—	—	—	38
39	Picú.....	—	—	—	—	—	—	—	—	39
40	Pirapora.....	—	—	—	—	—	—	—	—	40
41	Poços de Caldas.....	—	—	—	145	—	—	—	—	41
42	Porto das Flores.....	—	—	—	812	—	233	—	—	42
43	Porto Novo.....	6	—	—	1.206	3.051	—	—	—	43
44	Príncipe.....	—	—	—	—	—	—	—	—	44
45	Rezende.....	—	—	—	—	—	—	—	—	45
46	Rio Correntes.....	—	—	—	—	—	—	—	—	46
47	Rio Preto.....	—	—	—	3.500	685	1.299	—	—	47
48	Salto Grande.....	—	—	—	—	—	—	—	—	48
49	Sant'Anna do Paranahyha..	—	—	—	—	—	—	—	—	49
50	Santa Clara.....	—	—	—	—	—	—	—	—	50
51	Santa Delfina.....	—	—	—	161	796	41	53	—	51
52	Santo Antonio do Rio Verde	—	—	—	—	—	—	—	—	52
53	S. João do Paraiso.....	—	—	—	—	—	—	—	—	53
54	S. José dos Toledos.....	—	—	—	—	—	—	—	—	54
55	Sapucahy.....	—	—	—	2.140	—	200	—	—	55
56	Sapucaia.....	—	—	—	4.304	180	—	—	—	56
57	Serraria.....	—	—	—	360	490	—	—	—	57
58	Tres Ilhas.....	—	—	107	1.254	—	—	—	—	58
59	Umbzeiro.....	—	—	—	—	—	—	—	—	59
1	Navegação do Rio Sapucahy	—	—	—	—	—	—	—	—	1
Totaes.....		4.689	37.984	49.467	1.410.314	128.295	131.369	2.562	2.080	

Numeros	Estações arrecadadoras	Mamona	Mandioca	Marcella	Paina	Palha	Palmitos	Pinhão	Numeros
Estradas de Ferro:									
1	Bahia e Minas.....	—	—	—	—	—	—	1.425	1
2	Central de Minas.....	774.285	—	6	8.266	2.811	—	—	2
3	Goyaz.....	—	125	—	—	—	—	—	3
4	Leopoldina.....	—	500	—	1.000	—	140	15.917	4
5	Mogyana.l.....	13.761	215	—	3.012	1.116	1.734	—	5
6	Oeste de Minas.....	3.159	—	—	357	—	30	—	6
7	Paracatu.....	—	—	—	—	—	—	5.666	7
8	Rede Sul Mineira.....	—	—	4	778	4.640	128	—	8
9	São Paulo e Minas.....	—	—	—	—	—	—	—	9
10	Victoria a Minas.....	—	27	—	4.439	—	362	—	10
Postos Fiscaes:									
1	Afonso Penna.....	—	—	—	—	—	—	—	1
2	Antonio Prado.....	—	—	—	—	—	—	—	2
3	Araguary.....	—	—	—	—	—	—	—	3
4	Aymorés.....	—	—	—	—	—	—	—	4
5	Barresdo.....	—	—	—	—	—	—	—	5
6	Canoas.....	—	—	—	—	—	—	—	6
7	Cemiterio.....	—	—	—	—	—	—	—	7
8	Covas.....	—	—	—	—	—	—	—	8
9	Delta.....	—	—	—	—	—	—	—	9
10	Dois de Abril.....	—	—	—	—	—	—	—	10
11	Dores do Rio Preto.....	—	—	—	—	—	—	—	11
12	Engenheiro Bethout.....	—	—	—	—	—	—	—	12
13	Entre Rios.....	—	—	—	—	—	—	—	13
14	Faria Lemos.....	—	—	—	—	—	—	—	14
15	Formosa.....	—	—	—	—	—	—	—	15
16	Fortaleza.....	—	—	—	750	—	—	—	16
17	Guardinha.....	—	—	—	4.000	—	—	—	17
18	Indiana.....	—	—	—	—	—	—	—	18
19	Itajubá.....	—	—	—	—	—	—	—	19
20	Jacaré.....	210	—	—	420	—	—	3.620	20
21	Jannaria.....	—	—	—	60	—	—	—	21
22	Jardim.....	—	—	—	—	—	—	9.960	22
23	Julio Tavares.....	—	—	—	—	—	—	—	23
24	Lopes.....	—	—	—	—	—	—	—	24
25	Mandiocas.....	—	—	—	—	—	—	—	25
26	Manhumirim.....	—	—	—	—	—	—	—	26
27	Mansinho.....	—	—	—	—	—	—	—	27
28	Maribondo.....	—	—	—	—	—	—	—	28
29	Miracema.....	—	—	—	—	—	—	—	29
30	Monte São.....	—	—	—	—	—	—	—	30
31	Muzambinho.....	—	—	—	—	—	—	—	31
32	Palmeiras.....	—	—	—	—	—	—	8.124	32
33	Parahybana.....	—	—	—	15	—	—	—	33
34	Paraiso.....	—	—	—	—	—	—	—	34
35	Paraokena.....	—	—	—	—	—	—	35	35
36	Passa Quatro.....	—	—	—	—	—	—	—	36
37	Passa Vinte.....	—	—	—	—	—	—	1.150	37
38	Patrocínio.....	—	—	—	20	—	—	—	38
39	Picuí.....	—	—	—	—	—	—	500	39
40	Pirapora.....	—	—	—	—	—	—	—	40
41	Poços de Caldas.....	—	—	—	—	—	—	—	41
42	Porto das Flores.....	—	—	—	53	—	—	—	42
43	Porto Novo.....	—	—	—	—	—	—	—	43
44	Príncipe.....	—	—	—	—	—	—	—	44
45	Rezende.....	—	—	—	—	—	—	—	45
46	Rio Correntes.....	—	—	—	—	—	—	600	46
47	Pio Preto.....	—	—	—	—	—	91	—	47
48	Salto Grands.....	—	—	—	—	—	—	—	48
49	Sant'Anna do Paranahyba... 50 Santa Clara.....	—	—	—	—	1	—	—	49
51	Santa Delfina.....	—	—	—	20	—	—	—	50
52	Santo Antonio do Rio Verde	—	—	—	—	—	19	—	51
53	S. João do Paraiso.....	—	—	—	6.926	—	—	—	52
54	S. José dos Tuiçods.....	—	—	—	—	—	—	9.100	53
55	Sapucahy.....	—	—	—	—	7.100	—	1.600	54
56	Sapucaia.....	—	—	—	—	24	—	—	55
57	Serraria.....	—	—	—	—	—	—	—	56
58	Tres Ilhas.....	—	80	—	—	—	—	—	57
59	Umbuzeiro.....	—	—	—	—	—	7	—	58
1	Navegação do Rio Sapucahy	—	—	—	21	—	—	—	59
Totaes.....		791.418	947	68	29.842	22.792	3.411	57.727	

Numero	Estações arrecadadoras	Pimentões	Plantas vivas	Poaia	Sementes	Trigo	Anil	Anilina	Azeites	Numero
Estradas de Ferro :										
1	Bahia e Minas.....	—	—	24.848	116	—	—	—	—	1
2	Central do Brasil.....	—	47.253	360	72.446	—	64	257	302	2
3	Goyaz.....	—	479	—	1	110	9	—	44	3
4	Leopoldina.....	16.389	4.215	—	10.323	—	—	—	—	4
5	Mogyana.....	25	6.747	—	280.660	30	96	18	71	5
6	Oeste de Minas.....	—	41	—	135.324	60	909	55	41	6
7	Paracatu.....	—	—	—	—	—	—	—	—	7
8	Rede Sul Mineira.....	—	4.930	—	12.633	—	35	6	199	8
9	São Paulo e Minas.....	—	—	—	—	—	—	—	100	9
10	Victoria a Minas.....	—	2	—	52	—	—	—	52	10
Postos Fiscaes :										
1	Affonso Penna.....	—	—	—	—	—	—	—	—	1
2	Antonio Prado.....	—	—	—	—	—	—	—	—	2
3	Araguary.....	—	—	—	—	—	—	—	—	3
4	Aymorés.....	—	—	—	—	—	—	—	—	4
5	Barreado.....	—	—	—	—	—	—	—	—	5
6	Canoas.....	—	—	—	—	—	—	—	—	6
7	Cemiterio.....	—	—	—	—	—	—	—	—	7
8	Covas.....	—	—	—	—	—	—	—	—	8
9	Delta.....	—	—	—	—	—	—	—	—	9
10	Dois de Abril.....	—	—	—	—	—	—	—	—	10
11	Dores do Rio Preto.....	—	—	—	—	—	—	—	—	11
12	Engenheiro Bethout.....	—	—	—	—	—	—	—	—	12
13	Entre Rios.....	—	—	—	—	—	—	—	—	13
14	Faria Lemos.....	—	—	—	—	1.235	—	—	—	14
15	Fornosa.....	—	—	—	—	—	—	—	—	15
16	Fortaleza.....	—	—	—	—	—	—	—	—	16
17	Guardinha.....	—	—	—	—	—	—	—	—	17
18	Indiana.....	—	—	—	—	—	—	—	—	18
19	Itajubá.....	—	200	—	—	—	—	—	—	19
20	Jacaré.....	—	—	—	—	—	—	—	—	20
21	Jannaria.....	—	—	—	—	—	—	—	—	21
22	Jardim.....	—	—	—	—	—	—	—	—	22
23	Julio Tavares.....	—	—	—	—	—	—	—	—	23
24	Lopes.....	—	—	—	—	—	—	—	—	24
25	Mandiocas.....	—	—	—	—	—	—	—	—	25
26	Manhumirim.....	—	—	—	—	—	—	—	—	26
27	Mansinho.....	—	—	—	—	—	—	—	—	27
28	Maribondo.....	—	—	—	—	—	—	—	—	28
29	Miracema.....	—	—	—	—	—	—	—	—	29
30	Monte Siso.....	—	—	—	—	—	—	—	—	30
31	Muzambinho.....	—	—	—	—	—	—	—	—	31
32	Palmeiras.....	—	—	—	—	—	52	20	—	32
33	Parahybuna.....	—	—	—	—	—	—	—	—	33
34	Peraiso.....	—	—	—	—	—	—	—	—	34
35	Paraokena.....	—	—	—	—	—	—	—	—	35
36	Passa Quatro.....	—	—	—	—	—	—	—	—	36
37	Passa Vinte.....	—	—	—	—	—	—	—	—	37
38	Patrocínio.....	—	—	—	10	—	—	—	—	38
39	Picú.....	—	—	—	—	—	—	—	—	39
40	Pirapora.....	—	919	—	190	—	—	—	15	40
41	Poços de Caldas.....	—	—	—	—	264	—	—	—	41
42	Porto das Flores.....	—	—	—	699	—	—	—	—	42
43	Porto Novo.....	—	—	—	—	—	—	—	—	43
44	Principe.....	—	—	—	—	—	—	—	—	44
45	Rezende.....	—	—	—	—	—	—	—	—	45
46	Rio Correntes.....	—	—	—	—	—	—	—	—	46
47	Rio Preto.....	—	41	—	2.009	—	—	—	—	47
48	Salto Grande.....	—	—	8.848	—	—	—	—	—	48
49	Sant'Anna do Paranahyba..	—	—	—	—	—	—	—	—	49
50	Santa Clara.....	—	—	—	—	—	—	—	4	50
51	Santa Delfina.....	—	24	—	—	—	—	—	—	51
52	Santo Antonio do Rio Verde	—	—	—	—	—	—	—	—	52
53	S. João Para'iso.....	—	—	—	—	—	—	—	—	53
54	S. José dos Toledos.....	—	—	—	—	—	—	—	—	54
55	Sapucahy.....	—	10	—	300	—	—	—	—	55
56	Sapucaia.....	—	—	—	—	—	—	—	—	56
57	Serraria.....	—	—	—	82	—	—	—	—	57
58	Tres Ilhas.....	—	—	—	—	—	—	—	—	58
59	Umhuzeiro.....	—	—	—	—	—	—	—	—	59
1	Navegação do rio Sapucahy.	—	—	—	—	—	—	—	—	1
Totaes.....		16.381	36.661	32.026	514.835	1.699	1.165	356	829	

Estações arrecadadoras	Brinquedos	Caixões vastos	Cangas	Cangica	Carroças	Cestos	Conservas	Numero
<b>Estradas de Ferro :</b>								
1 Bahia e Minas.....	—	—	71	—	300	38	—	1
2 Central do Brasil.....	423	203.361	59	3.075	154	5.203	447	2
3 Goyaz.....	—	—	—	—	—	45	—	3
4 Leopoldina.....	—	5.251	158	—	—	—	—	4
5 Mogiana.....	1.102	60.992	262	—	4.595	321	746	5
6 Oeste de Minas.....	—	1.056	—	167	—	27	—	6
7 Paracatu.....	—	—	—	—	—	—	—	7
8 Rede Sul Mineira.....	—	33.269	291	40.732	—	656	55	8
9 São Paulo e Minas.....	—	5.800	—	—	—	100	—	9
10 Victoria a Minas.....	—	522	329	—	—	100	37	10
<b>Postos Fiscaes.....</b>								
1 Affonso Penna.....	—	—	—	—	—	—	—	1
2 Antonio Prado.....	—	—	—	—	—	—	—	2
3 Araguay.....	—	—	—	—	—	—	—	3
4 Aymorés.....	—	—	—	—	—	—	—	4
5 Barreado.....	—	—	—	—	—	—	—	5
6 Canoas.....	1.000	—	—	—	—	—	—	6
7 Cemiterio.....	—	—	—	—	—	—	—	7
8 Covas.....	—	—	—	—	—	—	—	8
9 Delta.....	—	—	—	—	—	—	—	9
10 Dois de Abril.....	—	—	—	—	—	—	—	10
11 Dores do Rio Preto.....	—	—	—	—	—	—	—	11
12 Engenheiro Bethout.....	—	—	—	—	—	—	—	12
13 Entre Rios.....	—	—	—	—	—	—	—	13
14 Faria Lemos.....	—	40	—	—	—	—	—	14
15 Formosa.....	—	—	—	—	—	—	—	15
16 Fortaleza.....	—	—	—	—	—	—	—	16
17 Guardinha.....	—	—	—	—	—	—	—	17
18 Indiana.....	—	—	—	—	—	—	—	18
19 Itajubá.....	—	—	—	—	—	—	—	19
20 Jacaré.....	—	—	—	—	—	—	—	20
21 Januarã.....	—	—	—	—	—	—	—	21
22 Jardim.....	—	—	—	—	—	—	—	22
23 Julio Tavares.....	—	—	—	—	—	—	—	23
24 Lopes.....	—	—	—	—	—	—	—	24
25 Mandiocas.....	—	—	—	—	—	—	—	25
26 Manhumirim.....	—	—	—	—	—	—	—	26
27 Maribondo.....	—	—	—	—	—	—	—	27
28 Miracema.....	—	21	—	—	—	300	—	28
29 Monte São.....	—	—	—	—	—	—	—	29
30 Muzambinho.....	—	—	—	—	—	—	—	30
31 Palmeiras.....	—	—	—	—	—	—	—	31
32 Parahybuna.....	96	30	—	—	—	—	—	32
33 Paraíso.....	—	—	—	—	—	—	12	33
34 Paraokena.....	—	—	—	—	—	—	232	34
35 Passa Quatro.....	—	—	—	—	—	—	—	35
36 Passa Vinte.....	—	—	—	—	—	—	—	36
37 Patrocinio.....	—	—	—	—	—	—	—	37
38 Pícoló.....	—	—	—	—	—	2.000	—	38
39 Pirapóra.....	15	—	—	—	—	—	—	39
40 Poços de Caldas.....	—	—	—	—	—	—	100	40
41 Porto das Flores.....	—	100	15	—	—	—	—	41
42 Porto Novo.....	—	—	—	—	—	10	—	42
43 Príncipe.....	—	—	—	—	—	—	54	43
44 Rezende.....	—	—	—	—	—	—	—	44
45 Rio Correntes.....	—	—	—	—	—	—	—	45
46 Rio Preto.....	—	1.298	44	—	—	—	—	46
47 Salto Grande.....	—	—	—	—	—	—	—	47
48 Sant'Anna do Parahyba.....	—	—	—	—	—	—	—	48
49 Santa Clara.....	—	—	—	—	—	—	—	49
50 Santa Delfina.....	—	—	137	—	—	—	—	50
51 Santo Antonio do Rio Verde.....	—	—	—	—	—	—	—	51
52 S. João do Paraíso.....	—	—	—	—	—	—	—	52
53 S. José dos Toledos.....	—	—	—	—	—	—	—	53
54 Sapucahy.....	—	780	—	—	—	—	—	54
55 Sapucaia.....	—	—	—	—	—	—	—	55
56 Serraria.....	34	—	—	—	—	—	—	56
57 Tres Ilhas.....	—	126	—	—	—	—	—	57
58 Umbuzeiro.....	—	—	—	—	—	—	—	58
59	—	—	—	—	—	—	—	59
1 Navegação do rio Sapucahy.....	—	—	—	—	—	—	—	1
<b>Totales.....</b>	<b>3.480</b>	<b>312.646</b>	<b>1.372</b>	<b>43.974</b>	<b>5.049</b>	<b>8.800</b>	<b>1.730</b>	

Estações Arrecadoras	Creolina	Drogas	Engrada- dos	Farelo	Farinha de trigo	Gamellas	Impressos	Jacás	Numero
Estradas de Ferro:									
1 Bahia e Minas.....	—	—	—	—	—	—	—	—	1
2 Central do Brasil.....	455	88.613	6 903	313.673	—	—	22.547	9.917	2
3 Goyaz.....	328	1.768	—	217	—	—	2.188	442	3
4 Leopoldina.....	45	26.322	—	151	—	105	14.393	200	4
5 Mogyana.....	—	22.536	675	194.191	5.197	—	4.025	3.342	5
6 Oeste de Minas.....	—	4.005	600	—	—	—	362	—	6
7 Paracatú.....	—	—	—	—	—	—	—	—	7
8 Rede Sul Mineira.....	—	10.497	14.714	594	—	—	2.370	44.825	8
9 S. Paulo e Minas.....	—	—	600	—	220	—	—	—	9
10 Victoria a Minas.....	—	178	689	4.355	—	5	339	—	10
Postos Fiscaes :									
1 Affonso Penna.....	—	—	—	—	—	—	—	—	1
2 Antonio Prado.....	—	—	—	—	—	—	—	—	2
3 Araguary.....	—	—	—	—	—	—	—	—	3
4 Aymorés.....	—	—	—	—	—	—	—	—	4
5 Barreado.....	—	—	—	—	—	—	—	—	5
6 Canoas.....	—	—	—	3.200	—	—	—	—	6
7 Cemiterio.....	—	—	—	—	—	—	—	—	7
8 Covas.....	—	—	—	—	—	—	—	—	8
9 Delta.....	—	—	—	—	—	—	—	—	9
10 Dois de Abril.....	—	—	—	—	—	—	—	—	10
11 Doreas do Rio Preto.....	—	—	—	—	—	—	—	—	11
12 Engenheiro Betbont.....	—	—	—	—	—	—	—	—	12
13 Entre Rios.....	—	—	—	970	13.855	—	—	—	13
14 Faria Lemos.....	—	—	—	—	—	—	—	—	14
15 Formosa.....	—	—	—	—	—	—	—	—	15
16 Fortaleza.....	—	—	—	—	—	—	—	—	16
17 Guardinba.....	—	—	—	—	—	—	—	—	17
18 Indiana.....	—	—	—	—	—	—	—	—	18
19 Itajubá.....	—	—	378	—	1.920	—	—	—	19
20 Jacaré.....	—	—	—	—	930	—	—	—	20
21 Januaría.....	—	161	—	—	—	—	—	—	21
22 Jardim.....	—	—	—	—	—	—	—	—	22
23 Julio Tavares.....	—	—	—	—	—	—	—	—	23
24 Lopes.....	—	—	—	—	—	—	—	—	24
25 Mandiocas.....	—	—	—	—	—	—	—	—	25
26 Manhumirim.....	—	—	—	—	—	—	—	—	26
27 Mansinho.....	—	—	—	—	—	—	—	—	27
28 Maribondo.....	—	—	—	—	—	—	—	—	28
29 Miracema.....	—	4.270	—	4.819	—	—	339	—	29
30 Monte Siao.....	—	326	—	—	—	—	—	—	30
31 Muzambinbo.....	—	—	—	—	—	—	—	—	31
32 Palmeiras.....	—	—	—	—	—	—	—	—	32
33 Parahybuna.....	—	46.857	—	150	441	—	—	—	33
34 Paraiso.....	—	—	—	697	425	—	28	—	34
35 Paraokena.....	—	—	—	—	—	—	—	—	35
36 Passa Quatro.....	—	—	—	—	—	—	—	—	36
37 Passa Vinte.....	—	—	—	—	—	—	—	—	37
38 Patrocinio.....	—	—	—	30	—	—	—	—	38
39 Picu.....	—	—	—	—	—	—	—	—	39
40 Pirapora.....	38	6.297	74	—	6.472	—	124	—	40
41 Poços de Caldas.....	—	—	—	—	8.544	—	—	—	41
42 Porto das Flores.....	—	—	—	1.310	—	—	—	—	42
43 Porto Novo.....	—	—	—	6.315	600	—	—	—	43
44 Principe.....	—	—	—	—	4.490	—	—	—	44
45 Rezende.....	—	—	—	—	—	—	—	—	45
46 Rio Correntes.....	—	—	—	—	—	—	—	—	46
47 Rio Preto.....	—	—	48	300	89	—	—	—	47
48 Salto Grande.....	—	—	—	—	—	—	—	—	48
49 Sant'Anna do Paranabyba.....	—	—	—	—	—	—	—	—	49
50 Santa Clara.....	311	910	—	3.200	8.615	—	—	—	50
51 Santa Delfina.....	—	—	71	—	—	—	—	—	51
52 Santo Antonio do Rio Verde.....	—	—	—	—	—	—	—	—	52
53 S. João do Paraiso.....	—	—	—	—	—	—	—	—	53
54 S. José dos Toledos.....	—	—	—	—	—	—	—	—	54
55 Sapucahy.....	—	—	—	—	3.012	—	—	240	55
56 Sapucaia.....	—	—	—	—	—	—	—	—	56
57 Serraria.....	—	—	—	320	—	—	—	—	57
58 Tres Ilhas.....	—	—	—	—	—	—	40	—	58
59 Umbuzeiro.....	—	—	—	—	—	—	—	—	59
1 Navegação do Rio Sapucahy.....	—	—	—	—	—	—	—	—	1
Totacs.....	1.177	212.772	21.752	531.492	64.810	110	46.755	58.936	



Numeros	Estações Arrecadoras	Livros	Malas	Olcos	Pão	Papel	Papelão	Perfumaria	Numeros
Estradas de Ferro:									
1	Bahia e Minas.....	47	117	77	—	—	7	186	1
2	Central do Brasil.....	17.962	3.161	1.529	4.706	1.142 364	14.680	667	2
3	Goyaz.....	154	—	2.291	224	975	25	—	3
4	Leopoldina.....	731	561	755	3.000	41.187	26	1.182	4
5	Mogyana.....	6.365	1.030	1.495	1.564	1.485	225	2.908	5
6	Oeste de Minas.....	2.226	577	—	14	300	15	—	6
7	Paracatú.....	—	—	—	—	—	—	—	7
8	Rede Sul Mineira.....	7.594	1.404	394	101	771	—	—	8
9	S. Paulo e Minas.....	—	—	—	—	—	—	—	9
10	Victoria a Minas.....	658	133	4	—	30	—	138	10
Postos Fiscaes:									
1	Afonso Penna.....	—	—	—	—	—	—	—	1
2	Antonio Prado.....	—	—	—	—	—	—	—	2
3	Araguary.....	—	—	—	—	—	—	—	3
4	Aymorés.....	—	—	—	—	—	—	—	4
5	Barreado.....	—	—	—	—	—	—	—	5
6	Canoas.....	—	—	—	—	—	—	—	6
7	Cemiterio.....	—	—	—	—	—	—	—	7
8	Covas.....	—	—	—	—	—	—	—	8
9	Delta.....	—	—	—	—	—	—	—	9
10	Dois de Abril.....	—	—	—	—	—	—	—	10
11	Dores do Rio Preto.....	—	—	—	—	—	31	—	11
12	Engenheiro Bethout.....	—	—	—	—	—	—	1.500	12
13	Entre Rios.....	—	—	—	—	—	—	—	13
14	Faria Lemos.....	—	—	—	10	—	—	—	14
15	Fermosa.....	—	—	—	—	—	—	—	15
16	Fortaleza.....	—	—	—	—	—	—	—	16
17	Guardinha.....	—	—	—	—	—	—	—	17
18	Indiana.....	—	—	—	—	—	—	—	18
19	Itajubá.....	—	—	—	—	—	—	—	19
20	Jacaré.....	—	—	—	—	—	—	300	20
21	Jannaria.....	—	—	—	—	483	—	—	21
22	Jardim.....	—	—	—	—	—	—	—	22
23	Julio Tavares.....	—	—	—	—	—	—	—	23
24	Lopes.....	—	—	—	—	—	—	—	24
25	Mandocas.....	—	—	—	—	—	—	—	25
26	Manhumirim.....	—	—	—	—	—	—	—	26
27	Mansinho.....	—	—	—	—	—	—	—	27
28	Maribondo.....	—	—	—	—	—	—	—	28
29	Miraema.....	21	22	—	—	4.630	—	—	29
30	Monte Sião.....	—	—	901	—	—	—	—	30
31	Muzambinho.....	—	—	—	—	—	—	—	31
32	Palmeiras.....	—	—	840	4.288	3.775	50	—	32
33	Paralybuna.....	27	27	—	—	—	—	—	33
34	Paraíso.....	—	—	523	—	319	—	—	34
35	Paraokena.....	—	—	—	—	—	—	—	35
36	Passa Quatro.....	—	—	—	—	—	—	—	36
37	Passa Vinte.....	—	—	—	—	—	—	—	37
38	Patrocínio.....	—	—	—	770	200	—	—	38
39	Picuí.....	—	—	—	—	—	—	—	39
40	Pirapora.....	—	—	1.385	—	610	—	—	40
41	Poços de Caldas.....	—	—	—	—	—	—	—	41
42	Porto das Flores.....	—	—	—	254	—	—	—	42
43	Porto Novo.....	—	—	—	—	151	—	—	43
44	Príncipe.....	—	—	—	—	—	—	—	44
45	Rezende.....	—	—	—	—	—	—	—	45
46	Rio Correntes.....	—	—	—	—	—	—	—	46
47	Rio Preto.....	37	6	—	4.753	—	—	—	47
48	Salto Grande.....	—	—	—	—	—	—	—	48
49	Sant'Anna do Parahyba.....	—	—	—	—	—	—	—	49
50	Santa Clara.....	—	—	30	—	180	—	—	50
51	Santa Delfina.....	—	—	—	—	—	—	—	51
52	Santo Antonio do Rio Verde.....	—	—	—	—	—	—	—	52
53	S. João do Paraíso.....	—	—	9	—	—	—	—	53
54	S. José dos Toledos.....	—	—	—	—	—	—	—	54
55	Sapucahy.....	—	—	—	—	—	—	—	55
56	Sapucahy.....	—	—	—	—	—	—	—	56
57	Serraria.....	—	80	215	—	100	—	—	57
58	Tres Ilhas.....	—	32	41	—	120	—	—	58
59	Umbzeiro.....	—	—	—	—	—	—	—	59
1	Navegação do Rio Sapucahy.....	305	—	—	28	—	—	—	1
Totaes.....		36.124	7.150	10.489	19.715	1.197.410	15.059	6.918	

Numeros	Estações arrecadadoras	Pipas vazias	Rolbas	Saccos	Vehiculos	Vinho de uva	Numeros
Estradas de Ferro :							
1	Babia e Minas.....	—	—	103	5.060	—	1
2	Central do Brasil.....	136.780	—	40.644	16.982	1.169	2
3	Goyaz.....	—	—	26.545	10.800	537	3
4	Leopoldina.....	33.692	—	11.760	41.454	518	4
5	Mcgyana.....	55.586	43	10.666	4.460	579.741	5
6	Oeate de Minas.....	120.325	—	3.6	3.510	—	6
7	Paracatu.....	—	—	—	—	—	7
8	Rede Sul Mineira.....	374.964	20	31.895	—	3.484	8
9	S. Paulo e Minas.....	1.400	—	600	—	—	9
10	Victoria a Minas.....	8.604	—	—	55	620	10
Postos Fiscaes :							
1	Affonso Penna.....	—	—	—	—	—	1
2	Antonio Prado.....	—	—	—	—	—	2
3	Araguary.....	—	—	—	—	—	3
4	Aymorés.....	—	—	—	—	—	4
5	Barreado.....	—	—	—	—	—	5
6	Canoas.....	—	—	—	—	—	6
7	Cemiterio.....	—	—	—	—	—	7
8	Covas.....	—	—	—	1.000	—	8
9	Delta.....	—	—	—	—	—	9
10	Dois de Abril.....	—	—	—	—	—	10
11	Dores do Rio Preto.....	—	—	—	—	—	11
12	Engenheiro Bethout.....	—	—	—	—	—	12
13	Entre Rios.....	—	—	—	—	—	13
14	Faria Lemos.....	—	—	—	—	—	14
15	Formosa.....	—	—	—	—	—	15
16	Fortaleza.....	—	—	—	—	—	16
17	Guardinha.....	—	—	—	—	—	17
18	Indiana.....	—	—	—	—	—	18
19	Itajubá.....	—	—	—	—	—	19
20	Jacaré.....	—	—	—	1.640	120	20
21	Januaria.....	—	—	—	—	84	21
22	Jardim.....	—	—	—	140.000	607.650	22
23	Julio Tavares.....	—	—	—	—	—	23
24	Lopes.....	—	—	—	—	—	24
25	Mandiocast.....	—	—	—	—	—	25
26	Manhumirim.....	—	—	—	—	—	26
27	Mansinho.....	—	—	—	—	—	27
28	Maribondo.....	—	—	—	—	—	28
29	Miracema.....	40	—	—	—	—	29
30	Monte São.....	—	—	—	—	3.100	30
31	Muzambinho.....	—	—	—	—	—	31
32	Palmeiras.....	—	—	—	—	—	32
33	Parahybuna.....	663	—	—	—	—	33
34	Paraiso.....	—	—	—	—	—	34
35	Paraokena.....	—	—	—	—	—	35
36	Passa Quatro.....	—	—	—	—	—	36
37	Passa Vinte.....	—	—	—	—	—	37
38	Patrocinio.....	—	—	—	—	—	38
39	Picú.....	—	—	—	—	—	39
40	Pirapora.....	100	—	980	7.802	90	40
41	Poços de Caldas.....	—	—	—	—	270	41
42	Porto das Flores.....	97	—	—	—	—	42
43	Porto Novo.....	—	—	—	—	—	43
44	Prncipe.....	—	—	—	—	—	44
45	Rezende.....	—	—	—	—	—	45
46	Rio Correntes.....	—	—	—	—	—	46
47	Rio Preto.....	648	—	—	—	—	47
48	Salto Grande.....	—	—	—	—	—	48
49	Sant'Anna do Paranabyba ..	—	—	—	—	—	49
50	Santa Clara.....	—	—	—	—	—	50
51	Santa Delfina.....	—	—	—	—	—	51
52	Santo Antonio do Rio Verde.....	—	—	—	—	—	52
53	S. João do Paraiso.....	—	—	—	—	—	53
54	S. José dos Toledos.....	—	—	—	—	—	54
55	Sapucahy.....	—	—	—	—	—	55
56	Sapucaia.....	—	—	—	—	—	56
57	Serraria.....	—	—	—	—	—	57
58	Tres Ilhas.....	—	—	—	—	—	58
59	Umbuzeiro.....	—	—	—	—	—	59
1	Navegação do Rio Sapucahy.....	—	—	45	—	—	1
Totaes.....		732.879	63	123.587	202.709	1.197.383	

Generos não tributados—Classe III—Mineraes e seus productos

Numero	Estações arrecadadoras	Cacos de vidros	Gesso	Pedra em pó	Pedra de moinho	Pedra marmore	Pedra de afiar	Sal de co-sinha	Soda caustica	Numero
Estradas de Ferro:										
1	Bahia e Minas.....	—	—	—	—	—	—	—	—	1
2	Central do Brasil.....	14	347	6.050	—	381	—	13.937	210	2
3	Goyaz.....	—	—	—	—	—	—	328.696	3.731	3
4	Leopoldina.....	—	765	—	—	20.130	—	4.232	149	4
5	Mogyana.....	—	252	—	379	1.855	1.951	26.673	6.9	5
6	Oeste de Minas.....	—	—	—	419	—	—	201	—	6
7	Paracatá.....	—	—	—	—	—	—	—	—	7
8	Rede Sui Mineira.....	37.984	—	—	—	—	93	1.948	—	8
9	São Paulo e Minas.....	—	—	—	—	—	—	1.300	—	9
10	Victoria a Minas.....	—	—	—	45	60	96	114	—	10
Postos fiscaes:										
1	Affonso Penna.....	—	—	—	—	—	—	179.428	—	1
2	Antonio Prado.....	—	—	—	—	—	—	—	—	2
3	Araguary.....	—	—	—	—	—	—	—	—	3
4	Aymorés.....	—	—	—	—	—	—	—	—	4
5	Barreado.....	—	—	—	—	—	—	—	—	5
6	Canôas.....	—	—	—	—	—	—	—	—	6
7	Cemiterio.....	—	—	—	—	—	—	—	—	7
8	Covas.....	—	—	—	—	—	—	—	—	8
9	Delta.....	—	—	—	—	—	—	—	—	9
10	Dois de Abril.....	—	—	—	—	—	—	—	—	10
11	Dores do Rio Preto.....	—	—	—	—	—	—	—	—	11
12	Engenheiro Bethout.....	—	—	—	—	—	—	4.000	—	12
13	Entre Rios.....	—	—	—	—	—	—	—	—	13
14	Faria Lemos.....	—	—	—	—	—	—	11.592	50	14
15	Formosa.....	—	—	—	—	—	—	—	—	15
16	Fortaleza.....	—	—	—	—	—	—	—	—	16
17	Guardinha.....	—	—	—	—	—	—	1.710	—	17
18	Indiana.....	—	—	—	—	—	—	—	—	18
19	Itajubá.....	—	—	—	—	—	—	—	—	19
20	Jacaré.....	—	—	300	—	—	—	300	750	20
21	Janaaria.....	—	—	—	—	—	—	47.620	70	21
22	Jardim.....	—	—	—	—	—	—	—	—	22
23	Julio Tavares.....	—	—	—	—	—	—	—	—	23
24	Lopes.....	—	—	—	—	—	—	—	—	24
25	Mandiocás.....	—	—	—	—	—	—	—	—	25
26	Manhumirim.....	—	—	—	—	—	—	—	—	26
27	Mansinho.....	—	—	—	—	—	—	—	—	27
28	Maribondo.....	—	—	—	—	—	—	—	—	28
29	Miracema.....	—	—	—	—	—	—	210	—	29
30	Monte São.....	—	—	—	—	—	—	—	—	30
31	Muzambinho.....	—	—	—	—	—	—	2.020	10	31
32	Palmeiras.....	—	—	—	—	—	—	—	—	32
33	Parahybuna.....	—	—	—	—	40	—	6.366	—	33
34	Paraíso.....	—	—	—	—	—	—	—	—	34
35	Paraokena.....	—	—	—	—	—	—	180	—	35
36	Passa Quatro.....	—	—	—	—	—	—	—	—	36
37	Passa Vinte.....	—	—	—	—	—	—	—	—	37
38	Patrocínio.....	—	—	—	—	—	—	6.032	60	38
39	Picó.....	—	—	—	—	—	—	—	—	39
40	Pirapora.....	—	—	—	830	—	—	18.170	4.275	40
41	Poços de Caldas.....	—	—	—	—	—	—	60	—	41
42	Porto das Flores.....	—	—	—	—	—	—	2.125	—	42
43	Porto Novo.....	—	—	800	300	—	—	47.807	—	43
44	Príncipe.....	—	—	—	—	—	—	12.094	120	44
45	Rezende.....	—	—	—	—	—	—	—	—	45
46	Rio Correntes.....	—	—	—	—	—	—	—	—	46
47	Rio Preto.....	—	—	—	—	—	—	4.180	—	47
48	Saito Grande.....	—	—	—	—	—	—	—	—	48
49	Sant'Anna do Parahyba.....	—	—	—	—	—	—	6.690	—	49
50	Santa Clara.....	—	—	—	—	—	67	5.635	250	50
51	Santa Delfina.....	—	—	—	—	—	—	—	—	51
52	Santo Antonio do Rio Verde.....	—	—	—	—	—	—	20.747	—	52
53	S. João do Paraíso.....	—	—	—	—	—	—	—	250	53
54	S. José dos Toledos.....	—	—	—	—	—	—	—	—	54
55	Sapucahy.....	—	—	—	—	—	—	—	—	55
56	Sapucaia.....	—	—	—	—	—	—	—	—	56
57	Serraria.....	—	—	—	—	—	—	3.970	—	57
58	Tres Ilhas.....	—	—	—	—	—	—	—	—	58
59	Umbuzeiro.....	—	—	—	—	—	—	—	—	59
1	Navegação do Rio Sapucahy.....	—	—	—	—	52	—	—	—	1
Totaes.....		37.998	1.364	7.150	1.082	21.518	2.207	757.437	10.577	

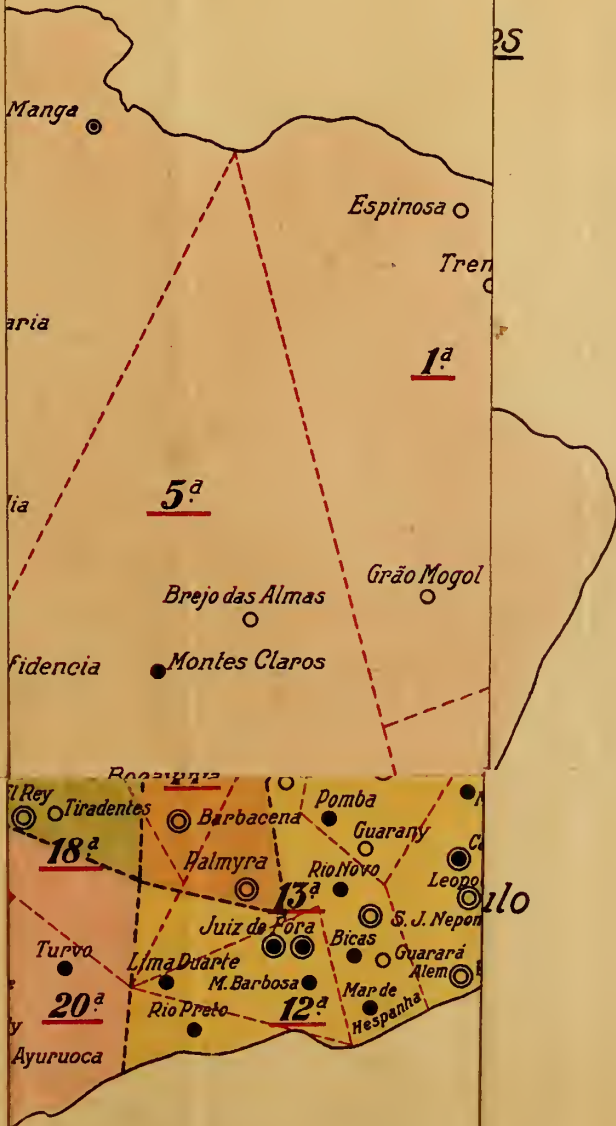
Numeros	Estações arrecadadoras	Acido acetico	Esmeril	Espelhos	Ferragem	Ferro velho	Fogos	Formas	Numeros
Estradas de Ferro:									
1	Bahia e Minas.....	—	—	50	197	—	—	—	1
2	Central do Brasil.....	17.451	294	255	1.688	2.548	564	4.188	2
3	Goyaz.....	20	—	—	—	—	95	—	3
4	Leopoldina.....	—	—	100	3.023	2.602	2.474	—	4
5	Mogyana.....	1.647	1	788	3.949	3.601	3.233	—	5
6	Oeste de Minas.....	—	—	162	53	—	—	—	6
7	Paracatu.....	—	—	—	16	—	—	—	7
8	Réde Sul Mineira.....	72	—	476	—	—	—	—	8
9	São Paulo e Minas.....	—	—	—	—	—	—	—	9
10	Victoria a Minas.....	80	—	—	—	—	10	—	10
Postos fiscaes:									
4	Afonso Penna.....	—	—	—	—	—	—	—	1
2	Antonio Prado.....	—	—	—	—	—	—	—	2
3	Araguary.....	—	—	—	—	—	—	—	3
4	Aymorés.....	—	—	—	—	—	—	—	4
5	Barreado.....	—	—	—	—	—	—	—	5
6	Canoas.....	—	—	—	—	—	—	—	6
7	Cemiterio.....	—	—	—	—	—	—	—	7
8	Covas.....	—	—	—	—	—	—	—	8
9	Delta.....	—	—	—	—	—	—	—	9
10	Dois de Abril.....	—	—	—	—	—	—	—	10
11	Dorez do Rio Preto.....	—	—	—	—	—	—	—	11
12	Engenheiro Bethout.....	—	—	—	—	—	—	—	12
13	Entre Rios.....	—	—	—	—	—	—	—	13
14	Faria Lemos.....	40	—	—	—	—	—	—	14
15	Formosa.....	—	—	—	—	—	—	—	15
16	Fortaleza.....	—	—	—	—	—	—	—	16
17	Guardinha.....	—	—	—	—	—	—	—	17
18	Indiana.....	—	—	—	—	—	—	—	18
19	Itajubá.....	—	—	—	—	—	—	—	19
20	Jacaré.....	—	—	—	300	—	—	—	20
21	Januaria.....	315	—	—	—	—	140	—	21
22	Jardim.....	—	—	—	—	—	—	—	22
23	Julio Tavares.....	—	—	—	—	—	—	—	23
24	Lopes.....	—	—	—	—	—	—	—	24
25	Mandiocas.....	—	—	—	—	—	—	—	25
26	Manhumirim.....	—	—	—	—	—	—	—	26
27	Mansinho.....	—	—	—	—	—	—	—	27
28	Maribondo.....	—	—	—	—	—	181	—	28
29	Miracema.....	—	—	—	—	—	—	—	29
30	Monte Sião.....	—	—	—	—	—	24	—	30
31	Muzambinho.....	—	—	—	—	—	—	—	31
32	Palmeiras.....	—	—	—	—	—	—	—	32
33	Parahybuna.....	85	—	—	—	—	—	—	33
34	Paraíso.....	—	—	—	—	—	—	—	34
35	Paraokena.....	—	—	—	—	—	—	—	35
36	Passa Quatro.....	—	—	—	—	—	—	—	36
37	Passa Vinte.....	—	—	—	—	9	—	—	37
38	Patrocínio.....	—	—	—	—	—	—	—	38
39	Pica.....	—	—	—	—	—	—	—	39
40	Pirapora.....	47	—	—	2.387	199	46	—	40
41	Poços de Caldas.....	—	—	—	—	—	—	—	41
42	Porto das Flores.....	—	—	—	—	—	—	—	42
43	Porto Novo.....	1.288	—	—	10	—	—	—	43
44	Príncipe.....	—	—	—	—	—	—	—	44
45	Rezende.....	—	—	—	—	—	—	—	45
46	Rio Correntes.....	—	—	—	—	—	—	—	46
47	Rio Preto.....	—	—	—	—	—	—	—	47
48	Salto Grande.....	—	—	—	—	—	—	—	48
49	Sant'Anna do Parahyba.....	—	—	—	—	100	—	—	49
50	Santa Clara.....	—	—	—	—	80	—	—	50
51	Santa Delfina.....	—	—	—	—	—	—	—	51
52	Santo Antonio de Rio Verde.....	—	—	—	—	—	—	—	52
53	S. João do Paraíso.....	—	—	—	—	—	—	—	53
54	S. José dos Toledos.....	—	—	—	—	—	—	—	54
55	Sapucahy.....	—	—	—	—	20	—	—	55
56	Sapucaia.....	—	—	—	—	—	—	—	56
57	Serraria.....	—	—	—	40	—	36	—	57
58	Tres Ilhas.....	—	—	—	—	—	—	—	58
59	Umbuzeiro.....	—	—	—	—	—	—	—	59
1	Navegação do Rio Sapucahy.....	—	—	—	433	—	—	—	1
Totaes.....		21.765	295	1.669	12.036	9.193	7.182	4.282	

Numero	Estações arrecadoras	Gelo	Instru- mentos de mu- sica	Latas va- sias	Louças	Oxygenio	Panels de pe- dra	Phospho- ros	Pregos ponta de Paris	Numero
Estradas de Ferro:										
1	Bahia e Minas.....	—	—	—	176	—	—	38	—	1
2	Central do Brasil.....	38.228	409	64.024	5.250	210	494	244	—	2
3	Goyaz.....	5.216	165	—	222	—	—	3.380	5.760	3
4	Leopoldina.....	6.966	3	3.700	94	—	—	794	20	4
5	Mogyana.....	14.983	3.793	5.637	10.000	80	142	479	657	5
6	Oeste de Minas.....	—	1.001	415	1.416	—	229	17	—	6
7	Paracatu.....	—	—	—	—	—	—	—	—	7
8	Rede Sul Mineira.....	4.960	3.585	1.447	3.808	—	83	—	—	8
9	São Paulo e Minas.....	2.660	—	100	100	—	—	—	—	9
10	Victoria a Minas.....	7.525	35	10	12	—	—	—	—	10
Postos Fiscaes:										
1	Affonso Penna.....	—	—	—	—	—	—	—	—	1
2	Antonio Prado.....	—	—	—	—	—	—	—	—	2
3	Araguary.....	—	—	—	—	—	—	—	—	3
4	Aymorés.....	—	—	—	—	—	—	—	—	4
5	Barreado.....	—	—	—	—	—	—	—	—	5
6	Canoas.....	—	—	—	—	—	—	—	—	6
7	Cemiterio.....	—	—	—	—	—	—	—	—	7
8	Covas.....	—	—	—	—	—	—	—	—	8
9	Delta.....	—	—	—	—	—	—	—	—	9
10	Dois de Abril.....	—	—	—	—	—	—	—	—	10
11	Dores do Rio Preto.....	—	—	—	—	—	—	3.888	—	11
12	Engenheiro Bethout.....	—	—	—	—	—	—	—	—	12
13	Entre Rios.....	—	—	—	—	—	—	—	—	13
14	Faria Lemos.....	—	—	—	—	—	40	115	150	14
15	Formosa.....	—	—	—	—	—	—	—	—	15
16	Fortaleza.....	—	—	—	—	—	—	—	—	16
17	Guardinha.....	—	—	—	—	—	—	—	—	17
18	Indiana.....	—	—	—	—	—	—	—	—	18
19	Itajubá.....	—	—	—	—	—	—	—	—	19
20	Jacaré.....	—	—	—	—	—	—	510	—	20
21	Januaria.....	—	—	450	240	—	—	1.009	—	21
22	Jardim.....	—	—	—	—	—	—	—	—	22
23	Julio Tavares.....	—	—	—	—	—	—	—	—	23
24	Lopes.....	—	—	—	—	—	—	—	—	24
25	Mandiocas.....	—	—	—	—	—	—	—	—	25
26	Mauhumirim.....	—	—	—	—	—	—	—	—	26
27	Mausinho.....	—	—	—	—	—	—	—	—	27
28	Maribondo.....	—	—	—	—	—	—	—	—	28
29	Miracema.....	—	—	—	39	—	—	—	220	29
30	Monte Sião.....	—	—	—	—	—	—	—	—	30
31	Muzambinho.....	—	—	—	—	—	—	20	—	31
32	Palmeiras.....	—	—	—	—	—	—	—	—	32
33	Parahybuna.....	—	—	—	—	—	—	234	—	33
34	Paraíso.....	—	—	—	—	—	—	48	—	34
35	Paraokena.....	—	—	—	—	—	—	—	—	35
36	Passa Quatro.....	—	—	—	—	—	—	—	—	36
37	Passa Vinte.....	—	—	—	—	—	—	—	—	37
38	Patrocínio.....	—	—	—	—	—	—	60	330	38
39	Picó.....	—	—	—	—	—	—	—	—	39
40	Pirapora.....	—	12	—	1.623	31	—	4.177	67	40
41	Poços de Caldas.....	—	—	—	—	—	—	—	—	41
42	Porto das Flores.....	—	—	—	57	—	—	—	—	42
43	Porto Novo.....	—	—	—	12	—	—	931	—	43
44	Príncipe.....	—	—	—	—	—	—	170	—	44
45	Rezende.....	—	—	—	—	—	—	—	—	45
46	Rio Correntes.....	—	—	—	—	—	—	—	—	46
47	Rio Preto.....	3.236	—	2.822	—	—	—	50	—	47
48	Salto Grande.....	—	—	—	—	—	—	—	—	48
49	Sant'Anna do Paranahyba.....	—	—	—	—	—	—	—	—	49
50	Santa Clara.....	—	—	—	—	—	—	286	457	50
51	Santa Delfina.....	—	—	—	—	—	—	—	—	51
52	Santo Antonio do Rio Verde.....	—	—	—	—	—	—	50	—	52
53	S. João do Paraíso.....	—	—	—	—	—	—	—	—	53
54	S. José dos Toledos.....	—	—	—	—	—	—	—	—	54
55	Sapucahy.....	—	—	—	—	—	—	—	—	55
56	Sapucaia.....	—	—	—	—	—	—	—	—	56
57	Serraria.....	—	—	—	144	—	—	57	40	57
58	Tres Ilhas.....	—	—	—	—	—	—	—	—	58
59	Umbuzeiro.....	—	—	—	—	—	—	—	—	59
1	Navegação do Rio Sapucahy.....	—	—	1.084	—	—	—	—	—	1
Totales.....		83.774	9.003	79.386	23.223	324	988	16.593	7.719	

Numero	Estações arrecadadoras	Tambores de ferro	Tinta de escrever	Tinta em pó	Folhas de cimento	Trilhos	Vidros	Generos não especificados	Numero
Estradas de Ferro:									
1	Bahia e Minas.....	—	—	—	—	—	—	27.169	1
2	Central do Brasil.....	487.234	505	1.871	11.799	—	7.095	2.739.610	2
3	Goyaz.....	—	1.174	320	—	—	4.031	238.597	3
4	Leopoldina.....	21.923	100	30	—	15.000	1.525	1.181.577	4
5	Mogyana.....	212.082	115	216	—	—	7.042	1.338.263	5
6	Oeste de Minas.....	74.290	63	4	—	—	370	785.784	6
7	Paracatu.....	—	—	—	—	—	—	7.130	7
8	Rede Sul Mineira.....	26.981	—	1.662	—	—	3.459	384.957	8
9	São Paulo e Minas.....	—	—	—	—	—	—	33.020	9
10	Victoria a Minas.....	—	32	—	—	—	143	21.613	10
Postos Fiscaes:									
1	Affonso Penna.....	—	—	—	—	—	—	302.865	1
2	Antonio Prado.....	—	—	—	—	—	—	—	2
3	Araguary.....	—	—	—	—	—	—	—	3
4	Aymorés.....	—	—	—	—	—	—	—	4
5	Barreado.....	—	—	—	—	—	—	—	5
6	Canoas.....	—	—	—	—	—	—	—	6
7	Cemiterio.....	—	—	—	—	—	—	51	7
8	Covas.....	—	—	—	—	—	—	1.201	8
9	Delta.....	—	—	—	—	—	—	197.000	9
10	Dois de Abril.....	—	—	—	—	—	—	—	10
11	Dores do Rio Preto.....	—	—	—	—	—	—	850	11
12	Engenheiro Bethont.....	—	—	—	—	—	—	3.600	12
13	Entre Rios.....	—	—	—	—	—	—	—	13
14	Faria Lemos.....	—	—	—	—	—	30	18.537	14
15	Formosa.....	—	—	—	—	—	—	—	15
16	Fortaleza.....	—	—	—	—	—	—	409	16
17	Guardinha.....	—	—	—	—	—	—	10.900	17
18	Indiana.....	—	—	—	—	—	—	—	18
19	Itajubá.....	—	—	—	—	—	—	13.000	19
20	Jacaré.....	—	—	—	—	—	—	15.680	20
21	Jannaria.....	—	—	—	—	—	—	15.798	21
22	Jardim.....	—	—	—	—	—	—	300	22
23	Julio Tavares.....	—	—	—	—	—	—	2.000	23
24	Lopes.....	—	—	—	—	—	—	—	24
25	Mandiocas.....	—	—	—	—	—	—	—	25
26	Manhumirim.....	—	—	—	—	—	—	—	26
27	Mansinho.....	—	—	—	—	—	—	44	27
28	Maribondo.....	—	—	—	—	—	—	—	28
29	Miracema.....	—	—	—	—	—	142	11.111	29
30	Monte São.....	—	—	—	—	—	—	—	30
31	Muzambinho.....	—	—	—	—	—	—	3.104	31
32	Palmeiras.....	—	—	—	—	—	—	—	32
33	Parahybna.....	140	117	80	—	—	164	61.618	33
34	Paraíso.....	—	—	—	—	—	—	7.093	34
35	Paraokena.....	—	—	—	—	—	—	—	35
36	Passa Quatro.....	—	—	—	—	—	—	—	36
37	Passa Vinte.....	—	—	—	—	—	—	580	37
38	Patrocínio.....	—	—	85	—	—	—	8.658	38
39	Picú.....	—	—	—	—	—	—	1.100	39
40	Pirapora.....	—	—	554	—	—	9.678	89.505	40
41	Poços de Caldas.....	—	—	—	—	—	—	3.300	41
42	Porto das Flores.....	—	—	—	—	—	—	5.948	42
43	Porto Novo.....	—	—	—	—	—	—	49.824	43
44	Príncipe.....	—	—	—	—	—	—	5.248	44
45	Rezende.....	—	—	—	—	—	—	—	45
46	Rio Correntes.....	—	—	—	—	—	—	10.410	46
47	Rio Pardo.....	38	—	—	—	—	—	7.050	47
48	Salto Grande.....	—	—	—	—	—	—	26.630	48
49	Sant'Anna do Parahyba.....	—	—	—	—	—	—	1.800	49
50	Santa Clara.....	—	—	—	—	—	—	110.537	50
51	Santa Delfina.....	—	—	—	—	—	—	2.544	51
52	Santo Antonio do Rio Verde.....	—	—	—	—	—	—	3.074	52
53	S. João do Paraíso.....	—	—	—	—	—	—	—	53
54	S. José dos Toledos.....	—	—	—	—	—	—	—	54
55	Sapucahy.....	—	—	—	—	—	—	6.934	55
56	Sapucaia.....	—	—	—	—	—	—	257	56
57	Serraria.....	—	—	—	—	—	—	5.986	57
58	Tres Ilhas.....	99	—	—	—	—	—	1.538	58
59	Umbzeiro.....	—	—	—	—	—	—	—	59
1	Navegação do Rio Sapucahy.....	—	—	—	—	—	—	1.518	1
Totales.....		822.787	2.106	4.822	11.799	15.000	33.679	7.765.319	

3.ª Secção da Receita. 30 de junho de 1928.—Carlos de Toledo Salles, Chefe da Secção.—Olympio Mourão de Miranda.—Visto.—Theophilo Ribeiro, Director da Receita.

# NAS GERAES



o de 1928

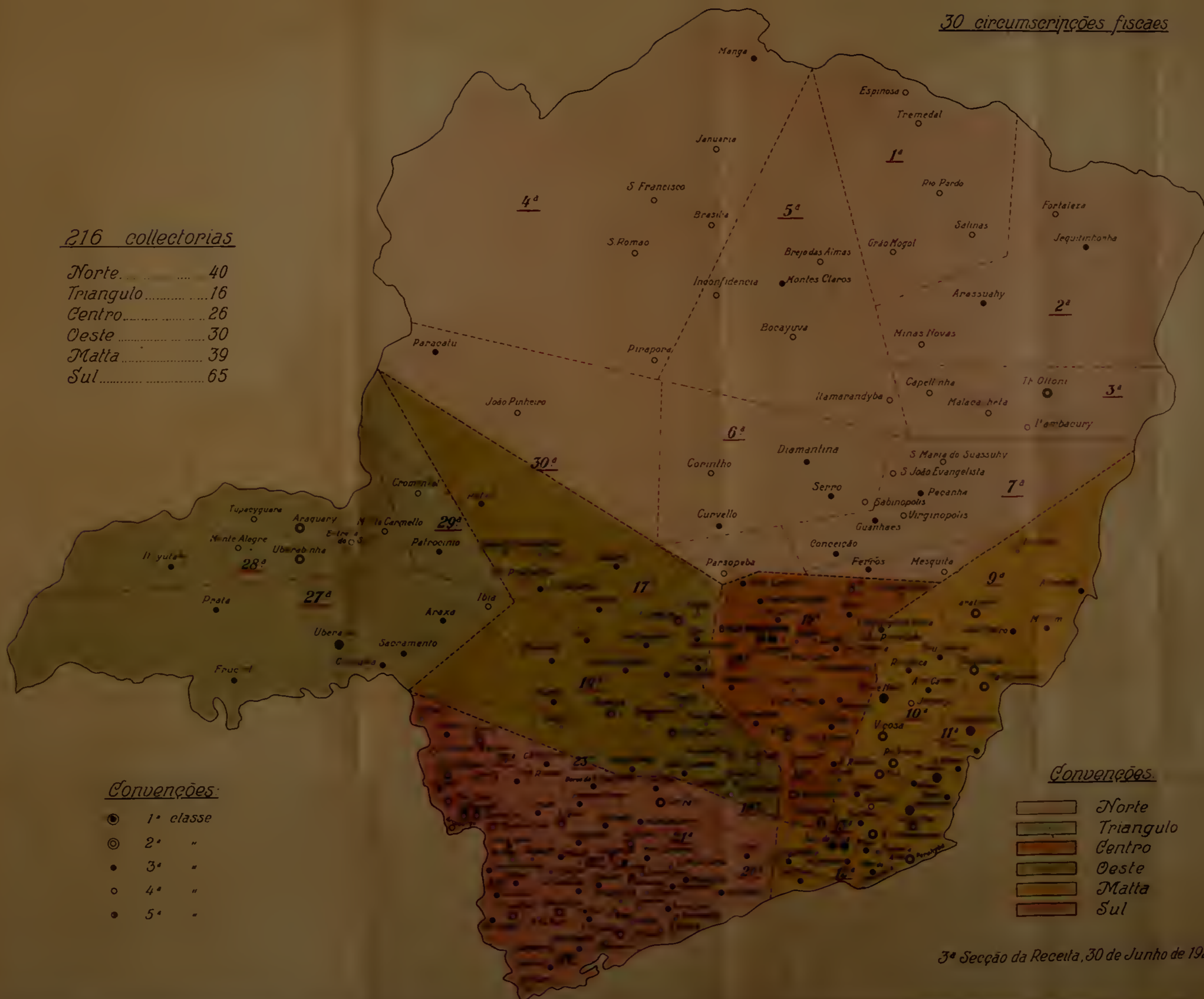
C. S.

# DIVISÃO FISCAL DO ESTADO DE MINAS GERAES EM 1927

30 circumscrições fiscaes

216 collectorias

Norte.....	40
Triangulo.....	16
Centro.....	26
Oeste.....	30
Matta.....	39
Sul.....	65



Convenções:


- 1ª classe
- ◎ 2ª "
- 3ª "
- 4ª "
- 5ª "

Convenções:

- ☐ Norte
- ☐ Triangulo
- ☐ Centro
- ☐ Oeste
- ☐ Matta
- ☐ Sul

3ª Secção da Receita, 30 de Junho de 1928



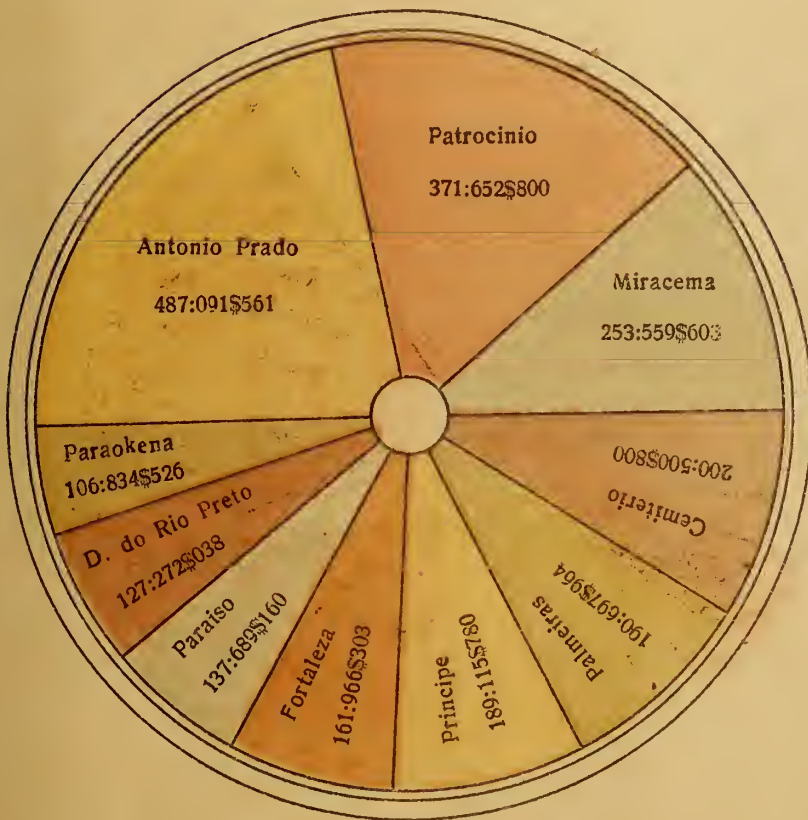


**DIAGRAMMA**  
**DAS DEZ COLLECTORIAS QUE EFFECTUARAM MAIOR**  
**ARRECADAÇÃO EM 1927**



C.S.

**DIAGRAMMA**  
**DOS DEZ POSTOS FISCAES QUE EFFECTUARAM**  
**MAIOR ARRECADACÃO EM 1927**

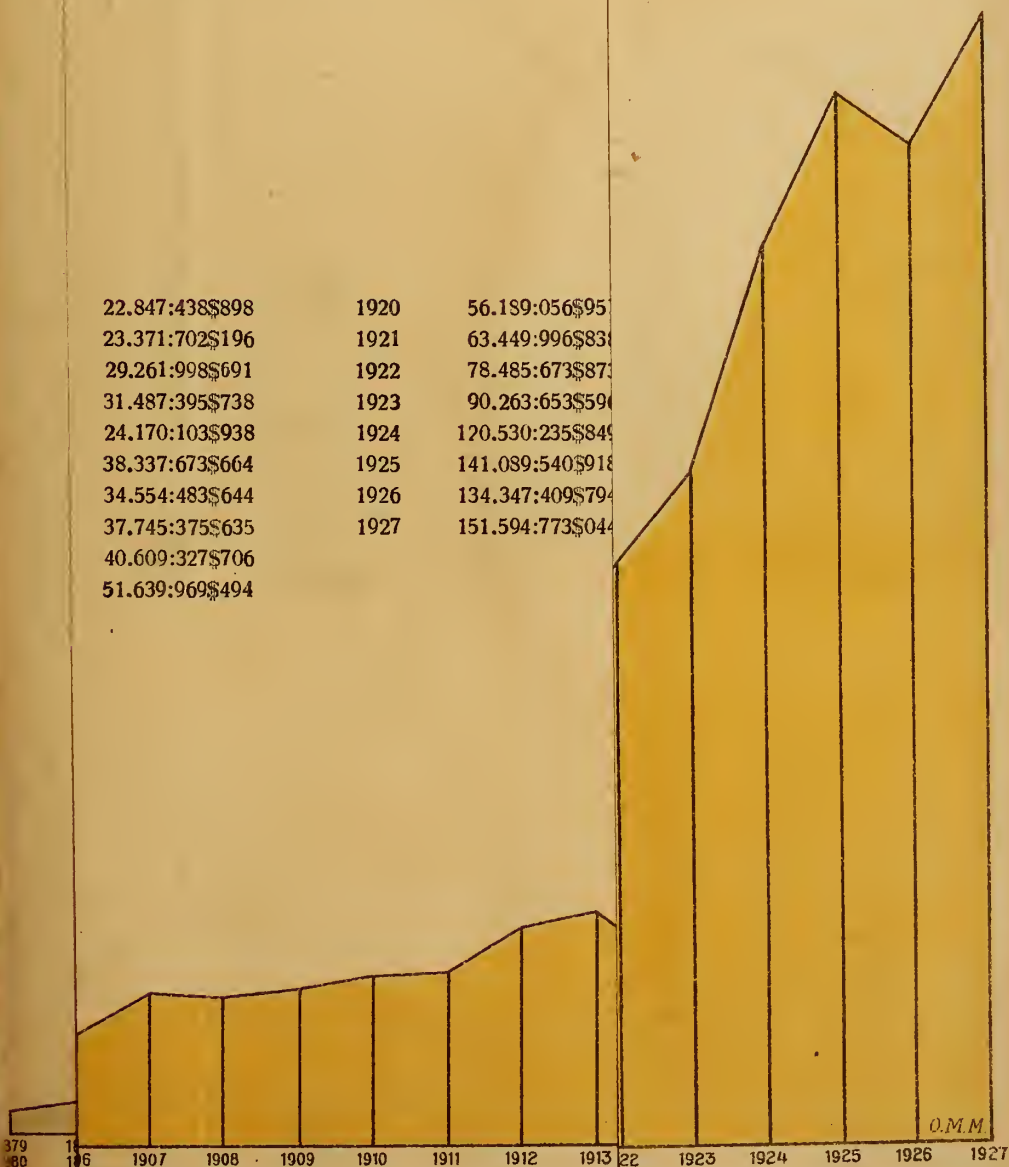


C. S.



# pela Provincia, no estado até 1927


22.847:438\$898	1920	56.189:056\$95
23.371:702\$196	1921	63.449:996\$83
29.261:998\$691	1922	78.485:673\$87
31.487:395\$738	1923	90.263:653\$59
24.170:103\$938	1924	120.530:235\$84
38.337:673\$664	1925	141.089:540\$91
34.554:483\$644	1926	134.347:409\$79
37.745:375\$635	1927	151.594:773\$04
40.609:327\$706		
51.639:969\$494		



O.M.M.

Graphico da receita arrecadada pela Provincia, no seu ultimo decennio, e pelo Estado até 1927

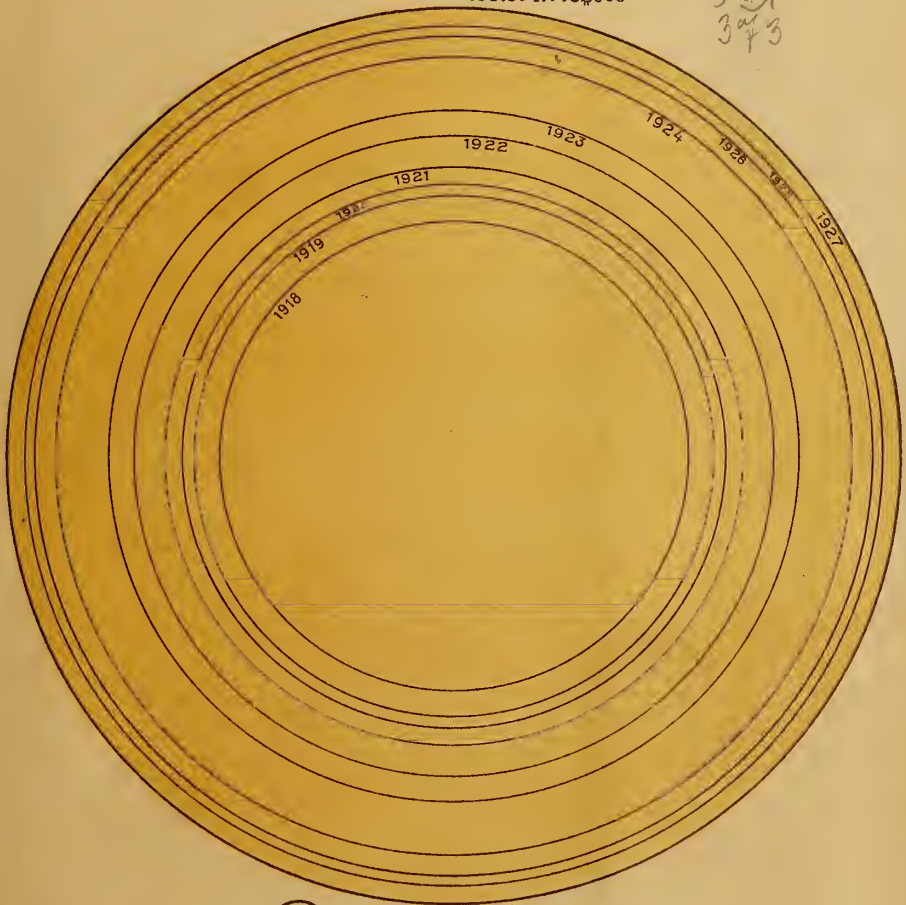
1879-1880	2.846.264\$74	1890	5.437.358\$65	1900	14.768.583\$92	1910	22.847.418\$89	1920	56.159.056\$91
1880-1881	4.313.092\$68	1891	11.312.504\$88	1901	16.571.036\$45	1911	23.371.702\$19	1921	61.449.996\$88
1881-1882	3.856.098\$03	1892	16.186.191\$66	1902	16.933.896\$51	1912	29.261.998\$91	1922	78.485.673\$83
1882-1883	4.129.717\$40	1893	14.909.519\$95	1903	16.308.805\$44	1913	31.487.395\$78	1923	90.263.653\$96
1883-1884	3.003.105\$36	1894	19.165.392\$33	1904	17.388.172\$12	1914	24.170.103\$93	1924	120.530.235\$84
1884-1885	3.651.178\$63	1895	20.612.361\$21	1905	14.071.274\$43	1915	38.337.673\$64	1925	141.099.540\$98
1885-1886	3.654.353\$45	1896	19.696.432\$97	1906	14.952.880\$20	1916	34.554.483\$64	1926	134.347.478\$79
1886-1887	5.330.942\$29	1897	21.101.422\$84	1907	20.593.508\$78	1917	37.745.373\$63	1927	151.594.773\$04
1888	4.073.623\$35	1898	18.102.180\$23	1908	20.105.191\$67	1918	40.612.378\$06		
1889	4.662.668\$74	1899	18.724.518\$61	1909	21.185.324\$80	1919	51.639.961\$49		



**DIAGRAMMA**  
**DA RECEITA GERAL DO ESTADO**  
**NOS ULTIMOS DEZ ANNOS**

1918	40.609:300\$000
1919	51.639:969\$000
1920	56.189:000\$000
1921	63.449:996\$000
1922	78.485:673\$000
1923	90.263:653\$000
1924	120.530:235\$000
1925	141.089:540\$000
1926	134.347:409\$000
1927	151.594:773\$000

100  
122  
128  
136  
193  
222  
297  
347  
331  
373








# DIAGRAMMA compdinaria com a extraordinario, em face da



O.M.M.


DIAGRAMMA comparativo da renda ordinaria  
 com a extraordinaria do ultimo decennio,  
 em face da receita geral






## DIAGRAMMA DA RENDA ORDINARIA DO ULTIMO DECENNIO

1918	34.659:184\$000	100
1919	44.510:199\$000	
1920	49.798:030\$000	
1921	57.294:759\$000	
1922	58.063:684\$000	
1923	71.468:616\$000	
1924	109.360:385\$000	
1925	120.762:707\$000	
1926	111.357:096\$000	
1927	122.834:448\$000	



**DIAGRAMMA**  
DA RENDA EXTRAORDINARIA DO ULTIMO DECENNIO

1918	5.950:143\$000
1919	7.129:770\$000
1920	6.391:026\$000
1921	6.155:237\$000
1922	20.421:989\$000
1923	18.795:037\$000
1924	11.169:850\$000
1925	20.326:833\$000
1926	22.990:313\$000
1927	28.760:324\$000





Imposto de feira de gado

976\$200

Imprensa Official:—produção do estabelecimento

1.499:07\$330

Loteria : — Quotas de 60% dos lucros

1.755:028\$780

Imposto sobre passagens ferro-viarias

2.344:767\$161

Sobre-taxa do café

4.758:345\$666

nda  
pelo

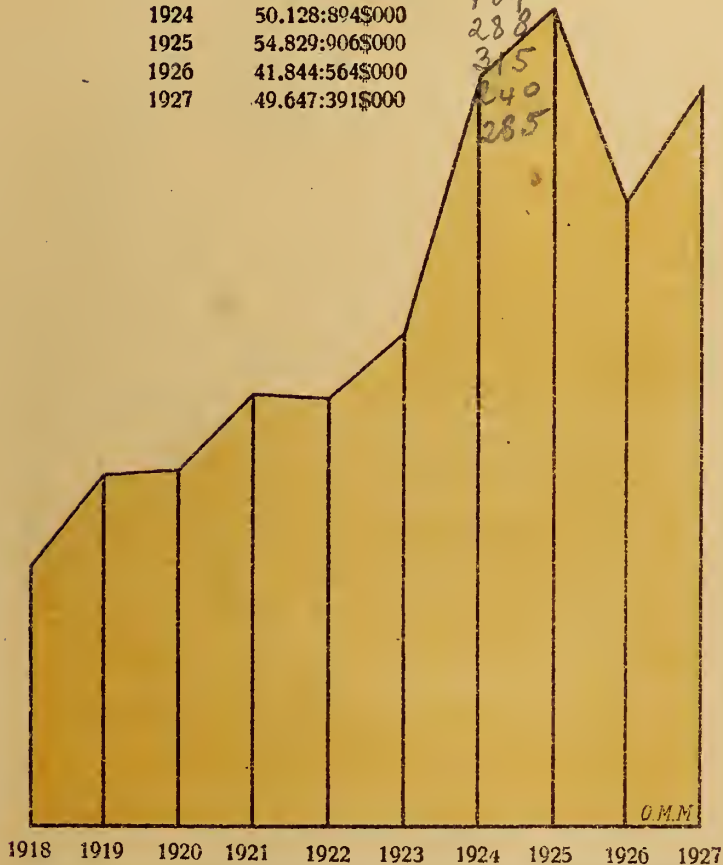




# DIAGRAMMA

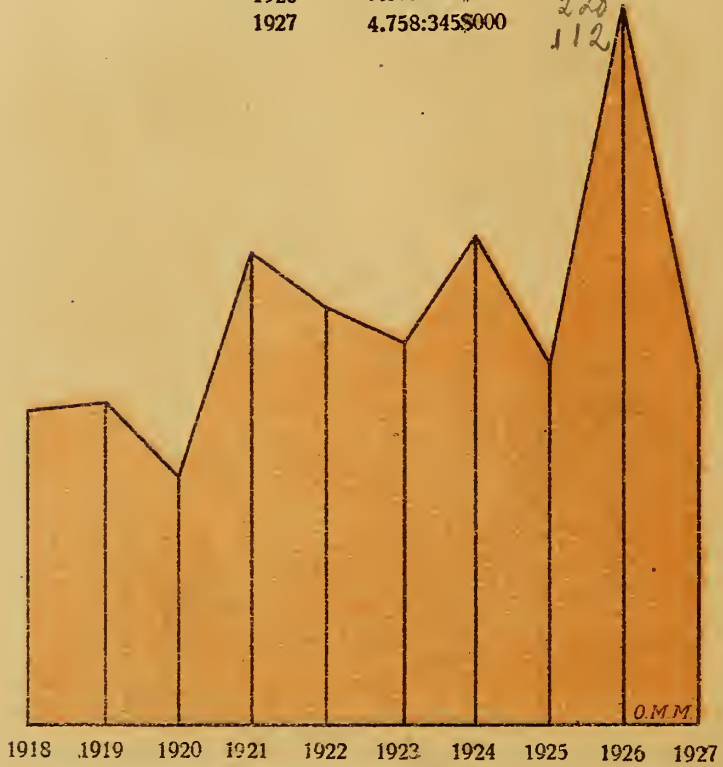
## DO IMPOSTO DE EXPORTAÇÃO ARRECADADO DE 1918 A 1927

1918	17.408:088\$000	100
1919	23.483:996\$000	135
1920	23.786:619\$000	137
1921	28.959:329\$000	166
1922	28.948:214\$000	166
1923	32.900:983\$000	189
1924	50.128:894\$000	288
1925	54.829:906\$000	315
1926	41.844:564\$000	240
1927	49.647:391\$000	285



**DIAGRAMMA**  
**DA ARRECAÇÃO DA SOBRE-TAXA DO CAFÉ**  
**NO ULTIMO DECCENNIO**

1918	4.248:059\$000	100
1919	4.338:934\$000	102
1920	3.341:335\$000	79
1921	6.381:689\$000	150
1922	5.602:970\$000	132
1923	5.153:915\$000	121
1924	6.601:984\$000	155
1925	4.904:390\$000	115
1926	9.675:610\$000	228
1927	4.758:345\$000	112



# DIAGRAMMA

## DA ARRECADAÇÃO DA SOBRE-TAXA DO MANGANEZ

1924	392:623\$000
1925	576:830\$000
1926	619:359\$000
1927	853:380\$000

ATÉ 1923 NÃO CONSTITUIA RUBRICA  
ORÇAMENTARIA, SENDO ARRECA-  
DADA COMO EXPORTAÇÃO.



## DIAGRAMMA DO IMPOSTO TERRITORIAL DOS ULTIMOS DEZ ANNOS

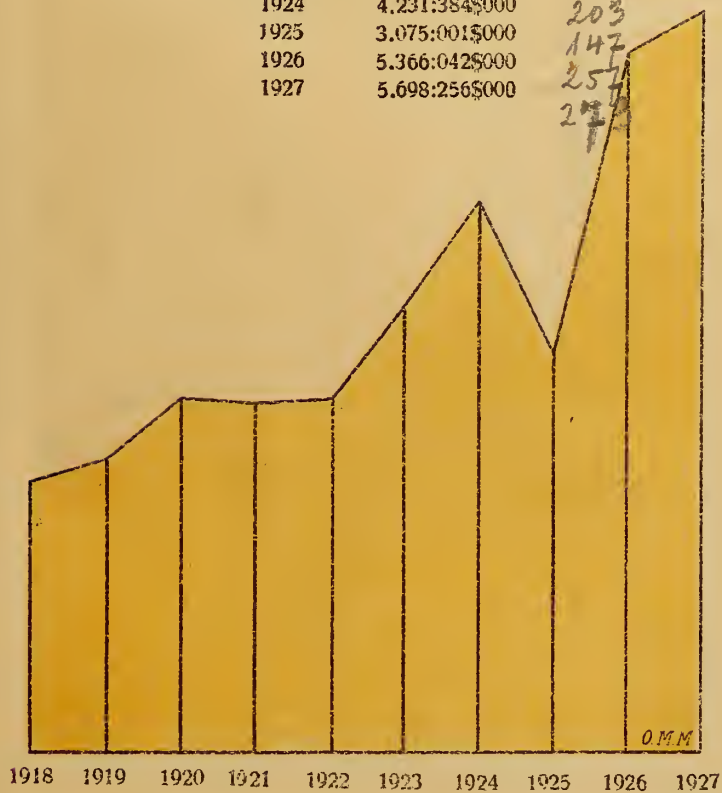
1918	1.753:029\$000	100
1919	1.928:151\$000	110
1920	2.223:763\$000	127
1921	2.289:400\$000	131
1922	5.189:374\$000	296
1923	5.442:993\$000	310
1924	5.677:639\$000	324
1925	6.019:059\$000	343
1926	6.166:904\$000	352
1927	6.340:333\$000	362



# DIAGRAMMA

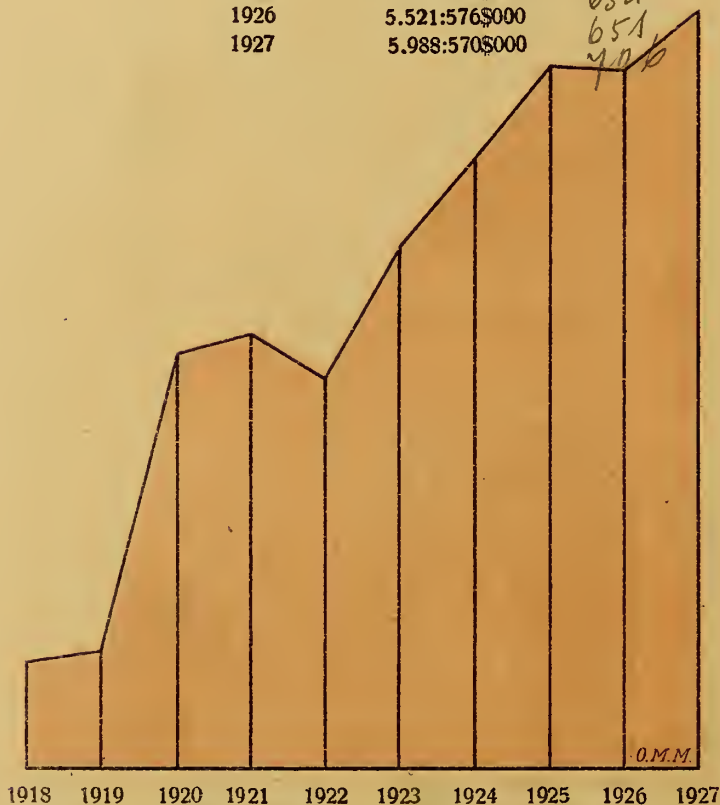
## DO IMPOSTO SOBRE INDUSTRIAS E PROFISSÕES

1918	2.085:721\$000	100
1919	2.278:140\$000	109
1920	2.714:388\$000	130
1921	2.676:635\$000	128
1922	2.729:498\$000	131
1923	3.448:412\$000	165
1924	4.231:384\$000	203
1925	3.075:001\$000	147
1926	5.366:042\$000	257
1927	5.698:256\$000	277



**DIAGRAMMA**  
**DO IMPOSTO SOBRE CONSUMO DE BEBIDAS**  
**DO ULTIMO DECENNIO**

1918	847:644\$000	100
1919	919:533\$000	108
1920	3.273:379\$000	386
1921	3.430:086\$000	404
1922	3.081:355\$000	363
1923	4.118:737\$000	486
1924	4.814:361\$000	567
1925	5.548:630\$000	654
1926	5.521:576\$000	651
1927	5.988:570\$000	706



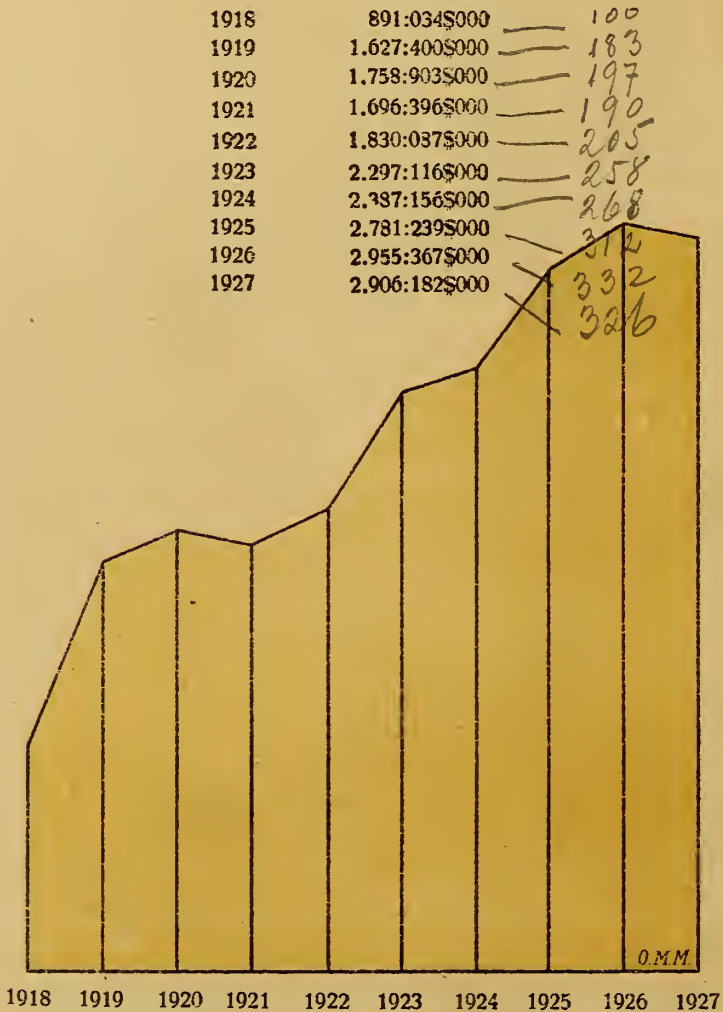
# DIAGRAMMA

## DO IMPOSTO DE TRANSMISSÃO «INTER-VIVOS» DOS ULTIMOS DEZ ANNOS

1918	2.233:329\$000	100
1919	3.319:728\$000	149
1920	4.492:047\$000	201
1921	3.496:881\$000	157
1922	3.725:036\$000	167
1923	5.770:075\$000	258
1924	7.963:359\$000	357
1925	8.958:518\$000	401
1926	6.577:248\$000	295
1927	6.341:427\$000	284

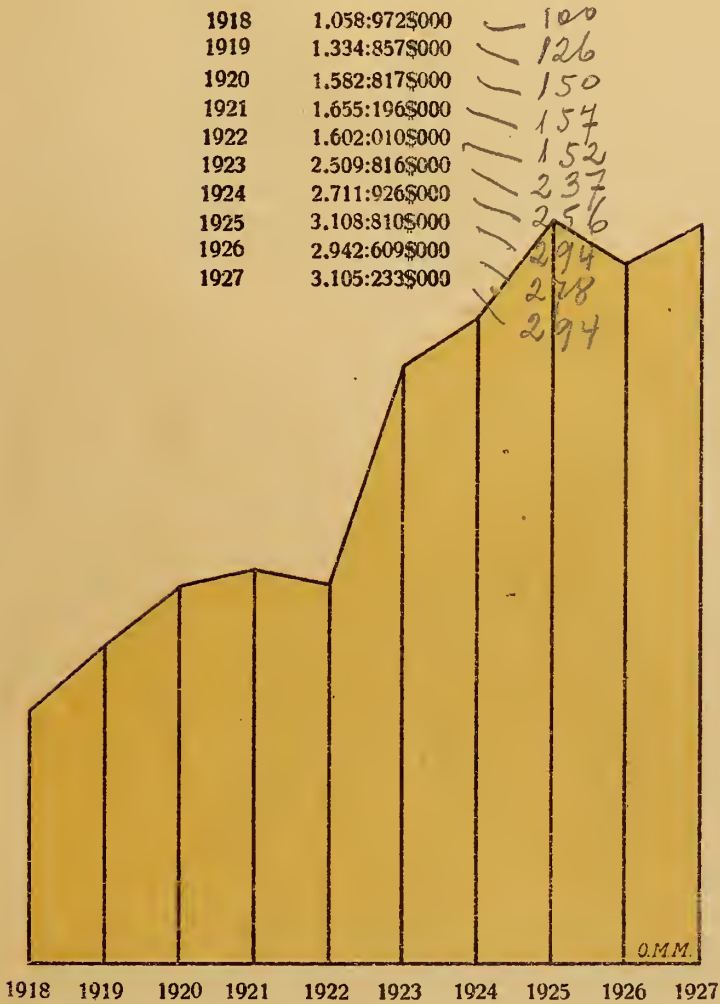


**DIAGRAMMA**  
**DO IMPOSTO DE TRANSMISSÕES «CAUSA-MORTIS»**  
**DO ULTIMO DECENNIO**





## DIAGRAMMA DO IMPOSTO DE NOVOS E VELHOS DIREITOS DOS ULTIMOS DEZ ANOS



## DIAGRAMMA

### DO IMPOSTO DE SELLO DE 1918 A 1927

1918	1.328:623\$000	- 100
1919	1.685:924\$000	- 127
1920	1.947:207\$000	- 146
1921	1.956:263\$000	- 147
1922	1.966:096\$000	- 148
1923	2.488:724\$000	- 187
1924	2.882:987\$000	- 217
1925	3.353:845\$000	- 252
1926	3.405:905\$000	- 256
1927	3.709:111\$000	- 279



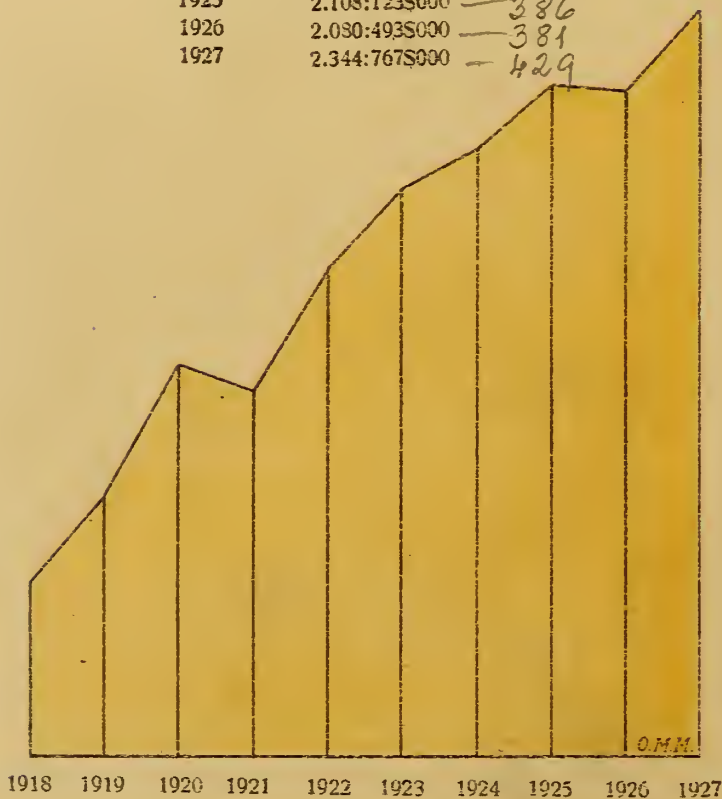
**DIAGRAMMA**  
**DO SELLO DE DIVERSÕES ARRECADADO NO**  
**ULTIMO DECENNIO**

1918	187:949\$000
1919	243:805\$000
1920	318:682\$000
1921	320:813\$000
1922	334:437\$000
1923	418:518\$000
1924	468:052\$000
1925	497:172\$000
1926	525:470\$000
1927	599:171\$000




**DIAGRAMMA**  
**DO IMPOSTO SOBRE PASSAGENS FERRO-VIARIAS**  
**DO ULTIMO DECENNIO**

1918	545:954\$000	— 100
1919	806:833\$000	— 148
1920	1.229:416\$000	— 225
1921	1.147:697\$000	— 210
1922	1.526:396\$000	— 279
1923	1.775:818\$000	— 325
1924	1.903:185\$000	— 349
1925	2.108:123\$000	— 386
1926	2.030:493\$000	— 381
1927	2.344:767\$000	— 429



**DIAGRAMMA**  
**DO IMPOSTO DE ESTATISTICA DO ULTIMO DECENNIO**

1918	16:135\$000
1919	21:185\$000
1920	19:034\$000
1921	16:440\$000
1922	36:288\$000
1923	30:708\$000
1924	34:483\$000
1925	34:620\$000
1926	31:400\$000
1927	32:497\$000



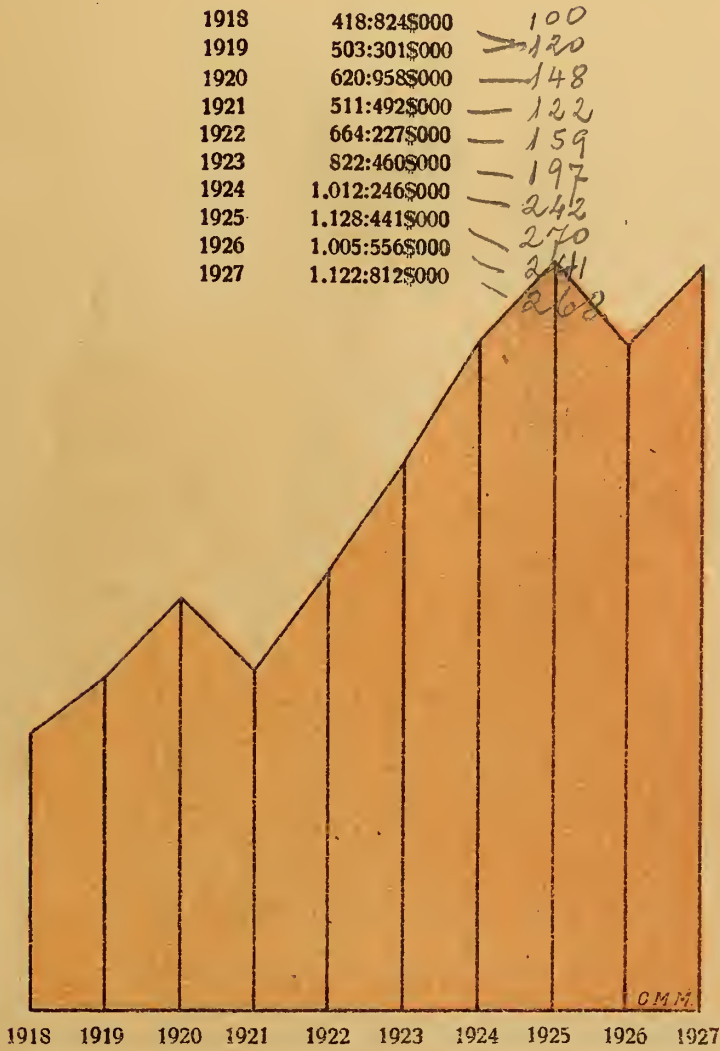
**DIAGRAMMA**  
DO IMPOSTO ADICIONAL DE 10% DO ULTIMO  
DECENNIO

1918	764:459\$000	— 100
1919	1.026:485\$000	— 134
1920	1.512:902\$000	— 198
1921	1.420:340\$000	— 186
1922	1.454:539\$000	— 190
1923	1.952:561\$000	— 256
1924	2.277:636\$000	— 298
1925	2.578:588\$000	— 338
1926	2.508:336\$000	— 328
1927	2.431:851\$000	— 318



# DIAGRAMMA

## DA TAXA DE VIAÇÃO DO ULTIMO DECENNIO



## DIAGRAMMA

### DAS RENDAS PATRIMONIAES DO ULTIMO DECENNIO

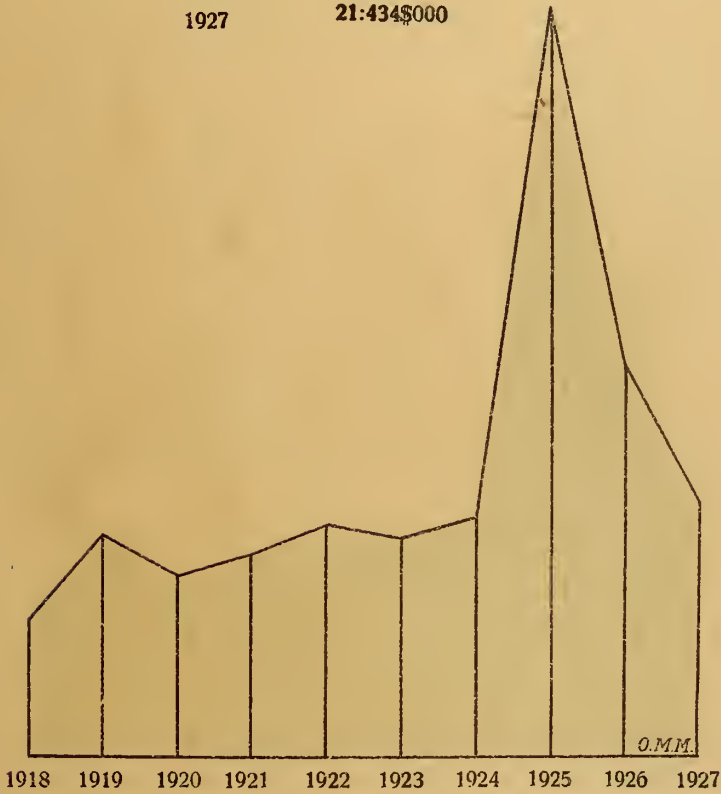
1918	1.078:695\$000
1919	1.180:011\$000
1920	1.334:695\$000
1921	1.444:040\$000
1922	1.395:225\$000
1923	1.311:997\$000
1924	700:421\$000
1925	575:395\$000
1926	1.633:148\$000
1927	968:075\$000





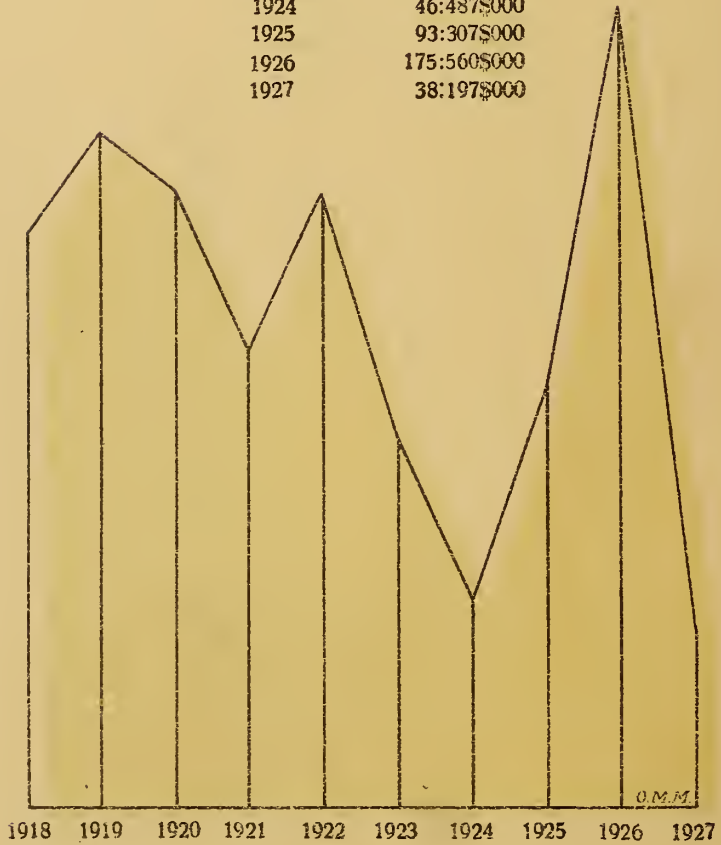
ARRENDAMENTO DE TERRENOS DIAMANTINOS  
 DIAGRAMMA DA ARRECADAÇÃO DO ULTIMO DECENNIO

1918	11:422\$000
1919	18:688\$000
1920	15:491\$000
1921	17:193\$000
1922	19:597\$000
1923	18:465\$000
1924	20:019\$000
1925	62:650\$000
1926	32:867\$000
1927	21:434\$000



ARRENDAMENTO DE PROPRIOS DO ESTADO  
 DECENNIO DE 1918 — 1927  
 DIAGRAMMA DA ARRECADAÇÃO

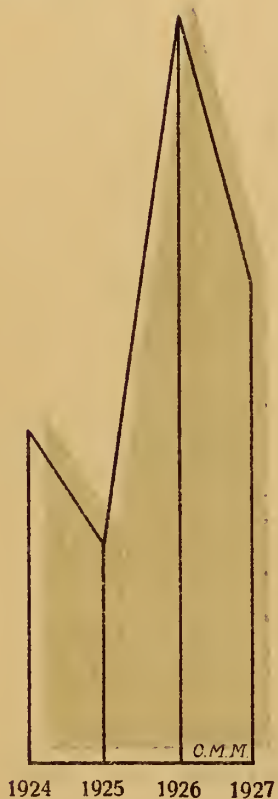
1918	127:966\$000
1919	149:047\$000
1920	136:646\$000
1921	101:540\$000
1922	136:211\$000
1923	81:508\$000
1924	46:487\$000
1925	93:307\$000
1926	175:560\$000
1927	38:197\$000



**DIVIDENDO DE TITULOS E JUROS DE APOLICES**  
**PERTENCENTES AO ESTADO**  
**DECENNIO 1918 — 1927**  
**DIAGRAMMA DA ARRECADAÇÃO**

1924	633:914\$000
1925	416:417\$000
1926	1.424:720\$000
1927	908:444\$000

**ATÉ 1923 NÃO CONSTITUIA**  
**RUBRICA ESPECIAL**



RENDA DA REDE SUL MINEIRA  
DECENNIO: — 1918 — 1927.  
DIAGRAMMA DA RENDA

1923	9.158:381\$000
1924	11.476:051\$000
1925	14.105:690\$000
1926	14.890:151\$000
1927	16.573:135\$000

ATÉ 1922 NÃO CONSTITUIA  
RUBRICA ESPECIAL



**RENDA DA ESTRADA DE FERRO PARACATÚ**  
**DECENNIO : -- 1918-1927**  
**DIAGRAMMA DA RENDA**

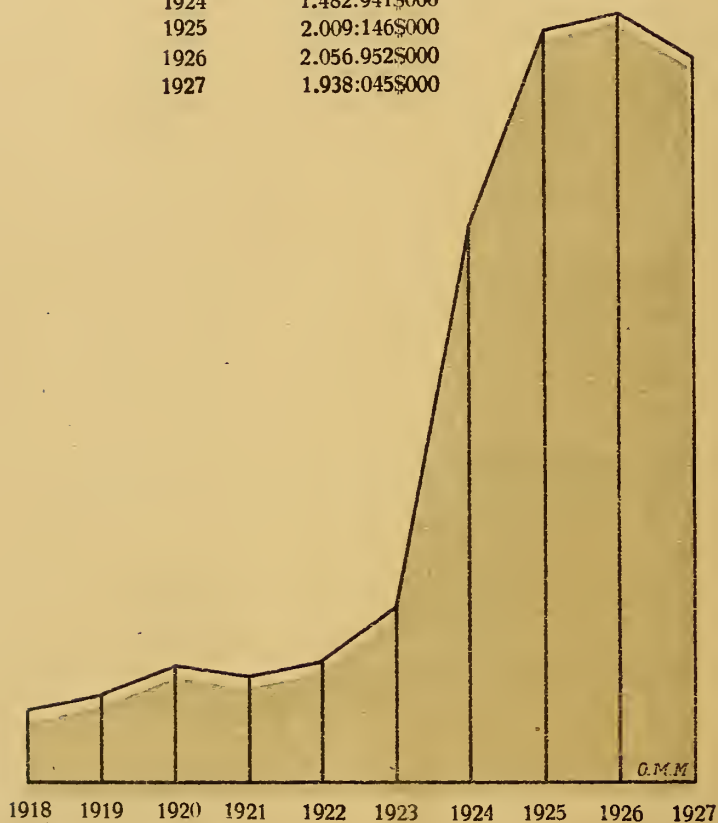
1924	193:688\$000
1925	235:212\$000
1926	104:736\$000
1927	76:380\$000

ATÉ 1922 NÃO CONSTITUIA  
 RUBRICA ESPECIAL



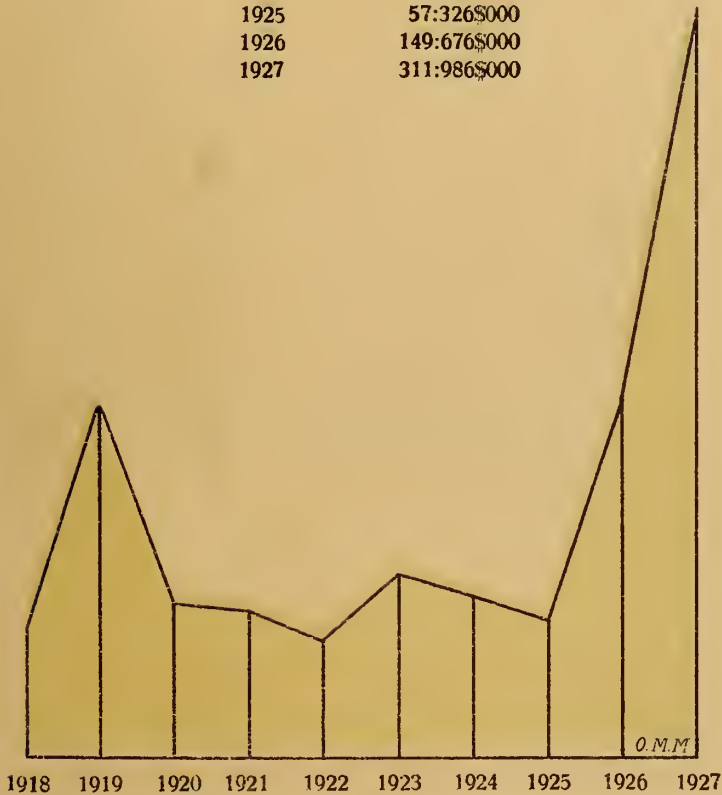
**RENDA DA IMPRENSA OFFICIAL**  
**DECENNIO : — 1918 - 1927**  
**DIAGRAMMA DA RENDA**

1918	195:958\$000
1919	232:495\$000
1920	311:601\$000
1921	279:078\$000
1922	318:448\$000
1923	472:941\$000
1924	1.482:941\$000
1925	2.009:146\$000
1926	2.056.952\$000
1927	1.938:045\$000



**RENDA DE ESTABELECIMENTOS DE ENSINO**  
**DIAGRAMMA DO ULTIMO DECCENNIO**

1918	53:108\$000
1919	148:359\$000
1920	63:841\$000
1921	61:615\$000
1922	48:797\$000
1923	77:925\$000
1924	66:942\$000
1925	57:326\$000
1926	149:676\$000
1927	311:986\$000



**RENDA DE ESTABELECIMENTOS AGRICOLAS**  
**DIAGRAMMA DA ARRECAÇÃO DO ULTIMO DECENNIO**

1924	45:443\$000
1925	43:271\$000
1926	52:149\$000
1927	48:183\$000



ATÉ 1923 NÃO CONSTITUIA  
RUBRICA ESPECIAL

1924 1925 1926 1927



**RENDA DE ESTABELECIMENTOS DE ASSISTENCIA**  
**DIAGRAMMA DA ARRECAÇÃO DO ULTIMO DECENNIO**

1924	54:573\$000
1925	105:186\$000
1926	183:547\$000
1927	125:975\$000

Até 1923 NÃO CONSTITUIA  
 RUBRICA ESPECIAL



# DIAGRAMMA DA RENDA DA LOTERIA

1924	1.400:807\$000
1925	2.128:295\$000
1926	1.056:684\$000
1927	2.455:028\$000

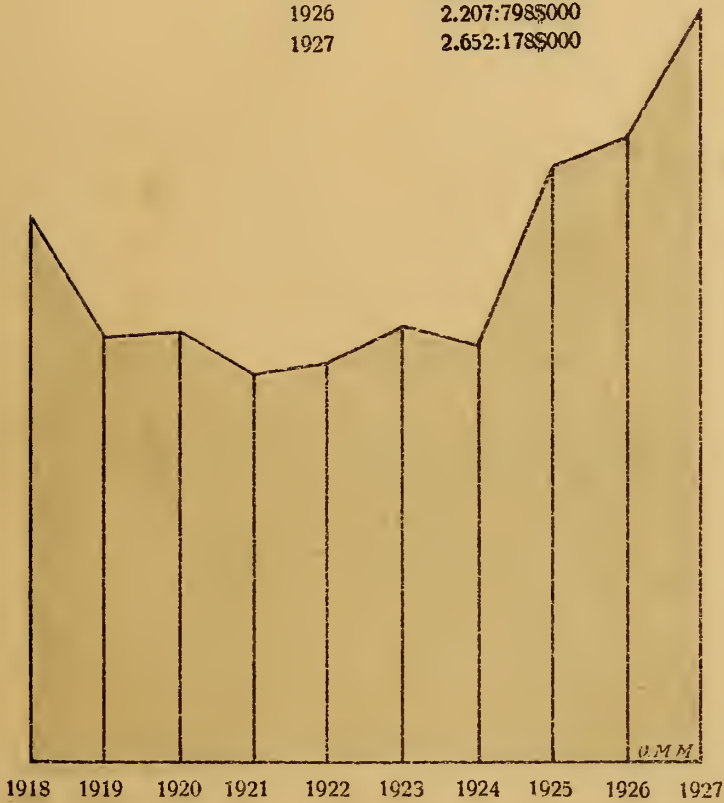
ATÉ 1923 NÃO CONSTITUIA  
RUBRICA ORÇAMENTARIA



**JUROS DE EMPRESTIMOS MUNICIPAES**  
**DIAGRAMMA DA ARRECAÇÃO DO ULTIMO DECENNIO**

1918	1.913:291\$000
1919	1.492:877\$000
1920	1.502:319\$000
1921	1.356:224\$000
1922	1.402:574\$000
1923	1.525:282\$000
1924	1.470:026\$000
1925	2.094:181\$000
1926	2.207:798\$000
1927	2.652:178\$000

X  
 100.  
 78.  
 78  
 71  
 43  
 80  
 77  
 109  
 115.  
 139.



AMORTISAÇÃO DE EMPRESTIMOS MUNICIPAES  
 DIAGRAMMA DA ARRECAÇÃO DO ULTIMO DECENNIO


1924	212:350\$000
1925	228:494\$000
1926	307:326\$000
1927	509:521\$000

ATÉ 1923 NÃO CONSTITUIA  
 RUBRICA ESPECIAL




**JUROS E AMORTISAÇÕES DE EMPRESTIMOS DIVERSOS**  
**DIAGRAMMA DA ARRECADAÇÃO DO ULTIMO DECENNIO**

1918	142:777\$000
1919	356:642\$000
1920	321:935\$000
1921	403:049\$000
1922	302:341\$000
1923	184:368\$000
1924	136:559\$000
1925	76:279\$000
1926	191:773\$000
1927	18:763\$000



**JUROS DE DEPOSITOS EM BANCOS**  
**DIAGRAMMA DA ARRECAÇÃO DO ULTIMO DECENNIO**

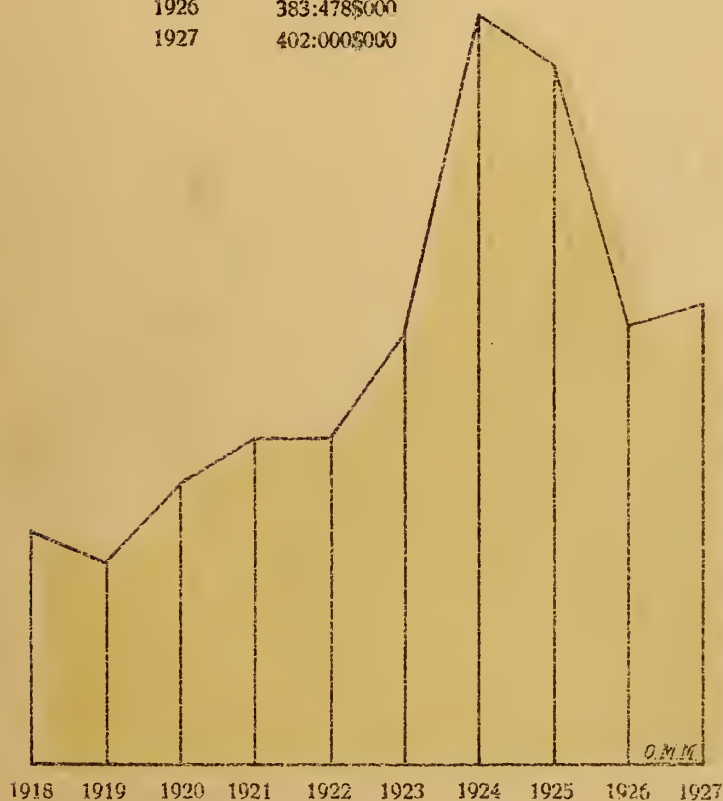
1918	939:306\$000
1919	783:537\$000
1920	1.182:557\$000
1921	1.325:306\$000
1922	1.239:416\$000
1923	1.212:023\$000
1924	1.252:180\$000
1925	3.765:093\$000
1926	2.205:679\$000
1927	915:564\$000



VENDA DE MACHINAS AGRICOLAS, SEMENTES,  
VACCINAS E MATERIAES

DIAGRAMMA DA ARRECADACÃO DO ULTIMO DECENNIO

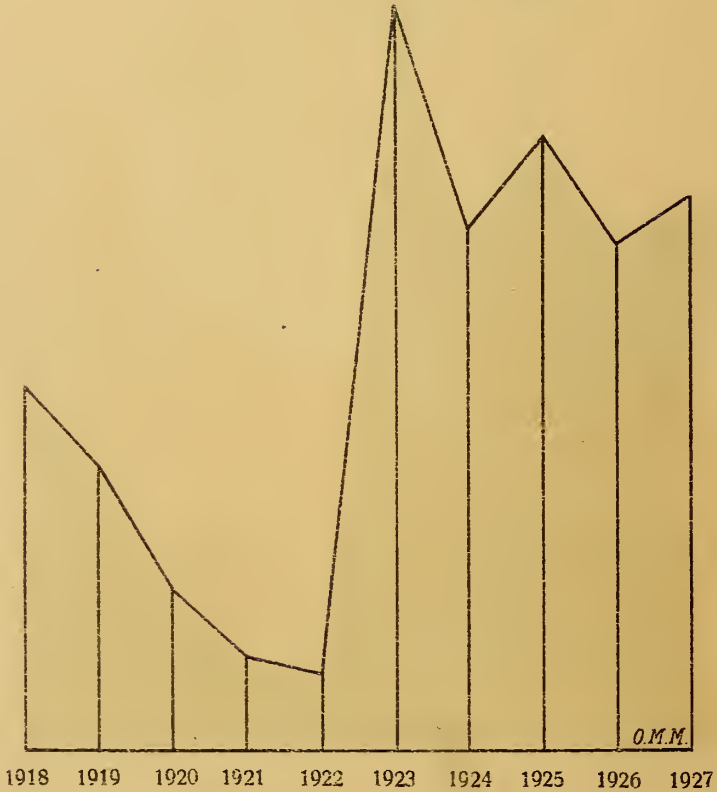
1918	202:490\$000
1919	175:902\$000
1920	244:101\$000
1921	285:399\$000
1922	285:323\$000
1923	376:620\$000
1924	656:129\$000
1925	609:971\$000
1926	383:478\$000
1927	402:000\$000



VENDA DE TERRAS, LOTES COLONIAES E PROPRIOS  
DO ESTADO

DIAGRAMMA DA ARRECADAÇÃO DO ULTIMO DECENNIO

1918	322:422\$000
1919	252:788\$000
1920	143:113\$000
1921	82:190\$000
1922	68:469\$000
1923	657:168\$000
1924	460:166\$000
1925	543:849\$000
1926	447:728\$000
1927	490:977\$000






## QUOTAS DE FISCALIZAÇÃO

### DIAGRAMMA DA ARRECADAÇÃO DO ULTIMO DECENNIO

1918	61:450\$000
1919	80:400\$000
1920	63:500\$000
1921	108:954\$000
1922	62:700\$000
1923	78:324\$000
1924	72:300\$000
1925	88:100\$000
1926	95:991\$000
1927	152:008\$000



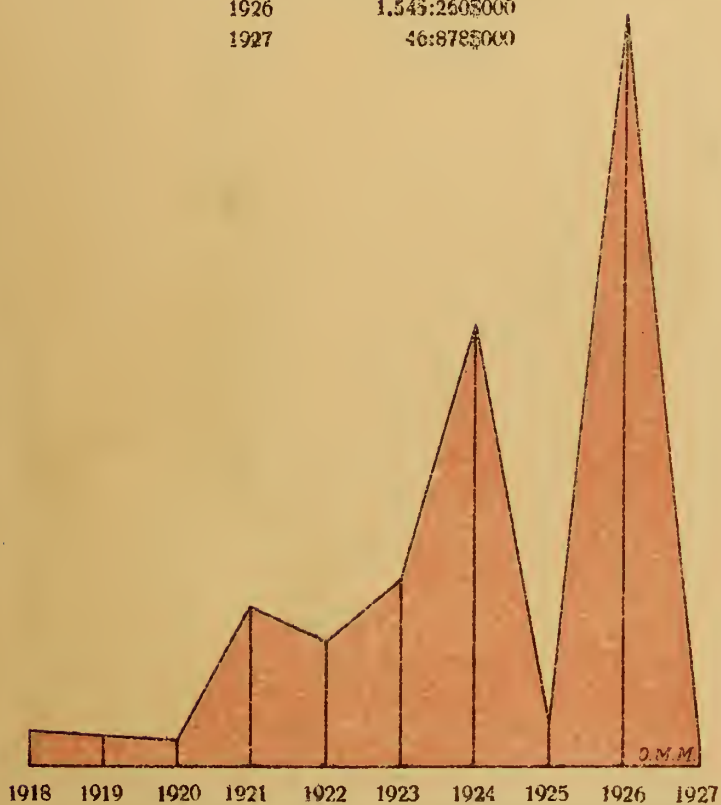
**COBRANÇA DA DIVIDA ACTIVA**  
**DIAGRAMMA DA ARRECADAÇÃO DO ULTIMO DECENNIO**

1918	700:988\$000
1919	2.512:537\$000
1920	1.471:153\$000
1921	804:827\$000
1922	982:741\$000
1923	1.379:682\$000
1924	2.308:901\$000
1925	2.089:008\$000
1926	1.841:894\$000
1927	3.161:770\$000



**REPOSIÇÕES**  
**DIAGRAMMA DA ARRECADAÇÃO DO ULTIMO DECENNIO**

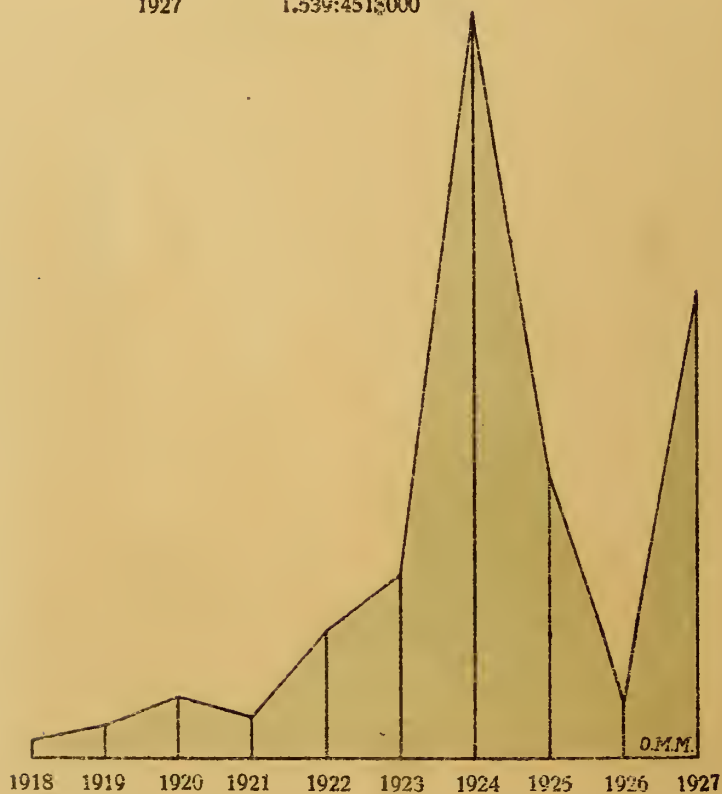
1918	69:549\$000
1919	63:266\$000
1920	50:345\$000
1921	326:455\$000
1922	254:808\$000
1923	384:231\$000
1924	909:946\$000
1925	88:500\$000
1926	1.545:260\$000
1927	46:878\$000



# INDEMNISAÇÕES

## DIAGRAMMA DA ARRECADAÇÃO DO ULTIMO DECENNIO

1918	58:680\$000
1919	110:800\$000
1920	204:632\$000
1921	139:670\$000
1922	421:865\$000
1923	610:809\$000
1924	2.453:804\$000
1925	946:766\$000
1926	194:262\$000
1927	1.539:451\$000



## MULTAS

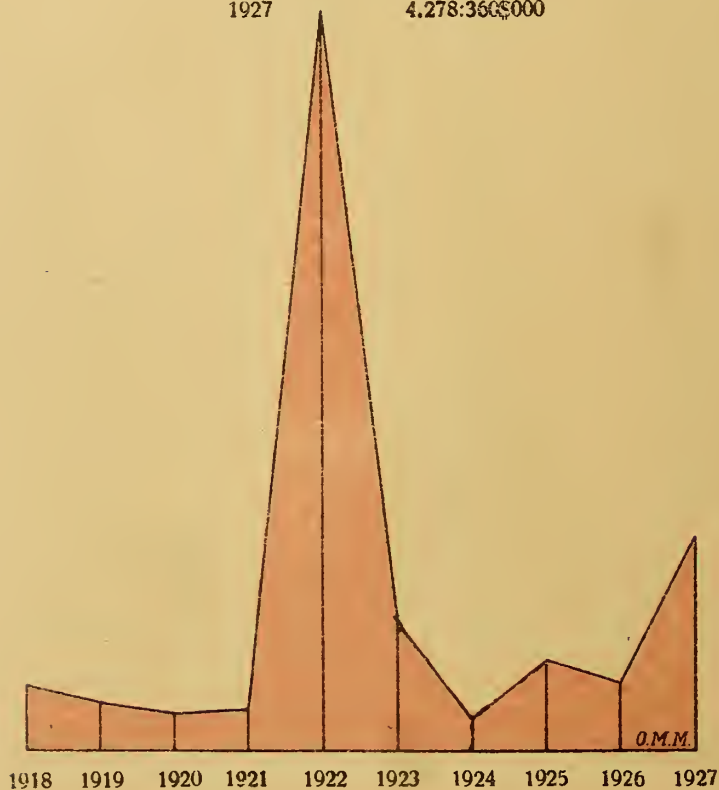
DIAGRAMMA DA ARRECAÇÃO DO ULTIMO DECENNIO

1918	147:995\$000
1919	291:568\$000
1920	374:031\$000
1921	527:721\$000
1922	465:360\$000
1923	625:725\$000
1924	498:962\$000
1925	767:515\$000
1926	626:487\$000
1927	993:438\$000



**ENTRADAS DE ORIGENS DIVERSAS**  
**DIAGRAMMA DA ARRECADAÇÃO DO ULTIMO DECENNIO**

1918	1.313:251\$000
1919	922:132\$000
1920	744:699\$000
1921	785:658\$000
1922	14.843:278\$000
1923	2.570:768\$000
1924	744:521\$000
1925	1.786:747\$000
1926	1.342:037\$000
1927	4.278:366\$000



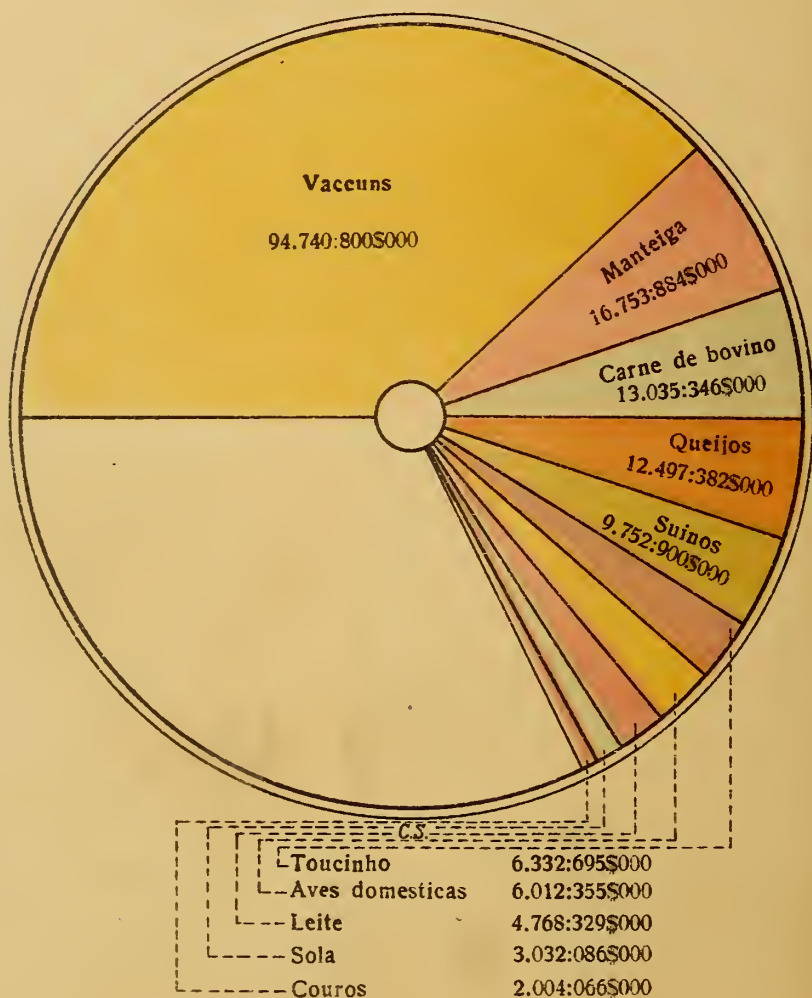
**IMPOSTO DE DEFESA DO CAFÉ**  
**DIAGRAMMA DA ARRECADAÇÃO DO ULTIMO DECENNIO**

1925	7.242:325\$000
1926	11.600:594\$000
1927	13.598:434\$000

ATÉ 1924 NÃO CONSTITUIA  
RUBRICA ORÇAMENTARIA.

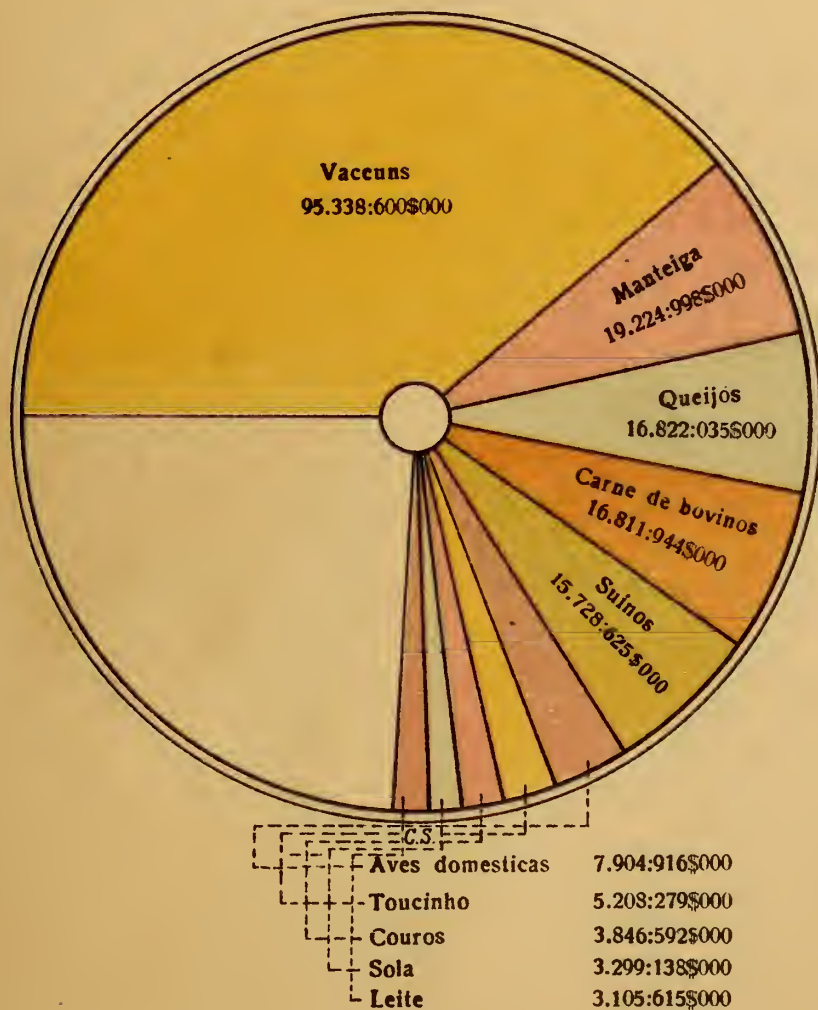


**DIAGRAMMA**  
**DO VALOR OFFICIAL DA EXPORTAÇÃO DOS PRINCIPAES**  
**PRODUCTOS AVE-PECUARIOS EM 1918**

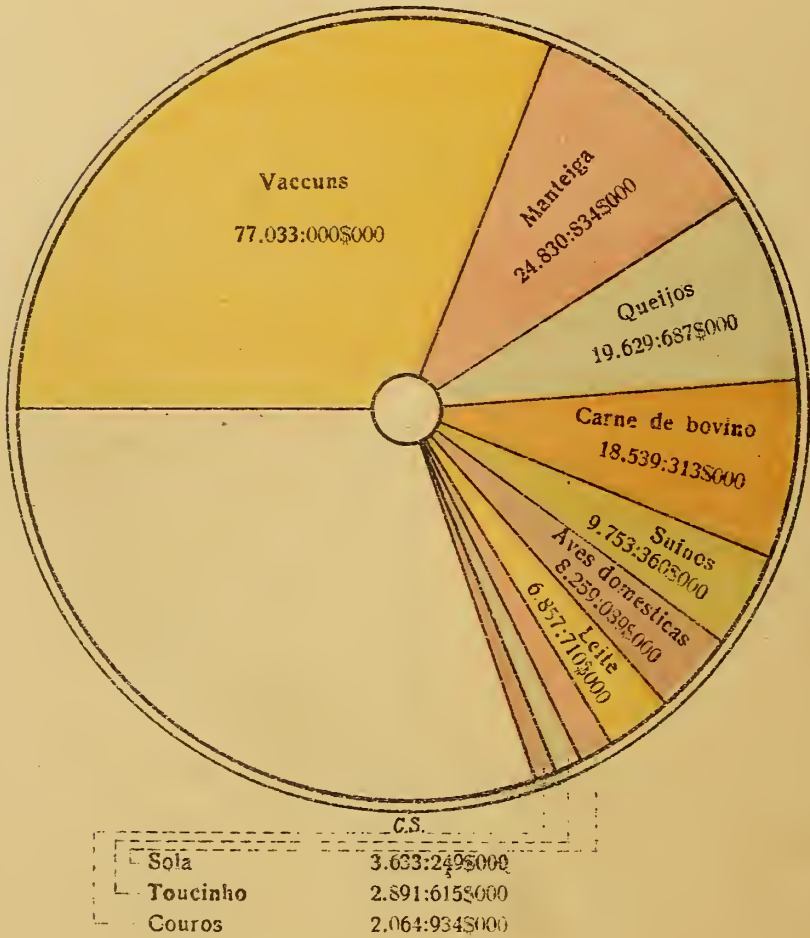




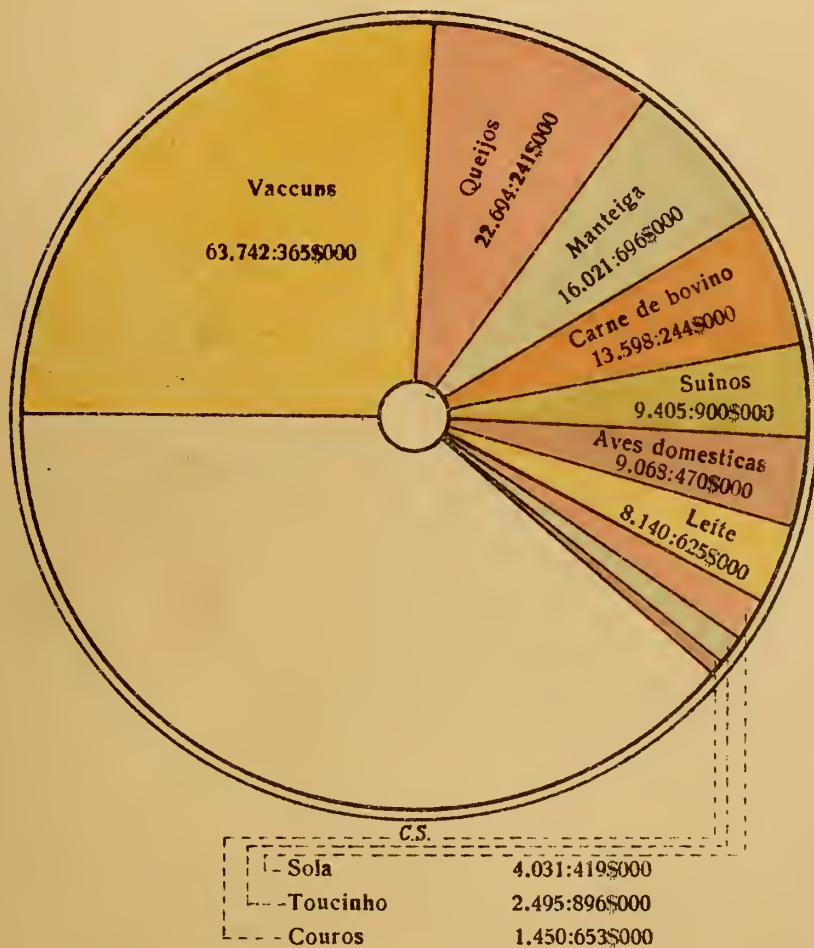
**DIAGRAMMA**  
**DO VALOR OFFICIAL DA EXPORTAÇÃO DOS PRINCIPAES**  
**PRODUCTOS AVE-PECUARIOS EM 1919**



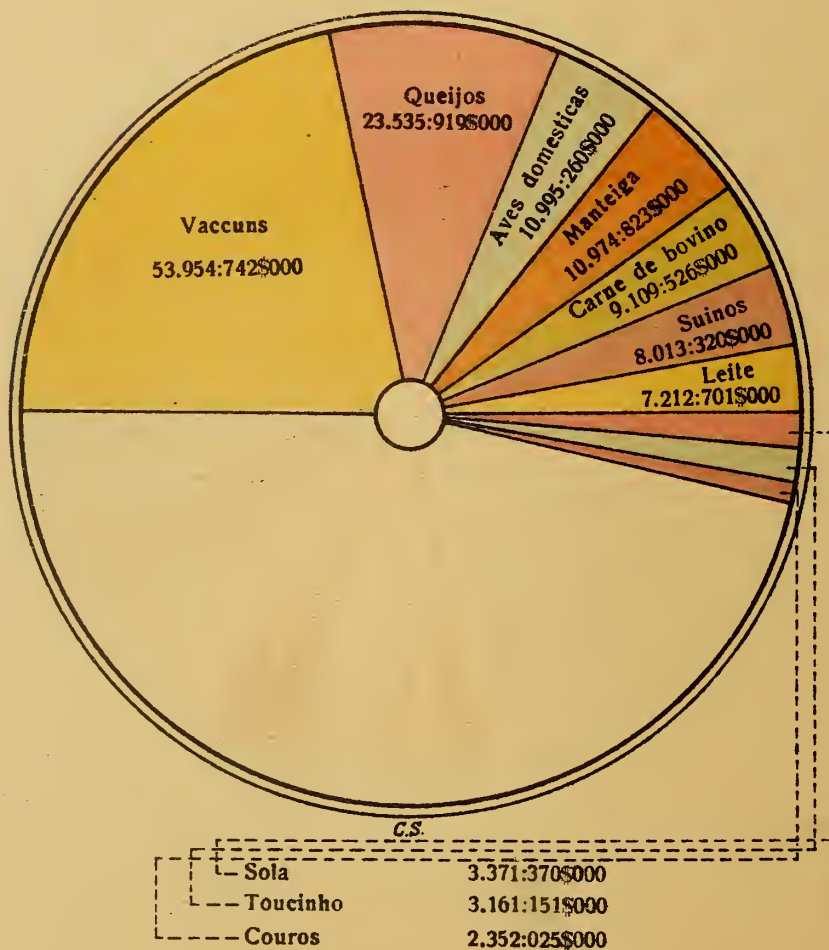
**DIAGRAMMA**  
**DO VALOR OFFICIAL DA EXPORTAÇÃO DOS PRINCIPAES**  
**PRODUCTOS AVE-PECUARIOS EM 1920**



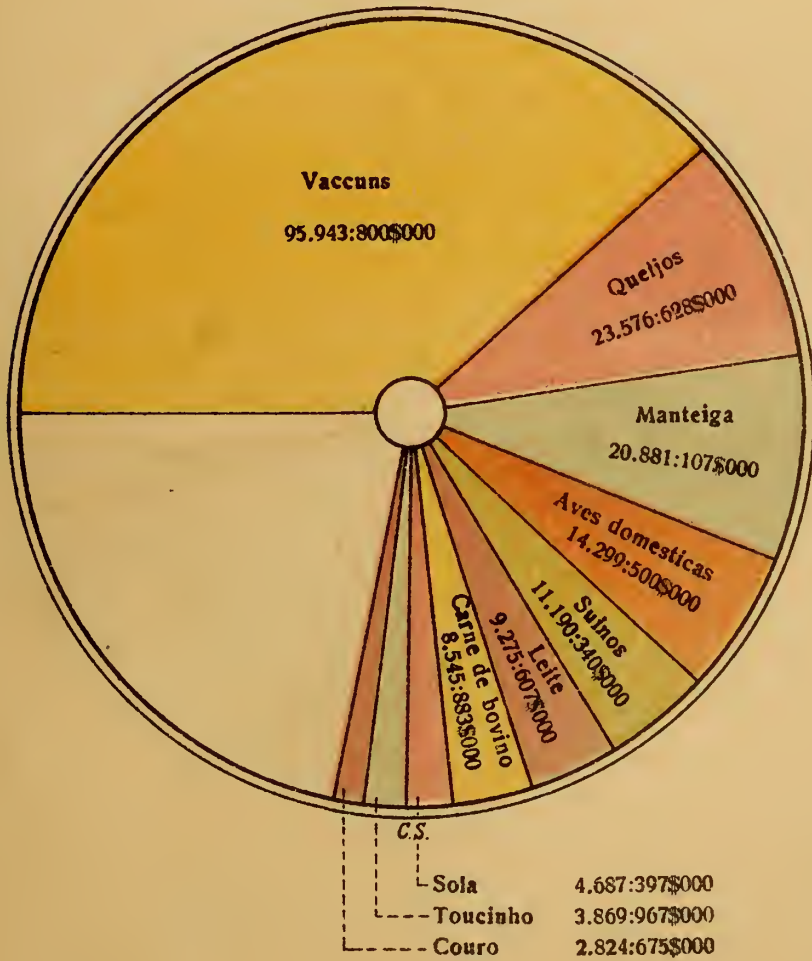
**DIAGRAMMA**  
**DO VALOR OFFICIAL DA EXPORTAÇÃO DOS PRINCIPAES**  
**PRODUCTOS AVE-PECUARIOS EM 1921**



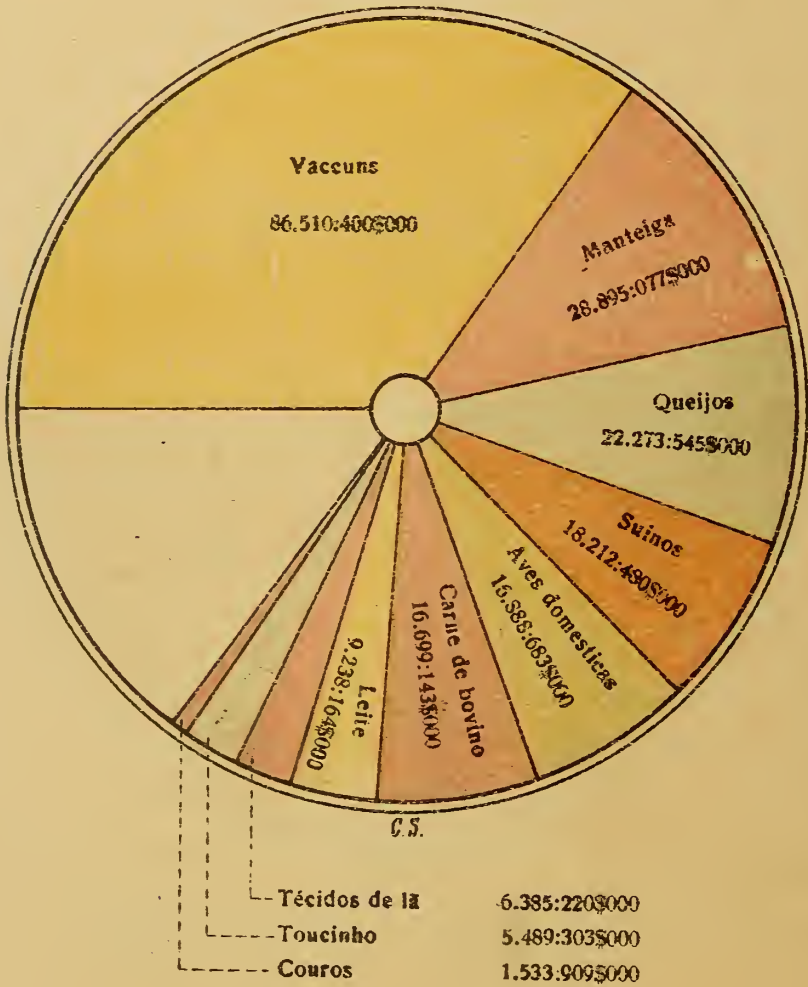
**DIAGRAMMA**  
**DO VALOR OFFICIAL DA EXPORTAÇÃO DOS PRINCIPAES**  
**PRODUCTOS AVE-PECUARIOS EM 1922**



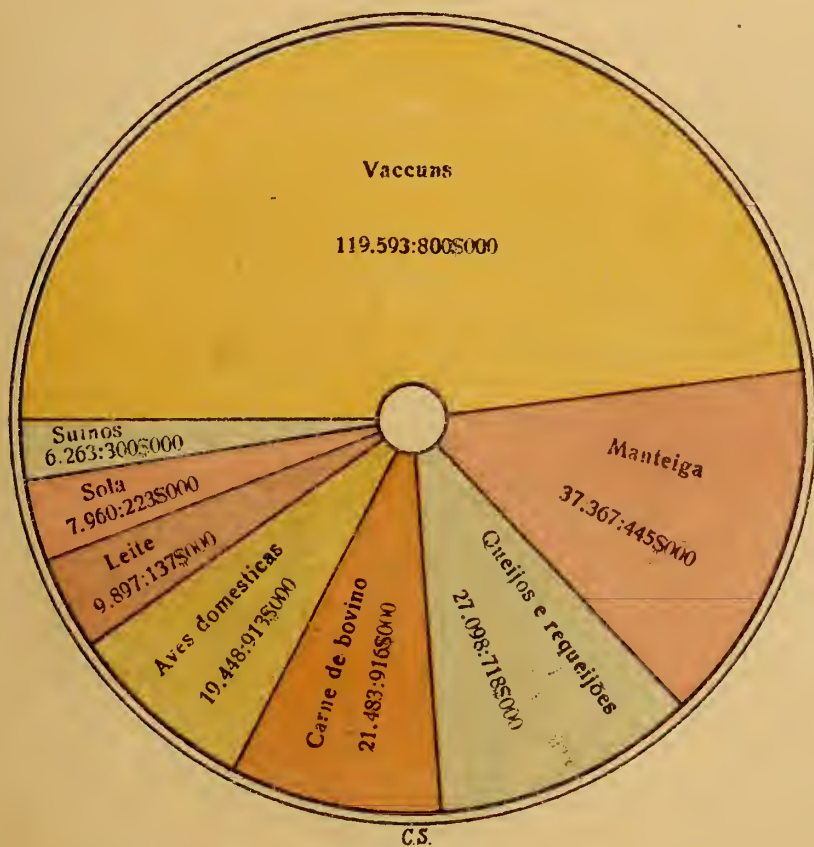
**DIAGRAMMA**  
**DO VALOR OFFICIAL DA EXPORTAÇÃO DOS PRINCIPAES**  
**PRODUCTOS AVE-PECUARIOS EM 1923**



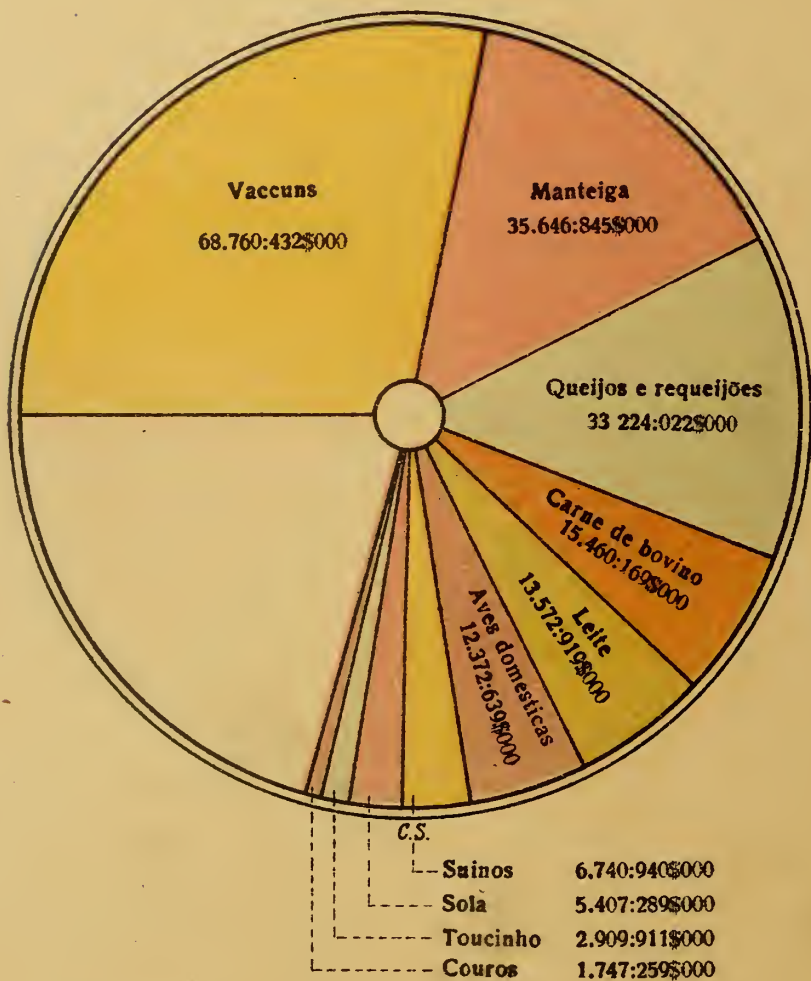
**DIAGRAMMA**  
**DO VALOR OFFICIAL DA EXPORTAÇÃO DOS PRINCIPAES**  
**PRODUCTOS AVE-PECUARIOS EM 1924**



**DIAGRAMMA**  
**DO VALOR OFFICIAL DA EXPORTAÇÃO DOS PRINCIPAES**  
**PRODUCTOS AVE-PECUARIOS EM 1925**

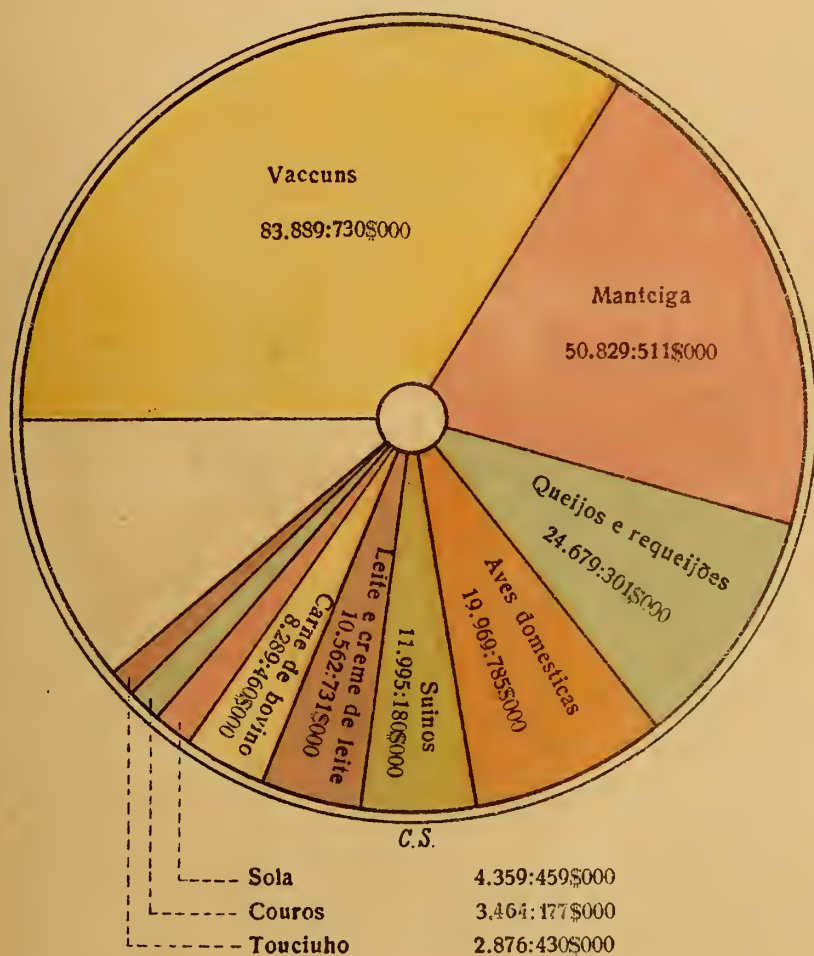


**DIAGRAMMA**  
**DO VALOR OFFICIAL DA EXPORTAÇÃO DOS PRINCIPAES**  
**PRODUCTOS AVE-PECUARIOS EM 1926**



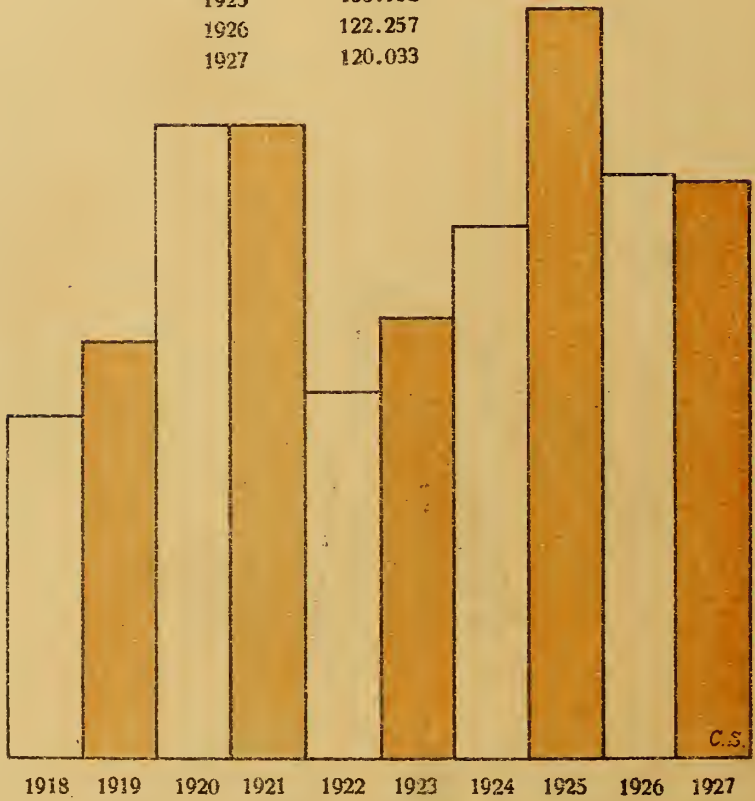


**DIAGRAMMA**  
**DO VALOR OFFICIAL DA EXPORTAÇÃO DOS PRINCIPAES**  
**PRODUCTOS AVE-PECUARIOS EM 1927**



**DIAGRAMMA**  
 DA EXPORTAÇÃO DE ARTEFACTOS DE COURO NO  
 ULTIMO DECENNIO, EM KILOGRAMMAS

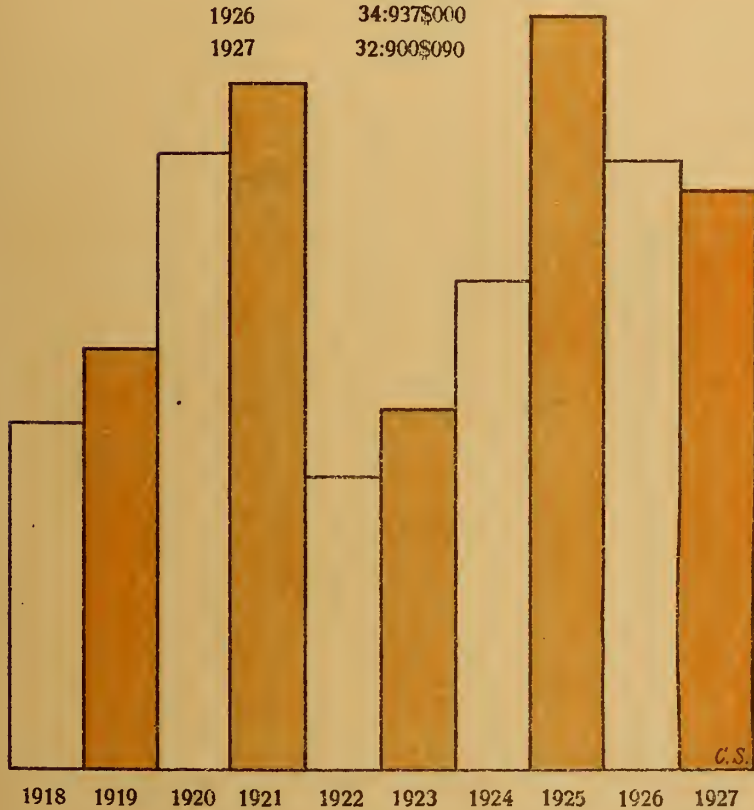
1918	72.083
1919	87.907
1920	134.039
1921	133.596
1922	77.898
1923	92.143
1924	111.074
1925	155.932
1926	122.257
1927	120.033



## DIAGRAMMA

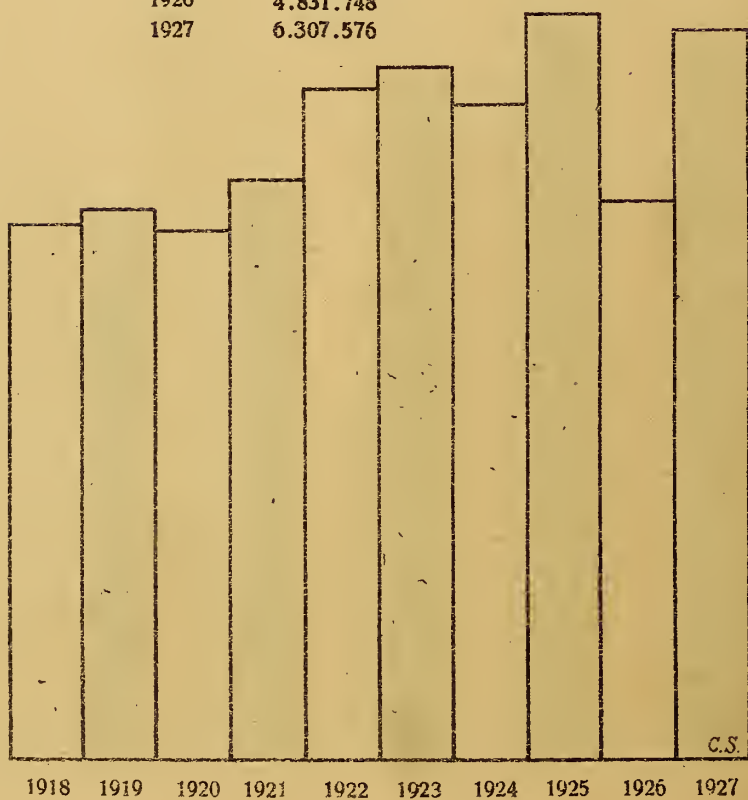
DO IMPOSTO ARRECADADO SOBRE A EXPORTAÇÃO  
DE ARTEFACTOS DE COURO NO ULTIMO DECCENIO

1918	19:837\$500
1919	23:902\$972
1920	35:452\$640
1921	39:101\$620
1922	16:796\$560
1923	20:560\$680
1924	28:060\$066
1925	43:046\$640
1926	34:937\$000
1927	32:900\$090



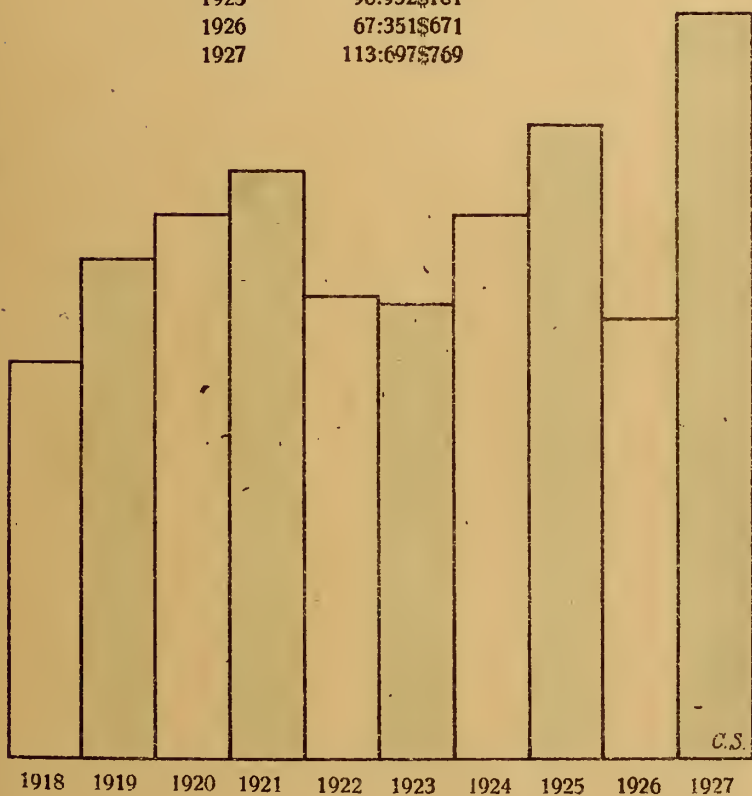
**DIAGRAMMA**  
**DA EXPORTAÇÃO DE AVES DOMESTICAS NO ULTIMO**  
**DECENNIO, EM KILOGRAMMAS**

1918	4.624.889
1919	4.733.483
1920	4.588.383
1921	5.038.039
1922	5.786.979
1923	5.958.125
1924	5.629.561
1925	6.482.971
1926	4.831.748
1927	6.307.576



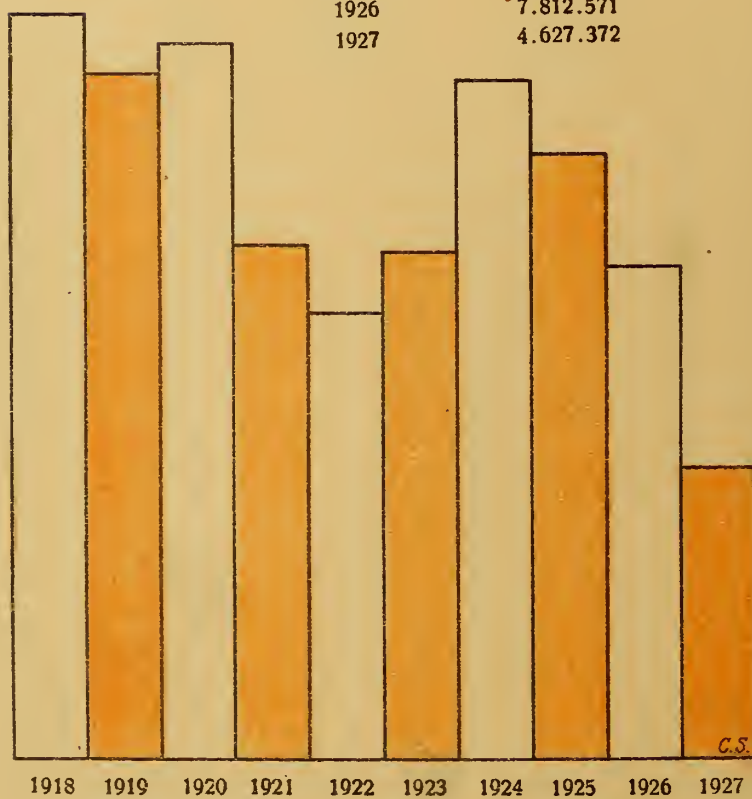
**DIAGRAMMA**  
**DO IMPOSTO ARRECADADO SOBRE A EXPORTAÇÃO**  
**DE AVES DOMESTICAS NO ULTIMO DECENNIO**

1918	60:153\$178
1919	77:226\$211
1920	82:611\$010
1921	90:745\$686
1922	69:887\$875
1923	69:668\$810
1924	82:930\$933
1925	96:952\$181
1926	67:351\$671
1927	113:697\$769




**DIAGRAMMA**  
**DA EXPORTAÇÃO DE CARNES NO ULTIMO DECENNIO**  
**EM KILOGRAMMAS**

1918	11.879.976
1919	10.901.616
1920	11.385.450
1921	8.160.804
1922	7.131.663
1923	8.020.710
1924	10.787.016
1925	9.567.191
1926	7.812.571
1927	4.627.372



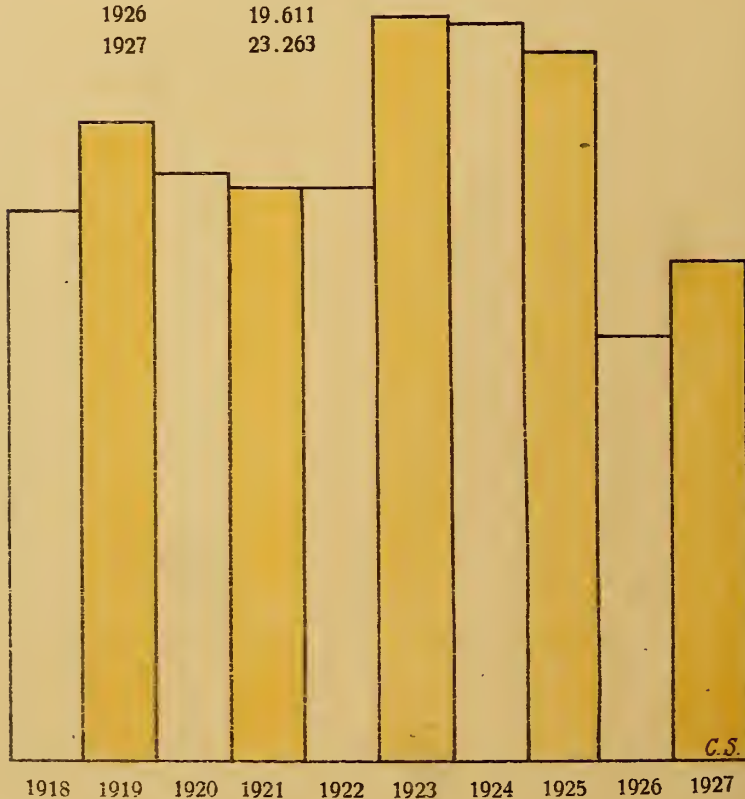
**DIAGRAMMA**  
**DO IMPOSTO ARRECADADO SOBRE A EXPORTAÇÃO**  
**DE CARNES NO ULTIMO DECENNIO**

1918	576:398\$265
1919	690:232\$077
1920	701:032\$074
1921	546:014\$196
1922	369:634\$103
1923	336:944\$632
1924	652:986\$122
1925	642:662\$386
1926	510:846\$607
1927	312:402\$188



**DIAGRAMMA**  
**DA EXPORTAÇÃO DE CAVALLARES, MUARES E**  
**LANIGEROS NO ULTIMO DECENNIO, EM CABEÇAS**

1918	25.402
1919	29.537
1920	27.238
1921	26.596
1922	26.520
1923	34.423
1924	34.027
1925	32.743
1926	19.611
1927	23.263

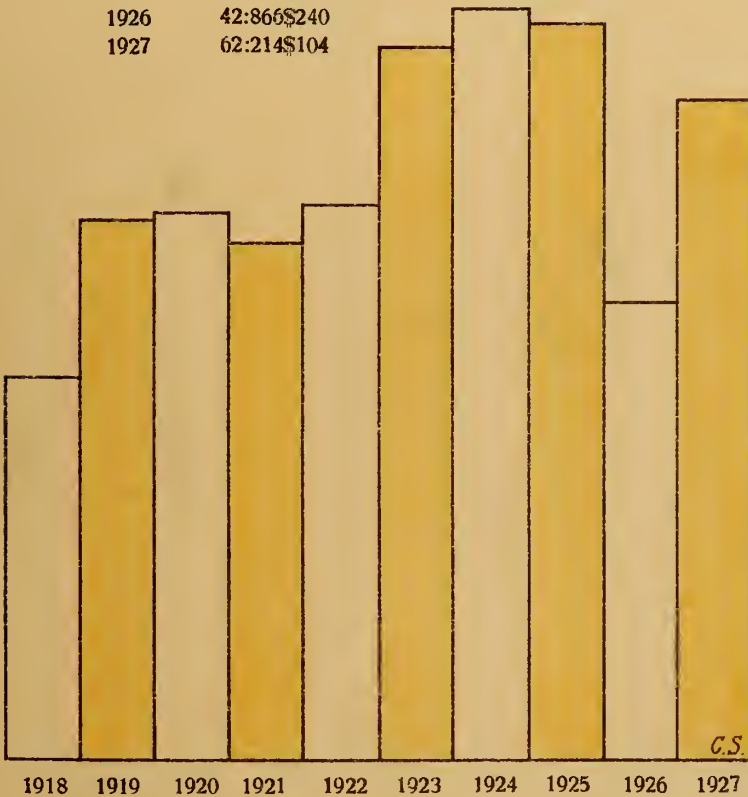




## DIAGRAMMA

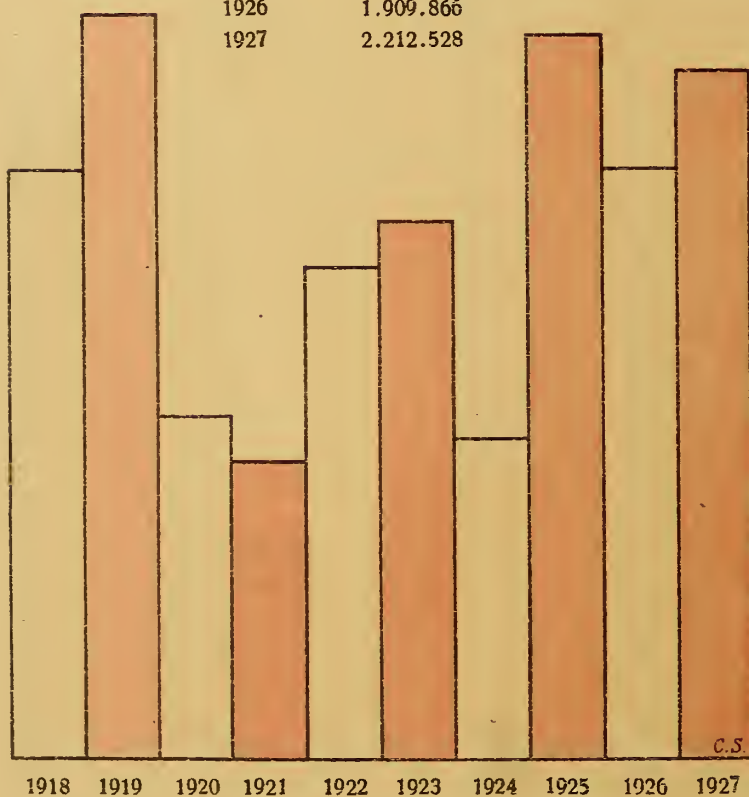
### DO IMPOSTO ARRECADADO SOBRE A EXPORTAÇÃO DE CAVALLARES, MUARES E LANIGEROS NO ULTIMO DECENNIO

1918	35:814\$200
1919	50:707\$900
1920	51:684\$200
1921	48:457\$280
1922	52:067\$690
1923	67:000\$524
1924	70:593\$508
1925	68:937\$375
1926	42:866\$240
1927	62:214\$104



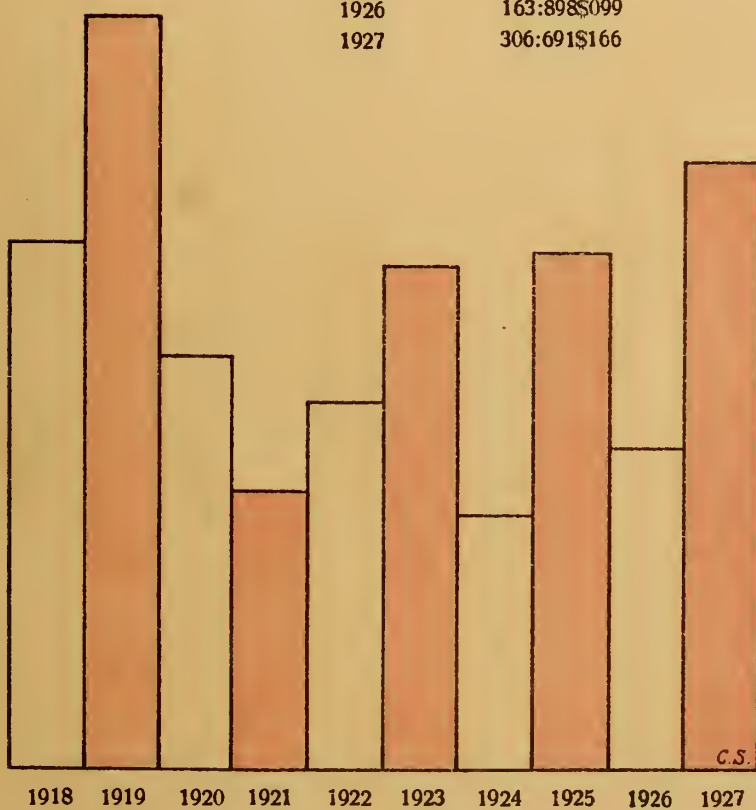
**DIAGRAMMA**  
**DA EXPORTAÇÃO DE COURO NO ULTIMO DECENNIO**  
**EM KILOGRAMMAS**

1918	1.905.740
1919	2.460.515
1920	1.113.491
1921	972.861
1922	1.578.234
1923	1.742.435
1924	1.031.103
1925	2.334.607
1926	1.909.866
1927	2.212.528



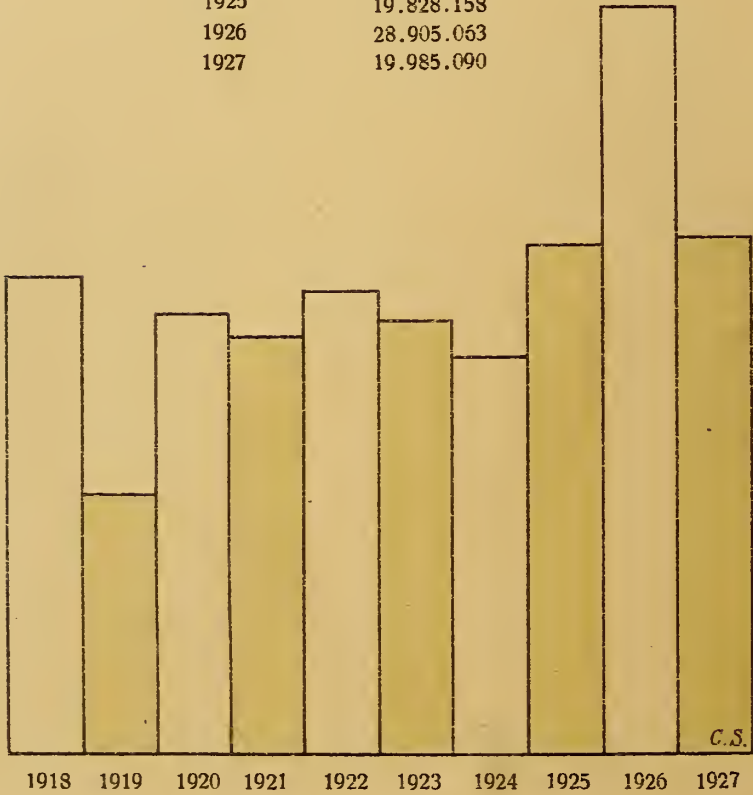
**DIAGRAMMA**  
**DO IMPOSTO ARRECADADO SOBRE A EXPORTAÇÃO**  
**DE COUROS NO ULTIMO DECCENNIO**

1918	267:379\$440
1919	380:496\$175
1920	208:066\$109
1921	141:145\$651
1922	187:540\$297
1923	253:256\$854
1924	128:911\$909
1925	262:207\$841
1926	163:898\$099
1927	306:691\$166



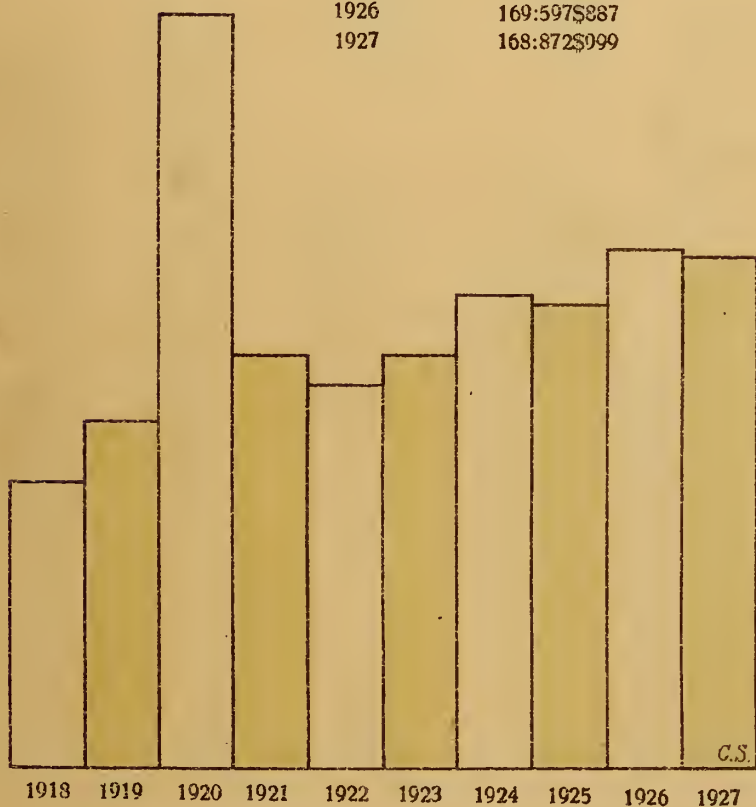
**DIAGRAMMA**  
 DA EXPORTAÇÃO DE LEITE E CREME DE LEITE NO  
 ULTIMO DECENNIO, EM KILOGRAMMAS

1918	18.358.020
1919	10.049.038
1920	17.201.211
1921	16.298.826
1922	18.055.945
1923	16.864.923
1924	15.453.668
1925	19.828.158
1926	28.905.063
1927	19.985.090



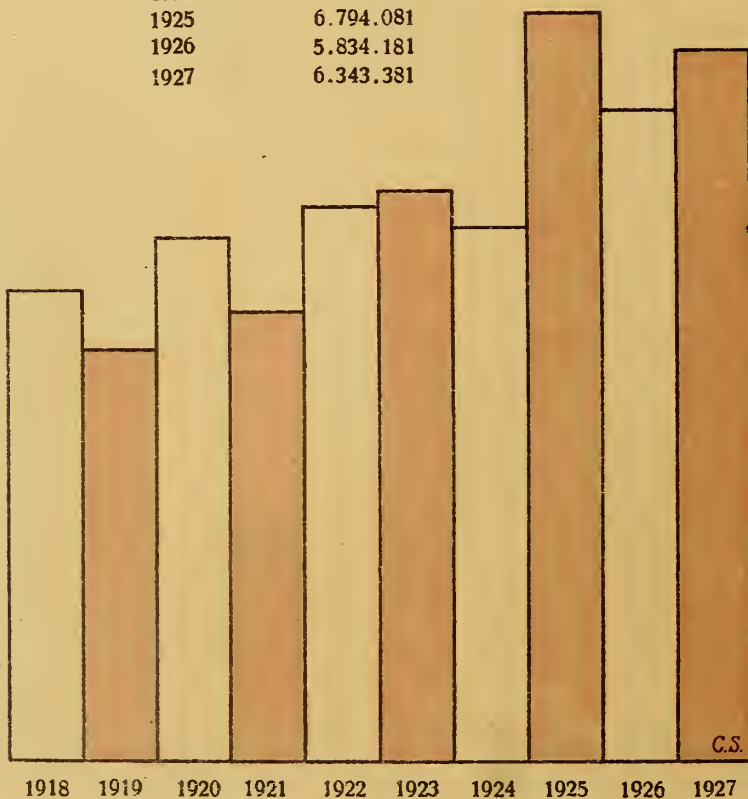
**DIAGRAMMA**  
**DO IMPOSTO ARRECADADO SOBRE A EXPORTAÇÃO DE**  
**LEITE E CREME DE LEITE NO ULTIMO DECAENNIO**

1918	94:676\$650
1919	114:287\$335
1920	245:832\$199
1921	134:116\$900
1922	125:798\$588
1923	134:423\$176
1924	154:018\$935
1925	153:153\$843
1926	169:597\$887
1927	168:872\$999



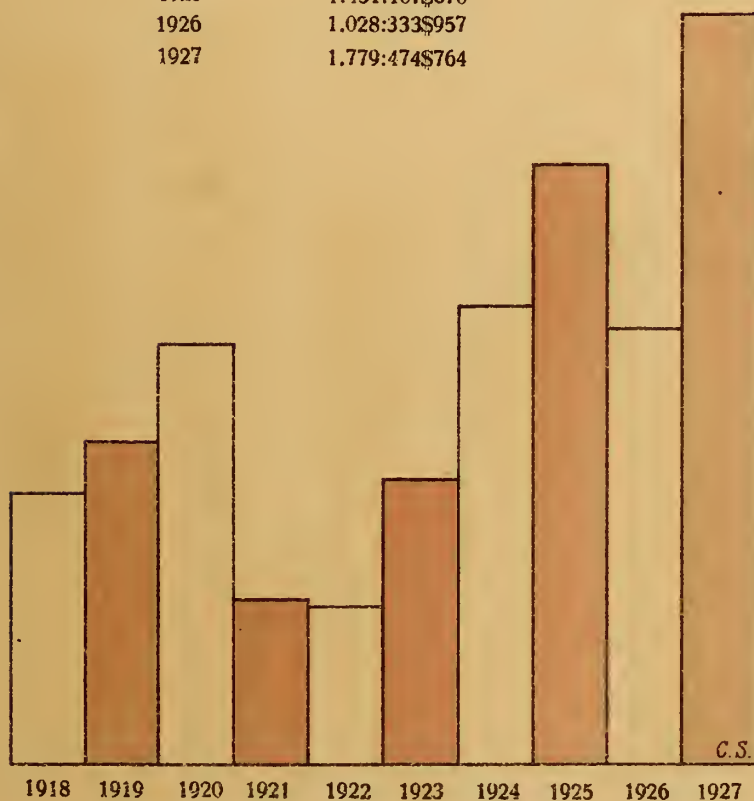
**DIAGRAMMA**  
**DA EXPORTAÇÃO DE MANTEIGA NO ULTIMO**  
**DECENNIO, EM KILOGRAMMAS**

1918	4.188.471
1919	3.697.115
1920	4.678.002
1921	4.005.424
1922	4.988.556
1923	5.092.953
1924	4.736.898
1925	6.794.081
1926	5.834.181
1927	6.343.381



**DIAGRAMMA**  
**DO IMPOSTO ARRECADADO SOBRE A EXPORTAÇÃO**  
**DE MANTEIGA NO ULTIMO DECENNIO**

1918	636:930\$132
1919	766:039\$288
1920	1.003:466\$680
1921	400:006\$125
1922	385:905\$815
1923	676:192\$415
1924	1.090:423\$099
1925	1.431:107\$870
1926	1.028:333\$957
1927	1.779:474\$764



## DIAGRAMMA

### DA EXPORTAÇÃO DE OSSOS NO ULTIMO DECENNIO EM KILOGRAMMAS

1918	91.857
1919	94.526
1920	310.920
1921	356.998
1922	260.949
1923	506.751
1924	959.312
1925	339.883
1926	296.472
1927	675.912






**DIAGRAMMA**  
**DO IMPOSTO ARRECADADO SOBRE A EXPORTAÇÃO**  
**DE OSSOS, NO ULTIMO DECENNIO**

1918	183\$714
1919	189\$040
1920	2:309\$336
1921	2:855\$984
1922	2:087\$592
1923	4:054\$008
1924	7:682\$974
1925	7:520\$072
1926	2:362\$011
1927	5:406\$416



**DIAGRAMMA**  
 DA EXPORTAÇÃO DE QUEIJOS E REQUEIJÕES, NO  
 ULTIMO DECENNIO, EM KILOGRAMMAS

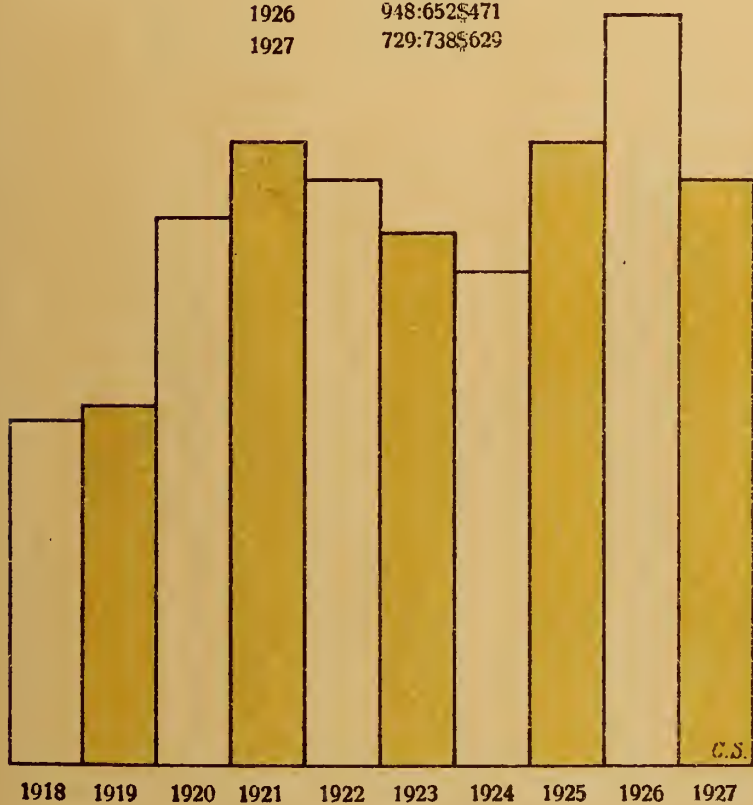
1918	6.248.691
1919	5.607.345
1920	6.299.643
1921	7.564.747
1922	7.592.232
1923	6.356.262
1924	5.566.810
1925	6.813.717
1926	6.639.069
1927	7.353.310



## DIAGRAMMA

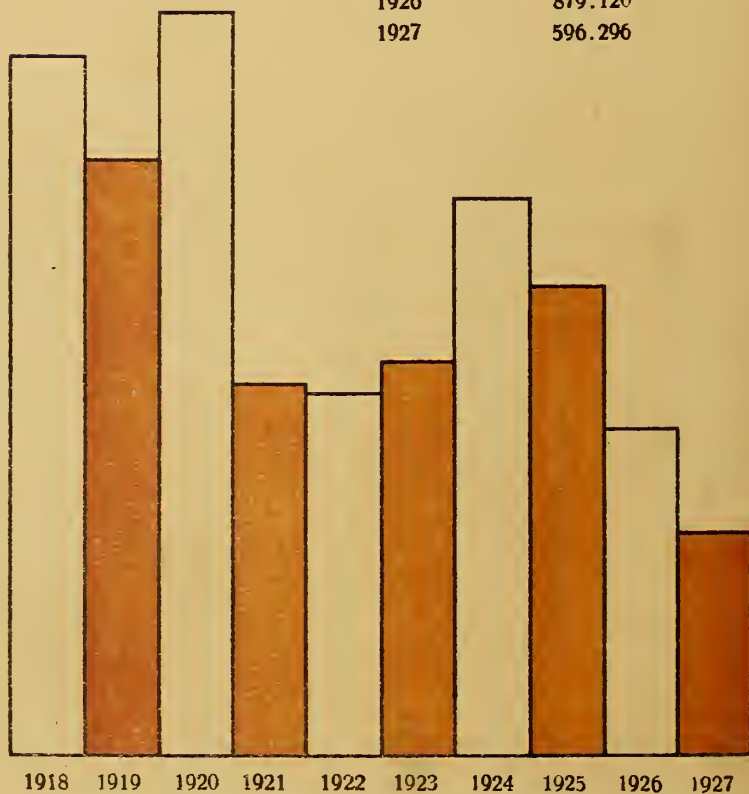
DO IMPOSTO ARRECADADO SOBRE A EXPORTAÇÃO  
DE QUEIJOS E REQUEIJÕES, NO ULTIMO DECENNIO

1918	434:765\$113
1919	453:464\$352
1920	686:874\$351
1921	784:537\$144
1922	729:887\$091
1923	665:539\$615
1924	624:120\$693
1925	777:809\$295
1926	948:652\$471
1927	729:738\$629



**DIAGRAMMA**  
**DA EXPORTAÇÃO DE SEBO, NO ULTIMO DECENNIO**  
**EM KILOGRAMMAS**

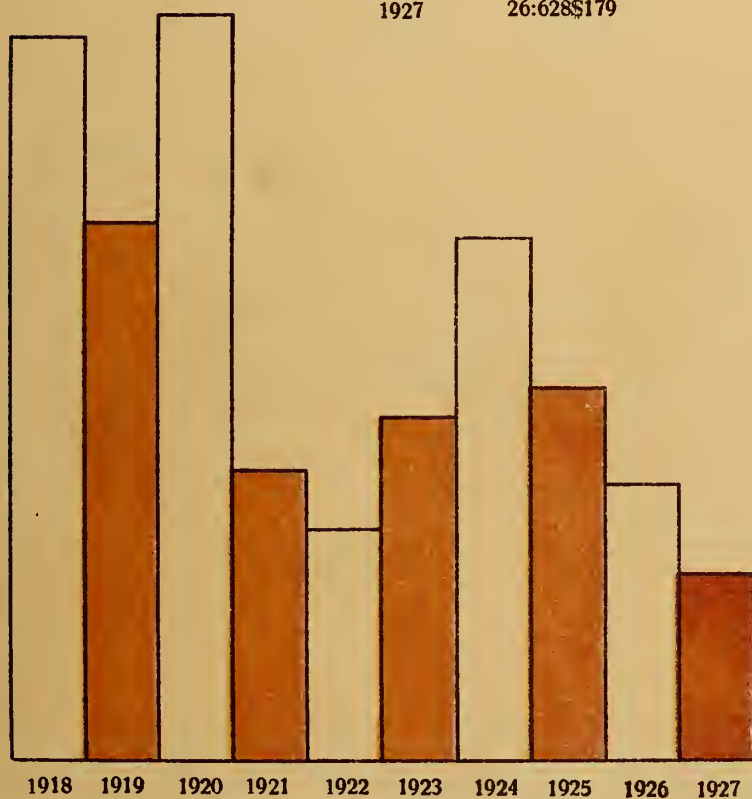
1918	1.874.138
1919	1.600.042
1920	2.088.482
1921	1.003.044
1922	982.848
1923	1.070.112
1924	1.509.317
1925	1.269.090
1926	879.120
1927	596.296



## DIAGRAMMA

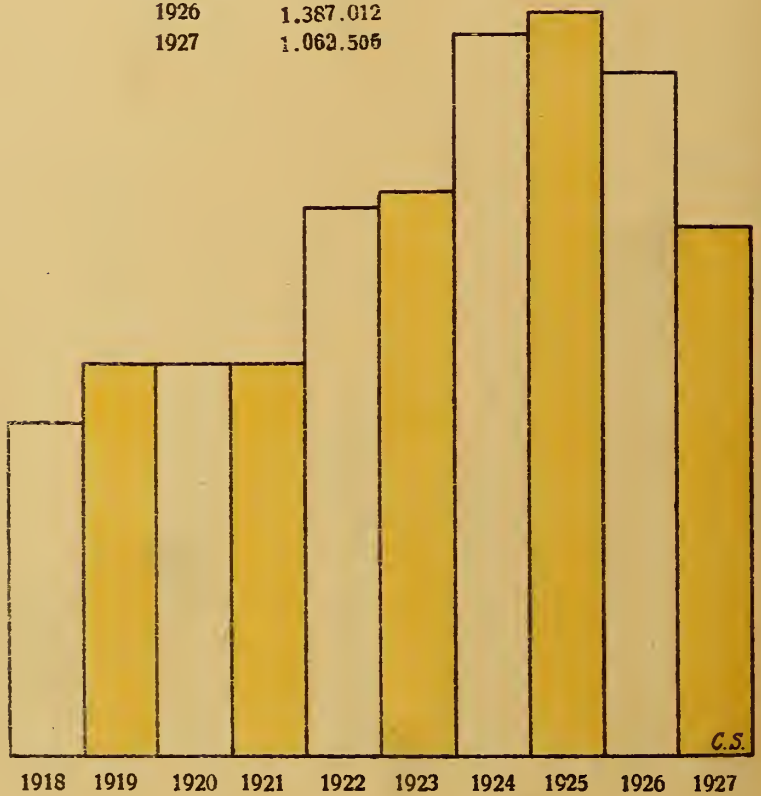
DO IMPOSTO ARRECADADO SOBRE A EXPORTAÇÃO  
DE SEBO, NO ULTIMO DECENNIO

1918	102:654\$924
1919	76:098\$897
1920	105:642\$836
1921	41:616\$156
1922	33:148\$957
1923	48:115\$512
1924	74:322\$297
1925	53:105\$500
1926	39:227\$189
1927	26:628\$179



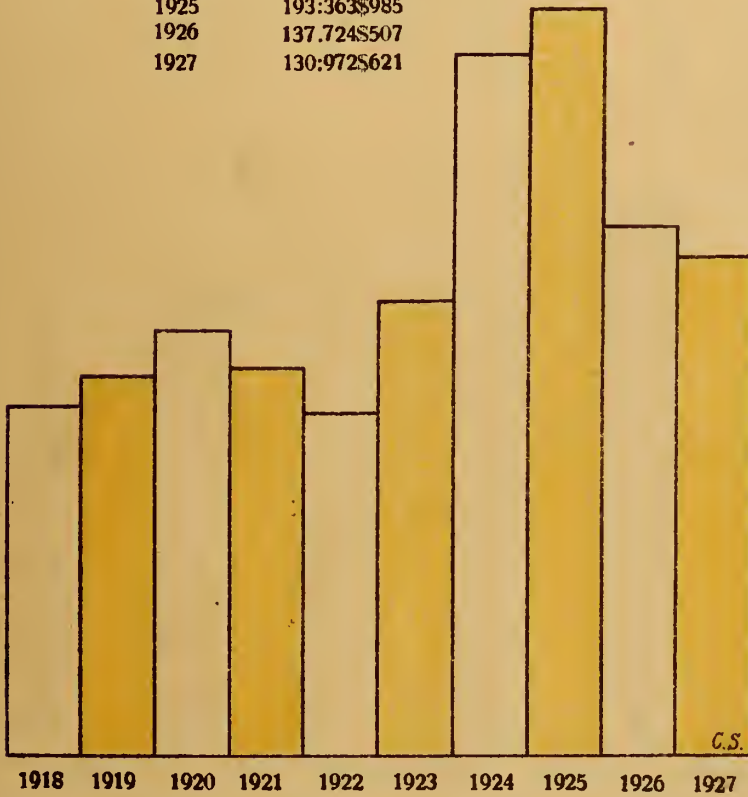
**DIAGRAMMA**  
**DA EXPORTAÇÃO DE SOLA NO ULTIMO DECENNIO**  
**EM KILOGRAMMAS**

1918	677.904
1919	799.004
1920	800.958
1921	803.812
1922	1.106.537
1923	1.138.449
1924	1.460.703
1925	1.586.876
1926	1.387.012
1927	1.062.506



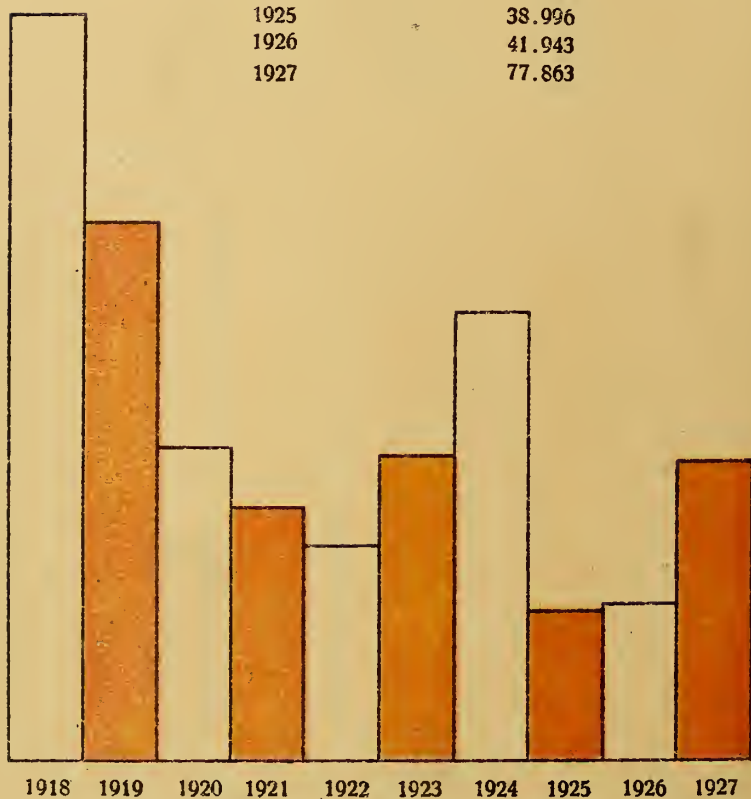
**DIAGRAMMA**  
**DO IMPOSTO ARRECADADO SOBRE A EXPORTAÇÃO**  
**DE SOLA NO ULTIMO DECENNIO**

1918	92:016\$915
1919	98:374\$162
1920	110:023\$790
1921	100:265\$760
1922	90:391\$732
1923	117:984\$897
1924	181:410\$729
1925	193:363\$985
1926	137.724\$507
1927	130:972\$621



**DIAGRAMMA**  
**DA EXPORTAÇÃO DE SUINOS, NO ÚLTIMO DECENNIO**  
**EM CABEÇAS**

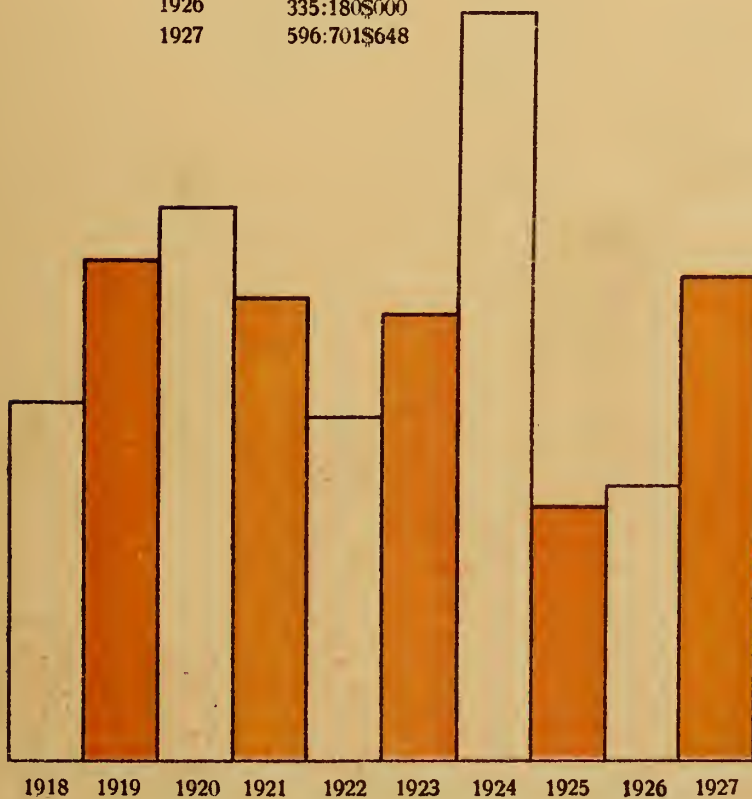
1918	195.058
1919	139.810
1920	81.278
1921	67.185
1922	57.238
1923	79.931
1924	117.086
1925	38.996
1926	41.943
1927	77.863





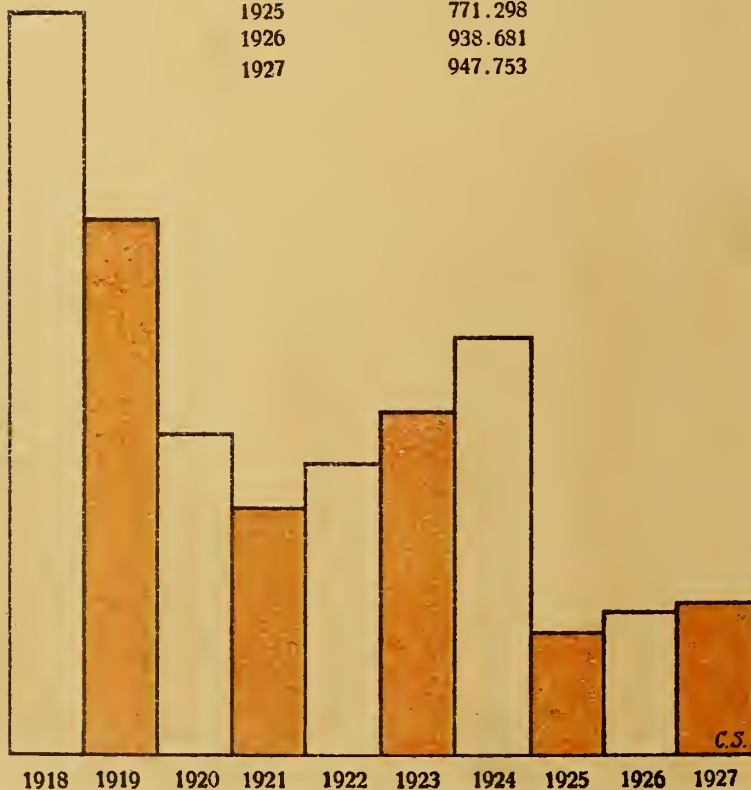
**DIAGRAMMA**  
**DO IMPOSTO ARRECADADO SOBRE A EXPORTAÇÃO**  
**DE SUINOS, NO ULTIMO DECENNIO**

1918	442:825\$340
1919	619:210\$270
1920	679:848\$670
1921	566:036\$490
1922	419:743\$760
1923	549:886\$920
1924	918:027\$275
1925	310:596\$200
1926	335:180\$000
1927	596:701\$648



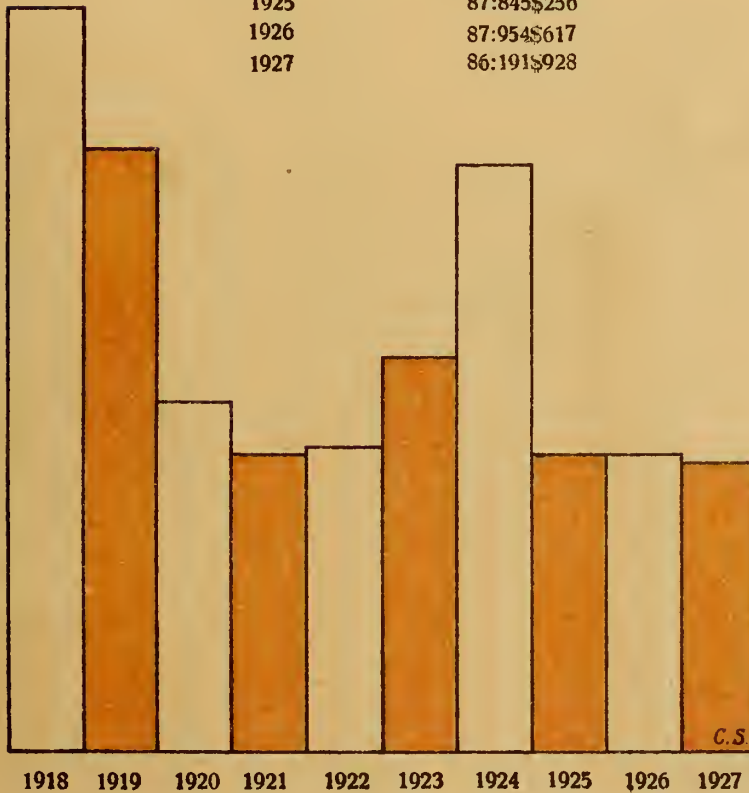
**DIAGRAMMA**  
 DA EXPORTAÇÃO DE TOUCINHO NO ULTIMO  
 DECENNIO, EM KILOGRAMMAS

1918	4.871.304
1919	3.472.186
1920	2.075.819
1921	1.559.935
1922	1.859.717
1923	2.211.410
1924	2.700.100
1925	771.298
1926	938.681
1927	947.753



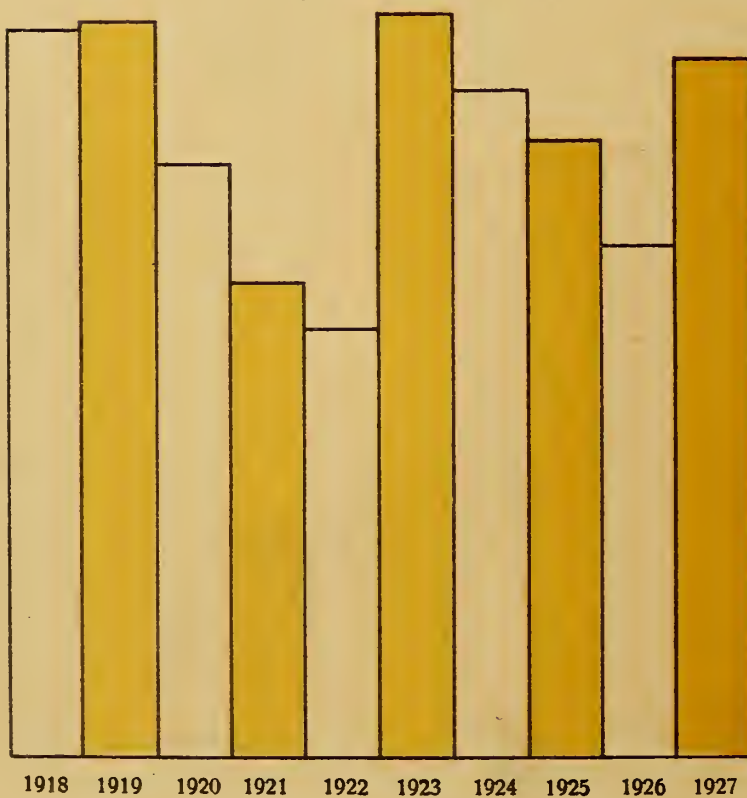
**DIAGRAMMA**  
**DO IMPOSTO ARRECADADO SOBRE A EXPORTAÇÃO**  
**DE TOUCINHO, NO ULTIMO DECENNIO**

1918	217:368\$795
1919	176:264\$200
1920	102:366\$833
1921	87:270\$146
1922	88:875\$883
1923	115:702\$436
1924	170:696\$661
1925	87:845\$256
1926	87:954\$617
1927	86:191\$928



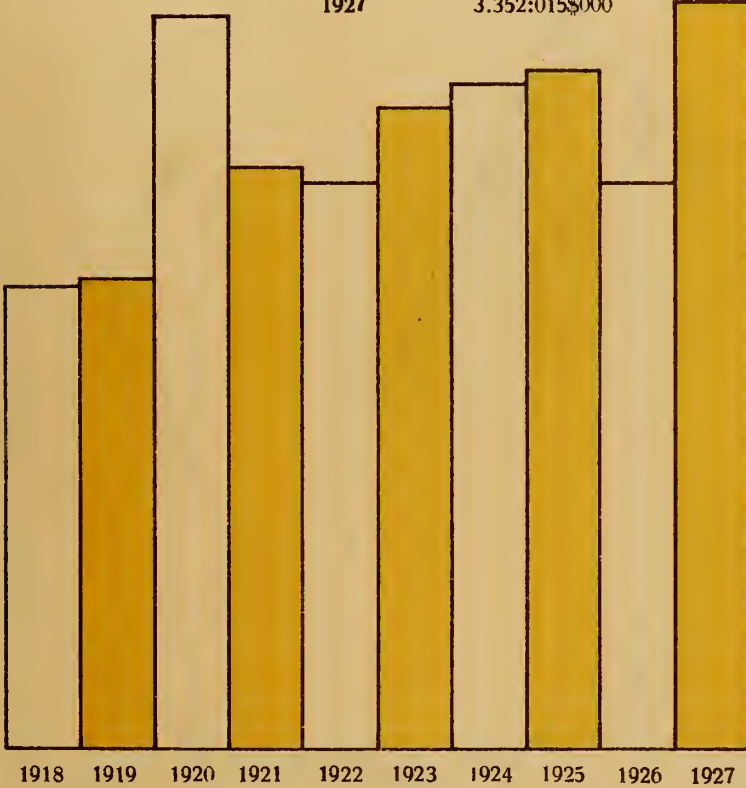
**DIAGRAMMA**  
**DA EXPORTAÇÃO DE VACCUNS, NO ULTIMO DECENNIO**  
**EM CABEÇAS**

1918	473.704
1919	476.693
1920	385.165
1921	310.484
1922	281.749
1923	479.744
1924	432.552
1925	398.646
1926	330.579
1927	453.458

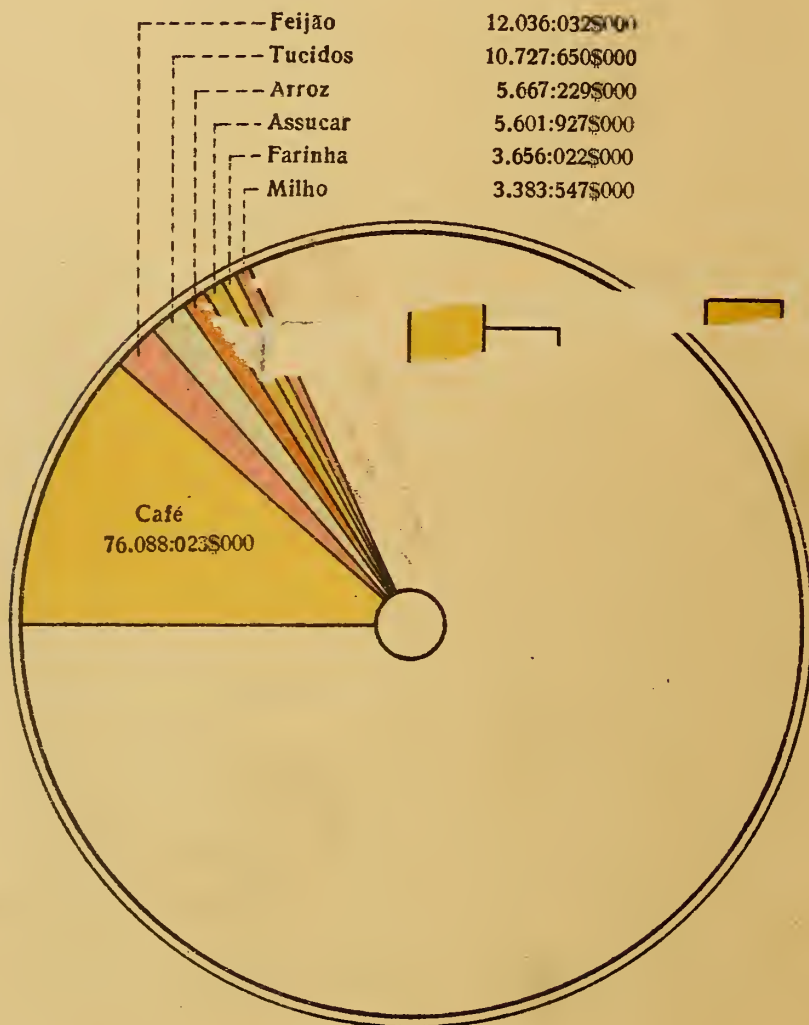


**DIAGRAMMA**  
**DO IMPOSTO ARRECADADO SOBRE A EXPORTAÇÃO**  
**DE VACCUNS, NO ULTIMO DECCENNIO**

1918	2.048:020\$440
1919	2.070:630\$800
1920	3.132:508\$960
1921	2.579:005\$020
1922	2.523:795\$120
1923	2.842:302\$190
1924	2.955:117\$507
1925	2.962:842\$800
1926	2.503:182\$200
1927	3.352:015\$000



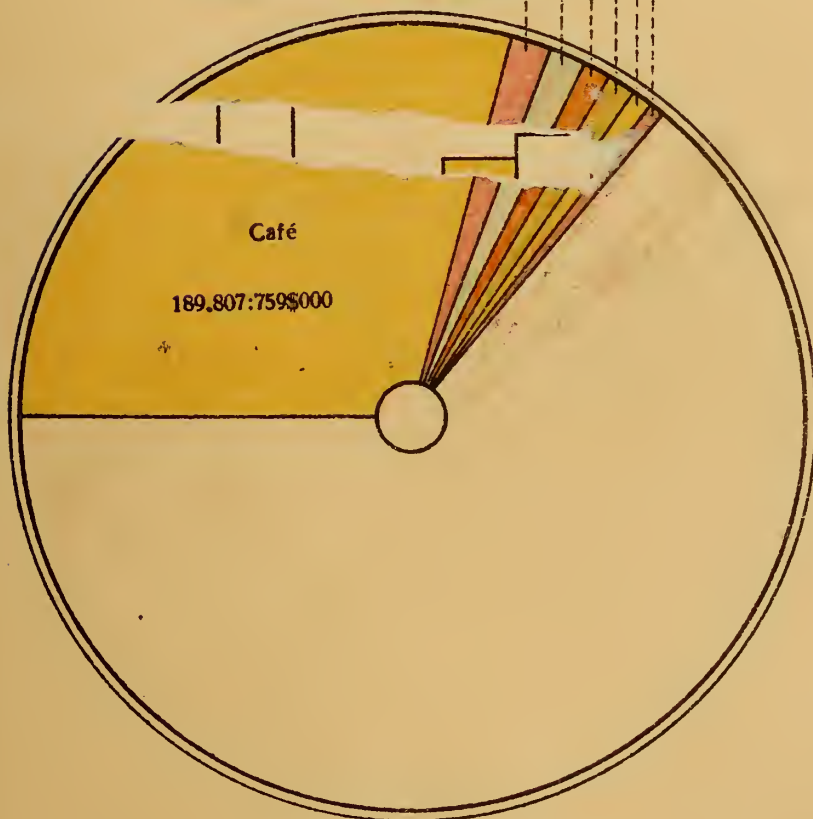
**DIAGRAMMA**  
**DO VALOR OFFICIAL DA EXPORTAÇÃO**  
**DOS PRINCIPAES PRODUCTOS VEGETAES**  
**EM 1918**



C.S.

**DIAGRAMMA**  
**DO VALOR OFFICIAL DA EXPORTAÇÃO**  
**DOS PRINCIPAES PRODUCTOS VEGETAES**  
**EM 1919**

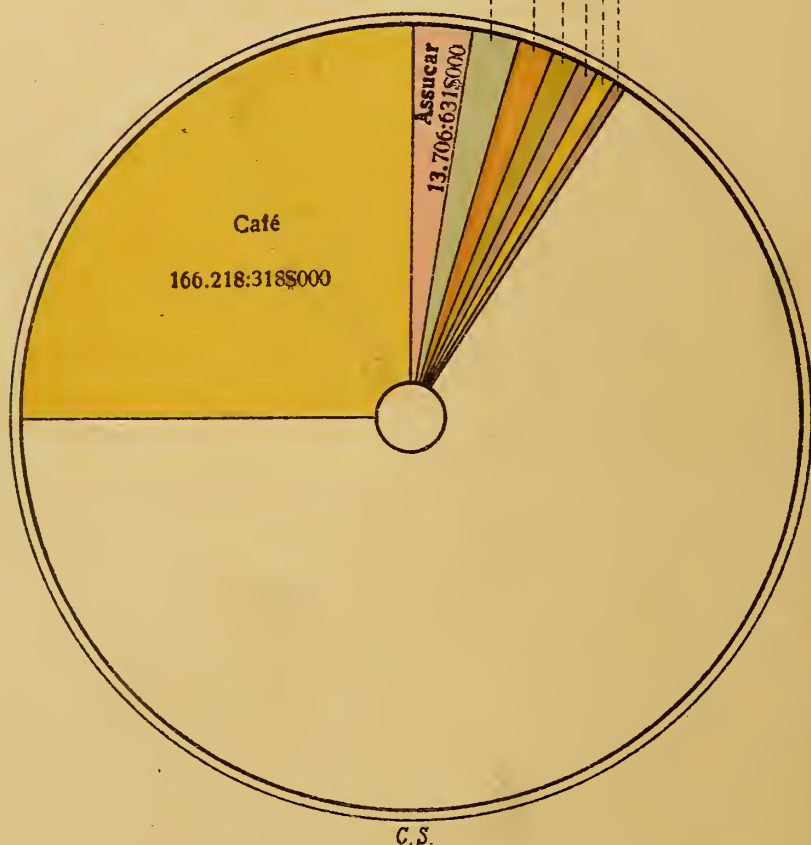
Tecidos	11.946:714\$000	┌───┐
Fumo	9.458:185\$000	├───┐
Arroz	7.349:842\$000	├───┐
Feijão	7.323:031\$000	├───┐
Milho	5.123:690\$000	├───┐
Assucar	4.383:644\$000	├───┐



C.S.

**DIAGRAMMA**  
**DO VALOR OFFICIAL DA EXPORTAÇÃO**  
**DOS PRINCIPAES PRODUCTOS VEGETAES**  
**EM 1920**

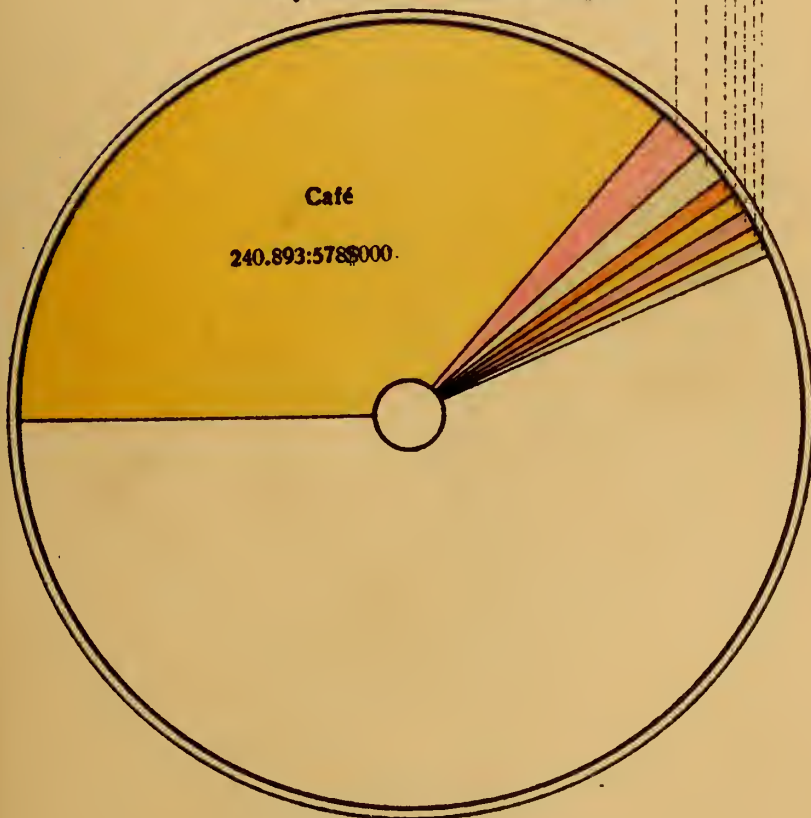
Tecidos	13.566:909\$000	Milho	6.288:991\$000
Fumo	8.819:323\$000	Madeira	5.660:194\$000
Arroz	7.312:659\$000	Feijão	4.600:207\$000





**DIAGRAMMA**  
**DO VALOR OFFICIAL DA EXPORTAÇÃO**  
**DOS PRINCIPAES PRODUCTOS VEGETAES**  
**EM 1921**

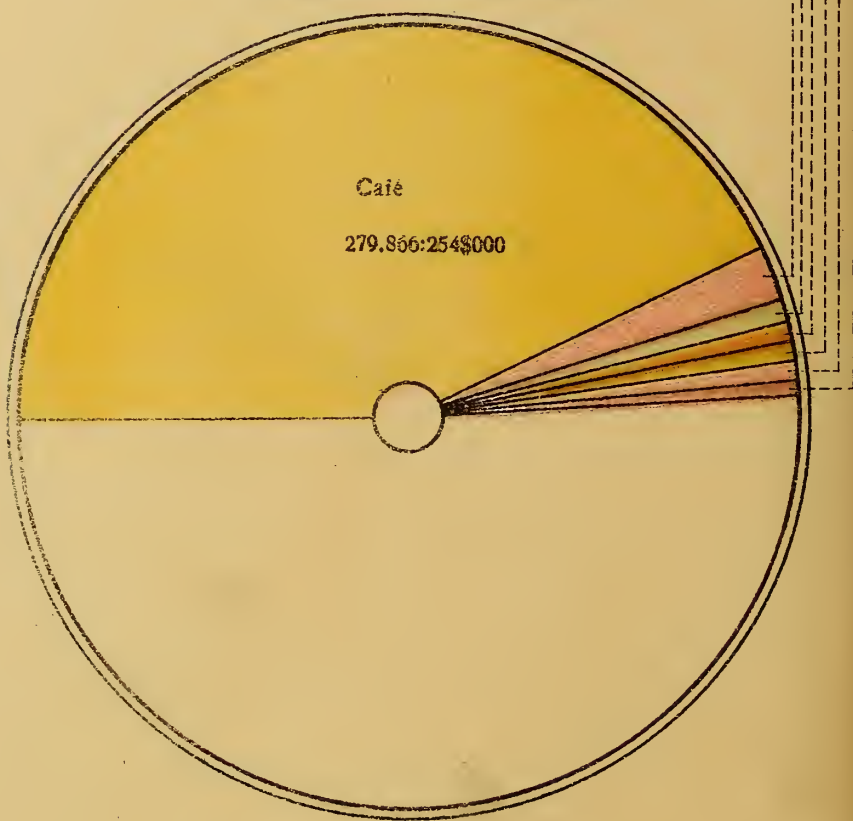
<b>Tecidos</b>	12.663:214\$000	-----
<b>Milho</b>	7.135:059\$000	-----
<b>Fumo</b>	6.641.602\$000	-----
<b>Madeira</b>	6.023:250\$000	-----
<b>Assucar</b>	5.532:302\$000	-----
<b>Arroz</b>	4.400:792\$000	-----
<b>Feijão</b>	3.691:557\$000	-----



C.S.

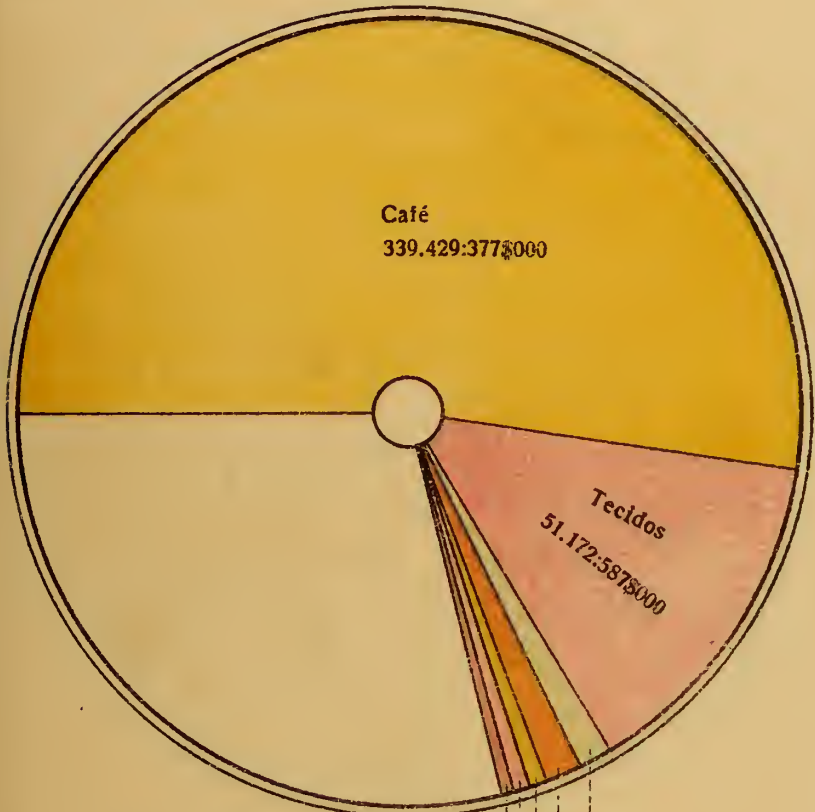
**DIAGRAMMA**  
**DO VALOR OFFICIAL DA EXPORTAÇÃO**  
**DOS PRINCIPAES PRODUCTOS VEGETAES**  
**EM 1922**

Tecidos	15.511:523\$000	-----
Arroz	5.880:903\$000	-----
Feijão	5.780:830\$000	-----
Milho	5.650:958\$000	-----
Fumo	5.431:769\$000	-----
Madeira	4.429:430\$000	-----



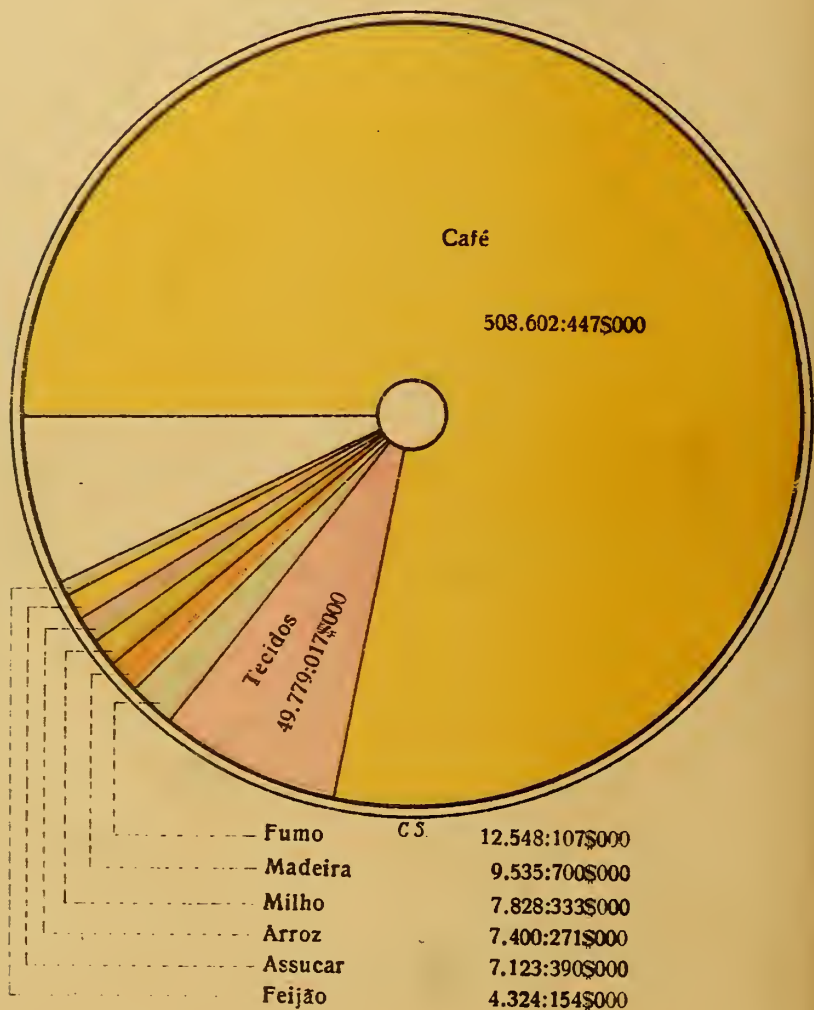
C.S.

**DIAGRAMMA**  
**DO VALOR OFFICIAL DA EXPORTAÇÃO**  
**DOS PRINCIPAES PRODUCTOS VEGETAES**  
**EM 1923**

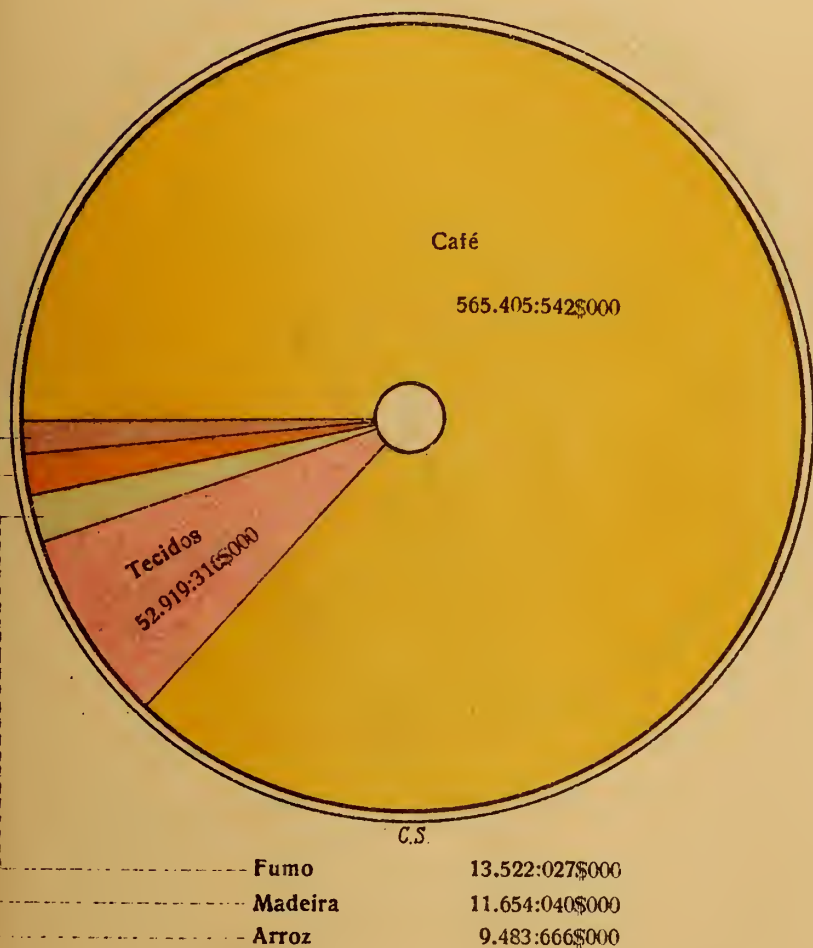


Milho	10.247:003\$000	C.S.
Feijão	9.430:892\$000	
Arroz	6.606:322\$000	
Fumo	6.556:370\$000	
Assucar	3.295:028\$000	

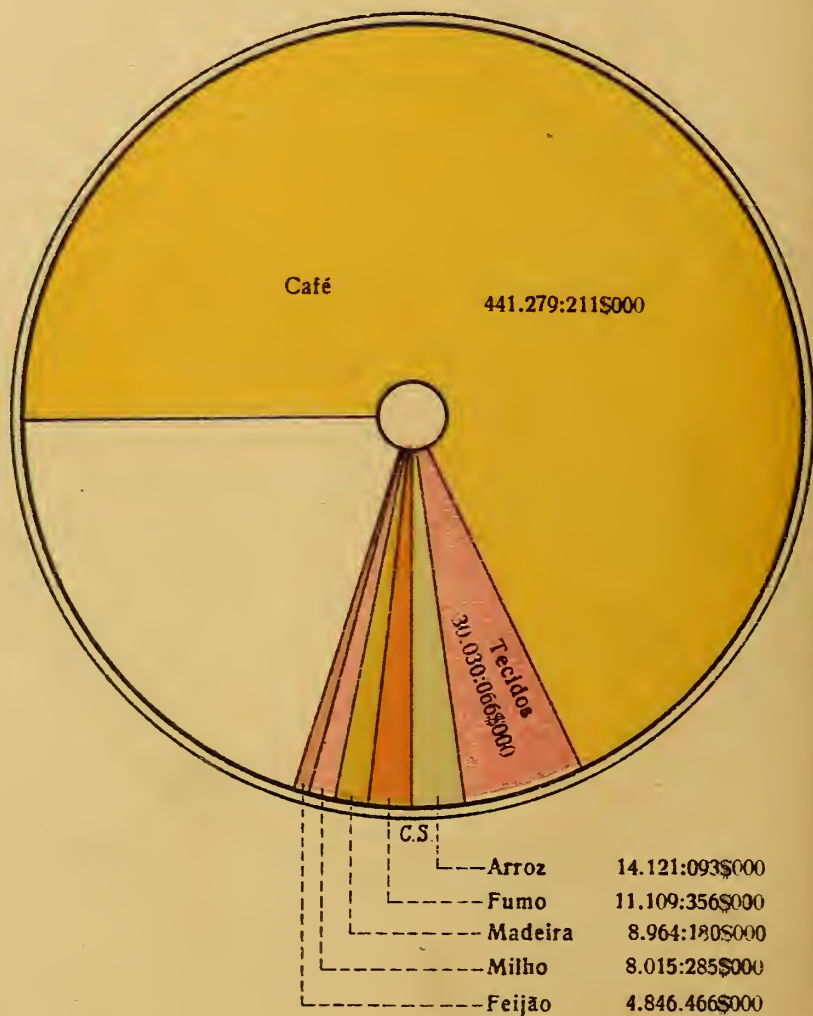
**DIAGRAMMA**  
**DO VALOR OFFICIAL DA EXPORTAÇÃO**  
**DOS PRINCIPAES PRODUCTOS VEGETAES**  
**EM 1924**



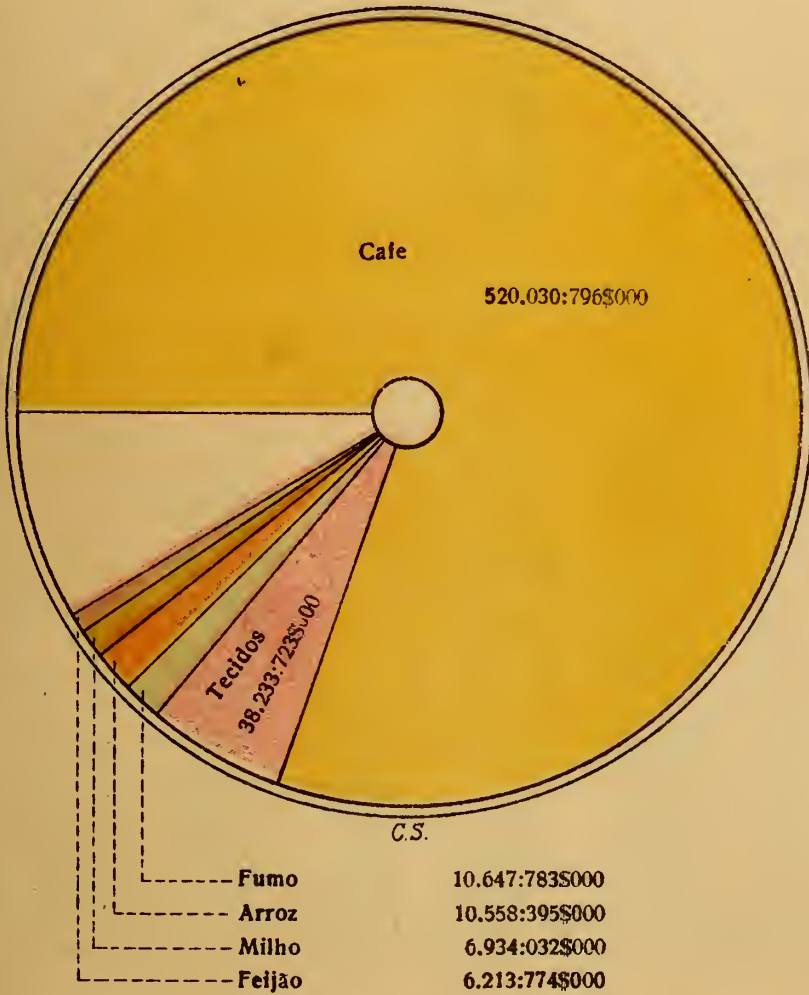
**DIAGRAMMA**  
**DO VALOR OFFICIAL DA EXPORTAÇÃO**  
**DOS PRINCIPAES PRODUCTOS VEGETAES**  
**EM 1925**



**DIAGRAMMA**  
**DO VALOR OFFICIAL DA EXPORTAÇÃO**  
**DOS PRINCIPAES PRODUCTOS VEGETAES**  
**EM 1926**

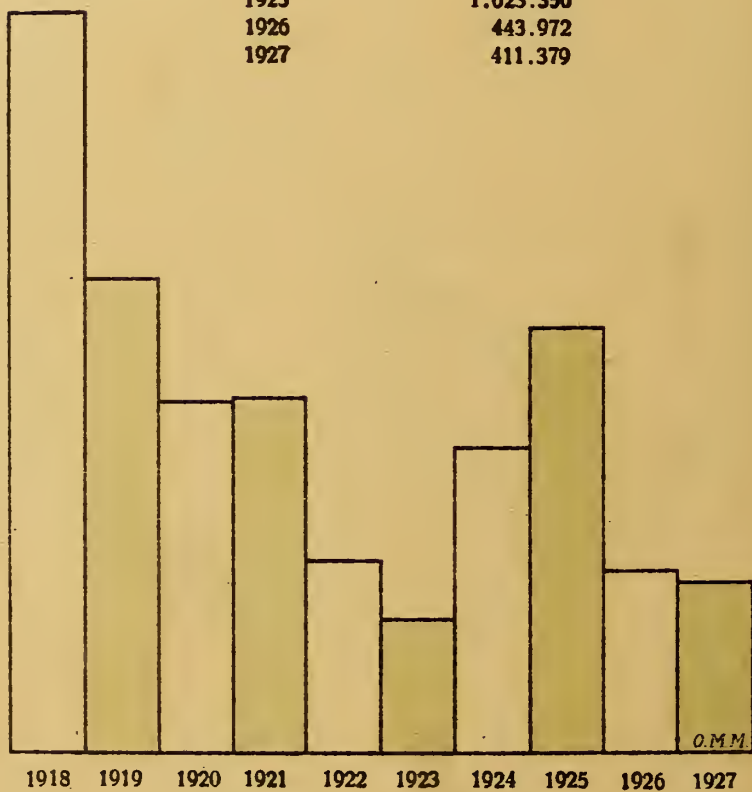


**DIAGRAMMA**  
**DO VALOR OFFICIAL DA EXPORTAÇÃO**  
**DOS PRINCIPAES PRODUCTOS VEGETAES**  
**EM 1927**



**DIAGRAMMA**  
**DA EXPORTAÇÃO DE AGUARDENTE E ALCOOL NO**  
**ULTIMO DECENNIO, EM KILOGRAMMAS**

1918	1.785.359
1919	1.143.616
1920	844.508
1921	850.062
1922	466.193
1923	325.684
1924	736.820
1925	1.023.350
1926	443.972
1927	411.379

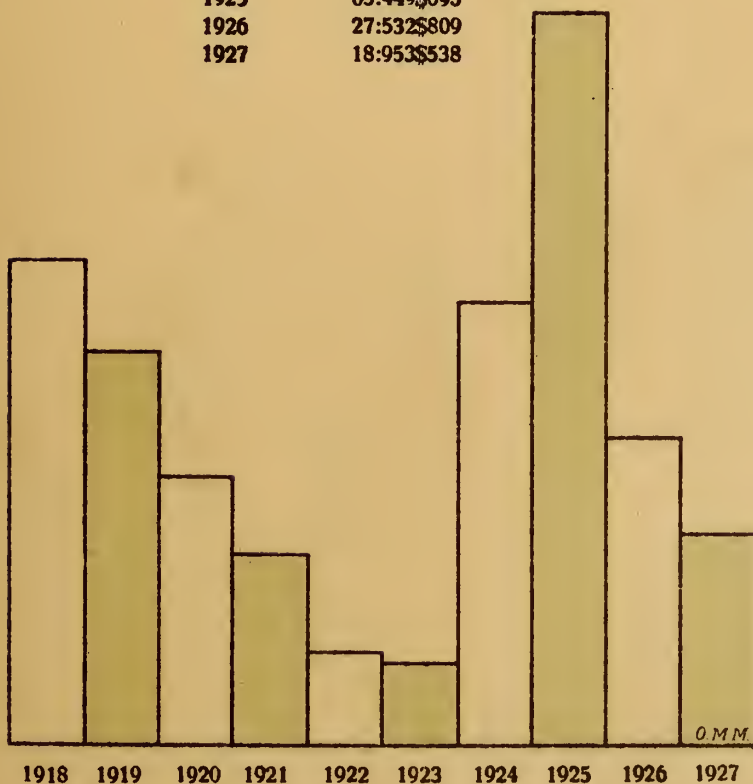




# DIAGRAMMA

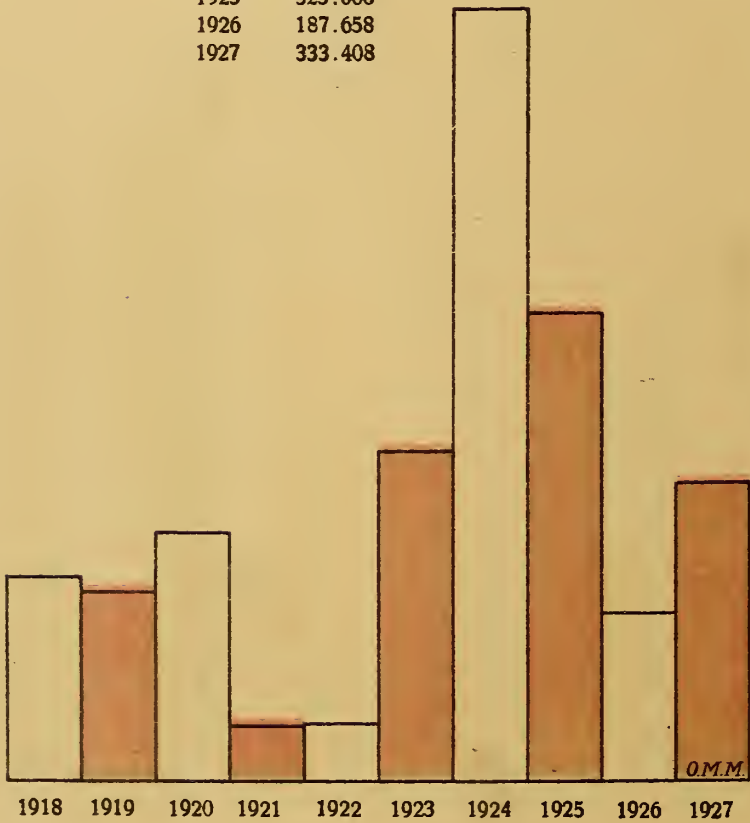
## DO IMPOSTO SOBRE A EXPORTAÇÃO DE AGUARDENTE E ALCOOL NO ULTIMO DECENNIO

1918	43:379\$060
1919	35:221\$342
1920	24:065\$312
1921	17:209\$777
1922	8:469\$305
1923	7:327\$504
1924	39:726\$352
1925	65:449\$693
1926	27:532\$809
1927	18:953\$538



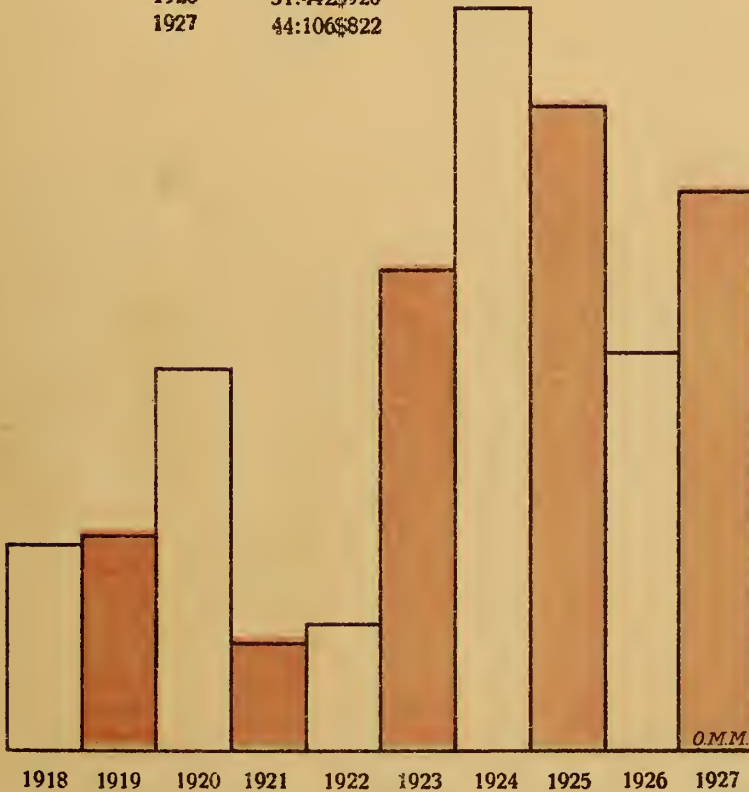
**DIAGRAMMA**  
**DA EXPORTAÇÃO DE ALGODÃO NOS ULTIMOS**  
**DEZ ANNOS, EM KILOGRAMMAS**

1918	228.897
1919	211.249
1920	276.394
1921	61.653
1922	62.673
1923	368.145
1924	865.452
1925	523.066
1926	187.658
1927	333.408



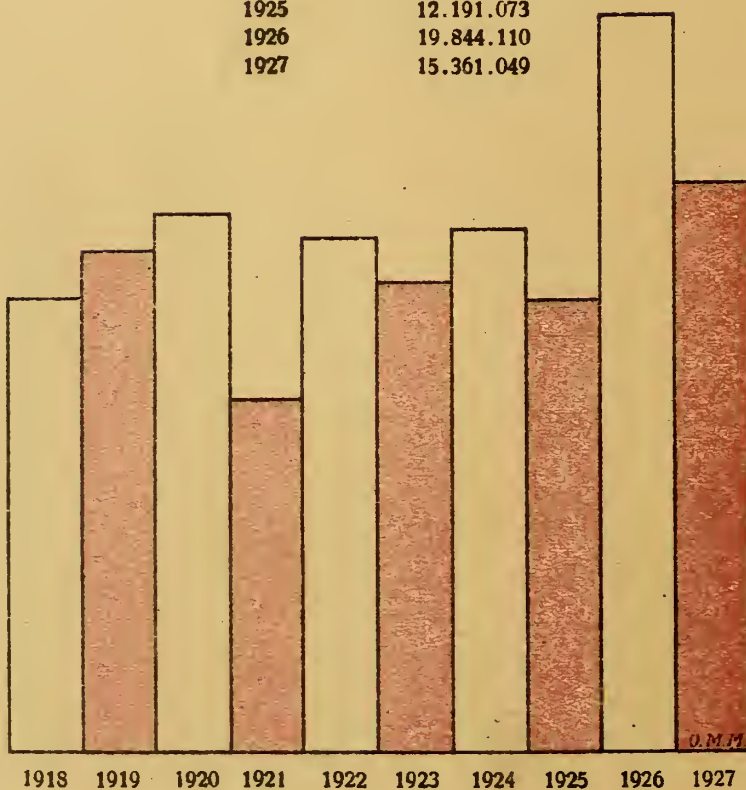
**DIAGRAMMA**  
**DO IMPOSTO SOBRE A EXPORTAÇÃO DE ALGODÃO**  
**NOS ULTIMOS DEZ ANNOS**

1918	16:379\$457
1919	17:025\$640
1920	30:265\$904
1921	8:422\$785
1922	10:011\$680
1923	37:862\$220
1924	58:625\$932
1925	50:877\$484
1926	31:442\$920
1927	44:106\$822



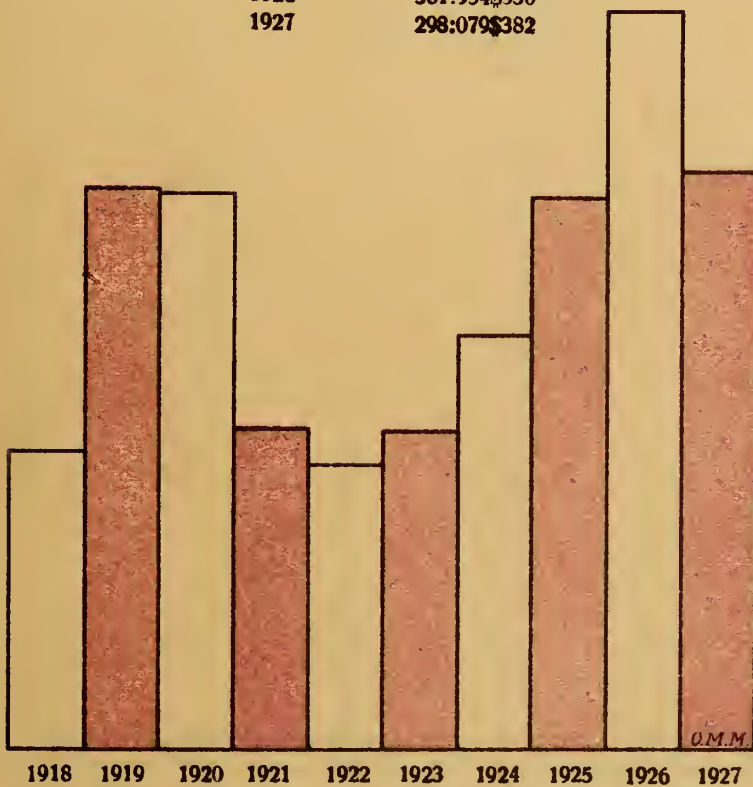
**DIAGRAMMA**  
**DA EXPORTAÇÃO DE ARROZ NO ULTIMO DECENNIO,**  
**EM KILOGRAMMAS**

1918	12.291.699
1919	13.537.960
1920	14.584.851
1921	9.541.853
1922	13.848.653
1923	12.643.864
1924	14.101.419
1925	12.191.073
1926	19.844.110
1927	15.361.049



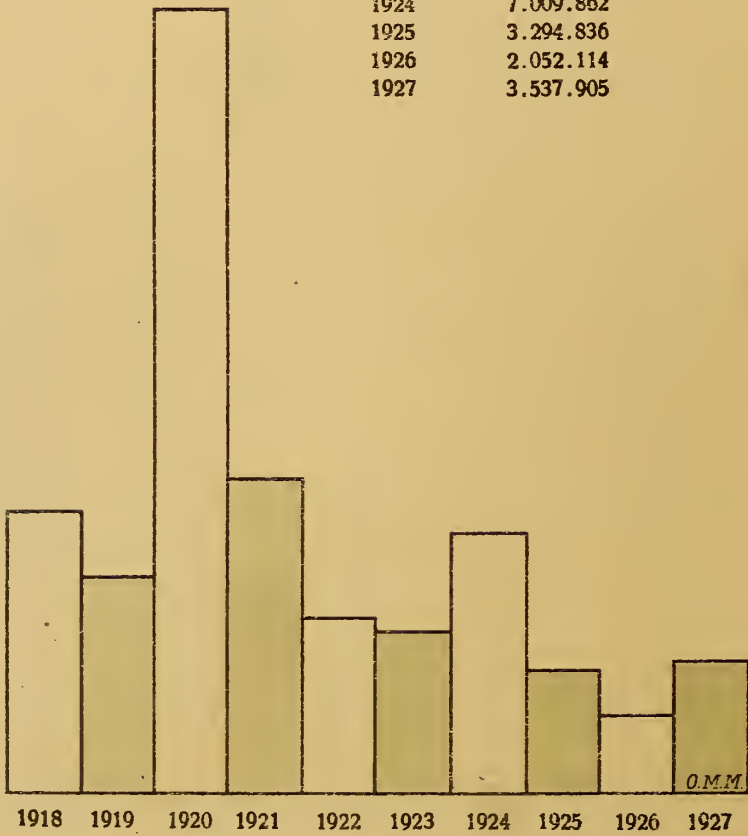
**DIAGRAMMA**  
**DO IMPOSTO SOBRE A EXPORTAÇÃO DE ARROZ**  
**DO ULTIMO DECENNIO**

1918	154:701\$396
1919	289:465\$128
1920	288:854\$356
1921	165:328\$496
1922	147:474\$778
1923	164:072\$547
1924	214:236\$589
1925	287:816\$232
1926	381:954\$550
1927	298:079\$382



**DIAGRAMMA**  
**DA EXPORTAÇÃO DE ASSUCAR NOS ULTIMOS**  
**DEZ ANNOS, EM KILOGRAMMAS**

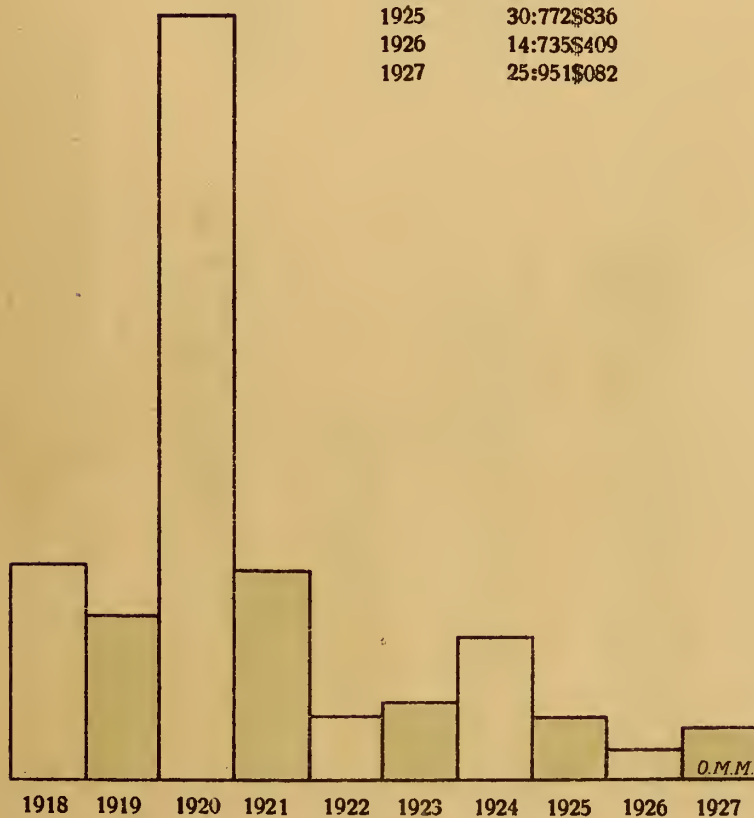
1918	7.564.838
1919	5.794.025
1920	21.128.031
1921	8.422.873
1922	4.682.342
1923	4.357.209
1924	7.009.862
1925	3.294.836
1926	2.052.114
1927	3.537.905



# DIAGRAMMA

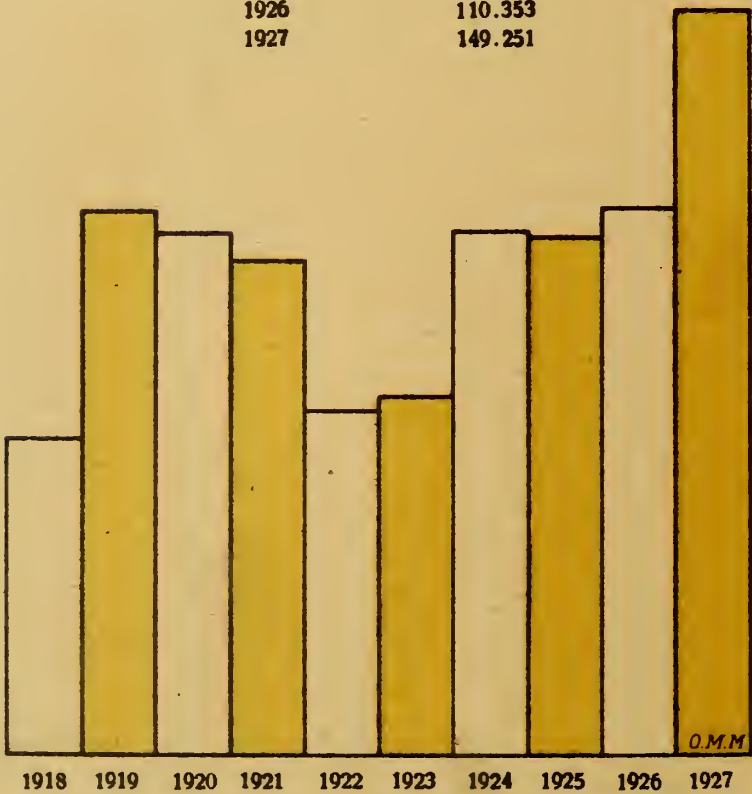
## DO IMPOSTO SOBRE A EXPORTAÇÃO DE ASSUCAR NOS ULTIMOS DEZ ANOS

1918	107:621\$611
1919	81:408\$628
1920	378:631\$021
1921	105:948\$746
1922	31:135\$639
1923	37:404\$131
1924	70:601\$747
1925	30:772\$836
1926	14:735\$409
1927	25:951\$082



**BEBIDAS ESPIRITUOSAS**  
**DIAGRAMMA DA EXPORTAÇÃO, EM KILOGRAMMAS,**  
**DO ULTIMO DECAENNIO**

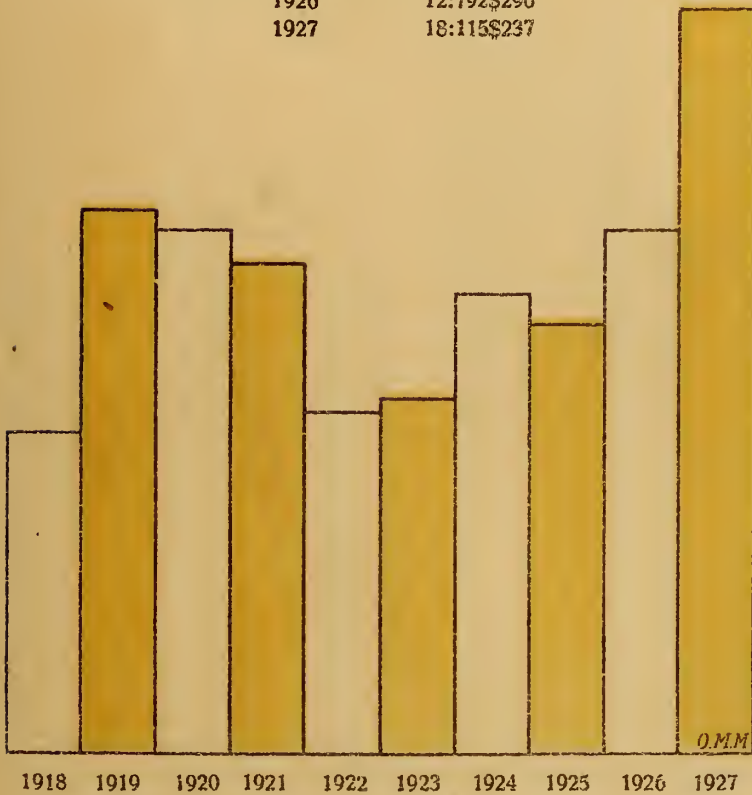
1918	64.954
1919	109.735
1920	105.336
1921	99.597
1922	69.872
1923	72.161
1924	105.143
1925	104.491
1926	110.353
1927	149.251





**BEBIDAS ESPIRITUOSAS**  
 DIAGRAMMA DO IMPOSTO ARRECADADO NO  
 ULTIMO DECENNIO


1918	7:805\$180
1919	13:266\$020
1920	12:700\$380
1921	11:940\$720
1922	8:384\$640
1923	8:659\$680
1924	11:228\$208
1925	10:420\$856
1926	12:792\$296
1927	18:115\$237



# BISCOITOS

DIAGRAMMA DA EXPORTAÇÃO, EM KILOGRAMMAS,  
DO ULTIMO DECENNIO

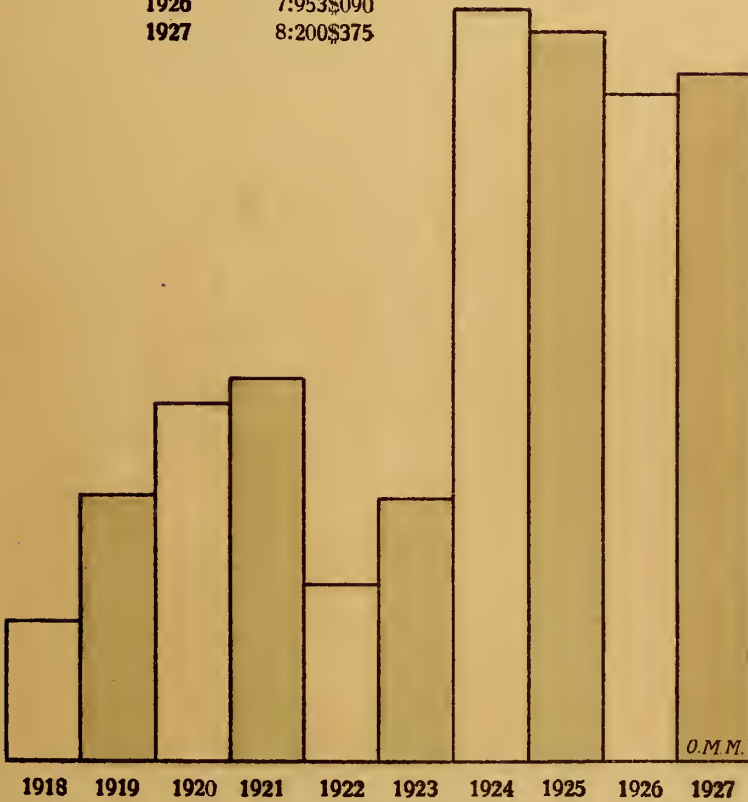
1918	46.198
1919	79.711
1920	107.094
1921	98.366
1922	105.123
1923	67.923
1924	78.985
1925	77.896
1926	65.680
1927	68.137



# BISCOITOS

## DIAGRAMMA DO IMPOSTO ARRECADADO NO ULTIMO DECENNIO

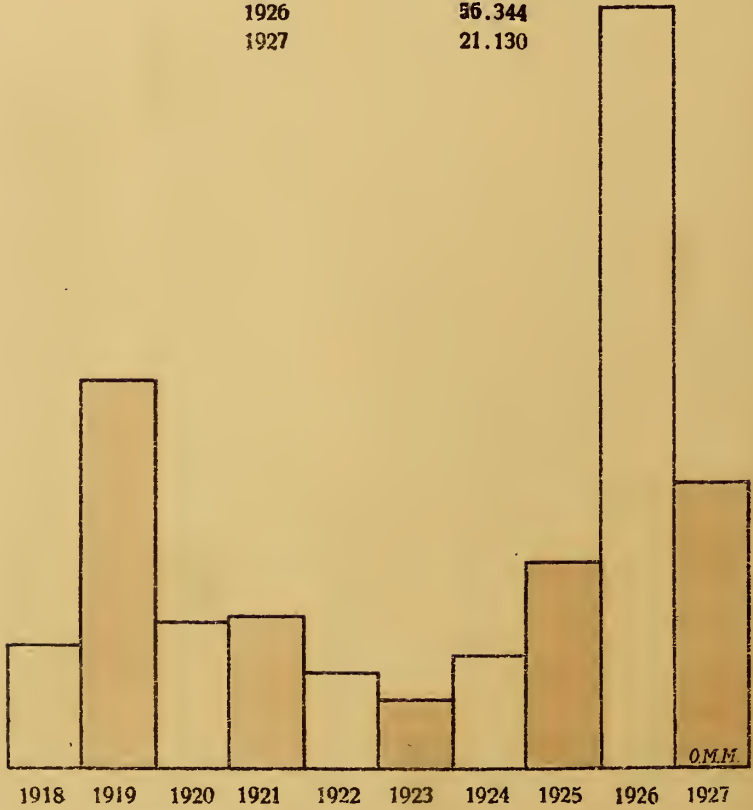
1918	1:683\$640
1919	3:188\$440
1920	4:281\$970
1921	4:563\$160
1922	2:102\$460
1923	3:137\$344
1924	8:945\$882
1925	8:674\$760
1926	7:953\$090
1927	8:200\$375



# BORRACHA

DIAGRAMMA DA EXPORTAÇÃO, EM KILOGRAMMAS,  
DO ULTIMO DECENNIO

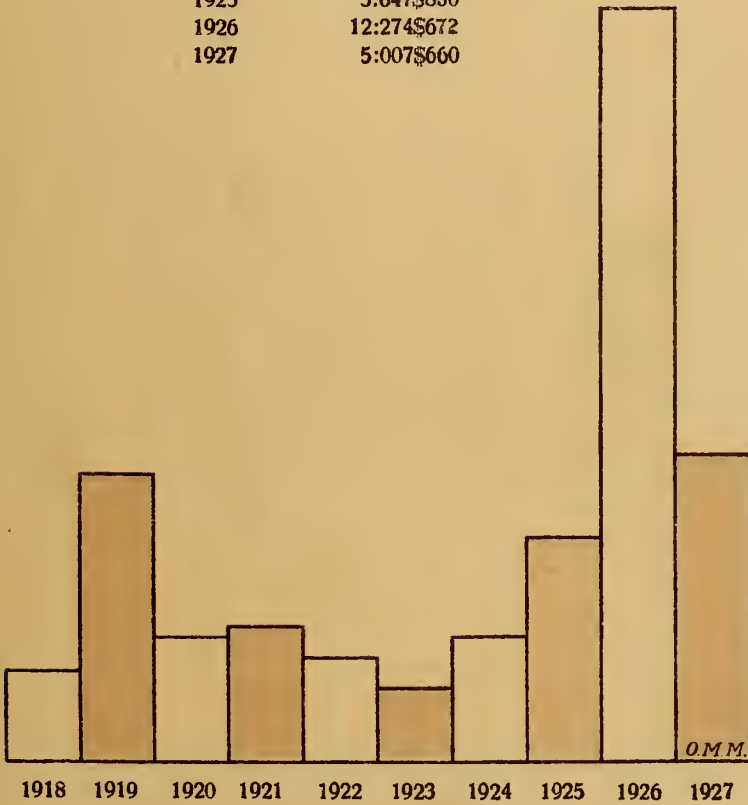
1918	9.395
1919	28.919
1920	10.962
1921	11.274
1922	7.147
1923	5.008
1924	8.325
1925	15.217
1926	56.344
1927	21.130



# BORRACHA

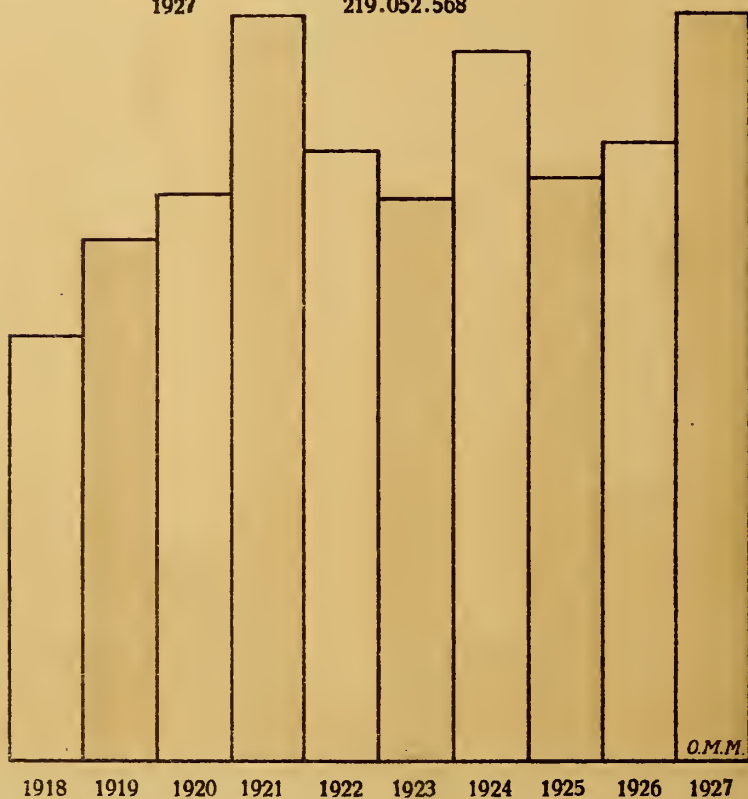
## DIAGRAMMA DO IMPOSTO ARRECADADO NO ULTIMO DECENNIO

1918	1:512\$290
1919	4:742\$160
1920	2:025\$680
1921	2:192\$460
1922	1:715\$280
1923	1:201\$920
1924	2:007\$780
1925	3:647\$830
1926	12:274\$672
1927	5:007\$660



**EXPORTAÇÃO DE CAFÉ**  
 DIAGRAMMA, EM KILOGRAMMAS, DA QUANTIDADE  
 EXPORTADA NO ULTIMO DECENNIO

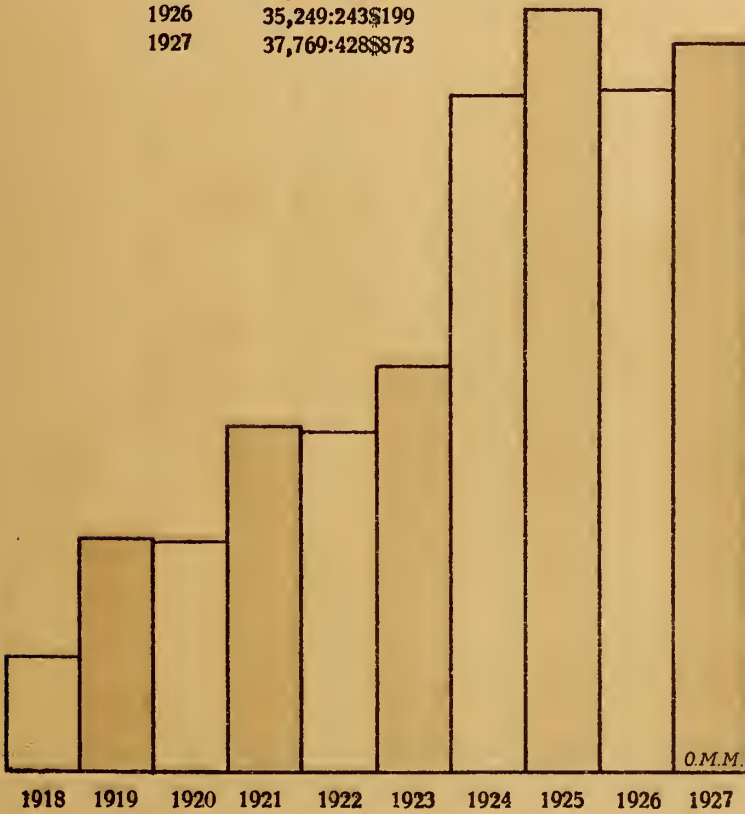
1918	125.144.775
1919	153.939.789
1920	166.052.266
1921	218.994.162
1922	179.897.503
1923	165.575.306
1924	208.443.626
1925	171.335.013
1926	181.671.145
1927	219.052.568



# CAFÉ

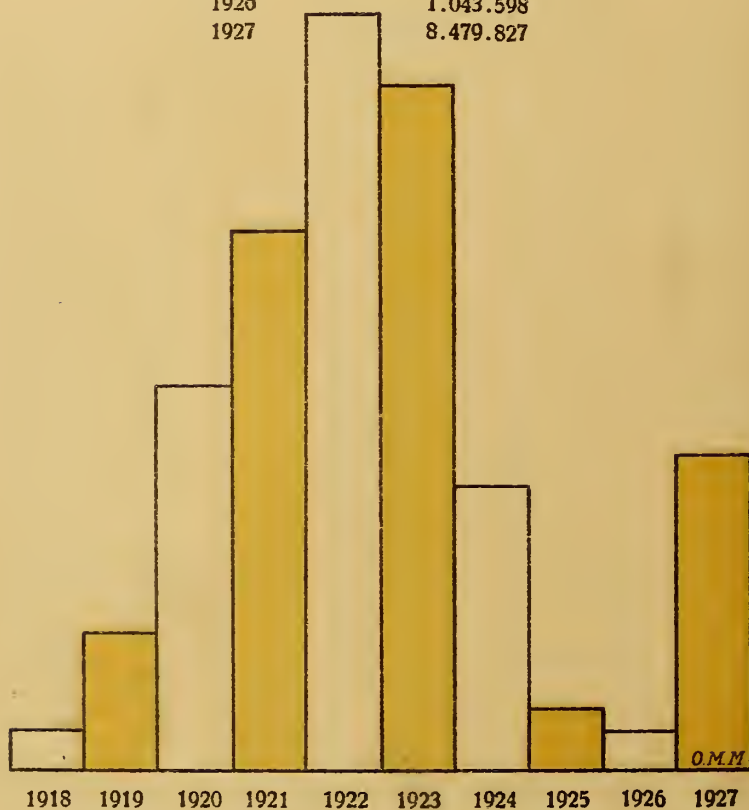
## DIAGRAMMA DO IMPOSTO ARRECADADO NO ULTIMO DECENNIO

1918	6,088:790\$745
1919	12,039:269\$177
1920	11,922:633\$679
1921	17,961:503\$916
1922	17,624:778\$000
1923	21,089:551\$946
1924	35,023:903\$368
1925	39,370:130\$922
1926	35,249:243\$199
1927	37,769:428\$873



**CARVÃO VEGETAL**  
 DIAGRAMMA DA EXPORTAÇÃO, EM KILOGRAMMAS,  
 DO ULTIMO DECENNIO

1918	1.077.434
1919	3.677.707
1920	10.290.287
1921	14.514.370
1922	20.362.206
1923	18.384.470
1924	7.657.176
1925	1.653.180
1926	1.043.598
1927	8.479.827

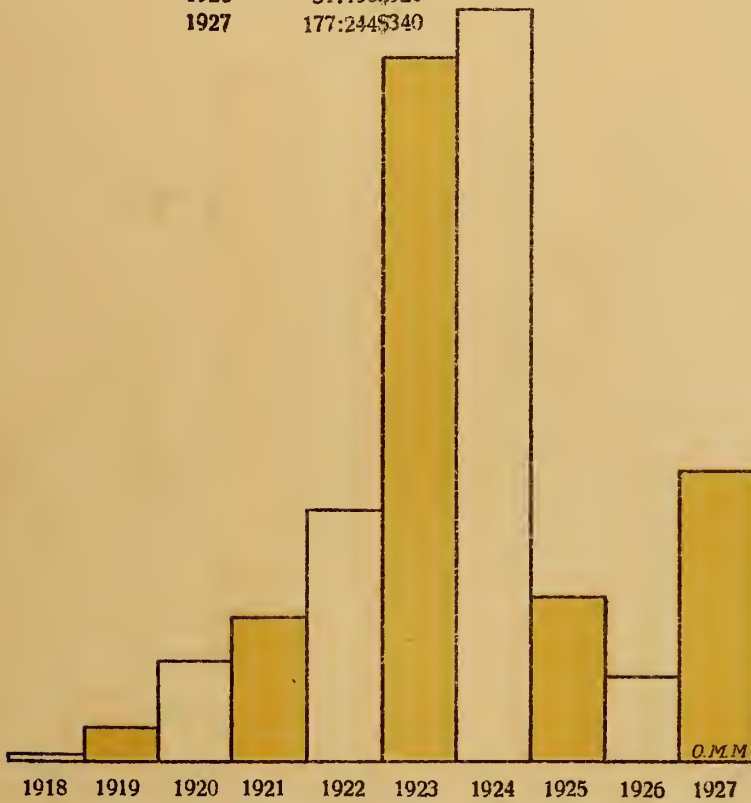




# CARVÃO VEGETAL

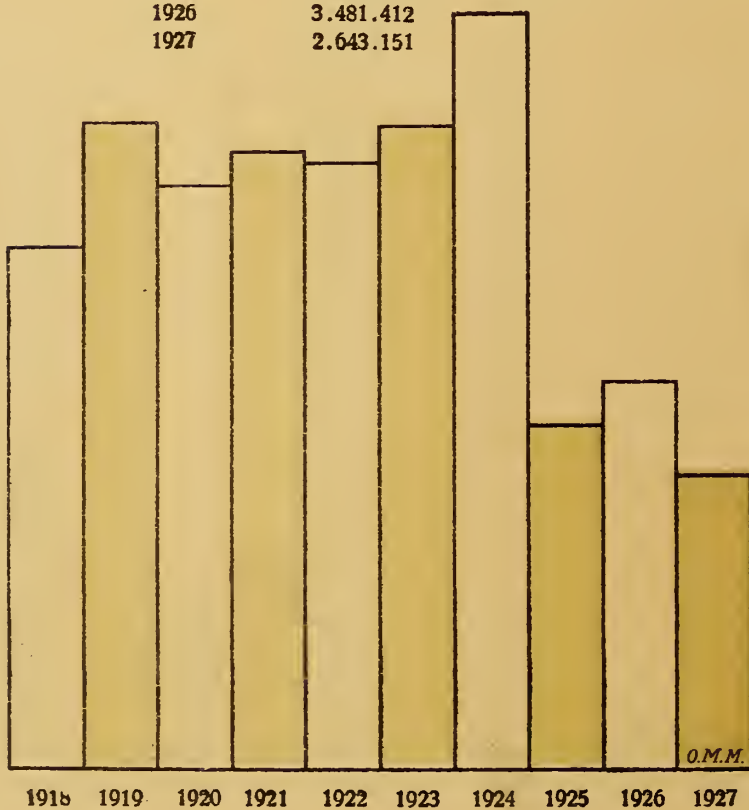
## DIAGRAMMA DO IMPOSTO ARRECADADO NO ULTIMO DECENNIO

1918	4:510\$714
1919	20:314\$546
1920	60:346\$241
1921	87:036\$220
1922	154:075\$466
1923	431:618\$100
1924	459:429\$360
1925	100:668\$460
1926	51:438\$920
1927	177:244\$340



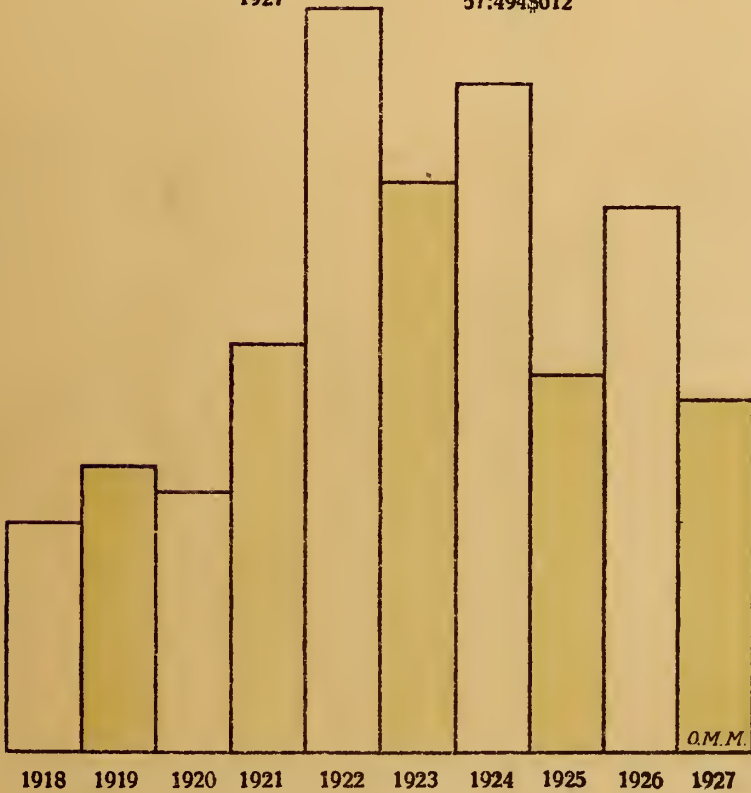
**CASCAS PARA CORTUME**  
 DIAGRAMMA DA EXPORTAÇÃO, EM KILOGRAMMAS,  
 DO ULTIMO DECENNIO

1918	4.715.861
1919	5.819.404
1920	5.243.703
1921	5.539.841
1922	5.445.025
1923	5.791.780
1924	6.781.537
1925	3.084.140
1926	3.481.412
1927	2.643.151



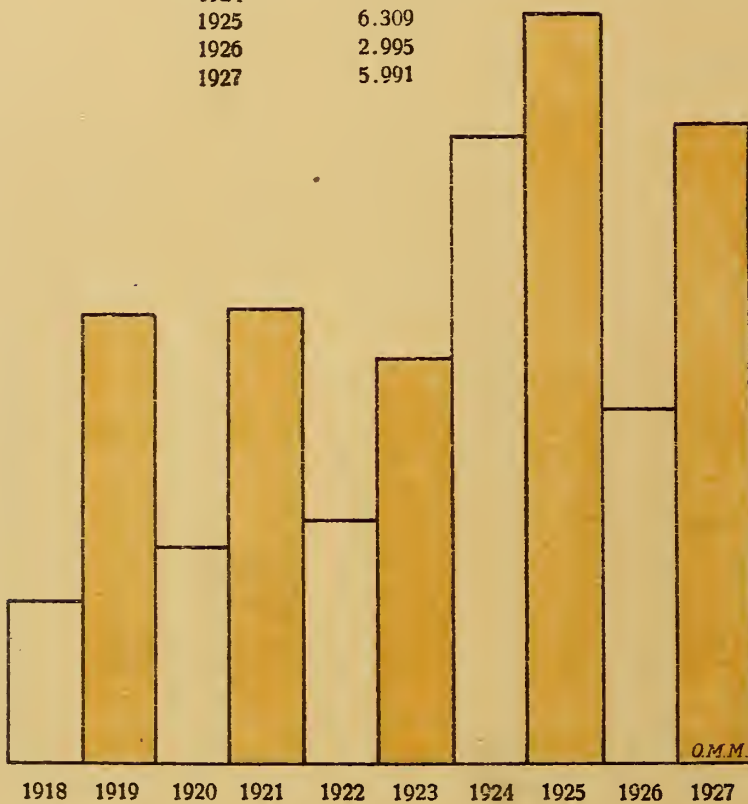
**CASCAS PARA CORTUME**  
**DIAGRAMMA DO IMPOSTO ARRECADADO NO**  
**ULTIMO DECENNIO**

1918	37:729\$888
1919	46:555\$992
1920	42:600\$896
1921	66:749\$996
1922	120:230\$994
1923	92:581\$120
1924	108:551\$432
1925	61:700\$980
1926	88:848\$340
1927	57:494\$612



**CERVEJA**  
 DIAGRAMMA DA EXPORTAÇÃO, EM CAIXAS, DO  
 ULTIMO DECENNIO

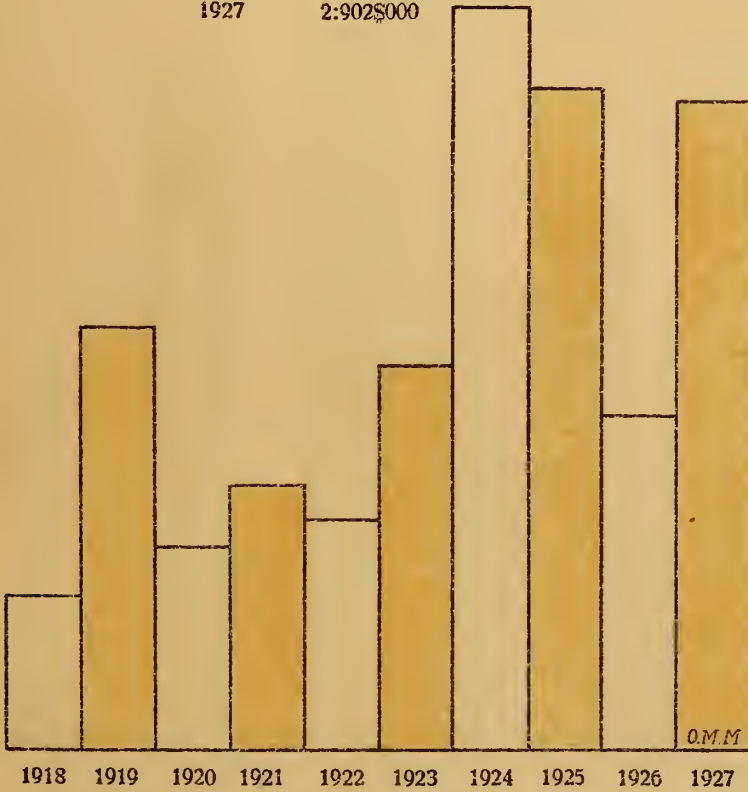
1918	1.383
1919	3.781
1920	1.827
1921	3.812
1922	2.066
1923	3.435
1924	5.266
1925	6.309
1926	2.995
1927	5.991



# CERVEJA

## DIAGRAMMA DO IMPOSTO ARRECADADO NO ULTIMO DECENNIO

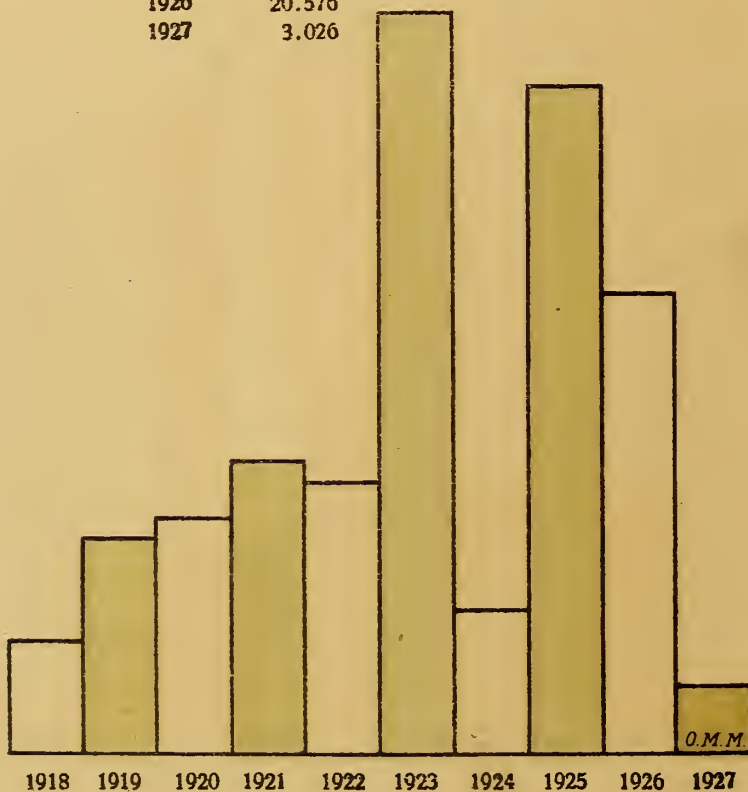
1918	691\$500
1919	1:890\$500
1920	913\$500
1921	1:175\$000
1922	1:033\$000
1923	1:717\$500
1924	3:312\$500
1925	2:954\$500
1926	1:498\$500
1927	2:902\$000



# CHAPÉUS

DIAGRAMMA DA EXPORTAÇÃO, EM KILOGRAMMAS,  
DO ULTIMO DECENNIO

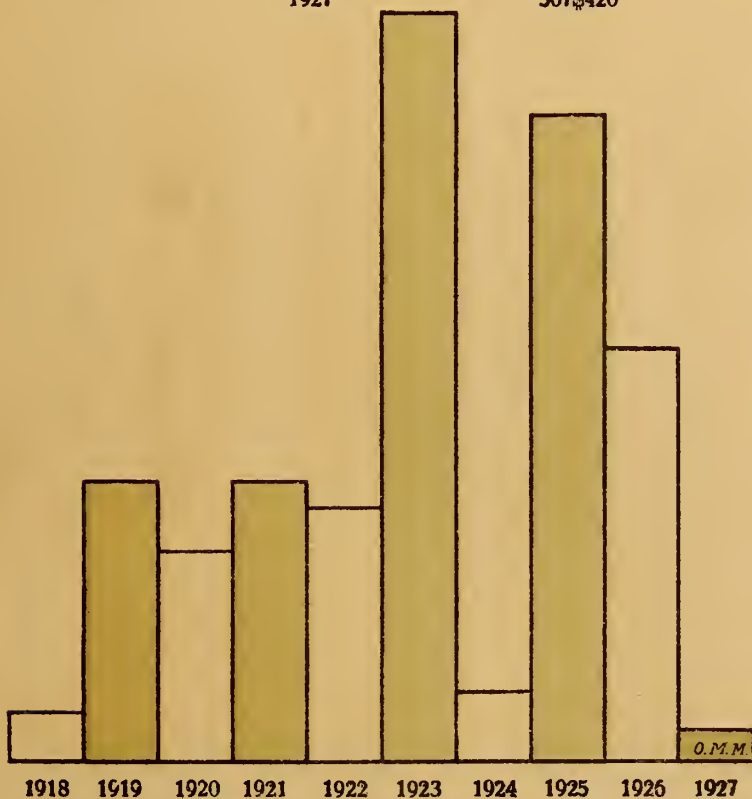
1918	4.991
1919	9.640
1920	10.583
1921	13.127
1922	12.188
1923	33.015
1924	6.359
1925	29.764
1926	20.576
1927	3.026



# CHAPÉUS

## DIAGRAMMA DO IMPOSTO ARRECADADO NO ULTIMO DECENNIO

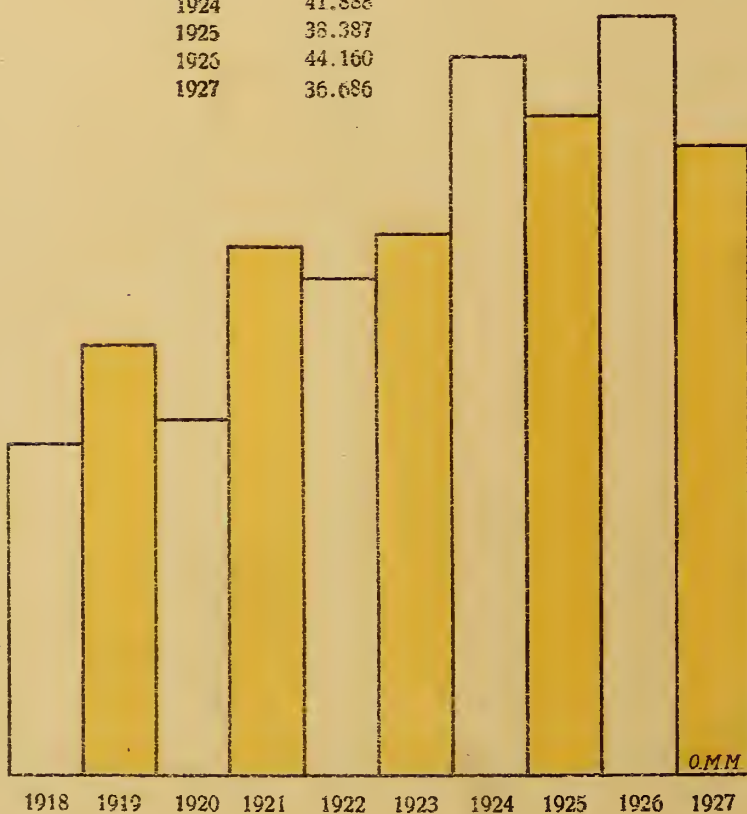
1918	508\$300
1919	2:753\$820
1920	2:078\$900
1921	2:759\$020
1922	2:480\$930
1923	7:300\$240
1924	695\$800
1925	6:318\$452
1926	4:043\$940
1927	307\$420



# CIGARROS

DIAGRAMMA DA EXPORTAÇÃO, EM KILOGRAMMAS,  
DO ULTIMO DECENNIO

1918	19.273
1919	25.110
1920	20.865
1921	30.802
1922	29.049
1923	31.454
1924	41.888
1925	38.387
1926	44.160
1927	36.686






# CIGARROS

## DIAGRAMMA DO IMPOSTO ARRECADADO NO ULTIMO DECENNIO

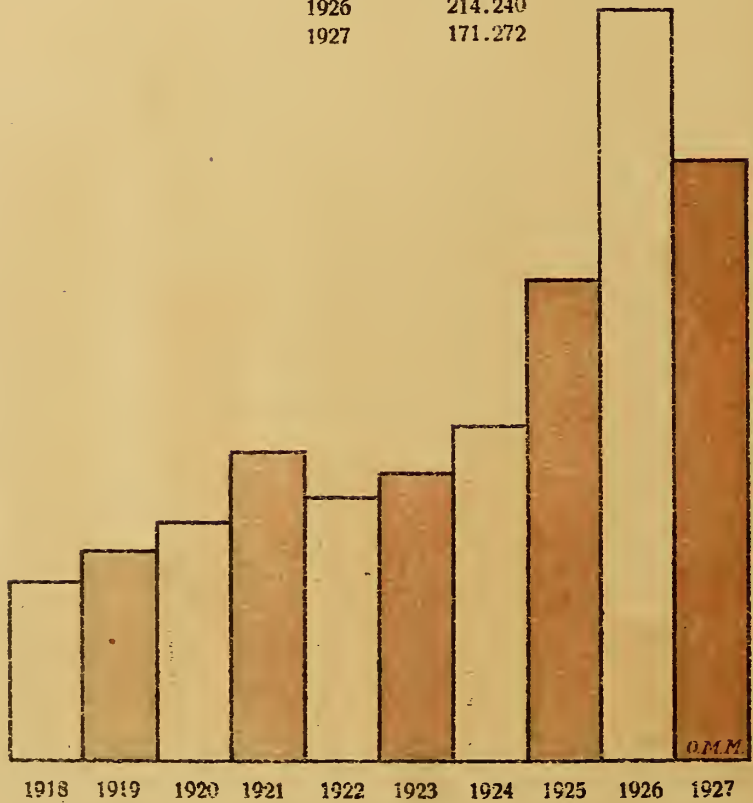
1918	1:931\$100
1919	2:511\$000
1920	2:086\$500
1921	3:080\$200
1922	2:901\$900
1923	3:144\$000
1924	4:188\$550
1925	3:838\$700
1926	4:111\$700
1927	3:713\$040



# DOCES

DIAGRAMMA DA EXPORTAÇÃO, EM KILOGRAMMAS,  
DO ULTIMO DECENNIO

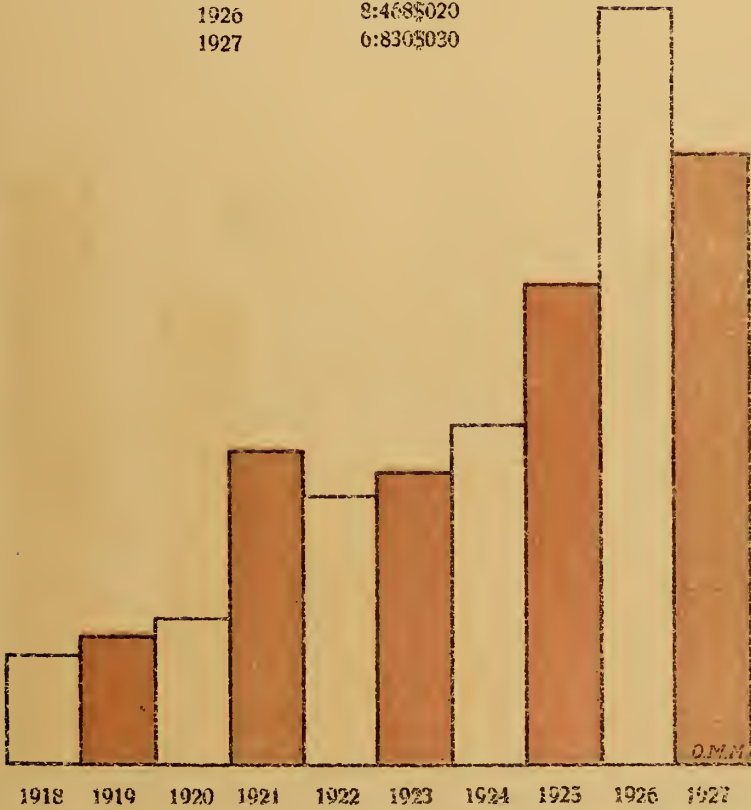
1918	51.373
1919	60.580
1920	68.528
1921	88.519
1922	75.091
1923	82.041
1924	95.104
1925	137.051
1926	214.240
1927	171.272



# DOCES

## DIAGRAMMA DO IMPOSTO ARRECADADO NO ULTIMO DECENNIO

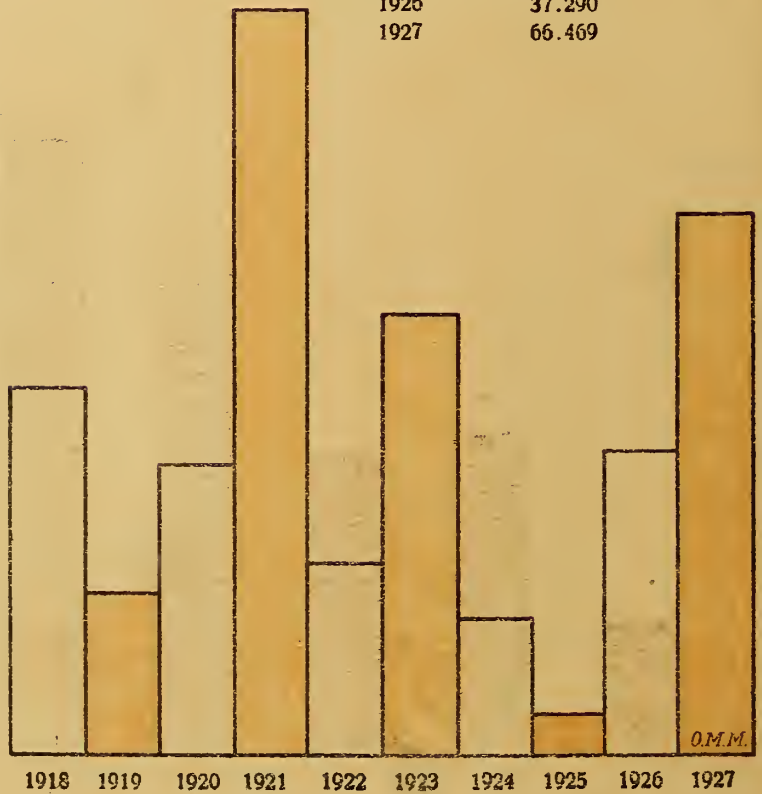
1918	1:232\$900
1919	1:443\$919
1920	1:644\$764
1921	3:539\$372
1922	3:003\$640
1923	3:282\$556
1924	3:825\$320
1925	5:376\$220
1926	8:468\$020
1927	6:836\$030



# ESTOPAS

DIAGRAMMA DA EXPORTAÇÃO, EM KILOGRAMMAS,  
DO ULTIMO DECENNIO


1918	45.243
1919	20.023
1920	35.748
1921	91.397
1922	23.666
1923	54.131
1924	16.896
1925	5.296
1926	37.290
1927	66.469



# ESTOPAS

## DIAGRAMMA DO IMPOSTO ARRECADADO NO ULTIMO DECENNIO

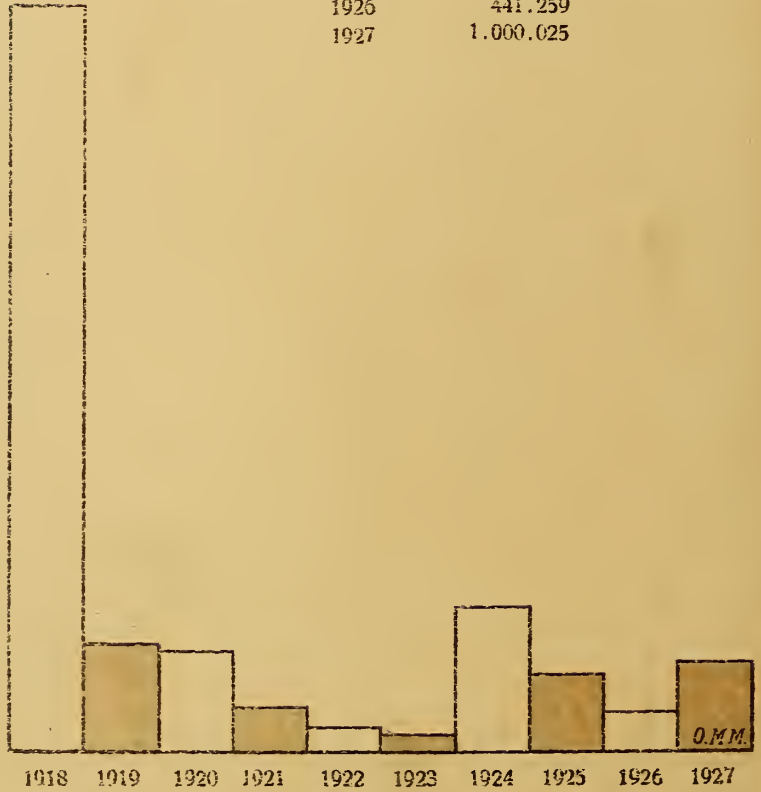
1918	1:816\$920
1919	800\$910
1920	1:431\$360
1921	3:655\$880
1922	946:640
1923	2:165\$240
1924	675\$840
1925	211\$840
1926	1:494\$630
1927	3:623\$042



# FARINHAS

DIAGRAMMA DA EXPORTAÇÃO, EM KILOGRAMMAS,  
DO ULTIMO DECENNIO

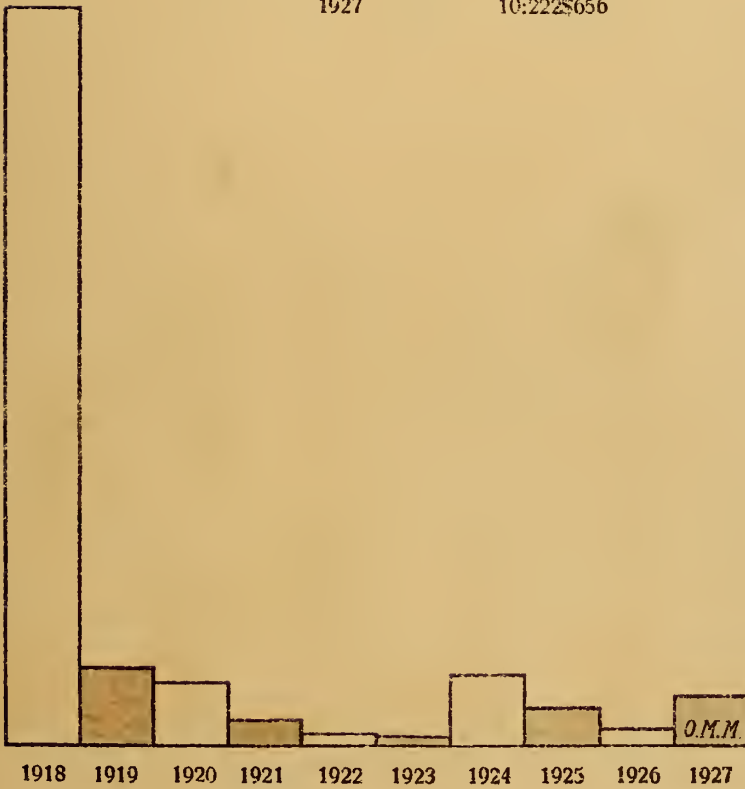
1918	8.368.047
1919	1.210.685
1920	1.147.024
1921	539.021
1922	271.506
1923	191.774
1924	1.633.111
1925	668.963
1926	441.259
1927	1.000.025



# FARINHAS

## DIAGRAMMA DO IMPOSTO ARRECADADO NO ULTIMO DECENNIO

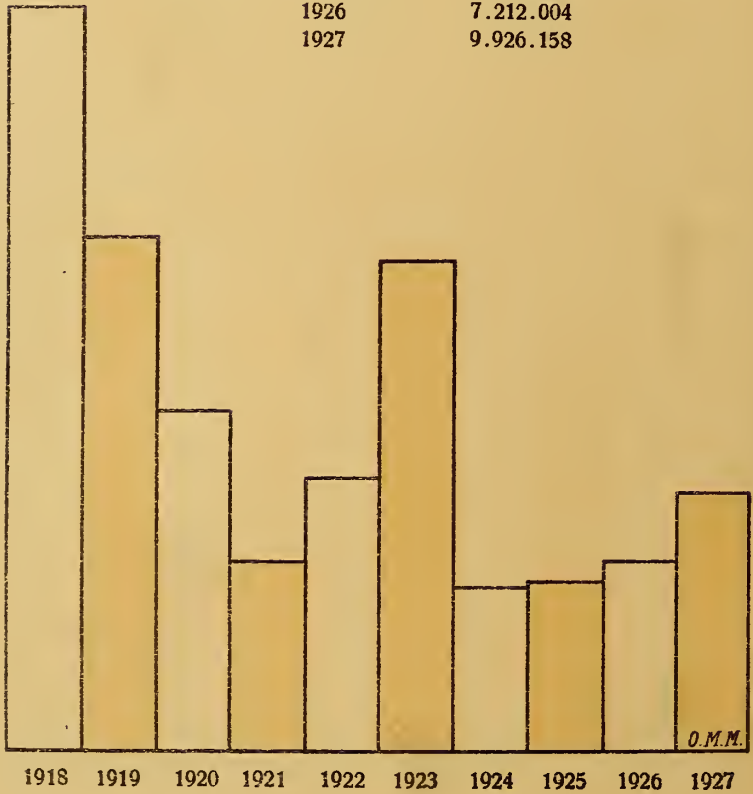
1918	151:216\$825
1919	16:216\$449
1920	13:210\$606
1921	5:687\$948
1922	2:566\$336
1923	1:727\$155
1924	14:995\$469
1925	7:918\$820
1926	3:611\$570
1927	10:222\$656



# FEIJÃO

DIAGRAMMA DA EXPORTAÇÃO, EM KILOGRAMMAS,  
DO ULTIMO DECENNIO

1918	28.657.221
1919	10.791.978
1920	13.188.111
1921	7.383.115
1922	10.510.601
1923	18.861.785
1924	6.321.863
1925	6.568.036
1926	7.212.004
1927	9.926.158

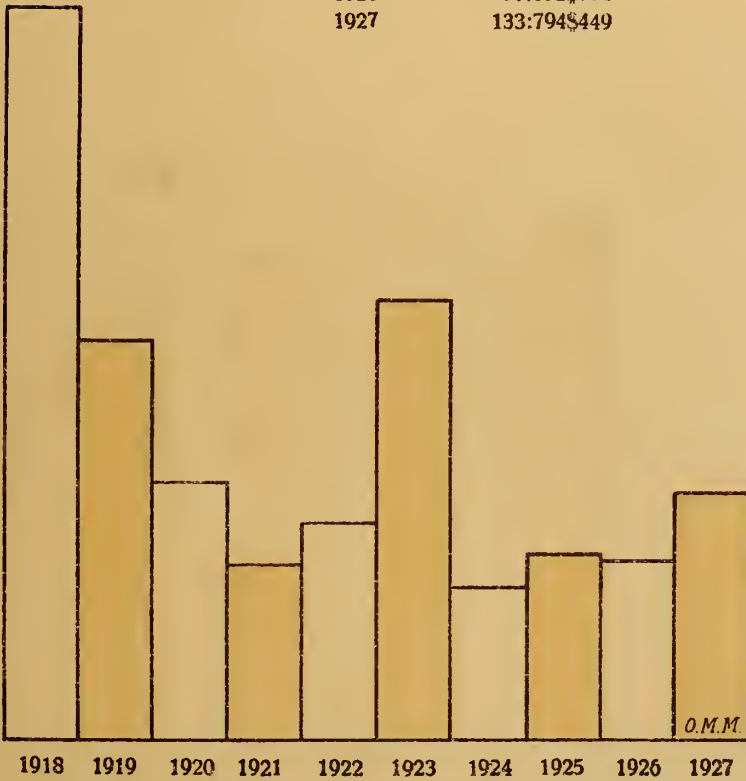




# FEIJÃO

## DIAGRAMMA DO IMPOSTO ARRECADADO NO ULTIMO DECENNIO

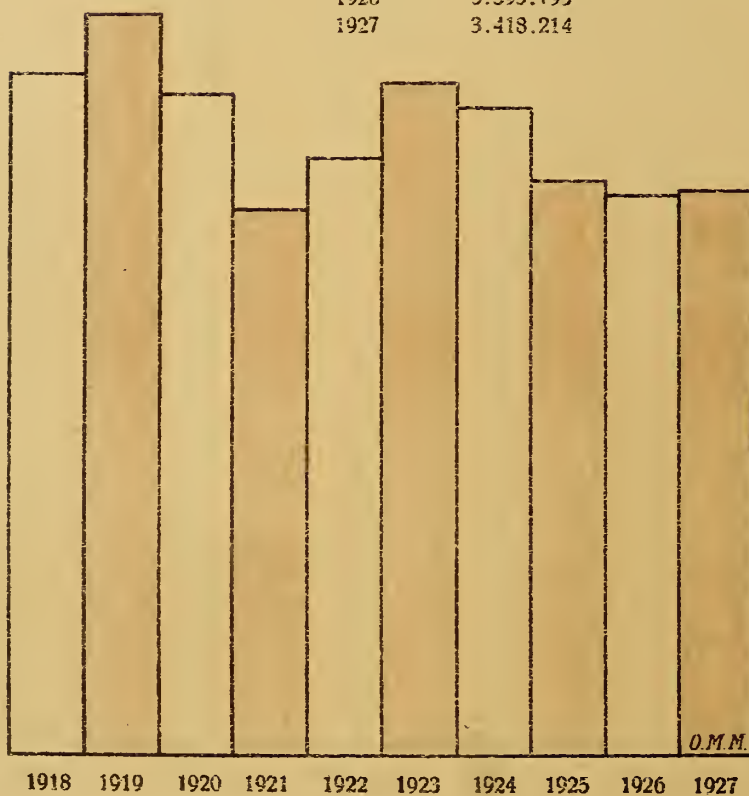
1918	394:181\$560
1919	215:747\$369
1920	138:958\$994
1921	94:210\$691
1922	117:686\$463
1923	236:952\$324
1924	81:680\$278
1925	100:938\$520
1926	97:092\$914
1927	133:794\$449



## FUMO

DIAGRAMMA DA EXPORTAÇÃO, EM KILOGRAMMAS,  
DO ULTIMO DECENNIO

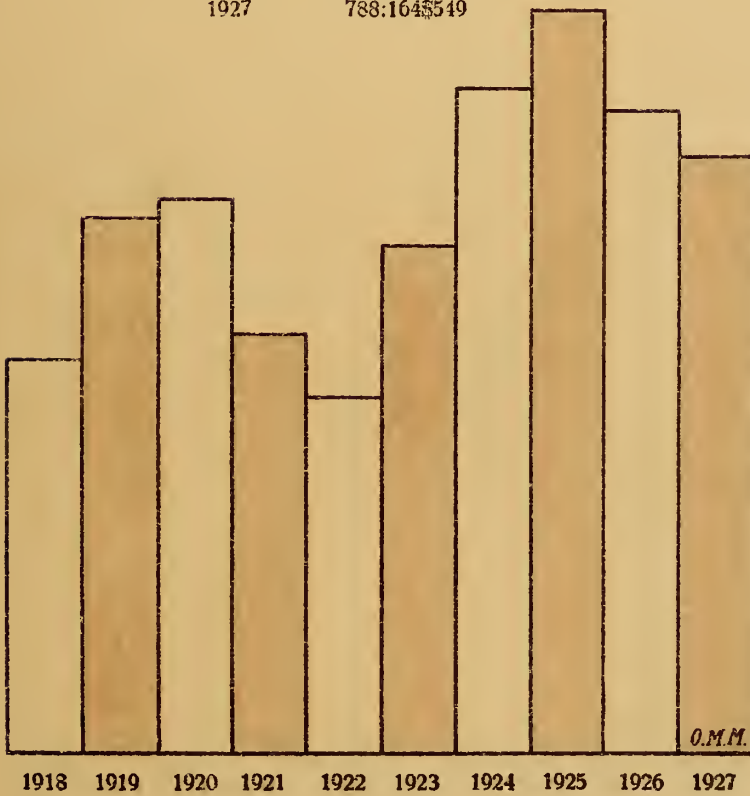
1918	4.132.981
1919	4.482.354
1920	4.000.677
1921	3.317.951
1922	3.612.194
1923	4.074.091
1924	3.912.620
1925	3.481.257
1926	3.395.795
1927	3.418.214



# F U M O

## DIAGRAMMA DO IMPOSTO ARRECADADO NO ULTIMO DECENNIO

1918	520:426\$804
1919	709:905\$632
1920	731:305\$316
1921	556:802\$363
1922	472:045\$139
1923	674:594\$608
1924	880:588\$254
1925	981:470\$645
1926	850:296\$192
1927	788:164\$549



# LENHA

## DIAGRAMMA DA EXPORTAÇÃO, EM TONELADAS, DO ULTIMO DECENNIO

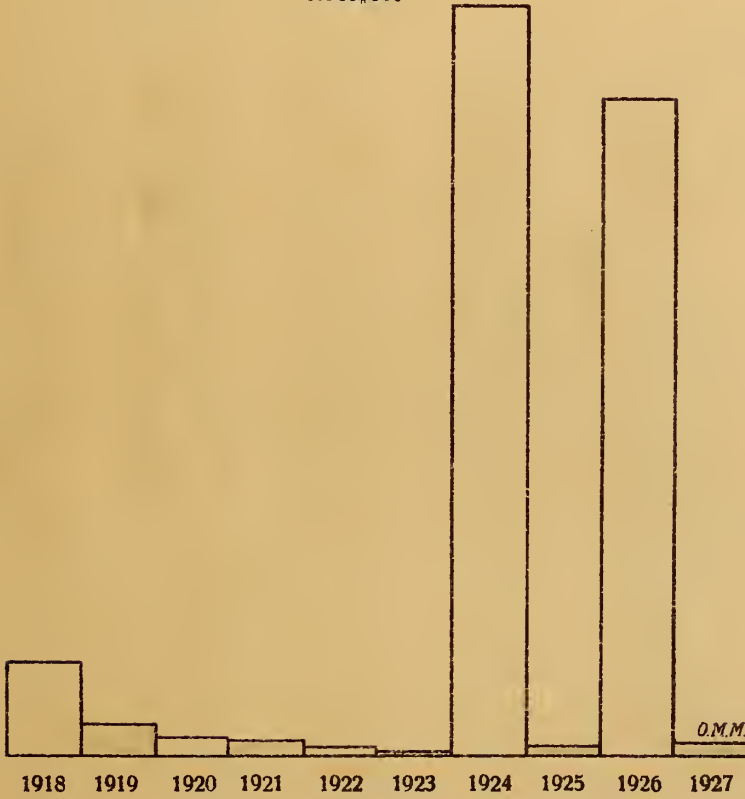
1918	16.916
1919	4.920
1920	2.326
1921	2.207
1922	1.259
1923	653
1924	104.092
1925	1.248
1926	91.148
1927	2.018



# LENHA

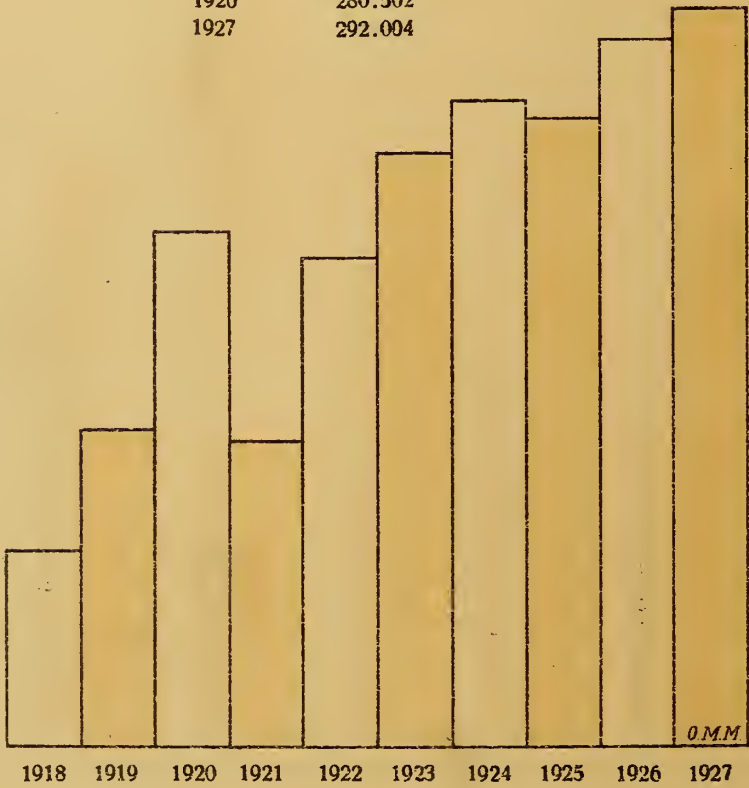
## DIAGRAMMA DO IMPOSTO ARRECADADO NO ULTIMO DECENNIO

1918	38:190\$239
1919	12:878\$697
1920	6:978\$000
1921	6:627\$000
1922	3:780\$000
1923	2:144\$000
1924	313:325\$100
1925	3:756\$600
1926	273:898\$857
1927	6:048\$000



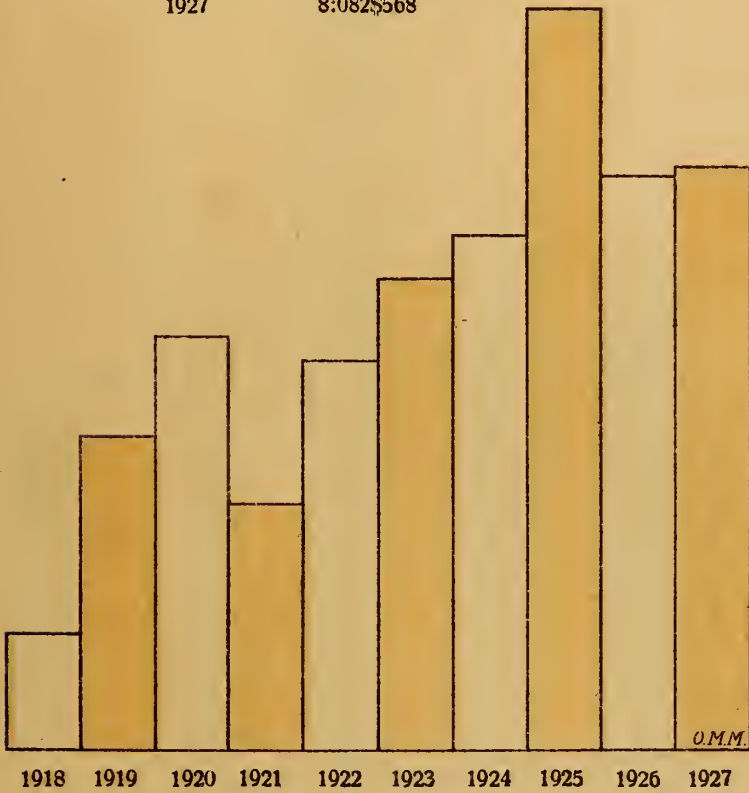
**MASSAS ALIMENTÍCIAS**  
**DIAGRAMMA DA EXPORTAÇÃO, EM KILOGRAMMAS,**  
**DO ÚLTIMO DECENNIO**

1918	78.503
1919	126.697
1920	204.305
1921	121.576
1922	194.533
1923	235.553
1924	256.580
1925	249.514
1926	280.502
1927	292.004



**MASSAS ALIMENTICIAS**  
**DIAGRAMMA DO IMPOSTO ARRECADADO NO ULTIMO**  
**DECENNIO**

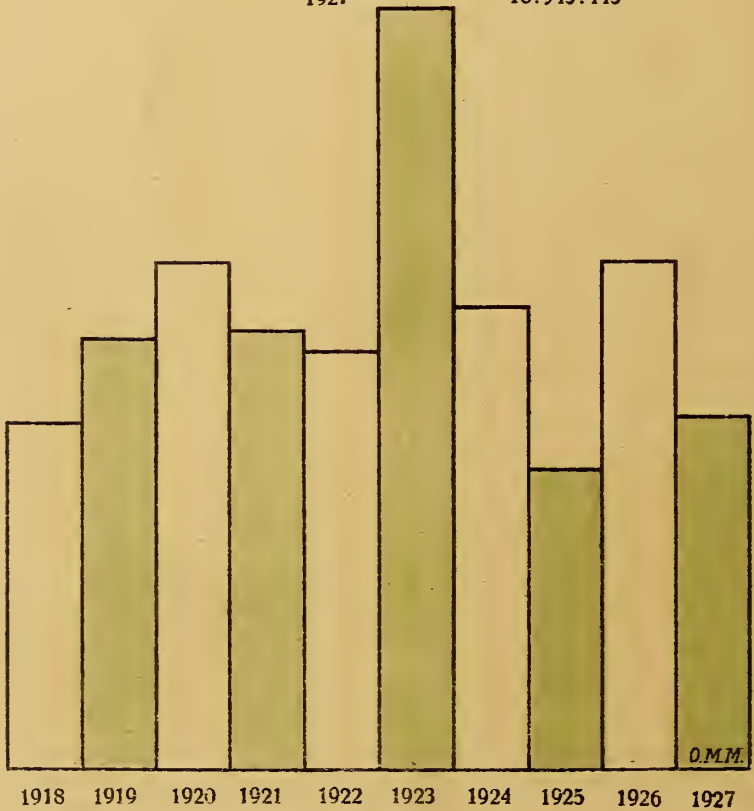
1918	1:644\$072
1919	4:320\$039
1920	5:728\$940
1921	3:404\$184
1922	5:446\$364
1923	6:595\$484
1924	7:196\$219
1925	10:222\$728
1926	7:966\$085
1927	8:082\$568



# MILHO

DIAGRAMMA DA EXPORTAÇÃO, EM KILOGRAMMAS,  
DO ULTIMO DECENNIO

1918	18.797.485
1919	23.289.504
1920	27.343.441
1921	23.783.587
1922	22.603.835
1923	40.988.012
1924	24.930.998
1925	16.299.309
1926	27.449.607
1927	18.945.445






# MILHO

## DIAGRAMMA DO IMPOSTO ARRECADADO NO ULTIMO DECENNIO

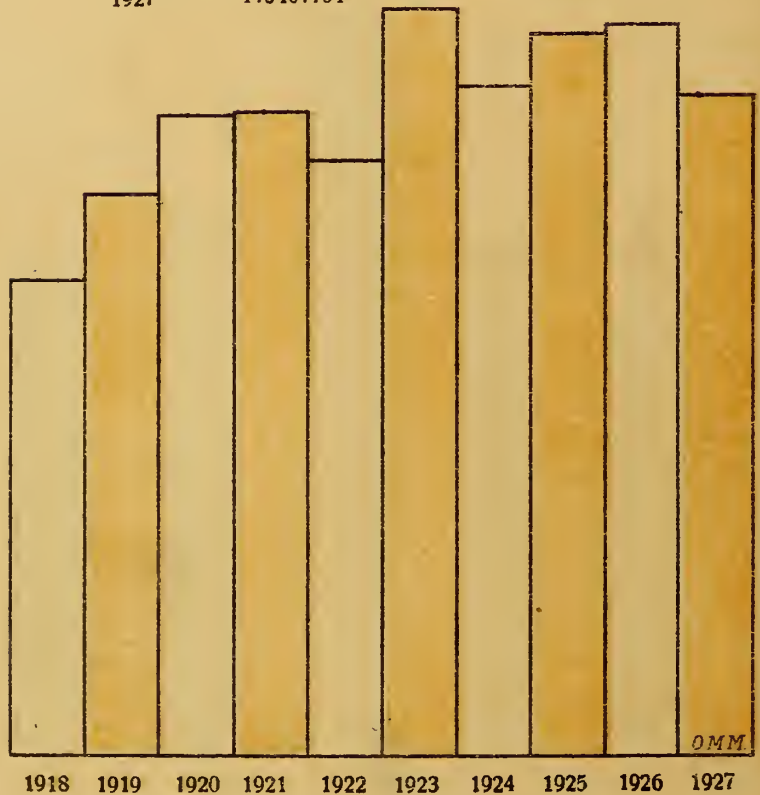
1918	93:048\$879
1919	145:938\$643
1920	191:477\$892
1921	171:222\$400
1922	128:578\$499
1923	248:493\$138
1924	210:125\$713
1925	183:114\$816
1926	202:726\$590
1927	163:632\$366



## MOVEIS

DIAGRAMMA DA EXPORTAÇÃO, EM KILOGRAMMAS,  
DO ULTIMO DECENNIO

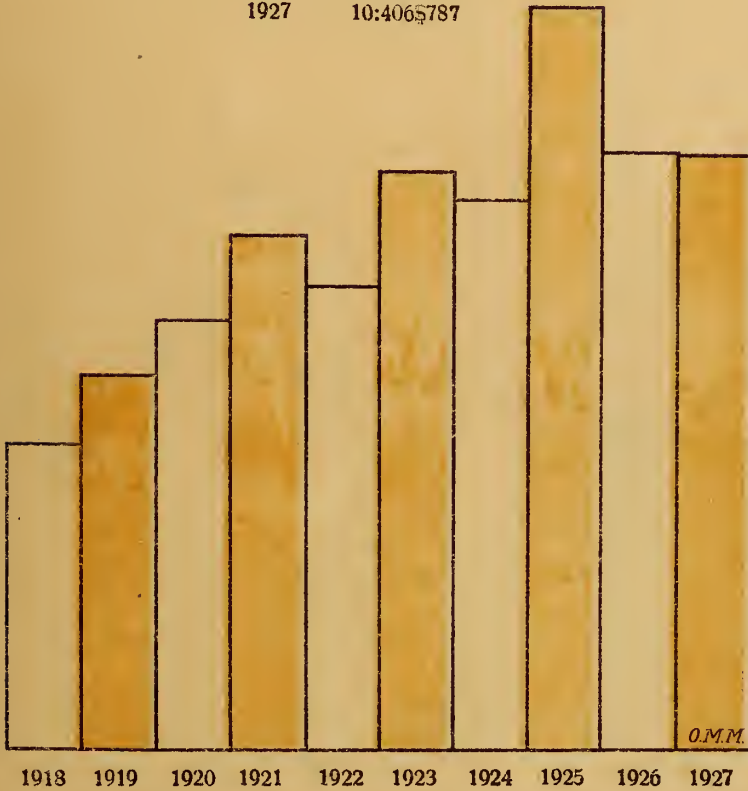
1918	1.119.431
1919	1.310.158
1920	1.497.413
1921	1.500.413
1922	1.395.156
1923	1.746.640
1924	1.561.238
1925	1.685.516
1926	1.709.312
1927	1.540.764



# MOVEIS

## DIAGRAMMA DO IMPOSTO ARRECADADO NO ULTIMO DECENNIO

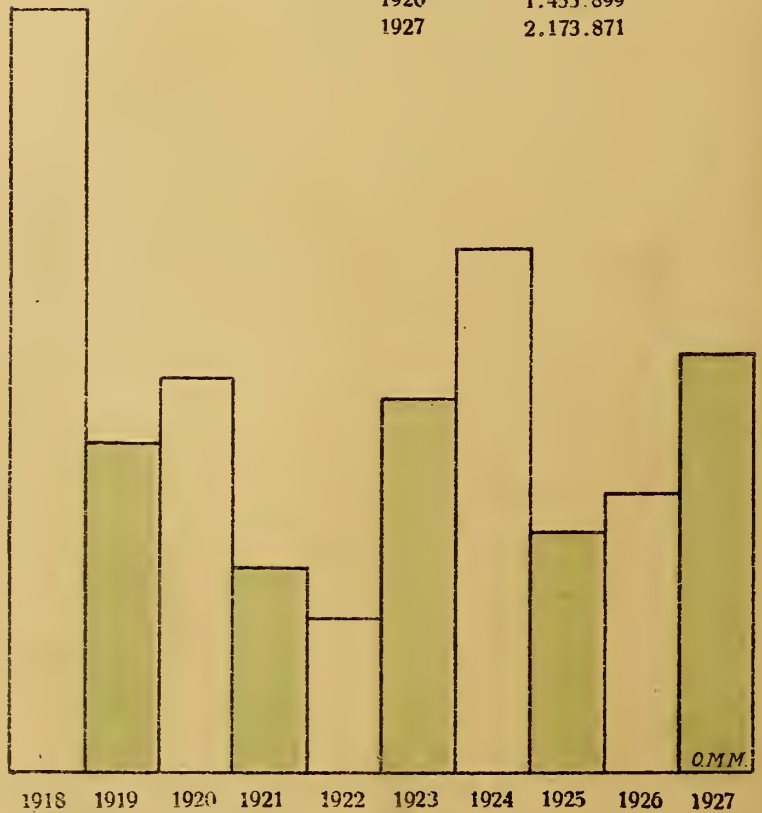
1918	5:329\$524
1919	6:593\$080
1920	7:533\$596
1921	9:030\$978
1922	8:113\$368
1923	10:118\$650
1924	9:695\$927
1925	12:943\$526
1926	10:493\$703
1927	10:406\$787



# POLVILHO

DIAGRAMMA DA EXPORTAÇÃO, EM KILOGRAMMAS,  
DO ULTIMO DECENNIO

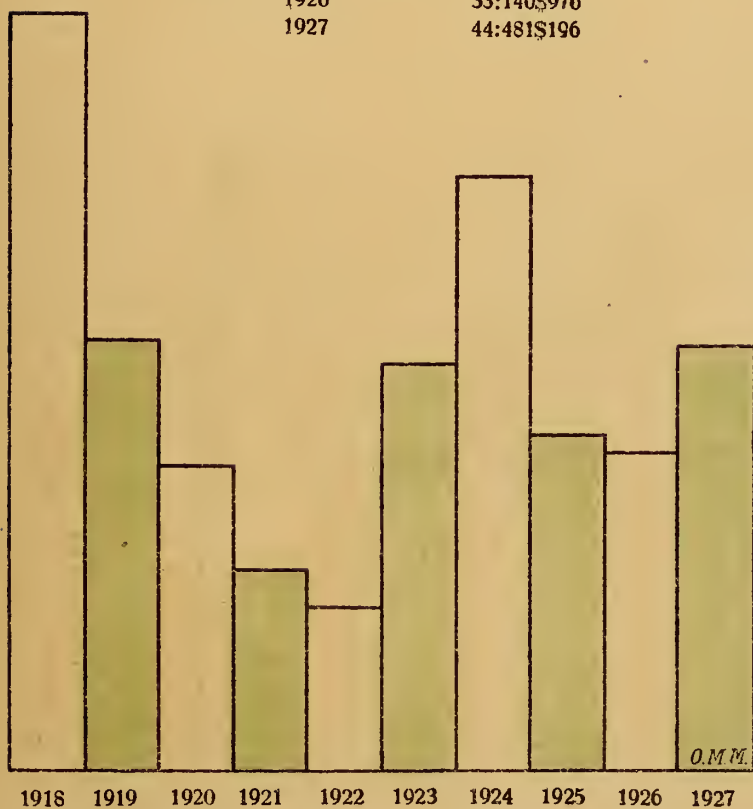
1918	3.957.145
1919	1.701.054
1920	2.056.900
1921	1.073.467
1922	810.993
1923	1.954.601
1924	2.725.051
1925	1.252.999
1926	1.455.899
1927	2.173.871



# POLVILHO

## DIAGRAMMA DO IMPOSTO ARRECADADO NO ULTIMO DECENNIO

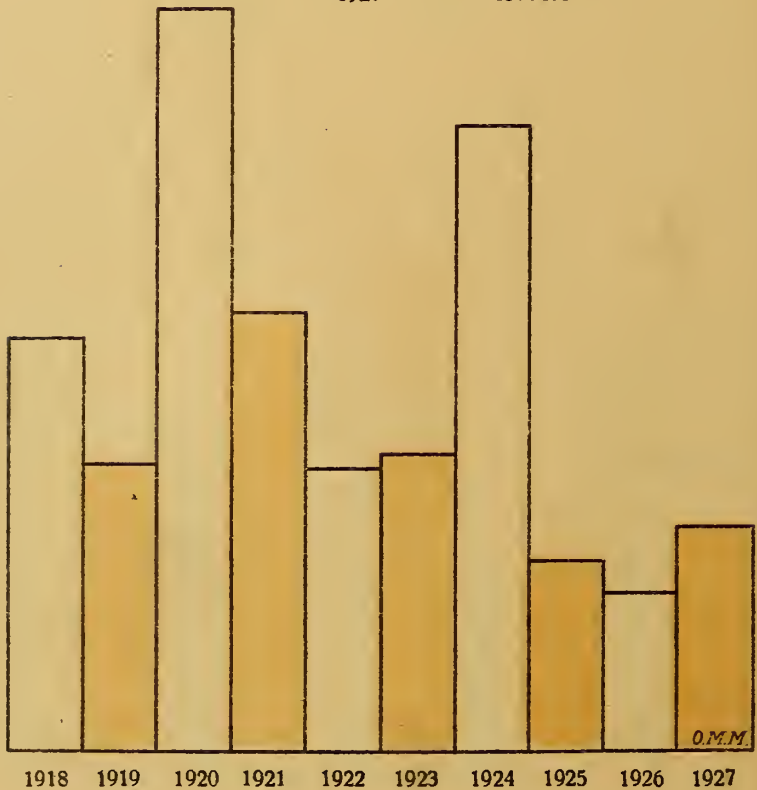
1918	78:654\$103
1919	44:950\$220
1920	31:850\$758
1921	21:038\$837
1922	17:140\$064
1923	42:467\$775
1924	61:770\$723
1925	34:946\$974
1926	33:140\$976
1927	44:481\$196



# RAPADURAS

DIAGRAMMA DA EXPORTAÇÃO, EM KILOGRAMMAS,  
DO ULTIMO DECENNIO

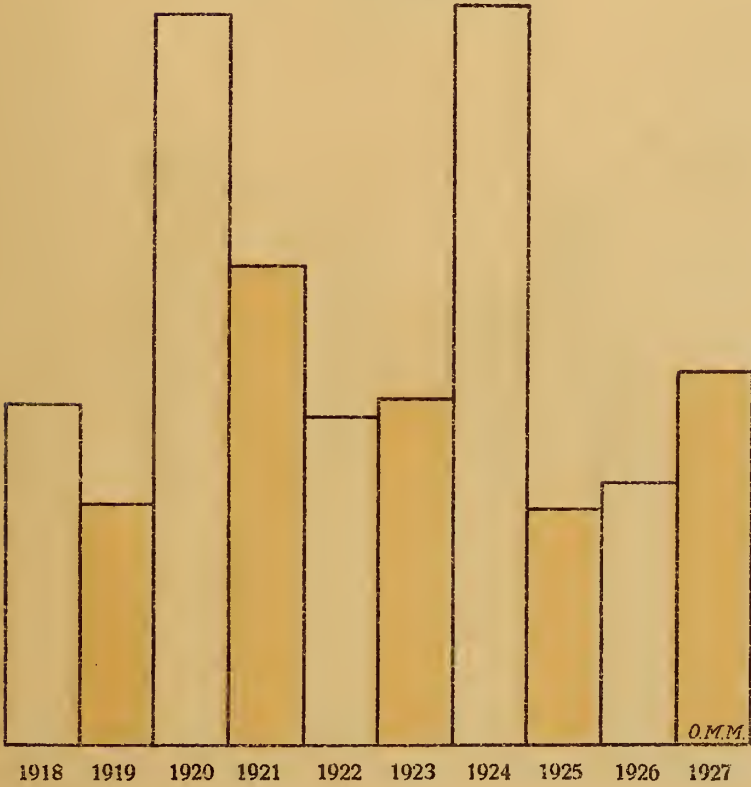
1918	845.847
1919	587.685
1920	1.511.519
1921	895.067
1922	576.421
1923	605.660
1924	1.271.047
1925	392.665
1926	325.914
1927	457.473



# RAPADURAS

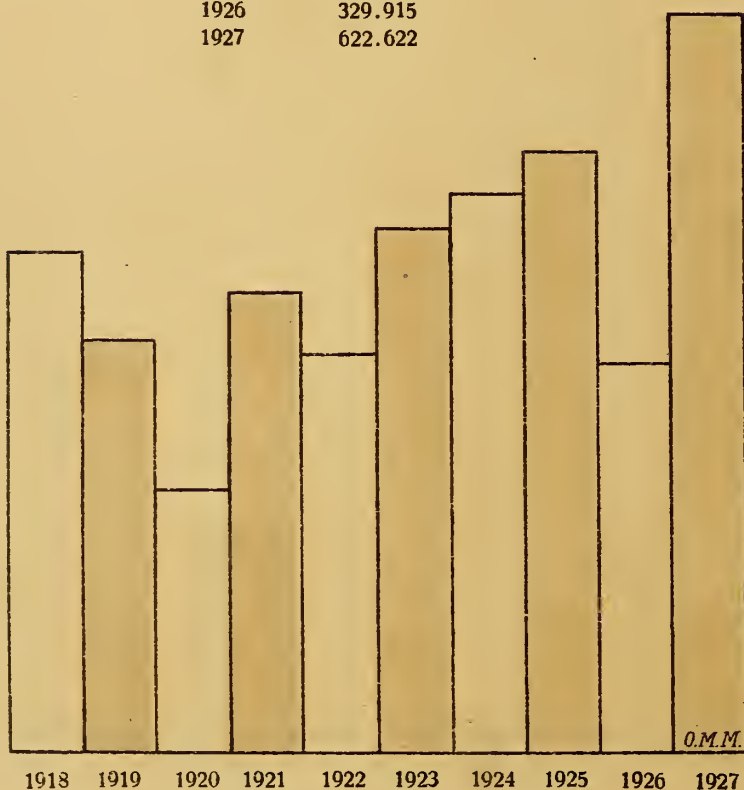
## DIAGRAMMA DO IMPOSTO ARRECADADO NO ULTIMO DECENNIO

1918	8:378\$470
1919	5:942\$650
1920	17:809\$392
1921	11:733\$262
1922	8:069\$894
1923	8:473\$428
1924	18:070\$805
1925	5:792\$224
1926	6:400\$690
1927	9:122\$610



**RESIDUOS DE FABRICAS**  
**DIAGRAMMA DA EXPORTAÇÃO, EM KILOGRAMMAS,**  
**DO ULTIMO DECCENNIO**

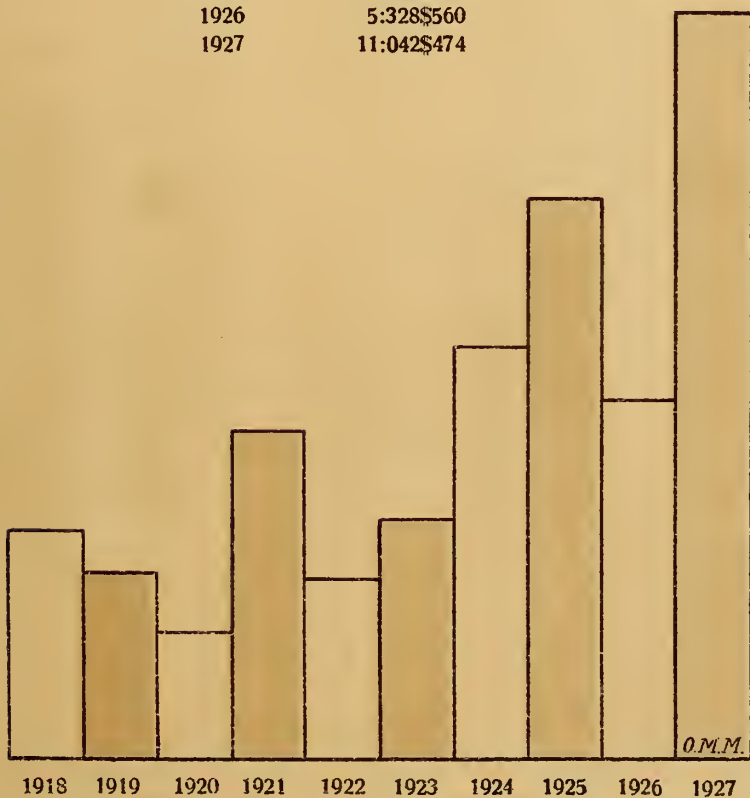
1918	423 235
1919	348.774
1920	221.210
1921	387 880
1922	335 813
1923	443 881
1924	471.332
1925	506 348
1926	329.915
1927	622.622





**RESIDUOS DE FABRICAS**  
**DIAGRAMMA DO IMPOSTO ARRECADADO NO ULTIMO**  
**DECENNIO**

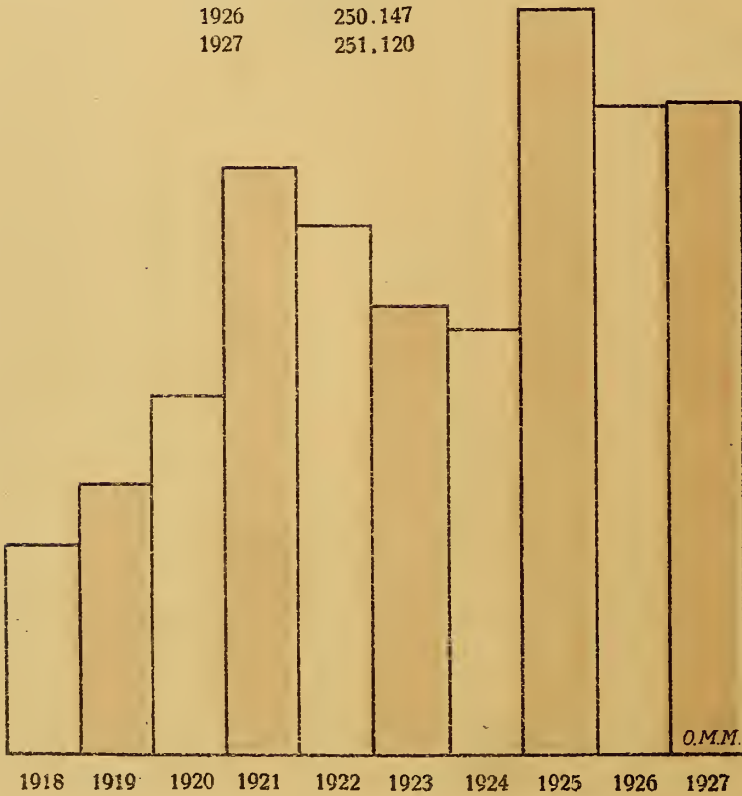
1918	3:395\$780
1919	2:790\$192
1920	1:897\$376
1921	4:852\$968
1922	2:686\$504
1923	3:561\$490
1924	6:107\$474
1925	8:337\$190
1926	5:328\$560
1927	11:042\$474



# SABÃO

DIAGRAMMA DA EXPORTAÇÃO, EM KILOGRAMMAS  
DO ULTIMO DECENNIO

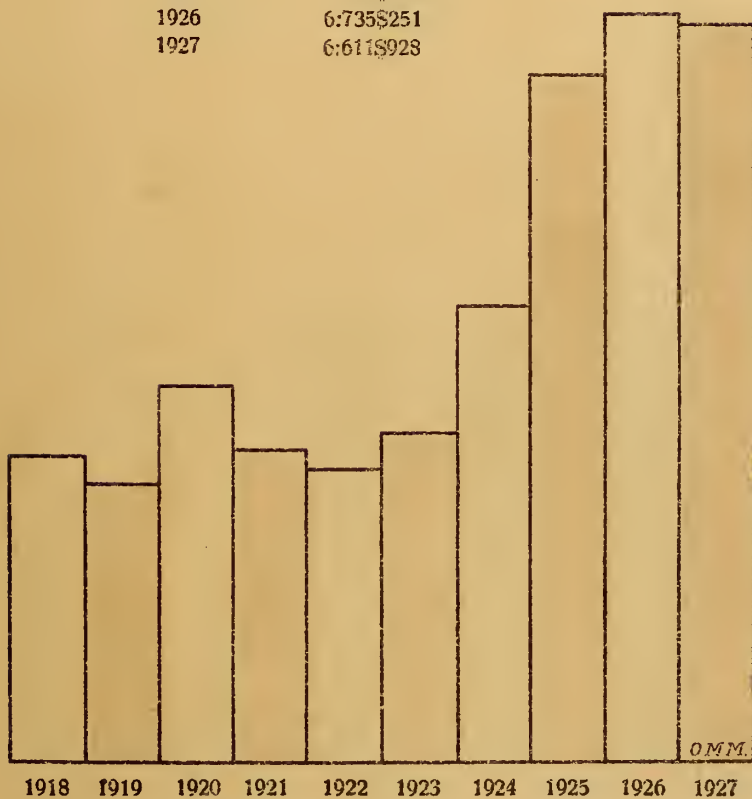
1918	81.558
1919	105.540
1920	138.501
1921	226.588
1922	204.697
1923	173.218
1924	165.712
1925	287.269
1926	250.147
1927	251.120



# SABÃO

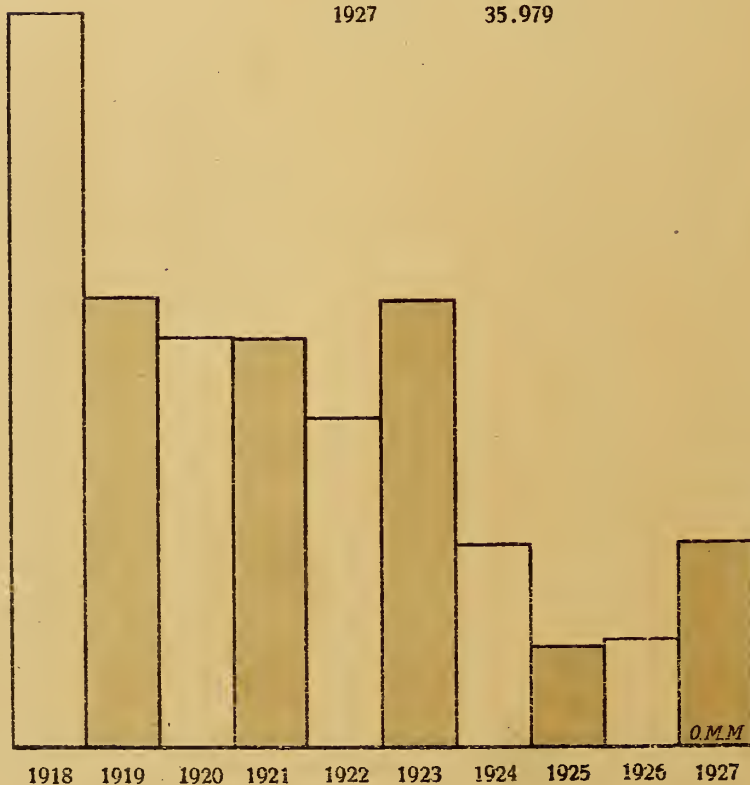
## DIAGRAMMA DO IMPOSTO ARRECADADO NO ULTIMO DECENNIO

1918	2:748\$936
1919	2:517\$338
1920	3:383\$162
1921	2:819\$256
1922	2:621\$892
1923	2:951\$652
1924	4:103\$722
1925	6:177\$429
1926	6:735\$251
1927	6:611\$928



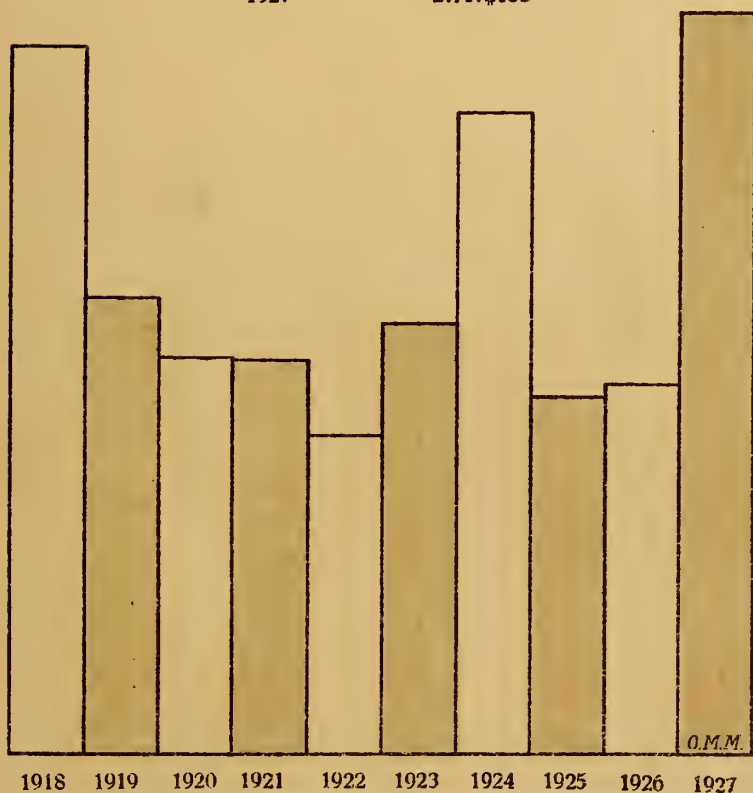
**SACCOS DE ALGODÃO**  
**DIAGRAMMA DA EXPORTAÇÃO, EM KILOGRAMMAS,**  
**DO ULTIMO DECENNIO**

1918	129.379
1919	79.329
1920	72.187
1921	72.138
1922	58.239
1923	78.607
1924	35.845
1925	17.662
1926	18.545
1927	35.979



**SACCOS DE ALGODÃO**  
**DIAGRAMMA DO IMPOSTO ARRECADADO NO ULTIMO**  
**DECENNIO**

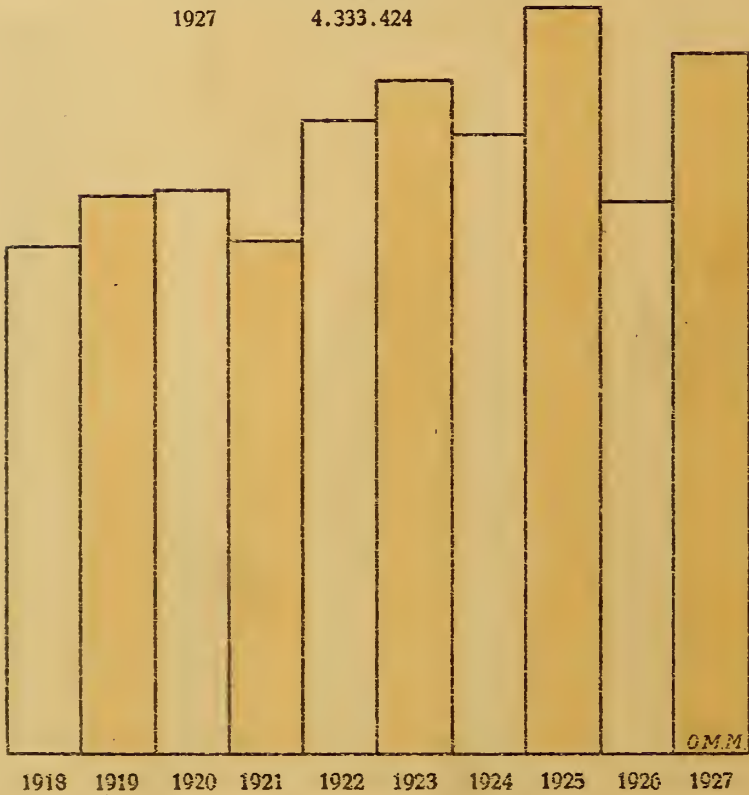
1918	2:587\$580
1919	1:661\$250
1920	1:443\$740
1921	1:442\$760
1922	1:164\$780
1923	1:572\$140
1924	2:343\$460
1925	1:304\$540
1926	1:359\$448
1927	2:717\$132



# TECIDOS

DIAGRAMMA DA EXPORTAÇÃO, EM KILOGRAMMAS,  
DO ULTIMO DECENNIO

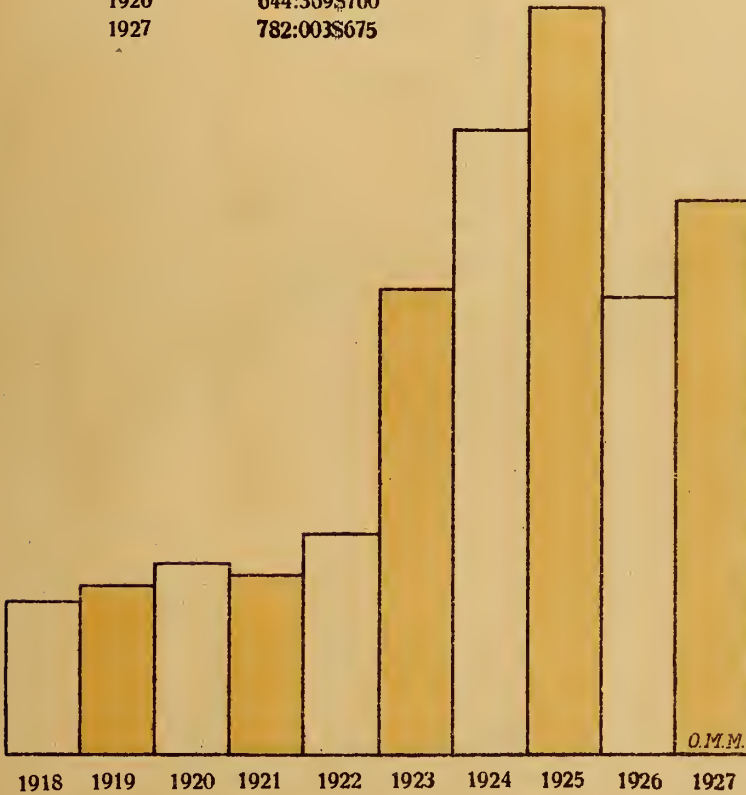
1918	3.128.347
1919	3.433.058
1920	3.469.761
1921	3.158.060
1922	3.893.272
1923	4.141.836
1924	3.835.801
1925	4.596.808
1926	3.409.008
1927	4.333.424



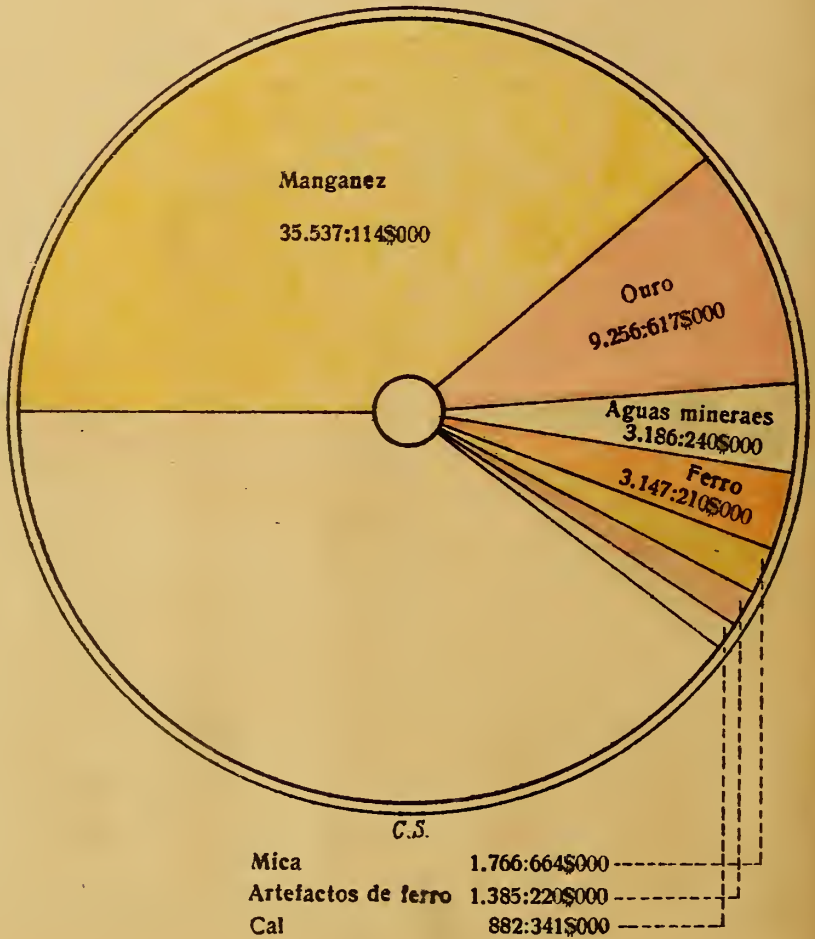
# TECIDOS

## DIAGRAMMA DO IMPOSTO ARRECADADO NO ULTIMO DECENNIO

1918	214:665\$300
1919	338:927\$936
1920	270:076\$990
1921	252:317\$492
1922	310:230\$464
1923	655:782\$878
1924	883:856\$923
1925	1.052:663\$140
1926	644:369\$760
1927	782:003\$675



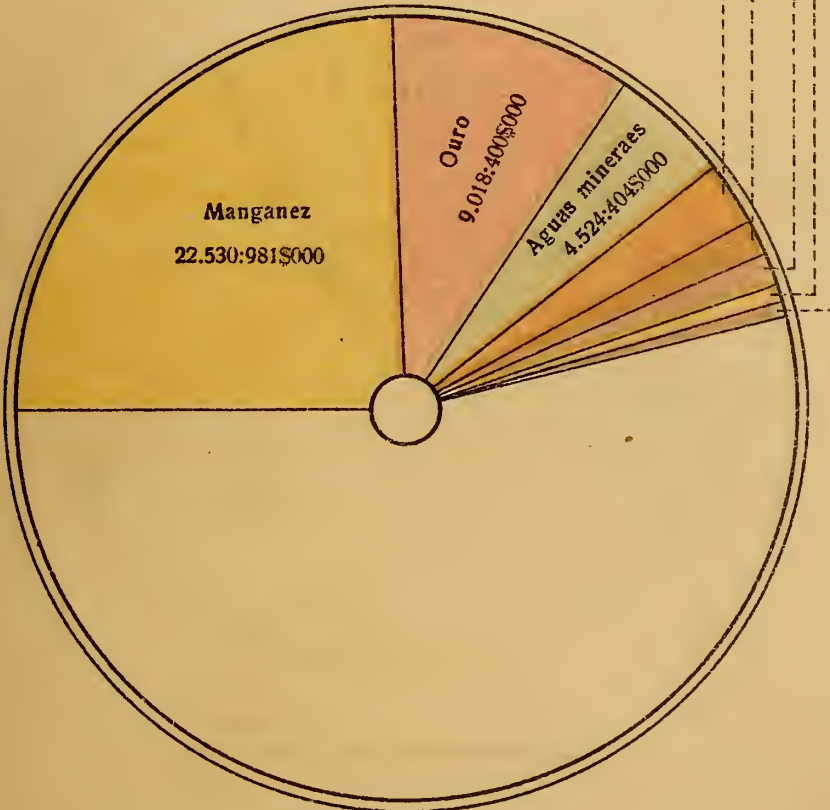
**DIAGRAMMA**  
**DO VALOR OFFICIAL DA EXPORTAÇÃO**  
**DOS PRINCIPAES PRODUCTOS MINERAES**  
**EM 1918**





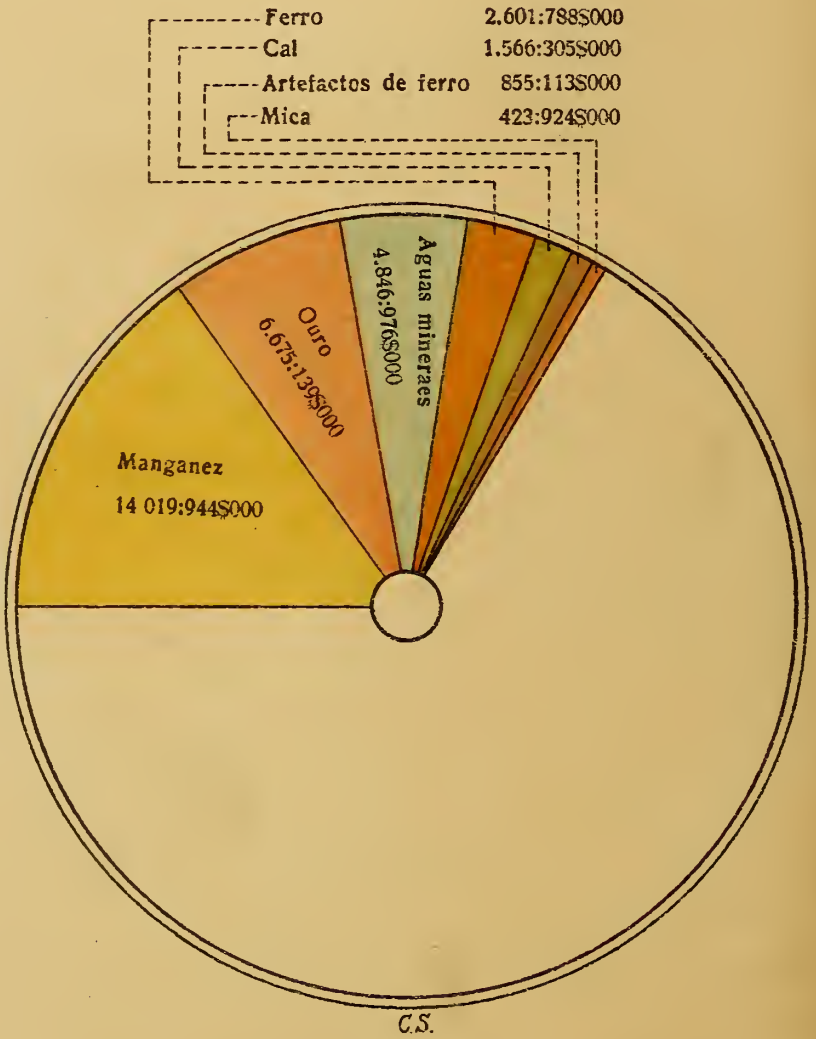
**DIAGRAMMA**  
**DO VALOR OFFICIAL DA EXPORTAÇÃO**  
**DOS PRINCIPAES PRODUCTOS MINERAES**  
**EM 1919**

Ferro	2.161:158\$000	-----
Cal	1.222:309\$000	-----
Artefactos de ferro	1.220 723\$000	-----
Diamantes	653:700\$000	-----
Mica	605:754\$000	-----

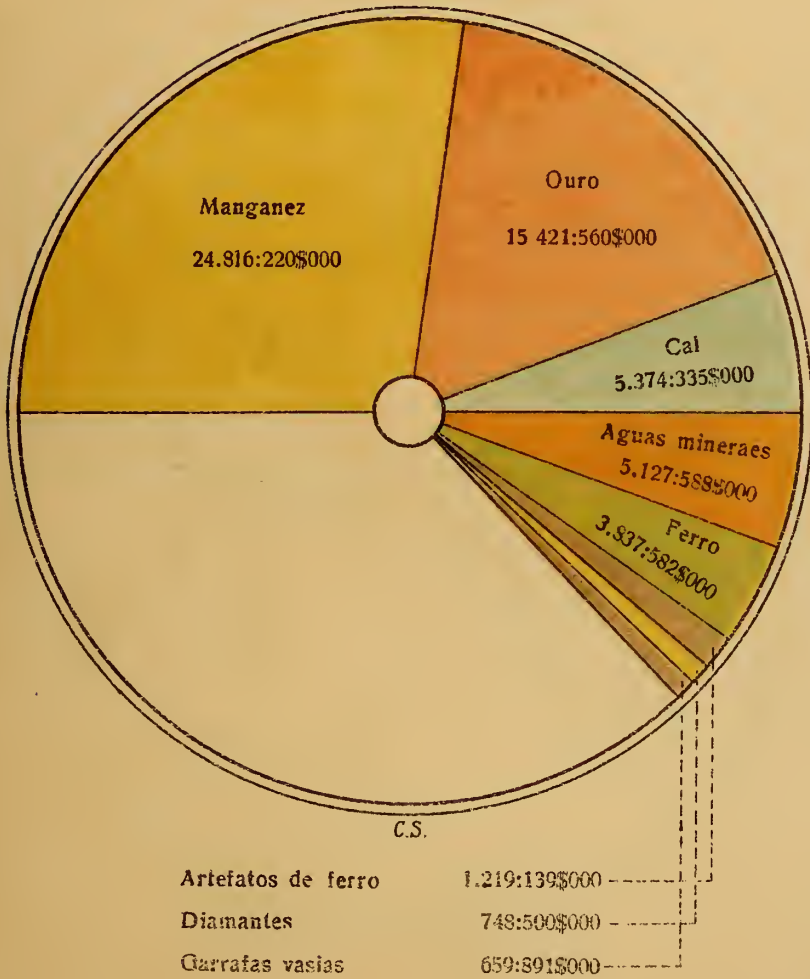


C.S.

**DIAGRAMMA**  
**DO VALOR OFFICIAL DA EXPORTAÇÃO**  
**DOS PRINCIPAES PRODUCTOS MINERAES**  
**EM 1920**

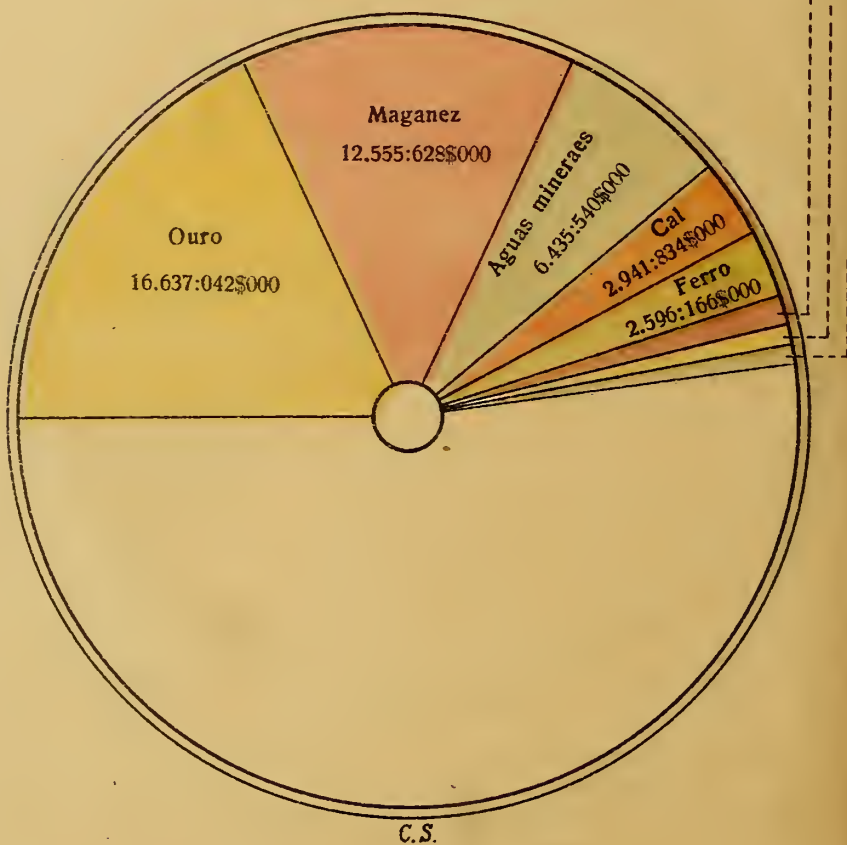


**DIAGRAMMA**  
**DO VALOR OFFICIAL DA EXPORTAÇÃO**  
**DOS PRINCIPAES PRODUCTOS MINERAES**  
**EM 1921**

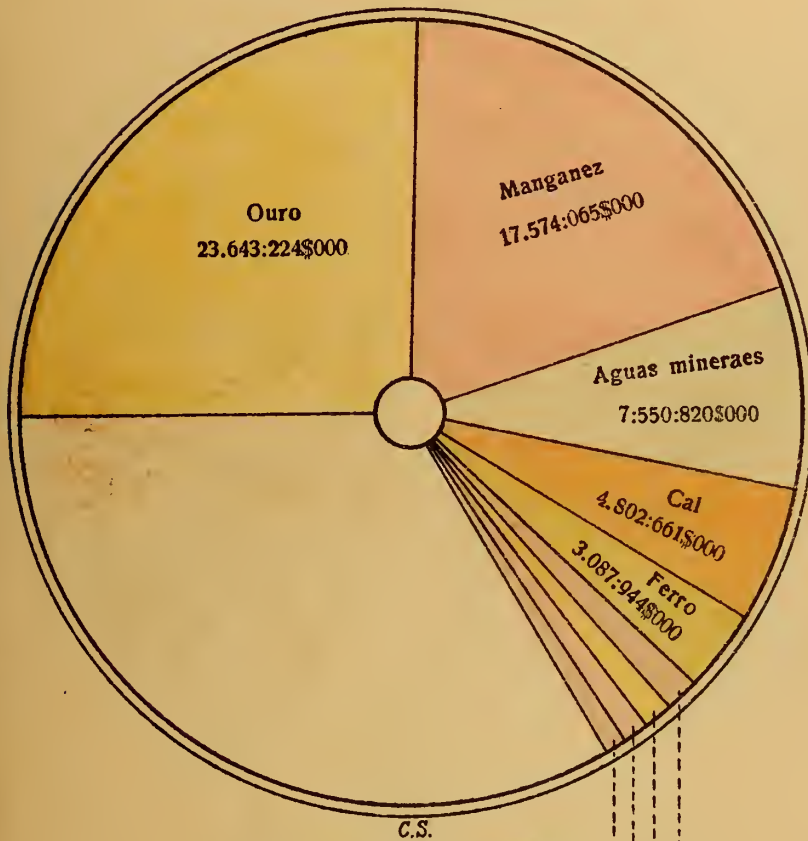


**DIAGRAMMA**  
**DO VALOR OFFICIAL DA EXPORTAÇÃO**  
**DOS PRINCIPAES PRODUCTOS MINERAES**  
**EM 1922**

Artefactos de ferro	922:895\$000	-----
Garrafas vasias	825:072\$000	-----
Diamantes	726:600\$000	-----

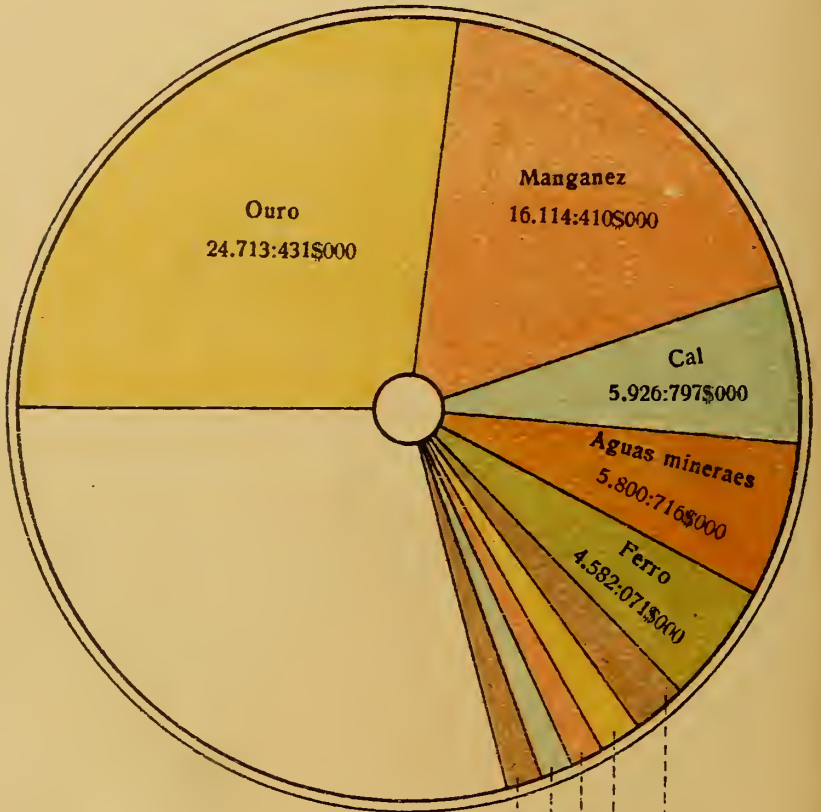


**DIAGRAMMA**  
**DO VALOR OFFICIAL DA EXPORTAÇÃO**  
**DOS PRINCIPAES PRODUCTOS MINERAES**  
**EM 1923**



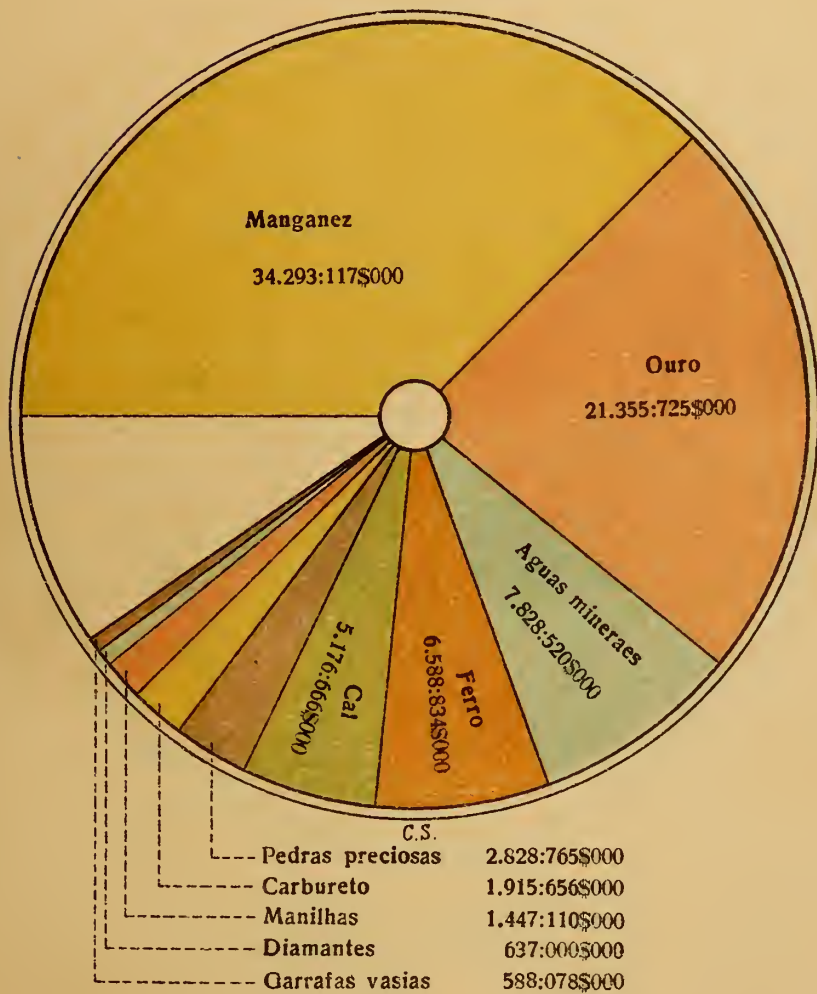
Artefactos de ferro	1.255.187\$000	---
Minerios de ferro	1.097.600\$000	---
Pedras preciosas	1.016.324\$000	---
Diamantes	764.280\$000	---

**DIAGRAMMA**  
**DO VALOR OFFICIAL DA EXPORTAÇÃO**  
**DOS PRINCIPAES PRODUCTOS MINERAES**  
**EM 1924**

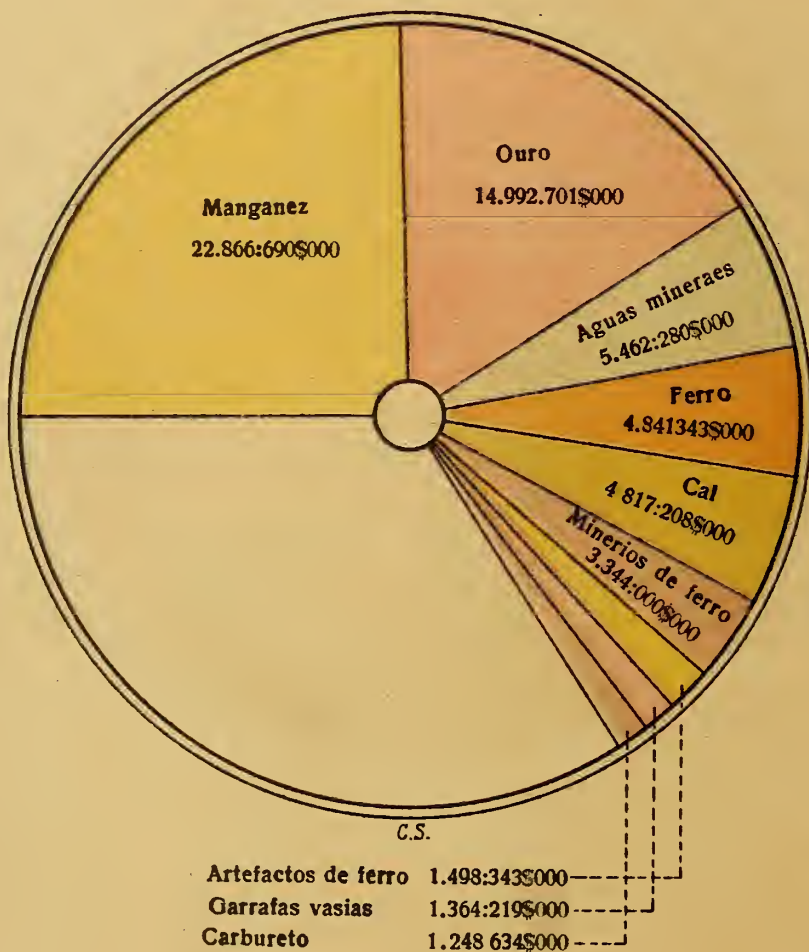


	C.S.	
Pedras preciosas	2.113.396\$000	
Carbureto de calcio	1.538.131\$000	
Artefactos de ferro	1.254.320\$000	
Garrafas vasias	1.234.198\$000	
Diamantes	1.205.400\$000	

**DIAGRAMMA**  
**DO VALOR OFFICIAL DA EXPORTAÇÃO**  
**DOS PRINCIPAES PRODUCTOS MINERAES**  
**EM 1925**

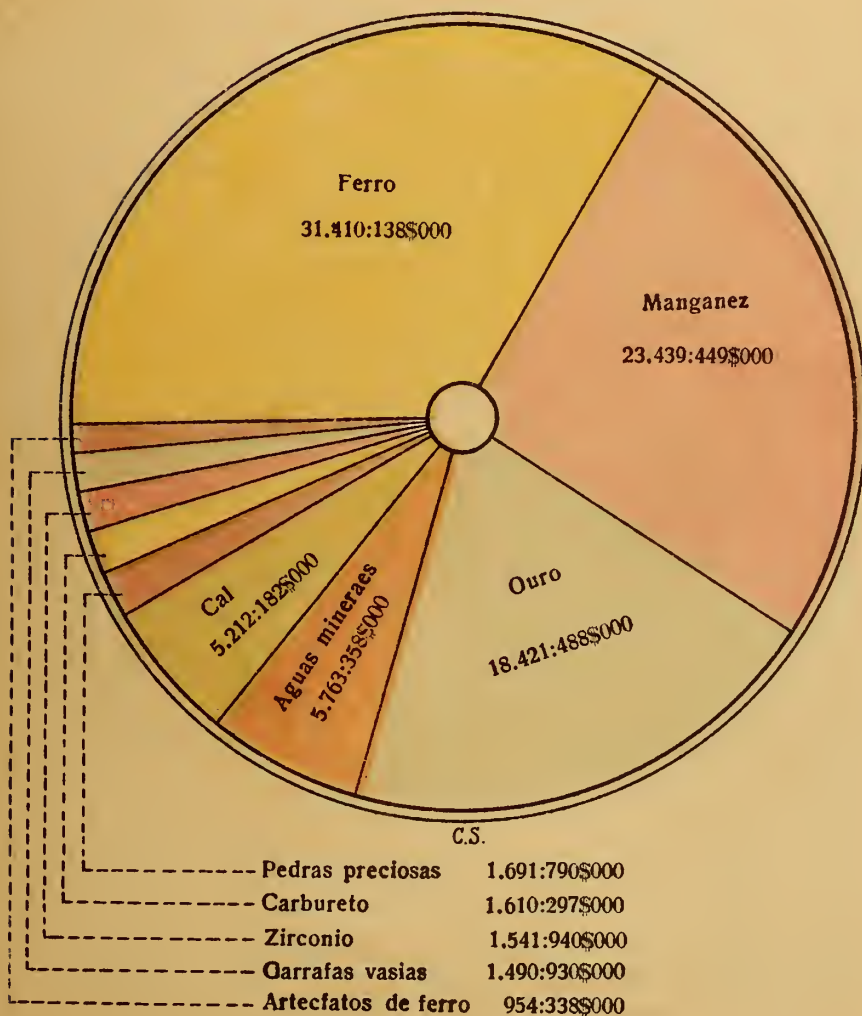


**DIAGRAMMA**  
**DO VALOR OFFICIAL DA EXPORTAÇÃO**  
**DOS PRINCIPAES PRODUCTOS MINERAES**  
**EM 1926**



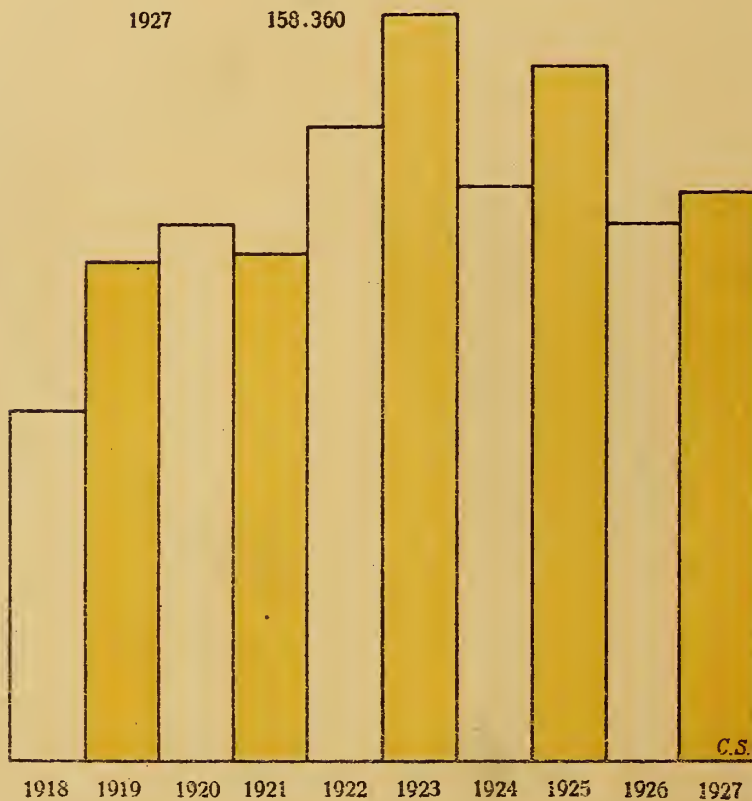


**DIAGRAMMA**  
**DO VALOR OFFICIAL DA EXPORTAÇÃO**  
**DOS PRINCIPAES PRODUCTOS MINERAES**  
**EM 1927**




**DIAGRAMMA**  
**DA EXPORTAÇÃO DE AGUAS MINERAES NATURAES,**  
**NO ULTIMO DECENNIO, EM CAIXAS**

1918	99.570
1919	141.397
1920	151.468
1921	142.433
1922	178.765
1923	209.745
1924	161.131
1925	195.713
1926	151.730
1927	158.360



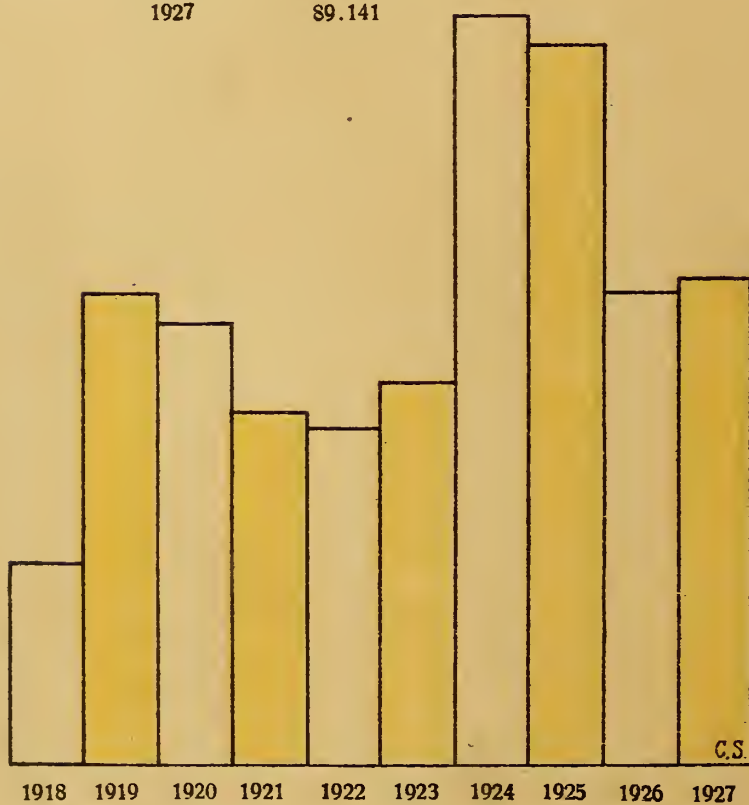
**DIAGRAMMA**  
**DO IMPOSTO ARRECADADO SOBRE A EXPORTAÇÃO DE**  
**AGUAS MINERAES NATURAES, NO ULTIMO DECENNIO**

1918	99:570\$000
1919	141:397\$000
1920	151:468\$000
1921	142:433\$000
1922	178:765\$000
1923	209:745\$000
1924	161:131\$000
1925	195:713\$000
1926	151:730\$000
1927	167:937\$000



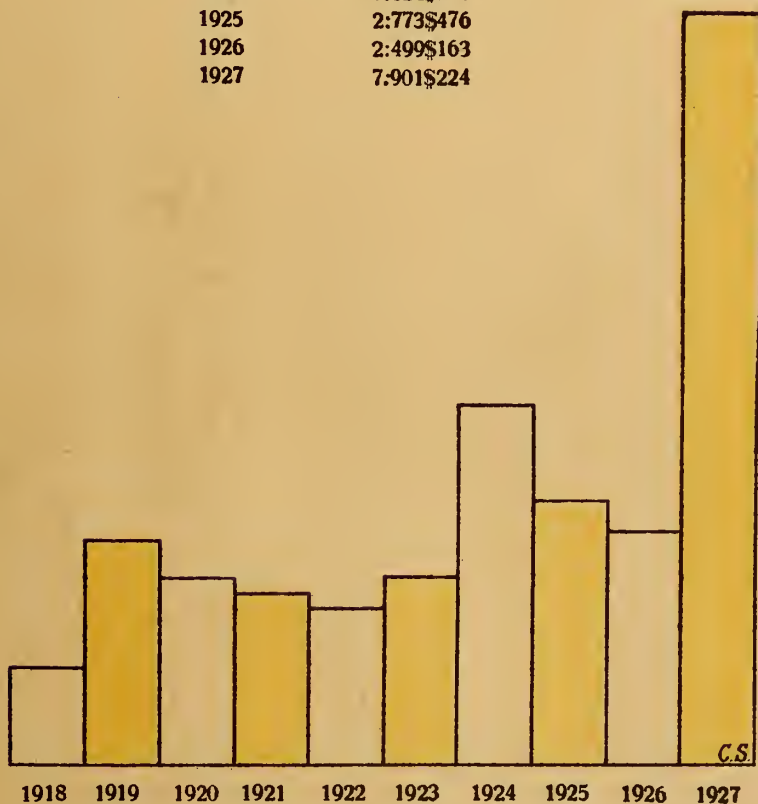
**DIAGRAMMA**  
**DA EXPORTAÇÃO DE AGUAS MINERAES, NÃO**  
**NATURAES, NO ULTIMO DECENNIO, EM KILOGRAMMAS**

1918	23.512
1919	86.429
1920	80.457
1921	63.682
1922	61.283
1923	69.886
1924	136.418
1925	130.622
1926	96.181
1927	89.141



**DIAGRAMMA**  
**DO IMPOSTO ARRECADADO SOBRE A EXPORTAÇÃO DE**  
**AGUAS MINERAES NÃO NATURAES, NO**  
**ULTIMO DECENNIO**

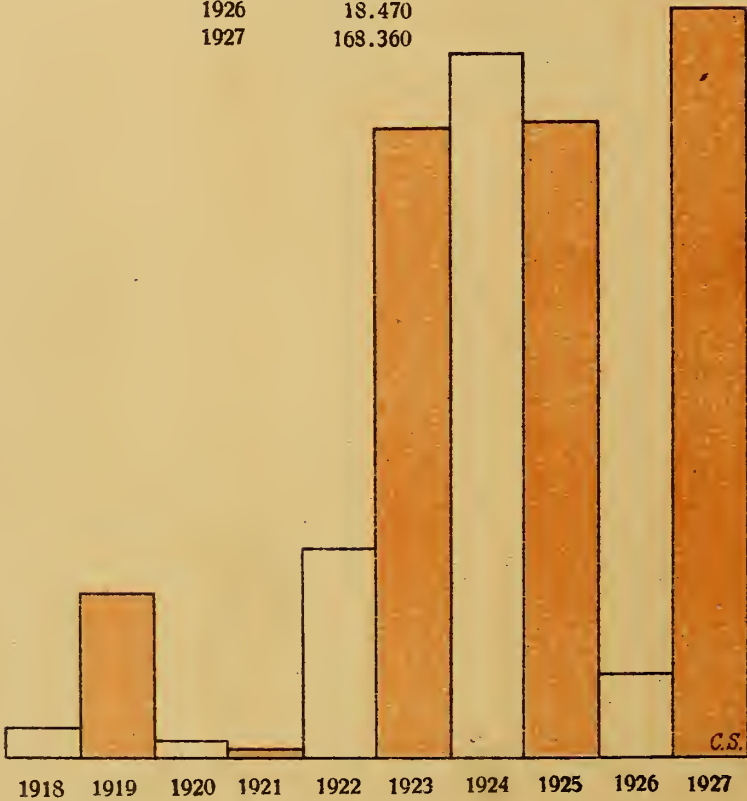
1918	658\$337
1919	2:420\$012
1920	1:972\$964
1921	1:811\$656
1922	1:715\$924
1923	1:956\$808
1924	3:824\$978
1925	2:773\$476
1926	2:499\$163
1927	7:901\$224



# DIAGRAMMA

DA EXPORTAÇÃO DE ARSENICO, NO ULTIMO  
DECENNIO, EM KILOGRAMMAS

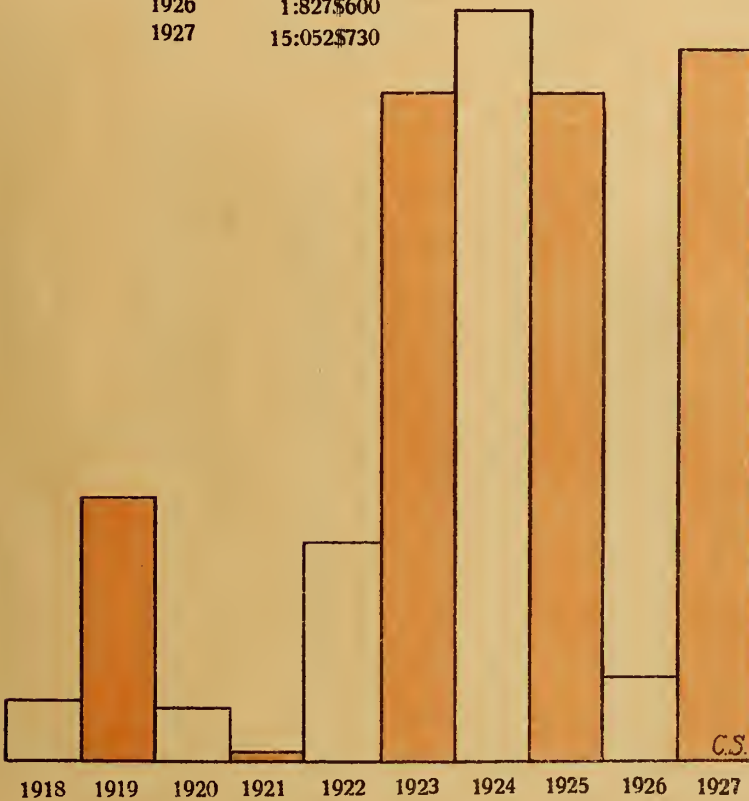
1918	6.171
1919	37.246
1920	3.967
1921	1.069
1922	46.697
1923	141.380
1924	158.973
1925	142.497
1926	18.470
1927	168.360



## DIAGRAMMA

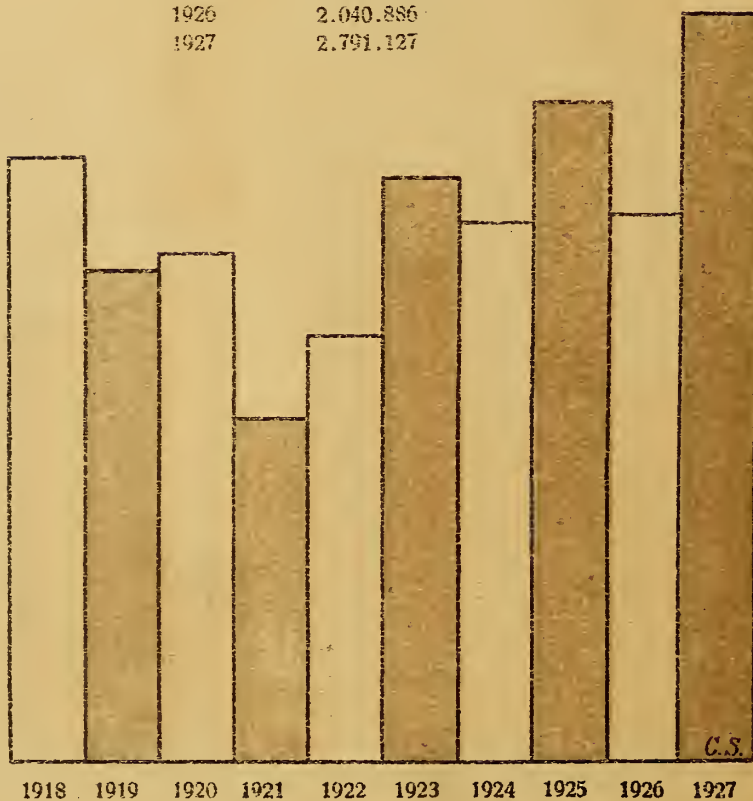
DO IMPOSTO ARRECADADO SOBRE A EXPORTAÇÃO  
DE ARSENICO, NO ULTIMO DECENNIO

1918	1:234\$200
1919	5:599\$360
1920	1:114\$720
1921	169\$780
1922	4:669\$700
1923	14:138\$000
1924	15:897\$200
1925	14:244\$700
1926	1:827\$600
1927	15:052\$730



**DIAGRAMMA**  
 DA EXPORTAÇÃO DE ARTEFACTOS DE FERRO, NO  
 ULTIMO DECENNIO, EM KILOGRAMMAS

1918	2.268.597
1919	1.651.643
1920	1.904.360
1921	1.278.341
1922	1.763.396
1923	2.184.981
1924	2.015.003
1925	2.478.282
1926	2.040.886
1927	2.791.127





## DIAGRAMMA

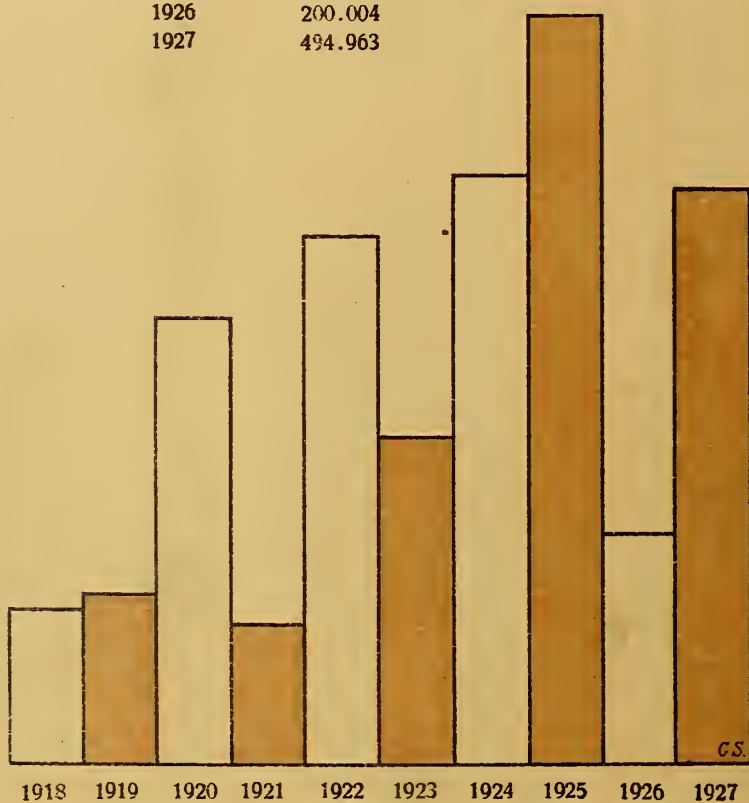
DO IMPOSTO ARRECADADO SOBRE A EXPORTAÇÃO  
DE ARTEFACTOS DE FERRO, NO ULTIMO DECENNIO

1918	32:636\$876
1919	27:933\$794
1920	31:042\$022
1921	24:597\$930
1922	28:469\$180
1923	34:923\$560
1924	38:762\$558
1925	57:527\$846
1926	34:305\$289
1927	33:374\$867



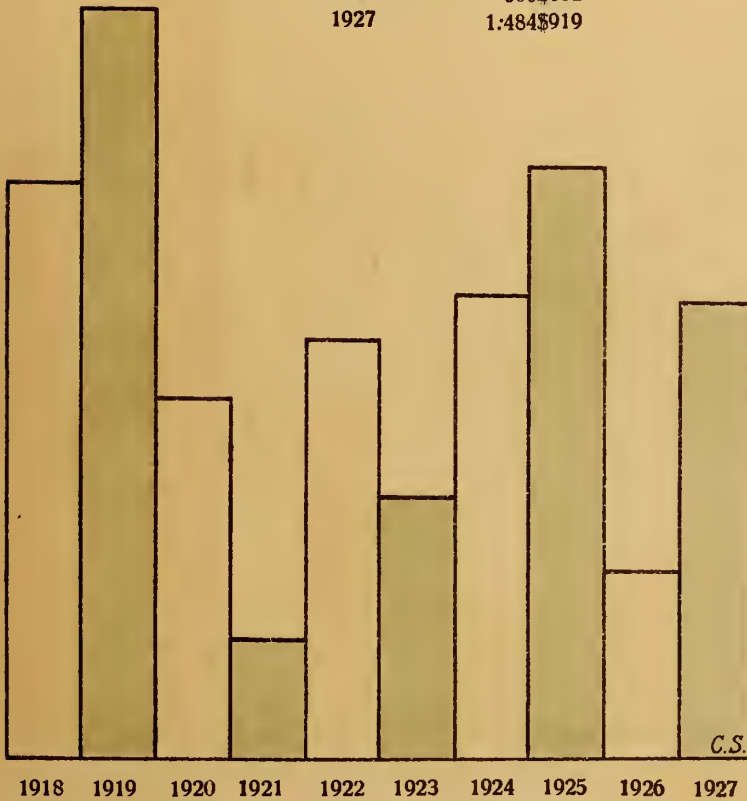
**DIAGRAMMA**  
**DA EXPORTAÇÃO DE BARYTINA, NO ULTIMO**  
**DECENNIO, EM KILOGRAMMAS**

1918	136.207
1919	146.075
1920	387.291
1921	126.263
1922	455.918
1923	285.400
1924	507.520
1925	645.634
1926	200.004
1927	494.963



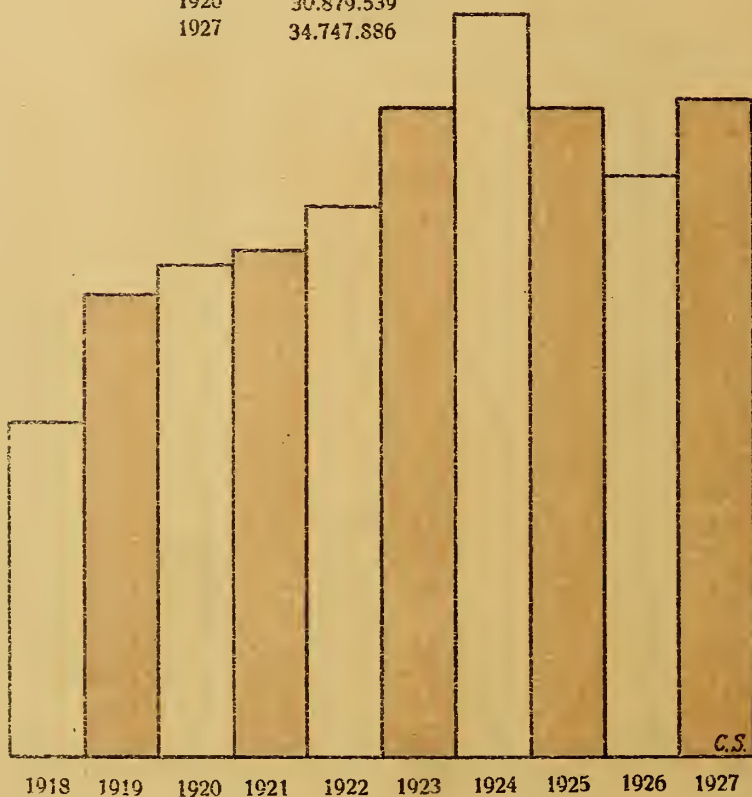
**DIAGRAMMA**  
**DO IMPOSTO ARRECADADO SOBRE A EXPORTAÇÃO**  
**DE BARYTINA, NO ULTIMO DECENNIO**

1918	1:872\$417
1919	2:438\$225
1920	1:161\$873
1921	378\$789
1922	1:367\$754
1923	856\$200
1924	1:522\$560
1925	1:936\$902
1926	600\$012
1927	1:484\$919



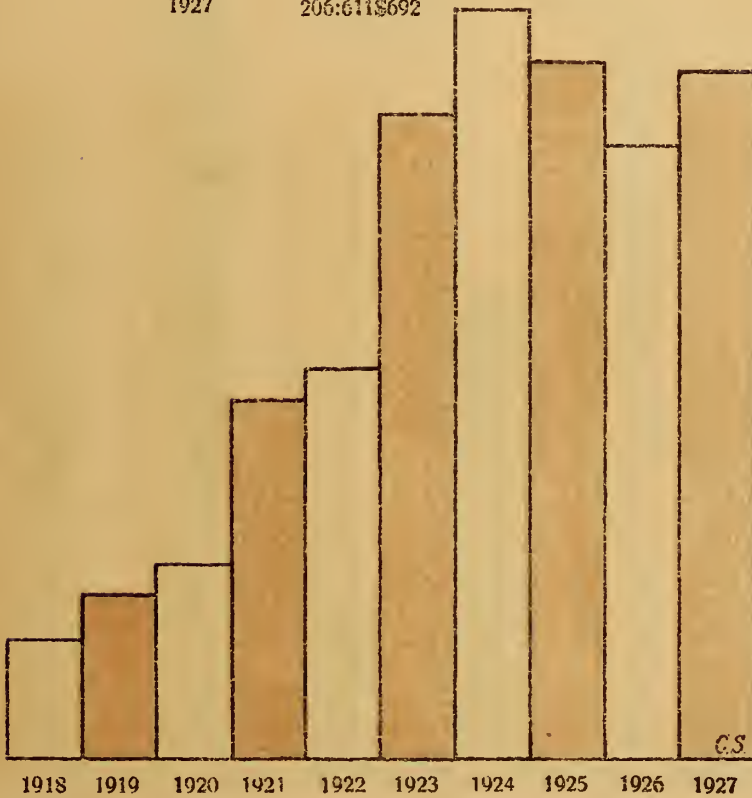
**DIAGRAMMA**  
 DA EXPORTAÇÃO DE CAL, CRÉ, ETC., NO ULTIMO  
 DECENNIO, EM KILOGRAMMAS

1918	17.646.836
1919	24.446.187
1920	26.105.091
1921	26.871.676
1922	29.418.349
1923	34.301.723
1924	39.511.981
1925	34.511.109
1926	30.879.539
1927	34.747.886



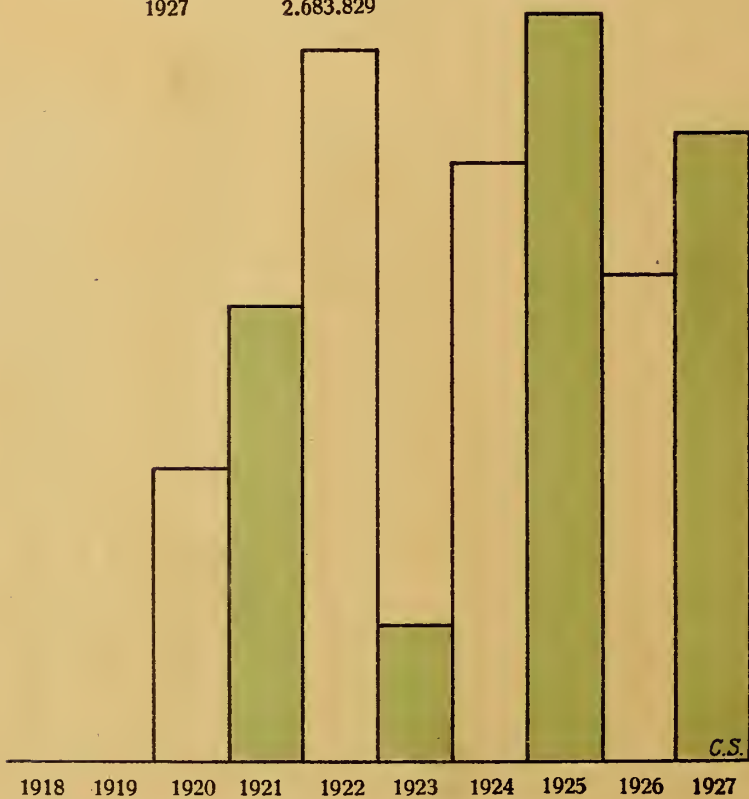
**DIAGRAMMA**  
DO IMPOSTO ARRECADADO SOBRE A EXPORTAÇÃO  
DE CAL, CRÉ, ETC., NO ÚLTIMO DECENNIO

1918	35:315\$738
1919	48:962\$274
1920	58:890\$213
1921	107:291\$189
1922	117:573\$396
1923	192:494\$662
1924	224:265\$393
1925	208:275\$431
1926	184:787\$364
1927	206:611\$692



**DIAGRAMMA**  
 DA EXPORTAÇÃO DE CARBURETO, NO ULTIMO  
 DECENNIO, EM KILOGRAMMAS

1918	
1919	
1920	1.238.131
1921	1.963.000
1922	3.049.211
1923	593.116
1924	2.563.557
1925	3.192.761
1926	2.081.058
1927	2.683.829



**DIAGRAMMA**  
**DO IMPOSTO ARRECADADO SOBRE A EXPORTAÇÃO**  
**DE CARBURETO, NO ULTIMO DECENNIO**

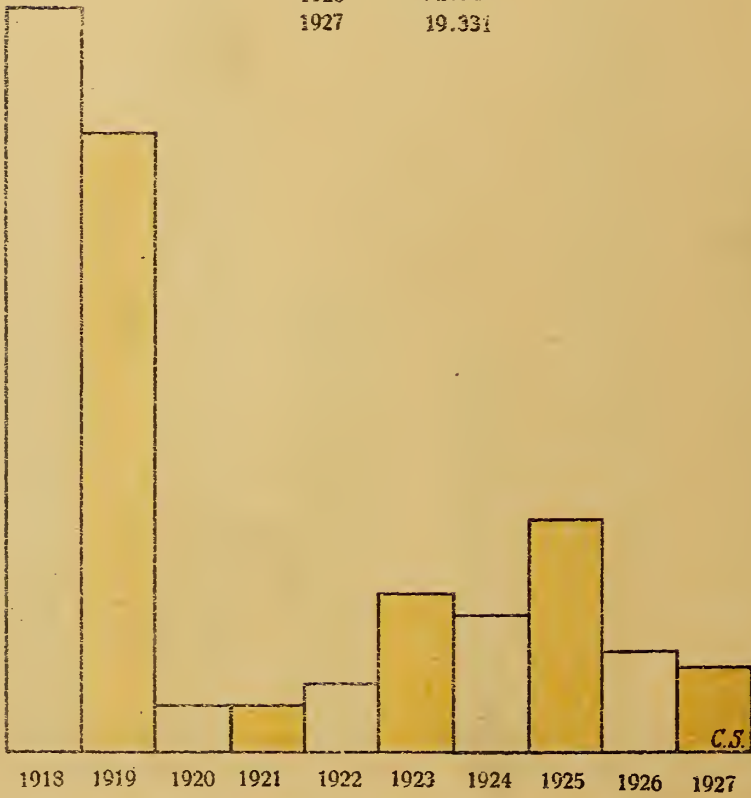
1918	
1919	
1920	3:742\$596
1921	8:065\$388
1922	12:078\$894
1923	9:438\$969
1924	8:565\$750
1925	15:779\$421
1926	6:629\$389
1927	8:368\$808



# DIAGRAMMA

DA EXPORTAÇÃO DE CHUMBO E SEUS ARTEFACTOS,  
NO ULTIMO DECENNIO, EM KILOGRAMMAS

1918	175.538
1919	144.951
1920	9.733
1921	10.366
1922	16.396
1923	37.152
1924	31.997
1925	53.836
1926	22.740
1927	19.331

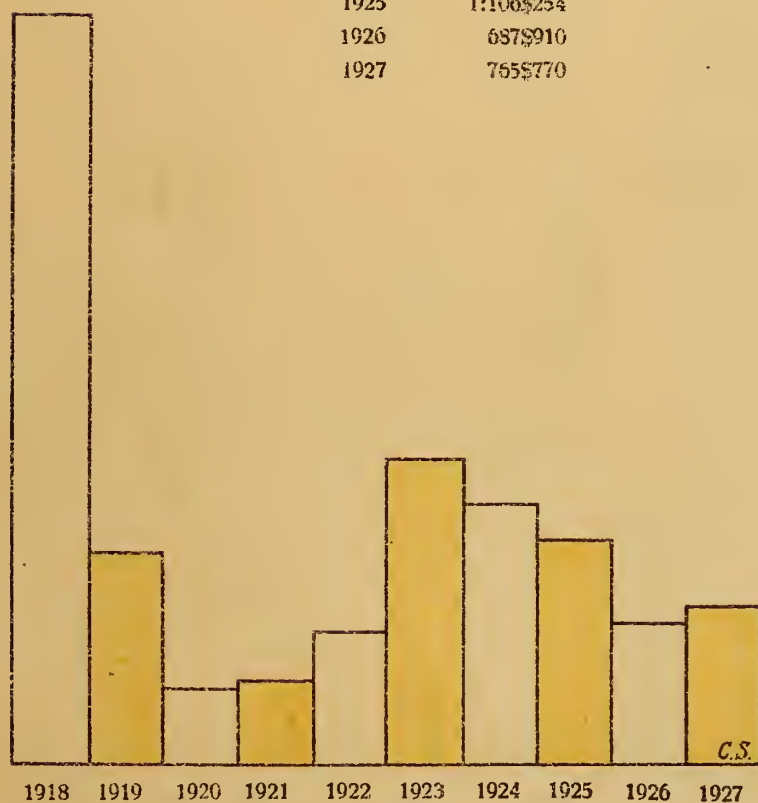




## DIAGRAMMA

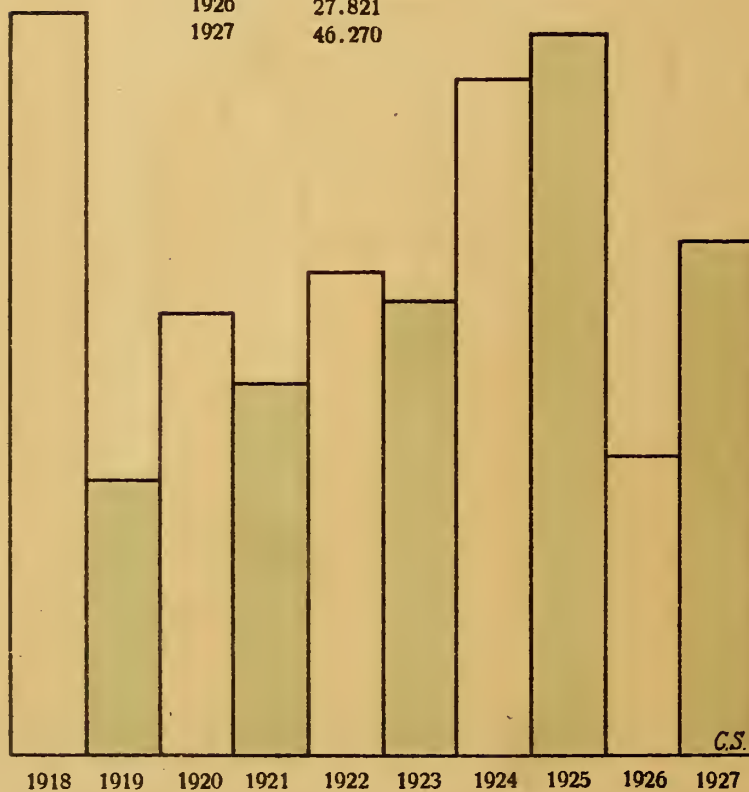
DO IMPOSTO ARRECADADO SOBRE A EXPORTAÇÃO DE  
CHUMBO E SEUS ARTEFACTOS, NO ULTIMO DECENNIO

1918	3:642\$876
1919	1:006\$113
1920	389\$320
1921	414\$640
1922	655\$840
1923	1:478\$360
1924	1:291\$420
1925	1:106\$254
1926	687\$910
1927	755\$770



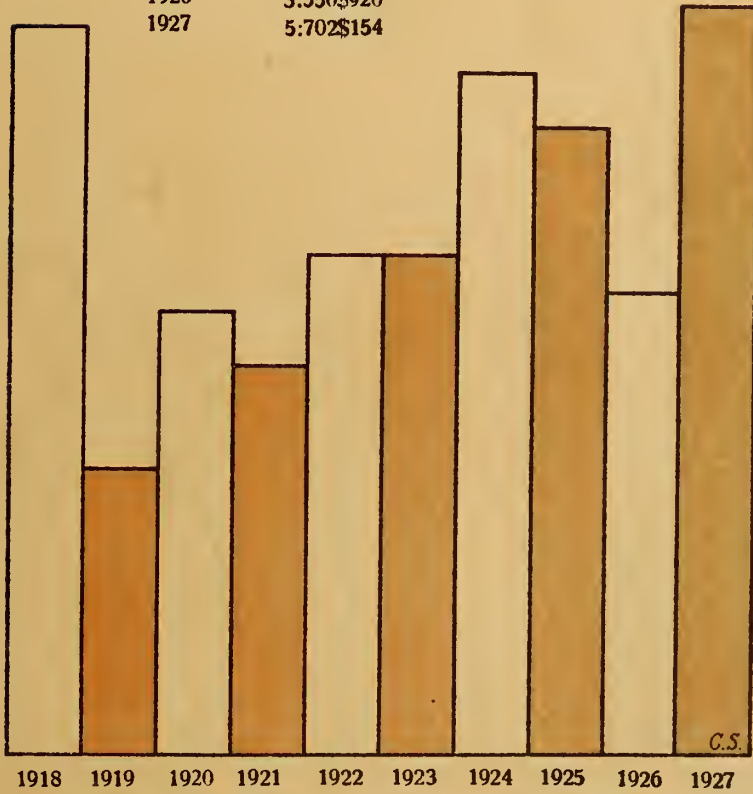
**DIAGRAMMA**  
 DA EXPORTAÇÃO DE COBRE, NO ULTIMO DECENNIO,  
 EM KILOGRAMMAS

1918	67.401
1919	24.999
1920	39.498
1921	33.560
1922	43.713
1923	40.586
1924	61.352
1925	51.901
1926	27.821
1927	46.270



**DIAGRAMMA**  
**DO IMPOSTO ARRECADADO SOBRE A EXPORTAÇÃO**  
**DE COBRE, NO ULTIMO DECENNIO**

1918	5:506\$360
1919	2:196\$360
1920	3:378\$704
1921	2:971\$440
1922	3:824\$400
1923	3:805\$200
1924	5:168\$560
1925	4:761\$730
1926	3:550\$920
1927	5:702\$154



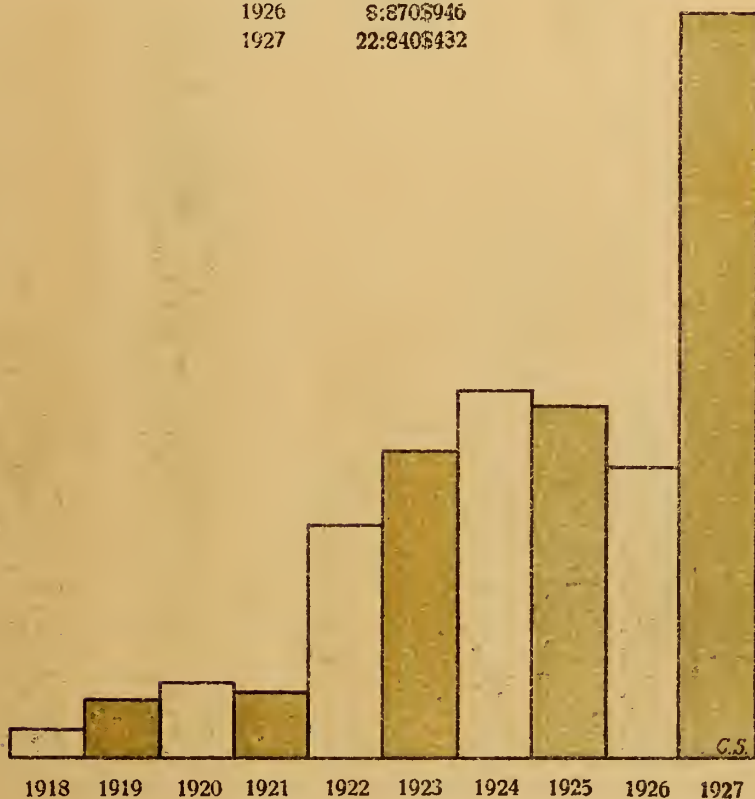
**DIAGRAMMA**  
**DA EXPORTAÇÃO DE CRYSTAL, NO ULTIMO**  
**DECENNIO, EM KILOGRAMMAS**

1918	20.580
1919	45.810
1920	35.340
1921	16.484
1922	67.566
1923	86.975
1924	100.251
1925	98.523
1926	92.880
1927	154.403



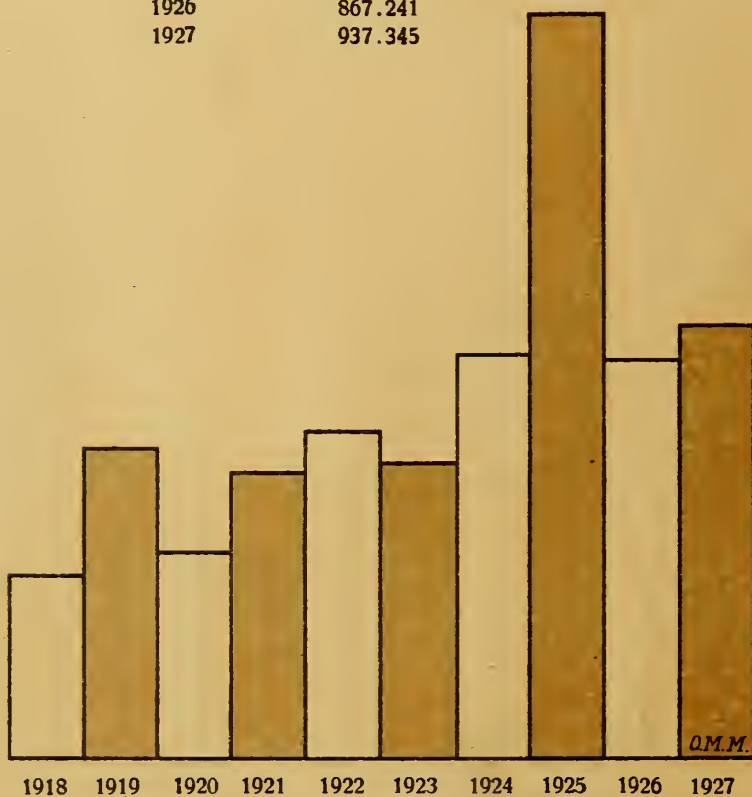
**DIAGRAMMA**  
**DO IMPOSTO ARRECADADO SOBRE A EXPORTAÇÃO**  
**DE CRYSTAL, NO ULTIMO DECENNIO**

1918	871\$850
1919	1:881\$210
1920	2:266\$993
1921	2:106\$520
1922	7:126\$088
1923	9:477\$400
1924	11:698\$660
1925	11:039\$342
1926	8:870\$946
1927	22:840\$432



**DIAMANTES E PEDRAS PRECIOSAS**  
**DIAGRAMMA DA EXPORTAÇÃO, EM GRAMMAS, NO ULTIMO**  
**DECENNIO**

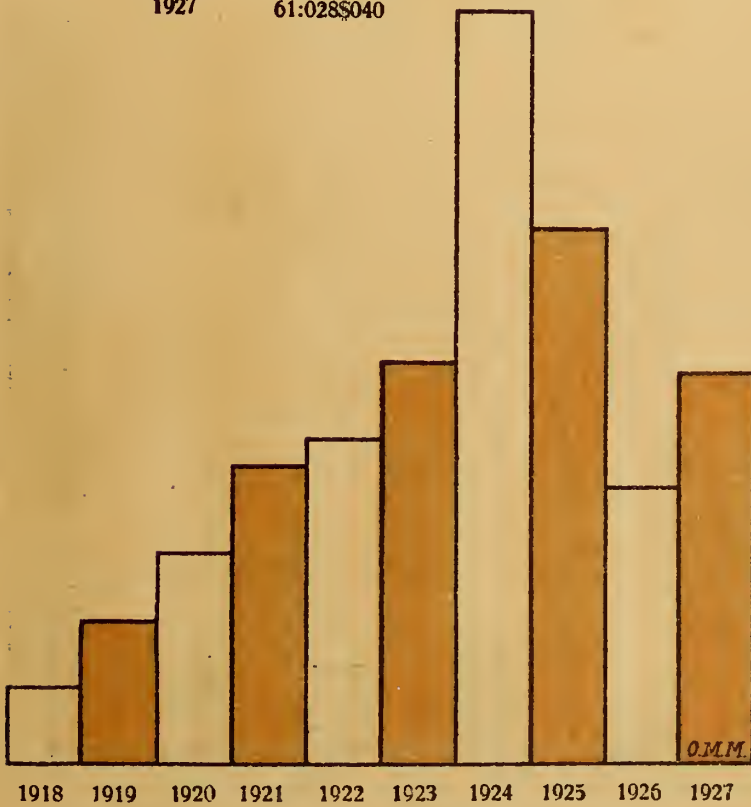
1918	390.935
1919	664.461
1920	442.039
1921	615.884
1922	707.311
1923	637.652
1924	872.653
1925	1.610.933
1926	867.241
1927	937.345



## DIAMANTES E PEDRAS PRECIOSAS

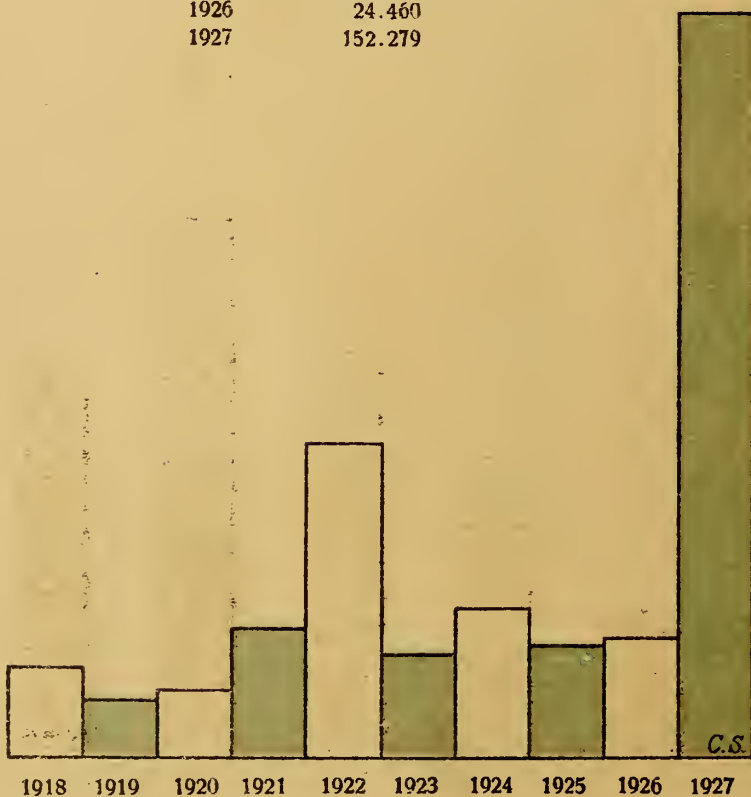
DIAGRAMMA DO IMPOSTO ARRECADADO NO ULTIMO DECENNIO

1918	12:094\$600
1919	22:831\$761
1920	32:778\$333
1921	46:323\$980
1922	50:420\$702
1923	62:510\$659
1924	116:422\$590
1925	82:993\$176
1926	42:883\$425
1927	61:028\$040



**DIAGRAMMA**  
 DA EXPORTAÇÃO DE FERRO, NO ULTIMO DECENNIO,  
 EM TONELADAS

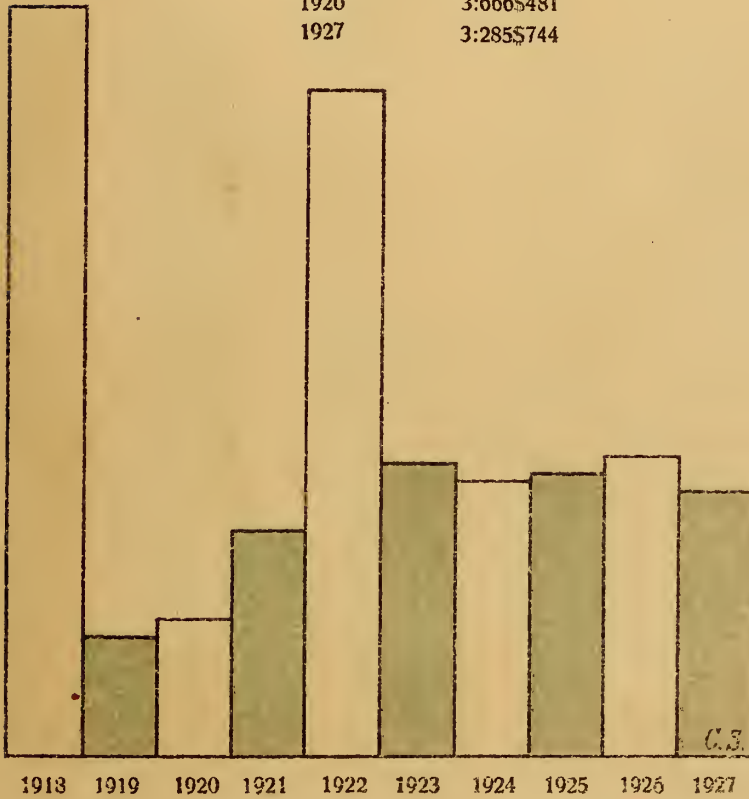
1918	18.389
1919	12.035
1920	14.077
1921	25.601
1922	64.177
1923	20.713
1924	30.572
1925	23.010
1926	24.460
1927	152.279





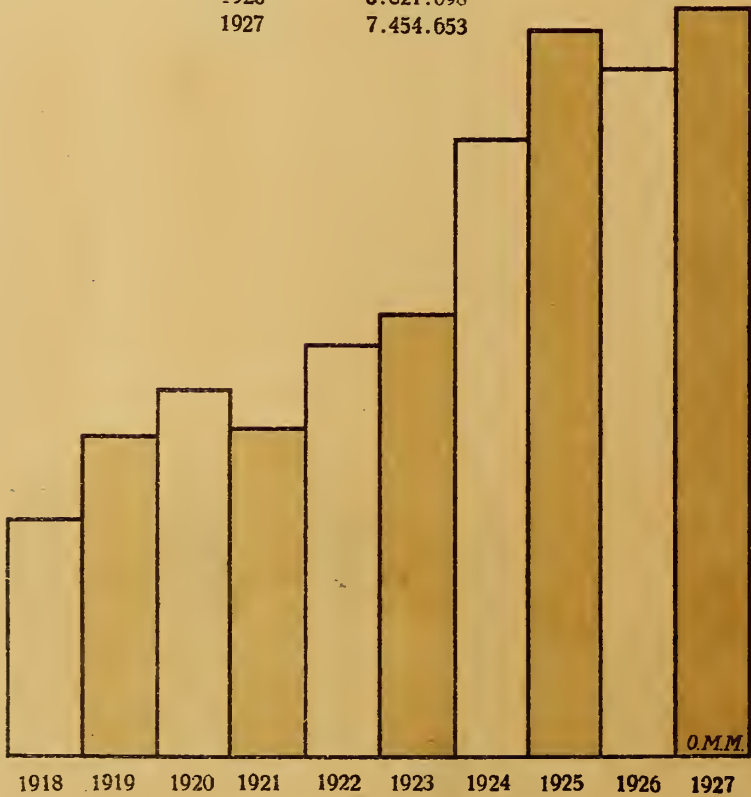
**DIAGRAMMA**  
**DO IMPOSTO ARRECADADO SOBRE A EXPORTAÇÃO**  
**DE FERRO. NO ULTIMO DECENNIO**

1918	9:182\$008
1919	1:459\$567
1920	1:646\$995
1921	2:770\$920
1922	8:142\$500
1923	3:558\$964
1924	3:329\$946
1925	3:446\$509
1926	3:666\$481
1927	3:285\$744



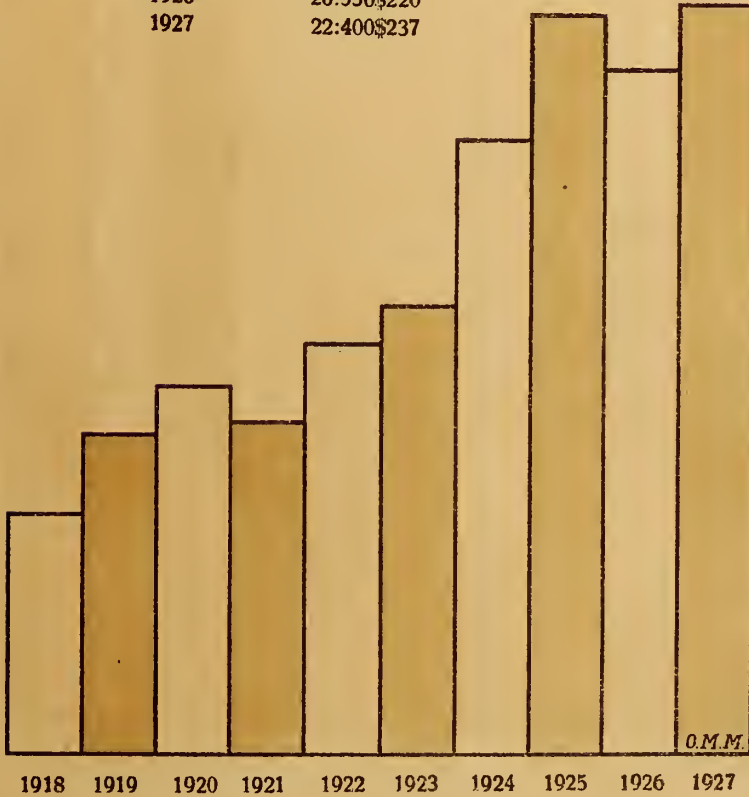
**GARRAFAS VASIAS**  
 DIAGRAMMA DA EXPORTAÇÃO, EM KILOGRAMMAS,  
 NO ULTIMO DECENNIO

1918	2.390.166
1919	3.230.786
1920	3.680.587
1921	3.299.457
1922	4.125.363
1923	4.434.210
1924	6.172.491
1925	7.235.555
1926	6.821.098
1927	7.454.653



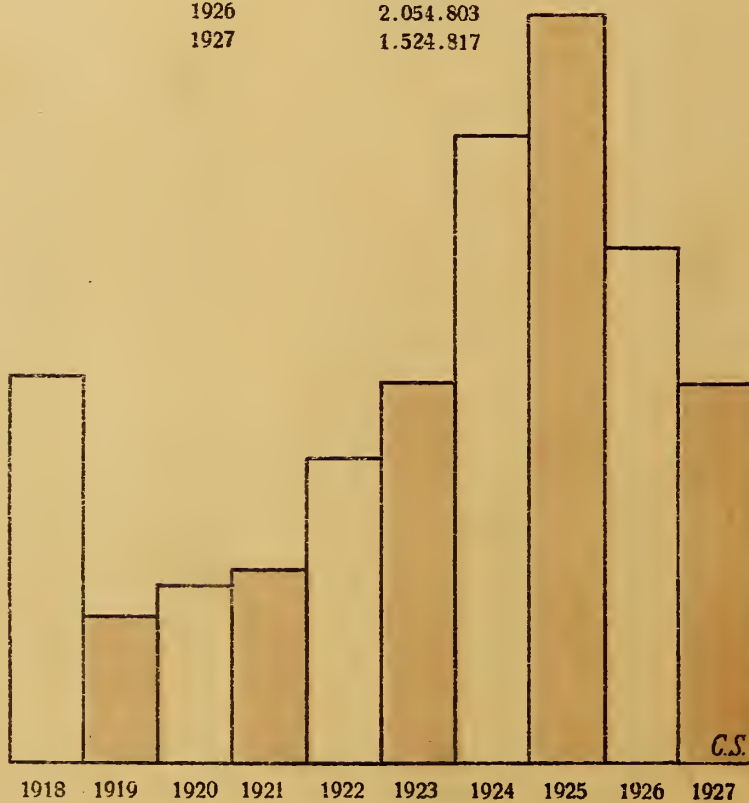
**GARRAFAS VASIAS**  
**DIAGRAMMA DO IMPOSTO ARRECADADO NO ULTIMO**  
**DECENNIO**

1918	7:206\$022
1919	9:692\$349
1920	11:041\$761
1921	9:928\$829
1922	12:376\$089
1923	13:303\$234
1924	18:411\$928
1925	02:194\$754
1926	20:556\$220
1927	22:400\$237



**DIAGRAMMA**  
 DA EXPORTAÇÃO DE KAOLIN E TALCO, NO ULTIMO  
 DECENNIO, EM KILOGRAMMAS

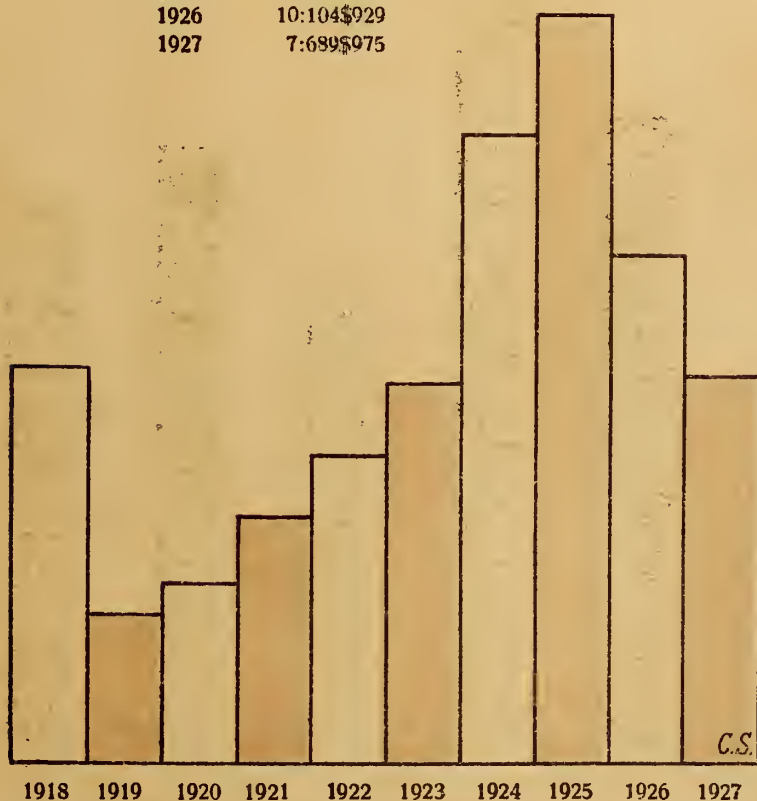
1918	1.533.794
1919	587.630
1920	700.895
1921	781.271
1922	1.207.353
1923	1.501.145
1924	2.500.614
1925	2.962.169
1926	2.054.803
1927	1.524.817



## DIAGRAMMA

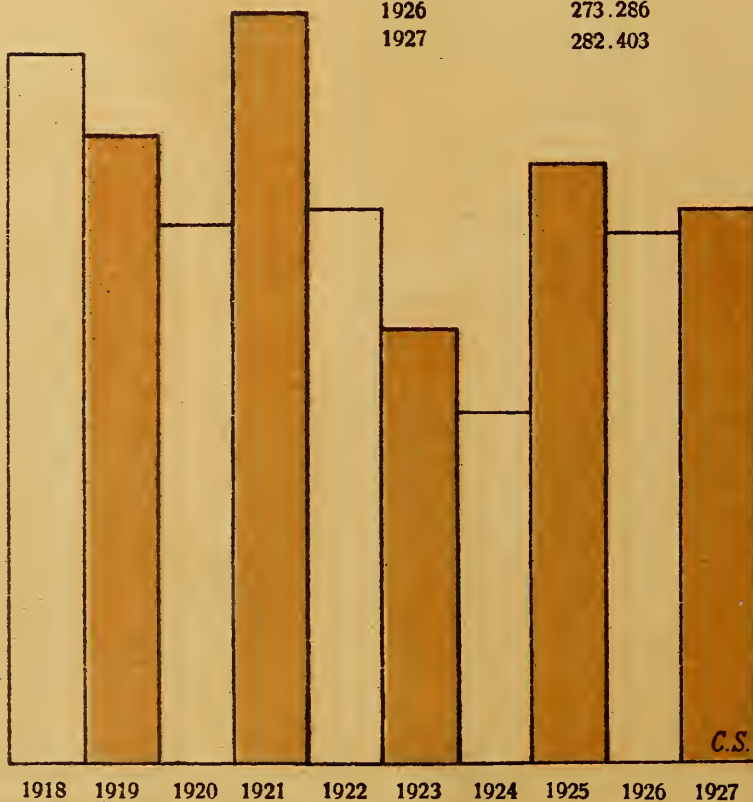
DO IMPOSTO ARRECADADO SOBRE A EXPORTAÇÃO  
DE KAOLIN E TALCO, NO ULTIMO DECCENNIO

1918	7:790\$424
1919	2:998\$150
1920	3:504\$475
1921	4:863\$972
1922	6:036\$765
1923	7:505\$725
1924	12:396\$570
1925	14:800\$335
1926	10:104\$929
1927	7:689\$975



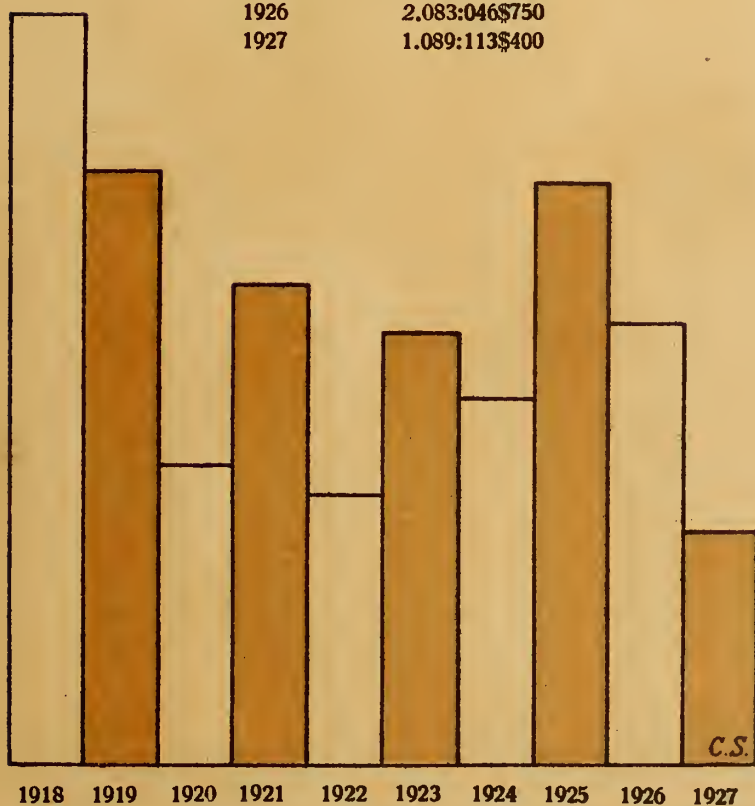
**DIAGRAMMA**  
 DA EXPORTAÇÃO DE MANGANEZ, NO ULTIMO  
 DECENNIO, EM TONELADAS

1918	366.362
1919	321.412
1920	275.804
1921	384.788
1922	284.064
1923	224.159
1924	179.049
1925	307.286
1926	273.286
1927	282.403



**DIAGRAMMA**  
**DO IMPOSTO ARRECADADO SOBRE A EXPORTAÇÃO**  
**DE MANGANEZ, NO ULTIMO DECCENNIO**

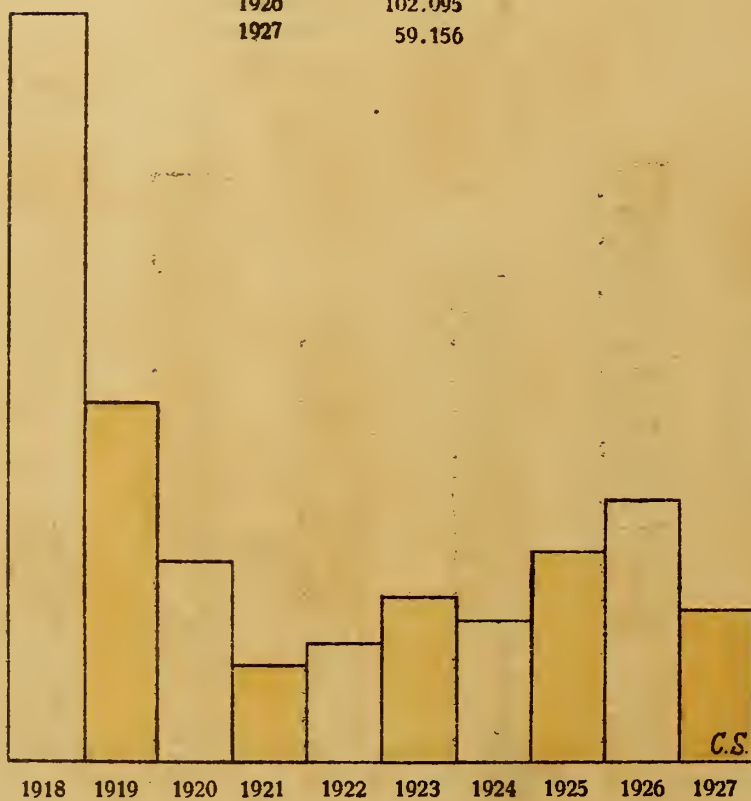
1918	3.507:617\$512
1919	2.767:025\$827
1920	1.398:690\$200
1921	2.243:712\$800
1922	1.275:743\$900
1923	2.030:694\$000
1924	1.707:535\$936
1925	2.737:444\$184
1926	2.083:046\$750
1927	1.089:113\$400



## DIAGRAMMA

DA EXPORTAÇÃO DE MICA, NO ULTIMO DECENNIO,  
EM KILOGRAMMAS

1918	294.444
1919	140.832
1920	80.187
1921	38.260
1922	47.376
1923	65.311
1924	57.238
1925	82.994
1926	102.095
1927	59.156

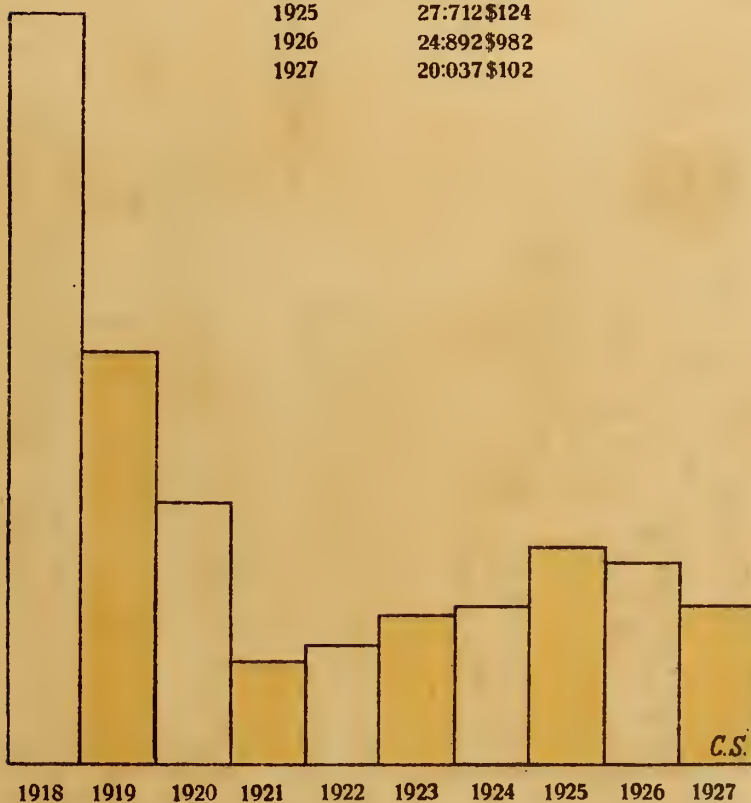




## DIAGRAMMA

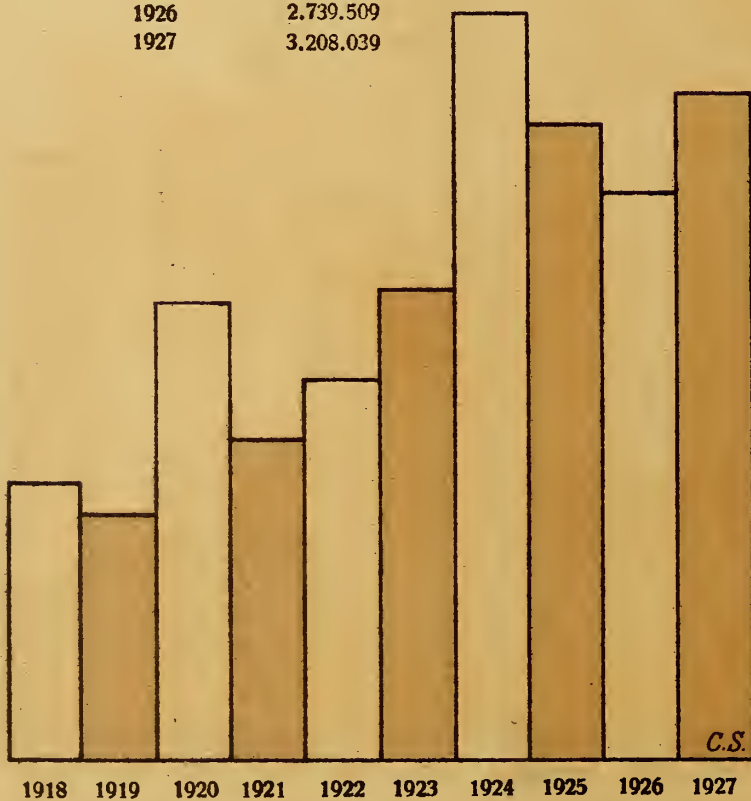
DO IMPOSTO ARRECADADO SOBRE A EXPORTAÇÃO  
DE MICA, NO ULTIMO DECENNIO

1918	94:742\$115
1919	51:724\$192
1920	32:858\$160
1921	13:330\$200
1922	15:469\$400
1923	18:923\$800
1924	19:628\$686
1925	27:712\$124
1926	24:892\$982
1927	20:037\$102



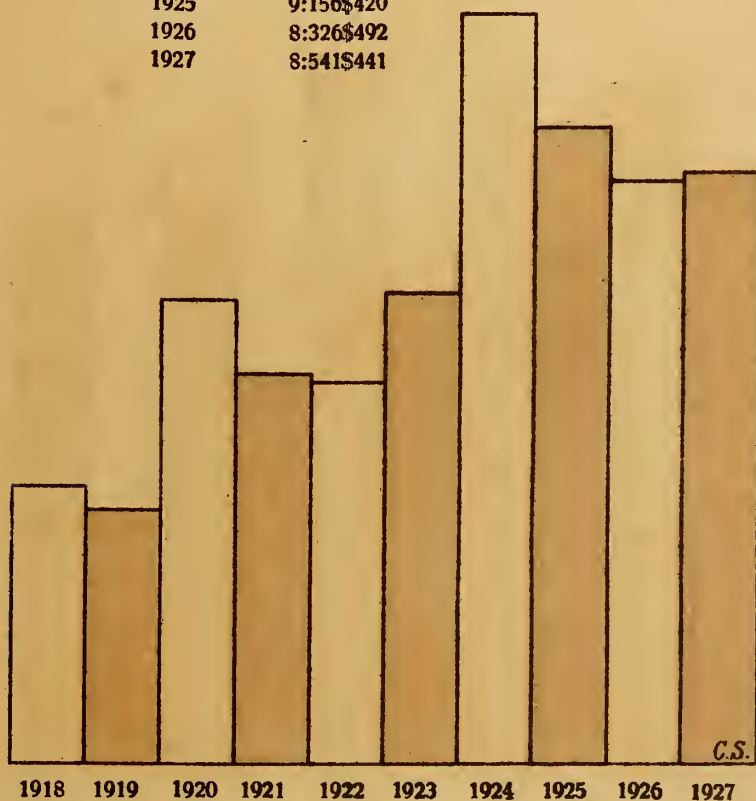
**DIAGRAMMA**  
**DA EXPORTAÇÃO DE OCRES, NO ULTIMO DECENNIO,**  
**EM KILOGRAMMAS**

1918	1.318.464
1919	1.182.277
1920	2.210.616
1921	1.531.373
1922	1.825.548
1923	2.247.440
1924	3.593.321
1925	3.053.850
1926	2.739.509
1927	3.208.039



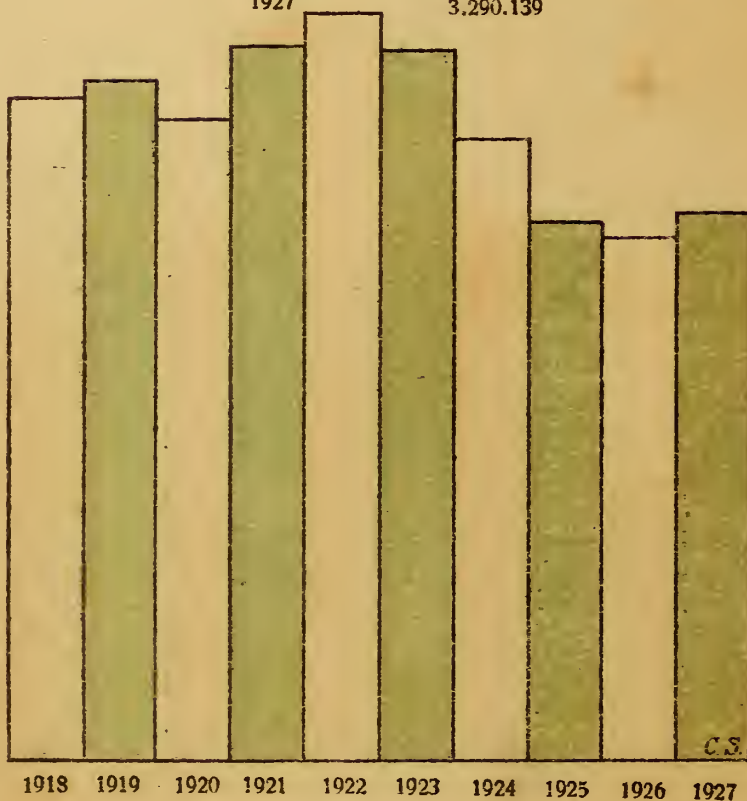
**DIAGRAMMA**  
**DO IMPOSTO ARRECADADO SOBRE A EXPORTAÇÃO**  
**DE OCRES, NO ULTIMO DECENNIO**

1918	3:955\$392
1919	3:684\$831
1920	6:631\$848
1921	5:505\$650
1922	5:476\$644
1923	6:742\$320
1924	10:779\$983
1925	9:156\$420
1926	8:326\$492
1927	8:541\$441




**DIAGRAMMA**  
**DA EXPORTAÇÃO DE OURO, NO ÚLTIMO DECENNIO,**  
**EM GRAMMAS**

1918	4.042.191
1919	4.099.273
1920	3.887.676
1921	4.335.753
1922	4.496.498
1923	4.298.768
1924	3.742.758
1925	3.236.716
1926	3.175.747
1927	3.290.139

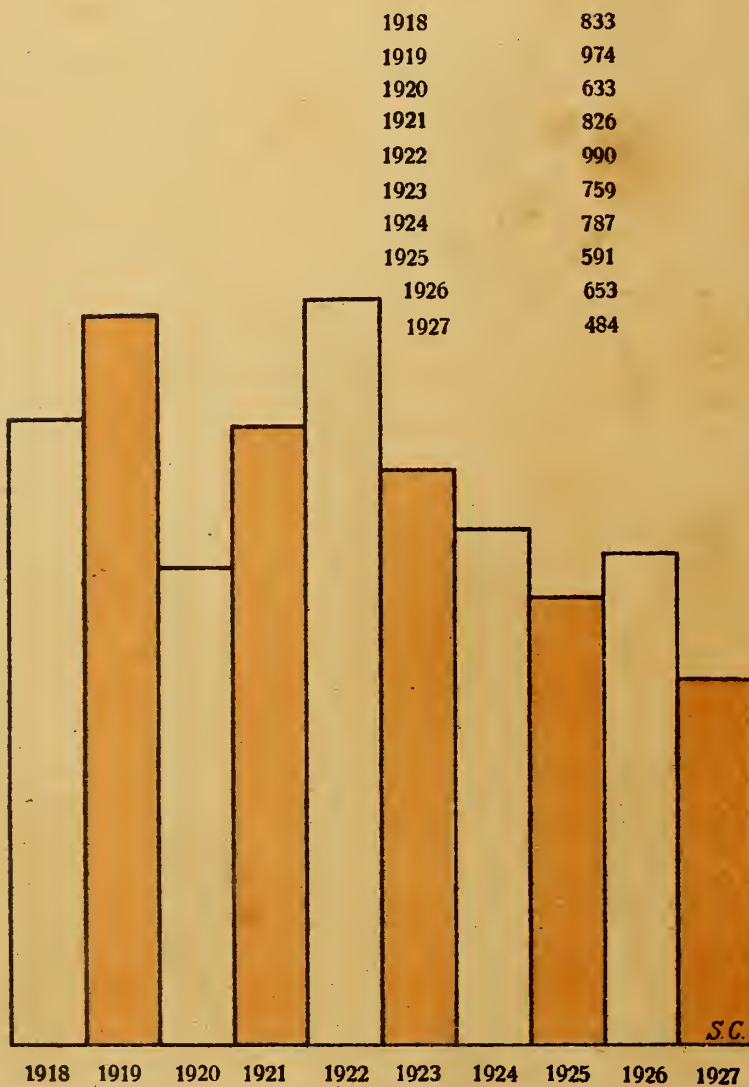


**DIAGRAMMA**  
**DO IMPOSTO ARRECADADO SOBRE A EXPORTAÇÃO**  
**DE OURO, NO ULTIMO DECENNIO**

1918	325:778\$372
1919	313:502\$979
1920	242:452\$144
1921	531:620\$322
1922	581:904\$262
1923	818:121\$020
1924	800:170\$040
1925	563:619\$790
1926	521:759\$660
1927	272:481\$500




**DIAGRAMMA**  
**DA EXPORTAÇÃO DE PRATA, NO ULTIMO DECENNIO,**  
**EM KILOGRAMMAS**



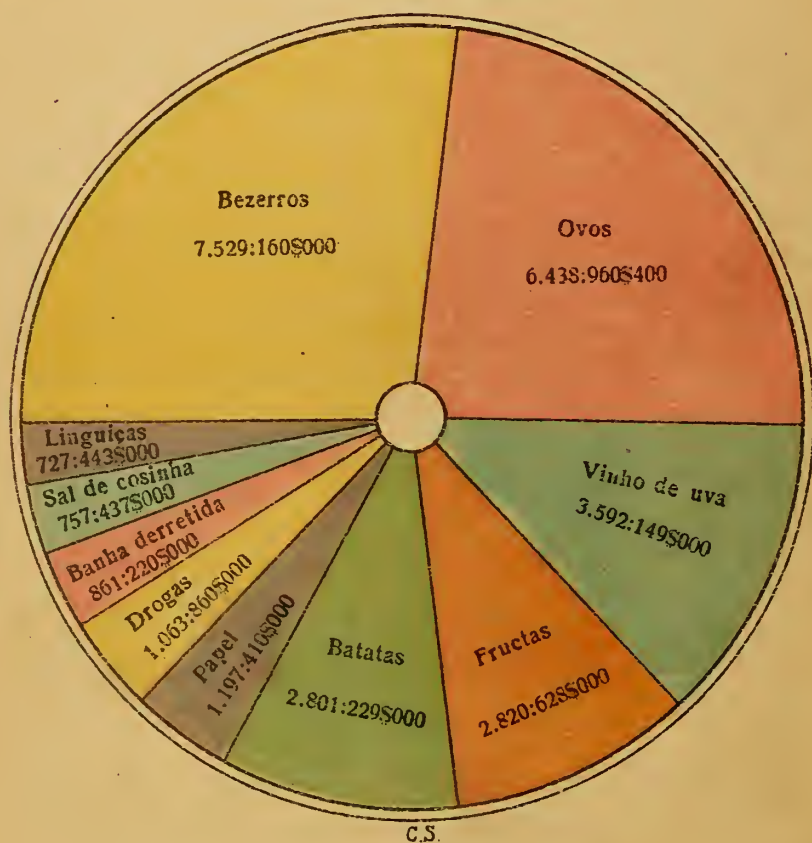
## DIAGRAMMA

DO IMPOSTO ARRECADADO SOBRE A EXPORTAÇÃO  
DE PRATA, NO ULTIMO DECENNIO

1918	1:149\$081
1919	1:624\$568
1920	1:603\$248
1921	2:658\$140
1922	3:457\$176
1923	3:652\$200
1924	3:536\$350
1925	2:262\$300
1926	3:284\$000
1927	2:489\$000



VALOR OFFICIAL DA EXPORTAÇÃO  
 DOS  
 PRINCIPAES GENEROS NÃO  
 TRIBUTADOS, EM 1927





# INDICE DOS DIAGRAMMAS

FIG.

Mappa da divisão fiscal do Estado em 1927.....	1
Collectorias que effectuaram maior arrecadação em 1927.....	2
Postos Fiscaes que effectuaram maior arrecadação em 1927.....	3
Receita do Estado desde 1879.....	4
» geral do Estado no ultimo decennio.....	5
Comparativo da renda ordidaria e extraordinaria, em face da receita total, no decennio.....	6
Renda ordinaria do ultimo decennio.....	7
» extraordinaria do ultimo decennio.....	8
Comparativo da renda prevista com a arrecadada.....	9
Imposto de exportação ad-valorem.....	10
Sobre taxa do café.....	11
» » » manganez.....	12
Imposto territorial.....	13
» de industrias e profissões.....	14
» » bebidas.....	15
» » » transmissão inter-vivos.....	16
» » » » causa mortis.....	17
» » » novos e velhos direitos.....	18
» do sello.....	19
» » » de diversões.....	20
» sobre passagens ferro-viarias.....	21
» de estatistica.....	22
» adicional de 10 %.....	23
Taxa de viação.....	24
Rendas patrimoniaes.....	25
Arrendamento de terrenos diamantinos.....	26
» » proprios do Estado.....	27
Dividendo de titulos e juros de apolices pertencentes ao Estado.....	28
Renda da Rêde Sul Mineira.....	29
» » E. F. Paracatú.....	30
» » Imprensa Official.....	31
» de estabelecimento de ensino.....	32
» » » agricolas.....	33
» » » de assistencia.....	34
» da Loteria.....	35
Juros de emprestimos municipaes.....	36
Amortisação de emprestimos municipaes.....	37
Juros e amortisação de emprestimos municipaes.....	38
» de depositos em Bancos.....	39
Venda de machinas agricolas, sementes, vaccinas e materiaes.....	40
» » terras, lotes coloniaes e proprios do Estado.....	41
Quotas de fiscalisação.....	42
Cobrança da divida activa.....	43
Reposições.....	44
Indemnisações.....	45
Multas.....	46
Entradas de origens diversas.....	47
Imposto de defesa do café.....	48

# Animaes e seus productos

FIG.


Principaes productos ave-pecuarios—Valor official da exportação em 1918.	49
» » » » » » » » » 1919.	50
» » » » » » » » » 1920.	51
» » » » » » » » » 1921.	52
» » » » » » » » » 1922.	53
» » » » » » » » » 1923.	54
» » » » » » » » » 1924.	55
» » » » » » » » » 1925.	56
» » » » » » » » » 1926.	57
» » » » » » » » » 1927.	58
Artefactos de couro—Exportação.....	59
» » » —Imposto arrecadado.....	60
Aves domesticas—Exportação.....	61
» » —Imposto arrecadado.....	62
Carnes—Exportação.....	63
» —Imposto arrecadado.....	64
Cavallares, muares e lanigeros—Exportação.....	65
» » » —Imposto arrecadado.....	66
Couros—Exportação.....	67
» —Imposto arrecadado.....	68
Leite e creme de leite—Exportação.....	69
» » » » —Imposto arrecadado.....	70
Manteiga—Exportação.....	71
» —Imposto arrecadado.....	72
Ossos—Exportação.....	73
» —Imposto arrecadado.....	74
Queijos e requeijões—Exportação.....	75
» » —Imposto arrecadado.....	76
Sebo—Exportação.....	77
» —Imposto arrecadado.....	78
Sola—Exportação.....	79
» —Imposto arrecadado.....	80
Suinos—Exportação.....	81
» —Imposto arrecadado.....	82
Toucinho—Exportação.....	83
» —Imposto arrecadado.....	84
Vaccuns—Exportação.....	85
» —Imposto arrecadado.....	86

# Vegetaes e seus productos

Principaes productos vegetaes—Valor official da exportação em 1918.....	87
» » » » » » » » » 1919.....	88
» » » » » » » » » 1920.....	89
» » » » » » » » » 1921.....	90
» » » » » » » » » 1922.....	91
» » » » » » » » » 1923.....	92
» » » » » » » » » 1924.....	93
» » » » » » » » » 1925.....	94
» » » » » » » » » 1926.....	95
» » » » » » » » » 1927.....	96
Aguardente e alcool—Exportação.....	97
» » —Imposto arrecadado.....	98
Algodão—Exportação.....	99
» —Imposto arrecadado.....	100
Arroz—Exportação.....	101
» —Imposto arrecadado.....	102
Assucar—Exportação.....	103
» —Imposto arrecadado.....	104
Bebidas espirituosas—Exportação.....	105
» —Imposto arrecadado.....	106




Arsenico—Exportação.....	169
» —Imposto arrecadado.....	170
Artefactos de ferro—Exportação.....	171
» » —Imposto arrecadado.....	172
Barytina—Exportação.....	173
» —Imposto arrecadado.....	174
Cal, cré, etc.—Exportação.....	175
» » —Imposto arrecadado.....	176
Carbureto—Exportação.....	177
» —Imposto arrecadado.....	178
Chumbo—Exportação.....	179
» —Imposto arrecadado.....	180
Cobre—Exportação.....	181
» —Imposto arrecadado.....	182
Crystal—Exportação.....	183
» —Imposto arrecadado.....	184
Diamantes e pedras preciosas—Exportação.....	185
» » —Imposto arrecadado.....	186
Ferro—Exportação.....	187
» —Imposto arrecadado.....	188
Garrafas vasias—Exportação.....	189
» » —Imposto arrecadado.....	190
Kaolin e talco—Exportação.....	191
» » —Imposto arrecadado.....	192
Manganez—Exportação.....	193
» —Imposto arrecadado.....	194
Mica—Exportação.....	195
» —Imposto arrecadado.....	196
Ocres—Exportação.....	197
» —Imposto arrecadado.....	198
Ouro—Exportação.....	199
» —Imposto arrecadado.....	200
Prata—Exportação.....	201
» —Imposto arrecadado.....	202
Generos não tributados—Valor official da exportação.....	203



M. FAZEILWA  
D.A - 113-03

2019

CELL: 011-110  
FORM 114/73







95

9563-48

353.93151

353.93151

R382

M

Minas Gerais. Secretaria de Fazenda

AUTOR

Relatório 1927 v. 2

TÍTULO

Devolver em	NOME DO LEITOR

9563-48

