





24-2-13

353.94.51
R 352





RELATORIO

APRESENTADO AO EXMO. SR. PRESIDENTE
DO ESTADO PELO SR. DR. GUSTEVEU
DE SA' PIRES, SECRETARIO DAS FINANÇAS,
REFERENTE AO EXERCICIO DE 1928

(II VOLUME)

Situação Economica do Estado

BELLO HORIZONTE
IMPrensa OFFICIAL DO ESTADO

1929



RELA TORIO

Faint, illegible text in the upper middle section of the page.

9545
22 11 48

Discriminação da receita do Estado por estações arrecadadoras (*)

(*) Nos quadros que se seguem não estão computadas as rendas industriais e outras arrecadadas directamente pela Thesauraria do Estado, nem as desclassificações e restituições de impostos feitas pela Contabilidade, assim como não estão desmembrados os impostos da rubrica «3.º» e consolidados.

The following is a list of the names of the
persons who have been appointed to the
various positions in the office of the
Secretary of the State.

Recetta arrecadada pelas collectorias e fiscaes de rendas

N. de ordem	Estações arrecadoras	Direitos de exportação Imposto ad- valorem	Imposto terri- torial	Imposto de in- dustria e pro- fissões	Imposto de be- bidas	Imposto de transmissão in- ter-vivos (3% consolidados)	Imposto de transmissão causa-mortis	N. da ordem
Collectorias do Norte :								
1	Arassuahy.....	2:280\$000	37:595\$600	48:796\$500	36:606\$550	42:238\$110	10:901\$240	1
2	Bocayuva.....	—	15:468\$900	14:508\$500	14:813\$500	12:746\$500	2:509\$775	2
3	Brasília.....	—	10:889\$926	11:598\$750	3:575\$050	5:254\$300	2:142\$900	3
4	Brejo das Almas.....	—	5:447\$297	7:558\$100	3:500\$000	6:347\$200	—	4
5	Capellinha.....	1:000\$ 00	4:698\$813	18:605\$300	14:625\$000	5:723\$076	4:003\$679	5
6	Conceição.....	—	32:770\$700	22:185\$500	23:063\$300	24:562\$908	5:936\$128	6
7	Corintho.....	—	23:100\$300	19:321\$000	22:594\$200	18:741\$500	—	7
8	Curvello.....	—	55:475\$620	49:501\$500	43:875\$000	59:258\$465	28:061\$887	8
9	Diamantina.....	11:878\$125	34:363\$300	60:329\$900	42:218\$850	37:534\$600	13:730\$478	9
10	Espinosa.....	—	5:345\$952	12:785\$900	8:375\$000	5:616\$500	1:914\$178	10
11	Ferros.....	—	32:745\$389	19:608\$500	22:562\$500	35:256\$967	10:645\$248	11
12	Fortaleza.....	—	30:425\$406	12:311\$400	10:000\$900	39:706\$096	9:762\$805	12
13	Grão Mogol.....	—	9:606\$940	23:095\$350	16:250\$000	13:117\$100	7:194\$720	13
14	Guanhães.....	—	35:027\$184	37:135\$300	23:187\$500	41:079\$460	14:361\$222	14
15	Inconfidencia(Coração de Je- sus)	—	13:166\$375	9:509\$800	7:823\$250	12:731\$250	6:616\$180	15
16	Itamarandiba.....	—	7:936\$371	11:839\$300	7:812\$800	4:445\$500	1:686\$600	16
17	Itambacury.....	—	2:36 \$ 362	17:033\$200	22:75 \$350	14:962\$597	240\$300	17
18	Januaria.....	—	12:084\$988	30:745\$200	11:875\$800	10:330\$548	5:562\$543	18
19	Jequitinhonha.....	—	36:933\$800	50:851\$300	13:750\$000	69:289\$140	4:641\$097	19
20	João Pinheiro.....	—	14:757\$300	3:982\$900	3:161\$932	16:155\$812	4:338\$344	20
21	Malachaceta.....	—	5:939\$900	21:969\$400	19:172\$800	9:440\$045	—	21
22	Manga.....	—	5:571\$230	5:463\$200	3:343\$900	3:642\$300	—	22
23	Mesquita.....	—	7:285\$900	7:410\$100	8:750\$000	10:384\$800	—	23
24	Minas Novas.....	—	7:701\$669	23:688\$600	15:412\$500	4:047\$200	2:297\$415	24
25	Montes Claros.....	—	17:675\$100	40:662\$900	19:812\$500	90:975\$100	11:707\$300	25
26	Paracatu.....	—	41:471\$509	23:728\$000	10:656\$350	20:367\$240	10:263\$392	26
27	Paraopeba.....	—	11:316\$914	15:756\$300	13:130\$500	7:797\$280	—	27
28	Pecanha.....	—	20:942\$100	40:183\$500	35:530\$000	30:900\$918	16:699\$193	28
29	Pirapora.....	—	38:964\$300	33:338\$660	24:004\$500	18:862\$711	4:701\$660	29
30	Rio Pardo.....	—	9:737\$185	12:532\$800	10:656\$250	7:944\$742	5:031\$455	30
31	Sabinópolis.....	—	9:730\$800	15:218\$500	8:000\$000	17:376\$000	4:871\$193	31
32	Salinas.....	—	13:773\$000	15:162\$800	14:875\$700	27:776\$600	7:575\$750	32
33	S. Maria do Suassuhy.....	—	6:546\$200	11:459\$000	13:062\$500	10:515\$500	—	33
34	S. Francisco.....	—	9:481\$300	8:041\$700	3:218\$750	3:085\$050	11:519\$900	34
35	S. João Evangelista.....	—	5:943\$556	12:751\$100	17:312\$350	16:554\$900	6:551\$107	35
36	S. Romão.....	—	9:439\$150	6:385\$000	3:250\$000	3:063\$820	—	36
37	Serro.....	115\$200	29:128\$200	17:391\$600	18:447\$500	24:864\$541	19:896\$000	37
38	Theophil Otto.....	—	28:812\$080	128:952\$500	114:031\$550	98:451\$371	14:950\$303	38
39	Tremedal.....	—	12:380\$374	17:138\$250	9:312\$500	8:748\$620	236\$563	39
40	Virginópolis.....	—	16:774\$277	21:156\$650	16:875\$000	17:042\$394	6:196\$157	40
	Somma.....	15:273\$325	728:875\$619	949:761\$160	734:326\$082	906:939\$791	256:747\$514	
Collectorias do Centro :								
1	Alto Rio Doce.....	—	33:256\$199	21:161\$400	15:375\$600	30:445\$235	13:005\$915	1
2	Antonio Dias.....	—	9:744\$959	10:173\$530	18:187\$500	8:604\$187	60\$300	2
3	Barbacena.....	—	111:343\$000	91:685\$700	53:000\$000	131:542\$600	32:339\$350	3
4	Bello Horizonte (1. ^a).....	—	—	778:260\$900	300:500\$700	—	—	4
5	Bello Horizonte (2. ^a).....	—	604:490\$556	—	—	1:153:950\$102	159:657\$176	5
6	Bomfim.....	—	26:711\$934	21:461\$700	18:388\$300	63:135\$839	16:075\$528	6
7	Caethe.....	—	16:393\$900	16:054\$650	17:343\$900	12:831\$700	6:613\$317	7
8	Carandahy.....	—	31:584\$257	19:888\$600	12:875\$000	51:862\$568	—	8
9	Contagem.....	—	23:966\$798	5:326\$720	15:093\$750	10:924\$387	—	9
10	Entre Rios.....	—	57:747\$107	24:827\$500	20:666\$250	50:552\$296	17:003\$490	10
11	Itabira.....	—	37:039\$024	41:219\$750	39:312\$500	34:361\$482	12:818\$963	11
12	Itabirito.....	1:959\$200	18:312\$612	26:024\$270	13:000\$300	11:363\$896	4:262\$565	12
13	Marianna.....	\$700	29:010\$765	32:330\$750	13:539\$750	19:194\$283	8:242\$784	13
14	Nova Lima.....	—	40:272\$400	27:212\$900	33:518\$900	17:571\$700	—	14
15	Ouro Preto.....	—	26:574\$245	37:085\$050	38:687\$500	73:697\$436	35:302\$227	15
16	Palmyra.....	—	59:414\$355	64:16 \$440	49:062\$500	91:973\$914	7:303\$007	16
17	Pedro Leopoldo.....	—	29:543\$900	31:610\$400	25:125\$000	27:838\$600	3:788\$337	17
18	Piranga.....	—	78:995\$952	31:456\$725	23:375\$000	61:369\$369	18:331\$741	18
19	Queluz.....	—	151:218\$919	74:352\$600	54:905\$250	58:044\$003	33:173\$269	19
20	Rio Espera.....	—	10:876\$070	7:401\$100	6:937\$500	12:068\$672	—	20
21	Rio Piracicaba.....	—	11:692\$000	9:141\$500	9:437\$500	8:094\$368	—	21
22	Sabará.....	—	11:974\$452	19:193\$900	16:187\$500	11:169\$550	88:920\$885	22
23	Santa Barbara.....	—	27:934\$225	33:405\$900	33:562\$500	24:909\$701	10:210\$839	23
24	Santa Quitéria.....	—	25:966\$000	15:495\$700	15:187\$500	34:110\$500	8:113\$525	24
25	Santa Luzia do Rio das Ve- lhas.....	—	26:771\$200	40:128\$500	47:712\$500	23:348\$700	9:709\$624	25
26	Sete Lagoas.....	—	35:037\$789	62:368\$950	45:312\$000	45:312\$000	12:329\$241	26
	Somma.....	1:960\$900	1:535:865\$618	1:541:345\$185	928:837\$500	2:038:266\$612	496:964\$764	

N. de ordem	Estações arrecadoras	Imposto de novos e velhos direitos	Imposto do sello			Impostos adicionais		N. de ordem
			Adhesivo e por verba	De diversões	De aguas mineraes	10 % sobre diversos	2 % (taxa de viação)	
Collectoria do Norte :								
1	Arassuahy.....	697\$800	9:780\$425	—	—	9:690\$378	3:194\$315	1
2	Bocayuva.....	1:029\$000	11:055\$098	1:020\$000	—	3:292\$485	1:085\$040	2
3	Brasilia.....	330\$400	7:657\$820	—	—	1:786\$460	664\$470	3
4	Brejo das Almas.....	49\$800	2:183\$993	—	—	1:112\$840	404\$785	4
5	Capellinha.....	148\$800	4:917\$456	130\$000	—	3:583\$567	982\$814	5
6	Conceição.....	1:444\$800	14:827\$600	210\$000	—	5:377\$301	1:952\$196	6
7	Corintho.....	2:006\$500	3:051\$461	1:430\$000	—	4:424\$360	1:499\$240	7
8	Curvello.....	2:523\$400	20:101\$814	3:324\$800	—	12:406\$666	4:027\$881	8
9	Dianantina.....	2:590\$726	19:045\$623	4:695\$000	—	11:875\$160	4:284\$976	9
10	Espinosa.....	367\$766	4:411\$080	—	—	2:311\$228	749\$156	10
11	Ferros.....	621\$962	10:413\$815	50\$000	—	5:351\$838	1:939\$221	11
12	Fortaleza.....	3:324\$400	7:106\$578	294\$100	—	3:554\$499	1:409\$773	12
13	Grão Mogol.....	88\$400	11:945\$349	—	—	4:752\$941	1:358\$533	13
14	Guanhães.....	983\$600	15:668\$118	225\$000	—	7:858\$399	2:356\$058	14
15	Inconfidencia (Coração de Jesus).....	148\$000	7:289\$266	—	—	3:305\$987	864\$539	15
16	Itamarandiba.....	217\$200	3:002\$500	—	—	1:991\$450	675\$691	16
17	Itambacury.....	730\$000	3:952\$509	21\$000	—	4:035\$970	945\$291	17
18	Januaria.....	133\$400	12:337\$317	535\$300	—	5:241\$971	1:475\$330	18
19	Jequitinhonha.....	1:077\$600	12:197\$112	160\$000	—	7:062\$049	2:339\$485	19
20	João Pinheiro.....	792\$500	7:552\$900	—	—	1:242\$618	622\$300	20
21	Malacacheta.....	604\$800	2:181\$332	313\$200	—	4:240\$175	948\$469	21
22	Manga.....	105\$000	945\$900	—	—	1:045\$200	346\$500	22
23	Mesquita.....	151\$880	987\$263	—	—	1:611\$520	554\$035	23
24	Minas Novas.....	844\$200	4:351\$500	—	—	4:248\$668	1:326\$149	24
25	Montes Claros.....	1:350\$000	32:172\$900	3:320\$000	—	7:362\$800	2:050\$600	25
26	Paracatu.....	848\$900	18:964\$020	1:671\$600	—	4:522\$578	2:002\$200	26
27	Paraopeba.....	524\$120	1:952\$750	482\$000	—	2:919\$000	914\$914	27
28	Pecanica.....	1:344\$600	16:041\$072	0\$000	—	9:367\$072	2:580\$887	28
29	Pirapora.....	674\$400	8:161\$674	7:935\$000	—	6:186\$600	2:326\$400	29
30	Rio Pardo.....	301\$200	7:631\$530	—	—	2:895\$631	892\$393	30
31	Sabinopolis.....	83\$520	4:314\$161	61\$000	—	2:150\$410	733\$895	31
32	Salinas.....	1:656\$700	8:829\$879	418\$900	—	3:942\$345	1:279\$728	32
33	S. Maria do Suassuy.....	251\$200	1:968\$900	23\$000	—	2:477\$900	754\$225	33
34	S. Francisco.....	137\$600	8:035\$092	80\$000	—	2:295\$227	1:566\$45	34
35	S. João Evangelista.....	581\$800	4:890\$320	—	—	3:739\$759	918\$147	35
36	S. Romão.....	—	1:952\$900	—	—	96\$400	426\$350	36
37	Serro.....	490\$400	11:112\$100	—	—	5:625\$100	1:924\$600	37
38	Theophilou Ottou.....	7:178\$500	61:188\$570	5:379\$000	—	23:568\$251	6:649\$060	38
39	Tremedal.....	91\$400	3:193\$286	—	—	2:677\$921	856\$523	39
40	Virgíniopolis.....	1:000\$800	6:181\$092	40\$000	—	4:522\$348	1:462\$729	40
Somma.....		36:538\$354	392:588\$354	31:831\$900	—	199:662\$672	62:525\$199	
Collectorias do Centro :								
1	Alto Rio Doce.....	623\$300	9:652\$098	666\$000	—	5:094\$940	1:953\$184	1
2	Antonio Dias.....	274\$600	2:948\$624	110\$000	—	3:080\$560	877\$061	2
3	Barbacena.....	8:395\$400	56:286\$137	6:179\$000	—	18:487\$700	6:551\$750	3
4	Bello Horizonte (1.ª).....	72:705\$000	708:377\$500	9:036\$000	—	115:174\$105	25:596\$624	4
5	Bello Horizonte (2.ª).....	113:180\$320	352:676\$290	237:143\$000	—	27:305\$724	21:450\$854	5
6	Bomfim.....	514\$960	9:157\$713	24\$000	—	5:658\$744	1:693\$897	6
7	Caeté.....	1:783\$400	4:798\$130	710\$000	—	4:422\$600	1:459\$433	7
8	Carandahy.....	521\$600	3:290\$100	538\$000	—	7:177\$922	1:450\$649	8
9	Contagem.....	102\$533	1:386\$235	195\$750	—	2:051\$984	990\$151	9
10	Entre Rios.....	1:214\$100	14:118\$763	160\$000	—	6:392\$551	2:829\$366	10
11	Itabira.....	2:385\$110	21:524\$812	530\$000	—	9:455\$708	2:914\$059	11
12	Itabirito.....	699\$600	6:596\$300	2:918\$000	—	4:103\$263	1:388\$956	12
13	Mariana.....	575\$804	5:925\$968	260\$000	—	5:415\$553	1:818\$711	13
14	Nova Lima.....	1:054\$200	5:305\$190	4:904\$800	—	6:188\$400	2:258\$850	14
15	Ouro Preto.....	2:108\$600	22:473\$435	7:830\$000	—	11:342\$736	3:209\$986	15
16	Palmyra.....	3:419\$900	23:726\$079	11:577\$200	—	12:906\$749	4:202\$744	16
17	Pedro Leopoldo.....	1:052\$643	6:958\$604	970\$000	—	6:141\$619	2:042\$137	17
18	Piranga.....	851\$660	16:820\$770	170\$000	—	7:435\$568	3:463\$149	18
19	Queluz.....	4:623\$689	21:060\$615	9:434\$000	—	17:162\$157	7:042\$060	19
20	Rio Espera.....	234\$800	1:669\$524	192\$500	—	1:469\$395	591\$936	20
21	Rio Piracicaba.....	71\$760	1:224\$099	105\$000	—	1:857\$840	681\$400	21
22	Sabará.....	313\$800	8:291\$590	3:341\$000	—	12:462\$501	2:991\$193	22
23	Santa Barbara.....	1:725\$400	10:798\$436	1:370\$000	—	7:890\$251	2:459\$015	23
24	Santa Quitéria.....	287\$600	7:132\$902	975\$000	—	3:954\$262	2:288\$300	24
25	Santa Luzia do Rio das Velhas.....	1:253\$300	12:133\$246	1:932\$000	—	9:880\$987	2:837\$455	25
26	Sete Lagoas.....	3:397\$800	17:685\$117	10:620\$000	—	11:899\$190	3:442\$158	26
Somma.....		223:371\$879	1:352:019\$177	312:107\$250	—	324:422\$909	108:485\$881	

N. de ordem	Estações arrecadoras	Arrendamento de terrenos diamantinos	Arrendamento de proprios do Estado	Renda da Imprensa Official		Renda dos Estabelecimentos do Estado		N. de ordem
				Assignaturas do «Minas Gerais»	Publicações pagas	De ensino	Agrícolas	
Collectorias do Norte :								
1	Arassuahy.....	—	—	1:089\$500	—	600\$000	—	1
2	Bocayuva.....	—	—	463\$000	—	—	—	2
3	Brasília.....	—	—	58\$500	264\$900	—	—	3
4	Brejo das Almas.....	—	—	147\$500	—	—	—	4
5	Capellinha.....	—	—	452\$500	117\$200	—	—	5
6	Conceição.....	—	—	1:338\$000	328\$600	—	—	6
7	Corintho.....	—	—	617\$500	—	—	—	7
8	Curvello.....	—	—	1:779\$000	—	1:560\$000	—	8
9	Diamantina.....	31:107\$119	—	3:536\$000	284\$600	—	—	9
10	Espinosa.....	—	—	227\$500	117\$400	—	—	10
11	Ferros.....	—	—	1:117\$000	398\$400	—	—	11
12	Fortaleza.....	—	—	441\$100	49\$900	—	—	12
13	Grão Mogol.....	—	—	950\$000	273\$000	—	—	13
14	Guanhães.....	—	—	1:286\$500	—	—	—	14
15	Inconfidencia (Coração de Jesus).....	—	—	431\$000	78\$000	—	—	15
16	Itamarandyba.....	—	—	250\$000	227\$000	—	—	16
17	Itambacury.....	—	—	185\$000	—	—	—	17
18	Januarla.....	—	—	764\$500	387\$300	—	—	18
19	Jequitinhonha.....	—	—	668\$500	153\$300	—	—	19
20	João Pinheiro.....	—	—	227\$000	208\$900	—	—	20
21	Malacacheta.....	—	—	123\$500	—	—	—	21
22	Manga.....	—	—	52\$500	—	—	—	22
23	Mesquita.....	—	—	112\$500	—	—	—	23
24	Minas Novas.....	—	—	612\$500	52\$400	—	—	24
25	Montes Claros.....	—	—	1:884\$000	649\$600	1:720\$000	—	25
26	Paracatú.....	—	—	1:163\$000	413\$600	—	—	26
27	Paraopeba.....	—	—	635\$000	36\$000	—	—	27
28	Peçanha.....	—	—	1:319\$500	249\$200	—	—	28
29	Pirapóra.....	—	—	888\$000	66\$000	—	—	29
30	Rio Pardo.....	—	—	460\$000	404\$000	—	—	30
31	Sabinópolis.....	—	—	310\$000	173\$400	—	—	31
32	Salinas.....	—	—	603\$500	179\$000	—	—	32
33	S. Maria do Suassuhy.....	—	—	500\$000	—	—	—	33
34	S. Francisco.....	—	—	375\$000	43\$000	—	—	34
35	S. João Evangelista.....	—	—	650\$000	96\$000	—	—	35
36	S. Romão.....	—	—	130\$000	—	—	—	36
37	Serro.....	—	—	1:295\$000	301\$000	—	—	37
38	Theophilo Ottoni.....	—	—	1:982\$500	254\$500	—	468\$400	38
39	Tremedal.....	—	—	145\$000	45\$000	—	—	39
40	Virginópolis.....	—	—	917\$500	426\$000	3:600\$000	—	40
	Somma.....	31:107\$119	—	30:185\$600	6:120\$500	10:480\$000	468\$400	
Collectorias do Centro :								
1	Alto Rio Doce.....	—	—	957\$000	337\$600	—	—	1
2	Antonio Dias.....	—	—	117\$500	—	—	—	2
3	Barbacena.....	—	—	4:499\$000	217\$000	197:162\$000	200\$000	3
4	Bello Horizonte (1. ^a).....	—	—	220\$000	—	31:495\$000	—	4
5	Bello Horizonte (2. ^a).....	—	—	203\$000	—	80:937\$000	—	5
6	Bomfim.....	—	—	503\$000	—	—	—	6
7	Caeté.....	—	—	572\$500	87\$200	—	—	7
8	Carandahy.....	—	—	483\$500	74\$000	750\$000	—	8
9	Contagem.....	—	—	434\$500	—	—	—	9
10	Entre Rios.....	—	—	1:025\$000	112\$000	603\$000	—	10
11	Itabira.....	—	—	2:115\$500	67\$400	—	45\$000	11
12	Itabirito.....	—	—	805\$300	303\$100	—	—	12
13	Marianna.....	—	—	1:340\$000	230\$500	—	—	13
14	Nova Lima.....	—	—	922\$500	—	—	—	14
15	Ouro Preto.....	—	—	2:672\$000	310\$000	2:883\$000	389\$000	15
16	Palmyra.....	—	—	1:720\$000	70\$200	16:684\$000	—	16
17	Pedro Leopoldo.....	—	—	927\$500	174\$000	—	—	17
18	Piranga.....	—	—	1:365\$000	305\$300	—	—	18
19	Queluz.....	—	—	2:637\$000	124\$000	8:410\$000	—	19
20	Rio Espera.....	—	—	669\$500	—	—	—	20
21	Rio Piracicaba.....	—	—	532\$500	—	—	—	21
22	Sabará.....	—	—	851\$000	110\$000	—	—	22
23	Santa Barbara.....	—	—	1:334\$500	320\$00	—	—	23
24	Santa Quitéria.....	—	—	692\$500	567\$00	—	—	24
25	Santa Luzia do Rio das Velhas.....	—	—	1:020\$000	92\$800	—	—	25
26	Sete Lagoas.....	—	—	1:665\$300	130\$000	2:610\$000	—	26
	Somma.....	—	—	30:278\$500	2:838\$800	341:588\$000	634\$000	

N.º de ordem	Estações arrecadoras	Renda dos estabelecimentos do Estado		Juros de empréstimos municipais	Amortização de empréstimos municipais	Venda de máquinas agrícolas, sementes, vacinas e matérias	Vendas de terras, lotes colonias e próprios do Estado	N.º de ordem
		De assistência	Das estações hydro-mineraes					
Collectorias do Norte :								
1	Arassuahy.....	—	—	—	—	1:265\$000	—	1
2	Bocayuva.....	—	—	—	—	—	—	2
3	Brasília.....	—	—	—	—	205\$000	—	3
4	Brejo das Almas.....	—	—	—	—	—	—	4
5	Capellinha.....	—	—	—	—	—	—	5
6	Conceição.....	—	—	—	—	—	—	6
7	Corintho.....	—	—	—	—	2:039\$800	—	7
8	Curvelo.....	—	—	—	—	80\$000	—	8
9	Diamantina.....	—	—	23:847\$370	1:590\$552	1:161\$500	—	9
10	Espinosa.....	—	—	—	—	750\$000	—	10
11	Ferros.....	—	—	—	—	—	—	11
12	Fortaleza.....	—	—	—	—	204\$000	—	12
13	Grão Mogol.....	—	—	—	—	—	—	13
14	Guanhães.....	—	—	772\$876	98\$786	—	—	14
15	Inconfidência (Coração de Jesus).....	—	—	—	—	305\$000	—	15
16	Itamarandiba.....	—	—	—	—	—	—	16
17	Itambacury.....	—	—	—	—	3:837\$300	—	17
18	Januária.....	—	—	—	—	60\$000	—	18
19	Jequitiñonha.....	900\$000	—	25:181\$987	1:534\$131	261\$300	—	19
20	João Pinheiro.....	—	—	—	—	63\$900	5:886\$000	20
21	Malacacheta.....	—	—	—	—	2:185\$300	—	21
22	Manga.....	—	—	—	—	75\$500	—	22
23	Mesquita.....	—	—	—	—	25\$000	—	23
24	Minas Novas.....	—	—	—	—	5\$000	—	24
25	Montes Claros.....	—	—	—	—	—	—	25
26	Paracatu.....	—	—	—	—	100\$000	—	26
27	Paraopeba.....	—	—	10:086\$467	727\$197	730\$000	—	27
28	Peçanha.....	—	—	3:577\$105	239\$483	214\$400	—	28
29	Pirapóira.....	—	—	—	—	90\$000	—	29
30	Rio Pardo.....	—	—	—	—	138\$400	—	30
31	Sabinópolis.....	—	—	—	—	132\$000	—	31
32	Salinas.....	—	—	—	—	3:015\$800	—	32
33	S. Maria do Suassuhy.....	—	—	—	—	8\$000	—	33
34	S. Francisco.....	—	—	—	—	8\$000	—	34
35	S. João Evangelista.....	—	—	—	—	105\$000	—	35
36	S. Romão.....	—	—	—	—	1:250\$000	—	36
37	Serro.....	—	—	—	—	1:340\$000	—	37
38	Theophilo Ottoni.....	—	—	32:871\$501	2:749\$989	4:088\$500	—	38
39	Tremedal.....	—	—	—	—	11:874\$905	43:503\$731	39
40	Virginópolis.....	—	—	421\$311	53\$847	964\$166	—	40
Somma.....		900\$000	—	96:758\$607	6:999\$995	36:380\$571	49:380\$131	
Collectorias do Centro :								
1	Alto Rio Doce.....	—	—	—	—	210\$500	—	1
2	Antonio Dias.....	—	—	—	—	—	—	2
3	Barbacena.....	—	—	—	—	—	—	3
4	Bello Horizonte (1.ª).....	—	—	29:809\$198	1:995\$700	589\$500	450\$000	4
5	Bello Horizonte (2.ª).....	—	—	—	—	—	—	5
6	Bomfim.....	—	—	—	—	—	—	6
7	Caeté.....	—	—	—	—	—	—	7
8	Carandahy.....	—	—	5:640\$888	720\$892	—	—	8
9	Contagem.....	—	—	595\$229	45\$281	1:498\$500	—	9
10	Entre Rios.....	—	—	3:875\$202	259\$436	59\$500	—	10
11	Itabira.....	—	—	—	—	1:766\$500	—	11
12	Itabirito.....	—	—	18:045\$283	2:306\$555	1:249\$000	30\$000	12
13	Marianna.....	—	—	—	—	—	—	13
14	Nova Lima.....	—	—	8:460\$134	1:081\$336	314\$200	—	14
15	Ouro Preto.....	943\$290	—	—	—	—	—	15
16	Palmyra.....	—	—	—	—	—	—	16
17	Pedro Leopoldo.....	—	—	22:560\$354	2:883\$570	670\$000	—	17
18	Piranga.....	—	—	—	—	109\$000	—	18
19	Queluz.....	—	—	—	—	74\$500	—	19
20	Rio Espera.....	—	—	14:951\$706	1:136\$176	588\$125	—	20
21	Rio Piracicaba.....	—	—	—	—	702\$500	—	21
22	Sabara.....	—	—	—	—	225\$000	—	22
23	Santa Barbara.....	345\$000	—	17:884\$568	1:562\$034	91\$000	—	23
24	Santa Quitéria.....	—	—	11:823\$488	898\$472	—	—	24
25	Santa Luzia do Rio das Velhas.....	—	—	7:757\$164	512\$138	740\$000	—	25
26	Sete Lagoas.....	—	—	—	—	345\$000	124\$000	26
Somma.....		1:288\$290	—	156:158\$303	15:287\$629	8:926\$426	874\$400	

N. de ordem	Estações a:recadoras	Quotas de fiscalização	Cobrança da dívida activa orçamentaria	Reposições	Indemnizações	Multas	Taxa de censu- de films cine- matogra- phicos	N. de ordem
Collectorias do Norte :								
1	Arassuahy	—	25:558\$60J	—	938\$700	10:529\$737	—	1
2	Bocayuva	—	10:744\$800	—	257\$900	1:818\$300	—	2
3	Brasília	—	8:351\$990	2:785\$282	7:868\$300	3:042\$885	—	3
4	Brejo das Almas	—	6:222\$930	—	78\$305	816\$301	—	4
5	Capellinha	—	3:452\$200	—	19\$500	496\$013	—	5
6	Conceição	—	18:635\$90J	465\$030	2:426\$900	3:966\$965	—	6
7	Corintho	—	10:231\$200	—	244\$700	2:761\$600	—	7
8	Curvello	—	17:677\$700	—	1:148\$800	5:633\$986	—	8
9	Diamantina	—	26:079\$100	447:050	1:654\$350	4:861\$995	—	9
10	Espinosa	—	2:122\$559	—	77\$700	592\$475	—	10
11	Ferros	—	9:827\$200	—	315\$800	2:994\$970	—	11
12	Fortaleza	—	6:633\$951	—	476\$200	1:449\$956	—	12
13	Grão Mogol	—	22:161\$800	—	717\$700	1:895\$409	—	13
14	Guanhães	—	11:799\$346	—	748\$194	3:074\$846	—	14
15	Inconfidencia (Coração de Jesus)	—	8:307\$300	—	198\$000	1:727\$232	—	15
16	Itamarandyba	—	3:035\$700	—	64\$600	1:076\$064	—	16
17	Itambacury	—	3:138\$910	—	21\$000	1:064\$425	—	17
18	Januária	—	5:910\$683	—	719\$031	2:487\$314	—	18
19	Jequitinhonha	—	10:671\$00J	220\$000	422\$000	8:699\$430	—	19
20	João Pinheiro	—	12:875\$900	—	268\$000	1:647\$600	—	20
21	Malacacheta	—	537\$000	—	959\$650	2:568\$057	—	21
22	Manga	—	4:510\$850	—	92\$900	956\$000	—	22
23	Mesquita	—	3:914\$900	—	73\$600	925\$000	—	23
24	Minas Novas	—	9:581\$750	249\$800	35\$20J	2:130\$286	—	24
25	Montes Claros	—	13:545\$516	603\$000	455\$000	2:529\$401	—	25
26	Paracatu	—	21:965\$800	—	616\$310	3:199\$685	—	26
27	Paraopeba	—	2:672\$320	—	498\$800	3:774\$842	—	27
28	Pecanha	—	19:407\$300	324\$469	1:191\$400	5:776\$520	—	28
29	Pirapora	—	10:372\$49J	—	665\$600	2:011\$200	—	29
30	Rio Pardo	—	5:950:378	—	243\$371	1:593\$828	—	30
31	Sabinópolis	—	11:878\$900	—	273\$700	586\$60J	—	31
32	Salinas	—	10:736\$300	42\$000	1:030\$800	1:653\$100	—	32
33	S. Maria do Suassuhy	—	3:864\$900	—	151\$000	2:391\$900	—	33
34	S. Francisco	—	7:114\$900	—	43\$500	895\$600	—	34
35	S. João Evangelista	—	5:020\$735	—	251\$247	1:312\$019	—	35
36	S. Romão	—	9:785\$350	—	123\$740	697\$430	—	36
37	Serro	—	16:568\$200	366\$300	483\$300	1:355\$000	—	37
38	Theophilo Ottoni	—	15:418\$620	40\$700	583\$700	15:954\$108	—	38
39	Tremedal	—	5:038\$900	—	81\$500	1:035\$987	—	39
40	Virginópolis	—	8:144\$600	88\$338	596\$800	2:512\$182	—	40
	Somma	—	409:428\$418	5:632\$969	27:082\$598	114:549\$615	—	
Collectorias do Centro:								
1	Alto Rio Doce	—	5:868\$043	—	417\$700	2:003\$952	—	1
2	Antonio Dias	—	2:652\$225	—	148\$200	1:722\$810	—	2
3	Barbacena	—	25:437\$100	510\$484	1:257\$600	10:797\$760	—	3
4	Bello Horizonte (1.ª)	—	36:460\$880	—	1:900\$900	20:317\$125	—	4
5	Bello Horizonte (2.ª)	—	65:256\$600	—	1:110\$100	15:269\$520	—	5
6	Bomfim	—	4:871\$201	—	753\$626	2:273\$894	—	6
7	Caeté	—	4:578\$500	—	154\$400	1:045\$060	—	7
8	Carandahy	—	8:853\$550	—	1:012\$600	2:848\$614	—	8
9	Contagem	—	2:323\$000	100\$000	15\$000	729\$222	—	9
10	Entre Rios	—	7:805\$300	—	875\$000	2:953\$321	—	10
11	Itabira	—	7:451\$621	—	313\$914	3:988\$828	—	11
12	Itabirito	—	4:301\$823	—	—	1:579\$870	—	12
13	Marianna	—	16:695\$994	544\$000	240\$314	3:015\$141	—	13
14	Nova Lima	—	4:190\$40J	—	38\$300	672\$700	—	14
15	Ouro Preto	—	14:250\$854	—	225\$340	1:548\$741	—	15
16	Palmyra	—	2:148\$859	—	174\$655	1:973\$831	—	16
17	Pedro Leopoldo	—	8:163\$300	—	193\$800	1:211\$600	—	17
18	Piranga	—	5:449\$621	—	729\$921	6:433\$494	—	18
19	Queluz	—	18:204\$966	—	559\$495	8:317\$699	—	19
20	Rio Espera	—	1:565\$256	—	412\$300	2:377\$402	—	20
21	Rio Piracicaba	—	3:497\$000	—	122\$300	650\$200	—	21
22	Sabará	—	4:77\$270	—	43\$300	1:711\$236	—	22
23	Santa Barbara	—	10:874\$400	39\$000	128\$600	2:358\$647	—	23
24	Santa Quiteria	—	9:932\$100	120\$000	464\$800	1:830\$000	—	24
25	Santa Luzia do Rio das Ve- lhas	—	8:131\$500	—	1:543\$000	2:833\$570	—	25
26	Sete Lagoas	—	1:024\$139	96\$800	669\$700	3:785\$962	—	26
	Somma	—	293:760\$502	1:410\$284	13:404\$865	104:253\$219	—	

N. de ordem	Estações arrecadoras	Contribuição dos municípios para a Guarda Civil	Fundo Escolar	Entradas de origens diversas	Total da renda		Total geral	N. de ordem
					Ordinaria	Extraordinaria		
Collectorias do Norte :								
1	Arassuahy	—	3:975\$425	\$215	203:470\$418	42:267\$677	245:738\$095	1
2	Bocayuva	—	1:787\$400	\$484	77:988\$798	14:609\$884	92:598\$682	2
3	Brasília	—	550\$255	97\$764	44:223\$476	22:901\$476	67:124\$952	3
4	Brejo das Almas	—	2:469\$317	—	26:752\$505	9:586\$917	36:339\$422	4
5	Capellinha	—	1:631\$750	49\$665	58:980\$905	5:649\$128	64:630\$033	5
6	Conceição	—	2:784\$200	132\$102	133:996\$733	30:420\$897	164:417\$630	6
7	Corintho	—	2:486\$500	813\$100	96:846\$161	16:617\$100	113:463\$261	7
8	Curvello	—	3:783\$480	179\$319	284:896\$033	30:539\$985	315:435\$718	8
9	Diamantina	—	4:676\$300	64\$679	277:174\$357	63:977\$149	341:151\$516	9
10	Espinosa	—	1:103\$500	160\$674	41:890\$560	4:025\$009	45:915\$569	10
11	Ferros	—	2:430\$650	224\$330	140:711\$831	15:996\$950	156:708\$781	11
12	Fortaleza	—	1:116\$000	568\$888	118:386\$757	10:244\$995	128:631\$752	12
13	Grão Mogol	—	2:035\$000	1:170\$300	88:636\$333	28:030\$200	116:666\$533	13
14	Guanhães	—	3:035\$300	\$278	182:167\$711	19:894\$626	202:062\$337	14
15	Inconfidência Coração de Jesus)	—	883\$400	951\$965	61:963\$747	15:901\$897	77:865\$644	15
16	Itamarandiba	—	783\$950	44\$625	40:037\$412	5:064\$939	45:102\$351	16
17	Itambacury	—	2:457\$450	\$367	67:271\$578	6:943\$452	74:215\$030	17
18	Januária	—	1:793\$530	105\$735	91:473\$897	37:796\$311	129:270\$208	18
19	Jequitinhonha	—	1:770\$000	2:695\$482	199:885\$983	32:472\$582	232:358\$565	19
20	João Pinheiro	—	659\$293	\$501	53:039\$266	15:526\$947	68:566\$213	20
21	Malacacheta	—	1:979\$250	4\$497	64:933\$921	6:073\$454	71:007\$375	21
22	Manga	—	615\$164	38\$420	20:414\$700	6:169\$164	26:583\$864	22
23	Mesquita	—	1:112\$800	—	37:297\$208	6:031\$300	43:328\$503	23
24	Minas Novas	—	1:596\$175	203\$000	64:582\$801	13:617\$091	78:199\$892	24
25	Montes Claros	—	2:619\$199	405\$300	231:243\$600	20:258\$705	251:502\$305	25
26	Paracatu	—	1:272\$825	7:435\$301	136:073\$686	46:033\$585	182:107\$271	26
27	Paraopeba	—	1:373\$500	114\$800	55:463\$958	12:465\$250	67:929\$203	27
28	Peçanha	—	3:558\$030	283\$485	174:919\$042	30:376\$174	205:295\$216	28
29	Pirapora	—	2:611\$100	\$089	146:195\$485	15:798\$788	161:994\$274	29
30	Rio Paró	—	1:381\$375	990\$619	58:487\$186	10:291\$571	68:778\$757	30
31	Sabinópolis	—	935\$950	1\$209	53:356\$179	16:692\$159	70:048\$338	31
32	Salinas	—	1:822\$550	2:548\$557	96:039\$362	17:841\$337	113:910\$699	32
33	S. Maria do Suassuhy	—	1:397\$250	\$3585	47:553\$425	7:816\$905	55:371\$920	33
34	S. Francisco	—	361\$875	10:121\$060	47:064\$044	18:547\$135	65:611\$179	34
35	S. João Evangelista	—	1:890\$250	29\$400	69:988\$489	9:743\$641	79:732\$130	35
36	S. Romão	—	811\$400	4\$880	24:714\$620	12:762\$800	37:477\$420	36
37	Serro	—	1:988\$500	28\$059	130:592\$141	24:843\$459	155:435\$603	37
38	Theophilo Ottoni	—	12:025\$500	736\$064	494:866\$985	135:760\$818	630:627\$803	38
39	Tremedal	—	1:273\$250	59\$830	54:825\$439	7:501\$367	62:334\$803	39
40	Virginópolis	—	1:948\$500	294\$894	96:195\$347	15:024\$538	111:219\$985	40
Somma		—	85:850\$863	30:011\$925	4.394:597\$939	862:165\$692	5.256:763\$631	
Collectorias do Centro :								
1	Alto Rio Doce	—	1:852\$500	15\$631	132:526\$831	10:503\$626	143:036\$457	1
2	Antonio Dias	—	1:781\$250	\$131	54:178\$564	6:203\$616	60:382\$180	2
3	Barbacena	—	6:213\$450	182\$350	717:588\$337	77:243\$642	794:831\$978	3
4	Bello Horizonte (1.ª)	—	30:429\$800	30\$800	2.041:366\$139	89:139\$555	2.130:505\$694	4
5	Bello Horizonte (2.ª)	—	3:227\$000	77\$800	2:750:991\$322	84:841\$020	2.835:832\$342	5
6	Bomfim	—	2:458\$000	208\$306	163:538\$285	10:565\$027	174:103\$312	6
7	Caeté	—	1:688\$825	703\$565	83:970\$730	14:537\$450	97:508\$180	7
8	Carandahy	—	1:503\$350	\$222	130:496\$196	16:357\$346	146:853\$542	8
9	Contagem	—	1:795\$125	210\$326	60:473\$308	9:366\$811	69:840\$119	9
10	Entre Rios	—	2:771\$625	125\$053	197:243\$123	16:296\$799	213:540\$222	10
11	Itabira	—	4:057\$250	114\$529	203:789\$108	37:830\$581	241:619\$689	11
12	Itabirito	—	1:187\$030	862\$578	88:741\$762	7:931\$271	96:673\$033	12
13	Marianna	—	2:191\$350	50\$446	117:877\$368	32:632\$915	15:510\$283	13
14	Nova Lima	—	3:397\$100	435\$250	139:210\$650	8:733\$750	147:944\$400	14
15	Ouro Preto	—	4:081\$500	1:274\$898	265:505\$805	22:051\$333	287:556\$838	15
16	Palmyra	—	5:259\$375	162\$008	346:220\$888	35:271\$652	381:492\$540	16
17	Pedro Leopoldo	—	2:729\$030	50\$030	136:173\$100	12:424\$200	148:597\$300	17
18	Piranga	—	2:808\$500	1:780\$367	243:940\$225	17:790\$028	261:730\$253	18
19	Queluz	—	6:055\$625	181\$758	442:218\$543	50:103\$925	492:322\$468	19
20	Rio Espera	—	1:077\$675	268\$163	42:104\$997	5:689\$796	47:794\$793	20
21	Rio Piracicaba	—	969\$800	180\$33	42:837\$967	5:331\$333	48:169\$390	21
22	Sabara	—	1:731\$825	567\$219	175:607\$301	28:270\$452	204:077\$753	22
23	Santa Barbara	—	3:493\$250	52\$700	155:977\$766	30:403\$557	186:386\$323	23
24	Santa Quitéria	—	1:669\$200	131\$957	114:174\$489	22:565\$729	136:740\$218	24
25	Santa Luzia do Rio das Velhas	—	5:039\$500	4\$436	176:820\$312	17:602\$006	194:422\$318	25
26	Sete Lagoas	—	4:450\$300	1:544\$911	247:402\$149	37:210\$670	284:612\$819	26
Somma		—	103:965\$425	8:981\$37	9.270:275\$265	707:025\$090	9.977:303\$255	

N. de ordem	Estações arrecadoras	Direitos de exportação «ad-valorem»	Imposto territorial	Imposto de indústrias e profissões	Imposto de bebidas	Imposto de transmissão inter-vivos (3%) e consolidados	Imposto de transmissão «causa-mortis»	N. de ordem
Collectorias do Oeste								
1	Abaeté.....	—	40:180\$676	27:363\$050	13:100\$000	51:691\$766	17:915\$086	1
2	Bambui.....	—	52:857\$740	26:569\$500	14:250\$000	51:102\$625	16:242\$679	2
3	Bom Despacho.....	—	39:742\$257	25:300\$200	17:750\$300	42:754\$500	15:442\$716	3
4	Bom Sucesso.....	—	63:848\$750	25:037\$950	18:531\$250	51:289\$065	37:839\$100	4
5	Campo Belo.....	—	89:587\$368	47:362\$850	17:937\$500	73:968\$745	31:897\$773	5
6	Carmo do Paranaíba.....	—	16:070\$000	12:512\$900	6:343\$400	25:561\$000	6:955\$406	6
7	Claudio.....	—	28:626\$428	16:420\$650	13:375\$000	23:839\$648	3:184\$120	7
8	Divinópolis.....	—	22:227\$381	32:895\$950	25:843\$750	24:983\$191	6:951\$270	8
9	Formiga.....	—	112:728\$180	70:658\$700	46:656\$250	125:152\$809	64:707\$559	9
10	Indaya.....	—	31:311\$963	34:405\$000	31:937\$500	59:393\$875	70:849\$491	10
11	Itapecerica.....	—	85:865\$190	42:895\$200	31:550\$100	105:914\$000	26:957\$727	11
12	Itauna.....	—	54:861\$637	55:336\$500	28:038\$750	61:853\$762	70:963\$129	12
13	Lagoa Dourada.....	—	12:361\$787	5:294\$500	3:500\$000	4:398\$700	—	13
14	Luz.....	—	34:631\$400	25:935\$000	16:437\$500	66:222\$618	11:124\$884	14
15	Oliveira.....	—	84:785\$653	59:971\$370	49:687\$500	84:195\$197	88:774\$742	15
16	Pará de Minas.....	—	71:890\$721	44:856\$200	28:625\$000	59:023\$216	10:322\$678	16
17	Passa Tempo.....	—	15:321\$751	5:239\$100	5:625\$000	1:887\$892	—	17
18	Patos.....	—	73:695\$535	52:988\$938	24:437\$500	72:034\$850	30:223\$338	18
19	Pequy.....	—	11:091\$020	7:764\$850	6:937\$500	8:228\$440	—	19
20	Perdões.....	—	22:783\$712	40:331\$400	9:625\$100	21:898\$836	3:223\$477	20
21	Pitanguy.....	—	77:621\$330	72:511\$400	48:012\$900	88:115\$740	29:088\$726	21
22	Piumhy.....	—	66:933\$723	41:279\$350	14:375\$000	49:741\$634	11:709\$594	22
23	Prados.....	—	19:442\$186	19:917\$500	6:500\$000	19:848\$118	5:241\$946	23
24	Rezende Costa.....	—	20:596\$037	7:526\$500	2:168\$750	18:666\$946	—	24
25	Rio Paranaíba.....	—	21:093\$348	8:200\$500	4:312\$500	19:059\$250	—	25
26	S. Antonio do Monte.....	—	38:112\$652	31:101\$150	21:937\$500	35:285\$034	7:651\$170	26
27	S. Gotardo.....	—	32:127\$844	17:410\$300	10:937\$250	46:406\$835	8:105\$272	27
28	S. João d'El-Rey.....	—	91:639\$387	93:358\$875	45:562\$800	89:807\$050	21:673\$230	28
29	Tiradentes.....	—	12:361\$109	11:523\$000	7:052\$500	9:550\$700	6:991\$809	29
30	Tiros.....	—	20:277\$228	9:055\$110	6:872\$850	19:644\$717	—	30
	omma.....	—	1.367:038\$554	953:039\$592	578:285\$250	1.417:424\$259	557:313\$277	
Collectorias da Matta								
1	Abre Campo.....	—	44:686\$263	24:788\$500	24:156\$300	50:232\$914	10:517\$212	1
2	Além Parahyba.....	—	76:205\$644	83:428\$794	68:281\$755	71:503\$886	35:373\$045	2
3	Alvinópolis.....	—	16:584\$448	30:340\$500	15:562\$500	15:882\$198	9:322\$344	3
4	Aymorés.....	—	15:843\$397	57:612\$150	47:543\$500	39:241\$818	26:671\$977	4
5	Bicas.....	—	21:287\$852	40:166\$060	24:919\$100	48:185\$245	1:975\$800	5
6	Carangola.....	—	161:005\$020	181:880\$000	79:454\$800	248:017\$316	28:737\$710	6
7	Caratinga.....	—	67:228\$200	118:787\$200	60:168\$560	132:871\$700	19:951\$070	7
8	Cataguazes.....	—	80:135\$710	78:749\$500	50:896\$875	132:351\$872	30:456\$000	8
9	Guarany.....	—	26:320\$350	16:911\$650	16:112\$500	32:295\$123	112\$458	9
10	Guarará.....	—	18:713\$564	13:683\$150	17:613\$000	29:107\$250	3:691\$678	10
11	Itanhomy.....	—	6:376\$201	52:018\$500	29:125\$000	36:908\$000	—	11
12	Jequery.....	—	25:877\$871	13:473\$920	10:625\$000	18:432\$148	—	12
13	José Pedro (Ipanema).....	—	92:161\$230	55:669\$800	40:087\$500	72:390\$317	15:393\$547	13
14	Juiz de Fora (1.ª).....	—	287:126\$800	—	—	489:989\$000	142:299\$000	14
15	Juiz de Fora (2.ª).....	—	—	477:357\$200	193:588\$000	—	—	15
16	Leopoldina.....	—	101:793\$460	58:580\$500	59:338\$000	158:598\$134	30:017\$660	16
17	Lima Duarte.....	—	54:622\$397	20:972\$800	11:612\$500	36:305\$820	17:496\$307	17
18	Manhuassú.....	—	82:039\$300	92:817\$000	51:187\$800	95:177\$980	19:326\$530	18
19	Manhumirim.....	—	107:587\$109	60:703\$000	34:812\$800	79:112\$600	9:512\$459	19
20	Mar de Espanha.....	—	84:741\$284	45:300\$600	40:937\$500	111:203\$043	28:517\$138	20
21	Mathias Barbosa.....	—	51:507\$100	32:058\$800	35:945\$000	71:316\$400	—	21
22	Mercês.....	—	27:992\$300	20:201\$600	7:875\$400	19:716\$355	5:864\$162	22
23	Mirahy.....	—	58:368\$287	50:770\$130	30:531\$000	73:666\$279	1:313\$324	23
24	Muriahé.....	—	174:649\$300	129:379\$700	65:717\$800	192:022\$840	31:174\$300	24
25	Palma.....	—	43:317\$100	31:925\$500	20:937\$500	54:673\$873	7:218\$121	25
26	Pomba.....	—	54:347\$732	41:457\$900	29:875\$300	68:308\$954	23:117\$623	26
27	Ponte Nova.....	—	134:077\$445	136:547\$950	87:531\$250	213:060\$000	54:529\$412	27
28	Raul Soares.....	—	17:779\$320	37:601\$300	21:425\$000	35:770\$435	4:511\$266	28
29	Rio Branco.....	—	84:461\$576	99:305\$500	76:218\$800	90:395\$500	17:663\$384	29
30	Rio Casca.....	—	64:207\$250	38:037\$900	36:218\$250	58:933\$187	10:942\$100	30
31	Rio Novo.....	—	79:686\$371	36:218\$750	36:218\$750	94:333\$447	8:244\$243	31
32	Rio Preto.....	—	62:444\$471	27:402\$600	12:137\$500	92:475\$983	11:325\$831	32
33	S. Domingos do Prata.....	—	24:013\$190	28:473\$150	29:325\$000	31:311\$999	7:779\$784	33
34	S. João Nepomuceno.....	—	50:318\$200	44:857\$500	39:437\$500	65:319\$990	25:628\$685	34
35	S. Manoel.....	—	37:023\$700	26:217\$500	17:312\$500	48:246\$752	8:345\$938	35
36	S. Manoel do Mutum.....	—	15:663\$600	36:707\$000	31:750\$150	32:489\$491	5:182\$241	36
37	Tombos.....	—	36:132\$300	29:670\$500	16:125\$000	68:738\$560	—	37
38	Ubá.....	—	103:508\$700	107:314\$700	81:314\$000	130:683\$000	24:998\$900	38
39	Vigosa.....	—	86:626\$080	61:772\$800	40:874\$350	117:910\$958	15:622\$537	39
	Somma.....	—	2.568:303\$362	2.563:195\$974	1.583:484\$131	3.450:389\$307	691:979\$929	

N. de ordem	Estações arrecadoras	Imposto de novos e velhos direitos	Imposto do sello			Impostos adicionais		N. de ordem	
			Adhesivo por e verba	De diversões	De aguas mineraes	10 % sobre diversos	2 % (taxa de viação)		
Collectorias do Oeste :									
1	Abaeté.....	1:496\$800	11:297\$876	603\$000	—	—	5:990\$197	2:366\$275	1
2	Bambuy.....	1:032\$100	16:925\$372	975\$000	—	—	5:892\$812	2:410\$642	2
3	Bom Despacho.....	1:779\$050	11:724\$092	4:229\$700	—	—	6:034\$898	2:247\$530	3
4	Bom Successo.....	1:231\$100	10:153\$622	2:850\$000	—	—	8:263\$943	3:179\$488	4
5	Campo Bello.....	5:604\$300	21:541\$785	5:166\$300	—	—	10:277\$330	4:182\$499	5
6	Carmo do Paranahyba.....	372\$200	5:287\$925	240\$000	—	—	2:615\$670	978\$047	6
7	Claudio.....	455\$213	6:017\$183	2:869\$500	—	—	3:362\$893	1:383\$965	7
8	Divinopolis.....	1:129\$910	9:759\$042	3:856\$000	—	—	6:682\$163	1:952\$535	8
9	Formiga.....	3:510\$600	24:162\$874	5:803\$000	—	—	18:562\$283	6:580\$614	9
10	Indaya.....	7:365\$140	26:020\$730	3:598\$000	—	—	11:110\$745	3:313\$203	10
11	Itapeccica.....	1:900\$100	21:029\$828	4:053\$900	—	—	10:234\$400	4:324\$594	11
12	Itauna.....	1:808\$900	15:464\$287	3:885\$000	—	—	14:755\$242	4:528\$819	12
13	Lagoa Dourada.....	306\$030	1:050\$300	203\$000	—	—	912\$350	452\$000	13
14	Luz.....	1:843\$626	9:774\$181	1:005\$000	—	—	5:894\$920	2:188\$176	14
15	Oliveira.....	2:438\$400	22:603\$029	18:229\$700	—	—	20:097\$217	6:388\$915	15
16	Pará de Minas.....	2:111\$800	14:923\$352	2:421\$200	—	—	8:698\$429	3:470\$428	16
17	Passa Tempo.....	249\$000	1:140\$300	273\$200	—	—	1:079\$751	575\$677	17
18	Patos.....	1:201\$500	26:487\$822	1:511\$200	—	—	10:914\$303	3:867\$441	18
19	Pequy.....	312\$000	662\$600	369\$000	—	—	1:473\$355	541\$130	19
20	Perdões.....	814\$400	3:928\$606	1:871\$700	—	—	3:481\$861	1:233\$795	20
21	Pitanguy.....	3:303\$800	24:180\$776	4:509\$300	—	—	15:329\$349	5:186\$244	21
22	Piumhy.....	975\$145	15:566\$633	1:079\$400	—	—	6:885\$656	3:053\$115	22
23	Prados.....	665\$900	4:819\$952	1:100\$300	—	—	2:707\$040	1:765\$035	23
24	Rezende Costa.....	384\$000	1:402\$100	130\$000	—	—	1:030\$145	669\$904	24
25	Rio Paranahyba.....	509\$32	3:193\$035	203\$000	—	—	1:256\$643	877\$773	25
26	S. Antonio do Monte.....	1:017\$200	11:031\$322	1:110\$000	—	—	6:161\$398	2:170\$794	26
27	S. Gothardo.....	4:081\$200	10:970\$517	949\$600	—	—	4:347\$451	1:857\$916	27
28	S. João d'El-Rey.....	5:823\$100	34:566\$020	15:966\$000	—	—	17:147\$489	6:118\$393	28
29	Tiradentes.....	283\$00	5:085\$200	715\$00	—	—	2:601\$250	873\$00	29
30	Tiros.....	188\$00	3:636\$536	—	—	—	1:881\$231	993\$438	30
Somma.....		53:033\$526	374:407\$449	88:420\$500	—	—	215:841\$833	79:605\$071	
Collectorias da Matta :									
1	Abre Campo.....	1:797\$400	12:538\$716	180\$000	—	—	6:241\$850	2:375\$813	1
2	Além Parahyba.....	9:124\$000	19:015\$103	11:003\$400	1:923\$000	—	19:568\$620	5:810\$365	2
3	Alvinopolis.....	695\$533	7:709\$727	65\$000	—	—	5:594\$520	1:619\$985	3
4	Aymorés.....	6:826\$810	14:972\$707	4:887\$900	—	—	14:012\$860	3:529\$907	4
5	Bicas.....	3:851\$000	8:373\$191	2:250\$000	—	—	7:336\$942	2:139\$193	5
6	Carangola.....	23:091\$800	48:287\$629	13:215\$000	881\$500	—	32:193\$669	11:249\$320	6
7	Caratinga.....	10:844\$800	49:205\$500	878\$000	—	—	20:943\$675	6:297\$300	7
8	Cataguazes.....	9:269\$900	22:1:03\$69	11:011\$600	—	—	18:395\$022	5:918\$649	8
9	Guarany.....	4:148\$200	(:470\$911)	2:465\$200	—	—	3:728\$276	1:423\$861	9
10	Guarará.....	2:464\$200	4:972\$826	973\$500	—	—	3:603\$602	1:219\$532	10
11	Itanhomy.....	827\$200	4:263\$200	103\$000	—	—	8:221\$300	1:991\$701	11
12	Jequery.....	1:094\$776	3:158\$831	405\$000	—	—	2:519\$576	1:134\$254	12
13	José Pedro (Ipanema).....	1:447\$00	14:102\$113	75\$500	—	—	10:637\$282	2:443\$805	13
14	Juiz de Fora (1.ª).....	78:716\$200	50:452\$490	—	—	—	21:228\$100	11:2:037\$00	14
15	Juiz de Fora (2.ª).....	64\$000	71:580\$950	76:942\$000	—	—	68:758\$650	14:815\$00	15
16	Leopoldina.....	2:838\$400	18:487\$961	4:708\$000	100\$000	—	15:080\$159	5:444\$771	16
17	Lima Duarte.....	3:752\$600	11:286\$890	440\$000	—	—	5:713\$657	2:514\$012	17
18	Manhuassu.....	6:102\$100	36:092\$900	4:029\$000	—	—	17:142\$000	5:838\$600	18
19	Manhumirim.....	4:177\$800	10:360\$200	1:835\$000	—	—	12:923\$820	5:366\$630	19
20	Mar de Espanha.....	7:012\$400	23:123\$683	2:884\$000	—	—	12:571\$161	4:785\$833	20
21	Mathias Barbosa.....	4:691\$100	5:118\$600	712\$000	—	—	7:287\$300	2:783\$00	21
22	Mercês.....	483\$200	6:745\$750	480\$000	—	—	3:442\$471	1:440\$843	22
23	Mirahy.....	3:616\$450	13:239\$506	2:503\$500	—	—	8:719\$723	3:273\$813	23
24	Muriahé.....	8:657\$300	31:738\$295	4:676\$600	—	—	22:903\$700	4:058\$675	24
25	Palma.....	4:684\$800	9:484\$920	1:248\$500	—	—	6:772\$857	2:445\$288	25
26	Pomba.....	3:124\$000	14:379\$448	3:527\$700	—	—	8:681\$632	3:064\$442	26
27	Ponte Nova.....	23:080\$760	41:211\$730	9:726\$000	—	—	30:290\$418	9:802\$725	27
28	Raul Soares.....	5:240\$230	12:059\$292	1:070\$000	—	—	6:913\$817	2:021\$530	28
29	Rio Branco.....	8:053\$200	23:195\$750	8:600\$000	—	—	20:137\$779	6:582\$841	29
30	Rio Casca.....	2:848\$400	13:838\$810	877\$000	—	—	7:839\$114	3:369\$342	30
31	Rio Novo.....	14:770\$884	17:287\$348	6:145\$000	—	—	10:530\$233	3:934\$719	31
32	Rio Preto.....	3:316\$525	10:947\$618	530\$000	—	—	5:391\$777	2:661\$485	32
33	S. Domingos do Prata.....	20\$400	11:513\$386	30\$000	—	—	6:588\$945	2:181\$477	33
34	S. João Nepomuceno.....	5:164\$188	12:533\$500	6:715\$000	—	—	12:347\$665	3:843\$703	34
35	S. Manoel.....	2:247\$700	7:851\$120	95\$000	—	—	5:525\$932	2:016\$031	35
36	S. Manoel do Mutum.....	1:183\$600	9:787\$872	635\$000	—	—	7:711\$359	2:022\$069	36
37	Tombos.....	1:428\$400	4:574\$700	1:759\$400	—	—	4:778\$000	1:578\$000	37
38	Ubá.....	7:075\$500	31:635\$700	12:560\$000	—	—	22:075\$000	7:262\$300	38
39	Viçosa.....	4:655\$200	27:280\$343	3:503\$000	—	—	12:370\$01	4:726\$479	39
Somma.....		282:815\$846	741:010\$678	205:120\$700	2:804\$500	—	517:419\$514	172:546\$840	

N. de ordem	Estações arrecadadoras	Arrendamento de terrenos diamantinos	Arrendamento de proprios do Estado	Renda da Imprensa Official		Renda dos estabelecimentos do Estado		N. de ordem
				Assignaturas da «Minas Gerais»	Publicações pagas	Do casino	Agrícolas	
Collectorias do Oeste :								
1	Abaete.....	—	—	704\$500	174\$400	—	—	1
2	Bambuhy.....	—	—	655\$000	135\$420	—	—	2
3	Bom Despacho.....	—	—	1:016\$000	207\$000	553\$000	8:628\$000	3
4	Bom Successo.....	—	—	995\$000	225\$400	—	—	4
5	Campo Bello.....	—	—	923\$500	—	—	—	5
6	Carmo do Paranahyba.....	—	—	276\$000	53\$000	—	—	6
7	Claudio.....	—	—	425\$000	316\$662	—	—	7
8	Divinopolis.....	—	—	1:053\$500	214\$100	—	—	8
9	Formiga.....	—	—	1:270\$500	—	—	—	9
10	Indaya.....	—	—	1:400\$000	202\$800	—	—	10
11	Itapecerica.....	—	—	1:033\$500	153\$000	—	2:461\$300	11
12	Itauna.....	—	—	1:866\$000	630\$200	—	—	12
13	Lagoa Dourada.....	—	—	177\$500	—	—	—	13
14	Luz.....	—	—	893\$500	162\$900	—	—	14
15	Oliveira.....	—	—	2:246\$000	100\$000	—	—	15
16	Pará de Minas.....	—	2:319\$500	1:501\$000	296\$200	207\$500	2:237\$500	16
17	Passa Tempo.....	—	—	247\$500	—	—	—	17
18	Patos.....	—	—	873\$500	380\$700	3:660\$000	—	18
19	Pequy.....	—	720\$000	245\$000	—	—	—	19
20	Perdões.....	—	—	574\$500	50\$000	—	—	20
21	Pitanguy.....	—	—	2:464\$500	59\$600	1:200\$000	9:661\$000	21
22	Piumhy.....	—	—	1:215\$500	397\$300	—	—	22
23	Prados.....	—	—	750\$000	111\$400	504\$000	—	23
24	Resende Costa.....	—	—	428\$000	25\$000	—	—	24
25	Rio Paranahyba.....	—	—	485\$500	100\$000	—	—	25
26	S. Antonio do Monte.....	—	—	1:020\$100	76\$600	—	—	26
27	S. Gothardo.....	—	—	483\$500	294\$200	—	—	27
28	S. João d'El-Rey.....	—	—	3:055\$000	451\$400	600\$000	—	28
29	Tiradentes.....	—	—	545\$000	—	1:320\$000	—	29
30	Tiros.....	—	—	260\$000	—	—	—	30
	Somma.....	—	3:039\$500	29:467\$100	4:814\$292	8:084\$500	22:988\$600	
Collectorias da Matta :								
1	Abre Campo.....	—	—	1:052\$500	135\$000	—	—	1
2	Além Parahyba.....	—	—	1:077\$500	345\$200	—	—	2
3	Alvinopolis.....	—	—	750\$000	95\$500	—	—	3
4	Aymorés.....	—	—	557\$000	54\$400	—	—	4
5	Bicas.....	—	—	613\$000	121\$520	820\$000	—	5
6	Carangola.....	—	—	2:297\$500	—	1:320\$000	—	6
7	Caratinga.....	—	—	1:370\$000	—	—	—	7
8	Cataguazes.....	—	—	2:539\$500	48\$000	—	—	8
9	Guarany.....	—	—	432\$500	377\$300	—	—	9
10	Guarará.....	—	—	503\$000	—	—	—	10
11	Itanhomy.....	—	—	85\$000	10\$900	—	—	11
12	Jequery.....	—	—	346\$000	24\$000	—	—	12
13	José Pedro (Ipanema).....	—	—	321\$000	69\$200	—	—	13
14	Juiz de Fora (1. ^a).....	—	—	3:848\$000	—	—	—	14
15	Juiz de Fora (2. ^a).....	—	—	4:756\$500	472\$800	5:460\$000	—	15
16	Leopoldina.....	—	—	2:054\$000	115\$000	—	—	16
17	Lima Duarte.....	—	—	687\$000	85\$300	—	—	17
18	Manhuassú.....	—	—	1:428\$300	165\$000	2:120\$000	—	18
19	Manhumirim.....	—	—	711\$500	25\$000	—	—	19
20	Mar de Hespanha.....	—	—	2:137\$500	54\$000	4:537\$100	4:616\$600	20
21	Mathias Barbosa.....	—	—	536\$000	—	1:848\$000	—	21
22	Mercês.....	—	—	634\$500	242\$700	—	—	22
23	Mirahy.....	—	—	1:024\$900	204\$000	—	30\$000	23
24	Muriahé.....	—	—	1:844\$000	494\$400	—	—	24
25	Palma.....	—	—	540\$500	115\$000	—	—	25
26	Pomba.....	—	—	1:350\$600	295\$200	—	—	26
27	Ponte Nova.....	—	—	3:600\$500	289\$800	3:960\$000	—	27
28	Raul Soares.....	—	—	629\$500	40\$000	—	—	28
29	Rio Branco.....	—	—	1:649\$000	269\$100	—	—	29
30	Rio Casca.....	—	—	1:055\$000	75\$000	—	—	30
31	Rio Novo.....	—	—	1:197\$500	—	600\$000	—	31
32	Rio Preto.....	—	—	987\$500	168\$000	—	—	32
33	S. Domingos do Prata.....	—	—	1:479\$500	394\$400	—	535\$663	33
34	S. João Nepomuceno.....	—	—	1:720\$000	25\$000	1:320\$000	—	34
35	S. Manoel.....	—	—	365\$000	213\$700	—	—	35
36	S. Manoel do Mutum.....	—	—	337\$500	119\$500	—	—	36
37	Tombos.....	—	—	815\$000	—	—	—	37
38	Ubá.....	—	—	1:955\$000	819\$200	—	—	38
39	Vicosá.....	—	—	1:943\$500	620\$000	57:305\$465	12:922\$570	39
	Somma.....	—	—	51:278\$500	6:272\$120	79:290\$565	18:104\$833	

N. de ordem	Estações arrecadoras	Renda dos estabelecimentos do Estado		Juros de empréstimos municipais	Amortização de empréstimos municipais	Venda de máquinas agrícolas, sementes, vacinas e matérias	Vendas de terras, lotes colonias e proprios do Estado	N. de ordem
		De assistência	Das estações hydro-mineraes					
Collectorias do Oeste :								
1	Abaeté.....	—	—	—	—	328\$900	170\$000	1
2	Bambuihy.....	—	—	9:500\$051	677\$517	2:974\$000	—	2
3	Bom Despacho.....	—	—	5:832\$040	609\$272	281\$500	4:846\$000	3
4	Bom Sucesso.....	—	—	12:870\$723	1:344\$601	1:831\$000	—	4
5	Campo Bello.....	—	—	—	—	1:956\$000	—	5
6	Carmo do Paranahyba.....	—	—	—	—	165\$000	—	6
7	Claudio.....	—	—	—	—	577\$000	9\$200	7
8	Divinopolis.....	—	—	4:759\$890	328\$892	671\$000	170\$000	8
9	Formiga.....	—	—	29:809\$198	1:995\$704	578\$000	—	9
10	Indaya.....	—	—	15:945\$779	1:218\$469	2:458\$200	—	10
11	Itapecerica.....	—	—	11:513\$539	1:208\$421	2:339\$600	—	11
12	Itauna.....	—	—	14:904\$596	997\$851	800\$000	—	12
13	Lagoa Dourada.....	—	—	2:011\$050	210\$094	621\$030	—	13
14	Luz.....	—	—	—	—	1:479\$000	—	14
15	Oliveira.....	—	—	29:142\$631	3:720\$949	911\$400	—	15
16	Pará de Minas.....	—	—	17:885\$520	1:197\$422	4:811\$400	3:509\$196	16
17	Passa Tempo.....	—	—	1:773\$524	134\$770	377\$500	—	17
18	Patos.....	—	—	20:335\$198	1:928\$232	591\$000	152:578\$600	18
19	Pequy.....	—	—	—	—	—	—	19
20	Perdões.....	—	—	7:384\$994	579\$344	895\$000	—	20
21	Pitanguy.....	—	—	—	—	987\$503	5:227\$084	21
22	Piumhy.....	—	—	—	—	3:551\$000	—	22
23	Prados.....	—	—	1:421\$541	181\$695	429\$000	—	23
24	Resende Costa.....	—	—	—	—	512\$000	—	24
25	Rio Paranahyba.....	—	—	—	—	45\$000	—	25
26	S. Antonio do Monte.....	—	—	—	—	1:280\$030	—	26
27	S. Gothardo.....	—	—	—	—	314\$000	—	27
28	S. João d'El-Rey.....	—	—	113:762\$848	14:140\$944	836\$600	—	28
29	Tiradentes.....	—	—	2:256\$034	288\$358	685\$500	—	29
30	Tiros.....	—	—	—	—	91\$000	—	30
	Somma.....	—	—	301:109\$159	30:762\$535	33:378\$100	166:510\$080	
Collectorias da Matta :								
1	Abre Campo.....	—	—	—	—	1:339\$300	—	1
2	Além Parahyba.....	—	—	50:572\$844	5:323\$036	1:008\$000	—	2
3	Alvinopolis.....	—	—	—	—	89:5700	—	3
4	Aymorés.....	—	—	—	—	23:968\$755	14:416\$882	4
5	Bicas.....	—	—	—	—	92\$000	—	5
6	Carangola.....	—	—	49:919\$704	4:096\$644	170\$000	550\$000	6
7	Caratinga.....	—	—	—	—	198\$500	129:012\$500	7
8	Cataguazes.....	—	—	52:947\$091	4:953\$077	1:425\$000	—	8
9	Guarany.....	—	—	—	—	713\$500	—	9
10	Guarará.....	—	—	—	—	—	—	10
11	Itamhomby.....	—	—	—	—	20\$000	—	11
12	Jequery.....	—	—	—	—	55\$000	—	12
13	José Pedro (Ipanema).....	—	—	—	—	5:092\$898	—	13
14	Juiz de Fora (1. ^a).....	—	—	—	—	1:766\$400	—	14
15	Juiz de Fora (2. ^a).....	—	—	34:676\$569	17:087\$577	60\$000	—	15
16	Leopoldina.....	—	—	41:675\$440	4:123\$624	4:119\$100	153\$020	16
17	Lima Duarte.....	—	—	—	—	719\$000	—	17
18	Manhuassú.....	—	—	—	—	375\$000	43:234\$207	18
19	Manhumirim.....	—	—	—	—	178\$800	—	19
20	Mar de Hespanha.....	—	—	36:255\$555	3:182\$523	1:128\$200	—	20
21	Mathias Barbosa.....	—	—	4:051\$917	1:996\$673	348\$000	—	21
22	Mercês.....	—	—	7:421\$915	529\$311	657\$000	—	22
23	Mirahy.....	—	—	17:598\$392	1:559\$914	2:822\$500	—	23
24	Muriahé.....	—	—	18:693\$623	2:398\$335	1:329\$030	563\$000	24
25	Palma.....	—	—	11:875\$064	846\$896	898\$000	—	25
26	Pomba.....	—	—	3:948\$051	5:496\$25	919\$000	—	26
27	Ponte Nova.....	—	—	29:666\$866	3:791\$892	9:137\$000	—	27
28	Raul Soares.....	—	—	4:198\$102	281\$060	3:002\$000	56:332\$399	28
29	Rio Branco.....	—	—	36:665\$309	2:454\$757	1:814\$700	—	29
30	Rio Casca.....	—	—	24:941\$300	2:252\$117	2:206\$190	—	30
31	Rio Novo.....	—	—	23:639\$166	2:440\$854	732\$000	—	31
32	Rio Preto.....	—	—	—	—	687\$100	—	32
33	S. Domingos do Prata.....	—	—	11:940\$714	1:417\$346	3:561\$280	6:993\$934	33
34	S. João Nepomuceno.....	—	—	33:107\$315	4:231\$641	863\$000	—	34
35	S. Manoel.....	—	—	—	—	243\$000	—	35
36	S. Manoel do Mutum.....	—	—	11:923\$679	798\$281	210\$500	—	36
37	Tombos.....	—	—	—	—	314\$850	—	37
38	Ubá.....	—	—	53:936\$211	12:282\$023	874\$000	—	38
39	Viçosa.....	—	—	14:949\$385	1:907\$213	573\$030	908\$000	39
	Somma.....	—	—	574:601\$132	78:450\$119	74:553\$873	252:164\$042	

N. de ordem	Estações arrecadoras	Quotas de fiscalização	Cobrança da dívida activa orçamentaria	Reposições	Indemnisações	Multas	Taxa de emissão de filmes cinematográficos	N. de ordem
Collectorias do Oeste								
1	Abaeté.....	—	6:929\$600	—	47\$500	3 7:03\$776	—	1
2	Bambuí.....	—	11:822\$209	—	789\$450	5:892\$541	—	2
3	Bom Despacho.....	—	6:572\$708	—	56\$500	3:277\$911	—	3
4	Bom Sucesso.....	—	4:964\$401	—	16\$273	3:103\$025	—	4
5	Campo Bello.....	—	12:415\$155	—	1:804\$203	5:971\$045	—	5
6	Carmo do Parahyba.....	—	4:052\$100	—	43\$100	781\$400	—	6
7	Claudio.....	—	1:112\$900	—	3\$900	3:362\$746	—	7
8	Divinópolis.....	—	1:858\$237	—	422\$577	2:470\$155	—	8
9	Formiga.....	—	10:189\$387	—	2:424\$700	7:216\$992	—	9
10	Indaya.....	—	5:151\$779	—	174\$968	3:247\$693	—	10
11	Itapecerica.....	—	14:504\$900	—	89\$476	3:457\$660	—	11
12	Itauna.....	—	6:970\$100	—	461\$100	2:040\$390	—	12
13	Lagoa Dourada.....	—	435\$800	—	—	953\$98	—	13
14	Luz.....	—	5:983\$933	—	673\$100	2:211\$538	—	14
15	Oliveira.....	—	9:643\$300	50\$000	200\$975	5:544\$658	—	15
16	Pará de Minas.....	—	9:918\$154	—	178\$970	4:803\$802	—	16
17	Passa Tempo.....	—	1:410\$454	—	46\$466	437\$191	—	17
18	Patos.....	—	38:532\$000	—	1:295\$081	5:769\$877	—	18
19	Pequy.....	—	1:836\$025	—	167\$830	978\$693	—	19
20	Perdões.....	—	5:030\$945	639\$666	72\$070	2:026\$067	—	20
21	Pitanguy.....	—	7:622\$800	—	104\$000	6:767\$667	—	21
22	Piumhy.....	—	11:826\$288	—	63\$300	4:427\$679	—	22
23	Prados.....	—	2:737\$32	—	255\$600	975\$256	—	23
24	Rezende Costa.....	—	2:640\$936	—	27\$250	414\$683	—	24
25	Rio Parahyba.....	—	3:645\$390	—	276\$840	1:050\$322	—	25
26	S. Antonio do Monte.....	—	7:165\$725	—	585\$400	3:607\$224	—	26
27	S. Gothardo.....	—	10:898\$487	—	152\$200	1:598\$192	—	27
28	S. João d'El-Rey.....	—	9:976\$522	—	1:303\$627	6:288\$315	—	28
29	Tiradentes.....	—	1:660\$300	—	24\$400	792\$600	—	29
30	Tiros.....	—	—	—	55\$200	2:883\$057	—	30
	Somma.....	—	217:472\$365	689\$666	13:986\$056	96:155\$333	—	
Collectorias da Matta								
1	Abre Campo.....	—	15:488\$000	—	801\$700	3:081\$179	—	1
2	Além Parahyba.....	—	5:300\$922	172\$100	119\$700	5:469\$405	—	2
3	Alvinópolis.....	—	6:607\$230	250\$000	263\$900	6:025\$474	—	3
4	Aymorés.....	—	4:598\$500	—	148\$200	8:767\$334	—	4
5	Bicas.....	—	1:734\$700	290\$700	228\$380	1:060\$801	—	5
6	Carangola.....	—	29:651\$300	154\$300	1:824\$800	21:601\$333	—	6
7	Caratinga.....	—	20:814\$900	—	2:114\$900	11:466\$103	—	7
8	Cataguazes.....	—	36:012\$759	—	1:632\$850	4:988\$115	—	8
9	Guarany.....	—	1:001\$115	—	8\$116	545\$793	—	9
10	Guarará.....	—	358\$900	—	203\$129	1:404\$913	—	10
11	Itanhomy.....	—	11:511\$500	—	4:456\$600	3:266\$700	—	11
12	Jequery.....	—	3:481\$749	116\$650	217\$875	1:368\$584	—	12
13	José Pedro (Ipanema).....	—	5:952\$200	—	52\$300	8:835\$261	—	13
14	Juiz de Fora (1.ª).....	—	11:669\$200	448\$060	695\$300	5:630\$900	—	14
15	Juiz de Fora (2.ª).....	—	3:867\$100	11\$662	503\$800	10:588\$500	—	15
16	Leopoldina.....	—	11:288\$344	—	358\$506	14:906\$688	—	16
17	Lima Duarte.....	—	2:470\$960	—	115\$700	2:438\$536	—	17
18	Manhuassú.....	—	21:021\$800	6\$300	4:662\$500	8:960\$700	—	18
19	Manhumirim.....	—	10:460\$900	—	1:113\$100	6:170\$400	—	19
20	Mar de Espanha.....	—	6:822\$730	—	30\$210	4:740\$551	—	20
21	Mathias Barbosa.....	—	1:320\$300	—	75\$600	1:363\$800	—	21
22	Mercês.....	—	4:140\$822	—	159\$500	1:170\$032	—	22
23	Mirahy.....	—	6:988\$050	1:300\$000	280\$284	11:462\$842	—	23
24	Muriahé.....	—	20:789\$000	56\$900	3:534\$600	15:531\$425	—	24
25	Palma.....	—	7:451\$700	—	56\$400	3:645\$300	—	25
26	Pomba.....	—	5:126\$755	—	186\$790	2:380\$894	—	26
27	Ponte Nova.....	—	29:395\$70	—	4:928\$300	7:839\$929	—	27
28	Raul Soares.....	—	6:173\$870	—	27\$000	2:742\$963	—	28
29	Rio Branco.....	—	17:740\$900	—	531\$800	4:497\$726	—	29
30	Rio Casca.....	—	12:071\$577	—	533\$900	4:776\$661	—	30
31	Rio Novo.....	—	3:123\$500	—	42\$700	3:467\$291	—	31
32	Rio Preto.....	—	2:018\$49	—	55\$815	1:891\$939	—	32
33	S. Domingos do Prata.....	—	13:830\$465	—	53\$354	906\$800	—	33
34	S. João Nepomuceno.....	—	6:433\$200	—	11\$700	6:320\$936	—	34
35	S. Manoel.....	—	1:899\$700	—	15\$000	144\$500	—	35
36	S. Manoel do Mutm.....	—	10:031\$350	—	415\$400	1:736\$488	—	36
37	Tombos.....	—	3:381\$900	—	74\$300	1:781\$000	—	37
38	Ubá.....	—	19:913\$300	—	2:834\$400	7:734\$500	—	38
39	Viçosa.....	—	41:001\$011	—	3:070\$800	7:554\$284	—	39
	Somma.....	—	422:945\$705	3:209\$202	37:196\$309	218:262\$803	—	

N. de ordem	Estações arrecadoras	Contribuição dos municípios para a Guarda Civil	Fundo escolar	Entradas de origens diversas	Total da renda		Total geral	N. de ordem
					Ordinaria	Extraordinaria		
Collectorias do Oeste :								
1	Abaeté.....	—	1:501\$000	347\$850	172:886\$628	13:540\$726	186:427\$354	1
2	Bambuiy.....	—	2:157\$858	108\$758	192:968\$900	35:022\$384	227:091\$284	2
3	Bom Despacho.....	—	2:077\$300	94\$935	177:566\$580	23:647\$867	201:214\$447	3
4	Bom Successo.....	—	2:206\$125	109\$557	223:441\$718	26:596\$705	250:03\$423	4
5	Campo Bello.....	—	2:424\$750	1:114\$002	308:446\$900	25:685\$155	334:132\$055	5
6	Carmo do Paranahyba.....	—	864\$275	88\$416	77:266\$447	5:994\$291	83:260\$738	6
7	Claudio.....	—	1:563\$000	130\$320	100:276\$262	6:785\$966	107:062\$228	7
8	Divinopolis.....	—	2:774\$375	93\$480	137:563\$912	13:548\$605	151:107\$518	8
9	Formiga.....	—	5:392\$125	162\$056	479:691\$655	57:768\$162	537:459\$817	9
10	Indaya.....	—	3:494\$950	7\$950	243:995\$047	31:699\$788	275:694\$835	10
11	Itapeçerica.....	—	3:811 800	558\$731	338:431\$878	37:484\$127	375:916\$008	11
12	Itauna.....	—	4:030\$050	11\$070	304:045\$128	30:215\$660	334:260\$786	12
13	Lagoa Dourada.....	—	312\$500	194\$316	28:472\$917	4:563\$658	33:033\$573	13
14	Luz.....	—	1:984\$750	8\$502	179:411\$379	12:340\$323	191:754\$618	14
15	Oliveira.....	—	5:618\$750	1:837\$056	439:528\$353	56:669\$719	496:198\$072	15
16	Pará de Minas.....	—	3:240\$500	1:340\$221	253:126\$282	46:885\$185	300:011\$470	16
17	Passa Tempo.....	—	628\$500	93\$259	34:414\$470	4:911\$664	39:316\$134	17
18	Patos.....	—	4:979\$750	1:243\$131	302:216\$348	227:252\$369	529:469\$217	18
19	Pequy.....	—	740\$750	26\$986	37:630\$477	3:750\$552	41:381\$029	19
20	Perdões.....	—	1:141\$500	269\$560	89:817\$301	18:039\$146	107:856\$154	20
21	Pitanguy.....	—	3:350\$001	5\$689	381:215\$335	24:054:740	405:280\$375	21
22	Piumhy.....	—	2:052\$500	937\$370	213:164\$250	23:427\$137	235:591\$337	22
23	Prados.....	—	806\$950	73\$114	82:960\$577	6:880\$480	89:811\$057	23
24	Rezende Costa.....	—	290\$125	32\$815	53:377\$468	3:881\$809	57:25\$297	24
25	Rio Paranahyba.....	—	633\$250	924\$312	58:548\$531	6:575\$114	65:123\$645	25
26	S. Antonio do Monte.....	—	2:566\$750	183\$984	156:674\$871	15:339\$937	172:063\$958	26
27	S. Gothardo.....	—	1:478\$925	21\$475	137:971\$885	14:463\$279	152:435\$164	27
28	S. João d'El-Rey.....	—	5:364\$300	138\$651	427:775\$700	151:811\$810	579:587\$510	28
29	Tiradentes.....	—	2:088\$550	23\$400	58:269\$150	7:819\$142	66:083\$292	29
30	Tiros.....	—	2:994\$228	350\$298	62:679\$810	6:373\$793	69:053\$603	30
	Somma.....	—	72:659\$886	10:356\$264	5.752:933\$504	943:079\$444	6.696:013\$015	
Collectorias da Matta :								
1	Abre Campo.....	—	2:779\$450	1:296\$642	168:702\$896	24:799\$271	193:501\$166	1
2	Além Parahyba.....	—	6:690\$931	1:958\$980	402:432\$332	76:615\$922	479\$048\$314	2
3	Alvinopolis.....	—	1:761\$250	14\$463	104:815\$557	15:814\$017	120:629\$574	3
4	Aymorés.....	—	5:425\$450	77\$708	231:750\$816	57:402\$829	289:153\$645	4
5	Bicas.....	—	2:570\$000	87\$389	161:140\$899	6:063\$973	167:201\$866	5
6	Carangola.....	—	29:602\$780	451\$001	832:431\$464	138:311\$621	970:753\$385	6
7	Caratinga.....	—	12:577\$175	1:776\$200	488:545\$122	177:960\$275	666:505\$490	7
8	Cataguazes.....	—	4:905\$625	57\$738	110:798\$523	4:584\$222	115:332\$751	8
9	Guarani.....	—	1:685\$000	630\$698	110:988\$303	106:912\$065	548:900\$338	9
0	Guarará.....	—	1:747\$000	519\$009	110:798\$523	4:584\$222	115:332\$751	10
1	Itanhomy.....	—	3:147\$300	162\$200	139:927\$400	22:564\$300	162:491\$700	11
2	Jequery.....	—	1:184\$500	\$650	77:091\$376	6:425\$029	83:516\$405	12
13	José Pedro (Ipanema).....	—	4:311\$200	655\$973	307:947\$864	25:282\$932	333:230\$796	13
14	Juiz de Fóra (1.ª).....	—	1:121\$000	573\$200	1.087:902\$909	21:934\$050	1.109:836\$150	14
15	Juiz de Fóra (2.ª).....	—	19:362\$350	582\$489	911:795\$500	86:737\$347	998:532\$547	15
16	Leopoldina.....	—	6:209\$800	226\$863	457:242\$944	83:061\$355	540:314\$230	16
17	Lima Duarte.....	—	1:392\$250	18\$656	165:490\$303	7:155\$102	172:645\$134	17
18	Manhuassú.....	—	26:532\$500	6:275\$400	413:516\$300	111:068\$207	524:584\$507	18
19	Manhumirim.....	—	4:060\$400	—	347:427\$900	21:983\$600	369:411\$500	19
20	Mar de Hespanha.....	—	4:617\$750	132\$215	375:431\$844	57:187\$737	432:619\$580	20
21	Mathias Barbosa.....	—	3:683\$000	11\$800	213:803\$600	12:848\$190	226:651\$790	21
22	Mercês.....	—	1:025\$600	4\$203	95:119\$281	15:108\$390	110:227\$671	22
23	Mirahy.....	—	3:025\$125	52\$540	247:229\$147	45:568\$647	292:797\$794	23
24	Muriahé.....	—	7:277\$600	831\$910	663:160\$710	71:499\$493	734:660\$203	24
25	Palma.....	—	2:245\$600	96\$471	183:363\$356	27:115\$431	210:478\$790	25
26	Pomba.....	—	3:354\$500	555\$095	251:530\$833	16:975\$715	268:506\$546	26
27	Ponte Nova.....	—	9:348\$125	39\$550	747:707\$999	94:147\$662	841:855\$652	27
28	Raul Soares.....	—	2:497\$500	8\$969	145:291\$399	75:264\$483	220:555\$873	28
29	Rio Branco.....	—	8:035\$550	50\$566	436:203\$430	72:242\$308	508:445\$738	29
30	Rio Casca.....	—	2:793\$500	17\$584	228:416\$668	49:591\$933	278:008\$616	30
31	Rio Novo.....	—	4:219\$040	24\$305	309:701\$295	37:569\$156	347:270\$451	31
32	Rio Preto.....	—	1:494\$750	270\$995	229:793\$290	6:418\$253	236:211\$543	32
33	S. Domingos do Prata.....	—	3:105\$759	28\$206	146:958\$894	41:840\$858	188:799\$752	33
34	S. João Nepomuceno.....	—	4:144\$250	213\$038	268:967\$041	55:425\$030	324:392\$121	34
35	S. Manoel.....	—	1:978\$250	13\$177	155:490\$873	4:293\$627	159:784\$500	35
36	S. Manoel do Mutum.....	—	3:301\$265	30\$805	143:589\$382	28:447\$768	172:037\$150	36
37	Tombos.....	—	1:645\$500	\$040	165:600\$511	7:197\$590	172:798\$100	37
38	Uba.....	—	8:995\$300	—	531:230\$900	106:569\$734	637\$800\$631	38
39	Viçosa.....	—	4:464\$450	17\$183	448:030\$733	74:444\$330	522:475\$063	39
	Somma.....	—	218:624\$375	18:694\$130	12.934:117\$198	1.898:795\$093	14.832:912\$291	

N. de ordem	Estações arrecadoras	Direitos de exportação Imposto ad- valorem	Imposto terri- torial	Imposto de in- dústrias e pro- fissões	Imposto de be- bidas	Imposto de transmissão in- ter-vivos (3.º e consolidado)	Imposto de transmissão «causa-mortis»	N. de ordem
Collectorias do Sul								
1	Aguas Virtuosas.....	7.218\$000	23:151\$878	25:567\$000	16:281\$750	24:125\$230	24:07\$000	1
2	Alfenas.....	—	115:447\$959	59:219\$800	35:905\$250	130:417\$435	26:68\$365	2
3	Arary.....	—	23:714\$040	20:356\$000	15:589\$450	4:57\$404	4:57\$404	3
4	Arceburgo.....	—	39:735\$338	32:475\$800	13:250\$900	68:391\$834	2:66\$737	4
5	Areão.....	—	31:333\$000	19:404\$000	11:534\$300	29:125\$500	5:07\$822	5
6	Ayruoca.....	—	63:142\$900	26:871\$000	27:437\$500	50:802\$400	13:115\$877	6
7	Bacpendy.....	—	48:995\$700	22:051\$000	15:468\$400	34:478\$024	16:152\$861	7
8	Borda da Mata.....	—	33:299\$000	18:172\$350	12:437\$500	29:493\$506	—	8
9	Brazópolis.....	—	44:751\$000	23:408\$600	18:143\$250	49:409\$230	3:76\$3303	9
10	Cabo Verde.....	—	44:798\$237	25:951\$100	30:312\$500	50:422\$553	11:863\$044	10
11	Caldas.....	—	70:542\$855	31:967\$800	38:000\$050	68:210\$250	68:210\$250	11
12	Cachoeiras.....	—	25:851\$700	10:906\$100	13:531\$250	24:069\$176	—	12
13	Caldas.....	—	64:806\$106	23:467\$700	16:025\$000	56:317\$466	22:807\$237	13
14	Cambuí.....	—	30:504\$500	15:780\$500	18:937\$400	17:988\$924	17:202\$448	14
15	Cambuquira.....	20.195\$000	22:058\$433	31:746\$960	9:812\$500	16:731\$516	—	15
16	Campanha.....	—	35:791\$402	20:526\$500	22:750\$000	56:810\$844	9:889\$066	16
17	Campestre.....	—	23:875\$605	11:808\$250	8:811\$500	31:421\$360	1:355\$431	17
18	Campos Gerais.....	—	43:403\$089	20:287\$100	7:125\$000	41:684\$490	6:983\$633	18
19	Caraco (Andradas).....	—	66:690\$800	32:826\$000	17:281\$250	106:820\$900	10:856\$119	19
20	Carão do Rio Claro.....	—	45:318\$273	22:216\$100	19:250\$000	78:457\$972	13:575\$370	20
21	Cassia.....	—	55:455\$123	27:534\$200	16:487\$500	60:908\$848	3:158\$928	21
22	Caxambú.....	—	17:575\$100	53:502\$300	19:375\$000	26:492\$300	—	22
23	Christina.....	—	34:523\$284	14:875\$000	10:875\$000	17:047\$500	4:781\$033	23
24	Conceição do Rio Verde.....	—	25:015\$600	27:712\$500	12:813\$000	17:916\$400	—	24
25	Dores da Boa Esperança.....	—	41:115\$100	19:012\$500	13:094\$000	66:586\$264	20:223\$960	25
26	Eloy Mendes.....	—	39:481\$761	14:196\$500	14:140\$000	82:108\$320	14:151\$210	26
27	Extrema.....	—	14:862\$382	4:559\$250	7:261\$250	9:120\$176	108\$800	27
28	Guapé.....	—	38:943\$100	17:241\$300	7:375\$000	41:885\$974	9:787\$781	28
29	Guaranésia.....	—	71:779\$800	41:863\$200	37:362\$500	72:815\$920	7:643\$400	29
30	Guaxupé.....	—	56:016\$200	79:375\$400	44:562\$500	42:325\$400	10:155\$800	30
31	Gymirim.....	—	42:629\$268	20:577\$650	17:625\$000	52:908\$149	49:112\$676	31
32	Ibiracy.....	—	26:641\$983	14:916\$000	8:875\$000	21:528\$510	7:561\$675	32
33	Itajuba.....	—	73:239\$107	79:763\$020	60:230\$000	120:586\$992	18:318\$250	33
34	Itanhandú.....	—	22:758\$733	26:981\$550	20:062\$500	18:145\$288	—	34
35	Jacuí.....	—	43:298\$956	18:368\$300	9:337\$500	35:938\$759	6:232\$169	35
36	Jacutinga.....	—	70:959\$660	43:355\$431	39:800\$630	99:470\$068	22:960\$516	36
37	Jaguary.....	—	32:820\$856	12:145\$500	20:760\$900	14:492\$700	8:051\$105	37
38	Lavras.....	—	122:343\$599	70:597\$780	44:812\$500	112:727\$040	45:223\$783	38
39	Machado.....	—	55:580\$247	42:109\$741	26:375\$001	58:620\$739	18:333\$911	39
40	Maria da Fé.....	—	15:886\$432	7:061\$650	7:919\$150	14:533\$300	—	40
41	Monte Santo.....	—	80:859\$800	59:323\$200	46:637\$500	164:133\$416	56:425\$887	41
42	Muzambinho.....	—	101:235\$690	46:374\$700	45:566\$250	118:740\$900	27:507\$987	42
43	Nepomuceno.....	—	43:940\$350	22:209\$700	20:143\$750	70:374\$883	7:353\$901	43
44	Nova Rezende.....	—	53:664\$900	24:923\$100	43:535\$300	20:199\$400	20:199\$400	44
45	Ouro Fino.....	—	129:337\$765	76:251\$260	67:912\$501	147:962\$807	31:518\$571	45
46	Paraguassú.....	—	36:878\$163	23:512\$000	19:687\$500	34:956\$195	2:572\$175	46
47	Paraisópolis.....	—	59:921\$800	33:760\$400	26:125\$000	37:851\$614	20:545\$157	47
48	Passa Quatro.....	—	17:167\$540	30:012\$800	12:893\$800	14:677\$023	9:144\$276	48
49	Passos.....	—	85:276\$769	63:184\$500	33:856\$250	102:866\$600	19:581\$001	49
50	Pedra Branca.....	—	19:378\$330	23:624\$500	18:680\$000	13:633\$318	3:129\$679	50
51	Pocos de Caldas.....	—	36:427\$462	77:768\$300	41:687\$500	89:444\$273	58:321\$596	51
52	Pouso Alegre.....	—	88:565\$500	73:137\$500	44:032\$200	72:317\$870	56:705\$510	52
53	Pouso Alto.....	—	51:729\$700	34:673\$300	21:437\$500	45:908\$100	26:594\$124	53
54	Santa Catharina.....	—	15:832\$376	6:400\$000	6:781\$250	10:548\$600	—	54
55	Santa Rita do Sapucahy.....	—	46:508\$150	41:864\$400	45:562\$500	112:633\$696	16:957\$297	55
56	S. Gonçalo do Sapucahy.....	—	78:937\$700	29:984\$950	25:264\$750	62:807\$316	25:161\$375	56
57	S. Sebastião do Paraíso.....	—	99:109\$929	92:454\$700	45:062\$500	119:032\$216	24:715\$995	57
58	S. Thomaz de Aquino.....	—	26:352\$395	22:423\$950	15:312\$500	26:171\$035	—	58
59	Sylvestre Ferraz.....	—	50:507\$550	17:677\$000	14:875\$000	63:591\$800	2:422\$230	59
60	Silvianópolis.....	—	47:633\$885	14:024\$800	10:212\$500	49:557\$620	—	60
61	Tres Corações.....	—	50:253\$206	37:725\$500	28:830\$000	59:502\$900	17:526\$000	61
62	Tres Pontas.....	—	54:790\$300	28:156\$500	27:000\$001	94:885\$100	2:360\$401	62
63	Turvo.....	—	50:991\$635	31:512\$400	19:125\$900	29:571\$000	11:887\$98	63
64	Varginha.....	—	72:422\$590	64:042\$000	59:687\$500	120:905\$863	16:972\$034	64
65	Virginia.....	—	15:212\$300	7:075\$400	6:125\$000	19:861\$600	—	65
Somma.....		27:413\$000	3.210:097\$798	4.113:966\$360	1.541:615\$600	3.710:096\$053	962:152\$316	
Collectorias do Triangulo								
1	Araguary.....	—	64:729\$530	88:262\$060	44:625\$000	91:592\$217	3:339\$029	1
2	Araxá.....	—	96:200\$260	47:280\$850	25:175\$000	118:994\$860	20:111\$879	2
3	Conquista.....	—	26:628\$384	37:484\$500	28:325\$000	40:311\$812	22:515\$585	3
4	Coromandel.....	—	26:768\$508	14:241\$000	5:717\$250	30:584\$983	1:248\$700	4
5	Estrela do Sul.....	—	46:061\$930	17:487\$500	11:687\$500	46:768\$690	4:170\$517	5
6	Frutal.....	—	88:099\$881	25:117\$500	15:531\$250	72:552\$915	5:512\$904	6
7	Ibiá.....	—	31:772\$831	21:718\$300	16:671\$575	35:621\$941	—	7
8	Itaipubata.....	—	76:845\$890	47:899\$700	17:831\$250	70:161\$724	10:360\$753	8
9	Monte Alegre.....	—	33:915\$239	13:755\$600	12:463\$950	28:650\$534	8:567\$182	9
10	Monte Carmelo.....	—	40:803\$021	20:504\$700	6:037\$500	43:934\$649	11:494\$528	10
11	Patrocínio.....	—	64:995\$930	56:527\$500	19:198\$870	92:696\$954	28:133\$651	11
12	Prata.....	—	79:580\$988	24:383\$300	15:187\$500	58:336\$459	5:731\$705	12
13	Sacramento.....	—	49:710\$173	43:253\$300	28:343\$750	61:612\$316	6:934\$401	13
14	Tupaciguara.....	—	37:816\$115	19:076\$479	9:057\$850	43:190\$478	10:333\$019	14
15	Uberaba.....	—	171:214\$152	139:068\$100	91:855\$150	219:372\$000	18:691\$461	15
16	Uberabinha.....	—	93:274\$562	104:584\$000	53:401\$000	101:676\$114	18:513\$011	16
Somma.....		—	4.028:417\$485	720:747\$161	403:243\$315	4.159:515\$063	195:834\$177	
Fiscaes de Rendas								
Somma.....		44:647\$225	70\$900	10:218\$365	26:693\$750	6:037\$867	310\$000	
Somma.....		44:647\$225	40.434:354\$396	8.902:331\$366	3.190:185\$697	12.724:712\$310	3.164:000\$000	

N. de ordem	Estações arrecadoras	Imposto de novos e velhos direitos	Imposto do sello			Imposto adicionais		N. de ordem
			Adhesivo e por verba	De diversões	De aguas mineiras	10 % sobre dividendos	2 % (taxa de viação)	
Collectorias do Sul								
1	Aguas Virtuosas.....	3:942\$350	15:019\$025	1:425\$000	4:561\$500	6:427\$464	2:281\$945	1
2	Alienas.....	13:916\$370	26:517\$618	6:838\$200	—	14:466\$450	5:794\$942	2
3	Arary.....	2:05\$200	3:322\$628	—	—	4:263\$656	1:479\$013	3
4	Arceburgo.....	8:567\$560	7:010\$199	2:076\$000	—	5:714\$220	2:215\$180	4
5	Areado.....	1:549\$800	8:523\$900	1:040\$000	—	3:970\$073	1:582\$145	5
6	Ayruoca.....	1:935\$600	11:233\$964	47\$000	—	6:953\$300	2:844\$303	6
7	Baependy.....	1:248\$400	8:104\$322	1:718\$300	—	5:510\$718	2:388\$319	7
8	Borda da Matta.....	1:374\$500	2:058\$549	864\$400	—	3:777\$810	1:447\$814	8
9	Botelhos.....	995\$400	8:430\$306	1:076\$600	—	4:590\$052	2:004\$868	9
10	Brazopolis.....	2:571\$200	9:493\$834	2:285\$000	—	7:072\$529	2:486\$030	10
11	Cabo Verde.....	1:656\$600	14:519\$965	2:040\$000	—	14:471\$187	4:363\$921	11
12	Cachoeiras.....	589\$200	2:364\$858	205\$000	—	2:542\$925	1:166\$143	12
13	Caldas.....	1:861\$200	12:057\$356	1:517\$000	—	6:434\$518	3:024\$411	13
14	Cambuihy.....	731\$000	10:476\$700	186\$000	—	5:276\$624	1:919\$128	14
15	Cambuquira.....	1:412\$000	4:952\$261	2:940\$400	9:745\$000	4:297\$146	1:826\$058	15
16	Campanha.....	3:506\$800	7:871\$637	2:390\$000	—	5:797\$796	2:017\$505	16
17	Campestre.....	3:315\$940	5:295\$150	958\$100	—	2:552\$746	1:077\$865	17
18	Campos Geraes.....	1:696\$700	11:450\$761	1:330\$000	—	3:698\$327	1:855\$811	18
19	Caracol (Andradas).....	5:557\$000	14:505\$410	2:165\$100	—	6:664\$564	3:103\$822	19
20	Carmo do Rio Claro.....	6:674\$450	12:227\$482	548\$000	—	6:146\$450	2:460\$428	20
21	Cassia.....	1:840\$024	12:869\$660	1:423\$600	—	5:673\$149	2:449\$222	21
22	Caxambú.....	3:675\$900	7:067\$900	4:882\$200	55:700\$000	7:696\$400	2:143\$800	22
23	Christina.....	1:006\$579	7:448\$430	808\$000	—	3:635\$188	1:564\$928	23
24	Conceição do Rio Verde.....	1:249\$500	2:117\$900	1:391\$000	—	4:242\$160	1:457\$800	24
25	Dores da Boa Esperança.....	2:231\$412	10:695\$945	921\$200	—	5:463\$926	2:162\$729	25
26	Eloy Mendes.....	2:376\$100	8:837\$846	870\$000	—	1:592\$248	2:349\$972	26
27	Extrema.....	224\$800	1:598\$394	—	—	1:213\$485	584\$607	27
28	Guapé.....	490\$600	7:781\$010	433\$000	—	3:510\$926	2:012\$694	28
29	Guaranésia.....	3:112\$400	11:943\$650	1:910\$000	—	8:723\$900	3:603\$600	29
30	Guaxupé.....	5:662\$800	16:804\$100	11:803\$600	—	14:054\$600	4:343\$800	30
31	Gymirim.....	1:635\$800	12:463\$630	1:819\$000	—	8:906\$405	2:874\$362	31
32	Ibiracy.....	350\$700	5:860\$519	100\$000	—	3:166\$383	1:340\$588	32
33	Itaipava.....	9:480\$800	29:001\$714	8:095\$800	—	17:367\$383	5:367\$555	33
34	Itanhabá.....	641\$600	4:620\$290	2:959\$800	—	1:769\$325	1:533\$504	34
35	Jacuyhy.....	1:256\$000	11:785\$570	—	—	3:806\$680	1:826\$916	35
36	Jacutinga.....	8:810\$804	19:960\$922	3:773\$700	—	11:529\$574	3:952\$789	36
37	Jaguary.....	702\$600	10:150\$548	—	—	4:159\$439	1:695\$403	37
38	Lavras.....	6:947\$800	21:979\$711	16:169\$900	—	16:746\$521	6:355\$271	38
39	Machado.....	4:202\$400	12:897\$274	9:665\$100	—	9:034\$012	3:203\$904	39
40	Maria da Fé.....	208\$000	1:219\$000	690\$000	—	2:431\$265	778\$900	40
41	Monte Santo.....	7:648\$600	33:630\$325	3:463\$900	—	23:462\$538	6:988\$563	41
42	Muzambinho.....	4:442\$200	15:881\$237	5:240\$000	—	12:543\$080	5:158\$312	42
43	Nepomuceno.....	9:639\$600	14:246\$157	2:902\$000	—	6:250\$831	2:340\$029	43
44	Nova Rezende.....	1:226\$400	10:230\$500	947\$500	—	6:119\$800	2:777\$976	44
45	Ouro Fino.....	6:677\$364	33:371\$786	11:650\$900	—	18:132\$187	7:616\$031	45
46	Paraguassú.....	917\$200	4:399\$741	1:700\$000	—	4:785\$915	1:814\$458	46
47	Pavãoopolis.....	613\$480	12:497\$966	2:085\$000	—	8:113\$466	3:147\$056	47
48	Passa Quatro.....	1:511\$500	5:963\$910	1:131\$000	—	5:337\$402	1:583\$996	48
49	Passos.....	7:075\$800	22:843\$466	2:530\$000	—	13:890\$861	4:792\$459	49
50	Pedra Branca.....	444\$150	4:742\$854	620\$000	—	4:606\$905	1:403\$682	50
51	Poços de Caldas.....	32:353\$857	26:624\$065	13:620\$000	—	21:298\$230	5:820\$040	51
52	Pouso Alegre.....	4:773\$900	25:203\$607	11:880\$300	—	17:880\$320	5:940\$556	52
53	Pouso Alto.....	5:333\$564	12:168\$976	1:165\$000	24:000\$000	9:103\$190	3:142\$116	53
54	Santa Catharina.....	650\$400	1:473\$900	220\$000	—	1:681\$265	754\$697	54
55	Santa Rita do Sapucahy.....	2:018\$700	29:876\$372	6:689\$400	—	11:072\$830	3:640\$594	55
56	S. Gonçalo do Sapucahy.....	4:792\$800	11:830\$405	1:529\$200	—	8:674\$473	3:491\$361	56
57	S. Sebastião do Paraíso.....	12:880\$251	26:774\$939	8:124\$630	—	15:525\$897	6:043\$555	57
58	S. Thomaz de Aquino.....	180\$800	3:197\$776	1:864\$000	—	3:791\$825	1:407\$948	58
59	Silvestre Ferraz.....	2:181\$800	8:358\$216	725\$000	—	3:777\$050	2:319\$411	59
60	Silvianopolis.....	2:030\$400	5:648\$010	313\$800	—	2:817\$445	1:696\$953	60
61	Tres Corações.....	1:949\$600	8:891\$337	3:550\$000	—	9:552\$860	3:137\$640	61
62	Tres Pontas.....	2:949\$300	14:336\$400	4:844\$000	—	7:548\$050	2:837\$400	62
63	Turvo.....	562\$820	8:087\$853	520\$000	—	6:373\$805	2:705\$032	63
64	Uarginha.....	5:518\$200	14:501\$408	12:650\$000	—	14:703\$671	5:071\$227	64
65	Virgínia.....	294\$400	1:493\$600	640\$000	—	:661\$600	807\$700	65
Somma.....		239:347\$854	768:864\$769	200:002\$500	94:005\$000	499:977\$339	185:451\$797	
Collectorias do Triangulo								
1	Araguary.....	5:458\$175	38:983\$366	14:690\$000	—	16:355\$444	5:091\$103	1
2	Araxá.....	3:056\$800	23:010\$090	8:050\$000	20\$000	10:330\$455	4:422\$627	2
3	Conquista.....	3:953\$982	4:535\$267	1:336\$000	—	9:263\$361	2:750\$241	3
4	Coromandel.....	513\$880	4:881\$750	477\$600	—	2:193\$663	1:182\$236	4
5	Estrella do Sul.....	2:041\$200	9:462\$544	1:467\$000	—	3:872\$103	1:897\$713	5
6	Fructal.....	4:824\$300	13:058\$102	250\$000	—	5:099\$793	2:997\$697	6
7	Ibiá.....	168\$000	2:973\$809	791\$200	—	3:861\$435	1:543\$579	7
8	Ituyutaba.....	5:292\$400	13:269\$801	2:930\$000	—	8:214\$913	3:544\$587	8
9	Monte Alegre.....	501\$000	6:215\$485	265\$000	—	3:524\$397	1:488\$079	9
10	Monte Carmelo.....	1:742\$857	12:426\$054	390\$000	—	3:990\$374	1:824\$777	10
11	Patrocínio.....	1:541\$700	22:866\$961	4:980\$000	—	10:355\$761	4:088\$504	11
12	Prata.....	1:318\$800	7:154\$334	1:977\$000	—	4:680\$940	2:649\$006	12
13	Sacramento.....	2:505\$630	12:013\$964	2:805\$000	—	8:117\$968	3:013\$960	13
14	Tupacaguara.....	2:315\$088	7:214\$664	1:120\$000	—	4:033\$016	1:728\$147	14
15	Uberaba.....	21:898\$758	59:305\$716	26:665\$000	—	27:407\$989	9:571\$111	15
16	Uberabinha.....	22:012\$958	35:105\$373	12:731\$000	—	19:854\$384	6:858\$012	16
Somma.....		79:144\$758	272:555\$440	80:924\$800	20\$000	141:160\$996	51:621\$383	
Fiscaes de Rendas								
Somma.....		2:422\$537	2:416\$355	—	—	8:861\$963	2:053\$904	
Somma.....		916:953\$374	3.903:862\$141	918:410\$650	96:933\$500	1.907:312\$28	665:295\$77	

N.º de Estac.	Estações arrecadadoras	Arrendamento de terrenos diomartins	Arrendamento de terrenos próprios de Estac.	Renda de Propriedades Officiaes		Renda de Estabelecimentos de Ensino	
				Asignaturas do Min. Gerais.	Publicações para	Dezembro	Agosto
Collectorias do Sul							
1	Aguas Virtuosas	—	—	88430.00	2088420	—	—
2	Allenas	—	—	1331.00	1080000	—	—
3	Arary	—	—	1350000	—	—	—
4	Arceburgo	—	—	24630.00	—	—	—
5	Areão	—	—	61755.00	—	—	—
6	Ayruoca	—	—	7718000	8030.00	—	—
7	Baependy	—	—	9858000	968.00	—	—
8	Borda da Mata	—	—	5530.00	—	—	—
9	Botelhos	—	—	515850	550.00	—	—
10	Brazópolis	—	—	84580.00	368000	—	—
11	Cabo Verde	—	—	4658000	10580.00	—	—
12	Cachoeiras	—	—	29030.00	—	—	—
13	Caldas	—	—	4875500	985200	—	—
14	Cambuihy	—	—	5328500	1918500	—	—
15	Cambuquira	—	—	6858000	—	—	—
16	Campanha	—	—	90030.00	435200	—	—
17	Campestre	—	—	3213.00	1073000	—	—
18	Campos Geraes	—	—	7375500	—	—	—
19	Caracol (Andradas)	—	—	6158500	1088800	—	—
20	Carmo do Rio Claro	—	—	5803000	—	—	—
21	Cassia	—	—	1268000	—	—	—
22	Caxambú	—	—	5725500	858000	—	—
23	Christina	—	—	6728500	208000	—	—
24	Conceição do Rio Verde	—	—	4158000	—	—	—
25	Dores da Boa Esperança	—	1648000	7728500	245000	—	—
26	Eloy Mendes	—	—	5535500	3403000	—	—
27	Extrema	—	—	775500	—	—	—
28	Juapé	—	—	3003500	11528100	—	—
29	Guaranesia	—	—	6758000	1278400	—	—
30	Juaxupé	—	—	9448500	2038400	—	—
31	Gymirim	—	—	388500	78500	—	—
32	Ibiracy	—	—	566.000	163000	—	—
33	Itajubá	—	—	1:1328500	638300	—	218000
34	Itanhandu	—	—	5358000	258000	—	—
35	Jacuhy	—	—	4868000	828400	—	—
36	Jacutinga	—	—	9103000	3158200	—	—
37	Jaguary	—	—	4125500	1278600	—	—
38	Lavras	—	—	1:7258500	808500	2:413500	—
39	Machado	—	—	1:03980.00	558500	—	—
40	Maria da Fé	—	—	2525500	—	—	—
41	Monte Santo	—	—	5258000	693000	—	—
42	Muzambinho	—	—	1:3503000	1928000	—	—
43	Nepomuceno	—	—	6403000	1698400	—	—
44	Nova Rezende	—	—	5035500	3328000	—	—
45	Ouro Fino	—	—	2:3758000	4968260	—	498000
46	Paraguassú	—	—	7248500	758000	—	—
47	Paraisópolis	—	—	8588000	3788600	—	—
48	Passa Quatro	—	—	8078500	1828200	—	—
49	Passos	—	—	1:2128.00	2618400	—	—
50	Pedra Branca	—	—	5158000	188000	—	—
51	Poços de Caldas	—	—	9688500	3738640	—	—
52	Pouso Alegre	—	—	1:4208000	2538000	30088000	11:288900
53	Pouso Alto	—	—	9488500	1188800	—	—
54	Santa Catharina	—	—	1208000	658300	—	—
55	Santa Rita do Sapucahy	—	—	2:2098500	568400	—	—
56	S. Gonçalo do Sapucahy	—	—	1:0378500	1538628	—	—
57	S. Sebastião do Paraíso	—	—	1:3578500	1768200	—	—
58	S. Thomaz de Aquino	—	—	2488000	—	—	—
59	Sylvestre Ferraz	—	—	8403000	1368300	—	—
60	Silvianópolis	—	—	5528500	—	—	—
61	Tres Corações	—	—	1:0578500	1728400	—	—
62	Tres Fontas	—	—	9628500	1658900	—	—
63	Turvo	—	—	7418500	—	—	—
64	Varginha	—	—	1:3368000	808000	2:0463000	—
65	Virginia	—	—	3123000	—	—	—
	Somma	—	648300	48:3813000	7:2888549	8:1008000	21:4800
Collectorias do Triangulo							
1	Araxá	—	—	9278500	1:6718200	—	—
2	Araxá	—	—	9958000	5398500	—	—
3	Conquista	—	—	4968000	1048400	—	—
4	Coromandel	—	—	407500	—	—	—
5	Estrella do Sul	—	—	5738000	1648500	—	—
6	Ferncal	—	—	5968000	848160	—	—
7	Itabira	—	—	1528500	—	—	—
8	Itayutaba	—	—	5248000	3208400	—	—
9	Monte Alegre	—	—	3668500	1678500	—	—
10	Monte Carmello	—	—	5588500	2318900	—	—
11	Patrocinio	—	—	8688500	4488200	1:7033000	—
12	Prata	—	—	3158000	—	4:403000	—
13	Sacramento	—	—	6858000	3418000	—	—
14	Trapycyara	—	—	3658000	1258000	—	—
15	Uberaba	—	—	2:5018000	8178300	—	—
16	Uberabinha	—	—	9848300	4708800	—	—
	Somma	—	—	11:2998500	3:9789000	3:0808000	—
Fiscales de Rendas							
	Somma	3:1078100	1:2028800	20:1018000	33:4228161	4:0188400	—

N. de ordem	Estações arrecadadoras	Renda dos estabelecimentos do Estado		Juros de empréstimos municipais	Amortisação de empréstimos municipais	Venda de máquinas agrícolas, sementes, vacinas e matérias	Venda de terras, lotes colonias e próprios do Estado	N. de ordem
		De assistência	Das estações hydro-mineraes					
Collectorias do Sul								
1	Aguas Virtuosas	—	5:167\$30	—	—	37\$500	—	1
2	Alfenas	—	—	29:809\$196	1:99\$3704	749\$000	—	2
3	Arary	—	—	—	—	1:539\$000	—	3
4	Arceburgo	—	—	—	—	—	—	4
5	Arcado	—	—	10:506\$111	5:068\$685	3:315\$500	—	5
6	Ayruoca	—	—	—	—	1:531\$500	—	6
7	Bacpendy	—	—	—	—	1:318\$000	—	7
8	Borda da Matta	—	—	—	—	20\$000	—	8
9	Botelhos	—	—	—	—	90\$000	—	9
10	Brazopoliz	—	—	—	—	41\$800	—	10
11	Cabo Verde	—	—	—	—	60\$000	—	11
12	Cochoeiras	—	—	—	—	—	—	12
13	Caldas	—	—	—	—	990\$000	—	13
14	Cambuiy	—	—	—	—	—	—	14
15	Cambuquira	—	—	23:994\$101	3:351\$192	25\$000	—	15
16	Campanha	—	—	—	—	2:625\$000	—	16
17	Campestre	—	—	—	—	50\$000	—	17
18	Campos Geraes	—	—	—	—	237\$200	—	18
19	Caracol (Andradas)	—	—	—	—	223\$000	—	19
20	Carmo do Rio Claro	—	—	—	—	1:421\$000	—	20
21	Cassia	—	—	—	—	1:070\$000	—	21
22	Caxambu	—	—	39:795\$601	2:501\$933	406\$500	—	22
23	Christina	—	—	—	—	150\$000	—	23
24	Conceição do Rio Verde	—	—	—	—	175\$000	—	24
25	Dores da Boa Esperança	—	—	—	—	7:192\$500	—	25
26	Eloy Mendes	—	—	1:073\$500	—	1:417\$000	—	26
27	Extrema	—	—	—	—	—	—	27
28	Guapé	—	—	8:942\$760	5\$8710	513\$600	—	28
29	Guaranésia	—	—	—	—	350\$000	—	29
30	Guaxupé	—	—	—	—	1:000\$400	—	30
31	Gymirim	—	—	—	—	290\$000	—	31
32	Ibiracy	—	—	—	—	390\$030	—	32
33	Itajuba	—	—	67:072\$225	6:079\$047	280\$000	—	33
34	Itanhandu	—	—	5:961\$840	399\$140	250\$000	—	34
35	Jacuby	—	—	3:993\$302	506\$106	35\$100	—	35
36	Jacutinga	—	—	—	—	60\$000	—	36
37	Jaguary	—	—	3:384\$054	432\$534	—	—	37
38	Lavras	—	—	—	—	2:363\$000	—	38
39	Machado	—	—	—	—	4:693\$330	—	39
40	Maria da Fé	—	—	—	—	386\$000	—	40
41	Monte Santo	—	—	8:896\$012	1:137\$050	110\$000	—	41
42	Muzambinho	—	—	—	—	1:027\$000	—	42
43	Nepomuceno	—	—	6:204\$097	792\$983	164\$000	—	43
44	Nova Rezende	—	—	—	—	461\$000	—	44
45	Ouro Fino	—	—	29:328\$465	3:748\$633	245\$000	—	45
46	Paraguassú	—	—	—	—	395\$500	—	46
47	Paraisópolis	—	—	13:116\$049	878\$111	135\$000	—	47
48	Passa Quatro	—	—	10:256\$357	1:071\$479	117\$000	—	48
49	Passos	—	—	—	—	570\$000	—	49
50	Pedra Branca	—	—	—	—	1:093\$000	—	50
51	Poços de Caldas	—	—	—	—	160\$000	10\$000	51
52	Pouso Alegre	—	—	—	—	1:307\$600	2:429\$380	52
53	Pouso Alto	—	—	—	—	149\$000	—	53
54	Santa Catharina	—	—	—	—	—	—	54
55	Santa Rita do Sapucahy	—	—	19:911\$330	2:288\$808	736\$000	—	55
56	S. Gonçalo do Sapucahy	—	—	—	—	973\$800	—	56
57	S. Sebastião do Paraíso	—	—	—	—	125\$000	—	57
58	S. Thomaz de Aquino	—	—	—	—	—	—	58
59	Sylvestre Ferraz	—	—	21:504\$476	1:395\$054	151\$500	—	59
60	Silvianópolis	—	—	—	—	350\$000	—	60
61	Tres Corações	—	—	—	—	369\$000	—	61
62	Tres Pontas	—	—	—	—	312\$000	—	62
63	Turvo	—	—	11:873\$064	846\$896	715\$000	—	63
64	Varginha	—	—	38:751\$961	2:594\$427	1:657\$500	300\$000	64
65	Virginia	—	—	2:815\$470	294\$131	54\$000	—	65
	Somma	—	5:167\$30	357:163\$273	35:980\$623	50:851\$700	2:739\$380	
Collectorias do Triangulo								
1	Araguary	—	—	—	—	580\$000	—	1
2	Anaxá	—	—	31:438\$495	2:968\$791	1:530\$000	—	2
3	Conquista	—	—	16:568\$293	439\$683	15\$000	—	3
4	Coromandel	—	—	—	—	600\$000	—	4
5	Estrella do Sul	—	—	8:664\$208	2:220\$800	710\$000	—	5
6	Fractal	—	—	12:966\$302	1:260\$564	1:966\$000	213\$868	6
7	Ibia	—	—	3:530\$059	451\$189	40\$000	—	7
8	Ituypaba	—	—	5:076\$080	648\$802	4:350\$000	—	8
9	Monte Alegre	—	—	11:923\$679	798\$281	2:204\$500	—	9
10	Monte Carmello	—	—	—	—	1:466\$500	—	10
11	Patrocínio	—	—	—	—	55\$000	—	11
12	Prata	—	—	—	—	1:602\$000	—	12
13	Sacramento	—	—	17:894\$877	8:809\$381	42\$000	—	13
14	Tupacyguaara	—	—	—	—	1:301\$300	—	14
15	Uberaba	—	—	62:345\$498	6:513\$217	5:240\$000	—	15
16	Uberabinha	—	—	45:206\$880	1:870\$790	20\$000	—	16
	Somma	—	—	214:704\$341	25:990\$388	22:110\$000	213\$868	
Viscaes de Rendas								
	Somma	2:183\$290	5:167\$500	1:700:499\$915	193:471\$879	226:200\$670	441:991\$901	

N. de orden	Estações arrecadadoras	Quotas de fiscalização	Cobrança da divida activa orçamentaria	Reposições	Indemnizações	Multas	Taxa de censura de fimcat. nematog. a. plicos	N. de orden
Colectorias do Sul								
1	Agua Virtuosas	—	5:804\$023	—	—	—	—	1
2	Alfenas	6:003\$000	12:030\$943	—	318\$064	85\$55	—	2
3	Arary	—	7:552\$009	—	766\$473	757\$11	—	3
4	Arceburgo	—	1:375\$210	—	515\$200	412\$578	—	4
5	Areado	—	3:261\$500	—	45\$00	0\$055	—	5
6	Ayruoca	—	8:644\$900	—	213\$700	1:782\$900	—	6
7	Baependy	—	6:253\$433	—	325\$100	2:805\$335	—	7
8	Borda da Mata	—	3:327\$719	—	405\$800	2:313\$117	—	8
9	Botelhos	—	2:288\$653	—	278\$580	3:286\$123	—	9
10	Brazopolis	—	5:297\$850	81\$040	276\$340	3:341\$744	—	10
11	Cabo Verde	—	6:835\$400	—	3:278\$000	3:749\$500	—	11
12	Cachoeiras	—	4:235\$040	—	60\$000	1:303\$937	—	12
13	Caldas	—	8:329\$213	—	306\$400	2:572\$829	—	13
14	Cambuiy	—	4:481\$100	368\$931	116\$500	1:405\$150	—	14
15	Cambubaira	—	3:020\$594	47\$964	1:116\$700	1:102\$471	—	15
16	Campanha	—	2:800\$878	—	74\$500	1:521\$671	—	16
17	Campestre	—	1:444\$626	—	24\$640	1:882\$616	—	17
18	Campos Geraes	—	7:718\$900	200\$000	701\$200	1:578\$142	—	18
19	Caracol (Andradas)	—	14:062\$300	—	2:202\$800	2:233\$198	—	19
20	Carmo do Rio Claro	—	8:137\$300	—	713\$103	1:738\$964	—	20
21	Cassia	—	22:063\$311	—	490\$200	4:235\$587	—	21
22	Caxambu	—	4:048\$400	—	407\$900	1:855\$600	—	22
23	Christina	—	6:693\$300	—	663\$003	1:618\$047	—	23
24	Conceição do Rio Verde	—	2:549\$800	—	223\$700	1:484\$025	—	24
25	Dores da Boa Esperança	—	8:957\$677	—	979\$500	1:623\$113	—	25
26	Eloy Mendes	—	2:621\$000	—	224\$703	926\$788	—	26
27	Extrema	—	4:241\$905	—	349\$696	611\$473	—	27
28	Guapé	—	11:161\$700	—	1:597\$630	2:778\$251	—	28
29	Guaranesia	—	18:031\$100	—	292\$600	1:481\$700	—	29
30	Guaxupé	—	3:915\$400	—	266\$300	1:935\$400	—	30
31	Gymirim	—	4:743\$700	—	251\$700	1:124\$682	—	31
32	Ibiracy	—	16:900\$250	—	111\$500	1:706\$007	—	32
33	Itajuba	—	13:657\$000	—	74\$600	4:450\$925	—	33
34	Itanhandu	—	4:130\$496	—	669\$200	1:317\$322	—	34
35	Jacuby	—	7:391\$963	—	317\$420	2:440\$067	—	35
36	Jacutinga	—	7:128\$450	—	641\$000	5:690\$250	—	36
37	Jaguary	—	4:470\$500	—	326\$912	1:494\$898	—	37
38	Lavras	—	12:929\$500	—	2:646\$900	4:865\$326	—	38
39	Machado	—	3:174\$800	232\$500	144\$900	1:296\$151	—	39
40	Maria da Fe	—	855\$807	—	233\$700	116\$947	—	40
41	Monte Santo	—	29:421\$940	—	615\$630	4:208\$572	—	41
42	Muzambinho	—	16:010\$003	—	1:825\$492	5:522\$355	—	42
43	Nepomuceno	—	7:907\$190	—	765\$300	1:853\$020	—	43
44	Nova Rezende	—	3:661\$400	—	362\$900	1:393\$600	—	44
45	Ouro Fino	—	14:127\$850	—	1:705\$420	8:451\$905	—	45
46	Paraguassu	—	7:397\$485	—	35\$200	787\$726	—	46
47	Paraísopolis	—	11:139\$300	—	1:542\$900	1:895\$700	—	47
48	Passa Quatro	—	2:957\$300	100\$000	61\$500	548\$903	—	48
49	Passos	—	24:136\$153	—	1:675\$500	3:725\$240	—	49
50	Pedra Branca	—	3:369\$200	—	1:319\$500	1:132\$272	—	50
51	Poços de Caldas	—	10:345\$521	400\$000	1:036\$210	10:433\$508	—	51
52	Pouso Alegre	—	1:819\$400	—	231\$000	4:321\$100	—	52
53	Pouso Alto	—	4:307\$261	—	502\$000	2:394\$249	—	53
54	Santa Catharina	—	2:338\$020	—	626\$100	926\$575	—	54
55	Santa Rita do Sapucahy	—	6:670\$300	53\$74	1:486\$200	2:525\$668	—	55
56	S. Gonçalo do Sapucahy	—	11:550\$755	—	630\$661	2:349\$973	—	56
57	S. Sebastião do Paraíso	—	14:512\$760	—	59\$496	6:002\$627	—	57
58	S. Thomaz de Aquino	—	3:297\$514	—	94\$100	787\$328	—	58
59	Sylvestre Ferraz	—	5:371\$600	—	232\$400	8:777\$553	—	59
60	Silvanópolis	—	793\$708	—	267\$100	1:304\$712	—	60
61	Tres Corações	—	6:370\$900	—	118\$000	1:737\$000	—	61
62	Tres Pontas	—	14:545\$600	—	968\$400	2:421\$060	—	62
63	Turvo	—	12:951\$101	—	808\$15	1:686\$362	—	63
64	Varginha	—	5:469\$651	—	341\$000	4:515\$956	—	64
65	Virgínia	—	613\$200	—	25\$700	473\$400	—	65
Somma		6:000\$000	491:913\$505	1:435\$809	34:785\$076	167:074\$467	—	
Colectorias do Triangulo								
1	Araguary	—	21:781\$281	514\$900	1:292\$800	7:948\$387	—	1
2	Araçá	—	18:465\$900	—	950\$020	2:881\$240	—	2
3	Conquista	—	1:432\$400	—	10\$000	549\$385	—	3
4	Coramandel	—	11:933\$460	—	215\$000	1:076\$075	—	4
5	Estrella do Sul	—	9:708\$114	—	170\$500	2:881\$544	—	5
6	Fructal	—	18:147\$500	—	1:263\$273	2:604\$457	—	6
7	Ibiá	—	9:896\$445	—	84\$300	3:477\$727	—	7
8	Ituutaba	—	13:406\$284	—	1:391\$870	4:298\$186	—	8
9	Monte Alegre	—	6:698\$200	—	224\$723	1:590\$519	—	9
10	Monte Carmello	—	9:807\$752	17\$500	944\$850	1:683\$333	—	10
11	Patrocínio	—	23:333\$653	—	214\$912	4:503\$946	—	11
12	Prata	—	6:525\$717	—	495\$012	2:476\$658	—	12
13	Sacramento	—	9:541\$953	12\$249	1:944\$056	4:559\$595	—	13
14	Tupaciguara	—	9:717\$906	100\$000	426\$015	2:572\$790	—	14
15	Uberaba	—	8:216\$971	—	704\$487	6:584\$414	—	15
16	Uberabinha	—	10:852\$314	—	2:840\$700	4:696\$044	—	16
Somma		—	189:527\$850	644\$649	13:172\$518	54:584\$300	—	

N. de ordem	Estações arrecadoras	Contribuição dos municípios para a Guarda Civil	Fundo Escolar	Entradas de origens diversas	Total de renda		Total geral	N. de ordem
					Ordinaria	Extraordinaria		
Collectorias do Sul:								
1	Agua Virtuosas	—	1.764\$123	538\$319	166.142\$519	9.336\$604	175.479\$123	1
2	Alenas	—	3.996\$625	895\$34	436.842\$137	60.534\$793	497.376\$920	2
3	Arary	—	1.741\$725	1678\$360	104.265\$438	13.057\$962	117.323\$400	3
4	Arceburgo	—	1.423\$000	1384\$4	182.550\$374	3.419\$610	185.970\$184	4
5	Areado	—	1.289\$300	\$400	115.285\$500	25.446\$396	140.732\$896	5
6	Ayuruoca	—	3.067\$203	69\$75	205.034\$508	16.421\$810	221.456\$318	6
7	Baependy	—	1.797\$200	164\$141	162.570\$974	12.331\$8055	174.902\$029	7
8	Borda da Matta	—	1.439\$250	791\$375	103.622\$189	9.059\$267	112.681\$456	8
9	Botelhos	—	1.988\$720	1\$668	157.102\$109	7.428\$028	164.530\$137	9
10	Brazopolis	—	3.171\$252	1.176\$198	188.137\$307	13.758\$222	201.893\$249	10
11	Cabo Verde	—	4.006\$025	\$172	315.188\$508	17.929\$097	333.117\$400	11
12	Cachoeiras	—	1.462\$250	2\$179	81.528\$351	7.089\$946	88.618\$300	12
13	Caldas	—	1.924\$800	1389\$4	205.878\$725	14.226\$987	223.105\$713	13
14	Cambuihy	—	2.156\$000	5\$326	119.727\$224	8.733\$307	128.46\$351	14
15	Cambuquira	—	1.079\$250	27\$389	126.402\$303	33.764\$961	160.167\$264	15
16	Campanha	—	2.446\$000	68\$478	168.324\$550	9.535\$827	177.861\$377	16
17	Campestre	—	1.059\$650	32\$388	90.919\$050	4.993\$920	95.912\$970	17
18	Campos Geraes	—	968\$500	357\$22	139.855\$417	11.407\$664	151.263\$081	18
19	Caracol (Andradas)	—	2.022\$375	\$261	266.203\$265	20.742\$634	286.946\$199	19
20	Carmo do Rio Claro	—	2.320\$000	120\$915	207.524\$531	14.451\$279	221.975\$810	20
21	Cassa	—	1.865\$750	10\$940	183.226\$254	29.756\$788	217.983\$042	21
22	Caxambu	—	2.283\$200	53\$000	199.350\$500	51.445\$134	250.795\$634	22
23	Christina	—	2.328\$500	143\$45	102.066\$999	5.040\$302	107.107\$001	23
24	Conceição Rio Verde	—	1.344\$900	1\$200	94.330\$860	5.780\$625	100.111\$485	24
25	Dores da Boa Esperança	—	1.671\$350	52\$524	182.463\$575	20.476\$581	202.940\$256	25
26	Eloy Mendes	—	1.709\$000	1.958\$900	184.347\$457	9.832\$789	194.180\$243	26
27	Extrema	—	780\$868	40\$697	39.630\$644	6.024\$639	45.655\$237	27
28	Guapé	—	1.090\$400	263\$587	130.910\$985	26.948\$638	157.857\$623	28
29	Guaranesia	—	3.956\$000	—	261.562\$050	24.110\$400	285.672\$450	29
30	Guaxupé	—	4.694\$900	95\$000	286.264\$200	14.821\$400	301.085\$600	30
31	Gymirim	—	2.020\$500	\$330	209.848\$140	8.430\$912	218.279\$052	31
32	Ibiracy	—	1.002\$500	50\$000	91.723\$362	20.160\$257	110.883\$619	32
33	Itajuba	—	6.922\$000	666\$149	428.990\$357	99.201\$946	528.192\$473	33
34	Itanhandu	—	2.180\$256	27\$849	103.037\$521	15.179\$903	118.217\$494	34
35	Jacuihy	—	1.135\$750	2.023\$415	132.437\$550	17.809\$023	150.246\$573	35
36	Jacutinga	—	4.192\$970	27\$971	325.802\$525	17.740\$650	343.543\$175	36
37	Jaguary	—	2.341\$500	149\$162	105.509\$255	12.579\$560	118.078\$815	37
38	Lavras	—	4.903\$263	46\$679	468.350\$910	27.762\$668	496.113\$578	38
39	Machado	—	2.963\$500	24\$042	240.990\$057	12.529\$193	253.519\$250	39
40	Maria da Fé	—	1.296\$250	59\$839	50.984\$197	2.738\$253	53.722\$450	40
41	Monte Santo	—	4.866\$750	88\$45	483.171\$829	49.264\$799	532.436\$628	41
42	Muzambinho	—	5.155\$900	66\$000	395.288\$356	29.606\$754	414.895\$110	42
43	Nepomuceno	—	2.121\$150	95\$016	200.209\$781	19.817\$756	220.027\$537	43
44	Nova Rezende	—	1.935\$100	27\$234	179.175\$876	7.841\$234	187.017\$110	44
45	Ouro Fino	—	7.535\$250	55\$600	532.824\$591	65.200\$773	598.025\$364	45
46	Paraguassu	—	2.122\$000	190\$058	132.026\$147	10.757\$969	142.784\$116	46
47	Paralopolis	—	2.905\$950	44\$713	205.916\$351	31.660\$723	237.577\$274	47
48	Passa Quatro	—	1.391\$550	1\$889	100.403\$402	16.505\$978	116.909\$380	48
49	Passos	—	2.284\$625	1.835\$348	357.361\$539	34.226\$66	391.588\$375	49
50	Pedra Branca	—	2.016\$025	88\$794	90.802\$727	9.018\$791	99.821\$518	50
51	Poços de Caldas	—	4.391\$226	41\$687	404.752\$463	26.818\$152	431.570\$615	51
52	Pouso Alegre	—	5.040\$200	7.263\$333	425.042\$612	22.412\$013	447.454\$625	52
53	Pouso Alto	—	2.388\$750	108\$850	236.324\$870	9.850\$110	246.174\$980	53
54	Santa Catharina	—	1.039\$125	15\$069	47.523\$488	4.944\$889	52.468\$377	54
55	Santa Rita do Sapucahy	—	4.771\$250	40\$5196	319.089\$869	38.800\$026	357.889\$895	55
56	S. Goncalo do Sapucahy	—	2.748\$675	126\$174	253.665\$444	18.380\$038	272.045\$482	56
57	S. Sebastião do Paraíso	—	4.869\$250	88\$211	451.277\$882	25.657\$344	476.935\$226	57
58	S. Thomaz de Aquino	—	1.616\$230	32\$203	100.948\$129	5.827\$395	106.775\$524	58
59	Sylvestre Ferraz	—	1.601\$750	7\$542	167.410\$707	39.041\$875	206.452\$672	59
60	Silvianopolis	—	1.776\$902	174\$487	134.539\$043	4.666\$909	139.205\$952	60
61	Tres Corações	—	3.003\$200	12\$400	221.703\$832	11.610\$500	233.314\$332	61
62	Tres Pontas	—	2.325\$450	390\$400	240.911\$850	21.062\$910	261.974\$760	62
63	Turvo	—	2.121\$000	126\$739	162.028\$298	30.402\$977	192.431\$275	63
64	Varginha	—	6.416\$750	11\$202	389.935\$493	60.058\$447	449.993\$940	64
65	Virginia	—	1.009\$200	20\$000	56.483\$600	5.215\$001	61.798\$601	65
Somma			169.189\$588	19.653\$838	13.650.749\$675	1.340.787\$259	11.991.536\$934	
Collectorias do Triangulo:								
1	Araguary	—	5.071\$500	1.496\$471	398.755\$529	38.685\$339	437.440\$868	1
2	Araxá	—	3.075\$450	2\$113	358.802\$232	61.312\$009	420.114\$241	2
3	Conquista	—	3.127\$500	40\$284	178.195\$522	22.182\$545	200.378\$067	3
4	Coromandel	—	1.443\$925	244\$560	88.212.970	15.216\$020	103.428\$990	4
5	Estrella do Sul	—	1.531\$000	321\$127	146.565\$592	26.216\$533	172.782\$135	5
6	Fructal	—	2.292\$125	106\$363	233.734\$882	40.120\$452	273.875\$334	6
7	Ibá	—	1.964\$987	548\$052	115.375\$990	19.902\$639	135.278\$249	7
8	Ituyutaba	—	2.314\$125	98\$502	257.398\$593	31.583\$849	288.982\$442	8
9	Monte Alegre	—	1.451\$875	68\$405	109.873\$517	24.959\$682	134.833\$199	9
10	Monte Carmello	—	1.028\$750	1.195\$106	144.025\$590	16.143\$791	160.169\$331	10
11	Patrocínio	—	2.541\$750	44\$464	307.883\$911	30.743\$725	338.627\$636	11
12	Prata	—	1.800\$875	74\$231	205.655\$992	13.074\$493	218.730\$485	12
13	Sacramento	—	3.233\$375	48\$871	219.434\$490	46.421\$357	265.855\$847	13
14	Tapaciguara	—	1.159\$250	937\$624	136.338\$506	16.214\$585	152.553\$091	14
15	Uberaba	—	11.760\$663	660\$387	788.450\$436	102.030\$667	890.481\$043	15
16	Uberabinha	—	6.058\$850	571\$786	490.473\$472	72.117\$364	541.590\$836	16
Somma			49.562\$600	6.414\$346	4.138.226\$824	576.925\$000	4.735.151\$884	
Fiscaes de rendas			2.484\$375	21\$716	112.770\$805	62.116\$460	174.886\$095	
Somma			702.340\$112	94.213\$256	50.213.708\$110	6.390.894\$128	56.664.574\$233	

Receita arrecadada pelos postos fiscaes, estradas de ferro e diversas estações arrecadadoras

N. de ordem	Estações arrecadadoras	Direitos de exportação			Imposto de indústrias e profissões	Imposto de novos e velhos direitos	Imposto de selo Adhesivo e por verba	N. de ordem
		Imposto ad-valorem	Sobre-taxa do café	Addic. sobre a exportação de manganez				
Postos fiscaes :								
1	Affonso Penna.....	52:797\$333	1\$500	—	—	—	1:267\$083	1
2	Antonio Prado.....	374:878\$176	—	—	200\$000	—	516\$860	2
3	Araguary.....	—	—	—	1:100\$000	—	5\$000	3
4	Aymorés.....	26:831\$209	166\$650	—	—	—	490\$572	4
5	Barreado.....	15:547\$860	—	—	—	—	46\$000	5
6	Canoas.....	29:896\$875	23\$850	—	—	—	435\$400	6
7	Cemiterio (José Aroeira).....	275:226\$131	—	—	1:378\$000	—	141\$082	7
8	Covas.....	30:073\$690	6\$000	—	600\$000	—	525\$600	8
9	Delta.....	135:388\$436	27\$000	—	—	98\$200	320\$849	9
10	Dois de Abril.....	1:310\$700	—	—	—	—	126\$500	10
11	Dona Emilia.....	64:422\$230	8:431\$740	—	—	—	147\$500	11
12	Dóres do Rio Preto.....	78:673\$240	7:979\$770	—	—	83\$200	405\$600	12
13	Engenheiro Bethout.....	2:773\$639	—	—	—	—	16\$800	13
14	Entre Rios.....	599\$750	—	—	—	—	15\$60	14
15	Faria Lemos.....	320:283\$628	33:790\$740	—	100\$000	—	834\$400	15
16	Formosa.....	731\$842	—	—	—	—	95\$00	16
17	Fortaleza.....	308:098\$416	192\$030	—	—	—	306\$000	17
18	Guardinha.....	45:242\$722	—	—	125\$000	—	781\$959	18
19	Indiana.....	8:164\$160	—	—	200\$000	—	28\$500	19
20	Itajubá.....	37:046\$321	—	—	300\$000	—	225\$666	20
21	Januária.....	43:262\$499	183\$930	—	—	—	35\$806	21
22	Jardim.....	35:774\$992	700\$920	—	—	—	1:108\$200	22
23	Julio Tavares.....	11:565\$585	—	—	—	—	61\$500	23
24	Mandiocás.....	20:828\$160	—	—	200\$000	—	35\$300	24
25	Manga.....	39:019\$490	397\$420	—	700\$000	—	325\$630	25
26	Manhumirim.....	174:505\$559	16:565\$680	—	—	—	752\$454	26
27	Mansinho.....	18:370\$683	—	—	1:000\$000	—	291\$933	27
28	Maribondo.....	58:169\$775	—	—	—	—	108\$200	28
29	Miracema.....	130:053\$176	12:502\$900	—	400\$000	—	728\$300	29
30	Monte Sião.....	43:526\$985	—	—	350\$000	—	469\$200	30
31	Muzambinho.....	9:760\$715	—	—	—	—	167\$700	31
32	Palmeiras.....	178:790\$232	—	—	—	13\$200	1:465\$375	32
33	Parahybuna.....	260:982\$961	7:330\$700	—	—	—	927\$500	33
34	Paraíso.....	168:642\$574	—	—	100\$000	—	631\$700	34
35	Paraokena.....	46:129\$731	4:661\$040	—	400\$000	5\$000	565\$433	35
36	Passa Quatro.....	49:418\$185	—	—	200\$000	—	90\$500	36
37	Passa Vinte.....	41:414\$201	—	—	525\$000	—	681\$700	37
38	Patrocínio.....	86:736\$750	8:728\$160	—	2:750\$000	—	1:626\$400	38
39	Picuí.....	5:288\$717	—	—	—	—	156\$500	39
40	Pirapora.....	8:392\$158	268\$000	—	—	—	499\$874	40
41	Poços de Caldas.....	7:380\$349	—	—	—	—	73\$300	41
42	Porto das Flores.....	31:849\$274	—	—	200\$000	—	1:612\$362	42
43	Porto Novo.....	63:465\$693	—	—	1:550\$000	—	477\$000	43
44	Rio Correntes.....	33:267\$485	—	—	400\$000	—	233\$400	44
45	Rio Preto.....	65:223\$746	—	—	—	—	1:434\$949	45
46	Salto Grande.....	80:754\$358	4:786\$803	—	—	—	418\$250	46
47	Sant'Anna do Paranahyba.....	875\$610	—	—	200\$000	—	488\$300	47
48	Santa Delfina.....	62:435\$913	174\$000	—	450\$000	—	615\$900	48
49	Santo Antonio do Rio Verde.....	2:229\$705	6\$000	—	1:950\$000	—	149\$600	49
50	S. João do Paraíso.....	36:585\$210	374\$530	—	2:365\$000	—	353\$300	50
51	S. José dos Toledos.....	41:979\$871	—	—	1:575\$000	—	429\$540	51
52	Sapucahy.....	14:364\$225	67\$200	—	—	—	379\$500	52
53	Sapucaia.....	18:005\$596	316\$470	—	150\$000	—	299\$900	53
54	Serraria.....	81:290\$681	2:816\$330	—	—	—	816\$900	54
55	Tres Ilhas.....	20:169\$812	—	—	50\$000	—	628\$400	55
56	Umbuzeiro.....	60:074\$417	16\$950	—	—	5\$000	350\$950	56
57	Zacharias.....	21:706\$339	—	—	—	—	97\$200	57
Somma.....		3.880:278\$770	110:516\$422	—	19:618\$000	204\$600	26:439\$707	
Estradas de ferro :								
1	Bahia e Minas.....	1.321:447\$898	108:755\$280	—	—	—	1:499\$060	1
2	Central do Brasil.....	2.756:258\$819	26\$090	—	—	—	20:588\$700	2
3	Goyaz.....	29:115\$270	4\$500	—	—	—	731\$600	3
4	Leopoldina.....	1.048:078\$823	26:635\$220	—	—	—	11:070\$700	4
5	Mogyana.....	1.496:971\$407	5:909\$370	—	—	—	10:500\$500	5
6	Oeste de Minas.....	1.543:579\$609	3\$000	—	—	—	12:250\$800	6
7	Paracatu.....	42:543\$388	—	—	—	—	164\$500	7
8	Réde Sul Mineira.....	1.528:986\$258	60\$360	—	—	—	19:950\$300	8
9	São Paulo e Minas.....	9:471\$487	2\$970	—	—	—	326\$100	9
10	Victoria a Minas.....	2.665:888\$357	322:365\$240	—	715\$000	—	3:926\$500	10
Somma.....		12.443:341\$316	463:762\$030	—	715\$000	—	81:008\$860	
Diversas :								
1	Feira de Sitio.....	110:970\$800	—	—	—	—	31\$100	1
2	Feira de Tres Corações.....	850:369\$800	—	—	—	—	172\$500	2
3	Inspectoria Fiscal de Minas.....	19.544:400\$834	2.333:354\$900	—	—	840\$000	30:021\$757	3
4	Inspectoria de Manganez.....	1.243:557\$700	—	284:383\$100	—	—	20:330\$000	4
5	Navegação do Rio Sapucahy.....	30:040\$330	—	—	—	—	237\$000	5
6	Rebedoria de Santos.....	15.187:329\$000	992:689\$447	—	—	—	1:093\$500	6
Somma.....		36.966:668\$464	3.326:044\$347	284:383\$100	—	840\$000	34:458\$857	

N.º de ordem	Estações arrecadoras	Imposto do sello — De diversões	Imposto sobre passagens ferroviárias	Imposto de estatist ca	Impostos adicionais		Arrendamento de terrenos diamantinos	N.º de ordem
					10 % sobre diversos	2 % — Taxa de viação		
Postos fiscaes :								
1	Afonso Penna.....	—	—	1:397\$032	—	1:378\$880	—	1
2	Antonio Prado.....	—	—	143\$700	—	2:593\$234	—	2
3	Araguary.....	—	—	—	110\$000	24\$000	—	3
4	Aymorés.....	—	—	1\$350	—	380\$076	—	4
5	Barreado.....	—	—	—	—	84\$400	—	5
6	Canoas.....	—	—	9\$519	—	411\$374	—	6
7	Cemiterio (José Aroeira).....	—	—	77\$190	137\$800	1:977\$380	—	7
8	Covas.....	—	—	43\$645	60\$000	426\$340	—	8
9	Delta.....	—	—	7\$950	9\$900	454\$785	—	9
10	Dois de Abril.....	—	—	1\$800	—	3\$782	—	10
11	Dona Emilia.....	—	—	9\$650	—	1:219\$816	—	11
12	Dóres do Rio Preto.....	—	—	7\$513	8\$400	1:649\$527	—	12
13	Engenheiro Bethout.....	—	—	6\$720	—	32\$710	—	13
14	Entre Rios.....	—	—	—	—	6\$075	—	14
15	Faria Lemos.....	—	—	26\$388	10\$000	6:947\$551	—	15
16	Formosa.....	—	—	—	—	6\$900	—	16
17	Fortaleza.....	—	—	13\$300	—	280\$017	—	17
18	Guardinha.....	—	—	\$100	12\$500	45\$8565	—	18
19	Indiana.....	—	—	2\$600	20\$400	143\$367	—	19
20	Itajuba.....	—	—	398\$116	30\$000	454\$500	—	20
21	Januaria.....	—	—	286\$485	—	933\$088	—	21
22	Jardim.....	—	—	77\$900	—	919\$874	—	22
23	Julio Tavares.....	—	—	16\$820	—	51\$900	—	23
24	Mandiocas.....	—	—	41\$100	20\$000	116\$896	—	24
25	Manga.....	—	—	36\$793	70\$000	821\$573	—	25
26	Manhumirim.....	—	—	104\$685	—	3:401\$440	—	26
27	Mansinho.....	—	—	96\$130	100\$000	48\$749	—	27
28	Maribondo.....	—	—	—	—	67\$941	—	28
29	Miracema.....	—	—	51\$996	40\$000	2:828\$400	—	29
30	Monte Sião.....	—	—	1\$250	35\$000	926\$700	—	30
31	Muzambinho.....	—	—	4\$136	—	117\$652	—	31
32	Palmeiras.....	—	—	167\$490	1\$320	3:285\$815	—	32
33	Parahybuna.....	—	—	540\$566	—	4:499\$400	—	33
34	Paraisc.....	—	—	\$200	10\$000	2:047\$564	—	34
35	Paraokena.....	—	—	11\$336	40\$500	935\$660	—	35
36	Passa Quatro.....	—	—	2\$700	20\$000	46\$800	—	36
37	Passa Vinte.....	—	—	803\$320	52\$500	368\$360	—	37
38	Patrocínio.....	215\$800	—	52\$629	275\$000	1:734\$400	—	38
39	Picú.....	—	—	27\$300	—	50\$913	—	39
40	Pirapora.....	—	—	184\$626	—	225\$339	—	40
41	Poços de Caldas.....	—	—	6\$268	—	87\$500	—	41
42	Porto das Flores.....	115\$800	—	45\$362	20\$000	633\$200	—	42
43	Porto Novo.....	—	—	203\$013	155\$000	743\$723	—	43
44	Rio Correntes.....	—	—	34\$380	40\$000	712\$137	—	44
45	Rio Preto.....	—	—	40\$445	—	1:254\$800	—	45
46	Salto Grande.....	—	—	20\$661	—	1:195\$061	—	46
47	Sant'Anna do Parahyba.....	—	—	1\$500	20\$000	11\$862	—	47
48	Santa Delfina.....	—	—	12\$500	45\$000	992\$300	—	48
49	Santo Antonio do Rio Verde.....	—	—	44\$034	195\$000	41\$057	—	49
50	S. João do Paraiso.....	—	—	29\$587	236\$500	631\$795	—	50
51	S. José dos Toledos.....	—	—	17\$200	167\$500	846\$476	—	51
52	Sapucahy.....	—	—	35\$174	—	29\$845	—	52
53	Sapucaia.....	—	—	50\$141	15\$000	364\$159	—	53
54	Serraria.....	—	—	54\$058	—	1:036\$194	—	54
55	Tres Ilhas.....	—	—	5\$698	5\$000	451\$900	—	55
56	Umbuzeiro.....	—	—	7\$840	—	164\$915	—	56
57	Zacharias.....	—	—	—	—	73\$545	—	57
	Somma.....	331\$600	—	5:526\$105	1:982\$420	51:944\$953	—	
Estradas de ferro:								
1	Bahia e Minas.....	—	29:179\$129	125\$452	2:917\$912	37:791\$228	—	1
2	Central do Brasil.....	—	1.163:207\$540	10:133\$607	116:321\$560	63:111\$988	—	2
3	Goyaz.....	—	17:696\$430	566\$823	1:769\$643	4:820\$154	—	3
4	Leopoldina.....	—	454:364\$826	3:175\$988	45:436\$475	27:391\$917	—	4
5	Mogyana.....	—	200:239\$375	5:728\$239	20:403\$912	69:576\$413	—	5
6	Oeste de Minas.....	—	373:596\$786	2:942\$915	33:300\$620	34:639\$690	—	6
7	Paracatu.....	—	13:704\$271	35\$182	1:370\$529	750\$021	—	7
8	Réde Sul Mineira.....	—	346:419\$100	5:187\$539	34:642\$101	31:530\$860	—	8
9	São Paulo e Minas.....	—	4:290\$682	64\$920	440\$757	2:444\$716	—	9
10	Victoria a Minas.....	—	37:156\$822	123\$374	2:793\$078	45:591\$320	—	10
	Somma.....	—	2:639:854\$952	28:034\$039	265:016\$586	317:638\$307	—	
Diversas:								
1	Feira de Sítio.....	—	—	—	—	—	—	1
2	Feira de Tres Corações.....	—	—	—	—	—	—	2
3	Inspectoria Fiscal de Minas.....	—	—	—	190\$100	388:735\$00	8:618\$00	3
4	Inspectoria de Manganez.....	—	—	—	—	25:101\$00	—	4
5	Navegação do Rio Sapucahy.....	—	—	9\$468	—	407\$036	—	5
6	Recebedoria de Santos.....	—	—	—	—	303:542\$690	—	6
	Somma.....	—	—	9\$468	10\$100	717:786\$726	8:608\$960	

N.º de ordem	Estações arrecadadoras	Arrendamento de proprios do Estado	Dividendo de títulos e juros de apolices pertencentes ao Estado	Renda da In- prensa Official — Assignatura do Minas Geraes	Renda das es- tações hydro-mineraes	Venda de ma- chinas agri- colas, sementes vaccinas, etc.	Venda de ter- ras, lotes co- loniacs e pro- prios do Estado	N.º de ordem
Postos fiscaes :								
1	Afonso Penna.....	—	—	888.100	—	—	—	1
2	Antonio Prado.....	—	—	773.500	—	—	—	2
3	Araguary.....	—	—	—	—	—	—	3
4	Aymorès.....	—	—	402.500	—	2.534.000	—	4
5	Barreado.....	—	—	335.000	—	—	—	5
6	Canoas.....	—	—	144.500	—	—	—	6
7	Cemiterio (José Aroeira).....	—	—	122.500	—	—	—	7
8	Covas.....	—	—	225.300	—	—	—	8
9	Delta.....	—	—	125.000	—	—	—	9
10	Dois de Abril.....	—	—	153.300	—	—	—	10
11	Dona Emilia.....	—	—	30.530	—	—	—	11
12	Dôres do Rio Preto.....	—	—	197.500	—	—	—	12
13	Engenheiro Bethouf.....	—	—	—	—	—	—	13
14	Entre Rios.....	—	—	—	—	—	—	14
15	Faria Lemos.....	—	—	125.000	—	—	—	15
16	Formosa.....	—	—	—	—	—	—	16
17	Fortaleza.....	—	—	352.500	—	1.412.500	—	17
18	Guardinha.....	—	—	164.500	—	—	—	18
19	Índiana.....	—	—	35.500	—	—	—	19
20	Itajuba.....	—	—	187.500	—	—	—	20
21	Januária.....	—	—	115.000	—	—	—	21
22	Jardim.....	—	—	195.000	—	—	—	22
23	Julio Tavares.....	—	—	405.000	—	43.000	—	23
24	Mandiocacs.....	—	—	55.000	—	—	—	24
25	Manga.....	205.000	—	216.000	—	—	—	25
26	Manhumirim.....	—	—	192.500	—	—	—	26
27	Mansinho.....	—	—	150.500	—	—	—	27
28	Maribondo.....	—	—	52.500	—	—	—	28
29	Miracema.....	—	—	175.000	—	—	—	29
30	Monte Sião.....	—	—	247.500	—	—	—	30
31	Muzambinho.....	—	—	137.500	—	—	—	31
32	Palmeiras.....	—	—	433.500	—	—	—	32
33	Parahybuna.....	220.000	—	232.500	—	—	—	33
34	Paraíso.....	—	—	762.500	—	90.000	—	34
35	Paraokena.....	—	—	100.000	—	5.000	—	35
36	Passa Quatro.....	—	—	153.300	—	—	—	36
37	Passa Vinte.....	110.000	—	355.000	—	30.000	—	37
38	Patrocínio.....	—	—	342.500	—	—	—	38
39	Picú.....	—	—	57.500	—	—	—	39
40	Pirapora.....	—	—	60.000	—	—	—	40
41	Poços de Caldas.....	—	—	5.000	—	—	—	41
42	Porto das Flores.....	—	—	125.000	—	—	—	42
43	Porto Novo.....	590.000	—	360.000	—	—	—	43
44	Rio Correntes.....	—	—	142.500	—	—	—	44
45	Rio Preto.....	—	—	217.500	—	—	—	45
46	Salto Grande.....	—	—	117.000	—	—	—	46
47	Sant'Anna do Parahyba.....	—	—	52.500	—	—	—	47
48	Santa Delfina.....	—	—	77.500	—	190.000	—	48
49	Santo Antonio do Rio Verde.....	—	—	12.500	—	—	—	49
50	S. João do Paraíso.....	—	—	139.666	—	—	—	50
51	S. José dos Toledos.....	—	—	180.000	—	—	—	51
52	Sapucahy.....	—	—	25.000	—	—	—	52
53	Sapucaia.....	120.000	—	127.500	—	—	—	53
54	Serraria.....	260.000	—	162.500	—	—	—	54
55	Tres Ilhas.....	240.000	—	75.000	—	—	—	55
56	Umbuzeiro.....	—	—	170.000	—	170.000	—	56
57	Zacharias.....	—	—	120.000	—	—	—	57
	Somma.....	1.560.000	—	8.501.166	—	4.468.000	—	
Estradas de ferro :								
1	Bahia e Minas.....	—	—	117.500	—	—	—	1
2	Central do Brasil.....	—	—	—	—	—	—	2
3	Goyaz.....	—	—	—	—	—	—	3
4	Leopoldina.....	—	—	—	—	—	—	4
5	Mogyana.....	—	—	—	—	—	—	5
6	Oeste de Minas.....	—	—	—	—	—	—	6
7	Paracatu.....	—	—	—	—	—	—	7
8	Rêde Sul Mineira.....	—	—	—	—	—	—	8
9	São Paulo e Minas.....	—	—	—	—	—	—	9
10	Victoria a Minas.....	—	—	30.000	—	—	—	10
	Somma.....	—	—	147.500	—	—	—	
Diversas :								
1	Feira de Sitio.....	—	—	—	—	—	—	1
2	Feira de Tres Corações.....	—	—	—	—	—	—	2
3	Inspectoria Fiscal de Minas.....	16.000.000	225.000	3.748.000	8.328.530	—	2.455.200	3
4	Inspectoria de Manganéz.....	—	—	—	—	—	—	4
5	Navegação do Rio Sapucahy.....	—	—	—	—	—	—	5
6	Recebedoria de Santos.....	—	—	115.000	—	—	—	6
	Somma.....	16.000.000	225.000	3.798.000	8.328.530	—	2.455.200	

N.º de ordem	Estações arrecadoras	Quota de fiscalização	Cobrança da divida activa-orçamentaria	Reposições	Indemnizações	Multas	Juros de depósitos em bancos	N.º de ordem
Postos fiscaes :								
1	Afonso Penna.....	—	—	—	—	—	—	1
2	Antonio Prado.....	—	—	—	—	140\$000	—	2
3	Araguary.....	—	—	—	—	—	—	3
4	Aymorés.....	—	—	—	—	133\$200	—	4
5	Barreado.....	—	—	—	—	100\$000	—	5
6	Canoas.....	—	—	—	—	56\$000	—	6
7	Cemiterio (José Aroeira).....	—	—	—	—	16\$500	—	7
8	Covas.....	—	—	—	—	100\$000	—	8
9	Delta.....	—	—	—	—	—	—	9
10	Dois de Abril.....	—	—	—	—	120\$000	—	10
11	Dona Emilia.....	—	—	—	—	—	—	11
12	Dôres do Rio Preto.....	—	—	—	—	—	—	12
13	Engenheiro Betbout.....	—	—	—	—	—	—	13
14	Entre Rios.....	—	—	—	—	—	—	14
15	Faria Lemos.....	—	—	—	—	—	—	15
16	Formosa.....	—	—	—	—	220\$000	—	16
17	Fortaleza.....	—	—	—	—	—	—	17
18	Guardinha.....	—	—	—	—	115\$100	—	18
19	Indiana.....	—	—	—	—	50\$000	—	19
20	Itajubá.....	—	—	—	—	100\$000	—	20
21	Januaria.....	—	—	—	—	—	—	21
22	Jardim.....	—	—	—	—	—	—	22
23	Julio Tavares.....	—	—	—	—	120\$000	—	23
24	Mandiocás.....	—	—	—	—	—	—	24
25	Manga.....	—	—	—	—	40\$600	—	25
26	Manhumirim.....	—	—	—	—	29\$200	—	26
27	Mansinho.....	—	—	—	—	54\$400	—	27
28	Maribondo.....	—	—	—	—	—	—	28
29	Miracema.....	—	—	—	—	88\$200	—	29
30	Monte Sião.....	—	—	—	—	102\$114	—	30
31	Muzambinho.....	—	—	—	—	257\$440	—	31
32	Palmeiras.....	—	—	—	—	21\$500	—	32
33	Parahybuna.....	—	—	—	—	—	—	33
34	Paraíso.....	—	—	—	—	22\$500	—	34
35	Paraokena.....	—	—	—	—	—	—	35
36	Passa Quatro.....	—	—	—	—	—	—	36
37	Passa Vinte.....	—	—	—	—	52\$000	—	37
38	Patrocínio.....	—	—	—	—	351\$060	—	38
39	Picú.....	—	—	—	—	50\$300	—	39
40	Pirapora.....	—	—	—	—	—	—	40
41	Poços de Caldas.....	—	—	—	—	100\$000	—	41
42	Porto das Flores.....	—	—	—	—	—	—	42
43	Porto Novo.....	—	—	—	—	—	—	43
44	Rio Correntes.....	—	—	—	—	50\$000	—	44
45	Rio Preto.....	—	—	—	—	—	—	45
46	Salto Grande.....	—	—	—	—	300\$000	—	46
47	Sant'Anna do Paranahyba.....	—	—	—	—	—	—	47
48	Santa Delfina.....	—	—	—	—	—	—	48
49	Santo Antonio do Rio Verde.....	—	—	—	—	66\$500	—	49
50	S. João do Paraíso.....	—	—	—	—	133\$100	—	50
51	S. José dos Toledos.....	—	—	—	—	—	—	51
52	Sapucahy.....	—	—	—	—	495\$200	—	52
53	Sapucaia.....	—	—	—	—	200\$000	—	53
54	Serraria.....	—	—	—	—	116\$000	—	54
55	Tres Ilhas.....	—	—	—	—	—	—	55
56	Umbuzeiro.....	—	—	—	—	90\$200	—	56
57	Zacharias.....	—	—	—	—	—	—	57
	Somma.....	—	—	—	—	4:948\$314	—	
Estradas de ferro :								
1	Bahia e Minas.....	—	—	—	—	—	—	1
2	Central do Brasil.....	—	—	—	—	7:654\$300	—	2
3	Goyaz.....	—	—	—	—	—	—	3
4	Leopoldina.....	60:000\$000	—	—	—	—	—	4
5	Mogyana.....	—	—	1:580\$500	—	—	—	5
6	Oeste de Minas.....	—	—	—	—	—	—	6
7	Paracatu.....	—	—	—	—	—	—	7
8	Rêde Sul Mineira.....	—	—	—	—	479\$200	—	8
9	São Paulo e Minas.....	—	—	—	—	—	—	9
10	Victoria a Minas.....	—	—	—	—	—	—	10
	Somma.....	60:000\$000	—	1:580\$500	—	8:133\$500	—	
Diversas :								
1	Feira de Sitio.....	—	—	—	—	50\$000	—	1
2	Feira de Tres Corações.....	—	—	—	—	—	—	2
3	Inspectoria Fiscal de Minas.....	22:700\$000	100:662\$120	1:658\$400	19:181\$686	6:575\$500	3\$000	3
4	Inspectoria de Manganez.....	—	—	—	—	—	—	4
5	Navegação do Rio Sapucahy.....	—	—	—	—	—	—	5
6	Recebedoria de Santos.....	—	—	—	—	—	—	6
	Somma.....	22:700\$000	100:662\$120	1:658\$400	19:181\$686	6:625\$500	3\$000	

N. de ordem	Estações arrecadadoras	Entradas de origens diversas	Imposto de Defeza do Cafe	Total da renda		Total geral	N. de ordem
				Ordinaria	Extraordinaria		
Postos fiscaes:							
1	Afonso Penna.....	155\$323	4\$566	56:929\$838	15\$888	57:038\$727	1
2	Antonio Prado.....	4\$895	—	378:435\$570	144\$895	378:580\$465	2
3	Araguary.....	—	—	1:239\$000	—	1:239\$000	3
4	Aymorés.....	11\$863	509\$460	28:272\$357	18\$513	31:461\$870	4
5	Barreado.....	\$240	—	15:709\$160	100\$240	15:809\$400	5
6	Canoas.....	16\$598	170\$200	30:921\$518	21\$798	31:164\$316	6
7	Cemiterio (José Aroeira).....	12\$581	—	279:359\$993	29\$081	279:389\$074	7
8	Covas.....	12\$098	18\$601	31:960\$475	130\$698	32:091\$173	8
9	Delta.....	14\$747	83\$379	136:433\$120	98\$126	136:531\$246	9
10	Dois de Abril.....	\$318	—	1:457\$782	120\$318	1:578\$100	10
11	Dona Emilia.....	\$8115	27:504\$600	74:251\$936	7:512\$715	101:764\$651	11
12	Dôres do Rio Preto.....	16\$318	27:372\$200	89:004\$850	27:38\$518	116:393\$368	12
13	Engenheiro Bethout.....	2\$710	—	2:829\$869	2\$710	2:832\$579	13
14	Entre Rios.....	\$075	—	607\$325	\$075	607\$400	14
15	Faria Lemos.....	74\$446	120:120\$501	362:357\$707	120:194\$947	482:552\$654	15
16	Formosa.....	\$358	—	748\$242	220\$358	968\$600	16
17	Fortaleza.....	6\$327	65\$389	309:241\$963	2:072\$216	311:314\$179	17
18	Guardinha.....	1\$120	2\$300	46:785\$646	118\$520	46:904\$166	18
19	Indiana.....	\$073	—	8:594\$227	50\$073	8:644\$300	19
20	Itajubá.....	20\$103	—	38:672\$103	120\$103	38:792\$206	20
21	Januaria.....	23\$556	58\$3367	45:146\$088	606\$923	45:753\$011	21
22	Jardim.....	31\$798	3:270\$960	39:474\$786	3:302\$758	42:775\$544	22
23	Julio Tavares.....	1\$595	—	11:735\$705	161\$595	11:897\$300	23
24	Mandiocas.....	\$940	—	21:296\$456	\$940	21:297\$396	24
25	Manga.....	17\$046	1:575\$861	41:606\$906	1:633\$507	43:240\$413	25
26	Manhumirim.....	72\$245	63:644\$576	195:522\$318	64:010\$121	259:532\$439	26
27	Maninho.....	4\$705	—	20:057\$995	59\$105	20:117\$100	27
28	Maribondo.....	7\$336	—	58:398\$416	7\$336	58:405\$752	28
29	Miraceima.....	60\$328	43:788\$400	146:779\$772	44:729\$928	191:509\$700	29
30	Monte Siao.....	16\$524	—	45:556\$635	118\$638	45:675\$273	30
31	Muzambinho.....	13\$935	—	10:187\$703	271\$375	10:459\$078	31
32	Palmeiras.....	30\$1048	3\$225	184:159\$842	330\$073	184:489\$915	32
33	Parahybuna.....	166\$561	31:688\$500	274:733\$627	30:855\$061	305:588\$688	33
34	Paraíso.....	\$8126	—	172:194\$538	120\$626	172:315\$164	34
35	Paraokena.....	37\$126	14:792\$100	52:848\$690	14:829\$726	67:678\$416	35
36	Passa Quatro.....	4\$615	—	49:928\$185	4\$615	49:932\$800	36
37	Passa Vinte.....	3\$565	—	43:587\$021	115\$565	43:702\$586	37
38	Patrocínio.....	20\$472	30:490\$600	102:461\$639	30:862\$132	133:323\$771	38
39	Picú.....	8\$958	—	5:570\$630	58\$958	5:629\$588	39
40	Pirapora.....	40\$512	95\$900	9:629\$988	1:000\$412	10:630\$400	40
41	Poços de Caldas.....	2\$883	—	7:611\$417	102\$883	7:714\$300	41
42	Porto das Flores.....	167\$602	—	34:600\$698	167\$602	34:768\$300	42
43	Porto Novo.....	71\$458	—	67:544\$429	71\$458	67:615\$887	43
44	Rio Correntes.....	30\$288	—	34:829\$912	80\$288	34:910\$200	44
45	Rio Preto.....	290\$919	—	68:171\$540	20\$919	68:462\$459	45
46	Salto Grande.....	19\$447	16:401\$444	87:292\$133	16:720\$891	104:013\$024	46
47	Sant'Anna do Paranahyba.....	\$328	—	1:210\$072	\$328	1:210\$403	47
48	Santa Delfina.....	114\$587	531\$280	64:802\$213	835\$867	65:638\$080	48
49	Santo Antonio do Rio Verde.....	7\$205	—	4:627\$896	7\$205	4:701\$601	49
50	S. João do Paraíso.....	22\$195	1:359\$045	40:715\$697	1:514\$340	42:230\$037	50
51	S. José dos Toledos.....	52\$733	—	45:295\$667	52\$733	45:348\$400	51
52	Sapucahy.....	13\$991	183\$400	15:169\$554	692\$591	15:862\$152	52
53	Sapucaia.....	56\$683	1:040\$142	19:448\$766	1:296\$825	20:745\$591	53
54	Serraria.....	71\$629	12:362\$000	86:489\$663	12:549\$629	99:030\$294	54
55	Tres Ilhas.....	60\$845	—	21:625\$810	60\$845	21:686\$655	55
56	Umbuzeiro.....	2\$618	59\$500	60:790\$572	322\$418	61:112\$990	56
57	Zacharias.....	2\$260	—	21:997\$084	2\$260	21:999\$364	57
Somma.....		2:221\$010	398:173\$495	4:106\$903\$744	409:810\$819	4:516:714\$563	
Estradas de ferro:							
1	Bahia e Minas.....	907\$114	378:803\$401	1:500:833\$450	379:710\$515	1:880:543\$965	1
2	Central do Brasil.....	125:539\$579	78\$267	4:129:648\$304	133:272\$146	4:262:920\$450	2
3	Goyaz.....	22:124\$410	138\$750	54:704\$420	22:137\$980	76:842\$400	3
4	Leopoldina.....	7:443\$447	105:630\$104	1:616:143\$949	173:073\$551	1:789:217\$500	4
5	Mogyana.....	37:579\$987	17:711\$700	1:808:949\$116	56:872\$187	1:865:821\$303	5
6	Oeste de Minas.....	119:078\$982	9\$180	2:006:313\$420	119:088\$162	2:125:401\$582	6
7	Paracatu.....	26\$099	—	58:567\$891	26\$099	58:593\$990	7
8	Rêde Sul Mineira.....	84:844\$731	191\$189	1:966:776\$717	85:515\$120	2:052:291\$837	8
9	São Paulo e Minas.....	161\$329	13\$701	17:041\$632	175\$030	17:216\$662	9
10	Victoria a Minas.....	10:565\$911	1:071:326\$138	3:079:589\$691	1:081:892\$049	4:161:481\$740	10
Somma.....		408:271\$589	1:573:777\$250	16:239:568\$550	2:051:762\$839	18:291:331\$429	
Diversas:							
1	Feira de Sitio.....	2:572\$600	—	111:001\$900	2:622\$600	113:624\$500	1
2	Feira de Tres Corações.....	192\$200	—	850:542\$300	192\$200	850:734\$500	2
3	Inspectoria Fiscal de Minas.....	1:840:541\$361	7:734:523\$100	22:334:098\$721	9:728:309\$367	32:062:399\$083	3
4	Inspectoria de Manganez.....	—	—	1:555:945\$000	—	1:555:945\$000	4
5	Navegação do Rio Sapucahy.....	22\$366	—	50:693\$834	22\$366	30:716\$200	5
6	Recebedoria de Santos.....	1:249\$060	—	16:484:769\$637	1:249\$080	16:486:018\$717	6
Somma.....		1:844:577\$607	7:734:523\$100	41:367:051\$392	9:732:386\$613	51:099:438\$005	

Quadro comparativo do valor official da exportação e do imposto arrecadado nos exercicios de 1927 e 1928

	Valor official da exportação		Differenças		Imposto		Differenças para mais
	1927	1928	Para mais	Para menos	1927	1928	
GENEROS TRIBUTADOS							
Classe I							
Animaes e seus productos.....	227.408:886\$928	274.095:800\$210	46.687:003\$282	—	7.716:963\$734	8.914:577\$711	1.197:613\$977
Classe II							
Vegetaes e seus productos.....	607.107:152\$999	693.436:785\$865	86.329:632\$866	—	40.937:209\$668	42.222:189\$705	1.284:980\$937
Classe III							
Mineraes e seus productos.....	96.559:263\$441	58.534:175\$530	—	38.025:085\$911	2.014:611\$328	2.198:168\$359	183:557\$931
Totaes.....	931.075:303\$398	1.025.066:853\$605	133.016:533\$148	—	50.668:784\$730	53.334:935\$775	2.666:151\$945
GENEROS NAO TRIBUTADOS							
Classe I							
Animaes e seus productos.....	16.879:481\$272	16.123:332\$350	—	756:151\$922	—	—	—
Classe II							
Vegetaes e seus productos.....	14.457:785\$265	18.272:497\$900	3.814:711\$735	—	—	—	—
Classe III							
Mineraes e seus productos.....	1.371:305\$750	3.018:889\$750	1.647:584\$900	—	—	—	—
Generos não classificados.....	388:267\$450	6.290:526\$900	5.902:258\$550	—	—	—	—
Totaes.....	33.096:842\$737	43.705:245\$100	11.364:554\$285	756:151\$922	—	—	—
Totaes geraes.....	964.172:1465\$105	1.069.772:098\$705	144.381:160\$433	38.781.237\$833	50.668:784\$730	53.334:935\$775	2.666:151\$945

VALOR OFFICIAL LIQUIDO PARA MAIS

Generos tributados.....	91.991:550\$237
Generos não tributados.....	10.678:402\$863
Total.....	105.599:952\$600

Resumo da estatística da exportação dos generos tributados - Exercício de 1928

PRODUCTOS	Unidade	Quantidade	Valor oficial por unidade	Imposto	Valor official das quantidades exportadas	Valor official da exportação por classe
CLASSE I						
Animaes e seus productos:						
1.º Animaes e productos ave-pecuarios:						
Aves domesticas.....	Kilo	6.381.067	3\$500	115:197\$00	22.333:734\$50	
Cabrams e lanigeros.....	Um	16.756	10\$000	5:850\$300	17:500\$00	
Cavallos.....	»	1.128	200\$000	7:866\$00	225:603\$00	
Eguas.....	»	1.418	100\$000	4:963\$100	141:800\$00	
Foldros.....	»	166	100\$000	581\$300	16:600\$00	
Muare.....	»	6.009	200\$000	42:033\$000	1.201:800\$00	
Vaccuns.....	»	517.714	210\$000	3.796:566\$800	108.719:940\$000	
Carne de bovinos.....	Kilo	5.646.905	2\$200	357:998\$564	12.423:191\$300	
Couros curtidos.....	»	74.855	2\$000	19:325\$631	224:563\$00	
Couros salgados.....	»	1.986.031	2\$250	385:105\$527	4.468:566\$750	
Couros seccos.....	»	1.017.378	3\$550	326:089\$500	3.611.691\$300	
Crema de leite.....	»	17.786	4\$000	7:825\$90	71:144\$000	
Leite.....	»	27.866.754	3\$600	250:342\$077	16.604:052\$409	
Manteiga.....	»	7.267.512	6\$830	1.759:033\$701	49:637:106\$960	
Ossos.....	»	496.726	2\$200	3:973\$808	99:345\$200	
Queijos communs.....	»	6.043.365	3\$100	561:654\$690	18.734:431\$500	
Queijos parmeson.....	»	931.444	6\$500	183:667\$515	6.054:366\$00	
Queijos do reino.....	»	879.128	4\$000	105:673\$045	3.516:512\$000	
Requeijos.....	»	196.945	3\$000	17:725\$175	590:835\$000	
Sebo, graxa e lubricantes.....	»	824.676	1\$640	40:478\$674	1.352:468\$640	
Suinosa.....	Um	70.446	160\$000	571:568\$000	11.271:360\$000	
Leitões.....	»	2.276	10\$000	1:138\$000	22:760\$000	
Carne de suino.....	Kilo	756.931	2\$950	65:674\$213	2.232:946\$400	
Toucinho.....	»	825.269	2\$850	71:490\$324	2.352:016\$600	
				8.702:372\$863	266.074:416\$95	
2.º Productos manufacturados:						
Arreios para carroças.....	Kilo	12.150	8\$100	3:932\$504	98:415\$000	
Artefactos de couro.....	»	15.618	8\$000	4:983\$760	124.944\$000	
Calçados.....	»	73.110	6\$800	17:482\$780	438:660\$00	
Chapeus de feltro.....	»	22.310	6\$000	5:355\$880	133:860\$000	
Correias de sola.....	»	20.447	4\$000	3:351\$760	81:788\$000	
Saccos de couro.....	Um	15	7\$000	4\$200	103\$000	
Sellins communs.....	»	1.907	80\$000	5:904\$000	152:560\$00	
Sellins superiores.....	»	119	17\$000	833\$000	20:825\$000	
Sola em meios.....	Kilo	880.682	6\$930	152:043\$154	6.103:126\$260	
Sola em obras.....	»	6.441	6\$000	1:545\$90	38:616\$000	
Tecidos de lã.....	»	51.784	16\$000	16:767\$800	828:544\$000	
				8.914:577\$711	8.021:473\$200	274.095\$800\$210
CLASSE II						
Vegetaes e seus productos:						
1.º Productos agricolas:						
Aguardente.....	Kilo	521.340	1\$500	24:424\$944	782:010\$00	
Alcool.....	»	11.733	1\$500	597\$754	17:599\$500	
Algodão com caroço.....	»	989.095	\$700	98:609\$500	691:666\$500	
Arroz beneficiado.....	»	8.697.553	1\$100	187:514\$775	9.567:308\$300	
Arroz em casca.....	»	7.616.485	\$300	159:929\$397	2.284:945\$500	
Assucar branco.....	»	76.392	1\$250	942\$683	95:490\$000	
Assucar crystal (amarello).....	»	141.346	\$950	1:392\$761	134:278\$700	
Assucar crystal (branco).....	»	61.516	1\$150	696\$698	70:743\$400	
Assucar mascavo.....	»	4.119.393	\$750	33:163\$112	3.089:544\$750	
Assucar mascavinho.....	»	311.801	\$950	2:738\$040	296:210\$950	
Assucar refinado.....	»	112.606	1\$350	1:499\$851	152:018\$100	
Café em grão.....	»	203.031.495	2\$955	39.139:703\$276	599.958:067\$725	
Carvão vegetal.....	»	41.812	1\$000	4:179\$640	41:812\$000	
Casaca para cortume.....	»	2.771.876	\$200	68:205\$024	831:562\$800	
Felçao.....	»	11.112.314	\$800	173:943\$699	8.889:851\$200	
Lenha.....	»	2.248	30\$000	6:744\$000	67:440\$000	
Madeira de 1.ª classe.....	Tonelada	22.913	337\$500	435:337\$498	7.733:137\$500	
Madeira de 2.ª classe.....	»	8.040	150\$000	95:052\$350	1.206:000\$000	
Madeira de 3.ª classe.....	»	2.457	130\$000	24:052\$900	319:410\$000	
Milho.....	Kilo	11.090.065	\$420	128:605\$13	4.657:827\$300	
Polvilho.....	»	1.785.501	\$740	46:341\$771	1.321:270\$740	
Rapadura.....	»	872.282	1\$000	16:963\$330	872:282\$000	
				40.650:839\$846	643.080:476\$965	

PRODUCTOS	Unidade	Quantidade	Valor official por unidade	Imposto	Valor official das quantidades exportadas	Valor official da exportação por classe
2.º Productos manufacturados :						
Algodão em fio.....	Kilo	42.431	53000	7.7863200	212.1553000	
Bebidas espirituosas.....	»	170.512	32000	17.6923720	511.5368000	
Biscoutos.....	»	56.405	33000	6.7603400	169.2155000	
Barrocha em tubos.....	»	56.912	60000	13.6488680	341.4728000	
Cerveja.....	Caixa	4.774	558000	2.3865500	262.5708000	
Chapeus de palha.....	Kilo	1.363	28500	1143220	3.4078500	
Cigarros.....	»	55.716	59000	7.7508600	278.5805000	
Doces.....	»	223.585	28000	9.0538400	447.1708000	
Estopas.....	»	116.024	189000	8.5578332	220.4458600	
Farinha de mandioca.....	»	664.038	8400	7.5208783	265.6152000	
Farinha de milho.....	»	192.691	8200	1.1538339	38.5388200	
Fumo desfiado.....	»	19.107	55000	1.9108700	95.5353000	
Fumo em pacotes (beneficiado).....	»	292	58000	298200	1.4603000	
Fumo em rolo.....	»	3.175.086	38250	727.5798482	10.319.0298500	
Massas alimenticias.....	»	386.583	8700	10.9147000	270.6088100	
Movéis novos.....	»	173.538	28000	6.9298520	347.0768000	
Movéis usados.....	»	1.733.309	8200	6.9388466	346.6618800	
Resíduos de fabricas.....	»	411.443	8500	7.4008271	2.05.7218500	
Saccos de algodão, juta, etc.....	»	13.118	48000	8968496	53.6728000	
Sabão commum.....	»	359.252	8600	8.6498258	215.5518200	
Sabão fino.....	»	33.594	18300	1.7468550	43.6728200	
Tecidos de algodão cru.....	»	761.298	78000	103.3538030	5.339.0368000	
Tecidos de algodão estampado.....	»	2.937.179	98000	528.8678642	26.434.6118000	
Tecidos de algodão alvejado.....	»	13.067	98500	2.4468220	124.1368500	
Tecidos de algodão, brins e casemiras.....	»	415.038	98000	76.5918800	3.730.8428000	
Tecidos de juta.....	»	52.151	18600	1.6738044	83.4118600	
				42.222.1898705	50.316.3088200	663.431.7888000
CLASSE III						
Mineraes e seus productos						
1.º Mineraes :						
Aguas marinhas.....	Gramma	231.101	28000	10.1428760	478.7088000	
Aguas mineraes, naturaes.....	Caixa	180.684	385000	182.3918000	6.541.6248000	
Aguas mineraes, não naturaes.....	Kilo	102.285	8700	2.0178970	71.5998500	
Amiantho.....	»	73.598	8500	1.4728960	31.7988000	
Arsenico.....	»	191.771	28500	11.7788000	479.1278500	
Barro refractario.....	»	833	8070	18666	41.8600	
Barytina.....	»	524.630	8070	1.5738900	41.9708880	
Crystal em blocos ou em lascas.....	»	137.308	43750	16.1478200	65.21038000	
Diamantes.....	»	4.171	3508000	43.528125	1.438.8808000	
Feldspatho.....	Cramma	37	118000	118000	2.7758000	
Kaolin e talco.....	Kilo	1.991.882	8070	9.8898880	2.9.0378840	
Manganez.....	Tonelada	343.738	38850	1.245.9698000	12.180.7508000	
Mica em bruto.....	Kilo	75.000	38800	18.8238248	288.2282800	
Mica preparada.....	»	3.270	78500	1.9628000	24.525.000	
Minerios de ferro.....	Tonelada	14	2007000	428000	2.8008000	
Minerios não especificados.....	Kilo	113.074	8400	1.7998184	45.2488000	
Orreos.....	Tonelada	2.900.390	8150	8.7018170	438.0588500	
Ouro.....	Gramma	3.255.683	50800	271.5428000	16.47.7588980	
Pedras calcareas.....	Kilo	3.093.923	8080	6.1878846	18.6068150	
Pedras não especificadas.....	Gramma	113.138	18000	4.5288580	113.1388000	
Prata.....	Kilo	798	208000	3.9958900	189.8008000	
Salitre bruto.....	»	2.547	8500	508940	1.2738500	
Salitre refinado.....	»	3.051	48000	4888160	12.2048000	
Turmalinas.....	Gramma	34.380	18700	2.6080700	65.2468000	
Zirconio.....	Tonelada	414	608000	9868400	26.6408000	
				1.864.1238378	33.952.9108800	
2.º Productos manufacturados :						
Aço em barra.....	Kilo	3.352	8300	1488850	1.0888000	
Artefactos de barro.....	»	39.883	38000	4.7948205	119.6498000	
Artefactos de chumbo.....	»	33.217	18000	1.3288000	33.2178000	
Artefactos de ferro batido.....	»	223.739	18000	2.2478390	223.7398000	
Artefactos de ferro fundido.....	»	148.692	18000	1.5038500	148.6928000	
Artefactos de folha de iflandres.....	»	439.917	28000	8.1988245	819.8348000	
Artefactos de zinco.....	»	6.178	28000	7418000	12.3508000	
Artefactos de barro.....	»	1.662	8100	1998440	2658920	
Cal, cre, etc.....	»	31.279.878	8150	187.7678800	4.691.9818250	
Caroureto.....	»	2.292.477	8600	6.9618488	1.375.4968200	
Cobre em barra ou em chapa.....	»	153.138	48000	1.9828000	612.5248000	
Cobre velho.....	»	42.637	38000	5.1168440	127.9118000	
Cylindros de ferro.....	»	30.684	85000	6138240	15.3428000	
Enxadas, machados, etc.....	»	15.577	18000	6318060	15.5778000	
Ferraduras.....	»	8.807	18000	3528240	8.8078000	

PRODUCTOS	Unidade	Quantidade	Valor official por unidade	Imposto	Valor official das quantidades exportadas	Valor official da exportação por litro
Ferro guza.....	Tonelada	27.784	206\$000	2:778\$400	570:430.000	
Ferro batido ou em barra.....	Kilo	5.852.397	\$080	17:673\$278	408:191.870	
Ferro em obras de ornamentação.....	»	571.160	1\$000	22:833\$370	571:160.800	
Ferro em trilhos.....	»	410.248	\$300	4:923\$151	123:074.800	
Ferro em chapa para fogão.....	»	958.071	\$300	2:874\$101	287:421\$300	
Garrafas vasias.....	»	7.307.398	\$200	21:921\$502	1.461:479\$400	
Manilhas de barro.....	»	5.026.272	\$150	15:084\$826	753:940\$800	
Rodas de ferro.....	»	18.694	1\$250	93\$700	23:367\$500	
Telhas comuns.....	Tonelada	1.390	170\$000	4:726\$000	236:300\$000	
Telhas à franceza.....	»	1.136	284\$000	6:453\$610	322:624\$000	
Telhas zincadas.....	»	96	50\$000	96\$000	4:800.000	
Tijolos.....	»	11.543	43\$000	11:054\$813	555:807\$000	
Tubos de ferro.....	Kilo	9.500	1\$000	99\$000	9:900.000	
				2.198:168\$359	18.581:266\$730	58.534:177\$520
Totaes.....	—	—	—	53.334:935\$775	—	1.026.066:853\$805
Valor official dos generos não tributados.....	—	—	—	—	—	43.705:245\$100
Total do valor official da exportação do Estado.....	—	—	—	—	—	1.069.772:098\$705

3.^a Secção da Receita, 15 de maio de 1929.—Carlos de Toledo Salles, chefe de secção.—Olympio Mourão de Miranda.
—Visto, José Affonso Mendonça de Azevedo, director da Receita.

Resumo da Estatística de exportação dos generos não tributados -- Exercício de 1928

PRODUCTOS	Unidade	Valor oficial por unidade	Quantidade	Taxa de estatística	Valor official da exportação	Valor official por classe
CLASSE						
Animaes e productos ave-pecuarios :						
Aves e animaes silvestres.....	Kilo	25000	2.767	25767	5:5549000	
Animaes não classificados.....	»	25000	43.552	43552	87:1010000	
Bezerros.....	Um	505000	129.089	129089	6.454:450000	
Cães.....	»	205000	94.703	945703	1.894:000.000	
Cêra.....	Kilo	35000	12.342	125342	37:0260000	
Linguas.....	»	45000	19.293	195292	77:1725000	
Mel de abelha.....	»	155000	59.921	595921	107:8575000	
Miúdos de vacca.....	»	8550	223.207	2235207	122:7635500	
Ovos.....	»	25700	2.064.725	2:0645725	5.574:7575000	
Passaros.....	»	25000	3.821	38821	7:6425000	
Peixes.....	»	35000	41.033	415033	123:0395000	
Peltes.....	»	58000	36.963	365963	184:8150000	
Tripa secca.....	»	15000	25.078	255078	25:0785000	
				2:7565194	14.701:3595150	
Productos manufacturados :						
Banha derretida.....	Kilo	35600	191.127	1915127	688:0475200	
Caseina.....	»	35000	2.292	25292	6:3765000	
Linguiça.....	»	45750	121.684	1215684	577:9995000	
Salame.....	»	75000	21.293	215203	149:0518000	
				3:0925890	1.421:9735200	16.123:3225350
CLASSE						
Vegetaes e seus productos :						
Alho.....	Kilo	5800	129.009	1295009	103:2075200	
Ameidoim.....	»	5400	31.836	315836	12:7243400	
Azeitonas.....	»	35000	1.110	15110	3:3305000	
Bambus.....	»	5100	72.363	725363	7:2365000	
Batatas.....	»	3700	3.062.818	3:052818	2.143:9725600	
Carocos de algodão.....	»	5050	1.746.827	1:7465827	87:3415350	
Cebolas.....	»	25650	75.025	755025	198:8165250	
Cará.....	»	5500	7.817	78817	3:9085500	
Flores.....	»	55000	69.542	695542	347:7105000	
Fructas.....	»	45000	1.497.048	1:4975048	5.983:1925000	
Fuba.....	»	5600	59.394	595394	35:6365400	
Hortalicas.....	»	5600	207.529	2075529	124:5175400	
Limões.....	»	5500	2.506	25506	1:2535000	
Mamona.....	»	5600	15.597	155597	9:3585200	
Palma.....	»	25000	26.974	265974	53:9485000	
Palha.....	»	45000	18.366	185366	73:4645000	
Palmitos.....	»	5300	7.324	75324	2:1975200	
Pinhão.....	»	5500	50.459	505459	30:2935400	
Plantas vivas.....	»	5500	36.660	365660	18:3365000	
Poaia.....	»	75000	15.349	155349	107:3805000	
Sementes.....	»	5500	403.153	4035153	201:5765500	
				7:5365727	9.554:1025700	
Productos manufacturados :						
Azeites.....	Kilo	25000	245	245	4905000	
Briquetes.....	»	105000	3.034	35034	30:3405000	
Caixões vasilos.....	»	5200	603.133	6035133	121:6255600	
Canga.....	»	5100	855	855	855500	
Cestos.....	»	15000	5.254	55254	5:2545000	
Conservas.....	»	35000	40.552	405552	122:5565000	
Drogas.....	»	55000	380.642	3805642	1.903:2105000	
Engradados.....	»	8200	40.121	405121	8:0245200	
Farelo.....	»	5300	1.018.115	1:0185115	305:4245500	
Farinha de trigo.....	»	15000	91.066	915066	91:0665000	
Impressos.....	»	15000	53.940	535940	53:9405000	
Jacas.....	»	5100	60.258	605258	6:0255800	
Livros.....	»	35000	40.915	405915	122:7455000	
Malas.....	»	15000	22.039	225039	22:0395000	
Óleos.....	»	25500	70.733	705733	176:8325500	
Pão.....	»	15200	30.450	305450	36:5885000	
Papel.....	»	15000	1.392.656	1:3925656	1.392:6565000	
Perfumaria.....	»	55000	11.648	116648	58:2405000	
Pipas varias.....	»	8200	809.876	8095876	161:9755200	
Sacos.....	»	15000	170.518	1705518	170:5185000	
Vehiculos.....	»	15000	76.730	765730	76:7305000	
Vinho de uva.....	»	35000	1.283.905	1:2835905	3.851:7185000	
				13:7485753	8.718:0945300	16.272:4575000

PRODUCTOS	Unidade	Valor oficial por unidade	Quantidade	Taxa de estatística	Valor official da exportação	Valor official por classe
CLASSE III						
Mineraes e seus productos						
Pedra de afiar.....	Kilo	1\$000	4.133	4\$133	1:133\$000	
Pedra marmore.....	»	\$100	2.022	2\$022	202\$200	
Pedra de moinho.....	»	3\$000	973	\$973	2:919\$000	
Sal de cosinha.....	»	1\$000	943.504	943\$504	943:504\$000	
				950\$632	950:758\$200	
Productos manufacturados:						
Acido acetico.....	Kilo	2\$000	53.211	53\$211	106:422\$000	
Ferragens.....	»	1\$000	335.463	335\$463	335:463\$000	
Fogos.....	»	1\$000	2.778	2\$778	2:778\$000	
Gelo.....	»	\$050	88.435	88\$435	4:421\$750	
Instrumentos de musica.....	»	10\$000	14.085	14\$085	140:850\$000	
Latas varias.....	»	\$100	178.857	178\$857	17:885\$700	
Louça.....	»	2\$000	65.059	65\$059	130:118\$000	
Panelas de pedra.....	»	\$200	2.333	2\$333	466\$600	
Phosphoros.....	»	2\$000	14.844	14\$844	29:688\$000	
Pregos ponta de Paris.....	»	2\$000	5.330	5\$330	10:660\$000	
Soda caustica.....	»	2\$000	28.933	28\$933	57:866\$000	
Tambores de ferro.....	»	\$500	2.395.388	2:395\$388	1.197:694\$000	
Tinta de escrever.....	»	4\$000	1.830	1\$830	7:320\$000	
Tinta em pó.....	»	2\$000	5.045	5\$045	10:090\$000	
Vidros.....	»	\$200	54.695	54\$695	16:408\$500	
				4:196\$918	2.068:131\$550	3.018:889\$750
Generos não classificados.....	Kilo	\$500	12.581.052	12:581\$052	6.290:526\$000	6.290:526\$000
Totaes.....	—	—	—	33:619\$613	—	43.705:245\$100
Valor official dos generos tributados.....	—	—	—	—	—	1.026.066:853\$605
Valor official da exportação do Estado.....	—	—	—	—	—	1.069.772:098\$705

3.ª Secção da Receita, 15 de maio de 1929.—Carlos de Toledo Salles, chefe de secção.—Olympio Mourão de Miranda.—Visto José Affonso Mendonça de Azevedo, director da Receita.

Estadística de exportação dos generos
tributados

Animaes e seus productos

N. de ordem	Estações arrecadadoras	Aves domesticas		Cabrões e lanigeros		Cavallos		Eguas		N. de ordem
		Quantidade	Imposto	Quantidade	Imposto	Quantidade	Imposto	Quantidade	Imposto	
Postos Fiscaes :										
1	Afonso Penna.....	10	\$180	4	1\$173	14	98\$000	—	103\$000	1
2	Antonio Prado.....	1.470	26\$460	304	106\$309	—	—	—	—	2
3	Aymorés.....	171	3\$078	195	36\$573	263	1.841\$000	14	49\$000	3
4	Barreado.....	—	—	45	15\$750	—	—	1	3\$500	4
5	Canoas.....	6.892	123\$336	120	42\$000	14	98\$000	41	143\$500	5
6	Cemiterio (José Aroeira).....	1.793	32\$274	869	304\$150	4	28\$000	3	103\$000	6
7	Covas.....	2.789	50\$232	89	28\$000	1	7\$000	4	14\$000	7
8	Delta.....	247	4\$464	2	\$700	—	—	1	3\$500	8
9	Dois de Abril.....	—	—	—	—	—	—	3	103\$000	9
10	Dona Emilia.....	633	11\$394	14	4\$000	6	42\$000	3	103\$000	10
11	Dores do Rio Preto.....	710	12\$789	14	4\$900	16	112\$000	8	28\$000	11
12	Engenheiro Bethout.....	13	\$234	—	—	4	28\$000	28	98\$000	12
13	Entre Rios.....	—	—	—	—	—	—	—	—	13
14	Faria Lemos.....	239	4\$302	18	6\$300	2	14\$000	3	103\$000	14
15	Formosa.....	—	—	—	—	—	—	—	—	15
16	Fortaleza.....	—	—	25	8\$750	6	42\$000	—	—	16
17	Guardinha.....	581	10\$884	104	36\$300	15	105\$000	1	3\$500	17
18	Indiana.....	—	—	—	—	—	—	—	—	18
19	Itajubá.....	16.730	391\$140	119	41\$650	2	14\$000	90	315\$000	19
20	Januaria.....	—	—	—	—	4	28\$000	—	—	20
21	Jardim.....	18.540	333\$720	82	28\$700	24	166\$000	22	77\$000	21
22	Julio Tavares.....	252	4\$536	8	2\$900	—	—	—	—	22
23	Mandiocas.....	—	—	25	8\$750	1	7\$000	—	—	23
24	Manga.....	—	—	34	11\$990	23	161\$000	51	178\$500	24
25	Manhumirim.....	101	1\$918	3	1\$350	10	70\$000	21	73\$500	25
26	Mansinho.....	77	1\$386	9	3\$150	7	49\$000	6	21\$000	26
27	Maribondo.....	—	—	312	109\$200	—	—	—	—	27
28	Miracema.....	1.087	19\$566	30	10\$500	—	—	—	—	28
29	Monte São.....	39.472	710\$496	1.559	54\$8650	3	21\$000	220	770\$000	29
30	Muzambinho.....	1.024	18\$432	199	69\$650	2	14\$000	20	70\$000	30
31	Palmeiras.....	294.030	5.292\$540	4.053	1.418\$550	7	49\$000	127	444\$500	31
32	Parahybuna.....	14.915	268\$470	230	80\$500	1	7\$000	—	—	32
33	Paraíso.....	15.084	271\$512	489	171\$150	—	—	375	1.312\$500	33
34	Paraokena.....	800	14\$400	18	6\$300	9	63\$000	7	24\$500	34
35	Passa Quatro.....	1.520	27\$360	731	24\$850	17	119\$000	64	224\$000	35
36	Passa Vinte.....	14.494	269\$858	421	147\$350	7	49\$000	15	52\$500	36
37	Patrocínio.....	2.136	38\$448	25	6\$750	34	238\$000	9	31\$500	37
38	Picuí.....	—	—	15	5\$250	1	7\$000	74	259\$000	38
39	Pirapora.....	—	—	—	—	—	—	—	—	39
40	Poços de Caldas.....	500	9\$500	9	3\$150	1	7\$000	11	38\$500	40
41	Porto das Flores.....	24.416	435\$970	108	37\$500	1	7\$000	1	3\$500	41
42	Porto Novo.....	650	11\$700	24	8\$400	10	70\$000	44	154\$100	42
43	Rio Correntes.....	20.050	380\$340	431	150\$350	9	63\$000	20	70\$000	43
44	Rio Preto.....	20.658	371\$877	53	18\$550	1	7\$000	—	—	44
45	Salto Grande.....	—	—	913	319\$550	—	—	—	—	45
46	Sant' Anna do Paranahyba.....	—	—	—	—	—	—	3	10\$500	46
47	Santa Delfina.....	21.236	382\$248	19	6\$650	1	7\$000	—	—	47
48	Santo Antonio do Rio Verde.....	—	—	—	—	19	133\$000	13	45\$500	48
49	S. João do Paraiso.....	—	—	12	4\$200	85	595\$000	—	—	49
50	J. José dos Toledos.....	76.930	1.381\$740	306	107\$110	2	14\$000	3	11\$000	50
51	Sapucahy.....	4.108	73\$944	71	25\$450	7	49\$000	8	28\$100	51
52	Sapucaia.....	39.842	717\$156	941	329\$350	6	42\$000	4	14\$000	52
53	Serraria.....	499	8\$982	318	111\$300	1	7\$000	14	49\$000	53
54	Tres Ilhas.....	14.291	256\$148	21	7\$350	—	—	1	3\$500	54
55	Umbuzeiro.....	—	—	55	19\$250	77	539\$000	—	—	55
56	Zacharias.....	205	3\$590	133	46\$550	—	—	—	—	56
Estradas de Ferro :										
1	Bahia e Minas.....	575	10\$404	31	10\$550	8	56\$000	—	—	1
2	Central do Brasil.....	1.742.139	31.361\$342	1.348	47\$0400	63	441\$000	11	38\$500	2
3	Goyaz.....	254	4\$572	6	2\$100	—	—	5	17\$500	3
4	Leopoldina.....	2.001.151	36.360\$758	280	98\$000	46	322\$000	5	17\$500	4
5	Mogyana.....	175.237	3.148\$866	222	77\$700	43	301\$000	12	42\$000	5
6	Oeste de Minas.....	768.779	13.838\$022	1.047	366\$150	26	182\$000	—	—	6
7	Paracatu.....	605	10\$890	—	—	—	—	—	—	7
8	Rede Sul Mineira.....	925.055	16.630\$910	254	55\$400	95	665\$000	31	10\$500	8
9	S. Paulo e Minas.....	6.742	121\$356	35	12\$250	5	35\$000	—	—	9
10	Victoria a Minas.....	97.566	1.756\$188	53	18\$550	110	770\$000	13	45\$500	10
Diversas :										
1	Collectorias.....	—	—	—	—	—	—	—	—	1
2	Feira de Sitio.....	—	—	—	—	—	—	—	—	2
3	Feira de Tres Corações.....	—	—	—	—	—	—	—	—	3
4	Inspectoria Fiscal de Minas.....	—	—	—	—	—	—	—	—	4
5	Inspectoria de Manganez.....	—	—	—	—	—	—	—	—	5
6	Navegação do Rio Sapucahy.....	3.770	67\$896	—	—	—	—	—	—	6
7	Recebedoria de Santos.....	—	—	—	—	—	—	—	—	7
Somma.....		6.381.057	115.197\$029	16.756	5.850\$300	1.128	7.896\$000	1.418	4.963\$400	

N. de ordem	Poldros		Muares		Vaccuns		Carne de bovinos : Fresca ou salgada		N. de ordem	
	Quantidade	Imposto	Quantidade	Imposto	Quantidade	Imposto	Quantidade	Imposto		
Estações arrecadadoras										
Postos Fiscaes :										
1	Afonso Penna	1	3\$500	30	210\$000	876	10:494\$000	—	—	1
2	Antonio Prado	—	—	—	—	48.092	363:645\$000	—	—	2
3	Aymorés	3	10\$500	600	4:200\$000	1.163	8:955\$800	90	6\$210	3
4	Barreado	2	7\$000	—	—	1.930	16:113\$800	—	—	4
5	Canoas	—	—	126	88\$000	1.871	15:864\$800	120	6\$360	5
6	Cemiterio (José Aroeira)	—	—	7	4\$000	34.563	26:593\$800	—	—	6
7	Covas	—	—	—	—	3.239	24:065\$200	—	—	7
8	Delta	1	3\$500	53	371\$000	13.343	105:397\$200	—	—	8
9	Dois de Abril	—	—	7	4\$000	184	1:241\$600	—	—	9
10	Dona Emilia	—	—	14	9\$500	56	42\$200	—	—	10
11	Dores do Rio Preto	1	3\$500	340	2:380\$000	607	4:598\$400	1.210	7\$8570	11
12	Engenheiro Bethout	—	—	20	140\$000	159	1:627\$400	—	—	12
13	Entre Rios	—	—	—	—	40	296\$000	—	—	13
14	Faria Lemos	1	3\$500	62	434\$000	476	3:536\$200	3.630	256\$458	14
15	Formosa	—	—	—	—	22	227\$200	—	—	15
16	Fortaleza	16	56\$000	605	4:235\$000	49.143	292:589\$000	8.356	642\$159	16
17	Guardinha	—	—	80	560\$000	5.614	41:567\$100	—	—	17
18	Indiana	—	—	25	175\$000	152	1:070\$500	—	—	18
19	Itajuba	3	10\$500	24	168\$000	3.739	32:411\$200	—	—	19
20	Januaria	—	—	6	42\$000	4	4\$000	232	12\$296	20
21	Jardim	5	17\$500	35	245\$000	1.050	8:027\$600	—	—	21
22	Julio Tavares	3	10\$500	32	224\$000	1.247	9:682\$600	—	—	22
23	Mandiocacs	—	—	—	—	2.489	19:711\$200	—	—	23
24	Manga	1	3\$500	45	315\$000	617	3:525\$600	1.305	54\$740	24
25	Manhumirim	—	—	692	4:844\$000	116	881\$400	3.626	227\$929	25
26	Mansinho	3	10\$500	2	14\$000	2.017	16:311\$400	—	—	26
27	Maribondo	5	17\$500	—	—	7.487	55:541\$800	—	—	27
28	Miracema	—	—	1	7\$000	350	2:617\$600	2.036	148\$848	28
29	Monte São	2	7\$000	62	434\$000	690	4:534\$000	30	2\$550	29
30	Muzambinho	4	14\$000	86	602\$000	585	4:499\$200	—	—	30
31	Palmeiras	3	10\$500	18	126\$000	1.316	10:161\$600	120	6\$890	31
32	Parahybuna	—	—	6	42\$000	7.796	58:118\$200	4.407	320\$223	32
33	Paraiso	—	—	19	133\$000	19.197	145:053\$600	—	—	33
34	Paraokena	2	7\$000	15	103\$000	793	5:918\$800	422	31\$423	34
35	Passa Quatro	2	7\$000	66	462\$000	5.950	46:660\$400	—	—	35
36	Passa Vinte	1	3\$500	44	304\$000	3.383	28:559\$600	—	—	36
37	Patrocínio	—	—	175	1:225\$000	403	3:351\$400	445	29\$825	37
38	Picú	—	—	4	28\$000	407	3:412\$900	—	—	38
39	Pirapora	—	—	7	4\$000	29	348\$000	16	1\$134	39
40	Poços de Caldas	—	—	—	—	666	5:094\$000	—	—	40
41	Porto das Flores	2	7\$000	—	—	1.951	14:483\$000	1.926	130\$940	41
42	Lorto Novo	5	17\$500	1.220	8:540\$000	5.543	41:671\$400	9.110	612\$286	42
43	Rio Correntes	11	38\$500	3	23\$000	222	1:684\$200	225	17\$325	43
44	Rio Preto	—	—	1	7\$000	3.118	24:471\$600	475	30\$719	44
45	Salto Grande	6	21\$000	93	651\$000	3.565	20:194\$400	32.60	2:263\$262	45
46	Sant'Anna do Paranahyba	—	—	—	—	49	555\$800	—	—	46
47	Santa Delfina	—	—	—	—	3.609	26:968\$800	—	—	47
48	Santo Antonio do Rio Verde	10	35\$000	30	210\$000	113	1:061\$600	—	—	48
49	S. João do Paraiso	25	87\$500	198	1:386\$000	1.820	11:144\$000	126	8\$448	49
50	S. José dos Toledos	1	3\$500	1	7\$000	776	5:770\$000	—	—	50
51	Sapucahy	3	10\$500	97	678\$000	394	3:046\$800	45	3\$735	51
52	Sapucaia	—	—	4	28\$000	1.327	10:118\$800	—	—	52
53	Serraria	3	10\$500	3	21\$000	4.911	36:948\$600	14.207	94\$289	53
54	Tres Ilhas	—	—	1	7\$000	1.512	11:817\$800	—	—	54
55	Umbuzeiro	31	108\$500	743	5:201\$000	8.883	51:767\$200	6.747	491\$955	55
56	Zacharias	—	—	1	7\$000	4.811	22:281\$800	—	—	56
Estradas de Ferro :										
1	Bahia e Minas	—	—	5	35\$000	177	1:029\$600	81.010	4:200\$728	1
2	Central do Brasil	2	7\$000	105	735\$000	42.257	314:518\$000	2.203.581	133:937\$906	2
3	Goyaz	—	—	5	35\$000	52	605\$500	1.544	91\$096	3
4	Leopoldina	4	14\$000	42	294\$000	735	5:940\$000	73.824	4:730\$660	4
5	Mogyana	1	3\$500	11	77\$000	51.985	393:566\$800	1.766.077	117:119\$816	5
6	Oeste de Minas	—	—	—	—	24.904	185:918\$040	926.192	59:365\$268	6
7	Paracatu	—	—	—	—	—	—	221.683	14:260\$567	7
8	Rede Sul Mineira	3	10\$500	21	147\$000	326	3:815\$400	279.915	17:978\$459	8
9	S. Paulo e Minas	—	—	—	—	2	24\$000	215	14\$363	9
10	Victoria a Minas	—	—	86	602\$000	3.255	24:044\$000	996	70\$198	10
Diversas :										
1	Collectorias	—	—	—	—	—	—	—	—	1
2	Feira de Sitio	—	—	—	—	14.632	110:970\$500	—	—	2
3	Feira de Tres Corações	—	—	—	—	114.609	850:369\$800	—	—	3
4	Inspectoria Fiscal de Minas	—	—	—	—	—	—	—	—	4
5	Inspectoria de Manganéz	—	—	—	—	—	—	—	—	5
6	Navegação do Rio Sapucahy	—	—	—	—	—	—	—	—	6
7	Recebedoria de Santos	—	—	—	—	—	—	—	—	7
Somma		166	581\$900	6.039	42:033\$000	517.714	3.796:566\$800	5.646.905	357:998\$564	

N. de ordem	Estações arrecadadoras	Couro curtido		Couros salgados		Couros seccoos		Creime de leite		N. de ordem
		Quantidade	Imposto	Quantidade	Imposto	Quantidade	Imposto	Quantidade	Imposto	
Postos Fiscaes :										
1	Afonso Penna.....	930	251\$100	—	—	—	—	—	—	1
2	Antonio Prado.....	—	—	105	22\$205	—	—	—	—	2
3	Aymorés.....	—	—	1.300	287\$300	—	—	—	—	3
4	Barreado.....	—	—	—	—	—	—	—	—	4
5	Canoas.....	—	—	10.716	2:095\$365	2.675	807\$985	3.232	1:422\$080	5
6	Cemiterio (José Aroeira).....	—	—	—	—	—	—	—	—	6
7	Covas.....	—	—	47	10\$415	9	2\$754	—	—	7
8	Delta.....	—	—	30	5\$960	—	—	—	—	8
9	Dois de Abril.....	—	—	—	—	—	—	—	—	9
10	Dona Emilia.....	—	—	—	—	—	—	—	—	10
11	Dores do Rio Preto.....	—	—	—	—	22	7\$182	—	—	11
12	Engenheiro Bethout.....	—	—	—	—	100	30\$500	—	—	12
13	Entre Rios.....	—	—	—	—	—	—	—	—	13
14	Faria Lemos.....	—	—	—	—	—	—	—	—	14
15	Formosa.....	—	—	—	—	20	7\$020	—	—	15
16	Fortaleza.....	—	—	—	—	11.417	3:558\$176	—	—	16
17	Guardinha.....	—	—	—	—	10	3\$510	102	44\$940	17
18	Indiana.....	—	—	—	—	—	—	—	—	18
19	Itajubá.....	—	—	—	—	—	—	—	—	19
20	Januaria.....	—	—	—	—	76.954	24:59\$435	—	—	20
21	Jardim.....	—	—	7.040	1:359\$760	88	28\$818	—	—	21
22	Julio Tavarés.....	—	—	—	—	—	—	—	—	22
23	Mandiocacs.....	—	—	—	—	—	—	—	—	23
24	Manga.....	—	—	—	—	—	—	—	—	24
25	Nanhuiirim.....	—	—	—	—	34.525	11:20\$757	—	—	25
26	Mansinho.....	—	—	10	2\$390	—	—	—	—	26
27	Maribondo.....	—	—	—	—	—	—	—	—	27
28	Miracema.....	20	5\$400	—	—	—	—	—	—	28
29	Monte São.....	—	—	336	72\$492	33	10\$272	—	—	29
30	Muzambinho.....	—	—	—	—	—	—	—	—	30
31	Palmeiras.....	540	145\$800	740	144\$150	10	3\$060	—	—	31
32	Parahybuna.....	1.951	527\$070	819	161\$343	52	14\$976	—	—	32
33	Paraíso.....	—	—	—	—	—	—	—	—	33
34	Paraokena.....	—	—	—	—	—	—	—	—	34
35	Passa Quatro.....	—	—	—	—	—	—	—	—	35
36	Passa Vinte.....	11	2\$970	—	—	51	17\$316	330	145\$200	36
37	Patrocínio.....	—	—	485	95\$545	286	84\$168	—	—	37
38	Picú.....	—	—	—	—	—	—	—	—	38
39	Pirapora.....	21	5\$670	—	—	40	11\$520	—	—	39
40	Poços de Caldas.....	—	—	—	—	—	—	119	52\$360	40
41	Porto das Flores.....	—	—	—	—	45	13\$770	12	5\$280	41
42	Porto Novo.....	—	—	—	—	23	7\$020	—	—	42
43	Rio Correntes.....	—	—	—	—	—	—	—	—	43
44	Rio Preto.....	2	\$540	2.920	597\$354	19	5\$510	—	—	44
45	Salto Grande.....	—	—	—	—	7.037	2:251\$844	—	—	45
46	Sant'Anna do Paranahyba.....	—	—	—	—	—	—	—	—	46
47	Santa Delfina.....	—	—	5	\$925	8	2\$448	10.487	4:614\$289	47
48	Santo Antonio do Rio Verde.....	—	—	—	—	360	110\$160	—	—	48
49	S. João do Paraíso.....	—	—	—	—	50.686	16:016\$141	—	—	49
50	S. José dos Toledos.....	—	—	—	—	—	—	—	—	50
51	Sapucahy.....	80	21\$600	8.181	1:612\$312	—	—	—	—	51
52	Sapucaia.....	—	—	—	—	—	—	—	—	52
53	Serraria.....	—	—	2.186	47\$582	74	23\$304	—	—	53
54	Tres Ilhas.....	—	—	90	19\$440	22	6:732	—	—	54
55	Umbuzeiro.....	—	—	—	—	1.154	376\$794	—	—	55
56	Zacharias.....	—	—	—	—	—	—	—	—	56
Estradas de Ferro :										
1	Bahia e Minas.....	55	14\$850	27.096	2:923\$564	129.380	40:889\$555	—	—	1
2	Central do Brasil.....	47.368	12:319\$913	798.114	156:098\$385	682.428	219:472\$439	258	113\$520	2
3	Goyaz.....	38	10\$260	242	53\$842	27	7\$810	—	—	3
4	Leopoldina.....	365	98\$550	203.286	39.878\$323	3.586	1:224\$941	1.489	655\$160	4
5	Mogyana.....	1.185	319\$950	466.318	89:058\$169	5.463	1:609\$939	—	—	5
6	Oeste de Minas.....	21.576	5:908\$848	349.807	69:101\$355	2.340	771\$525	36	15\$410	6
7	Paracatu.....	—	—	—	—	751	261\$296	—	—	7
8	Rede Sul Mineira.....	262	71\$349	105.976	20:995\$723	5.677	1:946\$997	1.721	757\$240	8
9	S. Paulo e Minas.....	20	5\$490	182	33\$670	117	419\$67	—	—	9
10	Victoria a Minas.....	431	116\$370	—	—	1.889	578\$649	—	—	10
Diversas :										
1	Collectorias.....	—	—	—	—	—	—	—	—	1
2	Feira de Sitio.....	—	—	—	—	—	—	—	—	2
3	Feira de Tres Corações.....	—	—	—	—	—	—	—	—	3
4	Inspectoria Fiscal de Minas.....	—	—	—	—	—	—	—	—	4
5	Inspectoria de Manganez.....	—	—	—	—	—	—	—	—	5
6	Navegação do Rio Sapucahy.....	—	—	—	—	—	—	—	—	6
7	Recebedoria de Santos.....	—	—	—	—	—	—	—	—	7
Somma.....		71.855	19:825\$631	1.986.031	385:105\$527	1.017.379	326:089\$590	17.786	7:825\$900	

N. de ordem	Leite		Manteiga		Ossos		Queijos communs		N. de ordem	
	Quantidade	Imposto	Quantidade	Imposto	Quantidade	Imposto	Quantidade	Imposto		
Estações arrecadadoras										
Postos Fiscaes :										
1	Afonso Penna.....	—	—	619	145\$746	—	—	60	5\$580	1
2	Antonio Prado.....	—	—	2.560	629\$320	—	—	4.503	418\$779	2
3	Aymorés.....	—	—	—	—	—	—	420	39\$060	3
4	Barreado.....	—	—	—	—	—	—	—	—	4
5	Canoas.....	3.671	33\$039	—	—	—	—	502	47\$196	5
6	Cemiterio (José Aroeira).....	—	—	4.700	1:111\$350	—	—	30	36\$270	6
7	Covas.....	—	—	900	213\$040	—	—	397	36\$921	7
8	Delta.....	—	—	3.397	817\$400	—	—	68.050	6:326\$580	8
9	Dois de Abril.....	—	—	—	—	—	—	—	—	9
10	Eona Emilia.....	—	—	—	—	—	—	—	—	10
11	Dores do Rio Preto.....	2.310	20\$790	—	—	—	—	30	2\$790	11
12	Engenheiro Bethout.....	—	—	—	—	—	—	—	—	12
13	Entre Rios.....	—	—	—	—	—	—	—	—	13
14	Faria Lemos.....	—	—	114	26\$811	—	—	74	6\$882	14
15	Fórmosa.....	—	—	—	—	—	—	—	—	15
16	Fortaleza.....	—	—	—	—	—	—	650	60\$450	16
17	Guardinha.....	3.600	32\$400	—	—	—	—	20	1\$860	17
18	Indiana.....	—	—	—	—	—	—	—	—	18
19	Itajubá.....	—	—	645	160\$230	—	—	9.057	84\$231	19
20	Januaria.....	—	—	—	—	—	—	—	—	20
21	Jardim.....	—	—	—	—	—	—	19.587	1:821\$585	21
22	Julio Tavares.....	—	—	—	—	—	—	52	4\$836	22
23	Mandiocas.....	—	—	—	—	—	—	—	—	23
24	Manga.....	—	—	—	—	12	\$096	—	—	24
25	Manhumirim.....	—	—	70	18\$234	—	—	18	1\$674	25
26	Mansinho.....	—	—	—	—	—	—	103	9\$300	26
27	Maribondo.....	—	—	55	12\$705	—	—	—	—	27
28	Miracema.....	—	—	3.183	77\$683	—	—	3.278	301\$854	28
29	Monte São.....	—	—	103	22\$401	—	—	29.201	2:715\$693	29
30	Muzambinho.....	—	—	—	—	—	—	106	10\$217	30
31	Palmeiras.....	—	—	2.800	68\$943	—	—	25.120	2:336\$190	31
32	Parahybuna.....	37.956	341\$532	7.865	1:899\$411	—	—	1.363	1:26\$759	32
33	Paraíso.....	—	—	4.200	1:004\$640	—	—	16.828	1:565\$001	33
34	Paraokena.....	41.012	369\$108	25	6\$750	—	—	368	34\$224	34
35	Passa Quatro.....	—	—	—	—	—	—	160	14\$880	35
36	Passa Vinte.....	31.009	279\$081	23.778	5:734\$632	—	—	11.026	1:025\$418	36
37	Patrocínio.....	—	—	114	2\$8768	—	—	245	22\$785	37
38	Picú.....	—	—	—	—	—	—	1.754	16\$227	38
39	Pirapora.....	—	—	3.777	2:424\$560	—	—	33	3\$059	39
40	Poços de Caldas.....	—	—	400	97\$200	—	—	7.687	71\$891	40
41	Porto das Flores.....	231.252	2:081\$268	13.533	3:278\$109	—	—	107.484	9:903\$012	41
42	Porto Novo.....	81	\$729	128	29\$278	—	—	341	31\$713	42
43	Rio Correntes.....	—	—	—	—	—	—	2.337	21\$734	43
44	Rio Preto.....	1.432.840	12:895\$110	65.637	16:001\$984	—	—	62.266	5:818\$638	44
45	Salto Grande.....	—	—	1.790	46\$030	—	—	312	2\$5016	45
46	Sant'Anna do Parahyba.....	—	—	—	—	—	—	—	—	46
47	Santa Delfina.....	1.710	15\$390	96.105	23:136\$718	—	—	61.743	5:742\$899	47
48	Santo Antonio do Rio Verde.....	—	—	200	51\$203	—	—	450	41\$850	48
49	S. João do Paraíso.....	—	—	—	—	—	—	—	—	49
50	S. José dos Toledos.....	—	—	—	—	—	—	7.501	697\$593	50
51	Sapucahy.....	—	—	—	—	—	—	1.957	181\$071	51
52	Sapucaia.....	269.347	2:433\$123	—	—	—	—	10	936	52
53	Serraria.....	63.614	569\$626	395	95\$915	—	—	3.300	305\$000	53
54	Tres Ilhas.....	363.614	3:272\$526	—	—	—	—	36.289	3:374\$040	54
55	Umbuzeiro.....	—	—	—	—	—	—	—	—	55
56	Zacharias.....	—	—	—	—	—	—	168	15\$624	56
Estradas de Ferro :										
1	Bahia e Minas.....	—	—	1.285	30\$501	—	—	358	41\$478	1
2	Central do Brasil.....	9.443.635	84:892\$720	1.738.762	423:827\$053	38.538	503\$304	1.537.050	142:945\$860	2
3	Goyaz.....	—	—	—	—	2.500	20\$403	15	13\$95	3
4	Leopoldina.....	11.077.093	99:693\$837	431.146	102:714\$414	—	—	46.662	4:333\$566	4
5	Mogyana.....	31	\$279	484.030	115:581\$446	291.291	2:320\$328	928.820	86:380\$260	5
6	Oeste de Minas.....	784.763	7:062\$867	2.676.653	646:466\$622	107.103	856\$800	1.865.204	173:463\$872	6
7	Paracatu.....	—	—	98.912	24:591\$313	—	—	53	8\$929	7
8	Rede Sul Mineira.....	4.019.216	36:248\$652	1.477.227	357:143\$410	57.255	458\$040	1.116.454	103:531\$022	8
9	S. Paulo e Minas.....	—	—	656	177\$888	30	\$240	1.451	124\$839	9
10	Victoria a Minas.....	—	—	440	110\$662	—	—	61.208	5:682\$344	10
Diversas :										
1	Collectorias.....	—	—	—	—	—	—	—	—	1
2	Feira de Sitio.....	—	—	—	—	—	—	—	—	2
3	Feira de Tres Corações.....	—	—	—	—	—	—	—	—	3
4	Inspectoria Fiscal de Minas.....	—	—	—	—	—	—	—	—	4
5	Inspectoria de Manganez.....	—	—	—	—	—	—	—	—	5
6	Navegação do Rio Sapucahy.....	—	—	121.283	29:349\$796	—	—	839	78\$027	6
7	Recebedoria de Santos.....	—	—	—	—	—	—	—	—	7
Somma.....										
		27.806.754	250:342\$077	7.267.512	1.759:023\$701	496.726	3:973\$808	6.043.365	561:654\$690	

N. de ordem	Estações arrecadadoras	Queijos Parmeson		Queijos do Reino		Requeijões		Sebo, graxa e lubrificantes		N. de ordem
		Quantidade	Imposto	Quantidade	Imposto	Quantidade	Imposto	Quantidade	Imposto	
Postos Fiscaes :										
1	Afonso Penna.....	—	—	—	—	—	—	—	—	1
2	Antonio Prado.....	—	—	—	—	—	—	13.058	638842	2
3	Aymorés.....	—	—	—	—	—	—	—	—	3
4	Barreado.....	—	—	—	—	—	—	—	—	4
5	Canoas.....	—	—	—	—	—	—	—	—	5
6	Cemiterio (José Aroeira).....	225	438875	—	—	—	—	—	—	6
7	Covas.....	—	—	—	—	—	—	—	—	7
8	Delta.....	—	—	—	—	—	—	—	—	8
9	Dois de Abril.....	—	—	—	—	—	—	—	—	9
10	Dona Emilia.....	—	—	—	—	—	—	—	—	10
11	Dores do Rio Preto.....	300	588500	—	—	10	8901	—	—	11
12	Engenheiro Bethout.....	—	—	—	—	—	—	45	2205	12
13	Entre Rios.....	—	—	—	—	—	—	—	—	13
14	Faria Lemos.....	44	88580	—	—	—	—	—	—	14
15	Formosa.....	—	—	—	—	—	—	410	20700	15
16	Fortaleza.....	—	—	—	—	1.130	1018700	—	—	16
17	Guardinha.....	2.400	4688000	—	—	—	—	—	—	17
18	Indiana.....	—	—	—	—	—	—	—	—	18
19	Itajubá.....	7.315	1.4268425	—	—	—	—	—	—	19
20	Januaria.....	—	—	—	—	—	—	—	—	20
21	Jardim.....	—	—	—	—	—	—	—	—	21
22	Julio Tavares.....	—	—	—	—	—	—	650	31880	22
23	Mandiocás.....	—	—	—	—	—	—	—	—	23
24	Manga.....	—	—	—	—	1.26	118340	41	2809	24
25	Manhumirim.....	40	78800	11	18320	—	—	—	—	25
26	Mansinho.....	—	—	—	—	—	—	—	—	26
27	Maribondo.....	—	—	—	—	—	—	—	—	27
28	Miracema.....	—	—	—	—	254	228860	245	128005	28
29	Monte Sião.....	1.800	3708500	—	—	—	—	—	—	29
30	Muzambinho.....	150	298250	—	—	—	—	—	—	30
31	Palmeiras.....	5.250	1.0238750	—	—	—	—	—	—	31
32	Parahybuna.....	5	975	37.897	4.5478640	—	—	—	—	32
33	Paraíso.....	1.134	2218130	—	—	—	—	—	—	33
34	Paraokena.....	—	—	—	—	—	—	—	—	34
35	Passa Quatro.....	—	—	—	—	20	18800	—	—	35
36	Passa Vinte.....	200	588500	—	—	260	238400	—	—	36
37	Patrocínio.....	—	—	—	—	—	—	155	78595	37
38	Picú.....	20	38900	—	—	—	—	—	—	38
39	Pirapora.....	—	—	—	—	—	—	5.670	278830	39
40	Poços de Caldas.....	—	—	—	—	200	188000	80	38920	40
41	Porto das Flores.....	—	—	—	—	—	—	—	—	41
42	Porto Novo.....	—	—	28	38360	7	8630	169	78791	42
43	Rio Correntes.....	—	—	—	—	—	—	—	—	43
44	Rio Preto.....	110	218450	—	—	—	—	—	—	44
45	Salto Grande.....	—	—	—	—	9.293	8368370	—	—	45
46	Sant'Anna do Parahyba.....	—	—	—	—	—	—	—	—	46
47	Santa Delfina.....	—	—	—	—	—	—	—	—	47
48	Santo Antonio do Rio Verde.....	—	—	—	—	—	—	—	—	48
49	S. João do Paraíso.....	—	—	—	—	220	198800	—	—	49
50	S. José dos Toledos.....	—	—	—	—	—	—	—	—	50
51	Sapucahy.....	1.417	2768315	—	—	—	—	—	—	51
52	Sapucaia.....	—	—	—	—	—	—	—	—	52
53	Serraria.....	—	—	—	—	—	—	—	—	53
54	Tres Ilhas.....	—	—	—	—	—	—	—	—	54
55	Umbuzeiro.....	—	—	100	128000	850	768500	150	78350	55
56	Zacharias.....	—	—	—	—	—	—	—	—	56
Estradas de Ferro :										
1	Bahia e Minas.....	—	—	14	18680	670	608300	—	—	1
2	Central do Brasil.....	116.866	22.8888370	826.879	99.2258480	5.247	4728230	70.235	3.5028055	2
3	Goyaz.....	—	—	—	—	4	8360	—	1328643	3
4	Leopoldina.....	28.141	5.4588390	11.921	1.6088205	12.047	1.0848130	6.330	3108170	4
5	Mogyana.....	5.945	1.1488275	449	538880	5.018	4518620	435.686	21.358104	5
6	Oeste de Minas.....	265.671	51.818695	18	28160	51	48590	245.288	12.0188112	6
7	Paracatu.....	32	68240	—	—	—	—	—	—	7
8	Rede Sul Mineira.....	475.597	94.6928605	1.788	2148560	161.055	14.4948950	42.512	2.0888088	8
9	S. Paulo e Minas.....	89	178355	—	—	219	198845	2	8098	9
10	Victoria a Minas.....	18.593	3.6258635	—	—	252	228670	303	148847	10
Diversas :										
1	Collectorias.....	—	—	—	—	—	—	—	—	1
2	Feira de Sitio.....	—	—	—	—	—	—	—	—	2
3	Feira de Tres Corações.....	—	—	—	—	—	—	—	—	3
4	Inspectoria Fiscal de Minas.....	—	—	—	—	—	—	—	—	4
5	Inspectoria de Manganéz.....	—	—	—	—	—	—	—	—	5
6	Navegação do Rio Sapucahy.....	—	—	23	28760	—	—	—	—	6
7	Recebedoria de Santos.....	—	—	—	—	—	—	—	—	7
Somma.....		931.444	183.6678315	879.128	105.6738045	196.945	17.7258075	824.676	40.478874	

N. de ordem	Suínos		Leitões		Carne de suínos		Toucinho		N. de ordem	
	Quantidade	Imposto	Quantidade	Imposto	Quantidade	Imposto	Quantidade	Imposto		
Estações arrecadoras										
Postos Fiscaes :										
1	Afonso Penna.....	40	320\$000	65	325\$000	—	—	35	2\$950	1
2	Antonio Prado.....	571	6:963\$000	1	2\$000	—	—	—	—	2
3	Aymorés.....	81	648\$000	17	85\$000	4.959	421\$791	1.041	90\$220	3
4	Barreado.....	11	88\$000	58	29\$000	—	—	44	3\$960	4
5	Canoas.....	254	2:032\$000	109	54\$500	1.586	141\$241	891	81\$655	5
6	Cemiterio (José Aroeira).....	182	1:456\$000	18	9\$000	—	—	241	21\$315	6
7	Covas.....	61	488\$000	12	6\$000	—	—	30	2\$460	7
8	Delta.....	25	201\$000	12	6\$000	—	—	—	—	8
9	Dois de Abril.....	—	—	—	—	—	—	—	—	9
10	Dona Emília.....	31	248\$000	35	17\$500	—	—	130	11\$750	10
11	Dores do Rio Preto.....	64	512\$000	15	7\$500	—	—	4.774	411\$191	11
12	Engenheiro Bethout.....	3	24\$000	—	—	—	—	—	—	12
13	Entre Rios.....	—	—	—	—	—	—	—	—	13
14	Faria Lemos.....	51	403\$000	18	9\$000	2.293	137\$139	2.556	217\$282	14
15	Formosa.....	—	—	—	—	—	—	—	—	15
16	Fortaleza.....	1	8\$000	—	—	—	—	340	29\$950	16
17	Guardinha.....	38	304\$000	13	6\$500	—	—	560	47\$750	17
18	Indiana.....	—	—	—	—	—	—	—	—	18
19	Itajubá.....	—	—	13	6\$500	—	—	5.945	5:025\$15	19
20	Januaria.....	—	—	—	—	—	—	11.844	1:053\$074	20
21	Jardim.....	1.020	8:160\$000	62	31\$000	—	—	1.292	11\$8057	21
22	Julio Tavares.....	105	840\$000	97	48\$500	10	\$790	160	13\$930	22
23	Mandiocaras.....	62	504\$000	—	—	—	—	—	—	23
24	Manga.....	10	80\$000	6	3\$000	32	2\$592	3.601	322\$403	24
25	Manhumirim.....	12	1:038\$000	15	7\$500	—	—	1.661	146\$391	25
26	Mansinho.....	20	240\$000	—	—	—	—	431	37\$825	26
27	Mariabondo.....	132	1:064\$000	—	—	—	—	—	—	27
28	Miracema.....	17	136\$000	10	5\$000	—	—	262	22\$348	28
29	Monte São.....	492	3:944\$000	22	11\$000	75	6\$266	411	34\$548	29
30	Muzambinho.....	160	800\$000	19	9\$500	—	—	190	15\$600	30
31	Palmeiras.....	8.965	71:720\$000	45	22\$500	580	46\$900	164.506	14:298\$442	31
32	Parahybuã.....	21	168\$000	13	6\$500	1.756	151\$112	1.811	417\$947	32
33	Paraiso.....	1.421	11:368\$000	1	5\$000	45	3\$825	6.178	526\$993	33
34	Paraokena.....	14	112\$000	23	11\$500	—	—	3.812	332\$451	34
35	Passa Quatro.....	1	32\$000	6	3\$000	—	—	30	25\$400	35
36	Passa Vinte.....	42	344\$000	73	36\$500	141	12\$753	32.517	2:837\$655	36
37	Patrocínio.....	55	440\$000	27	13\$500	50	3\$705	391	28\$709	37
38	Picú.....	4	32\$000	1	5\$000	300	27\$900	2.980	257\$150	38
39	Pirapora.....	—	—	—	—	—	—	270	24\$300	39
40	Poços de Caldas.....	42	336\$000	14	7\$000	—	—	—	—	40
41	Porto das Flores.....	37	296\$000	32	16\$000	152	13\$573	—	—	41
42	Porto Novo.....	21	232\$000	12	6\$000	186	16\$486	2.862	241\$830	42
43	Rio Correntes.....	1.192	9:536\$000	8	4\$000	—	—	6.112	524\$941	43
44	Rio Preto.....	94	752\$000	24	12\$000	3.855	344\$166	11.011	974\$730	44
45	Salto Grande.....	1.435	11:480\$000	22	11\$000	—	—	19.692	1:695\$294	45
46	Sant'Anna do Paranahyba.....	17	136\$000	18	9\$000	—	—	31.197	2:746\$865	46
47	Santa Delfina.....	9	72\$000	35	17\$500	1.421	121\$798	1.921	165\$257	47
48	Santo Antonio do Rio Verde.....	—	—	—	—	—	—	—	—	48
49	S. João do Paraíso.....	—	—	—	—	—	—	1.470	138\$900	49
50	S. José dos Toledos.....	2.393	19:144\$000	11	5\$500	—	—	22.811	2:078\$85	50
51	Sapucahy.....	235	1:880\$000	77	38\$500	50	4\$170	711	62\$263	51
52	Sapucaia.....	2	16\$000	55	27\$500	—	—	783	80\$702	52
53	Serraria.....	36	288\$000	31	15\$500	10.540	913\$242	55.121	4:741\$923	53
54	Tres Ilhas.....	28	224\$000	—	—	—	—	4.871	418\$674	54
55	Umbuzeiro.....	—	—	—	—	—	—	501	47\$032	55
56	Zacharias.....	—	—	2	1\$500	—	—	170	14\$980	56
Estradas de Ferro :										
1	Bahia e Minas.....	73	584\$000	7	3\$500	56	4\$684	7.764	678\$571	1
2	Central do Brasil.....	6.037	48:296\$000	311	155\$500	267.336	23:166\$273	72.688	6:105\$355	2
3	Goyaz.....	—	—	—	—	—	—	70	6\$990	3
4	Leopoldina.....	647	5:176\$000	313	156\$500	22.637	1:998\$467	9.684	79\$2785	4
5	Mogyana.....	4.319	34:525\$000	139	69\$500	13.364	1:199\$529	23.741	1:966\$788	5
6	Oeste de Minas.....	6.874	54:992\$000	88	44\$000	278.806	24:014\$844	27.967	2:405\$705	6
7	Paracatu.....	—	—	—	—	—	—	—	—	7
8	Rede Sul Mineira.....	30.025	240:200\$000	189	94\$500	110.006	9:652\$809	227.160	19:557\$779	8
9	S. Paulo e Minas.....	3	24\$000	17	8\$500	17	1\$530	64	5\$770	9
10	Victoria a Minas.....	3.582	28:656\$000	64	32\$000	6.136	528\$681	44.101	3:879\$765	10
Diversas :										
1	Collectorias.....	—	—	—	—	—	—	—	—	1
2	Feira de Sítio.....	—	—	—	—	—	—	—	—	2
3	Feira de Tres Corações.....	—	—	—	—	—	—	—	—	3
4	Inspectoria Fiscal de Minas.....	—	—	—	—	—	—	—	—	4
5	Inspectoria de Manganez.....	—	—	—	—	—	—	—	—	5
6	Navegação do Rio Sapucahy.....	—	—	—	—	—	—	—	—	6
7	Recebedoria de Santos.....	—	—	—	—	—	—	—	—	7
Somma.....										
		70.446	571:568\$000	2.276	1:138\$000	756.931	65:674\$213	825.269	71:490\$324	

N. de ordem	Estações arrecadoras	Arreios para carroças		Artefactos de couro		Calçados		Chapeus de feltro		N. de ordem
		Quantidade	Imposto	Quantidade	Imposto	Quantidade	Imposto	Quantidade	Imposto	
Postos Fiscaes :										
1	Affonso Penna.....	2	\$648	60	19\$200	13.427	3:22\$480	1.523	367\$920	1
2	Antonio Prado.....	—	—	—	—	—	—	—	—	2
3	Aymorés.....	—	—	—	—	60	14\$400	—	—	3
4	Barreado.....	—	—	—	—	—	—	—	—	4
5	Canoas.....	35	11\$310	—	—	30	7\$200	—	—	5
6	Cemiterio (José Aroeira).....	—	—	—	—	10	2\$400	—	—	6
7	Covas.....	—	—	—	—	—	—	—	—	7
8	Delta.....	—	—	—	—	—	—	—	—	8
9	Dois de Abril.....	—	—	—	—	—	—	—	—	9
10	Dona Emilia.....	—	—	—	—	—	—	—	—	10
11	Dores do Rio Preto.....	—	—	—	—	10	2\$400	—	—	11
12	Engenheiro Bethout.....	—	—	—	—	—	—	—	—	12
13	Entre Rios.....	—	—	—	—	—	—	—	—	13
14	Faria Lemos.....	—	—	71	22\$720	427	32\$080	—	—	14
15	Formosa.....	—	—	—	—	—	—	—	—	15
16	Fortaleza.....	—	—	—	—	—	—	7	1\$680	16
17	Guardinha.....	—	—	—	—	—	—	—	—	17
18	Indiana.....	—	—	—	—	—	—	—	—	18
19	Itajubá.....	—	—	—	—	—	—	—	—	19
20	Januaria.....	10	3\$240	—	—	—	—	107	25\$680	20
21	Jardim.....	—	—	—	—	—	—	—	—	21
22	Julio Tavares.....	—	—	—	—	—	—	—	—	22
23	Mandiocacs.....	—	—	—	—	—	—	—	—	23
24	Manga.....	—	—	60	19\$200	60	14\$400	100	24\$000	24
25	Manhumirim.....	—	—	235	74\$000	277	66\$480	190	44\$680	25
26	Mansinho.....	—	—	—	—	3	\$720	—	—	26
27	Maribondo.....	—	—	—	—	—	—	—	—	27
28	Miracema.....	26	8\$424	62	19\$840	690	16\$3600	—	—	28
29	Monte Sião.....	4	\$800	—	—	—	—	—	—	29
30	Muzambinho.....	—	—	—	—	8	1\$920	—	—	30
31	Palmeiras.....	—	—	70	22\$430	10	2\$400	—	—	31
32	Parahybuna.....	—	—	111	45\$120	1.942	46\$630	201	48\$210	32
33	Paraiso.....	—	—	—	—	—	—	—	—	33
34	Paraokena.....	—	—	3	\$900	5	1\$200	—	—	34
35	Passa Quatro.....	—	—	—	—	—	—	—	—	35
36	Passa Vinte.....	—	—	—	—	—	—	—	—	36
37	Patrocínio.....	—	—	56	17\$920	70	16\$800	—	—	37
38	Picú.....	—	—	—	—	—	—	—	—	38
39	Pirapora.....	20	6\$480	10	3\$200	1.093	26\$320	511	122\$640	39
40	Poços de Caldas.....	—	—	—	—	—	—	—	—	40
41	Porto das Flores.....	—	—	—	—	1	\$240	—	—	41
42	Porto Novo.....	—	—	30	9\$600	46	11\$040	10	2\$400	42
43	Rio Correntes.....	—	—	—	—	—	—	—	—	43
44	Rio Preto.....	—	—	—	—	43	10\$320	16	3\$840	44
45	Salto Grande.....	—	—	—	—	—	—	—	—	45
46	Sant'Anna do Paranahyba.....	—	—	20	6\$400	—	—	—	—	46
47	Santa Delfina.....	—	—	—	—	—	—	—	—	47
48	Santo Antonio do Rio Verde.....	—	—	—	—	1	\$240	13	3\$120	48
49	S. João do Paraiso.....	—	—	—	—	—	—	—	—	49
50	S. Jose dos Toledos.....	—	—	—	—	—	—	—	—	50
51	Sapucahy.....	—	—	—	—	20	6\$400	—	—	51
52	Sapucaia.....	—	—	—	—	—	—	—	—	52
53	Serraria.....	—	—	—	—	94	22\$560	—	—	53
54	Tres Ilhas.....	—	—	—	—	—	—	—	—	54
55	Umbuzeiro.....	—	—	—	—	—	—	—	—	55
56	Zacharias.....	—	—	—	—	—	—	—	—	56
Estradas de Ferro :										
1	Bahia e Minas.....	248	80\$352	14	1\$480	54	14\$720	46	11\$040	1
2	Central do Brasil.....	2.023	65\$452	6.873	2:184\$218	15.547	3:732\$080	7.077	1:681\$680	2
3	Goyaz.....	15	4\$850	1.933	61\$8560	4.578	1:093\$720	1.031	247\$440	3
4	Leopoldina.....	3.263	1:056\$736	2.498	799\$320	8.401	2:016\$240	2.451	588\$240	4
5	Mogyana.....	2.367	766\$908	1.387	43\$830	18.054	4:332\$960	2.435	584\$400	5
6	Oeste de Minas.....	2.114	681\$936	364	116\$480	1.788	429\$120	535	128\$400	6
7	Paracatu.....	6	1\$944	—	—	108	25\$920	—	—	7
8	Rede Sul Mineira.....	1.824	590\$976	1.113	356\$160	5.133	1:231\$920	5.879	1:410\$960	8
9	S. Paulo e Minas.....	35	11\$316	19	8\$320	596	143\$140	87	20\$880	9
10	Victoria a Minas.....	138	44\$712	599	191\$832	524	133\$280	145	34\$800	10
Diversas :										
1	Collectorias.....	—	—	—	—	—	—	—	—	1
2	Feira de Sitio.....	—	—	—	—	—	—	—	—	2
3	Feira de Tres Corações.....	—	—	—	—	—	—	—	—	3
4	Inspectoria Fiscal de Minas.....	—	—	—	—	—	—	—	—	4
5	Inspectoria de Manganez.....	—	—	—	—	—	—	—	—	5
6	Navegação do Rio Sapucahy.....	20	6\$480	—	—	—	—	16	3\$840	6
7	Recebedoria de Santos.....	—	—	—	—	—	—	—	—	7
Somma.....		12.150	3:932\$594	15.618	4:983\$760	73.110	17:482\$780	22.310	5:355\$880	

N. de ordem	Correias de sola		Saccos de couro		Sellins communs		Sellins superiores		
	Estações arrecadadoras	Quantidade	Imposto	Quantidade	Imposto	Quantidade	Imposto	Quantidade	Imposto
Postos Fiscaes									
1	Afonso Penna.....	70	11\$20.	—	—	294	940\$800	21	166\$000
2	Antonio Prado.....	—	—	—	—	—	—	—	—
3	Aymorés.....	—	—	—	—	37	118\$400	—	—
4	Barreado.....	—	—	—	—	61	195\$200	—	—
5	Canoas.....	—	—	—	—	6	19\$200	—	—
6	Cemiterio (José Aroeira).....	—	—	—	—	—	—	—	—
7	Covas.....	—	—	—	—	—	—	—	—
8	Delta.....	—	—	—	—	—	—	—	—
9	Dois de Abril.....	—	—	—	—	3	9\$500	—	—
10	Dona Emilia.....	—	—	—	—	37	118\$400	—	—
11	Dores do Rio Preto.....	—	—	—	—	55	176\$000	—	—
12	Engenheiro Bethout.....	—	—	—	—	—	—	—	—
13	Entre Rios.....	—	—	—	—	—	—	—	—
14	Faria Lemos.....	—	—	—	—	—	—	—	—
15	Formosa.....	—	—	—	—	—	—	—	—
16	Fortaleza.....	—	—	—	—	11	35\$200	—	—
17	Guardinha.....	—	—	—	—	4	128\$000	—	7\$400
18	Indiana.....	—	—	—	—	—	—	—	—
19	Itajubá.....	—	—	—	—	—	—	—	—
20	Januária.....	—	—	—	—	1	3\$200	—	—
21	Jardim.....	—	—	—	—	—	—	—	—
22	Julio Tavares.....	—	—	—	—	—	—	—	—
23	Mandiocas.....	—	—	—	—	—	—	—	—
24	Manga.....	—	—	—	—	—	—	—	—
25	Manhumirim.....	—	—	—	—	107	342\$400	—	—
26	Mansinho.....	—	—	—	—	—	—	—	7\$000
27	Maribondo.....	—	—	—	—	—	—	—	—
28	Miracema.....	—	—	—	—	2	9\$600	—	—
29	Monte Siao.....	—	—	—	—	—	—	—	—
30	Muzambinho.....	—	—	—	—	—	—	—	—
31	Palmeiras.....	—	—	—	—	—	—	—	—
32	Parahybuna.....	526	84\$160	—	—	1	3\$200	—	14\$100
33	Paraíso.....	—	—	—	—	45	144\$000	—	—
34	Paraokena.....	—	—	—	—	—	—	—	—
35	Passa Quatro.....	—	—	—	—	19	63\$800	—	—
36	Passa Vinte.....	—	—	—	—	69	220\$800	—	—
37	Patrocínio.....	—	—	—	—	—	—	—	—
38	Picú.....	—	—	—	—	—	—	—	—
39	Pirapora.....	47	78\$520	—	—	—	—	—	—
40	Poços de Caldas.....	—	—	—	—	2	6\$400	—	—
41	Porto das Flores.....	—	—	—	—	—	—	—	—
42	Porto Novo.....	20	3\$200	—	—	23	73\$600	—	21\$000
43	Rio Correntes.....	—	—	—	—	—	—	—	—
44	Rio Preto.....	—	—	—	—	—	—	—	—
45	Salto Grande.....	—	—	—	—	43	137\$800	—	7\$000
46	Sant'Anna do Parahyba.....	—	—	—	—	—	—	—	—
47	Santa Delfina.....	—	—	—	—	22	70\$400	—	—
48	Santo Antonio do Rio Verde.....	—	—	—	—	12	38\$400	—	—
49	S. João do Paraíso.....	—	—	—	—	1	12\$800	—	7\$000
50	S. José dos Toledos.....	—	—	—	—	—	—	—	—
51	Sapucahy.....	—	—	—	—	—	—	—	—
52	Sapucaia.....	—	—	—	—	2	6\$400	—	—
53	Serraria.....	—	—	—	—	—	—	—	—
54	Tres Ilhas.....	—	—	—	—	28	89\$600	—	—
55	Umbuzelro.....	—	—	—	—	18	57\$600	—	—
56	Zacharias.....	—	—	—	—	25	80\$000	—	—
Estradas de Ferro :									
1	Bahia e Minas.....	—	—	—	—	6	19\$200	—	62\$000
2	Central do Brasil.....	16.553	2.639\$480	—	—	27	86\$400	—	49\$300
3	Goyaz.....	101	16\$160	—	—	152	518\$400	—	14\$000
4	Leopoldina.....	1.610	346\$860	15	4\$200	130	185\$600	2	161\$000
5	Mogiana.....	48	7\$680	—	—	120	384\$000	—	28\$000
6	Oeste de Minas.....	1.225	196\$000	—	—	434	1.368\$500	—	2\$000
7	Paracatu.....	—	—	—	—	—	—	—	—
8	Rede Sul Mineira.....	247	39\$520	—	—	—	—	—	—
9	S. Paulo e Minas.....	—	—	—	—	36	115\$200	2	14\$000
10	Victoria a Minas.....	—	—	—	—	9	28\$800	—	—
						61	195\$200	3	217\$000
Diversas :									
1	Collectorias.....	—	—	—	—	—	—	—	—
2	Feira de Sitio.....	—	—	—	—	—	—	—	—
3	Feira de Tres Corações.....	—	—	—	—	—	—	—	—
4	Inspectoria Fiscal de Minas.....	—	—	—	—	—	—	—	—
5	Inspectoria de Manganez.....	—	—	—	—	—	—	—	—
6	Navegação do Rio Sapucahy.....	—	—	—	—	—	—	—	—
7	Rebedoria de Santos.....	—	—	—	—	—	—	—	—
Somma.....		20.447	3.351\$780	15	4\$200	1.937	5.904\$000	119	33\$000

N. de ordem	Estações arrecadoras	Sola em meios		Sola em obras		Tecidos de lã		N. de ordem
		Quantidade	Imposto	Quantidade	Imposto	Quantidade	Imposto	
	Postos Fiscaes :							
1	Afonso Penna.....	698	116\$916	47	11\$040	9	2\$880	1
2	Antonio Prado.....	—	—	30	7\$200	—	—	2
3	Aymorés.....	—	—	—	—	—	—	3
4	Barreado.....	—	—	20	4\$800	—	—	4
5	Canoas.....	—	—	—	—	—	—	5
6	Cemiterio (José Aroeira).....	—	—	—	—	—	—	6
7	Covas.....	—	—	—	—	—	—	7
8	Delta.....	—	—	—	—	—	—	8
9	Dois de Abril.....	—	—	60	14\$700	—	—	9
10	Dona Emilia.....	—	—	—	—	40	12\$800	10
11	Dores do Rio Preto.....	—	—	—	—	—	—	11
12	Engenheiro Bethout.....	—	—	—	—	—	—	12
13	Entre Rios.....	—	—	—	—	—	—	13
14	Faria Eemos.....	117	20\$003	39	9\$360	90	28\$800	14
15	Formosa.....	20	2\$520	—	—	—	—	15
16	Fortaleza.....	—	—	—	—	—	—	16
17	Guardinha.....	—	—	—	—	—	—	17
18	Indiana.....	—	—	—	—	—	—	18
19	Itajubá.....	—	—	—	—	—	—	19
20	Januaria.....	—	—	—	—	—	—	20
21	Jardim.....	—	—	—	—	—	—	21
22	Julio Tavares.....	—	—	—	—	—	—	22
23	Mandiocas.....	—	—	—	—	—	—	23
24	Manga.....	—	—	—	—	—	—	24
25	Manhumirim.....	46	7\$774	30	7\$200	5	1\$600	25
26	Mansinho.....	—	—	—	—	—	—	26
27	Maribondo.....	—	—	—	—	—	—	27
28	Miracema.....	854	143\$547	47	11\$280	961	307\$520	28
29	Monte São.....	676	85\$176	—	—	—	—	29
30	Muzambinho.....	500	84\$500	—	—	—	—	30
31	Palmeiras.....	1.850	319\$410	—	—	120	38\$400	31
32	Parahybuna.....	318.614	55.449\$315	5	1\$200	2.142	68\$440	32
33	Paraiso.....	—	—	—	—	—	—	33
34	Paraokena.....	—	—	193	46\$320	—	—	34
35	Passa Quatro.....	—	—	—	—	—	—	35
36	Passa Vinte.....	—	—	16	3\$840	—	—	36
37	Patrocínio.....	—	—	72	17\$280	—	—	37
38	Picú.....	—	—	—	—	—	—	38
39	Pirapora.....	—	—	30	7\$200	201	64\$320	39
40	Poços de Caldas.....	—	—	—	—	—	—	40
41	Porto das Flores.....	—	—	6	1\$440	3	\$960	41
42	Porto Novo.....	92	16\$629	219	52\$560	9	2\$880	42
43	Rio Correntes.....	—	—	—	—	—	—	43
44	Rio Preto.....	1.150	190\$183	25	6\$000	31	9\$920	44
45	Salto Grande.....	—	—	—	—	—	—	45
46	Sant'Anna do Parahyba.....	—	—	—	—	—	—	46
47	Santa Delfina.....	—	—	—	—	—	—	47
48	Santo Antonio do Rio Verde.....	5	\$845	—	—	3	\$960	48
49	S. João do Paraiso.....	512	88\$368	—	—	—	—	49
50	S. José dos Toledos.....	—	—	—	—	—	—	50
51	Sapucahy.....	40	6\$760	—	—	—	—	51
52	Sapucaia.....	—	—	—	—	8	2\$560	52
53	Serraria.....	—	—	—	—	—	—	53
54	Tres Ilhas.....	—	—	—	—	—	—	54
55	Umbuzeiro.....	—	—	—	—	—	—	55
56	Zacharias.....	—	—	—	—	—	—	56
	Estradas de Ferro :							
1	Bahia e Minas.....	—	—	2.510	602\$400	30.473	9.951\$360	1
2	Central do Brasil.....	337.483	54.284\$734	36	8\$640	1.152	368\$640	2
3	Goyaz.....	2.096	357\$099	461	110\$640	8.789	2.809\$400	3
4	Leopoldina.....	121.481	20.772\$800	1.471	353\$040	2.185	699\$200	4
5	Mogiana.....	27.946	4.794\$695	1.056	253\$440	1.978	632\$960	5
6	Oeste de Minas.....	35.084	9.813\$693	—	—	12	3\$840	6
7	Paracatú.....	—	—	—	—	3.052	976\$640	7
8	Rede Sul Mineira.....	16.220	2.918\$774	68	16\$320	4	1\$280	8
9	S. Paulo e Minas.....	15.047	2.546\$487	—	—	236	75\$520	9
10	Victoria a Minas.....	111	22\$826	—	—	—	—	10
	Diversas :							
1	Collectorias.....	—	—	—	—	—	—	1
2	Feira de Sitio.....	—	—	—	—	—	—	2
3	Feira de Tres Corações.....	—	—	—	—	—	—	3
4	Inspectoria Fiscal.....	—	—	—	—	—	—	4
5	Inspectoria de Manganez.....	—	—	—	—	—	—	5
6	Navegação do Rio Sapucahy.....	—	—	—	—	281	89\$920	6
7	Recebedoria de Santos.....	—	—	—	—	—	—	7
	Somma.....	880.682	152.043\$154	6.441	1.545\$900	51.784	16.767\$800	

Vegetaes e seus productos

N. de ordem	Estações arrecadadoras	Aguardente		Alcool		Algodão com caroço		Arroz beneficiado		N. de ordem
		Quantidade	Imposto	Quantidade	Imposto	Quantidade	Imposto	Quantidade	Imposto	
Postos Fiscaes:										
1	Affonso Penna.....	4.432	217\$553	1.122	62\$558	—	—	898	16\$382	1
2	Antonio Prado.....	—	—	200	10\$000	—	—	—	—	2
3	Aymorés.....	7.950	538\$730	—	—	—	—	320	7\$080	3
4	Barreado.....	—	—	—	—	—	—	—	—	4
5	Canoas.....	2.200	108\$320	—	—	—	—	4.480	89\$610	5
6	Cemiterio (José Aroeira).....	1.530	104\$670	—	—	40	4\$000	—	—	6
7	Covas.....	800	64\$800	—	—	—	—	498	9\$342	7
8	Delta.....	—	—	—	—	5.258	525\$800	928	22\$152	8
9	Dois de Abril.....	—	—	—	—	—	—	—	—	9
10	Dona Emilia.....	—	—	16	1\$360	—	—	2.498	49\$572	10
11	Dores do Rio Preto.....	924	61\$652	—	—	—	—	14.000	304\$220	11
12	Engenheiro Bethout.....	130	9\$600	60	7\$200	—	—	—	—	12
13	Entre Rios.....	—	—	—	—	—	—	—	—	13
14	Faria Lemos.....	9.869	511\$954	52	3\$030	—	—	107.584	2:204\$146	14
15	Formosa.....	—	—	—	—	—	—	—	—	15
16	Fortaleza.....	100	4\$400	—	—	—	—	730	15.160	16
17	Guardinha.....	3.165	169\$680	—	—	—	—	1.749	35\$432	17
18	Indiana.....	—	—	—	—	—	—	—	—	18
19	Itajubá.....	—	—	—	—	—	—	—	—	19
20	Januaria.....	39.850	2:711\$465	—	—	—	—	120	2\$520	20
21	Jardim.....	—	—	—	—	—	—	—	—	21
22	Julio Tavares.....	—	—	—	—	—	—	2.278	46\$910	22
23	Mandiocas.....	1.200	52\$800	—	—	—	—	—	—	23
24	Manga.....	70.990	4:467\$250	—	—	2.156	215\$600	1.920	42\$060	24
25	Manhumirim.....	3.923	219\$337	40	2\$000	—	—	47.428	1:025\$850	25
26	Mansinho.....	—	—	—	—	43	4\$300	100	1\$900	26
27	Maribondo.....	—	—	—	—	—	—	—	—	27
28	Miracema.....	38.670	2:394\$640	—	—	—	—	4.456	85\$164	28
29	Monte São.....	504	27\$720	40	1\$920	—	—	1.732	33\$158	29
30	Muzambinho.....	2.000	136\$080	—	—	—	—	7.721	166\$376	30
31	Palmeiras.....	570	31\$660	—	—	—	—	440	10\$760	31
32	Parahybuna.....	5.306	366\$566	64	4\$980	—	—	9.615	211\$148	32
33	Paraíso.....	3.903	179\$500	—	—	—	—	5.760	129\$060	33
34	Paraokena.....	7.814	511\$404	—	—	—	—	3.770	84\$050	34
35	Passa Quatro.....	—	—	—	—	—	—	—	—	35
36	Passa Vinte.....	250	14\$810	—	—	—	—	—	—	36
37	Patrocínio.....	13.709	903\$261	96	7\$200	—	—	6.227	125\$158	37
38	Picuí.....	—	—	51	3\$641	—	—	—	—	38
39	Pirapora.....	—	—	—	—	—	—	—	—	39
40	Poços de Caldas.....	—	—	—	—	—	—	1.000	22\$010	40
41	Porto das Flores.....	—	—	—	—	—	—	911	18\$216	41
42	Porto Novo.....	17.088	1:053\$747	—	—	—	—	42.637	920\$842	42
43	Rio Correntes.....	1.396	110\$276	—	—	—	—	—	—	43
44	Rio Preto.....	3.846	182\$724	—	—	41	4\$100	2.756	58\$744	44
45	Salto Grande.....	695	56\$070	—	—	—	—	—	—	45
46	Sant'Anna do Parahyba.....	—	—	—	—	—	—	215	3\$570	46
47	Santa Delfina.....	437	35\$397	—	—	—	—	—	—	47
48	Santo Antonio do Rio Verde.....	465	28\$220	—	—	—	—	—	—	48
49	S. João do Paraíso.....	240	12\$000	—	—	120	12\$000	1.826	35\$570	49
50	S. José dos Toledos.....	—	—	—	—	—	—	—	—	50
51	Sapucahy.....	1.730	76\$570	—	—	—	—	1.540	34\$440	51
52	Sapucaia.....	—	—	—	—	—	—	—	—	52
53	Serraria.....	20.914	1:268\$544	—	—	—	—	4.885	116\$885	53
54	Tres Ilhas.....	309	21\$669	—	—	—	—	600	12\$000	54
55	Umbuzeiro.....	50	2\$500	—	—	—	—	110	2\$090	55
56	Zacharias.....	—	—	—	—	—	—	—	—	56
Estradas de Ferro:										
1	Bahia e Minas.....	1.267	74\$655	—	—	—	—	962	29\$776	1
2	Central do Brasil.....	32.489	2:208\$009	741	4\$8576	933.147	93:314\$700	8.296	178\$745	2
3	Goyaz.....	1.284	82\$392	542	37\$263	894	89\$400	1.255	25\$155	3
4	Leopoldina.....	180.267	2:816\$612	7.946	367\$730	2.660	266\$000	50.275	1:062\$757	4
5	Mogiana.....	36.238	2:357\$710	703	44\$786	6.007	60\$700	8.314.404	179:424\$001	5
6	Oeste de Minas.....	1.167	53\$348	—	—	37.472	3:747\$200	4.799	10\$890	6
7	Paracatu.....	—	—	—	—	—	—	—	—	7
8	Rede Sul Mineira.....	1.389	75\$778	—	—	—	—	29.459	613\$926	8
9	S. Paulo e Minas.....	178	14\$032	57	3\$510	257	25\$700	4.684	91\$647	9
10	Victoria a Minas.....	105	7\$839	—	—	—	—	1.407	32\$392	10
Diversas:										
1	Collectorias.....	—	—	—	—	—	—	—	—	1
2	Feira de Sitio.....	—	—	—	—	—	—	—	—	2
3	Feira de Tres Corações.....	—	—	—	—	—	—	—	—	3
4	Inspectoria Fiscal de Minas.....	—	—	—	—	—	—	—	—	4
5	Inspectoria de Manganez.....	—	—	—	—	—	—	—	—	5
6	Navegação de Rio Sapucahy.....	—	—	—	—	—	—	277	6\$509	6
7	Recebedoria de Santos.....	—	—	—	—	—	—	—	—	7
Somm.....		521.340	24:424\$944	11.733	597\$754	988.095	98:809\$500	8.097.553	187:514\$775	

N. de ordem	Estações arrecadoras	Arroz em casca		Assucar branco		Assucar crystal (amarello)		Assucar crystal (branco)		N. de ordem
		Quantidade	Imposto	Quantidade	Imposto	Quantidade	Imposto	Quantidade	Imposto	
Postos Fiscaes:										
1	Affonso Penna.....	1.781	37\$330	43.403	530\$554	330	2\$970	12.666	12\$660	1
2	Antonio Prado.....	121.910	2.559\$060	—	—	—	—	—	—	2
3	Aymorés.....	2.930	61\$530	—	—	—	—	—	—	3
4	Barreado.....	150	3\$150	—	—	—	—	—	—	4
5	Canoas.....	13.810	290\$010	—	—	1.846	16\$614	—	—	5
6	Cemiterio (José Aroeira).....	49.480	1.039\$080	—	—	22.330	256\$520	—	—	6
7	Covas.....	87.348	1.832\$308	720	83\$640	—	—	—	—	7
8	Delta.....	580.570	12.191\$990	180	2\$220	—	—	—	—	8
9	Dois de Abril.....	—	—	—	—	—	—	—	—	9
10	Dona Emilia.....	—	—	—	—	—	—	—	—	10
11	Dores do Rio Preto.....	245	5\$145	60	\$720	180	1\$680	—	—	11
12	Engenheiro Bethont.....	—	—	—	—	—	—	—	—	12
13	Entre Rios.....	—	—	—	—	—	—	—	—	13
14	Faria Lemos.....	—	—	—	—	180	1\$620	315	3\$675	14
15	Formosa.....	—	—	—	—	—	—	—	—	15
16	Fortaleza.....	2.400	50\$400	—	—	—	—	—	—	16
17	Guardinha.....	9.804	205\$974	568	6\$816	4.613	42\$430	60	\$780	17
18	Indiana.....	—	—	—	—	—	—	—	—	18
19	Itajubá.....	820	6\$720	—	—	—	—	—	—	19
20	Januaria.....	—	—	30	\$390	—	—	—	—	20
21	Jardim.....	11.850	248\$850	—	—	—	—	—	—	21
22	Julio Tavares.....	2.927	61\$467	—	—	—	—	—	—	22
23	Mandiocas.....	8.520	178\$920	—	—	—	—	—	—	23
24	Manga.....	1.605	33\$705	—	—	—	—	—	—	24
25	Manhumirim.....	210	4\$410	—	—	—	—	120	1\$200	25
26	Mansinho.....	19.754	414\$834	15	\$195	—	—	—	—	26
27	Maribondo.....	10.920	229\$320	—	—	—	—	—	—	27
28	Miracema.....	9.017	189\$357	—	—	—	—	—	—	28
29	Monte São.....	2.415	5\$715	—	—	—	—	—	—	29
30	Muzambinho.....	4.880	102\$480	2.220	26\$820	3.060	27\$780	2.100	25\$380	30
31	Palmeiras.....	—	—	—	—	—	—	—	—	31
32	Parahybuna.....	—	—	—	—	—	—	483	5\$379	32
33	Paraíso.....	4.500	94\$500	120	1\$440	—	—	—	—	33
34	Paraokena.....	2.082	43\$722	300	3\$780	—	—	60	\$600	34
35	Passa Quatro.....	60	1\$260	—	—	—	—	—	—	35
36	Passa Vinte.....	255	5\$355	—	—	—	—	—	—	36
37	Patrocínio.....	1.135	23\$835	—	—	—	—	—	—	37
38	Picú.....	—	—	—	—	—	—	—	—	38
39	Pirapora.....	—	—	—	—	—	—	—	—	39
40	Poços de Caldas.....	3.000	63\$000	—	—	—	—	—	—	40
41	Porto das Flores.....	—	—	—	—	—	—	—	—	41
42	Porto Novo.....	595	11\$415	733	85\$96	200	1\$600	360	4\$200	42
43	Rio Correntes.....	490	10\$290	—	—	—	—	—	—	43
44	Rio Preto.....	20	4\$20	220	2\$740	—	—	60	\$780	44
45	Santo Grande.....	—	—	—	—	—	—	—	—	45
46	Sant'Anna do Paranahyba.....	—	—	—	—	—	—	—	—	46
47	Santa Delfina.....	264	5.544	—	—	—	—	—	—	47
48	Santo Antonio do Rio Verde.....	300	6\$300	—	—	—	—	—	—	48
49	S. João do Paraíso.....	7.720	159\$852	960	11\$520	—	—	200	2\$600	49
50	S. José dos Toledos.....	310	6\$510	—	—	—	—	—	—	50
51	Sapucahy.....	1.914	40\$194	—	—	—	—	—	—	51
52	Sapucaia.....	2.585	54\$285	—	—	11.842	106\$578	—	—	52
53	Serraria.....	363	7\$623	—	—	60	\$540	420	4\$920	53
54	Tres Ilhas.....	—	—	—	—	—	—	—	—	54
55	Umbuzeiro.....	800	16\$800	—	—	—	—	190	2\$470	55
56	Zacharias.....	120	2\$520	—	—	—	—	—	—	56
Estradas de Ferro:										
1	Bahia e Minas.....	138	2\$898	—	—	—	—	—	—	1
2	Central do Brasil.....	3.241	68\$051	2.085	25\$321	2.438	21\$942	2.788	28\$108	2
3	Goyaz.....	272	5\$712	905	10\$906	10.767	96\$903	12.584	248\$926	3
4	Léopoldina.....	8.996	188\$946	18.890	241\$895	68.174	668\$260	15.855	183\$165	4
5	Mogyana.....	6.613.411	138.881\$631	4.862	58\$464	15.088	144\$804	12.500	140\$900	5
6	Oeste de Minas.....	15.694	329\$574	—	—	—	—	—	—	6
7	Paracatu.....	—	—	—	—	—	—	—	—	7
8	Rede Sul Mineira.....	1.733	36\$393	—	—	—	—	118	1\$298	8
9	S. Paulo e Minas.....	2.217	46\$557	58	696	238	2\$320	637	7\$128	9
10	Victoria a Minas.....	925	19\$425	—	—	—	—	—	—	10
Diversas:										
1	Collectorias.....	—	—	—	—	—	—	—	—	1
2	Feira de Sitio.....	—	—	—	—	—	—	—	—	2
3	Feira de Tres Corações.....	—	—	—	—	—	—	—	—	3
4	Inspectoria Fiscal de Minas.....	—	—	—	—	—	—	—	—	4
5	Inspectoria de Manganez.....	—	—	—	—	—	—	—	—	5
6	Navegação do Rio Sapucahy.....	—	—	60	7\$80	—	—	—	—	6
7	Recebedoria de Santos.....	—	—	—	—	—	—	—	—	7
Somma.....		7.616.485	159.929\$397	76.392	942\$683	141.346	1.392\$761	61.516	693\$694	

N. de ordem	Estações arrecadoras	Carvão vegetal		Cascas para cortume		Feijão		Lenha		N. de ordem
		Quantidade	Imposto	Quantidade	Imposto	Quantidade	Imposto	Quantidade	Imposto	
Postos Fiscaes:										
1	Afonso Penna	—	—	—	—	160	28500	10	305000	1
2	Antonio Prado	—	—	—	—	10.660	1625080	—	—	2
3	Aymorés	—	—	—	—	6.360	1015719	5	153000	3
4	Barreado	—	—	—	—	—	—	—	—	4
5	Canoas	—	—	—	—	21.025	3255730	300	927500	5
6	Cemiterio (José Aroeira)	—	—	—	—	37.220	5548790	—	—	6
7	Covas	—	—	450	108000	38.340	5895420	24	725000	7
8	Delta	300	305000	—	—	11.469	1805744	1	3500	8
9	Dois de Abril	—	—	—	—	—	—	—	—	9
10	Dona Emilia	60	65000	—	—	21.338	3325040	—	—	10
11	Dores do Rio Preto	300	305000	—	—	8.497	1495847	25	35000	11
12	Engenheiro Bethout	—	—	—	—	—	—	—	75500	12
13	Entre Rios	—	—	—	—	—	—	—	—	13
14	Faria Lemos	—	—	—	—	—	—	—	—	14
15	Formosa	—	—	—	—	59.460	952888	1	35000	15
16	Fortaleza	—	—	—	—	7.520	1145550	—	—	16
17	Guardinha	—	—	—	—	16.225	2563755	—	—	17
18	Indiana	—	—	—	—	—	—	—	—	18
19	Itajubá	—	—	—	—	18.769	2865259	—	—	19
20	Januaria	—	—	—	—	17.794	2748838	—	—	20
21	Jardim	—	—	6.700	1605500	41.750	6045860	12	365000	21
22	Julio Tavares	—	—	—	—	2.616	315576	—	—	22
23	Mandiocacas	—	—	—	—	810	125510	—	—	23
24	Mangas	—	—	—	—	6.600	1045930	—	—	24
25	Manhumirim	—	—	—	—	6.055	905290	—	—	25
26	Mansinho	—	—	—	—	988	155790	—	—	26
27	Maribondo	—	—	—	—	2.509	405000	—	—	27
28	Miracema	10	15000	—	—	151.351	2.4105646	172	5165000	28
29	Monte Siao	—	—	—	—	16.293	2675460	1	35000	29
30	Muzambinho	—	—	—	—	14.850	2305390	4	125000	30
31	Palmeiras	—	—	—	—	148.800	2.3655270	—	—	31
32	Parahybuna	—	—	—	—	4.662	725260	4	125000	32
33	Paraiso	—	—	—	—	57.138	9045926	—	—	33
34	Paraokena	—	—	—	—	21.545	3365524	48	1445000	34
35	Passa Quatro	—	—	—	—	1.700	255640	—	—	35
36	Passa Vinte	—	—	—	—	49.059	7425649	—	—	36
37	Patrocínio	—	—	—	—	70.895	1.1165413	—	—	37
38	Picú	—	—	—	—	1.610	245350	—	—	38
39	Pirapora	—	—	—	—	—	—	—	—	39
40	Poços de Caldas	—	—	—	—	2.680	415440	82	2465000	40
41	Porto das Flores	—	—	—	—	2.644	435290	83	2495000	41
42	Porto Novo	494	495400	—	—	55.540	8578842	392	1.1765000	42
43	Rio Correntes	30	35000	—	—	13.200	2065010	—	—	43
44	Rio Preto	—	—	—	—	4.667	755496	—	—	44
45	Salto Grande	—	—	—	—	33.066	4955885	—	—	45
46	Sant'Anna do Parahyba	—	—	—	—	40	520	—	—	46
47	Santa Delfina	—	—	—	—	212	35417	—	—	47
48	Santo Antonio do Rio Verde	—	—	—	—	100	15560	—	—	48
49	S. João do Paraiso	—	—	—	—	42.397	6555420	—	—	49
50	S. José dos Toledos	—	—	—	—	44.419	6985650	—	—	50
51	Sapucahy	—	—	—	—	14.847	2285523	84	2525000	51
52	Sapucaia	—	—	—	—	16.690	2665920	22	66500	52
53	Serraria	—	—	—	—	6.800	1105895	62	1865000	53
54	Tres Ilhas	—	—	—	—	300	45500	—	—	54
55	Umbuzeiro	—	—	—	—	1.901	305716	—	—	55
56	Zacharias	—	—	—	—	540	85100	—	—	56
Estradas de Ferro:										
1	Bahia e Minas	—	—	—	—	127.776	1.8915952	—	—	1
2	Central do Brasil	40.425	4.0405500	344.722	8.2735328	899.103	14.0525303	445	1.3355000	2
3	Goyaz	—	—	11.698	2805752	4.097	545741	—	—	3
4	Leopoldina	—	—	260.821	6.9793704	1.434.316	22.9765293	—	—	4
5	Mogiana	83	85740	483.214	11.5975136	2.940.631	45.7754137	201	6035000	5
6	Oeste de Minas	—	—	1.596.165	39.9875960	289.468	4.5825334	—	—	6
7	Paracatu	—	—	16.667	400508	2.050	268650	—	—	7
8	Rede Sul Mineira	10	15000	3.788	505912	3.303.991	51.4005977	260	780500	8
9	São Paulo e Minas	—	—	—	—	79.483	1.1665151	—	—	9
10	Victoria a Minas	100	105000	11	5264	915.130	14.5115376	—	—	10
Diversas:										
1	Collectorias	—	—	—	—	—	—	—	—	1
2	Feira de Sitio	—	—	—	—	—	—	—	—	2
3	Feira de Tres Corações	—	—	—	—	—	—	—	—	3
4	Inspectoria Fiscal de Minas	—	—	—	—	—	—	—	—	4
5	Inspectoria de Manganez	—	—	—	—	1.365	205000	—	—	5
6	Navegação do Rio Sapucahy	—	—	17.640	4235360	492	65966	—	—	6
7	Recebedoria de Santos	—	—	—	—	—	—	—	—	7
Somma		41.812	4.1765540	2.771.876	68.2055024	11.112.314	173.945.919	2.238	6.744.000	

N. de ordem	Estações arrecadoras	Madeira de 1.ª classe		Madeira de 2.ª classe		Madeira de 3.ª classe		Milho		N. de ordem
		Quantidade	Imposto	Quantidade	Imposto	Quantidade	Imposto	Quantidade	Imposto	
Postos Fiscaes:										
1	Afonso Penna	18	382\$500	34	382\$500	4	39\$000	10.493	111\$783	1
2	Antonio Prado	2	52\$500	1	11\$250	—	—	4.700	44\$700	2
3	Aymorés	171	3:206\$250	1	11\$250	—	—	54.260	54\$848	3
4	Barreado	—	—	—	—	1	9\$750	1.710	15\$40	4
5	Canoadas	4	75\$000	9	101\$250	2	19\$500	157.347	1:690\$197	5
6	Cemiterio (José Aroeira)	—	—	—	—	—	—	580	5\$220	6
7	Covas	2	37\$500	1	11\$250	2	19\$500	18.300	216\$500	7
8	Delta	—	—	—	—	1	9\$750	33.821	396\$031	8
9	Dois de Abril	—	—	—	—	—	—	—	—	9
10	Dona Emilia	3	63\$750	—	—	4	39\$000	7.090	86\$890	10
11	Dores do Rio Preto	1	18\$750	—	—	—	—	22.875	257\$715	11
12	Engenheiro Bethout	—	—	27	300\$750	—	—	—	—	12
13	Entre Rios	—	—	2	22\$500	—	—	—	—	13
14	Faria Lemos	—	—	1	11\$250	—	—	89.274	960\$574	14
15	Formosa	—	—	—	—	—	—	—	—	15
16	Fortaleza	—	—	—	—	—	—	730	7\$270	16
17	Guardinha	—	—	1	11\$250	—	—	9.465	95\$720	17
18	Indiana	368	6:900\$000	—	—	—	—	—	—	18
19	Itajubá	—	—	15	168\$750	2	19\$500	36.211	402\$161	19
20	Januaria	24	648\$750	—	—	—	—	6.180	73\$860	20
21	Jardim	3	56\$250	16	180\$000	13	126\$750	133.125	1:473\$375	21
22	Julio Tavares	—	—	—	—	7	68\$250	7.910	85\$830	22
23	Mandiocás	—	—	—	—	—	—	—	—	23
24	Manga	41	1:038\$750	—	—	14	136\$500	12.400	135\$815	24
25	Manhumirim	—	—	—	—	2	19\$500	17.673	202\$826	25
26	Mansinho	—	—	—	—	—	—	721	7\$283	26
27	Maribondo	—	—	—	—	—	—	3.600	33\$000	27
28	Miracema	1	18\$750	10	112\$500	91	872\$250	20.762	233\$716	28
29	Monte São	1	18\$750	14	157\$500	—	—	16.065	175\$355	29
30	Muzambinho	3	78\$750	5	57\$250	2	19\$500	16.650	177\$750	30
31	Palmeiras	—	—	51	573\$750	—	—	139.550	1:591\$430	31
32	Parahybuna	—	—	2	22\$500	1	9\$750	7.945	91\$147	32
33	Paraiso	—	—	—	—	—	—	34.894	393\$458	33
34	Paraokena	—	—	—	—	69	672\$750	13.361	150\$132	34
35	Passa Quatro	—	—	3	33\$450	—	—	3.780	45\$060	35
36	Passa Vinte	4	75\$000	1	11\$250	1	9\$750	34.441	385\$569	36
37	Patrocínio	—	—	—	—	2	19\$500	20.457	213\$717	37
38	Picú	—	—	—	—	—	—	5.790	68\$290	38
39	Pirapora	—	—	—	—	—	—	—	—	39
40	Poços de Caldas	—	—	9	101\$250	4	39\$000	8.800	99\$200	40
41	Porto das Flores	—	—	—	—	2	19\$500	1.400	16\$191	41
42	Porto Novo	7	131\$250	86	967\$500	172	1:677\$000	14.481	148\$683	42
43	Rio Correntes	—	—	117	1:316\$250	—	—	85.510	930\$320	43
44	Rio Preto	1	18\$750	16	185\$000	8	78\$000	21.910	242\$105	44
45	Salto Grande	—	—	—	—	—	—	—	—	45
46	Sant'Anna do Parahyba	—	—	—	—	—	—	—	—	46
47	Santa Delfina	—	—	1	11\$250	—	—	1.942	22\$378	47
48	Santo Antonio do Rio Verde	1	18\$750	—	—	—	—	360	3\$960	48
49	S. João do Paraiso	—	—	—	—	—	—	800	8\$800	49
50	S. José dos Toledos	1	30\$000	2	22\$000	—	—	76.580	860\$020	50
51	Sapucahy	4	75\$000	2	22\$500	1	9\$750	44.481	455\$203	51
52	Sapucaia	—	—	2	33\$750	—	—	22.688	265\$215	52
53	Serraria	—	—	—	—	8	78\$000	21.930	250\$916	53
54	Tres Ilhas	—	—	—	—	—	—	—	—	54
55	Umbuzeiro	—	—	—	—	—	—	9.870	106\$510	55
56	Zacharias	—	—	—	—	—	—	—	—	56
Estradas de Ferro:										
1	Bahia e Minas	13.890	263:951\$248	2.814	36:889\$700	75	843\$750	27.807	186\$652	1
2	Central do Brasil	318	5:961\$250	264	2:917\$150	835	8:141\$250	5.203.031	61:018\$171	2
3	Goyaz	—	—	125	1:400\$250	—	—	382	4\$640	3
4	Leopoldina	1.701	41:992\$500	2.028	22:236\$000	837	8:160\$400	1.486.265	17:800\$804	4
5	Mogyana	12	232\$500	1.965	22:106\$250	8	78\$000	117.575	1:219\$594	5
6	Oeste de Minas	875	3:041\$250	70	787\$500	179	17:455\$250	345.788	4:170\$053	6
7	Paracatu	—	—	1	11\$250	—	—	—	—	7
8	Rede Sul Mineira	27	863\$750	340	3:825\$300	99	965\$250	1.037.380	12:326\$052	8
9	São Paulo e Minas	—	—	3	33\$750	11	107\$250	400	4\$440	9
10	Victoria a Minas	5.425	106:256\$250	—	—	—	—	1.619.029	18:091\$320	10
Diversas:										
1	Collectorias	—	—	—	—	—	—	—	—	1
2	Feira de Sitio	—	—	—	—	—	—	—	—	2
3	Feira de Tres Corações	—	—	—	—	—	—	—	—	3
4	Inspectoria Fiscal de Minas	5	93\$750	—	—	—	—	—	—	4
5	Inspectoria de Manganez	—	—	—	—	—	—	—	—	5
6	Navegação do Rio Sapucahy	—	—	—	—	—	—	—	—	6
7	Recebedoria de Santos	—	—	—	—	—	—	—	—	7
Somma		22.913	435:337\$498	8.040	95:052\$350	2.457	24:052\$500	11.090.065	128:606\$843	

N. de ordem	Estações arrecadoras	Polvilho		Rapadura		Algodão em fío		Bebidas espirituosas		N. de ordem
		Quantidade	Imposto	Quantidade	Imposto	Quantidade	Imposto	Quantidade	Imposto	
Postos Fiscaes:										
1	Affonso Penna.....	69.199	1:799\$166	45	\$900	—	—	52.722	6:326\$640	1
2	Antonio Prado.....	—	—	300	6\$000	—	—	—	—	2
3	Aymeres.....	45	1\$170	17.233	344\$660	—	—	—	—	3
4	Barreado.....	—	—	—	—	—	—	—	—	4
5	Canoas.....	—	—	1.466	29\$320	—	—	159	19\$080	5
6	Cemiterio (José Aroeira).....	60	1\$560	1.356	27\$120	—	—	—	—	6
7	Covas.....	430	11\$180	350	7\$000	—	—	—	—	7
8	Delta.....	—	—	1.650	33\$000	—	—	—	—	8
9	Dois de Abril.....	—	—	—	—	—	—	—	—	9
10	Dona Emilia.....	—	—	2.950	59\$100	—	—	—	—	10
11	Dores do Rio Preto.....	55	1\$430	6.179	123\$580	—	—	472	56\$640	11
12	Engenheiro Bethout.....	—	—	—	—	—	—	80	9\$600	12
13	Entre Rios.....	—	—	—	—	—	—	—	—	13
14	Faria Lemos.....	—	—	460	9\$600	—	—	3.166	379\$920	14
15	Formosa.....	—	—	—	—	—	—	—	—	15
16	Fortaleza.....	—	—	2.070	41\$400	—	—	—	—	16
17	Guardinha.....	555	14\$430	1.483	29\$660	—	—	60	7\$200	17
18	Indiana.....	—	—	—	—	—	—	—	—	18
19	Itajubá.....	1.260	32\$600	—	—	—	—	—	—	19
20	Januaria.....	—	—	48.043	960\$860	—	—	—	—	20
21	Jardim.....	3.187	82\$862	1.365	27\$300	—	—	—	—	21
22	Julio Tavares.....	—	—	100	2\$000	—	—	15	1\$800	22
23	Mandiocas.....	—	—	100	2\$000	—	—	—	—	23
24	Manga.....	260	6\$760	236.454	4:728\$730	—	—	180	21\$600	24
25	Manhumirim.....	—	—	2.816	56\$320	—	—	4.340	519\$800	25
26	Mansinho.....	10	260	2.715	54\$300	—	—	—	—	26
27	Maribondo.....	—	—	500	10\$000	—	—	—	—	27
28	Miracema.....	4.063	105\$638	37.744	754\$880	—	—	1.565	187\$900	28
29	Monte São.....	3.780	98\$000	—	—	—	—	—	—	29
30	Muzambinho.....	1.184	30\$784	2.040	40\$800	—	—	118	14\$160	30
31	Palmeiras.....	2.200	55\$800	550	11\$000	—	—	70	8\$400	31
32	Parahybuna.....	132	3\$432	2.270	45\$400	124	24\$800	889	105\$680	32
33	Paraíso.....	8.265	214\$310	6.810	136\$200	—	—	—	—	33
34	Paraokena.....	534	13\$884	14.930	298\$600	—	—	505	60\$600	34
35	Passa Quatro.....	120	3\$120	—	—	—	—	—	—	35
36	Passa Vinte.....	519	13\$494	—	—	—	—	50	6\$000	36
37	Patrocínio.....	40	1\$040	38.849	776\$980	—	—	724	86\$880	37
38	Picú.....	890	21\$780	—	—	—	—	—	—	38
39	Pirapora.....	—	—	—	—	—	—	4.703	564\$360	39
40	Poços de Caldas.....	300	7\$800	250	5\$000	—	—	—	—	40
41	Porto das Flores.....	140	3\$640	—	—	—	—	—	—	41
42	Porto Novo.....	—	—	8.595	171\$900	—	—	1.429	171\$480	42
43	Rio Correntes.....	190	4\$940	—	—	—	—	—	—	43
44	Rio Preto.....	210	5\$460	7	\$140	—	—	—	—	44
45	Salto Grande.....	200	5\$200	450	9\$000	—	—	—	—	45
46	Sant'Anna do Parahyba.....	—	—	—	—	—	—	—	—	46
47	Santa Delfina.....	74	1\$924	8	\$160	—	—	—	—	47
48	Santo Antonio do Rio Verde.....	—	—	6.310	126\$200	—	—	80	9\$600	48
49	S. João do Paraíso.....	—	—	142.849	2:856\$980	—	—	—	—	49
50	S. José dos Toledos.....	—	—	—	—	—	—	—	—	50
51	Sapucahy.....	946	24\$570	166	3\$320	—	—	440	5\$880	51
52	Sapucaia.....	—	—	—	—	—	—	—	—	52
53	Serraria.....	585	14\$210	100	2\$000	—	—	20	2\$400	53
54	Tres Ilhas.....	—	—	2.400	48\$000	—	—	—	—	54
55	Umbuzeiro.....	—	—	—	—	—	—	—	—	55
56	Zacharias.....	—	—	—	—	—	—	—	—	56
Estradas de Ferro:										
1	Bahia e Minas.....	—	—	862	17\$240	8.325	1:165\$000	254	30\$480	1
2	Central do Brasil.....	96.313	2:458\$430	10.063	200\$920	10.993	2:198\$600	5.968	716\$160	2
3	Goyaz.....	204	5\$304	—	—	283	56\$600	22.221	3:146\$520	3
4	Leopoldina.....	13.260	361\$760	200.119	3:692\$420	2.566	313\$200	49.212	2:661\$720	4
5	Mogyana.....	10.662	27\$6160	4.616	92\$320	19.587	3:917\$400	14.072	1:688\$640	5
6	Oeste de Minas.....	1.481.004	38:464\$720	297	5\$940	—	—	713	8\$560	6
7	Paracatu.....	—	—	10?	2\$040	—	—	—	—	7
8	Rede Sul Mineira.....	81.271	2:111\$723	6.343	126\$860	33	6\$600	3.385	40\$560	8
9	São Paulo e Minas.....	244	6\$344	215	4\$300	—	—	149	17\$880	9
0	Victoria a Minas.....	17	442	48.702	951\$980	520	104\$500	2.748	3:29\$760	10
Diversas:										
1	Collectorias.....	—	—	—	—	—	—	—	—	1
2	Feira de Sitio.....	—	—	—	—	—	—	—	—	2
3	Feira de Tres Corações.....	—	—	—	—	—	—	—	—	3
4	Inspectoria Fiscal de Minas.....	3.000	78\$000	—	—	—	—	—	—	4
5	Inspectoria de Manganez.....	—	—	—	—	—	—	—	—	5
6	Navegação do Rio Sapucahy.....	94	2\$444	—	—	—	—	—	—	6
7	Recebedoria de Santos.....	—	—	—	—	—	—	—	—	7
Somma.....		1.785.501	46:341\$771	872.282	16:963\$330	42.431	7:786\$200	170.512	17:692\$720	

N. de ordem	Estações arrecadadoras	Biscouts		Borracha em tubos		Cerveja		Chapeus de palha	
		Quantidade	Imposto	Quantidade	Imposto	Quantidade	Imposto	Quantidade	Imposto
	Postos Fiscaes:								
	Afonso Penna.....	10 576	1:269\$120	855	195\$200	2.015	1:007\$500	7	\$700
1	Antonio Prado.....	—	—	—	—	17	8\$500	—	—
2	Aymores.....	—	—	—	—	—	—	—	—
3	Barreado.....	—	—	—	—	68	34\$000	—	—
4	Canoas.....	—	—	—	—	6	3\$000	—	—
5	Cemiterio (José Aroeira)....	—	—	—	—	—	—	—	—
6	Covas.....	—	—	—	—	—	—	—	—
7	Delta.....	—	—	—	—	—	—	—	—
8	Dois de Abril.....	—	—	—	—	—	—	—	—
9	Dona Emilia.....	3	\$360	—	—	22	11\$900	—	—
10	Dores do Rio Preto.....	224	26\$880	—	—	6	3\$000	—	—
11	Engenheiro Bethout.....	—	—	—	—	—	—	—	—
12	Entre Rios.....	—	—	30	7\$200	121	60\$500	23	2\$240
13	Faria Lemos.....	1.398	167\$700	—	—	—	—	—	—
14	Fornosa.....	—	—	—	—	—	—	—	—
15	Fortaleza.....	—	—	—	—	3	1\$500	—	—
16	Guardinha.....	—	—	—	—	—	—	—	—
17	Indiana.....	—	—	—	—	—	—	—	—
18	Itajubá.....	—	—	—	—	22	11\$000	—	—
19	Januaria.....	37	4.440	—	—	—	—	—	—
20	Jardim.....	—	—	—	—	8	4	—	—
21	Julio Tavares.....	—	—	—	—	—	—	—	—
22	Mandiocas.....	20	2\$400	—	—	354	177\$000	—	—
23	Manga.....	1 507	181\$060	—	—	41	2\$500	—	—
24	Manhumirim.....	—	—	—	—	—	—	—	—
25	Mansinho.....	—	—	—	—	—	—	—	—
26	Maribondo.....	383	45\$960	13	3\$120	—	—	—	—
27	Miracema.....	—	—	—	—	7	3\$500	—	—
28	Monte Siao.....	60	7\$200	—	—	—	—	—	—
29	Muzambinho.....	—	—	—	—	—	—	—	—
30	Palmeiras.....	133	15\$960	5	1\$200	120	60\$000	—	—
31	Parahybuna.....	—	—	—	—	5	2\$50	—	—
32	Paraíso.....	201	24\$120	—	—	11	5\$500	2	160
33	Paraokena.....	—	—	—	—	—	—	—	—
34	Passa Quatro.....	—	—	—	—	—	—	40	3\$200
35	Passa Vinte.....	—	—	—	—	1	\$500	—	—
36	Patrocínio.....	106	12\$720	—	—	—	—	—	—
37	Picuí.....	914	109\$680	—	—	338	169\$000	—	—
38	Pirapora.....	—	—	—	—	—	—	—	—
39	Poços de Caldas.....	9	1\$080	—	—	22	11\$000	—	—
40	Porto das Flores.....	2.992	359\$040	—	—	179	89\$500	—	—
41	Porto Novo.....	—	—	—	—	—	—	6	\$600
42	Rio Correntes.....	—	—	6	1\$440	1	\$500	2	\$160
43	Rio Preto.....	—	—	—	—	—	—	—	—
44	Salto Grande.....	—	—	—	—	—	—	—	—
45	Sant'Anna do Paranahyba.....	—	—	8	1\$920	—	—	—	—
46	Santa Delfina.....	—	—	—	—	4	2\$000	—	—
47	Santo Antonio do Rio Verde.....	—	—	—	—	8	4\$000	—	—
48	S. Joao do Paraíso.....	—	—	—	—	—	—	—	—
49	S. José dos Toledos.....	—	—	—	—	—	—	—	—
50	Sapucahy.....	—	—	—	—	—	—	—	—
51	Sapucaia.....	8	960	—	—	8	4\$000	—	—
52	Serraria.....	—	—	27	6\$480	3	1\$500	—	—
53	Tres Ilhas.....	—	—	—	—	—	—	—	—
54	Umbuzeiro.....	—	—	—	—	—	—	—	—
55	Zacharias.....	—	—	—	—	—	—	—	—
56									
	Estradas de Ferro:								
	Bahia e Minas.....	102	12\$240	—	—	—	—	19	1\$520
1	Central do Brasil.....	16 494	1.971\$280	21.201	5.088\$240	813	406\$500	88	8\$240
2	Goyaz.....	2.801	336\$120	924	221\$760	352	176\$000	27	2\$580
3	Leopoldina.....	10.724	1:286\$880	8.053	1:932\$520	59	29\$000	260	21\$590
4	Mogyana.....	5.434	65\$980	12.077	2:89\$480	55	27\$500	64	4\$360
5	Oeste de Minas.....	448	53\$400	1.212	2:05\$880	—	—	288	24\$900
6	Paracatu.....	—	—	15	3\$600	—	—	—	—
7	Rede Sul Mineira.....	1.750	210\$000	12.332	2:95\$680	7	3\$500	356	29\$340
8	São Paulo e Minas.....	63	7\$560	12	2\$880	89	44\$500	66	5\$280
9	Victoria a Minas.....	18	2\$160	142	34\$080	6	3\$000	115	9\$360
10									
	Diversas:								
1	Collectorias.....	—	—	—	—	—	—	—	—
2	Feira de Sitio.....	—	—	—	—	—	—	—	—
3	Feira de Tres Corações.....	—	—	—	—	—	—	—	—
4	Inspectoria Fiscal de Minas.....	—	—	—	—	—	—	—	—
5	Inspectoria de Manganez.....	—	—	—	—	—	—	—	—
6	Navegação do Rio Sapucahy.....	—	—	—	—	—	—	—	—
7	Recebedoria de Santos.....	—	—	—	—	—	—	—	—
	Somma.....	56.405	6:760\$400	53.912	13:648\$680	4.774	2:386\$500	1.363	11\$422

N. de ordem	Estações arrecadoras	Cigarros		Doces		Estopa		Farinha de mandioca		N. de ordem
		Quantidade	Imposto	Quantidade	Imposto	Quantidade	Imposto	Quantidade	Imposto	
Postos Fiscaes:										
1	Afonso Penna.....	2.421	2:421\$100	30.507	1:220\$280	—	—	—	—	1
2	Antonio Prado.....	—	—	—	—	—	—	—	—	2
3	Aymorés.....	—	—	—	—	—	—	4.470	57\$295	3
4	Barreado.....	—	—	—	—	—	—	—	—	4
5	Canoas.....	—	—	—	—	—	—	610	7\$320	5
6	Cemiterio (José Aroeira).....	10	1\$000	64	2\$560	—	—	350	4\$270	6
7	Covas.....	—	—	—	—	—	—	140	1\$540	7
8	Delta.....	—	—	—	—	—	—	—	—	8
9	Dois de Abril.....	—	—	—	—	—	—	—	—	9
10	Dona Emilia.....	—	—	—	—	—	—	—	—	10
11	Dores do Rio Preto.....	2	\$200	32	1\$280	—	—	540	6\$160	11
12	Engenheiro Bethout.....	—	—	—	—	—	—	6.035	74\$395	12
13	Entre Rios.....	—	—	—	—	—	—	—	—	13
14	Faria Lemos.....	114	11\$400	886	35\$410	—	—	31.125	366\$314	14
15	Formosa.....	—	—	—	—	—	—	—	—	15
16	Fortaleza.....	—	—	—	—	—	—	300	3\$200	16
17	Guardinha.....	—	—	—	—	—	—	2.319	30\$02	17
18	Indiana.....	—	—	—	—	—	—	—	—	18
19	Itajubá.....	—	—	2.000	80\$000	—	—	—	—	19
20	Januária.....	30	3\$000	97	3\$850	—	—	403\$385	4:48\$380	20
21	Jardim.....	—	—	200	8\$000	—	—	—	—	21
22	Julio Tavares.....	—	—	—	—	—	—	103	1\$200	22
23	Mandiocas.....	—	—	—	—	—	—	—	—	23
24	Manga.....	—	—	231	9\$200	—	—	155.915	1:759\$570	24
25	Manhumirim.....	10	1\$000	485	19\$100	—	—	5.801	70\$961	25
26	Mansinho.....	—	—	—	—	—	—	30	\$340	26
27	Maribondo.....	—	—	—	—	—	—	—	—	27
28	Miracema.....	20	2\$000	1.540	61\$600	—	—	3.347	40\$455	28
29	Monte Siao.....	—	—	—	—	—	—	—	—	29
30	Muzambinho.....	—	—	524	20\$960	—	—	135	1\$390	30
31	Palmeiras.....	—	—	—	—	—	—	120	1\$200	31
32	Parahybuna.....	1.853	155\$300	1.621	64\$840	1.590	121\$122	1.820	22\$254	32
33	Paraiso.....	—	—	—	—	—	—	2.098	23\$416	33
34	Paraokena.....	—	—	25	1\$000	—	—	415	5\$150	34
35	Passa Quatro.....	—	—	—	—	—	—	340	4\$240	35
36	Passa Vinte.....	—	—	—	—	—	—	30	\$330	36
37	Patrocínio.....	—	—	101	4\$040	—	—	3.490	40\$655	37
38	Picú.....	—	—	—	—	—	—	—	—	38
39	Pirapora.....	653	65\$300	1.284	51\$360	50	3\$700	—	—	39
40	Poços de Caldas.....	—	—	—	—	—	—	—	—	40
41	Porto das Flores.....	—	—	45	1\$800	—	—	150	1\$750	41
42	Porto Novo.....	—	—	1.296	51\$840	—	—	12.298	143\$360	42
43	Rio Correntes.....	—	—	—	—	—	—	—	—	43
44	Rio Preto.....	5	\$500	10	\$400	—	—	145	1\$730	44
45	Salto Grande.....	—	—	—	—	—	—	180	1\$880	45
46	Sant'Anna do Paranahyba.....	—	—	—	—	—	—	—	—	46
47	Santa Delfina.....	—	—	7	\$280	—	—	—	—	47
48	Santo Antonio do Rio Verde.....	—	—	10	\$400	—	—	1.200	13\$650	48
49	S. João do Paraiso.....	—	—	—	—	—	—	—	—	49
50	S. José dos Toledos.....	—	—	—	—	—	—	—	—	50
51	Sapucahy.....	—	—	—	—	—	—	195	2\$100	51
52	Sapucaia.....	—	—	—	—	—	—	60	\$615	52
53	Serraria.....	641	64\$100	762	30\$480	—	—	90	\$ 50	53
54	Tres Ilhas.....	—	—	13	\$520	—	—	250	2\$750	54
55	Umbuzeiro.....	—	—	—	—	—	—	—	—	55
56	Zacharias.....	—	—	—	—	—	—	60	\$720	56
Estradas de Ferro:										
1	Bahia e Minas.....	22	2\$200	166	6.640	—	—	204	2\$300	1
2	Central do Brasil.....	27.152	2:715\$200	15.709	738\$360	93.257	6:836\$978	6.321	76\$289	2
3	Goyaz.....	184	18\$400	5.774	230\$960	20	1\$540	3.033	23\$603	3
4	Leopoldina.....	3.233	32\$3300	10.303	412\$120	10	\$740	9.101	104\$15	4
5	Mogyana.....	16.877	1:687\$700	125.148	5:005\$920	738	56\$326	5.083	58\$168	5
6	Oeste de Minas.....	251	25\$100	3.380	13\$300	4.149	319\$473	297	3\$032	6
7	Paracatu.....	—	—	30	1\$200	—	—	—	—	7
8	Rede Sul Mineira.....	2.473	247\$300	20.372	814\$880	16.210	1:216\$953	3.732	4\$747	8
9	São Paulo e Minas.....	—	—	347	13\$980	—	—	901	10\$577	9
10	Victoria a Minas.....	65	6\$500	608	24\$320	—	—	770	9\$378	10
Diversas:										
1	Collectorias.....	—	—	—	—	—	—	—	—	1
2	Feira de Sítio.....	—	—	—	—	—	—	—	—	2
3	Feira de Tres Corações.....	—	—	—	—	—	—	—	—	3
4	Inspectoria Fiscal de Minas.....	—	—	—	—	—	—	—	—	4
5	Inspectoria de Manganez.....	—	—	—	—	—	—	—	—	5
6	Navegação do Rio Sapucahy.....	—	—	9	360	—	—	—	—	6
7	Recebedoria de Santos.....	—	—	—	—	—	—	—	—	7
Somma.....		55.716	7:750\$600	223.585	9:032\$400	116.024	8:557\$322	664.038	7:520\$783	

N. de ordem	Estações arrecadoras	Farinha de milho		Fumo desfiado		Fumo beneficiado em pacotes		Fumo em rolo		N. de ordem
		Quantidade	Imposto	Quantidade	Imposto	Quantidade	Imposto	Quantidade	Imposto	
Postos Fiscaes:										
1	Affonso Penna	33.657	201\$912	70	7\$000	—	—	119	34\$510	1
2	Antonio Prado	—	—	—	—	—	—	—	—	2
3	Aymorés	890	5\$340	—	—	—	—	15.651	3:646\$925	3
4	Barreado	—	—	—	—	—	—	130	37\$700	4
5	Canoas	225	1\$350	—	—	—	—	1.948	412\$692	5
6	Cemiterio (José Aroeira)	620	3\$720	25	2\$500	—	—	435	95\$475	6
7	Covas	80	\$480	—	—	—	—	750	191\$250	7
8	Delta	—	—	—	—	—	—	3:031	548\$715	8
9	Dois de Abril	—	—	—	—	—	—	—	—	9
10	Dona Emilia	60	\$360	—	—	—	—	100	25\$500	10
11	Dores do Rio Preto	1.016	6\$096	—	—	45	4\$500	10.999	2:578\$433	11
12	Engenheiro Bethout	—	—	—	—	—	—	150	15\$300	12
13	Entre Rios	—	—	—	—	—	—	—	—	13
14	Faria Lemos	10.783	64\$914	72	7\$200	—	—	7.699	1:934\$680	14
15	Formosa	—	—	—	—	—	—	—	—	15
16	Fortaleza	—	—	—	—	—	—	—	—	16
17	Guardinha	2.241	13\$416	—	—	—	—	2.358	565\$525	17
18	Indiana	—	—	—	—	—	—	120	18\$360	18
19	Itajuba	2.030	12\$180	—	—	—	—	265	64\$680	19
20	Januaria	140	\$840	—	—	—	—	46.563	5:983\$134	20
21	Jardim	110	\$560	—	—	—	—	13.379	2:956\$745	21
22	Julio Tavares	—	—	—	—	—	—	35	10\$150	22
23	Mandiocás	—	—	—	—	—	—	32	8\$103	23
24	Manga	120	\$720	—	—	—	—	38.686	5:812\$350	24
25	Manhumirim	1.848	11\$148	260	26\$000	—	—	4.722	1:220\$740	25
26	Mansinho	—	—	—	—	—	—	208	52\$483	26
27	Maribondo	—	—	—	—	—	—	—	—	27
28	Miracema	493	2\$958	—	—	—	—	12.607	3:086\$803	28
29	Monte São	120	\$720	—	—	—	—	127.716	27:669\$279	29
30	Muzambinho	3.047	15\$235	—	—	—	—	2.255	57\$758	30
31	Palmeiras	8.360	50\$160	—	—	—	—	301.947	65:351\$121	31
32	Parahybuna	284	1\$704	760	76\$000	—	—	6.318	1:434\$728	32
33	Paraiso	3.050	18\$300	—	—	—	—	18.760	3:990\$410	33
34	Paroikena	1.997	11\$982	—	—	—	—	1.442	370\$949	34
35	Passa Quatro	570	3\$420	—	—	—	—	1.968	41 \$995	35
36	Passa Vinte	870	5\$220	—	—	—	—	—	—	36
37	Patrocínio	45	\$270	16	1\$600	—	—	2.460	63\$907	37
38	Picú	1.490	8\$940	—	—	—	—	4.170	9:663\$330	38
39	Pirapora	—	—	—	—	—	—	—	—	39
40	Poços de Caldas	4.281	25\$686	—	—	—	—	75	19:125\$40	40
41	Porto das Flores	—	—	—	—	—	—	788	198\$652	41
42	Porto Novo	25.170	151\$020	1\$039	103\$900	—	—	291	73\$528	42
43	Rio Correntes	2.120	12\$720	—	—	—	—	75.528	17:253\$841	43
44	Rio Preto	—	—	—	—	14	1\$400	15	38\$25	44
45	Salto Grande	—	—	—	—	—	—	4.436	66\$400	45
46	Sant'Anna do Parahybuna	—	—	—	—	—	—	250	67\$750	46
47	Santa Delfina	9	\$018	—	—	—	—	274	69\$870	47
48	Santo Antonio do Rio Verde	—	—	—	—	12	1\$200	135	29\$700	48
49	S. João do Paraiso	481	2\$886	—	—	—	—	168	37\$800	49
50	S. José dos Toledos	3.835	23\$010	—	—	—	—	51.715	11:124\$371	50
51	Sapucahy	463	2\$778	—	—	—	—	16.200	3:610\$017	51
52	Sapucaia	—	—	—	—	—	—	40	6\$080	52
53	Serraria	—	—	675	67\$500	221	22\$100	761	179\$058	53
54	Tres Ilhas	350	2\$100	—	—	—	—	17	4\$330	54
55	Jmbuzeiro	—	—	—	—	—	—	3.496	524\$400	55
56	Zacharias	90	\$540	—	—	—	—	355	94\$720	56
Estradas de Ferro:										
1	Bahia e Minas	—	—	—	—	—	—	7.342	1:795\$884	1
2	Central do Brasil	33.245	199\$470	150	15\$000	—	—	29.790	7:130\$038	2
3	Goyaz	5.909	35\$454	—	—	—	—	228	62\$045	3
4	Leopoldina	13.802	82\$812	146	14\$600	—	—	527.399	120:933\$571	4
5	Mogyana	6.686	40\$116	14.989	1:498\$900	—	—	200.098	43:494\$627	5
6	Oeste de Minas	941	5\$646	128	12\$800	—	—	4.110	1:036\$817	6
7	Paracatu	—	—	—	—	—	—	—	—	7
8	Rede Sul Mineira	8.392	50\$352	777	77\$700	—	—	1.605.259	384:358\$211	8
9	São Paulo e Minas	931	5\$586	—	—	—	—	1.224	262\$045	9
10	Victoria a Minas	11.832	70\$992	—	—	—	—	16.959	3:785\$571	10
Diversas:										
1	Collectorias	—	—	—	—	—	—	—	—	1
2	Feira de Sitio	—	—	—	—	—	—	—	—	2
3	Feira de Tres Corações	—	—	—	—	—	—	—	—	3
4	Inspectoria Fiscal de Minas	—	—	—	—	—	—	50	12\$800	4
5	Inspectoria de Manganez	—	—	—	—	—	—	—	—	5
6	Navegação do Rio Sapucahy	8	\$048	—	—	—	—	—	—	6
7	Recebedoria de Santos	—	—	—	—	—	—	—	—	7
Somma		192.691	1:153\$339	19.107	1:910\$700	292	29\$200	3.175.086	727:579\$482	

N. de ordem	Estações arrecadoras	Massas alimenticias		Moveis novos		Moveis usados		Residuos de fabricas		N. de ordem
		Quantidade	Imposto	Quantidade	Imposto	Quantidade	Imposto	Quantidade	Imposto	
Postos Fiscaes:										
1	Afonso Penna.....	73.168	2:048\$704	24.388	975\$520	98.586	394\$344	—	—	1
2	Antonio Prado.....	—	—	300	2\$000	600	2\$400	—	—	2
3	Aymorés.....	—	—	60	2\$400	5.845	23\$380	—	—	3
4	Barreado.....	—	—	—	—	3.900	15\$800	—	—	4
5	Canoas.....	—	—	3.386	135\$440	207.355	829\$420	—	—	5
6	Cemiterio (Jose Aroeira).....	36	\$840	—	—	1.500	6\$000	—	—	6
7	Covas.....	38	10\$940	150	6\$000	24.400	97\$600	—	—	7
8	Delta.....	—	—	—	—	42.392	169\$568	—	—	8
9	Dois de Abril.....	—	—	—	—	—	—	—	—	9
10	Dona Emilia.....	—	—	1.780	71\$200	32.962	131\$848	—	—	10
11	Dôres do Rio Preto.....	231	6\$468	200	8\$000	11.531	46\$124	—	—	11
12	Engenheiro Bethout.....	60	15\$800	—	—	—	—	—	—	12
13	Entre Rios.....	—	—	—	—	—	—	—	—	13
14	Faria Lemos.....	9.033	252\$924	1.023	40\$920	5.931	23\$724	—	—	14
15	Formosa.....	—	—	—	—	—	—	—	—	15
16	Fortaleza.....	—	—	—	—	—	—	—	—	16
17	Guardinha.....	15	\$420	1.728	69\$120	80.650	322\$600	—	—	17
18	Indiana.....	—	—	—	—	—	—	—	—	18
19	Jatuba.....	—	—	—	—	—	—	—	—	19
20	Januaria.....	66	1\$848	2.278	89\$120	785	3\$140	—	—	20
21	Jardim.....	—	—	—	—	91.800	367\$200	—	—	21
22	Julio Tavares.....	—	—	580	23\$200	45.075	180\$300	—	—	22
23	Mandiocas.....	—	—	—	—	2.350	9\$400	—	—	23
24	Manga.....	15	\$420	753	30\$120	740	2\$960	—	—	24
25	Manhumirim.....	9.130	256\$008	40	1\$600	316	1\$264	—	—	25
26	Mansinho.....	—	—	—	—	300	1\$200	—	—	26
27	Marbondo.....	—	—	—	—	—	—	—	—	27
28	Miracema.....	47.187	1:321\$236	6.775	271\$000	10.712	42\$848	—	—	28
29	Monte São.....	—	—	—	—	12.800	51\$200	—	—	29
30	Muzambinho.....	41.932	1:174\$096	1.400	56\$000	88.430	353\$720	—	—	30
31	Palmeiras.....	—	—	180	7\$200	—	—	—	—	31
32	Parahybuna.....	6.128	171\$584	1.701	68\$040	52.010	20\$5040	125	3\$000	32
33	Paraiso.....	1.310	36\$680	—	—	—	—	—	—	33
34	Paraokena.....	6.662	186\$526	256	10\$240	7.713	30\$852	—	—	34
35	Passa Quatro.....	—	—	—	—	140	7\$000	—	—	35
36	Passa Vinte.....	—	—	6	240	2.300	9\$200	—	—	36
37	Patrocínio.....	1.455	30\$740	3.724	148\$960	13.268	53\$072	—	—	37
38	Picú.....	—	—	—	—	—	—	—	—	38
39	Rapora.....	757	21\$196	140	5\$600	40	\$160	—	—	39
40	Poços de Caldas.....	—	—	50	2\$000	19.525	76\$100	—	—	40
41	Porto das Flores.....	1.010	28\$280	702	28\$080	3.681	14\$724	—	—	41
42	Porto Novo.....	27.776	777\$728	1.806	72\$240	28.600	114\$400	—	—	42
43	Rio Correntes.....	—	—	—	—	1.600	6\$400	—	—	43
44	Rio Preto.....	596	16\$688	117	4\$680	3.628	14\$512	—	—	44
45	Salto Grande.....	—	—	—	—	—	—	—	—	45
46	Sant'Anna do Parahybuna.....	—	—	—	—	—	—	—	—	46
47	Santa Delfina.....	—	—	—	—	853	3\$412	—	—	47
48	Santo Antonio do Rio Verde.....	15	\$420	490	19\$600	1.200	4\$800	—	—	48
49	S. João do Paraiso.....	—	—	—	—	—	—	—	—	49
50	S. José dos Toledos.....	—	—	—	—	—	—	—	—	50
51	Sapucahy.....	—	—	1.161	46\$440	124.260	497\$740	—	—	51
52	Sapucaia.....	—	—	—	—	2.371	9\$484	—	—	52
53	Serraria.....	1.660	46\$480	230	9\$200	3.605	14\$420	—	—	53
54	Tres Ilhas.....	160	4\$480	—	—	1.779	7\$116	—	—	54
55	Umbuzeiro.....	—	—	—	—	—	—	—	—	55
56	Zacharias.....	—	—	—	—	1.700	6\$800	—	—	56
Estradas de Ferro:										
1	Bahia e Minas.....	26	3\$120	387	15\$480	587	2\$348	—	—	1
2	Central do Brasil.....	11.944	334\$432	30.363	1:214\$520	25.583	102\$332	340.208	5:870\$289	2
3	Goyaz.....	20.958	585\$764	35.539	1:421\$560	80.149	320\$596	—	—	3
4	Leopoldina.....	106.830	3:091\$268	19.707	788\$280	179.569	718\$366	1.293	20\$688	4
5	Mogyana.....	16.166	450\$648	15.912	636\$480	329.259	1:317\$036	5.636	90\$126	5
6	Oeste de Minas.....	7	196	701	28\$040	5.278	21\$112	37.119	879\$464	6
7	Paracatu.....	—	—	—	—	—	—	—	—	7
8	Réde Sul Mineira.....	74	2\$072	8.965	358\$600	48.727	194\$908	27.062	536\$701	8
9	São Paulo e Minas.....	238	6\$664	6.001	240\$040	20.959	83\$836	—	—	9
10	Victoria a Minas.....	1.564	43\$756	559	22\$360	5.965	23\$860	—	—	10
Diversas:										
1	Collectorias.....	—	—	—	—	—	—	—	—	1
2	Feira de Sitio.....	—	—	—	—	—	—	—	—	2
3	Feira de Tres Corações.....	—	—	—	—	—	—	—	—	3
4	Inspectoria Fiscal de Minas.....	—	—	—	—	—	—	—	—	4
5	Inspectoria de Manganez.....	—	—	—	—	—	—	—	—	5
6	Navegação do Rio Sapucahy.....	—	—	—	—	—	—	—	—	6
7	Recebedoria de Santos.....	—	—	—	—	—	—	—	—	7
Somma.....		386.583	10:914\$006	173.538	6:979\$520	1.733.309	6:938\$466	411.443	7:400\$271	

N. de ordem	Estações arrecadoras	Saccos de algodão, juta, etc.		Sabão commum		Sabão fino		Tecidos de algodão cru		N. de ordem
		Quantidade	Imposto	Quantidade	Imposto	Quantidade	Imposto	Quantidade	Imposto	
Postos Fiscaes:										
1	Afonso Penna	—	—	—	—	1.835	95\$420	415	58\$100	1
2	Antonio Prado	—	—	—	—	—	—	—	—	2
3	Aymorés	—	—	—	—	—	—	300	42\$000	3
4	Barreado	—	—	—	—	—	—	—	—	4
5	Canoas	—	—	180	4\$320	—	—	110	15\$100	5
6	Cemiterio (José Aroeira)	—	—	—	—	—	—	—	—	6
7	Covas	—	—	—	—	—	—	—	—	7
8	Delta	—	—	—	—	—	—	—	—	8
9	Dois de Abril	—	—	—	—	—	—	—	—	9
10	Dona Emilia	—	—	260	6\$240	—	—	—	—	10
11	Dores do Rio Preto	—	—	535	12\$940	137	7\$124	20	2\$800	11
12	Engenheiro Bethout	—	—	—	—	—	—	60	10\$800	12
13	Entre Rios	—	—	—	—	—	—	—	—	13
14	Faria Lemos	—	—	7.113	170\$694	2.354	122\$358	2.570	35\$820	14
15	Formosa	—	—	—	—	—	—	—	—	15
16	Fortaleza	—	—	—	—	—	—	—	—	16
17	Guardinha	—	—	—	—	—	—	—	—	17
18	Indiana	—	—	—	—	—	—	—	—	18
19	Itajubá	—	—	—	—	—	—	—	—	19
20	Januaria	—	—	—	—	—	—	4.760	666.400	20
21	Jardim	—	—	—	—	—	—	560	103\$800	21
22	Julio Tavares	—	—	—	—	—	—	—	—	22
23	Mandiocac	—	—	—	—	—	—	—	—	23
24	Manga	—	—	390	9\$360	—	—	2.211	31\$540	24
25	Manhumirim	—	—	766	24\$180	2.566	133\$432	2.267	317\$480	25
26	Mansinho	—	—	8	\$192	—	—	—	—	26
27	Maribondo	—	—	—	—	—	—	—	—	27
28	Miracema	—	—	44.888	1.077\$312	—	—	1.235	17\$900	28
29	Monte Sião	—	—	—	—	—	—	—	—	29
30	Muzambinho	—	—	45	1\$080	—	—	—	—	30
31	Palmeiras	—	—	—	—	—	—	200	2\$500	31
32	Parahybuna	—	—	7.311	17\$546	18	60\$35	11.043	1.516\$000	32
33	Paraíso	—	—	120	2\$880	—	—	—	—	33
34	Paraokena	—	—	10.245	245\$880	70	3\$640	157	21\$800	34
35	Passa Quatro	—	—	—	—	—	—	—	—	35
36	Passa Vinte	—	—	—	—	—	—	3	40\$300	36
37	Patrocínio	—	—	3.981	95\$544	125	6\$500	237	33\$100	37
38	Picú	—	—	—	—	—	—	—	—	38
39	Pirapora	216	17\$280	916	21\$948	1.305	67\$860	240	31\$800	39
40	Poços de Caldas	—	—	—	—	30	1\$560	—	—	40
41	Porto das Flores	—	—	200	4\$800	—	—	—	—	41
42	Porto Novo	—	—	9.722	233\$328	330	17\$160	2.020	22\$900	42
43	Rio Correntes	—	—	—	—	—	—	—	—	43
44	Rio Preto	—	—	90	2\$160	—	—	145	2\$580	44
45	Salto Grande	—	—	—	—	—	—	—	—	45
46	Sant'Anna do Parahyba	—	—	—	—	—	—	—	—	46
47	Santa Delfina	—	—	14	\$336	—	—	—	—	47
48	Santo Antonio do Rio Verde	—	—	—	—	—	—	5	\$700	48
49	S. João do Paraíso	—	—	120	2\$880	—	—	3.530	49\$800	49
50	S. José dos Toledos	—	—	—	—	—	—	—	—	50
51	Sapucahy	—	—	—	—	—	—	3	60\$300	51
52	Sapucaia	—	—	30	\$720	—	—	—	—	52
53	Serraria	—	—	—	—	—	—	5	7\$700	53
54	Tres Ilhas	—	—	1.304	31\$286	—	—	—	—	54
55	Umbuzeiro	—	—	—	—	—	—	—	—	55
56	Zacharias	—	—	—	—	—	—	2	33\$300	56
Estradas de Ferro:										
1	Bahia e Minas	438	35\$040	1.724	41\$376	92	4\$774	67	9\$300	1
2	Central do Brasil	4.395	351\$600	93.661	2.247\$744	6.631	345\$852	335.023	46.903\$720	2
3	Goyaz	113	9\$040	72	1\$728	398	20\$696	40.621	5.68\$940	3
4	Leopoldina	2.926	236\$280	147.519	3.542\$160	9.852	512\$408	119.638	16.74\$930	4
5	Mogiana	1.231	90\$490	18.948	474\$742	6.736	339\$872	44.725	6.25\$570	5
6	Oeste de Minas	320	25\$600	7.773	186\$55	824	42\$848	155.371	21.747\$340	6
7	Paracatu	—	—	—	—	155	8\$060	96	1\$640	7
8	Rede Sul Mineira	405	32\$480	1.078	2\$586	28	1\$688	32.214	4.310\$56	8
9	São Paulo e Minas	996	79\$380	169	4\$056	26	1\$352	449	6\$860	9
10	Victoria a Minas	2.377	19\$116	70	1\$680	—	—	975	135\$500	10
Diversas:										
1	Collectorias	—	—	—	—	—	—	—	—	1
2	Feira de Sitio	—	—	—	—	—	—	—	—	2
3	Feira de Tres Corações	—	—	—	—	—	—	—	—	3
4	Inspectoria Fiscal de Minas	—	—	—	—	—	—	—	—	4
5	Inspectoria de Manganez	—	—	—	—	—	—	—	—	5
6	Navegação do Rio Sapucahy	—	—	—	—	—	—	—	—	6
7	Recebedoria de Santos	—	—	—	—	—	—	—	—	7
Somma		13.418	896\$496	359.252	8.649\$258	33.59	1.746\$350	761.258	105.353\$900	

N. de ordem	Tecidos de algodão estampados		Tecidos de algodão alvejado		Tecidos em brins e casemiras		Tecidos de juta (aniagem)		N. de ordem	
	Quantidade	Imposto	Quantidade	Imposto	Quantidade	Imposto	Quantidade	Imposto		
Estações arrecadoras										
Postos Fiscaes:										
1	Afonso Penna	24,358	4:384\$440	—	—	1	\$190	10,745	343\$843	1
2	Antonio Prado	—	—	—	—	—	—	—	—	2
3	Aymorés	—	—	—	—	—	—	—	—	3
4	Barreado	—	—	—	—	—	—	—	—	4
5	Canoas	45	8\$100	320	57\$600	—	—	—	—	5
6	Cemiterio (José Aroeira)	—	—	—	—	—	—	—	—	6
7	Covas	—	—	—	—	—	—	—	—	7
8	Delta	—	—	—	—	—	—	—	—	8
9	Dois de Abril	—	—	—	—	—	—	—	—	9
10	Dona Emilia	6	1\$080	30	5 400	—	—	—	—	10
11	Dores do Rio Preto	30	5\$400	—	—	—	—	—	—	11
12	Engenheiro Bethout	100	18\$000	—	—	—	—	—	—	12
13	Entre Rios	—	—	—	—	—	—	—	—	13
14	Faria Lemos	638	114\$840	15	2\$700	—	—	37	3\$184	14
15	Ferriosa	—	—	—	—	—	—	—	—	15
16	Fortaleza	—	—	—	—	—	—	—	—	16
17	Guardinha	—	—	—	—	—	—	—	—	17
18	Indiana	—	—	—	—	—	—	—	—	18
19	Itajubá	—	—	—	—	—	—	—	—	19
20	Januaria	1,534	276\$120	—	—	—	—	—	—	20
21	Jardim	—	—	—	—	—	—	1,000	32\$000	21
22	Julio Tavares	—	—	—	—	—	—	—	—	22
23	Mandiocás	—	—	—	—	—	—	—	—	23
24	Manga	168	30\$240	—	—	—	—	—	—	24
25	Manhumirim	3,445	813\$480	—	—	28	5\$320	—	—	25
26	Mansinho	15	2\$700	—	—	—	—	—	—	26
27	Maribondo	—	—	—	—	—	—	—	—	27
28	Miracema	558	100\$620	—	—	—	—	—	—	28
29	Monte Siao	—	—	—	—	—	—	—	—	29
30	Muzambinho	40	7\$200	—	—	—	—	—	—	30
31	Palmeiras	—	—	—	—	—	—	—	—	31
32	Parahybuna	273,648	49:256\$640	187	35\$530	1,534	290\$880	—	—	32
33	Paraíso	5,117	921\$060	—	—	—	—	—	—	33
34	Paraokona	215	38\$700	—	—	17	3\$230	—	—	34
35	Passa Quatro	—	—	—	—	—	—	—	—	35
36	Passa Vinte	—	—	—	—	—	—	—	—	36
37	Patrocínio	10	1\$800	—	—	100	19\$000	—	—	37
38	Picú	—	—	—	—	—	—	—	—	38
39	Pirapora	9,702	1:746\$350	—	—	300	57\$000	1,460	46\$720	39
40	Poços de Caldas	—	—	—	—	—	—	—	—	40
41	Porto das Flores	74	13\$320	—	—	—	—	137	43\$84	41
42	Porto Novo	356	64\$080	—	—	—	—	—	—	42
43	Rio Correntes	—	—	—	—	—	—	—	—	43
44	Rio Preto	3	5\$40	1	5\$180	—	—	4	15\$80	44
45	Salto Grande	—	—	—	—	—	—	—	—	45
46	Sant'Anna do Paranahyba	6	1\$080	—	—	—	—	—	—	46
47	Santa Delfina	—	—	—	—	—	—	—	—	47
48	Santo Antonio do Rio Verde	45	8\$100	—	—	150	28\$500	—	—	48
49	S. João do Paraíso	226	40\$680	—	—	—	—	—	—	49
50	S. José dos Toledos	—	—	—	—	—	—	—	—	50
51	Sapucahy	290	52\$200	94	16\$920	—	—	—	—	51
52	Sapucaia	2	3\$60	—	—	—	—	—	—	52
53	Serraria	181	32\$580	135	24\$300	—	—	—	—	53
54	Trez Ilhas	—	—	—	—	—	—	—	—	54
55	Umbuzeiro	—	—	—	—	—	—	—	—	55
56	Zacharias	—	—	—	—	—	—	—	—	56
Estradas de Ferro:										
1	Bahia e Minas	105	18\$900	—	—	74	14\$060	—	—	1
2	Central do Brasil	2,100,486	378:087\$522	—	—	300,794	55:095\$060	21,876	705\$042	2
3	Goyaz	375	63\$900	—	—	901	171\$150	1,719	3\$5008	3
4	Leopoldina	71,654	12:897\$720	9,236	1:754\$470	22,804	4:104\$720	8,578	27:5496	4
5	Mogyana	27,320	4:917\$600	2,262	407\$160	4,710	918\$200	2,070	65\$240	5
6	Oeste de Minas	277,820	50:007\$600	403	72\$540	76,221	14:488\$990	25	5\$800	6
7	Paracatu	36	6\$480	—	—	—	—	—	—	7
8	Rede Sul Mineira	137,680	24:764\$400	65	11\$700	7,170	1:364\$330	3,206	10:2592	8
9	São Paulo e Minas	228	41\$040	—	—	—	—	790	25\$300	9
10	Victoria a Minas	682	122\$760	319	57\$720	164	31\$160	50	16\$128	10
Diversas:										
1	Collectorias	—	—	—	—	—	—	—	—	1
2	Feira de Sitio	—	—	—	—	—	—	—	—	2
3	Feira de Tres Corações	—	—	—	—	—	—	—	—	3
4	Inspectoria Fiscal de Minas	—	—	—	—	—	—	—	—	4
5	Inspectoria de Manganez	—	—	—	—	—	—	—	—	5
6	Navegação do Rio Sapucahy	—	—	—	—	—	—	—	—	6
7	Recebedoria de Santos	—	—	—	—	—	—	—	—	7
Somma		2.937.179	528:867\$642	13.067	2:446\$220	415.038	76:591\$800	52.151	1:673:014	

Mineraes e seus productos

N. de ordem	Estações arrecadadoras	Aguas marinhas		Aguas mineraes naturais		Aguas mineraes não naturais		Amiantho		N. de ordem
		Quantidade	Imposto	Quantidade	Imposto	Quantidade	Imposto	Quantidade	Imposto	
Postos Fiscaes :										
1	Affonso Penna.....	—	—	91	91\$000	28.220	790\$160	—	—	1
2	Antonio Prado.....	—	—	—	—	—	—	—	—	2
3	Aymorés.....	—	—	—	—	—	—	—	—	3
4	Barreado.....	—	—	—	—	—	—	—	—	4
5	Canoas.....	—	—	—	—	2.620	73\$360	—	—	5
6	Cemitério (José Aroeira).....	—	—	—	—	—	—	—	—	6
7	Covas.....	—	—	1.629	1:629\$000	—	—	—	—	7
8	Delta.....	—	—	—	—	—	—	—	—	8
9	Dois de Abril.....	—	—	—	—	—	—	—	—	9
10	Dona Emilia.....	—	—	—	—	—	—	—	—	10
11	Dores do Rio Preto.....	—	—	4	4\$000	60	1\$680	—	—	11
12	Engenheiro Bethout.....	—	—	—	—	—	—	—	—	12
13	Entre Rios.....	—	—	—	—	—	—	—	—	13
14	Faria Lemos.....	—	—	10	10\$000	1.796	50\$208	—	—	14
15	Formosa.....	—	—	—	—	—	—	—	—	15
16	Fortaleza.....	8.882	710\$560	—	—	—	—	—	—	16
17	Guardinha.....	—	—	—	—	—	—	—	—	17
18	Indiana.....	—	—	—	—	—	—	—	—	18
19	Itajubá.....	—	—	—	—	—	—	—	—	19
20	Januaría.....	—	—	—	—	—	—	—	—	20
21	Jardim.....	—	—	—	—	—	—	—	—	21
22	Julio Tavares.....	—	—	—	—	210	5\$880	—	—	22
23	Mandiocas.....	—	—	—	—	—	—	—	—	23
24	Manga.....	—	—	26	26\$000	250	7\$000	—	—	24
25	Manhumirim.....	—	—	—	—	777	21\$756	—	—	25
26	Mansinho.....	—	—	—	—	—	—	—	—	26
27	Maribondo.....	—	—	—	—	—	—	—	—	27
28	Miracema.....	—	—	176	176\$000	8.280	231\$840	—	—	28
29	Monte Sião.....	—	—	—	—	—	—	—	—	29
30	Muzambinho.....	—	—	—	—	—	—	—	—	30
31	Palmeiras.....	—	—	—	—	1.180	33\$040	—	—	31
32	Parahybuna.....	—	—	15	15\$000	3.691	75\$348	114	2\$280	32
33	Paraíso.....	—	—	—	—	—	—	—	—	33
34	Paraokena.....	—	—	21	21\$000	925	25\$600	—	—	34
35	Passa Quatro.....	—	—	—	—	—	—	—	—	35
36	Passa Vinte.....	—	—	—	—	—	—	—	—	36
37	Patrocínio.....	—	—	—	—	92	2\$576	—	—	37
38	Picú.....	—	—	—	—	—	—	—	—	38
39	Pirapora.....	—	—	63	63\$000	7.334	205\$352	—	—	39
40	Poços de Caldas.....	—	—	—	—	—	—	—	—	40
41	Porto das Flores.....	—	—	16	16\$000	210	5\$880	—	—	41
42	Porto Novo.....	—	—	66	66\$000	3.091	85\$548	—	—	42
43	Rio Correntes.....	—	—	—	—	—	—	—	—	43
44	Rio Preto.....	—	—	—	—	—	—	—	—	44
45	Salto Grande.....	—	—	—	—	—	—	—	—	45
46	Sant'Anna do Paranahyba.....	—	—	—	—	—	—	—	—	46
47	Santa Delfina.....	—	—	—	—	—	—	—	—	47
48	Santo Antonio do Rio Verde.....	—	—	—	—	—	—	—	—	48
49	S. João do Paraíso.....	—	—	—	—	—	—	—	—	49
50	S. José dos Toledos.....	—	—	—	—	—	—	—	—	50
51	Sapucahy.....	—	—	—	—	—	—	—	—	51
52	Sapucaia.....	—	—	—	—	—	—	—	—	52
53	Serraria.....	—	—	—	—	—	—	—	—	53
54	Tres Ilhas.....	—	—	2	2\$000	750	21\$000	—	—	54
55	Umbuzeiro.....	—	—	1	1\$000	—	—	—	—	55
56	Zacharias.....	—	—	—	—	—	—	—	—	56
Estradas de Ferro :										
1	Bahia e Minas.....	154.140	12:331\$200	—	—	1.200	33\$600	—	—	1
2	Central do Brasil.....	—	—	150	150\$000	7.428	263\$974	25.045	50\$600	2
3	Goyaz.....	—	—	30	30\$000	—	—	—	—	3
4	Leopoldina.....	—	—	5.783	5:783\$000	20.874	584\$672	48.240	965\$600	4
5	Mogyana.....	—	—	126	126\$000	11.164	312\$592	30	\$600	5
6	Oeste de Minas.....	—	—	33	33\$000	48	1\$344	5	\$100	6
7	Paracatu.....	—	—	—	—	—	—	—	—	7
8	Rede Sul Mineira.....	—	—	50.459	50:459\$000	909	25\$452	164	3\$280	8
9	S. Paulo e Minas.....	—	—	14	14\$000	1.176	49\$728	—	—	9
10	Victoria a Minas.....	—	—	2	2\$000	—	—	—	—	10
Diversas :										
1	Collectorias.....	41.590	3:327\$200	27.413	27:413\$000	—	—	—	—	1
2	Feira de Sitio.....	—	—	—	—	—	—	—	—	2
3	Feira de Tres Corações.....	—	—	—	—	—	—	—	—	3
4	Inspectoria Fiscal de Minas.....	34.489	2:773\$800	94.554	96:261\$000	—	—	—	—	4
5	Inspectoria de Manganez.....	—	—	—	—	—	—	—	—	5
6	Navegação do Rio Sapucahy.....	—	—	—	—	—	—	—	—	6
7	Recebedoria de Santos.....	—	—	—	—	—	—	—	—	7
Somma.....		239.101	19:142\$760	180.684	182:391\$000	102.285	2:907\$970	73.598	1:472\$960	

N. de ordem	Estações arrecadadoras	Arsenico		Barro refractario		Barytina		Crystal em blocos ou em lascas		N. de ordem
		Quantidade	Imposto	Quantidade	Imposto	Quantidade	Imposto	Quantidade	Imposto	
Postos Fiscaes:										
1	Afonso Penna.....	—	—	—	—	—	—	—	—	1
2	Antonio Prado.....	—	—	—	—	—	—	—	—	2
3	Aymorés.....	—	—	—	—	—	—	—	—	3
4	Barreado.....	—	—	—	—	—	—	—	—	4
5	Canoas.....	—	—	—	—	—	—	—	—	5
6	Cemiterio (José Aroeira).....	—	—	—	—	—	—	—	—	6
7	Covas.....	—	—	—	—	—	—	—	—	7
8	Delta.....	—	—	—	—	—	—	—	—	8
9	Dois de Abril.....	—	—	—	—	—	—	—	—	9
10	Dona Emilia.....	—	—	—	—	—	—	—	—	10
11	Dores do Rio Preto.....	—	—	—	—	—	—	—	—	11
12	Engenheiro Bethout.....	—	—	—	—	—	—	—	—	12
13	Entre Rios.....	—	—	—	—	—	—	—	—	13
14	Faria Lemos.....	—	—	—	—	—	—	60	13200	14
15	Formosa.....	—	—	—	—	—	—	—	—	15
16	Fortaleza.....	—	—	—	—	—	—	—	—	16
17	Guardinha.....	—	—	—	—	—	—	—	—	17
18	Indiana.....	—	—	—	—	—	—	—	—	18
19	Itajubá.....	—	—	—	—	—	—	—	—	19
20	Januaria.....	—	—	—	—	—	—	—	—	20
21	Jardim.....	—	—	—	—	—	—	—	—	21
22	Julio Tavares.....	—	—	—	—	—	—	—	—	22
23	Mandiocas.....	—	—	—	—	—	—	—	—	23
24	Manga.....	—	—	—	—	—	—	—	—	24
25	Manhumirim.....	—	—	—	—	500	1\$500	50	15000	25
26	Mansinho.....	—	—	—	—	—	—	—	—	26
27	Maribondo.....	—	—	—	—	—	—	—	—	27
28	Miracema.....	—	—	—	—	—	—	—	—	28
29	Monte São.....	—	—	—	—	—	—	—	—	29
30	Muzambinho.....	—	—	—	—	—	—	—	—	30
31	Palmeiras.....	—	—	76	\$152	—	—	—	—	31
32	Parahybuna.....	—	—	—	—	—	—	—	—	32
33	Paraíso.....	—	—	—	—	—	—	—	—	33
34	Paraokena.....	—	—	—	—	—	—	—	—	34
35	Passa Quatro.....	—	—	—	—	—	—	—	—	35
36	Passa Vinte.....	—	—	—	—	—	—	—	—	36
37	Patrocínio.....	—	—	320	\$640	—	—	—	—	37
38	Picú.....	—	—	—	—	—	—	—	—	38
39	Pirapora.....	—	—	—	—	—	—	—	—	39
40	Poços de Caldas.....	—	—	—	—	—	—	—	—	40
41	Porto das Flores.....	—	—	—	—	—	—	—	—	41
42	Porto Novo.....	—	—	—	—	—	—	—	—	42
43	Rio Correntes.....	—	—	—	—	33.006	99\$018	—	—	43
44	Rio Preto.....	—	—	—	—	—	—	—	—	44
45	Salto Grande.....	—	—	—	—	—	—	—	—	45
46	Sant'Anna do Parahyba.....	—	—	—	—	—	—	—	—	46
47	Santa Delfina.....	—	—	—	—	—	—	—	—	47
48	Santo Antonio do Rio Verde.....	—	—	—	—	—	—	—	—	48
49	S. João do Paraíso.....	—	—	—	—	—	—	—	—	49
50	S. José dos Toledos.....	—	—	—	—	—	—	—	—	50
51	Sapucahy.....	—	—	—	—	—	—	—	—	51
52	Sapucaia.....	—	—	—	—	—	—	—	—	52
53	Serraria.....	—	—	—	—	—	—	—	—	53
54	Tres Ilhas.....	—	—	—	—	—	—	—	—	54
55	Umbuzeiro.....	—	—	—	—	—	—	—	—	55
56	Umbuzeiro.....	—	—	—	—	—	—	—	—	56
Estradas de Ferro:										
1	Bahia e Minas.....	—	—	—	—	490.604	1:471\$812	10.200	1:444\$000	1
2	Central do Brasil.....	191.591	19:159\$100	—	—	—	—	126.967	14:691\$720	2
3	Goyaz.....	—	—	—	—	—	—	—	—	3
4	Leopoldina.....	—	—	—	—	526	1\$578	—	—	4
5	Mogyana.....	—	—	311	\$622	—	—	—	—	5
6	Oeste de Minas.....	63	6\$300	126	\$252	—	—	29	9\$280	6
7	Paracatu.....	—	—	—	—	—	—	—	—	7
8	Rede Sul Mineira.....	—	—	—	—	—	—	—	—	8
9	S. Paulo e Minas.....	—	—	—	—	—	—	—	—	9
0	Victoria a Minas.....	117	11\$700	—	—	—	—	—	—	10
Diversas:										
1	Collectorias.....	—	—	—	—	—	—	—	—	1
2	Feira de Sítio.....	—	—	—	—	—	—	—	—	2
3	Feira de Tres Corações.....	—	—	—	—	—	—	—	—	3
4	Inspectoria Fiscal de Minas.....	—	—	—	—	—	—	—	—	4
5	Inspectoria de Manganez.....	—	—	—	—	—	—	—	—	5
6	Navegação do Rio Sapucahy.....	—	—	—	—	—	—	—	—	6
7	Recebedoria de Santos.....	—	—	—	—	—	—	—	—	7
Somma.....		191.771	19:177\$100	833	1\$666	524.636	1:573\$908	137.306	16:147\$200	

N. de ordem	Estações arrecadadoras	Diamantes		Feldspato		Kaolim e talco		Manganez		N. de ordem
		Quantidade	Imposto	Quantidade	Imposto	Quantidade	Imposto	Quantidade	Imposto	
	Postos Fiscaes:									
1	Afonso Penna.....	—	—	—	—	—	—	—	—	1
2	Antonio Prado.....	—	—	—	—	—	—	—	—	2
3	Aymores.....	—	—	—	—	—	—	—	—	3
4	Barreado.....	—	—	—	—	—	—	—	—	4
5	Canoas.....	—	—	—	—	—	—	—	—	5
6	Cemiterio (José Aroeira).....	—	—	—	—	—	—	—	—	6
7	Covas.....	—	—	—	—	—	—	—	—	7
8	Delta.....	—	—	—	—	—	—	—	—	8
9	Dois de Abril.....	—	—	—	—	—	—	—	—	9
10	Dona Emilia.....	—	—	—	—	—	—	—	—	10
11	Dores do Rio Preto.....	—	—	—	—	—	—	—	—	11
12	Engenheiro Bethout.....	—	—	—	—	—	—	—	—	12
13	Entre Rios.....	—	—	—	—	—	—	—	—	13
14	Faria Lemos.....	—	—	—	—	—	—	—	—	14
15	Formosa.....	—	—	—	—	—	—	—	—	15
16	Fortaleza.....	—	—	—	—	—	—	—	—	16
17	Guardinha.....	—	—	—	—	—	—	—	—	17
18	Indiana.....	—	—	—	—	—	—	—	—	18
19	Itajubá.....	—	—	—	—	—	—	—	—	19
20	Januaria.....	—	—	—	—	—	—	—	—	20
21	Jardim.....	—	—	—	—	—	—	—	—	21
22	Julio Tavares.....	—	—	—	—	—	—	—	—	22
23	Mandiocas.....	—	—	—	—	—	—	—	—	23
24	Manga.....	—	—	—	—	—	—	—	—	24
25	Manhumirim.....	—	—	—	—	—	—	—	—	25
26	Mansinho.....	—	—	—	—	—	—	—	—	26
27	Maribondo.....	—	—	—	—	—	—	—	—	27
28	Miracema.....	—	—	—	—	500	28500	—	—	28
29	Monte São.....	—	—	—	—	—	—	—	—	29
30	Muzambinho.....	—	—	—	—	—	—	—	—	30
31	Palmeiras.....	—	—	—	—	—	—	—	—	31
32	Parahybuna.....	—	—	—	—	—	—	—	—	32
33	Paraiso.....	—	—	—	—	—	—	—	—	33
34	Paraokena.....	—	—	—	—	—	—	—	—	34
35	Passa Quatro.....	—	—	—	—	—	—	—	—	35
36	Passa Vinte.....	—	—	—	—	—	—	—	—	36
37	Patrocínio.....	—	—	—	—	—	—	—	—	37
38	Picú.....	—	—	—	—	—	—	—	—	38
39	Pirapora.....	—	—	—	—	—	—	—	—	39
40	Poços de Caldas.....	—	—	—	—	—	—	—	—	40
41	Porto das Flores.....	—	—	—	—	—	—	—	—	41
42	Porto Novo.....	—	—	—	—	—	—	—	—	42
43	Rio Correntes.....	—	—	—	—	—	—	—	—	43
44	Rio Preto.....	—	—	—	—	—	—	—	—	44
45	Saio Grande.....	—	—	—	—	—	—	—	—	45
46	Sant'Anna do Parahyba.....	—	—	—	—	—	—	—	—	46
47	Santa Delfina.....	—	—	—	—	—	—	—	—	47
48	Santo Antonio do Rio Verde.....	—	—	—	—	—	—	—	—	48
49	S. João do Paraiso.....	—	—	—	—	—	—	—	—	49
50	S. José dos Toledos.....	—	—	—	—	—	—	—	—	50
51	Sapucahy.....	—	—	—	—	—	—	—	—	51
52	Sapucaia.....	—	—	—	—	—	—	—	—	52
53	Serraria.....	—	—	—	—	—	—	—	—	53
54	Tres Ilhas.....	—	—	—	—	—	—	—	—	54
55	Umbuzeiro.....	—	—	—	—	—	—	—	—	55
56	Zacharias.....	—	—	—	—	—	—	—	—	56
	Estradas de Ferro:									
1	Bahia e Minas.....	—	—	—	—	—	—	—	—	1
2	Central do Brasil.....	—	—	—	—	795.369	3:976\$345	232	389\$ 00	2
3	Goyaz.....	—	—	—	—	—	—	—	—	3
4	Leopoldina.....	—	—	36	108\$000	735.144	3:705\$670	—	—	4
5	Mogyana.....	—	—	—	—	—	—	—	—	5
6	Oeste de Minas.....	—	—	—	—	459.763	2:298\$815	—	—	6
7	Paracatu.....	—	—	—	—	—	—	—	—	7
8	Rede Sul Mineira.....	—	—	1	3\$000	—	—	—	—	8
9	S. Paulo e Minas.....	—	—	—	—	1.127	5\$635	—	—	9
10	Victoria a Minas.....	—	—	—	—	79	\$395	—	—	10
	Diversas:									
1	Collectorias.....	1.131	11:878\$125	—	—	—	—	183	1:559\$200	1
2	Feira de Sitio.....	—	—	—	—	—	—	—	—	2
3	Feira de Tres Corações.....	—	—	—	—	—	—	—	—	3
4	Inspectoria Fiscal de Minas.....	3.040	31:647\$000	—	—	—	—	5	53\$500	4
5	Inspectoria de Manganez.....	—	—	—	—	—	—	343.265	1.243:537\$700	5
6	Navegação do Rio Sapucahy.....	—	—	—	—	—	—	—	—	6
7	Recebedoria de Santos.....	—	—	—	—	—	—	—	—	7
	Somma.....	4.171	43:525\$125	37	111\$000	1.991.982	9:989\$860	343.735	1.245:966\$600	

N. de ordem	Estações arrecadadoras	Mica em bruto		Mica preparada		Minérios de ferro		Minérios não especificados		N. de ordem
		Quantidade	Imposto	Quantidade	Imposto	Quantidade	Imposto	Quantidade	Imposto	
Postos Fiscaes:										
1	Aifonso Penna.....	—	—	—	—	—	—	32.704	523\$204	1
2	Antonio Prado.....	—	—	—	—	—	—	—	—	2
3	Aymorés.....	—	—	—	—	—	—	—	—	3
4	Barreado.....	—	—	—	—	—	—	—	—	4
5	Canoas.....	—	—	—	—	—	—	—	—	5
6	Cemiterio (José Aroeira).....	—	—	—	—	—	—	—	—	6
7	Covas.....	—	—	—	—	—	—	—	—	7
8	Delta.....	—	—	—	—	—	—	—	—	8
9	Dois de Abril.....	—	—	—	—	—	—	—	—	9
10	Dona Emilia.....	—	—	—	—	—	—	—	—	10
11	Dores do Rio Preto.....	—	—	—	—	—	—	—	—	11
12	Engenheiro Bethout.....	—	—	—	—	—	—	—	—	12
13	Entre Rios.....	—	—	—	—	—	—	—	—	13
14	Faria Lemos.....	—	—	—	—	—	—	—	—	14
15	Formosa.....	—	—	—	—	—	—	—	—	15
16	Fortaleza.....	—	—	—	—	—	—	—	—	16
17	Guardinha.....	—	—	—	—	—	—	—	—	17
18	Indiana.....	—	—	—	—	—	—	—	—	18
19	Itajubá.....	—	—	—	—	—	—	—	—	19
20	Januaria.....	—	—	—	—	—	—	—	—	20
21	Jardim.....	—	—	—	—	—	—	—	—	21
22	Julio Tavares.....	—	—	—	—	—	—	—	—	22
23	Mandiocás.....	—	—	—	—	—	—	—	—	23
24	Manga.....	—	—	—	—	—	—	—	—	24
25	Manhumirim.....	—	—	—	—	—	—	—	—	25
26	Mansinho.....	—	—	—	—	—	—	—	—	26
27	Maribondo.....	—	—	—	—	—	—	—	—	27
28	Miracema.....	—	—	—	—	—	—	—	—	28
29	Monte São.....	—	—	—	—	—	—	—	—	29
30	Muzambinho.....	—	—	—	—	—	—	—	—	30
31	Palmeiras.....	—	—	—	—	—	—	—	—	31
32	Parahybuna.....	1.296	373\$248	—	—	—	—	—	—	32
33	Paraíso.....	—	—	—	—	—	—	—	—	33
34	Paraokena.....	—	—	—	—	—	—	—	—	34
35	Passa Quatro.....	—	—	—	—	—	—	—	—	35
36	Passa Vinte.....	—	—	—	—	—	—	—	—	36
37	Patrocínio.....	—	—	—	—	—	—	—	—	37
38	Picú.....	—	—	—	—	—	—	—	—	38
39	Pirapora.....	—	—	—	—	—	—	—	—	39
40	Poços de Caldas.....	—	—	—	—	—	—	—	—	40
41	Porto das Flores.....	—	—	—	—	—	—	—	—	41
42	Porto Novo.....	—	—	—	—	—	—	—	—	42
43	Rio Correntes.....	—	—	—	—	—	—	—	—	43
44	Rio Preto.....	1.006	229\$368	—	—	—	—	—	—	44
45	Salto Grande.....	—	—	—	—	—	—	—	—	45
46	Sant'Anna do Paranahyba.....	—	—	—	—	—	—	—	—	46
47	Santa Delfina.....	—	—	—	—	—	—	—	—	47
48	Santo Antonio do Rio Verde.....	—	—	—	—	—	—	—	—	48
49	S. João do Paraíso.....	—	—	—	—	—	—	—	—	49
50	S. José dos Toledos.....	—	—	—	—	—	—	—	—	50
51	Sapucahy.....	—	—	—	—	—	—	—	—	51
52	Sapucaia.....	—	—	—	—	—	—	—	—	52
53	Serraria.....	—	—	—	—	—	—	—	—	53
54	Tres Ilhas.....	—	—	—	—	—	—	—	—	54
55	Umbuzeiro.....	—	—	—	—	—	—	—	—	55
56	Zacharias.....	—	—	—	—	—	—	—	—	56
Estradas de Ferro:										
1	Bahia e Minas.....	740	168\$720	116	69\$600	—	—	2.300	33\$500	1
2	Central do Brasil.....	33.675	8:115\$090	—	—	8	24\$000	33.028	5:28\$448	2
3	Goyaz.....	—	—	—	—	—	—	—	—	3
4	Leopoldina.....	8.828	2:387\$281	3.074	1:844\$400	—	—	—	—	4
5	Mogyana.....	—	—	—	—	—	—	65	1\$040	5
6	Oeste de Minas.....	46	12\$108	—	—	3	9\$000	10.809	162\$944	6
7	Paracatu.....	—	—	—	—	—	—	—	—	7
8	Rede Sul Mineira.....	29.478	7:537\$464	45	27\$000	—	—	31.168	546\$688	8
9	S. Paulo e Minas.....	—	—	—	—	—	—	—	—	9
10	Victoria a Minas.....	—	—	35	21\$600	—	—	—	—	10
Diversas:										
1	Collectorias.....	—	—	—	—	—	—	—	—	1
2	Feira de Sitio.....	—	—	—	—	—	—	—	—	2
3	Feira de Tres Corações.....	—	—	—	—	—	—	—	—	3
4	Inspectoria Fiscal de Minas.....	—	—	—	—	3	9\$000	—	—	4
5	Inspectoria de Manganez.....	—	—	—	—	—	—	—	—	5
6	Navegação do Rio Sapucahy.....	—	—	—	—	—	—	—	—	6
7	Recebedoria de Santos.....	—	—	—	—	—	—	—	—	7
Somma.....		75.069	18:823\$249	3.270	1:962\$000	14	42\$000	113.074	1:799\$184	

N. de ordem	Estações arrecadoras	Ocos		Ouro		Pedras calcareas		Pedras não especificadas		N. de ord m.
		Quantidade	Imposto	Quantidade	Imposto	Quantidade	Imposto	Quantidade	Imposto	
Postos Fiscaes :										
1	Affonso Penna.....	—	—	—	—	—	—	4.706	188\$240	1
2	Antonio Prado.....	—	—	—	—	—	—	—	—	2
3	Aymores.....	—	—	—	—	—	—	—	—	3
4	Barreado.....	—	—	—	—	—	—	—	—	4
5	Canoas.....	—	—	—	—	—	—	—	—	5
6	Cemiterio (José Aroeira).....	—	—	—	—	—	—	—	—	6
7	Covas.....	—	—	—	—	—	—	—	—	7
8	Delta.....	—	—	—	—	—	—	—	—	8
9	Dois de Abril.....	—	—	—	—	—	—	—	—	9
10	Dona Emilia.....	—	—	—	—	—	—	—	—	10
11	Dores do Rio Preto.....	—	—	—	—	—	—	—	—	11
12	Engenheiro Bethout.....	—	—	—	—	—	—	—	—	12
13	Entre Rios.....	—	—	—	—	—	—	—	—	13
14	Faria Lemos.....	—	—	—	—	352	\$704	—	—	14
15	Formosa.....	—	—	—	—	—	—	—	—	15
16	Fortaleza.....	—	—	—	—	—	—	—	—	16
17	Guardinha.....	—	—	—	—	—	—	—	—	17
18	Indiana.....	—	—	—	—	—	—	—	—	18
19	Itajubá.....	—	—	—	—	—	—	—	—	19
20	Januaria.....	—	—	—	—	—	—	—	—	20
21	Jardim.....	—	—	—	—	—	—	—	—	21
22	Julio Tavares.....	—	—	—	—	—	—	—	—	22
23	Mandiocas.....	—	—	—	—	—	—	—	—	23
24	Manga.....	—	—	—	—	—	—	—	—	24
25	Manhumirim.....	—	—	—	—	—	—	—	—	25
26	Mansinho.....	—	—	—	—	—	—	—	—	26
27	Maribondo.....	—	—	—	—	—	—	—	—	27
28	Miracema.....	—	—	—	—	—	—	312	12\$480	28
29	Monte Siao.....	—	—	—	—	—	—	—	—	29
30	Muzambinho.....	—	—	—	—	—	—	—	—	30
31	Palmeiras.....	—	—	—	—	—	—	—	—	31
32	Parahybuna.....	—	—	—	—	—	—	—	—	32
33	Paraíso.....	—	—	—	—	—	—	—	—	33
34	Paraokena.....	—	—	—	—	—	—	—	—	34
35	Passa Quatro.....	—	—	—	—	—	—	—	—	35
36	Passa Vinte.....	—	—	—	—	200	\$400	—	—	36
37	Patrocínio.....	—	—	—	—	—	—	—	—	37
38	Picú.....	—	—	—	—	—	—	—	—	38
39	Pirapora.....	—	—	—	—	—	—	—	—	39
40	Poços de Caldas.....	—	—	—	—	—	—	—	—	40
41	Porto das Flores.....	—	—	—	—	—	—	—	—	41
42	Porto Novo.....	—	—	—	—	—	—	—	—	42
43	Rio Correntes.....	—	—	—	—	—	—	—	—	43
44	Rio Preto.....	—	—	—	—	—	—	—	—	44
45	Salto Grande.....	—	—	—	—	—	—	—	—	45
46	Sant'Anna do Paranahyba.....	—	—	—	—	—	—	—	—	46
47	Santa Delfina.....	—	—	—	—	—	—	—	—	47
48	Santo Antonio do Rio Verde.....	—	—	—	—	—	—	—	—	48
49	S. João do Paraíso.....	—	—	—	—	—	—	—	—	49
50	S. José dos Toledos.....	—	—	—	—	—	—	—	—	50
51	Sapucahy.....	—	—	—	—	—	—	—	—	51
52	Sapucaia.....	—	—	—	—	—	—	—	—	52
53	Serraria.....	—	—	—	—	—	—	—	—	53
54	Tres Ilhas.....	—	—	—	—	—	—	—	—	54
55	Umbuzeiro.....	—	—	—	—	—	—	—	—	55
56	Zacharias.....	—	—	—	—	—	—	—	—	56
Estradas de Ferro :										
1	Bahia e Minas.....	—	—	—	—	—	—	—	—	1
2	Central do Brasil.....	2.872.390	8:617\$170	—	—	2.883.321	5:766\$642	95.623	3:864\$940	2
3	Goyaz.....	—	—	—	—	1	\$02	339	12\$360	3
4	Leopoldina.....	—	—	—	—	3.561	7\$122	—	—	4
5	Mogyana.....	—	—	—	—	106	\$212	—	—	5
6	Oeste de Minas.....	8.000	24:000	—	—	205.170	410\$340	100	4\$300	6
7	Paracatu.....	—	—	—	—	—	—	—	—	7
8	Rede Sul Mineira.....	—	—	—	—	1.212	2\$424	—	—	8
9	S. Paulo e Minas.....	—	—	—	—	—	—	—	—	9
10	Victoria a Minas.....	—	—	—	—	—	—	—	—	10
Diversas :										
1	Collectorias.....	—	—	25	1\$700	—	—	—	—	1
2	Feira de Sitto.....	—	—	—	—	—	—	—	—	2
3	Feira de Tres Corações.....	—	—	—	—	—	—	—	—	3
4	Inspectoria Fiscal de Minas.....	20.000	60\$000	3.255.658	271:540\$300	—	—	11.080	44\$560	4
5	Inspectoria de Manganez.....	—	—	—	—	—	—	—	—	5
6	Navegação do Rio Sapucahy.....	—	—	—	—	—	—	—	—	6
7	Recebedoria de Santos.....	—	—	—	—	—	—	—	—	7
Somma.....		2.900.390	8:701\$170	3.255.683	271:542\$300	3.093.923	6:187\$946	113.139	4:525\$530	

N. de ordem	Estações arrecadadoras	Prata		Salitre bruto		Salitre refinado		Turmalinas		N. de ordem
		Quantidade	Imposto	Quantidade	Imposto	Quantidade	Imposto	Quantidade	Imposto	
	Postos Fiscaes:									
1	Afonso Penna.....	—	—	—	—	1 ¹	2\$400	—	—	1
2	Antonio Prado.....	—	—	—	—	—	—	—	—	2
3	Aymorés.....	—	—	—	—	—	—	—	—	3
4	Barreado.....	—	—	—	—	—	—	—	—	4
5	Canoas.....	—	—	—	—	—	—	—	—	5
6	Cemiterio (José Aroeira).....	—	—	—	—	—	—	—	—	6
7	Chvas.....	—	—	—	—	—	—	—	—	7
8	Delta.....	—	—	—	—	—	—	—	—	8
9	Dois de Abril.....	—	—	—	—	—	—	—	—	9
10	Dona Emilia.....	—	—	—	—	—	—	—	—	10
11	Dores do Rio Preto.....	—	—	33	6\$700	—	—	—	—	11
12	Engenheiro Bethout.....	—	—	—	—	—	—	—	—	12
13	Entre Rios.....	—	—	—	—	—	—	—	—	13
14	Faria Lemos.....	—	—	—	—	—	—	—	—	14
15	Formosa.....	—	—	—	—	—	—	—	—	15
16	Fortaleza.....	—	—	—	—	—	—	—	—	16
17	Guardinha.....	—	—	—	—	—	—	—	—	17
18	Indiana.....	—	—	—	—	—	—	—	—	18
19	Itajubá.....	—	—	—	—	—	—	—	—	19
20	Januaria.....	—	—	—	—	—	—	—	—	20
21	Jardim.....	—	—	—	—	—	—	—	—	21
22	Julio Tavares.....	—	—	—	—	—	—	—	—	22
23	Mandiocas.....	—	—	—	—	—	—	—	—	23
24	Manga.....	—	—	—	—	—	—	—	—	24
25	Manhumirim.....	—	—	—	—	—	—	—	—	25
26	Mansinho.....	—	—	—	—	—	—	—	—	26
27	Marbondo.....	—	—	—	—	—	—	—	—	27
28	Miracema.....	—	—	—	—	—	—	—	—	28
29	Monte São.....	—	—	—	—	—	—	—	—	29
30	Muzambinho.....	—	—	—	—	—	—	—	—	30
31	Palmeiras.....	—	—	—	—	2	3\$200	—	—	31
32	Parahybuna.....	—	—	—	—	—	—	—	—	32
33	Paraíso.....	—	—	—	—	—	—	—	—	33
34	Paraokena.....	—	—	—	—	—	—	—	—	34
35	Passa Quatro.....	—	—	—	—	—	—	—	—	35
36	Passa Vinte.....	—	—	—	—	—	—	—	—	36
37	Patrocínio.....	—	—	—	—	—	—	—	—	37
38	Picú.....	—	—	—	—	3 ¹	6\$240	—	—	38
39	Pirapora.....	—	—	6	1\$200	—	—	—	—	39
40	Poços de Caldas.....	—	—	—	—	—	—	—	—	40
41	Porto das Flores.....	—	—	—	—	—	—	—	—	41
42	Porto Novo.....	—	—	—	—	—	—	—	—	42
43	Rio Correntes.....	—	—	—	—	—	—	—	—	43
44	Rio Preto.....	—	—	—	—	—	—	—	—	44
45	Salto Grande.....	—	—	—	—	—	—	—	—	45
46	Sant'Anna do Paranahyba.....	—	—	—	—	—	—	—	—	46
47	Santa Delfina.....	—	—	—	—	—	—	—	—	47
48	Santo Antonio do Rio Verde.....	—	—	—	—	—	—	—	—	48
49	S. João do Paraíso.....	—	—	—	—	—	—	—	—	49
50	S. José dos Toledos.....	—	—	—	—	—	—	—	—	50
51	Sapucahy.....	—	—	—	—	—	—	—	—	51
52	Sapucaia.....	—	—	—	—	—	—	—	—	52
53	Serraria.....	—	—	—	—	—	—	—	—	53
54	Tres Ilhas.....	—	—	—	—	—	—	—	—	54
55	Umbuzeiro.....	—	—	—	—	—	—	—	—	55
56	Zacharias.....	—	—	—	—	—	—	—	—	56
	Estradas de Ferro:									
	Bahia e Minas.....	—	—	—	—	—	—	6.300	42\$400	1
	Central do Brasil.....	—	—	—	—	1.930	309\$280	—	—	2
	Goyaz.....	—	—	—	—	41	66\$880	—	—	3
	Leopoldina.....	—	—	2 040	40\$300	—	—	—	—	4
	Mogyana.....	—	—	—	—	338	54\$240	—	—	5
	Oeste de Minas.....	—	—	—	—	25	41\$440	—	—	6
	Paracatu.....	—	—	—	—	—	—	—	—	7
	Rede Sul Mineira.....	—	—	5	1\$120	—	—	—	—	8
	S. Paulo e Minas.....	—	—	—	—	21	4\$480	—	—	9
	Victoria a Minas.....	—	—	5	1\$220	—	—	—	—	10
	Diversas:									
	Collectorias.....	—	—	—	—	—	—	1.000	6\$000	1
	Feira de Sitio.....	—	—	—	—	—	—	—	—	2
	Feira de Tres Corações.....	—	—	—	—	—	—	—	—	3
	Inspectoria Fiscal de Minas.....	79 ¹	3.935\$000	—	—	—	—	31.080	2:113\$300	4
	Inspectoria de Manganéz.....	—	—	—	—	—	—	—	—	5
	Navegação do Rio Sapucahy.....	—	—	—	—	—	—	—	—	6
	Recebedoria de Santos.....	—	—	—	—	—	—	—	—	7
	Somma.....	79 ¹	3.935\$000	2.547	50\$940	3.051	488\$160	39.380	2:609\$700	

N. de ordem	Estações arrecadadoras	Zirconio		Aço em barra		Artefactos de aço		Artefactos de chumbo		N. de ordem
		Quantidade	Imposto	Quantidade	Imposto	Quantidade	Imposto	Quantidade	Imposto	
Postos Fiscaes:										
1	Affonso Penna.....	—	—	—	—	85	105200	24.379	9755160	1
2	Antonio Prado.....	—	—	—	—	—	—	—	—	2
3	Aymores.....	—	—	—	—	—	—	—	—	3
4	Barreado.....	—	—	—	—	—	—	—	—	4
5	Canoas.....	—	—	—	—	—	—	—	—	5
6	Cemiterio (José Aroeira).....	—	—	—	—	—	—	—	—	6
7	Covas.....	—	—	—	—	—	—	—	—	7
8	Delta.....	—	—	—	—	—	—	—	—	8
9	Dois de Abril.....	—	—	—	—	—	—	—	—	9
10	Dona Emilia.....	—	—	—	—	—	—	—	—	10
11	Dores do Rio Preto.....	—	—	—	—	—	—	—	—	11
12	Engenheiro Bethout.....	—	—	—	—	—	—	—	—	12
13	Entre Rios.....	—	—	—	—	—	—	—	—	13
14	Faria Lemos.....	—	—	—	—	15	18800	97	38830	14
15	Fормosa.....	—	—	—	—	—	—	—	—	15
16	Fortaleza.....	—	—	—	—	—	—	—	—	16
17	Guardinha.....	—	—	—	—	—	—	—	—	17
18	Indiana.....	—	—	—	—	—	—	—	—	18
19	Itajubá.....	—	—	—	—	—	—	—	—	19
20	Januaria.....	—	—	—	—	—	—	—	—	20
21	Jardim.....	—	—	—	—	—	—	—	—	21
22	Julio Tavares.....	—	—	—	—	—	—	—	—	22
23	Mandiocas.....	—	—	—	—	—	—	—	—	23
24	Manga.....	—	—	—	—	—	—	90	3500	24
25	Manhumirim.....	—	—	—	—	—	—	33	13320	25
26	Mansinho.....	—	—	—	—	—	—	—	—	26
27	Maribondo.....	—	—	—	—	—	—	—	—	27
28	Miracema.....	—	—	—	—	—	—	—	—	28
29	Monte São.....	—	—	—	—	140	168800	—	—	29
30	Muzambinho.....	—	—	—	—	—	—	—	—	30
31	Palmeiras.....	—	—	—	—	—	—	—	—	31
32	Parahybuna.....	—	—	1.041	128402	1.107	132840	61	28440	32
33	Paraíso.....	—	—	—	—	—	—	—	—	33
34	Paraokena.....	—	—	—	—	—	—	—	—	34
35	Passa Quatro.....	—	—	—	—	—	—	—	—	35
36	Passa Vinte.....	—	—	—	—	—	—	—	—	36
37	Patrocínio.....	—	—	—	—	—	—	20	3800	37
38	Picú.....	—	—	—	—	—	—	—	—	38
39	Pirapora.....	—	—	100	18200	214	25860	274	103960	39
40	Poços de Caldas.....	—	—	—	—	—	—	—	—	40
41	Porto das Flores.....	—	—	—	—	—	—	—	—	41
42	Porto Novo.....	—	—	—	—	—	—	40	13600	42
43	Rio Correntes.....	—	—	—	—	—	—	—	—	43
44	Rio Preto.....	—	—	—	—	—	—	57	2820	44
45	Salto Grande.....	—	—	—	—	—	—	—	—	45
46	Sant'Anna do Paranahyba.....	—	—	—	—	—	—	—	—	46
47	Santa Delfina.....	—	—	—	—	—	—	—	—	47
48	Santo Antonio do Rio Verde.....	—	—	—	—	—	—	40	18600	48
49	S. João do Paraíso.....	—	—	—	—	—	—	—	—	49
50	S. José dos Toledos.....	—	—	—	—	—	—	—	—	50
51	Sapucahy.....	—	—	—	—	—	—	—	—	51
52	Sapucaia.....	—	—	—	—	—	—	450	18000	52
53	Serraria.....	—	—	—	—	—	—	—	—	53
54	Tres Ilhas.....	—	—	—	—	—	—	—	—	54
55	Umbuzeiro.....	—	—	—	—	—	—	—	—	55
56	Zacharias.....	—	—	—	—	—	—	—	—	56
Estradas de Ferro :										
1	Bahia e Minas.....	—	—	—	—	117	148040	105	45230	1
2	Central do Brasil.....	—	—	1.188	128124	20.177	2.420640	1.258	508320	2
3	Goyaz.....	—	—	567	68804	524	628880	286	118440	3
4	Leopoldina.....	—	—	—	—	11.887	1.4188245	3.142	128680	4
5	Mogyana.....	444	9865400	38	5456	2.578	308330	273	118320	5
6	Oeste de Minas.....	—	—	14	5168	56	678900	911	268440	6
7	Paracatu.....	—	—	—	—	—	—	—	—	7
8	Rede Sul Mineira.....	—	—	27	38264	2.322	2808900	1.483	593320	8
9	S. Paulo e Minas.....	—	—	—	—	—	—	7	8280	9
10	Victoria a Minas.....	—	—	137	18644	178	338120	211	88440	10
Diversas :										
1	Collectorias.....	—	—	—	—	—	—	—	—	1
2	Feira de Sitio.....	—	—	—	—	—	—	—	—	2
3	Feira de Tres Corações.....	—	—	—	—	—	—	—	—	3
4	Inspectoria Fiscal de Minas.....	—	—	—	—	—	—	—	—	4
5	Inspectoria de Manganez.....	—	—	—	—	—	—	—	—	5
6	Navegação do Rio Sapucahy.....	—	—	—	—	—	—	—	—	6
7	Recebedoria de Santos.....	—	—	—	—	—	—	—	—	7
Somma.....		444	9865400	3.357	1488152	31.883	4.7042205	33.217	1.3298080	

N.º de ordem	Estações arrecadadoras	Artefactos de barro		Cal, cré, etc.		Carbureto		Cobre em barra ou em chapa		N.º de ordem
		Quantidade	Imposto	Quantidade	Imposto	Quantidade	Imposto	Quantidade	Imposto	
Postos Fiscaes :										
1	Afonso Penna.....	1.66	199\$440	23.877	153\$262	454	10\$896	6.156	939\$060	1
2	Antonio Prado.....	—	—	—	—	—	—	—	—	2
3	Aymorés.....	—	—	—	—	—	—	210	21\$000	3
4	Barreado.....	—	—	—	—	—	—	—	—	4
5	Canoas.....	—	—	960	5\$760	—	—	—	—	5
6	Cemiterio (José Aroeira).....	—	—	180	1\$080	—	—	—	—	6
7	Covas.....	—	—	—	—	—	—	—	—	7
8	Delta.....	—	—	—	—	—	—	—	—	8
9	Dois de Abril.....	—	—	—	—	—	—	—	—	9
10	Dona Emilia.....	—	—	460	2\$380	—	—	—	—	10
11	Dores do Rio Preto.....	—	—	1.400	8\$400	—	—	5	\$500	11
12	Engenheiro Bethout.....	—	—	—	—	—	—	—	—	12
13	Entre Rios.....	—	—	—	—	—	—	—	—	13
14	Faria Lemos.....	—	—	12.000	72\$480	—	—	3	4\$420	14
15	Farmosa.....	—	—	—	—	—	—	—	—	15
16	Fortaleza.....	—	—	—	—	—	—	—	—	16
17	Guardinha.....	—	—	3.790	23\$340	—	—	—	—	17
18	Indiana.....	—	—	—	—	—	—	—	—	18
19	Itajubá.....	—	—	—	—	—	—	—	—	19
20	Januaria.....	—	—	—	—	150	3\$600	30	4\$500	20
21	Jardim.....	—	—	—	—	—	—	—	—	21
22	Julio Tavares.....	—	—	—	—	—	—	—	—	22
23	Mandiocás.....	—	—	—	—	—	—	—	—	23
24	Manga.....	—	—	16.000	96\$480	—	—	—	—	24
25	Manhumirim.....	—	—	3.640	21\$888	—	—	—	—	25
26	Mansinho.....	—	—	—	—	—	—	—	—	26
27	Maribondo.....	—	—	—	—	—	—	—	—	27
28	Miracema.....	—	—	19.424	116\$544	—	—	—	—	28
29	Monte Sião.....	—	—	—	—	—	—	—	—	29
30	Muzambinho.....	—	—	1.185	7\$110	—	—	—	—	30
31	Palmelras.....	—	—	—	—	—	—	—	—	31
32	Parahybuna.....	—	—	3.538	21\$228	109	2\$400	30	8\$160	32
33	Paraiso.....	—	—	—	—	—	—	—	—	33
34	Paraokena.....	—	—	1.268	5\$608	—	—	—	—	34
35	Passa Quatro.....	—	—	—	—	—	—	—	—	35
36	Passa Vinte.....	—	—	18	1\$00	—	—	20	3\$200	36
37	Patrocínio.....	—	—	15.691	94\$146	—	—	63	9\$700	37
38	Picú.....	—	—	—	—	—	—	—	—	38
39	Pirapora.....	—	—	—	—	1.824	43\$776	13	2\$050	39
40	Pocos de Caldas.....	—	—	3.000	18\$000	—	—	—	—	40
41	Porto das Flores.....	—	—	10.857	65\$142	—	—	—	—	41
42	Porto Novo.....	—	—	10.440	62\$652	107	2\$568	55	10\$400	42
43	Rio Correntes.....	—	—	—	—	—	—	—	—	43
44	Rio Preto.....	—	—	1.944	11\$664	—	—	—	—	44
45	Salto Grande.....	—	—	—	—	—	—	—	—	45
46	Sant'Anna do Parahybuna.....	—	—	—	—	—	—	—	—	46
47	Santa Delfina.....	—	—	—	—	—	—	—	—	47
48	Santo Antonio do Rio Verde.....	—	—	—	—	—	—	—	—	48
49	S. João do Paraiso.....	—	—	—	—	—	—	—	—	49
50	S. José dos Toledos.....	—	—	—	—	—	—	—	—	50
51	Sapucahy.....	—	—	—	—	—	—	—	—	51
52	Sapucaia.....	—	—	—	—	—	—	—	—	52
53	Serraria.....	—	—	2.300	14\$280	—	—	—	—	53
54	Tres Ilhas.....	—	—	1.530	9\$180	—	—	—	—	54
55	Umbuzeiro.....	—	—	—	—	—	—	—	—	55
56	Zacharias.....	—	—	—	—	—	—	—	—	56
Estradas de Ferro :										
1	Bahia e Minas.....	—	—	—	—	—	—	—	—	1
2	Central do Brasil.....	—	—	15.204.047	91:284\$200	2.259.522	6:890\$568	145.076	765\$716	2
3	Goyaz.....	—	—	546.52	3:279\$120	—	—	161	24\$350	3
4	Leopoldina.....	—	—	630.273	3:601\$63	8	\$192	531	74\$270	4
5	Mogyana.....	—	—	10.298.947	61:813\$646	312	7\$488	41	44\$500	5
6	Oeste de Minas.....	—	—	4.255.000	25:530\$046	—	—	—	1\$120	6
7	Paracatu.....	—	—	—	—	—	—	—	—	7
8	Rede Sul Mineira.....	—	—	—	—	—	—	276	3\$220	8
9	S. Paulo e Minas.....	—	—	241.000	1:446\$00	—	—	—	—	9
10	Victoria a Minas.....	—	—	15	\$91	—	—	44	5\$630	10
Diversas :										
1	Collectorias.....	—	—	—	—	—	—	—	—	1
2	Feira de Sitio.....	—	—	—	—	—	—	—	—	2
3	Feira de Tres Corações.....	—	—	—	—	—	—	—	—	3
4	Inspectoria Fiscal de Minas.....	—	—	—	—	—	—	—	—	4
5	Inspectoria de Manganez.....	—	—	—	—	—	—	—	—	5
6	Navegação do Rio Sapucahy.....	—	—	—	—	—	—	—	—	6
7	Recebedoria de Santos.....	—	—	—	—	—	—	—	—	7
Somma.....		1.660	199\$44	31.279.870	187:767\$850	2.292.477	6:961\$488	153.131	1:982\$900	

N. de ordem	Estações arrecadoras	Cobre velho		Cylindros de ferro		Enxadas, machados, etc.		Ferraduras		N. de ordem
		Quantidade	Imposto	Quantidade	Imposto	Quantidade	Imposto	Quantidade	Imposto	
Postos Fiscaes:										
1	Afonso Penna.....	75	9\$000	—	—	—	—	—	—	1
2	Antonio Prado.....	—	—	—	—	—	—	—	—	2
3	Aymorés.....	120	14\$400	—	—	—	—	—	—	3
4	Barreado.....	—	—	—	—	—	—	—	—	4
5	Canoas.....	570	68\$400	—	—	—	—	—	—	5
6	Cemiterio (José Aroeira).....	—	—	—	—	50	50 00	—	—	6
7	Covas.....	—	—	—	—	—	—	—	—	7
8	Delta.....	—	—	—	—	—	—	—	—	8
9	Dois de Abril.....	—	—	—	—	—	—	—	—	9
10	Dona Emilia.....	35	4\$200	—	—	—	—	—	—	10
11	Dores do Rio Preto.....	108	12\$950	250	53000	—	—	—	—	11
12	Engenheiro Bethout.....	90	10\$500	—	—	—	—	—	—	12
13	Entre Rios.....	—	—	—	—	—	—	—	—	13
14	Faria Lemos.....	204	35\$200	328	7\$350	411	16\$410	148	5 000	14
15	Formosa.....	—	—	—	—	—	—	—	—	15
16	Fortaleza.....	—	—	—	—	—	—	—	—	16
17	Guardinha.....	—	—	300	6\$000	17	86\$00	—	—	17
18	Indiana.....	—	—	—	—	—	—	—	—	18
19	Itajubá.....	—	—	—	—	—	—	—	—	19
20	Januaria.....	—	—	—	—	—	—	—	—	20
21	Jardim.....	—	—	—	—	—	—	—	—	21
22	Julio Tavares.....	—	—	—	—	—	—	—	—	22
23	Mandiocas.....	7	8\$40	—	—	—	—	—	—	23
24	Manga.....	51	6\$450	—	—	—	—	—	—	24
25	Manhumirim.....	732	87\$510	—	—	—	—	—	—	25
26	Mansinho.....	17	2\$040	—	—	435	17\$400	157	6 2 0	26
27	Maribondo.....	—	—	—	—	—	—	—	—	27
28	Miracema.....	90	11\$880	—	—	—	—	—	—	28
29	Monte São.....	25	3\$000	—	—	—	—	—	—	29
30	Muzambinho.....	—	—	—	—	60	2\$400	—	—	30
31	Palmeiras.....	—	—	—	—	19	3760	—	—	31
32	Parahybuna.....	—	—	—	—	—	—	—	—	32
33	Paraíso.....	—	—	—	—	—	—	—	—	33
34	Paraokena.....	48	5\$760	—	—	—	—	—	—	34
35	Passa Quatro.....	—	—	—	—	—	—	—	—	35
36	Passa Vinte.....	—	—	—	—	60	2400	—	—	36
37	Patrocínio.....	86	10\$300	—	—	97	3 680	—	—	37
38	Picú.....	—	—	—	—	—	—	—	—	38
39	Pirapora.....	45	5\$520	—	—	1 008	72370	—	—	39
40	Poços de Caldas.....	—	—	—	—	—	—	—	—	40
41	Porto das Flores.....	10	2\$200	—	—	160	6400	62	2 1 0	41
42	Porto Novo.....	77	9\$340	1.785	35700	211	9\$540	—	—	42
43	Rio Correntes.....	—	—	—	—	—	—	—	—	43
44	Rio Preto.....	8	8960	117	2.310	—	—	—	—	44
45	Salto Grande.....	—	—	—	—	—	—	—	—	45
46	Sant'Anna do Parahyba.....	362	43\$440	—	—	—	—	—	—	46
47	Santa Delfina.....	88	10\$560	—	—	—	—	—	—	47
48	Santo Antonio do Rio Verde.....	—	—	—	—	—	—	—	—	48
49	S. João do Paraíso.....	—	—	—	—	—	—	—	—	49
50	S. José dos Toledos.....	—	—	—	—	—	—	—	—	50
51	Sapucahy.....	165	19\$800	—	—	—	—	—	—	51
52	Sapucaia.....	15	1\$800	30	3 500	—	—	—	—	52
53	Serraria.....	34	4\$080	500	6\$000	20	8000	—	—	53
54	Tres Ilhas.....	—	—	200	4 000	—	—	—	—	54
55	Umbuzeiro.....	—	—	—	—	—	—	50	2000	55
56	Zacharias.....	—	—	—	—	—	—	—	—	56
Estradas de Ferro:										
1	Bahia e Minas.....	60	7\$200	—	—	65	2\$600	—	—	1
2	Central do Brasil.....	4.720	566\$400	12.735	254\$720	2.006	83\$440	8.212	328\$440	2
3	Goyaz.....	1.289	154\$680	—	—	—	—	—	—	3
4	Leopoldina.....	11.370	1 364\$400	12.370	246\$500	4.016	169\$820	—	—	4
5	Mogyana.....	9.669	1 160\$280	371	7\$420	1.710	68\$760	—	—	5
6	Oeste de Minas.....	3.404	408\$480	392	11\$840	4.115	164\$500	—	—	6
7	Paracatu.....	199	23\$880	—	—	—	—	—	—	7
8	Rede Sul Mineira.....	8.411	1 008\$320	1.059	21\$170	15	6\$300	—	—	8
9	S. Paulo e Minas.....	26	3\$120	87	1\$500	9	3\$360	178	7\$120	9
10	Victoria a Minas.....	374	36\$480	—	—	—	—	—	—	10
Diversas:										
1	Collectorias.....	—	—	—	—	—	—	—	—	1
2	Feira de Sitio.....	—	—	—	—	—	—	—	—	2
3	Feira de Tres Corações.....	—	—	—	—	—	—	—	—	3
4	Inspectoria Fiscal de Minas.....	—	—	—	—	—	—	—	—	4
5	Inspectoria de Manganez.....	—	—	—	—	—	—	—	—	5
6	Navegação do Rio Sapucahy.....	11	1\$320	—	—	—	—	—	—	6
7	Recebedoria de Santos.....	—	—	—	—	—	—	—	—	7
Somma.....		42.637	5 116\$440	30.684	613\$240	15.577	631\$050	8.807	352\$740	

N. de ordem	Estações arrecadadoras	Ferro gusa		Ferro batido ou em chapa		Ferro em obras de ornamentação		Ferro em trilhos		N
		Quantidade	Imposto	Quantidade	Imposto	Quantidade	Imposto	Quantidade	Imposto	
Postos Fiscaes:										
1	Afonso Penna.....	—	—	344	1\$03	72.742	2.903\$050	—	—	1
2	Antonio Prado.....	—	—	—	—	—	—	—	—	2
3	Aymeres.....	—	—	—	—	—	—	—	—	3
4	Barreado.....	—	—	—	—	—	—	—	—	4
5	Canoas.....	—	—	—	—	1.000	40\$000	11.000	132\$000	5
6	Cemiterio (José Aroeira).....	—	—	—	—	—	—	—	—	6
7	Covas.....	—	—	—	—	—	—	—	—	7
8	Delta.....	—	—	—	—	—	—	450	5\$40	8
9	Dois de Abril.....	—	—	—	—	—	—	—	—	9
10	Dona Emilia.....	15	1\$50	—	—	550	22\$000	—	—	10
11	Dores do Rio Preto.....	—	—	—	—	50	2\$000	47	5\$60	11
12	Engenheiro Bethout.....	—	—	—	—	50	2\$000	—	—	12
13	Entre Rios.....	—	—	—	—	—	—	—	—	13
14	Faria Lemos.....	100	10\$300	54	\$16	1.658	66\$320	264	3\$16	14
15	Formosa.....	—	—	—	—	—	—	—	—	15
16	Fortaleza.....	—	—	—	—	—	—	—	—	16
17	Guardinha.....	—	—	—	—	—	—	—	—	17
18	Indiana.....	—	—	—	—	—	—	—	—	18
19	Itajubá.....	—	—	—	—	—	—	—	—	19
20	Januaria.....	—	—	—	—	—	—	—	—	20
21	Jardim.....	—	—	—	—	100	4\$300	2.000	24\$00	21
22	Julio Tavares.....	—	—	—	—	—	—	—	—	22
23	Mandiocas.....	—	—	—	—	—	—	—	—	23
24	Manga.....	—	—	—	—	1\$514	60\$550	—	—	24
25	Manhumirim.....	—	—	710	2\$13	3.460	13 \$400	241	2\$89	25
26	Mansinho.....	90	9\$00	—	—	10	\$400	—	—	26
27	Maribondo.....	—	—	—	—	200	8\$000	—	—	27
28	Miracema.....	—	—	—	—	4.546	181\$840	—	—	28
29	Monte São.....	—	—	—	—	—	—	—	—	29
30	Muzambinho.....	—	—	—	—	—	—	150	1\$900	30
31	Palmeiras.....	—	—	—	—	—	—	—	—	31
32	Parahybuna.....	—	—	168	\$50	5.535	221\$000	5.388	64\$35	32
33	Paraiso.....	—	—	—	—	—	—	—	—	33
34	Paraohena.....	—	—	—	—	218	7\$760	40	\$48	34
35	Passa Quatro.....	—	—	—	—	—	—	—	—	35
36	Passa Vinte.....	—	—	—	—	300	12\$000	—	—	36
37	Patrocínio.....	30	3\$500	50	\$150	63	25\$300	—	—	37
38	Picú.....	—	—	—	—	—	—	—	—	38
39	Pirapora.....	—	—	3.490	10\$470	2.24	89\$920	—	—	39
40	Poços de Caldas.....	—	—	—	—	—	—	—	—	40
41	Porto das Flores.....	—	—	70	\$210	28	1\$00	92	1\$10	41
42	Porto Novo.....	—	—	—	—	20.122	804\$920	323	3\$370	42
43	Rio Correntes.....	—	—	—	—	—	—	—	—	43
44	Rio Preto.....	80	\$800	45	\$135	—	—	24	\$28	44
45	Salto Grande.....	—	—	—	—	—	—	—	—	45
46	Sant'Anna do Parahyba.....	—	—	—	—	—	—	—	—	46
47	Santa Delfina.....	—	—	—	—	35	1\$400	463	5\$57	47
48	Santo Antonio do Rio Verde.....	—	—	—	—	—	—	10	\$10	48
49	S. João do Paraíso.....	—	—	—	—	100	4\$000	—	—	49
50	S. José dos Toledos.....	—	—	—	—	—	—	—	—	50
51	Sapucahy.....	—	—	—	—	—	—	4.000	48\$00	51
52	Sapucaia.....	—	—	—	—	—	—	—	—	52
53	Serraria.....	—	—	—	—	20	\$80	300	3\$60	53
54	Tres Filhas.....	—	—	—	—	6	\$2.0	—	—	54
55	Umbuzeiro.....	—	—	—	—	—	—	—	—	55
56	Zacharias.....	—	—	—	—	—	—	100	1\$200	56
Estradas de Ferro:										
1	Bahia e Minas.....	90	9\$000	30	\$090	722	28\$880	—	—	1
2	Central do Brasil.....	25.633	2.563\$300	5.820.853	17.462\$56	132.190	5.287\$900	48.402	50\$070	2
3	Goyaz.....	—	—	6.010	18\$150	63.73	2.549\$360	—	—	3
4	Leopoldina.....	1.246	124\$600	15.345	152\$30	122.203	4.876\$120	180.099	2.161\$180	4
5	Mogyana.....	87	\$8700	914	2\$74	94.56	3.782\$760	55.665	66 \$10	5
6	Oeste de Minas.....	12	\$5200	148	10\$14	2.618	104\$760	2.505	33\$05	6
7	Paracatu.....	—	—	229	\$67	80	3\$440	—	—	7
8	Rede Sul Mineira.....	—	—	3.019	9\$05	33.43	1.337\$440	04.966	1.133\$68	8
9	São Paulo e Minas.....	2	20	—	—	140	5\$600	—	—	9
10	Victoria a Minas.....	48	4\$800	916	2\$74	6.335	253\$400	3.719	44\$52	10
Diversas:										
1	Collectorias.....	—	—	—	—	—	—	—	—	1
2	Feira de Sitio.....	—	—	—	—	—	—	—	—	2
3	Feira de Tres Corações.....	—	—	—	—	—	—	—	—	3
4	Inspectoria Fiscal de Minas.....	—	—	—	—	—	—	—	—	4
5	Inspectoria de Manganez.....	—	—	—	—	—	—	—	—	5
6	Navegação do Rio Sapucahy.....	—	—	—	—	—	—	—	—	6
7	Recebedoria de Santos.....	—	—	—	—	—	—	—	—	7
Somina.....		27.784	2.778\$400	5.852.397	17.673\$278	571.160	22.833\$370	410.248	4.923\$15	

N.º de ordem	Estações arrecadoras	Ferro em chapas para fogão		Restos de ferro		Tijolos cozidos		
		Quantidade	Imposto	Quantidade	Imposto	Quantidade	Imposto	
Postos Fiscaes:								
1	Afonso Peuna.....	13	\$033	677	33\$850	376	3\$700	1
2	Antonio Prado.....	—	—	—	—	—	—	2
3	Aymorés.....	—	—	—	—	—	—	3
4	Barreado.....	—	—	—	—	—	—	4
5	Canoas.....	—	—	150	7\$500	—	—	5
6	Cemiterio (José Aroeira).....	—	—	—	—	—	—	6
7	Covas.....	—	—	—	—	—	—	7
8	Delta.....	—	—	—	—	—	—	8
9	Dois de Abril.....	—	—	—	—	—	—	9
10	Dona Emilia.....	40	\$120	—	—	—	—	10
11	Dores do Rio Preto.....	—	—	400	20\$000	500	5\$000	11
12	Engenheiro Bethout.....	—	—	90	4\$500	—	—	12
13	Entre Rios.....	—	—	—	—	—	—	13
14	Faria Lemos.....	1.778	5\$331	—	—	179	1\$700	14
15	Formosa.....	—	—	—	—	—	—	15
16	Fortaleza.....	—	—	—	—	—	—	16
17	Juardinha.....	—	—	—	—	—	—	17
18	Índiana.....	—	—	—	—	—	—	18
19	Itajubá.....	—	—	—	—	—	—	19
20	Januaria.....	—	—	—	—	—	—	20
21	Jardim.....	—	—	—	—	—	—	21
22	Julio Tavares.....	—	—	—	—	—	—	22
23	Mandiocás.....	—	—	800	40\$000	—	—	23
24	Manga.....	—	—	—	—	—	—	24
25	Manhumirim.....	635	1\$906	—	—	—	—	25
26	Mansinho.....	—	—	—	—	—	—	26
27	Maribondo.....	—	—	—	—	—	—	27
28	Miracema.....	10	\$030	—	—	41	\$410	28
29	Monte São.....	—	—	—	—	—	—	29
30	Muzambinho.....	—	—	—	—	660	6\$600	30
31	Palmeiras.....	—	—	—	—	—	—	31
32	Parahybuna.....	14	\$042	62	3\$100	150	1\$500	32
33	Paraiso.....	—	—	—	—	—	—	33
34	Paraokena.....	12	\$036	—	—	—	—	34
35	Passa Quatro.....	—	—	—	—	—	—	35
36	Passa Vinte.....	—	—	—	—	—	—	36
37	Patrocínio.....	70	\$210	—	—	380	3\$800	37
38	Picu.....	—	—	—	—	—	—	38
39	Pirapora.....	—	—	60	3\$000	—	—	39
40	Poços de Caldas.....	—	—	—	—	—	—	40
41	Porto das Flores.....	156	\$468	—	—	—	—	41
42	Porto Novo.....	—	—	230	11\$500	107	1\$070	42
43	Rio Correntes.....	—	—	—	—	—	—	43
44	Rio Preto.....	—	—	400	20\$000	2.193	21\$930	44
45	Salto Grande.....	—	—	—	—	—	—	45
46	Sant'Anna do Paranahyba.....	—	—	500	25\$000	—	—	46
47	Santa Delfina.....	15	\$045	—	—	—	—	47
48	Santo Antonio do Rio Verde.....	—	—	—	—	—	—	48
49	S. João do Paraiso.....	—	—	—	—	—	—	49
50	S. José dos Toledos.....	—	—	—	—	—	—	50
51	Sapucahy.....	—	—	—	—	—	—	51
52	Sapucaia.....	—	—	350	17\$500	—	—	52
53	Serraria.....	—	—	—	—	—	—	53
54	Tres Ilhas.....	—	—	—	—	—	—	54
55	Umbuzeiro.....	—	—	—	—	—	—	55
56	Zacharias.....	—	—	—	—	—	—	56
Estradas de Ferro:								
1	Bahia e Minas.....	20	\$060	—	—	8	\$090	1
2	Central do Brasil.....	944.083	2.832\$259	7.869	393\$450	491	4\$910	2
3	Joyaz.....	401	\$203	698	34\$900	—	—	3
4	Leopoldina.....	10.223	30\$549	2.711	135\$550	1.112	11\$120	4
5	Mogyana.....	450	\$330	3.128	156\$400	2.520	25\$200	5
6	Oeste de Minas.....	—	—	149	7\$450	715	7\$150	6
7	Paracatu.....	—	—	—	—	—	—	7
8	Rede Sul Mineira.....	85	\$255	420	21\$000	—	—	8
9	São Paulo e Minas.....	—	—	—	—	468	4\$680	9
10	Victoria a Minas.....	63	\$195	—	—	—	—	10
Diversas:								
1	Collectorias.....	—	—	—	—	—	—	1
2	Feira de Sitio.....	—	—	—	—	—	—	2
3	Feira de Tres Corações.....	—	—	—	—	—	—	3
4	Inspectoria Fiscal de Minas.....	—	—	—	—	—	—	4
5	Inspectoria de Manganéz.....	—	—	—	—	—	—	5
6	Navegação do Rio Sapucahy.....	—	—	—	—	—	—	6
7	Recebedoria de Santos.....	—	—	—	—	—	—	7
Somma		958.071	2.874\$101	18.694	931\$700	9.900	99\$000	

N. de ordem	Estações arrecadadoras	Garrafas vacias		Manilhas de barro		Telhas communs		N. de ordem
		Quantidade	Imposto	Quantidade	Imposto	Quantidade	Imposto	
Postos Fiscaes :								
1	Affonso Penna.....	—	—	2.426	7\$278	—	—	1
2	Antonio Prado.....	1.640	4\$920	—	—	29	98\$600	2
3	Aymorés.....	—	—	—	—	—	—	3
4	Barreado.....	—	—	—	—	—	—	4
5	Canoas.....	42.895	128\$685	—	—	2	6\$800	5
6	Cemiterio (José Aroeira).....	2.460	7\$330	—	—	3	10\$000	6
7	Covas.....	9.563	28\$680	—	—	2	6\$800	7
8	Delta.....	—	—	—	—	—	—	8
9	Dois de Abril.....	—	—	—	—	—	—	9
10	Dona Emilia.....	425	1\$275	—	—	8	27\$200	10
11	Dores do Rio Preto.....	—	—	—	—	18	61\$200	11
12	Engenheiro Bethont.....	—	—	—	—	—	—	12
13	Entre Rios.....	—	—	—	—	—	—	13
14	Faria Lemos.....	—	—	6.484	19\$452	33	112\$200	14
15	Formosa.....	—	—	—	—	—	—	15
16	Fortaleza.....	—	—	—	—	—	—	16
17	Guardinha.....	6.930	20\$790	—	—	13	44\$200	17
18	Indiana.....	—	—	—	—	—	—	18
19	Itajubá.....	2.110	6\$330	—	—	—	—	19
20	Januaria.....	—	—	—	—	—	—	20
21	Jardim.....	20.730	62\$200	—	—	1	3\$400	21
22	Julio Tavares.....	200	\$600	—	—	—	—	22
23	Mandiocas.....	—	—	—	—	39	132\$600	23
24	Manga.....	—	—	—	—	3	10\$20	24
25	Manhumirim.....	—	—	—	—	11	37\$400	25
26	Mansinho.....	—	—	—	—	—	—	26
27	Maribondo.....	—	—	—	—	301	1.023\$400	27
28	Miracema.....	767	2\$301	21.335	64\$005	—	—	28
29	Monte São.....	—	—	—	—	3	10\$200	29
30	Muzambinho.....	—	—	900	2\$700	5	17\$000	30
31	Palmeiras.....	23.100	69\$330	—	—	1	3\$400	31
32	Parahybuna.....	4.701	14\$103	10	\$030	—	—	32
33	Pareiso.....	700	2\$100	—	—	—	—	33
34	Paraokena.....	—	—	155	\$465	—	—	34
35	Passa Quatro.....	—	—	—	—	—	—	35
36	Passa Vinte.....	30	\$090	—	—	—	—	36
37	Patrocinio.....	—	—	345	1\$035	7	23\$800	37
38	Picú.....	—	—	—	—	—	—	38
39	Pirapora.....	—	—	—	—	—	—	39
40	Poços de Caldas.....	—	—	—	—	4	13\$600	40
41	Porto das Flores.....	1.337	4\$911	—	—	—	—	41
42	Porto Novo.....	140	\$420	1.000	3\$000	23	78\$200	42
43	Rio Correntes.....	—	—	—	—	1	3\$400	43
44	Rio Preto.....	10.421	31\$255	170	\$510	—	—	44
45	Salto Grande.....	—	—	—	—	—	—	45
46	Sant'Anna do Paranahyba.....	—	—	—	—	—	—	46
47	Santa Dellina.....	811	2\$433	160	\$460	2	6\$800	47
48	Santo Antonio do Rio Verde.....	500	1\$500	—	—	—	—	48
49	S. João do Paraíso.....	—	—	—	—	—	—	49
50	S. José dos Toledos.....	360	1\$080	—	—	1	3\$400	50
51	Sapucahy.....	6.455	19\$365	—	—	7	23\$800	51
52	Sapucaia.....	254	\$762	450	1\$350	—	—	52
53	Serraria.....	150	\$450	—	—	—	—	53
54	Tres Ilhas.....	2\$5	\$855	—	—	—	—	54
55	Umbuzeiro.....	—	—	—	—	—	—	55
56	Zacharias.....	—	—	—	—	1	3\$400	56
Estradas de Ferro :								
1	Bahia e Minas.....	61.789	185\$367	10	\$030	—	—	1
2	Central do Brasil.....	2.135.487	6.406\$462	4.361.251	13.033\$753	15	51\$000	2
3	Goyaz.....	168	\$504	6.066	18\$198	1	3\$400	3
4	Leopoldina.....	1.241.122	3.723\$370	589.787	1.775\$371	2	6\$800	4
5	Mogyana.....	1.513.812	4.541\$436	25.575	76\$725	9	307\$00	5
6	Oeste de Minas.....	742.970	2.228\$910	3	\$039	792	2.692\$80	6
7	Paracatu.....	49.803	149\$409	—	—	—	—	7
8	Rede Sul Mineira.....	1.137.589	3.412\$077	10.145	30\$435	44	149\$600	8
9	São Paulo e Minas.....	194.236	582\$708	—	—	9	30\$600	9
10	Victoria a Minas.....	92.410	277\$230	—	—	—	—	10
Diversas :								
1	Collectorias.....	—	—	—	—	—	—	1
2	Feira de Sitio.....	—	—	—	—	—	—	2
3	Feira de Tres Corações.....	—	—	—	—	—	—	3
4	Inspectoria Fiscal de Minas.....	—	—	—	—	—	—	4
5	Inspectoria de Manganéz.....	—	—	—	—	—	—	5
6	Navegação do Rio Sapucahy.....	748	2\$244	—	—	—	—	6
7	Recebedoria de Santos.....	—	—	—	—	—	—	7
Somma.....		7.307.398	21.921\$502	5.026.272	15.034\$826	1.330	4.726\$300	

N. de ordem	Estações arrecadoras	Telhas á franceza		Telhas zincadas		Tijollos		N. de ordem
		Quantidade	Imposto	Quantidade	Imposto	Quantidade	Imposto	
Postos Fiscaes :								
1	Affonso Penna.....	—	—	—	—	—	—	1
2	Antonio Prado.....	—	—	50	50\$000	15	14\$700	2
3	Aymorés.....	—	—	—	—	—	—	3
4	Barreado.....	—	—	—	—	—	—	4
5	Canoas.....	2	11\$360	—	—	—	—	5
6	Cemiterio (José Aroeira).....	—	—	—	—	11	10\$780	6
7	Covas.....	1	5\$680	—	—	—	—	7
8	Delta.....	—	—	—	—	—	—	8
9	Dois de Abril.....	—	—	—	—	1	\$980	9
10	Dona Emilia.....	—	—	2	2\$000	—	—	10
11	Dores do Rio Preto.....	—	—	—	—	19	18\$620	11
12	Engenheiro Bethout.....	—	—	—	—	—	—	12
13	Entre Rios.....	—	—	—	—	—	—	13
14	Faria Lemos.....	5	28\$400	8	8\$000	11	10\$780	14
15	Formosa.....	—	—	—	—	—	—	15
16	Fortaleza.....	—	—	—	—	—	—	16
17	Guardinha.....	—	—	—	—	1	\$980	17
18	Indiana.....	—	—	—	—	—	—	18
19	Itajuba.....	—	—	—	—	—	—	19
20	Januária.....	3	17\$040	—	—	—	—	20
21	Jardim.....	—	—	—	—	8	7\$840	21
22	Julio Tavares.....	—	—	—	—	—	—	22
23	Mandiocas.....	—	—	—	—	—	—	23
24	Manga.....	—	—	—	—	1	\$980	24
25	Manhumirim.....	4	22\$720	3	3\$000	7	6\$860	25
26	Mansinho.....	—	—	—	—	—	—	26
27	Maribondo.....	—	—	—	—	—	—	27
28	Miracema.....	15	85\$200	—	—	—	—	28
29	Monte São.....	—	—	—	—	—	—	29
30	Muzambinho.....	—	—	—	—	30	29\$400	30
31	Palmeiras.....	—	—	—	—	—	—	31
32	Parahybuna.....	—	—	—	—	—	—	32
33	Paraiso.....	—	—	—	—	—	—	33
34	Paraokena.....	—	—	—	—	—	—	34
35	Passa Quatro.....	—	—	—	—	—	—	35
36	Passa Vinte.....	—	—	—	—	—	—	36
37	Patrocínio.....	2	11\$330	—	—	—	—	37
38	Picú.....	—	—	—	—	—	—	38
39	Pirapora.....	—	—	1	1\$000	—	—	39
40	Poços de Caldas.....	—	—	—	—	106	33\$320	40
41	Porto das Flores.....	—	—	—	—	—	—	41
42	Porto Novo.....	9	51\$120	—	—	55	53\$900	42
43	Rio Correntes.....	—	—	—	—	—	—	43
44	Rio Preto.....	—	—	—	—	17	16\$660	44
45	Salto Grande.....	—	—	—	—	—	—	45
46	Sant'Anna do Parahybuna.....	—	—	—	—	—	—	46
47	Santa Delfina.....	—	—	—	—	—	—	47
48	Santo Antonio do Rio Verde.....	—	—	—	—	—	—	48
49	S. João do Paraiso.....	—	—	—	—	—	—	49
50	S. José dos Toledos.....	—	—	—	—	15	14\$700	50
51	Sapucahy.....	2	11\$360	—	—	22	21\$560	51
52	Sapucaia.....	1	5\$680	—	—	—	—	52
53	Serraria.....	—	—	—	—	26	25\$480	53
54	Tres Ilhas.....	—	—	—	—	—	—	54
55	Umbuzeiro.....	—	—	—	—	—	—	55
56	Zacharias.....	—	—	—	—	—	—	56
Estradas de Ferro :								
1	Bahia e Minas.....	—	—	—	—	—	—	1
2	Central do Brasil.....	33	187\$440	—	—	7.587	7.435\$260	2
3	Goyaz.....	6	34\$000	27	27\$000	1	\$980	3
4	Leopoldina.....	11	62\$480	2	2\$000	364	356\$720	4
5	Mogyana.....	111	630\$480	2	2\$000	2.833	2.785\$573	5
6	Oeste de Minas.....	241	1.368\$560	1	1\$000	—	—	6
7	Paracatu.....	—	—	—	—	—	—	7
8	Rede Sul Mineira.....	690	3.920\$330	—	—	35	34\$300	8
9	S. Paulo e Minas.....	—	—	—	—	178	174\$440	9
10	Victoria a Minas.....	—	—	—	—	—	—	10
Diversas :								
1	Collectorias.....	—	—	—	—	—	—	1
2	Feira de Sitio.....	—	—	—	—	—	—	2
3	Feira de Tres Corações.....	—	—	—	—	—	—	3
4	Inspectoria Fiscal de Minas.....	—	—	—	—	—	—	4
5	Inspectoria de Manganez.....	—	—	—	—	—	—	5
6	Navegação do Rio Sapucahy.....	—	—	—	—	—	—	6
7	Recebedoria de Santos.....	—	—	—	—	—	—	7
Somma.....		1.133	6.453\$610	96	96\$060	11.343	11.054\$813	



Estadística de exportação dos generos não
tributados



Animaes e seus productos

Numero de ordem	ESTAÇÕES ARRECADADORAS	Aves e animaes silvestres	Animaes não classificados	Bezerros	Cães	Cêra	Unguas	Mel de abelhas	Miudos de vacca	Numero de ordem
POSTOS FISCAES:										
1	Affonso Penna.....	—	—	—	—	—	—	—	—	1
2	Antonio Prado.....	—	—	535	—	—	—	—	—	2
3	Aymorés.....	—	—	—	—	—	—	—	—	3
4	Barreado.....	—	—	—	—	—	—	—	—	4
5	Canoas.....	—	—	—	—	—	—	—	—	5
6	Cemiterio (José Aroeira).....	—	—	350	—	—	—	—	—	6
7	Covas.....	—	—	—	—	—	—	—	—	7
8	Delta.....	—	—	—	—	—	—	—	—	8
9	Dois de Abril.....	—	—	—	—	—	—	—	—	9
10	Dona Emilia.....	—	—	—	—	—	—	—	—	10
11	Dores do Rio Preto.....	—	—	—	—	10	—	—	—	11
12	Engenheiro Bethout.....	—	—	—	—	—	—	—	—	12
13	Faria Lemos.....	—	—	—	—	—	—	—	—	13
14	Formosa.....	—	—	—	—	—	—	—	—	14
15	Fortaleza.....	—	—	225	—	—	—	—	—	15
16	Guardinha.....	—	—	—	—	—	—	—	—	16
17	Indiana.....	—	—	—	—	—	—	—	—	17
18	Itajubá.....	—	—	—	—	—	—	—	—	18
19	Januaría.....	—	—	—	—	—	—	—	—	19
20	Jardim.....	—	—	—	—	—	—	—	—	20
21	Julio Tavares.....	—	—	—	—	—	—	—	—	21
22	Mandiocás.....	—	—	15	—	—	—	—	—	22
23	Manga.....	—	—	—	—	—	—	—	—	23
24	Manhumirim.....	—	—	—	—	—	—	—	—	24
25	Mansinho.....	—	1	146	—	—	—	—	—	25
26	Maribondo.....	—	—	30	—	—	—	—	—	26
27	Miracema.....	—	—	601	915	—	—	—	—	27
28	Monte Sião.....	—	—	—	—	—	—	—	—	28
29	Muzambinho.....	—	—	—	—	—	—	—	—	29
30	Palmeiras.....	—	—	—	—	—	—	—	1.000	30
31	Parahybuna.....	—	—	—	2.100	30	171	—	299	31
32	Paraíso.....	—	—	—	3	—	—	—	—	32
33	Paraokena.....	5	—	5	—	—	—	—	—	33
34	Passa Quatro.....	—	—	—	—	—	—	—	—	34
35	Passa Vinte.....	—	—	40.813	—	—	—	—	—	35
36	Patrocínio.....	—	—	2.400	—	—	—	—	—	36
37	Picú.....	1	—	—	—	—	—	—	—	37
38	Piraporá.....	—	—	—	—	1.100	—	—	—	38
39	Poços de Caldas.....	—	—	—	—	—	—	—	37.400	39
40	Porto das Flores.....	—	—	—	—	—	—	8	—	40
41	Porto Novo.....	—	—	—	—	—	—	—	—	41
42	Rio Correntes.....	—	—	—	—	—	—	—	—	42
43	Rio Preto.....	—	—	—	146	25	—	—	—	43
44	Salto Grande.....	—	—	—	—	—	—	—	—	44
45	Sant'Anna do Paranahyba.....	—	—	—	—	—	—	—	—	45
46	Santa Delfina.....	—	—	—	—	54	—	—	—	46
47	Santo Antonio do Rio Verde.....	—	—	—	47	—	—	—	—	47
48	S. João do Paraíso.....	—	6.900	—	—	—	—	—	—	48
49	S. José dos Toledos.....	—	—	—	—	—	—	—	—	49
50	Sapucahy.....	—	—	—	—	—	—	—	—	50
51	Sapucaia.....	10	20	—	—	63	—	880	—	51
52	Serraria.....	—	—	—	—	—	237	—	9.265	52
53	Tres Ilhas.....	—	—	—	—	—	—	—	—	53
54	Umbuzeiro.....	—	—	—	—	—	—	—	—	54
55	Zacharias.....	—	—	—	—	—	—	—	—	55
ESTRADAS DE FERRO:										
1	Bahia e Minas.....	13	—	—	42	—	—	—	—	1
2	Central do Brasil.....	149	222	—	2.366	3.697	6.885	24.074	62.062	2
3	Goyaz.....	—	6.430	—	20.700	—	—	—	—	3
4	Leopoldina.....	715	3.013	—	40.556	1.923	6	27.694	—	4
5	Mogyana.....	483	193	32.700	5.235	2.708	4.067	1.196	53.473	5
6	Oeste de Minas.....	242	1.127	—	2.816	275	6.629	973	34.667	6
7	Paracatu.....	—	—	—	—	—	1.328	—	4.962	7
8	Rêde Sul Mineira.....	1.086	25.500	51.300	7.775	2.449	—	3.827	20.079	8
9	São Paulo e Minas.....	—	100	—	2	—	—	—	—	9
10	Victoriá a Minas.....	63	46	—	12.000	8	—	1.269	—	10
DIVERSAS:										
1	Collectorias.....	—	—	—	—	—	—	—	—	1
2	Féira de Sitio.....	—	—	—	—	—	—	—	—	2
3	Féira de Tres Corações.....	—	—	—	—	—	—	—	—	3
4	Inspectoria Fiscal de Minas.....	—	—	—	—	—	—	—	—	4
5	Inspectoria de Manganez.....	—	—	—	—	—	—	—	—	5
6	Navegação do Rio Sapucahy.....	—	—	—	—	—	—	—	—	6
7	Recebedoria de Santos.....	—	—	—	—	—	—	—	—	7
Somma.....		2.767	43.552	129.089	94.713	12.342	19.293	59.921	223.207	

Numero de ordem	ESTAÇÕES ARRECADADORAS	Ovos	Passaros	Peixes	Pelless	Salame	Tripa secca	Banha derredida	Caseina	Linguiça	Numero de ordem
POSTOS FISCAES:											
1	Afonso Penna.....	—	—	—	—	—	—	—	—	—	1
2	Antonio Prado.....	—	—	—	—	—	—	—	—	—	2
3	Aymorés.....	—	—	—	—	—	—	—	—	—	3
4	Barreado.....	—	—	—	—	—	—	—	—	—	4
5	Canóas.....	960	—	—	—	—	—	—	—	—	5
6	Cemiterio (José Aroeira).....	—	—	—	—	—	—	—	—	—	6
7	Covas.....	—	—	—	—	—	—	—	—	—	7
8	Delta.....	—	—	—	—	—	—	—	—	—	8
9	Dois de Abril.....	—	—	—	—	—	—	—	—	—	9
10	Dona Emilia.....	—	—	—	—	—	—	—	—	—	10
11	Dores do Rio Preto.....	45	—	170	—	—	—	375	—	—	11
12	Engenheiro Bethout.....	—	—	—	—	—	—	—	—	—	12
13	Faria Lemos.....	—	—	5.020	13	—	—	625.326	—	—	13
14	Formosa.....	—	—	—	—	—	—	—	—	—	14
15	Fortaleza.....	—	—	—	—	—	—	—	—	—	15
16	Guardinha.....	—	—	—	—	—	—	—	—	—	16
17	Indiana.....	—	—	—	—	—	—	—	—	—	17
18	Itajubá.....	—	—	—	—	—	—	—	—	—	18
19	Januaria.....	—	—	—	14.212	—	—	—	—	—	19
20	Jardim.....	600	—	—	—	—	—	—	—	—	20
21	Julio Tavares.....	—	—	—	—	—	—	—	—	—	21
22	Mandiocás.....	—	—	—	—	—	—	—	—	—	22
23	Manga.....	—	—	5.402	11.312	—	—	—	—	—	23
24	Manhumirim.....	—	—	90	—	—	—	—	—	—	24
25	Mansinho.....	—	—	—	—	—	—	360	—	—	25
26	Maribondo.....	—	—	—	—	—	—	—	—	—	26
27	Miracema.....	360	—	72	—	627	—	21	—	328	27
28	Monte São.....	—	—	—	—	—	—	—	—	—	28
29	Muzambinho.....	—	—	—	—	—	—	—	—	—	29
30	Palmeiras.....	21.000	—	—	—	—	—	—	—	—	30
31	Parahybuna.....	959	—	75.0	—	—	—	1.044	—	686	31
32	Paraíso.....	—	—	—	—	—	—	—	—	—	32
33	Paraokena.....	84	—	129	—	—	—	420	—	—	33
34	Passa Quatro.....	—	—	—	—	—	—	—	—	—	34
35	Passa Vinte.....	296	—	—	—	—	—	—	—	—	35
36	Patrocínio.....	54	—	226	—	—	—	632	—	—	36
37	Picú.....	—	—	—	—	—	—	—	—	—	37
38	Pirapórá.....	—	—	480	—	—	—	—	—	—	38
39	Poços de Caldas.....	—	—	1.800	—	—	—	—	—	—	39
40	Porto das Flores.....	1.494	—	9	—	—	—	—	—	—	40
41	Porto Novo.....	1.580	—	4.400	—	—	—	2.550	—	23	41
42	Rio Correntes.....	—	—	—	—	—	—	—	—	—	42
43	Rio Preto.....	183	8	75	—	—	—	268	—	—	43
44	Salto Grande.....	—	—	—	—	—	—	—	—	—	44
45	Sant'Anna do Paranahyba.....	—	—	—	—	—	—	—	—	—	45
46	Santa Delfina.....	253	—	—	—	—	—	32	—	—	46
47	Santo Antonio do Rio Verde.....	—	—	—	—	—	—	—	—	—	47
48	S. João do Paraíso.....	—	—	—	—	—	—	—	—	—	48
49	S. José dos Toledos.....	—	—	—	—	—	—	—	—	—	49
50	Sapucahy.....	—	—	—	—	—	—	—	—	—	50
51	Sapucaia.....	30.433	—	—	—	—	—	—	—	—	51
52	Serraria.....	10	—	175	—	45	—	8.253	—	1.591	52
53	Tres Ilhas.....	87	—	70	—	—	—	343	—	—	53
54	Umbuzeiro.....	—	—	—	—	—	—	—	—	—	54
55	Zacharias.....	—	—	—	—	—	—	—	—	—	55
ESTRADAS DE FERRO:											
1	Bahia e Minas.....	—	—	10	—	—	—	196	—	30	1
2	Central do Brasil.....	316.656	2.323	1.785	10.001	17.517	12.718	15.863	—	51.278	2
3	Goyaz.....	—	—	622	—	980	—	—	—	—	3
4	Leopoldina.....	525.201	340	2.167	357	791	—	3.524	—	114	4
5	Mogyana.....	51.787	214	13.536	375	881	1.022	72.267	—	86	5
6	Oeste de Minas.....	1.007.477	527	23	46	—	3.372	1.453	—	21.955	6
7	Paracatu.....	14.221	—	—	—	—	—	400	—	—	7
8	Réde Sul Mineira.....	70.538	305	3.476	586	452	7.966	57.414	2.292	45.593	8
9	São Paulo e Minas.....	11.441	6	—	—	—	—	300	—	—	9
10	Victoria a Minas.....	8.804	8	506	—	—	—	86	—	—	10
DIVERSAS:											
1	Collectorias.....	—	—	—	—	—	—	—	—	—	1
2	Feira de Sitio.....	—	—	—	—	—	—	—	—	—	2
3	Feira de Tres Corações.....	—	—	—	—	—	—	—	—	—	3
4	Inspectoria Fiscal de Minas.....	—	—	—	—	—	—	—	—	—	4
5	Inspectoria de Manganez.....	—	—	—	—	—	—	—	—	—	5
6	Navegação do Rio Sapucahy.....	199	—	—	—	—	—	—	—	—	6
7	Recebedoria de Santos.....	—	—	—	—	—	—	—	—	—	7
Somma.....		2.064.725	3.821	41.033	36.963	21.293	25.078	191.127	2.292	121.684	

Vegetaes e seus productos

Número de ordem	ESTAÇÕES ARRECADADORAS	Alhos	Amen-doidm	Azeitonas	Bambús	Batatas	Caroços de algodão	Cebola	Número de ordem
POSTOS FISCAES:									
1	Afonso Penna.....	—	—	—	—	—	—	—	1
2	Antonio Prado.....	—	—	—	—	—	—	—	2
3	Aymorés.....	—	—	—	—	—	—	—	3
4	Barreado.....	—	—	—	—	—	—	—	4
5	Canoas.....	—	400	—	1.500	350	—	—	5
6	Cemiterio (José Aroeira).....	—	—	—	—	—	—	—	6
7	Covas.....	—	—	—	—	—	—	—	7
8	Delta.....	—	—	—	—	4.950	—	—	8
9	Dois de Abril.....	—	—	—	—	—	—	—	9
10	Dona Emilia.....	—	—	—	—	—	—	50	10
11	Dores do Rio Preto.....	—	—	—	—	5.677	—	—	11
12	Engenheiro Bethout.....	—	—	—	—	—	—	—	12
13	Faria Lemos.....	187	25	20	—	2.541	—	2.075	13
14	Formosa.....	—	—	—	—	—	—	—	14
15	Fortaleza.....	—	200	—	—	12.720	—	—	15
16	Guardinha.....	—	—	—	—	—	—	—	16
17	Indiana.....	—	—	—	—	285.790	—	—	17
18	Itajubá.....	—	—	—	—	30	—	—	18
19	Januaria.....	—	60	—	—	23.060	—	1.260	19
20	Jardim.....	200	—	—	—	9.300	—	—	20
21	Julio Tavares.....	—	—	—	—	—	—	—	21
22	Mandiocas.....	—	—	—	—	—	—	—	22
23	Manga.....	—	—	—	—	—	—	—	23
24	Manhumirim.....	—	—	—	—	215	—	50	24
25	Mansinho.....	—	—	—	—	—	—	—	25
26	Maribondo.....	—	—	—	—	—	—	—	26
27	Miracema.....	426	—	—	—	192	—	450	27
28	Monte São.....	—	—	—	—	—	—	—	28
29	Muzambinho.....	—	—	—	—	840	—	50	29
30	Palmeiras.....	—	—	—	—	1.220	—	—	30
31	Parahybuna.....	33	6	—	—	2.183	2.539	631	31
32	Paraiso.....	—	—	—	—	58	—	300	32
33	Paraokena.....	188	100	—	—	5.820	—	—	33
34	Passa Quatro.....	—	80	—	—	7.700	—	—	34
35	Passa Vinte.....	—	40	—	—	964	—	72	35
36	Patrocínio.....	150	—	—	—	24.600	—	—	36
37	Picú.....	—	—	—	—	359	—	—	37
38	Pirapora.....	71	30	140	—	49.100	—	—	38
39	Poços de Caldas.....	—	—	—	—	59	—	—	39
40	Porto das Flores.....	—	—	—	2.300	2.938	—	807	40
41	Porto Novo.....	—	—	—	—	42.406	—	—	41
42	Rio Correntes.....	—	—	—	—	—	—	25	42
43	Rio Preto.....	—	—	—	—	—	—	—	43
44	Salto Grande.....	—	—	—	—	—	—	—	44
45	Sant' Anna do Parahybuna.....	—	—	—	118	—	—	—	45
46	Santa Delfina.....	—	—	—	—	—	—	—	46
47	Santo Antonio do Rio Verde.....	—	—	—	—	—	—	—	47
48	S. João do Paraiso.....	—	—	—	—	20.660	—	—	48
49	S. José dos Toledos.....	—	300	—	66.900	3.280	—	970	49
50	Sapucahy.....	—	15	—	—	—	—	—	50
51	Sapucaia.....	—	50	—	—	6.605	—	424	51
52	Serraria.....	30	—	—	—	—	—	—	52
53	Tres Ilhas.....	—	—	—	—	—	—	—	53
54	Umbuzeiro.....	—	—	—	—	—	—	—	54
55	Zacharias.....	—	—	—	—	—	—	60	55
ESTRADAS DE FERRO:									
1	Bahia e Minas.....	221	22	—	—	108	—	35	1
2	Central do Brasil.....	2.843	22.853	68	20	100.549	1.183.087	30.366	2
3	Goyaz.....	59	—	—	—	13.998	—	15.885	3
4	Leopoldina.....	1.249	—	22	—	64.889	—	1.500	4
5	Mogyana.....	5.213	2.438	745	—	12.507	123.888	2.865	5
6	Oeste de Minas.....	22	583	—	—	9.368	437.313	—	6
7	Paracatu.....	—	—	—	—	—	—	—	7
8	Rêde Sul Mineira.....	117.094	90	115	1.524	2.346.400	—	16.654	8
9	São Paulo e Minas.....	72	—	—	—	1.174	—	—	9
10	Victoria a Minas.....	951	4.544	—	1	178	—	96	10
DIVERSAS:									
1	Collectorias.....	—	—	—	—	—	—	—	1
2	Feira de Sitio.....	—	—	—	—	—	—	—	2
3	Feira de Tres Corações.....	—	—	—	—	—	—	—	3
4	Inspectoria Fiscal de Minas.....	—	—	—	—	—	—	—	4
5	Inspectoria de Manganez.....	—	—	—	—	—	—	—	5
6	Navegação do Rio Sapucahy.....	—	—	—	—	—	—	—	6
7	Recebedoria de Santos.....	—	—	—	—	—	—	—	7
Somma.....		129.009	31.836	1.110	72.363	3.062.818	1.746.827	75.025	

Numero de dem	ESTAÇÕES ARRECADADORAS	Chá	Flores	Fructas	Fubá	Hortali- ças	Limões	Mama- na	Paina	Numero de dem
POSTOS FISCAES:										
1	Afonso Penna.....	—	—	—	—	—	—	—	—	1
2	Antonio Prado.....	—	—	—	—	—	—	—	—	2
3	Aymorés.....	—	—	—	—	—	—	—	—	3
4	Barreado.....	—	—	—	—	—	—	—	—	4
5	Canoas.....	—	—	—	—	—	—	—	—	5
6	Cemiterio (José Aroeira).....	—	—	—	—	—	—	—	—	6
7	Covas.....	—	—	—	—	—	—	—	—	7
8	Delta.....	—	—	—	—	—	—	—	—	8
9	Dois de Abril.....	—	—	—	—	—	—	—	—	9
10	Dona Emilia.....	—	—	—	—	—	—	—	—	10
11	Dores do Rio Preto.....	—	—	244	653	—	—	—	54	11
12	Engenheiro Bethout.....	—	—	—	—	—	—	—	—	12
13	Faria Lemos.....	—	—	200	673	—	—	—	—	13
14	Formosa.....	—	—	—	—	—	—	—	—	14
15	Fortaleza.....	—	—	—	—	—	—	—	—	15
16	Guardinha.....	—	—	—	—	—	—	—	—	16
17	Indiana.....	—	—	—	—	—	—	—	—	17
18	Itajubá.....	—	—	85.246	—	500	—	—	—	18
19	Januaria.....	—	—	28	80	—	—	—	980	19
20	Jardim.....	—	—	450	—	—	—	—	—	20
21	Julio Tavares.....	—	—	—	—	—	—	—	20	21
22	Mandiocas.....	—	—	—	—	—	—	—	—	22
23	Manga.....	—	—	2.500	—	—	—	—	240	23
24	Manhumirim.....	—	—	—	—	—	—	—	—	24
25	Mansinho.....	—	—	—	—	—	—	—	—	25
26	Maribondo.....	—	—	—	—	—	—	—	—	26
27	Miracema.....	—	38	5.733	1.794	100	—	—	—	27
28	Monte São.....	—	—	—	—	—	—	—	—	28
29	Muzambinho.....	—	—	—	—	—	—	—	—	29
30	Palmeiras.....	—	—	—	—	—	—	—	—	30
31	Parahybuna.....	66	35	417	1.465	216	—	—	13	31
32	Paraíso.....	—	—	8	00	—	—	—	—	32
33	Paraokena.....	—	—	5.520	—	1.240	—	—	1.300	33
34	Passa Quatro.....	—	—	140	4.210	—	—	—	—	34
35	Passa Vinte.....	—	—	26	1.295	—	—	—	—	35
36	Patrocínio.....	—	—	—	—	—	—	—	—	36
37	Picú.....	—	—	—	—	—	—	—	—	37
38	Pirapora.....	8	—	—	—	30	—	—	—	38
39	Poços de Caldas.....	—	—	—	—	—	—	—	—	39
40	Porto das Flores.....	—	—	245	224	38	—	—	119	40
41	Porto Novo.....	—	—	500	4.650	72	—	—	—	41
42	Rio Correntes.....	—	—	720	—	—	—	—	—	42
43	Rio Preto.....	—	—	2.995	260	67	—	—	25	43
44	Salto Grande.....	—	—	—	—	—	—	—	—	44
45	Sant'Anna do Paranahyba.....	—	—	—	—	—	—	—	—	45
46	Santa Delfina.....	—	—	1.000	11	192	—	—	—	46
47	Santo Antonio do Rio Verde.....	—	—	—	—	—	—	—	—	47
48	S. João do Paraíso.....	—	—	—	—	—	—	—	0.627	48
49	S. José dos Toledos.....	—	—	—	—	—	—	—	—	49
50	Sapucahy.....	—	275	6.765	300	530	—	—	—	50
51	Sapucaia.....	—	7.533	7.562	—	13	—	—	13	51
52	Serraria.....	—	—	1.970	1.920	100	—	—	—	52
53	Tres Ilhas.....	—	—	1.268	271	6	—	—	—	53
54	Umbuzeiro.....	—	—	—	—	—	—	—	1.840	54
55	Zacharias.....	—	—	—	—	—	—	—	—	55
ESTRADAS DE FERRO:										
1	Bahia e Minas.....	—	—	35	—	228	—	—	265	1
2	Central do Brasil.....	7.576	60.741	186.410	35.494	165.241	369	7.219	3.691	2
3	Goyaz.....	19	1	1.268	10	87	—	—	26	3
4	Leopoldina.....	—	—	131.941	—	21.783	419	382	842	4
5	Mogyana.....	—	242	264.049	229	4.267	30	6.397	3.098	5
6	Oeste de Minas.....	—	—	13.202	354	2.799	—	1.599	759	6
7	Paracatu.....	—	—	—	87	—	—	—	—	7
8	Réde Sul Mineira.....	148	670	770.697	3.057	9.183	—	—	675	8
9	São Paulo e Minas.....	—	—	1.829	—	201	—	—	100	9
10	Victoria a Minas.....	—	1	4.019	2.255	633	1.685	—	6.238	10
DIVERSAS:										
1	Collectorias.....	—	—	—	—	—	—	—	—	1
2	Feira de Sítio.....	—	—	—	—	—	—	—	—	2
3	Feira de Tres Corações.....	—	—	—	—	—	—	—	—	3
4	Inspectoria Fiscal de Minas.....	—	—	—	—	—	—	—	—	4
5	Inspectoria de Manganéz.....	—	—	—	—	—	—	—	—	5
6	Navegação do Rio Sapucahy.....	—	—	10	—	—	—	—	—	6
7	Recebedoria de Santos.....	—	—	—	—	—	—	—	—	7
Somma.....		7.817	69.542	1.497.048	59.304	207.525	2.506	15.597	25.074	

Numero de ordem	ESTAÇÕES ARRECADADORAS	Falha	Palmitos	Pinhão	Plantas vivas	Foia	Sementes	Azeites	Brinquedos	Numero de ordem
POSTOS FISCAES:										
1	Afonso Penna.....	—	—	—	—	—	—	—	—	1
2	Antonio Prado.....	—	—	—	—	—	—	—	—	2
3	Aymorés.....	—	—	—	—	—	—	—	—	3
4	Barreado.....	—	—	—	—	—	—	—	—	4
5	Canoas.....	—	—	—	—	—	—	—	—	5
6	Cemiterio (José Aroeira).....	—	—	—	—	—	—	—	100	6
7	Covas.....	—	—	—	—	—	—	—	—	7
8	Delta.....	—	—	—	—	—	—	—	—	8
9	Dois de Abril.....	—	—	—	—	—	—	—	—	9
10	Dona Emilia.....	—	—	—	—	—	—	—	—	10
11	Dores do Rio Preto.....	—	—	—	—	—	—	—	—	11
12	Engenheiro Bethout.....	—	—	—	—	—	—	—	—	12
13	Faria Lemos.....	—	—	—	—	—	—	—	—	13
14	Formosa.....	—	—	—	—	—	—	—	—	14
15	Fortaleza.....	—	—	—	—	—	—	—	—	15
16	Guardinha.....	—	—	—	—	—	—	—	—	16
17	Ingdiana.....	—	—	—	—	—	—	—	—	17
18	Itajubá.....	—	—	1.160	—	—	—	—	—	18
19	Januaria.....	—	—	—	—	—	—	—	—	19
20	Jardim.....	200	—	8.950	—	—	—	—	—	20
21	Julio Tavares.....	—	—	—	—	—	—	—	—	21
22	Mandiocas.....	—	—	—	—	—	—	—	—	22
23	Manga.....	—	—	—	—	—	—	—	230	23
24	Manhumirim.....	—	—	—	—	—	—	—	—	24
25	Mansinho.....	—	—	—	—	—	—	—	—	25
26	Maribondo.....	—	—	—	—	—	—	—	—	26
27	Miracema.....	—	—	—	75	—	1.642	—	—	27
28	Monte São.....	—	—	—	—	—	—	—	—	28
29	Muzambinho.....	—	—	—	—	—	—	—	—	29
30	Palmeiras.....	—	—	11.030	—	—	—	—	—	30
31	Parahybuna.....	11	—	—	664	—	—	100	123	31
32	Paraiso.....	—	—	—	—	—	—	—	—	32
33	Paraokena.....	—	—	—	—	—	—	—	—	33
34	Passa Quatro.....	—	—	1.000	—	—	—	—	—	34
35	Passa Vinte.....	—	—	70	—	—	—	—	—	35
36	Patrocínio.....	7	—	—	—	—	—	—	—	36
37	Picú.....	—	—	—	—	—	—	—	—	37
38	Pirapora.....	—	—	—	—	—	285	—	—	38
39	Poços de Caldas.....	—	—	—	1.200	—	—	—	—	39
40	Porto das Flores.....	—	—	—	—	—	1.301	—	—	40
41	Porto Novo.....	—	—	—	—	—	280	—	—	41
42	Rio Correntes.....	—	—	—	—	—	—	—	—	42
43	Rio Preto.....	—	—	—	—	—	3.970	—	—	43
44	Salto Grande.....	—	—	—	—	2.343	—	—	—	44
45	Sant'Anna do Paranahyba.....	—	—	—	—	—	—	—	—	45
46	Santa Delfina.....	—	—	—	—	—	160	—	—	46
47	Santo Antonio do Rio Verde.....	—	—	—	—	—	—	—	—	47
48	S. João do Paraiso.....	—	—	7.940	—	—	—	—	—	48
49	S. José dos Toledos.....	—	—	1.060	—	—	1.230	—	—	49
50	Sapucahy.....	6.030	—	—	—	—	—	—	—	50
51	Sapucaia.....	—	—	—	—	—	—	—	—	51
52	Serraria.....	—	—	—	—	—	—	—	—	52
53	Tres Ilhas.....	—	—	—	—	—	—	—	—	53
54	Umbuzeiro.....	—	—	—	—	—	—	—	—	54
55	Zacharias.....	—	—	—	—	—	—	—	—	55
ESTRADAS DE FERRO:										
1	Bahia e Minas.....	—	—	—	—	12.997	—	13	—	1
2	Central do Brasil.....	5.514	—	—	12.437	—	78.431	—	840	2
3	Goyaz.....	126	—	—	80	—	101	—	—	3
4	Leopoldina.....	493	—	—	3.625	—	3.815	—	—	4
5	Mogyana.....	1.223	6.676	11.227	9.779	—	168.716	79	1.591	5
6	Oeste de Minas.....	—	—	34	195	—	126.729	—	—	6
7	Paracatu.....	—	—	—	—	—	—	—	—	7
8	Réde Sul Mineira.....	4.685	30	7.418	8.585	—	16.480	16	50	8
9	São Paulo e Minas.....	100	112	—	—	—	—	—	100	9
10	Victoria a Minas.....	7	506	—	20	—	—	50	—	10
DIVERSAS:										
1	Collectorias.....	—	—	—	—	—	—	—	—	1
2	Feira de Sítio.....	—	—	—	—	—	—	—	—	2
3	Feira de Tres Corações.....	—	—	—	—	—	—	—	—	3
4	Inspectoria Fiscal de Minas.....	—	—	—	—	—	—	—	—	4
5	Inspectoria de Manganez.....	—	—	—	—	—	—	—	—	5
6	Navegação do Rio Sapucahy.....	—	—	—	—	—	—	—	—	6
7	Recebedoria de Santos.....	—	—	—	—	—	—	—	—	7
Somma.....		18.366	7.324	50.489	36.660	15.340	403.153	245	3.034	

Numero de ordem	ESTAÇÕES ARRECADADORAS	Caixões vasios	Cangas	Cestos	Conser-vas	Drogas	Engrada-dos	Farelo	Farinha de trigo	Numero de ordem
POSTOS FISCAES:										
1	Afonso Penna.....	—	—	—	—	—	—	—	—	1
2	Antonio Prado.....	—	—	—	—	—	—	—	—	2
3	Aymorés.....	—	—	—	—	—	—	—	—	3
4	Barreado.....	—	—	—	—	—	—	—	—	4
5	Canoas.....	572	—	—	—	—	—	—	—	5
6	Cemiterio (José Aroeira).....	1.000	—	—	—	—	—	—	—	6
7	Covas.....	—	—	—	—	—	—	—	—	7
8	Delta.....	—	—	—	—	—	—	—	—	8
9	Dois de Abril.....	—	—	—	—	—	—	—	—	9
10	Dona Emilia.....	—	—	—	—	—	—	—	—	10
11	Dores do Rio Preto.....	—	—	—	—	—	—	—	175	11
12	Engenheiro Bethout.....	—	—	—	—	—	—	—	—	12
13	Faria Lemos.....	—	—	—	50	130	—	27.710	41.011	13
14	Formosa.....	—	—	—	—	—	—	—	—	14
15	Fortaleza.....	—	—	—	—	—	—	—	—	15
16	Guardinha.....	—	—	—	400	—	—	—	—	16
17	Indiana.....	—	—	—	—	—	—	—	—	17
18	Itajuba.....	—	—	—	—	—	—	—	—	18
19	Januaria.....	—	—	—	—	—	—	—	1.036	19
20	Jardim.....	—	—	—	—	—	—	—	—	20
21	Julio Tavares.....	—	—	—	—	—	—	—	—	21
22	Mandiocas.....	—	—	—	—	—	—	—	—	22
23	Manga.....	—	—	—	—	—	—	—	3.480	23
24	Manhumirim.....	—	—	—	—	—	—	—	270	24
25	Mansinho.....	—	—	—	—	—	—	—	—	25
26	Maribondo.....	—	—	—	—	—	—	—	—	26
27	Miracema.....	—	—	—	—	201	—	—	—	27
28	Monte São.....	—	—	—	—	—	—	—	—	28
29	Muzambinho.....	—	—	—	—	—	—	—	—	29
30	Palmeiras.....	—	—	—	—	—	—	—	—	30
31	Parahybuna.....	1.111	—	30	39.030	170.331	—	250	2.024	31
32	Paraiso.....	—	—	—	—	—	—	—	—	32
33	Paraokena.....	—	—	—	—	—	—	400	1.238	33
34	Passa Quatro.....	—	—	—	—	—	—	—	—	34
35	Passa Vinte.....	—	—	—	—	—	—	—	—	35
36	Patrocinio.....	—	60	—	—	20	—	3.420	45	36
37	Picú.....	—	—	—	—	—	—	—	—	37
38	Pirapora.....	620	—	—	118	2.146	—	—	27.224	38
39	Poços de Caldas.....	—	—	—	—	—	—	—	11.844	39
40	Porto das Flores.....	339	—	—	—	—	—	100	220	40
41	Porto Novo.....	130	—	—	—	—	—	4.540	—	41
42	Rio Correntes.....	—	—	—	—	—	—	—	—	42
43	Rio Preto.....	180	15	—	—	32	—	525	1.285	43
44	Salto Grande.....	—	—	—	—	—	—	—	—	44
45	Sant'Anna do Parahyba.....	—	—	—	—	—	—	—	—	45
46	Santa Delfina.....	—	—	—	—	—	—	—	—	46
47	Santo Antonio do Rio Verde.....	—	—	—	—	—	—	—	—	47
48	S. João do Paraiso.....	—	—	—	—	—	—	—	—	48
49	S. José dos Toledos.....	—	—	—	—	—	—	—	—	49
50	Sapucahy.....	—	—	—	—	—	—	800	—	50
51	Sapucaia.....	—	30	—	—	—	—	—	—	51
52	Serraria.....	—	—	—	—	140	—	—	—	52
53	Tres Ilhas.....	752	—	—	—	769	—	350	—	53
54	Umbuzeiro.....	—	—	—	—	—	—	—	—	54
55	Zacharias.....	—	—	—	—	—	—	—	—	55
ESTRADAS DE FERRO:										
1	Bahia e Minas.....	—	—	—	46	195	—	—	—	1
2	Central do Brasil.....	487.469	37	3.657	344	116.389	23.376	632.527	492	2
3	Goyaz.....	—	—	3	18	2.533	—	446	—	3
4	Leopoldina.....	25.803	—	10	—	34.122	—	104	792	4
5	Mogyana.....	57.794	151	802	846	24.384	1.13	338.726	—	5
6	Oeste de Minas.....	1.671	—	538	—	4.744	2.93	—	—	6
7	Paracatu.....	—	—	—	—	—	—	—	—	7
8	Rêde Sul Mineira.....	25.816	512	107	—	21.598	12.64	7.873	—	8
9	São Paulo e Minas.....	4.871	—	107	—	1.541	13	—	—	9
10	Victoria a Minas.....	—	—	—	—	1.457	11	344	—	10
DIVERSAS:										
1	Collectorias.....	—	—	—	—	—	—	—	—	1
2	Feira de Sitio.....	—	—	—	—	—	—	—	—	2
3	Feira de Tres Corações.....	—	—	—	—	—	—	—	—	3
4	Inspectoria Fiscal de Minas.....	—	—	—	—	—	—	—	—	4
5	Inspectoria de Manganez.....	—	—	—	—	—	—	—	—	5
6	Navegação do Rio Sapucahy.....	—	50	—	—	—	—	—	—	6
7	Recebedoria de Santos.....	—	—	—	—	—	—	—	—	7
Somma.....		608.133	855	5.254	40.852	380.642	40.121	1.018.115	91.056	

Numero de ordem	ESTAÇÕES ARRECADADORAS	Impressos	Jucás	Livros	Malus	Oleos	Pão	Numero de ordem
POSTOS FISCAES:								
1	Afonso Penna.....	—	—	—	—	—	—	1
2	Antonio Prado.....	—	—	—	—	—	—	2
3	Aymorés.....	—	—	—	—	—	—	3
4	Barreado.....	—	—	—	—	—	—	4
5	Canoas.....	—	—	—	—	—	—	5
6	Cemiterio (José Aroeira).....	—	—	—	—	—	—	6
7	Covas.....	—	—	—	—	—	—	7
8	Delta.....	—	—	—	—	—	—	8
9	Dois de Abril.....	—	—	—	—	—	1.801	9
10	Dona Emilia.....	—	—	—	—	—	—	10
11	Dores do Rio Preto.....	—	—	—	—	—	—	11
12	Engenheiro Bethout.....	—	—	—	—	620	—	12
13	Faria Lemos.....	—	—	—	1.555	19 987	65	13
14	Formosa.....	—	—	—	—	—	—	14
15	Fortaleza.....	—	—	—	—	—	—	15
16	Guardinha.....	—	—	—	—	—	—	16
17	Indiana.....	—	—	—	—	—	—	17
18	Itajubá.....	—	—	—	—	—	—	18
19	Januaria.....	—	—	—	—	50	—	19
20	Jardim.....	—	—	—	—	—	—	20
21	Julio Tavares.....	—	—	—	—	—	—	21
22	Mandiocas.....	—	—	—	—	—	—	22
23	Manga.....	—	—	—	—	—	—	23
24	Manhumirim.....	—	—	—	—	76	—	24
25	Maninho.....	—	—	—	—	—	—	25
26	Maribondo.....	—	—	—	—	—	—	26
27	Miraceina.....	—	—	—	—	—	—	27
28	Monte São.....	1.060	—	309	—	—	—	28
29	Muzambinho.....	—	—	—	—	831	—	29
30	Palmelras.....	—	—	—	—	—	—	30
31	Parahybuna.....	8.874	—	480	4	60	4.615	31
32	Paraiso.....	—	—	—	—	—	—	32
33	Paraokena.....	4	—	—	—	0	—	33
34	Passa Quatro.....	—	—	—	—	—	—	34
35	Passa Vinte.....	—	—	—	—	—	—	35
36	Patrocínio.....	—	—	—	—	1.562	4.820	36
37	Pleú.....	—	—	—	—	—	—	37
38	Pirapora.....	322	—	197	—	39	—	38
39	Poços de Caldas.....	—	—	—	—	30	—	39
40	Porto das Flores.....	—	—	—	122	—	4.422	40
41	Porto Novo.....	—	—	—	—	3.040	—	41
42	Rio Correntes.....	—	—	—	—	—	—	42
43	Rio Preto.....	19	4	—	116	32	2.919	43
44	Salto Grande.....	—	—	—	—	—	—	44
45	Sant'Anna do Paranahyba.....	—	—	—	—	—	—	45
46	Santa Delfina.....	—	—	10	—	1.081	—	46
47	Santo Antonio do Rio Verde.....	—	—	—	—	—	—	47
48	S. João do Paraiso.....	—	—	—	—	—	—	48
49	S. José dos Toledos.....	—	—	—	—	—	—	49
50	Sapucahy.....	—	550	—	—	—	—	50
51	Sapucaia.....	—	—	—	—	—	—	51
52	Serraria.....	95	—	—	—	2	—	52
53	Tres Ilhas.....	—	—	—	91	20	—	53
54	Umbuzeiro.....	—	—	—	—	—	—	54
55	Zacharias.....	—	—	—	—	—	—	55
ESRADAS DE FERRO:								
1	Bahia e Minas.....	3	—	317	22	78	—	1
2	Central do Brasil.....	26.244	1.882	16.247	4.252	39.182	690	2
3	Goyaz.....	5.354	59	335	7	1.036	11	3
4	Leopoldina.....	3.472	43	5.977	10.913	110	172	4
5	Mogyana.....	6.247	5.941	4.789	1.760	327	586	5
6	Oeste de Minas.....	365	208	3.726	873	14	27	6
7	Paracatu.....	—	—	23	—	—	—	7
8	Réde Sul Mineira.....	1.208	51.567	8.094	2.016	550	311	8
9	São Paulo e Minas.....	416	4	4	32	183	114	9
10	Victoria a Minas.....	257	—	416	7	256	—	10
DIVERSAS:								
1	Collectorias.....	—	—	—	—	—	—	1
2	Feira de Sitio.....	—	—	—	—	—	—	2
3	Feira de Tres Corações.....	—	—	—	—	—	—	3
4	Inspectoria Fiscal de Minas.....	—	—	—	—	—	—	4
5	Inspectoria de Manganez.....	—	—	—	—	—	—	5
6	Navegação do Rio Sapucahy.....	—	—	—	—	—	—	6
7	Recebendoria de Santos.....	—	—	—	—	—	—	7
Somma.....		53.940	60.258	40.915	22.038	70.732	33.490	

Numero de ordem	ESTAÇÕES ARRECADADORAS	Papel	Perfumaria	Pipas vasias	Saccos	Vehiculos	Vinho de uva	Numero de ordem
POSTOS FISCAES:								
1	Afonso Penna.....	—	—	—	—	—	—	1
2	Antonio Prado.....	—	—	—	—	—	—	2
3	Aymorés.....	—	—	—	—	—	—	3
4	Barreado.....	—	—	—	—	—	—	4
5	Canoas.....	—	—	—	—	—	—	5
6	Cemiterio (José Aroeira).....	—	—	—	—	—	—	6
7	Covas.....	—	—	—	—	—	—	7
8	Delta.....	—	—	—	—	—	—	8
9	Dois de Abril.....	—	—	—	—	—	—	9
10	Doña Emilia.....	—	—	—	—	—	—	10
11	Dores do Rio Preto.....	—	—	—	—	—	—	11
12	Engenheiro Bethout.....	—	3.600	—	—	—	—	12
13	Faria Lemos.....	165	—	20	—	—	—	13
14	Formosa.....	—	—	—	—	—	—	14
15	Fortaleza.....	—	—	—	—	—	—	15
16	Guardinha.....	—	—	—	—	—	—	16
17	Indiana.....	—	—	—	—	—	—	17
18	Itajubá.....	—	—	—	—	—	—	18
19	Januaría.....	—	—	—	—	850	—	19
20	Jardim.....	—	—	—	—	—	623.260	20
21	Julio Tavares.....	—	—	—	—	—	—	21
22	Mandioca.....	—	—	—	—	—	—	22
23	Manga.....	—	—	—	—	—	—	23
24	Manhumirim.....	—	—	—	—	—	—	24
25	Mansinho.....	—	—	—	—	—	—	25
26	Maribondo.....	—	—	—	—	—	—	26
27	Miracema.....	10.967	—	—	—	—	—	27
28	Monte São.....	—	—	—	—	—	130	28
29	Muzambinho.....	—	—	—	—	—	—	29
30	Palmeiras.....	—	—	—	—	—	—	30
31	Parahybuna.....	21.026	17	982	702	755	—	31
32	Paraíso.....	—	—	—	—	—	—	32
33	Paraokena.....	1.495	—	—	—	—	—	33
34	Passa Quatro.....	—	—	—	—	—	—	34
35	Passa Vinte.....	—	—	—	—	—	—	35
36	Patrocínio.....	—	—	—	—	—	—	36
37	Picó.....	—	—	—	—	—	—	37
38	Pirapora.....	342	—	—	6.294	13.972	1.000	38
39	Poços de Caldas.....	—	—	—	—	—	2.200	39
40	Porto das Flores.....	250	—	198	—	—	—	40
41	Porto Novo.....	1.055	—	—	—	—	—	41
42	Rio Correntes.....	—	—	—	—	—	—	42
43	Rio Preto.....	—	—	44	—	—	—	43
44	Salto Grande.....	—	—	—	—	—	—	44
45	Sant'Anna do Paranahyba.....	—	—	—	—	—	—	45
46	Santa Delfina.....	—	—	—	—	—	—	46
47	Santo Antonio do Rio Verde.....	—	—	—	—	—	—	47
48	S. João do Paraizo.....	—	—	—	—	—	—	48
49	S. José dos Toledos.....	—	—	—	—	—	—	49
50	Sapucahy.....	—	—	1.390	—	3.000	—	50
51	Sapucaia.....	—	—	100	—	—	—	51
52	Serraria.....	340	—	—	39	—	—	52
53	Tres Ilhas.....	—	—	—	—	—	—	53
54	Umbuzeiro.....	—	—	—	—	—	—	54
55	Zacharias.....	—	—	—	—	—	—	55
ESTRADAS DE FERRO:								
1	Bahia e Minas.....	66	—	1.028	12	471	—	1
2	Central do Brasil.....	1.257.841	543	19.361	55.761	2.000	2.448	2
3	Goyaz.....	1.056	—	91	39.852	16.332	197	3
4	Leopoldina.....	93.877	1.643	49.847	19.931	6.309	3.611	4
5	Mogyana.....	2.369	5.771	23.417	4.838	16.607	636.637	5
6	Oeste de Minas.....	95	74	55.998	1.500	1.475	155	6
7	Paracatu.....	—	—	—	—	—	—	7
8	Rêde Sul Mineira.....	1.671	—	648.736	41.580	14.946	14.268	8
9	São Paulo e Minas.....	—	—	4.311	—	—	—	9
10	Victoria a Minas.....	41	—	3.949	9	13	—	10
DIVERSAS:								
1	Collectorias.....	—	—	—	—	—	—	1
2	Feira de Sitio.....	—	—	—	—	—	—	2
3	Feira de Tres Corações.....	—	—	—	—	—	—	3
4	Inspectoria Fiscal de Minas.....	—	—	—	—	—	—	4
5	Inspectoria de Manganez.....	—	—	—	—	—	—	5
6	Navegação do Rio Sapucahy.....	—	—	—	—	—	—	6
7	Recebedoria de Santos.....	—	—	—	—	—	—	7
Somma.....		1.392.656	11.648	809.876	170.518	76.730	1.283.906	

Mineraes e seus productos

Numero de ordem	ESTAÇÕES ARRECADADORAS	Pedra de moinho	Pedra marmore	Pedra de afiar	Sal de cosinha	Soda caustica	Acido acetico	Ferragens	Numero de ordem
POSTOS FISCAES:									
1	Afonso Penna.....	—	—	—	—	—	—	—	1
2	Antonio Prado.....	—	—	—	—	—	—	—	2
3	Aymorés.....	—	—	—	—	—	—	—	3
4	Barreado.....	—	—	—	—	—	—	—	4
5	Canoas.....	—	—	—	—	—	760	—	5
6	Cemiterio (Jose Aroeira).....	—	—	—	—	—	—	—	6
7	Covas.....	—	—	—	—	—	—	—	7
8	Delta.....	—	—	—	—	—	—	—	8
9	Dois de Abril.....	—	—	—	—	—	—	—	9
10	Dona Emilia.....	—	—	—	—	—	—	—	10
11	Dores do Rio Preto.....	—	—	—	8.000	—	—	—	11
12	Engenheiro Bethout.....	—	—	—	46.337	1.335	50	—	12
13	Faria Lemos.....	—	—	—	—	—	—	—	13
14	Formosa.....	—	—	—	—	—	—	—	14
15	Fortalcaza.....	—	—	—	1.300	—	—	—	15
16	Guardinha.....	—	—	—	—	—	—	—	16
17	Indiana.....	—	—	—	—	—	—	—	17
18	tajuba.....	—	—	—	169.723	280	—	—	18
19	Januaria.....	—	—	—	—	—	—	—	19
20	Jardim.....	—	—	—	—	—	200	—	20
21	Julio Tavares.....	—	—	—	—	—	—	—	21
22	Mandiocas.....	—	—	—	—	1.387	—	—	22
23	Manga.....	—	—	—	740	40	—	—	23
24	Manhumirim.....	—	—	—	—	—	—	—	24
25	Mansinho.....	—	—	—	—	—	—	—	25
26	Maribondo.....	—	—	—	242	—	—	—	26
27	Miracema.....	—	—	—	1.710	—	—	—	27
28	Monte São.....	—	—	—	—	—	—	—	28
29	Muzambinho.....	—	—	—	—	—	—	—	29
30	Palmieras.....	—	—	6	2.168	—	218	2.478	30
31	Parahybuna.....	—	—	—	—	—	—	—	31
32	Paraiso.....	—	—	—	60	28	—	89	32
33	Paraokena.....	—	—	—	—	—	—	—	33
34	Passa Quatro.....	—	—	—	—	—	—	—	34
35	Passa Vinte.....	—	—	—	8.830	70	—	—	35
36	Patrocínio.....	—	—	—	—	—	—	—	36
37	Piçú.....	—	—	75	39.980	6.049	35	600	37
38	Pirapora.....	—	—	—	241	—	—	—	38
39	Poços de Caldas.....	—	—	—	357	—	—	—	39
40	Porto das Flores.....	—	—	—	42.965	240	—	—	40
41	Porto Novo.....	—	—	—	—	—	—	—	41
42	Rio Correntes.....	—	—	—	6.100	—	—	87	42
43	Rio Preto.....	—	—	—	—	—	—	—	43
44	Salto Grande.....	—	—	—	3.600	—	—	—	44
45	Sant'Anna do Parahyba.....	—	—	—	—	—	—	—	45
46	Santa Delfina.....	—	—	—	3.360	—	—	—	46
47	Santo Antonio do Rio Verde.....	—	—	—	—	—	—	—	47
48	S. João do Paraiso.....	—	—	—	—	—	—	—	48
49	S. José dos Tolcos.....	—	—	—	—	—	—	—	49
50	Sapucahy.....	—	—	—	—	—	—	—	50
51	Sapucaia.....	—	—	—	1.850	—	—	—	51
52	Serraria.....	—	—	—	—	—	—	—	52
53	Tres Ilhas.....	—	—	—	—	—	—	—	53
54	Umbuzeiro.....	—	—	—	—	—	—	—	54
55	Zacharias.....	—	—	—	—	—	—	—	55
ESTRADAS DE FERRO									
1	Bahia e Minas.....	—	—	—	—	—	50	—	1
2	Central do Brasil.....	—	343	—	2.874	11.624	51.315	1.714	2
3	Goyaz.....	—	—	4	91.147	4.162	—	263	3
4	Leopoldina.....	301	—	126	4.575	26	—	89.902	4
5	Mogyana.....	277	1.504	1.270	503.412	101	583	240.330	5
6	Oeste de Minas.....	127	175	—	238	583	—	—	6
7	Paracatu.....	—	—	—	—	—	—	—	7
8	Rêde Sul Mineira.....	—	—	2.617	2.958	29	—	—	8
9	São Paulo e Minas.....	—	—	—	585	—	—	—	9
10	Victoria a Minas.....	269	—	35	60	2.969	—	—	10
DIVERSAS:									
1	Collectorias.....	—	—	—	—	—	—	—	1
2	Feira de Sitio.....	—	—	—	—	—	—	—	2
3	Feira de Tres Corações.....	—	—	—	—	—	—	—	3
4	Inspectoria Fiscal de Minas.....	—	—	—	—	—	—	—	4
5	Inspectoria de Manganez.....	—	—	—	—	—	—	—	5
6	Navegação do Rio Sapucahy.....	—	—	—	—	—	—	—	6
7	Recebedoria de Santos.....	—	—	—	—	—	—	—	7
Somma.....		973	2.028	4.133	943.504	28.933	53.211	335.463	

Numero de ordem	ESTAÇÕES ARRECADADORAS	Fogos	Gelo	Instrumentos de musica	Latas vazias	Louça	Panellas de pedra	Phosphoros	Numero de ordem
POSTOS FISCAES:									
1	Afonso Penna.....	—	—	—	—	—	—	—	1
2	Antonio Prado.....	—	—	—	—	—	—	—	2
3	Aymores.....	—	—	—	—	—	—	—	3
4	Barreado.....	—	—	—	—	—	—	—	4
5	Canoas.....	—	—	—	—	1.000	—	—	5
6	Cemiterio (José Aroeira).....	—	—	—	—	—	—	—	6
7	Covas.....	—	—	—	—	—	—	—	7
8	Delta.....	—	—	—	—	—	—	—	8
9	Dois de Abril.....	—	—	—	—	—	—	—	9
10	Dona Emilia.....	—	—	—	—	—	300	—	10
11	Dores do Rio Preto.....	—	—	—	—	—	—	10	11
12	Engenheiro Bethout.....	—	—	—	—	—	—	—	12
13	Faria Lemos.....	—	—	—	—	268	250	1.062	13
14	Formosa.....	—	—	—	—	—	—	—	14
15	Fortaleza.....	—	—	—	—	—	—	—	15
16	Guardinha.....	—	—	—	—	—	—	—	16
17	Indiana.....	—	—	—	—	—	—	—	17
18	Itajuba.....	60	—	—	—	90	—	—	18
19	Januarla.....	—	—	—	—	—	—	—	19
20	Jardim.....	—	—	—	—	—	—	—	20
21	Julio Tavares.....	—	—	—	—	—	—	—	21
22	Mandiocas.....	—	—	—	—	—	—	—	22
23	Manga.....	—	—	—	—	747	—	695	23
24	Manhumirim.....	—	—	—	—	—	—	30	24
25	Mansinho.....	—	—	—	—	—	—	—	25
26	Maribondo.....	100	—	—	—	265	—	16	26
27	Miracema.....	—	—	—	—	—	—	—	27
28	Monte Siao.....	18	—	—	—	—	—	—	28
29	Muzambinho.....	—	—	—	—	—	—	20	29
30	Palmeiras.....	—	—	—	—	—	—	—	30
31	Parahybuna.....	—	—	2 937	117	1.119	—	238	31
32	Paraiso.....	—	—	—	—	—	—	—	32
33	Paraokena.....	—	—	—	—	—	—	247	33
34	Passa Quatro.....	—	—	—	—	—	—	—	34
35	Passa Vinte.....	—	—	—	—	—	—	—	35
36	Patrocínio.....	—	—	—	—	—	1.000	200	36
37	Picu.....	—	—	—	—	—	—	—	37
38	Pirapora.....	—	—	—	—	1.301	—	3.949	38
39	Poços de Caldas.....	—	—	—	—	—	—	—	39
40	Porto das Flores.....	—	—	—	—	85	—	—	40
41	Porto Novo.....	—	220	—	—	100	—	780	41
42	Rio Correntes.....	—	—	—	—	—	—	—	42
43	Rio Preto.....	—	—	—	3.737	174	—	—	43
44	Salto Grande.....	—	—	—	—	—	—	—	44
45	Sant'Anna do Parahyba.....	—	—	—	—	—	—	—	45
46	Santa D'Alina.....	—	—	—	—	34	—	—	46
47	Santo Antonio do Rio Verde.....	—	—	—	—	—	—	—	47
48	S. João do Paraiso.....	—	—	—	—	—	—	—	48
49	S. José dos Toledos.....	—	—	—	—	—	—	—	49
50	Sapucahy.....	—	—	—	—	—	—	—	50
51	Sapuca'a.....	—	—	—	—	—	—	—	51
52	Serraria.....	—	—	—	—	231	—	—	52
53	Tres Ilhas.....	—	—	—	20	—	—	—	53
54	Umbuzello.....	—	—	—	—	—	—	—	54
55	Zacharias.....	—	—	—	—	—	—	—	55
ESTRADAS DE FERRO:									
1	Bahia e Minas.....	—	—	—	—	194	—	48	1
2	Central do Brasil.....	267	23.254	268	109.093	10 163	245	677	2
3	Goyaz.....	197	1.532	21	15	274	213	5.164	3
4	Leopoldina.....	355	9.105	1.961	59.873	39.139	—	310	4
5	Mogiana.....	73	6.866	3 315	2 674	4.437	—	743	5
6	Oeste de Minas.....	2	—	2.481	—	931	54	78	6
7	Paracotú.....	—	—	—	—	—	—	—	7
8	Rêde Sul Mineira.....	—	1.360	2.905	2 897	4.171	271	477	8
9	São Paulo e Minas.....	1.02	7 980	200	416	100	—	100	9
10	Victoria a Minas.....	—	38.117	—	15	136	—	—	10
DIVERSAS:									
1	Collectorias.....	—	—	—	—	—	—	—	1
2	Feiro de Sitio.....	—	—	—	—	—	—	—	2
3	Feira de Tres Corações.....	—	—	—	—	—	—	—	3
4	Inspectoria Fiscal de Minas.....	—	—	—	—	—	—	—	4
5	Inspectoria de Manganez.....	—	—	—	—	—	—	—	5
6	Navegação do Rio Sapucahy.....	—	—	—	—	—	—	—	6
7	Recebedoria de Santos.....	—	—	—	—	—	—	—	7
Somma.....		2.778	88.435	14.085	178 857	65.059	2.233	14 844	

Numero de dem	ESTAÇÕES ARRECADADORAS	Pregos ponta de Paris	Tambores de ferro	Tinta de escrever	Tinta em pó	Vidros	Generos não especificados	Numero de dem
POSTOS FISCAES:								
1	Afonso Penna.....	—	—	—	—	—	—	1
2	Antonio Prado.....	—	—	—	—	—	—	2
3	Aymorés.....	—	—	—	—	—	1.350	3
4	Barreado.....	—	—	—	—	—	—	4
5	Canoas.....	—	—	—	—	—	—	5
6	Cemiterio (José Aroeira).....	—	—	—	—	—	—	6
7	Covas.....	—	—	—	—	—	—	7
8	Delta.....	—	—	—	—	—	18.000	8
9	Dois de Abril.....	—	—	—	—	—	—	9
10	Dona Emilia.....	—	—	—	—	—	100	10
11	Dores do Rio Preto.....	—	—	—	—	—	920	11
12	Engenheiro Bethout.....	—	—	—	—	—	37.169	12
13	Faria Lemos.....	302	—	1	—	—	—	13
14	Formosa.....	—	—	—	—	—	—	14
15	Fortaleza.....	—	—	—	—	—	200	15
16	Guardinha.....	—	—	—	—	—	280	16
17	Indiana.....	—	—	—	—	—	—	17
18	Itajubá.....	—	—	—	—	—	—	18
19	Januaria.....	—	—	—	—	—	23.688	19
20	Jardim.....	—	—	—	—	—	800	20
21	Jullo Tavares.....	—	—	—	—	—	—	21
22	Mandiocas.....	—	—	—	—	—	—	22
23	Manga.....	—	—	—	—	—	11.200	23
24	Manhumirim.....	—	—	—	—	—	47.775	24
25	Mansinho.....	—	—	—	—	—	—	25
26	Maribondo.....	—	—	—	—	—	—	26
27	Miracema.....	—	—	—	—	91	16.991	27
28	Monte São.....	—	—	—	—	—	—	28
29	Muzambinho.....	—	—	—	—	—	577	29
30	Palmeiras.....	—	—	—	—	—	—	30
31	Parahybuna.....	233	786	—	208	1.254	262.886	31
32	Paraíso.....	—	—	—	—	—	—	32
33	Paraokena.....	—	—	—	—	—	2.742	33
34	Passa Quatro.....	—	—	—	—	—	—	34
35	Passa Vinte.....	—	—	—	50	—	18.865	35
36	Patrocínio.....	—	—	—	—	—	26.103	36
37	Picú.....	20	—	—	—	—	—	37
38	Pirapora.....	—	—	—	—	534	77.939	38
39	Poços de Caldas.....	—	—	—	—	—	3.188	39
40	Porto das Flores.....	—	—	—	—	—	33.201	40
41	Porto Novo.....	—	—	—	—	—	136.695	41
42	Rio Carrentes.....	60	—	—	—	—	360	42
43	Rio Preto.....	—	1.216	—	—	13	7.055	43
44	Salto Grande.....	—	—	—	—	—	48.407	44
45	Sant'Anna do Paranahyba.....	—	—	—	—	—	—	45
46	Santa Delfina.....	—	—	—	—	—	7.913	46
47	Santo Antonio do Rio Verde.....	—	—	—	—	—	2.480	47
48	S. João do Paraíso.....	—	—	—	—	—	14.700	48
49	S. José dos Toledos.....	—	—	—	—	—	600	49
50	Sapucahy.....	—	—	—	—	—	8.330	50
51	Sapucaia.....	—	—	—	30	200	3.469	51
52	Serraria.....	—	—	—	—	—	6.935	52
53	Tres Ilhas.....	—	165	—	—	—	749	53
54	Umbuzeiro.....	—	—	—	—	—	—	54
55	Zacharias.....	—	—	—	—	—	14.000	55
ESTRADAS DE FERRO:								
1	Bahia e Minas.....	—	5.110	—	—	21	28.330	1
2	Central do Brasil.....	113	675.782	869	1.892	9.248	6.257.626	2
3	Goyaz.....	3.735	—	318	1.369	4.114	326.507	3
4	Leopoldina.....	864	99.265	291	556	29.530	832.883	4
5	Mogyana.....	3	282.931	343	260	6.148	2.652.706	5
6	Oeste de Minas.....	—	230.297	18	143	2.364	1.026.654	6
7	Paracatu.....	—	9.943	—	—	—	4.012	7
8	Réde Sul Mineira.....	—	189.861	—	389	1.122	509.277	8
9	São Paulo e Minas.....	—	29	—	100	—	67.843	9
10	Victoria a Minas.....	—	—	—	48	56	31.039	10
DIVERSAS:								
1	Collectorias.....	—	—	—	—	—	—	1
2	Feira de Sitio.....	—	—	—	—	—	—	2
3	Feira de Tres Corações.....	—	—	—	—	—	—	3
4	Inspectoria Fiscal de Minas.....	—	—	—	—	—	—	4
5	Inspectoria Fiscal de Manganez.....	—	—	—	—	—	—	5
6	Navegação do Rio Sapucahy.....	—	—	—	—	—	8.508	6
7	Recebedoria de Santos.....	—	—	—	—	—	—	7
Şomma.....		5.330	2.395.388	1.830	5.045	54.695	12.581.052	





C.S.

2

DIVISÃO FISCAL DO ESTADO DE MINAS GERAES EM 1928

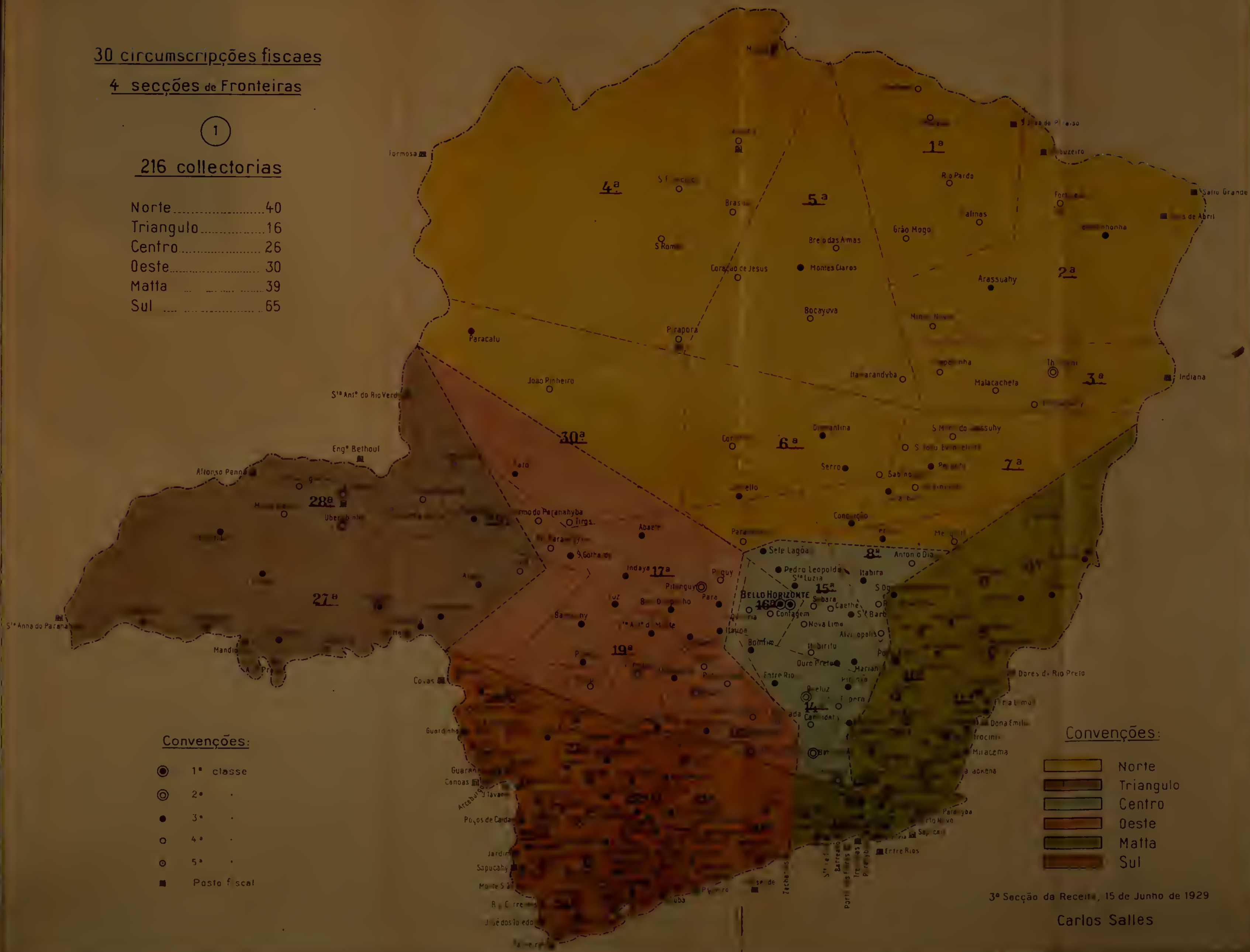
30 circumscripções fiscaes

4 secções de Fronteiras

1

216 collectorias

Norte.....	40
Triangulo.....	16
Centro.....	26
Oeste.....	30
Matta.....	39
Sul.....	65



Convenções:

- 1ª classe
- ⊙ 2ª
- 3ª
- 4ª
- 5ª
- Posto fiscal

Convenções:

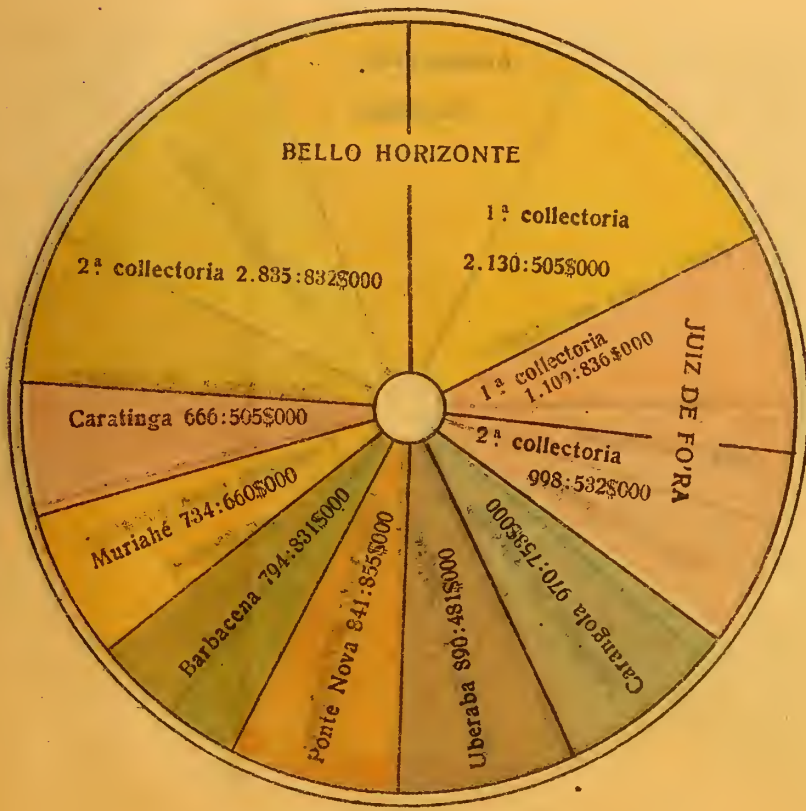
- Norte
- Triangulo
- Centro
- Oeste
- Matta
- Sul

3ª Secção da Receita, 15 de Junho de 1929

Carlos Salles

DIAGRAMMA

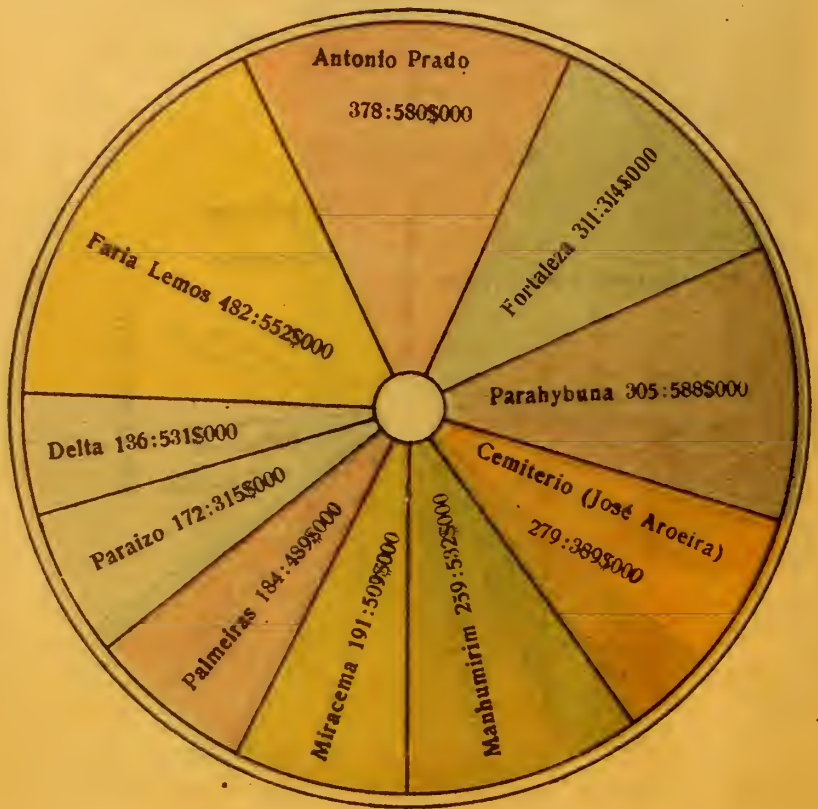
das dez collectorias que effectuaram maior arrecadação em 1928



C.S.

DIAGRAMMA

dos dez postos fiscaes que effectuaram maior arrecadação em 1928



C.S.

3

GRA DAS COLLEC-
TOR AM MAIS
DE DE REIS,



Diagrama comparativo da renda ordinaria com a extraordinaria
do ultimo decennio, em face da receita geral

175 000 000 000

150

100 000 000 000

80 000 000 000

60 000 000 000

50 000 000 000

40 000 000 000

30 000 000 000



Renda Ordinaria

Diagramma da arrecadação do ultimo decennio

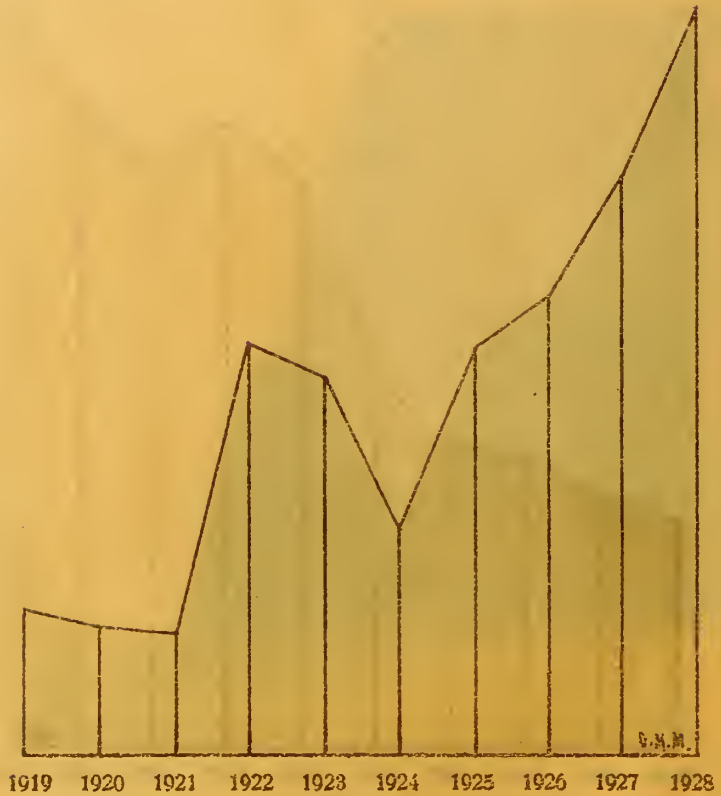
1919	44.510:199\$000
1920	49.798:030\$000
1921	57.294:759\$000
1922	58.063:684\$000
1923	71.468:616\$000
1924	109.360:385\$000
1925	120.762:707\$000
1926	111.357:096\$000
1927	122.834:448\$000
1928	143.070:719\$846



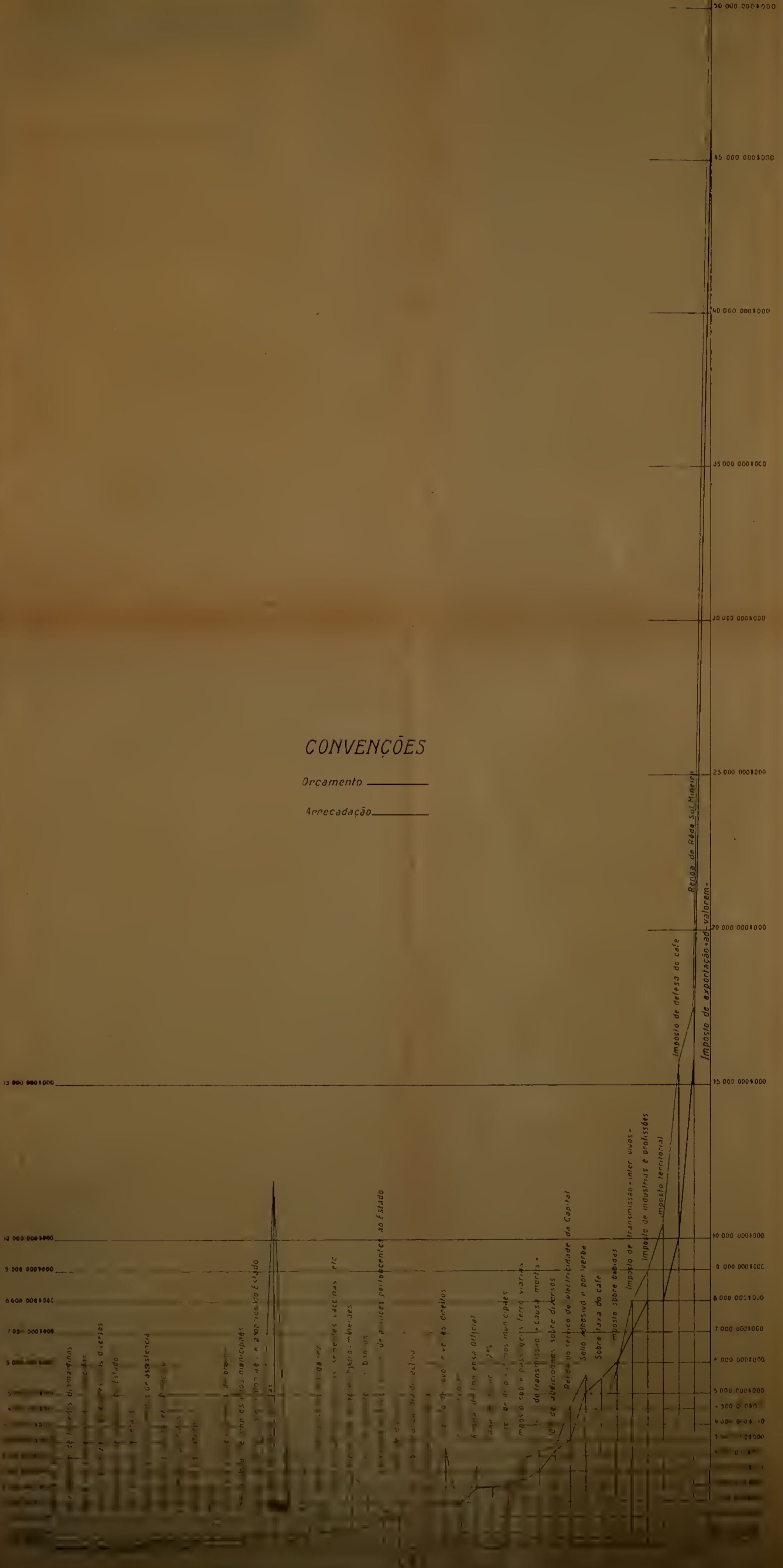
Renda Extraordinaria

Diagramma da arrecadação do ultimo decennio

1919	7.129:770\$000
1920	6.391:026\$000
1921	6.155:237\$000
1922	20.421:989\$000
1923	18.795:087\$000
1924	11.169:850\$000
1925	20.326:833\$000
1926	22.990:313\$000
1927	28.760:324\$000
1928	37.129:728\$148



10.000.000
9.000.000
8.000.000
7.000.000
6.000.000
5.000.000
4.500.000
4.000.000
3.500.000
3.000.000
2.500.000
2.000.000
1.500.000
1.000.000
500.000
300.000
100.000



CONVENÇÕES

Orçamento _____

Arrecadação _____

Imposto de defesa do café
 Imposto de exportação ad-valorem
 Renda de Rede Sul Mineira
 Imposto de transmissão - inter vivos
 Imposto de indústrias e profissões
 Imposto territorial
 Imposto sobre bebidas
 Sobre taxa do café
 Sello adhesivo e por yerba
 Retém ao certico de electricidade do Capital
 Imposto de transmissão - causa mortis
 de abdicaciones sobre diversos
 Retém ao certico de electricidade do Capital
 Sobre taxa do café
 Imposto sobre bebidas
 Imposto de transmissão - inter vivos
 Imposto de indústrias e profissões
 Imposto territorial
 Imposto de defesa do café
 Imposto de exportação ad-valorem

Imposto de defesa do café
 Imposto de exportação ad-valorem
 Renda de Rede Sul Mineira
 Imposto de transmissão - inter vivos
 Imposto de indústrias e profissões
 Imposto territorial
 Imposto sobre bebidas
 Sobre taxa do café
 Sello adhesivo e por yerba
 Retém ao certico de electricidade do Capital
 Imposto de transmissão - causa mortis
 de abdicaciones sobre diversos
 Retém ao certico de electricidade do Capital
 Sobre taxa do café
 Imposto sobre bebidas
 Imposto de transmissão - inter vivos
 Imposto de indústrias e profissões
 Imposto territorial
 Imposto de defesa do café
 Imposto de exportação ad-valorem

Imposto de defesa do café
 Imposto de exportação ad-valorem
 Renda de Rede Sul Mineira
 Imposto de transmissão - inter vivos
 Imposto de indústrias e profissões
 Imposto territorial
 Imposto sobre bebidas
 Sobre taxa do café
 Sello adhesivo e por yerba
 Retém ao certico de electricidade do Capital
 Imposto de transmissão - causa mortis
 de abdicaciones sobre diversos
 Retém ao certico de electricidade do Capital
 Sobre taxa do café
 Imposto sobre bebidas
 Imposto de transmissão - inter vivos
 Imposto de indústrias e profissões
 Imposto territorial
 Imposto de defesa do café
 Imposto de exportação ad-valorem

Imposto de defesa do café
 Imposto de exportação ad-valorem
 Renda de Rede Sul Mineira
 Imposto de transmissão - inter vivos
 Imposto de indústrias e profissões
 Imposto territorial
 Imposto sobre bebidas
 Sobre taxa do café
 Sello adhesivo e por yerba
 Retém ao certico de electricidade do Capital
 Imposto de transmissão - causa mortis
 de abdicaciones sobre diversos
 Retém ao certico de electricidade do Capital
 Sobre taxa do café
 Imposto sobre bebidas
 Imposto de transmissão - inter vivos
 Imposto de indústrias e profissões
 Imposto territorial
 Imposto de defesa do café
 Imposto de exportação ad-valorem

Exportação

Diagramma do imposto arrecadado no ultimo decennio

1919	23.483:996\$000
1920	23.786:619\$000
1921	28.959:329\$000
1922	28.948:214\$000
1923	32.900:983\$000
1924	50.128:894\$000
1925	54.829:906\$000
1926	41.844:564\$000
1927	49.647:391\$000
1928	52.366:886\$035




1870



Sobre-taxa do café

Diagramma da arrecadação no último decennio

1919	4.338:934\$000
1920	3.341:335\$000
1921	6.381:689\$000
1922	5.602:970\$000
1923	5.153:915\$000
1924	6.601:984\$000
1925	4.904:390\$000
1926	9.675:610\$000
1927	4.758:345\$000
1928	3.905:163\$100



Imposto territorial

Diagramma da arrecadação do ultimo decennio


1919	1.928:151\$000
1920	2.223:763\$000
1921	2.289:400\$000
1922	5.189:374\$000
1923	5.442:993\$000
1924	5.677:639\$000
1925	6.019:059\$000
1926	6.166:904\$000
1927	6.340:383\$000
1928	10.445:762\$534



Indústrias e profissões

Diagramma do imposto arrecadado no último decennio

1919	2.278:140\$000
1920	2.714:388\$000
1921	2.676:685\$000
1922	2.729:498\$000
1923	3.448:412\$000
1924	4.231:384\$000
1925	3.075:001\$000
1926	5.366:042\$000
1927	5.698:256\$000
1928	8.901:867\$307



Consumo de bebidas

Diagramma do imposto arrecadado no ultimo decennio

1919	919:533\$000
1920	3.273:379\$000
1921	3.430:086\$000
1922	3.081:355\$000
1923	4.118:737\$000
1924	4.814:361\$000
1925	5.548:630\$000
1926	5.521:576\$000
1927	5.988:570\$000
1928	5.798:474\$557



Transmissão "inter-vivos"

Diagramma do imposto dos últimos dez annos

1919	3.319:728\$000
1920	4.492:047\$000
1921	3.496:881\$000
1922	3.725:036\$000
1923	5.770:075\$000
1924	7.963:359\$000
1925	8.958:518\$000
1926	6.577:248\$000
1927	6.341:427\$000
1928	7.938:832\$125



Transmissão "causa-mortis"

Diagramma do imposto arrecadado no ultimo decennio

1919	1.627:400\$000
1920	1.758:903\$000
1921	1.696:396\$000
1922	1.830:087\$000
1923	2.297:116\$000
1924	2.387:156\$000
1925	2.781:239\$000
1926	2.955:367\$000
1927	2.906:182\$000
1928	3.154:649\$810



Novos e velhos direitos

Diagramma do imposto arrecadado no ultimo decennio

1919	1.334:857\$000
1920	1.582:817\$000
1921	1.655:196\$000
1922	1.602:010\$000
1923	2.509:816\$000
1924	2.711:926\$000
1925	3.108:810\$000
1926	2.942:609\$000
1927	3.105:293\$000
1928	3.245:615\$365



Sello

Diagramma da arrecadação do ultimo decennio


1919	1.685:924\$000
1920	1.947:207\$000
1921	1.956:263\$000
1922	1.966:096\$000
1923	2.488:724\$000
1924	2.882:987\$000
1925	3.353:845\$000
1926	3.405:905\$000
1927	3.709:111\$000
1928	5.679:425\$111



Sello de diversões

Diagramma da arrecadação do último decennio

1919	243:805\$000
1920	318:682\$000
1921	320:813\$000
1922	334:437\$000
1923	418:513\$000
1924	468:062\$000
1925	497:172\$000
1926	525:470\$000
1927	599:171\$000
1928	912:499\$250



Sello de aguas mineraes

Diagramma do ultimo decennio


1919	84:909\$000
1920	82:323\$500
1921	88:313\$500
1922	15:311\$387
1923	105:650\$500
1924	81:865\$000
1925	96:679\$000
1926	116:918\$000
1927	89:611\$000
1928	99:156\$000



Passagens ferro-viarias

Diagramma da arrecadação do ultimo decennio


1919	806:833\$000
1920	1.229:416\$000
1921	1.147:697\$000
1922	1.526:596\$000
1923	1.775:818\$000
1924	1.903:185\$000
1925	2.108:123\$000
1926	2.080:493\$000
1927	2.844:767\$000
1928	2.842:858\$411



Imposto de Estatística

Diagramma da arrecadação do último decennio

1919	21:185\$000
1920	19:034\$000
1921	16:440\$000
1922	36:288\$000
1923	30:708\$000
1924	34:483\$000
1925	34:620\$000
1926	31:400\$000
1927	32:497\$000
1928	33:600\$120



Adicional de 10 %.
Diagramma de imposto arrecadado no ultimo decennio

1919	1.026:485\$000
1920	1.512:902\$000
1921	1.420:340\$000
1922	1.454:539\$000
1923	1.952:561\$000
1924	2.277:636\$000
1925	2.578:588\$000
1926	2.508:336\$000
1927	2.431:851\$000
1928	3.215:889\$136



Taxa de viação

Diagramma da arrecadação do último decennio

1919	503:301\$000
1920	620:958\$000
1921	511:492\$000
1922	664:227\$000
1923	822:460\$000
1924	1.012:246\$000
1925	1.128:441\$000
1926	1.005:556\$000
1927	1.122:812\$000
1928	1.957:254\$963



Rendas patrimoniaes

Diagramma do ultimo decennio

1919	1.180:011\$000
1920	1.334:695\$000
1921	1.444:040\$000
1922	1.395:225\$000
1923	1.311:997\$000
1924	700:421\$000
1925	575:395\$000
1926	1.638:148\$000
1927	968:075\$000
1928	1.337:966\$919



Arrendamento de terrenos diamantinos

Diagramma da arrecadação do último decennio


1919	18:688\$000
1920	15:491\$000
1921	17:193\$000
1922	19:597\$000
1923	18:465\$000
1924	20:019\$000
1925	62:650\$000
1926	32:867\$000
1927	21:434\$000
1928	41:145\$419



Arrendamento de proprios do Estado

Diagramma da arrecadação do ultimo decennio

1919	149:047\$000
1920	136:646\$000
1921	101:540\$000
1922	136:211\$000
1923	81:508\$000
1924	46:487\$000
1925	93:307\$000
1926	175:560\$000
1927	38:197\$000
1928	23:733\$000



Dividendos de titulos e juros de apolices pertencentes ao Estado

Diagramma da arrecadação do ultimo decennio

1924	638:914\$000
1925	416:417\$000
1926	1.424:720\$000
1927	908:444\$000
1928	1.273:088\$500

Até 1923 não constituia
rubrica especial




Renda da Rêde Sul - Mineira

Diagramma da arrecadação do último decennio

1923	9.168:381\$000
1924	11.476:051\$000
1925	14.105:690\$000
1926	14.890:151\$000
1927	16.573:135\$000
1928	17.425:565\$571

Até 1922 não constituia
rubrica especial



Renda da Estrada de Ferro Paracatú

Diagramma da arrecadação do ultimo decennio

1924	193:688\$000
1925	235:212\$000
1926	104:736\$000
1927	76:380\$000
1928	367:888\$049

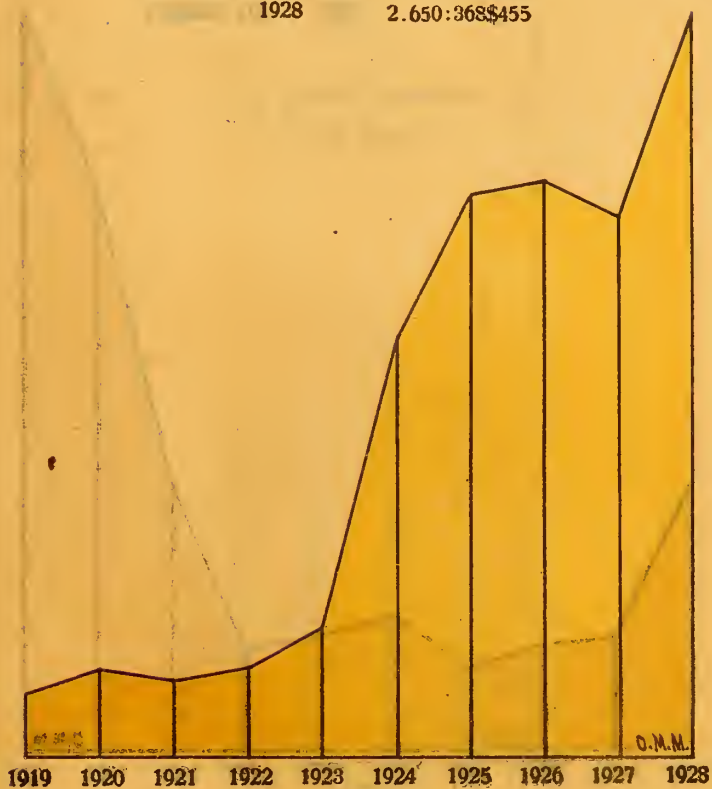
Até 1923 não constituia
rubrica orçamentaria



Renda da Imprensa Official

Diagramma da arrecadação do ultimo decennio

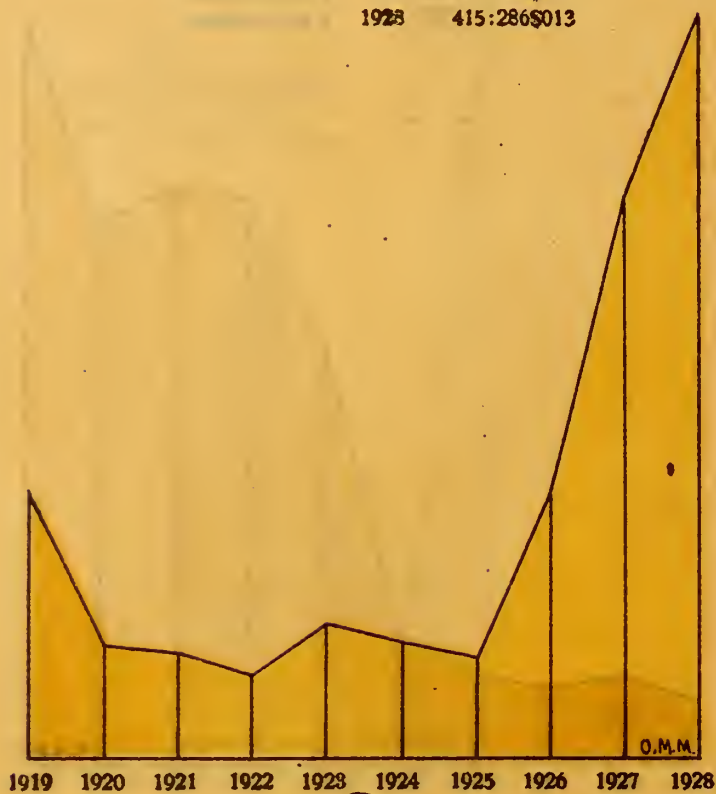
1919	232:495\$000
1920	311:601\$000
1921	279:078\$000
1922	318:448\$000
1923	472:941\$000
1924	1.482:941\$000
1925	2.009:146\$000
1926	2.056:952\$000
1927	1.938:045\$000
1928	2.650:368\$455



Renda dos Estabelecimentos de Ensino

Diagramma da arrecadação do ultimo decennio

1919	148:359\$000
1920	63:841\$000
1921	61:615\$000
1922	49:797\$000
1923	77:925\$000
1924	66:942\$000
1925	57:326\$000
1926	149:676\$000
1927	311:986\$000
1928	415:286\$013



Renda dos Estabelecimentos Agrícolas

Diagramma da arrecadação do ultimo decennio

1924	45:443\$000
1925	43:271\$000
1926	52:149\$000
1927	48:183\$000
1928	105:971\$393



Renda de Estabelecimentos de Assistencia

Diagramma da arrecadação

1924	54:573\$000
1925	105:186\$000
1926	183:547\$000
1927	125:975\$000
1928	175:228\$959

Até 1923 não constituia
rubrica especial



Renda da Loteria

Diagramma da arrecadação do ultimo decennio

1924	1.400:807\$000
1925	2.128:295\$000
1926	1.056:684\$000
1927	2.455:028\$000
1928	1.892:870\$283

Até 1923 não constituia
rubrica orçamentaria




Renda do Serviço de Electricidade da Capital

Diagramma da arrecadação do ultimo decennio

1927	4.458:253\$645
1928	4.523:182\$215

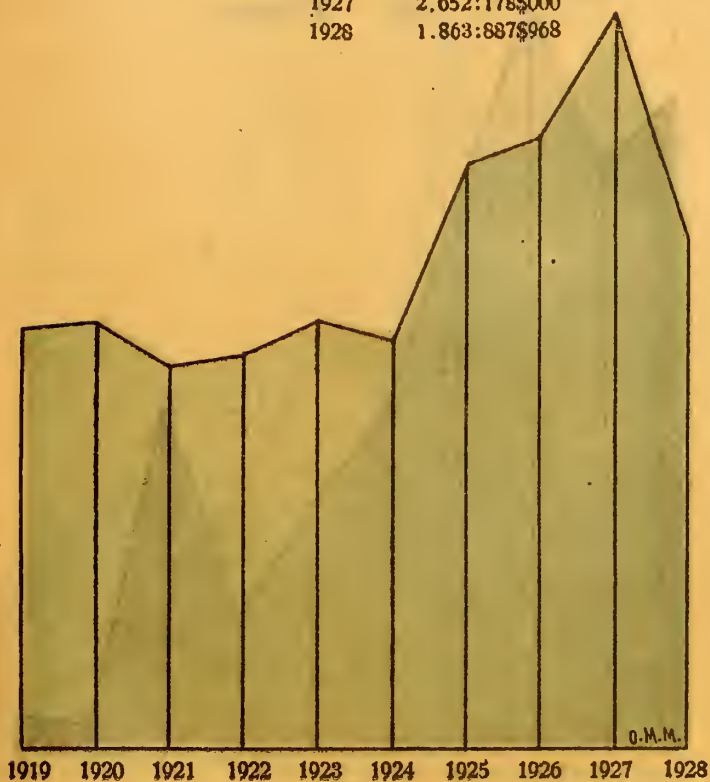
Até 1926 não constituia
rubrica orçamentaria



Juros de Empréstimos Municipaes

Diagramma da arrecadação do ultimo decennio

1919	1.492:877\$000
1920	1.502:319\$000
1921	1.356:224\$000
1922	1.402:574\$000
1923	1.525:282\$000
1924	1.470:026\$000
1925	2.094:181\$000
1926	2.207:798\$000
1927	2.652:178\$000
1928	1.863:687\$968



Juros e Amortisações de Emprestimos Diversos

Diagramma da arrecadação do último decennio

1919	356:642\$000
1920	321:935\$000
1921	403:049\$000
1922	302:341\$000
1923	184:368\$000
1924	136:559\$000
1925	76:279\$000
1926	191:773\$000
1927	18:763\$000
1928	22:092\$561



Juros de Depositos em Bancos

Diagramma da arrecadação do ultimo decennio

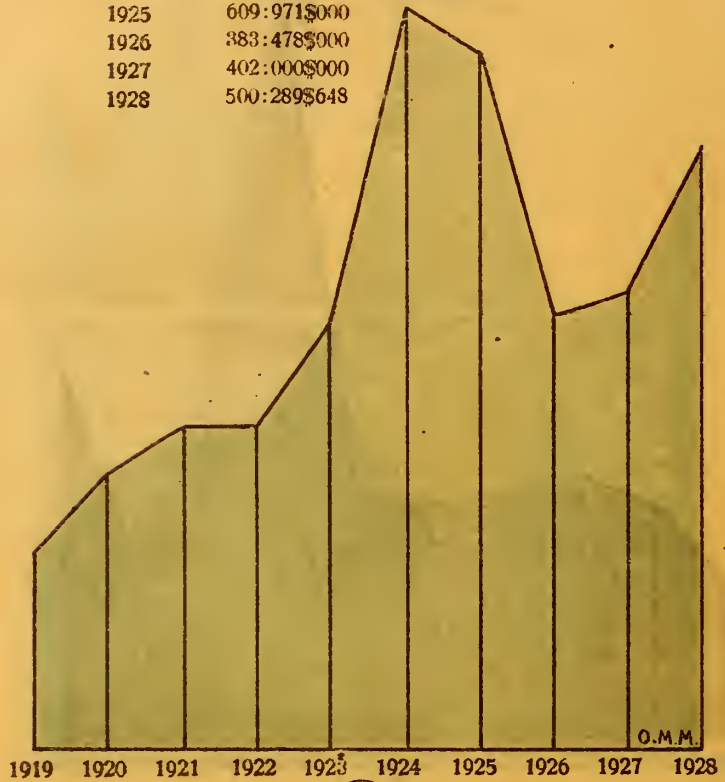
1919	783:537\$000
1920	1.182:557\$000
1921	1.325:306\$000
1922	1.239:416\$000
1923	1.212:023\$000
1924	1.252:180\$000
1925	3.765:093\$000
1926	2.205:679\$000
1927	915:564\$000
1928	1.951:752\$170



Venda de Machinas Agrícolas, Sementes, Vaccinas, Materiaes e Reproductores

Diagramma da arrecadação do ultimo decennio

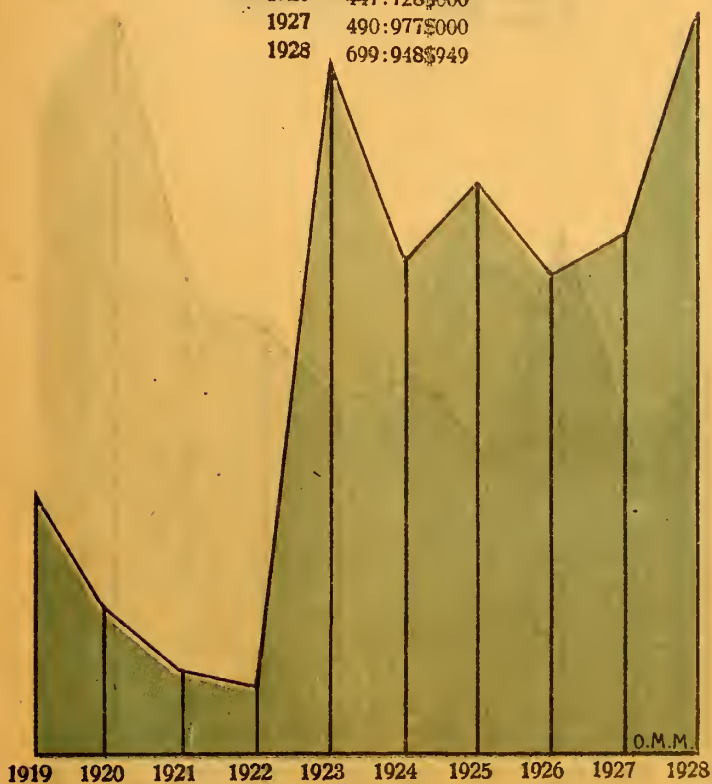
1919	175:902\$000
1920	244:101\$000
1921	285:399\$000
1922	285:323\$000
1923	376:620\$000
1924	650:129\$000
1925	609:971\$000
1926	383:478\$000
1927	402:000\$000
1928	500:289\$648



Venda de Terras, Lotes Coloniaes e Proprios do Estado

Diagramma da arrecadação do ultimo decennio

1919	252:788\$000
1920	143:113\$000
1921	82:190\$000
1922	68:469\$000
1923	657:168\$000
1924	460:166\$000
1925	543:849\$000
1926	447:728\$000
1927	490:977\$000
1928	699:948\$949



Quotas de Fiscalisação

Diagramma da arrecadação do ultimo decennio

1919	80:400\$000
1920	63:500\$000
1921	108:954\$000
1922	62:700\$000
1923	78:324\$000
1924	72:300\$000
1925	88:100\$000
1926	95:991\$000
1927	152:008\$000
1928	133:490\$500



Cobrança da Dívida Activa

Diagramma da arrecadação do último decennio

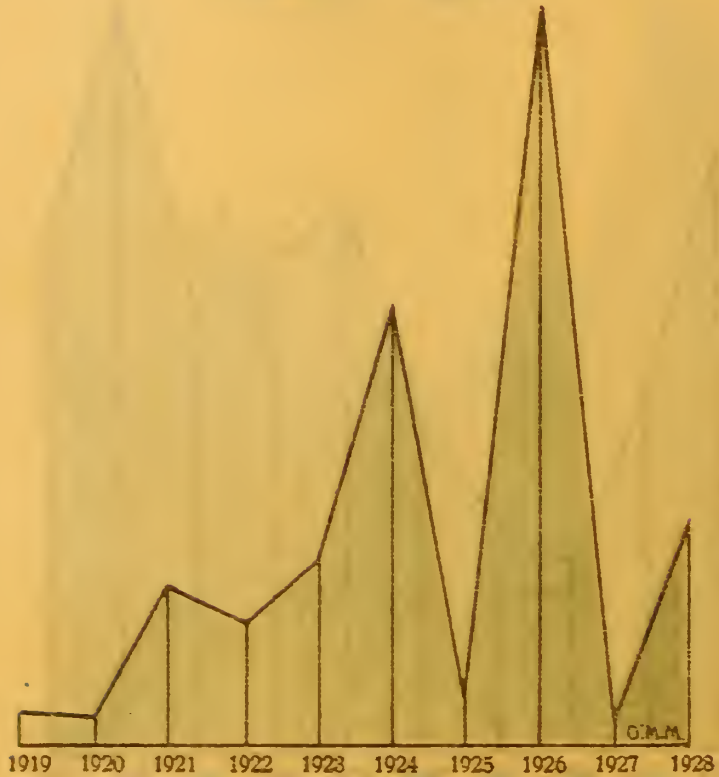
1919	2.512:537\$000
1920	1.471:153\$000
1921	804:827\$000
1922	982:741\$000
1923	1.979:682\$000
1924	2.908:901\$000
1925	2.089:002\$000
1926	1.841:894\$000
1927	3.161:770\$000
1928	2.166:306\$772



Reposições

Diagramma da arrecadação do último decennio

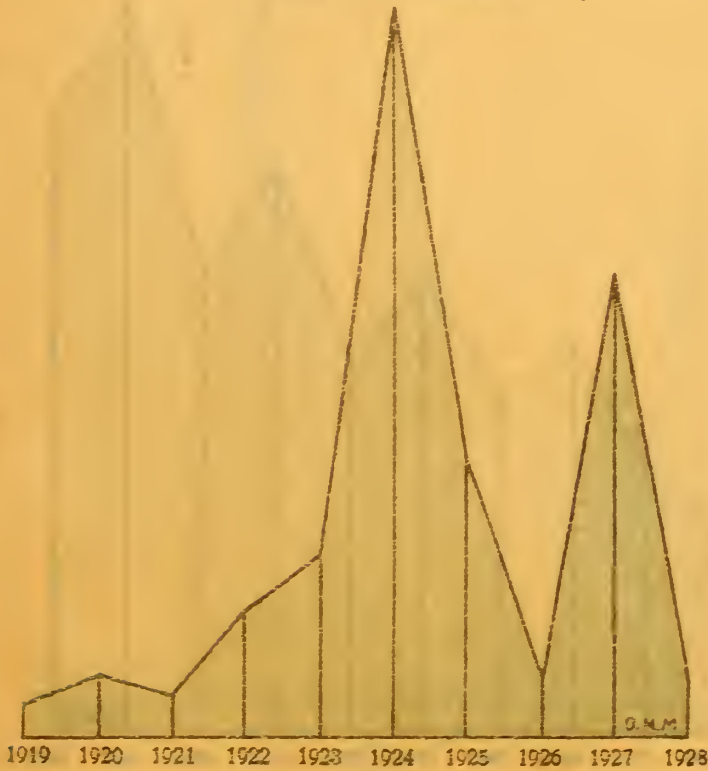
1919	63:266\$000
1920	50:845\$000
1921	126:455\$000
1922	254:808\$000
1923	384:231\$000
1924	909:946\$000
1925	88:500\$000
1926	1.545:260\$000
1927	46:878\$000
1928	475:133\$208



Indemnisações

Diagramma da arrecadação do ultimo decennio

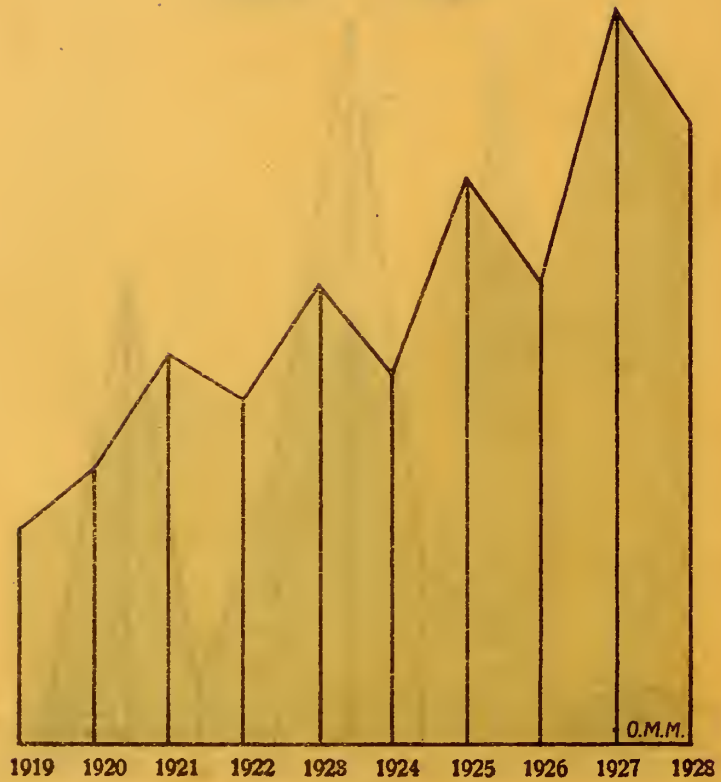
1919	110:800\$000
1920	204:632\$000
1921	139:670\$000
1922	421:865\$000
1923	610:809\$000
1924	2.453:804\$000
1925	946:766\$000
1926	194:262\$000
1927	1.539:451\$000
1928	207:685\$837



Multas

Diagramma da arrecadação do ultimo decennio

1919	291:568\$000
1920	374:031\$000
1921	527:721\$000
1922	465:360\$000
1923	625:725\$000
1924	498:962\$000
1925	767:515\$000
1926	626:487\$000
1927	993:488\$000
1928	839:264\$976

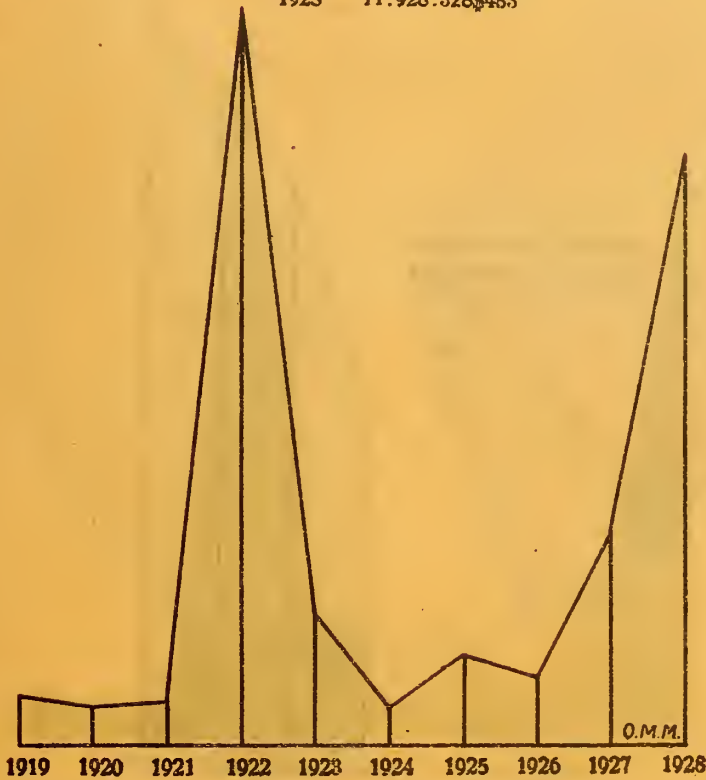


Entradas de Origens

Diversas

Diagramma de arrecadação de ultimo decennio

1919	922:132\$000
1920	744:699\$000
1921	785:658\$000
1922	14.843:278\$000
1923	2.570:768\$000
1924	744:521\$000
1925	1.786:747\$000
1926	1.342:037\$000
1927	4.278:360\$000
1928	11.928:328\$483



Imposto de Defesa do Café

Diagramma da arrecadação do ultimo decennio

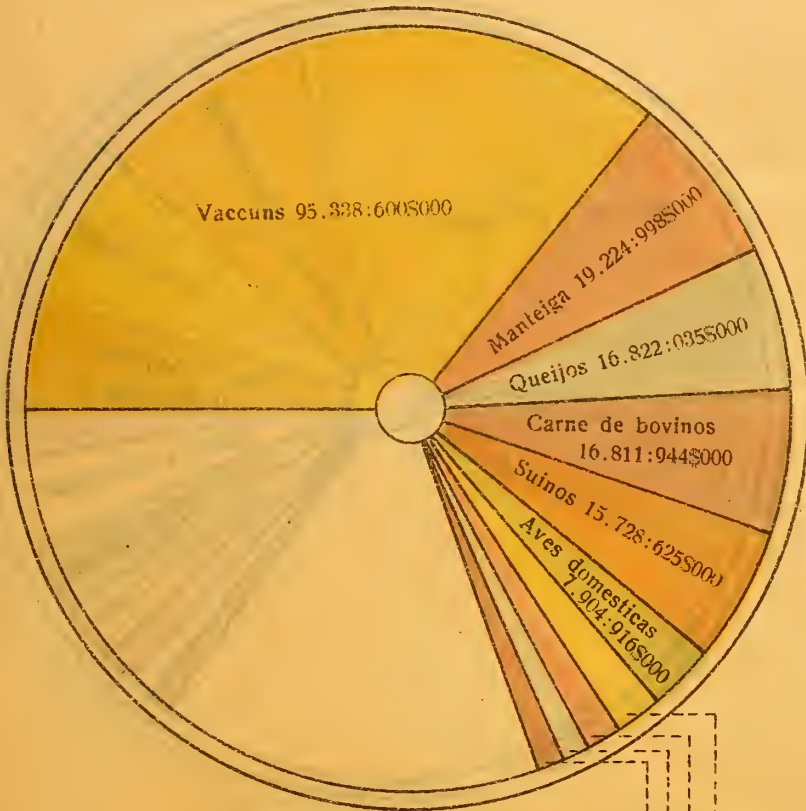
1925	7.242:325\$000
1926	11.600:594\$000
1927	13.598:494\$000
1928	15.646:417\$980

Até 1924 não constituia
rubrica orçamentaria



DIAGRAMMA

do valer official da exportação dos principaes productos
ave-pecuarios em 1919

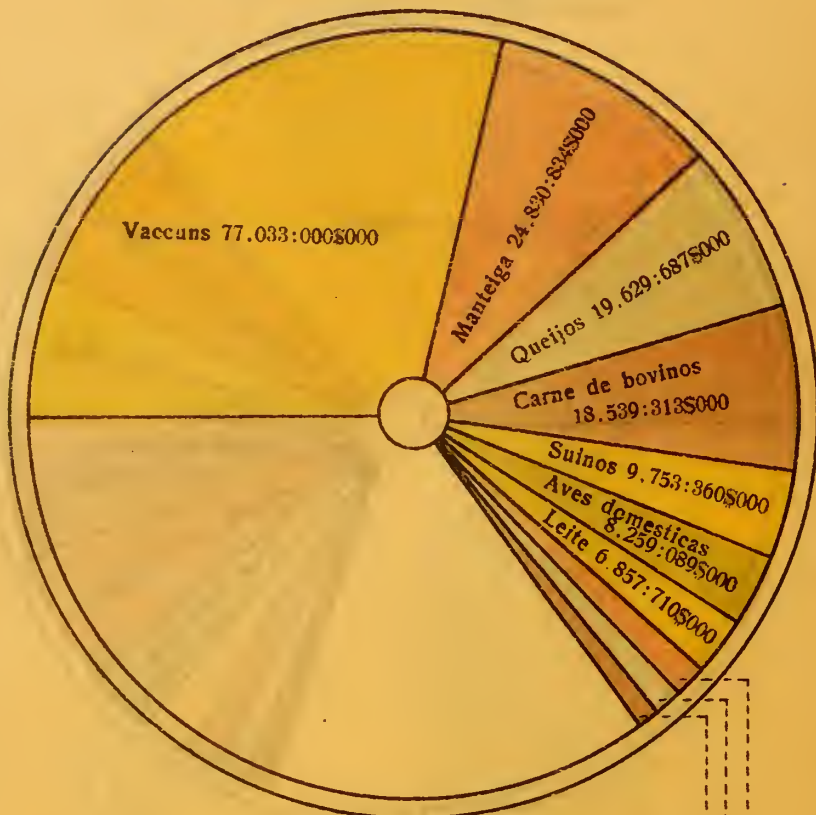


C. 5

Toucinho.....	5.208.279\$000
Couros.....	3.846.592\$000
Sola.....	3.299.138\$000
Leite.....	3.105.615\$000

DIAGRAMMA

de valor efficial da exportação dos principais productos
ave-pecuarios em 1920



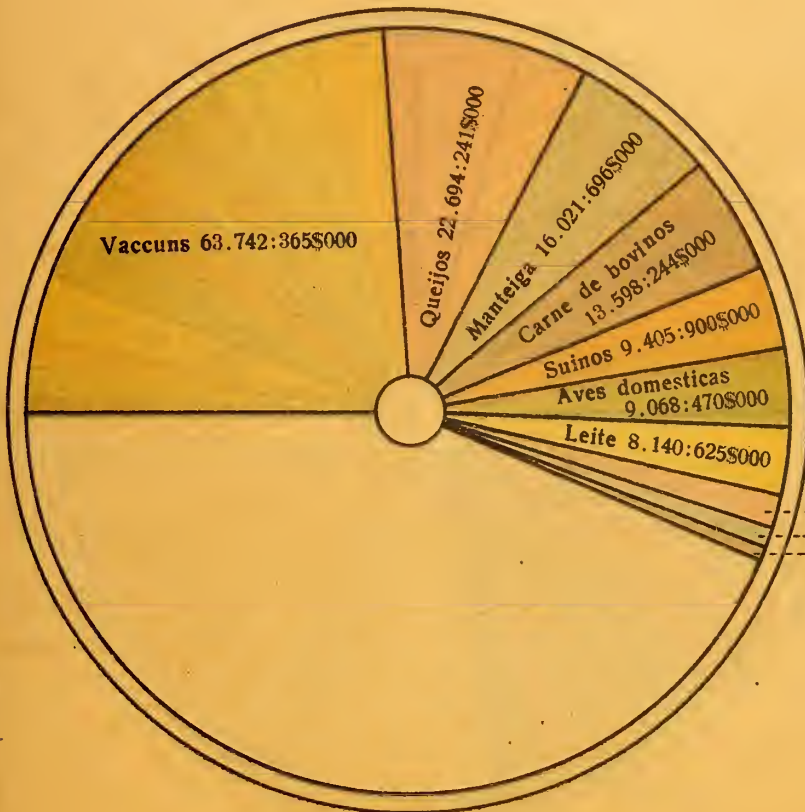
C.S.

Sola	3.633.249	-----
Toucinho.....	2.891.615	-----
Couros	2.064.934	-----

DIAGRAMMA

do valor official da exportação dos principaes productos

ave-pecuarios em 1921



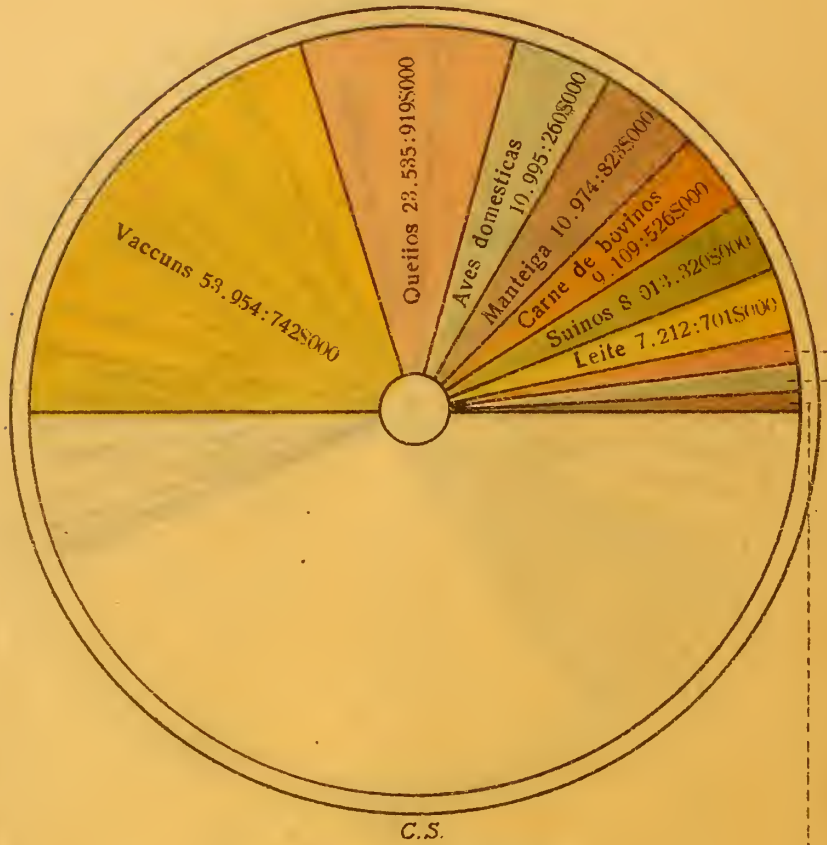
C.S.

Sola.....	4.031:419\$000
Toucinho.....	2.495:896\$000
Couros.....	1.450:653\$000

DIAGRAMMA

do valor official da exportação dos principaes productos

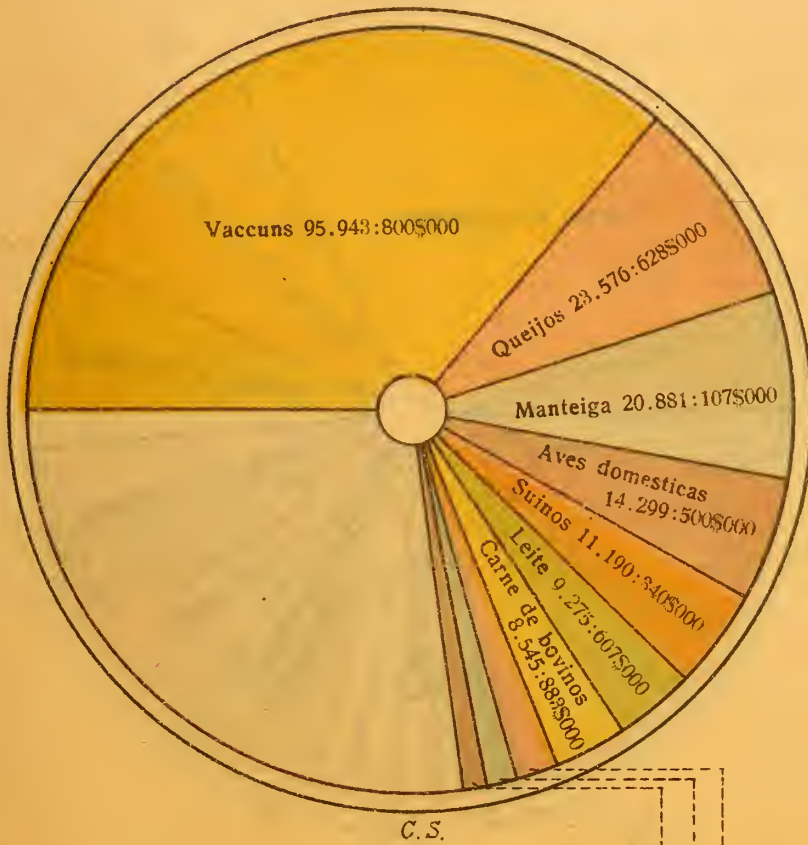
ave-pecuarios em 1922



Sola.....	3.371:370\$000
Toucinho.....	3.161:151\$000
Couros.....	2.352:025\$000

DIAGRAMMA

do valor official da exportação dos principais productos
ave-pecuarios em 1923

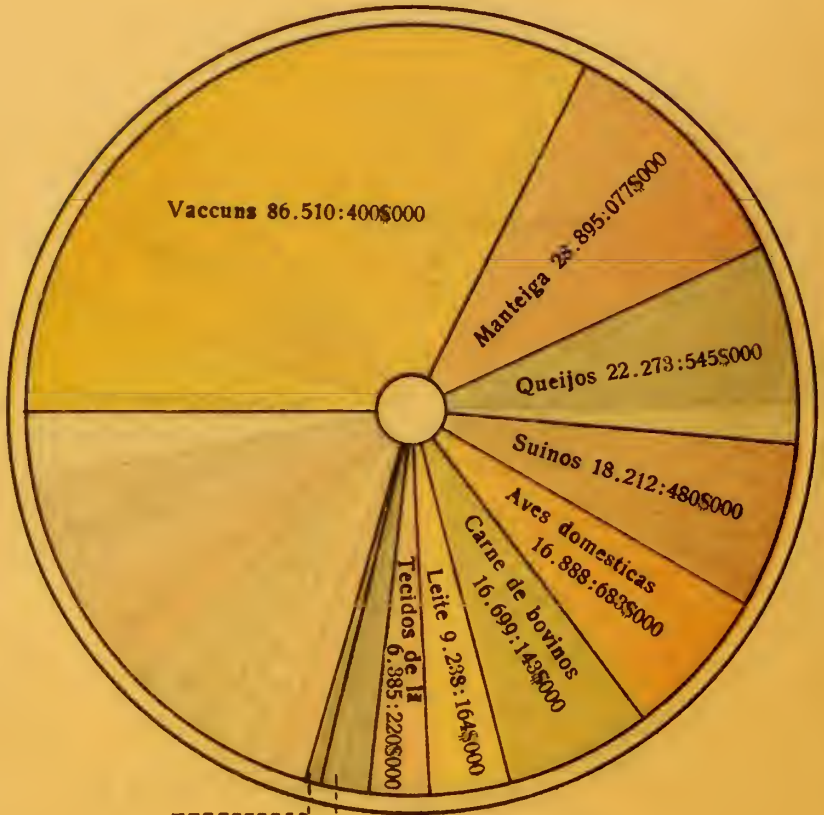


Sola.....	4.687.397\$000
Toucinho.....	3.869.967\$000
Couro.....	2.824.675\$000

DIAGRAMMA

de valor official da exportação dos principais productos

ave-pecuarios em 1924



C.S

Toucinho	5.489:303
Couros	1.533:909

DIAGRAMMA
do valor official da exportação dos principaes productos
ave-pecuarios em 1925

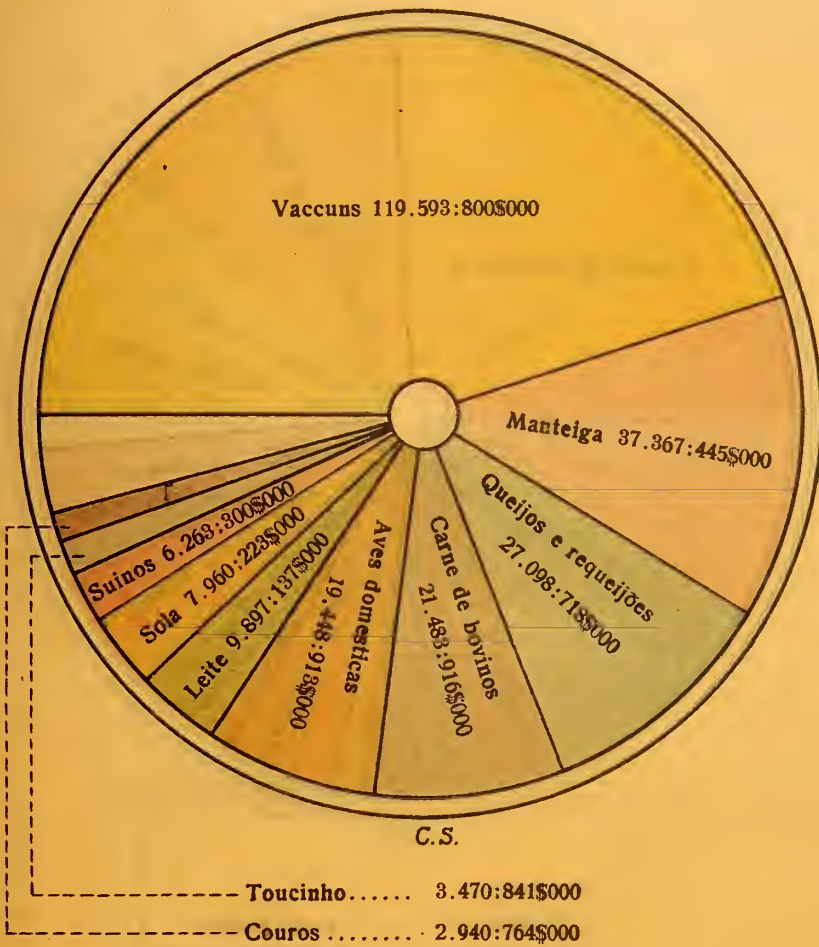
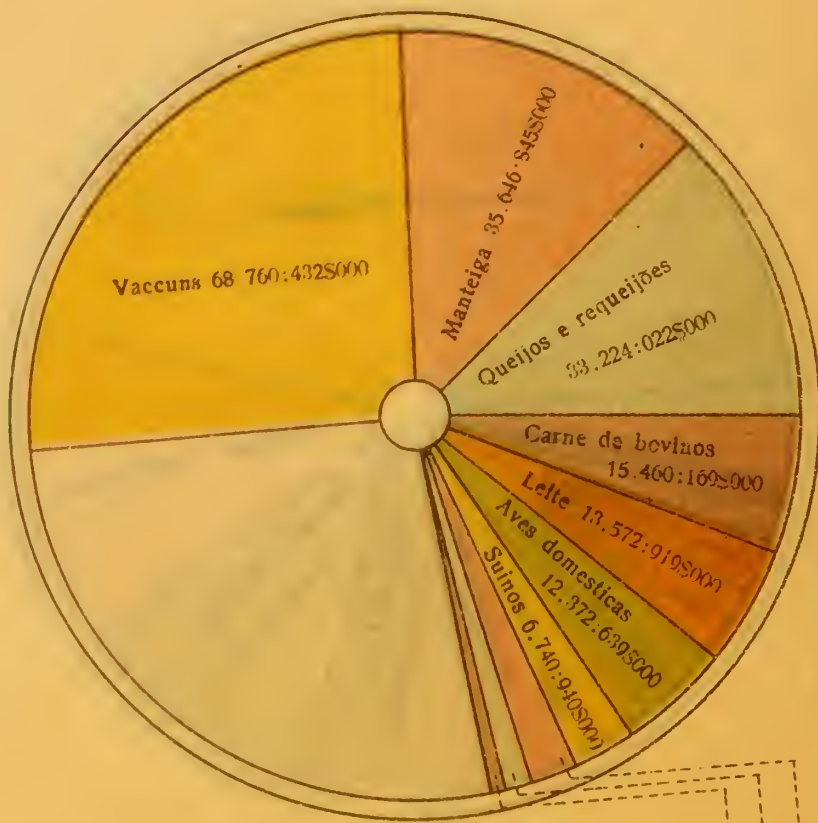


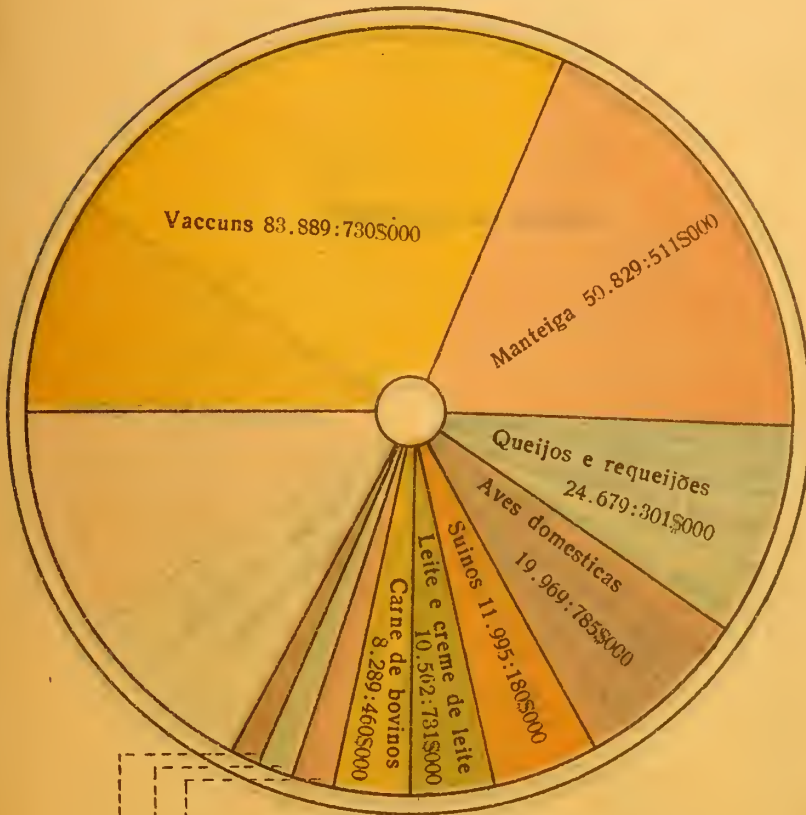
DIAGRAMMA
do valor official da exportação dos principaes productos
ave-pecuarios em 1926



Sola	5.407.289\$000
Toucinho	2.909.911\$000
Couros	1.747.259\$000

DIAGRAMMA

do valor official da exportação dos principaes productos
ave-pecuarios em 1927

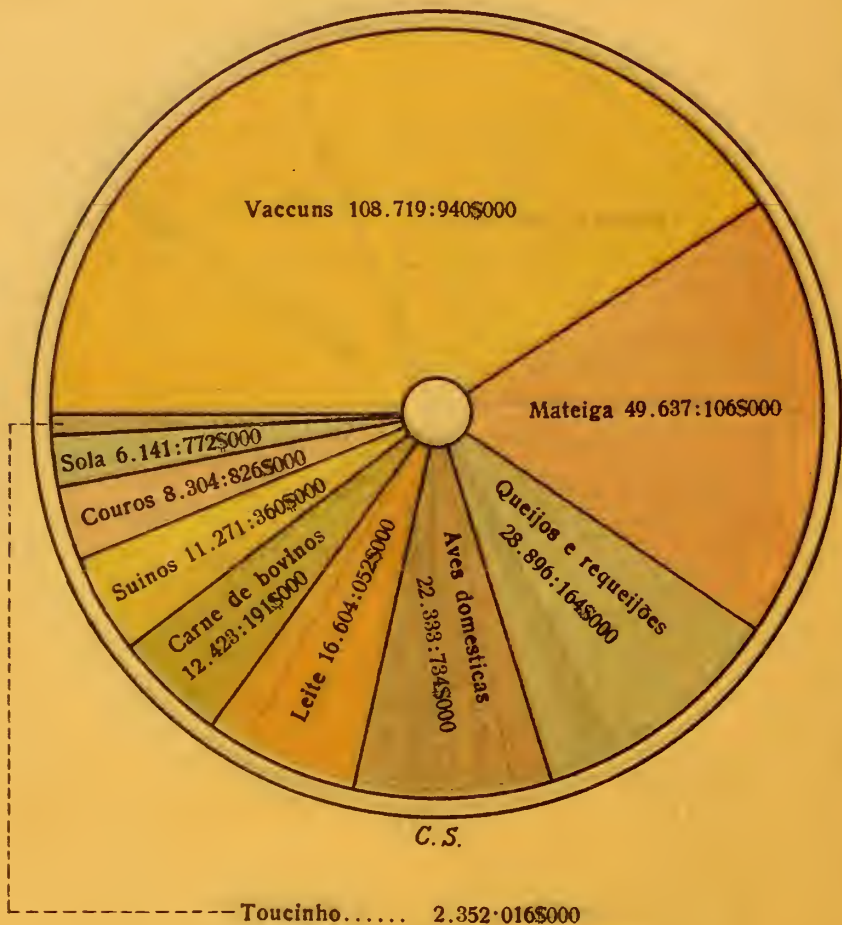


C. S.

Sola.....	4.359.459\$000
Couros.....	3.464.177\$000
Toucinho.....	2.876.430\$000

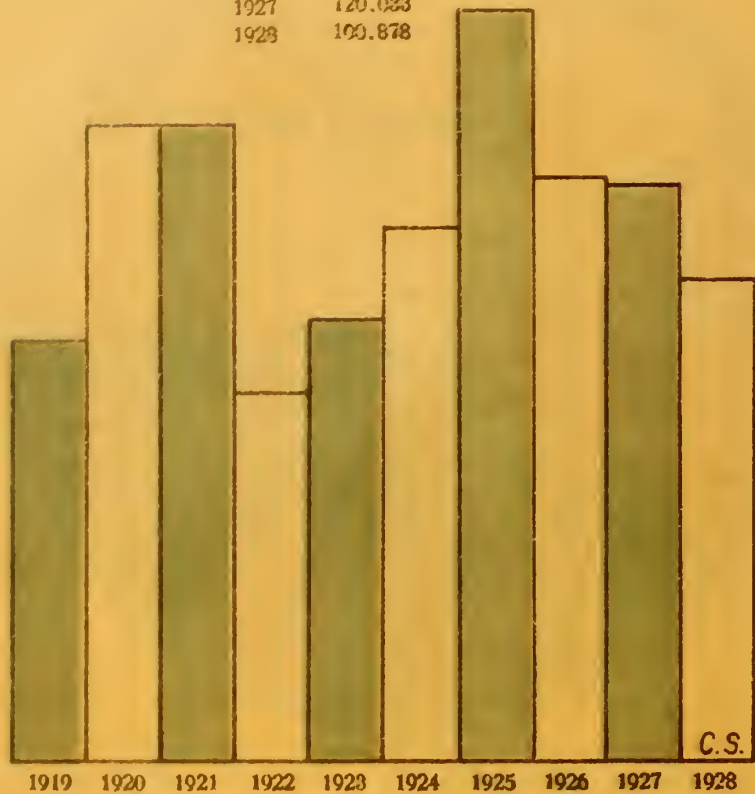
DIAGRAMMA

do valor official da exportação dos principaes productos
ave-pecuarios em 1928



Artefactos de Couro
Diagramma da exportação, no ultimo decennio, em
kilogrammas


1919	87.907
1920	124.039
1921	133.596
1922	77.898
1923	92.143
1924	111.074
1925	155.932
1926	122.257
1927	120.033
1928	100.878



Artefactos de Couro

Diagramma do imposto arrecadado no ultimo decennio

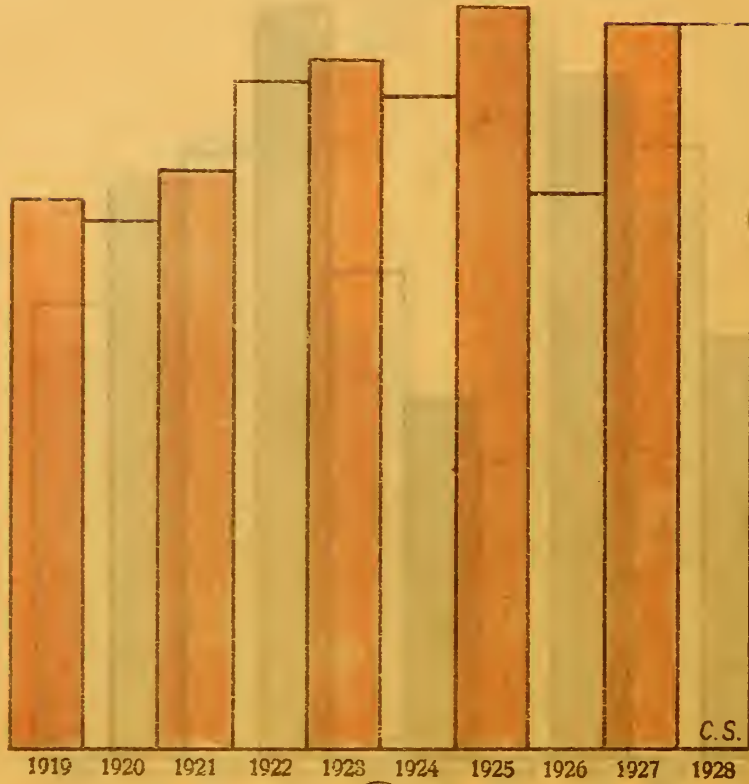
1919	28:902\$972
1920	35:452\$640
1921	39:101\$620
1922	16:796\$560
1923	20:560\$680
1924	28:060\$066
1925	43:046\$640
1926	34:937\$000
1927	32:900\$090
1928	26:399\$134



Aves Domesticas

Diagramma da exportação, no ultimo decennio, em
kilogrammas

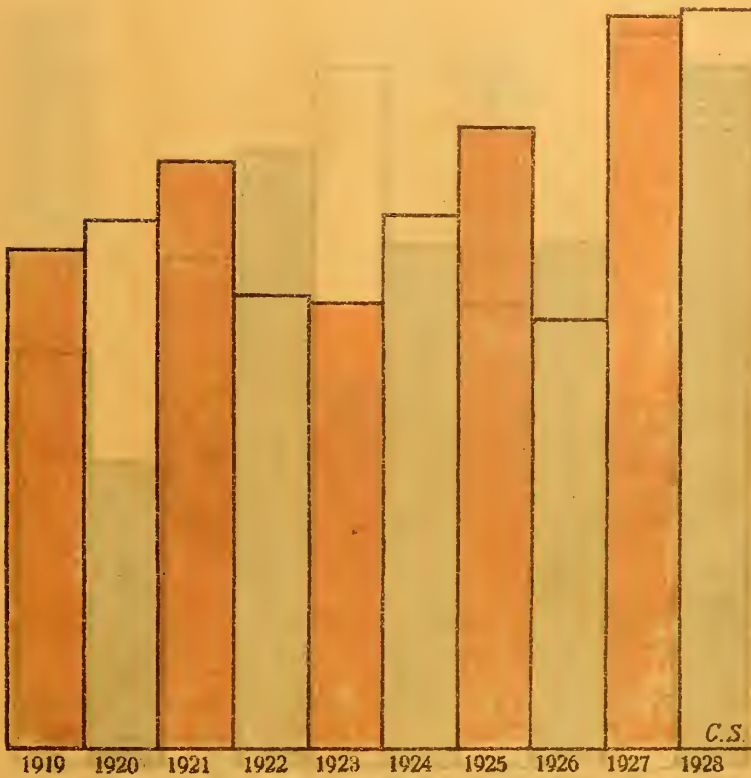
1919	4.733.483
1920	4.588.383
1921	5.038.029
1922	5.786.979
1923	5.958.125
1924	5.629.561
1925	6.482.971
1926	4.831.748
1927	6.307.576
1928	6.381.067



Aves Domesticas

Diagramma do imposto arrecadado no ultimo decennio


1919	77:226\$211
1920	82:611\$010
1921	90:745\$686
1922	69:887\$875
1923	69:668\$810
1924	82:930\$933
1925	96:952\$181
1926	67:351\$671
1927	113:697\$769
1928	115:197\$029



Carnes

Diagramma da exportação, no ultimo decennio, em
kilogrammas


1919	10.901.616
1920	11.385.450
1921	8.160.804
1922	7.181.668
1923	8.020.710
1924	10.787.016
1925	9.567.191
1926	7.812.571
1927	4.627.372
1928	6.403.836



Carnes

Diagramma de imposto arrecadado no ultimo decennio

1919	690:282\$077
1920	701:082\$074
1921	546:014\$196
1922	369:634\$108
1923	336:944\$672
1924	652:986\$122
1925	642:662\$386
1926	510:846\$607
1927	312:402\$188
1928	423:672\$777

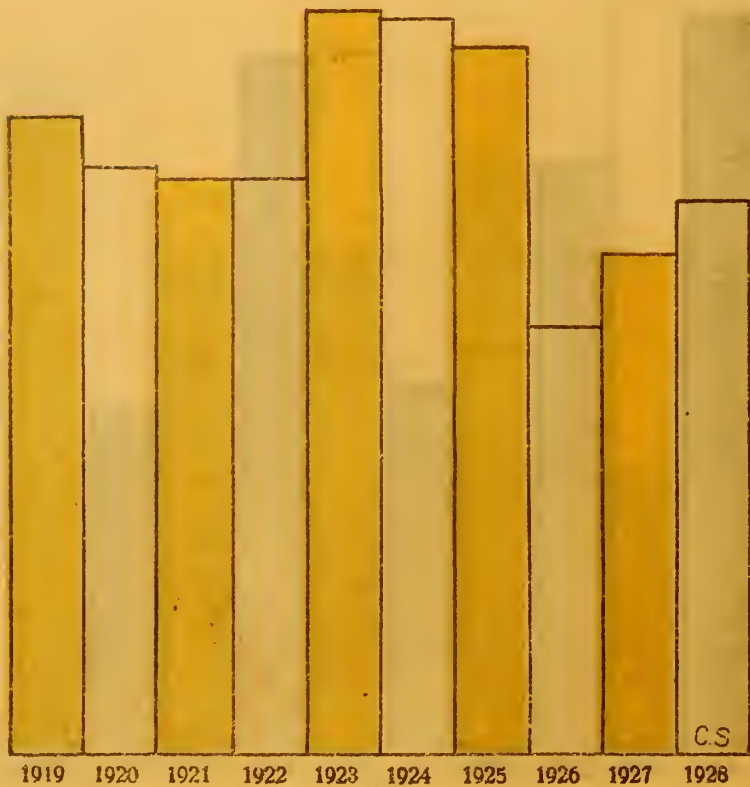


Cavallares, Muares e

Lanigeros

Diagramma da exportação, no ultimo decennio, em cabeças

1919	29.537
1920	27.238
1921	26.596
1922	26.520
1923	34.423
1924	34.027
1925	32.743
1926	19.611
1927	23.263
1928	25.477



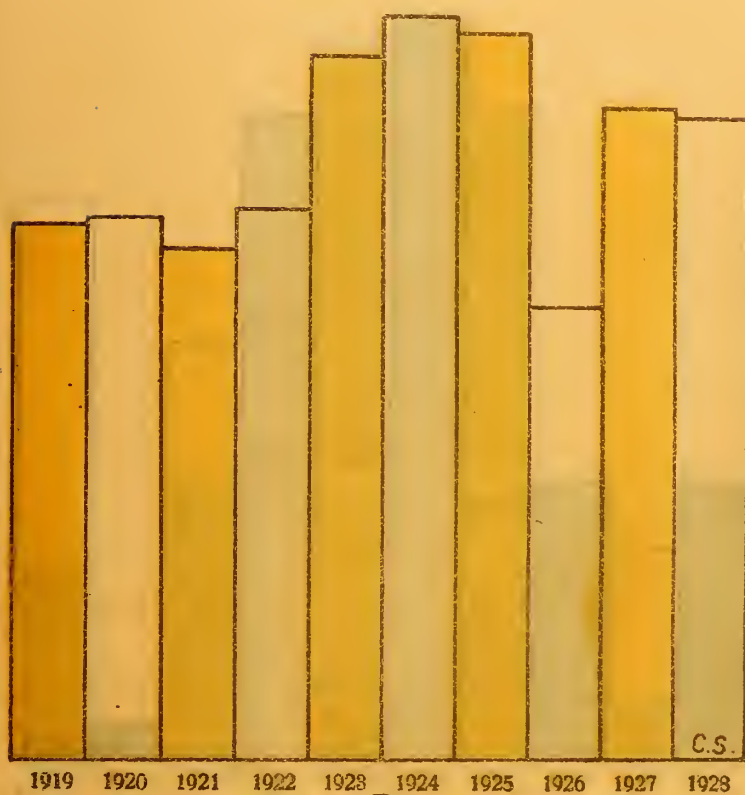
Cavallares, Muares

e

Lanigeros

Diagramma do imposto arrecadado no ultimo decennio

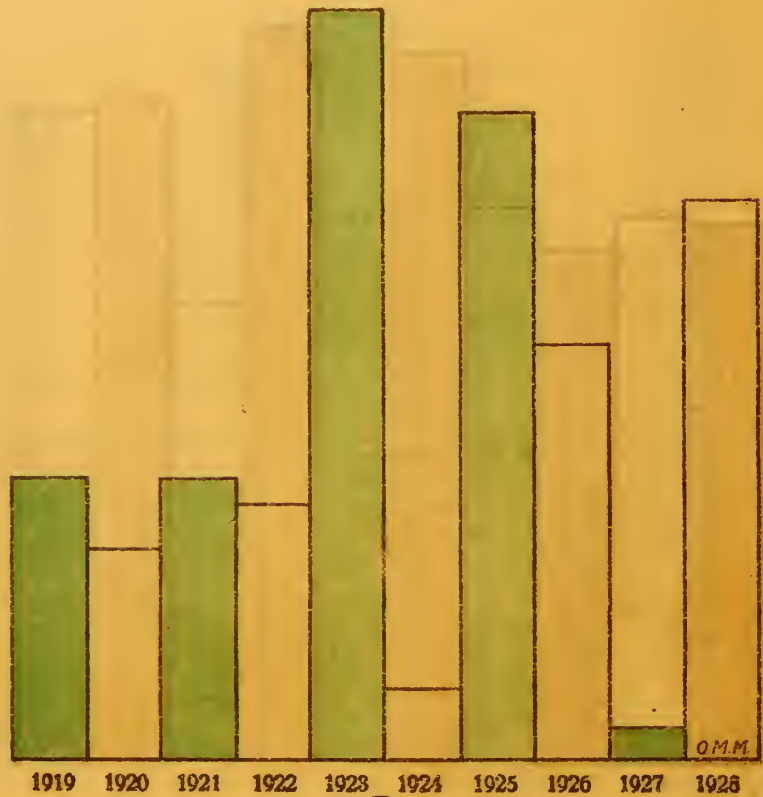
1919	50:707\$900
1920	51:684\$200
1921	48:457\$280
1922	52:067\$690
1923	67:000\$524
1924	70:593\$508
1925	68:997\$975
1926	42:866\$240
1927	62:214\$104
1928	61:353\$700



Chapéus

Diagramma de imposto arrecadado no ultimo decennio


1919	2:753\$820
1920	2:078\$900
1921	2:759\$020
1922	2:480\$930
1923	7:300\$240
1924	695\$800
1925	6:318\$452
1926	4:043\$940
1927	507\$420
1928	5:470\$100



Chapéus

Diagramma da exportação no último decennio, em
kilogrammas

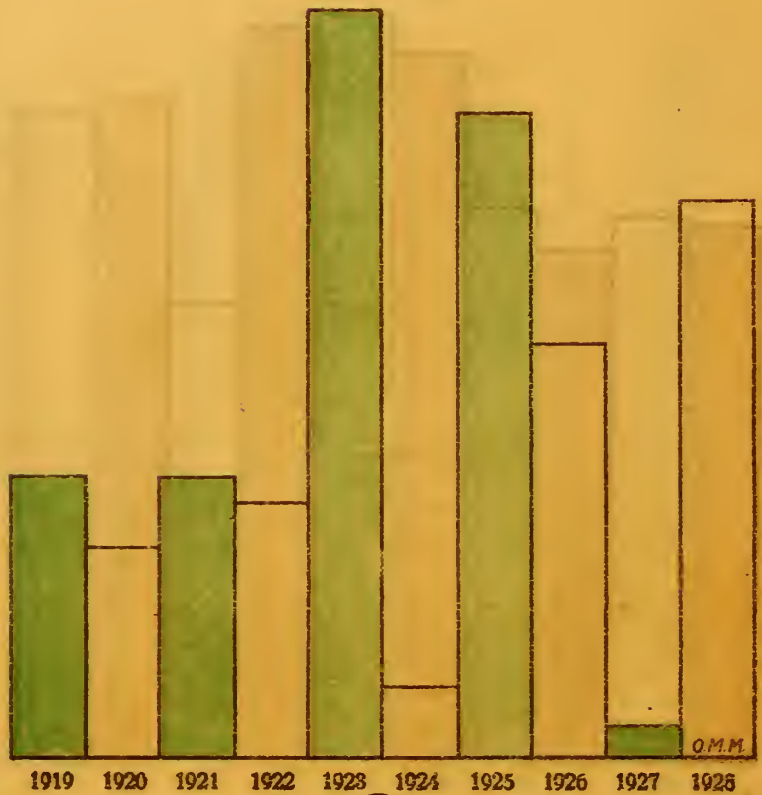
1919	9.640
1920	10.583
1921	13.127
1922	12.188
1923	33.015
1924	6.359
1925	29.754
1926	20.576
1927	3.026
1928	23.673



Chapéus

Diagramma de imposto arrecadado no último decennio


1919	2:753\$820
1920	2:078\$900
1921	2:759\$020
1922	2:480\$930
1923	7:300\$240
1924	695\$800
1925	6:318\$452
1926	4:043\$940
1927	307\$420
1928	5:470\$100



Chapéus

Diagramma da exportação, no último decennio, em
kilogrammas

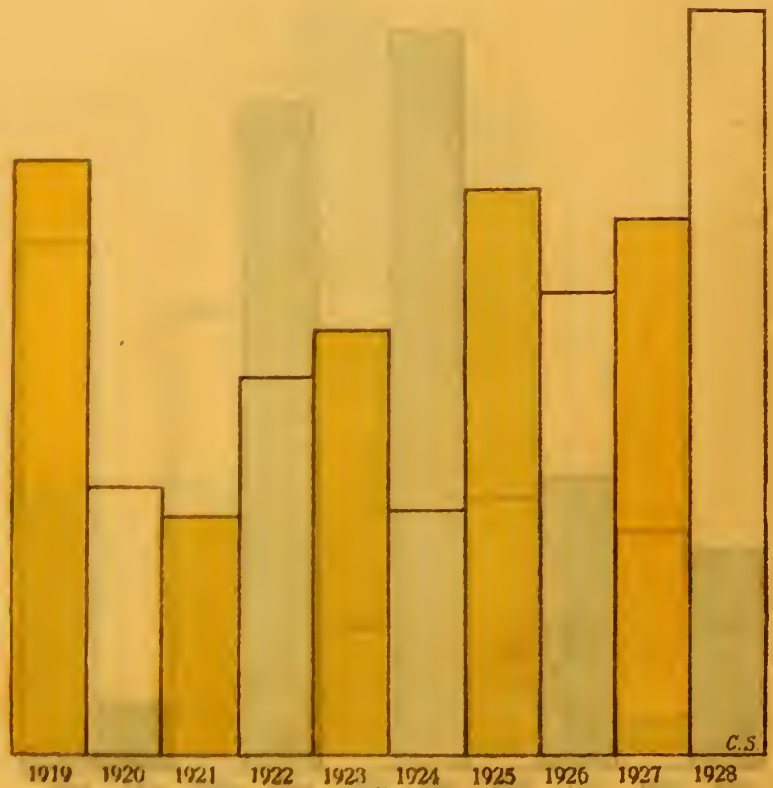
1919	9.640
1920	10.583
1921	13.127
1922	12.188
1923	33.615
1924	6.359
1925	29.754
1926	20.576
1927	3.026
1928	23.673



Couros

Diagramma de exportação, no último decennio, em
kilogrammas

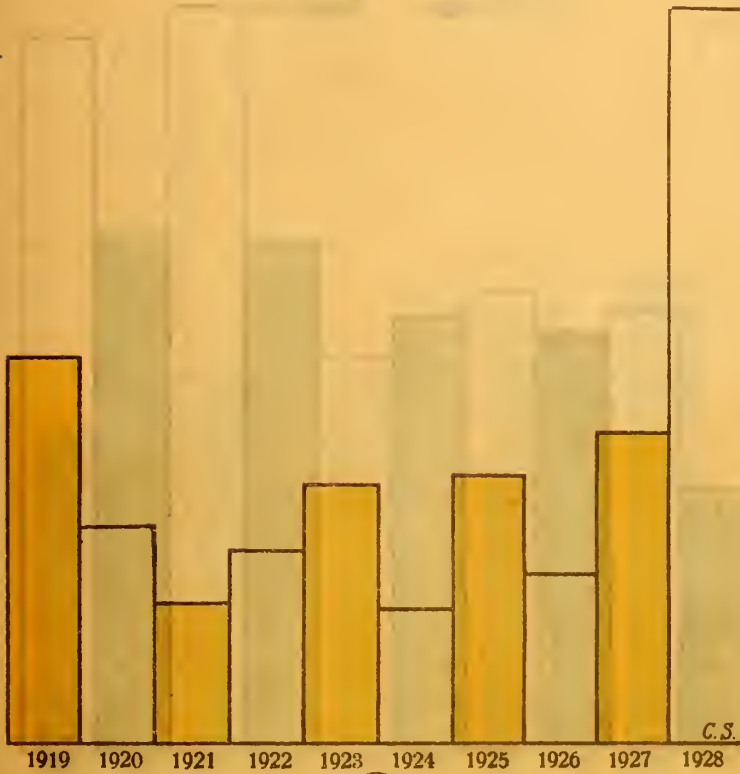
1919	2.450.515
1920	1.118.431
1921	972.861
1922	1.578.284
1923	1.742.495
1924	1.601.100
1925	2.224.607
1926	1.909.866
1927	2.212.528
1928	3.078.264



Couros

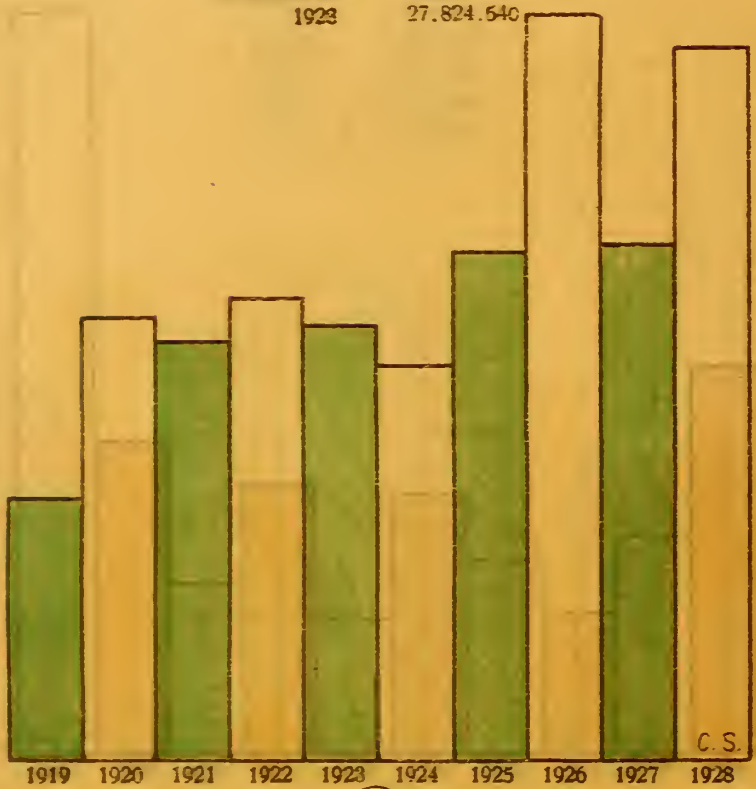
Diagramma do imposto arrecadado no ultimo decennio

1919	380:496\$175
1920	208:066\$109
1921	141:145\$651
1922	187:540\$297
1923	253:256\$854
1924	128:911\$909
1925	262:207\$841
1926	163:898\$099
1927	306:691\$166
1928	731:020\$748



Leite e Creme de Leite
Diagramma da exportação, no ultimo decennio, em
kilogrammas

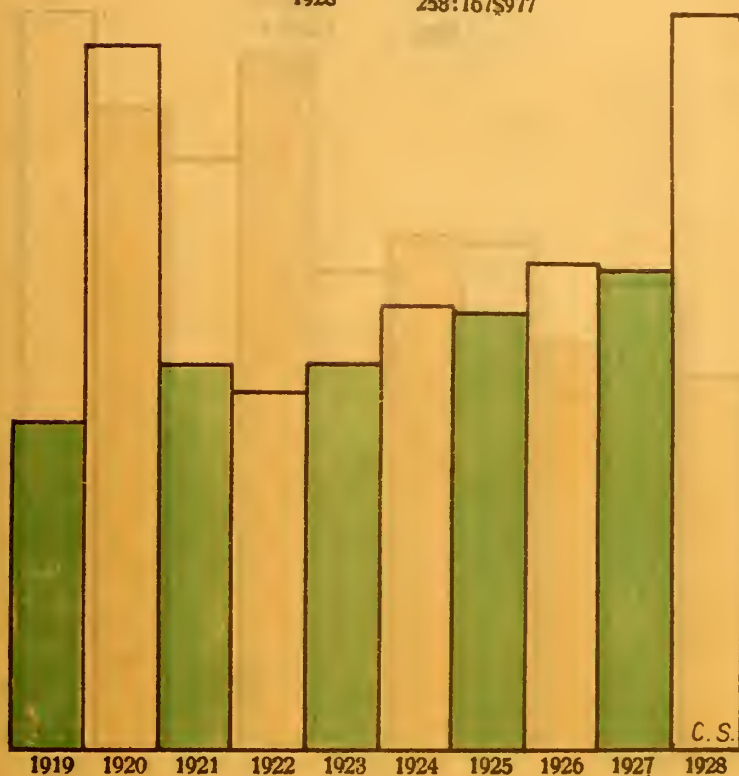
1919	10.049.058
1920	17.201.211
1921	16.298.826
1922	18.955.945
1923	16.864.920
1924	15.458.668
1925	19.828.158
1926	28.905.068
1927	19.985.090
1928	27.824.540



Leite e Creme de Leite

Diagramma de Imposto arrecadado no ultimo decennio

1919	114:287\$335
1920	245:832\$199
1921	134:116\$900
1922	125:798\$588
1923	134:423\$176
1924	154:018\$935
1925	153:153\$843
1926	169:597\$887
1927	168:872\$999
1928	258:167\$977




Manteiga
 Diagramma da exportação, no ultimo decennio, em
 kilogrammas



Manteiga

Diagramma do imposto arrecadado no ultimo decennio


1919	766:039\$288
1920	1.003:466\$680
1921	400:006\$125
1922	385:905\$815
1923	676:192\$415
1924	1.090:423\$099
1925	1.431:107\$870
1926	1.028:333\$957
1927	1.779:474\$764
1928	1.759:023\$701



Queijos e Requeijões

Diagramma da exportação, em kilogrammas, no
último decennio

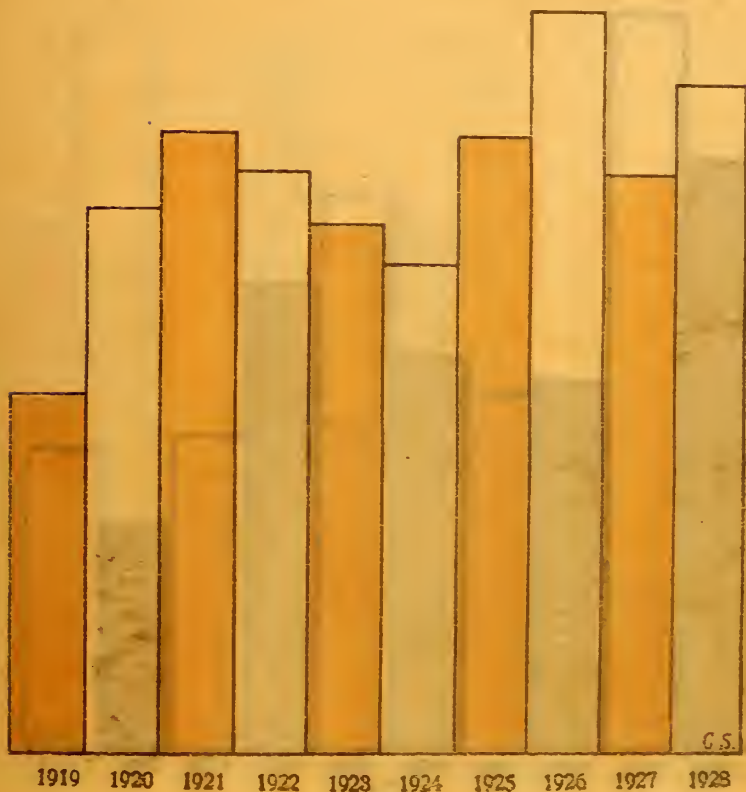
1919	5.607.345
1920	6.299.643
1921	7.564.747
1922	7.592.222
1923	6.356.810
1924	5.566.810
1925	6.813.717
1926	6.609.069
1927	7.353.310
1928	8.050.882



Queijos e Requeijões

Diagramma do imposto arrecadado no ultimo decennio

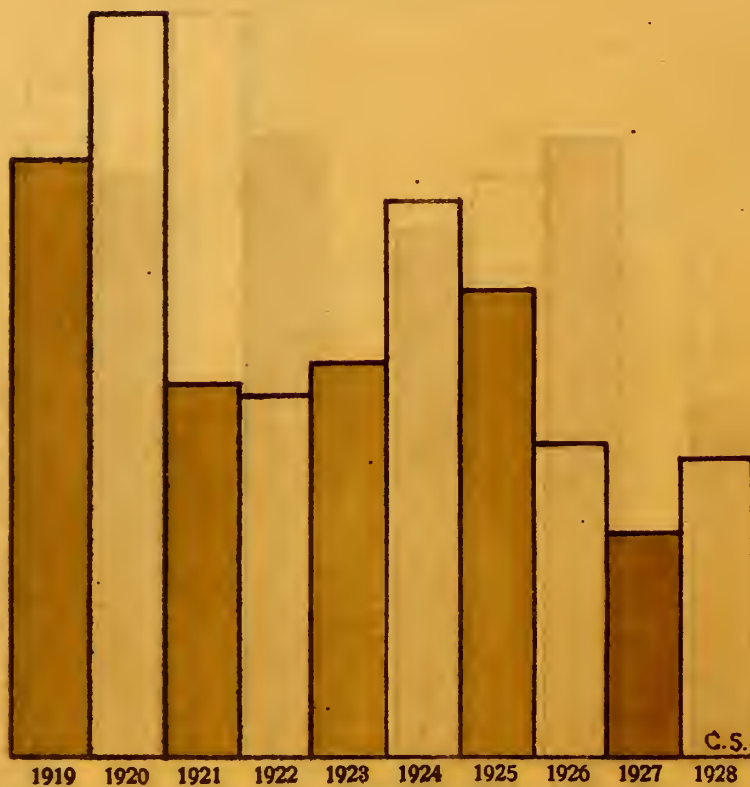
1919	453:464\$352
1920	686:874\$351
1921	784:537\$144
1922	729:887\$091
1923	665:539\$115
1924	624:120\$693
1925	777:809\$295
1926	948:652\$471
1927	729:738\$629
1928	868:720\$325



Sebo, graxa e lubrificantes

Diagramma da exportação, no ultimo decennio, em
kilogrammas

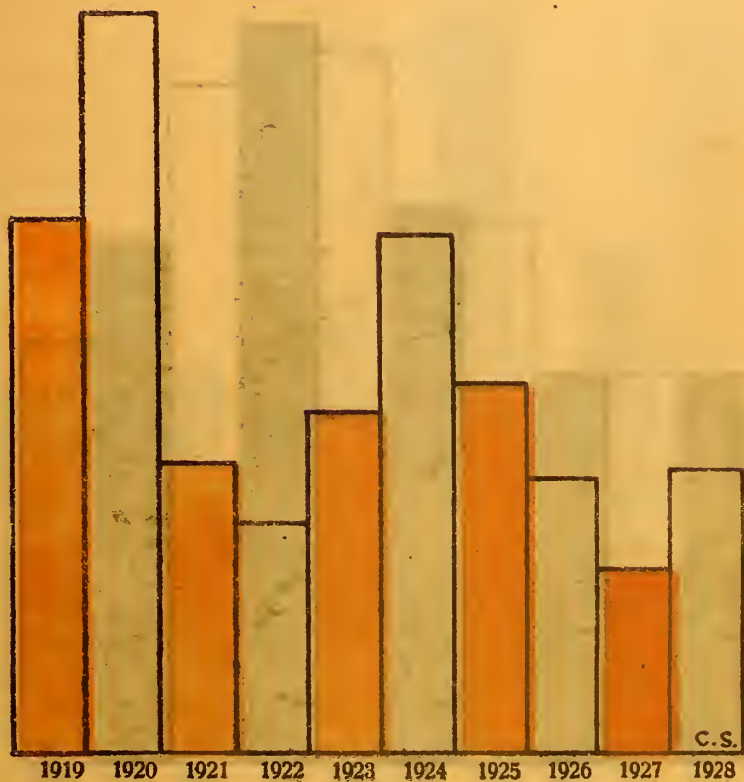
1919	1.600.042
1920	2.088.482
1921	1.003.044
1922	982.848
1923	1.070.112
1924	1.509.317
1925	1.269.090
1926	879.120
1927	596.296
1928	842.676



Sebo, graxa e lubrificantes

Diagramma do imposto arrecadado no ultimo decennio

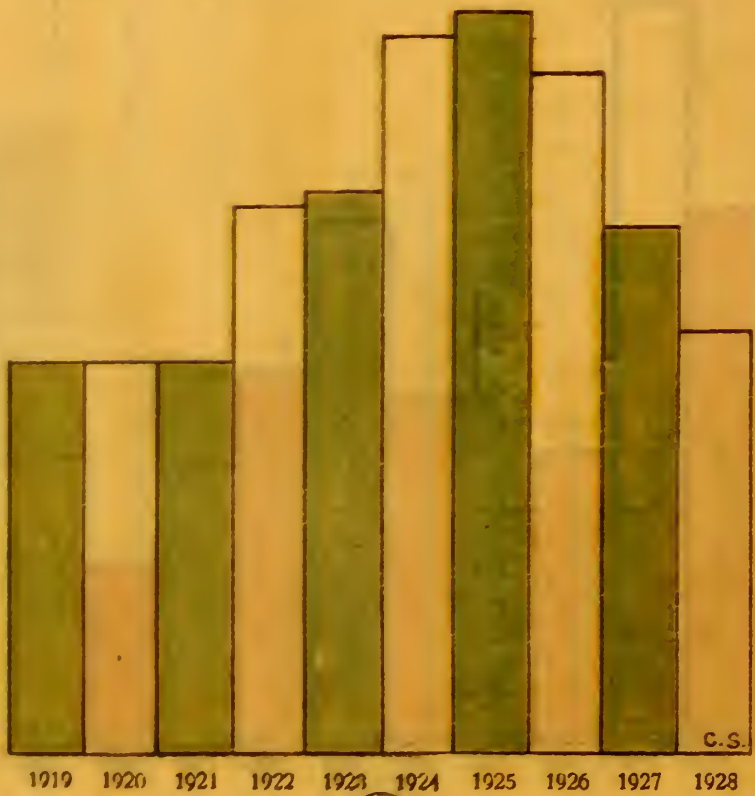
1919	76:098\$897
1920	105:642\$836
1921	41:616\$156
1922	39:148\$957
1923	48:115\$512
1924	74:822\$297
1925	53:105\$500
1926	39:227\$189
1927	26:628\$179
1928	40:479\$674



Sola

Diagramma de exportações, no último decennio, em
kilogrammas

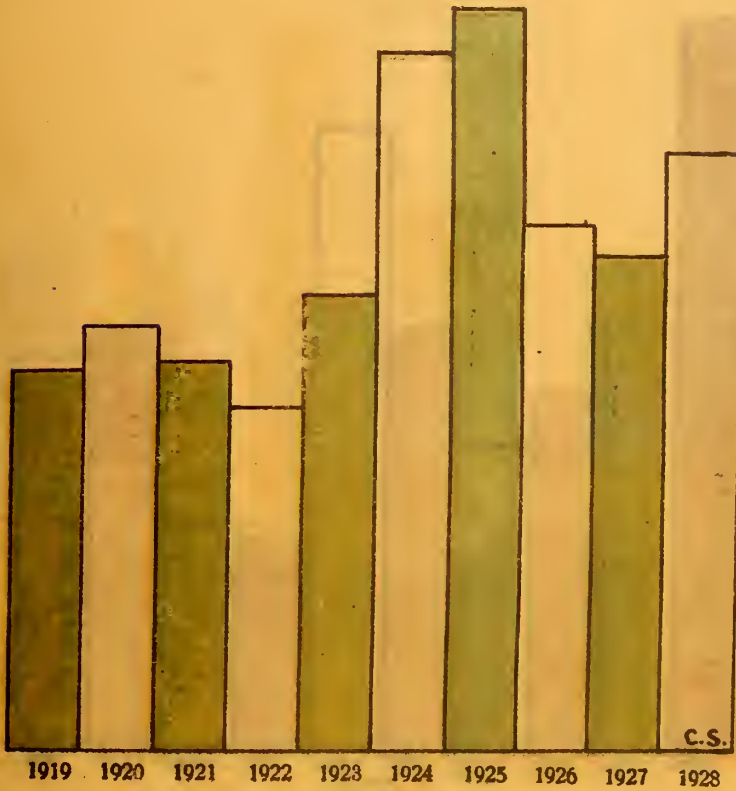
1919	799.004
1920	800.958
1921	808.812
1922	1.106.537
1923	1.138.449
1924	1.460.703
1925	1.586.876
1926	1.867.012
1927	1.003.506
1928	967.570



Sola

Diagramma do imposto arrecadado no ultimo decennio

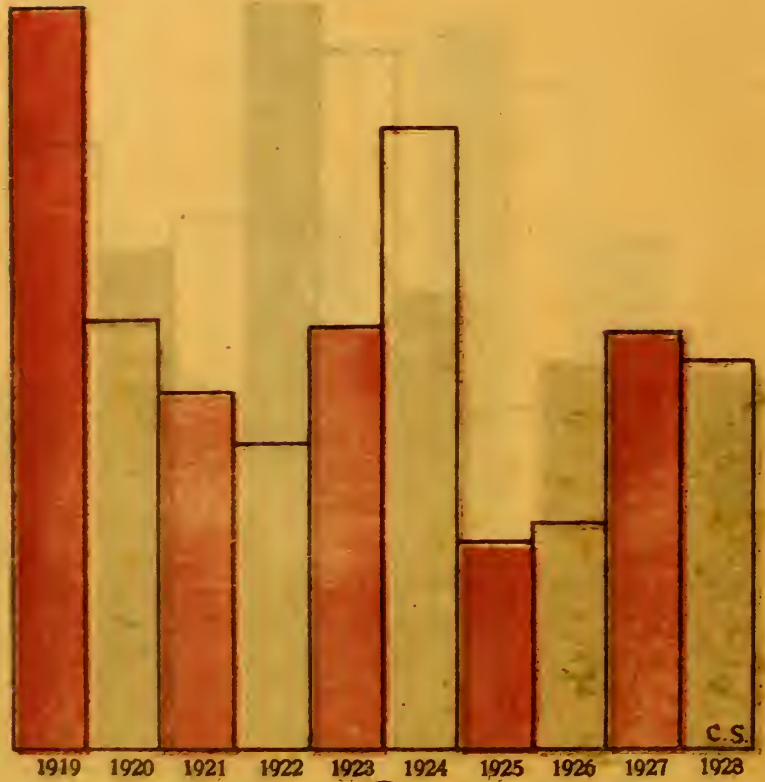
1919	98:374\$162
1920	110:023\$790
1921	100:265\$760
1922	90:391\$732
1923	117:984\$897
1924	181:410\$729
1925	198:863\$985
1926	137:724\$507
1927	130:972\$621
1928	156:940\$834



Suínos

Diagramma da exportação, no último decennio, em
cabeças

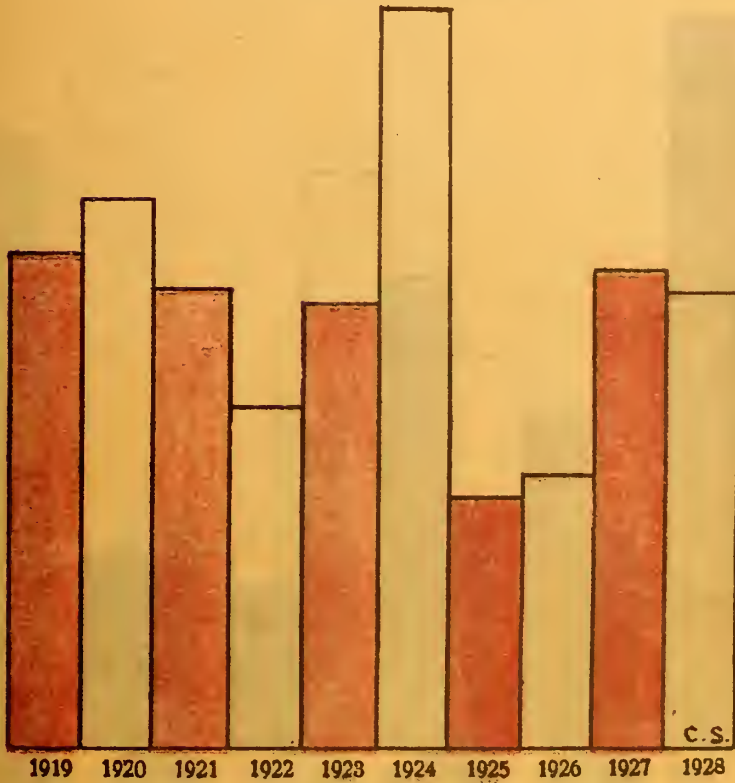
1919	139.810
1920	81.278
1921	67.185
1922	57.228
1923	79.931
1924	117.086
1925	38.996
1926	41.943
1927	77.868
1928	72.722



Suinos

Diagramma do imposto arrecadado no ultimo decennio

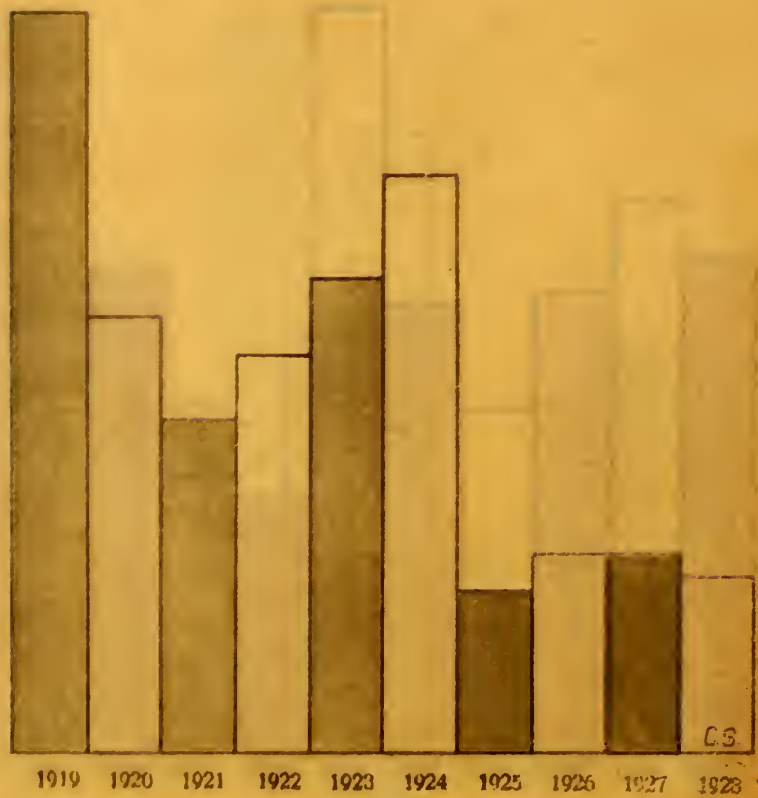
1919	619:210\$270
1920	979:848\$670
1921	566:036\$490
1922	419:748\$760
1923	549:886\$920
1924	918:027\$275
1925	310:596\$200
1926	335:180\$000
1927	596:701\$64
1928	572:706\$000



Toucinho

Diagrama da exportação, no último decênio, em
quilogramas


1919	3.472.186
1920	2.075.819
1921	1.559.985
1922	1.859.717
1923	2.211.410
1924	2.700.100
1925	771.298
1926	938.681
1927	947.753
1928	825.269



Toucinho

Diagramma do imposto arrecadado no ultimo decennio

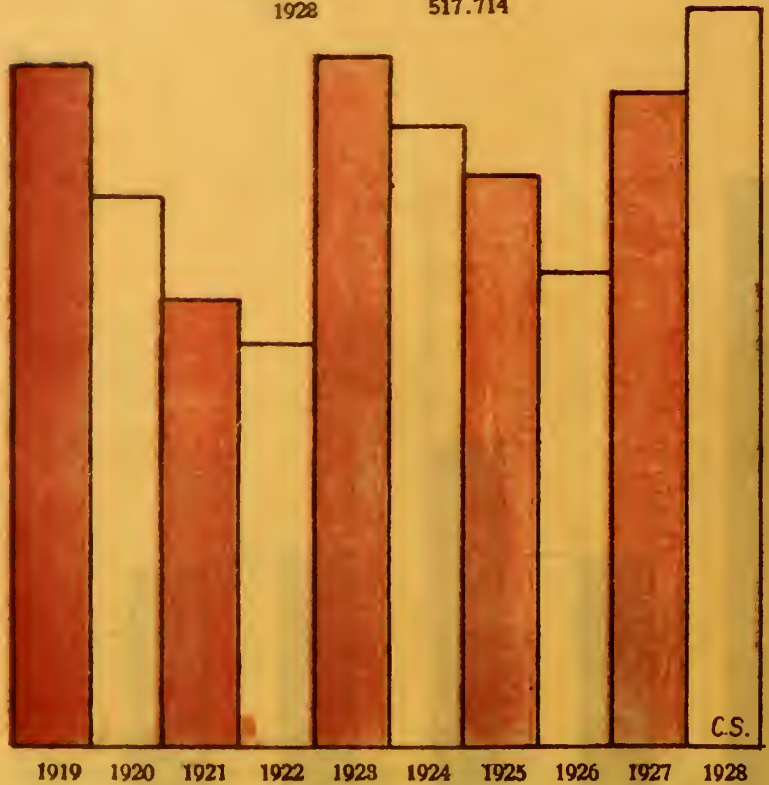
1919	176:264\$200
1920	102:366\$833
1921	87:270\$146
1922	88:875\$883
1923	115:702\$436
1924	170:696\$661
1925	87:845\$256
1926	87:954\$617
1927	86:191\$928
1928	71:490\$324



Vaccuns

Diagramma da exportação, no ultimo decennio, em
cabeças


1919	476.693
1920	385.165
1921	310.484
1922	281.749
1923	479.744
1924	432.552
1925	393.646
1926	330.579
1927	453.458
1928	517.714



Vaccuns

Diagramma de Imposto arrecadado no ultimo decennio

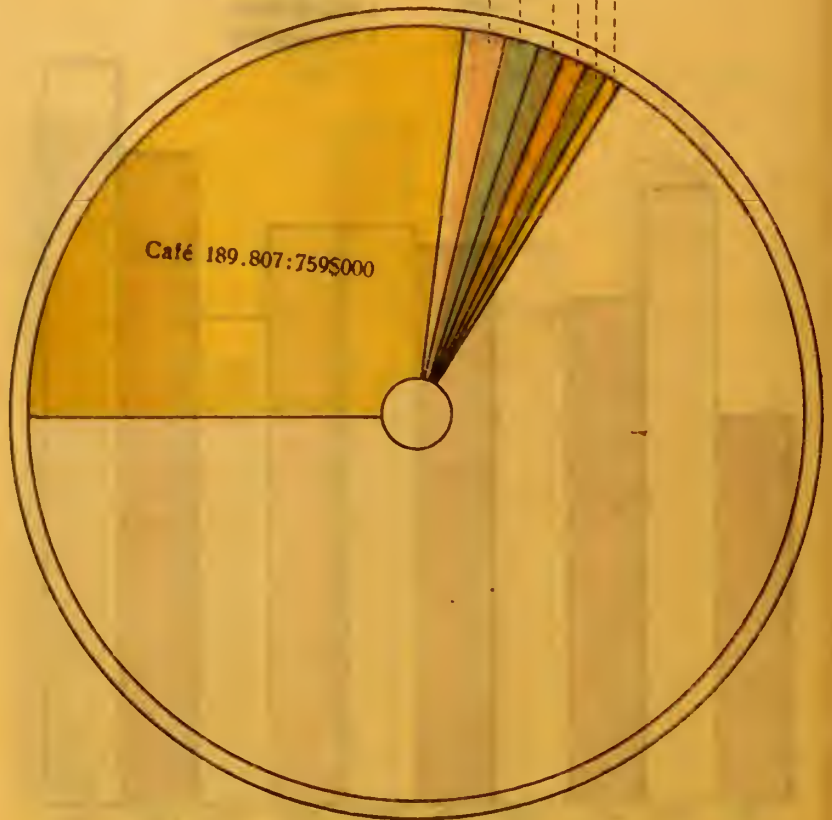
1919	2.070:630\$800
1920	3.132:508 960
1921	2.579:005\$020
1922	2.523:795\$120
1923	2.842:302\$190
1924	2.955:177\$507
1925	2.962:842\$800
1926	2.503:182\$200
1927	3.352:015\$000
1928	3.796:566\$800



DIAGRAMMA

do valor official da exportação dos principaes productos
vegetaes em 1919

Tecidos.....	11.946:714\$000
Fumo.....	9.458:185\$000
Arroz.....	7.349:842\$000
Feijão.....	7.323:031\$000
Milho.....	5.123:690\$000
Assucar.....	4.383:644\$000

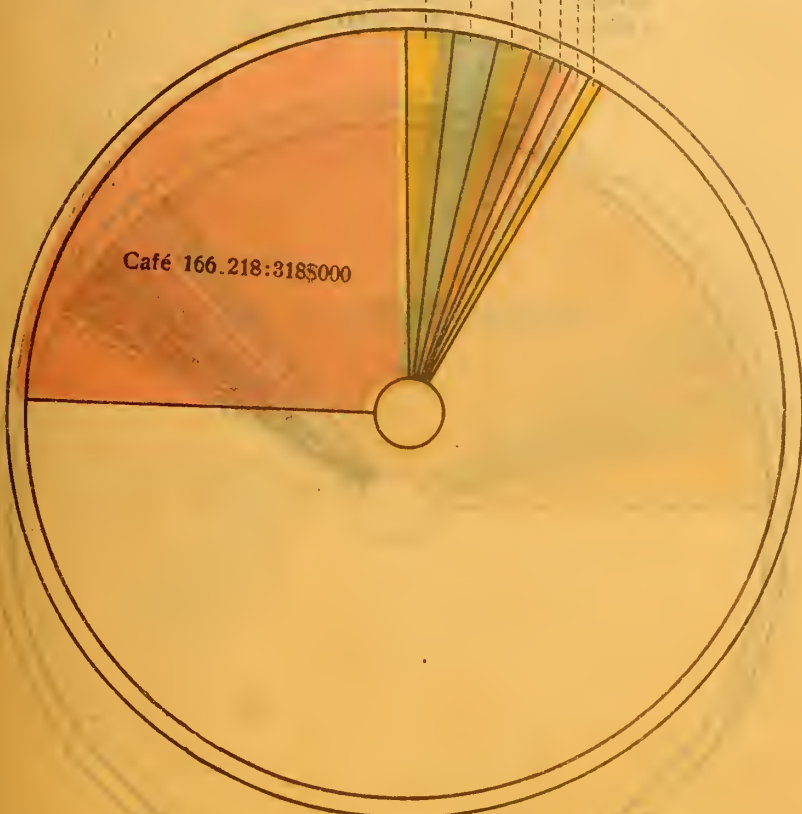


C. S.

DIAGRAMMA

do valor official da exportação dos principaes productos vegetaes em 1920

Assucar	13.706:631\$000
Tecidos	13.566:909\$000
Fumo	8.819:323\$000
Arroz	7.312:659\$000
Milho	6.288:991\$000
Madeira	5.660:194\$000
Feijão	4.600:207\$000

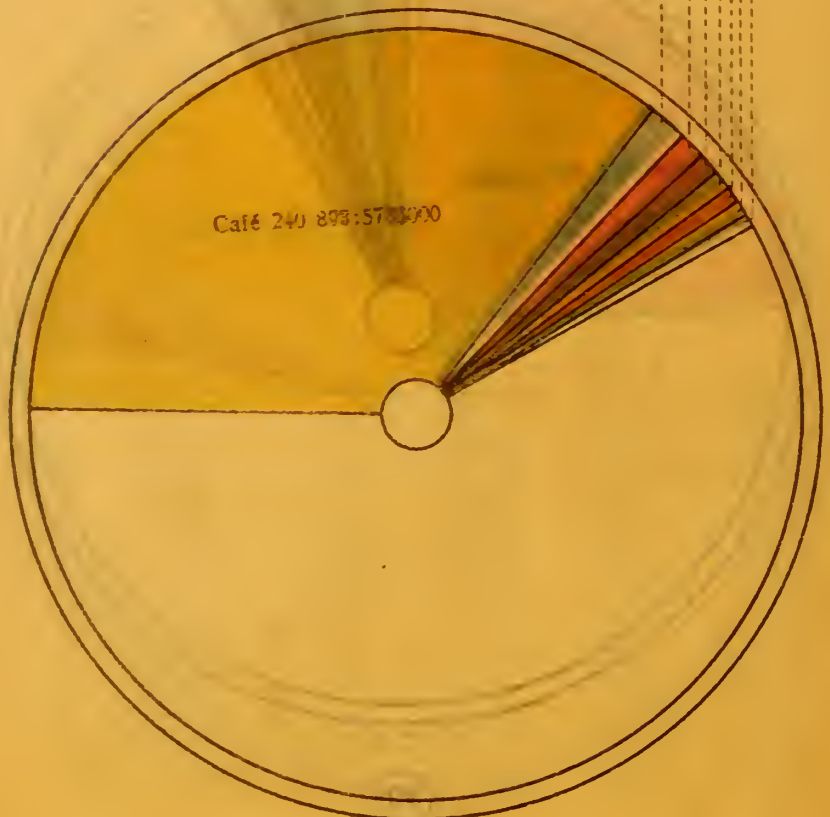


C S.

DIAGRAMMA

do valor efficial da exportação dos principaes productos vegetaes em 1921

Tecidos.....	12.663:214\$000
Milho	7.135:059\$000
Fumo	6.641:602\$000
Madeira.....	6.023:250\$000
Assucar	5.532:302\$000
Arroz.....	4.400:792\$000
Feijão.....	3.691:557\$000

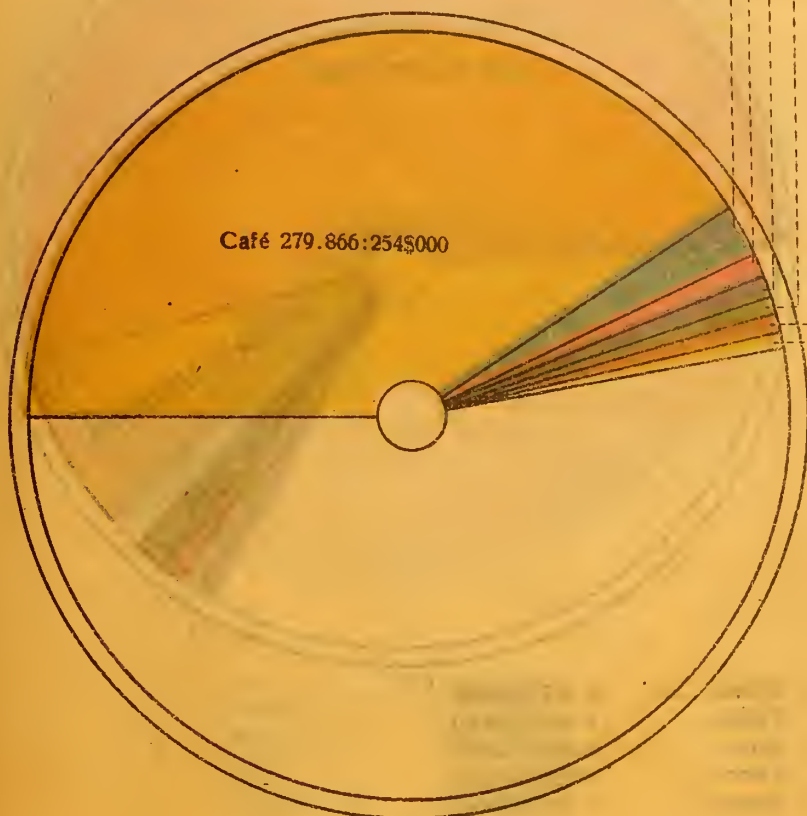


C. S.

DIAGRAMMA

do valor official da exportação dos principaes productos vegetaes em 1922

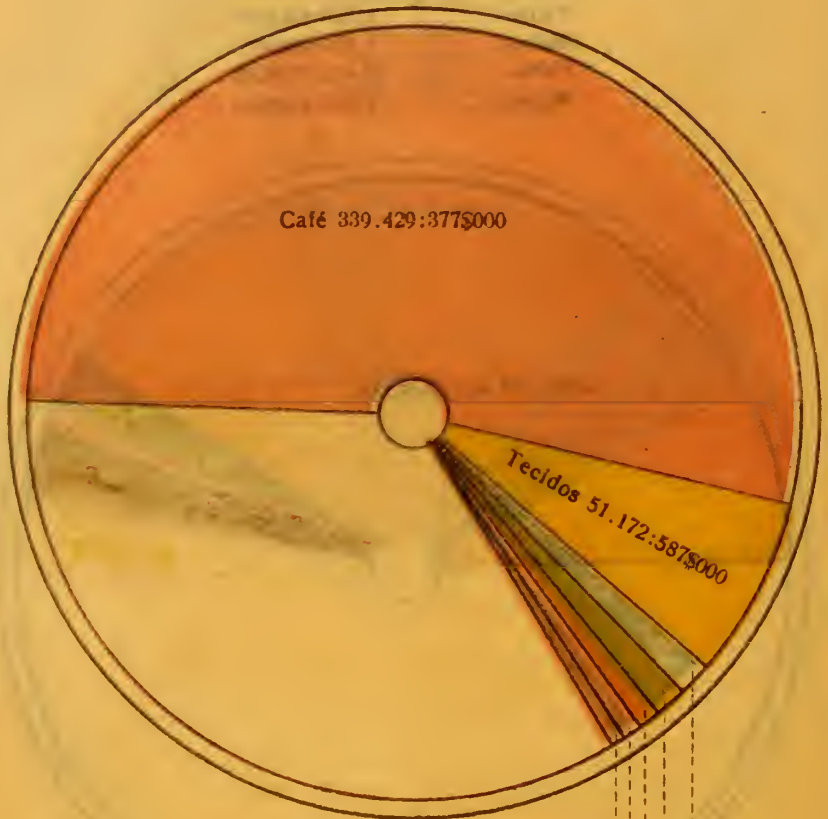
Tecidos	15.511:523\$000	-----
Arroz.....	5.880:903\$000	-----
Feijão.....	5.780:830\$000	-----
Milho	5.650:958\$000	-----
Fumo	5.431:769\$000	-----
Madeira.....	4.429:430\$000	-----



C.S

DIAGRAMMA

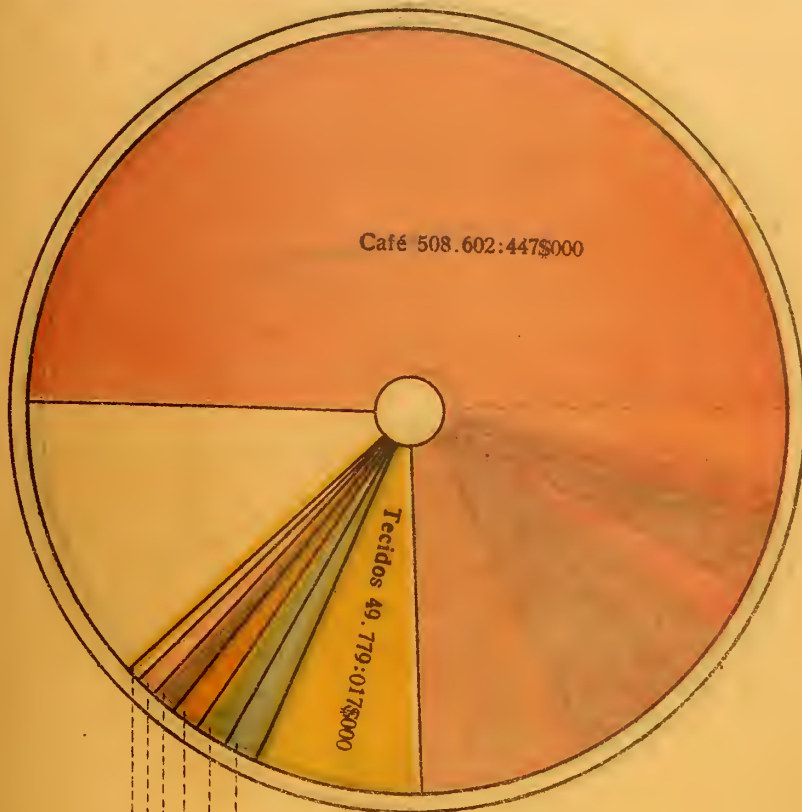
do valor official da exportação dos principaes productos vegetaes em 1923



Milho.....	10.247:003\$000	<i>C.S.</i>
Feijão.....	9.430:892\$000	-----
Arroz.....	6.606:322\$000	-----
Fumo.....	6.556:370\$000	-----
Assucar.....	3.295:028\$000	-----

DIAGRAMMA

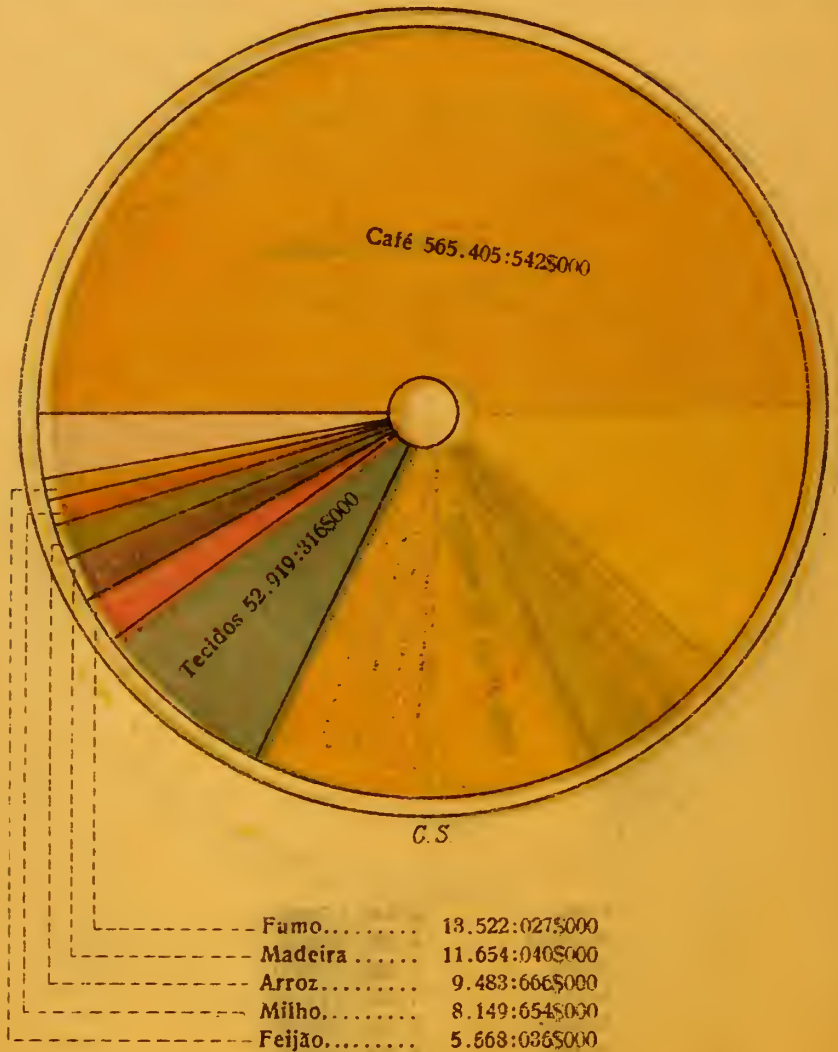
do valor official da exportação dos principaes productos vegetaes em 1924



Fumo.....	12.548:107\$000
Madeira	9.535:700\$000
Milho	7.828:333\$000
Arroz.....	7.400:271\$000
Assucar.....	7.123:390\$000
Feijao.....	4.324:154\$000

DIAGRAMMA

do valor official da exportação dos principaes productos vegetaes em 1925



DIAGRAMMA

do valor official da exportação dos principaes productos vegetaes em 1926



Café 441.279:211\$000

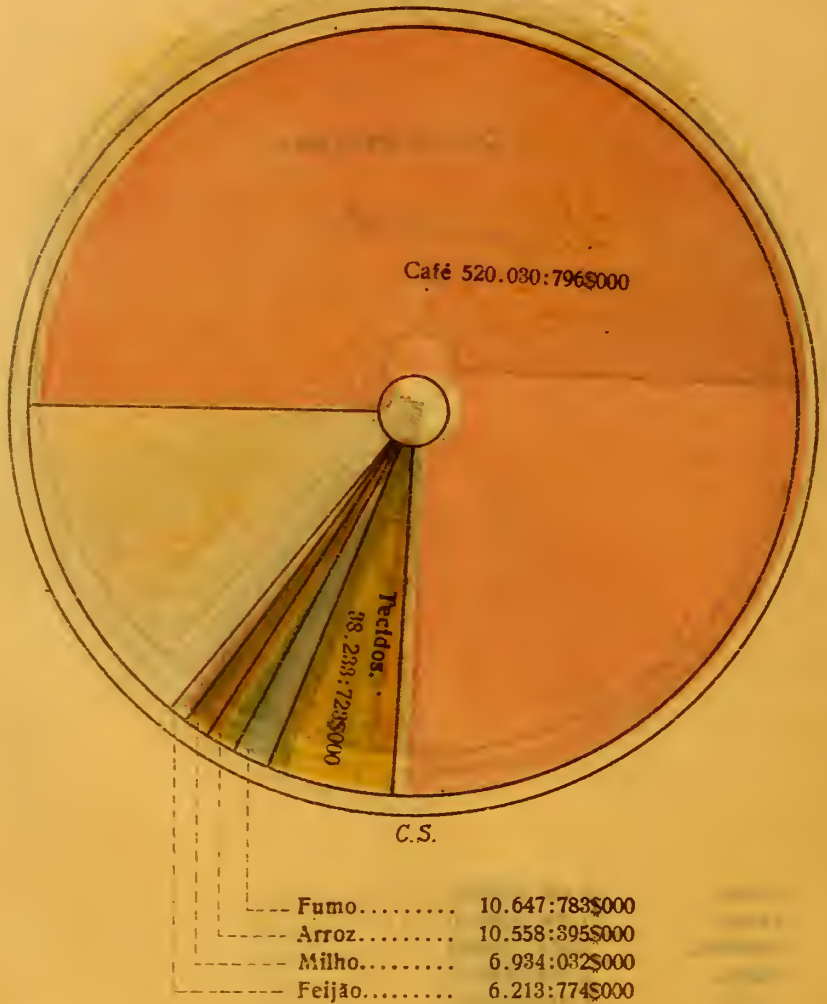
Tecidos 30.030:066\$000

C.S.

Arroz.....	14.121:093\$000
Fumo.....	11.109:356\$000
Madeira.....	8.964:180\$000
Milho.....	8.015:285\$000
Feijão.....	4.846:466\$000

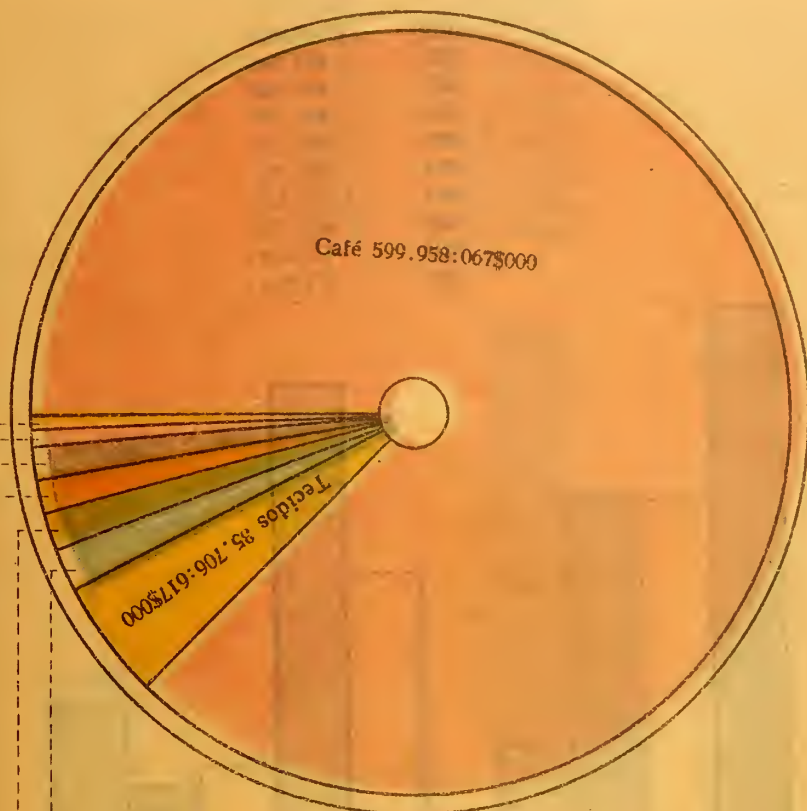
DIAGRAMMA

do valor official da exportação dos principais productos vegetaes em 1927



DIAGRAMMA

do valor official da exportação dos principaes productos vegetaes em 1928



C.S.

Arroz.....	11.852:253\$000
Fumo.....	10.416:024\$000
Madeira.....	9.258:547\$000
Feijão.....	8.889:851\$000
Milho.....	4.657:827\$000
Assucar.....	3.838:285\$000

Aguardente e alcool


Diagramma da exportação do ultimo annois, em
kilogrammas



Aguardente e alcool

Diagramma do imposto sobre a exportação do ultimo decennio

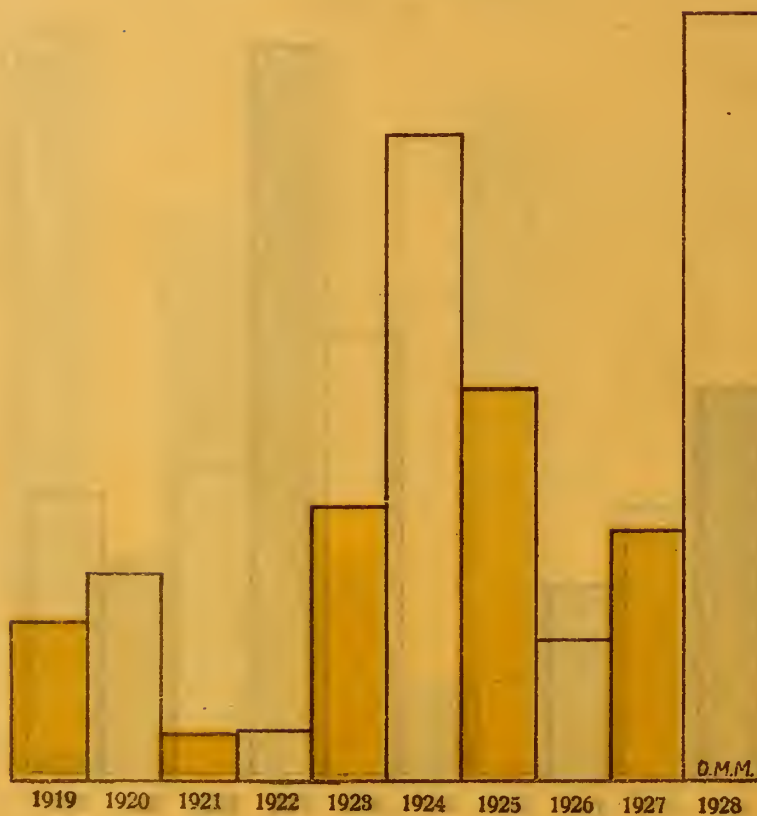
1919	35:221\$342
1920	24:065\$812
1921	17:209\$777
1922	8:469\$305
1923	7:327\$504
1924	39:726\$352
1925	65:449\$693
1926	27:532\$809
1927	18:953\$538
1928	25:022\$698



Algodão

Diagramma da exportação, no ultimo decennio, em
kilogrammas

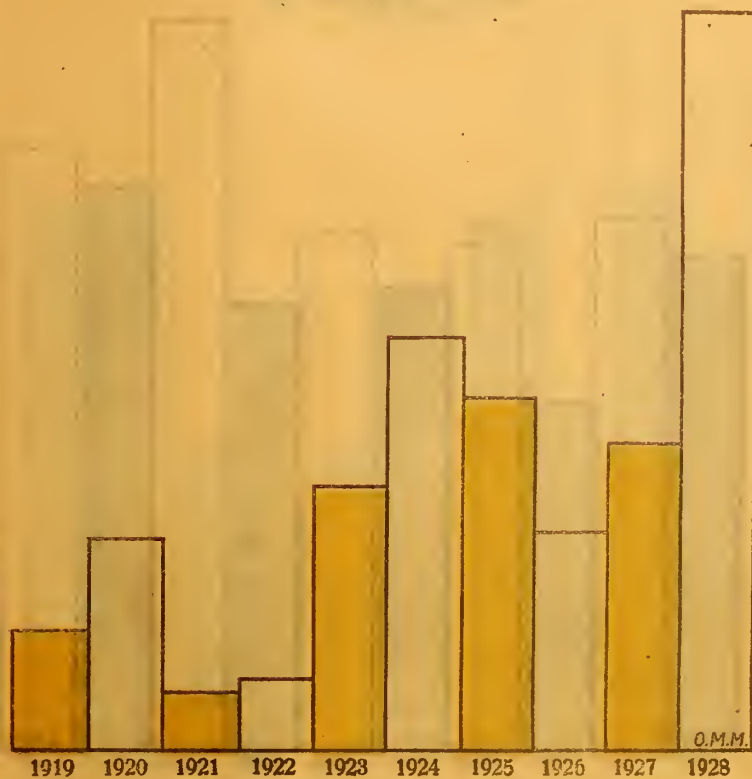
1919	211.249
1920	276.394
1921	61.653
1922	62.673
1923	368.145
1924	865.452
1925	523.066
1926	187.658
1927	333.408
1928	1.030.526



Algodão

Diagramma do imposto sobre a exportação no
ultimo decennio


1919	17:025\$640
1920	30:265\$904
1921	8:422\$785
1922	10:011\$680
1923	37:862\$220
1924	58:625\$932
1925	50:877\$484
1926	31:442\$920
1927	44:106\$822
1928	106:595\$700



Arroz

Diagramma da exportação do ultimo decennio, em
kilogrammas

1919	18.537.960
1920	14.584.851
1921	9.541.853
1922	13.848.653
1923	12.649.864
1924	14.101.419
1925	12.191.073
1926	19.844.110
1927	15.361.049
1928	16.814.038




O.M.M.

Arroz

Diagramma do imposto sobre a exportação do
ultimo decennio

1919	289:465\$128
1920	288:854\$356
1921	165:328\$496
1922	147:474\$778
1923	164:072\$547
1924	214:236\$589
1925	287:816\$232
1926	381:954\$550
1927	298:079\$382
1928	347:444\$172

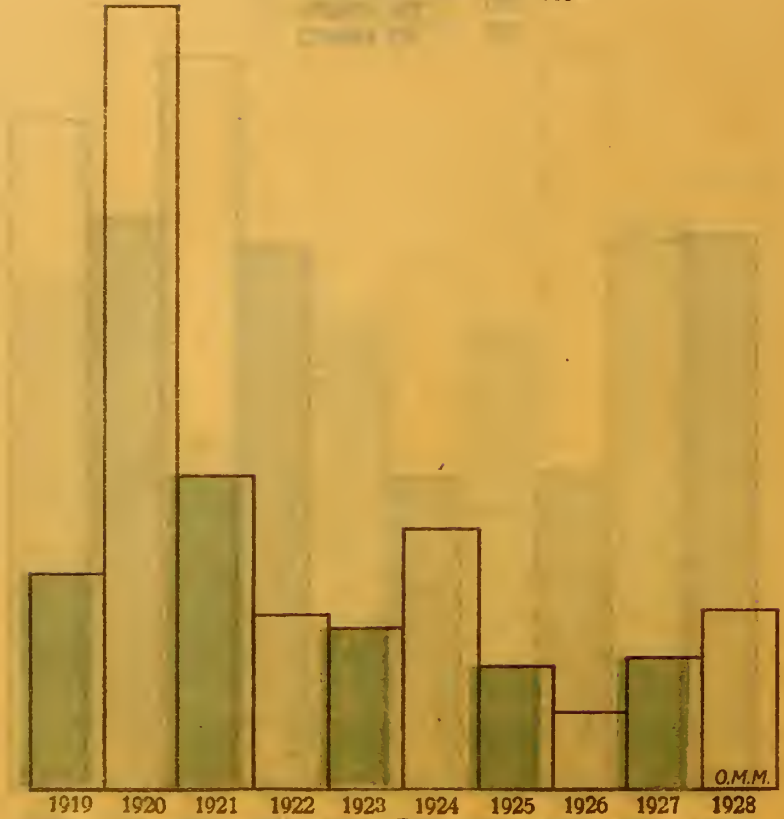


O.M.M.

Assucar

Diagramma da exportaçõ dos ultimos dez annos,
em kilogrammas


1919	5.794.025
1920	21.128.031
1921	8.422.873
1922	4.682.342
1923	4.357.209
1924	7.009.862
1925	3.294.836
1926	2.052.114
1927	3.537.905
1928	4.823.054



Assucar

Diagramma do imposto sobre a exportação dos
ultimos dez annos


1919	81:408\$628
1920	378:631\$021
1921	105:948\$746
1922	31:135\$639
1923	37:404\$131
1924	70:601\$747
1925	30:772\$836
1926	14:785\$409
1927	25:951\$082
1928	40:433\$145



Bebidas espirituosas

Diagramma da exportação, no último decennio, em
kilogrammas


1919	109.735
1920	105.336
1921	99.597
1922	69.872
1923	72.161
1924	105.143
1925	104.491
1926	110.353
1927	149.251
1928	170.512



Bebidas espirituosas

Diagramma do imposto arrecadado no último decennio

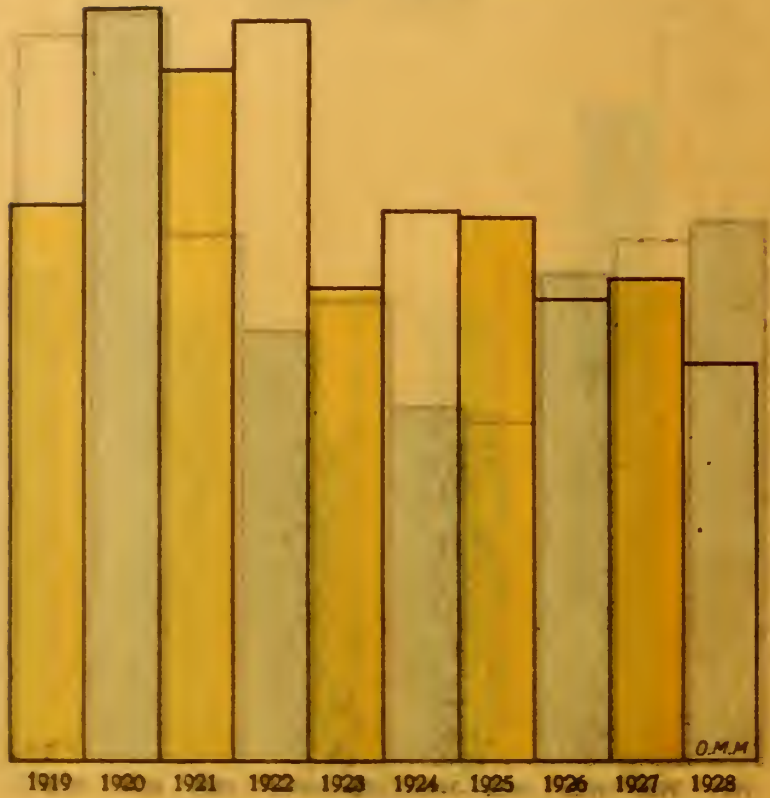
1919	13:266\$020
1920	12:700\$380
1921	11:940\$720
1922	8:884\$640
1923	8:659\$680
1924	11:228\$208
1925	10:420\$356
1926	12:792\$296
1927	18:115\$237
1928	17:692\$720



Biscoitos

Diagramma da exportação, em kilogrammas, no
ultimo decennio


1919	79.711
1920	107.094
1921	98.366
1922	105.123
1923	67.923
1924	78.985
1925	77.896
1926	65.680
1927	68.137
1928	56.405



Biscoitos

Diagramma do imposto arrecadado no ultimo decennio

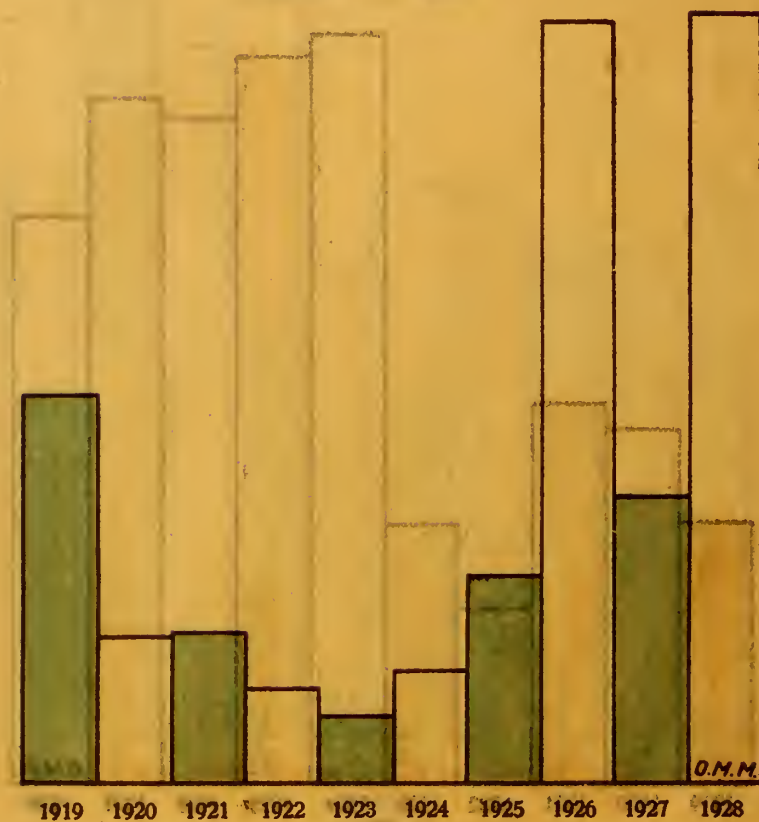
1919	3:188\$440
1920	4:281\$970
1921	4:563\$160
1922	2:102\$460
1923	3:187\$344
1924	8:945\$882
1925	8:674\$760
1926	7:953\$090
1927	8:200\$375
1928	6:760\$400



Borracha em Tubos

Diagramma da exportação, em kilogrammas, do ultimo decennio,


1919	28.919
1920	10.962
1921	11.274
1922	7.147
1923	5.008
1924	8.325
1925	15.217
1926	56.844
1927	21.180
1928	56.912



Borracha em Tubos

Diagramma do imposto arrecadado no ultimo decennio


1919	4:742\$160
1920	2:625\$680
1921	2:192\$460
1922	1:715\$280
1923	1:201\$920
1924	2:007\$780
1925	3:647\$830
1926	12:274\$672
1927	5:007\$660
1928	13:648\$680



Café

Diagramma da exportação, em kilogrammas, no
ultimo decennio


1919	153.939.789
1920	166.052.266
1921	218.994.162
1922	179.897.503
1923	165.575.306
1924	208.443.626
1925	171.335.013
1926	181.671.145
1927	219.052.568
1928	203.031.495



Café

Diagramma do imposto arrecadado no ultimo decennio

1919	12.089:269\$177
1920	11.922:633\$679
1921	17.961:503\$916
1922	17.624:778\$000
1923	21.089:551\$946
1924	35.023:903\$368
1925	39.370:130\$922
1926	35.249:243\$199
1927	37.769:428\$873
1928	39.139:703\$276



Carvão Vegetal

Diagramma da exportação, em kilogrammas, do ultimo decennio


1919	3.677.707
1920	10.290.287
1921	14.514.370
1922	20.362.206
1923	18.384.470
1924	7.657.176
1925	1.653.180
1926	1.043.598
1927	8.479.827
1928	41.812



Carvão Vegetal

Diagramma do imposto arrecadado no ultimo decennio

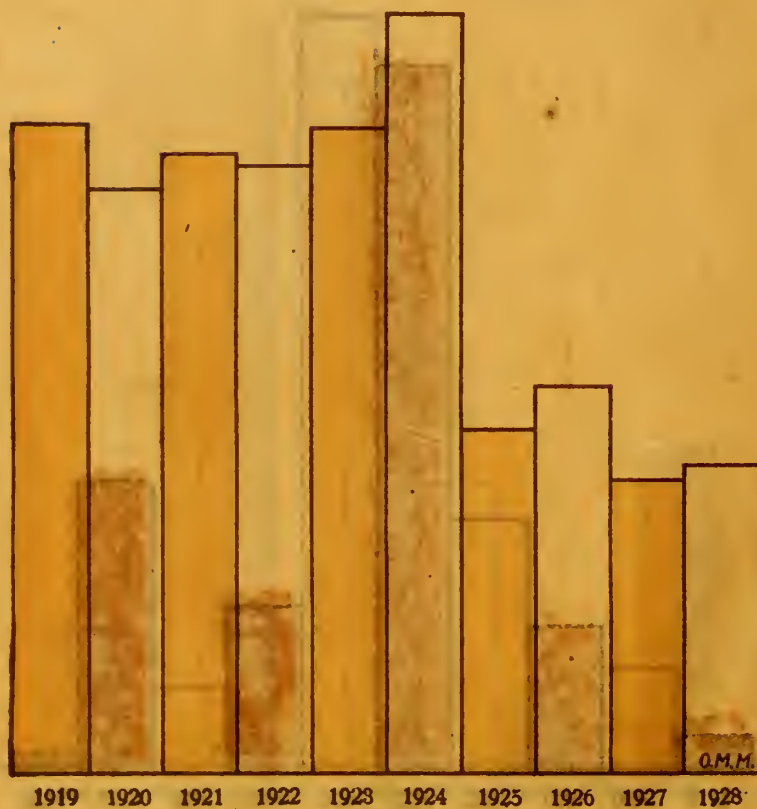
1919	20:314\$546
1920	60:346\$241
1921	87:086\$220
1922	154:075\$466
1923	431:618\$100
1924	459:429\$360
1925	100:668\$460
1926	51:438\$920
1927	177:244\$340
1928	4:179\$640



Cascas para Cortume

Diagramma da exportação, em kilogrammas, no
ultimo decennio


1919	5.819.404
1920	5.243.703
1921	5.539.841
1922	5.445.025
1923	5.791.780
1924	6.781.537
1925	3.084.140
1926	3.481.412
1927	2.643.151
1928	2.771.876



Cascas para Cortume

Diagramma do imposto arrecadado no ultimo decennio

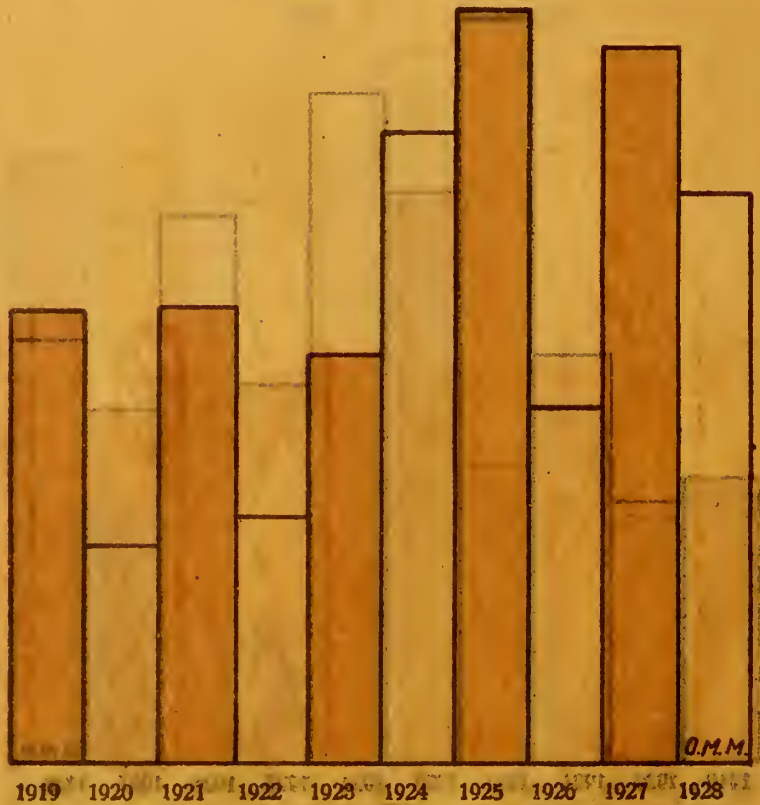
1919	46:555\$992
1920	42:600\$896
1921	66:749\$996
1922	120:280\$994
1923	92:581\$120
1924	108:551\$482
1925	61:700\$980
1926	88:848\$340
1927	57:494\$612
1928	68:205\$024



Cerveja

Diagramma da exportação no ultimo decennio, em caixas


1919	3.781
1920	1.827
1921	3.812
1922	2.066
1923	3.495
1924	5.266
1925	6.309
1926	2.995
1927	5.991
1928	4.774



Cerveja

Diagramma do imposto arrecadado no ultimo decennio

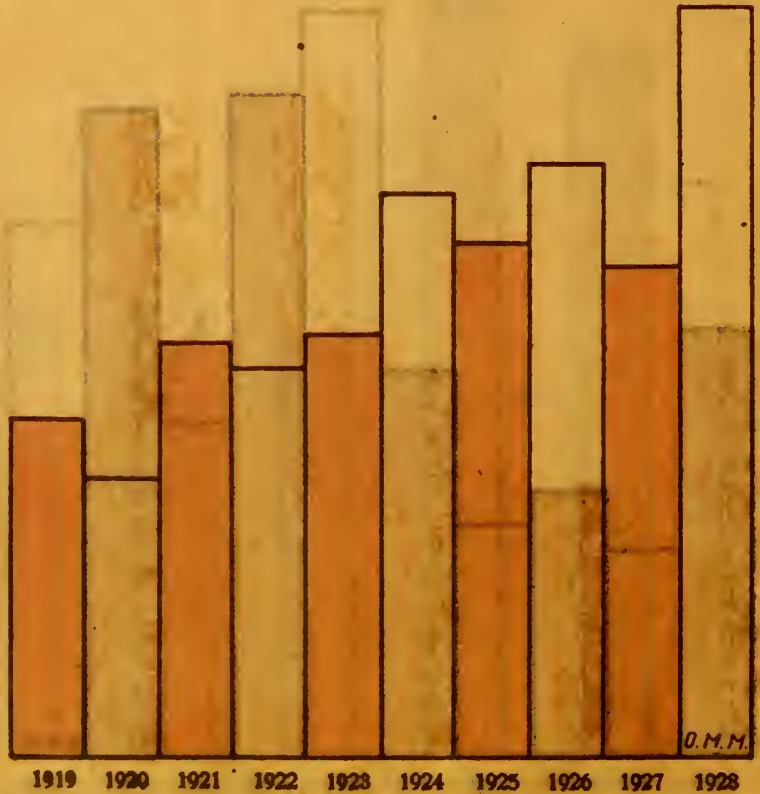
1919		1:890\$500
1920	011.22	913\$500
1921	026.02	1:175\$000
1922	008.02	1:093\$000
1923	026.72	1:717\$500
1924	041.07	3:312\$500
1925	018.14	2:954\$500
1926	017.00	1:498\$500
1927	027.00	2:902\$000
1928	028.00	2:386\$500



Cigarros

Diagramma da exportação, no ultimo decennio, em
kilogrammas

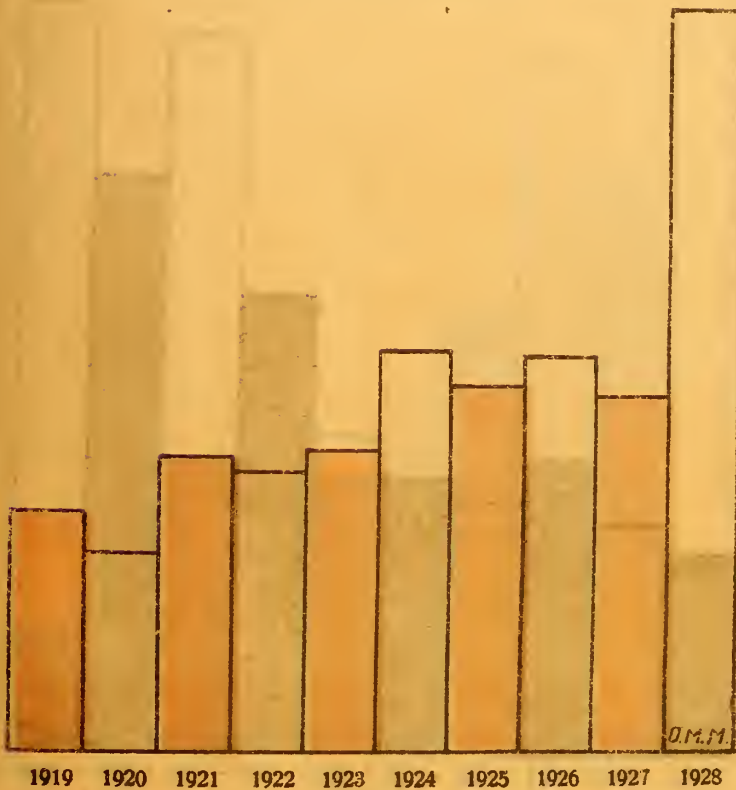
1919	25.110
1920	20.865
1921	30.802
1922	29.049
1923	31.454
1924	41.888
1925	38.987
1926	44.160
1927	36.686
1928	55.716



Cigarros

Diagramma do imposto sobre a exportação do ultimo decennio

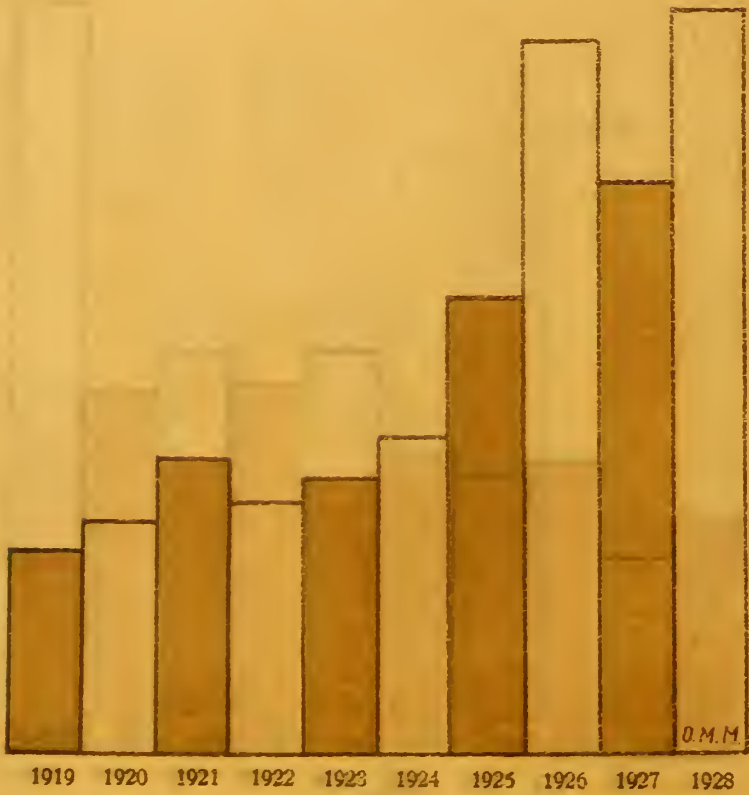
1919	2:511\$000
1920	2:086\$500
1921	3:080\$200
1922	2.901\$900
1923	3.144\$000
1924	4.188\$550
1925	3.888\$700
1926	4.111\$700
1927	3.713\$040
1928	7.750\$600



Doces

Diagramma da exportação do último decennio,
em kilogrammas

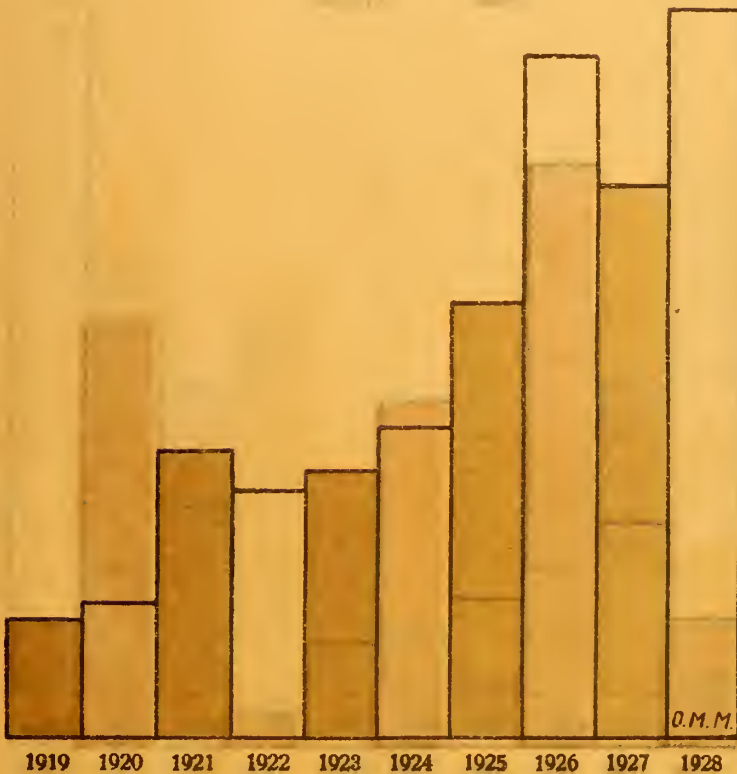
1919	60.580
1920	68.528
1921	88.519
1922	75.091
1923	82.041
1924	95.104
1925	137.051
1926	214.240
1927	171.272
1928	228.585



Doces

Diagramma do imposto arrecadado sobre
a exportação do último decennio.


1919	1:443\$919
1920	1:644\$764
1921	3:539\$372
1922	3:003\$640
1923	3:282\$556
1924	3:825\$320
1925	5:376\$220
1926	8:468\$020
1927	6:830\$030
1928	9:053\$400



Estopas

Diagramma da exportação do ultimo decennio, em
kilogrammas

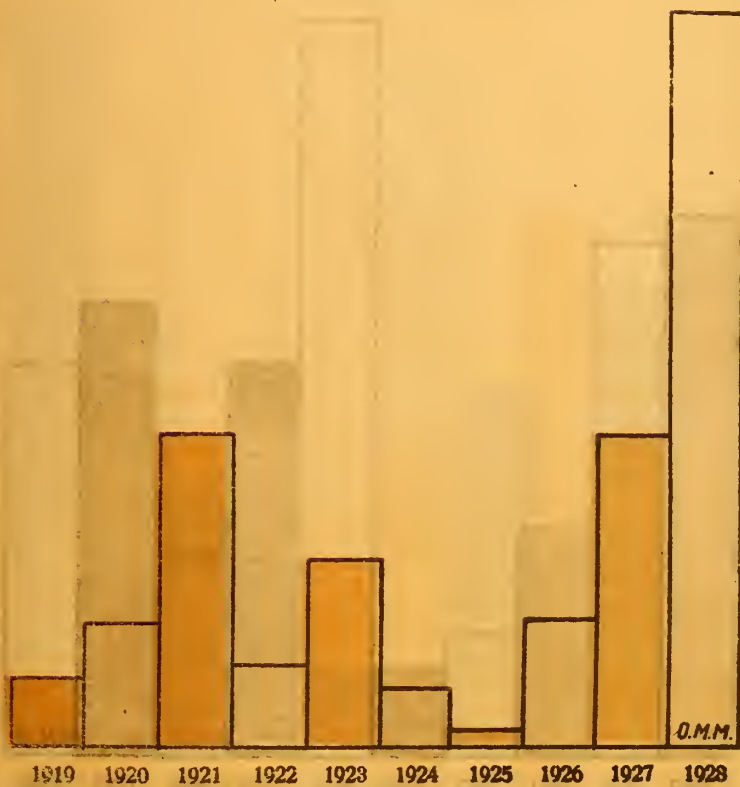
1919	20.023
1920	35.748
1921	91.397
1922	23.666
1923	54.131
1924	16.896
1925	5.296
1926	37.290
1927	66.469
1928	116.024



Estopas

Diagramma do imposto arrecadado sobre a exportação
do ultimo decennio

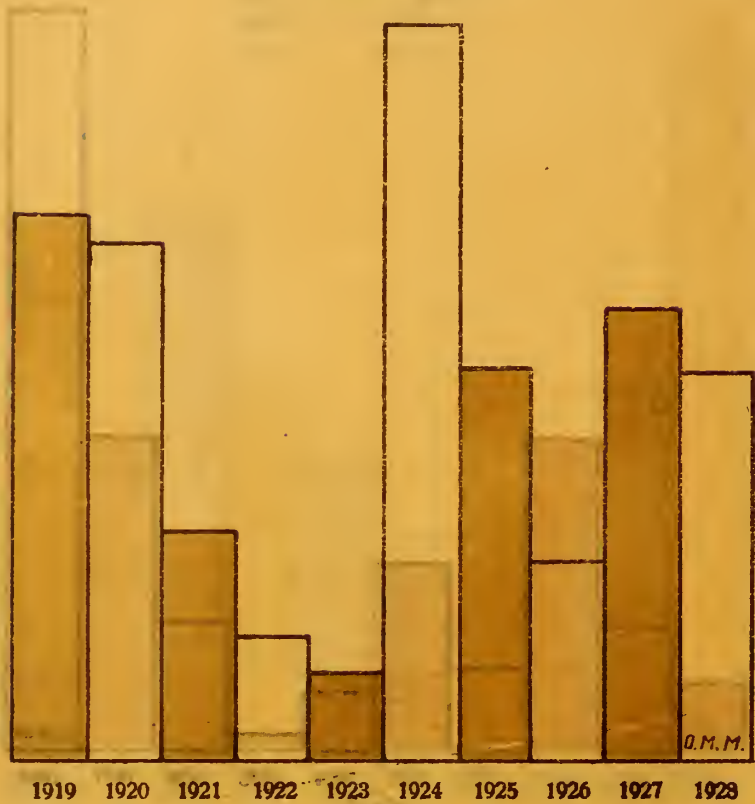
1919	650\$910
1920	1:431\$360
1921	3:655\$880
1922	946\$640
1923	2:165\$240
1924	675\$840
1925	211\$840
1926	1:494\$680
1927	3:623\$042
1928	8:557\$232



Farinhas

Diagramma da exportação no ultimo decennio, em
kilogrammas


1919	1.210.685
1920	1.147.024
1921	509.021
1922	271.506
1923	191.774
1924	1.633.111
1925	863.963
1926	441.259
1927	1.000.025
1928	856.729



Anúrios

Diagramma do imposto arrecadado sobre
a exportação de último decennio


1919	16:216\$449
1920	13:210\$906
1921	5:687\$948
1922	2:566\$336
1923	1:727\$155
1924	14:995\$469
1925	7:918\$820
1926	3:611\$570
1927	10:222\$656
1928	8:674\$122



Feijão

Diagramma da exportação do último decennio, em
kilogrammas

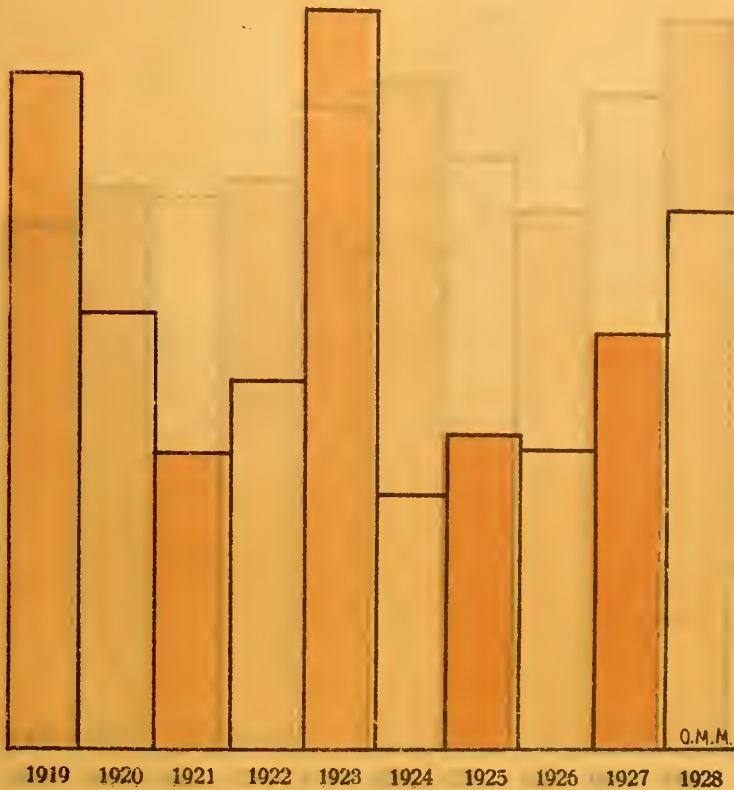
1919	19.791.978
1920	13.183.111
1921	7.383.115
1922	10.510.601
1923	18.861.785
1924	6.321.863
1925	6.568.036
1926	7.212.004
1927	9.926.158
1928	11.112.314



Feijão

Diagramma do imposto sobre a exportação do ultimo decennio

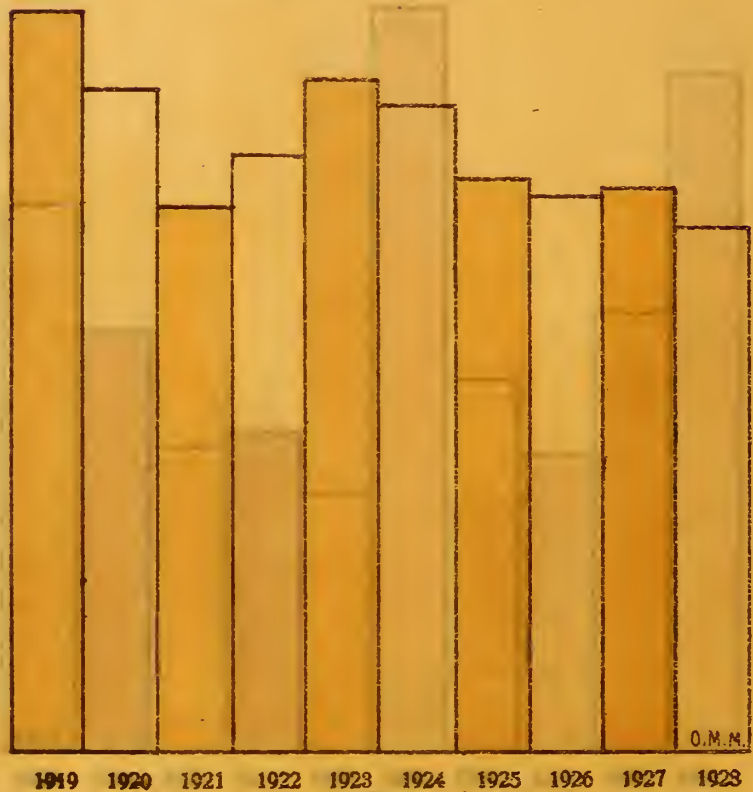
1919	215:747\$369
1920	138:938\$994
1921	94:210\$691
1922	117:686\$463
1923	236:952\$324
1924	31:680\$278
1925	100:938\$520
1926	97:092\$914
1927	133:794\$449
1928	173:943\$699



Fumo

Diagramma da exportação, em kilogrammas, do ultimo decennio


1919	4.452.354
1920	4.000.677
1921	3.817.951
1922	3.612.194
1923	4.074.091
1924	3.912.620
1925	3.481.257
1926	3.395.795
1927	3.418.214
1928	2.194.485



Fumo

Diagramma da imposto arrecadado no ultimo decennio


1919	709:905\$632
1920	731:305\$310
1921	556:802\$363
1922	472:045\$139
1923	674:594\$608
1924	880:588\$254
1925	981:470\$645
1926	850:297\$192
1927	788:164\$549
1928	729:519\$382



Lenha

Diagramma da exportação do ultimo decennio, em toneladas


1919	4.920
1920	2.326
1921	2.207
1922	1.259
1923	653
1924	104.092
1925	1.248
1926	91.148
1927	2.018
1928	2.248



Lenha

Diagramma do imposto sobre a exportação do ultimo decennio

1919	12:878\$697
1920	6:978\$000
1921	6:627\$000
1922	3:780\$000
1923	2:144\$000
1924	313:325\$100
1925	3:756\$600
1926	273:898\$857
1927	6:048\$000
1928	6:744\$000



Madeiras

Diagramma da exportação, em toneladas,
do ultimo decennio


1919	32.936
1920	35.690
1921	32.327
1922	26.598
1923	34.120
1924	30.983
1925	33.236
1926	36.136
1927	30.422
1928	33.410



Madeiras

Diagramma do imposto arrecadado sobre a exportação

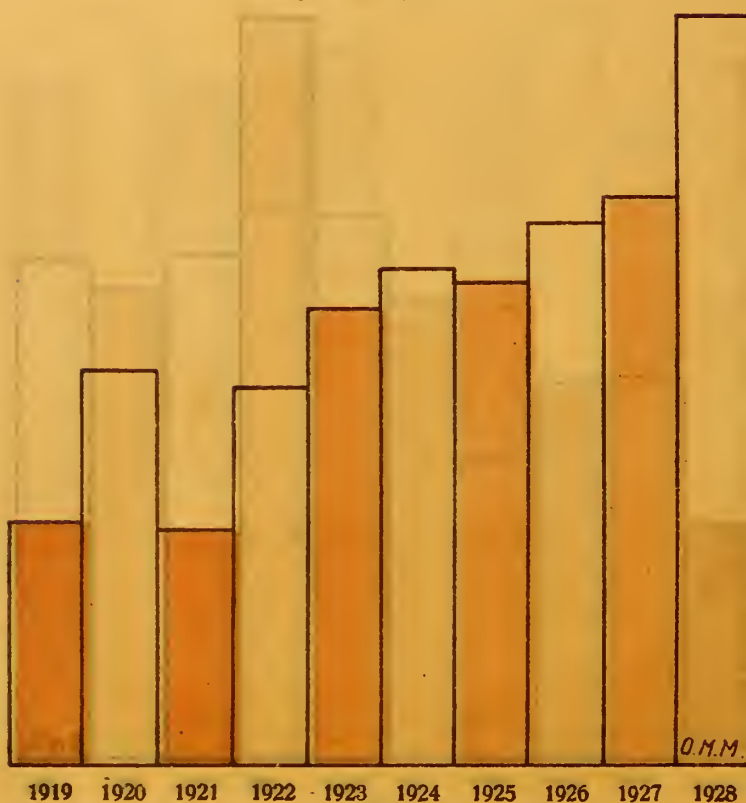
1919	261:206\$103
1920	423:124\$106
1921	416:766\$250
1922	330:534\$925
1923	510:241\$320
1924	608:171\$480
1925	823:607\$850
1926	560:465\$933
1927	520:920\$825
1928	554:442\$748



Massas Alimenticias

Diagramma da exportação do ultimo decennio, em
kilogrammas


1919	126.697
1920	204.305
1921	121.576
1922	194.533
1923	235.553
1924	256.580
1925	249.514
1926	280.502
1927	292.004
1928	386.583



Massas Alimenticias

Diagramma do imposto arrecadado sobre
a exportação do último decennio

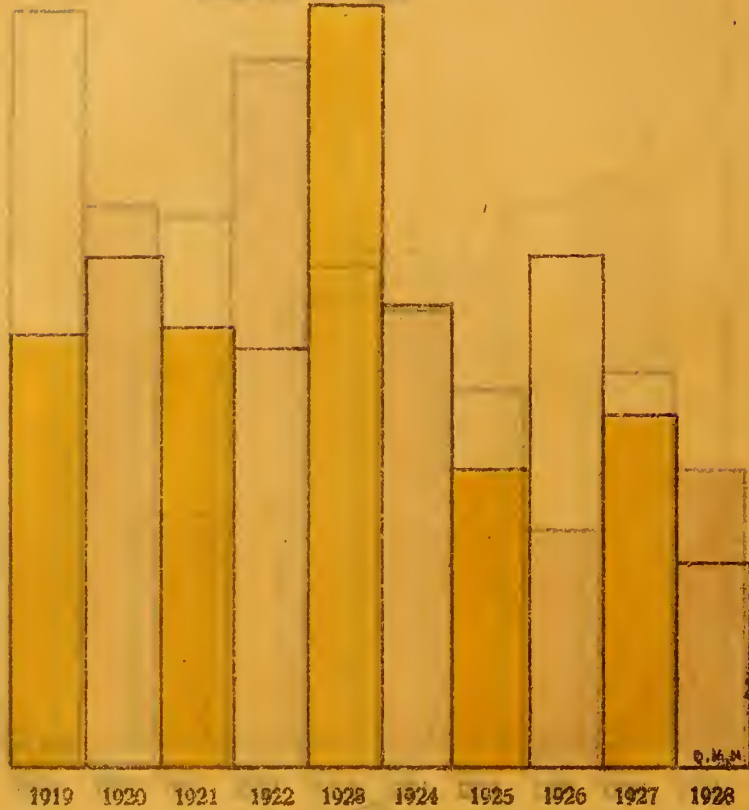
1919	4:320\$039
1920	5:728\$940
1921	3:404\$184
1922	5:446\$364
1923	6:595\$484
1924	7:196\$219
1925	10:222\$728
1926	7:966\$085
1927	8:082\$568
1928	10:914\$006



Milho

Diagramma da exportação, em kilogrammas, do ultimo decennio


1919	23.289.504
1920	27.843.441
1921	23.783.587
1922	22.603.835
1923	40.938.012
1924	24.930.998
1925	16.299.309
1926	27.449.607
1927	18.945.445
1928	11.090.065



Milho

Diagramma do imposto arrecadado no ultimo decennio

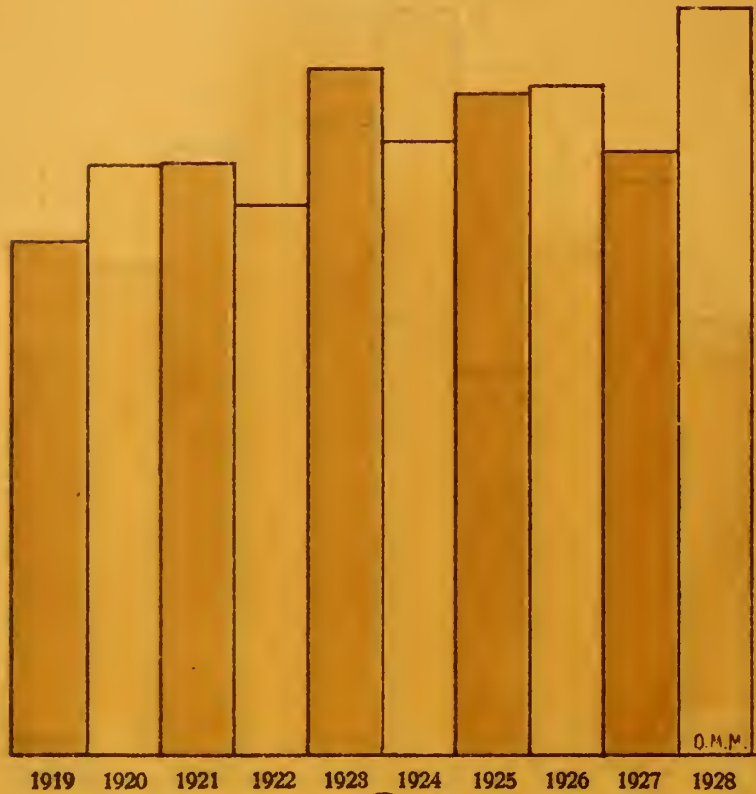
1919	145:988\$643
1920	191:477\$892
1921	171:222\$409
1922	128:573\$499
1923	248:493\$138
1924	210:125\$713
1925	189:114\$316
1926	202:726\$590
1927	163:632\$366
1928	128:606\$343



Moveis

Diagramma da exportação do ultimo decennio, em
kilogrammas

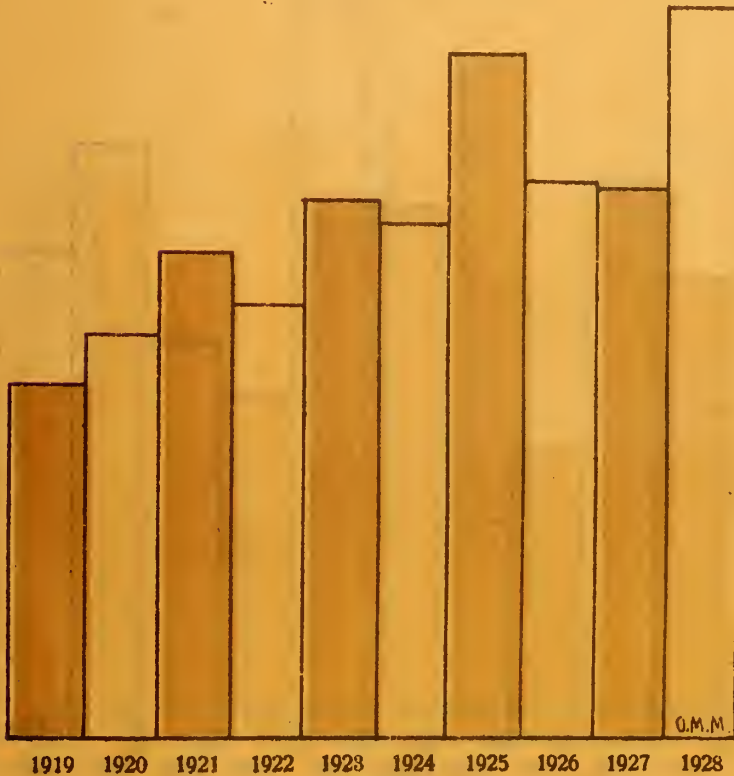
1919	1.810.158
1920	1.497.413
1921	1.500.413
1922	1.395.156
1923	1.746.640
1924	1.561.238
1925	1.685.516
1926	1.709.312
1927	1.540.764
1928	1.906.847



Moveis

Diagramma do imposto sobre a exportação
do ultimo decennio.


1919	6:593\$080
1920	7:533\$596
1921	9:080\$978
1922	8:113\$368
1923	10:118\$650
1924	9:695\$927
1925	12:943\$526
1926	10:493\$703
1927	10:406\$787
1928	13:867\$986



Polvilho

Diagramma da exportação do ultimo decennio, em
kilogrammas


1919	1.701.054
1920	2.056.900
1921	1.073.467
1922	810.993
1923	1.954.601
1924	2.725.051
1925	1.252.999
1926	1.455.899
1927	2.173.871
1928	1.785.501



Polvilho

Diagramma do imposto sobre a exportação no
ultimo decennio

1919	44:950\$220
1920	31:850\$758
1921	21:038\$337
1922	17:140\$064
1923	42:467\$775
1924	61:770\$723
1925	34:946\$974
1926	33:140\$976
1927	44:481\$196
1928	46:941\$771




O.M.M.

Rapaduras

Diagramma da exportação, em kilogrammas, do ultimo decennio


1919	587.685
1920	1.511.519
1921	895.067
1922	576.421
1923	605.660
1924	1.271.047
1925	392.665
1926	325.914
1927	457.473
1928	872.282



Rapaduras

Diagramma do imposto arrecadado no ultimo decennio

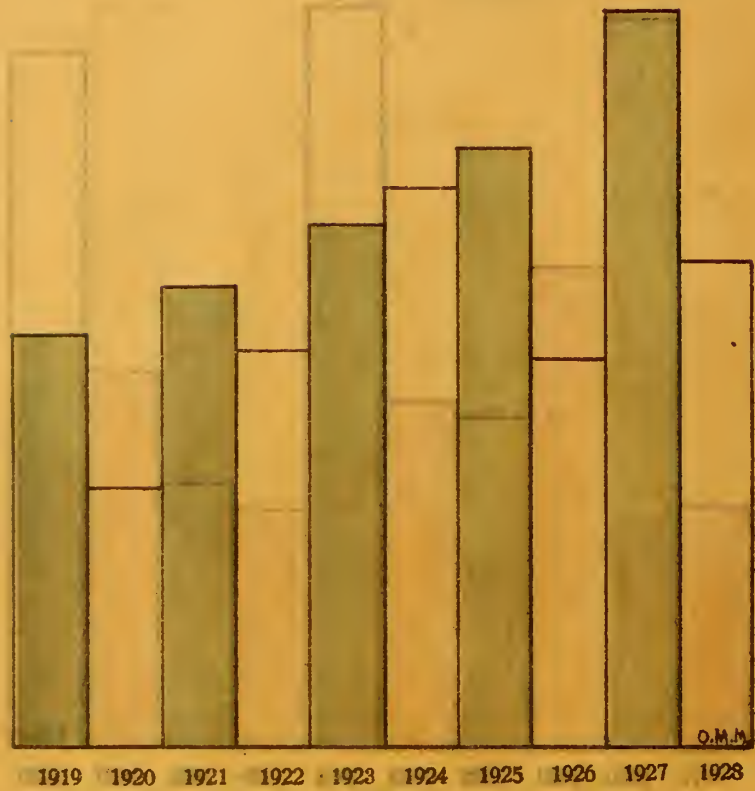
1919	5:942\$650
1920	17:809\$392
1921	11:733\$262
1922	8:069\$894
1923	8:473\$428
1924	18:070\$805
1925	5:792\$224
1926	6:400\$690
1927	9:122\$610
1928	16:963\$830



Resíduos de Fabricas

Diagramma da exportação em kilogrammas
do ultimo decennio


1919	348.774
1920	221.210
1921	387.880
1922	335.813
1923	443.881
1924	471.332
1925	506.348
1926	329.915
1927	622.622
1928	411.443



Residuos de Fabricas

Diagramma do imposto arrecadado no ultimo decennio

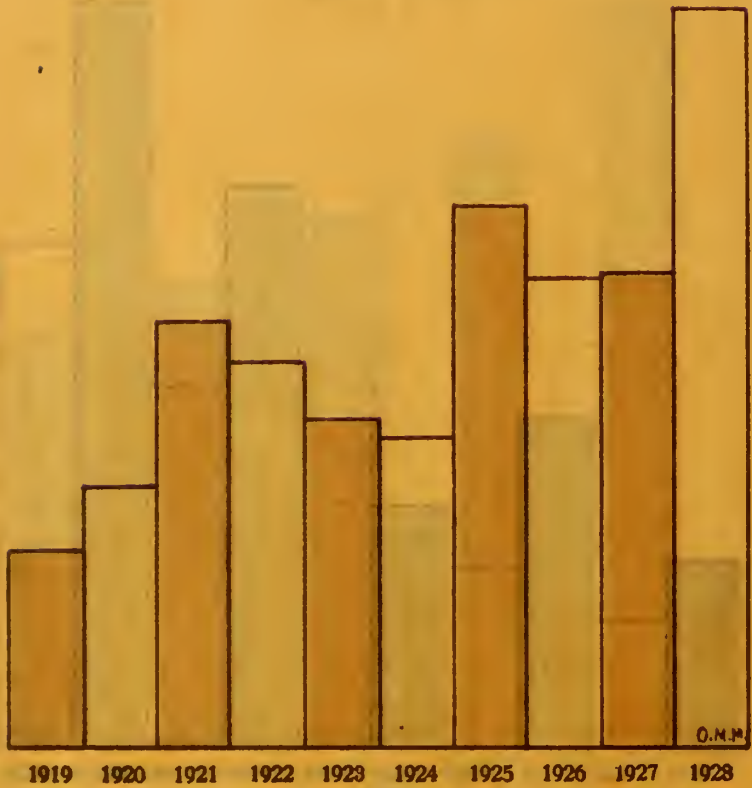
1919	2:790\$192
1920	1:897\$376
1921	4:852\$968
1922	2:686\$504
1923	3:561\$490
1924	6:107\$474
1925	8:337\$190
1926	5:328\$560
1927	11:042\$474
1928	7:400\$271



Sabão

Diagramma da exportação, do ultimo decennio, em
kilogrammas

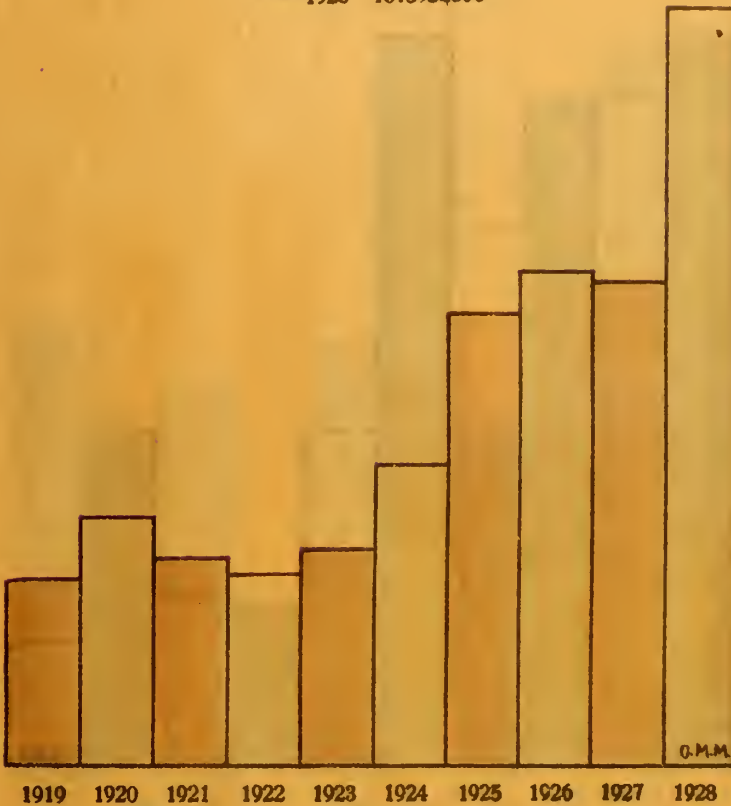
1919	105.540
1920	138.501
1921	226.588
1922	204.697
1923	173.318
1924	165.712
1925	287.269
1926	250.147
1927	251.120
1928	392.846



Sabão

Diagramma do imposto sobre a exportação
do ultimo decennio

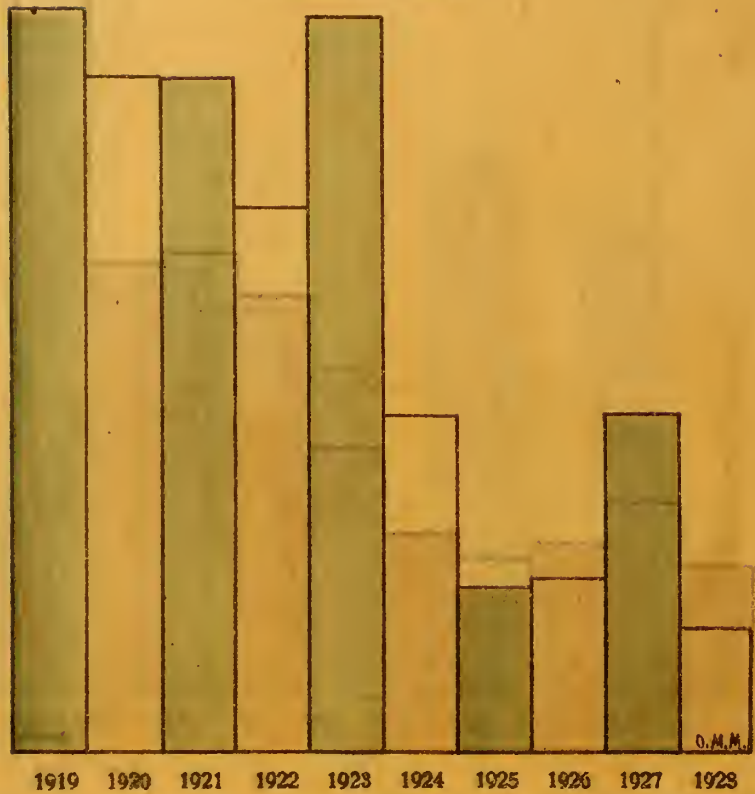
1919	2:517\$338
1920	3:383\$102
1921	2:819\$256
1922	2:621\$892
1923	2:951\$652
1924	4:103\$722
1925	6:177\$429
1926	6:735\$251
1927	6:611\$928
1928	10:395\$808



Saccos de Algodão

Diagramma da exportação, do ultimo decennio,
em kilogrammas


1919	79.329
1920	72.187
1921	72.138
1922	58.239
1923	78.607
1924	35.845
1925	17.662
1926	18.545
1927	35.979
1928	13.418



Saccos de Algodão

Diagramma da imposto arrecadado no ultimo decennio

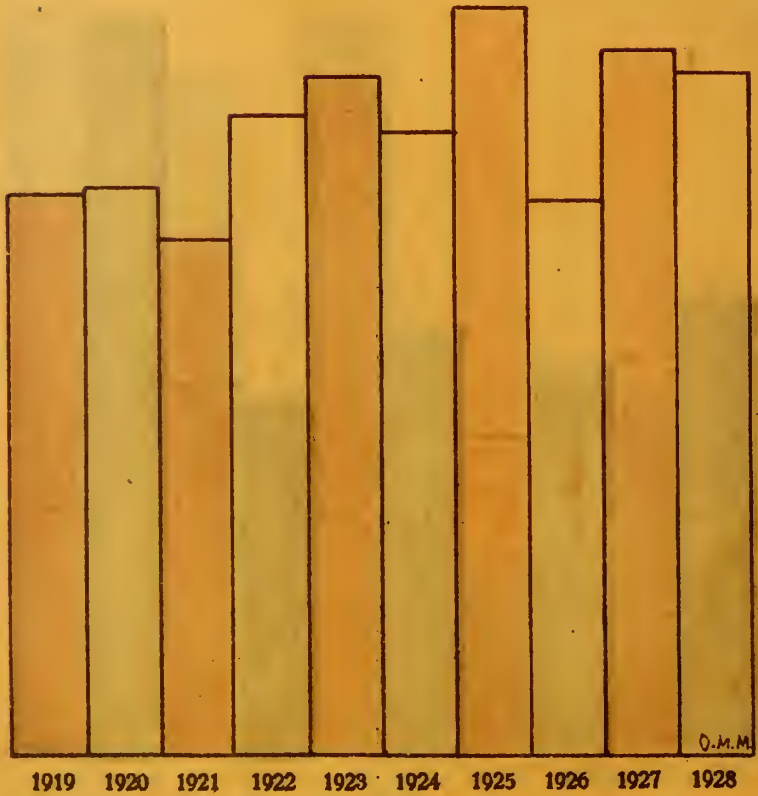
1919	1:661\$250
1920	1:443\$740
1921	1:442\$760
1922	1:164\$780
1923	1:572\$140
1924	2:343\$450
1925	1:304\$540
1926	1:359\$448
1927	2:717\$132
1928	896\$496



Tecidos

Diagramma da exportação, em kilogrammas, do ultimo decennio

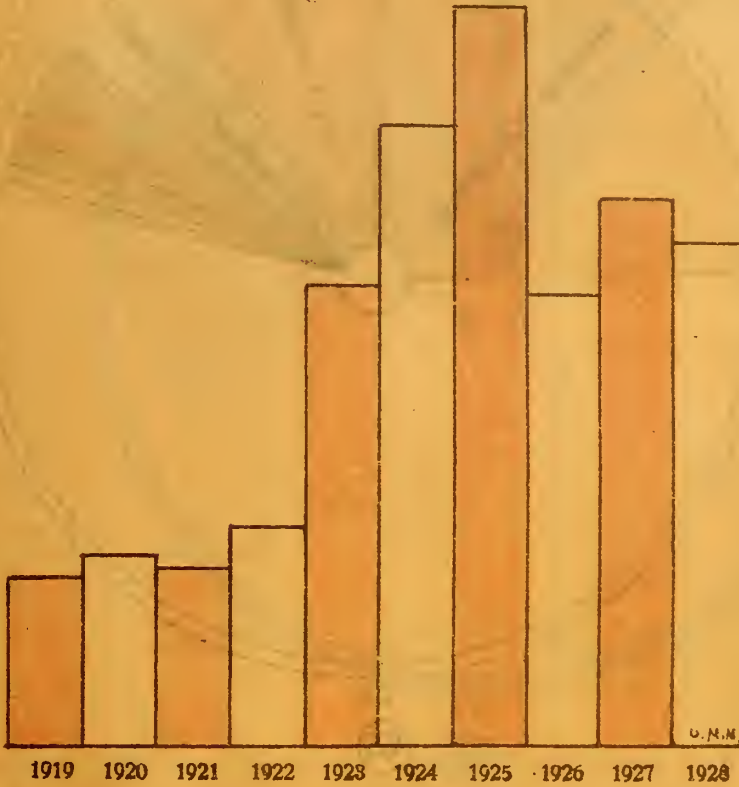
1919	3.433.058
1920	3.469.761
1921	3.158.060
1922	3.893.272
1923	4.141.836
1924	3.835.801
1925	4.596.808
1926	3.409.008
1927	4.333.424
1928	4.178.733



Tecidos

Diagramma do imposto arrecadado no ultimo decennio

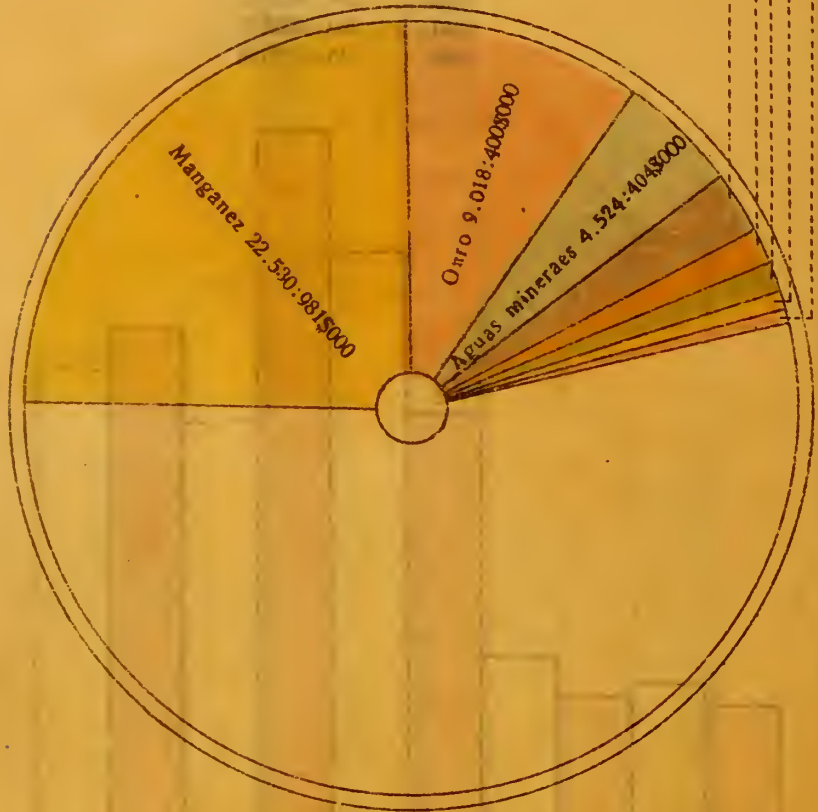
1919	838:927\$936
1920	270:076\$990
1921	252:317\$492
1922	310:230\$464
1923	655:782\$878
1924	883:856\$923
1925	1.052:663\$140
1926	644:369\$760
1927	782:003\$675
1928	715:931\$736



DIAGRAMMA

do valor official da exportação dos principaes productos mineraes em
1919

Ferro.....	2.161:158\$000
Cal.....	1.222:309\$000
Artefactos de ferro	1.220:723\$000
Diamantes.....	653:700\$000
Mica.....	605:754\$000

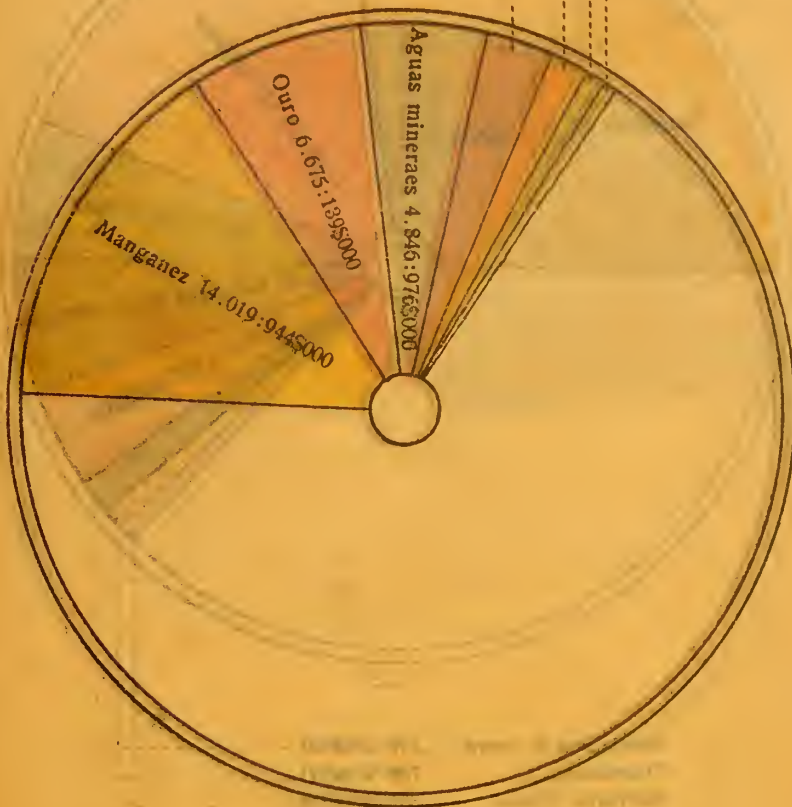


C.S.

DIAGRAMMA

do valor official da exportação dos principaes productos mineraes em 1920

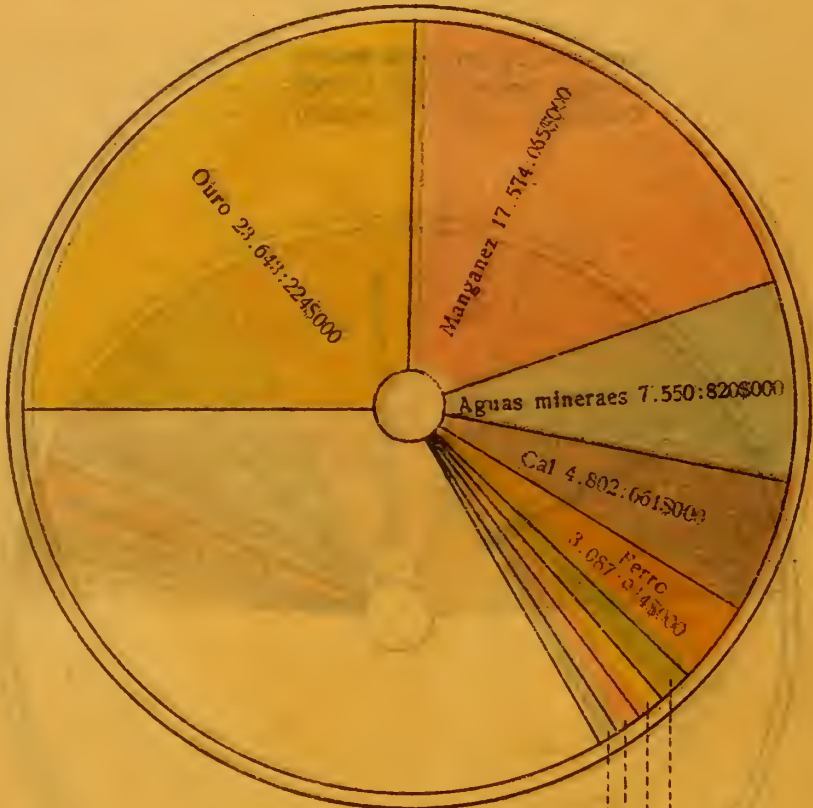
Ferro.....	2.601:788\$000	-----
Cal.....	1.566:305\$000	-----
Artefactos de ferro	855:113\$000	-----
Mica.....	423:924\$000	-----



C.S

DIAGRAMMA

do valor official da exportação dos principais productos mineiros em 1923

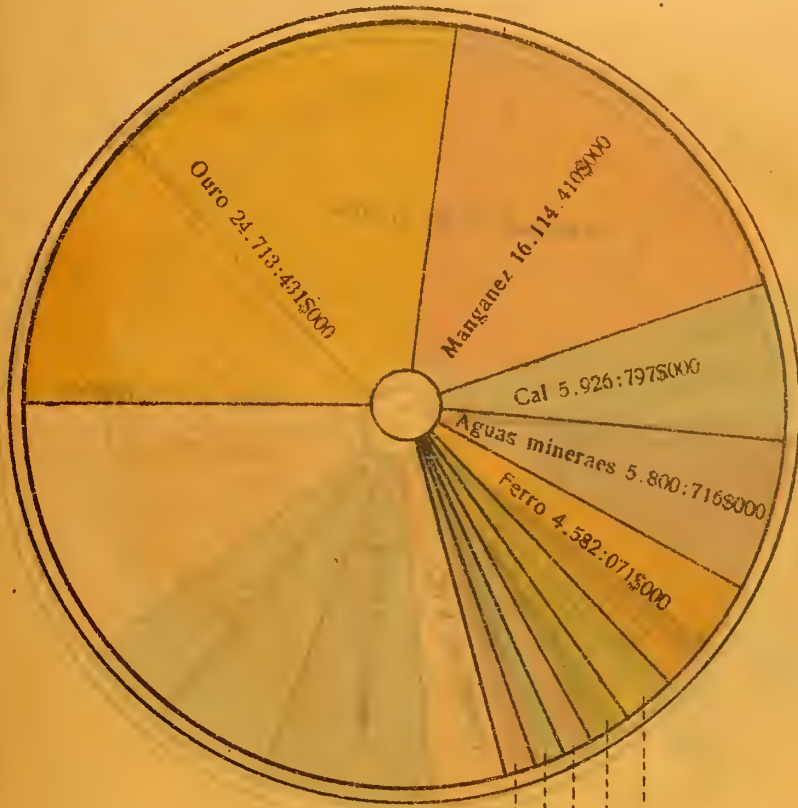


C.S.

Artefactos de ferro	1.255.187\$000
Minérios de ferro	1.097.600\$000
Pedras preciosas	1.016.324\$000
Diamantes	764.280\$000

DIAGRAMMA

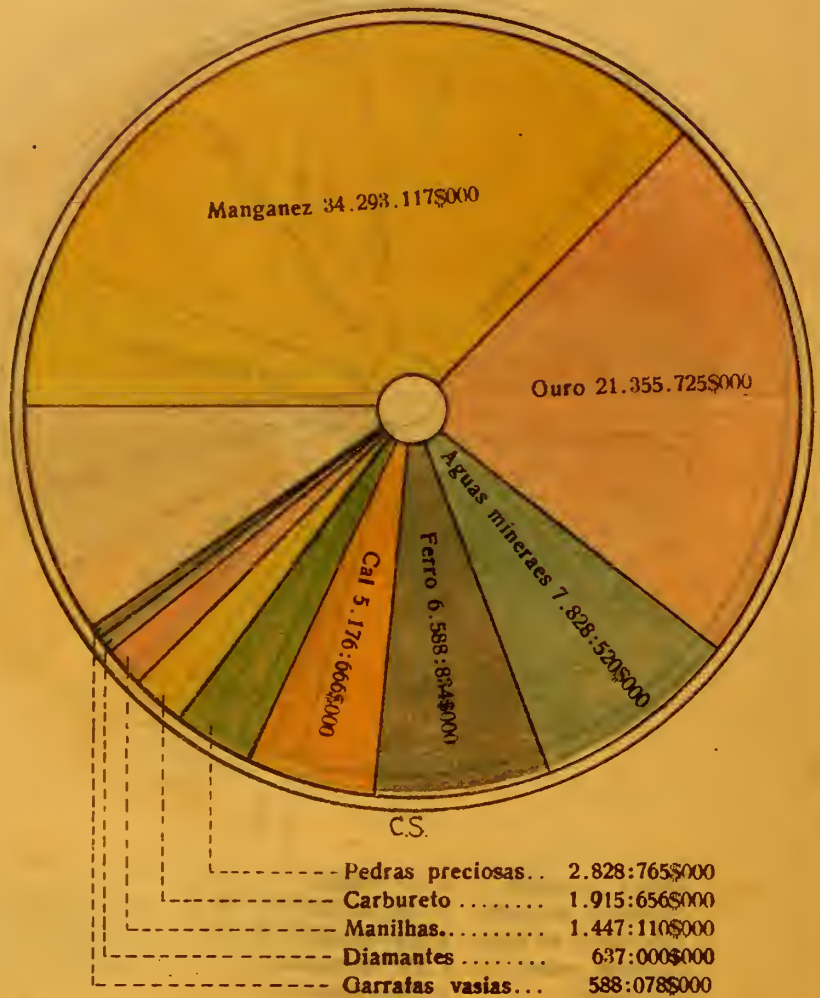
do valor official da exportação dos principaes productos mineraes em 1924.



Pedras preciosas...	2.113.390.000
Carbureto de calcio	1.538.191.000
Artefactos de ferro	1.254.320.000
Garrafas vasias....	1.234.198.000
Diamantes.....	1.205.400.000


DIAGRAMMA

do valor official da exportação dos principaes productos mineraes em 1925



DIAGRAMMA

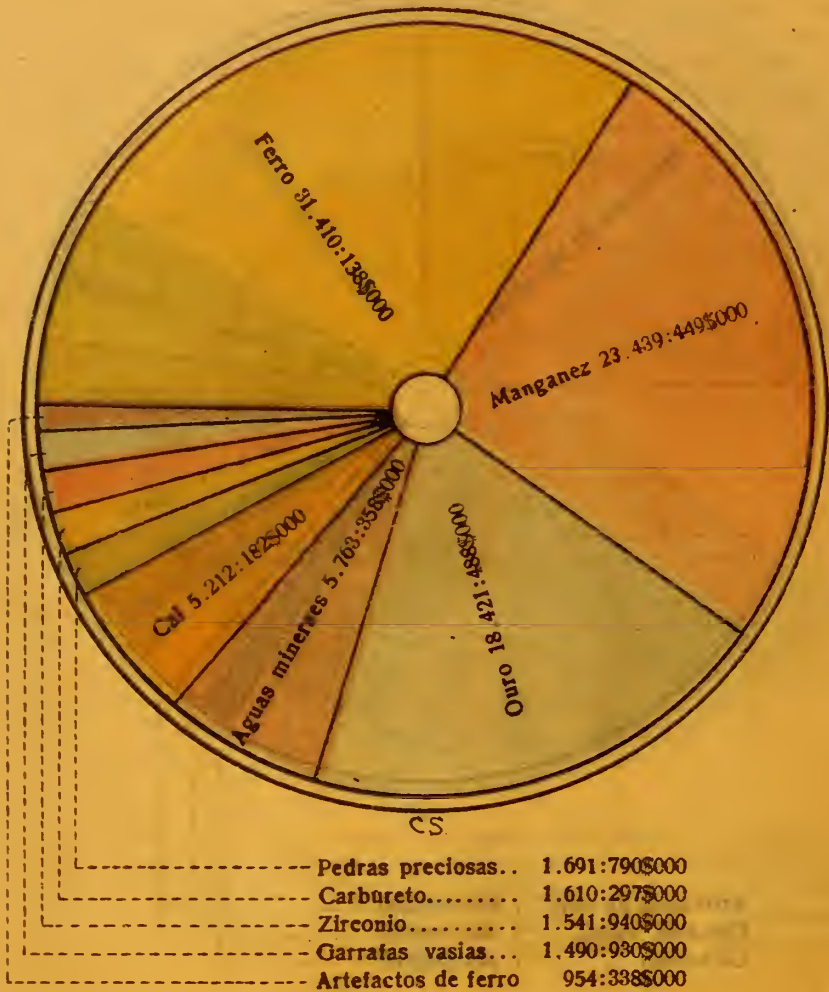
do valor official da exportação dos principaes productos mineraes em 1926



Artefactos de ferro	1.498:343\$000
Carrafas vasias...	1.364:219\$000
Carbureto	1.248:634\$000

DIAGRAMMA

do valor official da exportação dos principaes productos mineraes em
1927

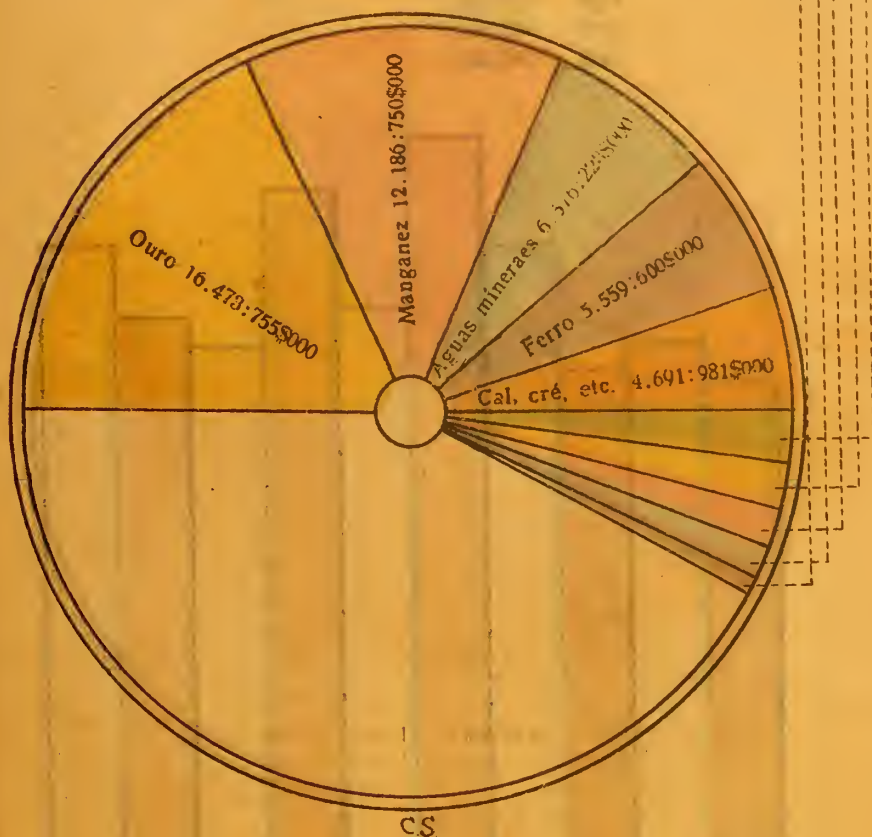


DIAGRAMMA

do valor official da exportação dos principais productos mineraes em

1928

Diamantes e pedras preciosas	2.116:437\$000
Artefactos de ferro.....	1.875:271\$000
Garrafas vasias.....	1.461:479\$000
Carbureto.....	1.375:486\$000
Artefactos de folha de flandres	819:834\$000



Aguas Mineraes naturais

Diagramma da exportação no ultimo decennio, em caixas.

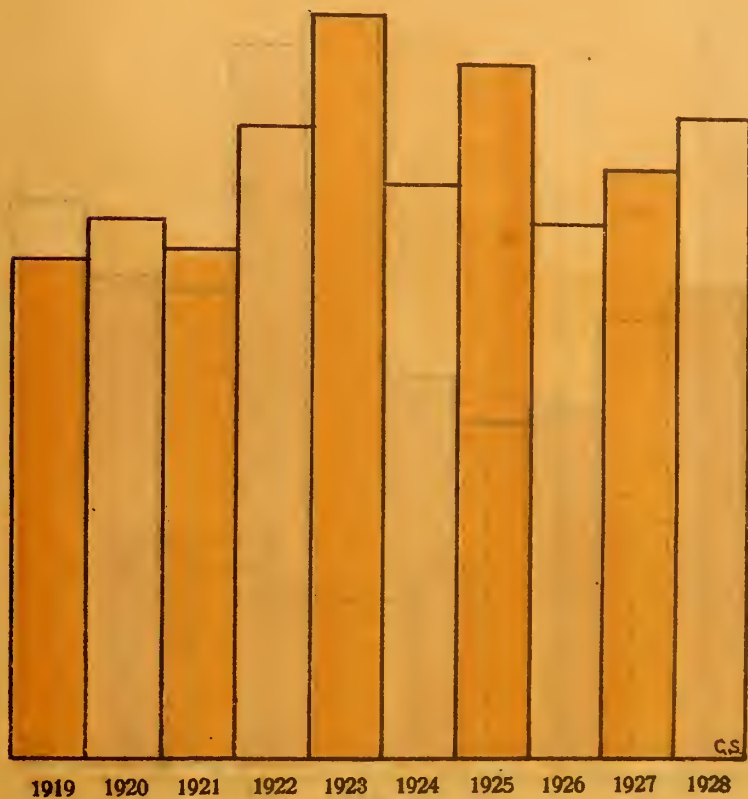
1919	141.397
1920	151.468
1921	142.433
1922	178.765
1923	209.745
1924	161.131
1925	195.713
1926	151.730
1927	158.860
1928	180.684



Aguas Mineraes naturais

Diagramma do imposto arrecadado no ultimo decennio

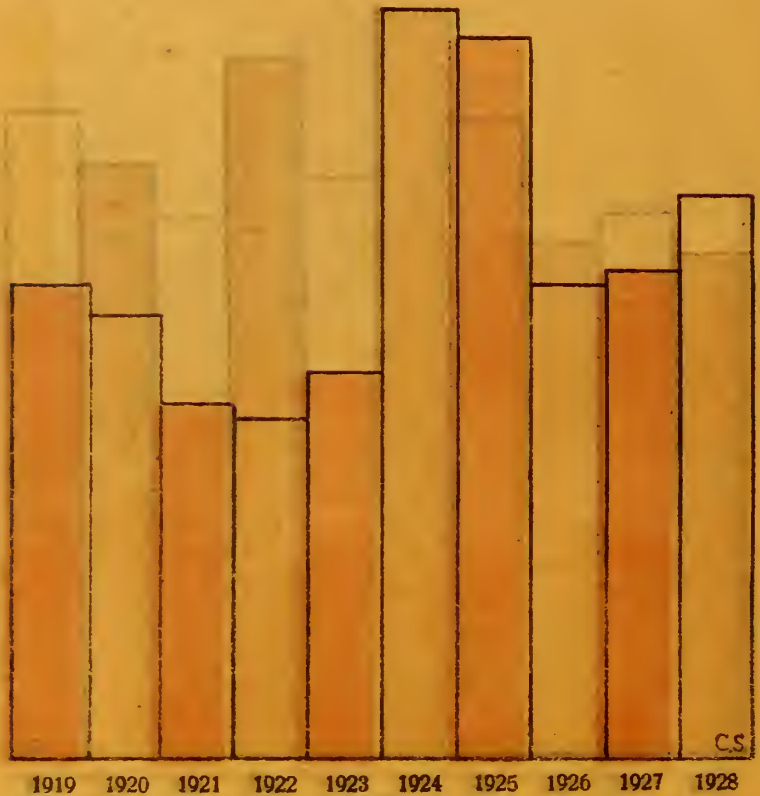
1919	141:397\$000
1920	151:468\$000
1921	142:433\$000
1922	178:765\$000
1923	209:745\$000
1924	161:131\$000
1925	195:713\$000
1926	151:730\$000
1927	167:937\$000
1928	182:391\$000



Aguas Mineraes não Naturaes

Diagramma da exportação no ultimo decennio, em
kilogrammas


1919	86.429
1920	80.457
1921	53.682
1922	61.283
1923	69.886
1924	136.418
1925	130.622
1926	96.181
1927	89.141
1928	102.255



Aguas Mineraes não Naturaes

Diagramma do imposto arrecadado no ultimo decennio

1919	2:420\$012
1920	1:972\$964
1921	1:811\$656
1922	1:715\$924
1923	1:956\$808
1924	3:824\$978
1925	2:773\$476
1926	2:499\$163
1927	7:901\$224
1928	2:907\$970

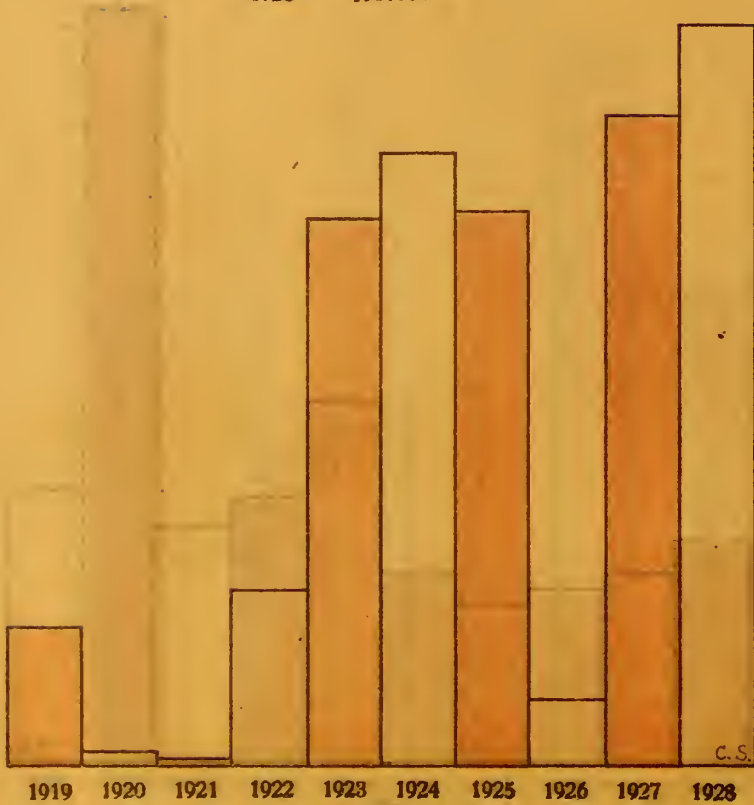


Arsenico

Diagramma da exportação, em kilogrammas

no ultimo decennio,

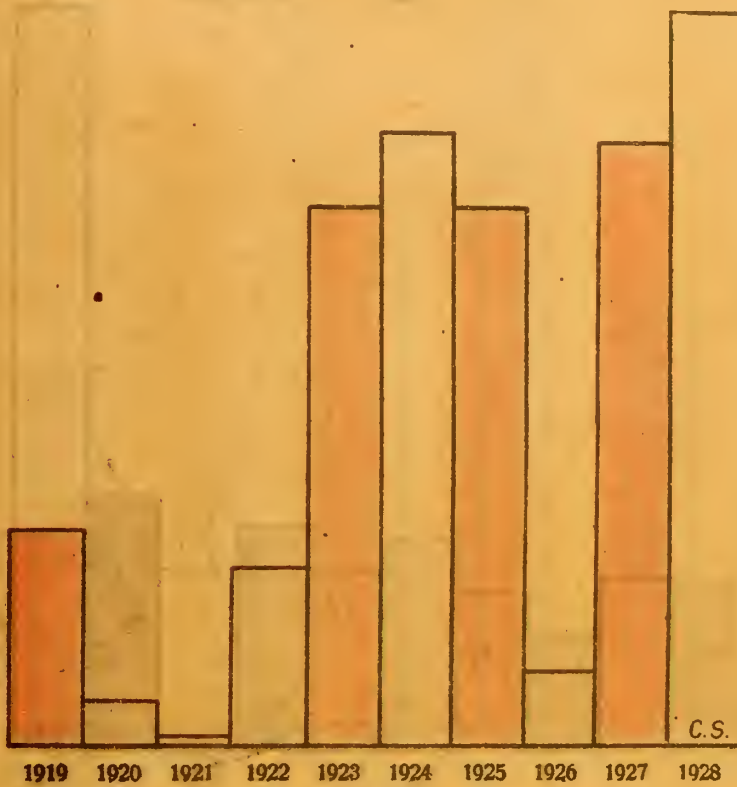
1919	37.246
1920	3.967
1921	1.069
1922	46.697
1923	141.380
1924	158.973
1925	142.497
1926	18.470
1927	168.860
1928	191.771



Arsenico

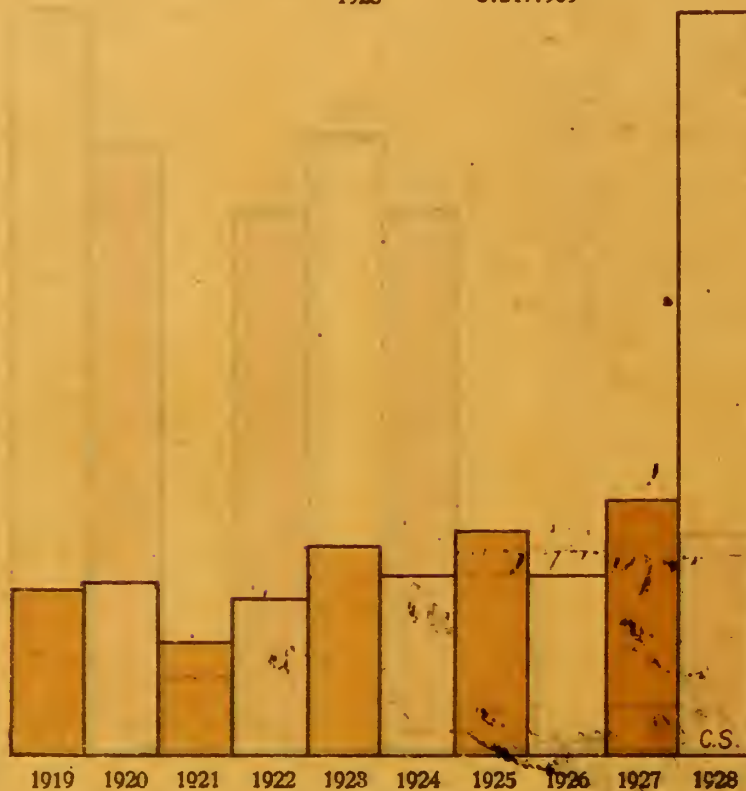
Diagramma do imposto arrecadado no ultimo decennio

1919	5:599\$360
1920	1:114\$720
1921	169\$780
1922	4:669\$700
1923	14:138\$000
1924	15:897\$200
1925	14:244\$700
1926	1:827\$600
1927	15:052\$730
1928	19:177\$100



Artefactos de Ferro
 Diagramma da exportação, no ultimo decennio, em
 kilogrammas

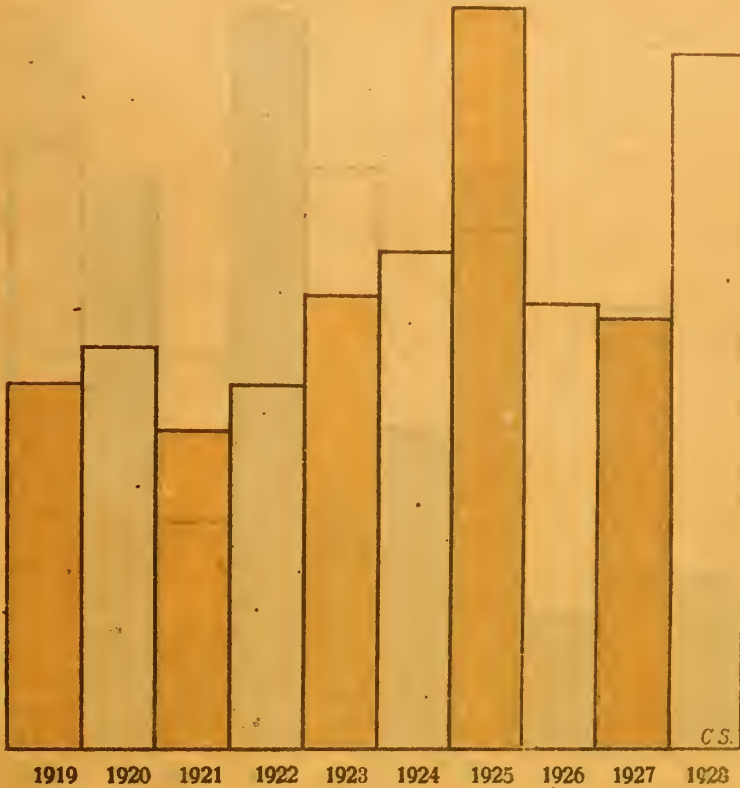
1919	1.851.648
1920	1.904.360
1921	1.278.341
1922	1.763.396
1923	2.184.981
1924	2.015.003
1925	2.478.282
1926	2.040.886
1927	2.791.127
1928	8.247.969



Artefactos de Ferro

Diagramma do imposto arrecadado no ultimo decennio

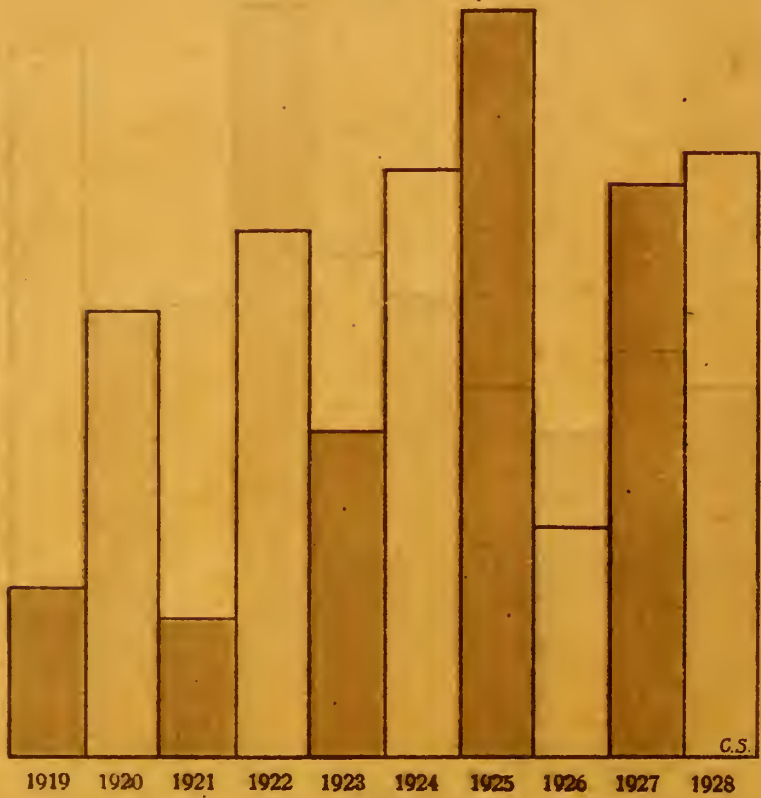
1919	27:938\$794
1920	31:042\$022
1921	24:597\$930
1922	28:469\$180
1923	34:923\$560
1924	38:762\$588
1925	57:527\$846
1926	34:305\$289
1927	33:374\$867
1928	54:691\$030



Barytina

Diagramma da exportação do ultimo decennio, em
kilogrammas

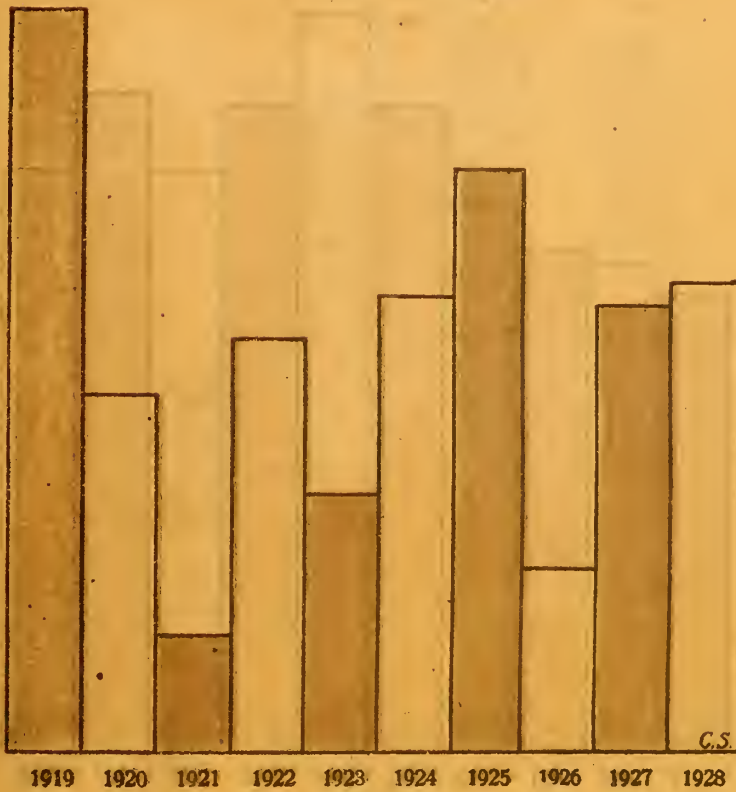
1919	146.075
1920	387.291
1921	126.263
1922	455.918
1923	285.400
1924	507.520
1925	645.684
1926	200.004
1927	494.963
1928	524.636



Barytina

Diagramma do imposto arrecadado no ultimo decennio

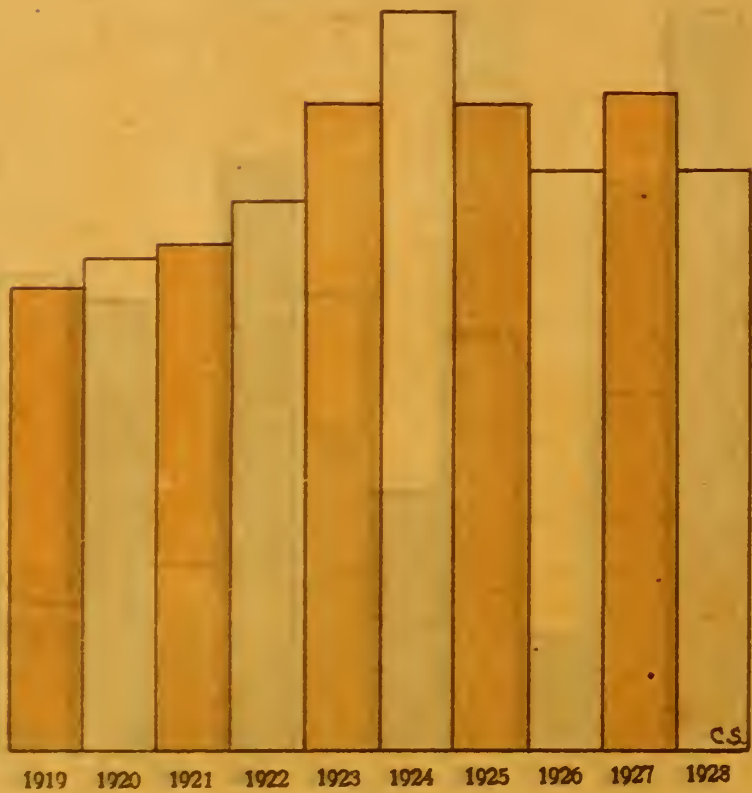
1919	2:438\$225
1920	1:161\$873
1921	378\$789
1922	1:367\$754
1923	856\$200
1924	1:522\$560
1925	1:936\$902
1926	600\$012
1927	1:484\$919
1928	1:573\$903



Cal, Cré, etc.

Diagramma da exportação, no último decennio, em
kilogrammas

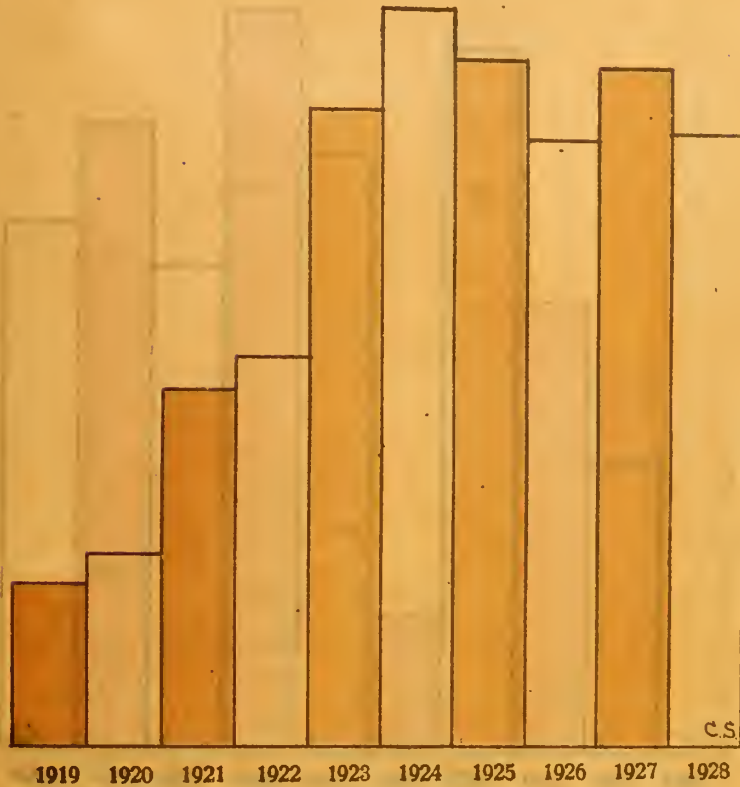
1919	24.446.187
1920	26.105.091
1921	26.871.676
1922	29.418.349
1923	34.301.723
1924	39.511.981
1925	34.511.109
1926	30.879.539
1927	34.747.886
1928	31.279.875



Cal, Cré, etc.

Diagramma do imposto arrecadado no ultimo decennio

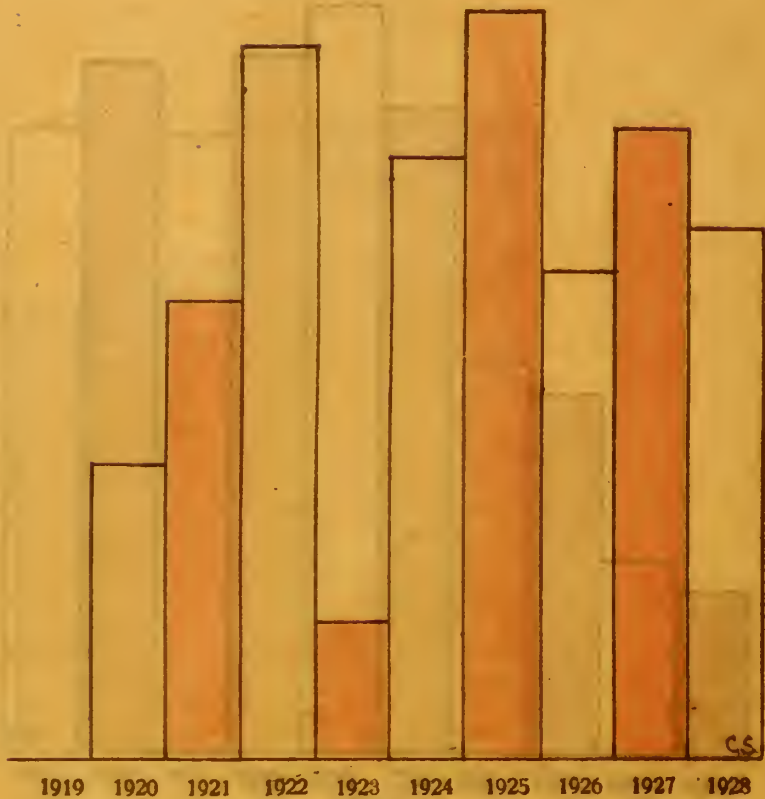
1919	48:962\$274
1920	58:890\$213
1921	107:291\$189
1922	117:673\$396
1923	192:494\$662
1924	224:265\$398
1925	208:275\$431
1926	184:787\$364
1927	206:611\$692
1928	187:767\$850



Carbureto

Diagramma da exportação do ultimo decennio, em
kilogrammas


1919	1.238.131
1920	1.963.000
1921	3.049.211
1922	593.116
1923	2.563.557
1924	3.192.761
1925	2.031.058
1926	2.683.829
1927	2.292.477
1928	



Carbureto

Diagramma do imposto arrecadado no ultimo decennio

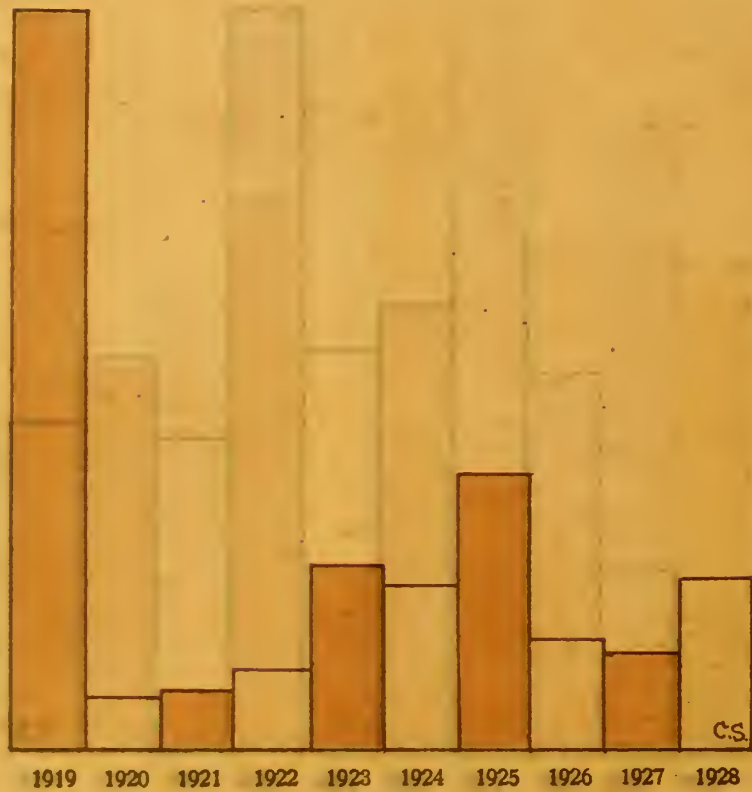
1919	
1920	3.742\$506
1921	8.065\$388
1922	12.078\$894
1923	9.483\$969
1924	8.563\$750
1925	15.779\$421
1926	6.629\$389
1927	8.068\$816
1928	6.961\$488



Chumbo e seus artefactos

Diagramma da exportação, no ultimo decennio, em
kilogrammas

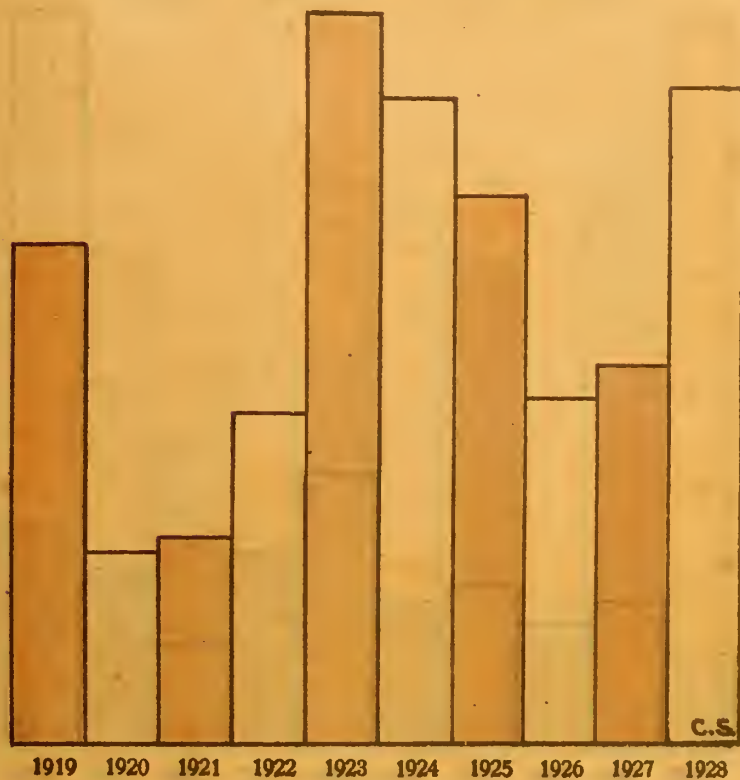
1919	144.951
1920	9.733
1921	10.366
1922	16.396
1923	37.152
1924	31.997
1925	53.836
1926	22.740
1927	19.331
1928	33.217



Chumbo e seus artefactos

Diagramma do imposto arrecadado no ultimo decennio

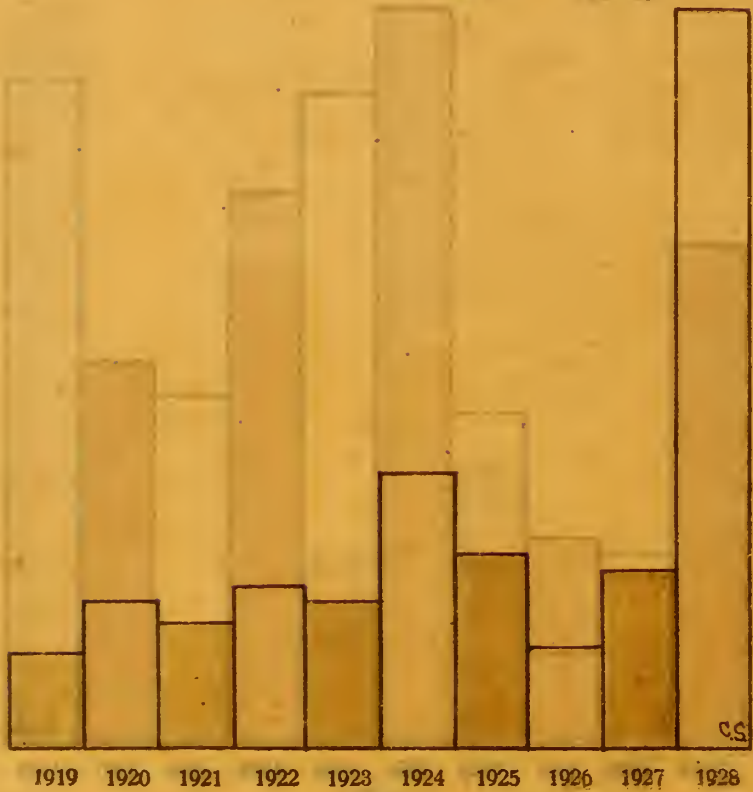
1919	1:006\$113
1920	389\$320
1921	414\$640
1922	655\$840
1923	1:478\$360
1924	1:291\$420
1925	1:106\$254
1926	687\$910
1927	765\$770
1928	1:329\$080



Cobre

Diagramma da exportação, no ultimo decennio, em
kilogrammas


1919	24.999
1920	39.498
1921	33.560
1922	43.713
1923	40.586
1924	61.852
1925	51.901
1926	27.821
1927	46.270
1928	195.768



Cobre

Diagramma do imposto arrecadado no ultimo decennio

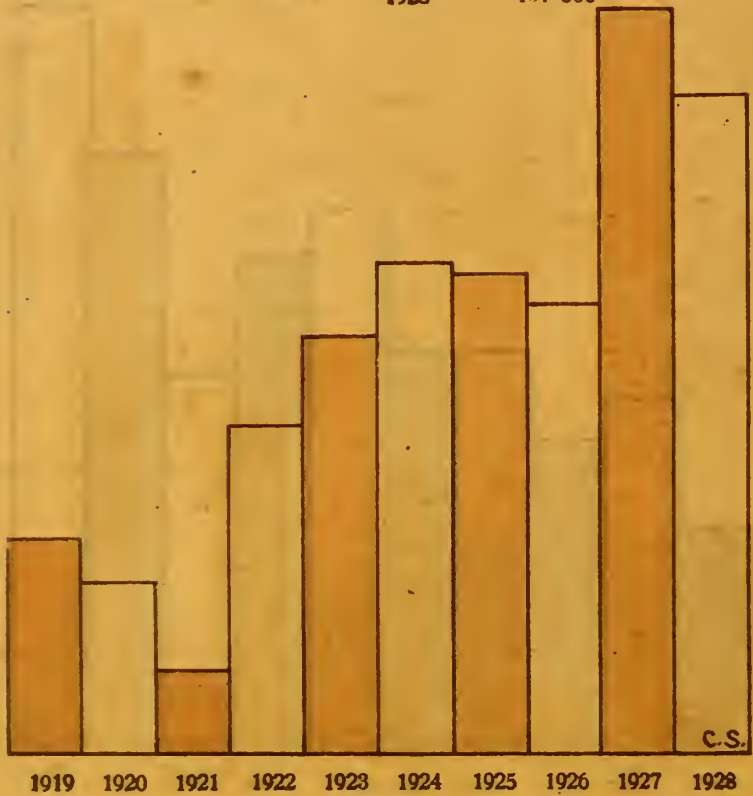
1919	2:196\$360
1920	3:378\$704
1921	2:971\$440
1922	3:824\$400
1923	3:805\$200
1924	5:168\$560
1925	4:761\$730
1926	3:550\$920
1927	5:702\$154
1928	7:099\$340



Crystal

Diagramma da exportação, no último decennio,
em kilogrammas

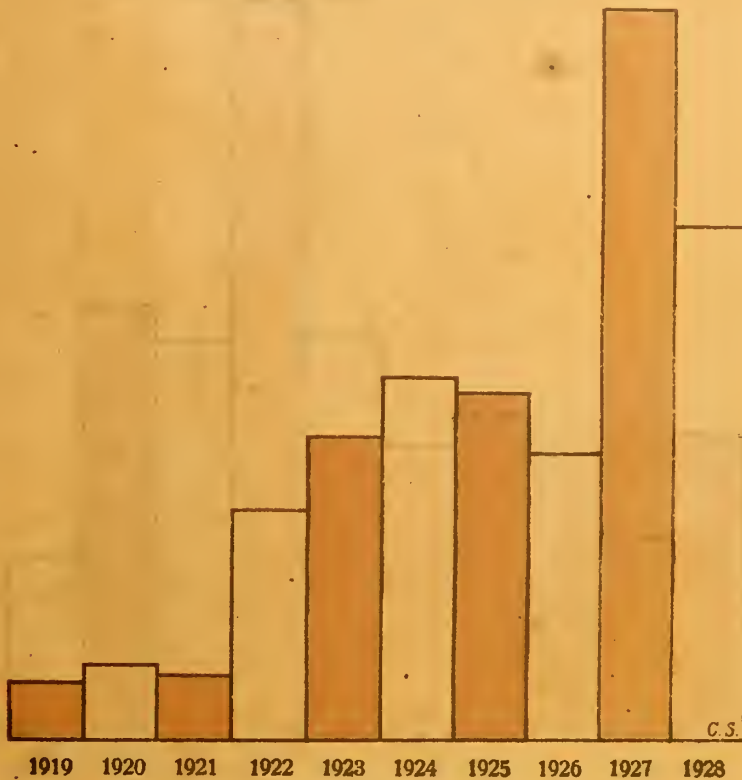
1919	45.810
1920	35.340
1921	16.484
1922	67.566
1923	86.975
1924	100.251
1925	98.523
1926	92.880
1927	154.403
1928	137.306



Crystal

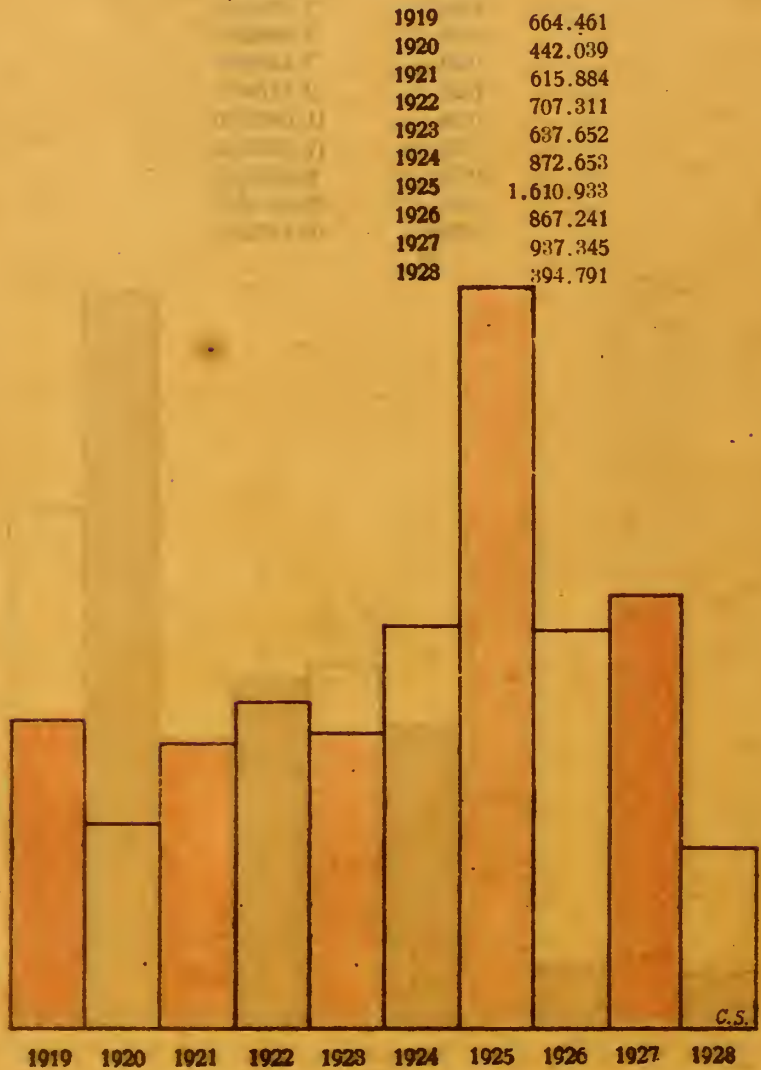
Diagramma do imposto arrecadado no ultimo decennio

1919	1:881\$210
1920	2:266\$993
1921	2:106\$520
1922	7:126\$088
1923	9:477\$400
1924	11:698\$680
1925	11:039\$342
1926	8:870\$946
1927	22:840\$432
1928	16:147\$200



Diamantes e Pedras Preciosas


Diagramma da exportação, em grammas no ultimo decennio



Diamantes e Pedras Preciosas

Diagramma do imposto arrecadado no ultimo decennio

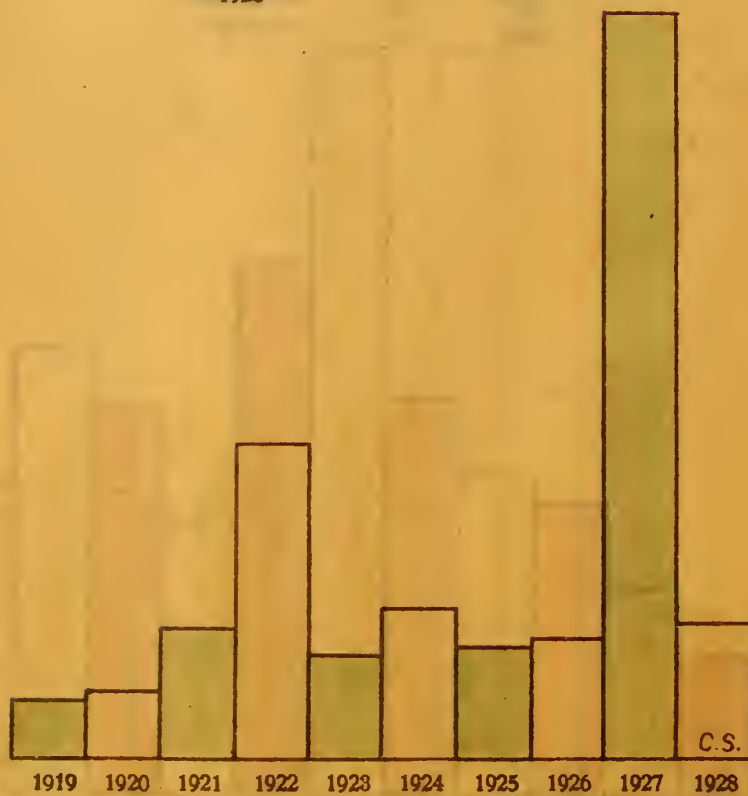
1919	22:831\$761
1920	32:778\$383
1921	46:323\$980
1922	50:420\$702
1923	62:510\$659
1924	116:422\$590
1925	82:993\$176
1926	42:883\$425
1927	61:028\$040
1928	69:803\$165



Ferro

Diagramma da exportação, no último decennio, em toneladas

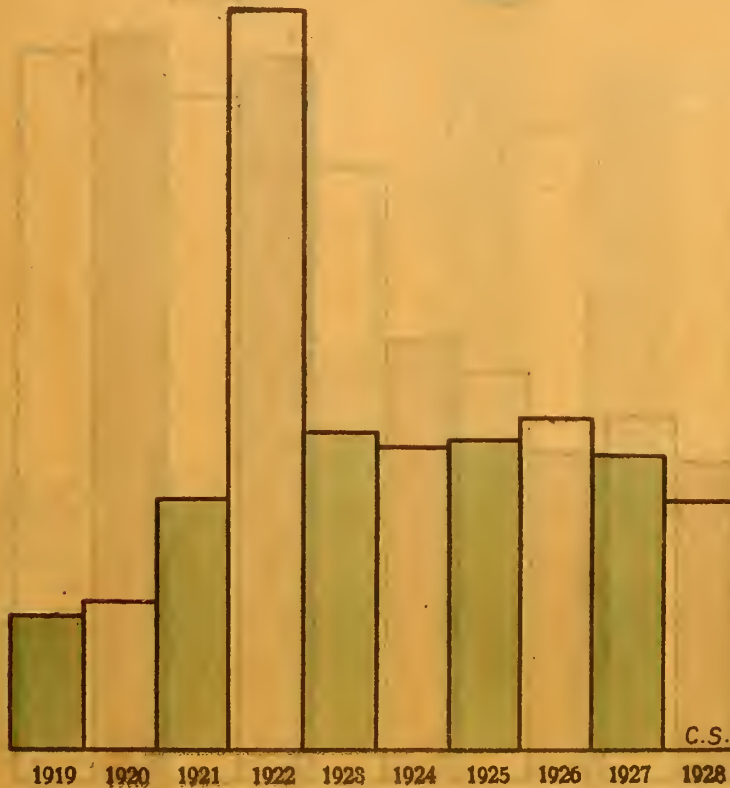
1919	12.085
1920	14.077
1921	25.601
1922	64.177
1923	20.713
1924	30.572
1925	23.010
1926	34.460
1927	152.279
1928	27.798



Ferro

Diagramma do imposto arrecadado no ultimo decennio


1919	1:459\$567
1920	1:646\$995
1921	2:770\$920
1922	8:142\$500
1923	3:558\$964
1924	3:329\$946
1925	3:446\$500
1926	3:666\$481
1927	3:285\$744
1928	2:820\$400



Garrafas Vazias

Diagramma da exportação, no ultimo decennio, em
kilogrammas

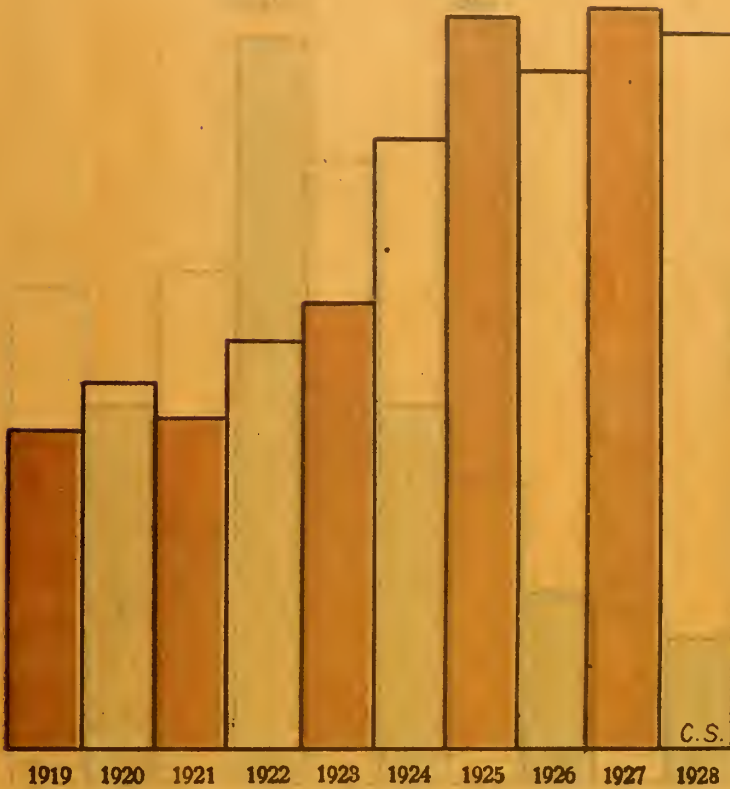
1919	3.230.786
1920	3.680.587
1921	3.299.457
1922	4.125.363
1923	4.434.210
1924	6.172.491
1925	7.235.555
1926	6.821.098
1927	7.454.653
1928	7.307.398



Garrafas Vazias

Diagramma do imposto arrecadado no ultimo decennio

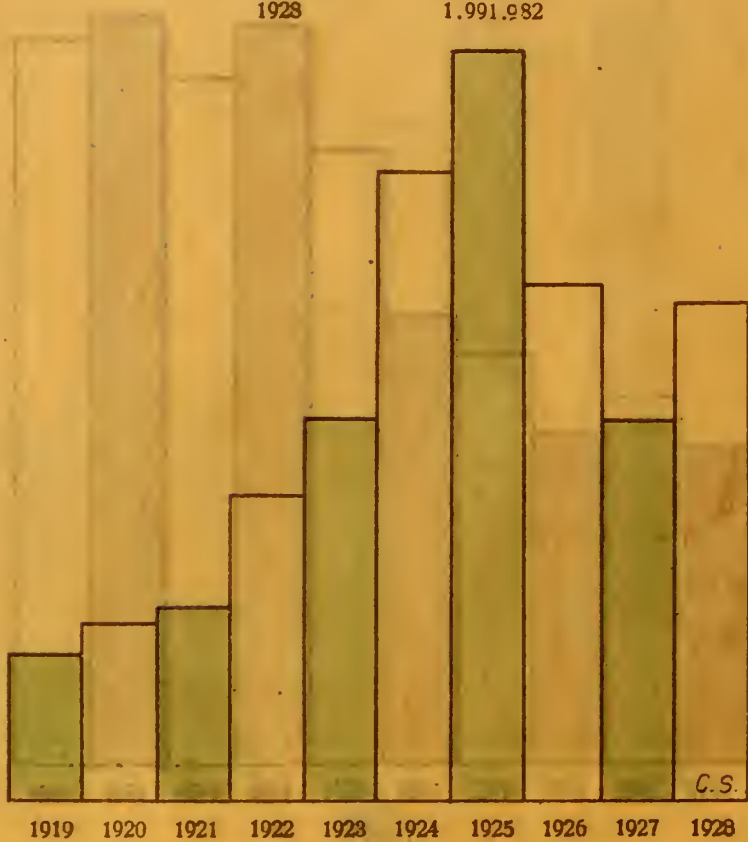
1919	9:692\$349
1920	11:041\$761
1921	9:928\$329
1922	12:376\$089
1923	13:303\$234
1924	18:411\$928
1925	22:194\$754
1926	20:556\$220
1927	22:400\$237
1928	21:921\$502



Kaolim e Talco

Diagramma da exportação, no ultimo decennio, em
kilogrammas

1919	587.630
1920	700.895
1921	781.271
1922	1.207.353
1923	1.501.145
1924	2.500.614
1925	2.962.169
1926	2.054.808
1927	1.524.817
1928	1.991.982

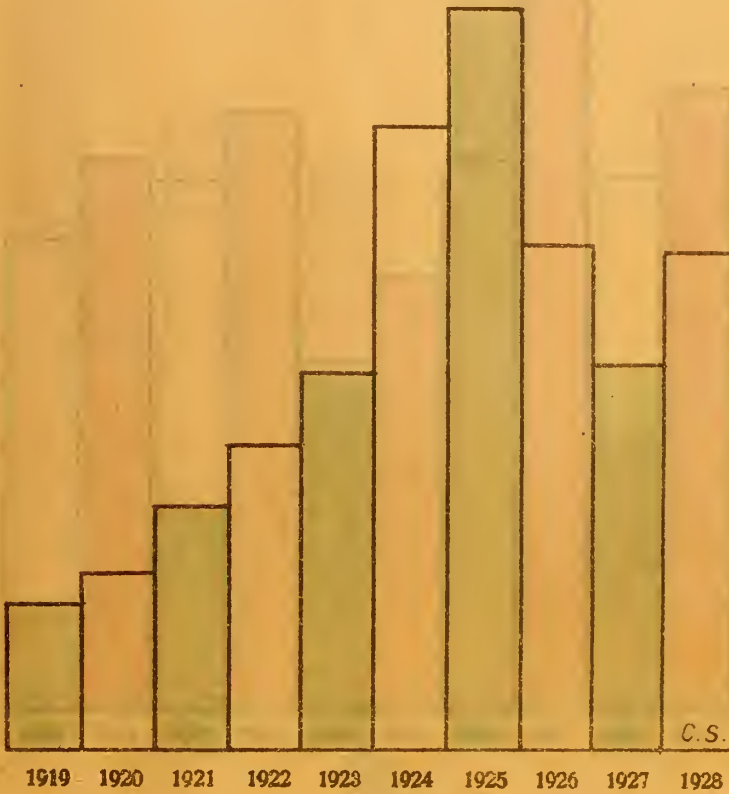


C.S.

Kaolim e Talco

Diagramma do imposto arrecadado no ultimo decennio

1919	2:998\$150
1920	3:504\$475
1921	4:863\$972
1922	6:036\$765
1923	7:505\$725
1924	12:396\$570
1925	14:800\$835
1926	10:104\$929
1927	7:689\$975
1928	9:989\$960



Manganez


Diagramma da exportação, no ultimo decennio, em toneladas



Manganez

Diagramma do imposto arrecadado no ultimo decennio

1919	2.767:025\$827
1920	1.398:690\$200
1921	1.243:712\$800
1922	1.275:743\$900
1923	2.030:694\$000
1924	1.707:535\$936
1925	2.737:444\$184
1926	2.083:046\$750
1927	1.089:113\$400
1928	1.245:969\$600



Mica

Diagramma da exportação, no ultimo decennio, em kilogrammas

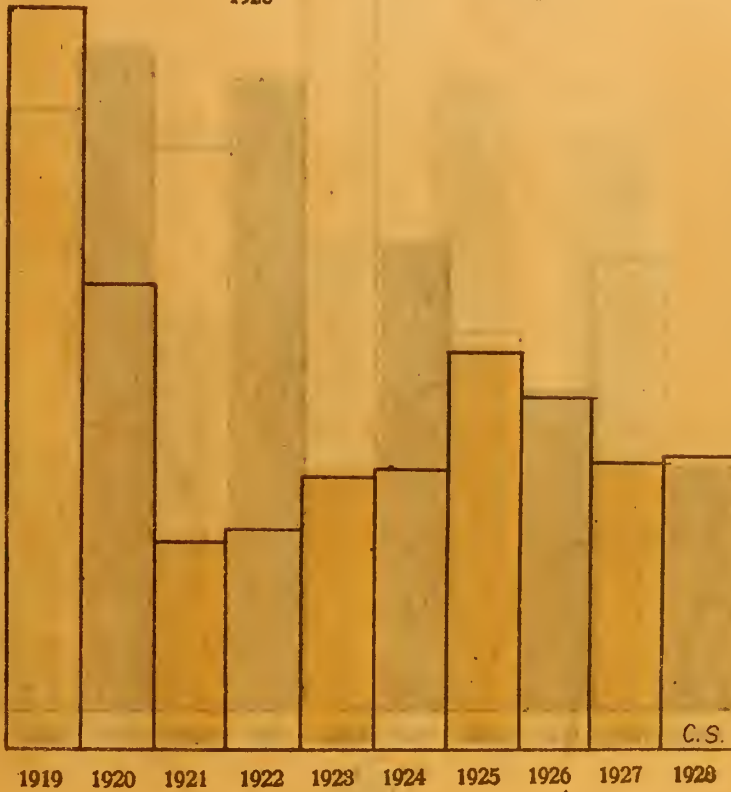
1919	140.832
1920	80.187
1921	38.260
1922	47.376
1923	65.311
1924	57.238
1925	82.994
1926	102.095
1927	59.156
1928	78.339



Mica

Diagramma do Imposto arrecadado no ultimo decennio

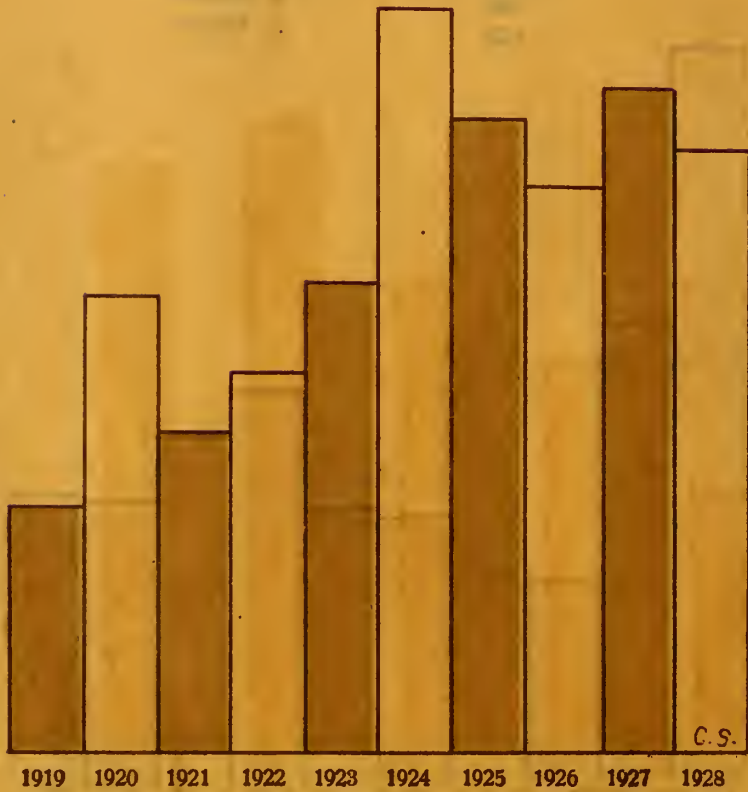
1919	51:724\$192
1920	32:858\$160
1921	13:338\$200
1922	15:469\$400
1923	18:923\$800
1924	19:628\$686
1925	27:712\$124
1926	24:392\$982
1927	20:037\$102
1928	20.785\$249



Ocres

Diagramma da exportação, no ultimo decennio,
em kilogrammas


1919	1.182.277
1920	2.210.616
1921	1.531.373
1922	1.825.548
1923	2.247.440
1924	3.593.321
1925	3.053.850
1926	2.739.509
1927	3.208.039
1928	2.900.390



Ocres

Diagramma do imposto arrecadado no ultimo decennio

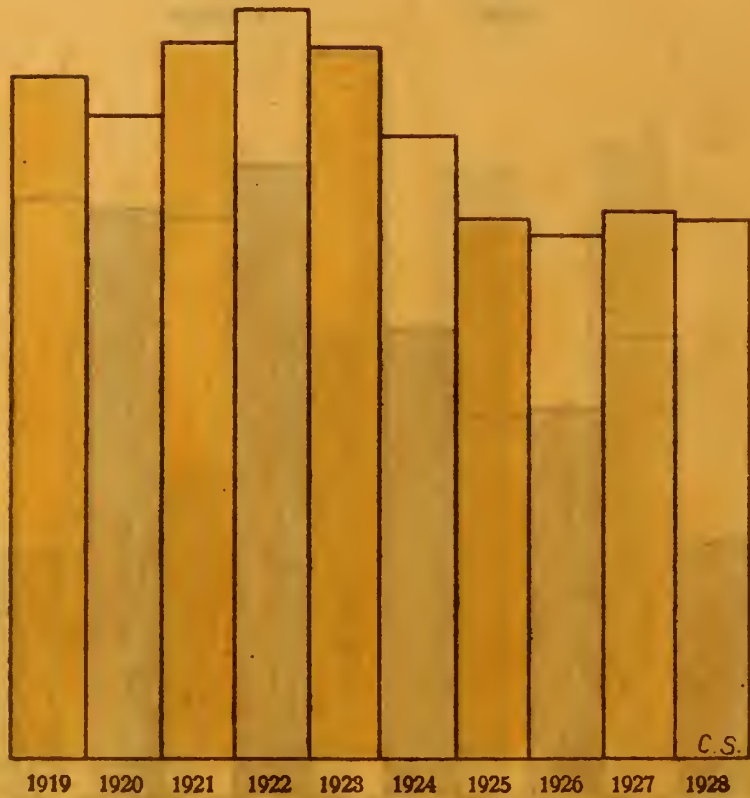
1919	3:684\$831
1920	6:631\$848
1921	5:505\$650
1922	5:476\$644
1923	6:742\$820
1924	10:779\$983
1925	9:156\$420
1926	8:326\$492
1927	8:541\$441
1928	8:701\$170



Ouro

Diagramma da exportação, no último decennio, em grammas

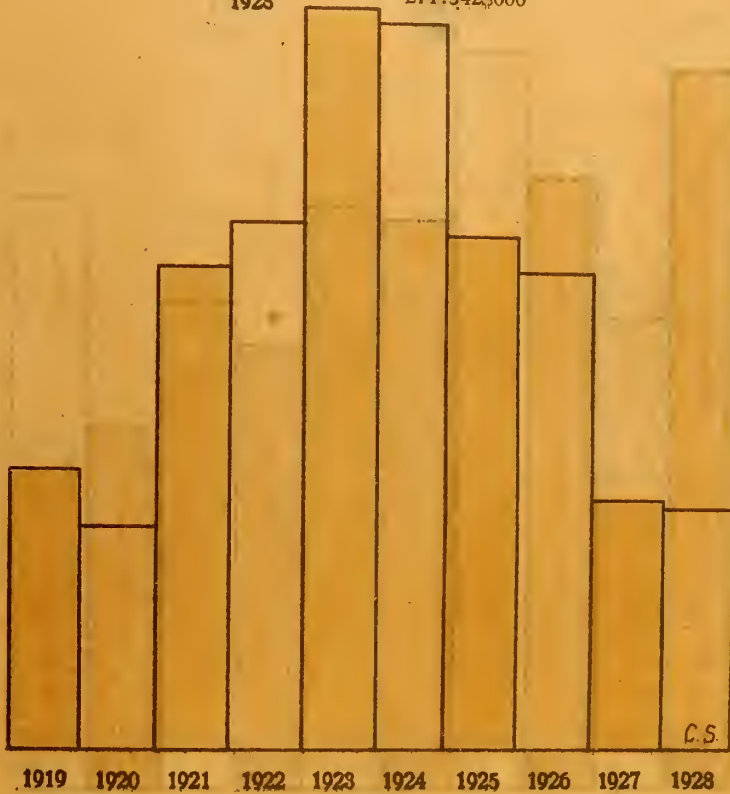
1919	4.099.273
1920	3.887.676
1921	4.335.753
1922	4.496.498
1923	4.298.768
1924	3.742.758
1925	3.236.716
1926	3.175.747
1927	3.290.139
1928	3.255.683



Ouro

Diagramma do imposto arrecadado no ultimo decennio

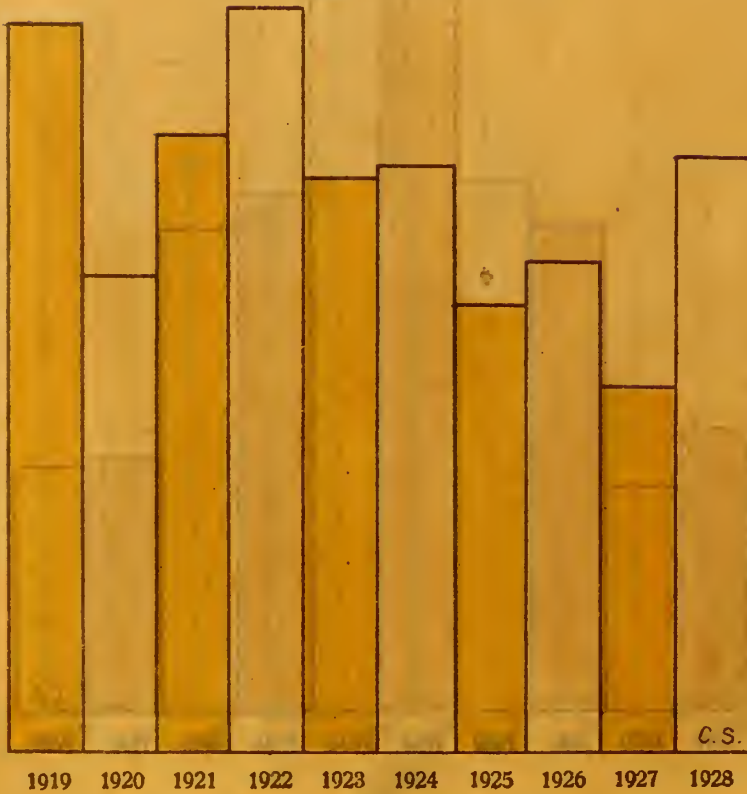
1919	313:502\$979
1920	242:452\$144
1921	531:620\$322
1922	581:904\$262
1923	818:121\$020
1924	800:170\$040
1925	563:619\$790
1926	521:759\$660
1927	272:481\$500
1928	271:542\$000



Prata

Diagramma da exportação, no ultimo decennio,
em kilogrammas


1919	974
1920	633
1921	826
1922	990
1923	759
1924	787
1925	591
1926	653
1927	484
1928	799



Prata

Diagramma do imposto arrecadado no ultimo decennio

1919	1:624\$568
1920	1:608\$248
1921	2:658\$140
1922	3:457\$176
1923	3:652\$200
1924	3:536\$350
1925	2:262\$500
1926	3:284\$000
1927	2:489\$300
1928	3:995\$000



DIAGRAMMA

do valor official da exportação dos principaes generos não tributados em
1928



C.S.

DIAGRAMMA

do valor official da exportação no ultimo decennio

1919	492.387:305\$000
1920	455.052:203\$000
1921	528.902:308\$000
1922	536.451:627\$000
1923	748.452:146\$000
1924	938.469:592\$000
1925	1.042.907:039\$000
1926	815.793:682\$000
1927	964.173:146\$000
1928	1.069.772:098\$000



INDICE DOS DIAGRAMMAS

	FIG.
Mappa da divisão fiscal do Estado em 1928	1
Collectorias que effectuaram maior arrecadação em 1928	2
Postos fiscaes que effectuaram maior arrecadação em 1928	3
Collectorias que arrecadaram mais de 300 contos em 1928	4
Receita do Estado, desde 1879	5
Comparativo da renda ordinaria e extraordinaria, em face da receita total, no decennio	6
Renda ordinaria do ultimo decennio	7
Renda extraordinaria do ultimo decennio	8
Comparativo da renda prevista com a arrecadada	9
Imposto de exportação <i>ad valorem</i>	10
Sobre-taxa do café	11
Imposto territorial	12
Imposto de industrias e profissões	13
Imposto de bebidas	14
Imposto de transmissão <i>inter-vivos</i>	15
Imposto de transmissão <i>causa-mortis</i>	16
Imposto de Novos e Velhos Direitos	17
Imposto do sello adhesivo e por verba	18
Imposto do sello de diversões	19
Imposto do sello de aguas mineraes	20
Imposto sobre passagens ferroviarias	21
Imposto de estatistica	22
Imposto adicional de 10 %	23
Taxa de viação	24
Rendas patrimoniaes	25
Arrendamento de terrenos diamantinos	26
Arrendamento de proprios do Estado	27

Dividendo de titulos e juros de apolices pertencentes ao Estado	28
Renda da Rêde Sul-Mineira	29
Renda da E. F. Paracatú	30
Renda da Imprensa Official	31
Renda de estabelecimentos de ensino	32
Renda de estabelecimentos agricolas	33
Renda de estabelecimentos de assistencia	34
Renda da Loteria	35
Renda do serviço de electricidade da Capital	36
Juros de emprestimos municipaes	37
Juros e amortização de emprestimos diversos	38
Juros de depositos em bancos	39
Venda de machinas agricolas, senmentes, vaccinas e materias	40
Venda de terras, lotes coloniaes e proprios do Estado	41
Quotas de fiscalização	42
Cobrança da divida activa	43
Reposições	44
Indemnizações	45
Multas	46
Entradas de origens diversas	47
Imposto de "Defesa do Café"	48

Animaes e seus productos

Principaes productos ave-pecuarios — Valor official da exportação em 1919	49
Principaes productos ave-pecuarios — Valor official da exportação em 1920	50
Principaes productos ave-pecuarios — Valor official da exportação em 1921	51
Principaes productos ave-pecuarios — Valor official da exportação em 1922	52
Principaes productos ave-pecuarios — Valor official da exportação em 1923	53

	FIG.
Principaes productos ave-pecuarios -- Valor official da exportação em 1924	54
Principaes productos ave-pecuarios -- Valor official, da exportação em 1925	55
Principaes productos ave-pecuarios -- Valor official da exportação em 1926	56
Principaes productos ave-pecuarios -- Valor official da exportação em 1927	57
Principaes productos ave-pecuarios -- Valor official da exportação em 1928	58
Artefactos de couro -- Exportação	59
Artefactos de couro -- Imposto arrecadado	60
Aves domesticas -- Exportação	61
Aves domesticas -- Imposto arrecadado	62
Carnes -- Exportação	63
Carnes -- Imposto arrecadado	64
Cavallares, muares e lanigeros -- Exportação	65
Cavallares, muares e lanigeros -- Imposto arrecadado	66
Chapéos -- Imposto arrecadado	67
Chapéos -- Exportação	68
Couros -- Exportação	69
Couros -- Imposto arrecadado	70
Leite e creme de leite -- Exportação	71
Leite e creme de lei -- Imposto arrecadado	72
Manteiga -- Exportação	73
Manteiga -- Imposto arrecadado	74
Ossos -- Exportação	75
Ossos -- Imposto arrecadado	76
Queijos e requeijões -- Exportação	77
Queijos e requeijões -- Imposto arrecadado	78
Sêbo -- Exportação	79
Sêbo -- Imposto arrecadado	80
Sola -- Exportação	81
Sola -- Imposto arrecadado	82
Suinos -- Exportação	83
Suinos -- Imposto arrecadado	84

IV

	FIG.
Toucinho — Exportação	85
Toucinho — Imposto arrecadado	86
Vaccuns — Exportação	87
Vaccuns — Imposto arrecadado	88

Vegetaes e seus productos

Principaes productos vegetaes — Valor official da exportação em 1919	89
Principaes productos vegetaes — Valor official da exportação em 1920	90
Principaes productos vegetaes — Valor official da exportação em 1921	91
Principaes productos vegetaes — Valor official da exportação em 1922	92
Principaes productos vegetaes — Valor official da exportação em 1923	93
Principaes productos vegetaes — Valor official da exportação em 1924	94
Principaes productos vegetaes — Valor official da exportação em 1925	95
Principaes productos vegetaes — Valor official da exportação em 1926	96
Principaes productos vegetaes — Valor official da exportação em 1927	97
Principaes productos vegetaes — Valor official da exportação em 1928	98
Aguardente e alcool — Exportação	99
Aguardente e alcool — Imposto arrecadado	100
Algodão — Exportação	101
Algodão — Imposto arrecadado	102
Arroz — Exportação	103
Arroz — Imposto arrecadado	104
Assucar — Exportação	105
Assucar — Imposto arrecadado	106
Bebidas espirituosas — Exportação	107

	FIG.
Bebidas espirituosas — Imposto arrecadado	108
Biscoutos — Exportação	109
Biscoutos — Imposto arrecadado	110
Borracha em tubos — Exportação	111
Borracha em tubos — Imposto arrecadado	112
Café — Exportação	113
Café — Imposto arrecadado	114
Carvão vegetal — Exportação	115
Carvão vegetal — Imposto arrecadado	116
Cascas para cortume — Exportação	117
Cascas para cortume — Imposto arrecadado	118
Cerveja — Exportação	119
Cerveja — Imposto arrecadado	120
Cigarros — Exportação	121
Cigarros — Imposto arrecadado	122
Doces — Exportação	123
Doces — Imposto arrecadado	124
Estopa — Exportação	125
Estopa — Imposto arrecadado	126
Farinha — Exportação	127
Farinha — Imposto arrecadado	128
Feijão — Exportação	129
Feijão — Imposto arrecadado	130
Fumo — Exportação	131
Fumo — Imposto arrecadado	132
Lenha — Exportação	133
Lenha — Imposto arrecadado	134
Madeira — Exportação	135
Madeira — Imposto arrecadado	136
Massas alimenticias — Exportação	137
Massas alimenticias — Imposto arrecadado	138
Milho — Exportação	139
Milho — Imposto arrecadado	140
Moveis — Exportação	141
Moveis — Imposto arrecadado	142
Polvilho	143

	FOL.
Algodão — Imposto arrecadado	144
Algodões — Exportação	145
Algodões — Imposto arrecadado	146
Algodões de fabricas — Exportação	147
Algodões de fabricas — Imposto arrecadado	148
Sabão — Exportação	149
Sabão — Imposto arrecadado	150
Barros de algodão — Exportação	151
Barros de algodão — Imposto arrecadado	152
Tecidos — Exportação	153
Tecidos — Imposto arrecadado	154

MINERAES E SEUS PRODUCTOS

Principaes productos mineraes — Valor official da exportação em 1919	155
Principaes productos mineraes — Valor official da exportação em 1920	156
Principaes productos mineraes — Valor official da exportação em 1921	157
Principaes productos mineraes — Valor official da exportação em 1922	158
Principaes productos mineraes — Valor official da exportação em 1923	159
Principaes productos mineraes — Valor official da exportação em 1924	160
Principaes productos mineraes — Valor official da exportação em 1925	161
Principaes productos mineraes — Valor official da exportação em 1926	162
Principaes productos mineraes — Valor official da exportação em 1927	163
Principaes productos mineraes — Valor official da exportação de 1928	164
Aguas mineraes naturaes — Exportação	165
Aguas mineraes naturaes — Imposto arrecadado	166

VII

	FIG.
Aguas mineraes não naturaes — Exportação.	167
Aguas mineraes não naturaes — Imposto arrecadado.	168
Arsenico — Exportação.	169
Arsenico — Imposto arrecadado.	170
Artefactos de ferro — Exportação.	171
Artefactos de ferro — Imposto arrecadado.	172
Barytina — Exportação.	173
Barytina — Imposto arrecadado.	174
Cal, cré, etc — Exportação.	175
Cal, cré, etc. — Imposto arrecadado.	176
Carbureto — Exportação.	177
Carbureto — Imposto arrecadado.	178
Chumbo — Exportação.	179
Chumbo — Imposto arrecadado.	180
Cobre. — Exportação.	181
Cobre — Imposto arrecadado.	182
Crystal — Exportação.	183
Crystal — Imposto arrecadado.	184
Diamantes e pedras preciosas — Exportação.	185
Diamantes e pedras preciosas — Imposto arrecadado.	186
Ferro — Exportação.	187
Ferro — Imposto arrecadado.	188
Garrafas vasias — Exportação.	189
Garrafas vasias — Imposto arrecadado	190
Kaolin e talco — Exportação.	191
Kaolin e talco — Imposto arrecadado.	192
Manganez — Exportação.	193
Manganez — Imposto arrecadado.	194
Mica — Exportação.	195
Mica — Imposto arrecadado.	196
Ocres — Exportação.	197
Ocres — Imposto arrecadado.	198
Ouro — Exportação.	199
Ouro — Imposto arrecadado	200
Prata — Exportação	201
Prata — Imposto arrecadado	202
Principaes generos não tributados — Valor official da ex- portação em 1928.	203
Valor official da exportação no ultimo decennio.	204

MR. FAZENDA
D.A.-DRA-GR
1968
Co

Biblioteca do Ministério da Fazenda

9565-48

353.93151
R382

Minas Gerais. Secretaria de Fazenda

AUTOR

Relatório 1928 v. 2

TÍTULO

Este livro deve ser devolvido na última
data carimbada

9565-48

