



SITUAÇÃO ECONOMICA DO ESTADO

Trabalho organizado por ordem
do Exmo. Dr. Ovidio Xavier de
Abreu, D. D. Secretario das Fi-
nanças, referente ao exercicio
de 1934.





335 4181
2636



SITUAÇÃO ECONOMICA DO ESTADO

Trabalho organizado por ordem
do Exmo. Dr. Ovidio Xavier de
Abreu, D. D. Secretario das Fi-
nanças, referente ao exercicio
de 1934.



Bello Horizonte
IMPRESA OFFICIAL
1935

ESTATÍSTICA ECONOMICA
DO ESTADO

Trabalho apresentado por ordem
do Excmo. Sr. Governador do Estado
de São Paulo, em 1948.
São Paulo, 1948.

9671 22 11 48

Trata o presente trabalho da arrecadação dos impostos e taxas, por estações arrecadadoras, e da exportação dos generos tributados e não tributados, em 1934.

THE UNIVERSITY OF CHICAGO
LIBRARY

100 EAST EAST
CHICAGO, ILL.

Discriminação da receita do Estado por estações arrecadadoras (*)

(*) Nos quadros que se seguem não foram computadas as desclassificações e restituições de impostos feitas pela contabilidade.

THE UNIVERSITY OF CHICAGO
LIBRARY

APURAÇÃO DA RECEITA ARRECADADA PELAS ESTAÇÕES ABAIXO MENCIONADAS

N. de ordem	Estações arrecadoras	Imposto territorial	Imposto de indústrias e profissões	Imposto de bebidas	Transmissão «inter-vivos»	Transmissão «causa-mortis»	Novos e velhos direitos	N. de ordem
1	Abate	48:4379000	37:1248900	12:4:75000	35:5768500	26:2205800	1:6131000	1
2	Abre Cmpo	47:6678000	16:1915100	13:3105000	28:7018000	13:4138500	9058100	2
3	Agua Bellas	8:8518400	9:8305300	3:1055000	10:9638800	—	2:8258300	3
4	Além Parahyba	111:1108500	121:5425500	57:1725500	59:1998800	28:1783900	1:5561300	4
5	Alfenas	151:2035000	87:8698400	28:6583000	55:8875000	28:8835600	1:4326600	5
6	Alio Rio Dóce	45:2115000	18:4068400	15:1325000	25:4184000	15:1345000	3:336600	6
7	Arvinopolis	20:1258900	32:1298400	17:8953000	20:2138700	6:0148600	1:1018100	7
8	Andaraes	89:8148900	42:4118000	23:995500	47:3795600	11:0031000	6:418300	8
9	Andrelandia	66:4198900	45:1945500	21:9032900	39:2818900	25:1093100	1:0185800	9
10	Antonio Dias	11:7625800	9:485300	5:965800	6:7574000	3:4028300	1:785800	10
11	Araguary	78:2332000	125:1105700	36:4378500	52:6483300	10:6189000	3:0915500	11
12	Arary	25:1919500	22:5795000	9:0325000	21:9514000	2:6415200	3:745800	12
13	Arassuahy	43:8855500	53:5658900	22:365000	30:7738300	53:7565100	1:656200	13
14	Araxá	108:1035800	66:6075000	10:4905000	62:2689600	22:2663000	5:4335900	14
15	Arceburgo	54:8305800	29:548400	11:3168000	11:9278100	5:3388700	4:0313200	15
16	Areado	35:1688400	29:373100	9:4458000	9:6608900	5:4218900	9:2519100	16
17	Aymorés	55:0385000	77:6379000	41:3101000	22:3978400	3:7288700	1:4048500	17
18	Ayruoca	80:8325700	32:7496000	20:2289000	62:4638000	9:9718800	8848400	18
19	Baependy	55:8775800	20:0369000	11:2405000	45:6483200	31:3208400	53:53900	19
20	Bambui	67:9731000	43:1935100	11:0425000	30:4938300	18:4108500	8:2335700	20
21	Barbacena	142:2507800	155:5343000	47:6708000	122:8799000	37:7108300	10:237800	21
22	Belo Horizonte (1.ª)	—	1:286305300	297:8325000	—	—	112:1178000	22
23	Belo Horizonte (2.ª)	770:4435200	—	—	—	—	79:455700	23
24	Belo Horizonte (3.ª)	—	—	—	395:1008800	—	78:4138240	24
25	Belo Horizonte (4.ª)	—	—	—	293:4488500	191:0818100	43:4273300	25
26	Bicas	32:0255000	49:433800	15:3905000	11:3545400	11:8728900	4358600	26
27	Bocayuva	6:4678400	21:5295400	18:1638000	9:6115000	2:4598800	1:268800	27
28	Bom Despacho	95:5988200	38:7128700	22:770600	24:3008000	10:3308500	2:7493800	28
29	Camifim	28:9783000	35:3783000	17:3188000	17:3293000	17:3293000	7:3943000	29
30	Bom Sucesso	98:2778000	64:9678100	18:1818000	33:2558000	18:8633000	1:1519800	30
31	Borda da Matta	33:5618800	19:8641000	9:935800	12:6174500	—	2:438100	31
32	Botelhos	66:4978100	30:1988900	14:458000	12:2093000	6:5553300	1:6995900	32
33	Brasília	14:5218200	15:0253000	4:5075300	7:0165700	2:5508900	1:578300	33
34	Brazópolis	63:0705000	42:2278900	23:2958000	38:0165400	7:9345100	5:0252500	34
35	Brejo das Almas	7:8618900	10:5728700	6:8358000	4:1574400	—	1:548500	35
36	Cabo Verde	196:8381000	16:3381000	26:1025000	12:7583000	16:0075000	4:1793000	36
37	Caçoeira	98:7878100	10:4838000	12:7785000	16:3688000	3:3025000	1:7298300	37
38	Caeté	21:0857000	23:2975500	17:3938000	16:9318700	1:9518200	1:9058400	38
39	Caldas	85:0345800	33:5678500	19:8847000	46:1648700	26:2985200	2:2958800	39
40	Camanducaia	37:6789700	17:2918000	14:6480800	11:1878000	7:6138300	3498200	40
41	Cambui	41:8895000	17:1538400	15:0080100	12:1178000	5:2988800	4478200	41
42	Cambuquira	27:7861000	47:8008000	11:0838000	10:9355100	—	1:3168100	42
43	Campanha	43:1288200	37:9957000	17:8078000	23:2708200	9:5313000	4:1793000	43
44	Campeste	53:7085000	38:7884000	19:9475000	21:8530000	5:7218300	1:7188400	44
45	Campo Belo	126:1535800	61:8845400	5:3002000	62:1958400	21:3688500	2:4358100	45
46	Campos Geraes	57:7958800	30:2258200	9:6178500	6:7368000	3:4988000	1:2848500	46
47	Capelinha	4:7355600	14:6638100	10:6508000	5:8088000	2:1888400	1168400	47
48	Carandahy	43:9188800	27:8204700	12:2078000	13:2078700	—	1:1098000	48
49	Cararanga	129:2958900	201:8938000	55:1288000	114:3348300	33:9608000	3:5184000	49
50	Caratinga	225:3408500	127:9528000	51:6918000	84:3678600	17:2053000	3:6488000	50
51	Carmo do Parahyba	36:3408900	23:7084000	19:3783000	22:5253000	1:1618300	2628000	51
52	Carmo do Rio Claro	53:0588700	28:6408300	11:6178500	13:2351000	9:4488400	1:8958400	52
53	Cassia	72:3368000	28:4528800	9:0418500	24:362109	2:7908400	1:1298000	53
54	Cataguazes	97:5285800	95:4898900	27:2985000	52:1407800	16:1494000	5:9078000	54
55	Caxambu	22:6038000	57:3018300	14:2728500	3:7648800	—	7:7431000	55
56	Christina	46:7505700	32:3838300	16:4178500	14:2208900	3:343800	7328800	56
57	Claudio	35:0749000	19:4068100	6:9908000	17:3738000	2:6533000	3:818800	57
58	Conceição	26:1878400	26:4638000	26:1878400	27:8538400	15:4228600	2:2418800	58
59	Conceição do Rio Verde	26:0318800	21:1718100	8:2558000	12:8318500	24900	5:6888900	59
60	Conquista	46:6168700	41:7558100	22:3108000	21:0348200	9:235200	8:4528500	60
61	Contagem	28:6708200	7:9748500	15:9925500	11:8188400	—	4138900	61
62	Coração de Jesus	14:0098700	11:2669000	4:3658000	10:8957000	2:6228800	1:758000	62
63	Corinto	21:5908800	23:8768000	22:6208000	17:6527700	—	2628000	63
64	Coromandel	41:5218600	32:6728600	7:2538000	24:8188000	—	6388000	64
65	Curvelo	62:4088200	15:5278000	44:2188000	45:1368000	13:7028500	1:9368000	65
66	Diamantina	30:6738100	81:8938900	44:8281000	17:4438900	15:6113300	1:5778800	66
67	Divinópolis	30:8128700	45:3385000	30:2208000	28:0984000	1:8438800	9:328900	67
68	Dôres da Boa Esperança	53:6105000	20:3038300	10:0278500	31:0318700	31:6048700	1:9389800	68
69	Eloy Mendes	56:6078000	23:4848800	10:7428500	21:8148400	8:4428500	4:7288900	69
70	Entre Rios	80:4918800	36:5338500	19:3038000	54:6553900	18:9114000	6878200	70
71	Espinosa	3:8133300	11:9208000	6:9758000	4:7183000	1238900	678800	71
72	Estrela do Sul	58:4088200	18:4238000	12:8578000	23:6008400	3:2937000	6788000	72
73	Extrema	20:3351800	15:3108500	7:5218000	6:6628000	—	3548900	73
74	Ferros	49:1068400	25:2028300	15:3458000	16:5080000	12:3165000	1808900	74
75	Figueira	10:7888800	43:2648100	15:5158000	9:6758400	—	2038400	75
76	Formiga	165:6258300	128:3698000	51:1708000	80:2788800	31:2465900	4:8468900	76
77	Fortaleza	37:4738000	14:5238900	11:0680000	33:4628200	23:2778400	1108900	77
78	Frutal	103:0268900	31:8928400	13:4478500	66:7418100	15:493800	3:5783000	78
79	Grão Mogol	9:2718500	18:4238000	12:8578000	6:8818800	5:888800	2:8130300	79
80	Guanhães	47:51100	48:8198700	27:6078500	20:1438000	10:0818100	5948000	80
81	Guapé	50:7208600	66:2788100	7:6478500	27:8588500	3:2578300	6:489800	81
82	Guaranésia	98:6018900	57:0198400	23:0828500	21:2938500	28:0108800	6348900	82

N. de ordem	Estações arrecadadoras	Adicionaes de 10%	Taxa de Viação	Imposto de sello				N. de ordem
				a) Adheseivo e por verba	b) Diversões	c) Aguas mineiras	d) Matrícula de automoveis	
1	Abaceté.....	695\$50	1:007\$200	16:939\$300	100\$000	—	200\$000	1
2	Abre Campo.....	613\$00	1:285\$100	15:414\$300	120\$000	—	—	2
3	Agua Belas.....	236\$00	25\$880	2:633\$300	—	—	—	3
4	Além Parahyba.....	2:649\$00	3:592\$300	31:132\$400	6:529\$100	1:170\$000	—	4
5	Allenas.....	1:415\$700	3:725\$00	30:543\$900	5:865\$000	—	25\$000	5
6	Alto Rio Dóce.....	171\$300	1:173\$700	13:037\$200	190\$000	—	—	6
7	Alvinópolis.....	151\$000	595\$000	9:595\$000	66\$100	—	125\$000	7
8	Andradas.....	1:039\$700	2:397\$700	16:720\$900	385\$000	—	12\$500	8
9	Andrelandia.....	837\$100	2:093\$800	17:912\$200	4:59\$000	—	50\$000	9
10	Antonio Dias.....	279\$200	339\$000	5:795\$100	—	—	—	10
11	Araguary.....	391\$500	2:014\$000	28:836\$000	14:304\$800	—	—	11
12	Arary.....	611\$300	897\$900	6:577\$800	18\$700	—	—	12
13	Arassuahy.....	776\$900	1:333\$000	15:950\$900	—	—	—	13
14	Araxá.....	1:905\$400	3:078\$900	35:078\$500	3:330\$000	—	470\$000	14
15	Arceburgo.....	260\$100	1:372\$200	10:303\$000	6\$59000	—	200\$100	15
16	Areado.....	354\$800	878\$200	9:191\$100	35\$000	—	300\$000	16
17	Aymorés.....	185\$900	1:214\$900	21:989\$000	1:467\$200	—	150\$000	17
18	Ayruoca.....	1:092\$300	2:095\$100	17:351\$000	131\$000	—	—	18
19	Bependy.....	2:676\$400	1:403\$900	13:058\$100	200\$000	—	13:3000	19
20	Banhuly.....	433\$900	1:623\$000	18:197\$300	200\$000	—	—	20
21	Barbacena.....	2:133\$400	5:163\$100	98:454\$100	6:584\$600	—	1:150\$000	21
22	Belo Horizonte (1.ª).....	3:237\$000	2:344\$900	34:128\$300	—	—	—	22
23	Belo Horizonte (2.ª).....	2:538\$500	17:988\$100	148:105\$100	—	—	—	23
24	Belo Horizonte (3.ª).....	2:158\$700	3:261\$900	175:967\$500	269:984\$500	—	14:050\$000	24
25	Belo Horizonte (4.ª).....	13:288\$490	5:261\$500	157:431\$100	—	—	—	25
26	Bicas.....	138\$000	945\$300	1:085\$000	508\$000	—	370\$000	26
27	Bocayuva.....	183\$000	207\$000	6:403\$600	—	—	—	27
28	Bom Despacho.....	857\$600	1:423\$900	13:165\$400	1:326\$400	—	50\$200	28
29	Bomfim.....	1:002\$700	1:429\$000	22:057\$900	—	—	10\$800	29
30	Bom Sucesso.....	841\$400	2:503\$300	20:139\$400	649\$000	—	—	30
31	Borda da Matta.....	800	687\$100	5:473\$200	60\$000	—	25\$000	31
32	Botelhos.....	298\$300	1:014\$300	10:693\$000	681\$300	—	50\$000	32
33	Brazilia.....	281\$000	480\$300	8:591\$300	—	—	—	33
34	Brazopolis.....	598\$000	1:523\$900	20:165\$700	1:445\$700	—	—	34
35	Brejo das Almas.....	175\$100	184\$500	4:377\$000	20\$000	—	—	35
36	Cabo Verde.....	697\$100	2:592\$400	19:784\$500	1:030\$000	—	—	36
37	Cachoeiras.....	—	769\$700	3:882\$300	—	—	—	37
38	Caeté.....	276\$800	538\$500	7:536\$900	710\$000	—	50\$000	38
39	Caldas.....	897\$500	2:749\$000	25:110\$600	474\$000	—	150\$000	39
40	Camanducaia.....	369\$000	369\$000	10:755\$100	—	—	125\$000	40
41	Cambuly.....	45\$500	1:015\$300	15:199\$300	111\$000	—	175\$000	41
42	Cambuquira.....	22\$500	684\$700	5:758\$300	1:125\$000	2:740\$000	—	42
43	Campanha.....	464\$100	1:226\$900	16:034\$100	1:555\$200	—	100\$000	43
44	Campestre.....	574\$100	1:318\$900	13:031\$100	119\$000	—	150\$000	44
45	Campo Belo.....	1:032\$900	3:617\$400	30:293\$900	1:494\$500	—	345\$000	45
46	Campos Geraes.....	107\$300	1:036\$700	11:658\$400	—	—	25\$000	46
47	Capelinha.....	108\$000	169\$000	4:754\$300	97\$700	—	—	47
48	Carandaha.....	14\$000	1:111\$100	6:321\$600	105\$000	—	125\$000	48
49	Carangola.....	1:428\$000	5:442\$500	50:801\$900	2:121\$200	125\$000	—	49
50	Caratinga.....	798\$400	3:196\$300	33:648\$900	20\$000	—	50\$000	50
51	Carmo do Rio Parahyba.....	53\$300	574\$700	12:618\$200	475\$500	—	75\$000	51
52	Carmo do Rio Claro.....	494\$700	1:450\$500	10:655\$900	180\$000	—	125\$000	52
53	Cassia.....	328\$900	1:021\$400	10:593\$900	50\$000	—	—	53
54	Cataguazes.....	969\$000	2:560\$400	35:014\$400	1:383\$500	—	675\$000	54
55	Caxambu.....	93\$900	7:03\$900	18:834\$900	4:080\$000	29:000\$000	75\$000	55
56	Christina.....	171\$300	1:079\$900	728\$600	—	—	175\$000	56
57	Claudio.....	35\$400	891\$900	8:298\$000	290\$800	—	50\$000	57
58	Conceição.....	1:235\$300	1:173\$300	16:588\$800	80\$000	—	75\$000	58
59	Conceição do Rio Verde.....	313\$500	656\$000	5:407\$000	545\$000	—	—	59
60	Conquista.....	369\$100	1:297\$500	17:905\$700	25\$000	—	375\$000	60
61	Contagem.....	101\$000	635\$300	3:676\$000	341\$000	—	50\$000	61
62	Coração de Jesus.....	86\$400	395\$100	9:182\$400	479\$000	—	—	62
63	Corintho.....	173\$900	466\$400	4:370\$700	405\$000	—	—	63
64	Coromandel.....	265\$000	889\$000	8:324\$300	1173\$400	—	25\$000	64
65	Curvello.....	1:144\$300	1:697\$400	30:934\$000	392\$500	—	75\$000	65
66	Diamantina.....	1:453\$100	1:714\$100	21:517\$500	3:000\$000	—	19\$000	66
67	Divinópolis.....	198\$900	734\$400	11:285\$000	1:285\$000	—	72\$500	67
68	Dóres da Boa Esperança.....	2:803\$500	1:810\$100	19:273\$000	—	—	150\$000	68
69	Eloy Mendes.....	576\$500	1:512\$400	12:788\$300	153\$000	—	670\$000	69
70	Entre Rios.....	845\$100	2:293\$200	21:575\$200	2:309\$000	—	50\$000	70
71	Espínosa.....	8\$100	101\$700	4:627\$000	30\$000	—	—	71
72	Estrela do Sul.....	92\$100	1:265\$000	8:264\$700	—	—	—	72
73	Estrema.....	12\$400	490\$900	3:816\$400	—	—	—	73
74	Ferros.....	305\$300	2:30\$000	12:811\$300	3\$900	—	—	74
75	Figueira.....	203\$400	2:30\$000	13:077\$000	687\$200	—	—	75
76	Formiga.....	1:019\$400	4:478\$300	41:44\$400	2:660\$000	—	300\$000	76
77	Fortaleza.....	374\$900	1:310\$800	7:025\$200	19\$000	—	—	77
78	Fructal.....	487\$500	2:682\$500	31:770\$200	181\$800	—	—	78
79	Grão Mogol.....	225\$000	399\$800	15:322\$100	—	—	—	79
80	Guanhães.....	567\$500	1:234\$000	23:981\$200	421\$000	—	50\$000	80
81	Guapé.....	113\$000	1:838\$000	11:814\$900	244\$000	—	330\$000	81
82	Guaranésia.....	317\$300	2:638\$800	20:873\$000	421\$000	—	—	82

N. de ordem	Estações arrecadoras	Renda dos Departamentos das Municipalidades	Juros de empréstimos municipais	Imprensa Oficial				N. de ordem
				a) Assignaturas	b) Publicações	c) Productos do estabelecimento	d) Encomendas das Secretarias do Estado	
1	Abaeté.....	—	—	1:233\$00	180\$200	—	—	1
2	Abre Campo.....	—	19:60\$400	1:209\$000	325\$000	—	—	2
3	Águas Bellas.....	—	—	69\$000	—	—	—	3
4	Além Parahyba.....	—	63:697\$500	2:160\$000	338\$900	—	—	4
5	Altenas.....	—	44:553\$700	2:458\$000	301\$300	—	—	5
6	Alto Rio Doce.....	375\$000	—	1:074\$000	231\$000	—	—	6
7	Alvinópolis.....	750\$000	—	683\$000	367\$000	32\$000	—	7
8	Andradas.....	—	—	621\$000	65\$000	—	—	8
9	Andrelandia.....	—	11:451\$200	3:45\$000	45\$000	—	—	9
10	Antonio Dias.....	250\$000	—	219\$000	—	—	—	10
11	Araguary.....	—	79:831\$900	1:723\$00	1:521\$500	—	—	11
12	Arary.....	—	—	432\$000	—	—	—	12
13	Arassuahy.....	—	—	1:49\$000	—	—	—	13
14	Araxá.....	625\$000	—	1:88\$000	313\$000	—	—	14
15	Arceburgo.....	—	—	1:58\$000	228\$000	—	—	15
16	Areão.....	—	—	531\$000	—	—	—	16
17	Aymorés.....	—	—	858\$000	221\$000	—	—	17
18	Ayruoca.....	—	—	699\$000	185\$300	—	—	18
19	Baependy.....	—	—	888\$00	—	—	—	19
20	Bambuly.....	1:125\$300	—	1:257\$000	151\$000	—	—	20
21	Barbacena.....	—	9:160\$900	1:122\$000	211\$000	—	—	21
22	Belo Horizonte—(1.ª).....	—	154:554\$900	11:713\$00	471\$500	—	—	22
23	Belo Horizonte—(2.ª).....	—	—	24\$000	24\$000	—	—	23
24	Belo Horizonte—(3.ª).....	—	—	144\$000	—	—	—	24
25	Belo Horizonte—(4.ª).....	—	—	84\$000	—	—	—	25
26	Bicas.....	—	—	108\$000	—	—	—	26
27	Bocayuva.....	—	—	960\$00	—	30\$000	—	27
28	Bom Despacho.....	—	—	633\$000	22\$000	—	—	28
29	Bomfim.....	—	—	1:24\$000	95\$000	—	—	29
30	Bom Sucesso.....	—	—	95\$000	—	—	—	30
31	Borda da Matta.....	—	—	30:162\$900	1:74\$300	52\$000	—	31
32	Botelhos.....	—	—	609\$000	—	—	—	32
33	Brazilia.....	745\$000	—	673\$000	447\$000	—	—	33
34	Brazópolis.....	—	—	348\$000	111\$000	—	—	34
35	Brejo das Almas.....	—	—	1:408\$000	80\$000	—	—	35
36	Cabo Verde.....	—	—	51\$000	—	—	—	36
37	Cachoeiras.....	250\$000	—	753\$000	61\$000	—	—	37
38	Caeté.....	75\$000	—	393\$000	—	—	—	38
39	Caldas.....	—	5:301\$500	72\$000	65\$800	—	—	39
40	Camanducaia.....	375\$000	—	76\$000	64\$000	—	—	40
41	Cambuy.....	625\$000	—	63\$000	16\$000	—	—	41
42	Cambuquira.....	—	—	747\$000	208\$000	—	—	42
43	Campanha.....	—	47:93\$300	771\$000	—	—	—	43
44	Campestre.....	—	—	1:253\$000	—	—	—	44
45	Campo Belo.....	—	—	414\$000	103\$000	—	—	45
46	Campos Geraes.....	625\$000	—	1:884\$000	—	—	—	46
47	Capellinha.....	125\$000	—	736\$00	82\$000	—	—	47
48	Carandahy.....	—	—	276\$000	—	—	—	48
49	Carangolá.....	—	—	75\$000	—	—	—	49
50	Caratinga.....	—	—	3:72\$000	—	—	—	50
51	Carmo do Rio Parahyba.....	—	—	1:491\$000	207\$000	—	—	51
52	Carmo do Rio Claro.....	—	—	633\$000	108\$000	167\$500	—	52
53	Cassia.....	875\$000	—	1:104\$000	22\$000	—	—	53
54	Cataguazes.....	—	19:783\$000	27\$000	72\$000	—	—	54
55	Caxambu.....	—	93:419\$400	4:278\$000	110\$000	—	—	55
56	Christina.....	—	38:920\$700	1:333\$000	—	—	—	56
57	Claudio.....	—	—	840\$00	67\$000	—	—	57
58	Conceição.....	—	—	57\$000	20\$000	—	—	58
59	Conceição do Rio Verde.....	500\$000	—	1:330\$000	212\$000	—	—	59
60	Conquista.....	—	—	645\$000	—	—	—	60
61	Contagem.....	250\$000	—	827\$000	485\$200	—	—	61
62	Coração de Jesus.....	500\$000	—	326\$000	—	—	—	62
63	Corintho.....	500\$000	—	522\$000	142\$000	—	—	63
64	Coromandel.....	—	—	720\$000	—	—	—	64
65	Curvelo.....	—	9:584\$100	63\$000	—	—	—	65
66	Diamantina.....	2:250\$000	—	3:057\$000	—	—	—	66
67	Divinópolis.....	1:000\$000	—	3:375\$000	413\$000	—	—	67
68	Dores da Boa Esperança.....	625\$000	—	1:55\$000	40\$000	—	—	68
69	Eloy Mendes.....	1:750\$000	—	1:143\$000	622\$000	—	—	69
70	Entre Rios.....	625\$000	—	831\$000	114\$000	—	—	70
71	Espínoza.....	—	—	1:37\$000	1541\$500	—	—	71
72	Estrela do Sul.....	—	—	117\$000	71\$000	—	—	72
73	Estrema.....	—	—	690\$000	—	—	—	73
74	Ferros.....	—	—	141\$000	—	—	—	74
75	Figueira.....	—	—	591\$000	231\$000	—	—	75
76	Fringiza.....	—	—	473\$000	—	—	—	76
77	Fortaleza.....	—	—	3:410\$000	—	—	—	77
78	Frutal.....	—	—	80\$000	3\$5000	—	—	78
79	Grão Mogol.....	—	—	78\$000	657\$00	—	—	79
80	Guanhaes.....	—	—	630\$000	405\$000	—	—	80
81	Guapé.....	—	—	720\$000	506\$500	—	—	81
82	Guaranésia.....	—	—	8:640\$800	413\$000	858\$200	—	82
				1:122\$000	55\$000	—	—	82

N. de ordem	Estações arrecadadoras	Estabelecimentos do Estado			Quota de fiscalização			N. de ordem
		b) Agricola	c) Assistencia	d) Estações hydromineraes	a) Secretaria das Finanças	b) Secretaria da Agricultura	c) Secretaria da Educação	
1	Abaeté.....	—	—	—	—	—	—	1
2	Abre Campo.....	—	—	—	—	—	—	2
3	Aguas Bellas.....	—	—	—	—	—	—	3
4	Além Parahyba.....	—	—	—	—	—	—	4
5	Alfenas.....	—	—	—	—	—	—	5
6	Alto Rio Doce.....	—	—	—	—	—	—	6
7	Alvinópolis.....	62\$500	—	—	—	—	—	7
8	Andradas.....	—	—	—	—	—	—	8
9	Andrelandia.....	—	—	—	—	—	—	9
10	Antonio Dias.....	—	—	—	—	—	—	10
11	Araguary.....	—	—	—	—	—	—	11
12	Arary.....	—	—	—	—	—	—	12
13	Arassuahy.....	—	—	—	—	—	—	13
14	Araxá.....	—	—	—	—	—	—	14
15	Arceburgo.....	—	—	—	—	—	—	15
16	Areado.....	—	—	—	—	—	—	16
17	Aymorés.....	—	—	—	—	—	—	17
18	Ayruoca.....	—	—	—	—	—	—	18
19	Baependy.....	—	—	—	—	—	—	19
20	Bambuihy.....	—	—	—	—	—	—	20
21	Barbacena.....	—	—	—	—	—	1:500\$000	21
22	Bello Horizonte (1. ^a).....	—	—	—	—	—	—	22
23	Bello Horizonte (2. ^a).....	—	—	—	—	—	—	23
24	Bello Horizonte (3. ^a).....	—	—	—	—	—	—	24
25	Bello Horizonte (4. ^a).....	—	—	—	—	—	—	25
27	Bicas.....	—	—	—	—	—	—	26
27	Bocayuva.....	5:787\$700	—	—	—	—	—	27
28	Bom Despacho.....	—	—	—	—	—	—	28
29	Bomfim.....	—	—	—	—	—	—	29
30	Bom Sucesso.....	—	—	—	—	—	—	30
31	Borda da Matta.....	—	—	—	—	—	—	31
32	Botelhos.....	—	—	—	—	—	—	32
33	Brazilia.....	—	—	—	—	—	—	33
34	Brazópolis.....	—	—	—	—	—	—	34
35	Brejo das Almas.....	—	—	—	—	—	—	35
36	Cabo Verde.....	—	—	—	—	—	—	36
37	Cachoeiras.....	—	—	—	—	—	—	37
38	Caeté.....	—	—	—	—	—	—	38
39	Caldas.....	—	—	749\$100	—	—	—	39
40	Camanducaia.....	—	—	—	—	—	—	40
41	Cambuihy.....	—	—	—	—	—	—	41
42	Cambuquira.....	—	—	—	—	—	—	42
43	Campanha.....	—	—	—	—	—	—	43
44	Campestre.....	—	—	—	—	—	—	44
45	Campo Belo.....	—	—	—	—	—	—	45
46	Campos Geraes.....	—	—	—	—	—	—	46
47	Capelinha.....	—	—	—	—	—	—	47
48	Carandahy.....	—	—	—	—	—	—	48
49	Carangola.....	—	—	—	—	—	—	49
50	Caratinga.....	—	—	—	—	—	—	50
51	Carmo do Parahyba.....	—	—	—	—	—	—	51
52	Carmo do Rio Claro.....	—	—	—	—	—	—	52
53	Cassia.....	43\$000	—	—	—	—	—	53
54	Cataguazes.....	—	—	—	—	16:000\$000	—	54
55	Caxambu.....	—	—	—	—	—	—	55
56	Christina.....	—	—	—	—	—	—	56
57	Claudio.....	—	—	—	—	—	—	57
58	Conceição.....	—	—	—	—	—	—	58
59	Conceição do Rio Verde.....	—	—	—	—	—	—	59
60	Conquista.....	—	—	—	—	—	—	60
61	Contagem.....	—	—	—	—	—	—	61
62	Coração de Jesus.....	—	—	—	—	—	—	62
63	Corintho.....	—	—	—	—	—	—	63
64	Coromandel.....	—	—	—	—	—	—	64
65	Curvello.....	—	—	—	—	—	—	65
66	Diamantina.....	—	—	—	—	—	—	66
67	Divinópolis.....	—	—	—	—	—	—	67
68	Dôres da Boa Esperança.....	—	—	—	—	—	—	68
69	Eloy Mendes.....	—	—	—	—	—	—	69
70	Entre Rios.....	—	—	—	—	—	—	70
71	Espinosa.....	—	—	—	—	—	—	71
72	Estrella do Sul.....	—	—	—	—	—	—	72
73	Extrema.....	—	—	—	—	—	—	73
74	Ferros.....	—	—	—	—	—	—	74
75	Figueira.....	—	—	—	—	—	—	75
76	Formiga.....	42\$000	—	—	—	—	—	76
77	Fortaleza.....	—	—	—	—	—	—	77
78	Frutal.....	—	—	—	—	—	—	78
79	Grão Mogol.....	—	—	—	—	—	—	79
80	Guanhães.....	—	—	—	—	—	—	80
81	Guapé.....	—	—	—	—	—	—	81
82	Guarançia.....	—	—	—	—	—	—	82

N.º de ordem	Estações arrecadadoras	Arrendamento de terrenos Diamantinos	Arrendamento de próprios do Estado	Juros de apólices e dividendos de acções	Renda com applicação especial		Loicria mineira	N.º de ordem
					a) Ensino normal	b) Ensino secundario		
1	Abuaeté.....	—	—	—	—	—	—	1
2	Abre Campo.....	—	—	—	—	—	—	2
3	Agua8 Bellas.....	—	—	—	—	—	—	3
4	Além Parahyba.....	—	—	—	—	—	—	4
5	Alfenas.....	—	—	—	—	—	—	5
6	Alto Rio Doce.....	—	—	—	—	—	—	6
7	Alvinópolis.....	—	—	—	—	—	—	7
8	Andradas.....	—	—	—	—	—	—	8
9	Andrelandia.....	—	—	—	—	—	—	9
10	Antonio Dias.....	—	470\$000	—	—	—	—	10
11	Araguary.....	—	—	—	—	—	—	11
12	Arary.....	—	—	—	—	—	—	12
13	Arassuahy.....	—	—	—	—	—	—	13
14	Araxá.....	—	—	—	—	—	—	14
15	Arceburgo.....	—	—	—	—	—	—	15
16	Areado.....	—	—	—	—	—	—	16
17	Aymorés.....	—	—	—	—	—	—	17
18	Ayruuoca.....	—	—	—	—	—	—	18
19	Baependy.....	—	—	—	—	—	—	19
20	Bambuly.....	—	—	—	—	—	—	20
21	Barbacena.....	—	—	—	—	—	—	21
22	Belo Horizonte (1.ª).....	—	—	—	—	—	—	22
23	Belo Horizonte (2.ª).....	—	—	—	—	—	—	23
24	Belo Horizonte (3.ª).....	—	—	—	—	—	—	24
25	Belo Horizonte (4.ª).....	—	—	—	—	—	—	25
26	Bicas.....	—	—	—	—	—	—	26
27	Bocayuva.....	—	—	—	—	—	—	27
28	Bom Despacho.....	—	—	—	—	—	—	28
29	Bomfim.....	—	—	—	—	—	—	29
30	Bom Sucesso.....	—	—	—	—	—	—	30
31	Borda da Matta.....	—	—	—	—	—	—	31
32	Botelhos.....	—	—	—	—	—	—	32
33	Brazilia.....	—	—	—	—	—	—	33
34	Brazópolis.....	—	—	—	—	—	—	34
35	Brejo das Almas.....	—	—	—	—	—	—	35
36	Cabo Verde.....	—	—	—	—	—	—	36
37	Cachoeiras.....	—	1:374\$200	—	—	—	—	37
38	Caeté.....	—	—	—	—	—	—	38
39	Caldas.....	—	—	—	—	—	—	39
40	Camanducaia.....	—	—	—	—	—	—	40
41	Cambuly.....	—	—	—	—	—	—	41
42	Cambuquira.....	—	—	—	—	—	—	42
43	Campanha.....	—	—	—	—	—	—	43
44	Campestre.....	—	—	—	—	—	—	44
45	Campo Bello.....	—	—	—	—	—	—	45
46	Campos Geraes.....	—	—	—	—	—	—	46
47	Capelinha.....	—	—	—	—	—	—	47
48	Carandahy.....	—	—	—	—	—	—	48
49	Carangola.....	—	—	—	—	—	—	49
50	Caratinga.....	—	—	—	—	—	—	50
51	Carmo do Parahyba.....	—	—	—	—	—	—	51
52	Carmo do Rio Claro.....	—	—	—	—	—	—	52
53	Cassia.....	—	—	—	—	—	—	53
54	Cataguazes.....	—	—	—	—	—	—	54
55	Caxambu.....	—	—	—	—	—	—	55
56	Christina.....	—	—	—	—	—	—	56
57	Claudio.....	—	—	—	—	—	—	57
58	Conceição.....	—	—	—	—	—	—	58
59	Conceição do Rio Verde.....	—	—	—	—	—	—	59
60	Conquista.....	—	—	—	—	—	—	60
61	Contagem.....	—	—	—	—	—	—	61
62	Coração de Jesus.....	—	—	—	—	—	—	62
63	Corintho.....	—	—	—	—	—	—	63
64	Coromandel.....	—	—	—	—	—	—	64
65	Curvello.....	14:075\$300	344\$000	—	—	—	—	65
66	Diamantina.....	—	—	—	—	394\$600	—	66
67	Divinópolis.....	—	—	—	—	—	—	67
68	Dões da Boa Esperança.....	—	—	—	—	—	—	68
69	Eloy Mendes.....	—	—	—	—	—	—	69
70	Entre Rios.....	—	—	—	—	—	—	70
71	Espinosa.....	—	—	—	—	—	—	71
72	Estrella do Sul.....	—	—	—	—	—	—	72
73	Extrema.....	—	—	—	—	—	—	73
74	Ferros.....	—	—	—	—	—	—	74
75	Figueira.....	—	4:669\$800	—	—	—	—	75
76	Formiga.....	—	—	—	—	—	—	76
77	Fortaleza.....	—	—	—	—	—	—	77
78	Fructal.....	—	—	—	—	—	—	78
79	Grão Mogol.....	—	—	—	—	—	—	79
80	Guanhães.....	—	—	—	—	—	—	80
81	Guapé.....	—	—	—	—	—	—	81
82	Guaranésia.....	—	—	—	—	—	—	82

N. de ordem	Estações arrecadoras	Passagem em Estradas de Ferro	Estatística	Consumo de lenha	Rêde Mineira de Viação	Navegação do rio S. Francisco	Usina de alcool motor	N. de ordem
1	Abaeté.....	—	—	—	—	—	—	1
2	Abre Campo.....	—	—	—	—	—	—	2
3	Aguas Bellas.....	—	—	—	—	—	—	3
4	Alem Parahyba.....	—	—	—	—	—	—	4
5	Alfenas.....	—	—	—	—	—	—	5
6	Alto Rio Dóce.....	—	—	—	—	—	—	6
7	Alvinópolis.....	—	—	—	—	—	—	7
8	Andradas.....	—	—	—	—	—	—	8
9	Andrelandia.....	—	—	—	—	—	—	9
10	Antonio Dias.....	—	—	—	—	—	—	10
11	Araguary.....	—	—	—	—	—	—	11
12	Arary.....	—	—	—	—	—	—	12
13	Arassuaçu.....	—	—	—	—	—	—	13
14	Araxá.....	—	—	—	—	—	—	14
15	Arceburgo.....	—	—	—	—	—	—	15
16	Areão.....	—	—	—	—	—	—	16
17	Aymorés.....	—	—	—	—	—	—	17
18	Ayruoca.....	—	—	—	—	—	—	18
19	Baependy.....	—	—	—	—	—	—	19
20	Bambuí.....	—	—	—	—	—	—	20
21	Barbacena.....	—	—	—	—	—	—	21
22	Belo Horizonte (1.ª).....	—	—	—	—	—	—	22
23	Belo Horizonte (2.ª).....	—	—	—	—	—	—	23
24	Belo Horizonte (3.ª).....	—	—	—	—	—	—	24
25	Belo Horizonte (4.ª).....	—	—	—	—	—	—	25
26	Bicas.....	—	—	—	—	—	—	26
27	Bocayuva.....	—	—	—	—	—	—	27
28	Bom Despacho.....	—	—	—	—	—	—	28
29	Bomfim.....	—	—	—	—	—	—	29
30	Bom Sucesso.....	—	—	—	—	—	—	30
31	Borda da Matta.....	—	—	—	—	—	—	31
32	Botelhos.....	—	—	—	—	—	—	32
33	Brazilia.....	—	—	—	—	—	—	33
34	Brazópolis.....	—	—	—	—	—	—	34
35	Brejo das Almas.....	—	—	—	—	—	—	35
36	Cabo Verde.....	—	—	—	—	—	—	36
37	Cachoeiras.....	—	—	—	—	—	—	37
38	Caeté.....	—	—	—	—	—	—	38
39	Caldas.....	—	—	—	—	—	—	39
40	Camanducaia.....	—	—	—	—	—	—	40
41	Cambuí.....	—	—	—	—	—	—	41
42	Cambuquira.....	—	—	—	—	—	—	42
43	Campanha.....	—	—	—	—	—	—	43
44	Campestre.....	—	—	—	—	—	—	44
45	Campo Belo.....	—	—	—	—	—	—	45
46	Campos Geraes.....	—	—	—	—	—	—	46
47	Capelinha.....	—	—	—	—	—	—	47
48	Carandá.....	—	—	—	—	—	—	48
49	Carangola.....	—	—	—	—	—	—	49
50	Caratinga.....	—	—	—	—	—	—	50
51	Carmo do Parahyba.....	—	—	—	—	—	—	51
52	Carmo do Rio Claro.....	—	—	—	—	—	—	52
53	Cassia.....	—	—	—	—	—	—	53
54	Cataguazes.....	—	—	—	—	—	—	54
55	Caxambú.....	—	—	—	—	—	—	55
56	Christina.....	—	—	—	—	—	—	56
57	Claudio.....	—	—	—	—	—	—	57
58	Conceição.....	—	—	—	—	—	—	58
59	Conceição do Rio Verde.....	—	—	—	—	—	—	59
60	Conquista.....	—	—	—	—	—	—	60
61	Contagem.....	—	—	—	—	—	—	61
62	Coração de Jesus.....	—	—	—	—	—	—	62
63	Corinto.....	—	—	—	—	—	—	63
64	Coromandel.....	—	—	—	—	—	—	64
65	Curvello.....	—	—	—	—	—	—	65
66	Diamantina.....	—	—	—	—	—	—	66
67	Divinópolis.....	—	—	—	—	—	—	67
68	Dóres da Boa Esperança.....	—	—	—	—	—	—	68
69	Eloy Mendes.....	—	—	—	—	—	—	69
70	Entre Rios.....	—	—	—	—	—	—	70
71	Espínosa.....	—	—	—	—	—	—	71
72	Estrela do Sul.....	—	—	—	—	—	—	72
73	Extrema.....	—	—	—	—	—	—	73
74	Ferros.....	—	—	—	—	—	—	74
75	Figueira.....	—	—	—	—	—	—	75
76	Formiga.....	—	—	—	—	—	—	76
77	Fortaleza.....	—	—	—	—	—	—	77
78	Fructal.....	—	—	—	—	—	—	78
79	Grão Mogol.....	—	—	—	—	—	—	79
80	Guanhães.....	—	—	—	—	—	—	80
81	Guapé.....	—	—	—	—	—	—	81
82	Guaranésia.....	—	—	—	—	—	—	82

N. de ordem	Estações arrecadoras	Subvenções federaes	Contribuição dos municípios para a Guarda Civil	Total da renda		Cobrança da		Multas	Indemnizações	N. de ordem
				ordinaria	Divida Activa	Divida	Activa			
1	Abateé.....	—	—	183:448\$300	10:489\$900	2:106\$800	3:283\$900	1	2	
2	Abre Campo.....	—	—	160:012\$103	14:829\$900	1:897\$400	6:444\$800	1	2	
3	Aguas Bellas.....	—	—	38:932\$400	16:610\$800	5:438\$000	65:180	4	8	
4	Além Parahyba.....	—	—	495:021\$400	5:555\$100	1:984\$100	3:244\$600	4	8	
5	Alfenas.....	—	—	414:760\$300	12:605\$100	4:764\$600	8:288\$50	5	6	
6	Alto Rio Doce.....	—	—	145:103\$00	5:810\$600	1:155\$300	3:912\$00	5	6	
7	Alvinópolis.....	—	—	111:034\$000	6:271\$800	1:069\$700	2:314\$30	5	6	
8	Andradas.....	—	—	237:616\$700	10:457\$000	1:93\$201	4:458\$00	8	9	
9	Andrelandia.....	—	—	233:459\$900	6:111\$700	1:131\$40	3:148\$500	9	9	
10	Antonio Dias.....	—	—	45:078\$200	3:873\$700	856\$400	204700	10	10	
11	Araguary.....	—	—	436:462\$800	19:203\$300	5:054\$100	4:133\$700	11	11	
12	Arary.....	—	—	94:228\$300	2:254\$400	793\$005	1:44\$700	12	12	
13	Arassuahy.....	—	—	235:657\$800	18:029\$400	5:876\$300	4:244\$900	13	13	
14	Araxá.....	—	—	408:448\$000	18:193\$000	2:933\$300	6:268\$300	14	14	
15	Arceburgo.....	—	—	131:814\$100	3:514\$100	403\$500	27\$200	15	15	
16	Areão.....	—	—	102:890\$900	2:78,4\$400	832\$300	2:896\$100	16	16	
17	Aymorés.....	—	—	237:355\$600	28:543\$900	3:522\$800	1:567\$000	17	17	
18	Ayruóca.....	—	—	228:872\$800	8:824\$100	1:575\$100	1:766\$400	18	18	
19	Baependy.....	—	—	185:292\$500	5:103\$800	4:056\$00	3:228\$500	19	19	
20	Bambuí.....	—	—	208:475\$100	5:808\$000	1:609\$200	3:460\$400	20	20	
21	Barbacena.....	—	—	867:070\$300	49:546\$300	4:618\$700	1:187\$300	21	21	
22	Bello Horizonte (1.ª).....	—	—	2.047:407\$800	72:845\$500	9:676\$800	28:947\$700	22	22	
23	Bello Horizonte (2.ª).....	—	—	1.107:478\$900	122:970\$200	10:254\$800	27:474\$200	23	23	
24	Bello Horizonte (3.ª).....	—	—	945:970\$000	—	8:750\$200	—	24	24	
25	Bello Horizonte (4.ª).....	—	—	738:305\$000	—	2:810\$900	—	25	25	
26	Bicas.....	—	—	132:410\$00	5:252\$100	445\$900	572\$000	26	26	
27	Bocayuva.....	—	—	66:117\$900	5:820\$000	822\$503	1:134501	27	27	
28	Bom Despacho.....	—	—	226:568\$100	2:568\$100	1:744\$800	66\$300	28	28	
29	Bomfim.....	—	—	173:909\$000	16:869\$500	2:305\$500	1:644\$400	29	29	
30	Bom Sucesso.....	—	—	250:603\$700	7:738\$500	1:939\$300	2:114\$500	30	30	
31	Borda da Matta.....	—	—	83:438\$600	4:021\$300	964\$000	1:966\$900	31	31	
32	Botelhos.....	—	—	147:808\$100	3:121800	72\$700	85\$700	32	32	
33	Itazilândia.....	—	—	54:815\$660	14:343\$500	714\$400	3:226\$00	33	33	
34	Brazópolis.....	—	—	205:324\$000	10:614\$800	1:361\$300	1:757\$900	34	34	
35	Brejo das Almas.....	—	—	3:189\$500	2:593\$700	1:335\$300	1:190\$50	35	35	
36	Cabo Verde.....	—	—	266:221\$200	1:638\$300	5:350\$000	5:350\$000	36	36	
37	Cachoeiras.....	—	—	83:022\$600	2:574\$100	4:539\$00	2:75\$100	37	37	
38	Caeté.....	—	—	100:045\$400	4:488\$500	1:003\$700	2:003\$300	38	38	
39	Caldas.....	—	—	246:135\$000	16:744\$500	1:648\$500	8:374\$900	39	39	
40	Camanduacá.....	—	—	105:816\$00	10:09\$330	1:391\$500	—	40	40	
41	Cambuí.....	—	—	110:181\$700	13:253\$100	936\$700	5:845\$300	41	41	
42	Cambuquira.....	—	—	162:148\$600	2:072\$300	1:242\$500	1:88\$500	42	42	
43	Canpânia.....	—	—	158:538\$500	12:168\$600	1:45\$700	2:83\$500	43	43	
44	Campeste.....	—	—	121:799\$700	11:725\$100	10:73\$000	2:261\$800	44	44	
45	Campo Belo.....	—	—	359:789\$00	9:57\$330	3:196\$100	4:833\$500	45	45	
46	Campos Gerais.....	—	—	148:735\$900	10:207\$300	820\$000	3:484\$00	46	46	
47	Capelinha.....	—	—	43:914\$000	4:213\$500	33\$00	27\$100	47	47	
48	Carandahy.....	—	—	111:733\$800	5:940\$400	18:68\$00	2:297\$200	48	48	
49	Carangola.....	—	—	797:703\$000	09:508\$100	7:865\$500	49:877\$700	49	49	
50	Caratinga.....	—	—	455:018\$100	50:010\$600	3:851\$700	7:158\$900	50	50	
51	Caro do Paranaíba.....	—	—	99:635\$000	2:15\$300	1:084\$300	1:428\$500	51	51	
52	Carmo do Rio Claro.....	—	—	14:1861\$100	10:443\$500	1:578\$400	3:078600	52	52	
53	Cassia.....	—	—	171:893\$900	13:076\$000	860\$300	4:354000	53	53	
54	Cataguazes.....	—	—	462:048\$000	37:778\$900	4:736\$700	13:554\$700	54	54	
55	Cazambú.....	—	—	228:670\$000	2:664\$600	974\$900	657\$900	55	55	
56	Christina.....	—	—	125:72\$300	3:839\$800	841\$900	1:333\$00	56	56	
57	Claudio.....	—	—	92:731\$400	2:49\$400	1:276\$200	49\$000	57	57	
58	Conceição.....	—	—	149:547\$500	22:430\$00	1:81\$500	4:876\$00	58	58	
59	Conceição do Rio Verde.....	—	—	81:834\$900	3:575\$900	736\$300	4:953\$500	59	59	
60	Conquista.....	—	—	177:526\$300	8:145\$300	1:222\$200	3:724\$700	60	60	
61	Contagem.....	—	—	74:191\$300	3:769\$300	948\$600	1:816\$300	61	61	
62	Coração de Jesus.....	—	—	54:431\$900	7:597\$300	459\$800	1:945\$00	62	62	
63	Corintho.....	—	—	93:995\$100	10:19\$500	1:200\$500	4:511\$00	63	63	
64	Coromandel.....	—	—	118:048\$000	6:746\$800	1:276\$300	3:89\$000	64	64	
65	Curvelo.....	—	—	3:525\$800	17:912\$100	4:26\$500	7:453\$500	65	65	
66	Diamantina.....	—	—	292:017\$500	26:188\$100	2:533\$500	477\$00	66	66	
67	Divinópolis.....	—	—	167:135\$300	1:603\$300	1:387\$500	1:156\$400	67	67	
68	Dores da Boa Esperança.....	—	—	171:545\$200	11:89\$400	1:643\$000	6:681\$400	68	68	
69	Eloy Mendes.....	—	—	176:431\$500	7:412\$500	1:365\$100	3:80\$00	69	69	
70	Entre Rios.....	—	—	240:174\$100	8:560\$500	2:541\$800	2:67\$500	70	70	
71	Espinosa.....	—	—	32:787\$000	1:99\$300	1:432\$000	3:89\$000	71	71	
72	Estrela do Sul.....	—	—	133:391\$900	4:276\$800	70\$800	75\$000	72	72	
73	Extrema.....	—	—	51:681\$400	4:229\$100	941\$000	1:011\$700	73	73	
74	Ferros.....	—	—	131:806\$600	6:613\$700	70\$500	1:565\$00	74	74	
75	Figueira.....	—	—	89:335\$500	2:795\$200	798\$700	74\$000	75	75	
76	Formiga.....	—	—	549:350\$400	18:173\$900	5:669\$000	3:65\$700	76	76	
77	Fortaleza.....	—	—	130:78\$300	13:204\$900	1:94\$300	9:171\$500	77	77	
78	Frutal.....	—	—	32:498\$000	19:98\$100	2:208\$000	7:098\$00	78	78	
79	Grão Mogol.....	—	—	71:047\$500	14:444\$300	616\$800	1:753\$700	79	79	
80	Guanhães.....	—	—	185:000\$000	14:248\$700	957\$000	3:659\$000	80	80	
81	Guapé.....	—	—	140:25\$000	6:307\$800	1:687\$700	1:266\$900	81	81	
82	Guaranésia.....	—	—	256:384\$000	7:492\$700	1:205\$500	4:032\$600	82	82	

N. de ordem	Estações arrecadoras	Entradas de origens diversas	Contribuições municipais em atraso	Amortização de empréstimos municipais	Fundo escolar	Reposições	Venda de artigos para agricultura	N. de ordem
1	Abaeité.....	292\$700	2:926\$700	—	151:600	—	305\$700	1
2	Abre Campo.....	227\$900	17:467\$400	2,410\$500	72\$600	—	—	2
3	Agua Bellas.....	13100	—	—	—	56\$100	—	3
4	Além Parahyba.....	346\$600	—	9 758\$800	56\$000	—	—	4
5	Alfenas.....	277\$700	—	4:773\$800	82\$000	—	—	5
6	Alto Rio Doce.....	139\$300	1:194\$900	2:005\$500	124\$000	—	—	6
7	Alvinópolis.....	128\$900	2:027\$300	—	—	—	120\$000	7
8	Andradas.....	71\$800	—	—	77\$000	—	—	8
9	Andrelândia.....	279\$200	—	1:207\$500	49\$000	120\$000	—	9
10	Antonio Dias.....	683\$700	—	—	—	—	—	10
11	Araguary.....	550\$000	—	8:571\$900	217\$000	276\$500	—	11
12	Arary.....	209\$000	1:250\$000	—	—	—	—	12
13	Arassuahy.....	392\$200	8:007\$400	—	—	—	—	13
14	Araxá.....	728\$500	—	9:100\$100	—	—	574\$000	14
15	Arecburgo.....	—	—	—	15\$000	90\$000	324\$000	15
16	Areado.....	156\$000	—	—	—	324\$000	83\$300	16
17	Aymorés.....	556\$500	—	964\$300	100\$000	—	323\$000	17
18	Ayuruoca.....	1:671\$100	—	—	—	1\$900	—	18
19	Bapendy.....	202\$100	3:729\$900	—	—	320\$000	59\$000	19
20	Bambuhy.....	6:091\$600	5:175\$800	966\$100	58\$000	—	—	20
21	Barbacena.....	4:124\$700	—	34:427\$100	—	2:041\$800	—	21
22	Belo Horizonte (1.ª).....	108\$800	—	—	93\$800	—	—	22
23	Belo Horizonte (2.ª).....	99\$4700	—	—	—	—	—	23
24	Belo Horizonte (3.ª).....	748\$700	—	—	—	—	—	24
25	Belo Horizonte (4.ª).....	—	—	—	—	—	—	25
26	Bicas.....	83\$000	—	—	—	—	—	26
27	Bocayuva.....	358\$200	4:135\$000	—	46\$000	—	245\$000	27
28	Bom despacho.....	303\$100	—	5:771\$000	103\$000	4:320\$000	16\$000	28
29	Bomfim.....	303\$400	—	—	55\$000	430\$300	—	29
30	Bom Sucesso.....	407\$100	1:302\$500	5:198\$700	56\$000	25\$000	—	30
31	Borda da Mata.....	108\$500	—	—	43\$000	314\$100	180\$000	31
32	Botelhos.....	98\$000	2:587\$200	—	—	—	—	32
33	Brazília.....	243\$100	1:800\$600	—	181\$000	84\$000	—	33
34	Brazópolis.....	38\$000	2:596\$300	—	55\$000	—	160\$000	34
35	Brejo das Almas.....	35\$000	250\$000	—	—	434\$500	300\$000	35
36	Cabo Verde.....	55\$300	—	—	60\$000	—	—	36
37	Cachoeiras.....	\$200	614\$200	—	10\$000	—	—	37
38	Caeté.....	1:213\$200	2:720\$400	1:027\$800	78\$000	26\$000	—	38
39	Caldas.....	1:603\$300	—	—	—	1:665\$000	—	39
40	Camanduacá.....	390\$900	3:293\$600	616\$700	—	—	—	40
41	Camбуhy.....	39\$000	3:719\$200	—	91\$000	—	—	41
42	Cambuquira.....	293\$100	—	4:926\$500	34\$000	56\$000	—	42
43	Campanha.....	65\$900	—	—	—	—	212\$000	43
44	Campestre.....	119\$600	186\$700	—	—	—	—	44
45	Campo Bello.....	745\$500	—	5:958\$800	94\$000	301\$500	171\$000	45
46	Campos Geraes.....	342\$700	3:520\$000	595\$100	32\$000	—	—	46
47	Capellinha.....	331\$000	877\$600	—	104\$100	—	—	47
48	Carandahy.....	130\$900	—	531\$300	—	210\$000	245\$000	48
49	Carangola.....	292\$200	—	19:181\$900	—	90\$000	1:335\$000	49
50	Caratinga.....	701\$900	120\$000	—	—	—	1:777\$700	50
51	Carmo da Parahyba.....	931\$100	—	—	—	—	647\$000	51
52	Carmo do Rio Claro.....	11\$200	1:730\$600	—	17\$000	200\$000	390\$000	52
53	Cassia.....	445\$800	820\$600	2:317\$800	53\$000	—	—	53
54	Cataguazes.....	702\$300	—	12:206\$500	101\$000	—	96\$000	54
55	Caxambu.....	496\$900	—	3:169\$500	72\$000	280\$000	—	55
56	Christina.....	308\$500	1:417\$200	—	35\$000	153\$300	—	56
57	Claudio.....	9\$000	—	—	—	—	—	57
58	Concelção.....	21\$200	—	—	—	—	1\$500	58
59	Conceição do Rio Verde.....	94\$000	—	—	—	—	26\$300	59
60	Conquista.....	424\$300	—	1:999\$100	—	400\$000	—	60
61	Contagem.....	164\$100	2:202\$800	369\$800	—	—	—	61
62	Coração de Jesus.....	46\$200	3:193\$900	—	—	—	—	62
63	Corinto.....	58\$000	—	—	—	—	48\$900	63
64	Coromandel.....	1:234\$400	3:857\$100	1:466\$400	—	—	—	64
65	Curvelo.....	142\$700	—	—	251\$000	70\$000	1:966\$800	65
66	Diamantina.....	880\$500	—	2:276\$200	—	468\$700	95\$000	66
67	Divinópolis.....	611\$900	5:782\$300	1:118\$000	92\$000	—	—	67
68	Dores da Boa Esperança.....	228\$700	—	—	100\$000	—	104\$000	68
69	Eloy Mendes.....	268\$900	—	4:338\$500	39\$000	—	7\$000	69
70	Entre Rios.....	20\$000	4:439\$200	—	192\$000	—	—	70
71	Espínosa.....	17\$800	—	—	70\$000	—	—	71
72	Estrela do Sul.....	110\$000	—	3:179\$400	—	—	—	72
73	Extrema.....	101\$000	1:691\$800	—	—	—	—	73
74	Ferros.....	15\$300	637\$300	—	91\$000	—	384\$000	74
75	Figueira.....	2:312\$700	—	—	—	—	—	75
76	Formiga.....	153\$000	1:520\$200	2:845\$500	—	434\$500	251\$000	76
77	Fortaleza.....	468\$700	6:701\$200	—	—	—	—	77
78	Fructal.....	1:131\$800	19:094\$600	3:988\$800	—	350\$100	—	78
79	Grão Mogol.....	1:960\$000	2:243\$000	—	—	—	—	79
80	Guanhães.....	28\$800	5:542\$100	140\$900	—	381\$000	—	80
81	Guapé.....	63\$000	—	853\$600	—	—	—	81
82	Guaranésia.....	345\$500	10:414\$200	—	84\$000	—	—	82

N. de ordem	Estações arrecadadoras	Venda de pro- prios	Taxa da defesa do café	Juros de depo- sitos bancarios	Renda da In- spectoría de Vehiculos	Total da renda extraordinária	Total das ren- das orçamenta- rias	N. de ordem
1	Abaeeté.....	—	—	—	—	19:556\$000	203:005\$300	1
2	Abre Campo.....	—	—	—	—	43:345\$900	203:358\$000	2
3	Aguas Bellas.....	—	—	—	—	22:747\$000	61:680\$400	3
4	Além Parahyba.....	—	—	—	—	20:945\$500	515:966\$900	4
5	Alfenas.....	—	—	—	—	30:791\$700	475:492\$500	5
6	Alto Rio Doce.....	—	—	—	—	14:302\$300	159:304\$700	6
7	Alvinópolis.....	—	—	—	—	11:939\$000	123:003\$000	7
8	Andaraí.....	—	—	—	—	16:536\$000	254:202\$700	8
9	Andrelandia.....	—	—	—	—	12:047\$300	245:506\$700	9
10	Antonio Dias.....	2:193\$300	—	—	—	7:765\$900	52:793\$000	10
11	Araguary.....	1:300\$100	—	—	—	39:316\$600	475:779\$400	11
12	Arary.....	—	—	—	—	5:760\$100	99:988\$400	12
13	Arassuahy.....	82\$800	—	—	—	36:686\$400	273:344\$100	13
14	Araxá.....	—	—	—	—	37:839\$900	446:333\$000	14
15	Arenburgo.....	—	—	—	—	4:533\$300	109:623\$000	15
16	Areão.....	—	—	—	—	6:742\$100	109:623\$000	16
17	Aymorés.....	52:115\$700	—	—	—	87:403\$000	324:755\$600	17
18	Ayruoca.....	—	—	—	—	13:838\$600	242:711\$400	18
19	Baependy.....	—	—	—	—	13:483\$800	198:776\$300	19
20	Bambui.....	—	—	—	—	23:164\$100	231:639\$200	20
21	Barbacena.....	—	—	—	—	107:015\$800	974:115\$800	21
22	Belo Horizonte (1. ^a).....	16\$000	—	—	—	111:691\$400	2:130:009\$200	22
23	Belo Horizonte (2. ^a).....	—	—	—	—	161:662\$700	1:268:910\$600	23
24	Belo Horizonte (3. ^a).....	—	—	—	—	9:499\$000	956:469\$000	24
25	Belo Horizonte (4. ^a).....	—	—	—	—	2:810\$900	741:167\$500	25
26	Bicas.....	—	—	—	—	1:551\$800	133:962\$000	26
27	Bocayuva.....	—	—	—	—	12:291\$200	78:409\$100	27
28	Bom Despacho.....	—	—	—	—	15:326\$300	242:192\$400	28
29	Bomfim.....	—	—	—	—	21:604\$000	195:513\$100	29
30	Bom Sucesso.....	—	—	—	—	18:213\$700	311:888\$400	30
31	Borda da Matta.....	—	—	—	—	7:618\$100	91:056\$700	31
32	Botelhos.....	—	—	—	—	7:375\$500	155:183\$500	32
33	Brazilia.....	—	—	—	—	20:379\$500	75:195\$100	33
34	Brazópolis.....	—	—	—	—	16:565\$600	222:098\$000	34
35	Brejo das Almas.....	—	—	—	—	4:800\$000	39:689\$500	35
36	Cabo Verde.....	—	—	—	—	27:838\$600	274:884\$100	36
37	Cachoeiras.....	—	—	—	—	5:363\$500	88:440\$100	37
38	Caeté.....	70\$400	—	—	—	12:633\$800	113:238\$200	38
39	Caldas.....	—	—	—	—	28:399\$500	274:504\$500	39
40	Camanducaia.....	—	—	—	—	17:446\$000	123:262\$200	40
41	Cambui.....	—	—	—	—	23:550\$300	134:467\$000	41
42	Cambuquira.....	—	—	—	—	10:514\$300	172:662\$900	42
43	Campanha.....	—	—	—	—	17:303\$700	175:482\$000	43
44	Campesina.....	—	—	—	—	12:337\$200	134:156\$900	44
45	Campo Bello.....	—	—	—	—	24:687\$800	464:477\$000	45
46	Campos Geraes.....	—	—	—	—	19:003\$300	167:739\$200	46
47	Capellinha.....	—	—	—	—	5:836\$000	49:750\$400	47
48	Carandahy.....	—	—	—	—	111:216\$300	122:948\$900	48
49	Carangola.....	—	—	—	—	20:791\$100	917:663\$000	49
50	Caratinga.....	31:319\$000	—	—	—	95:293\$400	350:300\$500	50
51	Carmo do Parahyba.....	—	—	—	—	6:248\$200	105:882\$200	51
52	Carmo do Rio Claro.....	—	—	—	—	17:328\$300	158:189\$400	52
53	Cassia.....	—	—	—	—	21:963\$900	193:862\$800	53
54	Cataguazes.....	—	—	—	—	69:300\$200	531:324\$200	54
55	Caxambu.....	—	—	—	—	8:315\$400	233:991\$460	55
56	Christina.....	—	—	—	—	6:977\$700	132:652\$960	56
57	Claudio.....	—	—	—	—	4:270\$700	97:002\$100	57
58	Conceição.....	—	—	—	—	29:231\$000	178:775\$500	58
59	Conceição do Rio Verde.....	—	—	—	—	9:385\$600	91:220\$400	59
60	Conquista.....	—	—	—	—	15:913\$400	193:439\$700	60
61	Contagem.....	—	—	—	—	9:271\$100	83:462\$300	61
62	Coração de Jesus.....	—	—	—	—	13:201\$900	67:633\$700	62
63	Corintho.....	—	—	—	—	16:053\$100	110:023\$500	63
64	Coromandel.....	—	—	—	—	17:323\$100	135:867\$100	64
65	Carvello.....	—	—	—	—	32:072\$600	357:329\$400	65
66	Diamantina.....	—	—	—	—	32:919\$400	324:936\$900	66
67	Divinópolis.....	—	—	—	—	11:751\$100	178:886\$400	67
68	Dores da Aoa Esperança.....	9\$000	—	—	—	20:629\$500	192:183\$700	68
69	Eloy Mendes.....	—	—	—	—	17:360\$500	193:792\$000	69
70	Entre Rios.....	—	—	—	—	13:426\$100	258:600\$000	70
71	Espinosa.....	—	—	—	—	2:867\$300	35:655\$200	71
72	Estrella do Sul.....	—	—	—	—	9:017\$800	145:409\$700	72
73	Extrema.....	—	—	—	—	7:755\$500	62:656\$900	73
74	Ferros.....	—	—	—	—	10:308\$900	145:169\$500	74
75	Figueira.....	12:927\$700	—	—	—	19:549\$100	108:890\$600	75
76	Formiga.....	—	—	—	—	30:600\$500	580:010\$900	76
77	Fortaleza.....	3:770\$600	—	—	—	34:153\$200	164:153\$200	77
78	Fructal.....	—	—	—	—	53:885\$400	348:381\$500	78
79	Grão Mogol.....	—	—	—	—	21:018\$000	92:065\$500	79
80	Guanhães.....	—	—	—	—	24:953\$200	209:962\$200	80
81	Guapé.....	—	—	—	—	10:198\$800	150:451\$500	81
82	Gnaraesia.....	—	—	—	—	23:577\$900	279:962\$100	82

N. de ordem	Estações arrecadoras	Imposto territorial	Imposto de indústrias e profissões	Imposto de bebidas	Transmissão «Inter-viúos»	Transmissão «causa-mortis»	Novos e velhos direitos	N. de ordem
83	Guarany	33:3475000	19:1845400	12:0105000	11:1305600	8:0852400	7255600	83
84	Guarará	23:9475000	16:0205000	6:5080000	4:4315600	1:1975000	9145100	84
85	Guxupé	81:74 \$ 0	89:5335000	33:2905000	26:0735000	6:8575400	8:1578900	85
86	Guaymirim	52:80 \$ 700	30:8955000	10:6755000	21:1633900	3:4016600	1:9278700	86
87	Ibá	46:77 00 0	27:429 0 0	14:4375500	16 836500	—	2516000	87
88	Ibiracy	40:75 13 1/2	18:1645700	7:1435000	16:2155000	2:6440000	295 000	88
89	Ipamerá	43:404400	39:5785000	23:475 0 0	26: 6533000	10:9745400	8452900	89
90	Itabira	59:94 \$ 00	61 3 557 0	37:7595 0	49 5007000	12:50 90 00	1:0450500	90
91	Itabira	46 91 \$99 1/2	5 33699 1/2	21:9505000	15 1335000	4:160 90 00	69 150 00	91
92	Itabirito	23:5755500	46:1831000	10 050 30 0	23:9775200	6:6445000	1:185 70 00	92
93	Itajubá	89:0 853000	15:5763900	52:1425 0 0	63:87 550 0	11:1755000	5:5753000	93
94	Itamaranduba	61:1855000	10 2373 00	6:43 3500 0	5 5305 0 0	1:1373500	2463000	94
95	Itambacury	4:5155 0 0	18:7853000	12:4 0 0 0	4:2035000	—	3545000	95
96	Itanhandú	27 770 50 0	40:1535 0 0	17 175 85 00	33:185 0 00	—	5:3805 0 0	96
97	Itanhomy	22:7973000	38:9015 00	18:4610000	20:2403 00	200 0 00	9 500 90 0	97
98	Itapeperica	113:73 25 300	47:39833 00	23 2973 0 0	51 207 00 00	11:1334000	1:8733000	98
99	Itauna	75:9025000	78:702 33 00	24:59 50 00	32:945 0 00	24:00 54 00	8 1755000	99
100	Ituyutaba	9:198 55000	47:03 5400	13 12 50 00	73:4735000	7:4503000	3:8765000	100
101	Jacuihy	55:1967000	12:7428000	8:378 0 00	16:0795000	2:3337300	3 95 0 00	101
102	Jacutiçoga	10:4 3331000	15:62859 00	31:7535 000	39:0041000	32:4402 0 0	10:6465 00	102
103	Janaúria	10:3325 000	40:35 85 00	17:0235000	14:6665000	4:7512500	3993000	103
104	Jequery	34:7473600	14:6895700	8:1105000	12:61 5000	—	2295300	104
105	Jequitinhonha	64:9635 000	4:28715600	14:4530300	49 3338 00 0	25:088 5000	2956000	105
106	João Pinheiro	12:5953300	5:69 3200	2:0053000	5:9483500	3125 000	5 37 00 00	106
107	João de Fôra (1ª)	41:14107000	—	20:9080000	261:9273000	190:5463000	51:71 700 00	107
108	Juiz de Fôra (2ª)	16:4008200	588:0650700	2:8305000	3:00 53 90	—	85 00 00	108
109	Lagoa Dourada	16:5073 50 0	8:83 50 00	21:9050000	14:7715400	20:8365100	9055700	109
110	Lambari	26:573 50 0	31:5533000	11:9125000	4:17715400	—	6 00 00 00	110
111	Lavras	167:6575 000	116:4035 000	41:7735000	83:3155 000	36:5474700	7:03 9300 00	111
112	Leopoldina	132:90022 00	4:9105 000	43:3875000	57:7906400	40:3575000	3:4745000	112
113	Lima Duarte	78:0915000	3:5333300	10:02 50 00	35:7410000	14:64 3400	2308 000	113
114	Luz	42:56 59000	28:8224 0 0	15:7400 000	13:212 1100	4:0005 00	3:0536900	114
115	Machado	83:7278000	53:6113500	22:2975 0 0	37:8783000	9 220 0 00	7 65 50 00	115
116	Malacacheta	5:70 5 000	11:17 50 00	9:17 83000	4 633 000	—	433 00 00	116
117	Manga	8:1108900	7:6035 000	4:5023000	2:2335000	—	1845000	117
118	Manhuassú	118:4945 000	115:31056 00	31:1105000	5:49318400	28:5275700	2:8065000	118
119	Manhumirim	129:5782000	89:8635000	18:4785000	52:9015000	2:596 40 00	1:6933500	119
120	Mar de Espanha	110:0743200	49:54415 00	22:3075500	38:2973000	2:02 500000	1:4150000	120
121	María da Fé	15:56 30000	17:765 9000	11:2 92000	13:2178500	1175 2000	1 5000 00	121
122	Marianna	33:5 32000	42:7148500	24:8628 000	26:1483000	6:0363000	9645 000	122
123	Mathias Barbosa	67:4 4800	35:8540000	24:0683000	4 1335 000	—	375 00 00	123
124	Merces	38:2965000	28:0 85 000	8 240 000	35:2345700	14:0728000	2:1275700	124
125	Mesquita	10:39 55000	11:389 8000	7:1931000	5:1147 0 0	—	1375700	125
1 6	Minas Novas	6: 6633300	22:6878000	17:82 5500	6:42651000	6:36665000	12500 00	126
127	Mirahy	62:6745000	41:3113300	7:2565000	21:2 388000	1:89 2000	3435 00 00	127
128	Monte Alegre	42:7215000	22:1433000	8:41 5000	4:21265000	10:5753000	3:0195000	128
129	Monte Carmello	53:04984000	31:3308 000	8:4055000	22:9775000	2 3790 000	3078500	129
130	Monte Santo	115:0783000	54:4485000	19:400 0 00	68:6836 00	103:9375000	27:1473000	130
131	Montes Claros	21:8315300	68:02 5000	19 17 000	26: 785000	13:0019600	5855 0 00	131
132	Muriahé	229:5 58300	151:340 400	32:2255 00	95:0468600	31:0733000	2:543500	132
133	Muzambinho	124:7195 000	78:468 800	35:1475500	39:7935000	26:6 9 000	2:5374000	133
134	Nepomuceno	60:8673300	38:9713000	12:3 78500	37:3185600	13:61151000	3:2382000	134
135	Nova Lima	51:96 4800	68 0878400	43:2285000	14 0115600	—	4:062700	135
136	Nova Rezende	65:7143900	3:5808500	15:9678500	19:7805 00	6:3135600	1065300	136
137	Olveira	12:245 8 00	76:0 0 00	29:500 000	68 09 000	47:8135700	2:5003000	137
138	Ouro Fino	159:740 00	102:4795700	60:4775000	82:4503400	23:1 590 000	3:571800	138
139	Ouro Preto	45:94659 00	79:4253300	45:743 50 0	35 70 00	4:8855500	3:7405000	139
140	Palma	58:4983100	33 3848800	21:1158000	27:09 50 00	13:37 3000	2857000	140
141	Paracati	30:2775 0 0	31:7258900	7:30 000	10:7737800	6:4435800	5755000	141
142	Para de Minas	95:24 50 00	72:5 5 000	26:6755 00	34:7084 00	16:2108900	9 787 0 00	142
143	Paraguassol	35:48 50 00	68:933000	14:5175000	15:9718000	7:1655 000	3 0700 00	143
144	Paraisópolis	89:256 0 00	47:09 50 00	21:6308000	34:97 8 000	16:0360000	6745000	144
145	Paraopeba	16:4735 000	22:9057000	12:3755000	9 9105000	—	945 0 00	145
146	Passa Quatro	21:7799 4 00	33:6515600	13 205 0 00	11:53 5000	5:0635000	8142800	146
147	Passa Tempo	22:0331000	8:18 1500	1: 125000	4:0325000	—	703400	147
148	Passos	114 7235000	82:315 000	20:9 00 00	85:317 000	90:1738000	7:7785000	148
149	Patos	96: 77 87 00	85: 399 50 00	39 320 000	57:6 05 00	40:3708000	6748 100	149
150	Pedro Leopoldo	28 6335000	66:8833000	18:76683 00	15:9718000	3:55485000	9185600	150
151	Pecanha	18:9466000	30:1185400	22:7 8 0 00	18:77930 00	5:1578200	3745000	151
152	Pedra Branca	31:7735700	20:5 05000	14:33 000	1 72 85000	2:5065 000	2108 000	152
153	Pedro Leopoldo.	41:1601100	50:5303100	28:650 000	24:34 35000	2:3453000	2:506 1000	153
154	Pequy	11:3333 000	7:2185 000	4:747 000	4:8905000	—	53700	154
155	Perdões	30:9197000	25:2813000	9:140 000	10 6175 000	7:9615000	9938000	155
156	Piranga	103:2927000	37:8911000	18:1603000	60 492 000	23:6875 000	6148100	156
157	Pitangui	28 6335000	44:7113 000	18 00 000	15:9718000	15:9685000	1:0458 000	157
158	Pitanguiçu	104:1375 0 00	95:3075 000	38:1656000	63:2978000	5:1578200	3:5975000	158
159	Piumhy	78:1035 000	52:7704400	13:4 05000	23:9554000	8:7823000	9595000	159
160	Poços de Caldas	40:7049000	12:16735000	36:45 5000	31:2863000	59:5921000	5:995 0 00	160
161	Pomba	80 7705 000	40 78 5000	19:1003000	69:15355 000	10:533 9000	99 370 00	161
162	Ponte Nova	167:65 5300	181:775000	67:5928000	89:8033000	8 95 7000	6:0457000	162
163	Pouso Alegre	12:5365700	11:219 0 00	37:89 3000	55:038 000	29:2358700	4 614100	163
164	Pouso Alto	40:2499000	13:3905000	10:5255000	12:6485000	14:212 2000	5618000	164

N. de ordem	Estações arrecadoras	Adicionaes de 10%	Taxa de viação	Imposto de sello				N. de ordem
				a) Adhesivo e por verba	b) Diversões	c) Aguas mineraes	d) Matrícula de automovels	
83	Guarany	7545000	9438400	5:8631900	145000	—	—	83
84	Guarará	215900	554500	5:5165500	—	—	—	84
85	Guaxupé	7763000	2:1578300	28:868500	3:6838000	—	125000	85
8	Gymirim	134800	1:38500	12:2695500	493000	—	75000	86
87	Ibá	10300	8674300	8:4166100	51000	—	153500	87
88	Ibiracy	50300	1:0238900	9:639500	17:5000	—	—	88
89	Itapary	302800	1:170800	14:3308700	—	—	50800	89
90	Itapema	8988400	1:6588400	25:21800	7578000	—	—	90
91	Itabira	23300	1:0885400	18:711600	1:1378900	—	50000	91
92	Itabirito	418900	912000	10:598800	850300	—	30300	92
93	Itajuba	714300	2:342800	32:163500	16:2218200	—	—	93
94	Itamarandiba	758500	2:28100	5:1738400	—	—	—	94
95	Itambacury	78100	126800	3:8198400	—	—	—	95
96	Itanhadú	302800	688800	13:0818700	3:9738900	—	25500	96
97	Itanhomy	20880	5:38300	7:398300	—	—	—	97
98	Itaperica	87900	2:752800	24:3195100	34000	—	—	98
99	Itauna	2:079800	2:171800	23:1855100	2:180800	—	—	99
100	Ituyutaba	335100	2:20900	19:84800	1:163800	—	75000	100
101	Jacuby	27300	1:33800	12:000100	—	—	50000	101
102	Jacutinga	2:7748900	3:304100	25:378900	1:088800	—	275000	102
103	Jacuará	378500	358500	12:312900	871300	—	—	103
104	Jaqueary	58900	726800	4:4138100	168800	—	75000	104
105	Jequitinhonha	1:2788500	1:9778100	15:8678300	508000	—	—	105
10	João Pinheiro	24800	3008100	3:908200	—	—	—	106
107	Juiz de Fôra (1.ª)	6:2428900	13:988800	49:178800	—	—	—	107
10	Juiz de Fôra (2.ª)	—	4:28500	124:48800	43:692800	—	7:238000	108
109	Lagoa Dourada	18500	356800	1:6878200	—	—	25000	109
110	Lambarary	1:487800	1:048800	20:418800	1:908000	14:802800	—	110
111	Lavras	1:728500	4:478800	45:110800	10:708900	—	328500	111
112	Leopoldina	1:670800	3:889800	3:889800	1:356800	—	40000	112
113	Lima Duarte	384800	1:947800	14:364800	208000	—	—	113
114	Luz	25800	1:205800	13:783700	568000	—	128000	114
115	Machado	808800	2:24000	19:124300	1:770800	—	1:728000	115
116	Malacacheta	8800	126800	2:480800	20800	—	—	116
117	Manga	—	788800	2:32800	40800	—	—	117
118	Mantuzos	1:706800	3:502000	47:188800	2:808000	—	100800	118
119	Manhumirim	680800	2:871800	18:65000	1:633800	—	308000	119
120	Mar de Espanha	120800	2:167800	16:318600	671800	290800	125000	120
121	Marã da Fé	18300	388800	3:203600	694800	—	—	121
122	Marianna	388800	1:571800	8:925800	277800	—	50800	122
123	Mathias Barbosa	16900	1:443800	5:614800	208000	—	45000	123
124	Mercês	150800	1:1478500	9:730800	280800	—	108000	124
125	Mesquita	8400	—	2:39800	—	—	—	125
126	Minas Novas	120800	298800	4:792800	—	—	—	126
127	Mirahy	185800	1:373800	14:1078500	100200	—	50800	127
128	Monte Alegre	904800	1:168800	9:978800	388000	—	5800	128
129	Monte Carmelo	675800	1:667800	12:03800	438000	—	—	129
130	Monte Santo	4:6728900	5:816800	44:929800	79800	—	—	130
131	Montes Claros	446800	788800	25:406800	157800	—	—	131
132	Muriahé	2:458800	5:668800	36:085200	2:643800	—	5800	132
133	Muzambinho	917800	3:398800	26:59800	3:06800	—	21800	133
134	Nepomuceno	53800	1:924800	12:218800	1:264800	—	—	134
135	Nova Lima	39800	1:349800	1:240200	4:249800	—	25800	135
136	Nova Rezende	24800	1:59800	12:516800	—	—	—	136
137	Oliveira	5:503800	4:19800	41:410200	5:438800	—	12800	137
138	Ouro Fino	1:198800	4:33800	53:198800	3:15800	—	—	138
139	Pádua Preto	67800	1:2800	27:3800	7:13800	—	—	139
140	Palma	408800	1:498800	12:378800	47800	—	—	140
141	Paracatu	41800	79000	16:92500	87800	—	2500	141
142	Para de Minas	58800	2:358800	22:65800	1:216800	—	5800	142
143	Paraguassú	72800	1:30800	9:23800	—	—	60800	143
144	Paraisópolis	88800	2:278800	15:334800	948800	—	10800	144
145	Parapoíba	—	38800	3:608800	28800	—	2500	145
146	Passo Quatro	—	1:2800	7:62800	74800	—	20800	146
147	Passa Tempo	532800	45800	2:16800	5800	—	—	147
148	Passos	6:55800	4:501800	29:53800	1:18800	—	488000	148
149	Patos	1:16800	3:33800	45:34800	2:488000	—	—	149
150	Patrocínio	1:55800	2:408800	25:648800	78800	—	20800	150
151	Pecanha	297800	648800	13:648800	—	—	—	151
152	Pedra Branca	15800	744800	6:59800	4800	—	10800	152
153	Pocos de Caldas	228800	1:07800	11:78800	1:310800	—	75800	153
154	Pequizeiro	28300	241800	1:49800	50800	—	—	154
155	Perdões	191800	85800	5:8800	70800	—	7500	155
156	Piranga	1:16800	2:75800	21:63800	—	—	—	156
157	Pirapora	15800	988800	10:0800	1:98800	—	—	157
158	Pitangui	1:374800	3:33800	32:10800	2:510800	—	1800	158
159	Piumhy	3800	1:84800	18:91800	4800	—	—	159
160	Pocos de Caldas	48800	2:430800	33:48800	15:68800	—	40800	160
161	Pomba	28800	1:91800	2:18800	87800	—	17800	161
162	Ponte Nova	5:43800	5:44700	4:451800	6:33800	—	—	162
163	Pouso Alegre	98800	2:63800	4:23800	9:7700	—	—	163
164	Pouso Alto	483800	1:147800	10:758800	300800	—	5800	164

N. de ordem	Estações arrecadadas	Renda dos Departamentos das Municipalidades	Juros de empréstimos municipais	Imprensa Oficial				N. de ordem
				a) Assignaturas	b) Publicações	c) Productos do estabelecimento	d) Encomendas das Secretarias do Estado	
83	Guarany	—	—	897\$000	340\$000	—	—	83
84	Guarará	250\$000	—	480\$000	—	—	—	84
85	Guaçupe	1:625\$000	—	1:830\$000	850\$000	—	—	85
86	Gymirim	750\$000	—	687\$000	447\$000	—	—	86
87	Itá	1:250\$000	3:318\$100	423\$000	—	—	—	87
88	Ibiracy	—	—	585\$000	—	80\$000	—	88
89	Itaipava	875\$000	19:041\$300	1:905\$000	—	—	—	89
90	Ipanema	2:250\$000	25:472\$100	543\$000	87\$000	—	10\$200	90
91	Itaboraí	—	16:964\$800	1:584\$000	164\$000	—	—	91
92	Itabirito	—	786\$000	—	—	—	—	92
93	Itajubá	—	102:681\$900	3:490\$000	502\$000	—	—	93
94	Itanrandiba	250\$000	—	538\$000	—	—	—	94
95	Itambacury	—	—	438\$000	31\$200	—	—	95
96	Itanhandú	—	5:760\$200	1:002\$000	—	—	—	96
97	Itanhomy	625\$000	—	276\$000	—	—	—	97
98	ItapeERICA	—	26:270\$300	1:263\$000	131\$200	—	—	98
99	Itauna	1:750\$000	22:150\$400	2:595\$000	260\$000	—	—	99
100	Ituyutaba	875\$000	4:771\$300	906\$000	199\$000	—	—	100
101	Jacubiy	—	3:721\$700	630\$000	64\$000	—	—	101
102	Jacutinga	—	—	1:231\$000	51\$000	—	—	102
103	Januária	—	24:396\$100	879\$000	217\$000	32\$000	—	103
104	Jequery	—	8:499\$400	552\$000	—	—	—	104
105	Jequitinhonha	875\$000	—	996\$000	435\$000	—	—	105
106	João Pinheiro	250\$000	—	180\$000	111\$400	—	—	106
107	Juiz de Fora—1	—	—	8:109\$000	—	—	—	107
108	Juiz de Fora—2	—	183:581\$000	11:255\$000	3:944\$800	—	—	108
109	Lagôa Dourada	—	3:760\$400	267\$000	—	—	—	109
110	Lambary	875\$000	—	904\$200	110\$400	—	—	110
111	Lavras	—	—	2:828\$500	541\$000	—	—	111
112	Leopoldina	—	86:226\$600	3:792\$000	18\$000	—	—	112
113	Limá Duarte	—	—	957\$000	58\$400	—	—	113
114	Luz	—	19:958\$300	897\$000	133\$000	35\$000	—	114
115	Machado	—	—	14:178\$000	129\$000	1\$500	—	115
116	Malacacheta	250\$000	—	222\$000	—	—	—	116
117	Manga	250\$000	—	234\$000	—	—	—	117
118	Manhuassú	1:719\$700	—	2:439\$000	466\$000	—	—	118
119	Manhumirim	—	38:778\$700	1:353\$000	—	—	—	119
120	Mar de Espanha	1:125\$000	—	1:818\$000	—	—	—	120
121	Maria da Fé	500\$000	—	34:704\$400	477\$000	—	—	121
122	Mariana	—	—	9:256\$000	—	—	—	122
123	Mathias Barbosa	—	—	1:335\$200	7:952\$200	103\$000	—	123
124	Merôis	625\$000	3:201\$800	816\$000	428\$000	—	—	124
125	Mesquita	125\$000	7:157\$000	724\$000	238\$000	—	—	125
126	Minas Novas	—	—	376\$000	12\$000	—	—	126
127	Mirahy	—	—	427\$000	66\$000	—	—	127
128	Monte Alegre	—	16:838\$900	1:156\$000	180\$000	—	—	128
129	Monte Carmello	—	19:276\$300	540\$000	—	—	—	129
130	Monte Santo	—	8:362\$000	882\$000	20\$000	154\$100	—	130
131	Montes Claros	1:125\$000	—	1:603\$000	525\$800	—	—	131
132	Muriahê	3:250\$000	17:571\$400	1:689\$000	466\$800	—	—	132
133	Muzambiuhô	—	—	2:895\$000	233\$000	—	—	133
134	Nepomuceno	—	29:620\$300	2:436\$000	178\$000	—	—	134
135	Nova Lima	1:125\$000	—	873\$000	—	—	—	135
136	Nova Rezenô	—	—	1:176\$000	—	—	—	136
137	Oliveira	1:375\$000	27:394\$900	627\$000	413\$600	50\$000	—	137
138	Ouro Fino	4:050\$000	5:517\$400	4:367\$000	80\$000	—	—	138
139	Ouro Preto	—	12:000\$000	3:456\$000	88\$000	—	—	139
140	Palma	—	11:451\$200	2:520\$000	66\$000	—	—	140
141	Paracatu	—	33:492\$900	981\$000	—	—	—	141
142	Pará de Minas	—	—	1:470\$000	91\$400	—	—	142
143	Paraguassú	—	17:280\$800	2:019\$000	270\$000	—	—	143
144	Paraisópolis	—	—	1:053\$000	51\$000	—	—	144
145	Paraopeba	—	12:672\$500	1:483\$000	151\$000	—	—	145
146	Passa Quatro	—	7:447\$800	771\$000	—	—	—	146
147	Passa Tempo	—	19:178\$000	672\$000	17\$000	—	—	147
148	Passos	—	4:039\$500	174\$000	—	—	—	148
149	Patos	—	—	2:016\$000	167\$500	—	—	149
150	Patrocínio	—	19:403\$300	2:304\$000	35\$200	—	—	150
151	Pecanha	—	94:959\$000	1:083\$000	147\$000	12\$000	—	151
152	Pedra Branca	—	—	1:914\$000	129\$600	—	—	152
153	Pedro Leopoldo	—	—	627\$000	209\$000	—	—	153
154	Pequy	—	—	11:131\$000	218\$000	—	—	154
155	Perdões	—	—	159\$000	27\$000	—	—	155
156	Pirajubá	19:766\$000	—	651\$000	—	—	—	156
157	Pirapora	625\$000	14:867\$100	1:560\$000	1:016\$000	—	—	157
158	Pitanguy	—	—	1:367\$000	334\$000	—	—	158
159	Plumhy	—	—	2:665\$000	61\$000	180\$000	—	159
160	Poços de Caldas	—	—	1:401\$000	79\$500	60\$000	—	160
161	Pomba	—	3:711\$000	1:577\$000	462\$000	—	—	161
162	Ponte Nova	—	124:833\$100	1:551\$000	161\$000	—	—	162
163	Pouso Alegre	—	—	5:152\$900	187\$000	—	—	163
164	Pouso Alto	—	—	2:806\$000	73\$000	—	—	164
				921\$000	70\$000			165

N. de ordem	Estações arrecadadas	Caixa rodoviária					Estabelecimen- to do Estado	N. de ordem
		a) Taxa rodoviária	b) Taxa de valorização	c) Taxa de obras novas	d) Taxa de Il- cença de cir- culaço	e) Multa por infracção do reg. de estrada	a) Ensino	
83	Guarany.....	302\$300	—	—	—	—	—	83
84	Guarará.....	260\$700	—	—	—	—	—	84
85	Guaxupé.....	1;520\$400	45\$600	—	531\$000	—	—	85
86	Gymirim.....	598\$300	—	—	—	—	—	86
87	Ibiá.....	488\$300	444\$700	—	—	—	—	87
88	Ibiracy.....	514\$700	—	—	—	—	—	88
89	Indayá.....	813\$000	—	—	—	—	—	89
90	Panama.....	1;131\$900	—	—	—	—	—	90
91	Habira.....	78\$400	86\$100	—	109\$000	—	—	91
92	Itabirito.....	53\$700	34\$900	—	164\$000	—	—	92
93	Itajubá.....	1;675\$600	—	—	—	—	—	93
94	Itamarandiba.....	—	—	—	—	—	—	94
95	Itambacury.....	298\$400	26\$600	—	—	—	—	95
96	Itanhândi.....	797\$500	—	—	—	—	—	96
97	Itaomy.....	—	—	—	—	—	—	97
98	Rapeceira.....	1;109\$700	1;441\$900	—	50\$000	—	—	98
99	Itauna.....	1;382\$000	167\$400	—	88\$500	—	1;000\$000	99
100	Ituyutaba.....	962\$600	—	—	147\$500	—	120\$000	100
101	Jacuhy.....	428\$500	—	—	223\$000	375\$900	—	101
102	Jacutinga.....	1;029\$200	—	—	—	—	—	102
103	Januária.....	29\$700	2\$400	—	—	—	3;977\$000	103
104	Jequary.....	342\$900	—	—	—	—	—	104
105	Jequitinhonha.....	855\$300	—	—	—	—	—	105
106	João Pinheiro.....	84\$000	15\$000	—	41\$000	—	—	106
107	Juiz de Fôra—1. ^a	2;228\$200	—	—	—	—	—	107
108	Juiz de Fôra—2. ^a	5;613\$500	—	—	7;168\$000	260\$000	—	108
109	Lagôa Dourada.....	24\$600	—	—	—	—	—	109
110	Lambari.....	561\$000	122\$200	—	2;079\$000	—	—	110
111	Lavras.....	359\$000	—	—	—	—	120\$000	111
112	Leopoldina.....	1;979\$300	1;052\$500	—	3;372\$500	—	118\$900	112
113	Lima Duarte.....	730\$800	—	—	—	—	—	113
114	Luz.....	573\$700	213\$800	—	45\$500	—	—	114
115	Machado.....	1;279\$900	—	—	41\$000	—	—	115
116	Malacacheta.....	—	—	190\$200	—	—	—	116
117	Manga.....	115\$000	—	—	—	—	—	117
118	Manhuassu.....	1;867\$000	—	—	—	—	—	118
119	Manhumirim.....	1;032\$000	—	—	—	75\$000	—	119
120	Mar de Espanha.....	1;683\$900	2;007\$900	—	236\$500	—	—	120
121	María da Fé.....	365\$600	—	—	37\$000	—	—	121
122	Marianna.....	843\$900	—	—	—	—	—	122
123	Mathias Barbosa.....	678\$500	1;044\$200	—	522\$500	—	—	123
124	Mercês.....	536\$400	6\$300	—	66\$000	—	—	124
125	Mesquita.....	20\$300	—	—	—	—	—	125
126	Minas Novas.....	39\$200	—	—	—	—	—	126
127	Mirahy.....	1;064\$400	18\$700	—	896\$000	—	—	127
128	Monte Alegre.....	861\$700	—	—	—	—	—	128
129	Monte Carmello.....	484\$800	195\$400	—	—	—	—	129
130	Monte Santo.....	1;475\$900	717\$900	—	82\$000	—	—	130
131	Montes Claros.....	1;028\$900	119\$300	—	—	—	—	131
132	Muritiba.....	3;066\$300	3;116\$500	—	—	—	—	132
133	Muzambinho.....	1;088\$400	1;045\$900	—	—	—	890\$200	133
134	Nepomuceno.....	986\$100	673\$400	—	—	—	—	134
135	Nova Lima.....	1;400\$400	17\$200	—	4;343\$000	—	—	135
136	Nova Rezende.....	830\$700	—	—	—	—	—	136
137	Oliveira.....	865\$500	2;023\$100	—	1;964\$000	—	435\$500	137
138	Ouro Fino.....	1;962\$500	—	—	—	—	—	138
139	Ouro Preto.....	1;299\$800	166\$500	—	—	—	50\$000	139
140	Palma.....	832\$900	262\$600	—	—	—	—	140
141	Paracatu.....	411\$400	—	—	—	—	—	141
142	Pará de Minas.....	999\$400	4\$700	—	—	—	—	142
143	Paraguassu.....	749\$600	17\$000	—	436\$000	—	—	143
144	Paraisópolis.....	813\$100	—	—	—	—	—	144
145	Paraopeba.....	512\$100	—	—	—	—	—	145
146	Passa Quatro.....	421\$700	—	—	—	—	—	146
147	Passa Tempo.....	128\$000	—	—	—	—	—	147
148	Passos.....	1;756\$100	—	—	—	100\$000	—	148
149	Patos.....	1;677\$500	297\$000	—	—	—	—	149
150	Patrocinho.....	1;033\$900	160\$100	—	—	—	700\$000	150
151	Pecanha.....	489\$000	—	—	—	—	—	151
152	Pedra Branca.....	466\$100	141\$400	—	715\$000	—	—	152
153	Pedro Leopoldo.....	1;014\$000	180\$000	—	2;125\$500	50\$000	—	153
154	Pequy.....	973\$000	93\$000	7\$400	—	—	—	154
155	Pedões.....	201\$300	—	—	—	—	—	155
156	Piranga.....	1;335\$000	—	—	—	—	—	156
157	Pirapora.....	576\$400	—	—	—	—	—	157
158	Pitanguy.....	1;736\$000	61\$800	—	201\$500	—	—	158
159	Plumhy.....	686\$500	—	—	100\$000	—	—	159
160	Poços de Caldas.....	1;954\$600	—	—	400\$500	—	—	160
161	Pomba.....	1;531\$700	—	—	—	—	—	161
162	Ponte Nova.....	2;310\$400	—	—	—	—	—	162
163	Pouso Alegre.....	1;610\$300	—	—	—	—	—	163
164	Pouso Alto.....	426\$400	—	—	—	—	—	164

N. de ordem	Estabelecimentos do Estado			Quota de fiscalização			N. de ordem	
	Estações arrecadoras	b) Agricola	c) Assistencia	d) Estações hydro-mineraes	a) Secretaria das Finanças	b) Secretaria da Agricultura		c) Secretaria da Educação
83	Guarany.....	—	—	—	—	—	—	83
84	Guarara.....	—	—	—	—	—	—	84
85	Guaxupé.....	—	—	—	—	—	—	85
86	Gymirim.....	—	—	—	—	—	—	86
87	Ibiá.....	—	—	—	—	—	—	87
88	Ibiracy.....	—	—	—	—	—	—	88
89	Indayá.....	—	—	—	—	—	—	89
90	Ipanema.....	—	—	—	—	—	—	90
91	Itabira.....	—	—	—	—	—	—	91
92	Itabirito.....	—	—	—	—	—	—	92
93	Itajubá.....	—	—	—	—	—	—	93
94	Itamarandiba.....	—	—	—	—	—	—	94
95	Itambacury.....	692\$200	—	—	—	—	2:103\$000	95
96	Itanhandú.....	—	—	—	—	—	—	96
97	Itanhomy.....	—	—	—	—	—	—	97
98	Itapecerica.....	91\$000	—	—	—	—	—	98
99	Itaúna.....	—	—	—	—	—	—	99
100	Ituyutaba.....	—	—	—	—	—	—	100
101	Jaculy.....	—	—	—	—	—	—	101
102	Jacutinga.....	—	—	—	—	—	—	102
103	Januaria.....	—	—	—	—	—	—	103
104	Jequery.....	—	—	—	—	—	—	104
105	Jequitinhonha.....	—	—	—	—	1:195\$600	—	105
106	João Pinheiro.....	—	—	—	—	—	—	106
107	Juiz de Fora—1ª.....	—	—	—	—	—	—	107
108	Juiz de Fora—2ª.....	—	—	—	—	2:850\$000	750\$000	108
109	Lagôa Dourada.....	—	—	—	—	—	—	109
110	Lambarý.....	—	—	—	—	12:000\$000	—	110
111	Lavras.....	—	—	—	—	—	—	111
112	Leopoldina.....	65\$400	—	—	—	—	—	112
113	Lima Duarte.....	—	—	—	—	—	—	113
114	Luz.....	—	—	—	—	—	—	114
115	Machado.....	—	—	—	—	—	—	115
116	Malacacheta.....	—	—	—	—	—	—	116
117	Manga.....	—	—	—	—	—	—	117
118	Manhuassú.....	—	—	—	—	—	—	118
119	Manhumirim.....	—	—	—	—	—	—	119
120	Mar de Hespanha.....	—	—	—	—	—	—	120
121	Maria da Fé.....	—	—	—	—	—	—	121
122	Mariana.....	—	—	—	—	—	—	122
123	Mathias Barbosa.....	—	—	—	—	—	—	123
124	Mercês.....	—	—	—	—	—	—	124
125	Mesquita.....	—	—	—	—	—	—	25
126	Minas Novas.....	—	—	—	—	—	—	126
127	Mirahy.....	—	—	—	—	—	—	127
128	Monte Alegre.....	—	—	—	—	—	—	128
129	Monte Carmello.....	—	—	—	—	—	—	129
130	Monte Santo.....	—	—	—	—	—	—	130
131	Montes Claros.....	—	—	—	—	—	—	131
132	Muriahé.....	—	—	—	—	—	—	132
133	Muzambinho.....	—	—	—	—	—	—	133
134	Nepomuceno.....	—	—	—	—	—	—	134
135	Nova Lima.....	—	—	—	—	—	—	135
136	Nova Rezende.....	—	—	—	—	—	—	136
137	Oliveira.....	—	—	—	—	—	3:000\$000	137
138	Ouro Fino.....	—	—	—	—	—	—	138
139	Ouro Preto.....	—	—	—	—	—	—	139
140	Palma.....	—	—	—	—	—	—	140
141	Paracatu.....	—	—	—	—	—	—	141
142	Para de Minas.....	2:39\$700	—	—	—	—	—	142
143	Paraguassá.....	—	—	—	—	—	—	143
144	Paraisopolis.....	—	—	—	—	—	—	144
145	Paraopeba.....	—	—	—	—	—	—	145
146	Passa Quatro.....	—	—	—	—	—	—	146
147	Passa Tempo.....	—	—	—	—	—	—	147
148	Passos.....	—	—	—	—	—	—	148
149	Patos.....	—	—	—	—	—	—	149
150	Patrocínio.....	—	—	—	—	—	—	150
151	Pecanha.....	—	—	—	—	—	—	151
152	Pedra Branca.....	—	—	—	—	—	—	152
153	Pedro Leopoldo.....	—	—	—	—	—	—	153
154	Pequy.....	—	—	—	—	—	—	154
155	Perdões.....	—	—	—	—	—	—	155
156	Piranga.....	—	—	—	—	—	—	156
157	Pirapora.....	—	—	—	—	—	—	157
158	Pitanguy.....	—	—	—	—	—	—	158
159	Plunhy.....	—	—	—	—	—	—	159
160	Poços de Caldas.....	—	—	38:231\$900	—	—	—	160
161	Pomba.....	—	—	—	—	—	—	161
162	Ponte Nova.....	—	—	—	—	—	—	162
163	Pouso Alegre.....	13:189\$300	—	—	—	—	—	163
164	Pouso Alto.....	—	—	—	—	—	—	164

N. de ordem	Estações arrecadadores	Arrendamento de terrenos diamantinos	Arrendamento de proprios do Estado	Juros de apo-lices e divi-dendo de accções	Renda com applicação especial		Loteria mi-neira	N. de ordem
					a) Ensino-nor-mal	b) Ensino se-cundario		
83	Guarany	—	—	—	—	—	—	83
84	Guarará	—	—	—	—	—	—	84
85	Guaxupé	—	—	—	—	—	—	85
86	Gymirim	—	—	—	—	—	—	86
87	Ibiá	—	—	—	—	—	—	87
88	Ibiracy	—	—	—	—	—	—	88
89	Indaya	—	—	—	—	—	—	89
90	Ipanema	—	—	—	—	—	—	90
91	Ipiabira	—	—	—	—	—	—	91
92	Itabirito	—	—	—	—	—	—	92
93	Itabubá	—	—	—	—	—	—	93
94	Itamarandiba	—	444\$300	—	—	—	—	94
95	Itambacury	—	—	—	—	—	—	95
96	Itanhandú	—	—	—	—	—	—	96
97	Itanhomy	—	—	—	—	—	—	97
98	Itapocericá	—	—	—	—	—	—	98
99	Itauna	—	—	—	—	—	—	99
100	Ityutaba	—	—	—	—	—	—	100
101	Jacuby	—	—	—	—	—	—	101
102	Jacutinga	—	—	—	—	—	—	102
103	Januaria	—	—	—	977\$000	—	—	103
104	Jequery	—	—	—	—	—	—	104
105	Jequitinhonha	—	22:862\$500	—	—	—	—	105
106	João Pinheiro	—	—	—	—	—	—	106
107	Juiz de Fora - 1.ª	—	—	—	—	—	—	107
108	Juiz de Fora - 2.ª	—	—	—	—	—	—	108
109	Lagôa Dourada	—	—	—	—	—	—	109
110	Lambary	—	—	—	—	—	—	110
111	Lavras	—	—	—	—	—	—	111
112	Leopoldina	—	—	—	—	—	—	112
113	Lima Duarte	—	—	—	—	—	—	113
114	Luz	—	—	—	—	—	—	114
115	Machado	—	—	—	—	—	—	115
116	Malacacheta	—	—	—	—	—	—	116
117	Manga	—	—	—	—	—	—	117
118	Manhuassú	—	14:250\$700	—	—	—	—	118
119	Manhumirim	—	—	—	—	—	—	119
120	Mar de Hespanha	—	—	—	—	—	—	120
121	Maria da Fé	—	—	—	—	—	—	121
122	Mariana	—	—	—	—	—	—	122
123	Mathias Barbosa	—	—	—	—	—	—	123
124	Mercês	—	—	—	—	—	—	124
125	Mesquita	—	—	—	—	—	—	125
126	Minas Novas	—	—	—	—	—	—	126
127	Mirahy	—	—	—	—	—	—	127
128	Monte Alegre	—	—	—	—	—	—	128
129	Monte Carmello	—	—	—	—	—	—	129
130	Monte Santo	—	—	—	—	—	—	130
131	Montes Claros	—	—	—	—	—	—	131
132	Muriahé	—	—	—	—	—	—	132
133	Muzambinho	—	—	—	—	129\$000	—	133
134	Nepomuceno	—	—	—	—	—	—	134
135	Nova Lima	—	—	—	—	—	—	135
136	Nova Rezende	—	—	—	—	—	—	136
137	Oliveira	—	—	—	—	—	—	137
138	Ouro Fino	—	—	—	—	—	—	138
139	Ouro Preto	—	—	—	—	—	—	139
140	Palma	—	90\$000	—	—	—	—	140
141	Paracatu	—	—	—	—	—	—	141
142	Pará de Minas	—	—	—	—	—	—	142
143	Paraguassú	—	—	—	—	—	—	143
144	Paraisópolis	—	—	—	—	—	—	144
145	Paraobeba	—	—	—	—	—	—	145
146	Passa Quatro	—	—	—	—	—	—	146
147	Passa Tempo	—	—	—	—	—	—	147
148	Passos	—	—	—	—	—	—	148
149	Patos	—	—	—	—	—	—	149
150	Petrocinlo	—	—	—	—	—	—	150
151	Pecanha	—	—	—	—	—	—	151
152	Pedra Branca	—	—	—	—	—	—	152
153	Pedro Leopoldo	—	—	—	—	—	—	153
154	Pequy	—	—	—	—	—	—	154
155	Perdões	—	—	—	—	—	—	155
156	Piranga	—	—	—	—	—	—	156
157	Pirapora	—	—	—	—	—	—	157
158	Pitanguy	—	—	—	—	—	—	158
159	Piumhy	—	—	—	—	—	—	160
160	Poços de Caldas	—	56:000\$000	—	—	—	—	159
161	Pomba	—	—	—	—	—	—	161
162	Ponte Nova	—	—	—	—	—	—	162
163	Pouso Alegre	—	—	—	—	—	—	163
164	Pouso Alto	—	—	—	—	—	—	164

N. de ordem	Estações arrecadadoras	Loteria Mineira	Imposto de exportação			Taxa de pesagem de gado	Consumo de gasolina	N. de ordem
		b) Quota de 60 %	a) Ad-valorem	b) Sobre-taxa do café	c) Manganéz			
83	Guarany	—	—	—	—	—	—	83
84	Guarará	—	—	—	—	—	—	84
85	Guaxupé	—	—	—	—	—	—	85
86	Gymirim	—	—	—	—	—	—	86
87	Ibiá	—	—	—	—	—	—	87
88	Ibiracy	—	—	—	—	—	—	88
89	Indayá	—	—	—	—	—	—	89
90	Ipanema	—	—	—	—	—	—	90
91	Itabira	—	88\$000	—	—	—	—	91
92	Habirito	—	—	—	—	—	—	92
93	Hajubá	—	—	—	—	—	—	93
94	Hamarandyba	—	—	—	—	—	—	94
95	Hambacury	—	—	—	—	—	—	95
96	Itanhândú	—	—	—	—	—	—	96
97	Itanhomy	—	—	—	—	—	—	97
98	Itapecerica	—	—	—	—	—	—	98
99	Itatina	—	—	—	—	—	—	99
100	Ituyutaba	—	—	—	—	—	—	100
101	Jacuby	—	—	—	—	—	—	101
102	Jacutinga	—	—	—	—	—	—	102
103	Januarla	—	—	—	—	—	—	103
104	Jequery	—	—	—	—	—	—	104
105	Jequetinhonha	—	—	—	—	—	—	105
106	João Pinheiro	—	—	—	—	—	—	106
107	Juiz de Fora—1.ª	—	—	—	—	—	—	107
108	Juiz de Fora—2.ª	—	—	—	—	—	—	108
109	Lagôa Dourada	—	—	—	—	—	—	109
110	Lambary	—	—	—	—	—	—	110
111	Lavras	—	—	—	—	—	—	111
112	Leopoldina	—	—	—	—	—	—	112
113	Lima Duarte	—	—	—	—	—	—	113
114	Luz	—	—	—	—	—	—	114
115	Machado	—	—	—	—	—	—	115
116	Malacacheta	—	—	—	—	—	—	116
117	Manga	—	—	—	—	—	—	117
118	Manhuassú	—	—	—	—	—	—	118
119	Manhumirim	—	—	—	—	—	—	119
120	Mar de Hespanha	—	—	—	—	—	—	120
121	Maria da Fé	—	—	—	—	—	—	121
122	Mariana	—	34:857\$500	—	—	—	—	122
123	Mathias Barbosa	—	—	—	—	—	—	123
124	Mercês	—	—	—	—	—	—	124
125	Mesquita	—	—	—	—	—	—	125
126	Minas Novas	—	—	—	—	—	—	126
127	Mirahy	—	—	—	—	—	—	127
128	Monte Alegre	—	—	—	—	—	—	128
129	Monte Carmelo	—	—	—	—	—	—	129
130	Monte Santo	—	—	—	—	—	—	130
131	Montes Claros	—	—	—	—	—	—	131
132	Muriahé	—	—	—	—	—	—	132
133	Muzambinho	—	—	—	—	—	—	133
134	Nepomuceno	—	—	—	—	—	—	134
135	Nova Lima	—	—	—	—	—	—	135
136	Nova Rezende	—	—	—	—	—	—	136
137	Oliveira	—	—	—	—	—	—	137
138	Ouro Fino	—	—	—	—	—	—	138
139	Ouro Preto	—	—	—	—	—	—	139
140	Palma	—	—	—	—	—	—	140
141	Paracatu	—	—	—	—	—	—	141
142	Pará de Minas	—	—	—	—	—	—	142
143	Paraguassú	—	—	—	—	—	—	143
144	Paraisópolis	—	—	—	—	—	—	144
145	Paraopeba	—	—	—	—	—	—	145
146	Passa Quatro	—	—	—	—	—	—	146
147	Passa Tempo	—	—	—	—	—	—	147
148	Passos	—	—	—	—	—	—	148
149	Patos	—	—	—	—	—	—	149
150	Patrocínio	—	—	—	—	—	—	150
151	Peçanha	—	—	—	—	—	—	151
152	Pedra Branca	—	—	—	—	—	—	152
153	Pedro Leopoldo	—	—	—	—	—	—	153
154	Pequy	—	—	—	—	—	—	154
155	Perdões	—	—	—	—	—	—	155
156	Piranga	—	—	—	—	—	—	156
157	Pirapora	—	—	—	—	—	—	157
158	Pitanguy	—	—	—	—	—	—	158
159	Plumhy	—	—	—	—	—	—	159
160	Poços de Caldas	—	—	—	—	—	—	160
161	Pomba	—	—	—	—	—	—	161
162	Ponte Nova	—	—	—	—	—	—	162
163	Pouso Alegre	—	—	—	—	—	—	163
164	Pouso Alto	—	—	—	—	—	—	164

N. de ordem	Estações arrecadadoras	Passagens em estradas de ferro	Estatística	Consumo de lenha	Rêde Mineira de Viação	Navegação do rio S. Francisco	Usina de alcool-motor	N. de ordem
83	Guarany	—	—	—	—	—	—	83
84	Guarara	—	—	—	—	—	—	84
85	Guaxupé	—	—	—	—	—	—	85
86	Gymirim	—	—	—	—	—	—	86
87	Ibiá	—	—	—	—	—	—	87
88	Ibiracy	—	—	—	—	—	—	88
89	Indaya	—	—	—	—	—	—	89
90	Ipanema	—	—	—	—	—	—	90
91	Itabira	—	—	—	—	—	—	91
92	Itabirito	—	—	—	—	—	—	92
93	Itajubá	—	—	—	—	—	—	93
94	Itamarandyba	—	—	—	—	—	—	94
95	Itambacury	—	—	—	—	—	—	95
96	Itanhandu	—	—	—	—	—	—	96
97	Itanhomy	—	—	—	—	—	—	97
98	Itapeçerica	—	—	—	—	—	—	98
99	Itauna	—	—	—	—	—	—	99
100	Ituyutaba	—	—	—	—	—	—	100
101	Jacuby	—	—	—	—	—	—	101
102	Jacutinga	—	—	—	—	—	—	102
103	Januária	—	—	—	—	—	—	103
104	Jequery	—	—	—	—	—	—	104
105	Jequitinhonha	—	—	—	—	—	—	105
106	João Pinheiro	—	—	—	—	—	—	106
107	Juiz de Fora (1. ^a)	—	—	—	—	—	—	107
108	Juiz de Fora (2. ^a)	—	—	—	—	—	—	108
109	Lagoa Dourada	—	—	—	—	—	—	109
110	Lambari	—	—	—	—	—	—	110
111	Leopoldina	—	—	—	—	—	—	111
112	Leopoldina	—	—	—	—	—	—	112
113	Lima Duarte	—	—	—	—	—	—	113
114	Luz	—	—	—	—	—	—	114
115	Machado	—	—	—	—	—	—	115
116	Malacacheta	—	—	—	—	—	—	116
117	Manga	—	—	—	—	—	—	117
118	Manhuassu	—	—	—	—	—	—	118
119	Manhumirim	—	—	—	—	—	—	119
120	Mar de Hespanha	—	—	—	—	—	—	120
121	Maria da Fé	—	—	—	—	—	—	121
122	Marianna	—	—	—	—	—	—	122
123	Mathias Barbosa	—	—	—	—	—	—	123
124	Merês	—	—	—	—	—	—	124
125	Mesquita	—	—	—	—	—	—	125
126	Minas Novas	—	—	—	—	—	—	126
127	Mirahy	—	—	—	—	—	—	127
128	Monte Alegre	—	—	—	—	—	—	128
129	Monte Carmello	—	—	—	—	—	—	129
130	Monte Santo	—	—	—	—	—	—	130
131	Montes Claros	—	—	—	—	—	—	131
132	Murlahé	—	—	—	—	—	—	132
133	Muzambinho	—	—	—	—	—	—	133
134	Nepomuceno	—	—	—	—	—	—	134
135	Nova Lima	—	—	—	—	—	—	135
136	Nova Rezende	—	—	—	—	—	—	136
137	Oliveira	—	—	—	—	—	—	137
138	Ouro Fino	—	—	—	—	—	—	138
139	Ouro Preto	—	—	—	—	—	—	139
140	Palma	—	—	—	—	—	—	140
141	Paracatú	—	—	—	—	—	—	141
142	Pará de Minas	—	—	—	—	—	—	142
143	Paraguassu	—	—	—	—	—	—	143
144	Paraisópolis	—	—	—	—	—	—	144
145	Paraopeba	—	—	—	—	—	—	145
146	Passa Quatro	—	—	—	—	—	—	146
147	Passa Tempo	—	—	—	—	—	—	147
148	Passos	—	—	—	—	—	—	148
149	Patos	—	—	—	—	—	—	149
150	Patrocínio	—	—	—	—	—	—	150
151	Pecanha	—	—	—	—	—	—	151
152	Pedra Branca	—	—	—	—	—	—	152
153	Pedro Leopoldo	—	—	—	—	—	—	153
154	Pequy	—	—	—	—	—	—	154
155	Perdões	—	—	—	—	—	—	155
156	Piranga	—	—	—	—	—	—	156
157	Pirapora	—	—	—	—	—	—	157
158	Pitanguy	—	—	—	—	—	—	158
159	Piumhy	—	—	—	—	—	—	159
160	Pocos de Caldas	—	—	—	—	—	—	160
161	Pomba	—	—	—	—	—	—	161
162	Ponte Nova	—	—	—	—	—	—	162
163	Pouso Alegre	—	—	—	—	—	—	163
164	Pouso Alto	—	—	—	—	—	—	164

N. de ordem	Estações arrecadadoras	Subvenções federaes	Contribuição dos municípios para a G. Civil	Total da renda ordinaria	Cobrança da divida activa	Multas	Indemnizações	N. de ordem
83	Guarany.....	—	—	95:597\$400	633\$500	354\$800	533\$700	83
84	Guarary.....	61:49\$500	—	285:432\$300	2:874\$400	271\$600	401\$900	84
85	Guaxupé.....	—	—	137:933\$300	1:091\$600	2:812\$800	3:202\$700	85
86	Gymirim.....	—	—	122:29 \$500	11:71\$600	1:199 \$600	2:560\$800	87
87	Ibiá.....	—	—	98:273\$800	13:22\$300	1:173\$100	2:333\$100	88
88	Itabacy.....	—	—	186:087\$500	7:842\$700	1:733\$900	3:641\$700	89
89	Indayá.....	—	—	280:593\$500	19:692\$300	5:214\$500	5:574\$000	90
90	Ipanema.....	—	—	181:137\$100	10:32\$200	1:372\$600	4:861\$800	91
91	Itabira.....	—	—	129:163\$500	2:03\$100	1:453\$300	5:55\$100	92
92	Itabirito.....	—	—	457:169\$300	16:45\$800	2:03\$800	4:68\$800	93
93	Itajubá.....	—	—	35:549 \$00	2:413\$900	3:75\$400	4:743 \$00	94
94	Itamarandya.....	—	—	48:43\$400	3:667\$200	3:48\$200	2:283\$000	95
95	Itambacury.....	—	—	131:833\$100	1:043\$200	5:57\$400	1:469\$100	96
96	Itanhemoy.....	—	—	111:344\$300	15:307\$400	2:138\$500	1:713000	97
97	Itapoceryca.....	—	—	307:240\$000	22:146\$400	2:895\$300	5:348\$300	98
98	Itatiba.....	—	—	206:793\$000	11:379\$500	1:403\$400	2:922\$300	99
99	Ituyubá.....	—	—	288:723\$000	18:58\$300	2:68\$500	8:950\$000	100
100	Jachy.....	—	—	109:607\$100	449 \$100	1:277\$700	2:243\$100	101
101	Jacutinga.....	—	—	312:528 \$00	7:960\$100	3:92 \$200	843\$700	102
102	Januaria.....	—	—	132:157\$700	6:020\$900	89\$500	2:014\$300	103
103	Jequery.....	—	—	85:20\$800	6:683\$900	4:40\$900	3:903\$000	104
104	Jequitinhonha.....	—	—	243:436\$700	42:444\$300	7:23\$100	9:520\$000	105
105	João Pinheiro.....	—	—	3:047\$600	7:09\$300	2:90\$800	2:60\$800	106
106	Juiz de Fora—1.....	—	—	95:364 \$00	20:130\$900	6:014\$500	7:223\$300	107
107	Juiz de Fora—2.....	—	—	1.182:71\$400	7:63\$700	9:24\$1900	10:634\$000	108
108	Logôa Dourada.....	—	—	35:30 \$300	688\$700	15\$300	273\$100	109
109	Lambary.....	—	—	16:460\$300	6:471\$000	7:15\$700	1:624\$700	110
110	Lavras.....	—	—	58:92\$200	12:404\$100	5:92\$500	4:43\$100	111
111	Leopoldina.....	—	—	517:794\$000	14:49\$700	3:076\$700	5:852\$000	112
112	Lima Duarte.....	—	—	100:175\$100	2:347\$300	1:40\$800	1:619\$800	113
113	Luz.....	—	—	161:128\$000	9:474\$700	1:40\$8400	2:748\$000	114
114	Machado.....	—	—	24:122\$300	5:83\$300	2:023\$600	2:043\$300	115
115	Malacacheta.....	—	—	34:74\$500	3:78\$300	3:86\$000	5:34\$300	116
116	Manga.....	—	—	26:04\$700	2:527\$100	47\$800	3:89\$000	117
117	Manhuassú.....	—	—	474301\$500	51:29\$500	4:632\$500	20:048\$000	118
118	Manhumirim.....	—	—	311:891\$000	12:569\$800	10:632\$400	2:496\$900	119
119	Mar de Espanha.....	—	—	285:523 \$00	4:63\$300	3:690\$300	1260	120
120	Maria da Fé.....	—	—	173:253 \$00	44200	—	651\$000	121
121	Marianna.....	—	—	190:341\$000	18:01\$000	2:057\$700	6:353 \$00	122
122	Mathias Barbosa.....	—	—	151:169\$500	1:76 \$800	1:345\$900	451 \$00	123
123	Mercês.....	—	—	133:052\$700	1:051\$000	5:53\$000	3.4700	124
124	Mesquita.....	—	—	37:992\$000	2:404\$400	7:52\$200	315\$000	125
125	Minas Novas.....	—	—	66:080\$000	4:691\$300	1:898\$700	2:360\$100	126
126	Mirafly.....	—	—	170:666\$100	13:707 \$00	921\$200	8:398 \$00	127
127	Monte Alegre.....	—	—	391:244\$000	3:614\$800	1:71\$800	1:492\$500	128
128	Monte Carmello.....	—	—	161:981 \$00	9:803\$500	1:585\$600	2:2781000	129
129	Monte Santo.....	—	—	459:014\$700	8:810\$500	1:92\$100	6:619\$300	130
130	Monte Claros.....	—	—	181:494\$700	1:115\$800	1:196 \$000	5:373\$000	131
131	Murrahé.....	—	—	618:946\$700	26:373\$100	4:993\$100	8:866\$000	132
132	Muzambinho.....	—	—	352:78 \$300	24249\$400	3:828\$100	7:58 \$000	133
133	Nepomuceno.....	—	—	214:409\$300	7:265\$700	1:479\$100	1:881\$200	134
134	Nova Lima.....	—	—	211:597\$700	3:743\$200	1:086\$600	1:993\$000	135
135	Nova Rezende.....	—	—	167:206\$700	4:774\$200	1:34\$200	1:898\$500	136
136	Oliveira.....	—	—	144:557\$800	9:666\$000	2:445\$700	7:039\$000	137
137	Ouro Fino.....	—	—	538:493\$100	61:217\$400	4:869\$700	9:649\$300	138
138	Ouro Preto.....	—	—	268:37 \$900	12:52 \$800	1:390\$000	1:416\$300	139
139	Palma.....	—	—	185:18\$300	14:299\$600	2:269\$500	4:883\$000	140
140	Paracatu.....	—	—	146:553\$300	10:136\$100	1:026\$300	2:333 \$100	141
141	Paraisópolis.....	—	—	291:423\$200	2:23 \$900	2:23 \$900	2:492\$300	142
142	Paraguassú.....	—	—	128:698\$100	3:68\$900	5:51\$400	4:081\$000	143
143	Paraisópolis.....	—	—	245:933\$700	13:979\$900	2:436\$900	1:284\$800	144
144	Paraopeba.....	—	—	24:765\$700	1:385\$800	1:040\$100	713\$500	145
145	Passa Quatro.....	—	—	116:000\$300	2:953\$200	3:95\$800	1:830\$600	146
146	Pezambinho.....	—	—	43:659\$400	687\$300	281\$900	472\$400	147
147	Passos.....	—	—	448:039\$900	16:159\$900	2:367\$800	8:842\$800	148
148	Petropolis.....	—	—	391:323\$900	22:591\$300	3:586\$300	7:880\$500	149
149	Petrópolis.....	—	—	355:76\$700	9:100\$700	2:15\$8100	7:658\$500	150
150	Petrópolis.....	—	—	115:837\$500	19:103\$900	1:133\$400	229\$000	151
151	Pedra Branca.....	—	—	91:533\$300	233\$700	642\$200	270\$000	152
152	Pedro Leopoldo.....	—	—	171:702\$500	3:600\$700	1:068\$100	785\$500	153
153	Pequy.....	—	—	30:31\$300	4:251\$100	642\$500	1:980\$900	154
154	Perdões.....	—	—	177:247\$500	6:159\$800	1:039\$700	1:483\$500	155
155	Piranga.....	—	—	293:393\$100	22:591\$100	3:056\$300	3:132\$200	156
156	Pirapora.....	—	—	140:287\$400	14:327\$000	1:04 \$500	3:548\$800	157
157	Pitangy.....	—	—	470:564\$100	14:434\$900	5:972\$500	2:419\$600	158
158	Piumhy.....	—	—	20:924\$400	4:230\$800	1:299\$500	2:747\$700	159
159	Poços de Caldas.....	—	—	449:828\$900	8:013\$100	1:898\$400	3:704\$700	160
160	Pomba.....	—	—	254:37 \$500	3:754\$500	2:076\$700	5:548\$400	161
161	Ponte Nova.....	—	—	793:520\$300	79:438\$000	4:328 \$00	12:401\$000	162
162	Ponte Alegre.....	—	—	431:188\$700	7:652\$900	4:077\$900	1:433 \$00	163
163	Pouso Alto.....	—	—	105:723\$000	2:354\$700	724\$100	673\$300	164

N. de ordem	Estações arrecadoras	Entradas de origens diversas	Contribuições municipais em atraso	Amortização de empréstimo municipais	Fundo escolar	Reposições	Venda de artigos para agricultura	N. de ordem
83	Guarany.....	3500	350\$700	—	360\$000	—	—	83
84	Guarara.....	2010.0	2.567\$340	—	24\$000	—	—	84
85	Guaxupé.....	195700	15:144\$8.00	—	73\$700	—	—	85
86	Gymirim.....	105 00	539\$500	—	17\$000	133\$600	—	86
87	Ibia.....	1:021\$200	4:392\$9.0	643\$300	46\$000	—	33\$0.00	87
88	Ibiracy.....	645\$00	—	—	31\$000	—	—	88
89	Indayá.....	1:491\$900	7:533\$370	2:457\$730	66\$000	—	—	89
90	Ipanema.....	7:097\$300	14:201\$700	3:259\$700	—	90\$500	—	90
91	Itabira.....	417\$200	10:227\$300	3:289\$000	—	—	—	91
92	Itabirito.....	437\$300	—	—	—	—	—	92
93	Itajubá.....	3:822\$9 0	—	14:307\$300	52\$000	—	—	93
94	Itamarandiba.....	54\$300	1:329\$900	—	—	—	—	94
95	Itambacury.....	414.700	1:167\$600	—	23\$700	—	—	95
96	Itanhadú.....	266\$900	4:115\$900	569\$300	53.000	—	—	96
97	Itaomby.....	1:7 0400	4:226\$300	—	—	—	155\$000	97
98	Itapeçerica.....	307\$100	—	4:039\$700	—	163\$000	200\$ 0	98
99	Itauna.....	14 \$7 00	1:915\$100	2:5 784.0	—	—	48\$ 000	99
100	Ituyutaba.....	1:247\$100	1 712\$700	925\$100	205\$400	—	—	100
101	Jacuchy.....	241\$5.0	—	721\$500	—	\$200	—	101
102	Jacutinga.....	35\$700	—	—	31\$300	—	103\$000	102
103	Januária.....	190 3000	—	2:187\$100	—	—	15\$000	103
104	Jaquery.....	412\$300	—	1:040\$600	35\$000	—	—	104
105	Jequitinhonha.....	154\$000	5:119\$300	—	93\$000	105\$000	12:795\$370	105
106	João Pinheiro.....	—	—	—	—	—	303700	106
107	Juiz de Fora—1. ^a	33\$400	—	—	464\$000	—	200\$00	107
108	Juiz de Fora—2. ^a	60\$000	69:213\$300	81:215\$800	—	—	583\$000	108
109	Lagôa Dourada.....	174\$3.0	—	65\$9800	—	—	—	109
110	Lambari.....	1:000\$800	—	—	—	—	—	110
111	Lavras.....	74\$300	—	—	—	—	—	111
112	Leopoldina.....	5:002\$300	—	12:385\$800	1\$700	203\$000	—	112
113	Lima Duarte.....	102.500	5:364\$900	—	80.000	—	—	113
114	Luz.....	368\$800	3:184\$900	2:143\$000	—	—	1807000	114
115	Machado.....	823\$ 00	—	—	—	—	22\$000	115
116	Malacacheta.....	84\$200	1:845\$800	—	48\$000	—	—	116
117	Manga.....	496\$000	—	—	—	—	—	117
118	Manhuassú.....	21\$400	—	—	373\$000	—	12\$000	118
119	Mar de Espanha.....	225\$700	—	5:423\$100	—	—	—	119
120	Mar de Hepanha.....	854\$400	5:870\$500	4:537\$150	—	—	—	120
121	Maria da Fé.....	105\$200	1:07\$000	1:353\$600	23\$000	—	75\$070	121
122	Mariana.....	2:182\$700	—	1:54 (\$800)	—	—	57\$000	122
123	Mathias Barbosa.....	176\$600	62\$0000	2:846\$800	—	—	49\$700	123
124	Mercês.....	123\$200	—	754\$300	—	—	907000	124
125	Mesquita.....	3\$400	2:26\$600	—	79\$000	—	—	125
126	Minas Novas.....	49\$300	2:577\$800	—	—	—	—	126
127	Mirahy.....	582\$300	1:645\$600	2:223\$900	—	225\$10	110\$000	127
128	Monte Alegre.....	134\$700	—	2:222\$700	76\$300	55\$700	—	128
129	Monte Carmello.....	1\$300	—	—	—	—	130\$000	129
130	Monte Santo.....	1:750\$300	18 642\$600	1:621\$200	152\$600	—	—	130
131	Montes Claros.....	22\$300	—	—	—	—	12\$300	131
132	Muriahé.....	18 \$430	—	3:406\$600	—	8\$000	20\$000	132
133	Muzambinho.....	\$200	—	—	17\$2000	—	—	133
134	Nepomuceno.....	83\$900	—	3:863\$700	—	—	34\$200	134
135	Nova Lima.....	290\$000	6:666\$100	—	8\$300	—	—	135
136	Nova Rezende.....	397\$400	—	—	89\$000	—	—	136
137	Oliveira.....	14:472\$900	60:843\$100	5:305\$300	71\$700	—	2477\$500	137
138	Ouro Fino.....	566\$300	—	7 916\$300	118\$000	—	892\$ 40	138
139	Ouro Preto.....	124\$700	—	1:264\$600	—	1:718\$400	121\$000	139
140	Palmas.....	1:57 \$3000	—	1:2 735\$0	—	477\$0.0	—	140
141	Paracatu.....	352\$300	—	3:788\$300	4.3000	—	—	141
142	Pará de Minas.....	239\$ 00	—	1:707\$200	\$500	105\$700	247007	142
143	Paraguassú.....	189\$100	1:918\$300	—	128\$100	56\$500	1607000	143
144	Paraisópolis.....	1:057\$600	3:764\$100	1:751\$800	—	—	30 \$70	144
145	Paraopeba.....	235\$ 300	5:900\$500	7703000	63\$000	—	13 500	145
146	Passa Quatro.....	187\$900	5:146\$300	3:36 \$800	—	—	61\$800	146
147	Passos Tempo.....	37\$ 00	—	3:313\$300	451\$500	—	—	147
148	Passos.....	3:825\$900	1:712\$7 0	—	151\$700	—	—	148
149	Patos.....	2:214\$400	13:2 (\$3900)	2:748\$300	—	—	197\$000	149
150	Patrocínio.....	1:646\$707	3:833\$500	11:125\$500	133\$000	63\$400	—	150
151	Pecanha.....	385\$300	—	—	—	—	—	151
152	Pedra Branca.....	192\$700	487\$700	—	—	—	—	152
153	Pedro Leopoldo.....	14 \$ 303	1:837\$400	—	—	—	18\$000	153
154	Pemba.....	62\$300	1:039\$700	—	—	—	—	154
155	Perdões.....	126\$ 400	—	1:909\$200	—	—	45\$000	155
156	Piranga.....	220\$ 0 0	—	2:377\$600	—	—	—	156
157	Pirapora.....	598\$9 0	—	—	87\$000	—	207\$000	157
158	Pitanguy.....	65\$700	1:205\$800	—	—	93\$800	1:037\$070	158
159	Plumhy.....	60 \$3000	—	—	50\$000	—	70\$000	159
160	Poços de Caldas.....	5:66\$8.00	—	7192\$0	61\$700	—	160	160
161	Pomba.....	36\$900	1:506\$700	—	67.000	—	50\$700	161
162	Ponte Nova.....	2:093\$3 00	—	18:963\$0.00	—	102\$500	—	162
163	Pouso Alegre.....	1:552\$100	—	—	—	—	104\$000	163
164	Pouso Alto.....	116\$300	—	—	88\$000	—	—	164

N. de ordem	Estações arrecadoras	Venda de proprios	Taxa da defesa do café	Juros de depositos em Bancos	Renda da Inspectoria de vehiculos	Total da renda extraordinaria	Total das rendas orçamentarias	N. de ordem
83	Guarany	—	—	—	—	1.920\$00	98:518\$300	83
84	Guarará	—	—	—	—	6:323\$100	67:818\$500	84
85	Guaxupé	—	—	—	—	29:176\$800	317:638\$000	85
86	Gymirim	—	—	—	—	3:901\$200	141:834\$500	86
87	Ibiá	—	—	—	—	21:615\$400	143:907\$900	87
88	Ibiracy	—	—	—	—	16:825\$700	115:102\$500	88
89	Indayá	—	—	—	—	24:765\$800	210:853\$400	89
90	Ipanema	19\$200	—	—	—	85:161\$800	338:725\$300	90
91	Itabira	—	—	—	—	31:009\$400	212:146\$500	91
92	Itabrito	—	—	—	—	5:215\$600	131:394\$100	92
93	Itajubá	—	—	—	—	41:640\$100	528:809\$400	93
94	Itamarandiba	—	—	—	—	4:595\$800	41:145\$700	94
95	Itambacury	94\$400	—	—	—	8:573\$100	57:011\$500	95
96	Itanhândú	—	—	—	—	8:074\$100	139:906\$200	96
97	Itanhomy	62\$700	—	—	—	26:013\$500	135:525\$800	97
98	Itapeçerica	—	—	—	—	35:099\$400	342:333\$400	98
99	Itaúna	—	—	—	—	20:395\$400	317:178\$400	99
100	Ituutaba	—	—	—	—	34:313\$400	303:039\$100	100
101	Jacuchy	—	—	—	—	8:977\$100	118:584\$200	101
102	Jacutinga	—	—	—	—	13:252\$700	325:781\$300	102
103	Januária	—	—	—	—	11:319\$500	143:477\$200	103
104	Jequery	—	—	—	—	12:971\$300	98:179\$600	104
105	Jequifinhonha	108:403\$290	—	—	—	186:053\$700	429:522\$400	105
106	João Pinheiro	—	—	—	—	4:228\$100	36:272\$200	106
107	Juiz de Fora—1. ^a	—	—	—	—	34:075\$800	1.029:400\$300	107
108	Juiz de Fora—2. ^a	—	—	—	—	198:050\$000	1.380:165\$400	108
109	Logôa Dourada	—	—	—	—	1:952\$200	37:254\$500	109
110	Lambary	—	—	—	—	9:822\$200	172:428\$000	110
111	Lavras	—	—	—	—	22:264\$400	541:193\$600	111
112	Leopoldina	—	—	—	—	40:677\$000	538:471\$000	112
113	Lima Duarte	—	—	—	—	10:872\$300	201:585\$400	113
114	Luz	—	—	—	—	20:013\$300	181:143\$300	114
115	Machado	—	—	—	—	10:747\$500	252:869\$800	115
116	Malacacheta	—	—	—	—	6:684\$100	41:438\$600	116
117	Manga	—	—	—	—	3:892\$700	29:940\$400	117
118	Manhuassú	6:559\$600	—	—	—	83:482\$800	507:754\$300	118
119	Manhumirim	3:086\$200	—	—	—	34:421\$100	339:901\$300	119
120	Mar de Espanha	—	—	—	—	19:387\$300	335:483\$000	120
121	Maria da Fé	—	—	—	—	3:159\$100	76:411\$200	121
122	Marianna	—	—	—	—	30:229\$600	220:564\$400	122
123	Mathias Barbosa	—	—	—	—	7:256\$100	158:425\$600	123
124	Mercês	—	—	—	—	2:603\$300	135:656\$000	124
125	Mesquita	161\$000	—	—	—	5:981\$400	43:573\$400	125
126	Minas Novas	—	—	—	—	9:411\$900	75:492\$800	126
127	Mirahy	—	—	—	—	27:059\$700	197:723\$100	127
128	Monte Alegre	—	—	—	—	8:304\$300	168:646\$700	128
129	Monte Carmello	—	—	—	—	13:798\$400	175:780\$000	129
130	Monte Santo	—	—	—	—	39:724\$800	498:739\$500	130
131	Montes Claros	—	—	—	—	20:832\$600	202:313\$300	131
132	Muriahé	—	—	—	—	43:813\$800	662:760\$500	132
133	Muzambinho	—	—	—	—	35:861\$100	388:643\$300	133
134	Nepomuceno	—	—	—	—	15:462\$100	229:865\$400	134
135	Nova Lima	—	—	—	—	13:725\$100	225:322\$800	135
136	Nova Rezende	—	—	—	—	8:489\$300	168:695\$500	136
137	Oliveira	—	—	—	—	100:554\$400	545:122\$200	137
138	Ouro Fino	—	—	—	—	86:907\$500	645:403\$300	138
139	Ouro Preto	—	—	—	—	17:311\$400	285:249\$300	139
140	Palma	—	—	—	—	24:393\$800	209:581\$500	140
141	Paracatu	—	—	—	—	17:670\$900	184:678\$200	141
142	Pará de Minas	—	—	—	—	16:264\$600	312:404\$800	142
143	Paraguassú	—	—	—	—	10:776\$500	139:774\$600	143
144	Paraisópolis	—	—	—	—	24:025\$100	270:318\$100	144
145	Paraopeba	—	—	—	—	10:405\$000	84:820\$700	145
146	Passa Quatro	—	—	—	—	14:950\$800	130:491\$300	146
147	Passa Tempo	—	—	—	—	5:574\$200	38:938\$500	147
148	Passos	—	—	—	—	33:093\$700	481:104\$200	148
149	Patos	19:896\$600	—	—	—	72:858\$400	464:330\$900	149
150	Patrocínio	—	—	—	—	35:757\$400	391:484\$100	150
151	Pecanha	—	—	—	—	20:852\$100	136:689\$900	151
152	Pedra Branca	—	—	—	—	1:830\$200	93:366\$500	152
153	Pedro Leopoldo	—	—	—	—	7:476\$900	179:179\$200	153
154	Pesqui	—	—	—	—	8:383\$200	38:938\$500	154
155	Perdões	—	—	—	—	10:669\$100	117:966\$600	155
156	Piranga	—	—	—	—	24:569\$100	317:923\$000	156
157	Pirapora	—	—	—	—	19:803\$600	160:091\$000	157
158	Pitanguy	—	—	—	—	25:428\$700	425:992\$800	158
159	Piumhy	—	—	—	—	9:229\$300	211:153\$800	159
160	Poços de Caldas	—	—	—	—	19:465\$400	469:294\$300	160
161	Pomba	—	—	—	—	13:764\$400	26:136\$900	161
162	Ponte Nova	—	—	—	—	117:362\$500	913:912\$800	162
163	Pouso Alegre	—	—	—	—	15:121\$500	446:610\$200	163
164	Pouso Alto	—	—	—	—	3:956\$400	109:679\$400	164

N. de ordem	Estações arrecadoras	Imposto territorial	Imposto de indústrias e profissões	Imposto de bcbidas	Transmissão «inter-vivos»	Transmissão «causa-mortis»	Novos e velhos direitos	N. de ordem
165	Prados.....	22:312\$300	25:323\$500	5:970\$000	10:510\$200	4:297\$300	173\$400	165
166	Prata.....	119:254\$000	39:104\$500	13:515\$000	47:904\$300	7:171\$200	2:039\$700	166
167	Queluz (Conselh. Lafayete)	172:791\$500	140:974\$200	47:76\$100	51:094\$000	18:510\$500	3:724\$300	167
168	Raul Soares.....	34:965\$200	41:626\$200	19:359\$500	35:655\$600	5:454\$900	576\$500	168
169	Rezende Costa.....	24 312\$400	10:763\$000	2:825\$000	10:708\$200	—	69\$200	169
170	Rio Branco.....	112:408\$100	93:117\$300	48:677\$000	73:121\$300	15:059\$000	2:682\$800	170
171	Rio Casca.....	65:892\$900	48:189\$600	20:413\$000	24:695\$300	5:595\$000	1:464\$500	171
172	Rio Espera.....	19:090\$000	15:336\$200	4:050\$000	9:028\$900	—	105\$300	172
173	Rio Novo.....	100:868\$300	45:230\$400	20:060\$000	8:347\$500	5:517\$800	508\$000	173
174	Rio Paranaíba.....	24:450\$200	9:852\$200	5:275\$000	15:543\$100	—	173\$500	174
175	Rio Pardo.....	8:911\$400	12:141\$800	13:012\$500	6:919\$800	2:309\$200	29\$700	175
176	Rio Piracicaba.....	16:310\$000	11:478\$2500	10:622\$500	9:902\$300	—	84\$800	176
177	Rio Preto.....	89:090\$000	36:306\$700	12:170\$000	28:125\$400	20:106\$700	2:721\$900	177
178	Sabará.....	15:791\$800	30:494\$000	27:043\$800	22:122\$400	5:485\$600	2:098:700	178
179	Sabinópolis.....	12:633\$800	9:979\$300	8:652\$500	12:861\$500	1:311\$500	174\$000	179
180	Sacramento.....	67:973\$200	56:013\$900	17:356\$300	34:316\$100	28:132\$000	3:132\$000	180
181	Salinas.....	19:705\$300	21:549\$900	18:765\$200	18:127\$500	3:437\$900	406\$600	181
182	Santa Barbara.....	33:312\$600	51:389\$700	26:977\$500	37:170\$500	12:948\$800	8:666\$900	182
183	Santa Catharina.....	23:984\$800	13:573\$500	8:255\$000	9:071\$100	991\$400	104\$000	183
184	Santa Luzia.....	32:335\$300	82:743\$500	45:201\$000	25:625\$300	5:371\$400	1:935\$000	184
185	Santa Maria do Suassuihy	5:564\$700	9:630\$300	10:630\$000	4:623\$500	—	24\$600	185
186	Santa Quiteria.....	32:003\$800	17:478\$400	16:5:09\$000	15:291\$200	7:172\$900	481\$300	186
187	Santa Rita do Sapucahy.....	62:702\$400	55:244\$400	34:232\$500	31:014\$100	9:740\$700	5:024\$500	187
188	Santo Antonio do Monte.....	55:366\$500	38:102\$000	21:857\$500	24:365\$500	3:974\$200	1:372\$700	188
189	Santos Drumont.....	85:844\$600	84:061\$100	47:505\$000	48:486\$300	18:406\$100	22:601\$900	189
190	São Domingos do Prata.....	27:823\$800	26:599\$100	15:377\$500	15:032\$100	4:027\$800	308\$500	190
191	São Francisco.....	5:983\$700	10:580\$100	2:910\$900	4:505\$200	9:885\$300	149\$000	191
192	São Gonçalo do Sapucahy.....	98:948\$900	40:208\$900	17:515\$000	30:439\$800	13:034\$300	1:235\$700	192
193	São Gotardo.....	37:276\$700	31:769\$900	14:225\$000	32:092\$500	9:077\$500	6:227\$000	193
194	São João D'El-Rey.....	116:176\$800	123:154\$600	36:505\$000	56:504\$100	10:521\$800	2:412\$800	194
195	São João Evangelista.....	7:424\$100	11:243\$100	18:370\$500	8:305\$400	3:641\$600	1:213\$000	195
196	São João Nepomuceno.....	68:418\$900	48:029\$300	18:370\$000	37:030\$100	8:257\$100	1:439\$600	196
197	São Lourenço.....	30:611\$800	58:317\$200	10:170\$000	18:184\$900	—	9:073\$800	197
198	São Manoel.....	52:146\$000	30:083\$000	14:091\$000	28:333\$800	5:435\$400	784\$500	198
199	São Manoel do Mutum.....	30:821\$103	28:671\$900	21:815\$900	18:129\$900	3:983\$600	216\$000	199
200	São Romão.....	5:943\$000	6:078\$500	2:065\$000	2:148\$100	30\$200	43\$900	200
201	São Sebastião do Paraizo.....	125:586\$500	93:274\$100	40:916\$000	49:944\$500	34:647\$000	4:503\$400	201
202	São Thomaz de Aquino.....	32:637\$300	14:713\$200	5:765\$000	8:754\$500	—	1:237\$700	202
203	Serro.....	36:158\$000	17:750\$600	17:135\$000	26:979\$900	5:353\$300	668\$200	203
204	Sete Lagoas.....	50:411\$300	91:148\$900	40:171\$800	37:777\$900	11:422\$200	3:698\$200	204
205	Sylvestre Ferraz.....	62:534\$600	23:073\$000	9:765\$000	9:363\$500	1:332\$300	500\$400	205
206	Silvanópolis.....	56:274\$800	22:373\$300	10:540:000	24:509\$000	—	65\$800	206
207	Theophiló Ottoni.....	31:073\$000	101:307\$500	43:987\$000	42:840\$200	15:157\$800	5:304\$100	207
208	Tridentes.....	13:797\$200	12:814\$000	4:805\$000	5:329\$500	9:372\$700	172\$700	208
209	Tiros.....	21:340\$800	18:667\$100	5:617\$500	16:972\$400	—	158\$800	209
210	Tombos.....	53:338\$400	42:569\$700	13:510\$000	38:220\$500	—	760\$400	210
211	Tremedal.....	7:544\$000	10:506\$300	8:815\$000	3:588\$300	699\$700	26\$400	211
212	Tres Corações.....	65:467\$500	55:556\$300	25:100\$000	15:705\$900	6:995\$100	1:124\$000	212
213	Tres Pontas.....	86:695\$200	67:257\$600	16:107\$500	58:027\$800	19:671\$100	2:329\$400	213
214	Tapucyguara.....	48:120\$500	26:468\$900	7:325\$000	20:992\$700	3:765\$000	1:320\$800	214
215	Ubá.....	143:856\$700	123:311\$900	49:899\$500	90:192\$500	17:682\$800	5:134\$400	215
216	Uberaba.....	239:752\$900	302:173\$300	120:572\$500	177:588\$600	76:434\$700	18:168\$300	216
217	Uberlândia.....	120:329\$100	173:982\$500	48:070\$000	67:587\$900	29:623\$800	5:792\$600	217
218	Mirahy.....	4:633\$500	1:762\$500	5:571\$300	—	—	17\$300	218
219	Varginha.....	100:973\$700	127:580\$600	59:835\$000	44:411\$200	26:190\$500	7:274\$300	219
220	Viosa.....	101:709\$000	84:793\$300	40:573\$000	78:539\$000	7:874\$300	1:712\$400	220
221	Virginia.....	20:704\$000	10:641\$200	8:703\$000	4:317\$400	—	142\$100	221
222	Virginópolis.....	18:824\$300	17:450\$400	8:875\$000	15:261\$700	1:893\$100	267\$900	222
223	Fiscaes [de Rendas.....	14:087\$600	305:997\$800	77:529\$700	45:446\$500	62:534\$900	70:439\$000	223
	Somma.....	13.756:823\$000	12.354:816\$200	4.907:459\$900	7.509:145\$800	3.040:678\$000	885:431\$100	

N. de ordem	Estações arrecadoras	Adicionaes de 10 %	Taxa de viação	Imposto de Sello				N. de ordem
				a) adesivo e por verba	b) diversões	c) aguas mineraes	d) matricula de automoveis	
165	Pndos.....	1425000	551900	9:999\$200	1:898\$600	—	—	165
166	Prata.....	585000	2:761\$100	21:451\$ 00	508\$000	—	—	166
167	Queluz (Conselh. Lafayette)	1:528\$100	3:878\$200	40:217\$400	4:519\$000	—	75\$000	167
168	Raul Soares.....	327400	877\$700	15:344\$200	1:280\$0 0	—	—	168
169	Rezende Costa.....	51600	503\$400	3:378\$700	20\$000	—	50\$000	169
170	Rio Branco.....	828\$0 30	3:198\$400	34:298\$400	2:295\$900	—	—	170
171	Rio Casca.....	293\$700	1:907\$700	21:031\$700	424\$700	—	100\$000	171
172	Rio Espera.....	4900	3:967\$00	3:379\$000	—	—	—	172
173	Rio Novo.....	903\$900	2:207\$500	12:902\$400	120\$000	—	150\$000	173
174	Rio Paranahyba.....	95300	4:851\$00	4:29\$3\$00	—	—	—	174
175	Rio Pardo.....	995\$100	253\$300	8:020\$ 900	—	—	—	175
176	Rio Piracicaba.....	85900	3:38\$000	2:814\$700	345\$000	—	—	176
177	Rio Preto.....	573\$490	2:499\$500	18:300\$7 30	78 \$7 0	—	—	177
178	Sabará.....	307\$000	5:55\$400	18:050\$900	3:080\$000	—	50\$000	178
179	Sabinópolis.....	998300	280\$400	4:918\$300	—	—	—	179
180	Sacramento.....	417\$400	2:112\$600	19:248\$700	410\$000	—	175\$000	180
181	Salinas.....	1368\$200	525\$100	8:10:\$100	164\$000	—	—	181
182	Santa Barbara.....	25.\$700	1:156\$700	18:781\$100	1:524\$000	—	1:485\$000	182
183	Santa Catharina.....	105400	5:189\$00	2:043\$800	20\$000	—	73 0 0	183
184	Santa Luzia.....	1763\$00	1:313\$000	14:071\$900	600\$000	—	125\$000	184
185	Santa Maria do Suassuhy.....	—	144\$100	2:286\$300	45\$000	—	—	185
186	Santa Quitéria.....	170\$600	84\$400	8:47:2\$000	20\$000	—	—	186
187	Santa Rita do Sapucahy.....	727\$300	1:792\$ 0 0	23:236\$ 00	1:140\$000	—	—	187
188	Santo Antonio do Monte.....	186\$200	1:418\$400	10:954\$000	—	—	—	188
189	Santos Dumont.....	2:512\$100	2:854\$100	43:335\$600	3:321\$700	—	425\$000	189
190	São Domingos do Prata.....	265\$400	676\$100	10:277\$300	283\$000	—	—	190
191	São Francisco.....	849\$500	404\$200	5:828\$100	—	—	—	191
192	São Gonçalo do Sapucahy.....	967\$000	2:422\$2 00	22:468\$4 00	1:615\$800	—	225\$300	192
193	São Gotardo.....	704\$200	998\$500	18:13 \$600	103\$700	—	100\$0 0	193
194	São João D'El-Rey.....	296\$100	2:940\$390	37:603\$300	7:713\$500	—	150\$0 0	194
195	São João Evangelista.....	347\$500	23\$300	9:051\$300	—	—	25\$00	195
196	São João Nepomuceno.....	373\$700	1:841\$700	26:559\$ 00	3:130\$000	—	—	196
197	São Lourenço.....	3 1: 300	904\$900	18:351\$200	2:720\$000	26:000\$000	175\$000	197
198	São Manoel.....	65\$000	1:110\$100	9:706\$800	23\$8 0	—	200\$000	198
199	São Manoel do Mutum.....	743\$300	798\$4 0	10:438\$300	3:303\$000	—	—	199
200	São Romão.....	\$400	116\$800	1:04 \$8 0	—	—	—	200
201	São Sebastião do Paraizo.....	1:877\$700	3:50\$1 0	42:267\$500	1:131\$900	—	50\$000	201
202	São Thomaz de Aquino.....	105\$800	825\$500	5:664\$400	65\$000	—	127\$000	202
203	Serro.....	653\$500	993\$000	12:964\$800	74\$000	—	—	203
204	Sete Lagoas.....	915\$600	1:464\$700	33:994\$700	4:767\$300	—	325\$000	204
205	Sylvestre Ferraz.....	6 \$700	1:389\$700	1:059\$300	60\$000	—	—	205
206	Silvanópolis.....	197\$400	1:392\$200	4:757\$700	135\$000	—	125\$000	206
207	Theophilo Ottom.....	1:118\$400	1:236\$800	33:674\$800	3:632\$600	—	—	207
208	Tiradentes.....	604\$ 00	504\$400	4:421\$800	—	—	—	208
209	Tiros.....	11\$2 0	574\$900	4:417\$ 00	—	—	—	209
210	Tombos.....	22\$000	1:15 \$30 0	7:3 38\$700	772\$200	—	325\$000	210
211	Tremedal.....	138\$00	175\$200	4:343\$200	—	—	—	211
212	Tres Corações.....	366\$300	1:574\$400	23:716\$900	4:074\$5 0	—	—	212
213	Tres Pontas.....	1:999\$600	2:447\$ 00	17:673\$200	1:368\$000	—	375\$000	213
214	Tupaciguara.....	20 \$100	1:081\$200	9:518 \$800	925\$000	—	—	214
215	Ubá.....	1:031\$000	3:699\$000	50:107\$900	3:223\$400	—	575\$000	215
216	Uberaba.....	1:467\$100	8:273\$100	98:176\$100	35:9 08\$300	—	925 00	216
217	Uberlândia.....	1:328\$900	3:439\$500	54:562\$000	11:524\$000	—	712\$500	217
218	Mirahy.....	—	1331\$ 0	1:022\$ 00	—	—	—	218
219	Varginha.....	1:531\$400	2:89 \$700	34:534\$700	11:900\$000	—	125\$000	219
220	Vicosas.....	488\$900	2:464\$900	30:889\$700	1:140\$000	—	—	220
221	Virginia.....	7\$700	423\$900	2:23:2\$900	85 \$0 0	—	—	221
222	Virginópolis.....	40\$100	445\$990	9:014\$100	14\$5000	—	—	222
223	Fiscaes de Rendas.....	6:913\$500	5:448\$700	131:820\$600	—	—	1:075\$000	223
	Somma.....	176:988\$600	392:500\$900	4 886:111\$500	645:394\$500	74:136\$000	45:379\$500	

N. de ordem	Estações arrecadadoras	Renda dos Departamentos das municipalidades	Juros de empréstimos municipais	Imprensa Oficial				N. de ordem
				a) Assignaturas	b) Publicações	c) Productos do estabelecimento	d) Encomendas das Secretarias do Estado	
165	Prados.....	—	1:330\$200	717\$000	61\$000	—	—	165
166	Prado.....	1:750\$000	—	654\$000	635\$900	—	—	166
167	Queluz (Conselh. Lafayette).....	2:793\$000	14:387\$900	3:540\$000	—	—	—	167
168	Raul Soares.....	7:028\$500	35:079\$200	1:158\$000	—	—	—	168
169	Rezende Costa.....	—	—	59\$7000	—	—	—	169
170	Rio Branco.....	1:604\$100	74:204\$400	3:168\$000	133\$000	—	—	170
171	Rio Casca.....	—	74:240\$200	1:824\$000	214\$000	—	—	171
172	Rio Espera.....	250\$000	—	468\$000	—	—	—	172
173	Rio Novo.....	1:250\$000	22:470\$200	1:110\$000	—	24\$000	—	173
174	Rio Paranahyba.....	500\$000	—	36\$3000	—	—	—	174
175	Rio Pardo.....	253\$900	—	498\$000	48\$000	—	—	175
176	Rio Piracicaba.....	—	3:833\$700	279\$000	—	—	—	176
177	Rio Preto.....	625\$000	17:115\$100	1:848\$000	24\$9000	—	—	177
178	Sabará.....	750\$000	—	1:333\$000	49\$000	—	—	178
179	Sabinópolis.....	—	—	282\$000	60\$000	—	—	179
180	Sacramento.....	—	52:464\$000	1:503\$000	14\$0000	—	—	180
181	Salmes.....	1:250\$300	14:630\$500	836\$000	96\$000	—	—	181
182	Santa Barbara.....	2:363\$100	11:377\$700	1:476\$000	101\$000	—	—	182
183	Santa Catharina.....	—	6:386\$600	60\$000	—	—	—	183
184	Santa Luzia.....	—	—	1:019\$000	13\$8800	—	—	184
185	Santa Maria do Suassuhy.....	—	—	300\$000	—	—	—	185
186	Santa Quitéria.....	—	9:457\$400	810\$000	26\$000	—	—	186
187	Santa Rita do Sapucahy.....	—	18:889\$300	2:563\$000	293\$000	—	—	187
188	Santo Antonio do Monte.....	—	—	1:008\$000	—	—	—	188
189	Santos Drumont.....	4:352\$700	21:205\$000	2:781\$000	—	—	—	189
190	São Domingos do Prata.....	—	11:270\$700	960\$000	251\$200	—	—	190
191	São Francisco.....	—	7:750\$400	162\$000	81\$300	—	—	191
192	São Gonçalo do Sapucahy.....	—	28:696\$300	1:782\$000	77\$000	—	—	192
193	São Gothardo.....	—	—	753\$000	231\$000	—	—	193
194	São João D'El Rey.....	—	107:105\$900	4:401\$000	933\$100	—	—	194
195	São João Evangelista.....	—	—	539\$000	261\$000	—	—	195
196	São João Nepomuceno.....	—	54:632\$800	2:277\$000	—	—	—	196
197	São Lourenço.....	—	—	609\$000	—	—	—	197
198	São Manoel.....	—	—	579\$000	153\$000	—	—	198
199	São Manoel do Mutun.....	—	20:225\$100	508\$000	76\$000	—	—	199
200	São Romão.....	—	—	177\$000	—	—	—	200
201	São Sebastião do Paraizo.....	—	—	3:002\$000	128\$000	—	—	201
202	São Manoel de Aquino.....	—	—	813\$000	—	—	—	202
203	Serra.....	500\$900	—	1:554\$000	288\$000	—	—	203
204	Sete Lagoas.....	—	—	2:253\$000	—	—	—	204
205	Sylvestre Ferraz.....	—	20:795\$600	948\$000	16\$000	—	—	205
206	Silvianópolis.....	—	—	474\$000	—	—	—	206
207	Theophilo Ottoni.....	1:625\$000	70:302\$300	2:568\$000	—	30\$000	—	207
208	Tiradentes.....	—	2:120\$500	342\$000	—	—	—	208
209	Tiros.....	—	8:270\$000	300\$000	—	—	—	209
210	Tombos.....	—	—	1:153\$000	—	—	—	210
211	Tremedal.....	—	—	249\$000	—	—	—	211
212	Tres Corações.....	—	—	1:410\$000	1:934\$500	—	—	212
213	Tres Pontas.....	—	21:328\$300	1:503\$000	24\$000	—	—	213
214	Tupaciguara.....	—	—	615\$300	16\$800	—	—	214
215	Uba.....	2:750\$000	49:357\$100	3:405\$000	343\$000	—	—	215
216	Uberaba.....	—	12:772\$300	4:418\$000	530\$400	—	—	216
217	Uberlandia.....	—	89:517\$400	3:054\$000	568\$800	—	—	217
218	Unahy.....	—	—	108\$000	—	—	—	218
219	Varginha.....	—	80:760\$600	2:191\$000	315\$000	—	—	219
220	Viçosa.....	—	14:053\$300	2:886\$000	171\$200	—	—	220
221	Virginea.....	—	5:261\$300	384\$000	—	—	—	221
222	Virginópolis.....	—	39\$300	725\$000	190\$000	—	—	222
223	Fiscaes de Rendas.....	—	—	—	—	—	—	223
	Somma.....	73:741\$400	3:287:529\$400	297:147\$300	37:333\$900	874:300	—	

N.º de ordem	Estações arrecadadoras	Caixa rodoviária					Estabelecimen- tos do Estado	N.º de ordem
		a) taxa rodoviária	b) taxa de valorização	a) Taxa de obras novas	d) Taxa de li- cença de cir- culação	e) Multa por in- fração do reg. de estradas	a) Ensino	
165	Prados.....	363\$00	445\$000	—	—	—	—	165
166	Prata.....	1.196\$800	2.572\$400	—	—	—	—	167
167	Quefuz (Conselh. Lafayete)	1.814\$300	—	—	1.694\$500	—	470\$000	168
168	Raul Soares.....	869\$400	—	—	—	—	—	169
169	Rezende Costa.....	176\$300	19\$400	—	25\$000	—	—	170
170	Rio Branco.....	1.749\$700	—	—	452\$500	—	—	171
171	Rio Casca.....	1.124\$800	182\$100	—	—	—	—	172
172	Rio Espera.....	190\$100	—	—	—	—	—	173
173	Rio Novo.....	521\$200	19\$300	—	3.592\$500	—	—	174
174	Rio Paranahyba.....	240\$00	133\$500	—	—	—	—	175
175	Rio Pardo.....	292\$90	29\$200	—	—	—	—	176
176	Rio Piracicaba.....	214\$200	—	—	—	—	—	177
177	Rio Preto.....	686\$900	242\$000	—	417\$000	—	—	178
178	Sabará.....	637\$700	24\$100	—	41\$000	—	—	179
179	Sabinópolis.....	260\$00	—	—	—	—	—	180
180	Sacramento.....	1.15.92\$300	211\$000	—	—	—	—	181
181	Salinas.....	48\$100	152\$000	9\$900	—	—	—	182
182	Santa Barbara.....	979\$600	—	—	364\$000	—	—	183
183	Santa Catharina.....	262\$000	—	—	—	—	—	184
184	Santa Luzia.....	1.277\$000	177\$700	—	266\$000	—	—	185
185	Santa Maria do Suassuhy..	148\$800	—	—	—	—	—	186
186	Santa Quitéria.....	340\$900	62\$500	100\$700	—	—	—	187
187	Santa Rita do Sapucahy....	1.143\$700	—	—	—	—	—	188
188	Santo Antonio do Monte....	601\$600	278\$700	—	—	—	—	189
189	Santos Dumond.....	1.841\$600	163\$700	—	1.046\$000	52\$100	—	190
190	São Domingos do Prata....	401\$400	—	—	—	—	—	191
191	São Francisco.....	172\$800	—	—	—	—	—	192
192	São Gonçalo do Sabucahy..	987\$100	—	—	506\$300	—	—	193
193	São Gotardo.....	785\$900	13\$600	1.269\$000	301\$000	—	—	194
194	São João D'El-Rey.....	2.032\$200	474\$200	—	380\$500	—	—	195
195	São João Evangelista.....	—	—	—	—	—	—	196
196	São João Nepomuceno.....	714\$500	—	—	—	—	—	197
197	São Lourenço.....	822\$600	—	—	—	—	—	198
198	São Manuel.....	617\$300	—	—	—	—	—	199
199	São Manuel do Mutum....	584\$000	—	—	—	—	—	200
200	São Romão.....	80\$000	—	—	—	—	—	201
201	São Sebastião do Paraizo..	1.461\$400	—	—	—	—	—	202
202	São Thomaz de Aquino....	—	—	—	—	—	—	203
203	Serro.....	250\$100	—	—	—	—	—	204
204	Sete Lagoas.....	1.533\$000	181\$800	—	3.162\$000	100\$000	—	205
205	Sylvestre Ferraz.....	416\$300	—	—	—	—	—	206
206	Silvanópolis.....	529\$200	—	—	—	—	—	207
207	Theophilo Ottoni.....	281\$100	—	—	—	—	—	208
208	Tiradentes.....	45\$200	—	—	—	—	—	209
209	Tiros.....	—	—	—	—	—	—	210
210	Tombos.....	1.167\$800	—	—	—	—	—	211
211	Tremedal.....	142\$700	—	—	—	—	—	212
212	Tres Corações.....	871\$800	504\$400	—	—	—	—	213
213	Tres Pontas.....	1.318\$500	—	—	58\$000	—	—	214
214	Tupacyguara.....	32\$300	683\$800	—	—	—	—	215
215	Uba.....	3.258\$100	883\$100	—	4.000\$600	—	72\$000	216
216	Uberaba.....	4.391\$800	252\$300	—	—	—	—	217
217	Uberlandia.....	2.151\$600	—	—	204\$500	—	56.724\$6.0	218
218	Virahy.....	52\$100	—	—	—	—	—	219
219	Virginha.....	2.184\$100	99\$400	—	82\$000	—	—	220
220	Vicosa.....	1.967\$500	305\$300	—	—	—	—	221
221	Virgínia.....	226\$100	—	—	—	—	—	222
222	Virginópolis.....	386\$300	—	—	—	—	—	223
223	Fiscas de Renda.....	1.591\$300	14\$000	—	—	—	—	223
	Somma.....	210.066\$200	35.070\$000	4.950\$000	75.333\$000	1.955\$300	248.283\$500	

N. de ordem	Estabelecimentos do Estado			Quota de fiscalização			N. de ordem
	b) Agricola	c) Assistencia	d) Estações hydro mineraes	a) Secretaria das Finanças	b) Secretaria da Agricultura	c) Secretaria da Educação	
165	Prados.....	—	—	—	—	—	165
166	Prata.....	—	—	—	—	—	166
167	Quecluz (Conselh. Lafayette).....	150\$000	—	—	—	—	167
168	Raul Soares.....	—	—	—	—	—	168
169	Rezende Costa.....	—	—	—	—	—	169
170	Rio Branco.....	—	—	—	—	—	170
171	Rio Casca.....	—	—	—	—	—	171
172	Rio Espera.....	—	—	—	—	—	172
173	Rio Novo.....	—	—	—	—	—	173
174	Rio Paranaíba.....	—	—	—	—	—	174
175	Rio Pardo.....	—	—	—	—	—	175
176	Rio Piracicaba.....	—	—	—	—	—	176
177	Rio Preto.....	—	—	—	—	—	177
178	Sabará.....	—	—	—	—	—	178
179	Sabinópolis.....	—	—	—	—	—	179
180	Sacramento.....	—	—	—	—	—	180
181	Salinas.....	—	—	—	—	—	181
182	Santa Barbara.....	765\$600	—	—	—	—	182
183	Santa Catharina.....	—	—	—	—	—	183
184	Santa Luzia.....	—	—	—	—	—	184
185	Santa Maria do Suassuhy.....	—	—	—	—	—	185
186	Santa Quitéria.....	—	—	—	—	—	186
187	Santa Rita do Sapucahy.....	—	—	—	—	—	187
188	Santo Antonio do Monte.....	—	—	—	—	—	188
189	Santos Dumont.....	—	—	—	—	—	189
190	São Domingos do Prata.....	—	—	—	—	—	190
191	São Francisco.....	—	—	—	—	—	191
192	São Gonçalo do Sapucahy.....	—	—	—	—	—	192
193	São Gotardo.....	—	—	—	—	—	193
194	São João D'El Rey.....	—	—	—	—	2:400\$000	194
195	São João Evangelista.....	—	—	—	—	—	195
196	São João Neponuceno.....	—	—	—	—	—	196
197	São Lourenço.....	—	—	—	—	—	197
198	São Manoel.....	—	—	—	—	—	198
199	São Manoel do Mutum.....	—	—	—	—	—	199
200	São Romão.....	—	—	—	—	—	200
201	São Sebastião do Paraizo.....	—	—	—	—	—	201
202	São Thomaz de Aquino.....	—	—	—	—	—	202
203	Serro.....	—	—	—	—	—	203
204	Sete Lagoas.....	—	—	—	—	—	204
205	Sylvestre Ferraz.....	—	—	—	—	—	205
206	Silvianópolis.....	—	—	—	—	—	206
207	Theophilo Ottoni.....	—	—	—	—	—	207
208	Tiradentes.....	—	—	—	—	—	208
209	Tiros.....	—	—	—	—	—	209
210	Tombos.....	—	—	—	—	—	210
211	Tremedal.....	—	—	—	—	—	211
212	Tres Corações.....	—	—	—	—	—	212
213	Tres Pontas.....	—	—	—	—	—	213
214	Tupacyguara.....	—	—	—	—	—	214
215	Ubá.....	—	—	—	—	—	215
216	Uberaba.....	—	—	—	—	—	216
217	Uberlandia.....	84\$000	—	—	—	—	217
218	Unahy.....	—	—	—	—	—	218
219	Varginha.....	—	—	—	—	—	219
220	Viçosa.....	2:645\$300	—	—	—	—	220
221	Virginea.....	—	—	—	—	—	221
222	Virginópolis.....	—	—	—	—	—	222
223	Fiscaes de Rendas.....	—	—	—	—	—	223
	Somma.....	26:597\$400	—	38:981\$000	—	32:046\$900	9:750\$000

N. de ordem	Estações de arrecadação	Arrendamento de terrenos Diamantinos	Arrendamento de proprios do Estado	Juros de apolices e dividendos de acções	Renda com applicação especial		Loteria mineira	N. de ordem
					a) Ensino normal	c) Ensino secundario		
165	Prados.....	—	—	—	—	—	—	165
166	Prata.....	—	120\$000	—	—	—	—	166
167	Queluz (Conselh. Lafayette).....	—	—	—	—	—	—	167
168	Raul Soares.....	—	20:073\$900	—	—	—	—	168
169	Rezende Costa.....	—	—	—	—	—	—	169
170	Rio Branco.....	—	—	—	—	—	—	170
171	Rio Casca.....	—	—	—	—	—	—	171
172	Rio Espera.....	—	—	—	—	—	—	172
173	Rio Novo.....	—	—	—	—	—	—	173
174	Rio Paranahyba.....	—	—	—	—	—	—	174
175	Rio Pardo.....	—	—	—	—	—	—	175
176	Rio Piracicaba.....	—	—	—	—	—	—	176
177	Rio Preto.....	—	—	—	—	—	—	177
178	Sabarã.....	—	—	—	—	—	—	178
179	Sabinopolis.....	—	—	—	—	—	—	179
180	Sacramento.....	—	—	—	—	—	—	180
181	Salinas.....	—	—	—	—	—	—	181
182	Santa Barbara.....	—	3:650\$700	—	—	—	—	182
183	Santa Chatarina.....	—	—	—	—	—	—	183
184	Santa Luzia.....	—	—	—	—	—	—	184
185	Santa Maria do Suaaby.....	—	—	—	—	—	—	185
186	Santa Quitéria.....	—	—	—	—	—	—	186
187	Santa Rita do Sapucahy.....	—	—	—	—	—	—	187
188	Santo Antonio do Monte.....	—	—	—	—	—	—	188
189	Santos Dumont.....	—	—	—	—	—	—	189
190	São Domingos do Prata.....	—	—	—	—	—	—	190
191	São Francisco.....	—	—	—	—	—	—	191
192	São Gonçalo do Sapucahy.....	—	—	—	—	—	—	192
193	São Gothardo.....	—	—	—	—	—	—	193
194	São João D'El Rey.....	—	—	—	—	—	—	194
195	São João Evangelista.....	—	—	—	—	—	—	195
196	São João Nepomuceno.....	—	—	—	—	—	—	196
197	São Lourenço.....	—	—	—	—	—	—	197
198	São Manoel.....	—	—	—	—	—	—	198
199	São Manoel do Mutum.....	—	—	—	—	—	—	199
200	São Romão.....	—	—	—	—	—	—	200
201	São Sebastião do Paraizo.....	—	—	—	—	—	—	201
202	São Thomaz de Aquino.....	—	—	—	—	—	—	202
203	Serro.....	—	—	—	—	—	—	203
204	Sete Lagoas.....	—	—	—	—	—	—	204
205	Sylvestre Ferraz.....	—	—	—	—	—	—	205
206	Silvianopolis.....	—	—	—	—	—	—	206
207	Theophilo Ottoni.....	—	—	—	—	—	—	207
208	Tiradentes.....	—	—	—	—	—	—	208
209	Tiros.....	—	—	—	—	—	—	209
210	Tombos.....	—	—	—	—	—	—	210
211	Tremedal.....	—	—	—	—	—	—	211
212	Tres Corações.....	—	—	—	—	—	—	212
213	Tres Pontas.....	—	—	—	—	—	—	213
214	Tupacyguaara.....	—	—	—	—	—	—	214
215	Ubã.....	—	—	—	—	36\$000	—	215
216	Uberaba.....	—	—	—	—	—	—	216
217	Uberlandia.....	—	5:821\$800	—	—	4:680\$000	—	217
218	Unahy.....	—	—	—	—	—	—	218
219	Varginhã.....	—	—	—	—	—	—	219
220	Vicosa.....	—	—	—	—	—	—	220
221	Virginea.....	—	—	—	—	—	—	221
222	Virginopolis.....	—	—	—	—	—	—	222
223	Fiscaes de Rendas.....	—	—	—	—	—	—	223
	Somma.....	14:073\$900	130:154\$600	—	977\$000	5:239\$600	—	

N. de ordem	Estações arrecadadoras	Loteria mineira	Imposto de exportação			Taxa de pesagem de gndo	Consumo de gasolina	N. de ordem
		c) Quota de 60%.	a) Ad-valorem	b) sobre taxa do café	c) manganez			
165	Prados.....	—	—	—	—	—	—	165
166	Prata.....	—	—	—	—	—	—	166
167	Queluz (Conselh. Lafayette).....	—	42\$000	—	—	—	—	167
168	Raul Soares.....	—	—	—	—	—	—	168
169	Rezende Costa.....	—	—	—	—	—	—	169
170	Rio Branco.....	—	—	—	—	—	—	170
171	Rio Casca.....	—	—	—	—	—	—	171
172	Rio Espera.....	—	—	—	—	—	—	172
173	Rio Novo.....	—	—	—	—	—	—	173
174	Rio Paranayba.....	—	—	—	—	—	—	174
175	Rio Pardo.....	—	—	—	—	—	—	175
176	Rio Piracicaba.....	—	—	—	—	—	—	176
177	Rio Preto.....	—	—	—	—	—	—	177
178	Sabará.....	—	—	—	—	—	—	178
179	Sabinópolis.....	—	—	—	—	—	—	179
180	Sacramento.....	—	—	—	—	—	—	180
181	Salinas.....	—	—	—	—	—	—	181
182	Santa Barbara.....	—	—	—	—	—	—	182
183	Santa Catharina.....	—	—	—	—	—	—	183
184	Santa Luzia.....	—	—	—	—	—	—	184
185	Santa Maria do Suaçulhy.....	—	—	—	—	—	—	185
186	Santa Quitéria.....	—	—	—	—	—	—	186
187	Santa Rita do Sapucaly.....	—	—	—	—	—	—	187
188	Santo Antonio do Monte.....	—	—	—	—	—	—	188
189	Santos Dumont.....	—	—	—	—	—	—	189
190	São Domingos do Prata.....	—	—	—	—	—	—	190
191	São Francisco.....	—	—	—	—	—	—	191
192	São Gonçalo do Sapucaly.....	—	—	—	—	—	—	192
193	São Gothardo.....	—	—	—	—	—	—	193
194	São João D'El Rey.....	—	—	—	—	—	—	194
195	São João Evangelista.....	—	—	—	—	—	—	195
196	São João Neponuceno.....	—	—	—	—	—	—	196
197	São Lourenço.....	—	—	—	—	—	—	197
198	São Manoel.....	—	—	—	—	—	—	198
199	São Manoel do Mutum.....	—	—	—	—	—	—	199
200	São Romão.....	—	—	—	—	—	—	200
201	São Sebastião do Paraizo.....	—	—	—	—	—	—	201
202	São Thomaz de Aquino.....	—	—	—	—	—	—	202
203	Serro.....	—	—	—	—	—	—	203
204	Sete Lagoas.....	—	—	—	—	—	—	204
205	Sylvestre Ferraz.....	—	—	—	—	—	—	205
206	Silvianópolis.....	—	—	—	—	—	—	206
207	Theophilô Ottoni.....	—	1:647\$200	—	—	—	—	207
208	Tiradentes.....	—	—	—	—	—	—	208
209	Tiros.....	—	—	—	—	—	—	209
210	Tombos.....	—	—	—	—	—	—	210
211	Tremedal.....	—	—	—	—	—	—	211
212	Tres Corações.....	—	—	—	—	—	—	212
213	Tres Pontas.....	—	—	—	—	—	—	213
214	Tupacyguara.....	—	—	—	—	—	—	214
215	Ubá.....	—	—	—	—	—	—	215
216	Uberaba.....	—	—	—	—	—	—	216
217	Uberlândia.....	—	—	—	—	—	—	217
218	Unahy.....	—	—	—	—	—	—	218
219	Varginha.....	—	—	—	—	—	—	219
220	Vicosa.....	—	—	—	—	—	—	220
221	Virginia.....	—	—	—	—	—	—	221
222	Virginópolis.....	—	—	—	—	—	—	222
223	Fiscaes de Rendas.....	—	429\$000	—	—	—	—	223
	Somma.....	—	55:2135700	—	—	—	—	

N. de ordem	Estações arrecadadoras	Passagem em estradas de ferro	Estatística	Consumo de lenha	Rêde mineira de Viação	Navegação do rio S. Francisco	Usina de alcool motor	N. de ordem
165	Prados.....	—	—	—	—	—	—	165
166	Prata.....	—	—	—	—	—	—	166
167	Queluz (Conselh. Lafayete)	—	—	—	—	—	—	167
168	Raul Soares.....	—	—	—	—	—	—	168
169	Rezende Costa.....	—	—	—	—	—	—	169
170	Rio Branco.....	—	—	—	—	—	—	170
171	Rio Casca.....	—	—	—	—	—	—	171
172	Rio Espera.....	—	—	—	—	—	—	172
173	Rio Novo.....	—	—	—	—	—	—	173
174	Rio Paranaíba.....	—	—	—	—	—	—	174
175	Rio Pardo.....	—	—	—	—	—	—	175
176	Rio Piracicaba.....	—	—	—	—	—	—	176
177	Rio Preto.....	—	—	—	—	—	—	177
178	Sabará.....	—	—	—	—	—	—	178
179	Sabinópolis.....	—	—	—	—	—	—	179
180	Sacramento.....	—	—	—	—	—	—	180
181	Sallnas.....	—	—	—	—	—	—	181
182	Santa Barbara.....	—	—	—	—	—	—	182
183	Santa Catharina.....	—	—	—	—	—	—	183
184	Santa Luzia.....	—	—	—	—	—	—	184
185	Santa Maria do Suassuhy...	—	—	—	—	—	—	185
186	Santa Quitéria.....	—	—	—	—	—	—	186
187	Santa Rita do Sabucahy....	—	—	—	—	—	—	187
188	Santo Antonio do Monte....	—	—	—	—	—	—	188
189	Santos Dumond.....	—	—	—	—	—	—	189
190	São Domingos do Prata.....	—	—	—	—	—	—	190
191	São Francisco.....	—	—	—	—	—	—	191
192	São Gonçalo do Sapucahy...	—	—	—	—	—	—	192
193	São Gothardo.....	—	—	—	—	—	—	193
194	São João D'El-Rey.....	—	—	—	—	—	—	194
195	São João Evangelista.....	—	—	—	—	—	—	195
196	São João Nepomuceno.....	—	—	—	—	—	—	196
197	São Lourenço.....	—	—	—	—	—	—	197
198	São Manuel.....	—	—	—	—	—	—	198
199	São Manuel do Mutum.....	—	—	—	—	—	—	199
200	São Romão.....	—	—	—	—	—	—	200
201	São Sebastião do Paraizo...	—	—	—	—	—	—	201
202	São Thomaz de Aquino.....	—	—	—	—	—	—	202
203	Serro.....	—	—	—	—	—	—	203
204	Sete Lagoas.....	—	—	—	—	—	—	204
205	Sylvestre Ferraz.....	—	—	—	—	—	—	205
206	Silvianópolis.....	—	—	—	—	—	—	206
207	Theophilo Ottoni.....	—	—	—	—	—	—	207
208	Tiradentes.....	—	—	—	—	—	—	208
209	Tiros.....	—	—	—	—	—	—	209
210	Tombos.....	—	—	—	—	—	—	210
211	Tremedal.....	—	—	—	—	—	—	211
212	Tres Corações.....	—	—	—	—	—	—	212
213	Tres Pontas.....	—	—	—	—	—	—	213
214	Tupacyguara.....	—	—	—	—	—	—	214
215	Ubá.....	—	—	—	—	—	—	215
216	Uberaba.....	—	—	—	—	—	—	216
217	Uberlaôdia.....	—	—	—	—	—	—	217
218	Mirahy.....	—	—	—	—	—	—	218
219	Varginha.....	—	—	—	—	—	—	219
220	Viçosa.....	—	—	—	—	—	—	220
221	Virginia.....	—	—	—	—	—	—	221
222	Virginópolis.....	—	—	—	—	—	—	222
223	Fiscaes de Rendas.....	—	—	—	—	—	—	223
	Samma.....	—	—	—	—	—	—	

N. de ordem	Estações arrecadoras	Subvenções federaes	Contribuição dos municípios para a guarda civil	Total da renda ordinaria	Cobrança da Dívida Activa	Multas	Indemnizações	N. de ordem
165	Prados.....	—	—	84:1317000	2:9053400	8413900	1913500	165
166	Prata.....	—	—	260:753700	1:5433300	1:3623500	1:4343900	166
167	Que luz (Cons. Lafayette).....	—	—	509:8153300	15:9333000	7:3519000	4:5103700	167
168	Raul Soares.....	—	—	219:6933500	18:0233000	2:3943500	4:9403500	168
169	Rezende Costa.....	—	—	53:4133900	3:0073600	3748700	7337700	169
170	Rio Branco.....	—	—	472:0073100	20:5473500	3:9833900	9:9373800	170
171	Rio Casca.....	—	—	267:2223500	9:7663400	1:6683600	2:1803200	171
172	Rio Espera.....	—	—	53:1833600	1:333900	6363900	1:3433200	172
173	Rio Novo.....	—	—	224:9930300	2:9273300	1:3923900	1:0533700	173
174	Rio Paranahyba.....	—	—	61:2663700	3:7433900	8283200	1:4503500	174
175	Rio Pardo.....	—	—	52:8133900	7:2013700	1:8913900	1:6073300	175
176	Rio Piracemba.....	—	—	56:2633900	1:0243900	6183300	933900	176
177	Rio Preto.....	—	—	214:6803000	1:0073500	2:0433600	2:7353800	177
178	Sabará.....	—	—	145:0423100	2:3923300	7113400	1:7103500	178
179	Sabinópolis.....	—	—	51:5433200	6:1803200	2853900	1:8383300	179
180	Sacramento.....	—	—	284:8443000	6:4353500	2:2863900	3:7673600	180
181	Palma.....	—	—	108:2743300	14:4433300	7663200	1:860300	181
182	Santa Barbara.....	—	—	214:7813900	13:7103900	1:2533700	5:0843800	182
183	Santa Catharina.....	—	—	65:3573000	2:7403000	8063300	2:5213200	183
184	Santa Luzia.....	—	—	212:9733400	14:1153500	1:5173700	2:2063100	184
185	Santa Maria do Suassuhy.....	—	—	33:4993100	7:2313000	7003700	1:1763300	185
186	Santa Quitéria.....	—	—	109:2583000	6:1533300	6403600	2:6873700	186
187	Santa Rita do Sapucahy.....	—	—	250:7423500	5:8913100	1:4783900	2:0183500	187
188	Santa Antonio do Monte.....	—	—	165:4233300	9:1953900	1:2473400	2:2483700	188
189	Santos Dumont.....	—	—	390:8143000	9:1543300	4:0513700	3:6713700	189
190	São Domingos do Prata.....	—	—	113:5013200	12:5643100	1:3543400	5:0133500	190
191	São Francisco.....	—	—	49:0933000	4:2103500	2683400	9073100	191
192	São Gonçalo do Sapucahy.....	—	—	261:1273600	13:2823200	1:2453300	4:6483800	192
193	São Gotardo.....	—	—	147:4893000	10:0933200	1:9053500	3:3513600	193
194	São João D'El-Rey.....	—	—	511:7713900	19:2143300	4:6283000	5:1433200	194
195	São João Evangelista.....	—	—	52:5863700	4:1103400	4823000	2:9533100	195
196	São João Nepomuceno.....	—	—	271:0733700	6:9543600	1:9073500	2:3663000	196
197	São Lourenço.....	—	—	175:9733400	2:7932000	7273000	2323000	197
198	São Manoel.....	—	—	138:4963600	1:6153300	1:8003200	3113300	198
199	São Manoel do Mutum.....	—	—	136:7432000	18:4123800	2:8993100	6:2443800	199
200	São Romão.....	—	—	18:1333300	14:9603100	7173500	1:2683600	200
201	São Sebastião do Paraizo.....	—	—	402:2643100	13:3983700	3:6253100	6:8913300	201
202	São Thomaz de Aquino.....	—	—	70:5103400	3:8532000	7883400	2:7933300	202
203	Serro.....	—	—	123:3203700	13:5933000	8823300	4:5030700	203
204	Sete Lagas.....	—	—	284:3373300	7:2273400	2:2813700	4:2833800	204
205	Silvestre Ferraz.....	—	—	138:3533700	3:6763900	1:1243200	2:3373400	205
206	Silvanópolis.....	—	—	131:7743400	8533700	1:4453100	3:6443500	206
207	Theophilo Ottoni.....	—	—	359:7993200	31:1633000	2:7932200	2:4673400	207
208	Tiradentes.....	—	—	54:3233100	2:1783400	4773000	2:3733200	208
209	Tiros.....	—	—	76:3303100	5:6203800	9093500	1:8223300	209
210	Tombos.....	—	—	160:3523000	5:4353900	1:1333800	1:9223400	210
211	Tremedal.....	—	—	36:1053600	3:4123300	4333600	6333200	211
212	Tres Corações.....	—	—	213:5333900	1:0733600	1:4823100	2:3323600	212
213	Tres Pontas.....	—	—	297:8523600	15:9383400	2:8432900	1:1373200	213
214	Tupaciguara.....	—	—	121:3563700	7:0213000	8433600	2:1483300	214
215	Ubá.....	—	—	552:8783700	41:3863700	6:9533900	7:1443300	215
216	Uberaba.....	—	—	1:193:8033300	8:8043600	6:8363300	8283300	216
217	Uberlândia.....	—	—	679:673400	6:3453900	8:6193100	2:9913500	217
218	Unahy.....	—	—	18:8643100	7:7433900	7733500	218	
219	Varginha.....	—	—	562:9793900	4:5703900	2:0393800	1:6703700	219
220	Vicosas.....	—	—	375:0823200	38:7543400	4:0623400	12:3403100	220
221	Virginia.....	—	—	53:3083000	3643700	4403300	1:5653600	221
222	Virginópolis.....	—	—	73:9163500	6:7683800	1:4363600	2:8853400	222
223	Fiscaes de Rendas.....	—	—	722:4283900	119:5343000	137:7493000	75:7023600	223
	Somma.....	—	—	53.240:4433700	2.608:5933100	598:7193200	848:8013800	

N. de ordem	Estações arrecadoras	Entradas de origens diversas	Contribuições municipais em atraso	Amortização de empréstimos municipais	Fundo escolar	Reposições	Venda de artigos para Agricultura	N. de ordem
165	Prados.....	26\$100	—	250\$000	69\$000	—	380\$000	165
166	Prata.....	124\$900	12:415\$200	—	17\$000	32\$700	319\$000	166
167	Queluz (Cons. Lafayette).....	380\$400	—	1:619\$900	143\$000	—	—	167
168	Raul Soares.....	2:251\$300	—	4:739\$200	—	—	—	168
169	Rezende Costa.....	—	578\$100	—	3\$000	—	—	169
170	Rio Branco.....	2:520\$300	—	8:922\$900	—	—	10\$000	170
171	Rio Casca.....	794\$900	—	9:769\$300	105\$000	—	15\$000	171
172	Rio Espera.....	1:320\$000	—	—	—	—	80\$000	172
173	Rio Novo.....	266\$500	—	3:483\$100	—	—	—	173
174	Rio Paranahyba.....	36\$600	4:119\$300	—	—	—	—	174
175	Rio Pardo.....	265\$700	2:953\$300	—	99\$000	—	—	175
176	Rio Piracicaba.....	84\$300	—	586\$500	5\$000	—	—	176
177	Rio Preto.....	293\$300	2:611\$500	—	—	—	235\$000	177
178	Sabará.....	172\$300	4:234\$200	2:252\$800	—	—	—	178
179	Sabinópolis.....	31\$800	2:772\$200	—	82\$000	—	—	179
180	Sacramento.....	1:412\$400	—	15:237\$600	107\$000	—	—	180
181	Salinas.....	99\$300	4:306\$700	1:715\$200	38\$000	—	—	181
182	Santa Barbara.....	759\$600	4:462\$700	1:281\$100	—	—	165\$000	182
183	Santa Catharina.....	433\$000	3:980\$000	685\$800	—	—	—	183
184	Santa Luzia.....	78\$000	—	—	5\$000	—	—	184
185	Santa Maria do Suassuby.....	2:593\$000	—	—	125\$000	—	59\$000	185
186	Santa Quitéria.....	213\$000	—	90\$800	69\$000	—	104\$000	186
187	Santa Rita do Sapucahy.....	83\$500	—	3:263\$400	71\$000	—	—	187
188	Santo Antonio do Monte.....	275\$600	6:195\$500	—	—	—	—	188
189	Santos Dumont.....	329\$200	16:619\$300	—	182\$000	—	—	189
190	São Domingos do Prata.....	1:033\$200	—	4:111\$200	55\$000	—	—	190
191	São Francisco.....	2:494\$000	—	2:020\$900	—	—	5\$000	191
192	São Gonçalo do Sapucahy.....	237\$200	—	1:090\$000	—	—	101\$000	192
193	São Gothardo.....	96\$100	—	4:013\$100	321\$900	—	—	193
194	São João D'El-Rey.....	2:332\$900	—	—	68\$000	—	—	194
195	São João Evangelista.....	—	1:898\$900	20:161\$700	203\$4 0	1:882\$600	221\$500	195
196	São João Nepomuceno.....	35\$400	—	—	5\$000	—	—	196
197	São Lourenço.....	91\$600	2:505\$300	9:041\$600	68\$100	—	—	197
198	São Manoel.....	89\$900	—	—	—	—	20\$000	198
199	São Manoel do Mutum.....	113\$600	—	—	33\$000	—	—	199
200	São Romão.....	24\$500	125\$000	2:157\$900	95\$000	—	—	200
201	São Sebastião do Paraizo.....	4:781\$500	—	—	22\$900	—	—	201
202	São Thomaz de Aquino.....	102\$00	—	—	—	—	—	202
203	Serro.....	150\$ 00	833\$400	—	—	576\$000	—	203
204	Sete Lagoas.....	1:085\$700	—	—	—	456\$000	—	204
205	Silvestre Ferraz.....	178\$80	—	1:988\$000	28\$000	—	—	205
206	Silvianópolis.....	243\$00	2:665\$900	—	40\$000	279\$500	—	206
207	Theophilo Ottoni.....	1:624\$000	5:153\$300	9:344\$000	—	—	2:958\$400	207
208	Tiradentes.....	3:383\$600	9:3\$00	4:115\$100	16\$000	—	486\$000	208
209	Tiros.....	42\$000	—	1:012\$400	92\$000	—	—	209
210	Tombos.....	6\$900	—	—	—	122\$500	1:052\$100	210
211	Tremedal.....	14\$100	—	—	84\$000	—	—	211
212	Tres Corações.....	32\$5300	—	—	—	192\$900	185\$000	212
213	Tres Pontas.....	—	87\$5000	2:932\$700	71\$000	—	—	213
214	Tupacaguara.....	2\$900	—	—	—	—	—	214
215	Uba.....	1:542\$800	14:382\$800	7:986\$400	432\$000	—	666\$900	215
216	Uberaba.....	2:022\$700	—	41:022\$600	228\$000	720\$000	—	216
217	Uberlândia.....	664\$200	592\$ 00	14:138\$900	—	283\$300	451\$400	217
218	Unahy.....	323\$700	—	—	—	—	—	218
219	Varginha.....	57\$8800	—	9:023\$300	30\$000	—	220\$000	219
220	Viçosa.....	1:653\$500	—	2:719\$200	—	71\$900	—	220
221	Virginia.....	86\$600	64\$5000	923\$700	156\$500	—	—	221
222	Virginópolis.....	81\$200	1:083\$100	76\$800	94\$600	23\$500	—	222
223	Fiscas de Rendas.....	2:881\$600	—	—	—	25\$000	—	223
	Somma.....	161:655\$300	555:426\$600	577:394\$800	9:964\$800	22:334\$900	37:973\$500	

N. de ordem	Estações arrecadadoras	Venda de proprios	Taxa da dcfesa do café	Juros de depósitos bancarios	Renda da Inspectoria de Vehiculo	Total da renda extraordinaria	Total das rendas orçamentarias	N. de ordem
165	Prados.....	—	—	—	—	4:072\$900	88:803\$900	165
166	Prata.....	—	—	—	—	17:246\$500	278:010\$200	166
167	Queluz (Cons. Lafayette).....	—	—	—	—	30:241\$600	50:056\$900	167
168	Raul Soares.....	53:087\$800	—	—	—	85:406\$700	305:102\$200	168
169	Rezende Costa.....	—	—	—	—	4:767\$800	55:213\$200	169
170	Rio Branco.....	—	—	—	—	45:627\$500	517:934\$300	170
171	Rio Casca.....	1:111\$400	—	—	—	25:476\$800	292:694\$300	171
172	Rio Espera.....	—	—	—	—	4:605\$000	57:818\$500	172
173	Rio Novo.....	—	—	—	—	9:120\$400	234:110\$400	173
174	Rio Paranahyba.....	—	—	—	—	10:178\$500	71:543\$200	174
175	Rio Pardo.....	—	—	—	—	14:057\$700	69:873\$500	175
176	Rio Piracicaba.....	—	—	—	—	3:307\$900	5:571\$900	176
177	Rio Preto.....	—	—	—	—	8:927\$000	223:607\$300	177
178	Sabará.....	—	—	—	—	11:380\$500	156:425\$600	178
179	Sabinopolis.....	—	—	—	—	11:100\$400	62:733\$600	179
180	Sacramento.....	—	—	—	—	29:297\$100	314:140\$500	180
181	Salinas.....	—	—	—	—	16:227\$800	124:502\$100	181
182	Santa Barbara.....	2:752\$100	—	—	—	24:473\$600	244:293\$100	182
183	Santa Catharina.....	—	—	—	—	11:173\$000	76:625\$200	183
184	Santa Luzia.....	—	—	—	—	18:101\$300	231:077\$700	184
185	Santa Maria do Suassuby.....	—	—	—	—	11:693\$400	45:198\$300	185
186	Santa Quitéria.....	—	—	—	—	10:845\$400	129:103\$400	186
187	Santa Rita do Sapucahy.....	—	—	—	—	12:937\$600	263:180\$100	187
188	Santa Antonio do Monte.....	—	—	—	—	19:373\$100	181:800\$400	188
189	Santos Dumont.....	—	—	—	—	33:128\$900	428:943\$500	189
190	São Domingos do Prata.....	5:099\$900	—	—	—	27:191\$800	149:692\$200	190
191	São Francisco.....	—	—	—	—	9:008\$300	56:168\$000	191
192	São Gonçalo do Sapucahy.....	—	—	—	—	23:781\$500	234:912\$100	192
193	São Gotardo.....	—	—	—	—	15:514\$400	163:004\$300	193
194	São João D'El-Rey.....	—	—	—	—	53:788\$300	565:593\$200	194
195	São João Evangelista.....	—	—	—	—	9:100\$400	61:687\$100	195
196	São João Nepomuceno.....	—	—	—	—	23:225\$700	291:296\$400	196
197	São Lourenço.....	—	—	—	—	3:863\$000	179:844\$100	197
198	São Manoel.....	—	—	—	—	3:847\$200	142:343\$800	198
199	São Manoel do Mutum.....	105\$300	—	—	—	39:025\$200	166:770\$400	199
200	São Romão.....	—	—	—	—	17:117\$700	35:251\$300	200
201	São Sebastião do Paraizo.....	—	—	—	—	28:666\$400	430:960\$500	201
202	São Thomaz de Aquino.....	—	—	—	—	74:293\$100	77:939\$500	202
203	Serro.....	—	—	—	—	20:897\$900	144:218\$500	203
204	Sete Lagoas.....	—	—	—	—	15:370\$100	299:712\$600	204
205	Sylvestre Ferraz.....	—	—	—	—	9:334\$200	147:688\$000	205
206	Silvianopolis.....	—	—	—	—	8:992\$800	140:477\$200	206
207	Theophilo Ottoni.....	52:956\$300	—	—	—	108:418\$100	468:217\$300	207
208	Tiradentes.....	—	—	—	—	9:847\$900	64:169\$500	208
209	Tiros.....	—	—	—	—	9:880\$900	86:210\$500	209
210	Tombos.....	—	—	—	—	9:670\$800	170:022\$800	210
211	Tremedal.....	—	—	—	—	4:574\$000	40:079\$600	211
212	Tres Corações.....	—	—	—	—	5:410\$000	218:924\$100	212
213	Tres Pontas.....	—	—	—	—	24:136\$100	321:922\$000	213
214	Tupacyguara.....	—	—	—	—	10:015\$900	131:382\$600	214
215	Uba.....	—	—	—	—	80:495\$500	633:374\$200	215
216	Uberaba.....	—	—	—	—	63:437\$000	1.169:260\$300	216
217	Uberlandia.....	5:111\$000	—	—	—	39:343\$500	719:017\$500	217
218	Unahy.....	—	—	—	—	8:849\$800	27:709\$000	218
219	Varginha.....	—	—	—	—	18:110\$300	521:089\$400	219
220	Vicosas.....	10:937\$800	—	—	—	70:542\$300	445:644\$500	220
221	Virginia.....	—	—	—	—	4:185\$500	57:493\$500	221
222	Virginopolis.....	—	—	—	—	12:449\$400	86:375\$900	222
223	Fiscaes de Rendas.....	—	—	—	—	335:82\$100	1.058:324\$300	223
	Somma.....	373:713\$600	—	—	—	5.794:604\$900	59.035:048\$500	

Departamento de tomadas de contas—Secção Hollerith, 31 de agosto de 1935. aa.) Enéas Nobrega de Assis Fonseca, Chefe da Secção, José Monteiro de Castro, Superintendente.

Receita arrecadada pelos postos fiscaes, estradas de ferro e diversas estações arrecadadoras

EXERCICIO DE 1934

N. de ordem	Estações arrecadadoras	Imposto de exportação			Estatística	Taxa de via- ção	Imposto de in- dústrias e pro- fissões	N. de ordem
		a) Ad-valorem	b) Sobre-taxa do café	c) Manganez				
Postos fiscaes:								
1	Affonso Penna.....	34:891\$000	4\$600	—	1:569\$700	569\$700	—	1
2	Agua Vermelas.....	27:832\$700	9\$300	—	1\$800	182\$300	525\$000	2
3	Alencastro.....	1:701\$700	—	—	85100	5\$00	—	3
4	Antonio Prado.....	124:830\$000	—	—	69000	283\$300	967\$000	4
5	Aymorés.....	69:228\$400	12:801\$500	—	95100	1:015\$300	—	5
6	Barraão.....	17:213\$100	—	—	158\$00	278\$00	—	6
7	Canóas.....	6:775\$900	10:861\$800	—	112\$200	1:094\$800	—	7
8	Capivary.....	98:697\$200	—	—	432\$300	260\$000	117\$500	8
9	Covas.....	148:597\$500	35:885\$900	—	283\$200	3:012\$900	—	9
10	Delta.....	83:938\$300	3:624\$000	—	145\$300	491\$700	—	10
11	Dores do Rio Preto.....	41:923\$100	18:437\$000	—	409\$300	874\$100	—	11
12	Entre Rios.....	2:868\$500	—	—	—	37\$700	—	12
13	Faria Lemos.....	39:376\$300	6:136\$700	—	84\$700	498\$300	—	13
15	Formosa.....	3:086\$200	24\$400	—	31\$300	34\$300	1:037\$500	15
16	Fortaleza.....	125:273\$100	133\$600	—	52\$200	561\$600	—	16
17	Indiana.....	7:344\$000	—	—	—	7\$00	285\$100	17
18	Hajubá.....	59:817\$700	—	—	238\$600	237\$300	—	18
19	Januária.....	54:58\$200	696\$700	—	1:11\$100	1:212\$100	45\$000	19
20	Jardim.....	276:938\$600	72:288\$500	—	1:225\$400	5:764\$100	—	20
21	Joaquim Mattoso.....	27:489\$700	—	—	56\$00	156\$00	—	21
22	José Azeira.....	127:493\$000	—	—	15\$900	489\$200	616\$000	22
23	Julio Tavares.....	27:000\$000	2:612\$800	—	103\$00	312\$300	—	23
24	Manga.....	48:497\$900	4:764\$600	—	87\$600	1:007\$800	—	24
25	Manhumirim.....	51:436\$700	4:631\$100	—	12\$900	407\$700	207\$500	25
26	Mansinho.....	31:458\$700	—	—	38\$100	23\$00	2:179\$400	26
28	Mansinho.....	45:26\$500	—	—	5\$00	25\$700	—	28
28	Marbondo.....	10:950\$000	—	—	—	214\$00	23\$000	27
29	Miracema.....	65:136\$300	20:446\$400	—	67\$400	1:359\$000	—	29
30	Monte Carmello.....	—	—	—	—	—	—	30
31	Monte São.....	96:861\$400	8:802:300	—	213\$500	1:751\$800	300\$000	31
32	Muzambinho.....	14:892\$000	—	—	37\$100	116\$900	15\$000	32
33	Palmeiras.....	237:492\$000	13:868\$900	—	718\$000	4:012\$100	202\$500	33
34	Paracatu.....	1:088\$50	—	—	36\$600	135\$800	230\$000	34
35	Parahybuna.....	633:749\$900	31:398\$500	—	668\$300	10:075\$900	—	35
36	Paraiso.....	157:775\$200	—	—	11\$000	329\$300	—	36
37	Paraokena.....	22:509\$500	5:004\$500	—	16\$300	411\$500	—	37
38	Passa Vinte.....	50:708\$000	—	—	153\$700	274\$200	—	38
39	Patrocínio.....	54:513\$400	14:918\$300	—	3\$700	940\$100	1:438\$000	39
40	Patrocínio do Sapucahy.....	70:26\$000	1:010\$900	—	40\$300	379\$800	178\$000	40
41	Picadã.....	20:271\$800	—	—	69\$00	253\$700	—	41
42	Pirapora.....	20:213\$700	4:317\$700	—	93\$00	487\$00	—	42
43	Poços de Caldas.....	36:539\$500	—	—	335\$800	155\$200	—	43
44	Porto das Flores.....	53:485\$900	92\$000	—	18\$700	426\$300	—	44
45	Porto Novo.....	74:404\$700	3:760\$200	—	487\$300	1:016\$200	225\$000	45
46	Rio Corrento.....	51:949\$900	3:252\$460	—	101\$600	1:082\$600	652\$500	46
47	Rio Preto.....	33:841\$100	18\$900	—	42\$700	670\$200	—	47
48	Salto Grande.....	35:037\$000	327\$100	—	32\$400	605\$800	335\$100	48
49	Santa Delphinia.....	70:576\$500	—	—	58\$00	49:840	235\$000	49
50	Santo Antonio do Rio Verde.....	6:603\$800	2\$100	—	38\$300	79\$300	1:700\$000	50
51	São João do Paraiso.....	35:769\$300	380\$800	—	232\$300	618\$150	6:468\$500	51
52	São José dos Toledos.....	39:543\$700	1:421\$900	—	19\$500	846\$300	2:40\$000	52
53	Sapucahy.....	255:188\$900	63:518\$00	—	4:82000	5:828\$600	—	53
54	Sapucaia.....	17:918\$800	—	—	117\$700	346\$800	250\$000	54
55	Serraia.....	67:353\$300	—	—	42\$700	368\$000	—	55
56	Tombos.....	5:102\$900	35\$900	—	13\$700	110\$800	—	56
57	Ties Ilhas.....	14:323\$800	—	—	11\$700	24\$900	—	57
58	União.....	6:018\$200	43\$00	—	75\$300	142\$900	—	58
Somma.....		3:945:423\$800	34:257\$600	—	104:439\$800	51:590\$300	19:163\$400	
Estradas de Ferro:								
1	Bahia a Minas.....	537:332\$400	124:398\$000	—	265\$000	16:879\$860	—	1
2	Central do Brasil.....	2:192:401\$100	204\$000	—	115:253\$100	33:044\$000	—	2
6	Goyaz.....	16:397\$300	6\$900	—	541\$800	3:731\$000	—	3
4	Leopoldina Railway.....	566:059\$100	—	—	6:354\$100	15:477\$800	—	4
5	Mogyana.....	867:372\$600	3:097\$100	—	5:984\$200	47:005\$200	—	5
6	Oeste de Minas.....	1:038:738\$900	15\$800	—	3:025\$900	18:025\$100	—	6
7	São Paulo a Minas.....	1:105\$400	—	—	11\$300	493\$700	—	7
8	São Paulo Railway.....	4:631:665\$400	1:224:598\$800	—	—	92:646\$700	—	8
9	Sul de Minas.....	389:943\$300	3:958\$300	—	8:232\$300	30:688\$000	—	9
10	Victoria a Minas.....	1:653:258\$700	5:963\$300	—	316\$400	32:988\$400	—	10
Somma.....		13:391:242\$900	1:879:911\$200	—	36:260\$900	290:970\$100	—	
Diversas:								
1	Balanza de Sitio.....	3:491\$800	—	—	—	—	—	1
2	Emp. Nav. do Rio Sapucahy.....	18:553\$700	—	—	6\$700	403\$300	—	2
3	Inspeçõria Fiscal.....	10:410:188\$300	3:234:081\$100	—	—	206:972\$300	—	3
4	Thesouraria.....	399:945\$700	98:880\$300	—	—	45:335\$000	43:296\$300	4
5	Viação Fluv. do R. Grande.....	94:835\$900	—	—	27\$300	216\$600	—	5
6	Viação Fluv. do R. Sapucahy.....	1:941\$900	—	—	6\$800	45\$00	—	6
Somma.....		10:763:743\$400	3:332:961\$400	—	40\$900	253:003\$300	43:296\$300	

N. de ordem	Estações arrecadoras	Imposto de selo				Arrendamento de proprios do Estado	Imposto de bebidas	N. de ordem
		a) Adhesivo e por verba	b) Diversões	c) Agues mine- raes	d) Matricula de automoveis			
Postos Fiscaes:								
1	Afonso Penna.....	1:570\$00	—	—	50\$00	—	—	1
2	Aguas Vermelhas.....	514\$60	—	—	—	—	—	2
3	Alencastro.....	450 0	—	—	—	—	—	3
4	Antonio Prado.....	378\$00	—	—	—	—	—	4
5	Aymores.....	1:078\$40	—	—	150\$00	220\$00	—	5
6	Barraão.....	175\$00	—	—	—	—	—	6
7	Canôas.....	658\$30	—	—	—	—	—	7
8	Capivary.....	629\$00	—	—	—	—	—	8
9	Covas.....	2:28\$56.0	—	—	—	—	—	9
10	Delta.....	1:082\$60	—	—	50\$00	241\$00	—	10
11	Dores do Rio Preto.....	355\$80	—	—	—	—	—	11
12	Engenheiro Bethout.....	71\$00	—	—	—	—	—	12
13	Entre Rios.....	—	—	—	—	—	—	13
14	Farias Lemos.....	961\$80	147\$200	—	5\$000	—	—	14
15	Formosa.....	452\$20	—	—	—	—	—	15
16	Fortaleza.....	864\$40	—	—	—	—	—	16
17	Indiana.....	278\$00	—	—	—	—	—	17
18	Itajubá.....	986\$00	35\$000	—	—	—	—	18
19	Januaria.....	598\$00	—	—	—	—	—	19
20	Jardim.....	1:492\$40	—	148\$400	—	—	—	20
21	Joaquim Mattoso.....	548\$60	—	—	—	—	—	21
22	José Aroeira.....	539\$30	—	—	—	—	—	22
23	Julio Tavares.....	176\$00	—	—	—	—	—	23
24	Manga.....	1:246\$000	—	—	—	—	—	24
25	Manhumirim.....	697\$50	—	—	—	—	—	25
26	Mansinho.....	709\$70	—	—	—	—	305\$000	26
27	Manso.....	283\$00	—	—	—	—	—	27
28	Maribondo.....	868\$00	—	—	—	—	—	28
29	Miracema.....	1:144\$40	—	—	—	—	—	29
30	Monte Carmello.....	—	—	—	—	—	—	30
31	Monte Siao.....	1:732\$30	—	—	—	—	—	31
32	Muzambinho.....	187\$20	48\$200	—	—	—	—	32
33	Palmeiras.....	3:703\$800	—	—	—	—	—	33
34	Paracati.....	237\$20	—	—	—	—	—	34
35	Parahybunga.....	5:02\$00	—	202\$700	20\$000	240\$000	51\$800	35
36	Paraizo.....	832\$00	—	—	—	—	—	36
37	Paraokena.....	2:68\$00	—	—	—	—	—	37
38	Passa Vinte.....	1:332\$30	—	—	—	110\$000	—	38
39	Patrocínio.....	1:952\$100	26\$200	—	5\$000	—	—	39
40	Patrocínio do Sapucahy.....	641\$100	33\$600	—	—	—	—	40
41	Picada.....	392\$490	—	—	—	—	—	41
42	Pirapora.....	236\$00	—	—	—	—	—	42
43	Pocos de Caldas.....	242\$000	—	—	—	9\$000	—	43
44	Porto das Flores.....	90\$000	62\$40	—	—	—	—	44
45	Porto Novo.....	1:387\$000	54\$800	—	—	360\$000	—	45
46	Rio Corrente.....	743\$00	—	—	—	—	—	46
47	Rio Preto.....	1:337\$20	—	—	—	—	—	47
48	Salto Grande.....	1:522\$00	—	—	—	—	687\$50	48
49	Santa Delphina.....	913\$00	—	—	—	—	—	49
50	São Antonio do Rio Verde.....	565\$40	—	—	—	—	—	50
51	S. João do Paraizo.....	1:182\$400	—	—	—	—	152\$500	51
52	São José dos Toledos.....	670\$00	—	—	—	—	—	52
53	Sapucahy.....	1:053\$000	—	—	—	—	—	53
54	Sapucaia.....	390\$200	33\$10	—	—	130\$000	220\$000	54
55	Serraria.....	690\$300	—	—	—	—	—	55
56	Tombos.....	179\$00	—	—	—	220\$000	—	56
57	Tres Ilhas.....	331\$00	—	—	—	—	—	57
58	União.....	230\$500	—	—	—	—	—	58
Somma.....		49 593\$005	410\$700	351\$100	650\$ 00	1:871\$500	1:145\$000	
Estradas de Ferro:								
1	Bahia a Minas.....	2:576\$400	—	—	—	—	—	1
2	Central do Brasil.....	32:611\$400	—	—	—	—	—	2
3	Goyaz.....	714\$000	—	—	—	—	—	3
4	Leopoldina Railway.....	20:563\$000	—	—	—	—	—	4
5	Mogyana.....	10:176\$00	—	—	—	—	—	5
6	Oeste de Minas.....	15:169\$300	—	—	—	—	—	6
7	São Paulo a Minas.....	176\$400	—	—	—	—	—	7
8	São Paulo Railway.....	5:260\$300	—	—	—	—	—	8
9	Sul de Minas.....	37:517\$000	—	—	—	—	—	9
10	Victoria a Minas.....	6:011\$000	—	—	—	—	—	10
Somma.....		130:773\$200	—	—	—	—	—	
Diversas:								
1	Balança de Sítio.....	57\$000	—	—	—	—	—	1
2	Emp. Nav. do Rio Sapucahy.....	437\$000	—	—	—	—	—	2
3	Inspectoria Fiscal.....	33:683\$200	—	—	—	5:010\$000	—	3
4	Thezouro.....	1:410:678\$300	4:121\$800	2:500\$000	592\$100	45:722\$400	2:320\$700	4
5	Viação Fluv. do Rio Grande.....	88\$00	—	—	—	—	—	5
6	Viação Fluv. do R. Sapucahy.....	77\$000	—	—	—	—	—	6
Somma.....		1.445:029\$200	4:121\$800	2:500\$000	592\$190	59:772\$400	2:320\$700	

N. de ordem	Estações arrecadoras	Caixa Rodoviaria					Adicionaes de 10%	N. de ordem
		a) Taxa rodoviaria	b) Taxa de valorização	c) Taxa de obras novas	d) Taxa de licença de circulação	e) Multa por infracção do Reg. de estrada		
	Postos Fiscaes:							
1	Afonso Penna.....	199\$000	—	—	—	—	—	1
2	Agua Vermelhas.....	—	—	—	—	—	—	2
3	Alencastro.....	34\$700	—	—	—	—	—	3
4	Antonio Prado.....	98\$000	—	—	—	—	—	4
5	Aymorés.....	313\$900	—	—	—	—	—	5
6	Barreado.....	85\$200	—	—	—	—	—	6
7	Canôas.....	862\$100	—	—	—	—	6\$700	7
8	Capivary.....	228\$700	—	—	—	—	—	8
9	Covas.....	\$ 00	—	—	—	—	—	9
10	Delta.....	5\$900	—	—	—	—	—	10
11	Dores do rio Preto.....	1129\$100	—	—	—	—	—	11
12	Engenheiro Berthout.....	—	—	—	—	—	—	12
13	Entre Rios.....	—	—	—	—	—	—	13
14	Farias Lemos.....	114\$300	—	—	—	—	—	14
15	Formosa.....	36\$200	—	—	—	—	—	15
16	Fortaleza.....	—	—	—	—	—	—	16
17	Indiana.....	—	—	—	—	—	—	17
18	Irajubá.....	38\$100	—	—	—	—	—	18
19	Januaria.....	—	—	—	—	—	—	19
20	Jardim.....	3:1 6\$500	—	—	—	—	—	20
21	Joaquim Mattoso.....	80\$600	—	—	—	—	—	21
22	José Aroeira.....	690\$300	—	—	—	—	—	22
23	Julio Tavares.....	76\$800	—	—	—	—	—	23
24	Manga.....	76\$900	—	—	—	—	—	24
25	Mãelunfirim.....	222\$200	—	—	—	—	1\$000	25
26	Mansinho.....	—	—	—	—	—	—	26
27	Manso.....	250\$000	—	—	—	—	—	27
28	Maribondo.....	17\$100	—	—	—	—	—	28
29	Miracema.....	416\$700	—	—	—	—	—	29
30	Monte Carmello.....	—	—	—	—	—	—	30
31	Monte São.....	800\$500	—	—	—	—	—	31
32	Muzambinho.....	5\$8400	—	—	—	—	—	32
33	Palmeiras.....	1:28\$3900	—	—	—	—	—	33
34	Paracatu.....	7\$500	—	—	—	—	—	34
35	Parahybuna.....	3:67\$8800	—	—	—	—	—	35
36	Paraíso.....	993\$100	—	—	—	—	—	36
37	Paraokena.....	73\$700	—	—	—	—	—	37
38	Passa Vinte.....	264\$200	—	—	—	—	—	38
39	Patrocínio.....	68\$3200	—	—	—	—	—	39
40	Patrocínio do Sapucahy.....	63\$700	—	—	—	—	12\$000	40
41	Picada.....	70\$500	—	—	—	—	—	41
42	Pirapora.....	26\$900	—	—	—	—	—	42
43	Poças de Caldas.....	244\$000	—	—	—	—	—	43
44	Porto da Flores.....	368\$800	—	—	—	—	—	44
45	Porto Novo.....	842\$300	—	—	—	—	—	45
46	Rio Corrente.....	291\$800	—	—	—	—	—	46
47	Rio Preto.....	701\$500	—	—	—	—	1\$500	47
48	Salto Grande.....	—	—	—	—	—	—	48
49	Santa Delphina.....	493\$800	—	—	—	—	—	49
50	Sto. Antonio do Rio Verde.....	—	—	—	—	—	—	50
51	São João do Paraíso.....	122\$900	—	—	—	—	59\$700	51
52	São José dos Toledos.....	339\$900	—	—	—	—	—	52
53	Sapucahy.....	3:38\$3900	—	—	—	—	—	53
54	Sapucahy.....	318\$900	—	—	—	—	10\$000	54
55	Serraria.....	538\$500	—	—	—	—	—	55
56	Tombos.....	58\$300	—	—	—	—	—	56
57	Tres Ilhas.....	150\$000	—	—	—	—	—	57
58	União.....	—	—	—	—	—	—	58
	Somma.....	22:976\$500	—	—	—	—	90\$900	
	Estradas de Ferro:							
1	Bahia a Minas.....	2\$601\$400	—	—	—	—	1:249\$600	1
2	Central do Brasil.....	19:451\$300	—	—	—	—	—	2
3	Goyaz.....	—	—	—	—	—	651\$300	3
4	Leopoldina Railway.....	—	—	—	—	—	11:788\$700	4
5	Mogyana.....	—	—	—	—	—	9:133\$900	5
6	Oeste de Minas.....	—	—	—	—	—	15:062\$600	6
7	São Paulo a Minas.....	10\$800	—	—	—	—	7\$700	7
8	São Paulo Railway.....	39:500\$300	—	—	—	—	—	8
9	Sul de Minas.....	10:075\$500	—	—	—	—	13:79\$400	9
10	Victoria a Minas.....	12:303\$200	—	—	—	—	2:364\$300	10
	Somma.....	84:032\$500	—	—	—	—	54:053\$800	
	Diversas:							
1	Balança de Sítio.....	—	—	—	—	—	—	1
2	Emp. Nav. do Rio Sapucahy.....	16\$600	—	—	—	—	—	2
3	Inspectoria Fiscal.....	126:568\$900	—	—	—	—	110\$400	3
4	Thesouro.....	—	—	—	—	—	—	4
5	Viação Fluv. do R. Grande.....	—	—	—	—	—	—	5
6	Viação Fluv. do R. Sapucahy.....	2\$600	—	—	—	—	20\$100	6
	Somma.....	126:588\$100	—	—	—	—	130\$500	

N. de ordem	Estações arrecadadoras	Imprensa Oficial				Passagens em Estradas de Ferro	N. de ordem
		Novos e velhos direitos	a) assignaturas	b) Publicações	c) Productos do estabelecimento		
Postos fiscaes:							
1	Afonso Penna.....	293\$800	171\$100	—	—	—	1
2	Aguas Vermelhas.....	—	306\$000	—	—	—	2
3	Alencastro.....	—	—	—	—	—	3
4	Antonio Prado.....	—	144\$500	—	—	—	4
5	Aymorés.....	—	549\$000	—	—	—	5
6	Barrado.....	—	39\$000	—	—	—	6
7	Canôas.....	—	180\$00	—	—	—	7
8	Capivary.....	—	273\$000	—	—	—	8
9	Covas.....	—	309\$000	—	—	—	9
10	Delta.....	27\$200	153\$000	—	—	—	10
11	Dores do Rio Preto.....	—	207\$000	—	—	—	11
12	Engenheiro Bethout.....	—	—	—	—	—	12
13	Entre Rios.....	—	—	—	—	—	13
14	Farias Lemos.....	—	171\$000	—	—	—	14
15	Formosa.....	—	30\$000	—	—	—	15
16	Fortaleza.....	—	288\$000	—	—	—	16
17	Indiana.....	—	—	—	—	—	17
18	Itajubá.....	—	327\$00	—	—	—	18
19	Januaria.....	—	126\$000	—	—	—	19
20	Jardim.....	—	25\$000	—	—	—	20
21	Joaquim Mattoso.....	—	216\$000	—	—	—	21
22	José Proeira.....	—	144\$000	—	—	—	22
23	Julio Tavares.....	—	36\$000	—	—	—	23
24	Manga.....	—	297\$000	—	—	—	24
25	Manhumirim.....	—	84\$00	—	—	—	25
26	Mansinho.....	—	201\$000	—	—	—	26
27	Manso.....	—	73\$000	—	—	—	27
28	Maribondo.....	—	—	—	—	—	28
29	Miracema.....	—	297\$000	—	—	—	29
30	Monte Carmello.....	—	—	—	—	—	30
31	Monte São.....	—	420\$000	—	—	—	31
32	Muzambinho.....	—	45\$000	—	—	—	32
33	Palmeiras.....	—	573\$000	—	—	—	33
34	Paqueta.....	—	35\$000	—	—	—	34
35	Parahybuna.....	—	32 \$100	—	—	—	35
36	Paraiso.....	—	783\$000	—	—	—	36
37	Paraokena.....	—	189\$00	—	—	—	37
38	Passa Vinte.....	—	357\$000	—	—	—	38
39	Patrocínio.....	100\$000	219\$000	—	—	—	39
40	Patrocínio do Sapucahy.....	—	24\$000	—	—	—	40
41	Picada.....	—	72\$000	—	—	—	41
42	Pirapora.....	—	15\$000	—	—	—	42
43	Pocos de Caldas.....	—	54\$000	—	—	—	43
44	Porto das Flores.....	—	129\$000	—	—	—	44
45	Porto Novo.....	—	438\$000	—	—	—	45
46	Rio Corrente.....	6\$000	276\$000	—	—	—	46
47	Rio Preto.....	—	204\$00	—	—	—	47
48	Salto Grande.....	—	168\$000	—	—	—	48
49	Santa Delpina.....	—	138\$000	—	—	—	49
50	Santo Antonio do Rio Verde.....	—	18\$000	—	—	—	50
51	São João do Paraiso.....	13\$900	324\$000	—	—	—	51
52	São José dos Toledos.....	—	228\$000	—	—	—	52
53	Sapucahy.....	54\$400	78\$000	—	—	—	53
54	Sapucaia.....	—	192\$000	—	—	—	54
55	Serraria.....	—	168\$000	—	—	—	55
56	Tombos.....	—	—	—	—	—	56
57	Tres Ilhas.....	—	33\$000	—	—	—	57
58	União.....	—	45\$000	—	—	—	58
Somma.....		549\$300	10:6851000	—	—	—	—
Estradas de Ferro:							
1	Bahia a Minas.....	—	198\$000	—	—	24:380\$100	1
2	Central do Brasil.....	—	—	—	—	717:834\$400	2
3	Goyaz.....	—	—	—	—	14:097\$600	3
4	Leopoldina Railway.....	—	—	—	—	313 675\$900	4
5	Mogyana.....	—	—	—	—	164:376\$600	5
6	Oeste de Minas.....	—	—	—	—	313:211\$300	6
7	São Paulo a Minas.....	—	—	—	—	1:972\$300	7
8	São Paulo Railway.....	—	33\$000	—	—	—	8
9	Sul de Minas.....	—	—	—	—	282:084\$500	9
10	Victoria a Minas.....	—	—	—	—	45:775\$900	10
Somma.....		—	231\$000	—	—	1.882:407\$900	—
Diversas							
1	Balança de Sitio.....	—	—	—	—	—	1
2	Emp. Nav. do R. Sapucahy.....	—	—	—	—	—	2
3	Inspectoria Fiscal.....	—	3:008\$000	—	—	—	3
4	Thezouro.....	149:950\$700	269:704\$000	638:881\$400	158:935\$400	1.026:819\$700	4
5	Viação Fluvial do R. Grande.....	—	—	—	—	—	5
6	Viação Fluv. do R. Sapucahy.....	—	—	—	—	214\$400	6
Somma.....		149:950\$700	273:312\$600	638:881\$400	158:935\$400	1.026:819\$700	217\$400

N. de ordem	Estações arrecadoras	Quota de fiscalização			Consumo de lenha	Juros de apo-lices e dividendo de acções	Juros de em- prestimos mu- nicipaes	N. de ordem
		a) Secretaria das Finanças	b) Secretaria da Agricultura	c) Secretaria da Educação				
Postos Fiscaes								
1	Affonso Penna.....	—	—	—	—	—	—	1
2	Agua Vermelhas.....	—	—	—	—	—	—	2
3	Alencastro.....	—	—	—	—	—	—	3
4	Antonio Prado.....	—	—	—	—	—	—	4
5	Aymorés.....	—	—	—	—	—	—	5
6	Barreado.....	—	—	—	—	—	—	6
7	Canôas.....	—	—	—	—	—	—	7
8	Capiary.....	—	—	—	—	—	—	8
9	Covas.....	—	—	—	—	—	—	9
10	Delta.....	—	—	—	—	—	—	10
11	Dores do Rio Preto.....	—	—	—	—	—	—	11
12	Engenheiro Bethout.....	—	—	—	—	—	—	12
13	Entre Rios.....	—	—	—	—	—	—	13
14	Faria Lemos.....	—	—	—	—	—	—	14
15	Formiga.....	—	—	—	—	—	—	15
16	Fortaleza.....	—	—	—	—	—	—	16
17	Indiana.....	—	—	—	—	—	—	17
18	Itajubá.....	—	—	—	—	—	—	18
19	Januaria.....	—	—	—	—	—	—	19
20	Jardim.....	—	—	—	—	—	—	20
21	Joaquim Mattoso.....	—	—	—	—	—	—	21
22	José Aroeira.....	—	—	—	—	—	—	22
23	Julio Tavares.....	—	—	—	—	—	—	23
24	Manga.....	—	—	—	—	—	—	24
25	Manhumirim.....	—	—	—	—	—	—	25
26	Mansinho.....	—	—	—	—	—	—	26
27	Manso.....	—	—	—	—	—	—	27
28	Marilondo.....	—	—	—	—	—	—	28
29	Miracema.....	—	—	—	—	—	—	29
30	Monte Carmello.....	—	—	—	—	—	—	30
31	Monte Sião.....	—	—	—	—	—	—	31
32	Muzambinho.....	—	—	—	—	—	—	32
33	Palmeiras.....	—	—	—	—	—	—	33
34	Paracatu.....	—	—	—	—	—	—	34
35	Parahybuna.....	—	—	—	—	—	—	35
36	Paraiso.....	—	—	—	—	—	—	36
37	Paraokena.....	—	—	—	—	—	—	37
38	Passa Vinte.....	—	—	—	—	—	—	38
39	Patrocínio.....	—	—	—	—	—	—	39
40	Patrocínio do Sapucahy.....	—	—	—	—	—	—	40
41	Picada.....	—	—	—	—	—	—	41
42	Pirapora.....	—	—	—	—	—	—	42
43	Pocos de Caldas.....	—	—	—	—	—	—	43
44	Porto das Flores.....	—	—	—	—	—	—	44
45	Porto Novo.....	—	—	—	—	—	—	45
46	Rio Corrente.....	—	—	—	—	—	—	46
47	Rio Preto.....	—	—	—	—	—	—	47
48	Salto Grande.....	—	—	—	—	—	—	48
49	Santa Delipina.....	—	—	—	—	—	—	49
50	Santo Antonio do Rio Verde.....	—	—	—	—	—	—	50
51	São João do Paraiso.....	—	—	—	—	—	—	51
52	São José dos Tofedos.....	—	—	—	—	—	—	52
53	Sapucahy.....	—	—	—	—	—	—	53
54	Sapucaim.....	—	—	—	—	—	—	54
55	Serraria.....	—	—	—	—	—	—	55
56	Tomboz.....	—	—	—	—	—	—	56
57	Tres Ilhas.....	—	—	—	—	—	—	57
58	União.....	—	—	—	—	—	—	58
	Somma.....	—	—	—	—	—	—	
Estrada de Ferro:								
1	Bahia a Minas.....	—	—	—	—	—	—	1
2	Central do Brasil.....	—	—	—	—	—	—	2
3	Goyaz.....	—	—	—	—	—	—	3
4	Leopoldina Railway.....	—	—	—	33:220\$800	—	—	4
5	Mogyana.....	—	—	—	24:792\$000	—	—	5
6	Oeste de Minas.....	—	—	—	103:933\$200	—	—	6
7	São Paulo a Minas.....	—	—	—	—	—	—	7
8	São Paulo Railway.....	—	—	—	—	—	—	8
9	Sul de Minas.....	—	—	—	71:340\$500	—	—	9
10	Victoria a Minas.....	—	—	—	—	—	—	10
	Somma.....	—	—	—	242:286\$500	—	—	
Diversas								
1	Balança de Sitio.....	—	—	—	—	—	—	1
2	Imp. Nav. do R. Sapucahy.....	—	—	—	—	—	—	2
3	Inspectoria Fiscal.....	—	69:080\$000	—	—	8:375\$000	—	3
4	Thezouro.....	31:200\$000	31:130\$000	450\$000	—	661:656\$000	291:457\$700	4
5	Zação Fluvial do R. Grande.....	—	—	—	887\$300	—	—	5
6	Viação Fluv. do R. Sapucahy.....	—	—	—	53\$000	—	—	6
	Somma.....	31,200\$000	100,180\$000	450\$000	1:418\$300	670,031\$000	291:457\$700	

N. de ordem	Estações arrecadadoras	Estabelecimentos do Estado				Rendas dos Departamentos das Municpalidades	Arrendamento de terrenos diamantinos	N. de ordsm
		a) Ensino	b) Agricola	c) Assistencia	d) Estações hydro mineraes			
	Postos Fiscaes							
1	Affonso Penna.....	--	--	--	--	--	--	1
2	Aguaes Vermelhas.....	--	--	--	--	--	--	2
3	Alencastro.....	--	--	--	--	--	--	3
4	Antonio Prado.....	--	--	--	--	--	--	4
5	Aymorés.....	--	--	--	--	--	--	5
6	Barreado.....	--	--	--	--	--	--	6
8	Canoas.....	--	--	--	--	--	--	7
7	Capivary.....	--	--	--	--	--	--	8
9	Covas.....	--	--	--	--	--	--	9
10	Delta.....	--	--	--	--	--	--	10
11	Dores do Rio Preto.....	--	--	--	--	--	--	11
12	Engenheiro Bethout.....	--	--	--	--	--	--	12
13	Entre Rios.....	--	--	--	--	--	--	13
14	Faria Lemos.....	--	--	--	--	--	--	14
15	Formiga.....	--	--	--	--	--	--	15
16	Fortaleza.....	--	--	--	--	--	--	16
17	Indiana.....	--	--	--	--	--	--	17
18	Itajubá.....	--	--	--	--	--	--	18
19	Januarja.....	--	--	--	--	--	--	19
20	Jardim.....	--	--	--	--	--	--	20
21	Joaquim Mattoso.....	--	--	--	--	--	--	21
22	José Aroeira.....	--	--	--	--	--	--	22
23	Julio Tavares.....	--	--	--	--	--	--	23
24	Manga.....	--	--	--	--	--	--	24
25	Manhumirim.....	--	--	--	--	--	--	25
26	Mansinho.....	--	--	--	--	--	--	26
27	Manso.....	--	--	--	--	--	--	27
28	Maribondo.....	--	--	--	--	--	--	28
29	Miracema.....	--	--	--	--	--	--	29
30	Monte Carmello.....	--	--	--	--	--	--	30
31	Monte Siao.....	--	--	--	--	--	--	31
32	Muzambinho.....	--	--	--	--	--	--	32
33	Palmeiras.....	--	--	--	--	--	--	33
34	Paracatu.....	--	--	--	--	--	--	34
35	Parahybuna.....	--	--	--	--	--	--	35
36	Paraiso.....	--	--	--	--	--	--	36
37	Paraokena.....	--	--	--	--	--	--	37
38	Passa Vinte.....	--	--	--	--	--	--	38
39	Patrocínio.....	--	--	--	--	--	--	39
40	Patrocínio do Sapucahy.....	--	--	--	--	--	--	40
41	Picadao.....	--	--	--	--	--	--	41
42	Pirapóra.....	--	--	--	--	--	--	42
43	Poços de Caldas.....	--	--	--	--	--	--	43
44	Porto das Flores.....	--	--	--	--	--	--	44
45	Porto Novo.....	--	--	--	--	--	--	45
46	Rio Corrente.....	--	--	--	--	--	--	46
47	Rio Preto.....	--	--	--	--	--	--	47
48	Salto Grande.....	--	--	--	--	--	--	48
49	Santa Delphina.....	--	--	--	--	--	--	49
50	Santo Antonio do Rio Verde.....	--	--	--	--	--	--	50
51	São João do Paraiso.....	--	--	--	--	--	--	51
52	São José dos Toledos.....	--	--	--	--	--	--	52
53	Sapucahy.....	--	--	--	--	--	--	53
54	Sapucaia.....	--	--	--	--	--	--	54
55	Serraria.....	--	--	--	--	--	--	55
56	Tombos.....	--	--	--	--	--	--	56
57	Tres Ilhas.....	--	--	--	--	--	--	57
58	União.....	--	--	--	--	--	--	58
	Somma.....	--	--	--	--	--	--	
	Estradas de Ferro							
1	Bahia a Minas.....	--	--	--	--	--	--	1
2	Central do Brasil.....	--	--	--	--	--	--	2
3	Goyaz.....	--	--	--	--	--	--	3
4	Leopoldina Railway.....	--	--	--	--	--	--	4
5	Mogiana.....	--	--	--	--	--	--	5
6	Oeste de Minas.....	--	--	--	--	--	--	6
7	São Paulo a Minas.....	--	--	--	--	--	--	7
8	São Paulo Railway.....	--	--	--	--	--	--	8
9	Sul de Minas.....	--	--	--	--	--	--	9
10	Victoria a Minas.....	--	--	--	--	--	--	10
	Somma.....	--	--	--	--	--	--	
	Diversas							
1	Balança de Sítio.....	--	--	--	--	--	--	1
2	Emp. Nav. do Rio Sapucahy.....	--	--	--	--	--	--	2
3	Inspectoria Fiscal.....	--	--	--	--	--	--	3
4	Thezouro.....	174:137\$500	18:318\$500	13:001\$000	--	4:603\$000	8:210\$700	4
5	Viação Fluvial do R. Grandé.....	--	--	--	--	--	--	5
6	Viação Fluv. do R. Sapucahy.....	--	--	--	--	--	--	6
	Somma.....	174:137\$500	--	13:001\$000	--	4.603\$000	8.210\$700	

N. de ordem	Estações arrecadadoras	Renda com aplicação especial		Loteria Mineira		Imposto territorial	Taxa de pesagem de gado	N. de ordem
		a) ensino normal	c) ensino secundario	a) contribuição fixa	Quota de 60 %			
	Postos fiscaes							
1	Afonso Penna	—	—	—	—	—	—	1
2	Águas Vermelhas	—	—	—	—	—	—	2
3	Alencastro	—	—	—	—	—	—	3
4	Antonio Prado	—	—	—	—	—	—	4
5	Aymorés	—	—	—	—	—	—	5
6	Barreado	—	—	—	—	—	—	6
7	Canoas	—	—	—	—	—	—	7
8	Capivary	—	—	—	—	—	—	8
9	Covas	—	—	—	—	—	—	9
10	Delta	—	—	—	—	—	—	10
11	Dores do Rio Preto	—	—	—	—	—	—	11
12	Engenheiro Bethout	—	—	—	—	—	—	12
13	Entre Rios	—	—	—	—	—	—	13
14	Faria Lemos	—	—	—	—	—	—	14
15	Formosa	—	—	—	—	—	—	15
16	Fortaleza	—	—	—	—	—	—	16
17	Indiana	—	—	—	—	—	—	17
18	Itajubá	—	—	—	—	—	—	18
19	Januária	—	—	—	—	—	—	19
20	Jardim	—	—	—	—	—	—	20
21	Joaquim Mattoso	—	—	—	—	—	—	21
22	José Aroeira	—	—	—	—	—	—	22
23	Julio Tavares	—	—	—	—	—	—	23
24	Manga	—	—	—	—	—	—	24
25	Manhumirim	—	—	—	—	—	—	25
26	Mansinho	—	—	—	—	—	—	26
27	Manso	—	—	—	—	—	—	27
28	Maribondo	—	—	—	—	—	—	28
29	Miracema	—	—	—	—	—	—	29
30	Monte Carmello	—	—	—	—	—	—	30
31	Monte São	—	—	—	—	—	—	31
32	Muzambinho	—	—	—	—	—	—	32
33	Palmeiras	—	—	—	—	—	—	33
34	Paracatu	—	—	—	—	—	—	34
35	Parahybuna	—	—	—	—	—	—	35
36	Paraiso	—	—	—	—	—	—	36
37	Paraokena	—	—	—	—	—	—	37
38	Passa Vinte	—	—	—	—	—	—	38
39	Patrocínio	—	—	—	—	—	—	39
40	Patrocínio do Sapucahy	—	—	—	—	—	—	40
41	Picada	—	—	—	—	—	—	41
42	Pirapora	—	—	—	—	—	—	42
43	Pocos de Caldas	—	—	—	—	—	—	43
44	Porto das Flores	—	—	—	—	—	—	44
45	Porto Novo	—	—	—	—	—	—	45
46	Rio Corrente	—	—	—	—	—	—	46
47	Rio Preto	—	—	—	—	—	—	47
48	Salto Grande	—	—	—	—	—	—	48
49	Santa Delphina	—	—	—	—	—	—	49
50	Santo Antonio do Rio Verde	—	—	—	—	—	—	50
51	São João do Paraiso	—	—	—	—	—	—	51
52	São José dos Toledo	—	—	—	—	—	—	52
53	Sapucahy	—	—	—	—	—	—	53
54	Sapucaia	—	—	—	—	—	—	54
55	Serraria	—	—	—	—	—	—	55
56	Tombos	—	—	—	—	—	—	56
57	Três Ilhas	—	—	—	—	—	—	57
58	União	—	—	—	—	—	—	58
	Somma	—	—	—	—	—	—	
	Estrada de Ferro:							
1	Bahia a Minas	—	—	—	—	—	—	1
2	Central do Brasil	—	—	—	—	—	—	2
3	Goyaz	—	—	—	—	—	—	3
4	Leopoldina Railway	—	—	—	—	—	—	4
5	Mogyana	—	—	—	—	—	—	5
6	Oeste de Minas	—	—	—	—	—	—	6
7	São Paulo a Minas	—	—	—	—	—	—	7
8	São Paulo Railway	—	—	—	—	—	—	8
9	Sul de Minas	—	—	—	—	—	—	9
10	Victoria a Minas	—	—	—	—	—	—	10
	Somma	—	—	—	—	—	—	
	Diversas							
1	Balança de Sítio	—	—	—	—	—	22:426\$00	1
2	Emp. Nav do R. Sapucahy	—	—	—	—	—	—	2
3	Inspectoria Fiscal	—	—	—	—	—	—	3
4	Thesouro	50:000\$00	47\$300	300:000\$000	343:207\$600	512\$500	30\$000	4
5	Viação Fluvial do R. Grande	—	—	—	—	—	—	5
6	Viação Fluv. do R. Sapucahy	—	—	—	—	—	—	6
	Somma	50:000\$000	47\$000	300:000\$000	343:207\$600	512\$500	22:456\$000	

N. de ordem	Estações arrecadadoras	Consumo de gasolina	Usina de álcool motor	Rêde Mineira de Viação	Navegação do Rio São Francisco	Transmissão "Inter-vivos"	Transmissão "causa-mortis"	N. de ordem
Postos Fiscaes:								
1	Afonso Penna.....	—	—	—	—	—	—	1
2	Agua Vermelhas.....	—	—	—	—	—	—	2
3	Alencastro.....	—	—	—	—	—	—	3
4	Antonio Prado.....	—	—	—	—	—	—	4
5	Aymorés.....	—	—	—	—	—	—	5
6	Barreado.....	—	—	—	—	—	—	6
7	Canas.....	—	—	—	—	—	—	7
8	Capivary.....	—	—	—	—	—	—	8
9	Cóvas.....	—	—	—	—	—	—	9
10	Delta.....	—	—	—	—	—	—	10
11	Dôres do Rio Preto.....	—	—	—	—	—	—	11
12	Engenheiro Bethout.....	—	—	—	—	—	—	12
13	Entre Rios.....	—	—	—	—	—	—	13
14	Faria Lemos.....	—	—	—	—	—	—	14
15	Formiga.....	—	—	—	—	—	—	15
16	Fortaleza.....	—	—	—	—	—	—	16
17	Indiana.....	—	—	—	—	—	—	17
18	Itajubá.....	—	—	—	—	—	—	18
19	Januaria.....	—	—	—	—	—	—	19
20	Jardim.....	—	—	—	—	—	—	20
21	Joaquim Mattoso.....	—	—	—	—	—	—	21
22	José Aroeira.....	—	—	—	—	—	—	22
23	Julio Tavares.....	—	—	—	—	—	—	23
24	Manga.....	—	—	—	—	—	—	24
25	Manhumirim.....	—	—	—	—	—	—	25
26	Mansinho.....	—	—	—	—	—	—	26
27	Manso.....	—	—	—	—	—	—	27
28	Marfombodo.....	—	—	—	—	—	—	28
29	Miracema.....	—	—	—	—	—	—	29
30	Monte Carmello.....	—	—	—	—	—	—	30
31	Monte São.....	—	—	—	—	—	—	31
32	Muzambinho.....	—	—	—	—	—	—	32
33	Palmeiras.....	—	—	—	—	—	—	33
34	Paracatu.....	—	—	—	—	—	—	34
35	Parahybuna.....	—	—	—	—	—	—	35
36	Paraíso.....	—	—	—	—	—	—	36
37	Paraopeba.....	—	—	—	—	—	—	37
38	Passa Vinte.....	—	—	—	—	—	—	38
39	Patrocínio.....	—	—	—	—	—	—	39
40	Patrocínio do Sapuchy.....	—	—	—	—	—	—	40
41	Picada.....	—	—	—	—	—	—	41
42	Pirapora.....	—	—	—	—	—	—	42
43	Poços de Caldas.....	—	—	—	—	—	—	43
44	Porto das Fiezes.....	—	—	—	—	—	—	44
45	Porto Novo.....	—	—	—	—	—	—	45
46	Rio Corrente.....	—	—	—	—	—	—	46
47	Rio Preto.....	—	—	—	—	—	—	47
48	Salto Grande.....	—	—	—	—	—	—	48
49	Santa Delphina.....	—	—	—	—	—	—	49
50	Santo Antonio do Rio Verde.....	—	—	—	—	—	—	50
51	São João do Paraíso.....	—	—	—	—	—	—	51
52	São José dos Toledos.....	—	—	—	—	—	—	52
53	Sapucahy.....	—	—	—	—	—	—	53
54	Sapucata.....	—	—	—	—	—	—	54
55	Serraria.....	—	—	—	—	—	—	55
56	Tombos.....	—	—	—	—	—	—	56
57	Três Ilhas.....	—	—	—	—	—	—	57
58	União.....	—	—	—	—	—	—	58
	Somma.....	—	—	—	—	—	—	
Estrada de Ferro:								
1	Bahia a Minas.....	—	—	—	—	—	—	1
2	Central do Brasil.....	—	—	—	—	—	—	2
3	Goyaz.....	—	—	—	—	—	—	3
4	Leopoldina Railway.....	—	—	—	—	—	—	4
5	Mogyana.....	—	—	—	—	—	—	5
6	Oeste de Minas.....	—	—	—	—	—	—	6
7	São Paulo a Minas.....	—	—	—	—	—	—	7
8	São Paulo Railway.....	—	—	—	—	—	—	8
9	Sul de Minas.....	—	—	—	—	—	—	9
10	Victoria a Minas.....	—	—	—	—	—	—	10
	Somma.....	—	—	—	—	—	—	
Diversas:								
1	Balanco de Sítio.....	—	—	—	—	—	—	1
2	Emp. Nav. do R. Sapucahy.....	—	—	—	—	—	—	2
3	Inspectoria Fiscal.....	—	—	—	—	—	—	3
4	Thezouro.....	7:677\$300	500:810\$000	36.078:003\$000	875\$400	—	—	4
5	Viação Fluvial do R. Grande.....	—	—	—	—	—	—	5
6	Viação Fluv. do R. Sapucahy.....	—	—	—	—	—	—	6
	Somma.....	7:677\$300	500:810\$000	36.078:003\$000	875\$400	—	—	

N. de ordem	Estações arrecadoras	Contribuição dos municípios para a G. Civil	Subvenções federaes	Total da renda ordinaria	Entrada de origens diversas	Taxa de defeza do café	Multas	N. de ordem
Postos Fiscaes:								
1	Affonso Penna.....	—	—	39.310\$677	59\$800	61000	2\$500	1
2	Águas Vermelhas.....	—	—	29.371\$500	39.100	12\$000	—	2
3	Aleancastro.....	—	—	1.747.500	\$200	—	—	3
4	Antonio Prado.....	—	—	127.033\$300	12.700	—	—	4
5	Aymorés.....	—	—	84.922\$800	56\$000	17.070\$000	35\$000	5
6	Barrão.....	—	—	17.553\$800	10\$000	—	50\$000	6
7	Canóas.....	—	—	8.25.9\$500	89\$600	14.334\$000	—	7
8	Capivary.....	—	—	100.033\$300	25\$700	—	—	8
9	Covas.....	—	—	190.117\$000	33\$000	45.957\$000	140\$800	9
10	Delta.....	—	—	55.78\$000	8\$200	4.722\$000	2.004\$900	10
11	Dões do Rio Preto.....	—	—	61.949\$300	24\$400	25.166\$700	150\$500	11
12	Engenheiro Bethout.....	—	—	2.974\$300	2\$300	—	—	12
13	Entre Rios.....	—	—	—	—	—	—	13
14	Faria Lemos.....	—	—	47.670\$300	21\$300	8.412\$000	—	14
15	Formosa.....	—	—	4.737\$100	4\$700	3.15\$000	55\$800	15
16	Fortaleza.....	—	—	127.148\$800	141\$700	17.740\$000	5\$000	16
17	Indiana.....	—	—	7.954\$000	4\$200	—	—	17
18	Itajubá.....	—	—	62.114\$000	12\$800	—	50\$000	18
19	Januaria.....	—	—	57.535\$000	5.550\$000	9.30\$000	150\$300	19
20	Jardim.....	—	—	311.295\$000	75\$800	94.900\$000	—	20
21	Joaquim Mattoso.....	—	—	28.55\$000	92\$000	—	50\$000	21
22	José Aroeira.....	—	—	129.973\$700	1\$300	—	62\$000	22
23	Julio Tavares.....	—	—	30.253\$800	37\$000	3.40\$000	—	23
24	Maná.....	—	—	55.978\$000	4\$400	6.340\$000	—	24
25	Manhumirim.....	—	—	57.073\$000	117\$000	6.218\$000	—	25
26	Mansinho.....	—	—	34.915\$200	243\$300	—	48\$300	26
27	Manso.....	—	—	4.904\$800	20\$100	—	—	27
28	Marimbondo.....	—	—	11.074\$500	\$100	—	—	28
29	Miracema.....	—	—	88.866\$400	1.128\$000	25.773\$000	160\$000	29
30	Monte Carmello.....	—	—	110.881\$500	62\$800	—	—	30
31	Monte São.....	—	—	15.493\$300	14\$000	11.083\$000	6\$000	31
32	Muzambinho.....	—	—	261.783\$000	221\$300	18.429\$000	53\$400	32
33	Palmeiras.....	—	—	1.536\$800	59.600	—	—	33
34	Paraíba.....	—	—	68.935\$800	1.515\$000	41.563\$000	151\$500	34
35	Parahybuna.....	—	—	160.773\$400	11\$700	—	—	35
36	Paraiso.....	—	—	2.342\$300	298\$000	6.494\$000	—	36
37	Passa Vinte.....	—	—	53.229\$400	49\$300	—	7\$800	37
38	Patrocínio.....	—	—	74.88\$000	98\$100	19.822\$700	510\$000	38
39	Patrocínio do Sapucahy.....	—	—	7.194\$400	4\$500	1.284\$000	—	39
40	Picada.....	—	—	21.203\$000	3\$800	—	—	40
41	Pirapora.....	—	—	25.446\$300	74\$500	5.733\$000	—	41
42	Poços das Caldas.....	—	—	37.770\$400	54\$200	—	—	42
43	Porto das Flores.....	—	—	55.485\$000	124\$800	1.030\$000	—	43
44	Porto Novo.....	—	—	82.976\$400	294\$900	5.479\$000	—	44
45	Rio Corrente.....	—	—	58.003\$700	138\$700	4.388\$000	—	45
46	Rio Preto.....	—	—	57.050\$200	194\$000	9\$000	—	46
47	Salto Grande.....	—	—	58.827\$300	17\$500	4.298\$000	—	47
48	Santa Delphina.....	—	—	72.845\$500	105\$200	—	—	48
49	Santo Antonio do R o Verde.....	—	—	9.010\$000	88\$000	38000	53\$000	49
50	São João do Paraiso.....	—	—	45.553\$300	3.638\$000	5.118\$000	53.550	50
51	São José dos Toledos.....	—	—	43.309\$000	20\$000	1.957\$900	—	51
52	Sapucahy.....	—	—	3.888\$000	45\$500	83.477\$300	—	52
53	Sapucaia.....	—	—	19.710\$100	12\$580	107\$000	—	53
54	Serraria.....	—	—	69.50\$000	127\$000	—	8\$300	54
55	Tombos.....	—	—	5.831\$300	13\$700	4.35\$000	—	55
56	Três Ilhas.....	—	—	15.313\$400	7\$800	—	50\$000	56
57	União.....	—	—	6.511\$000	193\$100	\$000	80\$000	57
58	União.....	—	—	6.511\$000	193\$100	\$000	80\$000	58
Somma.....				4.431.311\$600	6.839\$000	433.710\$000	3.818\$500	
Estradas de Ferro:								
1	Bahia de Minas.....	—	—	798.872\$500	1.247\$500	115.507\$000	—	1
2	Central do Brasil.....	—	—	3.097.073\$800	8.82\$000	305\$200	4.880\$700	2
3	Goyas.....	—	—	11.123\$900	1.55\$000	9\$000	—	3
4	Leopoldina Railway.....	—	—	9730.335\$000	8.63\$000	—	—	4
5	Mogiana.....	—	—	1.131.931\$600	4.754\$000	4.513\$000	—	5
6	Oeste de Minas.....	—	—	1.507.823\$000	9.011\$300	21\$000	—	6
7	São Paulo a Minas.....	—	—	3.777\$400	29\$300	—	—	7
8	São Paulo Railway.....	—	—	6.011.774\$300	—	1.633.158\$500	—	8
9	Sul de Minas.....	—	—	2.587.433\$800	11.59\$000	1.0.748\$000	—	9
10	Victoria a Minas.....	—	—	2.238.647\$700	2.134\$300	657.731\$300	—	10
Somma.....				17.992.171\$200	48.0.650\$000	2.420.809\$600	4.88.\$700	
Diversas:								
1	Balança de Sifio.....	—	—	25.975\$300	163\$000	—	—	1
2	Emp. Navg. do Rio Sapucahy.....	—	—	19.54\$700	4\$540	—	—	2
3	Inspectoria Fiscal.....	—	—	14.975.916\$000	16.335\$500	4.181.634\$300	5.193\$000	3
4	Thesouro.....	—	—	4.733.828\$900	676.047\$000	—	—	4
5	Viação Fluvial do R. Grande.....	—	—	11.055\$000	59\$200	—	—	5
6	Viação Flv. do R Sapucahy.....	—	—	2.843\$500	45\$000	—	—	6
Somma.....				53.887.787\$500	836.524\$700	4.181.634\$000	5.193\$000	

N. de ordem	Estações arrecadadoras	Reposições	Indenizações	Vendas de artigos para agricultura	Juros de depósitos Bancarios	Venda de próprios	Contribuições municipais em atraso	N. de ordem
Postos Fiscaes:								
1	Afonso Penna.....	—	—	—	—	—	—	1
2	Aguas Vermelhas.....	—	—	—	—	—	—	2
3	Alencastro.....	—	—	—	—	—	—	3
4	Antonio Prado.....	—	—	—	—	—	—	4
5	Aymorés.....	—	—	—	—	—	—	5
6	Barréado.....	—	—	—	—	—	—	6
7	Canoas.....	156\$000	—	—	—	—	—	7
8	Capivary.....	—	—	—	—	—	—	8
9	Covas.....	—	—	—	—	—	—	9
10	Delta.....	—	—	—	—	—	—	10
11	Dôres do Rio Preto.....	—	—	—	—	—	—	11
12	Engenheiro Berthout.....	—	—	—	—	—	—	12
13	Entre Rios.....	—	—	—	—	—	—	13
14	Farías Lemos.....	—	—	—	—	—	—	14
15	Formosa.....	1\$600	72\$400	—	—	—	—	15
16	Fortaleza.....	—	—	—	—	—	—	16
17	Indiana.....	—	—	—	—	—	—	17
18	Itajubá.....	334\$000	—	—	—	—	—	18
19	Januária.....	—	—	—	—	—	—	19
20	Jardim.....	—	—	—	—	—	—	20
21	Joaquim Mattoso.....	—	—	—	—	—	—	21
22	José Aroeira.....	—	—	—	—	—	—	22
23	Julio Tavares.....	—	—	—	—	—	—	23
24	Manga.....	—	—	—	—	—	—	24
25	Manhumirim.....	—	—	—	—	—	—	25
26	Mansinho.....	—	—	—	—	—	—	26
27	Manso.....	—	—	—	—	—	—	27
28	Marimbondo.....	—	—	—	—	—	—	28
29	Miracema.....	—	—	—	—	—	—	29
30	Monte Carmello.....	—	—	—	—	—	—	30
31	Monte São.....	—	—	—	—	—	—	31
32	Muzambinho.....	—	—	—	—	—	—	32
33	Palmeiras.....	—	—	—	—	—	—	33
34	Paracatú.....	—	—	—	—	—	—	34
35	Parahybuna.....	—	—	—	—	—	—	35
36	Paraiso.....	—	—	50\$000	—	—	—	36
37	Paropeba.....	—	—	—	—	—	—	37
38	Passa Vinte.....	—	—	—	—	—	—	38
39	Patrocínio.....	—	—	—	—	—	—	39
40	Patrocínio do Sapucahy.....	—	—	—	—	—	—	40
41	Picada.....	—	—	—	—	—	—	41
42	Pirapora.....	19\$700	—	—	—	—	—	42
43	Poços de Caldas.....	—	—	—	—	—	—	43
44	Porto das Flores.....	—	—	—	—	—	—	44
45	Porto Novo.....	14\$800	—	—	—	—	—	45
46	Rio Corrente.....	—	—	—	—	—	—	46
47	Rio Preto.....	—	—	—	—	—	—	47
48	Salto Grande.....	—	—	—	—	—	—	48
49	Santa Delphina.....	—	—	—	—	—	—	49
50	Santo Antonio do Rio Verde.....	—	—	—	—	—	—	50
51	São João do Paraiso.....	—	—	—	—	—	—	51
52	São José de Toledo.....	—	—	—	—	—	—	52
53	Sapucahy.....	55\$600	—	—	—	—	—	53
54	Sapucaia.....	—	—	—	—	—	—	54
55	Serraria.....	—	—	—	—	—	—	55
56	Tombos.....	—	—	—	—	—	—	56
57	Três Ilhas.....	—	—	—	—	—	—	57
58	União.....	—	—	—	—	—	—	58
	Somma.....	581\$700	72\$400	50\$000	—	—	—	
Estradas de Ferro:								
1	Bahia a Minas.....	—	—	—	—	—	—	1
2	Central do Brasil.....	—	—	—	—	—	—	2
3	Goyaz.....	—	—	—	—	—	—	3
4	Leopoldina Railway.....	—	—	—	—	—	—	4
5	Mogyana.....	—	—	—	—	—	—	5
6	Oeste de Minas.....	—	—	—	—	—	—	6
7	São Paulo a Minas.....	—	—	—	—	—	—	7
8	São Paulo Railway.....	—	—	—	—	—	—	8
9	Sul de Minas.....	—	—	—	—	—	—	9
10	Victoria a Minas.....	—	—	—	—	—	—	10
	Somma.....	—	—	—	—	—	—	
Diversas:								
1	Balança de Sítio.....	—	—	—	—	—	—	1
2	Emp. Nav. do R. Sapucahy.....	1:456\$800	13:041\$800	—	—	—	—	2
3	Inspectoria Fiscal.....	—	91:011\$300	10:699\$100	1.354:408\$100	59:292\$100	57:228\$700	3
4	Thezouro.....	117:271\$900	—	—	—	—	—	4
5	Viação Fluvial do R. Grande.....	—	—	—	—	—	—	5
6	Viação Flu. do R. Sapucahy.....	—	—	—	—	—	—	6
	Somma.....	1118:728\$700	104:053\$100	16:699\$100	1.354:408\$100	59:292\$100	57:228\$700	

N. de ordem	Estações arrecadadoras	Cobrança da dívida activa	Amortização de empréstimos municipais	Renda da Inspectoria de veículos	Fundo escolar	Total da renda extraordinária	Total das rendas orçamentarias	N. de ordem
Postos Fiscaes:								
1	Affonso Penna.....	—	—	—	—	68'370	39:387'900	1
2	Agua Vermelhas.....	—	—	—	—	515'00	29:175'700	2
3	Alencastro.....	—	—	—	—	5'30	1:747'700	3
4	Antonio Prado.....	—	—	—	—	17'870	177:075'10	4
5	Aymorés.....	—	—	—	—	17:483'700	102:135'300	5
6	Barréado.....	—	—	—	—	605'000	17:616'700	6
7	Canóas.....	—	—	—	—	14:609'50	96:139'100	7
8	Capivary.....	—	—	—	—	255'00	109:65:39.0	8
9	Covas.....	—	—	—	—	47:424'800	237:542'00	9
10	Delta.....	—	—	—	—	6:792'00	93:543'800	10
11	Dores do Rio Preto.....	—	—	—	—	25:367'600	87:3168'00	11
12	Engenheiro Berthou.....	—	—	—	—	283'00	—	12
13	Entre Rios.....	—	—	—	—	—	—	13
14	Farfa Lemos.....	—	—	—	—	8:433'300	56:1038'00	14
15	Formosa.....	—	—	—	—	166'30	4:895'40	15
16	Fortaleza.....	—	—	—	—	322'700	127:431'800	16
17	Indiana.....	—	—	—	—	28'00	7:053'700	17
18	Itajubá.....	—	—	—	—	393'800	6:5313'00	18
19	Januária.....	—	—	—	—	1:1315'800	58:438'700	19
20	Jardim.....	—	—	—	—	85:038'00	436:315'60	20
21	Joaquim Mattoso.....	—	—	—	—	14'300	28:435'30	21
22	José Aroeira.....	—	—	—	—	72'900	130:046'00	22
23	Julio Tavares.....	—	—	—	—	3:445'600	33:699'500	23
24	Manja.....	—	—	—	—	6:423'400	67:399'300	24
25	Manhumirim.....	—	—	—	—	6:303'400	64:032'700	25
26	Mansinho.....	—	—	—	—	293'800	37:078'00	26
27	Manso.....	—	—	—	—	20'400	45:9'800	27
28	Marimbondo.....	—	—	—	—	\$100	11:074'600	28
29	Miracema.....	—	—	—	—	27:061'600	115:928'00	29
30	Monte Carmello.....	—	—	—	—	—	—	30
31	Monte São.....	—	—	—	—	11:751'800	122:633'600	31
32	Muzambinho.....	—	—	—	—	145'90	15:511'000	32
33	Palmeiras.....	—	—	—	—	18:7038'00	280:421'850	33
34	Paracatu.....	—	—	—	—	593'80	1:564'300	34
35	Parahybuna.....	—	—	—	—	43:321'500	733:278'30	35
36	Paraiso.....	—	—	—	—	615'000	160:837'100	36
37	Paraokena.....	—	—	—	—	6:573'400	34:943'900	37
38	Passa Vinte.....	—	—	—	—	533'00	53:287'600	38
39	Petrobrás.....	—	—	—	—	19:953'700	94:813'000	39
40	Petrobrás.....	—	—	—	—	1:339'800	73:976'00	40
41	Petrobrás.....	—	—	—	—	382'00	21:528'700	41
42	Pirapora.....	—	—	—	—	5:807'500	31:753'000	42
43	Poços de Caldas.....	—	—	—	—	73.900	37:704'400	43
44	Porto das Flores.....	—	—	—	—	244'00	55:733'600	44
45	Porto Novo.....	—	—	—	—	5:785'700	88:763'700	45
46	Rio Corrente.....	—	—	—	—	4:345'700	62:038'40	46
47	Rio Preto.....	—	—	—	—	288'400	57:335'600	47
48	Saito Grande.....	—	—	—	—	606'00	50:427'800	48
49	Santa Dellina.....	—	—	—	—	103'300	72:939'700	49
50	Santo Antonio do Rio Verde.....	—	—	—	—	1443'00	9:1543'00	50
51	São João do Paraíso.....	—	—	—	—	8:183'00	45:244'600	51
52	São José dos Toledos.....	—	—	—	—	1:978'800	45:285'400	52
53	Sapucahy.....	—	—	—	—	83:623'900	412:373'770	53
54	Sapucala.....	—	—	—	—	296'000	20:011'900	54
55	Serraria.....	—	—	—	—	133'000	69:633'700	55
56	Tombos.....	—	—	—	—	478'10	6:339'000	56
57	Três Ilhas.....	—	—	—	—	725'00	15:388'100	57
58	União.....	—	—	—	—	279'100	6:735'600	58
Somma.....						453:077'700	4:929:369'300	
Estradas de Ferro:								
1	Bahia a Minas.....	—	—	—	—	116:750'500	829:673'000	1
2	Central do Brasil.....	—	—	—	—	14:008'300	3:021:980'100	2
3	Goyas.....	—	—	—	—	1:534'800	37:646'900	3
4	Leopoldina Railway.....	—	—	—	—	8:637'800	951:603'500	4
5	Mogiana.....	—	—	—	—	8:807'900	1:140:744'500	5
6	Oeste de Minas.....	—	—	—	—	9:031'300	1:56:33:445'00	6
7	São Paulo a Minas.....	—	—	—	—	291'300	4:067'900	7
8	São Paulo Railway.....	—	—	—	—	1:632:1:363'50	7:613:951'700	8
9	Sul de Minas.....	—	—	—	—	12:620'40	2:352:233'00	9
10	Victoria a Minas.....	—	—	—	—	6'98:85'800	2:825:513'50	10
Somma.....						2,473:703'300	20,455:874'500	
Diversas:								
1	Balança de Sítio.....	—	—	—	—	168'800	25:922'100	1
2	Emp. Nav. do R. Sapucahy.....	—	—	—	—	415'000	19:566'100	2
3	Inspectoria Fiscal.....	—	—	—	—	—	—	3
4	Thesouro.....	14:257'300	—	—	—	4:361:684'10	18,459:244'300	4
5	Viação Flv. do R. Sapucahy.....	—	—	—	—	2:336:1863'000	45:117:043'00	5
6	Viação Flv. do R. Sapucahy.....	—	—	—	—	588'200	1:114'300	6
Somma.....						435'00	2:845'10	
						6.747:992'300	63.635:789'200	

**Estatística de Exportação dos generos
tributados e não tributados**

THE UNIVERSITY OF CHICAGO
LIBRARY

Quadro comparativo do valor official da exportação e do imposto arrecatado nos exercicios de 1933 e 1934

ESPECIFICAÇÃO	Valor official da exportação		Diferenças		Imposto		Diferenças	
	1933	1934	Para mais	Para menos	1933	1934	Para mais	Para menos
GENEROS TRIBUTADOS								
CLASSE I								
Animaes e seus productos.....	234.147.395\$500	254.233.451\$000	20.086.055\$500	—	6.672.800\$300	7.313.783.000	670.933\$300	—
CLASSE II								
Vegetaes e seus productos.....	366.649.238\$400	327.313.172\$600	—	39.333.053\$800	20.652.827\$300	18.601.057\$600	—	2.048.759\$700
CLASSE III								
Mineraes e seus productos.....	63.917.203\$700	88.892.718\$400	24.975.516\$700	—	1.315.833\$800	1.686.129\$400	340.293\$800	—
CLASSE IV								
Diversos não especificados.....	—	413.20.5\$00	413.205\$000	—	65.328\$700	165.989\$000	103.660\$600	—
Totales.....	664.713.836\$600	670.852.641\$500	45.474.870\$300	39.336.063\$800	28.733.852\$300	27.709.933\$300	1.111.873\$500	2.048.759\$700
GENEROS NÃO TRIBUTADOS								
CLASSE I								
Animaes e seus productos.....	31.858.594\$200	41.820.292\$500	6.931.296\$300	—	—	—	—	—
CLASSE II								
Vegetaes e seus productos.....	29.324.491\$300	35.483.204\$700	6.114.713\$400	—	—	—	—	—
CLASSE III								
Mineraes e seus productos.....	1.971.064\$400	5.835.997\$900	3.394.843\$500	—	—	—	—	—
CLASSE IV								
Diversos não especificados.....	2.854.505\$000	5.624.848\$000	2.830.393\$000	—	—	—	—	—
Totales.....	69.019.059\$900	88.330.255\$000	19.301.163\$200	39.333.053\$800	—	—	—	—
TOTAES GERAES.....	733.732.896\$500	759.172.897\$000	64.776.034\$000	39.333.063\$600	—	—	—	—

D I F E R E N Ç A S

Valor official	Imposto
Generos tributados (para mais).....	6.136.905\$000
Generos não tributados (para mais).....	19.301.163\$200
Liquido (para mais).....	25.439.968\$200
	Liquido para menos
	836.583\$200

Resumo da Estatística de Exportação dos Generos Tributados

EXERCICIO DE 1934

ESPECIE	Codigo Hollerith	Unidade	Valor offi- cial da unidade	Quantidade	Imposto	Valor official das quanti- dades expor- tadas	Valor official da exporta- ção por classe
CLASSE I							
Animaes e seus productos							
Aparas de couro ou sola.....	1101	Quilo	\$450	2.130	295\$800	9.508\$500	
Arrelos para carros e carroças.....	1102	»	92400	46.135	4.518\$740	433.678\$400	
Artefactos de couro não especificados	1103	»	85000	9.958	2.285\$500	76.464\$000	
Aves domesticas.....	1104	»	28800	9.823.169	148.314\$320	27.804.873\$200	
Calçados.....	1105	»	75500	124.198	9.43.560	931.485\$000	
Carnes a) de bovinos.....	1106	»	18550	5.828.846	188.960\$000	9.047.113\$300	
» b) de suínos.....	1107	»	25120	1.076.214	46.424\$730	2.281.573\$700	
» c) frigorificadas.....	1108	»	18100	308.571	6.794\$900	339.450\$100	
Chapêos de feltro de panno etc.....	1109	»	78000	29.298	1.702\$210	170.086\$000	
Couros a) preparados ou curtidos.....	1110	»	34500	22.114	6.870\$540	76.293\$300	
» b) salgados ou enxutos.....	1111	»	15.010	1.275.648	134.579\$900	1.531.777\$500	
» c) secos ou epichados.....	1112	»	15717	697.338	108.153\$940	1.197.277\$800	
» d) verdes ou frescos.....	1113	»	3990	156.949	12.8.356\$0	14.254\$100	
Creme de leite.....	1114	»	28815	82.243	16.874\$800	231.5.037\$000	
Gado a) cabrum e tanquero.....	1115	Cabeça	108100	28.623	5.253\$740	28.1230\$000	
» b) cavallar 1) cavallos.....	1116	»	203\$000	2.076	8.303\$300	415.200\$300	
» » 2) eguas.....	1117	»	100\$000	4.482	8.963\$300	448.200\$010	
» » 3) poldros.....	1118	»	10\$000	8.5	1.210\$300	69.590\$900	
» c) muar.....	1119	»	200\$000	14.312	57.428\$900	2.862.404\$900	
» d) suínos 1) adultos.....	1120	»	157\$030	109.265	866.390\$010	17.154.605\$030	
» 2) leitões.....	1121	»	115\$96	11.35	6.612\$100	132.403\$100	
e) vaccum 1) de corte.....	1122	»	213\$333	372.887	3.182.076\$400	79.549.102\$400	
2) idem, exportados para a Bahia.....	1123	»	140\$900	25.034	140.184\$200	3.504.730\$900	
3) de criação.....	1124	»	300\$300	14.518	174.216\$100	4.353.490\$300	
Insectos ou azas de —.....	1125	Quilo	95000	170	67\$700	1.530\$900	
Leite.....	1127	»	\$440	42.751.012	128.253\$900	18.810.440\$190	
Manteiga.....	1128	»	45777	6.690.442	1.023.943\$300	41.466.471\$400	
Ossos.....	1129	»	\$281	397.853	4.774\$300	111.797\$300	
Passaros empalhados ou embalsa- mados.....	1130	»	193\$000	3.243	1.621\$500	32.430\$900	
Peixes.....	1131	»	15100	68.304	1.388\$900	75.134\$400	
Pelless a) de gatto do matto.....	1132	Unidade	28888	6.723	4.257\$500	19.116\$000	
» b) de lontra.....	1133	»	118277	039	61\$710	439\$900	
» c) de onca.....	1134	»	273111	023	97\$700	6.133\$600	
» d) diversas.....	1135	»	143700	45.284	58.879\$510	633.976\$900	
Pennas de aves.....	1136	Quilo	403000	658	1.317\$300	26.320\$000	
Queijos a) typo commum.....	1138	»	25791	6.558.656	459.870\$500	18.333.118\$900	
» b) flamengo ou reлно.....	1139	»	68000	868.105	130.210\$100	5.208.030\$010	
» c) parmezão prato etc.....	1140	»	43075	1.794.774	182.188\$750	7.313.704\$100	
» d) requijões.....	1141	»	25400	342.962	20.577\$400	823.084\$800	
Saccos de couro.....	1142	Unidade	75000	619	2\$800	6.330\$0	
Sebo, graxa ou lubrificantes.....	1143	Quilo	18323	793.716	12.619\$700	1.289.788\$500	
Selas a) communs.....	1144	Unidade	809000	2.621	4.195\$100	209.680\$030	
» b) superiores.....	1145	»	175\$000	542	1.896\$800	94.890\$030	
Sola a) Correas, tacos, etc.....	1146	Quilo	48000	278.030	33.364\$500	1.112.120\$900	
» b) em mellos.....	1147	»	24908	1.188.195	87.926\$300	3.455.271\$100	
» c) em obras.....	1148	»	43400	12.338	1.631\$800	54.378\$200	
Teclados de lá.....	1149	»	163040	47.869	7.663\$800	766.245\$010	
Toucinho.....	1150	»	2940	879.315	35.195\$100	1.793.802\$600	254.233.451\$000
					7.343.783\$600		
CLASSE II							
Vegetaes e seus productos							
Aguardente.....	2201	Quilo	5909	463.490	12.077\$300	421.312\$400	
Alcool.....	2202	»	15120	11.831	39\$500	13.250\$700	
Algodão em caroço.....	2204	»	12520	314.596	30.205\$200	393.207\$500	
» » corda pasta ou rama.....	2205	»	59000	36.266	7.238\$300	181.330\$000	
» » varreduras de fabrica.....	2207	»	\$475	191.888	3.648\$900	89.227\$900	
Arroz a) beneficiado.....	2208	»	\$657	8.749.312	78.743\$800	7.498.151\$800	
» b) em casca.....	2209	»	\$335	1.129.091	29.357\$000	413.247\$000	
Assucar a) branco.....	2210	»	\$820	329.006	1.310\$300	270.113\$100	
» b) cristal amarello.....	2211	»	\$772	37.643	156\$900	29.060\$400	
» c) » branco.....	2212	»	\$830	330.997	1.633\$900	274.727\$500	
» d) mascavinho.....	2213	»	\$762	66.029	264\$100	50.314\$100	
» e) mascavo ou bruto escuro.....	2214	»	\$700	1.178.225	4.712\$900	824.757\$530	
» f) refinado.....	2215	»	\$980	176.317	881\$000	172.790\$700	
Bebidas alcoholicas, excepto vinho de uva fabricado no Estado.....	2216	»	35100	94.683	5.870\$800	293.517\$300	
Biscoutos e semelhantes, excepto pão.....	2217	»	25966	26.376	1.346\$200	78.231\$200	
Borracha e seus artefactos.....	2218	»	55056	69.842	10.612\$900	353.819\$600	
Café em grão, pilado, em côco ou casquinha.....	2219	»	18505	154.995.123	16.429.485\$700	233.267.660\$100	
Café torrado em grão.....	2220	»	18340	1.916.391	260.630\$200	3.717.798\$500	
Caroços ou sementes de algodão.....	2221	»	\$161	1.014.111	5.070\$800	163.217\$100	

ESPECIE	Codigo Hollerith	Unidade	Valor		imposto	Valor oficial das quantida- des exportadas	Valor oficial da exportação por classe
			official da unidade	Quantidade			
Carvão vegetal.....	2222	Kilo	\$185	13.832.388	124:491\$500	2.558:991\$400	
Cascas para corlume ou tinturaria.....	2223	»	\$218	1.454.543	26:184\$600	317:490\$400	
Cerveja.....	2224	Caixa	5\$3000	4.237	2:118\$500	233:03510 0	
Chapeus de palha.....	2225	Kilo	5\$1000	2.025	101\$400	10:12\$900	
Cigarros.....	2226	»	5\$500	31.991	1:544\$630	171:000\$500	
Doces.....	2227	»	2\$600	204.582	5:327\$100	531:913\$200	
Estopa.....	2228	»	1\$883	119.310	2:398\$300	224:650\$ 00	
Extractos.....	2229	Duzia	60\$000	137	82\$600	8:22\$0 10	
Farinha de mandioca.....	2230	Kilo	\$293	588.279	5:294\$700	172:335\$700	
» » milho e outras.....	2231	»	\$421	180.420	2:315\$500	75:966\$800	
» » trigo.....	2232	»	\$421	184.627	2:400\$300	77:72\$900	
Felha.....	2233	»	\$633	32.134.711	225:013\$300	20 341:272\$100	
Fumo:							
a) beneficiado.....	2234	»	5\$900	9 345	93:4\$500	46:725\$300	
b) em corda na generalidade.....	2235	»	2\$473	3.293.050	487:374\$300	8.143:712\$700	
c) idem nos postos fiscaes do Norte	2236	»	\$600	81 702	2:941\$3 10	49:021\$200	
d) desfiado ou picado.....	2237	»	5\$000	37.202	3:720\$300	186:010\$000	
Lança-perfumes:							
a) em tubos de 30 grs.....	2238	Duzia	15\$800	314	198\$500	4:901\$200	
b) » » » 60 ».....	2239	»	23\$700	623	590\$600	17:257\$100	
c) » » » 100 ».....	2240	»	31\$700	620	1:166\$900	29:164\$800	
d) » » » 200 ».....	2241	»	63\$400	5	12\$700	317\$000	
Lenha.....	2242	Ton.	33\$175	3.973.575	13:203\$300	131:823\$400	
Loções e agua da colonia.....	2243	Duzia	30\$000	191	8\$200	5:730\$000	
Madeiras:							
a) de classe especial—cedro.....	2244	Ton.	300\$400	1.285.084	26:947\$600	385:525\$200	
b) » » » jacarandá.....	2245	»	343\$000	1.584.713	38:034\$800	546:726\$000	
c) » 1.ª qualidade.....	2246	»	215\$000	17.197.689	257:982\$800	3.697:503\$100	
d) » 2.ª ».....	2247	»	140\$000	2.304.641	22:58\$300	322:649\$700	
e) » 3.ª ».....	2248	»	125\$900	552.250	4:83\$300	69.031:251\$000	
Massas alimenticias.....	2249	Kilo	\$700	387.805	2:714\$700	271:463\$900	
Milho.....	2250	»	\$251	13.872.119	69:360\$600	3 481:901\$900	
Moveis:							
a) novos.....	2251	»	2\$090	210.217	8:406\$800	420:434\$000	
b) usados.....	2252	»	\$200	1.826.391	7:305\$600	353:278\$200	
Polvilho, tapioca e feculas semelhan- tes.....	2253	»	\$318	998.820	17:979\$100	517:393\$900	
Rapaduras.....	2254	»	\$1100	271.916	5:99\$510	299:107\$600	
Saccos de algodã3 novos.....	2255	»	\$400	16.203	1:296\$800	64:812\$000	
Tecidos de algodã3:							
a) molins e cretones.....	2256	»	8\$000	119.610	9:568\$900	956:880\$000	
b) brins e casimiras.....	2257	»	\$800	5.466	437\$300	43:728\$000	
c) cru.....	2258	»	\$5300	1.262.395	56:834\$000	5.683:027\$500	
d) de côr ou estampado.....	2259	»	\$8000	3.483.637	278:611\$400	27.869:016\$000	
e) juta ou aniagem.....	2260	»	\$800	198.880	3:182\$300	318:103\$000	
Xaropesinhos e depurativos.....	2261	Duzia	4\$8000	3.282	787\$900	157:533\$000	327.313:172\$600
					18.601:067\$300		
CLASSE III							
Mineraes e seus productos							
Aço em artefactos não especificados etc.....	3301	Kilo	3\$000	39.899	1:191\$900	119:997\$000	
Aço em barra, chapa ou verga.....	3302	»	\$557	1.850.890	11:152\$8 0	1.033:893\$600	
Aço velho para fundição.....	3303	»	\$160	40.515	162\$100	6:482\$300	
Agua minerale naturacs.....	3304	Caixa	36\$000	159.607	112:386\$900	5.745:852\$000	
Amiantho.....	3305	Kilo	\$593	124.698	748\$200	73:945\$900	
Ampolas em caixas de 6 para injeccão	3306	Caixa	7\$750	72.125	3:317\$700	554:968\$800	
Arsenico.....	3307	Kilo	2\$074	502.912	31:180\$600	1.043:039\$500	
Barro e artefactos—de não especifi- cados.....	3308	»	\$274	253.198	1:519\$500	99:376\$300	
Bebidas, gazosas.....	3309	»	\$700	172.944	2:421\$300	121:066\$500	
Cal, crê e calcareos queimados.....	3310	»	\$172	22.641.541	135:549\$300	3.894:345\$ 00	
Carbureto de calcio.....	3312	»	\$810	3.253.898	14:395\$400	2.861:684\$600	
Chumbo e seus artefactos.....	3313	»	\$133	39.178	50\$9400	5:210\$700	
Cobre em barra ou em chapa.....	3314	»	3\$850	7.852	30\$6700	30:230\$200	
Cobre velho em obras e suas ligas.....	3315	»	2\$891	31.572	78\$6600	78:645\$900	
Crema para pelle em tubos ou potes	3316	Duzia	36\$000	11.119	2:333\$200	400:284\$000	
Crystal de rocha em quartzos defei- tuosos.....	3317	Kilo	\$500	12.546	62\$700	6:273\$000	
Crystal de rocha para optica até 200 grs.....	3318	»	2\$000	79.511	1:590\$200	159:022\$000	
Crystal de rocha para optica de 200 até 500 grs.....	3319	»	5\$333	7.066	374\$500	37:683\$000	
Crystal de rocha para optica de 500 até 1000 grs.....	3320	»	9\$666	27.459	2:416\$500	265:418\$700	
Crystal de rocha para optica de 1.000 grs.....	3321	»	10\$083	9.661	1:440\$600	145:716\$000	

ESPECIE	Codigo Hollerith	Unidade	Valor official da unidade	Quantidade	Imposto	Valor official das quantida- des exportadas	Valor official da exportação por classe
Diamantes.....	3322	Gramma	350900	1.375	9.676900	481.2505000	
Feldspatho.....	3323	Ton.	768000	0,687	21.00	32.280,00	
Ferro—baldo em barras chatas, per- filados, trilhos, etc.....	3324	Kilo	19000	1.912.511	19.125100	1.912.5119000	
Ferro—em chapas para fogão.....	332?	"	\$536	9.898.572	50.301950	5.305.6349000	
» —em cylinders e machinas em geral.....	3353	"	\$433	6.292	3.300	2.7248400	
Ferro—em enxadas, machados, etc.....	3327	"	\$500	604.365	3.0219800	302.1879500	
» —em ferraduras.....	3328	"	\$366	20.647	346350	35.0.3.900	
» —em machinas agricolas, ou pe- ças para estas.....	3329	"	\$1700	153.005	16.6.35100	168.30385.0	
Ferro em obras ou peça de ornamen- tação.....	3330	"	\$433	158.026	6325.00	68.4253300	
Ferro em utensilios de cozinha.....	3331	"	\$1000	1.996.550	19.9538500	1.96.6.505000	
» —artefactos não especificados	3332	"	\$800	73.294	73.29900	73.2949000	
» —tubos.....	3333	"	\$1000	832.471	8.3249700	832.4715000	
Ferro fundido em barra, guiza, lin- gotes, etc.....	3334	Ton.	2009000	34.700.000	3.4705000	6.940.0009000	
Ferro velho para fundição.....	3335	Kilo	\$040	4.961.766	4.96.9700	198.4698400	
Folha de flandres e seus artefactos.....	3336	"	\$583	229.345	4.3573450	454.7915100	
Garrafas vasias.....	3337	"	\$200	5.084.566	15.535700	1.011.9133200	
Graphite bruto.....	3338	Ton.	1300000	277.000	72.6200	3.0103.000	
Kaolin e talco.....	3311	Kilo	\$169	3.293.898	19.523.470	520.6239700	
Manilhas ou canos de barro.....	3339	"	\$163	4.590.409	18.36.56.0	743.2368700	
Marmores nacionaes.....	3340	Ton.	153333	3.449.135	11.57600	5.8.8663000	
Mica—beneficiada.....	3341	Kilo	90000	24.620	12.310600	221.5080000	
» —bruta de 6% para mais.....	3342	"	\$25.00	25.036	5.0078200	62.5938000	
» —em aparas menos de 6% restolho	3343	"	\$500	17.977	7103.000	8.95.48500	
Minerios—baritina.....	3344	"	\$240	317.256	2.58663.0	124.1414.000	
» —bauxita.....	3315	Ton.	909000	126.030	40.5200	10.0805000	
» —de ferro de qualquer natu- reza.....	3347	"	2090000	1.028.614	2.0752000	207.7229800	
Minerios de manganéz—classe especial	3348	"	708.000	2.123.000	22.7165100	148.6.040000	
Minerios de manganéz—classe 1. ^a A	3349	"	509000	0.100	58.0	58.0	
» —» —» —» 2. ^a A	3353	"	330000	0.150	300	53400	
» —» —» —» 2. ^a B	3354	"	320000	160.000	460000	5.1206600	
» —» —» —» 2. ^a D	3356	"	248.000	9.000	188.000	2.610000	
» —» —» —» 3. ^a A	3357	"	2250.00	1.000	18400	228.000	
» —» —» —» 3. ^a D	3360	"	108000	60.000	368000	60.0.0	
Idem, Idem, classe inferior até 35% Minerios—de nickel de 5% ou mais.....	3361	"	880.00	5.000	15500	408.000	
» —» —» —» menos de 5% » —» —» —» zirconio.....	3362	"	1509000	0.021	33.000	33.000	
» —» —» —» —» diversos.....	3363	"	758.000	64.200	1929000	4.8159000	
Ocos coloridos de diversos matizes	3365	"	5008.00	12.030	24.35000	6.0153000	
Ouro.....	3336	Kilo	2128500	499.680	6.0968500	108.1828000	
Pedras calcareas britadas ou não.....	3367	"	\$400	91.413	1.4626600	36.563900	
Pedras coradas—Aguns marinhas.....	3368	"	\$251	2.403.265	12.01188.0	603.219.500	
» —Amethystas.....	3369	Gramma	148715	3.282.072	1.076.4.9900	47.931.9315100	
» —não especificadas.....	3370	Kilo	\$070	2.678.321	5.336900	187.4282300	
» —turmalinas.....	3371	Gramma	25.00	83.247	1.84184.0	183.1439100	
Prata em pó, em barra ou em obra	3372	"	\$1400	4.558	6.318000	40.13.8000	
Salitre bruto.....	3373	"	\$800	13.637	1633900	16.330.000	
» refinado.....	3374	"	\$800	13.182	2375900	23.72785.00	
Telhas comuns.....	3375	Kilo	2005.00	773	3.86581.0	154.6036.00	
» a franceza.....	3376	"	\$633	14.019	8460.9	8.8745000	
» zincadas.....	3377	"	\$866	38.2	18.00	1.10.5000	
Tijolos.....	3378	Ton.	1008000	607.900	6079900	60.7990000	
» a franceza.....	3379	"	1708000	2.045.099	3.4783000	317.030.0000	
» zincadas.....	3380	"	508000	9.863	173000	1.700.000	
Tijolos.....	1381	"	488500	6.124.242	2.976.000	297.0258700	88.892.71884.0
					1.686.1298400		
CLASSE IV							
Diversos							
Bagagens e miudezas.....	4461	Kilo	—	3.326.760	161.1389000	—	
Rodas para machinas ou carros.....	4402	"	\$250	12.693	634970	15.663300	
Sabão commum.....	4403	"	\$50	23.498	1.2.53010	139.4.88000	
» fino.....	4104	"	\$5300	30.870	40.18000	40.18.8000	
Sabonetes.....	4405	"	\$17500	17.102	11.9870.0	206.9418000	
» —medicinas.....	4406	"	\$28500	—	408700	10.862.500	
Generos não especificados.....	4407	"	—	—	1.1905000	—	413.793600
					165.885000		
Totales.....	—	—	—	—	27.790.697600	—	670.852.641530
Valor official dos generos não tribu- tados.....	—	—	—	—	—	—	88.320.253100
Valor official da exportação do Estado	—	—	—	—	—	—	759.173.804700

Resumo da estatística da exportação dos generos não tributados

EXERCICIO DE 1934

ESPECIE	Codigo Hollerith	Unidade	Valor offi- cial médio da unidade	Quantidade	Taxa de esta- tística	Valor official das quanti- dades expo- rtadas	Valor official da exportação por classe
CLASSE I							
Animaes e seus productos							
Animaes vivos não classificados.....	5501	Kilo	2\$000	17.402	17\$400	34:804\$000	
Aves e animaes silvestres.....	5502	»	2\$000	5.791	5\$500	11:532\$000	
Banha derretida.....	5503	»	3\$600	751.206	751\$000	2.704:341\$300	
Bezerros.....	5504	»	6\$000	32.639	32\$600	195:934\$000	
Bezerros.....	5505	Cab.	60\$000	1.548	464\$400	92:880\$000	
Bexigas.....	5506	Kilo	\$100	1.379	1\$400	137\$000	
Cães.....	5507	»	2\$000	19.031	19\$000	47:702\$500	
Cães.....	5508	Cab.	25\$000	300	90\$000	7:500\$000	
Casena.....	5509	Kilo	3\$000	19.827	19\$800	57:406\$000	
Cera.....	5510	»	3\$500	29.610	29\$600	103:633\$000	
Chifres.....	5511	»	\$300	64.332	64\$300	42:866\$400	
Coelho.....	5512	»	2\$500	18.119	18\$100	45:297\$500	
Cola.....	5513	»	3\$000	12.730	12\$700	38:160\$000	
Crinas.....	5514	»	3\$000	16.185	16\$000	48:553\$000	
La.....	5516	»	4\$000	259	\$300	1:036\$000	
Lactose.....	5517	»	6\$000	7.076	7\$100	42:455\$000	
Línguas.....	5518	»	4\$500	13.875	13\$900	55:500\$000	
Língua.....	5519	»	4\$000	400.150	400\$000	1.600:603\$000	
Mel de Abelhas.....	5520	»	2\$000	39.834	39\$800	79:648\$000	
Miudos de animaes.....	5521	»	3\$500	401.445	404\$400	222:444\$300	
Ovos.....	5522	»	2\$700	5.059.674	5:059\$700	13.681:119\$800	
Passaros.....	5523	»	3\$000	41.242	11\$200	33:726\$000	
Presunto.....	5524	»	6\$700	7.067	7\$100	42:402\$000	
Salame.....	5525	»	3\$000	11.882	11\$800	35:646\$000	
Tecidos de seda.....	5526	»	200\$000	112.819	112\$800	22.563:803\$000	
Tripa secca.....	5527	»	1\$000	63.604	63\$600	63:604\$000	
Veias.....	5528	»	4\$000	3.897	3\$900	15:588\$000	41.820:202\$500
					7:678\$300		
CLASSE II							
Vegetaes e seus productos							
Aboboras.....	6601	Kilo	\$500	105.783	105\$700	52:801\$500	
Agua-raz.....	6602	»	1\$100	1.719	\$1700	1:710\$000	
Algodão em fios.....	6603	»	5\$000	301.146	301\$100	1.505:730\$000	
Alhos.....	6604	»	2\$000	496.721	496\$700	993:442\$000	
Alpiste.....	6605	»	2\$500	986	\$900	2:465\$000	
Amendoas.....	6606	»	1\$000	1.234	1\$200	1:234\$000	
Amendolm.....	6607	»	8\$000	33.525	33\$500	26:823\$200	
Anil.....	6608	»	2\$000	1.612	1\$600	3:223\$000	
Anilinas.....	6609	»	20\$000	2.492	2\$500	49:840\$100	
Azeite.....	6610	»	5\$000	410	\$400	2:050\$000	
Azeitona.....	6611	»	3\$000	170	\$100	510\$000	
Bambús.....	6612	»	\$100	1.200	1\$200	1201\$000	
Barbante.....	6613	»	4\$000	798	\$800	3:072\$000	
Batatas.....	6614	»	\$300	2.801.497	2:801\$500	2.241:197\$000	
Baumilha.....	6615	»	20\$000	10	\$100	200\$000	
Bengalas.....	6616	»	3\$000	20	\$100	60\$000	
Botões.....	6617	»	2\$000	9	\$900	18\$000	
Breu.....	6618	»	1\$000	11.593	11\$600	11:593\$000	
Cacau.....	6619	»	1\$000	46.393	46\$400	46:393\$000	
Café torrado e moído.....	6620	»	2\$000	1.224.200	1:224\$200	2.448:409\$000	
Cafões vasos.....	6621	»	\$300	174.151	174\$200	34:830\$200	
Canas.....	6622	»	\$100	68.827	68\$800	6:882\$700	
Canella.....	6623	»	3\$000	335	\$300	1:005\$000	
Cangas.....	6624	»	\$100	405	\$400	405\$000	
Cangalhas.....	6625	»	\$500	2.566	2\$500	1:283\$000	
Cangicas.....	6626	»	1\$000	667.903	667\$900	667:403\$000	
Capim.....	6627	»	\$100	11.354	11\$400	227\$100	
Cará.....	6628	»	\$300	313	\$300	21\$900	
Castanhas.....	6629	»	\$500	10.935	10\$900	5:475\$500	
Cebolas.....	6630	»	1\$000	131.885	131\$800	131:885\$000	
Cestos.....	6631	»	1\$000	5.298	\$5300	5:298\$000	
Cevada.....	6632	»	1\$000	200	\$200	200\$000	
Chá.....	6633	»	20\$000	28.063	28\$100	561:260\$100	
Chocolate.....	6634	»	2\$500	572	\$500	930\$000	
Cocos.....	6635	»	1\$000	1.388	\$1400	1:388\$000	
Colorantes.....	6636	»	1\$000	176	\$100	176\$000	
Conservas.....	6637	»	3\$000	44.877	44\$800	134:631\$000	
Cordas.....	6638	»	4\$000	1.337	\$1300	5:314\$000	
Cortica.....	6639	»	1\$000	76.680	77\$700	77:689\$000	
Engradados.....	6641	»	\$200	54.912	54\$900	10:982\$400	
Essencias.....	6642	»	2\$300	2.145	\$2100	5:363\$000	
Felão.....	6643	»	\$300	398.891	398\$700	119:697\$800	
Fermento.....	6644	»	\$200	10.405	10\$400	2:081\$000	

ESPECIE	Codigo Hollerith	Unidade	Valor offi- cial médio da unidade	Quantidade	Taxa de esta- tística	Valor oficial das quanti- dades expor- tadas	Valor oficial da exportação por classe
Fibras.....	6645	Kilo	15000	1.681	15700	1.691\$ 00	
Flexas.....	6646	"	1100	"	1100	750,00	
Flores.....	6647	"	75000	37.988	35000	205.916500	
Ferragem.....	6648	"	1200	821.282	821.282	164.23614.0	
Fructas.....	6649	"	45000	2.614.598	2.614.500	10.495.392000	
Fubá.....	6650	"	3500	76.339	77500	45.831000	
Fumo em folhas.....	6651	"	35000	27.633	278500	83.4080000	
Gamelas.....	6652	"	5200	67	1100	135400	
Glycerina.....	6653	"	35000	2.500	25500	7.5000000	
Goma-arabica.....	6654	"	25000	307	3300	6145000	
Goma-laca.....	6655	"	65000	365	4000	3.3903000	
Grão de bico.....	6656	"	1100	31	1100	135000	
Herva-doce.....	6657	"	45000	702	5700	2.9050000	
Hortallças.....	6658	"	5500	465.403	4655400	270.2435000	
Inhame.....	6659	"	5000	901	9000	4501500	
Jacás.....	6660	"	1000	25.790	258000	2.5790000	
Lentilhas.....	6661	"	15000	14.787	145000	14.7875000	
Limões.....	6662	"	1500	21.835	218000	10.9175000	
Linha.....	6663	"	25000	13.193	133200	26.3815000	
Linhaca.....	6664	"	55000	407	4500	2.0350000	
Lupulo.....	6665	"	225000	10	1100	22.50000	
Macela.....	6666	"	25000	1.299	1300	2.578000	
Mamona.....	6667	"	5000	2.426.547	2.4265500	1.455.928500	
Mandio'ca.....	6668	"	5400	35.149	35610	14.439000	
Manequim.....	6669	"	15000	92	1100	9.5000	
Mate.....	6670	"	15000	31	1100	155000	
Melão.....	6671	"	18000	510	5700	5.08000	
Nozes.....	6672	"	25000	1.715	1800	3.4305000	
Oleos.....	6673	"	25000	8.411	85400	21.8715000	
Palma.....	6674	"	25000	235.502	2355500	471.004000	
Palha.....	6675	"	45000	3.050	38100	12.2000000	
Palmitos.....	6676	"	45000	20	4300	1.0485000	
Pão.....	6677	"	5500	8.799	83800	4.3685000	
Pão-de-azúcar.....	6678	"	15000	41.332	45000	49.508000	
Papel.....	6679	"	15000	3.524.143	3.5241000	3.524.146000	
Papelão.....	6680	"	15000	114.268	1145300	114.2685000	
Perfumarias.....	6681	"	85000	934	9300	7.4720000	
Pimentões.....	6682	"	25000	304.273	3.453000	608.516000	
Pinhões.....	6683	"	5000	145.314	145300	87.2.064000	
Pipas varias.....	6684	"	5200	291.256	2918300	58.2515000	
Plantas medicinaes.....	6685	"	5000	3.116	35000	3.50000	
Plantas vivas.....	6686	"	5500	149.978	1497000	73.3990000	
Poaia.....	6687	"	75000	22.828	22850	150.7510000	
Rendas e bordados.....	6688	"	105000	5.751	5800	57.5105000	
Resinas.....	6689	"	15000	31.713	318700	47.5105000	
Rolhas.....	6690	"	35000	1.645	16000	4.9350000	
Sacos em retorno.....	6691	"	15000	431.975	4355000	434.9750000	
Sementes.....	6692	"	5500	150.550	1505500	78.2710000	
Trigo.....	6693	"	15000	2.009	20000	2.0090000	
Urucú.....	6694	"	45000	5.700	58700	22.8000000	
Vagonetes de madeira.....	6695	"	1500	9.233	9500	1.3850000	
Varas.....	6696	"	1100	6.053	65100	60.86000	
Vassouras.....	6697	"	5000	2.600	26000	1.3.000000	
Vernizes.....	6698	"	65000	4.600	5000	2.3800000	
Vime.....	6699	"	15000	6.25	6000	2.7750000	
Vinho de uva fabricado no Estado.....	6700	"	35000	2.524.401	2.5244000	7.573.203000	35.430.2045700
					21.3515000		

CLASSE III

Mineraes e seus productos

Acetatos.....	7701	Kilo	15000	17	5100	175000	
Acido acetico.....	7702	"	25000	2.067	25100	4.1315000	
Arelas.....	7704	"	5100	72.605	726000	7.2605000	
Cimento.....	7705	"	5400	159.741	1595700	63.8991508	
Desnatadelras.....	7706	"	5200	297	3000	555400	
Dinheiro amoadado.....	7707	"	10	1	1100	11000	
Esmeril.....	7708	"	5100	232	2300	232000	
Espeelho.....	7709	"	25000	1.155	11500	2.3.030000	
Estanho.....	7710	"	15500	65	1100	975000	
Fogos.....	7711	"	15000	2.719	27100	2.715.0000	
Phosphoros.....	7712	"	25000	2.044	20000	4.0885000	
Garrafas em retorno.....	7713	"	5000	101.250	101300	20.5250000	
Géio.....	7714	"	5050	55.373	55300	2.765.0700	
Géssio.....	7715	"	5000	2.314	2300	1.1570000	
Ladrilhos.....	7717	"	5500	73.937	739000	59.1408500	
Latas varias.....	7718	"	1100	108.204	108200	10.8.01400	
Louça.....	7719	"	25000	25.546	253000	51.09.0000	
Louzas.....	7720	"	15000	6	1100	65000	
Magnesia.....	7721	"	75000	62.331	623000	430.31750.0	
Mosaico.....	7722	"	25000	12.451	12500	24.9080000	
Panellas de pedra.....	7723	"	5000	11.938	12000	2.3035000	
Pedras de afilar.....	7724	"	15000	188.989	1889000	188.9890000	

ESPECIE	Codigo Hollerith	Unidade	Valor oficial médio da unidade	Quantidade	Taxa de esta- tística	Valor oficial das quanti- dades expor- tadas	Valor oficial da exportação por classe
Pedras de alvenaria.....	7725	Kilo	\$020	505.330	505\$300	10:1066\$000	
Pedras de filtro.....	7726	"	15:100	27.831	278\$900	27:890\$000	
Pedras de moinho.....	7727	"	380:10	1.551	186\$000	4:662\$000	
Pedra em pó.....	7728	"	\$200	13.656	1387\$000	2:731\$200	
Pedra-hume.....	7729	"	\$400	145	\$100	1:660\$000	
Pedra-marmore.....	7730	"	\$100	151	\$2:10	1\$5100	
Pregos ponta de paris.....	7732	"	28000	33.783	338\$800	67:566\$000	
Sal-amargo.....	7733	"	\$500	928	\$900	556\$800	
Sal de cozinha.....	7734	"	\$200	1.999.004	1:998\$900	399:800\$500	
Soda caustica.....	7735	"	28:00	219.990	223\$000	439:928\$000	
Tambores de ferro.....	7736	"	\$503	2.504.791	2:504\$000	1:252:365\$100	
Tinta de escrever.....	7737	"	43000	21.579	21\$100	86:116\$000	
Tinta em pó.....	7738	"	2:000	144.785	144\$800	289:570\$000	
Tubo com oxigenio.....	7739	"	\$500	16.890	16\$900	8:430\$000	
Vasilhame em retorno.....	7740	"	\$100	718.643	718\$600	71:848\$000	
Ventiladores.....	7741	"	280:10	1.756	18\$000	3:512\$000	
Ventosas.....	7742	"	10:600	143.601	143\$600	1:436:013\$000	
Vidros.....	7743	"	\$300	170.002	170\$000	51:000\$400	
Vinagre.....	7744	"	28:00	5.041	\$8:10	10:08\$000	
Zinco e seus artefactos.....	7745	"	25:000	160.566	160\$600	321:112\$000	5.305:907\$900
					7:573\$700		
CLASSE IV							
Diversas							
Amostras.....	8801	Kilo	\$500	41.767	41\$800	20:883\$500	
Artigos escolares.....	8802	"	28000	854	\$900	1:728\$100	
Brinquedos.....	8803	"	10.000	5.221	5\$200	52:210\$000	
Carros e carroças.....	8804	"	1\$000	1.067	1\$100	1:067\$000	
Creolina.....	8805	"	\$5000	9:10	\$900	2:730\$000	
Diversos não especificados.....	8806	"	\$500	9.456.989	9:456\$800	4.728:490\$000	
Drogas.....	8807	"	58:00	90.942	90\$900	454:710\$000	
Formas.....	8808	"	\$500	1.517	1\$500	75\$500	
Impressos.....	8809	"	1\$000	88.866	88\$800	88:888\$100	
Instrumentos de musica.....	8810	"	10\$000	16.623	16\$600	166:236\$000	
Livros.....	8811	"	3\$000	31.077	34\$100	152:231\$000	
Malas.....	8812	"	\$800	38.595	38\$000	3:505\$000	
Veiculos.....	8813	"	15:000	28.217	28\$000	28:217\$000	
Generos não classificados.....	99:9	"	\$300	16.400	16\$400	8:200\$000	5.694:848\$000
					9:821\$000		
					46:42\$900		88.320:253\$100
Totais.....							
Valor oficial dos generos tributados.							670.852:641\$900
Valor oficial da exportação do Estado							759.172:894\$700



Estadística da exportação dos generos tribu-
tados segundo as Estações Fiscaes

Animais e seus productos (quantidades exportadas)

N. de ordem	Estações arrecadoras	Aparas de couro ou sola	Arreios para carros e carroças	Artefactos de couro não especificados	Aves domesticas	Calçados	Carne de bovino seca ou salgada
		Imposto medio por kgr. \$014	Imposto medio por kgr. \$097	Imposto medio por kgr. \$240	Imposto medio por kgr. \$015	Imposto medio por kgr. \$075	Imposto medio por kgr. \$031
Postos Fiscaes:							
1	Affonso Penna.....	—	16	302	50	14.198	—
2	Agua Vermelhas.....	—	—	—	—	—	22.772
3	Alencastro.....	—	—	—	—	6	—
4	Antonio Prado.....	—	—	—	49	—	—
5	Aymorés.....	—	—	400	2.157	50	2.324
6	Barréado.....	—	—	—	567	—	—
7	Canóas.....	—	80	—	42.831	135	—
8	Capivary.....	—	—	—	1.898	—	160
9	Covas.....	—	—	—	1.641	—	—
10	Delta.....	—	—	—	623	—	620
11	Dôres do Rio Preto.....	—	—	55	10.790	—	654
12	Engenheiro Bethout.....	—	—	—	—	—	—
13	Faria Lemos.....	—	—	157	184	220	1.235
14	Formosa.....	—	—	490	—	—	40
15	Fortaleza.....	—	—	—	168	—	8.632
16	Indianna.....	—	—	—	—	—	161
17	Hajubá.....	—	—	—	35.570	—	—
18	Januaria.....	—	—	—	—	40	2.725
19	Jardim.....	—	—	—	29.825	—	—
20	Joaquim Matoso.....	—	—	—	220	—	218
21	José Aroeira.....	—	—	—	15	—	—
22	Julio Tavares.....	—	90	8	568	—	189
23	Manga.....	—	17.063	84	—	74	2.980
24	Manhumirim.....	—	143	15	43	665	764
25	Mansinho.....	—	—	—	73	—	—
26	Manso.....	—	150	—	—	—	—
27	Maribondo.....	—	—	—	—	—	—
28	Miracema.....	10	—	164	355	778	2.830
29	Monte São.....	—	—	—	92.913	—	60
30	Muzambinho.....	—	—	—	238	—	—
31	Palmeiras.....	—	—	90	370.976	30	—
32	Paracatú.....	—	202	—	—	200	—
33	Parahybuna.....	4.906	38	75	31.779	9.347	358
34	Paraizo.....	—	—	—	29.100	300	—
35	Paraokena.....	—	—	—	944	240	393
36	Passa Vinte.....	—	—	—	20.148	65	—
37	Patrocínio.....	—	—	10	181	—	6
38	Patrocínio do Sapucahy.....	—	—	—	1.523	224	—
39	Picada.....	—	—	—	32.179	—	140
40	Pirapora.....	—	—	—	—	640	—
41	Poços de Caldas.....	—	—	—	7.251	—	150
42	Porto das Flores.....	—	—	—	12.919	—	1.380
43	Porto Novo.....	—	—	10	30.645	314	4.743
44	Rio Corrente.....	—	—	—	49.170	—	115
45	Rio Preto.....	—	8	—	27.240	39	92
46	Salto Grande.....	—	—	—	53	—	119.321
47	St.ª Delphina.....	—	18	—	14.001	—	51
48	St.º Antonio do Rio Verde.....	—	460	—	—	5	—
49	S. João do Paraizo.....	—	—	—	—	110	—
50	S. José dos Toledos.....	—	—	—	68.370	—	—
51	Sapucahy.....	—	—	—	17.232	—	—
52	Sapucala.....	—	7	130	48.539	40	69
53	Serraria.....	—	—	24	3.095	119	4.671
54	Tombos.....	—	—	460	\$10	21	124
55	Tres Ilhas.....	—	—	—	8.049	77	477
56	União.....	—	—	8	24	2	5.497
	Somma.....	4.916	18.275	2.482	996.199	27.070	183.904
Estradas de Ferro:							
1	Bahia e Minas.....	—	384	7	785	5	1.670.537
2	Central do Brasil.....	15.637	2.581	1.707	2.195.251	20.025	325.800
3	Goyás.....	—	519	947	258	7.864	—
4	Leopoldina.....	255	2.175	2.252	3.525.970	19.594	8.341
5	Mogiana.....	142	1.031	1.488	395.681	23.574	1.880.643
6	Oeste de Minas.....	180	19.207	138	525.469	17.620	1.753.467
7	São Paulo e Minas.....	—	—	24	756	264	61
8	São Paulo.....	—	—	—	—	—	—
9	Sal de Minas.....	—	1.213	386	1.919.997	6.253	2.818
10	Victoria a Minas.....	—	694	127	336.103	1.929	3.147
	Somma.....	16.214	27.784	7.076	8.810.250	97.128	5.644.834
Diversas:							
1	Balança de Sítio.....	—	—	—	—	—	—
2	Collectorias.....	—	—	—	—	—	—
3	Empreza de Navegação do Rio Sapucahy.....	—	66	—	6.531	—	—
4	Inspectoria Fiscal.....	—	—	—	—	—	—
5	Thezouro.....	—	—	—	—	—	—
6	Viação Fluvial do Rio Grande.....	—	31	—	1.932	—	108
7	Viação Fluvial do Rio Sapucahy.....	—	16	—	2.287	—	—
	Totales.....	21.130	46.139	9.558	9.823.169	124.198	5.828.846

N. de ordem	Estações arrecadadoras	Gado cavallar (Cavallos)	Gado cavallar (Eguas)	Gado cavallar (Poldros)	Gado muar	Gado suino (Adulto)
		Imposto medio por cabeça 4\$000	Imposto medio por cabeça 2\$000	Imposto medio por cabeça 2\$000	Imposto medio por cabeça 4\$000	Imposto medio por cabeça 7\$810
Postos Fiscaes						
1	Afonso penna.....	9	52	5	6	13
2	Aguas Vermelhas.....	89	7	47	342	1
3	Alencastro.....	—	—	—	—	2
4	Antonio Prado.....	1	—	—	—	1.628
5	Aymorés.....	510	99	4	870	93
6	Barrêdo.....	1	—	—	10	7
7	Camãas.....	21	210	5	975	190
8	Capivary.....	10	22	4	113	9
9	Covas.....	4	3	4	122	173
10	Delta.....	2	111	—	124	218
11	Dôres do Rio Preto.....	7	14	3	178	8
12	Engenheiro Bethout.....	86	66	2	218	2
13	Faria Lemos.....	26	26	5	338	21
14	Formosa.....	28	15	5	74	—
15	Fortaleza.....	19	10	94	1.752	8
16	Indianna.....	10	—	—	100	9
17	Itejuba.....	1	20	—	78	266
18	Januarla.....	—	3	—	1	—
19	Jardim.....	14	5	12	150	613
20	Joaquim Mattoso.....	—	—	—	—	14
21	José Aroeira.....	—	—	—	—	2.285
22	Julio Tavares.....	18	70	129	700	131
23	Manga.....	23	—	1	37	1
24	Manhumirim.....	6	19	16	258	374
25	Mansinho.....	4	—	—	2	82
26	Manso.....	—	10	—	—	96
27	Maribondo.....	—	—	—	—	123
28	Miracema.....	—	—	1	2	69
29	Monte Sião.....	25	1.015	1	794	1.574
30	Muzambinho.....	16	189	18	1.105	35
31	Palmeiras.....	10	804	1	725	7.688
32	Paracatu.....	30	47	1	2	2
33	Parahybuna.....	4	21	1	41	1
34	Paralizo.....	—	187	15	136	1.080
35	Paracema.....	—	—	—	—	5
36	Passa Vinte.....	9	5	—	16	21
37	Patrocínio.....	31	44	61	509	16
38	Patrocínio do Sapucahy.....	21	44	—	2.141	24
39	Picada.....	21	140	—	89	858
40	Pirapora.....	—	—	—	—	—
41	Poços de Caldas.....	6	361	4	200	40
42	Porto das Flores.....	2	24	—	31	26
43	Porto Novo.....	20	23	1	479	89
44	Rio Corrente.....	10	12	2	15	1.792
45	Rio Preto.....	—	2	1	—	128
46	Salto Grande.....	1	23	11	170	970
47	St.ª Delphina.....	4	2	2	12	55
48	St.ª Antonio do Rio Verde.....	145	99	23	20	9
49	S. João do Paralizo.....	15	2	43	330	9
50	S. José dos Toledos.....	2	10	1	10	2.006
51	Sapucahy.....	14	117	—	372	215
52	Sapucala.....	6	12	4	21	75
53	Serraria.....	18	119	1	107	113
54	Tombos.....	12	8	38	160	41
55	Tres Ilhas.....	1	4	—	1	46
56	União.....	15	15	35	24	38
	Somma.....	1.130	4.074	596	13.992	23.320
Estradas de Ferro						
1	Bahia e Minas.....	16	—	4	6	146
2	Central do Brasil.....	649	371	—	178	6.710
3	Goyas.....	5	—	—	6	—
4	Leopoldina.....	41	4	—	2	1.375
5	Mogyana.....	35	6	1	44	28.536
6	Oeste de Minas.....	50	—	—	11	7.280
7	S. Paulo e Minas.....	—	9	—	1	—
8	S. Paulo.....	—	—	—	—	—
9	Sul de Minas.....	1'9	17	4	10	35.827
10	Victoria a Minas.....	31	—	—	62	6.039
	Somma.....	946	407	9	320	85.943
Diversas						
1	Balança de Sitio.....	—	—	—	—	—
2	Collectorias.....	—	—	—	—	—
3	Empreza de Navegação do Rio Sapucahy.....	—	—	—	—	2
4	Inspectoria Fiscal.....	—	—	—	—	—
5	Thezouro.....	—	—	—	—	—
6	Viação Fluvial do Rio Grande.....	—	—	—	—	—
7	Viação Fluvial do Rio Sapucahy.....	—	—	—	—	—
	Totaes.....	2.076	4.481	605	14.312	109.265

Gado suíno (Leitões)	Gado vaccum (de corte)	Gado vaccum exportado para a Bahia	Gado vaccum de criação	Insectos ou azas de...	Leite	Manteiga	Ossos	Passaros empalhados ou embalados	Peixes	Peltes de gado do matto	Numero de ordens
Imposto medio por cabeça \$80	Imposto medio por cabeça \$533	Imposto medio por cabeça \$3600	Imposto medio por cabeça 12\$000	Imposto medio por Kgs. \$450	Imposto medio por Kgs. \$003	Imposto medio por Kgr. \$115	Imposto medio por Kgs. \$012	Imposto medio por Kgs. \$500	Imposto medio por Kgs. \$019	Imposto medio por unidade de \$333	
.001	.025	—	1.006	—	—	.199	—	—	—	—	1
.248	1.117	1.639	.020	—	—	27.914	—	—	—	—	2
—	.055	—	.084	—	—	—	—	—	—	—	3
.056	12.385	—	.436	—	—	.125	—	—	—	—	4
.005	2.428	—	.053	—	—	.005	—	—	—	—	5
.118	1.709	—	.167	—	1.966	—	—	—	—	—	6
.016	1.680	—	.132	—	42.940	2.036	—	—	—	—	7
.003	8.547	—	1.191	—	58.110	2.012	.999	—	—	—	8
.008	.397	—	.016	—	35.998	12.362	—	—	—	—	9
.025	4.875	—	.782	—	—	13.893	—	—	—	—	10
.095	.059	—	.001	—	13.843	—	—	—	—	—	11
.012	.097	—	.024	—	—	—	—	—	—	—	12
.015	1.838	—	.019	—	—	.055	—	—	.201	—	13
.013	.142	.047	.027	—	—	.012	—	—	.084	.001	14
.043	17.596	17.596	.039	—	35.733	43.130	—	—	—	—	15
—	.524	.524	.213	—	—	—	—	—	—	—	16
.025	4.695	—	.567	—	14.306	.700	—	—	—	—	17
.006	—	—	.002	—	—	1.659	—	—	3.941	.147	18
.025	.443	—	.116	—	—	.030	—	—	—	—	19
.006	2.857	—	.215	—	3.868	—	—	—	—	—	20
—	11.457	—	.623	—	1.000	—	—	—	—	—	21
.090	1.133	—	.035	—	26.800	3.788	—	—	—	—	22
.025	.013	.021	.010	—	52.353	.045	—	3.234	—	—	23
.018	3.782	—	.166	—	—	4.609	—	—	24.412	.275	24
.105	1.126	—	.033	—	2.400	.012	—	—	.120	—	25
.013	.201	—	.015	—	—	—	—	—	—	—	26
.023	2.728	—	.012	—	6.315	1.604	—	.001	—	—	27
.006	.862	—	.224	—	1.062	8.307	—	—	—	—	28
3.969	5.456	—	.100	—	—	—	—	—	.139	—	29
.002	.048	—	.014	—	—	17.022	—	—	—	—	30
.024	13.260	—	.300	—	10.437	997.870	4.035	—	1.390	—	31
.044	16.076	—	.001	—	27.200	23.260	—	—	.021	—	32
.035	.486	—	.001	—	134.535	.150	—	—	—	—	33
.025	3.816	—	.646	—	—	20.240	—	—	—	—	34
.028	1.110	—	.035	—	—	.061	—	—	.185	—	35
—	6.054	—	.152	—	35.748	.674	—	—	.137	—	36
.004	.908	—	.025	—	—	.450	—	—	—	—	37
—	—	—	—	—	—	3.771	—	—	—	—	38
.032	3.305	—	.095	—	4.400	3.674	—	—	—	—	39
.308	4.844	—	.173	—	244.772	8.020	—	—	—	—	40
.098	4.826	—	.074	—	1.394.757	3.649	—	—	.030	—	41
3.841	.559	—	.031	—	—	47.022	—	—	—	—	42
.030	3.112	—	.459	—	1.796.601	—	—	—	—	—	43
.021	—	3.966	.009	—	—	1.940	—	—	.134	—	44
.016	6.233	—	.110	—	10.977	70.367	—	—	—	—	45
.003	.254	—	.138	—	—	—	—	—	—	—	46
.091	.183	.959	.044	—	—	—	—	—	.347	—	47
.011	.336	—	.013	—	—	—	—	—	—	—	48
.091	.796	—	.014	—	—	.380	—	—	—	—	49
.064	1.457	—	—	—	506.9.5	—	—	—	.046	—	50
.048	6.781	—	.105	—	88.401	.380	—	—	—	—	51
.022	.228	—	.002	—	.527	.005	—	—	.073	—	52
.007	.728	—	.070	—	506.9.4	22.194	—	—	—	—	53
.026	.207	.251	.095	—	—	—	—	—	—	—	54
9.382	154.295	25.013	8.959	—	5.209.938	1.343.636	5.094	3.235	31.260	.423	55
—	—	—	—	—	—	—	—	—	—	—	56
.002	.002	.019	—	—	—	6.995	—	—	—	—	1
.127	88.334	—	2.816	—	16:453.441	1:538.698	20.847	—	20.961	6.168	2
.001	—	—	.084	—	—	.003	—	—	3.988	—	3
21.123	.308	.02	.016	.158	16:755.798	736.595	18.960	—	1.051	.123	4
.103	13.522	—	1.847	—	1:104.723	681.110	339.576	—	8.099	—	5
.090	35.473	—	.221	.012	849.879	2.431.025	13.379	—	.819	—	6
—	—	—	—	—	—	.005	—	—	—	—	7
—	—	—	—	—	—	—	—	—	—	—	8
.216	77.133	—	.535	—	2:377.223	1:770.684	—	.008	1.559	—	9
.295	3.790	—	.040	—	—	4.775	—	—	.577	.002	10
21.957	218.592	.021	5.559	.170	37.541.064	7.169.890	3:2.762	.008	37.044	6.293	11
—	—	—	—	—	—	—	—	—	—	—	12
—	—	—	—	—	—	—	—	—	—	—	13
—	—	—	—	—	—	101.225	—	—	—	—	14
—	—	—	—	—	—	—	—	—	—	.007	15
—	—	—	—	—	—	—	—	—	—	—	16
—	—	—	—	—	—	—	—	—	—	—	17
—	—	—	—	—	—	50.983	—	—	—	—	18
—	—	—	—	—	—	14.708	—	—	—	—	19
31.339	372.887	25.034	14.518	.170	42:751.002	8:680.442	397.859	3.243	68.304	6.723	20

Numero de ordem	Estações arrecadadoras	Peles de	Peles de	Peles	Pennas	Queijo	Queijo
		lontra	onça	diversas e ^{na}	de aves	commum	fiamengo ou reino
		Imposto medio por uni- dade 1\$501	Imposto medio por uni- dade 4\$115	Imposto medio por uni- dade 1\$300	Imposto medio por Kgs. 2\$000	Imposto medio por Kgr. \$070	Imposto medio por Kgs. \$150
Postos Fiscaes							
1	Afonso Penna.....	—	—	—	—	—	—
2	Aguas Vermelhas.....	—	—	30	—	90	—
3	Alencastro.....	—	—	—	—	—	—
4	Antonio Prado.....	—	—	—	—	291	—
5	Aymorés.....	—	—	24	—	2,417	—
6	Barréado.....	—	—	—	—	—	—
7	Canóas.....	—	—	—	—	—	—
8	Capivary.....	—	—	—	—	2,407	—
9	Covas.....	—	—	—	—	8,955	—
10	Delta.....	—	—	—	—	827	—
11	Dôres do Rio Preto.....	—	—	—	—	213,855	—
12	Engenheiro Bethout.....	—	—	—	—	44	—
13	Faria Lemos.....	—	—	—	—	4	—
14	Formosa.....	—	—	25	—	9	—
15	Fortaleza.....	1	1	21	—	45	—
16	Indiana.....	—	—	—	—	—	—
17	Itajubá.....	—	—	—	—	21,440	—
18	Januária.....	—	—	7,218	—	—	—
19	Jardim.....	—	—	—	—	32,384	—
20	Joaquim Mattoso.....	—	—	—	—	7	—
21	José Aroeira.....	—	—	—	—	4,009	—
22	Julio Tavares.....	—	—	—	—	—	—
23	Manga.....	—	—	4,838	—	—	—
24	Manhumirim.....	—	—	—	—	42	—
25	Mansinho.....	—	—	30	—	—	—
26	Manso.....	—	—	—	—	—	—
27	Maribondo.....	—	—	—	—	—	—
28	Miracema.....	—	—	—	—	322	61
29	Monte São.....	—	—	—	—	92,409	—
30	Muzambinho.....	—	—	—	—	14	—
31	Palmeira.....	—	—	—	—	33,025	—
32	Paracatu.....	—	—	—	—	—	494,564
33	Parahybuna.....	—	—	—	—	27,005	—
34	Paraiso.....	—	—	—	—	7,064	—
35	Paraquena.....	—	—	—	—	80	—
36	Passa Vinte.....	—	—	—	—	15,827	—
37	Patrocínio.....	—	—	—	—	—	—
38	Patrocínio do Sapucahy.....	—	—	—	—	1,088	—
39	Picada.....	—	—	—	—	1,089	—
40	Pirapóra.....	—	—	93	—	—	—
41	Poços de Caldas.....	—	—	—	—	11,405	—
42	Porto das Flores.....	—	—	—	—	96,732	—
43	Porto Novo.....	—	—	—	—	1,257	—
44	Rio Corrente.....	—	—	—	—	2,217	—
45	Rio Preto.....	—	—	—	—	119,073	—
46	Salto Grande.....	—	—	4,251	—	531	—
47	Santa Delphina.....	—	—	—	—	59,051	—
48	Santo Antonio do Rio Verde.....	—	—	—	—	—	—
49	S. João do Paraíso.....	—	—	3,323	—	—	—
50	S. José dos Toledos.....	—	—	—	—	11,168	—
51	Sapucahy.....	—	—	—	—	3,496	—
52	Sapucaia.....	—	—	—	—	44	—
53	Serraria.....	—	—	—	—	4,336	—
54	Tombos.....	—	—	—	—	—	—
55	Tres Ilhas.....	—	—	—	—	7,601	—
56	União.....	—	—	—	—	—	—
	Somma.....	1	1	19,853	1	781,720	494,625
Estradas de Ferro							
1	Bahia e Minas.....	—	—	16,063	—	3,039	15
2	Central do Brasil.....	2	4	8,019	653	1,731,578	336,136
3	Goyaz.....	—	—	—	—	—	—
4	Leopoldina.....	16	8	670	4	135,572	557
5	Mogyana.....	—	1	558	—	513,812	32
6	Oeste de Minas.....	3	—	18	—	1,683,926	2,716
7	S. Paulo a Minas.....	—	—	—	—	1,427	—
8	S. Paulo.....	—	—	—	—	—	—
9	Sul de Minas.....	14	1	22	—	1,648,723	3,924
10	Victoria a Minas.....	2	2	6	—	68,779	—
	Somma.....	37	16	25,356	657	5,786,856	373,380
Diversas							
1	Balança de Sítio.....	—	—	—	—	—	—
2	Collectorias.....	—	—	—	—	—	—
3	Empreza de Navegação do Rio Sapucahy.....	—	—	—	—	64	—
4	Inspectoria Fiscal.....	1	6	75	—	—	—
5	Thezouro.....	—	—	—	—	—	—
6	Viação Fluvial do Rio Grande.....	—	—	—	—	9	—
7	Viação Fluvial do Rio Sapucahy.....	—	—	—	—	7	—
	Totaes.....	39	23	45,284	658	6,568,656	868,005

Queijo parme-zão, pra-tos e ou-tros	Requei-jões	Sacos de cou-ro (bru-aca)	Sebo, graxas, ou lu-brifican-tes	Sellas, sel-lins e si-lhões comuns	Sellas, sel-lins e si-lhões su-periores	Correias, ta-cos e ou-tros artefa-ctos de sola	Solla em meos	Solla em obras	Tecidos de lã	Tou-cinho	Numero de ordem
Imposto medio por Kgr. \$101	Imposto medio por Kgr. \$060	Imposto medio por unidade de \$280	Imposto medio por Kgs. \$016	Imposto medio por unidade \$500	Imposto medio por unidade \$3500	Imposto medio por Kgr. \$120	Imposto medio por Kgr. \$074	Imposto medio por Kgr. \$132	Imposto medio por Kgr. \$160	Imposto medio por Kgr. \$040	
—	—	—	1.570	27	193	241	307	594	27,391	165	1
—	280	—	1.700	—	—	—	100	—	—	8,752	2
—	—	—	—	—	—	—	—	—	—	601	3
285	—	—	—	570	23	40	28	892	—	18,421	4
—	—	—	243	104	—	—	—	174	—	110	5
26,132	90	—	—	1	1	—	—	—	—	601	6
235	—	—	—	8	—	—	—	—	—	3,909	7
800	—	—	—	—	—	—	180	—	—	195	8
—	—	—	—	—	—	—	9,213	—	—	539	9
9	—	—	—	124	6	—	—	96	—	7,003	10
—	—	—	25	2	—	—	70	—	—	118	11
—	11	—	—	110	—	5	—	430	—	5,502	12
—	723	—	—	1	—	—	30	—	175	7,2	13
4,880	83	—	—	183	—	—	—	—	—	32,108	14
—	—	—	—	—	—	—	—	—	—	1,17	15
—	—	—	—	—	—	—	—	—	—	7,624	16
—	—	—	—	—	—	—	—	—	—	4,806	17
—	—	—	—	—	—	—	—	—	—	1,511	18
—	—	—	—	56	—	—	—	—	—	114	19
—	—	—	—	1	—	—	78	—	—	—	20
—	—	—	10	—	10	—	—	—	—	0,32	21
—	—	—	8	—	—	—	78	235	—	15	22
—	—	—	—	72	—	—	—	—	—	12,506	23
—	—	—	—	2	—	—	—	—	—	2,910	24
—	—	—	—	—	—	—	—	—	—	210	25
—	—	—	—	—	—	—	—	—	—	—	26
20	—	—	—	—	—	—	—	—	—	—	27
5,986	5,010	—	—	1	—	—	1,679	97	249	1,133	28
—	—	—	—	—	—	—	11,600	—	—	1,539	29
34,182	—	—	—	—	—	—	2,350	—	—	475	30
—	—	—	—	—	—	—	—	—	—	99,332	31
34,378	667	—	2,870	9	—	—	—	60	—	32	32
1,945	—	—	—	3	—	56,206	604,110	586	8,498	22,591	33
047	10	—	—	—	5	—	780	—	—	7,465	34
43,889	—	—	—	34	—	—	—	50	—	3,485	35
—	—	—	—	51	—	—	—	75	37	26,428	36
3,310	—	—	—	175	—	—	30	40	—	81	37
1,700	—	—	—	12	—	—	4,789	45	75	143	38
—	—	—	—	—	—	—	—	—	—	18,083	39
2,307	140	—	—	—	—	—	—	—	—	—	40
—	—	—	1,175	2	—	—	2,200	—	—	—	41
372	20	—	98	71	—	—	—	—	—	367	42
—	80	—	—	110	9	21	1,769	42	—	1,800	43
1,792	25	—	255	3	—	—	—	—	2	28,122	44
598	6,749	—	—	101	159	—	310	—	912	3,634	45
—	—	—	—	6	—	—	76	—	—	75,329	46
685	—	—	—	152	15	—	—	—	—	1,643	47
927	—	—	—	9	—	—	—	50	—	18	48
—	—	—	—	—	—	—	—	—	—	3,000	49
—	—	—	649	1	—	—	—	—	—	56,221	50
—	—	—	—	106	—	—	—	—	—	792	51
—	—	—	—	—	—	—	—	65	—	2,987	52
—	—	—	20,029	10	—	3	6	10	—	24,076	53
—	—	—	93	57	8	—	30	100	—	369	54
—	—	—	—	—	—	—	—	—	—	1,152	55
—	—	—	—	—	—	—	—	—	—	3,100	56
—	593	—	127	4	—	—	2	—	—	—	—
164,470	14,481	—	28,890	2,179	429	56,516	639,865	4,388	39,479	501,738	—
—	326	—	235,621	31	17	205,941	746	—	42	18,216	1
182,097	4,875	7	34,339	50	8	13,793	427,563	1,413	4,662	77,133	2
—	121	—	3,941	14	56	99	162	162	—	139	3
15,330	40,507	—	14,020	38	9	646	15,533	2,239	617	21,889	4
11,433	7,053	2	474,246	75	1	147	18,030	632	949	2,858	5
723,915	338	—	1,366	6	—	426	44,435	3,152	795	1,999	6
90	122	—	—	—	—	—	1,707	—	1	—	7
—	—	—	—	—	—	—	—	—	—	—	8
697,439	271,259	—	1,253	28	3	457	39,101	57	1,170	71,188	9
—	3,870	—	044	197	19	5	410	315	35	170,162	10
1,630,304	328,471	9	764,820	439	113	221,514	547,890	7,970	8,410	37,745	—
—	—	—	—	—	—	—	—	—	—	—	1
—	—	—	—	—	—	—	—	—	—	—	2
—	—	—	—	—	—	—	440	—	—	132	3
—	—	—	—	—	—	—	—	—	—	—	4
—	—	—	—	—	—	—	—	—	—	—	5
—	—	—	—	—	—	—	—	—	—	—	6
—	—	—	—	—	—	—	—	—	—	—	7
—	—	—	—	—	—	—	—	—	—	—	8
—	—	—	—	—	—	—	—	—	—	—	9
—	—	—	—	—	—	—	—	—	—	—	10
1,794,774	342,952	.900	793,716	2,621	542	278,030	1,188,195	12,358	47,889	879,315	—

Numero de ordem	Estações arrecadoras				
	Aguardente	Alcool	Algodão em caroço	Algodão em corda, pasta ou rama	Algodão em varreduras de fabricas
	Imposto medio por Kgr. \$028	Imposto medio por Kgr. \$033	Imposto medio por Kgr. \$036	Imposto medio por Kgr. \$200	Imposto medio por Kgr. \$019
Postos Fiscaes					
1	Alfonso Penna.....	503	—	—	—
2	Agua Vermelhas.....	—	—	1.562	—
3	Alencastro.....	—	—	—	—
4	Antonio Prado.....	—	—	355	—
5	Aymorés.....	2.713	—	—	—
6	Barréado.....	—	—	—	—
7	Canôas.....	820	—	—	—
8	Capivari.....	—	—	—	—
9	Covas.....	320	—	1.104	—
10	Delta.....	1.883	—	11.076	—
11	Dôres do Rio Preto.....	2.040	—	—	—
12	Engenheiro Beltrout.....	—	—	15	—
13	Faria Lemos.....	1.833	171	—	—
14	Formosa.....	1.623	—	43	—
15	Fortaleza.....	681	—	—	—
16	Indiana.....	3.502	—	—	—
17	Itajubá.....	—	—	—	—
18	Januaria.....	172.282	—	—	—
19	Jardim.....	1.793	—	802	—
20	Joaquim Mattoso.....	486	—	—	150
21	Julio Tavares.....	—	—	—	15
22	Manga.....	25.116	—	78	—
23	Manhumirim.....	11.881	—	—	—
24	Mansinho.....	500	—	46	—
25	Mansinho.....	—	—	208	—
26	Manso.....	—	—	156	—
27	Maribondo.....	—	—	018	26
28	Miracema.....	11.324	—	336	—
29	Monte Siao.....	280	—	—	—
30	Muzambinho.....	626	—	468	—
31	Palmeira.....	420	—	—	—
32	Paracatu.....	—	—	—	—
33	Parahybuna.....	5.002	41	3.729	6.639
34	Paraíso.....	12.936	—	—	6.122
35	Paraokena.....	3.641	—	—	—
36	Passa Vinte.....	—	—	—	—
37	Patrocínio.....	11.024	—	—	15
38	Patrocínio do Sapucahy.....	20.816	8115	1.739	—
39	Picada.....	3.212	—	—	—
40	Pirapora.....	—	19	—	—
41	Pocos de Caldas.....	—	—	—	—
42	Porto das Flores.....	288	—	—	—
43	Porto Novo.....	6.903	324	—	6.064
44	Rio Correntc.....	426	—	—	—
45	Rio Preto.....	—	—	—	—
46	Salto Grande.....	600	—	—	—
47	Santa Delplina.....	—	—	—	—
48	Santo Antonio do Rio Verde.....	097	—	—	—
49	S. João do Paraíso.....	084	—	—	—
50	S. José dos Toledos.....	—	—	—	—
51	Sapucahy.....	1.040	—	63	—
52	Sapucaia.....	126	—	—	—
53	Serraria.....	12.480	29	—	—
54	Sombos.....	—	—	—	—
55	Tres Ilhas.....	3.302	—	—	—
55	União.....	031	—	—	—
	Somma.....	322.946	699	21.798	6.845
Estradas de Ferro					
1	Pahia e Minas.....	140	188	—	268
2	Central do Brasil.....	7.882	979	97.174	22.037
3	Goyaz.....	3.900	866	054	89.581
4	Leopoldina.....	74.764	1.189	031	101
5	Mogyana.....	35.269	6.429	188.078	1.572
6	Oeste de Minas.....	6.350	1.020	10.102	5.664
7	S. Paulo a Minas.....	3.986	—	—	—
8	S. Paulo.....	—	—	—	—
9	Sul de Minas.....	9.253	471	314	47
10	Victoria a Minas.....	—	—	5	—
	Somma.....	141.544	11.132	292.788	29.421
Diversas					
1	Balança de Sitio.....	—	—	—	—
2	Collectorias.....	—	—	—	—
3	Empreza de Navegação do Rio Sapucahy.....	—	—	—	—
4	Inspectoria Fiscal.....	—	—	—	—
5	Thezouro.....	—	—	—	—
6	Viação Fluvial do Rio Grande.....	—	—	—	—
7	Viação Fluvial do Rio Sapucahy.....	—	—	—	—
	Totaes.....	464.490	11.831	314.566	36.266
					191.889

(quantidades exportadas)

Arroz beneficiado	Arroz em casca	Assucar branco	Assucar crystal amarelo	Assucar crystal branco	Assucar mascavinho	Assucar mascavio ou bruto escuro	Assucar refinado	N. de ordem
Imposto medio por Kgr. \$009	Imposto medio por Kgr. \$026	Imposto medio por Kgr. \$004	Imposto medio por Kgr. \$004	Imposto medio por Kgr. \$005	Imposto medio por Kgr. \$004	Imposto medio por Kgr. \$004	Imposto medio por Kgr. \$005	
276	563	—	—	86.380	—	1.125	59.940	1
900	4.092	—	—	—	—	—	—	2
—	—	—	—	—	—	—	—	3
—	28.637	—	—	—	—	3.105	—	4
10.495	9.391	2.025	—	—	120	570	60	5
—	34	—	—	—	—	125	—	6
3.316	30.161	—	—	—	—	—	—	7
—	161	—	—	—	—	—	—	8
6.940	85.670	750	—	2.100	8.390	121.689	—	9
81.453	48.173	4.500	—	1.800	—	17.580	—	10
762	896	—	—	—	—	712	—	11
—	—	—	—	—	—	300	60	12
47.067	107	75	440	720	100	7.850	3.664	13
2.933	734	—	—	—	—	—	—	14
5.250	861	—	—	—	—	—	—	15
—	—	—	—	—	—	—	—	16
—	32	—	—	—	—	—	—	17
20	—	—	—	—	—	—	—	18
120	23.299	—	—	—	—	—	—	19
—	215	—	—	—	—	—	—	20
7.506	91.079	23.925	3.120	420	—	12.700	—	21
2.112	8.659	—	—	1.020	—	—	—	22
1.380	191	—	—	—	—	—	—	23
11.003	41	375	—	—	—	—	2.284	24
90	13.540	—	—	—	—	100	—	25
—	7.193	2.400	400	—	—	1.230	—	26
2.256	5.061	—	—	—	—	900	—	27
2.298	3.642	—	60	240	7.240	5.700	11.288	28
7.020	3.032	—	—	—	—	—	70	29
25.010	2.660	2.182	1.200	960	—	—	—	30
—	94.709	—	—	—	—	—	—	31
—	—	—	—	—	—	100	—	32
1.610	—	—	150	780	—	—	—	33
2.910	15.345	—	—	—	—	8.275	—	34
918	866	—	—	—	225	2.080	—	35
—	803	—	—	—	—	—	—	36
3.170	2.965	2.675	200	520	3.900	8.720	2.313	37
8.803	3.080	4.875	2.555	1.024	—	4.510	—	38
6.520	1.935	—	—	—	1.440	3.615	—	39
—	—	—	—	—	—	—	—	40
5.906	630	750	—	—	—	11.350	80	41
1.007	179	—	—	301	300	—	—	42
9.570	883	300	—	80	—	9.360	6.985	43
—	7.789	—	—	—	—	—	—	44
121	513	195	—	—	—	420	—	45
5.260	522	—	—	—	—	—	—	46
851	4.753	—	—	—	—	—	—	47
—	890	55	50	180	—	—	984	48
24.143	13.018	1.955	—	400	—	—	1.820	49
20	263	—	—	—	—	—	—	50
4.586	19.424	—	—	—	126	110	60	51
818	016	—	—	—	—	33.033	—	52
654	182	—	—	—	—	4.140	420	53
1.377	648	—	—	—	940	27.130	—	54
1.164	80	—	60	—	—	325	—	55
218	164	—	—	—	—	10	—	56
296.794	537.617	47.037	8.235	93.935	22.331	287.014	90.069	
3.584	35.470	150	—	—	—	572	475	1
4.363	185	195	120	4.219	—	10.241	20.311	2
6.239	1.101	75	4.430	101.795	—	41.745	17.775	3
127.909	10.147	1.243	4.444	2.643	730	395.375	38.687	4
7.972.567	258.889	280.030	20.030	125.144	42.928	443.234	8.076	5
148.050	206.246	60	—	29	—	—	—	6
1.090	1.825	—	—	225	—	43	290	7
—	—	—	—	—	—	—	—	8
141.992	8.709	196	150	—	—	—	502	9
44.708	8.902	—	—	—	—	—	132	10
8.450.502	591.474	281.969	29.408	234.062	43.648	891.211	86.248	
—	—	—	—	—	—	—	—	1
—	—	—	—	—	—	—	—	2
—	—	—	—	—	—	—	—	3
—	—	—	—	—	—	—	—	4
—	—	—	—	—	—	—	—	5
—	—	—	—	—	—	—	—	6
—	—	—	—	—	—	—	—	7
8.749.296	1.129.091	329.005	37.643	330.997	66.029	1.178.225	176.317	

N. de ordem	Estações arrecadadoras	Bebidas alcoolicas	Biscoutos e sementes	Borracha e seus artefactos	Café em grão, pilla-do, em coco ou casquinha	Café torrado em grão	Caroços de algodão
		Imposto medio por kgr. \$032	Imposto medio por kgr. \$051	Imposto medio por kgr. \$152	Imposto medio por kgr. \$106	Imposto medio por kgr. \$136	Imposto medio por kgr. \$005
Postos Fiscaes							
1	Afonso Penna.....	26.780	21	200	109	—	—
2	Aguas Vermelhas.....	—	—	—	219	—	—
3	Alencastro.....	—	—	—	—	—	—
4	Antonio Prado.....	—	—	—	—	—	—
5	Aymorés.....	187	174	—	301.258	—	—
6	Barreado.....	—	—	—	—	—	—
7	Canoas.....	—	—	—	382.611	—	—
8	Capivary.....	—	—	—	—	—	—
9	Covas.....	—	—	—	725.724	442.547	8
10	Delta.....	—	—	—	53.867	—	11.030
11	Dóres do Rio Preto.....	—	—	—	360.032	—	22.000
12	Engenheiro Bethoul.....	—	—	—	—	—	—
13	Faria Lemos.....	1.177	212	—	151.670	—	—
14	Formosa.....	—	—	—	649	—	—
15	Fortaleza.....	—	—	—	3.268	69	—
16	Indiana.....	—	—	—	—	—	—
17	Itajubá.....	—	—	—	—	—	—
18	Januaria.....	233	34	—	16.532	1.185	5.630
19	Jardim.....	—	—	—	2.458.227	—	—
20	Joaquim Mattoso.....	—	—	—	—	—	—
21	José Aroeira.....	—	—	—	—	—	—
22	Julio Tavares.....	—	31	—	94.523	—	—
23	Manga.....	636	150	—	107.902	14.616	—
24	Manhumirim.....	623	114	—	109.801	2.995	—
25	Mansinho.....	—	—	—	—	—	—
26	Manso.....	—	—	—	—	—	—
27	Maribondo.....	—	—	—	—	—	—
28	Miracema.....	—	300	27	530.618	—	—
29	Monte São.....	80	—	—	209.015	—	—
30	Muzambinho.....	—	—	—	—	—	—
31	Palmeiras.....	—	—	—	489.050	—	—
32	Paracatu.....	—	—	—	—	—	—
33	Parahybuna.....	2.769	1.045	139	170.498	725.745	—
34	Paraizo.....	—	1.102	—	—	—	—
35	Paraokena.....	693	673	—	143.636	—	—
36	Passa Vinte.....	—	4	—	—	—	—
37	Patrocínio.....	373	580	—	370.517	—	—
38	Patrocínio do Sapucahy.....	1.153	106	—	35.612	—	—
39	Picada.....	—	—	—	—	—	—
40	Pirapora.....	2.242	148	—	102.935	—	—
41	Poços de Caldas.....	—	—	—	—	—	—
42	Porto das Flores.....	—	21	—	2.465	—	—
43	Porto Novo.....	2.101	3.604	—	11.333	88.838	—
44	Rio Corrente.....	—	86	—	111.749	—	—
45	Rio Preto.....	—	12	—	—	—	—
46	Salto Grande.....	—	—	—	8.694	—	—
47	Santa Delphina.....	—	7	—	—	—	—
48	S. Antonio do Rio Verde.....	—	4	—	071	—	—
49	S. João Paratizo.....	—	—	—	8.822	—	—
50	S. José dos Toledos.....	—	—	—	47.760	—	—
51	Sapucahy.....	—	—	—	2.258.240	—	—
52	Sapucaia.....	—	113	—	1.931	—	—
53	Serraria.....	—	586	—	—	—	—
54	Tombos.....	598	469	—	5.905	—	—
55	Tres Ilhas.....	—	1.087	—	—	—	—
56	União.....	43	8	—	102	—	—
	Somma.....	39.691	10.991	381	9.275.398	1.274.013	38.630
Estradas de Ferro:							
1	Bahia e Minas.....	—	13	86	1.551.238	237.210	—
2	Central do Brasil.....	7.248	1.449	52.263	275	6.305	773.097
3	Goyaz.....	12.967	481	1.111	196	—	—
4	Leopoldina.....	5.417	9.263	10.804	728	—	105
5	Mogyana.....	18.702	1.850	236	76.774	—	259
6	Oeste de Minas.....	7.505	1.162	3.991	288	—	126
7	S. Paulo e Minas.....	75	—	—	—	—	—
8	S. Paulo.....	—	—	—	43.694.956	—	—
9	Sul de Minas.....	3.054	1.167	783	91.894	—	079
10	Victoria a Minas.....	24	—	—	12.534.060	398.334	7.740
	Somma.....	54.992	15.385	69.336	57.950.409	642.358	975.481
Diversas:							
1	Balança de Sítio.....	—	—	—	—	—	—
2	Collectorias.....	—	—	—	—	—	—
3	Empreza de Navegação Rio-Sapucahy.....	—	—	—	—	—	—
4	Inspectoria Fiscal.....	—	—	—	—	—	—
5	Thezouro.....	—	—	—	—	—	—
6	Viação Fluvial Rio Grande.....	—	—	125	—	—	—
7	Viação Fluvial Rio Sapucahy.....	—	—	—	87.769.316	—	—
	Totaaes.....	94.683	26.376	69.812	151.995.123	1.916.391	1.014.111

Carvão vegetal	Cascas para cortume e tinturaria	Cerveja	Chapeus de palha	Cigarros	Doces	Estopa	Extracto	Farinha de mandioca	N. de ordens
Imposto medio por kgr. \$009	Imposto medio por kgr. \$018	Imposto medio por caixa \$500	Imposto medio por kgr. \$050	Imposto medio por kgr. \$050	Imposto medio por kgr. \$026	Imposto medio por kgr. \$020	Imposto medio por dz. \$670	Imposto medio por kgr. \$009	
—	—	1,345	—	809	8,116	—	—	744	1
—	—	—	—	—	—	—	—	844	2
—	—	—	—	—	—	—	—	—	3
—	—	3	—	30	40	—	—	16,545	4
—	—	—	—	—	230	—	—	—	5
—	—	—	—	—	—	—	—	311	6
1 244	14,200	—	—	—	—	—	—	—	7
98	—	—	—	—	173	—	—	1,611	8
100	—	4	—	—	272	—	—	1,055	9
—	—	17	35	18	—	—	—	29,016	10
—	—	—	—	—	—	—	—	488	11
—	—	—	—	—	—	—	—	488	12
—	—	—	—	—	210	—	—	—	13
—	—	53	—	15	341	—	—	29,065	14
—	—	19	—	—	195	—	—	—	15
1 298	—	—	—	—	—	—	—	—	16
—	—	386	—	69	2,160	—	—	—	17
—	17	15	—	—	285	—	3	78,155	18
—	—	—	—	—	—	—	15	8,514	19
—	—	—	—	—	—	—	—	—	20
—	—	—	—	—	—	—	—	—	21
366	—	5	7	—	851	—	—	—	22
377	—	—	—	—	—	—	—	666	23
359,397	—	—	—	50	—	—	—	118	24
—	4,398	—	—	—	—	—	—	119	25
455	—	994	29	4,648	6,951	88,746	—	80	26
—	—	2	6	68	50	—	—	111	27
—	—	—	140	—	763	—	—	275	28
—	—	49	—	13	—	—	—	476	29
—	—	373	—	91	180	—	—	—	30
—	—	6	—	—	390	—	—	2,096	31
708	—	—	—	—	1,100	—	—	2,661	32
693	—	373	—	—	5,404	—	—	4,500	33
33	—	6	—	—	208	—	—	100	34
—	—	50	37	30	514	15	—	13,438	35
—	—	—	—	13	—	—	—	—	36
—	—	—	—	—	113	—	—	—	37
—	—	—	—	—	18	—	—	55	38
—	—	4	—	—	20	—	—	1,911	39
—	—	12	—	—	500	—	—	954	40
860	—	—	—	2,105	—	—	—	1,180	41
485	—	—	—	—	—	—	—	—	42
—	—	1	1	215	38	—	—	—	43
—	—	—	—	—	30	—	—	55	44
—	—	5	—	—	227	—	—	2,825	45
—	—	—	—	—	110	—	—	408	46
366,114	18,615	3,352	255	8,174	29,509	88,761	18	198,864	47
—	—	—	—	—	120	30	—	1,685	48
13,440,473	291,690	692	1,016	3,901	26,673	20,459	116	370,939	49
—	80,256	62	12	146	1,362	131	—	1,239	50
8664	—	72	339	439	21,712	8,840	—	4,116	51
9128	96,401	16	75	7,917	76,502	300	3	3,983	52
7262	337,490	2	71	51	6,215	37	—	1,484	53
—	—	—	—	—	20	—	—	111	54
—	—	—	—	—	—	—	—	—	55
745	496,666	41	187	10,377	42,311	752	—	3,727	56
—	1,037	—	70	84	138	—	—	2,131	57
13,466,272	1,303,540	885	1,770	22,915	175,053	30,549	119	389,415	58
—	—	—	—	—	—	—	—	—	59
—	—	—	—	—	—	—	—	—	60
—	1,429	—	—	—	7	—	—	—	61
—	—	—	—	—	—	—	—	—	62
—	125,883	—	—	2	—	—	—	—	63
—	5,076	—	—	—	13	—	—	—	64
13,832,366	1,454,543	4,237	2,025	31,091	204,582	119,310	137	588,279	65

N. de ordem	Estações arrecadadoras	Farinha de milho e outras	Farinha de trigo	Feijão	Fumo beneficiado em pacotes ou caixinhas	Fumo em corda na generalidade	Fumo em corda nos Postos Fiscaes do norte
		Imposto medio por kgr. \$013	Imposto medio por kgr. \$013	Imposto medio por kgr. \$007	Imposto medio por kgr. \$100	Imposto medio por kgr. \$145	Imposto medio por kgr. \$035
Postos Fiscaes:							
1	Afonso Penna	5.553	49 040	254	19	443	—
2	Águas Vermelhas	—	—	31.001	—	51	1 300
3	Alencastro	—	—	—	—	—	—
4	Antonio Prado	—	—	1.577	—	337	—
5	Aymorés	45	1.009	12.880	—	21.244	—
6	Barreado	—	—	285	—	91	—
7	Canóas	—	238	10.072	—	1.051	—
8	Capivary	1.101	—	11.752	—	40.807	—
9	Covas	87	—	14.377	—	454	—
10	Delta	110	61	95.771	—	8.121	—
11	Dóres do Rio Preto	214	192	11 715	—	6.038	—
12	Engenheiro Bethout	—	—	25	—	63	—
13	Faria Lemos	1.893	5.352	32.482	11	12.589	—
14	Formosa	—	—	800	—	2	—
15	Fortaleza	—	—	125 717	—	6 842	28.318
16	Indiana	—	—	445	—	—	—
17	Itajubá	4 808	—	43.581	—	8.498	493
18	Januária	3 175	107	10.885	—	4 115	26.713
19	Jardim	55	—	42 688	—	3 616	—
20	Joaquim Mattoso	—	—	365	—	152	—
21	José Aroeira	—	—	4.440	—	2.121	—
22	Julio Tavares	21	418	6.182	—	94	—
23	Manga	—	11.971	18.549	—	189	5 897
24	Manhumirim	744	2.926	4 898	—	9.232	—
25	Mansinho	—	—	428	—	113	—
26	Mansinho	—	—	—	—	—	—
27	Maribondo	—	—	671	—	10	—
28	Miracema	1.000	—	162.764	—	9 481	—
29	Monte São	167	41	32.042	—	110 701	—
30	Muzambinho	—	412	4.200	—	1.793	—
31	Palmeira	3.592	160	634 482	—	252.666	364
32	Paracati	—	—	42 688	—	18	—
33	Parahybun	32.872	—	32.889	—	60.127	—
34	Paraíso	1.402	—	46.954	—	5 345	—
35	Paraokena	—	284	26.350	—	1.964	—
36	Passa Vinte	170	—	31.731	—	22	—
37	Patrocínio	1.150	324	83.061	—	1 899	—
38	Patrocínio do Sapucahy	3 370	12.644	4.141	—	1 772	—
39	Picada	8.155	—	59.451	—	12.789	—
40	Pirapora	—	17 641	1.285	—	—	—
41	Pocos de Caldas	55	7.164	4.275	—	6.811	—
42	Porto das Flores	96	398	164	—	897	—
43	Porto Novo	5 762	7.634	22 085	—	1.841	—
44	Rio Corrente	801	—	41.783	—	97.447	—
45	Rio Preto	—	88	4.670	—	148	—
46	Salto Grande	—	—	285.537	—	1.136	15.764
47	Santa Delphina	7	—	2.201	—	185	—
48	S. Antonio do Rio Verde	5	—	140	—	503	—
49	S. João do Paraíso	—	4.052	135.702	—	—	—
50	S. José dos Toledos	818	—	51.337	—	71.703	—
51	Sapucahy	—	180	9.017	—	4 484	—
52	Sapucaia	048	15	39 971	—	435	—
53	Serraria	145	—	3.227	215	1.005	—
54	Tombos	—	4.337	29.654	—	635	—
55	Tres Ilhas	51	245	2.842	—	178	—
56	União	—	—	8.279	—	108	115
Somma		77.313	127.082	2.271.120	245	773.504	78.954
Estradas de Ferro:							
1	Bahia e Minas	2.982	258	1.052 317	—	19 828	2.631
2	Central do Brasil	39.390	14.610	1.922.227	431	78.227	117
3	Goyaz	465	31.706	1.556	—	387	—
4	Leopoldina	15 278	6.653	15 648 835	185	482.609	—
5	Mogyana	0 642	1 759	2 675 635	—	94.665	—
6	Oeste de Minas	928	2 559	297 232	—	1.783	—
7	S. Paulo e Minas	113	—	621	—	58	—
8	S. Paulo	—	—	—	—	—	—
9	Sul de Minas	20 4 4	—	6 552.773	3.754	1 839.622	—
10	Victoria a Minas	12.891	—	1.686.708	3.486	1.925	—
Somma		103.103	57.545	29.667 904	9.100	2.519.546	2.748
Diversos:							
1	Balança de Sítio	—	—	—	—	—	—
2	Collectorias	—	—	—	—	—	—
3	Empreza de Navegação Rio Sapucahy	4	—	3.433	—	—	—
4	Inspectoria Fiscal	—	—	—	—	—	—
5	Thezouro	—	—	—	—	—	—
6	Viação Fluvial Rio Grande	—	—	171	—	—	—
7	Viação Fluvial do Rio Sapucahy	—	—	2.083	—	—	—
Totaes		180.420	184.627	32.144.711	9.345	3.293.050	81.702

Número de ordem	Estações arredadoras	Madeira de 3ª classe	Massas a limenticias	Milho	Movéis de madeira novos	Movéis de madeira usados	Rapaduras
		Imposto medio por Ton. \$8750	Imposto medio por Kg. \$0.7	Imposto medio por Kg. \$0.5	Imposto medio por Kg. \$4.	Imposto medio por Kg. \$0.4	Imposto medio por Kg. \$0.2
Postos Fiscaes							
1	Afonso Penna	2,000	22.317	960	11.930	24.125	—
2	Aguas Vermelhas	—	—	1.300	—	—	1.500
3	Alencastro	—	—	—	—	—	—
4	Antonio Prado	—	—	—	—	500	460
5	Aymorés	—	459	283.677	587	12.225	13.147
6	Barreado	—	—	2.040	—	1.325	—
7	Canos	—	—	107.290	2.918	114.030	1.722
8	Capivari	2,000	1	10.320	950	3.100	—
9	Covas	1,000	—	55.140	—	11.200	1.200
10	Delta	4,000	—	28.162	415	44.770	800
11	Dores do Rio Preto	1,142	354	19.102	650	4.970	3.501
12	Engenheiro Bethout	—	—	2.000	—	8.980	—
13	Faria Lemos	—	6.725	198.650	1.018	6.273	—
14	Formosa	—	—	25.320	375	1.200	—
15	Fortaleza	—	—	9.008	—	—	1.447
16	Indiana	—	—	—	—	—	4.914
17	Itajubá	—	—	75.622	300	680	130
18	Januaria	—	—	7.800	3.637	6.792	469
19	Jardim	4,000	1.000	90.137	320	37.400	1.320
20	Joaquim Mattoso	—	—	7.930	—	2.80	—
21	José Aroeira	—	—	—	250	1.000	30
22	Julio Tavares	1,000	201	80.910	290	107.877	—
23	Manga	—	1.755	46.974	1.437	100	29.896
24	Manhumirim	6,131	1.703	10.212	80	1.300	2.743
25	Mansinho	—	—	220	1.317	850	1.331
26	Manso	—	—	12.240	—	1.100	195
27	Maribondo	—	—	—	—	—	—
28	Miracema	1,000	27.703	29.338	2.038	15.228	5.713
29	Monte São	1,000	—	32.564	160	2.284	470
30	Muzambinho	1,000	201	20.920	335	76.550	650
31	Palmeiras	1,500	—	332.793	100	10.005	—
32	Paracatu	—	—	1.000	900	1.900	172
33	Parahybuna	10,000	4.360	2.820	497	260.643	10.301
34	Paraíso	1,000	1.400	17.812	100	1.000	608
35	Paraokena	14,000	7.883	9.847	247	15.575	2.635
36	Passa Vinte	—	—	13.800	231	3.000	—
37	Patrocínio	—	1.157	33.459	419	26.174	8.519
38	Patrocínio do Sapucahy	—	6.645	32.168	1.250	94.607	6.390
39	Picada	—	240	59.334	—	—	3.300
40	Pirapora	—	220	—	139	—	—
41	Poços de Caldas	—	340	43.447	15	58.300	75
42	Porto das Flores	—	603	357	—	2.98	—
43	Porto Novo	23,908	22.920	15.470	1.174	25.818	2.329
44	Rio Corrente	—	—	119.675	—	—	—
45	Rio Preto	—	20	11.147	018	4.884	176
46	Salto Grande	—	—	1.011	17.870	6.750	300
47	Santa Delphina	—	—	1.581	030	916	030
48	Santo Antonio do Rio Verde	—	30	1.700	10.265	38.750	326
49	S. João do Paraíso	—	—	8.727	—	—	128.537
50	S. José dos Toledo	1,000	—	17.490	—	—	—
51	Sapucaia	—	—	40.870	120	109.878	1.429
52	Sapucaia	20,000	—	42.540	239	5.712	—
53	Serraria	0,637	1.275	53.612	39	5.335	7
54	Tombos	—	1.388	13.680	1,090	60.000	328
55	Tres Ilhas	3,000	16	22.276	—	6.058	389
56	União	—	—	380	50	1.052	326
	Somma	105.318	110.822	1.994.792	63.769	1.219.854	237.825
Estradas de Ferro							
1	Bahia e Minas	—	—	56.053	1.111	3.586	316
2	Central do Brasil	54,628	16.934	3.533.132	40.816	211.822	2.532
3	Goayaz	—	7.284	—	50.734	38.787	100
4	Leopoldina	124,938	221.486	690.623	35.060	159.501	20.336
5	Mogyana	—	93.053	120.895	6.281	127.357	6.977
6	Oeste de Minas	132,283	45	2.296.725	4.538	11.314	477
7	S. Paulo e Minas	1,500	—	5.10	177	20.069	—
8	S. Paulo	—	—	—	—	—	—
9	Sul de Minas	40,500	143	3.474.474	6.025	27.133	2.300
10	Victoria a Minas	—	039	1.173.248	1.655	6.888	1.053
	Somma	416.932	276.983	11.816.130	146.418	606.437	34.091
Diversas							
1	Balança de Sítio	—	—	—	—	—	—
2	Collectorias	—	—	—	—	—	—
3	Empresa de Navegação Rio Sapucahy	—	—	3.090	—	—	—
4	Inspectoria Fiscal	—	—	—	—	—	—
5	Thesouro	—	—	—	—	—	—
6	Viação Fluvial do Rio Grande	—	—	58.107	—	—	—
7	Viação Fluvial do Rio Sapucahy	—	—	—	—	—	—
	Totales	552,250	387,905	13.872.119	210.217	1.826.301	271.916

Saccos de algodão novos	Tecidos de algodão (Morins e cret.)	Tecidos de algodão (Brins e casem.)	Tecidos de algodão cru	Tecidos de algodão de cor ou estamp.	Tecidos de algodão (Juta ou anilagem)	Xaropes, vinhos e deparativos	Povinho, tapioca e feculas semeliantes	Numero de ordem
Imposto medio por Kg. \$80	Imposto medio por Kg. \$80	Imposto medio por Kg. \$80	Imposto medio por Kg. \$015	Imposto medio por Kg. \$050	Imposto medio por Kg. \$016	Imposto medio por Dz. \$28.	Imposto medio por Kg. \$018	
1.271	—	360	238	3.865	9.043	—	—	1
7	—	—	—	—	—	—	52	2
—	—	—	—	—	—	—	—	3
—	—	—	457	1.900	—	—	—	4
—	—	800	952	300	—	—	—	5
—	—	—	—	—	—	—	111	6
—	—	—	—	—	—	—	1.258	7
—	20	—	—	—	—	—	—	8
—	24	—	200	—	—	—	—	9
—	—	—	—	—	—	—	—	10
—	—	10	806	222	200	—	—	11
—	—	—	5	—	—	—	50	12
—	—	—	—	—	—	—	17	13
—	—	—	200	40	—	—	—	14
329	910	—	1.502	8.161	100	—	1.844	15
—	—	—	300	—	—	—	—	16
—	—	—	—	—	—	—	742	17
—	—	—	300	—	—	—	—	18
385	—	5	1.758	260	—	—	—	19
—	15	—	315	978	266	196	81	20
—	—	—	—	—	—	—	—	21
—	—	—	—	—	—	—	—	22
120	—	—	1.271	3.862	1.100	94	7.929	23
—	—	—	—	1.499	—	—	27.54	24
—	—	—	30	—	25	—	266	25
—	—	—	4.622	10.250	—	—	30.755	26
—	100	150	120	150	—	—	—	27
1.320	—	150	195.202	1.352.891	100.041	81	432	28
—	—	—	80	2.935	—	—	21.161	29
25	50	200	146	215	25	—	1.100	30
—	—	—	—	—	—	—	904	31
11	—	—	50	70	—	—	37	32
75	112	—	—	39	286	—	2.577	33
658	—	—	2.695	1.225	—	6	28	34
—	—	—	—	—	—	—	—	35
—	—	—	35	19	—	—	1.260	36
—	—	—	888	3.488	36	—	47	37
9	—	—	—	—	—	—	488	38
—	—	—	10	21	281	—	—	39
—	—	—	—	465	—	—	135	40
—	—	—	—	—	—	—	—	41
—	—	—	—	23	—	—	—	42
33	—	—	2.197	2.213	—	—	—	43
—	—	—	—	—	—	—	—	44
100	—	—	—	56	370	100	83	45
—	—	—	—	—	—	—	—	46
—	—	—	25	—	—	—	675	47
—	—	—	83	339	12	—	—	48
—	—	—	—	—	—	—	—	49
—	—	—	199	1.160	—	—	270	50
4.343	1.231	1.525	214.686	1.396.337	111.785	477	99.832	51
66	—	—	233	398	312	—	—	52
—	109.497	—	456.650	1.069.432	18.814	827	13.243	53
—	136	674	2.369	3.939	20.658	—	527	54
29	885	2.813	146.240	361.325	7.214	1.817	18.516	55
4.244	7.861	453	73.254	70.239	4.449	25	12.835	56
5.219	—	—	299.799	374.528	1.766	73	680.523	57
3	—	1	124	—	—	—	251	58
—	—	—	—	3	—	—	—	59
2.031	—	—	66.437	183.169	2.813	15	171.958	60
268	—	—	2.922	4.041	31.075	48	537	61
11.860	118.379	3.941	1.048.028	2.289.684	87.101	2.805	898.390	62
—	—	—	—	—	—	—	—	63
—	—	—	—	—	—	—	—	64
—	—	—	—	—	—	—	598	65
—	—	—	—	—	—	—	—	66
—	—	—	181	229	—	—	—	67
16.203	119.610	5.466	1.262.895	3.686.250	199.886	3.282	998.820	68

Numero de ordem	Estações arrecadadoras	Aço em artefactos não especificados, tubos, etc.	Aço em barra, chapa ou verga	Aço velho para fundição	Aguaes mine- raes natu- raes	Amiantho	Ampolas em caixas de 6 para Injecções
		Imposto medio por Kgr. \$030	Imposto medio por Kgr. \$006	Imposto medio por Kgr. \$004	Imposto medio por caixa \$500	Imposto medio por Kgr. \$006	Imposto medio por caixa \$046
Postos Fiscaes							
1	Affonso Penna.....	—	—	—	26	—	—
2	Aguaes Vermelhas.....	—	—	—	—	—	—
3	Alencastro.....	—	—	—	—	—	—
4	Antonio Prado.....	—	—	—	—	—	—
5	Aymorés.....	—	—	—	—	—	—
6	Barreado.....	—	—	—	—	—	—
7	Canoas.....	—	—	—	—	—	—
8	Capivary.....	—	—	—	—	—	—
9	Covas.....	—	—	—	290	1.750	—
10	Delta.....	—	—	—	—	—	—
11	Dores do Rio Preto.....	—	—	—	—	—	—
12	Engenheiro Bethout.....	—	—	—	—	—	—
13	Faria Lemos.....	—	—	—	5	—	—
14	Formosa.....	—	—	—	—	—	—
15	Fortaleza.....	—	—	—	—	—	—
16	Indiana.....	—	—	—	—	—	—
17	Itajubá.....	—	—	—	—	—	—
18	Januarja.....	—	—	—	6	—	—
19	Jardim.....	—	—	—	—	—	—
20	Joaquim Mattoso.....	—	—	—	—	—	—
21	Jose Aroeira.....	—	—	—	—	—	—
22	Julio Tavares.....	—	—	—	—	—	—
23	Manga.....	—	—	—	4	—	—
24	Manoúmirim.....	—	—	—	—	—	—
25	Mansinho.....	—	—	—	—	—	—
26	Manso.....	—	—	—	—	—	—
27	Maribondo.....	—	—	—	—	—	—
28	Miracema.....	—	—	—	16	—	—
29	Monte São.....	—	—	—	—	—	—
30	Muzambinho.....	—	—	—	—	—	—
31	Palmeiras.....	—	—	—	—	—	—
32	Paracatu.....	—	—	—	—	—	—
33	Parahybuna.....	1.705	630	—	100	—	—
34	Paraiso.....	—	—	—	—	—	—
35	Paroakema.....	—	—	—	—	—	—
36	Passa Vinie.....	—	—	—	—	—	—
37	Patrocínio.....	—	—	—	—	—	—
38	Patrocínio do Sapucahy.....	—	—	—	—	100	—
39	Picada.....	—	—	—	—	—	—
40	Pirapora.....	—	—	—	8	—	—
41	Pocos de Caldas.....	—	—	—	14	—	—
42	Porto das Flores.....	—	—	—	—	—	—
43	Porto Novo.....	—	—	—	56	—	—
44	Rio Corrente.....	—	—	—	—	—	—
45	Rio Preto.....	—	—	—	4	—	—
46	Salto Grande.....	—	—	—	—	—	—
47	Santa Delphina.....	—	—	—	—	—	—
48	Santo Antonio do Rio Verde.....	—	—	—	—	—	—
49	São João do Paraiso.....	—	—	—	—	—	—
50	São Jose dos Toledos.....	—	—	—	—	—	—
51	Sapucahy.....	—	—	—	20	—	—
52	Sapucala.....	—	—	—	—	—	—
53	Serraria.....	—	—	—	1	—	—
54	Tombos.....	—	—	—	—	—	—
55	Tres Ilhas.....	—	—	—	—	—	—
56	União.....	—	—	—	—	—	—
	Somma.....	1.705	630	—	550	1.850	—
Estradas de Ferro							
1	Bahia e Minas.....	—	—	—	1	—	—
2	Central do Brasil.....	23 821	1.855.750	—	9	35.169	71 374
3	Goyaz.....	—	205	—	12	—	—
4	Leopoldina.....	11.246	691	40.087	2 523	60.423	745
5	Mogyana.....	1.730	251	428	26	126	6
6	Oeste de Minas.....	329	1.252	—	23	10	—
7	São Paulo a Minas.....	—	—	—	—	—	—
8	São Paulo.....	—	—	—	—	—	—
9	Sul de Minas.....	1.175	—	—	5 523	27.120	—
10	Victoria a Minas.....	—	21	—	—	—	—
	Somma.....	38.294	1.858.170	41.515	88.117	122.848	72.125
Diversas							
1	Balança de Sitio.....	—	—	—	—	—	—
2	Collectoias.....	—	—	—	5.775	—	—
3	Empreza de Nav. do Rio Sapucahy.....	—	—	—	—	—	—
4	Inspec toria Fiscal.....	—	—	—	65.165	—	—
5	Thezouro.....	—	—	—	—	—	—
6	Viação Fluvial do Rio Grande.....	—	—	—	—	—	—
7	Viação Fluvial do Rio Sapucahy.....	—	—	—	—	—	—
	Totaes.....	39.699	1.898.800	40.515	159.607	124.698	72 125

(Quantidades exportadas)

Arsenico	Baro em artefactos não especificados	Bebidas gazosas	Cal, cré e colcareus queimados	Caolim e talco	Carbureto de sodio	Chumbo e seus artefactos	Cobre em barras ou chapas	Cobre velho em obra e suas ligas	N. de ordem
Imposto medio por Kg. \$02	Imposto medio por Kg. \$006	Imposto medio por *Kg. \$014	Imposto medio por Kg. \$005	Imposto medio por Kr. \$006	Imposto medio por Kg. \$025	Imposto medio por Kg. \$013	Imposto medio por Kg. \$039	Imposto medio por Kg. \$025	
—	—	8.042	17.196	—	—	—	153	630	1
—	—	—	—	—	—	—	—	—	2
—	—	—	—	—	—	—	—	—	3
—	—	—	533	—	—	—	—	—	4
—	—	—	2.216	—	—	—	—	—	5
—	—	—	—	—	—	—	—	—	6
—	—	—	—	—	—	—	—	—	7
—	—	—	—	—	—	—	—	—	8
—	—	22.160	—	—	—	—	—	—	9
—	—	—	466	—	—	—	20	128	10
—	—	—	3.086	—	—	—	—	156	11
—	—	—	—	—	—	—	—	—	12
—	—	—	—	—	—	—	—	—	13
—	—	—	—	—	—	—	—	—	14
—	—	—	—	—	—	—	—	—	15
—	—	—	—	—	—	—	—	—	16
—	—	225	—	—	—	—	—	—	17
—	—	—	—	—	—	—	11	—	18
—	—	—	—	—	—	—	—	—	19
—	—	—	—	—	—	—	—	24	20
—	—	—	—	—	—	—	—	—	21
—	—	—	45	—	—	—	—	9	22
—	—	1.725	10.538	—	1.765	18	34	—	23
—	—	57	3.060	—	—	—	89	20	24
—	—	—	—	—	—	—	2	104	25
—	—	—	—	—	—	—	—	—	26
—	—	—	—	—	—	—	—	—	27
—	1.923	140	1.100	—	255	—	25	19	28
—	—	—	—	—	—	—	53	—	29
—	—	—	—	—	—	—	—	—	30
—	—	—	—	—	—	—	—	—	31
—	—	—	100	—	—	—	—	—	32
—	742	13.049	1.866	—	384	11.032	1.110	7.001	33
—	—	—	6.693	—	—	—	—	—	34
—	466	—	1.050	—	—	—	10	111	35
—	—	—	—	—	—	—	—	—	36
—	—	—	2.780	—	—	—	—	8	37
—	—	708	19.621	—	—	—	—	22	38
—	—	—	—	—	—	—	—	—	39
—	—	4.064	2.735	—	1.348	—	—	200	40
—	—	140	—	—	—	—	—	—	41
—	90	698	9.136	—	20	—	—	—	42
—	—	—	—	—	—	4.035	59	1.335	43
—	296	021	742	—	—	—	17	354	44
—	—	—	—	—	—	—	—	—	45
—	—	—	400	—	—	—	—	15	46
—	—	—	23	—	—	—	—	—	47
—	—	—	—	—	—	—	—	—	48
—	—	—	—	—	—	—	—	—	49
—	—	—	—	1	—	—	—	—	50
—	—	—	—	—	—	—	—	60	51
—	—	—	10.200	—	—	—	—	4	52
—	—	60	9.360	—	—	23	—	112	53
—	—	—	350	—	—	—	—	108	54
—	300	121	5.057	—	—	530	—	90	55
—	—	—	—	—	—	—	—	—	56
—	3.817	51.210	108.385	1	3.772	15.908	1.583	10.558	
—	—	74	—	—	—	121	—	—	1
491.923	66.315	8.188	15.345.891	1.053.231	3.528.794	2.320	195	924	2
—	448	6.612	5.3.722	—	—	218	312	611	3
10.923	181.688	2.794	41.243	1.480.251	241	13.213	1.342	9.574	4
—	650	4.957	5.659.580	—	—	690	1.221	1.020	5
—	12	580	945.585	714.470	—	4.665	63	1.227	6
—	—	55	35.650	—	—	—	—	10	7
—	—	—	—	—	—	—	—	—	8
—	101	98.474	1.059	4.612	89	1.835	3.131	7.585	9
—	—	—	—	—	—	208	5	258	10
502.912	249.214	121.734	22.533.158	3.252.554	3.529.172	23.270	6.269	21.014	
—	—	—	—	—	—	—	—	—	1
—	—	—	—	1.333	—	—	—	—	2
—	—	—	—	—	—	—	—	—	3
—	—	—	—	—	—	—	—	—	4
—	137	—	—	—	—	—	—	—	5
—	—	—	—	—	—	—	—	—	6
502.912	253.198	172.944	22.641.541	3.253.898	3.532.944	39.178	7.852	31.572	7

Numero de ordem	Estações arrecadadoras	Creme para a pelle em tubos e pots	Cristal de rocha em quartzos delictuosos	Cristal de rocha para optica de 200 Grs.	Cristal de rocha para optica de 200 até 500 Grs.	Cristal de rocha para optica de 500 até 1 000 Grs.	Cristal de rocha para optica de mais de 1.000 Grs.
		Imposto medio por duzla \$210	Imposto medio por Kg. \$005	Imposto medio por Kg. \$020	Imposto medio por Kg. \$053	Imposto medio por Kg. \$098	Imposto medio por Kg. \$150
Postos Fiscaes							
1	Afonso Penna	—	—	—	—	—	—
2	Aguas Vermelhas	—	—	—	—	—	—
3	Alencastro	—	—	—	—	—	—
4	Antonio Prado	—	—	—	—	—	—
5	Aymorés	—	—	—	—	—	—
6	Barreado	—	—	—	—	—	—
7	Canoads	—	—	—	—	—	—
8	Capivary	—	—	—	—	—	—
9	Covas	—	—	—	—	—	—
10	Delta	—	—	—	—	—	—
11	Dores do Rio Preto	—	—	—	—	—	—
12	Engenheiro Bethout	—	—	—	—	—	—
13	Faria Lemos	—	—	—	—	—	—
14	Formosa	—	—	—	—	—	—
15	Fortaleza	—	—	—	—	—	—
16	Indiana	—	—	—	—	—	—
17	Itajubá	—	—	—	—	—	—
18	Januaria	—	—	—	—	—	—
19	Jardim	—	—	—	—	—	—
20	Joaquim Mattoso	—	—	—	—	—	—
21	José Aroeira	—	—	—	—	—	—
22	Julio Tavares	—	—	—	—	—	—
23	Manga	—	—	—	—	—	—
24	Manhumirim	—	—	—	—	—	—
25	Mansinho	—	—	—	—	—	—
26	Manso	—	—	—	—	—	—
27	Maribondo	—	—	—	—	—	—
28	Miracema	—	126	—	—	—	—
29	Monte São	—	—	—	—	—	—
30	Muzambinho	—	—	—	—	—	—
31	Palmeiras	—	—	—	—	—	—
32	Paracatu	—	—	—	—	—	—
33	Parahybuna	51	—	—	—	—	—
34	Paraiso	—	—	—	—	—	—
35	Paraokema	—	—	—	—	—	—
36	Passa Vinte	—	—	—	—	—	—
37	Patrocínio	—	—	—	—	—	—
38	Patrocínio do Sapucahy	—	—	—	—	—	—
39	Picada	—	—	—	—	—	—
40	Pirapora	—	—	—	—	—	—
41	Poços de Caldas	—	—	—	—	—	—
42	Porto das Flores	—	—	—	—	—	—
43	Porto Novo	—	—	—	—	—	—
44	Rio Corrente	—	—	—	—	—	—
45	Rio Preto	—	—	—	—	—	—
46	Salto Grande	—	—	—	—	—	—
47	Santa Delphina	—	—	—	—	—	—
48	Santo Antonio do Rio Verde	—	—	—	—	—	—
49	São João do Paraiso	—	—	—	—	—	—
50	São José dos Toledos	—	—	—	—	—	—
51	Sapucahy	—	—	—	—	—	—
52	Sapucaia	—	—	—	—	—	—
53	Serraria	—	—	—	—	—	—
54	Tombos	—	—	240	—	—	—
55	Tres Ihas	—	—	—	—	—	—
56	União	—	—	—	—	—	—
	Somma	51	126	240	—	—	—
Estradas de Ferro							
1	Bahia e Minas	—	5.640	—	—	—	476
2	Central do Brasil	—	—	75.691	5 427	2.027	9 018
3	Goyaz	—	—	—	—	—	—
4	Leopoldina	—	—	—	524	—	61
5	Mogyana	11.068	—	—	—	—	—
6	Oeste de Minas	—	—	—	—	—	—
7	São Paulo a Minas	—	—	—	—	—	—
8	São Paulo	—	—	—	—	—	—
9	Sul de Minas	—	—	—	—	—	—
10	Victoria a Minas	—	6.780	—	—	—	—
	Somma	11.068	12 420	75 691	5.951	2.027	9.555
Diversas							
1	Balança de Sítio	—	—	—	—	—	—
2	Collectorias	—	—	3.580	1.115	25 432	106
3	Empreza de Nav. do Rio Sapucahy	—	—	—	—	—	—
4	Inspectoria Fiscal	—	—	—	—	—	—
5	Thezouro	—	—	—	—	—	—
6	Viação Fluvial do Rio Grande	—	—	—	—	—	—
7	Viação Fluvial do Rio Sapucahy	—	—	—	—	—	—
	Totaaes	11.119	12.546	79.511	7.066	27.459	9.061

Diamantes	Feldspato	Ferro, arame em rolo	Ferro batido em barras chapas, perfilados, trilhos, etc.	Ferro em chapas para fogão	Ferro em cylindros e machinas em geral	Ferro em enchadas, machados, etc.	Ferro em ferraduras	N. de ordem
Imposto médio por gramma 7\$000	Imposto médio por ton. 3\$066	Imposto médio por Kgr. \$010	Imposto médio por Kgr. \$006	Imposto médio por Kgr. \$305	Imposto médio por Kgr. \$005	Imposto médio por Kgr. \$016	Imposto médio por Kgr. \$011	
--	--	108.654	--	--	6.100	157	--	1
--	--	--	--	--	--	--	--	2
--	--	--	--	--	--	--	--	3
--	--	--	--	--	--	--	--	4
--	--	60	165	--	20	--	163	5
--	--	--	--	--	500	--	--	6
--	--	--	--	--	4.823	--	--	7
--	--	--	--	--	4.200	--	--	8
--	--	--	--	--	--	--	--	9
--	--	--	--	40	160	--	--	10
--	--	--	--	20	3.410	443	41	11
--	--	1.158	--	20	20	--	--	12
--	--	--	--	--	--	--	--	13
--	--	--	--	--	--	2.000	43	14
--	--	--	--	--	--	--	--	15
--	--	--	--	--	--	--	--	16
--	--	--	--	--	--	--	--	17
--	--	--	--	--	--	2.000	43	18
--	--	--	--	--	--	--	--	19
--	--	--	24	--	--	--	--	20
--	--	470	--	82	800	--	--	21
--	--	120	--	--	1.000	37	--	22
--	--	8	--	--	--	9	13	23
--	--	--	--	--	--	--	--	24
--	--	--	--	--	--	--	--	25
--	--	--	--	--	--	--	--	26
--	--	--	--	--	--	--	--	27
--	--	40	--	--	15.263	235	718	28
--	--	60	--	--	216	--	--	29
--	--	--	--	--	100	56	--	30
--	--	--	--	60	--	--	125	31
--	--	100	--	124	81.915	576	1.267	32
--	--	--	--	--	--	25	--	33
--	--	--	--	--	2.612	--	100	34
--	--	--	--	--	--	--	--	35
--	--	--	--	--	3.978	3	--	36
--	--	54	--	--	750	136	--	37
--	--	--	--	--	--	--	--	38
--	--	210	--	--	809	353	--	39
--	--	--	--	--	180	--	40	40
--	--	--	83	--	774	--	38	41
--	--	3.974	467	228	5.170	84	--	42
--	--	3.000	--	--	--	--	--	43
--	--	1.042	--	36	3.068	56	55	44
--	--	--	--	11	--	--	--	45
--	--	30	162	--	--	--	--	46
--	--	2.400	83	2.320	--	37	--	47
--	--	--	--	--	--	450	--	48
--	--	140	--	--	1.285	--	--	49
--	--	--	--	--	1.336	6	--	50
--	--	--	66	--	400	25	262	51
--	--	--	--	320	4.498	6	45	52
--	--	348	--	--	364	--	762	53
--	--	--	--	--	--	6	90	54
--	--	9.556	1.051	3.241	145.748	2.868	3.554	55
--	--	--	--	--	--	--	--	56
--	--	540	--	88	--	429	96	1
--	0,050	1.777.522	9.873.596	1.714	142.165	1.155	117.384	2
--	--	9.425	135	--	--	--	--	3
--	0,471	2.484	1.841	636	66.227	11.418	26.695	4
--	--	442	16.323	264	101.897	2.236	--	5
--	--	--	3.290	130	39.842	943	297	6
--	--	63	200	--	5.024	31	--	7
--	0,166	167	268	219	96.559	1.506	4.272	8
--	--	--	1.808	--	6.723	1.061	707	9
--	0,687	1.902.956	9.897.521	3.051	458.437	18.779	149.451	10
--	--	--	--	--	--	--	--	1
1.319	--	--	--	--	--	--	--	2
56	--	--	--	--	--	--	--	3
--	--	--	--	--	--	--	--	4
--	--	--	--	--	--	--	--	5
--	--	--	--	--	180	--	--	6
1.375	0,687	1.912.511	9.898.572	6.292	604.363	21.647	153.005	7

N. de ordem:	Estações arrecadadoras	Ferro em machinas agricolas ou peçaa para estas	Ferro em obras ou peçaa de ornamentação	Ferro em utensilios de cozinha	Ferro em artefactos não especificados, tubos	Ferro fundido em barra, gusa, lingotes, etc,	Ferro velho para fundição
		Imposto médio por Kgr. \$004	Imposto médio por Kgr. \$010	Imposto médio por Kgr. \$010	Imposto médio por Kgr. \$010	Imposto médio por Ton. \$100	Imposto médio por Kgr. \$001
Postos Fiscaes :							
1	Afonso Penna.....	—	109.932	—	7.290	—	—
2	Aguaa Vermelhaa.....	—	—	—	—	—	—
3	Alencastro.....	—	—	—	—	—	—
4	Antonio Prado.....	—	—	—	—	—	—
5	Aymoréa.....	—	1.150	280	—	1,000	—
6	Barreado.....	—	201	200	340	10,000	4,200
7	Capivary.....	—	—	—	—	—	—
8	Cóvaa.....	—	—	—	—	—	—
9	Delta.....	—	—	—	—	—	—
10	Dórea do Rio Preto.....	—	—	1.120	—	—	—
11	Engenheiro Bethout.....	—	—	—	—	—	—
12	Faria Lemos.....	1.125	480	720	400	—	—
13	Formosa.....	—	—	—	—	—	—
14	Fortaleza.....	—	—	—	—	—	—
15	Indiana.....	—	—	—	—	—	—
16	Indiana.....	—	—	—	—	—	—
17	Itajubá.....	—	—	—	80	—	—
18	Januaria.....	6.25	—	118	199	—	—
19	Jardim.....	—	—	—	—	—	—
20	Joaquim Mattosa.....	—	—	450	—	—	—
21	José Aroeira.....	—	—	—	28	—	—
22	Julio Tavares.....	—	58	—	—	—	—
23	Manga.....	—	100	38	2.40	—	018
24	Manhumirim.....	—	1.098	90	1	—	—
25	Mansinho.....	—	—	50	—	—	—
26	Manso.....	—	—	—	—	—	—
27	Maribondo.....	—	—	—	—	—	—
28	Miracema.....	787	7.779	2.525	610	9,000	—
29	Monte São.....	—	—	100	—	—	4,000
30	Muzambinho.....	—	—	—	—	—	—
31	Palmeiraa.....	—	300	—	—	—	500
32	Paracatú.....	5.250	55.883	3.827	29.381	26,000	2.464
33	Parahybuna.....	—	—	—	—	—	—
34	Paraíba.....	11.328	—	1.782	1.133	—	—
35	Passa Vinte.....	—	—	310	100	—	—
36	Patrocínio.....	750	380	1.388	58	—	—
37	Patrocínio do Sapucahy.....	—	40	—	156	—	2,220
38	Plcada.....	—	196	—	—	—	—
39	Pirapóra.....	2.465	—	—	3.705	37,000	109
40	Poço de Caldaa.....	—	617	200	—	500	—
41	Porto das Florea.....	—	55	577	193	—	—
42	Porto Novo.....	4.642	8.625	821	596	3,000	03
43	Rio Corrente.....	—	—	—	17.000	—	146
44	Rio Preto.....	81	413	230	2.319	—	323
45	Salto Grande.....	—	—	—	—	—	—
46	Santa Delphina.....	—	097	2.637	123	—	—
47	Santo Antonio do Rio Verde.....	—	—	105	—	16,000	—
48	S. João do Paraízo.....	—	167	—	840	—	44
49	S. José doa Toledoa.....	—	—	—	—	—	—
50	Sapucahy.....	—	1.180	—	183	—	900
51	Sapucaia.....	818	—	689	458	—	586
52	Serraria.....	—	—	217	79	—	—
53	Tombos.....	—	3.679	530	170	74,000	—
54	Trea Ilhaa.....	—	1.027	30	40	47,000	4,400
55	União.....	—	—	—	—	—	—
56	Somma.....	27.871	193.457	19.172	67.962	223,000	20.413
Estradaa de Ferro							
1	Bahia e Minaa.....	711	210	351	407	76,000	—
2	Central do Braail.....	10.729	1.620.788	5.651	617.164	33.867,000	4.367.568
3	Goyaa.....	—	55.263	1.710	16.492	1,000	—
4	Leopoldina.....	90.965	17.129	39.848	53.334	258,000	102.245
5	Mogana.....	20.922	50.030	4.746	58.599	16,000	311.768
6	Oeste de Minaa.....	42	8.161	—	10.173	—	14,000
7	S. Paulo e Minaa.....	—	27	180	101	15,000	—
8	S. Paulo.....	—	—	—	—	—	—
9	Sul de Minaa.....	6.570	49.476	778	500	—	145.565
10	Victoria a Minaa.....	216	2.018	855	7.741	244,000	171
	Somma.....	130.158	1.803.983	54.122	764.424	31.477,000	4.941.317
Diveraa :							
1	Balança de Sítio.....	—	—	—	—	—	—
2	Collectoriaa.....	—	—	—	—	—	—
3	Empreea de Navegação do Rio Sapucahy.....	—	—	—	—	—	—
4	Inspectoria Fiscal.....	—	—	—	—	—	—
5	Thezouro.....	—	—	—	—	—	—
6	Viação Fluvial do Rio Grande.....	—	—	—	—	—	6
7	Viação Fluvial do Rio Sapucahy.....	—	—	—	85	—	—
	Totaaa.....	158.026	1.996.550	73.294	832.471	34.700,000	4.951.738

Folhas de flandrs e seus artefactos	Garrafas vasias	Graphite bruto	Manilhas ou cannos de barro	Marmores nacionaes	Mica beneficiada	Mica bruta de 6% para mais	Mica em aparas menos de 6%, restolho	N. de ordem
Imposto médio por Kgr. \$019	Imposto por médio Kgr. \$003	Impostos médio por Ton. \$500	Imposto médio por Kgr. \$014	Imposto médio por Ton. \$5066	Imposto médio por Kgr \$500	Imposto médio por Kgr. \$200	Imposto médio por Kgr. \$040	
277	--	--	990	--	--	--	--	1
--	--	--	--	--	--	--	--	2
--	--	--	--	--	--	--	--	3
--	--	--	--	--	--	--	--	4
--	--	--	--	--	--	--	--	5
94	13.315	--	4.100	--	--	--	--	6
69	400	--	--	--	--	--	--	7
--	845	--	--	--	--	--	--	8
128	145.120	--	--	--	--	--	--	9
--	200	--	--	--	--	--	--	10
37	--	--	50	--	--	--	--	11
--	--	--	--	--	--	--	--	12
--	1.820	--	--	--	--	--	--	13
--	2.900	--	--	--	--	--	--	14
--	440	--	--	--	--	--	--	15
--	--	--	--	--	--	--	--	16
--	--	--	--	--	--	--	--	17
--	--	--	--	--	--	--	--	18
--	--	--	--	--	--	--	--	19
--	--	--	--	--	--	--	--	20
1.530	21	--	118	--	--	--	--	21
--	--	--	--	--	--	--	--	22
--	9.310	--	--	--	--	--	--	23
53.50	116.624	--	--	--	--	794	--	24
231	700	--	--	--	--	--	--	25
1.125	14	--	375	--	--	--	--	26
--	--	--	--	--	--	--	--	27
75	69,767	--	2.550	--	--	--	--	28
40	--	--	--	--	--	--	--	29
--	18.560	--	--	--	--	--	--	30
2.109	432	--	1.110	--	--	--	--	31
785	59.191	--	--	--	--	--	--	32
15	7.695	--	225	--	97	--	--	33
--	90	--	84	--	--	--	--	34
--	--	--	--	--	--	--	--	35
--	900	--	--	--	--	--	--	36
--	18.117	--	--	--	--	--	--	37
114	317	--	50	--	--	--	--	38
3	--	--	250	--	--	--	--	39
1.116	--	--	--	--	--	--	--	40
61.598	466\$778	--	9\$902	--	97	794	--	41
111	48.226	--	--	--	753	--	--	42
108.600	2.921.418	176,000	3.884.052	2.604,952	--	1.112	--	43
2.145	--	--	12.514	--	--	--	--	44
45.414	290.171	71,000	678.520	713,146	16.011	20.120	145.74	45
5.288	671.472	--	5.363	130,035	2	--	960	46
3.562	152.635	--	--	0,002	--	--	--	47
11	48.342	--	--	--	--	--	--	48
2.196	486.103	30,000	18	1,000	351	2.883	2.373	49
420	29.401	--	--	--	7.196	--	--	50
167.747	4.617\$788	277,000	4.580.507	3.449,135	24.313	24.115	17.007	51
--	--	--	--	--	--	--	--	52
--	--	--	--	--	210	--	--	53
--	--	--	--	--	--	127	--	54
--	--	--	--	--	--	--	--	55
229.345	5.084.568	277,000	4.590.409	3.449,135	24.620	25.036	17.007	56

N. de ordem	Estações arrecadoras	Minerios	Minerios	Minerios de	Minerios de	Minerios de	Minerios de
		baritina	bauxita	ferro de qualquer natureza	manganez classe espe- cial	manganez classe 1.ª A	manganez classe 2.ª A
		Imposto mé- dio por Kgr. \$005	Imposto mé- dio por Kgrs. Ton. \$3200	Imposto médio por Ton. 2\$000	Imposto médio por Ton. 10\$700	Imposto médio por Ton. 6\$200	Imposto médio por Ton. 3\$300
Postos Fiscaes							
1	Afonso Penna.....	—	—	—	—	—	—
2	Aguas Vermelhas.....	—	—	—	—	—	—
3	Alencastro.....	—	—	—	—	—	—
4	Antonio Prado.....	—	—	—	—	—	—
5	Aymorés.....	—	—	—	—	—	—
6	Barreado.....	—	—	—	—	—	—
7	Canbas.....	—	—	—	—	—	—
8	Capivary.....	—	—	—	—	—	—
9	Cóvas.....	—	—	—	—	—	—
10	Delta.....	—	—	—	—	—	—
11	Dôres do Rio Preto.....	—	—	—	—	—	—
12	Engenheira Bethout.....	—	—	—	—	—	—
13	Faria Lemos.....	—	—	—	—	—	—
14	Formosa.....	—	—	—	—	—	—
15	Fortaleza.....	—	—	—	—	—	—
16	Indiana.....	—	—	—	—	—	—
17	Itajubá.....	—	—	—	—	—	—
18	Januaria.....	—	—	—	—	—	—
19	Jardim.....	—	—	—	—	—	—
20	Joaquim Mattoso.....	—	—	—	—	—	—
21	José Aroeira.....	—	—	—	—	—	—
22	Jullo Tavares.....	—	—	—	—	—	—
23	Manga.....	—	—	—	—	—	—
24	Manhumirim.....	—	—	—	—	—	—
25	Mansinho.....	—	—	—	—	—	—
26	Manso.....	—	—	—	—	—	—
27	Maribondo.....	—	—	—	—	—	—
28	Miracema.....	—	—	—	—	—	—
29	Monte São.....	—	—	—	—	—	—
30	Muzambinho.....	—	—	—	—	—	—
31	Palmeiras.....	—	—	—	—	—	—
32	Paracatú.....	—	—	—	—	—	—
33	Parahybuna.....	—	—	—	—	—	—
34	Paraíso.....	—	—	—	—	—	—
35	Parokema.....	—	—	—	—	—	—
36	Passa Vinte.....	—	—	—	—	—	—
37	Patrocínio.....	—	—	—	—	—	—
38	Patrocínio do Sapucahy.....	—	—	—	—	—	—
39	Picada.....	—	—	—	—	—	—
40	Pirapóra.....	—	—	0,140	—	—	—
41	Poços de Caldas.....	—	—	—	—	—	—
42	Porto das Flores.....	—	—	—	—	—	—
43	Porto Novo.....	—	—	—	—	—	—
44	Rio Corrente.....	—	—	—	—	—	—
45	Rio Preto.....	—	—	—	—	—	—
46	Salto Grande.....	—	—	—	—	—	—
47	Santa Delphina.....	—	—	—	—	—	—
48	Santo Antonio do Rio Verde.....	—	—	—	—	—	—
49	S. João do Paraiso.....	—	—	—	—	—	—
50	S. José dos Toledos.....	—	—	—	—	—	—
51	Sapucahy.....	—	—	—	—	—	—
52	Sapucala.....	—	—	—	—	—	—
53	Serraria.....	—	—	—	—	—	—
54	Tombos.....	—	—	—	—	—	—
55	Tres Ilhas.....	—	—	—	—	—	—
56	União.....	—	—	—	—	—	—
	Somma.....			0,140			
Estradas de Ferro							
1	Bahia e Minas.....	—	—	—	—	—	—
2	Central do Brasil.....	240.286	59,000	709,684	2.116.000	—	150
3	Goyaz.....	—	—	—	—	—	—
4	Leopoldina.....	—	—	—	—	—	—
5	Mogyana.....	170	67,000	137,000	—	100	—
6	Oeste de Minas.....	276.800	—	24,440	—	—	—
7	S. Paulo e Minas.....	—	—	—	—	—	—
8	S. Paulo.....	—	—	—	—	—	—
9	Sul de Minas.....	—	—	157.350	—	—	—
10	Victoria a Minas.....	—	—	—	—	—	—
	Somma.....	517.256	126,000	1.028,474	2.116.000	100	100
Diversas :							
1	Balança de Sítio.....	—	—	—	—	—	—
2	Collectorias.....	—	—	—	—	—	—
3	Empreza de Navegação do Rio Sapucahy.....	—	—	—	—	—	—
4	Inspectoria Fiscal.....	—	—	—	7.000	—	—
5	Thezouro.....	—	—	—	—	—	—
6	Viação Fluvial do Rio Grande.....	—	—	—	—	—	—
7	Viação Fluvial do Rio Sapucahy.....	—	—	—	—	—	—
	Totaes.....	517.256	126,000	1.028,614	2.123.000	100	150

Numero de ordem	Estações arrecadoras	Minerios diversos	Ocres coloridos de diversos matizes	Ouro	Pedras calcareas bridadas ou não	Pedras coradas-aguas marinhas
		Imposto medio por kr. \$016	Imposto medio por kr. \$005	Imposto medio por gr. \$328	Imposto medio por kr. \$002	imposto medio por gr. \$022
Postos Fiscaes						
1	Afonso Penna.....	22.360	—	—	—	—
2	Aguas Vermelhas.....	—	—	—	—	—
3	Alencastro.....	—	—	—	—	—
4	Antonio Prado.....	—	—	—	—	—
5	Aimores.....	—	—	—	—	—
6	Barreado.....	—	—	—	—	—
7	Canôas.....	—	—	—	—	—
8	Capivary.....	—	—	—	—	—
9	Covas.....	—	—	—	—	—
10	Delta.....	—	—	—	—	—
11	Dores do Rio Preto.....	—	—	—	—	—
12	Engenheiro Bethout.....	—	—	—	—	—
13	Faria Lemos.....	—	—	—	—	—
14	Formosa.....	—	—	16	—	—
15	Fortaleza.....	—	—	—	—	9.515
16	Indiana.....	—	—	—	—	—
17	Itajubá.....	—	—	—	—	—
18	Januarla.....	—	—	—	—	—
19	Jardim.....	—	—	—	—	—
20	Joaquim Mattoso.....	—	—	—	—	—
21	José Aroeira.....	—	—	—	—	—
22	Julio Tavares.....	—	—	—	—	—
23	Manga.....	—	—	29	—	—
24	Manhumirim.....	—	—	—	—	—
25	Mansinho.....	—	—	—	—	—
26	Manso.....	—	—	—	3.000	—
27	Maribondo.....	—	—	—	—	—
28	Miracema.....	—	—	—	—	—
29	Monte São.....	—	—	—	—	—
30	Muzambinho.....	—	—	—	1.935	—
31	Palmeiras.....	—	—	—	—	—
32	Paracatu.....	—	—	—	—	—
33	Parahybuna.....	—	3.200	—	—	—
34	Paraíso.....	—	—	—	—	—
35	Paraokena.....	—	—	—	—	—
36	Passa Vinte.....	—	—	—	—	—
37	Patrocinio.....	—	—	—	—	—
38	Patrocinio do Sapucahy.....	—	272	—	—	—
39	Picada.....	—	—	—	—	—
40	Pirapora.....	—	—	—	—	—
41	Poços de Caldas.....	—	—	—	—	—
42	Porto das Flores.....	—	—	—	—	—
43	Porto Novo.....	—	—	—	—	—
44	Rio Corrente.....	—	—	—	—	—
45	Rio Preto.....	—	—	—	—	—
46	Salto Grande.....	—	—	—	—	—
47	Santa Delphina.....	—	—	—	—	—
48	Santo Antonio do Rio Verde.....	60	—	—	—	—
49	São João do Paraiso.....	—	—	—	—	—
50	São José dos Toledos.....	—	—	—	—	—
51	Sapucahy.....	—	—	—	—	—
52	Sapucala.....	—	—	—	—	—
53	Serraria.....	—	—	—	—	—
54	Tombos.....	—	—	—	—	—
55	Tres Ilhas.....	—	—	—	—	—
56	União.....	—	—	—	—	5.000
Somma.....		22.420	3.472	45	4.935	14.515
Estradas de Ferro:						
1	Bahia e Minas.....	—	—	—	—	8.300
2	Central do Brasil.....	10.812	2.299.141	236	1.333.315	—
3	Goyaz.....	—	—	—	7.500	—
4	Leopoldina.....	5.087	119	—	10.05.333	—
5	Mogyana.....	40.927	95	—	56.078	—
6	Oeste de Minas.....	10.606	77.038	—	270.774	—
7	São Paulo e Minas.....	—	—	—	—	—
8	São Paulo.....	—	—	—	—	—
9	Sul de Minas.....	334	—	—	326	—
10	Victoria a Minas.....	975	—	—	—	—
Somma.....		68.641	2.376.393	236	2.073.386	8.300
Diversas:						
1	Balança de Sillio.....	—	—	—	—	—
2	Collectorias.....	—	23.400	123.452	—	55.914
3	Empreza de Navegação do Rio Sapucahy.....	—	—	—	—	—
4	Inspectoria Fiscal.....	—	—	3.158.339	—	4.518
5	Thezouro.....	—	—	—	—	—
6	Viação Fluvial do Rio Grande.....	353	—	—	—	—
7	Viação Fluvial do Rio Sapucahy.....	—	—	—	—	—
Totaes.....		91.414	2.403.265	3.282.072	2.678.321	83.247

Diversos

Número de ordem	Estações arreadadoras	Bagagens e miudezas	Rodas para machinas ou carros	Sabão commum	Sabão fino	Sabonetes	Sabonetes medicinaes	Número de ordem
		Imposto medio por kr. \$050	Imposto medio por kr. \$002	Imposto medio por sr. \$006	Imposto medio por kr. \$013	Imposto medio por kr. \$067	Imposto medio por kr. \$057	
Postos Fiscaes:								
1	Affonso Penna.....	131.037	—	—	1492	504	—	1
2	Aguas Vermelhas.....	—	—	—	—	—	—	2
3	Alencastro.....	—	—	—	—	—	—	3
4	Antonio Prado.....	9.937	—	130	—	—	—	4
5	Aymorés.....	—	—	—	—	—	—	5
6	Barraão.....	9.646	—	83	—	—	—	6
7	Canôas.....	7.659	—	—	—	—	—	7
8	Capivary.....	2.410	—	—	—	—	—	8
9	Caldas.....	—	—	—	—	—	—	9
10	Delta.....	845	—	—	611	—	—	10
11	Dores do Rio Preto.....	5.862	114	—	—	—	—	11
12	Engenheiro Bethout.....	659	220	—	—	—	—	12
13	Faria Lemos.....	2.759	—	6.630	553	—	—	13
14	Formosa.....	1.485	—	—	—	—	—	14
15	Fortaleza.....	—	—	—	—	—	—	15
16	Indiana.....	28	—	—	—	—	—	16
17	Hajubá.....	570	—	80	—	—	—	17
18	Januarla.....	2.990	—	—	—	—	—	18
19	Jardim.....	144	—	—	—	—	—	19
20	Joaquim Mattoso.....	12.033	—	55	—	—	—	20
21	José Aroeira.....	975	—	—	1.882	72	—	21
22	Julio Tavares.....	2.278	—	347	200	13	—	22
23	Manga.....	2.418	—	34	—	—	—	23
24	Manhumirim.....	136	—	—	—	—	—	24
25	Mansinho.....	7.808	128	47.327	30	58	—	25
26	Manso.....	162	—	—	—	—	—	26
27	Marabondo.....	586	—	—	—	—	—	27
28	Miracema.....	1.341	—	—	—	—	—	28
29	Monte São.....	1.172	540	—	—	—	—	29
30	Muzambinho.....	94.500	—	4.296	—	5.630	442	30
31	Palmeiras.....	983	—	040	40	—	—	31
32	Paracati.....	304	—	563	772	4	—	32
33	Paralybuna.....	366	—	—	—	—	—	33
34	Paraiso.....	2.050	—	10.644	1.137	—	—	34
35	Paraokena.....	1.173	—	732	106	5	—	35
36	Passa Vinte.....	1.985	—	535	122	35	—	36
37	Patrocínio.....	910	—	40	1.978	470	—	37
38	Patrocínio do Sapucahy.....	2.015	—	—	—	—	—	38
39	Picada.....	4.249	—	2.925	6.944	—	—	39
40	Pirapora.....	6	—	245	—	—	—	40
41	Pocos das Flores.....	62	—	—	—	—	—	41
42	Porto das Flores.....	996	30	—	—	—	—	42
43	Porto Novo.....	3.565	—	—	—	—	—	43
44	Rio Corrente.....	056	—	—	—	—	—	44
45	Rio Preto.....	103	—	—	—	—	—	45
46	Rio Grande.....	5.922	—	—	—	—	—	46
47	Santa Delphina.....	325	—	—	—	—	—	47
48	Santa Delphina.....	116	—	100	—	—	—	48
49	Santo Antonio do Rio Verde.....	568	—	163	1.255	22	—	49
50	São João do Paraiso.....	1.238	—	2.235	—	—	—	50
51	São José dos Toledos.....	183	—	—	—	554	—	51
52	Sapucahy.....	—	—	—	—	—	—	52
53	Sapucaia.....	—	—	—	—	—	—	53
54	Serraria.....	—	—	—	—	—	—	54
55	Tombos.....	—	—	—	—	—	—	55
56	Tres Ilhas.....	—	—	—	—	—	—	56
57	União.....	—	—	—	—	—	—	57
Somma.....		326.229	1.032	77.264	17.122	7.376	442	
Estradas de Ferro:								
1	Bahia e Minas.....	6.950	—	233	170	—	—	1
2	Central do Brasil.....	2.221.577	637	12.538	63	4.772	17	2
3	Goyaz.....	90.537	4.557	34	45	119	—	3
4	Leopoldina.....	314.851	1.990	114.495	9.661	184	7	4
5	Mogyana.....	50.273	4.462	25.978	3.197	4.724	117	5
6	Oeste de Minas.....	33.609	15	441	—	225	4	6
7	São Paulo e Minas.....	3.966	—	96	—	—	7	7
8	São Paulo.....	—	—	—	—	—	—	8
9	Sul de Minas.....	172.023	—	1.303	611	19	9	9
10	Victoria a Minas.....	26.057	—	114	—	203	282	10
Somma.....		2.919.843	11.661	156.234	13.748	10.226	427	
Diversas:								
1	Balança de Sítio.....	—	—	—	—	—	—	1
2	Collectorias.....	—	—	—	—	—	—	2
3	Empreza de Navegação do Rio Sapucahy.....	—	—	—	—	—	—	3
4	Inspectoria Fiscal.....	—	—	—	—	—	—	4
5	Thezouro.....	—	—	—	—	—	—	5
6	Viação Fluvial do Rio Grande.....	16.348	—	—	—	—	—	6
7	Viação Fluvial do Rio Sapucahy.....	340	—	—	—	—	—	7
Totaes.....		3.262.760	12.693	232.498	30.870	17.602	869	

**Estatística de exportação dos generos não tri-
butados segundo as Estações Fiscaes**

N. de orden	Estações arrecadadoras	Animaes vivos não classificados	Aves e animaes silvestres	Banha derretida	Bezerros, exportação por Kg.	Bezerros, exportação por unidade \$300
Postos Fiscaes:						
1	Afonso Penna	—	—	—	—	—
2	Agua Vermelhas	—	—	—	—	—
3	Alencastro	—	—	—	—	—
4	Antonio Prado	—	—	—	—	20
5	Aymorés	—	—	—	—	—
6	Barreado	—	—	—	—	47
7	Canas	—	—	1.826	28.800	6
8	Capivary	—	—	—	—	519
9	Covas	—	—	2.520	—	—
10	Delta	—	—	123.670	—	—
11	Dôres do Rio Preto	—	—	—	—	—
12	Engenheiro Bethout	—	—	—	—	—
13	Faria Lemos	—	—	12.690	—	—
14	Formosa	3.308	—	—	—	76
15	Fortaleza	—	—	—	16	—
16	Indiana	—	—	—	—	—
17	Itajubá	—	—	5.480	—	179
18	Januarã	—	—	—	—	—
19	Jardim	—	—	—	—	—
20	Joaquim Mattoso	—	—	—	—	—
21	José Aroeira	—	—	—	—	3
22	Julio Tavares	—	—	—	—	4
23	Manga	—	—	—	—	—
24	Manhumirim	—	—	590	—	4
25	Mansinho	—	—	—	—	126
26	Manso	—	—	—	—	—
27	Maribondo	—	—	—	—	—
28	Miracema	—	—	400	—	—
29	Monte São	—	—	19.500	—	—
30	Muzambinho	—	—	—	—	—
31	Palmeiras	—	—	5.670	—	18
32	Paracatú	—	—	—	—	—
33	Parahybuna	3.927	55	2.886	—	—
34	Paraíso	—	—	—	—	—
35	Paraokena	—	—	—	3.688	176
36	Passa Vinte	—	—	—	—	13
37	Patrocínio	—	—	978	—	—
38	Patrocínio do Sapucahy	—	—	8.585	—	—
39	Picada	—	—	—	—	—
40	Pirapóra	—	—	—	—	30
41	Poços de Caldas	—	—	—	—	—
42	Porto das Flores	—	—	130	—	—
43	Porto Novo	9	—	1.830	—	—
44	Rio Corrente	—	—	—	—	—
45	Rio Preto	—	—	13	—	—
46	Salto Grande	—	—	800	—	1
47	Santa Delphina	—	—	—	—	—
48	Santo Antonio do Rio Verde	—	—	—	—	—
49	São João do Paraíso	—	—	—	5	16
50	São José dos Toledos	—	—	—	—	—
51	Sapucahy	—	—	120	—	—
52	Sapucala	—	—	26.851	—	—
53	Serraia	—	—	—	—	—
54	Tombos	—	300	450	—	—
55	Tres Ilhas	6.000	—	—	—	—
56	União	—	—	—	—	22
	Somma	13.244	355	213.959	32.509	1.256
Estradas de Ferro:						
1	Bahia e Minas	—	5	637	—	—
2	Central do Brasil	1.506	777	8.373	—	—
3	Goyaz	53	3	—	—	11
4	Leopoldina	1.328	164	7.792	—	—
5	Mogyana	343	701	91.408	—	31
6	Oeste de Minas	11	—	6.064	—	—
7	S. Paulo e Minas	17	—	—	—	—
8	S. Paulo	—	63	417.196	130	250
9	Sul de Minas	—	3 347	5.777	—	—
10	Victoria a Minas	900	—	—	—	—
	Somma	4.158	5.436	537.247	130	292
Diversas:						
1	Balança de Sítio	—	—	—	—	—
2	Collectorias	—	—	—	—	—
3	Empreza de Navegação do Rio Sapucahy	—	—	—	—	—
4	Inspectoria Fiscal	—	—	—	—	—
5	Thezouro	—	—	—	—	—
6	Viação Fluvial Rio Grande	—	—	—	—	—
7	Viação Fluvial Rio Sapucahy	—	—	—	—	—
	Somma	17.402	5.791	761.206	32.639	1.548

N de ordem	Estações arrecadoras	Côla	Crinas	Lã	Lactose	Linguas	Lingulça
Postos Fiscaes:							
1	Affonso Penna	—	—	—	—	—	—
2	Aguaes Vermelhas	—	—	—	—	—	—
3	Alencastro	—	—	—	—	—	—
4	Antonio Prado	—	—	—	—	—	—
5	Aymorés	—	—	—	—	—	—
6	Barreado	—	—	—	—	—	—
7	Canoas	—	—	—	—	—	—
8	Capivary	—	—	—	—	—	—
9	Covas	—	—	—	—	—	—
10	Delta	—	—	—	—	—	—
11	Dôres do Rio Preto	—	—	—	—	—	—
12	Engenheiro Bethout	—	—	—	—	—	—
13	Faria Lemos	—	—	—	—	—	—
14	Formosa	—	—	—	—	—	—
15	Fortaleza	—	—	—	—	—	—
16	Indiana	—	—	—	—	—	—
17	Itajubá	—	—	—	—	—	—
18	Januaria	—	—	—	—	—	—
19	Jardim	—	—	—	—	—	—
20	Joaquim Mattoso	—	—	—	—	—	—
21	José Aroeira	—	—	—	—	—	—
22	Julio Tavares	—	—	—	—	—	—
23	Manga	—	—	—	—	—	—
24	Manhumirim	—	—	—	—	—	—
25	Mansinho	—	—	—	—	—	—
26	Manso	—	—	—	—	—	—
27	Maribondo	—	—	—	—	—	—
28	Miracema	—	—	—	—	—	—
29	Monte São	—	—	—	—	—	10.570
30	Muzambinho	—	—	—	—	—	—
31	Palmelras	—	—	—	—	—	300
32	Paracatu	—	—	—	—	—	—
33	Parahybuna	50	1.610	—	5.820	—	11.243
34	Paraiso	—	—	—	—	—	—
35	Paraokena	—	—	—	—	—	—
36	Passa Vinte	—	—	—	—	—	—
37	Patracínio	—	—	—	—	—	—
38	Patrocínio do Sapucahy	—	—	—	—	—	—
39	Picada	—	—	—	—	—	—
40	Pirapóra	—	—	—	—	—	—
41	Poços de Caldas	—	—	—	—	—	—
42	Porto das Flores	—	—	—	—	—	5.189
43	Porto Novo	—	—	—	—	—	300
44	Rio Corrente	—	—	—	—	—	—
45	Rio Preto	112	—	—	—	—	—
46	Salto Grande	—	—	—	—	—	—
47	Santa Delphina	—	—	—	—	—	—
48	Santo Antonio do Rio Verde	—	—	—	—	—	—
49	São João do Paraiso	—	—	—	—	—	—
50	São José dos Toledos	—	—	—	—	—	—
51	Sapucahy	—	—	—	—	—	—
52	Sapucaia	—	—	—	—	—	—
53	Serraria	—	—	—	—	—	3.532
54	Tombos	—	—	—	—	—	—
55	Tres Ilhas	—	—	—	—	—	—
56	União	—	—	—	—	—	—
	Somma	162	1.610	—	5.820	—	31.134
Estradas de Ferro:							
1	Bahia e Minas	—	100	—	—	—	17
2	Central do Brasil	12.484	12.607	119	1.240	418	54.932
3	Goiáz	—	—	—	—	—	1.432
4	Leopoldina	51	—	128	16	10	1.518
5	Mogyana	23	1.544	12	—	9.672	148.428
6	Oeste de Minas	—	324	—	—	3.421	—
7	S. Paulo e Minas	—	—	—	—	—	—
8	S. Paulo	—	—	—	—	—	—
9	Sul de Minas	—	—	—	—	354	160.600
10	Victoria a Minas	—	—	—	—	—	2.089
	Somma	12.558	14.575	259	1.256	13.875	369.016
Diversas:							
1	Balança de Sitio	—	—	—	—	—	—
2	Collectorias	—	—	—	—	—	—
3	Empreza de Navegação do Rio Sapucahy	—	—	—	—	—	—
4	Inspectoria Fiscal	—	—	—	—	—	—
5	Thezouro	—	—	—	—	—	—
6	Viação Fluvial Rio Grande	—	—	—	—	—	—
7	Viação Fluvial Rio Sapucahy	—	—	—	—	—	—
	Totaes	12.720	16.185	259	7.076	13.875	400.150

Mel de abelhas	Miudos de animais	Ovos	Passaros	Presunto	Salame	Tecidos de seda	Tripa secca	Velas	N. de ordens
—	—	—	—	—	—	—	—	—	1
—	—	—	—	—	—	—	—	—	2
—	—	—	—	—	—	—	—	—	3
—	—	—	—	—	—	—	—	20	4
—	—	27.606	—	—	—	—	—	—	5
—	—	—	—	—	—	—	—	—	6
—	—	25	—	—	—	—	—	—	7
—	—	400	—	—	—	—	—	—	8
—	—	3.953	528	—	—	—	—	—	9
—	—	—	—	—	—	—	—	—	10
—	—	—	—	—	—	—	—	—	11
—	—	—	—	—	—	—	—	210	12
—	—	—	—	—	—	—	—	—	13
—	—	—	—	—	—	—	—	—	14
—	—	—	—	—	—	—	—	—	15
—	—	—	—	—	—	—	—	—	16
—	—	—	—	—	—	—	—	—	17
—	—	10.867	—	—	—	—	—	—	18
—	—	—	—	—	—	—	—	—	19
—	—	—	—	—	—	—	—	—	20
—	—	—	—	—	—	—	—	—	21
—	—	—	—	—	—	—	—	20	22
—	—	—	—	—	—	—	—	—	23
—	—	—	—	—	—	—	—	—	24
—	—	—	—	—	—	—	—	—	25
—	—	—	—	—	—	—	—	—	26
—	—	—	—	—	—	—	—	—	27
—	—	—	—	—	—	—	—	320	28
1.575	—	350	—	—	—	—	—	—	29
—	—	300	—	—	—	—	—	—	30
—	18.244	11.075	—	2.651	—	99.899	15.587	1.000	31
—	—	—	—	—	—	—	—	—	32
—	—	400	2	—	—	—	—	100	33
180	—	1 001	—	—	—	—	—	—	34
—	—	—	—	—	—	—	—	—	35
—	—	—	—	—	—	—	—	9	36
—	—	—	—	—	—	—	—	—	37
—	—	—	—	—	—	—	—	40	38
—	—	—	—	—	—	—	—	—	39
100	—	2.471	100	—	—	—	—	—	40
1.419	—	24.958	1.206	—	—	13	—	—	41
—	—	1.200	—	—	—	—	—	100	42
—	—	711	—	—	—	—	—	—	43
—	—	—	—	—	—	—	—	—	44
—	—	224	—	—	—	—	—	—	45
259	—	—	—	—	—	—	—	—	46
—	—	—	—	—	—	—	—	—	47
—	—	—	—	—	—	—	—	—	48
—	—	—	—	—	—	—	—	—	49
—	—	10.610	—	—	—	—	—	—	50
—	—	39.833	1	—	—	—	—	—	51
90	18.304	158	—	—	—	—	900	—	52
—	—	—	—	—	—	—	—	—	53
—	—	1.418	—	—	—	—	—	—	54
—	—	—	—	—	—	—	—	—	55
—	—	—	—	—	—	—	—	—	56
3.623	36.548	137.500	1.836	2.651	—	99.912	16.487	1.819	
—	—	318	12	—	—	10	—	13	1
1.266	15.745	980.337	1.336	4.271	10.760	3.851	8.281	34	2
—	—	—	105	11	—	—	—	383	3
22.008	26	2.451.429	3.241	—	801	7.846	56	208	4
166	123.165	198.531	356	—	271	362	29.705	17	5
55	150.161	947.440	1.076	55	50	93	—	1.423	6
—	—	6.226	—	—	—	1	—	—	7
—	—	—	—	—	—	—	—	—	8
12.240	78.723	239.382	2.552	50	—	714	9.075	—	9
476	77	66.988	728	29	—	—	—	—	10
36.211	367.897	4.920.651	9.406	4.416	11.882	12.907	47.117	2.678	
—	—	—	—	—	—	—	—	—	1
—	—	—	—	—	—	—	—	—	2
—	—	30	—	—	—	—	—	—	3
—	—	—	—	—	—	—	—	—	4
—	—	1.433	—	—	—	—	—	—	5
—	—	—	—	—	—	—	—	—	6
—	—	—	—	—	—	—	—	—	7
39.834	404.445	5.059.674	11.242	7.067	11.882	112.819	63.604	3.897	

N. de ordem	Estações Arrecadadoras	Aboboras	Agua raz	Algodão em fios	Alhos	Alpiste
Postos Fiscaes:						
1	Afonso Penna	—	—	—	—	—
2	Aguas Vermelhas	—	—	—	—	—
3	Alencastro	—	—	—	—	—
4	Antonio Prado	—	—	—	—	—
5	Aymorés	—	—	—	—	—
6	Barreado	—	—	—	—	—
7	Canoas	—	—	—	400	—
8	Capivary	—	—	—	1.500	—
9	Covas	—	—	—	—	—
10	Delta	—	—	—	—	—
11	Dôres do Rio Preto	—	—	—	—	—
12	Engenheiro Bethout	—	—	—	—	—
13	Faria Lemos	—	—	—	300	—
14	Formosa	—	—	—	25	—
15	Fortaleza	—	—	—	—	—
16	Indiana	—	—	—	420	—
17	Itajubá	40	—	1.000	—	—
18	Januária	—	—	—	—	—
19	Jardim	—	—	—	1.000	—
20	Joaquim Mattoso	—	—	—	—	—
21	José Aroeira	—	—	—	—	—
22	Julio Tavares	—	—	—	—	—
23	Manga	—	—	—	—	—
24	Manhumirim	—	—	—	100	—
25	Mansinho	—	—	—	—	—
26	Manso	—	—	—	—	—
27	Maribondo	—	—	—	—	—
28	Miracema	—	—	—	—	—
29	Monte São	—	—	—	7.100	—
30	Muzambinho	—	—	—	—	—
31	Palmeiras	—	—	—	—	—
32	Paracati	—	—	—	—	—
33	Paratybana	—	30	22.066	7.334	—
34	Paralzo	—	—	—	300	—
35	Paraokena	—	—	—	20	—
36	Passa Vinte	—	—	—	—	—
37	Patrocínio	—	—	—	100	—
38	Patrocínio do Sapucahy	—	—	—	—	—
39	Picada	—	—	—	—	—
40	Piraporá	—	—	—	—	—
41	Poços de Caidas	—	—	—	4.500	—
42	Porto das Flores	—	—	—	—	—
43	Porto Novo	—	—	16	—	—
44	Rio Corrente	—	—	—	—	—
45	Rio Preto	2.293	1.642	—	—	—
46	Salto Grande	—	—	—	600	—
47	St.ª Delphina	—	—	—	—	—
48	St.ª Antonio do Rio Verde	—	—	—	—	—
49	São João do Paralzo	—	—	—	37.900	—
50	São José dos Toledos	—	—	—	50	—
51	Sapucahy	—	—	—	2.973	—
52	Sapucaia	5.792	—	—	—	—
53	Serraria	7.590	—	—	865	—
54	Tombos	—	—	—	—	—
55	Tres Ilhas	200	—	—	—	—
56	União	—	—	—	—	—
Somma		15.915	1.672	23.082	65.487	—
Estradas de Ferro:						
1	Bahia e Minas	6	—	—	8.565	—
2	Central do Brasil	81.636	—	277.504	27.300	—
3	Goyaz	81	—	160	333	—
4	Leopoldina	8.064	38	—	1.303	872
5	Mogyana	31	—	—	9.561	114
6	Oeste de Minas	—	—	—	3.364	—
7	São Paulo e Minas	—	—	—	—	—
8	São Paulo	—	—	—	—	—
9	Sul de Minas	50	—	—	376.145	—
10	Victoria e Minas	—	—	—	4.433	—
Somma		89.868	38	270.864	431.004	986
Diversas:						
1	Balança de Sítio	—	—	—	—	—
2	Collectorias	—	—	—	—	—
3	Empreza Navegação do Rio Sapucahy	—	—	—	230	—
4	Inspectoria Fiscal	—	—	—	—	—
5	Thezouro	—	—	—	—	—
6	Viação Fluvial Rio Grande	—	—	—	—	—
7	Viação Fluvial Rio Sapucahy	—	—	—	—	—
Totaes		105.783	1.710	301.146	496.721	986

(Quantidades exportadas)

Amendoas	Amen- doim	Anil	Anilinas	Azeite	Azeitona	Bambu	Barbante	N.º de ordem
—	—	—	—	—	—	—	—	1
—	—	—	—	—	—	—	—	2
—	—	—	—	—	—	—	—	3
—	—	—	—	—	—	—	—	4
—	—	—	—	—	—	—	—	5
—	800	—	—	—	—	—	—	6
—	2.400	—	—	—	—	—	—	7
—	—	—	—	—	—	—	—	8
—	—	—	—	—	—	—	—	9
—	—	—	—	—	—	—	—	10
—	—	—	—	—	—	—	—	11
—	—	—	—	—	—	—	—	12
—	5	—	—	36	—	—	—	13
—	—	—	—	—	—	—	—	14
—	—	—	—	—	—	—	—	15
—	941	—	—	—	—	—	—	16
—	9.150	—	—	—	—	—	—	17
—	—	—	—	—	—	—	—	18
—	—	—	—	—	—	—	—	19
—	—	—	—	—	—	—	—	20
—	100	—	—	—	—	—	—	21
—	—	—	—	—	—	—	—	22
—	—	—	—	—	—	—	—	23
—	—	—	—	—	—	—	—	24
—	—	—	—	—	—	—	—	25
—	—	—	—	—	—	—	—	26
—	—	—	—	—	—	—	—	27
—	—	—	—	—	—	—	—	28
—	—	—	—	—	—	—	—	29
—	—	—	—	—	—	—	—	30
—	—	—	—	—	—	—	—	31
—	—	1.306	2.336	—	—	130	—	32
—	—	—	—	—	—	—	—	33
—	—	—	—	13	—	—	—	34
—	—	—	—	—	—	—	—	35
—	50	—	—	—	—	—	—	36
—	—	—	—	—	—	—	—	37
—	1.375	—	—	—	—	—	—	38
—	—	—	—	—	—	—	—	39
—	75	—	—	—	—	—	—	40
—	—	—	—	—	—	—	—	41
—	—	—	—	—	—	600	—	42
—	—	—	—	—	—	—	—	43
—	—	—	—	—	—	—	—	44
—	—	—	—	—	—	—	—	45
—	—	—	—	—	—	—	—	46
—	—	—	—	—	—	—	—	47
—	—	—	—	—	—	—	—	48
—	—	—	—	—	—	—	—	49
—	—	—	—	—	—	—	—	50
—	400	—	—	—	—	—	—	51
—	498	—	—	—	—	—	—	52
—	—	—	—	—	—	—	—	53
—	—	—	—	—	—	—	—	54
—	—	—	—	—	—	—	—	55
—	—	—	—	—	—	—	—	56
—	15.797	1.306	2.336	49	—	730	—	1
—	2.204	—	—	—	130	—	—	2
1.200	1.954	177	8	21	—	—	211	3
—	—	39	—	20	—	—	—	4
34	1.026	40	40	98	—	70	278	5
—	2.699	50	108	121	40	—	44	6
—	1.304	—	—	36	—	—	203	7
—	864	—	—	—	—	—	—	8
—	—	—	—	—	—	—	—	9
—	5.815	—	—	—	—	400	—	10
—	1.866	—	—	65	—	—	—	11
1.234	17.732	306	156	361	170	470	736	12
—	—	—	—	—	—	—	—	13
—	—	—	—	—	—	—	—	14
—	—	—	—	—	—	—	—	15
—	—	—	—	—	—	—	—	16
—	—	—	—	—	—	—	—	17
—	—	—	—	—	—	—	—	18
—	—	—	—	—	—	—	—	19
—	—	—	—	—	—	—	—	20
—	—	—	—	—	—	—	—	21
—	—	—	—	—	—	—	—	22
—	—	—	—	—	—	—	—	23
—	—	—	—	—	—	—	—	24
—	—	—	—	—	—	—	—	25
—	—	—	—	—	—	—	—	26
—	—	—	—	—	—	—	—	27
—	—	—	—	—	—	—	—	28
—	—	—	—	—	—	—	—	29
—	—	—	—	—	—	—	—	30
—	—	—	—	—	—	—	—	31
—	—	—	—	—	—	—	—	32
—	—	—	—	—	—	—	—	33
—	—	—	—	—	—	—	—	34
—	—	—	—	—	—	—	—	35
—	—	—	—	—	—	—	—	36
—	—	—	—	—	—	—	—	37
—	—	—	—	—	—	—	—	38
—	—	—	—	—	—	—	—	39
—	—	—	—	—	—	—	—	40
—	—	—	—	—	—	—	—	41
—	—	—	—	—	—	—	—	42
—	—	—	—	—	—	—	—	43
—	—	—	—	—	—	—	—	44
—	—	—	—	—	—	—	—	45
—	—	—	—	—	—	—	—	46
—	—	—	—	—	—	—	—	47
—	—	—	—	—	—	—	—	48
—	—	—	—	—	—	—	—	49
—	—	—	—	—	—	—	—	50
—	—	—	—	—	—	—	—	51
—	—	—	—	—	—	—	—	52
—	—	—	—	—	—	—	—	53
—	—	—	—	—	—	—	—	54
—	—	—	—	—	—	—	—	55
—	—	—	—	—	—	—	—	56
1.234	33.529	1.612	2.492	410	170	1.200	768	57

N. de ordem	Estações arrecadoras	Batatas	Baunilha	Bengalas	Botões	Breu	Cacau
Postos Fiscaes							
1	Afonso Penna.....	—	—	—	—	—	—
2	Aguas Vermelhas.....	—	—	—	—	—	—
3	Alencastro.....	—	—	—	—	—	—
4	Antonio Prado.....	—	—	—	—	—	—
5	Aymorés.....	102	—	—	—	—	—
6	Barraão.....	—	—	—	—	—	—
7	Canoas.....	—	—	—	—	—	—
8	Capivari.....	146.770	—	—	—	—	—
9	Covas.....	—	—	—	—	—	—
10	Delta.....	460	—	—	—	—	—
11	Dores do Rio Preto.....	2.984	—	—	—	—	—
12	Engenheiro Bethout.....	1.880	—	—	—	—	—
13	Faria Lemos.....	—	—	—	—	—	—
14	Formosa.....	—	—	—	—	—	—
15	Fortaleza.....	—	—	—	—	—	—
16	Indiana.....	—	—	—	—	—	—
17	Itajubá.....	143.300	—	—	—	—	—
18	Januaria.....	—	—	—	—	—	—
19	Jardim.....	44.420	—	—	—	—	—
20	Joaquim Mattoso.....	—	—	—	—	—	—
21	José Aroeira.....	—	—	—	—	—	—
22	Julio Tavares.....	—	—	—	—	—	—
23	Manga.....	910	—	—	—	—	—
24	Manhumirim.....	650	—	—	—	—	—
25	Mansinho.....	—	—	—	—	—	—
26	Manso.....	—	—	—	—	—	—
27	Marbondia.....	—	—	—	—	—	—
28	Miracema.....	2.488	—	—	—	—	—
29	Monte Sião.....	17.210	—	—	—	—	—
30	Muzambinho.....	—	—	—	—	—	—
31	Palmeiras.....	10.000	—	—	—	—	—
32	Paracatú.....	—	—	—	—	—	—
33	Parhybuna.....	655	—	—	—	100	—
34	Paraiso.....	3.000	—	—	—	—	—
35	Paraokena.....	720	—	—	—	—	—
36	Passa Vinte.....	36.695	—	—	—	—	—
37	Patrocínio.....	250	—	—	—	—	—
38	Patrocínio de Sapucahy.....	6.333	—	—	—	—	—
39	Picada.....	27.400	—	—	—	—	—
40	Pirapora.....	620	—	—	—	—	—
41	Poços de Caldas.....	10.100	—	—	—	—	—
42	Porto das flores.....	—	—	—	—	—	—
43	Porto Novo.....	3.200	—	—	—	39	—
44	Rio Corrente.....	67.300	—	—	—	—	—
45	Rio Preto.....	419	—	—	—	—	—
46	Salto Grande.....	6.710	—	—	—	—	26.428
47	Santa Delphina.....	119	—	—	—	—	—
48	Santa Antonio do Rio Verde.....	—	—	—	—	—	—
49	S. João do Paraiso.....	—	—	—	—	—	—
50	S. José dos Toledos.....	23.800	—	—	—	—	—
51	Sapucahy.....	8.050	—	—	—	—	—
52	Sapucaia.....	—	—	—	—	—	—
53	Serraria.....	—	—	—	—	—	—
54	Tombos.....	20.830	—	—	—	—	—
55	Tres Ilhas.....	200	—	—	—	—	—
56	União.....	—	—	—	—	—	—
Somma.....		520.202	—	—	—	139	26.428
Estradas de Ferro							
1	Bahia e Minas.....	808	—	—	—	—	—
2	Central do Brasil.....	14.275	—	—	—	5	19.487
3	Goyaz.....	6.013	—	—	3	—	229
4	Leopoldina.....	242.243	—	—	6	149	—
5	Mogyana.....	24.961	—	20	—	47	—
6	Oeste de Minas.....	728	10	—	—	11.283	—
7	S. Paulo e Minas.....	—	—	—	—	—	189
8	S. Paulo.....	—	—	—	—	—	—
9	Sul de Minas.....	1.924.702	—	—	—	—	—
10	Victoria a Minas.....	185	—	—	—	—	60
Somma.....		2.213.995	10	20	9	11.454	19.865
Diversas							
1	Balança de Sítio.....	—	—	—	—	—	—
2	Collectorias.....	—	—	—	—	—	—
3	Empresa de Navegação Rio Sapucahy.....	—	—	—	—	—	—
4	Inspectoria Fiscal.....	—	—	—	—	—	—
5	Thezouro.....	—	—	—	—	—	—
6	Viação Fluvial do Rio Grande.....	—	—	—	—	—	—
7	Viação Fluvial do Rio Sapucahy.....	—	—	—	—	—	—
Totaes.....		2.801.497	10	20	9	11.593	46.393

Café torrado e moído	Caixões vasio	Canna	Canella	Cangas	Cangalhas	Cangica	Caplm	Cará	Castanha	N. de ordem
---	---	---	---	---	---	---	---	---	---	1
---	---	---	---	---	---	---	---	---	---	2
---	---	---	---	---	---	---	---	---	---	3
---	---	---	---	---	---	---	---	---	---	4
---	---	---	---	---	---	---	---	---	---	5
---	---	---	---	---	---	---	---	---	---	6
---	---	---	---	---	---	---	---	---	---	7
---	---	---	---	---	---	---	---	---	---	8
---	---	---	---	---	---	---	---	---	---	9
---	---	---	---	---	---	---	---	---	---	10
---	---	---	---	---	---	---	---	---	---	11
---	---	---	---	---	---	---	---	---	---	12
---	---	---	---	---	---	---	---	---	---	13
---	---	---	---	---	---	---	---	---	---	14
---	---	---	---	---	---	---	---	---	---	15
---	---	---	---	---	---	---	---	---	---	16
---	---	---	---	---	---	---	---	---	---	17
---	---	---	---	---	---	---	---	---	---	18
---	---	---	---	---	---	---	---	---	---	19
---	---	---	---	---	---	---	---	---	---	20
---	---	---	---	---	---	---	---	---	---	21
---	---	---	---	---	---	---	---	---	---	22
---	---	---	---	---	---	---	---	---	---	23
---	---	---	---	---	---	---	---	---	---	24
---	---	---	---	---	---	---	---	---	---	25
---	---	---	---	---	---	---	---	---	---	26
---	---	---	---	---	---	---	---	---	---	27
---	---	---	---	---	---	---	---	---	---	28
---	---	---	---	---	---	---	---	---	---	29
---	---	---	---	---	---	---	---	---	---	30
---	---	---	---	---	---	---	---	---	---	31
975 600	82.411	200	---	---	---	---	---	---	---	32
---	---	---	---	---	---	---	---	---	---	33
---	100	---	---	---	---	---	---	---	---	34
---	---	---	---	---	---	---	---	---	---	35
---	---	400	---	---	---	---	---	---	---	36
---	---	5.000	---	---	---	---	---	---	---	37
---	---	15.200	---	---	---	---	---	---	---	38
---	---	---	---	---	---	---	---	---	---	39
---	---	---	---	---	---	---	---	---	---	40
---	---	---	---	---	---	---	---	---	---	41
---	---	---	---	---	---	---	---	---	---	42
242.196	429	4 000	---	---	---	---	---	---	---	43
---	---	---	---	---	---	---	---	---	---	44
---	100	---	---	---	---	---	---	---	---	45
---	---	---	---	---	---	---	---	---	---	46
---	167	---	---	---	---	---	---	---	---	47
---	---	---	---	---	---	---	---	---	---	48
---	---	---	---	---	---	---	---	---	---	49
---	---	---	---	---	---	---	---	---	---	50
---	1.400	---	---	---	---	---	---	---	---	51
---	---	3 500	---	---	---	---	---	---	---	52
---	---	5 300	---	---	---	---	---	---	---	53
---	---	2.630	---	---	---	---	---	---	---	54
---	---	---	---	---	---	---	---	---	---	55
---	---	---	---	---	---	---	---	---	---	56
1.217.796	84.631	48.500	---	307	1.058	---	800	---	44	
---	---	---	---	---	---	---	---	---	---	1
---	---	---	---	---	---	---	---	---	---	2
27	---	---	---	---	---	---	---	---	---	3
5.241	57.945	3.000	32	---	---	---	---	---	---	4
---	---	1.084	148	10	35	5.089	100	---	10.615	5
552	968	12.770	105	---	---	---	821	---	25	6
---	13.255	---	---	68	178	210	---	---	104	7
---	2.396	---	50	20	26	163	3.130	307	---	8
---	80	33	---	---	---	---	490	---	---	9
---	---	---	---	---	---	---	6.013	6	---	10
379	14.005	---	---	---	---	661.924	---	---	---	
155	871	35	---	---	1.269	17	---	---	147	
6.404	89.520	16.927	335	98	1.508	667.403	10.554	313	10.891	
---	---	---	---	---	---	---	---	---	---	1
---	---	---	---	---	---	---	---	---	---	2
---	---	---	---	---	---	---	---	---	---	3
---	---	---	---	---	---	---	---	---	---	4
---	---	---	---	---	---	---	---	---	---	5
---	---	---	---	---	---	---	---	---	---	6
---	---	---	---	---	---	---	---	---	---	7
---	---	---	---	---	---	---	---	---	---	8
---	---	---	---	---	---	---	---	---	---	9
---	---	---	---	---	---	---	---	---	---	10
1.224.200	174.151	65.827	335	405	2.566	667.403	11.351	313	10.935	

N. de ordem	Estações arrecadadoras	Cebola	Cestos	Cevada	Chá	Chocolate	Cócos
Postos Fiscaes:							
1	Affonso Penna.....	—	—	—	—	—	—
2	Aguas Vermelhas.....	—	—	—	—	—	—
3	Alencastro.....	—	—	—	—	—	—
4	Antonio Prado.....	—	—	—	—	—	—
5	Aymorés.....	—	—	—	—	—	—
6	Barreado.....	—	—	—	—	—	—
7	Canoas.....	4.200	—	—	—	—	—
8	Capivary.....	3.660	—	—	—	—	—
9	Covas.....	—	—	—	—	—	—
10	Delta.....	6.800	—	—	—	—	—
11	Dares do Rio Preto.....	128	—	—	—	—	—
12	Eugenheiro Bethout.....	—	—	—	—	—	—
13	Faria Lemos.....	760	—	200	—	—	10
14	Formosa.....	—	—	—	—	—	120
15	Fortaleza.....	—	—	—	—	—	—
16	Indiana.....	—	—	—	—	—	—
17	Itajubá.....	440	—	—	—	—	—
18	Januária.....	—	—	—	—	—	—
19	Jardim.....	—	—	—	—	—	—
20	Joaquim Mattoso.....	—	—	—	—	—	—
21	José Moreira.....	—	—	—	—	—	—
22	Julio Tavares.....	—	—	—	—	—	—
23	Manga.....	—	—	—	—	—	—
24	Manhumirim.....	240	—	—	—	—	—
25	Mansinho.....	—	—	—	—	—	—
26	Manso.....	—	—	—	—	—	—
27	Maribondo.....	—	—	—	—	—	—
28	Miracema.....	4.870	—	—	—	—	—
29	Monte Sião.....	—	—	—	—	—	—
30	Muzambinho.....	700	—	—	—	—	—
31	Palmelras.....	—	—	—	—	—	—
32	Paracati.....	—	—	—	—	—	—
33	Parahybuna.....	23.288	97	—	—	250	—
34	Paraizo.....	—	—	—	—	—	—
35	Paraokena.....	500	—	—	—	—	—
36	Passa Vinte.....	—	—	—	—	—	—
37	Patrocinio.....	291	—	—	—	—	—
38	Patrocinio do Sapucahy.....	969	—	—	—	—	—
39	Picada.....	—	—	—	—	—	—
40	Pirapora.....	—	—	—	—	—	—
41	Poços de Caldas.....	—	—	—	—	—	—
42	Porto das Flores.....	—	—	—	—	—	—
43	Porto Novo.....	1.040	—	—	—	—	—
44	Rio Corrente.....	—	—	—	—	—	—
45	Rio Preto.....	—	—	—	—	—	—
46	Saio Grande.....	1.034	—	—	—	—	—
47	St.ª Delphina.....	—	—	—	—	—	—
48	St.º Antonio do Rio Verde.....	—	—	—	—	—	—
49	São João do Paraizo.....	—	—	—	—	—	—
50	São José dos Toledos.....	—	—	—	—	—	—
51	Sapucahy.....	2.018	—	—	—	—	—
52	Sapucala.....	—	1	—	—	—	—
53	Serraria.....	4.118	—	—	—	—	—
54	Tomboz.....	—	—	—	—	—	—
55	Tres Ilhas.....	60	—	—	—	—	—
56	União.....	250	—	—	—	—	—
	Somma.....	55.165	98	200	—	250	130
Estradas de Ferro:							
1	Bahia e Minas.....	2.774	—	—	—	—	—
2	Central do Brasil.....	10.139	2.489	—	27.773	66	914
3	Goyaz.....	2.668	104	—	10	—	—
4	Leopoldina.....	48.039	61	—	30	38	96
5	Mogiana.....	5.872	399	—	—	18	92
6	Oeste de Minas.....	—	67	—	—	—	—
7	São Paulo e Minas.....	78	2	—	—	—	—
8	São Paulo.....	—	—	—	—	—	—
9	Sul de Minas.....	10.147	2.075	—	150	—	—
10	Victoria a Minas.....	13	3	—	100	—	153
	Somma.....	79.720	5.200	—	28.063	122	1.255
Diversas:							
1	Balança de Sítio.....	—	—	—	—	—	—
2	Collectorias.....	—	—	—	—	—	—
3	Empresa Navegação do Rio Sapucahy.....	—	—	—	—	—	—
4	Inspectoria Fiscal.....	—	—	—	—	—	—
5	Thezouro.....	—	—	—	—	—	—
6	Viação Fluvial Rio Grande.....	—	—	—	—	—	—
7	Viação Fluvial Rio Sapucahy.....	—	—	—	—	—	—
	Totaes.....	134.885	5.298	200	28.063	372	1.385

Colorantes	Conser- vas	Cordas	Cortiça	Engra- dados	Essencias	Farelo	Fermento	N. de ordem
---	---	---	---	---	---	---	---	1
---	---	---	---	---	---	---	---	2
---	---	---	---	---	---	---	---	3
---	---	---	---	---	---	---	---	4
---	---	---	---	---	---	---	---	5
---	---	---	---	---	---	---	---	6
---	---	---	---	---	---	---	---	7
---	---	---	---	---	---	---	---	8
---	---	---	---	---	---	---	---	9
---	---	---	---	---	---	---	---	10
---	---	230	---	---	---	9.350	---	11
---	---	---	---	---	---	---	---	12
---	---	---	---	---	---	---	---	13
---	---	---	---	---	---	---	---	14
---	---	---	---	---	---	---	---	15
---	---	---	---	---	---	---	---	16
---	---	---	---	---	---	---	---	17
---	---	---	---	---	---	223	---	18
---	---	---	---	---	---	---	---	19
---	---	---	---	---	---	---	---	20
---	---	---	---	---	---	---	---	21
---	---	---	---	---	---	---	---	22
---	---	---	---	---	---	---	---	23
---	---	---	---	---	---	505	---	24
---	---	---	---	---	---	---	---	25
---	---	---	---	---	---	---	---	26
---	---	---	---	---	---	---	---	27
100	12	---	---	---	---	---	1.03	28
---	---	---	---	---	---	---	---	29
---	---	---	---	---	---	71	---	30
---	---	---	---	---	---	---	---	31
---	43.698	---	---	10	---	---	1.847	32
---	---	---	---	---	---	---	---	33
---	---	---	---	---	---	1.000	---	34
---	---	---	---	---	---	---	---	35
---	74	---	---	---	---	1.800	---	36
---	220	---	---	---	---	---	---	37
---	---	---	---	---	---	---	---	38
---	---	---	---	---	---	---	---	39
---	---	---	---	---	---	---	---	40
---	---	---	---	---	---	---	---	41
---	---	---	---	---	---	---	---	42
---	---	---	---	---	---	---	---	43
---	---	124	---	---	---	7 050	---	44
---	---	---	---	---	---	---	---	45
---	---	---	---	---	---	---	---	46
---	---	---	---	---	---	---	---	47
---	---	---	---	---	---	---	---	48
---	---	---	---	---	---	---	---	49
---	---	---	---	---	---	---	---	50
---	---	---	---	---	---	---	---	51
---	---	---	---	---	---	---	---	52
---	---	---	---	---	---	---	---	53
---	---	---	---	---	---	7 23	---	54
---	---	---	---	---	---	3 430	---	55
---	---	---	---	---	---	30)	---	56
100	44.001	354	10	1.324	---	31 039	2.698	
---	---	---	---	---	---	---	---	1
41	---	197	77.537	10.653	2 112	83 628	2.396	2
---	---	---	---	227	33	283	---	3
18	46	216	124	8.087	---	1 333	5.067	4
4	456	285	---	4.296	---	262.017	---	5
---	371	228	18	2.624	---	---	---	6
---	---	---	---	---	---	---	---	7
---	---	---	---	---	---	---	---	8
---	---	---	---	---	---	---	---	9
13	---	---	---	27.113	---	---	---	10
---	---	57	---	598	---	321	---	
76	873	983	77.689	53.588	2.145	367.592	7.507	
---	---	---	---	---	---	---	---	1
---	---	---	---	---	---	---	---	2
---	---	---	---	---	---	---	---	3
---	---	---	---	---	---	---	---	4
---	---	---	---	---	---	---	---	5
---	---	---	---	---	---	---	---	6
---	---	---	---	---	---	---	---	7
---	---	---	---	---	---	---	---	8
---	---	---	---	---	---	---	---	9
---	---	---	---	---	---	---	---	10
176	44.877	1.337	77.689	54.912	2 145	398.691	10 405	

CAUDAL DO MINISTRO
 DEPARTAMENTO DO ESTABELECIMENTO DA FARELA
 N.º 10 953

N. de ordem	Estações arrecadoras:	Fibras	Flexas	Flores	Ferragens	Fructas
Postos Fiscaes:						
1	Afonso Penna.....	—	—	—	—	—
2	Aguas Vermelhas.....	—	—	—	—	—
3	Alencastro.....	—	—	—	—	—
4	Antonio Prado.....	—	—	—	—	—
5	Aymorés.....	—	—	—	—	—
6	Barreado.....	—	—	—	—	—
7	Canoas.....	—	—	—	—	3 779
8	Capivary.....	—	—	—	—	37.800
9	Covas.....	—	—	—	—	1.900
10	Delta.....	—	—	—	—	11.000
11	Dores do Rio Preto.....	—	—	—	—	24.048
12	Engenheiro Bethout.....	—	—	—	—	—
13	Faria Lemos.....	—	—	—	—	—
14	Formosa.....	—	—	—	—	—
15	Fortaleza.....	—	—	—	—	—
16	Indiana.....	—	—	—	—	—
17	Itajubá.....	—	—	—	—	26.140
18	Januarina.....	26	—	—	—	—
19	Jardim.....	—	—	—	—	5.600
20	Joaquim Mattoso.....	—	—	—	—	—
21	José Aroeira.....	—	—	—	—	—
22	Julio Tavares.....	—	—	—	—	—
23	Manga.....	—	—	—	—	280
24	Manhumirim.....	—	—	—	—	180
25	Mansinho.....	—	—	—	—	—
26	Manso.....	—	—	—	—	—
27	Maribondo.....	—	—	—	—	—
28	Miracema.....	—	27	—	3.0	3.128
29	Monte Siao.....	—	—	—	—	4.089
30	Muzambinho.....	—	—	—	—	—
31	Palmeiras.....	—	—	—	—	16.530
32	Paracatu.....	—	—	—	—	—
33	Parahybuna.....	—	—	112	—	2.359
34	Paraizo.....	—	—	—	—	—
35	Paraokena.....	—	—	—	—	119
36	Passa Vinte.....	—	—	—	—	10.770
37	Patrocínio.....	—	—	—	—	—
38	Patrocínio do Sapucahy.....	—	—	—	—	—
39	Picada.....	—	—	—	—	—
40	Pirapora.....	—	—	—	—	—
41	Poços de Caldas.....	—	—	—	—	—
42	Porto das Flores.....	—	—	—	—	293
43	Porto Novo.....	—	—	—	—	20.539
44	Rio Corrente.....	—	—	—	—	3.000
45	Rio Preto.....	—	—	—	—	1.434
46	Salto Grande.....	—	—	—	—	—
47	St.ª Delphina.....	—	—	—	—	1.220
48	St.º Antonio do Rio Verde.....	—	—	—	—	—
49	São Joao do Paraliza.....	—	—	—	—	1.500
50	São José dos Toledos.....	—	—	—	—	—
51	Sapucahy.....	—	—	—	—	2.270
52	Sapucaia.....	—	—	—	—	64.261
53	Serraria.....	—	—	—	—	20.355
54	Tombos.....	—	—	—	—	1.800
55	Tres Ilhas.....	—	—	—	—	911
56	União.....	—	—	—	—	—
	Somma.....	2j	27	112	300	265 348
Estradas de Ferro:						
1	Bahia e Minas.....	—	2	—	—	413
2	Central do Brasil.....	312	—	28.100	—	249 317
3	Goyaz.....	—	—	—	—	1 953
4	Leopoldina.....	1 278	20	121	—	286 986
5	Mogiiana.....	35	1	185	820.982	157 487
6	Oeste de Minas.....	—	—	—	—	11.208
7	São Paulo e Minas.....	—	—	—	—	268
8	São Paulo.....	—	—	—	—	—
9	Sul de Minas.....	—	—	200	—	1.555 735
10	Victoria a Minas.....	—	20	9.270	—	75.763
	Somma.....	1.635	43	37.876	820.982	2.349.130
Diversas:						
1	Balança de Sítio.....	—	—	—	—	—
2	Collectorias.....	—	—	—	—	—
3	Empreza de Navegação do Rio Sapucahy.....	—	—	—	—	90
4	Inspectoria Fiscal.....	—	—	—	—	—
5	Thezouro.....	—	—	—	—	—
6	Viação Fluvial R o Grande.....	—	—	—	—	30
7	Viação Fluvial Rio Sapucahy.....	—	—	—	—	—
	Totaes.....	1.681	70	37.988	821.282	2 614.598

Fubá	Fumo em folhas	Gamélas	Glicerina	Gomma arabica	Gomma laca	Grão de bico	N. de ordem
—	—	—	—	—	—	—	1
—	—	—	—	—	—	—	2
—	—	—	—	—	—	—	3
—	—	—	—	—	—	—	4
—	—	—	—	—	—	—	5
—	—	—	—	—	—	—	6
—	—	—	—	—	—	—	7
—	—	—	—	—	—	—	8
—	—	—	—	—	—	—	9
—	—	—	—	—	—	—	10
—	200	—	—	—	—	—	11
6.430	100	—	—	—	—	—	12
—	—	—	—	—	—	—	13
—	—	—	—	—	—	—	14
—	—	—	—	—	—	—	15
—	—	—	—	—	—	—	16
—	—	—	—	—	—	—	17
—	—	—	—	—	—	—	18
—	—	—	—	—	—	—	19
—	—	—	—	—	—	—	20
—	—	—	—	—	—	—	21
—	—	—	—	—	—	—	22
—	—	—	—	—	—	—	23
—	—	—	—	—	—	—	24
—	—	—	—	—	—	—	25
547	—	—	—	—	—	—	26
—	—	—	—	—	—	—	27
—	4 000	—	—	—	—	—	28
—	—	—	—	—	—	—	29
1.870	—	—	—	—	—	—	30
—	—	—	2.500	229	—	—	31
—	—	—	—	—	—	—	32
2.290	—	—	—	—	—	—	33
1.812	—	—	—	—	—	—	34
—	—	—	—	—	—	—	35
—	—	—	—	—	—	—	36
50	—	—	—	—	—	—	37
—	—	—	—	—	—	—	38
2.031	—	—	—	—	—	—	39
—	—	—	—	—	—	—	40
1.190	—	—	—	—	—	—	41
—	—	—	—	—	—	—	42
273	—	—	—	—	—	—	43
—	—	—	—	—	—	—	44
—	—	—	—	—	—	—	45
—	—	—	—	—	—	—	46
—	—	—	—	—	—	—	47
—	—	—	—	—	—	—	48
—	—	—	—	—	—	—	49
—	—	—	—	—	—	—	50
52	—	—	—	—	530	—	51
7.040	—	—	—	—	—	—	52
400	—	—	—	—	—	—	53
400	—	—	—	—	—	—	54
—	—	—	—	—	—	—	55
—	—	—	—	—	—	—	56
24.575	4.300	—	2.500	2,9	530	—	
—	—	—	—	—	—	—	1
540	—	—	—	—	—	—	2
3.190	1,023	23	—	14	—	—	3
—	—	—	—	64	16	—	4
114	—	—	—	—	14	—	5
4	—	—	—	—	—	36	6
3.982	—	—	—	—	—	—	7
26	—	—	—	—	—	—	8
—	—	—	—	—	—	—	9
44.000	22.480	44	—	—	5	—	10
51.924	23.533	67	—	78	35	33	
—	—	—	—	—	—	—	1
—	—	—	—	—	—	—	2
—	—	—	—	—	—	—	3
—	—	—	—	—	—	—	4
—	—	—	—	—	—	—	5
—	—	—	—	—	—	—	6
—	—	—	—	—	—	—	7
76.39,4	27.803	67	2.500	307	563	36	

N. de ordem	Estações arrecadadoras	Herva doce	Hortalica	Inhame	Jacás	Lentilhas	Limões
Postos Fiscaes :							
1	Afonso Penna.....	—	—	—	—	—	—
2	Agua Vermelha.....	—	—	—	—	—	—
3	Alencastro.....	—	—	—	—	—	—
4	Antonio Prado.....	—	—	—	—	—	—
5	Aymorés.....	—	—	—	—	—	—
6	Barreado.....	—	—	—	—	—	—
7	Canaás.....	—	—	—	—	—	200
8	Capivary.....	—	7.800	—	—	—	600
9	Covas.....	—	—	—	—	—	—
10	Delta.....	—	—	—	—	—	—
11	Dores do Rio Preto.....	—	—	100	—	—	100
12	Engenheiro Bethout.....	—	—	—	—	—	—
13	Faria Femos.....	—	—	30	—	—	—
14	Formosa.....	—	—	—	—	—	—
15	Fortaleza.....	—	—	—	—	—	—
16	Indiana.....	—	—	—	—	—	—
17	Itajubá.....	—	100	—	—	—	—
18	Januaria.....	—	—	—	—	—	—
19	Jardim.....	—	—	—	—	—	—
20	Joaquim Mattoso.....	—	—	—	—	—	—
21	José Aroeira.....	—	—	—	—	—	—
22	Julio Tavares.....	—	—	—	—	—	—
23	Manga.....	—	—	—	—	—	—
24	Manhumirim.....	—	—	—	—	—	—
25	Man'inso.....	—	—	—	—	—	—
26	Manso.....	—	—	—	—	—	—
27	Maribondo.....	—	—	—	—	—	—
28	Miracema.....	—	—	—	—	—	—
29	Monte Sião.....	—	—	—	—	—	—
30	Muzam'inho.....	—	—	—	—	—	—
31	Pa'n eiris.....	—	—	—	—	—	—
32	Paraatã.....	—	—	—	—	—	—
33	Parahybuna.....	—	14.147	—	470	—	—
34	Paraiso.....	—	—	—	—	—	—
35	Paraopeba.....	—	—	—	—	—	—
36	Passa Vinte.....	—	—	—	—	—	—
37	Patrocínio.....	—	—	—	—	—	—
38	Patrocínio do Sapucahy.....	—	—	—	—	—	—
39	Picada.....	—	—	—	—	—	—
40	Pirapora.....	—	—	—	—	—	—
41	Poços de Caldas.....	—	—	—	—	—	—
42	Porto das Flores.....	—	48	—	—	—	—
43	Porto Novo.....	—	2.390	—	—	—	—
44	Rio Corrente.....	—	—	—	—	—	—
45	Rio Preto.....	—	784	—	136	—	—
46	Salto Grande.....	—	—	—	—	—	—
47	Sr ^a . Delphina.....	—	63	—	—	—	—
48	Sr. Antonio do Rio Verde.....	—	—	—	—	—	—
49	São João do Paraíso.....	—	—	—	—	—	—
50	S. José dos Toledos.....	—	—	—	—	—	—
51	Sapucahy.....	—	—	—	—	200	—
52	Sapucaia.....	—	1.197	100	—	—	—
53	Serraria.....	—	70	—	30	—	—
54	Tombos.....	—	—	—	—	—	—
55	Tres Ilhas.....	—	394	—	—	—	—
56	União.....	—	—	—	—	—	—
Somma.....		—	27.373	230	836	—	900
Estradas de Ferro							
1	Bahia e Minas.....	—	1.260	—	—	—	—
2	Central do Brasil.....	178	289.850	—	4.524	14.787	188
3	Goyaz.....	—	76	—	10	—	—
4	Leopoldina.....	1	125.362	262	77	—	7.648
5	Mogyana.....	—	1.793	—	2.875	—	205
6	Oeste de Minas.....	—	9.386	—	—	—	—
7	São Paulo e Minas.....	—	—	—	8	—	—
8	São Paulo.....	—	—	—	—	—	—
9	Sul de Minas.....	523	9.804	—	17.460	—	—
10	Victoria a Minas.....	—	502	409	—	—	12.865
Somma.....		702	438.033	671	24.954	14.787	20.906
Diversas							
1	Balança de Sitio.....	—	—	—	—	—	—
2	Collectorias.....	—	—	—	—	—	—
3	Empreza de Nav. do Rio Sapucahy.....	—	—	—	—	—	29
4	Inspectoria Fiscal.....	—	—	—	—	—	—
5	Thezouro.....	—	—	—	—	—	—
6	Viação Fluvial do Rio Grande.....	—	—	—	—	—	—
7	Viação Fluvial do Rio Sapucahy.....	—	—	—	—	—	—
Totaes.....		702	465.403	901	25.700	14.287	21.885

Linhas	Linhaça	Lupulo	Mace a	Mamona	Mandio a	Manequins	Mate	N. de ordem
—	—	—	—	—	—	—	—	1
—	—	—	—	—	—	—	—	2
—	—	—	—	—	—	—	—	3
—	—	—	—	—	—	—	—	4
—	—	—	—	—	—	—	—	5
—	—	—	—	—	—	—	—	6
—	—	—	—	—	—	—	—	7
—	—	—	—	—	—	—	—	8
—	—	—	1.200	—	—	—	—	9
—	—	—	—	—	—	—	—	10
—	—	—	—	1.540	—	—	—	11
—	—	—	—	—	—	—	—	12
—	—	—	—	—	—	—	—	13
—	—	—	—	—	—	—	—	14
—	—	—	—	—	—	—	—	15
—	—	—	—	—	—	—	—	16
—	—	—	—	—	—	—	—	17
—	—	—	—	—	—	—	—	18
—	—	—	—	—	—	—	—	19
—	—	—	—	—	—	—	—	20
—	—	—	—	—	—	—	—	21
—	—	—	—	—	—	—	—	22
—	—	—	—	13.387	—	—	—	23
—	—	—	—	—	—	—	—	24
—	—	—	—	—	—	—	—	25
—	—	—	—	—	—	—	—	26
—	—	—	—	—	—	—	—	27
—	—	—	—	—	—	—	—	28
—	—	—	—	—	—	—	—	29
—	—	—	—	—	—	33 750	—	30
—	—	—	—	—	—	1.000	—	31
—	—	—	—	—	—	—	—	32
8.823	—	—	—	—	—	—	—	33
—	—	—	—	—	—	—	—	34
—	—	—	—	—	—	500	—	35
—	—	—	—	—	—	—	—	36
—	—	—	—	—	—	—	—	37
—	—	—	—	—	—	—	—	38
—	—	—	—	—	—	—	—	39
—	—	—	—	—	—	—	—	40
—	—	—	—	—	—	—	—	41
—	—	—	—	—	—	15	—	42
—	—	—	—	—	—	—	—	43
—	—	—	—	—	—	—	—	44
—	—	—	—	—	—	—	—	45
—	—	—	—	—	—	—	—	46
—	—	—	—	—	—	—	—	47
—	—	—	—	—	—	—	—	48
—	—	—	—	—	—	250	—	49
—	—	—	—	—	—	—	—	50
—	—	—	—	—	—	—	—	51
—	—	—	—	—	—	100	—	52
—	—	—	—	—	—	—	—	53
—	—	—	—	—	—	—	—	54
—	—	—	—	—	—	—	—	55
—	—	—	—	—	—	—	—	56
8.826	—	—	1.200	14.927	35.615	—	—	—
—	—	—	—	52.474	—	—	—	1
207	—	—	77	2.289.738	—	—	7	2
—	—	—	—	—	—	—	—	3
154	206	—	—	1.126	—	478	—	4
215	183	—	40	62.080	—	56	80	5
27	18	10	8	6.200	—	—	—	6
—	—	—	—	—	—	—	—	7
—	—	—	—	—	—	—	—	8
3.761	—	—	—	—	—	—	—	9
3	—	—	—	—	—	—	5	10
4.397	407	10	89	2.411.620	534	—	92	31
—	—	—	—	—	—	—	—	1
—	—	—	—	—	—	—	—	2
—	—	—	—	—	—	—	—	3
—	—	—	—	—	—	—	—	4
—	—	—	—	—	—	—	—	5
—	—	—	—	—	—	—	—	6
—	—	—	—	—	—	—	—	7
—	—	—	—	—	—	—	—	8
—	—	—	—	—	—	—	—	9
—	—	—	—	—	—	—	—	10
13.193	407	10	1.289	2.426 547	36 149	—	92	31

N. de ordem	Estações arrecadoras	Melaço	Nozes	Oleos	Paina	Palha	Palitos
Postos Fiscaes:							
1	Affonso Penna	—	—	—	—	—	—
2	Aguaes Vermelhas	—	—	—	1.150	300	—
3	Ajencastro	—	—	—	—	—	—
4	Antonio Prado	—	—	—	—	—	—
5	Aymorés	—	—	—	—	—	—
6	Barreado	—	—	—	—	—	—
7	Caôas	—	—	—	100	—	—
8	Capivary	—	—	—	—	—	—
9	Covas	—	—	—	—	—	—
10	Delta	—	—	—	13.574	—	—
11	Dôres do Rio Preto	—	—	—	—	—	—
12	Engenheiro Bethot	—	—	—	—	—	—
13	Faria Lemos	—	—	—	—	—	—
14	Formosa	—	—	—	—	—	—
15	Fortalesa	—	—	400	—	—	—
16	Indiana	—	—	—	—	—	—
17	Itajubá	—	—	—	—	—	—
18	Januaria	—	—	—	—	—	—
19	Jardim	—	—	—	—	—	—
20	Joaquim Matoso	—	—	—	—	—	—
21	José Aruelra	—	—	—	—	—	—
22	Julio Tavares	—	—	—	—	—	—
23	Manga	—	—	—	—	—	—
24	Manhumirim	—	—	90	—	—	—
25	Mansinho	—	—	—	—	—	—
26	Manso	—	—	—	—	—	—
27	Maribondo	—	—	—	—	—	—
28	Miracema	—	—	—	—	—	—
29	Monte São	—	—	—	—	—	—
30	Muzambinho	—	—	—	—	—	—
31	Palmeiras	—	—	—	—	—	—
32	Paracatú	—	—	—	—	—	—
33	Parahybuna	—	99	—	200	17	—
34	Paraíso	—	—	—	—	—	—
35	Paraokena	—	—	—	—	—	—
36	Passa Vinte	—	—	—	—	—	—
37	Patrocínio	—	—	—	—	—	—
38	Patrocínio do Sapucahy	—	—	56	—	—	—
39	Picada	—	—	—	—	—	—
40	Pirapóra	—	—	1.042	—	—	—
41	Poços do Caldas	—	600	—	—	—	—
42	Porto das Flores	—	—	—	—	—	—
43	Porto Novo	—	—	—	137	—	—
44	Rio Corrente	—	—	—	—	—	—
45	Rio Preto	—	—	—	3	18	—
46	Salto Grande	—	—	590	800	—	—
47	St. ^a Delphina	—	—	—	20	—	—
48	St. ^o Antonio do Rio Verde	—	—	—	—	—	—
49	São João do Paraíso	—	—	—	208.100	—	—
50	São José dos Toledos	—	—	—	—	—	—
51	Sapucahy	21	—	—	—	—	—
52	Sapucaia	—	—	—	—	—	30
53	Serraria	—	—	—	—	—	—
54	Tombos	—	—	—	—	—	—
55	Tres Ilhas	—	—	115	—	—	—
56	União	—	—	—	—	—	—
Somma		21	699	2.293	224.084	353	—
Estradas de Ferro:							
1	Bahia e Minas	—	—	161	106	—	—
2	Central do Brias	—	415	412	378	353	42
3	Goyaz	—	—	155	—	—	—
4	Leopoldina	469	611	1.9 ⁹⁸	2.034	322	—
5	Mogyana	—	—	3.192	1.485	78	220
6	Oeste de Minas	13	—	—	2.281	—	—
7	São Paulo a Minas	—	—	—	10	—	—
8	São Paulo	—	—	—	—	—	—
9	Sul de Minas	—	—	—	—	1.500	—
10	Victoria e Minas	7	—	—	5.052	21	—
Somma		459	1.016	5.926	11.345	2.685	262
Diversas:							
1	Balanca de Sítio	—	—	—	—	—	—
2	Collectorias	—	—	—	—	—	—
3	Empresa Navegação do Rio Sapucahy	—	—	—	—	—	—
4	Inspectoria Fiscal	—	—	—	—	—	—
5	Thesouro	—	—	—	—	—	—
6	Viação Fluvial do Rio Grande	—	—	193	73	—	—
7	Viação Fluvial do Rio Sapucahy	—	—	—	—	—	—
Totaes		510	1.715	8.412	235.502	3.050	262

N. de ordem	Estações arrecadoras	Plantas medicinaes	Plantas vivas	Poaia	Rendas e bordados	Resinas	Rólhas
Postos Fiscaes:							
1	Affonso Penna.....	—	—	—	—	—	—
2	Aguas Vermelhas.....	—	—	—	—	—	—
3	Alencastro.....	—	—	—	—	—	—
4	Antonio Prado.....	—	—	—	—	—	—
5	Aymorés.....	—	—	—	—	—	—
6	Barreado.....	—	—	—	—	—	—
7	Canóas.....	—	—	—	—	—	—
8	Capivary.....	—	2,400	—	—	—	—
9	Covas.....	—	—	—	—	—	—
10	Delta.....	—	—	—	—	—	—
11	Dóres do Rio Preto.....	—	—	—	—	—	—
12	Engenheiro Bethout.....	—	—	—	—	—	—
13	Faria Lemos.....	—	1,100	—	—	—	—
14	Fормosa.....	—	—	—	—	—	—
15	Fortaleza.....	—	—	—	—	—	—
16	Indiana.....	—	—	—	—	—	—
17	Itajubá.....	—	2,500	—	—	—	—
18	Januária.....	—	—	—	—	—	—
19	Jardim.....	—	—	—	—	—	—
20	Joaquim Mattoso.....	—	—	—	—	—	—
21	José Aroeira.....	—	—	—	—	—	—
22	Julio Tavares.....	—	—	—	—	—	—
23	Manga.....	—	—	—	—	—	—
24	Manhumirim.....	—	—	—	—	—	—
25	Mansinho.....	—	—	—	—	—	—
26	Manso.....	—	—	—	—	—	—
27	Maribondo.....	—	—	—	—	—	—
28	Miracema.....	—	670	—	—	—	—
29	Monte Sião.....	—	—	—	—	—	—
30	Muzambinho.....	—	—	—	—	—	—
31	Palmelras.....	—	—	—	—	—	—
32	Paracatu.....	—	—	—	—	—	—
33	Parahybuna.....	—	675	—	—	2,779	26
34	Paraiso.....	—	—	—	—	—	—
35	Paraokena.....	—	100	—	—	—	—
36	Passa Vinte.....	—	—	—	—	—	—
37	Patrocínio.....	—	30	—	—	—	—
38	Patrocínio do Sapucahy.....	—	—	—	—	—	—
39	Picada.....	—	—	—	—	—	—
40	Pirapora.....	—	—	—	—	—	—
41	Poços de Caldas.....	—	—	—	—	—	—
42	Porto das Flores.....	—	—	—	—	—	—
43	Porto Novo.....	—	100	—	—	—	—
44	Rio Corrente.....	—	—	—	—	—	—
45	Rio Preto.....	—	—	—	—	—	—
46	Salto Grande.....	—	—	1,193	—	—	—
47	Santa Delphina.....	—	—	—	—	—	—
48	S. Antonio do Rio Verde.....	—	—	—	—	—	—
49	S. João do Paraiso.....	—	—	—	—	—	—
50	S. José dos Toledos.....	—	—	—	—	—	—
51	Sapucahy.....	—	—	—	—	—	—
52	Sapucaia.....	—	—	—	—	26	—
53	Serraria.....	—	440	—	—	100	—
54	Tombos.....	—	—	—	—	—	—
55	Tres Ilhas.....	—	—	—	—	—	—
56	União.....	—	—	—	—	—	—
	Somma.....	100	7,915	1,193	—	2,905	26
Estradas de Ferro:							
1	Bahia e Minas.....	—	10	17,232	—	—	—
2	Central do Brasil.....	2,197	15,610	4,213	101	27,360	1,608
3	Goyaz.....	—	5,845	—	—	—	—
4	Leopoldina.....	786	104,121	190	—	1,438	—
5	Mogyana.....	28	4,904	—	5,650	10	11
6	Oeste de Minas.....	—	272	—	—	—	—
7	São Paulo e Minas.....	—	—	—	—	—	—
8	S. Paulo.....	—	—	—	—	—	—
9	Sul de Minas.....	—	7,615	—	—	—	—
10	Victoria a Minas.....	5	686	—	—	—	—
	Somma.....	3,016	139,063	21,635	5,751	28,808	1,619
Diversas:							
1	Balança de Sitio.....	—	—	—	—	—	—
2	Collectorias.....	—	—	—	—	—	—
3	Empresa de Navegação Rio Sapucahy.....	—	—	—	—	—	—
4	Inspectoria Fiscal.....	—	—	—	—	—	—
5	Thezouro.....	—	—	—	—	—	—
6	Viação Fluvial Rio Grande.....	—	—	—	—	—	—
7	Viação Fluvial Rio Sapucahy.....	—	—	—	—	—	—
	Totales.....	3,116	116,978	23,828	5,751	31,713	1,615

N. de ordem	Estações arrecadadoras	Acetatos	Acido acetico	Areia	Cimento	Desnata- deiras	Dinheiro amoedado
Postos Fiscaes:							
1	Affonso Penna.....	—	—	—	8,040	—	—
2	Aguas Vermelhas.....	—	—	—	—	—	—
3	Alencastro.....	—	—	—	—	—	—
4	Antonio Prado.....	—	—	—	—	—	—
5	Aymorés.....	—	—	—	160	—	—
6	Barreado.....	—	—	—	—	—	—
7	Canhas.....	—	—	—	—	—	—
8	Capiaary.....	—	—	—	—	—	—
9	Covas.....	—	—	—	—	—	—
10	Delta.....	—	—	15,300	—	—	—
11	Dôres do Rio Preto.....	—	—	5,000	—	—	—
12	Engenheiro Bethout.....	—	—	—	—	—	—
13	Faria Lemos.....	—	—	—	1,612	—	—
14	Fornosa.....	—	—	—	—	—	—
15	Fortaleza.....	—	—	—	—	—	—
16	Indiana.....	—	—	—	—	—	—
17	Itajubá.....	—	—	—	—	—	—
18	Januaría.....	—	—	—	—	—	—
19	Jardim.....	—	—	—	—	—	—
20	Joaquim Mattoso.....	—	—	—	—	—	—
21	José Aroeira.....	—	—	—	—	—	—
22	Julio Tavares.....	—	—	—	—	—	—
23	Manga.....	—	—	—	—	—	—
24	Manhumirim.....	—	—	—	800	—	—
25	Mansinho.....	—	—	—	—	—	—
26	Manso.....	—	—	—	—	—	—
27	Maribondo.....	—	—	—	—	—	—
28	Miracema.....	—	—	—	4,000	—	—
29	Monte São.....	—	—	—	—	—	—
30	Muzambinho.....	—	—	—	—	—	—
31	Palmeira.....	—	—	—	—	—	—
32	Paracatu.....	—	—	—	—	—	—
33	Parahybuna.....	—	—	—	6,149	—	—
34	Paraiso.....	—	—	—	—	—	—
35	Paracurá.....	—	—	—	550	—	—
36	Passa Vinte.....	—	—	—	—	—	—
37	Patrocínio.....	—	—	—	1,250	—	—
38	Patrocínio do Sapucahy.....	—	—	—	637	—	—
39	Picada.....	—	—	—	—	—	—
40	Pirapora.....	—	—	—	—	—	—
41	Pocos de Caldas.....	—	—	—	1,468	—	—
42	Porto das Flores.....	—	—	—	13,000	—	—
43	Porto Novo.....	—	—	—	645	—	—
44	Rio Corrente.....	—	—	—	8,100	—	—
45	Rio Preto.....	—	—	—	435	—	—
46	Salto Grande.....	—	—	—	122	—	—
47	Santa Delphina.....	—	—	—	—	—	—
48	S. Antonio do Rio Verde.....	—	—	—	—	—	—
49	S. João do Paraiso.....	—	—	—	—	—	—
50	S. José dos Toledos.....	—	—	—	—	—	—
51	Sapucahy.....	—	—	—	—	—	—
52	Sapucaia.....	—	—	—	—	—	—
53	Serraria.....	—	—	—	230	—	—
54	Tombos.....	—	—	—	—	—	—
55	Tres Ilhas.....	—	—	—	—	—	—
56	União.....	—	—	—	—	—	—
	Somma.....	—	—	20,300	47,258	—	—
Estradas de Ferro:							
1	Bahia e Minas.....	—	—	—	1,264	—	—
2	Central do Brasil.....	—	—	10,399	7,373	—	—
3	Goyaz.....	17	—	—	74,338	—	—
4	Leopoldina.....	—	2,067	22	2,129	—	—
5	Mogyana.....	—	—	41,824	25,616	240	—
6	Oeste de Minas.....	—	—	—	—	—	—
7	S. Paulo e Minas.....	—	—	—	42	—	—
8	S. Paulo.....	—	—	—	—	—	—
9	Sul de Minas.....	—	—	—	—	—	—
10	Victoria a Minas.....	—	—	—	1,759	—	—
	Somma.....	17	2,057	52,245	112,491	297	10
Diversos:							
1	Balança de Sitio.....	—	—	—	—	—	—
2	Collectorias.....	—	—	—	—	—	—
3	Empreza de Navegação Rio-Sapucahy...	—	—	60	—	—	—
4	Inspectoria Fiscal.....	—	—	—	—	—	—
5	Thezouro.....	—	—	—	—	—	—
6	Viação Fluvial Rio Grande.....	—	—	—	—	—	—
7	Viação Fluvial do Rio Sapucahy.....	—	—	—	—	—	—
	Totaes.....	17	2,067	72,605	159,749	297	10

(Quantidades exportadas) — Kg.

Esmeril	Espelhos	Estanho	Fógos	Phosphoros	Garrafas em retorno	Gelo	Gesso	N. de ordem
—	—	—	—	—	—	—	—	1
—	—	—	—	—	—	—	—	2
—	—	—	—	—	—	—	—	3
—	—	—	—	—	—	—	—	4
—	—	—	—	—	—	—	—	5
—	—	—	—	—	—	—	—	6
—	—	—	—	—	—	—	—	7
—	—	—	—	—	—	—	—	8
—	—	—	—	—	—	—	—	9
—	—	—	100	—	—	—	—	10
—	—	—	—	—	—	—	—	11
—	—	—	—	433	—	—	—	12
—	—	—	—	—	—	—	—	13
—	—	—	—	—	—	—	—	14
—	—	—	—	—	—	—	—	15
—	—	—	—	—	—	—	—	16
—	—	—	—	—	—	—	—	17
—	—	—	—	—	—	—	—	18
—	—	—	—	—	—	—	—	19
—	—	—	—	—	—	—	—	20
—	—	—	—	—	—	—	—	21
—	—	—	—	—	—	—	—	22
—	—	—	—	—	—	—	—	23
—	—	—	—	—	—	—	—	24
—	—	—	—	—	—	—	—	25
—	—	—	—	—	—	—	—	26
—	—	—	—	—	—	—	—	27
—	—	—	—	—	—	—	—	28
—	—	—	—	—	—	—	—	29
—	—	—	—	—	—	—	—	30
—	—	—	—	—	—	—	—	31
—	—	—	—	—	—	—	—	32
8	59	—	300	32	—	—	—	33
—	—	—	—	—	—	—	—	34
—	—	—	—	—	—	—	—	35
—	—	—	—	—	—	—	—	36
—	—	—	—	—	—	—	—	37
—	—	—	100	176	—	—	—	38
—	—	—	—	—	—	—	—	39
—	—	—	—	—	—	—	—	40
—	39	—	—	—	—	—	—	41
—	—	—	—	—	—	—	—	42
—	—	—	—	—	—	930	—	43
—	—	—	—	—	—	—	—	44
—	—	—	—	—	—	—	—	45
—	—	—	—	—	—	—	—	46
—	—	—	—	—	—	—	—	47
—	—	—	—	—	—	—	—	48
—	—	—	—	—	—	—	—	49
—	—	—	—	—	—	—	—	50
—	—	—	—	—	—	—	—	51
—	—	—	—	—	—	—	—	52
—	—	—	810	—	—	—	—	53
—	—	—	20	—	—	—	—	54
—	—	—	—	—	—	—	—	55
—	—	—	—	—	—	—	—	56
8	78	—	1.330	1.137	—	930	—	1
—	—	—	—	—	—	—	—	2
30	97	65	1.077	60	584	1.640	2.268	3
—	—	—	20	634	—	—	19	4
21	731	—	9	177	35.922	18.022	—	5
173	70	—	199	6	64.331	4.314	27	6
—	178	—	84	—	—	25.690	—	7
—	—	—	—	—	—	—	—	8
—	—	—	—	—	—	4.477	—	9
—	1	—	—	—	—	—	—	10
—	—	—	—	—	—	—	—	1
—	—	—	—	—	—	—	—	2
—	—	—	—	—	—	—	—	3
—	—	—	—	—	—	—	—	4
—	—	—	—	—	—	—	—	5
—	—	—	—	—	—	—	—	6
—	—	—	—	—	—	—	—	7
—	—	—	—	—	—	—	—	8
—	—	—	—	—	—	—	—	9
—	—	—	—	—	—	—	—	10
224	1.077	65	1.389	907	100.837	55.413	2.314	1
—	—	—	—	—	—	—	—	2
—	—	—	—	—	—	—	—	3
—	—	—	—	—	—	—	—	4
—	—	—	—	—	—	—	—	5
—	—	—	—	—	—	—	—	6
—	—	—	—	—	—	—	—	7
—	—	—	—	—	—	—	—	8
—	—	—	—	—	—	—	—	9
—	—	—	—	—	—	—	—	10
232	1.153	65	2.719	2.044	101.260	55.373	2.314	1

N. de ordem	Estações arrecadoras	Ladrilhos	Latas vãsias	Louça	Lousas	Magnesia	Moalco
Postos Fiscaes:							
1	Afonso Penna.....	—	—	—	—	—	—
2	Aguas Vermelhas.....	—	—	—	—	—	—
3	Alencastro.....	—	—	—	—	—	—
4	Antonio Prado.....	—	—	—	—	—	—
5	Aymores.....	—	—	—	—	—	—
6	Barreado.....	—	—	—	—	—	—
7	Canoas.....	—	—	—	—	—	—
8	Capivary.....	—	—	1.000	—	—	—
9	Covas.....	—	—	—	—	—	—
10	Delia.....	—	—	—	—	—	—
11	Dores do Rio Preto.....	—	—	—	—	—	—
12	Engenheiro Bethout.....	—	—	—	—	—	—
13	Faria Lemos.....	—	—	—	—	—	—
14	Formosa.....	—	—	—	—	—	—
15	Fortaleza.....	—	—	—	—	—	—
16	Indiana.....	—	—	—	—	—	—
17	tajubá.....	—	—	—	—	—	—
18	Januaria.....	—	—	60	—	—	—
19	Jardim.....	—	—	—	—	—	—
20	Joaquim Mattoso.....	—	—	—	—	—	—
21	José Aroeira.....	—	—	—	—	—	—
22	Julio Tavares.....	—	—	—	—	—	—
23	Manga.....	—	—	—	—	—	—
24	Manhumirim.....	—	—	—	—	—	—
25	Mansinho.....	—	—	—	—	—	—
26	Manso.....	—	—	—	—	—	—
27	Maribondo.....	—	—	—	—	—	—
28	Miracema.....	—	—	—	—	—	—
29	Monte São.....	—	—	—	—	—	—
30	Muzambinho.....	—	—	—	—	—	—
31	Palmelas.....	—	—	—	—	—	—
32	Paracatu.....	—	—	—	—	—	—
33	Paraybuna.....	—	—	3.604	6	—	—
34	Paraiço.....	—	—	—	—	—	—
35	Paraokena.....	8.298	517	—	—	—	—
36	Passa Vinte.....	—	—	—	—	—	—
37	Patrocínio.....	—	—	—	—	—	—
38	Patrocínio do Sapucahy.....	—	—	458	—	—	2.310
39	Picada.....	—	—	—	—	—	—
40	Pirapora.....	—	—	—	—	—	—
41	Pocos de Caldas.....	—	—	—	—	—	—
42	Porto das Flores.....	1.801	—	77	—	—	—
43	Porto Novo.....	—	—	300	—	—	—
44	Rio Corrente.....	5.500	—	—	—	—	—
45	Rio Preto.....	—	3.400	299	—	—	—
46	Salto Grande.....	—	—	—	—	—	—
47	Santa Delphina.....	—	544	—	—	—	—
48	Santo Antonio do Rio Verde.....	—	—	—	—	—	—
49	São João do Paraiço.....	—	—	—	—	—	—
50	São José dos Toledos.....	—	—	—	—	—	—
51	Sapucahy.....	—	—	—	—	—	—
52	Sapucaia.....	—	—	—	—	—	—
53	Serraria.....	—	—	240	—	—	—
54	Tombos.....	—	—	—	—	—	—
55	Tres Pontas.....	—	—	—	—	—	—
56	União.....	—	—	—	—	—	—
	Somma.....	15.590	4.461	6.068	6	—	2.310
Estradas de Ferro:							
1	Bahia e Minas.....	—	46	100	—	—	—
2	Central do Brasil.....	10.193	12.843	6.529	—	62.331	119
3	Goyaz.....	21.241	—	377	—	—	—
4	Leopoldina.....	7.533	89.395	4.256	—	—	4.945
5	Moziana.....	19.340	—	313	—	—	784
6	Jesite de Minas.....	—	587	718	—	—	—
7	São Paulo a Minas.....	—	12	—	—	—	9
8	São Paulo.....	—	—	—	—	—	—
9	Sul de Minas.....	—	—	—	—	—	4.287
10	Victoria a Minas.....	—	1.9	—	—	—	—
	Somma.....	58.336	103.743	19.478	—	62.331	10.114
Diversas:							
1	Balança de Sítio.....	—	—	—	—	—	—
2	Collectorias.....	—	—	—	—	—	—
3	Empreza de Navegação do Rio Sapucahy.....	—	—	—	—	—	—
4	Inspectoria Fiscal.....	—	—	—	—	—	—
5	Thezouro.....	—	—	—	—	—	—
6	Viação Fluvial do Rio Grande.....	—	—	—	—	—	—
7	Viação Fluvial do Rio Sapucahy.....	—	—	—	—	—	—
	Totaes.....	73.937	108.204	25.543	6	62.331	12.454

Panellas de Pedra	Pedras de afiar	Pedras de alvenaria	Pedras de filtro	Pedras de moinho	Pedra em pó	Pedra hume	Pedra marmore	N. de ordem
---	---	---	---	---	---	---	---	1
---	---	---	---	---	---	---	---	2
---	---	---	---	---	---	---	---	3
---	---	---	---	---	---	---	---	4
---	---	---	---	---	---	---	---	5
---	---	---	---	---	---	---	---	6
---	---	---	---	---	---	---	---	7
---	---	---	---	---	---	---	---	8
---	---	---	---	---	---	---	---	9
2,200	---	---	---	---	---	---	---	10
---	---	---	---	---	---	---	---	11
---	---	---	---	---	---	---	---	12
---	---	---	---	---	---	---	---	13
---	---	---	---	---	---	---	---	14
---	---	---	---	---	---	---	---	15
---	---	---	---	---	---	---	---	16
---	---	---	---	---	---	---	---	17
---	---	---	---	---	---	---	---	18
---	---	---	---	---	---	---	---	19
---	---	---	---	---	---	---	---	20
---	---	---	---	---	---	---	---	21
1,100	---	---	---	100	---	---	---	22
---	---	---	---	---	---	---	---	23
---	---	---	---	---	---	---	---	24
1,400	---	---	---	---	---	---	---	25
---	---	---	---	---	---	---	---	26
---	---	---	---	---	---	---	---	27
---	---	---	---	---	---	---	---	28
---	---	---	---	---	---	---	---	29
329	---	---	2,556	323	---	---	---	30
---	---	---	---	---	---	---	---	31
2,200	---	---	---	---	---	---	---	32
---	---	---	---	---	---	---	---	33
---	---	---	---	---	---	---	---	34
---	---	---	---	---	---	---	---	35
---	---	---	---	---	---	---	---	36
---	---	---	---	---	---	---	---	37
---	---	---	---	---	---	---	---	38
---	---	---	---	---	---	---	---	39
500	---	---	---	---	---	---	---	40
1,000	---	---	---	---	---	---	---	41
---	---	---	---	---	---	---	---	42
---	---	---	---	---	---	---	---	43
---	---	---	---	---	---	---	---	44
---	12	---	---	---	---	---	---	45
---	---	---	---	---	---	---	---	46
---	---	---	---	---	---	---	---	47
---	---	---	---	---	---	---	---	48
---	---	---	---	---	---	---	---	49
500	---	---	---	---	---	---	---	50
---	---	---	---	---	---	---	---	51
1,000	---	---	---	---	---	---	---	52
500	---	---	---	---	---	---	---	53
---	---	---	---	---	---	---	---	54
---	---	---	---	---	---	---	---	55
10,729	12	---	2,556	423	---	---	---	56
---	---	---	---	---	---	---	---	1
991	187,892	340,235	25,278	---	12,282	145	---	2
133	---	---	---	1,131	154	---	---	3
110	1,015	43	---	---	1,220	---	---	4
---	---	165,032	---	---	---	---	---	5
---	---	---	---	---	---	---	---	6
---	---	---	---	---	---	---	---	7
---	---	---	---	---	---	---	---	8
---	---	---	---	---	---	---	---	9
---	---	---	46	---	---	---	---	10
1,230	188,977	505,330	25,324	1,131	13,656	146	151	
---	---	---	---	---	---	---	---	1
---	70	---	---	---	---	---	---	2
---	---	---	---	---	---	---	---	3
---	---	---	---	---	---	---	---	4
---	---	---	---	---	---	---	---	5
---	---	---	---	---	---	---	---	6
---	---	---	---	---	---	---	---	7
11,965	188,889	505,330	27,880	1,554	13,656	145	151	

N. de ordem	Estações arrecadoras	Pregos ponta de parís	Sal amargo	Sal de cosinha	Soda caustica	Tambores de ferro	Tinta de escrever
Postos Fiscaes:							
1	Afonso Penna	—	—	1.209 438	212.104	—	—
2	Aguas Vermelhas	—	—	—	—	—	—
3	Alencastro	—	—	8.120	—	—	—
4	Antonio Prado	—	—	5.438	30	—	—
5	Aymorés	—	—	—	—	—	—
6	Barreado	—	—	—	—	—	—
7	Canoas	—	—	—	—	29.980	—
8	Capivary	—	—	—	—	5 100	—
9	Covas	—	—	—	—	—	—
10	Delta	—	—	900	—	840	—
11	Dores do Rio Preto	—	—	—	—	—	—
12	Engenheiro Bethout	—	—	—	—	—	—
13	Faria Lemos	—	260	41.141	350	—	—
14	Formosa	—	—	1.490	—	—	—
15	Fortaleza	—	—	—	—	—	—
16	Indiana	—	—	—	—	—	—
17	Itajubá	—	—	—	—	—	—
18	Januária	—	—	99.420	260	—	—
19	Jardim	—	—	—	—	—	—
20	Joaquim Mattoso	—	—	—	—	—	—
11	José Aroeira	—	—	—	—	—	—
22	Julio Tavares	—	—	—	—	—	—
23	Manga	—	—	61.200	2 007	—	—
24	Manhumirim	500	—	6.600	—	—	—
25	Mansinho	—	—	—	—	—	—
26	Manso	—	—	—	—	—	—
27	Maribondo	—	—	—	—	—	—
28	Miracema	1.132	—	—	—	—	—
29	Monte São	—	—	—	—	220	—
30	Muzambinho	—	—	580	—	—	—
31	Palmeiras	—	—	—	—	11.650	—
32	Paracatu	—	—	4.500	—	—	—
33	Paralybuna	10.600	—	2.370	—	124.530	2.160
34	Paraizo	—	—	2.400	—	—	—
35	Paraokena	—	—	860	200	—	—
35	Passa Vinte	—	—	—	—	—	—
37	Patrocínio	—	—	6.370	—	—	—
38	Patrocínio do Sapucahy	—	—	2.290	—	—	—
39	Picada	—	—	—	—	—	—
10	Pirapora	—	—	60.000	255	2 064	130
40	Poços de Caldas	—	—	3 500	—	—	—
41	Porto das Flores	—	—	1 000	—	25	—
42	Porto Novo	1.040	—	79.930	—	177	—
43	Rio Corrente	—	—	—	—	—	—
44	Rio Preto	—	650	1.650	—	4.721	—
45	Salto Grande	—	—	—	—	—	—
46	Santa Delpina	—	—	300	—	20	—
47	Santo Antonio do Rio Verde	—	—	35.994	—	—	—
48	São João do Paraizo	—	—	—	—	—	—
49	São José dos Toledos	—	—	—	—	—	—
55	Sapucahy	—	—	1.230	—	12.515	—
52	Sapucaia	—	—	—	—	—	—
53	Serriaria	—	—	700	—	—	—
54	Tombos	—	—	2.850	—	761	—
55	Tres Ilhas	—	—	1.400	—	800	—
55	União	—	—	—	—	—	—
Somma		13 391	850	1.641.991	215.202	193.402	2.290
Estradas de Ferro:							
1	Bahia e Minas	—	—	200	—	943	—
2	Central do Brasil	13.588	22	177	1 333	798.025	18 507
3	Goyas	803	—	198.113	1 725	516	215
4	Leopoldina	6 001	56	103	1.592	252.196	85
5	Mogiânia	—	—	157.472	47	211.016	432
6	Oeste de Minas	—	—	34	27	265.240	—
7	São Paulo e Minas	—	—	487	—	—	—
8	São Paulo	—	—	—	—	—	—
9	Sul de Minas	—	—	—	—	740.870	—
10	Victoria a Minas	—	—	147	—	22 020	—
Somma		23.392	78	337.013	4 754	2.290.827	19.239
Diversas:							
1	Balanço de Sítio	—	—	—	—	—	—
2	Collectorias	—	—	—	—	—	—
3	Empresa de Navegação do Rio Sapucahy	—	—	—	—	870	—
4	Inspectoria Fiscal	—	—	—	—	—	—
5	Thezouro	—	—	—	—	—	—
6	Viação Fluvial do Rio Grande	—	—	—	—	14.178	—
7	Viação Fluvial do Rio Sapucahy	—	—	—	—	5 513	—
Totaes		33.783	928	1.939.004	219 930	2.504.700	21.529

Tinta em pó	Tubos com oxigenio	Vasilhame em retorno	Ventiladores	Ventosas	Vidros	Vinagre	Zinco e seus art-factos	N. de ordem
---	---	---	---	---	---	---	---	1
---	---	---	---	---	---	---	---	2
---	---	---	---	---	---	---	---	3
---	---	---	---	---	---	---	---	4
---	---	---	---	---	---	---	---	5
---	---	---	---	---	---	---	---	6
---	---	---	---	---	---	---	---	7
---	---	---	---	---	---	---	---	8
---	---	---	---	---	---	---	---	9
1.650	---	---	---	---	---	---	---	10
---	---	---	---	---	---	---	---	11
900	---	---	---	---	---	600	---	12
---	---	---	---	---	---	---	---	13
---	---	---	---	---	---	100	300	14
---	---	---	---	---	---	---	---	15
---	---	---	---	---	---	---	---	16
---	---	---	---	---	---	---	---	17
---	---	---	---	---	40	---	---	18
---	---	---	---	---	---	---	10	19
---	---	---	---	---	---	---	---	20
---	---	---	---	---	---	---	---	21
---	---	---	28	8	---	---	---	22
---	---	---	---	---	---	---	---	23
---	---	---	---	---	---	100	---	24
---	---	---	---	---	---	---	---	25
---	---	---	---	---	---	---	---	26
---	---	---	---	---	---	---	---	27
---	---	---	---	---	200	---	---	28
---	---	---	---	---	---	---	---	29
---	---	---	---	---	---	---	---	30
---	---	---	---	---	---	---	---	31
---	---	---	---	---	---	---	---	32
15.912	---	---	---	8.515	3.200	293	65.204	33
---	---	---	---	---	---	---	---	34
---	---	---	---	---	---	---	---	35
---	---	---	---	---	---	---	---	36
---	---	---	---	---	---	---	---	37
---	---	---	---	---	---	---	---	38
---	---	---	---	---	---	---	---	39
---	---	---	---	---	---	---	---	40
---	---	---	---	---	33	40	---	41
---	---	---	---	---	---	---	8	42
200	---	4.842	---	---	---	1.080	---	43
---	---	---	---	---	---	---	---	44
587	---	---	---	---	---	---	---	45
---	---	---	---	---	---	---	---	46
---	---	---	---	---	---	---	---	47
---	---	---	---	---	---	---	---	48
---	---	---	---	---	---	---	---	49
---	---	100	---	---	---	---	---	50
---	---	---	---	---	---	---	---	51
---	---	---	---	---	---	---	---	52
---	---	---	---	---	---	9	---	53
---	---	---	---	---	---	450	---	54
304	---	---	100	2	45	---	---	55
---	---	---	---	---	---	---	---	56
19.553	---	4.942	128	8.525	3.527	2.963	65.522	
---	300	---	---	---	10	17	---	1
---	---	79.424	1.628	80.643	149.093	640	94 175	2
1 582	---	---	---	---	3 679	150	60	3
1.025	10.762	267.974	---	---	1.546	588	165	4
1.477	5.492	366.129	---	54.433	---	330	4	5
93	---	---	---	---	43	74	---	6
---	---	---	---	---	---	---	---	7
121.055	---	---	---	---	---	270	---	8
---	219	37	---	---	27	---	6	9
---	---	---	---	---	---	---	---	10
125.23	16.860	715.534	1.628	135.076	166.392	2 078	95 044	
---	---	---	---	---	---	---	---	1
---	---	---	---	---	---	---	---	2
---	---	---	---	---	---	---	---	3
---	---	137	---	---	---	83	---	4
---	---	---	---	---	---	---	---	5
---	---	---	---	---	---	---	---	6
---	---	---	---	---	---	---	---	7
---	---	---	---	---	---	---	---	8
---	---	---	---	---	---	---	---	9
---	---	---	---	---	---	---	---	10
144.785	16.860	718.643	1.756	143.601	170 002	5.041	160 536	

N. de ordem	Estações arrecadadoras	Amos- tras	Artigos escolares	Brinque- dos	Carros e carroças	Creolina	Diversos não espe- cificados
Postos Fiscaes:							
1	Affonso Penna.....	—	—	—	—	—	140.000
2	Agua Vermelhas.....	—	—	—	—	—	300
3	Alencastro.....	—	—	—	—	—	—
4	Antonio Prado.....	—	—	—	—	—	—
5	Aymorés.....	—	—	—	—	—	2.890
6	B. rreado.....	—	—	—	—	—	—
7	Canoas.....	—	—	—	—	—	12.240
8	Capivary.....	—	—	—	—	—	6.860
9	Covas.....	—	—	—	—	—	2.800
10	Delta.....	—	—	—	—	—	16.100
11	Dôres do Rio Preto.....	—	—	—	—	—	—
12	Engenheiro Bethout.....	—	—	—	—	—	—
13	Faria Lemos.....	—	—	—	—	—	5.997
14	Formosa.....	—	—	—	—	—	3.510
15	Fortaleza.....	—	—	—	—	—	—
16	Indiana.....	—	—	—	—	—	200
17	Iajubá.....	—	—	—	—	—	400
18	Januária.....	—	—	—	—	—	3.779
19	Jardim.....	—	—	—	—	—	78.760
20	Joaquim Mattoso.....	—	—	—	—	—	—
21	José Aroeira.....	—	—	—	—	—	1.300
22	Julio Tavares.....	—	—	—	—	—	10.550
23	Manga.....	—	—	—	—	—	4.487
24	Manhumirim.....	—	—	—	—	—	1.293
25	Mansinho.....	—	—	—	—	—	—
26	Manso.....	—	—	—	—	—	400
27	Marabondo.....	—	—	—	—	—	—
28	Miracema.....	—	—	—	—	—	14.790
29	Monte Siao.....	—	—	—	—	—	14.010
30	Muzambinho.....	—	—	—	—	—	6.635
31	Palmeiras.....	—	—	—	—	—	10.600
32	Paracatu.....	—	—	—	—	—	—
33	Parahybuna.....	—	—	1.330	—	—	373.828
34	Paraiso.....	—	—	—	—	—	3.100
35	Paraokena.....	253	—	—	—	—	6.357
36	Passa Verde.....	—	—	—	—	—	43.656
37	Patrocínio.....	—	—	—	—	—	6.348
38	Patrocínio do Sapucahy.....	—	—	—	—	—	14.260
39	Picada.....	—	—	—	—	—	—
40	Pirapora.....	—	—	—	—	—	10.821
41	Pocos de Caldas.....	—	—	—	—	—	4.880
42	Porto das Flores.....	—	—	—	—	—	3.684
43	Porto Novo.....	168	—	—	—	—	31.585
44	Rio Corrente.....	—	—	—	—	—	5.100
45	Rio Preto.....	—	—	—	—	—	2.597
46	Salto Grande.....	—	—	—	—	—	2.597
47	Santa Delphina.....	—	—	—	—	—	4.080
48	S. Antonio do Rio Verde.....	—	—	—	—	—	1.854
49	S. João do Paraiso.....	—	—	—	—	—	2.375
50	S. José dos Toledos.....	—	—	—	—	—	—
51	Sapucahy.....	—	—	—	—	—	2.467
52	Sapucaia.....	—	—	—	—	—	937
53	Serraria.....	—	—	—	—	—	7.112
54	Tombos.....	—	—	—	—	—	7.790
55	Tres Ilhas.....	—	—	—	—	—	939
56	União.....	—	—	—	—	—	2.400
Somma.....		421	—	1.330	—	—	873.986
Estradas de Ferro:							
1	Bahia e Minas.....	—	—	—	—	—	150.384
2	Central do Brasil.....	627	293	459	158	4	2.314.010
3	Goyaz.....	764	—	300	—	451	149.460
4	Leopoldina.....	3.987	—	249	740	389	1.455.422
5	Mogyana.....	35.873	568	1.900	110	53	1.742.953
6	Oeste de Minas.....	72	—	983	—	—	1.192.969
7	São Paulo a Minas.....	1	—	—	—	—	1.058
8	São Paulo.....	—	—	—	—	—	—
9	Sul de Minas.....	—	—	—	—	—	1.493.110
10	Victoria a Minas.....	22	—	—	—	—	23.550
Somma.....		41.346	864	3.811	1.087	910	8.573.975
Diversas:							
1	Balança de Sítio.....	—	—	—	—	—	—
2	Collectorias.....	—	—	—	—	—	—
3	Empreza de Navegação Rio Sapucahy.....	—	—	—	—	—	1.185
4	Inspectoria Fiscal.....	—	—	—	—	—	—
5	Thezouro.....	—	—	—	—	—	—
6	Viação Fluvial Rio Grande.....	—	—	—	—	—	7.277
7	Viação Fluvial Rio Sapucahy.....	—	—	—	—	—	557
Totaes.....		41.767	864	5.221	1.087	910	9.456.930

dades exportadas)

Drogas	Fôrmas	Impres- sos	Instrumen- tos de música	Livros	Malas	Vehiculos	Generos não clas- sificados	N.º de ordem
—	—	—	—	—	—	—	—	1
—	—	—	—	—	—	—	16.400	2
—	—	—	—	—	—	—	—	3
300	—	—	—	—	—	—	—	4
—	—	—	—	—	—	—	—	5
—	—	—	—	—	—	4.000	—	6
—	—	—	—	—	—	—	—	7
—	—	—	—	—	—	—	—	8
—	—	—	—	—	—	—	—	9
—	—	—	—	—	—	—	—	10
—	—	—	—	—	—	—	—	11
—	—	—	—	—	—	—	—	12
—	—	—	—	—	—	—	—	13
—	—	—	—	—	—	—	—	14
—	—	—	—	—	—	—	—	15
—	—	—	—	—	—	—	—	16
6.736	—	1.650	—	—	—	—	—	17
—	—	—	—	—	—	—	—	18
—	—	—	—	—	—	—	—	19
—	—	—	—	—	—	—	—	20
—	—	—	—	—	—	—	—	21
—	—	—	—	—	—	—	—	22
—	—	—	—	—	—	—	—	23
—	—	—	—	—	—	—	—	24
—	—	—	—	—	—	—	—	25
—	—	—	—	—	—	—	—	26
200	—	900	—	—	—	—	—	27
—	—	—	—	—	—	—	—	28
—	—	—	—	—	—	—	—	29
—	—	—	—	—	—	—	—	30
—	—	—	—	—	—	—	—	31
19.102	633	8.647	20	9.766	—	14.506	—	32
—	—	—	—	—	—	—	—	33
100	—	200	13	—	—	—	—	34
—	—	—	—	—	—	—	—	35
—	—	—	—	—	—	—	—	36
—	—	—	—	—	—	—	—	37
—	—	—	—	—	—	—	—	38
—	—	—	—	—	—	—	—	39
—	—	—	—	—	44	1.000	—	40
—	—	—	—	—	—	—	—	41
8	—	—	318	26	—	—	—	42
—	—	—	—	—	—	—	—	43
—	—	—	—	41	—	4	—	44
—	—	—	—	—	—	—	—	45
—	—	—	—	75	—	—	—	46
—	—	—	—	—	—	—	—	47
—	—	—	—	—	—	—	—	48
—	—	—	—	—	—	—	—	49
—	—	—	—	—	—	—	—	50
—	—	—	—	—	—	—	—	51
15	—	—	—	—	—	—	—	52
—	—	—	—	—	—	—	—	53
—	—	—	—	—	—	—	—	54
—	—	—	—	—	—	—	—	55
—	—	—	—	—	—	—	—	56
26.481	633	11.397	351	9.908	48	19.806	16.400	1
—	—	73	122	511	9	—	—	2
384	—	41.486	311	7.320	33.574	1.500	—	3
13.713	503	8.598	100	161	136	2.100	—	4
1.239	—	3.283	290	6.181	815	—	—	5
12.721	262	12.985	6.254	3.574	535	1.949	—	6
31.850	45	2.602	242	2.756	1.780	1.038	—	7
3.596	19	—	—	—	6	1.000	—	8
4	—	—	—	—	—	—	—	9
—	—	8.198	8.621	3.053	1.480	—	—	10
—	—	233	319	623	132	1.141	—	11
676	55	—	—	—	—	—	—	12
64.183	884	77.471	16.259	24.169	38.437	8.711	—	13
—	—	—	—	—	—	—	—	14
—	—	—	—	—	—	—	—	15
—	—	—	—	—	—	—	—	16
—	—	—	—	—	—	—	—	17
—	—	—	—	—	—	—	—	18
—	—	—	—	—	—	—	—	19
—	—	—	—	—	—	—	—	20
58	—	—	—	—	—	—	—	21
240	—	—	—	—	20	—	—	22
90.942	1.517	88.868	16.623	34.077	38.505	28.217	16.400	23

1	1870	Jan 1	100
2	1871	Feb 1	200
3	1872	Mar 1	300
4	1873	Apr 1	400
5	1874	May 1	500
6	1875	Jun 1	600
7	1876	Jul 1	700
8	1877	Aug 1	800
9	1878	Sep 1	900
10	1879	Oct 1	1000
11	1880	Nov 1	1100
12	1881	Dec 1	1200

RAES EM 1934



DIVISÃO FISCAL DO ESTADO DE MINAS GERAES EM 1934

5 districtos fiscaes

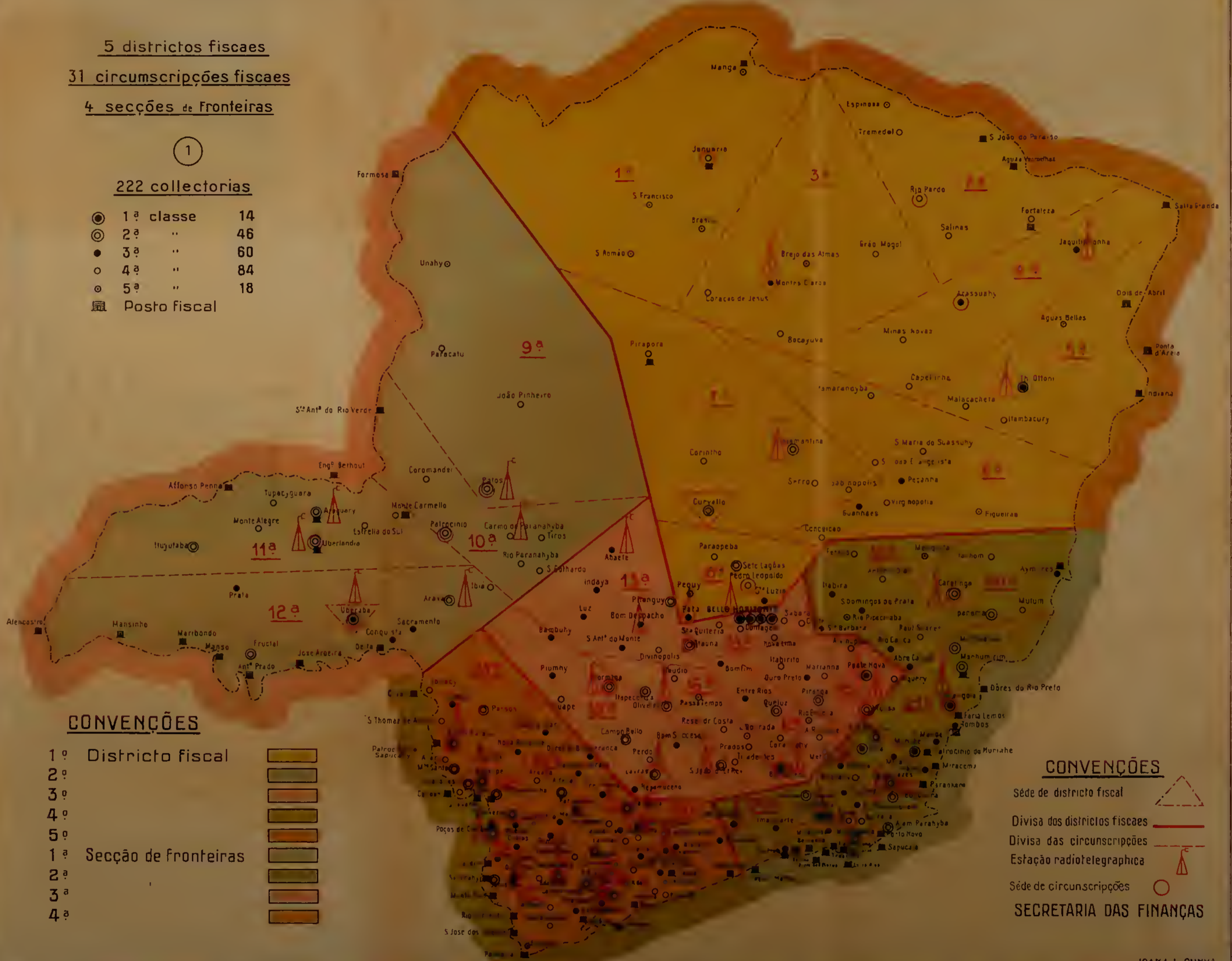
31 circumscripções fiscaes

4 secções de fronteiras

1

222 collectorias

●	1ª classe	14
⊙	2ª " "	46
●	3ª " "	60
○	4ª " "	84
⊙	5ª " "	18
■	Posto fiscal	



CONVENÇÕES

1ª	Districto fiscal	[Yellow box]
2ª		[Light green box]
3ª		[Light orange box]
4ª		[Light red box]
5ª		[Light purple box]
1ª	Secção de fronteiras	[Green box]
2ª		[Light green box]
3ª		[Light orange box]
4ª		[Light red box]

CONVENÇÕES

Sede de districto fiscal	[Triangle symbol]
Divisa dos districtos fiscaes	[Thick red line]
Divisa das circumscripções	[Dashed red line]
Estação radiotelegraphica	[Tower symbol]
Sede de circumscripções	[Circle symbol]
SECRETARIA DAS FINANÇAS	

Diagramma das dez collectorias que effectuaram maior arrecadação em 1934


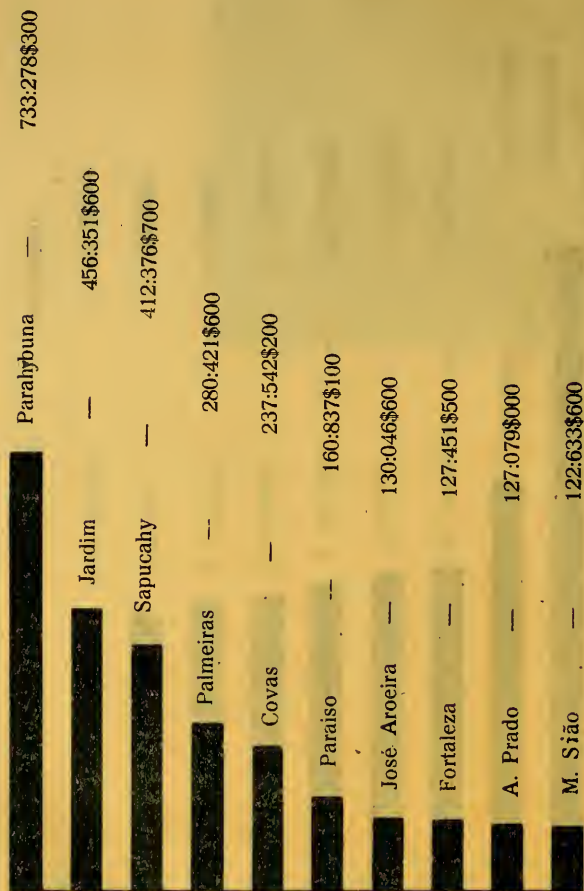


Diagramma dos dez postos fiscaes que effectua-
ram maior arrecadação em 1934





GRAPHICO DA RECEITA ARRECADADA PELA PROVINCIA
NO SEU ULTIMO DECENNIO E PELO ESTADO ATÉ 1934.

1879 — 1880	2.846.264\$874	1907	20.993.508\$784
1880 — 1881	4.313.092\$686	1908	20.105.193\$677
1881 — 1882	3.856.098\$033	1909	21.185.324\$880
1882 — 1883	4.129.717\$401	1910	22.847.438\$898
1883 — 1884	3.003.105\$368	1911	23.371.702\$196
1884 — 1885	3.651.478\$653	1912	29.261.998\$691
1885 — 1886	3.654.353\$450	1913	31.487.395\$738
1886 — 1887	5.380.949\$291	1914	24.170.103\$938
1888	4.093.623\$345	1915	38.337.673\$574
1889	4.662.668\$740	1916	34.554.483\$644
1890	5.437.358\$685	1917	37.745.375\$635
1891	11.312.504\$088	1918	40.609.327\$706
1892	16.186.191\$666	1919	51.639.969\$494
1893	14.909.519\$595	1920	56.186.056\$951
1894	19.165.392\$813	1921	63.449.996\$838
1895	20.612.361\$241	1922	78.485.673\$873
1896	19.696.432\$971	1923	90.263.653\$596
1897	21.101.422\$884	1924	120.530.235\$849
1898	18.102.180\$273	1925	141.089.540\$918
1899	18.724.518\$612	1926	131.317.409\$794
1900	14.768.583\$962	1927	151.594.775\$044
1901	16.571.036\$445	1928	180.200.447\$994
1902	16.983.896\$516	1929	232.050.843\$398
1903	16.308.805\$044	1930	141.715.590\$459
1904	17.388.172\$128	1931	201.201.898\$540
1905	14.071.274\$413	1932	223.018.119\$200
1906	14.952.880\$280	1933	177.635.547\$800
		1934	148.066.092\$600

4

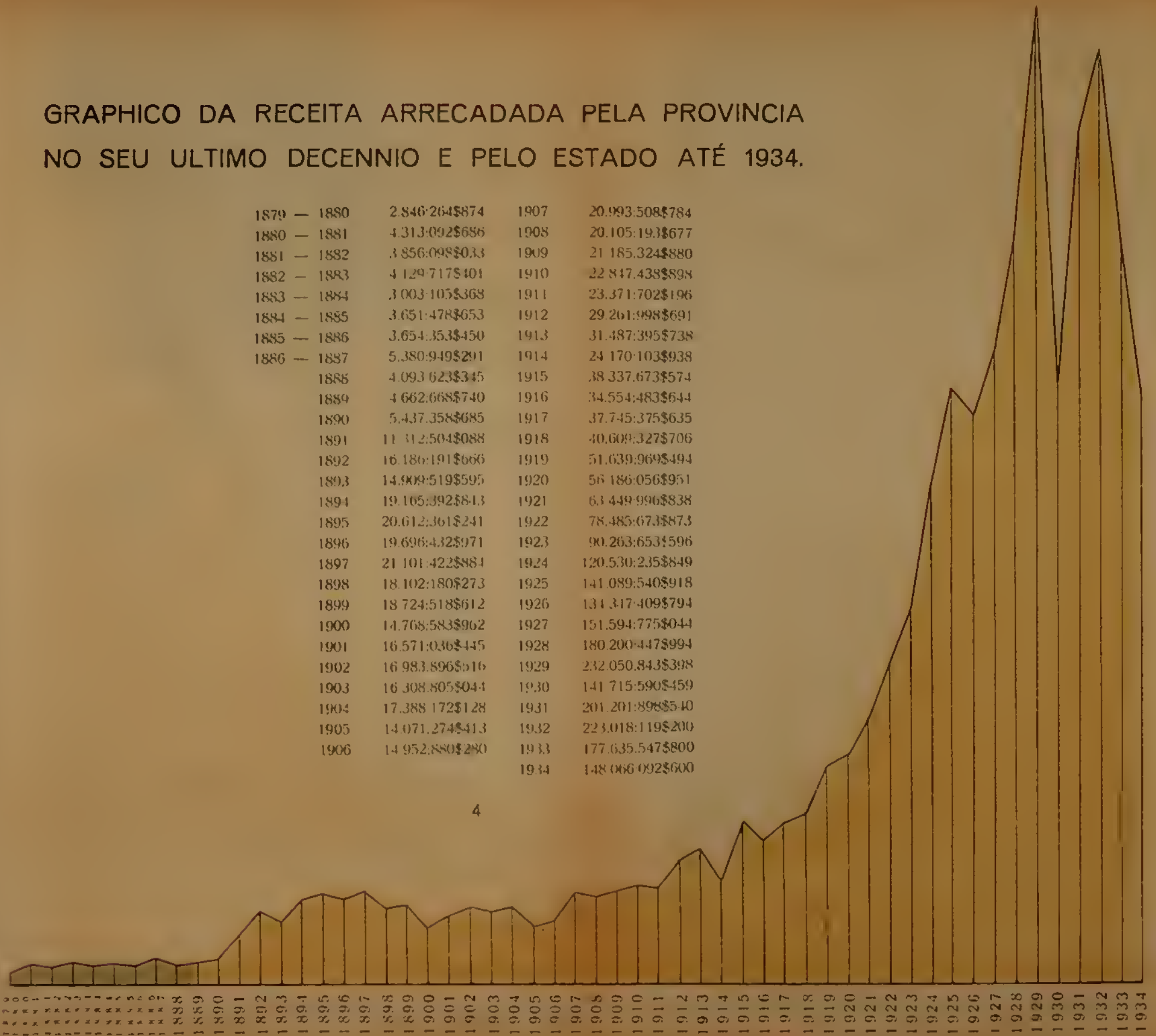
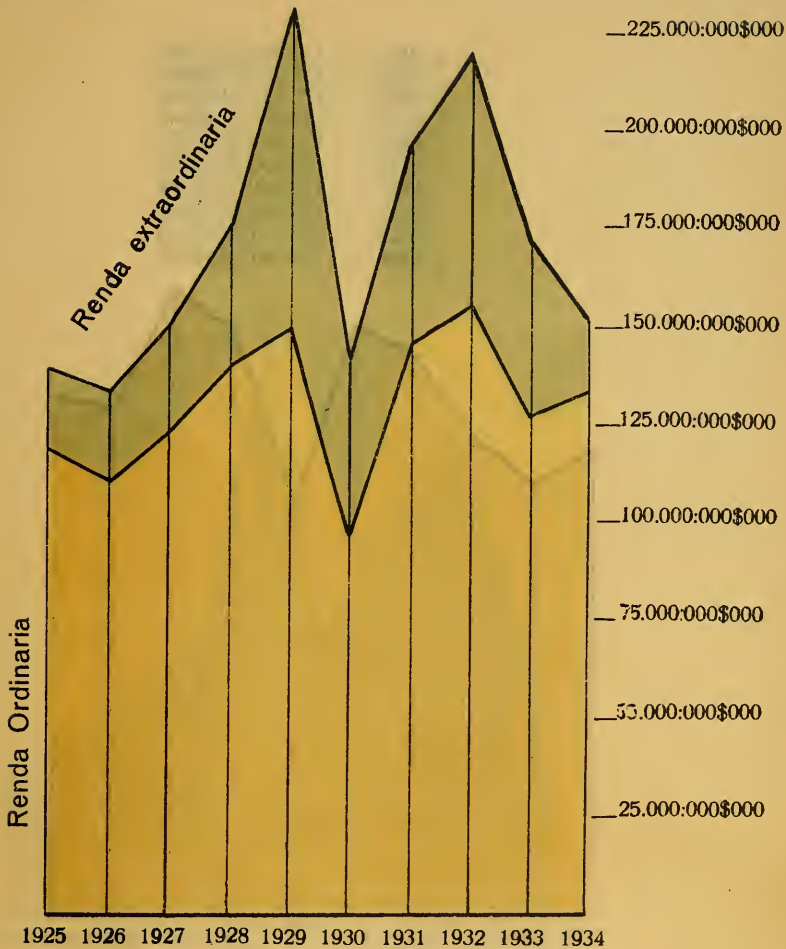



Diagramma comparativo da Renda Ordinaria com a Extraordinaria no ultimo decennio, em face da Receita Geral



Renda ordinaria

Diagramma da arrecadação no ultimo decennio

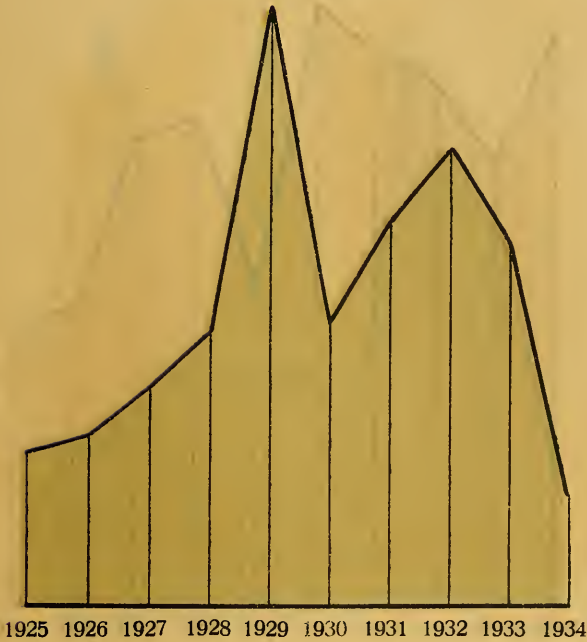
1925	120.762:70 7\$000
1926	111.357:09 6\$000
1927	122.834:44 8\$000
1928	143.070:71 9\$846
1929	151.043:23 3\$151
1930	104.136:97 4\$356
1931	148.640:38 4\$094
1932	160.290:09 2\$000
1933	128.197:63 4\$200
1934	132.581:71 4\$500



Renda extraordinaria

Diagramma da arrecadação no ultimo decennio


1925	20.326:833\$000
1926	22.990:313\$000
1927	28.760:324\$000
1928	37.129:728\$148
1929	81.007:610\$247
1930	37.578:616\$103
1931	52.561:514\$446
1932	63.128:027\$200
1933	49.437:913\$600
1934	15.484:378\$100



imposto de exportação ad-valorem

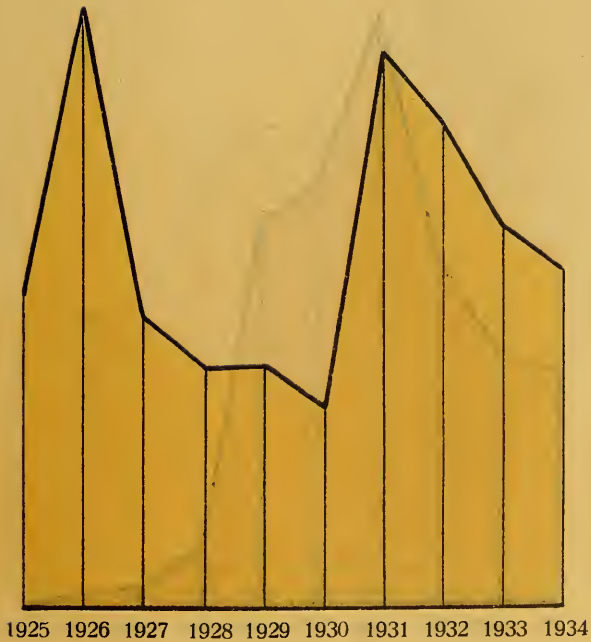
Diagramma do imposto arrecadado no ultimo decennio

1925	54.829:906\$000
1926	41.844:564\$000
1927	49.647:391\$000
1928	52.366:886\$030
1929	57.040:245\$809
1930	29.650:151\$298
1931	46.682:374\$304
1932	44.554:636\$300
1933	29.106:598\$900
1934	28.155:623\$800



Sobre taxa do café

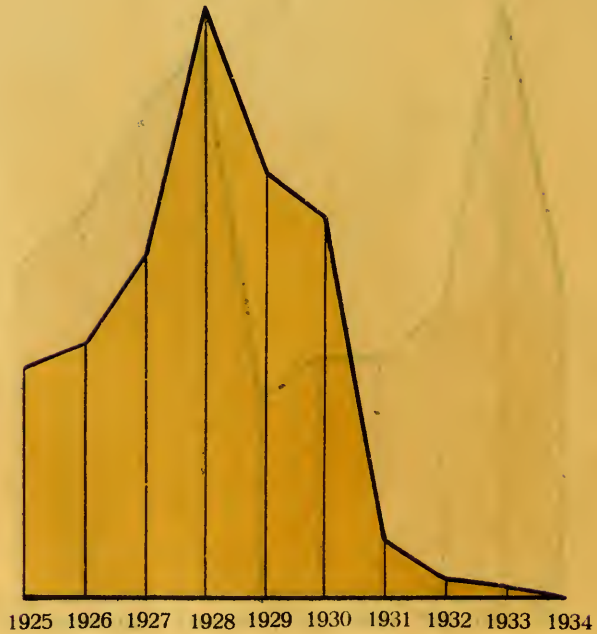
1925	4.904:390\$000
1926	9.675:610\$000
1927	4.758:345\$000
1928	3.905:163\$100
1929	3.955:523\$994
1930	3.119:685\$494
1931	9.083:510\$016
1932	8.081:849\$000
1933	6.165:254\$200
1934	5.559:442\$800



Manganez


Exportação no ultimo decennio

1925	576:830\$000
1926	619:359\$000
1927	853:380\$000
1928	1.466:785\$658
1929	1.052:102\$100
1930	943:811\$100
1931	154:929\$200
1932	27:312\$700
1933	362\$200
1934	22\$600



Imposto territorial

1925	6.019:059\$000
1926	6.166:904\$000
1927	6.340:383\$000
1928	10.445:762\$534
1929	10.781:869\$075
1930	10.449:314\$317
1931	10.790:163\$986
1932	14.576:733\$600
1933	13.803:482\$600
1934	13.757:335\$500



Indústrias e profissões

Diagramma da arrecadação no último decennio


1925	3.075:001\$000
1926	5.366:042\$000
1927	5.698:256\$000
1928	8.901:867\$307
1929	9.456:945\$053
1930	8.953:503\$077
1931	10.115:791\$567
1932	12.653:162\$200
1933	12.365:333\$900
1934	12.417:277\$900



Bebidas alcoolicas

Diagramma da arrecadação no ultimo decennio

1925	5.548:630\$000
1926	5.521:576\$000
1927	5.988:570\$000
1928	5.798:474\$557
1929	5.808:433\$043
1930	5.308:029\$400
1931	4.532:447\$635
1932	5.194:094\$000
1933	5.109:653\$500
1934	5.910:925\$500



Transmissão "inter-vivos"

Diagramma da arrecadação no ultimo decennio


1925	8.958:518\$000
1926	6.577:248\$000
1927	6.341:427\$000
1928	7.938:832\$125
1929	6.794:263\$295
1930	7.563:911\$092
1931	5.906:228\$091
1932	7.351:989\$800
1933	7.285:238\$100
1934	7.509:145\$800



Transmissão "causa-mortis"

Diagramma do imposto arrecadado no ultimo decennio

1925	2.781:239\$000
1926	2.955:367\$000
1927	2.906:182\$000
1928	3.154:649\$810
1929	3.406:910\$141
1930	2.724:465\$597
1931	3.227:218\$285
1932	3.030:092\$300
1933	3.096:727\$400
1934	3.040:678\$000



Novos e velhos direitos

1925	3.108:810\$000
1926	2.942:609\$000
1927	3.105:233\$000
1928	3.245:615\$365
1929	2.897:823\$500
1930	938:542\$113
1931	2.817:090\$249
1932	1.355:640\$900
1933	828:600\$900
1934	1.035:931\$100



Sello adhesivo, por verba e diversões

1925	3.851:017\$000
1926	3.931:375\$000
1927	4.308:282\$000
1928	6.591:924\$361
1929	6.422:428\$747
1930	5.337:733\$413
1931	7.124:963\$397
1932	6.111:475\$200
1933	5.707:980\$100
1934	7.141:433\$900



Sello de aguas mineraes

Diagramma da arrecadação no ultimo decennio

1925	96:679\$000
1926	116:918\$000
1927	89:611\$000
1928	99:156\$000
1929	74:002\$000
1930	67:536\$500
1931	61:951\$200
1932	55:242\$000
1933	39:977\$000
1934	76:987\$100



Passagem em estradas de ferro


1925	2.108:123\$000
1926	2.080:493\$000
1927	2.344:767\$000
1928	2.842:858\$411
1929	2.605:691\$589
1930	1.865:541\$917
1931	1.911:540\$333
1932	1.582:628\$500
1933	1.746:634\$500
1934	1.882:625\$300



Taxa de estatística

Diagramma da arrecadação no ultimo decennio


1925	34:620\$000
1926	31:400\$000
1927	32:497\$000
1928	33:600\$120
1929	38:890\$486
1930	29:863\$650
1931	30:582\$134
1932	31:348\$600
1933	38:674\$300
1934	46:741\$500



Adicionaes de 10%.

Diagramma da arrecadação no ultimo decennio

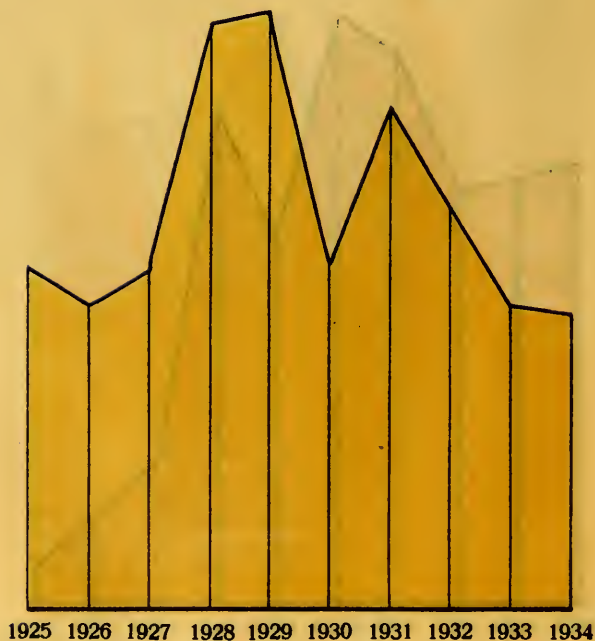
1925	1925	2.578:588\$000
1926	1926	2.508:336\$000
1927	1927	2.431:851\$000
1928	1928	3.215:839\$136
1929	1929	3.480:491\$754
1930	1930	2.105:703\$000
1931	1931	2.949:449\$719
1932	1932	852:762\$400
1933	1933	537:751\$300
1934	1934	231:263\$800



Taxa de viação

Diagramma da arrecadação no ultimo decennio

1925	1.128:441\$000
1926	1.005:556\$000
1927	1.122:812\$000
1928	1.957:254\$963
1929	1.998:529\$030
1930	1.124:017\$204
1931	1.710:973\$537
1932	1.325:954\$800
1933	997:880\$800
1934	988:124\$600



Taxa de pesagem de gado

1931	8:905\$000
1932	8:349\$400
1933	18:847\$000
1934	22:456\$800

Taxa de automoveis

1931	142:451\$100
1932	246:675\$400
1933	399:441\$200
1934	46:621\$600

Até 1930 não constituia rubrica orçamentaria



23

Até 1930 não constituia rubrica orçamentaria



24

Arrendamento de terrenos diamantinos

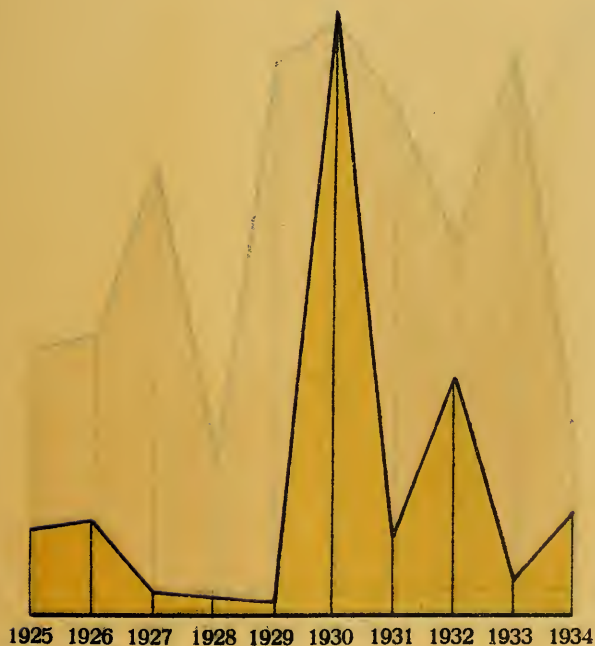
Diagramma da arrecadação no ultimo decennio

1925	62:650\$00
1926	32:867\$00
1927	21:434\$00
1928	41:145\$419
1929	22:765\$055
1930	23:522\$773
1931	24:637\$717
1932	20:807\$700
1933	14:940\$800
1934	22:286\$000



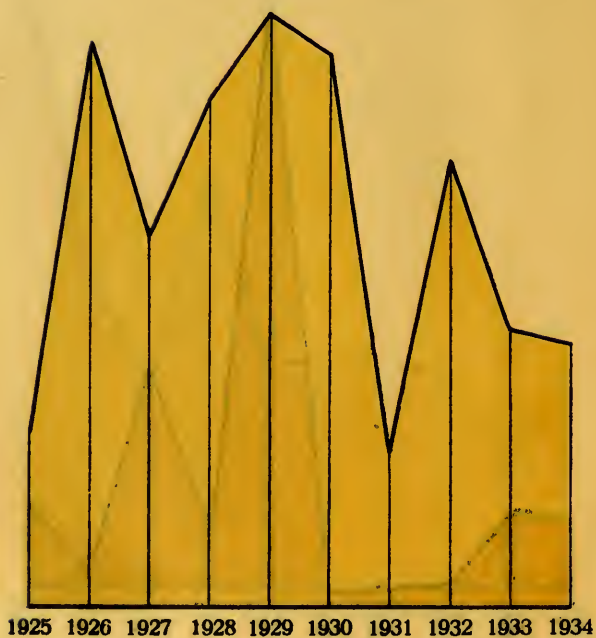
Arrendamento de propios do Estado

1925	93:307\$000
1926	175:560\$000
1927	38:197\$000
1928	23:733\$000
1929	15:496\$210
1930	1.068:000\$000
1931	116:982\$950
1932	435:219\$900
1933	45:420\$900
1934	182:748\$800



Dividendo de titulos e juros de apolices
pertencentes ao Estado

1925	416:477\$000
1926	1.424:720\$000
1927	908:444\$000
1928	1.273:088\$500
1929	1.492:468\$500
1930	1.403:172\$500
1931	364:224\$000
1932	1.135:862\$200
1933	694:781\$200
1934	670:031\$000



Rede Mineira de Viação

Diagramma da arrecadação no ultimo decennio


1925	14.105:690\$000
1926	14.890:151\$000
1927	16.573:135\$000
1928	17.425:565\$571
1929	21.405:190\$400
1930	14.602:559\$274
1931	34.915:465\$025
1932	46.123:642\$300
1933	34.231:980\$100
1934	36.078:003\$000



Navegação do Rio São Francisco

Diagramma da arrecadação

1929	899:823\$215
1930	655:624\$135
1931	724:101\$900
1932	575:821\$500
1933	908:793\$600
1934	875\$400



Renda da Imprensa Oficial

Diagramma da arrecadação no ultimo decennio


1925	2.009:146\$000
1926	2.056:952\$000
1927	1.938:045\$000
1928	2.650:368\$455
1929	3.176:541\$687
1930	3.127:668\$193
1931	2.995:507\$374
1932	2.680:484\$100
1933	3.170:053\$500
1934	2.442:220\$600



Renda dos estabelecimentos de ensino

Diagramma da arrecadação no ultimo decennio

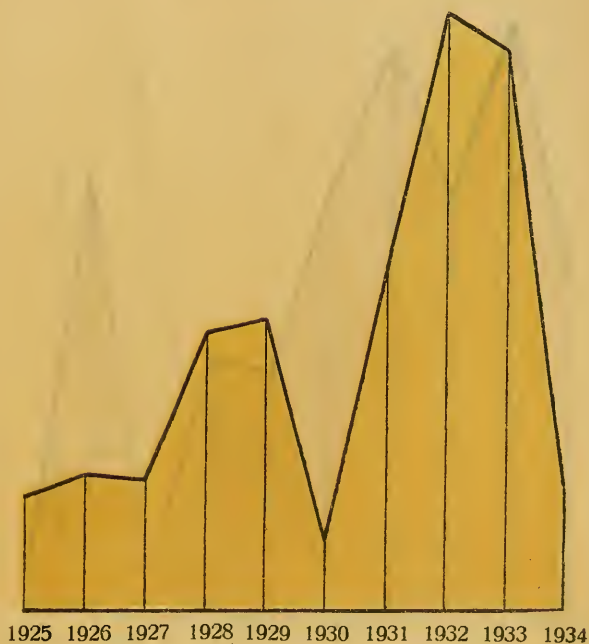
1925	57:326\$000
1926	149:676\$000
1927	311:986\$000
1928	415:286\$013
1929	592:992\$600
1930	411:091\$239
1931	575:683\$410
1932	715:652\$700
1933	570:742\$200
1934	422:421\$000



Renda de estabelecimentos agricolas

Diagramma da arrecadação no ultimo decennio

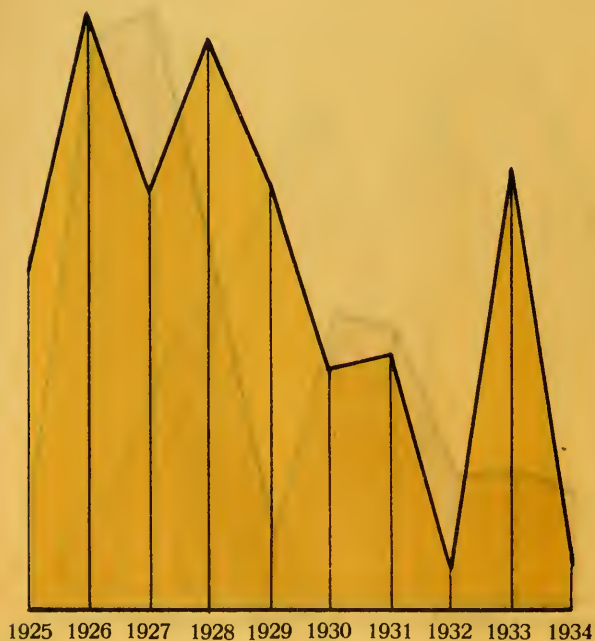
1925	43:271\$000
1926	52:149\$000
1927	48:183\$000
1928	105:971\$393
1929	110:705\$909
1930	22:527\$216
1931	134:616\$584
1932	227:378\$600
1933	213:469\$300
1934	44:915\$900



Renda dos estabelecimentos de assistência

Diagramma da arrecadação no ultimo decennio

1925	105:186\$000
1926	183:547\$000
1927	125:975\$000
1928	175:228\$959
1929	129:238\$754
1930	74:760\$312
1931	79:042\$375
1932	9:122\$100
1933	136:011\$900
1934	13:001\$000



Renda das estações hidro-mineraes

Diagramma da arrecadação

1928	2.310:878\$507
1929	831:909\$440
1930	772:005\$757
1931	465:860\$290
1932	311:289\$200
1933	328:667\$000
1934	38:981\$000

Até 1927 não constituia rubrica orçamentaria



Loteria

Diagramma da renda do ultimo decennio

1925	2.128:295\$000
1926	1.056:684\$000
1927	2.455:028\$000
1928	1.892:870\$288
1929	1.011:973\$282
1930	1.209:396\$149
1931	993:719\$716
1932	1.014:864\$600
1933	634:335\$800
1934	643:207\$600



Juros e amortizações de empréstimos municipais

Diagramma da arrecadação no ultimo decennio

1925	2.094.181\$000
1926	2.207.798\$000
1927	2.652.178\$000
1928	1.863.887\$968
1929	1.925.183\$790
1930	2.464.636\$049
1931	2.943.527\$696
1932	3.569.936\$800
1933	3.842.225\$300
1934	4.156.381\$900



Juros de depósitos em bancos

Unidade: mil reais

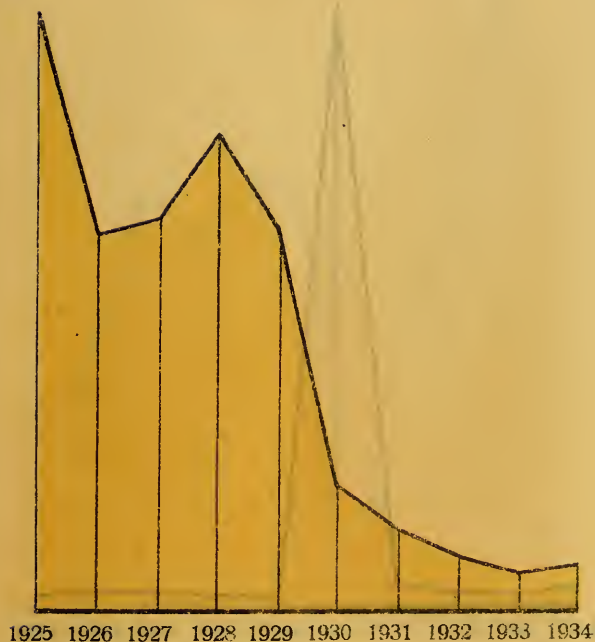
1925	3.765:093	\$000
1926	2.205:679	\$000
1927	915:564	\$000
1928	1.951:752	\$170
1929	2.269:881	\$196
1930	1.582:982	\$870
1931	1.593:890	\$055
1932	2.370:085	\$300
1933	1.338:812	\$200
1934	1.354:408	\$100



Venda de machinas agricolas, sementes, reprodu-
ctores, etc.

Diagramma da arrecadação no ultimo decennio

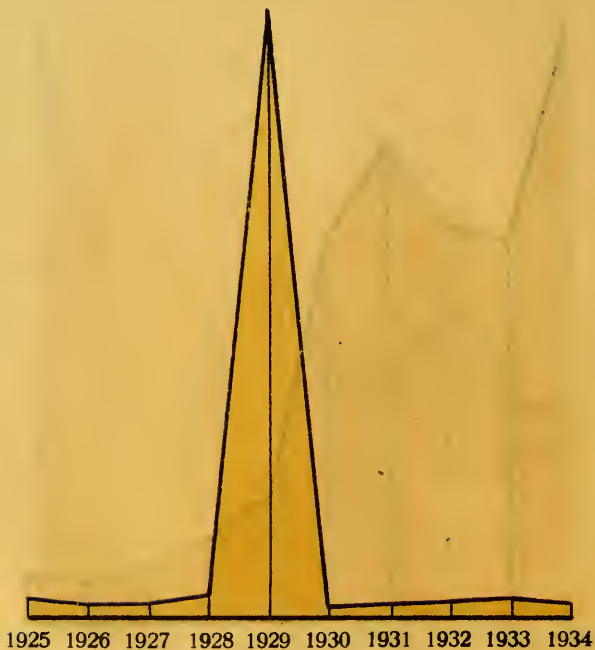
1925	609:971\$000
1926	383:478\$000
1927	402:000\$000
1928	500:289\$648
1929	397:120\$110
1930	130:267\$113
1931	83:493\$027
1932	57:763\$200
1933	38:774\$300
1934	54:792\$900



Venda de terra e propios do Estado

Diagramma da arrecadação no ultimo decennio


1925	543.849\$000
1926	447.728\$000
1927	490.977\$000
1928	699.948\$949
1929	34.671.095\$412
1930	168.233\$749
1931	194.676\$941
1932	481.183\$700
1933	571.947\$000
1934	433.005\$700



Quota de fiscalização

Diagramma da arrecadação no ultimo decennio


1925	88:100\$000
1926	95:991\$000
1927	152:008\$000
1928	133:490\$500
1929	155:675\$005
1930	143:318\$310
1931	115:613\$335
1932	144:674\$400
1933	293:149\$700
1934	173:625\$600



Divida activa

Diagramma da arrecadação no ultimo decennio

1925	2.089:008\$000
1926	1.841:894\$000
1927	3.161:770\$000
1928	2.166:306\$772
1929	2.089:957\$845
1930	1.992:351\$970
1931	2.571:283\$166
1932	3.035:186\$300
1933	2.574:032\$200
1934	2.622:850\$900

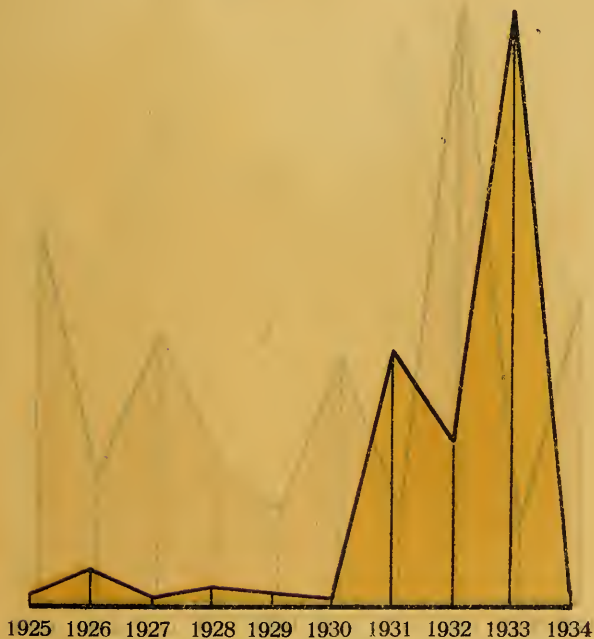


1925 1926 1927 1928 1929 1930 1931 1932 1933 1934

Reposições e restituições

Diagramma da arrecadação no ultimo decennio

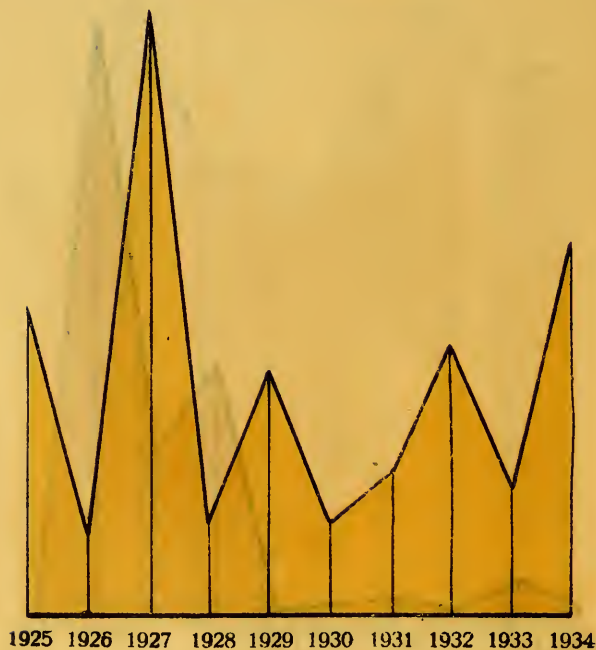
1925	88:500\$000
1926	1.545:260\$000
1927	46:878\$000
1928	475:133\$203
1929	295:135\$082
1930	146:494\$796
1931	10.434:668\$948
1932	6.692:819\$100
1933	24.520:556\$600
1934	141:675\$300



Indemnizações

Diagramma da arrecadação no ultimo decennio

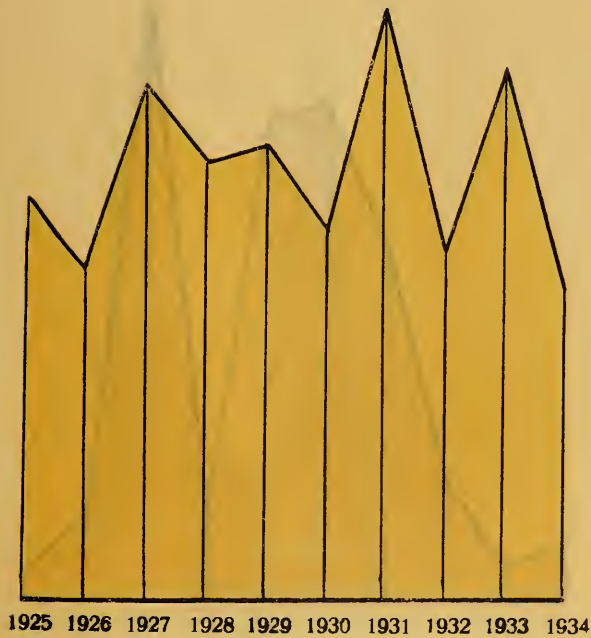
1925	946.766\$000
1926	194.262\$000
1927	1.539.451\$000
1928	207.635\$837
1929	636.791\$677
1930	223.595\$417
1931	356.751\$854
1932	698.430\$100
1933	332.142\$900
1934	952.927\$300



Multas

Diagramma da arrecadação no ultimo decennio

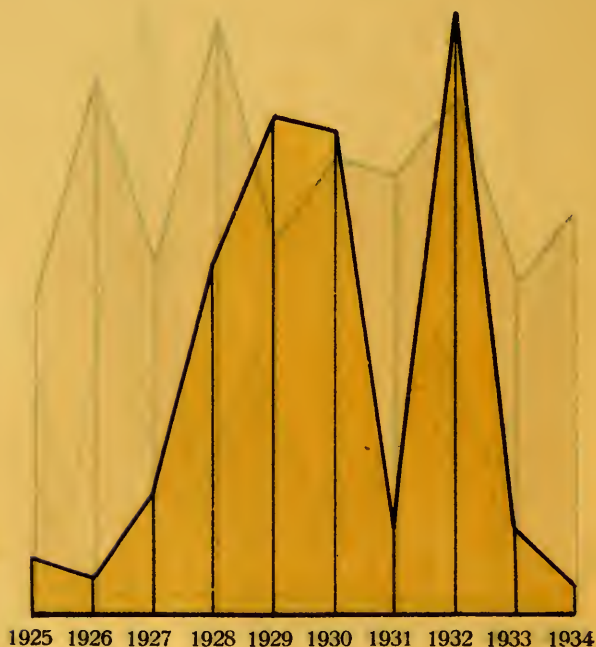
1925	767:515\$000
1926	626:487\$000
1927	993:438\$000
1928	839:264\$976
1929	881:610\$134
1930	699:412\$672
1931	1.138:967\$134
1932	645:328\$400
1933	1.032:122\$700
1934	612:614\$500



Entrada de origens diversas


Diagramma da arrecadação no ultimo decennio

1925	1.786:747\$000
1926	1.342:037\$000
1927	4.278:360\$000
1928	11.928:328\$483
1929	16.809:720\$537
1930	16.528:031\$322
1931	2.554:099\$746
1932	20.302:325\$200
1933	2.833:398\$500
1934	1.053:035\$000



Contribuição dos municípios para o serviço de ensino, saúde e segurança pública


1931	469:817\$850
1932	356:175\$200
1933	1.795:969\$100
1934	9:961\$100



Taxa da defesa do café


Diagramma da arrecadação

1925	7.242:325\$000
1926	11.600:594\$000
1927	13.598:434\$000
1928	15.646:417\$980
1929	19.879:666\$318
1930	12.919:560\$978
1931	24.166:633\$354
1932	24.348:924\$500
1933	9.684:482\$700
1934	7.059:156\$500



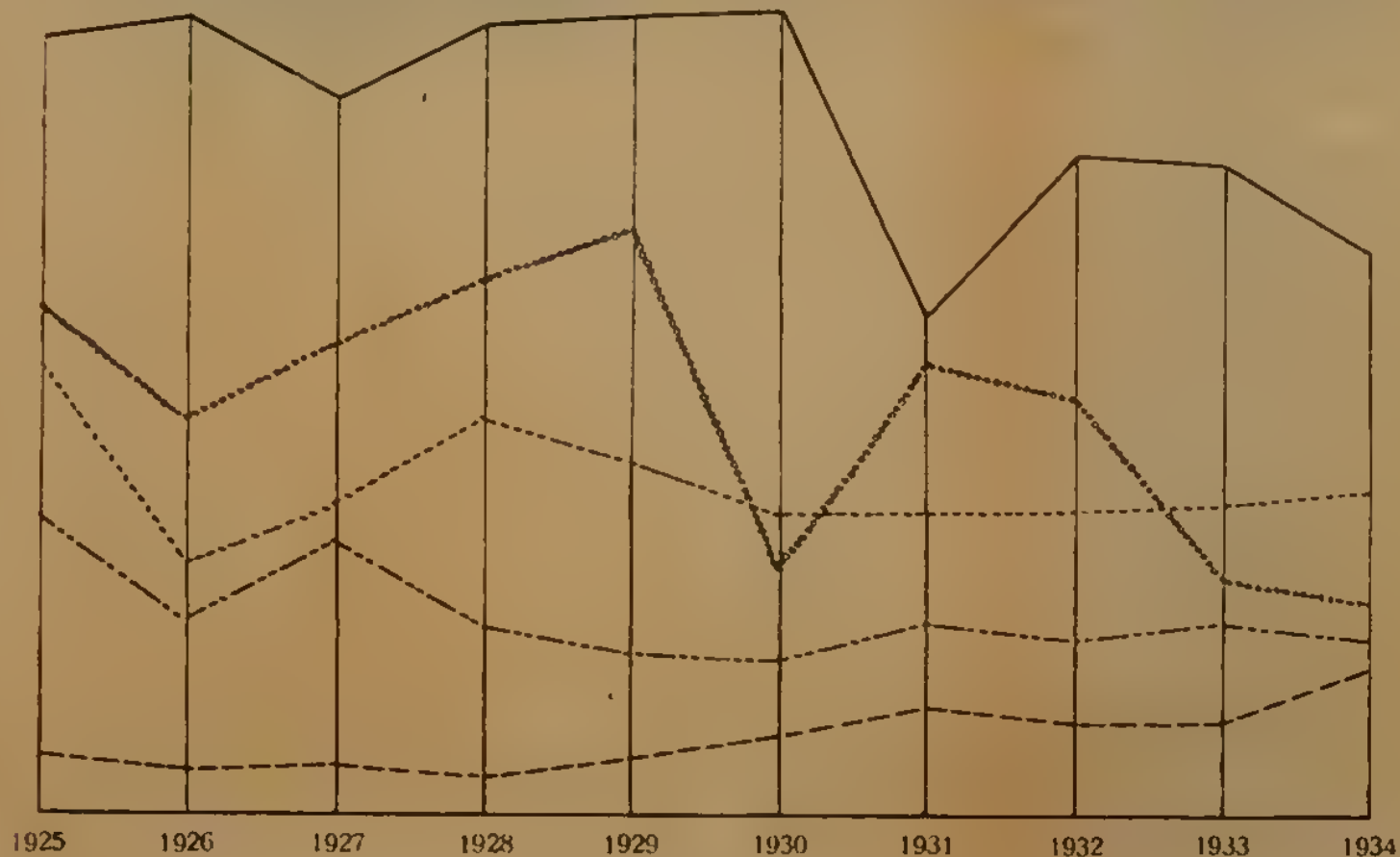
GRAPHICO COMPARATIVO DOS ESTADO DO CAFE', GADO-VAO EXPORTAÇÃO NAS RES

	Exportação Total	C em
1925	938.469:592\$953	565.405
1926	1.042.907:039\$000	441.275
1927	815.824:374\$861	520.030
1928	969.404:218\$668	599.958
1929	1.069.284:820\$705	648.867
1930	1.071.901:810\$584	273.139
1931	667.563:452\$168	498.987
1932	899.645:508\$998	468.747
1933	889.619:002\$233	266.457
1934	733.732:926\$462	236.987



GRAPHICO COMPARATIVO DOS VALORES OFFICIAES DA EXPORTAÇÃO TOTAL DO ESTADO DO CAPE, GADO-VACCUM, TECIDOS, OURO, PRINCIPAES GENEROS DE EXPORTAÇÃO NAS RESPECTIVAS CLASSES NO ULTIMO DECENNIO

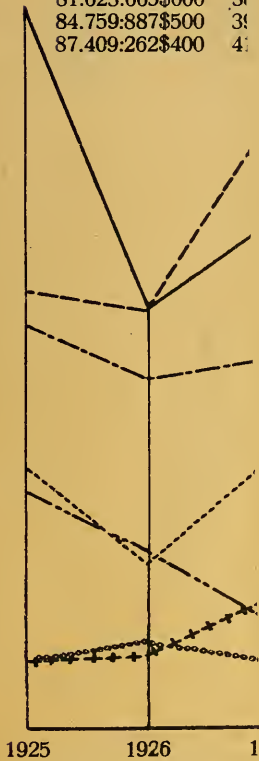
	Exportação Total	Café em grão	Gado vaccum	Tecidos em geral	Ouro
1925	938.469:592\$953	565.405:542\$900	119.593:800\$000	56.352:216\$000	21.362:325\$600
1926	1.042.907:019\$000	441.279:211\$205	68.076:432\$000	37.705:972\$220	14.992:701\$587
1927	815.824:374\$861	520.030:796\$432	83.889:730\$000	38.707:851\$385	18.421:488\$261
1928	969.404:218\$668	599.958:067\$725	108.719:940\$000	36.535:161\$100	16.473:755\$980
1929	1.069.284:820\$705	648.862:602\$700	94.822:950\$825	31.928:822\$200	19.271:100\$000
1930	1.071.901:810\$584	273.139:481\$957	82.355:207\$750	30.256:886\$350	27.193:484\$800
1931	667.563:452\$168	498.987:037\$500	82.271:662\$500	36.841:259\$100	36.988:649\$756
1932	899.645:508\$998	468.743:973\$242	81.623.665\$000	34.416:005\$900	33.821:600\$989
1933	889.619:002\$233	266.452:779\$770	84.759:887\$500	37.157:855\$700	31.798:370\$900
1934	733.732:926\$462	236.985:458\$600	87.409.262\$400	34.870:939\$500	47.981:951\$100



GRAPHICO C

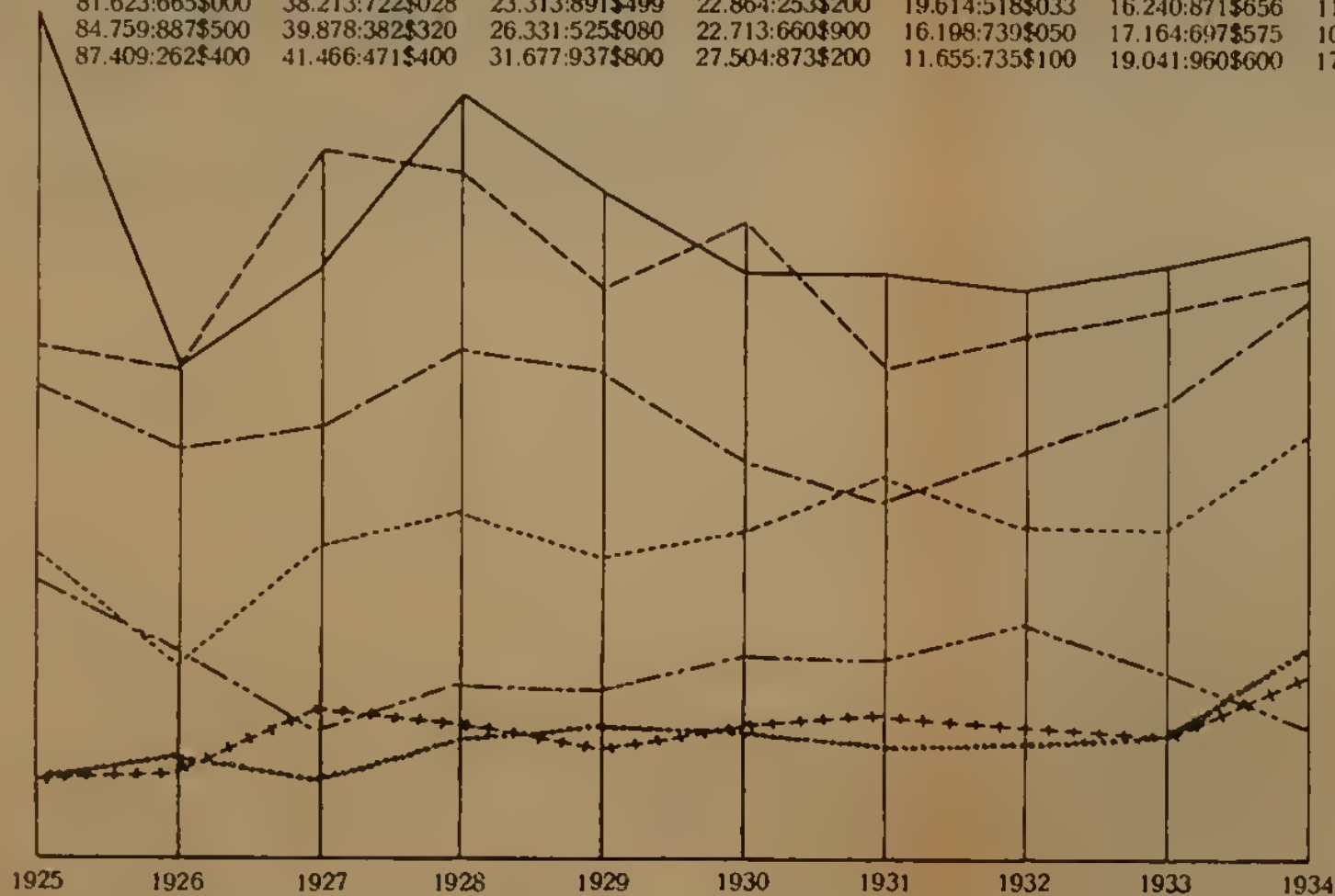
Gado vaccum

1925	119.593:800\$000	3
1926	68.760:432\$000	3
1927	83.889:730\$000	5
1928	108.719:940\$000	4
1929	94.822:950\$825	4
1930	82.355:207\$750	4
1931	82.271:662\$500	3
1932	81.623:665\$000	3
1933	84.759:887\$500	3
1934	87.409:262\$400	4



GRAPHICO COMPARATIVO DO VALOR OFFICIAL DOS PRINCIPAES PRODUCTOS ANIMAES EXPORTADOS NO ULTIMO DECENNIO

	Gado vaccum	Manteiga	Queijos	Aves domesticas	Carnes	Leite	Gado Suino
	—————	-----	-----	-----	-----	+++++
1925	119.593:800\$000	37.367:445\$500	27.098:718\$000	19.448:913\$000	23.638:723\$300	9.964:923\$500	6.263:300\$000
1926	68.760:432\$000	35.646:845\$910	23.224:022\$830	12.272:639\$920	17.445:077\$310	13.649:798\$910	6.740:930\$000
1927	83.889:730\$000	50.829:511\$953	24.679:301\$623	19.669:785\$616	10.557:045\$841	10.562:731\$250	11.995:180\$000
1928	108.719:940\$000	49.637:106\$960	28.896:164\$500	22.333:734\$500	14.656:137\$450	16.755:196\$400	11.294:120\$000
1929	94.822:950\$825	41.616:978\$628	27.921:227\$199	19.586:522\$000	14.352:934\$133	18.501:455\$738	9.386:450\$000
1930	82.355:207\$750	46.148:868\$200	22.739:028\$333	20.704:323\$600	17.065:760\$732	18.282:136\$754	11.154:880\$000
1931	82.271:662\$500	35.382:966\$257	20.025:167\$365	24.127:006\$600	16.576:052\$899	15.333:895\$011	11.880:590\$000
1932	81.623:665\$000	38.213:722\$028	23.313:891\$499	22.864:253\$200	19.614:518\$033	16.240:871\$656	11.560:780\$000
1933	84.759:887\$500	39.878:382\$320	26.331:525\$080	22.713:660\$900	16.198:739\$050	17.164:697\$575	10.636:600\$000
1934	87.409:262\$400	41.466:471\$400	31.677:937\$800	27.504:873\$200	11.655:735\$100	19.041:960\$600	17.287:014\$100

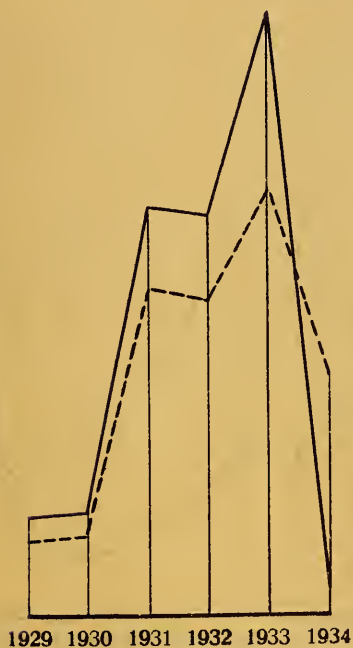


Aparas de couro ou solla

Diagramma da exportação

Kilos Imposto

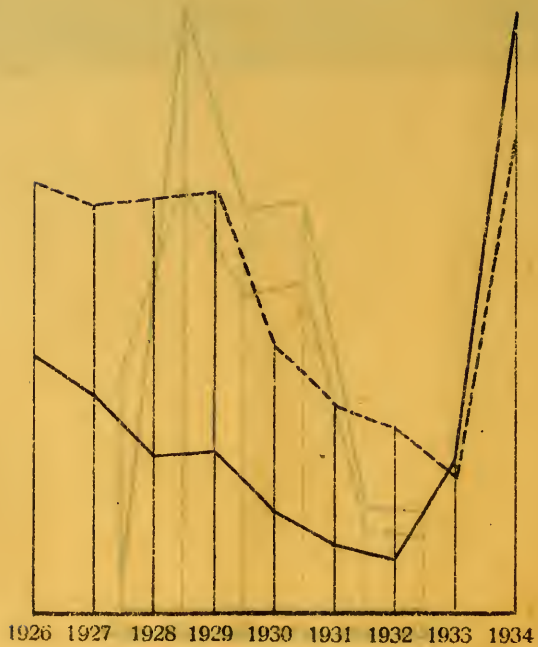
1929	6.547	85\$141
1930	6.937	91\$384
1931	27.964	387\$856
1932	27.083	379\$172
1933	41.410	504\$294
1934	2.130	29\$800



Arreios para carros ou carroças

Diagramma da exportação

	Kilos		Imposto
1926	20.232		4:114\$500
1927	16.863		3:826\$768
1928	12.150		3:932\$594
1929	12.315		3:990\$012
1930	7.454		2:534\$360
1931	5.420		1:893\$060
1932	4.860		1:752\$400
1933	11.902		1:337\$900
1934	46.136		4:518\$700



Artefactos de couro não especificados

Diagramma da exportação


	<u>Kilos</u>	<u>Imposto</u>
1926	23.924	7:220\$200
1927	12.780	3:947\$082
1928	15.633	4:987\$960
1929	15.019	4:752\$862
1930	11.309	3:618\$480
1931	10.681	3:408\$320
1932	12.281	3:938\$000
1933	9.980	2:524\$530
1934	9.558	2:285\$500



Aves domesticas

Diagramma da exportação

Kilos	Imposto
1925	6.482.971 96:952\$181
1926	4.831.748 67:351\$671
1927	6.307.576 113:697\$769
1928	6.381.067 115:197\$029
1929	5.434.537 97:932\$610
1930	5.751.201 103:521\$618
1931	7.228.196 120:635\$033
1932	7.641.046 114:321\$266
1933	8.412.467 114:111\$393
1934	9.823.169 148:314\$400



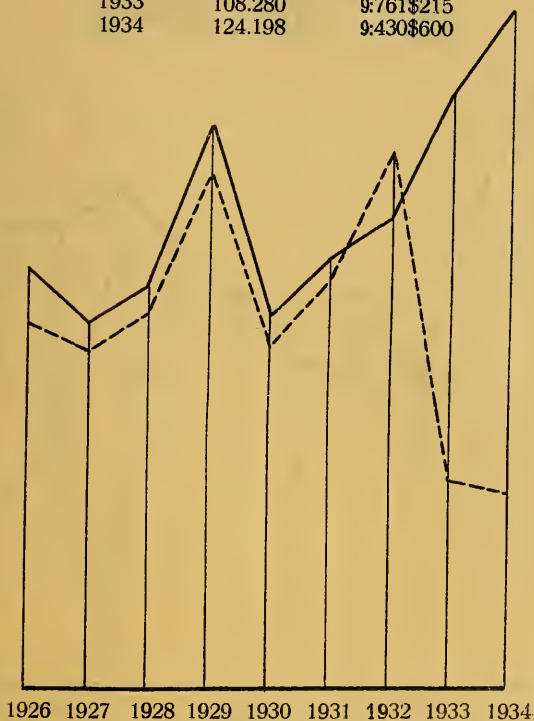
Calçados

Diagramma da exportação

Kilos

Imposto

1926	76.058	17:418\$920
1927	64.700	15:666\$880
1928	73.110	17:482\$780
1929	100.961	24:190\$268
1930	65.886	15:812\$640
1931	77.240	19:765\$832
1932	85.079	25:358\$336
1933	108.280	9:761\$215
1934	124.198	9:430\$600



Carnes

Diagramma da exportação

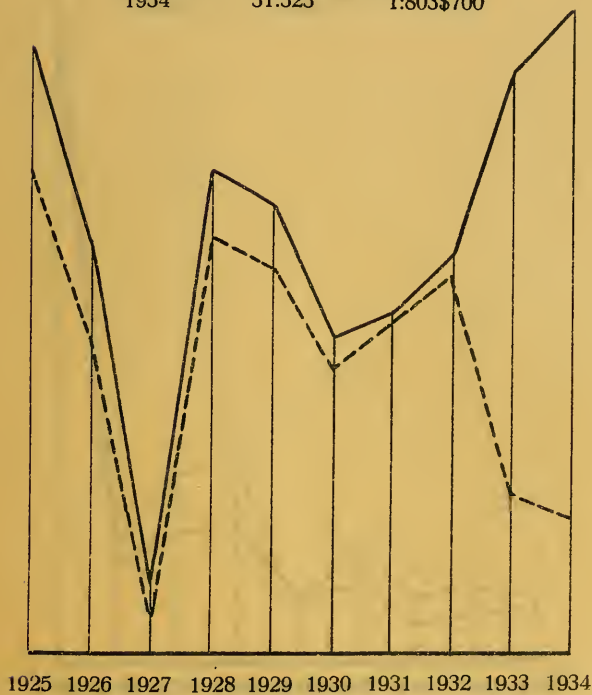
	Kilos	Imposto
1925	9.567.191	642:662\$386
1926	7.812.571	510:846\$607
1927	4.627.372	312:402\$188
1928	6.403.836	423:672\$777
1929	5.779.551	430:588\$024
1930	6.253.975	511:719\$854
1931	6.820.926	497:281\$587
1932	8.318.410	588:435\$541
1933	7.245.093	323:975\$396
1934	7.213.651	242:179\$600



Chapéos

Diagramma da exportação

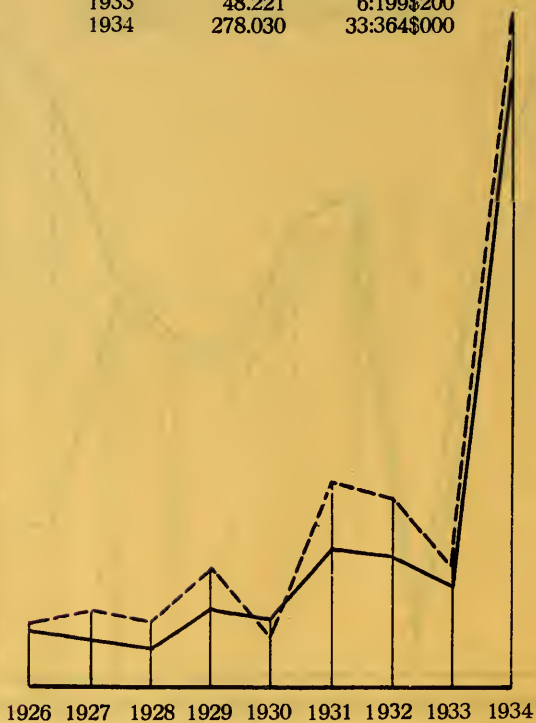
	Kilos	Imposto
1925	29.764	6:318\$452
1926	20.576	4:043\$940
1927	3.026	307\$420
1928	23.673	5:470\$100
1929	21.981	5:058\$114
1930	15.765	3:703\$240
1931	17.015	4:300\$600
1932	19.661	4:975\$400
1933	29.120	2:101\$195
1934	31.323	1:803\$700



Correias de sola, marteletes ou tacos para teares

Diagramma da exportação

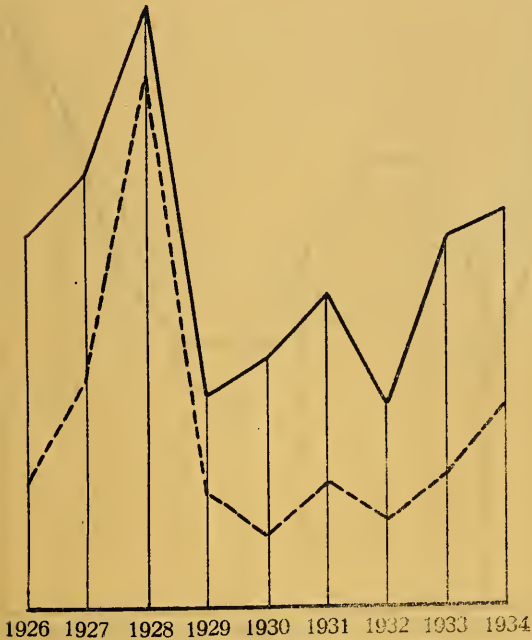
	<u>Kilos</u>	<u>Imposto</u>
1926	25.248	3:172\$198
1927	23.870	3:862\$920
1928	20.447	3:351\$780
1929	38.532	6:140\$496
1930	19.905	2:704\$920
1931	65.324	10:451\$840
1932	61.566	9:850\$560
1933	48.221	6:199\$200
1934	278.030	33:364\$000



Couros

Diagramma da exportação

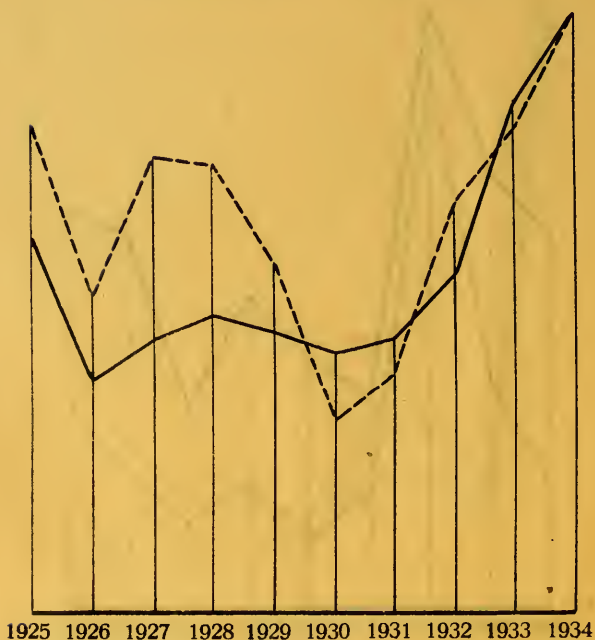
	Kilos	Imposto
1926	1.909.866	163:898\$105
1927	2.212.528	305:691\$166
1928	3.078.264	731:020\$748
1929	1.004.343	154:333\$346
1930	1.273.526	133:159\$850
1931	1.596.740	176:107\$509
1932	999.562	112:162\$357
1933	1.916.025	179:195\$010
1934	2.152.019	262:348\$500



Gado cabrum, cavallar, muar e lanigero

Diagramma da exportação

	Cabeças	Imposto
1925	32.743	68:937\$375
1926	19.611	42:866\$240
1927	23.263	62:214\$104
1928	25.477	61:353\$700
1929	23.569	48:090\$750
1930	22.529	24:448\$100
1931	23.240	33:563\$950
1932	28.742	56:401\$300
1933	42.572	65:698\$800
1934	50.098	81:191\$900



Gado suíno

Diagramma da exportação

Quantidade em
cabeças

Imposto

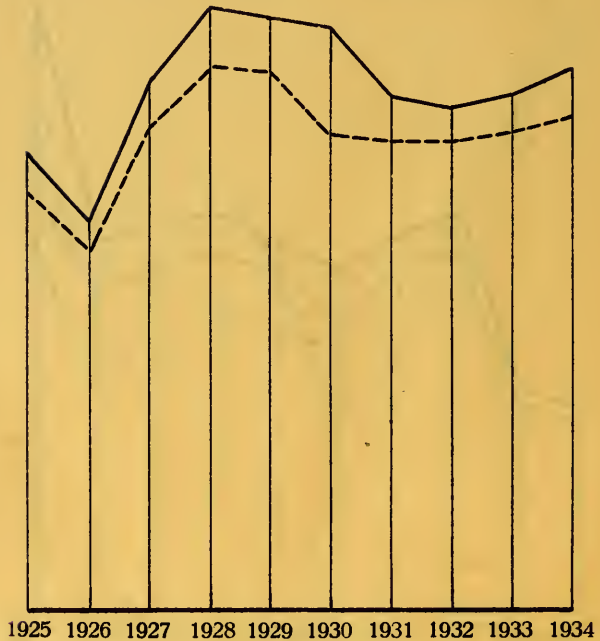
1925	38.996	310:596\$200
1926	41.943	335:180\$000
1927	77.863	596:701\$640
1928	72.722	572:706\$000
1929	66.009	469:322\$500
1930	72.201	558:985\$500
1931	76.739	594:029\$500
1932	74.593	578:039\$000
1933	71.065	531:830\$000
1934	120.615	873:082\$700



Gado vaccum (Adulto)

Diagramma da exportação

Quantidade em cabeças		Imposto
1925	398.646	2.962:842\$800
1926	330.579	2.503:182\$200
1927	453.458	3.352:015\$000
1928	517.714	3.796:566\$800
1929	517.004	3.792:918\$033
1930	450.069	3.294:208\$310
1931	442.817	3.290:866\$500
1932	435.685	3.265:163\$000
1933	446.325	3.390:395\$500
1934	412.439	3.496:480\$800



Leite e creme de leite

Diagramma da exportação

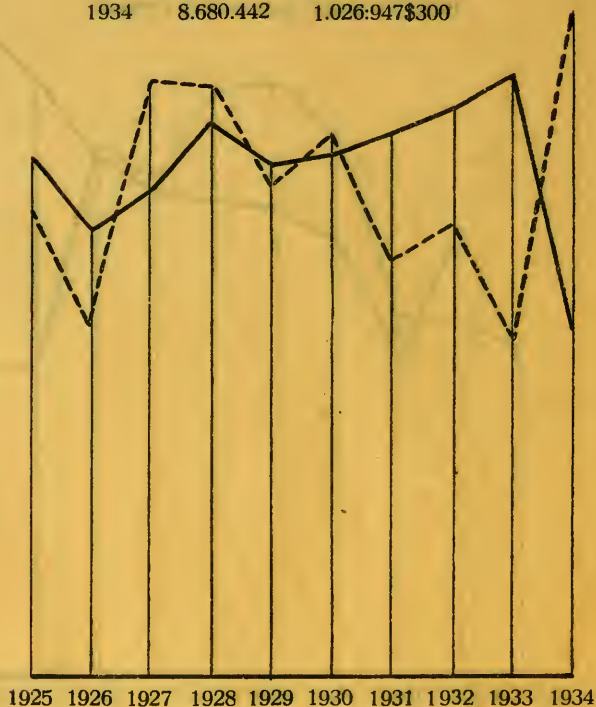
Kilos		Imposto
1925	19.828.168	153:153\$843
1926	28.905.063	169:597\$887
1927	19.985.090	168:872\$999
1928	27.824.540	258:167\$977
1929	30.468.375	284:106\$407
1930	30.407.509	280:305\$473
1931	30.881.144	236:536\$288
1932	33.853.379	252:558\$217
1933	38.566.836	142:311\$991
1934	42.832.245	145:127\$800



Manteiga

Diagramma da exportação

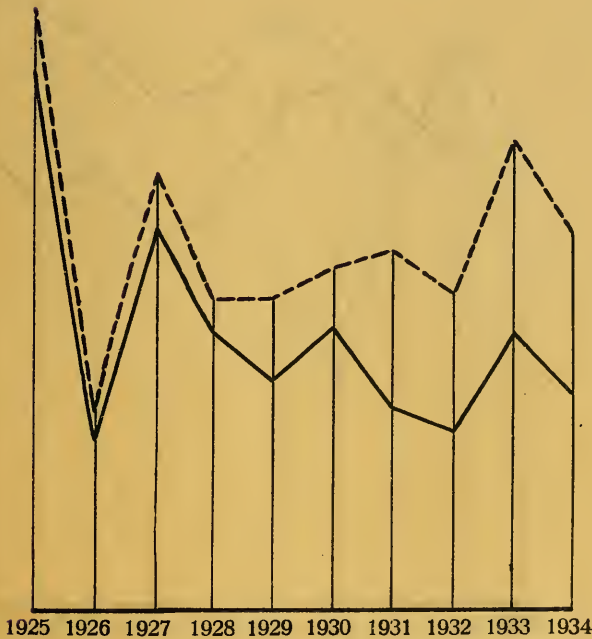
	Kilos	Imposto
1925	6.794.081	1.431:107\$870
1926	5.834.181	1.028:333\$957
1927	6.343.381	1.779:474\$764
1928	7.267.512	1.759:023\$701
1929	6.698.648	1.456:594\$252
1930	6.904.940	1.615:210\$387
1931	7.138.048	1.238:403\$819
1932	7.352.022	1.337:480\$271
1933	7.842.140	996:959\$558
1934	8.680.442	1.026:947\$300



Ossos

Diagramma da exportação

	Kilos	Imposto
1925	939.833	7:520\$072
1926	296.472	2:362\$011
1927	675.912	5:406\$416
1928	496.726	3:973\$808
1929	400.951	3:936\$528
1930	503.595	4:338\$228
1931	375.912	4:510\$944
1932	334.308	4:011\$696
1933	497.612	5:971\$344
1934	397.856	4:774\$300



Queijos e requeijões

Diagramma da exportação

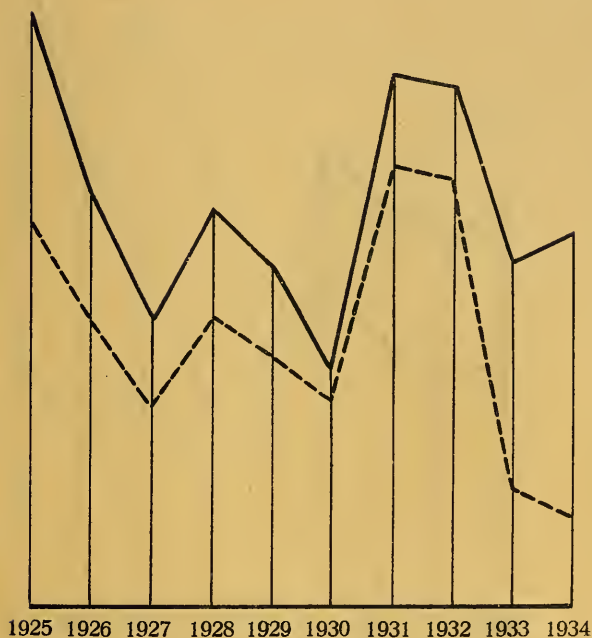
Kilos		Imposto
1925	6.813.717	777:809\$295
1926	6.639.069	948:652\$471
1927	7.353.310	729:738\$629
1928	8.050.882	868:720\$325
1929	8.829.447	837:636\$819
1930	7.653.438	682:170\$850
1931	7.394.008	600:755\$021
1932	7.850.798	699:416\$745
1933	8.818.652	659:295\$387
1934	9.574.387	792:837\$800



Sebo, graça e lubrificantes

Diagramma da exportação

	Kilos	Imposto
1925	1.269.090	53:105\$500
1926	879.120	39:227\$189
1927	596.296	25:628\$179
1928	842.676	40:479\$674
1929	721.294	34:705\$081
1930	506.173	27:884\$795
1931	1.133.298	60:792\$816
1932	1.111.864	59:098\$461
1933	738.122	15:990\$743
1934	793.716	12:699\$700



Sellas

Diagramma da exportação

Quantidade em unidades		Imposto
1926	2.043	6:184\$300
1927	1.830	5:599\$440
1928	2.026	6:737\$000
1929	2.300	7:797\$200
1930	1.206	4:015\$000
1931	1.022	3:499\$800
1932	1.636	5:516\$400
1933	2.220	4:235\$800
1934	3.163	6:091\$900



Sola

Diagramma da exportação

	<u>Kilos</u>	<u>Imposto</u>
1926	1.387.012	137:724\$507
1927	1.062.505	130:972\$621
1928	887.123	153:589\$054
1929	748.234	115:871\$579
1930	545.548	63:512\$366
1931	707.858	75:919\$462
1932	986.830	105:852\$669
1933	1.034.243	100:617\$364
1934	1.200.553	89:557\$800



Toucinho

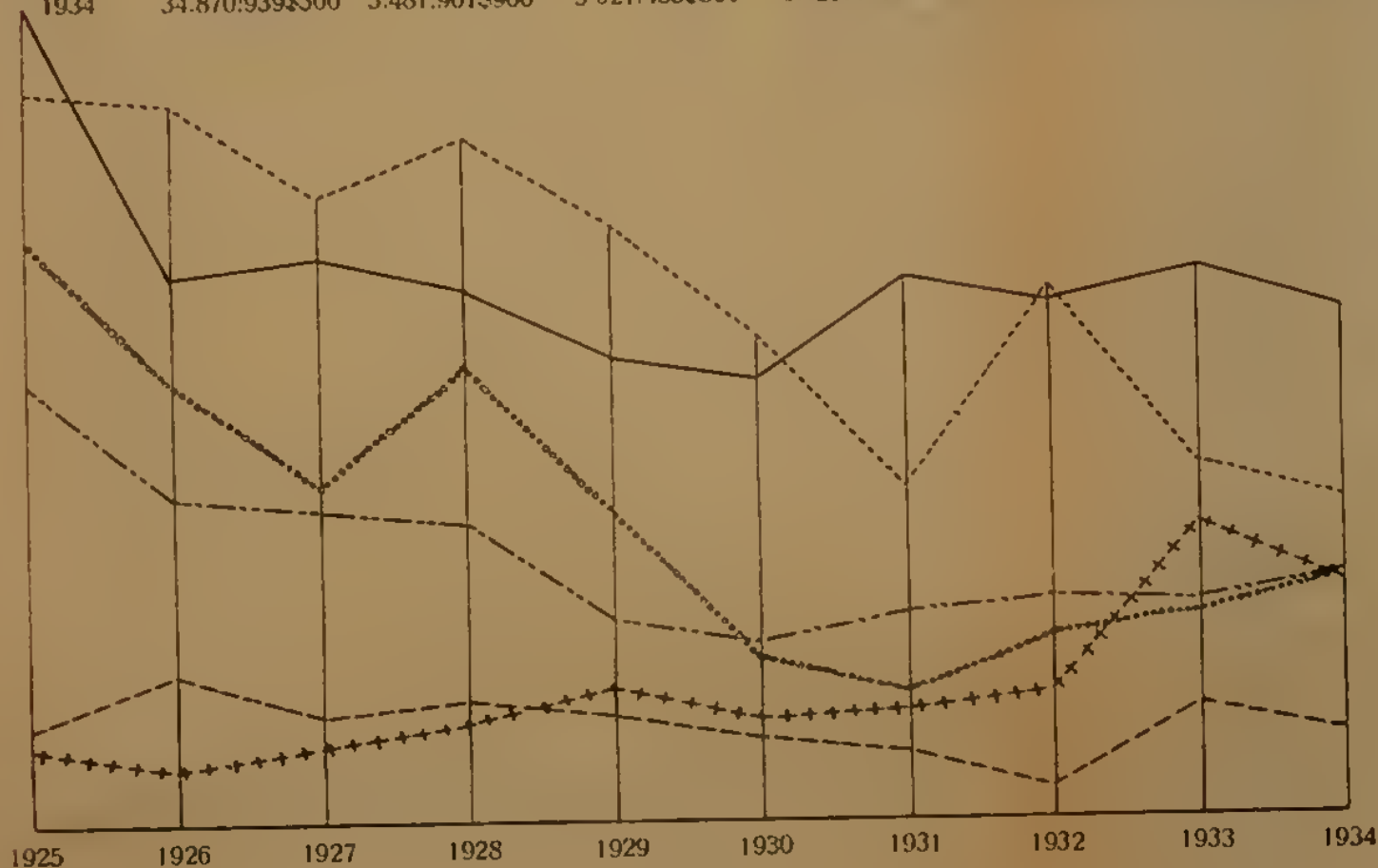
Diagramma da exportação

	Kilos	Imposto
1925	771.298	87:845\$256
1926	938.681	87:954\$617
1927	947.753	86:191\$928
1928	825.269	71:490\$324
1929	701.373	63:521\$524
1930	911.948	68:046\$209
1931	847.020	61:451\$899
1932	1.076.212	82:274\$217
1933	1.431.438	68:511\$730
1934	879.315	35:195\$100



GRAPHICO COMPARATIVO DO VALOR OFFICIAL DOS PRINCIPAES PRODUCTOS VEGETAES EXPORTADOS NO ULTIMO DECENNIO, MENOS CAFE'.

	Tecidos em geral	Milho	Madeira	Fumo	Feijão	Arroz
1925	56.352:216\$000	8.149:654\$500	11.654:040\$000	14.829:645\$000	6.568:036\$000	9.483:666\$000
1926	37.705:972\$220	8.015:285\$244	8.964:180\$000	11.109:356\$208	4.846:466\$688	14.121:094\$644
1927	38.707:951\$385	6.934:032\$870	6.978:060\$969	10.447:783\$746	6.213:774\$908	10.558:395\$001
1928	36.535:161\$100	7.657:827\$300	9.258:547\$500	10.416:024\$500	8.889:851\$200	11.852:253\$800
1929	31.928:822\$200	6.623:008\$720	6.391:370\$158	6.754:648\$880	11.700:452\$500	10.882:596\$035
1930	30.256:886\$350	5.294:916\$040	4.237:682\$428	5.981:660\$787	8.787:532\$050	8.230:218\$086
1931	36.841:259\$100	3.731:609\$760	3.510:232\$265	7.138:648\$066	9.357:946\$550	6.899:240\$828
1932	34.416:005\$900	5.857:511\$410	4.541:323\$518	7.591:051\$653	10.874:267\$500	3.417:068\$935
1933	37.157:855\$700	3.941:533\$050	4.804:916\$120	7.490.208\$600	24.471:448\$100	10.745:950\$400
1934	34.870:939\$500	3.481:901\$900	5.021:435\$300	8.425:468\$900	20.341:272\$100	7.911:399\$100



Aguardente e aicool

Diagramma da exportação

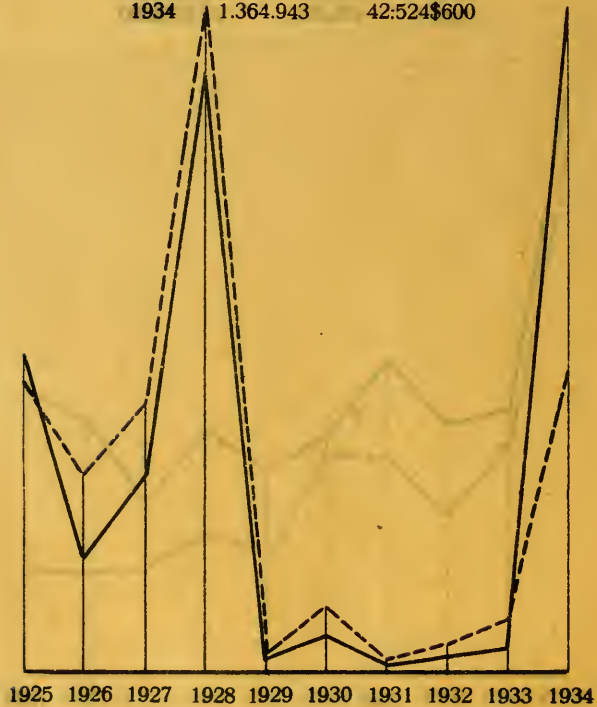
Kilos		Imposto
1925	1.023.350	65:449\$693
1926	443.972	27:532\$809
1927	411.379	18:953\$538
1928	533.073	25:022\$698
1929	399.088	26:851\$385
1930	351.591	14:321\$041
1931	412.905	17:046\$882
1932	286.067	11:869\$708
1933	418.995	11:399\$261
1934	475.321	12:467\$900



Algodão

Diagramma da exportação

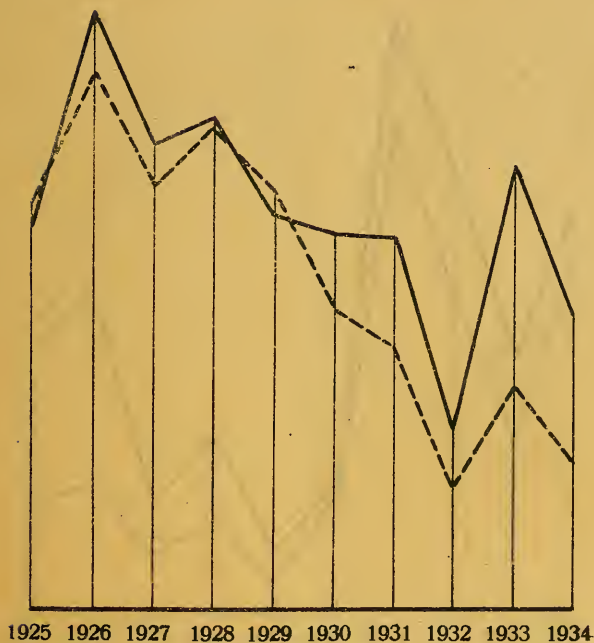
	<u>Kilos</u>	<u>Imposto</u>
1925	523.066	50:877\$484
1926	187.658	31:444\$920
1927	333.408	44:106\$822
1928	1.030.526	106:595\$700
1929	9.531	1:648\$200
1930	53.990	10:725\$900
1931	7.274	1:297\$300
1932	15.151	2:653\$200
1933	44.186	8:671\$100
1934	1.364.943	42:524\$600



Arroz (Pilado e em casca)

Diagramma da exportação

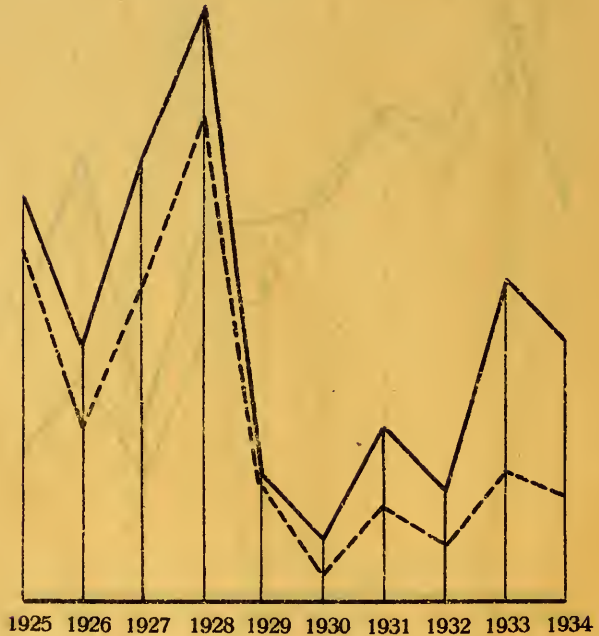
	Kilos	Imposto
1925	12.191.073	287:816\$232
1926	19.844.110	381:954\$550
1927	15.361.049	298:079\$382
1928	16.314.038	347:444\$172
1929	13.084.017	295:812\$955
1930	12.409.729	210:405\$171
1931	12.326.576	180:162\$918
1932	5.426.373	85:118\$543
1933	14.984.461	156:274\$734
1934	9.878.393	108:100\$900



Assucar

Diagramma da exportação

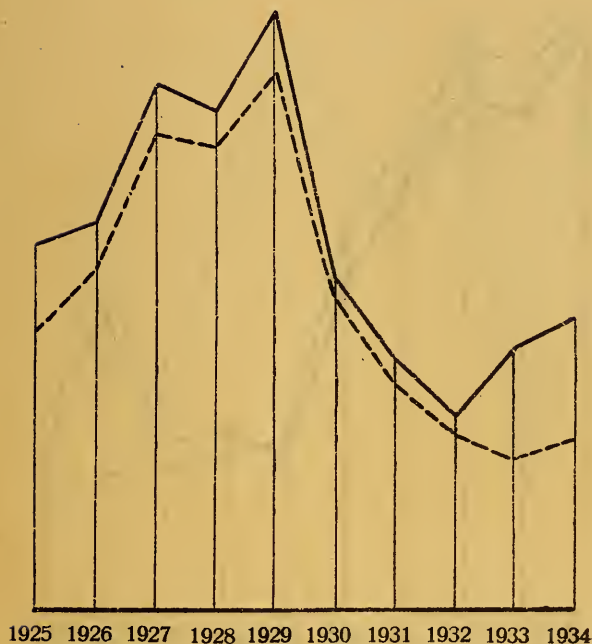
	Kilos	Imposto
1925	3.294.836	30:772\$836
1926	8.052.114	14:735\$409
1927	3.537.905	25:951\$082
1928	4.823.054	40:433\$145
1929	1.038.132	10:586\$392
1930	482.498	2:554\$046
1931	1.398.294	8:327\$089
1932	888.052	5:046\$322
1933	2.638.910	11:241\$837
1934	2.118.217	8:980\$200



Bebidas espirituosas

Diagramma da exportação

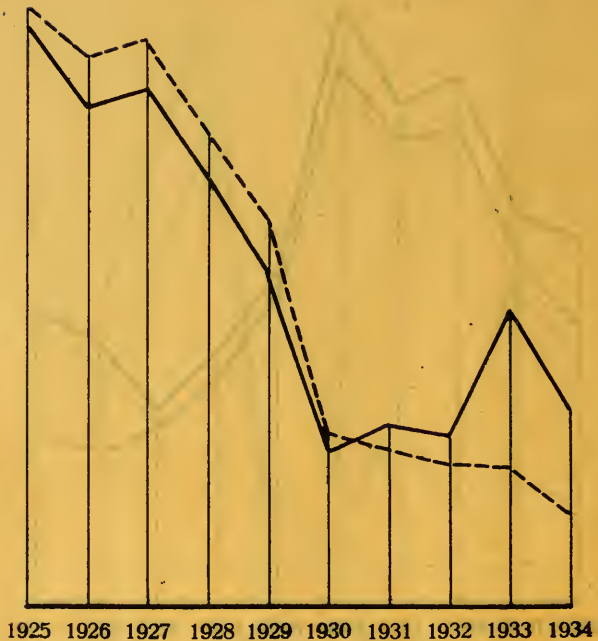
	<u>Kilos</u>	<u>Imposto</u>
1925	104.491	10:420\$856
1926	110.353	12:792\$296
1927	150.358	18:055\$237
1928	143.512	17:692\$720
1929	172.957	20:604\$568
1930	96.572	11:601\$640
1931	72.714	8:598\$520
1932	52.336	6:463\$560
1933	84.819	5:539\$626
1934	94.683	5:870\$800



Biscoutos

Diagramma da exportação

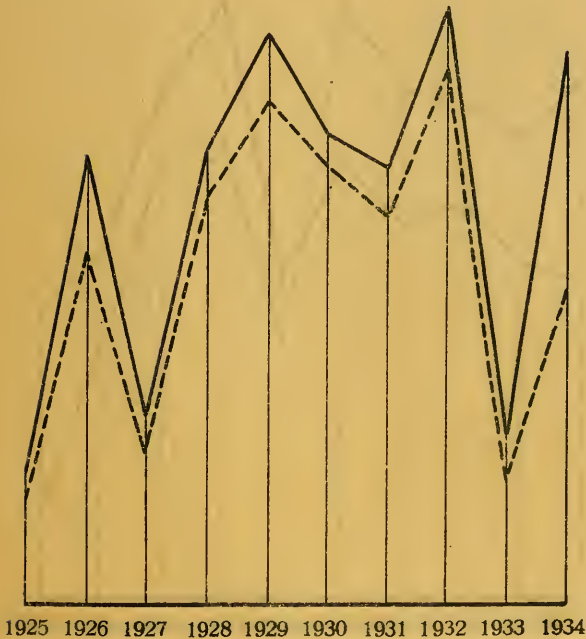
	Kilos	Imposto
1925	77.896	8:674\$760
1926	65.680	7:953\$090
1927	68.137	8:200\$375
1928	56.405	6:760\$400
1929	43.723	5:471\$400
1930	18.595	2:183\$268
1931	22.058	1:984\$770
1932	20.598	1:812\$187
1933	39.119	1:779\$468
1934	26.376	1:346\$200



Borracha e seus artefactos

Diagramma da exportação

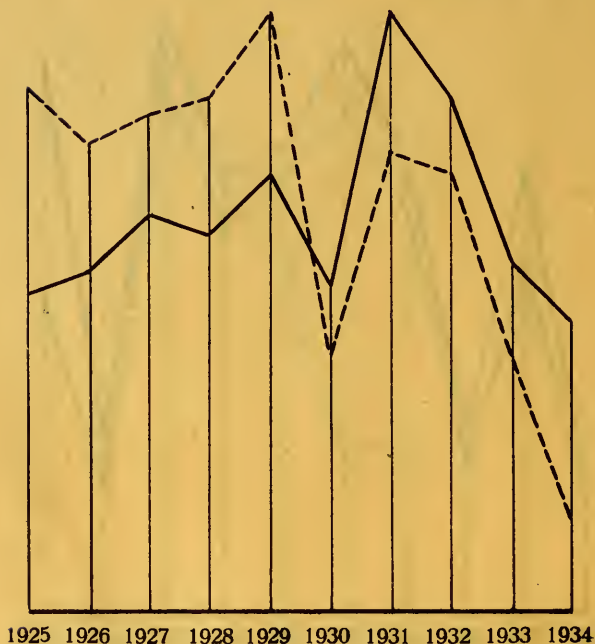
	<u>Kilos</u>	<u>Imposto</u>
1925	15.217	3:647\$830
1926	56.344	12:274\$672
1927	21.130	5:007\$660
1928	56.912	13:648\$680
1929	70.730	16:954\$800
1930	58.727	14:742\$496
1931	54.324	12:831\$276
1932	75.080	18:045\$868
1933	19.062	3:494\$930
1934	69.842	10:612\$900



Café em grão

Diagramma da exportação

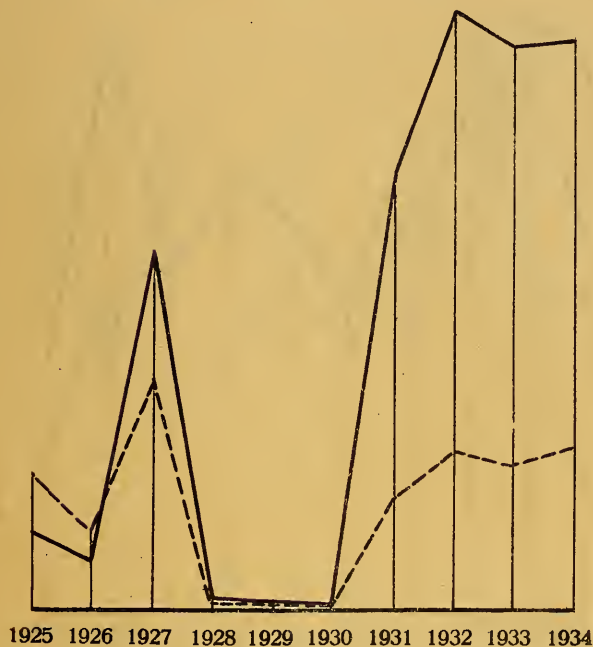
Kilos		Imposto
1925	171.335.013	39.370:130\$922
1926	181.671.145	35.249:243\$199
1927	219.052.568	37.769:428\$873
1928	203.031.495	39.139:703\$276
1929	238.623.242	45.420:382\$189
1930	175.048.148	19.119:763\$737
1931	328.484.487	34.929:092\$625
1932	281.234.007	32.812:078\$127
1933	189.428.977	18.651:694\$584
1934	156.911.514	16.690:115\$900



Carvão vegetal

Diagramma da exportação

	Kilos	Imposto
1925	1.653.180	100:668\$460
1926	1.043.598	51:438\$920
1927	8.479.827	177:244\$340
1928	41.812	4:179\$640
1929	734	73\$400
1930	206	20\$600
1931	10.414.873	84:469\$902
1932	14.475.461	115:723\$888
1933	13.487.648	111:111\$164
1934	13.832.386	124:491\$500



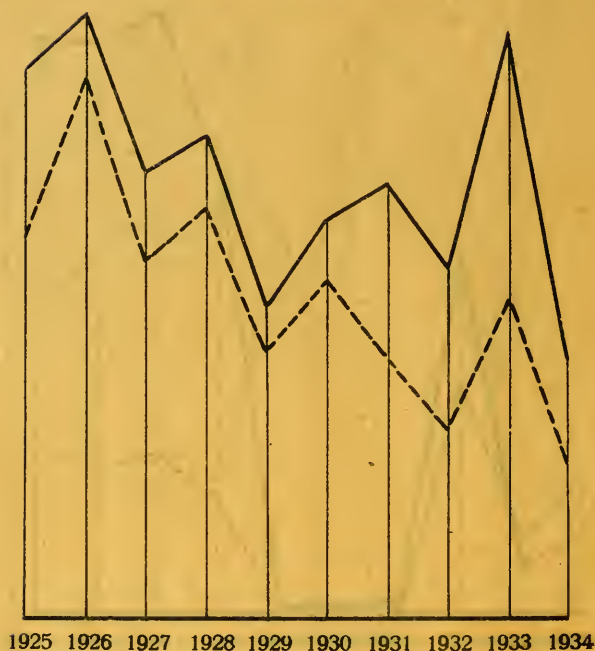
Cascas para cortumes

Diagramma da exportação

Kilos

Imposto

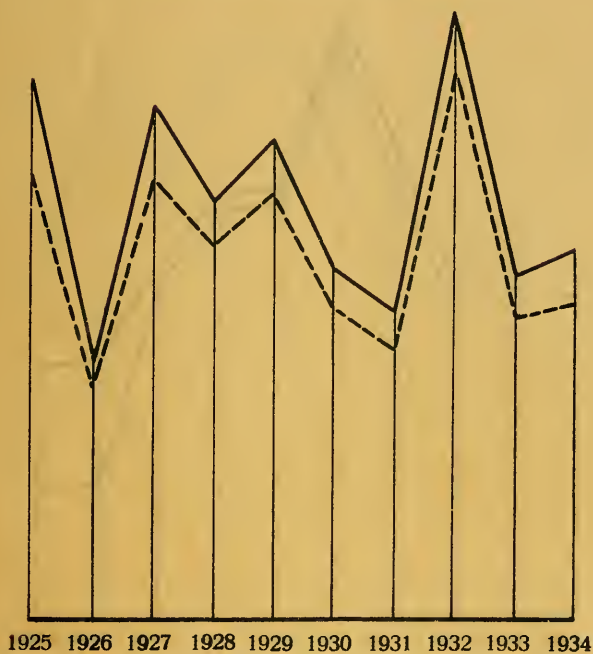
1925	3.084.140	61:700\$980
1926	3.481.412	88:848\$340
1927	2.643.151	57:494\$612
1928	2.771.876	68:205\$024
1929	1.839.493	43:488\$422
1930	2.298.136	55:155\$504
1931	2.483.390	42:632\$444
1932	1.974.857	31:597\$728
1933	3.282.628	52:522\$048
1934	1.454.543	26:184\$600



Cerveja

Diagramma da exportação

Caixas	Imposto	
1925	6.309	2:954\$500
1926	2.995	1:498\$500
1927	5.991	2:902\$000
1928	4.774	2:386\$500
1929	5.631	2:815\$500
1930	3.986	1:997\$500
1931	3.539	1:769\$500
1932	7.048	3:524\$000
1933	4.024	2:012\$000
1934	4.237	2:118\$500



Cigarros

Diagramma da exportação

Kilos

Imposto

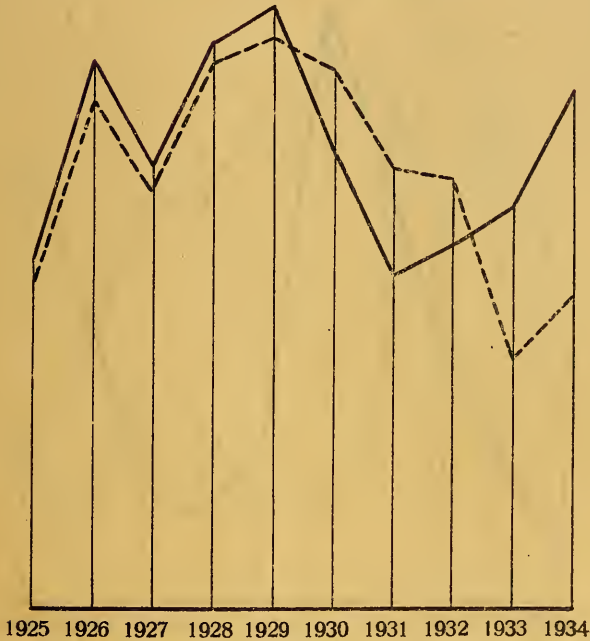
1925	38.387	3:838\$700
1926	44.160	4:411\$700
1927	36.686	3:713\$040
1928	55.716	5:571\$600
1929	71.269	7:099\$900
1930	50.785	5:079\$000
1931	50.050	5:005\$000
1932	42.121	4:212\$100
1933	30.334	1:621\$100
1934	31.091	1:554\$600



Doces

Diagramma da exportação

Kilos		Imposto
1925	137.051	5:376\$220
1926	214.240	8:468\$020
1927	171.272	6:830\$030
1928	223.585	9:053\$400
1929	236.598	9:433\$680
1930	178.780	8:908\$780
1931	128.867	7:199\$468
1932	143.337	7:169\$805
1933	157.258	4:158\$826
1934	204.582	5:327\$100



Estopa

Diagramma da exportação

	<u>Kilos</u>	<u>Imposto</u>
1925	5.296	5:376\$220
1926	37.290	8:468\$020
1927	66.469	6:830\$030
1928	116.024	9:053\$400
1929	160.876	9:433\$680
1930	43.732	8:908\$780
1931	19.736	7:199\$468
1932	29.141	7:169\$805
1933	90.165	4:158\$826
1934	119.310	2:386\$300



Farinhas

Diagramma da exportação

Kilos		Imposto
1925	868.963	7:918\$820
1926	441.259	3:611\$570
1927	1.000.025	10:222\$656
1928	856.729	8:674\$122
1929	580.760	5:716\$702
1930	515.145	4:350\$629
1931	1.002.969	9:624\$398
1932	2.940.332	26:913\$346
1933	2.648.720	26:142\$611
1934	953.326	10:040\$500



Feijão

Diagramma da exportação

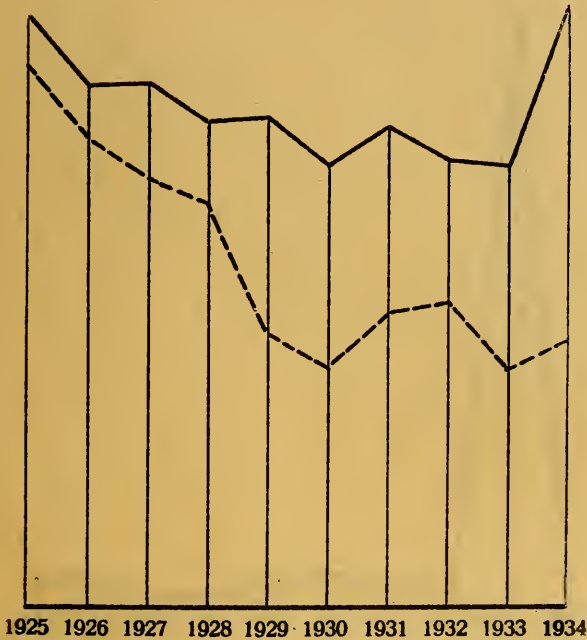
	Kilos	Imposto
1925	6.568.036	100:938\$520
1926	7.212.004	97:092\$914
1927	9.926.158	133:794\$449
1928	11.112.314	173:943\$699
1929	13.110.418	234:009\$050
1930	15.826.341	175:750\$641
1931	20.904.458	187:158\$931
1932	14.487.218	217:485\$350
1933	27.293.961	247:414\$481
1934	32.134.711	225:013\$200



Fumo

Diagramma da exportação

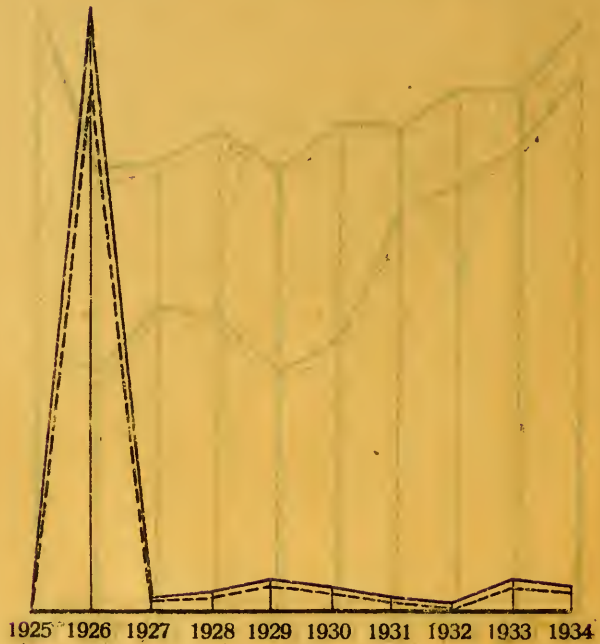
	Kilos	Imposto
1925	3.841.257	981:470\$645
1926	3.395.795	850:297\$192
1927	3.418.214	788:164\$549
1928	3.194.485	729:519\$382
1929	3.204.950	499:820\$716
1930	2.829.908	445:470\$034
1931	3.157.921	530:319\$630
1932	2.931.379	564:596\$949
1933	2.885.488	445:411\$558
1934	3.421.299	494:972\$700



Lenha

Diagramma da exportação

	<u>Toneladas</u>	<u>Imposto</u>
1925	1.248	3:756\$600
1926	9.148	273:898\$857
1927	2.018	6:048\$000
1928	2.248	6:744\$000
1929	4.450	13:350\$000
1930	3.730	11:709\$900
1931	1.946	6:152\$508
1932	2.126	6:913\$597
1933	4.864	15:323\$092
1934	3.973.575	13:202\$300



Madeiras

Diagramma da exportação

Toneladas

----- Imposto

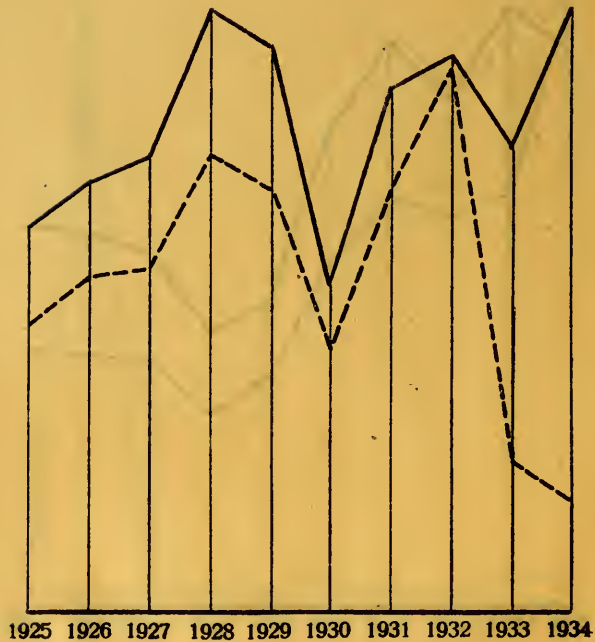
1925	33.236	823:607\$850
1926	36.136	560:465\$933
1927	30.422	520:920\$825
1928	33.410	554:442\$748
1929	28.554	379:352\$762
1930	17.873	313:826\$143
1931	16.284	263:267\$420
1932	21.410	340:599\$264
1933	22.627	344:749\$722
1934	22.924.377	350:426\$000



Massas alimenticias

Diagramma da exportação

	<u>Kilos</u>	<u>Imposto</u>
1925	249.514	6:949\$822
1926	280.502	7:966\$085
1927	292.004	8:082\$568
1928	386.583	10:914\$006
1929	367.550	10:273\$828
1930	207.627	5:807\$556
1931	338.327	10:226\$088
1932	359.131	12:825\$836
1933	298.632	3:047\$438
1934	387.805	2:714\$700



Milho

Diagramma da exportação

	Kilos	Imposto
1925	16.299.309	183.114\$816
1926	27.449.607	202.726\$590
1927	18.945.445	163.632\$366
1928	11.090.065	128.606\$843
1929	20.332.781	165.575\$218
1930	18.692.316	132.373\$651
1931	13.407.069	93.290\$244
1932	22.538.009	146.487\$786
1933	15.182.957	78.830\$661
1934	13.872.119	69.360\$600



Movéis

Diagramma da exportação

	<u>Kilos</u>	<u>Imposto</u>
1925	1.685.516	12:943\$526
1926	1.709.312	10:493\$703
1927	1.540.764	10:406\$787
1928	1.906.847	13:867\$986
1929	2.393.169	16:115\$178
1930	1.352.092	11:900\$746
1931	1.244.690	9:441\$064
1932	1.189.929	9:376\$752
1933	1.759.379	12:219\$724
1934	2.036.608	15:714\$400



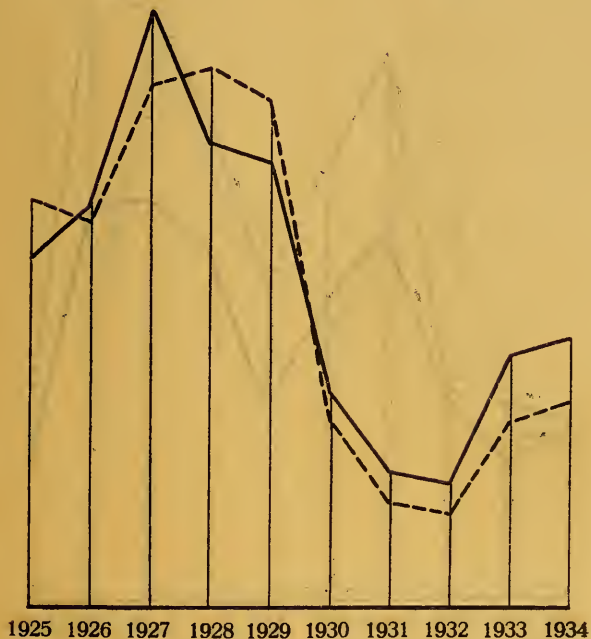
Póvilho e semelhantes

Diagramma da exportação

Kilos

Imposto

Ano	Kilos	Imposto
1925	1.252.999	34:946\$974
1926	1.455.899	33:140\$976
1927	2.173.871	44:481\$196
1928	1.785.501	46:341\$771
1929	1.649.860	42:896\$446
1930	797.264	16:374\$428
1931	500.034	8:823\$741
1932	468.063	8:408\$209
1933	922.800	16:309\$377
1934	998.820	17:979\$100



Rapaduras

Diagramma da exportação

	<u>Kilos</u>	<u>Imposto</u>
1925	392.665	5:792\$224
1926	325.914	6:400\$690
1927	457.473	9:122\$610
1928	872.282	16:963\$330
1929	682.906	13:667\$620
1930	424.761	9:755\$620
1931	747.467	15:000\$700
1932	940.586	18:766\$730
1933	912.314	19:407\$335
1934	271.916	5:982\$500



Resíduos ou varreduras de fabricas de fiação

Diagramma da exportação

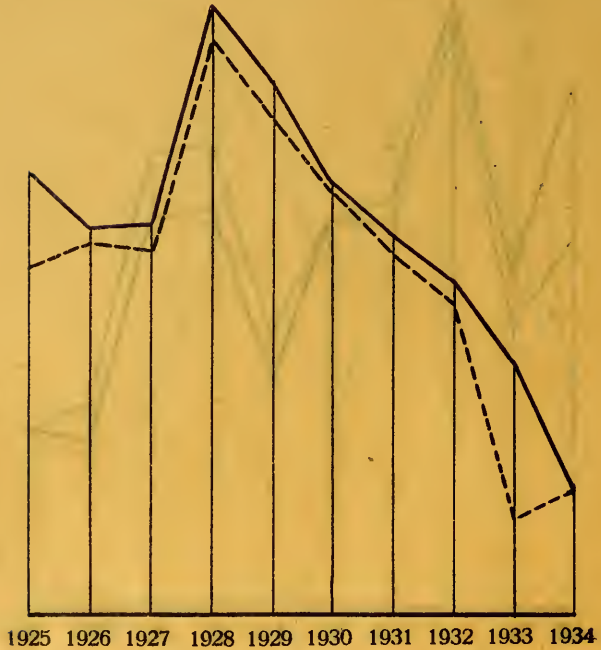
	<u>Kilos</u>	<u>Imposto</u>
1925	506.348	8:337\$190
1926	329.915	5:328\$560
1927	622.622	11:042\$474
1928	411.443	7:400\$271
1929	407.155	7:504\$000
1930	228.950	5:148\$417
1931	409.160	8:966\$483
1932	404.744	8:945\$880
1933	174.743	3:882\$780
1934	191.888	3:646\$000



Sabão

Diagramma da exportação

	<u>Kilos</u>	<u>Imposto</u>
1925	287.269	6:177\$429
1926	250.147	6:735\$251
1927	251.120	6:611\$928
1928	392.846	10:395\$808
1929	348.807	8:997\$260
1930	260.341	7:108\$118
1931	240.976	6:571\$912
1932	220.677	5:679\$206
1933	165.260	1:557\$314
1934	281.839	2:025\$800



Saccos de algodão

Diagramma da exportação

	<u>Kilos</u>	<u>Imposto</u>
1925	17.662	1:304\$540
1926	18.545	1:359\$448
1927	35.979	2:717\$132
1928	13.418	896\$496
1929	21.183	1:694\$640
1930	15.110	1:128\$800
1931	19.533	1:562\$640
1932	4.524	360\$144
1933	4.205	336\$400
1934	16.203	1:296\$800



Tecidos

Diagramma da exportação

Kilos


Imposto

1925	4.596.808	1.052.663\$ 140
1926	3.409.008	644.369 \$760
1927	4.333.424	782.003 \$675
1928	4.178.733	715.931 \$736
1929	3.734.693	610.482 \$944
1930	4.050.550	591.721 \$847
1931	4.886.321	731.540 \$442
1932	4.595.659	676.003 \$958
1933	4.948.449	379.571 \$193
1934	5.070.488	349.633 \$800



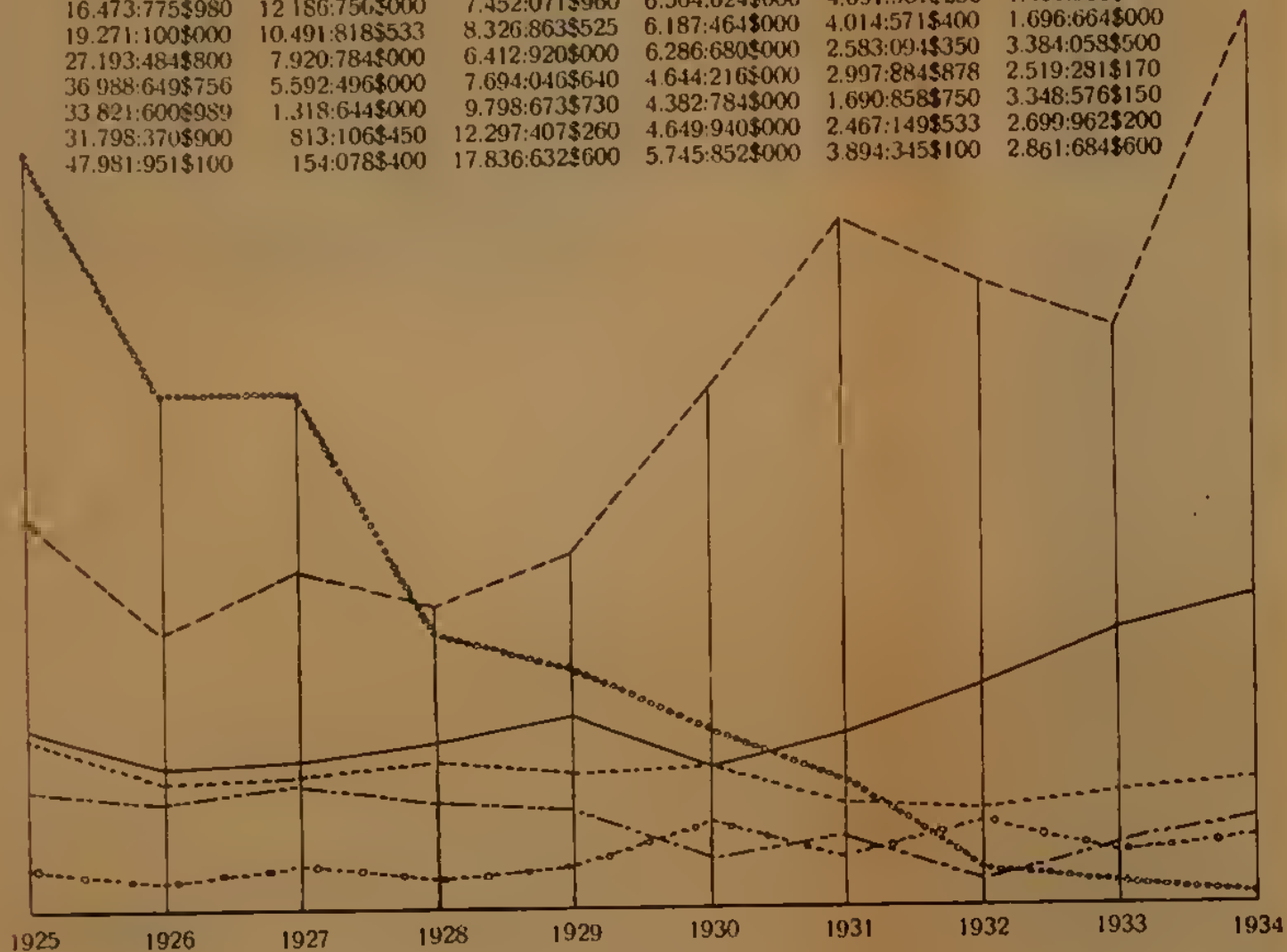
GRAPHICO COMPARATIVO DO VALOR DAS EXPORTACOES DE MINERAIS

	Ouro	Manganez
1925	21.362:325\$600	34.293:117\$600
1926	14.992:701\$587	22.866:690\$000
1927	18.421:488\$261	23.439:449\$000
1928	16.473:775\$980	12.186:750\$000
1929	19.271:100\$000	10.491:818\$533
1930	27.193:484\$800	7.920:784\$000
1931	36.988:649\$756	5.592:496\$000
1932	33.821:600\$989	1.318:644\$000
1933	31.798:370\$900	813:106\$450
1934	47.981:951\$100	154:078\$400



GRAPHICO COMPARATIVO DO VALOR OFFICIAL DOS PRINCIPAES PRODUCTOS MINERAES EXPORTADOS NO ULTIMO DECCENIO.

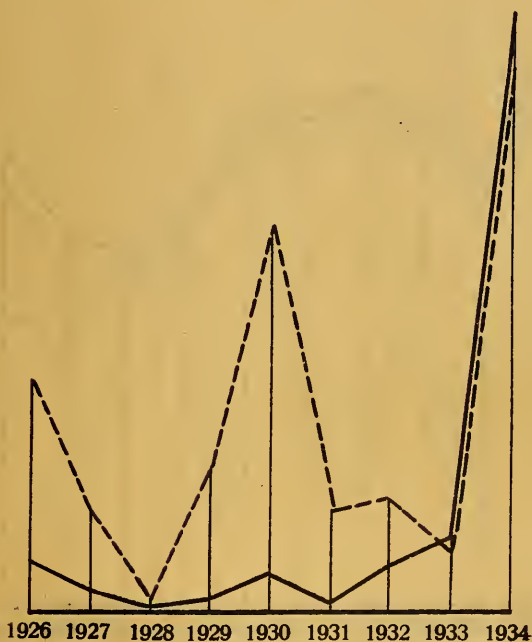
	Ouro	Manganez	Ferro	Aguas Mineraes	Cal	Carbureto
1925	21.362:325\$600	34.293:117\$600	7.852:204\$000	7.828:520\$000	5.176:666\$350	1.915:653\$600
1926	14.992:701\$587	22.866:690\$000	6.281:788\$602	5.462:280\$000	4.817:208\$084	1.248:634\$800
1927	18.421:488\$261	23.439:449\$000	6.497:338\$950	6.251:364\$000	5.212:182\$900	1.610:297\$400
1928	16.473:775\$980	12.186:756\$000	7.452:071\$960	6.504:624\$000	4.691:981\$250	1.460:968\$200
1929	19.271:100\$000	10.491:818\$533	8.326:863\$525	6.187:464\$000	4.014:571\$400	1.696:664\$000
1930	27.193:484\$800	7.920:784\$000	6.412:920\$000	6.286:680\$000	2.583:094\$350	3.384:058\$500
1931	36.988:649\$756	5.592:496\$000	7.694:046\$640	4.644:216\$000	2.997:884\$878	2.519:281\$170
1932	33.821:600\$989	1.318:644\$000	9.798:673\$730	4.382:784\$000	1.690:858\$750	3.348:576\$150
1933	31.798:370\$900	813:106\$450	12.297:407\$260	4.649:940\$000	2.467:149\$533	2.699:962\$200
1934	47.981:951\$100	154:078\$400	17.836:632\$600	5.745:852\$000	3.894:345\$100	2.861:684\$600



Aço e seus artefactos

Diagramma da exportação

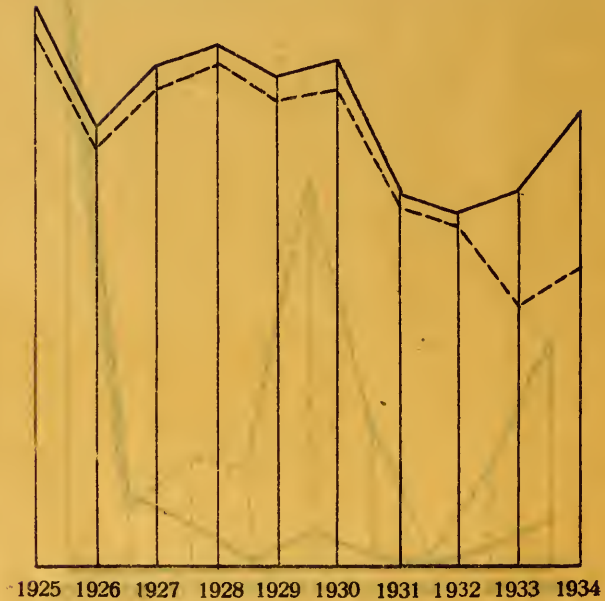
	<u>Kilos</u>	<u>Imposto</u>
1926	133.562	4:312\$534
1927	49.622	2:308\$658
1928	3.352	148\$152
1929	32.568	3:432\$514
1930	98.949	9:019\$548
1931	27.451	2:469\$414
1932	143.781	2:562\$586
1933	198.114	1:465\$210
1934	1.939.314	12:514\$900



Aguas mineraes naturais

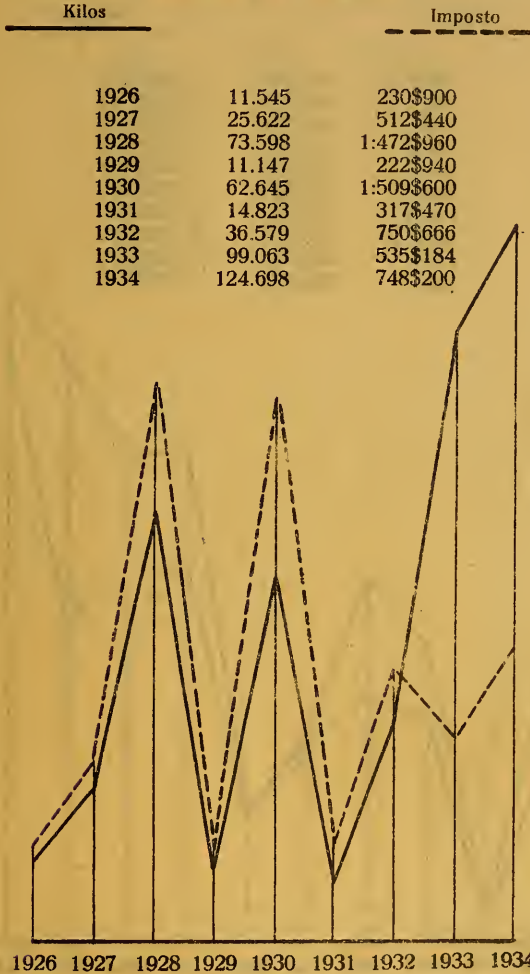
Diagramma da exportação

	Caixas	Imposto
1925	195.713	195:913\$000
1926	151.730	151:730\$000
1927	173.649	173:649\$000
1928	180.684	182:391\$000
1929	171.874	171:874\$000
1930	174.630	174:630\$000
1931	129.006	129:006\$000
1932	121.744	121:744\$000
1933	129.165	82:896\$000
1934	159.607	112:386\$300



Amiantho

Diagramma da exportação



Arsenico

Diagramma da exportação

	Kilos	Imposto
1925	142.497	14:244\$700
1926	18.470	1:827\$600
1927	168.360	15:052\$730
1928	191.771	19:177\$100
1929	151.772	10:929\$319
1930	103.050	6:573\$422
1931	373.501	19:328\$982
1932	378.215	19:385\$946
1933	445.342	16:591\$992
1934	502.912	31:180\$600



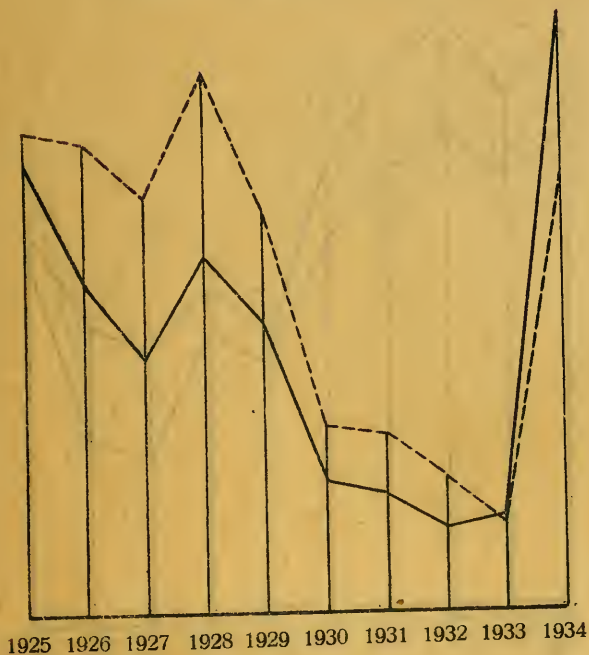
Bebidas gasosas

Diagramma da exportação

Kilos

Imposto

1925	130.622	2:773\$476
1926	96.181	4:499\$163
1927	73.554	2:185\$124
1928	102.285	2:907\$970
1929	84.058	2:446\$876
1930	38.262	1:011\$336
1931	35.599	996\$772
1932	25.473	713\$244
1933	28.637	466\$964
1934	172.944	2:421\$300



Cal, cré e calcareos queimados

Diagramma da exportação

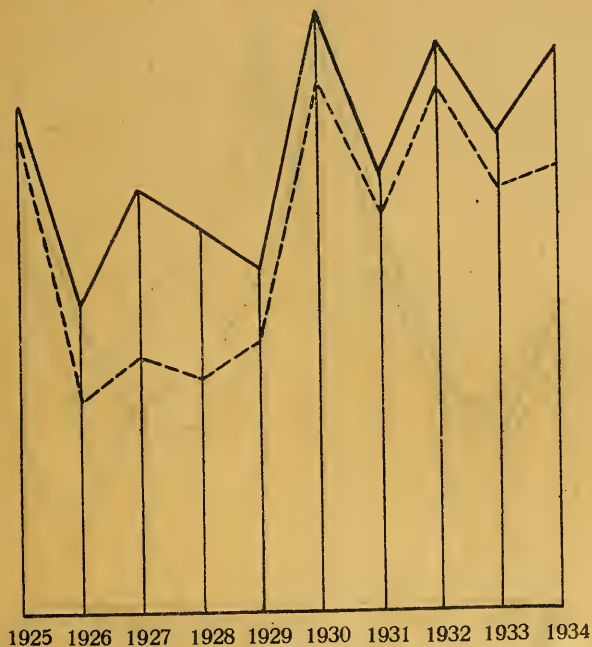
	<u>Kilos</u>	<u>Imposto</u>
1925	34.511.109	208:275\$431
1926	30.879.539	184:787\$364
1927	34.747.886	206:611\$692
1928	31.279.875	187:767\$850
1929	26.746.242	160:582\$856
1930	16.548.653	103:323\$774
1931	19.672.984	119:915\$395
1932	15.824.631	67:634\$350
1933	17.727.865	74:014\$486
1934	22.641.541	135:849\$300



Carbureto de calcio

Diagramma da exportação

Kilos		Imposto
1925	3.192.761	15:779\$421
1926	2.081.058	6:629\$389
1927	2.683.829	8:368\$808
1928	2.434.947	7:390\$398
1929	2.120.830	8:694\$125
1930	3.760.065	17:328\$091
1931	2.665.906	12:673\$614
1932	3.524.817	17:123\$027
1933	2.999.958	13:571\$100
1934	3.532.944	14:395\$400



Chumbo e seus artefactos

Diagramma da exportação

	<u>Kilos</u>	<u>Imposto</u>
1925	28.207	1:128\$280
1926	15.410	616\$400
1927	19.331	765\$770
1928	33.217	1:329\$080
1929	54.583	2:187\$670
1930	24.638	1:384\$116
1931	16.476	954\$108
1932	15.313	823\$552
1933	24.736	374\$345
1934	39.178	509\$400



Cobre

Diagramma da exportação

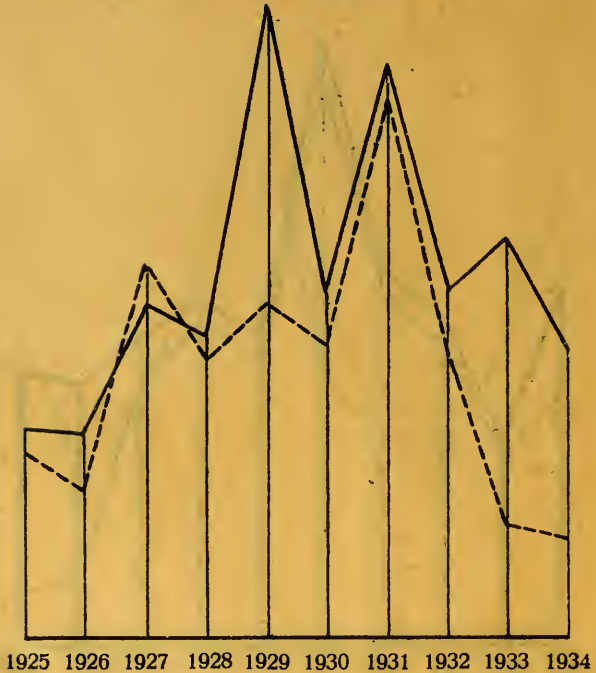
	<u>Kilos</u>	<u>Imposto</u>
1925	51.901	4:761\$730
1926	27.821	3:550\$920
1927	46.270	5:702\$154
1928	52.828	6:670\$430
1929	85.428	10:760\$400
1930	43.010	5:298\$077
1931	49.444	6:004\$842
1932	44.540	5:143\$928
1933	36.289	1:105\$227
1934	39.424	1:096\$300



Crystaes

Diagramma da exportação

	Kilos	Imposto
1925	98.523	11:039\$342
1926	92.880	8:870\$946
1927	154.303	22:840\$432
1928	137.306	16:147\$200
1929	298.369	20:148\$088
1930	154.948	17:479\$800
1931	271.117	33:014\$048
1932	159.620	16:873\$000
1933	189.248	6:636\$820
1934	136.243	5:893\$500



Diamantes e pedras preciosas

Diagramma da exportação.

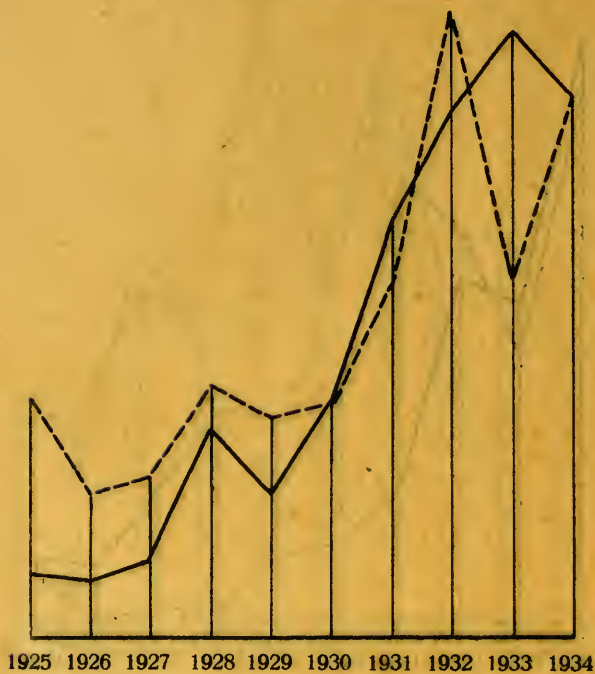
<u>Grammas</u>		<u>Imposto</u>
1925	1.610.933	82:993\$176
1926	867.241	42:883\$425
1927	937.345	61:028\$040
1928	394.791	69:803\$165
1929	232.168	39:635\$584
1930	202.160	33:105\$880
1931	66.009	33:770\$663
1932	66.196	20:659\$484
1933	28.876	10:348\$134
1934	116.019	11:922\$400



Ferro e seus artefactos (menos guza)

Diagramma da exportação

	<u>Kilos</u>	<u>Imposto</u>
1925	2.215.895	51:970\$093
1926	2.104.470	28:487\$235
1927	2.961.518	34:561\$223
1928	8.247.969	54:691\$030
1929	5.327.430	47:993\$994
1930	9.184.051	49:349\$586
1931	16.122.103	76:689\$599
1932	20.132.892	135:077\$484
1933	22.974.403	72:307\$940
1934	20.618.469	118:216\$500



Ferro guza

Diagramma da exportação

Toneladas

Imposto


1925	28.233	2:823\$300
1926	22.364	2:236\$400
1927	21.077	2:107\$700
1928	27.784	2:778\$400
1929	32.151	3:215\$100
1930	20.241	2:024\$100
1931	22.350	2:235\$000
1932	26.324	2:632\$400
1933	31.078	3:107\$800
1934	34.700	3:470\$000



Folhas de flandres e seus artefactos

Diagramma da exportação

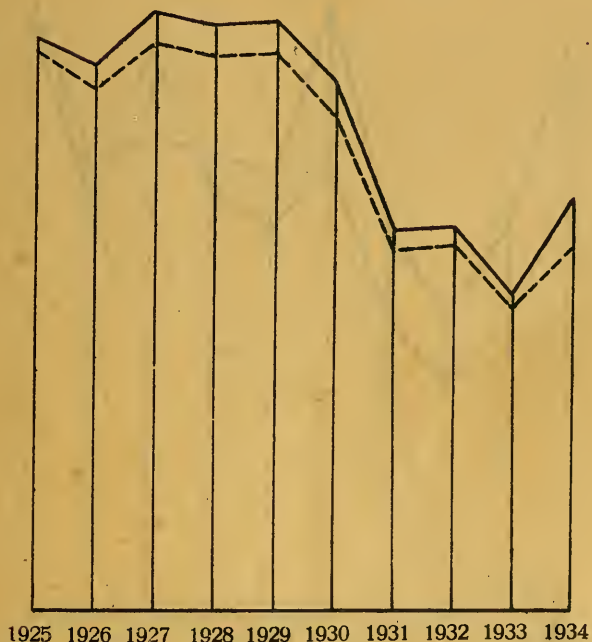
	<u>Kilos</u>	<u>Imposto</u>
1926	291.267	5:845\$670
1927	440.392	6:694\$356
1928	409.917	8:198\$245
1929	424.570	8:308\$600
1930	152.466	3:502\$665
1931	184.905	4:133\$088
1932	149.992	3:693\$445
1933	183.552	4:505\$093
1934	229.345	4:357\$900



Garrafas vasias

Diagramma da' exportação

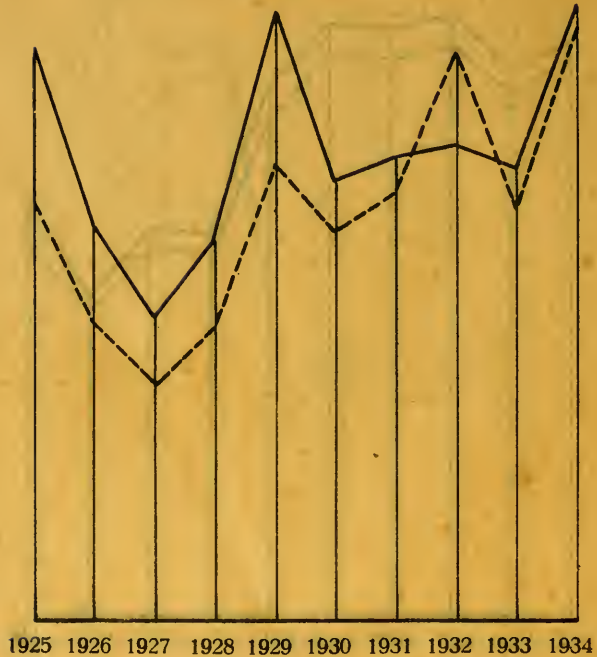
Kilos		Imposto
1925	7.235.555	22:194\$754
1926	6.821.098	20:556\$220
1927	7.454.653	22:400\$237
1928	7.307.398	21:921\$502
1929	7.334.380	22:012\$530
1930	6.598.282	19:794\$846
1931	4.711.694	14:135\$202
1932	4.749.117	14:247\$353
1933	3.925.626	11:777\$174
1934	5.084.566	15:253\$700



Kaolim e talco

Diagramma da exportação

	Kilos	Imposto
1925	2.962.169	14:800\$835
1926	2.054.803	10:104\$929
1927	1.524.817	7:689\$975
1928	1.991.982	9:989\$960
1929	3.137.707	15:689\$235
1930	2.260.254	13:361\$420
1931	2.429.002	14:963\$077
1932	2.504.290	18:711\$072
1933	2.352.090	14:305\$186
1934	3.253.898	19:523\$400



Manganez

Diagramma da exportação

	<u>Toneladas</u>	<u>Imposto</u>
1925	307.286	1.707:535\$184
1926	273.286	2.083:046\$750
1927	282.403	1.089:113\$400
1928	343.735	1.245:969\$600
1929	295.005	1.052:399\$700
1930	194.175	955:651\$300
1931	154.255	615:651\$900
1932	36.732	120:372\$900
1933	22.177	841\$100
1934	2.358.250	23:239\$100



Manilhas ou cannos de barro

Diagramma da exportação

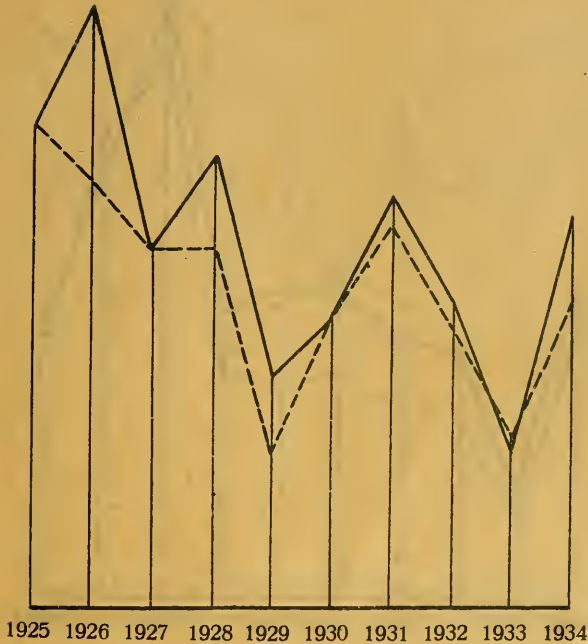
	Kilos	Imposto
1926	5.020.188	15:062\$584
1927	3.650.916	10:980\$980
1928	5.026.272	15:084\$826
1929	5.843.848	17:541\$364
1930	4.603.357	13:810\$071
1931	3.842.571	12:606\$624
1932	3.065.649	11:482\$592
1933	3.563.176	14:252\$704
1934	4.590.409	18:361\$600



Mica

Diagramma da exportação

	Kilos	Imposto
1925	82.994	27:712\$124
1926	102.095	24:892\$982
1927	59.156	20:037\$102
1928	78.339	20:785\$249
1929	38.025	8:211\$512
1930	49.098	16:616\$440
1931	70.225	22:280\$840
1932	53.390	15:689\$639
1933	27.866	9:762\$240
1934	67.563	18:033\$500



Minerio - Baritina

Diagramma da exportação

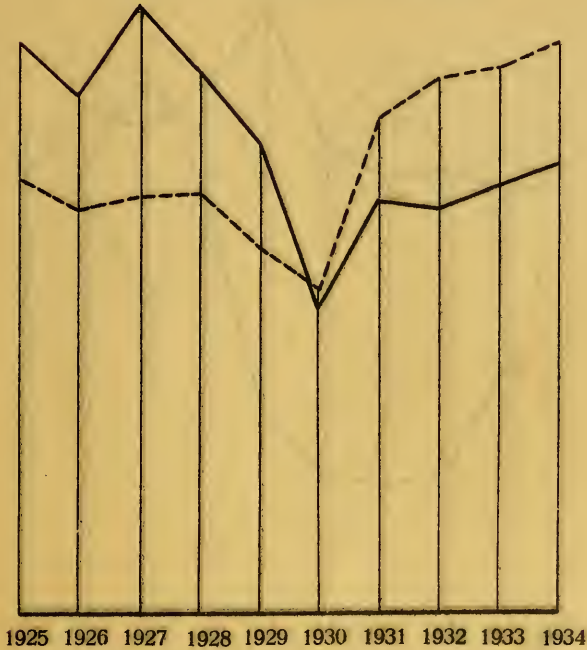
Kilos		Imposto
1925	645.634	1:936\$902
1926	200.004	600\$012
1927	494.963	1:484\$919
1928	524.636	1:573\$908
1929	636.606	1:909\$818
1930	631.962	1:896\$186
1931	587.006	1:969\$218
1932	1.229.384	4:662\$009
1933	891.570	3:990\$280
1934	517.256	2:586\$300



Ocres

Diagramma da exportação

	<u>Kilos</u>	<u>Imposto</u>
1925	3.053.850	9:156\$420
1926	3.739.509	8:326\$492
1927	3.208.039	8:541\$441
1928	2.900.390	8:701\$170
1929	2.511.518	7:534\$554
1930	1.624.751	6:322\$125
1931	2.196.727	10:424\$932
1932	2.161.984	11:134\$141
1933	2.259.549	11:348\$409
1934	2.403.265	12:016\$800



Ouro

Diagramma da exportação

Grammas

Imposto

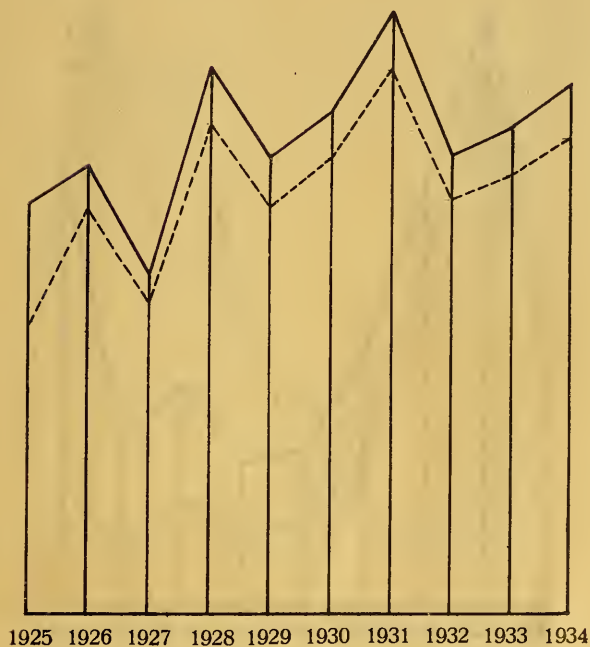
1925	3.236.716	563:619\$790
1926	3.175.747	521:759\$660
1927	3.290.139	272:481\$500
1928	3.255.683	271:542\$000
1929	3.415.348	289:066\$500
1930	4.471.996	407:902\$272
1931	3.933.289	933:797\$880
1932	3.606.274	1.184:972\$970
1933	3.736.266	953:951\$127
1934	3.283.062	1.076:848\$800



Prata

Diagramma da exportação

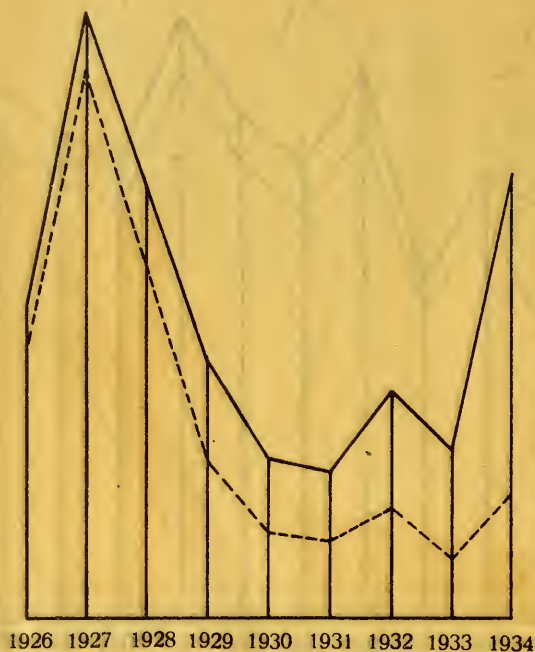
Grammas		Imposto
1925	591.000	2:262\$300
1926	653.000	3:284\$000
1927	484.000	2:489\$000
1928	799.000	3:995\$000
1929	656.000	3:280\$000
1930	733.481	3:668\$000
1931	878.370	4:391\$850
1932	673.019	3:365\$094
1933	715.679	3:578\$398
1934	773.000	3:865\$000



Telhas

Diagramma da exportação

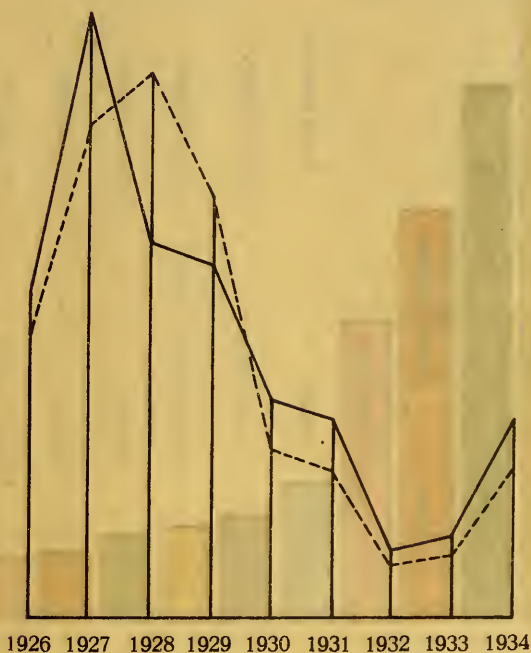
	<u>Toneladas</u>	<u>Imposto</u>
1926	1.868.000	8:798\$400
1927	3.694.000	17:718\$160
1928	2.622.000	11:275\$610
1929	1.568.000	4:989\$240
1930	954.190	2:645\$240
1931	871.615	2:306\$228
1932	1.341.792	3:228\$060
1933	996.180	1:576\$250
1934	2.687.899	4:103\$100




Tijolos

Diagramma da exportação

<u>Toneladas</u>		<u>Imposto</u>
1926	9.704.000	5:366\$520
1927	18.093.000	9:997\$713
1928	11.343.000	11:054\$813
1929	10.778.000	8:654\$800
1930	6.542.000	3:307\$200
1931	5.931.300	2:965\$650
1932	2.039.800	1:019\$900
1933	2.406.179	1:189\$079
1934	6.124.242	2:970\$800





INDICE GERAL

Recetta arrecadada pelas collectorias e fiscaes de rendas

Imposto	Paginas
Territorial	
Industrias e profissões.....	
Bebidas.....	
Transmissão «inter-vivos».....	9, 20 e 31
» «causa mortis».....	
Novos e Velhos Direitos.....	
Adicionaes de 10 %/o.....	
Taxa de Viação.....	
Imposto de sello { a) Adhesivo	10, 21 e 32
b) Diversões.....	
c) Aguas Mineraes.....	
d) Matrícula de automoveis.....	
Renda dos Departamentos das Municipalidades	
Juros de empréstimos municipaes.....	
Imprensa Official { a) Assignaturas.....	11, 22 e 33
b) Publicações.....	
c) Productos do estabelecimento.....	
d) Encomendas das Secretarias do Estado.....	
Caixa rodoviaria { a) Taxa rodoviaria.....	12, 23 e 34
b) » de valorização.....	
c) » de obras novas.....	
d) » de licen. de circulação.....	
e) multa por infração do regulamento de estradas.....	
Estabelecimentos do Estado { a) Ensino.....	13, 24 e 35
b) Agricola.....	
c) Assistencia.....	
d) Estações hydro-mineraes.....	
Quota de fiscalização { a) Secretaria das Finanças.....	13, 24 e 35
b) » da Agricultura.....	
c) » da Educação.....	
Arrendamento de terrenos diamantinos.....	
» de proprios do Estado.....	
Juros de apolices e dividendos de acções.....	14, 25 e 35
Renda com applicação especial { a) Ensino normal.....	15, 26 e 37
b) » secundario.....	
Loteria Mineira { a) Contribuição fixa.....	15, 26 e 37
b) Quota de 60 %/o.....	
c) Ad-valorem.....	
d) Sobre taxa do café.....	
e) Manganex.....	
Imposto de exportação.....	
Taxa de pesagem de gado.....	
Consumo de gasolina.....	
Passagens em Estradas de Ferro.....	
Estatística.....	
Consumo de lenha.....	16, 27 e 38
Réde Mineira de Viação.....	
Navegação do Rio São Francisco.....	
Usina de alcool motor.....	
Subvenções federaes.....	
Contribuição dos munsps. para a Guarda Civil.....	
Total da renda ordinaria.....	17, 28 e 39
Cobrança da Divida Activa.....	
Multas.....	
Indemnizações.....	
Entradas de origens diversas.....	
Contribuições municipaes em atraso.....	
Amortização de empréstimos municipaes.....	18, 29 e 40
Fundo Escolar.....	
Reposições.....	
Venda de artigos para agricultura.....	
Venda de proprios.....	
Taxa de defesa do café.....	
Juros de depositos bancarios.....	19, 30 e 41
Renda da Inspectoria de Vehiculos.....	
Total da renda extraordinaria.....	
Total das rendas orçamentarias.....	

Recetta arrecadada pelos postos fiscaes, estradas de ferro e diversas estações arrecadadoras

Imposto	Paginas
Imposto de ex- { a) Ad-valorem.....	42
portação { b) Sobre-taxa do café.....	
c) Manganex.....	
Estatística.....	
Taxa de Viação.....	
Industrias e Profissões.....	
Imposto de sello { a) Adhesivo e por verba.....	43
b) Diversões.....	
c) Aguas Mineraes.....	
d) Matrícula de automoveis.....	
Arrendamento de proprios do Estado.....	
Imposto de bebidas.....	
Caixa Rodoviaria { a) Taxa rodoviaria.....	44
b) » de valorização.....	
c) » de obras novas.....	
d) » de licen. de circulação.....	
e) Multa por infração do Regulamento de estradas.....	
Adicionaes de 10 %/o.....	
Novos e Velhos Direitos.....	
Imprensa Official { a) Assignaturas.....	45
b) Publicações.....	
c) Productos do Estabelecimento.....	
d) Encomendas das Secretarias de Estado.....	
Passagens em Estradas de Ferro.....	
Quota de fiscalização { a) Secretaria das Finanças.....	45
b) » da Agricultura.....	
c) » da Educação.....	
Consumo de lenha.....	
Juros de apolices e dividendo de acções.....	
» » empréstimos municipaes.....	
Estabelecimentos do Estado { a) Ensino.....	47
b) Agricola.....	
c) Assistencia.....	
d) Estações hydro-mineraes.....	
Renda dos Departamentos das Municipalidades.....	
Arrendamento de terrenos diamantinos.....	
Renda com applicação especial { a) Ensino normal.....	48
b) » secundario.....	
Loteria Mineira { a) Contribuição fixa.....	48
b) Quota de 60 %/o.....	
Territorial.....	
Taxa de pesagem de gado.....	
Consumo de gasolina.....	
Usina de alcool motor.....	
Réde Mineira de Viação.....	49
Navegação do Rio São Francisco.....	
Transmissão «inter-vivos».....	
» «causa-mortis».....	
Contribuição dos municipios para a Guarda Civil.....	
Subvenções federaes.....	
Total da renda ordinaria.....	50
Entrada de origens diversas.....	
Taxa de defesa do café.....	
Multas.....	
Juros de depositos Bancarios.....	51
Vendas de artigos para agricultura.....	
Indemnizações.....	
Reposições.....	
Venda de proprios.....	
Contribuições municipaes em atraso.....	

Artigos	Paginas	Artigos	Paginas
Folha de flandres e seus artefactos		Amendoas	
Garrafas vazias		Amendolm	
Graphite bruto		Anil	
Manilhas ou cannos de barro		Anilinas	95
Marmores nacionaes	93	Azeite	
Mica beneficiada		Aze-itonas	
» bruta de 6 ^o / _o para mais		Bambu	
» em aparas de 6 ^o / _o , restolho		Barbante	
Minerios — baritina		Batatas	
» — bauxita		Baunilha	
» de ferro de qualquer natureza		Bengalas	96
» » manganez — classe especial	84	Botões	
» » » » 1. ^a A.		Breu	
» » » » 2. ^a A.		Cacau	
» » » » 2. ^a B.		Café torrado e moído	
» » » » 2. ^a D.		Caixões vasos	
» » » » 3. ^a A.		Canna	
» » » » 3. ^a D.		Canela	
» » » » inferior, até 33 ^o / _o	85	Cangas	
» » nickel, de 5 ^o / _o ou mais		Cangalhas	97
» » » menos de 5 ^o / _o		Cangica	
» valfronio		Capim	
» zirconio		Cará	
» diversos		Castanhas	
Ocres coloridos de diversos matizes		Cebolas	
Ouro	86	Cestos	
Pedras calcareas, britadas ou não		Cevada	
» coradas — aguas marinhas		Chá	98
» » amethistas		Chocolate	
» » não especificadas		Cócos	
» » turmalinas		Colorantes	
Prata em pó, em barra ou em obras		Conservas	
Salitre bruto		Cordas	
» refinado	87	Cortica	
Telhas communs		Engradados	99
» francezas		Essencias	
» zincadas		Farelo	
Tijolos		Fermento	
Diversos		Fibras	
Bagagens e miudezas		Flexas	100
Rodas para machinas ou carros		Flores	
Sabão commum		Ferragens	
» fino	88	Fructas	
Sabonetes		Fubá	
» medicinaes		Fumo em folhas	
Generos não tributados		Gamellas	101
Animaes e seus productos		Glicerina	
Animaes vivos não classificados		Gomma arabica	
Aves e animaes sylvestres		Gomma laca	
Banha derretida		Grão de bico	
Bezerros — exportação por kgms		Herva Doce	
» » » unidade	90	Hortalicas	
Bexigas		Inhame	102
Cães, — exportação por kgms		Jacás	
» » » unidade		Lentilhas	
Caselna		Limões	
Cera	91	Linhas	
Chifres		Linhaça	
Coalho		Lupulo	
Colla		Macella	103
Crinas		Mamona	
Lã		Mandioca	
Lactose	92	Manequins	
Linguas		Matte	
Linguica		Melaço	
Mel de abelhas		Nozes	
Miudos de animaes		Oleos	104
Ovos		Palnas	
Passaros		Palha	
Presunto	93	Palitos	
Salame		Palmitos	
Tecidos de seda		Pães	
Tipas seccas		Papel	
Velas		Papelão	105
Vegetaes e seus productos		Perfumarias	
Aboboras		Pimentões	
Agua raz		Pinhões	
Algodão em fios	94	Pipas varias	
Alhos		Plantas medicinaes	
Alpiste		Plantas vivas	106
		Poaia	
		Rendas e bordados	
		Resinas	
		Rolhas	


V

Graficos	Nos.	Graficos	Nos.
Gado vaccum (adulto).....	61	Rapaduras.....	94
Leite e creme de leite.....	62	Residuos de fabricas.....	95
Manteiga.....	63	Sabão.....	96
Ossos.....	64	Sacos de algodão.....	97
Queijos e requeijos.....	65	Tecidos.....	98
Sêbo, graxa e lubrificantes.....	66	Diagramma comparativo do valor official dos	
Sellas.....	67	principaes productos mineraes exportados	
Sola.....	68	no ultimo decennio.....	99
Toucinho.....	69	Aço e seus artefactos.....	100
Diagramma comparativo do valor official dos		Aguas mineraes naturaes.....	101
principaes productos vegetaes, menos café,		Amiantho.....	102
exportados no ultimo decennio.....	70	Arsenico.....	103
Aguardente e alcool.....	71	Bebidas gazosas.....	104
Algodão.....	72	Cal, cré e calcareos queimados.....	105
Arroz pilado e em casca.....	73	Carbureto de calcio.....	106
Assucar.....	74	Chumbo e seus artefactos.....	108
Bebidas alcoolicas.....	75	Cobre.....	107
Biscouitos.....	76	Chrystaes.....	109
Borracha e seus artefactos.....	77	Diamantes e pedras preciosas.....	110
Café em grão.....	78	Ferro e seus artefactos (menos gusa).....	111
Carvão vegetal.....	79	Ferro gusa.....	112
Cascas para cortumes.....	80	Folha de Flandres e seus artefactos.....	113
Cerveja.....	81	Garrafas vazias.....	114
Cigarros.....	82	Kaolim e talco.....	115
Doces.....	83	Manganez.....	116
Estôpa.....	84	Manilhas ou cannos de barro.....	117
Farinhas.....	85	Mica.....	118
Feijão.....	86	Minerios; —baritina.....	119
Fumo.....	87	Ocres.....	120
Lenha.....	88	Ouro.....	121
Madeiras.....	89	Prata.....	122
Massas alimenticias.....	90	Telhas.....	123
Milho.....	91	Tijolos.....	124
Moveis.....	92	Valor official dos principaes generos não tribu-	
Polvilho e semelhantes.....	93	tados exportados em 1934.....	125









9571-48

336.8151
8636

Minas Gerais. Secretaria das Finanças

AUTOR

Situação econômica do estado 1934

TÍTULO

Devolver em	NOME DO LEITOR

