









# Situação Economica do Estado

NO

**EXERCICIO DE 1926**

QUADROS E DIAGRAMMAS QUE  
ACOMPANHAM O RELATORIO DO  
SR. DR. GUDESTEU DE SÁ PIRES,  
SECRETARIO DAS FINANÇAS.



336.151  
5636



# Situação Economica do Estado

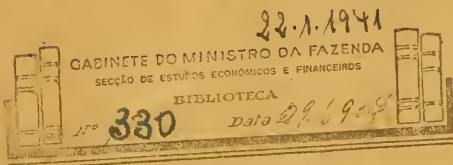
NO

**EXERCICIO DE 1926**

QUADROS E DIAGRAMMAS QUE  
ACOMPANHAM O RELATORIO DO  
SR. DR. GUSTESTEU DE SÁ PIRES,  
SECRETARIO DAS FINANÇAS.



3369151  
352



BELLO HORIZONTE  
IMPRESA OFFICIAL DO ESTADO  
1927

956A


22 11 48



- 1ª classe
- 2ª classe
- 3ª classe









# Exercício de 1926

Quadro por epigraphos da Receita Orçamentaria, arrendada em todas as estações fiscaes

IMPOSTOS	Collectorias	Postos Fiscaes	Estradas de ferro	Diversos	Totais
Exportação, café, .....	39.279\$ 131	2.279.810\$ 43	10.86.048\$ 836	31.602.005\$ 13	47.766.158\$ 353
Sobre-taxa do café, .....	—	62.629\$ 755	247.596\$ 600	3.501.855\$ 443	3.812.451\$ 798
Sobre-taxa do Malvaes, .....	—	—	—	618.286\$ 529	618.286\$ 529
Imposto territorial, .....	6.150.648\$ 824	—	—	—	6.150.648\$ 824
Industrias e profissões, .....	5.392.308\$ 896	—	—	—	5.392.308\$ 896
Consumo de bebidas, .....	5.464.158\$ 815	11.570\$ 400	1.190\$ 500	24.826\$ 400	6.139.903\$ 106
3 % e consolidados, .....	10.121.645\$ 745	—	—	23.025\$ 000	10.144.670\$ 745
Transmissão causa-mortis, .....	2.990.837\$ 627	—	—	33.816\$ 500	3.024.653\$ 127
Novos e velhos direitos, .....	1.247.927\$ 678	—	—	—	1.247.927\$ 678
Imposto de doação, .....	2.191.189\$ 965	738\$ 100	—	2.738\$ 400	2.960.647\$ 627
Imposto sobre passagens, .....	519.214\$ 700	17.062\$ 845	53.376\$ 300	—	1.250.739\$ 178
Imposto de estatística, .....	—	1.256\$ 300	—	—	1.256\$ 300
Taxa de estatística, .....	—	—	2.059.970\$ 489	36\$ 300	2.096.940\$ 788
Taxa adicional de 10 %, .....	1.508.356\$ 317	4.146\$ 951	—	—	1.512.503\$ 268
Taxa de viação, .....	13.798\$ 218	1.158\$ 590	21.048\$ 829	9.330\$ 205	24.235\$ 442
Taxa de feiras de gado, .....	330.640\$ 807	14.736\$ 307	205.037\$ 582	337.641\$ 692	1.733.941\$ 894
Arrendamentos de terrenos diamantinos, .....	175\$ 339	—	222.746\$ 308	3.606\$ 000	925.770\$ 977
Arrendamentos de terrenos diamantinos, .....	68.758\$ 107	—	—	—	68.758\$ 107
Juros de apólices, .....	430.914\$ 144	600\$ 000	—	—	3.783\$ 339
Juros de apólices, .....	231.476\$ 209	4.959\$ 100	—	—	18.307\$ 271
Renda de estabelecimentos do Estado, .....	85\$ 273	—	25\$ 500	—	42.851\$ 860
Juros de depósitos em Bancos, .....	173.266\$ 689	1.065\$ 900	—	—	49.708\$ 500
Venda de machinas e/o, .....	392.383\$ 359	—	—	—	2.347\$ 800
Quotas de terras, .....	23.878\$ 400	—	—	—	231.476\$ 209
Quotas de fiscalização, .....	1.048.819\$ 549	—	—	—	881.380\$ 766
Divida acolyta, .....	65.353\$ 533	—	—	—	881.380\$ 766
Reposições, .....	9.151\$ 197	—	—	—	164.354\$ 859
Imposto de defesa do café, .....	—	—	30.000\$ 000	—	302.392\$ 359
Imposto de defesa do café, .....	—	—	—	—	1.883\$ 372\$ 869
Entradas de origens diversas, .....	—	2.629\$ 410	—	—	695.746\$ 195
Entradas de origens diversas, .....	—	187.819\$ 843	618.938\$ 740	—	7.828.116\$ 574
Entradas de origens diversas, .....	—	2.556\$ 219	075.795\$ 666	—	1.216.305\$ 651
Totais, .....	38.661.487\$ 292	2.562.133\$ 196	14.390\$ 450\$ 150	49.617.298\$ 729	105.221.361\$ 8367



# GENEROS TRIBUTADOS

Quadro demonstrativo das quantidades exportadas, valor  
oficial por unidade, imposto arrecadado e valor  
oficial da exportação no exercício de 1926;





Generos tributados

Quadro demonstrativo das quantidades exportadas, valor official por unidade, imposto arrecadado o valor official da exportação no exercicio de 1926

PRODUCTOS	Unidade	Quantidade	Valor official medio por unidade	Imposto arrecadado	Valor official das quantidades exportadas	Valor official da exportação por classes
<b>Classe I</b>						
<b>ANIMAIS E SEUS PRODUCTOS</b>						
Aves domesticas.....	Kilo	4.831.748	27540	67:3518671	13.272:6398920	
Cabrins e lanjeros.....	Um	13.448	108000	4:6558690	134:4808000	
Cavallos.....	>	1.228	1908000	7:3868700	214:3208000	
Eguas.....	>	1.041	958000	3:4808850	98:8058000	
Foldros.....	>	112	978500	3728000	70:9208000	
Muares.....	>	3.882	1908000	26:9718000	707:5808000	
Vaccuns.....	>	330.579	2088000	2.503:1828200	68.703:4328000	
Carne secca.....	Kilo	7.137.486	28160	450:9008059	15.460:1638700	
Couros salgados.....	>	1.675.925	8820	132:698642	1.301:0178750	
Couros curtidos.....	>	12.415	38000	3:2018876	37:2458000	
Couros seccos.....	>	221.526	18440	27:9968587	318:9978440	
Creme de leite.....	>	26.510	28900	8:1058480	76.8798000	
Leite.....	>	28.878.553	8470	161:4928407	13.572:9198910	
Manteiga.....	>	5.834.181	68110	1.028:3338957	35.646:8458910	
Ossos.....	>	296.472	8200	2:3628011	59:2948400	
Queijos systema commun.....	>	5.234.370	38050	476:9868636	15.964:8288500	
Queijos systema reino.....	>	183.676	48100	22:1408167	753:0718000	
Queijos systema prato, parmeson.....	>	1.221.023	48010	149:5258668	4.896:3028230	
Queijos e requeijoes.....	>	527.810	38050	53:0138985	1.600:8208000	
Sebo, graxa e lubrificantes.....	>	879.120	18450	39:2278189	1.274:7548000	
Suino gordo ou magro.....	Um	41.943	4608000	335:1808000	6.710:8808000	
Leitões.....	>	3.005	108000	1:5078500	30:0508000	
Carne de suino fresca ou salgada.....	Kilo	655.085	38020	50:9468548	1.984:9078550	
Toucinho.....	>	938.681	38100	87:958617	2.909:9118100	181.897:1318570
				5.655:7888234		
<b>PRODUCTOS MANUFACTURADOS</b>						
Arreios para carroças.....	Kilo	20.232	58700	4:1148500	101:1608000	
Artefactos do couro em geral.....	>	29.816	88000	7:1428940	182:5288000	
Calçados.....	>	76.058	58900	17:4188920	448:7428300	
Chapeus de feltro.....	>	14.994	68000	3:4848740	89:2618000	
Correás de sola para pollas, etc.....	>	25.248	48000	3:1728198	100:9928000	
Saccas de couro.....	>	1.108	78000	1078360	7:7568000	
Sellins communns.....	Um	1.957	768000	5:7488300	148:7382800	
Sellins superiores.....	>	86	1518000	4368000	42:9868000	
Sola em melcos.....	Kilo	1.373.706	38900	134:6488672	5.327:4538400	
Sola em obras.....	>	13.306	68000	3:0758335	79:8368000	
Tecidos de lã.....	>	468.043	168400	103:3658110	7.675:9058200	14.176:0548800
				282:9848475		
<b>Classe II</b>						
<b>VEGETAES E SEUS PRODUCTOS</b>						
Aguardente.....	Kilo	339.685	18494	20:6381126	507:4898900	
Alcool.....	>	104.287	18846	6:8998683	192:5138802	
Algodão com caroço.....	>	64.853	8700	6:8798500	45:3978100	
Arroz beneficiado ou pilado.....	>	13.540.664	8861	230:8468039	11.666:2608700	
Arroz em casca.....	>	6.294.446	3390	151:1088511	2.454:8388940	
Assucar branco.....	>	79.178	8910	6928000	72:0518980	
Assucar crystal branco.....	>	159.020	8740	1:1698605	118:6288020	
Assucar crystal amarello.....	>	24.259	8646	1778890	15.6718314	
Assucar mascavado.....	>	1.218.220	8553	7:0188656	673:6758680	
Assucar mascavinho.....	>	175.361	8665	1:0748195	116:6138065	
Assucar refinado.....	>	396.076	8970	4:5958750	384:1098720	
Café em grão, pilado ou em côco.....	>	181.674.145	24229	35.249:2488199	441.279:2118205	
Carvão.....	>	1.043.598	8200	51:4388920	208:7198600	
Cascas para cortume.....	>	4.481.412	8250	88:8488340	1.120:3538000	
Feijão.....	>	7.212.004	8672	97:0928914	4.846:4668688	

PRODUCTOS	Unidade	Quantidade	Valor official medio por unidade	Imposto arrecadado	Valor official das mercadorias exportadas	Valor official da exportação por classe
Lenha.....	Tonelada	91.148	30\$000	273:898\$857	2.731:410\$800	
Madeira de 1.ª classe.....	"	22.240	300\$000	503:366\$933	6.672:000\$000	
Madeira de 2.ª classe.....	"	11.805	180\$000	4:109\$000	2.124:900\$000	
Madeira de 3.ª classe.....	"	2.091	80\$000	12:60\$000	167:280\$000	
Milho.....	Kilo	27.449.607	\$292	202:278\$590	8.015:285\$244	
Polvillo.....	"	1.455.899	\$690	33:140\$976	1.004:570\$310	
Rapadura.....	"	325.914	\$970	6:400\$690	316:136\$850	481.736:604\$222
				<u>36.994:358\$687</u>		
<b>PRODUCTOS MANUFACTURADOS</b>						
Algodão em fio, corda ou rama	Kilo	122.805	5\$000	24:563\$420	614:025\$000	
Bebidas espirituosas.....	"	110.353	2\$950	12:792\$296	325:541\$350	
Biscouts.....	"	65.680	3\$000	7:953\$090	197:040\$000	
Borracha em tubos.....	"	56.344	6\$000	12:274\$672	338:064\$000	
Cerveja.....	Caixa	2.995	55\$000	1:498\$500	164:725\$000	
Chapeos de palha.....	Kilo	5.582	2\$500	559\$200	13:955\$000	
Cigarros.....	"	44.160	5\$000	4:111\$700	230:800\$000	
Doces.....	"	214.240	2\$000	8:168\$200	428:480\$000	
Estopas.....	"	37.290	1\$000	1:491\$630	37:290\$000	
Farinha de mandioca.....	"	191.733	\$416	2:118\$809	79:760\$928	
Farinha de milho e outras.....	"	249.526	\$200	1:492\$761	49:905\$200	
Fumo picado, desfilado.....	"	11.306	5\$000	1:210\$200	56:530\$000	
Fumo beneficiado em pacotes.....	"	438	5\$000	478\$200	2:100\$000	
Fumo em rolo, na generalidade.....	"	3.281.152	3\$301	831:566\$828	10.850:838\$208	
Fumo em rolo nos pontos fiscaes do Norte.....	"	99.899	2\$000	17:471\$369	199:798\$000	
Massas alimenticias.....	"	280.502	\$700	7:966\$085	196:351\$100	
Movéis novos.....	"	220.937	2\$000	4:226\$911	441:874\$000	
Movéis usados.....	"	1.488.375	\$200	6:206\$792	297:675\$000	
Varreduras de fabrica.....	"	329.915	\$300	5:328\$560	98:971\$800	
Sacos de algodão.....	"	18.545	4\$000	1:859\$442	74:160\$000	
Sabão commun.....	"	218.096	\$600	5:113\$611	130:857\$600	
Sabão fino.....	"	32.051	1\$270	1:621\$610	40:704\$770	
Tecidos de algodão crú.....	"	1.427.522	7\$900	200:971\$914	11.277:423\$800	
Tecidos de algodão, estampados.....	"	909.880	0\$900	188:016\$106	9:007:612\$000	
Tecidos de algodão em brins.....	"	544.198	11\$560	127:041\$988	6.290:928\$880	
Tecidos de algodão alvejado.....	"	269.402	11\$256	68:398\$922	3.030:772\$500	
Tecidos de juta.....	"	258.006	1\$640	9:011\$530	423:129\$840	44.883:626\$976
				<u>1.603:876\$102</u>		
<b>Classe III</b>						
<b>MINERAES E SEUS PRODUCTOS</b>						
Aguas mineraes naturaes.....	Caixa	151.730	36\$000	151:730\$000	5.462:280\$000	
Aguas mineraes não naturaes.....	Kilo	86.181	\$700	2:499\$163	60:326\$700	
Amianto.....	"	11.545	\$500	230\$900	5:772\$500	
Arsenico.....	"	18.470	2\$500	1:827\$600	46:175\$000	
Barro refractario.....	"	6.695	\$050	13\$662	334\$750	
Baryta.....	"	200.004	\$080	600\$012	16:000\$320	
Crystal em blocos ou faccledos	"	92.880	2\$400	8:870\$946	222:912\$000	
Diamantos.....	Gramma	621	350\$000	6:820\$500	217:350\$000	
Feldspato.....	Tonelada	3.090	75\$000	360:000	225:000\$000	
Kaolin e talco.....	Kilo	2.054.803	\$120	10:104\$929	246:576\$300	
Manganez.....	Tonelada	273.525	83\$600	2.083:046\$750	22.866:690\$900	
Nica em bruto.....	Kilo	76.502	3\$000	12:913\$782	629:506\$000	
Nica preparada.....	"	25.593	6\$000	11:979\$200	153:558\$000	
Miuerios de ferro.....	Tonelada	16.720	200\$000	1:025\$552	3.344:000\$000	
Oros.....	Kilo	2.739.509	\$150	8:326\$492	410:926\$350	
Ouro.....	Gramma	3.175.747	\$8721	521:759\$660	14.992:701\$587	
Pedras calcareas britadas.....	Kilo	3.160.626	\$050	6:347\$692	158:031\$300	
Pedras aguas marilhas.....	Gramma	581.959	2\$000	22:967\$040	1:163:918\$000	
Pedras não especificadas.....	"	281.587	1\$500	3:862\$264	428:890\$500	
Pedras turmalinas.....	"	100.074	1\$000	9:533\$621	100:074\$000	
Prata.....	Kilo	653	180\$000	3:281\$000	117:540\$000	
Salitre bruto.....	"	3.185	\$500	70\$540	1:592\$500	
Salitre refinado.....	"	189	4\$000	32\$920	758\$000	
Zirconio.....	Tonelada	1.021	60\$000	52\$800	61:260\$000	50.530:161\$867
				<u>2.867:960\$025</u>		
<b>PRODUCTOS MANUFACTURADOS</b>						
Aço em barra.....	Kilo	98.127	\$300	463\$214	29:438\$100	
Artefactos de aço.....	"	35.435	3\$000	3:840\$320	106:305\$000	

PRODUCTOS	Unidade	Quantidade	Valor official medio por unidade	Imposto arrecadado	Valor official das quantidades exportadas	Valor official da exportação por classes
Artefactos de chumbo.....	Kilo	22.740	18000	6878910	22:7408000	
Artefactos de ferro batido.....	"	180.457	18000	1:0528906	180:4578000	
Artefactos de ferro fundido.....	"	213.987	18000	2:7398940	213:9878000	
Artefactos de folhas de Plandres.....	"	291.267	28000	5:8158670	582:5348000	
Cal, cre, etc.....	"	30.879.539	\$156	184:7878364	4.817:2088084	
Carbureto.....	"	2.081.058	8600	6:0208899	1.248:6348000	
Cobre em barra ou chapa.....	"	7.456	38000	1:0898990	29:0788400	
Cobre velho.....	"	20.365	28200	2:4008960	41:8038000	
Cylindros de ferro.....	"	91.635	8500	1:8158526	45:8178500	
Enxadas.....	"	44.378	18000	1:7788080	44:3789000	
Ferro fundido ou guza.....	Tonelada	24.015	2008000	2:2238620	4.803:0008000	
Ferro batido ou em barra.....	Kilo	445.857	8086	1:4428801	38:3438702	
Ferro em obra ou peça de ornamentação.....	"	844.638	18000	15:9838878	844:6388000	
Ferro em trilhos.....	"	240.919	8300	2:4438561	72:2758700	
Ferro em chapas para fogão.....	"	2.899	8300	2108969	8098700	
Garrafas vasias.....	"	6.821.098	8200	20:5568220	1.361:2198600	
Manilhas ou canos de barro.....	"	5.020.188	8150	15:0628584	753:0288200	
Telhas communs.....	Tonelada	616	1738000	2:1728900	108:5688000	
Telhas a franceza.....	"	1.199	2558000	6:5728800	305:7458000	
Telhas zincadas.....	"	53	508000	538900	2:0508000	
Tijolos.....	"	9.704	418000	5:2068320	307:86.8000	
Bagagem e miudezas.....	Kilo	1.522.840	—	73:7148464	—	
Rodas para machinas ou carro	"	52.738	18250	1:2538930	65:9228500	16.150:5058286
				361:1858830		795.380:4748721

RECAPITULAÇÃO

	Imposto arrecadado	Valor official da exportação
Classe I—Animaes e seus productos.....	5.938:7728708	199.073:1868370
Classe II—Vegetaes e seus productos.....	38.598:2348189	529.626:3218198
Classe III—Mineracs e seus productos.....	3.229:1458855	66.680:0678153
	<u>47.766:1538853</u>	<u>795.380:1748721</u>

3.ª Secção da Directoria da Receita, 8 de junho de 1927.



Quadro comparativo do valor official da exportação e do imposto arrecadado nos exercicios de 1925 e 1926

	Valor official da exportação		Differenças		Imposto arrecadado		Differenças	
	1925	1926	Para mais	Para menos	1925	1926	Para mais	Para menos
Classe I - Animaes e seus productos.....	232.444:2418100	184.897:4318570	—	088.547:1128530	008.306:3998851	008.655:7888234	—	1.251:1118620
> I - Manufacturados.....	012.585:2643000	014.176:0318300	1.500:7908800	—	41.301:2878254	036.282:2838145	—	1.018:2838145
> II - Vegetaes e seus productos.....	611.422:8888050	484.739:6943222	—	126.686:1938698	—	—	—	4.077:2838145
> III - Manufacturados.....	070.341:8483700	044.789:6263976	—	025.452:2218724	002.146:9138084	001.603:8778102	—	543:0838966
Classe II - Mineraes e seus productos.....	069.770:7508400	050.330:1618867	—	019.440:5888533	003.683:7078995	002.837:9068025	—	815:7478970
> III - Manufacturados.....	025.342:0448350	016.150:3068286	—	009.191:5398054	743:4788963	361:1888830	—	387:2938153
Totales.....	1.042.907:0398600	795.180:1748721	1.500:7908800	249.317:6558679	54.874:4548211	47.766:1538353	—	7.108:3008258

Differença a favor de 1925:

Valor official.....	247.726:6648879
Imposto arrecadado.....	7.108:3008258

3.ª Secção da Receita, 44 de junho de 1927.



# GENEROS TRIBUTADOS

Classe 1.ª

## Animaes e seus productos

Quantidade exportada dos productos pertencentes a esta classe, em 1926





Animas e seus productos (classe 1.ª)

Quantidade exportada dos productos pertencentes a esta classe, em 1920

ESTAÇÕES	Aves domesticas	Cabruas e lanigeiros	Cavallos	Eguas	Poldros	Muares	Vaccins	Carne do bovino fresca ou salgada	Conros salgados
<b>Estradas de Ferro</b>									
Central do Brasil...	982.494	1.113	98	20	1	118	7.708	3.384.633	604.873
Leopoldina.....	1.421.792	301	64	16	1	65	676	29.942	1.451
Goyaz.....	553	—	3	3	—	13	126	62	—
Oeste de Minas.....	625.309	555	30	7	3	46	16.424	1.306.480	678.870
Mogiana.....	58.022	110	108	7	—	43	29.954	1.422.511	332.513
Réde Sul Mineira...	1.114.761	156	46	45	3	39	381	535.561	42.017
Victoria a Minas...	85.684	16	144	2	4	123	2.294	13.433	553
S. Paulo e Minas...	342	6	2	—	—	—	—	26	770
Bahia e Minas.....	329	2	54	—	—	22	61	15.971	3
<b>Postos fiscaes</b>									
Aymorés.....	146	14	246	12	—	992	551	278	—
Dóres do Rio Preto.	208	4	11	22	—	79	436	815	—
Santa Clara.....	233	4	3	1	1	252	93	7.472	—
Patrocínio.....	1.392	27	14	16	1	131	355	1.007	—
Porto Novo.....	600	28	15	61	1	280	3.562	4.328	—
Sapucaia.....	30.886	278	—	7	5	—	1.351	288	—
Parahybuana.....	1.319	734	—	2	2	—	7.581	789	—
Porto das Flores...	23.200	—	2	1	—	6	1.726	—	—
Santa Delfina.....	15.325	21	3	1	—	10	2.118	1.861	—
Rio Preto.....	27.120	8	3	2	1	6	41	—	—
Passa Vinte.....	26.745	181	25	21	2	39	1.945	313	203
Passa Quatro.....	1.315	389	19	54	7	27	2.919	700	—
Itajubá.....	24.932	399	—	26	4	20	2.433	—	—
Paraíso.....	47.095	710	4	143	2	21	12.560	—	—
Palmeiras.....	232.880	3.531	8	96	3	46	1.100	970	—
Monte Sião.....	13.583	517	16	82	6	16	128	510	—
Sapucahy.....	4.842	57	10	10	1	44	290	—	—
Jardim.....	18.113	32	18	14	3	56	449	620	3.770
Poços de Caldas...	100	34	3	2	—	7	14	—	—
Mnzambinho.....	60	3	7	3	—	19	118	—	—
Guardinha.....	110	546	3	17	—	39	1.456	—	—
Covas.....	3.284	5	10	21	—	1	714	—	15
Delta.....	—	4	11	82	—	3	40	8.791	—
Antonio Prado.....	671	724	1	45	—	10	34.694	—	—
Mansinho.....	440	130	3	4	—	10	191	3.158	—
Mandiocás.....	48	18	1	—	—	4	51	1.830	—
Pirapora.....	—	—	1	—	—	—	—	41	5.540
Januaria.....	—	—	3	—	—	4	—	—	6.000
Jacaré.....	—	10	2	3	—	8	—	91	2.050
S. João do Paraíso.	—	19	12	1	1	6	—	829	180
Umbezairo.....	—	2	2	46	6	29	—	6.383	242
Fortaleza.....	—	74	3	—	3	143	—	31.662	—
Salto Grande.....	71	178	22	4	—	154	—	1.460	22.457
Dois de Abril.....	—	—	—	—	—	1	—	235	—
Indiana.....	—	—	—	—	2	264	—	294	—
Affonso Penna.....	258	29	4	8	—	6	—	109	111
Barrendo.....	120	121	2	2	1	—	—	1.408	—
Canoas.....	2.393	45	4	19	1	63	—	738	132
Cemiterio.....	66	723	10	4	—	9	—	18.447	1.707
Rio Correntes.....	25.110	704	8	22	1	—	—	160	—
Fornosa.....	—	—	1	1	—	9	—	77	—
Julio Tavares.....	90	2	1	26	1	33	—	700	—
Lopes.....	500	8	—	—	2	4	—	1.205	5
Maribondo.....	50	—	2	—	7	—	—	301	—
Miracema.....	2.311	31	10	2	—	60	—	437	702
Sant'Anna do Parana- hyha.....	—	—	18	18	1	—	—	132	—
S. Antonio do Rio Verde.....	—	—	35	3	—	9	—	97	—
S. José do Toledo.	162.532	641	3	4	—	2	—	212	—
Serraria.....	552	96	1	—	—	27	—	3.545	—
Tres Ihas.....	13.878	7	1	1	4	—	—	619	1.442
Piçá.....	20	—	—	2	—	44	—	3.105	48
Príncipe.....	142	3	17	1	—	131	—	427	8
Faria Lemos.....	20	—	1	—	—	32	—	36	—
Engenheiro Bethout	—	—	9	11	—	17	—	17	—
Rezende.....	—	—	—	—	—	—	—	1.855	38
<b>Diversos</b>									
Inspectoria fiscal de Minas.....	—	—	—	—	—	—	—	—	—
Recebedoria de Santos.....	—	—	—	—	—	—	—	—	—
Navegação do Rio Sapucahy.....	—	—	—	—	—	—	—	—	—
Feira de gado.....	—	—	—	—	—	—	—	—	—
Collectorias.....	—	—	—	—	—	—	—	—	—
<b>Totaes.....</b>	<b>4.831.748</b>	<b>13.448</b>	<b>1.128</b>	<b>1.041</b>	<b>112</b>	<b>3.882</b>	<b>330.579</b>	<b>7.157.466</b>	<b>1.675.925</b>

ESTAÇÕES							Queijos		
	Couros secos	Couros curtidos	Creme de leite	Leite	Manteiga	Ossos	Communs	Do Reino	Parmesan
<b>Estradas de Ferro</b>									
Central do Brasil.....	123.847	264	—	10.849.316	1.397.042	—	1.103.358	163.706	589.263
Leopoldina.....	2.523	306	8.212	6.747.238	349.798	513	32.470	2.500	43.691
Goyaz.....	23	2.830	—	226	31	—	81	—	—
Oeste de Minas.....	7.637	4.567	—	159.763	1.799.742	28.729	1.924.003	3.253	284.871
Mogyana.....	358	1.462	—	30.290	267.102	153.232	527.622	121	4.607
Réde Sul Mineira.....	614	2.556	5.126	3.001.860	4.187.492	113.951	1.121.635	6.377	274.221
Victoria a Minas.....	1.681	42	—	—	224	—	6.728	—	18.014
S. Paulo e Minas.....	—	—	—	—	419	47	3.612	—	64
Bahia e Minas.....	14.930	18	—	—	1.002	—	17	—	33
<b>Postos Fiscaes</b>									
Aymorés.....	878	—	—	—	—	—	2.564	—	180
Dores do Rio Preto.....	20	—	—	2.540	35	—	32	—	—
Santa Clara.....	10	—	—	—	99	—	48	—	—
Patrocínio.....	144	70	—	—	—	—	2.580	—	—
Porto Novo.....	10	—	—	15	40	—	369	—	—
Sapucaia.....	40	—	—	216.891	—	—	40	—	—
Parahyuna.....	—	—	—	34.466	—	—	12	—	—
Porto das Flores.....	10	—	—	102.853	10.698	—	162.749	—	—
Sant'Anna.....	22	—	550	6.534	97.056	—	68.040	—	—
Rio Preto.....	111	—	3.708	949.300	63.634	—	57.056	6.476	—
Passa Vinle.....	3	—	1.911	8.277	24.183	—	15.142	—	2.177
Passa Quatro.....	—	—	—	—	—	—	1.479	—	—
Itajubá.....	—	—	—	—	450	—	18.892	200	780
Paraiso.....	—	—	—	—	3.160	—	6.710	—	2.180
Palmeiras.....	—	28	—	380	—	—	20.763	—	300
Monte Sião.....	—	—	—	2.160	20	—	32.692	—	200
Sapucahy.....	—	—	—	—	—	—	8.233	362	20
Jardim.....	43	—	—	—	18	—	29.869	—	—
Poços de Caldas.....	—	—	204	—	—	—	1.930	—	—
Muzambinho.....	—	—	—	22.038	—	—	80	—	—
Guardinha.....	70	—	711	—	—	—	310	—	—
Covas.....	110	—	—	—	243	—	808	—	—
Delta.....	—	—	—	—	—	—	—	—	—
Antonio Prado.....	—	—	430	—	320	—	1.125	—	—
Mansinho.....	—	—	—	—	—	—	40	—	—
Mandiocás.....	—	—	—	—	—	—	—	—	—
Pirapora.....	3.972	—	—	—	6.576	—	5	—	—
Januária.....	8.805	—	—	—	118	—	—	—	—
Jacaré.....	48.061	—	—	—	79	—	—	—	—
S. João do Paraiso.....	541	—	—	—	—	—	—	—	—
Umbuzeiro.....	170	—	—	—	—	—	—	—	—
Fortaleza.....	1.825	—	—	—	3.490	—	—	—	—
Salto Grande.....	550	—	—	—	109	—	657	—	—
Dois de Abril.....	—	—	—	—	—	—	—	—	—
Indiana.....	—	—	—	—	—	—	—	—	—
Afonso Pena.....	—	—	—	—	165	—	57	—	—
Barreado.....	—	—	—	—	—	—	—	—	—
Canoas.....	455	—	5.658	9.700	—	—	75	—	—
Cemiterio.....	—	—	—	24	—	—	38	—	—
Rio Correntes.....	15	—	—	—	—	—	2.252	—	—
Fornosa.....	1.052	—	—	—	—	—	95	—	—
Julio Tavares.....	—	—	—	—	—	—	—	—	—
Lopes.....	—	—	—	1.400	—	—	30	—	—
Marlhondo.....	—	—	—	—	—	—	—	—	—
Miracema.....	1	167	—	682	1.548	—	4.271	119	62
Sant'Anna do Para- nalyha.....	25	—	—	—	—	—	—	—	—
Santo Antonio do Rio Verde.....	—	—	—	—	—	—	—	—	—
S. José do Toledo.....	—	—	—	—	—	—	6.706	—	—
Serraria.....	—	—	—	7.532	317	—	101	—	—
Tres Ilhas.....	—	—	—	198.602	17.988	—	60.368	—	—
Piód.....	—	—	—	—	80	—	2.644	—	—
Príncipe.....	40	—	—	—	58	—	118	—	—
Faria Lemos.....	—	—	—	—	—	—	—	—	—
Engenheiro Bethout Rezende.....	—	—	—	—	74	—	—	—	—
<b>Diversos</b>									
Inspectoria fiscal de Minas.....	—	105	—	—	2.628	—	—	—	—
Recbedoria de San- tos.....	—	—	—	—	—	—	—	—	—
Navegação do Rio Sapucahy.....	—	—	—	—	101.173	—	4.003	492	—
Feiras de gado.....	—	—	—	—	—	—	—	—	—
Collectorias.....	—	—	—	—	—	—	—	—	—
Totales.....	221.526	12.415	26.510	28.878.553	5.831.181	296.472	5.234.370	183.676	1.221.023

ESTAÇÕES	Requeijões	Sobo	Suino gordo ou magro	Leitões	Carne de suíno	Toucinho	Azeites para curroças	Arcinictos de couro	Calçados
<b>Estradas de Ferro</b>									
Central do Brasil, Leopoldina.....	362 598 8.121	134.623 8.620	517 861	107 735	247.293 30.112	57.232 17.717	1.158 10.111	9.540 2.250	16.802 16.573
Goyaz.....	—	4.540	—	—	—	14	142	1.188	2.697
Oeste de Minas.....	15.507	311.487	1.413	105	150.261	25.224	2.435	466	2.280
M. Guyana.....	3.561	361.937	1.549	245	59.371	32.425	1.523	3.169	13.518
Rãde Sul Mineira.....	125.921	43.930	18.365	134	147.147	315.451	2.331	1.193	9.151
Victoria a Minas.....	—	62	1.880	86	975	116.632	1.066	3.215	891
S. Paulo a Minas.....	1.046	—	—	7	—	73	101	193	840
Bahia e M. nas.....	60	—	65	7	152	10.019	800	202	145
<b>Postos fiscaes</b>									
Aymorés.....	—	—	74	16	8.771	797	100	96	—
Dores do Rio Preto	—	60	37	31	—	1.503	—	—	205
Santa Clara.....	—	—	39	30	1.934	3.478	—	270	169
Fátima.....	—	—	89	39	—	878	—	80	26
Porto Novo.....	—	127	18	12	67	3.807	—	23	412
Sapucahy.....	—	—	5	13	132	1.085	—	65	—
Paracytuna.....	—	10	4	3	97	4.161	—	—	226
Porto das Flores.....	—	—	15	8	69	1.235	—	—	41
Santa Delfina.....	—	—	7	11	3.038	2.911	—	53	—
Rio Preto.....	—	—	23	35	2.410	12.481	—	11	325
Passa Viçosa.....	—	—	45	10	675	34.116	30	—	—
Passa Quatro.....	—	—	2	4	—	43	—	—	—
Itajubá.....	—	—	54	72	—	909	—	—	—
Paraíso.....	—	—	635	73	200	3.510	—	—	—
Palmeiras.....	—	—	7.272	50	280	146.860	—	15	—
Monte São.....	—	—	1.009	36	10	566	—	—	—
Sapucahy.....	—	800	256	92	—	429	—	—	—
Jardim.....	—	15	36	44	—	78	—	—	—
Pocos de Caldas.....	—	—	9	7	—	14	—	—	—
Muzambinho.....	—	—	55	33	—	165	—	—	15
Guardinha.....	—	—	26	21	—	—	—	—	—
Covas.....	—	—	87	21	—	—	—	—	—
Delta.....	—	—	264	6	—	420	—	—	—
Antonio Prado.....	—	—	801	2	—	120	—	—	—
Mansinho.....	—	—	307	55	—	15	—	—	110
Mandiocás.....	—	—	144	60	—	281	—	90	281
Pirapora.....	—	312	—	—	—	750	—	—	140
Januarina.....	—	—	—	—	3	746	—	—	573
Jacaré.....	—	—	6	—	—	483	—	—	—
S. João do Paraíso.....	—	—	2	—	—	2.691	—	—	—
Unbuzeiro.....	410	—	—	—	—	1.256	—	—	10
Fortaleza.....	4.566	—	1	—	116	30.728	—	—	—
Salto Grande.....	6.020	—	1.526	7	—	—	—	—	—
Dois de Abril.....	—	—	14	—	—	40	30	5	10.321
Indiana.....	—	4.393	16	143	—	—	—	—	—
Affonso Penna.....	—	—	5	14	361	901	—	109	171
Barroco.....	—	—	178	134	—	—	—	—	—
Canóas.....	—	—	31	20	—	28.728	—	—	—
Cemitério.....	—	—	1.377	40	—	—	—	—	—
Rio Correntes.....	—	—	8	—	—	—	—	—	—
Formosa.....	—	—	59	3	—	270	—	—	—
Julio Tavares.....	—	—	5	23	—	30	—	—	—
Lopes.....	—	—	143	271	15	3.251	54	30	130
Maribondo.....	—	—	24	8	—	—	—	—	—
Miracema.....	—	105	—	—	—	365	—	90	—
Sant'Anna do Paranabyba.....	—	—	18	14	—	—	—	70	—
S. Antonio do Rio Verde.....	—	—	—	17	—	56.028	33	—	—
S. José do Toledo.....	—	—	—	23	1.434	13.451	—	—	62
Serraria.....	—	40	2.428	—	197	1.556	—	—	—
Tres Ilhas.....	—	—	55	—	—	1.000	31	135	162
Piedra.....	—	—	13	—	—	806	—	38	65
Príncipe.....	—	—	101	6	—	—	—	—	—
Faria Lemos.....	—	—	9	10	—	—	—	—	—
Engenheiro Bethout	—	—	—	—	—	—	—	—	—
Rezende.....	—	—	1	—	—	—	—	—	—
<b>Diversos</b>									
Inspectoria fiscal de Minas.....	—	—	—	—	—	—	—	—	—
Recehedoria de Santos.....	—	—	—	—	—	—	—	—	—
Navegação do Rio Sapucahy.....	—	—	—	—	—	—	—	—	—
Feiras de gado.....	—	—	—	—	—	—	—	—	—
Collectorias.....	—	—	—	—	—	—	—	—	—
Totales.....	527.810	870.120	41.943	3.005	655.085	938.681	20.232	22.216	76.358

ESTAÇÕES	Chapeus de feltro	Correias de sola	Saccos de couro	Sollins communs	Sollins superiores	Sola em meola	Sola em obras	Tecidos de lã
<b>Estradas de Ferro</b>								
Central do Brasil..	2,411	19,237	519	13	23	975,216	2,278	442,479
Leopoldina.....	2,165	9,5	92	111	6	68,128	511	11,546
Goyaz.....	571	65	—	357	—	6,882	152	29
Oeste de Minas.....	969	151	—	87	4	85,360	4,53	554
Mogyana.....	1,334	81	—	175	5	121,382	58	2,015
Rede Sul Mineira..	5,503	52	497	57	10	91,715	693	4,237
Victoria a Minas...	1,090	—	—	140	5	191	181	443
S. Paulo e Minas...	—	—	—	18	—	13,915	1,008	—
Bahia e Minas.....	20	—	—	61	—	6	—	7
<b>Postos Fiscaes</b>								
Aymorés.....	45	—	—	97	—	—	763	—
Dores do Rio Preto.	126	—	—	63	3	67	—	—
Santa Clara.....	—	—	—	60	—	37	30	—
Patrocínio.....	7	—	—	1,0	—	55	96	—
Porto Novo.....	19	—	—	30	3	182	71	12
Sapucaia.....	—	—	—	34	—	—	1,0	—
Parahybuna.....	—	14	—	55	—	2,497	20	20
Perto das Flores..	—	—	—	6	—	1	—	—
Santa Delfina.....	—	—	—	—	1	—	—	—
Rio Preto.....	—	—	—	13	1	3,367	10	—
Passa Vinte.....	—	—	—	41	—	10	45	—
Passa Quatro.....	—	—	—	—	—	—	—	—
Itajubá.....	—	—	—	—	—	—	—	—
Parmiso.....	—	—	—	35	—	100	—	—
Palmeiras.....	—	—	—	—	—	—	—	—
Monte Sião.....	—	—	—	—	—	470	—	19
Sapucahy.....	—	—	—	5	—	—	—	—
Jardim.....	—	—	—	—	—	—	—	—
Pocos de Caldas..	—	—	—	1	—	73	—	—
Muzambinho.....	—	—	—	—	—	—	47	—
Guardinha.....	45	—	—	—	—	—	—	—
Covas.....	—	—	—	—	—	—	—	—
Delta.....	—	—	—	—	—	—	—	—
Antonio Prado.....	—	—	—	—	—	—	—	—
Mansinho.....	—	—	—	1	—	15	—	—
Mandocoes.....	—	—	—	—	—	—	—	—
Pirapora.....	—	—	—	2	—	211	—	—
Januaria.....	—	—	—	1	—	—	—	—
Jacaré.....	15	—	—	2	—	6	—	—
S. João do Paraíso.	—	—	—	—	—	—	—	—
Umbuzeiro.....	—	—	—	—	—	—	—	—
Fortaleza.....	—	—	—	28	5	—	—	—
Salto Grande.....	—	—	—	50	—	—	25	—
Dois de Abril.....	—	—	—	—	—	—	—	—
Indiana.....	—	—	—	—	—	—	—	—
Affonso Penna.....	695	25	—	211	—	110	1,601	292
Barreado.....	—	—	—	—	—	—	—	—
Camôas.....	—	—	—	—	—	—	—	—
Cemiterio.....	—	—	—	3	—	—	—	—
Rio Correntes.....	—	—	—	—	—	—	—	35
Formosa.....	—	—	—	—	—	125	—	—
Julio Tavares.....	—	—	—	—	—	—	—	—
Lopes.....	—	—	—	10	—	49	—	—
Maribondo.....	—	—	—	—	—	—	—	30
Miracema.....	—	—	—	73	8	1,989	60	325
Sant'Anna do Para- nabyha.....	—	—	—	—	—	—	—	—
S. Antonio do Rio Verde.....	—	—	—	12	12	—	6	—
S. José do Toledo..	—	—	—	—	—	—	—	—
Serraria.....	—	—	—	1	—	4	—	—
Tres Ilhas.....	—	3	—	25	—	—	—	—
Picá.....	—	—	—	15	—	—	90	—
Principe.....	—	—	—	163	—	80	395	—
Faria Lemos.....	—	4,605	—	—	—	—	—	—
Engenheiro Bethout	—	—	—	—	—	—	—	—
Resende.....	—	—	—	—	—	—	—	—
<b>Diversos</b>								
Inspectoria Fiscal de Minas.....	—	—	—	—	—	1,485	363	—
Recebedoria de Santos.....	—	—	—	—	—	—	—	—
Navegação do Rio Sapucahy.....	—	—	—	—	—	—	—	—
Feiras de gado.....	—	—	—	—	—	—	—	—
Collectorias.....	—	—	—	—	—	—	—	—
<b>Totales.....</b>	<b>11,994</b>	<b>25,248</b>	<b>1,108</b>	<b>1,957</b>	<b>86</b>	<b>1,373,706</b>	<b>13,306</b>	<b>468,013</b>

# GENEROS TRIBUTADOS

Classe 1.<sup>a</sup>

## Animaes e seus productos

Imposto arrecadado sobre os generos pertencentes a esta classe, em 1926

2025年10月15日

2025年10月15日

2025年10月15日

Animas e seus productos, (classe 1.ª)  
Imposto arrecadado sobre os productos pertencentes a esta classe em 1926

ESTAÇÕES	Aves domesticas	Cabruas e laniferos	Cavallos	Eguas	Poldros	Munares	Vaccens	Carna de borinos fresca ou salgada	Couros salgados
<b>Estradas de Ferro</b>									
Central do Brasil.....	14:118842	4268550	6683900	549250	35500	8708900	41:8058000	320:0445000	55:0518000
Leopoldina.....	19:7438935	1058150	4208600	548250	38500	4138900	5:0008000	1:9548900	1598354
Goyaz.....	87300	—	218000	108500	—	918000	1:1308200	48092	—
Oeste de Minas.....	8:2608211	1948250	2063500	248500	108500	3083000	122:8946000	90:0578250	481:58800
Mogyana.....	7998127	388500	7148600	228750	248500	3010000	225:1088200	93:063027	240:818664
Rede Sul Mineira.....	14:5018305	518600	3089000	157800	108500	2668000	3:0008000	38:2108028	31:1708036
Victoria a Minas.....	1:1218078	58800	9418500	78000	138125	836500	17:1308000	9538120	400068
S. Paulo e Minas.....	48472	28100	318000	—	—	—	—	58700	15710
Bahia e Minas.....	48367	8700	1128000	—	—	1438000	3188000	1:0578692	8206
<b>Postos Fiscaes.....</b>									
Aymorés.....	548203	48000	1:7228000	408250	—	6:7728500	4:1198003	17300	—
Dores do Rio Preto.....	28701	18100	67800	738500	—	5538000	3:0428100	518812	—
Santa Clara.....	108705	18100	218000	38500	38500	1:6528000	697400	461800	—
Patrocínio.....	188354	98450	848000	498000	38500	905800	2:7288200	568814	—
Porto Novo.....	78810	98800	988000	2118730	178500	1:9078500	27:4788000	2798748	—
Sapucaia.....	4068625	778000	—	228750	78000	—	10:2188200	20836	—
Parahybuana.....	178407	2508900	—	78000	—	428000	56:3348000	538384	—
Porto das Flores.....	2968972	—	118900	38500	38500	708000	12:7958200	1218566	—
Santa Delina.....	2118058	78350	178500	38500	—	428000	20:4208800	—	—
Rio Preto.....	3578030	28400	218000	38500	58250	680000	19:6018800	198002	208300
Passa Vinte.....	3328626	788350	147800	618200	238626	2823500	16:9318100	678800	—
Rossa Quatro.....	178295	1308150	1338000	1898000	140000	1889000	25:6858200	—	—
Itajubá.....	3195000	1388650	—	918000	78000	1408000	121:2878800	—	—
Paraisópolis.....	2248015	2488500	288000	5008500	108000	1478000	94:0128800	—	—
Palmeira.....	3:1768320	1:2358850	288000	2858250	238250	988000	8:8580000	758660	—
Monte São.....	2088237	1808950	1128000	2648900	38500	778000	998200	368720	—
Sapucaia.....	618001	198850	598500	338250	—	2088000	2:2788200	—	—
Jardim.....	2398279	118200	1280000	498000	108500	3788000	4:0818000	628000	3218810
Mozos de Caldas.....	18300	118900	498000	108500	—	148000	1188000	—	—
Muzambinho.....	8780	18050	218000	708000	108500	1380000	3818000	—	—
Guardinha.....	18180	1918100	218000	598500	—	1508500	10:778000	—	18080
Covas.....	418030	18750	668500	508800	98625	78000	5:2178100	—	—
Delta.....	—	18400	77800	2578000	—	2668000	66:0058600	—	—
Antonio Prado.....	108223	258100	78000	1578500	380000	708000	270:4208800	—	—
Mansueto.....	18870	458500	218000	128250	48000	1:9018000	26:4218400	—	—
Mandiocás.....	8624	68510	78000	—	—	5698800	16:3528200	—	6008000
Pirapora.....	—	—	78000	—	—	—	4808300	328400	2708750
Jannaria.....	—	—	218000	—	—	288000	—	—	368000
Jacaré.....	—	38500	118000	58250	38500	428900	504800	118880	—
S. João do Paraisópolis.....	—	68650	738500	38500	158750	218700	4:8858800	—	—
Umbuzeiro.....	—	—	148000	618000	88750	1578500	38:3031000	108212	—
Fortaleza.....	—	288000	108500	—	—	8548000	198:3738000	—	—
São Grande.....	38313	62830	1228500	118000	—	8208100	8:2058200	1:5898834	—
Dols de Abril.....	—	—	—	—	78000	78000	1:7308000	—	—
Indiana.....	—	—	—	—	—	1:8488000	2:1758600	—	—
Affonso Penna.....	38491	108150	218000	228750	38500	428900	1:2028200	88801	—
Barrado.....	18560	428250	108500	78000	38500	—	11:1808600	—	—
Canôas.....	348143	158750	288000	668500	148000	418000	5:6028500	78696	1298034
Cemiterio.....	870	2:38050	608500	18750	38500	—	10:1778900	—	—
Pio Correntes.....	3338710	2468400	828500	758250	28925	485500	1:2208800	—	—
Pormosa.....	—	—	38500	148000	38500	—	6978000	—	—
Julio Tavares.....	18310	8200	78000	918000	—	1648500	5:2078000	8330	—
Lopes.....	8059	28800	—	—	—	248500	9:8358000	—	—
Mariabondo.....	—	—	108500	—	—	—	2:2278000	—	—
Miracema.....	298203	108250	598500	78000	38500	4208000	3:538100	1598310	50854
Sant'Anna do Paraisópolis.....	—	—	818000	598500	—	—	1:4368400	—	—
S. Antonio do Rio Verde.....	—	—	1968000	108500	—	638000	7278000	—	—
S. José do Toledo.....	2:1418650	2218350	218000	118000	—	118000	4:6108200	918668	—
Serariã.....	78208	338750	78000	—	148000	1:98000	26:7208200	33168	—
Tres Ilhas.....	1828589	—	78000	38000	—	—	4:5728600	—	—
Picú.....	8360	28150	—	38500	—	3018000	23:4648600	—	8576
Príncipe.....	—	18050	1198000	38500	—	1:1938500	3:5608100	3058720	—
Para Lemos.....	8260	—	78000	—	—	2218000	284800	1168916	—
EngenheiroBettont.....	—	—	598500	385000	—	1198000	1488800	28900	—
Rezende.....	—	—	—	—	—	—	—	—	—
<b>Diversos</b>									
Inspectoria fiscal de Minas.....	—	—	—	—	—	—	—	1218800	—
Recebedoria de Santos.....	—	—	—	—	—	—	—	—	—
Navegacão Rio Sapucaia.....	—	—	—	—	—	—	755:6708500	—	—
Feiras de doza.....	—	—	—	—	—	—	—	—	—
Collectorias.....	—	—	—	—	—	—	—	—	—
<b>Totales.....</b>	<b>67:3518671</b>	<b>4:6558690</b>	<b>7:3808700</b>	<b>8:4808850</b>	<b>8728000</b>	<b>26:0718000</b>	<b>2:503:1828200</b>	<b>45:0000050</b>	<b>100:0998642</b>

ESTAÇÕES	Cursos secos	Cursos curtidos	Creme de leite	Leite	M. talga	Ossos	Queijos		
							Communs	Do reino	Parmesan
<b>Estradas de Ferro</b>									
Central do Brasil.....	13:998\$247	718\$80	—	75:910\$212	262:178\$029	—	99:437\$140	19:656\$620	72137\$121
Leopoldina.....	428\$850	82\$620	2'483\$330	52:120\$176	65:233\$168	4.104	2:973\$120	3163\$710	5:238\$150
Goyaz.....	38105	761\$100	—	18582	48014	—	2\$120	—	—
Oeste de Minas.....	1:030\$995	1:433\$090	—	1:118\$311	353:614\$599	229.832	176:123\$010	390\$360	34:923\$007
Mozyana.....	488\$35	394\$740	—	219\$090	53:123\$259	1.215.856	48:291\$780	18\$060	63\$8502
Fêde Sul-Mineira.....	898100	603\$120	1:378\$300	21:083\$020	234:816\$434	911.608	102:047\$225	765\$240	33:618\$003
Victorin a Minas.....	229\$005	118\$10	—	—	32\$236	—	726\$375	—	2:207\$993
S. Paulo a Minas.....	—	—	—	—	358\$18	611	343\$945	—	73\$72
Bahia e Minas.....	2:185\$315	4.860	—	—	149\$188	—	1\$785	—	43059
<b>Postos Fiscaes</b>									
Aymorés.....	118\$530	—	—	—	—	—	230\$760	—	22\$140
Dores do Rio Preto.....	1\$350	—	—	17\$780	88\$155	—	3\$990	—	—
Santa Clara.....	\$400	—	—	—	18\$371	—	4\$980	—	—
Patrocinio.....	19\$140	22\$409	—	—	—	—	270\$720	—	—
Porto Novo.....	1\$800	—	—	\$105	7\$195	—	33\$365	—	—
Sapucaia.....	\$7200	—	—	1:522\$437	4\$800	—	4\$800	—	—
Parahybna.....	1\$850	—	—	238\$262	—	—	1\$080	—	—
Porto das Flores.....	7\$200	—	—	719\$971	1:750\$828	—	14:875\$650	—	—
Santa Delfina.....	2\$970	—	181\$500	45\$738	19:234\$130	—	6:206\$955	—	—
Rio Preto.....	18\$090	—	1:163\$800	6:630\$100	11:975\$833	—	5:188\$625	813\$570	—
Passa Vinte.....	\$105	—	685\$030	58\$009	4:685\$675	—	1:354\$455	—	267\$771
Passa Quatro.....	—	—	—	—	—	—	133\$710	—	—
Itajubá.....	—	—	—	—	53\$350	—	1:731\$795	24\$600	95\$220
Paraiso.....	—	7\$560	—	54\$720	629\$410	—	676\$200	—	26\$140
Palmeiras.....	—	—	—	15\$120	2\$880	—	1:932\$370	—	36\$000
Monte Siao.....	—	—	—	—	—	—	2:919\$955	—	24\$600
Sapucahy.....	—	—	—	—	—	—	740\$970	43\$922	2\$460
Jardim.....	5\$805	—	—	—	5\$514	—	2:738\$325	—	—
Pocos de Caldas.....	—	—	41\$880	—	—	—	198\$930	—	—
Muzambinho.....	—	—	—	151\$266	—	—	7\$200	—	—
Guardinha.....	9\$450	—	229\$020	—	—	—	28\$800	—	—
Covas.....	14\$850	—	—	—	110\$802	—	74\$235	—	—
Delta.....	—	—	—	—	—	—	—	—	—
Antonio Prado.....	—	—	130\$900	—	50\$560	—	107\$125	—	—
Mansuho.....	—	—	—	—	—	—	3\$600	—	—
Mandocãs.....	—	—	—	—	—	—	—	—	—
Pirapora.....	62\$250	—	—	—	1:938\$197	—	\$450	—	—
Januaria.....	1:374\$300	—	—	—	15\$322	—	—	—	—
Jacaré.....	7:257\$810	—	—	—	11\$362	—	—	—	—
S. João do Paraíso.....	96\$480	—	—	—	—	—	—	—	—
Umbuzeiro.....	24\$525	—	—	—	—	—	—	—	—
Fortaleza.....	174\$635	—	—	—	612\$160	—	—	—	—
Salto Grande.....	61\$200	—	—	—	18\$751	—	73\$575	—	—
Dois de Abril.....	—	—	—	—	—	—	—	—	—
Iudiana.....	—	—	—	—	—	—	—	—	—
Affonso Penna.....	—	—	—	—	36\$303	—	4\$620	—	—
Barreado.....	—	—	—	—	—	—	—	—	—
Canôas.....	90\$145	—	1:808\$720	67\$900	—	—	6\$750	—	—
Cemiterio.....	—	—	—	\$108	—	—	3\$985	—	—
Rio Correntes.....	2\$025	—	—	—	—	—	210\$150	—	—
Formosa.....	69\$070	—	—	—	—	—	9\$975	—	—
Julio Tavares.....	—	—	—	9\$500	—	—	—	—	—
Lopes.....	—	—	—	—	—	—	2\$700	—	—
Maribondo.....	—	—	—	—	—	—	—	—	—
Miracema.....	\$270	18\$300	—	4\$774	317\$759	—	384\$390	14\$280	7\$620
Sant'Anna do Para- nabyha.....	3\$375	—	—	—	—	—	—	—	—
S. Antonio do Rio Verde.....	—	—	—	—	—	—	—	—	—
S. José do Toledo.....	—	—	—	—	—	—	—	—	—
Scraria.....	—	—	—	52\$724	60\$484	—	621\$780	—	—
Tres Ilhas.....	—	—	—	1:395\$112	123\$914	—	5:510\$130	—	—
Picó.....	—	—	—	—	17\$920	—	258\$960	—	—
Prinoipe.....	5\$400	—	—	—	33\$130	—	10\$620	—	—
Faria Lemos.....	—	—	—	—	—	—	—	—	—
Engenheiro Bethout Resende.....	—	—	—	—	20\$300	—	—	—	—
<b>Diversos</b>									
Inspectoria fiscal de Minas.....	—	28\$400	—	—	402\$600	—	—	—	—
Recebedoria de San- tos.....	—	—	—	—	—	—	—	—	—
Navegação do Rio Sapucahy.....	—	—	—	—	16:968\$797	—	481\$516	97\$416	—
Feiras de gado.....	—	—	—	—	—	—	—	—	—
Collectorias.....	—	—	—	—	—	—	—	—	—
<b>Totacs.....</b>	<b>27:900\$587</b>	<b>3:201\$870</b>	<b>8:105\$460</b>	<b>161:492\$407</b>	<b>1.028:333\$957</b>	<b>2.302.011</b>	<b>476:966\$636</b>	<b>22:140\$167</b>	<b>149:525\$968</b>



ESTAÇÕES	Requeijão	Sebo	Suino gordo ou magro	Leliões	Carnes de suíno	Toncinho	Arraços para carniças	Artifícios de couro	Calçados
<b>Estradas de Ferro</b>									
Central do Brasil.....	38:691\$605	5:957\$365	4:146\$300	50\$500	22:243\$791	5:509\$034	275\$100	3:046\$800	3:313\$180
Leopoldina.....	740\$835	389\$139	2:584\$800	367\$500	2:881\$323	1:702\$326	2:022\$300	717\$200	3:043\$800
Goyaz.....	—	190\$914	—	—	—	18\$34	22\$600	350\$160	620\$300
Oeste do Minas.....	1:028\$085	14:377\$515	11:304\$800	52\$500	13:061\$604	2:335\$782	487\$800	148\$120	503\$800
Moziana.....	372\$360	16:096\$050	11:392\$800	122\$500	5:129\$985	3:004\$015	243\$600	950\$360	3:015\$200
Rede Sul Mineira.....	11:362\$050	1:948\$332	146:602\$000	76\$500	13:736\$330	39:823\$175	476\$200	362\$560	2:167\$800
Victoria a Minas.....	—	2\$790	15:993\$800	43\$000	213\$357	10:317\$536	213\$200	1:028\$400	438\$920
S. Paulo e Minas.....	98\$900	—	—	3\$500	—	6\$920	208\$200	467\$10	211\$140
Bahia e Minas.....	7\$380	—	576\$000	3\$500	13\$650	996\$432	226\$200	508\$180	348\$800
<b>Postos Fiscaes</b>									
Aymorés.....	—	—	502\$000	8\$000	802\$508	72\$826	20\$000	308\$720	—
Dores do Rio Preto.....	—	3\$000	2808\$000	15\$500	—	135\$715	—	—	698\$40
Santa Clara.....	—	—	342\$800	15\$000	1808\$420	343\$663	—	77\$600	42\$100
Procinho.....	—	—	712\$800	19\$500	—	86\$600	—	253\$600	62\$10
Porto Novo.....	—	5\$567	144\$800	6\$000	—	5\$730	—	73\$300	208\$80
Sapucaia.....	—	—	408\$000	6\$000	158\$900	110\$719	—	2\$800	—
Parahyba.....	—	\$150	32\$000	1\$500	88\$66	343\$291	—	—	54\$240
Porto das Flores.....	—	—	120\$800	4\$000	89\$10	118\$668	—	—	10\$500
Santa Delina.....	—	—	569\$000	7\$000	281\$855	—	—	—	—
Rio Preto.....	—	—	134\$000	18\$000	223\$619	25\$748	—	163\$900	—
Passo Vinte.....	—	—	360\$000	30\$000	78\$900	1:153\$966	—	28\$200	73\$100
Passo Quatro.....	—	—	16\$000	2\$000	—	3\$240	—	—	—
Itajubá.....	—	—	342\$000	36\$000	—	89\$746	—	—	—
Paraíso.....	—	—	5:560\$000	36\$500	—	2808\$685	—	—	—
Palmeiras.....	—	—	62:178\$000	25\$000	21\$000	13:727\$218	—	—	—
Monte Sião.....	—	—	8:072\$000	18\$000	206\$160	492\$66	—	48\$000	—
Sapucahy.....	—	31\$200	2:049\$000	46\$000	1\$050	408\$907	—	—	—
Jardim.....	—	\$675	3:088\$000	22\$000	—	75\$240	—	—	—
Poços de Caldas.....	—	—	72\$000	5\$500	—	8\$760	—	—	—
Muzambinho.....	—	—	440\$000	3\$500	—	12\$900	—	—	3\$000
Guardinha.....	—	—	208\$000	16\$500	—	—	—	—	—
Covas.....	—	—	69\$000	16\$500	—	—	—	—	—
Delta.....	—	—	2:112\$000	3\$000	—	308\$660	—	—	—
Antonio Prado.....	—	—	6:408\$000	18\$000	—	16\$560	—	—	268\$400
Mansinho.....	—	—	2:456\$000	27\$500	—	18\$440	—	—	—
Mantecostas.....	—	—	1:152\$000	33\$000	—	26\$832	—	—	—
Pirapora.....	—	14\$010	—	—	—	—	—	21\$620	—
Januarina.....	—	—	—	—	—	70\$480	—	—	—
Jacaré.....	—	—	48\$000	—	\$315	79\$170	—	—	—
S. João do Paraíso.....	—	—	16\$000	—	—	55\$002	—	—	—
Unbuzeiro.....	388\$250	—	—	—	—	289\$788	—	—	—
Fortaleza.....	463\$890	—	8\$000	—	—	1306\$348	—	—	—
Salto Grande.....	606\$630	—	12:208\$000	3\$500	108\$440	3:244\$050	—	—	2\$400
Dois de Abril.....	—	—	—	—	—	—	—	—	—
Indiana.....	—	—	112\$000	—	—	—	—	—	—
Afonso Penna.....	—	194\$925	152\$000	71\$500	—	3\$330	6\$000	1\$600	2:127\$280
Barreado.....	—	—	40\$000	7\$000	—	—	—	—	—
Caldas.....	—	—	1:424\$000	7\$000	37\$905	93\$315	—	33\$980	55\$690
Cemitério.....	—	—	218\$000	10\$000	—	3\$000	—	—	—
Rio Correntes.....	—	—	11:216\$000	20\$000	—	2:846\$396	—	—	—
Fermosa.....	—	—	64\$000	—	—	—	—	—	—
Julio Tavares.....	—	—	472\$000	1\$500	—	—	—	—	—
Lopes.....	—	—	408\$000	16\$500	—	25\$710	—	—	—
Maribondo.....	—	—	1:164\$000	135\$500	—	3\$120	—	—	—
Miracema.....	—	78\$197	192\$000	4\$000	\$170	295\$787	10\$800	8\$000	369\$900
Sant'Anna do Parahyba.....	—	—	114\$000	7\$000	—	31\$395	—	18\$000	—
S. Antonio do Rio Verde.....	—	—	—	—	—	—	—	—	—
S. José do Toledo.....	—	—	16:524\$000	8\$500	—	2\$865	66\$000	14\$000	—
Serraria.....	—	—	410\$000	12\$000	1108\$987	4:617\$810	—	—	4\$8801
Tres Ilhas.....	—	18\$000	104\$000	—	18\$117	157\$740	—	—	—
Picú.....	—	—	—	—	—	87\$630	68\$200	—	—
Príncipe.....	—	—	808\$000	\$500	—	65\$903	—	—	388\$80
Faria Lemos.....	—	—	72\$000	3\$000	—	—	—	—	156\$00
Engenheiro Bethout.....	—	—	8\$000	5\$000	—	—	—	—	—
Rezende.....	—	—	—	—	—	—	—	—	—
<b>Diversos</b>									
Inspectoria fiscal de Minas.....	—	—	—	—	—	—	—	—	—
Recebedoria de Santos.....	—	—	—	—	—	—	—	—	—
Navegação do Rio Sapucahy.....	—	—	—	—	—	—	—	—	—
Feiras de gado.....	—	—	—	—	—	—	—	—	—
Collectorias.....	—	—	—	—	—	—	—	—	—
<b>Totales.....</b>	<b>53:013\$985</b>	<b>39:227\$189</b>	<b>33:516\$000</b>	<b>1:507\$500</b>	<b>59:946\$518</b>	<b>87:051\$617</b>	<b>4:114\$500</b>	<b>7:112\$810</b>	<b>17:418\$920</b>

ESTAÇÕES	Chapeus de feltro	Correias de sola	Sacacs de couro	Sallins communs	Sallins superiores	Sola em metros	Sola em obras	Tecidos de lã
<b>Estradas de Ferro</b>								
Central do Brasil..	585\$640	2:873\$832	4188 00	398900	768800	95:7118010	5223880	97:1338920
Leopoldina.....	496\$460	1468400	25\$760	313\$600	278600	6:5168 007	129\$840	3:6918050
Goyaz.....	137\$040	108400	—	472\$000	—	6878399	318\$00	11\$280
Oeste de Minas.....	232\$560	248460	—	232\$000	25\$600	8:355\$709	1:1095\$20	192\$420
Moziana.....	320\$160	1 8960	—	528\$400	218\$00	12:070\$576	139\$20	648\$560
Rêde Sub Mineira..	1:322\$120	21\$340	39\$760	479\$200	60\$100	8:813\$181	166\$820	1:361\$040
Victoria a Minas..	263\$760	—	—	427\$200	32\$000	17\$072	434\$40	141\$760
S. Paulo e Minas...	—	—	—	10\$800	—	1:39\$1673	1431\$55	—
Bahia e Minas.....	48800	—	—	182\$100	—	8750	—	2\$240
<b>Postos Fiscaes</b>								
Aymorés.....	48500	—	—	3108100	—	—	197\$520	—
Dores do Rio Preto	308\$240	—	—	201\$000	19\$200	98040	—	—
Santa Clara.....	—	—	—	192\$000	—	38700	78200	—
Patrocinio.....	8700	—	—	316\$600	—	68700	238010	—
Porto Novo.....	48560	—	—	403\$100	15\$600	17\$588	17\$040	38\$40
Sapucaia.....	—	—	—	108\$800	—	—	45\$600	—
Parahybuna.....	—	—	—	176\$800	—	219\$736	48800	68100
Porto das Flores...	—	2\$240	—	11\$200	—	8880	—	—
Santa Delina.....	—	—	—	—	6\$100	—	—	—
Rio Preto.....	—	—	—	368\$800	6\$100	336\$074	2\$403	—
Passa Vinte.....	—	—	—	131\$220	—	18250	108\$800	—
Passa Quatro.....	—	—	—	—	—	—	—	—
Itajubá.....	—	—	—	—	—	—	—	—
Paraíso.....	—	—	—	80\$300	—	10\$000	—	—
Palmeiras.....	—	—	—	—	—	—	—	—
Monte São.....	—	—	—	—	—	41\$360	—	—
Sapucahy.....	—	—	—	16\$800	—	—	—	6\$080
Jardim.....	—	—	—	—	—	—	—	—
Poços de Caldas...	—	—	—	2\$200	—	7\$090	58\$20	—
Muzambinho.....	—	—	—	—	—	—	—	—
Gnardinha.....	108\$800	—	—	—	—	—	—	—
Covas.....	—	—	—	—	—	—	—	—
Delta.....	—	—	—	—	—	—	—	—
Antonio Prado.....	—	—	—	—	—	—	—	—
Mansinho.....	—	—	—	38200	—	1\$320	—	—
Mandiocás.....	—	—	—	—	—	—	—	—
Pirapóra.....	—	—	—	6\$400	—	26\$375	—	—
Januaria.....	—	—	—	3\$200	—	—	—	—
Jacaré.....	3\$600	—	—	6\$400	—	8140	—	—
S. João do Paraíso	—	—	—	—	—	—	—	—
Umbzeiro.....	—	—	—	—	—	—	—	—
Portaleza.....	—	—	—	57\$600	32\$000	—	—	—
Salto Grande.....	—	—	—	120\$800	—	—	6\$000	—
Dois de Abril.....	—	—	—	—	—	—	—	—
Indaia.....	—	—	—	—	—	—	—	—
Afonso Penna.....	166\$800	4\$000	—	616\$800	—	98556	4018\$240	96\$320
Barreado.....	—	—	—	—	—	—	—	—
Canoas.....	—	—	—	—	—	—	—	—
Cemiterio.....	—	—	—	4\$800	—	—	—	—
Rio Correntes.....	—	—	—	—	—	—	—	—
Formosa.....	—	—	—	—	—	7\$500	—	11\$200
Julio Tavares.....	—	—	—	—	—	—	—	—
Lopes.....	—	—	—	32\$000	—	18732	—	—
Maribondo.....	—	—	—	—	—	—	—	—
Miracema.....	—	—	—	233\$600	61\$200	188\$724	148100	12\$000
Sant Anna do Para- hyba.....	—	—	—	—	—	—	—	47\$000
Santo Antonio do Rio Verde.....	—	—	—	35\$200	48\$000	—	1\$140	—
S. José do Toledo...	—	—	—	—	—	—	—	—
Serraria.....	—	—	—	38200	—	8400	—	—
Tres Ilhas.....	—	8480	—	40\$000	—	—	—	—
Picó.....	—	—	—	48\$000	—	—	21\$600	—
Príncipe.....	—	—	—	467\$200	—	108900	1188\$00	—
Paria Lemos.....	—	70\$686	—	—	—	—	—	—
Engenheiro Bethout	—	—	—	—	—	—	—	—
Rezende.....	—	—	—	—	—	—	—	—
<b>Diversos</b>								
Inspectoria fiscal de Minas.....	—	—	—	—	—	148\$100	32\$000	—
Eschadoria de San- tos.....	—	—	—	—	—	—	—	—
Navegação do Rio Sapucahy.....	—	—	—	—	—	—	—	—
Faixas de gado.....	—	—	—	—	—	—	—	—
Collectorias.....	—	—	—	—	—	—	—	—
Totals.....	3:484\$740	3:172\$198	107\$360	5:748\$300	436\$000	134:648\$672	3:075\$835	103:365\$110

# GENEROS TRIBUTADOS

Classe 2.ª

## Vegetaes e seus productos

Quantidade exportada dos productos pertencentes a esta classe, em 1926



**Vegetaes e seus productos (Classe II)**

Quantidade exportada dos productos pertencentes a esta classe, em 1926

ESTAÇÕES	Aguardente	Alcool	Alcool com ca- roço	Aroz beneficiado	Aroz em casca	Assucar branco	Crystal branco (assucar)	Assucar y s tal amarello
<b>Estradas de Ferro</b>								
Central do Brasil..	54.376	565	—	84.712	50.965	58.652	10.241	5.220
Leopoldina.....	86.018	101.255	32	185.746	6.298	3.960	8.949	690
Goyaz .....	2.640	503	16.501	804	33.190	3.532	51.894	—
Oeste de Minas....	589	—	—	26.807	6.774	—	—	58
Mogyana.....	10.627	255	41.852	12.886.453	5.632.181	1.250	32.031	1.935
Rede Sul-Mineira...	3.261	—	15	63.898	3.121	—	—	—
Victoria a Minas...	209	—	463	5.408	73.694	1.086	—	—
S. Paulo a Minas...	225	—	1.283	3.518	116	—	350	—
Bahia e Minas.....	1.817	—	—	1.554	435	—	—	—
<b>Postos Fiscaes</b>								
Aymorés.....	2.410	—	47	285	23.450	—	—	—
Dores do Rio Preto	14.278	—	—	41.344	34	60	60	—
Santa Clara.....	6.633	52	—	73.134	—	—	—	480
Patrocínio.....	4.523	—	—	7.608	6.288	60	2.881	190
Porto Novo.....	6.690	—	—	12.932	1.300	—	—	—
Sapucaia.....	—	—	—	42	1.475	—	—	—
Parahybuna.....	2.764	45	—	2.817	—	—	—	—
Porto das Flores...	—	—	—	1.013	193	—	—	60
Santa Deliana.....	—	—	—	799	217	593	900	—
Rio Preto.....	2.675	—	—	2.190	—	50	—	390
Passa Vinte.....	598	—	—	15	221	—	30	—
Passa Quatro.....	—	—	—	—	—	—	—	—
Itajubá.....	—	—	—	—	400	—	—	—
Paraiso.....	8.010	—	—	1.750	1.900	—	—	—
Palmeiras.....	220	—	—	70	2.150	—	—	—
Monte Sião.....	1.080	—	—	250	2.080	—	—	—
Sapucahy.....	8.288	—	—	2.905	4.018	—	—	—
Jardim.....	—	—	—	60	11.460	—	—	—
Poços de Caldas...	—	—	—	3.675	—	—	—	—
Muzambinho.....	525	500	—	4.230	2.540	1.497	—	4.211
Guardinha.....	1.260	—	—	349	720	—	1.000	—
Cevas.....	220	—	—	660	42.006	1.460	—	—
Delta.....	350	200	1.314	180	240.310	—	—	—
Antonio Prado.....	—	—	—	—	8.856	—	—	—
Mansinho.....	13	—	6	60	3.206	—	180	—
Mandiocás.....	—	—	45	120	2.710	—	—	—
Pirapora.....	35	72	—	—	—	—	—	—
Januaria.....	50.334	—	—	—	—	—	—	—
Jacaré.....	28.207	—	864	1.110	480	—	—	—
S. João do Paraiso	400	—	—	150	3.820	1.080	—	—
Umbuzeiro.....	110	—	—	1.740	5.050	—	—	—
Fortaleza.....	1.580	—	—	1.610	—	—	—	—
Salto Grande.....	480	—	—	780	862	—	—	—
Dois de Abril.....	—	—	—	—	—	—	—	—
Indiana.....	—	—	—	—	—	114	625	2.695
Afonso Penna.....	6.521	715	—	—	—	300	32.000	—
Barreado.....	—	—	—	—	—	—	—	—
Canóas.....	638	—	100	10.408	15.806	—	—	—
Cemiterio.....	3.555	—	—	334	31.135	1.050	—	7.650
Rio Correntes.....	80	—	—	—	580	—	16.770	—
Formosa.....	96	—	—	—	—	—	—	—
Julio Tavares.....	—	—	—	752	410	—	—	—
Lopes.....	—	—	—	180	—	—	120	—
Maribondo.....	—	—	150	—	6.910	—	—	20
Miracema.....	10.507	—	—	22.183	5.638	610	—	—
Sant'Anna do Para- nabyba.....	60	—	60	620	1.160	—	1.261	30
S. Antonio Rio Ver- de.....	300	95	30	30	880	—	—	60
S. Jose Toledo.....	—	—	—	—	—	—	—	—
Serraria.....	3.788	—	—	3.600	23.756	—	—	—
Tres Ilhas.....	424	—	—	662	69	—	—	60
Pied.....	—	—	—	—	—	1.800	—	60
Principe.....	8.771	—	—	53.525	1.082	—	—	—
Faria Lemos.....	3.500	—	60	17.000	10.680	—	—	60
Engenheiro Bethout	—	—	—	300	18.000	—	—	180
Rezende.....	—	—	—	—	—	—	—	—
<b>Diversos</b>								
Inspectoria fiscal de Minas.....	—	—	2.032	18.058	—	—	—	—
Recebedoria de San- tos.....	—	—	—	—	—	—	—	—
Navegação do Rio Sapucahy.....	—	—	—	565	56	—	—	—
Reas de gado.....	—	—	—	—	—	—	—	—
Collectorias.....	—	—	—	—	—	—	—	—
<b>Total.....</b>	<b>330.685</b>	<b>104.287</b>	<b>64.853</b>	<b>13.549.664</b>	<b>6.294.446</b>	<b>79.178</b>	<b>150.020</b>	<b>24.250</b>

ESTAÇÕES	Assucar mascavo	Assucar mascavo-anho	Assucar refinado	Café em grão	Carvão vegetal	Cascas para cor-tume	Folho	Lenha
<b>Estradas de Ferro</b>								
Central do Brasil...	107 793	55.194	89.581	10.029	1.042.391	1.195.638	565.805	19.562
Iepoldina.....	293.661	27.881	230.617	5.488	138	12	1.909.927	2.353
Goyaz.....	57.921	2.972	3.521	1.094	265	6.000	20.437	2.433
Oeste de Minas.....	60	—	1.190	103	4	2.167.862	706.914	31.177
Mogyana.....	479.969	39.266	33.706	633	27	917.505	612.571	19.648
Rêde Sul-Mineira.....	1.064	—	64	2.533	26	157.450	2.750.967	12.008
Victoria a Minas.....	529	—	60	9.306.137	—	18	2.571	3.031
S. Paulo a Minas.....	6.750	—	—	—	—	—	1.576	—
Bahia e Minas.....	—	—	—	570.916	24	—	19.382	—
<b>Postos Fisceacs</b>								
Aymorés.....	—	—	—	10.347	—	—	337	—
Dores do Rio Preto..	3.837	180	2.699	255.345	—	—	12.841	61
Santa Clara.....	33.210	5.920	5.750	22.580	—	—	39.105	11
Patrocínio.....	2.615	799	1.000	974.422	563	—	20.562	—
Porto Novo.....	5.655	—	427	210	—	—	19.579	2
Sapucaia.....	62.790	8.858	—	37.444	—	—	25.345	28
Parahybna.....	3.639	2.139	903	971	—	—	2.929	16
Porto das Flores.....	2.858	—	6.760	50	—	—	1.923	99
Sau'a Delinda.....	—	—	—	10.461	—	—	2.494	—
Rio Preto.....	3.574	1.380	2.010	121	—	—	3.295	—
Passa Vinte.....	130	—	—	—	—	—	16.154	—
Passa Quatro.....	—	—	—	—	—	—	—	—
Itajubá.....	—	—	—	—	—	—	720	—
Paraíso.....	3.290	—	55	—	—	—	58.390	—
Palmeiras.....	—	—	—	—	—	—	95.440	—
Monte Sião.....	—	—	—	95	—	—	8.200	12
Sapucahy.....	810	—	—	229	100	—	9.770	153
Jardim.....	—	—	—	900	—	4.700	25.560	17
Poços de Caldas.....	3.150	240	—	—	—	—	—	2
Muzambinho.....	1.202	1.554	60	292	—	—	4.290	—
Guarduba.....	2.040	1.380	60	42	—	—	840	—
Covas.....	17.181	1.800	—	—	—	—	6.610	5
Delta.....	1.000	—	—	—	—	—	4.300	40
Antonio Prado.....	—	—	—	—	—	—	500	—
Mansinho.....	—	—	—	4	—	—	390	—
Mandiocacs.....	—	2.160	—	—	—	—	1.225	—
Pirapora.....	—	—	250	600	—	—	1.540	—
Januaria.....	400	—	—	3.516	—	—	17.940	—
Jacaré.....	—	—	—	1.820	—	—	5.480	—
S. João do Paraíso..	—	—	—	2.901	—	—	5.880	—
Umbuzero.....	—	—	—	150	—	—	2.000	—
Fortaleza.....	—	—	—	4.676	—	—	5.940	—
Salto Grande.....	—	—	—	46.338	—	—	13.570	—
Dois de Abril.....	—	—	—	512	—	—	—	—
Indiana.....	—	—	—	120	—	—	—	63
Alfonso Penna.....	1.860	—	3.600	70	—	—	4.533	3
Barreado.....	—	—	—	17	—	—	12.313	197
Canôas.....	—	—	—	120	—	—	13.261	—
Cemiterio.....	42.665	9.000	—	—	60	—	10.560	—
Rio Correntes.....	—	—	—	—	—	—	—	—
Formosa.....	—	—	—	—	—	—	1.497	4
Julio Tavares.....	120	—	—	—	—	—	312	—
Lopes.....	300	—	—	—	—	—	610	—
Maribondo.....	1.000	—	—	15	—	—	—	—
Miracema.....	45.458	5.582	770	709.392	—	—	116.161	88
Sant'Anna do Para-nahyba.....	—	—	—	45	—	—	1.270	—
Santo Antonio do Rio Verde.....	—	—	—	1.305	—	—	520	—
S. José do Toledo..	—	—	—	465	—	—	1.742	—
Serraria.....	12.444	—	2.130	188	—	—	2.940	30
Tres lhas.....	—	635	300	—	—	—	850	96
Pedra.....	—	—	—	7.210	—	—	6.380	—
Príncipe.....	11.175	120	—	377.420	—	—	5.490	—
Maria Lemos.....	7.020	8.181	350	10.103	—	—	—	—
Engenheiro Bethout	—	120	—	180	—	—	—	—
Rezende.....	—	—	—	—	—	—	600	—
<b>Diversos</b>								
Inspeetoria Fiscal de Minas.....	—	—	—	109.337.350	—	2.227	12.444	—
Recebedoria de Santos.....	—	—	—	59.162.520	—	—	—	—
Navegação do Rio Sapucahy.....	—	—	—	—	—	—	2.349	—
Feiras de gado.....	—	—	—	—	—	—	—	—
Collectorias.....	—	—	—	—	—	—	—	—
<b>Totacs.....</b>	<b>1.218.220</b>	<b>175.361</b>	<b>396.076</b>	<b>181.671.145</b>	<b>1.043.598</b>	<b>4.481.412</b>	<b>7.212.004</b>	<b>91.148</b>

ESTAÇÕES	Madeira de 1. <sup>a</sup> classe	Madeira de 2. <sup>a</sup> classe	Madeira de 3. <sup>a</sup> classe	Milho	Estopas	Farinha de mandioca	Farinha de milho	Fumo desfado
<b>Estradas de Ferro</b>								
Central do Brasil...	62	149	539	20.035,327	29.738	41.765	21.035	359
Leopoldina.....	2.072	876	526	2.815,274	142	19.248	24.160	287
Goyaz.....	21	379	—	92	—	1.762	52.901	—
Oeste de Minas.....	2	100	218	1.813,433	6.846	20.539	1.415	28
Mogyana.....	157	835	552	42.314	51	67.966	11.353	8.211
Rêde Sul-Mineira.....	10	261	110	571,626	300	27.757	3.956	1.431
Victoria a Minas.....	6.971	215	2	1.349,666	—	2.298	9.075	36
S. Paulo e Minas.....	—	—	—	—	—	2.701	1.963	—
Bahia e Minas.....	12.763	8.705	—	47.452	3	146	597	—
<b>Postos Fiscaes</b>								
Aymorés.....	—	—	2	62,225	—	3.555	270	—
Dores do Rio Preto.....	—	3	—	19,229	—	2.511	2.447	—
Santa Clara.....	—	—	6	61,426	—	9,688	850	5
Patrocínio.....	1	—	—	53,913	—	1,188	—	85
Porto Novo.....	1	1	9	12,239	—	6,864	23,835	519
Sapucaia.....	1	1	3	67,752	—	2,353	—	—
Parahybuna.....	—	3	1	4,810	—	—	—	59
Porto das Flores.....	—	—	—	6,062	—	—	39	—
Santa Delina.....	—	—	2	5,501	40	—	152	—
Rio Preto.....	—	2	—	3,872	—	561	58	—
Passa Vinte.....	—	—	1	10,263	—	—	—	—
Passa Quatro.....	5	1	—	400	—	—	330	—
Itajubá.....	—	1	—	5,980	—	—	4,460	—
Paraiso.....	—	—	2	32,860	—	3,200	10,500	—
Palmeiras.....	58	67	—	69,570	—	—	8,010	—
Monte Siao.....	—	8	—	21,530	—	240	240	—
Sapucahy.....	10	7	—	24,445	—	—	1,562	—
Jardim.....	—	—	—	21,650	—	—	190	—
Pocos de Caldas.....	1	1	5	10,410	—	2,489	8,606	—
Muzambinho.....	—	4	8	11,420	—	67	2,928	—
Guardinha.....	3	2	—	6,700	—	2,180	110	—
Covas.....	—	5	1	27,095	—	20	—	—
Delta.....	—	1	—	860	—	—	—	—
Antonio Prado.....	—	—	15	—	—	—	—	—
Mansinho.....	—	—	—	—	—	25	—	—
Mandiocac.....	—	—	—	—	—	—	—	—
Pitapóra.....	16	—	—	—	—	3,532	—	—
Januaria.....	48	10	—	11,800	—	600	260	—
Jacaré.....	—	33	3	23,110	—	6,915	383	—
S. João do Paraíso.....	—	—	14	460	—	—	—	—
Umbuzeiro.....	—	—	—	2,100	—	2,640	—	—
Fortaleza.....	—	—	—	700	—	—	—	—
Salto Grande.....	—	—	—	—	—	270	—	—
Dois de Abril.....	—	—	—	—	200	—	—	—
Indiana.....	2	—	—	—	—	—	43,185	23
Afonso Penna.....	—	8	—	10,150	—	—	—	—
Barreado.....	26	—	—	4,097	—	225	—	—
Canas.....	—	4	—	2,460	—	2,600	—	—
Cemiterio.....	2	—	12	84,730	—	—	1,553	—
Rio Correntes.....	—	81	1	—	—	—	—	—
Formosa.....	1	—	—	9,108	—	—	—	—
Julio Tavares.....	—	—	1	870	—	—	—	—
Lopes.....	—	—	2	660	—	80	300	—
Maribondo.....	—	—	—	22,987	—	1,721	771	—
Miracema.....	—	2	—	—	—	—	—	—
Sant'Anna do Parahybuna.....	6	—	51	—	—	15	—	—
S. Antonio do Rio Verde.....	—	—	—	10,619	—	640	—	—
S. José do Toledo.....	—	—	—	11,970	—	—	4,350	—
Serraria.....	—	—	—	3,530	—	564	6,308	—
Tres Ilhas.....	—	—	—	2,572	—	—	—	—
Piedra.....	—	—	—	850	—	—	—	—
Principe.....	—	—	—	10,815	—	6,985	—	223
Faria Lemos.....	—	—	—	8,570	—	6,825	—	—
Engenheiro Bethout.....	—	—	—	—	—	—	—	—
Retende.....	—	—	—	500	—	—	—	—
<b>Diversos</b>								
Inspectoria fiscal de Minas.....	—	2	—	9,490	—	—	—	—
Recebedoria de Santos.....	—	—	—	—	—	—	—	—
Navegação do Rio Sapucahy.....	2	—	—	—	—	—	—	48
Feiras de gado.....	—	—	—	—	—	—	—	—
Collectorias.....	—	—	—	—	—	—	—	—
<b>Totales.....</b>	<b>23.240</b>	<b>11.895</b>	<b>2.091</b>	<b>27.412,007</b>	<b>37,290</b>	<b>191,733</b>	<b>240,526</b>	<b>11.306</b>

ESTAÇÕES	Fumo beneficiado em pacotes	Fumo em rolo na generalidade	Fumo em rolo do Norte	Massas alimenticias	Movels novos	Movels usados	Povillo	Rapaduras
<b>Estradas de Ferro</b>								
Central do Brasil..	—	97.815	24.684	7.015	21.966	102.555	54.205	14.692
Leopoldina.....	—	412.025	71	145.230	12.907	199.661	41.596	39.265
Goyaz.....	50	547	—	11.260	125.536	53.617	26	—
Oeste de Minas.....	35	8.891	—	—	26.051	17.281	1.212.188	4.281
Mogyana.....	—	314.861	—	10.156	11.882	327.749	46.570	6.235
Rêde Sul Mineira...	10	1.833.325	—	621	9.832	32.287	130.273	3.153
Victoria a Minas...	57	17.458	—	960	4.690	48.442	614	11.799
S. Paulo e Minas.....	—	1.228	—	440	2.388	20.553	31	—
Bahia e Minas.....	—	5.307	—	15	9.013	1.098	—	1.232
<b>Postos Fiscaes</b>								
Aymorés.....	—	23.647	—	—	465	1.360	—	1.180
Dores do Rio Preto..	—	3.768	600	2.757	890	6.157	—	3.934
Santa Clara.....	23	10.998	—	5.481	15	3.027	—	200
Patrocínio.....	—	957	145	3.858	1.672	26.434	—	16.539
Porto Novo.....	62	800	—	7.044	1.557	18.533	50	2.457
Sapucahy.....	—	163	—	—	60	1.357	—	20
Parahybana.....	—	193	—	478	474	5.620	136	—
Porto das Flores.....	—	216	—	—	—	2.66	720	45
Santa Delfina.....	—	79	—	—	100	200	5	28
Rio Preto.....	—	15	—	235	—	4.201	82	66
Passa Vinte.....	—	224	50	—	18	860	429	—
Passa Quatro.....	—	398	—	—	—	—	40	—
Itajubá.....	—	861	—	—	—	—	—	—
Paraíso.....	—	22.060	—	2.750	—	—	7.820	2.190
Palmeiras.....	—	234.219	—	—	—	—	5.920	—
Monte São.....	—	81.184	—	—	415	23.500	916	—
Sapucahy.....	—	5.760	—	—	704	113.635	3.580	200
Jardim.....	30	9.387	—	—	100	64.550	1.280	600
Pocos de Caldas.....	—	219	—	230	—	40.618	—	—
Muzambinho.....	—	389	—	10.905	—	53.900	2.780	257
Guadalupe.....	—	2.410	—	—	2.415	61.550	—	150
Covas.....	—	458	—	—	—	13.114	270	564
Delta.....	—	490	—	—	—	35.201	—	—
Antonio Prado.....	—	—	—	—	—	450	210	300
Mausinho.....	—	100	—	—	400	211	174	2.240
Mandiocas.....	—	267	—	—	—	6.435	—	582
Pirapora.....	—	750	—	181	940	1.087	—	—
Januaria.....	—	5.514	23.313	93	450	2.275	—	32.297
Jacaré.....	—	21.372	30.295	40	415	—	420	102.118
S. João do Paraíso.....	—	219	—	—	—	—	—	47.810
Umbuzeiro.....	—	2.175	6.954	—	—	—	—	1.350
Fortaleza.....	—	6.294	5.881	—	—	—	—	4.240
Salto Grande.....	—	2.253	7.177	—	—	—	—	10
Dois de Abril.....	—	—	—	—	—	—	—	—
Indiana.....	—	50	—	—	—	—	—	—
Affonso Penna.....	—	481	—	10.575	5.292	30.622	73	918
Barreado.....	—	120	—	—	—	300	—	—
Canoas.....	—	2.522	—	—	1.615	179.885	—	591
Cemitério.....	—	141	—	—	—	—	246	1.455
Rio Correntes.....	—	88.410	—	—	—	—	—	160
Formosa.....	—	—	—	—	—	—	—	—
Julio Tavaras.....	—	420	—	—	300	22.915	—	—
Lopes.....	—	38	—	—	—	1.500	490	40
Maribondo.....	—	20	—	—	—	3.500	15	1.500
Miracema.....	—	9.503	—	43.029	401	8.649	4.257	19.988
Sant'Anna do Paranhyba.....	—	128	21	—	—	—	12	1.790
Santo Antonio do Rio Verde.....	—	202	566	—	455	1.180	—	3.820
S. José do Toledo..	—	45.827	—	—	—	—	—	—
Serraria.....	125	694	19	1.910	438	3.550	216	135
Tres Ilhas.....	—	123	—	257	—	2.960	—	—
Piñá.....	—	320	—	—	—	—	380	—
Príncipe.....	46	6.792	—	4.942	—	—	—	1.016
Faria Lemos.....	—	2.240	—	940	—	2.600	—	—
Engenheiro Bethoul	—	19	—	—	—	—	—	—
Rezende.....	—	—	—	—	—	—	—	—
<b>Diversos</b>								
Inspectoria Fisca l de Minas.....	—	—	—	—	—	—	—	—
Recebedoria de Santos.....	—	—	—	—	—	—	—	—
Navegação do Rio Sapucahy.....	—	—	—	—	—	—	72	61
Feiras de gado.....	—	—	—	—	—	—	—	—
Collectorias.....	—	—	—	—	—	—	—	—
<b>Totales.....</b>	<b>438</b>	<b>3.281.152</b>	<b>99.899</b>	<b>280.502</b>	<b>220.937</b>	<b>1.488.375</b>	<b>4.455.899</b>	<b>325.914</b>



ESTAÇÕES	Alcoolito em runna ou rios	Bebidas tuosas es pi-ri-	Biscoitos	Borracha em tu-los	Carveja	Chapeos de palha	Cigarros	Doces
<b>Estradas de Ferro</b>								
Central do Brasil...	35.810	7.686	45.580	45.093	573	872	21.377	14.489
Leopoldina.....	—	33.611	15.971	1.480	303	275	3.819	14.936
Goyaz.....	349	17.283	942	868	331	315	1.016	9.329
Oeste de Minas.....	77	884	775	726	2	213	1.211	1.616
Mogyua.....	60.226	6.901	3.055	4.032	102	233	41.929	50.670
Rêde Sul-Mineira...	180	4.053	1.568	1.176	3	601	2.273	102.490
Victoria a Minas...	24.277	1.040	120	49	—	18	—	343
S. Paulo a Minas...	—	564	—	—	23	—	—	—
Bahia e Minas.....	83	375	—	—	—	—	52	142
<b>Postos Fiscaes</b>								
Aymorês.....	—	240	—	—	—	—	—	50
Dores do Rio Preto...	158	512	425	—	10	—	—	217
Santa Clara.....	—	2.882	1.070	—	108	—	30	230
Patrocínio.....	—	323	429	—	10	—	—	263
Porto Novo.....	—	1.812	3.303	—	93	85	15	—
Sapucaia.....	—	164	—	—	—	—	—	141
Parahybuna.....	—	—	—	—	27	68	30	87
Porto das Flores.....	—	—	—	—	7	—	—	8
Santa. Delfina.....	—	—	27	—	—	—	—	8
Rio Preto.....	—	—	60	—	1	—	65	152
Passa Vinte.....	—	—	—	—	—	—	—	8
Passa Quatro.....	—	—	—	—	—	—	—	3.076
Itajubá.....	—	—	—	—	—	—	—	—
Paraiso.....	—	—	—	—	4	—	—	—
Palmeiras.....	—	—	—	—	—	—	—	—
Monte Siao.....	—	—	—	—	2	—	—	30
Sapucaby.....	—	—	—	—	3	—	—	471
Jardim.....	—	—	—	—	—	—	—	—
Pocos de Caldas.....	—	—	—	—	81	—	—	230
Muzambinho.....	—	40	21	—	4	—	—	—
Guardinba.....	—	—	—	—	—	—	—	—
Covas.....	—	—	—	—	—	—	—	—
Delta.....	—	80	—	—	—	—	—	—
Antonio Prado.....	—	—	—	—	—	—	—	—
Mansinho.....	—	—	—	—	—	—	—	—
Mandiocac.....	—	—	—	—	—	—	—	—
Pirapóra.....	—	3.033	8.559	—	293	2.425	114	1.411
Januaria.....	—	1.103	100	1.800	14	—	31	8
Jacaré.....	—	—	1.582	—	147	140	100	125
S. João do Paraiso...	—	—	—	—	—	—	—	—
Umbuzeiro.....	—	—	—	—	—	—	—	—
Portaleza.....	—	—	—	—	—	—	—	—
Salto Grande.....	—	—	—	—	—	—	—	—
Dois de Abril.....	—	—	—	—	—	—	—	—
Indiana.....	—	—	—	—	—	—	—	—
Afonso Penna.....	45	22.546	6.581	530	531	121	1.930	10.147
Barreado.....	—	—	1	—	—	—	—	115
Canôas.....	—	—	—	—	—	—	—	—
Cemiterio.....	—	—	—	—	—	—	—	—
Rio Correntes.....	—	—	—	—	6	—	—	—
Fermosa.....	—	—	—	—	—	—	—	—
Juho Evarees.....	—	—	—	—	—	8	—	—
Lopes.....	—	—	—	—	—	—	—	—
Maribondo.....	—	—	—	—	85	13	—	1.381
Miracema.....	23	1.175	1.668	—	—	—	—	—
Sant'Anna do Parana- hyba.....	16	—	—	—	—	—	—	—
S. Antonio do Rio Verde.....	800	—	—	—	6	—	—	—
S. José do Toledo...	—	—	—	—	—	—	—	—
Serraria.....	—	442	1.412	—	50	25	90	96
Tres Ilhas.....	—	5	24	—	—	125	—	30
Prof. ....	—	—	—	—	—	—	—	—
Principe.....	761	4.433	2.256	—	51	45	62	397
Faria Lemos.....	—	300	81	—	40	—	—	—
Engenheiro Bethout	—	—	—	—	—	—	—	—
Rezende.....	—	—	—	—	—	—	—	—
<b>Diversos</b>								
Inspectoria Fiscal de Minas.....	—	171	—	—	—	—	—	—
Recebedoria de San- tos.....	—	—	—	—	—	—	—	—
Navegação do Rio Sapucaby.....	—	—	—	5	—	—	—	7
Feiras de gado.....	—	—	—	—	—	—	—	—
Collectorias.....	—	—	—	—	—	—	—	—
<b>Totales.....</b>	<b>122.805</b>	<b>110.353</b>	<b>65.650</b>	<b>50.341</b>	<b>2.905</b>	<b>5.582</b>	<b>44.160</b>	<b>214.240</b>

ESTAÇÕES	Varreduras de fabrica	Sacos de algodão juta, etc.	Sabão commum	Sabão fino	Tecidos d'algodão cru	Tecidos de algodão estampados	Brins e ensemturas	Tecidos de algodão alvejado	Tecidos de juta (Anilagem)
Estradas de ferro									
Central do Brasil..	297.189	63	1.490	1.517	1.061.348	585.676	479.567	142.730	225 351
Leopoldina.....	18.826	1.902	103.078	11.028	169.512	102.419	29.317	9.718	4.109
Goyaz.....	—	5	858	371	22.342	—	315	—	1.010
Oeste de Minas.....	—	943	375	55	108.993	6.146	30.968	113.893	—
Moziana.....	—	4.574	27.375	7.242	17.732	—	1.624	443	6.390
Rede Sul Mineira...	11.000	6.090	2.019	321	15.007	43.978	1.684	1.628	3.084
Victoria e Minas...	—	850	22	59	1.200	4.509	942	508	—
S. Paulo e Minas...	—	—	—	1	117	185	5	—	—
Bahia e Minas.....	—	—	3.819	660	462	119	—	—	—
Postos Fiscaes									
Aymorés.....	—	—	—	—	—	—	—	—	—
Dores do Rio Preto	—	—	3.577	2.472	1.194	—	—	—	—
Santa Clara.....	—	—	4.871	2.793	433	266	—	—	—
Patrocínio.....	—	—	7.065	90	1.183	150	—	5	—
Porto Novo.....	—	—	10.725	594	617	1.231	4	320	—
Sapucaia.....	—	—	—	—	—	—	—	—	—
Parahybu.....	—	1.146	2.226	31	9	41	—	—	13.211
Porto das Flores...	—	—	52	—	30	—	—	—	—
Santa Delfina.....	—	—	—	—	—	572	—	—	—
Rio Preto.....	—	—	140	135	279	139	13	—	21
Passa Vinte.....	—	—	—	—	—	—	—	—	—
Passa Quatro.....	—	—	—	—	—	—	—	—	—
Itajubá.....	—	—	240	—	—	—	—	—	—
Paraíso.....	—	—	—	—	—	3.165	—	—	—
Palmeiras.....	—	—	—	—	—	—	—	—	—
Monte São.....	—	—	15	—	40	—	—	—	—
Sapucahy.....	—	—	80	40	—	—	30	—	—
Jardim.....	—	—	—	—	—	—	—	—	—
Pocos de Caldas...	—	—	630	—	—	—	—	—	2.425
Mozambinho.....	—	—	—	—	—	—	—	—	—
Guardinha.....	—	—	—	—	—	370	—	—	—
Covas.....	—	—	60	—	—	—	—	—	—
Delta.....	—	—	—	—	—	—	—	—	—
Antonio Prado.....	—	—	—	—	—	—	—	—	—
Mansinho.....	—	—	—	—	13	18	26	—	15
Mandiocás.....	—	—	—	—	—	—	—	—	—
Parapóia.....	—	216	1.612	61	8.349	10.819	—	—	987
Januaria.....	—	—	1.140	—	2.553	865	—	—	—
Jacaré.....	—	—	6.024	—	128	110	12	112	36
S. João do Paraíso	—	—	—	—	5.060	—	40	—	—
Umbzeiro.....	—	—	—	—	—	—	—	—	—
Fortaleza.....	—	—	—	—	—	—	—	—	—
Salto Grande.....	—	—	240	—	—	—	—	—	—
Dois de Abril.....	—	—	—	—	—	—	—	—	—
Iudiana.....	—	—	—	—	—	—	—	—	—
Afonso Penna.....	—	2.756	228	166	5.905	—	—	—	1.119
Barreado.....	2.500	—	—	—	—	—	—	—	—
Canóas.....	—	—	73	—	46	—	—	—	—
Cemiterio.....	—	—	—	—	—	—	—	—	—
Rio Correntes.....	—	—	—	—	—	—	—	—	—
Formosa.....	—	—	—	—	—	—	—	—	—
Julio Tavares.....	—	—	—	—	—	—	—	—	—
Lopes.....	—	—	—	—	—	—	—	—	—
Maribondo.....	—	—	15	—	—	—	—	—	—
Miracema.....	—	—	31.591	1.710	798	160	20	—	248
Sant'Anna do Parahyba	—	—	33	—	—	—	—	—	—
S. Antonio do Rio Verde	—	—	—	—	—	—	—	—	—
S. José do Toledo..	—	—	—	—	—	—	—	—	—
Seraria.....	—	—	569	—	491	253	—	—	—
Tres Ilhas.....	—	—	—	—	—	—	—	—	—
Picó.....	—	—	—	—	—	—	—	—	—
Príncipe.....	—	—	2.171	2.182	1.399	1.306	205	20	—
Para Lenos.....	—	—	1.780	520	80	92	—	—	—
Engenheiro Bethout	—	—	—	—	76	—	—	—	—
Rezende.....	—	—	—	—	—	—	—	—	—
Diversos									
Inspectoria fiscal de Minas	—	—	—	—	2.076	—	—	—	—
Recebedoria de Santos	—	—	—	—	—	—	—	—	—
Navegação do Rio Sapucahy	—	—	—	—	—	—	—	—	—
Faixas de gado.....	—	—	—	—	—	—	—	—	—
Collectorias.....	—	—	—	—	—	—	—	—	—
Totals.....	329.915	18.545	218.090	32.051	1.427.522	909.880	544.198	269.402	258.006

# GENEROS TRIBUTADOS

Classe 2.<sup>a</sup>

## Vegetaes e seus productos

Imposto arrecadado sobre os productos pertencentes a esta classe, em 1926

СОСТАВЛЯЮЩАЯ ЧАСТЬ

Содержание

Всего страниц 100

**Vegetaes e seus productos (Classe 11)**  
 Imposto arrecadado sobre os generos pertencentes a esta classe

ESTAÇÕES	Aguardente	Alcool	Alcool com cor- roço	Arroz beneficiado	Arroz em casca	Assucar branco	Assucar crystal branco	Assucar crystal amarello
<b>Estradas de Ferro</b>								
Central do Brasil...	3:3765563	518216	—	5458904	6388155	4808124	908551	518300
Leopoldina .....	5:3308004	6:6568081	38200	3:2718765	2908395	258520	628303	34600
Goyaz.....	179820	428256	1:1508100	148922	1:0378820	318788	365838	—
Oeste de Minas.....	383219	—	—	5528519	1169012	—	—	8318
Mogyana.....	6068456	198380	4:8728200	219:8748354	132:9388281	128900	2528855	134410
Rede Sul Mineira.....	2148700	—	38000	378330	1:2188822	778336	128087	—
Victoria a Minas.....	128008	—	268300	1048838	2:8868121	98774	—	—
S. Paulo e Minas.....	158300	—	1288300	708680	23500	48020	28740	—
Bahia e Minas.....	1748734	—	—	275523	128385	—	—	—
<b>Postos Piscacae</b>								
Aymorés.....	1288920	—	48700	58190	7958653	—	—	—
Dores do Rio Preto..	8148046	—	—	7128679	8714	8600	8660	—
Santa Clara.....	4038112	48256	—	1:2278730	—	—	208287	38060
Patrocínio.....	2658966	—	—	1438830	2008 6	8510	—	18260
Porto Novo.....	4424988	—	—	2242826	308520	—	—	—
Sapucaia.....	—	—	—	8672	498980	—	—	—
Parahybna.....	1588594	38960	—	458543	—	—	—	—
Porto das Flores.....	—	—	—	178622	48053	—	68300	8760
Santa Delina.....	—	—	—	134403	68685	58337	—	—
Rio Preto.....	1678560	—	—	298580	—	8150	8210	28010
Passa Vinte.....	378144	—	—	8120	78140	—	—	—
Passa Quatro.....	—	—	—	—	—	—	—	—
Itajubá.....	—	—	—	—	118200	—	—	—
Paralzo.....	4968180	—	—	318800	628300	—	—	—
Palmeiras.....	138680	—	—	18470	688810	—	—	—
Monte Sião.....	618416	—	—	48000	638180	—	—	—
Sapcahy.....	5298204	—	—	488795	1078678	—	—	—
Jardim.....	—	—	—	18020	3368000	—	—	—
Poços de Caldas.....	—	—	—	668625	—	—	—	—
Muzambinho.....	288200	348000	—	718358	698860	158233	78180	308381
Guardinha.....	688200	—	—	78580	168800	—	—	—
Covas.....	138280	—	—	108800	1:0108170	188540	—	—
Delta.....	178150	118200	1318400	38420	6:0988300	—	—	—
Antonio Prado.....	—	—	—	—	2678120	—	—	—
Mansinho.....	829	—	8600	18200	738290	—	18800	—
Mandiocae.....	—	—	48500	28040	618800	—	—	—
Pirapora.....	28080	58550	—	—	—	—	—	—
Jannaria.....	2:7598420	—	—	438260	128320	—	—	—
Jacaré.....	1:6778036	—	868100	2400	1388700	98720	—	—
S. João do Paraizo..	568000	—	—	318300	1618750	—	—	—
Umbuzeiro.....	68080	—	—	298450	—	—	—	—
Fortaleza.....	99840	—	—	198200	208208	—	—	—
Salto Grande.....	268880	—	—	—	—	—	—	—
Dois de Abril.....	—	—	—	—	—	—	—	—
Indiana.....	—	—	—	—	38990	58625	2248910	178370
Afonso Penna.....	4128496	618184	—	—	68300	—	—	—
Barreado.....	—	—	308000	1948341	484570	—	—	—
Canas.....	358728	—	—	58806	1:0278005	98450	1208750	538550
Cemiterio.....	2188925	—	—	—	198880	—	—	—
Rio Correntes.....	48480	—	—	128994	148700	—	8900	—
Formosa.....	68528	—	—	18880	—	—	—	—
Julio Tavares.....	—	—	—	2178700	—	—	—	—
Lopes.....	—	—	158000	4058607	1188398	58800	108038	8140
Maribondo.....	—	—	—	—	—	—	—	—
Miracema.....	6278831	—	—	108540	278720	—	—	8270
Sant'Anna do Para- nhyba.....	38360	—	68000	—	—	—	—	—
S. Antonio do Rio Verde.....	203400	78600	38000	8600	298806	—	—	8420
S. José do Toledo..	—	—	—	688810	8468561	—	—	—
Serraria.....	258494	—	—	138240	18104	—	8600	—
Tres Ilhas.....	288832	—	—	—	—	—	—	—
Piçá.....	—	—	—	9888480	318962	128600	—	8120
Príncipe.....	5578583	—	—	2938180	1728220	—	8420	—
Faria Lemos.....	1698260	—	88400	48400	3788000	—	18500	—
Engenheiro Bethout Rezende.....	—	—	—	—	—	—	—	—
<b>Diversos</b>								
Inspectoria Fiscal de Minas.....	—	—	4068400	3078000	—	—	—	—
Recebedoria de San- tos.....	—	—	—	—	—	—	—	—
Navegação do Rio Sapcahy.....	—	—	—	98248	8986	—	—	—
Feiras de gado.....	—	—	—	—	—	—	—	—
Collectorias.....	—	—	—	—	—	—	—	—
<b>Total.....</b>	<b>20:6338126</b>	<b>6:8998963</b>	<b>6:8799500</b>	<b>230:8468039</b>	<b>151:1088511</b>	<b>6998298</b>	<b>1:1098005</b>	<b>1778899</b>

ESTAÇÕES	Assucar mascavo	Assucar mascava vinho	Assucar refinado	Café em grão	Carvão vegetal	Cascas para cor- tante	Folho	Lentia
<b>Estradas de Ferro</b>								
Central do Brasil...	6368797	3038150	8298035	1.806857	51.3018520	24.6328800	7.6708420	59.1808557
Leopoldina.....	1.7028309	1368167	3.0028466	938113	168560	8240	22.1408668	7.0598100
Goyaz.....	3468796	208801	358000	1848115	318800	1208000	27 8359	7.2928000
Oeste de Minas.....	8360	—	118900	168878	8480	42.3578440	10.565834	98.5338100
Mogyana.....	2.6788296	2648862	2048850	11.8559	38240	18.1498000	8.6398249	58.9478900
Rede Sul Mineira.....	68324	—	8340	4098346	38120	3.1498000	3.2128765	36.0438000
Victoria a Minas.....	23889	—	8604	1.000.2008493	—	8360	378949	228048
S. Paulo e Minas.....	408500	—	—	—	—	—	228048	9.0948900
Babiá e Minas.....	—	—	—	98.0678068	18140	—	3778319	—
<b>Postos Fiscaes</b>								
Aymorés.....	—	—	—	1.7938114	—	—	48598	—
Dores do Rio Preto.	238292	188000	268930	41.1908860	—	—	1228528	1838000
Santa Clara.....	1988900	358520	568750	3.8148908	—	—	5.583847	428000
Patrocínio.....	218125	48894	8950	163.0168714	778560	—	283818	—
Porto Novo.....	338930	—	418734	328340	—	—	278309	68000
Sapucaia.....	3608849	518172	88700	7.0408920	—	—	3.28882	848000
Parabybuna.....	188475	138137	88700	1688203	—	—	338161	488000
Porto das Flores.....	238628	—	68401	88760	—	—	248920	278800
Santa Delfina.....	8120	—	—	1.7298980	—	—	248142	—
Rio Preto.....	248695	108800	198520	218700	—	—	428932	—
Passa Vinte.....	8780	—	—	—	—	—	354882	—
Passa Quatro.....	—	—	—	—	—	—	—	—
Itajubá.....	—	—	8550	—	—	—	118200	—
Paraiso.....	208510	—	—	—	—	—	748100	—
Palmeiras.....	—	—	—	—	—	—	1.3458360	—
Monte Sião.....	—	—	—	168530	—	—	1098210	368000
Sapucahy.....	48860	—	—	388556	68000	—	1388635	4578000
Jardim.....	—	—	—	1586900	—	948000	3578640	518000
Poços de Caldas.....	198980	18140	—	—	—	—	608760	68000
Muzambiho.....	78572	98798	8600	148720	—	—	118080	—
Mguardinba.....	138660	85400	860	78812	—	—	848490	158000
Covas.....	1178996	128600	—	—	—	—	798300	1208000
Delta.....	58000	—	—	—	—	—	83900	—
Antonio Prado.....	—	—	—	—	—	—	48690	—
Mansinho.....	—	—	—	738	—	—	148370	—
Mandiocás.....	—	158120	—	—	—	—	308800	—
Pirapora.....	—	—	28500	1048820	—	—	2248540	—
Jannaria.....	38600	—	—	6268606	—	—	848162	—
Jacaré.....	—	—	—	2248948	—	—	928140	—
S. João do Paraiso.	—	—	—	5198572	—	—	268600	—
Umbuzeiro.....	—	—	—	268700	—	—	28850	—
Fortaleza.....	—	—	—	8578152	—	—	2328570	—
Salto Grande.....	—	—	—	8.0918272	—	—	—	—
Dois de Abril.....	—	—	—	82800	—	—	—	—
Indiana.....	—	—	—	238320	—	—	—	2028500
Afonso Penna.....	118000	—	358880	108980	—	—	618567	18000
Barrado.....	—	—	—	—	—	—	—	—
Canabás.....	—	—	—	918110	—	—	2128680	5718000
Cemiterio.....	2558590	638000	—	218720	—	—	1958255	—
Rio Correntes.....	—	—	—	—	78200	—	1558250	—
Formosa.....	—	—	—	—	—	—	—	—
Julio Tavares.....	8600	—	—	—	—	—	228455	188000
Lopes.....	18800	—	—	—	—	—	48500	—
Maribondo.....	68000	—	—	—	—	—	108300	—
Miracema.....	2748235	398074	518900	128.6918638	—	—	1.4718112	2488000
Sant'Anna do Para- nabyba.....	—	—	—	88010	—	—	178060	—
S. Antonio do Rio Verde.....	—	—	—	2458450	—	—	118400	—
S. José do Toledo..	—	—	—	—	—	—	2528630	—
Serraria.....	598218	—	218130	728660	—	—	218296	908000
Tres Ilhas.....	—	38810	38000	338772	—	—	418575	2388000
Piod.....	—	—	—	—	—	—	138500	—
Principe.....	668570	8840	718090	65.4358712	—	—	878010	—
Faria, Lemos.....	418280	578267	38270	1.6118480	—	—	648350	—
Engenheiro Betbout Rezende.....	—	8900	—	288200	—	—	98200	—
<b>Diversos</b>								
Inspectoria fiscal de Minas.....	—	—	—	18.714.2178049	—	448600	4018900	—
Recebedoria de Santos.....	—	—	—	14.406.6808694	—	—	—	—
Navegação do Rio Sapucahy.....	—	—	—	—	—	—	348999	—
Peltras de gado.....	—	—	—	—	—	—	—	—
Collectorias.....	—	—	—	—	—	—	—	—
<b>Totales.....</b>	<b>7.0188636</b>	<b>1.0748195</b>	<b>4.5968756</b>	<b>35.249.2438199</b>	<b>51.4388920</b>	<b>88.8488340</b>	<b>97.0928914</b>	<b>273.8988857</b>

ESTAÇÕES	Madeira de 1. <sup>a</sup> classe	Madeira de 2. <sup>a</sup> classe	Madeira de 3. <sup>a</sup> classe	Milho	Polvilho	Rapaduras	Algodão e m. rama ou fios	Babi das tuozas espiral.
<b>Estradas de Ferro</b>								
Central do Brasil...	3:179\$500	1:928\$000	3:368\$000	138:883\$901	1:812\$639	2758054	7:228\$000	774\$160
Leopoldina .....	46:621\$923	11:650\$000	3:156\$000	21:246\$643	273\$318	7628190	—	3:888\$900
Goyaz .....	472\$500	5:116\$500	—	5\$86	878	—	0\$500	2:016\$500
Oeste de Minas.....	45\$000	1:350\$000	1:300\$000	16:737\$628	27:384\$076	22\$220	15\$400	59\$610
Mogyana .....	3:532\$500	11:272\$000	3:312\$000	25\$054	373016	1:53818	12:043\$300	80\$820
Rede Sul Mineira...	225\$000	3:693\$000	670\$000	5:165\$181	3:505\$181	629\$40	36\$000	433\$896
Victoria a Minas...	157:065\$000	5:503\$500	12\$000	11:071\$522	108\$4	2343350	4:558\$400	124\$800
S. Paulo e Minas...	—	—	—	—	8\$84	—	—	66\$540
Babiã e Minas.....	288:157\$500	297\$000	—	400\$267	—	218 60	16\$600	10\$500
<b>Postos fiscaes</b>								
Aymorés .....	—	—	12\$000	442\$770	—	23\$000	—	28\$800
Dores do Rio Preto.	—	40\$500	36\$000	120\$122	—	76\$620	15\$020	60\$760
Panta Clara .....	—	—	—	412\$300	—	4\$000	—	3158\$340
Patrocínio.....	22\$500	—	54\$000	309\$263	—	330\$312	—	39\$360
Saõto Novo.....	—	13\$500	18\$000	84\$078	\$950	47\$040	—	211\$260
Papucaia.....	13\$500	13\$500	6\$000	453\$954	—	4\$120	—	—
Porahybuna.....	—	40\$500	—	36\$040	2\$678	—	—	19\$680
Sarto das Flores...	—	—	12\$000	42\$021	7\$250	\$900	—	—
Rinta Delphina...	—	—	—	35\$416	\$115	\$560	—	—
Pao Preto.....	—	27\$000	6\$000	25\$119	2\$296	1\$320	—	—
Passa Viute.....	—	—	—	85\$116	10\$297	—	—	—
It sa Quatro.....	—	13\$500	—	2\$000	1\$320	—	—	—
Palubá.....	112\$500	13\$500	12\$000	57\$320	—	—	—	—
Saracá.....	—	—	—	256\$420	184\$360	43\$800	—	—
Palmeiras.....	—	904\$500	—	474\$580	136\$710	—	—	—
Monte Siao.....	1:305\$000	126\$000	—	153\$950	18\$868	—	—	—
Sapucahy.....	—	94\$500	—	181\$180	34\$520	4\$000	—	—
Jardim.....	225\$000	—	30\$000	78\$090	30\$440	11\$700	—	—
Pegos de Caldas...	—	12\$500	48\$000	104\$600	—	—	—	—
Muzambinho.....	13\$500	54\$000	—	54\$000	56\$440	5\$140	—	4\$800
Guardinba.....	—	27\$000	6\$000	186\$290	—	3\$000	—	—
Covas.....	67\$500	67\$500	6\$000	5\$320	7\$020	10\$480	—	—
Delta.....	—	13\$500	90\$000	—	—	—	—	9\$600
Antonio Prado.....	—	—	—	—	5\$520	6\$000	—	—
Mansinho.....	—	—	—	—	4\$104	44\$062	—	—
Mandiocacas.....	—	—	—	—	—	11\$142	—	—
Pirapora.....	—	—	—	9\$320	—	—	—	350\$140
Januaria.....	360\$000	135\$000	18\$000	229\$110	—	645\$960	—	132\$300
Jacaré.....	1:080\$000	445\$500	66\$000	2\$760	10\$740	2:042\$520	—	—
S. João do Paraiso	—	—	—	17\$200	—	908\$440	—	—
Umbuzeiro.....	—	—	—	5\$200	—	27\$000	—	—
Fortaleza.....	—	—	—	—	—	22\$460	—	—
Salto Grande.....	—	—	—	—	—	\$200	—	—
Dois de Abril.....	—	—	—	—	—	—	—	—
Indiana.....	—	—	—	66\$050	—	—	—	—
Afonso Penna.....	45\$000	108\$000	18\$800	—	1\$679	174\$412	1\$500	2:654\$150
Barrado.....	—	—	—	234\$339	—	—	—	—
Canóas.....	585\$000	54\$000	72\$000	17\$220	—	11\$880	—	—
Cemiterio.....	—	—	6\$000	611\$190	4\$968	29\$100	—	—
Rio Correntes.....	36\$000	1:134\$000	—	—	—	38\$40	—	—
Formosa.....	—	—	6\$000	61\$757	—	—	—	—
Julio Tavares.....	22\$500	—	12\$000	5\$371	—	4\$370	\$200	—
Lopes.....	—	—	—	6\$000	—	4\$95	27\$000	—
Maribondo.....	—	—	—	178\$528	—	—	—	—
Miracena.....	—	27\$000	330\$000	—	94\$796	409\$460	24\$600	141\$000
Sant'Anna do Paranaíba	—	—	—	76\$685	18096	30\$240	3\$200	—
S. Antonio do Rio Verde.....	135\$000	—	—	81\$130	—	67\$400	160\$000	—
S. José do Toledo..	—	—	—	24\$310	—	—	—	16\$540
Serraria.....	—	—	—	24\$264	5\$618	2\$700	—	8\$60
Tres Ilhas.....	—	—	—	1\$100	—	—	—	—
Picó.....	—	—	—	85\$845	9\$230	—	—	599\$920
Principe.....	—	—	—	50\$900	—	20\$320	92\$520	36\$000
Faria Lemos.....	—	—	—	—	—	—	—	—
Engenheiro Etbont	—	—	—	5\$000	—	—	—	—
Rezende.....	—	—	—	—	—	—	—	—
<b>Diversos</b>								
In spe ctoria Fiscal de Minas.....	—	27\$000	—	93\$600	—	—	—	20\$800
Recebedoria de Santos.....	—	—	—	—	—	—	—	—
Navegação do Rio Sapucahy.....	45\$000	—	—	—	1\$656	18020	—	—
Faixas de Gado.....	—	—	—	—	—	—	—	—
Collectorias.....	—	—	—	—	—	—	—	—
<b>Totales.....</b>	<b>503:366\$933</b>	<b>41:400\$000</b>	<b>12:690\$000</b>	<b>202:726\$890</b>	<b>33:140\$976</b>	<b>6:400\$690</b>	<b>24:563\$420</b>	<b>12:792\$296</b>

ESTAÇÕES	Biscoitos	Borracha em tubos	Cerveja	Chapeus de palha	Cigarros	Doces	Estopas	Farinha de mandioca
<b>Estrada de Ferro</b>								
Central do Brasil...	1:857\$610	9:800\$732	280\$500	87\$200	2:137\$700	567\$500	1:192\$520	496\$278
Leopoldina.....	1\$993\$720	35\$8300	15\$8500	27\$500	381\$900	597\$540	5\$680	255\$156
Goyaz.....	11\$3\$10	20-\$320	16-\$8500	31\$500	101\$600	373\$500	—	1\$933
Oeste de Minas.....	93\$000	1\$4\$240	1\$000	21\$300	121\$100	65\$840	273\$840	50\$420
Mogiana.....	366\$600	867\$680	51\$500	23\$300	1:187\$300	1:926\$800	2\$000	99\$448
Rede Sul Mineira.....	188\$160	2\$9\$880	1\$500	60\$100	227\$300	4:099\$600	129000	293\$494
Victoria a Minas.....	14\$100	11\$760	—	1\$800	—	13\$720	—	2\$752
S. Paulo a Minas.....	—	—	11\$500	—	—	—	—	46\$318
Bahia e Minas.....	—	—	—	—	5\$200	5\$650	\$150	2\$166
<b>Postos Fiscaes</b>								
Aymorés.....	—	—	—	—	—	—	—	50\$260
Rio Preto (Dores do)	51\$000	—	5\$000	—	—	2\$000	—	2\$424
Santa Clara.....	15\$160	—	54\$000	—	3\$000	8\$680	—	147\$005
Patrocínio.....	55\$080	—	5\$000	—	—	9\$200	—	11\$567
Porto Novo.....	39\$8360	—	46\$500	9\$500	1\$500	10\$320	—	80\$118
Sapucaia.....	—	—	—	—	—	—	—	24\$500
Parahybuna.....	—	—	1\$8500	6\$800	3\$000	5\$640	—	—
Porto das Flores.....	—	—	3\$500	—	—	3\$480	—	—
Santa Delina.....	3\$240	—	—	—	—	320	\$100	—
Rio Preto.....	7\$200	—	\$500	—	6\$500	6\$080	—	6\$284
Passa Vinte.....	—	—	—	—	—	320	—	—
Passa Quatro.....	—	—	—	—	—	—	—	—
Itajubá.....	—	—	—	—	—	12\$840	—	—
Paraiso.....	—	—	2\$000	—	—	—	—	23\$700
Palmeiras.....	—	—	1\$000	—	—	—	—	2\$100
Monte São.....	—	—	1\$000	—	—	—	—	—
Sapucahy.....	—	—	—	—	—	1\$200	—	—
Jardim.....	—	—	—	—	—	1\$8960	—	—
Poços de Caldas.....	—	—	40\$500	—	—	—	—	14\$934
Muzambinho.....	2\$500	—	2\$000	—	—	7\$010	—	\$621
Guardinha.....	—	—	—	—	—	—	—	20\$200
Covas.....	—	—	—	—	—	—	—	\$260
Delta.....	—	—	—	—	—	—	—	—
Antonio Prado.....	—	—	—	—	—	—	—	—
Mansinho.....	—	—	—	—	—	—	—	\$300
Mandocoes.....	—	—	—	—	—	—	—	—
Pirapora.....	1:027\$680	—	146\$500	242\$500	11\$140	56\$440	—	51\$408
Januarina.....	12\$000	432\$000	7\$000	—	3\$400	320	—	8\$200
Jacaré.....	189\$810	—	73\$500	14\$000	10\$900	5\$000	—	93\$514
S. João do Paraiso.....	—	—	—	—	—	—	—	—
Umhuzeiro.....	—	—	—	—	—	—	—	42\$720
Fortaleza.....	—	—	—	—	—	—	—	—
Salto Grande.....	—	—	—	—	—	—	—	3\$210
Dois de Abril.....	—	—	—	—	—	—	—	—
Indiana.....	—	—	—	—	—	—	8\$000	—
Afonso Penna.....	77\$8720	124\$880	265\$500	12\$100	194\$000	405\$880	—	—
Barreado.....	—	—	—	—	—	—	—	—
Canóas.....	6.120	—	55\$000	—	\$200	5\$800	—	2\$700
Cemiterio.....	—	—	—	—	—	—	—	32\$000
Rio Correntes.....	—	—	—	—	—	—	—	—
Formosa.....	—	—	3\$000	—	—	—	—	—
Julio Tavares.....	—	—	—	—	—	—	—	—
Lopes.....	—	—	—	8\$00	—	—	—	—
Maribondo.....	—	—	—	—	—	—	—	8\$60
Miracema.....	—	—	—	—	—	—	—	—
Sant'Anna do Parahybuna.....	201\$160	—	42\$500	1\$300	\$100	55\$240	—	20\$550
S. Antonio de Rio Verde.....	—	—	3\$000	—	—	—	—	\$210
S. José do Toledo.....	—	—	—	—	—	—	—	7\$600
Serraria.....	159\$440	—	25\$000	2\$500	8\$700	3\$840	—	6\$984
Tres Ilhas.....	2\$880	—	—	12\$500	—	18200	—	—
Picó.....	—	—	—	—	—	—	—	—
Príncipe.....	270\$720	—	260\$800	4\$500	6\$200	15\$880	—	79\$415
Para Lemos.....	10\$080	—	50\$800	—	—	—	—	83\$050
Engenheiro Bethout Rezende.....	—	—	—	—	—	—	—	—
<b>Diversos</b>								
Inspeccoria Fiscal de Minas.....	—	—	—	—	—	70\$000	—	—
Recebedoria de Santos.....	—	—	—	—	—	—	—	—
Navegação do Rio Sapucahy.....	—	—	—	—	\$700	1\$640	—	—
Faixas de Gado.....	—	—	—	—	—	—	—	—
Collectorias.....	—	—	—	—	—	—	—	—
<b>Totales.....</b>	<b>7:953\$090</b>	<b>12:274\$672</b>	<b>1:498\$500</b>	<b>559\$200</b>	<b>4:111\$700</b>	<b>8:466\$020</b>	<b>1:494\$630</b>	<b>2:118\$800</b>



ESTAÇÕES	Farinha de Milho	Fumo destado	Fumo desfiado em pacotes	Fumo em rolo na generalidade de	Fumo em rolo do Norte	Massas alimenticias	Movéis novos	Movéis usados
<b>Estradas de Ferro</b>								
Central do Brasil...	1318149	1248900	—	21.968735	5.8488524	1968148	7988210	4248210
Leopoldina.....	1488914	288700	5.000	101.3008366	109650	4.0368300	5308380	7388644
Goyaz.....	3178706	—	—	126327	—	3187050	3078140	2148484
Oeste de Minas.....	88451	28800	3.500	2.038160	—	—	828040	698184
Moryana.....	678512	8218700	—	82.5888693	—	5368378	4578280	1.6418006
Réale Sul Mineira...	208736	1428100	5.000	470.8248250	—	178388	3938280	1298148
Victoria a Minas...	548450	38600	5.700	4.3368609	—	268880	1858601	738768
S. Paulo e Minas...	118520	—	—	278707	—	118300	1118660	838314
Bahia e Minas.....	38582	—	—	1.3478154	—	420	3608520	48132
<b>Postos Fiscaes</b>								
Aymorés.....	48320	—	—	5.8458495	—	—	188600	58440
Dona do Rio Preto.	148682	—	—	4.038164	1608064	748116	358600	378823
Santa Clara.....	78500	8500	2.300	2.8798535	—	1538468	8600	128108
Patrocínio.....	—	83500	—	2138991	348800	1248924	668880	1058736
Porto Novo.....	1448960	458900	6.200	1888660	—	2138752	628280	778732
Sapucaia.....	—	—	—	388675	—	—	28400	58644
Parahybuna.....	—	58900	—	408387	—	138384	188960	228492
Porto das Flores...	—	—	—	708550	—	—	—	108704
Santa Delfina.....	8231	—	—	188153	—	—	48000	8800
Rio Preto.....	8912	—	—	38945	—	68580	—	183618
Passa Vinte.....	8348	—	—	508897	78500	—	8720	18610
Passa Quatro.....	—	—	—	848970	—	—	—	—
Itajubá.....	18980	—	—	2068566	—	—	—	—
Paraiso.....	268760	—	—	5.8178775	—	778810	—	—
Palmeiras.....	698000	—	—	58.8768697	—	—	—	—
Monte São.....	488060	—	—	21.1358990	—	—	168750	848000
Sapucahy.....	28100	—	—	1.3428731	—	—	288100	4608140
Jardim.....	38372	—	3.000	2.2168147	—	—	48000	258290
Poços de Caldas...	18140	—	—	628105	—	68140	—	428472
Muzambinho.....	518596	—	—	1178095	—	3088314	238920	2158600
Guardinha.....	18568	—	—	5068490	—	—	968600	2.68200
Covas.....	8700	—	—	1108820	—	—	—	528456
Delta.....	—	—	—	1358900	—	—	—	1408800
Antonio Prado.....	—	—	—	—	—	—	—	228500
Mansinho.....	—	—	—	288116	—	—	168900	8844
Mandiocás.....	—	—	—	768369	—	—	—	258740
Pirapóia.....	—	—	—	1528250	—	58068	378100	48380
Januária.....	28424	—	—	8838578	3.5618950	38800	188900	98100
Jaocaré.....	28060	—	—	3.2058800	4.544850	18130	168900	—
S. João do Paraiso.	68128	—	—	—	—	—	—	—
Umbuzeiro.....	—	—	—	3268250	1.0438100	—	—	—
Portaleza.....	—	—	—	938600	8828150	—	—	—
Salto Grande.....	—	—	—	3068630	1.2478250	—	—	—
Dois de Abril.....	—	—	—	78500	—	—	—	—
Indiáns.....	—	—	—	1038643	—	—	—	—
Afonso Pena.....	—	28300	—	398600	—	2968900	2118680	128188
Barreado.....	2398146	—	—	5018120	—	—	608600	28800
Canas.....	—	—	—	298375	—	—	—	6798240
Cemitério.....	—	—	—	21.9658718	—	—	—	—
Rio Correntes.....	—	—	—	—	—	—	128000	—
Formosa.....	98330	—	—	888095	—	—	—	918380
Julio Tavares.....	—	—	—	88430	—	—	—	68000
Lopes.....	—	—	—	68600	—	—	168160	148000
Maribondo.....	—	—	—	2.198161	—	1.2888813	—	348606
Miracema.....	18800	—	—	—	—	—	—	—
Sant'Anna do Paranahyba.....	48676	—	—	358874	38600	—	188200	8048
S. Antonio do Rio Verde.....	—	—	—	458296	1228895	—	—	48720
S. José do Toledo..	—	—	—	12.4228958	—	—	178520	—
Serraria.....	268100	—	12.500	1868429	48636	538180	—	138800
Tres Ilhas.....	378848	—	—	258244	—	78190	—	158840
Piçá.....	—	—	—	738580	—	—	—	—
Príncipe.....	18500	228300	4.600	1.7098135	—	1418176	—	108490
Faria Lemos.....	—	—	—	5278350	—	268320	—	—
Engenheiro Bethout	—	—	—	48600	—	—	—	—
Rezendo.....	—	—	—	—	—	—	—	—
<b>Diversos</b>								
Inspeçtoria fiscal de Minas.....	—	—	—	—	—	—	—	—
Recebedoria de Santos.....	—	—	—	—	—	—	—	28008
Navegaçào do Rio Sapucahy.....	8294	—	—	—	—	—	—	—
Faixas de Estado.....	—	—	—	—	—	—	—	—
Collectorias.....	—	—	—	—	—	—	—	—
<b>Total.....</b>	<b>1:4928761</b>	<b>1:2108200</b>	<b>47.800</b>	<b>831:5668828</b>	<b>17:4718369</b>	<b>7:9668485</b>	<b>4:2268911</b>	<b>6:2668792</b>

ESTAÇÕES	Varraduras de fi- bricas	Sacos de algo- dão, juta etc.	Sabão commum	Sabão fino	Tecidos de algo- dão ord	Tecidos de algo- dão estampados	Brins e casemiras	Tecidos de algo- dão alvejado	Tecidos de juta (antigamente)
<b>Estradas de Ferro</b>									
Central do Brasil...	4.579\$552	58010	388484	67\$624	20.867\$3142	120.109\$796	109.468\$718	28.274\$150	7.929\$580
Leopoldina.....	563\$008	152\$160	2.474\$012	533\$208	21.063\$712	19.712\$080	10.487\$014	3.821\$580	133\$600
Goyaz.....	—	8400	20\$592	15\$824	3.541\$600	—	71\$530	—	32\$800
Oeste de Minas.....	—	75\$440	9\$000	2\$860	17.020\$160	33.458\$140	7.266\$784	25.569\$610	—
Mogiana.....	—	365\$020	670\$696	369\$000	3.014\$380	1.220\$660	95\$072	101\$010	205\$188
Réde Sul Mineira...	76\$000	487\$200	488\$456	16\$092	2.438\$520	8.737\$000	245\$120	387\$320	104\$512
Victoria a Minas...	—	678\$880	8\$28	2\$924	191\$680	887\$890	238\$232	116\$840	—
S. Paulo e Minas...	—	—	—	—	18\$720	368\$790	\$140	—	—
Bahia e Minas.....	—	—	91\$636	19\$180	76\$680	23\$800	—	—	—
<b>Postos Fiscaes</b>									
Aymorés.....	—	—	—	—	—	—	—	—	—
Dores do Rio Preto.	—	—	134\$178	128\$544	186\$180	—	—	—	—
Santa Clara.....	—	—	116\$904	174\$456	688\$860	71\$280	—	1\$142	—
Patrocínio.....	—	—	158\$760	4\$080	167\$890	27\$000	—	73\$600	—
Porto Novo.....	—	—	257\$100	29\$928	91\$300	234\$040	8\$000	—	—
Sapucaia.....	—	—	—	—	—	8\$000	—	—	—
Parahybuna.....	91\$680	91\$680	53\$424	1\$612	1\$260	7\$920	—	—	42\$752
Porto das Flores...	—	—	1\$248	—	4\$800	—	—	—	—
Santa Delina.....	—	—	—	—	—	102\$960	—	—	—
Rio Preto.....	—	—	3\$276	7\$020	52\$180	27\$200	2\$964	—	8\$672
Passa Verde.....	—	—	—	—	—	—	—	—	—
Passa Quatro.....	—	—	—	—	—	—	—	—	—
Itajubá.....	—	—	—	—	—	—	—	—	—
Paraíso.....	—	—	2\$880	—	—	62\$2100	—	—	—
Palmeiras.....	—	—	—	—	—	—	—	—	—
Monte São.....	—	—	\$360	—	5\$600	—	—	—	—
Sapucahy.....	—	—	1\$920	2\$080	—	—	6\$840	—	—
Jardim.....	—	—	—	—	—	—	—	—	—
Poços de Caldas...	—	—	15\$120	—	—	—	—	—	76\$600
Muzambinho.....	—	—	—	—	—	—	—	—	—
Guardinha.....	—	—	—	—	—	66\$600	—	—	—
Goyas.....	—	—	1\$440	—	—	—	—	—	—
Delta.....	—	—	—	—	—	—	—	—	—
Antonio Prado.....	—	—	—	—	—	—	—	—	—
Mansinho.....	—	—	—	—	2\$080	3\$600	2\$928	—	8\$480
Mandiocacs.....	—	—	—	—	—	—	—	—	—
Pirapora.....	—	17\$280	39\$408	3\$328	1.389\$620	2.067\$960	—	—	31\$584
Januaria.....	—	—	1\$440	—	388\$720	173\$000	—	—	—
Jacaré.....	—	—	6\$024	—	23\$200	26\$400	3\$120	28\$220	9\$360
S. João do Paraizo	—	—	—	—	824\$000	—	23\$400	—	—
Umbuzeiro.....	—	—	—	—	—	—	—	—	—
Fortaleza.....	—	—	—	—	—	—	—	—	—
Salto Grande.....	—	—	6\$880	—	—	—	—	—	—
Dois de Abril.....	—	—	—	—	—	—	—	—	—
Indiana.....	—	—	—	—	—	—	—	—	—
Afonso Penna.....	—	96\$448	4\$172	7\$396	968\$560	—	—	—	36\$166
Barreado.....	10\$000	—	—	—	—	—	—	—	—
Canoas.....	—	—	1\$752	—	9\$200	—	—	—	—
Cemiterio.....	—	—	—	—	—	—	—	—	—
Rio Correntes.....	—	—	—	—	—	—	—	—	—
Formosa.....	—	—	—	—	—	—	—	—	—
Julio Tavares.....	—	—	—	—	—	—	—	—	—
Lopes.....	—	—	—	—	—	—	—	—	—
Maribondo.....	—	—	\$360	—	—	—	—	—	—
Miracema.....	—	—	85\$256	88\$920	122\$340	31\$700	5\$756	—	7\$036
Sant'Anna do Para-	—	—	\$792	—	—	—	—	—	—
nahya.....	—	—	—	—	—	—	—	—	—
Santo Antonio do	—	—	—	—	—	—	—	—	—
Rio Verde.....	—	—	—	—	—	—	—	—	—
S. José do Toledo.	—	—	—	—	—	—	—	—	—
Serraria.....	—	—	13\$113	—	85\$040	58\$600	—	19\$550	—
Tres Ilhas.....	—	—	—	—	—	—	—	—	—
Picó.....	—	—	—	—	—	—	—	—	—
Príncipe.....	—	—	57\$200	118\$664	247\$800	25\$800	16\$340	5\$600	—
Paris Lemos.....	—	—	42\$720	27\$040	128\$000	16\$800	—	—	—
Engenheiro Bethout	—	—	—	—	12\$160	—	—	—	—
Rozendo.....	—	—	—	—	—	—	—	—	—
<b>Diversos</b>									
Inspectoria Fiscal	—	—	—	—	279\$000	—	—	—	—
de Minas.....	—	—	—	—	—	—	—	—	—
Recebedoria de San-	—	—	—	—	—	—	—	—	—
tos.....	—	—	—	—	—	—	—	—	—
Navegação do Rio	—	—	—	—	—	—	—	—	—
Sapucahy.....	—	—	—	—	—	—	—	—	—
Faixas de gado.....	—	—	—	—	—	—	—	—	—
Collectorias.....	—	—	—	—	—	—	—	—	—
Totacs.....	5:328\$560	1:359\$148	5:113\$611	1:621\$640	26:0971\$214	18:8016\$106	127:9111\$988	58:398\$922	9:041\$530

# GENEROS TRIBUTADOS

Classe 3.<sup>a</sup>

## Mineraes e seus productos

Quantidade exportada dos productos pertencentes a esta classe, em 1926



**Generos tributados (classe 3.ª)**  
Quantidade exportada dos productos pertencentes a esta classe, em 1926

ESTAÇÕES	Aguaes mineraes naturaes	Aguaes mineraes nao naturaes	Amlanho	Arsenico	Barro refractario	Barytina	Crystal em blocos	Feldspato
<b>Estradas de Ferro</b>								
Central do Brasil....	147	22.264	11.360	17.224	1.071	200.000	67.132	—
Leopoldina.....	2.789	10.483	— 17	— 17	5.073	—	2.118	3.000
Goyaz.....	16	5.650	—	—	—	—	—	—
Oeste de Minas.....	53	3	— 10	— 147	— 38	—	130	—
Mogyana.....	822	8.665	—	—	338	—	—	—
Rede Sul Mineira...	43.877	4.891	— 114	—	35	—	—	—
Victoria a Minas....	—	194	—	1.088	—	—	—	—
S. Paulo a Minas...	— 21	840	—	—	—	—	—	—
Bahia a Minas.....	—	900	—	—	—	—	23.506	—
<b>Postos Fiscaes</b>								
Aymorés.....	—	—	—	—	—	—	—	—
Dores de Rio Preto..	— 1	— 182	—	—	—	—	—	—
Santa Clara.....	— 8	— 4.002	—	—	—	—	—	—
Patrocínio.....	—	—	—	—	—	—	—	—
Porto Novo.....	— 86	— 1.525	—	—	—	—	—	—
Sapucaia.....	—	—	—	—	—	—	—	—
Parahybuna.....	—	— 675	—	—	—	—	—	—
Porto das Flores....	— 3	—	—	—	—	—	—	—
Santa Delfina.....	—	—	—	—	—	—	—	—
Rio Preto.....	—	—	—	—	—	—	—	—
Passa Vinte.....	—	—	—	—	—	—	—	—
Passa Quatro.....	—	—	—	—	—	—	—	—
Itajubá.....	—	—	—	—	—	—	—	—
Paralizo.....	—	—	—	—	—	—	—	—
Palmeiras.....	—	—	—	—	—	—	—	—
Monte Siao.....	—	—	—	—	—	—	—	—
Sapucahy.....	—	— 132	—	—	—	—	—	—
Jardim.....	—	—	—	—	—	—	—	—
Poços de Caldas....	—	—	—	—	— 20	—	—	—
Muzambinho.....	—	—	—	—	—	—	—	—
Guardinha.....	—	—	—	—	—	—	—	—
Covas.....	—	—	—	—	—	—	—	—
Delta.....	—	—	—	—	—	—	—	—
Antonio Prado.....	—	—	—	—	—	—	—	—
Mansinho.....	—	—	—	—	—	—	—	—
Mandiocac.....	—	—	—	—	—	—	—	—
Pirapora.....	— 67	— 5.490	— 44	—	—	—	—	—
Januaria.....	—	—	—	—	—	—	—	—
Jacaré.....	— 58	— 454	—	—	—	—	—	—
S. João do Paraizo..	—	—	—	—	—	—	—	—
Umbuzeiro.....	—	—	—	—	—	—	—	—
Fortaleza.....	—	—	—	—	—	—	—	—
Salto Grande.....	—	—	—	—	—	—	—	—
Dois de Abril.....	—	—	—	—	—	—	—	—
Indiana.....	—	—	—	—	— 120	—	—	—
Afonso Penna.....	— 8	— 9.028	—	—	—	—	—	—
Barrao.....	—	—	—	—	—	—	—	—
Canoas.....	—	—	—	—	—	—	—	—
Cemiterio.....	—	— 70	—	—	—	—	—	—
Rio Correntes.....	—	—	—	—	—	—	—	—
Formosa.....	—	—	—	—	—	—	—	—
Julio Tavares.....	—	—	—	—	—	—	—	—
Lopes.....	—	—	—	—	—	—	—	—
Maribondo.....	—	—	—	—	—	—	—	—
Miracema.....	— 356	— 4.882	—	—	—	—	—	—
Sant'Anna do Para- nhyba.....	—	—	—	—	—	—	—	—
Santo Antonio do Rio Verde.....	—	—	—	—	—	—	—	—
S. José de Toledo...	—	—	—	—	—	—	—	—
Serraria.....	— 2	— 1.475	—	—	—	—	—	—
Tres Ilhas.....	— 2	—	—	—	—	—	—	—
Picú.....	—	—	—	—	—	—	—	—
Principe.....	—	— 1.276	—	—	—	—	—	—
Para Lemos.....	—	—	—	—	—	—	—	—
Engenheiro Bethoux	—	—	—	—	—	—	—	—
Rezende.....	—	—	—	—	—	—	—	—
<b>Diversos</b>								
Inspectoria fiscal de Minas.....	— 72.266	—	—	—	—	—	—	—
Recebedoria de San- tos.....	—	—	—	—	—	—	—	—
Navegação do Rio Sapucahy.....	—	—	—	—	—	—	—	—
Faixas de gado.....	—	—	—	—	—	—	—	—
Collectorias.....	— 31.148	—	—	—	—	—	—	—
<b>Totaaes.....</b>	<b>151.730</b>	<b>86.181</b>	<b>11.545</b>	<b>18.470</b>	<b>6.095</b>	<b>200.004</b>	<b>92.880</b>	<b>3.000</b>

ESTAÇÕES	Kaolim e talco	Manganez	Mica em bruto	Mica preparada	Minérios de ferro	Ocres	Pedras calcareas	Aguas marinhas
<b>Estradas de Ferro</b>								
Central do Brasil...	214.514	273.305	23.516	12.785	11.756	2.724.526	2.951.699	4.000
Leopoldina.....	1.418.728	216	19.068	9.505	621	10.800	121.777	—
Goyaz.....	—	—	—	—	—	—	929	—
Oeste de Minas.....	317.638	1	10.295	180	4.065	18	128	—
Moyana.....	916	—	—	—	219	—	58.817	—
Rede Sul Mineira...	67	—	21.920	449	65	4.126	4.113	—
Victoria a Minas...	—	—	987	669	—	—	—	10.000
S. Paulo e Minas...	—	—	—	—	—	—	—	—
Bahia e Minas.....	—	—	—	1.504	—	—	—	467.474
<b>Postos Fiscaes</b>								
Aymorés.....	—	—	—	—	—	—	—	—
Dores do Rio Preto.	—	—	—	—	—	—	—	—
Santa Clara.....	—	—	—	—	—	—	—	—
Patrocínio.....	—	—	—	—	—	—	—	—
Porto Novo.....	—	—	—	—	—	—	—	—
Sapucaia.....	—	—	—	—	—	—	—	—
Parabybuna.....	—	—	—	—	—	—	—	—
Porto das Flores...	—	—	—	—	—	—	—	—
Santa Delfina.....	—	—	—	—	—	—	—	—
Rio Preto.....	—	—	686	20	—	—	67	—
Passa Vinte.....	—	—	—	—	—	—	—	—
Passa Quatro.....	—	—	—	—	—	—	—	—
Itajubá.....	—	—	—	—	—	—	—	—
Paraíso.....	—	—	—	—	—	—	—	—
Palmeiras.....	—	—	—	—	—	—	—	—
Monte São.....	—	—	—	—	—	—	—	—
Sapucahy.....	—	—	—	—	—	—	—	—
Jardim.....	—	—	—	—	—	—	—	—
Poços de Caldas...	—	—	—	—	—	—	—	—
Muzambinho.....	—	—	—	—	—	—	3.000	—
Guardinba.....	—	—	—	—	—	—	—	—
Covas.....	—	—	—	—	—	—	—	—
Delta.....	—	—	—	—	—	—	—	—
Antonio Prado.....	—	—	—	—	—	—	—	—
Mansinho.....	—	—	—	—	—	—	—	—
Mandocás.....	—	—	—	—	—	—	—	—
Pirapora.....	—	—	—	—	—	—	—	33
Jannaria.....	—	—	—	—	—	—	—	—
Jacaré.....	—	—	—	—	—	—	—	—
S. João do Paraíso.	—	—	—	—	—	—	—	—
Umbuzelro.....	—	—	—	—	—	—	—	—
Fortaleza.....	—	—	—	—	—	—	—	—
Salto Grande.....	2.040	—	—	—	—	—	—	—
Dois de Abril.....	—	—	—	—	—	—	—	—
Indiana.....	—	—	—	—	—	—	—	—
Affonso Penna.....	—	—	—	—	—	39	—	—
Barrado.....	—	—	—	—	—	—	—	—
Canoas.....	—	—	—	—	—	—	—	—
Cemiterio.....	—	—	—	—	—	—	—	—
Rio Correntes.....	—	—	—	—	—	—	—	—
Formosa.....	—	—	—	—	—	—	—	—
Julio Tavares.....	—	—	—	—	—	—	—	—
Lopes.....	—	—	—	—	—	—	—	—
Maribondo.....	—	—	—	—	—	—	—	—
Miracema.....	—	—	—	—	—	—	—	—
Sant'Anna do Para-	—	—	—	—	—	—	—	—
nabyba.....	—	—	—	—	—	—	—	—
S. Antonio do Rio	—	—	—	—	—	—	—	—
Verde.....	—	—	—	—	—	—	—	—
S. José do Toledo..	900	—	—	—	—	—	—	—
Serraria.....	—	—	—	—	—	—	—	—
Tres Ilhas.....	—	—	—	—	—	—	—	—
Pion'.....	—	—	—	—	—	—	—	—
Príncipe.....	—	—	—	—	—	—	—	—
Para Lemos.....	—	—	—	—	—	—	—	—
Engenheiro Bethout	—	—	—	—	—	—	—	—
Resende.....	—	—	—	—	—	—	—	—
<b>Diversos</b>								
Inspectoria fiscal de	—	—	—	480	—	—	20.000	100.185
Minas.....	—	—	—	—	—	—	—	—
Recebedoria de San-	—	—	—	—	—	—	—	—
tos.....	—	—	—	—	—	—	—	—
Navegação Rio Sa-	—	—	—	—	—	—	—	—
pucaby.....	—	—	—	—	—	—	—	—
Faixas de gado.....	—	—	—	—	—	—	—	—
Colectorias.....	—	—	—	—	—	—	—	—
Totacs.....	2.051.803	273.525	76.502	25.593	16.720	2.739.509	3.160.626	581.959

ESTAÇÕES	Turmalinas	Pedras coradas	Outro	Prata	Diamantes	Salitre bruto	Salitre refinado	Zircônio
<b>Estradas de Ferro</b>								
Central do Brasil...	30.993	231.525	—	6	—	2.435	1	—
Leopoldina.....	—	134	—	—	—	—	53	—
Goyaz.....	—	332	—	—	—	36	122	—
Oeste de Minas.....	—	—	—	—	—	—	—	—
Mogyana.....	—	31	—	5	—	—	—	—
Réde Sul Mineira.....	—	—	—	—	—	—	—	4.021
Victoria a Minas.....	—	—	—	—	—	—	—	—
S. Paulo e Minas.....	—	—	—	—	—	600	—	—
Bahia a Minas.....	110	20.670	—	—	—	—	—	—
<b>Postos Fiscaes</b>								
Aymorés.....	—	—	—	—	—	—	—	—
Dores do Rio Preto.....	—	—	—	—	—	—	—	—
Santa Clara.....	—	—	—	—	—	—	—	—
Patrocínio.....	—	—	—	—	—	—	—	—
Porto Novo.....	—	—	—	—	—	—	—	—
Sapucaia.....	—	—	—	—	—	—	—	—
Parahyuna.....	—	—	—	—	—	—	—	—
Porto das Flores.....	—	—	—	—	—	—	—	—
Santa Delfina.....	—	—	—	—	—	—	—	—
Rio Preto.....	—	—	—	—	—	—	—	—
Passa Vinte.....	—	—	—	—	—	—	—	—
Passa Quatro.....	—	—	—	—	—	—	—	—
Itajubá.....	—	—	—	—	—	—	—	—
Paraíso.....	—	—	—	—	—	—	—	—
Palmeiras.....	—	—	—	—	—	—	—	—
Monte Siso.....	—	—	—	—	—	—	—	—
Sapucahy.....	—	—	—	—	—	—	—	—
Jardim.....	—	—	—	—	—	—	—	—
Poços de Caldas.....	—	—	—	—	—	—	—	—
Muzambinho.....	—	—	—	—	—	—	—	—
Guardinha.....	—	—	—	—	—	—	—	—
Covas.....	—	—	—	—	—	—	—	—
Delta.....	—	—	—	—	—	—	—	—
Antonio Prado.....	—	—	—	—	—	—	—	—
Mansinho.....	—	—	—	—	—	—	—	—
Mandocás.....	—	—	—	—	—	114	—	—
Pirapóia.....	—	—	—	—	—	—	—	—
Januária.....	—	—	—	—	—	—	—	—
Jacaré.....	—	—	—	—	—	—	—	—
S. João do Paraíso.....	—	—	—	—	—	—	—	—
Umhuzeiro.....	—	—	—	—	—	—	—	—
Fortaleza.....	—	—	—	—	—	—	—	—
Salto Grande.....	—	—	—	—	—	—	—	—
Dois de Abril.....	—	—	—	—	—	—	—	—
Indiana.....	—	—	—	—	—	—	—	—
Afonso Penna.....	—	—	—	—	—	—	—	—
Barreado.....	—	—	—	—	—	—	11	—
Canóas.....	—	10.000	—	—	—	—	—	—
Cemiterio.....	—	—	—	—	—	—	—	—
Rio Correntes.....	—	—	—	—	—	—	—	—
Formosa.....	—	—	—	—	—	—	—	—
Julio Tavares.....	—	—	—	—	—	—	—	—
Lopes.....	—	—	—	—	—	—	—	—
Maribondo.....	—	—	—	—	—	—	—	—
Miracema.....	—	53	—	—	—	—	—	—
Sant'Anna do Parana- nhyha.....	—	—	—	—	—	—	—	—
Santo Antonio do Rio Verde.....	—	—	—	—	—	—	—	—
S. José do Toiedo.....	—	—	—	—	—	—	—	—
Serraria.....	—	—	—	—	—	—	—	—
Tres Ilhas.....	—	—	—	—	—	—	—	—
Picú.....	—	—	—	—	—	—	—	—
Príncipe.....	—	—	—	—	—	—	—	—
Faria Lemos.....	—	—	—	—	—	—	—	—
Engenheiro Bethout	—	—	—	—	—	—	—	—
Rezende.....	—	—	—	—	—	—	—	—
<b>Diversos</b>								
Inspectoria Fiscal de Minas.....	10.890	21.842	3.175.747	652.636	621	—	—	—
Recehedoria de San- tos.....	—	—	—	—	—	—	—	—
Navegação do Rio Sapucahy.....	—	—	—	—	—	—	—	—
Fetras de gado.....	—	—	—	—	—	—	—	—
Collectorias.....	58.081	—	—	—	—	—	—	—
<b>Totales.....</b>	<b>100.074</b>	<b>284.587</b>	<b>3.175.747</b>	<b>652.647</b>	<b>621</b>	<b>3.185</b>	<b>189</b>	<b>1.021</b>

ESTAÇÕES	Aço em barra	Artefactos de aço	Artefactos de chumbo	Artefactos de ferro batido	Artefactos de ferro fundido	Artefactos de folha de flandres	Cal, areia, etc.	Carbureto
<b>Estradas de Ferro</b>								
Central do Brasil...	95.713	26.029	3.163	37.441	4.301	188.050	16.567.361	2.078.499
Leopoldina.....	516	137	4.851	13.459	212.198	14.134	900.236	876
Goyaz.....	830	1.286	278	21.260	1.821	2.384	321.090	53
Oeste de Minas.....	34	414	7.203	7.125	2.619	2.423	3.886.513	—
Mozoyana.....	674	1.127	4.730	26.511	12.174	21.998	8.386.850	282
Rêde Sul Mineira.....	24	1.201	1.764	23.068	895	8.895	635	—
Victoria a Minas.....	26	893	85	8.998	228	2.780	—	—
S. Paulo e Minas.....	—	24	—	209	183	17	112.200	—
Bahia e Minas.....	—	7	45	999	15	37	—	—
<b>Postos Fiscaes</b>								
Ayorés.....	—	—	—	—	—	—	—	—
Dores do Rio Preto.....	—	—	—	2.848	140	395	—	—
Santa Clara.....	—	—	—	398	197	290	2.714	—
Patrocínio.....	238	—	—	8.746	344	55	6.680	—
Porto Novo.....	25	—	122	514	62	71	11.761	—
Sapuaya.....	—	—	—	201	30	9	—	100
Parahybana.....	—	—	—	232	800	3.525	3.088	—
Porto das Flores.....	—	—	—	39	—	2.144	17.045	—
Santa Delfina.....	—	—	—	315	330	—	—	—
Rio Preto.....	—	—	89	1.081	1.115	185	—	—
Passa Vinte.....	5	—	—	—	19	20	—	—
Passa Quatro.....	—	—	—	—	—	—	—	—
Itajubá.....	—	—	—	—	—	—	—	—
Paraizo.....	—	—	—	—	—	—	—	—
Palmeiras.....	—	—	—	—	—	—	—	—
Monte São.....	—	—	—	453	—	—	—	—
Sapuachy.....	30	—	—	250	—	20	855	—
Jardim.....	—	—	—	—	—	—	—	—
Poços de Caldas.....	—	—	—	—	—	—	7.190	—
Muzambinho.....	—	—	—	45	34	104	2.595	—
Guardinha.....	—	—	45	—	49	—	1.250	—
Covas.....	—	—	—	363	—	—	—	—
Delta.....	—	—	—	—	—	—	—	—
Antonio Prado.....	—	—	—	—	48	—	—	—
Mansinho.....	—	—	—	—	—	—	—	—
Mandioca.....	—	—	—	—	—	—	2.400	—
Pirapora.....	—	—	51	14.300	1.148	4.963	—	1.298
Jannaria.....	—	—	—	16	—	—	—	50
Jacaré.....	—	—	—	137	—	80	7.600	—
S. João do Paraizo.....	—	—	—	—	—	—	—	—
Unbuzeiro.....	—	—	—	—	—	—	—	—
Fortaleza.....	—	—	—	—	—	—	—	—
Salto Grande.....	—	—	—	—	—	—	—	—
Dois de Abril.....	—	—	—	—	—	—	—	—
Indiana.....	—	—	—	—	—	—	—	—
Affonso Penna.....	—	105	58	456	1.582	769	13.173	100
Barreado.....	—	—	—	—	—	—	—	—
Canoas.....	—	3.600	—	48	615	—	—	—
Cemiterio.....	—	—	—	—	—	—	—	—
Rio Correntes.....	—	—	—	—	—	—	—	—
Fermosa.....	—	—	—	—	—	—	—	—
Julio Tavares.....	—	—	—	2.300	—	—	—	—
Lopes.....	—	—	—	80	—	—	—	—
Maribondo.....	—	—	—	—	—	—	—	—
Miracema.....	—	12	—	2.659	—	6.680	617.860	—
Sant'Anna do Paranahyba.....	—	—	—	92	2.821	—	—	—
Santo Antonio do Rio Verde.....	—	—	—	162	30	—	—	—
S. José do Toledo.....	—	—	—	—	30	—	—	—
Serraria.....	—	—	—	623	—	315	4.814	—
Tres Ilhas.....	—	—	61	—	204	—	2.502	—
Picó.....	—	—	—	—	—	—	—	—
Príncipe.....	—	—	—	3.155	40	101	1.047	—
Faria Lemos.....	12	—	116	—	—	20	580	—
Engenheiro Bethout.....	—	—	60	—	—	—	1.500	—
Rezende.....	—	—	10	—	—	—	—	—
<b>Diversos</b>								
Inspeccoria Fiscal de Minas.....	—	—	—	—	—	—	—	—
Recebedoria de Santos.....	—	—	—	—	—	—	—	—
Navegação do Rio Sapucahy.....	—	—	—	976	—	—	—	—
Feiras de gado.....	—	—	—	—	—	—	—	—
Collectorias.....	—	—	—	—	—	—	—	—
Totaaes.....	95.127	35.435	22.740	180.457	243.987	291.267	30.879.539	2.081.058



ESTAÇÕES	Cobre em barra ou em chapa	Cobre velho	Cylindros de ferro	Enxadas	Ferro gusa	Ferro batido ou em barra	Ferro em obras	Ferro em trilhos
<b>Estradas de Ferro</b>								
Central do Brasil...	2.509	2.880	22.545	624	16.432	391.628	106.587	85.357
Leopoldina.....	1.750	6.223	56.490	31.492	3.351	627	21.182	61.600
Goyaz.....	495	1.564	—	—	—	4.751	35.404	—
Oeste de Minas.....	202	327	1.240	2.563	841	1.618	3.689	—
Mogiana.....	227	2.694	931	1.586	6	2.666	70.825	4.354
Réde Sul Mineira...	58	3.419	1.459	2.618	28	39.226	32.106	26.983
Victoria a Minas...	38	204	14	226	—	431	5.620	49.803
S. Paulo e Minas...	—	—	—	—	—	—	2.313	1.965
Bahia e Minas.....	—	22	—	—	15	95	344	70
								253
<b>Postos Fiscaes</b>								
Aymorés.....	10	—	—	—	—	—	640	—
Dores do Rio Preto.	—	40	—	38	—	—	143	—
Santa Clara.....	—	273	30	3	10	140	83	—
Patrocínio.....	2	311	300	29	420	10	421	725
Porto Novo.....	9	610	4.439	147	159	—	6.127	370
Sapucaia.....	—	38	—	—	—	—	6	85
Parahyuna.....	—	98	—	72	—	—	676	1.350
Porto das Flores...	—	—	—	—	—	—	—	702
Santa Delfina.....	—	758	—	—	—	—	—	57
Rio Preto.....	—	34	474	66	192	—	137	3.663
Passa Vinte.....	—	10	—	—	—	—	—	—
Passa Quatro.....	—	—	—	—	—	—	—	600
Itajubá.....	—	—	—	—	—	—	—	—
Paraíso.....	—	—	—	—	—	—	—	—
Palmeiras.....	—	—	—	—	—	—	—	—
Monte São.....	—	—	—	—	30	—	—	—
Sapucahy.....	—	5	750	—	—	—	—	4.600
Jardim.....	—	—	—	—	—	—	—	—
Poços de Caldas...	—	—	—	—	—	—	—	—
Muzambinho.....	—	—	—	26	—	—	—	3
Guardinha.....	—	—	—	18	45	—	—	—
Covas.....	—	—	—	—	—	—	—	—
Delta.....	—	—	—	—	—	—	—	—
Antonio Prado.....	—	—	—	—	—	—	—	—
Mansinho.....	4	65	—	—	—	—	—	—
Mandiocás.....	30	34	400	—	—	—	—	—
Pirapora.....	45	—	—	549	—	—	3.838	945
Jannaria.....	—	270	—	—	—	—	—	—
Jacaré.....	40	—	—	—	—	5	—	20
S. João de Farnaiso	—	—	—	—	—	—	—	—
Umbuzeiro.....	—	—	—	—	—	—	—	—
Fortaleza.....	—	—	—	—	—	—	—	—
Salto Grande.....	—	—	—	—	—	—	—	—
Dois de Abril.....	—	—	—	—	—	—	—	—
Indiana.....	—	—	—	—	—	—	—	—
Affonso Penna.....	1.656	70	2.157	3.693	727	3.842	43.711	1.930
Barreado.....	—	—	—	—	—	—	—	—
Canóas.....	—	—	106	—	1.000	—	—	251
Cemitério.....	—	—	—	—	—	—	—	—
Rio Correntes.....	—	—	—	—	—	—	—	—
Formosa.....	—	—	—	—	—	—	—	—
Julio Tavares.....	—	5	—	—	—	—	—	—
Lopes.....	—	—	—	—	—	—	—	—
Maribondo.....	—	—	—	—	—	—	—	—
Miracema.....	20	18	—	16	458	71	1.802	728
Sant'Anna do Para- nahyba.....	23	50	—	—	—	—	—	—
Santo Antonio do Rio Verde.....	15	—	—	—	—	60	—	2
S. José do Toledo...	—	—	—	—	—	—	—	—
Seraria.....	—	20	120	30	—	348	125	—
Tres Ilhas.....	—	—	—	—	295	276	344	85
Piód.....	—	—	—	—	—	—	—	—
Príncipe.....	264	70	180	582	—	60	1.837	1.500
Faria Lemos.....	32	45	—	—	—	—	—	—
Engenheiro Bethout Rezende.....	—	—	—	—	—	—	—	—
<b>Diversos</b>								
Inspectoria Fiscal de Minas.....	—	198	—	—	—	—	739	—
Recebedoria de San- tos.....	—	—	—	—	—	—	—	—
Navegação do Rio Sapucahy.....	—	—	—	—	—	—	—	—
Faixas de gado.....	—	—	—	—	—	—	—	—
Collectorias.....	—	—	—	—	—	—	—	—
Totaes.....	7.450	20.365	91.635	44.378	21.015	445.857	844.638	240.919

ESTAÇÕES	Chapas para fo- gão	Garrafas vasilas	Manilhas	Rodas para ma- chinas ou carro	Telhas cobrurnas	Telhas á Fran- cesa	Telhas zincadas	Tijolos	Ra-gões m ou militezas
<b>Estradas de Ferro</b>									
Central do Brasil..	51.730	1.601.126	4.204.361	3.050	60	178	1	4.331	304.906
Leopoldina.....	2.520	1.443.638	731.779	7.098	81	13	—	60	457.400
Goyaz.....	1.061	2.455	166	1.682	4	60	17	4.538	67.545
Oeste de Minas.....	357	727.478	—	1.280	302	359	—	20	201.027
Mogyana.....	818	1.397.891	19.081	2.622	8	296	18	556	185.510
Rede Sul Mineira..	736	1.107.400	547	320	—	273	1	—	218.056
Victoria a Minas..	121	153.767	—	69	14	—	—	—	34.087
S. Paulo a Minas..	—	141.564	—	238	—	—	—	—	2.634
Bahia e Minas.....	—	68.961	—	—	—	—	—	—	2.074
<b>Postos fiscaes</b>									
Aymorés.....	—	—	—	—	—	—	—	—	—
Dores do Rio Preto	266	—	470	700	28	—	—	16	3.181
Santa Clara.....	—	—	100	—	1	—	—	10	350
Patrocínio.....	105	600	350	—	25	—	—	10	8.139
Porto Novo.....	10	—	10.395	200	9	—	1	12	366
Sapucaia.....	—	111	—	400	—	—	1	4	—
Parahybuna.....	38	—	—	40	—	—	—	—	439
Porto das Flores..	—	2.749	—	—	—	—	—	1	—
Santa Delfina.....	—	610	30	—	—	—	—	—	49
Rio Preto.....	—	10.970	—	20	3	—	—	—	300
Passa Vinte.....	—	—	—	—	—	—	—	—	200
Passa Quatro.....	—	—	—	500	—	—	—	—	—
Itajubá.....	—	6.480	—	—	—	—	—	—	—
Paraíso.....	—	5.500	—	—	—	3	—	11	—
Palmeiras.....	—	10.840	—	—	—	—	—	—	—
Monte Sião.....	—	1.556	—	150	3	—	—	—	13
Sapucahy.....	—	13.231	—	1.700	—	—	—	—	481
Jardim.....	—	34.210	—	—	5	—	—	20	1.070
Poços de Caldas..	—	—	—	—	1	—	—	25	—
Mnzambinho.....	—	6	—	—	6	—	—	12	—
Guardinha.....	—	—	—	—	5	—	—	4	—
Covas.....	—	8.975	—	—	6	—	—	5	453
Delta.....	—	—	—	—	—	—	—	8	—
Antonio Prado....	—	—	—	—	6	—	—	30	2.100
Mansinho.....	—	735	—	—	—	—	—	—	2.039
Maudocas.....	—	—	—	—	5	—	—	—	—
Pirapóra.....	—	—	—	—	—	—	—	—	9.248
Januária.....	—	—	—	—	—	—	—	—	—
Jacaré.....	460	—	—	—	—	—	—	—	245
S. João do Paraíso	—	—	—	—	—	—	—	—	—
Umbzeiro.....	—	—	—	—	—	—	—	—	—
Fortaleza.....	—	—	—	—	—	—	—	—	—
Salto Grande.....	—	—	530	—	—	—	—	—	—
Dois de Abril....	—	—	—	—	—	—	—	—	—
Indiana.....	—	—	—	—	—	—	—	—	—
Affonso Penna....	1.077	—	2.765	—	—	6	—	2	13.610
Barreado.....	—	—	—	—	—	—	13	—	—
Canoas.....	—	41.101	3.806	30	—	—	—	2	—
Cemiterio.....	—	—	25	—	—	—	—	—	2.061
Rio Correntes....	—	1.000	—	—	—	—	—	—	—
Fermosa.....	—	—	—	—	—	—	—	—	—
Julio Tavares....	—	—	—	—	—	—	—	—	24
Lopes.....	—	—	—	—	—	—	—	—	—
Maribondo.....	—	—	—	65	34	—	—	—	18
Miracema.....	—	102	42.593	1.300	1	37	—	3	5.644
Sant'Anna do Para- nhyba.....	—	—	—	36.000	—	—	—	—	—
S. Antonio do Rio Verde.....	—	—	—	—	3	—	—	—	1.275
S. José do Toledo.	—	—	—	180	—	—	—	—	144
Serraria.....	—	302	—	—	—	—	—	—	—
Tres Ihas.....	230	729	—	—	—	—	—	—	—
Pied.....	—	—	—	—	—	—	—	—	90
Prinolpe.....	374	—	160	—	—	2	—	—	2.094
Faria Lemos.....	—	—	—	80	6	—	—	—	—
Engenheiro Bethout	—	—	—	—	—	—	1	—	1.060
Resende.....	—	—	—	—	—	—	—	—	—
<b>Diversaos</b>									
Inspeotoria fiscal de Minas.....	—	37.011	—	—	—	—	—	—	—
Recehedoria de San- tos.....	—	—	—	—	—	—	—	—	—
Navegação do Rio Sapucahy.....	—	—	—	—	—	—	—	—	—
Feiras de gado....	—	—	—	—	—	—	—	—	—
Collectorias.....	—	—	—	—	—	—	—	—	—
<b>Totaes.....</b>	<b>2.899</b>	<b>6.821.098</b>	<b>5.020.188</b>	<b>52.738</b>	<b>616</b>	<b>1.199</b>	<b>53</b>	<b>9.704</b>	<b>1.532.840</b>



# GENÉROS TRIBUTADOS

Classe 3.<sup>a</sup>

## Mineraes e seus productos

Imposto arrecadado sobre os generos pertencentes a esta classe, em 1926

1820

...

...

**Generos tributarios (classe 3.ª)**

Imposto arrecadado sobre os productos pertencentes a esta classe, em 1926

ESTAÇÕES	Aguaes mineiras naturaes	Aguaes mineiras nao naturaes	Amianto	Arsenico	Barro refractario	Baritina	Crystal em blo- cos	Feldspatho
<b>Estradas de Ferro</b>								
Central do Brasil...	147\$000	689\$464	227\$200	1.702\$400	2\$370	600\$000	6.402\$018	-
Leopoldina .....	2.789\$000	478\$007	310	1\$700	10\$110	-	190\$872	300\$30
Goyaz .....	16\$000	158\$200	-	-	-	-	-	-
Oeste de Minas .....	53\$000	84	200	14\$700	76	-	12\$480	-
Mozyana .....	822\$000	242\$820	-	-	756	-	-	-
Rede Sul Mineira .....	43.877\$000	138\$828	2\$280	-	70	-	-	-
Victoria a Minas .....	-	53432	-	108\$800	-	-	-	-
S. Paulo e Minas .....	21\$000	235\$000	-	-	-	-	-	-
Babia e Minas .....	-	55\$200	-	-	-	-	2,25	18
<b>Postos Fiscaes</b>								
Aymorés .....	-	-	-	-	-	-	-	-
Dores do Rio Preto .....	1\$000	53096	-	-	-	-	-	-
Santa Clara .....	8\$000	28\$050	-	-	-	-	-	-
Patrocínio .....	86\$000	-	-	-	-	-	-	-
Porto Novo .....	-	42\$700	-	-	-	-	-	-
Sapucaia .....	-	-	-	-	-	-	-	-
Parabybuna .....	3\$000	18\$900	-	-	-	-	-	-
Porto das Flores .....	-	-	-	-	-	-	-	-
Santa Delfina .....	-	-	-	-	-	12	-	-
Rio Preto .....	-	-	-	-	-	-	-	-
Passa Vinte .....	-	-	-	-	-	-	-	-
Passa Quatro .....	-	-	-	-	-	-	-	-
Itajubá .....	-	-	-	-	-	-	-	-
Paraiso .....	-	-	-	-	-	-	-	-
Palmeiras .....	-	-	-	-	-	-	-	-
Mente São .....	-	3\$696	-	-	-	-	-	-
Sapucaby .....	-	-	-	-	-	-	-	-
Jardim .....	-	-	-	-	-	-	-	-
Poços de Caldas .....	-	-	-	-	-	-	-	-
Muzambinho .....	-	-	-	-	40	-	-	-
Guardinba .....	-	-	-	-	-	-	-	-
Covas .....	-	-	-	-	-	-	-	-
Delta .....	-	-	-	-	-	-	-	-
Antonio Prado .....	-	-	-	-	-	-	-	-
Mansinho .....	-	-	-	-	-	-	-	-
Mandiocac .....	67\$000	-	-	-	-	-	-	-
Pirapora .....	-	154\$378	880	-	-	-	-	-
Januária .....	58\$000	-	-	-	-	-	-	-
Jacaré .....	-	12\$712	-	-	-	-	-	-
S. José do Paraiso .....	-	-	-	-	-	-	-	-
Umbuzeiro .....	-	-	-	-	-	-	-	-
Fortaleza .....	-	-	-	-	-	-	-	-
Salto Grande .....	-	-	-	-	-	-	-	-
Dois de Abril .....	-	-	-	-	-	-	-	-
Indiana .....	8\$000	-	-	-	-	-	-	-
Affonso Penna .....	-	252\$784	-	-	240	-	-	-
Barreado .....	-	-	-	-	-	-	-	-
Canóas .....	-	-	-	-	-	-	-	-
Cemiterio .....	-	1\$960	-	-	-	-	-	-
Rio Correntes .....	-	-	-	-	-	-	-	-
Formosa .....	-	-	-	-	-	-	-	-
Julio Tavares .....	-	-	-	-	-	-	-	-
Lopes .....	-	-	-	-	-	-	-	-
Maribondo .....	356\$000	-	-	-	-	-	-	-
Miracema .....	-	140\$584	-	-	-	-	-	-
Sant'Anna do Para- nabyba .....	-	-	-	-	-	-	-	-
S. Antonio do Rio Verde .....	-	-	-	-	-	-	-	-
S. José do Toledo .....	2\$000	-	-	-	-	-	-	-
Serraria .....	2\$000	41\$500	-	-	-	-	-	-
Tres Ibas .....	-	-	-	-	-	-	-	-
Picó .....	-	-	-	-	-	-	-	-
Príncipe .....	-	35\$728	-	-	-	-	-	-
Faria Lemos .....	-	-	-	-	-	-	-	-
Engenheiro Bethout Rezende .....	-	-	-	-	-	-	-	-
<b>Diversos</b>								
Inspectoria fiscal de Minas .....	72.266\$000	-	-	-	-	-	-	-
Recebedoria de San- tos .....	-	-	-	-	-	-	-	-
Navegação do Rio Sapucahy .....	-	-	-	-	-	-	-	-
Feiras de gado .....	-	-	-	-	-	-	-	-
Collectorias .....	-	-	-	-	-	-	-	-
<b>Totales .....</b>	<b>151.730\$000</b>	<b>2.499\$163</b>	<b>230\$900</b>	<b>1.827\$600</b>	<b>13\$662</b>	<b>600\$012</b>	<b>8.870\$940</b>	<b>360\$000</b>

ESTAÇÕES	Kaolim e talco	Manganez	Micas em bruto	Micas preparada	Mineriods e ferro	Oxos	Pedras calcareas	Aguas marinhas
<b>Estradas de Ferro</b>								
Central do Brasil...	1:572\$578	2.081:661\$050	3:372\$702	5:647\$080	886\$352	8:173\$543	5:900\$198	80\$000
Leopoldina.....	6:923\$640	1:366\$500	3:431\$240	4:561\$920	9\$936	32\$400	243\$538	—
Goyaz.....	—	—	—	—	—	—	3\$840	—
Oeste de Minas.....	1:588\$190	1:1\$200	1:853\$100	86\$100	121\$720	54	276	—
Mogyana.....	4\$586	—	—	—	3\$504	—	117\$131	—
Rêde Sul Mineira...	335	—	8:955\$600	215\$520	1\$010	120\$378	22\$206	—
Victoria a Minas.....	—	—	177\$660	321\$120	—	—	—	800\$000
S. Paulo e Minas.....	—	—	—	—	—	—	—	—
Bahia e Minas.....	—	—	—	720\$960	—	—	—	14:056\$240
<b>Postos Fiscaes</b>								
Aymorés.....	—	—	—	—	—	—	—	—
Dores do Rio Preto	—	—	—	—	—	—	—	—
Santa Clara.....	—	—	—	—	—	—	—	—
Patrocínio.....	—	—	—	—	—	—	—	—
Porto Novo.....	—	—	—	—	—	—	—	—
Sapucaia.....	—	—	—	—	—	—	—	—
Parahybuna.....	—	—	—	—	—	—	—	—
Porto das Flores...	—	—	—	—	—	—	—	—
Santa Delfina.....	—	—	—	—	—	—	—	—
Rio Preto.....	—	—	123\$180	9\$600	—	—	131	—
Passa Vinte.....	—	—	—	—	—	—	—	—
Passa Quatro.....	—	—	—	—	—	—	—	—
Itajubá.....	—	—	—	—	—	—	—	—
Paraiso.....	—	—	—	—	—	—	—	—
Palmeiras.....	—	—	—	—	—	—	—	—
Monte São.....	—	—	—	—	—	—	—	—
Sapucahy.....	—	—	—	—	—	—	—	—
Jardim.....	—	—	—	—	—	—	—	—
Poços de Caldas...	—	—	—	—	—	—	—	—
Muzambinho.....	—	—	—	—	—	—	20\$000	—
Guardinha.....	—	—	—	—	—	—	—	—
Covas.....	—	—	—	—	—	—	—	—
Delta.....	—	—	—	—	—	—	—	—
Antonio Prado.....	—	—	—	—	—	—	—	—
Mansinho.....	—	—	—	—	—	—	—	—
Mandiocás.....	—	—	—	—	—	—	—	—
Pirapora.....	—	—	—	—	—	—	66	—
Jauuaria.....	—	—	—	—	—	—	—	—
Jacaré.....	—	—	—	—	—	—	—	—
S. João do Paraiso..	—	—	—	—	—	—	—	—
Umbuzeiro.....	—	—	—	—	—	—	—	—
Fortaleza.....	—	—	—	—	—	—	—	—
Salto Grande.....	10\$200	—	—	—	—	—	—	—
Dois de Abril.....	—	—	—	—	—	—	—	—
Indiana.....	—	—	—	—	—	—	—	—
Affonso Penna.....	—	—	—	—	—	117	—	—
Barreado.....	—	—	—	—	—	—	—	—
Canoas.....	—	—	—	—	—	—	—	—
Cemiterio.....	—	—	—	—	—	—	—	—
Rio Correntes.....	—	—	—	—	—	—	—	—
Formosa.....	—	—	—	—	—	—	—	—
Julio Tavares.....	—	—	—	—	—	—	—	—
Lopes.....	—	—	—	—	—	—	—	—
Maribondo.....	—	—	—	—	—	—	—	—
Miracema.....	—	—	—	—	—	—	—	—
Sant'Anna do Para-	—	—	—	—	—	—	—	—
nahyba.....	—	—	—	—	—	—	—	—
Santo Antonio do	—	—	—	—	—	—	—	—
Rio Verde.....	—	—	—	—	—	—	—	—
S. José do Toledo..	5\$100	—	—	—	—	—	—	—
Serraria.....	—	—	—	—	—	—	—	—
Tres Ilhas.....	—	—	—	—	—	—	—	—
Pied.....	—	—	—	—	—	—	—	—
Príncipe.....	—	—	—	—	—	—	—	—
Faria Lemos.....	—	—	—	—	—	—	—	—
Engenheiro Bethout	—	—	—	—	—	—	—	—
Rezende.....	—	—	—	—	—	—	—	—
<b>Diversos</b>								
Inspectoria Fiscal de	—	—	—	—	—	—	—	—
Miuas.....	—	—	—	416\$600	—	—	40\$000	8:030\$800
Recebedoria de San-	—	—	—	—	—	—	—	—
tos.....	—	—	—	—	—	—	—	—
Navegação do Rio	—	—	—	—	—	—	—	—
Sapucahy.....	—	—	—	—	—	—	—	—
Felras de gado.....	—	—	—	—	—	—	—	—
Collectorias.....	—	—	—	—	—	—	—	—
Totales.....	10:104\$929	2.083:046\$750	12:913\$782	11:979\$920	1:025\$552	8:326\$192	6:347\$692	22:967\$040

ESTAÇÕES	Turmalinas	Pedras coradas	Ouro	Prata	Diamantes	Salitre bruto	Salitre refinado	Zirconio
<b>Estradas de Ferro</b>								
Central do Brasil...	929\$790	491\$589	—	1\$200	—	55\$540	3\$200	—
Leopoldina.....	—	5\$360	—	—	—	—	8\$900	—
Goyaz.....	—	13\$280	—	—	—	720	19\$520	—
Oeste de Minas....	—	1\$216	—	—	—	—	—	—
Mogyana .....	—	—	—	25\$000	—	—	—	52\$800
Rede Sul Mineira...	—	—	—	—	—	—	—	—
Victoria a Minas...	—	—	—	—	—	—	—	—
S. Paulo e Minas...	—	1:055\$000	—	—	—	12\$000	—	—
Bahia a Minas.....	36\$000	—	—	—	—	—	—	—
<b>Postos Fiscaes</b>								
Aymorés.....	—	—	—	—	—	—	—	—
Dores do Rio Preto.	—	—	—	—	—	—	—	—
Santa Clara.....	—	—	—	—	—	—	—	—
Patrocínio.....	—	—	—	—	—	—	—	—
Porto Novo.....	—	—	—	—	—	—	—	—
Sapucaia.....	—	—	—	—	—	—	—	—
Parahybuna.....	—	—	—	—	—	—	—	—
Porto das Flores...	—	—	—	—	—	—	—	—
Santa Delfina.....	—	—	—	—	—	—	—	—
Rio Preto.....	—	—	—	—	—	—	—	—
Passa Vinte.....	—	—	—	—	—	—	—	—
Passa Quatro.....	—	—	—	—	—	—	—	—
Itajubá.....	—	—	—	—	—	—	—	—
Paraiso.....	—	—	—	—	—	—	—	—
Palmeiras.....	—	—	—	—	—	—	—	—
Monte Sião.....	—	—	—	—	—	—	—	—
Sapucahy.....	—	—	—	—	—	—	—	—
Jardim.....	—	—	—	—	—	—	—	—
Poços de Caldas...	—	—	—	—	—	—	—	—
Muzambinho.....	—	—	—	—	—	—	—	—
Guardinha.....	—	—	—	—	—	—	—	—
Covas.....	—	—	—	—	—	—	—	—
Delta.....	—	—	—	—	—	—	—	—
Antonio Prado.....	—	—	—	—	—	—	—	—
Mansinho.....	—	—	—	—	—	2\$280	—	—
Mandiocás.....	—	—	—	—	—	—	—	—
Pirapora.....	—	—	—	—	—	—	—	—
Januaria.....	—	—	—	—	—	—	—	—
Jacaré.....	—	—	—	—	—	—	—	—
S. João do Paraiso.	—	—	—	—	—	—	—	—
Umbuzeiro.....	—	—	—	—	—	—	—	—
Fortaleza.....	—	—	—	—	—	—	—	—
Salto Grande.....	—	—	—	—	—	—	—	—
Dois do Abril.....	—	—	—	—	—	—	—	—
Indiana.....	—	—	—	—	—	—	—	—
Alfonso Penna.....	—	—	—	—	—	—	1\$400	—
Barreado.....	—	20\$000	—	—	—	—	—	—
Canóas.....	—	—	—	—	—	—	—	—
Cemiterio.....	—	—	—	—	—	—	—	—
Rio Correntes.....	—	—	—	—	—	—	—	—
Formosa.....	—	—	—	—	—	—	—	—
Julio Tavares.....	—	—	—	—	—	—	—	—
Lopes.....	—	—	—	—	—	—	—	—
Maribondo.....	—	2\$120	—	—	—	—	—	—
Miracema.....	—	—	—	—	—	—	—	—
Sant'Anna do Para-	—	—	—	—	—	—	—	—
nahyba.....	—	—	—	—	—	—	—	—
S. Antonio do Rio	—	—	—	—	—	—	—	—
Verde.....	—	—	—	—	—	—	—	—
S. José Toledo.....	—	—	—	—	—	—	—	—
Serraria.....	—	—	—	—	—	—	—	—
Tres Ilhas.....	—	—	—	—	—	—	—	—
Piedá.....	—	—	—	—	—	—	—	—
Príncipe.....	—	—	—	—	—	—	—	—
Faria Lemos.....	—	—	—	—	—	—	—	—
Engenheiro Bethout	—	—	—	—	—	—	—	—
Resendo.....	—	—	—	—	—	—	—	—
<b>Diversos</b>								
Inspectoria fiscal de	—	—	—	—	—	—	—	—
Minas.....	435\$900	1:673\$700	521:759\$660	3:257\$800	0:520\$500	—	—	—
Recebedoria de Santos	—	—	—	—	—	—	—	—
Navegação do Rio	—	—	—	—	—	—	—	—
Sapucahy.....	—	—	—	—	—	—	—	—
Faixas de gado.....	—	—	—	—	—	—	—	—
Collectorias.....	8:131\$431	—	—	—	—	—	—	—
Totaes.....	9:533\$621	3:863\$261	521:759\$660	3:281\$000	6:520\$500	70\$540	2\$200	52\$800

ESTAÇÕES	Aço em barra	Artefactos de aço	Artefactos de chumbo	Artefactos de ferro fundido	Artefactos de ferro fundido	Artefactos de folhas de fitandres	Cal, cré, etc.	Carbeto
<b>Estradas de Ferro</b>								
Central do Brasil...	382\$852	3:195\$180	127\$160	380\$420	82\$213	3.773\$520	90:404\$166	6:569\$521
Leopoldina.....	6\$190	16\$440	103\$560	134\$590	2:121\$980	882\$680	5:293\$416	16\$224
Goyaz.....	9\$890	154\$220	11\$120	212\$600	18\$240	47\$080	1:729\$540	1\$272
Oeste de Minas.....	408	49\$680	288\$120	106\$270	26\$190	46\$460	23:139\$078	—
Moziana.....	58\$308	135\$240	59\$690	265\$410	12:18\$600	456\$900	50:321\$100	2\$820
Réde Sal Mineira.....	288	144\$120	70\$560	230\$780	8\$950	177\$900	3\$810	—
Victoria a Minas.....	312	107\$160	3\$100	89\$360	2\$280	55\$600	—	—
S. Paulo e Minas.....	—	240	—	3\$240	2\$660	310	67\$3200	—
Bahia e Minas.....	—	840	1\$800	18\$030	150\$000	890	—	—
<b>Postos Fiscaes</b>								
Aymorés.....	—	—	—	—	—	—	—	—
Dores do Rio Preto	—	—	—	28\$480	1\$400	7\$900	—	—
Santa Clara.....	—	—	—	3\$980	1\$970	50\$800	16\$284	—
Patrocinio.....	2\$856	—	—	87\$160	3\$440	1\$100	3\$9080	—
Porto Novo.....	300	—	4\$880	5\$410	620	1\$420	71\$658	2\$100
Sapuoaia.....	—	—	—	3\$090	300	180	—	—
Parahybuna.....	—	—	—	23\$70	1\$400	70\$500	18\$528	—
Porto das Flores.....	—	—	—	390	—	42\$880	102\$270	—
Santa Delfina.....	—	—	—	3\$450	3\$300	—	—	—
Rio Preto.....	—	—	3\$560	12\$320	12\$460	3\$500	—	—
Passa Vinte.....	60	—	—	—	100	400	—	—
Passa Quatro.....	—	—	—	—	—	—	—	—
Itajubá.....	—	—	—	—	—	—	—	—
Paraíso.....	—	—	—	—	—	—	—	—
Palmeiras.....	—	—	—	—	—	—	—	—
Monte São.....	—	—	—	4\$530	—	—	—	—
Sapnoahy.....	360	—	—	4\$000	—	200	4\$050	—
Jardim.....	—	—	—	—	—	—	—	—
Poços de Caldas.....	—	—	—	—	—	—	43\$140	—
Mozaminho.....	—	—	—	450	640	2\$080	15\$570	—
Guardinha.....	—	—	1\$800	—	490	—	7\$500	—
Covas.....	—	—	—	3\$630	—	—	—	—
Delta.....	—	—	—	—	—	—	—	—
Antonio Prado.....	—	—	—	480	—	—	—	—
Mansinho.....	—	—	—	—	—	—	—	—
Mandioccas.....	—	—	—	—	—	—	14\$100	—
Pirapora.....	—	—	2\$160	143\$600	22\$060	99\$260	—	33\$552
Jannaria.....	—	—	—	610	—	—	—	1\$200
Jacaré.....	—	—	—	8\$370	—	1\$600	45\$600	—
S. João do Paraíso.....	—	—	—	—	—	—	—	—
Umbzeiro.....	—	—	—	—	—	—	—	—
Fortaleza.....	—	—	—	—	—	—	—	—
São Grande.....	—	—	—	—	—	—	—	—
Dois de Abril.....	—	—	—	—	—	—	—	—
Indiana.....	—	—	—	—	—	—	—	—
Afonso Penna.....	—	1\$260	2\$320	4\$560	15\$820	15\$380	80\$038	2\$100
Barreado.....	—	—	—	—	—	—	—	—
Canóis.....	—	43\$200	—	2:15\$50	6:15\$50	—	—	—
Cemitério.....	—	—	—	—	—	—	—	—
Rio Correntes.....	—	—	—	—	—	—	—	—
Fermosa.....	—	—	—	—	—	—	—	—
Julio Tavares.....	—	—	—	103\$000	—	—	—	—
Lopes.....	—	—	—	860	—	—	—	—
Marbondo.....	—	—	—	—	—	—	—	—
Miracema.....	—	—	—	26\$590	—	137\$720	3:707\$160	—
Sant'Anna do Parana- hyta.....	—	1\$140	—	766	2\$8210	—	—	—
S. Antonio do Rio Verde.....	—	—	—	1\$620	\$300	—	—	—
S. José do Toledo.....	—	—	—	—	\$300	—	—	—
Serraria.....	—	—	—	16\$890	—	—	2\$5284	—
Tres Ilhas.....	—	—	—	—	1\$040	6\$300	15\$012	—
Picú.....	—	—	2\$410	—	1\$000	—	—	—
Príncipe.....	—	—	—	—	\$800	—	6\$000	—
Faria Lemos.....	1\$320	—	4\$640	3:18\$50	—	2\$080	3\$450	—
Engenheiro Bethout	—	—	\$600	—	—	\$100	1\$500	—
Rezende.....	—	—	\$100	—	—	—	—	—
<b>Diversos</b>								
Inspeotoria Fiscal de Minas.....	—	\$100	—	—	—	—	—	—
Recebedoria de San- tos.....	—	—	—	—	—	—	—	—
Navegação do Rio Sapnoahy.....	—	—	—	9\$760	—	—	—	—
Feiras de gado.....	—	—	—	—	—	—	—	—
Collectorias.....	—	—	—	—	—	—	—	—
<b>Totales.....</b>	<b>463\$214</b>	<b>3:819\$320</b>	<b>687\$910</b>	<b>1:062\$096</b>	<b>2:739\$840</b>	<b>5:845\$670</b>	<b>181:787\$361</b>	<b>6:629\$359</b>



ESTAÇÕES	Cobre em barra ou chapa	Cobre valbo	Cylindros de fe- ro	Eixadas	Ferro gusa	Ferro batido ou em barra	Ferro em obras	Ferro em trilhos
<b>Estradas de ferro</b>								
Central do Brasil...	351\$400	401\$280	450\$900	24\$900	1:643\$200	1:195\$610	6:663\$480	1:024\$284
Leopoldina.....	278\$880	749\$200	1.120\$800	1:269\$680	338\$400	1\$982	821\$760	7\$382\$1
Goyaz.....	70\$080	188\$240	—	—	—	18\$802	1:146\$160	—
Oeste de Minas .....	32\$320	39\$120	24\$800	102\$520	51\$100	6\$172	147\$560	52\$248
Mogyana.....	6\$320	308\$480	18\$620	61\$240	600	9\$531	2:905\$700	32\$376
Réde Sul Mineira...	9\$280	393\$040	29\$180	104\$720	24\$800	156\$279	1:284\$240	514\$838
Victoria a Minas...	5\$160	21\$180	280	9\$040	—	23\$062	224\$800	23\$580
S. Paulo a Minas...	—	—	—	—	—	—	92\$520	1\$176
Babia e Minas.....	—	2\$640	—	—	1\$500	295	15.220	3\$036
<b>Postos Fiscaes</b>								
Aymorés.....	1\$200	—	—	—	—	—	25\$700	—
Dores do Rio Preto.	—	4\$800	—	3\$0	—	—	13\$50	—
Santa Clara.....	—	3 \$160	600	120	200	1\$820	33\$20	—
Patrocinio.....	4\$640	37\$920	6\$900	1\$100	42\$900	400	16\$840	—
Porto Novo.....	1\$440	6\$800	87\$500	6\$580	44\$110	—	245\$908	—
Sapucaia.....	—	4\$560	—	—	—	—	240	8\$700
Parabybuna.....	—	11\$760	—	2\$880	—	—	27\$010	4\$140
Porto das Flores...	—	—	—	—	—	—	—	3\$100
Santa Delfina.....	—	90\$960	—	—	—	—	2\$220	11\$800
Rio Preto.....	—	2\$960	9\$480	2\$640	1\$920	—	5\$480	8\$400
Passa Viute.....	—	1\$200	—	—	—	—	—	43\$956
Passa Quatro.....	—	—	—	—	—	—	—	7\$900
Itajubá.....	—	—	—	—	—	—	—	—
Paraiso.....	—	—	—	—	—	—	—	—
Palmeiras.....	—	—	—	—	3\$000	—	—	—
Monte São.....	—	600	9\$500	—	—	—	—	—
Sapucahy.....	—	—	—	—	—	—	—	—
Jardim.....	—	—	—	—	—	—	—	71\$200
Focos de Galdas...	—	—	—	1\$010	—	—	120	—
Muzambinho.....	—	—	—	200	500	—	—	—
Guardinha.....	—	—	—	—	—	—	—	—
Covas.....	—	—	—	—	—	—	—	—
Delta.....	—	—	—	—	—	—	—	—
Antonio Prado.....	—	—	—	—	—	—	—	—
Mansinho.....	480	7\$800	—	—	—	—	—	—
Mandocás.....	4\$800	3\$800	20\$000	—	—	—	—	—
Pirapórá.....	7\$200	—	—	20\$960	—	—	153\$520	11\$340
Jannaria.....	—	32\$400	—	—	—	—	—	—
Jacaré.....	6\$100	—	—	—	—	500	800	—
S. João do Paraiso.	—	—	—	—	—	—	—	—
Umbuzeiro.....	—	—	—	—	—	—	—	—
Fortaleza.....	—	—	—	—	—	—	—	—
Salto Grande.....	—	—	—	—	—	—	—	—
Dois de Abril.....	—	—	—	—	—	—	—	—
Indiana.....	—	—	—	—	—	—	—	—
Afonso Penna.....	260\$880	8\$200	431\$40	417\$720	16\$720	14\$998	1:748\$040	23\$160
Barrendo.....	—	—	—	—	—	—	—	3\$612
Canóas.....	—	—	10\$600	—	100\$900	—	—	—
Cemitério.....	—	—	—	—	—	—	—	—
Rio Correntas.....	—	—	—	—	—	—	—	—
Fornosa.....	—	600	—	—	—	—	—	—
Julio Tavares.....	—	—	—	—	—	—	—	—
Lopes.....	—	—	—	—	—	—	—	—
Maribondo.....	—	—	—	—	—	—	—	—
Miracema.....	3\$200	2\$160	—	640	7\$220	5\$576	72\$420	15\$932
Sant'Anna do Para- nabyba.....	20880	5\$800	—	—	—	—	—	—
S. Antonio do Rio Verde.....	2\$400	—	—	—	—	6\$900	80	—
S. José do Toledo..	—	—	—	—	—	1\$044	5\$000	—
Serraria.....	—	3\$300	1\$440	1\$200	5\$900	810	4\$128	1\$020
Tres Ilhas.....	—	—	—	—	—	—	—	—
Pied.....	—	—	—	—	—	—	—	—
Principe.....	37\$160	8\$100	3\$600	23\$980	—	180	67\$500	18\$000
Faria Lemos.....	3\$840	5\$400	—	—	—	—	—	—
Engenheiro Bethout	—	—	—	—	—	—	—	—
Rezende.....	—	—	—	—	—	—	—	—
<b>Diversos</b>								
Inspectoria Fiscal de Minas.....	—	23\$800	—	—	—	—	32\$800	—
Recebedoria de San- tos.....	—	—	—	—	—	—	—	—
Navegação do Rio Sapucahy.....	—	—	—	—	—	—	—	—
Feiras degado.....	—	—	—	—	—	—	—	—
Collectorias.....	—	—	—	—	—	—	—	—
Totaa.....	1:089\$960	2:460\$960	1:845\$520	1:778\$080	2:223\$620	4:442\$861	15:983\$378	2:443\$561

ESTAÇÕES	Chapas para fo- gão	Garrafas vasias	Maanilhas	Rodas para ma- chinas ou carro	Telhas communs	Telha franceza	Telhas zincadas	Tijolos	Bugens ou mto- dezas
<b>Estradas de Ferro</b>									
Central do Brasil...	177\$150	4:803\$358	12:613\$083	152.500	231\$400	935\$000	1\$000	3.601\$400	15:201\$800
Leopoldina.....	14\$292	44330\$802	2:203\$236	251.310	275\$400	66\$000	—	50\$400	20:400\$724
Goyaz.....	3\$192	7\$365	498	84.100	13\$600	313\$6 0	17\$000	226\$900	3:374\$592
Oeste de Minas.....	1\$071	2:27\$8434	—	54.000	1:03\$8200	1:871\$000	—	16\$000	10:001\$350
Mozambique.....	2\$154	40103\$673	57\$343	131.100	27\$200	1:3-0\$400	1\$000	1:306\$620	9:275\$500
Rede Sul Mineira.....	2\$208	3:32\$3200	1\$641	16.000	—	1:74\$8400	1\$000	—	10:402\$800
Victoria a Minas.....	372	461\$301	—	3.450	47\$600	—	—	800	1:682\$970
S. Paulo e Minas.....	—	425\$585	—	9.520	—	—	—	18\$400	132\$100
Bahia e Minas.....	—	206\$871	—	—	—	—	—	—	103\$628
<b>Postos Fiscaes</b>									
Aymores.....	—	—	—	—	—	—	—	—	—
Dores do Rio Preto	2\$548	—	1\$410	35.000	10\$200	—	—	12\$800	469\$410
Santa Clara.....	—	—	300	—	5\$600	—	—	8\$000	17\$500
Patrocínio.....	315	1\$800	1\$140	—	84\$400	6\$000	—	8\$000	156\$350
Porto Novo.....	300	—	31\$ 85	10.000	30\$600	—	—	9\$600	18\$300
Sapucaia.....	—	333	—	20.000	—	—	1\$000	3\$200	—
Parahybana.....	114	—	—	2.000	—	—	—	—	6\$950
Porto das Flores.....	—	8\$247	—	—	—	—	—	800	—
Santa Delfina.....	—	1\$830	90	1.000	—	—	—	—	2\$450
Rio Preto.....	—	22\$650	—	700	10\$200	—	—	—	45\$000
Passa Vinte.....	—	—	—	—	—	—	—	—	10\$000
Passa Quatro.....	—	—	—	25.000	—	—	—	—	—
Itajuba.....	—	19\$440	—	—	—	—	—	—	—
Paraiso.....	—	16\$500	—	—	—	16\$800	—	8\$800	—
Palmelras.....	—	32\$220	—	—	—	—	—	—	—
Monte Silo.....	—	4\$668	—	7.500	10\$200	—	—	—	650
Sapucahy.....	—	39\$693	—	—	—	—	—	—	24\$200
Jardim.....	—	102\$630	—	85.000	17\$000	—	—	16\$000	53\$500
Poços de Caldas.....	—	—	—	—	3\$400	—	—	20\$000	—
Muzambinho.....	—	18	—	—	20\$400	—	—	9\$600	—
Guardinba.....	—	—	—	—	25\$800	—	—	3\$200	—
Covas.....	—	26\$875	—	—	20\$400	—	—	4\$000	7\$850
Delta.....	—	—	—	—	—	—	—	6\$400	—
Antonio Prado.....	—	—	—	—	20\$600	—	—	30\$000	105\$000
Mansinho.....	—	2\$205	—	—	—	—	—	—	101\$950
Mandiocas.....	—	—	—	—	17\$000	—	—	—	—
Pinapora.....	—	—	—	—	—	—	—	—	42\$100
Januaria.....	—	—	—	—	—	—	—	—	—
Jacaré.....	1\$380	—	—	—	—	—	—	—	12\$250
S. João de Paraiso.....	—	—	—	—	—	—	—	—	—
Umbozeiro.....	—	—	—	—	—	—	—	—	—
Fortaleza.....	—	—	—	—	—	—	—	—	—
Salto Grande.....	—	—	4\$130	—	—	—	—	—	—
Dois de Abril.....	—	—	—	—	—	—	—	—	—
Indiana.....	—	—	—	—	—	—	—	—	—
Affonso Penna.....	3\$231	—	5\$159	—	—	30\$000	—	1\$600	670\$900
Barreado.....	—	—	—	—	—	—	13\$000	—	—
Canoaes.....	—	12\$123	113100	—	—	—	—	1\$000	—
Cantierio.....	—	3\$000	3\$000	1.500	—	—	—	—	103\$050
Rio Correntes.....	—	—	—	—	—	—	—	—	—
Formosa.....	—	—	—	—	—	—	—	—	—
Julio Tavares.....	—	—	—	—	—	—	—	—	1\$200
Lopes.....	—	—	—	—	—	—	—	—	—
Maribondo.....	—	—	—	—	122\$800	—	—	—	900
Miracema.....	—	306	127\$779	3.250	1\$000	193\$100	—	2\$100	282\$200
Sant'Anna do Para- nabyba.....	—	—	—	65.000	—	—	—	—	—
S. Antonio do Rio Verde.....	—	—	—	180.000	10\$200	—	—	—	63\$750
S. José do Toledo.....	—	—	—	—	—	—	—	—	—
Serraria.....	—	906	—	9.000	—	—	—	—	7\$200
Tres Ilhas.....	920	2\$187	—	—	—	—	—	—	—
Picú.....	—	—	—	—	—	—	—	—	4\$500
Príncipe.....	1\$122	—	510	—	—	11\$200	—	—	104\$700
Faria Lemos.....	—	—	—	—	20\$400	—	—	—	—
Engenhelo Bethout	—	—	—	4.000	—	—	1\$000	—	53\$000
Rezende.....	—	—	—	—	—	—	—	—	—
<b>Diversos</b>									
Inspectoria fiscal de Minas.....	—	107\$700	—	—	—	—	—	—	—
Recebedoria de San- tos.....	—	—	—	—	—	—	—	—	—
Navegação do Rio Sapnoaby.....	—	—	—	—	—	—	—	—	25\$050
Feiras de gado.....	—	—	—	—	—	—	—	—	—
Collectorias.....	—	—	—	—	—	—	—	—	—
<b>Totales.....</b>	<b>210\$069</b>	<b>20:556\$220</b>	<b>15:06\$584</b>	<b>1.253.930</b>	<b>2:172\$600</b>	<b>6:572\$800</b>	<b>53\$000</b>	<b>5:366\$520</b>	<b>73:717\$161</b>

# GENEROS NÃO TRIBUTADOS

(Taxa de Estatística)

Quadro demonstrativo das quantidades dos productos exportados, sujeitos á mesma taxa; valor official por unidade e valor official da exportação, em 1926



**Generos não tributados (Taxa de Estatística)**

Quadro demonstrativo das quantidades dos Productos exportados, sujeitos á mesma taxa; valor official por unidade e valor official da exportação, em 1926

PRODUCTOS	Unidade	Valor official por unidade	Quantidade e imposto arrecadado	Valor official da exportação	Valor official por classe
<b>Classe I</b>					
<b>ANIMAES E PRODUCTOS AVE—PECUARIOS</b>					
Aves e animaes silvestres.....	Kilo	\$500	148836	7:4188000	
Bezerros.....	Um	205000	1:820100	121:2408000	
Cães.....	Kilo	—	278461	—	
Chifres.....	»	\$100	383755	3:8758500	
Coalho.....	»	\$500	49949	12:3728500	
Crinas.....	»	38000	98220	27:0608000	
Cera.....	»	38000	33547	9:7718000	
Linguas.....	»	\$2500	508673	126:6825500	
Mel de abelha.....	»	\$2000	218228	42:4568000	
Miudos de vacca.....	»	\$8000	195823	195:6288000	
Ovos.....	»	\$2000	1:0868019	2:372:0388000	
Passaros.....	»	\$500	18646	8238000	
Peixes.....	»	\$2000	368029	72:0588000	
Peltes cortidas ou não.....	»	\$8000	298003	145:0158000	
Pennas.....	»	108000	8827	8:2708000	
Presuntos.....	»	68000	58014	33:6848000	
Salame.....	»	\$8000	498450	247:2958000	
Tripa secca.....	»	\$500	88648	4:3248000	
Xarque.....	»	\$2500	\$203	5078500	3.431:1138000
			4:0038550		
<b>PRODUCTOS MANUFACTURADOS</b>					
Arrelos.....	Kilo	\$8000	\$378	3:0248000	
Banha derretida.....	»	\$8000	380804	1.158:0128000	
Coseina.....	»	\$8000	118335	31:0058000	
Linguica.....	»	\$8000	184870	553:4108000	4.748:4518000
			5828187		
<b>Classe II</b>					
<b>VEGETAES E SEUS PRODUCTOS</b>					
Aboboras.....	Kilo	\$500	368629	18:3188000	
Alhos.....	»	\$2000	1238863	247:7268000	
Amendoim.....	»	\$800	108783	8:6268400	
Azeitonas.....	»	\$8000	\$478	1:4348000	
Bambús.....	»	\$100	738124	7:3728100	
Batatas.....	»	\$8000	3:5708278	3.570:2788000	
Borracha.....	»	\$8000	388981	116:9188000	
Cacau.....	»	\$8000	198176	19:1768900	
Capim.....	»	\$020	68070	1218400	
Cannas.....	»	\$020	1028827	2:0568540	
Azeitonas.....	»	\$8000	608150	18:4508000	
Canella.....	»	\$050	1:0978524	54:3798700	
Caroços de algodão.....	»	\$500	\$280	1408000	
Castanhas.....	»	\$8000	328914	32:9148000	
Cebolas.....	»	\$500	\$405	2028500	
Cocos.....	»	\$8000	28649	2:9498900	
Fibras.....	»	\$8000	\$850	550:000	
Pubá.....	»	\$500	2408883	120:2918500	
Fructas.....	»	\$2000	1:151879	2.303:4388000	
Flores.....	»	\$8000	388707	193:5358000	
Hortalicas.....	»	\$300	1028403	307:7289000	
Inhame.....	»	\$500	28817	1:4088500	
Limões.....	»	\$200	18806	3618200	
Macella.....	»	\$2000	\$137	2748000	
Mamona.....	»	\$8000	5738463	573:4688000	
Mandioca.....	»	\$500	918995	45:9978500	
Palha.....	»	\$8000	248848	98:1928000	
Palmas.....	»	\$2000	178734	35:4688000	
Palmitos.....	»	\$800	78218	2:1688400	
Pinhão.....	»	\$800	568894	54:1348000	
Pimentões.....	»	\$2000	548862	109:1248000	
Plantas vivas.....	»	\$500	118264	5:6428000	
Sementes.....	»	\$200	3928888	78:5718900	7.734:0258140
			7:9368074		
<b>PRODUCTOS MANUFACTURADOS</b>					
Trigo.....	Kilo	\$8000	18372	1:3728000	
Anil.....	»	\$2000	18773	3:5468000	
Anilinas.....	»	\$20500	28735	54:7008000	

Estações	Unidade	Valor official por unidade	Quantidade e Imposto arrecadado	Valor official da exportação	Valor official por classe
Azeite.....	Kilo	28000	13840	3:808000	
Brinquedos.....	"	25000	24167	4:3348000	
Caixas vasios.....	"	8200	3108946	68:1898200	
Cangas.....	"	8100	38641	3648100	
Cangica.....	"	18000	1448209	14:2098000	
Carroças.....	"	18000	104975	10:9738000	
Cestos.....	"	18000	28907	2:9378000	
Conservas.....	"	38000	23781	8:3718000	
Croolina.....	"	38000	18007	2:0218000	
Drogas.....	"	58000	144902	724:5108000	
Engradados.....	"	8200	343819	6:9638800	
Farelo.....	"	18000	4258061	425:0618800	
Farinha de trigo.....	"	8600	1238071	73:8428600	
Gauellas.....	"	8200	18080	2168000	
Impressos.....	"	18000	508612	59:6138000	
Ja cas.....	"	8100	398097	3:9098700	
Livros.....	"	28000	508729	101:4588000	
Malas.....	"	18000	8747	8:7478000	
Oleos.....	"	38000	168000	48:0008000	
Pão.....	"	18000	518707	51:7078000	
Papel.....	"	18000	3608170	360:4708000	
Papelão.....	"	18000	88000	8:0008000	
Perfumaria.....	"	58000	11852	62:7088000	
Pipas vasias.....	"	8200	3068875	61:3758000	
Rolhas.....	"	38000	8035	1058000	
Sacos.....	"	18000	4248056	121:9568000	
Veiculos.....	"	18000	2558070	255:0708000	
Vinho de uva.....	"	38000	4:0238009	3:062:0278000	5.751:4628100
			3:5628453		
<b>Classe III</b>					
<b>MINERAES E SEUS PRODUCTOS</b>					
Cacos de vidros.....	Kilo	8100	4958522	49:6528200	
Gesso.....	"	8500	68077	3:0385500	
Pedra em pó.....	"	8200	98685	1:9378000	
Pedra de moinho.....	"	38000	25336	7:0088000	
Pedra de ainar.....	"	18000	28977	2:9778000	
Sal de cosinha.....	"	18300	8558823	855:8238000	
Sol caustica.....	"	28000	108553	21:1068000	910:2888400
Pedra marmore.....	"	8100	778467	7:7468700	
			1:4618140		
<b>PRODUCTOS MANUFACTURADOS</b>					
Acido acetico.....	Kilo	28000	288403	56:8068000	
Asmeril.....	"	8100	8188	158800	
Espelhos.....	"	28000	18251	2:5628000	
Fogos.....	"	18000	228463	22:4638000	
Ferragem.....	"	18000	218724	21:7218000	
Ferro velho.....	"	8100	98346	983800	
Formas.....	"	8500	58724	2:8628000	
Gelo.....	"	8050	518836	2:5918800	
Instrumentos de musica.....	"	18000	118558	11:5558000	
Latas vasias.....	"	8100	718051	7:1058100	
Louça.....	"	8500	528872	26:4368000	
Oxygenio.....	"	18000	118058	19:0588000	
Paneas de pedra.....	"	8200	388200	17:6408000	
Phosphoro.....	"	28000	608712	121:4248000	
Pregos ponta de Paris.....	"	28000	1048361	268:7288000	
Tambores de ferro.....	"	8500	5378894	268:9478000	
Tinta de escrever.....	"	8500	28440	1:2288000	
Tinta em pó.....	"	28000	28810	5:6808000	
Trilhos.....	"	8100	988000	9:8008000	
Vidro.....	"	8050	318798	1:5998900	799:0988200
Diversos não classificados.....	"	—	6:4848933	—	20.413:5088140
			7:6568855		

**RECAPITULAÇÃO**

Classe	Quantidade e Imposto arrecadado	Valor official da exportação
I—Animaes e seus productos.....	4:5858737	5.179:5648000
II—Vegetaes e seus productos.....	11.4988227	13.485:5578540
III—Mineraes e seus productos.....	9:1188295	1.748:3668600
	25:2028259	20.413:5088140

# Diagrammas relativos á receita e á exportação geral do Estado no decennio de 1917 a 1926

Trabalho organizado sob a orientação do sr. Joaquim Dias dos Santos, chefe da 3.<sup>a</sup>  
secção da Receita, e executado pelo 2.<sup>o</sup> official Alzir Nascimento Torres

- 
- Classe I—Animas  
» II—Vegetaes  
» III—Mineraes t



COLLECTORIAS

Arrecadação média de cada collectoria do  
do: -173:8208871 (X) - Percentagem

Zona do Norte (39).....

- 1 Fremedal (I).....
- 2 Espinosa (I).....
- 3 Rio Pardo (I).....
- 4 Grão Mogol (I).....
- 5 Salinas (X).....
- 6 Fortaleza (I).....
- 7 Jequitinhonha (X).....
- 8 Malacacheta (I).....
- 9 Theophilo Ottoni (X).....
- 10 Itambacury (I).....
- 11 Arassuaçu (X).....
- 12 Capelinha (I).....
- 13 Minas Novas (I).....
- 14 Itamarandiba (I).....
- 15 Peçanha (X).....
- 16 Santa Maria do Suassuhy (I).....
- 17 S. João Evangelista (I).....
- 18 Guanhães (X).....
- 19 Virginópolis (I).....
- 20 Ferros (X).....
- 21 Conceição (X).....
- 22 Serro (I).....
- 23 Sabinópolis (I).....
- 24 Diamantina (X).....
- 25 Bocayuva (I).....
- 26 Montes Claros (I).....
- 27 Brejo das Almas (I).....
- 28 Inconfidência (I).....
- 29 Brasília (I).....
- 30 Januária (I).....
- 31 Manga. (I).....
- 32 São Francisco (I).....
- 33 São Romão (I).....
- 34 Paracatú (I).....
- 35 João Pinheiro (I).....
- 36 Pirapora (I).....
- 37 Curvello (X).....
- 38 Corinto (I).....
- 39 Paraopeba (I).....

Zona do Triangulo (16)...

- 40 Araxá (X).....
- 41 Ibiá (I).....
- 42 Patrocínio (X).....
- 43 Coromandel (I).....
- 44 Sacramento (X).....
- 45 Conquista (X).....
- 46 Uberaba (X).....
- 47 Frutal (X).....
- 48 Prata (X).....
- 49 Itymtuba (X).....
- 50 Monte Alegre (I).....
- 51 Cupaçuquar (I).....
- 52 Uberabinha (X).....
- 53 Araguary (X).....
- 54 Monte Carmello (I).....
- 55 Estrela do Sul.....

Zona do Centro (26).....

- 56 Palmyra (X).....
- 57 Barbacena (X).....
- 58 Carandá (I).....
- 59 Alto Rio Doce (I).....
- 60 Rio Espera (I).....
- 61 Piranga (X).....
- 62 Marianna (I).....
- 63 Ouro Preto (X).....
- 64 Itabirito (I).....
- 65 Queluz (X).....
- 66 Entre Rios (X).....
- 67 Bomfim (I).....
- 68 Santa Quitéria (I).....
- 69 S. Lázaro (X).....
- 70 Santa Luzia do Rio das Velhas (I).....
- 71 Pedro Leopoldo (I).....
- 72 B. Illo Horizonte (1.ª) (\*).....
- 73 Bello Horizonte (2.ª) (+).....
- 74 Contagem (I).....
- 75 Nova Lima (I).....
- 76 Sabará (I).....
- 77 Jacaré (I).....
- 78 Santa Bárbara (X).....
- 79 Rio Piracituba (I).....
- 80 Itabira (X).....
- 81 Antonio Dias (I).....

---

Classe I—Animas  
» II—Vegetaes  
» III—Mineraes

## COLLECTORIAS

Arrecadação média de cada collectoria do do:—179:8208871 (X) = Porcentagem maior de 0,

## Zona do Norte (39).....

1	Tremedal (I).....
2	Espínosa (I).....
3	Rio Pardo (I).....
4	Grão Mogol (I).....
5	Silinas (X).....
6	Fortaleza (I).....
7	Jequiatiñonha (X).....
8	Malacabeta (I).....
9	Theophilo Ottoni (X).....
10	Itambacury (I).....
11	Arassuahy (X).....
12	Capellinha (I).....
13	Minas Novas (I).....
44	Itamarandiba (I).....
15	Peçanha (X).....
16	Santa Maria do Suaşuby (I).....
17	S. João Evangelista (I).....
18	Guanabes (X).....
19	Virginópolis (I).....
20	Ferros (X).....
21	Conceição (X).....
22	Serro (I).....
23	Sabinópolis (I).....
24	Diamantina (X).....
25	Bocayuva (I).....
26	Montes Claros (I).....
27	Brejo das Almas (I).....
28	Inconfidência (I).....
29	Brasília (I).....
30	Januária (I).....
31	Manga.....
32	São Francisco (I).....
33	São Romão (I).....
34	Paracatá (I).....
35	João Pinheiro (I).....
36	Pirapora (I).....
37	Curvello (X).....
38	Corintho (I).....
39	Faraopeba (I).....

## Zona do Triangulo (16)...

40	Araxá (X).....
41	Ibiá (I).....
42	Patrocinio (X).....
43	Coromandel (I).....
44	Sacramento (X).....
45	Conquista (X).....
46	Uberaba (X).....
47	Eucalaz (X).....
48	Prata (X).....
49	Itanytaba (X).....
50	Monte Alegre (I).....
51	Pupayguara (I).....
52	Uberabinha (X).....
53	Traguary (X).....
54	Monte Carmello (I).....
55	Estrella do Sul.....

## Zona do Centro (26).....

56	Palmyra (X).....
57	Barbacena (X).....
58	Cerandahy (I).....
59	Alto Rio Doce (I).....
60	Rio Espera (I).....
61	Piranga (X).....
62	Marianna (I).....
63	Ouro Preto (X).....
64	Itabirito (I).....
65	Queluz (X).....
66	Entre Rios (X).....
67	Bomfim (I).....
68	Santa Quitéria (I).....
69	Sete Lagoas (X).....
70	Santa Luzia do Rio das Velhas (I).....
71	Pedro Leopoldo (I).....
72	Bello Horizonte (1. <sup>a</sup> ) (*).....
73	Bello Horizonte (2. <sup>a</sup> ) (+).....
74	Contagem (I).....
75	Nova Lima (I).....
76	Sabará (I).....
77	Maté (I).....
78	Santa Barbara (X).....
79	Rio Piracicaba (I).....
80	Itabira (X).....
81	Antonio Dias (I).....

Zona do Norte (19)		3.000.623.590	(N) 97.825.423	9.3131	—	—	0,2238
1	Almeida I	—	21.828.125	—	—	—	0,0355
2	Almeida II	—	30.263.640	—	—	—	0,0900
3	Almeida III	—	43.204.750	—	—	—	0,1175
4	Almeida IV	—	67.502.600	—	—	—	0,1710
5	Almeida V	—	140.379.000	—	—	—	0,3779
6	Almeida VI	—	28.752.000	—	—	—	0,0736
7	Almeida VII	—	115.273.400	—	—	—	0,2941
8	Almeida VIII	—	4.511.000	—	—	—	0,0115
9	Almeida IX	—	427.24.480	—	—	—	1,1078
10	Almeida X	—	49.888.000	—	—	—	0,117
11	Almeida XI	—	100.8.8.75	—	—	—	0,1677
12	Almeida XII	—	17.118.000	—	—	—	0,18
13	Almeida XIII	—	67.709.000	—	—	—	0,177
14	Almeida XIV	—	40.2.8.21	—	—	—	0,1011
15	Almeida XV	—	141.6.7.000	—	—	—	0,377
16	Almeida XVI	—	49.47.8.44	—	—	—	0,1301
17	Almeida XVII	—	63.8.33.00	—	—	—	1,3872
18	Almeida XVIII	—	16.02.8.32	—	—	—	1,1128
19	Almeida XIX	—	71.56.1.81	—	—	—	0,1361
20	Almeida XX	—	105.01.00.01	—	—	—	0,270
21	Almeida XXI	—	1.21.0.8.00	—	—	—	0,282
22	Almeida XXII	—	121.81.8.700	—	—	—	0,1507
23	Almeida XXIII	—	28.01.8.10	—	—	—	0,0607
24	Almeida XXIV	—	21.13.8.18	—	—	—	0,1833
25	Almeida XXV	—	50.01.0.212	—	—	—	0,3.9
26	Almeida XXVI	—	127.93.0.0	—	—	—	0,0676
27	Almeida XXVII	—	21.23.0.00	—	—	—	0,1900
28	Almeida XXVIII	—	12.00.0.07	—	—	—	0,000
29	Almeida XXIX	—	20.8.0.002	—	—	—	0,178
30	Almeida XXX	—	6.00.8.2.2	—	—	—	0,010
31	Almeida XXXI	—	11.00.1.0.00	—	—	—	0,11
32	Almeida XXXII	—	41.90.2.7.1	—	—	—	0,028
33	Almeida XXXIII	—	16.00.7.0.0	—	—	—	0,234
34	Almeida XXXIV	—	125.10.2.7.7	—	—	—	0,072
35	Almeida XXXV	—	30.83.7.6.00	—	—	—	0,2104
36	Almeida XXXVI	—	81.70.0.2.6	—	—	—	0,5831
37	Almeida XXXVII	—	225.7.7.3.00	—	—	—	0,2157
38	Almeida XXXVIII	—	83.11.8.0.0	—	—	—	0,1343
39	Almeida XXXIX	—	6.90.2.3.10	—	—	—	0,0137
40	Almeida XL	—	—	—	—	—	—
Zona do Trás-os-Montes (19)		3.104.596.028	—	(N) 194.037.901	9.1302	—	0,5018
1	Almeida I	—	23.104.920	—	—	—	0,0137
2	Almeida II	—	66.72.8.102	—	—	—	0,1725
3	Almeida III	—	224.04.2.9.00	—	—	—	0,5804
4	Almeida IV	—	83.18.2.903	—	—	—	0,203
5	Almeida V	—	142.035.0.0	—	—	—	0,3661
6	Almeida VI	—	165.83.0.2.3	—	—	—	0,420
7	Almeida VII	—	382.0.2.850	—	—	—	1,0021
8	Almeida VIII	—	207.184.6.0	—	—	—	0,5358
9	Almeida IX	—	183.31.8.94	—	—	—	0,460
10	Almeida X	—	23.10.7.4.0	—	—	—	0,5770
11	Almeida XI	—	90.31.8.0.0	—	—	—	0,212
12	Almeida XII	—	83.80.0.2.1	—	—	—	0,2161
13	Almeida XIII	—	20.03.9.0.3	—	—	—	0,529
14	Almeida XIV	—	360.8.2.1.02	—	—	—	0,9011
15	Almeida XV	—	110.02.9.2.0	—	—	—	0,291
16	Almeida XVI	—	101.15.8.8.3	—	—	—	0,2691
Zona do Centro (20)		6.063.171.811	—	(N) 282.514.113	16.6508	—	0,6021
1	Almeida I	—	218.415.9.12	—	—	—	0,5423
2	Almeida II	—	267.012.0.53	—	—	—	1,1081
3	Almeida III	—	72.010.0.125	—	—	—	0,2020
4	Almeida IV	—	97.04.1.10.3	—	—	—	0,2502
5	Almeida V	—	41.7.28.9.72	—	—	—	0,1075
6	Almeida VI	—	202.00.4.7.12	—	—	—	1,0050
7	Almeida VII	—	101.321.85.0	—	—	—	0,2659
8	Almeida VIII	—	191.201.0.1.0	—	—	—	0,5000
9	Almeida IX	—	63.25.0.2.0	—	—	—	0,1616
10	Almeida X	—	823.070.0.71	—	—	—	0,8370
11	Almeida XI	—	212.12.0.0.143	—	—	—	0,3076
12	Almeida XII	—	115.12.0.2.50	—	—	—	0,3052
13	Almeida XIII	—	71.19.0.2.5	—	—	—	0,1918
14	Almeida XIV	—	211.17.0.4.31	—	—	—	0,5162
15	Almeida XV	—	118.81.2.1.01	—	—	—	0,3013
16	Almeida XVI	—	110.71.0.0.0	—	—	—	0,2737
17	Almeida XVII	—	—	—	—	—	—
18	Almeida XVIII	—	—	—	—	—	—
19	Almeida XIX	—	—	—	—	—	—
20	Almeida XX	—	—	—	—	—	—
21	Almeida XXI	—	—	—	—	—	—
22	Almeida XXII	—	—	—	—	—	—
23	Almeida XXIII	—	—	—	—	—	—
24	Almeida XXIV	—	—	—	—	—	—
25	Almeida XXV	—	—	—	—	—	—
26	Almeida XXVI	—	—	—	—	—	—
27	Almeida XXVII	—	—	—	—	—	—
28	Almeida XXVIII	—	—	—	—	—	—
29	Almeida XXIX	—	—	—	—	—	—
30	Almeida XXX	—	—	—	—	—	—
31	Almeida XXXI	—	—	—	—	—	—
32	Almeida XXXII	—	—	—	—	—	—
33	Almeida XXXIII	—	—	—	—	—	—
34	Almeida XXXIV	—	—	—	—	—	—
35	Almeida XXXV	—	—	—	—	—	—
36	Almeida XXXVI	—	—	—	—	—	—
37	Almeida XXXVII	—	—	—	—	—	—
38	Almeida XXXVIII	—	—	—	—	—	—
39	Almeida XXXIX	—	—	—	—	—	—
40	Almeida XL	—	—	—	—	—	—
41	Almeida XLI	—	—	—	—	—	—
42	Almeida XLII	—	—	—	—	—	—
43	Almeida XLIII	—	—	—	—	—	—
44	Almeida XLIV	—	—	—	—	—	—
45	Almeida XLV	—	—	—	—	—	—
46	Almeida XLVI	—	—	—	—	—	—
47	Almeida XLVII	—	—	—	—	—	—
48	Almeida XLVIII	—	—	—	—	—	—
49	Almeida XLIX	—	—	—	—	—	—
50	Almeida L	—	—	—	—	—	—
51	Almeida LI	—	—	—	—	—	—
52	Almeida LII	—	—	—	—	—	—
53	Almeida LIII	—	—	—	—	—	—
54	Almeida LIV	—	—	—	—	—	—
55	Almeida LV	—	—	—	—	—	—
56	Almeida LVI	—	—	—	—	—	—
57	Almeida LVII	—	—	—	—	—	—
58	Almeida LVIII	—	—	—	—	—	—
59	Almeida LIX	—	—	—	—	—	—
60	Almeida LX	—	—	—	—	—	—
61	Almeida LXI	—	—	—	—	—	—
62	Almeida LXII	—	—	—	—	—	—
63	Almeida LXIII	—	—	—	—	—	—
64	Almeida LXIV	—	—	—	—	—	—
65	Almeida LXV	—	—	—	—	—	—
66	Almeida LXVI	—	—	—	—	—	—
67	Almeida LXVII	—	—	—	—	—	—
68	Almeida LXVIII	—	—	—	—	—	—
69	Almeida LXIX	—	—	—	—	—	—
70	Almeida LXX	—	—	—	—	—	—
71	Almeida LXXI	—	—	—	—	—	—
72	Almeida LXXII	—	—	—	—	—	—
73	Almeida LXXIII	—	—	—	—	—	—
74	Almeida LXXIV	—	—	—	—	—	—
75	Almeida LXXV	—	—	—	—	—	—
76	Almeida LXXVI	—	—	—	—	—	—
77	Almeida LXXVII	—	—	—	—	—	—
78	Almeida LXXVIII	—	—	—	—	—	—
79	Almeida LXXIX	—	—	—	—	—	—
80	Almeida LXXX	—	—	—	—	—	—
81	Almeida LXXXI	—	—	—	—	—	—
82	Almeida LXXXII	—	—	—	—	—	—
83	Almeida LXXXIII	—	—	—	—	—	—
84	Almeida LXXXIV	—	—	—	—	—	—
85	Almeida LXXXV	—	—	—	—	—	—
86	Almeida LXXXVI	—	—	—	—	—	—
87	Almeida LXXXVII	—	—	—	—	—	—
88	Almeida LXXXVIII	—	—	—	—	—	—
89	Almeida LXXXIX	—	—	—	—	—	—
90	Almeida LXXXX	—	—	—	—	—	—
91	Almeida LXXXXI	—	—	—	—	—	—
92	Almeida LXXXXII	—	—	—	—	—	—
93	Almeida LXXXXIII	—	—	—	—	—	—
94	Almeida LXXXXIV	—	—	—	—	—	—
95	Almeida LXXXXV	—	—	—	—	—	—
96	Almeida LXXXXVI	—	—	—	—	—	—
97	Almeida LXXXXVII	—	—	—	—	—	—
98	Almeida LXXXXVIII	—	—	—	—	—	—
99	Almeida LXXXXIX	—	—	—	—	—	—
100	Almeida LXXXXX	—	—	—	—	—	—
101	Almeida LXXXXXI	—	—	—	—	—	—
102	Almeida LXXXXXII	—	—	—	—	—	—
103	Almeida LXXXXXIII	—	—	—	—	—	—
104	Almeida LXXXXXIV	—	—	—	—	—	—
105	Almeida LXXXXXV	—	—	—	—	—	—
106	Almeida LXXXXXVI	—	—	—	—	—	—
107	Almeida LXXXXXVII	—	—	—	—	—	—
108	Almeida LXXXXXVIII	—	—	—	—	—	—
109	Almeida LXXXXXIX	—	—	—	—	—	—
110	Almeida LXXXXXX	—	—	—	—	—	—
111	Almeida LXXXXXXI	—	—	—	—	—	—
112	Almeida LXXXXXXII	—	—	—	—	—	—
113	Almeida LXXXXXXIII	—	—	—	—	—	—
114	Almeida LXXXXXXIV	—	—	—	—	—	—
115	Almeida LXXXXXXV	—	—	—	—	—	—
116	Almeida LXXXXXXVI	—	—	—	—	—	—
117	Almeida LXXXXXXVII	—	—	—	—	—	—
118	Almeida LXXXXXXVIII	—	—	—	—	—	—
119	Almeida LXXXXXXIX	—	—	—	—	—	—
120	Almeida LXXXXXXX	—	—	—	—	—	—
121	Almeida LXXXXXXXI	—	—	—	—	—	—
122	Almeida LXXXXXXXII	—	—	—	—	—	—
123	Almeida LXXXXXXXIII	—	—	—	—	—	—
124	Almeida LXXXXXXXIV	—	—	—	—	—	—
125	Almeida LXXXXXXXV	—	—	—	—	—	—
126	Almeida LXXXXXXXVI	—	—	—	—	—	—
127	Almeida LXXXXXXXVII	—	—	—	—	—	—
128	Almeida LXXXXXXXVIII	—	—	—	—	—	—
129	Almeida LXXXXXXXIX	—	—	—	—	—	—
130	Almeida LXXXXXXX	—	—	—	—	—	—
131	Almeida LXXXXXXXI	—	—	—	—	—	—
132	Almeida LXXXXXXXII	—	—	—	—	—	—
133	Almeida LXXXXXXXIII	—	—	—	—	—	—
134							

COLLECTORIAS

Arrecadação média de cada collectoria d  
de: -179:820\$871 (X) = Porcentagem

Zona do Oeste (30).....

82	S. João d'El-Rey (X).....
83	Tiradentes (I).....
84	Prados (I).....
85	Lagoa Dourada (I).....
86	Rezende Costa (I).....
87	Bom Successo (X).....
88	Perdões (I).....
89	Campo Belo (X).....
90	Oliveira (X) (I).....
91	Passa Tempo (I).....
92	Claudio (I).....
93	Itapecerica (X).....
94	Formiga (X).....
95	Plumby (X).....
96	Bambuby (I).....
97	Santo Antonio do Monte (I).....
98	Luz (I).....
99	Divinópolis (I).....
100	Itaúna (X).....
101	Pará de Minas (X).....
102	Peguy (I).....
103	Pitanguy (X).....
104	Bom Despacho (I).....
105	Indayá (X).....
106	Absetz (X).....
107	S. Gothardo (I).....
108	Rio Paranabyba (I).....
109	Carmo do Paranabyba (I).....
110	Tiros (I).....
111	Patos (X).....

Zona da Mata (39).....

112	Rio Pardo (X).....
113	Lima Duarte (I).....
114	Juiz de Fora (1.ª) (X).....
115	Juiz de Fora (2.ª) (X).....
116	Mathias Barbosa (I).....
117	Rio Novo (X).....
118	Guaraná (I).....
119	B. cas (I).....
120	Mar de Hespanha (X).....
121	S. João Nepomuceno (X).....
122	Guarany (I).....
123	Leopoldina (X).....
124	Além Parabyba (X).....
125	Cataguazes (X).....
126	Palma (X).....
127	S. Manoel (I).....
128	Muriahé (X).....
129	Ubá (X).....
130	Pomba (X).....
131	Mercês (I).....
132	Rio Branco (X).....
133	Mirahy (X).....
134	Ponte-Nova (X).....
135	Jequery (I).....
136	Viçosa (X).....
137	Carangola (X).....
138	Tomb's (I).....
139	Manhuaçu (X).....
140	Manhumirim (X).....
141	Abre Campo (X).....
142	S. Domingos do Prata (X).....
143	Rio Casca (X).....
144	Raul Soares (X).....
145	Alvinópolis (I).....
146	Caratinga (X).....
147	Itanhomy (I).....
148	Makem (I).....
149	José Pedro (X).....
150	Aymorés (X).....

Zona do Sul (65).....

151	Cassia (X).....
152	Ubiracy (I).....
153	S. Sebastião do Paraizo (X).....
154	S. Thomaz de Aquino (I).....
155	Pasos (X).....
156	Jacoby (I).....
157	Monte Santo (X).....
158	Arary (I).....
159	Guaranesia (X).....
160	Arceburgo (I).....
161	Guaxupé (X).....
162	Muzambinho (X).....

de ordem

Zona do Oeste (30)		4.216.161859	(+) 110.548391	10,9060	—	0,3635
82 S. João d'Al-Rey (X)	—	321.5871335	—	—	—	0,5300
83 Tiradentes (H)	—	541.0218114	—	—	—	0,1412
84 São João (H)	—	59.1945215	—	—	—	0,1503
85 Lagoa Encorada (H)	—	1.9011120	—	—	—	0,0188
86 Rego de Costa (H)	—	31.355800	—	—	—	0,0800
87 Ponta Suave (X)	—	105.0214200	—	—	—	0,1040
88 Paredes (H)	—	78.1154805	—	—	—	0,2020
89 Campo Belo (X)	—	207.0778621	—	—	—	0,3370
90 Olivaria (X)	—	241.651123	—	—	—	0,7621
91 Pádua Limpas (H)	—	53.7228798	—	—	—	0,0611
92 São João (H)	—	72.1378102	—	—	—	0,1505
93 Campolongo (X)	—	262.3124075	—	—	—	0,6784
94 Zimões (X)	—	325.1211025	—	—	—	0,8406
95 Pombal (X)	—	190.0012899	—	—	—	0,4811
96 Itambé (H)	—	124.1137391	—	—	—	0,3350
97 Santa Antonia do Monte (H)	—	121.9227070	—	—	—	0,3153
98 Luz (H)	—	105.5318115	—	—	—	0,2720
99 Dourado (H)	—	102.1737510	—	—	—	0,2668
100 Itaipava (X)	—	20.5107167	—	—	—	0,5300
101 Para de Mirim (X)	—	104.0292740	—	—	—	0,5127
102 São João (H)	—	52.6631010	—	—	—	0,0845
103 Panguá (X)	—	270.5093520	—	—	—	0,7231
104 Ilhéus (H)	—	108.104834	—	—	—	0,2802
105 Itaipava (X)	—	141.0587025	—	—	—	0,3671
106 Itaipava (X)	—	149.7718563	—	—	—	0,3770
107 S. Gotardo (H)	—	115.0154572	—	—	—	0,2990
108 Rio Paranaíba (H)	—	45.3221561	—	—	—	0,1173
109 Carmo do Paranaíba (H)	—	61.8718750	—	—	—	0,1590
110 T. Rosa (H)	—	42.2084001	—	—	—	0,1093
111 Itaipava (X)	—	227.1107788	—	—	—	0,6141
Zona da Matina (30)		10.760.014935	(+) 275.5072115	27,2013	—	0,7130
112 Rio Preto (X)	—	149.2528720	—	—	—	0,3873
113 L. dos Duendes (H)	—	150.0508561	—	—	—	0,3277
114 J. de São Paulo (X)	1.208.078550	—	—	—	3,1247	—
115 J. de São Paulo (X)	651.6978601	(+) 422.2769180	—	—	4,7710	4,8057
116 Matias Barbosa (H)	—	110.8489200	—	—	—	0,3090
117 Rio Novo (X)	—	203.351274	—	—	—	0,5200
118 Guaraná (H)	—	71.2000017	—	—	—	0,1816
119 Ilheus (H)	—	95.9718509	—	—	—	0,2500
120 Mar de Espanha (X)	—	216.8908911	—	—	—	0,5600
121 S. João Nepomuceno (X)	—	23.0278201	—	—	—	0,6822
122 Guaraná (H)	—	90.1758311	—	—	—	0,2322
123 Leopoldina (X)	—	308.0194005	—	—	—	1,0318
124 S. Pedro do Rio Grande (X)	—	473.2271188	—	—	—	1,2210
125 C. Siqueira (X)	—	433.3071609	—	—	—	1,2110
126 P. de São João (X)	—	169.1657204	—	—	—	0,4375
127 S. Mateus (H)	—	122.3371928	—	—	—	0,3164
128 Morfona (X)	—	562.4700700	—	—	—	1,4517
129 Itaipava (X)	—	419.0296240	—	—	—	1,0461
130 Pombal (X)	—	264.7571117	—	—	—	0,6224
131 Merces (H)	—	85.3118020	—	—	—	0,2202
132 Rio Branco (X)	—	257.7758117	—	—	—	0,6254
133 Ilheus (X)	—	199.9026050	—	—	—	0,5172
134 Ponte Nova (X)	—	574.1878208	—	—	—	1,4557
135 Jacuhy (H)	—	70.7108210	—	—	—	0,1821
136 Várzea (X)	—	283.1542212	—	—	—	0,7381
137 Carapicuíba (X)	—	723.2532298	—	—	—	1,8207
138 Tomba (H)	—	181.2718700	—	—	—	0,3390
139 Manduca (X)	—	374.1222150	—	—	—	0,9677
140 Manduca (X)	—	270.0558050	—	—	—	0,7085
141 Abre Campo (X)	—	457.1938584	—	—	—	0,9068
142 S. Domingos do Prata (X)	—	141.9113368	—	—	—	0,3670
143 Rio Casca (X)	—	181.0002012	—	—	—	0,4772
144 Real Sobrado (X)	—	131.4818282	—	—	—	0,3478
145 Alvinópolis (H)	—	81.9358100	—	—	—	0,2171
146 Caratinga (X)	—	451.1271590	—	—	—	1,1218
147 Itaipava (H)	—	28.1458400	—	—	—	0,0407
148 Matum (H)	—	179.5082100	—	—	—	0,3169
149 São Pedro (X)	—	229.107870	—	—	—	0,5951
150 Aquinópolis (X)	—	171.1128456	—	—	—	0,4440
Zona do Sul (165)		10.926.5668000	(+) 168.1018016	28,2021	—	0,4345
151 São João (X)	—	223.5122411	—	—	—	0,5781
152 Itaipava (H)	—	58.3002189	—	—	—	0,1461
153 S. Sebastião do Paraíso (X)	—	283.1768180	—	—	—	0,7281
154 S. Thomaz de Aquino (H)	—	61.2613247	—	—	—	0,1581
155 Pádua (X)	—	366.0038310	—	—	—	0,9168
156 Itaipava (H)	—	96.8088668	—	—	—	0,2500
157 Monte Santo (X)	—	280.0021250	—	—	—	0,7100
158 Atopsy (H)	—	115.0081110	—	—	—	0,2981
159 Guaraná (X)	—	310.0160100	—	—	—	0,8040
160 Azevedo (H)	—	80.8158070	—	—	—	0,2000
161 Itaipava (X)	—	240.0728050	—	—	—	0,6228
162 Manduca (X)	—	301.3087790	—	—	—	0,7760

## COLLECTORIAS

Arrecadação média de cada collectoria d  
do:—179:8208871 (X) = Porcentagem

## Zona do Oeste (30).....

8206 1/

- 82 S. João d'El-Rey (X).....  
83 Tiradentes (I).....  
84 Prados (I).....  
85 Lagoa Dourada (I).....  
86 Rezende Costa (I).....  
87 Bom Sucesso (X).....  
88 Perdões (I).....  
89 Campo Belo (X).....  
90 Oliveira (X).....  
91 Passa Tempo (I).....  
92 Claudio (I).....  
93 Itapegerica (X).....  
94 Formiga (X).....  
95 Pimby (X).....  
96 Bambui (I).....  
97 Santo Antonio do Monte (I).....  
98 Luz (I).....  
99 Divinópolis (I).....  
100 Itaúna (X).....  
101 Pará de Minas (X).....  
102 Poço (I).....  
103 Pitangui (X).....  
104 Bom Despacho (I).....  
105 Indaía (X).....  
106 Abeté (X).....  
107 S. Gothardo (I).....  
108 Rio Paranaíba (I).....  
109 Carmo do Paranaíba (I).....  
110 Tiros (I).....  
111 Patos (X).....

## Zona da Mata (39).....

- 112 Rio Pardo (X).....  
113 Lima Duarte (I).....  
114 Juiz de Fora (1.ª) (X).....  
115 Juiz de Fora (2.ª) (X).....  
116 Mathias Barbosa (I).....  
117 Rio Novo (X).....  
118 Guarará (I).....  
119 Bicas (I).....  
120 Mar de Espanha (X).....  
121 S. João Nepomuceno (X).....  
122 Guarany (I).....  
123 Leopoldina (X).....  
124 Jém Parahyba (X).....  
125 Cataguazes (X).....  
126 Palma (X).....  
127 S. Minoel (I).....  
128 Muriaé (X).....  
129 Ubá (X).....  
130 Pombal (X).....  
131 Mercês (I).....  
132 Rio Branco (X).....  
133 Mirafly (X).....  
134 Ponte Nova (X).....  
135 Jequery (I).....  
136 Viçosa (X).....  
137 Carangola (X).....  
138 Tombos (I).....  
139 Manhuaçu (X).....  
140 Manhumirim (X).....  
141 Abre Campo (X).....  
142 S. Domingos do Prata (X).....  
143 Rio Casca (X).....  
144 Raul Soares (X).....  
145 Alvinópolis (I).....  
146 Caratinga (X).....  
147 Itanhomy (I).....  
148 Matum (I).....  
149 José Pedro (X).....  
150 Aymorés (X).....

## Zona do Sul (65).....

8281 0

- 151 Cassia (X).....  
152 Ibiracy (I).....  
153 S. Sebastião do Paraíso (X).....  
154 S. Thomaz de Aquino (I).....  
155 Passos (X).....  
156 Jacuhy (I).....  
157 Monte Santo (X).....  
158 Arary (I).....  
159 Guarani (X).....  
160 Azeburgo (I).....  
161 Guaxupé (X).....  
162 Mazambino (X).....





## COLLECTORIAS

Arrecadação média de cada collectoria d  
do: - 179:8208871 (X) - P o centagem

163	Nova Rezende (I).....
164	Cabo Verde... (X).....
165	Areado (I).....
166	Botelhos (I).....
167	Alfenas (X).....
168	Paraguassú (I).....
169	Machado (X).....
170	Gymirim (I).....
171	Sarapuí (I).....
172	Pocos de Caldas (X).....
173	Caldas (X).....
174	Caracol (X).....
175	Jacutinga (X).....
176	Ouro Fino (X).....
177	Extrema (I).....
178	Jaguary (I).....
179	Cambuí (I).....
180	Paraisópolis (X).....
181	Cachoeiras (I).....
182	Brasópolis (X).....
183	Tajubá (X).....
184	Pouso Alegre (X).....
185	Borda da Mata (I).....
186	Silvianópolis (I).....
187	Santa Rita do Sapucahy (X).....
188	Santa Catharina (I).....
189	Pedra Branca (I).....
190	Maria da Fé (I).....
191	Christina (I).....
192	Silvestre Ferraz (I).....
193	Virgínia (I).....
194	Passa Quatro (I).....
195	Pouso Alto (X).....
196	Itambundú (I).....
197	Ayruoca (X).....
198	Raependy (I).....
199	Caxambú (X).....
200	Conceição do Rio Verde (I).....
201	Aguaçu Virtuosas (X).....
202	Cumbuquira (I).....
203	S. Gonçalo do Sapucahy (X).....
204	Jampanha (I).....
205	Tres Corações (X).....
206	Vargem (X).....
207	Eloy Mendes (I).....
208	Tres Pontas (X).....
209	Jampos Geraes (I).....
210	Carmo do Rio Claro (X).....
211	Dores de Boa Esperança (X).....
212	Guapé (I).....
213	Nepomuceno (X).....
214	Lavras (X).....
215	Curvo (I).....

## Estradas de Ferro (3)

216	Central do Brasil (***).....
217	Victoria a Minas (**)... ..
218	Rede Sul Mineira (*).....
219	Oeste de Minas (*).....
220	Mogyana (*).....
221	Leopoldina (X).....
222	Bahia e Minas (X).....
223	Goyaz (I).....
224	Paracatu (I).....
225	S. Paulo e Minas.....

## Postos Fiscaes (5)

226	Afonso Penna (I).....
227	Antonio Prado (X).....
228	Aymorés (I).....
229	Barrado.....
230	Jardim (I).....
231	Canas (I).....
232	Cemiterio (X).....

Class I—An  
II—Ve  
III—MI

3.4 Secp

de ordem

COLLECTORIAS

Arrecadação media de cada collectoria do:—179:8208871 (X) — Porcentagem

- 163 Nova Rezende (I).....
- 16 Cabo Verde.... (X).....
- 165 Areado (I).....
- 166 Botelhos (I).....
- 167 Alfenas (X).....
- 168 Paraguassá (I).....
- 169 Machado (X).....
- 170 Gymirim (I).....
- 171 Jampestre (I).....
- 172 Pogos de Caldas (X).....
- 173 Caldas (X).....
- 174 Caracol (X).....
- 175 Jacutinga (X).....
- 176 Ouro Fino (X).....
- 177 Extrema (I).....
- 178 Jaguaray (I).....
- 179 Cambuhy (I).....
- 180 Paraisópolis (X).....
- 181 Cachoeiras (I).....
- 182 Brasópolis (X).....
- 183 Inajubá (X).....
- 184 Povo Alegre (X).....
- 185 Borda da Matta (I).....
- 186 Silvianópolis (I).....
- 187 Santa Rita do Sapucahy (X).....
- 188 Santa Catharina (I).....
- 189 Pedra Branca (I).....
- 190 Maria da Fé (I).....
- 191 Christina (I).....
- 192 Silvestre Ferraz (I).....
- 193 Virginia (I).....
- 194 Passa Quatro (I).....
- 195 Ponso Alto (X).....
- 196 Bonhandá (I).....
- 197 Araruoca (X).....
- 198 Raependy (I).....
- 199 Caxambú (X).....
- 200 Conceição do Rio Verde (I).....
- 201 Aguas Virtuosas (X).....
- 202 Cambuquira (I).....
- 203 S. Gonçalo do Sapucahy (X).....
- 204 Jampauha (I).....
- 205 Tres Corações (X).....
- 206 Virginia (X).....
- 207 Eloy Mendes (I).....
- 208 Tres Pontas (X).....
- 209 Campos Geraes (I).....
- 210 Carmo do Rio Claro (X).....
- 211 Dores de Boa Esperança (X).....
- 212 Guapé (I).....
- 213 Nepomuceno (X).....
- 214 Lavras (X).....
- 215 Turvo (I).....

Estradas de Ferro (

- 216 Central do Brasil (\*\*\*).....
- 217 Victoria a Minas (\*\*\*).....
- 218 Cade Sul Mineira (\*).....
- 219 Oeste de Minas (\*).....
- 220 Mogyana (\*).....
- 221 Leopoldina (X).....
- 222 Bahia e Minas (X).....
- 223 Goyaz (I).....
- 224 Paracatá (I).....
- 225 S. Paulo e Minas.....

Postos Fiscaes (56)

226	Afonso Penna (I).....	—	18:424414
227	Antonio Prado (X).....	—	279:3238460
228	Araxós (I).....	—	26:8752200
229	.....	—	11:2408038
230	.....	—	18:0448030
231	.....	—	18:3248373
232	.....	—	18:2718760
233	..... (X).....	—	.....

157	Santa Rita de Itaipava (II)	10.208.820,00	0,2665
158	Santa Rita de Itaipava (III)	109.520.000,00	0,3130
159	Aradão (II)	83,0.000,00	0,2461
160	Itaipava (II)	86,0.000,00	0,2435
161	Itaipava (III)	182.111.800,00	0,5421
162	Itaipava (IV)	2,3.000,00	0,0072
163	Machado (IX)	206.501.000,00	0,7181
164	Machado (X)	94.111.000,00	0,2304
165	Aradão (III)	20.000.000,00	0,1207
166	Itaipava (I)	28.751.000,00	0,3413
167	Povoado de Itaipava (Município)	137.000.000,00	0,3307
168	Itaipava (V)	20.000.000,00	0,3218
169	Itaipava (VI)	212.000.000,00	0,3660
170	Itaipava (VII)	400.000.000,00	1,0000
171	Itaipava (VIII)	3.100.000,00	0,0005
172	Itaipava (X)	145.111.000,00	0,3733
173	Itaipava (XI)	81.000.000,00	0,2100
174	Itaipava (XII)	10.111.000,00	0,3080
175	Itaipava (XIII)	10.111.000,00	0,1008
176	Itaipava (XIV)	10.111.000,00	0,1311
177	Itaipava (XV)	10.111.000,00	1,0831
178	Itaipava (XVI)	10.111.000,00	0,7500
179	Itaipava (XVII)	10.111.000,00	0,1000
180	Itaipava (XVIII)	10.111.000,00	0,1000
181	Itaipava (XIX)	10.111.000,00	0,1000
182	Itaipava (XX)	10.111.000,00	0,1000
183	Itaipava (XXI)	10.111.000,00	0,1000
184	Itaipava (XXII)	10.111.000,00	0,1000
185	Itaipava (XXIII)	10.111.000,00	0,1000
186	Itaipava (XXIV)	10.111.000,00	0,1000
187	Itaipava (XXV)	10.111.000,00	0,1000
188	Itaipava (XXVI)	10.111.000,00	0,1000
189	Itaipava (XXVII)	10.111.000,00	0,1000
190	Itaipava (XXVIII)	10.111.000,00	0,1000
191	Itaipava (XXIX)	10.111.000,00	0,1000
192	Itaipava (XXX)	10.111.000,00	0,1000
193	Itaipava (XXXI)	10.111.000,00	0,1000
194	Itaipava (XXXII)	10.111.000,00	0,1000
195	Itaipava (XXXIII)	10.111.000,00	0,1000
196	Itaipava (XXXIV)	10.111.000,00	0,1000
197	Itaipava (XXXV)	10.111.000,00	0,1000
198	Itaipava (XXXVI)	10.111.000,00	0,1000
199	Itaipava (XXXVII)	10.111.000,00	0,1000
200	Itaipava (XXXVIII)	10.111.000,00	0,1000
201	Itaipava (XXXIX)	10.111.000,00	0,1000
202	Itaipava (XL)	10.111.000,00	0,1000
203	Itaipava (XLI)	10.111.000,00	0,1000
204	Itaipava (XLII)	10.111.000,00	0,1000
205	Itaipava (XLIII)	10.111.000,00	0,1000
206	Itaipava (XLIV)	10.111.000,00	0,1000
207	Itaipava (XLV)	10.111.000,00	0,1000
208	Itaipava (XLVI)	10.111.000,00	0,1000
209	Itaipava (XLVII)	10.111.000,00	0,1000
210	Itaipava (XLVIII)	10.111.000,00	0,1000
211	Itaipava (XLIX)	10.111.000,00	0,1000
212	Itaipava (L)	10.111.000,00	0,1000

**Paróquia de Ferro (III)**

Totais das Estradas

Porcentagem das Estradas para o total geral das Estradas

213	Paróquia de Ferro (I)	5.300.000,00	30,9101
214	Paróquia de Ferro (II)	2.700.000,00	18,9389
215	Paróquia de Ferro (III)	1.700.000,00	11,6166
216	Paróquia de Ferro (IV)	1.570.000,00	10,0707
217	Paróquia de Ferro (V)	1.140.000,00	10,0000
218	Paróquia de Ferro (VI)	1.000.000,00	7,0000
219	Paróquia de Ferro (VII)	200.000,00	2,5000
220	Paróquia de Ferro (VIII)	63.111,00	0,1101
221	Paróquia de Ferro (IX)	17.111,00	0,1101
222	Paróquia de Ferro (X)	10.000,00	0,0738

**Paróquia de Ferro (IV)**

Totais das Portas

Porcentagem das Portas para o total geral das Portas

223	Paróquia de Ferro (I)	18.000.000,00	18,0000
224	Paróquia de Ferro (II)	770.000,00	7,7000
225	Paróquia de Ferro (III)	25.000,00	0,2500
226	Paróquia de Ferro (IV)	11.000,00	1,1000
227	Paróquia de Ferro (V)	18.000,00	1,8000
228	Paróquia de Ferro (VI)	18.000,00	1,8000
229	Paróquia de Ferro (VII)	18.000,00	1,8000
230	Paróquia de Ferro (VIII)	18.000,00	1,8000
231	Paróquia de Ferro (IX)	18.000,00	1,8000
232	Paróquia de Ferro (X)	18.000,00	1,8000

## COLLECTORIAS

Arrecidação media de cada collectoria de  
do:--179:820871 (X) - Porcentagem

163	Nova Rezende (I).....
164	Cabo Verde (X).....
165	Arcado (I).....
166	Botelhos (I).....
167	Alenas (X).....
168	Paraguassu (I).....
169	Machado (X).....
170	Gymirim (I).....
171	Jampestre (I).....
172	Poços de Caldas (X).....
173	Caldas (X).....
174	Caracol (X).....
175	Jacutinga (X).....
176	Ouro Fino (X).....
177	Extrema (I).....
178	Jaguary (I).....
179	Cambuiy (I).....
180	Paraisopolis (X).....
181	Cachoeiras (I).....
182	Brasopolis (X).....
183	Itajubá (X).....
184	Pecuo Alegre (X).....
185	Borda da Mata (I).....
186	Silvianopolis (I).....
187	Santa Rita do Sapucahy (X).....
188	Santa Catharina (I).....
189	Pedra Branca (I).....
190	Maria da Fé (I).....
191	Christina (I).....
192	Silvestre Ferraz (I).....
193	Virginia (I).....
194	Passa Quatro (I).....
195	Pouso Alto (X).....
196	Itanhandu (I).....
197	Ayruoca (X).....
198	Rapendy (I).....
199	Caxambu (X).....
200	Conceição do Rio Verde (I).....
201	Agua Virtuosas (X).....
202	Cimbuquira (I).....
203	S. Gonçalo do Sapucahy (X).....
204	Jampauha (I).....
205	Tres Corações (X).....
206	Varginha (X).....
207	Eloy Mendes (I).....
208	Tres Pontas (X).....
209	Campos Gerais (I).....
210	Carmo do Rio Claro (X).....
211	Dores de Boa Esperança (X).....
212	Guapé (I).....
213	Nepomuceno (X).....
214	Lavras (X).....
215	Turvo (I).....

## Estradas de Ferro ( )

216	Central do Brasil (***).....
217	Victoria a Minas (**).....
218	Réde Sul Mineira (*).....
219	Oeste de Minas (*).....
220	Mogyana (*).....
221	Leopoldina (X).....
222	Bahia e Minas (X).....
223	Goyaz (I).....
224	Paracatu (I).....
225	S. Paulo e Minas.....

## Postos Fiscaes (56)

226	Affonso Penna (I).....	—	18:4248414
227	Antonio Prado (X).....	—	279:3238460
228	Vymorés (I).....	—	26:8758200
229	Barrado.....	—	11:2408038
230	Jardim (I).....	—	18:0448030
231	Canas (I).....	—	15:3248373
232	Cemiterio (X).....	—	12:2718760

Número de ordem	COLLECTORIAS A ser quitação de cada collectoria do Estado de 1907 a 1911 (X). Percentagem para o Estado das collectorias. — 0,081	Totals das collectorias	Total das collectorias	Arrecadação media, por ano, de cada collecto- ria	Percentagem de cada uma para o total das collectorias		Percentagem de cada col- lectoria para o total	Percentagem da media, por zona, de cada col- lectoria, para o total das collectorias
	<b>Totals das collectorias</b>		<b>Total das collectorias</b>				<b>Percentagem do total das collectorias para o total geral das collectorias</b>	
2	Dona do Rio Preto (II)	—	74.741.841	—	—	—	2,9172	
214	Delta (II)	—	76.712.030	—	—	—	2,9941	
233	Dão de Abrit.	—	12.576.690	—	—	—	0,4723	
210	Emboaba (II)	—	39.888.800	—	—	—	0,1522	
217	Estrova	—	30.188.890	—	—	—	0,1134	
213	Estrova (XI)	—	206.221.251	—	—	—	8,0215	
215	Estrova (II)	—	11.190.670	—	—	—	0,3538	
216	Estrova (III)	—	911.457.000	—	—	—	0,3514	
211	Estrova (I)	—	27.188.135	—	—	—	1,0270	
212	Estrova (IV)	—	41.076.800	—	—	—	0,1219	
218	Estrova (VI)	—	237.048.564	—	—	—	0,9167	
219	Estrova (VII)	—	13.238.191	—	—	—	0,3174	
214	Estrova (VIII)	—	0.615.810	—	—	—	0,2503	
216	Estrova (IX)	—	1.301.958.110	—	—	—	0,1020	
217	Estrova (X)	—	150.194	—	—	—	0,0058	
218	Estrova (XI)	—	211.008.225	—	—	—	8,2231	
219	Estrova (XII)	—	32.908.682	—	—	—	1,4172	
220	Estrova (XIII)	—	3.274.878	—	—	—	0,1116	
221	Estrova (XIV)	—	1.218.690	—	—	—	0,1012	
222	Estrova (XV)	—	15.545.827	—	—	—	0,7288	
223	Estrova (XVI)	—	30.291.071	—	—	—	1,4501	
224	Estrova (XVII)	—	142.268.050	—	—	—	1,3912	
225	Estrova (XVIII)	—	267.807.820	—	—	—	10,4569	
226	Estrova (XIX)	—	35.908.690	—	—	—	1,4075	
227	Estrova (XX)	—	691.006.010	—	—	—	2,1123	
228	Estrova (XXI)	—	29.694.260	—	—	—	1,1799	
229	Estrova (XXII)	—	30.183.210	—	—	—	1,1701	
230	Estrova (XXIII)	—	27.072.640	—	—	—	1,0543	
231	Estrova (XXIV)	—	113.246.900	—	—	—	4,1759	
232	Estrova (XXV)	—	152.061.772	—	—	—	0,1457	
233	Estrova (XXVI)	—	2.132.897	—	—	—	0,0826	
234	Estrova (XXVII)	—	23.294.870	—	—	—	1,3473	
235	Estrova (XXVIII)	—	11.221.230	—	—	—	0,1551	
236	Estrova (XXIX)	—	59.707.990	—	—	—	1,9814	
237	Estrova (XXX)	—	15.228	—	—	—	0,0168	
238	Estrova (XXXI)	—	13.291.174	—	—	—	0,3157	
239	Estrova (XXXII)	—	21.025.660	—	—	—	0,9589	
240	Estrova (XXXIII)	—	22.016.600	—	—	—	1,3569	
241	Estrova (XXXIV)	—	16.551.650	—	—	—	1,0287	
242	Estrova (XXXV)	—	30.013.656	—	—	—	1,2513	
243	Estrova (XXXVI)	—	9.011.112	—	—	—	0,3519	
244	Estrova (XXXVII)	—	2.027.230	—	—	—	0,0795	
245	Estrova (XXXVIII)	—	3.279.113	—	—	—	0,1471	
246	Estrova (XXXIX)	—	0.970.660	—	—	—	0,3870	
247	Estrova (XL)	—	40.512.257	—	—	—	1,6649	
248	Estrova (XLI)	—	13.193.190	—	—	—	0,3266	
249	Estrova (XLII)	—	41.164.700	—	—	—	1,0666	
250	Estrova (XLIII)	—	0.708.420	—	—	—	1,0107	
251	Estrova (XLIV)	—	5.212.400	—	—	—	0,2138	

Numero de ordem

COLLECTORIAS

Arrecadação media de cada collectoria do:—179:820\$871 (X) — P o centagem pa total das collectorias: — 0,1651

Totaes dos Postos.....

233	Dores do Rio Preto (I).....
234	Delta (I).....
235	Dois de Abril.....
236	Engenheiro Bethout.....
237	Fornosa.....
238	Fortaleza (X).....
239	Guardinha (I).....
240	Córas.....
241	Itajubá (I).....
242	Indiana.....
243	Jacaré (I).....
244	Januaria.....
245	Julio Tavares.....
246	Lopes.....
247	Manhumirim.....
248	Miracema (X).....
249	Monte São (I).....
250	Muzambinho.....
251	Maribondo.....
252	Mandiocás (I).....
253	Mansinho (I).....
254	Príncipe (I).....
255	Patrocínio (X).....
256	Porto Novo (I).....
257	Parahybuna (I).....
258	Passa Vinte (I).....
259	Picó (I).....
260	Passa Quatro (I).....
261	Paraizo (I).....
262	Palmeiras (X).....
263	Poços de Caldas.....
264	Porto das Flores (I).....
265	Pirapora.....
266	Rio Preto (I).....
267	Rezende.....
268	Santa Clara.....
269	Sapucaia (I).....
270	Serraia (I).....
271	Santa Delina (I).....
272	S. José do Toledo (I).....
273	Sapucahy.....
274	Sant'Anna do Parahyba.....
275	Santo Antonio do Rio Verde.....
276	S. João do Paraliza.....
277	Salto Grande (I).....
278	Tres Ilhas (I).....
279	Umbuzeiro (I).....
280	Rio Correntes (I).....
281	Paria Lemas.....





# DRO GERAL DE PORCENTAGENS

Taxa de divorsões:—520:471\$000
Juros de apolices:—443:703\$500
Vendas de terras e lotes coloniaes:—302:882\$359
Renda de estabelecimento de ensino:—254:479\$209
Venda de vaccinas, machinas agricolas, etc.:—174:354\$589
Renda da Imprensa Official:—128:316\$544
Arrendamento de proprios do Estado:—112:209\$767
Quotas de fiscalização:—88:372\$356
Terrenos Diamantinos:—32:147\$489
Taxa de estatística:—25:202\$259
Reposições:—18:147\$668
Taxa de feiras de gado:—3:783\$339

# GRAPHICO ELUCIDATIVO DOS IMPOSTOS CONTIDOS NO RESUMO DO QUADRO GERAL DE PORCENTAGENS

Impostos arrecadados pelo Estado em 1926:—134.347.409\$794

Impostos apurados pela 3.ª seção da receita:—105.231.364\$367

Impostos apurados pela contabilidade:

—29.116.046\$427

Exportação:—47.766.153\$353

Impostos consolidados:—10.155.462\$245

Defesa do café:—7.828.116\$574

Territorial:—6.156.646\$324

Consumo de bebidas:—5.187.180\$815

Indústrias e profissões:—5.429.903\$198

Sobre-taxa do café:—3.812.451\$798

T. C. J. a-morts:—2.990.637\$627

Sellos:—2.291.567\$953

I. sobre passagem:—2.670.015\$789

D. vida activa:—1.843.672\$569

Taxa adicional:—1.723.941\$894

Novos e velhos direitos:—1.250.739\$178

Outros diversos:—1.216.355\$551

Taxa de viação:—925.770\$977

Juro de depósito em bancos:—881.446\$639

Multas:—656.746\$9

Sobre taxa do manganez:—618.286\$209

Taxa de diversões:—520.471\$600

Juros de apólices:—443.763\$500

Vendas de terras e lotes colonias:—302.382\$359

Renda de estabelecimento de ensino:—254.479\$200

Venda de vacinas, machinas agricolas, etc.:—174.354\$589

Renda da Imprensa Official:—128.316\$544

Arrendamento de proprios do Estado:—112.209\$767

Quotas de fiscalização:—88.372\$356

Torrens Diamantinos:—32.147\$189

Taxa de estatística:—25.202\$259

Reposições:—18.147\$668

Taxa de leiras de gado:—9.783\$339

# DE PORCENTAGENS

ECTORIAS POR ZONAS (Escala duas vezes maior)

Sul (65):—10.926:566\$090

Matta (39):—10.760:014\$935

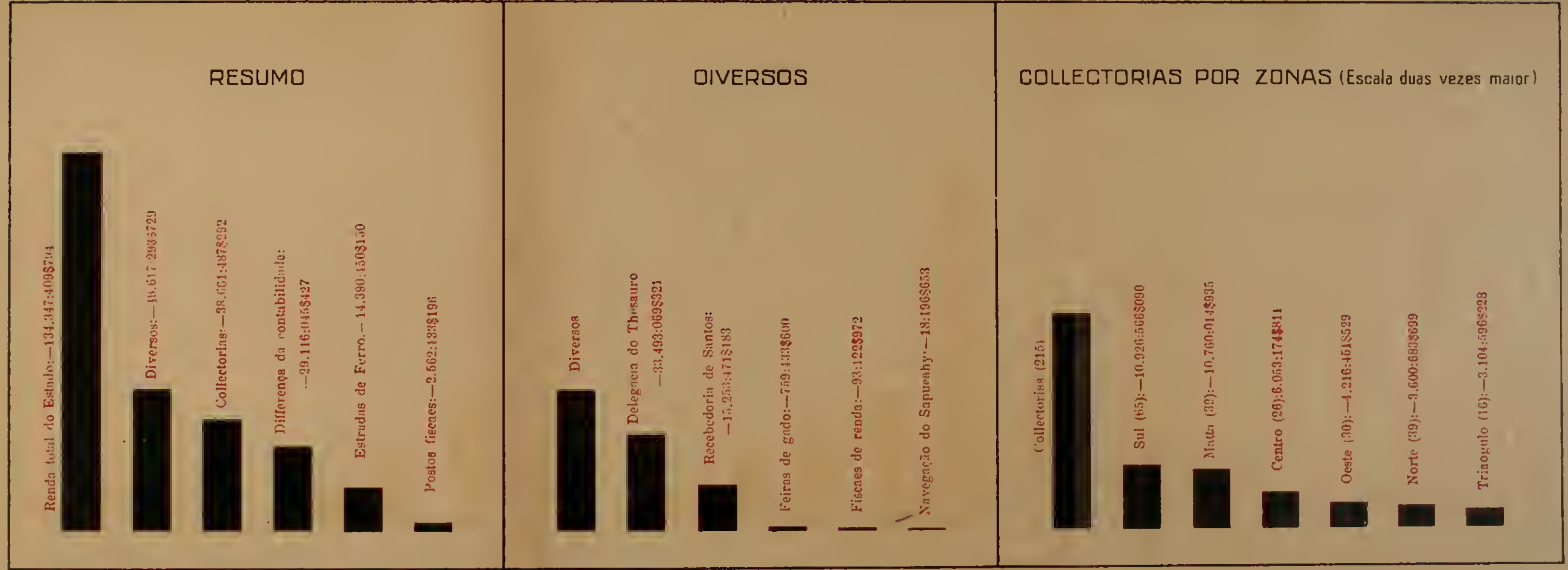
Centro (26):6.053:174\$811

Oeste (30):—4.216:451\$529

Norte (39):—3.600:683\$699

Triangulo (16):—3.104:596\$228

# GRAPHICO ELUCIOATIVO DO RESUMO DO QUADRO GERAL DE PORCENTAGENS

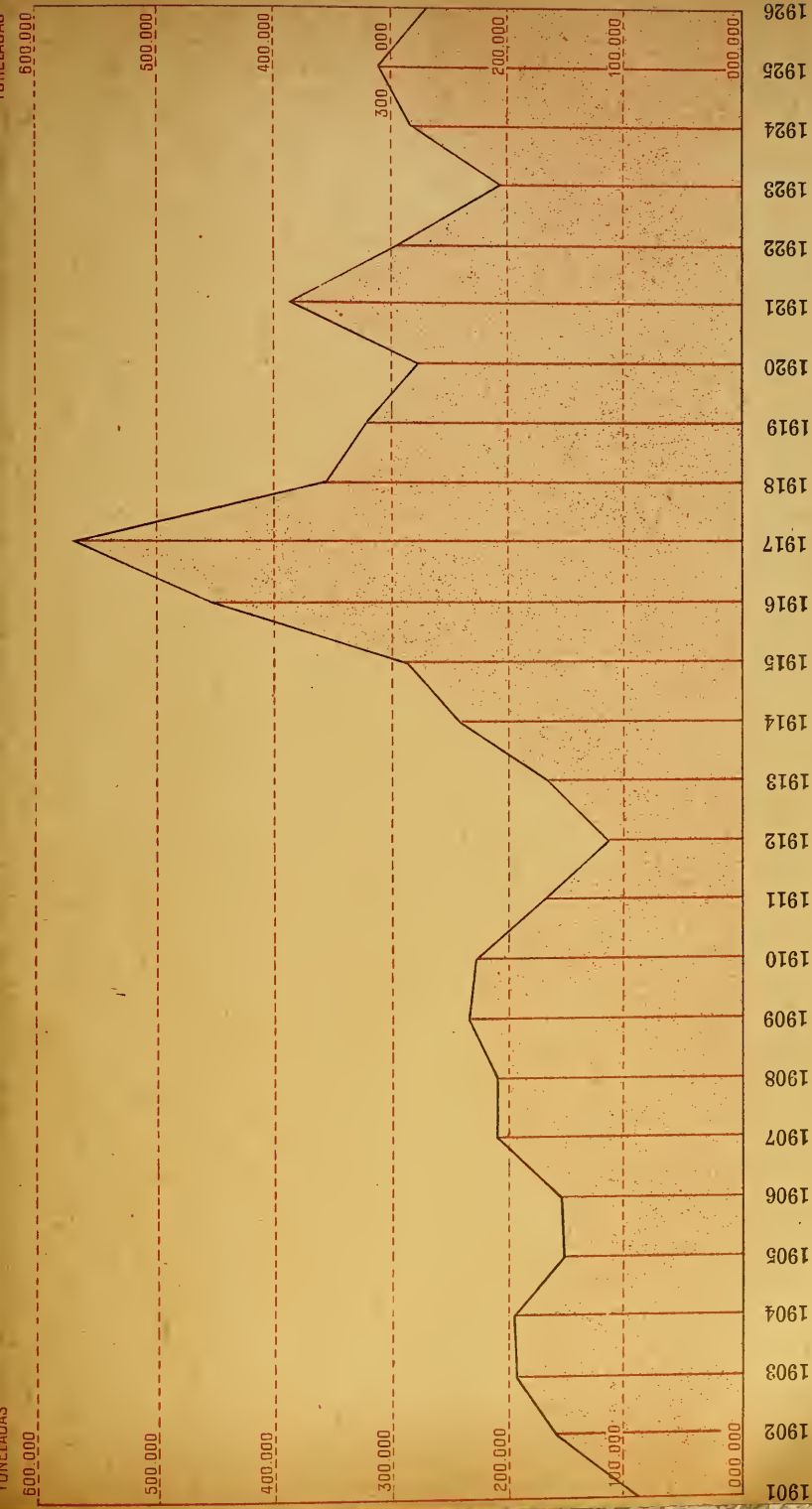




## EXPORTAÇÃO DE MANGANEZ DO ESTADO DE MINAS GERA

ANNO	ESTAÇÕES	TONELADAS	IMPOSTO PAGO AD-VALOREM
1901	Estrada de Ferro Central do Brasil	94.411	9:411\$100
1902	» » » »	158.303	126:642\$400
1903	» » » »	194.064	154:251\$200
1904	» » » »	194.856	155:884\$800
1905	» » » »	154.378	92:626\$800
1906	» » » »	158.437	95:068\$200
1907	» » » »	211.917	168:270\$200
1908	» » » »	216.151	103:752\$480
1909	» » » »	232.721	111:706\$080
1910	» » » »	229.778	109:983\$440
1911	» » » »	173.241	73:155\$680
1912	» » » »	118.557	56:817\$360
1913	» » » »	165.311	79:349\$280
1914	» » » »	245.906	117:934\$880
1915	» » » »	311.037	147:856\$760
1916	» » » »	451.151	827:639\$983
1917	» » » »	569.731	2.518:629\$718
1918	» » » »	354.030	2.753:344\$400
1919	» » » »	320.975	2.750:313\$360
1920	» » » »	275.774	1.398:540\$200
1921	» » » »	380.764	2.239:283\$600
1922	» » » »	284.062	1.275:735\$900
1923	» » » »	213.773	1.930:272\$000
1924	Geral . . .	279.049	1.658:229\$134
1925	»	307.286	2.737:444\$184
1926	»	273.525	2.084:432\$450
	TOTAES . .	6.569.191	25.776:575\$189

NOTA— A taxa em francos não está incluída — Até 1900 o manganez sahia como “Minerios Diversos”. — Não foram incluídas exportações por outros pontos, até 1923, o que pouco altera, por terem sido pequenas.



Secretaria das Finanças, 1.ª Secção da Receita, 10 — VIII — 927.

JOSÉ COLÉIN, encarregado.

Visto. — A. MATTIA MACHADO



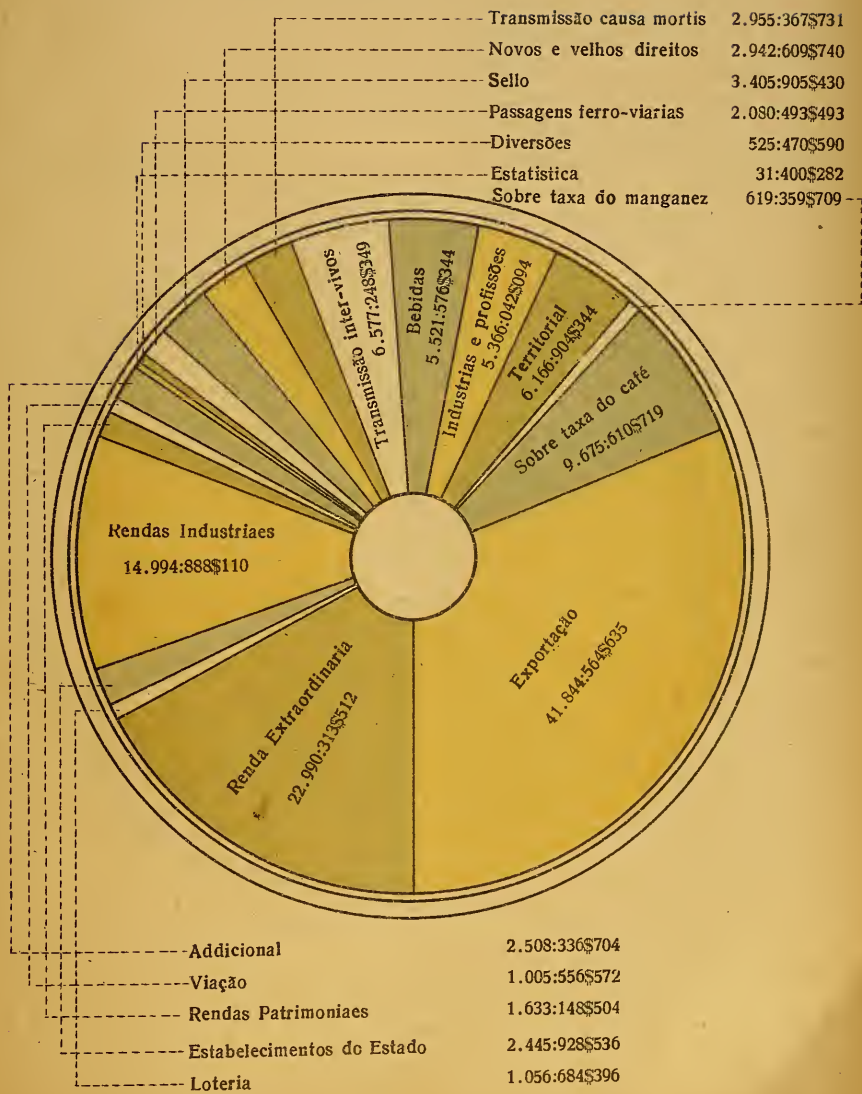






DIAGRAMMA  
DA  
RECEITA GERAL DO ESTADO  
ARRECADADA  
NO  
EXERCICIO DE 1926

NO TOTAL DE RS. 134.347:409\$794

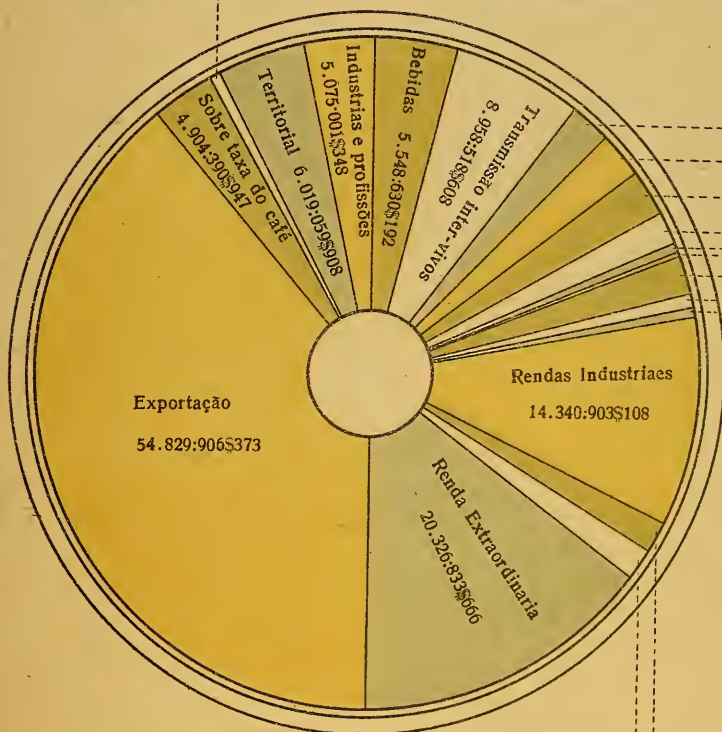




**DIAGRAMMA**  
DA  
**RECEITA GERAL DO ESTADO**  
**ARRECADADA**  
NO  
**EXERCICIO DE 1925**  
NO TOTAL DE RS. 141.089:540\$918

Transmissão causa mortis	2.781:239\$022
Novos e Velhos Direitos	3.108:810\$485
Sello	3.353:845\$371
Passagens Ferro-viarias	2.108:123\$188
Diversões	497:172\$400
Estatística	34:620\$055
Adicional	2.578:588\$961
Viação	1.128:441\$551
Rendas Patrimoniaes	575:395\$809

Sobre taxa do manganez  
576:830\$240



Estabelecimentos do Estado

2.214:930\$832

Loteria

2.128:295\$854


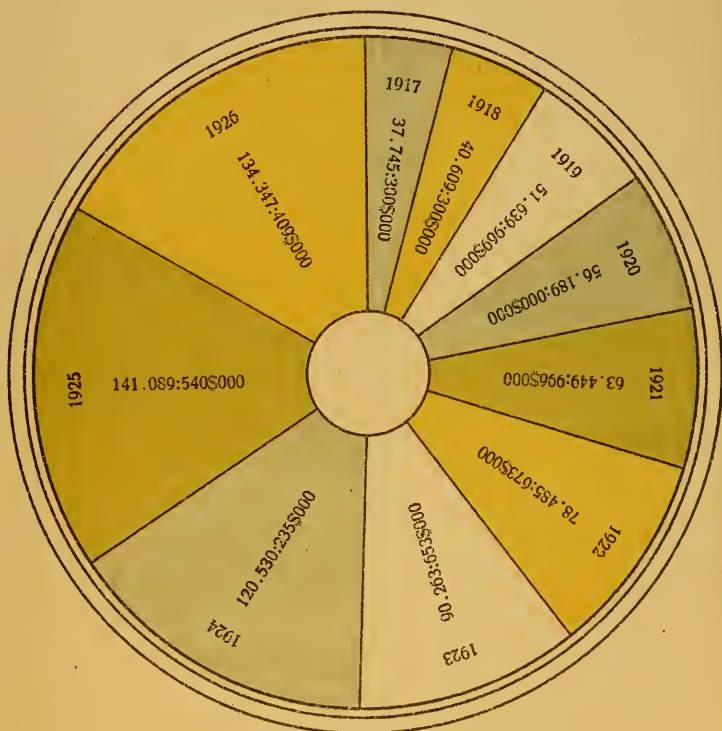


DIAGRAMMA  
 DA  
 RECEITA ORÇAMENTARIA DO ESTADO  
 ARRECADADA  
 NO  
 DECENNIO DE 1917 A 1926  
 NO TOTAL DE RS. 814.350:075\$000








DIAGRAMMA  
 DA  
 RENDA ORDINARIA DO ESTADO  
 ARRECADADA  
 NO  
 DECENNIO DE 1917 A 1926  
 NO TOTAL DE RS. 689.898:301\$000

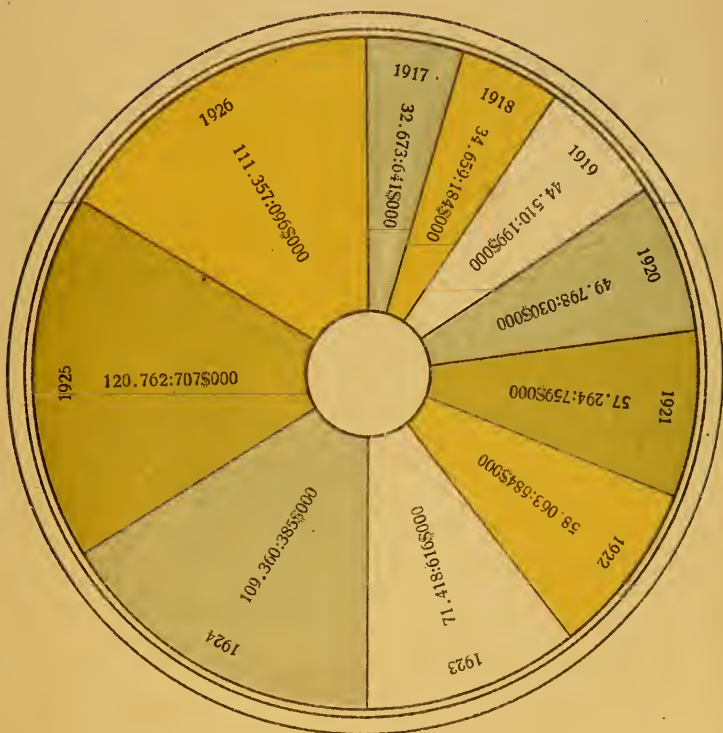




DIAGRAMMA DA ARRECADAÇÃO  
 DO  
 IMPOSTO DE EXPORTAÇÃO  
 NO  
 DECENNIO DE 1917 A 1926

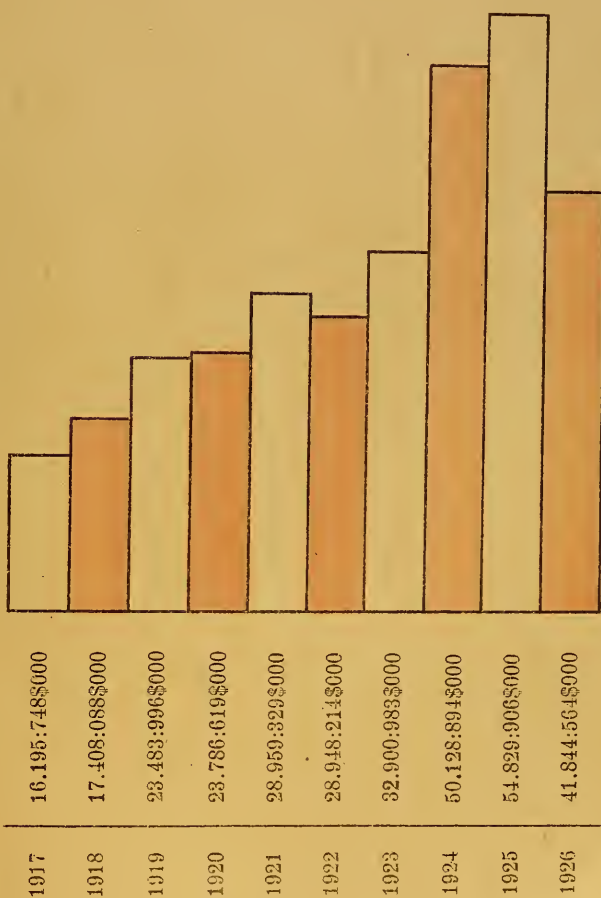




DIAGRAMMA DA ARRECAÇÃO  
DA  
SOBRE-TAXA DO CAFÉ  
NO  
DECENNIO DE 1917 A 1927

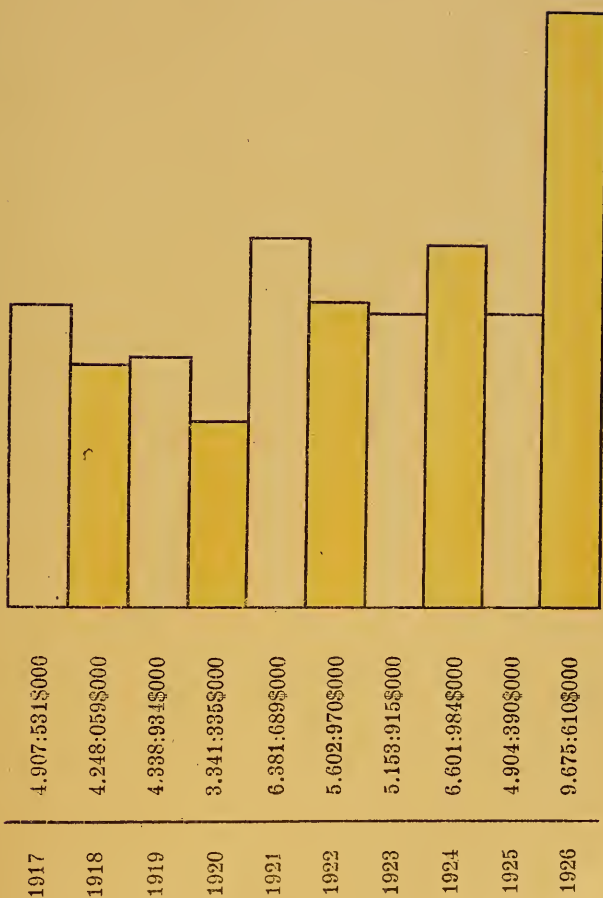




DIAGRAMMA DA ARRECADAÇÃO  
DA  
SOBRE-TAXA DE MANGANEZ  
NO  
DECENNIO DE 1917 A 1926

ATÉ 1923 INCLUIDO  
NA EXPORTAÇÃO



392:623\$000

576:830\$000

619:359\$000

1924

1925

1926





DIAGRAMMA DA ARRECAÇÃO  
DO  
IMPOSTO TERRITORIAL  
NO  
DECENNIO DE 1917 A 1926

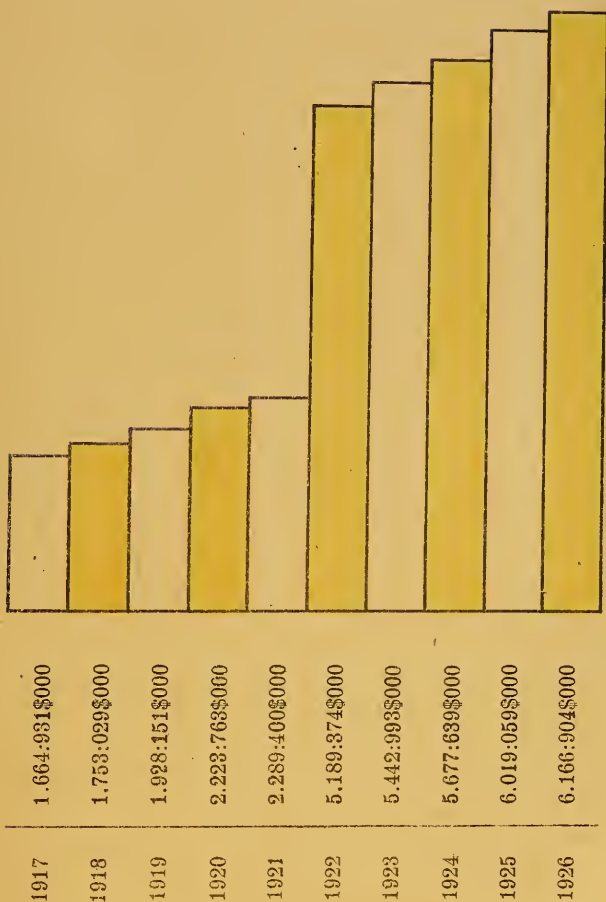




DIAGRAMMA DA ARRECAÇÃO  
 DO  
 IMPOSTO DE INDUSTRIAS E PROFISSÕES  
 NO  
 DECENNIO DE 1917 A 1926

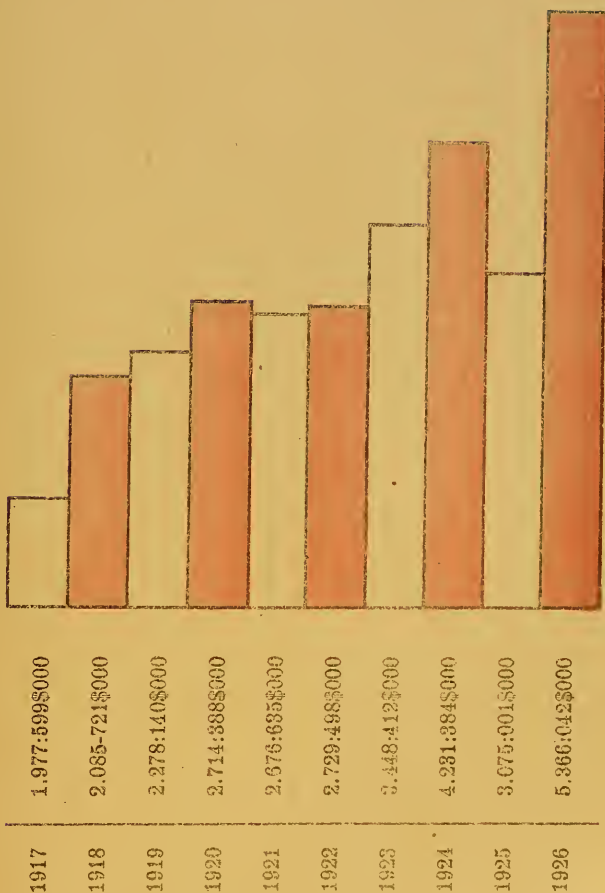




DIAGRAMMA DA ARRECADAÇÃO  
 DO  
 IMPOSTO DE CONSUMO DE BEBIDAS  
 NO  
 DECENNIO DE 1917 A 1926

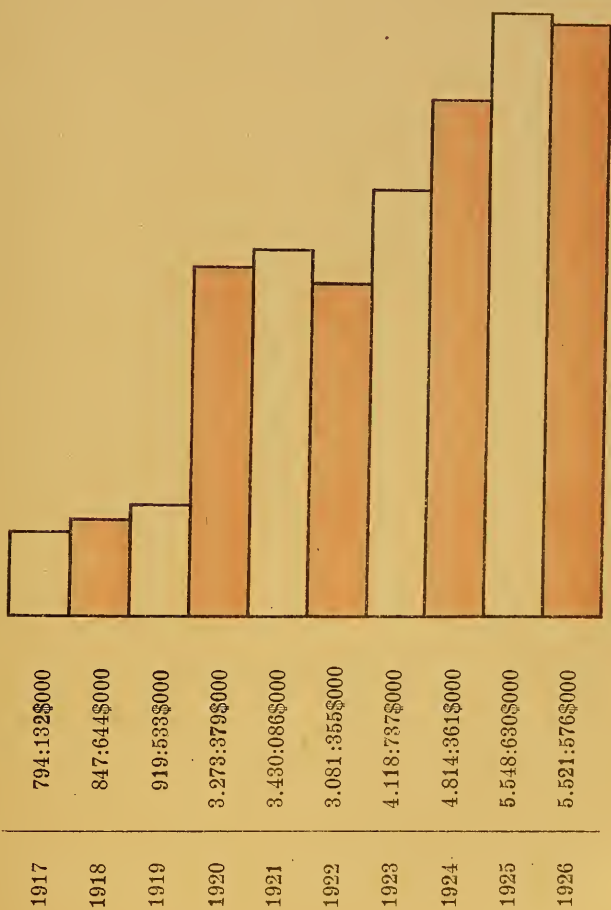




DIAGRAMMA DA ARRECAÇÃO  
 DO  
 IMPOSTO DE TRANSMISSÃO INTER-VIVOS  
 NO  
 DECENNIO DE 1917 A 1926

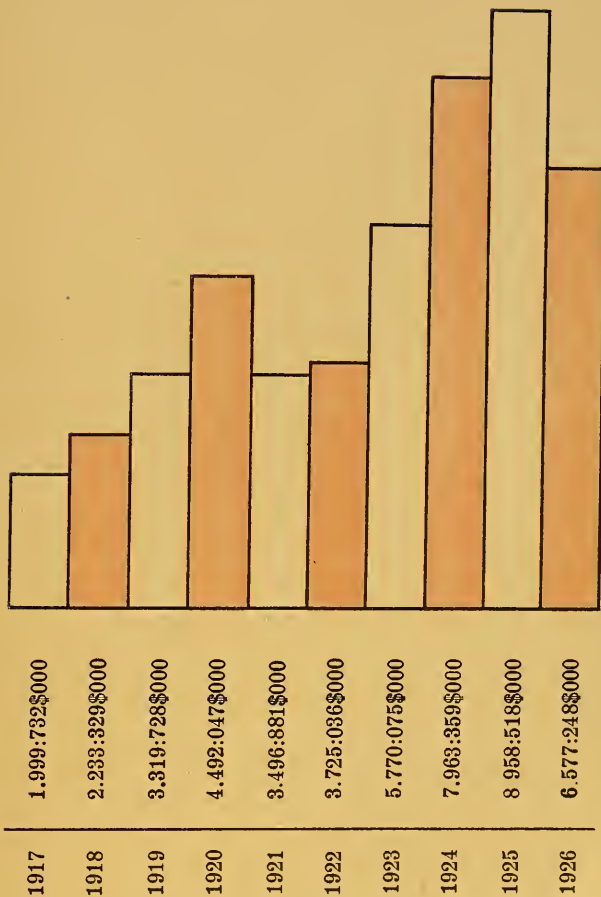






DIAGRAMMA DA ARRECAÇÃO  
 DO  
 IMPOSTO DE TRANSMISSÃO CAUSA-MORTIS  
 NO  
 DECENNIO DE 1917 A 1926

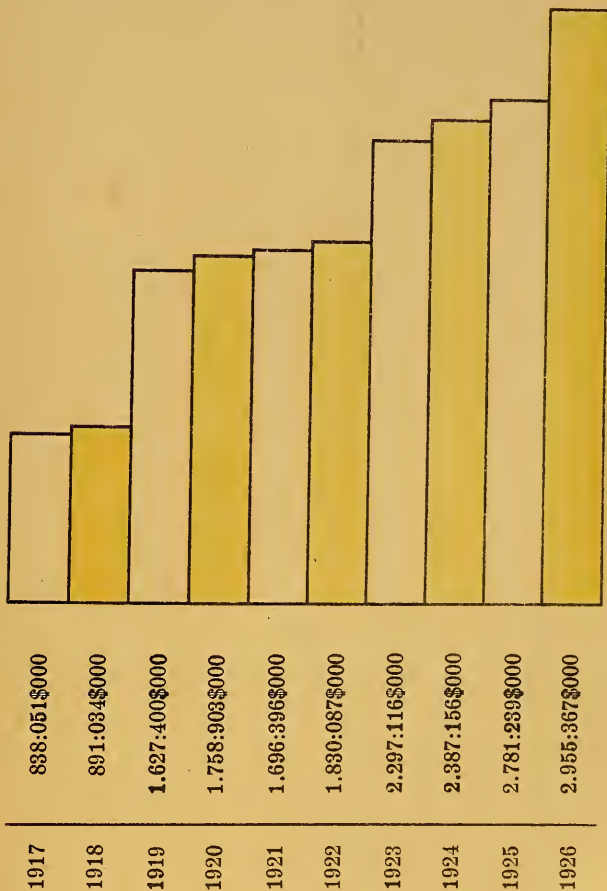




DIAGRAMMA DA ARRECAÇÃO  
 DO  
 IMPOSTO DE NOVOS E VELHOS DIREITOS  
 NO  
 DECENNIO DE 1917 A 1926

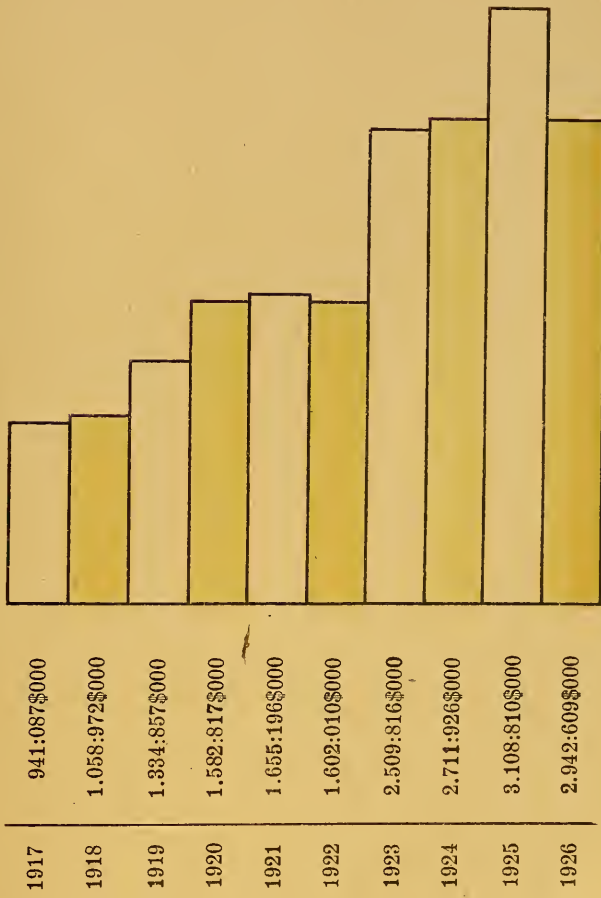




DIAGRAMMA DA ARRECAÇÃO  
DO  
IMPOSTO DE SELLO  
NO  
DECENNIO DE 1917 A 1926

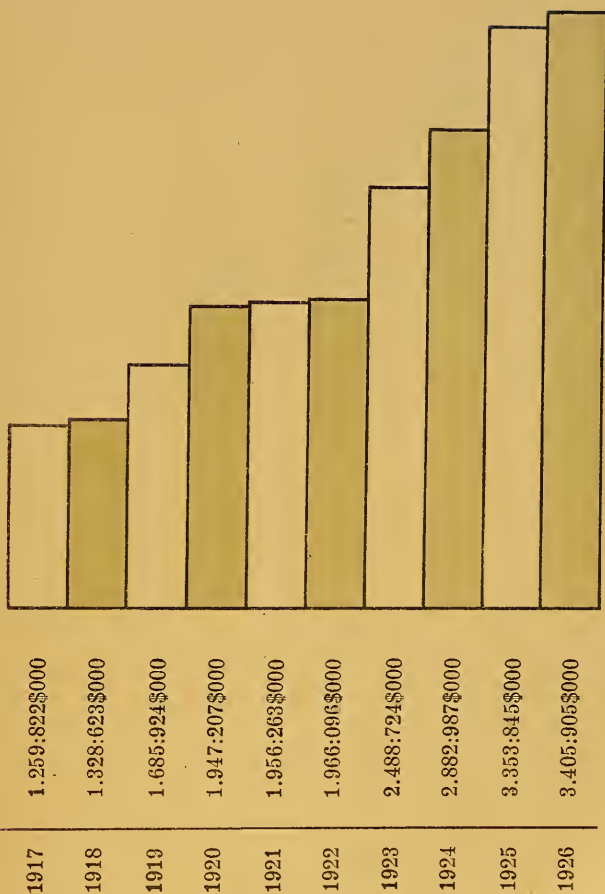




DIAGRAMMA DA ARRECAÇÃO  
 DO  
 IMPOSTO DE PASSAGENS FERRO-VIARIAS  
 NO  
 DECENNIO DE 1917 A 1926

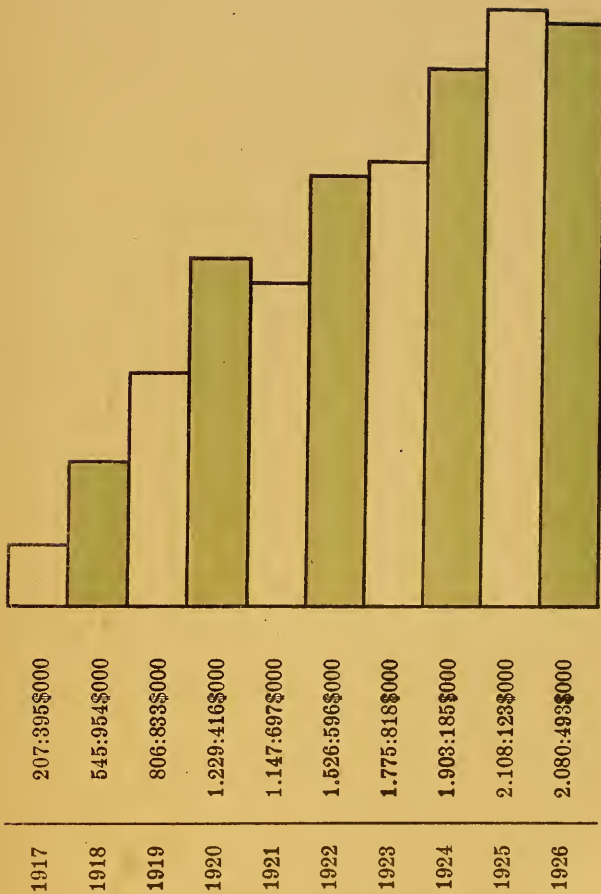







DIAGRAMMA DA ARRECAÇÃO  
 DA  
 TAXA DE DIVERSÕES  
 NO  
 DECENNIO DE 1917 A 1926



EM 1917 NÃO CONSTITUIA  
 RUBRICA ORÇAMENTARIA

1918	187:949\$000
1919	248:805\$000
1920	318:682\$000
1921	320:813\$000
1922	334:437\$000
1923	418:518\$000
1924	468:062\$000
1925	497:172\$000
1926	525:470\$000



DIAGRAMMA DA ARRECADAÇÃO  
DA  
TAXA DE ESTATISTICA  
NO  
DECENNIO DE 1917 A 1926

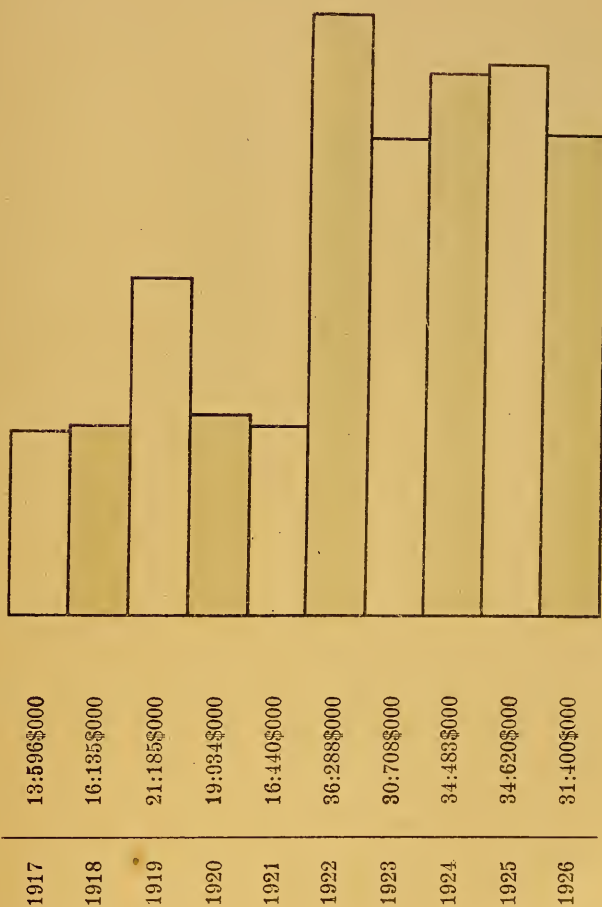




DIAGRAMMA DA ARREGAÇÃO  
 DA  
 TAXA DE ADDICIONAL  
 NO  
 DECENNIO DE 1917 A 1926

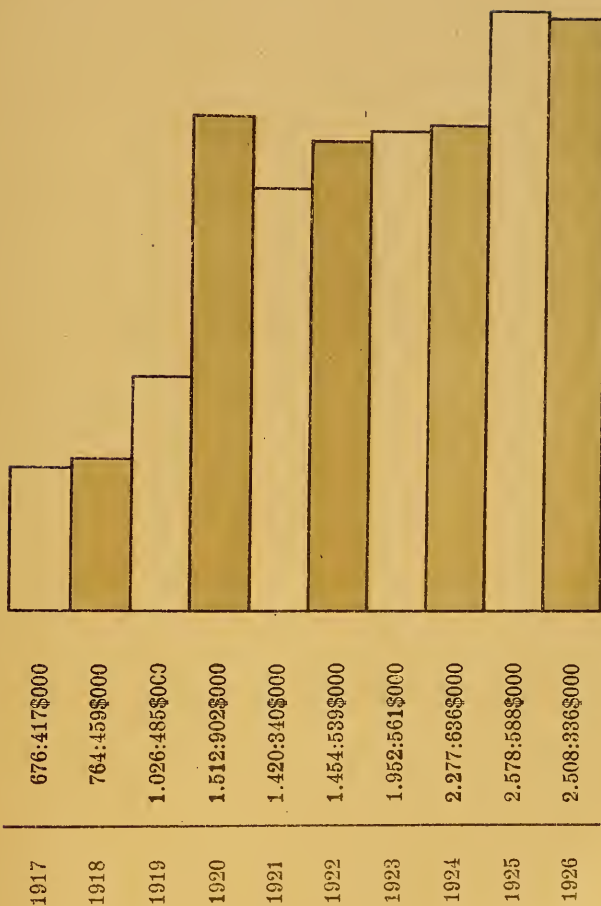




DIAGRAMMA DA ARRECADAÇÃO  
 DA  
 TAXA DE VIAÇÃO  
 NO  
 DECENNIO DE 1917 A 1926

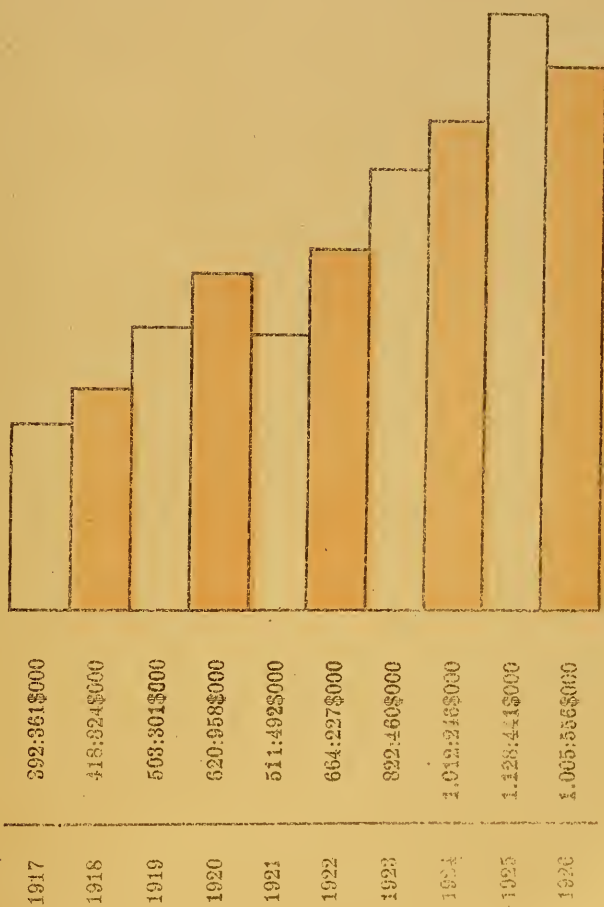






DIAGRAMMA DA ARRECADAÇÃO  
DAS  
RENDAS PATRIMONIAES  
NO  
DECENNIO DE 1917 A 1926

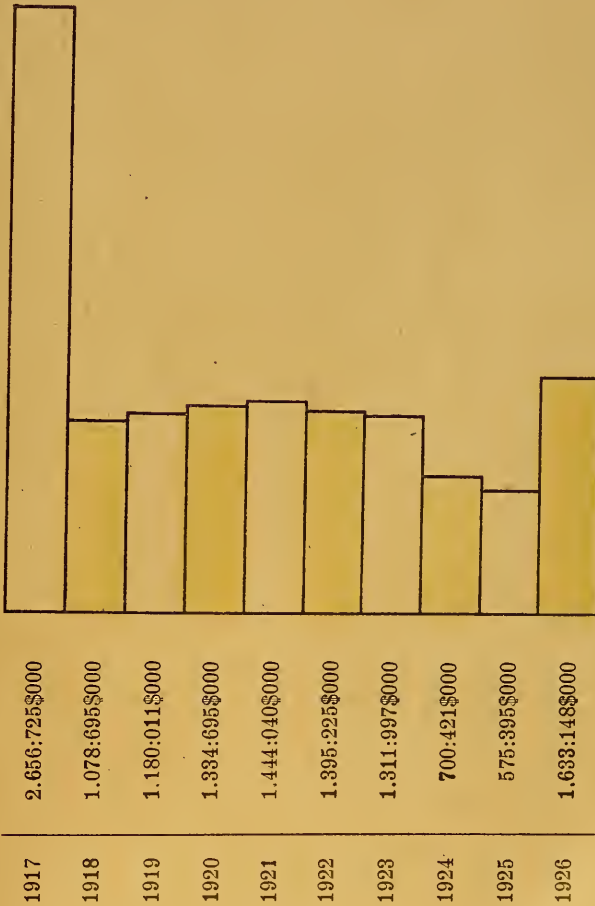




DIAGRAMMA DA ARRECAÇÃO  
DAS  
RENDAS INDUSTRIAES  
NO  
DECENNIO DE 1917 A 1926

ATÉ 1922 NÃO  
CONSTITUIA RUBRICA  
ORÇAMENTARIA





DIAGRAMMA DA ARRECAÇÃO  
 DA  
 RENDA DE ESTABELECIMENTOS DO ESTADO  
 NO  
 DECENNIO DE 1917 A 1926

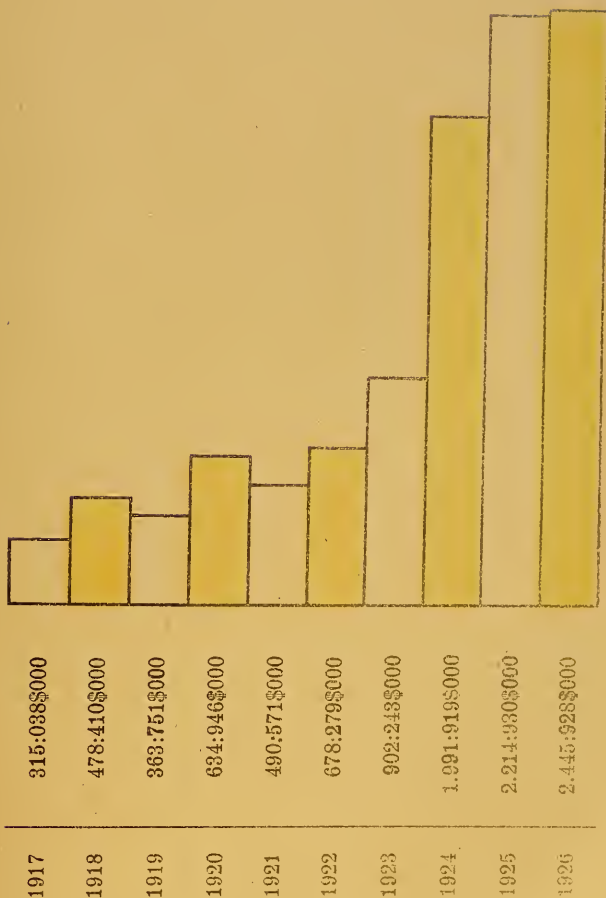




DIAGRAMMA DA ARRECADAÇÃO  
DA  
RENDA DE LOTERIAS  
NO  
DECENNIO DE 1917 A 1926

ATÉ 1923 NÃO  
CONSTITUIA RUBRICA  
ORÇAMENTARIA



1.400:807\$000

2.128:295\$000

1.056:684\$000

1924

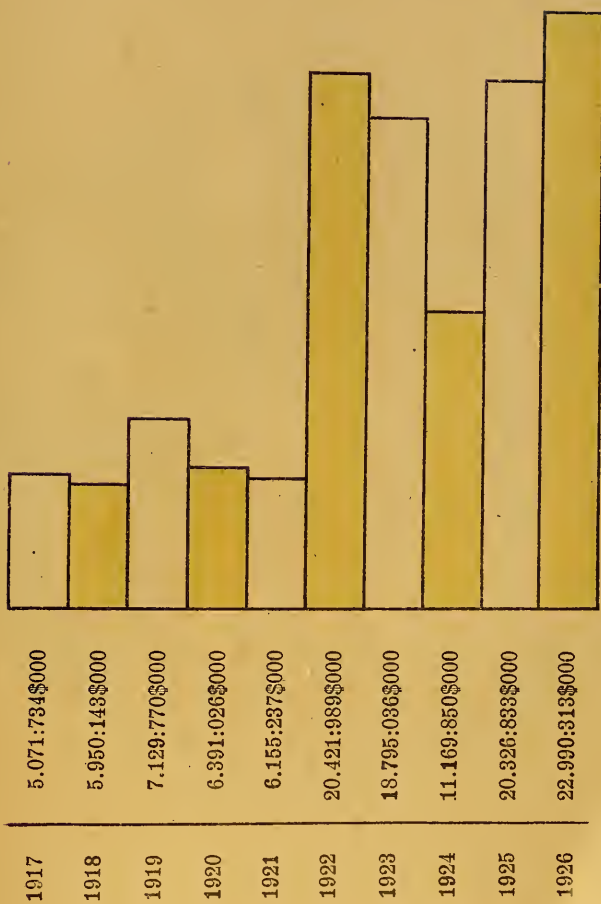
1925

1926





DIAGRAMMA DA ARRECADAÇÃO  
 DA  
 RENDA EXTRAORDINARIA  
 NO  
 DECENNIO DE 1917 A 1926





**DIAGRAMMA**  
 DO  
**VALOR OFFICIAL DA EXPORTAÇÃO**  
 DOS  
**PRINCIPAES PRODUCTOS AVE-PECUARIOS**  
 EM 1917

NO TOTAL DE ,RS. 153.969:161\$000

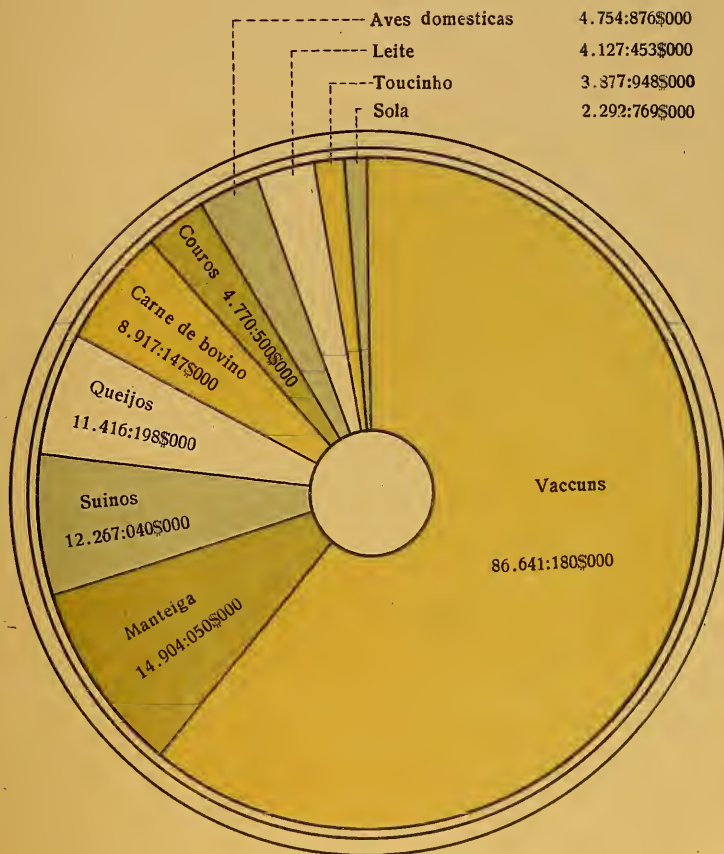
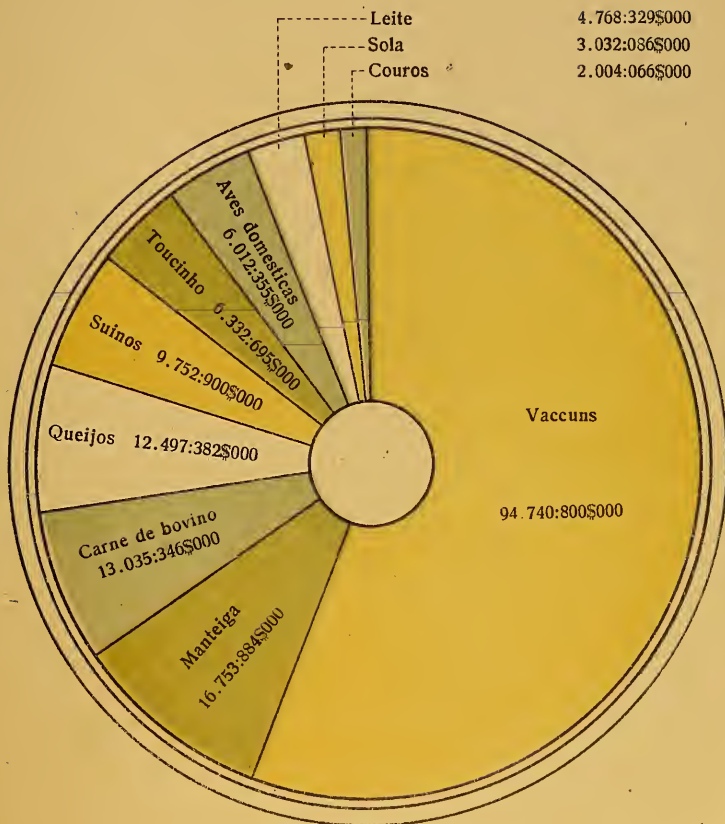




DIAGRAMMA  
 DO  
 VALOR OFFICIAL DA EXPORTAÇÃO  
 DOS  
 PRINCIPAES PRODUCTOS AVE-PECUARIOS  
 EM 1918


NO TOTAL DE RS. 168.929:843\$000





**DIAGRAMMA**  
 DO  
**VALOR OFFICIAL DA EXPORTAÇÃO**  
 DOS  
**PRINCIPAES PRODUCTOS AVE-PECUARIOS**  
 EM 1919

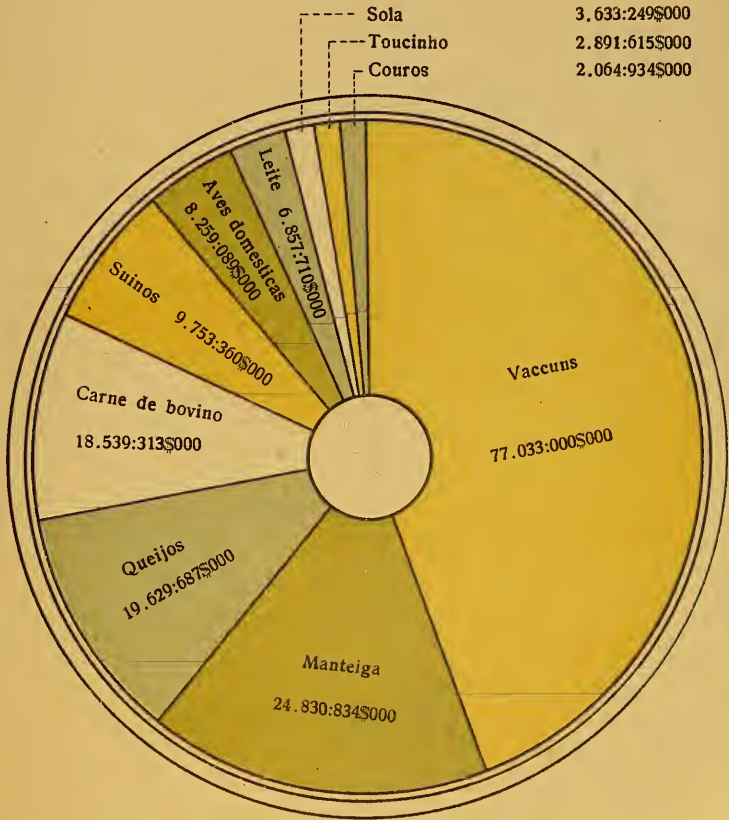
NO TOTAL DE RS. 187.290:742\$000







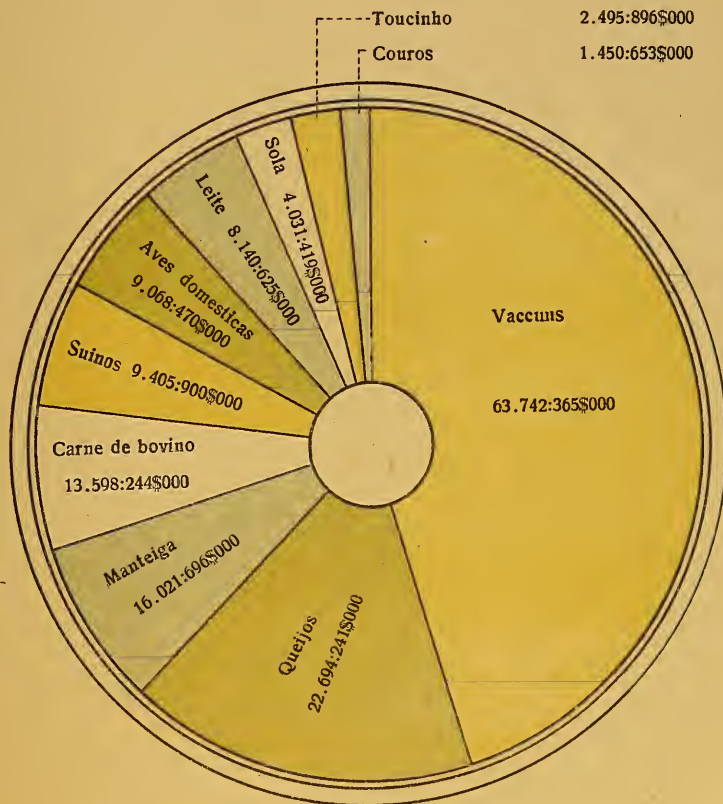
**DIAGRAMMA**  
 DO  
**VALOR OFFICIAL DA EXPORTAÇÃO**  
 DOS  
**PRINCIPAES PRODUCTOS AVE-PECUARIOS**  
 EM 1920  
 NO TOTAL DE RS. 173.492:791\$000





**DIAGRAMMA**  
 DO  
**VALOR OFFICIAL DA EXPORTAÇÃO**  
 DOS  
**PRINCIPAES PRODUCTOS AVE-PECUARIOS**  
 EM 1921


NO TOTAL DE RS. 150.649:509\$000





**DIAGRAMMA**  
 DO  
**VALOR OFFICIAL DA EXPORTAÇÃO**  
 DOS  
**PRINCIPAES PRODUCTOS AVE-PECUARIOS**  
 EM 1922

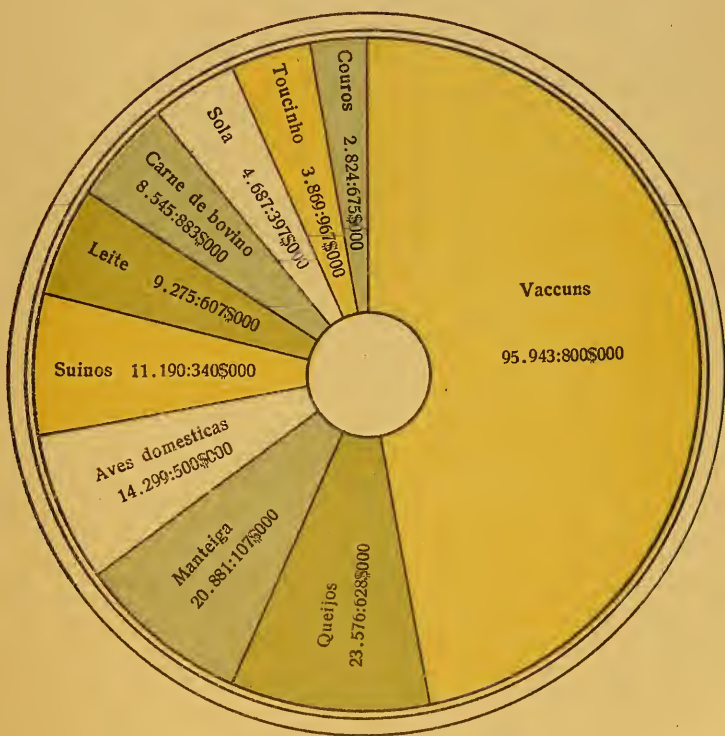
NO TOTAL DE RS. 132.680:837\$000





**DIAGRAMMA**  
 DO  
**VALOR OFFICIAL DA EXPORTAÇÃO**  
 DOS  
**PRINCIPAES PRODUCTOS AVE-PECUARIOS**  
 EM 1923

NO TOTAL DE RS. 194.943:324\$000







**DIAGRAMMA**  
 DO  
**VALOR OFFICIAL DA EXPORTAÇÃO**  
 DOS  
**PRINCIPAES PRODUCTOS AVE-PECUARIOS**  
 EM 1924

NO TOTAL DE RS. 212.125:924\$000

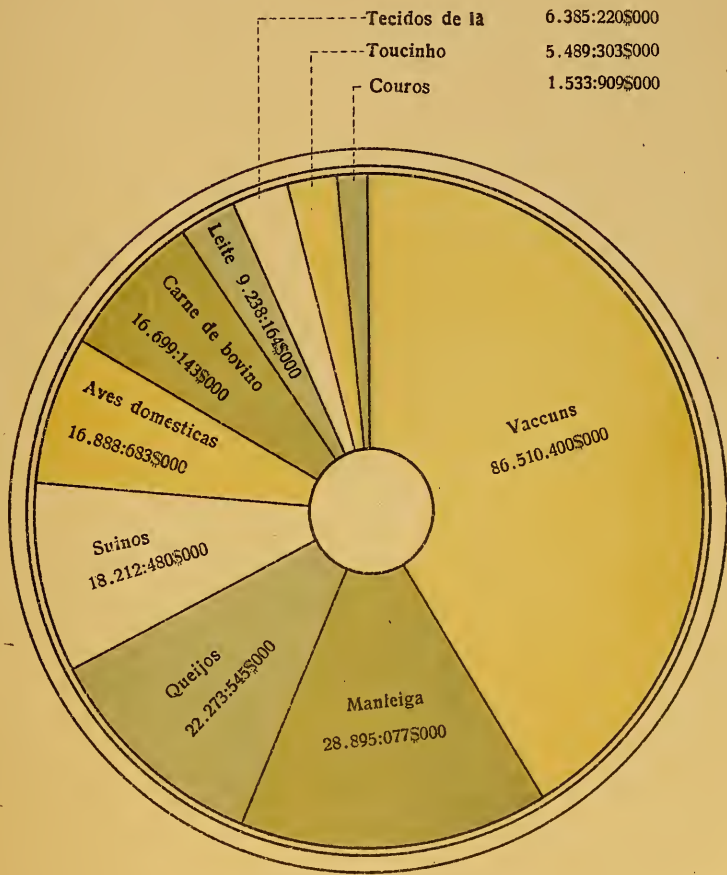
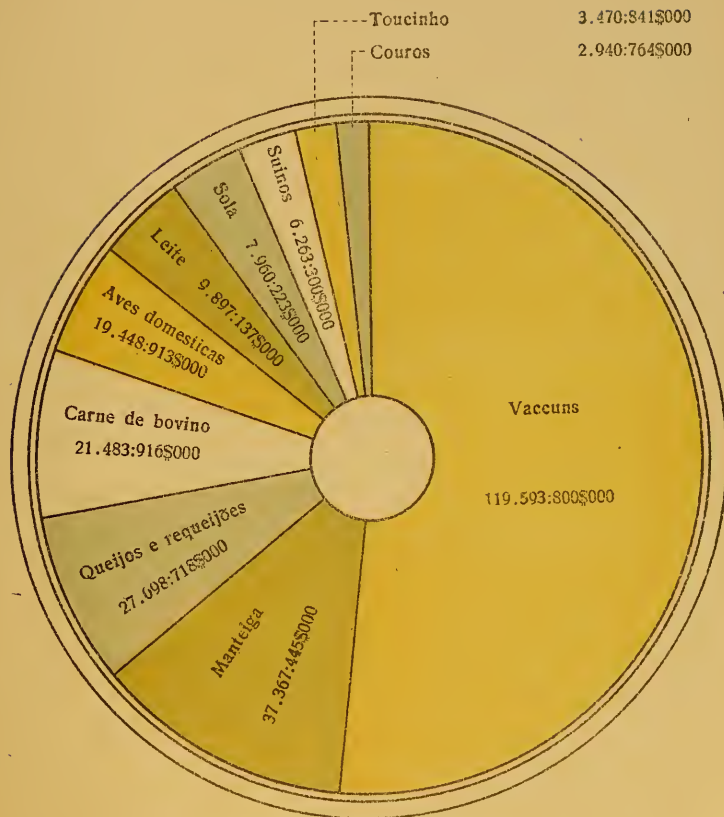




DIAGRAMMA  
 DO  
 VALOR OFFICIAL DA EXPORTAÇÃO  
 DOS  
 PRINCIPAES PRODUCTOS AVE-PECUARIOS  
 EM 1925

NO TOTAL DE RS. 247.564:834\$000





**DIAGRAMMA**  
 DO  
**VALOR OFFICIAL DA EXPORTAÇÃO**  
 DOS  
**PRINCIPAES PRODUCTOS AVE-PECUARIOS**  
 EM 1926  
 NO TOTAL DE RS. 195.842:425\$000

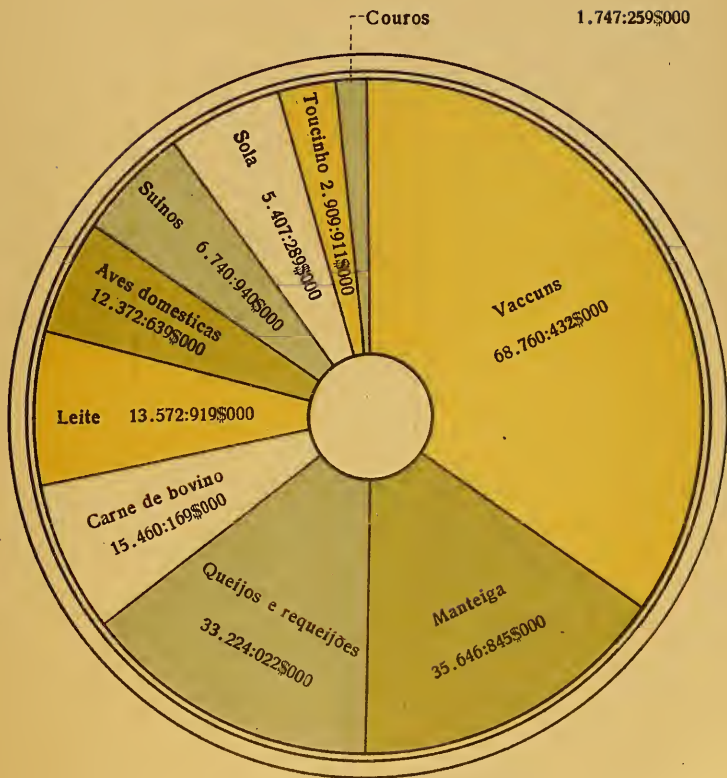





DIAGRAMMA DA EXPORTAÇÃO  
DE  
AVES DOMESTICAS  
NO  
DECENNIO DE 1917 A 1926  
EM KILOGRAMMAS




---

1917	3.962.327
1918	4.624.889
1919	4.733.483
1920	4.588.383
1921	5.038.039
1922	5.786.979
1923	5.958.125
1924	5.629.561
1925	6.482.971
1926	4.831.748






DIAGRAMMA DO IMPOSTO ARRECADADO  
 SOBRE A EXPORTAÇÃO  
 DE  
 AVES DOMESTICAS  
 NO  
 DECENNIO DE 1917 A 1926



1917	49:349\$599
1918	60:153\$178
1919	77:226\$211
1920	82:611\$010
1921	90:745\$686
1922	69:887\$875
1923	69:668\$810
1924	82:980\$933
1925	96:952\$181
1926	67:351\$671



DIAGRAMMA DA EXPORTAÇÃO  
 DE  
 CAVALLARES, MUARES E LANIGEROS  
 NO  
 DECENNIO DE 1917 A 1926  
 EM CABEÇAS



1917	31.541
1918	25.402
1919	29.537
1920	27.288
1921	26.596
1922	26.520
1923	34.423
1924	34.027
1925	32.743
1926	19.611



DIAGRAMMA DO IMPOSTO ARRECADADO  
 SOBRE A EXPORTAÇÃO  
 DE  
 CAVALLARES, MUARES E LANIGEROS  
 NO  
 DECENNIO DE 1917 A 1926

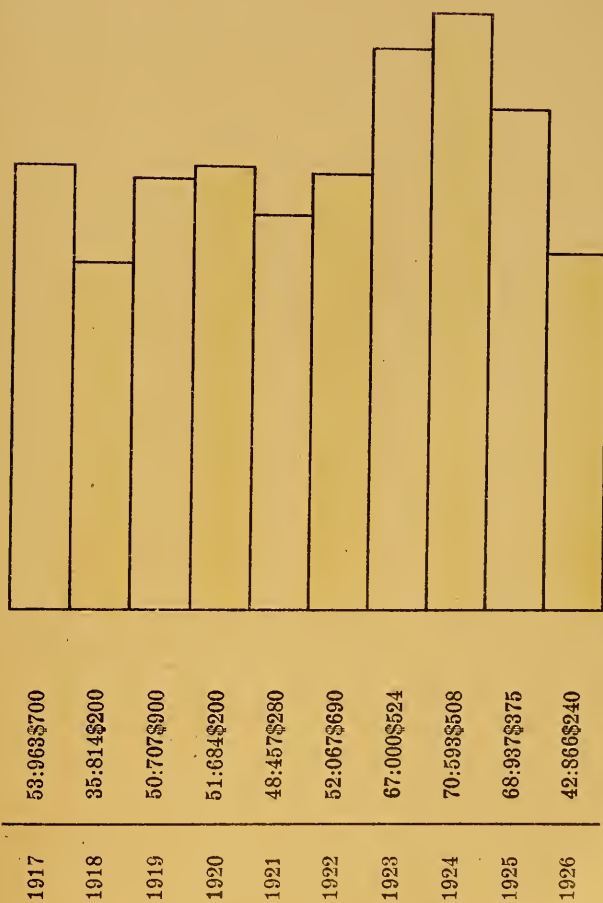





DIAGRAMMA DA EXPORTAÇÃO  
DE  
VACCUNS  
NO  
DECENNIO DE 1917 A 1926  
EM CABEÇAS



1917  
509.654

1918  
473.704

1919  
476.698

1920  
385.165

1921  
310.484

1922  
281.749

1923  
479.744

1924  
432.552

1925  
398.646

1926  
380.579





DIAGRAMMA DO IMPOSTO ARRECADADO  
 SOBRE A EXPORTAÇÃO  
 DE  
 VACCUNS  
 NO  
 DECENNIO DE 1917 A 1926

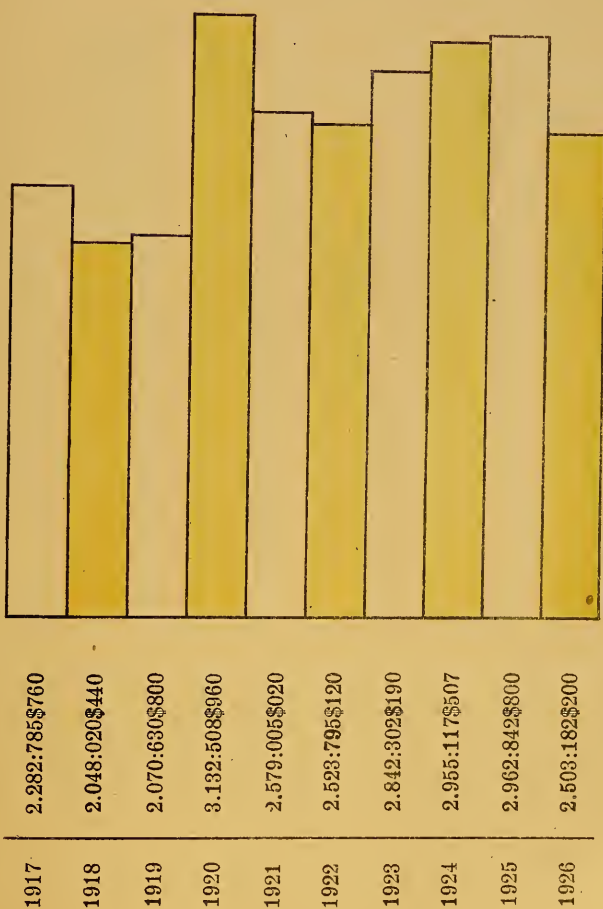





DIAGRAMMA DA EXPORTAÇÃO  
DE  
CARNES  
NO  
DECENNIO DE 1917 A 1926  
EM KILOGRAMMAS



---

1917	9.634.646
1918	11.879.976
1919	10.901.616
1920	11.385.450
1921	8.160.804
1922	7.131.663
1923	8.020.710
1924	10.787.016
1925	9.567.291
1926	7.812.571



DIAGRAMMA DO IMPOSTO ARRECADADO  
 SOBRE A EXPORTAÇÃO  
 DE  
 CARNES  
 NO  
 DECENNIO DE 1917 A 1926

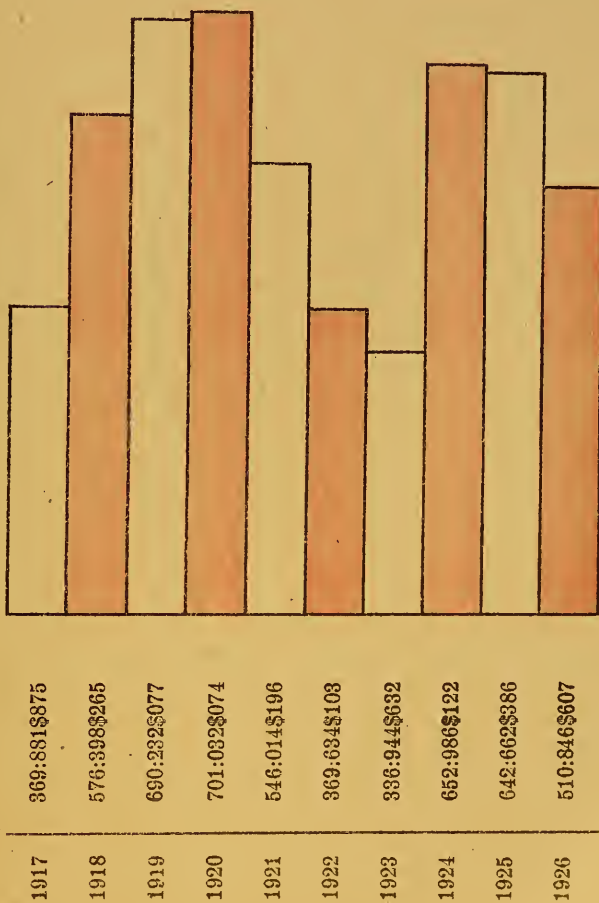





DIAGRAMMA DA EXPORTAÇÃO  
DE  
COUROS  
NO  
DECENNIO DE 1917 A 1926  
EM KILOGRAMMAS



1917	3.068.488
1918	1.905.740
1919	2.460.515
1920	1.118.491
1921	972.861
1922	1.578.284
1923	1.742.435
1924	1.031.103
1925	2.334.607
1926	1.909.866







DIAGRAMMA DO IMPOSTO ARRECADADO  
 SOBRE A EXPORTAÇÃO  
 DE  
 COUROS  
 NO  
 DECENNIO DE 1917 A 1926




473:160\$888  
 267:379\$440  
 380:496\$175  
 208:066\$109  
 141:145\$651  
 187:540\$297  
 253:256\$854  
 128:911\$909  
 262:207\$841  
 163:898\$099

1917  
 1918  
 1919  
 1920  
 1921  
 1922  
 1923  
 1924  
 1925  
 1926



DIAGRAMMA DA EXPORTAÇÃO  
DE  
LEITE E CREME DE LEITE  
NO  
DECENNIO DE 1917 A 1926  
EM KILOGRAMMAS



17.954.818

18.358.020

10.049.038

17.201.211

16.298.826

18.055.945

16.864.923

15.453.668

19.838.158

28.905.063

1917

1918

1919

1920

1921

1922

1923


1924

1925

1926



DIAGRAMMA DO IMPOSTO ARRECADADO  
 SOBRE A EXPORTAÇÃO  
 DE  
 LEITE E CREME DE LEITE  
 NO  
 DECENNIO DE 1917 A 1926



1917	82:154\$641
1918	94:676\$650
1919	114:287\$335
1920	245:832\$199
1921	134:116\$900
1922	125:798\$588
1923	134:423\$176
1924	154:018\$935
1925	153:153\$843
1926	169:597\$887



DIAGRAMMA DA EXPORTAÇÃO  
DE  
MANTEIGA  
NO  
DECENNIO DE 1917 A 1926  
EM KILOGRAMMAS

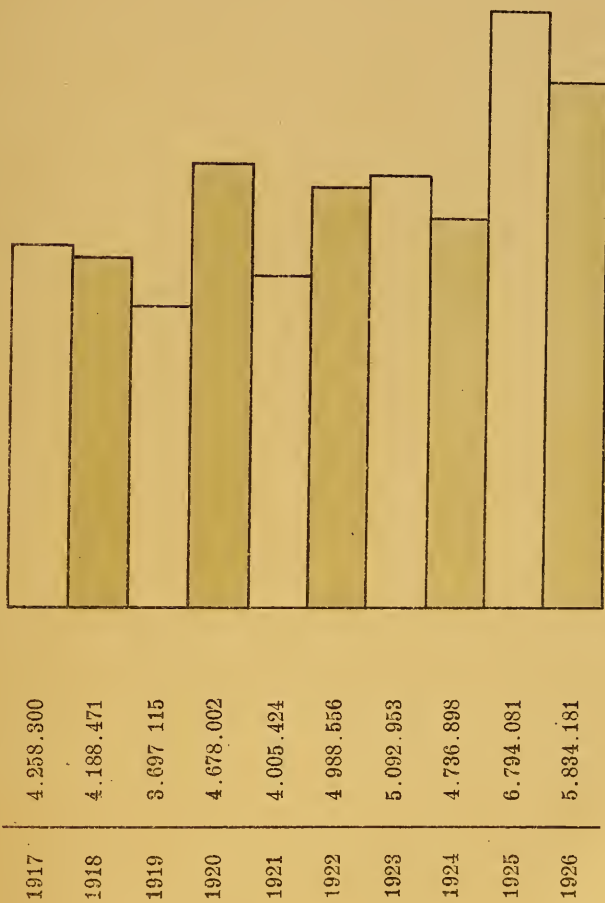






DIAGRAMMA DO IMPOSTO ARRECADADO  
 SOBRE A EXPORTAÇÃO  
 DE  
 MANTEIGA  
 NO  
 DECENNIO DE 1917 A 1926

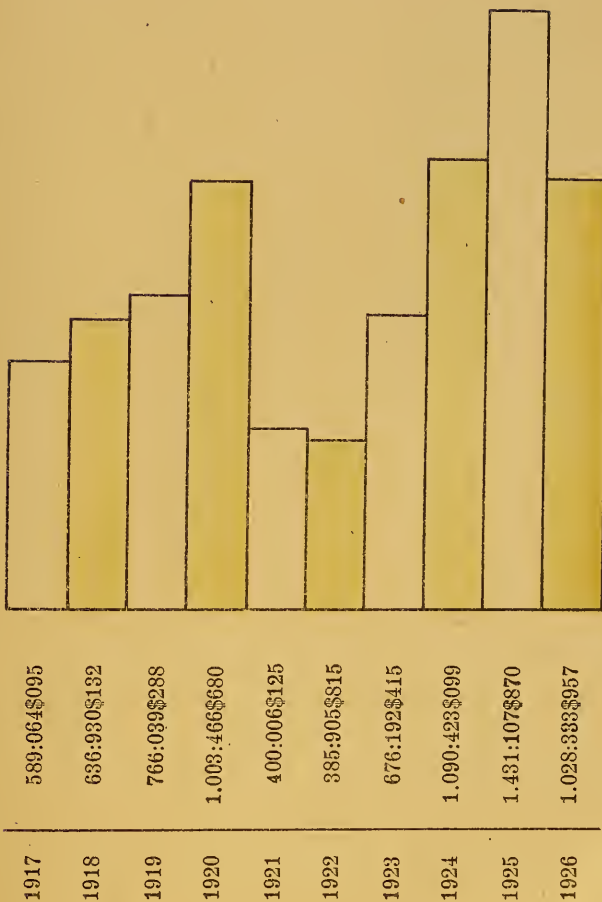





DIAGRAMMA DA EXPORTAÇÃO  
 DE  
 OSSOS  
 NO  
 DECENNIO DE 1917 A 1926  
 EM KILOGRAMMAS



1917	107.176
1918	91.857
1919	94.526
1920	310.920
1921	356.998
1922	260.949
1923	506.751
1924	959.312
1925	939.883
1926	296.472



DIAGRAMMA DO IMPOSTO ARRECADADO  
 SOBRE A EXPORTAÇÃO  
 DE  
 OSSOS  
 NO  
 DECENNIO DE 1917 A 1926

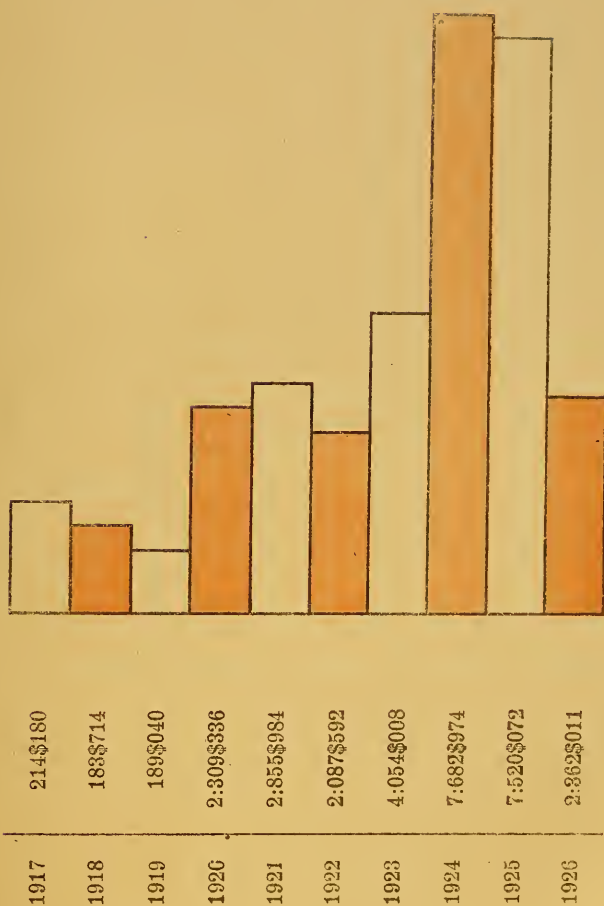




DIAGRAMMA DA EXPORTAÇÃO  
DE  
QUEIJOS E REQUEIJÕES  
NO  
DECENNIO DE 1917 A 1926  
EM KILOGRAMMAS

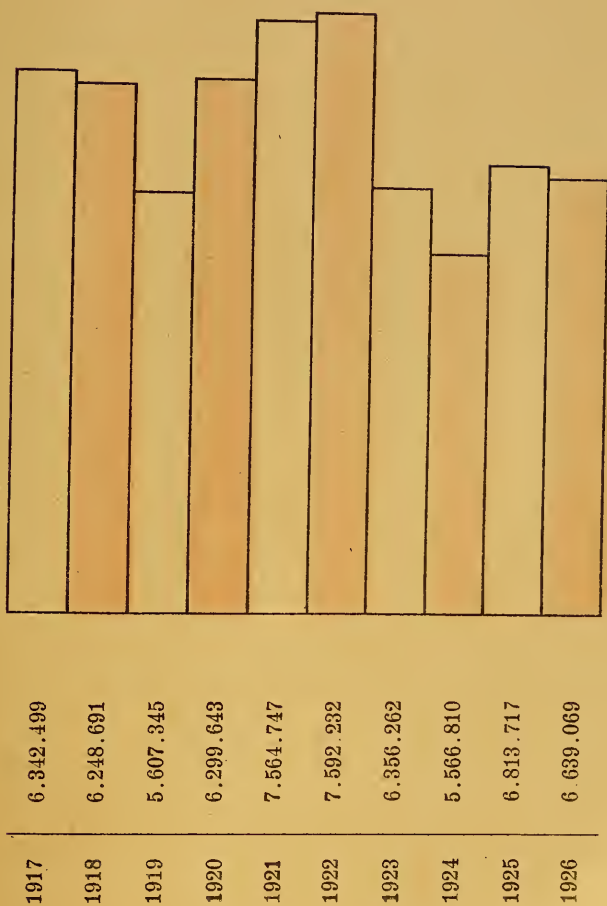







DIAGRAMMA DO IMPOSTO ARRECADADO  
 SOBRE A EXPORTAÇÃO  
 DE  
 QUEIJOS E REQUEIJÕES  
 NO  
 DECENNIO DE 1917 A 1926



1917	389:654\$661
1918	434:765\$113
1919	453:464\$352
1920	686:874\$351
1921	784:537\$144
1922	729:887\$091
1923	665:539\$615
1924	624:120\$698
1925	777:809\$295
1926	948:652\$471



DIAGRAMMA DA EXPORTAÇÃO  
DE  
SEBO  
NO  
DECENNIO DE 1917 A 1926  
EM KILOGRAMMAS




---

1917	1.554.202
1918	1.874.138
1919	1.600.042
1920	2.088.482
1921	1.003.044
1922	982.848
1923	1.070.112
1924	1.509.317
1925	1.269.090
1926	879.120



DIAGRAMMA DO IMPOSTO ARRECADADO  
 SOBRE A EXPORTAÇÃO  
 DE  
 SEBO  
 NO  
 DECENNIO DE 1917 A 1926



1917	62:931\$567
1918	102:654\$924
1919	76:098\$897
1920	105:642\$886
1921	41:610\$156
1922	33:148\$957
1923	48:115\$512
1924	74:322\$297
1925	53:105\$500
1926	39:227\$189



DIAGRAMMA DA EXPORTAÇÃO  
DE  
SUINOS  
NO  
DECENNIO DE 1917 A 1926  
EM CABEÇAS

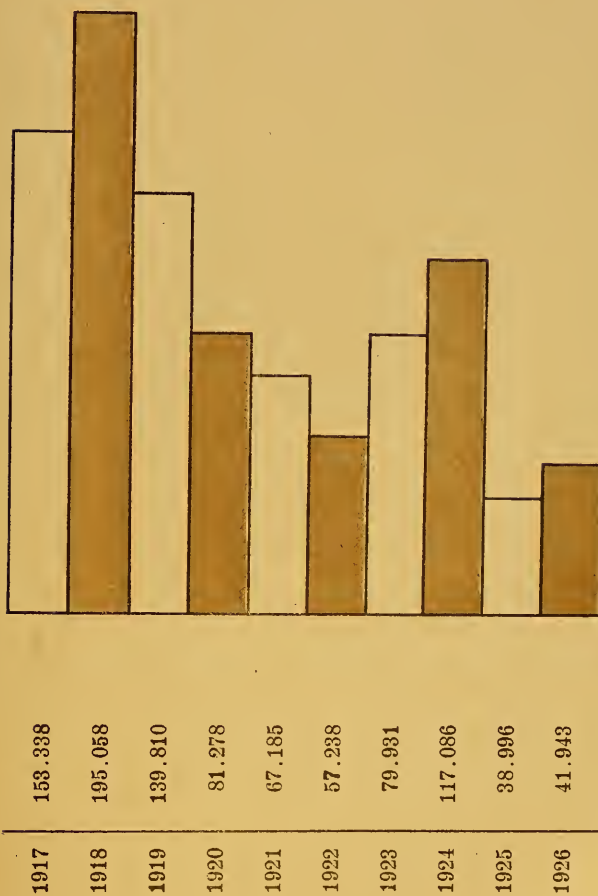







DIAGRAMMA DO IMPOSTO ARRECADADO  
 SOBRE A EXPORTAÇÃO  
 DE  
 SUINOS  
 NO  
 DECENNIO DE 1917 A 1926



311:160\$080

442:825\$340

619:210\$270

679:848\$670

566:036\$490

419:743\$760

549:886\$920

918:027\$275

310:596\$200

335:180\$000

1917

1918

1919

1920

1921

1922

1923


1924

1925

1926




DIAGRAMMA DA EXPORTAÇÃO  
DE  
TOUCINHO  
NO  
DECENNIO DE 1917 A 1926  
EM KILOGRAMMAS



1917	3.525.408
1918	4.871.304
1919	3.472.186
1920	2.075.819
1921	1.559.935
1922	1.859.717
1923	2.211.410
1924	2.700.100
1925	771.298
1926	938.681



DIAGRAMMA DO IMPOSTO ARRECADADO  
 SOBRE A EXPORTAÇÃO  
 DE  
 TOUCINHO  
 NO  
 DECENNIO DE 1917 A 1926



1917	139.725\$299
1918	217.368\$795
1919	176.264\$200
1920	102.366\$833
1921	87.270\$146
1922	88.875\$883
1923	115.702\$436
1924	170.696\$661
1925	87.845\$256
1926	87.954\$617



DIAGRAMMA DA EXPORTAÇÃO  
DE  
SOLA  
NO  
DECENNIO DE 1917 A 1926  
EM KILOGRAMMAS

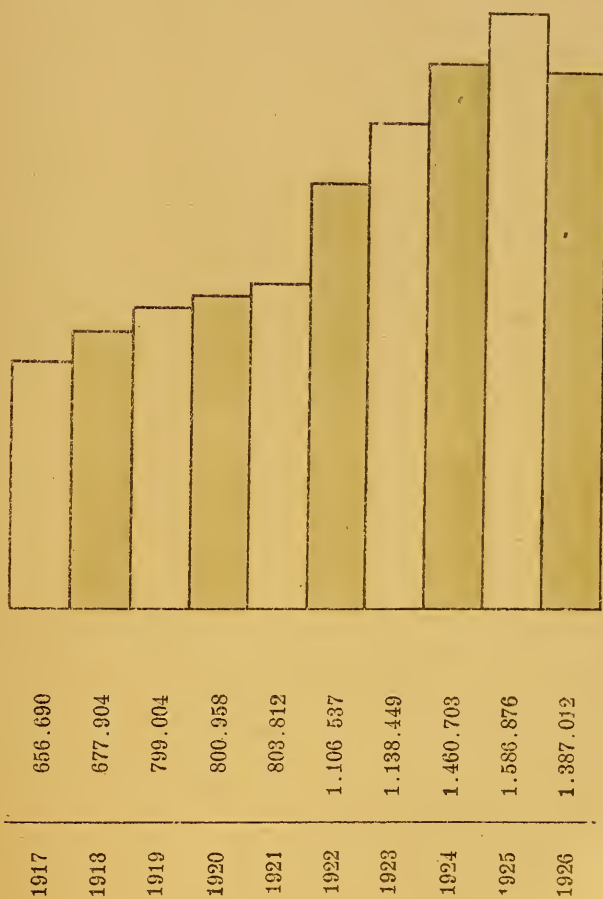






DIAGRAMMA DO IMPOSTO ARRECADADO  
 SOBRE A EXPORTAÇÃO  
 DE  
 SOLA  
 NO  
 DECENNIO DE 1917 A 1926

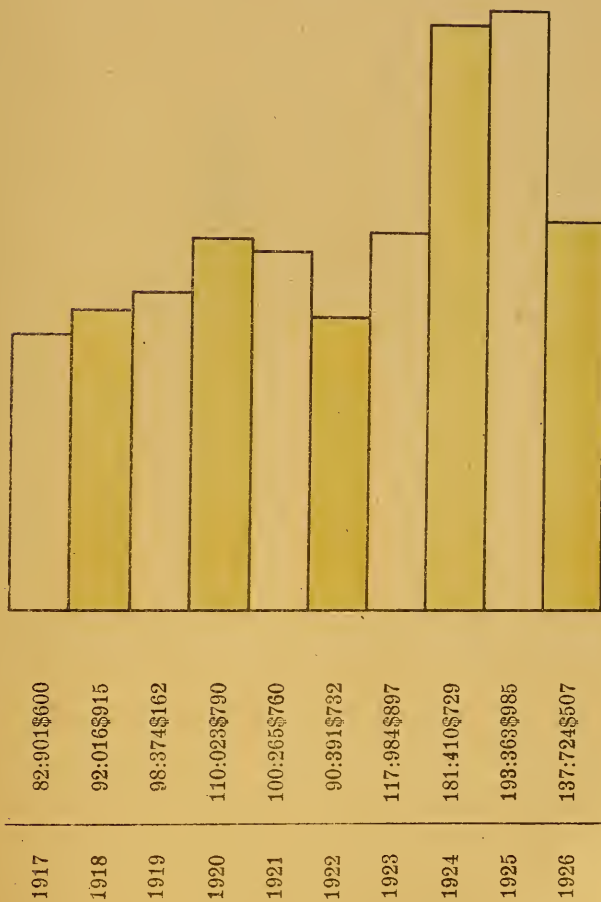





DIAGRAMMA DA EXPORTAÇÃO  
 DE  
 ARTEFACTOS DE COURO  
 NO  
 DECENNIO DE 1917 A 1926  
 EM KILOGRAMMAS



1917	45.734
1918	72.083
1919	87.907
1920	134.039
1921	133.596
1922	77.898
1923	92.143
1924	111.074
1925	155.932
1926	122.257



DIAGRAMMA DO IMPOSTO ARRECADADO  
 SOBRE A EXPORTAÇÃO  
 DE  
 ARTEFACTOS DE COURO  
 NO  
 DECENNIO DE 1917 A 1926

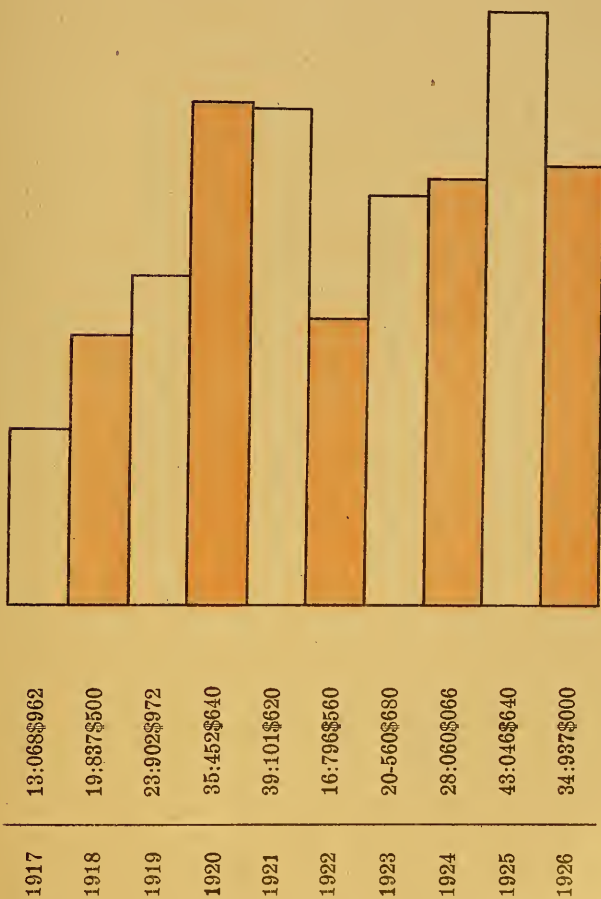




DIAGRAMMA  
 DO  
 VALOR OFFICIAL DA EXPORTAÇÃO  
 DOS  
 PRINCIPAES PRODUCTOS VEGETAES  
 EM 1917

NO TOTAL DE RS. 122.010:456\$000

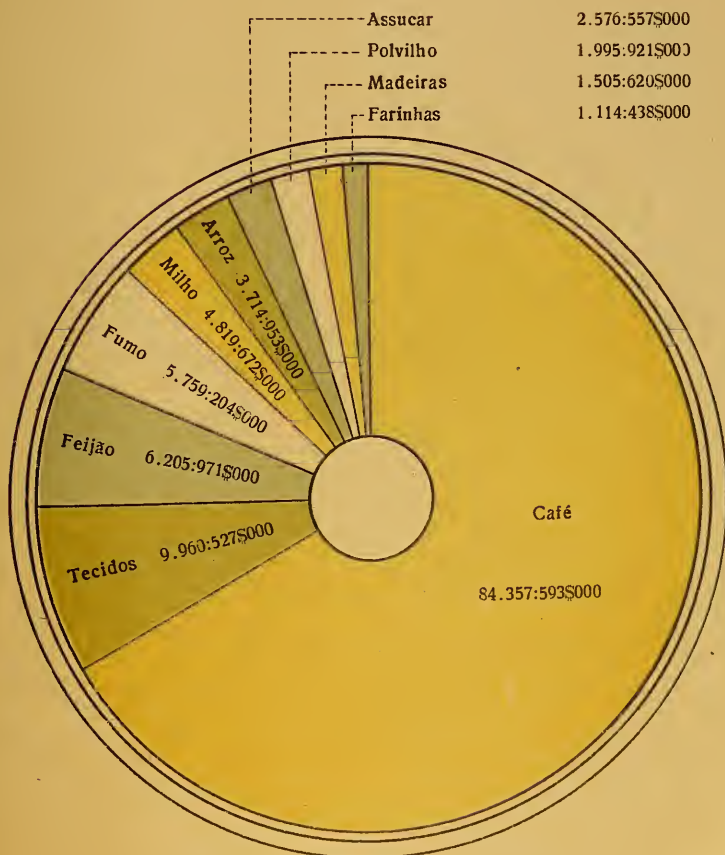
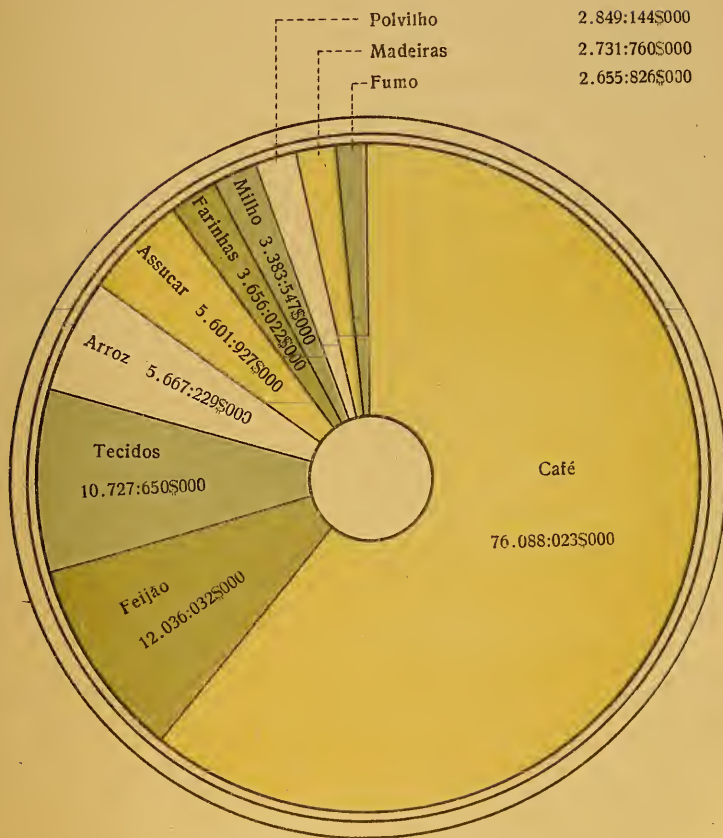






DIAGRAMMA  
 DO  
 VALOR OFFICIAL DA EXPORTAÇÃO  
 DOS  
 PRINCIPAES PRODUCTOS VEGETAES  
 EM 1918

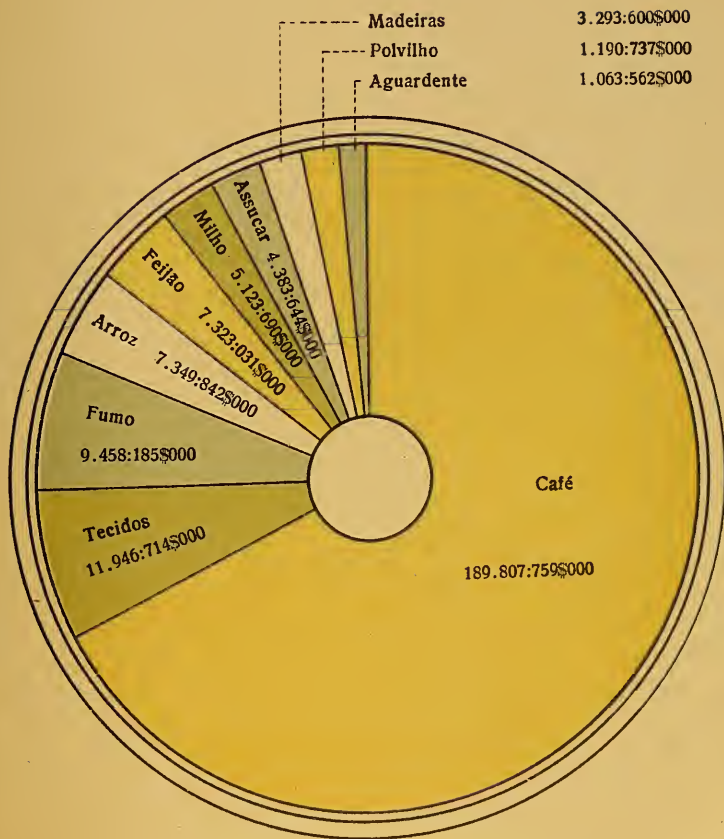
NO TOTAL DE RS. 125.397:160\$000





**DIAGRAMMA**  
 DO  
**VALOR OFFICIAL DA EXPORTAÇÃO**  
 DOS  
**PRINCIPAES PRODUCTOS VEGETAES**  
 EM 1919

NO TOTAL DE RS. 240.940:764\$000





**DIAGRAMMA**  
 DO  
**VALOR OFFICIAL DA EXPORTAÇÃO**  
 DOS  
**PRINCIPAES PRODUCTOS VEGETAES**  
 EM 1920

NO TOTAL DE RS. 228.545:716\$000

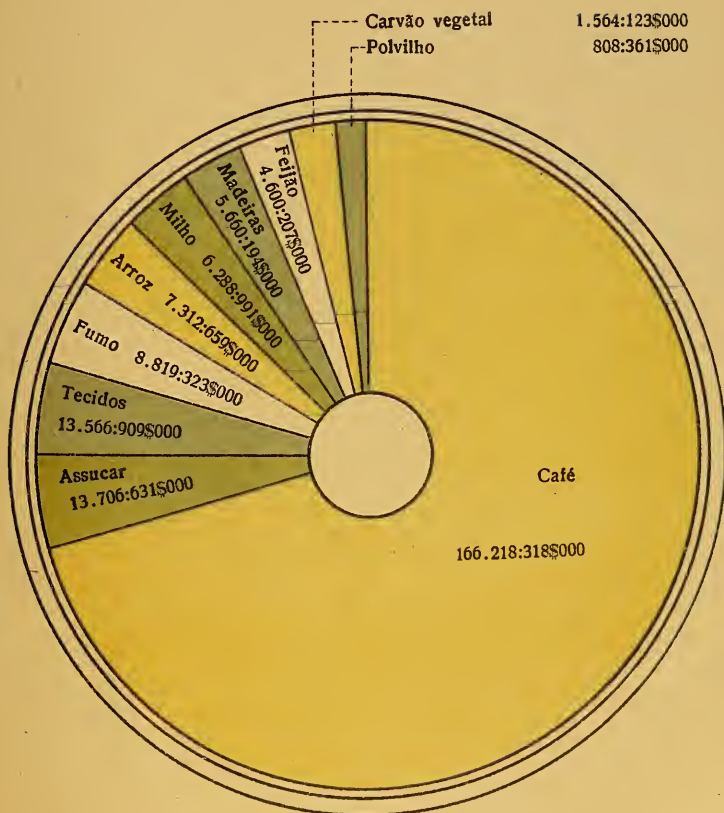
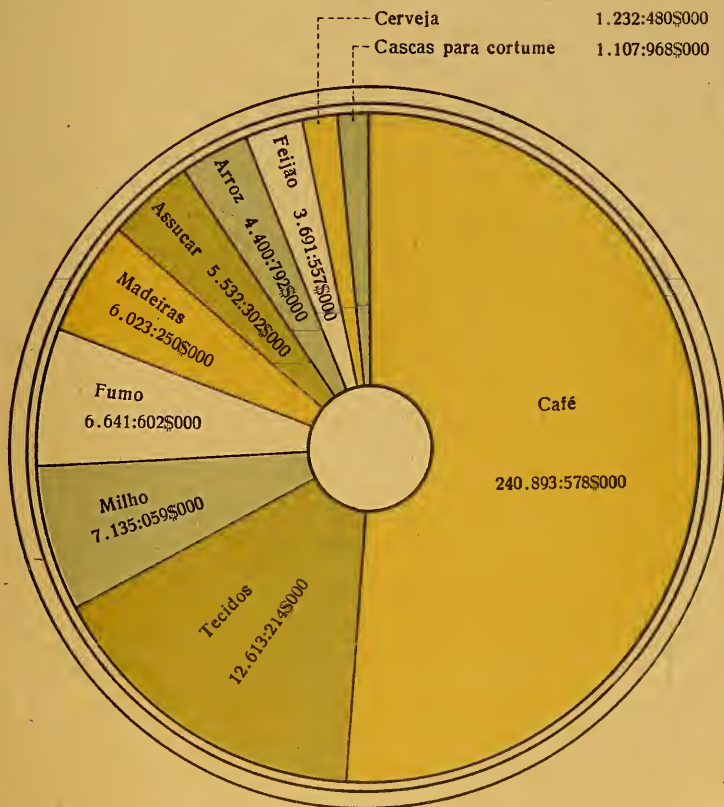




DIAGRAMMA  
DO  
VALOR OFFICIAL DA EXPORTAÇÃO  
DOS  
PRINCIPAES PRODUCTOS VEGETAES  
EM 1921

NO TOTAL DE RS. 289.271:802\$000

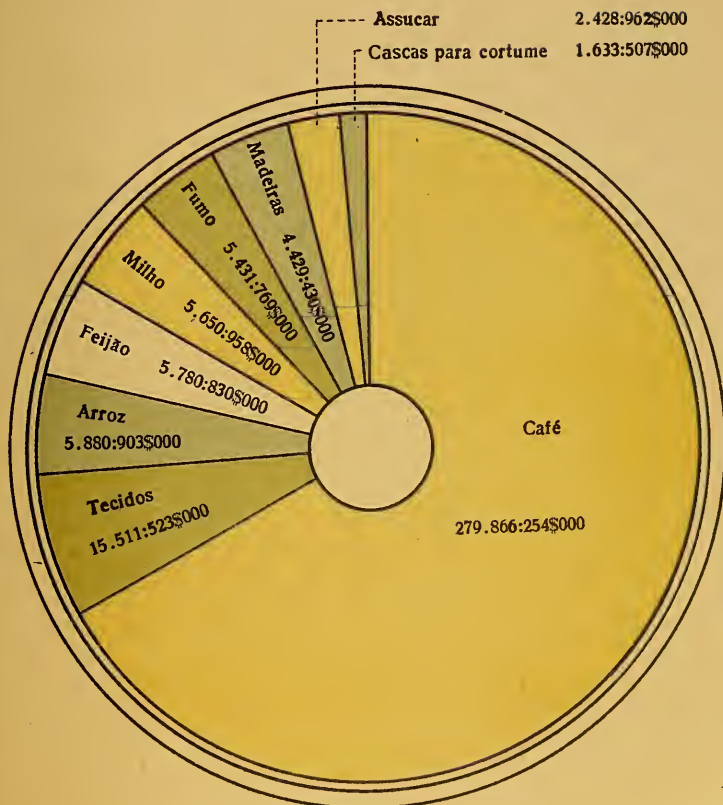






**DIAGRAMMA**  
 DO  
**VALOR OFFICIAL DA EXPORTAÇÃO**  
 DOS  
**PRINCIPAES PRODUCTOS VEGETAES**  
 EM 1922

NO TOTAL DE RS. 326.614:136\$000



THE  
GEOGRAPHICAL MAGAZINE  
AND  
GENERAL REGISTER  
OF TRAVEL


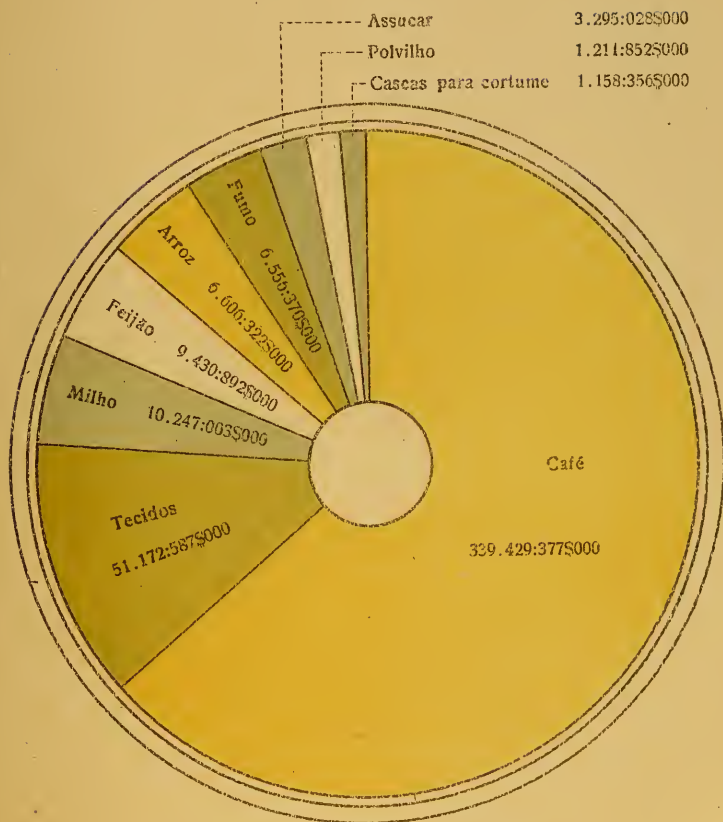


DIAGRAMMA  
DO  
VALOR OFFICIAL DA EXPORTAÇÃO  
DOS  
PRINCIPAES PRODUCTOS VEGETAES  
EM 1923

NO TOTAL DE RS. 429.167:787\$000





**DIAGRAMMA**  
 DO  
**VALOR OFFICIAL DA EXPORTAÇÃO**  
 DOS  
**PRINCIPAES PRODUCTOS VEGETAES**  
 EM 1924

NO TOTAL DE RS. 609.354:253\$000

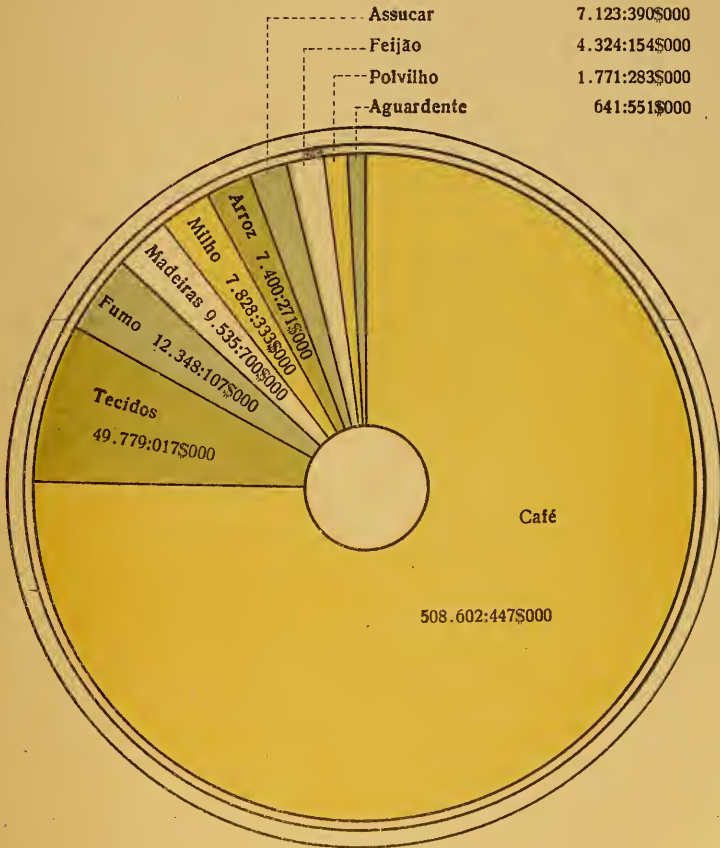




DIAGRAMMA  
 DO  
 VALOR OFFICIAL DA EXPORTAÇÃO  
 DOS  
 PRINCIPAES PRODUCTOS VEGETAES  
 EM 1925

NO TOTAL DE RS. 673.616:001\$000

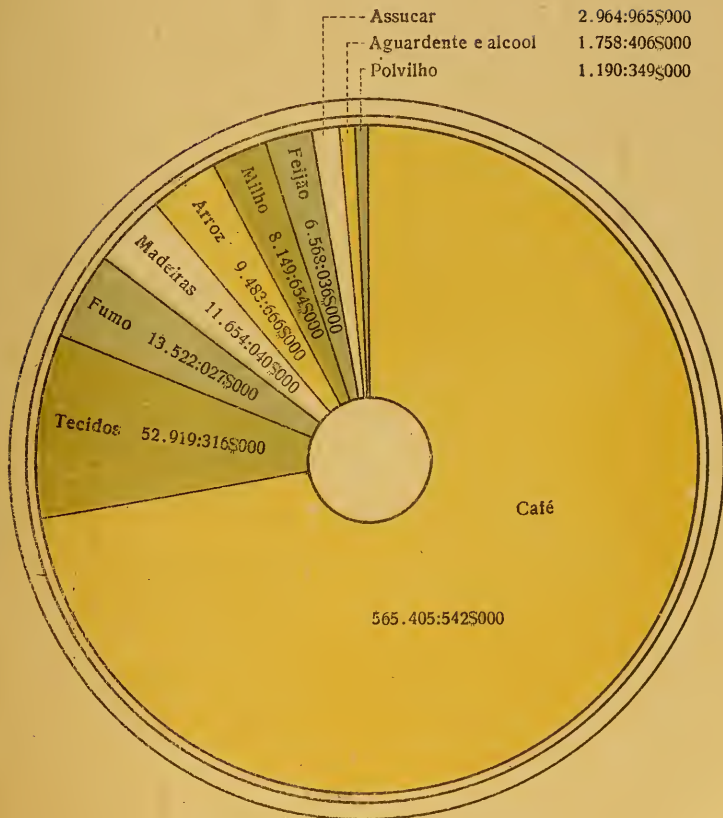
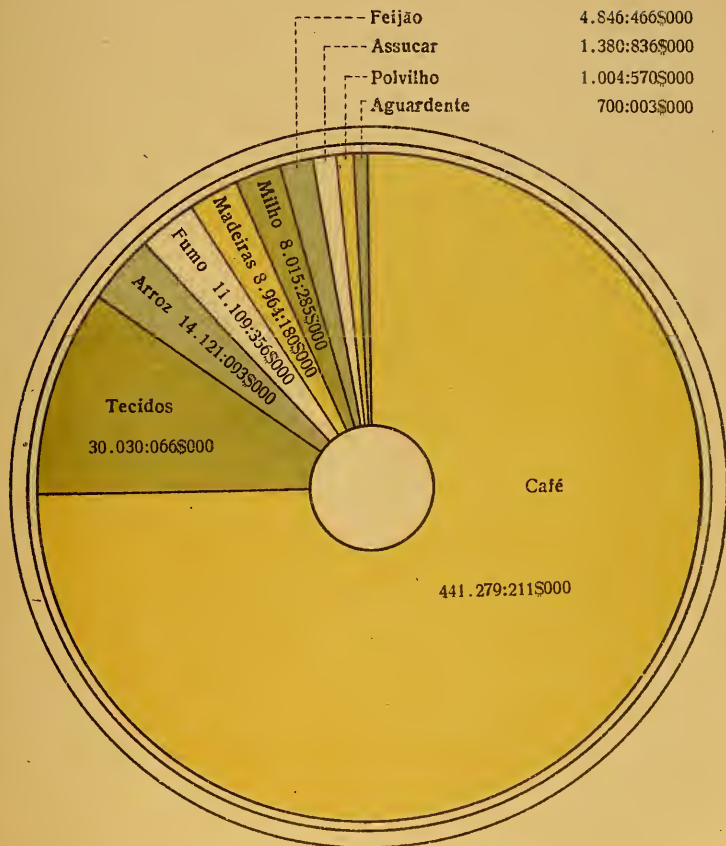







DIAGRAMMA  
 DO  
 VALOR OFFICIAL DA EXPORTAÇÃO  
 DOS  
 PRINCIPAES PRODUCTOS VEGETAES  
 EM 1926

NO TOTAL DE RS. 521.451:066\$000




Handwritten text at the top of the page, possibly a title or header, which is mostly illegible due to fading.

Handwritten text on the left side of the page, possibly a date or reference number.



Main body of handwritten text, which is extremely faint and illegible. It appears to be a detailed description or set of instructions.

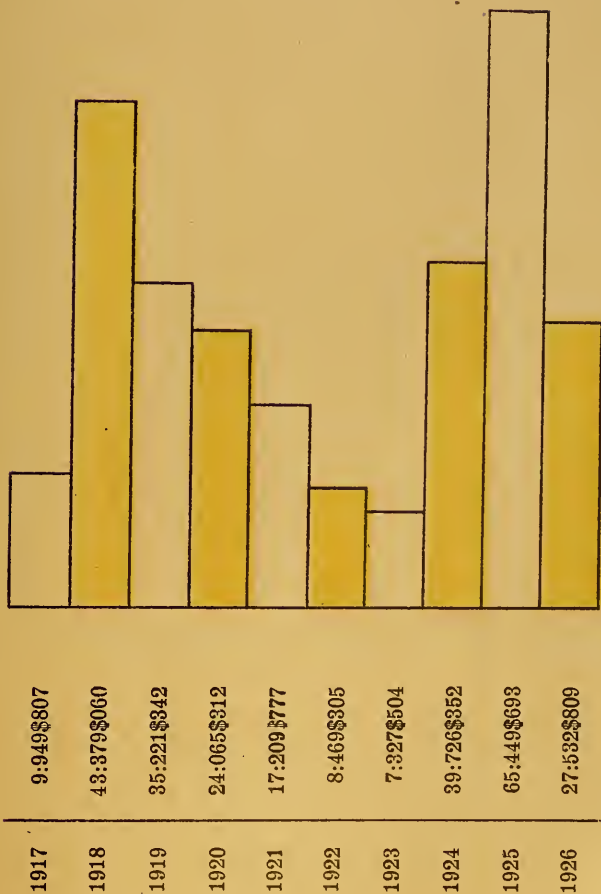
DIAGRAMMA DA EXPORTAÇÃO  
 DE  
 AGUARDENTE E ALCOOL  
 NO  
 DECENNIO DE 1917 A 1926  
 EM KILOGRAMMAS



1917 579.877  
 1918 1.785.359  
 1919 1.143.616  
 1920 844.508  
 1921 850.062  
 1922 466.193  
 1923 325.684  
 1924 786.820  
 1925 1.023.350  
 1926 443.972



DIAGRAMMA DO IMPOSTO ARRECADADO  
 SOBRE A EXPORTAÇÃO  
 DE  
 AGUARDENTE E ALCOOL  
 NO  
 DECENNIO DE 1917 A 1926



Handwritten text at the top of the page, likely a title or header, which is mostly illegible due to fading.



Handwritten text at the bottom of the page, possibly a signature or a date, which is mostly illegible due to fading.

DIAGRAMMA DA EXPORTAÇÃO  
DE  
ALGODÃO  
NÓ  
DECENNIO DE 1917 A 1926  
EM KILOGRAMMAS

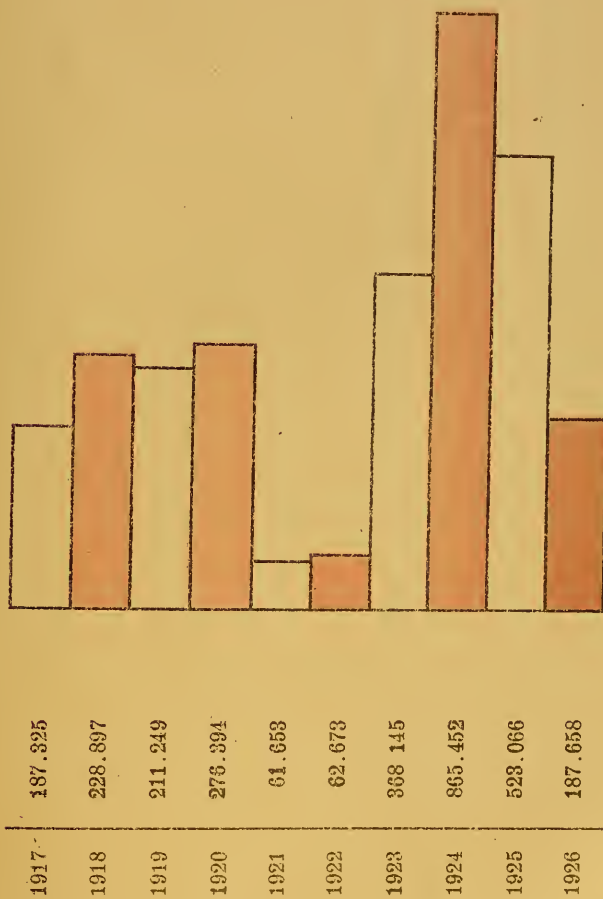







DIAGRAMMA DO IMPOSTO ARRECADADO  
 SOBRE A EXPORTAÇÃO  
 DE  
 ALGODÃO  
 NO  
 DECENNIO DE 1917 A 1926



1917	3.486\$098
1918	16.379\$457
1919	17.025\$640
1920	30.265\$904
1921	8.422\$785
1922	10.011\$680
1923	37.862\$220
1924	58.625\$932
1925	50.877\$484
1926	31.442\$920



DIAGRAMMA DA EXPORTAÇÃO  
DE  
ARROZ  
NO  
DECENNIO DE 1917 A 1926  
EM KILOGRAMMAS

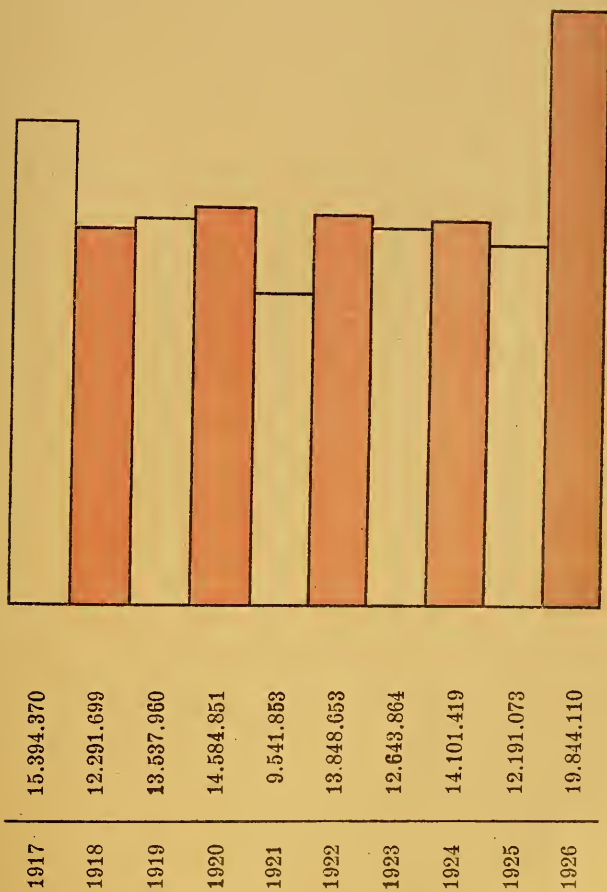




DIAGRAMMA DO IMPOSTO ARRECADADO  
 SOBRE A EXPORTAÇÃO  
 DE  
 ARROZ  
 NO  
 DECENNIO DE 1917 A 1926

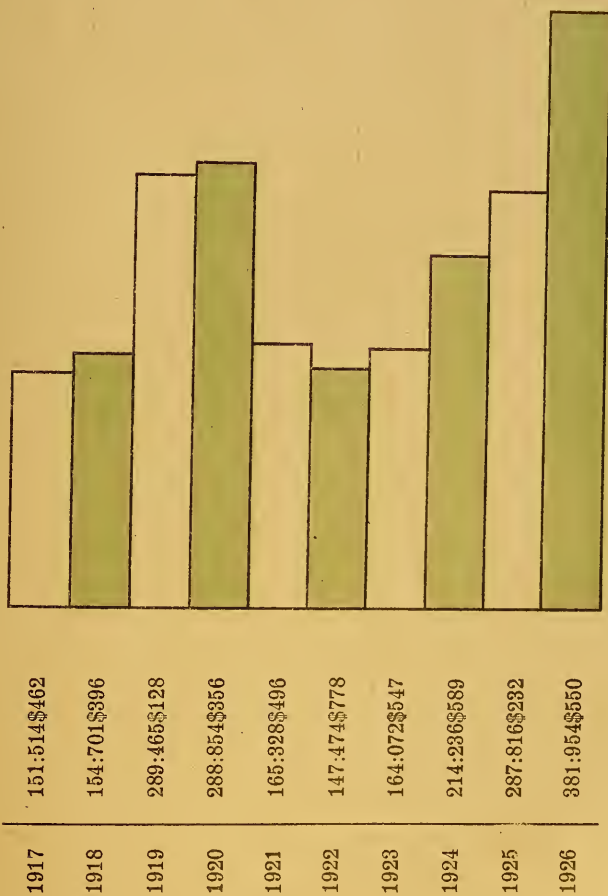




DIAGRAMMA DA EXPORTAÇÃO  
 DE  
 ASSUCAR  
 NO  
 DECENNIO DE 1917 A 1926  
 EM KILOGRAMMAS

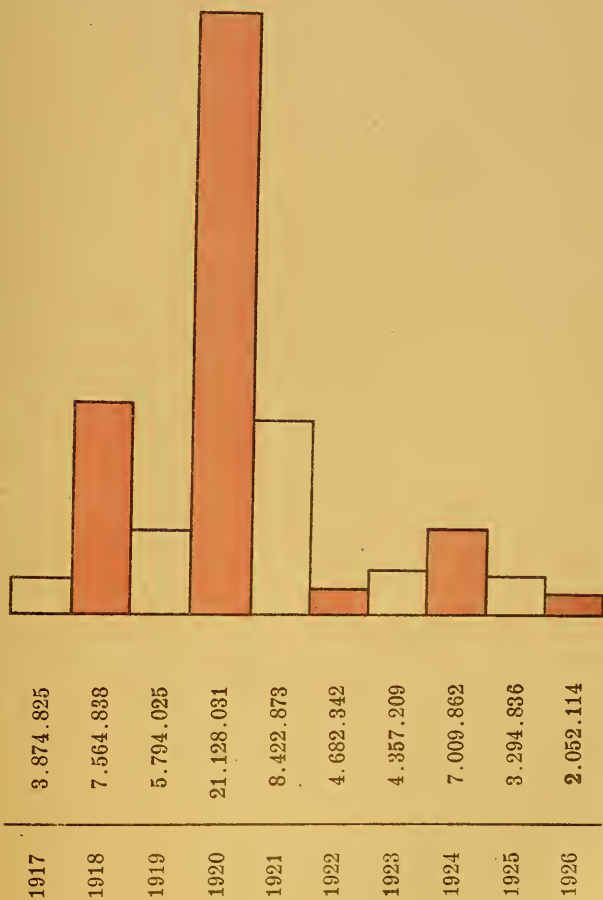






DIAGRAMMA DO IMPOSTO ARRECADADO  
 SOBRE A EXPORTAÇÃO  
 DE  
 ASSUCAR  
 NO  
 DECENNIO DE 1917 A 1926

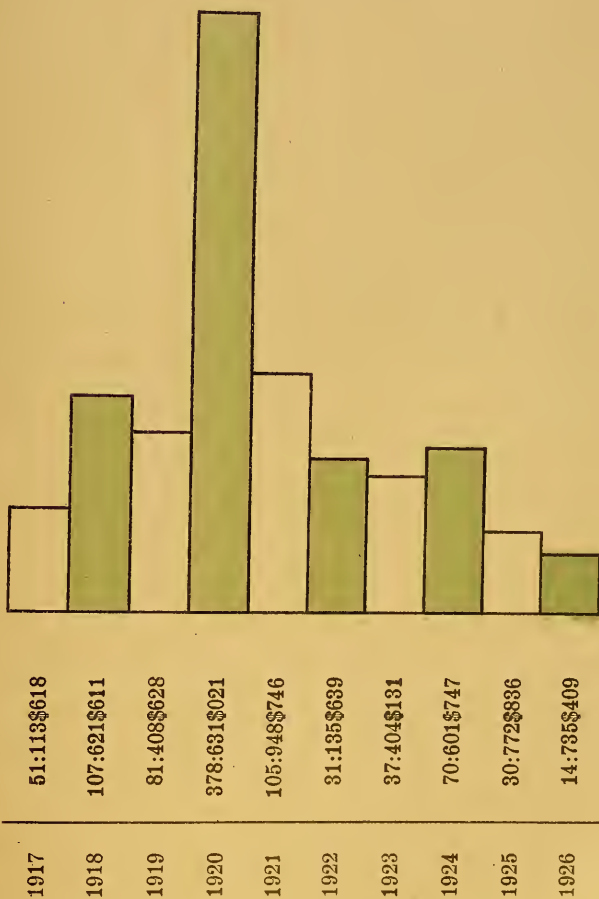





DIAGRAMMA DA EXPORTAÇÃO  
 DE  
 CAFÉ  
 NO  
 DECENNIO DE 1917 A 1926  
 EM KILOGRAMMAS



140.595.989

125.144.775

153.939.789

166.052.266

218.994.162

179.897.503

165.575.306

208.443.626

171.385.013

181.671.145

1917

1918

1919

1920

1921

1922

1923

1924

1925

1926



DIAGRAMMA DO IMPOSTO ARRECADADO  
 SOBRE A EXPORTAÇÃO  
 DE  
 CAFÉ  
 NO  
 DECENNIO DE 1917 A 1926

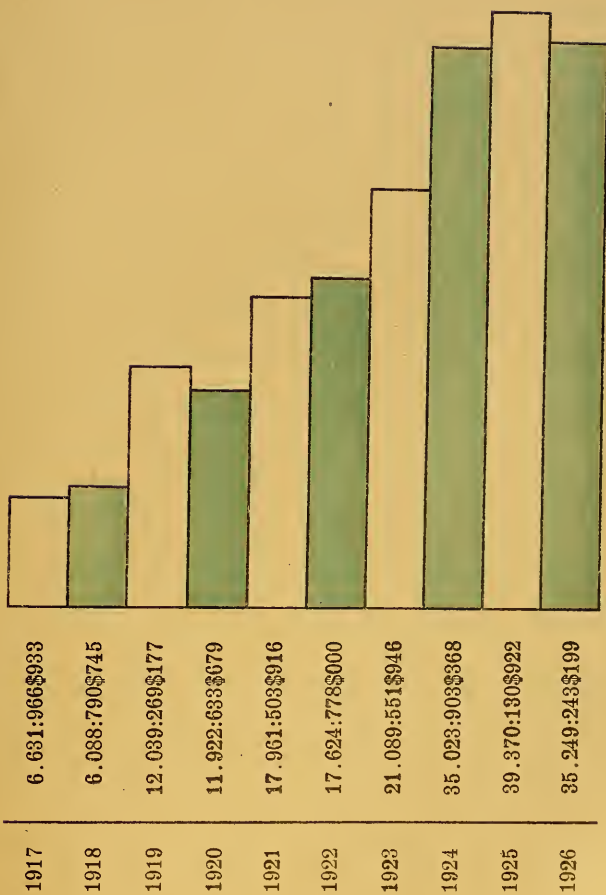




DIAGRAMMA DA EXPORTAÇÃO  
 DE  
 CARVÃO VEGETAL  
 NO  
 DECENNIO DE 1917 A 1926  
 EM KILOGRAMMAS

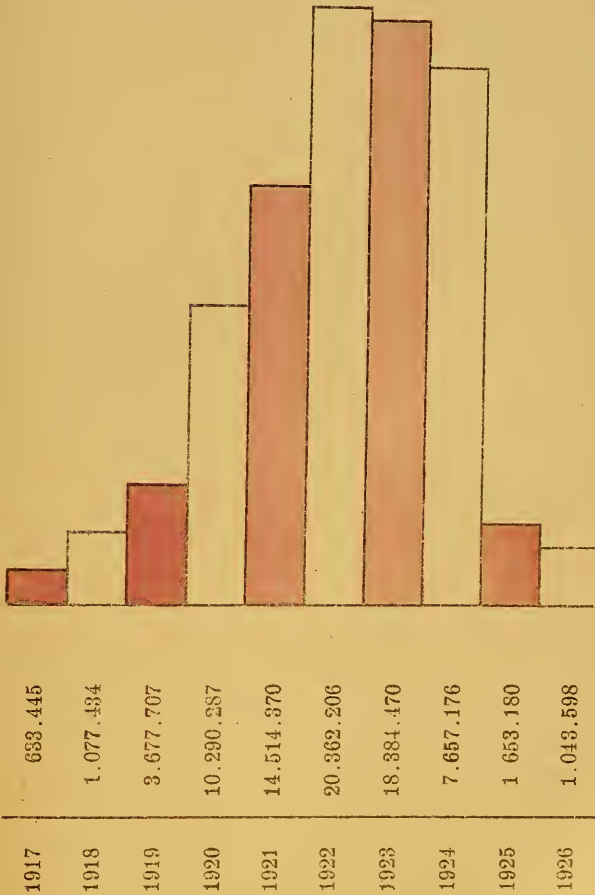






DIAGRAMMA DO IMPOSTO ARRECADADO  
 SOBRE A EXPORTAÇÃO  
 DE  
 CARVÃO VEGETAL  
 NO  
 DECENNIO DE 1917 A 1926

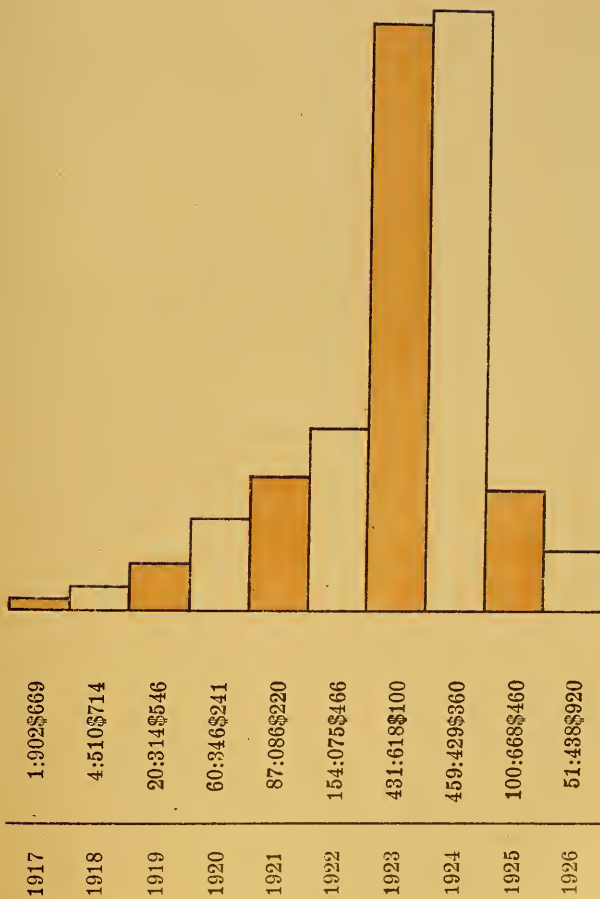





DIAGRAMMA DA EXPORTAÇÃO  
DE  
CASCA PARA CORTUME  
NO  
DECENNIO DE 1917 A 1926  
EM KILOGRAMMAS



4.485.341

4.715.861

5.819.404

5.243.703

5.539.841

5.445.025

5.791.780

6.781.537

3.084.140

3.481.412

1917

1918

1919

1920

1921

1922

1923

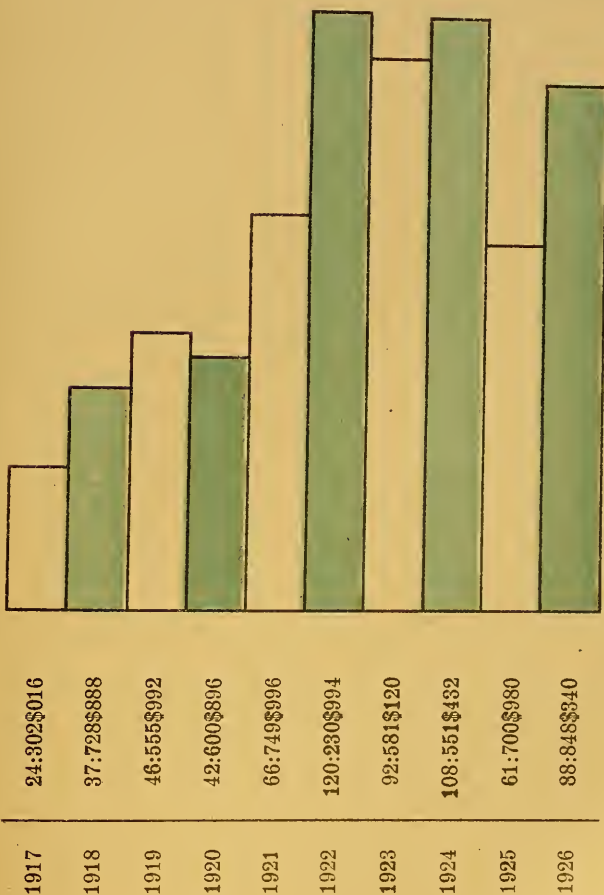
1924

1925

1926




DIAGRAMMA DO IMPOSTO ARRECADADO  
 SOBRE A EXPORTAÇÃO  
 DE  
 CASCAS PARA CORTUME  
 NO  
 DECENNIO DE 1917 A 1926



THE UNIVERSITY OF CHICAGO  
LIBRARY

DIAGRAMMA DA EXPORTAÇÃO  
DE  
FEIJÃO  
NO  
DECENNIO DE 1917 A 1926  
EM KILOGRAMMAS



---

1917	22.330.477
1918	28.657.221
1919	19.791.978
1920	13.188.111
1921	7.383.115
1922	10.510.601
1923	18.861.785
1924	6.321.863
1925	6.568.036
1926	7.212.004





DIAGRAMMA DO IMPOSTO ARRECADADO  
 SOBRE A EXPORTAÇÃO  
 DE  
 FEIJÃO  
 NO  
 DECENNIO DE 1917 A 1926

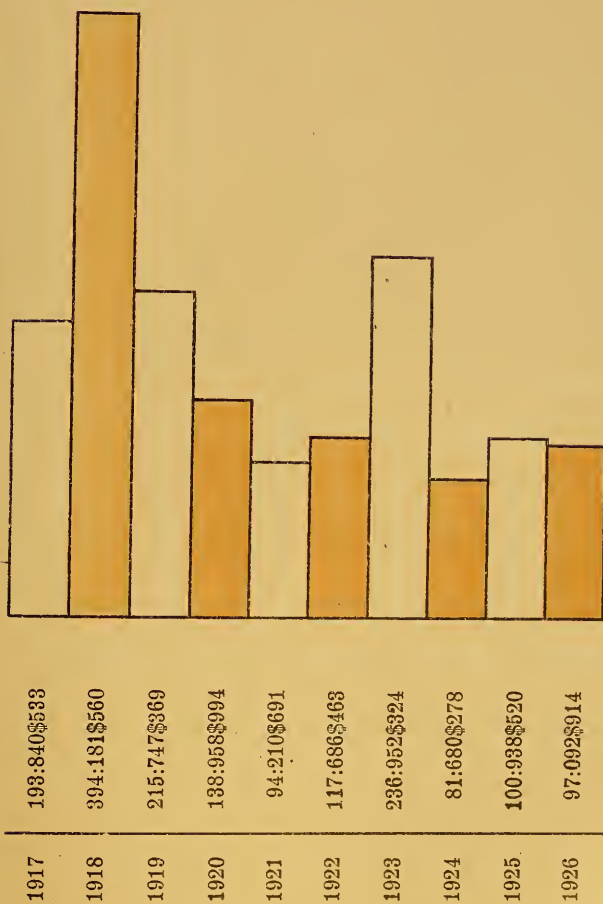




DIAGRAMMA DA EXPORTAÇÃO  
DE  
LENHA  
NO  
DECENNIO DE 1917 A 1926  
EM TONELADAS

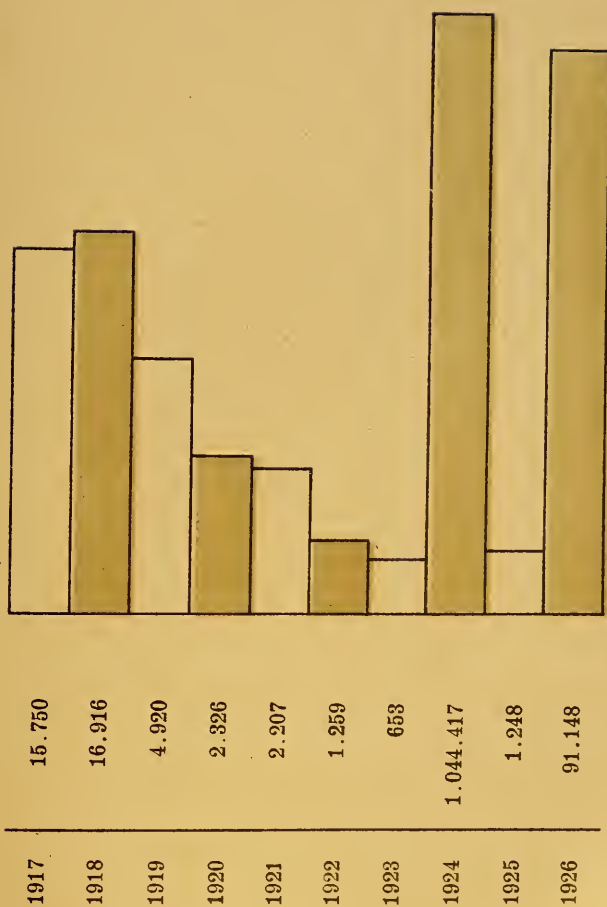




DIAGRAMMA DO IMPOSTO ARRECADADO  
 SOBRE A EXPORTAÇÃO  
 DE  
 LENHA  
 NO  
 DECENNIO DE 1917 A 1926

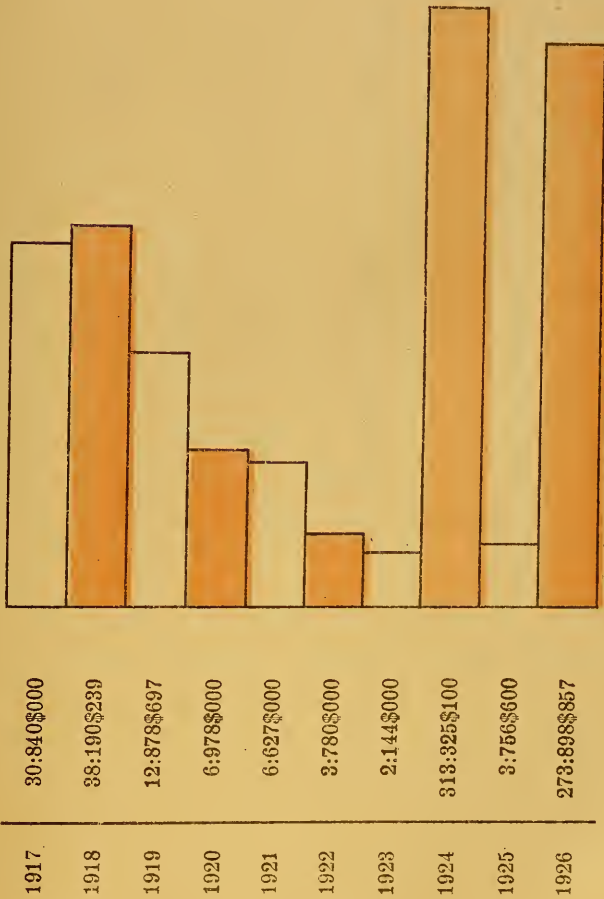





DIAGRAMMA DA EXPORTAÇÃO  
 DE  
 MADEIRAS  
 NO  
 DECENNIO DE 1917 A 1926  
 EM TONELADAS



1917  
22.012

1918  
34.147

1919  
32.936

1920  
35.890

1921  
32.327

1922  
26.598

1923  
34.120

1924  
30.983


1925  
33.236

1926  
36.136






DIAGRAMMA DO IMPOSTO ARRECADADO  
 SOBRE A EXPORTAÇÃO  
 DE  
 MADEIRAS  
 NO  
 DECENNIO DE 1917 A 1926



1917	168:748\$608
1918	255:329\$176
1919	261:200\$103
1920	423:124\$106
1921	416:766\$250
1922	330:534\$925
1923	510:241\$320
1924	608:171\$480
1925	823:607\$850
1926	560:465\$933



DIAGRAMMA DA EXPORTAÇÃO  
DE  
MILHO  
NO  
DECENNIO DE 1917 A 1926  
EM KILOGRAMMAS



1917	40.163.935
1918	18.797.485
1919	23.289.504
1920	27.343.441
1921	23.783.587
1922	22.603.835
1923	40.988.012
1924	24.930.998
1925	16.299.309
1926	27.449.607



DIAGRAMMA DO IMPOSTO ARRECADADO  
 SOBRE A EXPORTAÇÃO  
 DE  
 MILHO  
 NO  
 DECENNIO DE 1917 A 1926

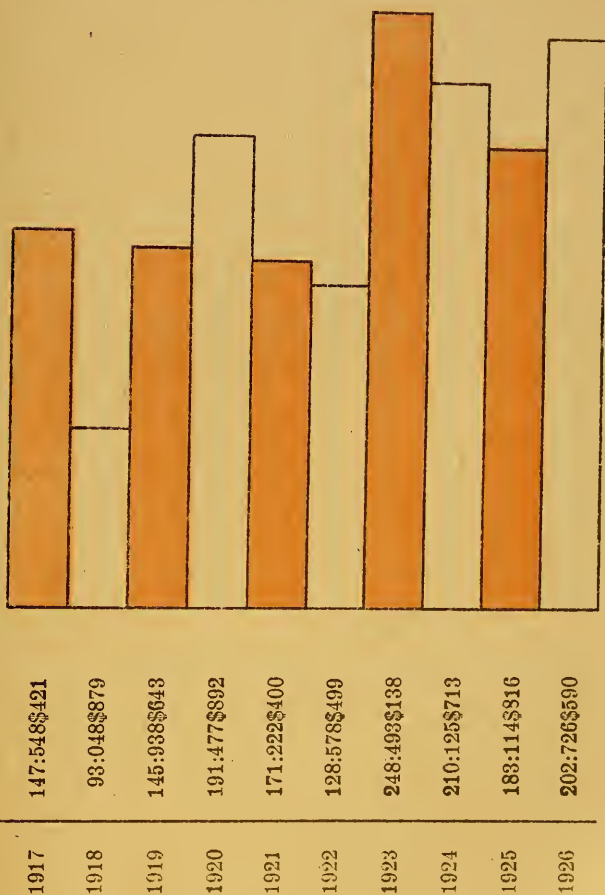




DIAGRAMMA DA EXPORTAÇÃO  
 DE  
 POLVILHO  
 NO  
 DECENNIO DE 1917 A 1926  
 EM KILOGRAMMAS

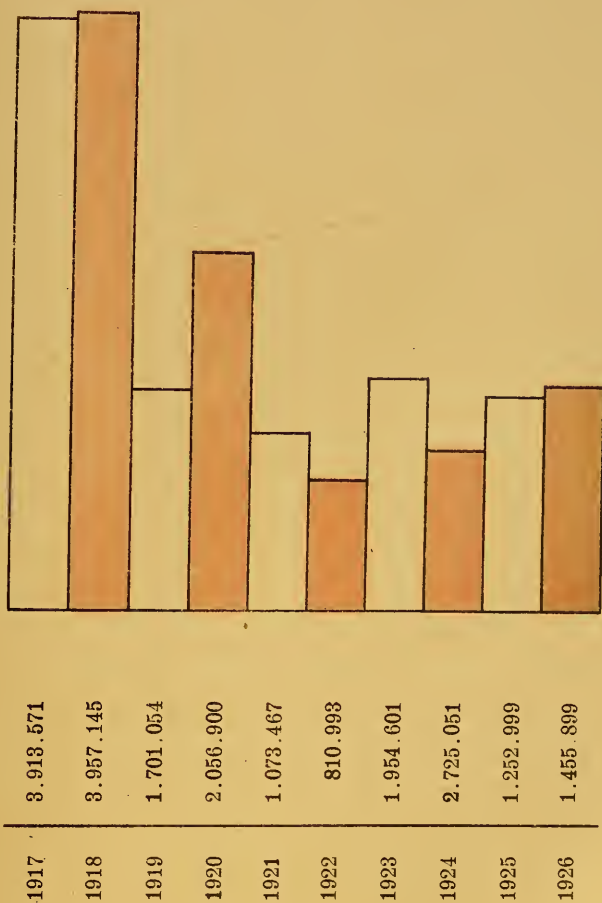







DIAGRAMMA DO IMPOSTO ARRECADADO  
 SOBRE A EXPORTAÇÃO  
 DE  
 POLVILHO  
 NO  
 DECENNIO DE 1917 A 1926



78:336\$147

78:654\$108

44:950\$220

31:850\$758

21:033\$837

17:140\$064

42:467\$775

61:770\$723

34:946\$974

23:140\$976

1917

1918

1919

1920

1921

1922

1923

1924

1925

1926



DIAGRAMMA DA EXPORTAÇÃO  
 DE  
 RAPADURAS  
 NO  
 DECENNIO DE 1917 A 1926  
 EM KILOGRAMMAS

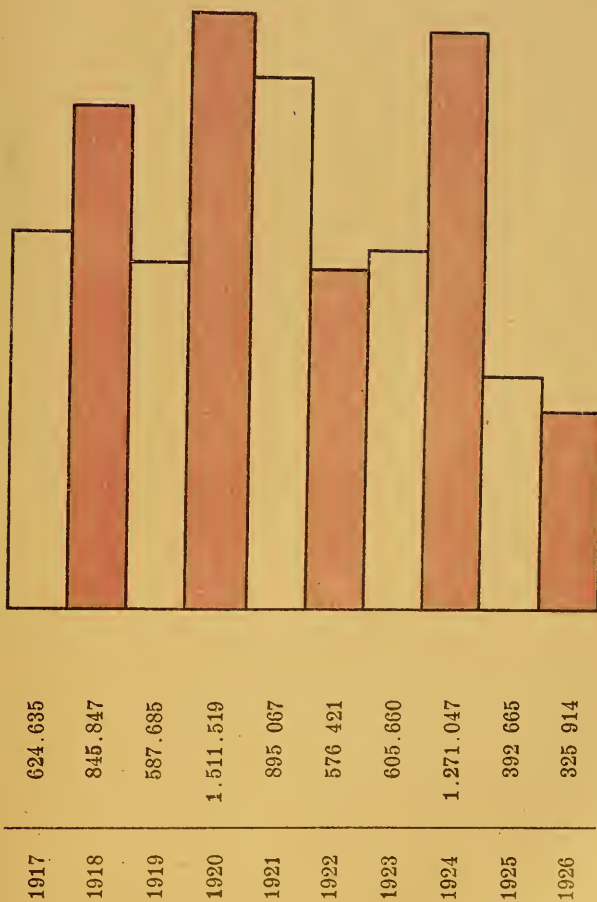




DIAGRAMMA DO IMPOSTO ARRECADADO  
 SOBRE A EXPORTAÇÃO  
 DE  
 RAPADURAS  
 NO  
 DECENNIO DE 1917 A 1926

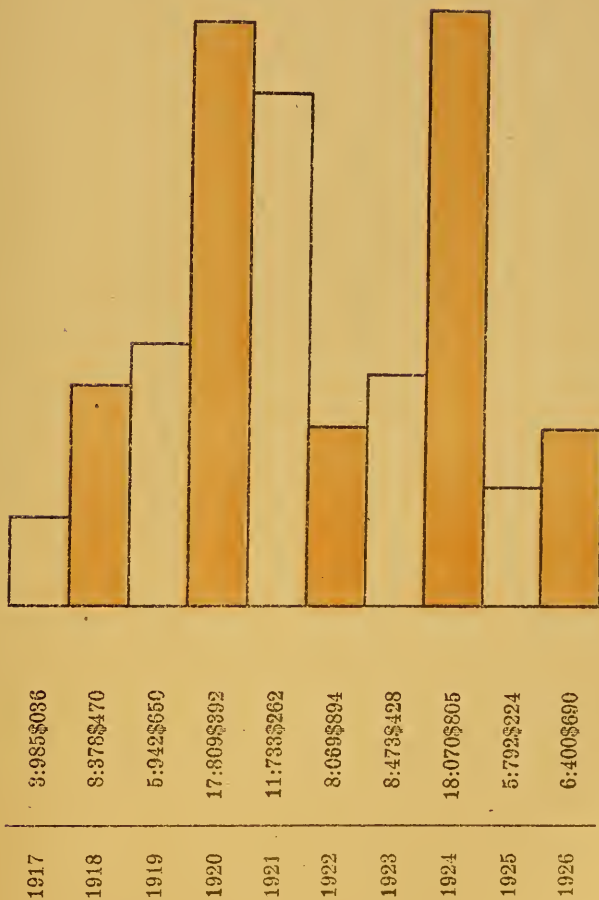
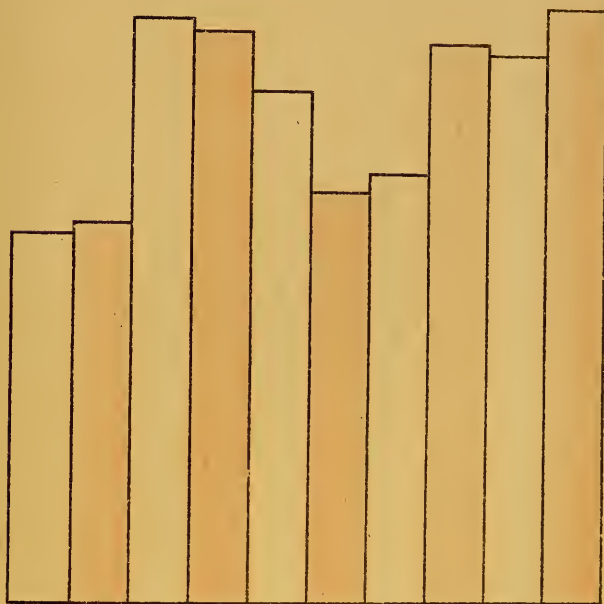




DIAGRAMMA DA EXPORTAÇÃO  
 DE  
 BEBIDAS ESPIRITUOSAS  
 NO  
 DECENNIO DE 1917 A 1926  
 EM KILOGRAMMAS



61.774

64.954

109.735

105.336

99.597

69.872

72.161

105.143

104.491

110.353

1917

1918

1919

1920

1921

1922

1923

1924

1925

1926





DIAGRAMMA DO IMPOSTO ARRECADADO  
 SOBRE A EXPORTAÇÃO  
 DE  
 BEBIDAS ESPIRITUOSAS  
 NO  
 DECENNIO DE 1917 A 1926

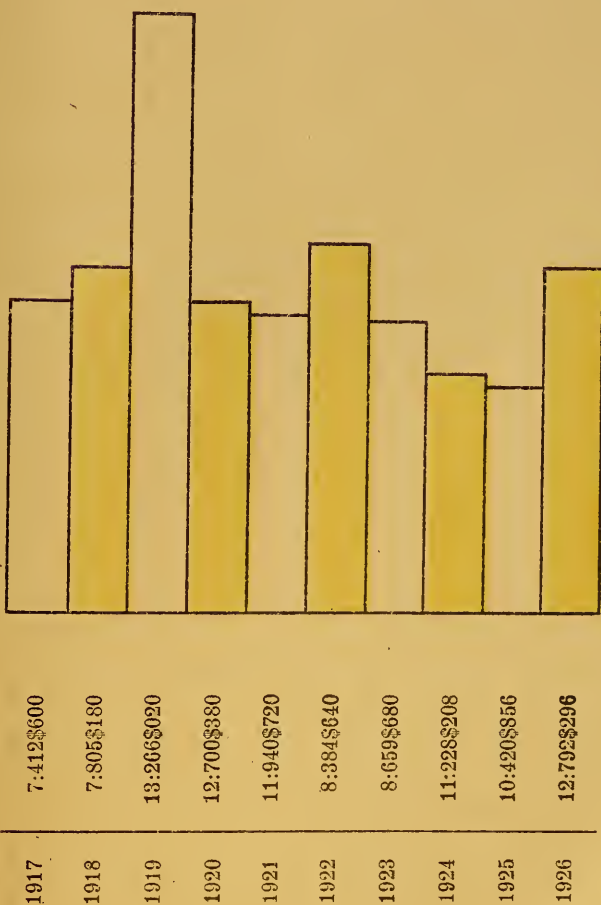
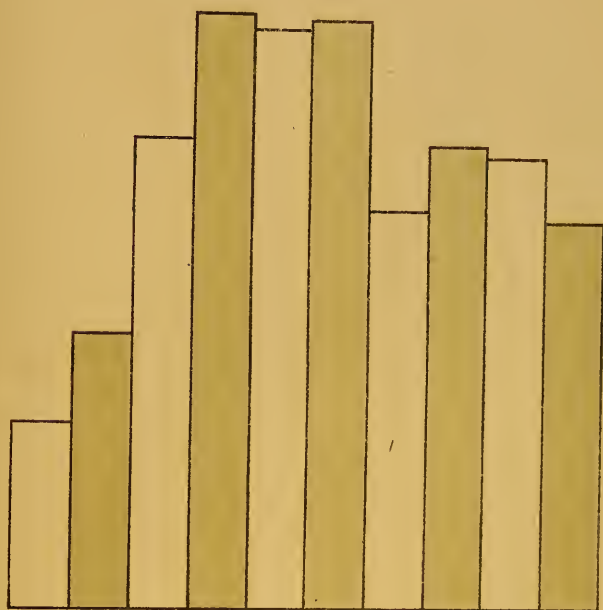





DIAGRAMMA DA EXPORTAÇÃO  
 DE  
 BISCOITOS  
 NO  
 DECENNIO DE 1917 A 1926  
 EM KILOGRAMMAS



1917	31.771
1918	46.198
1919	79.711
1920	107.094
1921	98.366
1922	105.123
1923	67.923
1924	78.985
1925	77.896
1926	65.680



DIAGRAMMA DO IMPOSTO ARRECADADO  
 SOBRE A EXPORTAÇÃO  
 DE  
 BISCOITOS  
 NO  
 DECENNIO DE 1917 A 1926



1917 1:277\$840

1918 1:688\$640

1919 3:188\$440

1920 4:281\$970

1921 4:563\$160

1922 2:102\$460

1923 3:137\$844

1924 8:945\$882

1925 8:674\$760

1926 7:953\$090

1917

1918

1919

1920

1921

1922

1923


1924

1925

1926



DIAGRAMMA DA EXPORTAÇÃO  
DE  
BORRACHA  
NO  
DECENNIO DE 1917 A 1926  
EM KILOGRAMMAS



72.889

9.395

28.919

10.962

11.274

7.147

5.008

8.325

15.217

56.344

1917

1918

1919

1920

1921

1922

1923

1924

1925

1926





DIAGRAMMA DO IMPOSTO ARRECADADO  
 SOBRE A EXPORTAÇÃO  
 DE  
 BORRACHA  
 NO  
 DECENNIO DE 1917 A 1926

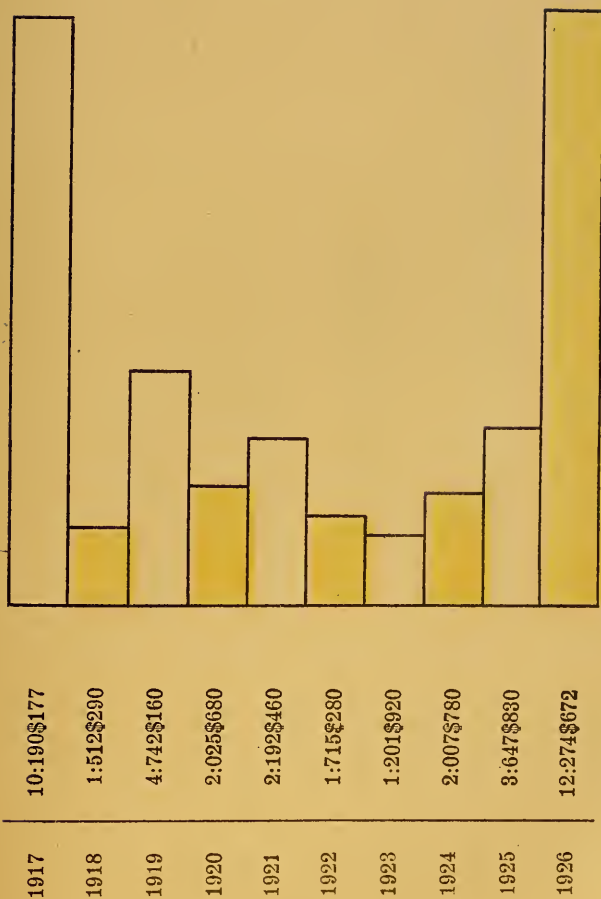





DIAGRAMMA DA EXPORTAÇÃO  
 DE  
 CERVEJA  
 NO  
 DECENNIO DE 1917 A 1926  
 EM CAIXAS



1917	1.827
1918	1.383
1919	3.781
1920	1.827
1921	3.812
1922	2.066
1923	3.435
1924	5.266
1925	6.309
1926	2.995



DIAGRAMMA DO IMPOSTO ARRECADADO  
 SOBRE A EXPORTAÇÃO  
 DE  
 CERVEJA  
 NO  
 DECENNIO DE 1917 A 1926

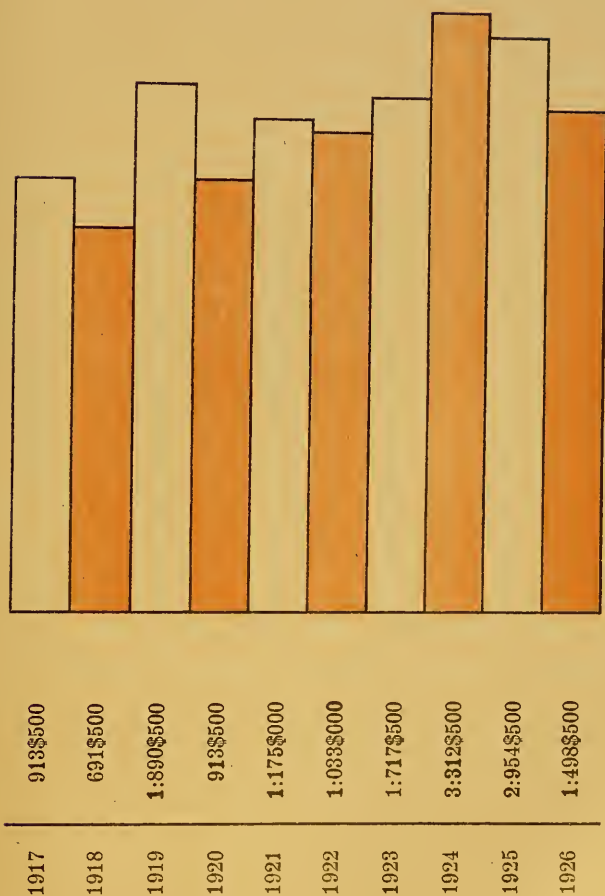





DIAGRAMMA DA EXPORTAÇÃO  
 DE  
 CHAPEUS  
 NO  
 DECENNIO DE 1917 A 1926  
 EM KILOGRAMMAS



1917	4.177
1918	4.991
1919	9.640
1920	10.588
1921	13.127
1922	12.188
1923	33.015
1924	6.359
1925	29.764
1926	20.576





DIAGRAMMA DO IMPOSTO ARRECADADO  
 SOBRE A EXPORTAÇÃO  
 DE  
 CHAPEUS  
 NO  
 DECENNIO DE 1917 A 1926

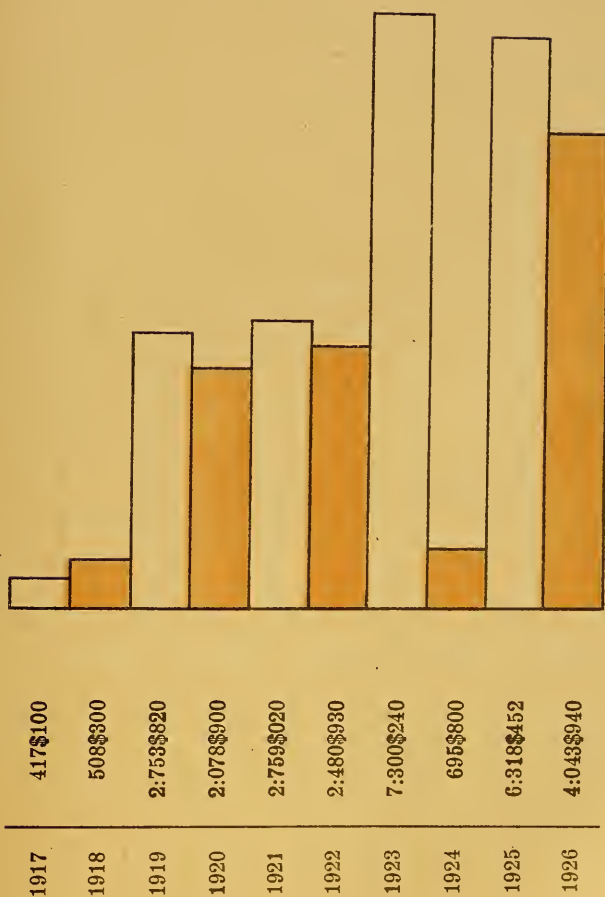





DIAGRAMMA DA EXPORTAÇÃO  
DE  
CIGARROS  
NO  
DECENNIO DE 1917 A 1926  
EM KILOGRAMMAS



17.933

19.273

25.110

20.865

30.802

29.049

31.454

41.888

38.387

44.160

1917

1918

1919

1920

1921

1922

1923

1924

1925

1926

MADE IN U.S.A.

1950

1000

1000



1000

1000

DIAGRAMMA DO IMPOSTO ARRECADADO  
 SOBRE A EXPORTAÇÃO  
 DE  
 CIGARROS  
 NO  
 DECENNIO DE 1917 A 1926

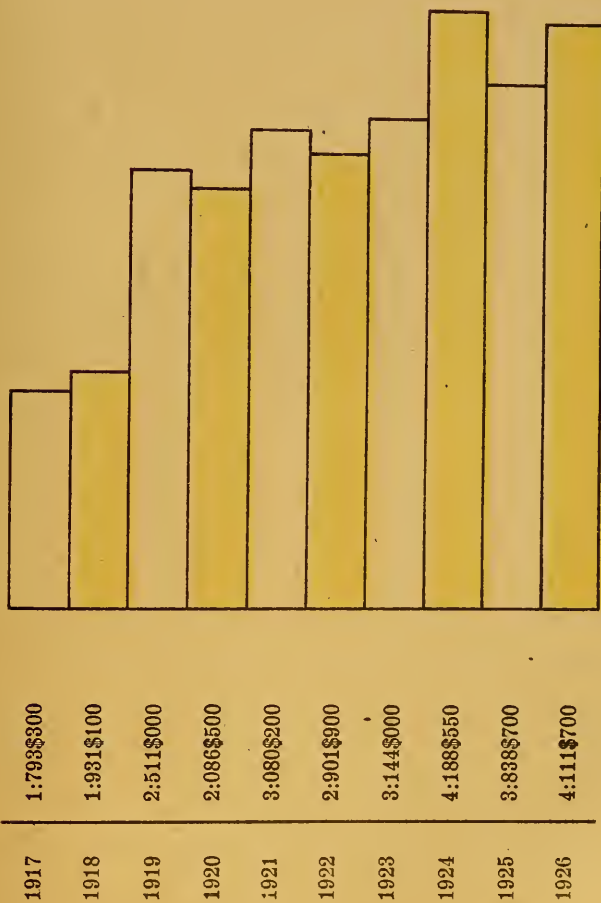
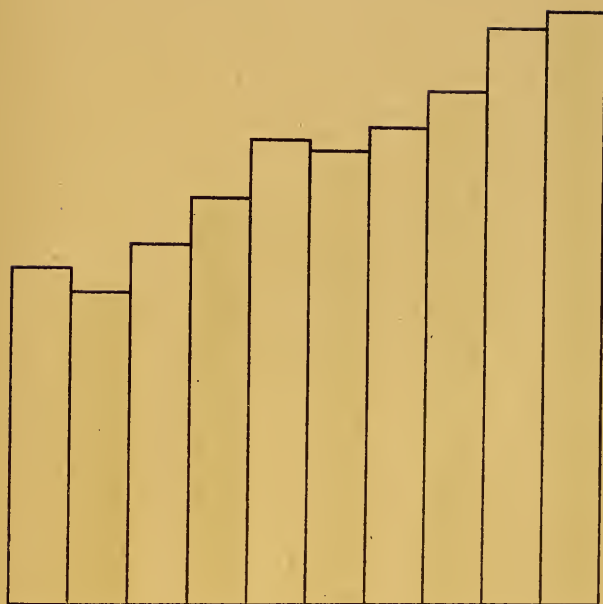




DIAGRAMMA DA EXPORTAÇÃO  
DE  
DOCES  
NO  
DECENNIO DE 1917 A 1926  
EM KILOGRAMMAS



54.765

51.373

60.580

68.528

88.519

75.091

82.041

95.104

137.051

214.240

1917

1918

1919

1920

1921

1922

1923

1924

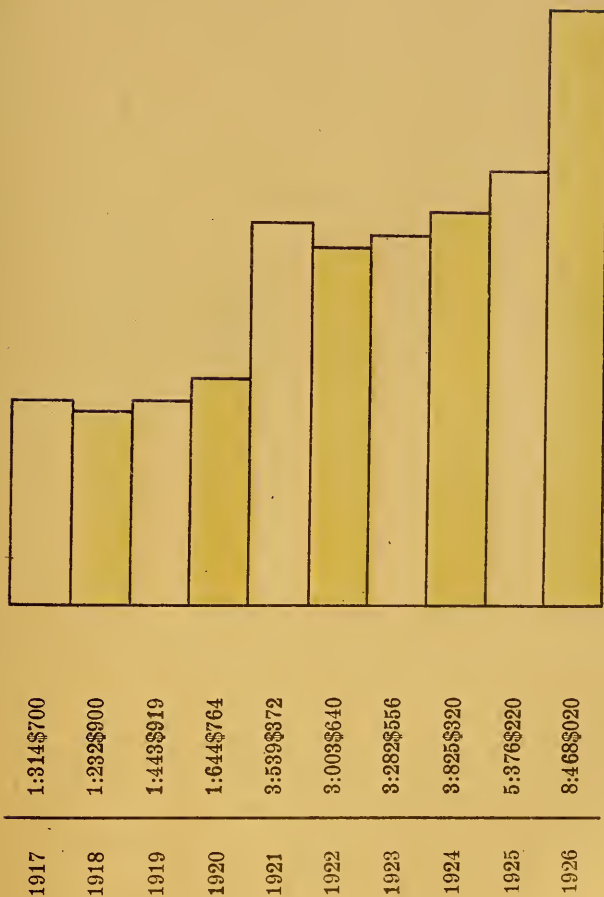
1925

1926





DIAGRAMMA DO IMPOSTO ARRECADADO  
 SOBRE A EXPORTAÇÃO  
 DE  
 DOCES  
 NO  
 DECENNIO DE 1917 A 1926




THE UNIVERSITY OF CHICAGO  
LIBRARY  
540 EAST 57TH STREET  
CHICAGO, ILL. 60637



UNIVERSITY OF CHICAGO  
LIBRARY

DIAGRAMMA DA EXPORTAÇÃO  
 DE  
 ESTOPAS .  
 NO  
 DECENNIO DE 1917 A 1926  
 EM KILOGRAMMAS



1917

28.606

1918

45.243

1919

20.023

1920

35.748

1921

91.397

1922

23.666

1923

54.131

1924

16.896

1925

5.296

1926

37.290



DIAGRAMMA DO IMPOSTO ARRECADADO  
 SOBRE A EXPORTAÇÃO  
 DE  
 ESTOPAS  
 NO  
 DECENNIO DE 1917 A 1926

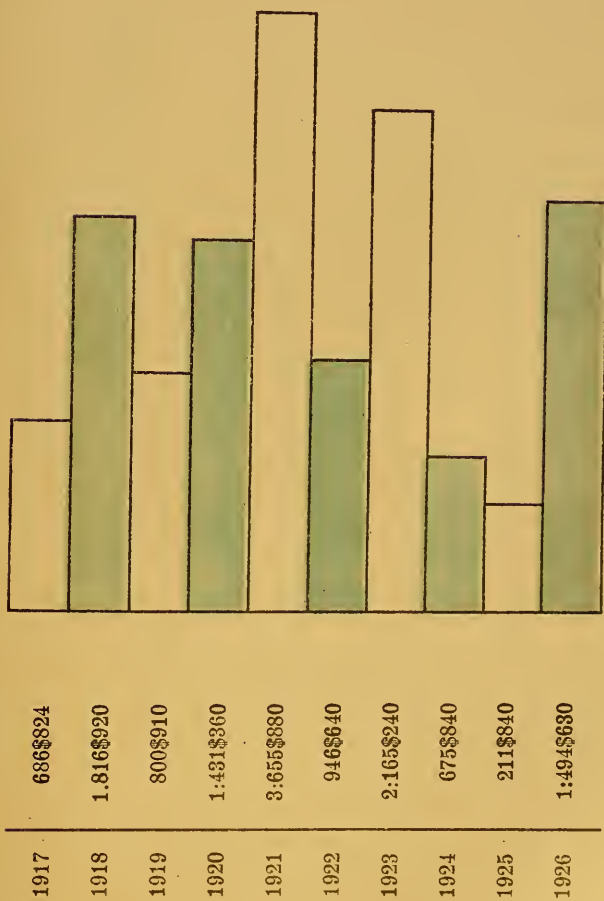




DIAGRAMMA DA EXPORTAÇÃO  
DE  
FARINHAS  
NO  
DECENNIO DE 1917 A 1926  
EM KILOGRAMMAS

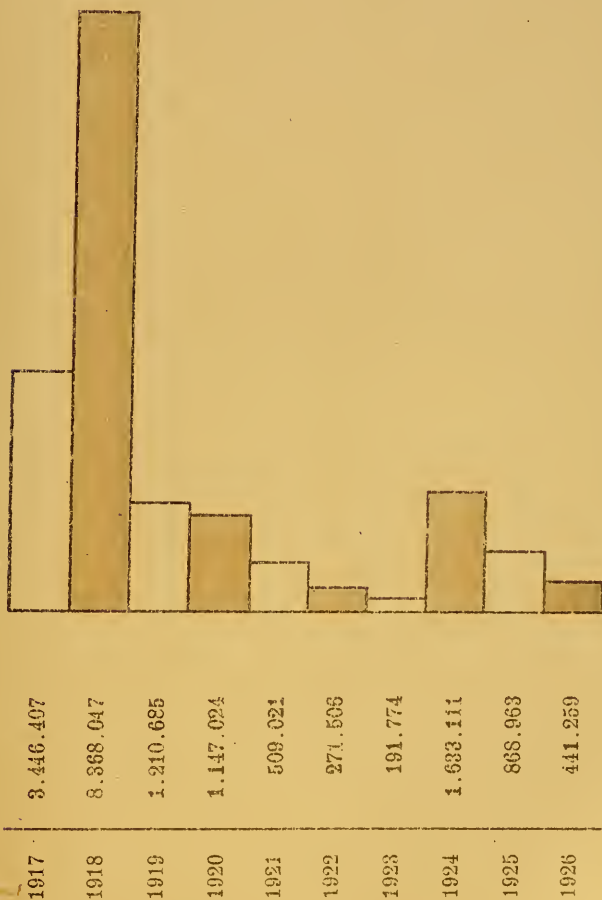






DIAGRAMMA DO IMPOSTO ARRECADADO  
 SOBRE A EXPORTAÇÃO  
 DE  
 FARINHAS  
 NO  
 DECENNIO DE 1917 A 1926

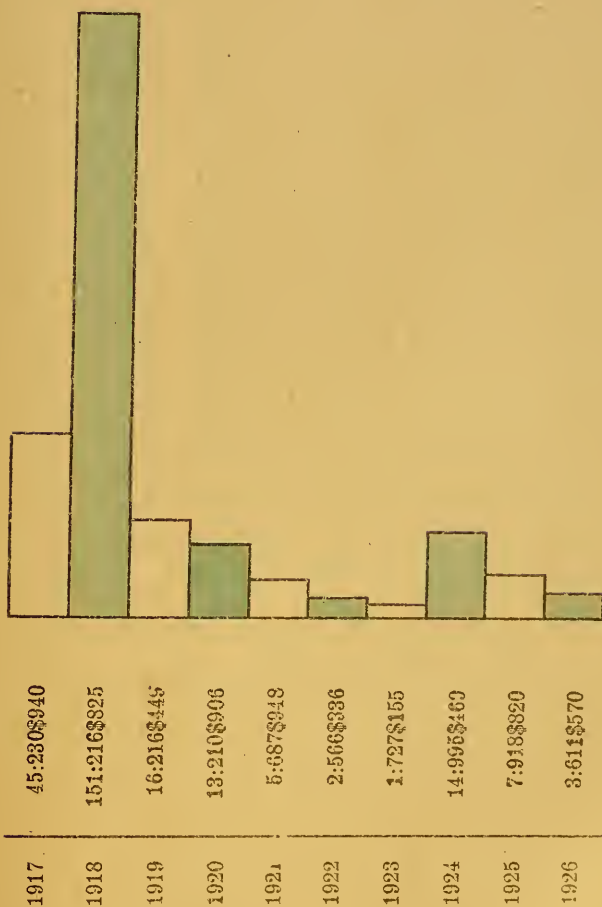





DIAGRAMMA DA EXPORTAÇÃO  
DE  
FUM O  
NO  
DECENNIO DE 1917 A 1926  
EM KILOGRAMMAS



1917	4.100.768
1918	4.132.981
1919	4.482.354
1920	4.000.677
1921	3.317.951
1922	3.612.194
1923	4.074.091
1924	3.912.620
1925	3.481.257
1926	3.395.795

TABLE OF CONTENTS

1	2	3	4	5	6	7	8	9	10
11	12	13	14	15	16	17	18	19	20
21	22	23	24	25	26	27	28	29	30
31	32	33	34	35	36	37	38	39	40
41	42	43	44	45	46	47	48	49	50
51	52	53	54	55	56	57	58	59	60
61	62	63	64	65	66	67	68	69	70
71	72	73	74	75	76	77	78	79	80
81	82	83	84	85	86	87	88	89	90
91	92	93	94	95	96	97	98	99	100

101  
102  
103  
104  
105  
106  
107  
108  
109  
110

DIAGRAMMA DO IMPOSTO ARRECADADO  
 SOBRE A EXPORTAÇÃO  
 DE  
 FUM O  
 NO  
 DECENNIO DE 1917 A 1926

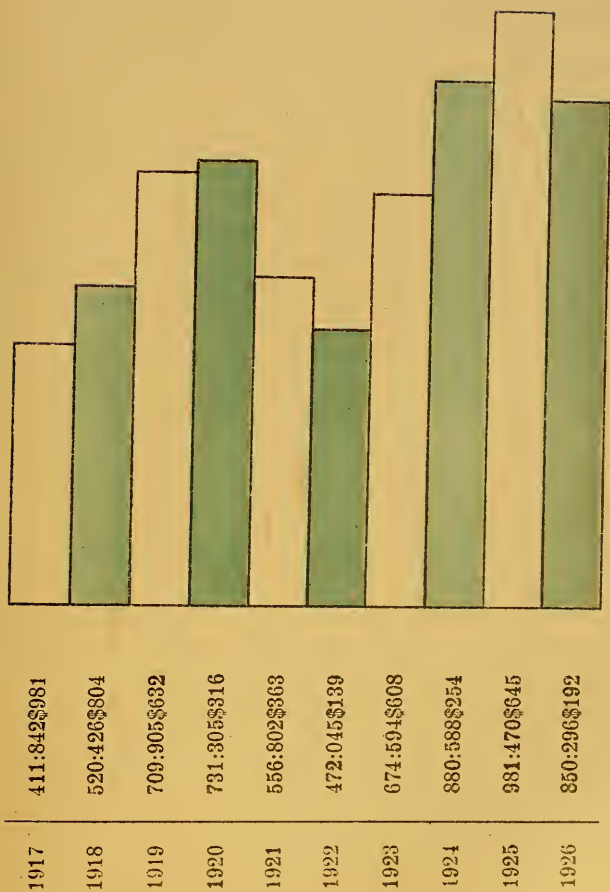





DIAGRAMMA DA EXPORTAÇÃO  
 DE  
 MASSAS ALIMENTÍCIAS  
 NO  
 DECENNIO DE 1917 A 1926  
 EM KILOGRAMMAS



1917 53.917

1918 78.503

1919 126.667

1920 204.305

1921 121.576

1922 194.533

1923 235.553

1924 256.580

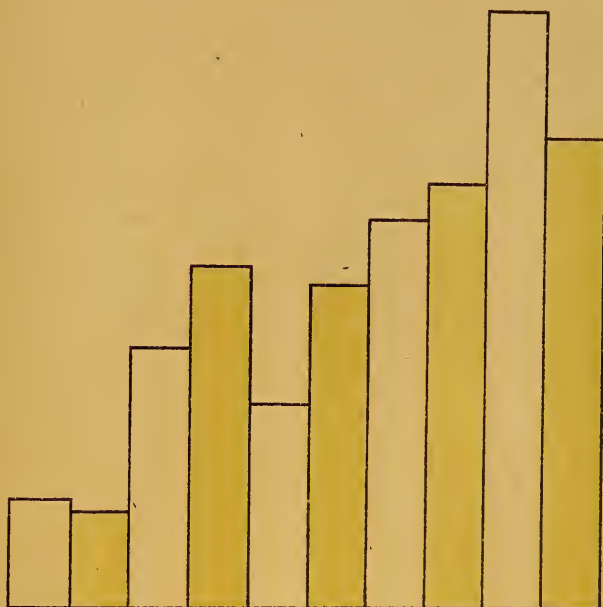
1925 240.514

1926 280.502





DIAGRAMMA DO IMPOSTO ARRECADADO  
 SOBRE A EXPORTAÇÃO  
 DE  
 MASSAS ALIMENTÍCIAS  
 NO  
 DECENNIO DE 1917 A 1926



1:697\$984

1:644\$072

4:320\$039

5:728\$940

3:404\$184

5:446\$364

6:585\$484

7:196\$219

10:222\$728

7:966\$085

1917

1918

1919

1920

1921

1922

1923

1924

1925


1926

THE UNIVERSITY OF CHICAGO  
LIBRARY  
540 EAST 57TH STREET  
CHICAGO, ILL. 60637



1911  
1912  
1913  
1914  
1915

DIAGRAMMA DA EXPORTAÇÃO  
DE  
MOVEIS  
NO  
DECENNIO DE 1917 A 1926  
EM KILOGRAMMAS



887.216

1.119.431

1.310.158

1.497.413

1.500.413

1.395.156

1.746.640

1.561.238

1.685.516

1.709.312

1917

1918

1919

1920

1921

1922

1923

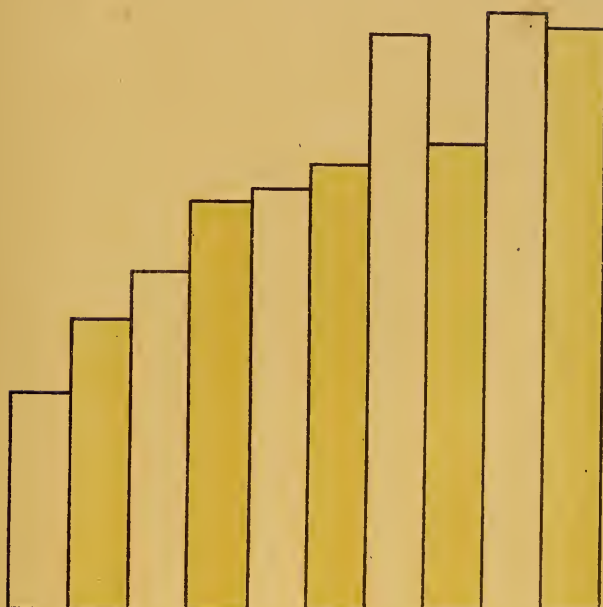
1924

1925

1926




DIAGRAMMA DO IMPOSTO ARRECADADO  
 SOBRE A EXPORTAÇÃO  
 DE  
 MOVEIS  
 NO  
 DECENNIO DE 1917 A 1926



1917	4:505\$028
1918	5:329\$524
1919	6:593\$080
1920	7:533\$596
1921	9:080\$978
1922	8:113\$368
1923	10:118\$650
1924	9:695\$927
1925	12:943\$526
1926	10:493\$703



DIAGRAMMA DA EXPORTAÇÃO  
DE  
VARREDURAS DE FABRICAS  
NO  
DECENNIO DE 1917 A 1926  
EM KILOGRAMMAS



428.734

423.235

348.774

221.210

387.880

335.813

443.881

471.332

506.348

329.915

1917

1918

1919

1920

1921

1922

1923

1924


1925

1926





DIAGRAMMA DO IMPOSTO ARRECADADO  
 SOBRE A EXPORTAÇÃO  
 DE  
 VARREDURAS DE FABRICAS  
 NO  
 DECENNIO DE 1917 A 1926



1917	3:535\$430
1918	3:395\$780
1919	2:790\$192
1920	1:897\$376
1921	4:852\$968
1922	2:686\$504
1923	3:561\$490
1924	6:107\$474
1925	8:337\$190
1926	5:328\$560





DIAGRAMMA DA EXPORTAÇÃO  
DE  
SACCOS DE ALGODÃO  
NO  
DECENNIO DE 1917 A 1926  
EM KILOGRAMMAS



1917  
90.590

1918  
129.379

1919  
79.329

1920  
72.187

1921  
72.138

1922  
58.239

1923  
78.607

1924  
35.845

1925  
17.662

1926  
18.545



DIAGRAMMA DO IMPOSTO ARRECADADO  
 SOBRE A EXPORTAÇÃO  
 DE  
 SACCOS DE ALGODÃO  
 NO  
 DECENNIO DE 1917 A 1926


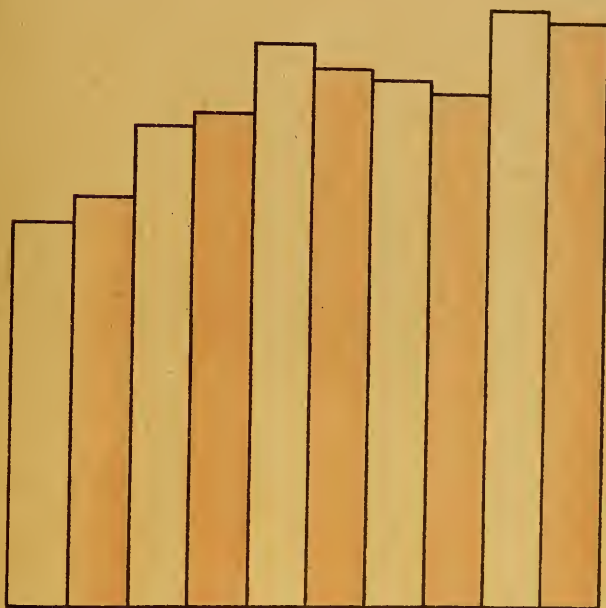




DIAGRAMMA DA EXPORTAÇÃO  
DE  
SABÃO  
NO  
DECENNIO DE 1917 A 1926  
EM KILOGRAMMAS




1917	34.648
1918	81.558
1919	105.540
1920	138.501
1921	226.588
1922	204.697
1923	173.318
1924	165.712
1925	287.269
1926	250.147

[Faint, illegible text, possibly bleed-through from the reverse side of the page.]

Date	Particulars	Debit	Credit	Balance	Total	Total	Total
1880	Jan 1						
1881	Jan 1						
1882	Jan 1						




DIAGRAMMA DO IMPOSTO ARRECADADO  
 SOBRE A EXPORTAÇÃO  
 DE  
 SABÃO  
 NO  
 DECENNIO DE 1917 A 1926



1917	934\$224
1918	2:748\$936
1919	2:517\$838
1920	3:383\$102
1921	2:819\$256
1922	2:621\$892
1923	2:951\$852
1924	4:103\$722
1925	6:177\$429
1926	6:735\$251



DIAGRAMMA DA EXPORTAÇÃO  
DE  
TECIDOS  
NO  
DECENNIO DE 1917 A 1926  
EM KILOGRAMMAS



1917  
3.357.986

1918  
3.128.374

1919  
3.433.058

1920  
3.469.761

1921  
3.158.060

1922  
3.893.272

1923  
4.141.836

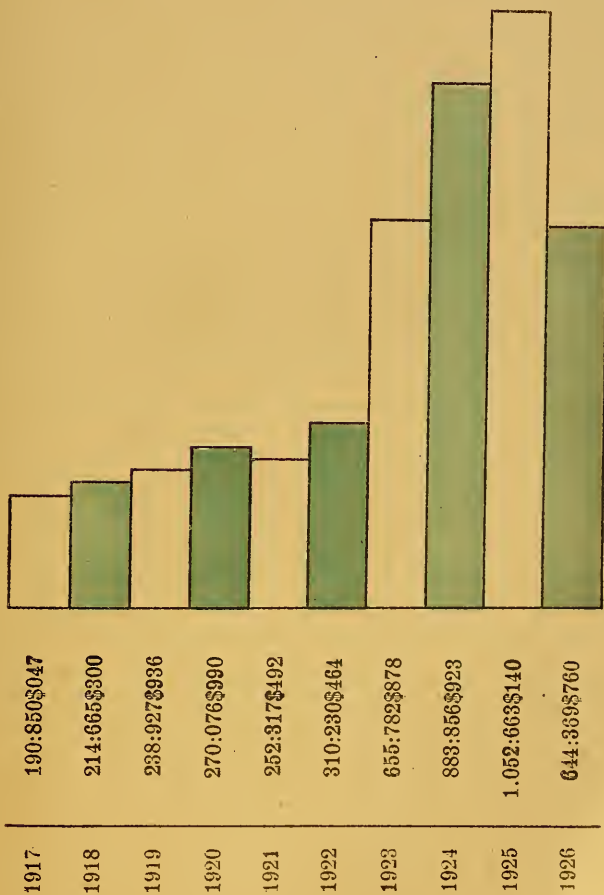
1924  
3.835.801

1925  
4.596.808

1926  
3.409.008



DIAGRAMMA DO IMPOSTO ARRECADADO  
 SOBRE A EXPORTAÇÃO  
 DE  
 TECIDOS  
 NO  
 DECENNIO DE 1917 A 1926



REDAZIONE DELLA GAZZETTA UFFICIALE

NUMERO 111

11

1911

11

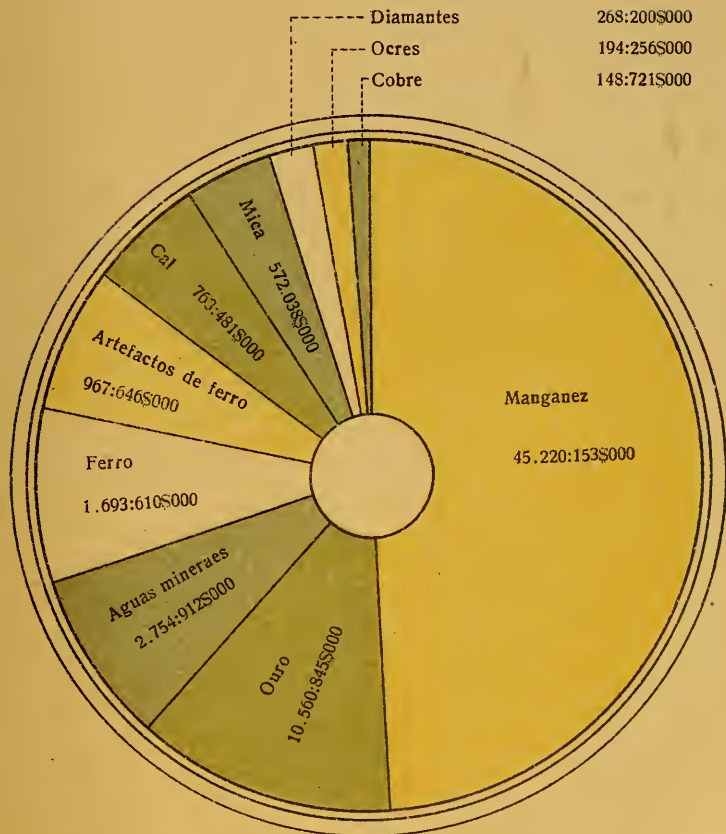
ANNO 1911 - GAZZETTA UFFICIALE



REDAZIONE DELLA GAZZETTA UFFICIALE  
NUMERO 111  
11  
1911  
ANNO 1911 - GAZZETTA UFFICIALE

DIAGRAMMA  
DO  
VALOR OFFICIAL DA EXPORTAÇÃO  
DOS  
PRINCIPAES PRODUCTOS MINERAES  
EM 1917

NO TOTAL DE RS. 63.143:862\$000








DIAGRAMMA  
 DO  
 VALOR OFFICIAL DA EXPORTAÇÃO  
 DOS  
 PRINCIPAES PRODUCTOS MINERAES  
 EM 1918

NO TOTAL DE RS. 55.792:830\$000

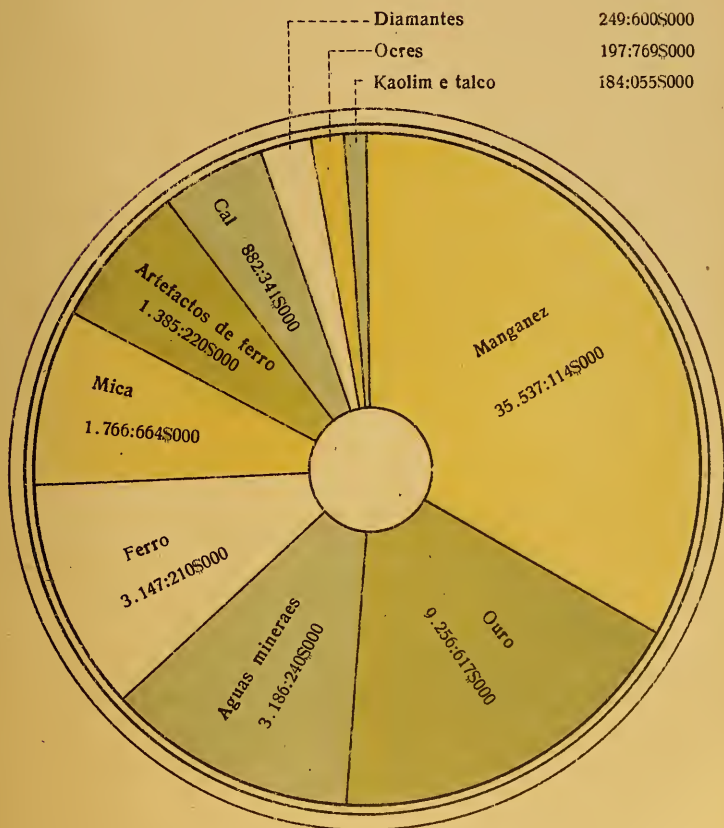
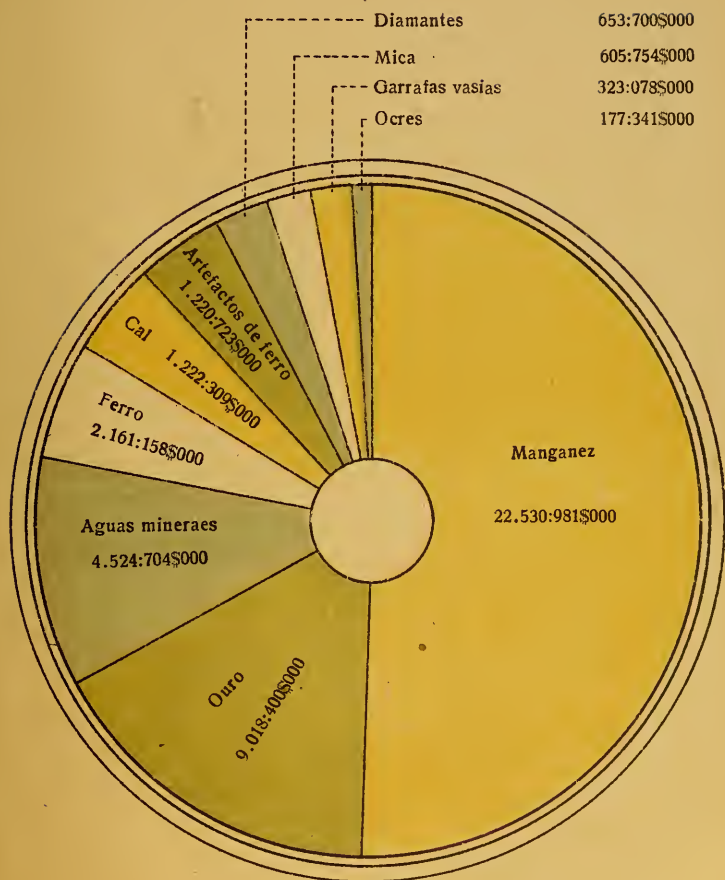




DIAGRAMMA  
 DO  
 VALOR OFFICIAL DA EXPORTAÇÃO  
 DOS  
 PRINCIPAES PRODUCTOS MINERAES  
 EM 1919

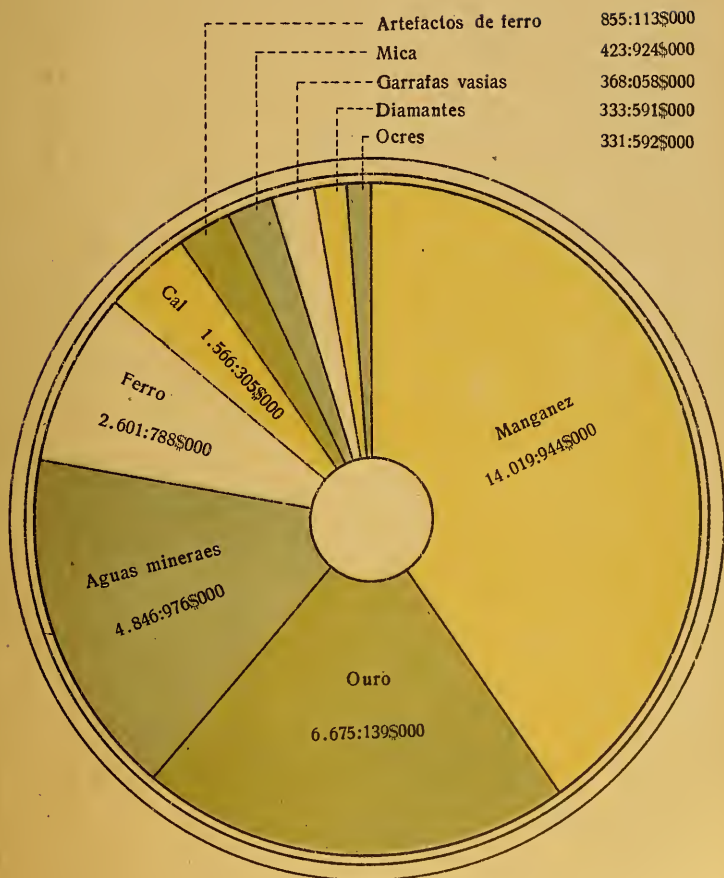
NO TOTAL DE RS. 42.438:148\$000





**DIAGRAMMA**  
 DO  
**VALOR OFFICIAL DA EXPORTAÇÃO**  
 DOS  
**PRINCIPAES PRODUCTOS MINERAES**  
 EM 1920

NO TOTAL DE RS. 32.022:330\$000





**DIAGRAMMA**  
 DO  
**VALOR OFFICIAL DA EXPORTAÇÃO**  
 DOS  
**PRINCIPAES PRODUCTOS MINERAES**  
 EM 1921

NÓ TOTAL DE RS. 57.610:350\$000

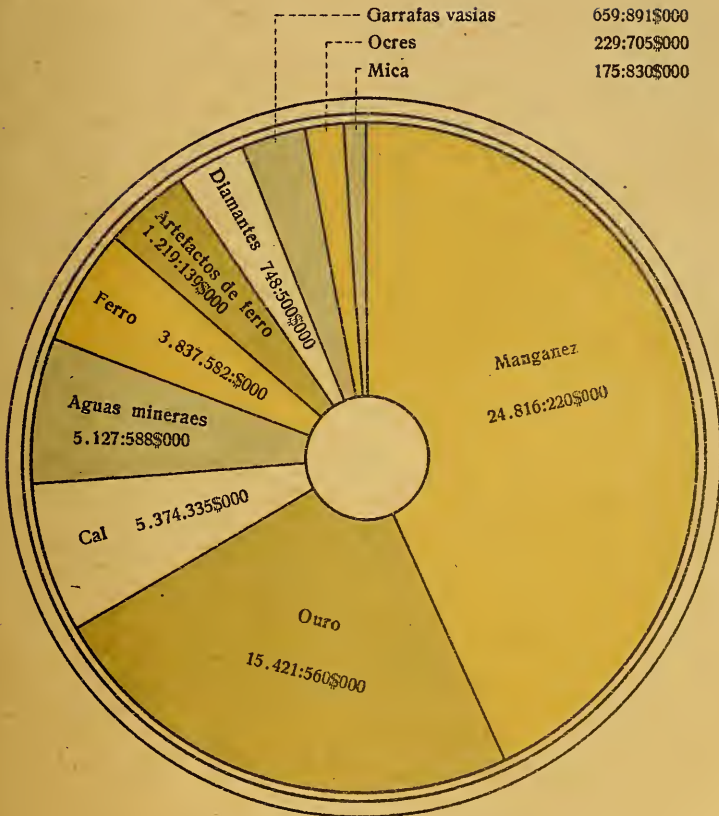
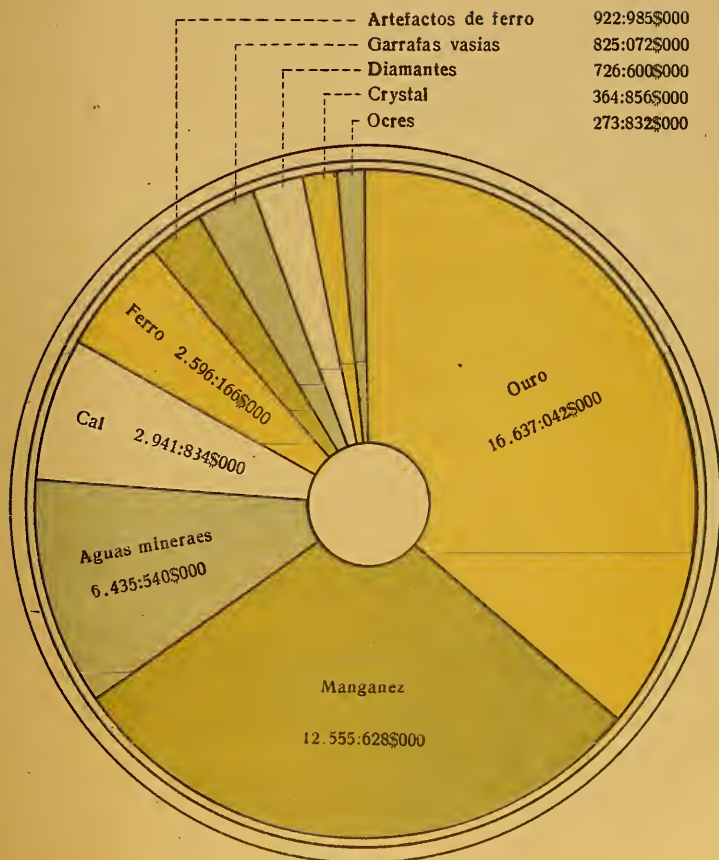






DIAGRAMMA  
 DO  
 VALOR OFFICIAL DA EXPORTAÇÃO  
 DOS  
 PRINCIPAES PRODUCTOS MINERAES  
 EM 1922

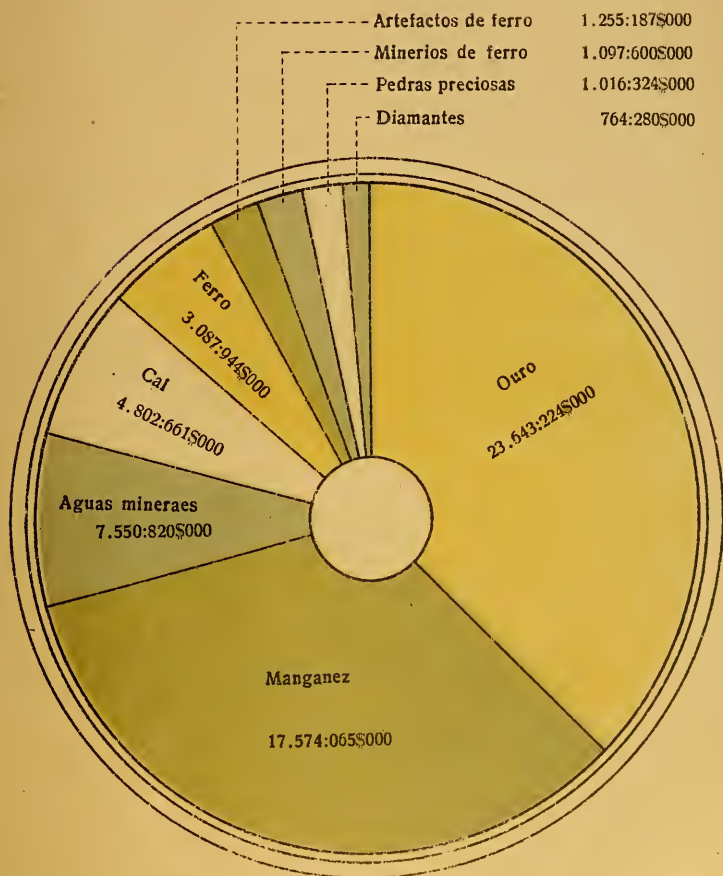
NO TOTAL DE RS. 44.279:555\$000





**DIAGRAMMA**  
 DO  
**VALOR OFFICIAL DA EXPORTAÇÃO**  
 DOS  
**PRINCIPAES PRODUCTOS MINERAES**  
 EM 1923

NO TOTAL DE RS. 60.792:105\$000



THE UNIVERSITY OF CHICAGO  
LIBRARY

Author: [Faint text]  
Title: [Faint text]  
Date: [Faint text]



**DIAGRAMMA**  
 DO  
**VALOR OFFICIAL DA EXPORTAÇÃO**  
 DOS  
**PRINCIPAES PRODUCTOS MINERAES**  
 EM 1924

NO TOTAL DE RS. 64.482:864\$000

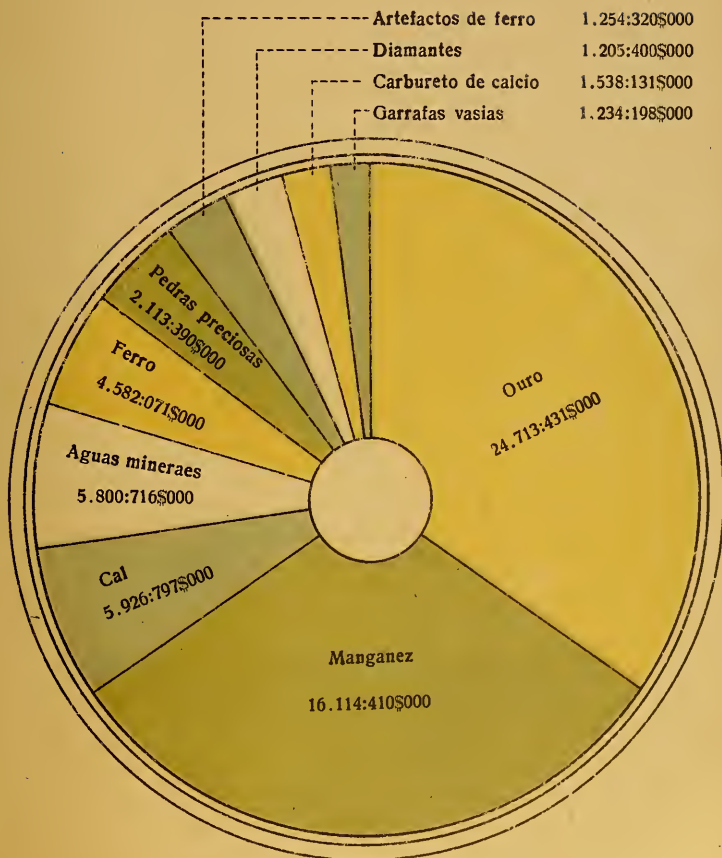




DIAGRAMMA  
 DO  
 VALOR OFFICIAL DA EXPORTAÇÃO  
 DOS  
 PRINCIPAES PRODUCTOS MINERAES  
 EM 1925

NO TOTAL DE RS. 83.518:503\$000

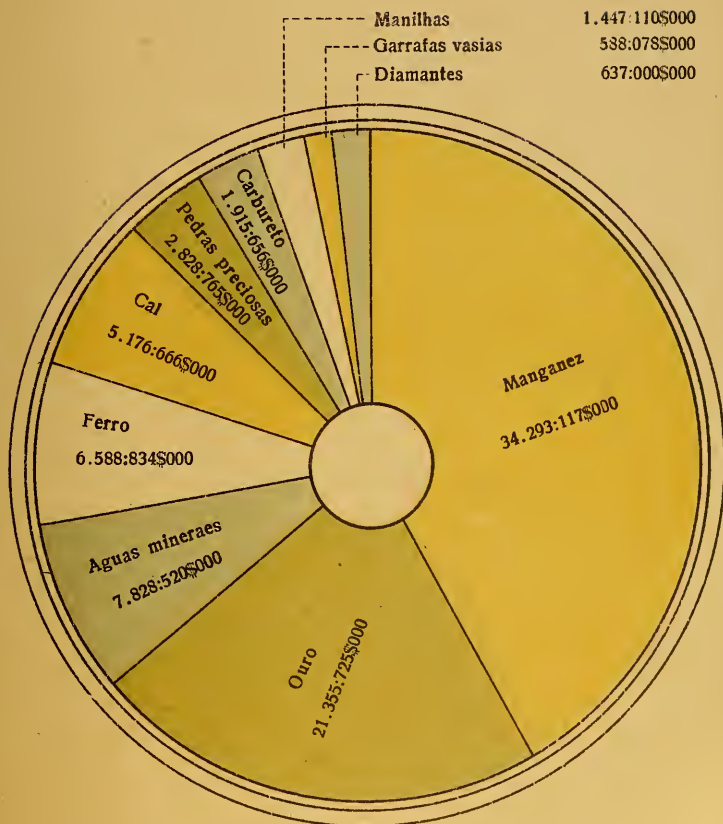






DIAGRAMMA  
 DO  
 VALOR OFFICIAL DA EXPORTAÇÃO  
 DOS  
 PRINCIPAES PRODUCTOS MINERAES  
 EM 1926

NO TOTAL DE RS. 59.652:768\$000

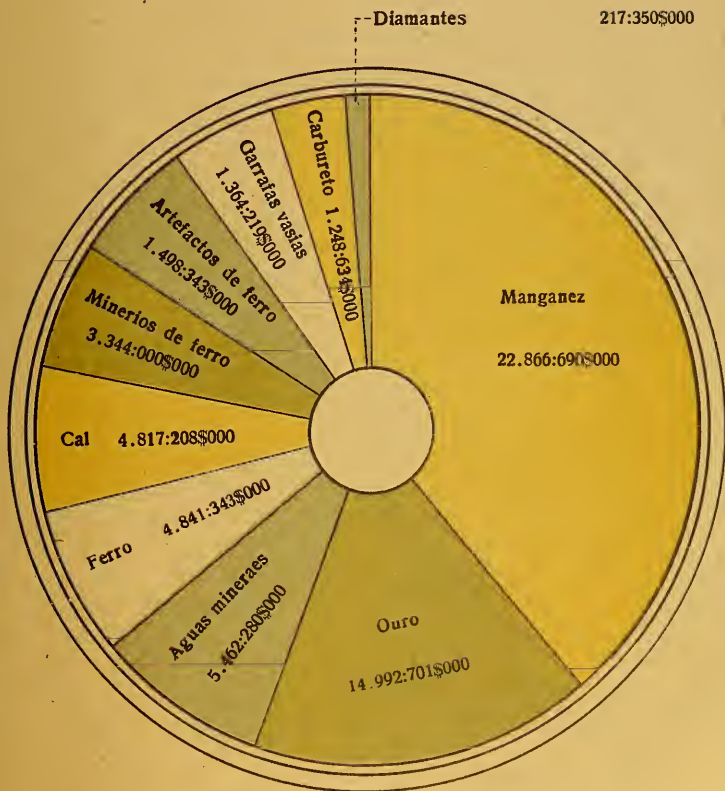





DIAGRAMMA DA EXPORTAÇÃO  
 DE  
 AGUAS MINERAES NATURAES  
 NO  
 DECENNIO DE 1917 A 1926  
 EM CAIXAS



1917	86.084
1918	99.570
1919	141.397
1920	151.468
1921	142.433
1922	178.765
1923	209.745
1924	161.131
1925	195.713
1926	151.730



DIAGRAMMA DO IMPOSTO ARRECADADO  
 SOBRE A EXPORTAÇÃO  
 DE  
 AGUAS MINERAES NATURARS  
 NO  
 DECENNIO DE 1917 A 1926

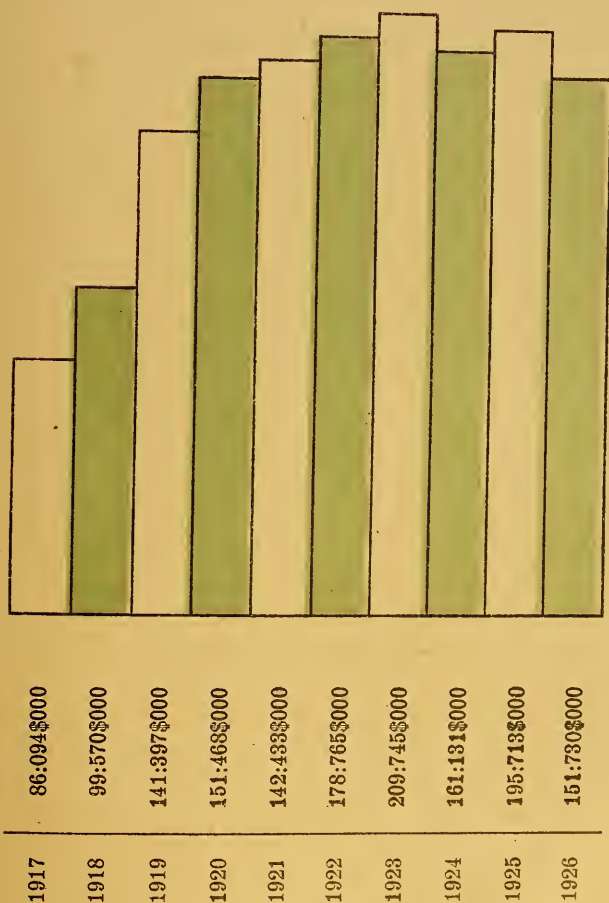




DIAGRAMMA DA EXPORTAÇÃO  
DE  
AGUAS MINERAES NÃO NATURAES  
NO  
DECENNIO DE 1917 A 1926  
EM KILOGRAMMAS

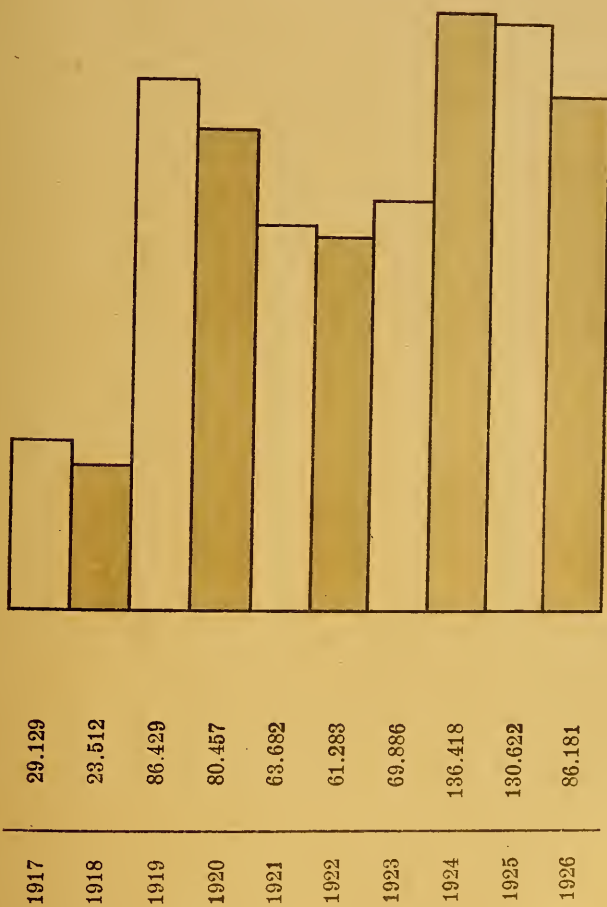






DIAGRAMMA DO IMPOSTO ARRECADADO  
 SOBRE A EXPORTAÇÃO  
 DE  
 AGUAS MINERAES NÃO. NATURAES  
 NO  
 DECENNIO DE 1917 A 1926

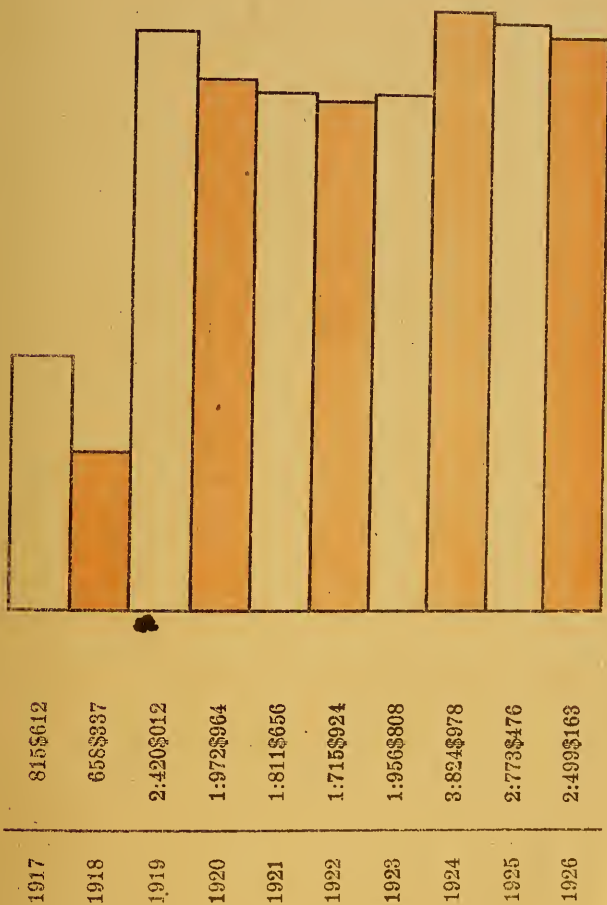




DIAGRAMMA DA EXPORTAÇÃO  
DE  
ARSENICO  
NO  
DECENNIO DE 1917 A 1926  
EM KILOGRAMMAS

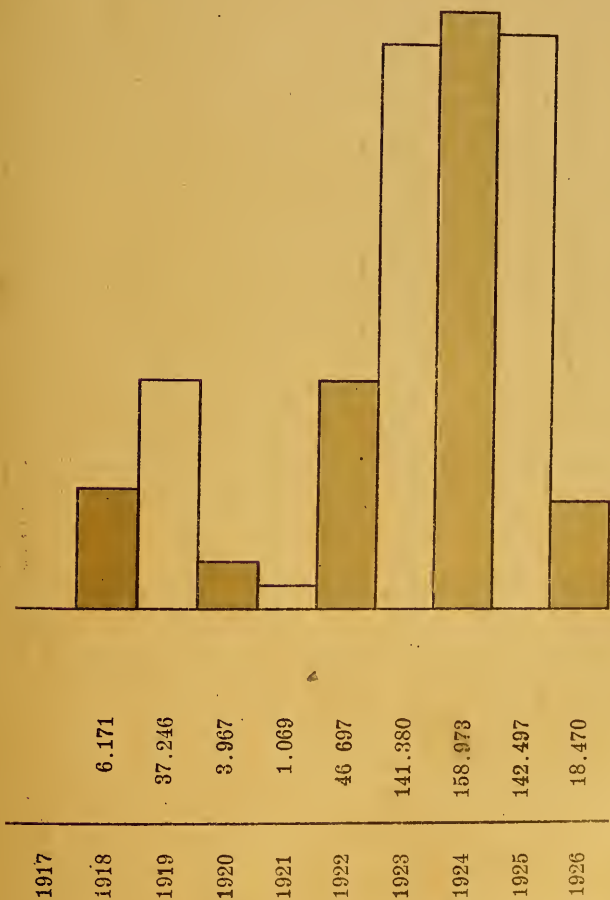




DIAGRAMMA DO IMPOSTO ARRECADADO  
 SOBRE A EXPORTAÇÃO  
 DE  
 ARSENICO  
 NO  
 DECENNIO DE 1917 A 1926

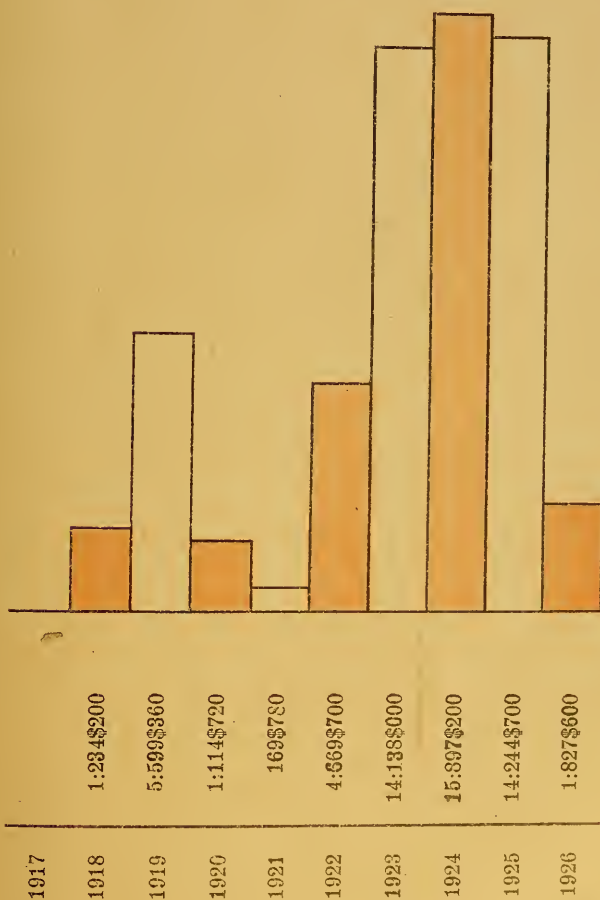




DIAGRAMMA DA EXPORTAÇÃO  
DE  
BARYTINA  
NO  
DECENNIO DE 1917 A 1926  
EM KILOGRAMMAS

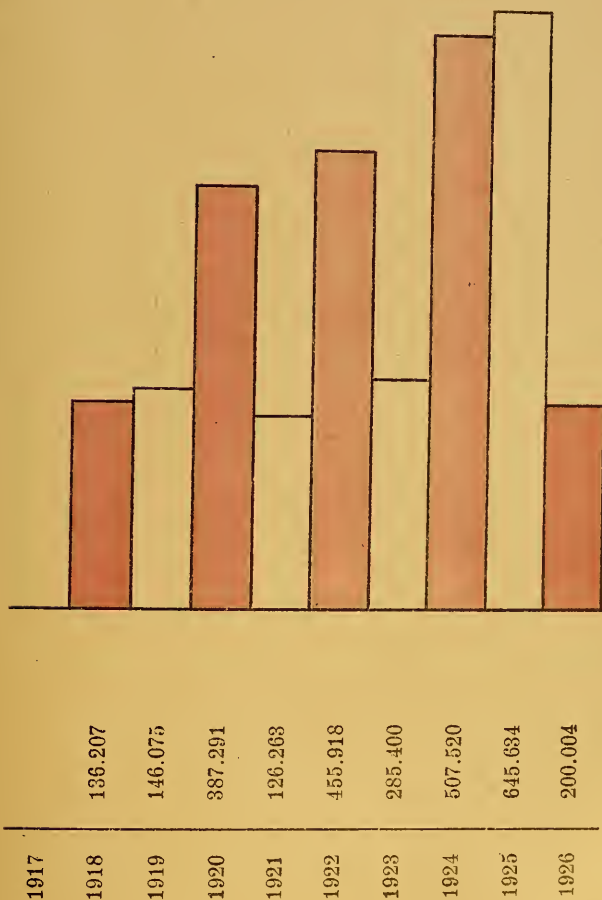






DIAGRAMMA DO IMPOSTO ARRECADADO  
 SOBRE A EXPORTAÇÃO  
 DE  
 BARYTINA  
 NO  
 DECENNIO DE 1917 A 1926

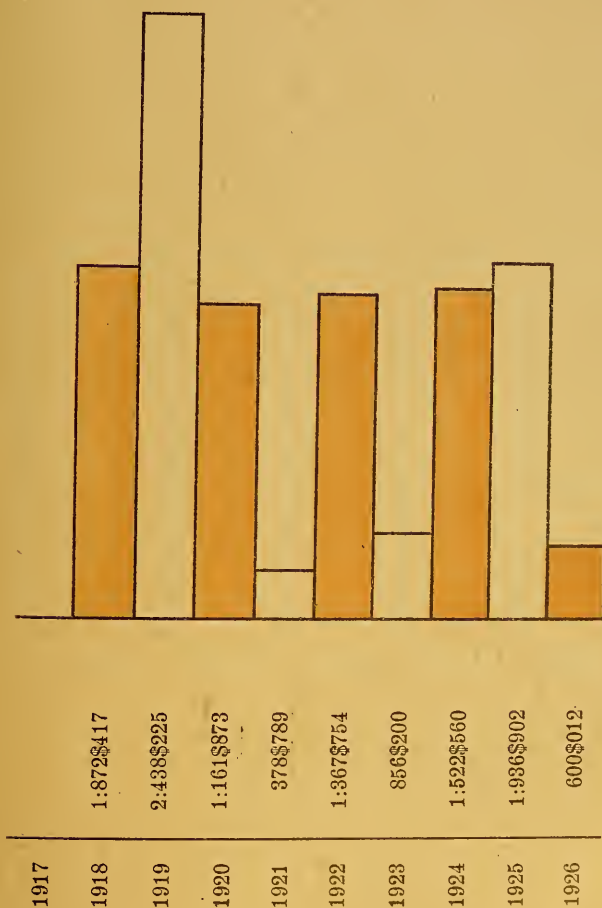
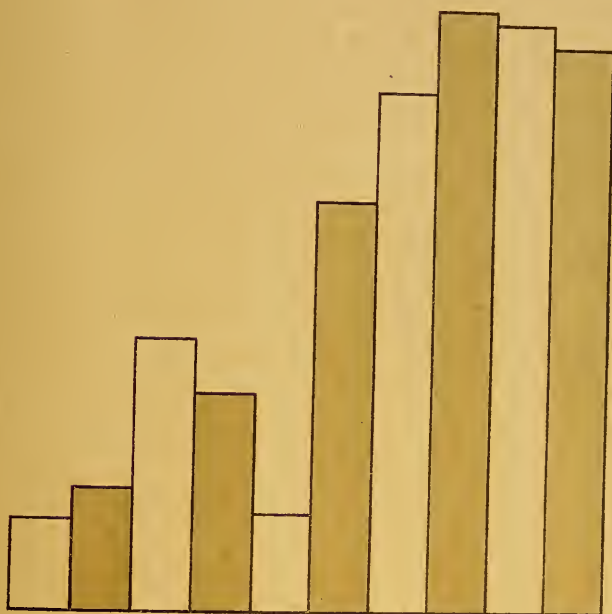




DIAGRAMMA DA EXPORTAÇÃO  
 DE  
 CRYSTAL  
 NO  
 DECENNIO DE 1917 A 1926  
 EM KILOGRAMMAS



13.217

20.580

45.810

35.340

16.484

67.566

86.975

100.251

98.523

92.880

1917

1918

1919

1920

1921

1922

1923

1924

1925

1926



DIAGRAMMA DO IMPOSTO ARRECADADO  
 SOBRE A EXPORTAÇÃO  
 DE  
 CRYSTAL  
 NO  
 DECENNIO DE 1917 A 1926

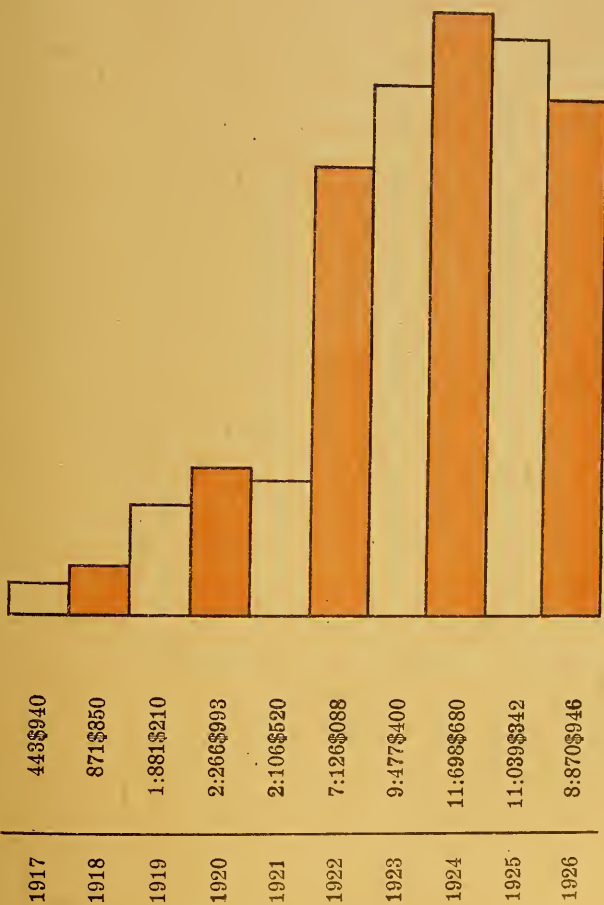





DIAGRAMMA DA EXPORTAÇÃO  
DE  
DIAMANTES  
NO  
DECENNIO DE 1917 A 1926  
EM GRAMMAS

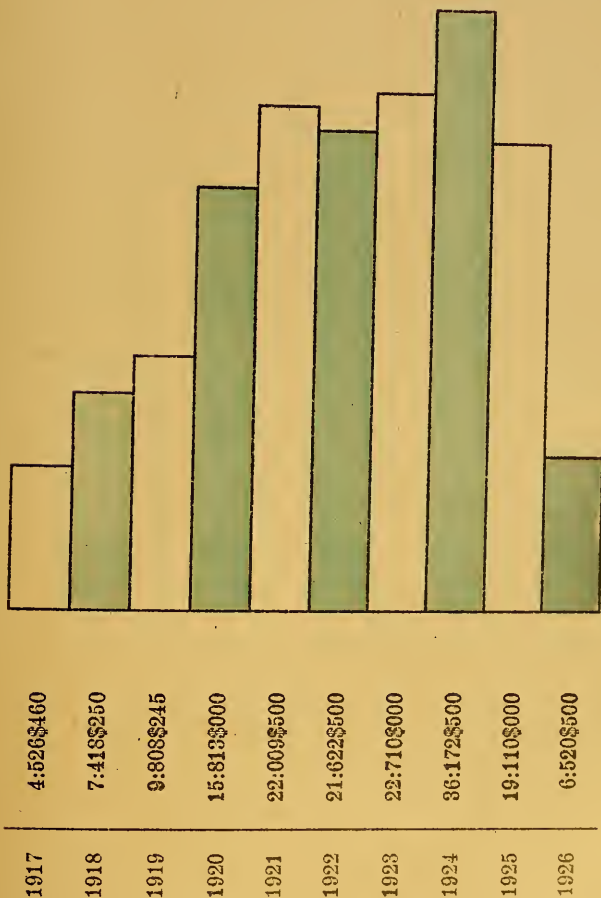


1917	1.760
1918	1.664
1919	2.179
1920	1.849
1921	2.495
1922	2.422
1923	2.316
1924	3.944
1925	1.820
1926	621





DIAGRAMMA DO IMPOSTO ARRECADADO  
 SOBRE A EXPORTAÇÃO  
 DE  
 DIAMANTES  
 NO  
 DECENNIO DE 1917 A 1926



RESEARCH REPORT ON THE

PROGRESS OF THE

WORK

FOR THE YEAR 1954



Month	Value
Jan	10
Feb	25
Mar	40
Apr	35
May	55
Jun	65
Jul	50
Aug	70
Sep	60

DIAGRAMMA DA EXPORTAÇÃO  
 DE  
 KAOLIN E TALCO  
 NO  
 DECENNIO DE 1917 A 1926  
 EM KILOGRAMMAS

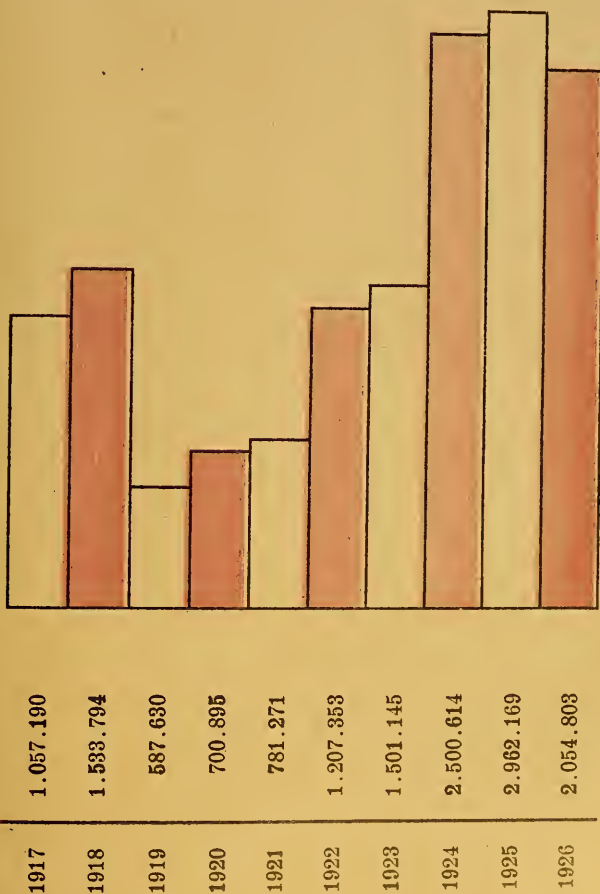




DIAGRAMMA DO IMPOSTO ARRECADADO  
 SOBRE A EXPORTAÇÃO  
 DE  
 KAOLIN E TALCO  
 NO  
 DECENNIO DE 1917 A 1926

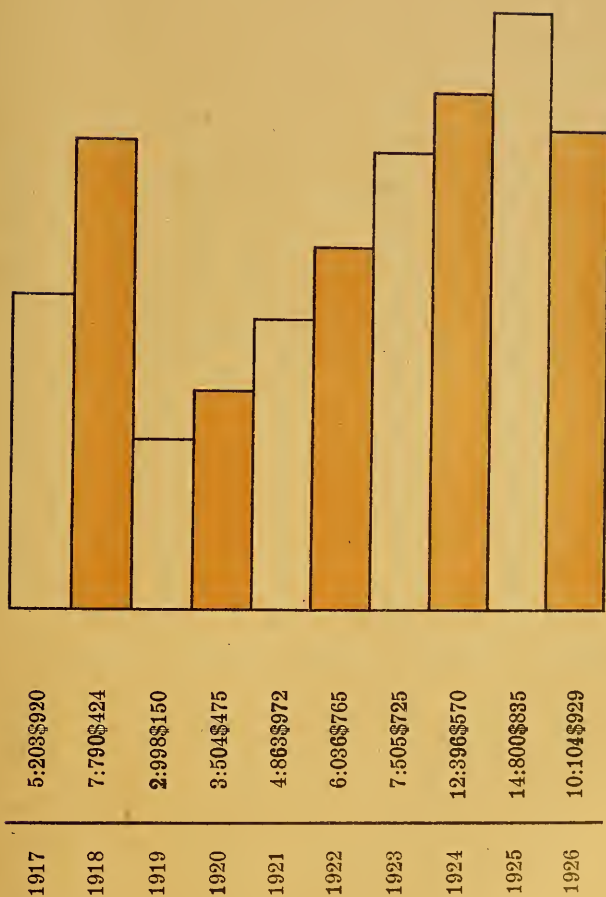




DIAGRAMMA DA EXPORTAÇÃO  
DE  
MANGANEZ  
NO  
DECENNIO DE 1917 A 1926  
EM TONELADAS









DIAGRAMMA DO IMPOSTO ARRECADADO  
 SOBRE A EXPORTAÇÃO  
 DE  
 MANGANEZ  
 NO  
 DECENNIO DE 1917 A 1926





DIAGRAMMA DA EXPORTAÇÃO  
DE  
MICA  
NO  
DECENNIO DE 1917 A 1926  
EM KILOGRAMMAS



1917	125.864
1918	294.444
1919	140.882
1920	80.187
1921	38.260
1922	47.376
1923	65.811
1924	57.238
1925	82.994
1926	102.095



DIAGRAMMA DO IMPOSTO ARRECADADO  
 SOBRE A EXPORTAÇÃO  
 DE  
 MICA  
 NO  
 DECENNIO DE 1917 A 1926

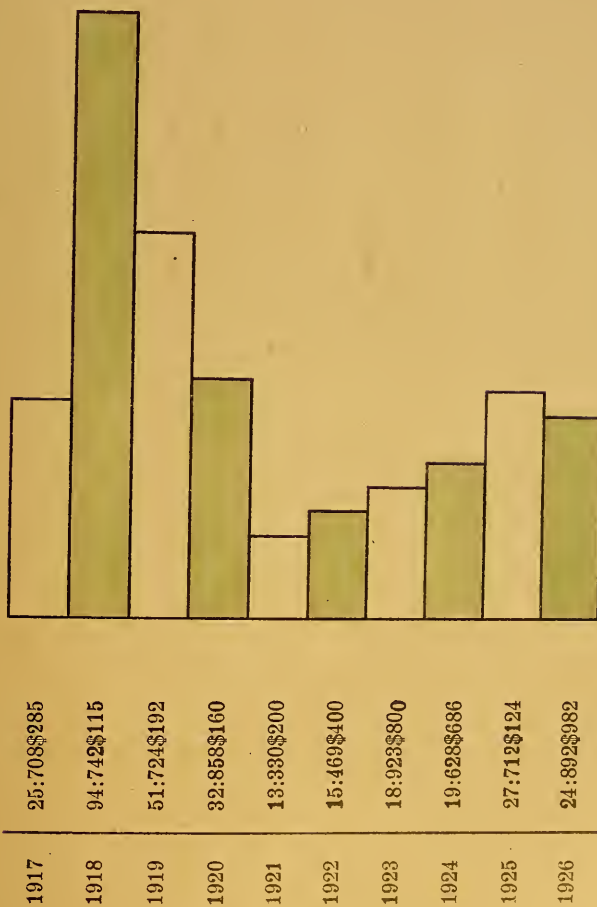





DIAGRAMMA DA EXPORTAÇÃO  
DE  
COCOS  
NO  
DECENNIO DE 1917 A 1926  
EM KILOGRAMMAS



1917	1.295.043
1918	1.318.464
1919	1.182.277
1920	2.210.616
1921	1.531.373
1922	1.825.548
1923	2.247.440
1924	3.593.321
1925	3.053.850
1926	2.739.509





DIAGRAMMA DO IMPOSTO ARRECADADO  
 SOBRE A EXPORTAÇÃO  
 DE  
 OCRES  
 NO  
 DECENNIO DE 1917 A 1926

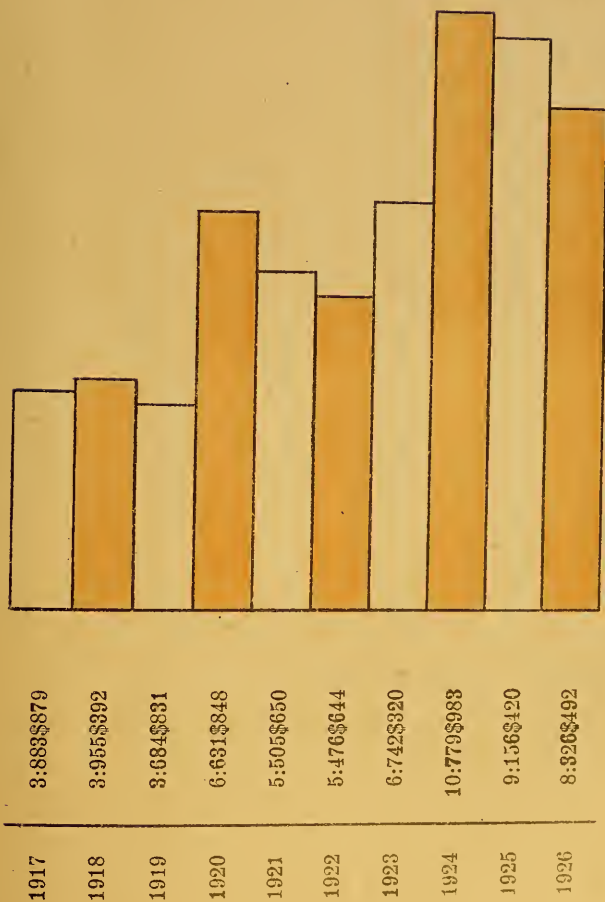





DIAGRAMMA DA EXPORTAÇÃO  
 DE  
 OURO  
 NO  
 DECENNIO DE 1917 A 1926  
 EM GRAMMAS




4.224.338  
 4.042.191  
 4.099.273  
 3.887.676  
 4.335.753  
 4.496.498  
 4.298.768  
 3.742.758  
 3.236.716  
 3.175.747

1917  
 1918  
 1919  
 1920  
 1921  
 1922  
 1923  
 1924  
 1925  
 1926



DIAGRAMMA DO IMPOSTO ARRECADADO  
 SOBRE A EXPORTAÇÃO  
 DE  
 OURO  
 NO  
 DECENNIO DE 1917 A 1926



357:014\$969

325:778\$372

313:502\$979

242:452\$144

531:620\$322

581:904\$262

818:121\$020

800:170\$040

563:619\$790

521:759\$660

1917

1918

1919

1920

1921

1922

1923

1924

1925

1926



DIAGRAMMA DA EXPORTAÇÃO  
 DE  
 PEDRAS PRECIOSAS  
 NO  
 DECENNIÓ DE 1917 A 1926  
 EM GRAMMAS

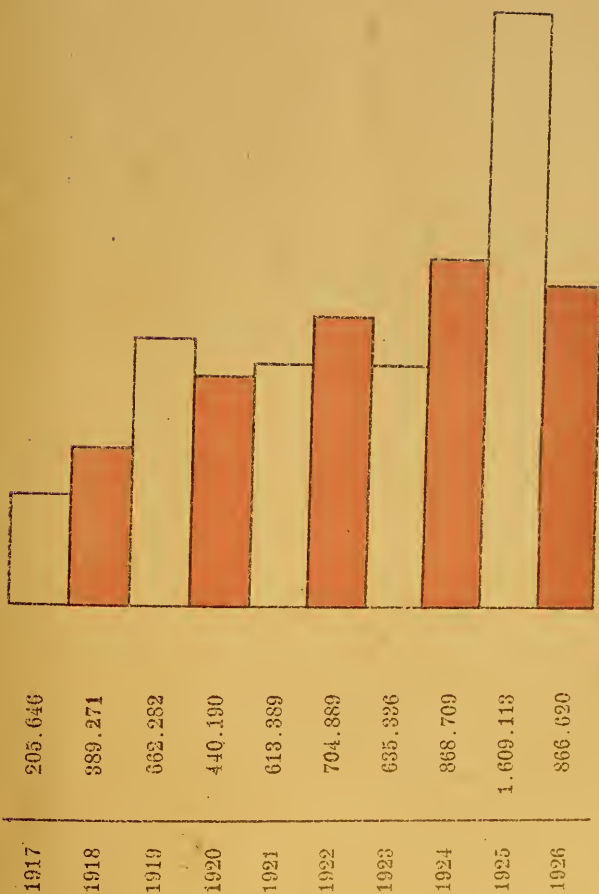






DIAGRAMMA DO IMPOSTO ARRECADADO  
 SOBRE A EXPORTAÇÃO  
 DE  
 PEDRAS PRECIOSAS  
 NO  
 DECENNIO DE 1917 A 1926

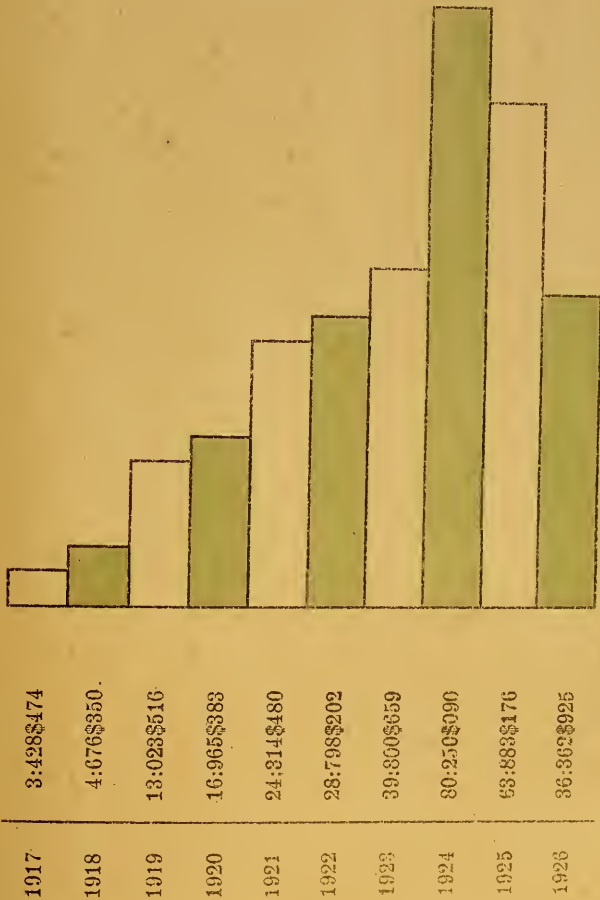






DIAGRAMMA DA EXPORTAÇÃO  
 DE  
 PRATA  
 NO  
 DECENNIO DE 1917 A 1926  
 EM KILOGRAMMAS



1917	720
1918	833
1919	974
1920	633
1921	826
1922	990
1923	759
1924	787
1925	591
1926	653




DIAGRAMMA DO IMPOSTO ARRECADADO  
 SOBRE A EXPORTAÇÃO  
 DE  
 PRATA  
 NO  
 DECENNIO DE 1917 A 1926



1917	1:17.4\$042
1918	1:149\$081
1919	1:62.4\$568
1920	1:608\$248
1921	2:658\$140
1922	3:457\$176
1923	3:652\$200
1924	3:536\$350
1925	2:263\$300
1926	3:284\$000



DIAGRAMMA DA EXPORTAÇÃO  
DE  
CHUMBO E SEUS ARTEFACTOS  
NO  
DECENNIO DE 1917 A 1926  
EM KILOGRAMMAS




1917	138.915
1918	175.538
1919	144.951
1920	9.733
1921	10.366
1922	16.396
1923	37.152
1924	31.997
1925	53.836
1926	22.740






DIAGRAMMA DO IMPOSTO ARRECADADO  
 SOBRE A EXPORTAÇÃO  
 DE  
 CHUMBO E SEUS ARTEFACTOS  
 NO  
 DECENNIO DE 1917 A 1926



1917	1:924\$885
1918	3:642\$876
1919	1:006\$113
1920	389\$320
1921	414\$640
1922	655\$840
1923	1:478\$360
1924	1:291\$420
1925	1:106\$254
1926	687\$910



DIAGRAMMA DA EXPORTAÇÃO  
 DE  
 ARTEFACTOS DE FERRO  
 NO  
 DECENNIO DE 1917 A. 1926  
 EM KILOGRAMMAS




1917	1.351.448
1918	2.268.597
1919	1.851.648
1920	1.904.360
1921	1.278.341
1922	1.763.396
1923	2.184.981
1924	2.015.003
1925	2.478.282
1926	2.040.886

THE UNIVERSITY OF CHICAGO  
LIBRARY



THE UNIVERSITY OF CHICAGO  
LIBRARY

DIAGRAMMA DO IMPOSTO ARRECADADO  
 SOBRE A EXPORTAÇÃO  
 DE  
 ARTEFACTOS DE FERRO  
 NO  
 DECENNIO DE 1917 A 1926



1917  
19:339\$404

1918  
32:636\$876

1919  
27:933\$794

1920  
31:042\$022

1921  
24:597\$930

1922  
28:469\$180

1923  
34:923\$560

1924  
38:762\$588

1925  
57:527\$846

1926  
34:305\$289

1917

1918

1919

1920

1921

1922

1923

1924

1925

1926



DIAGRAMMA DA EXPORTAÇÃO  
 DE  
 CAL, CRE, ETC.  
 NO  
 DECENNIO DE 1917 A 1926  
 EM KILOGRAMMAS

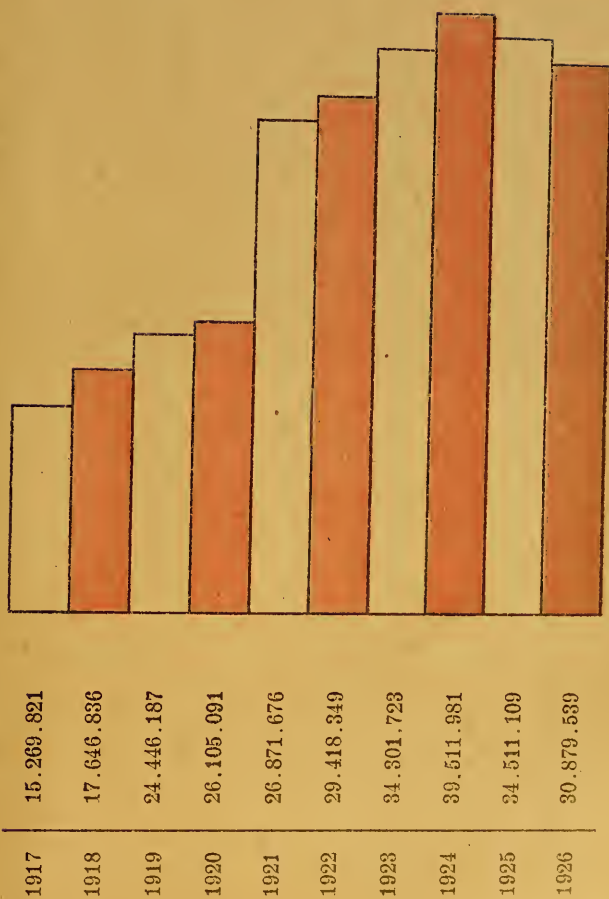


TABLE I


Summary of the results of the experiments on the effect of the concentration of the solution on the rate of the reaction.



Concentration	Rate
0	0
1	1.5
2	3.5
3	5.5
4	6.5
5	6.0
6	5.5
7	5.0
8	4.5
9	4.0
10	3.5



DIAGRAMMA DO IMPOSTO ARRECADADO  
 SOBRE A EXPORTAÇÃO  
 DE  
 CAL, CRE, ETC.  
 NO  
 DECENNIO DE 1917 A 1926



1917	30:672\$082
1918	35:315\$738
1919	48:962\$274
1920	58:890\$213
1921	107:291\$189
1922	117:673\$396
1923	192:494\$662
1924	224:265\$393
1925	208:275\$431
1926	184:787\$364



DIAGRAMMA DA EXPORTAÇÃO  
 DE  
 CARBURETO  
 NO  
 DECENNIO DE 1917 A 1926  
 EM KILOGRAMMAS

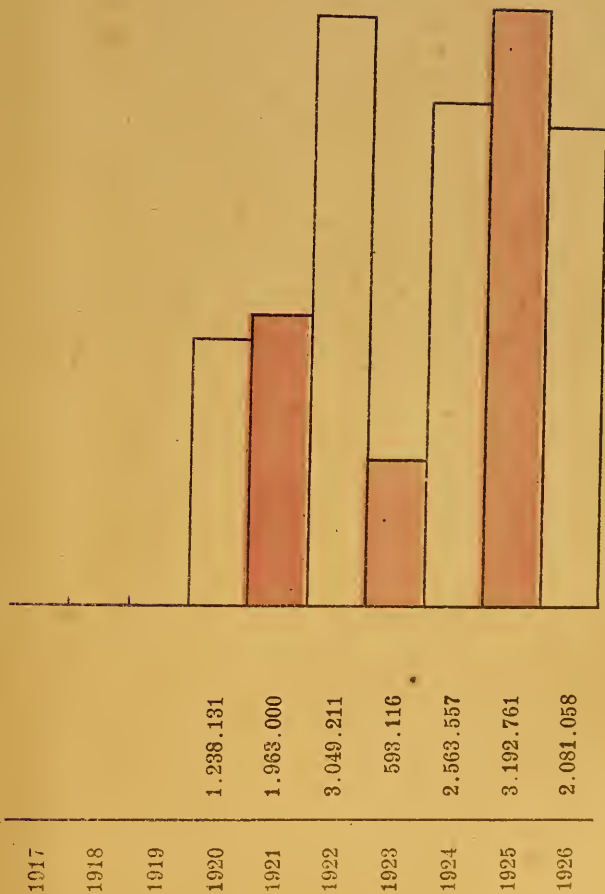




DIAGRAMMA DO IMPOSTO ARRECADADO  
 SOBRE A EXPORTAÇÃO  
 DE  
 CARBURETO  
 NO  
 DECENNIO DE 1917 A 1926

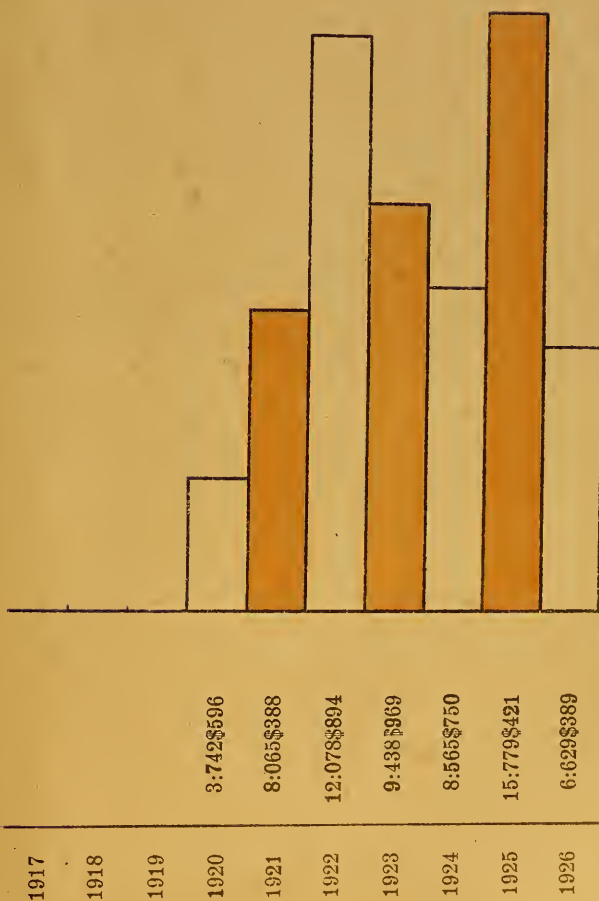





DIAGRAMMA DA EXPORTAÇÃO  
DE  
COBRE  
NO  
DECENNIO DE 1917 A 1926  
EM KILOGRAMMAS




1917	73.101
1918	67.401
1919	24.999
1920	39.498
1921	33.560
1922	43.713
1923	40.586
1924	61.352
1925	51.901
1926	27.821





DIAGRAMMA DO IMPOSTO ARRECADADO  
 SOBRE A EXPORTAÇÃO  
 DE  
 COBRE  
 NO  
 DECENNIO DE 1917 A 1926



1917	5:939\$528
1918	5:506\$360
1919	2:196\$360
1920	3:378\$704
1921	2:971\$440
1922	3:824\$400
1923	3:805\$200
1924	5:168\$560
1925	4:761\$730
1926	3:550\$920



DIAGRAMMA DA EXPORTAÇÃO  
 DE  
 FERRO  
 NO  
 DECENNIO DE 1917 A 1926  
 EM KILOGRAMMAS

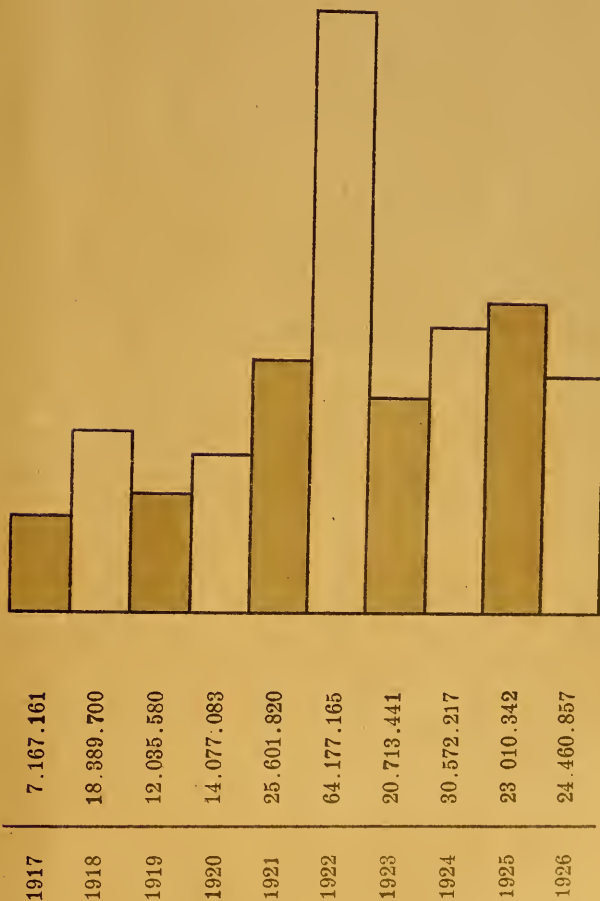




DIAGRAMMA DO IMPOSTO ARRECADADO  
 SOBRE A EXPORTAÇÃO  
 DE  
 FERRO  
 NO  
 DECENNIO DE 1917 A 1926

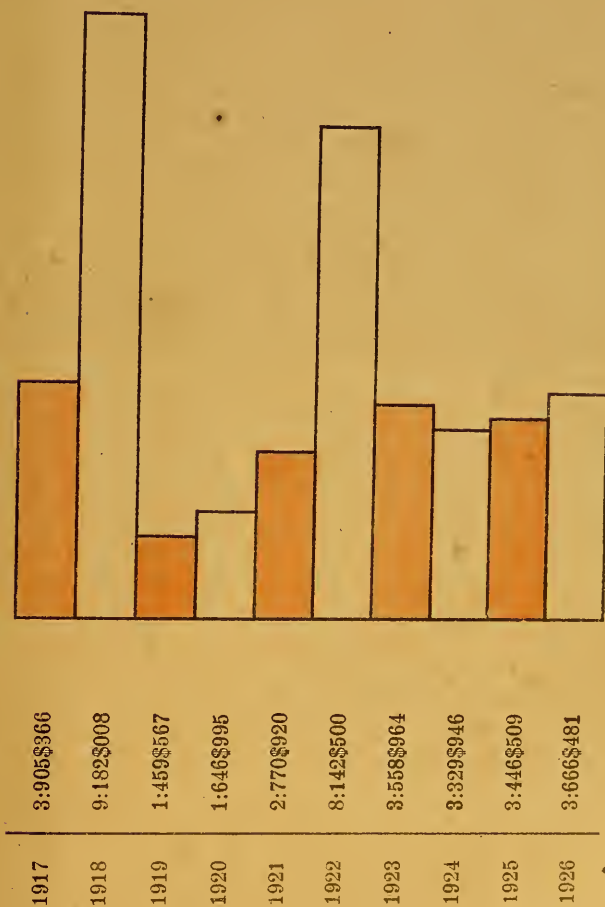




DIAGRAMMA DA EXPORTAÇÃO  
DE  
GARRAFAS VASIAS  
NO  
DECENNIO DE 1917 A. 1926  
EM KILOGRAMMAS

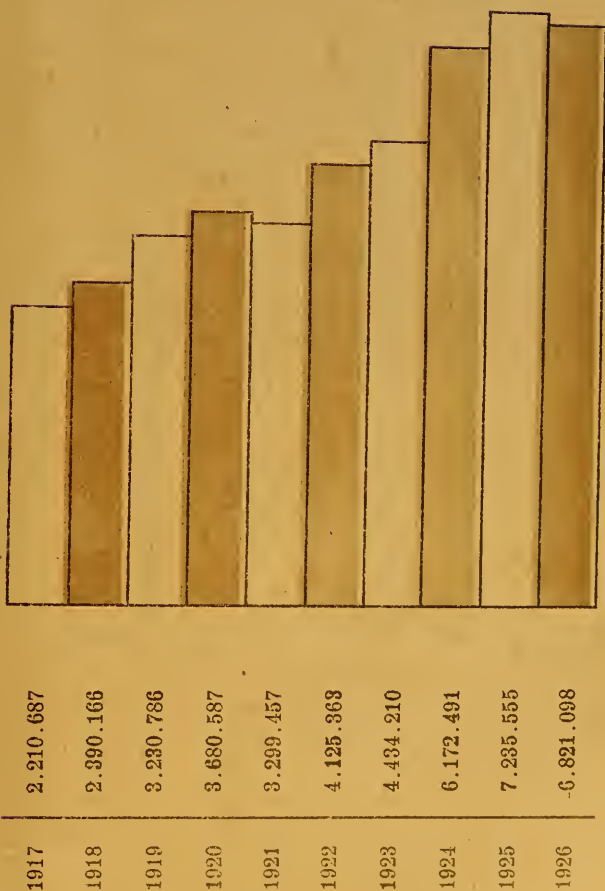






DIAGRAMMA DO IMPOSTO ARRECADADO  
 SOBRE A EXPORTAÇÃO  
 DE  
 GARRAFAS VASIAS  
 NO  
 DECENNIO DE 1917 A 1926

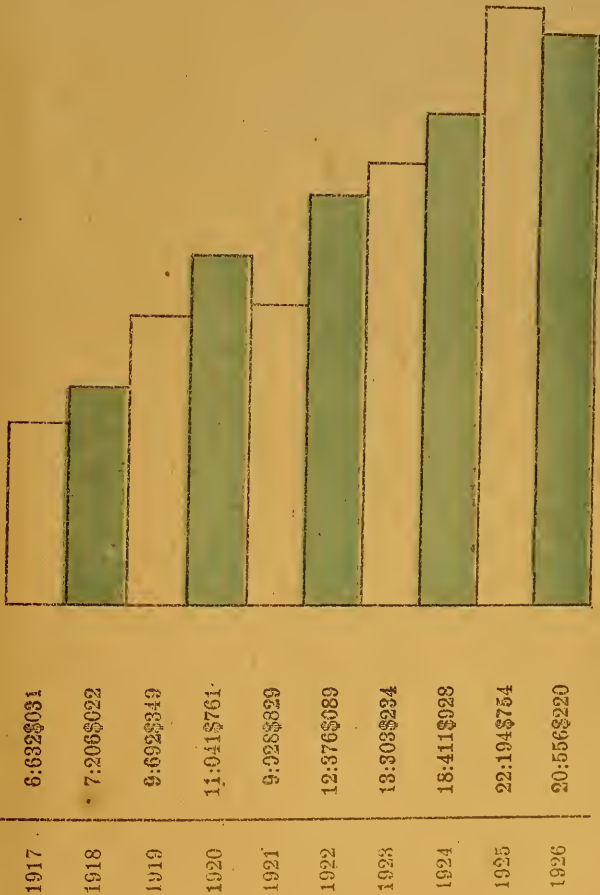
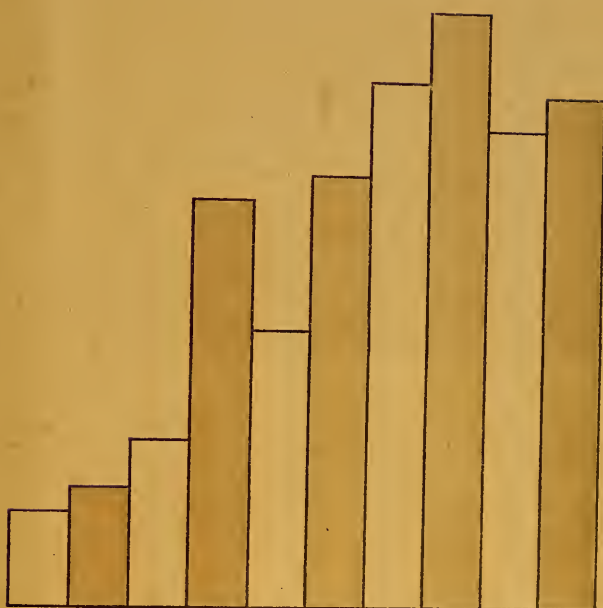




DIAGRAMMA DA EXPORTAÇÃO  
 DE  
 ARTEFACTOS DE BARRO  
 NO  
 DECENNIO DE 1917 A 1926  
 EM KILOGRAMMAS



1917	2.379.159
1918	2.836.288
1919	3.120.226
1920	10.179.822
1921	7.593.288
1922	11.977.063
1923	16.981.267
1924	19.448.043
1925	16.038.178
1926	16.598.883



DIAGRAMMA DO IMPOSTO ARRECADADO  
 SOBRE A EXPORTAÇÃO  
 DE  
 ARTEFACTOS DE BARRO  
 NO  
 DECENNIO DE 1917 A 1926

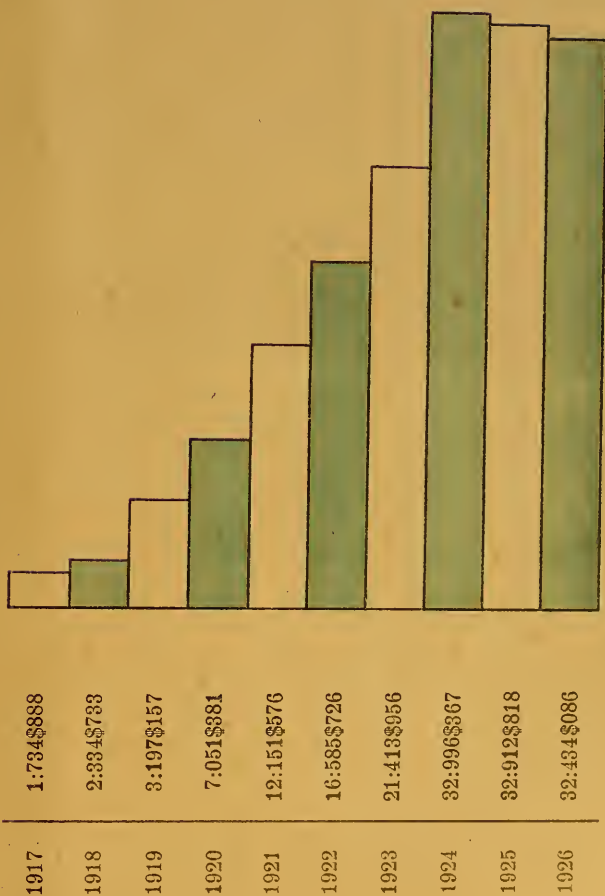




DIAGRAMMA DA EXPORTAÇÃO  
 DE  
 BAGAGENS E MIUDEZAS  
 NO  
 DECENNIO DE 1917 A 1926  
 EM KILOGRAMMAS

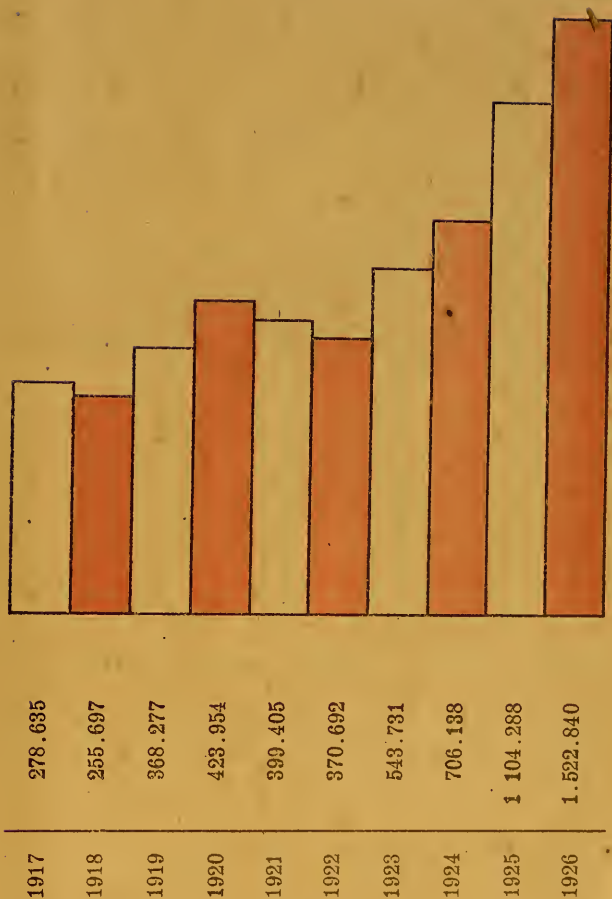






DIAGRAMMA DO IMPOSTO ARRECADADO  
 SOBRE A EXPORTAÇÃO  
 DE  
 BAGAGENS E MIUDEZAS  
 NO  
 DECENNIO DE 1917 A 1926

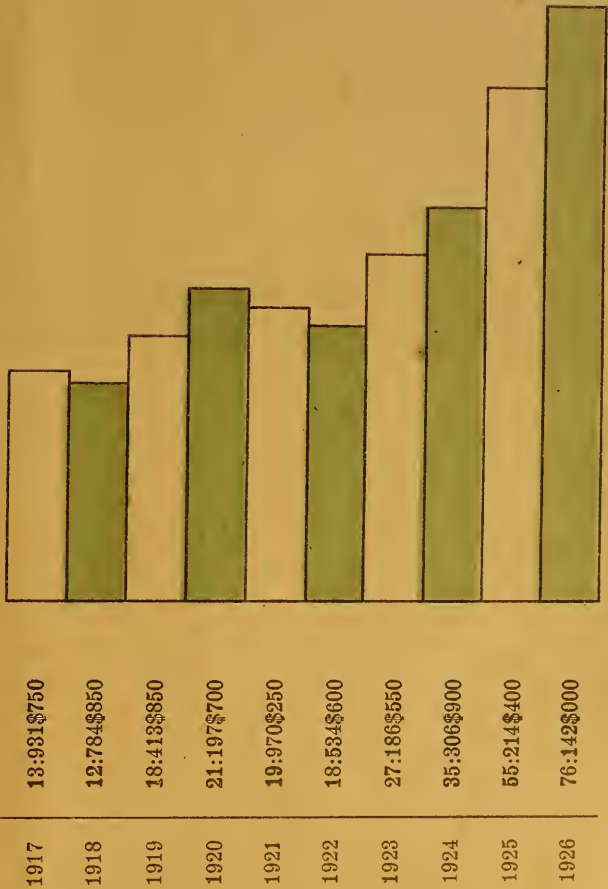
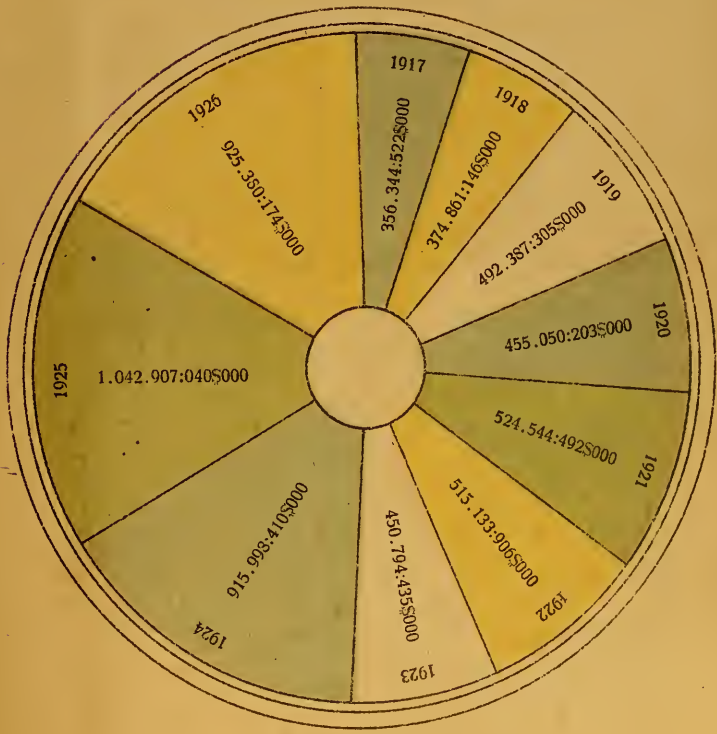





DIAGRAMMA  
 DO  
 VALOR OFFICIAL DA EXPORTAÇÃO  
 NO  
 DECENNIO DE 1917 A 1926  
 NO TOTAL DE RS. 6.053.401:635\$000



Este livro deve ser devolvido na última data indicada





Biblioteca do Ministério da Fazenda

9561-48

336.8151  
\$636

9561-48

336.8151  
\$636 -

Minas Gerais. Secretaria de Fazenda.

AUTOR

Situação econômica 1926

TÍTULO

Devolver em	NOME DO LEITOR

7561/48

