

Estado de Minas Gerais — Brasil

Instituto Brasileiro de Geografia e Estatística

Departamento Geral de Estatística

ANUÁRIO

DE

Estatística Demografo-sanitária

DE

BELO HORIZONTE
E DE ALGUMAS
CIDADES DO ESTADO

ORGANIZADO PELO

Serviço de Bioestatística

1934 - 1935

A N O X X V - X X V I

MPRENSA OFICIAL DE MINAS GERAIS
BELO HORIZONTE
1938
BRASIL

2.098/51
M 663

OLFAVA

OLFAVA

OLFAVA

6036 12 11 48

POPULAÇÃO



A Inspetoria de Demografia e Educação Sanitária tem adotado o método de Block para calcular a população de Belo Horizonte, de 1910 até a presente data, excetuando-se, contudo, o ano de 1920, no qual foi feito o recenseamento. Para os anos de 1934 e 1935, o Serviço de Bioestatística, do Departamento Geral de Estatística, resolveu adotar a população calculada pelo Instituto Nacional de Estatística, que nos forneceu como resultado, 151.156 habitantes para 1934 e 162.689, para 1935.

Meteorologia — Resumo anual — Belo Horizonte — 1934.

MÊS	Pressão baro- metrica reduzi- da a 0° cent.	Temperaments média	Média das máximas	Média das mínimas	Humidade		Chuva m/m	Evaporação m/m	Nebulosida- de 0-10	Insolação horas	Vento		Número de dias												
					Absoluta m/m	Relativa %					Direção	Velocidade média em ms./Lg.	Chuva	Geadas	Orvalho	Nevoeiro	Borrasca	Sarajva	Trovoadas	Claros	Incoberta				
Janeiro	686.9	23.8	29.9	19.0	14.7	69.1	87.0	76.7	6.0	251.1	NE	1.0	9	0	1	0	0	0	0	0	0	3	0	0	5
Fevereiro	686.8	24.7	31.3	19.5	14.4	64.5	49.9	93.4	5.4	252.7	NE	0.9	6	0	0	0	0	0	0	0	0	6	3	0	6
Março	686.6	23.5	29.7	18.6	14.3	68.4	73.8	79.3	4.7	247.7	SE	1.5	6	0	0	0	0	0	0	0	0	8	0	0	0
Abril	687.8	22.5	28.4	18.1	14.3	72.8	70.0	68.1	5.6	200.7	SE	0.9	9	0	0	0	5	0	0	0	0	5	2	0	8
Maiço	688.9	19.8	26.9	14.3	11.7	70.9	9.5	64.1	3.2	295.7	NE	0.8	2	0	5	11	0	0	0	0	0	0	0	11	1
Junho	680.9	18.0	25.4	11.8	9.9	66.4	1.8	64.2	3.2	277.6	SE	0.8	1	0	4	5	0	0	0	0	0	0	0	9	0
Julho	680.3	17.1	24.3	11.5	9.0	64.6	0.0	74.8	2.9	310.2	SE	1.3	0	0	4	12	0	0	0	0	0	0	0	10	0
Agosto	680.1	19.6	27.5	13.8	9.7	60.5	0.0	90.1	2.9	279.3	NE	1.2	0	0	0	3	0	0	0	0	0	0	0	14	0
Setembro	688.4	20.8	27.0	15.9	11.5	—	58.2	75.5	6.0	194.7	NE	1.5	6	0	0	0	0	0	0	0	0	3	4	8	
Outubro	688.9	21.0	27.0	16.3	11.6	63.9	75.4	81.4	6.1	224.8	SE	1.5	7	0	0	0	0	0	0	0	0	5	0	0	6
Novembro	686.4	22.9	28.6	18.0	13.9	68.6	151.6	74.2	6.1	241.9	SE	1.1	10	0	0	0	0	0	0	0	0	11	0	0	8
Dezembro	688.3	22.7	27.3	19.4	15.5	77.8	382.7	49.7	7.3	120.5	NE	0.8	23	0	0	0	0	0	0	0	0	2	0	0	14
Ano	688.2	21.4	27.8	16.4	12.5	67.7	959.9	891.5	5.0	2.896.9	NESE	1.1	79	0	14	36	0	0	0	0	0	43	53	0	54

Meteorologia — Resumo anual — Belo Horizonte — 1935.

MÊS	Pressão baro- métrica repro- duzida a 0 cen- tígrado	Temperatura médio	Média das máximas	Média das mínimas	Humidade		Chuva	Evaporação	Nebulosi- dade	Insolação	Vento		Número de dias										
					Absoluta	Relativa					Diração	Veloc. média em ms. por segundo	Chuva	Geadas	Orvalho	Nevoeiro	Borrasca	Saralva	Trovoadas	Claros	Encobertos		
Janeiro	686,0	22,2	28,4	19,0	16,0	77,1	465,8	50,3	6,5	203,6	S E	1,0	17	0	0	0	3	0	0	0	12	0	10
Fevereiro.....	686,9	22,8	28,0	19,4	16,7	82,2	359,9	36,9	6,8	113,0	E	2,0,8	20	0	0	6	0	0	0	0	11	0	14
Março	686,9	23,3	28,9	19,1	15,6	75,4	99,1	60,3	5,6	222,9	N E	1,2	12	0	0	9	0	0	0	0	9	1	3
Abril	687,9	20,9	25,7	17,4	14,4	79,9	135,0	45,5	6,1	184,6	S E	0,9	15	0	0	5	0	0	0	0	1	0	10
Maió.....	689,7	18,2	24,8	12,9	10,5	70,2	2,1	57,7	3,6	260,6	S E	0,7	1	0	3	17	0	0	0	0	1	10	0
Junho.....	690,0	19,2	25,9	13,6	11,8	79,4	3,3	51,5	4,3	240,1	S E	0,6	1	0	5	15	0	0	0	0	0	5	1
Julho.....	690,2	18,7	25,3	13,8	11,0	71,1	12,4	57,7	3,7	247,2	N E	0,9	4	0	2	7	0	0	0	0	1	8	0
Agosto.....	690,3	18,7	25,8	12,8	10,2	66,4	0,0	75,5	3,3	258,6	S E	1,1	0	0	2	5	0	0	0	0	0	13	1
Setembro.....	688,4	21,2	27,7	15,5	11,8	66,1	40,0	74,6	3,8	225,8	N E	1,4	6	0	0	7	0	0	0	0	2	10	4
Outubro.....	687,2	13,1	28,7	18,2	14,1	69,5	109,4	70,6	6,4	182,9	N E	1,5	10	0	0	0	0	0	0	0	8	0	9
Novembro.....	686,8	22,8	27,9	17,9	13,5	67,8	123,9	69,6	5,7	215,7	N E	1,6	11	0	0	0	0	0	0	0	4	2	9
Dezembro.....	685,8	23,7	28,6	19,2	15,9	77,8	236,9	61,4	6,5	244,2	N E	1,0	15	0	1	0	0	0	0	0	9	0	9
Ano.....	688,0	21,3	27,1	16,6	13,5	73,6	1587,8	711,6	5,2	2599,2	N E	1,1	11,2	0	13	74	0	0	0	0	58	49	70

TOPOGRAFIA

Coordenadas geograficas

Belo Horizonte

Latitude S.	19° 55' 27"5
Longitude W. Gr.	43° 56' 30"75
Altitude	836 ms.
A'rea urbana.....	8.815.382 ms.2
Zona suburbana.....	24.930.803 ms.2
Sitios	17.474.619 ms.2

Juiz de Fora

Latitude S.	21° 45' 37"
Longitude W. Gr.	43° 20' 24"
Altitude.....	876 ms.

Uberaba

Latitude S.	19° 44' 36"
Longitude W. Gr.	47° 56' 18"
Altitude.....	762 ms.

Teófilo Otoni

Latitude S.	17° 45' 00"
Longitude W. Gr.	41° 26' 21"
Altitude.....	319 ms.

Montes Claros

Latitude S.	16° 43' 04"
Longitude W. Gr.	43° 13, 07"
Altitude	618 ms.

Paraisópolis

Latitude S.	22° 33' 11"
Longitude W. Gr.	45° 46' 51"
Altitude.....	865 ms.

Itajuba'

Latitude S.	22° 25' 23"
Longitude W. Gr.	45° 27' 25"
Altitude.....	840 ms.

Formiga

Latitude S.	20° 27' 32"
Longitude W. Gr.	45° 26' 00"
Altitude	820 ms.

Uba'

Latitude S.	29° 06' 00"
Altitude.....	334 ms.

Ponte Nova

Latitude S.	20° 24' 45"
Longitude W. Gr.	42° 55' 12"
Altitude.....	402 ms.

S. Sebastião do Paraiso

Latitude S. 20° 54' 57"
Longitude W. Gr. 46° 59' 56"
Altitude..... 1.004 ms.

Carangola

Latitude S. 20° 44' 08'' 06
Longitude W. Gr. 42° 01' 49'' 50
Altitude 399 ms.

Varginha

Latitude S. 21° 33' 35"
Longitude W. Gr. 45° 26' 13"
Altitude..... 894 ms.

Conselheiro Lafaiete

Latitude S. 20° 39' 12"
Longitude W. Gr. 43° 47' 13"
Altitude..... 932 ms.

Ituiutaba

Latitude S. 18° 59' 40"
Longitude W. Gr. 49° 26' 31"
Altitude..... 604 ms.

Barbacena

Latitude S. 21° 13' 30"
Longitude W. Gr. 43° 36' 25"
Altitude..... 1.120 ms.

Paracatu'

Latitude S. 17° 13' 10'' 15
Longitude W. Gr. 46° 52' 34'' 5
Altitude..... 710 ms.

S. João Del Rei

Latitude S. 21° 07' 30"
Longitude W. Gr. 44° 15' 40"
Altitude..... 882 ms.

Poços de Caldas

Latitude S. 21° 47' 14"
Longitude W. Gr. 46° 34' 10"
Altitude..... 1.186 ms.

Araxa'

Latitude S. 19° 33' 20"
Longitude W. Gr. 46° 55' 30"
Altitude..... 1.040 ms.

Curvelo

Latitude S. 18° 45' 42"
Longitude W. Gr. 44° 45' 48"
Altitude..... 633 ms.

Janua'ria

Latitude S. 15° 29' 26"
Longitude W. Gr. 44° 21' 34"
Altitude..... 434 ms.

Três Corações

Latitude S. 21° 41' 58"
Longitude W. Gr. 45° 15' 30"
Altitude..... 840 ms.

Cataguazes

Latitude S. 21° 23' 30"
Longitude W. Gr. 42° 42' 00"
Altitude..... 167 ms.

Leopoldina

Latitude S. 21° 31' 20"
Longitude W. Gr. 42° 38' 30"
Altitude..... 220 ms.

Oliveira

Latitude S. 20° 41' 47" 5
Longitude W. Gr. 44° 99' 58" 5
Altitude..... 962 ms.

Nova Lima

Latitude S. 19° 58' 40"
Longitude W. Gr. 43° 53' 00"
Altitude..... 842 ms.

Pitangui

Latitude S. 19° 41' 00"
Longitude W. Gr. 44° 46' 00"
Altitude..... 640 ms,

Divinópolis

Latitude S. 20° 08' 34"
Longitude W. Gr. 44° 53' 19"
Altitude..... 672 ms.

Andrelândia

Latitude S. 21° 49' 00"
Longitude W. Gr. 44° 20' 52"
Altitude..... 905 ms.

Caxambú

Latitude S. 21° 58' 57"
Longitude W. Gr. 44° 56' 00"
Altitude..... 900 ms.

Santos Dumont

Latitude S. 21° 27' 20"
Longitude W. Gr. 43° 33' 12"
Altitude..... 837 ms.

Raul Soares

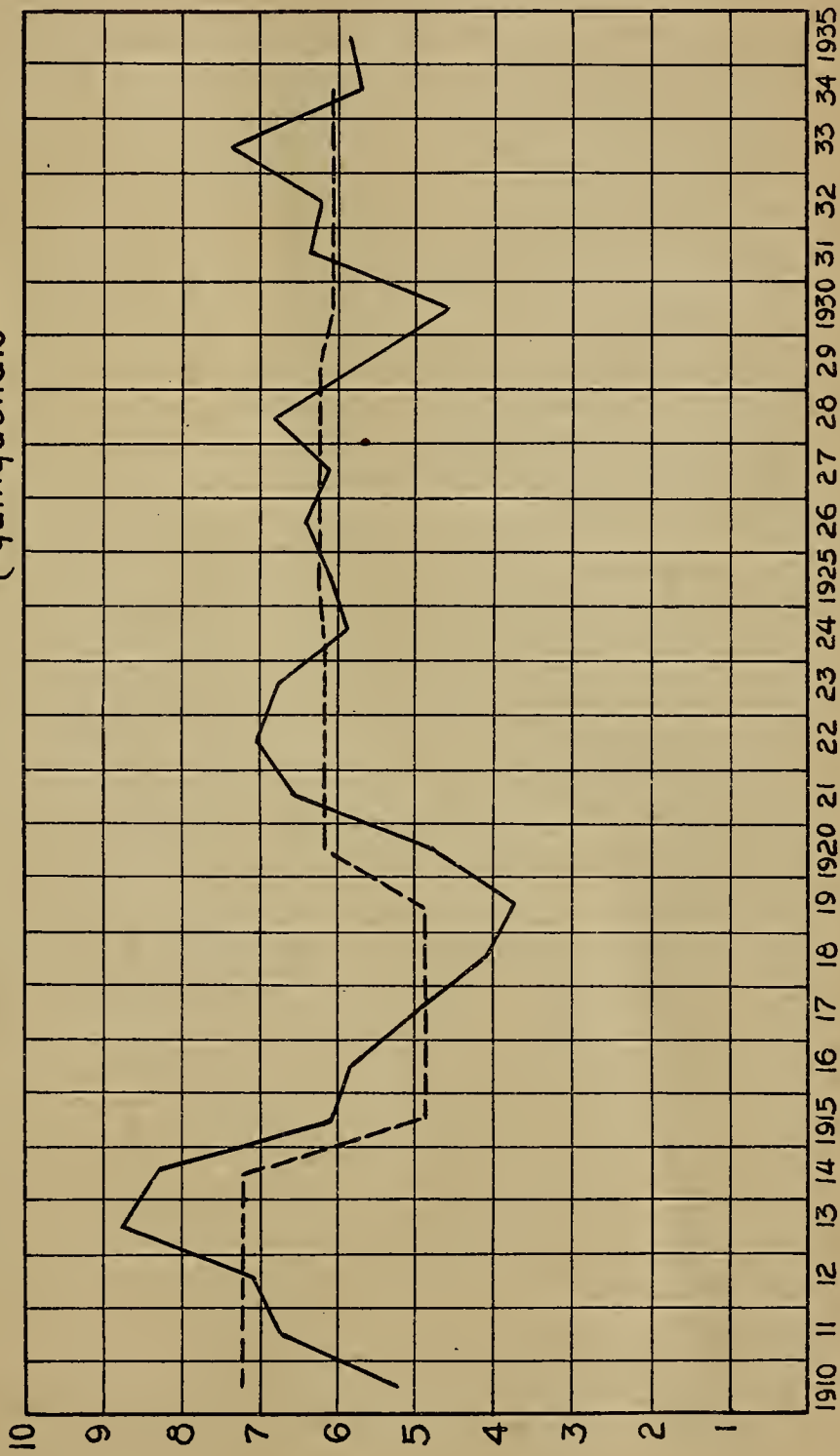
Latitude S. 20° 05' 11"
Longitude W. Gr. 42° 22' 17"
Altitude..... 263 ms,

Nupcialidade em Belo Horizonte de 1910 a 1935

ANO	População em 1.º de Julho	Casamentos	Coefficientes anuais em 1.000 hab.	Coefficientes quinquenais em 1.000 habitantes
1910.....	35.000	182	5,22	7,21
1911.....	37.217	250	6,72	
1912.....	39.845	280	7,03	
1913.....	41.199	361	8,76	
1914.....	43.545	363	8,34	4,94
1915.....	46.048	280	6,08	
1916.....	50.155	293	5,84	
1917.....	50.289	250	4,97	
1918.....	55.709	225	4,04	
1919.....	62.001	234	3,77	6,19
1920.....	56.310	267	4,74	
1921.....	55.222	360	6,52	
1922.....	62.106	435	7,00	
1923.....	69.994	474	6,77	
1924.....	77.136	455	5,90	6,23
1925.....	82.986	500	6,02	
1926.....	90.394	578	6,39	
1927.....	95.468	585	6,13	
1928.....	101.397	692	6,82	
1929.....	130.543	753	5,77	6,10
1930.....	134.343	617	4,59	
1931.....	139.012	880	6,33	
1932.....	143.681	892	6,21	
1933.....	151.522	1.119	7,38	
1934.....	151.156	904	5,98	6,10
1935.....	162.639	930	5,72	

VARIAÇÕES DA NUPCIALIDADE EM BELO HORIZONTE

Coefficientes em 1.000 habitantes {
anuais ———
quinquais - - - -



Casamentos por meses e dias — Belo Horizonte, 1934.

MESES	1	2	3	4	5	6	7	8	9	10	11	12	13	14	15	16	17	18	19	20	21	22	23	24	25	26	27	28	29	30	31	Total
Janeiro.....	2	—	—	4	—	10	—	—	2	—	1	—	4	—	1	1	4	2	—	12	—	—	1	2	4	1	18	1	3	—	5	78
Fevereiro.....	2	—	17	—	3	3	2	8	1	26	1	4	5	—	2	1	1	—	1	—	2	3	—	3	—	2	—	2	—	—	—	89
Março.....	—	—	—	2	1	—	1	—	—	3	—	3	1	1	1	—	2	—	1	1	1	—	—	—	1	—	1	—	—	12	34	
Abril.....	1	3	—	1	4	—	12	—	1	3	—	6	—	7	—	1	2	2	5	1	6	—	1	1	3	2	—	9	—	3	74	
Maió.....	2	1	3	1	12	—	2	—	1	1	1	4	1	—	—	1	2	—	8	—	3	—	3	7	—	15	—	2	1	3	5	79
Junho.....	—	12	—	—	2	—	—	1	12	1	1	2	3	3	1	8	—	—	1	1	3	—	8	2	—	2	5	9	—	16	93	
Julho.....	—	1	—	2	2	1	9	2	4	—	—	2	—	9	2	2	2	2	1	—	14	—	—	2	4	9	—	21	2	5	4	102
Agosto.....	2	1	1	3	—	—	—	1	1	—	3	1	—	1	2	—	—	4	—	—	1	2	1	—	1	—	1	—	1	—	—	28
Setembro.....	9	—	1	—	5	2	3	15	2	—	3	—	—	2	9	2	1	—	1	2	—	7	1	—	2	3	5	—	23	—	—	98
Outubro.....	2	—	1	1	—	10	2	3	—	1	2	—	7	—	—	2	2	2	—	11	—	2	—	—	1	—	17	—	2	1	1	70
Novembro.....	1	—	3	2	2	1	1	—	—	7	—	1	1	1	2	—	2	1	3	1	1	1	1	1	8	1	3	1	4	1	—	51
Dezembro.....	6	—	—	1	3	4	1	25	1	—	1	4	2	—	7	1	—	1	1	7	1	6	—	8	1	3	5	1	12	1	5	108
Totais.....	—	—	—	—	—	—	—	—	—	—	—	—	—	—	—	—	—	—	—	—	—	—	—	—	—	—	—	—	—	—	—	904

Média diária..... 2,4
 Coeficientes por mil habitantes.... 5,71

Casamentos por meses e dias — Belo Horizonte — 1935

MESES	1	2	3	4	5	6	7	8	9	10	11	12	13	14	15	16	17	18	19	20	21	22	23	24	25	26	27	28	29	30	31	Total
Janeiro	2	1	1	1	5	2	—	2	—	4	—	11	—	4	1	2	1	—	5	2	3	2	2	8	—	18	—	1	1	4	2	85
Fevereiro	1	5	1	2	—	—	3	1	7	2	2	2	1	1	—	5	1	3	—	—	2	—	17	1	2	2	3	8	—	—	—	72
Março	1	25	—	—	—	—	—	—	1	—	—	—	1	1	—	—	—	2	6	1	—	—	—	—	3	—	—	—	4	1	46	
Abril	—	—	2	1	—	6	—	—	—	—	—	—	—	1	—	—	—	—	—	11	—	1	1	4	1	—	7	1	3	1	40	
Maió	2	2	—	6	—	—	—	2	2	1	10	1	3	—	1	2	—	12	1	3	—	4	1	—	—	12	—	2	1	5	10	83
Junho	7	—	—	1	3	4	1	7	2	—	—	2	—	7	—	—	—	—	1	3	2	16	—	4	2	3	6	1	16	—	88	
Julho	—	—	2	—	1	7	1	—	—	5	6	—	3	1	1	3	3	2	—	11	1	—	1	1	2	1	26	3	3	5	7	96
Agosto	1	—	—	—	—	2	—	—	1	4	—	—	—	1	4	1	1	1	2	—	1	1	—	—	—	1	—	1	2	—	—	26
Setembro	3	1	—	1	5	1	11	5	—	—	—	5	—	12	—	—	—	3	5	—	10	—	1	3	—	5	—	16	1	3	—	91
Outubro	1	3	—	—	6	1	2	2	—	1	—	3	2	—	4	3	1	—	8	2	1	1	1	6	—	11	2	3	2	5	7	79
Novembro	1	—	—	2	—	3	3	—	6	2	2	1	—	1	—	4	—	1	1	3	3	—	3	—	—	1	5	3	—	11	—	57
Dezembro	—	2	1	5	3	1	7	20	3	1	1	1	—	8	1	2	1	3	1	2	15	1	3	13	7	8	1	29	3	7	167	
Totais	20	39	7	19	23	27	28	39	22	20	21	26	10	30	19	22	8	27	30	38	38	26	30	40	31	49	53	68	34	50	36	930

Média diária.....
 Coeficiente por mil habitantes..

Casamentos por idades — Belo Horizonte — 1934

HOMENS	MULHERES									Totais	
	Menores de 15 anos	De 15 a 20 anos	De 20 a 25 anos	De 25 a 30 anos	De 30 a 35 anos	De 35 a 40 anos	De 40 a 50 anos	De 50 a 60 anos	De mais de 60 anos		Idade ignorada
Menores de 15 anos.....	—	—	—	—	—	—	—	—	—	—	—
De 15 a 20 anos.....	—	14	4	—	—	—	—	—	—	—	18
De 20 a 25 anos.....	1	143	142	30	6	—	—	—	—	—	322
De 25 a 30 anos.....	—	95	151	70	10	1	—	—	—	—	327
De 30 a 35 anos.....	—	21	65	31	14	1	—	—	—	—	132
De 35 a 40 anos.....	—	3	23	13	8	4	2	—	—	—	53
De 40 a 50 anos.....	—	—	5	11	7	6	3	1	—	—	33
De 50 a 60 anos.....	1	1	1	4	3	1	2	2	—	—	15
De mais de 60 anos.....	—	—	—	—	—	1	3	—	—	—	4
Idade ignorada.....	—	—	—	—	—	—	—	—	—	—	—
Totais	2	277	391	159	48	14	10	3	—	—	904

Casamentos por idades — Belo Horizonte — 1935

HOMENS	MULHERES									Totais	
	Menores de 15 anos	De 15 a 20 anos	De 20 a 25 anos	De 25 a 30 anos	De 30 a 35 anos	De 35 a 40 anos	De 40 a 50 anos	De 50 a 60 anos	De mais de 60 anos		Idade ignorada
Menores de 15 anos.....	—	—	—	—	—	—	—	—	—	—	—
De 15 a 20 anos.....	—	10	4	1	—	—	—	—	—	—	15
De 20 a 25 anos.....	2	163	153	23	4	2	—	—	—	—	347
De 25 a 30 anos.....	—	79	170	65	16	1	2	—	—	—	333
De 30 a 35 anos.....	—	20	57	36	12	1	1	—	—	—	127
De 35 a 40 anos.....	—	3	15	14	11	6	3	—	—	—	52
De 40 a 50 anos.....	—	3	8	10	11	5	4	—	—	—	41
De 50 a 60 anos.....	—	—	1	3	2	4	1	1	—	—	12
De mais de 60 anos.....	—	—	—	—	—	1	1	—	1	—	3
Idade ignorada.....	—	—	—	—	—	—	—	—	—	—	—
Totais	2	278	408	152	56	29	19	1	1	—	939

Casamentos por Nacionalidades — Belo Horizonte — 1934

HOMENS	MULHERES												TOTAL		
	Brasileiras	Portuguesas	Italianas	Espanholas	Alemãs	Inglezas	Francesas	Outras Europeas	Anglo-Americanas	Hispano-Americanas	Turco-Árabes	Outras Aziáticas		Africanas	Nacionalidade ignorada
Brasileiros.....	841	—	3	—	2	—	—	2	1	—	2	—	—	—	851
Portugueses.....	17	1	—	—	—	—	—	—	—	1	1	—	—	—	20
Italianos.....	6	—	1	—	—	—	—	—	—	—	—	—	—	—	7
Espanhóis.....	5	—	—	—	—	—	—	—	—	—	—	—	—	—	5
Alemães.....	3	—	—	—	—	—	—	—	—	—	—	—	—	—	3
Inglezes.....	—	—	—	—	—	—	—	1	—	—	—	—	—	—	1
Outros Europeus.....	8	—	—	—	1	—	—	3	—	—	—	1	—	—	13
Anglo-Americanos.....	1	—	—	—	—	—	—	—	—	—	—	—	—	—	1
Hispano-Americanos.....	—	—	1	—	—	—	—	—	—	—	—	—	—	—	1
Turco-Árabe.....	2	—	—	—	—	—	—	—	—	—	—	—	—	—	2
Total.....	853	1	5	—	3	—	—	6	1	1	3	1	—	—	904

Casamentos por Nacionalidades — Belo Horizonte — 1935

HOMENS	MULHERES												TOTAL		
	Brasileiras	Portuguesas	Italianas	Espanholas	Alemãs	Inglezas	Francesas	Outras Europeas	Anglo-Americanas	Hispano Americanas	Turco-Árabes	Outras Aziáticas		Africanas	Nacionalidade ignorada
Brasileiros.....	880	3	2	—	1	—	1	—	—	—	2	—	—	—	889
Portugueses.....	10	—	—	—	—	—	—	—	—	—	—	—	—	—	10
Italianos.....	8	—	2	—	—	—	—	—	—	—	—	—	—	—	10
Espanhóis.....	3	—	—	—	—	—	—	—	—	—	—	—	—	—	3
Outros Europeus.....	7	—	—	—	1	—	—	1	—	—	—	1	—	—	10
Turco-Árabes.....	4	—	—	—	—	—	—	—	—	2	—	—	—	—	6
Outros Aziáticos.....	1	—	—	—	—	—	—	—	—	—	1	—	—	—	2
Total.....	913	3	4	—	2	—	1	1	—	—	4	2	—	—	920

Casamentos por estado civil anterior e meses — Belo Horizonte — 1934

ESTADO CIVIL	Janeiro	Fevereiro	Março	Abril	Maior	Junho	Julho	Agosto	Setembro	Outubro	Novembro	Dezembro	TOTAL
Solteiros com solteiras	69	78	29	64	73	86	98	24	89	68	49	98	825
Solteiros com viúvas..	1	1	2	3	—	2	—	1	2	1	—	5	18
Viúvos com solteiras..	6	9	3	7	6	5	4	2	5	1	1	5	54
Viúvos com viúvas....	2	1	—	—	—	—	—	1	2	—	1	—	7
Totais	78	89	34	74	79	93	102	28	98	70	51	108	904

Casamentos por estado civil anterior e meses — Belo Horizonte — 1935

ESTADO CIVIL	Janeiro	Fevereiro	Março	Abril	Maior	Junho	Julho	Agosto	Setembro	Outubro	Novembro	Dezembro	TOTAL
Solteiros com solteiras	77	68	41	36	74	75	88	23	84	75	54	159	854
Solteiros com viúvas..	2	2	1	—	1	4	—	—	2	1	1	1	15
Viúvos com solteiras..	4	1	3	3	6	8	7	1	3	3	2	7	48
Viúvos com viúvas....	2	1	1	1	2	1	1	2	2	—	—	—	13
Totais.....	85	72	46	40	83	88	96	26	91	79	57	167	930

Casamentos por profissões e meses—Belo Horizonte 1934

PROFISSÕES	Janeiro	Fevereiro	Março	Abril	Maiο	Junho	Julho	Agosto	Setembro	Outubro	Novembro	Dezembro	Total
Artistas.....	4	3	1	4	6	3	6	1	3	5	1	6	43
Comerciantes.....	21	12	3	16	15	24	18	7	21	13	10	16	176
Industriais.....	1	—	1	2	—	1	—	—	1	—	—	1	7
Capitalistas.....	—	1	1	1	—	—	—	—	—	—	—	—	3
Funcionários públicos..	8	8	2	6	12	8	9	—	6	5	7	17	88
Lavradores.....	2	2	—	3	3	4	4	1	6	6	1	2	34
Operários.....	22	26	16	19	27	27	38	11	36	22	20	30	294
Militares.....	17	26	9	15	9	17	17	6	17	14	11	17	175
Profissões liberais.....	3	11	1	8	7	9	10	2	8	5	1	19	84
Sem profissão declarada	—	—	—	—	—	—	—	—	—	—	—	—	—
Total.....	78	89	34	74	79	93	1002	28	98	70	51	108	904

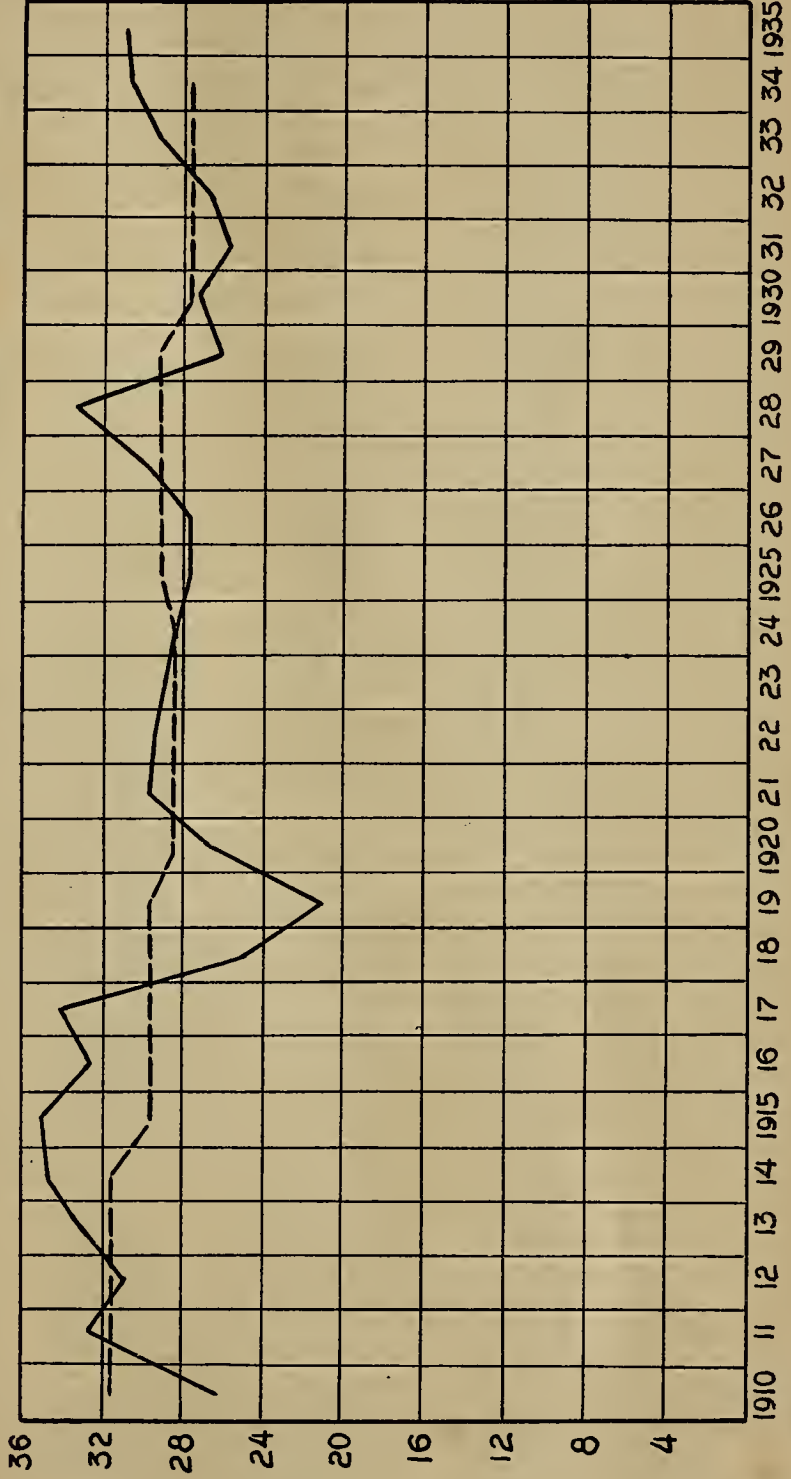
Casamentos por profissões e meses—Belo Horizonte 1935

PROFISSÕES	Janeiro	Fevereiro	Março	Abril	Maiο	Junho	Julho	Agosto	Setembro	Outubro	Novembro	Dezembro	Total
Artistas.....	5	2	5	—	5	3	3	2	4	1	5	5	40
Comerciantes.....	16	14	5	11	20	16	20	5	20	17	8	40	192
Industriais.....	2	1	—	—	—	—	—	—	1	—	—	—	4
Capitalistas.....	—	—	—	—	1	—	—	—	1	—	—	—	2
Funcionários públicos..	8	11	2	1	7	11	9	1	10	7	8	22	97
Lavradores.....	1	2	1	2	5	2	5	—	7	4	2	7	38
Operários.....	26	22	21	15	23	27	31	9	26	25	18	34	277
Militares.....	15	12	5	9	14	19	14	4	10	17	11	28	158
Profissões liberais.....	12	8	7	2	8	10	14	5	11	8	5	31	121
Sem profissão declarada	—	—	—	—	—	—	—	—	1	—	—	—	1
Total.....	85	72	46	40	83	88	96	26	91	79	57	167	930

VARIAÇÕES DA NATALIDADE EM BELO HORIZONTE

Coefficientes por 1.000 habitantes

anuais ———
quinquais - - - -





[Faint, illegible text, possibly a title or description of the diagram above.]

[Faint, illegible text, possibly a signature or date.]

Natalidade em Belo Horizonte de, 1910 a 1935

ANO	População em 1.º de Julho	NASCIMENTOS Nascidos vivos	Coefficientes anuais em 1.000 habitantes	Coefficientes quin- quenais
1910.....	35.000	910	26,26	} 31,68
1911.....	37.217	1.229	32,78	
1912.....	39.845	1.242	31,17	
1913.....	41.199	1.382	33,54	
1914.....	43.545	1.508	34,63	
1915.....	46.048	1.616	35,09	} 29,87
1916.....	50.155	1.637	32,64	
1917.....	50.289	1.718	34,16	
1918.....	55.709	1.423	25,54	
1919.....	62.001	1.359	21,92	
1920.....	56.310	1.488	26,42	} 28,65
1921.....	55.222	1.648	29,84	
1922.....	62.106	1.849	29,77	
1923.....	69.994	2.022	28,89	
1924.....	77.136	2.187	28,35	
1925.....	82.936	2.316	27,91	} 29,03
1926.....	90.394	2.529	27,98	
1927.....	95.468	2.864	30,00	
1928.....	101.397	3.369	33,22	
1929.....	130.543	3.399	26,04	
1930.....	134.343	3.697	27,52	} 28,25
1931.....	139.012	3.573	25,70	
1932.....	143.681	3.852	26,81	
1933.....	151.522	4.425	29,20	
1934.....	151.156	4.840	32,02	
1935.....	162.689	5.282	32,47	

Natalidade em Belo Horizonte, sob o ponto de vista da legitimidade de 1910 a 1935

ANO	NASCIDOS VIVOS			Percentagem dos ilegítimos	Percentagens quinquenais
	Legítimos	Ilegítimos	Total		
1910.....	803	116	919	12,62	12,64
1911.....	1.023	197	1.220	16,15	
1912.....	1.086	156	1.242	12,56	
1913.....	1.181	201	1.382	12,54	
1914.....	1.367	141	1.508	9,35	
1915.....	1.466	150	1.616	9,28	7,51
1916.....	1.519	118	1.637	7,21	
1917.....	1.621	97	1.718	5,65	
1918.....	1.322	101	1.423	7,10	
1919.....	1.246	113	1.359	8,31	
1920.....	1.376	112	1.488	7,53	9,40
1921.....	1.491	157	1.648	9,53	
1922.....	1.710	139	1.849	7,52	
1923.....	1.777	245	2.022	12,12	
1924.....	1.962	225	2.187	10,29	
1925.....	2.055	261	2.316	11,27	10,10
1926.....	2.275	254	2.529	10,04	
1927.....	2.563	301	2.864	10,51	
1928.....	3.080	289	3.369	8,58	
1929.....	3.055	344	3.399	10,12	
1930.....	3.323	374	3.697	10,12	11,94
1931.....	2.981	592	3.573	16,57	
1932.....	3.492	360	3.852	9,35	
1933.....	3.889	536	4.425	12,11	
1934.....	4.280	560	4.840	11,57	
1935.....	4.536	746	5.282	16,45	

Natalidade por sexos em 1934

S E X O S	Nascimentos	Percentagens
Homens.....	2.428	50,17
Mulheres.....	2.412	49,83
Total.....	4.840	100,00

Natalidade por sexos em 1935

S E X O S	Nascimentos	Percentagens
Homens.....	2.675	50,64
Mulheres.....	2.607	49,36
Total.....	5.282	100,00

Natalidade pelas nacionalidades dos genitores (excluidos os nascidos mortos)

BELO HORIZONTE - 1934

HOMENS	MULHERES												Total		
	Brasileiras	Portuguesas	Italianas	Espanholas	Alemãs	Inglêses	Francesas	Outras Européas	Anglo Americanas	Hispano Americanas	Turco Arabes	Outras Aziaticas		Africanas	Nacionalidade ignorada
Brasileiros	4098	13	24	9	1	—	—	1	1	2	3	—	1	—	4.153
Portugueses.....	50	18	—	—	—	—	—	—	—	—	—	—	1	—	69
Italianos	52	—	27	2	—	—	—	—	—	—	—	—	—	—	81
Espanhois	16	—	—	5	—	—	—	—	—	1	—	—	—	—	22
Alemães	8	—	—	—	10	—	—	—	—	—	—	—	—	—	18
Inglêses.....	1	—	—	—	—	—	—	—	—	—	—	—	—	—	1
Outros Européos.....	12	—	1	—	—	—	—	19	—	—	—	1	—	—	33
Hispano Americanos.....	3	—	1	—	—	—	—	—	—	—	—	—	—	—	4
Turco Arabes.....	26	—	—	1	—	—	—	—	1	—	29	—	—	—	57
Outros Aziaticos.....	1	—	—	—	—	—	—	—	—	—	—	2	—	—	3
Nacionalidade ignorada.....	394	—	—	—	1	—	—	2	—	—	—	—	—	2	399
Total.....	4661	31	53	17	12	—	—	22	2	3	32	3	2	2	4.840

Natalidade pelas nacionalidades dos genitores (excluidos os nascidos mortos)

BELO HORIZONTE — 1935

HOMENS	MULHERES														
	Brasileiras	Portuguesas	Italianas	Hespanholas	Alemãs	Inglesas	Francesas	Outras Europeas	Anglo Americanas	Hispano Americanas	Turco Arabes	Outras Aziaticas	Africanas	Nacionalidade ignorada	Total
Brasileiros.....	4.393	14	18	8	2	—	—	1	—	4	2	1	—	—	4.443
Portugueses.....	61	9	—	—	—	—	—	1	—	1	—	—	—	—	72
Italianos.....	49	—	19	—	—	—	—	—	—	1	—	—	—	—	69
Espanhois.....	23	1	1	9	—	—	—	—	—	1	—	—	—	—	35
Alemães.....	7	—	—	—	7	—	—	—	—	—	—	—	—	—	14
Ingleses.....	1	—	—	—	—	1	—	—	—	—	—	—	—	—	2
Franceses.....	—	—	—	—	—	—	1	—	—	—	—	—	—	—	1
Outros Europeos.....	17	—	—	—	1	1	—	23	—	1	—	1	—	—	44
Anglo Americanos.....	—	—	1	—	—	—	—	—	—	—	—	—	—	—	1
Hispano Americanos.....	3	—	1	—	—	—	—	—	—	—	—	—	—	—	4
Turco Arabes.....	30	—	—	—	—	—	—	—	—	—	33	—	—	—	63
Outros Aziaticos.....	1	—	—	—	—	—	—	1	—	—	—	8	1	—	11
Nacionalidade ignorada.....	518	—	—	—	—	—	—	—	—	1	—	—	—	4	523
Total.....	5.103	24	40	17	10	2	1	26	—	9	35	10	1	4	5.232

Mortinatalidade em Belo Horizonte, sob o ponto de vista da legitimidade em 1934 e 1935

(Fetos de 7 a 9 mezes de vida intra-uterina)

1934

	Nascidos mortos	Percentagens
Legítimos.....	206	69,12
Ilegítimos.....	92	30,88
Total.....	298	100,00

1935

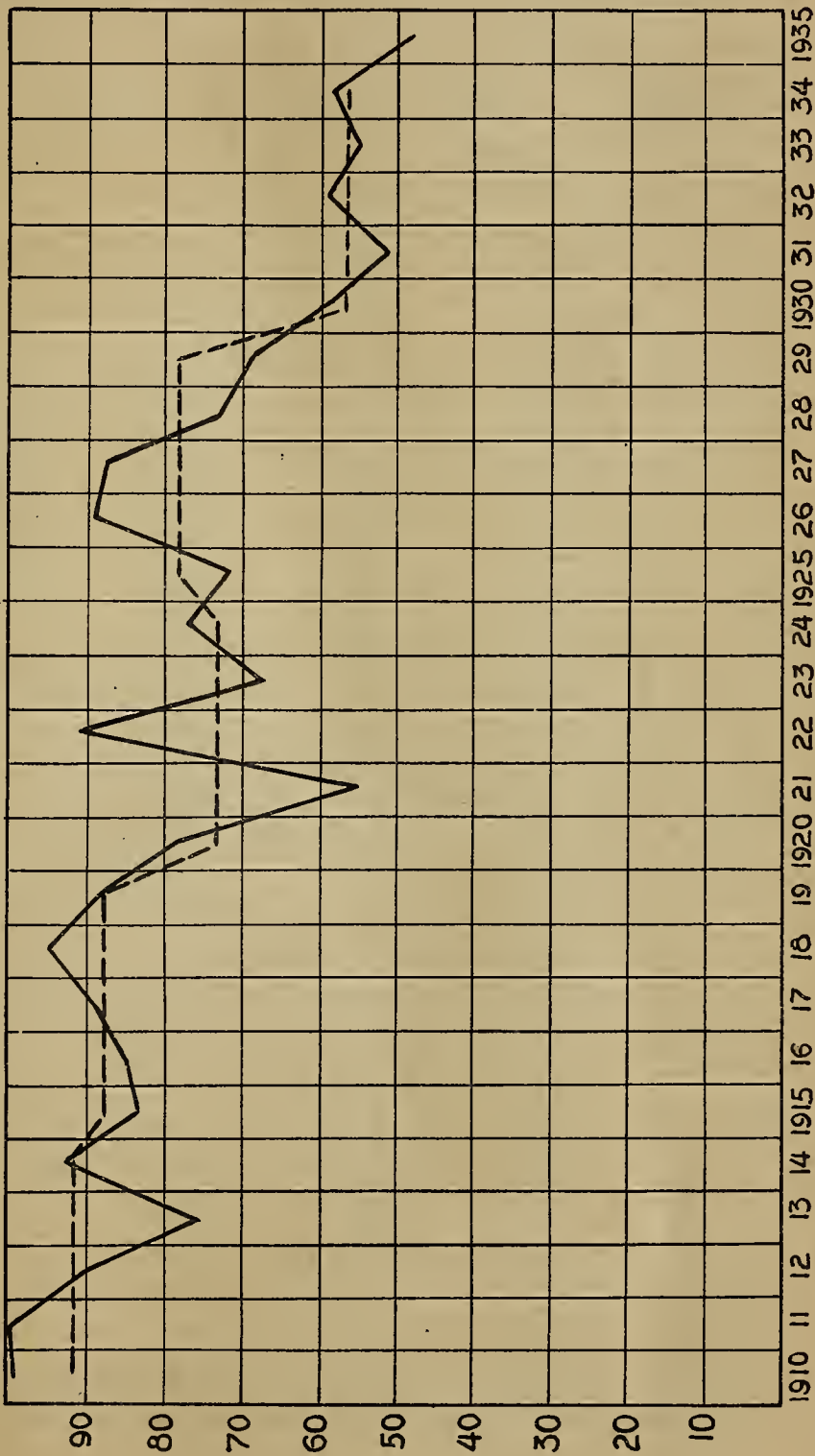
	Nascidos mortos	Percentagens
Legítimos.....	190	70,89
Ilegítimos.....	78	29,11
Total.....	268	100,00

Mortinatalidade em Belo Horizonte, de 1910 a 1935

ANO	NASCIMENTOS			Coeficientes em 1,000 nascimentos	Coeficientes quinquenais
	Nascidos vivos	Nascidos mortos	TOTAL		
1910.....	919	101	1.020	99,02	91,53
1911.....	1.220	135	1.355	99,63	
1912.....	1.242	122	1.364	89,47	
1913.....	1.382	116	1.498	74,44	
1914.....	1.508	153	1.661	92,11	
1915.....	1.616	147	1.763	83,38	88,03
1916.....	1.637	152	1.789	84,96	
1917.....	1.718	168	1.886	89,08	
1918.....	1.423	148	1.571	94,21	
1919.....	1.359	132	1.491	88,53	
1920.....	1.488	126	1.614	78,07	73,45
1921.....	1.648	154	2.802	54,96	
1922.....	1.849	184	2.033	90,51	
1923.....	2.022	145	2.167	66,91	
1924.....	2.187	182	2.369	76,82	
1925.....	2.316	178	2.494	71,37	77,99
1926.....	2.529	247	2.776	88,98	
1927.....	2.864	275	3.139	87,61	
1928.....	3.369	265	3.634	72,92	
1929.....	3.399	250	3.649	69,06	
1930.....	3.697	231	3.928	58,81	56,48
1931.....	3.573	192	3.765	50,99	
1932.....	3.852	243	4.095	59,34	
1933.....	4.425	259	4.684	55,29	
1934.....	4.840	298	5.138	58,00	
1935.....	5.282	268	5.550	48,29	

VARIAÇÕES DA MORTINATALIDADE EM BELO HORIZONTE

Coefficientes em 1.000 nascimentos {
 ————— anuais
 - - - - - quinquenais



Mortalidade em Belo Horizonte de 1910 a 1935

ANO	População em 1.º de Julho	Óbitos	Coefficientes anuais em 1.000 hab.	Coefficientes quinquennais
1910.....	35.000	608	17,37	19,65
1911.....	37.217	803	21,71	
1912.....	39.845	713	17,89	
1913.....	41.199	874	21,21	
1914.....	43.545	875	20,09	
1915.....	46.048	809	17,57	16,69
1916.....	50.155	893	17,80	
1917.....	50.289	848	16,86	
1918.....	55.709	1.023	18,36	
1919.....	62.001	798	12,87	
1920.....	56.310	1.030	18,29	18,58
1921.....	55.222	1.118	20,24	
1922.....	62.106	1.114	17,94	
1923.....	69.994	1.249	17,84	
1924.....	77.136	1.432	18,56	
1925.....	82.986	1.434	17,28	19,76
1926.....	90.394	1.853	20,50	
1927.....	95.468	1.876	19,65	
1928.....	101.397	2.306	22,74	
1929.....	130.543	2.429	18,61	
1930.....	134.343	2.351	18,24	17,74
1931.....	139.012	2.253	16,21	
1932.....	143.681	2.408	16,75	
1933.....	151.522	2.611	17,23	
1934.....	151.156	3.067	20,29	
1935.....	162.689	2.865	17,61	

Obitos de 0 a 1 ano em Belo Horizonte — 1935

CAUSAS DE MORTE

a) Febre (palustre paludismo agudo).....	1
Sarampo	1
Coqueluche	14
Difteria.....	6
Gripe { a) com complicações pulmonares declaradas.....	19
{ b) sem complicações pulmonares declaradas.....	13
Disenteria { a) amebiana	1
{ b) bacilar	3
{ c) sem epíteto ou duvida a outras causas	1
Tuberculose do aparelho respiratório.....	1
Tuberculose das meninges ou do sistema nervoso central	5
Sífilis.....	43
Infecção purulenta ou septicemia	1
Raquitismo.....	3
Outras doenças gerais.....	1
Encefalite	1
Meningite	1
Hemorragia cerebral, apoplexia a) hemorragia cerebral	1
Coréa	1
Outras afecções do coração.....	4
Afecções das fossas nasais e seus anexos.....	1
Bronquite { a) aguda.....	7
{ b) sem epíteto (5 anos e abaixo).....	12
Bronco-pneumonia (inclusive bronquite capilar)	90
Pneumonia { a) lobar	3
{ b) sem epíteto	7
Congestão ou hemorragia parenquimatosa do pulmão	1
c) outras	1
Afecções da cavidade bucal ou de seus anexos	1
Afecções do faringe ou das amídalas (inclusive as afecções adenoidianas)	2
Diarréa e enterite (abaixo de 2 anos).....	354
Hernia.....	1
Peritonite sem causa indicada	2
Nefrite aguda (compreendidas as nefrites sem epíteto, abaixo de 10 anos).....	3
Nefrite crônica (compreendida as nefrites sem epíteto, acima de 10 anos).....	1
Outras afecções dos rins e seus anexos (não comp. as doenças gravídicas dos rins).....	1
Gangrena.....	1
Vícios de conformação congênita (não compreendidos os nascidos mortos	4
Debilidade congênita, icterícia e esclerema.....	30
Nascimento prematuro ou consequências do parto	26
Outras afecções especiais à primeira idade.....	6
Queimaduras (exeto as de incêndio).....	1
Sufocação mecânica acidental.....	1
Outras violências exteriores.....	2
Doenças não especificadas e mal definidas.....	44

VARIAÇÕES DA MORTALIDADE EM BELO HORIZONTE

Coefficientes por 1000 habitantes

anuais
quinquennais



1910 11 12 13 14 15 16 17 18 19 20 21 22 23 24 25 26 27 28 29 1930 31 32 33 34 35

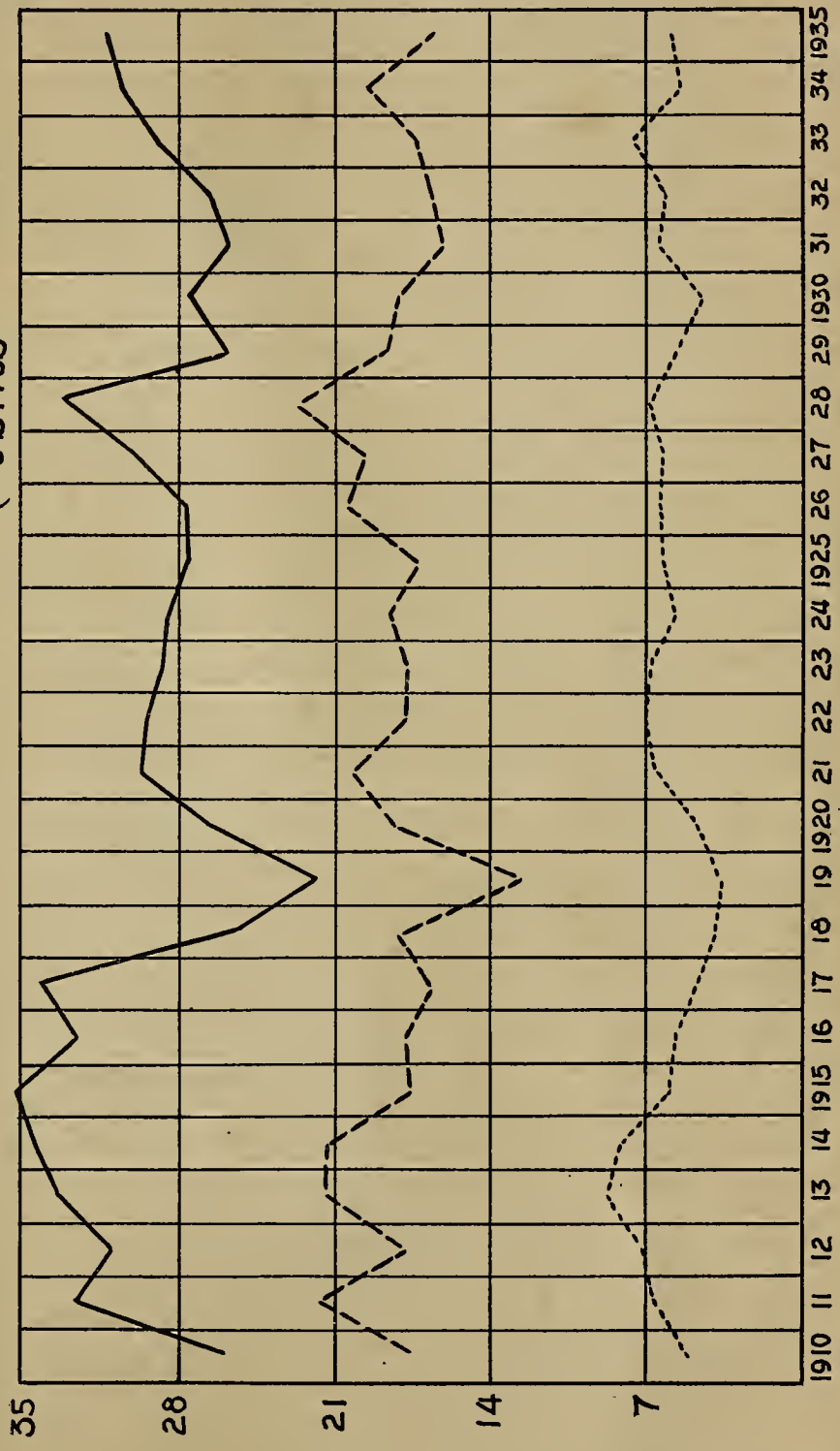
NASCIMENTOS, CASAMENTOS E ÓBITOS EM BELO HORIZONTE

Coeficientes em 1000 habitantes de {

 Nascimentos —————

 Casamentos

 Óbitos - - - - -



O'bitos de 0 a 1 ano — Belo Horizonte — 1934

CAUSAS DE MORTE

Sarampo	13
Coqueluche.....	27
Diftéria.....	5
Gripe { a) com complicações pulmonáres declaradas.....	11
{ b) sem complicações pulmonáres declaradas.....	6
Disenteria { a) amebiana.....	1
{ b) bacilar.....	4
{ c) sem epíteto ou devida a outras causas.....	2
Erisipela.....	1
Tuberculose do aparelho respiratório.....	3
Tuberculose das meninges ou do sistema nervoso central.....	4
» do sistema linfático (exc. a das glândulas mesentéricas e retro peritonáis).....	1
Sífilis.....	57
Infecção purulenta ou septicemia.....	2
Outras doenças gerais.....	1
Encefalite.....	1
Meningite.....	4
Convulsões das crianças.....	4
Outras afecções do coração.....	1
Bronquite { a) aguda.....	4
{ c) sem epíteto (5 anos e abalxo).....	5
Bronquo-pneumonia (inclusive bronquite capilar).....	100
Pneumonia { a) lobar.....	8
{ b) sem epíteto.....	5
Pleuriz.....	3
Asma.....	1
Outras afecções do aparelho respiratorio.....	1
Afecções do faringe ou das amígdalas (inclusive as afecções adenoidianas).....	2
Diarréa e enterite (abaixo de 2 anos).....	409
Obstrução intestinal.....	2
Outras afecções do fígado.....	1
Nefrite aguda (compreendidas as nefrites sem epíteto, abaixo de 10 anos).....	5
Outras afecções dos rins e seus anexos (não comp. as doenças gravídicas dos rins).....	1
Vícios de conformação congênita, (não compreendidos os nascidos mortos).....	3
Debilidade congênita, ictericia e esclerema.....	28
Nascimento prematuro ou consequências do parto.....	30
Outras afecções especiais à primeira idade.....	6
Sufocação mecânica acidental.....	1
Morte subita.....	1
Doenças não especificadas e mal definidas.....	51


Mortalidade infantil pela diarréia e enterite em Belo Horizonte, de 1910 a 1935

Ano	População	Obitos de 0 a 1 ano	Coefficientes anuais em 1.000 habitantes	Coefficientes quinquenais
1910.....	35.000	72	2,06	2,33
1911.....	37.217	85	2,28	
1912.....	39.845	86	2,16	
1913.....	41.199	93	2,26	
1914.....	43.545	126	2,89	
1915.....	46.048	100	2,17	1,57
1916.....	50.155	87	1,73	
1917.....	50.289	96	1,91	
1918.....	55.709	60	1,08	
1919.....	62.001	59	0,95	
1920.....	56.310	63	1,12	1,61
1921.....	55.222	118	2,14	
1922.....	62.106	85	1,37	
1923.....	69.994	90	1,29	
1924.....	77.136	165	2,14	
1925.....	82.986	106	1,28	2,51
1926.....	90.394	241	2,67	
1927.....	95.468	251	2,63	
1928.....	101.397	313	3,09	
1929.....	130.543	523	2,88	
1930.....	134.343	523	3,89	2,58
1931.....	139.012	283	2,03	
1932.....	143.681	280	1,95	
1933.....	151.522	357	2,35	
1934.....	151.156	409	2,71	
1935.....	162.689	354	2,18	

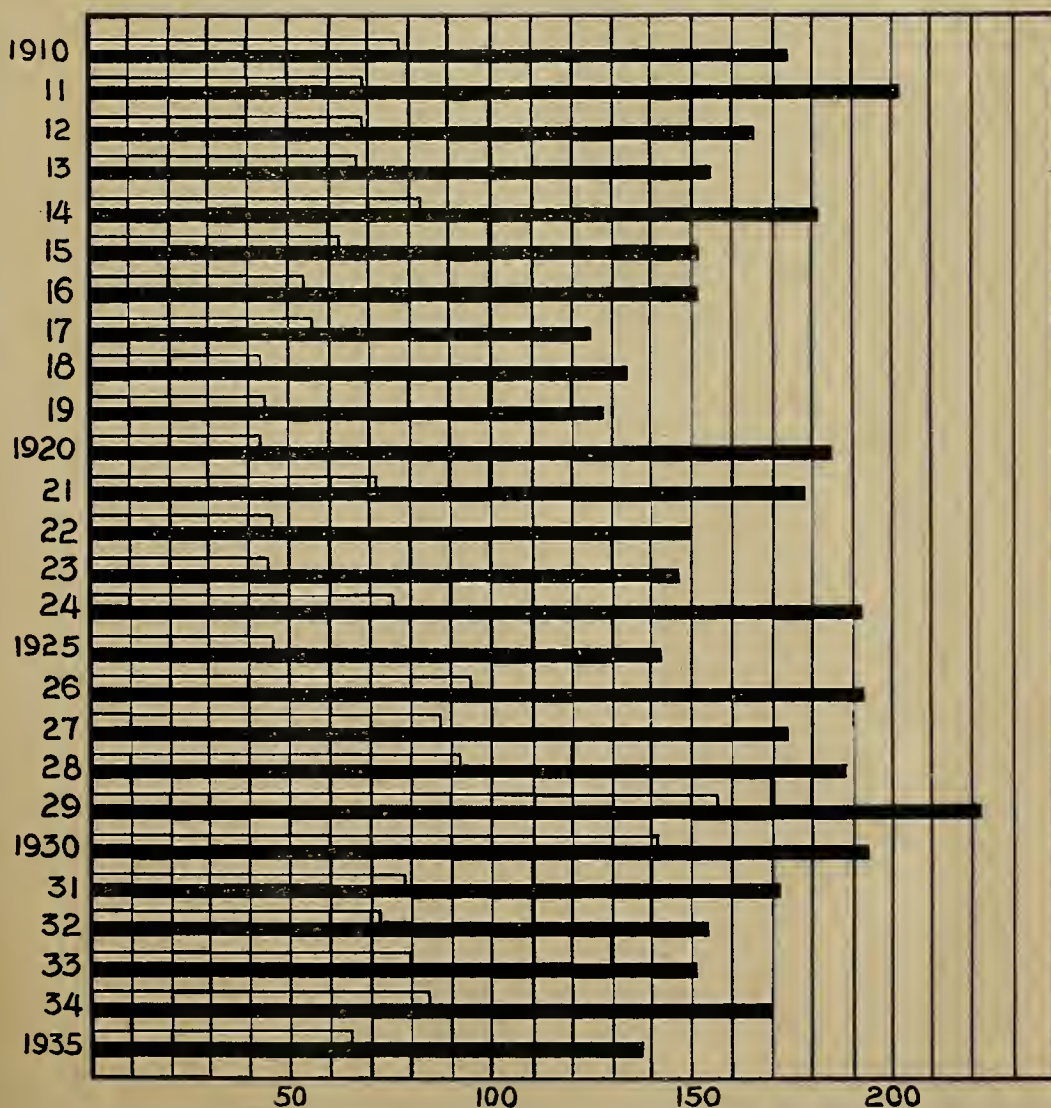
MORTALIDADE INFANTIL em BELO HORIZONTE

Coeficiente em 1.000 nascidos vivos de:

Óbitos de crianças de 0 a 1 ano



Óbitos por diarreia e enterite de 0 a 1 ano



Mortandade Infantil em Belo Horizonte de 1910 a 1935

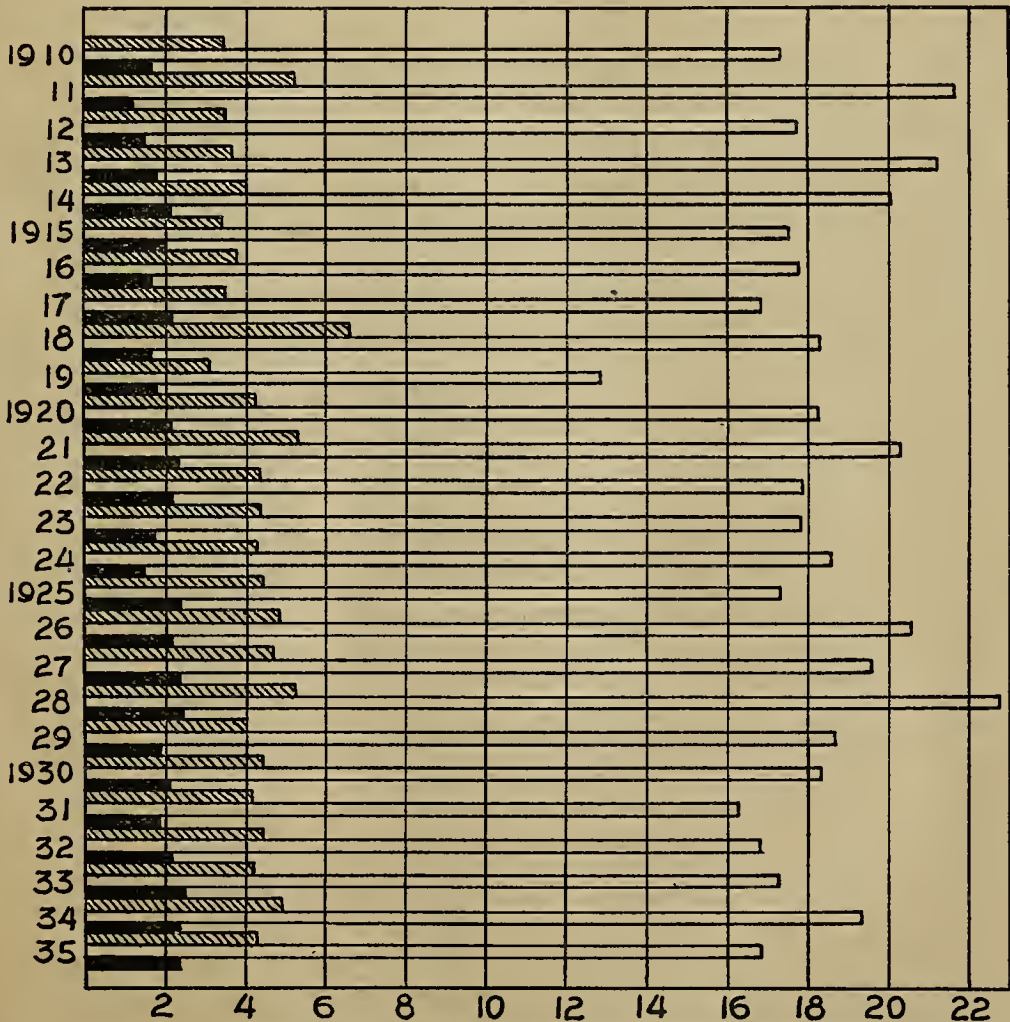
ANO	Nascidos vivos	Óbitos de 0 a 1 ano	Coefficientes anuais em 1.000 nascidos vivos	Coefficiente quinquenais
1910.....	919	160	174,10	177,15
1911.....	1.220	257	210,65	
1912.....	1.242	206	165,86	
1913.....	1.382	213	154,12	
1914.....	1.508	273	181,03	136,96
1915.....	1.616	244	150,99	
1916.....	1.637	247	150,88	
1917.....	1.718	211	122,82	
1918.....	1.423	189	132,82	170,40
1919.....	1.359	173	127,30	
1920.....	1.488	274	184,14	
1921.....	1.648	296	179,61	
1922.....	1.849	276	149,27	183,14
1923.....	2.022	299	147,87	
1924.....	2.187	418	191,13	
1925.....	2.316	327	141,19	
1926.....	2.529	481	190,19	168,00
1927.....	2.864	500	174,58	
1928.....	3.366	635	188,48	
1929.....	3.399	752	121,24	
1930.....	3.697	715	193,40	168,00
1931.....	3.573	590	171,17	
1932.....	3.854	596	154,64	
1933.....	4.425	670	151,41	
1934.....	4.840	820	169,42	
1935.....	5.282	723	136,88	

Mortalidade por doenças infecto-contagiosas em Belo Horizonte de 1910 a 1935

ANO	População	Total de óbitos por doenças infecto-contagiosas	Porcentagem sôbre o total de óbitos	Coefficientes anuais em 1.000 hab.	Coefficientes quinquenais
1910.....	35.000	121	19,90	3,46	3,94
1911.....	37.217	192	23,91	5,16	
1912.....	39.845	140	19,63	3,51	
1913.....	41.199	148	16,93	3,59	
1914.....	43.545	173	19,77	3,97	
1915.....	46.048	159	19,65	3,45	4,14
1916.....	50.155	192	21,50	3,83	
1917.....	50.289	179	21,11	3,56	
1918.....	55.709	372	36,36	6,68	
1919.....	62.001	197	24,87	3,18	
1920.....	56.310	232	22,52	4,12	4,46
1921.....	55.222	292	26,12	5,29	
1922.....	62.106	265	23,79	4,27	
1923.....	69.994	306	24,50	4,37	
1924.....	77.136	326	22,76	4,23	
1925.....	82.986	365	25,45	4,40	4,59
1926.....	90.394	428	23,10	4,73	
1927.....	95.468	444	23,67	4,65	
1928.....	101.397	520	22,55	5,13	
1929.....	130.543	515	21,20	3,94	
1930.....	134.343	586	23,91	4,36	4,38
1931.....	139.012	554	24,59	3,99	
1932.....	143.681	626	25,99	4,35	
1933.....	151.522	627	24,01	4,13	
1934.....	151.156	771	25,14	5,10	
1935.....	162.689	715	24,96	4,39	

MORTALIDADE POR MOLÉSTIAS INFECTO-CONTAGIOSAS EM BELO HORIZONTE

Coeficientes em 1.000 habitantes de
 }
 Total de óbitos
 Óbitos por doenças infecto-contagiosas
 Óbitos pela tuberculose



Mortalidade pelas infecções do grupo tísico em Belo Horizonte, de 1910 a 1935.

ANO	População	Obitos	Coeficientes anuais em 1.000 habitantes	Coeficientes quinquenais
1910.....	35.000	24	0,69	0,35
1911.....	37.217	8	0,21	
1912.....	39.845	18	0,45	
1913.....	41.199	5	0,12	
1914.....	43.545	12	0,28	
1915.....	46.048	10	0,22	0,18
1916.....	50.155	8	0,16	
1917.....	50.289	13	0,26	
1918.....	55.709	7	0,13	
1919.....	62.001	8	0,13	
1920.....	53.310	3	0,06	0,12
1921.....	55.222	12	0,22	
1922.....	62.106	11	0,18	
1923.....	69.994	5	0,07	
1924.....	77.136	6	0,08	
1925.....	82.986	7	0,08	0,14
1926.....	90.394	11	0,12	
1927.....	95.468	19	0,07	
1928.....	101.397	7	0,19	
1929.....	130.543	27	0,25	
1930.....	134.343	22	0,16	0,16
1931.....	139.012	24	0,17	
1932.....	143.681	28	0,19	
1933.....	151.522	16	0,11	
1934.....	151.156	30	0,20	
1935.....	162.689	22	0,14	

Observação: — Alguns dos obitos se referem a casos procedentes de fóra do município.

Mortalidade pela coqueluche em Belo Horizonte de 1910 a 1925

ANO	População	Óbitos	Coefficientes anuais em 100.000 hab.	Coefficientes quinquenais
1910.....	35.000	—	0,00	} 21,18
1911.....	37.217	31	83,30	
1912.....	39.845	9	22,59	
1913.....	41.199	—	0,00	
1914.....	43.545	—	0,00	
1915.....	46.048	4	8,69	} 17,53
1916.....	50.155	35	69,78	
1917.....	50.289	1	1,99	
1918.....	55.709	4	7,18	
1919.....	62.001	—	0,00	
1920.....	56.310	35	62,16	} 32,24
1921.....	55.222	5	9,05	
1922.....	62.106	5	8,05	
1923.....	69.994	2	2,86	
1924.....	77.136	61	79,08	
1925.....	82.986	17	20,49	} 27,15
1926.....	90.394	11	12,17	
1927.....	95.468	27	28,28	
1928.....	101.397	30	29,59	
1929.....	130.543	59	45,20	
1930.....	134.343	16	11,91	} 29,90
1931.....	139.012	11	7,91	
1932.....	143.681	61	42,45	
1933.....	151.522	14	9,23	
1934.....	151.156	65	43,00	
1935.....	162.689	37	22,74	

Mortalidade pela varíola em Belo Horizonte de 1910 a 1935

ANO	População	Óbitos	Coefficientes anuais em 100.000 hab.	Coefficientes quinquennais
1910.....	35.000	0	0,00	} 2,32
1911.....	37.217	0	0,00	
1912.....	39.845	0	0,00	
1913.....	41.199	1	2,43	
1914.....	43.545	4	9,19	
1915.....	46.048	1	2,17	} 0,43
1916.....	50.155	0	0,00	
1917.....	50.289	0	0,00	
1918.....	55.709	0	0,00	
1919.....	62.001	0	0,00	
1920.....	56.310	0	0,00	} 0,00
1921.....	55.222	0	0,00	
1922.....	62.106	0	0,00	
1923.....	69.994	0	0,00	
1924.....	77.136	0	0,00	
1925.....	82.986	0	0,00	} 2,40
1926.....	90.394	8	8,85	
1927.....	95.468	3	3,14	
1928.....	101.397	0	0,00	
1929.....	130.543	0	0,00	
1930.....	134.343	2	1,49	} 1,11
1931.....	139.012	2	1,44	
1932.....	143.681	1	0,69	
1933.....	151.522	3	1,97	
1934.....	151.156	0	0,00	
1935.....	162.689	0	0,00	

Mortalidade pela difteria em Belo Horizonte de 1910 a 1935

ANO	População	Óbitos	Coefficientes anuais em 100.000 hab.	Coefficientes quiquenais em 100.000 hab.
1910.....	35.000	0	0,00	8,28
1911.....	37.217	3	8,06	
1912.....	39.845	5	12,55	
1913.....	41.199	1	2,43	
1914.....	43.545	8	18,37	14,39
1915.....	46.048	5	10,86	
1916.....	50.155	9	17,94	
1917.....	50.289	7	13,92	
1918.....	55.709	10	17,95	
1919.....	62.001	7	11,29	9,81
1920.....	56.310	12	21,31	
1921.....	55.222	9	16,30	
1922.....	62.106	3	4,83	
1923.....	69.994	1	1,43	
1924.....	77.136	4	5,19	4,97
1925.....	82.986	5	6,03	
1926.....	90.394	6	6,64	
1927.....	95.468	4	4,19	
1928.....	101.397	5	4,93	
1929.....	130.543	4	3,06	9,60
1930.....	134.343	9	6,70	
1931.....	139.012	12	8,63	
1932.....	143.681	9	6,26	
1933.....	151.522	15	9,89	
1934.....	151.156	25	16,54	10,45
1935.....	162.689	17	10,45	

Mortalidade pelo sarampo em Belo Horizonte de 1910 a 1935

ANO	População	Óbitos	Coefficientes anuais em 100.000 hab.	Coefficientes quinquennais em 100,000 hab.
1910.....	35.000	1	2,86	} 37,95
1911.....	37.217	66	177,34	
1912.....	39.845	1	2,51	
1913.....	41.199	1	2,43	
1914.....	43.545	2	4,59	} 5,27
1915.....	46.048	0	0,00	
1916.....	50.155	0	0,00	
1917.....	50.289	10	19,89	
1918.....	55.709	0	0,00	
1919.....	62.001	4	6,45	} 17,32
1920.....	56.310	8	14,21	
1921.....	55.222	0	0,00	
1922.....	62.106	7	11,27	
1923.....	69.994	31	44,29	
1924.....	77.136	13	16,85	} 6,97
1925.....	82.986	0	0,00	
1926.....	90.324	28	30,98	
1927.....	95.468	2	2,09	
1928.....	101.397	1	0,99	
1929.....	130.543	1	0,77	} 22,09
1930.....	134.343	79	58,80	
1931.....	139.012	4	2,88	
1932.....	143.681	7	4,87	
1933.....	151.522	13	8,57	
1934.....	151.156	61	40,36	}
1935.....	162.689	6	3,69	

Mortalidade pela tuberculose em Belo Horizonte de 1910 a 1935

ANOS	População	Óbitos	Coeficientes anuais em 1.000 hab.	Coeficientes quinquenais em 100.000 hab.
1910.....	35.000	59	168,57	} 166,89
1911.....	37.217	47	126,29	
1912.....	39.845	60	150,58	
1913.....	41.199	77	186,90	
1914.....	43.545	88	202,09	
1915.....	46.048	91	197,62	} 184,73
1916.....	50.155	85	169,47	
1917.....	50.289	106	210,78	
1918.....	55.709	92	165,14	
1919.....	62.001	112	180,64	
1920.....	56.310	115	204,23	} 191,61
1921.....	55.222	134	242,66	
1922.....	62.106	125	201,27	
1923.....	69.994	118	168,59	
1924.....	77.136	109	141,31	
1925.....	82.986	189	227,75	} 219,61
1926.....	90.394	191	211,30	
1927.....	95.468	222	232,54	
1928.....	101.397	246	242,61	
1929.....	130.543	240	183,85	
1930.....	134.343	269	200,23	} 214,54
1931.....	139.012	285	184,16	
1932.....	143.681	305	212,27	
1933.....	151.522	355	234,29	
1934.....	151.156	367	242,80	
1935.....	162.689	394	242,18	

Mortalidade pela sífilis em Belo Horizonte de 1910 a 1935

ANOS	População	Óbitos	Coefficientes anuais em 100.000 hab.	Coefficientes quinquenais em 100.000 hab.
1910.....	35.000	13	37,14	} 42,25
1911.....	37.217	14	37,62	
1912.....	39.845	12	30,12	
1913.....	41.199	23	55,83	
1914.....	43.545	22	50,52	
1915.....	46.048	14	30,40	} 38,81
1916.....	50.155	20	39,88	
1917.....	50.289	23	45,74	
1918.....	55.709	21	37,70	
1919.....	62.001	25	40,32	
1920.....	56.310	32	56,83	} 59,80
1921.....	55.222	28	50,70	
1922.....	62.106	33	53,13	
1923.....	19.994	56	80,01	
1924.....	77.136	45	58,34	
1925.....	82.986	41	49,41	} 64,44
1926.....	90.394	68	75,23	
1927.....	95.468	64	67,04	
1928.....	101.397	71	70,02	
1929.....	130.543	79	60,52	
1930.....	134.343	68	50,62	} 47,05
1931.....	139.012	56	40,28	
1932.....	143.681	65	45,23	
1933.....	151.522	66	43,55	
1934.....	151.156	84	55,57	
1935.....	162.689	68	41,80	

Mortalidade pelo cancer em Belo Horizonte de 1910 a 1935

A N O	Da cavidade bucal	Do estômago	Do fígado	Do peritônio, Intestino e reto	Dos órgãos genitais da mulher	Do seio	De outros órgãos não especificados	Total de óbitos	Coefficientes anuais em 100.000 habts.	Coefficientes quinquenais em 100.000 hab
1910.....	—	2	—	2	2	1	1	8	22,86	42,50
1911.....	—	3	3	2	3	—	6	17	45,68	
1912.....	—	5	1	1	—	—	9	16	40,16	
1913.....	2	2	3	—	5	1	8	21	50,97	
1914.....	1	2	1	2	4	1	12	23	52,82	
1915.....	—	3	5	3	2	—	12	25	54,29	
1916.....	—	6	3	2	2	—	1	20	39,77	
1917.....	2	3	5	1	2	—	10	23	45,74	
1918.....	—	1	2	2	2	1	11	19	34,11	
1919.....	—	3	2	3	—	—	22	30	48,39	
1920.....	3	5	1	2	5	2	10	28	49,72	
1921.....	6	6	8	1	4	—	15	40	72,48	
1922.....	2	16	4	3	12	1	5	43	69,24	
1923.....	4	10	2	8	11	—	16	51	72,86	
1924.....	10	12	4	4	17	1	22	70	90,75	
1925.....	2	15	2	3	14	3	33	72	86,76	
1926.....	6	16	3	5	10	—	23	63	69,89	
1927.....	3	12	3	4	11	1	41	75	78,56	
1928.....	3	21	5	3	25	2	28	87	85,80	
1929.....	5	18	7	7	3	3	27	70	53,62	
1930.....	9	27	4	4	10	6	18	78	58,06	
1931.....	5	15	6	4	19	3	31	83	59,71	
1932.....	2	24	5	3	17	4	27	82	57,07	
1933.....	2	31	2	3	25	3	34	100	66,00	
1934.....	3	31	4	6	16	4	34	98	61,91	
1935.....	7	31	9	2	22	1	25	97	56,90	

Mortalidade pela gripe em Belo Horizonte de 1910 a 1935

ANO	População	Óbitos	Coefficientes anuais em 100.000 habitantes	Coefficientes quinquennais em 100.000 habitantes
1910.....	85.000	9	25,71	} 30,89
1911.....	37.217	12	32,24	
1912.....	39.845	9	22,59	
1913.....	41.194	21	59,97	
1914.....	43.545	10	22,96	
1915.....	46.048	7	15,20	} 91,50
1916.....	50.155	9	17,94	
1917.....	50.289	4	7,95	
1918.....	55.709	223	400,29	
1919.....	62.001	10	16,13	
1920.....	56.310	3	5,33	} 61,03
1921.....	55.222	67	121,33	
1922.....	62.106	28	45,08	
1923.....	69.994	43	61,43	
1924.....	77.136	48	71,96	
1925.....	82.986	59	71,10	} 60,76
1926.....	90.394	40	44,25	
1927.....	95.468	57	59,71	
1928.....	101.397	79	77,91	
1929.....	130.643	54	50,82	
1930.....	134.343	58	43,17	} 46,73
1931.....	139.012	69	49,63	
1932.....	143.681	79	54,98	
1933.....	151.522	72	47,51	
1934.....	151.156	58	38,37	
1935.....	162.689	88	51,02	

Resumo do obituário — Belo Horizonte em 1934

CAUSAS DE MORTE

Febre tifoide: a) Febre tifoide (tifo abdominal).....	30
Tifo exantemático.....	15
Febre palustre, caquexia { a) Febre palustre (paludismo agudo).....	1
{ b) Caquexia palustre (paludismo crônico).....	4
Sarampo.....	61
Cbqueluche.....	65
Difteria.....	25
Gripe { a) com complicações pulmonares declaradas.....	31
{ b) sem complicações pulmonares declaradas.....	27
Disenteria { a) amebiana.....	11
{ b) bacilar.....	14
{ sem epiteto ou devido a outras causas.....	9
Erisipela.....	2
Pollomielite aguda.....	1
Raiva.....	1
Tétano.....	3
Miçoses.....	2
Tuberculose do aparelho respiratório.....	336
Tuberculose das meninges ou do sistema nervoso central.....	13
Tuberculose dos intestinos ou do peritôneo.....	4
Tuberculose da coluna vertebral.....	1
Tuberculose articular.....	1
Tuberculose de outros órgãos { b) dos ossos, exceto da coluna vertebral.....	2
{ c) do sistema linfático (exceto a das glândulas mesentéricas e retro-peritoneais.....	2
{ d) do aparelho gênito-urinário.....	1
{ e) de outros órgãos.....	6
Tuberculose generalizada: b) crônica.....	1
Sifilis.....	84
Gonococia, oftalmia, blenorragica ou purulenta.....	2
Infeção purulenta ou septicemia.....	16
Câncer ou outros tumores { da cavidade bucal.....	3
malígnos.. { a) do estômago.....	31
{ b) do fígado.....	4
{ do peritôneo, dos intestinos ou do reto.....	6
{ dos órgãos genitais da mulher.....	16
{ do seio.....	4
{ de outros órgãos ou de órgãos não especificados.....	34
Tum. não malignos ou cujo carater maligno não foi esp. (exceto os tum. dos órgãos gen. da mul.	8
Reumatismo articular agudo febril.....	5
Reumatismo crônico ou gota.....	1
Escorbuto.....	1
Diabetes.....	4
Anemia, clorose { a) anemia perniciososa.....	2
{ b) outras anemias e cloroses.....	2
Doenças do corpo pituitário.....	1
{ a) bócio exoftálmico.....	1
{ b) Outras doenças da glândula tireoide.....	1
{ a) Leucemia.....	2
{ b) Doença de Hodgkin.....	2
Alcoolismo (agudo e crônico).....	7

(Continúa)

(Continuação)

Outras doenças gerais.....	5
Encefalite.....	2
Meningite.....	16
Ataxia locomotora progressiva.....	1
Outras afecções da medula espinhal.....	3
Hemorragia cerebral, apoplexia { a) hemorragia cerebral.....	31
{ b) embolia ou trombose cerebral.....	4
Paralisia sem causa indicada (a) } hemiplegia.....	4
Paralisia geral.....	12
Outras formas de alienação mental.....	19
Epilepsia.....	8
Convulsões das crianças.....	4
Nevrite.....	1
Outras afecções do sistema nervoso.....	4
Afecções dos ouvidos e do seio mastoideo.....	2
Pericardite.....	2
Endocardite ou miocardite aguda.....	8
Angina do peito.....	7
Outras afecções do coração.....	259
{ a) aneurisma.....	14
{ b) arterio esclerose.....	71
{ c) outras afecções das artérias. Ateroma.....	4
Embolia ou trombose (não cerebral).....	3
Afecções das veias (varices, hemorroides, flebites, etc.).....	2
Afecções do sistema linfático (linfangite).....	2
Bronquite { a) aguda.....	8
{ b) crônica.....	1
{ c) sem epíteto (5 anos e abaixo).....	5
{ d) sem epíteto (acima de 5 anos).....	2
Bronco pneumonia (inclusive bronquite capilar).....	195
Pneumonia { a) lobar.....	40
{ b) sem epíteto.....	59
Pleuriz.....	20
Gestação ou hemorragia parenquimatosa do pulmão.....	7
Gangrena do pulmão.....	3
Asma.....	3
Enfisema pulmonar.....	1
c) Outras.....	5
Afecções do faringe ou das amígdalas (inclusive as afecções adenoideas).....	4
Afecções do esôfago.....	1
{ a) Úlcera no estômago.....	9
{ b) Úlcera do duodeno.....	5
Outras afecções do estômago (exc. o câncer).....	7
Diarréia e enterite (abaixo de 2 anos).....	580
Diarréia e enterite (de 2 anos a acima).....	71
Doenças produzidas por parasitas intestinais.....	7
Apendicite e tífite.....	9
{ a) Hérnia.....	3
{ b) Obstrução intestinal.....	3
Outras afecções do intestino.....	8
{ a) Cirrose alcolica do figado.....	1
{ b) Cirrose do figado não especificada como alcoolica.....	20
Calculos biliares.....	1
{ a) abcesso do figado.....	1
{ b) outras afecções do figado.....	12
Afecções do pâncreas.....	1

(Continúa)

(Continuação)

Peritonite sem causa indicada.....	12
Outras afecções do aparelho digestivo (exc. o câncer e a tuberculose).....	3

VII — Afecções não venéreas do aparelho gênito-urinário e de seus anexos

Nefrite aguda (compreendidas as nefrites sem epíteto, abaixo de 10 anos).....	25
Nefrite crônica (compreendidas as nefrites sem epíteto, acima de 10 anos).....	68
Outras afecções dos rins e de seus anexos (não compreendidas as doenças gravidicas dos rins)....	13
Afecções da bexiga.....	1
a) Estreitamento da uretra, abcesso urinoso.....	1
Afecções da prostata.....	7
Afecções não venéreas dos órgãos genitais do homem.....	1
Quistos ou outros tumores não malignos do ovario.....	1
Saípingite ou abcesso da bacia.....	1
Tumor uterino não canceroso.....	1
Hemorragia uterina não puerperal.....	1
Outras afecções dos órgãos genitais da mulher.....	2

Acidentes da gravidez	{ a) aborto.....	1
	{ b) prenhez etópica.....	1
	{ Outras acidentes da gravidez.....	4

Hemorragia puerperal.....	4
Outros accidentes do parto.....	3
Septicemia puerperal.....	13
Flegmatia alba dolens. Embolia ou morte subita puerperais.....	2
Albuminúria ou eclâmpsia puerperais.....	8
Gangrena.....	4
Outras afecções da pele ou de seus anexos.....	11
Afecções dos ossos (exceto a tuberculose).....	5
Afecções das articulações (exceto a tuberculose e o reumatismo).....	1
Vícios de conformação congênita (não compreendidos os nascidos mortos).....	3
Deficiência congênita, icterícia e esclerema.....	28
Nascimento prematuro ou consequências do parto.....	30
Outras afecções especiais à primeira idade.....	6
Senilidade.....	23

Suicídio por	{ Ingestão de venenos sólidos ou líquidos.....	8
	{ Absorção voluntaria de substâncias corrocivas.....	1
	{ Submersão.....	1
	{ Armas de fogo.....	4
	{ Esmagamento.....	2

Outros suicídios.....	1
Picadas de animais Peçonhentos.....	5
Outros envenenamentos agudos.....	6
Queimaduras (exceto as de incendio).....	7
Sufocação mecânica accidental.....	1
Submersão accidental.....	2

Traumatismo	{ por armas de fogo (exceto ferimentos de guerre).....	7
	{ por instrumentos cortantes ou perfurantes.....	2
	{ por quedas.....	1
	{ por maquinas.....	1

Outros esmagamentos (carros, trens de ferro, bondes etc.).....	10
Fome ou sede.....	1
Outras comoções electricas.....	1

Homicídios por	{ armas de fogo.....	10
	{ instrumentos cortantes e perfurantes.....	2

Fratura (sem outra indicação).....	13
Outras violencias exteriores.....	6
Mortes violentas cuja causa é desconhecida.....	4
Morte subita.....	22
Doenças não especificadas ou mal definidas.....	177

Totais.....	3.067
-------------	-------

Resumo do Obtúario de Belo Horizonte em 1935

CAUSAS DE MORTE

Febre tifóide	{ a) Febre tifóide (tifo abdominal)	21
	b) Febres paratífoides	1
Tifo exantemático		18
Febre palustre, caquexia	{ a) Febre palustre (paludismo agudo)	1
	b) Caquexia palustre (paludismo crónico)	3
Sarampo		6
Escarlatina		1
Coqueluche		37
Difteria		17
Gripe	{ a) com complicações pulmonares declaradas	52
	b) sem complicações pulmonares declaradas	31
Parotidite infectuosa		2
Enterite coleriforme		
Disenteria	{ a) amebiana	11
	b) bacillar	9
	sem epiteto devido a outras causas	8
Lepra		1
Erisipela		2
Ralva		1
Tétano		3
Tuberculose do aparelho respiratório		372
Tuberculose das meninges ou do sistema nervoso central		7
Tuberculose dos intestinos ou do peritônio		5
Tuberculose da coluna vertebral		3
Tuberculose de outros órgãos	{ b) dos ossos (exceto da coluna vertebral)	1
	c) do sistema linfático (exceto a das glandulas mesentéricas e retro-peritoniais)	1
	d) do aparelho gênito urinário	1
	e) de outros órgãos	1
Tuberculose generalizada	{ a) aguda	2
	b) crónica	1
Sífilis		68
Cancro mole		1
Gonococica, oftalmia blenorragica ou purulenta		2
Infeccção purulenta ou septicemia		21
Outras doenças infectuosas		4
Cancer ou outros tumores malignes	{ da cavidade bucal	7
	{ a) do estomago	31
	b) do figado	9
	do peritônio, dos intestinos ou do reto	2
	dos órgãos genitais da mulher	22
	do seio	1
	de outros órgãos ou de órgãos não especificados	25
Tumores não malignos ou cujo carater maligno não foi especificado (exceto os tumores dos órgãos genitais da mulher)		5
Reumatismo articular agudo febril		9
Escorbuto		1
Raquitismo		4
Diabetes		9
Anemia clorose	{ a) anemia perniciosa	2
	b) outras anemias e cloroses	3
Doenças das glandulas paratireoides		
Doenças das capsulas suprarenais (doenças de Addison)		1

Continúa

Continuação

{ a) Leucemia	3
{ b) Doença de Hodgkin	2
Alcoolismo (agudo e crônico)	4
Outras doenças gerais	5
Encefalite	2
Meningite	6
Outras afecções da medula espinhal	6
Hemorragia cerebral apoplexia { a) hemorragia cerebral	26
{ b) embolia ou trombose cerebral	4
Paralisia sem causa indicada — a) hemiplegia	2
Paralisia geral	16
Outras formas de alienação mental	17
Epilepsia	7
Convulsões das crianças	4
Nevrite	1
Outras afecções do sistema nervoso	4
Afecções dos ouvidos e do seio mastoideano	2
Pericardite	1
Angina do peito	6
Outras afecções do coração	290
{ a) aneurisma	15
{ b) artério esclerose	84
{ c) outras afecções das artérias. Ateroma	3
Outras afecções do aparelho circulatório	4
Afecções das fossas nasais e seus anexos	2
Afecções do laringe	1
Bronquite { a) aguda	9
{ b) crônica	2
{ c) sem epíteto (5 anos e abaixo)	15
{ d) sem epíteto (acima de 5 anos)	1
Bronco pneumonia (inclusive a bronquite capilar)	159
Pneumonia { a) lobar	56
{ b) sem epíteto	65
Pleuriz	21
Congestão ou hemorragia parenquimatosa do pulmão	22
Gangrena do pulmão	3
Asma	5
Enfisema pulmonar	4
Outras afecções do aparelho respiratório	3
Afecções da cavidade bucal ou de seus anexos	3
Afecções do faringe ou das amígdalas (inclusive as afecções adenoidéicas)	5
Afecções do esôfago	2
{ a) Úlcera do estômago	8
{ b) Úlcera do duodeno	6
Outras afecções do estômago (exc. o cancer)	3
Diarréia e enterite (abaixo de 2 anos)	460
Diarréia e enterite (2 anos e acima)	48
Anchorostomose	2
Doenças produzidas por parasitas intestinais	6
Apendicite e tífite	6
{ a) Hérnia	2
{ b) Obstrução intestinal	7
Outras afecções do intestino	9
Atrofia amarela aguda do fígado	2
b) Cirrose do fígado não especificada como alcoólica	16
Cálculos biliares	1
{ a) abscesso do fígado	2
{ b) outras afecções do fígado	4
Peritonite sem causa indicada	11

(Contlnúa)

(Continuação)

VII — Afecções não venéreas do aparelho gênito-urinário e de seus anexos

Nefrite aguda (compreendidas as nefrites sem epíteto, abaixo de 10 anos)	20
Nefrite crônica (compreendidas as nefrites sem epíteto, acima de 10 anos)	65
Outras afecções dos rins e de seus anexos (não compreendidas as doenças gravidicas dos rins) ..	13
Cálculos das vias urinárias	1
Afecções da bexiga	2
a) Estreitamente da uretra, abcesso urlnoso	1
Afecções da próstata	3
Quistos ou outros tumores não malignos do ovário	1
Salpingite ou abcesso da bacia	2
Tumor uterino não canceroso	3
Hemorragia uterina não puerperal	1
Outras afecções dos órgãos genitais da mulher	4
Aborto	1
Outros acidentes da gravidez	3
Hemorragia puerperal	3
Outros acidentes do parto	7
Septicemia puerperal	7
Albuminúria ou eclâmpsia puerperais	4
Gangrena	12
Flegmão ou abcesso quente	1
Outras afecções da pele ou de seus anexos	13
Afecções dos ossos (exceto a tuberculose)	2
Afecções das articulações (exceto a tuberculose e o reumatismo)	1
Vícios de conformação congênita (não compreendidos os nascidos mortos)	4
Debilidade congênita, icterícia e esclerema	30
Nascimento prematuro ou consequências do parto	26
Outras afecções especiais à primeira idade	6
Senilidade	18
Suicídios por { Ingestão de venenos solidos ou líquidos	8
{ Absorção de gases venenosos	—
{ Enforcamento ou estrangulamento	1
{ Armas de fogo	6
{ Esmagamento	—
Outros suicídios	4
Picadas de animais peçonhentos	3
Outros envenenamentos agudos	7
Queimaduras (exceto as de incendio)	5
Sufocação mecânica accidental	1
Absorção de gases irrespiráveis ou tóxicos	2
Submersão accidental	1
Por armas de fogo (exceto ferimentos de guerra)	11
Por instrumentos cortantes ou perfurantes	2
Outros esmagamentos (carros, trens de ferro, bondes, etc.)	12
Outras comoções elétricas	1
Homocídios por { armas de fogo	5
{ instrumentos cortantes e perfurantes	4
{ outros meios	1
Fratura (sem outra indicação)	8
Outras violências exteriores	5
Mortes violentas cuja causa é desconhecida	7
Morte súbita	23
Doenças não especificadas ou mal definidas	166
Totais	2865

m 1934

N. de ordem	CAUSA	ZONAS										TOTAIS			N. de ordem				
		Espano-americanos		Turco-árabes		Outros asiáticos		Africanos		Nacionalidade ignorada		Urbana	Suburbana	Sítios e Colônias		Ignorada	Por sexo		Geral
		H	M	H	M	H	M	H	M	H	M						H	M	
	I - Doenças micas																		
1	Febre tifoide { a) b)										8	22			17	13	30	1	
2	Tifo exantemático											15			11	4	15	2	
3	Febre recorrente																	3	
4	Melitococcia (Febre)																	4	
5	Febre palustre caquexia { a) b)											1			1	1		5	
6	Variola																	6	
7	Sarampo										3	58			35	26	61	7	
8	Escarlatina																	8	
9	Coqueluche										9	56			25	40	65	9	
10	Difteria										5	20			18	7	25	10	
11	Gripe { a) b)											4	27		14	17	31	11	
					1							3	24		14	13	27		
12	Febre miliar																	12	
13	Parotidite infectuosa																	13	
14	Cólera asiático																	14	
15	Enterite coleriforme																	15	
16	Disenteria { a) b) c)										1	10			8	3	11	16	
											1	13			6	8	14		
													9		4	5	9		
17	Peste { a) b) c) d)																	17	
18	Febre amarela																	18	
19	Espiroquetose itero																	19	
20	Lepra																	20	
21	Erisipela										1	1			2		2	21	
22	Poliomielite aguda											1			1		1	22	
23	Encefalite letárgica																	23	
24	Meningite cérebro-e																	24	
25	Outras doenças epid																	25	
26	Mormo e lamparão																	26	
27	Pustula maligna e ca																	27	
28	Raiva														1		1	28	
29	Tétano														1		1	29	
30	Micoses											3			1	2	3	30	
31	Tuberculose do apax									3	2	139	197		207	129	336	31	
32	Tuberculose das me																	32	
	voso central														8	5	13	32	
33	Tuberculose dos inte														1	3	4	33	
34	Tuberculose da colu														1		1	34	
35	Tuberculose articula														1		1	35	
36	Tuberculose de { a) b)																	36	
															2		2		

Número de ordem	CAUSAS	Z O N A S										TOTAIS			Número de ordem				
		Hispa- p-ame- icanos		Turco- árabes		Outros asiáticos		Africa- nos		Nacio- nalida- de ignora- da		Urbana	Suburbana	Sítios e colô- nias		Ignorada	Por sexo		Geral
		H	M	H	M	H	M	H	M	H	M						H	M	
36	Tuberculose de outros órgãos	(c) do a da cas	-	-	-	-	-	-	-	-	-	2	-	-	1	1	2	} 36	
		d) do rio.	-	-	-	-	-	-	-	-	-	1	-	-	-	1	1		
		e) de c	-	-	-	-	-	-	-	-	2	4	-	-	4	2	6		
37	Tuberculose generalizada	(a) agu (b) crô	-	-	-	-	-	-	-	-	-	1	-	-	-	1	1	} 37	
38	Sifilís		-	-	-	-	-	-	-	1	27	56	-	1	36	48	84		
39	Cancro mole		-	-	-	-	-	-	-	-	-	-	-	-	-	-	-	39	
40	Gonococia, oftalmia b		-	-	-	-	-	-	-	-	2	-	-	-	1	1	2	41	
41	Infeção purulenta ou		-	-	-	-	-	-	-	-	8	7	1	-	9	7	16	41	
42	Outras doenças infec		-	-	-	-	-	-	-	-	-	-	-	-	-	-	-	42	
II — Doenças ge anteriormente																			
43	da cav		-	-	-	-	-	-	-	-	3	-	-	-	3	-	3	43	
44	(a) c (b) c		-	-	-	-	-	-	1	-	20	10	1	-	23	8	31	} 44	
45	Câncer ou outros tu- mores ma- lignos	do per do	-	-	-	-	-	-	-	-	4	2	-	4	2	6			
46		dos órg	-	-	-	-	-	-	-	-	13	3	-	-	16	16	46		
47		do sei	-	-	-	-	-	-	-	-	4	-	-	-	4	-	47		
48		da pel	-	-	-	-	-	-	-	-	-	-	-	-	-	-	48		
49		de out não	-	-	-	-	-	-	2	-	26	8	-	-	26	8	34	49	
50	Tumores não maligno ligno não foi espe mores dos órgãos		-	-	-	-	-	-	-	-	5	3	-	-	4	4	8	50	
51	Reumatismo articular		-	-	-	-	-	-	-	-	2	3	-	-	2	3	5	51	
52	Reumatismo crônico		-	-	-	-	-	-	-	-	-	1	-	-	1	-	1	52	
53	Escorbuto		-	-	-	-	-	-	-	-	-	1	-	-	1	-	1	53	
54	Pelagra		-	-	-	-	-	-	-	-	-	-	-	-	-	-	-	54	
55	Beriberi		-	-	-	-	-	-	-	-	-	-	-	-	-	-	-	55	
56	Raquitismo		-	-	-	-	-	-	-	-	-	-	-	-	-	-	-	56	
57	Diabetes		-	-	-	-	-	-	-	-	2	2	-	-	2	2	4	57	
58	Anemia, clo- rose	(a) ane (b) ou	-	-	-	-	-	-	-	-	2	-	-	-	2	-	2	} 58	
59	Doenças do corpo p		-	-	-	-	-	-	-	-	1	-	-	1	-	1	1		
60	(a) Bócio exoftálm (b) Outras doenças		-	-	-	-	-	-	-	-	1	-	-	-	1	1	1	} 60	
61	Doenças das glândul		-	-	-	-	-	-	-	-	-	1	-	-	-	-	-		
62	Doenças do tirus...		-	-	-	-	-	-	-	-	-	-	-	-	-	-	-	62	
63	Doenças das cápsula de Addison)		-	-	-	-	-	-	-	-	-	-	-	-	-	-	-	63	
64	Doenças do baço.....		-	-	-	-	-	-	-	-	-	-	-	-	-	-	-	64	
65	(a) Leucemia..... (b) Doença de Ho		-	-	-	-	-	-	-	-	1	1	-	-	2	-	2	} 65	
66	Alcoolismo (agudo e		-	-	-	-	-	-	-	-	1	6	-	-	7	-	7		
67	Envenenamentos crô minerais		-	-	-	-	-	-	-	-	-	-	-	-	-	-	-	67	
68	Envenenamentos crô orgânicas.....		-	-	-	-	-	-	-	-	-	-	-	-	-	-	-	68	
69	Outras doenças gerai		-	-	-	-	-	-	-	-	2	3	-	-	5	-	5	69	

em 1934

Número de ordem	CAUSAS	ZONAS										TOTALS			Número de ordem				
		Hispano-americanos		Turco-árabes		Outros asiáticos		Africanos		Nacionalidade ignorada		Urbana	Suburbana	Sítios e Colônias		Ignorada	Por sexo		Geral
		H	M	H	M	H	M	H	M	H	M						H	M	
	III—Afeções do sistema circulatório e órgãos do coração																		
70	Encefalite										1	1				1	1	2	
71	Meningite.....										10	6				9	7	16	
72	Ataxia locomotora pr.....										1					3	1	1	
73	Outras afeções da im.....											3						3	
74	Hemorragia { a) he cerebral, b) en apoplexia { re										11	20				13	18	31	
75	Paralisia sem { a) he causa indi- b) ou										1	2	1			3	1	4	
76	Paralisia geral										2	2				1	3	4	
77	Outras formas de alie.....																		
78	Epilepsia.....									1						6	6	12	
79	Eclâmpsia (não puerp.....)										4	15				7	12	19	
80	Convulsões das crian.....										3	5				3	5	8	
81	Corea.....											5							
82	Nevrite.....											4					4	4	
83	Amolecimento cerebra.....											1				1		1	
84	Outras afeções do s.....										1	3				2	2	4	
85	Afeções dos órgãos o.....										1	1				1	1	2	
86	Afeções dos ouvidos										1	1				1	1	2	
	IV—Afeções do sistema circulatório																		
87	Pericardite.....										2						2	2	
88	Endocardite ou mioca.....										4	4				4	4	8	
89	Angina do peito.....									1	1	6				5	2	7	
90	Outras afeções do co.....										1	109	148	2		135	124	259	
91	{ a) aneurisma b) arterio-sclerose..... c) outras afeções d.....											8	5	1		11	3	14	
											25	45	1			31	40	71	
											4					2	2	4	
92	Embolia ou trombose.....										1	2				2	1	3	
93	Afeções das velas plebites, etc.)....										1	1					2	2	
94	Afeções do sistema.....										1	1				1	1	2	
95	Hemorragia sem caus.....																		
96	Outras afeções do ap.....																		
	V—Afeções do sistema respiratório																		
97	Afeções das fossas n.....																		
98	Afeções do laringe.....																		
99	Bronquite { a) ag b) cr c) se al d) se al											8				2	6	8	
											1					1		1	
											1	4				2	3	5	
												2				1	1	2	
100	Bronco-pneumonia (i..... pilar).....										12	183				110	85	195	
101	Pneumonia { a) lo b) se										21	19				28	12	40	
											28	30	1			34	25	59	
102	Pleuriz.....										9	11				13	7	20	
103	Congestão ou hemd..... do pulmão.....										3	4				3	4	7	
104	Gangrena do pulmão.....										2	1				3		3	

, em 1934

Número de ordem	CAUSAS	ZONAS										TOTAIS			Número de ordem				
		Hispano-americanos		Turco-árabes		Outros asiáticos		Africanos		Nacionalidade ignorada		Urbanas	Suburbanas	Sítios e colônias		Ignorada	Por sexo		
		H	M	H	M	H	M	H	M	H	M						Geral		
105	Asma.....											1	2			3		3	105
106	Enfisema pulmonar...												2			1		1	106
107	Outras afecções do aparelho respiratório (ex. a tísica)											3	2			3	2	5	107
VI—Afecções do																			
108	Afecções da cavidade dos seios.....																		108
109	Afecções do faringe inclusive as afecções do esôfago...											1	4			2	2	4	109
110	Afecções do esôfago...															1		1	110
111	{ a) Úlcera do estômago b) Úlcera do duodeno											3	6			6	3	9	111
112	Outras afecções do estômago											3	2			5		5	112
113	Diarréia e enterite (aguda)											48	525			301	279	580	113
114	Diarréia e enterite (crônica)											10	60	1		34	37	71	114
115	Ancilostomose.....											4	3			5	2	7	115
116	Doenças produzidas por parasitas											9				7	2	9	116
117	Apendicite e tífite...																		117
118	{ a) Hernia..... b) Obstrução intestinal											3	4			5	2	7	118
119	Outras afecções do intestino											1	2						119
120	Atrofia amarela aguda																		120
121	Tumor hidático do fígado																		121
122	{ a) Cirrose alcoólica b) Cirrose do fígado como alcoólica											1				1		1	122
123	Calculos biliares.....																		123
124	{ a) Abscesso do fígado b) Outras afecções do fígado															1		1	124
125	Afecções do pâncreas															1		1	125
126	Peritonite sem causa conhecida															7	5	12	126
127	Outras afecções do abdômen (ex. o câncer e a tuberculose)															2	1	3	127
VII—Afecções não venéreas																			
128	Nefrite aguda (com e sem epitélio, abaixo da linha)															5	19	25	128
129	Nefrite crônica (com e sem epitélio, acima da linha)															1			129
130	Quilúria.....																		130
131	Outras afecções dos rins e do sistema urinário																		131
132	Calculos das vias urinárias																		132
133	Afecções da bexiga...																		133
134	{ a) Estreitamento da uretra b) Outras afecções da uretra																		134
135	Afecções da próstata																		135
136	Afecções não venéreas do homem.....																		136

Numero de ordem	CAUSAS D	ZONAS												TOTAIS			Numero de ordem	
		pano- peri- anos	Turco- árabes		Outros asiáticos		Afri- canos		Nacio- nalidade igno- rada		Urbana	Suburbana	Sittos e Colonias	Ignorada	Por sexo			Geral
			M	H	M	H	M	H	M	H					M	H		
137	Quistos ou outros tum ovário	—	—	—	—	—	—	—	—	1	—	—	—	—	1	1	137	
138	Salpingite ou abcesso	—	—	—	—	—	—	—	—	1	—	—	—	—	1	1	138	
139	Tumor uterino não car	—	—	—	—	—	—	—	—	1	—	—	—	—	1	1	139	
140	Hemorragia uterina nã	—	—	—	—	—	—	—	—	—	1	—	—	—	1	1	140	
141	Outras afecções dos órg	—	—	—	—	—	—	—	—	—	—	—	—	—	—	—	141	
142	Afecções não puerpera	—	—	—	—	—	—	—	—	2	—	—	—	—	2	2	142	
VIII — Estac																		
143	Acidentes da { a) abor b) pren c) Outr gravidéz dez	—	—	—	—	—	—	—	—	1	1	—	—	—	1	1	143	
144	Hemorragia puerperal	—	—	—	—	—	—	—	—	4	—	—	—	—	4	4		
145	Outros acidentes do p	—	—	—	—	—	—	—	—	2	1	—	—	—	3	3		
146	Septicêmia puerperal	—	—	—	—	—	—	—	1	11	2	—	—	—	13	13	146	
147	Flegmatia alba dolent subita puerperais	—	—	—	—	—	—	—	—	—	2	—	—	—	2	2	147	
148	Albuminuria ou eclâmi	—	—	—	—	—	—	—	—	7	1	—	—	—	8	8	148	
149	Sobrepardo (sem outras	—	—	—	—	—	—	—	—	—	—	—	—	—	—	—	149	
150	Afecções puerperais da	—	—	—	—	—	—	—	—	—	—	—	—	—	—	—	150	
IX—Afecções da pele																		
151	Gangrena	—	—	—	—	—	—	—	—	3	1	—	—	3	1	4	151	
152	Furúnculo	—	—	—	—	—	—	—	—	—	—	—	—	—	—	—	152	
153	Flegmão ou abcesso q	—	—	—	—	—	—	—	—	—	—	—	—	—	—	—	153	
154	{ a) tinha ou pelada b) sarna	—	—	—	—	—	—	—	—	—	—	—	—	—	—	—	154	
155	Outras afecções da pel	—	—	—	—	—	—	—	—	8	3	—	—	6	5	11		
X — Afecções dos os locom																		
156	Afecções dos ossos (ex	—	—	—	—	—	—	—	—	4	1	—	—	3	2	5	156	
157	Afecções das articulaçõ lose e o reumatism	—	—	—	—	—	—	—	—	1	—	—	—	1	—	1	157	
158	Outras afecções dos os locomção.....	—	—	—	—	—	—	—	—	—	—	—	—	—	—	—	158	
XI — Vícios de																		
159	Vícios de conformação preendidos os nasc	—	—	—	—	—	—	—	—	1	2	—	—	2	1	3	159	
XII — Prim																		
160	Debilidade congênita,	—	—	—	—	—	—	—	—	10	17	—	—	16	12	28	160	
161	Nascimento prematur parto.....	—	—	—	—	—	—	—	—	17	13	—	—	14	16	30	161	
162	Outras afecções especia	—	—	—	—	—	—	—	—	2	4	—	—	3	3	6	162	
163	Falta de cuidados.....	—	—	—	—	—	—	—	—	—	—	—	—	—	—	—	163	
XIII —																		
164	Senllidade.....	—	—	—	—	—	—	—	—	8	15	—	—	12	11	23	164	

e, em 1934

Número de ordem	E S	ZONAS												TOTAIS			Número de ordem			
		Anglo- Cari- nos	Espano- ameri- canos		Turco- árabes		Outros asiáticos		Africa- nos		Nacio- nalidade igno- rada		Urbana	Suburbana	Sítios e Colônias	Ignoroda		Por sexo		Geral
			M	H	M	H	M	H	M	H	M	H						M		
	XIV— Afec																			
165																				
166												1	7				7	1	8	
167													1					1		
168																				
169	Suicídio por																1		1	
170												4					4		4	
171																				
172																				
173												1	1				2		2	
174	Outros suicídio												1				1		1	
175	Envenenamento																			
176	Picadas de ani												5				2	3	5	
177	Outros envenen																			
178	Incêndio.....											4	2				3	3	6	
179	Queimaduras (
180	Suocação meca											3	4				3	4	7	
181	Absorção de g											1						1	1	
182	Submersão aci																			
183												1	1				1	1	2	
184	Traumatismo											3	4				7		7	
185																	1	1	2	
186																	1		1	
187													1				1		1	
188	Outros esmagar																			
189	bonds, etc.)											3	7				8	2	10	
190	Violências exer																			
191	Ferimentos de g																			
192	Execução dos																			
193	rantes																			
194	Fome ou sede..											1						1	1	
195	Frio excessivo..																			
196	Calor excessivo																			
197	Raio.....																			
198	Outras comoçõe											1					1		1	
199	Homicídios											5	3	2			8	2	10	
200	por																			
201	a) Infanticíd																			
202	8 dias																			
203	b) Infanticíd																			
204	8 dias																			
205	Fratura (sem o											3	9				10	3	13	
206	Outras violênci											2	4				5	1	6	
207	Mortes violentas											2	2				4		4	
	XV—Doenç																			
208	Morte súbita...											5	17				9	13	22	
209	Doenças não esp											31	142	2	2		92	85	177	
	Totais ..				8	3	0			9	6	926	2113	20	38	1657	1410	3067		

m 1935

N. de ordem	CAUSAS	ZONAS												TOTAIS			N. de ordem			
		Hispano-americanos		Turco-árabes		Outros asiáticos		Africanos		Nacionalidade ignorada		Urbana	Suburbana	Sítios e colônias	Ignorada	Por sexo		Geral		
		M	H	M	H	M	H	M	H	M	H					M			H	M
I—Doenças																				
1	Febre tifóide											4	17			12	9	21	}	1
												1				1		1		
2	Tifo exantemático													18					}	2
3	Febre recorrente																			
4	Melitocócia (Feb)																		}	4
5	Febre palustre caquexia											1				1		1	}	5
												3				3		3		
6	Variola											2	4			3	3	6	}	6
7	Sarampo												1			1		1		
8	Escarlatina											1	35			17	20	37	}	8
9	Coqueluche											1	16			8	9	17		
10	Difteria																		}	10
11	Gripe											8	43	1		26	26	52	}	11
												4	27			16	15	31		
12	Febre miliar											2					2	2	}	12
13	Parotidite infectu																			
14	Cólera asiático																		}	13
15	Enterite colerifor																			
16	Disenteria											4	7			8	3	11	}	14
												1	8			4	5	9		
17	Peste											3	5			6	2	8	}	15
18	Febre amarela																		}	16
19	Espiroquetose ite																			
20	Lepra												1			1		1	}	17
21	Erisipela												2			1	1	2		
22	Poliomielite agud																		}	18
23	Encefalite letárgi																			
24	Meningite cérebr																		}	19
25	Outras doenças e																			
26	Mormo e lampar																		}	20
27	Pustula maligna e												1			1		1		
28	Raiva											3				2	1	3	}	21
29	Tétano																			
30	Micoses				1					1	4	198	172	1	1	227	145	372	}	22
31	Tuberculose do a											2	5			6	1	7		
32	Tub. das meninge											4	1			2	3	5	}	23
33	Tuberculose dos											2	1			3		3		
34	Tuberculos da co																		}	24
35	Tuberculose artic																			
36	Tuberculose de outros órgãos																		}	25

1935.

N. de ordem	CAUSAS	ZONAS										TOTALS			N. de ordem						
		hispano-americanos		Turco-árabes		Outros asiáticos		Africanos		Nacionalidades ignoradas		Úrbana	Suburbana	Sítios e colônias		Ignorada	Por sexo		Geral		
		H	M	H	M	H	M	H	M	H	M						H	M			
36	Tuberculose de outros órgãos											1				1		1	}	36	
	c) do sistema das ca															1		1			
	d) do ri												1			1		1			
	e) de o												1			1		1			
37	Tuberculose generalizada												2				2		2	}	37
	a) agud												1				1		1		
	b) crôni												1				1		1		
38	Sífilis											30	38			41	27	68	38		
39	Cancro mole											1				1		1	39		
40	{ a) Gonococcia ... b) Oftalmia blen											2				2		2	40		
41	Infecção purulenta ou											15	5		1	10	11	21	41		
42	Outras doenças infect											3	1			1	3	4	42		
II—Doenças gen																					
II—Doenças gen																					
43	da cav			1								6	1			6	1	7	43		
44	{ a) b)											25	6			20	11	31	}	44	
												4	5			5	4	9			
45	Cancer ou outros tumores malignos											2				1	1	2	45		
46	do per											17	5			22	22	46			
47	dos ór											1				1	1	47			
48	do sei																	48			
49	da pel																	49			
49	de out																	49			
49	na											1				1		49			
50	Tumores não maligno não foi espec											2	3			5		5	50		
51	mores dos órgãos											6	3			6	3	9	51		
51	Reumatismo articular																		51		
52	Reumatismo crônico												1			1		1	52		
53	Escorbuto																		53		
54	Pelagra																		54		
55	Beriberi																		55		
56	Raquitismo											1	3			4		4	56		
57	Diabetes											6	3			4	5	9	57		
58	Anemia clo-rose											2					2	2	}	58	
	a) Ar															3		3			
	b) ou											2	1								
59	Doenças do corpo pi																		59		
60	{ a) Bócio exoftálmico b) Outras doenç																		}	60	
61	Doenças das glândula																		61		
62	Doenças do timus																		62		
63	Doenças das cápsulas Addison)											1				1	1	63			
64	Doenças do baço																		64		
65	{ a) Leucemia b) Doença de Ho											3				2	1	3	}	65	
												1	1			2		2			
66	Alcoolismo (agudo e											1	3			4		4	66		
67	Envenenamentos crônerais																		67		
68	Envenenamentos crôgânicas																		68		
69	Outras doenças gera											5				1	4	5	69		

Número de ordem	CAUSAS	Z O N A S										TOTAIS			Número de ordem				
		Espa- nho- nos	Turco- árabes		Outros asiáticos		Africa- nos		Nacio- nalidade ignora- da		Urbana	Suburbana	Sítios e colônias	Ignorada		Por sexo			
			M	H	M	H	M	H	M	H						M	Geral		
	III - Afecções do sistema nervoso central e órgãos dos sentidos																		
70	Encefalite.....	-	-	-	-	-	-	-	-	2	-	-	-	1	1	2		70	
71	Meningite.....	-	-	-	-	-	-	-	-	3	3	-	-	4	2	6		71	
72	Ataxia locomotora pro- gressiva.....	-	-	-	-	-	-	-	-	-	-	-	-	-	-	-		72	
73	Outras afecções da medulla.....	-	-	-	-	-	-	-	-	3	3	-	-	3	3	6		73	
74	Hemorragia cerebral apo- plexia.....	-	-	-	-	-	-	-	-	10	13	2	1	11	15	26		74	
	(a) hemorragia (b) embolia (c) outras afecções	-	-	-	-	-	-	-	-	2	2	-	-	2	2	4			
75	Paralisia sem causa indi- cada.....	-	-	-	-	-	-	-	-	2	-	-	-	-	-	-		75	
	(a) hemiplegia (b) outras afecções	-	-	-	-	-	-	-	-	-	-	-	-	-	-	-			
76	Paralisia geral.....	-	-	-	-	-	-	2	-	6	10	-	-	16	-	16		76	
77	Outras formas de alie- namento.....	-	-	-	-	-	-	-	-	14	3	-	-	13	4	17		77	
78	Epilepsia.....	-	-	-	-	-	-	-	-	3	4	-	-	6	1	7		78	
79	Eclâmpsia (não puéril).....	-	-	-	-	-	-	-	-	2	2	-	-	2	2	4		79	
80	Convulsões das crian- ças.....	-	-	-	-	-	-	-	-	-	-	-	-	-	-	-		80	
81	Coreia.....	-	-	-	-	-	-	-	-	-	-	-	-	-	-	-		81	
82	Nevrite.....	-	-	-	-	-	-	-	-	1	-	-	-	-	1	1		82	
83	Amolecimento cerebral.....	-	-	-	-	-	-	-	-	3	1	-	-	4	-	4		83	
84	Outras afecções do sistema nervoso central.....	-	-	-	-	-	-	-	-	-	-	-	-	-	-	-		84	
85	Afecções dos órgãos dos sentidos.....	-	-	-	-	-	-	-	-	2	-	-	-	1	1	2		85	
86	Afecções dos ouvidos.....	-	-	-	-	-	-	-	-	-	-	-	-	-	-	-		86	
	IV - Afecções do sistema circulatório																		
87	Pericardite.....	-	-	-	-	-	-	-	-	-	1	-	-	-	1	1		87	
88	Endocardite ou miocardiopatia.....	-	-	-	-	-	-	-	-	-	-	-	-	-	-	-		88	
89	Angina do peito.....	-	-	1	-	-	-	-	-	1	5	-	-	4	2	6		89	
90	Outras afecções do sistema circulatório.....	-	-	-	-	-	-	-	-	149	141	-	-	137	153	290		90	
91	(a) aneurisma..... (b) artério esclerosada..... (c) outras afecções	-	1	1	-	-	-	-	-	8	7	-	-	13	2	15		91	
		-	-	-	-	-	-	-	-	42	39	3	-	45	39	84			
		-	-	-	-	-	-	-	-	3	-	-	-	3	3	3			
92	Embolia ou trombose.....	-	-	-	-	-	-	-	-	-	-	-	-	-	-	-		92	
93	Afecções das veias (varizes, trombose, etc.).....	-	-	-	-	-	-	-	-	-	-	-	-	-	-	-		93	
94	Afecções do sistema linfático.....	-	-	-	-	-	-	-	-	-	-	-	-	-	-	-		94	
95	Hemorragia sem causa conhecida.....	-	-	-	-	-	-	-	-	-	-	-	-	-	-	-		95	
96	Outras afecções do sistema circulatório.....	-	-	-	-	-	-	-	-	2	2	-	-	3	1	4		96	
	V - Afecções do sistema respiratório																		
97	Afecções das fossas nasais.....	-	-	-	-	-	-	-	-	1	1	-	-	1	1	2		97	
98	Afecções da laringe.....	-	-	-	-	-	-	-	-	1	-	-	-	1	-	1		98	
99	(a) acut..... (b) crônica..... (c) septicêmica..... (d) outras afecções	-	-	-	-	-	-	-	-	1	8	-	-	3	6	9		99	
		-	-	-	-	-	-	-	-	2	2	-	-	2	2	2			
		-	-	-	-	-	-	-	-	2	13	-	-	7	8	15			
		-	-	-	-	-	-	-	-	1	-	-	-	1	1	1			
100	Bronco pneumonia lobar.....	-	-	-	-	-	-	-	-	15	143	1	-	81	78	159		100	
101	Pneumonia..... (a) lobar..... (b) segmentar.....	-	-	1	-	-	-	-	-	37	19	-	-	37	19	56		101	
		-	-	-	-	-	-	-	-	29	36	-	-	43	22	65			
102	Pleuriz.....	-	-	-	-	-	-	-	-	13	8	-	-	13	8	21		102	
103	Congestão ou hemorragia do pulmão.....	-	-	-	-	-	-	-	-	9	13	-	-	11	11	22		103	
104	Gangrena do pulmão.....	-	-	-	-	-	-	-	-	3	-	-	-	3	-	3		104	

Número de ordem	CAUSAS	ZONAS										TOTALS			Número de ordem				
		spano-merica nos		Turco-árabes		Outros asiáticos		Africa-nos		Nacio-nalidade ignora-da		Urbanas	Suburbanas	Sítios e colónias		Ignorada	Por sexo		
		H	M	H	M	H	M	H	M	H	M						Geral		
105	Asma.....											3	2			1	4	5	105
106	Enfisema pulmonar..											4				3	1	4	106
107	Outras afecções do aparelho respiratório (ex. a tísica)																		107
	(a) Doenças do aparelho respiratório																		
	(b) Doenças da tísica											2	1			2	1	3	
	(c) Outras afecções do aparelho respiratório																		
	VI—Afecções do																		
108	Afecções da cavidade dos pulmões.....											2	1			5		3	108
109	Afecções do faringe e do esôfago.....											1	4			3	2	5	109
110	Afecções do esôfago.....											2				2	2	2	110
111	(a) Úlcera do estômago											4	4			7	1	8	111
	(b) Úlcera do duodeno											2	4			6		6	
112	Outras afecções do estômago.....											1	2			2	1	3	112
113	Diarréia e enterite (abundante).....											55	40			258	202	450	113
114	Diarréia e enterite (diarréia).....											7	40			23	25	48	114
115	Ancilostomose.....											1	1			1	1	2	115
116	Doenças produzidas por parasitas.....											5	1			6		6	116
117	Apendicite e tífite.....											6				5	1	6	117
118	(a) Hérnia.....											1	1			2		2	118
	(b) Obstrução intestinal											5	2			1	6	7	
119	Outras afecções do intestino.....											6	3			7	2	9	119
120	Atrofia amarela aguda.....											2	3			2		2	120
121	Tumor hidático do fígado.....																		121
122	(a) Cirrose alcoólica																		122
	(b) Cirrose do fígado como alcoólica											8	7	1		13	3	16	
123	Cálculos biliares.....											1					1	1	123
124	(a) Abscesso do fígado											2				2		2	124
	(b) Outras afecções do fígado											1	2			1	3	4	
125	Afecções do pâncreas.....												2						125
126	Peritonite sem causa infecciosa.....											5	6			4	7	11	126
127	Outras afecções do abdômen.....																		127
	VII—Afecções não genito-urinárias																		
128	Nefrite aguda (comprimento epiteto, abaixo de 10 dias).....											6	14			10	10	20	128
129	Nefrite crônica (com comprimento epiteto, acima de 10 dias).....											2				33	32	65	129
130	Quilúria.....																		130
131	Outras afecções dos rins (não compreendidas as doenças dos rins).....											6	7			8	5	13	131
132	Cálculos das vias urinárias.....											1				1	1	1	132
133	Afecções da bexiga.....											2				1	1	2	133
134	(a) Estreitamento do canal da bexiga											1				1		1	134
	(b) Outras afecções da bexiga																		
135	Afecções da próstata.....											2	1			3		3	135
136	Afecções não venéreas do homem.....																		136

em 1935

Número de ordem	Causas	ZONAS												TOTALS			Número de ordem					
		Portugueses		Espano-americanos		Turco-árabes		Outros asiáticos		Africanos		Nacionalidade ignorada		Por sexo		Geral						
		M	H	M	H	M	H	M	H	M	H	M	H	M	H							
137	Quistos ou outro ovário.....	—	—	—	—	—	—	—	—	—	—	—	—	—	—	—	—	1	2	1	137	
138	Salpingite ou absc.	—	—	—	—	—	—	—	—	—	—	—	—	—	—	—	—	—	2	3	2	138
139	Tumor uterino (c)	—	—	—	—	—	—	—	—	—	—	—	—	—	—	—	—	—	3	1	1	139
140	Hemorragia uterina	—	—	—	—	—	—	—	—	—	—	—	—	—	—	—	—	—	—	—	—	140
141	Outras afecções uterinas	—	—	—	—	—	—	—	—	—	—	—	—	—	—	—	—	—	—	—	—	141
142	Afecções não puerperais	—	—	—	—	—	—	—	—	—	—	—	—	—	—	—	—	—	—	—	—	142
VIII — E																						
143	Acidentes da gravidez	—	—	—	—	—	—	—	—	—	—	—	—	—	—	—	—	—	—	—	—	143
144	Hemorragia puerperal	—	—	—	—	—	—	—	—	—	—	—	—	—	—	—	—	—	—	—	—	144
145	Outros acidentes puerperais	—	—	—	—	—	—	—	—	—	—	—	—	—	—	—	—	—	—	—	—	145
146	Septicemia puerperal	—	—	—	—	—	—	—	—	—	—	—	—	—	—	—	—	—	—	—	—	146
147	Flegmatia alba puerperalis	—	—	—	—	—	—	—	—	—	—	—	—	—	—	—	—	—	—	—	—	147
148	Albuminúria e edema	—	—	—	—	—	—	—	—	—	—	—	—	—	—	—	—	—	—	—	—	148
149	Sobrepardo (sem afecções)	—	—	—	—	—	—	—	—	—	—	—	—	—	—	—	—	—	—	—	—	149
150	Afecções puerperais	—	—	—	—	—	—	—	—	—	—	—	—	—	—	—	—	—	—	—	—	150
IX — Afecções																						
151	Gangrena.....	—	—	—	—	—	—	—	—	—	—	—	—	—	—	—	—	—	—	—	—	151
152	Furúnculo.....	—	—	—	—	—	—	—	—	—	—	—	—	—	—	—	—	—	—	—	—	152
153	Flegmão ou abscesso	—	—	—	—	—	—	—	—	—	—	—	—	—	—	—	—	—	—	—	—	153
154	{ a) Tinha ou b) Sarna)....	—	—	—	—	—	—	—	—	—	—	—	—	—	—	—	—	—	—	—	—	154
155	Outras afecções	—	—	—	—	—	—	—	—	—	—	—	—	—	—	—	—	—	—	—	—	155
X — Afecções																						
156	Afecções dos ossos	—	—	—	—	—	—	—	—	—	—	—	—	—	—	—	—	—	—	—	—	156
157	Afecções das articulações	—	—	—	—	—	—	—	—	—	—	—	—	—	—	—	—	—	—	—	—	157
158	Outras afecções locomotoras	—	—	—	—	—	—	—	—	—	—	—	—	—	—	—	—	—	—	—	—	158
XI — Vícios																						
159	Vícios de conformação	—	—	—	—	—	—	—	—	—	—	—	—	—	—	—	—	—	—	—	—	159
XII — Primeiras																						
160	Debilidade congênita	—	—	—	—	—	—	—	—	—	—	—	—	—	—	—	—	—	—	—	—	160
161	Nascimento prematuro	—	—	—	—	—	—	—	—	—	—	—	—	—	—	—	—	—	—	—	—	161
162	Outras afecções	—	—	—	—	—	—	—	—	—	—	—	—	—	—	—	—	—	—	—	—	162
163	Falta de cuidados	—	—	—	—	—	—	—	—	—	—	—	—	—	—	—	—	—	—	—	—	163
XIII — Velhice																						
164	Senilidade.....	—	—	—	—	—	—	—	—	—	—	—	—	—	—	—	—	—	—	—	—	164

m 1935

Numero de ordem	CAUSAS	ZONAS												TOTALS			Numero de ordem		
		Espano-americanos		Turco-árabes		Outros asiáticos		Africanos		Nacionalidade ignorada		Urbana	Suburbana	Sítios e Colonias	Ignorada	Por sexo		Geral	
		H	M	H	M	H	M	H	M	H	M					H			M
XIV — Afecções ex																			
165	Inges											5	3			1	7	8	165
166	Abso																		166
167	Abso																		167
168	Enfo											1				1		1	168
169	Suicídio por											2	4			6		6	169
170	Arma																		170
171	Instr																		171
172	Preci																		172
173	Esma																		173
174	Outros suicídios...											3	1			1	3	4	174
175	Envenenamentos po											1	1	1		3		3	175
176	Picadas de animais											2	5			2	5	7	176
177	Outros envenename																		177
178	Incendio.....																		178
179	Queimaduras (exce										1	1	4		1	4	5	179	
180	Sufocação mecânica												1			1	1	180	
181	Absorção de gases									1		2				2		2	181
182	Submersão acidenta												1			1		1	182
183	Traumatismo											4	6		1	10	1	11	183
184	por											1	1			2		2	184
185	por																		185
186	em																		186
187	por																		187
188	Outros esmagament			1								6	6			10	2	12	188
189	Violências exercida																		189
190	Ferimentos de guer																		190
191	Execução de civis pe																		191
192	Fome ou sede.....																		192
193	Frio excessivo.....																		193
194	Calor excessivo.....																		194
195	Raio.....												1					1	195
196	Outras comoções el																		196
197	Homicídios											4	1			5		5	197
198	por											3	1			3	1	4	198
199	outr											1				1		1	199
200	(a) Infanticídio (8 dias de id																		200
	(b) Infanticídio (8 dias a 1 an																		200
201	Fratura (sem outra			1								5	3			8		8	201
202	Outras violências e											4	1			4	1	5	202
203	Mortes violentas cu											4	3			5	2	7	203
XV — Doen																			
204	Morte súbita.....											6	17			13	10	23	204
205	Doenças não especif											39	126		1	86	80	166	205
Totais.....				5	3		1		1	12	8	1119	1724	14	8	1619	1246	2865	

N. de ordem		ESTADO CIVIL										COR						TOTAIS			Número de ordem
		Idade ignorada		Solteiros		Casados		Viúvos		Ignorados		Branca		Parda		Preta		Por sexo		Geral	
		H	M	H	M	H	M	H	M	H	M	H	M	H	M	H	M	H	M		
1	I-Do Febre	-	-	6	4	10	6	1	2	-	1	7	2	8	6	2	5	17	13	30	1
2	Tifo exant	-	-	7	-	4	4	-	-	-	-	2	1	8	3	1	-	11	4	15	2
3	Febre recu	-	-	-	-	-	-	-	-	-	-	-	-	-	-	-	-	-	-	-	3
4	Melitococi	-	-	-	-	-	-	-	-	-	-	-	-	-	-	-	-	-	-	-	4
5	Febre palu caques	-	-	-	-	1	1	-	-	-	-	-	-	1	1	-	-	1	1	1	5
		-	-	-	-	2	2	-	-	-	-	1	1	-	1	1	-	2	2	4	
6	Variola...	-	-	-	-	-	-	1	-	-	-	-	-	-	-	-	-	-	-	-	6
7	Sarampo...	-	-	35	26	-	-	-	-	-	-	18	15	14	10	3	1	35	26	61	7
8	Escarlatini	-	-	-	-	-	-	-	-	-	-	-	-	-	-	-	-	-	-	-	8
9	Coqueluch	-	-	25	40	-	-	-	-	-	-	11	22	12	17	2	1	25	40	65	9
10	Difteria...	-	-	17	7	1	-	-	-	-	-	12	7	5	-	1	-	18	7	25	10
11	Gripe	-	-	10	14	4	2	1	3	-	-	3	12	7	6	5	1	15	19	34	11
		-	-	9	7	3	1	-	3	1	-	4	6	6	2	3	3	13	11	24	
12	Febre mili	-	-	-	-	-	-	-	-	-	-	-	-	-	-	-	-	-	-	-	12
13	Parotidite	-	-	-	-	-	-	-	-	-	-	-	-	-	-	-	-	-	-	-	13
14	Cólera asi	-	-	-	-	-	-	-	-	-	-	-	-	-	-	-	-	-	-	-	14
15	Enterite d	-	-	-	-	-	-	-	-	-	-	-	-	-	-	-	-	-	-	-	15
16	Disent	-	1	5	3	3	-	-	1	-	-	5	-	3	3	-	-	8	3	11	16
		-	-	6	7	-	-	-	-	-	-	3	5	3	3	-	-	6	8	14	
		-	-	3	4	1	-	1	-	-	-	1	2	2	-	1	3	4	5	9	
17	Peste	-	-	-	-	-	-	-	-	-	-	-	-	-	-	-	-	-	-	-	17
18	Febre ama	-	-	-	-	-	-	-	-	-	-	-	-	-	-	-	-	-	-	-	18
19	Espiroquet	-	-	-	-	-	-	-	-	-	-	-	-	-	-	-	-	-	-	-	19
20	Lepra....	-	-	-	-	-	-	-	-	-	-	-	-	-	-	-	-	-	-	-	20
21	Erisipela...	-	-	2	-	-	-	-	-	-	-	2	-	-	-	-	-	2	-	2	21
22	Poliomieli	-	-	1	-	-	-	-	-	-	-	1	-	-	-	-	-	1	-	1	22
23	Encefalite	-	-	-	-	-	-	-	-	-	-	-	-	-	-	-	-	-	-	-	23
24	Meningite	-	-	-	-	-	-	-	-	-	-	-	-	-	-	-	-	-	-	-	24
25	Outras do	-	-	-	-	-	-	-	-	-	-	-	-	-	-	-	-	-	-	-	25
26	Mormo e	-	-	-	-	-	-	-	-	-	-	-	-	-	-	-	-	-	-	-	26
27	Pústulama	-	-	-	-	-	-	-	-	-	-	-	-	-	-	-	-	-	-	-	27
28	Raiva....	-	-	-	-	1	-	-	-	-	-	-	1	-	-	-	-	1	-	1	28
29	Tétano...	-	-	1	2	-	-	-	-	-	-	1	-	-	1	1	-	1	2	3	29
30	Mycoses...	-	-	1	-	1	-	-	-	-	-	1	-	1	-	-	-	1	1	2	30
31	Tuberculos	-	1	11	69	80	44	12	17	3	-	87	45	77	62	42	23	206	130	336	31
32	Tuberculos ner	1	-	6	4	1	1	1	-	-	-	6	3	1	2	1	-	8	5	13	32
33	Tuberculos	-	-	1	1	-	1	-	1	-	-	-	-	1	2	-	1	1	3	4	33
34	Tuberculos	-	-	-	-	1	-	-	-	-	-	-	-	-	-	1	-	1	-	1	34
35	Tuberculos	-	-	-	-	1	-	-	-	-	-	-	-	-	1	-	-	1	-	1	35
36	Tubercul de ou órgãos	-	-	-	-	1	-	1	-	-	-	-	-	1	-	1	-	2	-	2	36

n 1934.

N. de ordem	doença	ESTADO CIVIL										COR						TOTALS			N. de ordem
		idade ignora- da	Solteiros		Casados		Viuvos		Ignora- dos		Branca		Parda		Preta		Por sexo		Geral		
			M	H	M	H	M	H	M	H	M	H	M	H	M	H	M	H		M	
36	Tuberculo- de outro órgãos	—	—	1	1	—	—	—	—	—	1	—	—	1	—	—	1	1	2	} 36	
		—	—	—	—	1	—	—	—	—	1	—	—	—	—	—	1	1	} 37		
		1	2	3	—	—	—	—	—	2	2	2	—	—	—	4	2	6			
37	Tubercul generaliz	—	—	1	—	—	—	—	—	—	1	—	—	—	—	—	—	1	1	} 38 39	
38	Sífilis.....	29	45	6	2	1	1	—	—	16	13	14	29	6	6	36	48	84	} 40		
39	Câncer m	1	—	—	1	—	—	—	—	—	—	1	—	—	1	1	1	2			
40	{ a) Go b) Of	—	—	—	—	—	—	—	—	—	—	—	—	—	—	—	—	—	} 41 42		
41	Infecção p	6	5	3	2	—	—	—	—	6	4	3	2	—	1	9	7	16			
42	Outras do	2	—	1	—	—	—	—	—	—	—	—	—	—	—	—	—	—			
II																					
43		—	2	—	1	—	—	—	—	1	—	2	—	—	—	3	—	3	43		
44		—	1	—	20	3	5	—	—	15	6	7	1	1	1	23	8	31	44		
		—	—	—	3	1	—	—	—	1	2	1	1	—	4	—	4	4	45		
45	Câncer o outros tu mores ma lignos	—	1	2	1	—	1	—	1	3	1	1	1	—	—	4	2	6	46		
46		—	—	—	11	5	—	—	—	11	—	3	—	—	—	16	16	47			
47		—	—	1	—	2	1	—	—	—	1	—	2	—	—	4	—	4	48		
48		—	—	—	—	—	—	—	—	—	—	—	—	—	—	—	—	—	49		
49		—	4	1	19	5	2	—	—	9	4	14	4	3	—	26	8	34			
50	Tumores n ligno n res dos	—	1	—	3	4	—	—	—	2	1	2	3	—	—	4	4	8	50		
51	Reumatism	—	1	3	—	—	—	—	—	—	1	2	2	—	—	2	3	5	51		
52	Reumatism	—	—	—	1	—	—	—	—	1	—	—	—	—	—	1	—	1	52		
53	Escorbuto	—	1	—	—	—	—	—	—	1	—	—	—	—	—	1	—	1	53		
54	Pelagra...	—	—	—	—	—	—	—	—	—	—	—	—	—	—	—	—	—	54		
55	Beri-beri	—	—	—	—	—	—	—	—	—	—	—	—	—	—	—	—	—	55		
56	Raquitism	—	—	—	—	2	—	—	—	—	—	—	—	—	—	—	—	—	56		
57	Diabets..	—	—	—	—	—	—	—	—	2	1	—	—	—	—	2	2	4	57		
58	Anemia, c	—	1	—	1	—	—	—	—	1	—	1	—	—	—	2	—	2	} 58		
		—	—	—	1	—	1	—	—	—	1	1	—	—	1	1	2				
59	Doenças d	—	1	—	—	—	—	—	—	—	1	—	—	—	—	1	—	1	59		
60	{ a) Bó b) Ou	—	—	—	—	1	—	—	—	—	1	—	—	—	—	1	—	1	} 60		
		—	—	—	—	—	—	—	—	—	—	—	—	1	—	1	—	1			
61	Doenças d	—	—	—	—	—	—	—	—	—	—	—	—	—	—	—	—	—	61		
62	Doenças d	—	—	—	—	—	—	—	—	—	—	—	—	—	—	—	—	—	62		
63	Doenças d de Adc	—	—	—	—	—	—	—	—	—	—	—	—	—	—	—	—	—	63		
64	Doenças d	—	—	—	—	—	—	—	—	—	—	—	—	—	—	—	—	—	64		
65	{ a) Le b) Do	—	1	—	1	—	—	—	—	1	—	1	—	—	—	2	—	2	} 65		
		—	—	—	1	1	—	—	—	—	—	1	—	—	1	1	1	2			
66	Alcoolismo	—	5	—	2	—	—	—	—	6	—	1	—	—	—	7	—	7	66		
67	Envenenar nerais.	—	—	—	—	—	—	—	—	—	—	—	—	—	—	—	—	—	67		
68	Envenenar gânica	—	—	—	—	—	—	—	—	—	—	—	—	—	—	—	—	—	68		
69	Outras doe	—	5	—	—	—	—	—	—	4	—	1	—	—	—	5	—	5	69		

em 1934

Número de ordem	Descrição	ESTADO CIVIL												C O R						TOTALS			Número de ordem		
		Idade ignorada			Solteiros		Casados		Vlupos		Ignorados		Branca		Parda		Preta		Por sexo		Geral				
		M	H	M	H	M	H	M	H	M	H	M	H	M	H	M	H	M	H	M					
105	Asma	—	—	—	1	—	2	—	—	—	—	—	—	—	2	—	1	—	—	—	3	—	3	105	
106	Enfis	—	—	—	1	—	—	1	—	—	—	—	—	—	—	—	1	1	—	—	1	1	2	106	
107	Outr cõe p a res rio tis	—	—	—	—	—	—	—	—	—	—	—	—	—	2	1	1	—	—	—	—	3	2	5	107
108	Afec a	—	—	—	—	—	—	—	—	—	—	—	—	—	—	—	—	—	—	—	—	—	—	108	
109	Afec c	—	—	—	2	2	—	—	—	—	—	—	—	1	2	—	—	1	—	—	2	2	4	109	
110	Afec	—	—	—	1	—	—	—	—	—	—	—	—	1	—	—	—	—	—	—	1	—	1	110	
111	{ d b	—	—	—	—	—	6	1	—	2	—	—	—	2	2	2	1	2	—	6	3	9	5	111	
112	Outr	—	1	—	2	1	3	1	—	—	—	—	5	2	—	—	—	—	5	2	7	7	112		
113	Diari	—	—	—	301	279	—	—	—	—	—	—	143	124	136	132	22	23	301	279	580	71	113		
114	Diari	—	—	—	29	33	—	—	—	—	—	—	15	13	14	19	5	5	34	37	71	—	114		
115	Ancil	—	—	—	—	—	—	—	—	—	—	—	—	—	—	—	—	—	—	—	—	—	—	115	
116	Doer	—	—	—	3	—	2	1	—	1	—	—	3	—	2	2	—	—	5	2	7	—	116		
117	Aper	—	—	—	2	1	5	1	—	—	—	—	2	1	4	—	1	1	7	2	9	—	117		
118	{ d b	—	—	—	1	—	1	1	—	—	—	—	—	1	2	—	1	—	—	2	1	3	3	118	
119	Outr	—	—	—	2	1	3	—	—	1	—	—	1	4	—	1	3	—	5	3	8	—	119		
120	Atro	—	—	—	—	—	—	—	—	—	—	—	—	—	—	—	—	—	—	—	—	—	—	120	
121	Tum	—	—	—	—	—	—	—	—	—	—	—	—	—	—	—	—	—	—	—	—	—	—	121	
122	{ d b	—	—	—	1	—	—	—	—	—	—	—	—	—	—	1	—	—	—	1	—	1	—	122	
123	Cálc	—	—	—	4	1	8	3	1	2	1	—	5	4	8	2	1	—	14	6	20	—	123		
124	{ d b	—	—	—	—	—	1	—	—	—	—	—	—	—	—	—	—	—	—	—	—	—	—	124	
125	Afec	—	—	—	—	—	1	—	—	—	—	—	1	—	—	—	—	—	1	—	1	—	1	125	
126	Perit	—	—	—	4	1	2	4	1	—	—	—	2	2	4	3	1	—	7	5	12	—	126		
127	Outr	—	—	—	—	—	—	—	1	1	1	—	1	—	1	1	—	—	2	1	3	—	127		
128	Nefr	—	—	—	10	10	3	1	—	1	—	—	7	5	5	6	1	1	13	12	25	—	128		
129	Nerf	—	—	—	10	7	12	13	2	21	—	3	12	18	9	20	3	6	24	44	68	—	129		
130	Quil	—	—	—	—	—	—	—	—	—	—	—	—	—	—	—	—	—	—	—	—	—	130		
131	Outr	—	—	—	—	—	—	—	—	—	—	—	—	—	—	—	—	—	—	—	—	—	—	131	
132	Cálc	—	—	—	6	3	1	1	—	2	—	—	4	4	2	2	1	—	7	6	13	—	132		
133	Afec	—	—	—	—	—	—	—	—	—	—	—	—	—	—	—	—	—	—	—	—	—	—	133	

nte, em 1934

Número de ordem	Sexo	Idade ignorada	ESTADO CIVIL								C O R						TOTAIS			Número de ordem			
			Solteiros		Casados		Viuvos		Ignorados		Branca		Parda		Preta		Por sexos		Geral				
			H	M	H	M	H	M	H	M	H	M	H	M	H	M	H	M					
134					1										1		1		1			134	
135	Afed					4		3					2		4		1		7		7		135
136	Afed					1									1				1		1		136
137	Quis								1							1				1		1	137
138	Salp				1												1			1		1	138
139	Tur							1		1				1						1		1	139
140	Hen													1						1		1	140
141	Out				1		1						1		1						2	2	141
142	Afed																						142
143	Acid da g						1		1					1		1					1	1	143
144	Hen							3				1		3				1			4	4	144
145	Out							3						2		1					3	3	145
146	Sep				1			12						8		4		1			13	13	146
147	Fleg							1		1				2							2	2	147
148	Alb				1		5		1			1		3		4		1			8	8	148
149	Sob																						149
150	Afed																						150
151	IX				1		2		1				2	1			1			3	1	4	151
152	Gan																						152
153	Fur																						153
154	Fleg																						154
155	Out				2	1	3	2	1	2			1	2	5	1		2		6	9	11	155
156	X																						156
157	Afed				2	2	1							2			3			3	2	5	157
158	Afed						1								1					1		1	158
159	Out																						159
160	Vici				2	1							1	1	1					2	1	3	160
161	Deb				16	12							9	7	5	2	2	3		16	12	28	160
162	Nas				14	16							5	10	7	5	2	1	14	16	30	161	
163	Out				3								3	2		1			3	3	6	162	
164	Falt																						163
165	Sen				1	3	7	1	1	8	2		4	6	4	1	3	5	11	12	23	164	

onte, em 1935

Número de ordem	Mês de ocorrência	ESTADO CIVIL										COR						TOTAIS			Número de ordem			
		Idade ignorada			Solteiros		Casados		Viuvos		Ignorados		Branca		Parda		Preta		Por sexo			Geral		
		M	H	M	H	M	H	M	H	M	H	M	H	M	H	M	H	M	H	M				
1	Fe				10	4	2	4		1			6		4	7	2	2	12	9	21	}	1	
	f						1						1						1		1			
2	Tifo				8	3	5		1	1			2	2	10	2	2		14	4	18	}	2	
3	Feb																							
4	Mel																							
5	Feb						1						1						1		1	}	5	
	tro																							
	xi				1		2						1		1		1		3		3			
6	Var																						}	6
7	Sara																							
8	Esca				3	3							1		2	3			3	3	6		}	7
9	Coq				1								1						1		1			
10	Difi				17	20							11	9	5	8	1	3	17	20	37		}	9
					7	9							5	8	1		2	1	8	9	17			
11	Grip				18	17	5	7	3	2			14	8	11	11	1	7	26	26	52	}	11	
					15	10		3	1	2			6	6	9	7	1	2	16	15	31			
12	Feb																						}	12
13	Parc					1				1				1				1						
14	Côle																							
15	Ente																							
16	Dise				4	2	3	1	1				5	1	2	2	1		8	3	11	}	16	
					3	5			1				1	1	3	3		1	4	5	9			
					3	2	3						2		3	1	1	1	6	2	8			
17	Pest																						}	17
18	Feb																						}	18
19	Espi																							
20	Lepi																							
21	Eris						1						1						1		1			
22	Polio						1						1	1					1	1	2			
23	Ence																							
24	Men																							
25	Outr																							
26	Morr																							
27	Past																							
28	Raiv																							
29	Teta				1								1						1		1			
30	Micc				2			1							1		1	1	2	1	3			
31	Tube																							
32	Tube				1	117	73	100	49	9	23	1	1	106	52	78	61	43	32	227	145	372		
33	Tube				1	6								1		3	1	2	6	1	7			
34	Tube				1	1	1		2					2		1		2	2	3	15			
35	Tube				3									1		2			3		3			
36	Tube de org													1					1		1			

1935

N. de ordem		ESTADO CIVIL										COR						TOTAIS			Número de ordem
		Idade ignora-da		Solteiros		Casados		Viuvos		Ignora-dos		Branca		Parda		Preta		Por sexos		Geral	
		H	M	H	M	H	M	H	M	H	M	H	M	H	M	H	M	H	M		
36	Tuberc de orgã	—	—	—	—	1	—	—	—	—	—	1	—	—	—	—	—	1	—	1	} 36
		—	—	1	—	—	—	—	—	—	—	1	—	—	—	—	—	1	—	1	
		—	—	1	—	—	—	—	—	—	—	—	—	1	—	—	—	1	—	1	
37	Tuber general	—	—	—	1	—	1	—	—	—	—	1	—	—	—	1	—	—	2	2	} 37
		—	—	—	—	1	—	—	—	—	—	1	—	—	—	—	—	1	—	1	
38	Sífilis .	—	—	32	23	6	1	3	3	—	—	18	10	17	14	6	3	41	27	68	38
39	Cancro	—	—	—	—	1	—	—	—	—	—	—	—	1	—	—	—	1	—	1	39
40	(a) C	—	—	2	—	—	—	—	—	—	—	1	—	1	—	—	—	2	—	2	} 40
40	(b) C	—	—	—	—	—	—	—	—	—	—	—	—	—	—	—	—	—	—	—	
41	Iniecçã	—	—	6	5	4	5	1	—	—	—	9	7	1	3	—	1	10	11	21	} 41
42	Outras	—	—	1	2	—	—	1	—	—	—	2	1	1	—	—	1	3	4	4	
II —																					
43		—	—	—	—	5	—	1	1	—	—	5	1	1	—	—	—	6	1	7	} 43
44	Câncer ou ou-tros tumo-res ma-lignos	—	—	3	1	14	6	3	5	—	—	11	7	7	4	2	—	20	11	31	
45		—	—	1	—	4	1	1	2	—	—	3	3	2	1	—	—	5	4	9	} 44
46		—	—	—	—	—	—	—	—	—	—	—	—	1	—	—	—	1	1	2	
47		—	—	—	—	—	—	—	—	—	—	—	—	—	—	—	—	—	—	—	} 45
48		—	—	—	—	—	—	—	—	—	—	—	—	—	—	—	—	—	—	—	
49		—	—	3	1	13	3	3	2	—	—	9	4	7	1	3	1	19	6	25	49
50	Tumore	—	—	—	—	—	—	—	—	—	—	—	—	—	—	—	—	—	—	—	} 50
51	Reumat	—	—	1	—	3	—	2	1	—	—	3	—	2	—	—	—	5	—	5	
52	Reumat	—	—	6	—	—	—	—	—	—	—	1	—	1	1	4	2	6	3	9	51
53	Escorbu	—	—	1	—	—	—	—	—	—	—	1	—	—	—	—	—	1	—	1	52
54	Pelagra	—	—	—	—	—	—	—	—	—	—	—	—	—	—	—	—	—	—	—	53
55	Beriberi	—	—	—	—	—	—	—	—	—	—	—	—	—	—	—	—	—	—	—	54
56	Raquitiz	—	—	4	—	—	—	—	—	—	—	2	—	1	—	1	—	4	—	4	55
57	Diabete	—	—	2	2	—	3	2	—	—	—	1	4	2	1	1	—	4	5	9	56
58	Anen clord	—	—	—	1	—	1	—	—	—	—	—	—	2	—	—	—	—	2	2	} 58
		—	—	2	—	—	—	1	—	—	—	1	—	2	—	—	—	3	—	3	
59	Doenças	—	—	—	—	—	—	—	—	—	—	—	—	—	—	—	—	—	—	—	} 59
60	(a, b) c	—	—	—	—	—	—	—	—	—	—	—	—	—	—	—	—	—	—	—	
61	Doenças	—	—	—	—	—	—	—	—	—	—	—	—	—	—	—	—	—	—	—	60
62	Doenças	—	—	—	—	—	—	—	—	—	—	—	—	—	—	—	—	—	—	—	61
63	Doenças	—	—	—	—	—	—	—	—	—	—	—	—	—	—	—	—	—	—	—	62
64	Doenças	—	—	—	—	—	—	—	1	—	—	—	—	—	—	—	1	—	1	1	63
65	(a) D	—	—	2	—	—	1	—	—	—	—	2	1	—	—	—	—	2	1	3	} 65
65	(b) D	—	—	2	—	—	—	—	—	—	—	1	—	—	—	1	—	2	—	2	
66	Alcoolis	—	—	3	—	1	—	—	—	—	—	1	—	2	—	1	—	4	—	4	66
67	Envenet	—	—	—	—	—	—	—	—	—	—	—	—	—	—	—	—	—	—	—	67
68	Envenet	—	—	—	—	—	—	—	—	—	—	—	—	—	—	—	—	—	—	—	} 68
69	Outras	—	—	1	1	—	3	—	—	—	—	1	3	—	1	—	—	1	4	5	

em 1935

Número de ordem		ESTADO CIVIL										COR						TOTALS			Número de ordem		
		Idade Ignorada		Solteiros		Casados		Viuvos		Ignorados		Branca		Parda		Preta		Por sexos		Geral			
		M	H	M	H	M	H	M	H	M	H	M	H	M	H	M	H	M	H			M	
105	Asm	—	—	—	—	1	—	1	1	2	—	—	1	2	—	2	—	—	1	4	5	105	
106	Enfi	—	—	—	—	—	3	—	—	1	—	—	2	1	1	—	—	—	3	1	4	106	
107	Outr	—	—	—	—	—	—	—	—	—	—	—	—	—	—	—	—	—	—	—	—	} 107 a } 107 b } 107 c	
	ção	—	—	—	—	—	—	—	—	—	—	—	—	—	—	—	—	—	—	—	—		
	relat	—	—	—	—	—	—	—	—	—	—	—	—	—	—	—	—	—	—	—	—		
	ra t	—	—	—	2	1	—	—	—	—	—	—	2	—	—	—	—	—	1	2	1	3	
108	Afec	—	—	—	2	—	1	—	—	—	—	—	1	—	1	—	1	—	3	—	3	108	
109	Afec	—	—	—	2	1	1	1	—	—	—	—	1	1	1	—	1	1	3	2	5	109	
110	Afec	—	—	—	—	1	—	1	—	—	—	—	—	1	—	1	—	—	—	2	2	110	
111	{ a)	—	—	—	2	1	5	—	—	—	—	—	5	—	2	1	—	—	7	1	8	} 111 a } 111 b	
	{ b)	—	—	—	—	—	6	—	—	—	—	—	4	—	1	—	1	—	6	—	6		
112	Outr	—	—	—	—	—	2	1	—	—	—	—	—	1	—	—	2	—	2	1	3	112	
113	Diar	—	—	—	258	202	—	—	—	—	—	—	108	95	125	94	25	13	258	202	460	113	
114	Diar	—	—	—	20	20	2	3	1	2	—	—	10	9	9	11	4	5	23	25	48	114	
115	And	—	—	—	1	1	—	—	—	—	—	—	—	—	1	1	—	—	1	1	2	115	
116	Doel	—	—	—	3	—	2	—	1	—	—	—	3	—	2	—	—	1	6	—	6	116	
117	Ape	—	—	—	4	—	1	1	—	—	—	—	5	1	—	—	—	5	1	6	117		
118	{ a)	—	—	—	1	—	1	—	—	—	—	—	—	—	2	—	—	2	—	2	} 118 a } 118 b		
	{ b)	—	—	—	—	1	1	2	—	3	—	—	—	3	—	2	1	1	1	6		7	
119	Outr	—	—	—	1	2	3	—	3	—	—	—	3	1	3	1	1	—	7	2	9	119	
120	Atrc	—	—	—	1	—	1	—	—	—	—	—	—	—	2	—	—	—	2	—	2	120	
121	Tun	—	—	—	—	—	—	—	—	—	—	—	—	—	—	—	—	—	—	—	—	121	
122	{ a)	—	—	—	—	—	—	—	—	—	—	—	—	—	—	—	—	—	—	—	16	} 122 a } 122 b } 122 c	
	{ b)	—	—	—	—	—	—	—	—	—	—	—	—	—	—	—	—	—	—	—	—		
		—	—	—	3	—	9	1	1	2	—	—	7	2	6	1	—	—	13	3	16		
123	Calc	—	—	—	—	—	—	1	—	—	—	—	—	—	—	1	—	—	—	1	1	123	
124	{ a)	—	—	—	2	—	—	—	—	—	—	—	1	—	—	—	—	—	2	—	4	} 124 a } 124 b	
	{ b)	—	—	—	1	1	—	2	—	—	—	—	1	2	1	1	—	—	1	3	4		
125	Afec	—	—	—	—	—	—	—	—	—	—	—	—	—	—	—	—	—	—	—	—	125	
126	Peri	—	—	—	—	—	—	—	—	—	—	—	—	—	—	—	—	—	—	—	—	126	
127	Outr	—	—	—	4	2	—	4	—	1	—	—	1	4	3	3	—	—	4	7	11	127	
	VI	—	—	—	—	—	—	—	—	—	—	—	—	—	—	—	—	—	—	—	—	127	
128	Nefr	—	—	—	9	8	1	2	—	—	—	—	5	2	5	6	—	2	10	10	20	128	
129	Nefr	—	1	—	8	6	18	8	6	18	1	—	14	13	14	15	5	4	33	32	65	129	
130	Quil	—	—	—	—	—	—	—	—	—	—	—	—	—	—	—	—	—	—	—	—	130	
131	Outr	—	—	—	—	—	—	—	—	—	—	—	—	—	—	—	—	—	—	—	—		
132	Calc	—	1	—	3	2	2	2	1	1	—	—	4	1	1	3	3	1	8	5	13	131	
133	Afec	—	—	—	1	—	—	—	—	—	—	—	—	—	—	—	—	—	1	—	1	132	
		—	—	—	—	—	—	—	—	—	—	—	—	—	—	—	—	—	—	—	—	133	

em 1935

Número de ordem		ESTADO CIVIL										COR						TOTALS			Número de ordem			
		Idade igno- rada		Solteiros		Casados		Viuvos		Igno- rados		Branca		Parda		Preta		Por sexo		Geral				
		H	M	H	M	H	M	H	M	H	M	H	M	H	M	H	M	H	M					
134	{ a) b)	—	—	—	—	1	—	—	—	—	—	—	—	1	—	—	—	1	—	1	}	134		
135	Afecc	—	—	—	—	2	—	1	—	—	—	—	2	—	1	—	—	3	—	3		135		
136	Afecc	—	—	—	—	—	—	—	—	—	—	—	—	—	—	—	—	—	—	—	136			
137	Quisto ov	—	—	—	—	—	—	1	—	—	—	—	—	—	1	—	—	—	—	1	1	137		
138	Salpir	—	—	—	—	—	—	2	—	—	—	—	—	—	—	—	—	—	—	2	2	138		
139	Tumor	—	—	—	1	—	—	1	—	—	—	—	—	—	2	—	—	—	—	3	3	139		
140	Hemo	—	—	—	—	—	—	1	—	—	—	—	—	—	—	—	—	—	—	1	1	140		
141	Outra	—	—	—	—	—	—	3	—	—	—	—	—	—	—	—	—	—	—	4	4	141		
142	Afecc	—	—	—	—	—	—	—	—	—	—	—	—	—	—	—	—	—	—	—	—	142		
143	Acid gra	—	—	—	—	—	—	1	—	—	—	—	—	1	—	—	—	—	—	—	1	1	}	143
144	Hemo	—	—	—	—	—	—	3	—	—	—	—	—	2	—	1	—	—	—	3	3	144		
145	Outro	—	—	—	—	3	—	4	—	—	—	—	—	4	—	2	—	—	—	7	7	145		
146	Septic	—	—	—	—	2	—	4	—	1	—	—	—	5	—	1	—	—	—	7	7	146		
147	Flegm sú	—	—	—	—	—	—	—	—	—	—	—	—	—	—	—	—	—	—	—	—	147		
148	Album	—	—	—	—	1	—	3	—	—	—	—	—	2	—	1	—	—	—	4	4	148		
149	Sobre	—	—	—	—	—	—	—	—	—	—	—	—	—	—	—	—	—	—	—	—	149		
150	Afecc	—	—	—	—	—	—	—	—	—	—	—	—	—	—	—	—	—	—	—	—	150		
	IX—																							
151	Gangr	—	—	—	4	—	7	—	1	—	—	—	—	6	—	6	—	—	—	12	—	12	151	
152	Furin	—	—	—	—	—	—	—	—	—	—	—	—	—	—	—	—	—	—	—	—	152		
153	Flegm	—	—	—	—	—	—	1	—	—	—	—	—	1	—	—	—	—	—	1	—	1	153	
154	{ a) b)	—	—	—	—	—	—	—	—	—	—	—	—	—	—	—	—	—	—	—	—	—	}	154
155	Outra	—	—	—	3	4	1	4	—	1	—	—	—	3	2	1	5	—	—	2	4	9		13
	X—																							
156	Afecc	—	—	—	—	1	—	1	—	—	—	—	—	—	1	1	—	—	—	1	1	—	156	
157	Afecc lo	—	—	—	—	1	—	—	—	—	—	—	—	—	1	—	—	—	—	1	—	1	157	
158	Outra lo	—	—	—	—	—	—	—	—	—	—	—	—	—	—	—	—	—	—	—	—	—	158	
159	Vicios pu	—	—	—	—	2	—	2	—	—	—	—	—	—	1	2	1	—	—	2	2	4	159	
160	Debil	—	—	—	—	22	—	8	—	—	—	—	—	6	1	12	5	4	—	2	22	8	30	160
161	Nasci pa	—	—	—	—	13	—	8	—	—	—	—	—	10	3	5	4	3	—	1	18	8	26	161
162	Outra	—	—	—	—	4	—	2	—	—	—	—	—	3	1	1	—	—	—	4	2	6	162	
163	Falta	—	—	—	—	—	—	—	—	—	—	—	—	—	—	—	—	—	—	—	—	—	163	
164	Sentib	1	—	—	—	3	—	3	—	—	—	—	—	3	4	4	2	2	—	3	9	9	18	

em 1935

Número de ordem		ESTADO CIVIL										COR						TOTAIS			Número de ordem
		Idade igno- rada		Soltei- ros		Casados		Viuvos		Igno- rados		Branca		Parda		Preta		Por sexo		Geral	
		H	M	H	M	H	M	H	M	H	M	H	M	H	M	H	M	H	M		
165	X			1	6		1					1	3		2		2	1	7	8	165
166																					166
167																					167
168	Suicid			1										1				1		1	168
169				6								5		1				6		6	169
170																					170
171																					171
172																					172
173																					173
174	Outr			1	3								2	1	1			1	3	4	174
175	Enve																	3		3	175
176	Mord			3								2		1						3	176
177	Outr				3	2	2					1	3	1	2			2	5	7	177
178	Incêr																				178
179	Quei			1	2		1		1			1	1		2		1	1	4	5	179
180	Sufoc				1										1				1	1	180
181	Abso			1		1						1		1				2		2	181
182	Subr							1				1						1		1	182
183				5	1	5						5	1	5				10	1	11	183
184	Trau			2										2				2		2	184
185																					185
186																					186
187																					187
188	Outr			3	1	6	1	1				8	2	2				10	2	12	188
189	Viola																				189
190	Ferir																				190
191	Exec																				191
192	Fome																				192
193	Frio																				193
194	Calor																				194
195	Raio																				195
196	Outr			1										1				1		1	196
197				3		1		1				2		1		2		5		5	197
198	Hou				1	3						1		2	1			3	1	4	198
199				1								1						1		1	199
200																					200
201	Fratr			7		1						6		1		1		8		8	201
202	Outr			3	1	1						1	1	2		1		4	1	5	202
203	Mort			3		1	1		1	1		2	1	3			1	5	2	7	203
204	Mort			8	6	4	1	1	3			3	3	4	4	6	3	13	10	23	204
205	Doen	1		61	41	19	18	4	20	2	1	25	17	42	42	19	21	86	80	166	205
6		11	3	1013	711	485	283	107	253	19	4	747	509	637	506	235	231	1619	1246	2865	

Juiz de Fora

População calculada para 1.º de Julho de 1934

72.722 habitantes

1934 — JANEIRO A DEZEMBRO

CAUSAS DE MORTE

Nomenclatura abreviada

	Janeiro	Fevereiro	Março	Abril	Maior	Junho	Julho	Agosto	Setembro	Outubro	Novembro	Dezembro	TOTAL
Febre tifoide (tifo abdominal)	—	1	2	2	—	—	—	—	1	3	2	2	13
Febres paratífoides	—	—	—	—	—	—	—	1	1	—	1	—	3
Paludismo	—	—	—	—	—	—	—	—	—	—	—	—	—
Paludismo crônico	—	—	—	—	—	—	—	—	—	—	—	—	—
Variola	—	—	—	—	—	—	—	—	—	—	—	—	—
Sarampo	1	—	1	1	—	2	2	1	1	2	5	5	21
Escarlatina	—	—	—	—	—	—	—	—	—	—	—	—	—
Coqueluche	2	6	10	4	10	4	2	7	3	3	1	2	54
Difteria	—	—	1	2	1	—	—	—	—	—	—	1	5
Gripe: a) com complicações pulmonares declaradas	1	1	—	—	—	2	2	3	1	1	—	—	11
b) outras	—	1	—	—	2	2	—	1	2	1	1	2	12
Cólera asiático	—	—	—	—	—	—	—	—	—	—	—	—	—
Enterite coleriforme	—	—	—	—	—	—	—	—	—	—	—	—	—
Disenteria: a) amebiana	4	1	2	1	—	2	1	2	1	3	—	1	18
b) bacilar	—	—	—	—	1	—	—	—	2	—	2	1	6
c) sem epíteto ou devida a outras causas	3	1	5	5	1	2	—	1	—	—	1	6	25
Peste	—	—	—	—	—	—	—	—	—	—	—	—	—
Febre amarela	—	—	—	—	—	—	—	—	—	—	—	—	—
Lepra	—	—	—	—	—	—	—	—	—	—	—	1	1
Erisipela	—	—	—	—	—	—	—	—	—	—	—	—	—
Poliomielite aguda	—	—	—	—	—	—	—	—	—	—	—	—	—
Encefalite letárgica	—	—	—	—	—	—	—	—	—	—	—	—	—
Meningite cérebro espinhal epidêmica	—	—	—	—	—	—	—	—	—	—	—	—	—
Raiva	—	—	—	—	—	—	—	—	—	—	—	—	—
Tétano	2	2	—	1	1	—	1	1	—	1	—	—	9
Micoses	—	—	—	—	—	—	—	—	—	—	—	—	—
Tuberculose do aparelho respiratório	18	12	11	12	17	11	6	13	14	16	12	10	152
Tuberculose das meninges ou do sistema nervoso central	—	—	—	—	—	1	—	—	—	—	—	1	2
Outras tuberculoses	—	2	3	—	2	1	—	—	1	2	—	1	12
Sífilis	4	3	3	2	3	—	6	6	3	4	3	5	42
Infecção purulenta, septicemia	1	1	3	—	—	1	—	5	1	—	1	1	14
Outras doenças epidêmicas, endêmicas ou infectuosas	2	1	1	—	1	—	1	—	—	1	—	—	7
Câncer e outros tumores malignos	—	1	3	3	3	—	—	2	2	3	3	2	22
Tumores não malignos ou cujo caráter maligno não foi especificado	—	—	2	—	—	—	1	—	—	—	1	1	5
Beriberi	—	—	—	—	—	—	—	—	—	—	—	—	—
Outras doenças	1	—	1	4	1	2	4	2	—	1	3	1	20

Julz de Fora

População calculada para 1.º de Julho de 1935

74.567 habitantes

1935 — JANEIRO A DEZEMBRO

CAUSAS DE MORTE Nomenclatura abreviada	Janeiro	Fevereiro	Março	Abril	Maior	Junho	Julho	Agosto	Setembro	Outubro	Novembro	Dezembro	Total
	Febre tifoide (tifo abdominal)	1	—	3	3	—	—	—	1	—	—	1	—
Febres paratífoides.....	—	—	—	—	—	1	—	—	—	—	—	2	3
Paludismo.....	—	—	—	—	—	—	—	—	—	—	—	—	—
Paludismo crônico	—	—	—	—	—	—	—	—	—	—	—	—	—
Variola.....	—	—	—	—	—	—	—	—	—	—	—	—	—
Sarampo	1	—	—	—	—	—	—	—	—	1	—	1	3
Escarlatina	—	—	—	—	—	—	—	—	—	—	—	—	—
Coqueluche.....	1	1	—	—	—	—	—	1	1	—	—	1	5
Difteria.....	1	2	1	—	—	1	—	—	—	1	—	—	6
Gripe: a) com complicações pulmonares declaradas.....	—	—	1	3	4	4	1	—	1	1	—	—	15
b) outras	—	—	2	4	5	12	1	—	—	1	2	3	30
Cólera asiático	—	—	—	—	—	—	—	—	—	—	—	—	—
Enterite coleriforme.....	—	—	—	—	—	—	—	—	—	—	—	—	—
Disenteria: a) amebiana.....	5	1	2	1	1	—	—	—	—	1	1	3	15
b) bacilar.....	1	—	1	—	1	—	—	—	—	3	2	1	10
c) sem epíteto ou devido a outras causas.....	1	1	2	—	—	—	1	1	2	2	1	6	17
Peste	—	—	—	—	—	—	—	—	—	—	—	—	—
Febre amarela.....	—	—	—	—	—	—	—	—	—	—	—	—	—
Lepra.....	—	—	—	—	—	—	—	—	—	—	—	1	1
Erisipela	—	—	—	—	—	—	—	—	—	—	—	—	—
Poliomielite aguda.....	—	—	—	—	—	—	—	—	—	—	—	—	—
Encefalite letárgica	—	—	—	—	—	—	—	—	—	—	—	—	—
Meningite cerebro espinhal epidemica	—	—	—	—	—	—	—	—	—	—	—	1	1
Raiva.....	—	—	—	—	—	—	—	—	—	—	—	—	—
Tetano.....	—	—	2	2	—	1	—	—	—	—	—	—	5
Micoses.....	—	—	—	—	—	—	—	—	—	—	—	—	—
Tuberculose do aparelho respiratório.....	11	8	10	5	15	12	13	7	11	19	16	19	146
Tuberculose das meninges ou do sistema nervoso central.....	—	2	—	—	—	—	—	—	—	—	—	1	3
Outras tuberculoses.....	2	—	—	—	1	1	1	—	—	1	—	1	7
Sifilis.....	—	2	6	2	8	3	1	1	6	1	3	1	34
Infecção purulenta, septicemia	1	1	3	—	1	1	3	3	3	1	3	3	23
Outras doenças epidêmicas, endêmicas ou infectuosas.....	—	1	1	—	3	—	—	—	—	—	2	—	7
Câncer e outros tumores malignos.....	2	1	3	1	2	2	3	1	1	5	1	5	27
Tumores não malignos ou cujo caráter maligno não foi especificado.....	1	—	2	—	—	—	—	—	—	1	—	2	6
Beriberi	—	—	—	—	—	—	—	—	—	—	—	—	—
Outras doenças.....	2	2	2	2	1	1	3	1	2	3	3	—	22
Meningite.....	1	—	—	—	—	—	—	—	—	—	—	—	1

Itajubá

População calculada para 1.º de julho de 1934

30.669 habitantes

1934 — JANEIRO A DEZEMBRO

CAUSAS DE MORTE Nomenclatura abreviada	Jan	Fev	Mar	Abr	Mai	Jun	Jul	Ag	Set	Out	Nov	Dez	Total
	eiro	vereiro	ço	ril	io	ho	ho	osto	embro	ubro	ovembro	ezembro	
Febre tifóide (tifo abdominal).....											3		3
Febres paratífoides.....													—
Paludismo.....													—
Paludismo crônico.....													—
Variola.....													—
Sarampo.....													—
Escarlatina.....													—
Coqueluche.....	1			3			2		1				7
Difteria.....		2		1	1								4
Gripe: a) com complicações pulmonares declaradas.....						2				1	1		4
b) outras.....											1		1
Colera asiático.....													—
Enterite coleriforme.....													—
Disenteria: a) amebiana.....												1	1
b) bacilar.....	1	1							1				3
c) sem epíteto ou devida a outras causas.....													—
Peste.....													—
Febre amarela.....													—
Lepra.....													—
Erisipela.....													—
Poliomielite aguda.....													—
Encefalite letárgica.....													—
Meningite cerebro-espinhal epidêmica.....													—
Raiva.....													—
Tetano.....				1	1				1				3
Micoses.....													—
Tuberculose do aparelho respiratório.....	1		5	3	4	3	4	2	7	4	4	2	39
Tuberculose das meninges ou do sistema nervoso central.....							1						1
Outras tuberculoses.....	1		1				2	1					5
Sífilis.....	1		1								1		3
Infecção purulenta, septicemia.....	2						1		1		1		5
Outras doenças epidêmicas, endêmicas ou infecciosas.....													—
Câncer e outros tumores malignos.....	2	1	1	2	1					1			8
Tumores não malignos ou cujo caráter maligno não foi especificado.....	1												1
Beriberi.....													—
Outras doenças.....									1		1		2
Meningite.....		1		1				2					4

Cidade de Itajubá

População calculada para 1.º de Julho de 1935

31.427 habitantes

1935 — JANEIRO A DEZEMBRO

CAUSAS DE MORTE Nomenclatura abreviada	Janeiro	Fevereiro	Março	Abril	Maior	Junho	Julho	Agosto	Setembro	Outubro	Novembro	Dezembro	Total
	Febre tifoide (tifo abdominal).....	—	—	—	—	—	—	—	—	—	—	1	
Febres paratífoides.....	1	—	—	—	—	—	—	—	—	—	—	—	1
Paludismo.....	—	—	—	—	—	—	—	—	—	—	—	—	—
Paludismo crônico.....	—	—	—	—	—	—	—	—	—	—	—	—	—
Variola.....	—	—	—	—	—	—	—	—	—	—	—	—	—
Sarampo.....	—	—	—	—	—	—	—	—	—	—	—	—	—
Escarlatina.....	—	—	—	—	—	—	—	—	—	—	—	—	—
Coqueluche.....	—	—	—	2	1	—	—	1	—	—	—	—	4
Difteria.....	—	—	—	1	1	—	—	—	—	1	—	1	4
Gripe: a) com complicações pulmonares declaradas.....	—	—	1	—	—	—	1	—	—	—	—	—	2
b) outras.....	—	—	—	—	—	2	2	—	—	—	—	—	4
Côlera asiático.....	—	—	—	—	—	—	—	—	—	—	—	—	—
Enterite coleriforme.....	—	—	—	—	—	—	—	—	—	—	—	—	—
Disenteria: a) amebiana.....	—	—	—	—	—	—	—	—	—	—	—	—	—
b) bacilar.....	—	—	—	—	—	—	—	—	1	—	—	—	1
c) sem epíteto ou devido a outras causas.....	—	—	—	2	1	—	—	—	—	—	—	—	3
Peste.....	—	—	—	—	—	—	—	—	—	—	—	—	—
Febre amarela.....	—	—	—	—	—	—	—	—	—	—	—	—	—
Lepra.....	—	—	—	—	—	—	—	—	—	—	—	—	—
Erisipela.....	—	—	—	—	—	—	—	—	—	—	—	—	—
Poliomielite aguda.....	—	—	—	—	—	—	—	—	—	—	—	—	—
Encefalite letárgica.....	—	—	—	—	—	—	—	—	—	—	—	—	—
Meningite cérebro-espinhal epidêmica.....	—	—	—	—	—	—	—	—	—	—	—	—	—
Raiva.....	—	—	—	—	—	—	—	—	—	—	—	—	—
Tétano.....	—	—	—	1	—	—	—	—	—	—	—	—	1
Micoses.....	—	—	—	—	—	—	—	—	—	—	—	—	—
Tuberculose do aparelho respiratório.....	2	—	1	1	1	1	3	4	2	3	2	3	29
Tuberculose das meninges ou do sistema nervoso central.....	—	—	—	—	—	—	—	—	—	—	—	—	—
Outras tuberculosas.....	2	—	—	1	—	—	—	1	1	—	—	3	8
Sífilis.....	—	—	—	3	1	2	—	—	—	—	1	—	7
Infeção purulenta, septicemia.....	—	2	1	—	1	—	—	—	—	—	—	—	4
Outras doenças epidêmicas, endêmicas ou infectuosas.....	—	—	—	1	1	—	—	—	—	—	—	—	2
Câncer e outros tumores malignos.....	1	—	—	—	—	—	1	3	1	—	—	—	6
Tumores não malignos ou cujo caráter maligno não foi especificado.....	—	1	—	—	—	—	—	—	—	—	—	—	1
Beriberi.....	—	—	—	—	—	—	—	—	—	—	—	—	—
Outras doenças.....	—	1	—	—	1	1	—	—	—	—	—	—	5

Cidade de Barbacena

População calculada para 1.º de Julho de 1934

22.146 habitantes

1934 — JANEIRO A DEZEMBRO

CAUSAS DE MORTE Nomenclatura abreviada	Janeiro	Fevereiro	Março	Abril	Maior	Junho	Julho	Agosto	Setembro	Outubro	Novembro	Dezembro	Total
	Febre tifoide (tifo abdominal)	—	—	—	—	—	1	—	—	—	—	—	
Febres paratifoideas.....	—	—	—	—	—	—	—	—	—	—	—	—	—
Paludismo.....	—	—	—	—	—	—	—	—	—	—	—	—	—
Paludismo crônico	—	—	—	—	—	—	—	—	—	—	—	—	—
Varíola	—	—	—	—	—	—	—	—	—	—	—	—	—
Sarampo.....	—	—	—	—	—	—	—	—	—	1	2	—	3
Escarlatina	—	—	—	—	—	—	—	—	—	—	—	—	—
Coqueluche.....	—	—	—	—	—	2	8	5	3	—	—	—	18
Difteria.....	—	—	—	—	—	—	—	—	—	—	—	—	—
Gripe: a) com complicações pulmonares declaradas.....	—	1	1	—	1	1	1	1	—	—	—	1	7
b) outras	—	—	—	—	—	—	—	—	—	—	—	—	—
Cólera asiático.....	—	—	—	—	—	—	—	—	—	—	—	—	—
Enterite coleriforme.....	—	—	—	—	—	—	—	—	—	—	—	—	—
Disenteria: a) amebiana.....	—	—	—	—	—	—	—	—	—	—	—	—	—
b) bacilar	—	—	—	—	—	—	—	—	—	—	—	—	—
c) sem epíteto ou devido a outras causas	2	2	3	1	1	—	2	—	1	2	2	1	17
Peste	—	—	—	—	—	—	—	—	—	—	—	—	—
Febre amarela	—	—	—	—	—	—	—	—	—	—	—	—	—
Lepra.....	—	—	—	—	1	—	—	—	—	—	—	—	1
Erisipela	—	—	—	—	—	—	—	—	—	—	—	—	—
Poliomielite aguda.....	—	—	—	—	—	—	—	—	—	—	—	—	—
Encefalite letárgica.....	—	—	—	—	—	—	—	—	—	—	—	—	—
Meningite cerebro-espinhal epidêmica.....	—	—	—	—	—	—	—	—	—	—	—	—	—
Raiva.....	—	—	—	—	—	—	1	—	—	—	—	—	1
Tétano	—	—	—	—	—	—	—	—	—	—	—	—	—
Micoses.....	—	—	—	—	—	—	—	—	—	—	—	—	—
Tuberculose do aparelho respiratório	1	4	3	4	4	4	1	1	1	1	3	3	30
Tuberculose das meningos ou do sistema nervoso central.....	—	—	—	—	—	—	—	—	—	—	—	—	—
Outras tuberculoses.....	—	—	—	—	—	—	—	—	1	—	—	1	2
Sifilis.....	1	—	1	1	1	1	—	1	1	—	—	—	7
Infecção purulenta, septicemia	1	1	—	1	1	—	—	—	—	1	—	—	5
Outras doenças epidêmicas, endêmicas ou infetuosas.....	—	—	—	—	—	—	—	—	—	—	—	—	—
Câncer e outros tumores malignos.....	3	—	2	1	3	1	1	1	—	2	1	—	15
Tumores não malignos ou cujo caráter maligno não foi especificado	—	—	—	—	—	—	—	—	—	—	1	—	1
Beriberi	—	—	—	—	—	—	—	—	—	—	—	—	—
Outras doenças	2	1	1	—	1	—	3	3	1	—	—	—	13

Cidade de Barbacena

População calculada para 1.º de Julho de 1935

22.712 habitantes

1935 — JANEIRO A DEZEMBRO

CAUSAS DE MORTE Nomenclatura abrevlada	Janeiro	Fevereiro	Março	Abril	Maior	Junho	Julho	Agosto	Setembro	Outubro	Novembro	Dezembro	TOTAL
	Febre tifóide (tifo abdominal)	—	1	1	1	—	—	—	1	1	—	—	
Febres paratífoides	1	—	—	—	—	—	—	—	—	—	—	—	1
Paludismo.....	—	—	—	—	—	—	—	—	—	—	—	—	—
Paludismo crónico	—	—	—	—	—	—	—	—	—	—	—	—	—
Variola.....	—	—	—	—	—	—	—	—	—	—	—	—	—
Sarampo	1	—	—	—	—	—	—	—	—	—	—	—	1
Escarlatina.....	—	—	—	—	—	—	—	—	—	—	—	—	—
Coqueluche.....	—	—	—	—	—	—	—	—	1	—	—	—	1
Difteria.....	—	—	—	—	—	—	—	—	—	—	—	—	—
Gripe: a) com complicações pulmonares declaradas.....	—	2	—	—	2	—	—	—	—	—	—	—	4
b) outros	—	—	—	3	2	1	—	—	—	—	—	—	6
Colera asiático.....	—	—	—	—	—	—	—	—	—	—	—	—	—
Enterite coleriforme.....	—	—	—	—	—	—	—	—	—	—	—	—	—
Disenteria: a) amebiana.....	—	—	—	—	—	—	—	—	—	—	—	—	—
b) bacilar.....	—	—	1	3	1	—	—	—	—	—	2	2	9
c) sem epíteto ou devido a outras causas.....	2	1	2	—	2	—	—	—	—	—	2	—	9
Peste	—	—	—	—	—	—	—	—	—	—	—	—	—
Febre amarela	—	—	—	—	—	—	—	—	—	—	—	—	—
Lepra	—	—	—	—	—	—	—	—	—	—	—	—	—
Erisipela	—	—	—	—	—	—	—	—	—	—	—	—	—
Poliomielite aguda.....	—	—	—	—	—	—	—	—	—	—	—	—	—
Encefalite letárgica	—	—	—	—	—	—	—	—	—	—	—	—	—
Menigite cerebro espinhal epidémica	—	—	—	—	—	—	—	—	—	—	—	—	—
Raiva	—	—	—	—	—	—	—	—	—	—	—	—	—
Tetano	—	—	—	—	—	—	—	—	—	—	—	—	—
Micoses.....	—	—	—	—	—	—	—	—	—	—	—	—	—
Tuberculose do aparelho respiratorio	2	3	3	5	3	—	3	3	—	1	3	5	31
Tuberculose das meninges ou do sistema nervoso central.....	—	—	—	—	—	—	—	—	—	—	—	—	—
Outras tuberculoses.....	—	—	—	—	—	—	—	—	—	—	—	—	—
Sifilis.....	—	—	—	—	—	—	2	1	1	1	1	—	6
Infecção purulenta, septicemia	—	1	1	—	1	2	—	—	1	—	—	1	7
Outras doenças epidémicas, endémicas ou infectuosas.....	—	—	—	—	—	—	—	—	—	—	—	—	—
Cancer e outros tumores malignos	—	2	—	—	—	—	—	1	—	—	—	—	3
Tumores não malignos ou cujo carater malignos não foi especificado.....	—	—	—	—	—	—	1	1	—	—	—	—	2
Beriberi	—	—	—	—	—	—	—	—	—	—	—	—	—
Outras doenças	1	1	—	—	1	3	—	—	—	2	—	—	8

Cidade de Varginha

População calculada para 1.º de Julho de 1934

23.589 habitantes

1934 — JANEIRO A DEZEMBRO

CAUSAS DE MORTE Nomenclatura abreviada	Janeiro	Fevereiro	Março	Abril	Maior	Junho	Julho	Agosto	Setembro	Outubro	Novembro	Dezembro	TOTAL
	Febre tifoide (tifo abdominal)							1					
Febres paratífoides													—
Paludismo													—
Paludismo crónico													—
Variola'													—
Sarampo													—
Escarlatina								1					1
Coqueluche		1											1
Difteria													1
Gripe: a) com complicações pulmonares declaradas											1		1
b) outras													—
Colera asiático													—
Enterite coleriforme													—
Disenteria: a) amebiana											1		1
b) bacilar	1										1		2
c) sem epíteto ou devido a outras causas	1									1	1		3
Peste													—
Febre amarela													—
Lepra													—
Erisipela													—
Poliomielite aguda													—
Encefalite letárgica													—
Meningite cerebro espinhal epidémica													—
Raiva													—
Tetano	1										1		2
Micoses													—
Tuberculose do aparelho respiratório	1	3	1	—	1	—	2	3	—	1	2		14
Tuberculose das meninges ou do sistema nervoso central													—
Outras tuberculoses												1	1
Sifilis	1	—	1	1	—	—	—	—	—	1	—	—	4
Infecção purulenta, septicemia	—	1	2	—	—	—	—	1	—	—	3	—	7
Outras doenças epidémicas, endémicas ou infectuosas													—
Cancer e outros tumores malignos			1	2	—	1	1	2	1	2	—	—	10
Tumores não malignos ou cujo character malignos não foi especificado													—
Beriberi													—
Outras doenças	1	1	2	—	—	—	—	—	1	—	—	—	—

Cidade de Uberaba

População calculada para 1.º de julho de 1934

57.365 habitantes

1934 — JANEIRO A DEZEMBRO

CAUSAS DE MORTE Nomenclatura abreviada	Janeiro	Fevereiro	Março	Abril	Maior	Junho	Julho	Agosto	Setembro	Outubro	Novembro	Dezembro	Total
	1	1	1	1	1	1	1	1	1	1	1	1	
Febre tifoide (tifo abdominal)	—	—	—	—	—	—	1	—	—	—	2	—	3
Febre paratifoide	—	—	—	—	—	—	—	—	—	—	—	—	—
Paludismo	1	—	—	—	—	—	—	—	—	—	—	—	1
Paludismo crônico	—	—	—	—	1	—	1	—	—	—	1	—	3
Varíola	—	—	—	—	—	—	—	—	—	—	—	—	—
Sarampo	1	—	2	—	1	—	—	—	—	—	1	—	4
Escarlatina	—	—	—	—	—	—	—	—	—	—	—	—	—
Coqueluche	1	—	—	—	—	—	—	—	—	—	—	—	1
Difteria	—	—	—	1	1	—	—	—	1	—	—	—	3
Gripe: a) com complicações pulmonares declaradas	1	—	1	—	1	—	1	2	1	—	—	1	8
b) outras	1	1	2	1	1	1	—	1	2	2	1	1	14
Colera asiático	—	—	—	—	—	—	—	—	—	—	—	—	—
Enterite coleriforme	—	—	—	—	—	—	—	—	—	—	—	—	—
Disenteria: a) amebiana	—	1	1	1	—	4	2	—	—	2	2	2	15
b) bacilar	—	—	1	—	—	3	—	—	—	—	2	1	7
c) sem epíteto ou devida a outras causas	1	1	—	1	—	—	1	—	1	2	—	1	9
Peste	—	—	—	—	—	—	—	—	—	—	—	—	—
Febre amarela	—	—	—	—	—	—	—	—	—	—	—	—	—
Lepra	—	—	1	1	—	—	—	—	—	1	1	1	5
Erisipela	—	—	—	—	—	—	—	—	—	—	—	—	—
Poliomielite aguda	—	—	—	—	—	—	—	—	—	—	—	—	—
Encefalite letárgica	—	—	—	—	—	—	—	—	—	—	—	—	—
Meningite cerebro espinhal epidêmica	—	—	—	—	—	—	—	—	—	—	—	—	1
Raiva	—	—	—	—	—	—	—	—	—	—	—	—	—
Tétano	—	1	—	—	—	1	—	1	1	1	1	—	6
Micoses	—	—	—	—	—	—	—	—	—	—	—	—	—
Tuberculose do aparelho respiratório	5	1	5	—	5	—	2	2	3	2	—	2	27
Tuberculose das meninges ou do sistema nervoso central	—	—	—	—	—	—	—	—	—	—	—	—	—
Outras tuberculoses	—	—	—	1	—	—	—	—	—	—	—	—	1
Sífilis	3	1	1	1	2	—	1	—	—	2	—	—	11
Infecção purulentas, septicemia	—	—	2	—	1	—	—	1	—	1	—	—	5
Outras doenças epidêmicas, endêmicas ou infetuosas	—	—	—	—	—	—	—	—	—	—	1	—	1
Cancer e outros tumores malignos	1	—	3	—	—	—	1	—	1	—	2	1	9
Tumores não malignos ou cujo caráter maligno não foi especificado	—	—	—	1	1	1	—	—	1	—	2	—	6
Beriberi	—	—	—	—	—	—	—	—	—	—	—	—	—
Outras doenças	1	—	2	1	1	1	1	3	—	—	3	—	13

Cidade de Uberaba

População calculada para 1.º de julho de 1935

58.842 habitantes

1935 — JANEIRO A DEZEMBRO

CAUSAS DE MORTE Nomenclatura abreviada	Janeiro	Fevereiro	Março	Abril	Maior	Junho	Julho	Agosto	Setembro	Outubro	Novembro	Dezembro	Total
Febre tifoide (tifo abdominal).....	—	—	2	—	1	—	1	—	—	—	—	—	4
Febres paratífoides.....	1	—	—	—	—	—	—	—	—	—	—	—	1
Paludismo.....	—	—	—	2	1	1	—	1	—	—	—	—	5
Paludismo crônico.....	1	—	—	1	—	—	—	—	—	—	—	—	2
Variola.....	—	—	—	—	—	—	—	—	—	—	—	—	—
Sarampo.....	—	—	—	—	—	—	—	—	1	—	—	—	1
Escarlatina.....	—	—	—	—	—	—	—	—	—	—	—	—	—
Coqueluche.....	—	—	—	—	—	—	—	—	—	—	—	1	1
Difteria.....	—	2	—	—	1	—	—	—	1	—	—	—	4
Gripe: a) com complicações pulmonares declaradas.....	—	—	—	—	—	—	—	—	1	—	—	2	3
b) outras.....	—	1	1	1	—	—	1	1	3	2	3	—	13
Cólera asiático.....	—	—	—	—	—	—	—	—	—	—	—	—	—
Enterite coleriforme.....	—	—	—	—	—	—	—	—	—	—	—	—	—
Disenteria: a) amebiana.....	1	1	—	—	—	1	1	—	—	—	—	1	5
» b) bacilar.....	—	—	—	—	—	—	—	—	—	—	—	—	—
» c) sem epíteto ou devido a outras causas.....	—	—	—	—	—	—	1	1	—	1	—	2	5
Peste.....	—	—	—	—	—	—	—	—	—	—	—	—	—
Febre amarela.....	—	—	—	—	—	—	—	—	—	—	—	—	—
Lepra.....	—	—	—	1	1	—	—	—	—	—	—	—	2
Erisipela.....	—	—	—	—	—	—	—	—	—	—	—	1	1
Poliomielite aguda.....	—	—	—	—	—	—	—	—	—	1	—	—	1
Encefalite letárgica.....	—	—	—	—	—	—	—	—	—	—	—	—	—
Meningite cérebro espinhal epidêmica.....	—	—	—	—	—	—	—	—	—	—	—	—	—
Raiva.....	—	—	—	—	—	—	—	—	—	—	—	—	—
Tétano.....	—	—	—	—	—	—	2	—	—	—	—	—	2
Micoses.....	—	—	—	—	—	—	—	—	—	—	—	—	—
Tuberculose do aparelho respiratório.....	1	4	1	5	3	5	5	5	5	2	4	1	41
Tuberculose das meninges ou do sistema nervoso central.....	—	—	—	—	—	—	—	—	—	—	—	—	—
Outras tuberculoses.....	1	—	—	—	—	1	1	1	—	1	1	1	7
Sífilis.....	2	—	—	—	—	1	—	1	—	—	1	1	6
Infecção purulenta, septicemia.....	—	—	1	1	—	4	1	—	2	—	—	—	9
Outras doenças epidêmicas, endêmicas ou infectuosas.....	—	1	1	—	1	—	—	—	1	1	1	1	7
Câncer e outros tumores inalignos.....	1	—	2	1	—	2	1	1	1	1	1	—	11
Tumores não malignos ou cujo caráter maligno no foi especificado.....	2	1	2	—	2	—	1	—	1	2	3	—	14
Beriberi.....	—	—	—	—	—	—	—	—	—	—	—	—	—
Outras doenças.....	1	—	1	1	1	—	—	—	—	1	—	—	5

Cidade de Montes Ciaros

População calculada para 1.º de julho de 1934

35.321 habitantes

1935 — JANEIRO A DEZEMBRO

CAUSAS DE MORTE Nomenclatura abreviada	Janeiro	Fevereiro	Março	Abril	Maior	Junho	Julho	Agosto	Setembro	Outubro	Novembro	Dezembro	Total
	Febre tifoide (tifo abdominal).....	—	2	—	—	2	—	—	1	—	1	—	
Febre paratifoideas.....	1	1	2	—	—	—	—	—	—	—	—	—	4
Paludismo.....	—	—	—	—	—	—	—	—	—	—	—	—	—
Paludismo crônico.....	1	—	—	—	—	—	1	—	—	—	—	—	2
Variola.....	—	—	—	—	—	—	—	—	—	—	—	—	—
Sarampo.....	—	—	—	—	—	—	4	1	1	2	1	—	9
Escarlatina.....	—	—	—	—	—	—	—	—	—	—	—	—	—
Coqueluche.....	—	—	—	—	—	—	—	—	—	—	—	—	—
Difteria.....	—	—	1	—	—	—	1	—	—	—	—	—	2
Gripe: a) com complicações pulmonares declaradas.....	—	—	—	—	—	—	—	—	—	—	—	—	—
b) outras.....	—	—	1	—	—	—	—	1	1	1	—	—	4
Côlera asiático.....	—	—	—	—	—	—	—	—	—	—	—	—	—
Enterite coleriforme.....	—	—	—	—	—	—	—	—	—	—	—	—	—
Disenteria: a) amebiana.....	—	—	—	—	—	—	—	—	—	—	—	—	—
b) bacilar.....	—	—	—	—	—	—	—	—	—	—	—	—	—
c) sem epíteto ou devido a outras causas.....	—	—	—	—	—	—	—	—	—	—	1	—	1
Peste.....	—	—	—	—	—	—	—	—	—	—	—	—	—
Febre amarela.....	—	—	—	—	—	—	—	—	—	—	—	—	—
Lepra.....	—	—	—	—	—	—	—	—	—	—	—	—	—
Erisipela.....	—	—	—	—	—	—	—	—	—	—	—	—	—
Poliomielite aguda.....	—	—	—	—	—	—	—	—	—	—	—	—	—
Encefalite letárgica.....	—	—	—	—	—	—	—	—	—	—	—	—	—
Meningite cérebro espinhal epidêmica.....	—	—	—	—	—	—	—	—	—	—	—	—	—
Raiva.....	—	—	—	—	—	—	—	—	—	—	—	—	—
Tétano.....	1	1	—	1	—	—	—	—	—	—	—	—	3
Micoses.....	—	—	—	—	—	—	—	—	—	—	—	—	—
Tuberculose do aparelho respiratório.....	—	—	3	1	1	2	—	—	—	1	—	2	10
Tuberculose das meninges ou do sistema nervoso central.....	—	—	—	—	—	—	—	—	—	—	—	—	—
Outras tuberculosas.....	—	—	—	—	—	—	—	—	—	—	—	—	—
Sífilis.....	2	1	—	2	—	—	2	2	—	—	1	—	10
Infecção purulenta, septicemia.....	—	—	—	—	—	—	—	—	—	—	—	—	—
Outra doenças epidêmicas endêmicas, ou infectuosas.....	—	—	—	—	—	—	—	—	—	—	—	—	—
Câncer e outros tumores malignos.....	—	—	—	—	—	—	1	—	1	—	1	1	4
Tumores não malignos ou cujo caráter maligno não foi especificado.....	—	—	—	—	—	—	—	—	—	—	—	—	—
Beriberi.....	—	—	—	—	—	—	—	—	—	—	—	—	—
Outras doenças.....	—	—	—	—	—	—	—	—	1	—	—	—	1

São Sebastião do Paraíso

População calculada para 1 de Julho de 1935

26.474 habitantes

1935 — JANEIRO A DEZEMBRO

CAUSAS DE MORTE Nomenclatura abreviada	Janeiro	Fevereiro	Março	Abril	Maior	Junho	Julho	Agosto	Setembro	Outubro	Novembro	Dezembro	Total
Febre tifóide (tifo abdominal).....	1												1
Febres paratífoides.....									1		1		2
Paludismo.....													
Paludismo crônico.....													
Variola.....													
Sarampo.....													
Escarlatina.....													
Coqueluche.....													
Diftéria.....			1							1			2
Gripe: a) com complicações pulmonares declaradas.....							1						1
b) outras.....													
Côlera asiático.....													
Enterite coleriforme.....													
Desinteria a) amebiana.....	2	2											4
b) bacilar.....													
c) sem epíteto ou devida a outras causas.....				1					1			1	3
Peste.....													
Febre amarela.....													
Lepra.....													
Erisipela.....													
Poliomielite aguda.....													
Encefalite letárgica.....											1		1
Meningite cérebro-espinhal epidêmica.....													
Raiva.....										1			1
Tétano.....									3				3
Micoses.....													
Tuberculose do aparelho respiratório.....		2	2	1		1		1		4		1	12
Tuberculose das meninges ou do sistema nervoso central.....													
Outras tuberculoses.....													
Sifilis.....													
Infeção purulenta, septicemia.....				2									2
Outras doenças epidêmicas, endêmicas ou infectuosas.....			1										1
Cancer e outros tumores malignos.....			1						1		1		3
Tumores não malignos ou cujo caracter maligno não foi especificado.....													
Beriberi.....													
Outras doenças.....	1				1		1					1	4

Divinópolis

População calculada para 1.º de Julho de 1935

14.982 habitantes

1935 — JANEIRO A DEZEMBRO

CAUSAS DE MORTE Nomenclatura abreviada	Janeiro	Fevereiro	Março	Abril	Maior	Junho	Julho	Agosto	Setembro	Outubro	Novembro	Dezembro	Total
	Febre tifóide (tifo abdominal)										1		
Febres paratífoides													—
Paludismo.....													—
Paludismo crônico				5	2	2							9
Variola.....													—
Sarampo													—
Escarlatina.....													—
Coqueluche.....													—
Diftéria.....													—
Gripe: a) com complicações pulmonares declaradas.....													—
b) outras						2							2
Cálera asiótico.....													—
Enterite coleriforme.....													—
Disenteria: a) amebiana.....													—
b) bacilar													—
c) sem epíteto ou devida a outras causas.....													—
Peste													—
Febre amarela													—
Lepa													—
Erisipela											1		1
Pollomielite aguda.....													—
Encefalite letárgica													—
Meningite cerebro-espinhal epidêmica													—
Raiva.....													—
Tétano													—
Micoses													—
Tuberculose do aparelho respiratório	2		1						1	1	3	1	9
Tuberculose das meninges ou do sistema nervoso central.....													—
Outras tuberculosas.....													—
Sífilis.....		2	1	1	1	2							7
Infecção purulenta, septicemia													—
Outras doenças epidêmicas, endêmicas ou infectuosas.....									1				—
Cancer e outros tumores malignos		1				1			1			1	4
Tumores não malignos ou cujo caráter maligno não foi especificado													—
Beriberi													—
Outras doenças						1							1

Curvelo

População calculada para 1.º de Julho de 1935

18.119 habitantes

1935 — JANEIRO A DEZEMBRO

CAUSAS DE MORTE Nomenclatura abreviada	Janeiro	Fevereiro	Março	Abril	Maior	Junho	Julho	Agosto	Setembro	Outubro	Novembro	Dezembro	Total
	Febre tifoide (tifo abdominal)												
Febres paratifoideas													—
Paludismo													—
Paludismo crônico		1											1
Variola													—
Sarampo													—
Escarlatina													—
Coqueluche													—
Diftéria													—
Gripe: a) com complicações pulmonares declaradas									1				1
b) outras										1			1
Cólera asiático													—
Enterite coleriforme													—
Disenteria: a) amebiana													—
b) bacilar													—
c) sem epíteto ou devido a outras causas													—
Peste													—
Febre amarela													—
Leprosia													—
Erisipela													—
Poliomielite aguda													—
Encefalite letárgica													—
Meningite cérebro-espinhal epidêmica													—
Raiva													—
Tétano													—
Micoses													—
Tuberculose do aparelho respiratório				2		1				1	1		5
Tuberculose das meninges ou do sistema nervoso central													—
Outras tuberculoses													—
Sífilis					1					1			2
Infecção purulenta, septicemia											1		1
Outras doenças epidêmicas, endêmicas ou infectuosas													—
Câncer e outros tumores malignos							1	1			1		3
Tumores não malignos ou cujo caráter maligno não foi especificado											1		1
Beriberi													—
Outras doenças	1								1				2

Curvelo

População calculada para 1.º de Julho de 1935

18.571 habitantes

1935 — JANEIRO A DEZEMBRO

CAUSAS DE MORTE Nomenclatura abrevlada	Janeiro	Fevereiro	Março	Abril	Maior	Junho	Julho	Agosto	Setembro	Outubro	Novembro	Dezembro	Total
	Febre tifolde (tifo abdominal).....							1					
Febres paratífoides.....													
Paludismo.....													
Paludismo crônico.....										1			1
Variola.....													
Sarampo.....													
Escarlatina.....													
Coqueluche.....													
Difteria.....		1											1
Gripe : a) com complicações pulmonares declaradas.....											1		1
b) outras.....													
Cólera asiático.....													
Enterite coleriforme.....													
Disenteria: a) amebiana.....													
b) bacilar.....													
c) sem epíteto ou devida a outras causas.....													
Peste.....													
Febre amarela.....													
Lepra.....													
Erisipela.....													
Poliomielite aguda.....													
Encefalite letárgica.....													
Meningite cerebro-espinhal epidémica.....													
Raiva.....													
Tétano.....										1			1
Micoses.....													
Tuberculose do aparelho respiratório.....		1			1		1	1			2	3	9
Tuberculose das meninges ou do sistema nervoso central.....													
Outras tuberculoses.....													
Sífilis.....	1						1						2
Infeção purulenta, septicemia.....				1	1					1			3
Outras doenças epidémicas, endémicas ou infectuosas.....					1			1					2
Câncer e outros tumores malignos.....			1		1		1	1			1		5
Tumores não malignos ou cujo caráter maligno não foi especificado.....													
Beriberi.....													
Outras doenças.....													

Santos Dumont

População calculada para 1.º de Julho de 1934

12.616 habitantes

1934 — JANEIRO A DEZEMBRO

CAUSAS DE MORTE Nomenclatura abreviada	Mês												Total
	Janeiro	Fevereiro	Março	Abril	Maior	Junho	Julho	Agosto	Setembro	Outubro	Novembro	Dezembro	
Febre tifolde (tifo abdominal).....	—	—	1	—	—	—	—	—	—	—	—	1	2
Febres paratífoides.....	—	—	—	—	—	—	—	—	—	—	—	—	—
Paludismo.....	—	—	—	—	—	—	—	—	—	—	—	—	—
Paludismo crônico.....	—	—	—	—	—	—	—	—	—	—	—	—	—
Variola.....	—	—	—	—	—	—	—	—	—	—	—	—	—
Sarampo.....	—	—	—	—	—	—	—	—	—	—	—	1	1
Escarlatina.....	—	—	—	—	—	—	—	—	—	—	—	—	—
Coqueluche.....	2	1	1	—	—	1	—	2	—	1	1	1	10
Diftéria.....	—	—	—	—	—	—	—	—	—	—	—	—	—
Gripe: a) com complicações pulm. declaradas.....	—	—	—	—	—	—	—	2	—	—	—	—	2
b) outras.....	—	—	1	—	—	—	—	—	1	—	—	—	2
Cólera asiático.....	—	—	—	—	—	—	—	—	—	—	—	—	—
Enterite coleriforme.....	—	—	—	—	—	—	—	—	—	—	—	—	—
Disenteria: a) amebiana.....	—	—	—	—	—	—	—	—	—	—	—	—	—
b) bacilar.....	—	—	—	—	—	1	—	—	—	—	—	—	1
c) sem epíteto ou devido a outras causas.....	1	—	—	2	—	—	—	—	—	—	—	1	4
Peste.....	—	—	—	2	—	—	—	—	—	—	—	—	—
Febre amarela.....	—	—	—	—	—	—	—	—	—	—	—	—	—
Lepra.....	—	—	—	—	—	—	—	—	—	—	—	1	1
Erisipela.....	—	—	—	—	—	—	—	—	—	—	—	—	—
Poliomielite aguda.....	—	—	—	—	—	—	—	—	—	—	—	—	—
Encefalite letárgica.....	—	—	—	—	—	—	—	—	—	—	—	—	—
Meningite cérebro-espinhal epidémica.....	—	—	—	—	—	—	—	—	—	—	—	—	—
Raiva.....	—	—	—	—	—	—	—	—	—	—	—	—	—
Tétano.....	1	—	—	—	—	—	—	—	—	—	—	—	1
Micoses.....	—	—	—	—	—	—	—	—	—	—	—	—	—
Tuberculose do aparelho respiratório.....	1	—	2	5	1	2	3	2	1	—	—	3	23
Tuber. das meninges ou do sist. nerv. central.....	—	—	—	—	—	—	—	—	—	—	—	—	—
Outras tuberculosas.....	1	—	—	—	—	1	—	—	—	—	—	—	2
Sífilis.....	—	—	1	2	1	3	2	—	—	—	—	—	9
Infeção purulenta, septicemia.....	—	1	2	—	—	—	—	—	—	1	—	—	4
Out. doenças epidém., endémicas ou infectuosas.....	—	—	—	—	—	1	—	—	—	—	—	—	1
Câncer e outros tumores malignos.....	2	2	—	—	1	—	—	—	—	1	—	1	7
Tumores não malignos ou cujo caráter maligno não foi especificado.....	—	—	—	—	—	—	—	—	—	—	—	—	—
Beribéri.....	—	—	—	—	—	—	—	—	—	—	—	—	—
Outras doenças.....	1	1	1	—	1	1	—	1	1	—	1	1	9

Santos Dumont

População calculada para 1.º de Julho de 1935

12.938 habitantes

1935 — JANEIRO A DEZEMBRO

CAUSAS DE MORTE Nomenclatura abreviada	Janeiro	Fevereiro	Março	Abril	Mai	Junho	Julho	Agosto	Setembro	Outubro	Novembro	Dezembro	Total
	Febre tifoide (tifo abdominal).....												
Febres paratifoideas.....				1									1
Paludismo.....													—
Paludismo crônico.....													—
Variola.....													—
Sarampo.....													—
Escarlatina.....													—
Coqueluche.....		1		1		1							3
Difteria.....						4		2				1	7
Gripe: a) com complicações pulmonares declaradas.....						3	1						5
b) outras.....													—
Cólera asiático.....													—
Enterite coleriforme.....													—
Disenteria: a) amebiana.....													—
b) bacilar.....													—
c) sem epítelo ou devido a outras causas.....	1			1		1							3
Peste.....													—
Febre amarela.....													—
Lepra.....			1										1
Erisipela.....													—
Poliomielite aguda.....													—
Encefalite letárgica.....													—
Meningite cérebro espinhal epidêmica.....													—
Raiva.....													—
Tétano.....													—
Micoses.....													—
Tuberculose do aparelho respiratório.....	1	3	2	1	3	3	1	4	3	1	3	2	27
Tuberculose das meninges ou do sistema nervoso central.....					1								1
Outras tuberculoses.....			3	1	1	1			1		2		9
Sífilis.....			2	1			1	1		2		1	8
Infeção purulenta, septicemia.....									1			1	2
Outras doenças epidêmicas, endêmicas ou infectuosas.....	1			1									2
Cancer e outros tumores malignos.....		1	1				1	1					4
Tumores não malignos ou cujo caráter maligno não foi especificado.....							1			1			2
Beriberi.....													—
Outras doenças.....				1						1		2	4
Meningite.....							1			1	1		3

São João del-Rei

População calculado para 1.º de Julho de 1935

21.728 habitantes

1935 — JANEIRO A DEZEMBRO

CAUSAS DE MORTE Nomenclatura abrevlada	Jan	Fev	Mar	Abr	Mai	Jun	Jul	Agos	Set	Out	Nov	Dez	Total
	eiro	vereiro	ço	ril	o	ho	ho	osto	embro	ubro	ovembro	ezembro	
Febre tifoide (tifo abdominal)													—
Febres paratífoides	1												1
Paludismo													—
Paludismo crónico													—
Varíola													—
Sarampo													—
Escarlatina													—
Coqueluche	3												3
Difteria													—
Gripe: a) com complicações pulmonares declaradas							1				1		2
b) outras		1		2	3	1					1		8
Colera asiático													—
Enterite coleriforme													—
Disenteria: a) amebiana													—
b) bacilar													—
c) sem epíteto ou devida a outras causas											1		1
Peste													—
Febre amarela													—
Lepra													—
Erisipela													—
Poliomielite aguda													—
Encefalite letárgica													—
Meningite cerebro espinhal epidémica			1			1							2
Ralva													—
Tetano													—
Micoses													—
Tuberculose do aparelho respiratório	2	4	7	4	1	2	1	6	1	3	2	5	38
Tuberculose das meninges ou do sistema nervoso central													—
Outras tuberculoses						1	1			2	1	2	7
Sifilis	1							1	1				3
Infecção purulenta, septicémia	1	1	2	2			3						9
Outras doenças epidémicas, endémicas ou infetuosas				1									1
Cancer e outros tumores malignos	1	1		2			1	1	1	1		2	10
Tumores não malignos ou cujo carácter maligno não foi especificado													—
Berlberi													—
Outras doenças	1	1	1					1	1		1	1	7

Leopoldina

População calculada para 1.º de Julho de 1934

16.971 habitantes

1934 — JANEIRO A DEZEMBRO

CAUSAS DE MORTE Nomenclatura abreviada	Janeiro	Fevereiro	Março	Abril	Maio	Junho	Julho	Agosto	Setembro	Outubro	Novembro	Dezembro	Total
	Febre tifoide (tifo abdominal).....	—	—	—	—	—	—	—	—	—	—	—	
Febres paratífoides.....	—	—	—	—	—	—	—	—	—	—	—	—	—
Paludismo.....	—	—	—	—	—	—	—	—	—	—	—	—	—
Paludismo crônico.....	—	—	—	—	—	—	—	—	—	—	—	—	—
Variola.....	—	—	—	—	—	—	—	—	—	—	—	—	—
Sarampo.....	—	—	—	—	—	—	—	—	—	—	—	—	—
Escarlatina.....	—	—	—	—	—	—	—	—	—	—	—	—	—
Coqueluche.....	—	—	—	—	—	—	—	1	1	2	—	—	4
Difteria.....	—	—	—	—	—	—	—	—	—	—	—	—	—
Gripe: a) com complicações pulmonares declaradas.....	—	—	—	1	—	—	—	—	—	—	—	—	1
b) outras.....	—	—	—	—	—	—	—	—	—	—	—	—	—
Cólera asiático.....	—	—	—	—	—	—	—	—	—	—	—	—	—
Enterite coleriforme.....	—	—	—	—	—	—	—	—	—	—	—	—	—
Disenteria: a) amebiana.....	—	—	—	—	1	—	—	—	—	1	1	—	3
b) bacilar.....	2	—	—	1	—	—	—	—	—	1	1	—	7
c) sem epíteto ou devida a outras causas.....	—	—	—	—	—	1	—	—	—	—	—	—	1
Peste.....	—	—	—	—	—	—	—	—	—	—	—	—	—
Febre amarela.....	—	—	—	—	—	—	—	—	—	—	—	—	—
Lepra.....	—	—	—	—	—	—	—	—	—	—	—	—	—
Erisipela.....	—	—	—	—	—	—	—	—	—	—	—	—	—
Poliomielite aguda.....	—	—	—	—	—	—	—	—	—	—	—	—	—
Encefalite letárgica.....	—	—	—	—	—	—	—	—	—	—	—	—	—
Meningite cerebro-espinhal epidémica.....	—	—	—	—	—	—	—	—	—	—	—	—	—
Raiva.....	—	—	—	1	—	—	—	—	—	—	—	—	1
Tétano.....	—	—	1	—	1	1	—	—	—	—	—	—	3
Micoses.....	—	—	—	—	—	—	—	—	—	—	—	—	—
Tuberculose do aparelho respiratório.....	3	—	2	—	—	—	2	1	4	1	1	2	16
Tuberculose das meninges ou do sistema nervoso central.....	—	—	—	—	—	—	—	—	—	—	—	—	—
Outras tuberculoses.....	—	—	1	—	—	—	—	—	—	—	—	1	2
Sifilis.....	—	1	—	2	1	3	1	—	1	—	—	—	9
Infeção purulenta, septicemia.....	—	—	2	—	2	1	2	—	1	—	1	1	10
Outras doenças epidémicas, endémicas ou infectuosas.....	—	—	—	—	—	—	—	—	—	—	—	—	—
Câncer e outros tumores malignos.....	—	—	2	1	2	—	1	—	1	2	2	—	11
Tumores não malignos ou cujo caráter maligno não foi especificado.....	—	—	—	—	—	—	—	—	—	—	1	—	1
Beriberi.....	—	—	—	—	—	—	—	—	—	—	—	—	—
Outras doenças.....	1	—	1	—	—	—	—	—	2	—	1	—	5

Leopoldina

População calculada para 1.º de Julho de 1935

17.392 habitantes

1935 — JANEIRO A DEZEMBRO

CAUSAS DE MORTE Nomenclatura abreviada	Janeiro	Fevereiro	Março	Abril	Maior	Junho	Julho	Agosto	Setembro	Outubro	Novembro	Dezembro	Total
	Hemorragia e amolecimento cerebrais	—	—	—	—	—	1	—	—	1	—	—	
Outras afecções do sistema nervoso.....	—	—	1	—	—	—	—	—	—	—	1	—	2
Doenças do coração.....	1	1	1	1	3	4	1	2	1	1	2	—	18
Outras afecções do aparelho circulatório.....	—	1	1	3	1	1	—	—	1	—	1	—	9
Bronquite aguda e sem epíteto, abaixo de 5 anos.....	—	—	—	—	—	—	—	—	—	—	—	—	—
Bronquite crônica e sem epíteto, de 5 anos e acima.....	—	—	—	—	—	—	—	—	—	—	—	—	—
Bronco-pneumonia (inclusive a bronquite capilar).....	1	—	4	1	1	—	—	—	1	1	—	1	10
Pneumonia.....	—	—	—	—	—	2	—	1	—	1	—	1	5
Outras afecções do aparelho respiratório.....	—	—	—	—	—	—	—	—	—	—	—	—	—
Afecções do estomago (exceto o câncer).....	—	—	—	1	—	—	—	—	—	—	—	1	2
Diarréia e enterite (abaixo de 2 anos).....	2	1	2	—	2	—	2	—	—	—	1	3	13
Diarréia e enterite (2 anos e acima).....	—	—	—	—	—	—	—	—	—	1	—	—	1
Apendicite e tífite.....	—	—	—	—	—	—	—	—	—	—	—	—	—
Hernia e obstrução intestinal.....	—	1	—	—	—	—	1	—	—	—	—	—	2
Cirroze do figado.....	—	—	—	—	—	—	—	1	—	—	1	—	2
Outras afecções do aparelho digestivo.....	—	1	—	1	1	—	1	1	1	—	1	3	10
Nefrite (aguda, crônica e sem epíteto).....	—	—	—	—	3	1	1	—	—	1	—	—	6
Outras afecções do aparelho urinário.....	—	—	—	—	—	—	—	—	—	—	1	—	1
Afecções dos órgãos genitais.....	—	—	—	—	—	—	—	—	—	—	—	—	—
Septicemia puerperal.....	—	—	1	—	—	—	—	—	—	—	1	—	2
Outros accidentes puerperais da gravidez e do parto.....	—	—	—	—	—	—	—	—	1	—	—	—	1
Afecções da pele e do tecido celular.....	—	—	—	—	—	—	—	—	—	1	—	—	1
» dos ossos e dos órgãos da locomoção.....	—	—	—	—	—	—	—	—	—	—	—	—	—
» da primeira idade e vícios de conformação.....	—	2	1	—	—	—	1	—	2	—	1	—	7
Senilidade.....	—	—	—	—	—	—	—	—	—	—	—	—	—
Suicídios.....	—	—	—	—	—	—	—	—	—	—	—	—	—
Outras mortes violentas.....	—	1	—	1	4	2	—	1	—	—	—	1	10
Doenças ignoradas ou mal definidas.....	7	3	4	6	7	7	4	9	7	3	13	7	77
Óbitos (total).....	19	12	21	19	25	20	17	17	18	14	28	23	233
Coefficiente em 1.000 habitantes.....	—	—	—	—	—	—	—	—	—	—	—	—	13,40
Óbitos de menores de 1 ano.....	8	6	4	2	8	2	2	5	5	—	11	5	58
Coefficiente em 1.000 nascidos vivos.....	—	—	—	—	—	—	—	—	—	—	—	—	184,71
Nascidos vivos.....	25	28	23	22	32	23	32	23	30	32	25	19	314
Coefficiente em 1.000 habitantes.....	—	—	—	—	—	—	—	—	—	—	—	—	18,05
Nascidos mortos.....	—	—	3	4	2	4	2	2	4	1	1	2	25
Coefficiente em 1.000 nascimentos.....	—	—	—	—	—	—	—	—	—	—	—	—	73,75
Casamentos.....	5	9	2	3	7	2	9	—	4	10	4	17	72
Coefficiente em 1.000 habitantes.....	—	—	—	—	—	—	—	—	—	—	—	—	4,14

Teófilo Otoni

População calculada para 1.º de Julho de 1934

45.136 habitantes

1935 — JANEIRO A DEZEMBRO

CAUSAS DE MORTE Nomenclatura abreviada	Jan	Fev	Mar	Abr	Mai	Jun	Jul	Ago	Set	Out	Nov	Dez	Total
	eiro	vereiro	ço	ril	io	ho	ho	osto	embro	ubro	ovembro	ezembro	
Febre tifoide (tifo abdominal).....											1		1
Febres paratifoideas.....		1		1				1	1				4
Paludismo.....													
Paludismo crônico.....										1			1
Variola.....													
Sarampo.....		2											2
Escarlatina.....													
Coqueluche.....			1	4	1	2	5	3	1				17
Difteria.....											1		1
Gripe: a) com complicações pulm. declaradas.....								1					1
b) outras.....					1			1					2
Cólera asiático.....													
Enterite coleriforme.....													
Disenteria: a) amebiana.....		1		1	1		1						4
b) bacilar.....													
c) sem epíteto ou devido a outras causas.....											1		1
Peste.....													
Febre amarela.....													
Leprosia.....		1			1					1			3
Erisipela.....													
Poliomielite aguda.....													
Encefalite letárgica.....													
Meningite cérebro-espinhal epidêmica.....													
Raiva.....													
Tétano.....				1		1							2
Micoses.....													
Tuberculose do aparelho respiratório.....	3	2	2	4	2	2	2	3	3	1		1	25
Tuberculose das meninges ou do sist. nerv. central.....													
Outras tuberculoses.....													
Sífilis.....		1	1										2
Infecção purulenta, septicemia.....			1							1			2
Out. doenças epidem. endêmicas ou infectuosas.....													
Câncer e outros tumores malignos.....					2				1	1		1	5
Tumores não malignos ou cujo carater maligno não foi especificado.....													
Beriberi.....													
Outras doenças.....				1				1		1			3
Meningite.....					1					2	1		4

Cidade de Carangola

População calculada para 1.º de Julho de 1934

24.176 habitantes

1934 — JANEIRO A DEZEMBRO

CAUSAS DE MORTE Nomenclatura abreviada	Janeiro	Fevereiro	Março	Abril	Maior	Junho	Julho	Agosto	Setembro	Outubro	Novembro	Dezembro	Total
	Febre tifoide (tifo abdominal).....	1	—	—	—	—	—	—	1	3	—	1	—
Febres paratífoides.....	—	—	—	1	—	—	—	—	—	—	—	—	1
Paludismo.....	—	—	—	—	—	—	—	—	—	—	—	—	—
Paludismo crônico.....	—	—	—	—	—	—	—	—	1	—	—	—	1
Variola.....	—	—	—	—	—	—	—	—	—	1	—	—	1
Sarampo.....	—	—	—	—	—	—	—	—	—	—	—	—	—
Escarlatina.....	—	—	—	—	—	—	—	—	—	—	—	—	—
Coqueluche.....	1	1	1	—	—	—	—	—	—	—	—	—	3
Difteria.....	—	—	—	—	1	—	—	—	—	—	—	—	1
Gripe: a) com complicações pulmonares declaradas.....	—	—	1	1	—	—	—	1	—	—	—	1	4
b) outras.....	—	—	—	—	—	1	—	—	—	—	—	—	1
Colera asiático.....	—	—	—	—	—	—	—	—	—	—	—	—	—
Enterite coleriforme.....	—	—	—	—	—	—	—	—	—	—	—	—	—
Disenteria: a) amebiana.....	—	—	—	—	—	—	—	—	—	—	—	—	—
b) bacilar.....	—	—	—	—	—	—	—	—	—	—	—	—	—
c) sem epíteto ou devido a outras causas.....	1	2	—	1	1	—	1	—	1	—	—	—	7
Peste.....	—	—	—	—	—	—	—	—	—	—	—	—	—
Febre amarela.....	—	—	—	—	—	—	—	—	—	—	—	—	—
Leprosia.....	—	—	—	—	—	—	—	—	—	—	—	—	—
Erisipela.....	—	—	—	—	—	—	—	—	—	—	—	—	—
Poliomielite aguda.....	—	—	—	—	—	—	—	—	—	—	—	—	—
Encefalite letárgica.....	—	—	—	—	—	—	—	—	—	—	—	—	—
Meningite cerebro espinhal epidêmica.....	—	—	—	—	—	—	—	—	—	—	—	—	—
Raiva.....	—	—	—	—	—	—	—	—	—	—	—	—	—
Tétano.....	—	—	—	—	—	—	—	—	—	—	1	—	1
Micoses.....	—	—	—	—	—	—	—	—	—	—	—	—	—
Tuberculose do aparelho respiratório.....	2	3	2	4	—	3	3	1	2	3	—	1	24
Tuberculose das meninges ou do sistema nervoso central.....	—	—	—	—	—	—	—	—	—	—	—	—	—
Outras tuberculoses.....	—	—	—	—	—	—	—	—	—	—	—	—	—
Sífilis.....	—	—	—	—	—	—	—	—	—	—	—	—	1
Infecção purulenta, septicemia.....	2	—	2	—	—	1	—	1	1	3	—	1	11
Outras doenças epidêmicas, endêmicas ou infecciosas.....	—	—	1	—	—	—	1	1	1	—	—	—	4
Câncer e outros tumores malignos.....	—	—	1	—	—	—	—	1	1	1	—	—	4
Tumores não malignos ou cujo caráter maligno não foi especificado.....	—	1	—	—	—	—	—	—	1	—	—	—	2
Beriberi.....	—	—	—	—	—	—	—	—	—	—	—	—	—
Outras doenças.....	—	—	1	2	—	—	1	—	—	—	3	—	7

Cidade de Carangola

População calculada para 1.º de Julho de 1935

24.789 habitantes

1935 — JANEIRO A DEZEMBRO

CAUSAS DE MORTE Nomenclatura abreviada	Janeiro	Fevereiro	Março	Abril	Maior	Junho	Julho	Agosto	Setembro	Outubro	Novembro	Dezembro	Total
	Febre tifoide (tifo abdominal).....	2	2	—	—	—	2	—	—	—	—	—	1
Febres paratífoides.....	—	2	1	—	—	—	—	—	—	—	—	—	3
Paludismo.....	—	—	—	—	—	—	—	—	—	—	—	—	—
Paludismo crônico.....	—	—	—	—	—	—	—	—	—	—	—	—	—
Variola.....	—	—	—	—	—	—	—	—	—	—	—	—	—
Sarampo.....	—	—	—	—	—	—	—	—	—	—	—	—	—
Escarlatina.....	—	—	—	—	—	—	—	—	—	—	—	—	—
Coqueluche.....	—	—	—	—	—	—	—	—	—	—	—	—	—
Difteria.....	—	—	—	—	—	1	—	—	—	1	—	1	3
Gripe: a) com complicações pulmonares declaradas.....	1	—	—	—	1	1	—	1	1	1	1	2	9
b) outras.....	—	—	—	—	2	—	—	—	—	—	—	—	2
Cólera asiático.....	—	—	—	—	—	—	—	—	—	—	—	—	—
Enterite coleriforme.....	—	—	—	—	—	—	—	—	—	—	—	—	—
Disenteria: a) amebiana.....	—	—	—	—	—	—	—	—	—	—	—	—	—
» b) bacilar.....	—	—	—	—	—	—	—	—	—	—	—	—	—
» c) sem epíteto ou devido a outras causas.....	—	—	1	—	—	—	—	—	1	—	—	4	6
Peste.....	—	—	—	—	—	—	—	—	—	—	—	—	—
Febre amarela.....	—	—	—	—	—	—	—	—	—	—	—	—	—
Leprosia.....	—	—	—	—	—	—	—	—	—	—	—	—	—
Erisipela.....	—	—	—	—	—	—	—	—	—	—	—	—	—
Pollomielite aguda.....	—	—	—	—	—	—	—	—	—	—	—	—	—
Encefalite letárgica.....	—	—	—	—	—	—	—	—	—	—	—	—	—
Meningite cérebro espinhal-epidémica.....	—	—	—	—	—	—	—	—	—	—	—	—	—
Ralva.....	—	—	—	—	—	—	—	—	—	—	—	—	—
Tétano.....	—	1	—	—	—	—	—	1	—	—	—	—	2
Micoses.....	—	—	—	—	—	—	—	—	—	—	—	—	—
Luberculose do aparelho respiratório.....	3	1	2	—	—	2	—	—	2	1	1	—	12
Tuberculose das meninges ou do sistema nervoso central.....	—	—	—	—	—	—	—	—	—	—	—	—	—
Outras tuberculoses.....	—	—	—	—	—	—	—	—	—	—	—	—	—
Sifilis.....	—	—	1	—	—	—	—	—	—	—	1	—	2
Infeção purulenta, septicemia.....	1	—	1	1	—	—	2	1	—	—	—	—	6
Outras doenças epidémicas, endémicas ou infectuosas.....	—	—	—	—	—	—	—	—	—	—	—	—	—
Câncer e outros tumores malignos.....	—	—	1	1	—	—	—	—	—	1	2	—	5
Tumores não malignos ou cujo caráter maligno não foi especificado.....	—	—	—	—	—	—	—	—	—	—	—	—	—
Beriberi.....	—	—	—	—	—	—	—	—	—	—	—	—	—
Outras doenças.....	3	1	2	1	—	—	—	2	1	—	2	2	14

Cidade de Araxá

População calculada para 1.º de julho de 1934

19.381 habitantes

1935 — JANEIRO A DEZEMBRO

CAUSAS DE MORTE Nomenclatura abreviada	Mês												Total
	Janeiro	Fevereiro	Março	Abril	Maió	Junho	Julho	Agosto	Setembro	Outubro	Novembro	Dezembro	
Febre tifoide (tifo abdominal).....	1												1
Febres paratifoideas.....													1
Paludismo.....													1
Paludismo crônico.....													1
Variola.....													1
Sarampo.....													1
Escarlatina.....													1
Coqueluche.....	1												1
Difteria.....				1									1
Gripe: a) com complicações pulmonares declaradas.....								1	1				2
b) outras.....	1												1
Cólera asiático.....											+		1
Enterite coleriforme.....													1
Disenteria: a) amebiana.....	1									1			2
» b) bacilar.....													1
» c) sem epíteto ou devido a outras causas.....											1		1
Peste.....					1			+	+				1
Febre amarela.....													1
Lepra.....	1												1
Erisipela.....													1
Poliomielite aguda.....													1
Encefalite letárgica.....													1
Meningite cérebro espinhal epidêmica.....					1								1
Raiva.....													1
Tétano.....			1							1			2
Micoses.....													1
Tuberculose do aparelho respiratório.....	1	1			1			1		2	1		7
Tuberculose das meninges ou do sistema nervoso central.....													1
Outras tuberculoses.....													1
Sífilis.....		1					1						2
Infecção purulenta, septicemia.....							1			1			2
Outras doenças epidêmicas, endêmicas ou infe.tuosas.....	1												1
Câncer e outros tumores malignos.....			1			1		1	1				4
Tumores não malignos ou cujo caráter maligno não foi especificado.....		1									1		2
Beriberi.....													1
Outras doenças.....		2		1						1			4

Oliveira

População calculada para 1.º de Julho de 1935

17.206 habitantes

Ano de 1935

CAUSAS DE MORTE Nomenclatura abreviada	Janeiro	Fevereiro	Março	Abril	Maio	Junho	Julho	Agosto	Setembro	Outubro	Novembro	Dezembro	Total
	Febre tifoide (tifo abdominal).....		1	2							1		
Febres paratífoides.....													
Paludismo.....													
Paludismo crônico.....													
Varíola.....													
Sarampo.....													
Escarlatina.....													
Coqueluche.....													
Difteria.....													
Gripe: a) com complicações pulmonares declaradas.....				1				1		1			3
b) outras.....			2										2
Clera asiático.....													
Enterite coleriforme.....												1	2
Disenteria: a) amebiana.....										1			1
b) bacilar.....			2		3	1			1	1	2		10
c) sem epíteto ou devida a outras causas.....			4								1	3	8
Peste.....													
Febre amarela.....													
Lepra.....													
Erisipela.....													
Poliomielite aguda.....													
Encefalite letárgica.....													
Meningite cerebro-cspínhal epidémica.....													
Raiva.....													
Tétano.....													
Micoses.....													
Tuberculose do aparelho respiratório.....	1	1							1	1		1	6
Tuberculose das meninges ou do sistema nervoso central.....													
Outras tuberculoses.....										1			1
Sífilis.....					1								1
Infecção purulenta, septicemia.....			1	1	1					2			5
Outras doenças epidémicas, endémicas ou infectuosas.....													
Câncer e outros tumores malignos.....		1											1
Tumores não malignos ou cujo carácter maligno não foi especificado.....													
Beriberi.....													
Outras doenças.....			1	1									2
Meningite.....				1									1

Tres Corações

População calculada para 1.º de julho de 1935

17.783 habitantes

1935 — JANEIRO A DEZEMBRO

CAUSAS DE MORTE Nomenclatura abreviada	Janeiro	Fevereiro	Março	Abril	Maior	Junho	Julho	Agosto	Setembro	Outubro	Novembro	Dezembro	Total
Febre tifoide (tifo abdominal).....													—
Febres paratifoideas.....													—
Paludismo													—
Paludismo crônico													—
Variola													—
Sarampo													—
Escarlatina													—
Coqueluche.....													—
Difteria													—
Gripe: a) com complicações pulmonares declaradas.....			1										1
b) outras.....						1	2		1	2	2	2	10
Cólera asiático.....													—
Enterite coleriforme.....													—
Disenteria a) amebiana.....											1		1
b) bacilar.....													—
c) sem epíteto ou devido a outras causas.....													—
Peste													—
Febre amarela.....													—
Lepra.....													—
Erisipela													—
Poliomielite aguda.....													—
Encefalite letárgica													—
Meningite cérebro espinhal epidêmica.....													—
Raiva.....													—
Tétano.....													—
Micoses.....													—
Tuberculose do aparelho respiratório.....					1		1	1				1	4
Tuberculose das meninges ou do sistema nervoso central.....													—
Outras tuberculoses.....													—
Sifilis.....			1					1					2
Infecção purulenta septicemia.....			1		1	1					1		4
Outras doenças epidêmicas, endêmicas ou infectuosas.....			1								1		2
Câncer e outros tumores malignos.....							2		1				3
Tumores não malignos ou cujo caráter maligno não foi especificado.....													—
Beriberi													—
Outras doenças.....													—
Meningite			1					1					2

Conselheiro Lafaiete

População calculada para 1.º de Julho de 1934

23.310 habitantes

1934 — JANEIRO A DEZEMBRO

CAUSAS DE MORTE Nomenclatura abreviada	Janeiro	Fevereiro	Março	Abril	Maio	Junho	Julho	Agosto	Setembro	Outubro	Novembro	Dezembro	Total
	Febre tifóide (tifo abdominal).....	—	—	1	1	—	—	—	1	—	—	—	
Febres paratífoides.....	—	—	—	—	—	1	—	—	—	—	3	—	4
Paludismo.....	—	—	—	—	—	—	—	—	—	—	—	—	—
Paludismo crônico.....	—	—	—	—	—	—	—	—	—	—	—	—	—
Varíola.....	—	—	—	—	—	—	—	—	—	—	—	—	—
Sarampo.....	—	—	—	—	—	1	—	1	1	—	—	—	3
Escarlatina.....	—	—	—	—	—	—	—	—	—	—	—	—	—
Croqueluche.....	—	—	—	—	—	1	—	—	—	—	—	—	1
Difteria.....	1	—	—	1	—	—	—	—	—	—	—	—	2
Gripe: a) com complicações pulmonares declaradas.....	—	—	—	—	—	—	—	—	—	—	1	—	1
b) outras.....	—	—	—	1	—	—	—	—	—	—	—	—	1
Cólera asiático.....	—	—	—	—	—	—	—	—	—	—	—	—	—
Enterite coleriforme.....	—	—	—	—	—	5	—	—	—	—	—	—	—
Disenteria a) amebiana.....	—	—	1	—	—	—	—	1	—	—	—	—	2
b) bacilar.....	—	—	—	—	—	—	—	—	—	1	—	—	1
c) sem epíteto ou devida a outras causas.....	—	3	1	—	—	—	—	—	—	—	—	—	4
Peste.....	—	—	—	—	—	—	—	—	—	—	—	—	—
Febre amarela.....	—	—	—	—	—	—	—	—	—	—	—	—	—
Lepra.....	—	—	—	—	—	—	—	—	—	1	—	—	1
Erisipela.....	—	—	—	—	—	—	—	—	—	—	—	—	—
Pollomielite aguda.....	—	—	—	—	—	—	—	—	—	—	—	—	—
Encefalite letárgica.....	—	—	—	—	—	—	—	—	—	—	—	—	—
Meningite cérebro espinhal epidêmica.....	—	—	—	—	—	—	—	—	—	—	—	—	—
Raiva.....	—	—	—	—	—	—	—	—	—	—	—	—	—
Tétano.....	—	—	—	—	1	—	—	—	—	—	—	—	1
Micoses.....	—	—	—	—	—	—	—	—	—	—	—	—	—
Tuberculose do aparelho respiratório.....	—	2	1	3	3	2	—	2	—	2	1	1	16
Tuberculose das meninges ou do sistema nervoso central.....	—	—	—	—	—	—	—	—	—	—	—	—	—
Outras tuberculoses.....	—	—	—	1	—	—	—	—	—	—	—	—	1
Sífilis.....	2	4	2	2	1	1	1	—	2	—	1	—	17
Infecção purulenta, septicemia.....	1	—	—	—	—	—	2	—	—	—	2	—	5
Outras doenças epidêmicas, endêmicas ou infectuosas.....	—	—	—	—	—	—	—	1	—	—	—	—	1
Câncer e outros tumores malignos.....	3	2	2	1	1	1	—	1	2	—	—	1	14
Tumores não malignos ou cujo caráter maligno não foi especificado.....	1	—	—	1	—	—	—	—	—	—	—	—	2
Beriberi.....	—	—	—	—	—	—	—	—	—	—	—	—	—
Outras doenças.....	—	1	—	—	—	1	—	—	—	2	1	1	6
Meningite.....	—	—	1	—	—	—	—	—	1	—	—	1	3

Ubá

População calculada para 1.º de Julho de 1934

29.717 habitantes

1934—JANEIRO A DEZEMBRO

CAUSAS DE MORTE Nomenclatura abreviada	Janeiro	Fevereiro	Março	Abril	Maior	Junho	Julho	Agosto	Setembro	Outubro	Novembro	Dezembro	Total
	Febre tifóide (tifo abdominal).....	—	—	—	—	—	—	—	—	—	—	—	—
Febres paratífóides.....	—	—	—	—	—	—	—	—	—	—	—	—	—
Paludismo.....	—	—	—	—	—	—	—	—	—	—	—	—	—
Paludismo crônico.....	—	—	—	—	—	—	—	—	—	—	—	—	—
Variola.....	—	—	—	—	—	—	—	—	—	—	—	—	—
Sarampo.....	—	—	—	—	—	—	—	—	—	—	—	3	3
Escarlatina.....	—	—	—	—	—	—	—	—	—	—	—	—	—
Coqueluche.....	1	—	—	3	—	—	—	1	—	1	—	—	6
Difteria.....	—	—	—	—	—	—	1	—	—	—	—	—	2
Gripe: a) com complicações pulmonares declaradas.....	1	1	1	—	—	2	2	—	—	—	1	1	9
b) outras.....	1	—	—	—	—	—	—	—	—	1	—	—	2
Cólera asiático.....	—	—	—	—	—	—	—	—	—	—	—	—	—
Enterite coleriforme.....	—	—	—	—	—	—	—	—	—	—	—	—	—
Disenteria: a) amebiana.....	—	—	—	—	—	—	—	—	—	—	—	—	—
b) bacilar.....	—	—	—	—	—	1	1	—	—	—	—	—	2
c) sem epíteto ou devida a outras causas.....	—	—	—	—	—	—	1	—	—	—	—	—	1
Peste.....	—	—	—	—	—	—	—	—	—	—	—	—	—
Febre amarela.....	—	—	—	—	—	—	—	—	—	—	—	—	—
Lepra.....	—	—	—	—	—	—	—	—	—	—	—	—	—
Erisipela.....	—	—	—	—	—	—	—	—	—	—	—	—	—
Poliomielite aguda.....	—	—	—	—	—	—	—	—	—	—	—	—	—
Encefalite letárgica.....	—	—	—	—	—	—	—	—	—	—	—	—	—
Meningite cérebro-espinhal epidêmica.....	—	—	—	—	—	—	—	—	—	—	—	—	—
Raiva.....	—	—	—	—	—	—	—	—	—	—	—	—	—
Tétano.....	—	—	—	—	—	—	—	—	—	—	—	—	—
Micoses.....	—	—	—	—	—	—	—	—	—	—	—	—	—
Tuberculose do aparelho respiratório.....	4	1	2	1	—	2	—	1	1	2	—	—	14
Tuberculose das meninges ou do sistema nervoso central.....	—	—	—	—	—	—	—	—	—	—	—	—	—
Outras tuberculoses.....	—	—	—	—	—	—	—	—	—	—	—	—	—
Sífilis.....	—	—	—	—	—	—	—	—	1	—	—	—	1
Infecção purulenta, septicemia.....	—	1	2	1	1	—	—	—	1	2	1	—	9
Outras doenças epidêmicas, endêmicas ou infectuosas.....	—	—	—	—	—	—	—	—	—	—	—	—	—
Câncer e outros tumores malignos.....	1	1	1	—	—	—	1	—	2	1	—	1	8
Tumores não malignos ou cujo caráter maligno não foi especificado.....	—	—	—	—	—	—	—	—	2	—	—	—	2
Beriberi.....	—	—	—	—	—	—	—	—	—	—	—	—	—
Outras doenças.....	—	2	—	—	—	—	1	—	2	3	1	1	10
Meningite.....	2	—	—	—	—	—	—	—	—	1	2	—	5

Ubá

População calculada para 1.º de Julho de 1935

30.495 habitantes

1935 — JANEIRO A DEZEMBRO

CAUSAS DE MORTE
Nomenclatura abreviada

	Janeiro	Fevereiro	Março	Abril	Maior	Junho	Julho	Agosto	Setembro	Outubro	Novembro	Dezembro	Total
Febre tifoide (tifo abdominal).....													—
Febres paratifoideas.....												1	1
Paludismo.....													—
Paludismo crônico.....													—
Variola.....													—
Sarampo.....	1	3		1									5
Escarlatina.....													—
Coqueluche.....					1	1				1			3
Difteria.....				1									1
Gripe: a) com complicações pulmonares declaradas.....				1		2	1		1	1		1	7
b) outras.....		2		1	2						1		6
Cólera asiático.....													—
Enterite coleriforme.....													—
Disenteria: a) amebiana.....													—
b) bacilar.....													—
c) sem epíteto ou devido a outras causas.....													—
Peste.....													—
Febre amarela.....													—
Lepra.....													—
Erisipela.....													—
Poliomielite aguda.....													—
Encefalite letárgica.....													—
Meningite cérebro espinhal epidémica.....													—
Raiva.....													—
Tétano.....			1										1
Micoses.....													—
Tuberculose do aparelho respiratório.....	2	1	5	2	4	4	4	1	1	1	1	3	29
Tuberculose das meninges ou do sistema nervoso central.....													—
Outras tuberculosas.....													—
Sifilis.....						1							1
Infeção purulenta, septicemia.....				1	1			1			1	2	6
Outras doenças epidémicas, endémicas ou infectuosas.....			1										1
Câncer e outros tumores malignos.....					1						1		2
Tumores não malignos ou cujo caráter maligno não foi especificado.....													—
Beriberi.....													—
Outras doenças.....							1						1
Meningite.....							1						1

Ponte Nova

População calculada para 1º de Julho de 1934

29.384 habitantes

1934 — JANEIRO A DEZEMBRO

CAUSAS DE MORTE

Nomenclatura abrevlada

	Janeiro	Fevereiro	Março	Abril	Maior	Junho	Julho	Agosto	Setembro	Outubro	Novembro	Dezembro	Total
Febre tifóide (tifo abdominal)	1	—	—	1	1	—	—	—	—	—	—	—	3
Febres paratífóides	—	—	—	1	—	—	—	—	—	—	—	—	1
Paludismo	—	—	—	—	—	—	—	—	—	—	—	—	—
Paludismo crónico	—	—	—	—	1	1	—	—	1	—	—	—	3
Variola	—	—	—	—	—	—	—	—	—	—	—	—	—
Sarampo	1	—	3	—	—	—	—	—	—	—	—	—	4
Escarlatina	—	—	—	—	—	—	—	—	—	—	—	—	—
Coqueluche	3	3	—	—	1	3	1	2	—	—	—	1	14
Difteria e crup	—	—	—	—	—	—	—	—	—	—	—	—	—
Gripe : a) com complicações pulm. declaradas	—	—	—	—	—	1	1	—	—	—	—	—	2
b) outras	1	—	2	1	1	1	—	—	—	1	—	—	7
Colera asiático	—	—	—	—	—	—	—	—	—	—	—	—	—
Enterite coleriforme	—	—	—	—	—	—	—	—	—	—	—	—	—
Disenteria : a) amebiana	—	—	—	—	—	—	—	—	—	—	—	—	—
b) bacilar	—	—	—	1	—	2	—	—	—	—	—	3	6
c) sem epíteto ou devido a outras causas	1	—	1	1	—	—	—	—	—	—	1	—	4
Peste	—	—	—	—	—	—	—	—	—	—	—	—	—
Febre amarela	—	—	—	—	—	—	—	—	—	—	—	—	—
Leprosia	—	—	—	—	—	—	—	—	—	—	—	—	—
Erisipela	—	—	—	—	—	—	—	—	—	—	—	—	—
Poliomielite aguda	—	—	—	—	—	—	—	—	—	—	—	—	—
Encefalite letárgica	—	—	—	—	—	—	—	—	—	—	—	—	—
Meningite cerebro espinhal epidémica	1	1	—	—	—	—	—	—	—	—	—	—	2
Raiva	—	—	—	—	—	—	—	—	—	—	—	—	—
Tétano	—	—	1	—	—	—	—	1	—	2	—	1	5
Micoses	—	—	—	—	—	—	—	—	—	—	—	—	—
Tuberculose do aparelho respiratório	3	2	1	4	2	—	—	1	6	—	3	7	29
Tubr. das meninges ou sist. nervoso central	—	—	—	—	—	—	—	—	—	—	—	—	—
Outras tuberculoses	—	—	—	—	—	—	—	—	—	—	—	—	—
Sífilis	—	—	—	1	—	—	—	—	—	—	1	—	2
Infecção purulenta ou septicemia	2	1	2	1	—	—	1	—	2	1	2	—	12
Out. doenças epidém. endémicas ou infectuosas	—	—	—	—	—	—	—	—	—	—	—	—	—
Cancer e outros tumores malignos	—	3	1	2	—	—	1	3	2	3	1	—	16
Tumores não malignos ou cujo caracter maligno não foi especificado	—	—	—	1	—	—	—	—	—	—	—	2	3
Berlberi	—	—	—	—	—	—	—	—	—	—	—	—	—
Outras doenças	2	—	2	3	1	1	3	—	3	1	3	5	24
Meningite	1	1	1	—	—	—	—	—	1	—	—	—	4

Ponte Nova

População calculada para 1.º de Julho de 1935

30.126 habitantes

1935 — JANEIRO A DEZEMBRO

CAUSAS DE MORTE Nomenclatura abreviada	Janeiro	Fevereiro	Marco	Abril	Maior	Junho	Julho	Agosto	Setembro	Outubro	Novembro	Dezembro	Total
	Febre tifoide (tifo abdominal)	2	1	—	—	3	1	—	—	—	—	—	—
Febres paratífoides	—	—	—	—	—	—	—	1	—	1	—	—	2
Paludismo	—	—	—	—	—	—	—	—	—	—	—	—	—
Paludismo crónico	—	—	1	1	—	—	—	—	1	—	—	—	3
Varíola	—	—	—	—	—	—	—	—	—	—	—	—	—
Sarampo	—	—	—	—	—	—	—	—	—	—	—	—	—
Escarlatina	—	—	—	—	—	—	—	—	—	—	—	—	—
Coqueluche	—	—	—	—	—	—	—	—	—	—	—	—	—
Difteria	—	—	—	—	—	—	—	—	—	—	—	—	—
Gripe: a) cm complicacões pulmonares declaradas	1	1	—	1	—	—	—	1	1	—	—	—	5
b) outras	—	—	—	1	—	—	—	—	2	1	—	—	4
Colera asiático	—	—	—	—	—	—	—	—	—	—	—	—	—
Enterite coleriforme	—	—	—	—	—	—	—	—	—	—	—	—	—
Disenteria: a) amebiana	—	—	—	—	—	—	—	—	—	—	—	—	—
b) bacilar	—	—	—	—	—	—	—	—	—	—	—	2	2
c) sem epíteto ou devida a outras causas	2	—	1	—	—	1	1	—	—	1	1	5	12
Peste	—	—	—	—	—	—	—	—	—	—	—	—	—
Febre amarela	—	—	—	—	—	—	—	—	—	—	—	—	—
Lepa	—	—	—	—	—	—	1	—	—	—	—	—	1
Erisipela	—	—	—	—	—	—	—	—	—	—	—	—	—
Poliomielite aguda	—	—	—	—	—	—	—	—	—	—	—	—	—
Encefalite letargica	—	—	—	—	—	—	—	—	—	—	—	—	—
Meningite cerebro-espinhal epidémica	—	—	—	—	—	—	—	—	—	—	—	—	—
Raiva	—	—	—	—	—	—	—	—	—	—	—	—	—
Tétano	—	2	—	—	—	—	—	1	1	—	—	1	5
Micoses	—	—	—	—	—	—	—	—	—	—	—	—	—
Tuberculose do aparelho respiratório	2	2	6	1	—	3	—	1	2	4	4	3	28
Tuberculose das meninges ou do sistema nervoso central	—	—	—	—	—	—	—	—	—	—	—	—	—
Outras tuberculoses	—	—	—	—	2	—	—	—	—	—	—	—	2
Sífilis	—	1	—	—	—	—	—	—	—	—	1	1	3
Infecção purulenta, septicemia	—	1	—	1	1	—	2	—	—	—	3	2	10
Outras doenças epidémicas, endémicas ou infetuosas	—	—	—	—	—	—	—	—	1	—	—	—	1
Cancer e outros tumores malignos	2	2	3	2	2	3	2	2	1	2	3	—	24
Tumores não malignos ou cujo caracter maligno não foi especificado	—	—	—	—	—	—	—	—	—	—	—	—	—
Beriberi	—	—	—	—	—	—	—	—	—	—	—	—	—
Outras doenças	—	1	—	1	1	1	1	1	2	1	2	—	11

Ponte Nova

População calculada para 1.º de Julho de 1935

30.126 habitantes

1935 — JANEIRO A DEZEMBRO

CAUSAS DE MORTE Nomenclatura abreviada	Janeiro	Fevereiro	Março	Abril	Maió	Junho	Julho	Agosto	Setembro	Outubro	Novembro	Dezenbro	Total
	Meningite	—	2	1	—	—	—	—	—	—	—	1	1
Hemorragia e amolecimento cerebrais.....	1	—	1	—	1	2	—	2	2	—	1	—	10
Outras afecções do sistema nervoso	—	—	1	—	—	—	—	—	—	—	—	1	2
Doenças do coração	4	3	3	5	4	7	4	6	2	2	3	6	49
Outras afecções do aparelho circulatório	—	—	—	—	2	—	—	—	3	—	3	—	8
Bronquite aguda e sem epíteto, abaixo de 5 anos	5	3	5	3	6	3	2	—	3	2	4	4	40
Bronquite crónica e sem epíteto, de 5 anos e acima.....	—	—	—	—	1	—	—	—	—	—	—	—	1
Bronco-pneumonia (inclusive a bronquite-capilar.....)	2	—	—	1	—	1	1	—	—	—	3	1	9
Pneumonia	4	—	1	—	—	—	3	—	1	—	—	1	10
Outras afecções do aparelho respiratório.....	—	—	—	—	—	—	—	—	—	1	—	—	1
Afecções do estomago (exeto cancer).....	—	—	—	—	—	—	—	—	—	—	—	1	1
Diarréa e enterite (abaixo de 2 anos).....	14	4	6	1	1	—	1	—	3	—	3	4	37
Diarréa e enterite (2 anos e acima)	4	4	4	—	5	—	—	—	—	—	2	2	21
Apendicite e tífite	—	—	—	—	—	—	—	—	—	—	—	—	—
Hernia e obstrução intestinal.....	1	—	—	—	1	—	—	—	—	—	—	—	2
Cirrose do figado.....	1	—	—	—	2	—	—	—	—	—	—	—	3
Outras afecções do aparelho digestivo.....	1	4	2	3	4	—	1	2	—	1	1	4	23
Nefrite (aguda, crónica e sem epíteto)	1	—	—	1	1	2	2	4	3	1	1	—	16
Outras afecções do aparelho urinário	—	—	—	—	—	—	—	—	1	—	—	—	1
Afecções dos órgãos genitais	—	—	—	—	1	—	—	—	—	—	—	—	1
Septicemia puerperal.....	1	—	—	—	1	—	—	—	1	1	—	1	5
Outros accidentes puerperais da gravidez e do parto.....	—	—	—	—	1	—	—	1	—	—	1	—	3
Afecções da pele e do tecido celular	1	—	1	2	—	1	—	—	2	1	—	1	9
» dós ossos e dos órgãos da locomoção	—	—	—	—	—	—	—	—	—	—	—	—	—
» da primeira idade e vícios de conformação.....	2	1	2	3	1	3	4	3	2	5	1	1	28
Senilidade	—	—	—	1	—	1	1	—	1	—	—	—	4
Sulcidios	—	—	—	—	—	—	—	—	—	—	—	—	—
Outras mortes violentas.....	—	1	1	1	1	4	1	—	1	2	1	1	14
Doenças ignoradas ou mal definidas.....	4	6	4	4	3	5	5	4	4	5	13	7	64
Óbitos (total)	55	39	43	33	44	39	32	29	40	31	52	50	487
Coefficientes em 1.000 habitantes.....	—	—	—	—	—	—	—	—	—	—	—	—	16,17
Óbitos de menores de 1 ano.....	10	6	7	6	5	2	4	3	4	9	4	15	75
Coefficiente em 1.000 nascidos vivos.....	—	—	—	—	—	—	—	—	—	—	—	—	154,00
Nascidos vivos.....	36	39	31	33	41	43	49	36	51	44	47	37	487
Coefficiente em 1.000 habitantes.....	—	—	—	—	—	—	—	—	—	—	—	—	16,17
* Nascidos mortos	—	—	—	—	—	—	—	—	—	—	—	—	—
Coefficiente em 1 000 nascimentos	—	—	—	—	—	—	—	—	—	—	—	—	—
Casamentos	12	14	6	5	7	8	26	2	30	20	19	17	166
Coefficiente em 1.000 habitantes.....	—	—	—	—	—	—	—	—	—	—	—	—	5,51

* Por falta de dados deixam de figurar os numeros de nascidos mortos.

Caxambú

População calculada para 1.º de Julho de 1934

12.035 habitantes

1934 — JANEIRO A DEZEMBRO

CAUSAS DE MORTE
Nomenclatura abreviada

	Janeiro	Fevereiro	Março	Abril	Maior	Junho	Julho	Agosto	Setembro	Outubro	Novembro	Dezembro	Total
Febre tifoide (tifo abdominal).....									1	1		1	
Febres partifoides.....													—
Paludismo.....													—
Paludismo crônico.....													—
Variola.....													—
Sarampo.....													—
Escarlatina.....													—
Coqueluche.....											2		2
Difteria.....													—
Gripe: a) com complicações pulmonares declaradas.....					1	1							2
b) outras.....						1							1
Cólera asiático.....													—
Enterite coleriforme.....													—
Disenteria: a) amebiana.....													—
b) bacilar.....									1				—
c) sem epíteto ou devido a outras causas.....			1										2
Peste.....													—
Febre amarela.....													—
Lepra.....													—
Erisipela.....													—
Poliomielite aguda.....													—
Encefalite letárgica.....													—
Meningite cérebro-espinhal epidêmica.....													—
Raiva.....													—
Tetano.....													—
Micoses.....													—
Tuberculose do aparelho respiratorio.....		1			1				1	1	2	1	7
Tuberculose das meninges ou do sistema nervoso central.....													—
Outras tuberculoses.....													—
Sífilis.....						2	1						3
Infecção purulenta, septicemia.....	1	1	1										3
Outras doenças epidêmicas, endêmicas ou infectuosas.....													—
Cancer e outros tumores malignos.....			1				1						2
Tumores não malignos ou cujo caráter maligno não foi especificado.....													—
Beriberi.....													—
Outras doenças.....												1	1
Meningite.....					1				1		1		3

Caxambú

População calculada para 1.º Julho de 1935

12.343 habitantes

1935 — JANEIRO A DEZEMBRO

CAUSAS DE MORTE Nomenclatura abreviada	Janeiro	Fevereiro	Março	Abril	Maio	Junho	Julho	Agosto	Setembro	Outubro	Novembro	Dezembro	Total
	Febre tifoide (tifo abdominal).....	—	—	1	—	—	—	—	—	—	—	—	
Febres paratifoideas.....	—	—	—	—	—	—	—	—	—	—	—	—	—
Paludismo.....	—	—	—	—	—	—	—	—	—	—	—	—	—
Paludismo crónico.....	—	—	—	—	—	—	—	—	—	—	—	—	—
Variola.....	—	—	—	—	—	—	—	—	—	—	—	—	—
Sarampo.....	—	—	—	—	—	—	—	—	—	—	—	—	—
Escarlatina.....	—	—	—	—	—	—	—	—	—	—	—	—	—
Coqueluche.....	—	—	—	—	—	—	—	—	—	—	1	—	1
Difteria.....	—	—	—	—	—	—	—	—	—	—	—	—	—
Gripe: a) com complicações pulmonares declaradas.....	—	—	—	2	—	1	—	—	—	—	—	—	3
b) outras.....	—	—	1	1	—	1	—	—	—	1	—	—	4
Cólera asiático.....	—	—	—	—	—	—	—	—	—	—	—	—	—
Enterite coleriforme.....	—	—	—	—	—	—	—	—	—	—	—	—	—
Disenteria: a) amebiana.....	—	—	—	—	—	—	—	—	—	—	—	—	—
b) bacilar.....	—	1	—	—	—	—	—	—	—	—	—	—	1
c) sem epíteto ou devida a outras causas.....	—	—	—	—	—	—	—	1	—	—	—	—	1
Peste.....	—	—	—	—	—	—	—	—	—	—	—	—	—
Febre amarela.....	—	—	—	—	—	—	—	—	—	—	—	—	—
Lepra.....	—	—	—	—	—	—	—	—	—	—	—	—	—
Erisipela.....	—	—	—	—	—	—	—	—	—	—	—	—	—
Poliomielite aguda.....	—	—	—	—	—	—	—	—	—	—	—	—	—
Encefalite letárgica.....	—	—	—	—	—	—	—	—	—	—	—	—	—
Meningite cérebro-espinhal epidémica.....	—	—	—	—	—	—	—	—	—	—	—	—	—
Ralva.....	—	—	—	—	—	—	—	—	—	—	—	—	—
Tétano.....	—	—	—	—	—	—	—	—	—	—	—	—	—
Micoses.....	—	—	—	—	—	—	—	—	—	—	—	—	—
Tuberculose do aparelho respiratório.....	—	—	3	—	—	—	1	—	—	—	1	1	6
Tuberculose das meninges ou do sistema nervoso central.....	—	—	—	—	—	—	—	—	—	—	—	—	—
Outras tuberculoses.....	—	—	—	—	—	—	—	—	—	—	—	—	—
Sífilis.....	—	—	—	—	—	—	—	—	—	1	—	1	2
Infecção purulenta, septicemia.....	—	—	—	—	—	—	—	—	—	—	1	—	1
Outras doenças epidémicas, endémicas ou infectuosas.....	—	—	—	—	—	—	—	—	—	—	—	—	—
Cancer e outros tumores malignos.....	—	—	—	—	—	1	—	—	1	—	1	—	3
Tumores não malignos ou cujo caracter maligno não foi especificado.....	—	—	—	—	—	—	—	—	—	—	—	—	—
Beriberi.....	—	—	—	—	—	—	—	—	—	—	—	—	—
Outras doenças.....	—	—	—	—	—	—	—	—	—	—	—	—	—
Meningite.....	—	—	—	—	—	—	—	—	—	—	—	—	—

Lavras

População calculada para 1.º de Julho de 1935

26.666 habitantes

1935 — JANEIRO A DEZEMBRO

CAUSAS DE MORTE Momenclatura abreviada	Janeiro	Fevereiro	Março	Abril	Maior	Junho	Julho	Agosto	Setembro	Outubro	Novembro	Dezembro	Total
	Febre tifóide (tifo abdominal).....	—	—	1	—	—	1	—	—	—	—	—	
Febres paratífoides.....	—	—	—	—	—	—	—	—	—	—	—	—	—
Paludismo.....	—	—	—	—	—	—	—	—	—	—	—	—	—
Paludismo crônico.....	—	—	—	—	—	—	—	—	—	—	—	—	—
Varíola.....	—	—	—	—	—	—	—	—	—	—	—	—	—
Sarampo.....	—	—	—	—	—	—	—	—	—	—	—	—	—
Escarlatina.....	—	—	—	—	—	—	—	—	—	—	—	—	—
Coqueluche.....	—	—	—	—	—	—	—	—	—	—	—	—	—
Difteria.....	—	—	—	1	—	—	—	—	—	—	—	—	1
Gripe: a) com complicações pulmonares declaradas.....	—	—	—	—	1	1	—	1	—	1	—	—	4
b) outras.....	—	—	—	1	1	1	1	2	1	1	2	4	14
Cólera asiático.....	—	—	—	—	—	—	—	—	—	—	—	—	—
Enterite coleriforme.....	—	—	—	—	—	—	—	—	—	—	—	—	—
Disenteria a) amebiana.....	—	—	—	—	—	—	—	—	—	—	—	1	1
b) bacilar.....	—	1	1	—	—	—	—	—	—	—	1	—	3
c) sem epíteto ou devido a outras causas.....	13	3	6	3	1	—	3	—	1	—	2	—	32
Peste.....	—	—	—	—	—	—	—	—	—	—	—	—	—
Febre amarela.....	—	—	—	—	—	—	—	—	—	—	—	—	—
Lepra.....	—	—	—	—	—	—	—	—	—	—	—	—	—
Erisipela.....	—	—	—	—	—	—	—	—	—	—	—	—	—
Poliomielite aguda.....	—	—	—	—	—	—	—	—	—	—	—	—	—
Encefalite letárgica.....	—	—	—	—	—	—	—	—	—	—	—	—	—
Meningite cérebro espinhal epidêmica.....	—	—	—	—	—	1	—	—	—	—	—	—	1
Raiva.....	—	—	—	—	—	—	—	—	—	—	—	—	—
Tétano.....	—	—	—	—	—	—	—	—	—	—	—	—	—
Micoses.....	—	—	—	—	—	—	—	—	—	—	—	—	—
Tuberculose do aparelho respiratório.....	—	3	1	1	1	2	—	—	3	3	1	1	16
Tuberculose das meninges ou do sistema nervoso central.....	—	—	—	—	—	—	—	—	—	—	—	—	—
Outras tuberculoses.....	—	—	—	—	—	—	—	—	—	—	—	—	—
Sífilis.....	1	—	—	—	—	—	—	—	—	1	—	1	3
Infecção purulenta, septicemia.....	—	—	—	—	1	—	—	—	1	1	2	1	6
Outras doenças epidêmicas, endêmicas ou infectuosas.....	—	—	—	—	—	—	—	—	—	—	—	—	—
Câncer e outros tumores malignos.....	1	—	—	—	1	—	1	1	—	—	—	—	4
Tumores não malignos ou cujo caráter maligno não foi especificado.....	—	—	—	—	—	—	—	—	—	—	—	—	—
Beriberi.....	—	—	—	—	—	—	—	—	—	—	—	—	—
Outras doenças.....	—	—	—	—	1	—	—	—	—	—	—	—	1
Meningite.....	—	—	—	—	—	—	—	—	1	—	—	—	1

Lavras

População calculada para 1.º de Julho de 1935

26.666 habitantes

1935 - JANEIRO A DEZEMBRO

CAUSAS DE MORTE Nomenclatura abreviada	Jan	Fev	Mar	Abr	Mai	Jun	Jul	Ag	Set	Out	Nov	Dez	Total
	eiro	vereiro	ço	ril	o	ho	ho	osto	etembro	outubro	ovembro	ezembro	
Hemorragia e amolecimento cerebrais.....				1						3			4
Outras afecções do sistema nervoso.....	1								1				2
Doenças do coração.....	4	2	4	5	2	2	3	3	2	3	2		32
Outras afecções do aparelho circulatório.....	1		1			1	1				1		5
Bronquite aguda e sem epiteto, abaixo de 5 anos.....				1							1		2
Bronquite crônica e sem epiteto, de 5 anos e acima.....													
Bronco Pneumonia (inclusiv a bronquite capilar)/.....		1	2	3	2		1	4			2		15
Pneumonia.....	3	3	3	3	4	3		2	3	5		2	31
Outras afecções do aparelho respiratório.....	1	1		1							1		4
Afecções do estômago (exceto o câncer).....					1							1	2
Diarréia e entetite (abaixo de 2 anos).....	1	2								3	2	4	12
Diarréia e enterite (de 2 anos e acima).....	1												1
Apendicite e tífite.....													
Hérnia e obstrução intestinal.....	1									1			2
Cirrose do fígado.....								1					1
Outras afecções do aparelho digestivo.....		1		2				1					4
Nefrite (aguda, crônica e sem epiteto).....	1				1		1		3	1			7
Outras afecções do aparelho urinário.....							1		1				2
Afecções dos órgãos genitais.....						1				1			2
Septicemia puerperal.....													
Outros acidentes puerperais da gravidez e do parto.....		1					1						2
Afecções da pele e do tecido celular.....				1			1						2
» dos ossos e dos órgãos de locomoção.....													
» da primeira idade e vícios de conformação.....			1		2					1	2		6
Senilidade.....													
Suicídios.....			1	1						1			3
Outras mortes violentas.....		2						1	1		2	1	7
Doenças ignoradas ou mal definidas.....	6	11	7	2	6	4	8	9	13	11	9	8	94
Óbitos (total).....	35	31	23	26	28	16	21	26	30	38	29	28	331
Coeficiente em mil habitantes.....													12,41
Óbitos de menores de 1 ano.....	4	6	6	4	9	4	6	6	7	11	7	8	78
Coeficiente em 1.000 nascidos vivos.....													
Nascidos vivos (*).....													
Coeficiente em 1.000 habitantes.....													
Nascidos mortos.....	3		1										4
Coeficiente em 1.000 habitantes.....													
Casamentos.....	8	12	9	3	17	14	14	3	15	20	11	14	140
Coeficiente em 1.000 habitantes.....													5,25

(*) Por falta de dados deixam de figurar os números de nascidos vivos.

Cidade de Paraisópolis

População calculada para 1.º de julho de 1934

35.262 habitantes

1934 — JANEIRO A DEZEMBRO

CAUSAS DE MORTE
Nomenclatura abreviada

	Janeiro	Fevereiro	Março	Abril	Maior	Junho	Julho	Agosto	Setembro	Outubro	Novembro	Dezembro	Total
Febre tifoide (tifo abdominal).....			1	1									2
Febres paratifoideas													
Paludismo.....													
Paludismo cônico.....													
Varíola.....													
Sarampo.....													
Escarlatina.....													
Coqueluche.....													
Difteria.....													
Gripe: a) com complicações pulmonares declaradas													
b) outras													
Colera asiático													
Enterite coleriforme.....													
Disenteria: a) amebiana.....													
» b) bacilar	1								1				2
» c) sem epíteto ou devido a outras causas.....		1											1
Peste.....													
Febre amarela.....													
Lepra.....													
Erisipela													
Poliomielite aguda.....													
Encefalite letárgica													
Meningite cérebro espinhal epidêmica.....													
Raiva.....													
Tétana.....													
Micoses.....													
Tuberculosos do aparelho respiratório.....				2		1			2				5
Tuberculosos das meninges ou do sistema nervoso central.....													
Outras tuberculosos.....										1			1
Sífilis.....						2							2
Infecção purulenta, septicemia.....													
Outras doenças epidêmicas, endêmicas ou infectuosas.....													
Câncer e outros tumores malignos.....								1	1				2
Tumores não malignos ou cujo caráter maligno não foi especificado.....													
Beriberi													
Outras doenças.....								1					1

Paraisópolis

População calculada para 1.º de Julho de 1935

36.152 habitantes

1935 — JANEIRO A DEZEMBRO

CAUSAS DE MORTE Nomenclatura abreviada	Janeiro	Fevereiro	Março	Abril	Maió	Junho	Julho	Agosto	Setembro	Outubro	Novembro	Dezembro	Total
	Febre tifoide (tifo abdominal).....												
Febres paratífoides.....													—
Paludismo.....													—
Paludismo crônico.....													—
Variola.....													—
Sarampo.....													—
Escarlatina.....													—
Coqueluche.....													—
Difteria.....													—
Gripe: a) com complicações pulmonares declaradas													—
b) outras.....						1							1
Cólera asiático.....													—
Enterite coleriforme.....													—
Díscnteria: a) amebiana.....													—
b) bacilar.....				1			1	1			1	1	5
c) sem epíteto ou devido a outras causas.....													—
Peste.....													—
Febre amarela.....													—
Lepra.....													—
Erisipela.....													—
Poliomielite aguda.....													—
Encefalite letárgica.....													—
Meningite cérebro espinhal epidémica.....		1											1
Raiva.....													—
Tétano.....													—
Micoses.....													—
Tuberculose do aparelho respiratório.....		1	1		2								4
Tuberculose das meninges ou do sistema nervoso central.....													—
Outras tuberculoses.....													—
Sífilis.....									1		1	3	5
Infeção purulenta, septicemia.....			1				1				1		3
Outras doenças epidémicas, endémicas ou infectuosas.....							1						1
Câncer e outros tumores malignos.....							1	1		2			4
Tumores não malignos ou cujo caráter maligno não foi especificado.....													—
Beriberi.....									1				1
Outras doenças.....													1
Meningite.....							1						1

Andrelândia

População calculada para 1.º de julho de 1935

13.108 habitantes

1935 — JANEIRO A DEZEMBRO

CAUSAS DE MORTE Nomenclatura abreviada	Janeiro	Fevereiro	Março	Abril	Maior	Junho	Julho	Agosto	Setembro	Outubro	Novembro	Dezembro	Total
	Febre tifoide (tifo abdominal).....												
Febre paratifoide.....	1												1
Paludismo.....													—
Paludismo crônico.....													—
Varíola.....													—
Sarampo.....									1				1
Escarlatina.....													—
Coqueluche.....													—
Difteria.....													—
Gripe: a) com complicações pulm. declaradas.....	1							6	2				9
b) outras.....							1						1
Cólera asiático.....													—
Enterite coleriforme.....													—
Disenteria: a) amebiana.....													—
b) bacilar.....													—
c) sem epíteto ou devida a outras causas.....											1		1
Peste.....													—
Febre amarela.....													—
Lepa.....													—
Erisipela.....													—
Pollomelite aguda.....													—
Encefalite letárgica.....													—
Meningite cerebro-espinhal epidêmica.....													—
Raiva.....													—
Tétano.....		1											1
Micoses.....													—
Tuberculose do aparelho respiratório.....				1		1				1			3
Tub. das meninges ou do sist. nerv. central.....													—
Outras tuberculosas.....	1	1											2
Sífilis.....													—
Infecção purulenta, septicemia.....													—
Out. doenças epidêm. endêmicas ou infectuosas.....													—
Câncer e outros tumores malignos.....			1	1									2
Tumores não malignos ou cujo caráter maligno não foi especificado.....						1					1		2
Beriberi.....													—
Outras doenças.....													—
Meningite.....						1						1	2

Cidade de Raul Soares

População calculada para 1.º de Julho de 1935

9.472 habitantes

1935 — JANEIRO A DEZEMBRO

CAUSAS DE MORTE Nomenclatura abreviada	Janeiro	Fevereiro	Março	Abril	Maior	Junho	Julho	Agosto	Setembro	Outubro	Novembro	Dezembro	Total
Febre tifóide (tifo abdominal)													—
Febres paratífoides													—
Paludismo													—
Paludismo crônico				1		1		2	1				5
Variola													—
Sarampo													—
Escarlatina													—
Coqueluche				1									1
Difteria												1	1
Gripe: a) com complicações pulmonares declaradas													—
b) outras				1	1								2
Colera asiático													—
Enterite coleriforme													—
Disenteria: a) amebiana													—
b) bacilar													—
c) sem epíteto ou devido a outras causas	2											1	3
Peste													—
Febre amarela													—
Lepra													—
Erisipela													—
Poliomielite aguda													—
Encefalite letárgica													—
Meningite cérebro espinhal epidémica													—
Raiva													—
Tétano						1							1
Micoses													—
Tuberculose do aparelho respiratório						1				1			2
Tuberculose das meninges ou do sistema nervoso central													—
Outras tuberculoses													—
Sifilis													—
Infecção purulenta, septicemia	1												1
Outras doenças epidémicas, endémicas ou infectuosas													—
Câncer e outros tumores malignos													—
Tumores não maligno ou cujo caráter maligno não foi especificado													—
Beriberi													—
Outras doenças		1								1			2

Paracatú

População calculada para 1.º de Julho de 1935

23.012 habitantes

1935 — JANEIRO A DEZEMBRO

CAUSAS DE MORTE Nomenclatura abreviada	Janeiro	Fevereiro	Março	Abril	Maio	Junho	Julho	Agosto	Setembro	Outubro	Novembro	Dezembro	Total
	Meningite.....	—	—	—	—	—	—	—	—	—	—	—	—
Hemorragia e amolecimento cerebrais	—	1	—	—	1	—	—	—	—	—	—	—	2
Outras afecções do sistema nervoso.....	—	—	—	—	—	—	—	—	—	—	—	—	—
Doenças de coração.....	1	2	1	1	—	—	—	—	—	—	—	—	5
Outras afecções do aparelho circulatório	—	—	—	—	—	2	—	—	—	—	—	—	2
Bronquite aguda e sem epíteto, abaixo de 5 anos	1	—	—	—	—	—	—	—	—	—	—	—	1
Bronquite aguda e sem epíteto, de 5 anos ⁷ e acima	—	—	—	—	—	—	—	1	—	—	—	—	1
Bronco-pneumonia (Incl. slvc a broquite capilar)	—	—	—	—	—	—	1	1	—	—	—	—	2
Pneumonia.....	—	—	—	—	1	—	—	—	—	—	—	—	1
Outras afecções do aparelho respiratório	—	—	—	—	—	—	—	—	—	—	—	—	—
Afecções do estomago (exceto cancer).....	—	1	—	—	—	—	—	—	—	—	—	—	1
Diarréa e enterite (abaixo de 2 anos)	—	—	—	—	—	—	1	—	—	—	—	—	1
Diarréa e enterite (2 anns e acima)	—	—	—	—	—	—	—	—	—	—	—	—	—
Apendicite e tífite.....	—	—	—	—	—	—	—	—	—	—	—	—	—
Hernia e obstrução intestinal.....	—	—	—	—	—	—	—	—	—	—	1	—	1
Cirrose do figado	—	1	—	—	1	—	—	—	—	—	—	—	2
Outras afecções do aparelho digestivo	—	—	—	—	—	—	1	1	—	1	1	—	4
Nefrite (aguda, crónica e sem epíteto).....	1	—	1	—	—	—	—	—	—	1	1	—	4
Outras afecções do aparelho urinário	—	—	—	—	—	—	—	—	—	—	—	—	—
Afecções dos órgãos genitais	—	—	—	—	—	—	—	—	—	—	—	—	—
Septicemia puerperal	—	—	—	—	—	—	—	—	—	—	1	—	1
Outros accidentes puerperais da gravidez e do parto.....	—	—	—	—	—	—	—	—	—	—	—	—	—
Afecções da pele e do tecido celular.....	—	—	—	1	—	—	1	—	—	—	—	—	2
• dos ossos e dos órgãos da locomoção.....	—	—	—	—	—	—	—	—	—	—	—	—	—
• da primeira idade e vícios de conformação.....	—	—	—	—	—	—	—	—	—	—	—	—	—
Senilidade.....	—	—	—	—	—	—	—	—	—	—	—	—	—
Suicídios	—	—	—	—	—	—	—	—	—	—	—	—	—
Outras mortes violentas	—	—	3	—	—	—	—	—	1	—	—	—	4
Doenças ignoradas ou mal definidas	4	4	2	1	1	3	1	—	1	4	1	—	22
Gbitos (total).....	7	10	9	5	3	7	10	8	3	9	6	—	77
Coefficiente em 1.000 habitantes.....	—	—	—	—	—	—	—	—	—	—	—	—	3,47
Obitor de menores de 1 ano.....	1	1	—	—	—	—	2	2	—	—	—	—	6
Coefficiente em 1.000 nascidos vivos.....	—	—	—	—	—	—	—	—	—	—	—	—	—
Nascidos vivos.....	2	4	3	1	1	1	2	6	3	7	2	—	45
Coefficiente em 1.000 habitantes.....	—	—	—	0	—	—	—	—	—	—	—	—	1,96
* Nascidos mortos	—	—	—	—	—	—	1	—	1	4	—	—	6
Coefficiente em 1.000 nascimentos	—	—	—	—	—	—	—	—	—	—	—	—	—
Casamentos	6	5	6	—	2	18	11	1	10	12	14	17	106
Coefficiente em 1 000 habitantes	—	—	—	4	—	—	—	—	—	—	—	—	4,606

* Por falta de dados deixam de figurar os numeros de nascidos mortos.

Cidade de Januária

População calculada para 1.º de Julho de 1934

17.458 habitantes

1934 — JANEIRO A DEZEMBRO

CAUSAS DE MORTE Nomenclatura abreviada	Janeiro	Fevereiro	Março	Abril	Maio	Junho	Julho	Agosto	Setembro	Outubro	Novembro	Dezembro	TOTAL
	Febre tifóide (tifo abdominal)	—	—	—	—	—	—	—	—	—	—	—	
Febres paratífoides	—	—	—	—	—	—	—	—	—	—	—	—	—
Paludismo.....	—	1	—	1	1	—	—	1	1	—	—	—	5
Paludismo crônico	1	1	—	—	1	—	—	—	—	—	—	1	4
Variola.....	—	—	—	—	—	—	—	—	—	—	—	—	—
Sarampo.....	—	—	—	—	—	—	—	—	—	—	—	—	—
Escarlatina.....	—	—	—	—	—	—	—	—	—	—	—	—	—
Coqueluche.....	—	—	—	—	—	—	—	—	—	—	—	—	—
Difteria	—	—	—	—	—	—	—	—	—	—	—	—	—
Gripe : a) com complicações pulmonares declaradas.....	1	—	—	—	—	—	—	—	—	—	—	—	1
b) outras	—	—	—	—	—	—	2	—	—	—	1	—	3
Cólera asiático.....	—	—	—	—	—	—	—	—	—	—	—	—	—
Enterite coleriforme.....	—	—	—	—	—	—	—	—	—	—	—	—	—
Disenteria: a) amebiana.....	—	—	—	—	—	—	—	—	—	—	—	—	—
b) bacilar	—	—	—	—	—	—	—	—	—	—	—	—	—
c) sem epíteto ou devido a outras causas.....	—	—	—	—	—	—	—	—	—	—	—	—	—
Peste	—	—	—	—	—	—	—	—	—	—	—	—	—
Febre amarela	—	—	—	—	—	—	—	—	—	—	—	—	—
Lepra	—	—	—	—	—	—	—	—	—	—	—	—	—
Erisipela.....	—	—	—	—	—	—	—	—	—	—	—	—	—
Poliomielite aguda.....	—	—	—	—	—	—	—	—	—	—	—	—	—
Encefalite letárgica	—	—	—	—	—	—	—	—	—	—	—	—	—
Meningite cerebro espinhal epidêmica.....	—	—	—	—	—	—	—	—	—	—	—	—	—
Ralva	—	—	1	—	—	—	—	—	—	—	—	—	1
Tétano	—	—	—	—	—	—	—	—	—	—	—	—	—
Micoses.....	—	—	—	—	—	—	—	—	—	—	—	—	—
Tuberculose do aparelho respiratório	2	—	—	—	1	1	—	—	1	—	1	1	7
Tuberculose das meninges ou do sistema nervoso central.....	—	—	—	—	—	—	—	—	—	—	—	—	—
Outras tuberculoses.....	—	—	—	—	—	—	—	—	—	—	—	—	—
Sífilis.....	1	—	—	1	—	2	—	—	—	1	—	—	5
Infecção purulenta, septicemia.....	—	—	—	—	—	—	—	—	—	2	—	—	2
Outras doenças epidêmicas, endêmicas ou infectuosas.....	—	—	—	—	—	—	—	—	—	—	—	—	—
Câncer e outros tumores malignos	—	—	—	—	—	—	1	—	—	—	—	—	1
Tumores não malignos ou cujo caráter maligno não foi especificado.....	—	—	—	—	—	—	—	—	—	—	—	—	—
Beriberi	—	—	—	—	—	—	—	—	—	—	—	—	—
Outras doenças.....	1	—	—	—	—	—	—	—	1	—	—	—	2

Januária

População calculada para 1.º de Julho de 1935

17.888 habitantes

1935 — JANEIRO A DEZEMBRO

CAUSAS DE MORTE Nomenclatura abreviada	Janeiro	Fevereiro	Março	Abril	Maior	Junho	Julho	Agosto	Setembro	Outubro	Novembro	Dezembro	Total
	Febre tifóide (tifo abdominal).....												
Febres paratífóides.....													—
Paludismo.....					1								1
Paludismo crónico.....	3			2					1			1	7
Varíola.....													—
Sarampo.....													—
Escarlatina.....													—
Coqueluche.....													—
Diftéria.....													—
Gripe: a) com complicações pulmonares declaradas.....				1		1		1					3
b) outras.....								1					1
Cólera asiático.....													—
Enterite coleriforme.....													—
Disenteria: a) amebiana.....													—
b) bacilar.....													—
c) sem epíteto ou devida a outras causas.....													—
Peste.....													—
Febre amarela.....													—
Lepra.....													—
Erisipela.....													—
Polliomielite aguda.....													—
Encefalite letárgica.....													—
Meningite cérebro-espinhal epidémica.....													—
Raiva.....													—
Tétano.....													—
Micoses.....													—
Taberculose do aparelho respiratório.....		3		1		1			1				6
Tub. das meninges ou do sist. nerv. central.....													—
Outras tuberculoses.....	1												—
Sífilis.....					2								2
Infecção purulenta, septicemia.....						1		1					2
Out. doenças epidém. endémicas ou infectuosas.....													—
Câncer e outros tumores malignos.....													—
Tumores não malignos ou cujo caráter maligno não foi es- pecificado.....													—
Beribéri.....													—
Outras doenças.....													—
Meningite.....						1							1

Januária

População calculada para 1.º de Julho de 1935

17.888 habitantes

1935 — JANEIRO A DEZEMBRO

CAUSAS DE MORTE Nomenclatura abrevlada	Mês												Total	
	Janeiro	Fevereiro	Março	Abril	Maior	Junho	Julho	Agosto	Setembro	Outubro	Novembro	Dezembro		
Hemorragia e amolecimento cerebrais.....	—	—	—	—	—	—	—	—	—	—	—	—	—	—
Outras afecções do sistema nervoso.....	—	—	—	—	—	—	—	—	—	—	—	—	—	—
Doenças do coração	—	—	—	—	—	—	—	—	—	1	—	—	—	1
Outras afecções do aparelho circulatório.....	—	—	—	1	—	—	—	—	—	—	1	—	—	2
Bronquite aguda e sem epíteto, abaixo de 5 anos.....	—	—	—	—	—	—	—	—	—	—	—	—	—	—
Bronquite crônica e sem epíteto, de 5 anos e acima.....	—	—	—	—	—	—	—	—	—	—	—	—	—	—
Bronco-pneumonia (incluive a bronquite capilar).....	—	—	—	—	—	—	—	—	—	—	1	—	—	1
Pneumonia	—	—	—	—	—	—	—	—	—	—	—	—	—	—
Outras afecções do aparelho respiratório.....	—	—	—	—	—	—	—	—	—	—	—	—	—	—
Afecções do estômago (exceto o cancer).....	—	—	—	—	—	—	—	—	—	—	—	—	—	—
Diarréia e enterite (abaixo de 2 anos).....	2	—	—	—	2	—	—	—	2	1	—	1	—	8
Diarréia e enterite (2 anos e acima).....	—	—	—	—	1	—	—	—	—	—	—	—	—	1
Apendicite e tífite.....	—	—	—	—	—	—	—	—	—	—	—	—	—	—
Hérnia e obstrução intestinal.....	—	—	—	—	—	—	—	—	—	—	—	—	—	—
Cirrose do figado	—	—	—	—	—	—	—	—	—	—	—	—	—	—
Outras afecções do aparelho digestivo.....	—	—	—	—	—	—	—	—	—	—	—	—	—	—
Nefrite (aguda, crônica e sem epíteto)	—	—	—	—	—	—	—	—	—	—	—	—	—	—
Outras afecções do aparelho urinário	—	—	—	—	—	—	—	—	—	—	—	—	—	—
Afecções dos órgãos genitais.....	—	—	—	—	—	—	—	—	—	—	—	—	—	—
Septicemia puerperal.....	—	—	—	—	—	—	—	—	—	—	—	—	—	—
Outros acidentes puerperais da gravidez e do parto	—	—	—	—	—	—	—	—	—	—	—	—	—	—
Afecções da pele e do tecido celular.....	—	—	—	—	—	—	—	—	—	—	—	—	—	—
» dos ossos e dos órgãos da locomoção	—	—	—	—	—	—	—	—	—	—	—	—	—	—
» da primeira idade e vícios de conformação.....	2	—	—	—	1	—	—	—	—	—	—	—	—	3
Senilidade.....	—	—	—	—	—	—	—	—	—	—	—	—	—	—
Suicídios	—	—	1	—	—	—	—	—	—	—	—	—	—	1
Outras mortes violentas.....	—	—	1	—	—	—	—	—	—	—	—	—	—	1
Doenças Ignoradas ou mal definidas.....	9	13	7	18	17	13	18	13	8	13	17	12	—	158
Óbitos (total).....	17	16	9	23	24	17	18	16	12	15	19	14	—	200
Coefficiente em 1.000 habitantes.....	—	—	—	—	—	—	—	—	—	—	—	—	—	11,18
O'bitos de menores de 1 ano.....	8	6	—	4	11	3	5	5	5	4	4	3	—	58
Coefficiente em 1.000 nascidos vivos.....	—	—	—	—	—	—	—	—	—	—	—	—	—	449,61
Nascidos vivos.....	11	12	12	19	7	14	13	7	9	10	8	7	—	129
Coefficiente em 1.000 habitantes	—	—	—	—	—	—	—	—	—	—	—	—	—	7,21
Nascidos mortos (*).....	—	—	—	—	—	—	—	—	—	—	—	—	—	—
Coefficiente em 1.000 nascimentos	—	—	—	—	—	—	—	—	—	—	—	—	—	—
Casamentos	2	1	1	1	—	2	1	—	1	3	6	6	—	24
Coefficiente em 1.000 habitantes	—	—	—	—	—	—	—	—	—	—	—	—	—	1,34

) Por falta de dados deixam de figurar os numeros de nascidos mortos.

Nova Lima

População calculada para 1.º de Julho de 1934

15.855 habitantes

1934 — JANEIRO A DEZEMBRO

CAUSAS DE MORTE Nomenclatura abreviada	Janeiro	Fevereiro	Março	Abril	Mai	Junho	Julho	Agosto	Setembro	Outubro	Novembro	Dezembro	Total
	Febre tifoide (tifo abdominal)	—	—	1	—	—	—	—	—	—	—	—	
Febres paratífoides	—	—	—	—	—	—	—	—	—	—	—	—	—
Paludismo	—	—	—	—	—	—	—	—	—	—	—	—	—
Paludismo crónico	—	—	—	—	—	—	—	—	—	—	—	—	—
Variola	—	—	—	—	—	—	—	—	—	—	—	—	—
Sarampo	1	6	2	4	2	8	1	—	—	—	—	—	24
Escarlatina	—	—	—	—	—	—	—	—	—	—	—	—	—
Coqueluche	—	—	—	3	—	—	1	2	2	3	2	—	13
Difteria	—	1	—	—	—	—	—	—	—	—	1	—	2
Gripe: a) com complicações pulmonares declaradas	—	—	—	—	—	—	—	—	—	—	—	—	—
b) outras	—	2	1	—	2	—	—	1	1	—	1	—	8
Colera asiático	—	—	—	—	—	—	—	—	—	—	—	—	—
Enterite coleriforme	—	—	—	—	—	—	—	—	—	—	—	—	—
Disenteria: a) amebiana	1	—	—	1	—	—	—	—	—	—	—	1	3
b) bacilar	—	—	—	—	—	—	—	—	—	—	—	—	—
c) sem epíteto ou devido a outras causas	—	—	—	—	—	—	—	—	—	2	—	—	2
Peste	—	—	—	—	—	—	—	—	—	—	—	—	—
Febre amarela	—	—	—	—	—	—	—	—	—	—	—	—	—
Leprosia	—	—	—	—	—	1	—	—	—	—	—	—	1
Erisipela	—	—	—	—	—	—	—	—	—	—	—	—	—
Poliomielite aguda	—	—	—	1	—	1	—	1	—	—	—	1	4
Encefalite letárgica	—	—	—	—	—	—	—	—	—	—	—	—	—
Meningite cérebro espinhal epidémica	—	—	—	—	—	—	—	—	—	—	—	—	—
Raiva	—	—	—	—	—	—	—	—	—	—	—	—	—
Tétano	1	—	—	—	—	—	—	—	—	—	—	—	1
Micoses	—	—	—	—	—	—	—	—	—	—	—	—	—
Tuberculose do aparelho respiratório	2	2	1	2	3	—	4	2	1	3	2	4	26
Tuberculose das meninges ou do sistema nervoso central	—	—	—	—	—	—	—	—	—	—	—	—	—
Outras tuberculoses	—	—	—	—	—	—	—	—	—	—	—	1	1
Sífilis	1	2	—	—	1	—	2	2	—	1	2	3	14
Infecção purulenta, septicémia	—	—	—	—	—	—	—	—	—	—	1	1	2
Outras doenças epidémicas, endémicas ou infetuosas	—	—	—	—	—	—	—	—	—	—	—	—	—
Cancer e outros tumores malignos	—	—	—	1	—	1	1	—	—	—	1	—	4
Tumores não malignos ou cujo caráter maligno não foi especificado	—	—	—	—	—	—	—	—	—	—	—	—	—
Berlberi	—	—	—	—	—	—	—	—	—	—	—	—	—
Outras doenças	3	1	1	1	1	1	2	—	1	1	—	1	12

Salinas

População calculada para 1.º de julho de 1935

45.922 habitantes

1935 — JANEIRO A DEZEMBRO

CAUSA DE MORTE Nomenclatura abreviada	Janeiro	Fevereiro	Março	Abril	Maio	Junho	Julho	Agosto	Setembro	Outubro	Novembro	Dezembro	Total
	Febre tifóide (tifo abdominal).....												
Febres paratífóides.....													—
Paludismo.....													—
Paludismo crônico.....			1										1
Variola.....													—
Sarampo.....													—
Escarlatina.....													—
Coqueluche.....													—
Difteria.....													—
Gripe: a) com complicações pulmonares declaradas.....													—
b) outras.....													—
Cólera asiático.....													—
Enterite coleriforme.....													—
Disenteria: a) amebiana.....													—
b) bacilar.....		1											1
c) sem eplreto ou devido a outras causas.....													—
Peste.....													—
Febre amarela.....													—
Lepra.....													—
Erisipela.....													—
Poliomielite aguda.....													—
Encefalite letárgica.....													—
Meningite cérebro-espinhal epidêmica.....													—
Raiva.....													—
Tétano.....													—
Micoses.....													—
Tuberculose do aparelho respiratório.....						2	2				1		5
Tub. das meninges ou do sist. nerv. central.....													—
Outras tuberculosas.....													—
Sifilis.....													—
Infecção purulenta, septicemia.....									1				1
Out. doenças epidêm., endêmicas ou infectuosas.....													—
Câncer e outros tumores malignos.....													—
Tumores não malignos ou cujo caráter maligno não foi especificado.....													—
Beriber.....													—
Outras doenças.....							1			1			2
Meningite.....													—

Salinas

População calculada para 1.º de julho de 1935

45.922 habitantes

1935 — JANEIRO A DEZEMBRO

CAUSA DE MORTE Nomenclatura abreviada	Mês												Total
	Janeiro	Fevereiro	Março	Abril	Maior	Junho	Julho	Agosto	Setembro	Outubro	Novembro	Dezembro	
Hemorragia e amolecimento cerebrais.....	—	—	—	1	—	—	—	—	—	—	—	—	1
Outras afecções do sistema nervoso.....	—	—	—	—	—	—	—	—	—	—	—	—	—
Doenças do coração	—	—	—	—	—	—	—	—	—	—	—	—	—
Outras afecções do aparelho circulatório.....	—	—	—	—	—	—	—	—	—	—	—	—	—
Bronquite aguda e sem epíteto, abaixo de 5 anos.....	—	—	—	—	—	—	—	—	—	—	—	—	—
Bronquite crônica e sem epíteto, de 5 anos acima.....	—	—	—	—	—	—	—	—	—	—	—	—	—
Bronco pneumonia (inclusive bronc. capilar.....	—	—	—	—	1	—	—	—	—	—	—	—	1
Pneumonia.....	—	—	—	—	—	—	—	—	—	—	—	—	—
Outras afecções do aparelho respiratório.....	—	—	—	—	—	—	—	1	—	—	—	—	1
Afecções do estomago (excepto o cancer).....	—	1	—	—	—	—	—	—	—	—	—	—	1
Diarréia e enterite (abaixo de 2 anos.....	1	1	—	—	—	1	—	—	—	1	—	—	4
Diarréia e enterite (2 anos acima).....	—	—	—	—	—	—	—	—	—	—	—	—	—
Apendicite e tífite.....	—	—	—	—	—	—	—	—	—	—	—	—	—
Hernia e obstrução intestinal.....	—	—	—	—	—	—	—	—	—	—	—	—	—
Cirrose do figado.....	—	1	—	—	—	—	—	—	—	—	—	—	1
Outras afecções do aparelho digestivo.....	—	—	—	—	—	—	—	—	—	—	—	—	—
Nefrite (aguda, crônica e sem epíteto).....	—	—	—	—	—	—	—	—	—	—	—	—	—
Outras afecções do aparelho urinário.....	—	—	—	—	—	—	—	1	—	—	—	—	1
Afecções dos órgãos genitais.....	—	—	—	—	—	—	—	—	—	—	—	—	—
Septicemia puerperal.....	—	—	—	—	—	—	—	—	—	—	—	—	—
Outros acidentes puerperais da gravidez e do parto.....	—	—	—	—	—	—	—	—	—	—	—	—	—
Afecções da pele e do tecido celular.....	—	—	—	—	—	—	—	—	—	—	—	—	—
Afecções dos ossos e dos órgãos da locomoção.....	—	—	—	—	—	—	—	—	—	—	—	—	—
Afecções da primeira idade e vícios de conformação.....	—	—	—	—	—	—	—	—	—	—	—	—	—
Senilidade.....	—	—	—	—	—	—	—	—	—	—	—	—	—
Suicídios.....	—	—	—	1	—	—	—	—	—	—	—	—	1
Outras mortes violentas.....	—	—	—	—	—	—	—	—	1	—	—	—	1
Doenças ignoradas ou mal definidas.....	7	8	6	5	5	7	8	4	8	6	3	7	74
Óbito (total).....	9	11	7	7	6	9	11	7	9	7	6	7	96
Coefficiente em 1.000 habitantes.....	—	—	—	—	—	—	—	—	—	—	—	—	2,09
Óbitos menores de 1 ano.....	3	3	1	1	4	1	7	2	4	1	4	—	34
Coefficiente em 1.000 nascidos vivos.....	—	—	—	—	—	—	—	—	—	—	—	—	—
Nascidos vivos.....	—	—	—	—	—	—	—	—	—	—	—	—	—
Coefficiente em 1.000 habitantes.....	—	—	—	—	—	—	—	—	—	—	—	—	—
Nascidos mortos	—	—	—	—	—	—	—	—	—	—	—	—	—
Coefficiente em 1.000 nascimentos.....	—	—	—	—	—	—	—	—	—	—	—	—	—
Casamentos.....	—	—	—	—	—	—	—	—	—	—	—	—	—
Coefficiente em 1.000 habitantes.....	—	—	—	—	—	—	—	—	—	—	—	—	—

(*) Por falta de dados deixam de figurar os números de nascidos vivos, nascidos mortos e de casamentos.

Ituiutaba

População calculada para 1.º de Julho de 1935

22.611 habitantes

1935 — JANEIRO A DEZEMBRO

CAUSAS DE MORTE Nomenclatura abreviada	Janeiro	Fevereiro	Março	Abril	Maior	Junho	Julho	Agosto	Setembro	Outubro	Novembro	Dezembro	Total
	Febre tifoide (tifo abdominal)												
Febres paratifoideas.....													—
Paludismo													—
Paludismo crônico.....									1				1
Variola													—
Sarampo			1										1
Escarlatina													—
Coqueluche.....													—
Difteria.....													—
Gripe: a) com complicações pulmonares declarada.....													—
b) outras					1								1
Cólera asiático.....													—
Enterite coleiforme.....													—
Disenteria: a) amebiana.....					1								1
b) bacilar.....													—
c) sem epíteto ou devido a outras causas.....										1			1
Peste													—
Febre amarela.....													—
Lepra.....													—
Erisipela.....													—
Poliomielite aguda.....													—
Encefalite letárgica													—
Meningite cérebro espinhal epidêmica.....													—
Raiva.....													—
Tetano.....													—
Micoses.....													—
Tuberculose do aparelho respiratório.....	1			4		1	1	1	1				9
Tuberculose das meninges ou do sistema nervoso central.....										1			—
Outras tuberculosas													—
Sifilis													—
Infeção purulenta, septicemia.....			1	1		1	2	1	1				7
Outras doenças epidêmicas, endêmicas ou infectuosas.....													—
Câncer e outros tumores malignos.....	1											1	2
Tumores não malignos ou cujo caráter maligno não foi especificado.....													—
Beriberi.....													—
Outras doenças.....		1		1		1	1						4
Meningite.....					1	2		2			1		6

Ituiutaba

População calculada para 1.º de Julho de 1935

22.611 habitantes

1935 — JANEIRO A DEZEMBRO

CAUSAS DE MORTE Nomenclatura abreviada	Ja	Fe	Ma	Abr	Maio	Junho	Julho	Agosto	Setembro	Outubro	Novembro	Dezembro	Total
	eiro	evereiro	arço	ril	io	ho	ho	osto	etembro	utubro	ovembro	ezembro	
Hemorragia e amolecimento cerebrais	—	—	—	—	—	—	—	1	1	—	—	2	4
Outras afecções do sistema nervoso	—	—	—	—	—	—	—	1	—	—	—	—	1
Doenças do coração.....	2	1	1	1	—	—	—	2	—	1	—	1	9
Outras afecções do aparelho circulatório.....	—	—	1	—	—	—	—	—	—	—	—	—	1
Bronquite aguda e sem epíteto, abaixo de 5 anos.....	—	—	—	—	—	—	—	—	—	—	—	—	—
Bronquite crônica e sem epíteto, de 5 anos e acima.....	—	—	—	—	—	—	—	—	—	—	—	—	—
Bronco pneumonia (inclusivé a bronquite capilar).....	2	1	—	1	—	1	2	—	1	—	—	—	8
Pneumonia	—	2	—	—	—	—	2	1	2	2	—	1	10
Outras afecções do aparelho respiratório.....	—	—	—	—	—	—	—	1	—	—	—	4	5
Afecções do estomago (exeto o cancer).....	—	1	—	—	—	—	—	—	—	—	—	—	1
Diarréia e enterite (abaixo de 2 anos).....	—	—	—	—	—	—	—	—	1	—	1	1	3
Diarréia e enterite (2 anos e acima).....	—	—	—	—	—	—	2	—	—	—	—	2	4
Apendicite e tífite.....	—	1	—	—	—	—	—	—	—	—	1	—	2
Hérnia e obstrução intestinal.....	—	—	—	—	—	—	—	—	—	—	—	—	—
Cirrose do figado.....	—	—	—	—	—	—	—	—	—	—	—	—	—
Outras afecções do aparelho digestivo.....	1	—	1	2	—	1	1	1	—	1	—	—	8
Nefrite (aguda, crônica e sem epíteto).....	—	—	—	—	—	—	—	—	—	2	—	—	2
Outras afecções do aparelho urinario	1	—	—	—	—	—	—	—	—	—	—	—	1
Afecções dos órgãos genitais	—	—	—	—	—	—	—	—	—	—	—	—	—
Septicemia puerperal	—	—	—	—	—	—	—	—	—	—	—	—	—
Outros accidentes puerperais da gravidez e do parto	—	—	—	—	—	1	1	—	—	—	—	—	2
Afecções da pele e do tecido celular.....	1	1	—	—	—	—	—	—	—	—	—	—	2
» dos ossos e dos órgãos da locomoção.....	—	—	—	—	—	—	—	—	—	—	—	—	—
» da primeira idade e vícios de conformação	—	—	—	—	—	—	—	—	—	—	—	—	—
Senhidade	—	—	—	—	—	—	—	—	—	—	—	—	—
Suicídios	—	—	—	—	—	—	—	—	1	—	—	—	1
Outras mortes violentas.....	—	1	—	—	—	—	—	—	—	—	1	—	2
Doenças ignoradas ou mal definidas.....	—	3	1	2	1	4	—	1	4	2	—	—	18
Óbitos (total).....	8	11	7	7	9	8	13	12	15	11	4	12	117
Coeficiente em 1.000 habitantes.....	—	—	—	—	—	—	—	—	—	—	—	—	5,17
Óbitos de menores de 1 ano.....	—	—	—	1	—	—	4	2	1	1	2	1	12
Coeficiente em 1.000 nascidos vivos.....	—	—	—	—	—	—	—	—	—	—	—	—	—
Nascidos vivos (*).....	—	—	—	—	—	—	—	—	—	—	—	—	—
Coeficiente em 1.000 habitantes	—	—	—	—	—	—	—	—	—	—	—	—	—
Nascidos mortos (*)	1	1	—	1	1	3	—	—	—	1	1	—	11
Coeficiente em 1.000 nascimentos.....	—	—	—	—	—	—	—	—	—	—	—	—	—
Casamentos (*)	—	—	—	—	—	—	—	—	—	—	—	—	—
Coeficiente em 1.000 habitantes	—	—	—	—	—	—	—	—	—	—	—	—	—

(*) Por falta de dados deixam de figurar os numeros de nascidos vivos, nascidos mortos e de casamentos.

M. FAZENDA
D.A. - NRA - GB

37987

COM. INVENTARIO
PORT. 114/73

Biblioteca do Ministério da Fazenda

6026-48

312.098151

M663

Minas Gerais. Dep. est. de estatística

AUTOR

Anuário de estatística demografo-sa-
TITULO

nitária de Belo Horizonte...1934-35

Devolver em

NOME DO LEITOR

