

1949



1870





Í N D I C E

	Pág.
INTRODUÇÃO .....	1
<b>ATIVIDADES DAS SEÇÕES</b>	
Seção de Exportação .....	1
Seção de Importação .....	4
Seção Econômico-Financeira .....	9
Seção do Comércio Interno .....	21
Seção de Estudos e Análises .....	24
Seção de Administração .....	30
Seção de Mecanização .....	31
Meios de ação e recursos utilizados em 1949	33
<b>COMENTÁRIOS</b>	
Comércio exterior no biênio 1948/1949 .....	1
Exportação no biênio 1948/1949 .....	2
Importação no biênio 1948/1949 .....	8
Movimento marítimo .....	14
Movimento bancário .....	18
<b>ANEXOS</b>	
Legislação .....	I
Normas de organização e execução dos serviços	1

353.3335  
R 382

1. ... ..  
2. ... ..  
3. ... ..  
4. ... ..  
5. ... ..  
6. ... ..  
7. ... ..  
8. ... ..  
9. ... ..  
10. ... ..

11. ... ..  
12. ... ..  
13. ... ..  
14. ... ..  
15. ... ..

16. ... ..  
17. ... ..

*Handwritten signature or initials*





38019 FEB 28 50

MINISTÉRIO DA FAZENDA  
SERVIÇO DE COMUNICAÇÕES  
S.F.C.

176

Excelentíssimo Senhor Diretor Geral da Fazenda Nacional

Em cumprimento ao disposto no art. 14, alíneas VIII e IX, do Decreto nº 17.012, de 27 de outubro de 1944, tenho a honra de passar às mãos de Vossa Excelência o relatório em que se pormenorizam as atividades do Serviço de Estatística Econômica e Financeira, no exercício de 1949.

Teve êsse Serviço oportunidade de realizar vários trabalhos, atendendo sempre ao objetivo de desempenhá-los de maneira cada vez mais eficiente e perfeita.

Diversas foram as dificuldades surgidas, cumprindo salientar que o problema que se apresentou de maior vulto e requerendo mais urgente solução foi o de pessoal, considerando-se o atraso que se vem verificando nos serviços, de ano para ano, em ritmo crescente, a par de novos encargos, a que não correspondem de indispensável suprimento de funcionários.

Por maiores que tenham sido os esforços desenvolvidos e, apelando ainda duas vezes para a prática de serviços extraordinários, foi impossível a obtenção dos resultados que seriam de desejar, conforme se verifica ao examinar-se, de per si, cada setor.

A estatística do movimento importador por via aérea, parte integrante da estatística de importação, esteve, praticamente sem ser apurada, pois, tendo sido publicado, em outubro de 1948, o primeiro boletim (Janeiro a março - 1947/1948) não foi possível, em 1949, o prosseguimento da série.

O grande número de erros que apresenta a apuração mecânica dos dados da importação, fornecida pela S.M., impede a atualização daqueles serviços, impondo-se como solução, a exemplo do que é feito em outras repartições, uma equipe de 3 ou 4 funcionários destinados, exclusivamente, à revisão dos trabalhos mecânicos.

Há, ainda, a assinalar a morosidade com que são mi



1875

1875

1875

1875

1875

1414 1855 51

1875

1875

1875

1875

meografados os dados estatísticos, já, por si, desatualizados na data da entrega, deixando, dêsse modo, de corresponder à sua verdadeira finalidade.

Concorre para isso estar o serviço em aprêço, afeto a apenas 2 funcionários, insuficientes para a execução de tôdas as suas fases: datilografia, revisão, emendas, preparo, impressão, paginação, grampeação e expedição.

Balanceando os encargos dêsse setor, regista-se o seguinte movimento mensal de boletins mimeografados: 1.200 exemplares do comércio exterior e 1.050 de outros boletins, o que representa grampear e expedir 2.250 boletins e paginar, pelo menos, 20 vêzes êsse total, uma vez que, só os boletins bancários e de cabotagem têm 9 fôlhas cada um.

A estatística de transmissões de imóveis e inscrições hipotecárias, no que concerne ao quadriênio 1944/1947, ficou em suspenso, dependendo de classificação, apuração e exame do material procedente dos Estados, isto é, dos questionários preenchidos pelos cartórios e apurações realizadas por alguns Departamentos Estaduais de Estatística.

Quanto aos questionários, há 27 períodos anuais (transmissões e hipotecas) compreendendo as informações de cada cartório existente nos Estados e ainda não utilizados. As informações posteriores a 1947 vêm sendo simplesmente arquivadas, sem qualquer exame.

Restringe-se a divulgação anual da estatística em aprêço, às ocorrências em, apenas, 6 capitais.

A estatística do movimento marítimo também se ressentiu da falta de pessoal encarregado de rever a classificação de embarcações com o fim de organizar fichário próprio de 3.000 fichas, aproximadamente. Idêntica situação se registou no que diz respeito aos boletins anuais do movimento marítimo que não puderam ser apresentados em prazo conveniente, não tendo sido ainda divulgado o volume relativo a 1948/1949.

A Seção de Estudos e Análises trabalhou, em 1949, com cinco funcionários, lotação de todo insuficiente tendo em vista as suas atribuições, pois, acha-se, presentemente, incumbida, além dos encargos que lhe são impostos pelo Regimento Interno do

... ..  
... ..  
... ..

... ..  
... ..  
... ..

... ..  
... ..  
... ..  
... ..

... ..  
... ..  
... ..  
... ..

... ..  
... ..  
... ..  
... ..

... ..  
... ..  
... ..  
... ..

... ..  
... ..  
... ..  
... ..

... ..  
... ..  
... ..  
... ..



Serviço, da reclassificação de mercadorias do comércio exterior, segundo a "Standard List of Commodities for International Trade Statistics".

Trata-se de trabalho de vulto, exigindo funcionários especializados e com prática de línguas estrangeiras e que, no momento, está sendo executado, apenas, por 2 funcionários.

O trabalho em aprêço, só pode ser satisfatório para os fins a que se destina, se feito em correspondência com a reclassificação do código nacional e o fichário das mercadorias do movimento importador.

Datam de 1941 as primeiras providências visando a reestruturação do código de mercadorias. Esse trabalho não foi terminado e ainda pela razão da falta de servidores.

Quanto ao fichamento das mercadorias do comércio exterior, foi iniciado, em setembro, por 2 funcionários emprestados pelo Instituto Brasileiro de Geografia e Estatística, por não dispôr, o Serviço, de pessoal, nem para esse trabalho.

Tais encargos só poderão ser realizados por equipe especializada, em contato permanente e direto com os órgãos competentes a quem interessam os diversos setores da classificação.

Merece particular registro haver sido processada a reforma da Tarifa Aduaneira sem que este Serviço, diretamente interessado no assunto, fôsse ouvido.

O resultado é que são recebidas as faturas com as especificações previstas na Tarifa Aduaneira, não atendendo, porém, aos interesses estatísticos, tornando-se, assim, ainda mais difíceis, os trabalhos de fichamento das mercadorias do comércio exterior.

Visando a rearticulação dos serviços, procedeu-se em 1945, à distribuição dos servidores, por turmas, a par da fixação de normas referentes às peculiaridades dos trabalhos executados, com o objetivo de garantir o máximo de produção com um melhor e maior aproveitamento do pessoal disponível. Estabeleceu-se o mínimo de funcionários necessários a cada turma, após minucioso estudo sobre as diferentes fases do serviço.

Os servidores ficaram obrigados à execução de trabalhos complementares, desde que estivessem em dia as tarefas a seu





cargo. Prescreveu-se o rodízio, em épocas próprias, permitindo aos componentes de cada turma o conhecimento geral dos trabalhos afetos às seções a que pertencem.

Estabeleceram-se médias diárias de produção para as turmas encarregadas da classificação de mercadorias e respectiva revisão e do agrupamento de classes e cálculos preliminares, com cernentes às estatísticas do comércio exterior e interno, Finalmente, foram relotadas as seções, proporcionalmente aos seus encargos, com o mínimo de funcionários, atendendo ao número de que dispõe a repartição.

Todavia, todos os estudos tiveram caráter teórico em vista da deficiência de pessoal.

Além de 28 cargos vagos, acham-se, presentemente, afastados do serviço 15 funcionários, sendo 11, em exercício em outros órgãos da administração pública federal e 4, em licença para tratar de interêsses particulares.

Cumprir notar que o afastamento em comissão, por tempo indeterminado, de funcionários que, além de antigos são ocupantes de cargos de padrão de vencimentos elevados e, por êsses motivos, estáveis em suas funções, prejudica, sobremaneira, o programa delineado pela repartição.

Agravando essa situação, houve ainda inúmeros casos de afastamento por motivos de moléstia, havendo servidores que, por essa razão, estiveram inativos o ano inteiro.

Procedeu-se a um levantamento relativo ao movimento de faltas e licenças dos funcionários, incluindo licença-prêmio, afastamento por motivo de gala, nojo e incorporação ao Exército.

Elevou-se a 7.013 o número de faltas consignadas até novembro do ano findo, o que equivale ao afastamento de 21 servidores por dia, cifra verdadeiramente impressionante.

As diversas fases dos serviços estatísticos estão de tal maneira entrosadas, que a ausência de um funcionário em qualquer setor, repercute desfavoravelmente em todo o conjunto, principalmente quando já funciona com deficiência de pessoal. Além disso, as especializações que se impõem nos vários setores impossibilitam a substituição de funcionário já treinado no serviço.





A classificação das mercadorias do comércio exterior, bem como a do de cabotagem requerem, por exemplo, mais de 6 meses de treinamento para que o funcionário se torne apto a executar, com eficiência, a sua tarefa, dentro da média estabelecida.

Torna-se claro, pelas razões expostas, que a situação em que se encontra este Serviço não vem permitindo a realização de um programa condizente com a amplitude de seus encargos.

Foram mimeografados, em 1949, os seguintes boletins mensais:

Comércio Exterior:

Importação

Exportação

Totais

Exportação de algodão em rama

Exportação de café

Exportação de tecidos de algodão

Comércio de cabotagem

Movimento marítimo

Movimento bancário

Dados e índices econômico-financeiros relativos  
ao Distrito Federal e à cidade de São Paulo

Dados orçamentários - 1937/1943

Manteve-se igual o ritmo de trabalhos do Serviço de Estatística Econômica e Financeira, na confecção dos boletins mensais, remetidos à Imprensa.

Quanto aos anuais, apesar de ter sido maior o volume de publicações em atraso, foi possível, ainda, a elaboração do volume IV do Comércio Exterior, assim como a do boletim do Comércio de Cabotagem, relativo a 1948.

Todavia, por parte da Imprensa Nacional, registou-se menor prestesa na composição e impressão de boletins, quer mensais, quer anuais.

Foram encaminhados à Imprensa Nacional os volumes anuais, nas datas abaixo:





## Comércio Exterior:

Volume	I - 1946/1947	9/2/49
"	II - "	18/2/49
"	III - "	19/4/49
"	IV - "	9/2/49
"	V - "	23/7/49
"	IV - 1947/1948	10/12/49
Resumo por mercadorias	- 1948	22/9/49
Boletins especiais por produtos:		
13 boletins	- série 1947 - 11/1/49 a 26/2/49	
24 "	- " 1948 - 11/4/49 a 7/12/49	
Boletins especiais por países:		
18 boletins	- série 1948 - 14/9/49 a 16/11/49	
Comércio de cabotagem	- 1946/1947	25/4/49
"	" 1947/1948	7/12/49
Movimento bancário	- 1947/1948	4/6/49
Movimento marítimo	- 1946/1947	1/7/49
Dados e índices	- dezembro - 1947/1948	23/3/49

O boletim "Dados e Índices Econômico-Financeiros" mensal e mimeografado passou a ser editado, trimestralmente, pela Imprensa Nacional.

O Serviço divulga, como complemento, um resumo mimeografado do boletim em aprêço, com os registos mensais.

Iniciou-se a publicação de um boletim semestral, relativo a transmissões de imóveis e inscrições hipotecárias no Distrito Federal e na cidade de São Paulo, já tendo sido enviados, à Imprensa Nacional, 2 originais referentes ao biênio 1947/1948 e 1 a 1948/1949.

Por motivos expostos adiante, no relato das atividades da seção competente, foi suspensa a publicação do boletim "Quadros Estatísticos".

Observou-se o decréscimo de 2 principais produtos importados e 10 exportados, passando o total do comércio exterior de 304, em 1948, para 292, no ano findo.

Relativamente ao comércio de cabotagem, não se alte



TABLE I

Year	1950	1951	1952	1953	1954	1955	1956	1957
...	...	...	...	...	...	...	...	...

...

...

...

...

...

...

rou a parcela das mercadorias nacionais, tendo sido em número igual os produtos retirados dos resumos mensais impressos e os que passaram a neles constar. Com a inclusão de 1 e a exclusão de 13 mercadorias nacionalizadas, baixou de 12 o total do comércio interno, registrando-se 270 classes, em 1949.

Manteve-se no mesmo ritmo do ano anterior o preparo das publicações mensais deste Serviço, acusando o boletim do Comércio de Cabotagem, o avanço de 1 mês, conforme se depreende do exame do quadro infra. Assim, o último boletim enviado à Imprensa Nacional, tendo sido, em 1948, referente a julho, em 1949 diz respeito a agosto.

Entretanto, não se observou, este ano, paralelamente, idêntica marcha nos trabalhos de impressão, o que veio determinar, ainda maior atraso, na divulgação dos boletins.

Verificou-se que, no término do ano passado, o último boletim publicado do Comércio Exterior fôra relativo a março do mesmo ano, enquanto que a mais recente dessas publicações, em 1949, refere-se a novembro do ano anterior.

Regista-se, outrossim, na impressão dos boletins "Comércio de Cabotagem", "Movimento Bancário" e "Estatísticas Econômicas", atrasos em relação aos tempos obtidos em 1948, de 9, 6 e 9 meses, respectivamente, pois, enquanto os últimos exemplares editados naquele ano, referiam-se a janeiro, fevereiro e março, são relativas, em 1949, a outubro, agosto e dezembro, as mais novas publicações dos citados boletins.

Os trabalhos de composição levaram, em média, 6 meses, submetendo-se tais serviços a 2 ou 3 provas, quando, no ano anterior, não exigiram mais do que uma ou duas.

A posição dos boletins mensais, em 31/12/49, está, assim, resumida:

Boletins	Último boletim publicado	Nº de provas	Último boletim com ordem de impressão	Data da ordem	Último original remetido à I.N.	Data da remessa
<b>Comércio Exterior:</b>						
Resumo mensal ....	nov/48	3	out/48	12/12/49	set/49	31/12/49
Exportação de algodo em rama ....	jul/49	2	set/49	22/12/49	out/49	20/12/49



The following table shows the results of the survey conducted in the year 1950. The data is presented in a tabular form, with the following columns: Name, Address, Telephone, and Remarks. The names are listed in alphabetical order. The addresses are given in full, including street names and postal codes. The telephone numbers are listed where available. The remarks column contains any additional information regarding the respondents.

Name	Address	Telephone	Remarks
Mr. J. K. Smith	123 Main Street, New York, N.Y.	555-1234	Respondent
Mr. A. B. Jones	456 Park Avenue, New York, N.Y.	555-5678	Respondent
Mr. C. D. Brown	789 Broadway, New York, N.Y.	555-9012	Respondent
Mr. E. F. Green	1010 Fifth Avenue, New York, N.Y.	555-3456	Respondent
Mr. G. H. White	1212 Madison Avenue, New York, N.Y.	555-7890	Respondent
Mr. I. J. Black	1414 Lexington Avenue, New York, N.Y.	555-2345	Respondent
Mr. K. L. Gray	1616 York Avenue, New York, N.Y.	555-6789	Respondent
Mr. M. N. Blue	1818 East 87th Street, New York, N.Y.	555-0123	Respondent
Mr. O. P. Red	2020 West 155th Street, New York, N.Y.	555-4567	Respondent
Mr. Q. R. Purple	2222 West 233rd Street, New York, N.Y.	555-8901	Respondent
Mr. S. T. Yellow	2424 West 311th Street, New York, N.Y.	555-2345	Respondent
Mr. U. V. Green	2626 West 389th Street, New York, N.Y.	555-6789	Respondent
Mr. W. X. Blue	2828 West 467th Street, New York, N.Y.	555-0123	Respondent
Mr. Y. Z. Red	3030 West 545th Street, New York, N.Y.	555-4567	Respondent

Exportação de café	set/49	2	ago/49	16/12/49	out/49	20/12/49
Comércio de cabotagem	out/48	3	dez/48	26/12/49	ago/49	28/12/49
Movimento bancário ..	ago/48	3	-	-	set/49	15/12/49
Estatísticas Econômi- cas (1) ....	dez/48	3	-	-	set/49	24/11/49

## 1) Trimestral.

Dos 96 originais que passaram pela Imprensa Nacional em 1949, referem-se 43 ao ano anterior. Dos 25, cuja remessa data de 1948, apenas 1, do "Movimento Bancário", deixou de ser impresso.

Atingiu 48 o número de boletins divulgados no ano findo.

Em 31/12/49, 27 originais encontravam-se em composição, 11 em provas e 10 com ordem de impressão. Nessa data, permaneciam, pois, naquela repartição, 18 boletins do "Comércio Exterior", 10 do "Comércio de Cabotagem", 12 do "Movimento Bancário", 3 das "Estatísticas Econômicas", 12 dos "Dados e Índices" e 2 das "Transmissões de imóveis e inscrições hipotecárias do Distrito Federal e da cidade de São Paulo", perfazendo o total de 48 originais, sendo 9 relativos a 1948.

Observou-se, em confronto com o ano anterior, o acréscimo de 23 boletins.

O quadro abaixo evidencia o movimento das publicações mensais, durante o ano de 1949.

Total geral de boletins entregues à I.N. - 96	relativos a 1948 43	enviados em 1948 - 25	Provas - 1
			Impressos - 24
	relativos a 1949 53	enviados em 1949 - 18	Provas - 4
			Ordem de impressão - 4
			Impressos - 10
			Composição - 27
			Provas - 6
			Ordem de impressão - 6
			Impressos - 14





Elevou-se a 67 o número de publicações anuais enviadas, em 1949, por êste Serviço à Imprensa Nacional, onde já permaneciam 30 outras, referentes a 1946/1947 e 1948.

Foram divulgados 63 boletins, dos quais 60 referentes ao Comércio Exterior - 4 grandes boletins e 56 boletins especiais - 1 ao "Movimento Marítimo" - 1944/45, 1 ao "Movimento Bancário" - 1945/46 e o último aos "Dados e Índices" - 1947/48.

Ao findar o ano de 1949, encontravam-se, ainda, naquela repartição, 34 exemplares, sendo 7 em composição, 18 em provas e 9 com ordem de impressão.

Houve, assim, um acréscimo de 9 boletins sôbre os 25 que restavam na Imprensa, em 31 de dezembro de 1948, sendo de notar que, a 17 grandes boletins do Comércio Exterior, impressos na quele ano, corresponderam no ano findo, 4 publicações semelhantes.

Foi êste o movimento de originais de boletins anuais, durante o ano de 1949:

	em 1946	-	1	Impresso	C.E.	44/45	
	em 1947	-	3	$\left\{ \begin{array}{l} \text{R.} - 1 \\ \text{I.} - 2 \end{array} \right\}$	C.E.	45/46 (1)	
					$\left\{ \begin{array}{l} \text{C.E.} - 44/45 (1) \\ \text{M.B.} - 45/46 (1) \end{array} \right\}$		
	em 1948	-	26	$\left\{ \begin{array}{l} \text{P.} - 2 \\ \text{O.I.} - 3 \\ \text{I.} - 21 \end{array} \right\}$	$\left\{ \begin{array}{l} \text{C.E.} - 45/46 (1) \\ \text{C.C.} - 45/46 (1) \end{array} \right\}$		
					$\left\{ \begin{array}{l} \text{C.E.} - 45/46 (1) \\ \text{M.B.} - 46/47 (1) \\ \text{Q.E.} - 37/46 (1) \end{array} \right\}$		
					$\left\{ \begin{array}{l} \text{C.E.} - 45/46 (1), 46/47 (18), 47 (1) \\ \text{M.M.} - 44/45 (1) \end{array} \right\}$		
	em 1949	-	67	$\left\{ \begin{array}{l} \text{C.} - 7 \\ \text{P.} - 15 \\ \text{O.I.} - 6 \\ \text{I.} - 39 \end{array} \right\}$	$\left\{ \begin{array}{l} \text{C.E.} - 46/47 (3) \\ \text{C.C.} - 46/47 (1) \\ \text{M.B.} - 47/48 (1) \end{array} \right\}$	47/48 (1) 47/48 (1)	
					$\left\{ \begin{array}{l} \text{C.E.} - 46/47 (2) \\ \text{M.M.} - 46/47 (1) \end{array} \right\}$	47/48 (11), 48 (1)	
					C.E. - 47/48 (6)		
					$\left\{ \begin{array}{l} \text{C.E.} - 45/47 (13) \\ \text{D.I.} - 47/48 (1) \end{array} \right\}$	46/48 (24), 47/48 (1)	

Total geral de  
boletins enviados  
à I.N.  
97

Observações: C - em composição; P - em provas; O.I. - c/ordem de impressão; I - impressos; C.E. - Comércio exterior; C.C. - Comércio de cabotagem; M.M. - Movimento marítimo; M.B. - Movimento bancário; Q.E. - Quadros estatísticos; D.I. - Dados e índices.

Faint, illegible text at the top of the page, possibly bleed-through from the reverse side.

1870  
1871  
1872  
1873  
1874  
1875  
1876  
1877  
1878  
1879  
1880

1881  
1882  
1883  
1884  
1885  
1886  
1887  
1888  
1889  
1890

1891  
1892  
1893  
1894  
1895  
1896  
1897  
1898  
1899  
1900

O total geral dos boletins mensais, referentes a 1948 e a 1949, elaborados por êste Serviço, no exercício de 1949, atingiu a 243, assim distribuídos:

Boletins	Mensais				Anuais (vários períodos)	
	Total	Mimeografados 1948	1949	Impressos 1948		1949
Comércio exterior:	98	14	48	7	29	62
Resumo mensal ....	12	-	-	3	9	-
Importação .....	11	3	8	-	-	-
Exportação .....	10	2	8	-	-	-
Totais .....	11	3	8	-	-	-
Exportação de algodão em rama .....	22	2	8	2	10	-
Exportação de café	22	2	8	2	10	-
Exportação de tecidos de algodão ...	10	2	8	-	-	-
Comércio de cabotagem	25	5	7	5	8	2
Movimento marítimo .	10	2	8	-	-	1
Movimento bancário .	23	3	8	3	9	1
Estatísticas econômicas (*) .....	4	-	-	1	3	-
Dados e índices ....	12	1	8	-	3 (*)	1
Dados orçamentários (**)	1	-	1	-	-	-
Transmissões de imóveis e inscrições hipotecárias (*) .....	3	-	-	2	1	-
Total geral ..	176	25	80	18	53	67

(\*) Trimestral. (\*\*) 1937/1943.

Seguem-se, pormenorizadamente, as atividades concernentes às várias Seções, possibilitando melhor e mais objetivo apanhado do ritmo de trabalho impresso aos serviços desta Repartição, em 1949.





RECEITA FEDERAL DO BRASIL

DECLARAÇÃO DE RECEITAS E VALORES DE 1954

DECLARANTE: Sr. [Nome] - [Endereço]

RESUMO DAS RECEITAS E VALORES DE 1954

RECEITAS DE 1954: Salário, Aluguéis, Rendimentos, etc.

VALORES DE 1954: Total das receitas, Impostos, etc.

DECLARAÇÃO DE VERDADE E EXATIDÃO DAS RECEITAS E VALORES DE 1954

Descrição	Valor	Outros	Total
Salário	100.000		100.000
Aluguéis	50.000		50.000
Rendimentos	20.000		20.000
Outros		10.000	10.000
<b>Total</b>	<b>170.000</b>	<b>10.000</b>	<b>180.000</b>

Assinatura e rubrica do declarante





SEÇÃO DE EXPORTAÇÃO

O art. 6º do Decreto nº 17.012, de 27 de outubro de 1944, preceitua que compete à Seção de Exportação:

"proceder à coleta de dados e efetuar a crítica dos mesmos, com o fim de apurar e elaborar a estatística da exportação".

Os trabalhos da S.E. decorreram normalmente no ano de 1949, sendo de notar a regularidade com que se efetuaram os serviços de protocolo, permitindo controle eficiente dos documentos de coleta.

O setor encarregado das reclamações vem possibilitando o fechamento do serviço antes do prazo estabelecido em portaria, visto o número de guias chegadas depois do dia 20 de cada mês não ultrapassar, em média, 4,12% do movimento mensal. Essa razão pela qual o encerramento se processou entre os dias 27 e 31 do mês seguinte ao que se apura, determinando tal variação as comunicações das repartições fiscais sobre a quantidade das guias em atraso.

Apuraram-se 44.494 guias, com o decréscimo de 5.765, em relação a 1948, observando-se que, apenas nos meses de julho e agosto, assinalam-se aumentos.

Regista, o quadro abaixo, o movimento das guias apuradas no ano de 1949, em comparação com o movimento do ano anterior:

	1948	1949	+ ou - em 1949
Janeiro .....	3.782	3.263	- 519
Fevereiro ....	3.793	3.135	- 658
Março .....	4.053	3.351	- 702
Abril .....	4.106	2.842	- 1.264
Maió .....	3.846	3.844	- 2
Junho .....	4.307	3.359	- 948
Julho .....	3.517	3.823	+ 306

ANNUAL REPORT

The following table shows the results of the operations of the company during the year ending 31st December 1911.

The total amount of the share capital is £1,000,000, of which £200,000 is paid up. The balance of the profits for the year is £100,000.

The following table shows the results of the operations of the company during the year ending 31st December 1911. The total amount of the share capital is £1,000,000, of which £200,000 is paid up. The balance of the profits for the year is £100,000.

The following table shows the results of the operations of the company during the year ending 31st December 1911. The total amount of the share capital is £1,000,000, of which £200,000 is paid up. The balance of the profits for the year is £100,000.

The following table shows the results of the operations of the company during the year ending 31st December 1911. The total amount of the share capital is £1,000,000, of which £200,000 is paid up. The balance of the profits for the year is £100,000.

The following table shows the results of the operations of the company during the year ending 31st December 1911. The total amount of the share capital is £1,000,000, of which £200,000 is paid up. The balance of the profits for the year is £100,000.

Particulars	1911	1910
Share Capital	1,000,000	1,000,000
Reserves	200,000	200,000
Profits	100,000	100,000
Expenses	(100,000)	(100,000)
Balance	1,200,000	1,200,000

Agosto .....	4.261	4.353	+ 92
Setembro .....	5.092	4.363	- 729
Outubro .....	4.971	4.306	- 665
Novembro .....	4.258	4.180	- 78
Dezembro .....	4.273	3.675	- 598
Total .....	50.259	44.494	- 5.765

Em virtude da falta das comunicações mensais, previstas nos artigos 14 e 15 do Decreto nº 15.813, de 13/11/1922, assim como de atrasos e máu preenchimento de guias, enviaram-se 185 telegramas aos exportadores e às repartições fiscais.

Foram retiradas, para reclamação, apenas 36 guias.

Elaboraram-se 117 boletins, sendo 37 anuais e 80 mensais.

Foram indicadas, para inclusão nos boletins mensais de 1950, as seguintes mercadorias, cujos valores ultrapassaram, em 1949, Cr\$ 10.000,000,00:

Amendoim  
Sésamo ou gergelim  
Favas de soja  
Azeite de amendoim  
Torta de cacau  
Recipientes de ferro e aço para condução de mercadorias

Em vista de terem acusado movimento inferior a Cr\$ 5.000.000,00, foram excluídas as classes abaixo:

Borracha maniçoba  
Borracha sernambi  
Canjica de arroz  
Polvilho  
Artigos de uso pessoal, de borracha, guta-percha, ebonite e semelhantes  
Tecidos de borracha, guta-percha, ebonite e semelhantes  
Fechos de cobre, para bôlsas, malas e semelhantes  
Tecidos de lã



100	100	100	100	100
100	100	100	100	100
100	100	100	100	100
100	100	100	100	100
100	100	100	100	100
100	100	100	100	100

The first part of the document is a list of names and their corresponding numbers. The names are listed in a column on the left, and the numbers are listed in a column on the right. The names are: [illegible], [illegible], [illegible], [illegible], [illegible], [illegible]. The numbers are: 100, 100, 100, 100, 100, 100.

The second part of the document is a list of names and their corresponding numbers. The names are listed in a column on the left, and the numbers are listed in a column on the right. The names are: [illegible], [illegible], [illegible], [illegible], [illegible], [illegible]. The numbers are: 100, 100, 100, 100, 100, 100.

The third part of the document is a list of names and their corresponding numbers. The names are listed in a column on the left, and the numbers are listed in a column on the right. The names are: [illegible], [illegible], [illegible], [illegible], [illegible], [illegible]. The numbers are: 100, 100, 100, 100, 100, 100.

The fourth part of the document is a list of names and their corresponding numbers. The names are listed in a column on the left, and the numbers are listed in a column on the right. The names are: [illegible], [illegible], [illegible], [illegible], [illegible], [illegible]. The numbers are: 100, 100, 100, 100, 100, 100.

The fifth part of the document is a list of names and their corresponding numbers. The names are listed in a column on the left, and the numbers are listed in a column on the right. The names are: [illegible], [illegible], [illegible], [illegible], [illegible], [illegible]. The numbers are: 100, 100, 100, 100, 100, 100.

The sixth part of the document is a list of names and their corresponding numbers. The names are listed in a column on the left, and the numbers are listed in a column on the right. The names are: [illegible], [illegible], [illegible], [illegible], [illegible], [illegible]. The numbers are: 100, 100, 100, 100, 100, 100.

Meias de raion  
 Tecidos de raion  
 Outras manufaturas de raion  
 Meias de sêda  
 Tecidos de sêda  
 Outras manufaturas de sêda  
 Câmaras de ar  
 Pneumáticos

O boletim de exportação, em 1950, apresentar-se-á, pois, com a supressão de 10 classes.

Propôs-se a abertura das classes abaixo mencionadas que tiveram apreciável movimento e estavam sendo classificadas em "não especificados".

Farinha de ossos  
 Cascas de acácia negra  
 Cerejeira  
 Óleo de tungue  
 Cristal de rocha, em lascas  
 Minérios de zinco, n.e.  
 Magnesita

Atendeu-se a 18 solicitações de dados referentes à exportação de diversas mercadorias e, além dos 6 boletins gerais, preparados mensalmente, foram confeccionados 7 quadros para o comentário da exportação.

Foi lançado e conferido, até outubro de 1949, o fichário de mercadorias e iniciada a conferência dos 9 primeiros meses do mesmo ano, referentes ao fichário de procedência e destino.

Variou, no ano findo, a lotação da S.E., de 7, 8 e 9 funcionários, com a frequência média, diária, de 7 servidores.

Excetuando-se a verificação de erros pelo valor médio, que passou a ser feita, em junho, pela listagem de todos os cartões, não se modificou a rotina dos serviços desta Seção, durante o ano de 1949.

1. A primeira parte do trabalho  
 trata da introdução ao estudo  
 da literatura portuguesa do século  
 XVIII, abordando o contexto  
 histórico e cultural da época.  
 2. A segunda parte analisa  
 a evolução da prosa e da  
 poesia, destacando os principais  
 autores e obras de cada gênero.  
 3. A terceira parte dedica-se  
 ao estudo da dramaturgia  
 portuguesa, com ênfase na  
 obra de D. João de Castro.  
 4. A quarta parte aborda  
 o Romantismo português,  
 discutindo as suas características  
 e os principais autores.  
 5. A quinta parte trata  
 do Realismo e do Naturalismo,  
 analisando a influência da  
 ciência e da filosofia na  
 literatura da época.  
 6. A sexta parte dedica-se  
 ao estudo da literatura  
 portuguesa do século XIX,  
 abordando o contexto  
 histórico e cultural da época.  
 7. A sétima parte analisa  
 a evolução da prosa e da  
 poesia, destacando os principais  
 autores e obras de cada gênero.  
 8. A oitava parte dedica-se  
 ao estudo da dramaturgia  
 portuguesa, com ênfase na  
 obra de Almeida Garrett.  
 9. A nona parte aborda  
 o Romantismo português,  
 discutindo as suas características  
 e os principais autores.  
 10. A décima parte trata  
 do Realismo e do Naturalismo,  
 analisando a influência da  
 ciência e da filosofia na  
 literatura da época.

O presente trabalho tem como  
 objetivo principal analisar a  
 evolução da literatura portuguesa  
 do século XVIII ao século XIX,  
 abordando o contexto histórico  
 e cultural da época, bem como  
 os principais autores e obras  
 de cada gênero literário.

A primeira parte do trabalho  
 trata da introdução ao estudo  
 da literatura portuguesa do século  
 XVIII, abordando o contexto  
 histórico e cultural da época.  
 A segunda parte analisa a  
 evolução da prosa e da poesia,  
 destacando os principais autores  
 e obras de cada gênero.  
 A terceira parte dedica-se  
 ao estudo da dramaturgia  
 portuguesa, com ênfase na  
 obra de D. João de Castro.  
 A quarta parte aborda o  
 Romantismo português,  
 discutindo as suas características  
 e os principais autores.  
 A quinta parte trata do  
 Realismo e do Naturalismo,  
 analisando a influência da  
 ciência e da filosofia na  
 literatura da época.

O presente trabalho tem como  
 objetivo principal analisar a  
 evolução da literatura portuguesa  
 do século XVIII ao século XIX,  
 abordando o contexto histórico  
 e cultural da época, bem como  
 os principais autores e obras  
 de cada gênero literário.

A primeira parte do trabalho  
 trata da introdução ao estudo  
 da literatura portuguesa do século  
 XVIII, abordando o contexto  
 histórico e cultural da época.  
 A segunda parte analisa a  
 evolução da prosa e da poesia,  
 destacando os principais autores  
 e obras de cada gênero.  
 A terceira parte dedica-se  
 ao estudo da dramaturgia  
 portuguesa, com ênfase na  
 obra de D. João de Castro.  
 A quarta parte aborda o  
 Romantismo português,  
 discutindo as suas características  
 e os principais autores.  
 A quinta parte trata do  
 Realismo e do Naturalismo,  
 analisando a influência da  
 ciência e da filosofia na  
 literatura da época.



## SEÇÃO DE IMPORTAÇÃO

O art. 7<sup>a</sup> do Decreto nº 17.012, de 27 de outubro de 1944, estabelece que compete à Seção de Importação:

"proceder à coleta de dados e efetuar a crítica dos mesmos, com o fim de apurar e elaborar a estatística da importação".

Ainda este ano houve decréscimo no volume das faturas consulares. Em confronto com 1948, verificou-se a diminuição de 9.455 faturas.

Cinco meses determinaram a baixa: fevereiro, março, abril, maio e dezembro, salientando-se, entre êles, o de maio, com menos 12.945 faturas, conforme se observa no quadro abaixo:

	1948	1949	+ ou - em 1949
Janeiro .....	13.938	18.643	+ 4.705
Fevereiro .....	18.791	13.072	- 5.719
Março .....	21.303	12.950	- 8.353
Abril .....	21.588	12.998	- 8.590
Maio .....	26.679	13.734	- 12.945
Junho .....	11.296	14.928	+ 3.632
Julho .....	3.952	10.314	+ 6.362
Agosto .....	5.054	12.510	+ 7.456
Setembro .....	8.509	11.950	+ 3.441
Outubro .....	8.710	12.877	+ 4.167
Novembro .....	9.393	11.430	+ 2.037
Dezembro .....	13.593	10.939	- 2.656
Total .....	153.345	162.800	- 9.455

A relação infra demonstra o movimento dos conhecimentos aéreos no biênio 1948/1949:

	1948	1949	+ ou - em 1949
Janeiro .....	2.085	4.568	+ 2.483
Fevereiro .....	2.119	1.185	- 934





Março .....	2.042	2.999	+	957
Abril .....	3.446	3.512	+	66
Maio .....	2.418	2.141	-	277
Junho .....	3.005	3.891	+	886
Julho .....	1.787	1.700	-	87
Agosto .....	1.767	1.961	+	194
Setembro .....	1.642	2.075	+	433
Outubro .....	4.458	2.564	-	1.894
Novembro .....	1.083	2.578	+	1.495
Dezembro .....	2.799	4.600	+	1.801
Total .....	28.651	33.774	+	5.123

Permitiu o serviço de reclamações maior percentagem na apuração de faturas e de conhecimentos aéreos preenchidos com omissões. Relativamente a tais casos, expediram-se 96 telegramas e 134, ofícios recebendo-se 24 e 55, respectivamente.

Um dos problemas mais sérios que a repartição tem enfrentado nesses últimos anos, é o da atualização da estatística da importação. Até o ano de 1946 eram publicados, em único volume mimeografado, os dados do movimento importador e exportador. A partir de maio de 1946, em vista do atraso, cada vez mais acentuado, da importação, ficou resolvido que essa estatística e a da exportação fôsse divulgadas em folheto à parte.

A principal causa do atraso em aprêço prende-se, não só à necessidade de incluir, em determinado mês, tôdas as faturas relativas a mercadorias entradas no país, na estatística do dito mês, como ao retardamento com que chegam as faturas ao Serviço, dificultando o respectivo fechamento do protocolo, em prazo conveniente.

Até o ano de 1948, os serviços de protocolo da S.I. baseavam-se na separação das faturas por portos de destino e navios. Os lotes assim organizados e numerados de 1 a 100 eram conferidos com as listas do movimento marítimo, e os que correspondiam a navios entrados no mês, incluídos nas estatísticas mensais.

O fechamento do serviço da importação tem variado de 20 do mês subsequente ao da apuração, a 5 do seguinte.





A fim de fixar o melhor prazo de fechamento dos serviços de protocolo da S.I., baixou-se uma portaria na qual se recomendava fôsse informado à Direção, o número de faturas e guias entradas após o fechamento do serviço. Verificou-se, então, que só com um organizadíssimo serviço de reclamações aos consulados, sobre o envio de faturas, e às alfândegas, sobre a remessa das listas do movimento marítimo, seria possível, no futuro, conseguir-se a inclusão de tôdas as faturas no período de 30 dias após o último dia do mês da apuração.

Assim, foi fixado, por portaria de nº 73, de 29/6/46, o fechamento do serviço a 25, aguardando-se ordens do Diretor para o fechamento definitivo, de acôrdo com o volume de lotes chegados após a data estabelecida.

A causa principal do atraso era a irregularidade na data do fechamento, que impedia a S.I. de cumprir a portaria acima mencionada, a qual fixava ainda, em 3 dias, o prazo para a entrega do último lote à S.M.

Faziam-se reclamações sistemáticas aos consulados que não cumpriam o dispositivo legal de "colocar semanalmente no correio, registadas e endereçadas ao S.E.E.F., independentemente de anúncios de malas, as segundas vias das faturas consulares legalizadas, mencionando, nos ofícios de remessa, a quantidade e a numeração das mesmas.

Procurou, outrossim, êste Serviço melhorar as informações relativas ao movimento marítimo, com circulares, determinando que as repartições alfandegárias mandassem comunicações semanais telegráficas da entrada dos navios, a fim de que pudesse ser adiantado o protocolo da importação.

Ficou resolvido, no fim do ano de 1948, uma modificação radical no protocolo da S.I., a partir de 1949.

As faturas passaram a ser incluídas nos lotes, na sequência com que eram enviadas dos consulados, isto é, organizados os lotes por consulado e classificados os navios, segundo código previamente elaborado, ficando, assim, a separação por navios a cargo da Mecanização, como fase final dos trabalhos mecânicos.







O novo processo, adotado em 1949, substituiu um trabalho de separação manual por um de separação mecânica, o que, evidentemente, implica em melhoria do serviço e emprêgo de menor número de funcionários.

Facilita, ainda, a busca das faturas nos pedidos de certidão, tornando possível localizá-las com segurança e rapidez, desde que sejam fornecidos seus números de legalização. Além disso, a separação de navios torna-se mais precisa e menos complexa, pois é feita, como fase final do serviço, com os cartões "Hollerith".

Todavia, dada a deficiência de maquinaria da S.M., não se pode obter a melhoria que a adoção de tal método permitia esperar.

Prepararam-se os boletins mensais relativos aos primeiros 9 meses do ano, não tendo sido possível ultimar as publicações anuais, cuja confecção, por conveniência do Serviço, encontra-se a cargo da S.E.A.

Serão incluídas, nos resumos mensais da Importação, em 1950, as seguintes classes que sobressaíram entre os produtos importados.

Chumbo em barras, lingotes, pães e pastas, vergalhões e verguinhas - em substituição ao agrupamento "Chumbo"

Cobre eletrolítico - em substituição ao agrupamento "Cobre e suas ligas"

Alumínio em barras, lingotes, linguados, pães, vergalhões e verguinhas, e

Alumínio em lâminas ou placas - em substituição ao agrupamento "Alumínio"

Alvaiades de titânio, de ultramar, litopônio e outros

Acessórios para rádios, inclusive válvulas

Tratores agrícolas - em substituição ao agrupamento "Instrumentos e máquinas agrícolas"

Motores Diesel, exclusive para automóveis  
Automóveis para passageiros (bagagem) (Um)

Ficou resolvida, outrossim, a exclusão das mercadorias abaixo, cujo movimento foi inferior a Cr\$ 5.000.000,00:

... ..  
... ..  
... ..

... ..  
... ..  
... ..  
... ..

... ..  
... ..

... ..  
... ..  
... ..

... ..  
... ..

... ..  
... ..

... ..  
... ..

... ..  
... ..

... ..  
... ..

... ..  
... ..

... ..  
... ..

... ..  
... ..

... ..  
... ..

Outros pêlos  
 Adubos vegetais  
 Óleos para fabricação de gás  
 Pedras preciosas  
 Tintas para pintura  
 Bebidas amargas, aperitivas e quinadas  
 Vinho do Pôrto e semelhantes  
 Linho (Outras manufaturas)  
 Artigos de uso pessoal, exclusive os de celulóide  
 Perfumarias  
 Peles e couros (Manufaturas) - ficará substituída  
 pelo agrupamento "De matérias primas  
 de origem animal".

Foram abertas, no código de mercadorias, as seguintes classes:

Gasolina para aviação  
 Chumbo em lingotes  
 Estanho em lingotes  
 Cobre eletrolítico em lingotes  
 Zinco em lingotes  
 Alumínio em lingotes  
 Cardas para máquinas têxteis  
 Locomotivas, exclusive a vapor - Um  
 Ferro-ligas, n.e.  
 Lentilhas  
 Carnes de aves, frigorificadas  
 Glicerina  
 Sulfito de sódio  
 Hipossulfito de sódio.

Estiveram lotados na seção 22 funcionários, tendo sido de 16,35 a média, diária, de frequência.



1844  
The first of the year  
was a very successful one  
and the business was  
very much improved  
and the profits were  
very large. The  
year was a very  
successful one and  
the business was  
very much improved  
and the profits were  
very large.

The second of the year  
was a very successful one  
and the business was  
very much improved  
and the profits were  
very large. The  
year was a very  
successful one and  
the business was  
very much improved  
and the profits were  
very large.

The third of the year  
was a very successful one  
and the business was  
very much improved  
and the profits were  
very large.

## SEÇÃO ECONÔMICO-FINANCEIRA

O art. 8º do Decreto nº 17.012, de 27 de outubro de 1944, dispõe que compete à Seção Econômico-Financeira:

"proceder a coleta de dados e efetuar a crítica dos mesmos, com o fim de apurar e elaborar as estatísticas referentes aos seguintes assuntos:

- I - produção industrial sujeita ao imposto de consumo;
- II - registro dos estabelecimentos industriais sujeitos ao imposto de consumo; (\*)
- III - tributos em geral;
- IV - movimento marítimo;
- V - movimento fluvial;
- VI - movimento bancário;
- VII - movimento das Caixas Econômicas;
- VIII - propriedade imobiliária;
- IX - balança de pagamentos; (\*\*)
- X - renda nacional.

Parágrafo único - À S.E.F. compete, ainda, realizar pesquisas estatísticas relacionadas com a receita e a despesa pública, os índices gerais de preços, a produção, os rendimentos, os créditos, os títulos mobiliários, os capitais em circulação e tudo quanto se refira à situação econômico-financeira do país, respeitadas porém, as atribuições das demais seções do S.E.E.F. e das outras repartições centrais do sistema estatístico federal".

(\*) Passou a ser feita pelo Serviço de Estatística da Previdência e Trabalho. (Resolução da Junta Executiva Central do Conselho Nacional de Estatística do I.B.G.E.).

(\*\*) Passou a ser feita pela Superintendência da Moeda e do Crédito (Instrução nº 1, de 7/2/45, de acordo com o disposto no art. 6º do Decreto nº 7.293, de 2/2/45).





Desobrigando-se de parte dos encargos que lhe foram atribuídos nos termos do artigo 8º do Regimento do Serviço, a S.E. F., no decorrer do ano de 1949, entregou à divulgação 59 publicações, das quais 48 mensais, 7 trimestrais, 2 semestrais e 2 anuais, sobre os seguintes assuntos:

Movimento bancário

Movimento de embarcações nos portos do País

Transmissões de imóveis e inscrições hipotecárias

Diversas estatísticas econômico-financeiras

Prestou, também, a Seção, dentre outras, informações relacionadas com a atualização e o aperfeiçoamento da divulgação e das apurações daquelas estatísticas; manteve em dia os fichários de controle de recebimento de dados; reorganizou o arquivo geral de correspondência e criou fichário próprio para o registro do expediente diário.

No que concerne à correspondência, recebeu 4.033 documentos e expediu 1.192, dentre ofícios e telegramas, cabendo ao serviço de reclamações, por telegramas, o total de 652. Registrou-se, ainda, a entrada de 40.594 documentos de coleta, excetuados o material procedente dos Departamentos Estaduais de Estatística, destinado a apurações anuais não realizadas, e os questionários devolvidos pelas Caixas Econômicas Federais.

Foram remetidos aos informantes 49.220 formulários e 70 quadros para preenchimento.

Como medida destinada a facilitar a consulta aos expedientes relacionados com os diversos setores da Seção, reorganizou-se o arquivo geral, selecionando-se, por assunto, os ofícios e telegramas recebidos ou expedidos nos últimos cinco anos. Constituiu tarefa extensa, dado o volume da correspondência de cada ano e o fato de ter sido observada a subdivisão, segundo as repartições remetentes, em cada assunto e respeitada a ordem cronológica, em todos os casos.

Para o registro diário, adotaram-se fichas onde, ao lado das anotações, comuns a todo protocolo dessa natureza, é feito o controle imediato dos expedientes respondidos ou reiterados, além do número de ofícios, telegramas ou outros documentos não a-

... e a ...  
... e a ...  
... e a ...

... e a ...  
... e a ...  
... e a ...

... e a ...  
... e a ...  
... e a ...

... e a ...  
... e a ...  
... e a ...

... e a ...  
... e a ...

... e a ...  
... e a ...  
... e a ...

... e a ...  
... e a ...  
... e a ...



companhados de ofícios, recebidos ou expedidos em cada mês.

Para o desempenho dessas atribuições, dispôs a S.E.F. de uma lotação média de 17,3 funcionários. Entretanto, a frequência média, diária, oscilou entre 10,8 e 14,6, em razão dos afastamentos decorrentes de licenças, faltas, férias, transferências e exoneração.

Resumem-se, a seguir, as atividades peculiares a cada setor:

#### Movimento marítimo e fluvial

O recebimento de listas semanais do movimento de embarcações nos diversos portos do País não se processou, mais uma vez, com a necessária regularidade. Deixaram de completar as informações atinentes ao período de janeiro a novembro, 52 repartições aduaneiras para um total de 72 portos.

Fixaram-se em 806 e 3.143 as médias mensais de classificação das listas relativas aos portos do Rio de Janeiro e de Santos e aos demais portos, respectivamente. Foi divulgado, mensalmente, o movimento registado nos dois primeiros; quanto aos dados referentes aos últimos, considerando que, somente em setembro de 1948, ficara concluído o boletim anual de 1945, a Direção do Serviço determinou o cancelamento do volume subsequente, em benefício da atualização dessa estatística.

Embora tenha sido ultimada, em abril do ano findo, a publicação correspondente a 1947, encerrou-se o serviço de 1948 em agosto último, isto é, com um atraso de três meses em relação ao prazo previsto em portaria. No entanto, não recebeu a Seção as apurações, em tempo de elaborar o boletim respectivo.

Ficou reservada, para o ano de 1950, a adoção do novo código de classificação dos portos nacionais e de países, de que trata a Portaria nº 83, de 22 de julho de 1949.

Atendendo a que há muito se ressentia esse setor da falta de uma classificação de embarcações, revista e atualizada, foi pedida às principais empresas nacionais de navegação a indicação da frota com as especificações necessárias à correção da tonelagem de registo e dos demais itens.





### Movimento bancário

Mais uma vez foi solicitado a diversos estabelecimentos que adotem o balancete-padrão aprovado pela Instrução nº 11, de janeiro de 1946, da Superintendência da Moeda e do Crédito. Por outro lado, dirigiram-se àquela entidade consultas a respeito da classificação adequada de determinadas contas incluídas por alguns bancos no balancete oficial, a fim de não prejudicar, por divergências de critério, a exatidão dos resultados.

Entretanto, sem que o Banco do Brasil, cujo vulto de operações excede de muito o dos demais estabelecimentos de início aludidos, substitua o esquema de contas de seus balancetes pela discriminação do modelo analítico em vigor, não se poderá evitar a dualidade de classificação que se vem verificando com respeito aos principais grupos de empréstimos e de depósitos.

Elevou-se a 624, em média, o número de balancetes utilizados para a totalização mensal dos saldos das operações de crédito.

A impontualidade na remessa de balancetes determinou a expedição de 185 telegramas de reclamação e de 4 notificações para aplicação da multa prevista em lei; todavia, não ultrapassou de 13 a média dos estabelecimentos que deixaram de observar o prazo legal.

No término do ano, achavam-se em preparo os boletins relativos aos meses de outubro e novembro e ao biênio 1948/1949.

### Propriedade imobiliária

Em vista do volume da correspondência e da quantidade de questionários e tabelas, remetidos nos últimos anos pelos Departamentos Estaduais de Estatística e a fim de possibilitar um conhecimento, embora em linhas gerais, da situação desse serviço, foram arquivados os dados mais remotos, selecionando-se, apenas, o material de cada Estado, no período de 1944 a 1947.

O resultado do exame preliminar desses documentos, consta da informação abaixo transcrita, anexada ao processo sobre o assunto:



Trabalho de campo

Este trabalho de campo foi realizado em 1971, com o objetivo de coletar dados sobre a situação econômica e social da população residente no município de São Paulo, especialmente no que se refere à distribuição da renda e ao acesso aos serviços básicos de saúde e educação.

Para a realização deste trabalho, foram selecionados dez bairros representativos de diferentes níveis socioeconômicos. Em cada bairro, foram escolhidos pontos de coleta de dados, onde foram aplicados questionários e realizadas entrevistas com a população residente.

Os dados coletados foram analisados e os resultados apresentados neste relatório. Esperamos que este trabalho possa contribuir para a compreensão da realidade social e econômica da população de São Paulo.

A metodologia utilizada para a coleta de dados foi a aplicação de questionários estruturados e a realização de entrevistas semiestruturadas. Os questionários foram aplicados em domicílios selecionados aleatoriamente em cada bairro.

Os dados coletados foram analisados e os resultados apresentados neste relatório. Esperamos que este trabalho possa contribuir para a compreensão da realidade social e econômica da população de São Paulo.

Trabalho de campo

Este trabalho de campo foi realizado em 1971, com o objetivo de coletar dados sobre a situação econômica e social da população residente no município de São Paulo, especialmente no que se refere à distribuição da renda e ao acesso aos serviços básicos de saúde e educação.

Os dados coletados foram analisados e os resultados apresentados neste relatório. Esperamos que este trabalho possa contribuir para a compreensão da realidade social e econômica da população de São Paulo.



"Em cumprimento à Papeleta nº 24, de 7 do corrente mês, encaminho-vos a relação anexa dos dados ainda não recebidos, com respeito à estatística das transmissões de imóveis e inscrições hipotecárias, única parte do programa de trabalho em execução que requer o concurso de todos os órgãos regionais de estatística.

Não somente o atraso em que nos vêm às mãos as informações procedentes dos Estados mais distantes, impossibilita a Seção de chegar a um resultado que lhe permita assegurar a divulgação sistemática de dados referindo-se, embora a períodos anuais.

Em primeiro lugar impõe-se o controle do material recebido. Tratando-se de apurações realizadas pelos Departamentos Estaduais, esse controle limita-se ao exame dos mapas recebidos, a fim de se verificar se deles constam as especificações necessárias ao preparo de quadros, de acordo com as normas observadas nos boletins que divulgam dados a partir de 1928.

No caso, porém, dos questionários preenchidos pelos Cartórios de Registro de Imóveis, o desconhecimento, de um modo geral, do número dessas repartições, segundo a sua localização, não permite que se afirme se estão completas as informações concernentes a cada período examinado, no caso o de 1944/47.

Pelo ofício nº 334, de 17 de maio último, o Serviço de Estatística do Ministério da Justiça, atendendo a solicitação desse Serviço, informou não dispôr da relação em apreço, estando, todavia, interessado em obtê-la por intermédio do I.B.G.E.

Por outro lado, a variedade dos títulos anotados nos questionários, alguns dos quais são meros registros feitos à margem das transcrições que realmente representam transmissão de imóveis, aliada à ausência de um código único de classificação para uso do Serviço e dos Departamentos que dispõem de apuração própria, anulam o esforço da Seção para apresentar uma estatística atualizada, isenta de falhas sensíveis e que corresponda, aproximadamente, à realidade.

No que concerne à descentralização das apurações, em setembro de 1946, foram consultados os Departamentos Estaduais - Of. n.ºs. 1.558 a 1.583.

Em busca efetuada nos arquivos da Seção foram encontrados os expedientes a seguir, procedentes de alguns Departamentos, alusivos ao plano delineado pelo Serviço:

Guaporé - Of. SGE/38 - 24/2/47. Comprometeu-se a remeter, mensalmente, apurações e questionários. Situação - Apuração de 1944, incompleta. Nada recebido quanto a 1947.





- Acre - Of.SGE/22 - 16/1/47. Pede remessa de questionários para as apurações, segundo plano de serviço. Situação - Nada recebido quanto aos anos de 1944 a 1947.
- Amazonas - Of.DEE/2270 - 14/11/46. Informa que para assumir o compromisso de criticar, apurar e remeter dados dentro do prazo estabelecido, é necessário, primeiramente, que a Inspeção Regional, a quem compete a coleta dos inquéritos nos termos da Circular nº 7, de 27/4/46, entregue os questionários em tempo oportuno. Situação - Remete questionários. Últimos recebidos : 1947.
- Rio Branco - Of.SGE/38 - 24/2/47. Não assumiu compromisso, expressamente. Situação - Nada recebido.
- Pernambuco - Of.DEE/1.642 - 16/10/46. Não assumiu compromisso de realizar apurações nem de remeter questionários no prazo estipulado. Pede enquadre-se o plano do Serviço na Circular 7, 9/7 de 27/4/46. Situação - Vem remetendo questionários com atraso. Últimos recebidos: 1945.
- Bahia - Of. DEE/3824 - 27/11/46. Não assumiu compromisso. Situação - Remete apurações. Últimas recebidas: 1945.
- São Paulo - Of.DEE/41/149 - 27/5/47. Prometeu remeter apurações mensais e trimestrais a partir de 1947, somente dentro de 30 a 40 dias. Não se refere a questionários. Situação - Em dia.
- Paraná - Of.DEE/1538 - 6/12/46. Comprometeu-se a enviar, no prazo estabelecido, as apurações da Capital. Não remete questionários. Situação - Em dia.
- Santa Catarina - Of.DEE/4729 - 5/12/46. Vem apurando desde 1942. Pede dispensa de remessa de questionários. Situação - Últimas apurações recebidas: 1944. Em 1947, somente a Capital.
- Rio Grande do Sul - Of.DEE/773 - 11/10/46. Comprometeu-se a enviar, mensalmente, os questionários de transmissões da Capital e, 90 dias após o semestre, os do Estado. Anualmente, cópias das apurações. Situação - Remete publicações. A de 1944, não observava a discriminação necessária. Última recebida: 1947.
- Mato Grosso - Of.486/1709 - 17/12/46. Comprometeu-se a efetuar as apurações na base propos-





ta pelo Serviço. Situação - Apurações in completas até 1946.

Visando o prosseguimento da estatística em aprêço, três providências afiguram-se nos indispensáveis:

- a) - obter uma relação de Cartórios de Registo de I móveis existente em cada Estado, no período de 1944 a 1948, caso devam ser aproveitados os in formes atinentes ao quinquênio;
- b) - organizar uma classificação-padrão;
- c) - solicitar aos Departamentos Estaduais de Estatística que procedam a uma crítica dos documentos recebidos, de modo a isentá-los de imprecisões ou omissões, antes de encaminhá-los a esta Repartição.

Quanto à primeira medida, consulto-vos sobre a conveniência de se officiar ao I.B.G.E., a despeito das providências tomadas pelo S.E.D.P.; a segunda já é objeto do processo relativo ao assunto. A última, parece-nos, deve ser acompanhada de um exemplar da classificação em causa."

Não foi obtida até o término do ano a relação de cartórios de registo de imóveis de cada unidade federada.

Por ofício-circular de 27 de agosto solicitou-se às repartições estaduais que completassem as informações atinentes aos anos de 1944 a 1947, para o aproveitamento integral dos dados já remetidos e com a finalidade de garantir, de futuro uma visão retrospectiva das séries em aprêço.

Foi submetido a estudo o código de classificação em uso, cujos títulos têm sido, segundo antiga prática, compilados dos questionários recebidos.

A Seção tem em mira, uma vez regularizada essa questão fundamental para a apuração das transmissões de imóveis ocorridas no País, promover um entendimento com os departamentos estaduais que já levantam a estatística do Estado a que pertencem, a fim de manter uniforme o critério de classificação de dados; solicitar, outrossim, aos departamentos que apenas remetem questionários, providências junto aos cartórios para que os lançamentos obedecam à nomenclatura preestabelecida, submetendo-os a crítica antes de remetê-los a este Serviço, de modo que se eliminem termos regionais ou expressões que não evidenciem a modalidade da transação.







As circunscrições de registo de imóveis da Capital de São Paulo, foi, igualmente, enviado um ofício-circular em 18 de outubro, assinalando as falhas mais frequentes dos formulários e fixando normas para preenchimento.

As consultas feitas às circunscrições, no total de 182 telegramas, para suprir as deficiências acima apontadas, aliadas ao anúncio de serviço motivado pela irregularidade com que foram devolvidos os questionários, não permitiram que se fixasse um prazo para apresentação dos boletins que, ainda nesse ano, reuniram dados de um semestre, contrariando o plano de divulgação mensal, constante do processo sobre o assunto.

#### Boletim "Estatísticas Econômicas"

Após a conclusão do primeiro boletim do ano, procedeu-se à revisão geral dos quadros e das bases adotadas para determinação de índices, o que motivou a retificação de diversos dados da parte retrospectiva, já divulgada em volumes anteriores, como definitiva.

A alteração mais sensível, entretanto, atingiu o quadro do potencial monetário, que passou a consignar o ano de 1939 como base, em substituição à média do quadriênio 1936/1939. Motivou essa medida a impossibilidade de se deduzirem, daqueles anos, os totais dos depósitos bancários e das compensações de cheques, por falta de elementos, a exemplo do que foi feito para toda a série, a partir de 1940.

Apesar de remetidas as publicações à Imprensa Nacional, findo cada trimestre, o atraso da impressão, relativamente ao prazo em que são ultimadas, levou a Seção a transcrever, em cada volume, os dados de um ano.

Esse fato tem dificultado, sobretudo, o controle das emendas isoladas, feitas em diferentes datas.

No fim do ano de 1949, estavam concluídos os lançamentos dos meses anteriores no boletim concernente ao último trimestre.

At present the only way to get the results of the  
 of the work, for instance, is to go to the  
 office, and there to get the results of the  
 work. This is not a very convenient way,  
 and it is not very safe. It is better to  
 have a system of communication, which will  
 allow you to get the results of the work  
 in a safe and convenient way. This is the  
 only way to get the results of the work  
 in a safe and convenient way.

THE PROBLEM OF THE FUTURE

The problem of the future is a very important  
 one. It is a problem which affects every  
 one of us. It is a problem which we must  
 solve if we are to have a better future.  
 The problem of the future is a problem  
 which we must solve if we are to have a  
 better future.

The problem of the future is a problem  
 which we must solve if we are to have a  
 better future. It is a problem which  
 affects every one of us. It is a problem  
 which we must solve if we are to have a  
 better future.

The problem of the future is a problem  
 which we must solve if we are to have a  
 better future. It is a problem which  
 affects every one of us. It is a problem  
 which we must solve if we are to have a  
 better future.

The problem of the future is a problem  
 which we must solve if we are to have a  
 better future. It is a problem which  
 affects every one of us. It is a problem  
 which we must solve if we are to have a  
 better future.



## Situação das publicações em 31/12/49:

Assunto	Períodos a que se referem				Total de boletins.
	Mimeografados		Impressos		
	mensais	mensais	trimestrais	anuais	
	<u>Em preparo</u>				
Movimento Bancário	10/49	10 e 11/49	-	1948/49	4
Movimento Marítimo	12/49	-	-	-	1
Transmissões e Hipotecas .....	-	-	-	-	-
Estatísticas Econômicas .....	-	-	10 a 12/49	-	1
Dados e Índices ..	11/49	-	10 a 12/49	-	2
Total .....	-	-	-	-	8
	<u>Concluídos</u>				
Movimento Bancário	10/48 a 9/49	10/48 a 9/49	-	1947/48	25
Movimento Marítimo	12/48 a 11/49	-	-	1946/47	13
Transmissões e Hipotecas (1) .....	-	7/48 a 6/49	-	-	2
Estatísticas Econômicas .....	-	-	10/48 a 9/49	-	4
Dados e Índices (2)	11/48 a 10/49	-	1 a 9/49	-	15
Total .....	-	-	-	-	59

(1) Reunidas em dois boletins semestrais

(2) Iniciada uma série mensal e outra trimestral.

Boletim "Dados e índices econômico-financeiros relativos ao Distrito Federal e à cidade de São Paulo"

Remeteram-se, trimestralmente, à Imprensa Nacional, a partir de janeiro, por sugestão da S.A. e para atender aos motivos as sinalados em processo, os boletins que consignam dados de um biênio



Relatório de Atividades de 1970

Ano	Mês	Atividades		Observações
		Planejadas	Realizadas	
1970	Jan	10	10	Atividades normais de planejamento.
	Fev	10	10	Atividades normais de planejamento.
	Mar	10	10	Atividades normais de planejamento.
	Abr	10	10	Atividades normais de planejamento.
	Mai	10	10	Atividades normais de planejamento.
	Jun	10	10	Atividades normais de planejamento.
	Jul	10	10	Atividades normais de planejamento.
	Ago	10	10	Atividades normais de planejamento.
	Sep	10	10	Atividades normais de planejamento.
	Out	10	10	Atividades normais de planejamento.
<b>Subtotal</b>				
1971	Jan	10	10	Atividades normais de planejamento.
	Fev	10	10	Atividades normais de planejamento.
	Mar	10	10	Atividades normais de planejamento.
	Abr	10	10	Atividades normais de planejamento.
	Mai	10	10	Atividades normais de planejamento.
	Jun	10	10	Atividades normais de planejamento.
	Jul	10	10	Atividades normais de planejamento.
	Ago	10	10	Atividades normais de planejamento.
	Sep	10	10	Atividades normais de planejamento.
	Out	10	10	Atividades normais de planejamento.
<b>Subtotal</b>				
<b>Total</b>				

(1) Atividades de planejamento de longo prazo.  
 (2) Atividades de planejamento de curto prazo.

Política Nacional de Planejamento e Desenvolvimento Econômico  
 Conselho Nacional de Planejamento

Este relatório foi elaborado com base nos dados disponíveis no sistema de planejamento econômico, e representa a situação atual das atividades de planejamento em 1970 e 1971.

e que vinham sendo mimeografados neste Serviço.

Propôs a S.E.F., para substituir os primeiros, o modelo resumido, atualmente em uso, que divulga, apenas, os totais do mês a que se refere o boletim, mantida a comparação com idêntico período do ano anterior. Entretanto, em virtude do atraso sistemático com que se receberam diversos dados mensais, a nova série de boletins não preencheu a finalidade com que foi lançada.

Procedeu-se à emenda das cotações dos títulos federais e estaduais nas bolsas do Rio de Janeiro e de São Paulo.

Relativamente aos títulos federais de 7%, a correção abrangeu o período de 1942 a 1948, por motivo de um lapso de apuração verificado no primeiro daqueles anos. O controle das informações mensais, no fim de cada ano, pelo confronto com as cotações médias anuais dos outros títulos, fornecidos pelas bolsas, motivou as demais correções.

A Prefeitura do Distrito Federal, pediu-se a composição dos itens "construções residenciais, comerciais, mixtas e proletárias" para cotêjo com as tabelas utilizadas pela Prefeitura de São Paulo.

Solicitou-se, também, à Corregedoria da Justiça esclarecimentos sobre a inclusão, entre as falências decretadas e as concordatas preventivas deferidas, das ocorrências para as quais não vem sendo observada a denominação citada na Circular nº 100, de 2 de maio de 1945, daquela Corregedoria.

Ficou iniciado o boletim correspondente ao mês de novembro.

#### Boletim "Quadros Estatísticos"

Reporta-se ao ano de 1946 a última publicação impressa, dessa série de boletins.

Teve início, no fim do ano de 1948, o preparo do volume do decênio 1938/1947. Dado, porém, o atraso com que seria concluído, em relação ao ano a que se referiam os dados mais recentes, propôs a Seção o cancelamento dos algarismos correspondentes a 1938 para acréscimo dos de 1948. A medida visou atualizar o boletim pela economia de trabalho e, evidentemente, de tempo.



... a fim de estabelecer a unidade da ...  
 ... a fim de estabelecer a unidade da ...  
 ... a fim de estabelecer a unidade da ...

... a fim de estabelecer a unidade da ...  
 ... a fim de estabelecer a unidade da ...  
 ... a fim de estabelecer a unidade da ...

... a fim de estabelecer a unidade da ...  
 ... a fim de estabelecer a unidade da ...  
 ... a fim de estabelecer a unidade da ...

... a fim de estabelecer a unidade da ...  
 ... a fim de estabelecer a unidade da ...  
 ... a fim de estabelecer a unidade da ...

... a fim de estabelecer a unidade da ...  
 ... a fim de estabelecer a unidade da ...  
 ... a fim de estabelecer a unidade da ...



Determinou a Direção do Serviço, fôsse tomadas as providências necessárias, a fim de que a publicação em apêço se concluísse, rigorosamente, dentro do prazo previsto em Portaria nº 65, de 6 de junho de 1946. A êsse respeito foi prestada a seguinte informação:

"Em cumprimento ao despacho supra, cabe-me informar que, nos primeiros dias de março corrente, foi oficiado às seguintes entidades, solicitando dados relativos a 1948: Departamento de Geografia e Estatística do Distrito Federal, Departamento Estadual de Estatística de São Paulo, Departamento Nacional do Café, Instituto do Açúcar e do Alcool, Departamento de Aeronáutica Civil, Inspetoria de Polícia Marítima do Rio de Janeiro e de Santos, Comissão de Marinha Mercante, Serviço Nacional do Recenseamento, Serviço Federal de Bioestatística e Casa da Moeda.

Quanto ao Departamento Nacional de Seguros Privados e Capitalização, Departamento Nacional de Previdência Social, Serviço de Estatística da Produção, Serviço de Águas, Departamento Nacional de Correios e Telégrafos e Departamento Nacional de Estradas de Ferro, até a presente data não puderam, ainda, remeter os dados de 1947. Como, em fevereiro próximo passado, reiterássemos nosso pedido, não julgamos oportuno, com menos de um mês de intervalo, solicitar-lhes dados de 1948.

Igualmente, ao Departamento Nacional de Imigração, não foram ainda solicitados os dados de 1948, em virtude de só ter sido atendido, parcialmente, o nosso pedido de 1947 e de haver essa repartição, em 14 de janeiro do corrente ano, comunicado a êste Serviço que os dados em apêço se encontravam em fase final de apuração e ser-nos-iam, oportunamente, enviados.

Os dados relativos a Finanças Federais são compilados do Balanço Geral da União e o de 1948 ainda não foi publicado, sendo portanto infrutífero o pedido do mesmo à Contadoria Geral da República.

Quanto às Finanças Estaduais e Municipais, são objeto de apuração do Conselho Técnico de Economia e Finanças; julgamos precoce o pedido, em março, de dados relativos a 1948 visto como, em novembro próximo passado não dispunha êsse Conselho senão de dados municipais provisórios para 1946 e estaduais, também provisórios para 1946 e 1947.

No que diz respeito à confecção de quadros, lançamentos e conferência de dados retrospectivos, cumpre-me informar que até a presente data, estão prontos e conferidos, aguardando apenas os da





dos de 1948, 50 quadros. Há ainda 30 quadros traçados, preenchidos em parte, dependendo de confirmação ou retificação de algarismos e de dados de 1948; desses últimos, alguns deverão ser abandonados e refeitos totalmente, como, por exemplo, os de movimento das empresas de navegação, cuja mudança de fonte informante e de critério de apuração, impedem a comparação de período retrospectivo.

Igualmente, os quadros relativos à Dívida Externa (saldo em circulação e serviço de juros e amortização) deverão ser remetidos ao Conselho Técnico de Economia e Finanças para consulta, visto o último boletim do Conselho retificar, em parte, os algarismos retrospectivos, não podendo o Serviço transcrever na íntegra, os dados publicados, em vista de classificar, aquêlê órgão, o Distrito Federal entre os estados, e este Serviço incluí-lo entre os Municípios.

Além das dificuldades apresentadas, o presente boletim deverá sofrer alteração de todos os seus números índices, em vista da mudança de base que, de acôrdo com o estabelecido, passará do biênio 1926/1929 para o triênio 1936/1939. Dessa tarefa, a parte relativa ao cálculo das médias para base está, praticamente, ultimada mas convém salientar que ainda não foi recalculado um só índice.

O trabalho de correspondência, crítica, reclamações, distribuição e conferência desse boletim é muito extenso, o número de suas tabelas se eleva a cerca de 200 e, dificilmente, com um único auxiliar, será possível ultimá-lo dentro do prazo estabelecido por portaria".

A Portaria nº 59, de 18 de maio, suspendeu, em caráter definitivo, os trabalhos relativos à divulgação dos boletins "Quadros Estatísticos".

Foi mantida a coleta junto às Caixas Econômicas Federais nos Estados, em virtude de não ter sido, ainda, iniciado o inquérito para levantamento dessa estatística, segundo as normas adotadas para a estatística do movimento bancário.

Retomou-se o curso dos entendimentos com o Conselho Superior das Caixas Econômicas, obtendo-se o modelo de balancetes, em vigor, e o prazo máximo de remessa desses documentos, por parte das Caixas, àquele Conselho.





## SEÇÃO DO COMÉRCIO INTERNO

O art. 9º do Decreto nº 17.012, de 27 de outubro de 1944, determina que compete à Seção do Comércio Interno:

"proceder à coleta de dados e efetuar a crítica dos mesmos, com o fim de apurar e elaborar a estatística do comércio interestadual".

Registrou o protocolo, em 1949, o recebimento de 596.296 guias procedentes do Rio, Santos e outros portos, das quais foram apuradas 592.981, acusando um acréscimo de 27.649 sobre o ano anterior.

Evidencia, a relação abaixo, o movimento das guias apuradas, de janeiro a dezembro do ano findo, em confronto com igual período de 1948:

	1948	1949	+ ou - em 1949
Janeiro .....	41.688	46.809	+ 5.121
Fevereiro ....	36.034	44.648	+ 8.614
Março .....	46.279	51.893	+ 5.614
Abril .....	51.595	48.863	- 2.732
Maió .....	45.673	54.468	+ 8.795
Junho .....	55.578	47.442	- 8.136
Julho .....	50.730	53.477	+ 2.747
Agosto .....	49.446	48.984	- 462
Setembro .....	43.358	51.815	+ 8.457
Outubro .....	50.271	52.228	+ 1.957
Novembro .....	46.695	44.444	- 2.251
Dezembro .....	47.985	47.910	- 75
Total .....	565.332	592.981	+ 27.649

Atingiu 2.404 o total de guias retiradas, tendo sido 15 recebidas em duplicata, 1.506 devolvidas e 1.564 arquivadas.

Processou-se, normalmente o serviço de reclamações .  
As guias irregularmente preenchidas, assim como o atraso nas remes-

TABLEAU DES REVENUS

Le tableau ci-dessous indique les revenus de l'Etat pour l'exercice 1914, comparés à ceux de l'exercice 1913.

Les chiffres sont exprimés en millions de francs. Les données sont provisoires et peuvent être modifiées en fonction des comptes définitifs.

Les revenus de l'Etat sont classés en deux catégories : les revenus directs et les revenus indirects. Les revenus directs comprennent les impôts sur le revenu et les impôts sur le patrimoine, tandis que les revenus indirects comprennent les impôts sur les transactions et les impôts sur les produits.

Les données ci-dessous sont exprimées en millions de francs. Les chiffres sont provisoires et peuvent être modifiés en fonction des comptes définitifs.

Exercice	Revenus directs	Revenus indirects	Total
1913	1.200	2.800	4.000
1914	1.300	2.900	4.200
1915	1.400	3.000	4.400
1916	1.500	3.100	4.600
1917	1.600	3.200	4.800
1918	1.700	3.300	5.000
1919	1.800	3.400	5.200
1920	1.900	3.500	5.400
1921	2.000	3.600	5.600
1922	2.100	3.700	5.800
1923	2.200	3.800	6.000
1924	2.300	3.900	6.200
1925	2.400	4.000	6.400
1926	2.500	4.100	6.600
1927	2.600	4.200	6.800
1928	2.700	4.300	7.000
1929	2.800	4.400	7.200
1930	2.900	4.500	7.400
1931	3.000	4.600	7.600
1932	3.100	4.700	7.800
1933	3.200	4.800	8.000
1934	3.300	4.900	8.200
1935	3.400	5.000	8.400
1936	3.500	5.100	8.600
1937	3.600	5.200	8.800
1938	3.700	5.300	9.000
1939	3.800	5.400	9.200
1940	3.900	5.500	9.400
1941	4.000	5.600	9.600
1942	4.100	5.700	9.800
1943	4.200	5.800	10.000
1944	4.300	5.900	10.200
1945	4.400	6.000	10.400
1946	4.500	6.100	10.600
1947	4.600	6.200	10.800
1948	4.700	6.300	11.000
1949	4.800	6.400	11.200
1950	4.900	6.500	11.400
1951	5.000	6.600	11.600
1952	5.100	6.700	11.800
1953	5.200	6.800	12.000
1954	5.300	6.900	12.200
1955	5.400	7.000	12.400
1956	5.500	7.100	12.600
1957	5.600	7.200	12.800
1958	5.700	7.300	13.000
1959	5.800	7.400	13.200
1960	5.900	7.500	13.400
1961	6.000	7.600	13.600
1962	6.100	7.700	13.800
1963	6.200	7.800	14.000
1964	6.300	7.900	14.200
1965	6.400	8.000	14.400
1966	6.500	8.100	14.600
1967	6.600	8.200	14.800
1968	6.700	8.300	15.000
1969	6.800	8.400	15.200
1970	6.900	8.500	15.400
1971	7.000	8.600	15.600
1972	7.100	8.700	15.800
1973	7.200	8.800	16.000
1974	7.300	8.900	16.200
1975	7.400	9.000	16.400
1976	7.500	9.100	16.600
1977	7.600	9.200	16.800
1978	7.700	9.300	17.000
1979	7.800	9.400	17.200
1980	7.900	9.500	17.400
1981	8.000	9.600	17.600
1982	8.100	9.700	17.800
1983	8.200	9.800	18.000
1984	8.300	9.900	18.200
1985	8.400	10.000	18.400
1986	8.500	10.100	18.600
1987	8.600	10.200	18.800
1988	8.700	10.300	19.000
1989	8.800	10.400	19.200
1990	8.900	10.500	19.400
1991	9.000	10.600	19.600
1992	9.100	10.700	19.800
1993	9.200	10.800	20.000
1994	9.300	10.900	20.200
1995	9.400	11.000	20.400
1996	9.500	11.100	20.600
1997	9.600	11.200	20.800
1998	9.700	11.300	21.000
1999	9.800	11.400	21.200
2000	9.900	11.500	21.400
2001	10.000	11.600	21.600
2002	10.100	11.700	21.800
2003	10.200	11.800	22.000
2004	10.300	11.900	22.200
2005	10.400	12.000	22.400
2006	10.500	12.100	22.600
2007	10.600	12.200	22.800
2008	10.700	12.300	23.000
2009	10.800	12.400	23.200
2010	10.900	12.500	23.400
2011	11.000	12.600	23.600
2012	11.100	12.700	23.800
2013	11.200	12.800	24.000
2014	11.300	12.900	24.200
2015	11.400	13.000	24.400
2016	11.500	13.100	24.600
2017	11.600	13.200	24.800
2018	11.700	13.300	25.000
2019	11.800	13.400	25.200
2020	11.900	13.500	25.400
2021	12.000	13.600	25.600
2022	12.100	13.700	25.800
2023	12.200	13.800	26.000
2024	12.300	13.900	26.200
2025	12.400	14.000	26.400
2026	12.500	14.100	26.600
2027	12.600	14.200	26.800
2028	12.700	14.300	27.000
2029	12.800	14.400	27.200
2030	12.900	14.500	27.400

Les données ci-dessus sont exprimées en millions de francs. Les chiffres sont provisoires et peuvent être modifiés en fonction des comptes définitifs.



sas, por parte das diversas repartições competentes, determinaram a expedição de 212 telegramas.

Em resposta a consultas feitas, deram entrada na Seção 52 telegramas, sendo em número de 620 os referentes a comunicações do movimento de guias. Quanto a ofícios, foram expedidos 38, recebendo-se 2.404.

Elaboraram-se 34 boletins mensais, sendo 12 mimeografados, 12 impressos e 10 especiais, referindo-se, êsses últimos, ao movimento do pôrto de Santos.

No que concerne à publicação anual do Comércio de Cabotagem, foi digna de registo a rapidez com que se organizaram, não só o boletim em atraso, relativo ao biênio 46/47, como o correspondente ao período 47/48.

Além dêsses, confeccionou-se o boletim anual 46/47, que se relaciona com o movimento de importação e exportação por cabotagem, do pôrto de Santos.

Em virtude de haverem acusado nos anos de 1948 e 1949, movimento significativo, variando em tórno de 10 milhões de cruzeiros, passaram a figurar nos boletins mensais impressos, as seguintes mercadorias:

#### Nacionais

Gêssos em bruto  
 Ferro em lâminas ou placas  
 Cantoneiras, tês e semelhantes, de ferro e aço  
 Vinho do Pôrto e semelhantes  
 Goiabas em doces e geléias  
 Côcos ralados  
 Carne de boi, em conserva  
 Crustáceos e moluscos, em conserva  
 Sardinhas, em conserva  
 Sacos de papel  
 Fogareiros, fornos e semelhantes, de ferro e aço  
 Rôlhas metálicas  
 Rêdes de algodão  
 Preparações purgativas  
 Bálsamos, pomadas medicinais e semelhantes



Enxadas

Peças elétricas e instrumentos físicos para  
automóveis

Nacionalizadas

Automóveis para passageiros (bagagem)

Foram excluídos os seguintes produtos, cujos valores não atingiram 5 milhões de cruzeiros:

Mercadorias nacionais

Crina ou cabelo

Cêra de ouricuri

Mamona, palma-cristi ou rícino

Extrato de quebracho

Álcool motor

Oxigênio

Terras coloridas

Juta em fio para tecelagem

Lã em fio

Canjica de arroz

Polvilho

Tapioca

Peixes frescos por frigorificação ou qualquer outro  
processo

Tecidos de caroá

Calçados e galochas de borracha

Tecidos de sêda

Chapéus simples n.e.

Mercadorias nacionalizadas

Celulose para fabricação de papel

Coque

Ferro em barras, vergalhões e verguinhas

Ferro em tiras

Aço em barras, vergalhões e verguinhas

Tintas



1900

1900

1900

1900

1900

1900

1900

1900

1900

1900

1900

1900

1900

1900

1900

1900

1900

1900

1900

1900

1900

1900

1900

1900

1900

1900

1900

1900

1900

1900

1900

Peras  
 Pimenta asiática em grão  
 Azeite de oliveira  
 Barrilha (Carbonato neutro de sódio)  
 Ferramentas elétricas  
 Locomotivas  
 Artigos de bazar

Passaram a figurar no código de mercadorias do Comércio Interno as seguintes classes:

Meias de "nylon"  
 Vagões para estradas de ferro  
 Chapéus de palha de carnaúba

Relativamente a pessoal, estiveram lotados na S.C.I. 27 funcionários. Todavia, por motivo de faltas, licenças, férias e transferências, registou-se a frequência média, diária, de 23.

#### SEÇÃO DE ESTUDOS E ANÁLISES

O art. 10º do Decreto nº 17.012, de 27 de outubro de 1944, estipula que compete à Seção de Estudos e Análises:

- I - proceder à análise dos trabalhos estatísticos realizados pelas outras seções;
- II - elaborar trabalhos expositivos ou analíticos sobre as estatísticas a cargo do Serviço;
- III - preparar trabalhos cartográficos para atender a determinações recebidas ou solicitações da Secretaria Geral do I.B.G.E., bem como estudar e executar trabalhos destinados a repartições do Ministério e outras da Administração Federal, desde que os assuntos se enquadrem nas atribuições do S.E.E.F. e não haja prejuízo para os seus serviços normais;
- VI - elaborar trabalhos para atender a consultas que exijam apurações especiais de elementos de que disponha o S.E.E.F., ou que possam ser encontrados em qualquer outra fonte;
- V - planejar e executar desenhos e trabalhos de ca-

1977

1977 - 1978

1978 - 1979

1979 - 1980

1980 - 1981

1981 - 1982

1982 - 1983

1983 - 1984

1984 - 1985

1985 - 1986

1986 - 1987

1987 - 1988

1988 - 1989

1989 - 1990

I - 1990 - 1991

II - 1991 - 1992

III - 1992 - 1993

IV - 1993 - 1994

V - 1994 - 1995



- ligrafia e cartografia, que se relacionem com as atividades do Serviço;
- VI - preparar as publicações técnicas do Serviço destinadas à divulgação estatística, no país e no estrangeiro, ou à documentação privativa da repartição;
- VII - preparar a contribuição do Serviço às publicações próprias do I.B.G.E.;
- VIII - organizar e executar trabalhos gráficos destinados a figurar em feiras, exposições e outros certames nacionais ou internacionais, a que o Serviço deva comparecer;
- IX - organizar ou rever os planos necessários aos trabalhos técnicos do Serviço, de acordo com as instruções especiais do Diretor;
- X - realizar inquéritos ou pesquisas especiais que não sejam da competência das outras seções;
- XI - organizar, registrar e conservar a documentação gráfica do Serviço;
- XII - organizar e manter em dia a documentação informativa, doutrinária, técnica ou científica e colecionar cópias dos trabalhos elaborados pelo Serviço, recortes de jornais, publicações e quaisquer informações necessárias aos interesses da repartição."

Dentro do quadro geral de suas atribuições, decorreram normalmente as atividades da S.E.A., no ano findo.

Procedeu-se à revisão e modificação dos códigos de países e de portos, à revisão da nomenclatura da classificação do comércio exterior assim como à da coleção alfabética "Hollerith", para os boletins anuais 1947/1948.

Atualizaram-se os fichários de mercadorias, de países e de portos, e pesquisaram-se classes novas a serem abertas no código de mercadorias para 1949 e os produtos preponderantes que seriam incluídos nos resumos mensais do mesmo ano.

Foi revisto o arquivo da Seção, bem como o fichário de decretos de interesse para o Serviço.

Procedeu-se a um estudo visando a inclusão, na estatística do comércio importador, de faturas e conhecimentos aéreos omissos quanto às declarações imprescindíveis à sua apuração.

No tocante à sistematização dos boletins, fiscalizou-





se a padronização de tôdas as publicações, revendo-se, quando possível, os algarismos tabulados. Prosseguiu-se no trabalho de controle dos mesmos, por meio de fichas.

A confecção dos índices de mercadorias oferecia, todos os anos, grande dificuldade em face de ser inevitável a retirada de classes sem movimento e a inclusão de outras, por motivo oposto. Resolveu-se que os mesmos registassem tôdas as classes abertas na classificação, sendo, então, reorganizados para êsse fim. Acompanha-os nota explicativa, esclarecendo que as classes não encontradas estão abertas mas não tiveram movimento.

Controlou-se, mensalmente, mediante quadro organizado na Seção, o andamento das provas e dos boletins editados pela Imprensa Nacional.

Redigiram-se as introduções para os boletins do Serviço.

Mereceu particular atenção o estudo feito no intuito de suprimir, o Serviço, a publicação do boletim "Quadros Estatísticos", que reunia, por decênio, séries relativas aos aspectos básicos da vida econômica e financeira do país.

Embora tal publicação não fôsse expressamente determinada pelo Regimento do S.E.E.F., em vista do interesse despertado pelo seu primeiro número, referente ao período 1928/1935 e divulgado como contribuição especial dêste Serviço à "Primeira Exposição Nacional de Educação e Estatística", continuou esta Repartição a editá-la.

Figuravam, no citado boletim, mais de uma centena de quadros cujos elementos se coligiam, entre outros, nos seguintes órgãos: Departamento Nacional de Portos e Navegação, Comissão de Marinha Mercante, Inspetoria de Polícia Marítima e Aérea, Inspetoria de Polícia Marítima do Pôrto de Santos, Departamento Nacional de Estradas de Ferro, Departamento de Aeronáutica Civil, Departamento de Geografia e Estatística, Departamento Estadual de Estatística, Departamento dos Correios e Telégrafos, Serviço de Estatística da Produção, Departamento Nacional do Café, Instituto do Açúcar e do Alcool, Divisão de Águas, Serviço Nacional do Recenseamento, Departamento Nacional de Imigração, Serviço Federal de Bioestatística, Conselho Nacional do Trabalho, Departamento Nacional de Seguros Privados





e Capitalização, Contadoria Geral da República, Conselho Técnico de Economia e Finanças, Serviço de Estatística Econômica e Financeira, Câmara Sindical da Bolsa de Valores do Rio de Janeiro, Departamento Nacional da Previdência Social, Bolsa Oficial de Valores de São Paulo, Bolsa de Fundos Públicos de Porto Alegre, Bolsa de Fundos Públicos de Recife, Instituto Brasileiro de Geografia e Estatística, Caixa de Amortização, Banco do Brasil, Casa da Moeda, Serviço de Estatística da Previdência do Trabalho e Monitor Mercantil.

Dada a dificuldade de se obterem elementos atualizados, avolumavam-se, de ano para ano, os trabalhos de preparação, agravados pela deficiência de pessoal, que se mantinha o mesmo enquanto se ampliavam os encargos atribuídos a este Serviço, em todos os seus setores.

Como houvesse o I.B.G.E. passado a divulgar, no seu Anuário Estatístico, quadros constantes da nossa publicação, e até, em alguns casos, mais ampliados, propôs esta Seção, visando melhor e mais eficiente aproveitamento dos funcionários deste Serviço e ainda por medida de ordem econômica, fôsse suspensa a edição dos "Quadros Estatísticos".

Ficaria, essa publicação, afeta exclusivamente ao I.B.G.E., comprometendo-se este Serviço à contribuição de quadros relativos a estatísticas apuradas neste órgão fazendário. Como complemento dessa providência, sugeria, ainda, a S.E.A. um estudo comparativo das duas publicações, a fim de que se introduzisse no Anuário quadros que, porventura, dêle não constassem.

Foi, assim, submetida tal proposta à apreciação do Sr. Diretor que, depois de ouvir as seções interessadas, houve por bem aprová-la, em caráter definitivo. (Portaria nº 5, de 18/5/1949).

Datam de 1941 as primeiras providências visando a reestruturação do código de mercadorias.

Propunha-se, o Serviço, a modificar a classificação de mercadorias tendo em vista o número apreciável de falhas nela existentes, e, principalmente, a falta de elasticidade que impossibilita a abertura de novas classes. Procurava, ao mesmo tempo, adaptá-la à Lista Mínima, com o fim de tornar possível o confronto internacional.

Em julho de 1942 reuniu-se, na cidade de Goiânia, a







Comissão que apresentou, à Assembléa Geral do Conselho Nacional de Estatística, os primeiros trabalhos concernentes ao assunto.

A Resolução nº 247, daquela Assembléa, de 4 de julho de 1942, dispõe sôbre a organização da "Nomenclatura Brasileira de Mercadorias", para uso da estatística.

Ainda em 1943, de acôrdo com as iniciativas promovidas pelo Instituto Interamericano de Estatística, expediram-se, pelo Conselho Nacional de Estatística, novas instruções sôbre o assunto, consubstanciadas na Resolução nº 299, de 23 de julho de 1945, re<sup>com</sup>endando, de modo especial, o "Índice de Conversibilidade".

Visa, êsse índice, possibilitar a comparação das estatísticas do comércio exterior dos países americanos.

Como passo inicial de sua elaboração, encarregou-se a Secretaria Geral do Instituto, com a colaboração dos órgãos regionais, de organizar uma lista alfabética das mercadorias constantes do comércio exterior do Brasil, incumbindo-se, êste Serviço, do fichário da importação.

Em vista do grande claro existente em sua lotação, pleiteou o Serviço de Estatística Econômica e Financeira, junto àquela Secretaria, a colaboração de 3 funcionários do Instituto, solicitação essa reiterada em 8/4/49, pelo ofício nº 325, e, ainda desta vez, não atendida.

Em 1948, foi encaminhada a êste Serviço a "Lista Mínima dos produtos constantes da estatística internacional", proposta pela O.N.U., a qual, em vista da premência do tempo, não pode ser convenientemente analisada.

Observou-se, no entanto, que essa relação era, em alguns setores, diferente não só da Lista Mínima de 1938 como, também, da Lista Mínima ampliada e aproveitada no Índice de Conversibilidade.

Acompanhava-a solicitação da O.N.U. aos diversos países, no sentido de que, tão pronto fôsse aprovada essa classificação, pela mesma procedessem à reclassificação de seus códigos.

Visando aquela comparabilidade, iniciou, a S.E.A. seus trabalhos, pelo grupo dos produtos químicos que lhe parecia o mais difícil de reclassificar, estudando, ao mesmo tempo, os produtos de origem animal e os gêneros alimentícios.





Encetou-se a elaboração de um fichário no qual constavam os itens do projeto da nova Lista Mínima, o número da Lista Mínima de 1938, o número correspondente da Nomenclatura Aduaneira e o resumo da estrutura de cada item, segundo a mesma Nomenclatura. Nesse fichário figurava, ainda, um ensaio da reclassificação do nosso código.

Em agosto, transmitiu o I.B.G.E. a este Serviço, questionários do I.A.S.I. nos quais se deveria informar o andamento e organização dos trabalhos relativos ao Índice de Conversibilidade.

Em resposta, foi o I.B.G.E. cientificado de que apenas se iniciara o fichamento das mercadorias do comércio importador, salientando-se, nessa ocasião, a impossibilidade de levar-se avante o trabalho de reconversão do código nacional ao esquema básico de classificação, sem funcionários especializados, com longa prática de classificação e capacidade para traduzir, no mínimo, o inglês e o francês.

Para fichar-se o movimento da importação é necessário se proceda a prévio e pormenorizado estudo das faturas, porquanto as de procedência consular, preenchidas segundo as especificações da Tarifa Alfandegária, não atendem, muitas vezes, à apuração estatística. Tal estudo consiste no exame metuculoso das faturas comerciais.

Tendo em vista a dificuldade em que se encontra esta repartição, no que diz respeito a pessoal, resolveu o I.B.G.E. designar 2 servidores que ainda se acham nesta Seção, trabalhando no fichário referido.

Estão em satisfatório andamento dois fichários de mercadorias: o 1º, em ordem alfabética, destina-se a um dicionário das mercadorias que figuram no movimento importador e o 2º, obedecendo à classificação, tem por fim a confecção do Índice de Conversibilidade.

Paralelamente, está sendo feito o exame de nova Lista Mínima, enviada, em fins de novembro, pela Repartição de Estatística da Organização das Nações Unidas.

Em muitos setores, é bastante diferente a referida Lista da apresentada anteriormente.

Baseava-se a nomenclatura da relação anterior de pro



... a respeito da possibilidade de ...  
... a respeito da possibilidade de ...  
... a respeito da possibilidade de ...

... a respeito da possibilidade de ...  
... a respeito da possibilidade de ...  
... a respeito da possibilidade de ...

... a respeito da possibilidade de ...  
... a respeito da possibilidade de ...  
... a respeito da possibilidade de ...

... a respeito da possibilidade de ...  
... a respeito da possibilidade de ...  
... a respeito da possibilidade de ...

... a respeito da possibilidade de ...  
... a respeito da possibilidade de ...  
... a respeito da possibilidade de ...

dados químicos inorgânicos no anionte, isto é, o resto ácido do sal, o que coincidia com a classificação brasileira. A nova nomenclatura, todavia, tendo como base o cationte, impossibilita, nesse setor, uma reclassificação satisfatória do código brasileiro, na Lista Mínima.

Para o desempenho desses trabalhos dispôs a S.E.A. de uma lotação média de 5 funcionários, lotação insuficiente para a realização integral do programa estabelecido.

### SEÇÃO DE ADMINISTRAÇÃO

O art. 12º do Decreto nº 17.012, de 27 de outubro de 1944, estatui que compete à Seção de Administração:

- "I - receber, registrar, distribuir, arquivar e expedir inquéritos e questionários estatísticos ou qualquer correspondência análoga, relacionados, exclusivamente, com as atividades do S.E.E.F. ;
- II - preparar e, quando fôr o caso, encaminhar aos respectivos órgãos de administração geral do Ministério o expediente relativo a pessoal, material, orçamento ou qualquer outro pertinente ao S.E.E.F., e que se refira a atividades compreendidas no campo de ação daqueles órgãos;
- III - executar os trabalhos de mimeografia preparados nas seções do Serviço;
- IV - manter atualizada a relação das instituições nacionais e estrangeiras, para remessa e intercâmbio de publicações."

Receberam-se 2.044 telegramas e 14.894 processos, expedindo-se 1.526 ofícios e 1.210 telegramas, além de vários processos.

Extraíram-se, no ano findo, 489 certidões de faturas consulares cujos emolumentos atingiram a importância de Cr\$ 6.749,20.

Tal como em anos anteriores, não alcançaram, os trabalhos de mimeografia, a eficiência que seria de desejar, continuando imprescindível a atuação de um operador especializado em máquinas "Multilith".



... ..  
... ..  
... ..

... ..  
... ..  
... ..

... ..

... ..  
... ..

I - ... ..  
... ..

II - ... ..  
... ..

III - ... ..  
... ..

IV - ... ..  
... ..

... ..  
... ..

... ..  
... ..  
... ..  
... ..



Cumpre assinalar que não se realizou, até a presente data, a prova para "Operador do Serviço de Estatística Econômica e Financeira", cujas inscrições foram abertas pelo D.A.S.P., em 1948.

Apesar das dificuldades surgidas, foram mimeografados, no ano findo, pela S.A., 120 boletins, assim como envelopes e formulários para as diversas seções, além de fichas, anteriormente confeccionadas no Departamento de Imprensa Nacional.

Em vista de constantes pedidos de publicações, atingiu o fichário de endereços de instituições nacionais e estrangeiras o total de 980 fichas, das quais cerca de 180, relativas ao exterior do País.

Registou-se aumento regular na tiragem dos boletins do Serviço. Assim é que, a 950 exemplares do Comércio Exterior e a 750 das demais publicações, mimeografados em janeiro, corresponderam, em dezembro, 1.250 e 850, respectivamente.

Fizeram-se, em 1949, 13 expedições de boletins e distribuíram-se 120 publicações mimeografadas e 108 impressas, num total, aproximado, de 197.000 exemplares.

Mereceu, ainda, particular registro a tarefa executada pela Turma de Revisão cujo movimento, discriminadamente, foi o seguinte:

Leitura .....	3.556	fôlhas
Soma .....	2.854	"
2 <sup>as</sup> provas .....	2.948	"
Outras provas ...	1.949	"

Trabalhou a S.A. com 25 funcionários, sendo de 22 a média diária de freqüência.

#### SEÇÃO DE MECANIZAÇÃO

O art. 13<sup>o</sup> do Decreto nº 17.012, de 27 de outubro de 1944, estabelece que compete à Seção de Mecanização:

"executar os serviços mecânicos relativos aos dados coletados pelas seções do Serviço."

... ..  
... ..  
... ..

... ..  
... ..  
... ..

... ..  
... ..  
... ..

... ..  
... ..  
... ..

... ..  
... ..  
... ..

... ..  
... ..  
... ..

... ..  
... ..  
... ..

... ..  
... ..  
... ..

... ..  
... ..  
... ..

... ..  
... ..  
... ..



Não obstante a normalização do comércio internacional e interestadual e conseqüente tendência de aumento, além do excessivo acúmulo de serviço, decorrente da deficiência de pessoal e da maquinaria obsoleta, pôde a S.M. manter um ritmo uniforme e satisfatório em seus trabalhos de apuração, durante o ano de 1949.

Com referência aos boletins anuais de Santos, elaboraram-se os seguintes:

Comércio Exterior:

Importação	-	1947/1948
Exportação	-	1947/1948

Comércio Interno:

Importação	-	1946/1947	1947/1948
Exportação	-	1946/1947	1947/1948

Relativamente ao Comércio Exterior do Brasil, terminou-se o volume V, referente ao biênio 1946/1947 e cujo atraso era sensível. Além disso, confeccionou-se a coleção de 5 volumes concernentes a 1947/1948, assim como o "Resumo por Mercadorias", relativo a 1948.

Forneceu esta Seção à S.C.I. as listas numéricas necessárias à confecção dos boletins anuais de 1947 (em atraso) e de 1948.

Quanto ao movimento marítimo, foi elaborado o boletim referente a 1946/1947.

Registrou-se um decréscimo de 7,55% no serviço de perfuração, tendo em vista o total de 1.593.513 cartões, em 1948, para 1.473.158, em 1949.

Cabe, em parte, essa redução de trabalho, à deficiência das máquinas que, além de serem, na maioria, muito antigas não correspondem, em número, às necessidades do serviço.

As 22 máquinas de que se compõe o equipamento "Hollerith" da S.M. assim se distribuem:

	Tipo	Nº de máquinas
Perfuradora duplicadora	016	7
Conferidora	052	4
Separadora horizontal	080	3



The following is a list of the names of the persons who have been appointed to the various positions in the office of the Secretary of the Board of Education, for the year ending June 30, 1901.

Board of Education

President - J. H. ...  
 Secretary - J. H. ...

Administrative Staff

Superintendent - J. H. ...  
 Assistant Superintendent - J. H. ...

The following is a list of the names of the persons who have been appointed to the various positions in the office of the Superintendent of Schools, for the year ending June 30, 1901.

Superintendent of Schools - J. H. ...

Assistant Superintendent of Schools - J. H. ...

The following is a list of the names of the persons who have been appointed to the various positions in the office of the Assistant Superintendent of Schools, for the year ending June 30, 1901.

Assistant Superintendent of Schools - J. H. ...

The following is a list of the names of the persons who have been appointed to the various positions in the office of the Assistant Superintendent of Schools, for the year ending June 30, 1901.

Position	Name
Assistant Superintendent of Schools	J. H. ...
Assistant Superintendent of Schools	J. H. ...
Assistant Superintendent of Schools	J. H. ...

Tabuladora impressora alfabética	405	3
Reprodutora resumo	513	2
Perfuradora duplicadora interpre- tadora alfabética	034	1
Intercaladora	077	1
Multiplicadora "Cross-Footing"	601	1
Total .....		22

Funcionou a S.M., em 1949, com deficiência de pessoal, considerando-se seus encargos e o volume de serviço. Agravou-se tal situação, em meados do ano, com a ocorrência de vagas, até agora não preenchidas.

Trabalharam na Seção 24 servidores, com a frequência média, diária, de 22 e assim discriminados:

Tarefeiros .....	11
Mensalistas .....	12
Funcionários .....	1
Total .....	24

#### MEIOS DE AÇÃO E RECURSOS UTILIZADOS EM 1949

COMUNICAÇÕES - O movimento anual do expediente da repartição pode ser assim resumido:

	Recebidos	Expedidos
Ofícios .....	14.894	1.526
Telegramas ...	2.044	1.210
Processos ....	1.317	1.251
Circulares ...	41	-

Incluem-se, entre os ofícios recebidos, os documentos de coleta de dados estatísticos. Foram baixadas 133 portarias e encaminhadas às Seções, 40 ordens internas.

1	100	Chlorine
2	100	Hydrogen
3	100	Carbon
4	100	Oxygen
5	100	Nitrogen
6	100	Sulfur
7	100	Phosphorus
8	100	Potassium
9	100	Sodium
10	100	Calcium

The following table shows the relative atomic weights of the elements as determined by experiment. The atomic weight of hydrogen is taken as unity.

1	1	Hydrogen
2	12	Carbon
3	16	Oxygen
4	32	Sulfur
5	35.5	Chlorine
6	39	Potassium
7	40	Calcium
8	44	Titanium
9	48	Vanadium
10	52	Chromium
11	56	Iron
12	60	Cobalt
13	63	Nickel
14	65	Copper
15	67	Zinc
16	70	Germanium
17	72	Arsenic
18	74	Selenium
19	76	Antimony
20	78	Tellurium
21	80	Mercury
22	81	Thallium
23	83	Bismuth
24	85	Polonium
25	87	Radium
26	89	Actinium
27	91	Protactinium
28	93	Uranium
29	95	Neptunium
30	97	Plutonium

TABLE OF RELATIVE ATOMIC WEIGHTS

The following table shows the relative atomic weights of the elements as determined by experiment. The atomic weight of hydrogen is taken as unity.

1	1	Hydrogen
2	12	Carbon
3	16	Oxygen
4	32	Sulfur
5	35.5	Chlorine
6	39	Potassium
7	40	Calcium
8	44	Titanium
9	48	Vanadium
10	52	Chromium
11	56	Iron
12	60	Cobalt
13	63	Nickel
14	65	Copper
15	67	Zinc
16	70	Germanium
17	72	Arsenic
18	74	Selenium
19	76	Antimony
20	78	Tellurium
21	80	Mercury
22	81	Thallium
23	83	Bismuth
24	85	Polonium
25	87	Radium
26	89	Actinium
27	91	Protactinium
28	93	Uranium
29	95	Neptunium
30	97	Plutonium

The following table shows the relative atomic weights of the elements as determined by experiment. The atomic weight of hydrogen is taken as unity.



PESSOAL - A deficiência numérica de funcionários continua a dificultar a situação d'este Serviço, agravada pelo afastamento de 11 servidores, atualmente em exercício em outros órgãos da administração.

A lotação do Serviço de Estatística Econômica e Financeira, fixada pelo Decreto nº 24.395, de 28 de janeiro de 1948, consta de 101 cargos, assim discriminados:

Diretor .....	1
Arquivista .....	1
Datilógrafo .....	2
Escriturário .....	4
Estatístico .....	41
Estatístico-auxiliar ....	50
Oficial Administrativo ..	2
Total .....	101

Com referência à relação acima, existe um cargo vago de estatístico e 27\* de estatístico-auxiliar, correspondendo, respectivamente, a 2,44% e a 54% dos totais das carreiras, o que representa 27,82% do total da lotação.

Entretanto, levando-se em conta que 11 funcionários estão afastados do serviço, a percentagem real para menos, relativamente à lotação, é de 38,61%, não computando nesse número os afastamentos por doenças e faltas, que atingem a média diária de 5 servidores.

São os seguintes os funcionários que embora lotados neste Serviço, dêle se encontram afastados:

	Cargo e classe	Período de afastamento
1. Natali Leão Balceiro	Estat. cl. 0	Todo o exercício
2. Airton Aché Pilar	" " 0	" " "
3. Otávio Alexander de Moraes	" " 0	Desde 1/6
4. Maria José Cunha de Amorim	" " 0	Todo o exercício
5. Osvaldo Justo de Aguiar Caval <sub>anti</sub>	" " 0	" " "

\* Inclusive um pedido de exoneração.

... a respeito da ...  
... a respeito da ...  
... a respeito da ...

... a respeito da ...  
... a respeito da ...  
... a respeito da ...

1	...
2	...
3	...
4	...
5	...
6	...
7	...
8	...
9	...
10	...
11	...
12	...
13	...
14	...
15	...
16	...
17	...
18	...
19	...
20	...
21	...
22	...
23	...
24	...
25	...
26	...
27	...
28	...
29	...
30	...
31	...
32	...
33	...
34	...
35	...
36	...
37	...
38	...
39	...
40	...
41	...
42	...
43	...
44	...
45	...
46	...
47	...
48	...
49	...
50	...

... a respeito da ...  
... a respeito da ...  
... a respeito da ...

... a respeito da ...  
... a respeito da ...  
... a respeito da ...

... a respeito da ...  
... a respeito da ...  
... a respeito da ...

1	...	...
2	...	...
3	...	...
4	...	...
5	...	...
6	...	...
7	...	...
8	...	...
9	...	...
10	...	...
11	...	...
12	...	...
13	...	...
14	...	...
15	...	...
16	...	...
17	...	...
18	...	...
19	...	...
20	...	...
21	...	...
22	...	...
23	...	...
24	...	...
25	...	...
26	...	...
27	...	...
28	...	...
29	...	...
30	...	...
31	...	...
32	...	...
33	...	...
34	...	...
35	...	...
36	...	...
37	...	...
38	...	...
39	...	...
40	...	...
41	...	...
42	...	...
43	...	...
44	...	...
45	...	...
46	...	...
47	...	...
48	...	...
49	...	...
50	...	...

... a respeito da ...  
... a respeito da ...  
... a respeito da ...



6. Carlindo Gurgel de Oliveira	Estat. cl. O	Todo o exercício
7. Sabino Rinelli de Almeida	" " M	" " "
8. Jolibel Lima Paes Barreto	" " M	" " "
9. Maria Francisca Martins Santos	" " M	" " "
10. Lúcia Marinho Pirajá	" " M	Desde 11/4
11. Romero Estelita Cavalcanti Pessoa	Of. Adm. O	Todo o exercício

Cumpra salientar que foram encaminhados ao Excelentíssimo Senhor Presidente da República, por intermédio do Serviço do Pessoal, 3 pedidos de exoneração concernentes a 1 estatístico - auxiliar efetivo, classe G e a dois, classe E, interinos. Ocorreu, a par disso, a nomeação interina de 1 estatístico classe I e de dois estatísticos-auxiliares classe E, resumindo-se, assim, o movimento do pessoal permanente, no exercício de 1949:

Carreiras	Preenchimento			Vacância			Total	
	Nomeação Efetiva	Remoção ou lotação	Exoneração	Remoção ou lotação	Aposentado	Preenchimento	Vacância	
Escriturário	2	-	-	2	1	-	2	3
Estatístico	-	1	1	2	1	1	2	4
Estat.-auxiliar	-	2	-	3	1	-	2	4
Of. Administrativo	-	-	2	-	1	-	2	1
Total .....	2	3	3	7	4	1	8	12

No decorrer do ano findo verificaram-se as seguintes promoções:

Quadro Permanente

Estatístico - à classe K - 1 funcionário  
 Estatístico-auxiliar - à classe G - 1 funcionário

Quadro Suplementar

Of. Administrativo - à classe K - 1 funcionário





Quanto ao Pessoal Extranumerário, em virtude das alterações introduzidas na nomenclatura das séries funcionais, pelo Decreto nº 26.827/49, é a seguinte a situação do Serviço:

TABELA ÚNICA DE MENSALISTAS DO  
MINISTÉRIO DA FAZENDA

Serviço de Estatística Econômica e Financeira

Série funcional	Referência	Nº de funções
1 - Parte Permanente		
Operador .....	24	2
" .....	23	2
" .....	21	<u>2</u>
Total .....		6
2 - Parte Suplementar		
Escrevente-datilógrafo .....	22	6
" " .....	21	11
" " .....	20	32
" " .....	19	<u>14</u>
Total .....		63
Total Geral .....		<u>69</u>

Durante o ano de 1949 não houve melhoria de salário nem admissão de extranumerários. A dispensa de 1 escrevente-datilógrafo referência 19, de 3, referência 20 e de 1 operador referência 23 agravou, sensivelmente, a situação deste Serviço, no tocante a pessoal. Em 31 de dezembro havia vagas: 1 função de operador, 4 de escrevente-datilógrafo e 1 de tarefeiro.

O quadro abaixo fixa claramente o movimento geral dos servidores desta repartição:

REPORT OF THE COMMISSIONERS OF THE LAND OFFICE  
 IN RESPONSE TO A RESOLUTION PASSED BY THE  
 HOUSE OF COMMONS ON 12th FEBRUARY 1907

STATE OF THE LAND MARKET IN ENGLAND  
 AND WALES IN 1906

Year	Area (Acres)	Value (£)
1906	1,200,000	100,000,000
1905	1,100,000	90,000,000
1904	1,000,000	80,000,000
1903	900,000	70,000,000
1902	800,000	60,000,000
1901	700,000	50,000,000
1900	600,000	40,000,000
1899	500,000	30,000,000
1898	400,000	20,000,000
1897	300,000	10,000,000
1896	200,000	5,000,000
1895	100,000	2,000,000
1894	50,000	1,000,000
1893	25,000	500,000
1892	12,500	250,000
1891	6,250	125,000
1890	3,125	62,500
1889	1,562	31,250
1888	781	15,625
1887	390	7,812
1886	195	3,906
1885	97	1,953
1884	48	976
1883	24	488
1882	12	244
1881	6	122
1880	3	61
1879	1	30
1878	0	0
1877	0	0
1876	0	0
1875	0	0
1874	0	0
1873	0	0
1872	0	0
1871	0	0
1870	0	0
1869	0	0
1868	0	0
1867	0	0
1866	0	0
1865	0	0
1864	0	0
1863	0	0
1862	0	0
1861	0	0
1860	0	0
1859	0	0
1858	0	0
1857	0	0
1856	0	0
1855	0	0
1854	0	0
1853	0	0
1852	0	0
1851	0	0
1850	0	0
1849	0	0
1848	0	0
1847	0	0
1846	0	0
1845	0	0
1844	0	0
1843	0	0
1842	0	0
1841	0	0
1840	0	0
1839	0	0
1838	0	0
1837	0	0
1836	0	0
1835	0	0
1834	0	0
1833	0	0
1832	0	0
1831	0	0
1830	0	0
1829	0	0
1828	0	0
1827	0	0
1826	0	0
1825	0	0
1824	0	0
1823	0	0
1822	0	0
1821	0	0
1820	0	0
1819	0	0
1818	0	0
1817	0	0
1816	0	0
1815	0	0
1814	0	0
1813	0	0
1812	0	0
1811	0	0
1810	0	0
1809	0	0
1808	0	0
1807	0	0
1806	0	0
1805	0	0
1804	0	0
1803	0	0
1802	0	0
1801	0	0
1800	0	0

The following table shows the area of land in England and Wales which has been sold or mortgaged since the year 1800. The area of land sold or mortgaged in 1906 was 1,200,000 acres, valued at £100,000,000. This represents an increase of 1,199,999 acres, or 100% on the area of land sold or mortgaged in 1800, which was 1 acre, valued at £30.



Cargo, carreiras, séries funcionais e funções de tarefeiros	Preenchimento		Vacância		Diferença para + ou - no preen- chimento
	Funcio- nários	Extranu- merários	Funcio- nários	Extranu- merários	
Diretor .....	2	-	2	-	-
Arquivista .....	-	-	-	-	-
Datilógrafo .....	-	-	-	-	-
Escriturário (1) .....	2	-	3	-	- 1
Estatístico .....	2	-	4	-	- 2
Estatístico-auxiliar ..	2	-	4	-	- 2
Oficial Administrativo (1)	2	-	1	-	+ 1
Operador .....	-	-	-	1	- 1
Escrevente-datilógrafo	-	-	-	4	- 4
Tarefeiros .....	-	-	-	1	- 1
Total .....	10	-	14	6	-10

(1) - Lotação conjunta.

Deduz-se do quadro supra que, no exercício de 1949, perdeu êste Serviço o total de 10 funcionários.

Em 31 de dezembro do ano findo, estavam preenchidos 155 cargos e funções, havendo, portanto, relativamente à lotação do serviço, fixada em 189 servidores, a diferença, para menos, de 34 funcionários, ou sejam, 17,99% do total. Além disso, 2 tarefeiros em licença por todo o ano, 3 escreventes-datilógrafos licenciados por interesses particulares durante grande parte do exercício, e os 11 funcionários que servem em outros órgãos da administração pública, perfazem o montante de 50 servidores, o que representa 26,46% da lotação.

Regista-se o elevado total de 9.974 faltas, correspondendo ao afastamento diário de, aproximadamente, 27 servidores, dos quais 18 em consequência de licenças e faltas justificadas.

No decorrer do ano foram feitas duas prorrogações de expediente, discriminadas abaixo, atingindo a despesa a importância de Cr\$ 59.971,70.



Turma	Nº de funcionários	Nº de dias prorrogados	Despesa
1ª	38	30	Cr\$ 24.489,60
2ª	36	45	Cr\$ 35.482,10
Total .....	74	75	Cr\$ 59.971,70
Saldo .....			Cr\$ 10.028,30
Dotação orçamentária .....			Cr\$ 70.000,00

Conforme tem sido reiteradamente assinalado, é precária a situação deste Serviço, no que diz respeito a material. Dadas as condições a que chegaram, pelo desgaste sofrido durante a nos de trabalho ininterrupto, foram definitivamente recolhidas à Divisão do Material 14 máquinas de calcular, assim relacionadas:

Espécie	Marca	Quantidade	Valor no inventário do S.E.E.F.
Calcular	Trinks Brunsviga	2	Cr\$ 3.100,00
"	Brunsviga	5	2.200,00
"	Nova Brunsviga	1	2.000,00
"	Brunsviga-Systemtrinks	2	1.900,00
"	Madas	1	2.700,00
"	Triumphator	3	3.000,00
	Total .....	14	Cr\$ 14.900,00

Visando contrabalançar essa situação, adquiriu o Serviço, em 1949, as 4 máquinas de calcular, elétricas, abaixo enumeradas:

Espécie	Marca	Quantidade	Valor
Calcular-elétrica	Facit ref. 3.353	1	Cr\$ 14.150,00
"	Fridem modelo ST-10	1	24.400,00
"	Madas mod. 20-LV	1	16.750,00
"	Mercedes Enklid	1	31.500,00
	Total .....	4	Cr\$ 86.800,00



Account	Debit	Credit	Balance
1890, Jan 1			100.00
1890, Feb 1	50.00		50.00
1890, Mar 1		25.00	75.00
1890, Apr 1	25.00		50.00
1890, May 1		50.00	100.00
1890, Jun 1	100.00		0.00
1890, Jul 1		100.00	100.00
1890, Aug 1	100.00		0.00
1890, Sep 1		100.00	100.00
1890, Oct 1	100.00		0.00
1890, Nov 1		100.00	100.00
1890, Dec 1	100.00		0.00
<b>Total</b>	<b>1000.00</b>	<b>1000.00</b>	

The following is a list of the accounts and the amounts of the same, as shown in the above statement. The total amount of the accounts is \$1000.00, and the total amount of the balance is \$1000.00.

Account	Debit	Credit	Balance
1890, Jan 1			100.00
1890, Feb 1	50.00		50.00
1890, Mar 1		25.00	75.00
1890, Apr 1	25.00		50.00
1890, May 1		50.00	100.00
1890, Jun 1	100.00		0.00
1890, Jul 1		100.00	100.00
1890, Aug 1	100.00		0.00
1890, Sep 1		100.00	100.00
1890, Oct 1	100.00		0.00
1890, Nov 1		100.00	100.00
1890, Dec 1	100.00		0.00
<b>Total</b>	<b>1000.00</b>	<b>1000.00</b>	

The following is a list of the accounts and the amounts of the same, as shown in the above statement. The total amount of the accounts is \$1000.00, and the total amount of the balance is \$1000.00.

Account	Debit	Credit	Balance
1890, Jan 1			100.00
1890, Feb 1	50.00		50.00
1890, Mar 1		25.00	75.00
1890, Apr 1	25.00		50.00
1890, May 1		50.00	100.00
1890, Jun 1	100.00		0.00
1890, Jul 1		100.00	100.00
1890, Aug 1	100.00		0.00
1890, Sep 1		100.00	100.00
1890, Oct 1	100.00		0.00
1890, Nov 1		100.00	100.00
1890, Dec 1	100.00		0.00
<b>Total</b>	<b>1000.00</b>	<b>1000.00</b>	

Quanto ao material de consumo, não fôsse a valiosa colaboração da Divisão do Material dêste Ministério, atendendo a pedidos, mesmo além da dotação orçamentária, teria sido impossível satisfazerem-se as necessidades dêste Serviço.

Absorvem os cartões "Hollerith", em virtude de seu grande consumo, quase tãda a quantia destinada à aquisição de material, quantia essa insuficiente de vez que, importou a despesa, aproximadamente, em Cr\$ 180.000,00, com um excesso de Cr\$ 40.000,00 sôbre a dotação orçamentária obtida pela repartição.

O material fornecido pelo Departamento de Imprensa Nacional, como ocorre em outras repartições, é entregue independentemente de saldo orçamentário.

Foi feito o balanço do material de consumo, apresentando a relação que se segue, organizada de acôrdo com a denominação das rubricas orçamentárias, os estoques existentes em 31 de dezembro de 1948 e 1949, assim como a quantidade do material recebido e consumido durante o ano:

Material	Unida de	Quantidade			
		Existente em 31/12/48	Recebi da	Consumida Existente em 31/12/49	
<b>I - MATERIAL FORNECIDO PELO DEPARTAMENTO DE IMPRENSA NACIONAL</b>					
Andamento de ofícios .....	ficha	500	-	-	500
Agradecimento de informações ...	cartão	5.500	-	-	5.500
Apuração do Mov.Marítimo-ENTRADAS	fôlha	1.000	-	-	1.000
Apuração do Mov.Marítimo-SAÍDAS	fôlha	1.500	-	1.000	500
Autorização de saídas .....	bloco	182	-	-	182
Aviso de recebimento .....	ficha	5.000	-	-	5.000
Bloco de empenho pessoal .....	um	1	-	-	1
Bloco de papel timbrado 16,5 x 22	"	33	36	50	19
" " " " 11 x 16,5	"	46	-	12	34
" para rascunho 22 x 33 ....	"	34	78	107	5
" " " 11 x 16,5 ..	"	32	30	52	10
" " " 16,5 x 22 ..	"	60	48	108	0





Boletim anual comparado - 1ª fôlha	fôlha	-	6.000	-	6.000
" " " - 2ª "	"	-	6.000	-	6.000
" mensal - 1ª fôlha .....	"	3.000	10.000	9.500	3.500
" " - 2ª fôlha .....	"	-	28.200	17.200	11.000
Boletim de frequência .....	"	500	500	390	610
" " " e produção dos tarefeiros .....	"	60	-	-	60
" de merecimento (mod. antigo)	"	-	-	-	-
" " " (mod. novo)	"	220	1.000	320	900
Capas de processo .....	uma	1.160	-	335	825
Cartão de Diretor - Modelo 28 ...	um	900	2.300	3.200	0
Cartão para solicitação de providência .....	"	150	-	100	50
Categoria dos credores de imóveis	fôlha	1.112	-	-	1.112
Certidão .....	"	750	1.300	750	1.300
Certidão Bancária .....	"	1.100	950	750	1.300
Chamada p/pagamento de selos de certidão .....	"	350	-	-	350
Classificador de faturas .....	livro	2	-	1	1
Comércio Exterior .....	ficha	500	-	-	500
" mensal de cabotagem ....	"	1.000	6.000	2.000	5.000
Comunicação de frequência .....	"	30	100	30	100
Condições fundamentais de merecimento .....	fôlha	560	-	40	520
Contrôle de Estatística da exportação .....	ficha	1.500	-	-	1.500
Distribuição do serviço .....	fôlha	2.850	-	-	2.850
Envelope branco 1:1 .....	um	7.750	12.680	3.180	17.250
" pardo 1:1 Modelo 42 ....	"	2.800	9.000	11.550	250
" para guias de exportação e conhecimentos aéreos .	"	300	-	-	300
" Modelo 41 - 25 x 17,5 ..	"	5.150	-	750	4.400
" " 40 - Verde .....	"	2.800	-	800	2.000
" para carta .....	"	550	-	-	550
" 49 x 36 (pardo) .....	"	600	4.000	1.712	2.188
Envelope de devolução (17,5 x 25)	"	3.300	-	400	2.900
" " " (17,5 x 12)	"	4.500	-	200	4.300
Envelope aéreo de devolução mod.70	"	3.000	-	100	2.900
" " p/ofício - (1;3)..	"	450	-	-	450





Estatísticas das Caixas Econômicas	fôlha	300	2.050	1.850	500
" Registro de imóveis.	"	1.674	-	-	1.674
Etiqueta .....	uma	6.000	-	-	6.000
Exportação mensal por procedência	ficha	900	-	450	450
" de tecidos de algodão	fôlha	500	-	-	500
" trimestral por procedência canto verde ...	ficha	7.000	-	1.000	6.000
" por procedência canto preto .....	"	-	-	-	-
" por destino - c.prêto	"	-	-	-	-
" por destino - c.amarelo .....	"	6.000	-	2.000	4.000
Fatura consular brasileira .....	fôlha	1.200	-	-	1.200
Ficha controle de navios .....	uma	1.000	-	-	1.000
" de estoque .....	"	640	-	70	570
" para fichário de navios ...	"	6.000	-	-	6.000
" " lançamentos de Estatística Econômica e Financeira	"	5.880	-	500	5.380
" de protocolo bancário - Amarela pequena .....	"	2.000	-	-	2.000
" de protocolo bancário - Verde pequena .....	"	2.000	-	-	2.000
" pautada (72 x 127) .....	"	4.900	2.000	24.900	0
" pautada (200 x 180) .....	"	295	-	-	295
Fôlha de pagamento - 1ª fôlha ...	"	500	-	-	500
" " " - 2ª fôlha ...	"	1.000	-	-	1.000
" " " de Ajuda de Custo .....	"	1.000	-	-	1.000
" " " de Ajuda de Custo - 2ª fl. ..	"	1.000	-	-	1.000
" " " de Diárias - 1ª fôlha .....	"	1.000	-	-	1.000
" " " de Diárias - 2ª fôlha .....	"	1.000	-	-	1.000
" " " de Serviço Extraordinário - 1ª fôlha .	"	475	-	-	475
" " pagamento do Serviço Extraordinário - 2ª fôlha .	"	1.000	-	-	1.000
" " referência .....	"	3.900	100	3.210	790
Guia de exame de saúde .....	fôlha	400	-	400	0
" " exportação do Brasil ....	"	174	-	-	174



Year	Value	Year	Value	Description
1900	100.0	1901	100.0	...
1902	100.0	1903	100.0	...
1904	100.0	1905	100.0	...
1906	100.0	1907	100.0	...
1908	100.0	1909	100.0	...
1910	100.0	1911	100.0	...
1912	100.0	1913	100.0	...
1914	100.0	1915	100.0	...
1916	100.0	1917	100.0	...
1918	100.0	1919	100.0	...
1920	100.0	1921	100.0	...
1922	100.0	1923	100.0	...
1924	100.0	1925	100.0	...
1926	100.0	1927	100.0	...
1928	100.0	1929	100.0	...
1930	100.0	1931	100.0	...
1932	100.0	1933	100.0	...
1934	100.0	1935	100.0	...
1936	100.0	1937	100.0	...
1938	100.0	1939	100.0	...
1940	100.0	1941	100.0	...
1942	100.0	1943	100.0	...
1944	100.0	1945	100.0	...
1946	100.0	1947	100.0	...
1948	100.0	1949	100.0	...
1950	100.0	1951	100.0	...
1952	100.0	1953	100.0	...
1954	100.0	1955	100.0	...
1956	100.0	1957	100.0	...
1958	100.0	1959	100.0	...
1960	100.0	1961	100.0	...
1962	100.0	1963	100.0	...
1964	100.0	1965	100.0	...
1966	100.0	1967	100.0	...
1968	100.0	1969	100.0	...
1970	100.0	1971	100.0	...
1972	100.0	1973	100.0	...
1974	100.0	1975	100.0	...
1976	100.0	1977	100.0	...
1978	100.0	1979	100.0	...
1980	100.0	1981	100.0	...
1982	100.0	1983	100.0	...
1984	100.0	1985	100.0	...
1986	100.0	1987	100.0	...
1988	100.0	1989	100.0	...
1990	100.0	1991	100.0	...
1992	100.0	1993	100.0	...
1994	100.0	1995	100.0	...
1996	100.0	1997	100.0	...
1998	100.0	1999	100.0	...
2000	100.0	2001	100.0	...
2002	100.0	2003	100.0	...
2004	100.0	2005	100.0	...
2006	100.0	2007	100.0	...
2008	100.0	2009	100.0	...
2010	100.0	2011	100.0	...
2012	100.0	2013	100.0	...
2014	100.0	2015	100.0	...
2016	100.0	2017	100.0	...
2018	100.0	2019	100.0	...
2020	100.0	2021	100.0	...
2022	100.0	2023	100.0	...
2024	100.0	2025	100.0	...

Hipotecas .....	fôlha	8.000	20.000	13.000	15.000
Importação de ouro e prata no Pôrto do Rio de Janeiro .	"	480	-	-	480
" trimestral por mercados	ficha	6.500	-	500	6.000
" trimestral por procedência .....	"	9.000	-	500	8.500
Lançamento para mercadorias importadas .....	"	3.000	-	-	3.000
" para mercadorias exportadas .....	"	3.281	-	-	3.281
Licença (à gestante) .....	fôlha	500	-	-	500
" para tratamento de saúde	"	1.150	-	150	1.000
" " " " interesses particulares .....	"	500	-	-	500
" por doença em pessoa da família .....	"	400	-	-	400
" a funcionária casada com militar .....	"	595	-	-	595
" (Prorrogação de licença)..	"	390	200	100	490
Lista do mov. Marit. - ENTRADAS ..	"	8.000	20.000	16.000	12.000
" " " " - SAÍDAS .....	"	5.000	20.000	17.000	8.000
Livro Conta Corrente .....	um	4	26	11	15
" de ponto modelo 43 .....	"	1	5	3	3
" " " " 44 .....	"	2	7	5	4
" para registro de entradas de embarcações com índice .....	"	4	1	3	2
" para registro de entradas de embarcações sem índice .....	"	2	2	-	4
" de distribuição de papéis aos funcionários .....	"	-	1	-	1
Legalização de imóveis .....	fôlha	1.000	-	-	1.000
Movimento de documentos .....	ficha	1.800	-	-	1.800
" marítimo de importação	"	537	-	-	537
" de passageiros .....	fôlha	150	-	-	150
" de publicações .....	ficha	190	-	-	190
Papel aéreo p/carta (M.F.) .....	fôlha	2.000	-	-	2.000
" " " " (SEEF) .....	"	750	-	-	750
" " " quadro (66 x 44) ..	"	470	-	19	451
" " " " (44 x 33) ..	"	669	-	120	549

Year	Month	Day	Event	Location
1900	Jan	1	...	...
1900	Jan	2	...	...
1900	Jan	3	...	...
1900	Jan	4	...	...
1900	Jan	5	...	...
1900	Jan	6	...	...
1900	Jan	7	...	...
1900	Jan	8	...	...
1900	Jan	9	...	...
1900	Jan	10	...	...
1900	Jan	11	...	...
1900	Jan	12	...	...
1900	Jan	13	...	...
1900	Jan	14	...	...
1900	Jan	15	...	...
1900	Jan	16	...	...
1900	Jan	17	...	...
1900	Jan	18	...	...
1900	Jan	19	...	...
1900	Jan	20	...	...
1900	Jan	21	...	...
1900	Jan	22	...	...
1900	Jan	23	...	...
1900	Jan	24	...	...
1900	Jan	25	...	...
1900	Jan	26	...	...
1900	Jan	27	...	...
1900	Jan	28	...	...
1900	Jan	29	...	...
1900	Jan	30	...	...
1900	Jan	31	...	...



Papel para carta .....	caderno	40	1.000	790	250
" de cópia - Tipo 1 (azul) ..	fôlha	500	500	100	900
" " " " 3 (amarelo)	"	3.000	-	-	3.000
" para informação s/pauta ...	"	4.400	-	950	3.450
" " " pautado ...	"	870	-	370	500
" de ofício .....	"	3.000	2.000	3.500	1.500
" " " aéreo .....	"	900	-	400	500
" para cópia - Tipo IV .....	"	1.000	-	100	900
" pautado e riscado (roxo e preto) .....	"	2.000	-	-	2.000
" pautado e riscado de vermelho .....	"	177	-	-	177
" pautado e furado (125x140).	"	400	-	-	400
" " " (160x220).	"	1.200	-	-	1.300
" quadriculado .....	"	1.585	-	75	1.510
" tipo suplementar de ofício (sem timbre) .....	"	40.000	620.000	610.000	50.000
" tipo suplementar de ofício (com timbre) .....	"	9.000	15.000	15.000	9.000
Pedido interno .....	bloco	33	-	10	23
Prazo das hipotecas dos imóveis .	fôlha	1.222	-	-	1.222
Produção industrial (c/amarelo)..	ficha	1.000	-	-	1.000
" " (c/vermelho).	"	3.000	-	-	3.000
Protocolo de entradas .....	livro	-	5	1	4
" " entrega de corresp..	"	9	-	8	1
" de guias .....	fôlha	2.800	-	780	2.020
" " remessa .....	livro	4	1	3	2
" " " de expediente	"	2	1	-	3
" " telegrama .....	"	1	-	1	0
Portarias .....	fôlha	1.000	-	-	1.000
Questionário bancário .....	"	2.000	-	-	2.000
Reclamação por telegrama .....	ficha	450	-	-	450
Registro de êrros e omissões ....	fôlha	1.650	3.000	1.693	2.957
" " embarcações .....	ficha	7.000	-	-	7.000
" " faturas consulares ..	"	1.500	-	-	1.500
Remessas a Mecanização .....	fôlha	2.500	-	200	2.300
Requisição p/exame ocasional de sa nidade e cap. física..	uma	300	-	700	1.000

Year	Month	Day	Time	Location	Remarks
1900	Jan	1	10:00	...	...
1900	Jan	2	10:00	...	...
1900	Jan	3	10:00	...	...
1900	Jan	4	10:00	...	...
1900	Jan	5	10:00	...	...
1900	Jan	6	10:00	...	...
1900	Jan	7	10:00	...	...
1900	Jan	8	10:00	...	...
1900	Jan	9	10:00	...	...
1900	Jan	10	10:00	...	...
1900	Jan	11	10:00	...	...
1900	Jan	12	10:00	...	...
1900	Jan	13	10:00	...	...
1900	Jan	14	10:00	...	...
1900	Jan	15	10:00	...	...
1900	Jan	16	10:00	...	...
1900	Jan	17	10:00	...	...
1900	Jan	18	10:00	...	...
1900	Jan	19	10:00	...	...
1900	Jan	20	10:00	...	...
1900	Jan	21	10:00	...	...
1900	Jan	22	10:00	...	...
1900	Jan	23	10:00	...	...
1900	Jan	24	10:00	...	...
1900	Jan	25	10:00	...	...
1900	Jan	26	10:00	...	...
1900	Jan	27	10:00	...	...
1900	Jan	28	10:00	...	...
1900	Jan	29	10:00	...	...
1900	Jan	30	10:00	...	...
1900	Jan	31	10:00	...	...

Requisição p/exame prévio de sanidade e capacidade física	uma	50	-	-	50
Resumo da fôlha de pagamento de serviço extraordinário...	"	350	-	-	350
Taxa anual de juros dos imóveis .	"	1.140	-	-	1.140
Transmissão de imóveis .....	"	17.000	23.000	23.000	17.000
Transcrição de transmissão .....	ficha	2.000	-	-	2.000
Valor das hipotecas dos imóveis .	fôlha	1.293	-	-	1.293
" por unidade de cabotagem ..	ficha	11.000	-	-	11.000
" " " da importação .	"	7.000	-	2.000	5.000

Valor do material recebido: Cr\$ 82.482,50

II - MATERIAL FORNECIDO POR OUTRAS FONTES

Adaptadores p/chapas Duplimat ...	par	1	9	7	3
Alfinetes (nº 30) .....	caixa	-	-	-	-
" (nº 32) .....	"	4	-	3	1
Almofadas p/carimbro (70 x 115)..	uma	4	-	3	1
" " (90 x 160)..	"	4	-	2	2
Barbante .....	novelo	4	-	-	4
Blankdust .....	caixa	6	-	-	6
Blankrola .....	vidro	5	6	9	2
Blanqueta de borracha .....	uma	4	5	6	3
Borracha p/máquina de escrever (c/escova) .....	"	24	5	29	0
" para tinta .....	"	9	-	2	7
" macia p/ desenho .....	"	8	6	6	8
" p/escritório - tipo 2 - Lapis e tinta .....	"	13	46	46	13
Caneta para expediente .....	"	31	-	7	24
Cartão em branco (128 x 75) .....	um	2.350	-	410	1.940
" " " (175 x 110) .....	"	1.600	-	-	1.600
Cartão "Hollerith" .....	milheiro	711	3.983	4.321	373
Chapas Duplimat .....	uma	200	1.500	1.000	700
Classificador tipo 1 .....	um	15	50	40	25
" " 2 .....	"	13	100	78	35
" " 5 .....	"	47	-	-	47
Cinta de borracha para papéis ...	caixa	3	-	1	2





Cinta de borracha (nº 14) .....	caixa	4	-	2	2
" " " (nº 64) .....	"	-	6	1	5
Clichês B.Adressograph .....	um	430	300	225	505
Clips p/ papel Tipo 1 - nº 1 ....	caixa	80	55	64	71
" " " " - nº 2 ....	"	10	100	76	34
" " " " - nº 3 ....	"	124	-	21	103
" " " 2 - GRANDE ..	"	10	-	-	10
" " " " - MÉDIO ...	"	15	-	-	15
Corretor Besges .....	um	3	-	-	3
Durevix .....	lata	8	-	-	8
Escova p/ Duplimat .....	uma	4	-	-	4
Esponja borracha p/ molhador de a luminio .....	"	22	6	13	15
Fio de algodão .....	rolo	19	47	38	28
Fio de aço p/máquina de grampear	bobina	3	-	-	3
Fita Duplimat .....	uma	4	20	15	9
" para máquina de escrever Mer cedes 16 mm .....	uma	4	6	3	7
" para máquina de escrever Re- mington Rand .....	"	23	-	6	17
" para máquina de escrever Ro- yal .....	"	2	-	-	2
" para máquina de escrever Un- derwood .....	"	9	36	17	28
" para máquina de somar Bur - roughs 13 mm .....	"	36	-	-	36
" para máquina de somar Bur - roughs 13 mm .....	"	2	-	-	2
" para máquina de somar Bur - roughs 14 mm .....	"	50	-	2	48
" para máquina de somar Bur - roughs 54 mm .....	"	26	-	-	26
" para máquina de somar Bur - roughs 80 cm .....	"	40	-	-	40
" para máquina de somar Conti- nental .....	"	10	-	4	6
" para máquina de somar Precisa	"	3	-	-	3
" " " " Reming ton Rand .....	uma	18	36	32	22
" para máquina de somar Sunds- trand .....	"	24	24	22	26
" para máquina de somar Victor	"	7	-	1	6

1				1	1
2				2	2
3				3	3
4				4	4
5				5	5
6				6	6
7				7	7
8				8	8
9				9	9
10				10	10
11				11	11
12				12	12
13				13	13
14				14	14
15				15	15
16				16	16
17				17	17
18				18	18
19				19	19
20				20	20
21				21	21
22				22	22
23				23	23
24				24	24
25				25	25
26				26	26
27				27	27
28				28	28
29				29	29
30				30	30
31				31	31
32				32	32
33				33	33
34				34	34
35				35	35
36				36	36
37				37	37
38				38	38
39				39	39
40				40	40
41				41	41
42				42	42
43				43	43
44				44	44
45				45	45
46				46	46
47				47	47
48				48	48
49				49	49
50				50	50
51				51	51
52				52	52
53				53	53
54				54	54
55				55	55
56				56	56
57				57	57
58				58	58
59				59	59
60				60	60
61				61	61
62				62	62
63				63	63
64				64	64
65				65	65
66				66	66
67				67	67
68				68	68
69				69	69
70				70	70
71				71	71
72				72	72
73				73	73
74				74	74
75				75	75
76				76	76
77				77	77
78				78	78
79				79	79
80				80	80
81				81	81
82				82	82
83				83	83
84				84	84
85				85	85
86				86	86
87				87	87
88				88	88
89				89	89
90				90	90
91				91	91
92				92	92
93				93	93
94				94	94
95				95	95
96				96	96
97				97	97
98				98	98
99				99	99
100				100	100





0	2	-	1	1114	.....
1	31	31	0	1115	.....
2	-	-	1	1116	.....
3	-	-	2	1117	.....
4	11	11	3	1118	.....
5	-	-	4	1119	.....
6	-	-	5	1120	.....
7	1	-	6	1121	.....
8	-	-	7	1122	.....
9	100	100	8	1123	.....
10	101	101	9	1124	.....
11	102	102	10	1125	.....
12	103	103	11	1126	.....
13	104	104	12	1127	.....
14	105	105	13	1128	.....
15	106	106	14	1129	.....
16	107	107	15	1130	.....
17	108	108	16	1131	.....
18	109	109	17	1132	.....
19	110	110	18	1133	.....
20	111	111	19	1134	.....
21	112	112	20	1135	.....
22	113	113	21	1136	.....
23	114	114	22	1137	.....
24	115	115	23	1138	.....
25	116	116	24	1139	.....
26	117	117	25	1140	.....
27	118	118	26	1141	.....
28	119	119	27	1142	.....
29	120	120	28	1143	.....
30	121	121	29	1144	.....
31	122	122	30	1145	.....
32	123	123	31	1146	.....
33	124	124	32	1147	.....
34	125	125	33	1148	.....
35	126	126	34	1149	.....
36	127	127	35	1150	.....
37	128	128	36	1151	.....
38	129	129	37	1152	.....
39	130	130	38	1153	.....
40	131	131	39	1154	.....
41	132	132	40	1155	.....
42	133	133	41	1156	.....
43	134	134	42	1157	.....
44	135	135	43	1158	.....
45	136	136	44	1159	.....
46	137	137	45	1160	.....
47	138	138	46	1161	.....
48	139	139	47	1162	.....
49	140	140	48	1163	.....
50	141	141	49	1164	.....
51	142	142	50	1165	.....
52	143	143	51	1166	.....
53	144	144	52	1167	.....
54	145	145	53	1168	.....
55	146	146	54	1169	.....
56	147	147	55	1170	.....
57	148	148	56	1171	.....
58	149	149	57	1172	.....
59	150	150	58	1173	.....
60	151	151	59	1174	.....
61	152	152	60	1175	.....
62	153	153	61	1176	.....
63	154	154	62	1177	.....
64	155	155	63	1178	.....
65	156	156	64	1179	.....
66	157	157	65	1180	.....
67	158	158	66	1181	.....
68	159	159	67	1182	.....
69	160	160	68	1183	.....
70	161	161	69	1184	.....
71	162	162	70	1185	.....
72	163	163	71	1186	.....
73	164	164	72	1187	.....
74	165	165	73	1188	.....
75	166	166	74	1189	.....
76	167	167	75	1190	.....
77	168	168	76	1191	.....
78	169	169	77	1192	.....
79	170	170	78	1193	.....
80	171	171	79	1194	.....
81	172	172	80	1195	.....
82	173	173	81	1196	.....
83	174	174	82	1197	.....
84	175	175	83	1198	.....
85	176	176	84	1199	.....
86	177	177	85	1200	.....
87	178	178	86	1201	.....
88	179	179	87	1202	.....
89	180	180	88	1203	.....
90	181	181	89	1204	.....
91	182	182	90	1205	.....
92	183	183	91	1206	.....
93	184	184	92	1207	.....
94	185	185	93	1208	.....
95	186	186	94	1209	.....
96	187	187	95	1210	.....
97	188	188	96	1211	.....
98	189	189	97	1212	.....
99	190	190	98	1213	.....
100	191	191	99	1214	.....



Papelão grosso .....	fôlha	39	-	2	37
Pasta para arquivo Tipo 1 .....	uma	144	50	152	42
" " " " 8-A .....	"	84	-	11	73
" " " " B-B .....	"	5	80	44	41
Penas - P-1 .....	caixa	9	-	3	6
" - P-2 .....	"	6	-	-	6
" - P-3 .....	"	4	-	1	3
" - P-4 .....	"	3	-	1	2
Percevejos .....	"	113	-	3	10
Porta clichê Addressograph .....	um	183	315	173	325
Plastex .....	vidro	3	5	6	3
Prolongadores para lápis .....	um	42	24	25	41
Registrador de papelão .....	"	14	30	-	44
Repelex .....	vidro	4	4	4	4
Solvente .....	lata	4	4	6	2
Tinta Dureclear .....	vidro	5	6	5	6
" para carimbo (preta) .....	"	1	7	3	5
" " " (verde) .....	"	4	-	2	2
" " escrever (preta) .....	litro	3	12	11	4
" " " (vermelha)...	"	6	-	3	3
" Multilith .....	lata	5	7	8	4
" Nankim .....	vidro	7	6	2	11

Valor do material recebido: Cr\$ 97.112,90

Receberam-se, do Departamento de Imprensa Nacional, 120 publicações impressas, no valor de Cr\$ 717.389,50.

A relação abaixo apresenta as dotações concedidas ao Serviço, em 1949, na Verba 2 - Material, bem como a despesa efetuada.

	Dotação Cr\$	Despesa Cr\$
Consignação I - Material Permanente		
Subconsignação 13 - Móveis, artigos de ornamentação, máquinas, aparelhos e utensílios de escritório, etc. ....		
03 - Mobiliário de escritório, etc. ..	16.000,00	3.389,20
06 - Máquinas e aparelhos de escritório, etc. ....	<u>64.000,00</u>	<u>86.800,00</u>
Total .....	80.000,00	90.189,20





## Consignação II - Material de Consumo

Subconsignação 17 - Artigos de expediente, etc.

01 - Material e impressos a serem fornecidos pelo D.I.N. ...	40.000,00	82.482,50
02 - Material e impressos fornecidos por outras fontes ....	100.000,00	97.112,90
Total .....	140.000,00	179.595,40

## Consignação III - Diversas Despesas

Subconsignação 32 - Assinatura de órgãos oficiais .....

420,00 420,00

Subconsignação 33 - Assinatura de recortes, etc. ....

2.600,00 2.600,00

Subconsignação 35 - Despesas miudas e de pronto pagamento .....

4.800,00 4.800,00

Subconsignação 38 - Publicações, Serviços de encadernação etc.

02 - Serviço de impressão ..... 272.000,00 272.000,00

03 - Serviço de encadernação .... 4.000,00 4.000,00

Total ..... 283.820,00 283.820,00

Subconsignação 40 - Ligeiros reparos, consertos, etc.

01 - adaptação, consertos e conservação de bens móveis ..... 50.000,00 42.335,00

TOTAL DA VERBA 2 ..... 553.820,00 595.684,60

(\*) Refere-se a despesa, exclusivamente, aos boletins cuja impressão foi pedida e concluída, em 1949. Para as demais publicações entregues, não pôde aquele Departamento apresentar conta, em virtude de se tratar de requisições feitas em anos anteriores. Importam essas publicações em Cr\$ 1.467.977,20.

A dotação orçamentária de Cr\$ 420.000,00 destinada, em 1949, ao equipamento "Hollerith", enquadrado na verba 3 - Serviços e Encargos - Consignação I - Diversos - Subconsignação 36 - Serviços contratuais, cobriu perfeitamente a importância

Contas II - Hospital de Crianças

Contas II - Hospital de Crianças  
1950

100,000,00	100,000,00
100,000,00	100,000,00
100,000,00	100,000,00

01 - Salários e honorários - 100,000,00  
 02 - Materiais e insumos - 100,000,00  
 03 - Aluguel - 100,000,00  
 Total 100,000,00

Contas III - Classes de Ensino

Contas III - Classes de Ensino  
1950

100,000,00	100,000,00
100,000,00	100,000,00
100,000,00	100,000,00

01 - Salários e honorários - 100,000,00  
 02 - Materiais e insumos - 100,000,00  
 03 - Aluguel - 100,000,00  
 Total 100,000,00

Contas IV - Salários e Honorários  
1950

100,000,00	100,000,00
100,000,00	100,000,00
100,000,00	100,000,00

01 - Salários e honorários - 100,000,00  
 02 - Salários e honorários - 100,000,00  
 Total 100,000,00

Contas V - Salários e Honorários  
1950

100,000,00	100,000,00
100,000,00	100,000,00
100,000,00	100,000,00

01 - Salários e honorários - 100,000,00  
 02 - Salários e honorários - 100,000,00  
 Total 100,000,00

(7) Nota-se a ausência de saldos, respectivamente, em algumas das contas  
 foi feita a distribuição, em 1950, para as contas de saldos em  
 alguns, não são mais necessários para a execução, em 1951,  
 para de se evitar a transferência de saldos para outras contas. Ig-  
 poram assim, a distribuição de saldos em 1950, para as  
 - A distribuição de saldos em 1950, para as contas de saldos  
 de, em 1950, no departamento de saldos, para a execução em 1951,  
 saldos e honorários - Contas I - Salários e honorários - Contas I  
 01 - Salários e honorários, sobre a distribuição de saldos em 1950




de Cr\$ 419.640,00 relativa ao aluguel do mesmo. Em 1950, entretanto, em virtude da reinstalação de uma das máquinas, retirada para consêrto em 1947, necessitará êste Serviço, de Cr\$ 450.000,00, dotação, aliás, prevista na proposta para 1950 e mantida na de 1951.

is the only one of its kind in the world. It is a  
product of the human mind, and it is the only one  
that can be used in a variety of ways. It is the only  
one that can be used to create a new world. It is the only  
one that can be used to create a new life. It is the only  
one that can be used to create a new future.







## COMÉRCIO EXTERIOR NO BIÊNIO 1948/1949

Analisando o movimento do comércio exterior do Brasil, no biênio 1948/1949, assinala-se a transformação do superavit de Cr\$ 711.994.000,00, no deficit de Cr\$ 494.997.000,00.

No exame mensal do balanço mercantil externo, observa-se que os 6 primeiros meses do ano apresentaram deficit, determinando no fim do 1º semestre o acentuado desequilíbrio de Cr\$ ... 2.292.703.000,00.

Todavia, de julho a dezembro, com exceção de outubro, houve saldos favoráveis ao Brasil, assim distribuídos: julho com Cr\$ 65.057.000,00, agosto com Cr\$ 552.264.000,00, setembro com Cr\$ 78.643.000,00, novembro com Cr\$ 681.950.000,00 e dezembro com Cr\$ 425.545.000,00, permitindo tais saldos que, no término de 1949, fôsse o deficit, relativo a um terço do verificado no 1º trimestre do ano.

O quadro infra evidencia a posição do intercâmbio mercantil, em 1949:

Anos	Quantidade (t)	Valor (Cr\$ 1.000)	Valor médio (Cr\$)
<b>IMPORTAÇÃO</b>			
1948 .....	6.803.616	20.984.880	3.084
1949 .....	7.179.049	20.648.081	2.876
+ ou - em 1949 ..	+ 375.433	- 336.799	- 208
<b>EXPORTAÇÃO</b>			
1948 .....	4.658.408	21.696.874	4.658
1949 .....	3.744.053	20.153.084	5.383
+ ou - em 1949 ..	- 914.355	-1.543.790	+ 725
<b>BALANÇO MERCANTIL</b>			
+ ou - na exportação			
1948 .....	-2.145.208	+ 711.994	+1.574
1949 .....	-3.434.996	- 494.997	+2.507





No que concerne à importação, em confronto com o ano de 1948, subiu de 5,52% o volume das compras efetuadas no exterior, equivalendo a + 375.433 toneladas. Registou-se, todavia, no valor, o decréscimo de Cr\$ 336.799.000,00, ou sejam - 1,60%.

Quanto à exportação, houve na quantidade e no valor as diferenças, para menos, de 914.355 toneladas e Cr\$ 1.543.790.000,00, respectivamente.

Subiu de Cr\$ 725,00 o valor médio da tonelada das mercadorias vendidas ao exterior, enquanto diminuiu de Cr\$ 208,00 o da tonelada importada, tornando-se, assim, bem maior o poder aquisitivo da tonelada exportada. Em 1948, com uma tonelada exportada o país pagou uma tonelada importada, restando-lhe o saldo de Cr\$ .... 1.574,00. Em 1949, o referido saldo atingiu a Cr\$ 2.507,00.

Para a diminuição de Cr\$ 336.799.000,00, na importação, concorreram as manufaturas e os gêneros alimentícios, com menos Cr\$ 332.661.000,00 e Cr\$ 294.475.000,00, respectivamente. As matérias primas acusaram o aumento de Cr\$ 280.957.000,00 e os animais vivos o de Cr\$ 9.380.000,00.

Na exportação, a diminuição de Cr\$ 2.088.469.000,00 na classe das matérias primas foi maior do que a verificada no conjunto do movimento exportador, que acusou o decréscimo de ..... Cr\$ 1.543.790.000,00.

#### EXPORTAÇÃO NO BIÊNIO 1948/1949

Registou-se, na exportação, o total geral de ..... 3.744.053 toneladas no valor de Cr\$ 20.153.084.000,00, com os respectivos decréscimos de 914.355 toneladas e de Cr\$ 1.543.790.000,00, ou sejam - 19,63% e - 7,12%.

Aumentou de 15,56% o valor médio da tonelada exportada, equivalendo, em números absolutos, a Cr\$ 725,00.

Segue-se quadro demonstrativo dos principais produtos da nossa exportação, em 1949:

No que concerne à importação, em 1943, o valor das mercadorias importadas no exterior, equivalente a 378.435 toneladas. No mesmo período, o valor das mercadorias exportadas, em toneladas, foi de 350.799.000,00, ou seja, 1,08% a mais.

Quanto à exportação, houve um aumento de 1.543.700.000,00, para menos, de 214.335 toneladas e 1.543.700.000,00, respectivamente.

Subiu de Cr\$ 725,00 o valor médio de tonelada das mercadorias vendidas no exterior, enquanto diminuiu de Cr\$ 300,00 o de toneladas importadas, tornando-se, assim, bem maior o poder aquisitivo da tonelada exportada. Em 1943, com uma tonelada exportada o país pagou uma tonelada importada, tornando-se o saldo de Cr\$ 1.574,00. Em 1944, o referido saldo atingiu a Cr\$ 2.207,00.

Para a diminuição de Cr\$ 250.799.000,00, na importação, concorrem as manifestações de gêneros alimentícios, com um valor de Cr\$ 132.651.000,00 e Cr\$ 324.477.000,00, respectivamente. As matérias-primas constituem o aumento de Cr\$ 250.799.000,00 e os metais vivos o de Cr\$ 2.300.000,00.

Na exportação, a diminuição de Cr\$ 2.038.457.000,00 na classe das matérias-primas foi maior do que a verificada no conjunto do movimento exportador, que alcança o decréscimo de Cr\$ 1.543.700.000,00.

EXPORTAÇÃO NO EXERCÍCIO 1943/1944

Resumidamente, na exportação, o total geral de Cr\$ 2.744.033 toneladas no valor de Cr\$ 20.133.004.000,00, com de 228.765 toneladas de 214.335 toneladas e de Cr\$ 1.543.700.000,00, ou seja, 1,08% a mais.

Além disso, o valor médio de tonelada exportada, equivalente, em termos absolutos, a Cr\$ 725,00, segue-se quanto à manifestação das principais mercadorias em 1943:



Principais produtos	Quantidade (t)	Valor (Cr\$ 1.000)	%	
			Volume	Valor
Café em grão(19.368.993 sacas) .....	1.162.140	11.610.705	31,04	57,61
Algodão em rama .....	139.759	2.006.879	3,73	9,96
Cacau em amêndoas .....	132.244	963.505	3,53	4,78
Peles e couros .....	60.938	692.573	1,63	3,44
Pinho .....	387.643	584.933	10,35	2,90
Tecidos de algodão ....	4.011	364.235	0,11	1,81
Cêra de carnaúba .....	11.109	343.397	0,30	1,70
Fumo .....	28.265	279.268	0,75	1,39
Mamona, palma-cristi ou ricino .....	132.213	261.252	3,53	1,30
Carne de boi, congelada	24.248	199.297	0,65	0,99
Outros produtos .....	1.661.483	2.847.040	44,38	14,12
Total .....	3.744.053	20.153.084	100,00	100,00

## VARIÇÕES RELATIVAS AO ANO ANTERIOR:

Principais produtos	+ ou - em 1949			
	Números absolutos		%	
	Toneladas	Cr\$ 1.000	Volume	Valor
Café em grão(+1.876.669 sacas) .....	+ 112.600	+ 2.592.141	+ 10,73	+ 28,74
Algodão em rama .....	- 118.944	- 1.378.118	- 45,98	- 40,71
Cacau em amêndoas .....	+ 60.563	- 102.379	+ 84,49	- 9,61
Peles e couros .....	- 2.524	- 70.450	- 3,98	- 9,23
Pinho .....	- 184.388	- 226.559	- 32,23	- 27,92
Tecidos de algodão ....	- 1.627	- 115.834	- 28,86	- 24,13
Cêra de carnaúba .....	+ 1.817	+ 57.659	+ 19,55	+ 20,18
Fumo .....	+ 2.921	+ 10.991	+ 11,53	+ 4,10
Mamona, palma-cristi ou ricino .....	- 31.302	- 178.463	- 19,14	- 40,59
Carne de boi, congelada	+ 4.021	+ 44.725	+ 19,88	+ 28,93
Outros produtos .....	- 757.492	- 2.177.503	- 31,31	- 43,34
Total .....	- 914.355	- 1.543.790	- 19,63	- 7,12



Quantidade (kg)	Valor (R\$)	Descrição
1.200,00	120,00	Leite em pó (120,00)
1.000,00	100,00	Algodão em caroço
1.000,00	100,00	Grão de amendoim
1.000,00	100,00	Feijão a granel
1.000,00	100,00	Arroz
1.000,00	100,00	Óleo de cozinha
1.000,00	100,00	Farinha de trigo
1.000,00	100,00	Carne de sol, congelada
1.000,00	100,00	Queijo processado
1.000,00	100,00	Total

RESUMO GERAL DA PRODUÇÃO

Quantidade (kg)	Valor (R\$)	Descrição
1.200,00	120,00	Leite em pó (120,00)
1.000,00	100,00	Algodão em caroço
1.000,00	100,00	Grão de amendoim
1.000,00	100,00	Feijão a granel
1.000,00	100,00	Arroz
1.000,00	100,00	Óleo de cozinha
1.000,00	100,00	Farinha de trigo
1.000,00	100,00	Carne de sol, congelada
1.000,00	100,00	Queijo processado
1.000,00	100,00	Total

Contribuiu o café em grão com os maiores acréscimos na quantidade e no valor, respectivamente + 1.876.669 sacas e + Cr\$ 2.592.141.000,00.

Na Europa, os principais aumentos registados referem-se à Holanda, França, União Belgo-Luxemburguesa, Itália, Suécia, Triestre, Alemanha e Noruega, conforme evidencia a relação abaixo:

	Quantidade (sacas)	Valor (Cr\$ 1.000)
Holanda .....	+ 573.664	+ 337.491
França .....	+ 520.860	+ 217.120
União Belgo-Luxemburguesa	+ 111.272	+ 182.698
Itália .....	+ 177.678	+ 146.457
Suécia .....	+ 205.977	+ 141.647
Triestre .....	+ 136.202	+ 81.051
Alemanha .....	+ 117.130	+ 62.461
Noruega .....	+ 84.857	+ 57.372

Ocupa o algodão em rama o 2º lugar entre os produtos exportados com as quotas de 3,73% e 9,96%, respectivamente quanto ao volume e o valor, embora acusasse com - 118.944 toneladas e -Cr\$ 1.378.118.000,00, na quantidade e no valor, os maiores decréscimos verificados em relação a 1948.

O algodão brasileiro destina-se principalmente à Europa. Sua exportação para o velho continente diminuiu sensivelmente no decorrer do ano de 1949.

Nossos mercados principais na Europa são: a Grã-Bretanha, a Espanha, a Suécia e a Polônia.

Os referidos países absorveram Cr\$ 1.562.180.000,00 do total das vendas do algodão em rama.

Figurou o cacau em amêndoas com o valor de Cr\$ ..... 963.505.000,00 para 132.244 toneladas equivalendo às respectivas percentagens de 4,78% e 3,53% do valor total da exportação.

Apesar de haver aumentado de 84,49% o volume das vendas sobre o ano anterior, recebemos 9,61% a menos, em virtude de a baixa do preço da tonelada exportada dêsse produto ter sido de 51%.

Evidencia o quadro infra o movimento exportador brasileiro, segundo os continentes de destino, durante o ano de 1949:



Comparações a este respeito são feitas em tabelas anexas  
 no quadro e no texto, respectivamente. 1.378.111.000,00 = 1978  
 2.322.141.000,00

Os dados, em milhões de dólares, relativos a vendas  
 no Brasil, França, União Europeia, Alemanha, Itália, Espanha, etc.  
 são, Alemanha e França, os maiores mercados de vendas de

País	Quantidade (milhões)	Valor (milhões de dólares)
Brasil	1.378.111	2.322.141
França	1.378.111	2.322.141
União Europeia	1.378.111	2.322.141
Itália	1.378.111	2.322.141
Espanha	1.378.111	2.322.141
Portugal	1.378.111	2.322.141
Grã-Bretanha	1.378.111	2.322.141
Países Baixos	1.378.111	2.322.141
Estados Unidos	1.378.111	2.322.141
Japão	1.378.111	2.322.141

Logo o Algodão em Fio e o Fio de Lã são os produtos  
 exportados com as quantias de 2,75% e 2,04%, respectivamente. Quanto  
 ao volume e o valor, ambas excedem os 1.378.111 toneladas e 2,322.141  
 milhões de dólares, no Brasil e no exterior, os maiores mercados  
 verificando-se no Brasil e na França.

O Algodão em Fio de Lã é produzido em  
 toda a Espanha para o valor contido e também em Espanha  
 e no exterior de 1978.

Logo o Algodão em Fio de Lã é produzido em  
 Espanha e França, a França e o Brasil.

Os dados relativos a vendas de algodão em fio  
 no Brasil e no exterior são os seguintes:

Logo o Algodão em Fio de Lã é produzido em  
 Espanha e França, a França e o Brasil.



Principais países	Quantidade (t)	Valor (Cr\$ 1.000)	%	
			Volume	Valor
Africa .....	49.315	267.066	1,32	1,33
União Sul-Africana..	33.605	154.761	0,90	0,77
Marrocos .....	5.839	41.798	0,16	0,21
Argélia .....	4.304	27.809	0,11	0,14
Outros países ....	5.567	42.698	0,15	0,21
América .....	2.603.339	12.602.755	69,53	62,53
Estados Unidos .....	1.671.323	10.117.345	44,64	50,20
Argentina .....	642.204	1.549.942	17,15	7,69
Outros países ....	289.812	935.468	7,74	4,64
Ásia .....	62.135	414.704	1,66	2,06
Filipinas .....	7.367	58.954	0,20	0,29
Estabelecimento dos Estreitos .....	7.316	58.522	0,20	0,29
Outros países ....	47.452	297.228	1,26	1,48
Europa .....	1.003.513	6.695.993	26,80	33,22
Grã-Bretanha .....	243.190	1.713.200	6,50	8,50
União Belgo-Luxembur guesa .....	160.310	877.310	4,28	4,35
Outros países .....	600.013	4.105.483	16,02	20,37
Oceania .....	25.751	172.566	0,69	0,86
Austrália .....	25.642	170.788	0,69	0,85
Outros países ....	109	1.778	0,00	0,01
Total Geral ....	3.744.053	20.153.084	100,00	100,00

## VARIAÇÕES RELATIVAS AO ANO ANTERIOR:

Principais países	+ ou - em 1949			
	Números absolutos		%	
	Toneladas	Cr\$ 1.000	Volume	Valor
Africa .....	- 44.075	- 188.723	- 47,19	- 41,41
União Sul-Africana..	- 19.977	- 110.102	- 37,28	- 41,57
Marrocos .....	+ 2.449	+ 16.509	+ 72,24	+ 65,28
Argélia .....	+ 4.131	+ 25.810	+ 2.387,86	+ 1.291,15
Outros países ....	- 30.678	- 120.940	- 84,64	- 73,91

Valor	Volume	Valor (100.000)	Quantidade (t)	Principais países
2,35	2,35	207.000	77.113	..... África
0,77	0,77	194.943	23.003	..... Cuba Isl-Brasil...
0,21	0,21	41.700	3.270	..... Marrocos
0,14	0,14	27.803	4.304	..... Argélia
0,21	0,21	40.200	3.000	..... Outros países
42,23	42,23	11.400.000	452.244,3	..... América
20,22	20,22	50.117.000	2.077.323	..... Estados Unidos
7,23	7,23	1.200.000	480.200	..... Argentina
42,23	42,23	100.000	200.000	..... Outros países
20,23	20,23	100.000	200.000	..... Índia
0,23	0,23	100.000	200.000	..... Filipinas
42,23	42,23	100.000	200.000	..... Indonésia
1,23	1,23	100.000	200.000	..... Outros países
33,23	33,23	100.000	200.000	..... Europa
0,23	0,23	100.000	200.000	..... Grã-Bretanha
42,23	42,23	100.000	200.000	..... França
0,23	0,23	100.000	200.000	..... Outros países
0,23	0,23	100.000	200.000	..... Alemanha
0,23	0,23	100.000	200.000	..... Itália
0,23	0,23	100.000	200.000	..... Outros países
100,00	100,00	20.117.000	771.447,3	..... Total Geral

VALORES RELATIVOS AO VALOR TOTAL

Valor	Volume	Valor (100.000)	Quantidade (t)	Principais países
42,23	42,23	100.000	200.000	..... África
20,22	20,22	100.000	200.000	..... Cuba Isl-Brasil...
0,21	0,21	100.000	200.000	..... Marrocos
0,14	0,14	100.000	200.000	..... Argélia
0,21	0,21	100.000	200.000	..... Outros países



## MINISTÉRIO DA FAZENDA

América .....	- 240.295	- 103.373	- 8,45	- 0,81
Estados Unidos ....	+ 163.982	+ 730.545	+ 10,88	+ 7,78
Argentina .....	- 316.293	- 504.760	- 33,00	- 24,57
Outros países ...	- 87.984	- 329.158	- 23,29	- 26,03
Ásia .....	- 225.365	- 641.803	- 78,39	- 60,75
Filipinas .....	+ 1.887	+ 24.999	+ 34,43	+ 73,62
Estabelecimento dos Estreitos .....	- 21.051	- 41.299	- 74,21	- 41,37
Outros países ...	- 206.201	- 625.503	- 81,29	- 67,79
Europa .....	- 415.103	- 712.341	- 29,26	- 9,62
Grã-Bretanha .....	- 17.356	- 335.331	- 6,66	- 16,37
União Belgo-Luxem - burguesa .....	- 30.616	- 154.080	- 16,04	- 14,94
Outros países ...	- 367.131	- 222.930	- 37,96	- 5,15
Oceania .....	+ 10.483	+ 102.450	+ 68,66	+146,12
Austrália .....	+ 12.047	+ 107.729	+ 88,61	+170,84
Outros países ...	- 1.564	- 5.279	- 93,48	- 74,81
Total Geral ...	- 914.355	-1.543.790	- 19,63	- 7,12

Absorveu a América 69,53% do volume e 62,53% do valor total da exportação brasileira, figurando os Estados Unidos com as maiores parcelas registadas na quantidade e no valor, num montante de 44,64% e 50,20%, respectivamente.

Entretanto, no cotejo anual, o aumento assinala do nas vendas àquele país, não foi suficiente para cobrir a baixa verificada na Argentina e em outros países, determinando assim os decréscimos de 8,45% na quantidade e 0,81% no valor da nossa exportação para o continente americano.

Em confronto com o ano anterior, observou-se no continente europeu a diminuição de 29,26% e de 9,62%, para a qual concorreram especialmente a Grã-Bretanha e a União Belgo-Luxemburguesa.

Continua restrito o comércio com a África, a Ásia e a Oceania, cumprindo salientar que, em relação a 1948, registou-se no último continente os aumentos sensíveis de 68,66% e 146,12% respectivamente ao volume e ao valor e determinados, exclusivamente pe





la Austrália.

A exportação por unidades federadas preponderantes, assim se apresentou, em 1949:

Unidades federadas	Quantidade (t)	Valor (Cr\$ 1.000)	%	
			Volume	Valor
São Paulo .....	1.164.672	10.206.814	31,11	50,65
Distrito Federal.	746.487	3.356.606	19,94	16,65
Bahia .....	269.569	1.513.193	7,20	7,51
Paraná .....	255.759	1.420.718	6,83	7,05
Rio Grande do Sul	295.431	1.025.308	7,89	5,09
Espírito Santo ..	543.136	601.598	14,51	2,99
Pernambuco .....	77.542	348.508	2,07	1,73
Outras unidades	391.457	1.680.339	10,45	8,33
Brasil .....	3.744.053	20.153.084	100,00	100,00

VARIAÇÕES RELATIVAS AO ANO ANTERIOR:

Unidades federadas	+ ou - em 1949			
	Números absolutos		%	
	Toneladas	Cr\$ 1.000	Volume	Valor
São Paulo .....	- 163.864	- 601.576	- 12,33	- 5,57
Distrito Federal.	- 86.299	+ 485.536	- 10,36	+ 16,91
Bahia .....	+ 81.238	- 113.626	+ 43,14	- 6,98
Paraná .....	+ 12.293	+ 475.517	+ 5,05	+ 50,31
Rio Grande do Sul	- 270.913	- 783.084	- 47,84	- 43,30
Espírito Santo...	+ 44.703	+ 164.012	+ 8,97	+ 37,48
Pernambuco .....	- 311.509	- 705.216	- 80,07	- 66,93
Outras unidades	- 220.004	- 465.353	- 35,98	- 21,69
Brasil .....	- 914.355	-1.543.790	- 19,63	- 7,12





Mais da metade do volume total das mercadorias brasileiras foi embarcado nos portos de São Paulo e do Distrito Federal que absorveram, em conjunto, 51,05% da tonelagem e 67,30% do valor integral da exportação, no ano de 1949.

Todavia, no tocante aos embarques efetuados pelos portos de ambas as unidades federadas registou-se a redução de 22,69% em confronto com o ano anterior.

Assinalou-se em Pernambuco o maior declínio da exportação com as diminuições de 80,07% e 66,93%.

Figura também o Rio Grande do Sul, com menores parcelas, em relação ao ano anterior, tendo crescido o movimento dos portos do Paraná e Espírito Santo.

Acusa a Bahia - 6,98% no valor da tonelagem embarcada em contradição com o aumento de 43,14% no volume.

#### IMPORTAÇÃO NO BIÊNIO 1948/1949

Atingiu a importação, em 1949, o total de ..... 7.179.049 toneladas no valor de Cr\$ 20.648.081.000,00.

No confronto com o ano anterior, registou-se, no volume, o acréscimo de 375.433 toneladas equivalentes a 5,52% enquanto diminuía o valor, de Cr\$ 336.799.000,00 ou sejam - 1,60%, em virtude de haver baixado de Cr\$ 208,00 ou - 6,74% o valor médio da tonelada importada.

O quadro abaixo apresenta o resumo das principais mercadorias importadas em 1949:

Principais produtos	Quantidade (t)	Valor (Cr\$ 1.000)	%	
			Volume	Valor
Máquinas, aparelhos, ferramentas e utensílios ....	173.439	5.362.698	2,42	25,97
Trigo em grão .....	802.655	1.941.571	11,18	9,40
Manufaturas de ferro e aço	225.166	1.216.680	3,14	5,89
Produtos químicos, farmacêuticos e semelhantes..	278.710	1.173.760	3,88	5,69

Este documento contém informações sobre a produção e o comércio de produtos agrícolas em 1971. O texto descreve as condições de produção, os volumes exportados e as importações, bem como os preços praticados no mercado interno e externo.

INFORMAÇÕES GERAIS

O presente relatório apresenta os dados estatísticos referentes à produção e ao comércio de produtos agrícolas em 1971. Os dados foram coletados a partir de fontes oficiais e representam a situação real do setor agrícola durante esse período.

Produto	Quantidade (t)	Valor (R\$)	Valor (US\$)
Máquinas agrícolas, peças e acessórios	173.433	2.308.400	2.308.400
Trigo em grão	602.633	1.981.971	1.981.971
Manufaturas de ferro e aço	228.182	1.212.000	1.212.000
Produtos químicos, peças e acessórios	178.910	1.177.700	1.177.700



Gasolina .....	1.414.853	1.140.643	19,71	5,53
Automóveis para passageiros (21.390 unidades) ..	25.188	652.318	0,35	3,16
Óleos combustíveis (Fuel e Diesel) .....	1.814.006	609.956	25,27	2,95
Acessórios para automóveis	13.177	505.284	0,18	2,45
Chassis para caminhões, Ônibus, ambulâncias e semelhantes (11.453 unidades)	22.048	411.022	0,31	1,99
Caminhões, ônibus, ambulâncias e semelhantes (8.050 unidades) .....	16.341	396.737	0,23	1,92
Outros produtos .....	2.393.466	7.237.412	33,33	35,05
Total .....	7.179.049	20.648.081	100,00	100,00

VARIAÇÕES RELATIVAS AO ANO ANTERIOR:

Principais produtos	+ ou - em 1949			
	Números absolutos		%	
	Toneladas	Cr\$ 1.000	Volume	Valor
Máquinas, aparelhos, ferramentas e utensílios ....	+ 24.207	+ 590.438	+ 16,22	+12,37
Trigo em grão .....	+ 489.678	+ 795.108	+156,46	+69,35
Manufaturas de ferro e aço	+ 13.883	+ 231.677	+ 6,57	+23,52
Produtos químicos, farmacêuticos e semelhantes..	+ 31.500	+ 181.524	+ 12,74	+18,29
Gasolina .....	+ 282.445	+ 251.408	+ 24,94	+28,27
Automóveis para passageiros (-10.361 unidades)..	- 18.926	- 381.460	- 42,90	-36,90
Óleos combustíveis (Fuel e Diesel) .....	+ 87.045	- 218.052	+ 5,04	-26,33
Acessórios para automóveis	+ 2.157	+ 142.541	+ 19,57	+39,30
Chassis para caminhões, ônibus, ambulâncias e semelhantes (-11.358 unidades)	- 21.781	- 407.727	- 49,70	-49,80
Caminhões, ônibus, ambulâncias e semelhantes (-5.283 unidades) .....	- 10.656	- 76.102	- 39,47	-16,09
Outros produtos .....	- 504.119	-1.446.154	- 17,40	-16,65
Total .....	+ 375.433	- 336.799	+ 5,52	- 1,60





A maior parcela, no que diz respeito ao valor, corresponde às máquinas, aparelhos, ferramentas e utensílios, com Cr\$ 5.362.698.000,00, ou sejam 25,97% do valor total da importação.

No volume sobressaíram os óleos combustíveis com ... 1.814.006 toneladas, equivalentes a 25,27%.

Entretanto, no cotejo anual, cabe ao trigo em grão o maior aumento verificado, quer na quantidade quer no valor, atingindo a + 489.678 toneladas e + Cr\$ 795.108.000,00, ou sejam + 156,46% e + 69,35%, respectivamente.

Registam os chassis para caminhões, ônibus, ambulâncias e semelhantes, na quantidade e no valor, os maiores decréscimos, não só absolutos como relativos, isto é - 21.781 toneladas e Cr\$ 407.727.000,00, correspondendo às respectivas percentagens de - 49,70 e - 49,80%.

Segundo os países de origem, foi a seguinte a importação, no ano de 1949:

Principais países	Quantidade (t)	Valor (Cr\$ 1.000)	%	
			Volume	Valor
Africa .....	25.101	81.158	0,35	0,39
União Sul-Africana.	1.537	33.201	0,02	0,16
Marrocos .....	6.859	16.190	0,10	0,08
Outros países ...	16.705	31.767	0,23	0,15
América .....	5.956.481	13.725.012	82,97	66,47
Estados Unidos ....	1.489.963	8.770.353	20,75	42,48
Argentina .....	788.688	2.173.881	10,99	10,53
Antilhas Holandesas	2.506.763	1.468.963	34,92	7,11
Uruguai .....	127.119	308.147	1,77	1,49
Outros países ...	1.043.948	1.003.668	14,54	4,86
Ásia .....	12.566	130.725	0,18	0,64
Índia .....	8.507	83.595	0,12	0,41
Paquistão .....	1.798	15.227	0,03	0,07
Outros países ...	2.261	31.903	0,03	0,16
Europa .....	1.184.530	6.703.323	16,50	32,46
Grã-Bretanha .....	423.592	2.663.301	5,90	12,90







União Belgo-Luxembur guesa.....	248.082	931.771	3,45	4,51
Suécia .....	117.625	621.676	1,64	3,01
Suíça .....	26.344	590.717	0,37	2,86
Outros países ....	368.887	1.895.858	5,14	9,18
Oceania .....	371	7.863	0,00	0,04
Austrália .....	285	6.887	0,00	0,03
Outros países ....	86	976	0,00	0,01
Total Geral ....	7.179.049	20.648.081	100,00	100,00

## VARIAÇÕES RELATIVAS AO ANO ANTERIOR:

Principais países	+ ou - em 1949			
	Números absolutos			%
	Toneladas	Cr\$ 1.000	Volume	Valor
África .....	- 27.824	- 24.430	- 52,57	- 23,14
União Sul-Africana..	- 7.437	+ 8.265	- 82,87	+ 33,14
Marrocos .....	- 759	+ 11.634	- 9,96	+ 255,36
Outros países ....	- 19.628	- 44.329	- 54,02	- 58,25
América .....	+ 202.754	-1.264.124	+ 3,52	- 8,43
Estados Unidos .....	- 728.170	-2.105.434	- 32,83	- 19,36
Argentina .....	+ 416.148	+ 677.410	+111,71	+ 45,27
Antilhas Holandesas.	+ 341.427	+ 117.059	+ 15,77	+ 8,66
Uruguai .....	+ 91.759	+ 129.114	+259,50	+ 72,12
Outros países ....	+ 81.590	- 82.273	+ 8,48	- 7,58
Ásia .....	- 17.764	- 133.890	- 58,57	- 50,60
Índia .....	- 19.540	- 143.515	- 69,67	- 63,19
Paquistão .....	+ 1.798	+ 15.227	...	...
Outros países ....	- 22	- 5.602	- 0,96	- 14,94
Europa .....	+ 226.540	+1.118.704	+ 23,65	+ 20,03
Grã-Bretanha .....	- 9.252	+ 546.901	- 2,14	+ 25,84
União Belgo-Luxembur guesa .....	+ 120.093	+ 376.321	+ 93,83	+ 67,75
Suécia .....	+ 63.856	+ 155.069	+118,76	+ 33,23

100.00	100.00	100.00	100.00	100.00	100.00
95.00	95.00	95.00	95.00	95.00	95.00
90.00	90.00	90.00	90.00	90.00	90.00
85.00	85.00	85.00	85.00	85.00	85.00
80.00	80.00	80.00	80.00	80.00	80.00
75.00	75.00	75.00	75.00	75.00	75.00
70.00	70.00	70.00	70.00	70.00	70.00
65.00	65.00	65.00	65.00	65.00	65.00
60.00	60.00	60.00	60.00	60.00	60.00
55.00	55.00	55.00	55.00	55.00	55.00
50.00	50.00	50.00	50.00	50.00	50.00
45.00	45.00	45.00	45.00	45.00	45.00
40.00	40.00	40.00	40.00	40.00	40.00
35.00	35.00	35.00	35.00	35.00	35.00
30.00	30.00	30.00	30.00	30.00	30.00
25.00	25.00	25.00	25.00	25.00	25.00
20.00	20.00	20.00	20.00	20.00	20.00
15.00	15.00	15.00	15.00	15.00	15.00
10.00	10.00	10.00	10.00	10.00	10.00
5.00	5.00	5.00	5.00	5.00	5.00
0.00	0.00	0.00	0.00	0.00	0.00

Principal amounts in the account

Principal amounts in the account		Interest amounts in the account		Total amounts in the account	
Year	Amount	Year	Amount	Year	Amount
1900	100.00	1900	0.00	1900	100.00
1901	95.00	1901	5.00	1901	100.00
1902	90.00	1902	10.00	1902	100.00
1903	85.00	1903	15.00	1903	100.00
1904	80.00	1904	20.00	1904	100.00
1905	75.00	1905	25.00	1905	100.00
1906	70.00	1906	30.00	1906	100.00
1907	65.00	1907	35.00	1907	100.00
1908	60.00	1908	40.00	1908	100.00
1909	55.00	1909	45.00	1909	100.00
1910	50.00	1910	50.00	1910	100.00
1911	45.00	1911	55.00	1911	100.00
1912	40.00	1912	60.00	1912	100.00
1913	35.00	1913	65.00	1913	100.00
1914	30.00	1914	70.00	1914	100.00
1915	25.00	1915	75.00	1915	100.00
1916	20.00	1916	80.00	1916	100.00
1917	15.00	1917	85.00	1917	100.00
1918	10.00	1918	90.00	1918	100.00
1919	5.00	1919	95.00	1919	100.00
1920	0.00	1920	100.00	1920	100.00



Suíça .....	+ 15.849	+187.759	+151,01	+	46,60
Outros países ....	+ 35.994	-147.346	+ 10,81	-	7,21
Oceania .....	- 8.273	- 33.059	- 95,71	-	80,79
Austrália .....	- 8.359	- 34.034	- 96,70	-	83,17
Outros países ....	+ 86	+ 975	-	+	+97.500,00
Total Geral ....	+375.433	-336.799	+ 5,52	-	1,60

Devem-se à América as maiores contribuições ao movimento importador do Brasil, em 1949, com 82,97% e 66,47%, respectivamente, no volume e no valor.

Concorreram as Antilhas Holandesas com a elevada percentagem de 34,92% na quantidade, relativa a 2.506.763 toneladas de vendo-se tal cifra ao volume de gasolina a granel e óleo combustível importados desse país. Sobressaíram, no valor, os Estados Unidos com 42,48%, equivalentes a Cr\$ 8.770.353.000,00.

Contribuiu a Europa com 16,50% no volume e 32,46% no valor, figurando a Grã-Bretanha, nesses totais, com as quotas de 5,90% e 12,90%, respectivamente.

Em relação ao ano anterior, baixou de Cr\$ ..... 1.264.124.000,00 o valor das aquisições brasileiras no continente americano, embora figure a Argentina com o acréscimo de Cr\$ ..... 677.410.000,00.

A África comprou menos 23,14% do valor de 1948, apresentando Marrocos com a alta de 255,36%.

No confronto anual, apenas o continente Europeu registra aumento no valor, contribuindo, para tal acréscimo, a Grã-Bretanha, principalmente, que figura com mais Cr\$ 546.901.000,00.

Assim se resume a importação por principais unidades federadas:

Unidades federadas	Quantidade (t)	Valor (Cr\$ 1.000)	%	
			Volume	Valor
São Paulo .....	2.693.800	8.672.990	37,52	42,00
Distrito Federal .....	2.879.524	8.170.472	40,11	39,57
Rio Grande do Sul ....	472.371	1.250.770	6,58	6,06



1000	1000	1000	1000	1000	1000
1000	1000	1000	1000	1000	1000
1000	1000	1000	1000	1000	1000
1000	1000	1000	1000	1000	1000
1000	1000	1000	1000	1000	1000
1000	1000	1000	1000	1000	1000

The following table shows the results of the experiments conducted in 1911-1912. The data is presented in a tabular form, with columns representing different experimental conditions and rows representing the results of individual trials. The values are given in grams, and the standard deviation is indicated by the number in parentheses.

The first column represents the mean value, the second column represents the standard deviation, the third column represents the number of trials, and the fourth column represents the name of the substance.

Mean	Standard Deviation	Number of Trials	Substance
1000	1000	1000	1000
1000	1000	1000	1000
1000	1000	1000	1000
1000	1000	1000	1000
1000	1000	1000	1000
1000	1000	1000	1000

The results show that the mean values are consistently around 1000 grams, with standard deviations also around 1000 grams. This indicates a high degree of variability in the experimental results.

1000	1000	1000	1000	1000
1000	1000	1000	1000	1000
1000	1000	1000	1000	1000
1000	1000	1000	1000	1000
1000	1000	1000	1000	1000

Pernambuco .....	571.174	1.021.953	7,96	4,95
Bahia .....	217.065	513.016	3,02	2,49
Pará .....	120.990	215.388	1,69	1,04
Outras unidades .....	224.125	803.492	3,12	3,89
Brasil .....	7.179.049	20.648.081	100,00	100,00

VARIAÇÕES RELATIVAS AO ANO ANTERIOR:

Unidades federadas	+ ou - em 1949			
	Números absolutos		%	
	Toneladas	Cr\$ 1.000	Volume	Valor
São Paulo .....	+ 210.193	- 403.519	+ 8,46	- 4,45
Distrito Federal .....	- 148.473	- 433.671	- 4,90	- 5,04
Rio Grande do Sul .....	+ 250.520	+ 353.469	+112,92	+ 39,39
Pernambuco .....	+ 45.268	+ 25.936	+ 8,61	+ 2,60
Bahia .....	+ 47.551	+ 89.859	+ 28,05	+ 21,24
Pará .....	- 65.025	- 43.566	- 34,96	- 16,82
Outras unidades .....	+ 35.399	+ 74.693	+ 18,76	+ 10,25
Brasil .....	+ 375.433	- 336.799	+ 5,52	- 1,60

Concorreram São Paulo e Distrito Federal com 77,63% do volume e 81,57% do valor total das compras brasileiras ao exterior. Figuraram os portos do Pará, relativamente a 1948, com - 34,96% na tonelagem. Rio Grande do Sul, Pernambuco e Bahia, entretanto, apresentam acréscimos de 112,92%, 8,61% e 28,05%, respectivamente, havendo os portos paulistas aumentado seu movimento de 8,46% enquanto os do Rio de Janeiro diminuíam de 4,90%.

1970	17,90	1.000,00	100,00	Formação
1971	18,00	1.000,00	100,00	Formação
1972	18,10	1.000,00	100,00	Formação
1973	18,20	1.000,00	100,00	Formação
1974	18,30	1.000,00	100,00	Formação
1975	18,40	1.000,00	100,00	Formação

TABELA DE EVOLUÇÃO DO CUSTO

Custo Unitário		Custo Total		
Valor	Quantidade	Valor	Quantidade	
18,40	1.000	18,40	1.000	Formação
18,50	1.000	18,50	1.000	Formação
18,60	1.000	18,60	1.000	Formação
18,70	1.000	18,70	1.000	Formação
18,80	1.000	18,80	1.000	Formação
18,90	1.000	18,90	1.000	Formação
19,00	1.000	19,00	1.000	Formação
19,10	1.000	19,10	1.000	Formação
19,20	1.000	19,20	1.000	Formação
19,30	1.000	19,30	1.000	Formação

Observações: Este custo é referente ao custo unitário de 17,90 de cada unidade produzida em 1970. O custo unitário de 18,40 em 1975 representa o custo unitário de cada unidade produzida em 1975. O custo total de 18,40 em 1970 representa o custo total de 18,40 em 1970. O custo total de 18,40 em 1975 representa o custo total de 18,40 em 1975. O custo total de 18,40 em 1970 representa o custo total de 18,40 em 1970. O custo total de 18,40 em 1975 representa o custo total de 18,40 em 1975.



## MOVIMENTO MARÍTIMO

Deram entrada no pôrto do Rio de Janeiro, em 1949, 5.228 embarcações com o total de 11.849.888 toneladas, verificando se, em relação ao ano anterior, o aumento de 231 unidades e de ... 344.795 toneladas de deslocamento.

Concorreram as embarcações nacionais com o número de 3.239, ou mais 178 do que em 1948, e com a tonelagem de 3.021.008 toneladas, acusando o decréscimo de 11.532 em confronto com o ano precedente.

Consignou a cabotagem 3.065 embarcações, ou 170 a mais e 2.500.626 toneladas com a diminuição de 23.175.

Quanto ao longo curso, foram 174 as embarcações nacionais com 520.382 toneladas, ou sejam, respectivamente, mais 8 e mais 11.643 do que em 1948.

Elevou-se a 1.989 o número de embarcações estrangeiras que deram entrada no pôrto do Rio de Janeiro com o total de .. 8.828.880 toneladas, registando-se, sôbre o ano anterior, os respectivos aumentos de 53 e 356.327.

No total das embarcações estrangeiras predominaram as bandeiras norte-americana, inglêsa e italiana com as percentagens respectivas de 18,85%, 14,38% e 8,45% relativamente ao número, e de 24,40%, 17,61% e 9,75% do que concerne à tonelagem.

No confronto estabelecido entre os portos de Santos e Rio de Janeiro, verifica-se, em relação ao total de entradas, o excedente, do último sôbre o primeiro, de 112 embarcações correspondendo a 1.297.411 toneladas.

O quadro abaixo apresenta o movimento de embarcações entradas no pôrto do Rio de Janeiro, no biênio 1948/1949:

Bandeiras	Número			Tonelagem de registro		
	1948	1949	+ ou - em 1949	1948	1949	+ ou - em 1949
BRASILEIRA .....	3.061	3.239	+ 178	3.032.540	3.021.008	- 11.532
Cabotagem ....	2.895	3.065	+ 170	2.523.801	2.500.626	- 23.175
Longo curso ..	166	174	+ 8	508.739	520.382	+ 11.643

ESTADOS UNIDOS

El presente informe tiene como objeto proporcionar a los señores accionistas de esta Compañía un resumen de los resultados de las operaciones de la misma durante el ejercicio de 1954, así como de la situación financiera y de los recursos de la misma al término de dicho ejercicio.

Los resultados de las operaciones de la Compañía durante el ejercicio de 1954, así como de la situación financiera y de los recursos de la misma al término de dicho ejercicio, se detallan en el presente informe.

El resultado de las operaciones de la Compañía durante el ejercicio de 1954, así como de la situación financiera y de los recursos de la misma al término de dicho ejercicio, se detallan en el presente informe.

El resultado de las operaciones de la Compañía durante el ejercicio de 1954, así como de la situación financiera y de los recursos de la misma al término de dicho ejercicio, se detallan en el presente informe.

El resultado de las operaciones de la Compañía durante el ejercicio de 1954, así como de la situación financiera y de los recursos de la misma al término de dicho ejercicio, se detallan en el presente informe.

El resultado de las operaciones de la Compañía durante el ejercicio de 1954, así como de la situación financiera y de los recursos de la misma al término de dicho ejercicio, se detallan en el presente informe.

El resultado de las operaciones de la Compañía durante el ejercicio de 1954, así como de la situación financiera y de los recursos de la misma al término de dicho ejercicio, se detallan en el presente informe.

El resultado de las operaciones de la Compañía durante el ejercicio de 1954, así como de la situación financiera y de los recursos de la misma al término de dicho ejercicio, se detallan en el presente informe.

El resultado de las operaciones de la Compañía durante el ejercicio de 1954, así como de la situación financiera y de los recursos de la misma al término de dicho ejercicio, se detallan en el presente informe.

El resultado de las operaciones de la Compañía durante el ejercicio de 1954, así como de la situación financiera y de los recursos de la misma al término de dicho ejercicio, se detallan en el presente informe.

Cuentas	1954		1953		Cuentas
	1954	1953	1954	1953	
Activos	100.000	100.000	100.000	100.000	Activos
Pasivos	100.000	100.000	100.000	100.000	Pasivos
Resultados	100.000	100.000	100.000	100.000	Resultados



ESTRANGEIRAS .....	1.936	1.989	+	53	8.472.553	8.828.880	+356.327
Norte-Americana	392	375	-	17	2.192.988	2.154.571	- 38.417
Inglêsa .....	303	286	-	17	1.550.347	1.554.998	+ 4.651
Italiana .....	160	168	+	8	714.247	861.253	+147.006
Panamense .....	144	138	-	6	863.782	843.967	- 19.815
Holandesa .....	118	167	+	49	508.448	682.782	+174.334
Norueguesa .....	178	212	+	34	587.679	646.173	+ 58.494
Argentina .....	128	154	+	26	327.064	465.520	+138.456
Sueca .....	187	170	-	17	418.644	397.830	- 20.814
Francesa .....	69	74	+	5	375.750	385.686	+ 9.936
Belga .....	44	62	+	18	181.745	230.243	+ 48.498
Portuguêsa .....	19	24	+	5	105.761	128.495	+ 22.734
Dinamarquesa ..	50	53	+	3	84.178	86.218	+ 2.040
Grega .....	16	19	+	3	68.646	82.735	+ 14.089
Outras bandeiras .....	128	87	-	41	493.274	308.409	-184.865
Total Geral..	4.997	5.228	+	231	11.505.093	11.849.888	+344.795

Saída de navios do pôrto do Rio de Janeiro no Biênio  
1948/1949:

Bandeiras	Número			Tonelagem de registro		
	1948	1949	+ ou - em 1949	1948	1949	+ ou - em 1949
BRASILEIRA .....	3.067	3.201	+ 134	3.055.380	3.000.401	- 54.979
Cabotagem .....	2.920	3.047	+ 127	2.609.631	2.583.143	- 26.488
Longo curso ...	147	154	+ 7	445.749	417.258	- 28.491
ESTRANGEIRAS .....	1.944	1.996	+ 52	8.467.471	8.835.272	+367.801
Norte-Americana	393	375	- 18	2.176.726	2.154.950	- 21.776
Inglêsa .....	308	286	- 22	1.569.938	1.540.064	- 29.874
Italiana .....	158	169	+ 11	707.691	861.616	+153.925
Panamense .....	144	139	- 5	867.642	843.323	- 24.319
Holandesa .....	114	169	+ 55	490.437	693.916	+203.479
Norueguesa .....	181	211	+ 30	600.571	645.499	+ 44.928
Argentina .....	126	155	+ 29	314.879	465.429	+150.550
Sueca .....	192	167	- 25	432.402	386.358	- 46.044



199.200	000.000	000.000	00	+	000.000	000.000	.....
199.201	000.000	000.000	01	-	000.000	000.000	.....
199.202	000.000	000.000	02	-	000.000	000.000	.....
199.203	000.000	000.000	03	-	000.000	000.000	.....
199.204	000.000	000.000	04	-	000.000	000.000	.....
199.205	000.000	000.000	05	-	000.000	000.000	.....
199.206	000.000	000.000	06	-	000.000	000.000	.....
199.207	000.000	000.000	07	-	000.000	000.000	.....
199.208	000.000	000.000	08	-	000.000	000.000	.....
199.209	000.000	000.000	09	-	000.000	000.000	.....
199.210	000.000	000.000	10	-	000.000	000.000	.....
199.211	000.000	000.000	11	-	000.000	000.000	.....
199.212	000.000	000.000	12	-	000.000	000.000	.....
199.213	000.000	000.000	13	-	000.000	000.000	.....
199.214	000.000	000.000	14	-	000.000	000.000	.....
199.215	000.000	000.000	15	-	000.000	000.000	.....
199.216	000.000	000.000	16	-	000.000	000.000	.....
199.217	000.000	000.000	17	-	000.000	000.000	.....
199.218	000.000	000.000	18	-	000.000	000.000	.....
199.219	000.000	000.000	19	-	000.000	000.000	.....
199.220	000.000	000.000	20	-	000.000	000.000	.....

199.220 - 199.220

199.220		199.220		199.220		199.220	
199.220	199.220	199.220	199.220	199.220	199.220	199.220	199.220
199.220	000.000	000.000	00	+	000.000	000.000	.....
199.221	000.000	000.000	01	-	000.000	000.000	.....
199.222	000.000	000.000	02	-	000.000	000.000	.....
199.223	000.000	000.000	03	-	000.000	000.000	.....
199.224	000.000	000.000	04	-	000.000	000.000	.....
199.225	000.000	000.000	05	-	000.000	000.000	.....
199.226	000.000	000.000	06	-	000.000	000.000	.....
199.227	000.000	000.000	07	-	000.000	000.000	.....
199.228	000.000	000.000	08	-	000.000	000.000	.....
199.229	000.000	000.000	09	-	000.000	000.000	.....
199.230	000.000	000.000	10	-	000.000	000.000	.....
199.231	000.000	000.000	11	-	000.000	000.000	.....
199.232	000.000	000.000	12	-	000.000	000.000	.....
199.233	000.000	000.000	13	-	000.000	000.000	.....
199.234	000.000	000.000	14	-	000.000	000.000	.....
199.235	000.000	000.000	15	-	000.000	000.000	.....
199.236	000.000	000.000	16	-	000.000	000.000	.....
199.237	000.000	000.000	17	-	000.000	000.000	.....
199.238	000.000	000.000	18	-	000.000	000.000	.....
199.239	000.000	000.000	19	-	000.000	000.000	.....
199.240	000.000	000.000	20	-	000.000	000.000	.....

Francesa .....	67	76	+	9	363.580	396.205	+	32.625
Belga .....	44	62	+	18	181.745	230.243	+	48.498
Portuguêsa ....	19	24	+	5	105.761	128.495	+	22.734
Dinamarquêsa ..	50	55	+	5	82.330	90.784	+	8.454
Gregã .....	17	19	+	2	72.212	82.735	+	10.523
Outras bandeiras .....	131	89	-	42	501.557	315.655	-	185.902
<b>Total Geral..</b>	<b>5.011</b>	<b>5.197</b>	<b>+</b>	<b>186</b>	<b>11.522.851</b>	<b>11.835.673</b>	<b>+</b>	<b>312.822</b>

Atingiu a 4.521 o total das embarcações que deram entrada no pôrto de Santos, em 1949, registando-se a tonelagem de 10.552.477 toneladas.

Em relação ao ano anterior, ocorreram os acréscimos de 119 unidades e 1.096.559 toneladas.

Concorreram as embarcações nacionais com o número de 2.552, registando-se a diminuição de 133. Baixou, também a tonelagem de 2.010.170, em 1948, para 1.970.583, no ano findo.

Continuou a navegação costeira a manter maior movimento e volume do que a de longo curso; assim é que, para 193 unidades dessa última, com 439.810 toneladas, concorreu a primeira com 2.359 unidades correspondendo a 1.530.773 toneladas.

Todavia, em relação a 1948, a cabotagem acusou o decréscimo de 206 embarcações com 113.130 toneladas a menos, enquanto se registava, na navegação de longo curso, os acréscimos respectivos de 73 e 73.543.

No tocante às bandeiras dos vários países, sobressaíram a norte-americana, a inglêsa e a italiana, absorvendo, respectivamente, 21,18%, 12,85% e 8,38% do total de embarcações estrangeiras que visitaram o pôrto de Santos, em 1949, e 26,93%, 16,81% e 9,99% da tonelagem de registo das mesmas unidades. A Dinamarca apresenta a diminuição de 24.970 toneladas, em confronto com o volume verificado em 1948.

Figura, a seguir, o movimento dos navios entrados no pôrto de Santos, no biênio 1948/1949:







Bandeiras	Número			Tonelagem de registo		
	1948	1949	+ ou - em 1949	1948	1949	+ ou - em 1949
BRASILEIRA .....	2.685	2.552	- 133	2.010.170	1.970.583	- 39.587
Cabotagem .....	2.565	2.359	- 206	1.643.903	1.530.773	-113.130
Longo curso ...	120	193	+ 73	366.267	439.810	+ 73.543
ESTRANGEIRAS ....	1.717	1.969	+ 252	7.445.748	8.581.894	+1.136.146
Norte-americana	380	417	+ 37	2.093.265	2.311.103	+217.838
Inglêsa .....	226	253	+ 27	1.262.399	1.442.215	+179.816
Italiana .....	151	165	+ 14	676.285	857.495	+181.210
Panamense .....	108	118	+ 10	699.006	712.432	+ 13.426
Norueguesa ....	191	214	+ 23	627.855	665.818	+ 37.963
Holandesa .....	116	156	+ 40	484.308	645.239	+160.931
Sueca .....	179	213	+ 34	377.105	484.438	+107.333
Argentina .....	111	137	+ 26	272.644	369.791	+ 97.147
Francesa .....	49	54	+ 5	242.739	278.996	+ 36.257
Belga .....	54	71	+ 17	219.238	252.422	+ 33.184
Espanhola .....	14	33	+ 19	64.988	172.583	+107.595
Polonesa .....	15	22	+ 7	56.324	86.522	+ 30.198
Dinamarquesa ..	47	50	+ 3	107.048	82.078	- 24.970
Finlandesa ....	17	20	+ 3	53.805	59.043	+ 5.238
Portuguêsa ....	10	11	+ 1	53.447	56.539	+ 3.092
Outras bandeiras .....	49	35	- 14	155.292	105.180	- 50.112
Total Geral..	4.402	4.521	+ 119	9.455.918	10.552.477	+1.096.559

Saída de navios do porto de Santos no biênio 1948/1949:

Bandeiras	Número			Tonelagem de registo		
	1948	1949	+ ou - em 1949	1948	1949	+ ou - em 1949
BRASILEIRA .....	2.695	2.545	- 150	2.011.067	1.976.536	- 34.531
Cabotagem .....	2.574	2.381	- 193	1.675.062	1.593.688	- 81.374
Longo curso ...	121	164	+ 43	336.005	382.848	+ 46.843





ESTRANGEIRAS .....	1.726	1.969	+	243	7.484.199	8.577.840	+1.093.641
Norte-Americana	387	418	+	31	2.127.002	2.307.062	+180.060
Inglêsa .....	226	253	+	27	1.260.473	1.443.679	+183.206
Italiana .....	151	166	+	15	675.573	861.055	+185.482
Panamense .....	109	118	+	9	705.170	712.432	+ 7.262
Norueguesa .....	190	217	+	27	627.416	676.307	+ 48.891
Holandesa .....	116	166	+	50	482.169	683.527	+201.358
Sueca .....	179	213	+	34	377.105	484.438	+107.333
Argentina .....	111	136	+	25	272.644	367.629	+ 94.985
Francesa .....	50	54	+	4	247.119	278.996	+ 31.877
Belga .....	55	70	+	15	223.618	247.883	+ 24.265
Espanhola .....	15	21	+	6	67.721	122.950	+ 55.229
Polonesa .....	15	22	+	7	56.324	86.522	+ 30.198
Dinamarquesa ..	47	50	+	3	107.048	82.078	- 24.970
Finlandesa .....	17	19	+	2	53.805	56.048	+ 2.243
Portuguêsa .....	9	12	+	3	45.720	64.266	+ 18.546
Outras bandeiras .....	49	34	-	15	155.292	102.968	- 52.324
Total Geral..	4.421	4.514	+	93	9.495.266	10.554.376	+1.059.110

## MOVIMENTO BANCÁRIO

Apresentam aumentos acentuados os depósitos e empréstimos referentes ao período 1941/1949. Em 31 de dezembro de 1949 atingiram os depósitos a Cr\$ 64.021.051.000,00 e os empréstimos a Cr\$. 62.456.172.000,00, representando os acréscimos de 11,9% e 21,7%, respectivamente, em relação aos montantes registrados em 31 de dezembro de 1948.

A participação dos empréstimos no total dos depósitos, em 31 de dezembro de 1949, sofreu a alta de 8%, pois de 90%, no término de 1948, passou para 98% na data acima referida.

O quadro a seguir discrimina o movimento dos depósitos e empréstimos de 1941 a 1949:





	Valor (Cr\$ 1.000)	
	Depósitos	Empréstimos
1941 .....	16.531.951	15.894.145
1942 .....	21.540.564	18.206.336
1943 .....	31.570.228	28.756.587
1944 .....	39.703.491	40.106.538
1945 .....	45.285.804	43.860.019
1946 .....	48.767.931	45.276.423
1947 .....	51.808.893	46.538.533
1948 .....	57.217.860	51.309.283
1949 .....	64.021.051	62.456.172

Consoante às principais categorias, assim se especificam os aludidos depósitos e empréstimos em 31/12/48 e 31/12/49:

Depósitos	Valor (Cr\$ 1.000)		% do total	
	1948	1949	1948	1949
Depósitos à vista e a curto prazo .....	41.057.138	46.392.360	71,8	72,5
- de entidades públicas..	6.068.151	4.013.893	10,6	6,3
- bancários .....	4.871.044	5.260.836	8,5	8,2
- do público .....	30.117.943	37.117.631	52,7	58,0
Depósitos a prazo .....	16.160.722	17.628.691	28,2	27,5
- de entidades públicas..	2.156.485	2.084.264	3,8	3,2
- a prazo fixo .....	8.663.003	9.868.537	15,1	15,4
- de aviso prévio(mais de 90 dias) .....	2.018.843	2.279.502	3,5	3,6
- compulsórios .....	3.322.391	3.396.388	5,8	5,3
Total dos depósitos ...	57.217.860	64.021.051	100,0	100,0
Empréstimos				
Em letras descontadas .....	24.299.863	28.352.133	47,4	45,4
Em contas correntes .....	27.009.420	34.104.039	52,6	54,6
Total dos empréstimos..	51.309.283	62.456.172	100,0	100,0

Figuram os depósitos à vista e a curto prazo com .....  
+ Cr\$ 5.335.222.000,00 do que em 1948. O acréscimo verificado nos





depósitos do público excedeu de Cr\$ 1.664.466.000,00 o aumento do próprio total, em razão da contribuição negativa apresentada pelos depósitos de entidades públicas, que aparecem com - Cr\$ ..... 2.054.258.000,00.

Nos depósitos a prazo, com exceção dos efetuados por entidades públicas, que sofreram a baixa de Cr\$ 72.221.000,00, houve a créscimos em tôdas as contas, atingindo, no total, a diferença para mais de Cr\$ 1.467.969.000,00.

Alcançou o montante dos empréstimos a cifra de Cr\$ ... 62.456.172.000,00, com a majoração de Cr\$ 11.146.889.000,00 sôbre o ano anterior, cabendo 63,6% dessa alta aos empréstimos em contas correntes e 36,4% aos realizados em letras descontadas.

Fixa a tabela infra a posição dos estabelecimentos nacionais e estrangeiros em 31/12/1949:

	Valor (Cr\$ 1.000)		% do total	
	Depósitos	Empréstimos	Depósitos	Empréstimos
Banco do Brasil	18.741.213	21.208.270	29,3	34,0
Outros bancos..	39.061.157	36.143.096	61,0	57,9
Casas bancárias	1.643.392	1.587.575	2,6	2,5
Total dos estabelecimentos nacionais	59.445.762	58.938.941	92,9	94,4
Bancos estrangeiros .....	4.575.289	3.517.231	7,1	5,6
Total Geral..	64.021.051	62.456.172	100,0	100,0

O quadro abaixo evidencia o balanço das oscilações nos períodos em estudo, ainda em relação aos bancos nacionais e estrangeiros e às casas bancárias:

	Valor (Cr\$ 1.000)		%	
	Depósitos	Empréstimos	Depósitos	Empréstimos
Banco do Brasil	- 398.402	+ 4.974.422	- 2,1	+ 30,6
Outros bancos..	+ 6.680.446	+ 5.548.320	+ 20,6	+ 18,1
Casas bancárias	+ 290.506	+ 218.203	+ 21,5	+ 15,9
Total dos estabelecimentos nacionais	+ 6.572.550	+10.740.945	+ 12,4	+ 22,3
Bancos estrangeiros .....	+ 230.641	+ 405.944	+ 5,3	+ 13,0
Total Geral..	+ 6.803.191	+11.146.889	+ 11,9	+ 21,7





No que concerne aos depósitos, houve alta, em relação a dezembro de 1948, nas transações efetuadas por todos os estabelecimentos, quer nacionais quer estrangeiros, excetuando-se o Banco do Brasil que registou o decréscimo de 2,1% equivalente a Cr\$ ..... 398.402.000,00. Assinala-se, no total geral, a diferença percentual de + 11,9%. Detêm as Casas Bancárias a maior percentagem de aumento, ou sejam + 21,5%, observando-se, nos números absolutos, predominância dos "Outros Bancos" com Cr\$ 6.680.446.000,00. A alta verificada nos bancos estrangeiros é de 5,3%.

Relativamente aos empréstimos, figura o Banco do Brasil com + Cr\$ 4.974.422.000,00 e a maior diferença percentual, isto é, + 30,6%, contribuindo os bancos estrangeiros com um acréscimo equivalente a 13%.

Na alta verificada no total geral dos depósitos e empréstimos realizados em 31 de dezembro de 1949, foi a seguinte a participação dos bancos nacionais e estrangeiros:

	% do total	
	Depósitos	Empréstimos
Banco do Brasil	- 5,9	+ 44,6
Outros bancos..	+ 98,2	+ 49,8
Casas bancárias	+ 4,3	+ 2,0
Total dos estabelecimentos nacionais	+ 96,6	+ 96,4
Bancos estrangeiros .....	+ 3,4	+ 3,6
Total Geral..	100,0	100,0

Concorreram os estabelecimentos nacionais com + 96,6% do total geral dos depósitos, cabendo a percentagem de + 3,4% aos estrangeiros, cuja contribuição nos empréstimos, atingiu a + 3,6%. Com uma única exceção, determinada pelo Banco do Brasil que figura, nos depósitos, com a baixa de 5,9%, houve, em ambas as transações, acréscimos nos grupos dos estabelecimentos bancários, salientando-se os "Outros Bancos" com mais 98,2% e + 49,8%, respectivamente nos depósitos e nos empréstimos.

Em relação ao mês de novembro de 1949, observa-se as seguintes diferenças:



O presente relatório tem por objecto a análise dos resultados alcançados durante o período de 1945 a 1946, nos trabalhos efectuados nos campos de experimentação, tendo em vista a avaliação da produtividade e a determinação das condições mais favoráveis para a obtenção de melhores resultados.

Os trabalhos foram realizados em duas fases: a primeira, compreendendo o período de 1945, e a segunda, compreendendo o período de 1946.

A primeira fase foi caracterizada pela realização de trabalhos de carácter geral, tendo em vista a obtenção de dados sobre a produtividade e a determinação das condições mais favoráveis para a obtenção de melhores resultados.

A segunda fase foi caracterizada pela realização de trabalhos de carácter específico, tendo em vista a obtenção de dados sobre a produtividade e a determinação das condições mais favoráveis para a obtenção de melhores resultados.

Descrição	Quantidade	Valor
Trabalhos realizados	100	100,00
Material consumido	50	50,00
Outros gastos	20	20,00
Total	170	170,00

Os resultados alcançados durante o período de 1945 a 1946, nos trabalhos efectuados nos campos de experimentação, foram satisfatórios, tendo em vista a obtenção de dados sobre a produtividade e a determinação das condições mais favoráveis para a obtenção de melhores resultados.

Os trabalhos realizados durante o período de 1945, foram caracterizados pela obtenção de dados sobre a produtividade e a determinação das condições mais favoráveis para a obtenção de melhores resultados.

Os trabalhos realizados durante o período de 1946, foram caracterizados pela obtenção de dados sobre a produtividade e a determinação das condições mais favoráveis para a obtenção de melhores resultados.

	+ ou - em 31-XII-1949			
	Valor (Cr\$ 1.000)		%	
	Depósitos	Empréstimos	Depósitos	Empréstimos
Banco do Brasil	-1.451.645	- 383.520	- 7,2	- 1,8
Outros bancos..	+ 967.766	+ 253.960	+ 2,5	+ 0,7
Casas bancárias	+ 44.877	+ 2.379	+ 2,8	+ 0,2
Total dos estabelecimentos nacionais	- 439.002	- 127.181	- 0,7	- 0,2
Bancos estrangeiros .....	+ 136.382	- 38.439	+ 3,1	- 1,1
Total Geral..	- 302.620	- 165.620	- 0,5	- 0,3

Verifica-se no quadro acima o decréscimo de Cr\$ ..... 439.002.000,00 nos depósitos efetuados em estabelecimentos nacionais e determinado pela sensível baixa de Cr\$ 1.451.645.000,00, registrada no Banco do Brasil, superior ao total das altas assinaladas nos "Outros Banco" e nas Casas Bancárias.

Predominaram na transação em estudo os "Outros Bancos" com a majoração de Cr\$ 967.766.000,00. Apesar disso e do pequeno aumento de Cr\$ 136.382.000,00, verificado nos Bancos Estrangeiros, apresenta o total dos depósitos a diminuição de Cr\$ 302.620.000,00 ou menos 0,5%.

Quanto aos empréstimos, cujo total geral diminuiu de Cr\$ 165.620.000,00, na percentagem de 0,3%, observou-se alta apenas nos "Outros Bancos" e nas "Casas Bancárias", registando-se, como nos depósitos, supremacia dos primeiros com o aumento de Cr\$ ..... 253.960.000,00, correspondente a + 0,7%.

No que diz respeito aos Bancos Estrangeiros, as operações de empréstimos diminuíram de Cr\$ 38.439.000,00, ou seja, - 1,1%.

Conforme se verifica na relação infra, promoveu o Banco do Brasil a maior mobilidade de numerário, em cotejo com o montante das operações dos demais estabelecimentos:

Banco do Brasil ...	113,2%
Outros bancos .....	92,5%
Casas bancárias ...	96,6%
Bancos estrangeiros	76,9%

TABLE I  
SUMMARY OF RESULTS

Run No.	Time (min)	Temperature (°C)	Pressure (mm Hg)	Yield (%)
1	10	100	10	85
2	15	100	10	80
3	20	100	10	75
4	25	100	10	70
5	30	100	10	65
6	35	100	10	60
7	40	100	10	55
8	45	100	10	50
9	50	100	10	45
10	55	100	10	40

The results of the experiments are summarized in Table I. It is seen that the yield of the product decreases as the reaction time increases. This is due to the fact that the reaction is reversible and the equilibrium shifts towards the reactants as the reaction proceeds.

The effect of temperature on the reaction rate is also shown in Table I. It is seen that the reaction rate increases with increasing temperature. This is due to the fact that the activation energy of the reaction is lowered as the temperature increases.

The effect of pressure on the reaction rate is also shown in Table I. It is seen that the reaction rate increases with increasing pressure. This is due to the fact that the reaction is a gas-phase reaction and the rate increases with increasing concentration of the reactants.

The effect of catalyst on the reaction rate is also shown in Table I. It is seen that the reaction rate increases with increasing catalyst concentration. This is due to the fact that the catalyst provides an alternative reaction pathway with a lower activation energy.

100	...
200	...
300	...
400	...



Evidencia o quadro abaixo, o movimento geral dos depósitos e dos empréstimos, em relação aos principais bancos em funcionamento no país, no biênio 1948/1949:

	Valor (Cr\$ 1.000)			
	Depósitos		Empréstimos (1)	
	1948	1949	1948	1949
<b>Distrito Federal</b>				
Banco do Brasil S.A. (2)	19.139.615	18.741.213	16.233.848	21.208.270
Banco Boavista S.A. ....	898.559	1.097.374	664.635	807.889
Banco do Comércio S.A..	550.528	584.391	513.200	631.495
Banco do Distrito Federal S.A. ....	311.890	305.673	451.579	444.791
Banco <u>Fin</u> ancial Novo <u>Mun</u> do S.A. ....	641.598	716.857	502.498	549.069
Banco Hipotecário Lar Brasileiro S.A. ....	1.052.352	1.170.735	376.958	457.304
Banco Português do Brasil S.A. ....	700.029	722.178	550.339	602.658
Banco da Prefeitura do Distrito Federal S.A.	298.822	583.675	421.568	546.651
Banco Nacional Ultramarino .....	605.376	638.325	439.515	498.890
Bank of London and South America Ltda .....	953.968	946.317	696.544	662.852
The National City Bank of New York .....	1.479.152	1.632.896	969.884	1.350.339
The Royal Bank of Canada .....	559.610	581.670	381.285	351.852
<b>Minas Gerais</b>				
Banco Comércio e Indústria de Minas Gerais S.A. ....	1.338.179	1.584.104	1.204.466	1.423.412
Banco de Crédito Real de Minas Gerais S.A..	1.655.908	2.049.364	1.441.118	1.862.184
Banco Hipotecário e Agrícola do Estado de Minas Gerais S.A. ...	1.036.188	1.233.686	1.019.816	1.180.211
Banco da Lavoura de Minas Gerais S.A. ....	1.340.763	1.659.429	1.194.567	1.378.116
Banco de Minas Gerais S.A.	530.255	622.985	507.059	591.117
Banco Mineiro da Produção S.A. ....	620.415	807.422	638.354	820.171

- (1) Inclusive letras a receber  
 (2) Exclusive agências no exterior

As despesas com pessoal, com o objetivo de manter a unidade administrativa, foram de R\$ 1.200.000,00, sendo de R\$ 800.000,00 para o pessoal em geral e de R\$ 400.000,00 para o pessoal de direção e administração.

Despesas com Pessoal		Despesas com Material		Descrição
1992	1991	1992	1991	
1.200.000,00	1.000.000,00	1.000.000,00	800.000,00	Despesas com pessoal em geral
800.000,00	700.000,00	700.000,00	600.000,00	Despesas com pessoal de direção e administração
400.000,00	300.000,00	300.000,00	200.000,00	Despesas com material
200.000,00	150.000,00	150.000,00	100.000,00	Despesas com material de expediente
100.000,00	75.000,00	75.000,00	50.000,00	Despesas com material de informática
100.000,00	75.000,00	75.000,00	50.000,00	Despesas com material de comunicação
100.000,00	75.000,00	75.000,00	50.000,00	Despesas com material de transporte
100.000,00	75.000,00	75.000,00	50.000,00	Despesas com material de energia elétrica
100.000,00	75.000,00	75.000,00	50.000,00	Despesas com material de água e gás
100.000,00	75.000,00	75.000,00	50.000,00	Despesas com material de aluguel
100.000,00	75.000,00	75.000,00	50.000,00	Despesas com material de manutenção
100.000,00	75.000,00	75.000,00	50.000,00	Despesas com material de outros



## MINISTÉRIO DA FAZENDA

Banco Moreira Sales S.A....	708.471	979.085	606.320	756.786
Banco Nacional de Minas Gerais S.A. ....	276.132	475.806	308.993	470.402
<b>São Paulo</b>				
Banco Bandeirante do Comércio S.A. ....	200.052	441.146	196.725	383.679
Banco Brasileiro para a América do Sul S.A. ....	376.887	526.228	285.887	408.359
Banco Brasileiro de Descontos S.A. ....	670.392	1.128.594	523.416	879.929
Banco Comercial do Estado de São Paulo S.A. ....	631.195	961.778	696.178	1.002.610
Banco do Comércio e Indústria de São Paulo S.A....	808.550	849.730	761.169	823.669
Banco Cruzeiro do Sul de São Paulo S.A. ....	604.758	772.886	497.652	652.011
Banco do Estado de São Paulo S.A. ....	2.651.039	2.676.716	2.400.046	2.293.321
Banco Mercantil de São Paulo S.A. ....	964.182	1.179.017	797.761	993.849
Banco Nacional da Cidade de São Paulo S.A. ....	112.588	138.416	260.457	326.254
Banco Noroeste do Estado de São Paulo S.A. ....	531.140	709.081	474.895	635.148
Banco de São Paulo S.A. ..	498.238	568.065	435.103	487.131
<b>Santa Catarina</b>				
Banco Indústria e Comércio de Santa Catarina S.A....	251.526	330.242	257.461	341.576
<b>Rio Grande do Sul</b>				
Banco Industrial e Comercial do Sul S.A. ....	404.645	439.025	427.613	485.361
Banco Nacional do Comércio S.A. ....	625.752	640.603	637.584	677.297
Banco da Província do Rio Grande do Sul S.A. ....	895.597	945.559	888.228	996.942
Banco do Rio Grande do Sul S.A. ....	457.103	461.851	544.649	570.449
<b>Total</b> .....	<b>45.381.454</b>	<b>49.902.122</b>	<b>39.207.370</b>	<b>48.552.044</b>



100.000	100.000	100.000	100.000	.....
200.000	200.000	200.000	200.000	.....
300.000	300.000	300.000	300.000	.....
400.000	400.000	400.000	400.000	.....
500.000	500.000	500.000	500.000	.....
600.000	600.000	600.000	600.000	.....
700.000	700.000	700.000	700.000	.....
800.000	800.000	800.000	800.000	.....
900.000	900.000	900.000	900.000	.....
1000.000	1000.000	1000.000	1000.000	.....
1100.000	1100.000	1100.000	1100.000	.....
1200.000	1200.000	1200.000	1200.000	.....
1300.000	1300.000	1300.000	1300.000	.....
1400.000	1400.000	1400.000	1400.000	.....
1500.000	1500.000	1500.000	1500.000	.....
1600.000	1600.000	1600.000	1600.000	.....
1700.000	1700.000	1700.000	1700.000	.....
1800.000	1800.000	1800.000	1800.000	.....
1900.000	1900.000	1900.000	1900.000	.....
2000.000	2000.000	2000.000	2000.000	.....
2100.000	2100.000	2100.000	2100.000	.....
2200.000	2200.000	2200.000	2200.000	.....
2300.000	2300.000	2300.000	2300.000	.....
2400.000	2400.000	2400.000	2400.000	.....
2500.000	2500.000	2500.000	2500.000	.....
2600.000	2600.000	2600.000	2600.000	.....
2700.000	2700.000	2700.000	2700.000	.....
2800.000	2800.000	2800.000	2800.000	.....
2900.000	2900.000	2900.000	2900.000	.....
3000.000	3000.000	3000.000	3000.000	.....
3100.000	3100.000	3100.000	3100.000	.....
3200.000	3200.000	3200.000	3200.000	.....
3300.000	3300.000	3300.000	3300.000	.....
3400.000	3400.000	3400.000	3400.000	.....
3500.000	3500.000	3500.000	3500.000	.....
3600.000	3600.000	3600.000	3600.000	.....
3700.000	3700.000	3700.000	3700.000	.....
3800.000	3800.000	3800.000	3800.000	.....
3900.000	3900.000	3900.000	3900.000	.....
4000.000	4000.000	4000.000	4000.000	.....
4100.000	4100.000	4100.000	4100.000	.....
4200.000	4200.000	4200.000	4200.000	.....
4300.000	4300.000	4300.000	4300.000	.....
4400.000	4400.000	4400.000	4400.000	.....
4500.000	4500.000	4500.000	4500.000	.....
4600.000	4600.000	4600.000	4600.000	.....
4700.000	4700.000	4700.000	4700.000	.....
4800.000	4800.000	4800.000	4800.000	.....
4900.000	4900.000	4900.000	4900.000	.....
5000.000	5000.000	5000.000	5000.000	.....

## VARIAÇÕES RELATIVAS A 31 DE DEZEMBRO DE 1948:

+ ou - em 31/12/1949

Valor (Cr\$ 1.000)

	Depósitos	Empréstimos (1)
<b>Distrito Federal</b>		
Banco do Brasil S.A. (2)....	- 398.402	+4.974.422
Banco Boavista S.A. ....	+ 198.815	+ 143.254
Banco do Comércio S.A. ....	+ 33.863	+ 118.295
Banco do Distrito Federal S.A.	- 6.217	- 6.788
Banco Financial Novo Mundo S.A. ....	+ 75.259	+ 46.571
Banco Hipotecário Lar Brasi- leiro S.A. ....	+ 118.383	+ 80.346
Banco Português do Brasil S. A. ....	+ 22.149	+ 52.319
Banco da Prefeitura do Dis- trito Federal S.A. ....	+ 284.853	+ 125.083
Banco Nacional Ultramarino..	+ 32.949	+ 59.375
Bank of London and South Ame- rica Ltd. ....	- 7.651	- 33.692
The National City Bank of New York ....	+ 153.744	+ 380.455
The Royal Bank of Canada ...	+ 22.060	- 29.433
<b>Minas Gerais</b>		
Banco Comércio e Indústria de Minas Gerais S.A. ....	+ 245.925	+ 218.946
Banco de Crédito Real de Mi- nas Gerais S.A. ....	+ 393.456	+ 421.066
Banco Hipotecário e Agrícola do Estado de Minas Gerais S.A. ....	+ 197.498	+ 160.395
Banco da Lavoura de Minas Ge- rais S.A. ....	+ 318.666	+ 183.549
Banco de Minas Gerais S.A....	+ 92.730	+ 84.058
Banco Mineiro da Produção S. A. ....	+ 187.007	+ 181.817
Banco Moreira Sales S.A. ...	+ 270.614	+ 150.466
Banco Nacional de Minas Ge- rais S.A. ....	+ 199.674	+ 161.409
<b>São Paulo</b>		
Banco Bandeirante do Comér- cio S.A. ....	+ 241.094	+ 186.954

(1) Inclusive letras a receber  
no exterior





Banco Brasileiro para a América do Sul S.A. ....	+ 149.341	+ 122.472
Banco Brasileiro de Descontos S.A. ....	+ 458.202	+ 356.513
Banco Comercial do Estado de São Paulo S.A. ....	+ 330.583	+ 306.432
Banco do Comércio e Indústria de São Paulo S.A. ....	+ 41.180	+ 62.500
Banco Cruzeiro do Sul de São Paulo S.A. ....	+ 168.128	+ 154.359
Banco do Estado de São Paulo S.A. ....	+ 25.677	- 106.725
Banco Mercantil de São Paulo S.A. ....	+ 214.835	+ 196.088
Banco Nacional da Cidade de São Paulo S.A. ....	+ 25.828	+ 65.797
Banco Noroeste do Estado de São Paulo S.A. ....	+ 177.941	+ 160.253
Banco de São Paulo S.A. ....	+ 69.827	+ 52.028
Santa Catarina		
Banco Indústria e Comércio de Santa Catarina S.A. ....	+ 78.716	+ 84.115
Rio Grande do Sul		
Banco Industrial e Comercial do Sul S.A. ....	+ 34.380	+ 57.748
Banco Nacional do Comércio S.A. ....	+ 14.851	+ 39.713
Banco da Província do Rio Grande do Sul S.A. ....	+ 49.962	+ 108.714
Banco do Rio Grande do Sul S.A. ....	+ 4.748	+ 25.800
Total .....	+4.520.668	+9.344.674

No movimento geral de depósitos e empréstimos, com tribuiram os bancos acima relacionados, com as respectivas percentagens de 77,9% e 77,7%.

Em relação a 1948, registam eles as altas de Cr\$. 4.520.668.000,00 e 9.344.674.000,00 respectivamente nos depósitos e nos empréstimos.





Discrimina o quadro a seguir as principais operações bancárias em 31 de dezembro de 1949:

Principais contas	Valor (Cr\$ 1.000)				
	Banco do Brasil	Outros bancos	Casas ban cárias	Bancos es trangeiros	Total
A T I V O					
Empréstimos ....	21.208.270	36.143.096	1.587.575	3.517.231	62.456.172
Caixa em moeda corrente .....	1.341.387	2.863.872	136.341	342.012	4.683.612
Caixa à ordem da Superintendên- cia da Moeda e do Crédito ...	-	638.232	33.133	101.931	773.296
Correspondentes no exterior...	7.440.014	433.312	34.158	99.977	8.007.461
Outras contas...	35.290.825	24.618.686	1.142.006	3.244.369	64.295.886
Soma .....	65.280.496	64.697.198	2.933.213	7.305.520	140.216.427
Contas de compen- sação .....	47.782.984	50.859.517	1.273.068	6.815.595	106.731.164
Total do ativo..	113.063.480	115.556.715	4.206.281	14.121.115	246.947.591
P A S S I V O					
Capital .....	100.000	4.026.019	330.705	372.000	4.828.724
Fundo de reserva legal .....	392.868	683.851	20.650	27.205	1.124.574
Depósitos .....	18.741.213	39.061.157	1.643.392	4.575.289	64.021.051
Correspondentes no exterior...	1.131.234	252.866	11.602	79.043	1.474.745
Outras contas ..	44.915.181	20.673.305	926.864	2.251.983	68.767.333
Soma .....	65.280.496	64.697.198	2.933.213	7.305.520	140.216.427
Contas de compen- sação .....	47.782.984	50.859.517	1.273.068	6.815.595	106.731.164
Total do passivo	113.063.480	115.556.715	4.206.281	14.121.115	246.947.591



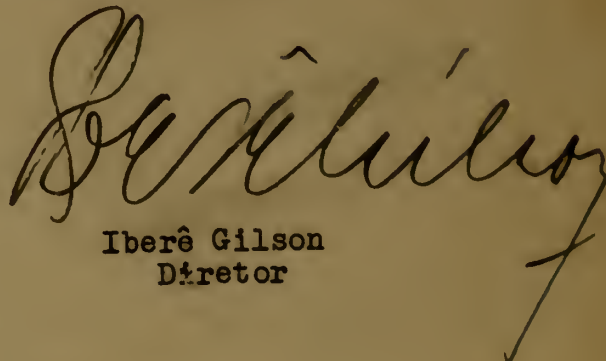


Aqui ficam, Exmo. Sr. Diretor Geral, sumariamente expostas, as atividades dêste Serviço, no exercício de 1949.

Em anexo, encontrará V.Excia. uma série de quadros estatísticos que evidenciam a posição da economia nacional segundo os dados que o Serviço apura.

Certos de havermos desempenhado satisfatoriamente a missão de confiança com que V.Excia. nos honrou, cumpre-nos consignar, aqui, os propósitos que nos animam de bem prosseguir no esforço de integrar a Repartição nas amplas finalidades que lhe são atribuídas.

Em 28 de fevereiro de 1950




Iberê Gilson  
Diretor

1901  
The following is a list of the names of the persons who have been appointed to the various positions in the office of the Secretary of the Board of Education, for the year 1901-1902.

Secretary: J. H. [Name]  
Assistant Secretary: [Name]  
Clerk: [Name]  
[Other positions and names]

IN WITNESS WHEREOF, I have hereunto set my hand and the seal of the Board of Education, this [Date] day of [Month], 1901.

  
J. H. [Name]  
Secretary







## LEGISLAÇÃO

## LEGISLAÇÃO REFERENTE À ESTRUTURA DO SERVIÇO

A legislação referente à estrutura do Serviço, desde sua forma inicial, constou do relatório de 1944, nos termos da Circular nº 15, de 27 de novembro do mesmo ano, da Secretaria da Presidência da República.

Decreto nº 26.827, de 29 de julho de 1949

Dispõe sobre a Tabela Única de Extranumerário-mensalista do Ministério da Fazenda.  
(D.O. de 5/7/1949 - pág. 9.625).

## LEGISLAÇÃO REFERENTE AOS LEVANTAMENTOS ESTATÍSTICOS

a) Estatística da Exportação:

Circular nº 7, de 29 de março de 1949

Recomenda aos Srs. Inspetores das Alfândegas e chefes das demais estações aduaneiras do país, para seu conhecimento e devidos efeitos que, nos casos de exportação, por via aérea para o estrangeiro, de mercadorias com transbordo ou baldeação em outro pôrto nacional, expedidas de acôrdo com o Decreto-lei nº 2.538, de 27 de agosto de 1940, sejam remetidas pela mesma aeronave condutora dos volumes e baldeadas ou transbordadas.

(D.O. de 6/4/1949 - pág. 5.131).



INTRODUCTION

RESEARCH OBJECTIVES AND SCOPE OF THE STUDY

The main objective of this study is to investigate the relationship between the variables mentioned in the title. The study is limited to the period from 1980 to 1990 and covers the following areas:

1. Theoretical Framework

- Review of literature on the subject
- Identification of the research gap
- Formulation of the research objectives

RESEARCH METHODOLOGY AND DATA COLLECTION

The research methodology adopted in this study is as follows:

1. Data Collection

- Primary data was collected through interviews with experts in the field.
- Secondary data was obtained from various sources including books, journals, and newspapers.
- The data was analyzed using statistical methods.
- The results of the study are presented in the form of tables and graphs.
- The study is limited to the period from 1980 to 1990.
- The study is limited to the following areas:
- The study is limited to the following areas:
- The study is limited to the following areas:

NORMAS DE ORGANIZAÇÃO E EXECUÇÃO DOS SERVIÇOS  
PORTARIAS

Apurações estatísticas e classificação

Nº 24, de 12/1/1949 - Recomenda à Seção de Exportação (S.E.), à Seção de Importação (S.I.) e à Seção de Comércio Interno (S.C.I.) que, a partir de 1949, e a fim de que haja uniformidade nos três setores, sejam adotadas as unidades abaixo para as seguintes mercadorias:

Classes	Mercadorias	Unidade
0740	- Penas de avestruz, pavão e semelhantes	Grama
0742	- Penas de ema .....	"
1572	- Dormentes .....	Um
1922	- Álcool, n.e. ....	Litro
1923	- Álcool desnaturado .....	"
4021	- Aguardente .....	"
4032	- Cerveja .....	Garrafa
4312	- Bananas .....	Cacho
4314	- Laranjas .....	Caixa
5172	- Chapéus de pêlo de castor e semelhantes, simples .....	Um
6033	- Charutos .....	Milheiro
6034	- Cigarrilhas .....	"
6272	- Chapéus de palha do Chile e semelhantes, simples .....	Um
6273	- Chapéus de palha do Chile e semelhantes, enfeitados .....	"
6274	- Chapéus de palha de arroz e semelhantes, simples .....	"
6275	- Chapéus de palha de arroz e semelhantes, enfeitados .....	"
8232	- Chapéus de feltro de lã, simples .....	"
8233	- Chapéus de feltro de lã, enfeitados ..	"
8849	- Injeções medicinais .....	Grama
8889	- Sérums, vacinas e semelhantes .....	"
9109	- Agulhas, n.e. (para medicina) .....	"

UNIVERSITY OF CALIFORNIA LIBRARY  
 UNIVERSITY OF CALIFORNIA

SPECIAL COLLECTIONS

This book is a part of the University of California Library  
 and is loaned to you by the University of California Library  
 under the terms of the University of California Library  
 Loan Policy. It is to be returned to the University of California  
 Library when requested to do so.

Class	Author	Title
100	...	...
200	...	...
300	...	...
400	...	...
500	...	...
600	...	...
700	...	...
800	...	...
900	...	...



9332 - Harmônios .....	Um
9336 - Planos .....	"
9859 - Embarcações a gasolina, nafta e sementes - lhantes .....	"
9972 - Chapéus simples, n.e. ....	"

Nº 41, de 17/3/1949 - Recomenda o cumprimento das seguintes normas de Serviço:

Na Seção de Importação

Em cada remessa de faturas recebidas dos consulados serão executados os trabalhos de conferência e verificação, necessários ao perfeito controle das remessas, como por exemplo:

- a) conferir a numeração das faturas com a citada no ofício;
- b) verificar se a remessa foi feita de acordo com o especificado pelo art. 5ª alínea b do Regulamento de Faturas Consulares;
- c) examinar se há alguma anormalidade com o meio de transporte da mercadoria;
- d) verificar se existem faturas "reformadoras"; e
- e) examinar se o país de procedência da fatura coincide com o da mercadoria, etc.

No caso da existência das faturas "reformadoras", localizar as "reformadas", e:

- a) se a fatura desta categoria tiver sido apurada em mês anterior, apor na "reformada" um carimbo com os dizeres "Foi apurada a fatura nº ..." ou, no caso de sensível alteração dos dados apurados, consultar o Sr. Diretor se deve ser retificado o serviço já feito;
- b) se a fatura "reformada" não tiver sido apurada, colocar nela o carimbo referido.

O espaço do carimbo referente ao número da fatura será preenchido com o número da "reformadora" ou da reformada, conforme o caso.

- 9332 - Katabolizma .....
- 9333 - Vitamini .....
- 9334 - Hormoni; jeti s katabolizmom, jeti s anabolizmom .....
- 9335 - Magnezij .....

U skladu sa ... - ...  
 ...

... ..

... ..  
 ... ..  
 ... ..

1) ... ..  
 ... ..

2) ... ..  
 ... ..  
 ... ..

3) ... ..  
 ... ..

4) ... ..  
 ... ..

... ..  
 ... ..

5) ... ..  
 ... ..  
 ... ..

6) ... ..  
 ... ..

7) ... ..  
 ... ..

... ..  
 ... ..  
 ... ..



Dessa forma fica estabelecido que, sempre que houver o carimbo, a fatura não será apurada.

No caso do país de procedência da fatura não coincidir com o da mercadoria será a divergência assinalada pelo protocolo.

Organizar os lotes conservando as faturas na ordem da numeração dos respectivos consulados.

Escrever nas capas dos lotes os códigos e nomes dos países de procedência, seguidos da numeração das respectivas faturas.

Encerrar o serviço de cada consulado com as faturas legalizadas, a tempo de as mercadorias chegarem ao Brasil dentro do mês estatístico em apuração.

Lançar nas fichas do fichário de consulados, em duas colunas, o mês da apuração e a numeração interna das faturas; êsses lançamentos serão feitos em correspondência com os da numeração do consulado.

Reclamar dos consulados as deficiências de serviço, tendo em vista as atribuições que lhe são confiadas pelo Regulamento de Faturas Consulares.

Alterar o "preparo" das faturas, no seguinte: passar a codificar o pôrto de destino e o meio de transporte e deixar de codificar o país de origem e o de procedência. Êste último será perfurado à vista dos lançamentos feitos na capa do lote.

Fornecer à S.M., no dia da entrega do último lote, uma relação dos navios entrados, com carga, em cada pôrto nacional.

#### Na Seção de Mecanização

Perfurar os cartões, nas 4 colunas reservadas a "via de transporte" e "bandeira" com o novo código do meio de transporte.

Arquivar os cartões, divididos por portos e dentro dos portos, por navios.

Pela relação de entradas de navios, fornecida pela S.I., selecionar mensalmente os cartões que devam entrar





em serviço, continuando arquivados os restantes até a remessa de novas "Listas de entrada de navios".

Separados, assim, os cartões referentes às mercadorias a serem apuradas, não haverá mais alteração, devendo, no restante, ser obedecida a rotina atualmente adotada.

Nº 80, de 19/7/1949 - Determina sejam suspensas, na estatística da exportação, as codificações da bandeira e via de transporte, por não apresentarem, atualmente, interêsse para o Serviço.

Nº 83, de 22/7/1949 - Determina que, nas estatísticas apuradas por esta repartição, sejam adotados, para países e portos, os códigos apresentados pela S.E.A. (Processo nº 1.156/48).

#### Boletins

Nº 35, de 11/2/1949 - Determina que, no boletim "Resumo por mercadorias", deverá figurar, na coluna da especificação das mercadorias, a quantidade, em quilos, dos produtos expressos em unidades diferentes.

Nº 55, de 7/5/1949 - Recomenda às diversas Seções todo o cuidado e máxima clareza no preparo dos boletins e quadros estatísticos; de modo a facilitar o serviço de composição e tornar mais rápida sua impressão, com um menor número de provas.

Nº 59, de 18/5/1949 - Resolve suspender imediatamente os trabalhos relativos à divulgação do boletim "Quadros Estatísticos", em caráter definitivo, inclusive os quadros atualmente em confecção.

Nº 60, de 20/5/1949 - Determina sejam os quadros dos boletins do Serviço elaborados em 3 vias:

- 1ª via - original do boletim impresso
- 2ª " - " " " mimeografado
- 3ª " - arquivo da Seção.





Nº 62, de 23/5/1949 - Recomenda às Seções providências no sentido de que os boletins sejam enviados à Imprensa Nacional nos prazos fixados, mesmo com a falta de alguns dados, e que façam figurar nas respectivas introduções a relação dos informantes particulares faltosos, promovendo as necessárias reclamações junto às repartições públicas quando estas forem as responsáveis.

#### Pessoal

Nº 48, de 25/4/1949 - Determina sobre atribuição de pontos nos boletins de merecimento.

#### Organização em geral

Nº 49, de 25/4/1949 - Tendo em vista as dificuldades surgidas na confecção do último relatório, resolve:

- a) revogar a portaria nº 25, de 26/2/1946, e ao mesmo tempo recomendar aos Senhores Chefes de Seção que lhe apresentem, impreterivelmente, na primeira semana do segundo semestre de cada ano, relatórios circunstanciados referentes às suas atividades, bem como sobre a exata posição em que se encontram as diferentes estatísticas apuradas no Serviço;
- b) recomendar aos Senhores Chefes que lhe apresentem, igualmente, dentro dos oito primeiros dias do mês de janeiro de cada ano, na forma prevista na parte final do item V, do art. 15, do Decreto 18.144, de 23/3/45, circunstanciados relatórios do ocorrido no ano findo, tanto quanto possível padronizadamente, nos moldes do que, na forma da lei, é apresentado por este Serviço ao Sr. Diretor Geral da Fazenda Nacional;
- c) recomendar, igualmente, o perfeito e integral cumprimento do disposto no referido item V, do art. 15, no que concerne à apresentação mensal de um





boletim dos trabalhos da respectiva Seção, dentro da primeira semana do mês seguinte, no qual conste a relação das suas atividades e uma parte analítica relativamente aos vários trabalhos, os expedientes feitos e os seus resultados, bem como sugestões oportunas visando a melhoria dos serviços, observada a padronização determinada para os mesmos.

Nº 54, de 6/5/1949 - Resolve alterar as médias de produção ora em vigor nas diversas seções, estabelecendo as seguintes:

Na Seção de Importação

Classificação .....	700
Conferência da classificação	1.000
Cálculo	500
Conferência do cálculo .....	900

Nas Seções de Exportação e do Comércio Interno

Classificação .....	900
Conferência da classificação	1.100
Cálculo .....	1.000
Conferência do cálculo .....	1.200

Recomenda, ainda:

- a) sejam restabelecidas nos boletins de produção as percentagens de erros verificados mensalmente;
- b) organizem os chefes, mensalmente, o quadro de produção diária, de acôrdo com o modelo estabelecido;
- c) opinem os chefes, permenorizadamente, sôbre as médias de produção de cada setor, apresentando sugestões baseadas em estudos feitos em cada Seção, sôbre as médias estabelecidas, propondo aumentá-las ou diminuí-las, tendo em vista maior racionalização dos serviços;
- d) e, finalmente, com base nas médias dadas acima, sejam relotadas as seções.



...  
 ...  
 ...  
 ...  
 ...  
 ...  
 ...  
 ...  
 ...  
 ...  
 ...

ANEXO II - CANTIDAD DE MATERIALES DE CONSTRUCCION  
 para las obras de ...

MATERIALES DE CONSTRUCCION	
100	... ..
100	... ..
100	... ..
100	... ..
... ..	
100	... ..
100	... ..
100	... ..
100	... ..

... ..

- 1) ... ..
- 2) ... ..
- 3) ... ..
- 4) ... ..
- 5) ... ..
- 6) ... ..
- 7) ... ..
- 8) ... ..
- 9) ... ..
- 10) ... ..

Nº 57, de 12/5/1949 - Recomenda aos Srs. Chefes que ainda não têm substitutos designados na forma da lei que façam a devida indicação dentro de 3 dias, tendo muito em consideração as qualidades funcionais do escolhido, notadamente quanto aos conhecimentos dos serviços da Seção.

Nº 72, de 10/6/1949 - Recomenda aos Srs. Chefes o cumprimento do disposto nas portarias nº 90, de 7/6/1943, nº 1, de 2/1/49, nº 42, de 14/4/1945 e que informem quais os servidores:

- a) capazes de traduzir inglês ou outra língua qual - quer (grau de conhecimento);
- b) que conhecem datilografia;
- c) que já exerceram, em alguma Seção, função de datilógrafo;
- d) que prestaram concurso em que houvesse prova de datilografia;
- e) que são efetivos, interinos ou extranumerários; e,
- f) finalmente, quaisquer outros informes pelos quais possa a administração julgar do aproveitamento do funcionário e de interêsse dêste.

Nº 76, de 25/6/1949 - Recomenda aos Srs. Chefes seja estudado e apresentado, no prazo de 120 dias, um plano em que fique estabelecida a média de produção ou o prazo mínimo dentro do qual poderá ser executado cada serviço da seção.

Nº 77, de 25/6/1949 - Recomenda aos Srs. Chefes de Seção:

- a) façam figurar no boletim de produção do pessoal, a produção individual com a média dos serviços executados e a respectiva percentagem de erros, ou com o serviço executado e indicação do tempo gasto;
- b) que no referido boletim figure o nome de todos os funcionários lotados na Seção, distribuídos por turmas, de maneira a se poder observar a movimentação do pessoal nos diversos encargos e setores;
- c) que à S.E.A., além disso, caberá o encargo de opinar sobre os boletins das outras seções e comuni-



Art. 17.º da Lei n.º 10/1977 - Decretada nos termos do art. 17.º da Lei n.º 10/1977, as seguintes designações de lugares em que se realizam as eleições locais, tendo sido em virtude da situação geográfica de algumas freguesias, determinadas as seguintes alterações nos limites das zonas de voto:

- Art. 18.º da Lei n.º 10/1977 - Decretada nos termos do art. 18.º da Lei n.º 10/1977, as seguintes alterações nos limites das zonas de voto:
- a) que se altera a zona de voto da freguesia de ...;
  - b) que se altera a zona de voto da freguesia de ...;
  - c) que se altera a zona de voto da freguesia de ...;
  - d) que se altera a zona de voto da freguesia de ...;
  - e) que se altera a zona de voto da freguesia de ...;
  - f) que se altera a zona de voto da freguesia de ...;
  - g) que se altera a zona de voto da freguesia de ...;
  - h) que se altera a zona de voto da freguesia de ...;
  - i) que se altera a zona de voto da freguesia de ...;
  - j) que se altera a zona de voto da freguesia de ...;
  - k) que se altera a zona de voto da freguesia de ...;
  - l) que se altera a zona de voto da freguesia de ...;
  - m) que se altera a zona de voto da freguesia de ...;
  - n) que se altera a zona de voto da freguesia de ...;
  - o) que se altera a zona de voto da freguesia de ...;
  - p) que se altera a zona de voto da freguesia de ...;
  - q) que se altera a zona de voto da freguesia de ...;
  - r) que se altera a zona de voto da freguesia de ...;
  - s) que se altera a zona de voto da freguesia de ...;
  - t) que se altera a zona de voto da freguesia de ...;
  - u) que se altera a zona de voto da freguesia de ...;
  - v) que se altera a zona de voto da freguesia de ...;
  - w) que se altera a zona de voto da freguesia de ...;
  - x) que se altera a zona de voto da freguesia de ...;
  - y) que se altera a zona de voto da freguesia de ...;
  - z) que se altera a zona de voto da freguesia de ...;

Art. 19.º da Lei n.º 10/1977 - Decretada nos termos do art. 19.º da Lei n.º 10/1977, as seguintes alterações nos limites das zonas de voto:

que se altera a zona de voto da freguesia de ...

Art. 20.º da Lei n.º 10/1977 - Decretada nos termos do art. 20.º da Lei n.º 10/1977, as seguintes alterações nos limites das zonas de voto:

- a) que se altera a zona de voto da freguesia de ...;
- b) que se altera a zona de voto da freguesia de ...;
- c) que se altera a zona de voto da freguesia de ...;
- d) que se altera a zona de voto da freguesia de ...;
- e) que se altera a zona de voto da freguesia de ...;
- f) que se altera a zona de voto da freguesia de ...;
- g) que se altera a zona de voto da freguesia de ...;
- h) que se altera a zona de voto da freguesia de ...;
- i) que se altera a zona de voto da freguesia de ...;
- j) que se altera a zona de voto da freguesia de ...;
- k) que se altera a zona de voto da freguesia de ...;
- l) que se altera a zona de voto da freguesia de ...;
- m) que se altera a zona de voto da freguesia de ...;
- n) que se altera a zona de voto da freguesia de ...;
- o) que se altera a zona de voto da freguesia de ...;
- p) que se altera a zona de voto da freguesia de ...;
- q) que se altera a zona de voto da freguesia de ...;
- r) que se altera a zona de voto da freguesia de ...;
- s) que se altera a zona de voto da freguesia de ...;
- t) que se altera a zona de voto da freguesia de ...;
- u) que se altera a zona de voto da freguesia de ...;
- v) que se altera a zona de voto da freguesia de ...;
- w) que se altera a zona de voto da freguesia de ...;
- x) que se altera a zona de voto da freguesia de ...;
- y) que se altera a zona de voto da freguesia de ...;
- z) que se altera a zona de voto da freguesia de ...;



car à Direção quando os mesmos não forem apresentados no prazo estabelecido.

Nº 78, de 25/6/1949 - Resolve conceder autorização para, depois de decorrido o prazo de um ano contado, a partir da data do recebimento da publicação impressa, serem inutilizados os originais e as provas dos boletins deste Serviço, a fim de descongestionar o Arquivo.

THE UNIVERSITY OF CHICAGO  
LIBRARY

THE UNIVERSITY OF CHICAGO  
LIBRARY  
1100 EAST 58TH STREET  
CHICAGO, ILLINOIS 60637







**Biblioteca do Ministério da Fazenda**

1.417 - 51

353.3335

h3e2

Brasil. Serv. Estatística Econômica e

AUTOR Financeira.

Relatório de 1949,

TÍTULO

Devolver em	NOME DO LEITOR

1.417-51

