



1894



RETROSPECTO COMMERCIAL

DO

ANO 1921

“Jornal do Commercio”

380

RIO DE JANEIRO

TYPOGRAPHIA DO «JORNAL DO COMMERCIO» DE RODRIGUES & C.

58-31, RUA DO OUVIDOR 59-61,

1895



1894

RETROSPECTO COMMERCIAL

Fechámos nosso ultimo Retrospecto em plena revolta, quando o futuro parecia sombrio, não sómente pelo lado da politica, como principalmente pelo lado economico, pois sabia-se com certeza que as despesas subirião á importantes sommas e não se atinava como ellas puderião ser satisfeitas. Princípios e actual Retrospecto em plena paz, sob um Governo bem aceito no paiz e no estrangeiro; um Governo comprometido á politica de economias, e cujo Ministro da Fazenda especialmente goza das sympathias geraes do commercio de nossa praça. Muito pezado é o encargo a que o Sr. Rodrigues Alves poz hombro; temos, porém, convicção que o fará com gallardia, e nossos votos mais sinceros são que S. Ex. nunca esmoreça em seus esforços de reorganizar a Fazenda publica, que ha cinco annos tem sido submettida a experiencias e theorias, de que devemos offerecer graças á Divina Providencia, por nos aelhar actualmente livres.

Penosissimo trabalho seria traçar os desvarios, e as inconstancias economicas dos primeiros cinco annos da Republica; e esse trabalho nesta occasião seria improffico; portanto preferimos deixar o passado sem mais commentarios, do que os que o dever nos obrigue a notár.

Como no anno de 1893 o commercio de importação constou quasi na sua totalidade do chamado negocio de «commendas». A facilidade com que se fornecem os negociantes restringe o commercio por atacado a poucos artigos; e as difficuldades encontradas no trafego da Estrada de Ferro Central, e a constante incerteza do mercado cambial, plenamente justificavão a continuação de um systema, que reduz os perigos inherentes ao commercio de nossa praça a proporções relativamente insignificantes.

Durante o anno, como fica especificada adiante, nossa importação de generos alimenticios, e de cereaes, augmentou sensivelmente e o anno fechou com existencias importantes, ou regulares de quasi todos elles.

A importação de fazendas soffreu alguma diminuição, porém muito menor do que se recceiava quando entramos no quarto trimestre do anno. A existencia de fazendas tambem no fim do anno era importante.

Quanto ao resultado commercial, ainda que sempre houvesse queixas e clamores, crémos não incorrer o perigo de ser chamados optimistas em considerá-lo pelo menos regular. Os preços de todos os

artigos erão altos, mas nunca exorbitantes, e a regularidade dos suppinmentos demonstrava, para nós, que apesar de certas occasiões em que foi impossivel evitar prejuizos, o commercio em geral não se achava descontente.

Não é, de certo, agradável ter o dever de registrar entradas de cerca de 1.950.000 saccas de arroz, de 800.000 saccas de milho; estamos porém persuadidos que, emquanto durar o systema actual de meiação nas fazendas de café, nós, e todos os habitantes das cidades mais importantes da Republica, seremos obrigados a acçitar do estrangeiro productos que nosso solo produz em abundancia.

No mercado de café houve sempre preços em alta, até que os desvarios em cambio de Setembro, e as admiraveis entradas em Santos combináreo contra nosso mercado, e nessa mez os prejuizos forão consideraveis; e desde esta época até o fim do anno houve certa restricção das entradas em nosso mercado, que, sem ou com razão, geralmente foi attribuida aos fazendeiros que, contando com a repetição dos factos do primeiro semestre do anno, decidirão guardar seus cafés na esperança que a colheita do Estado de S. Paulo se esgotasse. Seja verdadeiro ou não este diagnostico, o curso do mercado durante o anno, sentimos dizê-lo, deu um golpe forte na supremacia do mercado do Rio sobre o mercado paulista, onde as entradas cusáreo admiração, e onde se ultimou não pouco negocio que devia ter sido realizado no Rio.

Quando em Dezembro os receios que a molestia, que appareceu no valle do Parahyba, fosse cholera, o foi preciso tomar-se medidas preventivas severas, que resultáreo na suspensão do trafego da Estrada de Ferro Central, já nossas entradas de café (tinão diminuido a tal ponto, que a interrupção de communicações com o interior pouco ou nenhum effeito produzio em nosso mercado. Não é nossa intenção pregar aos interessados no commercio de café, porém sentimos verdadeiro receio que durante o anno próximo a posição de nosso mercado entre os do mundo soff. erá importante depreciação. Já que Santos conta com colheitas de 4.000.000 de saccas, e que a exportação directa da Victoria tende a crescer sempre, parece-nos necessario que os commissarios de nossa praça concentrem toda a sua incontestavel competencia sobre o futuro proximo de nosso mercado de café. Ning. um contestará a quasi certeza que a capital da Republica seja por muitos annos o

996

19 12 44

centro commercial do paiz, porém não faltão prophetas para predizer que a exportação de café dentro de poucos annos será transferida a Santos e á Victoria. Para contradizer estes agoueiros não é bastante referir-se ao anno extraordinario que acabou de terminar; pois ainda que seja verdade que o Estado de S. Paulo ficasse em posição critica durante o primeiro semestre do anno, sempre temos a prova, que em caso de necessidade pôde-se contar com entradas de 20,000 saccas de café por dia no mercado de Santos; não por dias, mas durante um mez inteiro. Tão intimamente ligados são todos os interesses commerciaes do Rio com os do nosso negocio de exportação, que a perspectiva da colheita pequena esperada no anno de 1895 a 1896 deve produzir verdadeira precaução da parte dos commissarios de café.

Do relatório do Sr. Ministro da Fazenda podemos extrahir os seguintes algarismos referentes aos exercicios fechados e a fechar-se :

ANNO DE 1891

A liquidação definitiva deste exercicio foi a seguinte :

Recetta ordinaria	189.662.736\$000
Extraordinaria	39.280.338\$000
	<u>228.945.068\$000</u>
Depositos, liquido 41.866:557\$	
Saldo de 1890 .. 120.120:888\$	161.987:446\$000
	<u>390.932:515\$000</u>
Despeza	220.592:463\$000
	<u>170.340:051\$000</u>

Realizãrão-se as seguintes operações de credito :

Rescisão do contrato com o Banco Territorial de Minas Geraes ..	600:000\$000
Emissão de nickel	584:000\$000
	<u>1.184:000\$000</u>

Resgate do papel-moeda 3.470:016\$

Letras do Thesouro 400:000\$

Compra de prata .. 1.653:035\$

5.523:052\$000

Diferença 4.339:052\$000

e quanto o saldo liquido do exercicio foi de 166.000:998\$000.

Deduzidos os saldos de depositos e do exercicio precedente, o anno de 1891 fechou com o saldo liquido de 8.352:605\$000.

ANNO DE 1892

Dependente de liquidações definitivas, o resultado deste exercicio foi assim estimado :

Recetta ordinaria	219.782:192\$000
Extraordinaria	11.265:720\$000
	<u>231.047:913\$000</u>
Despeza	281.237:347\$000

Excesso da despeza	50.189:434\$000
Depositos (liquido)	31:083:457\$000
	<u>19:105:976\$000</u>

Realizãrão-se mais as seguintes operações de credito :

Emissão de moedas de nickel ..	956:000\$000
Letras do Thesouro, £ 1.000.000 ..	8.533:333\$000
Emissão de papel-moeda (lei de 18 de Julho de 1885)	49.956:000\$000
Banco da Republica, resgate de papel-moeda	8:931:672\$000
	<u>68.377:005\$000</u>
Saldo de 1891	166.000:998\$000
	<u>234.378:004\$000</u>

Emprestimos aos bancos da Republica dos Estados Unidos e do Brazil 49.956:000\$

Deficit 19.105:976\$

69.061:976\$000

Saldo 165.306:027\$000

ANNO DE 1893

Os algarismos deste exercicio erão hypotheticos por faltar diversos balanços, mas o Sr. Ministro forneceu a estimativa seguinte :

Renda, total	258.335:785\$000
Depositos	18.694:994\$000
	<u>277.530:779\$000</u>
Despeza, incluindo creditos, etc.	285.119:377\$000
Diferenças de cambio	32.149:457\$000
Augmento de ordenados ao pessoal da Imprensa Nacional.	198:800\$000
	<u>317.467:635\$000</u>
Renda	277.530:779\$000
	<u>39.936:855\$000</u>

ANNO DE 1894

Tendo este anno apenas quatro mezes de existencia quando o relatório foi organizado, os algarismos representão as estimativas do Ministerio da Fazenda:

Renda	232.651:412\$000
Despeza	253.472:814\$000
	<u>20.821:401\$000</u>

Diferença 20.821:401\$000

porém, qual será o final resultado do anno é inutil prognosticar.

ANNO DE 1895

Os orçamentos do anno proximo futuro, como finalmente approvados e promulgados derão o seguinte resultado :

Recetta	270.198:000\$000
Despeza	275.691:000\$000

porém além desta diferença de cerca de 5.000:000\$ a Legislatura votou creditos extraordinarios importantes, entre os quaes um de £ 3.000.000 para despezas com a marinha e o exercito, e um de 25.000.000\$ também para o Ministerio da Guerra.

Poucos forão os acontecimentos importantes durante o anno, pois o primeiro trimestre passou durante a revolta, e o novo Governo da Republica foi inaugurado em 15 de Novembro. Em Agosto o Sr. Dr. Felisbello Freire pediu demissão do cargo de Ministro da Fazenda e o Sr. Dr. Alexandre Cassiano do Nascimento assumio a direcção do Ministerio, até a formação do Gabinete do Sr. Presidente Moraes, quando o Sr. Francisco de Paula Rodrigues Alves accitou a pasta da Fazenda.

Em Fevereiro foi publicado o regulamento relativo á organização dos auxiliares dos corretores de fundos publicos, que foi bem aceito, e entrou em vigor sem o menor attrito.

Em Maio houve nova tentativa no sentido de cobrar os direitos de exportação em ouro, porém não deu resultado, e neste mez também forão interrompidas as relações diplomaticas com Portugal, que não influio sobre as ligações commerciaes dos dous paizes.

Em Agosto o tratado com a Republica do Peru foi promulgado, e em Outubro o Sr. Marechal Floriano Peixoto remetteu ás Camaras uma mensagem, acompanhando os diversos decretos que forão assignados durante o periodo da revolta, e entre os quaes um que autorizou a emissão de 100.000:000\$ em papel moeda, da qual forão postos em circulação 83.000:000\$000.

A 14 de Novembro publicou-se o parecer da commissão da Camara dos Deputados sobre o orçamento de 1895, no qual se tratou a posição financeira com muita habilidade, porém tão demorado chegou o projecto final ao Senado, que para fornecer ao Governo os meios legaes, esta Camara foi obrigada a passalo quasi sem discussão.

Em Novembro terminou o prazo permittido por lei aos navios estrangeiros para a livre cabotagem; mas este foi depois prorogado por mais dous annos, apesar de protestos veementes, dentro e fóra do Congresso.

Em geral os governos durante o anno intrometerão-se pouco nas transacções da praça. O Sr. Ministro Freire realizou uma transacção em cambias, cujo resultado ninguem de fóra conhecia com certeza, e o Sr. Ministro Cassiano também procurou sustentar as taxas cambiaes, porém sem resultado para a praça, e com perda para o Thesouro; com estas excepções, as unicas reclamações visavão o mysterioso segredo guardado relativo as compras de cambias, que para nós forão exaggeradas pelos boatos.

Quanto ao empréstimo da Estrada de Ferro Oeste de Minas o relatório do Sr. Ministro da Fazenda declarou ter se realizada a somma de £ 2.650.000, e o saldo de £ 1.060.000, crêmos nós, foi realizado durante o mez de Outubro.

Em relação ás finanças dos Estados da União podemos repetir que estas são tão satisfactorias que devem produzir certa inveja ao Governo Geral. Os orçamentos demonstrão, um tanto de profusão talvez porém os preços dos productos nacionaes regulavão sempre altas, e por consequencia as rendas dos Estados forão igualmente satisfactorias. Em Novembro

o Supremo Tribunal declarou illegal a cobrança de direitos de importação, que sob a denominação « estatística » forão exigidos em alguns dos Estados. Talvez não fosse inconveniente repetir o que escrevemos no anno passado sobre a necessidade que certos serviços, ainda pesando sobre o Governo Geral seião aceitos pelos Estados em compensação equitativa da renda proveniente da exportação do paiz.

Durante o anno o Banco da Republica do Brazil soffreu uma perda sensivel na morte do Sr. Conselheiro Manoel Pinto de Souza Dantas, presidente da directoria. Em fins de Março o Sr. Dr. Rangel Pestana foi nomeado presidente, e a primeira assembléa geral ordinaria dos accionistas realizou-se em Abril. Durante a sessão legislativa o Sr. Deputado Nilo Peçanha atacou um dos directores do Banco, e no mez de Junho foi publicada uma lista dos empréstimos realizados em *bonus*, mas como a instituição actual resultou da fusão de dous bancos, ambos comprometidos, achamos inconveniente referir-nos as transacções realizadas durante o primeiro anno de sua existencia. Devemos dizer porém, que os *bonus* não entrãrão francamente em circulação, existindo procura, com pequeno desconto, para realizar pagamentos devidos ao Governo Geral, e que ao terminar cada trimestre os possuidores guardãrão seus titulos, para logo depois de receber os juros, realizarem pagamentos ás repartições publicas.

No fim do anno o Banco tinha em circulação 65,061:000\$ em *bonus*, contra 36,514:000\$ em 31 de Dezembro de 1893.

Entre os acontecimentos puramente commerciaes podemos notar os seguintes :

As reclamações constantes contra o serviço da Estrada de Ferro Central do Brazil, culminando em uma reunião em 2 de Novembro na Intendencia Municipal, quando em termos asperos a direcção da Estrada foi criticada. Depois de inaugurado o Governo do Sr. Presidente Moraes o Sr. coronel Vespasiano pediu demissão do cargo de director, e foi nomeado o Sr. Marechal Moraes Jardim, sob cuja administração todo o commercio espera melhora sensiveis no serviço, já tão desorganizado durante quasi dous annos.

As Camaras autorisãrão o Governo a proceder á reorganização das tarifas aduaneiras, com o fim de simplificar o processo dos despachos. Ha verdadeira necessidade que se faça algum esforço neste respeito, pois actualmente o expediente de nossa Alfandega acha-se muito retardado; não temos ainda os algarismos officiaes da renda desde Agosto. Entre os importadores existe a opinião que em quanto dure a probabilidade de incorrer em multas, o systema de dividir e de sub-dividir os despachos continuará, e suggerem elles que haja modificação no regulamento, pois ainda que os direitos tenham quasi duplicado, as diferenças que resultem em multas achão-se sempre conservadas na mesma proporção, assim dobrando a probabilidade que estas seião incorridas.

Em Setembro o Governo denunciou o tratado especial com os Estados Unidos, para terminar no fim do

anno. O effeito immediato foi augmentar as entradas de generos norte-americanos. O referido tratado, porém, nunca foi bem aceito em nosso paiz e sua denuncia passou sem commentarios, principalmente quando pelas ultimas leis aduaneiras na Republica do Norte todos os poucos favores concedidos a nossos productos forão abrogados.

Em Abril fallou-se da organisação do grande systema de estradas de ferro para facilitar as communicações entre os Estados de Minas Geraes e do Espirito Santo, e a companhia foi lançada em nossa praça pelo Sr. Visconde de Guahy. Porém a projectada organisação da empresa não se achava em concordancia com nossas leis sobre sociedades anonymas, e, quando o anno fechou, era quasi certa que o Sr. Visconde de Guahy pretendia organiza-la por outros meios que os offerecidos por uma sociedade anonyma. Ha pouca duvida sobre o final exito da empresa, que talvez tenha muito mais interesse ao nosso mercado de café do que apparece á primeira vista.

Em conclusão, podemos descrever o anno de 1894 como um anno de transformações fallando estritamente do lado commercial, apesar de todos os transtornos, o anno de 1894 não deve ser considerado dos piores, e, cremos sinceramente, que inculca lições proveitosas a todos nós. A desenfreada especulação que invadio toda a cidade do Rio de Janeiro, variando entre as operações gigantescas em cambio e as modestas anostas em corridas de cavallos etc., necessitava algumas restricções, que as autoridades virtualmente prometterão, e desejamos ver a lei rigorosamente cumprida.

Se, por infelicidade, outra especie e maior especulação acha-se além da orbita da lei, podemos deixa-la á lição de experiencia, pois mais poderoso que a lei escripta neste caso é a lei certa que prejuizos e somente prejuizos podem resultar de especulações inspiradas por ignorancia e fatuidade.

Esperemos pois com paciencia que o anno de 1895 venha cicatrizar as feridas abertas pela falta de pratica—para não empregar mais aspera expressão—de nossos governos desde 1889; e estamos persuadidos que com a prudencia e circumspecção, que o Governo Geral certamente seguirá, rehabilitar-se-hão sem demora os bons creditos do paiz.

IMPORTAÇÃO

O resumo da importação no anno de 1894 foi o seguinte:

	Mais	Menos
Água-raz (caixas)	1.926	—
Alcatrão (barricas)	—	375
Alfafa (fardos)	184.165	—
Arroz (saccos)	601.787	—
Azeite doce (caixas)	1.423	—
" (barris)	—	767
Bacalhau (tinias)	—	13.238
" (barricas)	—	7.095
" (1/2 barricas)	—	3.027
" (caixas)	21.601	—
Banha americana (barris)	71.147	—
" " (caixas)	4.956	—

Breu (barricas)	18.034	—
Canhamago (fardos)	897	—
Carvão (toneladas)	—	33.001
Carne secca do Rio da Prata (kilogs)	—	867.446
Carne secca do Rio Grande (kilogs)	—	2.334.996
Cerveja (caixas)	—	2.874
Chá da Índia (kilogs)	24.451	—
Cimento (barricas)	44.225	—
Farelo do Rio da Prata (saccos)	82.331	—
Farinha de trigo (barricas)	61.580	—
Genebra (caixas)	—	2.715
Kerozene (caixas)	85.734	—
Manteiga (caixas)	12.090	—
Massas (caixas)	—	4.992
Milho do Rio da Prata (saccos)	336.416	—
Phosphoros (caixas)	8.359	—
Pinho sueco (duzias)	—	21.272
Dito americano (pés)	—	9.077.841
Sal (litros)	—	30.092.734
Toucinho (barris)	66.676	—
Dito (meios barris)	22.455	—
Dito (caixas)	5.537	—
Velas de composição (caixas)	—	79
Vinho de Bordões (quart.)	1.922	—
Dito dito (barris)	2.970	—
Dito dito (caixas)	3.532	—
Dito italiano (quartolias)	—	2.511
Dito dito (barris)	4.291	—
Dito dito (caixas)	2.084	—
Ditos portuguezes (pipas)	—	12.009
Ditos ditos (caixas)	—	49.237

Alfafa—A importação deste artigo durante o anno findo, foi maior do que o anno anterior. Chegão dos Estados Unidos 10.987 caixas, e 85 latas, contra 9.061 caixas e 11 latas em 1893. O augmento foi pois de 1.926 caixas e 74 latas.

Os supprimentos recebidos por trimestre forão os seguintes:

	Europa	E. Unidos
	Latras	Caixas
Primeiro trimestre	50	200
Segundo "	—	1.410
Terceiro "	5	2.250
Quarto "	30	7.127
Total	85	10.987

As entradas dos Estados-Unidos nos ultimos cinco annos forão:

Em 1894	10.987
" 1893	9.061
" 1892	8.009
" 1891	8.604
" 1890	5.873
" 1889	4.785

PREÇOS EXTREMOS

Em 1894	\$700 a \$900
" 1893	\$780 a \$900
" 1892	\$750 a \$900
" 1891	\$560 a \$920
" 1890	\$480 a \$580
" 1889	\$390 a \$500

Alcatrão—Os supprimentos recebidos este anno forão inferiores aos anno de 1893 em 375 barricas.

O total das entradas forão de 715 barricas contra 1.090 no anno de 1893.

As entradas por trimestre forão:

	Hamburgo	Inglaterra
Primeiro trimestre	—	—
Segundo "	135	—
Terceiro "	235	125
Quarto "	220	—
Total	590	125

O mercado abriu em Janeiro com as cotações de 478 a 488 e subio até 558 pelo meiado de Setembro, fechando a 31 de Dezembro com as cotações de 518 a 528 por barrica.

As entradas nos ultimos cinco annos forão as seguintes:

Em 1894	715
" 1893	1.090
" 1892	1.136
" 1891	1.131
" 1890	2.238
" 1889	1.329

PREÇOS EXTREMOS

Em 1894	478000 a 558000
" 1893	398000 a 488000
" 1892	188000 a 398500
" 1891	188000 a 288000
" 1890	168500 a 178000
" 1889	158500 a 178000

Alfafa—Comparando os supprimentos recebidos no anno que passamos em revista, com os de 1893 encontramos um accrescimento de 184.165 volumes. O total das entradas forão de 431.012 fardos contra 246.847 em 1893.

As entradas e preços por mezes forão os seguintes:

	Da Europa	Da Prata	Preços
	Volumes		
Janerio	21.576	\$180 a \$200	
Fevereiro	2.000	\$180 a \$200	
Março	4.637	\$200 a \$240	
Abril	11.168	\$280 a \$300	
Maio	48.447	\$200 a \$290	
Junho	51.415	\$150 a \$180	
Julho	4.325	\$150 a \$160	
Agosto	68.403	\$120 a \$140	
Setembro	51.866	\$080 a \$090	
Outubro	160	\$100 a \$110	
Novembro	61.947	\$070 a \$085	
Dezembro	23.603	\$080 a \$095	
Total	125.430.887		

As entradas totaes nos ultimos annos forão as seguintes:

Em 1894	431.012
Em 1893	246.847
Em 1892	387.005
Em 1891	272.873
Em 1890	169.596
Em 1889	173.467

PREÇOS EXTREMOS

Em 1893	\$100 a \$200
Em 1892	\$075 a \$260
Em 1891	\$065 a \$200
Em 1890	\$055 a \$075
Em 1889	\$055 a \$105
Em 1888	\$064 a \$140

Arroz—Ainda este anno houve grande augmento nas entradas. Vierão ao mercado 1.914.015 saccos contra 1.222.228 em 1893, ou mais 691.787 saccos.

As entradas por mezes forão as seguintes:

	Europa	India
Janerio	798	145.255
Fevereiro	5.650	51.398
Março	18.950	25.647
Abril	23.900	97.976
Maio	11.597	108.520
Junho	500	199.713
Julho	1.958	54.372
Agosto	500	216.442
Setembro	—	199.586
Outubro	1.600	210.546
Novembro	500	306.387
Dezembro	900	231.320
Total	66.853	1.847.162

Os preços abrirão em Janeiro de 168500 a 188, conservando-se o mercado com estas cotações até os fins de Maio, quando baixou; fechando em 31 de Dezembro com as cotações de 118800 a 128 por sacco.

Entradãs nos ultimos cinco annos:

Em 1894	1.914.015
Em 1893	1.221.228
Em 1892	1.068.434
Em 1891	866.583
Em 1890	668.775

PREÇOS EXTREMOS

Em 1894	118800 a 168800
Em 1893	138500 a 168500
Em 1892	168500 a 238000
Em 1891	118800 a 178000
Em 1890	88000 a 108400

Azeite doce—Os supprimentos recebidos durante o anno forão superiores aos de 1893 em 1.423 caixas e inferiores em 653 barris.

As entradas forão de 23.941 caixas e 114 barris contra 22.518 caixas e 767 barris em 1893.

Bacalhão—A importação deste genero durante anno foi de 53.384 tinias, 4.562 barricas e 80.449 caixas, contra 66.622 tinias, 11.657 barricas, 3.027 meios ditos e 58.848 caixas em 1893. Houve, pois, um augmento de 21.601 caixas e diminuição de 13.238 tinias, 7.095 barricas e 3.027 meios ditos. A existencia em 31 de Dezembro

de 1893 foi de	20.000
Entradas durante o anno	138.395
Consumo	158.395
Existencia no dia 31 de Dezembro de 1894	25.000

As entradas por mezes forão as seguintes:

	Canada	Noruega
	Tinas	Barricas 1/2 ditos Caixas
Janerio	18.118	1.000
Fevereiro	—	—
Março	2.220	—
Abril	—	400
Maio	77	—
Junho	2.544	127
Julho	—	740
Agosto	2.524	1.125
Setembro	15.613	300
Outubro	—	165
Novembro	4.590	200
Dezembro	7.698	505
Totais	53.384	4.562

Os preços a retalho forão por mezes os seguintes:

	Canada	Noruega
	Tinas	Barricas Caixas
Janerio	458 a 508	458 a 478000
Fevereiro	478 a 508	468 a 508000
Março	468 a 498	468 a 478000
Abril	448 a 478	448 a 478000
Maio	448 a 478	358 a 368 368 a 438000
Junho	448 a 508	348 a 368 388 a 478000
Julho	478 a 508	378 a 388 408 a 428000
Agosto	478 a 508	378 a 388 408 a 418000
Setembro	448 a 508	— 348 a 378000
Outubro	448 a 478	— 328 a 358000
Novembro	438 a 468	— 388 a 428000
Dezembro	428 a 458	— a 378 408 a 428000

Banha americana—Houve este anno grande augmento na importação deste artigo. O total dos supprimentos recebidos forão de 119.796 barris e 46.212 caixas contra 48.639 barris e 2.536 caixas em 1893; ou mais 71.157 barris e 44.056 caixas.

As entradas por mezes forão as seguintes :

	Barris	Caixas
Janeiro..	4.350	300
Fevereiro..	2.150	—
Março..	13.310	1.750
Abril..	11.350	2.875
Maio..	7.600	8.250
Junho..	7.475	4.782
Julho..	9.220	5.275
Agosto..	9.850	6.710
Setembro..	10.650	7.388
Outubro..	8.100	3.303
Novembro..	14.784	2.854
Dezembro..	20.947	2.725

Total.. 119.786 46.212

As entradas nos ultimos cinco annos forão as seguintes :

	Caixas	Barris
Em 1894..	46.212	119.786
Em 1893..	2.156	48.639
Em 1892..	301	40.380
Em 1891..	10.009	68.363
Em 1890..	12.404	101.094

PREÇOS EXTREMOS

	8680 a 18040
Em 1894..	8680 a 18040
Em 1893..	8700 a 8800
Em 1892..	8520 a 8700
Em 1891..	8400 a 8640
Em 1890..	8320 a 8600

Breu — Este anno houve grande augmento nas entradas deste artigo vindo do Estados-Unidos, que forão de 30.328 barricas contra 12.061 em 1893; ou mais 18.267 barricas.

Da Europa vierão 53 barricas contra 286 em 1893; ou menos 233 em 1894.

As entradas por trimestres forão as seguintes :

	Estados-Unidos	Europa
Primeiro..	2.300	—
Segundo..	5.035	—
Terceiro..	12.860	—
Quarto..	10.133	53

Barricas.. 30.328 53

Em Janeiro o mercado abriu com as cotações de 158 a 258, em Julho baixou a 148 e 228 mantendo-se com estas cotações até 31 de Dezembro.

As entradas nos ultimos cinco annos forão as seguintes :

	Barricas
Em 1894..	30.381
Em 1893..	12.347
Em 1892..	24.419
Em 1891..	21.739
Em 1890..	8.596

Canhamaco — Os supprimentos recebidos durante o anno forão de 1.235 fardos, contra 338 em 1893; ou mais 897 fardos.

Entradas e preços extremos por mezes forão :

	Entradas		Preços extremos
	Inglaterra	Allemanha	
Janeiro..	—	—	—
Fevereiro..	—	—	—
Março..	25	—	—
Abril..	57	4	—
Maio..	119	—	—
Junho..	46	—	—
Julho..	59	5	—
Agosto..	66	—	—
Setembro..	100	—	—
Outubro..	43	—	—
Novembro..	94	—	—
Dezembro..	617	—	—
Total..	1.226	—	—

Carne secca — Os supprimentos recebidos durante o anno findo forão inferiores aos de 1893 em 3.202.442 kilogrammas.

O total das entradas foi de 48.657.618 kilogrammas, contra 51.860.060 em 1893.

Do Rio Grande do Sul vierão 1.492.184 kilogrammas contra 3.827.180 em 1893; ou menos 2.334.996.

A reexportação durante o anno foi de 5.009.250 kilogrammas contra 7.628.740 em 1893; havendo differença para menos de 2.619.490 kilogrammas.

Durante o anno findo o consumo foi de 43.188.898 kilogrammas contra 43.223.090 ou menos 34.192.

O movimento geral do mercado foi o seguinte:

	Kilogr.		
Existencia em 31 de Dezembro de 1893..	3.428.450	—	—
Entrada..	48.657.618	—	—
Reexportação..	52.086.068	—	—
Existencia em 31 de Dezembro..	47.076.818	—	—
Consumo em 1894..	43.188.898	—	—
As entradas no anno findo forão por mezes as seguintes :	—	—	—
Janeiro..	1.382.160	1.741.240	239.990
Fevereiro..	1.867.390	876.910	375.100
Março..	2.934.450	1.067.960	116.960
Abril..	735.750	2.098.280	58.300
Maio..	2.212.300	3.474.250	173.054
Junho..	1.214.568	1.740.516	56.280
Julho..	1.681.710	2.275.030	100.930
Agosto..	1.780.110	3.191.570	78.720
Setembro..	1.566.500	3.269.530	141.330
Outubro..	1.142.230	3.114.360	—
Novembro..	2.041.500	3.425.070	103.520
Dezembro..	196.800	2.134.670	48.000
Total..	18.755.448	28.409.986	1.492.184
48.657.618 kilogrammas	—	—	—
O consumo foi por mezes o seguinte :	—	—	—
Janeiro..	3.301.840	—	—
Fevereiro..	2.631.950	—	—
Março..	2.796.930	—	—
Abril..	3.199.980	—	—
Maio..	4.691.870	—	—
Junho..	3.626.834	—	—
Julho..	3.684.960	—	—
Agosto..	4.162.450	—	—
Setembro..	3.887.670	—	—
Outubro..	3.706.790	—	—
Novembro..	4.109.534	—	—
Dezembro..	3.398.090	—	—
Total..	43.188.898	—	—
A reexportação foi por mezes foi a seguinte :	—	—	—
Janeiro..	—	—	—
Fevereiro..	—	—	—
Março..	490.450	—	—
Abril..	184.000	—	—
Maio..	734.994	—	—
Junho..	419.560	—	—
Julho..	344.910	—	—
Agosto..	358.020	—	—
Setembro..	715.490	—	—
Outubro..	812.150	—	—
Novembro..	534.066	—	—
Dezembro..	415.110	—	—
Total..	5.009.250	—	—

PREÇOS EXTREMOS

	Rio da Prata		Rio Grande
	Nova	Velha	
Janeiro..	700 a 18000	640 a 18000	640 a 800
Fevereiro..	720 a 980	640 a 820	560 a 800
Março..	660 a 960	400 a 740	440 a 680
Abril..	580 a 940	—	200 a 700
Maio..	500 a 940	—	400 a 640
Junho..	420 a 940	—	500 a 680
Julho..	420 a 900	—	260 a 600
Agosto..	400 a 880	—	500 a 660
Setembro..	350 a 860	—	560 a 640
Outubro..	340 a 820	—	340 a 640
Novembro..	620 a 820	360 a 700	460 a 580
Dezembro..	540 a 780	320 a 660	460 a 580

O consumo nos ultimos cinco annos foi o seguinte :

	Kilos
1893..	43.223.090
1892..	45.594.690
1891..	42.209.085
1890..	41.170.094
1889..	37.623.532

Importadores

	Kilos
Frias Hemanos..	17.539.270
Cabral Belchior & C..	12.366.300
Souza, Filho & C..	8.334.738
John Moore & C..	5.911.510
Companhia Alliança Mercantil..	2.062.700
C. Castello Branco & C..	1.238.610
Salgado, Zentia & C..	345.120
Azevedo Braga, Pinho & C..	217.920
Aretz & C..	151.520
Jorge Dias & Irmão..	146.080
J. S. do Couto..	62.020
Francisco Piedade & C..	49.700
Edward Ashworth & C..	30.400
Menezes Guimarães & C..	21.000
Andrade, Faceiro & C..	20.300
Zentia, Ramos & C..	18.620
Gustavus Gudgeon & C..	18.560
Diversos..	133.170
Total..	48.657.618

Carvão de pedra — Este anno houve diminuição nas entradas de 33.001 toneladas. O total dos supprimentos recebidos forão de 426.906 toneladas de Inglaterra e 6.706 ditas de diversas procedencias, contra 446.616 em 1893.

As entradas por mezes forão as seguintes:

	Inglaterra	Diversos
	toneladas	toneladas
Janeiro..	12.007	—
Fevereiro..	35.287	427
Março..	26.184	1.400
Abril..	24.581	—
Maio..	21.170	—
Junho..	29.620	1.811
Julho..	65.310	—
Agosto..	39.999	—
Setembro..	35.198	450
Outubro..	40.311	—
Novembro..	45.273	2.018
Dezembro..	51.969	—
Total..	426.906	6.706

Ainda este anno os preços forão nominaes.

As entradas nos ultimos cinco annos forão as seguintes :

	Toneladas
Em 1894..	433.615
Em 1893..	466.016
Em 1892..	454.613
Em 1891..	452.805
Em 1890..	391.783

Chá da India — Vierão ao mercado durante o anno 130.599 kilogrammas: sendo 116.775 da Inglaterra, 12.336 da Allemanha e 1.458 de diversas procedencias, contra 106.148 kilos, em 1893. Houve, pois, um augmento nas entradas de 24.451 kilos.

As entradas por trimestre forão as seguintes :

	Kilogs.
Primeiro trimestre..	13.257
Segundo..	24.111
Terceiro..	34.884
Quarto..	58.347
Total..	130.599

As procedencias forão as seguintes :

Inglaterra..	116.775
Allemanha..	12.366
Estados Unidos..	—
Diversos..	1.458
Total..	130.599

Coton-se durante o anno de 68 a 128 o Hyaon verde e de 58500 a 118500 o preto, por kilogramma, conforme a qualidade.

Cerveja — Os supprimentos recebidos deste artigo, no anno findo foi inferior ao passado em 2.874 caixas. O total das entradas forão de 51.187 caixas contra 54.061 em 1893.

As entradas por trimestres forão as seguintes :

	Caixas
Primeiro trimestre..	9.531
Segundo..	14.222
Terceiro..	9.098
Quarto..	18.336
Total..	51.187

As procedencias forão as seguintes :

	Caixas
Inglaterra..	3.990
Allemanha..	38.619
Estados Unidos..	99
Belgica e outras procedencias..	8.479
Total..	51.187

Em Janeiro regularão os preços de 558 a 588 por caixa da Allemanha; de Inglaterra os preços forão nominaes.

As terminas do anno as cotações erão as seguintes: Bass de Iblers & Bell (branca) duz. nominal Dita Burk (branca).. nominal Outras marcas inglezas.. nominal Guinness (preta).. 168000 a 168500 Dinamarqueza, Carlsberg, caixa.. 568000 a 588000 Dita, Crystal, dita.. 578000 a 588000 Dita, Embeck, dita.. 578000 a 588000 Dita allemã Mainz, dita.. nominal

Cimento — Houve este anno nas entradas um augmento de 44.225 barricas. As entradas forão de 169.332 barricas contra 125.107 ditas em 1893.

As entradas por mezes forão as seguintes :

	Inglaterra	Allemanha	França	Belgica	Diversos
Janeiro..	—	—	—	—	—
Fevereiro..	1.154	4.220	—	800	—
Março..	—	—	300	—	—
Abril..	7.634	—	—	447	40
Maio..	5.100	5.300	100	4.000	—
Junho..	6.867	5.830	—	10.051	—
Julho..	8.354	4.750	160	7.765	—
Agosto..	8.482	3.000	90	14.186	25
Setembro..	—	5.800	250	13.048	1.220
Outubro..	3.380	5.000	40	—	—
Novembro..	6.000	—	826	23.200	—
Dezembro..	200	10.673	940	—	—
Total..	47.171	44.623	2.756	73.497	1.285
119.332 barricas.	—	—	—	—	—

O mercado abriu em Janeiro do seguinte modo:
 White Brothers. 128000 a 148000
 Knight Beven & Sturge. 128000 a 148000
 Outras marcas tambem inglezas.. 128000 a 148000
 Allemão 108000 a 118000
 Boulogne 108000 a 118000
 Em fins de Dezembro os preços erão os seguintes:
 White Brothers. Nominal
 Knight Beven & Sturge. 138000 a 148000
 Outras marcas tambem inglezas.. 98000 a 108000
 Allemão 98500 a 118000
 Boulogne 128000 a 13.000
 Joseph Lumay. 98000 a 108000

Farinha do Rio da Prata — Houve no anno findo um augmento na importação deste artigo de 82.331 saccos. Vierão ao mercado 158.600 saccos contra 76.338 em 1893.

Em Janeiro regularão os preços de 58600 a 68 por sacco, e em Dezembro octava-se de 38200 a 38600 por dito.

As entradas nos ultimos cinco annos forão as seguintes:

Em 1893	76.338
Em 1892	23.787
Em 1891	2.252
Em 1890	11.027

PREÇOS EXTREMOS

Em 1894	38200 a 68000
Em 1893	48500 a 68000
Em 1892	48500 a 68400
Em 1891	28800 a 78000
Em 1890	18200 a 28600

Farinha de trigo — No periodo que passamos em revista, o total dos supprimentos recebidos foi de 603.320 barricas, e em 1893 de 541.749 ditos; houve pois este anno um acrescimo de 61.580 barricas. O movimento geral do mercado para a farinha estrangeira foi o seguinte:

Em ser no dia 1 de Janeiro ..	35.000
Entrário.. .. .	603.320
Vendas	638.320
Em ser no dia 31 de Dezembro.	98.000

Entradas por mezes:

Janerio	36.647
Fevereiro	44.918
Março	47.206
Abril	53.642
Maió	90.594
Junho	70.079
Julho	38.692
Agosto	55.758
Setembro	46.352
Outubro	13.803
Novembro	62.468
Dezembro	43.165

Procedencias e qualidades:

Richmond.	24.830
Baltimore.	290.302
Western e Interior.	100.874
Trieste	1.175
Rio da Prata	186.139

Contra:

Em 1893.	541.749
» 1892.	442.433
» 1891.	340.935
» 1890.	326.750
» 1889.	276.378

Consumo e exportação nos ultimos cinco annos:

Em 1893.	439.549
» 1892.	421.038
» 1891.	346.555
» 1890.	340.050
» 1889.	367.601

Jan.	238000 a 288000	238000 a 288000	238000 a 288000
Fev.	248000 a 248500	238000 a 278000	238000 a 278000
Març.	238500 a 248500	238000 a 278000	238500 a 278000
Abril.	238250 a 248000	248000 a 278000	238500 a 278000
Maió.	168500 a 238000	238000 a 278000	168500 a 238000
Jun.	188000 a 198500	218000 a 248500	188000 a 248500
Julho	198000 a 198500	208500 a 238000	198000 a 238000
Agost.	178500 a 188500	188500 a 238000	178500 a 238000
Setemb.	158500 a 178000	168500 a 188500	158500 a 188500
Outub.	148500 a 158500	168500 a 188000	148500 a 188000
Novb.	148500 a 158500	148750 a 178500	148500 a 178500
Dezb.	158000 a 198500	168000 a 238000	158000 a 238000

Importadores

Wilson & C	130.825
Quayle, Davidson & C.	82.300
Levering & C.	78.595
Frias Hermanos.	68.379
Watson, Ritchie & C.	30.995
Walter, Christiansen & C.	30.750
C. Castello Branco & C.	25.808
John Moore & C.	25.566
Ferraz Sobrinho & C.	20.500
Karl Valois & C.	18.250
Viuva W. Guimarães & C.	16.770
Cabral Belchior & C.	12.637
L. Gianelli & C.	9.350
Salgado Zenha & C.	7.151
Ch. Hecksher & C.	6.408
C. Joppert & C.	6.000
Zenha Ramos & C.	5.555
G. Gudgeon & C.	3.999
Peijol & Legaira	3.190
Phipps Irmãos & C.	3.000
C. Marini & C.	2.614
C. Rossignol	1.990
Ordem.	1.520
H. Volk & C.	1.050
Camuyvano & C.	1.000
F. Piedade	1.000
F. Sodré	1.000
Silva Vieira & C.	1.000
Ferraz Sampaio, Faria & C.	1.000
Azevedo Braga, Pinho & C.	725
E. Campagnac.	565
Angelino Simões	500
J. J. Gonçalves & C.	506
J. S. do Couto	492
Emilio Ott & C.	470
Faria Pereira & C.	550
F. S. Figueira.	250
Souza, Filho & C.	250

Lomber & Levy	240
J. de Azevedo & C.	210
J. Abrantes & C.	200
E. Garai.	150
F. Amarante	150
Luiz Karth.	145

barricas 603.329

Genebra — Os supprimentos recebidos durante o anno forão de 26.191 caixas contra 28.906 ditos em 1893, ou menos 2.715 no anno findo.

As entradas por trimestre forão as seguintes:

Inglaterra			Belgica			Diversos		
1º trimestre	100	2.120	16	16	16	16	16	16
2º trimestre	600	4.505	25	25	25	25	25	25
3º trimestre	1.005	7.475	—	—	—	—	—	—
4º trimestre	325	9.910	110	110	110	110	110	110
2.030			24.010			157		

Durante o anno os extremos dos preços, regularão de 208500 a 258 a marca Fockink e de 168 a 198 as outras marcas por caixa.

As entradas nos ultimos cinco annos forão as seguintes:

Em 1894	26.191
Em 1893	28.906
Em 1892	27.374
Em 1891	19.487
Em 1890	20.079

PREÇOS EXTREMOS

Frasqueiras		Caixas	
Em 1894	168000 a 198000	208500 a 258000	208500 a 258000
Em 1893	128500 a 198500	178500 a 228000	178500 a 228000
Em 1892	118000 a 138500	188500 a 228000	188500 a 228000
Em 1891	68800 a 128000	108400 a 228000	108400 a 228000
Em 1890	68200 a 68500	98600 a 128000	98600 a 128000

Gorduras — As entradas deste artigo durante o anno findo constarão de 5.986 pipas, 100 meias pipas, 6.271 quartolas e de 2.282 barris, contra 5.256 pipas, 1.041 meias pipas, 7.308 quartolas e 157 barris no anno anterior. Houve, pois, um augmento este anno de 730 pipas e 2.135 barris e uma diminuição de 941 meias pipas e 1.037 quartolas.

O mercado fechou em Dezembro aos seguintes preços:

Graxa em pipas	870J a 8740
Dita em hexiga	— a 8800
Sebo condo	8760 a 8780
Sebo succado	— a 8800
Sebo do Rio da Prata	8740 a 188000

O mercado fechou firme a estas cotações, devido a falta de genero.

Kerosene — Este anno as entradas forão de 485.933 caixas, contra 400.199 ditos em 1893, ou mais 85.734 no anno findo.

As entradas e preços forão por mezes os seguintes:

Preços		Quantidades	
Janerio	98200 a 98500	35.400	35.400
Fevereiro	98200 a 98100	—	—
Março	98200 a 98400	12.000	12.000
Abril	98800 a 108200	46.550	46.550
Maió	98400 a 108000	25	25
Junho	98200 a 108000	—	—
Julho	98500 a 98800	86.225	86.225
Agosto	98000 a 98200	20.000	20.000
Setembro	88000 a 88200	135.000	135.000
Outubro	78500 a 98000	10.000	10.000
Novembro	78600 a 88200	70.333	70.333
Dezembro	78000 a 78800	70.400	70.400

caixas 485.933

Entradas nos ultimos quatro annos:

Em 1893.	400.199
Em 1892.	532.735
Em 1891.	430.119
Em 1890.	247.665

PREÇOS EXTREMOS

Em 1894	78000 a 108000
Em 1895	78300 a 108100
Em 1892	78000 a 108500
Em 1891	68500 a 98500
Em 1890	68200 a 88700

Manteiga — Os supprimentos recebidos durante o anno findo teve um acrescimo de 12.090 caixas sobre o do anno de 1893.

O total das entradas forão de 69.551 caixas, contra 57.461 em 1893.

As entradas por trimestres forão as seguintes:

Caixas	
Primeiro	8.585
Segundo	18.059
Terceiro	22.879
Quarto	20.028
69.551	

As procedencias forão as seguintes:

De França.	58.758
Dos Estados Unidos.	2.571
Da Italia	3.902
De diversos.	4.320

Caixas 69.551

As entradas nos ultimos quatro annos forão as seguintes:

Barris		Caixas	
Em 1893	57.461	57.461	57.461
Em 1892	48.945	48.945	48.945
Em 1891	57.402	57.402	57.402
Em 1890	16	59.879	59.879

Os preços em Janeiro estiverão mais altos, e fecharão em Dezembro do seguinte modo:

Demagny Isigny (latas pequenas) ..	28180 a 28200
Dita dita (latas sortidas)	28150 a 28160
Dita (latas grandes)	28080 a 28100
Anatoli (sortidas)	18800 a 18850
Brefel Frères (latas sortidas)	18800 a 18850
Dinamarqueza, conforme o sortimento	18800 a 18850
Italiana A. Faccioli (sortidas)	18800 a 18840
Americana (latas sortidas)	18500 a 18560
J. Lepelletier (latas sortidas)	28000 a 28100
Dita (latas grandes)	— a 28000

Massas alimenticias — Houve diminuição este anno na importação deste artigo em 4.992 caixas.

Os supprimentos recebidos forão de 33.972 caixas contra 38.964 em 1893.

As entradas, por trimestres, forão as seguintes:

Caixas	
Primeiro trimestre	8.537
Segundo dito	5.450
Terceiro dito	10.021
Quarto dito	9.964
33.972	

As procedencias forão as seguintes:

Italia	32.268
França	29
Diversos	1.675

caixas 33.972

Os preços tiveram alterações e baixarão muito, ficando em Dezembro com as cotações seguintes:

Table with 2 columns: Brand/Type and Price Range. Includes Sessarego & Ravano, Fratelli & Costa, Ravano, and Outras marcas.

Milho do Rio da Prata — Ainda este anno houve grande augmento nas entradas deste artigo.

O supprimentos recebidos forão de 859.833 saccos, contra 523.417 em 1893, ou mais 336.416 saccos.

As entradas por trimestres forão as seguintes:

Table with 2 columns: Trimester and Sacco Count. Lists Primeiro, Segundo, Terceiro, and Quarto trimestres.

Cotou-se em Janeiro de 108800 a 118 e em Dezembro fechou de 78500 a 78800, por sacco.

As entradas nos ultimos quatro annos forão:

Table with 2 columns: Year and Sacco Count. Lists years from 1893 to 1890.

PREÇOS EXTREMOS

Table with 2 columns: Year and Price Range. Lists years from 1894 to 1890.

Phosphoros — Na importação deste artigo durante o anno findo teve um acrescimo de 8.351 caixões ao de 1893.

Durante o anno vierão ao mercado 13.287 caixões em 1893 4.928 caixões.

As entradas por mezes forão as seguintes:

Table with 4 columns: Month, Alemanha, Belgica, and Diversos. Lists months from Janeiro to Dezembro.

13.287 caixões

Negociarão-se durante o anno aos preços de 280\$ a 327\$ por caixão.

Pinho — Houve grande diminuição na importação deste artigo durante o anno findo como se verá pelas entradas das diversas procedencias.

Susco. — Vierão durante o anno findo ao mercado 16.854 duzias contra 38.126 9/12 em 1892; ou menos 21.272 duzias.

Em Janeiro os preços regulavão de 55\$ a 57\$ o vermelho e de 53\$ a 54\$ o branco, e subirão muito, ficando em Dezembro negociando-se a 75\$ o vermelho e a 72\$ o branco, por duzia.

A importação por mezes foi a seguinte:

Table with 2 columns: Month and Duzias. Lists months from Janeiro to Dezembro.

Importadores

Table with 2 columns: Importer Name and Duzias. Lists companies like Companhia Geral de Comercio e Industria, Ch. Hecksher & C., etc.

Total 16.854

AMERICANO — O total das entradas no anno de 1894 foi de 23.786.143 pés, contra em 1893 de 32.863.984; houve, pois este anno uma differença para menos de 9.077.841 pés.

De Resina — Chegirão ao mercado 16.687.244 pés, contra 26.439.192 ditos em 1893; ou menos 9.751.948 pés.

As entradas por mezes forão:

Table with 2 columns: Month and Pés. Lists months from Janeiro to Dezembro.

Os preços regulário do seguinte modo:

Table with 2 columns: Trimester and Duzia de couçoiras. Lists Primeiro, Segundo, Terceiro, and Quarto trimestres.

Os extremos dos preços nos ultimos cinco annos forão os seguintes:

Table with 2 columns: Year and Price Range. Lists years from 1893 to 1889.

As procedencias das entradas em 1894 forão as seguintes:

Table with 2 columns: Origin and Duzias. Lists Pensacola, Brunswick, and Mobile.

Total 16.687.244

De pé — Os supprimentos recebidos durante o anno findo forão de 4.046.114 pés contra 3.835.470 em 1893; ou mais este anno 210.644 pés.

As entradas por mezes forão as seguintes:

Table with 2 columns: Month and Pés. Lists months from Janeiro to Dezembro.

As procedencias forão as seguintes:

Table with 2 columns: Origin and Pés. Lists Nova York and Boston.

Os preços regulário do seguinte modo:

Table with 2 columns: Trimester and Pés. Lists Primeiro, Segundo, Terceiro, and Quarto trimestres.

Spruce — Os supprimentos recebidos forão os seguintes:

Table with 2 columns: Month and Pés. Lists Setembro and Dezembro.

Houve um augmento este anno em 468.463 ao anno anterior.

Em 31 de Dezembro regulavão os preços de 69\$ a 70\$ por duzia.

Importadores:

Table with 2 columns: Importer Name and Pés. Lists companies like Companhia Geral de Comercio e Industria, Viuva W. Guimarães & C., etc.

Total 23.786.143

As entradas nos ultimos cinco annos forão as seguintes:

Table with 2 columns: Year and Pés. Lists years from 1893 to 1889.

Sol — Os supprimentos recebidos durante o anno constarão de 8.903.731 kilos e 1.248.000 litros de diversas procedencias.

Do nacional o total das entradas foi de 12.563.646 litros, contra 42.656.380 em 1893; ou menos 30.092.734 litros.

As entradas por mezes forão as seguintes:

Table with 2 columns: Month and Litros. Lists months from Janeiro to Julho.

Table with 2 columns: Month and Pés. Lists months from Agosto to Dezembro.

12.563.646

As cotações por mezes forão as seguintes por 40 litros:

Table with 3 columns: Month, Nacional, and Estrangeiro. Lists months from Janeiro to Dezembro.

As entradas nos ultimos cinco annos forão as seguintes:

Table with 3 columns: Year, Nacional, and Estrangeiro. Lists years from 1893 to 1889.

PREÇOS EXTREMOS

Table with 3 columns: Year, Nacional, and Estrangeiro. Lists years from 1893 to 1889.

Totcinho americano — A importação deste artigo durante o anno findo teve um augmento de 66.676 barris, 22.455 meios ditos e de 5.537 caixas ao anno de 1893.

O total das entradas forão de 78.088 barris, 25.195 meios ditos e 5.595 caixas contra 11.412 barris, 2.740 meios ditos e 58 caixas em 1893.

Os preços em Janeiro regulário de 18460 a 18470 e subirão durante o 1º semestre até 18900; do 2º semestre em diante, buixarão, fechando a 31 de Dezembro com as cotações de 18200 a 18260 por kilogramma.

As entradas por mezes forão as seguintes:

Table with 4 columns: Month, Barris, Meios, and Caixas. Lists months from Janeiro to Dezembro.

Total 78.088 25.195 5.595

Velas de composição — Os supprimentos recebidos durante o anno de 1894 forão de 14.551 caixas contra 14.630 em 1893; havendo apenas este anno uma differença de 79 caixas para menos.

As entradas por trimestre forão as seguintes:

Table with 2 columns: Trimester and Caixas. Lists Primeiro, Segundo, Terceiro, and Quarto trimestres.

As procedencias foram as seguintes:

	Caixas
França	4.926
Belgica	7.203
Diversos	2.422
	14.551

Contra:

Em 1893	14.630
Em 1892	15.586
Em 1891	19.239
Em 1890	13.144
Em 1889	22.148

Os preços extremos dos ultimos cinco annos foram os seguintes:

	V. communs
Em 1894	\$500 a \$900
Em 1893	\$450 a \$920
Em 1892	\$390 a \$500
Em 1891	\$340 a \$400
Em 1890	\$330 a \$360

Vinhos — A importação deste artigo verificado no anno findo foi regular em geral; comparada, porém, com a do anno de 1893 encontramos uma grande differença para menos nos vinhos portuguezes. Nos de outras procedencias, porém houve algum acrescimo, mas, que não compensa aquella falta.

Passamos á referir como nos annos anteriores o movimento desta mercaderia no periodo que passamos em revista, tratando das qualidades separadamente.

Bovinos — Chegaram durante o anno de 1894 ao mercado 6.199 quartolas, 3.095 barris e 15.978 caixas e em 1893 4.277 quartolas, 125 barris e 12.446 caixas; houve este anno um augmento de 1.922 quartolas, 2.970 barris e 3.532 caixas.

As entradas por trimestre foram as seguintes:

	Quartolas	Barris	Caixas
Primeiro	1.403	994	1.645
Segundo	1.543	1.645	3.593
Terceiro	1.747	294	4.353
Quarto	1.506	162	6.387
	6.199	3.095	15.978

As entradas nos ultimos cinco annos foram as seguintes:

	Quartolas	Caixas
Em 1893	4.277	12.446
» 1892	4.287	19.909
» 1891	9.762	27.155
» 1890	5.551	15.256
» 1889	5.075	10.258

PREÇOS EXTREMOS

	Caixas	Quartolas
Em 1894	Nominas	Nominas
» 1893	108000 a 128000	1408000 a 1508000
» 1892	78800 a 128000	958000 a 1528000
» 1890	78000 a 88000	958000 a 1008000

ITALIANOS — Nos supprimentos recebidos durante o anno de 1894 houve augmento nas entradas de 4.291 barris e 2.084 caixas e diminuição de 2.511 quartolas, sobre as do anno anterior.

O total das entradas foram de 2.692 quartolas, 5.495 barris e 9.619 caixas contra 5.293 quartolas, 1.204 barris e 7.535 caixas em 1893.

As entradas por trimestre foram as seguintes:

	Quartolas	Barris	Caixas
Primeiro	1.023	274	1.428
Segundo	1.334	410	2.440
Terceiro	326	2.088	2.413
Quarto	9	2.773	3.338
	2.692	5.495	9.619

Contra:

	Quartolas	Caixas
Em 1893	6.497	7.535
» 1892	5.521	9.657
» 1891	5.132	7.961
» 1890	2.000	2.570
» 1889	2.090	1.307

PREÇOS EXTREMOS

	Nominas
Em 1894	1008000 a 1208000
» 1893 (quartolas) ..	1008000 a 1508000
» 1892 (quartolas) ..	1908000 a 2058000
» 1891 (pipas)	1908000 a 1958000

VINHOS PORTUGUEZES — Houve este anno grande diminuição na importação deste artigo tanto do Porto como de Lisboa.

Do Porto vieram ao mercado 29.575 pipas e 220.025 caixas contra 33.279 pipas e 261.141 caixas, em 1893, ou menos 3.704 pipas e 41.116 caixas.

De Lisboa entraram 12.004 pipas e 9.423 caixas contra 20.319 pipas e 17.544 caixas em 1893; ou menos 8.315 pipas e 8.121 caixas.

Portanto, houve nas entradas totaes, uma diminuição de 12.009 pipas e 49.237 caixas.

As entradas por mezes foram:

	Porto		Lisboa	
	Pipas	Caixas	Pipas	Caixas
Janeiro	714	1.983	841	245
Fevereiro	1.565	16.098	422	473
Março	3.770	19.586	1.362	799
Abril	1.769	10.644	1.499	848
Mai	4.033	17.884	2.747	1.385
Junho	2.254	13.915	1.750	—
Julho	591	2.078	857	767
Agosto	4.392	33.611	553	1.316
Setembro	3.974	28.861	286	965
Outubro	1.946	22.212	624	531
Novembro	1.714	31.969	291	946
Dezembro	2.853	21.184	772	1.148
Total	29.575	220.025	12.004	9.423

Contra:

	Porto		Lisboa	
	Pipas	Caixas	Pipas	Caixas
Em 1893	33.279	261.141	20.319	17.544
Em 1892	27.374	221.978	28.733	27.185
Em 1891	20.332	144.825	25.545	37.834
Em 1890	19.340	143.648	19.378	17.221
Em 1889	23.080	129.405	21.381	14.891

Os preços extremos mensaes para os vinhos communs tintos foram os seguintes:

	Porto		Virgem Lisboa e Figueira	
Janeiro	3408 a 4008	3008 a 4008	3008 a 4008	3008 a 4008
Fevereiro	4108 a 4508	3258 a 4408	3258 a 4408	3258 a 4408
Março	4108 a 4508	3808 a 4508	3808 a 4508	3808 a 4508
Abril	4108 a 4808	3608 a 4508	3608 a 4508	3608 a 4508
Mai	4008 a 4808	3208 a 4508	3208 a 4508	3208 a 4508
Junho	4008 a 4808	3508 a 4358	3508 a 4358	3508 a 4358
Julho	3808 a 4808	3808 a 4508	3808 a 4508	3808 a 4508
Agosto	3.08 a 4808	3.08 a 4408	3.08 a 4408	3.08 a 4408
Setembro	3008 a 4608	3008 a 4508	3008 a 4508	3008 a 4508
Outubro	3408 a 4708	3308 a 4508	3308 a 4508	3308 a 4508
Novembro	2508 a 3508	2208 a 3508	2208 a 3508	2208 a 3508
Dezembro	1908 a 3408	2108 a 3208	2108 a 3208	2108 a 3208

HESPAÑHOES — Os supprimentos recebidos durante o anno foram de 2.692 pipas e 399 caixas.

As entradas, por trimestre, foram as seguintes:

	Pipas	Caixas
Primeiro	2.693	—
Segundo	13.446	70
Terceiro	5.528	4
Quarto	4.754	325
	26.421	399

Os preços extremos por mezes foram os seguintes:

Janeiro	3258 a 3608
Fevereiro	3408 a 3808
Março	3008 a 3608
Abril	2408 a 3108
Mai	2308 a 2908
Junho	2308 a 2908
Julho	2258 a 2658
Agosto	2158 a 2508
Setembro	2208 a 2658
Outubro	2038 a 2508
Novembro	2008 a 2208
Dezembro	2008 a 2208

DE DIVERSAS PROCEDENCIAS — Durante o anno os supprimentos recebidos constarão de 9.893 pipas e 6.060 caixas.

EXPORTAÇÃO

Café — O anno passado deixa poucas saudades entre os interessados em nosso mercado de café. Durante o primeiro semestre nossos possuidores — en-saccadores e commissarios — de café acharam-se livres de qualquer concorrência do mercado de Santos, e resultou deste facto certa obstinação que perdurou durante quasi todo o anno, restringindo as transacções do mercado, e nem sempre produzindo os esperados resultados. Do outro lado os exportadores apenas em raras occasiões demonstrarão verdadeira animação, comprando quasi sempre somente os cafés indispensaveis, e depois de alguns dias de movimento regular, retrahindo-se á espera de novas encomendas dos mercados consumidores, onde tambem as transacções pareciam ser reguladas pela mesma politica; se dalli não proveio a dos exportadores do Rio.

A qualidade dos cafés aqui recebido durante o anno, foi tão pouco satisfactorio que obrigou os correctores a retirarem de suas cotações o typo N. 6 em Março e o typo N. 7 em Agosto, e sem duvida transferio para Santos transacções importantes; a restricção das entradas, pela qual foram considerados responsaveis os fazendeiros, e afinal a molestia que appareceu no valle do Parahyba em Novembro, fornecerão uma combinação de factores contra nosso mercado, já em si sufficiente. Porém ainda seria preciso juntar as fluctuações no mercado de cambio, certa especulação entre os exportadores, e outros acontecimentos, e resultará a persuasão, que o anno de 1894, como já dissemos, não deixou saudades.

Em Março a commissão dos commissarios confirmou a estimativa de 3.000.000 de saccos para a colheita de 1894-1895, e em Dezembro a mesma commissão orgava a colheita de 1895-1896 em 2.000.000 de saccos apenas. E' nosso dever, e tambem temos nisto prazer, chamar attenção ao cuidado com que esta importante commissão tem preenchido uma obrigação difficilissima em execução, e confessamos, que, depois de tres annos que os estimados cavalleiros formando a commissão têm sempre acertadas em suas estimativas, nos aceitamos estas com plena confiança.

Quanto ao movimento nos mercados consumidores nada podemos dizer além de chamar attenção ao facto que apesar dos embarques importantes de Santos as existencias no estrangeiro nunca accumularam. Os preços em ouro, na verdade, foram sensivelmente abaixo do termo médio do anno de 1893, devido ás taxas desgraçadas que regularam em nosso mercado de cambio, porém nos recciamos que os stocks augmentassem durante os ultimos mezes do anno passado, e a posição quando este fechou fornecia esperanças que ainda com o valor de nossa moeda corrente sensivelmente appreciado, durante o anno de 1895 nossos mercados não soffrerão fortes abalos.

Em seguida publicamos um resumo do movimento mensal do nosso mercado, chamando aqui apenas attenção aos acontecimentos mais importantes.

Em Março as qualidades do café em ser obrigou os correctores de retirar de suas cotações o typo n. 6,

e ficou decidido deduzir, para o consumo local 8.000 saccos, por mez, da existencia. Esta decisão não deu resultado, e ainda ficou em duvida, qual o consumo da cidade, e como este seja fornecido. Durante Abril houve notavel redução nas entradas e levantou-se a questão do preço da saccaria, que resultou em quasi uma quinzena de paralyção no mercado, mas que produziu movimento regular em Maio. Durante Julho as entradas aqui e em Santos augmentarão, e nosso mercado perdeu não pouco negocio pelo não sortimento de seus cafés; os exportadores em geral transferindo suas transacções para o mercado paulista. Em Setembro o negocio realizado aqui foi em grande parte para Europa; houve fluctuações violentas no mercado de cambio, e prejuizos no de café. Neste mez tambem a diminuição das existencias nas estações da Estrada de Ferro Central atrahiu attenção, porém não tanto como, depois ficou demonstrado, devia ter recebido. O mez de Outubro foi do maior movimento no mercado, e com a baixa no mercado de cambio os preços de café principiarão a subir, mas em Novembro declarou-se a molestia que resultou na suspensão de trafego da Estrada de Ferro Central, e durante Dezembro nada de notavel interesse aconteceu.

Devemos chamar attenção aos novos regulamentos dos Estados do Rio e de Minas Geraes sobre a cobrança de direitos, e tambem do regulamento do Governo Nacional sobre o embarque do café no interior, porém tanto os primeiros, como o ultimo, têm encontrado opposição, e podem ser considerados como experiencias, sobre as quaes o futuro dará parecer.

O mercado abriu no dia 2 de Janeiro com a cotação de 238200 por arroba para o typo n. 7 e a cotação de 10 3/8 d. para o cambio particular sobre Londres, e a primeira quinzena do mez foi de actividade, com pronunciada tendencia para alta. Estimativas reduzidas sobre a colheita de Santos, e a inclinação no mercado de cambio juntarão-se para influir sobre o mercado, e resultarão na alta de 900 rs. no preço de café, regulando no dia 15 a cotação de 238100, porém, a taxa cambial baixou a 10 1/8 d. Durante a segunda quinzena do mez não houve fluctuações nos preços de café, apesar do cambio ter se baixado a 9 7/8 e 9 15/16 d. Nossos vendedores mostrárão alguns reccios, pois a qualidade do café entrado foi muito pouco satisfactoria, e ainda que o nosso mercado se achasse sem a concorrência do de Santos, e o mercado de cambio se mostrasse fraco, os vendedores aceitarão ofertas com certa franqueza. Durante o mez recebemos 288.020 saccos, embarcárão-se 202.422 saccos, e a existencia no dia 31 foi orgada em 205.891 saccos.

Durante a primeira quinzena de Fevereiro sempre regulava a cotação de 238100 por arroba para o typo n. 7. No dia 9 houve alguma hesitação da parte dos exportadores, mas no dia 13 o mercado tornou-se activo, e o movimento da quinzena foi muito regular. Houve nova baixa no cambio até 9 1/2 d., mas ainda a qualidade dos cafés em ser militou contra qualquer elevação dos preços, contribuindo tambem para este resultado as entradas francas, entre as quaes cerca de 20.000 saccos por cabotagem. Na segunda quinzena o movimento continuou, mas não houve mudança das cotações senão no fim do mez; os cafés da « estação » alongarão preços acima das nossas cotações, mas os preços que regularão para os « café das aguas » reduzirão o termo médio ás cotações que publicamos. No fim do mez procedeu-se a verificação da existencia, e desta resultou uma diminuição de cerca de 50.000 saccos, que deu occasião a criticas pouco lisongeiras, sendo considerado possivel que vendas de café foram guardadas em segredo para produzir effeito no mercado de cambio. O mez fechou com a cotação de 238400 para o typo n. 7, e de 9 5/8 d. para as letras particulares. As entradas de Fevereiro somarão em 283.842 saccos, os embarques em 241.887 saccos e a existencia no dia 28 foi orgada em 193.000 saccos.

O mez de Março abriu com a cotação de 238400 para o typo n. 7 e com a de 9 11/16 d. para o papel particular sobre Londres. O movimento no mercado

sempre continuava regular, mas apesar de uma alta de 200 réis por arroba no dia 7, e o desaparecimento do tipo n. 6 das cotações, os vendedores não mostrarão-se dispostos a elevar os preços das qualidades mais ordinarias. Houve paralysação no mercado nos dias 12, 13 e 14 e no dia 15 o mercado baixou por 300 e 600 réis, cotando-se nesse dia o tipo n. 7 a 238600 com o cambio de 9 7/8 d. Durante a quinzena a commissão dos commissarios confirmou a esmativa de 3.000.000 saccas para a colheita de 1894-1895, e tambem o Centro dos Cafesistas aconsellou que se retira-se mensalmente da existencia 8.000 saccas para o consumo local. A segunda quinzena do mez ainda mostrou actividade e alta quasi sempre dos preços. Foi sómente depois das férias da Paschón que o mercado abriu francamente, pois os exportadores guardarão cafés, e até que estes se achárem embarcados nossos vendedores mostrarão algum retrahimento. No dia 24 os corretores cotarão o café tipo n. 7 a 238600, cambio de 9 3/4 d.; no dia 26 a 238800 sem mudança da taxa cambial, e no dia 30 a cotação de 248200 regulou para o café e a de 9 9/16 d. para o papel particular, fechando o mercado firme. No mez de Março as entradas forão de 233.379 saccas, os embarques de 272.360 saccas, e a existencia no dia 31 foi de 146.019 saccas.

Abril abriu com a cotação de 248200 para o café tipo n. 7 e a de 9 1/2 d., para o papel particular. A diminuição das entradas durante a primeira quinzena do mez e a procura constante produzirão altas successivas dos preços, resultando na cotação de 258500 para o café e de 9 3/16 d., para o cambio no ultimo dia da quinzena, que fechou porém sem animação em consequencia da questão entre os exportadores e os ensacadores sobre o preço de saccaria, e da falta de café disponível, e esta paralysação continuou durante toda a segunda quinzena do mez. A questão da saccaria foi resolvida no dia 25, depois de nove dias de estagnação no mercado, pelo retrahimento dos ensacadores. A cotação de 258500 regulou nas notas dos corretores até o dia 18, mas no dia 24 já se fallou em 248500, no dia 26 em 248 e o mez fechou com o tipo n. 7 cotado nominalmente a 238, e com o papel particular a 9 5/8 d. Durante o mez entrãrão 152.233 saccas, forão embarcadas 196.665 saccas e orçou-se a existencia no dia 30 em 93.587 saccas.

A primeira quinzena de Maio foi sem interesse, exportadores e ensacadores igualmente se mostrando indispostos a ceder ás idéas, uns dos outros, e somente no dia 15 abriu-se o mercado com vendas de cerca de 13.000 saccas, sobre a base de 238 a 238500 para o tipo n. 7, com o cambio de 9 1/2 d. Poucos entre nós acreditarão que os exportadores podessem se conservar fóra do mercado durante quinze dias, mas ainda assim o facto ficou provado. Houve nova diminuição das entradas, e o mercado fechou firme. Durante a segunda quinzena o mercado tomou uma feição mais favoravel, e o resultado da abstenção dos exportadores tornou-se patente, mas sómente durante os ultimos dias do mez houve verdadeira actividade: venderão-se 50.000 saccas em tres dias. Os exportadores porém mostrarão-se pouco influidos, e apesar da indecisão no mercado de cambio, a approximação da colheita nova e a qualidade dos cafés em ser influirão sobre o curso do mercado, baixando os preços quasi diariamente, e o mez fechou com o tipo n. 7 cotado a 218500, e com o papel particular a 9 7/16 d. mostrando-se os exportadores sempre indifferentes. No mez de Maio entrãrão 182.846 saccas, forão embarcadas 103.031 saccas e orçou-se a existencia no dia 31 em 165.402 saccas.

Durante os primeiros dias de Junho o mercado ainda mostrou pouca animação. O mez abriu com a cotação de 218500 para o tipo n. 7 e de 9 1/2 d. para o papel particular sobre Londres, mas sómente no dia 5 appareceu alguma procura, resultando em vendas de cerca de 40 000 saccas, sobre a base de cerca de 218700, cambio 9 3/8 d. No dia 9, porém, os corretores raduzirão as cotações por 200 rs. para tornar a eleva-las no dia 14 a 228, cambio 9 5/16 d., e a primeira quinzena fechou com as cotações de

228500 e 9 1/4 d. para o café e o cambio respectivamente. A qualidade dos cafés novos que entrãrão foi quasi sempre pouco satisfactoria, e já este facto foi commentado, como prova que a colheita que abrirá no dia 1 de Julho não seria ao agrado dos mercados consumidores. Ainda que menos animado do que o anterior a segunda quinzena de Junho mostrou um movimento regular, e a diminuição das entradas, junto á procura diaria da parte dos exportadores produzio alta sensivel dos preços. No dia 16 os corretores cotarão o tipo n. 7 a 238500, cambio 9 1/2 d.; no dia 19 as cotações forão de 238 e 9 7/16 d., e no dia 26 de 238500 e 9 3/8 d. Nos dias 27 e 28 fallou-se em 248 e 248200, mas o mez fechou com os exportadores retrahidos e o mercado frouxo. Recebemos em Junho 173.088 saccas, embarcãrão-se 260.377 saccas, e a existencia verificada no dia 30 foi de 120.000 saccas, ou 50.000 saccas mais do que a orçada.

A primeira quinzena de Julho foi de calmaria, e talvez tambem de desgostos. O negocio realizado foi « obrigado », e alguns entre os exportadores que venderão cafés nos mercados estrangeiros, contando com um augmento das entradas, preferirão realizar antes prejuizos com os cambiases tambem vendidos ao que se sujeitarem ás idéas dos vendedores de café. O mez abriu com as cotações nominaes sendo considerado o valor do tipo n. 7 em cerca de 23800 cambio 9 5/16 d. mas no dia 5 houve baixa a 228400 da qual resultou algumas transacções, e no dia 11 a cotação de 228800 tornou a regular, com o cambio de 9 3/8 d. No dia 13 houve nova alta a 238400, mas as letras particulares nesse dia forão cotadas a 9 1/4 d. Durante a quinzena houve algum augmento das entradas, mas muito menos do que se esperava, e continuãrão as queixas contra a má qualidade dos cafés entrados. Durante a segunda quinzena de Julho as entradas augmentãrão sensivelmente aqui e em Santos, mas nossos vendedores mostrarão-se firmes, e assim, as transacções que devião ter sido realizadas aqui, forão transferidas para Santos, onde tambem as entradas offerocirão muito superioridade sobre as nossas, quanto á qualidade. Durante a quinzena os preços sempre baixãrão, ainda que os cafés do tipo n. 7 para cima alcançassam preços altos. No dia 16 cotou-se o tipo n. 7 a 238600, cambio 9 1/4 d. e as cotações variãrão entre 238200 e 238400 até o dia 25 quando os corretores cotarão a 228700, cambio 9 1/4 d. e nesse dia e nos dias seguintes realizou-se negocio. No dia 28 nova baixa a 228400 foi registrada; e o mez fechou com esta cotação, e com a de 9 5/8 d. para o papel particular sobre Londres. Recebemos em Julho 256.832 saccas, embarcãrão-se 209.941 saccas, e a existencia no dia 31 foi orçada em 166.891 saccas.

Ainda durante a primeira quinzena de Agosto nossos exportadores mostrarão mais empenho de realizar negocio em Santos do que aqui. Do dia 7 em diante os corretores recusãrão cotar o tipo n. 7, pois desta e das qualidades superiores a existencia foi insignificante. Tambem houve grève dos empregados da Estrada de Ferro de Santos. O mez abriu com o café tipo n. 8 cotado a 208500 por arroba, cambio 9 1/2 d. e o mercado variou 400 ou 500 réis, agora subindo para tornar a descer, até o dia 7 quando se cotou o café a 208 e o cambio a 9 3/8 d., mas resultou alguma procura e no dia 10 os corretores elevãrão a cotação a 208700, que regulou durante o resto da quinzena, fechando esta com o cambio sempre a 9 3/8 d. Durante a segunda quinzena do mez as fluctuações no mercado de café forão entre 208 e 208700 para o tipo n. 8, e o mercado mostrou tendencia para baixa. As entradas forão regulares, o cambio durante os ultimos dias do mez firmou-se, e sempre havia maior movimento em Santos do que em nosso mercado. Emfim tudo prevenio baixa no mercado de café. As entradas do mez sommãrão 361.409 saccas, os embarques 277.968 saccas e no dia 31 a existencia foi orçada em 250.432 saccas.

Em Setembro os exportadores europeos mostrarão mais animação do que os americanos, e durante a primeira quinzena do mez quasi todo o café vendido

se destinava á Europa. Os compradores para os Estados Unidos allegãrão em justificação de sua politica de « fazer nada », as qualidades dos cafés em ser, e a baixa dos preços durante a quinzena foi de 38 por arroba, porém o cambio neste periodo subio de 9 1/2 a 10 7/8 d. Attrahio attenção a diminuição das existencias nas estações no interior da Estrada de Ferro Central, mas foi considerado como justificando a esperança que os fazendeiros se decidissem melhorar a qualidade de suas remessas, e não como o principio da politica de restringir estas, com o fim de influir sobre nosso mercado. Na ultima quinzena do mez fluctuações no cambio, e as entradas admiraveis em Santos influirão em nosso mercado. A diminuição das entradas firmou os vendedores durante alguns dias, e de 148 a cotação no dia 20 o mercado subio até 168 no dia 26, mas o mez fechou com o mercado em calmaria, e as cotações nominaes, sendo considerado 148 por arroba o valor do tipo n. 8. As fluctuações no mercado de cambio forão importantes, entre 10 7/8 e 13 d. Durante o mez as entradas forão de 276.891 saccas, os embarques de 259.209 saccas e a existencia no dia 30 de 268.114 saccas.

Durante a primeira quinzena de Outubro regulava a mesma condição que notamos nos mezes anteriores; entradas pequenas, transacções resumidas, irregularidade das taxas cambiases, e firmeza da parte dos vendedores, logo que apparecesse qualquer procura. O mez abriu com o tipo n. 8 cotado a 148 nominal, cambio de 12 1/4 d., e sob alguma procura resultante em geral de taxas mais baixas no mercado de cambio, no dia 6 a cotação nominal foi de 148500, cambio 12 d., mas no dia seguinte o mercado affrouxou, e no dia 11 os corretores cotãrão a 138500, com o cambio a 12 d., e durante os dias seguintes realizãrão-se vendas de cerca de 50.000 saccas. No dia 15 a cotação foi de 148, e no dia 20 de 148400, e esta cotação regulou até o fim do mez, que fechou porém com as cotações nominaes, sendo considerado o valor do tipo n. 8 de 148800 a 158, e o cambio cotado a 11 7/8 d. O movimento durante a segunda quinzena do mez foi o maior do anno, declarando-se ven as de cerca de 200.000 saccas, e o resultado destas transacções, ainda que em parte devido á baixa do cambio pôde ser considerado, com toda razão, uma victoria para os vendedores de cafés. Realizarão-se vendas importantes de cafés baixos, que tambem pezarão sobre o mercado durante mezes, e havia mais esperanças quando o mez fechou do que se evidenciãrão desde que o anno abriu. Em Outubro recebemos 258.956 saccas, das quinas 6.000 saccas de Santos, embarcãrão-se 252.673 saccas, e o mez fechou com uma existencia orçada em 274.398 saccas.

Em Novembro o mercado continuou na mesma posição de incerteza; dias de movimento regular seguidos de periodos de calmaria, mas a tendencia do mercado sempre era para alta, e durante a primeira quinzena realizãrão-se vendas de café entre exportadores de alguma importancia. As entradas insignificantes do mez e á incerteza no mercado de cambio veio se ajuntar no fim do mez o apparecimento de uma molestia suspeita em diversas estações da Estrada de Ferro Central, da qual resultou a suspensão de trafego, ainda que os peritos medicos não se achassem concordes sobre o diagnostico da epidemia. O mez abriu com as cotações nominaes, sendo considerado o valor do tipo n. 8 em cerca de 158500 por arroba, e os preços variãrão entre 158 e 158500, até o dia 20, quando os vendedores approvãrão da procura de elevar a cotação a 168. Seguiu a calmaria usual, mas o cambio mostrou pouca firmeza, e no dia 26 os corretores cotãrão a 168800, para reduzir esta no dia seguinte a 168200, á qual o mez fechou. Durante a primeira quinzena do mez a taxa cambial de papel particular variou entre os extremos de 11 3/8 e 12 3/16 d., e na segunda quinzena os extremos forão de 11 1/8 a 12 1/4 d. Entrou em vigor durante o mez o novo regulamento do Estadio do Rio de Janeiro sobre o pagamento de direitos de exportação, pelo qual o café pagava o total de 11 % á chegada em nosso mercado. No mez de

Novembro entrãrão 132.904 saccas, os embarques forão de 203.607 saccas, e a existencia no dia 30 foi orçada em 203.735 saccas.

Sempre nas mesmas condições esteve o mercado durante o mez de Dezembro. Alguma procura durante a primeira semana firmou os vendedores, que ajudados pela baixa no mercado de cambio, elevãrão os preços de 168500 para o tipo n. 8, no dia 1, a 188, no dia 7, e fallou-se durante os dias seguintes em 198, fluctuando o cambio entre 10 7/16 e 11 1/2 d., mas depois o mercado tornou a cair na apathia, com os preços nominaes entre 168 e 178800, conforme as fluctuações no mercado de cambio, até o dia 28, quando houve alguma procura, que resultou em vendas de cerca de 20.000 saccas, e a alta do costume resultou, fechando o mez com a cotação de 168500 para o tipo n. 8, e a de 10 3/4 d. para o papel particular sobre Londres. O trafego da Estrada de Ferro foi restabelecido em parte no dia 17, e o mez e anno fechou com o mercado firme, devido mais á incerteza no mercado de cambio do que á posição de café; pois esperava-se augmento de entradas, e a politica dos exportadores não parecia ter soffrido nenhuma modificação. A commissão dos commissarios de café publicou sua estimativa sobre a colheita vindoura de 1895-1896, orçando esta em 2.000.000 saccas apenas; o este orçamento foi aceito em geral pelos interessados no mercado. Emfim o anno de 1894 foi pouco satisfactorio para os negociantes em café, e receiamos que o resultado ainda foi menos ao grande numero de exportadores e ensacadores.

Forão embarcadas durante o anno de 1894: 2.671.958 saccas de café, que tiverão os seguintes destinos:

Estados Unidos:	Saccas
Nova York	1.425.551
Baltimore	209.905
Nova-Orleans	112.696
<hr/>	
Europa:	
Trieste	161.155
Hamburgo	142.826
Londres	113.928
Marselha	105.963
Havre	80.771
Genova	23.937
Antuerpia	22.673
Copenhague	12.659
Bordéus	7.559
Constantinopla	2.570
Odessa	1.228
Alger	725
Liverpool	524
Smyrna	300
Gothenburgo	200
Bremen	150
Napoles	124
Lisboa	35
Porto	30
<hr/>	
Diversos paizes:	
Cabo da Boa Esperança	93.915
Rio da Prata	51.377
Valparaiso	170
Punta-Arenas	63
New-Castle	8
<hr/>	
Cabotagem:	
Portos do Norte	85.150
Portos do Sul	15.786
<hr/>	
Total	2.671.958

EXPORTADORES

Table listing exporters (EXPORTADORES) with columns for names and amounts in Saccas. Includes entries like Ar buckle Brothers, J. W. Doane & C., etc.

GENEROS NACIONAES

Algodão em rama — Ainda neste anno de 1894 a importação de algodão em rama mostrou um augmento consideravel sobre a dos annos anteriores...

Saccas

tecidos de algodão no Districto Federal, nos Estados do Rio de Janeiro e Minas Geraes, e no Norte do de S. Paulo. Apesar das grandes entradas porém, os preços de Janeiro inclusive até fins de Agosto, regularão sempre altos...

As tabellas, que seguem, demonstrão as procedencias das entradas, os importadores, e os preços que têm regulado durante o anno de 1894...

PROCEDENCIA DAS IMPORTAÇÕES DE ALGODÃO NO ANNO DE 1894

Table showing the origin of cotton imports (PROCEDENCIA DAS IMPORTAÇÕES DE ALGODÃO NO ANNO DE 1894) by region like Pernambuco, Paraíba, etc.

IMPORTADORES DE ALGODÃO NO ANNO DE 1894

Table listing cotton importers (IMPORTADORES DE ALGODÃO NO ANNO DE 1894) with names and amounts in fardos.

Aguardente — Os supprimentos recebidos no correr do anno constarão de 29.945 pipas contra 24.249 pipas, 355 barris e 75 garrações em 1893...

O movimento geral do mercado foi o seguinte:

Summary table of market movement showing existence, consumption, and total stock at the end of the year.

As entradas e preços por mezes forão as seguintes:

Table showing monthly entries and prices (As entradas e preços por mezes forão as seguintes) for various months from January to December.

Assucar — Houve sensivel augmento das entradas durante o anno de 1894, em comparação com o anno anterior, como demonstra a tabella que publicamos em seguida. A terminação da revolta em Março estimulou os negociantes do Norte a remette-rem a nosso mercado quantidades importantes de assucar...

Durante o mez de Dezembro a interrupção do trafego nas estradas de ferro restringio, e muito, as sahidas para o interior, e quando as vendas em Dezembro de 1893, em plena revolta, sommarão em cerca de 128,000 saccos, as vendas realizadas no mesmo mez do anno corrente sommarão em 98,000 saccos apenas...

Organisou-se durante o anno o « Centro Commercial de Assucar », cujos fins paecião dignos de apoio; mas sentimos dizer que os organisadores da sociedade peirão demissão depois, ficando sempre um centro, onde os interessados no commercio de assucar encontrarão facilidades para realizarem suas transações...

NAVEGAÇÃO

Publicamos em seguida os mappas demonstrativos do movimento maritimo de nosso porto, porém não podemos garantir a rigorosa exactidão dos allegamos.

No anno de 1894 entrãrão, 1.297 navios, de longo curso, com 1.929,127 toneladas, contra 1.397 navios, com 2.062,294 toneladas em 1893...

Sahirão durante o anno de 1894, 1.192 navios de longo curso, com 1.778,834 toneladas contra 1.218 navios, com 1.924,449 toneladas em 1893...

Nosso serviço maritimo nacional, tão abalado pela revolta da esquadra, não se achou perfeitamente reorganizado até o fim do anno, e assim explicamos a diminuição nas entradas por cabotagem...

MERCADO MONETARIO

O seguinte quadro fornece os extremos das taxas das letras particulares desde 1856 a 1894

Table showing exchange rates (MERCADO MONETARIO) for London, Paris, and Hamburg from 1856 to 1894.

entregar nos mezes futuros, ou por empréstimos realizados em ouro, e que devião ser liquidados na mesma especie. Juntamos a este movimento commercial as sommas expendidas pelo Governo na compra de navios, armamento e artigos bellicos, em material para estradas de ferro, além do serviço ordinario da divida, etc., em paizes estrangeiros e facil seria imaginar em quanto sommasse os compromissos geraes de nosso paiz perante os paizes estrangeiros, quando a colheita nova de café do Estado de S. Paulo principiou a chegar no mercado de Santos; e dizemos em Santos com o proposito de chamar attenção a posição importante deste mercado, em relação com o nosso durante o ultimo semestre do anno de 1894.

Se não fosse a maldita especulação que invadio o mercado de cambio, o restabelecimento do governo civil, pela inauguração do Sr. Presidente Moraes em 15 de Novembro, tinha produzido effeito salutar sobre o valor cambial de nossa moeda papel, porém a granancia induzio os incautos a procurar prevenir o futuro, e resultou nas verdadeiras locuras do mez de Setembro. E' verdade que o facto de ter-se estabelecido o governo civil não fornecia as letras que o mercado necessitava, porém sem a especulação a importancia dessas nunca tinha attingido a somma fabulosa sob o peso da qual o mercado abriu em Novembro.

Em Dezembro foi annunciado um emprestimo temporario, ou credito aberto, na importancia de £ 3.000.000, que o Governo Nacional accoiteou sob certas condições, e sabiu-se que outras ofertas forão submettidas ao Sr. Ministro da Fazenda; sem ter perfeito conhecimento das condições do referido credito, nem se o Sr. Ministro necessitasse sacar ou não, a especulação entrou em campo novamente, e o anno fechou com toda a possibilidade que o mercado de cambio abrisse a taxas baixas.

Sempre restava uma consolidação a quem observava as fluctuações do mercado, e esta era que as taxas baixas aproveitariam nossos fazendeiros, como demonstrão as cotações de café, e talvez podemos acrescentar a opinião que o commercio legitimo do paiz soffreu relativamente apenas pequenos prejuizos; subemos que os importadores que seguirão a regra de remetter sempre, seja qual fosse a taxa, sem esperar alta, em dias determinados, ou logo que vendas se realizassem, não accusarão tanto as fluctuações no cambio, como outros que procurarão combinar o commercio legitimo com a especulação.

Em segunda publicamos os resumos do curso mensal do mercado, os quaes fornecerão os pormenores de um anno que deixa atraz de si experiencias bem tristes.

O mercado abriu em 2 de Janeiro com a taxa official de 10 1/4 d. sobre Londres, e com negocio realizado em letras bancarias até 10 5/16 d. Durante os primeiros dias do mez houve certa estabilidade, porém a procura de letras foi activa, e no dia 12 a taxa official de 10 1/8 d. foi adoptada. Nos dias 13 a 15 regulou a taxa de 10 d., e no dia 16 houve alguma reacção, mas a tendencia do mercado foi sempre para baixa, até o dia 26, quando as taxas officiaes de 9 5/4 e 9 13/16 d. forão affixadas pelos bancos, e regularão até o dia 30 quando forão substituidas pelas de 9 13/16 a 9 7/8 d. Durante os dias 12 e 13 a procura foi attribuida ao Thesouro Nacional, mas este boato não pôde ser confirmado. Na segunda quinzena do mez a procura foi geralmente para cambias a entregar nos mezes de Fevereiro, Março e Abril, e procedeu dos receios de importadores sobre o curso do mercado. No dia 29 houve reunião dos banqueiros no Thesouro Nacional, e no dia seguinte o mercado mostrou-se menos frouxo, mas no dia 31 a tendencia foi para baixa. Durante o mez as taxas para as letras bancarias variarão entre 9 25/32 e 10 5/16 d., e para o papel particular, ou «letras approvadas» entre 9 27/32 e 10 7/16 d.

As fluctuações nas taxas durante Fevereiro não forão importantes, mas sempre a procura para cambias a entregar até os fins de Abril produziu effeito durante a primeira quinzena do mez; na segunda as

fluctuações forão insignificantes, e houve certa desconfiança que havia letras que devião ser vendidas por não poderem paga-las os compradores. Seguirão quantias, relativamente, importantes de dinheiro para as praças do Norte, onde nossos banqueiros acharão cambias, contra os quaes aqui sacarão. O mez abriu com as taxas officiaes de 9 3/4 e 9 13/16 d.; baixou até 9 1/2 d. no dia 8, e á esta á taxa de 9 9/16 d. o mercado regulou até o dia 16 quando forão affixadas as taxas de 9 7/16 e 9 1/2 d. Do dia 20 a 23 os bancos adoptarão a taxa de 9 1/2 d. a o mez fechou com as taxas officiaes de 9 1/2 e 9 9/16 d. Os extremos das taxas para as letras bancarias forão de 9 7/16 a 9 13/16 d., e de papel particular e «letras approvadas» de 9 1/2 a 9 7/8 d.

No dia 13 de Março terminou a revolta que, principiando em 6 de Setembro de 1893, limitou o movimento commercial da nossa praça durante seis mezes. Durante a primeira quinzena do mez as fluctuações forão diarias entre 9 7/16 e 9 5/8 d., taxas officiaes nos bancos, e no dia 14 houve movimento importante, realizando-se negocio em letras bancarias de 9 3/4 a 10 1/8 d., mas no dia seguinte houve menos excitação, e durante a segunda quinzena do mez o mercado tornou a descer constantemente. Durante este periodo a posição do mercado principiou a causar receios, e em parte ficou explicada a persistencia com que comprário-se cambias nos mezes proximos passados, pois fechamos o mez de Março com uma existencia disponivel de café orçada em cerca de 50.000 saccos apenas, com a colheita de Santos esgotada, e sem outros recursos, além dos que prestarão o saldo da nossa colheita de café, e o producto da exportação das praças do Norte. Abrindo com as taxas officiaes de 9 9/16 e 9 5/8 d. sobre Londres, o mercado baixou a 9 1/2 e 9 9/16 d. no dia 5, e a 9 7/16 e 9 1/2 d. no dia 7; firmou-se no dia 9, e quando no dia 12 o Governo annunciou medidas energicas para terminar a revolta, o effeito foi de firmar o mercado e nesse dia realizou-se negocio em letras bancarias até 9 3/4 d. No dia 14 as taxas officiaes variarão entre 9 5/8 e 10 d., e no dia 15 a de 9 3/4 d. foi affixada, que foi elevada no dia 16 a 9 7/8 d., com negocio realizado até 10 d. No dia 19 a baixa manifestou-se de novo, e as taxas forão reduzidas diariamente, fechando o mez com as taxas officiaes de 9 1/2 d. Os extremos das taxas para as letras bancarias, durante o mez de Março, forão de 9 7/16 a 10 1/8 d., e para outro papel de 9 1/2 a 10 5/16 d.

Em Abril nosso mercado de cambio chegou á taxa mais baixa conhecida em nossa historia. Durante a primeira quinzena os bancos reduzirão as taxas sempre até o dia 12, quando 9 d. por mil réis appareceu nas tabellas, e realizou-se negocio em letras bancarias a este preço. Houve reacção no dia seguinte, e alguma firmeza, que fez crer que as liquidações fossem terminadas, e do dia 23 até o dia 28 houve alta sempre, culminada nesse dia em negocio em letras bancarias a 10 d. Mas no dia 30 o mercado affrouxou, e fechou com as taxas officiaes de 9 9/16 e 9 5/8 d. As fluctuações no dia 28 resultarão da necessidade em que se encontrarão alguns especuladores de vender letras, pois nada houve no mercado de café aqui, e o de Santos continuava paralyzado; e logo que este negocio forçado se liquidou as taxas tornarão a cair. Durante os ultimos dias do mez, e apesar da dura experiencia dos annos atrazados, apparecerão vendedores de cambias para Junho e Julho. No dia 14 o Sr. Syndico dos Corretores dirigio ao Sr. Ministro da Fazenda uma communicação sobre o mercado, na qual chamou S. S. attenção aos algarismos importantes representados pelas transações realizadas. Os extremos das taxas variarão durante o mez entre 9 e 10 d. para as letras bancarias e entre 9 1/16 e 10 1/8 d. para o papel particular e «letras approvadas».

Todo o mez de Maio foi de fluctuações diarias. Durante a primeira quinzena quasi sempre existia o empenho de vender cambias para Junho e Julho, que permittio aos bancos manterem, e mesmo elevarem suas taxas, mas a falta de papel particular prompto, em parte neutralizou esta tendencia, e as

fluctuações das taxas officiaes forão entre 9 1/4 e 9 11/16 d. Na ultima quinzena houve algum movimento no mercado de café, e dias quando o papel particular foi offerecido com franqueza. Tambem os bancos mostrão-se menos desejosos de realizar negocio para os mezes futuros, e o mercado regulou bem sustentado. Porém acabou o movimento em café, o mercado de cambio tornou a affrouxar. Abrindo com as taxas officiaes de 9 7/16 e 9 9/16 d., no dia 4 a de 9 1/2 d. foi affixada, e nos dias seguintes a de 9 5/8 d., até o dia 9, quando a taxa official de 9 11/16 foi adoptada. Depois houve baixa até 9 1/4 e 9 3/8 d. no dia 15, e com pequenas differenças assim regulou o mercado até o dia 25, quando a taxa mais alta desapareceu. No dia 28 as taxas de 9 5/16 e 9 3/8 d. forão officiaes, e no dia 30 a de 9 1/4 d. tornou-se official, e finalmente o mez fechou com a taxa official de 9 5/16 d., e negocio realizado em letras bancarias a 9 3/8 d. Durante o mez os extremos para as letras bancarias forão de 9 1/4 a 9 3/4 d. e para outro papel de 9 5/16 a 10 d., conforme o prazo.

Junho mostrou uma differença notavel em relação aos primeiros mezes do anno. Em lugar das fluctuações diarias tivemos de registrar apenas tres taxas, as de 9 1/4, de 9 5/16 e 9 3/8 d., durante todo o mez, que fechou com alguma firmeza. Sempre houve vendedores de cambias para os mezes futuros, e igualmente sempre houve procura de letras promptas de qualquer qualidade, resultando em diversas occasiões em transações realizadas á mesma taxa em letras bancarias e papel particular. Fallou-se em procura de S. Paulo, onde, disserão aqui, venderão-se cambias para entregar, contando sobre a esperança que a nova colheita de café viesse cedo ao mercado de Santos, e tambem atrahiu attenção os saldos em caixa dos bancos estrangeiros, que forão considerados como provando que estas instituições tivessem em sacado contra cambias compradas a prazo. O mercado abriu com a taxa de 9 5/16 d., que no dia seguinte foi substituida pela de 9 1/4 d., regulando esta até o dia 15, quando os bancos adoptarão a de 9 3/16 d. No dia 23 a taxa de 9 1/4 d. tornou a apparecer, e o mez fechou com as taxas officiaes de 9 3/16 e 9 1/4 d. Em Junho o negocio em letras bancarias foi realizado aos extremos de 9 3/16 a 9 3/8 d., e em outro papel de 9 3/16 a 9 3/4 d. conforme o prazo.

Durante a primeira quinzena de Julho o mercado soffreu da decepção dos vendedores de cambias, que contando com entradas francas de café, acharão-se mallogrados, e, como já aconteceu em tantas occasiões, os que devião ter fornecido letras tornão-se compradores de cambias. Na segunda quinzena do mez continuarão as liquidações, mas durante os ultimos dias a tendencia do mercado melhorou, fechando este firme; houve sommas regulares em letras fornecidas de Santos, onde o café principiou de entrar com franqueza. O mez abriu com as taxas officiaes de 9 3/16 e 9 1/4 d. subindo estas até 9 5/16 e 9 3/8 d., mas no dia 7 a taxa de 9 1/4 d., tornou-se geral nos bancos, e foi substituida no dia 11 pela de 9 3/16 d. No dia 16 houve nova baixa a 9 1/8 d. seguida por alta a 9 1/4 d. no dia 18, taxa que regulou até o dia 21 quando nova baixa a 9 1/8 d. se realizou. Do dia 23 até o fim do mez o mercado melhorou, e fechou com as taxas officiaes de 9 5/16 e 9 3/8 d. Os extremos do mez forão de 9 1/8 a 9 7/16 d. para as letras bancarias, e de 9 3/16 a 9 5/8 d. conforme o prazo para o papel particular e «letras approvadas».

Em Agosto as fluctuações não forão importantes, mas no principio do mez a procura de papel particular sempre regulava activa, e em diversas occasiões este foi outado á mesma taxa com as letras bancarias. Atribuio-se esta procura ao vencimento de compromissos incorridos na esperança de sensivel alta sob a influencia da colheita nova de café, mas ainda que durante o mez os embarques do Rio e Santos sommário cerca de 600.000 saccos, o empenho de realizar negocio para os mezes futuros influencia quasi tanto sobre o curso do mercado, como influio estes embarques importantes de café. Du-

rante a segunda quinzena do mez foi liquidada uma transação entre o Thesouro Nacional e um dos bancos, que pesou sobre o mercado havia alguns mezes, e tambem fallou-se na determinação do Governo de aceitar dinheiro contra letras do Thesouro, e ambos destes factos, ainda que não provados, influirão favoravelmente sobre o mercado de cambio durante os ultimos dias do mez. A taxa official de 9 3/8 d. regulou nos bancos desde o dia 1 até o dia 8, quando o mercado affrouxou, e nos dias 10 e 11 as taxas de 9 3/16 e 9 1/4 d. forão adoptadas. No dia 13 os bancos affixarão a taxa de 9 5/16 d., e com fluctuações entre esta e a taxa official de 9 1/4 d. continuou o mercado até o dia 21, quando houve firmeza e o mez fechou com a taxa official de 9 3/8 d. Durante Agosto os extremos das taxas para as letras bancarias forão de 9 1/4 a 9 7/16 d., e para o papel particular e «letras approvadas» de 9 1/4 a 9 9/16 d.

O mez de Setembro foi desastroso para nosso mercado de cambio, pois neste mez forão entabuladas as transações especuladoras, cujos effeitos perdurão até os fins do anno. Durante toda a primeira quinzena as taxas forão elevadas quasi dia por dia, e nós não tivemos hesitação em chamar attenção nos perniciosos resultados da subida, que claramente resultou da especulação, e nossas prevenções forão infelizmente plenamente verificadas, mesmo durante dias da segunda quinzena do mez, quando o mercado de cambio da nossa praça parecia mais uma Bolsa, ou talvez uma frontão, do que o mercado cambial da primeira praça da America do Sul. O movimento nos mercados de café foi restricto pela incerteza diaria das taxas, e ainda que lucros importantes fossem realizados pelos «alistas», muito pouca vantagem auferio o commecio legitimo do Rio. Boatos de transações em trato no estrangeiro correrão de todos os lados, e já principiou a infeliz confusão do credito da Republica com o curso cambial da nossa moeda-papel. O mez abriu com as taxas officiaes de 9 7/16 e 9 1/2 d. sobre Londres, que forão elevadas dia por dia até o dia 11, quando a taxa de 10 d. foi affixada. Seguiu nova alta no dia 12, mas no dia 13 houve alguma reacção durante a manhã; á tarde o mercado tornou a subir, e no dia 21 os bancos affixarão as taxas de 12 1/4 e 12 1/2 d. e realizou-se negocio em letras bancarias nesse dia a 12 5/8 d. No dia 22 já houve menos animação e o mercado principiou a cair, cotando-se as letras bancarias no dia 25 a 11 1/2 e 12 d. No dia 26 nova alta e no dia seguinte nova baixa, mas os dias depois forão mais calmos e o mez fechou com as taxas officiaes de 12 e 12 3/8 d. Durante Setembro os extremos declarados para as letras bancarias forão de 9 7/16 a 12 5/8 d., e para o papel particular de 9 1/2 a 13 d.

Outubro abriu com o mercado sustentado e durante a primeira quinzena ainda que os cambias resultantes de vendas de cerca de 370.000 saccos de café aqui e em Santos causou algum effeito, talvez a impressão que o saldo do emprestimo da Estrada de Ferro Oeste de Minas fosse afinal vendido em Londres, assim fornecendo ao Thesouro Nacional cerca de £ 800.000, influio mais, pela possibilidade que o Governo sacasse contra esta importancia. Na segunda quinzena as liquidações e os «reports» forão importantes e era voz geral que importante parte dos lucros dos «alistas» realizados em Setembro fossem dissipados pelo curso do mercado. No dia 25 os bancos da Republica e London & River Plate encartarão transações a 11 7/8 d. para tomadores legitimos e estes dois bancos mantiverão a referida taxa até o fim do mez, mas a condição imposta augmentou a desconfiança que não os bancos, mas o Thesouro Nacional fornecia os cambias aos remittentes, e obrigou os especuladores a comprar papel particular a taxas abaixo da bancaria. O mez abriu com as taxas officiaes de 12 e 12 1/4 d. sobre Londres, baixando estas logo a 11 3/4 e 12 d., e o mercado regulou entre os extremos de 11 5/8 a 11 7/8 d. até o dia 9 quando 11 1/2 d. foi affixada. No dia 10 as taxas de 11 3/4 e 11 7/8 d. forão adoptadas e com pequenas fluctuações mantidas até o dia 20, quando

houve baixa a 11 1/2 e 11 5/8 d. No dia 22 a taxa mais alta regulou nas tabeas e no dia 25 as taxas foram de 11 3/4 e 11 7/8 d., continuando estas até o dia 29 quando o mercado affrouxou e no dia seguinte 11 5/8 e 11 7/8 d. foram affixadas, sacando a taxa mais alta os dois bancos, aos quaes nos referimos acima, e realizou-se negocio durante estes dias em papel particular a 11 3/4 d. Os extremos do mez foram de 11 1/2 a 12 3/8 d., para as letras bancarias e de 11 1/2 a 12 1/2 d. para o papel particular e outro.

A primeira quinzena de Novembro constou de oito dias de trabalho apenas, e durante este periodo o mais importante acontecimento foi a inauguração na Presidencia da Republica do S. Ex. o Sr. Prudente de Moraes. Nos principios do mez ficou confirmada a desconfiança que os dois bancos, fornecendo cambias a compradores legitimos durante os fins do mez de Outubro, sacarão por conta do Governo, mas tambem soube-se que a transacção foi liquidada com insignificante prejuizo ao Thesouro Nacional. Tambem foram publicados os algarismos officiaes do movimento no mercado de cambio durante os mezes de Setembro e Outubro mostrando estes o enorme total de mais de £ 18.000.000 vendidas pelos corretores nos referidos mezes. Na segunda quinzena o movimento foi quasi sempre em liquidações e «reports», e durante todo o mez a procura de papel particular regulava sem diminuição. Os bancos abrirão no dia 3 com as taxas officiaes de 11 3/4 e 11 7/8 e o mercado baixou no dia 7 a 11 3/8 e 11 5/8 e no dia seguinte a 11 3/8 e 11 1/2 d. Passados dois dias feridos o mercado abriu no dia 13 com as taxas de 11 1/2 e 11 3/4 d. e no dia seguinte a 11 3/4 e 11 5/8 d. Depois da inauguração do Sr. Presidente Moraes houve nova alta, e no dia 16 realizou-se negocio em letras bancarias a 12 1/8 d. mas no dia seguinte já houve baixa, e até o fim do mez esta foi constante, sendo as taxas officiaes do dia 30 de 11 1/8 e 11 1/4 d. Os extremos das taxas que regularão durante o mez para as letras bancarias foram de 11 a 12 1/8 d. e para outro papel de 11 1/8 a 12 1/4 d.

Em Dezembro a tendencia do mercado foi sempre para baixa. Havia sérias desconfianças que as praças de Santos e do Norte cahissem nas mesmas loucuras que acontecerão em nossa nos mezes de Setembro e Outubro, e que desses mercados não podemos esperar auxilios. Reinárão boatos sobre negociações no estrangeiro de um credito, e estes foram confirmados no dia 26, quando o Sr. Ministro da Fazenda mandou annunciar que o Thesouro Nacional aceitava, caso que este fosse conveniente, um credito de £ 3.000.000 aberto por intermedio do Banco Nacional Brasileiro, porém o effeito desta transacção durou apenas dois dias, cahindo o mercado depois, apezar que do dia 27 até o fim do mez o Banco Nacional sempre sacava a 11 1/4 d para compradores legitimos, quando as «letras approvadas» foram cotadas até 10 5/8 d. As liquidações e «report» foram importantes no correr do mez, que fechou com bastante receio sobre o curso do mercado durante os primeiros dias de Janeiro. Dezembro abriu com a taxa official de 11 1/4 d. nos bancos, mas no dia 4 as de 11 e 11 1/4 regularão, e no dia 6 estas foram substituidas pelas de 10 3/4 e 10 7/8. Em seguida realizou-se negocio a 10 1/2 d. mas no dia 12 as taxas de 10 3/4 e 10 7/8 d. foram adoptadas para serem substituidas no dia 14 pelas de 10 1/2 e 10 5/8 d. Entre os extremos de 10 3/8 e 10 1/2 d. o mercado continuou até o dia 18 quando a taxa de 10 1/4 d. appareceu, seguida por alta a 10 3/8 d., mas para ser affixada de novo no dia 21. Do dia 22 ao dia 26 houve alta, e neste ultimo dia realizou-se negocio a 11 d. e no dia 27 os bancos affixarão as taxas de 11 e 11 1/4 d. e a mais alta o Banco Nacional saccou até o fim do mez, mas os bancos estrangeiros reduzirão suas taxas a 10 3/4 e 10 1/2 d. fechando o mez e o anno com negocio realizado em letras bancarias a 10 1/2 e 11 1/4 d. e em outro papel aos extremos de 10 5/8 e 10 7/8 d. Durante o mez os extremos das taxas para as letras bancarias foram de 10 1/4 a 11 1/4 d.

e para o papel particular e letras approvadas de 10 3/8 a 11 7/8 d. conforme o prazo para realização do negocio.

A tabella seguinte fornece os totaes mensaes do cambio, sobre Londres, vendidos pelos bancos durante o anno :

Janeiro, 1ª quinzena	£	724.843.8.0
" 2ª " " " " "		743.765.4.0
Fevereiro, 1ª quinzena		980.575.7.0
" 2ª " " " " "		585.993.12.1.0
Março, 1ª quinzena		516.281.18.0
" 2ª " " " " "		792.664.2.0
Abril, 1ª quinzena		760.475.10.1
" 2ª " " " " "		1.803.400.19.15
Maió, 1ª quinzena		803.699.17.5
" 2ª " " " " "		1.352.746.18.10
Junho, 1ª quinzena		1.101.481.4.7
" 2ª " " " " "		880.276.15.5
Julho, 1ª quinzena		901.589.12.1
" 2ª " " " " "		1.150.213.19.3
Agosto, 1ª quinzena		1.068.285.7.3
" 2ª " " " " "		1.124.973.15.0
Setembro, 1ª quinzena		1.873.798.16.9
" 2ª " " " " "		2.588.478.7.9
Outubro, 1ª quinzena		1.714.676.12.3
" 2ª " " " " "		2.616.903.11.6
Novembro, 1ª quinzena		1.424.476.15.10
" 2ª " " " " "		2.027.211.3.4
Dezembro, 1ª quinzena		1.678.848.11.2
" 2ª " " " " "		1.236.206.16.10

RESUMO

1º trimestre	£	4.344.123.11.1
2º dito		5.937.081.6.7
3º dito		8.707.339.18.1
4º dito		10.698.323.10.11
Total	£	29.686.868.6.8

MOVIMENTO DA BOLSA

Devido em grande parte aos esforços do Syndico dos Correctores de Fundos Publicos, Sr. José Claudio da Silva, o movimento de nossa Bolsa durante o anno passado representou, pelo menos approximadamente, as transacções do mercado, pois conseguiu elle obter de seus collegas o registro de suas transacções, que, nos annos anteriores, realizadas na rua, nunca apparecerão entre as transacções diarias da Bolsa; e a lista das vendas publicadas em seguida, para nós deva ser considerada satisfactoria.

Durante o anno houve importantes liquidações de espolios, e vendas por alvará, que de outro fórma pareciam irrisorias, mas que por lei devem ser registradas entre as transacções da Bolsa.

As vendas durante o anno foram as seguintes :

FUNDOS PUBLICOS

13.031 Apolices de 5 % e 283.300\$ das miudas de ..	976\$000	a	1:049\$000
16.470 ditas de 4 % (ouro) e 526.700\$ das miudas de ..	1:070\$000	a	1:285\$000
175 ditas do Empréstimo de 1868 e 244:500\$ das miudas de ..	1:800\$000	a	2:235\$000
258 ditas do Empréstimo de 1879 e 10:000\$ das miudas de ..	1:890\$000	a	2:050\$000
1.526 ditas do Empréstimo de 1880, de ..	1:350\$000	a	1:550\$000
130 ditas do Estado de Minas Geraes e 7:000\$ das miudas, de ..	1:000\$000	a	1:040\$000

20:000\$ ditas do Estado do Rio Grande do Sul	—	a	52 1/2 %
104:500\$ ditas do Estado do Rio de Janeiro, de ..	1:000\$000	a	1:045\$000
370 letras da Intendencia Municipal de S. Paulo, de	76\$000	a	80\$000
METAES			
197.933 1/2 Soberanos, de ..	19\$700	a	26\$440
LETRAS HYPOTHECARIAS			
12.260 Banco de Credito Real do Brazil (papel), de ..	33\$000	a	68\$000
271 ditas (ouro), de ..	70\$000	a	90\$000
310 Banco de Credito Real de Minas, de	85\$000	a	96\$000
375 Banco de Credito Real de S. Paulo, de	68\$000	a	87\$000
75 Banco de Credito Rural e Internacional,	—	a	85\$000
6.552 Banco Predial, de ..	40\$000	a	65\$000
3.471 Banco da Republica, de	70\$000	a	90\$000
60 Banco União de S. Paulo, de ..	57\$000	a	60\$000
DEBENTURES			
50 E. de F. Bragantina,	—	a	125\$000
81.809 Geral de Estradas de Ferro, de ..	8\$500	a	3\$250
368 E. de F. Leopoldina (e 50, 5 %), de	255\$000	a	305\$000
10 ditas (e 50, 6 %), ..	—	a	780\$000
3.600 ditas (200\$), de ..	110\$000	a	150\$000
50 ditas (100\$, 6 %), ..	—	a	50\$000
62.682 ditas (100\$, 4 %), de	16\$000	a	26\$000
184 E. de F. Santa Isabel do Rio Preto (e 50, de	450\$000	a	480\$000
50 ditas (200\$),	—	a	180\$000
310 E. de F. Sapucahy, de	68\$000	a	70\$000
10.444 E. de F. Sorocabana, de	51\$000	a	72\$000
3.100 União Sorocabana Ituana, de	19\$000	a	30\$000
88 Carris Urbanos,	—	a	100\$000
20 ditas,	—	a	200\$000
1.367 Brazil Industrial (fabrica), de ..	180\$000	a	206\$000
1.616 Carioca (fabrica), de	180\$000	a	207\$000
120 Industrial Mineira (fabrica), de ..	198\$000	a	200\$000
800 Agricola Brasileira,	—	a	30\$000
9.009 Banco de Credito Movel, de	29\$000	a	46\$000
196 Banco União Ibero-Americano, ..	—	a	1\$700
200 Brasileira de Salinas,	—	a	8\$500
31 Candelaria (consola),	—	a	200\$000
10.050 Cantareira e Viação Fluminense, de	50\$000	a	56\$000
4 Commissões e Ensaque de Café,	—	a	10\$000
400 Diques Fluctuantes,	—	a	1\$000

5 Docas D. Pedro II.	—	a	50\$000
244 Docas de Santos, de	200\$000	a	205\$000
7.570 Empreza Viação do Brazil, de ..	8\$000	a	15\$000
100 Engenho Central de Quissamã ..	—	a	110\$000
28 Geral de Serviços Maritimos,	—	a	130\$000
1.100 Jornal do Commercio, de ..	180\$000	a	183\$000
711 Lloyd Brasileiro, de	88\$000	a	140\$000
6.008 Nova Era Rural, de	20\$000	a	34\$000
150 Obras Publicas, de	35\$000	a	45\$000
BANCOS			
3.355 Auxiliar, de	1\$5 0	a	12\$000
4 Brazil	—	a	167\$000
703 Brazil e Londres, de	20\$000	a	42\$000
1.169 Brazil e Norte America, de	10\$000	a	16\$500
125 Brasileiro	—	a	4\$500
561 Cauções e Descontos	—	a	8\$000
100 ditas (30 %), ..	—	a	1\$000
5 Classes Laboriosas ..	—	a	4\$000
5.425 Commercial, de ..	180\$000	a	230\$000
930 Comm erciaes, de	3\$000	a	4\$000
2.672 Commercio, de ..	189\$000	a	240\$000
2.265 ditas (2ª ser), de ..	37\$000	a	48\$000
144.072 Constructer, de ..	8\$000	a	24\$500
100 Cooperativo, de ..	8\$500	a	1\$500
300 Credito Brasileiro ..	—	a	3\$500
225 Credito Garantido ..	—	a	10\$000
5.910 Credito Movel, de ..	30\$000	a	60\$000
2.500 ditas (antigas), ..	—	a	1\$800
25 Credito Real do Brazil,	—	a	15\$000
132 Credito Real de S. Paulo de	120\$00	a	160\$000
7 ditas (20 %)	—	a	11\$000
580 Credito Rural e Internacional, de ..	9\$000	a	15\$000
3.597 Depositos e Descontos, de	126\$000	a	170\$000
320 Economico, de	7\$000	a	20\$000
10.120 Estados Unidos do Brazil, de	75\$000	a	89\$500
1.547 Franco-Brazileiro de	25\$000	a	50\$000
510 Funcionarios Publicos, de	20\$000	a	25\$000
18.786 Hypothecario, de ..	25\$000	a	74\$000
690 Industrial e Mercantil, de	8\$250	a	8\$650
34.478 Iniciador de Melhoramentos, de ..	10\$000	a	21\$500
600 Italia-Brasile, de ..	15\$500	a	16\$000
6.183 Lavora e Commercio, de	108\$000	a	165\$000
17.625 ditas (2ª sér), de ..	38\$000	a	81\$000
355 Luzo--Brazileiro, de	12\$000	a	15\$000
20 Mercantil de Santos,	—	a	175\$000
22 ditas (40 %)	—	a	50\$000
855 ditas (25 %) de ..	11\$000	a	30\$000
630 Mercantil dos Varejistas de	4\$500	a	10\$000
1.091 Metropolitana, de ..	2\$500	a	4\$000
45 ditas (20 %)	—	a	8\$750
3.000 Mutuo	—	a	8\$500
13.009 Nacional Brazileiro, de	193\$500	a	236\$000

400 Novo Internacio- nal...		a	38500
3.616 Paris e Rio, de..	378000	a	528000
175 Popular ..		a	58000
126.319 Republica, de ..	1118000	a	1758000
63.496 ditas (2ª ser), de.	398000	a	828000
420 Rio de Janeiro, de ..	128000	a	208000
286 Rio e Matto Gros- so, de ..	708000	a	1008000
275 ditas (20 %)		a	108000
2.440 Rural e Hypothe- cario, de ..	1808000	a	2608000
3.161 ditas (2ª ser), de	808000	a	1508000
246 Septentrional ..		a	18700
300 Sociedade B. nca- ria e Agricola, de ..	568000	a	628000
2.450 Sul Americano, de	68500	a	128500
108 União de Credito (20 %)		a	18000
GARRIS DE FERRO			
5.669 Jardim Botânico, de ..	1168000	a	1458000
774 Pernambuco, de ..	1208000	a	1308000
3.821 S. Christovão, de	1708000	a	2008000
ESTRADAS DE FERRO			
900 Araxá a Pecanhá		a	38000
2.000 Central Alagoana		a	18000
5.800 Estreito a Cho- pin, de ..	38000	a	48000
44.787 Geral, de ..	8100	a	18500
14.026 Minas de S. Je- ronymo, de ..	38500	a	78000
800 Norte de S. Paulo		a	68000
1.245 Oeste de Minas, de	908000	a	1308000
29.670 ditas (2ª ser), de	188000	a	358000
1.600 Quilombo, de ..	18000	a	48000
15.246 Sorocabana, de..	558500	a	1458000
11.045 ditas (prolong), de	118000	a	358000
6.950 Theresopolis, de.	28000	a	58500
200 União Sorocabana Ituana, de ..	408000	a	608000
1.274 ditas (prolong), de	108000	a	218000
143.133 Viação Ferrea Sapucahy, de	98500	a	188500
50 Viação F. e Fluv. do Tocantins e Araguaya. ..		a	68000
200 ditas (25 %)		a	18000
NAVEGAÇÃO			
877 Amazon Steam, de ..	2508000	a	2608000
3.705 Brazil Oriental e Diques Fluctuan- tes, de ..	58000	a	88250
100 ditas (40 %)		a	58000
50 Carioca.		a	1058000
419 Lloyd Brasileiro, 100 S. João da Barra e Campos, de ..	1208000	a	1258000
1.000 Sál Paulista de Navegação e Mi- neração ..		a	8500
SEGUROS			
847 Alliança, de.	88000	a	128000
49 Argos Fluminen- se, de ..	2508000	a	4908000
360 Bonança, de.	58500	a	108000
487 Brazil Federal, de	108000	a	18000
431 Confiança, de ..	258000	a	328000
264 Fidelidade, de ..	458000	a	1608000
55 Garantia, de ..	1628000	a	2138000
1.034 Geral, de ..	348000	a	478000
212 Indemnizadora ..		a	58000
767 Integridade, de..	458000	a	508000
430 Lealdade, de ..	88000	a	98000

735 Providente, de ..	358000	a	518000
10 Prosperidade, ..		a	108000
100 U. Comm. dos Varejistas ..		a	488000
1.280 Vigilância, de ..	78000	a	108000
TECIDOS			
3.294 Alliança, de ..	2758000	a	4008000
3.161 Brazil Industrial, de ..	1908000	a	3208000
30 Carioca.		a	3008000
70 Corcovado, de ..	1208000	a	1218500
1.784 Confiança Indus- trial, de ..	2008000	a	2628000
146 ditas (50 %), de	1018500	a	1068000
30 Industrial Mineira		a	3208000
130 Manufatura Flu- minense, de ..	2058000	a	2308000
1.784 Petropolitana, de	1108000	a	1558000
50 Progresso Indus- trial.		a	1008000
100 S. Felix ..		a	408000
458 S. Lazaro, de..	228000	a	268000
3.259 Ditas (55 %), de	88000	a	168000
28.039 Ditas (50 %), de	58000	a	118500
5 Santa Luiza.		a	1208000
82 S. Pedro de Al- cantara ..		a	2708000
25 Seda Br a zileira (50 %)		a	1008000
24 União Ind. S. Sa- bastião ..		a	98000
DIVERSAS			
720 Agric. de Juiz de Fóra, de ..	298500	a	408000
1.380 Agric. de Parana- panema, de ..	58000	a	108000
100 Agricola Brasileira		a	68000
550 Alliança Mercan- til, de ..	308500	a	558000
250 Brazil Agricola, de ..	758000	a	768000
75 Brazil Territorial, de ..		a	28500
70 Brasileira de Cal- çado, de ..	808000	a	858000
10.887 Brasileira de Lo- terias dos Esta- dos, de ..	728000	a	818000
2.000 Brasileira de Sali- traes, ..		a	8250
2.617 Brasileira Tor- rens, de ..	338000	a	438000
50 Cantareira e Via- ção Fluminense,		a	38000
1.065 Carros Tattersall Moreaux, de ..	308000	a	538000
25 Carvão Vegetal, 50 Caixa de Credito Commercial, ..		a	68750
		a	38000
1.140 Central do Brazil, de ..	358000	a	608000
4.925 Centros Pastorais, de ..	278000	a	328000
476 Ceres Brasileira, de ..	688000	a	758000
25 Cidade do Rio, 300 Commercial (30 %).		a	8700
		a	48000
3.050 Colonizadora e In- dustrial.....		a	18500
200 Commercio Nacio- nal (30 %).		a	308000
1.275 Comissões e En- saque de Café, de ..	18500	a	138000
725 Empreiteira, de..	138500	a	188000
4.065 Empresa da Con- strucções Civis, de ..	188000	a	278000

182.149 Empresa de Me- lhoramentos no Brazil, de ..	218000	a	528000
8.680 Empresa de Obras Publicas no Bra- zil, de ..	108000	a	208000
286 Ditas (20 %)		a	8250
26.782 Empresa Viação do Brazil.		a	18000
100 Empresa Thea- tral ..		a	808000
50 Engenho Central de Porto Real..		a	8500
4.770 Evonéas Flumi- nense, de ..	18000	a	18500
166 Exploradora Bra- zileira ..		a	58000
50 Forja Nacional..		a	78000
200 Gazeta de Noh- cias, de ..	1068000	a	1108000
1.082 Geral de Commer- cio e Industria.		a	58000
100 Ditas (40 %)		a	18000
10.293 Geral de Construc- ções Urbanas, de ..	38000	a	128000
4.557 Geral de Melho- ramentos no Ma- ranhão, de ..	48000	a	88000
60 Geral de Serviços Maritimos.		a	808000
40 Ditas (40 %)		a	208000
410 Grande Hotel e Cassino em Ca- xambú ..		a	8300
7 Hippodromo Na- cional, de ..	1258000	a	1428000
1.630 Industrial de Cal- çado ..		a	18500
200 Industrial e Con- strucções Hy- draulicas ..		a	58500
1.760 Industrial e Con- strutora do Rio Grande do Sul, de ..	128000	a	168000
50 Industrial de Qua- rahim, ..		a	308000
200 Industrial de Pa- peis Pintados, de	458000	a	608000
175 Industrial de Ste- arina, de ..	308000	a	358000
2.470 Internacional de Commercio e In- dustria, de ..	208000	a	508000
2.000 Internacional de Docas e Melho- ramentos da Ba- hia, ..		a	68250

40.616 Loteria Nacional, de ..	708000	a	2008000
10 Manufatura de Conservas Ali- menticias, ..		a	1308000
7 Materiaes e Melho- ramentos da Ci- dade do Rio, ..		a	108000
360 Melhoramentos da Lagôa e Botafo- go, de ..	108000	a	158000
364 Melhoramentos de Santa Theresa, de ..	448000	a	578500
2.007 Melhoramentos de S. Paulo, de ..	348000	a	498000
1.500 Metropolitana, ..		a	458000
42 Minerallurgica, ..		a	508000
50 Molhados, Cereaes e Comissões..		a	18000
2.770 Nacional de Forjas e Estaleiros, de	168000	a	258500
641 ditas (70 %), de	48000	a	48500
125 ditas (60 %), ..		a	48000
1.080 Nova Era Rural, de ..	18000	a	28000
2.700 Obras Hydraulicas, 850 Pharmaceutica Sil- va Araujo, de..	108000	a	438000
26 Phosphato de Cal, 180 Rural do Brazil, de	308000	a	348000
150 Salinas de Cabo Frio, ..		a	8500
1.880 Salinas Lindem- berg, de ..	38300	a	68200
200 Salinas Mossorô- Assú, de ..	8500	a	28000
300 Saneamento do Rio, ..		a	358000
282 ditas (25 %), de	58000	a	88000
220 Sociedade Ensac- adora de Café, de ..	468000	a	608000
450 Telephonica Nithe- rohy e Rio, ..		a	358000
170 Transporte de Café e Mercado- rias, de ..	1008000	a	1208000
906 Turf-Club, de ..	28000	a	1208000
300 União Industrial dos Esados, de	38500	a	118000
100 União das Indus- trias Brasileiras, 500 ditas (50 %): ..		a	28000
		a	18000

N. 1.--- Estado da divida interna em 31 de Dezembro de 1894

	Emissão	AMORTIZAÇÃO		Total circulante	
		Pela lei de 1827	Pela conversão		
Lei de 15 de Novembro de 1827					
Apólices de 6 % convertidas em títulos de 5 %	Rio de Janeiro.. .. .	324.085:100\$000	3.672:000\$000	5.463:000\$000	314.949:200\$000
	Espirito Santo	89:600\$000	—	3:000\$000	86:600\$000
	Bahia.. .. .	7.137:200\$000	—	180:800\$000	6.956:400\$000
	Sergipe	73:200\$000	—	8:000\$000	65:200\$000
	Alagoas	9:600\$000	—	—	9:600\$000
	Pernambuco	2.369:000\$000	—	270:200\$000	2.098:800\$000
	Parahyba	9:400\$000	—	—	9:400\$000
	Rio-Grande do Norte	9:600\$000	—	—	9:600\$000
	Ceará.. .. .	736:600\$000	—	200:000\$000	536:600\$000
	Maranhão	1.525:000\$000	—	78:000\$000	1.447:000\$000
	Pará	357:200\$000	—	17:000\$000	340:200\$000
	Amazonas.. .. .	11:400\$000	—	—	11:400\$000
	S. Paulo	121:000\$000	—	58:400\$000	62:600\$000
	Santa Catharina	148:400\$000	—	45:000\$000	103:400\$000
Rio Grande do Sul.. .. .	1.932:000\$000	—	152:900\$000	1.779:100\$000	
Minas-Geraes	488:800\$000	—	5:000\$000	483:800\$000	
Mato-Grosso	572:000\$000	—	—	572:000\$000	
	339.675:100\$000				329.520:900\$000
Apólices de 5 %	Rio de Janeiro.. .. .	61.356:600\$000	161:200\$000	—	61.195:400\$000
	Bahia.. .. .	290:200\$000	—	—	—
	Pernambuco	64:400\$000	—	—	—
	Maranhão	36:400\$000	—	—	—
	Rio Grande do Sul.. .. .	79:600\$000	—	—	—
	Goyaz.. .. .	41:000\$000	—	—	—
Apólices de 4 %	Mato-Grosso	156:400\$000	—	—	—
Rio de Janeiro.. .. .	119:600\$000	—	—	—	119:600\$000
	401.819:300\$000	3.833:200\$000	6.482:200\$000		391.503:900\$000
		10.315:400\$000			
Deduzindo-se do total circulante o valor das apólices compradas nos termos do Art. 1º do decreto n. 823 A de 6 de Outubro de 1890 e recolhidos á Caixa da Amortização a fim de cumprir o art. 62 da lei de 15 de Novembro de 1827.....			4.685:500\$000		4.686:500\$000
Fica o total circulante de.....			—		386.817:400\$000
Decreto n. 4,244 de 15 de Setembro de 1868:					
Apólices de 6% do Empréstimo Nacional Decreto n: 7,381 de 10 de Julho de 1879:		30.000:000\$000	16.458:500\$000		13.541:500\$000
Apólices de 4 ½ % do Empréstimo Nacional Decreto n. 10,322 de 27 de Agosto de 1889:		51.885:000\$000	27.123:500\$000		24.761:500\$000
Apólices de 4 % do Empréstimo Nacional.....		109.694:000\$000	—		109.694:000\$000
	593.398:300\$000		58.583:900\$000		534.814:400\$000

(Brazil) Thesouro Federal, em Janeiro 11 de 1895.

N. 2.--- Estado da divida externa fundada em 31 de Dezembro de 1894

Emprestimos	CAPITAL PRIMITIVO		CAPITAL AMORTIZADO		CIRCULANTE NOMINAL
	Nominal	Real	Nominal	Real	
	£	£	£	£ s.	
Emprestimo de 1883 a vencer-se em 1922.	4.599.600	4.000.000	834.200	664.902—15—0	3.765.400
Emprestimo de 1888 a vencer-se em 1925.	6.297.300	6.000.000	528.200	400.266—10—	5.769.100
Emprestimo de 1889 a vencer-se em 1945.	19.837.000	17.213.500	714.700	499.020—2—6	19.122.300
	30.733.900	27.213.500	2.077.100	1.564.189—7—6	28.656.800

N. 3—Rendas arrecadadas pela Alfandega do Rio de Janeiro

MEZES	IMPORTAÇÃO		EXPORTAÇÃO		TOTAL DAS RENDAS	
	1893	1894	1893	1894	1893	1894
Janeiro	9.115:989#	5.602:792#	526:365#	782:760#	9.725:488#	6.282:673#
Fevereiro.	7.942:312#	4.834:783#	557:008#	663:424#	8.545:277#	5.201:096#
Março	8.354:140#	4.687:779#	363:033#	1.357:590#	8.730:122#	5.861:336#
Abril.	8.888:619#	7.758:315#	260:363#	185:973#	9.150:219#	7.745:109#
Maió.	9.638:301#	9.135:687#	823:671#	192:796#	10.266:594#	9.148:793#
Junho	9.196:392#	8.217:054#	230:576#	874:451#	9.204:933#	8.887:279#
Julho	9.820:277#	8.910:959#	381:093#	332:810#	10.051:769#	9.073:736#
Agosto	9.711:484#	9.455:713#	507:368#	979:063#	10.019:615#	10.250:486#
Setembro.	4.820:416#	—	842:919#	—	5.477:209#	—
Outubro.	6.121:872#	—	229:225#	—	6.151:953#	—
Novembro	6.418:555#	—	691:405#	—	6.906:724#	—
Dezembro	5.374:595#	—	666:850#	—	5.770:692#	—
	95.409:767#	—	6.079:880#	—	100.006:569#	—

1892.	84.394:201#	5.692:565#	90.383:231#
1891.	71.149:849#	7.391:090#	80.521:282#
1890.	50.157:404#	7.807:609#	60.648:289#
1889.	48.947:325#	6.948:864#	55.896:189#
1888.	41.850:440#	6.633:383#	48.483:823#
1887.	38.726:730#	6.205:437#	45.932:167#
1886.	36.591:736#	6.509:650#	43.101:386#
1885.	33.130:288#	7.198:373#	40.329:661#
1884.	33.336:358#	6.961:475#	40.287:833#
1883.	33.261:474#	5.915:896#	39.176:870#
1882.	32.091:907#	7.021:619#	40.013:726#
1881.	32.346:129#	9.245:227#	41.591:356#
1880.	33.319:825#	9.531:170#	42.850:995#
1879.	31.954:997#	9.800:327#	41.755:324#

A renda total desde o anno de 1890 include os depositos, despacho maritimo, sellos, etc. recebidos na alfandega, depois de deduzidas as restituicoes.

N. 4---Rendas arrecadadas pela Recebedoria do Rio de Janeiro

MEZES	1894	1893	1892	1891	1890
Janeiro	705:306§	792:892§	758:084§	1.523:194§	560:702§
Fevereiro .. .	1.351:875§	1.571:499§	2.053:699§	2.336:000§	1.419:712§
Março .. .	461:391§	735:284§	820:799§	1.851:667§	762:358§
Abril .. .	758:317§	3.500:402§	3.237:769§	3.491:233§	2.947:494§
Mai .. .	645:531§	1.042:238§	641:051§	1.113:567§	732:856§
Junho .. .	696:236§	657:585§	573:905§	988:908§	700:597§
Julho .. .	731:936§	1.191:178§	910:938§	1.015:615§	760:338§
Agosto .. .	1.673:123§	1.470:035§	1.874:715§	1.836:625§	1.819:597§
Setembro .. .	839:698§	375:794§	748:761§	901:313§	1.371:980§
Outubro .. .	1.806:791§	3.294:912§	3.383:669§	3.386:238§	3.929:312§
Novembro .. .	597:394§	785:656§	629:161§	780:552§	1.033:072§
Dezembro .. .	804:448§	558:887§	703:189§	737:317§	1.322:452§
Total .. .	11.132:601§	15.976:362§	16.335:741§	19.962:232§	17.360:475§

N. 5---Importação de fazendas por volumes nos annos de 1892 a 1894

Anno de 1892					
MEZES	ALGODÃO	LÃ	LINHO	SEDA	TOTAL DE VOLUMES
Janeiro .. .	5.562	890	79	27	6.558
Fevereiro .. .	6.376	1.661	105	30	8.172
Março .. .	4.854	1.834	70	31	6.789
Abril .. .	5.687	1.218	72	49	7.026
Mai .. .	6.881	744	90	11	7.726
Junho .. .	6.400	766	167	27	7.420
Julho .. .	5.111	606	108	17	5.842
Agosto .. .	5.530	574	70	16	6.190
Setembro .. .	7.357	512	95	18	7.982
Outubro .. .	6.013	148	132	31	6.724
Novembro .. .	7.121	567	101	38	7.827
Dezembro .. .	10.319	578	198	44	11.439
Somma .. .	77.271	10.798	1.287	330	89.695
Anno de 1893					
Janeiro .. .	6.794	1.135	94	15	8.038
Fevereiro .. .	6.065	1.851	43	20	7.979
Março .. .	7.737	2.045	86	20	9.888
Abril .. .	7.018	1.635	126	28	8.807
Mai .. .	8.774	1.058	163	43	10.038
Junho .. .	7.742	751	69	35	8.597
Julho .. .	8.395	708	86	36	9.225
Agosto .. .	5.786	554	110	27	6.477
Setembro .. .	5.722	488	85	26	6.321
Outubro .. .	3.655	342	46	17	4.060
Novembro .. .	1.200	257	12	7	1.476
Dezembro .. .	2.234	391	41	5	2.671
Somma .. .	71.122	11.215	961	279	83.577
Anno de 1894					
Janeiro .. .	1.804	277	28	—	2.109
Fevereiro .. .	3.289	685	34	6	4.014
Março .. .	5.267	1.216	73	20	6.576
Abril .. .	6.624	1.284	97	21	8.026
Mai .. .	6.755	950	134	11	7.850
Junho .. .	5.611	723	132	22	6.488
Julho .. .	6.585	689	194	14	7.482
Agosto .. .	5.638	604	91	26	6.359
Setembro .. .	5.705	528	208	29	6.470
Outubro .. .	6.054	719	158	37	6.968
Novembro .. .	7.462	671	118	38	8.289
Dezembro .. .	9.361	958	149	56	10.523
Somma .. .	70.155	9.304	1.416	279	81.154

BIBLIOTECA

GOVERNHO FEDERAL


N. 6.---Resumo, em saccas de 60 kilogrammas,
da exportação de café nas ultimas 25 co-
lheitas, 1º de Julho e 30 de Junho.

1869-70.	3.190.261
1870-71.	2.584.626
1871-72.	3.204.269
1872-73.	2.113.277
1873-74.	3.040.062
1874-75.	2.067.493
1875-76.	3.205.567
1876-77.	2.889.990
1877-78.	2.781.642
1878-79.	2.632.746
1879-80.	3.705.830
1880-81.	2.990.059
1881-82.	4.401.627
1882-83.	3.926.372
1883-84.	4.556.372
1884-85.	3.219.516
1885-86.	4.274.783
1886-87.	3.513.964
1887-88.	1.998.426
1888-89.	3.866.437
1889-90.	2.620.516
1890-91.	2.443.902
1891-92.	3.817.032
1892-93.	3.013.357
1893-94.	2.496.928

N. 7.---Resumo, em saccas de 60 kilogrammas,
da exportação de café nos ultimos 25 annos,
de 1º de Janeiro a 31 de Dezembro.

ESTADOS-UNIDOS EUROPA, ETC. TOTAL

1870..	1.680.040	1.024.334	2.704.374
1871..	1.657.719	1.228.473	2.886.192
1872..	1.383.954	1.077.744	2.461.698
1873..	1.424.208	1.008.942	2.433.150
1874..	1.521.499	1.151.782	2.673.281
1875..	2.041.995	1.110.301	3.152.296
1876..	1.448.424	1.317.498	2.765.922
1877..	1.710.073	1.136.482	2.846.555
1878..	1.670.383	1.360.816	3.031.199
1879..	2.283.545	1.251.638	3.535.183
1880..	1.886.857	1.676.197	3.563.054
1881..	2.241.976	2.135.442	4.377.418
1882..	2.459.132	1.741.458	4.200.590
1883..	2.314.650	1.339.861	3.654.511
1884..	2.401.105	1.496.008	3.897.113
1885..	2.712.990	1.493.921	4.206.911
1886..	2.198.269	1.382.696	3.580.965
1887..	1.460.078	781.677	2.241.755
1888..	2.025.509	1.304.676	3.330.185
1889..	1.797.530	1.112.795	2.810.325
1890..	1.871.519	861.081	2.733.600
1891..	2.031.707	1.184.093	3.215.800
1892..	2.406.894	986.667	3.393.561
1893..	1.627.899	811.006	2.438.905
1894..	1.748.184	923.174	2.671.958



N. 8 --- Entradas de café, em saccas de 60 kilogrammas, nos annos de 1891 a 1894

MEZES	1894			1893			1892			1891		
	E. F. CENTR.	CABOTAGEM	B. DENTRO	E. F. CENTR.	CABOTAGEM	B. DENTRO	E. F. CENTR.	CABOTAGEM	B. DENTRO	E. F. CENTR.	CABOTAGEM	B. DENTRO
Janeiro	264.792	14.488	8.740	120.793	53.342	83.218	151.480	60.547	84.897	96.998	38.339	52.369
Fevereiro	245.068	34.438	4.336	148.971	5.045	60.115	153.394	50.634	79.130	119.005	42.540	57.516
Marco	198.125	26.374	8.880	125.386	43.273	67.915	152.587	63.178	74.605	66.489	60.125	62.968
Abril	101.662	24.925	25.646	71.988	57.070	42.699	127.639	49.955	64.774	30.413	33.398	27.401
Maió	131.595	13.997	37.254	75.455	31.521	42.261	96.410	32.483	54.223	37.098	19.046	15.518
Junho	120.779	11.011	41.298	112.790	27.288	36.933	112.387	41.174	47.000	171.522	33.800	60.274
Julho	167.432	21.440	67.960	199.309	27.733	45.776	119.495	51.342	74.712	231.705	55.281	78.299
Agosto	261.093	19.332	80.084	176.164	52.777	64.577	207.121	52.736	82.762	279.001	48.693	75.384
Setembro	173.127	24.994	78.770	100.212	1.880	8.764	176.839	75.997	64.749	288.440	90.900	75.944
Outubro	140.532	57.791	60.633	131.763	—	3.059	140.542	52.458	70.809	213.595	74.520	73.864
Novembro	78.370	33.579	20.995	193.961	19.029	2.422	156.701	53.273	70.805	173.936	68.419	78.875
Dezembro	64.276	30.717	47.356	256.952	7.318	3.483	151.624	44.820	82.506	164.230	51.698	94.310
Total.. .. .	1.947.751	313.086	481.952	1.713.744	371.236	461.223	1.746.119	628.594	856.563	1.872.429	616.659	752.362

N. 9—Resumo do café embarcado pelas Docas D. Pedro II nos annos de 1892 a 1894 conform
 procedencia ; em saccas de 60 kilos

1892


MEZES	ESTADO DO RIO	ESTADO DE MINAS	EST. ESP. SANTO	EST. DE S. PAULO	TOTAES
Janeiro.. .. .	121.895	140.166	5.525	31.295	298.781
Fevereiro	131.239	333.784	8.275	33.691	306.989
Março	122.478	114.597	17.439	43.339	297.853
Abril	72.896	55.888	13.426	37.458	179.668
Maió	88.721	112.354	9.233	25.680	235.988
Junho	102.627	128.472	6.849	31.032	268.980
Julho	125.521	125.194	7.195	9.189	267.099
Agosto.. .. .	166.130	86.330	16.259	25.034	293.753
Setembro	157.860	98.412	9.913	22.044	288.229
Outubro	123.280	160.517	5.701	21.825	311.323
Novembro	102.456	96.765	13.822	24.739	237.982
Dezembro	153.259	92.818	10.750	34.864	291.691
Totaes.	1.468.362	1.345.197	124.387	340.190	3.278.136

1893

Janeiro.. .. .	95.570	111.708	8.265	21.817	237.360
Fevereiro	48.758	99.610	8.830	22.350	179.548
Março	136.511	105.512	10.693	29.139	281.855
Abril	59.948	49.275	13.495	15.550	138.268
Maió	88.978	128.939	14.885	10.212	243.014
Junho	51.805	74.206	6.287	6.865	139.163
Julho	71.409	59.119	10.916	13.330	154.774
Agosto.. .. .	111.834	92.651	7.721	15.437	227.643
Setembro	80.868	118.926	2.101	6.844	208.739
Outubro	72.067	90.332	3.691	9.984	176.074
Novembro	38.218	97.815	1.356	8.398	145.787
Dezembro	80.529	123.651	2.466	19.181	225.827
Totaes.	936.495	1.151.744	90.706	179.107	2.358.052

1894

Janeiro.. .. .	101.555	131.184	890	26.907	260.536
Fevereiro	108.237	98.119	2.702	27.785	236.843
Março	98.748	139.756	10.159	22.844	271.507
Abril	78.450	98.969	5.924	5.871	189.214
Maió	41.307	41.005	4.531	6.615	93.459
Junho	147.623	95.663	3.839	7.474	254.599
Julho	115.745	72.533	5.912	10.263	204.453
Agosto.. .. .	107.378	145.000	3.608	12.271	269.157
Setembro	106.379	132.130	2.679	8.244	249.432
Outubro	58.688	164.503	6.120	15.622	244.933
Novembro	44.047	121.177	7.303	22.042	194.569
Dezembro	57.799	49.953	4.908	10.735	123.395
Totaes.	1.065.956	1.290.893	58.575	176.673	2.592.097



N. 10 --- Preços extremos por arroba dos "typos" de Nova-York


MEZES	N. 6		N. 7		N. 8		N. 9	
	1893	1894	1893	1894	1893	1894	1893	1894
Janeiro.....	17\$500 a 19\$400	23\$000 a 24\$000	16\$600 a 18\$400	22\$200 a 23\$100	16\$000 a 17\$800	21\$600 a 22\$400	15\$600 a 17\$200	21\$200 a 21\$800
Fevereiro.....	18\$600 a 20\$000	24\$000 a 25\$000	17\$700 a 19\$000	23\$100 a 23\$400	17\$200 a 18\$500	22\$400 a 22\$600	16\$900 a 17\$800	21\$800 a 21\$900
Março.....	19\$000 a 19\$400	— 25\$000	17\$800 a 18\$400	23\$000 a 24\$200	17\$300 a 17\$800	22\$200 a 23\$200	16\$900 a 17\$500	21\$600 a 22\$500
Abril.....	18\$000 a 18\$800	Nominal	16\$800 a 17\$600	24\$200 a 25\$500	16\$300 a 17\$100	23\$200 a 24\$500	16\$000 a 16\$700	22\$500 a 23\$800
Maió.....	18\$800 a 21\$500	»	17\$600 a 20\$300	21\$500 a 23\$300	17\$100 a 19\$600	20\$500 a 22\$500	16\$700 a 19\$000	19\$700 a 21\$900
Junho.....	20\$600 a 22\$700	»	19\$500 a 21\$500	21\$500 a 23\$500	18\$300 a 20\$800	20\$300 a 22\$300	18\$300 a 20\$200	19\$500 a 21\$500
Julho.....	19\$200 a 22\$800	»	18\$000 a 21\$700	22\$400 a 23\$400	17\$300 a 20\$800	21\$200 a 22\$200	16\$900 a 20\$200	20\$000 a 21\$400
Agosto.....	18\$500 a 19\$500	»	17\$000 a 18\$200	— 22\$400	16\$500 a 17\$600	20\$000 a 20\$700	16\$100 a 17\$200	18\$500 a 19\$700
Setembro.....	19\$200 a 23\$200	»	18\$000 a 22\$000	Nominal	17\$200 a 21\$300	14\$000 a 20\$000	16\$700 a 20\$800	13\$000 a 18\$500
Outubro.....	23\$200 a 23\$500	»	22\$000 a 22\$700	»	21\$300 a 21\$800	13\$500 a 14\$400	20\$500 a 21\$200	12\$500 a 13\$500
Novembro.....	22\$700 a 23\$800	»	11\$700 a 22\$800	»	21\$100 a 22\$100	15\$000 a 16\$800	20\$300 a 21\$400	14\$000 a 15\$800
Dezembro.....	22\$800 a 23\$700	»	21\$800 a 22\$700	19\$000 a 19\$500	21\$200 a 21\$900	16\$000 a 18\$000	20\$200 a 21\$400	15\$000 a 17\$500
Extremos.....	17\$500 a 23\$800	23\$000 a 25\$000	16\$600 a 22\$800	19\$000 a 25\$500	16\$000 a 22\$100	13\$500 a 24\$500	15\$600 a 21\$400	12\$500 a 23\$800

Nota—Desde os annos de 1891 e 1892 as cotações no mercado de café regularão sempre sobre os quatro «typos» incluídos nesta tabella. Os equivalentes conforme as nossas qualidades são, um pouco mais ou menos, es seguintes :

N. 6 — Segunda boa. N. 8 — Segunda ordinaria mais fraca.
 N. 7 — Segunda ordinaria legitima. N. 9 — Segunda ordinaria mais fraca.


Cotações officiaes, extremas por 10 kilogrammas, em 1894

	LAVADO	1ª REGULAR	1ª ORDINARIA	2ª BOA	2ª ORDINARIA
Janeiro.....	—	—	11\$438	11\$098	10\$009
Fevereiro.....	—	16\$682 a 16\$886	16\$205 a 16\$545	15\$660 a 16\$069	14\$979 a 15\$524
Março.....	—	16\$680 a 16\$880	16\$200 a 16\$540	15\$660 a 16\$060	14\$660 a 15\$520
Abril.....	—	Nominal	Nominal	Nominal	Nominal
Maió.....	—	»	»	»	»
Junho.....	16\$680 a 20\$754	»	16\$470 a 18\$711	15\$660 a 18\$031	13\$280 a 17\$350
Julho.....	16\$000 a 19\$610	15\$320 a 16\$000	14\$434 a 17\$565	13\$892 a 17\$022	12\$900 a 15\$660
Agosto.....	16\$000 a 20\$086	15\$252 a 15\$660	13\$892 a 17\$703	13\$276 a 17\$020	11\$500 a 16\$660
Setembro.....	14\$639 a 19\$201	Nominal	11\$371 a 16\$682	10\$690 a 17\$000	7\$830 a 15\$400
Outubro.....	12\$256 a 16\$341	»	11\$030 a 14\$290	9\$873 a 12\$937	7\$490 a 11\$575
Novembro.....	11\$915 a 15\$660	»	11\$234 a 14\$298	10\$553 a 13\$618	6\$809 a 11\$910
Dezembro.....	12\$256 a 15\$660	»	11\$575 a 15\$660	10\$894 a 14\$300	8\$170 a 13\$320



N. II.---Embarques mensaes de café, em saccas de 60 kilogrammas, nos annos de 1893 e 1894, com designação dos destinos

MEZES	1893					1894				
	E. UNIDOS	EUROPA	CABO	DIVERSOS	TOTAL	E. UNIDOS	EUROPA	CABO	DIVERSOS	TOTAL
Janeiro	142.787	74.046	13.329	20.005	250.167	182.051	60.943	6.750	12.678	262.422
Fevereiro	127.010	47.131	—	15.460	189.601	147.843	65.834	14.640	13.570	241.887
Março	211.337	57.881	8.900	11.834	289.952	208.369	54.727	—	9.264	272.360
Abril	72.685	57.311	1.450	19.233	150.879	102.908	70.738	9.350	13.669	196.665
Maió.. .. .	155.780	62.447	15.500	18.938	252.665	54.245	30.137	5.200	13.440	103.031
Junho	89.326	37.900	8.000	10.229	145.455	178.436	59.282	14.950	7.709	260.377
Julho.	113.836	36.916	—	11.248	162.000	160.159	32.495	5.000	12.287	209.941
Agosto	103.319	101.982	12.500	20.873	238.674	184.263	66.862	10.475	16.268	277.868
Setembro.. .. .	162.702	36.705	5.750	7.009	212.166	98.188	132.112	13.150	15.759	259.209
Outubro	150.160	13.350	3.100	9.647	176.257	166.170	62.393	11.050	13.060	252.673
Novembro.	102.549	27.941	8.850	5.753	145.093	165.580	24.984	—	13.043	203.607
Dezembro.	196.208	24.012	3.700	2.076	225.996	100.572	15.956	3.600	11.790	131.918
	1.627.899	577.622	81.079	152.305	2.438.905	1.748.784	676.463	94.165	152.546	2.671.958



N. 12--- Mercado de café em 1894

(AS QUANTIAS REPRESENTÃO SACAS DE 60 KILOS)

MEZES	ENTRADAS	EXISTENCIA	EMBARQUES	PREÇO MÉ- DIO, TYPOS NS. 7 E 8 POR AR- ROBA.	CAMBIO MÉ- DIO SOBRE LONDRES APPROXI- MADO.
Janeiro	288.020	205.891	262.422	228625	10 $\frac{1}{8}$ d.
Fevereiro	283.842	193.000	241.887	238250	9 $\frac{3}{8}$ d.
Março	233.379	146.019	272.360	238600	9 $\frac{7}{8}$ d.
Abril	152.233	93.587	196.665	248800	9 $\frac{1}{8}$ d.
Maio	182.846	165.402	103.031	228375	9 $\frac{5}{8}$ d.
Junho	173.088	120.000	260.377	228250	9 $\frac{5}{8}$ d.
Julho	256.832	166.891	209.941	228740	9 $\frac{3}{8}$ d.
Agosto	361.409	250.432	277.868	208300	9 $\frac{3}{8}$ d.
Setembro	276.891	268.114	259.209	168100	11 d.
Outubro	258.956	274.398	252.673	148000	12 d.
Novembro	132.944	203.735	203.607	158750	11 $\frac{5}{8}$ d.
Dezembro	142.349	214.166	131.918	168920	10 $\frac{7}{8}$ d.
No anno	2.742.789	—	2.671.958	—	—


Nota—Do mez de Agosto em diante a cotação refere-se ao typo n. 8.



N. 13 — Preços de Algodão em rama durante o anno de 1894, por 10 kilos

1894	1. ^a SERTÃO PERNAMBUCO	1. ^a PARAHYBA	1. ^a MACIÓ	PENEDO	SERGIPE
Janeiro 2.. .. .	10\$000	nominal	nominal	9\$000 @ 9\$300	8\$600 @ 9\$000
Janeiro 31.. .. .	10\$800 @ 11\$000	nominal	nominal	9\$800 @ 10\$000	9\$000 @ 9\$600
Fevereiro 28.. .. .	11\$100 @ 11\$200	»	»	10\$500	9\$600 @ 10\$000
Março 31.. .. .	11\$000	10\$500 @ 10\$600	»	10\$500 @ 10\$600	9\$400 @ 10\$000
Abril 30.. .. .	11\$000 @ 11\$200	10\$500 @ 10\$600	»	10\$500 @ 10\$700	9\$000 @ 10\$000
Maió 31.. .. .	10\$00 @ 10\$700	10\$200 @ 10\$300	10\$300 @ 10\$400	10\$200 @ 10\$300	9\$000 @ 9\$800
Junho 30.. .. .	10\$900 @ 11\$000	10\$500 @ 10\$600	10\$400 @ 10\$500	10\$300 @ 10\$400	9\$200 @ 9\$700
Julho 31.. .. .	11\$100 @ 11\$200	10\$800 @ 10\$900	10\$600 @ 10\$700	10\$500 @ 10\$600	9\$400 @ 9\$800
Agosto 31.. .. .	10\$900 @ 11\$000	10\$500 @ 10\$600	10\$400 @ 10\$500	10\$300 @ 10\$400	9\$500 @ 10\$000
Setembro 30.. .. .	9\$100 @ 9\$300	8\$400 @ 8\$600	8\$300 @ 8\$500	8\$300 @ 8\$500	7\$700 @ 8\$200
Outubro 31.. .. .	9\$400 @ 9\$500	8\$800 @ 8\$900	8\$700 @ 8\$800	8\$700 @ 8\$800	8\$000 @ 8\$400
Novembro 30.. .. .	8\$500 @ 8\$600	8\$200 @ 8\$300	8\$100 @ 8\$200	8\$100 @ 8\$200	7\$300 @ 7\$700
Dezembro 31.. .. .	8\$200 @ 8\$300	7\$800 @ 7\$900	7\$700 @ 7\$800	7\$700 @ 7\$800	7\$200 @ 7\$400

42



N. 14---Assucar : entradas mensaes e procedencias


MEZES	PERNAMBUCO E PARAHYBA	MACEIÓ	ARACAJÚ E BAHIA	CAMPOS	TOTAL
Janeiro.....	53.450	16.294	30.514	19.477	119.735
Fevereiro.....	62.406	14.192	24.834	1.382	102.714
Março.....	83.749	8.021	61.930	4.375	158.075
Abril.....	83.375	5.351	59.459	725	148.910
Maió.....	57.261	9.981	5.982	3.235	76.459
Junho.....	64.661	19.235	58.849	3.796	146.581
Julho.....	16.175	959	20.782	6.691	54.608
Agosto.....	45.654	9.244	14.565	9.205	78.668
Setembro.....	16.356	5.800	1.991	17.408	41.355
Outubro.....	39.975	12.124	16.319	15.978	84.396
Novembro.....	107.942	9.952	16.482	9.151	143.527
Dezembro.....	118.681	10.918	58.924	1.200	189.783
Saccos.....	749.685	122.071	380.671	92.382	1.344.809
Em 1893	455.608	105.019	261.065	101.991	923.683

VENDAS

MEZES	PERNAMBUCO E PARAHYBA	MACEIÓ	ARACAJÚ E BAHIA	CAMPOS	TOTAL
Janeiro.....	86.320	19.739	20.694	20.977	144.730
Fevereiro.....	59.148	4.193	46.495	3.200	113.036
Março.....	23.387	12.095	22.227	2.717	60.466
Abril.....	66.513	4.522	42.640	3.001	116.676
Maió.....	70.688	8.782	61.953	3.859	145.282
Junho.....	60.410	12.158	20.908	3.776	97.292
Julho.....	70.842	9.051	30.578	3.944	114.415
Agosto.....	52.866	8.189	35.193	7.289	103.517
Setembro.....	27.868	8.422	21.899	9.502	67.691
Outubro.....	31.083	5.481	13.939	16.868	67.371
Novembro.....	57.016	7.126	18.730	19.415	102.277
Dezembro.....	61.541	7.586	28.871	558	98.556
Saccos.....	667.682	104.344	364.127	95.156	1.231.309
Em 1893	435.590	107.529	243.786	100.188	887.093

COTAÇÕES

	1893				1894			
	USINAS	3 ^{as} SORTES	SOMENOS	MASCAYOS	USINAS	3 ^{as} SORTES	SOMENOS	MASCAYOS
Janeiro.....	620/630	580/600	480/520	320/360	460/480	430/440	390/400	300/340
Fevereiro.....	660/680	620/640	500/520	340/380	480/500	440/460	400/420	320/340
Março.....	660/680	620/640	480/500	340/360	540/560	460/500	420/440	300/340
Abril.....	640/660	540/560	420/440	320/340	520/540	450/490	380/420	300/340
Maió.....	600/640	500/520	400/430	280/320	540/560	440/460	400/430	280/320
Junho.....	580/600	480/500	360/420	280/340	520/560	440/480	400/420	280/320
Julho.....	560/580	480/520	360/400	280/340	540/580	470/500	400/430	260/300
Agosto.....	500/540	400/430	360/380	300/340	580/620	500/520	420/440	280/320
Setembro.....	560/600	490/520	410/440	270/300
Outubro.....	500/540	450/ 80	360/400	220/280
Novembro.....	600/620	540/560	460/480	280/340	500/540	440/460	210/240
Dezembro.....	500/520	440/500	420/430	320/370	450/480	420/450	340/360	200/230



RECEBEDORES :

	Saccos
Companhia Central do Brazil.....	281.037
Companhia Commercio Nacional.....	233.573
Zenha, Ramos & C.....	221.875
Brandão, Saraiva & C.....	156.591
Salgado Zenha & C.....	42.294
Marinho Prado & C.....	40.944
A. J. de Rezende & C.....	37.544
Azevedo, Braga, Pinho & C.....	37.321
Castro, Reis & C.....	24.759
C. W. Gross & C.....	24.373
Albano de Castro & C.....	21.739
Companhia Industrial de Construções.....	20.759
Domingos Guedes & Severo.....	9.954
Quayle, Davidson & C.....	7.582
A. J. David.....	5.288
Schultz & Moreira.....	3.283
Menezes Guimarães & C.....	2.420
Wilson & C.....	1.694
Diversos e á ordem.....	171.779

1.344.809


N. 15 --- Curso do Cambio em 1894

MEZES	Inglaterra d. por 1000	França réis por franco	Allemanha réis por marco	Estados- Unidos réis por dollar	Italia rs. por lira	Portugal por 1000
Janeiro	9 3/4 a 10 1/4	930 a 978	18148 a 18207	48930 a 58201	900 a 965	417 a 460
Fevereiro. ..	9 7/10 a 9 11/10	972 a 1.010	18200 a 18247	58120 a 58350	925 a 970	438 a 470
Março	9 7/10 a 10	953 a 1.010	18177 a 18247	58050 a 58378	900 a 978	420 a 460
Abril.	9 a 9 7/8	965 a 1.059	18192 a 18308	58133 a 58647	930 a 18029	420 a 466
Maió.	9 1/4 a 9 11/10	984 a 1.030	18215 a 18274	58167 a 58490	935 a 18000	432 a 460
Junho	9 3/10 a 9 11/10	18024 a 1.038	18264 a 18281	58380 a 58528	960 a 18007	450 a 460
Julho	9 3/8 a 9 3/8	18017 a 1.045	18255 a 18290	58342 a 58530	954 a 18000	444 a 462
Agosto	9 3/8 a 9 3/8	18017 a 1.038	18255 a 18281	58318 a 58455	949 a 992	446 a 460
Setembro. ..	9 7/10 a 12 1/8	768 a 1.010	900 a 18247	48015 a 58340	700 a 950	335 a 445
Outubro.	11 1/2 a 12 1/4	778 a 829	961 a 18023	48095 a 48440	730 a 811	340 a 392
Novembro ..	11 1/2 a 12	794 a 857	980 a 18058	48205 a 48690	730 a 830	366 a 410
Dezembro ..	10 1/4 a 11 1/4	847 a 930	18046 a 18148	48465 a 58000	794 a 916	384 a 435
Extremos em 1894	9 a 12 1/4	768 a 18059	900 a 18308	48015 a 58647	700 a 18029	335 a 470
Idem em 1893.	10 1/8 a 13 5/8	699 a 942	863 a 18162	38680 a 58004	699 a 965	330 a 470

As taxas sobre Inglaterra, França e Allemanha referem-se ao papel bancario a 90 dias de vista. Sobre Portugal, Estados Unidos e Italia as taxas são as extremas a 3 dias de vista affixadas pelos bancos.

N. 16--- Taxa média mensal do cambio bancario sobre Londres nos ultimos cinco annos

MEZES	1894	1893	1892	1891	1890
Janeiro.	10.07 d.	13.31 d.	12.30 d.	19.78 d.	24 7/8 d.
Fevereiro.	9.04 d.	13.25 d.	12.06 d.	19.34 d.	24 1/8 d.
Março	9.69 d.	12.63 d.	11.75 d.	18.62 d.	22 15/16 d.
Abril	9.36 d.	12.20 d.	11.50 d.	17.69 d.	21 5/8 d.
Maió	9.47 d.	11.16 d.	11.12 d.	16.56 d.	21 1/8 d.
Junho	9.25 d.	10.62 d.	10.84 d.	17.59 d.	21 7/10 d.
Julho	9.25 d.	11.25 d.	10.22 d.	16.56 d.	22 3/4 d.
Agosto	9.28 d.	12.06 d.	10.53 d.	15.31 d.	22 15/16 d.
Setembro	10.88 d.	11.02 d.	12.31 d.	15.34 d.	22 a
Outubro.	11.84 d.	10.62 d.	14.41 d.	14.41 d.	22 15/16 d.
Novembro	11.57 d.	10.38 d.	12.91 d.	12.96 d.	23 1/8 d.
Dezembro	10.72 d.	10.19 d.	13.38 d.	12.09 d.	21 7/8 d.
Média do anno. .	10.09 d.	11.56 d.	11.94 d.	16.33 d.	22 5/8 d.



N. 17.--- Preços extremos mensaes das apolices geraes de 5 % e das convertidas (4 % ouro), do valor nominal de 1:000\$, nos annos de 1894, 1893 e 1892


MEZES	1894		1893		1892	
Janeiro	976\$	a 1:108\$	1:000\$	a 1:150\$	978\$	a 1:100\$
Fevereiro	980\$	a 1:116\$	1:005\$	a 1:155\$	982\$	a 1:130\$
Março	995\$	a 1:130\$	1:000\$	a 1:094\$	995\$	a 1:141\$
Abril	1:000\$	a 1:123\$	997\$	a 1:075\$	985\$	a 1:140\$
Maió	1:000\$	a 1:186\$	1:004\$	a 1:086\$	995\$	a 1:140\$
Junho	1:000\$	a 1:185\$	1:000\$	a 1:128\$	1:005\$	a 1:140\$
Julho	1:000\$	a 1:210\$	991\$	a 1:160\$	990\$	a 1:115\$
Agosto	1:000\$	a 1:285\$	1:000\$	a 1:160\$	996\$	a 1:110\$
Setembro	1:000\$	a 1:275\$	1:000\$	a 1:166\$	1:010\$	a 1:080\$
Outubro	1:010\$	a 1:236\$	1:000\$	a 1:140\$	995\$	a 1:115\$
Novembro	1:020\$	a 1:230\$	1:005\$	a 1:156\$	1:020\$	a 1:130\$
Dezembro	1:002\$	a 1:220\$	1:000\$	a 1:118\$	1:010\$	a 1:118\$
Extremos do anno.	976\$	a 1:285\$	991\$	a 1:166\$	978\$	a 1:141\$

N. 18.--- Preços extremos mensaes das apolices do Emprestimo Nacional de 1868 do valor nominal de 1:000\$ e juro de 6 % em ouro, nos ultimos tres annos

MEZES	1894		1893		1892	
Janeiro	1:800\$	a 1:880\$	1:315\$	a 1:500\$	1:360\$	a 1:370\$
Fevereiro	1:860\$	a 1:900\$	—	a 1:560\$	1:360\$	a 1:400\$
Março	1:800\$	a 2:010\$	1:500\$	a 1:650\$	a 1:400\$
Abril	2:000\$	a 2:070\$	1:535\$	a 1:540\$	a 1:425\$
Maió	2:030\$	a 2:060\$	1:500\$	a 1:550\$	1:425\$	a 1:430\$
Junho	2:070\$	a 2:130\$	1:500\$	a 1:700\$	1:490\$	a 1:800\$
Julho	2:165\$	a 2:235\$	1:750\$	a 1:990\$	1:805\$	a 1:880\$
Agosto	1:700\$	a 1:780\$	a 1:805\$
Setembro	1:951\$	a 2:000\$	a 1:600\$	a 1:700\$
Outubro	1:600\$	a 1:650\$	a 1:500\$
Novembro	a 1:650\$	a 1:300\$
Dezembro	2:105\$	a 2:125\$
Extremos do anno..	1:800\$	a 2:235\$	1:315\$	a 1:900\$	1:300\$	a 1:880\$

N. 19.--- Preços extremos mensaes das apolices do Emprestimo Nacional de 1879 do juro de 4 1/2 % em ouro, nos ultimos tres annos

MEZES	1894		1893		1892	
Janeiro
Fevereiro	1:710\$
Março	1:890\$	a 1:915\$
Abril	1:900\$	a 1:940\$
Maió	2:030\$	a 2:050\$
Junho	a 2:050\$
Julho
Agosto	1:865\$	a 1:880\$
Setembro	1:750\$	a 1:870\$
Outubro	a 1:800\$
Novembro
Dezembro	1:600\$	1:610\$
Extremos do anno.	1:890\$	a 2:050\$	a 1:710\$	1:600\$	a 1:880\$



N. 20.--- Preços extremos das apolices do Emprestimo Nacional de 1889 do juro de 4 % em ouro,
nos ultimos tres annos

MEZES	1894		1893		1892	
Janeiro	a 1:350\$	a 1:220\$
Fevereiro	1:400\$	a 1:425\$	a 1:240\$	1:140\$
Março	1:420\$	a 1:480\$	1:235\$	a 1:300\$	1:170\$	a 1:180\$
Abril	1:435\$	a 1:450\$	1:270\$	a 1:295\$
Maió	1:420\$	a 1:450\$	1:290\$	a 1:297\$	1:180\$	a 1:215\$
Junho	1:400\$	a 1:445\$	1:268\$	a 1:285\$	1:200\$	a 1:215\$
Julho	1:400\$	a 1:465\$	a 1:275\$	1:195\$	a 1:200\$
Agosto	1:500\$	a 1:550\$	a 1:295\$	1:220\$	a 1:260\$
Setembro	1:520\$	a 1:530\$	a 1:270\$	1:140\$	a 1:222\$
Outubro	1:540\$	a 1:550\$	1:250\$	a 1:255\$	1:120\$
Novembro	1:275\$	a 1:305\$	1:190\$	a 1:250\$
Dezembro	a 1:550\$	1:200\$	a 1:240\$
Extremos do anno..	1:350\$	a 1:550\$	1:235\$	a 1:305\$	1:120\$	1:260\$


N. 21.--- Preços extremos mensaes dos soberanos nos ultimos tres annos

MEZES	1894		1893		1892	
Janeiro	23\$210	a 24\$470	17\$750	a 18\$400	19\$160	a 20\$780
Fevereiro	24\$480	a 25\$220	17\$900	a 18\$750	19\$720	a 20\$700
Março	24\$400	a 25\$500	18\$900	a 19\$560	20\$480	a 20\$700
Abril	24\$620	a 26\$440	18\$800	a 20\$700	20\$580	a 21\$400
Maió	24\$680	a 26\$010	20\$650	a 22\$150	21\$690	a 22\$110
Junho	25\$800	a 26\$200	21\$900	a 23\$200	21\$450	a 22\$600
Julho	25\$660	a 26\$200	19\$500	a 22\$400	22\$480	a 23\$680
Agosto	25\$900	a 26\$200	19\$840	a 20\$180	21\$100	a 23\$620
Setembro	20\$000	a 25\$300	19\$950	a 20\$050	18\$000	a 21\$700
Outubro	19\$700	a 20\$850	—	a 23\$000	15\$400	a 18\$600
Novembro	21\$240	a 21\$300	17\$810	a 19\$400
Dezembro	—	23\$320	a 23\$480	18\$020	a 18\$600
Extremos do anno ..	19\$700	a 26\$440	17\$750	a 23\$480	15\$400	a 23\$680



N. 22 --- Movimento da navegação de longo curso do porto do Rio de Janeiro no
 anno de 1894

PROCEDENCIAS	ENTRADAS								TOTAL
	PRIMEIRO TRI- MESTRE		SEGUNDO TRI- MESTRE		TERCEIRO TRI- MESTRE		QUARTO TRI- MESTRE		
	A' vela	A' vap.	A' vela	A' vap.	A' vela	A' vap.	A' vela	A' vap.	
Antuerpia..	2	2	4	4	5	7	3	9	36
Baltimore..	9		6		9		14	1	39
Bangkok..	1		1		1		8		12
Bordéas..		8		10		9		9	36
Boston..							1		1
Bremen..		3	1	3		2		4	13
Brunswick..	4		1		1		2		8
Cabo da Boa Esperança..					1				1
Cadiz..					1		1		2
Cardiff..	34		23		41		43	1	142
Carlsham..					1				1
Copenhague..							1	2	3
Dundée..	1				3				4
Fornandina..					1				1
Frederickstadt..	1								1
Gaspé..	5				5		4		14
Genova..		4		6		15		22	47
Glasgow..	1	2	1	3	2	4		3	16
Gothenburgo..									1
Greenock..			4		2		1		7
Halifax..	1								1
Hamburgo..	2	13	3	16	6	14	3	17	74
Havre..		8		10		10		12	40
Hermosand..							1		1
Hudikswall..	1						1		2
Hull..							4		5
Ilha de Jersey..	1		1		1				2
Laurvig..							2		2
Leith..		1	1		3				5
Lisboa..						1			1
Liverpool..	1	11	1	15	3	14	1	18	64
Londres..		2	4	2	3		2		13
Manchester..						3	1	3	7
Marsolha..	1	4	3	4	8	5	5	7	37
Memel..					1		1		2
Mobile..							1		1
New-Castle..			2			2	7		11
New-Port..	1		3		1	1	6		12
Novu-York..	4	8	2	16	7	16	6	20	79
Novu-Zelandia..		2	2			1			5
Pacifico..		5		8		12		10	36
Paspobino..			1		1		1		3
Pensacola..	3		5		1		6		14
Philadelphia..	2				1			1	4
Plymouth..				2					2
Porto..	4		6		5		4		19
Quebec..			1		2		3		6
Rangoon..	6		7	1	15		18		48
Rio da Prata..	9	20	18	54	14	85	19	88	316
Satilla..					1				1
Savannah..	1								1
Southampton..		6		7		7		8	28
Sunderland..			1		2		2		5
Swansea..					1		3		4
Trieste..		3		4		5		4	16
Trondkjon..			1				3		4
Valencia..	1		3		7		1		12
Wernowood..							1		1
Westerwick..					2		4		6
Wilmington..		6		2		4	1	5	18
Wisby..					1		2		3
Total..	96	117	105	170	160	218	187	244	1.297



N. 23---Movimento da navegação de longo curso do porto do Rio de Janeiro no anno de 1894

DESTINOS	SAHIDAS								TOTAL
	PRIMEIRO TRI-MESTRE		SEGUNDO TRI-MESTRE		TERCEIRO TRI-MESTRE		QUARTO TRI-MESTRE		
	A' vela	A vap.	A' vela	A vap.	A' vela	A vap.	A' vela	A vap.	
Africa					1		2		3
Antilhas	1				3		2		6
Antuerpia						5		5	10
Australia	3		3		6		11		23
Baltimore	7	1	5		9		5		27
Bangkok			1		1				2
Barbados	17		9		11		16		53
Belize							2		2
Bordéos		6		9		10	1	7	33
Bremen		3		1		2		3	9
Brunswick	1		1				1		3
Cabo da Boa Esperança	6		8		9		4		27
Cadiz	1								2
Calcutá			1		1		1		3
California					2		1		3
Canada	1		1		2		1		5
Demerara	1				1				2
Estados-Unidos	6		5		8		5		24
Equador					1		1		2
Falmouth	3		6		7		6		22
Gaspé			1		2		3		6
Genova		4	1	4		16		19	44
Gibraltar					1				1
Halifax							1		1
Hamburgo		13		14		16		15	58
Havre		4		5	1	9		13	32
Hull			1				1		2
Ilha de Jersey			1				1		2
Ilha Terceira					1				1
India	4		1		3		5		13
Jamaica					2				2
Lisboa						2		1	3
Liverpool		5	1	6		10		11	33
Londres		8		8		8		7	31
Marselha		4		4		7		5	20
Mexico			2		1		1		4
Mobile					1		1		2
Monte Christo			1						1
New-Castle	5		16		18		18		57
Nova Orleans		2	4	1	1	6	6	4	24
Nova York		18	2	14		25	2	30	91
Nova Zelândia		1		1			3		5
Paspebiac			1		2		1		4
Pacifico	4	4	7	8	19	15	6	11	74
Pensacola			2		2		5		9
Philadelphia	1		2		1		2		6
Portland					3		1		4
Porto					1				1
Quebec					1				1
Rangoon	1		5				5		11
Rio da Prata	21	25	54	52	27	46	28	64	317
St. John	1		3		2		2		8
S. Thomaz			1		2				3
S. Vicente	1					1			2
Santa Lucia						2	1		3
Savannah					6				6
Southampton		6		7		7		6	26
Stavanger					1		1		2
Trieste		4		4		6		6	20
Trindade							1		1
Tota	85	108	147	137	160	193	155	207	1.192



N. 24 — Nacionalidade dos navios de longo curso no anno de 1894

BANDEIRAS	ENTRADAS					SAHIDAS				
	1º TRIM.	2º TRIM.	3º TRIM.	4º TRIM.	TOTAL	1º TRIM.	2º TRIM.	3º TRIM.	4º TRIM.	TOTAL
Allema ..	29	31	33	47	140	29	35	36	34	134
Argentina ..	1	7	3	5	16	2	5	2	7	16
Austriaca ..	3	4	5	7	19	3	4	5	5	17
Belga ..	1	3	3	4	11	5	4	6	7	22
Brazileira ..	2	2	9	9	20	1	1	3	5	9
Dinamarqueza ..	2	9	7	3	21	1	12	9	3	25
Franceza ..	30	42	47	47	166	27	37	45	42	151
Gregca ..	1	1	1	2	4	1	1	1	1	4
Hespanhola ..	1	1	1	2	4	1	1	1	1	4
Hollandeza ..	1	1	5	6	13	1	1	2	1	5
Ingleza ..	108	128	188	205	629	88	136	164	166	554
Italiana ..	7	9	29	32	77	6	7	25	30	68
Norte-Americana ..	17	8	17	18	60	12	14	12	14	52
Norueguense ..	9	16	18	32	75	11	18	25	25	79
Oriental ..	1	1	1	1	4	1	1	1	1	4
Portugueza ..	4	7	11	7	29	2	5	8	10	25
Russa ..	2	2	2	2	8	1	2	1	1	5
Sueca ..	2	3	2	12	19	5	3	5	11	24
Total ..	213	275	378	431	1.297	193	284	353	362	1.192

N. 25 — Tabella da tonelagem dos navios de longo curso no anno de 1894

MEZES	ENTRADAS				SAHIDAS			
	NACIONAES		ESTRANGEIROS		NACIONAES		ESTRANGEIROS	
	A' vela	A vapor	A' vela	A vapor	A' vela	A vapor	A' vela	A vapor
Janeiro ..			30.861	70.930			29.867	74.833
Fevereiro ..			33.738	79.234			20.405	62.479
Março ..			26.337	81.883			26.052	82.401
Abril ..			28.880	92.253			38.193	74.744
Maió ..		916	28.948	105.331	450		53.306	100.748
Junho ..		503	38.846	113.021			40.347	102.135
Julho ..		2.586	61.256	128.608		487	56.063	117.618
Agosto ..		2.644	55.445	134.686		600	48.976	124.729
Setembro ..		1.606	49.123	131.841		600	54.344	131.338
Outubro ..	526	1.418	56.193	130.476		1.601	51.436	112.488
Novembro ..		2.305	61.313	145.946		2.232	50.874	140.221
Dezembro ..		2.103	62.783	162.928			45.679	133.588
Total ..	526	14.081	533.723	1.380.797	450	5.520	515.542	1.257.322



N. 26.---Movimento de cabotagem de navios estrangeiros no anno de 1894

MEZES	ENTRADAS				SAHIDAS			
	EMBARCAÇÕES		TONELADAS		EMBARCAÇÕES		TONELADAS	
	A' vela	A vapor	A' vela	A vapor	A' vela	A vapor	A' vela	A vapor
Janeiro	23	26	5.144	30.049	19	25	7.443	33.688
Fevereiro	19	18	4.246	19.798	34	24	11.005	32.182
Março	19	21	5.318	24.717	24	23	13.049	26.377
Abril	32	21	8.228	24.632	15	27	6.505	29.170
Maió	11	22	2.526	20.595	24	36	6.616	41.043
Junho	14	23	3.003	28.670	4	24	585	36.155
Julho	18	24	6.051	25.553	9	35	4.884	43.795
Agosto	13	28	3.729	34.590	11	25	3.544	29.630
Setembro	10	24	2.561	28.691	7	35	2.622	43.309
Outubro	15	27	4.011	30.876	14	35	4.409	39.936
Novembro	10	27	2.696	34.151	11	39	2.552	52.713
Dezembro	8	27	2.414	33.748	9	37	3.351	53.823
Total.	192	288	40.927	336.070	181	370	66.565	461.821

N. 27.---Movimento de cabotagem de navios nacionaes no anno de 1894

MEZES	ENTRADAS				SAHIDAS			
	EMBARCAÇÕES		TONELADAS		EMBARCAÇÕES		TONELADAS	
	A' vela	A vapor	A' vela	A vapor	A' vela	A vapor	A' vela	A vapor
Janeiro
Fevereiro
Março
Abril	3	457	1	1	27	90
Maió	18	30	1.657	15.539	22	24	3.182	11.044
Junho	20	25	2.438	9.277	24	28	2.317	13.192
Julho	35	29	3.647	13.726	23	30	1.934	14.775
Agosto	21	27	2.724	10.651	21	32	1.745	13.726
Setembro	28	32	3.099	18.757	33	33	3.613	16.808
Outubro	29	36	2.847	13.791	23	37	2.445	15.341
Novembro	30	39	3.067	19.028	27	36	2.929	17.189
Dezembro	26	46	3.057	18.347	23	49	2.469	20.947
Total.	207	267	22.536	119.573	197	270	20.661	123.112



N. 28 -- Nacionalidade dos navios estrangeiros de cabotagem no anno de 1894

BANDEIRAS	ENTRADAS					SAHIDAS				
	1º TRI-MESTR.	2º TRI-MESTR.	3º TRI-MESTR.	4º TRI-MESTR.	TOTAL	1º TRI-MESTR.	2º TRI-MESTR.	3º TRI-MESTR.	4º TRI-MESTR.	TOTAL
Allema ..	45	43	32	24	144	41	35	29	28	133
Argentina ..	2	2	3	4	11	2	2	4	4	12
Austriaca ..	3	4	4	4	15	2	5	4	4	15
Belga ..	1	1	1	1	4	1	1	1	1	4
Dinamarqueza ..	8	4	2	4	18	1	2	1	3	7
Franceza ..	5	8	10	12	35	12	14	12	14	52
Espanhola ..	1	1	1	1	4	1	1	1	1	4
Hollandeza ..	2	1	2	2	7	1	2	2	2	7
Ingleza ..	32	28	24	27	111	38	37	41	44	160
Italiana ..	6	11	15	18	50	5	13	17	21	56
Norta-Americana ..	4	2	2	3	11	5	2	2	3	12
Norueguense ..	18	11	16	11	56	25	12	6	14	57
Oriental ..	1	1	1	1	4	1	1	1	1	4
Portugueza ..	2	2	2	1	7	3	4	5	1	13
Russa ..	1	1	1	1	4	1	1	1	1	4
Suecca ..	3	4	5	2	14	5	5	1	1	12
Total ..	126	123	117	114	480	149	135	122	145	551

N. 29 -- Resumo do movimento do porto do Rio de Janeiro nos ultimos dez annos

ENTRADAS DE LONGO CURSO			SAHIDAS DE LONGO CURSO		
ANNOS	NAVIOS	TONELADAS	ANNOS	NAVIOS	TONELADAS
1885	1.263	1.323.905	1885	1.105	1.283.264
1886	1.232	1.359.093	1886	1.037	1.230.443
1887	1.102	1.235.292	1887	824	1.047.875
1888	1.196	1.495.410	1888	1.072	1.407.239
1889	1.375	1.275.527	1889	1.181	1.169.316
1890	1.359	1.842.513	1890	1.150	1.672.650
1891	1.680	2.287.912	1891	1.387	2.088.301
1892	1.379	1.948.547	1892	1.187	1.856.847
1893	1.397	2.062.294	1893	1.218	1.924.449
1894	1.297	1.929.127	1894	1.192	1.778.834

ENTRADAS POR CABOTAGEM					SAHIDAS POR CABOTAGEM				
ANNOS	N. Á VELA	VAPORES	TOTAL	TONELADAS	ANNOS	N. Á VELA	VAPORES	TOTAL	TONELADAS
1885	782	617	1.399	478.879	1885	966	614	1.580	540.930
1886	686	661	1.347	489.487	1886	831	669	1.500	570.987
1887	578	625	1.203	502.452	1887	833	678	1.511	650.698
1888	475	671	1.146	560.238	1888	685	694	1.379	638.141
1889	392	638	1.030	530.372	1889	521	683	1.204	602.527
1890	438	652	1.090	613.730	1890	592	736	1.328	738.462
1891	547	766	1.313	765.033	1891	593	888	1.481	918.407
1892	413	934	1.347	797.057	1892	472	967	1.439	920.685
1893	371	712	1.083	653.244	1893	372	801	1.173	774.641
1894	399	555	954	528.106	1894	378	640	1.018	672.159

