





# SECÇÃO DE ESTATÍSTICA

DO

## INSTITUTO DO AÇUCAR E DO ALCOOL

### AÇUCAR

### EXPORTAÇÃO

### EM 1941

(JANEIRO A DEZEMBRO)

RIO DE JANEIRO - BRASIL

ANO V

1942

3278.1736  
3623



# EXPORTAÇÃO DE AÇUCAR

## INDICE - RESUMO

### RETROSPECTO

<u>EXPORTAÇÃO</u> —	Confronto nos decênios de 1931-1941, para o exterior do país .....	3
	Exportação para o Exterior pelo I. A. A., no período das safras de 1931/32-1940/41. Quantidades e valores .....	4
	Confronto no triênio de 1939/41, para os Estados e para o exterior do país .....	6
	Confronto no triênio de 1939/41, para o exterior do país. ....	7

EM 1941

JANEIRO A DEZEMBRO

	Exportação por Estado. Totais por tipo com o valor .....	8
	" " " Totais por meio de transportes com o valor .....	9
	" para o exterior, com a procedência, destino e valor .....	10
	" para o exterior pelo I. A. A., no período da safra de 1940/41 .....	11
	" por Estado. Totais por mês .....	12
	" por Estado. Valor por mês .....	13
	" por Estado com o destino. Totais por tipo .....	14 a 18
	" dos grandes Estados Produtores. Quantidades .....	20
	" " " " " Valores .....	21
	" " " " " Valor médio p/unidade .....	22
	" " " " " para os Estados Importadores, no triênio de 1939/41 .....	23
<u>IMPORTAÇÃO</u> —	Importação por Estado. Totais por tipo com o valor .....	24
	" " " Totais por meio de transporte com o valor .....	25
	" " " Totais por mês .....	26
	" " " Valor por mês .....	27
	" " " com a procedência. Totais por tipo .....	28 a 33
<u>EXPORTAÇÃO</u> —	Exportação pelo Distrito Federal. Totais por Exportador com o valor .....	35 e 36
<u>IMPORTAÇÃO</u> —	Importação pelo Distrito Federal. Totais por Destinatário com o valor .....	37 e 38

1870

Received of the Treasurer of the State of New York  
the sum of \$1000.00

for the year 1870

in full for the year 1870

Wm. W. Phelps

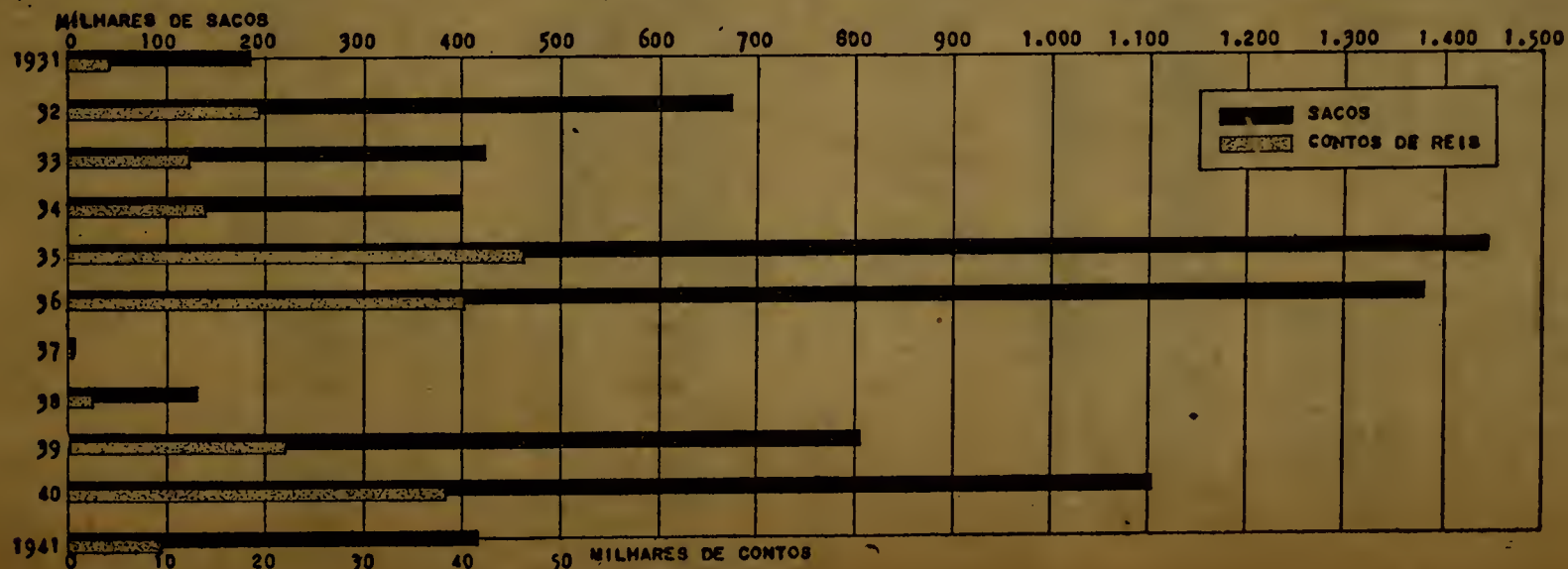
1870

## EXPORTAÇÃO DE AÇÚCAR PARA O EXTERIOR

QUANTIDADE E VALOR - 1931/41

UNIDADE: SACO DE 60 QUILOS

ANOS	QUANTIDADE	VALOR		VALOR MÉDIO POR UNIDADE	
		CONTOS DE RÉIS	EM £ OURO	EM REIS	EM £ OURO
1931.....	184.937	4.627	60.104	25.020	0 — 6 — 6
1932.....	674.315	19.178	286.584	28.440	0 — 8 — 6
1933.....	424.500	12.552	174.418	29.568	0 — 8 — 2
1934.....	398.280	14.290	139.398	35.880	0 — 7 —
1935.....	1.448.197	46.661	362.049	32.220	0 — 5 —
1936.....	1.380.466	40.172	310.605	29.100	0 — 4 — 6
1937.....	4.969	315	2.484	63.360	0 — 10 —
1938.....	134.716	2.861	16.839	21.240	0 — 2 — 6
1939.....	805.913	22.098	151.109	27.420	0 — 3 — 9
1940.....	1.102.211	38.357	247.997	34.800	0 — 4 — 6
DECÊNIO.....	6.558.504	201.111	1.751.587	30.664	0 — 5 — 4
1941.....	416.084	9.638	—	23.164	—



## EXPORTAÇÃO DE AÇUCAR

EXPORTAÇÃO PARA O EXTERIOR PELA COMISSÃO DE DEFESA DA PRODUÇÃO DO AÇUCAR E INSTITUTO DO AÇUCAR E DO ALCOOL, COMO QUOTA DE SACRIFICIO, PARA ESTABELECEER O EQUILIBRIO ENTRE A PRODUÇÃO E O CONSUMO, NO PERIODO DAS SAFRAS 1931/32 E 1940/42.

EXPORTADOR	SAFRAS	EXPORTAÇÃO			% S/ O TOTAL DA SAFRA DE USINAS
		CRISTAL	DEMERARA	TOTAL	
Com. de Defesa da Produção do Açucar	1931/32	—	81.460	81.460	0,9
Com. de Defesa da Produção do Açucar	1932/33	296.262	416.644	712.906	8,2
Instituto do Açucar e do Alcool.....	1933/34	55.880	348.980	404.860	4,5
Instituto do Açucar e do Alcool.....	1934/35	185.722	812.962	998.684	9,0
Instituto do Açucar e do Alcool.....	1935/36	—	1.727.501	1.727.501	14,6
Instituto do Açucar e do Alcool.....	1936/37	—	—	—	—
Instituto do Açucar e do Alcool.....	1937/38	—	—	—	—
Instituto do Açucar e do Alcool.....	1938/39	—	874.703	874.703	6,9
Instituto do Açucar e do Alcool.....	1939/40	569.357	437.945	1.007.302	7,0
Instituto do Açucar e do Alcool.....	1940/41	98.261	295.667	393.928	2,9
TOTAL.....		1.205.482	4.995.862	6.201.344	5,6

### DEMONSTRATIVO DO VALOR EM RÉIS DA EXPORTAÇÃO

EXPORTADOR	SAFRAS	SACO DE 60 QUILOS	VALOR DA EXPORTAÇÃO	VALOR RECEBIDO	DEFICIT
Com. de Defesa da Produção do Açucar	1931/3	794.366	14.980:592\$205	8.407:402\$450	6.573:189\$755
Instituto do Açucar e do Alcool.....	1933/4	404.860	14.549:132\$890	5.431:491\$800	9.117:641\$090
Instituto do Açucar e do Alcool.....	1934/5	998.684	37.770:858\$950	16.214:895\$400	21.555:963\$550
Instituto do Açucar e do Alcool.....	1935/6	1.727.501	51.591:719\$700	32.619:351\$450	18.972:368\$250
Instituto do Açucar e do Alcool.....	1936/7	—	—	—	—
Instituto do Açucar e do Alcool.....	1937/8	—	—	—	—
Instituto do Açucar e do Alcool.....	1938/9	874.703	27.983:042\$300	20.199:886\$500	7.783:155\$300
Instituto do Açucar e do Alcool.....	1939/0	1.007.302	35.685:057\$900	33.927:102\$600	1.757:955\$300
Instituto do Açucar e do Alcool.....	1940/1	393.928	14.301:440\$900	7.054:441\$100	7.246:999\$800
TOTAL.....		6.201.344	196.861:844\$845	123.854:571\$300	73.007:273\$575

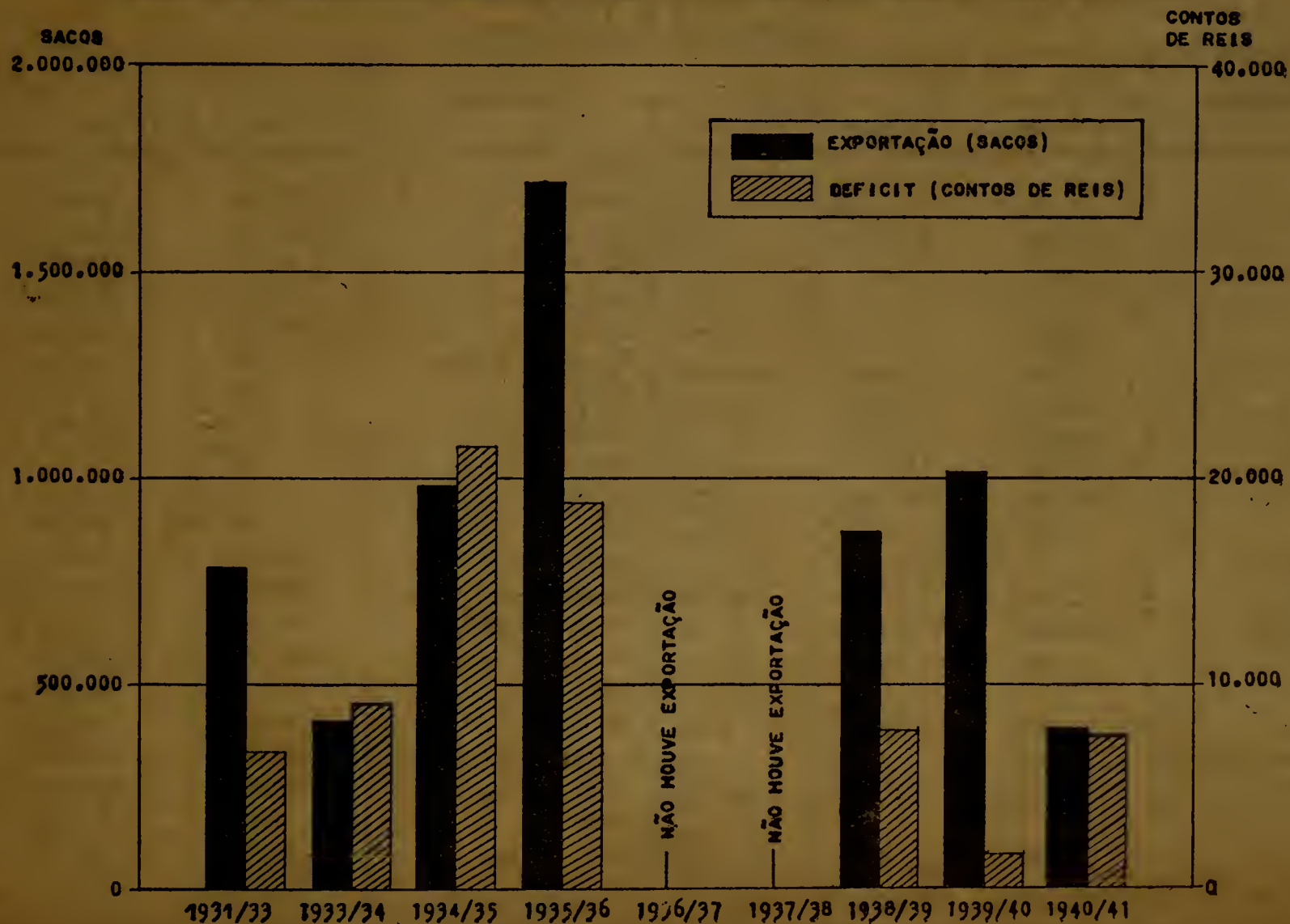
### VALOR MÉDIO POR UNIDADE

EXPORTADOR	SAFRAS	SACO DE 60 QUILOS	VALOR DA EXPORTAÇÃO	VALOR RECEBIDO	DEFICIT
Com. de Defesa da Produção do Açucar	1931/33	Saco de 60 quilos	18\$850	10\$584	8\$275
Instituto do Açucar e do Alcool.....	1933/34	"	35\$936	13\$416	22\$520
Instituto do Açucar e do Alcool.....	1934/35	"	37\$820	16\$236	21\$584
Instituto do Açucar e do Alcool.....	1935/36	"	29\$885	18\$882	10\$983
Instituto do Açucar e do Alcool.....	1936/37	"	—	—	—
Instituto do Açucar e do Alcool.....	1937/38	"	—	—	—
Instituto do Açucar e do Alcool.....	1938/39	"	31\$991	23\$093	8\$898
Instituto do Açucar e do Alcool.....	1939/40	"	35\$426	33\$681	1\$745
Instituto do Açucar e do Alcool.....	1940/41	"	36\$305	17\$908	18\$397
MÉDIA.....		"	61\$745	19\$972	11\$773

NOTA : — O VALOR DA EXPORTAÇÃO INCLUE O PREÇO DE AQUISIÇÃO E MAIS DESPESAS ATÉ O DESTINO.

## EXPORTAÇÃO DE AÇUCAR

EXPORTAÇÃO PARA O EXTERIOR PELA COMISSÃO DE DEFESA ENTRE A PRODUÇÃO DO AÇUCAR E INSTITUTO DO AÇUCAR E DO ALCOOL, COMO QUOTA DE SACRIFICIO, PARA ESTABELECEER O EQUILIBRIO ENTRE A PRODUÇÃO E O CONSUMO, NO PERIODO DAS SAFRAS 1931/32 E 1940/41





# EXPORTAÇÃO DE AÇUCAR

PARA OS ESTADOS E PARA O EXTERIOR DO PAÍS  
 POR ANO CIVIL  
 MEIOS DE TRANSPORTE - MARÍTIMO - FLUVIAL - FERROVIÁRIO - RODOVIÁRIO  
 1939 A 1941  
 UNIDADE: SACO DE 60 QUILOS

PROCEDÊNCIA	EXPORTAÇÃO			DESTINO	IMPORTAÇÃO		
	1939	1940	1941		1939	1940	1941
Acre.....	—	—	—	Acre.....	7.363	5.846	10.289
Amazonas.....	9.020	9.931	9.483	Amazonas.....	128.596	121.061	154.175
Pará.....	25.588	11.823	14.826	Pará.....	205.785	220.105	256.880
Maranhão.....	—	—	—	Maranhão.....	81.911	77.276	97.088
Piauí.....	—	—	—	Piauí.....	47.628	50.631	64.649
Ceará.....	—	—	—	Ceará.....	142.608	186.744	228.185
Rio Grande do Norte.....	14.385	22.790	4.285	Rio Grande do Norte.....	17.760	26.199	51.039
Paraíba.....	88.194	251.485	151.439	Paraíba.....	7.594	5.174	62.775
Pernambuco.....	4.699.876	4.435.305	4.481.772	Pernambuco.....	1.405	9.889	20.454
Alagoas.....	1.939.154	1.880.157	1.577.811	Alagoas.....	923	—	2.061
Sergipe.....	476.840	783.932	766.326	Sergipe.....	30	—	100
Baía.....	151.092	465.284	402.356	Baía.....	129.167	26.679	36.660
Espirito Santo.....	—	262	—	Espirito Santo.....	130.412	105.130	70.567
Rio de Janeiro.....	1.041.703	1.361.805	1.590.991	Rio de Janeiro.....	123.969	109.402	239.503
Distrito Federal.....	455.393	644.467	517.535	Distrito Federal.....	2.367.078	2.611.828	2.142.498
São Paulo.....	232.093	249.688	243.166	São Paulo.....	2.645.302	3.062.733	3.446.426
Paraná.....	—	—	—	Paraná.....	404.436	444.642	427.995
Sta. Catarina.....	44.847	40.809	36.946	Sta. Catarina.....	86.174	89.678	101.213
Rio Grande do Sul.....	2.282	4.103	210	Rio Grande do Sul.....	1.283.546	1.300.860	1.531.077
Minas Gerais.....	59.109	56.819	350.552	Minas Gerais.....	567.453	604.395	693.841
Goiás.....	—	—	—	Goiás.....	25.422	27.863	28.604
Mato Grosso.....	1.740	3.597	3.692	Mato Grosso.....	21.846	33.909	69.227
ASIL.....	9.232.331	10.222.252	10.151.390	Exterior do País.....	805.913	1.102.211	416.084
				BRASIL.....	9.232.321	10.222.252	10.151.390

# EXPORTAÇÃO DE AÇUCAR

PARA O EXTERIOR DO PAÍS — POR ANO CIVIL

1939 A 1941

UNIDADE: SACO DE 60 QUILOS

PROCEDÊNCIA	EXPORTAÇÃO			DESTINO	IMPORTAÇÃO		
	1939	1940	1941		1939	1940	1941
Amazonas .....	785	212	—	Antilhas Inglesas.....	—	—	1.000
Pará.....	87	481	50	Bolivia .....	1.740	3.811	3.742
Pernambuco.....	573.153	600.487	248.628	Chile.....	100.000	—	—
Alagôas.....	230.128	469.947	146.200	Colombia.....	375	262	—
Baía.....	—	25.001	—	G. Holandesa.....	—	2	—
Distrito Federal.....	20	1.415	17.311	Perú.....	497	415	—
São Paulo.....	—	3	203	Uruguai.....	4.150	74.900	196.801
Rio Grande do Sul.....	—	1.068	—	Belgica.....	—	386.424	—
Mato Grosso.....	1.740	3.597	3.692	Espanha.....	250	12.020	30.000
TOTAL.....	805.913	1.102.211	416.084	França.....	20	292.874	—
				Grecia.....	—	2	—
				Inglaterra.....	667.831	113.149	58.686
				Italia.....	—	33.873	—
				Portugal.....	31.050	105.937	21.988
				Suissa.....	—	78.742	70.000
				Egito.....	—	—	33.867
				TOTAL.....	805.913	1.102.211	416.084



EXPORTAÇÃO DE AÇUCAR

POR ESTADOS

---

PROCEDÊNCIA E DESTINO

---

ANO CIVIL DE 1941

(JANEIRO A DEZEMBRO)

# EXPORTAÇÃO DE AÇUCAR

EM 1941

PARA OS ESTADOS E PARA O EXTERIOR DO PAÍS

UNIDADE: SACO DE 60 QUILOS

ESTADOS DE PROCEDÊNCIA	CRISTAL	DEMERARA	SOMENOS	MASCAVO	BRUTO	TOTAL	VALOR
Acre.....	—	—	—	—	—	—	—
Amazonas.....	9.483	—	—	—	—	9.483	811:824\$000
Pará.....	7.269	—	—	—	7.557	14.826	703:871\$200
Maranhão.....	—	—	—	—	—	—	—
Piauí.....	—	—	—	—	—	—	—
Ceará.....	—	—	—	—	—	—	—
Rio Grande do Norte.....	4.050	—	—	235	—	4.285	242:135\$000
Paraíba.....	146.290	—	—	—	5.149	151.439	9.184:837\$600
Pernambuco.....	3.839.493	183.334	123.375	—	335.570	4.481.772	248.872:378\$000
Alagoas.....	1.024.941	265.604	98.242	1.324	187.700	1.577.811	78.422:182\$750
Sergipe.....	741.925	—	—	—	24.401	766.326	40.793:372\$028
Baía.....	401.499	—	—	500	357	402.356	17.683:773\$800
Espirito Santo.....	—	—	—	—	—	—	—
Rio de Janeiro.....	1.533.209	37.977	—	6.525	13.280	1.590.991	77.816:268\$500
Distrito Federal.....	478.298	—	1.410	31.472	3.355	517.535	34.552:103\$000
São Paulo.....	21.6503	26.663	—	—	—	243.166	16.886:318\$113
Paraná.....	—	—	—	—	—	—	—
Sta. Catarina.....	16.242	—	2.050	3.550	15.104	36.946	2.076:786\$000
Rio Grande do Sul.....	110	—	100	—	—	210	13:520\$000
Minas Geraes.....	31.884	—	—	4.239	314.429	350.552	12.790:037\$130
Golaz.....	—	—	—	—	—	—	—
Mato Grosso.....	3.692	—	—	—	—	3.692	320:202\$000
<b>BRASIL.....</b>	<b>8.454.888</b>	<b>513.578</b>	<b>225.177</b>	<b>47.845</b>	<b>909.902</b>	<b>10.151.390</b>	<b>541.169:609\$121</b>

## EXPORTAÇÃO DE AÇUCAR

EM 1941  
DISCRIMINAÇÃO POR MEIO DE TRANSPORTE  
UNIDADE: SACO DE 60 QUILOS

ESTADO DE PROCEDÊNCIA	QUANTIDADE				TOTAL	VALOR EM CONTOS DE RÉIS				TOTAL
	MARITIMO	FLUVIAL	FERROVIARIO	RODOVIARIO		MARITIMO	FLUVIAL	FERROVIARIO	RODOVIARIO	
Acre.....	—	—	—	—	—	—	—	—	—	—
Amazonas.....	—	2.902	6.581	—	9.483	—	230	582	—	812
Pará.....	5.771	9.055	—	—	14.826	302	402	—	—	704
Maranhão.....	—	—	—	—	—	—	—	—	—	—
Piauí.....	—	—	—	—	—	—	—	—	—	—
Ceará.....	—	—	—	—	—	—	—	—	—	—
Rio G. do Norte...	4.285	—	—	—	4.285	242	—	—	—	242
Paraíba.....	151.439	—	—	—	151.439	9.185	—	—	—	9.185
Pernambuco.....	4.481.772	—	—	—	4.481.772	248.873	—	—	—	248.873
Alagoas... ..	1.577.811	—	—	—	1.577.811	78.422	—	—	—	78.422
Sergipe.....	766.326	—	—	—	766.326	40.793	—	—	—	40.793
Baía.....	379.567	30	22.759	—	402.356	16.109	1	1.574	—	17.684
Espirito Santo.....	—	—	—	—	—	—	—	—	—	—
Rio de Janeiro....	30.051	106.190	1.444.211	10.539	1.590.991	1.893	5.693	69.667	553	77.816
Distrito Federal...	350.304	—	167.231	—	517.535	24.745	—	9.807	—	34.552
São Paulo.....	6.584	—	236.582	—	243.166	511	—	16.375	—	16.886
Paraná.....	—	—	—	—	—	—	—	—	—	—
Sta. Catarina.....	36.946	—	—	—	36.946	2.077	—	—	—	2.077
Rio G. do Sul... ..	210	—	—	—	210	14	—	—	—	14
Minas Gerais.....	—	22.134	328.418	—	350.552	—	1.059	11.731	—	12.790
Goiaz.....	—	—	—	—	—	—	—	—	—	—
Mato Grosso.....	—	22	2.251	1.419	3.692	—	1	202	117	320
<b>TOTAL.....</b>	<b>7.791.068</b>	<b>140.333</b>	<b>2.208.033</b>	<b>11.958</b>	<b>10.151.390</b>	<b>423.166</b>	<b>7.386</b>	<b>109.948</b>	<b>670</b>	<b>541.170</b>

# EXPORTAÇÃO DE AÇUCAR

PARA O EXTERIOR DO PAÍS

EM 1941

UNIDADE: SACO DE 60 QUILOS

PROCEDÊNCIA	CRISTAL	DEMERARA	MASCAVO	BRUTO	TOTAL	VALOR
Pará.....	50	—	—	—	50	3:500\$000
Pernambuco.....	64.494	183.334	—	800	248.628	5.426:246\$800
Alagóas.....	33.867	112.333	—	—	146.200	2.500:419\$600
Distrito Federal.....	3.644	—	12.167	1.500	17.311	756:800\$800
São Paulo.....	203	—	—	—	203	12:200\$000
Mato Grosso.....	3.692	—	—	—	3.692	320:202\$000
<b>TOTAL.....</b>	<b>105.950</b>	<b>295.667</b>	<b>12.167</b>	<b>2.300</b>	<b>416.084</b>	<b>9.019:369\$200</b>

DESTINO	CRISTAL	DEMERARA	MASCAVO	BRUTO	TOTAL	VALOR
Antilhas Inglesas.....	—	—	1.000	—	1.000	40:200\$000
Bolivia.....	3.742	—	—	—	3.742	323:702\$000
Uruguai.....	—	183.334	11.167	2.300	196.801	4.273:021\$600
Espanha.....	30.000	—	—	—	30.000	780:200\$000
Inglaterra.....	16.353	42.333	—	—	58.686	1.066:270\$600
Portugal... ..	21.988	—	—	—	21.988	636:684\$000
Suissa.....	—	70.000	—	—	70.000	1.120:350\$000
Egito.....	33.867	—	—	—	33.867	778:941\$000
<b>TOTAL.. ..</b>	<b>105.950</b>	<b>295.667</b>	<b>12.167</b>	<b>2.300</b>	<b>416.084</b>	<b>9.019:369\$200</b>

## EXPORTAÇÃO DE AÇUCAR

SAFRA DE 1940/41

QUANTIDADE E VALOR SEGUNDO A PROCEDÊNCIA E DESTINO

UNIDADE: SACO DE 60 QUILOS

PAÍSES DE DESTINO	ESTADOS DE PROCEDÊNCIA						TOTAL		TOTAL GERAL
	PERNAMBUCO			ALAGOAS			CRISTAL	DEMERARA	
	CRISTAL	DEMERARA	TOTAL	CRISTAL	DEMERARA	TOTAL			
Uruguai.....	—	183.334	183.334	—	—	—	—	183.334	183.334
Inglaterra.....	64.394	—	64.394	33.867	42.333	76.200	98.261	42.333	140.594
Suissa.....	—	—	—	—	70.000	70.000	—	70.000	70.000
TOTAL.....	64.394	183.334	24.7728	33.867	112.333	146.200	98.261	295.667	393.928

### VALOR EM CONTOS

Uruguai.....	—	4.792	4.792	—	—	—	—	4.792	4.792
Inglaterra.....	3.238	—	3.238	1.475	1.605	3.080	4.713	1.605	6.318
Suissa.....	—	—	—	—	3.191	3.191	—	3.191	3.191
TOTAL.....	3.238	4.792	8.030	1.475	4.796	6.271	4.713	9.588	14.301

### VALOR MÉDIO POR UNIDADE

Uruguai.....	—	26\$138	26\$138	—	—	—	—	26\$138	26\$138
Inglaterra.....	50\$284	—	50\$284	43\$553	37\$914	40\$420	47\$964	37\$914	44\$938
Suissa.....	—	—	—	—	45\$586	45\$586	—	45\$586	45\$586
MÉDIA.....	50\$284	26\$138	32\$415	43\$553	42\$694	42\$893	47\$964	32\$428	36\$304



# EXPORTAÇÃO DE AÇUCAR

PARA OS ESTADOS E PARA O EXTERIOR DO PAÍS

EM 1941

TOTAIS POR MÊS

UNIDADE: SACO DE 60 QUILOS

ESTADOS DE PROCEDÊNCIA	JAN.	FEV.	MAR.	ABR.	MAI.	JUN.	JUL.	AGO.	SET.	OUT.	NOV.	DEZ.	TOTAL
Acre.....	—	—	—	—	—	—	—	—	—	—	—	—	—
Amazonas.....	893	715	1.221	849	1.133	517	710	453	685	847	1.190	270	9.483
Pará.....	4.725	1.106	1.386	1.968	1.079	1.095	462	535	1.205	1.265	—	—	14.826
Maranhão.....	—	—	—	—	—	—	—	—	—	—	—	—	—
Piauí.....	—	—	—	—	—	—	—	—	—	—	—	—	—
Ceará.....	—	—	—	—	—	—	—	—	—	—	—	—	—
R. G. Norte. ...	—	55	—	130	—	50	—	500	2.600	—	950	—	4.285
Paraíba.....	6.557	5.692	4.123	1.993	3.284	7.389	6.621	23.011	37.121	18.977	7.531	28.840	151.439
Pernambuco....	390.341	349.202	575.728	495.181	491.614	439.105	278.354	229.463	121.648	404.764	311.466	394.906	4.481.772
Alagoas.....	143.914	171.754	188.889	157.046	126.139	183.498	58.600	20.125	49.061	164.214	155.789	158.782	1.577.811
Sergipe.....	86.940	84.761	98.149	88.567	79.046	45.578	55.440	55.767	53.414	34.576	17.379	66.709	766.326
Baía.....	60.198	18.185	38.039	35.427	14.542	30.615	53.780	32.720	19.971	29.020	49.355	20.504	402.356
E. Santo.....	—	—	—	—	—	—	—	—	—	—	—	—	—
R. Janeiro. ....	76.229	48.513	54.869	64.025	77.757	77.167	198.968	214.030	320.869	267.516	70.229	120.819	1.590.991
D. Federal.....	32.109	45.588	33.222	24.298	23.031	25.692	34.044	50.472	106.174	71.362	28.500	43.043	517.535
São Paulo.....	23.630	17.414	26.080	10.899	12.921	18.496	26.732	26.115	24.238	25.127	18.848	12.666	243.166
Paraná.....	—	—	—	—	—	—	—	—	—	—	—	—	—
S. Catarina.....	1.700	760	1.475	660	1.160	2.620	2.628	1.950	5.734	5.984	2.965	9.310	36.946
R. G. Sul.....	—	100	—	—	—	—	—	60	20	—	—	30	210
M. Gerais.....	36.507	24.374	36.781	40.593	44.756	23.802	32.484	24.091	28.495	26.064	14.689	17.896	350.552
Gciaz... ..	—	—	—	—	—	—	—	—	—	—	—	—	—
Mato Grosso...	239	71	241	168	415	554	271	150	653	308	622	—	3.692
<b>TOTAL.....</b>	<b>863.982</b>	<b>768.590</b>	<b>1.060.203</b>	<b>921.804</b>	<b>876.877</b>	<b>856.178</b>	<b>749.094</b>	<b>679.442</b>	<b>771.888</b>	<b>1.050.044</b>	<b>679.513</b>	<b>873.775</b>	<b>10.151.390</b>

# EXPORTAÇÃO DE AÇUCAR

PARA OS ESTADOS E PARA O EXTERIOR DO PAIS

EM 1941

VALOR EM CONTOS DE REIS

ESTADOS DE PROCEDENCIA	JAN.	FEV.	MAR.	ABR.	MAI.	JUN.	JUL.	AGO.	SET.	OUT.	NOV.	DEZ.	TOTAL
Acre.....	—	—	—	—	—	—	—	—	—	—	—	—	—
Amazonas .....	75	59	104	67	100	46	63	40	62	74	100	22	812
Pará.....	206	50	80	88	52	49	30	35	53	61	—	—	704
Maranhão.....	—	—	—	—	—	—	—	—	—	—	—	—	—
Piauí.....	—	—	—	—	—	—	—	—	—	—	—	—	—
Ceará.....	—	—	—	—	—	—	—	—	—	—	—	—	—
R. G. do Norte..	—	2	—	6	—	2	—	28	151	—	53	—	242
Paraíba.....	325	296	192	117	187	434	386	1.366	2.316	1.267	483	1.816	9.185
Pernambuco....	21.100	19.306	29.387	26.712	23.955	22.418	15.933	14.148	6.960	24.967	19.481	24.506	248.873
Alagôas.....	7.071	8.686	9.368	7.701	4.918	5.685	3.051	956	2.373	9.883	9.073	9.657	78.422
Sergipe.....	4.710	4.578	5.033	5.064	4.166	2.401	2.988	2.110	2.885	1.725	1.094	4.039	40.793
Baía.....	2.902	772	1.522	1.407	649	1.225	2.315	1.317	967	1.364	2.329	915	17.684
Espirito Santo..	—	—	—	—	—	—	—	—	—	—	—	—	—
R. de Janeiro ..	3.893	2.443	2.754	3.209	3.119	3.437	9.444	10.291	15.969	13.457	3.596	6.204	77.816
D. Federal.....	2.067	2.899	2.218	1.697	1.661	1.928	2.374	3.294	6.906	4.742	1.909	2.857	34.552
São Paulo.....	1.580	1.190	1.741	783	901	1.285	1.787	1.761	1.710	1.809	1.413	926	16.886
Paraná.....	—	—	—	—	—	—	—	—	—	—	—	—	—
S. Catarina....	63	28	65	25	58	140	144	108	262	384	139	661	2.077
R. G. do Sul....	—	5	—	—	—	—	—	5	1	—	—	3	14
Minas Gerais...	1.368	811	1.210	1.330	1.879	941	1.096	845	962	1.011	552	785	12.790
Goiaz.....	—	—	—	—	—	—	—	—	—	—	—	—	—
Mato Grosso...	20	5	20	14	35	48	25	13	53	26	61	—	320
TOTAL.....	45.380	41.130	53.694	48.220	41.680	40.039	39.636	36.317	41.630	60.770	40.283	52.391	541.170

# EXPORTAÇÃO DE AÇUCAR

EM 1941

COM A PROCEDÊNCIA E DESTINO

UNIDADE: SACO DE 60 QUILOS

PROCEDÊNCIA	DESTINO	CRISTAL	DEMERARA	SOMENOS	MASCAVO	BRUTO	TOTAL
<u>AMAZONAS</u>	Acre.....	2.900	—	—	—	—	2.900
	Pará.....	2	—	—	—	—	2
	Mato Grosso... ..	6.581	—	—	—	—	6.581
	TOTAL.....	9.483	—	—	—	—	9.483
<u>PARÁ</u>	Acre.....	1.905	—	—	—	584	2.489
	Amazonas .....	2.619	—	—	—	3.873	6.492
	Maranhão.....	2.671	—	—	—	810	3.481
	Ceará.....	—	—	—	—	2.290	2.290
	Goiaz.....	8	—	—	—	—	8
	Mato Grosso.....	16	—	—	—	—	16
	Bolivia .....	50	—	—	—	—	50
	TOTAL.....	7.269	—	—	—	7.557	14.826
<u>RIO G. DO NORTE</u>	Maranhão.....	—	—	—	235	—	235
	Ceará.....	4.050	—	—	—	—	4.050
	TOTAL.....	4.050	—	—	235	—	4.285
<u>PARAÍBA</u>	Amazonas. ....	11.680	—	—	—	100	11.780
	Pará.....	10.620	—	—	—	—	10.620
	Maranhão.....	5.908	—	—	—	—	5.908
	Piauí.....	11.501	—	—	—	—	1.1501
	Ceará.....	59.428	—	—	—	1.440	6.0868
	Rio Grande do Norte....	11.250	—	—	—	1.795	13.045
	Pernambuco.....	719	—	—	—	64	783
	Distrito Federal.....	—	—	—	—	600	600
	São Paulo.....	12.984	—	—	—	1.150	14.134
	Rio Grande do Sul.....	22.200	—	—	—	—	22.200
TOTAL.....	146.290	—	—	—	5.149	151.439	



# EXPORTAÇÃO DE AÇUCAR

EM 1941

COM A PROCEDÊNCIA E DESTINO

UNIDADE: SACO DE 60 QUILOS

PROCEDÊNCIA	DESTINO	CRISTAL	DEMERARA	SOMENOS	MASCAVO	BRUTO	TOTAL
<u>ALAGÓAS</u>	Distrito Federal.....	207.508	33.044	—	—	5.646	246.198
	São Paulo.....	353.291	116.319	91.116	1.324	163.861	725.911
	Paraná.....	28.395	200	300	—	12.800	41.695
	Santa Catarina.....	1.200	—	—	—	20	1.220
	Rio Grande do Sul.....	264.526	400	2.200	—	—	267.126
	Inglaterra.....	—	42.333	—	—	—	42.333
	Suissa.....	—	70.000	—	—	—	70.000
	Egito.....	33.867	—	—	—	—	33.867
	TOTAL.....	1.024.941	265.604	98.242	1.324	187.700	1.577.811
<u>SERGIPE</u>	Amazonas.....	12.760	—	—	—	—	12.760
	Pará.....	70.125	—	—	—	—	70.125
	Maranhão.....	21.575	—	—	—	—	21.575
	Ceará.....	21.788	—	—	—	—	21.788
	Alagóas.....	2.061	—	—	—	—	2.061
	Baia.....	4.093	—	—	—	—	4.093
	Espirito Santo.....	11.070	—	—	—	1.710	12.780
	Rio de Janeiro.....	5.000	—	—	—	—	5.000
	Distrito Federal.....	136.856	—	—	—	350	137.206
	São Paulo.....	166.626	—	—	—	17.691	184.317
	Paraná.....	125.590	—	—	—	4.650	130.240
	Santa Catarina.....	10.915	—	—	—	—	10.915
Rio Grande do Sul.....	153.466	—	—	—	—	153.466	
TOTAL.....	741.925	—	—	—	24.401	766.326	
<u>BAIA</u>	Acre.....	500	—	—	—	—	500
	Amazonas.....	100	—	—	—	—	100
	Pará.....	36.595	—	—	—	—	36.595
	Maranhão.....	19.043	—	—	—	—	19.043
	Distrito Federal.....	8.243	—	—	—	—	8.243
	São Paulo.....	232.970	—	—	—	327	233.297
	Paraná.....	32.189	—	—	—	—	32.189
	Rio Grande do Sul.....	49.600	—	—	—	—	49.600
	Minas Gerais.....	22.259	—	—	500	30	22.789
	TOTAL.....	401.499	—	—	500	357	402.356

# EXPORTAÇÃO DE AÇUCAR

EM 1941

COM A PROCEDÊNCIA E DESTINO

UNIDADE: SACO DE 60 QUILOS

PROCEDÊNCIA	DESTINO	CRISTAL	DEMERARA	SOMENOS	MASCAVO	BRUTO	TOTAL
<u>RIO DE JANEIRO</u>	Espirito Santo.. .. .	33.021	900	—	—	—	33.921
	Distrito Federal.....	824.810	36.577	—	5.942	—	867.329
	São Paulo .....	110.377	—	—	—	—	110.377
	Paraná.....	47.131	—	—	—	—	47.131
	Santa Catarina.....	1.435	—	—	—	—	1.435
	Rio Grande do Sul.....	21.920	—	—	—	—	21.920
	Minas Gerais.....	494.515	500	—	583	13.280	508.878
	TOTAL... ..	1.533.209	37.977	—	6.525	13.280	1.590.991
<u>DIST. FEDERAL</u>	Acre.. .. .	30	—	—	—	—	30
	Maranhão.....	—	—	550	—	—	550
	Ceará.....	230	—	—	2.130	—	2.360
	Rio Grande do Norte...	—	—	—	2.575	—	2.575
	Pernambuco.....	2	—	—	—	—	2
	Baía.....	8.929	—	—	—	10	8.939
	Espirito Santo.....	10.908	—	—	—	—	10.908
	Rio de Janeiro.....	14.975	—	—	10	—	14.985
	São Paulo.....	155.793	—	860	12.368	3.815	172.836
	Paraná.....	19.831	—	—	1.372	—	21.203
	Santa Catarina.....	61.768	—	—	—	—	61.768
	Rio Grande do Sul.....	163.872	—	—	850	1.030	165.752
	Minas Gerais.....	32.931	—	—	—	—	32.931
	Mato Grosso.....	5.385	—	—	—	—	5.385
	Antilhas Inglesas.....	—	—	—	1.000	—	1.000
Uruguai.....	—	—	—	11.167	1.500	12.667	
Inglaterra.....	1.656	—	—	—	—	1.656	
Portugal.....	1.988	—	—	—	—	1.988	
	TOTAL.....	478.298	—	1.410	31.472	6.355	517.535
<u>SÃO PAULO</u>	Paraná.....	49.399	21.823	—	—	—	71.222
	Santa Catarina.....	50	—	—	—	—	50
	Minas Gerais.....	125.048	4.095	—	—	—	129.143
	Goiáz.....	21.806	—	—	—	—	21.806
	Mato Grosso.....	19.997	745	—	—	—	20.742
	Inglaterra.....	203	—	—	—	—	203
	TOTAL.....	216.503	26.663	—	—	—	243.166

# EXPORTAÇÃO DE AÇUCAR

EM 1941

COM A PROCEDÊNCIA E DESTINO

UNIDADE: SACO DE 60 QUILOS

PROCEDÊNCIA	DESTINO	CRISTAL	DEMERARA	SOMENOS	MASCAVO	BRUTO	TOTAL
<u>SANTA CATARINA</u>	Rio de Janeiro.....	—	—	—	—	20	20
	São Paulo.....	—	—	1.850	3.550	5.369	10.769
	Paraná.....	1.124	—	—	—	9.715	10.839
	Rio Grande do Sul.....	15.118	—	200	—	—	15.318
	TOTAL.....	16.242	—	2.050	3.550	15.104	36.946
<u>RIO G. DO SUL</u>	São Paulo.....	—	—	100	—	—	100
	Santa Catarina.....	110	—	—	—	—	110
	TOTAL.....	110	—	100	—	—	210
<u>MINAS GERAIS</u>	Pernambuco.....	—	—	—	—	509	509
	Bala.....	104	—	—	18	22.012	22.134
	Espirito Santo.....	218	—	—	17	3.245	3.480
	Rio de Janeiro.....	1.582	—	—	176	31.390	33.148
	Distrito Federal.....	887	—	—	—	96.461	97.348
	São Paulo.....	26.763	—	—	3.901	154.638	185.302
	Paraná.....	—	—	—	—	1.366	1.366
	Goiaz.....	2.141	—	—	104	4.545	6.790
	Mato Grosso.....	189	—	—	23	263	475
	TOTAL.....	31.884	—	—	4.239	314.420	350.552
<u>MATO GROSSO</u>	Bolivia.....	3.692	—	—	—	—	3.692
	TOTAL.....	3.692	—	—	—	—	3.692
TOTAL GERAL.....		8.454.888	513.578	225.177	47.845	909.902	10.151.390

# EXPORTAÇÃO DE AÇUCAR

PELOS GRANDES ESTADOS PRODUTORES

---

PROCEDÊNCIA E DESTINO

---

ANO CIVIL DE 1941

(JANEIRO A DEZEMBRO)



# EXPORTAÇÃO DE AÇUCAR

DISTRIBUIÇÃO DE AÇUCAR DE TODOS OS TIPOS EM 1941 PELOS GRANDES ESTADOS  
PRODUTORES E EXPORTADORES PARA O CONSUMO DOS ESTADOS DEFICITÁRIOS

DESTINOS	QUANTIDADE EM SACO DE 60 QUILOS						TOTAL
	ESTADOS DE PROCEDÊNCIA						
	PARAIBA	PERNAMBUCO	ALAGÔAS	SERGIPE	BAÍA	RIO DE JANEIRO	
Acre.....	—	1.520	2.850	—	500	—	4.870
Amazonas.....	11.780	103.608	19.435	12.760	100	—	147.683
Pará.....	10.620	123.003	16.535	70.125	36.595	—	256.878
Maranhão.....	5.908	39.171	7.125	21.575	19.043	—	92.822
Piauí.....	11.501	46.193	6.955	—	—	—	64.649
Ceará.....	60.868	130.929	5.900	21.788	—	—	219.485
Rio Grande do Norte.....	13.045	31.978	3.441	—	—	—	48.464
Paraíba.....	—	62.775	—	—	—	—	62.775
Pernambuco.....	783	—	19.160	—	—	—	19.943
Alagôas.....	—	—	—	2.061	—	—	2.061
Sergipe.....	—	—	100	—	—	—	100
Baía.....	—	1.414	80	4.093	—	—	5.587
Espirito Santo.....	—	5.597	3.881	12.780	—	33.921	56.179
Rio de Janeiro.....	—	136.036	50.314	5.000	—	—	191.350
Distrito Federal.....	600	785.574	246.198	137.206	8.243	867.329	2.045.150
São Paulo.....	14.134	1.809.383	725.911	184.317	233.297	110.377	3.077.419
Paraná.....	—	72.110	41.695	130.240	32.189	47.131	323.365
Santa Catarina.....	—	25.715	1.220	10.915	—	1.435	39.285
Rio Grande do Sul.....	22.200	835.695	267.126	153.466	49.600	21.920	1.350.007
Minas Gerais.....	—	100	—	—	22.789	508.878	531.767
Goiás.....	—	—	—	—	—	—	—
Mato Grosso.....	—	22.843	13.685	—	—	—	36.028
<b>TOTAL.....</b>	<b>151.439</b>	<b>4.233.144</b>	<b>1.431.611</b>	<b>766.326</b>	<b>402.356</b>	<b>1.590.991</b>	<b>8.575.867</b>
Uruguai.....	—	184.134	—	—	—	—	184.134
Espanha.....	—	30.000	—	—	—	—	30.000
Inglaterra.....	—	14.494	42.333	—	—	—	56.827
Portugal.....	—	20.000	—	—	—	—	20.000
Suíssa.....	—	—	70.000	—	—	—	70.000
Egito.....	—	—	33.867	—	—	—	33.867
<b>TOTAL.....</b>	<b>—</b>	<b>248.628</b>	<b>146.200</b>	<b>—</b>	<b>—</b>	<b>—</b>	<b>394.828</b>
<b>TOTAL GERAL.....</b>	<b>151.439</b>	<b>4.481.772</b>	<b>1.577.811</b>	<b>766.326</b>	<b>402.356</b>	<b>1.590.991</b>	<b>8.970.695</b>

## EXPORTAÇÃO DE AÇUCAR

DISTRIBUIÇÃO DE AÇUCAR DE TODOS OS TIPOS EM 1941 PELOS GRANDES ESTADOS  
PRODUTORES E EXPORTADORES PARA O CONSUMO DOS ESTADOS DEFICITARIOS

DESTINOS	VALOR EM CONTOS						TOTAL
	ESTADOS DE PROCEDÊNCIA						
	PARAIBA	PERNAMBUCO	ALAGÔAS	SERGIPE	BAÍA	RIO DE JANEIRO	
Acre.....	—	145	200	—	22	—	367
Amazonas.....	846	7.490	1.317	874	5	—	10.532
Pará.....	749	8.456	1.097	4.614	1.535	—	16.451
Maranhão.....	420	2.640	444	1.376	811	—	5.691
Piauí.....	859	3.400	504	—	—	—	4.763
Ceará.....	3.523	8.160	386	1.361	—	—	13.430
Rio Grande do Norte.....	703	2.082	204	—	—	—	2.989
Paraíba.....	—	3.432	—	—	—	—	3.432
Pernambuco.....	45	—	946	—	—	—	991
Alagôas.....	—	—	—	112	—	—	112
Sergipe.....	—	—	7	—	—	—	7
Baía.....	—	105	5	214	—	—	324
Espirito Santo.....	—	370	160	525	—	1.898	2.953
Rio de Janeiro.....	—	7.047	2.332	208	—	—	9.587
Distrito Federal.....	23	38.982	11.596	6.304	369	40.256	97.530
São Paulo.....	833	92.907	36.433	9.280	9.889	5.739	155.081
Paraná.....	—	4.252	2.118	7.012	1.409	2.627	17.418
Sta. Catarina.....	—	1.715	66	620	—	101	2.502
Rio Grande do Sul.....	1.184	60.642	17.295	8.293	2.069	1.463	90.946
Minas Gerais.....	—	6	—	—	1.575	25.732	27.313
Goiaz.....	—	—	—	—	—	—	—
Mato Grosso.....	—	1.616	812	—	—	—	2.428
TOTAL.....	9.185	243.447	75.922	40.793	17.684	77.816	464.847
Uruguai.....	—	3.784	—	—	—	—	3.784
Espanha.....	—	780	—	—	—	—	780
Inglaterra.....	—	354	601	—	—	—	955
Portugal.....	—	508	—	—	—	—	508
Suissa.....	—	—	1.120	—	—	—	1.120
Egito.....	—	—	779	—	—	—	779
TOTAL.....	—	5.426	2.500	—	—	—	7.926
TOTAL GERAL.....	9.185	248.873	78.422	40.793	17.684	77.816	472.773

## EXPORTAÇÃO DE AÇUCAR

DISTRIBUIÇÃO DE AÇUCAR DE TODOS OS TIPOS EM 1941 PELOS GRANDES ESTADOS  
PRODUTORES E EXPORTADORES PARA O CONSUMO DOS ESTADOS DEFICITÁRIOS


DESTINOS	VALOR MÉDIO POR SACO DE 60 QUILOS						TOTAL
	ESTADOS DE PROCEDÊNCIA						
	PARAIBA	PERNAMBUCO	ALAGÓAS	SERGIPE	BAIA	R. DE JANEIRO	
Acre.....	—	95\$395	70\$175	—	44\$000	—	75\$359
Amazonas.....	71\$817	72\$292	67\$764	68\$495	50\$000	—	71\$315
Pará.....	70\$527	68\$746	60\$344	65\$797	41\$946	—	64\$042
Maranhão.....	71\$090	67\$397	62\$316	63\$778	42\$588	—	61\$311
Piauí.....	74\$689	73\$604	72\$466	—	—	—	73\$675
Ceará.....	57\$879	62\$324	65\$424	62\$466	—	—	61\$189
Rio Grande do Norte.....	53\$390	65\$107	59\$285	—	—	—	61\$675
Paraíba.....	—	54\$671	—	—	—	—	54\$671
Pernambuco.....	57\$471	—	49\$374	—	—	—	49\$692
Alagóas.....	—	—	—	54\$343	—	—	54\$343
Sergipe.....	—	—	70\$000	—	—	—	70\$000
Baía.....	—	74\$257	62\$500	52\$284	—	—	57\$992
Espirito Santo.....	—	66\$107	41\$226	41\$080	—	55\$954	52\$564
Rio de Janeiro.....	—	51\$802	46\$349	41\$600	—	—	50\$102
Distrito Federal.....	38\$333	49\$622	47\$100	45\$946	44\$765	46\$414	47\$688
São Paulo.....	58\$936	51\$347	50\$189	50\$348	42\$388	51\$995	50\$393
Paraná.....	—	58\$965	50\$797	53\$839	43\$773	55\$738	53\$865
Sta. Catarina.....	—	66\$693	54\$098	56\$803	—	70\$383	63\$688
Rio Grande do Sul.....	53\$333	72\$565	64\$745	54\$038	41\$714	66\$743	67\$367
Minas Gerais.....	—	60\$000	—	—	69\$112	50\$566	51\$363
Goias.....	—	—	—	—	—	—	—
Mato Grosso.....	—	72\$327	59\$335	—	—	—	67\$392
<b>TOTAL.....</b>	<b>60\$651</b>	<b>57\$510</b>	<b>53\$033</b>	<b>53\$232</b>	<b>43\$951</b>	<b>48\$910</b>	<b>54\$204</b>
Uruguai.....	—	20\$550	—	—	—	—	20\$550
Espanha.....	—	26\$000	—	—	—	—	26\$000
Inglaterra.....	—	24\$424	14\$197	—	—	—	16\$805
Portugal.....	—	25\$400	—	—	—	—	25\$400
Suissa.....	—	—	16\$000	—	—	—	16\$000
Egito.....	—	—	23\$002	—	—	—	23\$002
<b>TOTAL.....</b>	<b>—</b>	<b>21\$824</b>	<b>17\$100</b>	<b>—</b>	<b>—</b>	<b>—</b>	<b>20\$075</b>
<b>TOTAL GERAL.....</b>	<b>60\$651</b>	<b>55\$530</b>	<b>49\$703</b>	<b>53\$232</b>	<b>43\$951</b>	<b>48\$911</b>	<b>52\$702</b>

## EXPORTAÇÃO DE AÇUCAR DO BRASIL

PELOS GRANDES ESTADOS PRODUTORES PARAÍBA, PERNAMBUCO,  
ALAGÓAS, SERGIPE, BAÍA E RIO DE JANEIRO

1 9 3 9 - 1 9 4 1

ZONAS	Estados de Destino	QUANTIDADE (Saco de 60 quilos)			V A L O R Contos de réis			Preço médio de todos os tipos de açúcar, por unidade, a bordo		
		1 9 3 9	1 9 4 0	1 9 4 1	1 9 3 9	1 9 4 0	1 9 4 1	1 9 3 9	1 9 4 0	1 9 4 1
NORTE	Amazonas .....	121.150	117.154	147.683	8.118	8.125	10.532	67\$008	69\$353	71\$315
	Pará.....	200.217	218.302	256.878	12.784	13.100	16.451	63\$851	60\$009	64\$042
	Maranhão.....	77.339	74.094	92.822	4.740	4.380	5.691	61\$289	59\$114	61\$311
	Piauí.....	47.628	43.981	64.649	3.208	3.437	4.763	67\$355	70\$170	73\$675
	Ceará .....	129.618	164.495	219.485	7.675	9.596	13.430	59\$212	58\$336	61\$189
	R. G. do Norte...	17.760	28.199	48.464	1.056	1.594	2.989	59\$459	60\$842	61\$675
	TOTAL.....	593.712	649.225	829.981	37.581	40.232	53.856	63\$298	61\$969	64\$888
SUL	Espirito Santo....	117.177	95.079	56.179	5.711	5.711	2.953	48\$738	53\$818	52\$564
	Distrito Federal...	2.340.935	2.571.356	2.045.150	116.043	126.830	97.530	49\$571	49\$324	47\$688
	São Paulo... ..	2.446.595	2.755.345	3.077.419	120.016	134.635	155.081	49\$054	48\$863	50\$393
	Paraná .....	322.822	343.356	323.365	16.950	17.871	17.418	52\$506	52\$048	53\$865
	Santã Catarina....	40.334	35.585	39.285	2.387	2.277	2.502	59\$181	63\$988	63\$688
	R. G. do Sul.....	1.187.061	1.145.672	1.350.007	74.839	75.454	90.946	63\$046	65\$860	67\$367
	Minas Gerais.....	311.476	343.911	531.767	16.864	17.544	27.313	54\$412	51\$013	51\$363
	Goiaz .....	—	—	—	—	—	—	—	—	—
	Mato Grosso.....	2.560	14.000	36.028	163	1.043	2.427	63\$672	74\$500	67\$364
	TOTAL.....	6.768.960	7.304.304	7.459.200	352.973	380.771	396.170	52\$146	52\$130	53\$112
TOTAL GERAL..	7.362.672	7.953.529	8.289.181	390.554	421.003	450.026	53\$045	52\$933	54\$291	



IMPORTAÇÃO DE AÇUCAR

POR ESTADOS

---

COM PROCEDÊNCIA

---

ANO CIVIL DE 1941

(JANEIRO A DEZEMBRO)

# IMPORTAÇÃO DE AÇUCAR

EM 1941

TOTAIS POR TIPO COM O VALOR

UNIDADE: SACO DE 60 QUILOS

ESTADOS E PAÍSES IMPORADORES	CRISTAL	DEMERARA	SOMENOS	MASCAVO	BRUTO	TOTAL	VALOR
Acre.....	9.705	—	—	—	584	10.289	743:420\$000
Amazonas.....	150.172	—	—	—	4.003	154.175	10.784:757\$000
Pará.....	256.380	—	500	—	—	256.880	16.450:781\$300
Maranhão.....	88.303	—	7.285	235	1.265	97.088	5.956:467\$300
Piauí.....	64.649	—	—	—	—	64.649	4.762:967\$900
Ceará.....	218.550	—	2.625	2.130	4.880	228.185	13.843:211\$300
Rio Grande do Norte....	40.908	—	2.541	2.575	5.015	51.039	3.102:573\$000
Paraíba.....	62.775	—	—	—	—	62.775	3.432:185\$600
Pernambuco.....	16.573	3.308	—	—	573	20.454	1.015:031\$800
Alagoas.....	2.061	—	—	—	—	2.061	111:654\$000
Sergipe.....	100	—	—	—	—	100	6:600\$000
Baía.....	14.620	—	—	18	22.022	36.660	2.068:519\$900
Espirito Santo.....	62.265	900	—	17	7.385	70.567	3.919:193\$650
Rio de Janeiro.....	194.657	—	—	186	44.660	239.503	11.819:772\$710
Distrito Federal.....	1.930.860	69.621	200	5.942	135.875	2.142.498	100.855:418\$608
São Paulo.....	2.474.307	116.319	208.526	21.143	626.131	3.446.426	172.102:699\$110
Paraná.....	368.534	22.023	300	1.372	35.766	427.995	24.511:438\$900
Santa Catarina.....	101.193	—	—	—	20	101.213	7.382:053\$500
Rio Grande do Sul.....	1.525.322	400	3.200	850	1.305	1.531.077	104.394:571\$300
Minas Gerais.....	674.853	4.595	—	1.083	13.310	693.841	38.081:238\$200
Golaz.....	23.955	—	—	104	4.545	28.604	1.753:335\$230
Mato Grosso.....	68.196	745	—	23	263	69.227	5.052:299\$613
<b>TOTAL.....</b>	<b>8.348.938</b>	<b>217.911</b>	<b>225.177</b>	<b>35.678</b>	<b>907.602</b>	<b>9.735.306</b>	<b>532.150:239\$921</b>
Antilhas Inglesas.....	—	—	—	1.000	—	1.000	40:200\$000
Bolivia.....	3.742	—	—	—	—	3.742	323:702\$000
Uruguai.....	—	183.334	—	11.167	2.300	196.801	4.273:021\$600
Espanha.....	30.000	—	—	—	—	30.000	780:200\$000
Inglaterra.....	16.353	42.333	—	—	—	58.686	1.066:270\$600
Portugal.....	21.988	—	—	—	—	21.988	636:684\$000
Suissa.....	—	70.000	—	—	—	70.000	1.120:350\$000
Egito.....	33.867	—	—	—	—	33.867	778:941\$000
<b>TOTAL.....</b>	<b>105.950</b>	<b>295.667</b>	<b>—</b>	<b>12.167</b>	<b>2.300</b>	<b>416.084</b>	<b>9.019:369\$200</b>
<b>TOTAL GERAL.....</b>	<b>8.454.888</b>	<b>513.578</b>	<b>225.177</b>	<b>47.845</b>	<b>909.902</b>	<b>10.151.390</b>	<b>541.169:609\$121</b>

# IMPORTAÇÃO DE AÇUCAR

EM 1941

DISCRIMINAÇÃO POR MEIO DE TRANSPORTE

UNIDADE: SACO DE 60 QUILOS

ESTADOS E PAISES IMPORTADORES	QUANTIDADES				TOTAL	VALOREM CONTOS DE RÉIS				TOTAL
	MARITIMO	FLUVIAL	FERROVIARIO	RODOVIARIO		MARITIMO	FLUVIAL	FERROVIARIO	RODOVIARIO	
Acre.....	4.900	4.389	—	—	10.289	369	374	—	—	743
Amazonas.....	147.683	6.492	—	—	154.175	10.532	253	—	—	10.785
Pará.....	256.878	2	—	—	256.880	16.451	—	—	—	16.451
Maranhão.....	97.088	—	—	—	97.088	5.957	—	—	—	5.957
Piauí.....	64.649	—	—	—	64.649	4.763	—	—	—	4.763
Ceará.....	228.185	—	—	—	228.185	13.843	—	—	—	13.843
R. G. do Norte....	51.039	—	—	—	51.039	3.103	—	—	—	3.103
Paraíba.....	62.775	—	—	—	62.775	3.432	—	—	—	3.432
Pernambuco.....	19.945	—	509	—	20.454	992	—	23	—	1.015
Alagoas.....	2.061	—	—	—	2.061	112	—	—	—	112
Segipe.....	100	—	—	—	100	7	—	—	—	7
Baía.....	14.526	22.134	—	—	36.660	1.010	1.059	—	—	2.069
Espirito Santo....	33.281	12.510	17.598	7.178	70.567	1.903	739	889	388	3.919
Rio de Janeiro....	191.380	—	48.123	—	239.503	9.588	—	2.232	—	11.820
Distrito Federal...	1.177.821	9.780	953.897	1.000	2.142.498	57.273	486	43.051	45	100.855
São Paulo.....	3.041.422	39.350	365.654	—	3.446.426	153.418	2.014	16.671	—	172.103
Paraná.....	310.857	44.550	72.588	—	427.995	16.995	2.454	5.062	—	24.511
Santa Catarina....	101.213	—	—	—	101.213	7.382	—	—	—	7.382
R. G. do Sul.....	1.525.077	—	6.000	—	1.531.077	103.956	—	439	—	104.395
Minas Gerais....	100	30	691.350	2.361	693.841	6	1	37.954	120	38.081
Goias.....	—	8	28.596	—	28.604	—	—	1.753	—	1.753
Mato Grosso.....	4.744	16	21.467	—	69.227	3.379	1	1.672	—	5.052
<b>BRASIL.....</b>	<b>7.378.724</b>	<b>140.261</b>	<b>2.205.782</b>	<b>10.539</b>	<b>9.735.306</b>	<b>414.471</b>	<b>7.381</b>	<b>109.746</b>	<b>553</b>	<b>532.151</b>
Ant. Inglesas....	1.000	—	—	—	1.000	40	—	—	—	40
Bolivia.....	—	72	2.251	1.419	3.742	—	5	202	117	324
Uruguai.....	196.801	—	—	—	196.801	4.273	—	—	—	4.273
Espanha.....	30.000	—	—	—	30.000	780	—	—	—	780
Inglaterra.....	58.686	—	—	—	58.686	1.066	—	—	—	1.066
Portugal.....	21.988	—	—	—	21.988	637	—	—	—	637
Suissa.....	70.000	—	—	—	70.000	1.120	—	—	—	1.120
Egito.....	33.867	—	—	—	33.867	779	—	—	—	779
<b>EXTERIOR....</b>	<b>412.342</b>	<b>72</b>	<b>2.251</b>	<b>1.419</b>	<b>416.084</b>	<b>8.695</b>	<b>5</b>	<b>202</b>	<b>117</b>	<b>9.019</b>
<b>TOTAL GERAL...</b>	<b>7.791.066</b>	<b>140.333</b>	<b>2.208.033</b>	<b>11.958</b>	<b>10.151.390</b>	<b>423.166</b>	<b>7.386</b>	<b>109.948</b>	<b>670</b>	<b>541.170</b>



# IMPORTAÇÃO DE AÇUCAR

EM 1941  
TOTAIS POR MÊS  
UNIDADE: SACO DE 60 QUILOS

ESTADOS E PAÍSES IMPORTADORES	JAN.	FEV.	MAR.	ABR.	MAI.	JUN.	JUL.	AGO.	SET.	OUT.	NOV.	DEZ.	TOTAL
Acre.....	1.708	869	1.225	1.125	527	514	378	206	317	1.360	1.162	840	10.289
Amazonas.....	14.426	8.209	15.932	12.605	12.990	12.808	7.458	23.290	9.294	15.498	11.815	9.850	154.175
Pará.....	19.720	19.145	26.170	18.741	18.080	21.255	17.914	26.136	22.940	19.556	20.904	26.319	256.880
Maranhão.....	10.369	8.238	9.742	5.985	3.857	9.436	9.614	13.156	4.581	3.344	5.828	12.940	97.088
Piauí.....	4.207	4.461	3.908	4.425	5.836	3.911	6.529	7.672	2.070	7.335	4.703	9.502	64.649
Ceará.....	17.725	25.101	18.324	12.966	19.316	14.002	23.373	16.482	23.222	15.342	16.536	25.797	228.185
R. G. Norte.....	3.679	3.292	3.817	3.764	9.959	4.947	4.465	5.137	3.332	3.018	2.592	3.037	51.039
Paraíba.....	3.468	8.136	6.280	12.663	19.125	4.641	8.151	1.545	486	140	100	40	62.775
Pernambuco....	60	99	45	43	112	44	42	67	141	350	19.368	83	20.454
Alagoas.....	—	—	—	—	—	—	—	—	—	2.061	—	—	2.061
Sergipe.....	—	—	—	100	—	—	—	—	—	—	—	—	100
Baía.....	8.811	1.605	1.633	1.325	1.147	977	1.459	707	874	8.805	945	8.372	36.660
E. Santo.....	7.862	5.551	7.746	3.393	7.186	6.017	5.324	7.038	8.582	9.535	1.029	1.304	70.567
R. Janeiro.....	43.168	26.334	30.368	27.512	22.906	9.295	5.456	2.894	6.381	27.533	12.134	25.522	239.503
D. Federal.....	160.065	166.751	174.459	174.313	148.386	132.263	166.478	170.457	251.844	277.859	129.179	181.444	2.142.498
São Paulo.....	290.934	275.105	457.523	384.927	314.118	251.902	247.171	156.938	226.334	337.600	251.099	252.775	3.446.426
Paraná.....	11.654	32.102	39.353	45.490	35.579	31.564	37.869	50.658	41.078	41.337	28.292	33.019	427.995
S. Catarina....	9.829	10.343	8.905	12.284	8.321	7.611	6.503	5.515	7.640	13.777	4.165	6.320	101.213
R. G. Sul.....	91.494	103.175	123.708	129.249	75.635	135.135	124.230	139.897	85.550	177.573	126.440	213.993	1.531.077
M. Gerais.....	99.067	63.108	65.931	63.376	53.220	24.742	48.524	46.233	69.619	75.257	34.118	50.596	693.841
Goiaz.....	2.210	1.455	2.744	2.418	2.889	2.175	4.376	3.900	2.190	1.925	1.092	1.230	28.604
Mato Grosso...	10.577	7.110	6.934	4.532	2.758	8.934	5.834	948	2.212	10.431	5.890	3.067	69.227
<b>TOTAL.....</b>	<b>820.181</b>	<b>768.186</b>	<b>1.009.795</b>	<b>921.236</b>	<b>761.947</b>	<b>682.173</b>	<b>731.148</b>	<b>678.876</b>	<b>768.687</b>	<b>1.049.636</b>	<b>677.391</b>	<b>866.050</b>	<b>9.735.306</b>
Ant. Inglesas...	—	—	1.000	—	—	—	—	—	—	—	—	—	1.000
Bolivia.....	239	71	241	168	465	554	271	150	653	308	622	—	3.742
Uruguai.....	43.562	—	49.167	400	50.188	41.667	1.600	—	2.000	—	1.500	6.717	196.801
Espanha.....	—	—	—	—	—	15.000	15.000	—	—	—	—	—	30.000
Inglaterra.....	—	333	—	—	10.410	46.767	203	416	—	100	—	457	58.686
Portugal.....	—	—	—	—	20.000	17	872	—	548	—	—	551	21.988
Suissa.....	—	—	—	—	—	70.000	—	—	—	—	—	—	70.000
Egito.....	—	—	—	—	33.867	—	—	—	—	—	—	—	33.867
<b>TOTAL.....</b>	<b>43.801</b>	<b>404</b>	<b>50.408</b>	<b>568</b>	<b>114.930</b>	<b>174.005</b>	<b>17.946</b>	<b>566</b>	<b>3.201</b>	<b>408</b>	<b>2.122</b>	<b>7.725</b>	<b>416.084</b>
<b>TOTAL GERAL</b>	<b>863.982</b>	<b>768.590</b>	<b>1.060.203</b>	<b>921.804</b>	<b>876.877</b>	<b>856.178</b>	<b>749.094</b>	<b>679.442</b>	<b>771.888</b>	<b>1.050.044</b>	<b>679.513</b>	<b>873.775</b>	<b>10.151.390</b>

# IMPORTAÇÃO DE AÇUCAR

## EM 1941

### VALOR EM CONTOS DE REIS

ESTADOS E PAÍSES IMPORTADORES	JAN.	FEV.	MAR.	ABR.	MAI.	JUN.	JUL.	AGO.	SET.	OUT.	NOV.	DEZ.	TOTAL
Acre.....	104	62	86	81	37	36	26	13	19	107	96	76	743
Amazonas.....	832	512	1.061	835	869	826	515	1.668	669	1.195	947	806	10.785
Pará.....	1.206	1.195	1.648	1.246	1.096	1.276	968	1.543	1.495	1.441	1.486	1.851	16.451
Maranhão.....	592	481	576	374	248	602	512	815	292	241	399	825	5.957
Piauí.....	283	315	275	284	408	276	479	601	160	572	388	722	4.763
Ceará.....	1.022	1.407	1.037	764	1.125	810	1.400	1.006	1.457	996	1.108	1.711	13.843
R. G. do Norte..	216	195	224	220	601	283	287	332	189	170	179	207	3.103
Paraíba.....	187	333	346	658	1.032	250	471	94	35	10	8	3	3.432
Pernambuco....	3	5	2	2	4	2	2	4	8	21	958	4	1.015
Alagoás.....	—	—	—	—	—	—	—	—	—	112	—	—	112
Sergipe.....	—	—	—	7	—	—	—	—	—	—	—	—	7
Baía.....	448	92	109	80	84	73	106	56	68	455	72	426	2.069
Espirito Santo..	439	315	298	163	413	346	315	401	511	581	63	74	3.919
R. de Janeiro...	2.143	1.262	1.503	1.306	975	433	251	107	305	1.450	718	1.367	11.820
D. Federal.....	8.462	8.031	8.078	8.350	6.781	6.098	7.578	7.653	11.697	13.112	6.210	8.805	100.855
São Paulo.....	13.787	13.340	21.843	17.932	15.038	12.161	11.754	7.878	11.634	18.967	13.599	14.170	172.103
Paraná.....	673	1.829	2.146	2.417	2.034	1.846	2.079	2.856	2.291	2.495	1.768	2.077	24.511
S. Catarina....	692	721	627	848	623	596	513	431	577	933	329	492	7.382
R. G. do Sul....	6.320	7.076	8.700	8.862	5.194	9.078	8.332	7.862	5.774	12.637	9.221	15.339	104.395
Minas Gerais...	5.492	3.363	3.536	3.274	2.374	1.383	2.840	2.626	3.962	4.264	2.125	2.842	38.081
Goiaz.....	128	80	170	152	183	132	282	249	135	113	59	70	1.753
Mato Grosso...	736	484	484	338	206	671	360	79	193	666	430	205	5.052
<b>TOTAL.....</b>	<b>43.815</b>	<b>41.103</b>	<b>52.749</b>	<b>48.193</b>	<b>39.325</b>	<b>37.178</b>	<b>39.070</b>	<b>36.274</b>	<b>41.471</b>	<b>60.738</b>	<b>40.163</b>	<b>52.072</b>	<b>532.151</b>
Ant. Inglesas...	—	—	40	—	—	—	—	—	—	—	—	—	40
Bolivia.....	20	5	20	14	39	48	25	13	53	26	61	—	324
Uruguai.....	1.545	—	885	13	777	600	57	—	76	—	59	261	4.273
Espanha.....	—	—	—	—	—	377	403	—	—	—	—	—	780
Inglaterra.....	—	22	—	—	252	715	12	30	—	6	—	29	1.066
Portugal.....	—	—	—	—	508	1	69	—	30	—	—	29	637
Suissa.....	—	—	—	—	—	1.120	—	—	—	—	—	—	1.120
Egito.....	—	—	—	—	779	—	—	—	—	—	—	—	779
<b>TOTAL.....</b>	<b>1.565</b>	<b>27</b>	<b>945</b>	<b>27</b>	<b>2.355</b>	<b>2.861</b>	<b>566</b>	<b>43</b>	<b>159</b>	<b>32</b>	<b>120</b>	<b>319</b>	<b>9.019</b>
<b>TOTAL GERAL</b>	<b>45.380</b>	<b>41.130</b>	<b>53.694</b>	<b>48.220</b>	<b>41.680</b>	<b>40.039</b>	<b>39.636</b>	<b>36.317</b>	<b>41.630</b>	<b>60.770</b>	<b>40.283</b>	<b>52.391</b>	<b>541.170</b>

# IMPORTAÇÃO DE AÇUCAR

EM 1941

COM O DESTINO E PROCEDÊNCIA

UNIDADE: SACO DE 60 QUILOS

DESTINO	PROCEDÊNCIA	CRISTAL	DEMERARA	SOMENOS	MASCAVO	BRUTO	TOTAL
<u>ACRE</u>	Amazonas.....	2.900	—	—	—	—	2.900
	Pará.....	1.905	—	—	—	584	2.489
	Pernambuco.....	1.520	—	—	—	—	1.520
	Alagôas.....	2.850	—	—	—	—	2.850
	Baía.....	500	—	—	—	—	500
	Distrito Federal.....	30	—	—	—	—	30
	TOTAL.....	9.705	—	—	—	584	10.289
<u>AMAZONAS</u>	Pará.....	2.619	—	—	—	3.873	6.492
	Paraíba.....	11.680	—	—	—	100	11.780
	Pernambuco.....	103.578	—	—	—	30	103.608
	Alagôas.....	19.435	—	—	—	—	19.435
	Sergipe.....	12.760	—	—	—	—	12.760
	Baía.....	100	—	—	—	—	100
	TOTAL.....	150.172	—	—	—	4.003	154.175
<u>PARÁ</u>	Amazonas.....	2	—	—	—	—	2
	Paraíba.....	10.620	—	—	—	—	10.620
	Pernambuco.....	122.503	—	500	—	—	123.003
	Alagôas.....	16.535	—	—	—	—	16.535
	Sergipe.....	70.125	—	—	—	—	70.125
	Baía.....	36.595	—	—	—	—	36.595
	TOTAL.....	256.380	—	500	—	—	256.880
<u>MARANHÃO</u>	Pará.....	2.071	—	—	—	810	3.481
	Rio Grande do Norte....	—	—	—	235	—	235
	Paraíba.....	5.908	—	—	—	—	5.908
	Pernambuco.....	34.951	—	3.765	—	455	39.171
	Alagôas.....	4.155	—	2.970	—	—	7.125
	Sergipe.....	21.575	—	—	—	—	21.575
	Baía.....	19.043	—	—	—	—	19.043
	Distrito Federal.....	—	—	550	—	—	550
	TOTAL.....	88.303	—	7.285	235	1.265	97.088

# IMPORTAÇÃO DE AÇUCAR

EM 1941

COM O DESTINO E PROCEDÊNCIA

UNIDADE: SACO DE 60 QUILOS

DESTINO	PROCEDÊNCIA	CRISTAL	DEMERARA	SOMENGS	MASCAVO	BRUTO	TOTAL
<u>PIAUI</u>	Paraíba.....	11.501	—	—	—	—	11.501
	Pernambuco.....	46.193	—	—	—	—	46.193
	Alagôas.....	6.955	—	—	—	—	6.955
	TOTAL.....	64.649	—	—	—	—	64.649
<u>CEARÁ</u>	Pará.....	—	—	—	—	2.290	2.290
	Rio Grande do Norte....	4.050	—	—	—	—	4.050
	Paraíba.....	59.428	—	—	—	1.440	60.868
	Pernambuco.....	128.194	—	1.985	—	750	130.929
	Alagôas.....	4.860	—	640	—	400	5.900
	Sergipe.....	21.788	—	—	—	—	21.788
	Distrito Federal.....	230	—	—	2.130	—	2.360
	TOTAL.....	218.550	—	2.625	2.130	4.880	228.185
<u>RIO G. DO NORTE</u>	Paraíba.....	11.250	—	—	—	1.795	13.045
	Pernambuco.....	27.538	—	1.525	—	2.915	31.978
	Alagôas.....	2.120	—	1.016	—	305	3.441
	Distrito Federal.....	—	—	—	2.575	—	2.575
	TOTAL.....	40.908	—	2.541	2.575	5.015	51.039
<u>PARAÍBA</u>	Pernambuco.....	62.775	—	—	—	—	62.775
	TOTAL.....	62.775	—	—	—	—	62.775
<u>PERNAMBUCO</u>	Paraíba.....	719	—	—	—	64	783
	Alagôas.....	15.852	3.308	—	—	—	19.160
	Distrito Federal.....	2	—	—	—	—	2
	Minas Gerais.....	—	—	—	—	509	509
	TOTAL.....	16.573	3.308	—	—	573	20.454

# IMPORTAÇÃO DE AÇUCAR

EM 1941

COM O DESTINO E PROCEDÊNCIA

UNIDADE: SACO DE 60 QUILOS

DESTINO	PROCEDÊNCIA	CRISTAL	DEMERARA	SOMENOS	MASCAVO	BRUTO	TOTAL
<u>ALAGÓAS</u>	Sergipe.....	2.061	—	—	—	—	2.061
	TOTAL.....	2.061	—	—	—	—	2.061
<u>SERGIPE</u>	Alagôas.....	100	—	—	—	—	100
	TOTAL.....	100	—	—	—	—	100
<u>BAÍA</u>	Pernambuco.....	1.414	—	—	—	—	1.414
	Alagôas.....	80	—	—	—	—	80
	Sergipe.....	4.092	—	—	—	—	4.092
	Distrito Federal.....	8.929	—	—	—	10	8.939
	Minas Gerais.....	104	—	—	18	22.012	22.134
	TOTAL.....	14.620	—	—	18	22.022	36.660
<u>ESPIRITO SANTO</u>	Pernambuco.....	5.502	—	—	—	95	5.597
	Alagôas.....	1.546	—	—	—	2.335	3.881
	Sergipe.....	11.070	—	—	—	1.710	12.780
	Rio de Janeiro.....	33.021	900	—	—	—	33.921
	Distrito Federal.....	10.908	—	—	—	—	10.908
	Minas Gerais.....	218	—	—	17	3.245	3.480
TOTAL.....	62.265	900	—	17	7.385	70.567	
<u>RIO DE JANEIRO</u>	Pernambuco.....	125.119	—	—	—	10.917	136.036
	Alagôas.....	47.981	—	—	—	2.333	50.314
	Sergipe.....	5.000	—	—	—	—	5.000
	Distrito Federal.....	14.975	—	—	10	—	14.985
	Santa Catarina.....	—	—	—	—	20	20
	Minas Gerais.....	1.582	—	—	176	31.390	33.148
TOTAL.....	194.657	—	—	186	44.660	239.503	
<u>DIST. FEDERAL</u>	Paraíba.....	—	—	—	—	600	600
	Pernambuco.....	752.556	—	200	—	32.818	785.574
	Alagôas.....	207.508	33.044	—	—	5.646	246.198
	Sergipe.....	136.856	—	—	—	350	137.206
	Baía.....	8.243	—	—	—	—	8.243
	Rio de Janeiro.....	824.810	36.577	—	5.042	—	867.329
	Minas Gerais.....	887	—	—	—	96.461	97.348
TOTAL.....	1.930.860	69.621	200	5.042	135.875	2.142.498	

# IMPORTAÇÃO DE AÇUCAR

EM 1941

COM O DESTINO E PROCEDÊNCIA

UNIDADE: SACO DE 60 QUILOS

DESTINO	PROCEDÊNCIA	CRISTAL	DEMERARA	SOMENOS	MASCAVO	BRUTO	TOTAL
<u>SÃO PAULO</u>	Paraíba .....	12.984	—	—	—	1.150	14.134
	Pernambuco.....	1.415.503	—	114.600	—	279.280	1.809.383
	Alagôas ... ..	353.291	116.319	91.116	1.324	163.861	725.911
	Sergipe.....	166.626	—	—	—	17.691	184.317
	Baía.....	232.970	—	—	—	327	233.297
	Rio de Janeiro.....	110.377	—	—	—	—	110.377
	Distrito Federal.....	155.793	—	860	12.368	3.815	172.836
	Sta. Catarina.....	—	—	1.850	3.550	5.369	10.769
	Rio Grande do Sul.....	—	—	100	—	—	100
	Minas Gerais.....	26.763	—	—	3.901	154.638	185.302
	TOTAL.....	2.474.307	116.319	208.526	21.143	626.131	3.446.426
<u>PARANÁ</u>	Pernambuco .....	64.875	—	—	—	7.235	72.110
	Alagôas.....	28.395	200	300	—	12.800	41.695
	Sergipe.....	125.590	—	—	—	4.650	130.240
	Baía.....	32.189	—	—	—	—	32.189
	Rio de Janeiro.....	47.131	—	—	—	—	47.131
	Distrito Federal.....	19.831	—	—	1.372	—	21.203
	São Paulo.....	49.399	21.823	—	—	—	71.222
	Santa Catarina.....	1.124	—	—	—	9.715	10.839
	Minas Gerais.....	—	—	—	—	1.366	1.366
	TOTAL.....	368.534	22.023	300	1.372	35.766	427.995
<u>SANTA CATARINA</u>	Pernambuco.....	25.715	—	—	—	—	25.715
	Alagôas.....	1.200	—	—	—	20	1.220
	Sergipe.....	10.915	—	—	—	—	10.915
	Rio de Janeiro.....	1.435	—	—	—	—	1.435
	Distrito Federal.....	61.768	—	—	—	—	61.768
	São Paulo.....	50	—	—	—	—	50
	Rio Grande do Sul.....	110	—	—	—	—	110
	TOTAL.....	101.193	—	—	—	20	101.213

# IMPORTAÇÃO DE AÇUCAR

EM 1941

COM O DESTINO E PROCEDÊNCIA

UNIDADE: SACO DE 60 QUILOS

DESTINO	PROCEDÊNCIA	CRISTAL	DEMERARA	SOMENOS	MASCAVO	BRUTO	TOTAL
<u>RIO G. DO SUL</u>	Paraíba .....	22.200	—	—	—	—	22.200
	Pernambuco.....	834.620	—	800	—	275	835.695
	Alagôas .....	264.526	400	2.200	—	—	267.126
	Sergipe.....	153.466	—	—	—	—	153.466
	Baía.....	49.600	—	—	—	—	49.600
	Rio de Janeiro.....	21.920	—	—	—	—	21.920
	Distrito Federal.....	163.872	—	—	850	1.030	165.752
	Sta. Catarina.....	15.118	—	200	—	—	15.318
	TOTAL.....	1.525.322	400	3.200	850	1.305	1.531.077
<u>MINAS GERAIS</u>	Pernambuco .....	100	—	—	—	—	100
	Baía .....	22.259	—	—	500	30	22.789
	Rio de Janeiro.....	494.515	500	—	583	13.280	508.878
	Distrito Federal.....	32.931	—	—	—	—	32.931
	São Paulo.....	125.048	4.095	—	—	—	129.143
	TOTAL.....	674.853	4.595	—	1.083	13.310	693.841
<u>GOIAZ</u>	Pará.....	8	—	—	—	—	8
	São Paulo.....	21.806	—	—	—	—	21.806
	Minas Gerais.....	2.141	—	—	104	4.545	6.790
		TOTAL.....	23.955	—	—	104	4.545
<u>MATO GROSSO</u>	Amazonas .....	6.581	—	—	—	—	6.581
	Pará.....	16	—	—	—	—	16
	Pernambuco.....	22.343	—	—	—	—	22.343
	Alagôas.....	13.685	—	—	—	—	13.685
	Distrito Federal.....	5.385	—	—	—	—	5.385
	São Paulo.....	19.997	745	—	—	—	20.742
	Minas Gerais.....	189	—	—	23	263	475
	TOTAL.....	68.196	745	—	23	263	69.227

IMPORTAÇÃO DE AÇUCAR

EM 1941

COM O DESTINO E PROCEDÊNCIA

UNIDADE: SACO DE 60 QUILOS

DESTINO	PROCEDÊNCIA	CRISTAL	DEMERARA	SOMENOS	MASCAVO	BRUTO	TOTAL
<u>ANTILHAS INGLESA</u>	Distrito Federal.....	—	—	—	1.000	—	1.000
	TOTAL.....	—	—	—	1.000	—	1.000
<u>BOLIVIA</u>	Pará.....	50	—	—	—	—	50
	Mato Grosso.....	3.692	—	—	—	—	3.692
	TOTAL.....	3.742	—	—	—	—	3.742
<u>URUGUAI</u>	Pernambuco.....	—	183.334	—	—	800	184.134
	Distrito Federal.....	—	—	—	11.167	1.500	12.667
	TOTAL.....	—	183.334	—	11.167	2.300	196.801
<u>ESPAÑA</u>	Pernambuco.....	30.000	—	—	—	—	30.000
	TOTAL.....	30.000	—	—	—	—	30.000
<u>INGLATERRA</u>	Pernambuco.....	14.494	—	—	—	—	14.494
	Alagôas.....	—	42.333	—	—	—	42.333
	Distrito Federal.....	1.656	—	—	—	—	1.656
	São Paulo.....	203	—	—	—	—	203
	TOTAL.....	16.353	42.333	—	—	—	58.686
<u>PORTUGAL</u>	Pernambuco.....	20.000	—	—	—	—	20.000
	Distrito Federal.....	1.988	—	—	—	—	1.988
	TOTAL.....	21.988	—	—	—	—	21.988
<u>SUISSA</u>	Alagôas.....	—	70.000	—	—	—	70.000
	TOTAL.....	—	70.000	—	—	—	70.000
<u>EGITO</u>	Alagôas.....	33.867	—	—	—	—	33.867
	TOTAL.....	33.867	—	—	—	—	33.867
	TOTAL GERAL.....	8.454.888	513.578	225.177	47.845	909.902	10.151.390





EXPORTAÇÃO DE AÇUCAR

PELO

DISTRITO FEDERAL

---

EXPORTADORES E DESTINATÁRIOS

---

ANO CIVIL DE 1941

(JANEIRO A DEZEMBRO)



# EXPORTAÇÃO DE AÇUCAR

EM 1941  
PELO DISTRITO FEDERAL  
DISCRIMINAÇÃO POR EXPORTADOR E MEIO DE TRANSPORTE  
UNIDADE: SACO DE 60 QUILOS

EXPORTADOR	QUANTIDADE		TOTAL	VALOR EM MIL RÉIS		TOTAL
	MARITIMO	FERROVIÁRIO		MARITIMO	FERROVIÁRIO	
A. Paulo Feijó & Cia.....	333	—	333	8:300\$	—	8:300\$
Arp. & Cia.....	40	—	40	3:507\$	—	3:507\$
C. Bang. de Pernambuco.....	—	2.668	2.668	—	105:280\$	105:280\$
Cia. E. Quissaman.....	10.037	—	10.037	535:486\$	—	535:486\$
Ciã. U. Nacionais.....	162.332	44.260	206.592	12.895:580\$	2.792.570\$	15.688:150\$
Cia. U. Outeiro.....	—	750	750	—	52:500\$	52:500\$
Cia. U. dos Refinadores.....	13.187	48.677	61.864	820:608\$	2.944:157\$	3.764:765\$
Cia. U. de Sergipe.....	49.568	8.026	57.594	3.054:335\$	455:018\$	3.509:353\$
Cia. Comercial de Sergipe S/A.	—	3.000	3.000	—	141:000\$	141:000\$
Cia. Nac. Min. Carv. B. Branco	920	—	920	63:459\$	—	63:459\$
Camara Portuguesa.....	655	—	655	53:300\$	—	53:300\$
Campos Neiva & Cia.....	2	—	2	148\$	—	148\$
Carlos Moura.....	14.037	17.350	31.387	561:170\$	1.064:139\$	1.625:309\$
Coelho Duarte & Cia.....	130	—	130	9:098\$	—	9:098\$
Cruz Vermelha Brasileira.....	2.988	—	2.988	173:832\$	—	173:832\$
E. Intern. de Transportes Ltda.	1.567	—	1.567	86:200\$	—	86:200\$
Eurotides Guimarães.....	150	—	150	8:100\$	—	8:100\$
Fábrica Colombo S/A.....	—	750	750	—	45:000\$	45:000\$
Fernandes Moreira & Cia.....	20	—	20	1:235\$	—	1:235\$
Fernandes Mourão & Cia.....	2	—	2	144\$	—	144\$
Goulart & Cia.....	—	666	666	—	25:308\$	25:308\$
Grilo Paz & Cia.....	9.128	5.642	14.770	694:902\$	383:492\$	1.078:394\$
Hermano Barcelos & Cia.....	1.360	337	1.697	93:120\$	17:800\$	110:920\$
Irmãos Escado.....	—	700	700	—	33:100\$	33:100\$
Irmãos Escado & Sobrinho....	—	12.655	12.655	—	701:000\$	701:000\$

# EXPORTAÇÃO DE AÇUCAR

EM 1941  
PELO DISTRITO FEDERAL  
DISCRIMINAÇÃO POR EXPORTADOR E MEIO DE TRANSPORTE  
UNIDADE: SACO DE 60 QUILOS

EXPORTADOR	QUANTIDADE		TOTAL	VALOR EM MIL RÉIS		TOTAL
	MARITIMO	FERROVIÁRIO		MARITIMO	FERROVIÁRIO	
João Barata.....	—	666	666	—	26:640\$	26:640\$
José Faria Almeida.....	1	—	1	52\$	—	52\$
Julio Mulia & Cia.....	6.217	—	6.217	249:806\$	—	249:806\$
Leão Irmão S/A.....	—	4.000	4.000	—	207:896\$	207:896\$
Magalhães S/A.....	12.875	7.227	20.102	936:579\$	312:068\$	1.248:647\$
Manoel Delfim & Cia.....	—	334	334	—	12:024\$	12:024\$
N. R. Kaiserman & Cia.....	—	2.401	2.401	—	144:000\$	144:000\$
Rabelo de Almeida & Cia.....	8.510	—	8.510	595:300\$	—	595:300\$
Ref. Magalhães S/A.....	32.735	3.351	36.086	2.601:150\$	156:480\$	2.757:630\$
Ramiro & Cia. Ltda.....	—	666	666	—	42:274\$	42:274\$
René Egalon.....	—	334	334	—	12:325\$	12:325\$
Rufino Silva & Cia.....	20	—	20	640\$	—	640\$
S/A. Agricola Santa Luíza.....	16.050	—	16.050	861:500\$	—	861:500\$
S/Ref. Itajubense Ltda.....	—	334	334	—	19:000\$	19:000\$
Salim Abdala & Cia.....	—	2.034	2.034	—	88:740\$	88:740\$
Santos, Waldemar & Cia.....	1.547	—	1.547	39:458\$	—	39:458\$
Silvino Galvão Freire.....	—	333	333	—	20:146\$	20:146\$
Teixelra Borges & Cia.....	2	—	2	156\$	—	156\$
Tipity Ind. Mandioca Ltda.....	10	—	10	480\$	—	480\$
U. Carapebús S/A.....	4.100	—	4.100	278:100\$	—	278:100\$
U. Santa Cruz S/A.....	1.781	—	1.781	119:511\$	—	119:511\$
Diversos.....	—	70	70	—	4:890\$	4:890\$
TOTAL.....	350.304	167.231	517.535	24.745:256\$	9.806:847\$	34.552:103\$

# IMPORTAÇÃO DE AÇUCAR

EM 1941

PELO DISTRITO FEDERAL

DISCRIMINAÇÃO POR DESTINATÁRIO E MEIO DE TRANSPORTE

UNIDADE: SACO DE 60 QUILOS

DESTINATÁRIO	QUANTIDADE				TOTAL	VALOR EM MIL RÉIS				TOTAL
	MARITIMO	FLUVIAL	FERROVIÁRIO	RODOVIARIO		MARITIMO	FLUVIAL	FERROVIÁRIO	RODOVIARIO	
A. Lopes Machado.....	13	—	—	—	13	868\$	—	—	—	868\$
A. Nunes.....	70	—	—	—	70	4:900\$	—	—	—	4:900\$
Acacio da Costa Pires dr.	—	—	1	—	1	—	—	60\$	—	60\$
Alfredo Chianca.....	1	—	—	—	1	60\$	—	—	—	60\$
Antonio Corrêa Cordoso.	—	—	340	—	340	—	—	20:400\$	—	20:400\$
B. Lisandro & Cia.....	—	—	1.500	—	1.500	—	—	60:750\$	—	60:750\$
Basileu Rodrigues & Cia.	950	—	—	—	950	36:375\$	—	—	—	36:375\$
Bhering & Cia. Ltda....	—	—	680	—	680	—	—	40:800\$	—	40:800\$
Biscoitos Aymoré Ltda...	—	—	2.747	—	2.747	—	—	178:652\$	—	178:652\$
Cia. A. Fluminense.....	—	—	400	—	400	—	—	20:800\$	—	20:800\$
Cia. Açucareira Santista.	—	—	9.770	—	9.770	—	—	488:500\$	—	488:500\$
Cia. Com. de Sergipe S/A.	1.000	—	—	—	1.000	51:500\$	—	—	—	51:500\$
Cia. Nac. Nav. Cost. (Comis.)	6.250	—	—	—	6.250	401:455\$	—	—	—	401:455\$
Cia. U. Nacionais.....	495.091	1.500	372.102	—	868.693	24.250:696\$	65:250\$	16.661:255\$	—	40.977:201\$
Cia. U. dos Refinadores.	—	—	62.158	—	62.158	—	—	3.122:541\$	—	3.122:541\$
Cia. U. de Sergipe.....	160.847	8.280	193.698	—	362.825	7.453:086\$	420:975\$	8.229:053\$	—	16.103:114\$
Cantidiano Vieira.....	—	—	5.230	—	5.230	—	—	261:500\$	—	261:500\$
Carlos Brito & Cia.....	8.000	—	—	—	8.000	484:500\$	—	—	—	484:500\$
Carlos Moura.....	20.143	—	17.036	—	37.179	1.129:951\$	—	570:503\$	—	1.700:454\$
Cruz Verm. Brasileira...	—	—	1.595	—	1.595	—	—	76:180\$	—	76:180\$
Euclides Souza Dias....	—	—	340	—	340	—	—	18:360\$	—	18:360\$
F. Fernandes Vieira.....	650	—	—	—	650	23:025\$	—	—	—	23:025\$
F. Mauricio de Souza...	1	—	—	—	1	80\$	—	—	—	80\$
Fábrica Colombo S/A...	—	—	13.260	—	13.260	—	—	816:680\$	—	816:680\$
Ferreira Braga & Cia....	—	—	500	—	500	—	—	26:000\$	—	26:000\$
Flávio Mesquita.....	—	—	5	—	5	—	—	260\$	—	260\$
Granariers Ltda.....	—	—	373	—	373	—	—	21:014\$	—	21:014\$
Grilo Paz & Cia.....	284	—	1.827	—	2.111	15:336\$	—	58:418\$	—	73:784\$
Hermano Barcelos & Cia.	1.625	—	2.810	—	4.435	72:500\$	—	146:050\$	—	218:550\$
I. do Açucar e do Alcool	—	—	28.334	—	28.334	—	—	1.365:431\$	—	1.365:431\$

# IMPORTAÇÃO DE AÇUCAR

EM 1941

PELO DISTRITO FEDERAL

DISCRIMINAÇÃO POR DESTINATÁRIO E MEIO DE TRANSPORTE

UNIDADE: SACO DE 60 QUILOS

DESTINATÁRIO	QUANTIDADE				TOTAL	VALOR EM MIL RÊIS				TOTAL
	MARITIMO	FLUVIAL	FERROVIÁRIO	RODOVIARIO		MARITIMO	FLUVIAL	FERROVIÁRIO	RODOVIARIO	
I. R. F. Matarazzo.....	—	—	6.116	—	6.116	285\$	—	321:228\$	—	321:228\$
Irmãos Escado.....	6.002	—	—	—	6.002	285:612\$	—	—	—	285:612\$
João Jorge Hosni.....	—	—	500	—	500	—	—	33:000\$	—	33:000\$
Jaine Salar.....	4	—	—	—	4	320\$	—	—	—	320\$
Laerte Monte Belo.....	—	—	—	—	1	—	—	40\$	—	40\$
Lima & Cia.....	—	—	1	—	340	—	—	18:360\$	—	18:360\$
M. Kinlay S/A.....	1.700	—	340	—	1.700	98:600\$	—	—	—	98:600\$
Magalhães S/A.....	14.000	—	—	—	74.856	608:265\$	—	2.935:978\$	—	3.594:243\$
Manoel Delfim & Cia....	2.270	—	60.856	—	2.270	104:594\$	—	—	—	104:594\$
Mauricio Kaiserman.....	200	—	—	—	540	12:800\$	—	20:400\$	—	33:200\$
Monteiro & Borges.....	200	—	340	—	200	9:200\$	—	—	—	9:200\$
N. R. Kaiserman & Cia..	650	—	—	—	650	31:400\$	—	—	—	31:400\$
Nunes Vilhena & Cia....	—	—	—	—	400	—	—	20:000\$	—	20:000\$
Norton, Megaw & Cia...	—	—	400	—	5.000	—	—	200:000\$	—	200:000\$
Osório T. Fonseca.....	—	—	5.000	—	340	—	—	18:700\$	—	18:700\$
Pereira Almeida & Cia..	1.100	—	340	—	1.100	41:300\$	—	—	—	41:300\$
Ref. Magalhães S/A.....	119.251	—	—	—	158.435	5.849:335\$	—	1.633:145\$	—	7.482:480\$
Ref. Tupi S/A.....	—	—	39.184	—	4.700	—	—	302:200\$	—	302:200\$
Ramiro & Cia. Ltda....	207.692	—	4.700	—	382.933	12.800:900\$	—	5.097:687\$	—	17.893:587\$
Região Militar (1.ª)....	4.300	—	115.241	—	4.300	237:400\$	—	—	—	237:400\$
Região Militar (7.ª)....	7.500	—	—	—	7.500	450:000\$	—	—	—	450:000\$
S. Ref. Itajubense Ltda..	2.560	—	—	—	2.560	112:480\$	—	—	—	112:480\$
Sabino Ribeiro & Cia....	600	—	—	—	600	28:200\$	—	—	—	28:200\$
Sampaio Corrêa dr.....	—	—	—	—	3	—	—	180\$	—	180\$
Silva Farlas & Cia.....	750	—	3	—	750	34:150\$	—	—	—	34:150\$
U. Santa Cruz S/A.....	—	—	200	—	200	—	—	10:389\$	—	10:389\$
Viuva Lourenço & Filhos	—	—	340	—	340	—	—	18:360\$	—	18:360\$
A ordem.....	666	—	5.629	—	6.295	39:161\$	—	188:226\$	—	227:387\$
Diversos.....	53.451	—	1	1.000	54.452	2.605:375\$	—	55\$	44:585\$	2.650:015\$
TOTAL.....	1.177.821	9.780	953.897	1.000	2.142.498	55.273:424\$	486:225\$	43.051:185\$	44:585\$	100.855:419\$

ANTONIO GUIA DE CERQUEIRA

Chefe da Secção de Estatística

