



PREFEITURA DO DISTRITO FEDERAL
SECRETARIA GERAL DO INTERIOR E SEGURANÇA
DEPARTAMENTO DE ADMINISTRAÇÃO E ESTATÍSTICA

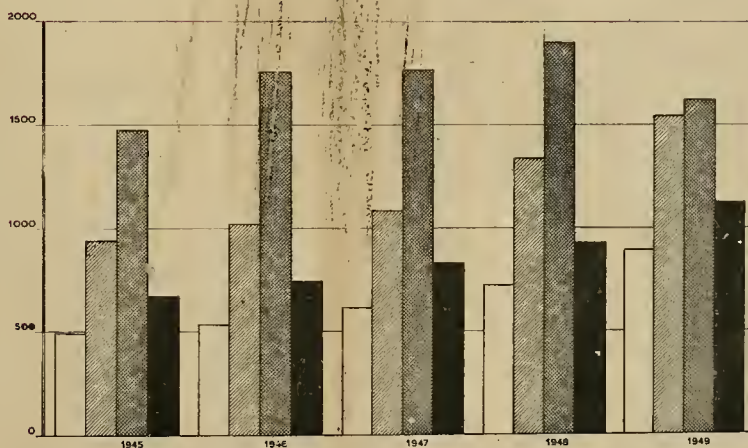
ANUÁRIO ESTATÍSTICO *do* DISTRITO FEDERAL

VOLUME IV - ESTATÍSTICA CULTURAL

INSTITUTO DE EDUCAÇÃO

MÉDIA DA MATRÍCULA

JARDIM DE INFÂNCIA PRIMÁRIO GINÁSIAL NORMAL



1951

ANO XIV, 1951 - RIO DE JANEIRO - BRASIL

PREFEITURA DO DISTRITO FEDERAL

SECRETARIA GERAL DO INTERIOR E SEGURANÇA

PUBLICAÇÃO DO DEPARTAMENTO DE GEOGRAFIA E ESTATÍSTICA

ANUÁRIO ESTATÍSTICO
DO
DISTRITO FEDERAL

VOL. IV - ESTATÍSTICA CULTURAL

ANO XIV

1951

RIO DE JANEIRO

BRASIL

1951

3/8/54
17636

ANDERSON'S HISTORY

OF

THE STATE OF TEXAS

FROM 1821 TO 1845

411 84952

ANUÁRIO ESTATÍSTICO
DO
DISTRITO FEDERAL

Vol. I - TERRITÓRIO DO DISTRITO FEDERAL E POPULAÇÃO

Vol. II - ESTATÍSTICA ECONÔMICA

Vol. III - ESTATÍSTICA SOCIAL E ADMINISTRATIVA

Vol. IV - ESTATÍSTICA CULTURAL

Prefeito do Distrito Federal

Exmo. Sr. Dr.

JOÃO CARLOS VITAL

Secretário Geral de Administração
VAGNER ESTELITA CAMPOS

Secretário Geral de Agricultura, Indústria e Comércio
HEITOR VINICIUS DA SILVEIRA GRILLO

Secretário Geral de Educação e Cultura
Prof. MARIO PAULO DE BRITO

Secretário Geral de Finanças
ARMANDO VIDAL LEITE RIBEIRO

Secretário Geral do Interior e Segurança
Cel. DULCÍDIO ESPÍRITO SANTO CARDOSO

Secretário Geral de Saúde e Assistência
Dr. JORGE BANDEIRA DE MELO

Secretário Geral de Viação e Obras
Eng. PAULO ACIOLI DE SÁ

Diretor do Departamento de Geografia e Estatística
GUARACY LOPES DE SOUZA CASTRO

SUMÁRIO

ENSINO PRIMÁRIO GERAL (COMUM E SUPLETIVO)

ENSINO NORMAL E GINASIAL

ENSINO TÉCNICO PROFISSIONAL

ASSOCIAÇÕES CULTURAIS

BIBLIOTECAS

EXPOSIÇÕES PÚBLICAS

MUSEUS

ARQUIVOS

DIFUSÃO CULTURAL

CULTURA FÍSICA E DESPORTOS

1872

...

...

...

...

...

...

...

...

...

Ao dar à publicidade êste volume do Anuário Estatístico do Distrito Federal, sinto-me no dever de declarar como foi o mesmo editado.

O encarecimento da mão de obra, onerando excessivamente os serviços de impressão, obrigou-nos a tentar, pela primeira vez, a execução dêsses serviços no próprio Departamento, o que ora concluimos, graças ao espírito de abnegação e dedicação dos funcionários que o servem.

Como numa colméia, cada setor incumbiu-se de determinada tarefa: ao Serviço de Estatística Educacional coube a da elaboração das inúmeras tabelas; ao Serviço de Divulgação a da execução dos serviços datilográficos; ao Serviço de Cartografia a da confecção dos gráficos; ao pessoal do Laboratório Fotocartográfico e da Tipografia a da execução dos trabalhos fotográficos e de impressão; e, finalmente, ao Almoxtarifado a de envidar esforços para atender, de pronto, às necessidades materiais exigidas.

Quanto ao conteúdo do presente Anuário, encerra o mesmo os resultados das estatísticas culturais durante o ano XIV de sua existência, compreendendo os dados referentes ao ensino e ao movimento cultural pròpriamente dito desta Capital, isto é, as atividades das associações científicas, literárias, artísticas, morais cívicas e desportivas, bem como dos laboratórios, bibliotecas, museus, arquivos e dos órgãos de divulgação escrita e falada, ou seja, da imprensa, rádio e cinema.

Certo de que, como afirmava o genial Ruy Barbosa, o progresso dos grandes centros muito depende das estatísticas, esperamos que êste despretençioso trabalho continue a colaborar para o engrandecimento de nossa Metrópole, que, por seu movimento cultural, já ocupa, insofismavelmente, uma posição de destaque não só no cenário nacional, como no internacional.

Grato, pois, àqueles que tornaram possível êste trabalho, cumpre-me ressaltar, também, o indispensável apôio que foi dispensado a esta Diretoria pelo Sr. Secretário Geral do Interior e Segurança, o Exmo. Sr. Coronel Dulcídio Espírito Santo Cardoso e pelo Sr. Prefeito do Distrito Federal, o Exmo. Sr. Dr. João Carlos Vital.

Guaiambô de Souza Castro

INDICE

ESTATÍSTICA CULTURAL

ENSINO PRIMÁRIO GERAL (COMUM E SUPLETIVO)

ESTABELECIMENTOS ESCOLARES - 1945/49.....	15
PRÉDIOS ESCOLARES - 1945/49.....	16
APARELHAMENTO ESCOLAR - 1945/49.....	17
INSTITUIÇÕES ESCOLARES - 1945/49.....	18
UNIDADES ESCOLARES - 1945/49.....	20
TURNOS - 1945/49.....	22
CLASSES - 1945/49.....	23
CORPO DOCENTE - 1945/49.....	24
MATRÍCULA GERAL - 1945/49.....	26
MATRÍCULA EFETIVA - 1945/49.....	28
FREQUÊNCIA MÉDIA - 1945/49.....	30
APROVAÇÕES EM GERAL - 1945/49.....	32
CONCLUSÕES DE CURSO - 1945/49.....	34

ENSINO PÚBLICO PRIMÁRIO COMUM

MÉDIA DA MATRÍCULA E FREQUÊNCIA MÉDIA - 1945/49.....	36
APROVEITAMENTO - 1945/49.....	38

ENSINO PARTICULAR PRIMÁRIO COMUM

MÉDIA DA MATRÍCULA E FREQUÊNCIA MÉDIA - 1945/49.....	40
RESUMO DO APROVEITAMENTO, SEGUNDO A SÉRIE E SEXO - 1945/49.....	42

ENSINO PÚBLICO PRIMÁRIO SUPLETIVO

MÉDIA DA MATRÍCULA E FREQUÊNCIA MÉDIA - 1945/49.....	52
APROVEITAMENTO - 1945/49.....	54

ESTABELECIMENTOS DE ENSINO

CADASTRO DOS ESTABELECIMENTOS DE ENSINO PÚBLICO, PRIMÁRIO E JARDIM DA INFÂNCIA - 1949.....	57
RESUMO - 1949.....	56
CADASTRO DOS ESTABELECIMENTOS DE ENSINO PARTICULAR, PRIMÁRIO DIURNO E JARDIM DA INFÂNCIA, REGISTRADOS ATÉ DEZEMBRO DE 1949.....	66
CADASTRO DOS ESTABELECIMENTOS DE ENSINO PARTICULAR, PRIMÁRIO DIURNO E JARDIM DA INFÂNCIA, REGISTRADOS ATÉ DEZEMBRO DE 1949 - RESUMO.....	66
CADASTRO DOS ESTABELECIMENTOS DE ENSINO INDUSTRIAL, COMERCIAL E GINASIAL DA PREFEITURA DO DISTRITO FEDERAL - 1949.....	89

ENSINO GINASIAL

MÉDIA DA MATRÍCULA E FREQUÊNCIA NOS GINÁSIOS DA PREFEITURA DO DISTRITO FEDERAL - 1949.....	89
--	----

INSTITUTO DE EDUCAÇÃO

MÉDIA DA MATRÍCULA, FREQUÊNCIA MÉDIA E APROVEITAMENTO, NOS VÁRIOS GRAUS DO ENSINO - 1945/49.....	90
--	----

ENSINO INDUSTRIAL

MÉDIA DA MATRÍCULA E FREQUÊNCIA DOS CURSOS INDUSTRIAIS BÁSICOS NOS ESTABELECIMENTOS MASCULINOS - 1945/49.....	91
MÉDIA DE MATRÍCULA E FREQUÊNCIA DOS CURSOS INDUSTRIAIS BÁSICOS NOS ESTABELECIMENTOS FEMININOS - 1945/49.....	92

ENSINO COMERCIAL

MÉDIA DA MATRÍCULA E FREQUÊNCIA DOS CURSOS TÉCNICOS DO ENSINO COMERCIAL BÁSICO, NA ESCOLA AMARO CAVALCANTI - 1945/49.....	93
PRINCIPAIS CATEGORIAS DE ENSINO - 1945/49.....	94

INSTITUTOS TÉCNICOS CIENTÍFICOS

OBSERVATÓRIO NACIONAL

MOVIMENTO DO OBSERVATÓRIO NACIONAL DO MINISTÉRIO DE EDUCAÇÃO E SAÚDE - 1945/49.....	96
---	----

INSTITUTO OSWALDO CRUZ

MOVIMENTO DO INSTITUTO OSWALDO CRUZ - 1945/49.....	98
--	----

INSTITUTO MÉDICO LEGAL

MOVIMENTO DO INSTITUTO MÉDICO LEGAL DO RIO DE JANEIRO - 1949.....	100
---	-----

INSTITUTO NACIONAL DE TECNOLOGIA

MOVIMENTO GERAL - 1947/49.....	101
--------------------------------	-----

BIOLOGIA ANIMAL

RESUMO DO MOVIMENTO DE ANÁLISES REALIZADAS NA DIVISÃO DE INSPEÇÃO DE PRODUTOS DE ORIGEM ANIMAL DO MINISTÉRIO DA AGRICULTURA - 1945/49...	101
--	-----

ASSOCIAÇÕES CULTURAIS

INSTITUTO NACIONAL DO CINEMA EDUCATIVO

MOVIMENTO DE FILMES EXIBIDOS - 1945/49.....	102
MOVIMENTO DE FILMES EDITADOS E ADQUIRIDOS - 1945/49.....	103

BIBLIOTECA MUNICIPAL

MOVIMENTO DE CONSULTENTES E OBRAS CONSULTADAS - 1945/49.....	104
--	-----

BIBLIOTECA NACIONAL

MOVIMENTO DE CONSULTENTES E OBRAS CONSULTADAS NA BIBLIOTECA NACIONAL DO RIO DE JANEIRO - 1947/49.....	105
---	-----

BIBLIOTECA DO INSTITUTO DE EDUCAÇÃO

MOVIMENTO DE CONSULTENTES E OBRAS CONSULTADAS - 1947/49.....	105
--	-----

BIBLIOTECAS DIVERSAS

MOVIMENTO DE CONSULTAS, SEGUNDO AS OBRAS - 1949.....	106
--	-----

MOVIMENTO DE OBRAS CONSULTADAS, SEGUNDO OS IDIOMAS E NÚMERO DE LEITORES - 1949.....	108
---	-----

BIBLIOTECA DO REAL GABINETE PORTUGUÊS DE LEITURA

MOVIMENTO DE CONSULTENTES E OBRAS CONSULTADAS - 1947/49.....	110
--	-----

BIBLIOTECA CENTRAL DE EDUCAÇÃO

MOVIMENTO DE CONSULTENTES E OBRAS CONSULTADAS - 1947/49.....	110
--	-----

JARDIM ZOOLOGICO

MOVIMENTO DE VISITANTES - 1947/49.....	111
--	-----

MUSEUS

MUSEU HISTÓRICO NACIONAL

MOVIMENTO DE VISITANTES - 1945/49.....	111
--	-----

MOVIMENTO GERAL - 1945/49.....	112
--------------------------------	-----

ESTIMATIVA DA SECÇÃO DE NUMISMÁTICA - 1945/49.....	114
--	-----

ESTIMATIVA DA SECÇÃO HISTÓRICA - 1945/49.....	116
---	-----

MUSEU HISTÓRICO DA CIDADE

MOVIMENTO DE VISITANTES - 1945/49.....	120
--	-----

MUSEU CENTRAL ESCOLAR

MOVIMENTO DE VISITANTES - 1945/49.....	120
--	-----

BELAS ARTES

EXPOSIÇÕES OFICIAIS DE BELAS ARTES - 1945/49.....	121
QUADROS EXISTENTES NAS GALERIAS DO MUSEU NACIONAL DE BELAS ARTES CLASSIFICADOS SEGUNDO O SEXO E NACIONALIDADE DOS AUTORES - 1945/49.....	122
MOVIMENTO DO SALÃO DE BELAS ARTES - DIVISÃO GERAL - 1947/49.....	123
MOVIMENTO DE VISITANTES - 1945/49.....	124

ARQUIVO

MOVIMENTO GERAL DO ARQUIVO NACIONAL - 1945/49.....	124
--	-----

PROPRIEDADE INTELECTUAL

DIPLOMAS REGISTRADOS NA DIVISÃO DE ENSINO COMERCIAL, SEGUNDO AS ESPÉCIES E SEXO DOS DIPLOMADOS - 1945/49.....	125
DIPLOMAS, TÍTULOS E CERTIFICADOS REGISTRADOS NA SUPERINTENDÊNCIA DO ENSINO AGRÍCOLA E VETERINÁRIO DO MINISTÉRIO DA AGRICULTURA - 1945/49..	126
ENFERMEIROS REGISTRADOS NO SERVIÇO NACIONAL DA FISCALIZAÇÃO DA MEDICINA - 1945/49.....	127
DENTISTAS REGISTRADOS NO SERVIÇO NACIONAL DA FISCALIZAÇÃO DA MEDICINA 1946/49.....	128
FARMACÊUTICOS REGISTRADOS NO SERVIÇO NACIONAL DA FISCALIZAÇÃO DA MEDICINA - 1946/49.....	129
MÉDICOS REGISTRADOS NO SERVIÇO NACIONAL DA FISCALIZAÇÃO DA MEDICINA 1946/49.....	130

ESCOLA NACIONAL DE EDUCAÇÃO FÍSICA E DESPORTOS

MOVIMENTO DE DIPLOMAS EXPEDIDOS, SEGUNDO OS CURSOS, SEXO, IDADE E NACIONALIDADE - 1945/49.....	131
--	-----

UNIÃO BRASILEIRA DE COMPOSITORES

ARRECADAÇÃO DE DIREITOS AUTORAIS - 1946/49.....	132
---	-----

RÁDIO-DIFUSÃO

EMISSORAS EXISTENTES NO DISTRITO FEDERAL - 1949.....	133
--	-----

RÁDIO MINISTÉRIO DA EDUCAÇÃO - PRA-2

MOVIMENTO DE IRRADIAÇÕES, SEGUNDO O NÚMERO DE HORAS - 1948.....	134
---	-----

RÁDIO ROQUETE PINTO EMISSORA DA P.D.F.- PRD-5

MOVIMENTO DE IRRADIAÇÕES, SEGUNDO O NÚMERO DE HORAS - 1949.....	135
---	-----

RÁDIO MAUÁ DO MINISTÉRIO DO TRABALHO - PRH-8

MOVIMENTO DE IRRADIAÇÕES, SEGUNDO O NÚMERO DE HORAS - 1949.....	136
---	-----

INSTITUTO NACIONAL DO LIVRO

MOVIMENTO DE AQUISIÇÕES, DOAÇÕES E BIBLIOTECAS REGISTRADAS - 1945/49..	137
MOVIMENTO DA SECÇÃO DAS BIBLIOTECAS DESDE A CRIAÇÃO DO INSTITUTO NACIONAL DO LIVRO ATÉ 31-12-1949.....	138

TEATRO MUNICIPAL

MOVIMENTO DO TEATRO MUNICIPAL DESDE A SUA INAUGURAÇÃO EM 14/6/1909 A 31/12/49.....	138
MOVIMENTO DO TEATRO MUNICIPAL - 1949.....	139
MOVIMENTO DE MATRÍCULA NA ESCOLA DE DANÇAS CLÁSSICAS DO TEATRO MUNICIPAL - 1949.....	140

CULTURA ARTÍSTICA DO RIO DE JANEIRO

NÚMERO DE SÓCIOS E TOTAL DE CONCERTOS REALIZADOS - 1946/49.....	140
---	-----

ORQUESTRA SINFÔNICA BRASILEIRA

SINÓPSE DAS REALIZAÇÕES DA ORQUESTRA SINFÔNICA BRASILEIRA - 1947/49..	141
SÓCIOS EXISTENTES - 1945/49.....	141
VARIAÇÕES DO QUADRO SOCIAL SEGUNDO A SÉRIE DOS SÓCIOS - 1949.....	141

DISCOTÉCA PÚBLICA DO DISTRITO FEDERAL

MOVIMENTO SEGUNDO O NÚMERO DE DISCOS E OUVINTES - 1947/49.....	142
--	-----

CULTURA FÍSICA E DESPORTOS

FUTEBOL

MOVIMENTO DE FREQUÊNCIA E RENDA DOS JOGOS DE FUTEBOL DO CAMPEONATO OFICIAL - 1945/49.....	143
---	-----

VOLEY-BALL

CAMPEONATOS REALIZADOS PELA FEDERAÇÃO METROPOLITANA DE VOLEY-BALL-1945/49	145
---	-----

REMO

MOVIMENTO GERAL DO CAMPEONATO DA FEDERAÇÃO DE REMO - 1945/49.....	146
---	-----

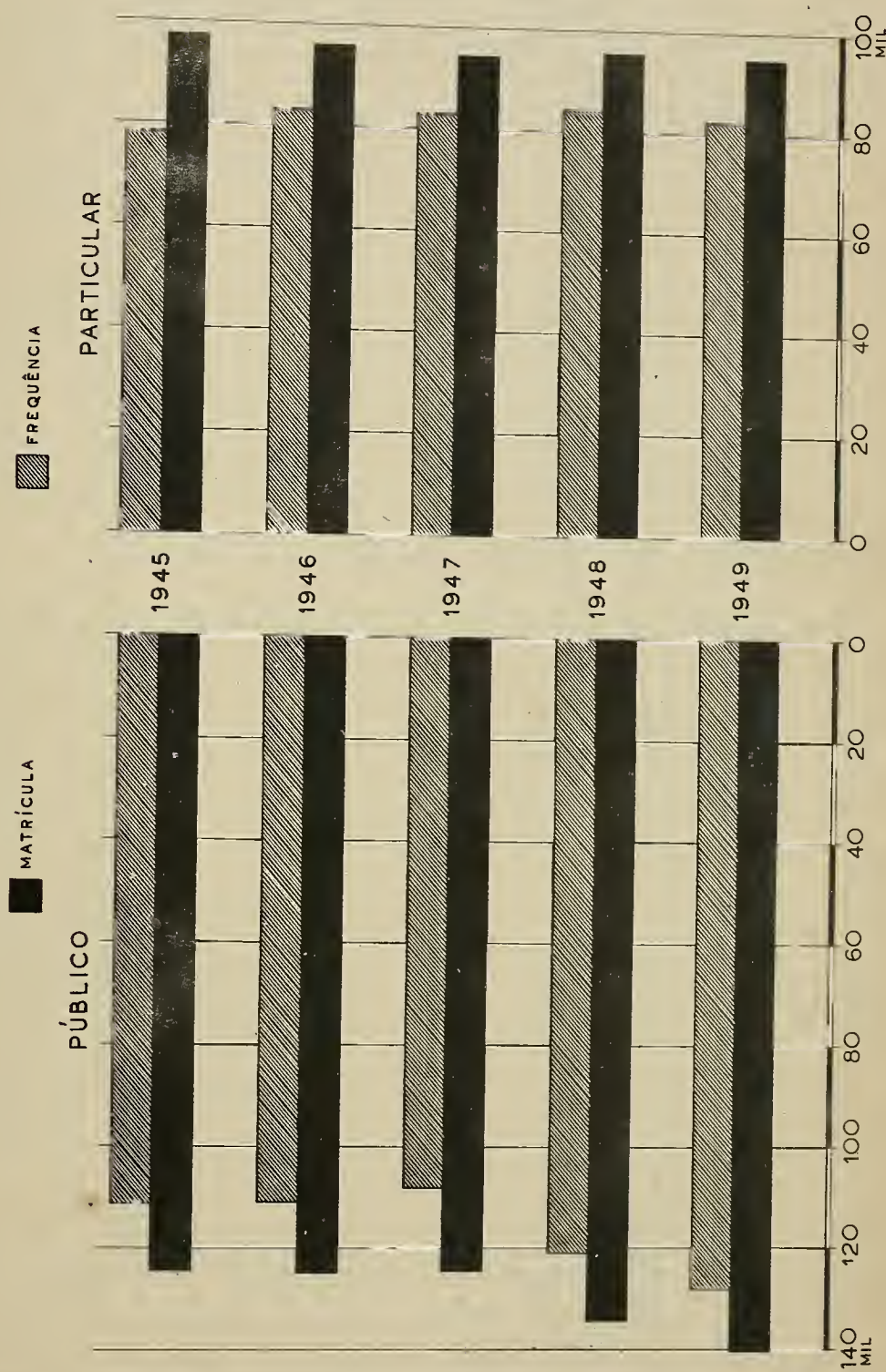
EXCURSIONISMO

MOVIMENTO DO CENTRO DE EXCURSIONISTAS - 1947/49.....	148
EXCURSÕES REALIZADAS E NÚMERO DE PARTICIPANTES - 1919/49.....	148
MOVIMENTO GERAL DA FEDERAÇÃO DAS BANDEIRANTES - 1945/49.....	149

TÊNIS

RESUMO DOS CAMPEONATOS PROMOVIDOS PELA FEDERAÇÃO DE TÊNIS - 1949.....	150
---	-----

ENSINO PRIMÁRIO GERAL





ESTATÍSTICA CULTURAL

E D U C A Ç Ã O

ENSINO PRIMÁRIO GERAL (COMUM E SUPLETIVO)

1 - ESTABELECIMENTOS ESCOLARES - 1945/1949

E S P E C I F I C A Ç Ã O	R E S U L T A D O S				
	1945	1946	1947	1948	1949
ESTABELECIMENTOS QUE MINISTRAM ENSINO PRIMÁRIO GERAL					
EM RESUMO					
PÚBLICOS {					
FEDERAIS	9	10	11	11	-
MUNICIPAIS	241	242	235	244	255
TOTAL	250	252	246	255	255
PARTICULARES {					
EM GERAL	778	719	704	714	706
SENDO {					
DE ENSINO GRATUITO	119	129	122	121	116
SUBVENÇÃO- {					
PELA UNIÃO .	34	33	16	17	16
P/ MUNICÍPIO	12	12	6	7	6
P/U.E MUNICIPAL	15	15	15	14	13
TOTAL GERAL	1.028	971	950	969	961
SENDO DE FINS EXCLUSIVOS OU PRINCIPALMENTE DIDÁTICOS					
PÚBLICOS {					
FEDERAIS	1	1	1	1	-
MUNICIPAIS	241	242	235	244	255
TOTAL	242	243	236	245	255
PARTICULARES	778	719	704	714	706
TOTAL	1.020	962	940	959	961
TENDO SIMULTANEAMENTE CURSOS					
PRÉ-PRIMÁRIO E FUNDAMENTAL	169	172	196	210	205
FUNDAMENTAL E COMPLEMENTAR	73	73	70	91	84
PRÉ-PRIMÁRIO, FUNDAMENTAL, COMPLEM.	49	49	49	54	74
TOTAL	291	294	315	345	363
MANTENDO CONJUNTAMENTE ENSINO					
SECUNDÁRIO GERAL	92	92	122	124	131
ESPECIALIZADO {					
TÉCNICO	11	11	45	46	52
PEDAGÓGICO	1	1	1	1	-
DE OUTROS RAMOS	18	18	88	84	88
SUPÉRIOR GERAL	-	-	1	1	1

FONTE: DEPARTAMENTO DE EDUCAÇÃO PRIMÁRIA E DEP. DE GEOGRAFIA E ESTATÍSTICA - P.D.F

ENSINO PRIMÁRIO GERAL (COMUM E SUPLETIVO)

2 - PRÉDIOS ESCOLARES - 1945/1949

E S P E C I F I C A Ç Ã O	R E S U L T A D O S				
	1945	1946	1947	1948	1949
DA UNIÃO - EM QUE FUNCIONARAM ORGANIZAÇÕES ESCOLARES					
FEDERAIS	9	9	11	11	7
MUNICIPAIS	4	7	7	5	-
PARTICULARES	2	1	-	-	-
T O T A L	15	17	18	16	7
DO MUNICÍPIO - EM QUE FUNCIONARAM ORGANIZAÇÕES ESCOLARES					
FEDERAIS	-	-	-	-	-
MUNICIPAIS	132	133	131	145	159
PARTICULARES	-	-	-	-	-
T O T A L	132	133	131	145	159
DE PARTICULARES - EM QUE FUNCIONARAM ORGANIZAÇÕES ESCOLARES					
PÚBLICOS { A TÍTULO GRATUITO	19	7	8	6	19
{ A TÍTULO ONEROSO	86	99	91	88	72
PARTICULARES { DA MESMA ENTIDADE PROPRIETÁRIA	162	165	221	219	206
{ DE OUTRAS ENTIDADES { A TÍTULO GRATUITO	137	134	42	45	40
{ { A TÍTULO ONEROSO	477	418	441	439	422
T O T A L	881	823	803	797	759
EM GERAL - EM RELAÇÃO ÀS ENTIDADES MANTENEDORAS DAS ORGANIZAÇÕES ESCOLARES QUE NELES FUNCIONARAM					
PRÓPRIOS { PÚBLICOS	141	141	142	156	159
{ PARTICULARES	162	165	221	219	206
T O T A L	303	306	363	375	365
CEDEDOS { PARA ESCOLAS PÚBLICAS	23	14	15	11	19
{ PARA ESCOLAS PARTICULARES	139	136	42	45	40
T O T A L	162	150	57	56	59
ARRENDADOS { PARA ESCOLAS PÚBLICAS	86	99	91	88	72
{ PARA ESCOLAS PARTICULARES	477	418	441	439	422
T O T A L	563	517	532	527	494
T O T A L G E R A L	1.028	973	952	958	918

FONTE: DEP. DE EDUCAÇÃO PRIMÁRIA E DEP. DE GEOGRAFIA E ESTATÍSTICA DA P.D.F.

ENSINO PRIMÁRIO GERAL (COMUM E SUPLETIVO)

3 - APARELHAMENTO ESCOLAR - 1945/1949

ESPECIFICAÇÃO	RESULTADOS					TOTAL
	ANOS	ENSINO PÚBLICO			ENSI- NO PARTI- CULAR	
		FEDE- RAL	MUNICI- PAL	SUBI- TOTAL		
ESTABELECIMENTOS QUE POSSUÍAM	1945	8	226	234	420	686
BIBLIOTÉCAS { PARA PROFESSORES PARA ALUNOS	1946	9	227	236	432	698
	1947	8	218	226	378	642
	1948	8	213	221	382	652
	1949	-	222	222	362	667
	1945	5	240	245	441	686
	1946	6	249	255	443	698
	1947	5	230	235	407	642
	1948	5	231	236	416	652
	1949	-	240	240	427	667
	MUSEUS	1945	-	55	55	184
	1946	-	57	57	186	243
	1947	-	78	78	149	227
	1948	-	80	80	134	219
	1949	-	84	84	133	217
LABORATÓRIOS E GABINETES	1945	-	13	13	184	197
	1946	-	12	12	187	199
	1947	-	21	21	139	160
	1948	-	7	7	144	151
	1949	-	8	8	142	150
PROJEÇÕES LUMINOSAS { FIXAS ANIMADAS	1945	-	13	13	105	118
	1946	-	12	12	103	115
	1947	-	9	9	95	104
	1948	-	9	9	92	101
	1949	-	9	9	89	98
	1945	1	61	62	127	189
	1946	2	65	67	134	201
	1947	1	56	57	125	182
	1948	1	65	66	129	195
	1949	-	68	68	131	199
APARELHAMENTO ESPECIAL PARA TRABALHOS PRÁTICOS DE AGRICULTURA	1945	3	102	105	107	212
	1946	4	109	113	111	224
	1947	3	128	131	25	156
	1948	3	82	85	28	113
	1949	-	99	99	30	129
OUTROS TRABALHOS MANUAIS	1945	4	63	67	288	355
	1946	5	72	77	304	381
	1947	4	39	43	238	281
	1948	4	71	75	235	310
	1949	-	81	81	245	326
EDUCAÇÃO FÍSICA	1945	8	21	29	296	325
	1946	9	22	31	310	341
	1947	8	14	22	253	275
	1948	8	19	27	266	293
	1949	-	31	31	263	294

FONTE - DEPARTAMENTO DE EDUCAÇÃO PRIMÁRIA E DEPARTAMENTO DE GEOGRAFIA E ESTATÍSTICA DA P.D.F.

ENSINO PRIMÁRIO GERAL (COMUM E SUPLETIVO)

4 - INSTITUIÇÕES ESCOLARES - 1945/1949

ESPECIFICAÇÃO	RESULTADOS					TOTAL
	ANOS	ENSINO PÚBLICO			ENSI- NO PARTI- CULAR	
		FEDE- RAL	MUNI- CIPAL	SUB- TOTAL		
ESTABELECIMENTOS QUE POSSUÍAM INSTITUIÇÕES INTER-ESCOLARES	1945	-	105	105	168	273
	1946	-	115	115	178	293
CLUBES DE LEITURA	1947	-	48	48	84	132
	1948	-	87	87	98	185
	1949	-	69	69	101	170
AUDITÓRIOS	1945	-	15	15	110	125
	1946	-	16	16	121	137
	1947	-	11	11	30	41
	1948	-	6	6	31	37
	1949	-	7	7	30	37
PELOTOES DE SAÚDE	1945	-	195	195	124	319
	1946	-	199	199	127	326
	1947	-	108	108	66	174
	1948	-	211	211	63	274
	1949	-	188	188	59	247
ORGANIZAÇÕES DE ESCOTISMO	1945	-	-	-	25	25
	1946	-	-	-	26	26
	1947	-	-	-	14	14
	1948	-	-	-	18	18
	1949	-	-	-	16	16
CLUBES DESPORTIVOS	1945	-	1	1	11	12
	1946	-	1	1	12	13
	1947	-	-	-	10	10
	1948	-	-	-	13	13
	1949	-	-	-	15	15
LIGAS DE BONDADE	1945	-	1	1	13	14
	1946	-	1	1	15	16
	1947	-	1	1	11	12
	1948	-	1	1	11	12
	1949	-	1	1	9	10
OUTRAS	1945	-	259	259	105	364
	1946	-	267	267	111	378
	1947	-	320	320	84	404
	1948	-	214	214	87	301
	1949	-	162	162	94	256

ENSINO PRIMÁRIO GERAL (COMUM E SUPLETIVO)

4 - INSTITUIÇÕES ESCOLARES - 1945/1949

(CONCLUSÃO)

ESPECIFICAÇÃO	RESULTADOS					TOTAL
	ANO	ENSINO PÚBLICO			ENSI- NO PARTI- CULAR	
		FEDE- RAL	MUNI- CIPAL	SUB- TOTAL		
ESTABELECIMENTOS QUE POSSUAM INSTITUIÇÕES PRÉ-ESCOLARES	1945	-	56	56	63	105
	1946	-	59	59	56	115
ASSOCIAÇÃO DE PAIS E PROFESSORES	1947	-	57	57	22	79
	1948	-	90	90	21	111
	1949	-	66	66	18	84
	1945	-	-	-	-	-
	1946	-	-	-	-	-
CONSELHOS ESCOLARES	1947	-	-	-	9	9
	1948	-	-	-	10	10
	1949	-	-	-	8	8
	1945	-	238	238	68	306
	1946	-	242	242	71	313
CAIXAS ESCOLARES	1947	-	226	226	27	253
	1948	-	235	235	31	266
	1949	-	180	180	33	213
	1945	-	-	-	14	14
	1946	-	-	-	14	14
FUNDOS ESCOLARES	1947	-	68	68	1	69
	1948	-	3	3	2	5
	1949	-	3	3	2	5
	1945	-	384	384	87	471
	1946	-	393	393	97	490
OUTRAS	1947	-	246	246	23	269
	1948	-	387	387	23	410
	1949	-	308	308	24	332

ENSINO PRIMÁRIO GERAL (COMUM E SUPLETIVO)

5 - UNIDADES ESCOLARES - 1945/1949

E S P E C I - I C A Ç Ã O	R E S U L T A D O S						
	1945	1946	1947	1948	1949		
TOTAL GERAL	1.494	1.442	1.408	1.948	2.205		
SEGUNDO O SEXO DOS ALUNOS							
MAESCULINO	59	64	47	56	59		
FEMININO	76	74	78	85	88		
MISTAS	1.359	1.304	1.282	1.807	2.058		
SEGUNDO A DEPENDENCIA ADMINISTRATIVA							
PÚBLI- CAS {	FEDERAIS	9	10	11	11	-	
	MUNICIPAIS	323	338	332	679	713	
	TOTAL	332	348	343	690	713	
PARTICULARES	1.162	1.094	1.065	1.258	1.492		
SEGUNDO A LOCALIZAÇÃO							
URBANAS	1.423	1.367	1.335	1.803	2.027		
RURALS	71	75	73	145	178		
SEGUNDO A NATUREZA DO ENSINO E A LOCALIZAÇÃO							
DE EN- SINO PRÉ- PRIM.	MATER- NAL {	URBANO	9	9	11	11	16
		RURAL	-	-	-	-	-
		TOTAL	9	9	11	11	16
	INFAN- TIL {	URBANO	222	224	221	233	255
		RURAL	-	1	-	10	9
		TOTAL	222	225	221	243	264
DE EN- SINO FUNDA- MENTAL	COMUM {	URBANO	885	850	837	816	803
		RURAL	65	65	62	75	84
		TOTAL	950	915	899	891	887
	SUPLE- TIVO {	URBANO	149	139	125	437	454
		RURAL	5	6	5	27	53
		TOTAL	154	145	130	464	507
DE EN- SINO COMPLE- MENTAR	PRÉ-VO- CACIO- NAL {	URBANO	158	145	141	306	499
		RURAL	1	3	6	33	32
		TOTAL	159	148	147	339	531
	VOCACIONAL	-	-	-	-	-	
	SEGUNDO A NATUREZA E A EXTENSÃO DO ENSINO						
	ENSINO PRÉ- PRIMÁ- RIO	MATER- NAL {	DE 1 ANO OU PERÍODO .	-	-	-	-
DE 2 ANOS OU PERÍODOS			-	-	-	-	-
DE 3 ANOS OU PERÍODOS			9	9	11	11	16
INFAN- TIL {		DE 1 ANO OU PERÍODO .	-	-	-	-	-
		DE 2 ANOS OU PERÍODOS	-	-	-	-	-
		DE 3 ANOS OU PERÍODOS	222	225	221	243	264

ENSINO PRIMÁRIO GERAL (COMUM E SUPLETIVO)

5 - UNIDADES ESCOLARES - 1945/1949

(CONCLUSÃO)

ESPECIFICAÇÃO		RESULTADOS					
		1945	1946	1947	1948	1949	
SEGUNDO A NATUREZA E A EXTENSÃO DO ENSINO							
ENSINO FUNDAMENTAL	COMUM	DE 1 ANO OU PERÍODO	-	-	-	-	-
		DE 2 ANOS OU PERÍODOS	-	-	-	-	-
		DE 3 ANOS OU PERÍODOS	-	-	-	-	-
		DE 4 ANOS OU PERÍODOS	-	-	-	891	8
		DE 5 ANOS OU PERÍODOS	950	915	899	-	-
	SUPLETIVO	DE 1 ANO OU PERÍODO	8	9	10	10	-
		DE 2 ANOS OU PERÍODOS	-	-	-	326	375
		DE 3 ANOS OU PERÍODOS	45	45	45	46	46
		DE 4 ANOS OU PERÍODOS	-	-	-	81	86
		DE 5 ANOS OU PERÍODOS	101	91	75	1	-
ENSINO COMPLETO PRÉ-VOC.	DE 1 ANO OU PERÍODO	16	18	147	339	531	
	DE 2 ANOS OU PERÍODOS	-	-	-	-	-	
	DE 3 ANOS OU PERÍODOS	143	130	-	-	-	
SEGUNDO AS CONDIÇÕES DE FUNCIONAMENTO							
AUTÔNOMAS		962	904	847	1.155	1.271	
ANEXAS	A OUTRAS UNIDADES ESCOLARES	524	529	551	783	934	
	A INSTITUIÇÕES NÃO DIDÁTICAS	8	9	10	10	-	
SEGUNDO OS TURNOS							
FUNCIONANDO PELA MANHÃ	DO EM UM ÚNICO	180	135	197	310	301	
	DURANTE O DIA	188	192	161	216	247	
SÓ TURNO À TARDE	DO EM UM ÚNICO	478	452	440	790	891	
	DURANTE O DIA	846	779	798	1.316	1.439	
TOTAL		63	63	211	235	210	
FUNCIONANDO EM DOIS TURNOS	PELA MANHÃ E DURANTE O DIA	7	8	5	5	4	
	DURANTE O DIA E À TARDE	478	492	263	266	415	
TURNOS	PELA MANHÃ E À TARDE	548	563	479	506	629	
	TOTAL	100	100	131	129	135	
FUNCIONANDO EM TRÊS TURNOS							
SEGUNDO O CUSTO DO ENSINO							
DE MATRÍCULA GRATUITA		474	483	483	922	1.004	
DE MATRÍCULA RENUMERADA		1.020	959	925	1.026	1.201	
SEGUNDO O TIPO							
GRUPOS ESCOLARES		-	-	-	-	-	
ESCOLAS AGRUPADAS		-	-	-	-	-	
ESCOLAS SINGULARES		1.404	1.442	1.408	1.948	2.205	
SEGUNDO A IDADE DOS ALUNOS							
PARA CRIANÇAS		1.181	1.149	1.278	1.310	1.167	
PARA ADOLESCENTES		302	280	116	174	531	
PARA ADULTOS		11	13	14	464	507	
SEGUNDO O SEXO E A ESPECIALIZAÇÃO PEDAGÓGICA DOS DIRETORES							
DIRIGIDAS POR HOMENS		552	483	459	603	620	
DIRIGIDAS POR MULHERES		942	959	949	1.345	1.583	
DIRIGIDAS POR NORMALISTAS		642	620	538	739	841	
DIRIGIDAS POR NÃO NORMALISTAS		852	822	870	1.209	1.364	

FONTE: DEP. DE EDUCAÇÃO PRIMÁRIA E DEP. DE GEOGRAFIA E ESTATÍSTICA DA P.D.F.

ENSINO PRIMÁRIO GERAL (COMUM E SUPLETIVO)

6 - TURNOS - 1945/1949

E S P E C I F I C A Ç Ã O	R E S U L T A D O S				
	1945	1946	1947	1948	1949
TURNOS QUE FUNCIONARAM NAS UNIDADES ESCOLARES					
TOTAL GERAL	2.242	2.205	2.149	2.715	3.106
SEGUNDO O SEXO DOS ALUNOS A QUE SE DESTINAM;					
MASCULINO	69	71	71	72	93
FEMININO	116	115	119	120	107
MISTO	2.057	2.019	1.959	2.523	2.906
SEGUNDO A DEPENDENCIA ADMINISTRATIVA					
PÚBLICAS {					
FEDERAIS	10	11	11	12	-
MUNICIPAIS	643	670	652	1.026	1.060
T O T A L	653	681	663	1.038	1.060
PARTICULARES	1.589	1.524	1.485	1.677	2.046
SEGUNDO A NATUREZA DO ENSINO					
ENSINO PRÉ-PRIMÁRIO {					
MATERNAL	9	9	12	12	18
INFANTIL	253	270	254	311	311
ENSINO FUNDAMENTAL {					
COMUM	1.653	1.618	1.346	1.562	1.584
SUPLETIVO	155	146	376	465	507
ENSINO COMPLEMENTAR {					
PRÉ-VOCACIONAL	172	162	159	365	686
VOCACIONAL	-	-	-	-	-
SEGUNDO A LOCALIZAÇÃO					
NA ZONA URBANA	2.136	2.057	2.017	2.529	2.838
NA ZONA RURAL	106	148	132	186	268
SEGUNDO A NATUREZA DO ENSINO E OS ANOS DE CURSO					
NO ENSINO PRÉ-PRIMÁRIO {					
MATER					
1º ANO OU PERÍODO	6	6	8	8	10
2º ANO OU PERÍODO	2	2	2	2	3
3º ANO OU PERÍODO	3	3	3	3	4
INFANTIL					
1º ANO OU PERÍODO	162	169	189	180	180
2º ANO OU PERÍODO	92	98	77	74	76
3º ANO OU PERÍODO	120	120	88	145	147
NO ENSINO FUNDAMENTAL {					
COMUM					
1º ANO OU PERÍODO	1.302	1.304	1.311	1.328	1.313
2º ANO OU PERÍODO	1.230	1.224	1.183	1.196	1.190
3º ANO OU PERÍODO	1.147	1.148	1.104	1.116	1.109
4º ANO OU PERÍODO	871	871	971	979	972
5º ANO OU PERÍODO	672	674	560	-	-
SUPLETIVO					
1º ANO OU PERÍODO	115	117	117	123	120
2º ANO OU PERÍODO	119	121	106	433	479
3º ANO OU PERÍODO	122	122	103	113	100
4º ANO OU PERÍODO	36	37	53	56	37
5º ANO OU PERÍODO	33	34	31	30	30
NO ENSINO COMPLEMENTAR (PRÉ-VOCACIONAL) {					
1º ANO OU PERÍODO	130	130	161	365	531
2º ANO OU PERÍODO	12	11	-	-	-
3º ANO OU PERÍODO	37	38	-	-	-
SEGUNDO O TIPO:					
GRUPOS ESCOLARES	-	-	-	-	-
ESCOLAS AGRUPADAS	-	-	-	-	-
ESCOLAS SINGULARES	2.242	2.205	2.149	2.715	3.106
AUTÔNOMAS	1.506	1.543	1.523	1.802	2.175
ANEXAS {					
A OUTRAS UNIDADES ESCOLARES	727	653	611	913	1.031
A INSTITUIÇÕES NÃO DIDÁTICAS	9	9	10	10	-

ENSINO PRIMÁRIO GERAL (COMUM E SUPLETIVO)

7 - CLASSES - 1945/1949

ESPECIFICAÇÃO	RESULTADOS				
	1945	1946	1947	1948	1949
TURNOS QUE FUNCIONARAM NAS UNIDADES ESCOLARES					
TOTAL GERAL	8.420	8.437	8.337	8.249	8.412
SEGUNDO O SEXO DOS ALUNOS A QUE SE DESTINAM					
MASCULINO	126	131	282	277	303
FEMININO	232	235	477	460	412
MISTO	8.071	8.071	7.581	7.512	7.697
SEGUNDO A DEPENDÊNCIA ADMINISTRATIVA					
PÚBLICAS { FEDERAIS	34	33	35	35	-
{ MUNICIPAIS	4.156	4.174	4.049	4.104	4.154
TOTAL	4.190	4.207	4.084	4.139	4.154
PARTICULARES	4.239	4.230	4.253	4.110	4.258
SEGUNDO A NATUREZA DO ENSINO					
ENSINO PRÉ-PRIM. { MATERNAL	11	11	15	15	20
{ INFANTIL	403	419	436	365	473
ENSINO FUNDAM. { COMUM	7.184	7.183	6.786	6.484	6.471
{ SUPLETIVO	619	615	523	915	917
ENSINO COMP. { PRÉ-VOCACIONAL	212	209	207	470	531
{ VOCACIONAL	-	-	-	-	-
SEGUNDO A LOCALIZAÇÃO					
NA ZONA URBANA	7.916	7.919	7.867	7.817	7.891
NA ZONA RURAL	513	518	461	432	521
SEGUNDO A NATUREZA DO ENSINO E OS ANOS DO CURSO					
NO ENSINO PRÉ-PRIM. { 1 ANO	5	6	9	9	10
{ 2 ANO	2	2	3	3	6
{ 3 ANO	3	3	3	3	4
{ 1 ANO	179	186	238	253	255
{ 2 ANO	100	106	92	101	103
{ 3 ANO	124	127	106	116	115
NO ENSINO FUNDAM. { 1 ANO	2.125	2.118	2.268	2.268	2.279
{ 2 ANO	1.683	1.678	1.552	1.566	1.564
{ 3 ANO	1.491	1.490	1.422	1.427	1.421
{ 4 ANO	1.083	1.089	1.191	1.205	1.207
{ 5 ANO	802	808	656	-	-
{ 1 ANO	203	210	211	220	204
{ 2 ANO	168	165	144	470	510
{ 3 ANO	154	151	125	124	120
{ 4 ANO	53	50	62	63	46
{ 5 ANO	41	39	38	38	37
{ 1 ANO	153	153	189	365	531
NO ENSINO COMP. PRÉ-VOC. E VOC. { 2 ANO	12	11	-	-	-
{ 3 ANO	47	45	-	-	-
SEGUNDO O TIPO					
GRUPOS ESCOLARES	-	-	-	-	-
ESCOLAS AGRUPADAS	-	-	-	-	-
ESCOLAS SINGULARES	8.429	8.437	8.337	8.337	8.412
SEGUNDO AS CONDIÇÕES DE FUNCIONAMENTO					
AUTÔNOMAS	6.714	6.777	6.731	6.828	6.915
ANEXAS { A OUTRAS U. ESCOLARES	1.685	1.631	1.574	1.509	1.497
{ A INST. NÃO DIDÁTICAS	30	29	32	28	-

FONTE: DEP. DE EDUCAÇÃO PRIMÁRIA E DEP. DE GEOGRAFIA E ESTATÍSTICA DA P.D.F.

ENSINO PRIMÁRIO GERAL
8 - CORPO DOCENTE -

E S P E C I F I C A Ç Ã O		R E S U L T A D O S			
		1 9 4 5			
		M	F	T	
R E S U M O					
NORMALISTAS		174	5.271	5.445	
NÃO NORMALISTAS		714	1.749	2.463	
TOTAL		888	7.020	7.908	
SEGUNDO A DEPENDÊNCIA ADMINISTRATIVA DAS UNIDADES ESCOLARES					
NO ENSINO PÚBLICO	FEDERAL	TOTAL	56	1	57
		DOS QUAIS, NORMALISTAS	-	-	-
	MUNICIPAL	TOTAL	203	4.640	4.843
		DOS QUAIS, NORMALISTAS	104	4.490	4.594
NO ENSINO PARTICULAR	TOTAL	628	2.380	3.008	
	DOS QUAIS, NORMALISTAS	70	781	851	
SEGUNDO A NATUREZA DO ENSINO					
NO ENSINO PRÉ-PRIMÁRIO	MATERNAL	TOTAL	-	13	13
		DOS QUAIS, NORMALISTAS	-	8	8
	INFANTIL	TOTAL	13	390	403
		DOS QUAIS, NORMALISTAS	3	224	227
NO ENSINO FUNDAMENTAL	COMUM	TOTAL	408	6.220	6.628
		DOS QUAIS, NORMALISTAS	129	4.914	5.043
	SUPLETIVO	TOTAL	387	278	665
		DOS QUAIS, NORMALISTAS	25	70	95
NO ENSINO COMPLEMENTAR	TOTAL	80	119	199	
	DOS QUAIS, NORMALISTAS	17	55	72	
SEGUNDO A LOCALIZAÇÃO DAS UNIDADES ESCOLARES					
NOS ESTABELECIMENTOS	URBANOS	TOTAL	854	6.688	7.542
		DOS QUAIS, NORMALISTAS	169	4.987	5.156
	RURAIS	TOTAL	34	332	366
		DOS QUAIS, NORMALISTAS	5	284	289
SEGUNDO A CATEGORIA					
CATEDRÁTICOS	TOTAL	738	6.086	6.824	
	DOS QUAIS, NORMALISTAS	105	4.622	4.727	
AUXILIARES	TOTAL	150	934	1.084	
	DOS QUAIS, NORMALISTAS	69	649	718	

FONTE: DEP. DE EDUCAÇÃO PRIMÁRIA E DEP. DE GEOGRAFIA E ESTATÍSTICA DA P.D.F.

(COMUM E SUPLETIVO)

1945/1949

T A D O S											
1 9 4 6			1 9 4 7			1 9 4 8			1 9 4 9		
M	F	T	M	F	T	M	F	T	M	F	T
166	4.929	5.095	98	4.702	4.800	159	4.549	4.708	115	4.904	5.019
715	1.736	2.451	628	1.737	2.365	708	1.861	2.569	708	2.014	2.722
881	6.665	7.546	726	6.439	7.165	867	6.410	7.277	823	6.918	7.741
70	-	70	76	-	76	62	-	62	-	-	-
-	-	-	-	-	-	-	-	-	-	-	-
193	4.331	4.524	122	4.134	4.256	197	3.939	4.136	197	4.404	4.601
95	4.172	4.267	30	4.021	4.051	71	3.776	3.847	29	4.118	4.147
618	2.234	2.852	528	2.305	2.833	608	2.471	3.079	626	2.514	3.140
71	757	828	68	681	749	88	773	861	86	786	872
-	16	16	-	14	14	-	15	15	-	16	16
-	10	10	-	3	3	-	4	4	-	4	4
14	410	424	3	395	398	2	408	410	2	443	445
4	239	243	-	206	206	-	210	210	-	229	229
374	5.804	6.178	358	5.651	6.009	355	5.077	5.432	325	5.347	5.672
120	4.542	4.662	71	4.348	4.419	85	3.819	3.904	60	4.087	4.147
408	301	709	285	247	532	384	531	915	362	632	994
23	78	101	5	70	75	24	202	226	7	179	186
85	134	219	80	132	212	126	379	505	134	480	614
19	60	79	22	75	97	50	314	364	48	405	453
844	6.278	7.122	711	6.045	6.756	824	5.941	6.765	779	6.365	7.154
162	4.591	4.753	96	4.381	4.477	153	4.147	4.300	109	4.464	4.573
37	387	424	25	380	405	43	469	512	44	543	587
4	338	342	2	318	320	6	402	408	6	440	446
707	6.000	6.707	658	6.128	6.786	785	6.202	6.987	787	6.737	7.524
105	4.558	4.663	88	4.500	4.586	136	4.447	4.583	106	4.830	4.936
174	665	839	68	311	372	82	208	290	36	181	217
61	371	432	10	202	212	23	102	125	9	74	83

ENSINO PRIMÁRIO GERAL (COMUM E SUPLETIVO)

9 - MATRÍCULA GERAL - 1945/1949.

E S P E C I F I C A Ç ã O	R E S U L T A D O S				
	1945	1946	1947	1948	1949
TOTAL GERAL	264.554	257.097	253.720	273.934	272.853
SEGUNDO O SEXO					
SEXO MASC. { EM TÔDAS AS U. ESCOLARES ...	129.640	125.588	121.123	131.838	130.328
{ NAS U. ESCOLARES MASCULINAS.	5.886	6.412	8.468	9.714	9.821
SEXO FEM. { EM TÔDAS AS U. ESCOLARES ...	121.591	117.079	109.900	116.269	116.390
{ NAS U. ESCOLARES FEMININAS.	7.435	8.018	14.229	16.113	16.314
SEGUNDO A DEPENDÊNCIA ADMINISTRATIVA DAS UNIDADES ESCOLARES					
NO ENSINO FEDERAL	1.682	2.130	2.198	2.350	-
NO PÓ-MUNICIPAL	150.967	145.461	146.341	163.851	164.488
TOTAL	152.649	147.591	148.539	166.201	164.488
NO ENSINO PARTICULAR	111.905	109.506	105.181	107.733	108.365
SEGUNDO A LOCALIZAÇÃO DAS UNIDADES ESCOLARES					
NA ZONA URBANA	251.267	243.813	239.779	252.504	249.493
NA ZONA RURAL	13.287	13.284	13.941	21.430	23.360
SEGUNDO A NATUREZA E A LOCALIZAÇÃO DO ENSINO					
NO ENSINO PRÉ-PRIMÁRIO { MATER-NAL { URBANO	217	258	367	378	433
{ RURAL	-	-	-	-	-
{ TOTAL	217	258	367	378	433
{ INFANTIL { URBANO	11.780	11.994	12.070	10.863	14.284
{ RURAL	-	12	-	386	413
{ TOTAL	11.780	12.006	12.070	11.249	14.697
NO ENSINO FUNDAMENTAL { COMUM { URBANO	212.441	204.742	203.388	163.385	184.230
{ RURAL	12.201	12.220	12.869	14.510	18.588
{ TOTAL	224.642	216.962	216.257	177.895	202.818
{ SUPLETIVO { URBANO	19.881	20.057	17.327	19.891	28.430
{ RURAL	963	859	889	1.872	2.906
{ TOTAL	20.844	20.916	18.216	21.763	31.336
NO ENSINO COMPLEMENTAR (PRÉ-VOCACIONAL E VOC.) { URBANO	6.948	6.762	6.627	18.740	22.416
{ RURAL	123	193	183	1.029	1.453
{ TOTAL	7.071	6.955	6.810	19.769	23.869
SEGUNDO A NATUREZA DO ENSINO E OS ANOS DO CURSO					
NO ENSINO PRÉ-PRIMÁRIO { MATER-NAL { 1 ANO	53	121	214	477	433
{ 2 ANO	72	70	73	-	-
{ 3 ANO	92	67	80	-	433
{ INFANTIL { 1 ANO	4.454	5.406	6.048	5.059	5.467
{ 2 ANO	2.555	2.757	2.486	2.739	3.244
{ 3 ANO	3.771	3.831	3.536	5.692	5.986
NO ENSINO FUNDAMENTAL { COMUM { URBANO { 1 ANO	72.282	67.270	68.019	65.344	64.500
{ 2 ANO	49.899	46.809	45.720	45.779	42.796
{ 3 ANO	39.244	41.825	40.913	41.325	43.363
{ 4 ANO	30.937	28.714	32.068	30.644	33.571
{ 5 ANO	20.079	20.124	16.668	-	-

ENSINO PRIMÁRIO GERAL (COMUM E SUPLETIVO)

9 - MATRÍCULA GERAL - 1945/1949

(CONCLUSÃO)

E S P E C I F I C A Ç Ã O			R E S U L T A D O S						
			1945	1946	1947	1948	1949		
SEGUNDO A NATUREZA DO ENSINO E OS ANOS DO CURSO									
NO ENSINO FUNDAMENTAL (CONC.)	COMUM (CONC.)	RURAL	1 ANO	4.640	4.722	5.222	7.534	7.593	
			2 ANO	2.897	2.626	2.762	4.163	4.404	
			3 ANO	2.136	2.357	2.284	3.256	3.969	
			4 ANO	1.559	1.551	1.772	2.212	2.022	
			5 ANO	969	964	829	-	-	
			EM GERAL	1 ANO	76.922	71.992	73.241	72.878	72.093
				2 ANO	52.796	49.435	48.482	49.942	47.200
				3 ANO	41.182	44.182	43.187	44.581	47.332
				4 ANO	32.496	30.265	33.840	32.856	36.193
				5 ANO	21.048	21.088	17.497	-	-
		SUPLETIVO	1 ANO	8.298	8.676	8.361	21.470	16.635	
			2 ANO	6.050	6.011	5.170	11.822	10.715	
			3 ANO	4.266	4.050	3.393	3.328	3.082	
			4 ANO	1.037	1.060	758	530	904	
			5 ANO	1.193	1.119	534	-	-	
NO ENSINO COMPLEMENTAR (PRÉ-VOCAC. E VOCAC.)									
		1 ANO	4.843	4.648	6.810	22.505	23.869		
		2 ANO	372	174	-	-	-		
		3 ANO	1.856	2.133	-	-	-		
SEGUNDO A NATUREZA DO ENSINO E A IDADE DOS ALUNOS									
NO ENSINO PRÉ-PRIMÁRIO	MATERNAL	MENORES DE 3 ANOS	68	100	76	43	198		
		3 A 4 ANOS	142	131	258	371	212		
		MAIS DE 4 ANOS	47	27	33	63	23		
	INFANTIL	MENORES DE 4 ANOS	637	979	594	454	2.735		
		4 A 6 ANOS	9.700	9.590	10.041	11.446	9.959		
		MAIS DE 6 ANOS	1.443	1.437	1.435	1.590	2.003		
	URBANO	MENORES DE 8 ANOS	27.808	27.468	26.540	24.872	33.835		
		8 A 11 ANOS	121.681	117.240	118.891	112.341	100.704		
		MAIS DE 11 ANOS	62.952	60.034	57.957	45.879	49.691		
	NO ENSINO FUNDAMENTAL	RURAL	MENORES 8 ANOS ..	1.059	969	886	1.345	1.718	
8 A 11 ANOS			6.727	6.857	7.352	10.326	10.860		
MAIS DE 11 ANOS ..			4.415	4.394	4.631	5.494	6.010		
EM GERAL		MENORES 8 ANOS ..	28.867	28.437	27.426	26.217	35.553		
		8 A 11 ANOS	128.408	124.097	126.243	122.667	111.564		
		MAIS DE 11 ANOS ..	67.367	64.426	62.588	51.373	55.701		
SUPLETIVO		MENORES DE 14 ANOS ...	2.548	3.834	656	356	809		
		14 A 21 ANOS	13.188	11.168	12.161	25.730	21.590		
		MAIS DE 21 ANOS	5.108	5.914	5.399	11.064	8.937		
NO ENSINO COMPLEMENTAR (PRÉ-VOC. E VOCAC.)									
		MENORES DE 13 ANOS ...	3.203	3.685	3.215	7.871	9.760		
		13 A 15 ANOS	2.768	2.230	2.603	6.485	1.821		
		MAIS DE 15 ANOS	1.100	1.040	992	8.204	2.888		

FONTE: DEP. DE EDUCAÇÃO PRIMÁRIA E DEP. DE GEOGRAFIA E ESTATÍSTICA DA P.D.F.

ENSINO PRIMÁRIO GERAL (COMUM E SUPLETIVO)

10 - MATRÍCULA EFETIVA - 1945/1949

ESPECIFICAÇÃO	RESULTADOS				
	1945	1946	1947	1948	1949
TOTAL GERAL	223.473	223.377	221.326	231.054	235.326
SEGUNDO O SEXO					
SEXO MASCULINO	108.534	108.865	104.741	109.606	180.801
{ EM TODAS AS U. ESCOLARES ..					
{ NAS U. ESCOLARES MASCULINAS	4.404	4.918	7.322	8.383	8.080
SEXO FEMININO	104.590	103.207	96.949	98.226	101.829
{ EM TODAS AS U. ESCOLARES ..					
{ NAS U. ESCOLARES FEMININAS.	5.945	6.387	12.314	14.839	14.616
SEGUNDO A DEPENDENCIA ADMINISTRATIVA DAS UNIDADES ESCOLARES					
NO ENSINO PÚBLICO	125.963	126.991	126.654	136.510	140.547
{ FEDERAL	1.443	1.888	1.917	2.085	-
{ MUNICIPAL	124.520	125.103	124.737	134.425	140.547
{ TOTAL	125.963	126.991	126.654	136.510	140.547
NO ENSINO PARTICULAR	97.510	96.386	94.662	95.544	94.779
SEGUNDO A LOCALIZAÇÃO DAS UNIDADES ESCOLARES					
NA ZONA URBANA	212.011	211.804	209.477	213.257	215.474
NA ZONA RURAL	11.462	11.573	11.849	17.797	19.852
SEGUNDO A NATUREZA E A LOC. DO ENSINO					
NO ENSINO PRÉ-PRIMÁRIO	167	212	310	378	351
{ MATER					
{ INFANTIL					
{ URBANO	167	212	310	378	351
{ RURAL	-	-	-	-	-
{ TOTAL	167	212	310	378	351
NO ENSINO FUNDAMENTAL	194.796	192.045	191.527	177.895	182.122
{ COMUM					
{ SUPLETIVO					
{ URBANO	184.019	181.285	180.417	163.335	166.159
{ RURAL	10.777	10.760	11.110	14.510	15.963
{ TOTAL	194.796	192.045	191.527	177.895	182.122
NO ENSINO COMPLEMENTAR (PRÉ-VOCACIONAL E VOC.)	5.727	5.987	6.072	19.769	21.045
{ URBANO	5.631	5.828	5.909	18.745	19.754
{ RURAL	96	159	163	10.249	1.291
{ TOTAL	5.727	5.987	6.072	19.769	21.045
SEGUNDO A NATUREZA DO ENSINO E OS ANOS DO CURSO					
NO ENSINO PRÉ-PRIMÁRIO	68	52	68	-	-
{ MATER					
{ INFANTIL					
{ 1 ANO	4.663	4.390	4.892	4.359	4.559
{ 2 ANO	1.916	2.310	2.102	2.199	2.684
{ 3 ANO	2.925	3.174	3.049	4.691	4.955
NO ENSINO FUNDAMENTAL	17.596	18.214	14.334	-	-
{ COMUM					
{ URBANO					
{ 1 ANO	52.875	58.737	59.763	64.174	57.558
{ 2 ANO	43.269	41.635	40.952	44.514	39.883
{ 3 ANO	33.941	37.209	36.665	40.004	39.046
{ 4 ANO	26.338	25.490	28.713	29.203	29.672
{ 5 ANO	17.596	18.214	14.334	-	-

ENSINO ELEMENTAR DIURNO



ENSINO PRIMÁRIO GERAL (COMUM E SUPLETIVO)

10 - MATRÍCULA EFETIVA - 1945/1949

(CONCLUSÃO)

ESPECIFICAÇÃO			RESULTADOS						
			1945	1946	1947	1948	1949		
SEGUNDO A NATUREZA DO ENSINO E OS ANOS DO CURSO									
NO ENSINO FUNDAMENTAL (CONC.)	COMUM (CONC.)	RURAL	1 ANO	4.079	4.136	4.495	6.374	6.497	
		RURAL	2 ANO	2.553	2.341	2.387	3.569	3.812	
		RURAL	3 ANO	1.916	2.080	2.002	2.778	3.429	
		RURAL	4 ANO	1.369	1.356	1.548	1.789	2.299	
		RURAL	5 ANO	870	847	678	-	-	
	EM GERAL	EM GERAL	1 ANO	66.954	62.873	64.238	64.174	64.051	
		EM GERAL	2 ANO	45.812	43.976	43.358	44.514	43.695	
		EM GERAL	3 ANO	35.857	39.289	38.667	40.004	42.475	
		EM GERAL	4 ANO	27.707	26.846	30.261	29.203	31.901	
		EM GERAL	5 ANO	18.466	19.061	15.012	-	-	
	SUPLETIVO	SUPLETIVO	1 ANO	5.410	6.358	6.063	12.078	8.722	
		SUPLETIVO	2 ANO	3.891	4.223	3.692	3.789	6.127	
		SUPLETIVO	3 ANO	2.787	2.861	2.454	2.455	2.095	
		SUPLETIVO	4 ANO	851	883	681	441	374	
		SUPLETIVO	5 ANO	940	934	484	-	-	
NO ENSINO COMPLEMENTAR									
NO ENSINO COMPLEMENTAR			1 ANO	3.876	3.891	6.072	19.769	21.045	
NO ENSINO COMPLEMENTAR			2 ANO	224	150	-	-	-	
NO ENSINO COMPLEMENTAR			3 ANO	1.627	1.946	-	-	-	
SEGUNDO A NATUREZA DO ENSINO E A IDADE DOS ALUNOS									
NO ENSINO PRIMÁRIO	MATERNAL	MENORES DE 3 ANOS ...	58	83	58	25	193		
		MATERNAL	3 E 4 ANOS	106	108	229	308	138	
		MATERNAL	MAIS DE 4 ANOS	33	21	23	45	20	
	INFANTIL	INFANTIL	MENORES DE 4 ANOS ...	317	819	494	363	2.457	
		INFANTIL	4 A 6 ANOS	7.704	8.016	8.362	9.537	8.134	
		INFANTIL	MAIS DE 6 ANOS	883	1.039	1.187	1.349	1.607	
NO ENSINO FUNDAMENTAL	URBANO	URBANO	MENORES DE 8 ANOS ...	21.561	24.618	23.852	22.656	31.161	
		URBANO	8 A 11 ANOS	106.565	104.962	107.120	101.300	91.405	
		URBANO	MAIS DE 11 ANOS	52.893	51.705	49.445	39.429	43.593	
	COMUM	RURAL	RURAL	MENORES DE 8 ANOS ...	940	864	782	1.188	1.483
			RURAL	8 A 11 ANOS	6.012	6.116	6.526	8.867	9.478
			RURAL	MAIS DE 11 ANOS ...	3.825	3.780	3.802	4.455	5.002
		EM GERAL	EM GERAL	MENORES DE 8 ANOS ...	25.501	25.482	24.634	23.844	32.644
			EM GERAL	8 A 11 ANOS	112.577	111.078	113.646	110.167	100.883
			EM GERAL	MAIS DE 11 ANOS ...	56.718	55.485	53.247	43.884	48.595
	SUPLETIVO	SUPLETIVO	MENORES DE 14 ANOS ...	1.589	3.023	581	308	517	
		SUPLETIVO	14 A 21 ANOS	9.006	7.483	8.569	14.748	13.613	
		SUPLETIVO	MAIS DE 21 ANOS	3.284	4.753	4.224	7.707	5.480	
NO ENSINO COMPLEMENTAR E VOCACIONAL	COMPLEMENTAR E VOCACIONAL		MENORES DE 13 ANOS ...	2.901	3.347	3.036	7.468	8.969	
	COMPLEMENTAR E VOCACIONAL		13 A 15 ANOS	2.059	1.855	2.364	5.213	10.252	
	COMPLEMENTAR E VOCACIONAL		MAIS DE 15 ANOS	767	785	672	7.088	1.824	

ENSINO PRIMÁRIO GERAL (COMUM E SUPLETIVO)

11 - FREQUÊNCIA MÉDIA - 1945/1949

E S P E C I F I C A Ç Ã O	R E S U L T A D O S						
	1945	1946	1947	1948	1949		
TOTAL GERAL	191.490	196.768	193.217	208.039	210.751		
SEGUNDO O SEXO							
SEXO MASCULINO	EM TÔDAS AS U. ESCOLARES ..	91.841	94.954	90.723	98.352	99.694	
	NAS U. ESCOLARES MASCULINAS	4.138	4.333	6.466	7.211	6.930	
SEXO FEMININO	EM TÔDAS AS U. ESCOLARES ..	90.195	91.871	85.136	89.916	92.139	
	NAS U. ESCOLARES FEMININAS	5.316	5.610	10.892	12.560	11.988	
SEGUNDO A DEPENDENCIA ADMINISTRATIVA DAS UNIDADES ESCOLARES							
NO ENSINO PÚBLICO	FEDERAL	1.219	1.750	1.780	1.867	-	
	MUNICIPAL	111.775	111.644	108.351	121.732	128.158	
	TOTAL	112.994	113.394	110.131	123.599	121.158	
NO ENSINO PARTICULAR		78.496	83.374	83.076	84.440	82.593	
SEGUNDO A LOCALIZAÇÃO DAS UNIDADES ESCOLARES							
NA ZONA URBANA		181.802	186.639	183.062	192.518	193.207	
NA ZONA RURAL		9.688	10.129	10.155	15.521	17.544	
SEGUNDO A NATUREZA E A LOCALIZAÇÃO DO ENSINO							
NO ENSINO PRIMÁRIO	MATERNA	URBANO	128	178	216	270	272
		RURAL	-	-	-	-	-
		TOTAL	128	178	216	270	272
	INFANTIL	URBANO	6.897	7.904	8.026	8.726	9.623
		RURAL	-	11	-	296	232
		TOTAL	6.897	7.915	8.026	9.022	9.855
NO ENSINO FUNDAMENTAL	COMUM	URBANO	159.414	161.795	158.974	145.906	149.004
		RURAL	9.048	9.483	9.457	12.580	14.349
		TOTAL	168.462	171.278	168.431	158.486	163.353
	SUPLETIVO	URBANO	10.780	12.091	10.803	20.485	16.259
		RURAL	554	507	545	1.665	1.759
		TOTAL	11.334	12.598	11.348	22.150	18.018
NO ENSINO COMPLEMENTAR (PRÉ-VOCACIONAL E VOC.)	URBANO	4.583	4.671	5.043	17.131	18.047	
	RURAL	86	128	143	980	1.206	
	TOTAL	4.669	4.799	5.186	18.111	19.253	

ENSINO PRIMÁRIO GERAL (COMUM E SUPLETIVO)

11 - FREQUÊNCIA MÉDIA - 1945/1949

(CONCLUSÃO)

ESPECIFICAÇÃO		RESULTADOS						
		1945	1946	1947	1948	1949		
SEGUNDO A NATUREZA DO DO ENSINO E OS ANOS DO CURSO								
NO ENSINO PRÉ-PRIMÁRIO	MATER NAL	1 ANO	34	87	120	270	272	
		2 ANO	58	50	54	-	-	
		3 ANO	48	41	42	-	-	
	INFAN TIL	1 ANO	3.216	3.454	3.923	3.371	3.634	
		2 ANO	1.453	1.835	1.623	1.801	2.092	
		3 ANO	2.228	2.626	2.480	3.850	4.129	
NO ENSINO FUNDAMENTAL	URBA NO	1 ANO	50.355	50.194	50.526	49.900	50.242	
		2 ANO	38.012	37.144	36.058	36.627	35.021	
		3 ANO	30.657	33.973	32.972	34.003	35.966	
		4 ANO	24.199	23.668	26.198	25.376	27.775	
		5 ANO	16.191	16.816	13.220	-	-	
	COMUM	RURAL	1 ANO	3.198	3.499	3.629	5.242	5.666
			2 ANO	2.168	2.063	2.086	3.136	3.409
			3 ANO	1.665	1.872	1.757	2.501	3.160
			4 ANO	1.217	1.252	1.365	1.701	2.114
			5 ANO	800	797	620	-	-
	EM GERAL	1 ANO	53.553	53.693	54.155	55.142	55.908	
		2 ANO	40.180	39.207	38.144	39.763	38.430	
		3 ANO	32.322	35.845	34.729	36.504	39.126	
		4 ANO	25.416	24.920	27.563	27.077	29.889	
		5 ANO	16.991	17.613	13.840	-	-	
	SUPLE TIVO	1 ANO	4.645	5.105	5.084	12.814	9.753	
		2 ANO	2.958	3.453	3.144	7.027	6.137	
		3 ANO	2.323	2.434	2.137	2.007	1.819	
		4 ANO	661	806	580	302	309	
		5 ANO	747	800	403	-	-	
NO ENSINO COMPLE MENTAR (PRÉ-VO CACIONAL E VOCA CIONAL)	1 ANO	3.127	3.155	5.186	18.111	19.253		
	2 ANO	214	141	-	-	-		
	3 ANO	1.328	1.502	-	-	-		

FONTE: DEP. DE EDUCAÇÃO PRIMÁRIA E DEP. DE GEOGRAFIA E ESTATÍSTICA DA P.D.F.

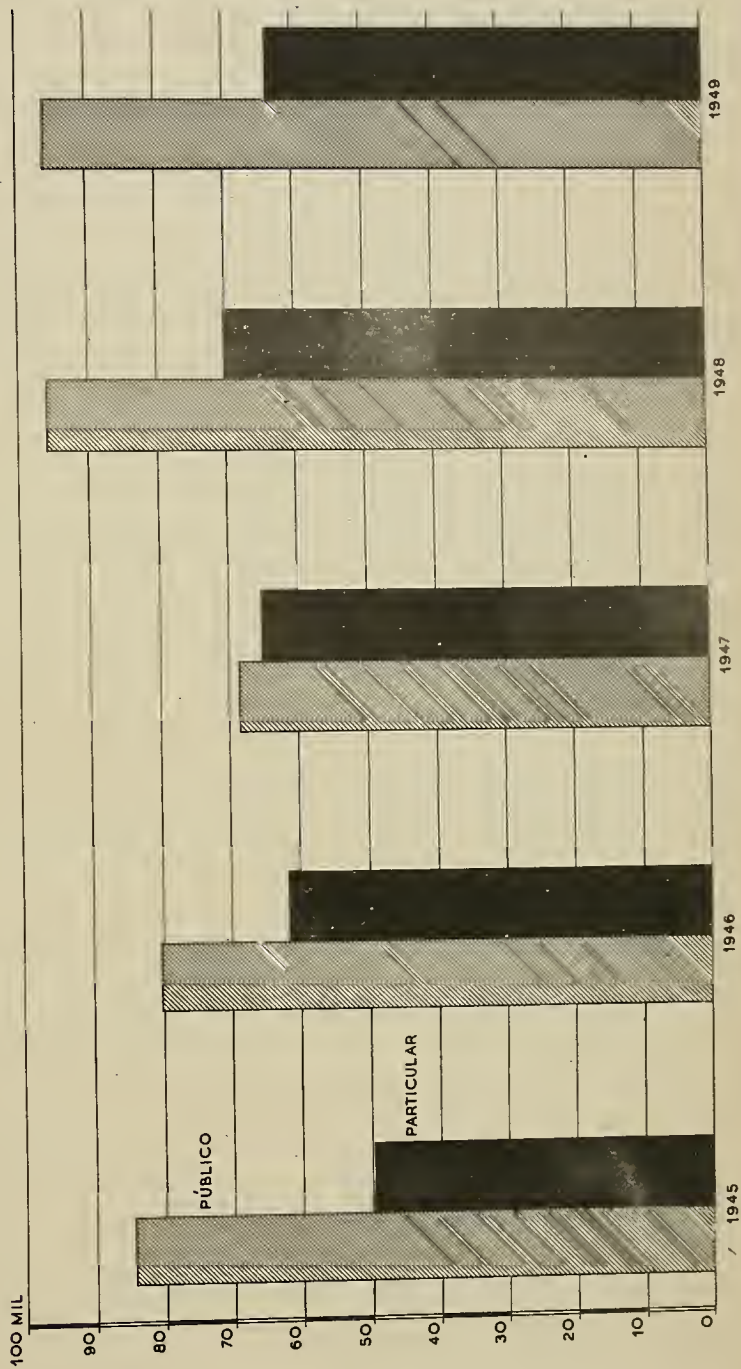
ENSINO PRIMÁRIO GERAL (COMUM E SUPLETIVO)

2 - APROVAÇÃO EM GERAL - 1945/1949

E S P E C I F I C A Ç Ã O	R E S U L T A D O S						
	1945	1946	1947	1948	1949		
TOTAL GERAL	134735	142939	135007	167289	159377		
SEGUNDO O SEXO							
SEXO MASCULINO	64901	69398	65772	83148	78999		
SEXO FEMININO	69834	73541	69235	84141	80378		
SEGUNDO A DEPENDENCIA ADMINISTRATIVA DAS UNIDADES ESCOLARES							
NO ENSINO PÚBLICO	FEDERAL	616	870	1071	1474	-	
	MUNICIPAL	84445	80477	68633	95768	95801	
	TOTAL	85061	81347	69704	97242	95801	
NO ENSINO PARTICULAR	49674	61592	65303	70047	63575		
SEGUNDO A LOCALIZAÇÃO DAS UNIDADES ESCOLARES							
NA ZONA URBANA	128523	136560	129097	155279	147429		
NA ZONA RURAL	6212	6379	5910	12010	11948		
SEGUNDO A NATUREZA E A LOCALIZAÇÃO DO ENSINO							
NO ENSINO PRÉ-PRIMÁRIO	MATERNAL	URBANO	103	133	201	296	212
		RURAL	-	-	-	-	-
		TOTAL	103	133	201	296	212
	INFANTIL	URBANO	5699	7174	10043	9316	9635
		RURAL	-	4	-	372	285
		TOTAL	5699	7178	10043	9688	9920
NO ENSINO FUNDAMENTAL	COMUM	URBANO	114345	117295	107674	120497	112881
		RURAL	6069	5919	5477	9760	9646
		TOTAL	120414	123214	113151	130257	122527
	SUPLETIVO	URBANO	6198	8452	7883	10972	10536
		RURAL	85	367	343	1096	1097
		TOTAL	6283	8819	8226	12068	11633
NO ENSINO COMPLEMENTAR (PRÉ VOCACIONAL E VOCACIONAL)	URBANO	2178	3506	3296	14198	14165	
	RURAL	58	89	90	782	920	
	TOTAL	2236	3595	3386	14980	15085	

ENSINO PRIMÁRIO

APROVAÇÕES



ENSINO PRIMÁRIO GERAL (COMUM E SUPLETIVO)

12 - APROVAÇÕES EM GERAL - 1945/1949

(CONCLUSÃO)

ESPECIFICAÇÃO		RESULTADOS					
		1945	1946	1947	1948	1949	
SEGUNDO A NATUREZA DO ENSINO E OS ANOS DO CURSO							
NO ENSINO PRÉ-PRIMÁRIO							
MATERNAL	1º ANO OU PERÍODO	27	81	114	-	212	
	2º ANO OU PERÍODO	40	19	42	-	-	
	3º ANO OU PERÍODO	36	33	45	296	-	
INFANTIL	1º ANO OU PERÍODO	2159	2743	4572	3544	3400	
	2º ANO OU PERÍODO	1625	2005	2102	1946	2301	
	3º ANO OU PERÍODO	1915	2430	3049	4198	4219	
NO ENSINO FUNDAMENTAL							
COMUM	URBANO	1º ANO OU PERÍODO .	30977	31631	32535	36724	39008
		2º ANO OU PERÍODO .	20173	28432	27174	33134	26841
		3º ANO OU PERÍODO .	22545	25812	22182	28802	26970
		4º ANO OU PERÍODO .	18934	18493	17488	23280	20062
		5º ANO OU PERÍODO .	12716	12927	8295	-	-
	RURAL	1º ANO OU PERÍODO .	1586	1799	1852	3275	3226
		2º ANO OU PERÍODO .	1733	1493	1532	2937	2663
		3º ANO OU PERÍODO .	1257	1323	1042	2105	2295
		4º ANO OU PERÍODO .	908	800	728	1443	1462
		5º ANO OU PERÍODO .	585	504	323	-	-
	EM GE- RAL	1º ANO OU PERÍODO .	32563	33430	34387	39999	42234
		2º ANO OU PERÍODO .	30906	29925	28706	36071	29504
		3º ANO OU PERÍODO .	23802	27136	23224	30907	29265
		4º ANO OU PERÍODO .	19842	19293	18216	23280	21524
		5º ANO OU PERÍODO .	13201	13431	8618	-	-
SUPLE- TIVO	1º ANO OU PERÍODO .	2433	3480	3539	6099	5985	
	2º ANO OU PERÍODO .	1898	2356	2208	3892	3719	
	3º ANO OU PERÍODO .	1353	1875	1686	1741	1929	
	4º ANO OU PERÍODO .	283	550	452	336	-	
	5º ANO OU PERÍODO .	316	558	340	-	-	
NO ENSINO COMPLEMENTAR (PRÉ-VOCA- CIONAL E VOCACIONAL)							
	1º ANO OU PERÍODO .	1653	2394	3386	14980	15085	
	2º ANO OU PERÍODO .	81	90	-	-	-	
	3º ANO OU PERÍODO .	502	1111	-	-	-	


ENSINO PRIMÁRIO GERAL (COMUM E SUPLETIVO)

13 - CONCLUSÕES DE CURSO - 1945/1949

E S P E C I F I C A Ç Ã O	R E S U L T A D O S						
	1945	1946	1947	1948	1949		
TOTAL GERAL	17.217	18.817	16.282	44.858	42.403		
SEGUNDO O SEXO							
SEXO { EM TÔDAS UNIDADES ESCOLARES	7.438	8.486	7.218	21.676	20.359		
MASCULINO { NAS UNIDADES ESCOLARES MAS.	383	411	399	508	619		
SEXO { EM TÔDAS UNIDADES ESCOLARES	8.878	9.254	8.078	23.182	22.044		
FEMININO { NAS UNIDADES ESCOLARES FEM.	518	666	587	727	821		
SEGUNDO A DEPENDÊNCIA ADMINISTRATIVA DAS UNIDADES ESCOLARES							
NO ENSINO PÚBLICO { FEDERAL	-	-	-	570	-		
{ MUNICIPAL	12.211	11.741	7.396	24.592	24.969		
TOTAL	12.211	11.741	7.396	25.162	24.969		
NO ENSINO PARTICULAR	5.006	7.076	8.886	20.931	18.874		
SEGUNDO A LOCALIZAÇÃO DAS UNIDADES ESCOLARES							
NA ZONA URBANA	16.613	18.235	15.824	43.276	40.969		
NA ZONA RURAL	604	582	458	2.817	2.874		
SEGUNDO A NATUREZA E A LOCALIZAÇÃO DO ENSINO							
NO ENSINO PRÉ-PRIMÁRIO	MATER	URBANO	36	33	45	296	212
		NAL	RURAL	-	-	-	-
	TOTAL		36	33	45	296	212
	INFAN	URBANO	1.915	2.430	3.049	3.866	3.980
TIL		RURAL	-	-	-	332	239
TOTAL		1.915	2.430	3.049	4.198	4.219	
NO ENSINO FUNDAMENTAL	COMUM	URBANO	12.716	12.927	8.295	21.837	20.062
		RURAL	585	504	323	1.443	1.462
	TOTAL		13.301	13.431	8.618	23.280	21.524
	SUPLE	URBANO	1.209	1.499	1.139	3.079	2.550
TIVO		RURAL	-	57	45	260	253
TOTAL		1.209	1.556	1.184	3.339	2.808	
NO ENSINO COMPLEMENTAR (PRÉ-VOCACIONAL E VOCACIONAL)	URBANO	737	1.346	3.296	14.198	14.165	
		RURAL	19	21	90	782	920
	TOTAL		756	1.367	3.386	14.980	15.085

ENSINO PRIMÁRIO

CONCLUSÕES DE CURSO



ENSINO PRIMÁRIO GERAL (COMUM E SUPLETIVO)

13- CONCLUSÕES DE CURSO - 1945/1949

(CONCLUSÃO)

E S P E C I F I C A Ç Ã O	R E S U L T A D O S					
	1945	1946	1947	1948	1949	
SEGUNDO A NATUREZA DO ENSINO E OS ANOS DO CURSO						
NO ENSINO PRÉ-PRIMÁRIO						
MATERNAL	1º ANO OU PERÍODO	-	-	296	212	
	2º ANO OU PERÍODO	-	-	-	-	
	3º ANO OU PERÍODO	36	33	45	-	
INFANTIL	1º ANO OU PERÍODO	-	-	-	-	
	2º ANO OU PERÍODO	-	-	-	-	
	3º ANO OU PERÍODO	1.915	2.430	3.049	4.198	
NO ENSINO FUNDAMENTAL						
COMUM	URBANO	1º ANO OU PERÍODO	-	-	-	-
		2º ANO OU PERÍODO	-	-	-	-
		3º ANO OU PERÍODO	-	-	-	-
		4º ANO OU PERÍODO	-	-	-	21.837
		5º ANO OU PERÍODO	12.716	12.927	8.295	-
	RURAL	1º ANO OU PERÍODO	-	-	-	-
		2º ANO OU PERÍODO	-	-	-	-
		3º ANO OU PERÍODO	-	-	-	-
		4º ANO OU PERÍODO	-	-	-	1.443
		5º ANO OU PERÍODO	585	504	323	-
	EM GERAL	1º ANO OU PERÍODO	-	-	-	-
		2º ANO OU PERÍODO	-	-	-	-
		3º ANO OU PERÍODO	-	-	-	-
		4º ANO OU PERÍODO	-	-	-	23.280
		5º ANO OU PERÍODO	13.301	13.431	8.618	-
SUPLETIVO	1º ANO OU PERÍODO	-	-	-	-	
	2º ANO OU PERÍODO	-	-	-	2.166	
	3º ANO OU PERÍODO	893	998	844	837	
	4º ANO OU PERÍODO	-	-	-	336	
	5º ANO OU PERÍODO	316	558	340	-	
NO ENSINO COMPLEMENTAR (PRÉ-VOCACIONAL E VOCACIONAL)						
	1º ANO OU PERÍODO	254	256	3.386	14.231	
	2º ANO OU PERÍODO	-	-	-	-	
	3º ANO OU PERÍODO	502	1.111	-	-	

ENSINO PÚBLICO

14 - MÉDIA DA MATRÍCULA E

DISTRITOS	1945			1946		
	MATR.	FREQ.	%	MATR.	FREQ.	%
1º.....	5.343	4.674	87,47	3.527	3.125	88,60
2º.....	6.422	5.609	87,34	6.157	5.402	87,73
3º.....	6.640	5.714	86,05	6.332	5.471	86,40
4º.....	4.855	4.132	85,10	4.984	4.216	84,59
5º.....	2.391	1.972	82,47	2.441	1.997	81,81
6º.....	9.273	8.268	89,16	8.644	7.774	89,93
7º.....	6.138	5.260	85,69	6.245	5.387	86,26
8º.....	9.911	9.023	91,04	9.869	8.963	90,81
9º.....	10.636	9.357	87,97	10.548	9.276	87,94
10º.....	13.332	11.549	86,62	13.104	10.289	86,14
11º.....	14.201	12.307	86,66	13.260	11.466	86,47
12º.....	4.021	3.499	87,01	4.383	3.835	87,49
13º.....	16.316	14.058	86,16	17.050	14.431	84,63
14º.....	4.783	3.939	82,35	4.993	4.179	83,69
15º.....	3.815	3.181	83,38	3.917	3.306	84,40
16º.....	552	482	87,31	2.350	2.039	86,76
SETOR RURAL.....	-	-	-	-	-	-
T O T A L.....	118.629	103.024	86,84	117.804	101.156	85,86

PRIMÁRIO COMUM
FREQÜÊNCIA MÉDIA - 1945/1949

1947			1948			1949		
MATR.	FREQ.	%	MATR.	FREQ.	%	MATR.	FREQ.	%
1.076	967	89,86	867	784	90,42	726	652	89,80
4.097	3.667	89,50	3.868	3.465	89,58	3.810	3.444	90,39
5.526	5.084	42,00	5.196	4.716	90,75	5.272	4.813	91,29
4.751	4.363	91,83	4.469	4.045	90,51	4.800	4.301	89,60
3.881	3.492	89,97	3.926	3.554	90,52	4.199	3.837	91,37
4.994	4.525	90,60	4.202	3.809	90,64	4.104	3.755	91,49
5.475	5.050	92,23	5.206	4.765	91,52	4.757	4.408	92,66
5.270	4.774	90,58	4.601	4.219	91,69	4.331	4.001	92,38
9.130	8.113	88,86	8.264	7.264	87,89	7.930	7.107	89,62
9.051	8.113	90,40	7.614	6.723	82,29	7.303	6.783	88,87
10.597	9.380	88,51	9.163	8.095	88,34	8.834	7.776	88,02
1.770	1.702	96,15	1.626	1.558	95,81	1.666	1.598	95,91
7.174	6.243	87,02	6.264	5.535	88,36	6.052	5.348	88,36
1.187	1.037	87,36	961	843	87,72	958	855	89,14
1.150	1.074	93,39	932	834	89,48	669	639	95,50
711	656	92,26	606	537	88,61	561	514	91,62
75.840	68.310	90,07	67.765	60.746	89,64	66.307	59.612	90,24

ENSINO PÚBLICO
A PROVEITAMENTO

DISTRITOS	1945			1946		
	PROMO-VIDOS	CONCLU. CURSO	%	PROMO-VIDOS	CONCLU. CURSO	%
1º	2.379	479	76,53	2.085	413	75,71
2º	3.856	510	69,97	3.480	515	67,86
3º	3.834	548	69,06	3.448	517	65,86
4º	2.826	391	69,82	2.701	315	63,99
5º	1.165	130	57,02	1.289	114	63,28
6º	5.415	829	71,84	4.926	749	68,84
7º	3.721	535	73,19	3.564	567	69,49
8º	6.590	997	79,01	6.100	993	74,21
9º	6.212	1.048	70,98	5.725	940	65,20
10º	7.574	1.200	68,51	6.431	771	56,88
11º	7.244	1.099	61,29	7.314	1.067	65,26
12º	2.150	329	63,97	2.146	286	56,78
13º	8.898	982	61,75	8.529	1.009	58,12
14º	2.335	319	56,80	1.954	241	45,70
15º	1.810	175	54,04	1.742	179	51,73
16º	1.106	135	65,04	1.295	211	66,69
SETOR RURAL	-	-	-	-	-	-
T O T A L	67.115	9.706	67,34	62.751	8.887	63,33

PRIMÁRIO COMUM
- 1945/1949

1947			1948			1949		
PROMO-VIDOS	CONCLU. CURSO	%	PROMO-VIDOS	CONCLU. CURSO	%	PROMO-VIDOS	CONCLU. CURSO	%
1.531	145	54,50	1.695	352	79,61	1.599	409	77,86
3.899	341	63,85	3.723	983	78,69	3.639	951	74,73
2.843	216	53,39	3.027	570	69,13	2.665	546	62,71
2.483	198	56,20	2.561	470	71,03	2.390	529	66,82
1.224	83	53,21	1.534	281	71,96	1.459	247	64,15
4.547	445	64,04	4.573	1.018	77,96	4.350	957	69,70
3.138	258	57,27	3.337	670	72,70	3.302	734	70,22
5.013	472	55,75	5.875	1.379	80,52	5.522	1.363	72,95
4.315	319	49,19	5.533	1.216	73,79	4.546	1.184	64,80
6.256	615	54,14	7.243	1.650	72,98	7.646	1.543	74,71
6.465	679	51,15	7.783	1.682	70,27	7.442	1.602	65,11
2.034	229	52,79	2.726	450	69,10	2.411	487	61,47
7.908	430	48,67	9.483	2.013	69,56	8.583	1.699	63,20
1.898	103	41,72	2.860	463	64,76	2.309	389	57,29
1.713	143	46,73	2.296	413	65,51	2.277	403	61,72
1.023	51	42,70	1.599	272	68,45	1.415	309	63,31
-	-	-	-	-	-	820	118	48,32
56.290	4.727	53,17	65.648	13.882	81,25	62.375	13.470	21,59

ENSINO PARTICULAR
16- MÉDIA DA MATRÍCULA E

DISTRITOS	1945			1946		
	MATR.	FREQ.	%	MATR.	FREQ.	%
1ª	1.684	1.370	81,35	1.098	985	80,70
2ª	4.238	3.548	83,71	4.095	3.682	89,91
3ª	5.468	4.998	91,40	5.466	4.998	91,43
4ª	4.221	3.819	90,47	4.638	4.208	90,72
5ª	3.768	3.356	89,06	4.020	3.616	89,95
6ª	4.529	4.002	88,36	5.051	4.544	89,96
7ª	5.060	4.545	89,82	5.478	5.045	92,09
8ª	5.592	5.253	93,93	5.605	5.197	92,72
9ª	8.960	7.807	87,13	9.202	8.102	88,04
10ª	9.335	8.138	87,17	8.740	7.802	89,26
11ª	9.350	8.480	80,69	10.185	9.035	88,70
12ª	1.853	1.794	96,81	1.911	1.872	97,95
13ª	5.915	5.246	88,68	7.059	6.414	90,86
14ª	1.086	959	88,30	1.091	952	87,25
15ª	1.040	969	93,17	1.115	1.048	93,99
16ª	555	508	91,53	731	661	90,42
T O T A L	72.654	65.192	88,72	75.485	68.161	90,29

PRIMÁRIO COMUM
FREQÜÊNCIA MÉDIA - 1945/1949

1947			1948			1949		
MATR	FREQ	%	MATR	FREQ	%	MATR	FREQ.	%
3.277	2.867	87,48	2.701	2.391	88,52	2.760	2.444	88,55
6.640	5.842	87,98	6.216	5.611	90,26	6.318	5.828	92,24
5.996	5.068	84,53	5.459	4.716	86,38	5.324	4.717	88,59
5.016	4.138	82,49	4.552	3.826	84,05	4.603	4.001	86,92
2.636	2.088	79,21	2.662	2.204	82,79	2.800	2.370	84,64
8.121	7.103	87,46	7.539	6.584	87,33	7.907	7.058	89,26
6.254	3.222	51,51	5.747	4.874	84,80	5.941	5.274	88,77
10.120	9.960	98,41	9.335	8.094	86,70	9.707	8.833	90,99
9.696	8.316	85,76	9.083	8.084	89,00	9.083	8.186	90,11
13.045	11.965	91,72	12.492	10.846	86,82	12.599	11.270	89,45
13.920	11.856	85,17	13.800	11.818	85,63	14.237	12.559	88,21
4.434	3.735	84,23	4.599	4.000	86,97	4.846	4.243	87,55
7.603	14.469	82,19	17.005	14.326	44,24	16.690	14.617	87,57
4.997	3.994	79,92	5.228	4.322	82,67	4.900	4.237	86,46
4.151	3.362	80,99	4.358	3.618	83,01	4.618	3.967	85,85
2.595	2.192	84,47	2.826	2.420	85,84	2.821	2.487	88,1
-	-	-	-	-	-	1.922	1.650	85,74
118.501	100.178	84,53	113.602	97.740	86,03	117.076	103.741	88,60

ENSINO PARTICULAR

17 - RESUMO DO APROVEITAMENTO

DIS- TRI- TOS	P R O -								
	A 2ª SÉRIE			A 3ª SÉRIE			A 4ª SÉRIE		
	MASC.	FEM.	TOTAL	MASC.	FEM.	TOTAL	MASC.	FEM.	TOTAL
<u>1945</u>									
1	92	63	155	99	50	149	139	30	169
2	327	348	675	373	213	586	225	200	425
3	336	573	909	231	479	710	247	415	662
4	337	517	854	229	349	578	229	295	524
5	382	435	817	230	330	560	334	378	712
6	511	514	1.025	305	297	602	344	343	687
7	278	433	711	221	380	601	305	306	611
8	461	357	818	305	299	604	137	190	327
9	1.156	1.246	2.402	792	728	1.520	529	602	1.131
10	1.483	1.273	2.756	710	813	1.523	608	542	1.150
11	1.036	1.042	2.078	749	703	1.452	605	521	1.126
12	303	242	545	191	160	351	186	121	307
13	166	148	314	119	90	209	81	48	129
14	103	80	183	84	86	170	84	63	47
15	108	123	231	-90	72	162	92	82	174
16	100	52	152	63	42	105	34	36	70
TO- TAL	7.179	7.446	14.625	4.791	5.091	9.882	4.179	4.172	8.351

PRIMÁRIO COMUM

SEGUNDO A SÉRIE E SEXO - 1945/1949

M O V I D O S			TERMINARAM O CURSO			APROVEITAMENTO GERAL		
À 5ª SÉRIE								
MASC.	FEM.	TOTAL	MASC.	FEM.	TOTAL	MASC.	FEM.	TOTAL
187	46	233	166	10	176	683	199	882
211	226	437	52	103	155	1.883	1.090	2.978
155	430	585	86	243	329	1.055	2.140	3.195
247	248	495	80	226	306	1.122	1.635	2.757
280	262	542	52	49	101	1.278	1.454	2.732
215	278	493	101	148	249	1.476	1.580	3.056
64	290	554	107	168	275	1.175	1.577	2.752
172	148	320	82	148	230	1.157	1.142	2.299
396	315	711	304	222	526	3.177	3.113	6.290
410	308	718	201	210	411	3.412	3.146	6.558
423	352	775	209	201	410	3.022	2.819	5.841
115	80	195	49	40	89	844	643	1.487
59	40	99	26	33	59	451	359	810
71	57	128	16	14	30	358	300	658
44	33	77	43	10	53	377	320	697
45	16	61	8	10	18	250	165	406
3.294	3.129	6.423	1.582	1.835	3.417	21.025	21.673	4.698

ENSINO PARTICULAR

17 - RESUMO DO APROVEITAMENTO

DIS- TRI- TOS	P R O -								
	A 2ª SÉRIE			A 3ª SÉRIE			A 4ª SÉRIE		
	MASC.	FEM.	TOTAL	MASC.	FEM.	TOTAL	MASC.	FEM.	TOTAL
<u>1946</u>									
1	69	48	117	107	35	142	64	47	111
2	372	432	804	285	286	571	296	259	555
3	440	744	1.184	334	610	944	319	546	865
4	463	514	977	353	432	785	277	375	652
5	432	351	783	396	340	736	372	315	687
6	562	514	1.076	460	441	901	372	375	747
7	614	750	1.364	459	515	974	436	544	980
8	568	605	1.173	388	387	775	331	338	669
9	807	963	1.770	503	636	1.139	450	520	970
10	1.293	1.275	2.568	910	806	1.716	700	618	1.318
11	597	687	1.284	385	462	847	350	364	714
12	219	307	526	186	178	364	160	133	293
13	1.210	1.041	2.251	718	638	1.356	487	403	890
14	147	118	265	135	104	239	106	93	199
15	203	167	370	108	115	223	85	71	156
16	126	96	222	74	35	109	65	49	114
TOTAL	8.122	8.612	16.734	5.801	6.020	11.821	4.870	5.050	9.920

PRIMÁRIO COMUM

SEGUNDO A SÉRIE E SEXO - 1945/1949

MOVIDOS			TERMINARAM O CURSO			APROVEITAMENTO GERAL		
À SÉRIE								
MASC.	FEM.	TOTAL	MASC.	FEM.	TOTAL	MASC.	FEM.	TOTAL
140	24	164	167	6	173	547	160	707
249	171	420	61	92	153	1.263	1.240	2.503
280	463	743	148	380	528	1.521	2.743	4.264
266	309	575	81	231	312	1.440	1.861	3.301
304	275	579	23	52	75	1.527	1.333	2.860
368	285	653	162	141	303	1.924	1.756	3.680
324	469	793	129	204	333	1.962	2.482	4.444
232	229	461	190	166	356	1.709	1.725	3.434
401	386	787	273	303	576	2.434	2.808	5.242
539	410	949	357	292	649	3.799	3.401	7.200
234	232	466	143	137	280	1.709	1.882	3.591
163	92	255	104	60	164	832	770	1.602
307	244	551	201	165	366	2.923	2.491	5.414
82	65	147	7	17	24	477	397	874
71	49	120	35	25	60	502	427	929
48	32	80	34	20	54	347	232	579
4.008	3.735	7.743	2.115	2.291	4.406	24.916	25.708	50.624

ENSINO PARTICULAR

17 - RESUMO DO APROVEITAMENTO

DIS- TRI- TOS	P R O -								
	A 2ª SÉRIE			A 3ª SÉRIE			A 4ª SÉRIE		
	MASC.	FEM.	TOTAL	MASC.	FEM.	TOTAL	MASC.	FEM.	TOTAL
<u>1947</u>									
1	106	79	185	94	27	121	104	13	117
2	265	314	579	244	278	522	219	237	456
3	516	933	1.449	414	645	1.059	313	615	928
4	509	632	1.141	334	450	784	318	430	748
5	398	502	900	349	408	757	352	392	744
6	565	1.005	1.570	470	459	929	415	355	770
7	623	723	1.346	515	567	1.082	458	527	985
8	742	675	1.417	529	398	927	395	359	754
9	1.076	1.153	2.229	662	737	1.399	756	602	1.358
10	782	709	1.491	547	548	1.095	576	469	1.045
11	980	919	1.899	624	617	1.241	582	563	1.145
12	181	218	399	122	168	290	98	58	256
13	957	818	1.775	694	666	1.360	549	463	1.012
14	128	104	232	111	106	207	102	75	177
15	141	150	291	109	121	230	94	82	176
16	141	131	272	57	55	112	75	32	107
TO- TAL	8.110	9.065	17.175	5.875	6.250	12.125	5.406	5.372	10.778

PRIMÁRIO COMUM

SEGUNDO A SÉRIE E SEXO - 1945/1949

M O V I D O S			TERMINARAM O CURSO			APROVEITAMENTO GERAL		
A 5ª SÉRIE			MASC.	FEM.	TOTAL	MASC.	FEM.	TOTAL
140	29	169	115	7	122	559	155	714
221	174	395	38	37	75	987	1.040	2.027
215	501	716	178	369	547	1.636	3.063	4.699
319	330	649	106	216	322	1.586	2.058	3.644
345	364	709	44	73	117	1.488	1.739	3.227
320	291	611	161	156	317	1.931	2.266	4.197
307	437	744	136	178	314	2.039	2.432	4.471
268	264	532	176	210	386	2.110	1.906	4.016
542	532	1.074	278	221	499	3.314	3.245	6.559
341	314	655	212	177	389	2.458	2.217	4.675
406	399	805	217	226	443	2.809	2.724	5.553
76	100	176	-	-	-	477	644	1.121
341	276	617	151	87	238	2.692	2.310	5.002
64	46	110	13	4	17	418	335	753
60	50	110	34	26	6	438	429	867
51	42	93	22	23	45	346	283	629
4.016	4.149	8.165	1.881	2.010	3.891	25.288	26.846	52.134

ENSINO PARTICULAR

17 - RESUMO DO APROVEITAMENTO

DIS- TRI- TOS	P R O -								
	A 2ª SÉRIE			A 3ª SÉRIE			A 4ª SÉRIE		
	MASC.	FEM.	TOTAL	MASC.	FEM.	TOTAL	MASC.	FEM.	TOTAL
1948									
1	101	66	167	91	52	143	165	15	180
2	505	461	966	319	325	644	379	321	700
3	522	876	1.398	365	570	935	288	495	783
4	498	643	1.141	366	438	804	292	397	689
5	411	437	848	333	368	701	350	366	716
6	524	480	1.004	376	391	767	387	359	746
7	615	692	1.307	404	469	873	461	518	979
8	746	666	1.412	465	337	802	411	284	695
9	1.203	1.188	2.391	624	734	1.358	665	543	1.208
10	1.189	1.001	2.190	711	644	1.355	682	550	1.232
11	1.427	1.195	2.622	800	715	1.515	796	702	1.498
12	238	242	480	123	118	241	157	144	301
13	910	886	1.796	590	555	1.145	564	471	1.035
14	118	105	224	93	70	163	89	80	169
15	183	178	361	69	79	148	44	60	104
16	110	105	215	51	45	96	51	31	82
TOTAL	9.300	9.222	18.522	5.780	5.910	11.690	5.781	5.336	11.117

PRIMÁRIO COMUM

SEGUNDO A SÉRIE E SEXO - 1945/1949

M O V I D O S			TERMINARAM O CURSO			APROVEITAMENTO GERAL		
A 5ª SÉRIE			MASC.	FEM.	TOTAL	MASC.	FEM.	TOTAL
-	-	-	109	25	134	466	158	624
-	-	-	313	233	546	1.516	1.340	2.856
-	-	-	227	505	732	1.402	2.446	3.848
-	-	-	292	388	680	1.448	1.866	3.314
-	-	-	261	307	568	1.355	478	2.833
-	-	-	303	269	572	1.590	1.499	3.089
-	-	-	368	409	777	1.848	2.088	3.936
-	-	-	311	345	656	1.933	1.632	3.565
-	-	-	599	554	1.153	3.091	3.019	6.110
-	-	-	616	470	1.086	3.198	2.615	5.813
-	-	-	689	605	1.294	3.712	3.217	6.929
-	-	-	98	93	191	616	597	1.213
-	-	-	397	317	714	2.461	2.229	4.690
-	-	-	80	78	158	380	334	714
-	-	-	37	29	66	333	346	679
-	-	-	51	20	71	263	201	464
-	-	-	4.751	4.647	9.398	25.612	25.115	50.727

ENSINO PARTICULAR

17 - RESUMO DO APROVEITAMENTO

DIS- TRI- TOS	P R O -								
	A 2ª SÉRIE			A 3ª SÉRIE			A 4ª SÉRIE		
	MASC	FEM	TOTAL	MASC.	FEM.	TOTAL	MASC.	FEM.	TOTAL
<u>1949</u>									
1	78	62	140	68	44	112	120	37	157
2	521	476	997	301	319	620	319	283	602
3	578	813	1.391	341	529	870	308	494	802
4	556	730	1.286	310	422	732	295	380	675
5	483	479	962	346	362	708	336	354	690
6	527	558	1.085	327	349	676	344	302	646
7	519	616	1.135	335	395	730	369	460	829
8	628	565	1.193	415	334	749	348	297	645
9	1.100	1.103	2.203	566	640	1.206	577	512	1.089
10	1.148	977	2.125	684	573	1.257	624	476	1.100
11	1.271	1.104	2.375	754	698	1.452	711	622	1.333
12	233	277	505	145	138	283	139	125	264
13	949	853	1.802	498	513	1.011	458	369	827
14	112	102	214	88	81	169	93	96	189
15	126	101	227	56	55	111	64	51	115
16	65	86	151	54	53	107	54	27	81
TOTAL	8.894	8.897	17.791	5.288	5.505	10.793	5.159	4.885	10.044

PRIMÁRIO COMUM

SEGUNDO A SÉRIE E SEXO - 1945/1949

M O V I D O S			TERMINARAM O CURSO			APROVEITAMENTO GERAL		
A 5ª SÉRIE								
MASC.	FEM.	TOTAL	MASC.	FEM.	TOTAL	MASC.	FEM.	TOTAL
-	-	-	81	10	91	347	153	500
-	-	-	309	209	518	1.450	1.287	2.737
-	-	-	215	418	633	1.442	2.254	3.696
-	-	-	262	344	606	1.423	1.876	3.299
-	-	-	276	305	581	1.441	1.500	2.941
-	-	-	248	222	470	1.446	1.431	2.877
-	-	-	273	343	616	1.496	1.814	3.310
-	-	-	300	222	522	1.691	1.418	3.109
-	-	-	455	511	966	2.698	2.766	5.464
-	-	-	518	378	896	2.974	2.404	5.378
-	-	-	530	509	1.039	3.266	2.933	6.199
-	-	-	120	107	227	637	642	1.279
-	-	-	348	298	646	2.253	2.033	4.886
-	-	-	50	67	117	343	346	689
-	-	-	46	21	67	292	228	520
-	-	-	43	16	59	216	182	398
-	-	-	4.074	3.980	8.054	23.415	23.267	46.682

I.

ENSINO PÚBLICO
18 - MÉDIA DA MATRÍCULA

DISTRITOS	1945			1946		
	MATR	FREQ	%	MATR	FREQ	%
1º	735	472	63,35	550	351	63,81
2º	600	368	61,33	661	429	64,90
3º	683	435	63,22	471	325	69,00
4º	452	321	71,01	745	527	70,74
5º	422	256	60,90	411	275	66,90
6º	805	549	68,19	744	549	73,79
7º	857	589	68,72	737	564	76,52
8º	825	643	77,93	838	558	66,58
9º	513	316	61,59	571	334	58,49
10º	618	398	64,40	537	335	63,08
11º	695	401	57,69	669	410	61,28
12º	208	155	74,63	203	135	66,50
13º	559	338	60,46	481	332	69,02
14º	388	280	72,16	339	239	70,50
15º	183	145	79,23	159	130	81,76
16º	47	33	70,21	180	129	71,66
TOTAL	8.595	5.699	66,30	8.303	5.617	67,65

PRIMÁRIO SUPLETIVO
E FREQUÊNCIA MÉDIA - 1945/1949

1947			1948			1949		
MATR.	FREQ.	%	MATR.	FREQ.	%	MATR.	FREQ.	%
492	363	73,78	434	321	73,96	440	334	75,90
512	379	74,02	425	295	69,41	427	305	71,42
334	199	59,58	235	146	62,12	222	150	67,56
585	395	67,52	515	350	67,96	572	439	76,74
293	176	60,06	324	248	76,54	341	230	67,44
570	425	74,56	541	409	75,60	634	473	74,60
656	486	74,08	570	437	76,66	624	482	77,24
546	406	74,35	479	368	76,82	556	434	78,05
412	241	58,49	370	260	70,27	328	200	60,97
304	230	75,65	390	269	66,92	309	224	72,49
546	372	68,13	500	346	69,20	537	351	65,36
152	109	71,71	136	96	70,58	130	100	76,92
285	204	71,57	352	269	76,42	369	273	73,98
307	229	74,59	287	212	73,86	266	175	65,78
102	67	65,68	144	91	63,19	142	91	64,08
155	109	70,32	179	118	65,92	131	100	76,33
6.251	4.390	70,22	5.881	4.235	71,87	6.028	4.361	72,34

ENSINO PÚBLICO

19 - APROVEITAMENTO-

DISTRITOS	1945			1946		
	PROMOVIDOS	CONCLU. CURSO	%	PROMOVIDOS	CONCLU. CURSO	%
1 ^o	235	22	55,74	218	21	55,71
2 ^o	212	15	52,90	273	15	53,53
3 ^o	238	41	50,63	183	13	50,51
4 ^o	184	20	61,26	346	46	55,36
5 ^o	135	13	48,05	231	-	56,06
6 ^o	421	9	67,82	515	15	73,40
7 ^o	311	18	50,77	423	-	61,39
8 ^o	287	32	50,78	316	28	48,79
9 ^o	277	9	68,91	264	33	61,74
10 ^o	247	45	60,33	155	27	38,72
11 ^o	320	11	68,63	337	37	72,62
12 ^o	70	-	41,90	90	-	51,72
13 ^o	259	-	55,69	227	-	55,23
14 ^o	206	19	69,75	157	21	52,50
15 ^o	127	-	83,00	109	-	72,66
16 ^o	72	-	52,17	85	-	57,04
TOTAL.....	3.601	254	58,15	3.929	256	57,48

PRIMÁRIO SUPLETIVO

1945/1949

1947			1948			1949		
PROMOVIDOS	CONCLU. CURSO	%	PROMOVIDOS	CONCLU. CURSO	%	PROMOVIDOS	CONCLU. CURSO	%
280	29	56,91	250	30	57,60	440	59	86,59
283	29	55,57	266	55	62,58	427	46	89,22
183	20	54,78	133	14	56,59	222	-	100,00
308	32	52,64	290	35	56,31	572	35	90,20
149	-	50,85	195	-	60,18	455	-	100,00
429	8	75,26	322	56	59,51	627	60	90,43
428	6	65,24	384	9	67,36	624	35	94,39
322	24	58,97	349	35	72,86	556	49	91,18
276	52	66,99	242	31	65,40	326	71	78,22
264	30	66,44	177	30	45,38	355	51	85,63
390	40	71,42	390	37	78,00	537	81	84,91
105	-	69,07	87	-	63,97	130	-	100,00
167	-	58,59	180	-	51,13	369	-	100,00
198	19	54,49	159	8	55,40	266	23	83,83
71	-	69,60	70	-	48,65	142	-	100,00
85	-	54,83	65	-	36,31	141	19	93,61
3.938	289	62,00	3.559	340	60,51	6.189	529	91,27

20 - CADASTRO DOS ESTABELECIMENTOS DE ENSINO PÚBLICO PRIMÁRIO E J. DE INFÂNCIA

R E S U M O

1949

DISTRITOS	NÚMERO DE ESTABELECIMENTOS	PRÉDIOS				Nº DE SALAS DE AULA
		PRÓPRIO MUNICIPAL	PRÉDIO ALUGADO	PRÉDIO CEDIDO	PRÓPRIO FEDERAL	
1 ^o	5	4	-	1	-	54
2 ^o	12	11	-	1	-	112
3 ^o	9	8	1	-	-	98
4 ^o	10	9	-	1	-	85
5 ^o	7	7	-	-	-	51
6 ^o	15	9	2	3	1	142
7 ^o	16	13	3	-	-	126
8 ^o	19	11	6	2	-	151
9 ^o	17	9	8	-	-	128
10 ^o	23	15	7	1	-	141
11 ^o	21	10	9	2	-	191
12 ^o	13	4	8	-	1	72
13 ^o	22	11	6	4	1	210
14 ^o	22	10	11	1	-	100
15 ^o	15	7	6	1	1	81
16 ^o	10	3	2	2	3	50
S. RURAL	21	18	3	-	-	84
TOTAL	257	159	72	19	7	1876

FONTE: - DEPARTAMENTO DE EDUCAÇÃO PRIMÁRIA E DEPARTAMENTO DE GEOGRAFIA E ESTATÍSTICA DA P.D.F.

NOTA - P.M. - PRÓPRIO MUNICIPAL
P.A. - PRÉDIO ALUGADO
P.C. - PRÉDIO CEDIDO
P.F. - PRÓPRIO FEDERAL

ESTABELECIMENTOS DE ENSINO

20 - CADASTRO DOS ESTABELECIMENTOS DE ENSINO PÚBLICO PRIMÁRIO E J. DE INFÂNCIA
1949

DESIGNAÇÃO	DENOMINAÇÃO	LOCALIZAÇÃO	PRÉDIO	Nº DE SALAS DE AULA
------------	-------------	-------------	--------	---------------------

12 DISTRITO

1 - 1	Esc. EUZÉBIO DE QUEIRÓS	AV. RIO BRANCO, 174 - 22	P.C.	4
2 - 1	Esc. CELESTINO DA SILVA	RUA DO LAVRADIO, 56	P.M.	17
3 - 1	Esc. TIRADENTES	RUA VISCO. RIO BRANCO, 48	P.M.	8
4 - 1	Esc. REPÚBLICA DA COLÔMBIA	RUA CAMERINO, 51	P.M.	12
5 - 1	Esc. VICENTE LICÍNIO CARDOSO	AV. VENEZUELA, 63	P.M.	13
			TOTAL	54

22 DISTRITO

1 - 2	Esc. JOSÉ PEDRO VARELA	RUA JOAQUIM PALHARES, 54	P.M.	13
2 - 2	Esc. EPITÁCIO PESSÔA	AV. PAULO DE FRONTIN, 9	P.M.	10
3 - 2	Esc. AZEVEDO SODRÉ	RUA BARÃO DE UBÁ, 331	P.M.	6
4 - 2	Esc. CANADÁ	RUA SÃO CARLOS, 181	P.M.	11
5 - 2				
6 - 2	Esc. BÁRBARA OTONI	RUA SENADOR FURTADO, 94	P.M.	6
7 - 2	Esc. VISOONDE OURO PRETO	RUA FREI CANEÇA, 200	P.M.	6
8 - 2	Esc. BENJAMIN CONSTANT	PÇA. MARECHAL HERMES, s/n	P.M.	7
9 - 2	Esc. GENERAL MITRE	RUA FARNESE, 39	P.M.	8
10 - 2	Esc. JOSÉ BONIFÁCIO	RUA PEDRO ERNESTO, 80	P.M.	15
11 - 2	Esc. CECY DODSWORTH	RUA ANTÔNIO LAGE, 42	P.C.	4
12 - 2	J. INF. CAMPOS SALES	PARQUE JÚLIO FURTADO	P.M.	3
	INSTITUTO DE EDUCAÇÃO	RUA MARIZ E BARROS, 273 E	P.M.	15
		PÇA. GENERAL PORTINHO, 2	P.M.	8
			TOTAL	112

32 DISTRITO

1 - 3	Esc. JOSÉ DE ALENCAR	LARGO DO MACHADO, 20	P.M.	15
2 - 3	Esc. RODRIGUES ALVES	RUA DAS LARANJEIRAS, 397	P.M.	12
3 - 3	Esc. DEODORO	RUA DA GLÓRIA, 26	P.M.	14
4 - 3	Esc. MACHADO DE ASSIS	RUA DIAS DE BARROS, 50	P.M.	6
5 - 3	Esc. SANTA CATARINA	RUA DAS NEVES, 38	P.M.	12
6 - 3	Esc. ESTADOS UNIDOS	RUA ITAPIRÚ, 453	P.M.	19
7 - 3	Esc. ESTÁCIO DE SÁ	RUA CAMPOS DA PAZ, 218	P.M.	8
8 - 3	Esc. PEREIRA PASSOS	PÇA. CONDESSA DE FRONTIN, 45	P.M.	9
9 - 3	Esc. JÚLIA LOPES DE ALMEIDA	TRAV. XAVIER PASSOS, 8	P.A.	3
			TOTAL	98

20 - CADASTRO DOS ESTABELECIMENTOS DE ENSINO PÚBLICO PRIMÁRIO E J. DE INFÂNCIA

1949

(CONTINUAÇÃO)

DESIGNAÇÃO	DENOMINAÇÃO	LOCALIZAÇÃO	PRÉDIO	Nº DE SALAS DE AULA
------------	-------------	-------------	--------	---------------------

4º DISTRITO

1 - 4	Esc. ALBERTO BARTH	AV. OSWALDO CRUZ, 124	P.M.	5
2 - 4	Esc. JOAQUIM NABUCO	RUA DONA MARIANA, 148	P.M.	11
3 - 4	Esc. MÉXICO	RUA DA MATRIZ, 67	P.M.	14
4 - 4				
5 - 4	J.I. MARECHAL HERMES	RUA CAPISTRANO DE ABREU, 1	P.M.	4
6 - 4	Esc. PEDRO ERNESTO	RUA ABELARDO LOBO, 5	P.M.	12
7 - 4	Esc. OLAVO BILAO	RUA CORCOVADO, 250	P.C.	8
8 - 4	Esc. MANOEL CÍCERO	PÇA. SANTOS DUMONT, 86	P.M.	10
9 - 4	Esc. JÚLIO DE CASTILHOS	PÇA. SANTOS DUMONT, 96	P.M.	7
10 - 4	Esc. LUIZ DELFINO	RUA MARQUÊS DE S. VIOENTE, 238	P.M.	5
11 - 4	Esc. FRANCISCO ALVES	RUA DA PASSAGEM, 104	P.M.	9
			TOTAL	85

5º DISTRITO

1 - 5	Esc. DR. CÓCIO BARCELOS	RUA BARÃO DE IPANEMA, 34	P.M.	10
2 - 5	Esc. MARECHAL TROMPOWSKY	RUA BELFORT ROXO, 433	P.M.	12
3 - 5	Esc. HENRIQUE DODSWORTH	AV. EPITÁCIO PESSÔA, 186	P.M.	7
4 - 5	Esc. MINAS GERAIS	AV. PASTEUR, 433	P.M.	6
5 - 5	Esc. MEM DE SÁ	ALAMEDA ANTÔNIO JOÃO	P.M.	3
6 - 5	Esc. ALMIRANTE TAMANDARÉ	ESTR. DA GÁVEA, 656	P.M.	7
7 - 5	Esc. PRES. JOSÉ LINHARES	RUA BARÃO DA TORRE, 90	P.M.	6
			TOTAL	51

6º DISTRITO

1 - 6	Esc. GONÇALVES DIAS	CAMPO DE S. CRISTOVÃO, 115	P.M.	14
2 - 6	Esc. CARDEAL LEME	PRAÇA H, 13	P.M.	10
3 - 6	Esc. NILO PEÇANHA	AV. PEDRO II, 398	P.M.	18
4 - 6	Esc. ESTHER DE MELO	RUA SÁ FREIRE, 44	P.A.	6
5 - 6	Esc. FLORIANO PEIXOTO	PRAÇA ARGENTINA, S/N	P.M.	8
6 - 6	Esc. PORTUGAL	QUINTA DA BÔA VISTA, S/N	P.M.	8
7 - 6	Esc. ANTÔNIO PRADO JÚNIOR	QUINTA DA BÔA VISTA, S/N	P.M.	4
8 - 6	Esc. URUGUAI	RUA ANA NERI, 192	P.C.	15
9 - 6	Esc. HUMBERTO DE CAMPOS	TRAV. SAÍÃO LOBATO, S/N	P.M.	3
10 - 6	Esc. DELFIM MOREIRA	RUA LICÍNIO CARDOSO, 277	P.A.	6
11 - 6	Esc. OSWALDO CRUZ	AV. DOS DEMOCRÁTICOS, 319	P.C.	12
12 - 6		RUA LEOPOLDO BULHÕES, 1816	P.C.	7

20 - CADASTRO DOS ESTABELECIMENTOS DE ENSINO PÚBLICO PRIMÁRIO E J. DE INFÂNCIA

1949

(CONTINUAÇÃO)

DESI- GNAÇÃO	DENOMINAÇÃO	LOCALIZAÇÃO	PRÉCIO	Nº DE SALAS DE AULA
-----------------	-------------	-------------	--------	---------------------------

6º DISTRITO

13 - 6				
14 - 6	ESC. BAHIA	AV. BRASIL, S/N	P.M.	13
15 - 6				
16 - 6	ESC. MAL. ESPERIDIÃO ROSAS	ARSENAL DE GUERRA	P.F.	6
17 - 6	ESC. RUI BARBOSA	AV. LONDRES, S/N	P.M.	12
			TOTAL	142

7º DISTRITO

1 - 7	ESC. PRUDENTE DE MORAIS	RUA ENES DE SOUZA, 36	P.M.	10
2 - 7	ESC. LEITÃO DA CUNHA	RUA MAJOR AVILA, 123	P.M.	6
3 - 7	ESC. HEITOR LIRA	RUA FRANCISCO GRAÇA, 61	P.A.	7
4 - 7	ESC. BARÃO DE ITACURUSSÁ	RUA ANDRADE NEVES, 481	P.M.	8
5 - 7	ESC. BARÃO DE MACAUBAS	RUA ALM. CÂNDIDO BRASIL, 352	P.M.	7
6 - 7	ESC. REPÚBLICA ARGENTINA	AV. 28 DE SETEMBRO, 109	P.M.	24
7 - 7	ESC. BEZERRA DE MENEZES	RUA S. FRANCISCO XAVIER, 141	P.M.	6
8 - 7	ESC. BARÃO HOMEM DE MELO	RUA S. FRANCISCO XAVIER, 278	P.A.	6
9 - 7	ESC. FRANCISCO CABRITA	AV. MELO MATOS, 34	P.M.	8
10 - 7	ESC. SOARES PEREIRA	AV. MARACANÃ, 1450	P.M.	7
11 - 7	ESC. OLÍMPIA DO COUTO	RUA JOSÉ MAURÍCIO, 85-A-C/1	P.M.	7
12 - 7	ESC. ARAUJO PÔRTO ALEGRE	ESTR. VELHA DA TIJUCA, 181	P.M.	7
13 - 7	ESC. MENESES VIEIRA	RUA BOA VISTA, 154	P.M.	6
14 - 7	ESC. DIOGO FEIJÓ	ESTR. DA PAZ, S/N	P.A.	4
15 - 7	ESC. JOSÉ DA SILVA ARAUJO	ESTR. DAS FURNAS, 2109	P.M.	6
16 - 7	ESC. LOPES TROVÃO	ESTR. DO PICAPAU, 96	P.M.	7
			TOTAL	126

8º DISTRITO

1 - 8	ESC. EQUADOR	AV. 28 DE SETEMBRO, 351	P.A.	12
2 - 8	ESC. VIRGÍNIA PINTO CIDADE	RUA MAXWELL, 299	P.C.	2
3 - 8	ESC. CRUZEIRO	RUA BARÃO DE MESQUITA, 830	P.C.	10
4 - 8	ESC. BATISTA PEREIRA	RUA SILVA TELES, 65	P.A.	6
5 - 8	ESC. PANAMÁ	RUA DUQUEZA DE BRAGANÇA, 22	P.M.	8
6 - 8	ESC. FRANCISCO MANUEL	RUA VISCONDE S. VICENTE, 175	P.A.	8
7 - 8	ESC. AFONSO PENA	RUA BARÃO DE MESQUITA, 499	P.M.	8
8 - 8	ESC. AFRÂNIO PEIXOTO	RUA FERREIRA PONTES, 132	P.M.	4

20 - CADASTRO DOS ESTABELECIMENTOS DE ENSINO PÚBLICO PRIMÁRIO E J. DE INFÂNCIA

1949

(CONTINUAÇÃO)

DESIGNAÇÃO	DENOMINAÇÃO	LOCALIZAÇÃO	PRÉDIO	Nº DE SALAS DE AULA
8º DISTRITO				
9 - 8	Esc. JOSÉ VERÍSSIMO	RUA HENRIQUE DIAS, 34	P.A.	8
10 - 8	Esc. BOLÍVIA	RUA ANA NERI, 2028	P.M.	9
11 - 8	Esc. RIO DE JANEIRO	RUA PAIM PAMPLONA, 50	P.M.	6
12 - 8	Esc. SARMIENTO	RUA 24 DE MAIO, 931	P.M.	11
13 - 8	Esc. JOSÉ SOARES DIAS	RUA MARIA ANTÔNIA, 17	P.A.	6
14 - 8	Esc. MEDEIROS E ALBUQUERQUE	RUA BOLÍVIA, 62	P.A.	6
15 - 8	Esc. PROF. VISITAÇÃO	RUA FERREIRA DE ANDRADE, 185	P.M.	10
16 - 8	Esc. DUQUE DE CAXIAS	RUA MARECHAL JOFFRE, 74	P.M.	9
17 - 8	Esc. PERNAMBUCO	RUA CONDE DE AZAMBUJA, 579	P.M.	12
18 - 8	Esc. GUATEMALA	AV. 29 DE OUTUBRO, 3500	P.M.	4
19 - 8	Esc. PARETO	RUA 24 DE MAIO, 225	P.M.	12
			TOTAL	151

9º DISTRITO

1 - 9	Esc. ISABEL MENDES	RUA JOAQUIM MÉIER, 293	P.M.	7
2 - 9	Esc. REPÚBLICA DO PERÚ	RUA ARQUIAS CORDEIRO, 508	P.M.	16
3 - 9	Esc. JOÃO RIBEIRO	RUA ARISTIDES CAIRE, 79	P.A.	8
4 - 9	Esc. ALAGÔAS	AV. 29 DE OUTUBRO, 6742	P.M.	6
5 - 9	Esc. ACRE	RUA SANTOS TÍTARA, 50	P.M.	6
6 - 9	Esc. MARIA BRAZ	RUA HERÁCLITO GRAÇA, 47	P.A.	7
7 - 9	Esc. LORETO MACHADO	RUA CASEMIRO DE ABREU, 519	P.A.	4
8 - 9	Esc. HONÓRIO GURGEL	RUA JOSÉ BONIFÁCIO, 828	P.A.	4
9 - 9	Esc. MARANHÃO	AV. JOÃO RIBEIRO, 389	P.A.	4
10 - 9	Esc. RIO GRANDE DO SUL	RUA ANA LEONÍDIA, s/n	P.M.	21
11 - 9	Esc. BOLÍVAR	RUA JOSÉ DOS REIS, 466/474	P.A.	9
12 - 9	Esc. CARLOS GOMES	AV. 29 DE OUTUBRO, 6431	P.A.	5
13 - 9	Esc. PADRE JOSÉ ANCHIETA	RUA TEIXEIRA DE AZEVEDO, 107	P.A.	4
14 - 9	Esc. GOIÁS	RUA GOIÁS, 248	P.M.	11
15 - 9	Esc. TOEIAS BARRETO	RUA POMPÍLIO ALBUQUERQUE, 62	P.M.	6
16 - 9	Esc. HERMENEGILDO DE BARROS	PRAÇA DA EMBOABA, s/n	P.M.	4
17 - 9				
18 - 9	Esc. JOÃO KOPKE	RUA SOUZA CERQUEIRA, 63	P.M.	6
			TOTAL	128

10º DISTRITO

1 - 10	Esc. CARDEAL ARCOVERDE	RUA ABOLEBENHO BARBALHO, s/n	P.M.	-
--------	------------------------	------------------------------	------	---

20 - CADASTRO DOS ESTABELECIMENTOS DE ENSINO PÚBLICO PRIMÁRIO E J. DE INFÂNCIA
1949 (CONTINUAÇÃO)

DESIGNAÇÃO	DENOMINAÇÃO	LOCALIZAÇÃO	PRÉDIO	Nº DE SALAS DE AULA
------------	-------------	-------------	--------	---------------------

10º DISTRITO

2 -10	Esc. VITÓRIO DA COSTA	RUA DOS LÍRIOS, 32	P.M.	4
3 -10	Esc. PARANÁ	AV. ERNANI CARDOSO, 316	P.M.	11
4 -10	Esc. JOÃO PINHEIRO	ESTR. MARECHAL RANGEL, 209	P.A.	6
5 -10	Esc. REPÚBLICA DOMINICANA	ESTR. MARECHAL RANGEL, 690	P.A.	8
6 -10	Esc. AZEVEDO JUNIOR	RUA SILVA GOMES, 55	P.M.	7
7 -10	Esc. SILVA JARDIM	RUA SIDÔNIO PAIS, 227	P.M.	10
8 -10	Esc. CARLOS WERNECK	RUA ADELAIDE BADAJÓS, 38	P.A.	4
9 -10	Esc. IRMÃ ZÉLIA	ESTR. MARECHAL RANGEL, 895	P.M.	4
10 -10	Esc. CRUZ E SOUZA	RUA MARIA PASSOS, 1113	P.A.	4
11 -10	Esc. RAJA GABAGLIA	RUA SOUZA CALDAS, 45	P.M.	4
12 -10	Esc. QUINTINO BOCAIUVA	RUA VITAL, 152	P.M.	12
13 -10	Esc. HAITI	RUA DUARTE TEIXEIRA, 15	P.M.	5
14 -10	Esc. ROOMA POMBO	RUA JOÃO BARBALHO, 737	P.A.	3
15 -10	Esc. FELIX PACHECO	RUA ASSIS CARNEIRO, 649	P.M.	6
16 -10	Esc. SÃO SALVADOR	RUA ALMEIDA NOGUEIRA, 27	P.M.	7
17 -10	Esc. TERRITÓRIO GUAPORÉ	RUA ITAOCARA, 97	P.A.	5
18 -10	Esc. PREF. FILADELFO AZEVEDO	CAMINHO DO CATETE, 640	P.C.	7
19 -10	Esc. MATO GROSSO	RUA MIRANDA E BRITO, 119	P.M.	11
20 -10	Esc. MARIA DO CARMO VIDIGAL	ESTR. MONS. FELIX, 1023	P.A.	5
21 -10	Esc. SÉRVULO DE LIMA	RUA ELIAS DA SILVA, 27	P.M.	5
22 -10	Esc. ESPÍRITO SANTO	RUA MÚCIO TEIXEIRA, 25	P.M.	5
23 -10	Esc. SERGIPE	RUA ITAPUÁ, 581	P.M.	8
			TOTAL	141

11º DISTRITO

1 -11	Esc. CONDE DE AGROLONGO	RUA CONDE DE AGROLONGO, 41	P.M.	18
2 -11	Esc. MÁRIO BARRETO	ESTR. BRAZ DE PINA, 511	P.A.	4
3 -11	Esc. BERNARDO VASCONCELOS	AV. LUZITÂNIA, 169/179	P.A.	9
4 -11	Esc. CHILE	PRAÇA BELMONTE, S/N	P.M.	11
5 -11	Esc. PRES. EURICO DUTRA	RUA LEOPOLDINA REGO, 730	P.M.	14
6 -11	Esc. FRANCISCO BRAGA	ESTR. BRAZ DE PINA, 908	P.A.	6
7 -11	Esc. MONSENHOR. ROCHA	AV. N.S. DA PENHA, 589	P.M.	11
8 -11	Esc. SÃO PAULO	RUA NAJÁ, 160	P.M.	13
9 -11	Esc. CLOVIS BEVILAQUA	RUA ANTÔNIO REGO, 383	P.A.	8
10 -11	Esc.	ESTR. PORTO VELHO IRAJÁ, 96	P.A.	7

20 - CADASTRO DOS ESTABELECIMENTOS DE ENSINO PÚBLICO PRIMÁRIO E J. DE INFÂNCIA

1949

(CONTINUAÇÃO)

DESIGNAÇÃO	DENOMINAÇÃO	LOCALIZAÇÃO	PRÉCIO	Nº DE SALAS DE AULA
11º DISTRITO				
11 -11	Esc. PROF. CARNEIRO RIBEIRO	RUA PROF. LACÊ, 157	P.M.	6
12 -11	Esc. MANOEL DA NÓBREGA	RUA PROF. LACÊ, 437	P.M.	4
13 -11	Esc. JOÃO BARBALHO	RUA MIGUEL FERREIRA, 106	P.M.	6
14 -11	Esc. ARTUR MAGIOLI	RUA DAS MISSÕES, 275	P.A.	5
15 -11	Esc. NERVAL DE GOUVEIA	ESTR. ENGENHO DA PEDRA, 310	P.C.	11
16 -11	Esc. ALFREDO GOMES	RUA TTE. PALESTRINA, 93	P.A.	5
17 -11	Esc. PEDRO LESSA	RUA AOAIL, 61	P.A.	8
18 -11	Esc. CEARÁ	RUA PADRE JANUÁRIO, 220	P.M.	18
19 -11				
20 -11	Esc. CATULO CEARENSE	RUA GREGÓRIO DE MATOS, 29	P.A.	5
21 -11	Esc. BRASIL	RUA ANDRÉ AZEVEDO, 87	P.C.	11
22 -11	Esc. CAROEL CÂMARA	RUA SARACÁ, S/N	P.M.	11
			TOTAL	191

12º DISTRITO

1 -12	Esc. HONDURAS	PÇA. BARÃO DE TAQUARA, S/N	P.M.	12
2 -12	Esc. EVARISTO DA VEIGA	RUA CAPITÃO MENEZES, 986	P.A.	5
3 -12	Esc. PROF. AUGUSTO CONY	AV. NELSON CARDOSO, 352	P.A.	4
4 -12	Esc. PROF. TEÓFILO	AV. GEREMÁRIO DANTAS, 566	P.A.	4
5 -12				
6 -12	Esc. CARLOS DE LAET	RUA DAS CAMÉLIAS, S/N	P.M.	6
7 -12	Esc. EOGARD WERNECK	ESTR. DOS TRÊS RIOS, 29	P.A.	7
8 -12	Esc. JULIANO MOREIRA	ESTR. RODRIGUES CALOAS, 292	P.F.	4
9 -12	Esc. FRANCISCO HIME	ESTR. DO PAU DA FOME, 950	P.M.	7
10 -12	Esc. HEMETÉRIO DOS SANTOS	ESTR. DOS BANDEIRANTES, 919	P.A.	4
11 -12	Esc.	ESTR. DOS BANDEIRANTES, 5688	P.A.	3
12 -12	Esc.	ESTR. DOS BANDEIRANTES, 989	P.A.	4
13 -12	Esc.	ESTR. DOS BANDEIRANTES, S/N	P.A.	4
14 -12	Esc. BARÃO DE TAQUARA	AV. NELSON CARDOSO, 1221	P.M.	8
			TOTAL	72

13º DISTRITO

1 -13	Esc. ANTÔNIO F. DOS SANTOS	ESTR. S. PEDRO ALCANTARA, 2	P.C.	2
2 -13	Esc. EVANGELINA D. BATISTA	PÇA. 15 DE NOVEMBRO, S/N	P.M.	7
3 -13	Esc. SANTOS DUMONT	PÇA. 15 DE NOVEMBRO, S/N	P.M.	9

20 - CADASTRO DOS ESTABELECIMENTOS DE ENSINO PÚBLICO PRIMÁRIO E J. DE INFÂNCIA

1949

(CONTINUAÇÃO)

DESIGNAÇÃO	DENOMINAÇÃO	LOCALIZAÇÃO	PRÉCIO	Nº DE SALAS DE AULA
13º DISTRITO				
4 -13	Esc. ROSA DA FONSECA	AV. DUQUE DE CAXIAS, s/N	P.F.	9
5 -13	Esc. COELHO NETO	RUA UMBUZEIRO, 455	P.M.	8
6 -13	Esc. PARAGUAI	RUA CAROLINA MACHADO, 1720	P.M.	12
7 -13	Esc.	RUA JOÃO VICENTE, 1013	P.A.	3
8 -13	Esc. PARAÍBA	ESTR. GAL. TASSO FRAGOSO, 4035	P.M.	13
9 -13	Esc. PARÁ	ESTR. DO AREAL, s/N	P.M.	12
10 -13	Esc. GENERAL OSÓRIO	RUA TAIASSÚ, 40	P.M.	12
11 -13				
12 -13	Esc.	ESTR. DO ACARÍ, 134	P.A.	3
13 -13	Esc.	RUA TORIBA, 106	P.A.	4
14 -13	Esc. MONTE CASTELO	LARGO DA PAVUNA, s/N	P.A.	5
15 -13	Esc. AMBROZINA R. PEREIRA	RUA DO GOVÉRNO, 774	P.A.	3
16 -13	Esc. SENADOR CAMARÁ	RUA OLINDA, 57	P.C.	6
17 -13	Esc. CEL. CORSINO AMARANTE	RUA DO IMPERADOR, 136	P.M.	10
18 -13	Esc. NICARAGUA	AV. SANTA CRUZ, 407	P.M.	12
19 -13	Esc. MARTINS JÚNIOR	RUA FRANCISCO LEAL, 2111	P.A.	11
20 -13	Esc. GETÚLIO VARGAS	AV. SANTA CRUZ, 1905	P.M.	24
21 -13	Esc. LUÍS DE CAMÕES	ESTR. BARROS VERMELHO, 1446	P.M.	6
22 -13	Esc. PRESIDENTE ROOSEVELT	RUA MAL. FALCÃO DA TROTA, s/N	P.C.	18
23 -13	Esc.	PRAÇA CENTRAL GLEBA, 4	P.C.	21
			TOTAL	210

14º DISTRITO

1 -14	Esc. VENEZUELA	RUA AMARAL COSTA, 37	P.M.	15
2 -14	Esc. AUGUSTO VASCONCELOS	RUA BARCELOS DOMINGOS, 191	P.A.	4
3 -14	Esc. JOSÉ PIRAGIBE	AV. CESÁRIO DE MELO, 81	P.A.	3
4 -14	Esc. PROF. GONÇALVES	ESTR. DO CABUÇÚ, 1651	P.C.	4
5 -14	Esc. PRES. NEREU RAMOS	ESTR. DOS CABOÇLOS, 343	P.M.	3
6 -14	Esc. ALFREDO CESÁRIO ALVIM	ESTR. DO CABUÇÚ, 4636	P.A.	6
7 -14	Esc. CASEMIRO DE ABREU	ESTR. DO MENDANHA, 1735	P.M.	5
8 -14	Esc. VISC. DO RIO BRANCO	ESTR. DA POSSE, 800	P.M.	5
9 -14	Esc. DR. SILVA RABELO	ESTR. RIO-S. PAULO, 3876	P.A.	4
10 -14	Esc. ERNESTO FRANCISCONI	ESTR. DOS TELÉGRAFOS, 332	P.A.	2
11 -14	Esc. SAMPAIO CORREIA	RUA UBATAN, s/N	P.M.	5
12 -14	Esc. JÔNATAS SERRANO	LARGO DO CORRÊA	P.A.	2

20 - CADASTRO DOS ESTABELECIMENTOS DE ENSINO PÚBLICO PRIMÁRIO E J. DE INFÂNCIA

1949

(CONTINUAÇÃO)

DESIGNAÇÃO	DENOMINAÇÃO	LOCALIZAÇÃO	PRÉDIO	Nº DE SALAS DE AULA
14º DISTRITO				
13 - 14	Eso.	ESTR. DO MATO ALTO, s/N	P.M.	5
14 - 14	Esc.	FAZENDA DO RETIRO	P.A.	3
15 - 14	Esc. PROF. CASTILHO	ESTR. DA MATRIZ, s/N	P.M.	4
16 - 14	Eso.	ESTR. ILHA-RIO LAVRAS, s/N	P.A.	4
17 - 14	Esc.	ESTR. BARRA GUARATIBA, 750	P.A.	3
18 - 14	Esc. FLORIPES A. LUOAS	ESTR. BARRA GUARATIBA, 3085	P.A.	2
19 - 14	Esc.	BARRA DE GUARATIBA	P.A.	2
20 - 14	Esc. ANA NERI	ESTR. BARRA GUARATIBA	P.M.	3
21 - 14	Eso. AMAZONAS	ESTR. RIO-S. PAULO, 1802	P.M.	7
22 - 14	Esc. JOÃO PROENÇA	RUA COSTA NUNES, s/N	P.M.	9
			TOTAL	100

15º DISTRITO

1 - 15	Esc. PROF. COQUEIRO	RUA FELIPE CARDDSO, 228	P.M.	7
2 - 15	Eso. PECEGUEIRO DO AMARAL	RUA DOM PEDRO I, 134	P.A.	5
3 - 15	Esc. JOAQUIM DA SILVA GOMES	ESTR. MORRO DO AR, s/N	P.C.	6
4 - 15	Esc. TTE. RENATO CESAR	AV. DA AREIA BRANCA, 1510	P.M.	4
5 - 15	Esc. GAL. GOMES CARNEIRO	AV. CESÁRIO DE MELO, 5941	P.M.	6
6 - 15	Eso. RAMIZ GALVÃO	AV. CESÁRIO DE MELO, 4129	P.A.	2
7 - 15	Eso. PONTE DOS JESUITAS	PRAÇA DOS JESUITAS, s/N	P.F.	4
8 - 15	Eso. NAIR DA FONSECA	RUA DA FAXINA, 93	P.A.	4
9 - 15	Eso. ALBA C. NASCIMENTO	ESTR. DE INHOAIBA, s/N	P.A.	4
10 - 15	Esc. NESTOR VIOTOR	ESTR. DA PEDRA, 113	P.A.	5
11 - 15	Eso. EUCLIDES DA CUNHA	ESTR. DA MAGARÇA, 81	P.M.	6
12 - 15	Eso. PRES. ANTÔNIO CARLOS	RUA PEQUIÁ, s/N	P.M.	6
13 - 15	Eso. ALMTE. SALDANHA DA GAMA	AV. CESÁRIO DE MELO, 1718	P.M.	8
14 - 15	Esc. RAIMUNDO CORRÊA	ESTR. DO MONTEIRO, 1346	P.M.	6
15 - 15	Eso. FRANCISCO VENÂNCIO F.	RUA GAL. OLÍMPIO, 181	P.A.	8
			TOTAL	81

16º DISTRITO

1 - 16	Esc. CUBA	PRAIA DO ZUMBÍ, 25	P.M.	7
2 - 16	Esc. JOAQUIM ABÍLIO BORGES	RUA ALBERTO MARANHÃO, s/N	P.C.	6
3 - 16	Esc. ABEILARD FEIJÓ	ESTR. CAPITÃO BARBOSA, 871	P.A.	4

20 - CADASTRO DOS ESTABELECIMENTOS DE ENSINO PÚBLICO PRIMÁRIO E J. DE INFÂNCIA

1949

(CONTINUAÇÃO)

DESIGNAÇÃO	DENOMINAÇÃO	LOCALIZAÇÃO	PRÉDIO	Nº DE SALAS DE AULA
------------	-------------	-------------	--------	---------------------

16º DISTRITO

4 -16	Esc. COSTA RICA	PRAIA DA GUANABARA, 247	P.A.	-
5 -16	Esc. ANITA GARIBALDI	PRAIA DO GALEÃO, 190	P.F.	8
6 -16	Esc. ROTARY	AV. PARANAPUÃ, 204	P.M.	4
7 -16	Esc. ALBERTO DE OLIVEIRA	ESTR. ITACOLOMI, 61	P.F.	4
8 -16	Esc. JOAQUIM M. DE MAOEDO	RUA PADRE JUVENAL, 74	P.M.	4
9 -16	Esc. VOLUNTÁRIO DA PÁTRIA	ILHA DA SAPUCÁIA	P.C.	4
10 -16	Esc. TENENTE ANTÔNIO JOÃO	ILHA DO BOM JESÚS	P.F.	5
			TOTAL	50

SETOR RURAL

E.R. 1	Esc. ALBERTO TORRES	ESTR. RIO-S.PAULO, S/N	P.C.	4
E.R. 2	Esc. FREI VELOSO	RUA CAPITÃO TEIXEIRA, S/N	P.M.	4
E.R. 3	Esc. BELISÁRIO PENA	RUA REGINA, 70	P.M.	4
E.R. 4	Esc. ALVARO ALVIM	JARDIM MONTE ALEGRE	P.M.	4
E.R. 5	Esc. DIAS MARTINS	RUA HUGO BARRETO, S/N	P.C.	4
E.R. 6	Esc. VIRGÍLIO VÁRZEA	RUA JOSÉ SILVA, 155	P.M.	4
E.R. 7	Esc. DEMÉTRIO RIBEIRO	RUA ESPERANÇA, S/N	P.M.	4
E.R. 8	Esc. DOM BOSCO	ESTR. SANTA MARIA, 503	P.M.	4
E.R. 9	Esc. TTE. GÓIS MONTEIRO	ESTR. DOS SETE RIACHOS, S/N	P.M.	4
E.R. 10	Esc. DEBORAH MENDES MORAIS	RUA BELCHIOR FONSECA, 643	P.C.	4
E.R. 11	Esc. 29 DE OUTUBRO	ESTR. DE SEPETIBA, S/N	P.M.	4
E.R. 12	Esc. MIGUEL CALMON	ESTR. SANTA EUGÊNIA, S/N	P.M.	4
E.R. 13	Esc. FERNANDO COSTA	ESTR. DO CAMPINHO, S/N	P.M.	4
E.R. 14	Esc. ASSIS BRASIL	ESTR. DO ITACOLOMI, S/N	P.M.	4
E.R. 15	Esc. HOLANDA	RUA INHOVERÁ, S/N	P.M.	4
E.R. 16	Esc. PROF. LEOCÁDIA TORRES	ESTR. DO MAGARÇA, S/N	P.M.	4
E.R. 17	Esc. PROF. ARTUR THIRÉ	RUA ITATINGA, S/N	P.M.	4
E.R. 18	Esc. ROQUETE PINTO	RUA OLIVEIRA RIBEIRO, S/N	P.M.	4
E.R. 19	Esc. CASTRO ALVES	PÇA. MARCELINO GAMA, S/N	P.M.	4
E.R. 20	Esc. ENGº GASTÃO RANGEL	ESTR. DO MAGARÇA, S/N	P.M.	4
E.R. 21	-	-	-	-
E.R. 22	Esc. BALTAZAR LISBOA	AV. MAL. DANȚAS BARRETO	P.M.	4
			TOTAL	84

21- NÚMERO DE ESTABELECIMENTOS DE ENSINO PRIMÁRIO PARTICULAR, REGISTRADOS E EM FUNCIONAMENTO NO D.FEDERAL EM DEZEMBRO DE 1949

D I S T R I T O S	NÚMERO DE ESTABELECIMENTOS
1º - D. E.	14
2º D. E.	48
3º D. E.	49
4º D. E.	43
5º D. E.	44
6º D. E.	43
7º D. E.	71
8º D. E.	51
9º D. E.	71
10º D. E.	75
11º D. E.	90
12º D. E.	19
13º D. E.	57
14º D. E.	11
15º D. E.	10
16º D. E.	10
T O T A L	706

FONTE: DEP. DE EDUCAÇÃO PRIMÁRIA E DEP. DE GEOGRAFIA E ESTATÍSTICA DA P.D.F.

21 - CADASTRO DOS ESTABELECIMENTOS DE ENSINO PARTICULAR PRIMÁRIO DIURNO E JARDIM DE INFÂNCIA, REGISTRADOS ATÉ DEZEMBRO DE 1949

DENOMINAÇÃO	LOCAL
12º DISTRITO	
ATENEU PEDRO II	AV. PRESIDENTE VARGAS, 866
COLÉGIO SÃO BENTO	RUA D. GERARDO, 42
CURSO BERNARDO VASCONCELOS	AV. MARECHAL FLORIANO, 91 - 12
CURSO DUQUE DE CAXIAS	RUA DA ALFÂNDEGA, 130
ESCOLA BARÃO DO RIO DOCE	RUA DO LAVRAIO, 85
ESCOLA CARMELITANA S. ALBERTO	RUA TEIXEIRA DE FREITAS, 31
ESCOLA FERNANDO BRAGA	RUA ALEXANORE MACKENSIE, 60
ESCOLA PADRE DR. FRANOISOO MOTA	BECO JOÃO JOSÉ, 16
ESCOLA POPULAR DE S. BENTO	RUA 12 DE MARÇO, S/N(MORRO S. BENTO)
ESCOLA SANTA RITA	RUA CAMERINO, 57
EXTERNATO BATISTA	RUA DOS ANDRADAS, 126
GINÁSIO DO INSTITUTO STA. ROSA	RUA RAMALHO ORTIGÃO, 30 - 2º E 3º
GINÁSIO VASCO DA GAMA	RUA SENADOR DANTAS, 118 - 2º
INSTITUTO COMERCIAL DO BRASIL	RUA URUGUAIANA, 114 - 1º E 2º
22º DISTRITO	
ABRIGO TEREZA DE JESUS	RUA IBITURUNA, 91
CASA DO PEQUENO JORNALEIRO	RUA DO LIVRAMENTO, 27
COLÉGIO ANORADE	RUA DO REZENDE, 45
COLÉGIO CRUZEIRO	RUA CARLOS DE CARVALHO, 76
COLÉGIO ELEMENTAR EVANGELINA	RUA SENHOR MATOSINHOS, 33
COLÉGIO ESTÁCIO DE SÁ	RUA MAIA LACERDA, 3
COLÉGIO FRANKLIN D. ROOSEVELT	RUA IBITURUNA, 43/45
COLÉGIO TALMUD TORAH	RUA IBITURUNA, 37
COLÉGIO MOREIRA DIAS	RUA CATUMBI, 101
COLÉGIO N.S. DA SALETE	RUA CATUMBI, 78
COLÉGIO S.C. DE JESUS	RUA MARQUÊS DE SAPUCAÍ, 48
COLÉGIO S.C. DE JESUS	RUA SALDANHA MARINHO, 83
COLÉGIO SILVA RAMOS	RUA RIACHUELO, 325 - APS. 101/201
COLÉGIO ULTRA	PRAÇA DA BANDEIRA, 121
CURSO PREPARATÓRIO (INST. EDUCAÇÃO)	RUA HADDOCK LOBO, 36
CURSO PRIMAVERA	RUA DO BISPO, 224
CURSO SILVA COSTA	RUA SENHOR MATOSINHOS, 125/A
ESCOLA ANCHIETA	RUA LAURINHO RABELO, 173 S.
ESCOLA AVENTISTA	RUA DO MATOSO, 161

21 - CADASTRO DOS ESTABELECIAMENTOS DE ENSINO PARTICULAR PRIMÁRIO DIURNO E JARDIM DE INFÂNCIA, REGISTRADOS ATÉ DEZEMBRO DE 1949 (CONTINUAÇÃO)

DENOMINAÇÃO	LOCAL
2º DISTRITO	
ESCOLA CIÊNCIAS ART. ORSINA FONSECA	RUA HADDOCK LOBO, 148
ESC. COM. MARCÍLIO DIAS	RUA FREI CANECA, 126 - 1º
ESCOLA DOMÉSTICA MARIA RAYTHE	RUA HADDOCK LOBO, 233
ESCOLA GRATUITA S.V. DE PAULA	RUA SANTO CRISTO, 45
ESCOLA N.S. SS. SACRAMENTO	RUA D. SEBASTIÃO LEME
ESCOLA PRIM. HEBREU BRASILEIRA	RUA IBITURUNA, 126
ESCOLA SANTO ANTÔNIO	RUA MOREIRA PINTO, 18
ESCOLA SANTO ANTÔNIO DE PÁDUA	LAD. DO BARROSO, 183
ESCOLA TÉCNICA DE COM. INST. ROSO.	RUA HADDOCK LOBO, 61
ESCOLA 13 DE JUNHO	RUA PEDRO MASCARENHAS, 47
ESCOLA VITÓRIA	RUA FREI CANECA, 525
EXTERNATO MISTO AFRA GOMES	TRAV. ADÉLIA, 27
EXTERNATO N.S. DE LOURDES	RUA FREI CANECA, 10 - SOB.
GINÁSIO SANTA DOROTÉA	RUA DO BISPO, 191
INST. CARDEAL ARCOVERDE	RUA JOAQUIM PALHARES, 71
INSTITUTO CATALDI	RUA MAIA LACERDA, 99
INST. CENTRAL DO POVO	RUA RIVADÁVIA CORRÊA, 188
INSTITUTO CERVANTES	RUA JÚLIO DO CARMO, 454
INSTITUTO CORRÊA PAES	RUA TEIXEIRA SOARES, 100
INSTITUTO GUANÁBARA	RUA MARIZ E BARROS, 234
INSTITUTO LAFFAYETTE	RUA HADDOCK LOBO, 253
INSTITUTO N.S. AUXILIADORA	RUA IBITURUNA, 108
INST. SÃO FRANCISCO DE ASSIS	RUA BARÃO DE ITAPAGIPE, 96
INSTITUTO S.V. DE PAULA	RUA SANTA AMÉLIA, 102
MODERNA ASS. BRASILEIRA DE ENSINO	RUA DO RIACHUELO, 9/11
ORFANATO SAGRADA FAMÍLIA	RUA HADDOCK LOBO, 58
ESCOLA GRATUITA PAULA FRASSIMEKI	RUA DO BISPO, 191
ESCOLA PROGRESSO	RUA ANDRÉ CAVALCANTI, 124 - TÉRREO

3º DISTRITO

ABRIL S. CORNÉLIO	RUA DO CATETE, 6
ATENEU S. LUIZ	RUA SILVEIRA MARTINS, 153
CASA DA CRIANÇA Nº 1	RUA SALVADOR, 56
COLÉGIO ASSUNÇÃO	RUA ALMTE. ALEXANDRINO, 591
COLÉGIO BENJAMIM CONSTANT	RUA PEDRO AMÉRICO, 51

21 - CADASTRO DOS ESTABELECIMENTOS DE ENSINO PARTICULAR PRIMÁRIO DIURNO E JARDIM DE INFÂNCIA, REGISTRADOS ATÉ DEZEMBRO DE 1949 (CONTINUAÇÃO)

DENOMINAÇÃO	LOCAL
-------------	-------

3º DISTRITO

COLÉGIO BENNETT	RUA MARQUES, 55
COLÉGIO FRANCO BRASILEIRO	RUA DAS LARANJEIRAS, 13/15
COLÉGIO IMACULADA CONCEIÇÃO	RUA SÃO SALVADOR, 1
COLÉGIO MENINO JESUS	RUA AUREA, 93
COLÉGIO MOREIRA DIAS	RUA ITAPIRÚ, 27
COLÉGIO NOTRE DAME DE SION	RUA COSME VELHO, 30
COLÉGIO PARISIENSE	RUA PINHEIRO MACHADO, 27
COLÉGIO SANTO AFONSO	RUA DA ESTRÊLA, 46
COLÉGIO SANTO ANTÔNIO MARIA ZACARIA	RUA DO CATETE, 113
CURSO SANTA TEREZA	RUA CONDESSA DE FRONTIN, 38
CURSO SÃO JOSÉ	RUA JOAQUIM MURTINHO, 37
EDUCANDÁRIO RUI BARBOSA	RUA GAGO COUTINHO, 37
ESCOLA BEZERRA DE MENEZES	RUA ITAPIRÚ, 58 - 12
ESCOLA CARDEAL ARCOVERDE	RUA AUREA, 71
ESCOLA DR. GONZAGA JÚNIOR	RUA COSME VELHO, 34
ESCOLA GRATUITA STA. MADALENA SOF.	RUA DAS LARANJEIRAS, 233
ESCOLA NUNO ALVARES	RUA DO BISPO, 72
ESCOLA PROVIDÊNCIA	RUA PEREIRA DA SILVA, 93
ESCOLA SANTA TEREZA	RUA DA LAPA, 24
ESCOLA S. FRANCISCO DE ASSIS	RUA CAETANO MARTINS, 42
ESCOLA SENADOR CORRÊA	RUA ESTEVES JÚNIOR, 42
ESCOLA SERVIÇO DE OBRAS SOCIAIS	RUA DO BISPO, 94
ESCOLA DO SS. SACRAMENTO	RUA CÂNDIDO MENDES, 295
ESCOLA TÉCNICA SÃO JOSÉ	RUA DO BISPO, 83
EXTERNATO ÂNGELORUM	RUA DA GLÓRIA, 78
EXTERNATO CORAÇÃO EUCARÍSTICO	RUA PAISANDÚ, 168/174
EXTERNATO LARANJEIRAS	RUA COSME VELHO, 38
EXTERNATO PINTO DA FONSECA	RUA BENJAMIN CONSTANT, 88
EXTERNATO SACRE COEUR	RUA PINHEIRO MACHADO, 22
EXTERNATO STO. ANTÔNIO	RUA ELEONE DE ALMEIDA, 32
EXTERNATO SÃO JOSÉ	RUA CONSELHEIRO PEREIRA DA SILVA, 93
FUNDAÇÃO OSÓRIO	RUA PAULA RAMOS, 16
FUNDAÇÃO ROMÃO M. DUARTE	RUA MARQUÊS DE ABRANTES, 48

21 - CADASTRO DOS ESTABELECIMENTOS DE ENSINO PARTICULAR PRIMÁRIO DIURNO

DIM DE INFÂNCIA, REGISTRADOS ATÉ DEZEMBRO DE 1949

(CONTINUAÇÃO)

DENOMINAÇÃO	LOCAL
3º DISTRITO	
INSTITUTO JOÃO ALVES AFONSO	RUA IPIRANGA, 70
INSTITUTO NAZARÉ	RUA DAS LARANJEIRAS, 477
INSTITUTO PAOILHA	RUA DAS LARANJEIRAS, 226
INSTITUTO PAISANOÚ	RUA PAISANOÚ, 171
INSTITUTO PRINCESA ISABEL	RUA MARTINS RIBEIRO, 12
INSTITUTO SANTO ANTÔNIO	RUA DAS LARANJEIRAS, 575
INSTITUTO SANTO ANTÔNIO	RUA PEREIRA DA SILVA, 128
INSTITUTO S. PEORO	RUA PEREIRA DA SILVA, 40
ORFANATO N.S. DE NAZARÉ	RUA ITAPIRÚ, 105
PATRONATO ALENCAR LIMA	TRAVESSA DOS TAMOIOS, 32
PATR. DE MENORES INST. DE MARIE ARAMOS	RUA GAGO COUTINHO, 14
4º DISTRITO	
ASILO ESPÍRITA JOÃO EVANGELISTA	RUA VISCONDE DA SILVA, 92
ASS. BRITÂNICA INSTR. PRIMÁRIA	RUA REAL GRANDEZA, 99
CASA DA CRIANÇA	RUA VOLUNTÁRIOS, 107
COLÉGIO ANDREWS	PRAIA DE BOTAFOGO, 308
COLÉGIO ANGLO AMERICANO (MATRIZ)	PRAIA DE BOTAFOGO, 374
COLÉGIO IMACULADA CONCEIÇÃO	PRAIA DE BOTAFOGO, 266
COLÉGIO INFANTIL MARTA JOVIANO	PRAIA DE BOTAFOGO, 242
COLÉGIO JACOBINA	RUA SÃO CLEMENTE, 117
COLÉGIO REZENDE	RUA BAMBINA, 134/136
COLÉGIO SANTO AMARO	RUA GENERAL POLIDORO, 122
COLÉGIO SANTO INÁCIO	RUA SÃO CLEMENTE, 226
COLÉGIO S. MARCELO	PRAIA DE BOTAFOGO, 406
COLÉGIO VIRGEM PODEROSA	RUA SÃO CLEMENTE, 446
CURSO COMERCIAL	RUA VOLUNTÁRIOS DA PÁTRIA, 279
CURSO HENRIQUES	RUA VISCONDE DE CARAVELAS, 93
CURSO SANTA ROSA DE LIMA	RUA VOLUNTÁRIOS DA PÁTRIA, 110
ESCOLA CONSÓRCIO DA GÁVEA	RUA JARDIM BOTÂNICO, 705
ESCOLA BEZERRA DE MENEZES	PRAIA DE BOTAFOGO, 524
ESCOLA LUCAS	RUA LOPES QUINTAS, 52
ESCOLA MOREIRA	RUA SÃO JOÃO BATISTA, 78
ESCOLA SÃO JOSÉ	ESTRADA DA GÁVEA, 443
ESCOLA PRIMÁRIA BRASIL AMERICANA	RUA HUMAITÁ, 80/84

21 - CADASTRO DOS ESTABELECIMENTOS DE ENSINO PARTICULAR PRIMÁRIO DIURNO E JARDIM DE INFÂNCIA, REGISTRADOS ATÉ DEZEMBRO DE 1949 (CONTINUAÇÃO)

DENOMINAÇÃO	LOCAL
-------------	-------

4º DISTRITO

ESCOLA PRIMÁRIA HEBREU BRASILEIRA	RUA BARÃO DE ITAMBÍ, 14
ESCOLA SÃO JOSÉ	RUA JARDIM BOTÂNICO, 559
ESCOLA SÃO LUIZ	RUA SOROCABA, 108
EXTERNATO BRASIL	RUA SÃO CLEMENTE, 295
EXTERNATO HILDA WERNECK	RUA SOROCABA, 472
EXTERNATO J. DE INFÂNCIA MENINO JESUS	RUA FREI LEANDRO, 22
EXTERNATO N.S. DE LOURDES	RUA SÃO CLEMENTE, 438
EXTERNATO SÃO JOSÉ	RUA DA PASSAGEM, 168
GINÁSIO ACADÊMICO	RUA HUMAITÁ, 50
GINÁSIO HADDOCK LOBO	RUA VOLUNTÁRIOS DA PÁTRIA, 65
GINÁSIO PADRE ANTÔNIO VIEIRA	RUA HUNAITÁ, 52
INST. ART. OFÍCIOS DIVINA PROVIDÊNCIA	RUA LOPES QUINTAS, 86
INSTITUTO JURUENA	PRAIA DE BOTAFOGO, 166
INSTITUTO SANTA ÚRSULA	RUA FARANI, 79
INSTITUTO SÃO MIGUEL	RUA VOLUNTÁRIOS DA PÁTRIA, 439
JARDIM INF. JÓQUEI CLUBE BRASILEIRO	RUA JARDIM BOTÂNICO, 971
LAR DA CRIANÇA	RUA VOLUNTÁRIOS DA PÁTRIA, 75
PATRONATO DAS CRIANÇAS POBRES DA FREGUEZIA DE SÃO JOÃO BATISTA DA LAGOA	RUA REAL GRANDEZA, 248
PATRONATO OPERÁRIO DA GÁVEA	AVENIDA LINEU MACHADO, 279
ORF. PEQ. CRUZADA STA. TEREZINHA M. JESUS	RUA SÃO CLEMENTE, 271
RECOLHIMENTO ÓRFÃOS DESVALIDAS SANTA TEREZA	RUA GENERAL SEVERIANO, 159
INSTITUTO JOSÉ BONIFÁCIO	RUA BAMBINA, 146
CURSO INFANTIL PINÓCHIO	RUA CONDE DE IRAJÁ, 42
INSTITUTO JESUS MESTRE	RUA DAS AOÁCIAS, 104
EXTERNATO SÃO PATRÍCIO	RUA CONDE DE IRAJÁ, 413
INSTITUTO OLAVO BILAC	RUA VOLUNTÁRIOS DA PÁTRIA, 126
NOSSO JARDIM	RUA DA PASSAGEM, 147
GATO DE BOTAS J. DE INFÂNCIA	RUA DA MATRIZ, 82

5º DISTRITO

BRANCA DE NEVE - JARDIM DE INFÂNCIA	RUA VISCONDE DE PIRAJÁ, 631
BONS AMIGUINHOS	AVENIDA ATAULFO DE PAIVA, 528
CLUBE RECREAÇÃO INFANTIL	AVENIDA PRADO JÚNIOR, 75
COLÉGIO ANGLLO COPAOABANA	AVENIDA PRADO JÚNIOR, 82

21. - CADASTRO DOS ESTABELECIAMENTOS DE ENSINO PARTICULAR PRIMÁRIO DIURNO E JARDIM DE INFÂNCIA, REGISTRADOS ATÉ DEZEMBRO DE 1949 (CONTINUAÇÃO)

DENOMINAÇÃO	LOCAL
5º DISTRITO	
COLÉGIO FONTAINHA	RUA VISCONDE DE PIRAJÁ, 62
COLÉGIO LEBLON	AVENIDA EPITÁCIO PESSÔA, 40
COLÉGIO GUANABARA	RUA PRUDENTE DE MORAIS, 27
COLÉGIO MALLET SOARES	RUA XAVIER DA SILVEIRA, 82/92
COLÉGIO MELO E SOUZA	RUA COPACABANA, 972/978
COLÉGIO NOTRE DAME	RUA BARÃO DA TORRE, 308
COLÉGIO PADILHA	RUA ARISTIDES SPINOLA, 43
COLÉGIO RIO DE JANEIRO	RUA NASCIMENTO SILVA, 546
COLÉGIO SAORE COEUR DE MARIE	RUA TONELEROS, 56
COLÉGIO SÃO PAULO	RUA VIEIRA SOUTO, 22
CURSO INFANTIL	TRAVESSA SANTA LEOÁDIA, 30
JARDIM DO PEQUENO PDLEGAR	RUA CAMPOS DE CARVALHO, 224
CURSO TONELEROS	RUA TONELEROS, 143
ESCOLA PÁSSARO AZUL	RUA DIAS DA ROCHA, 31
ESCOLA HEBREU BRASIL	RUA FARNE DE AMOEDO, 16
ESCOLA AMERICANA DO RIO DE JANEIRO	RUA GENERAL URQUIZA, 223
ESCOLA BRASILEIRO DE ALMEIDA	RUA ALMTE. SAODOCK DE SÁ, 276
ESCOLA FRANCO BRASILEIRA	RUA FIGUEIREDO MAGALHÃES, 83
ESCOLA IPANEMA	RUA MARIA QUITÉRIA, 22
ESCOLA PAROQUIAL N.S. DA PAZ	RUA VISCONDE DE PIRAJÁ, 351
ESCOLA SANTA MARIA	RUA LAURO MULLER, 116
EXTERNATO ATLÂNTICO	RUA RAUL POMPÉA, 94
EXTERNATO BERNADETTE	RUA VISCONDE DE PIRAJÁ, 300
EXTERNATO CRISTO REDENTOR	RUA CÂNDIDO GAFFRÉ, 64
EXTERNATO GOMES DA SILVA	RUA BARATA RIBEIRO, 267
EXTERNATO N.S. DO PERPÉTUO SOCORRO	RUA POMPEU LOUREIRO, 64
EXTERNATO STA. TEREZA DE JESUS INF.	RUA TONELEROS, 203
EXTERNATO SANTO ANTÔNIO	RUA COPACABANA, 437
EXTERNATO E SEMI-INT. GUIDO FONTGALLAND	RUA LEOPOLDO Miguez, 70
GINÁSIO BRASILEIRO	RUA TONELEROS, 138
GINÁSIO IPIRANGA	RUA VISCONDE DE PIRAJÁ, 288
GINÁSIO MELO E SOUZA	RUA TEIXEIRA DE MELO, 27/31
GINÁSIO SANTO AGOSTINHO	RUA JOSÉ LINHARES, 89
GINÁSIO STELLA MARIS	AVENIDA NIEMAYER, 206
INSTITUTO FREITAS LIMA	RUA VISCONDE DE PIRAJÁ, 22

21 - CADASTRO DOS ESTABELECIMENTOS DE ENSINO PARTICULAR PRIMÁRIO DIURNO E JARDIM DE INFÂNCIA, REGISTRADOS ATÉ DEZEMBRO DE 1949 (CONTINUAÇÃO)

DENOMINAÇÃO	LOCAL
5º DISTRICTO	
INSTITUTO SAGRAAO CORAÇÃO DE JESUS	AVENIDA N.S. DE COPACABANA, 2
JARDIM CHAPEUSINHO VERMELHO	RUA SOUZA LIMA, 409
JARDIM DE INFÂNCIA CIRANDINHA	RUA LEOPOLDO MIGUEZ, 174
JARDIM DE INFÂNCIA POLICHINELO	RUA VISCONDE DE PIRAJÁ, 145
JARDIM DE INFÂNCIA S. PAULO APÓSTOLO	RUA BARATA RIBEIRO, 662
LICÊU BRASILEIRO	RUA GENERAL VENÂNCIO FLORES, 116
C JARDIM DOS BONECOS	RUA PAULA FREITAS, 89
ORFANATO PREBISTERIANO	RUA ASSIS BRASIL, 89-0/5
6º DISTRICTO	
ABRIGO SEARA DOS POBRES	CAMPO DE SÃO CRISTÓVÃO
ASILO DE ÓRFÃOS ANÁLIA FRANCO	RUA FIGUEIRAS, 65
ASILO SAGRAAO C. DE MARIA	RUA TEIXEIRA JÚNIOR, 24
COLÉGIO BENTO XV	RUA PIRATINI, 543
COLÉGIO BRASILEIRO DE S. CRISTÓVÃO	RUA EMERENCIANA, 2
COLÉGIO DARKE DE MATTOS	RUA CARNEIRO DA ROCHA, 39
COLÉGIO LUSO-CARIOOA	PRAÇA DAS NAÇÕES, 66
COLÉGIO MARIA IMACULAOA	RUA SÃO FRANCISCO XAVIER, 936
COLÉGIO MARGARIOA FARIA	RUA ABÍLIO, 605
COLÉGIO PIO AMERIOANO	RUA TEIXEIRA JÚNIOR, 48
COLÉGIO SANTA CECÍLIA	AVENIDA PEDRO SEGUNDO, 311
COLÉGIO SÃO MIGUEL	RUA SENADOR ALENOAR, 292 - c/5
CURSO BRASILEIRO	RUA VIEIRA FERREIRA, 15
CURSO FERNANDES	RUA ANA NERI, 56
CURSO SETE DE SETEMBRO	RUA MAJOR FONSECA, 61
CURSO 21 DE ABRIL	RUA OLGA, 118 - 0/5
EDUCANOÁRIO GONÇALVES DE ARAÚJO	CAMPO DE SÃO CRISTÓVÃO, 210
ESCOLA CARLOS CHAGAS	RUA SIZENANDO NABUOO, 520
ESCOLA ESPERANÇA	RUA GENERAL GURGEL, 133
ESCOLA JUPIRÁ	RUA PEREIRA LOPEZ, 46
ESC. Nº 8 OA C.N. EDUCAÇÃO Nº 2. JULHO	RUA FERREIRA DE ARAÚJO, 119
ESCOLA SANTOS LIMA	RUA JOÃO RODRIGUES, 11
ESCOLA VISCONDESSA DE SANOE	RUA OLGA, 83
EXTERNATO BRASIL	RUA DA ALEGRIA, 1934
EXTERNATO BRASIL-PORTUGAL	RUA GENERAL BRUCE, 355

21 - CADASTRO DOS ESTABELECIMENTOS DE ENSINO PARTICULAR PRIMÁRIO DIURNO E JARDIM DE INFÂNCIA, REGISTRAÇÃO ATÉ DEZEMBRO DE 1949 (CONTINUAÇÃO)

DENOMINAÇÃO	LOCAL
6º DISTRITO	
EXTERNATO CDRAÇÃO DE JESUS	RUA MAREHAL FOCK, s/N
EXTERNATO GAVINHO	RUA JOSÉ EUGÊNIO, 6
EXTERNATO IPIRANGA	RUA SÃO JANUÁRIO, 110
EXTERNATO OSWALDO CRUZ	AVENIDA GUILHERME MAXWELL, 364
EXTERNATO REDENTOR	AVENIDA DOS DEMOCRÁTICOS, 505
EXTERNATO S.C. DE JESUS	RUA SÃO JANUÁRIO, 1015
EXTERNATO SÃO JUDAS TADEU	RUA DIOGO DE VASCONCELOS, 24
GINÁSIO SÃO GERALDO	RUA LICÍNIO CAROSO, 301
INSTITUTO BONSUCESSO	AVENIDA BONSUCESSO, 157
INSTITUTO CYLEND	RUA SÃO JANUÁRIO, 289/295
INSTITUTO COMANDANTE ÁPIO	RUA TENENTE ABEL CUNHA, 104
INSTITUTO JULIANO MOREIRA	RUA DR. GARNIER, 811
INSTITUTO JÚLIO RIBEIRO	RUA SÃO LUIZ GONZAGA, 453
INSTITUTO MAJOR ALÍPIO	AVENIDA PARIS, 171 - c/4
INSTITUTO N.S. DE NAZARÉ	RUA SÃO LUIZ GONZAGA, 604
INSTITUTO RUI BARBOSA	RUA GENERAL GALIENO, 41
INSTITUTO TALLES	RUA DR. GARNIER, 720
LAR EVANGÉLICO	RUA EMANCIPAÇÃO, 23
7º DISTRITO	
ABRIGO OLÍMPIA BELÉM	RUA FELIX DA CUNHA, 64
ASIL DE ISABEL	RUA MARIZ E BARROS, 286
ASILO DA SANTA CRUZ	RUA CONDE DE BONFIM, 1236
CASA DA CRIANÇA Nº 2	RUA 8 DE DEZEMBRO, 110
COLÉGIO AMÉRICA	RUA SÃO FRANCISCO XAVIER, 129
COLÉGIO BATISTA	RUA JOSÉ HIGINIO, 416
COLÉGIO BATISTA BRASILEIRO	RUA CONDE DE BONFIM, 743
COLÉGIO DA CMP. STA. TEREZA DE JESUS	RUA SÃO FRANCISCO XAVIER, 11
COLÉGIO EMULAÇÃO	RUA CONDE DE BONFIM, 719
COLÉGIO FELISBERTO DE MENEZES	RUA SÃO FRANCISCO XAVIER, 208
COLÉGIO ISRAELITA BRAS. CHOLEN ALEICHEM	RUA RIBEIRO GUIMARÃES, 178
COLÉGIO JUVENTUS	RUA SANTA LÚZIA, 37
COLÉGIO MDNRDE	RUA GENERAL CANABARRO, 299
COLÉGIO N.S. DO BRASIL	RUA MAJOR ÁVILA, 46
COLÉGIO N.S. DO LÍBANO	RUA CONDE DE BONFIM, 642

21 - CADASTRO DOS ESTABELECIMENTOS DE ENSINO PARTICULAR PRIMÁRIO DIURNO E JARDIM DE INFÂNCIA, REGISTRADOS ATÉ DEZEMBRO DE 1949 (CONTINUAÇÃO)

DENOMINAÇÃO	LOCAL
7º DISTRITO	
COLÉGIO N.S. DE LOURDES	RUA 8 DE DEZEMBRO, 102
COLÉGIO PAIVA E SOUZA (SUCURSAL)	RUA PARDAL MALLET, 14
COLÉGIO PAIVA E SOUZA (MATRIZ)	RUA MARIZ E BARROS, 553
COLÉGIO PAULA FREITAS	RUA HADDOCK LOBO, 345
COLÉGIO REGINA COELI	RUA CONDE DE BONFIM, 1305
COLÉGIO SACRE COEUR	RUA FERREIRA DE ALMEIDA, 42
COLÉGIO SANTA MARCELINA	RUA DO AÇUDE, 64
COLÉGIO SANTOS ANJOS	RUA 18 DE OUTUBRO, 1
COLÉGIO SÃO JOSÉ	RUA CONDE DE BONFIM, 1067
COLÉGIO S. LUIZ GONZAGA	RUA PEREIRA NUNES, 47
COLÉGIO SETE DE SETEMBRO	RUA OLIVEIRA DA SILVA, 9
COLÉGIO TIJUCA	RUA CONDE DE BONFIM, 682
COLÉGIO VERA CRUZ	RUA HADDOCK LOBO, 345
CURSO GENERAL GOMES CARNEIRO	RUA HADDOCK LOBO, 460
CURSO JOSÉ ALVARO	RUA DONA MARIA, 54
CURSO JUREMA	RUA GEORGE RUDGE, 110 - c/11
CURSO PARDAL PINHO	RUA CONDE DE BONFIM, 733
CURSO RIBEIRO DUARTE	RUA ALMIRANTE CÔCRANE, 56
CURSO SÃO DINIZ	RUA DONA ZULMIRA, 105
CURSO TUIUTÍ	RUA SÃO FRANCISCO XAVIER, 192
ESCOLA BRASIL (FILIAL)	RUA GONZAGA BASTOS, 397
ESCOLA COMÉRCIO WLADIMIR MATTA	RUA CONDE DE BONFIM, 916
ESCOLA DOM VITAL	RUA DESEMBARGADOR, 96
ESCOLA FRANCISCO DE PAULA	RUA DOS ARAÚJOS, 28
ESCOLA IMACULADA CONCEIÇÃO	ESTRADA VELHA DA TIJUCA, 314
ESCOLA N.S. DA ESTRÊLA	RUA VALPARAISO, 80
ESCOLA Nº 30 DA C.N. DE EDUCAÇÃO	RUA DESEMBARGADOR IZIDRO, 74
ESCOLA PÁDUA SOARES	ESTRADA VELHA DA TIJUCA, 61/93
ESCOLA PAROQUIAL DA TIJUCA	RUA CONDE DE BONFIM, 987
ESCOLA RUTH	RUA SÃO FRANCISCO XAVIER, 364
ESCOLA SANTA RITA DE CÁSSIA	RUA DOS ARTISTAS, 84
EXTERNATO AMERICANO	RUA DOS ARTISTAS, 23
EXTERNATO BARÃO DE MESQUITA	RUA ALMIRANTE CÔCRANE, 32
EXTERNATO SÃO JOSÉ	RUA BARÃO DE MESQUITA, 164
GINÁSIO LUIZA DE CASTRO	RUA BARÃO DE MESQUITA, 380

21 - CADASTRO DOS ESTABELECIAMENTOS DE ENSINO PARTICULAR PRIMÁRIO DIURNO E JAR
OIM DE INFÂNCIA, REGISTRADOS ATÉ DEZEMBRO DE 1949 (CONTINUAÇÃO)

DENOMINAÇÃO	LOCAL
7º DISTRITO	
INSTITUTO BRAGA CARNEIRO	RUA DOS ARAÚJOS, 60
INSTITUTO BRASIL	RUA BÔA VISTA, 58
INSTITUTO BRASILEIRO	RUA VISCONDE DE FIGUEIREOO, 69
INSTITUTO LA-FAYETTE (PREL.)	RUA HADDOCK LOBO, 296
INSTITUTO LIMA E SILVA	RUA AGUIAR, 42
INSTITUTO MASSENA-DÍDIA FORTES	RUA ALMIRANTE CÔCRANTE, 40
INSTITUTO MENINO JESUS	RUA MARIZ E BARROS, 554
INSTITUTO MERCEDES DANTAS	RUA CONDE DE BONFIM, 683
INSTITUTO PETERSEN	RUA CONDE DE BONFIM, 590
INSTITUTO RABELO	RUA SÃO FRANCISCO XAVIER, 242
INSTITUTO SANTA RITA	RUA URUGUAI, 393
INSTITUTO SÃO JOAQUIM	RUA CONDE DE BONFIM, 206
INSTITUTO SS. TRINOADE	AVENIOA MELO MATOS, 24
INSTITUTO VEROINI	RUA GENERAL CANABARRO, 439
INTERNATO SÃO BENTO	RUA FERREIRA DE ALMEIOA, 1
JAROIM DE INF. ELZA CAMPOS	RUA JOSÉ HIGINO, 373
ORFANATO SANTO ANTÔNIO	RUA BARÃO DE ITAPAGIPE, 273
8º DISTRITO	
ABRIGO FRANCISCO DE PAULA	RUA SENADOR, 34
ATENEU BRASILEIRO	RUA 24 DE MAIO, 797
CASA SÃO ROQUE	RUA BARBOSA DA SILVA 35
COLÉGIO CASTRO ALVES	RUA TEOÓORO DA SILVA, 668
COLÉGIO DA COMP. DE MARIA	AVENIDA ENGENHEIRO RICHARD, 107
COLÉGIO CRUZEIRO DO SUL	RUA GRAJAÚ, 37
COLÉGIO DIAS DA CRUZ	RUA BARÃO DE MESQUITA, 994
COLÉGIO FLORIANO PEIXOTO	RUA PADRE ROMA, 24
COLÉGIO GENTIL FEIJÓ	RUA VISCONDE SANTA ISABEL, 1341
COLÉGIO INDEPENDÊNCIA	RUA BARÃO DO BOM RETIRO, 226
COLÉGIO LATINO AMERICANO	RUA BARÃO DE ITAIPÚ, 45
COLÉGIO LATINO BRASILEIRO	RUA VERNA DE MAGALHÃES, 222
COLÉGIO LUTÉCIA (CURSO PRIM. DEP. CTR.)	RUA 24 DE MAIO, 494
COLÉGIO N.3. DA MISERICÓRDIA	RUA BARÃO DE MESQUITA, 689
COLÉGIO SAGRAOA FAMÍLIA	RUA BARÃO DE MESQUITA, 807

21 - CADASTRO DOS ESTABELECIMENTOS DE ENSINO PARTICULAR PRIMÁRIO DIURNO E PAR
DIM DE INFÂNCIA, REGISTRADOS ATÉ DEZEMBRO DE 1949 (CONTINUAÇÃO)

DENOMINAÇÃO	LOCAL
8º DISTRITO	
COLEGIUM TEREZINHA	RUA BELFORD, 114
COLÉGIO ... ONT	RUA CADETE POLÔNIA, 122
COLÉGIO SÃO GERALDO	RUA BARÃO DE MESQUITA, 728
COLÉGIO SÃO PAULO	RUA SENADOR NABUCO, 107
COLÉGIO 28 DE SETEMBRO	RUA 24 DE MAIO, 543
CURSO LABOR	RUA BOLÍVIA, 67
CURSO MIRIM	RUA HENRIQUE DIAS, 26
CURSO PRIMÁRIO CAMPINAS	RUA CAMPINAS, 125
CURSO SÃO GERALDO	RUA PROFESSOR VALADARES, 86
CURSO SÃO LUIZ	RUA TENENTE BRITO DE LIMA, 49
CURSO SÃO JOSÉ	RUA 24 DE MAIO, 303
DISPENSÁRIO SÃO JOSÉ	RUA 24 DE MAIO, 592
EDUCANDÁRIO SAGRADA FAMÍLIA	RUA LUIZ BARBOSA, 82
ESCOLA COMÉRCIO JOÃO LIRA	RUA VISCONDE SANTA ISABEL, 22/24
ESCOLA TÉC. COM. VILA ISABEL	AVENIDA 28 DE SETEMBRO, 277
ESCOLA MIGUEL COUTO	RUA URUGUAI, 133
ESCOLA MOREIRA	RUA 24 DE MAIO, 337
ESCOLA 11 DE AGOSTO	RUA SABARÁ, 51
ESCOLA SANTA ISABEL	AVENIDA 28 DE SETEMBRO, 373
ESCOLA STA. TEREZINHA DO MENINO JESUS	RUA UBERABA, 58
EXTERNATO BRASILEIRO	RUA VITOR MEIRELES, 131
EXTERNATO CONRADO	RUA SÃO PAULO, 40
EXTERNATO N.S. DAS GRAÇAS	RUA MONSENHOR AMOPIM, 24
EXTERNATO SANTA INÊS	RUA MARABÁ, 56
EXTERNATO SÃO MIGUEL	RUA LEOPOLDO, 196
EXTERNATO 3 DE MAIO	RUA SÃO GABRIEL, 156
GINÁSIO IRMÃ ZÉLIA	RUA BARÃO DE MESQUITA, 211
INSTITUTO AGUIMAR	AVENIDA SUBURBANA, 3733
INSTITUTO BRASILEIRO DE ENSINO	AVENIDA 28 DE SETEMBRO, 231
INSTITUTO CARNEIRO DA ROCHA	RUA VISCONDE SANTA ISABEL, 43
INSTITUTO CORAÇÃO DE JESUS	RUA BARÃO DE MESQUITA, 510
INSTITUTO MONTEIRO LOBATO	RUA TEODORO DA SILVA, 1004
INSTITUTO MUNIZ BARRETO	RUA 24 DE MAIO, 352
INSTITUTO N.S. DA GLÓRIA	RUA PEÇANHA DA SILVA, 86
INSTITUTO 11 DE JUNHO	RUA CLÁUDIO, 376

21 - CADASTRO DOS ESTABELECIMENTOS DE ENSINO PARTICULAR PRIMÁRIO DIURNO

DIM DE INFÂNCIA, REGISTRADOS ATÉ DEZEMBRO DE 1949

(CONTINUAÇÃO)

DENOMINAÇÃO	LOCAL
8º DISTRITO	
INSTITUTO PROTETOR DOS POBRES E CRIANÇAS (ABRIGO MARIA IMACULADA)	RUA ANA NERI, 1422
INSTITUTO SÃO FRANCISCO DE SALES	RUA LUIZ SANCHETTA, 134
INSTITUTO VALIM	RUA FERREIRA DE ANDRADE, 99
ORFANATO SANTA RITA DE CÁSSIA	RUA BARÃO DE MESQUITA, 622
9º DISTRITO	
ASILO INFANTIL N.S. DE POMPEA	RUA CIRNE MAIA, 109
CASA DE LÁZARO	RUA MOSSORÓ, 43/45
COLÉGIO APOLO	RUA HERMENGARDA, 175
COLÉGIO 2 DE DEZEMBRO	RUA LUCÍDIO LAGO, 427
COLÉGIO GUARANI	RUA SILVA XAVIER, 31
COLÉGIO GUARIBA	RUA DA ABOLIÇÃO, 581
COLÉGIO JESUS, MARIA E JOSÉ	RUA MANOEL VITORINO, 433
COLÉGIO METROPOLITANO	RUA DIAS DA CRUZ, 241/245
COLÉGIO N.S. DA CONCEIÇÃO	RUA TOMPSON FLORES, 15
COLÉGIO N.S. DA CONCEIÇÃO	RUA GUILHERMINA, 473
COLÉGIO N.S. DA GLÓRIA	RUA DR. NIEMEYER, 129
COLÉGIO N.S. DAS VITÓRIAS	RUA DOMINGOS PIRES, 107
COLÉGIO 9 DE NOVEMBRO	RUA ARISTIDES CAIRE, 219
COLÉGIO PAN AMERICANO	RUA MIGUEL FERNANDES, 44
COLÉGIO PEREIRA PASSOS	RUA JOSÉ DOS REIS, 281
COLÉGIO PIEDADE	RUA MANOEL VITORINO, 595 A 625
COLÉGIO 15 DE NOVEMBRO	RUA GUSTAVO RIEDEL, 135
COLÉGIO DO SAGRADO CORAÇÃO DE MARIA	RUA DR. BULHÕES, 241
COLÉGIO SANTA ANA	AVENIDA SUBURBANA, 8119
COLÉGIO SANTA RITA	AVENIDA SUBURBANA, 1990
COLÉGIO SANTO ANTÔNIO	RUA VAZ DA COSTA, 52
COLÉGIO SÃO FRANCISCO DE ASSIS	RUA VENCESLÁU, 69
COLÉGIO SÃO JORGE	AVENIDA JOÃO RIBEIRO, 359
COLÉGIO SÃO JOSÉ	AVENIDA ENGENHO DE DENTRO, 266
CURSO LAPLACE	RUA DIAS DA CRUZ, 116
CURSO LATINO AMERICANO	RUA HUGO BEZERRA, 55
CURSO SÃO JORGE	RUA JOSÉ MEIRELES, 13
DEPARTAMENTO ESCOLAR PRIMÁRIO	RUA DOMINGOS PIRES, 82

21 - CADASTRO DOS ESTABELECIMENTOS DE ENSINO PARTICULAR PRIMÁRIO DIURNO E NOTURNO DE INFÂNCIA, REGISTRADOS ATÉ DEZEMBRO DE 1949 (CONTINUAÇÃO)

DENOMINAÇÃO	LOCAL
9º DISTRITO	
EDUC. S. DA GRAÇA	RUA ISOLINA, 45
EDUCANDA ÚCIA	RUA LINS DE VASCONCELOS, 559
ESCOLA ADVENTISTA MÉRTER	RUA JOAQUIM MÉIER, 35
ESCOLA BRASILIENSE	RUA DR. BULHÕES, 65
ESCOLA CAIBAR SCHUTEL	RUA HENRIQUE SCHEID, 124
ESCOLA DE COMÉRCIO N.S. DA PIEDADE	AVENIDA AMARÉ CAVALCANTI, 2951
ESCOLA INF. 13 DE MAIO	AVENIDA SUBURBANA, 7269
ESCOLA JESUS MARIA E JOSÉ	RUA LEOPOLDINA, 27
ESCOLA PIO XII	RUA GUILHERMINA, 306
ESCOLA PRIMÁRIA HEBREU BRASILEIRA	RUA JOSÉ VERÍSSIMO, 36
ESCOLA RUI BARBOSA	RUA GOIÁS, 548
EXTERNATO MARIA TEREZA	RUA AFONSO ALBUQUERQUE, 281
EXTERNATO RANGEL BASTOS	RUA GUINEZA, 287
EXTERNATO SÃO PEDRO	RUA GUILHERMINA, 308
GINÁSIO ENGENHO DE DENTRO	RUA ADOLFO BERGAMINI, 191
GINÁSIO HURON MEIRELES	RUA CLARIMUNDO DE MELD, 70
GINÁSIO IMACULADA CORAÇÃO DE MARIA	RUA ARISTIDES CAIRE, 141
GINÁSIO LIMA TORRES	AVENIDA SUBURBANA, 6725
GINÁSIO SILVEIRA DA MOTA	RUA CIRNE MAIA, 143
GINÁSIO SUL AMERICANO	RUA ARQUIAS CORDEIRO, 518
GINÁSIO TODOS OS SANTOS	RUA AUGUSTO NUNES, 193 - c/1
INSTITUTO ÁGUIAR	RUA GENTIL DE ARAÚJO, 11
INSTITUTO BRASÍLIA	RUA DIAS DA CRUZ, 635
INSTITUTO CARDOSO	RUA PERNAMBUCO, 155
INSTITUTO CARLOS DE LAET	RUA VILELA TAVARES, 146
INSTITUTO CONS. MACEDO SOARES	RUA AQUIDABÃ, 148
INSTITUTO CORAÇÃO DE MARIA	RUA ARISTIDES CAIRE, 85
INSTITUTO DOIS DE FEVEREIRO	RUA DOIS DE FEVEREIRO, 154
INSTITUTO EDSON	RUA JOAQUIM MÉIER, 126
INSTITUTO DE ENSINO BOCA DO MATO	RUA MARANHÃO, 47
INSTITUTO LACÉ (FILIAL)	AVENIDA SUBURBANA, 2141
INSTITUTO LEON RODRIGUES	RUA CAROLINA SANTOS, 35
INSTITUTO LEVERGÉ	RUA DIAS DA CRUZ, 335
INSTITUTO NEHEMIAS SOARES	RUA JOSÉ BONIFÁCIO, 705
INSTITUTO PALADINO	AVENIDA JOÃO RIBEIRO, 400

21. - CENSO DOS ESTABELECIMENTOS DE ENSINO PARTICULAR PRIMÁRIO DIURNO

COM DE INFÂNCIA, REGISTRADOS ATÉ DEZEMBRO DE 1949

(CONTINUAÇÃO)

DENOMINAÇÃO	LOCAL
9º DISTRITO	
INSTITUTO SANTA TEREZINHA	RUA CAMARISTA MÉIER, 155
INSTITUTO XAVIER	RUA DIAS DA CRUZ, 787
LAR DE MENORES	RUA GARCIA REONDO, 103
LICEU AQUIDABÃ	RUA AQUIDABÃ, 177
ORFANATO CASA DE LÚCIA	RUA CAROLINA SANTOS, 45/49
ORFANATO EVANGÉLICO	RUA GETÚLIO, 72
ORFANATO TEREZA CRISTINA	RUA LOPES DA CRUZ, 446
10º DISTRITO	
COLÉGIO BRASIL	RUA ASSIS CARNEIRO, 576
COLÉGIO CASEMIRO DE ABREU	RUA VITAL, 76
COLÉGIO CASTRO ALVES	RUA BRASIL, 48
COLÉGIO CELINI	RUA TORRES DE OLIVEIRA, 176
COLÉGIO 12 DE OUTUBRO	ESTRADA VIOLENTE DE CARVALHO, 340 A B 201
COLÉGIO GENERAL MANOEL RABELO	RUA AGOSTINHO BARBALHO, 41
COLÉGIO GUANABARA	AVENIDA SUBURBANA, 8808
COLÉGIO JOÃO MAIA	RUA BERNARDO GUIMARÃES, 55
COLÉGIO LUSO	RUA OLIVEIRA ALVARES, 251
COLÉGIO MAZZOTTI	RUA FIRMINO FRAGOSO, 22
COLÉGIO PROGRESSO	RUA CERQUEIRA DALTRO, 98
COLÉGIO REPUBLICANO	ESTRADA MONSENHOR FELIX, 87
COLÉGIO SANTA CATARINA	RUA DOMINGOS FERNANDES, 83
COLÉGIO SANTO ANTÔNIO	RUA CAROLINA MACHADO, 576
COLÉGIO SANTOS DUMONT	RUA MARIA PASSOS, 306
COLÉGIO SÃO JOÃO	ESTRADA MARECHAL RANGEL, 584
COLÉGIO 7 DE SETEMBRO	RUA CÂNDIDO BASTOS, 82/86
COLÉGIO SOUZA MARQUES	RUA CORONEL RANGEL, 329/351
CURSO BRASIL	ESTRADA MARECHAL RANGEL, 491
CURSO TUPÍ	RUA JOÃO VICENTE, 297
CURSO TUPÍ (FILIAL)	ESTRADA VICENTE DE CARVALHO, 846
CURSO WALTER	RUA MARIA VARGAS, 46
ESCOLA AMÉRICA DO SUL	RUA VAZ LOBO, 181
ESCOLA BATISTA	RUA DOMINGOS LOPES, 172
ESCOLA BEZERRA DE MENEZES	RUA LEMOS DE BRITO, 21
ESCOLA CASTRO	RUA CAROLINA MACHADO, 306

21 - CADASTRO DOS ESTABELECIMENTOS DE ENSINO PARTICULAR PRIMÁRIO DIURNO E JAR
 OIM DE INFÂNCIA, REGISTRADOS ATÉ DEZEMBRO DE 1949 (CONTINUAÇÃO)

DENOMINAÇÃO	LOCAL
102 DISTRITO	
ESCOLA COELHO NETO	ESTRADA VIOENTE DE CARVALHO, 876
ESCOLA CRUZEIRO DO SUL	RUA COLUMBIA, 63
ESCOLA 10 DE JULHO	RUA DR. PASSOS, 15
ESCOLA JOAQUIM MURTINHO	RUA CISPLATINA, 27
ESCOLA MISTA C.ESP.HUMILDADE E AMOR	RUA CISPLATINA, 148
ESCOLA NERY	RUA CONSELHEIRO GALVÃO, 38
ESCOLA N.S. DO AMPARO	RUA VITAL, 331
ESCOLA PAROQUIAL CARDEAL ARCOVERDE	RUA SANATÓRIO, 310-A
ESCOLA PRIMÁRIA HEBREU BRASILEIRA	RUA CAROLINA MACHADO, 352
ESCOLA S.C. DE JESUS	RUA TEIXEIRA DA COSTA, 86
ESCOLA SÃO JOSÉ	ESTRADA DO OTAVIANO, 309
ESCOLA S. JOSÉ CÍRC. OPERÁRIO PIEDADE	RUA BERQUÓ, 36
ESCOLA SÃO PAULO	RUA CAROLINA AMADO, 936
ESCOLA SÃO SEBASTIÃO	RUA AMÉRICO BRASILIENSE, 60
EXTERNATO ARAÚJO LIMA	AVENIDA MERITY, 2901 E 2901-A
EXTERNATO CASTRO ALVES	ESTRADA MARECHAL RANGEL, 631
EXTERNATO HAIOÉE	RUA CERQUEIRA DALTRO, 350
EXTERNATO JOANA D'ÁRO	RUA ALICE DE FREITAS, 73
EXTERNATO N.S. DA PIEDADE	RUA ASSIS CARNEIRO, 175
EXTERNATO PAZ E ALEGRIA	RUA SOUTO, 37
EXTERNATO ROCHA	AVENIDA AUTOMOVEL CLUBE, 3102
EXTERNATO SÃO JOÃO BATISTA	ESTRADA MARECHAL RANGEL, 584
EXTERNATO SÃO JORGE	RUA TORRES DE OLIVEIRA, 17
EXTERNATO SÃO SEBASTIÃO	ESTRADA DO AREAL, 374
EXTERNATO SÃO LUIZ	RUA GUAXIMA, 44
EXTERNATO TURIAÇÚ	RUA CONSELHEIRO GALVÃO, 574
GINÁSIO ARTE E INSTRUÇÃO	RUA CORONEL RANGEL, 225/229
GINÁSIO IRAJÁ	RUA MONSENHOR FELIX, 717
GINÁSIO MANOEL MACHADO	ESTRADA MARECHAL RANGEL, 881
GINÁSIO MARQUÊS DE MARICÁ	RUA ELIAS DA SILVA, 103
INSTITUTO ARRUDA CÂMARA	RUA SILVA VALE, 295
INSTITUTO COMERCIAL VAZ LOBO	RUA UBATAN, 9
INSTITUTO 10 DE MARÇO	ESTRADA DO PORTELA, 440
INSTITUTO IRAJÁ	RUA OLIVEIRA ALVARES, 232
INSTITUTO JÓIA DO BRASIL	LARGO VIOENTE DE CARVALHO, 4

21 - CADASTRO DOS ESTABELECIMENTOS DE ENSINO PARTICULAR PRIMÁRIO DIURNO E JARDIM DE INFÂNCIA, REGISTRADOS ATÉ DEZEMBRO DE 1949 (CONTINUAÇÃO)

DENOMINAÇÃO	LOCAL
102 DISTRITO	
INSTITUTO LAGRANGE	RUA JOÃO VICENTE, 75
INSTITUTO MAOUREIRA	RUA AMÉRICO BRASILIENSE, 27
INSTITUTO MARQUES	ESTRADA MONSENHOR FELIX, 1004
INSTITUTO MARQUÊS DE OLINDA	ESTRADA MONSENHOR FELIX, 492 - 12
INSTITUTO MARQUÊS DE OLINDA (FILIAL)	RUA MANOEL MARTINS, 47
INSTITUTO PRIMAVERA	ESTRADA QUINTINO, 1620
INSTITUTO SANTA TEREZINHA	RUA GUSTAVO ANDRADE, 154 E ESTRADA MONSENHOR FELIX, 504 - SOB.
INSTITUTO SÃO FABIANO	RUA ITACAMBIRA, 238
INSTITUTO SÃO MATHEUS	RUA PINTO DE CAMPOS, 59
INSTITUTO SÃO SEBASTIÃO	ESTRADA MARECHAL RANGEL, 664
INSTITUTO SUL AMERICANO	RUA FERNANDES MARINHO, 21
INSTITUTO VERA CRUZ	RUA ZEFERINO COSTA, 95
INSTITUTO VICENTE DE CARVALHO	ESTRADA VICENTE DE CARVALHO, 715
ORFANATO N.S. DO AMPARO	RUA CAROLINA MACHADO, 318
112 DISTRITO	
ABRIGO DA CRIANÇA POBRE	RUA ISMAEL ROCHA, 124
COLÉGIO CARDEAL LEME (FILIAL)	RUA URANOS, 1317
COLÉGIO CARDEAL LEME (MATRIZ)	RUA MIGUEL FERREIRA, 162
COLÉGIO CARIOCA	RUA ANGÉLIA MOTA, 46
COLÉGIO CONCÓRDIA DA PENHA	RUA CONDE DE ABRILONGO, 158
COLÉGIO 19 DE MARÇO	RUA FERNANDES PINHEIRO, 53
COLÉGIO DOM BOSCO	RUA PADRE JANUÁRIO, 89
COLÉGIO MARJO BARRETO	RUA URANOS, 1483
COLÉGIO N.S. APARECIDA	RUA IRIÓUMÉ, 32
COLÉGIO N.S. DO BRASIL	ESTRADA BRAZ DE PINA, 300
COLÉGIO N.S. DA PENHA	RUA REGO MONTEIRO, 60
COLÉGIO PEDRO I	RUA GUAPORÉ, 271
COLÉGIO PEDRO I (FILIAL)	RUA URANOS, 733
COLÉGIO DA PENHA	RUA CARLOTA JOAQUINA, 226
COLÉGIO 15 DE JANEIRO	RUA FIRMINO GAMELEIRA, 40
COLÉGIO SAGRADA FAMÍLIA	RUA RIO APA, 23
COLÉGIO SAGRADO CORAÇÃO	RUA GUAPORÉ, 142
COLÉGIO SANTA TEREZA	RUA LEOPOLINA REGO, 502

21 - CADASTRO DOS ESTABELECIMENTOS DE ENSINO PARTICULAR PRIMÁRIO DIURNO E JARDIM DE INFÂNCIA, REGISTRADOS ATÉ DEZEMBRO DE 1949 (CONTINUAÇÃO)

DENOMINAÇÃO	LOCAL
11º DISTRITO	
COLÉGIO SÃO LUIZ GONZAGA	RUA ANDRÉ PINTO, 193
COLÉGIO SÃO SEBASTIÃO	RUA GUAIBA, 275
COLÉGIO VENERAVEL IRM. N.S. DA PENHA	LARGO DA PENHA, 19
COLÉGIO ZAMBELI	RUA DELFIM ENES, 180
CURSO PEORO II	RUA LEDCÁDIA REGO, 7
EDUCANDÁRIO IMACULADA CONCEIÇÃO	RUA DA JUSTIÇA, 261
EDUCANDÁRIO SÃO JOAQUIM	ESTRADA DE BRAZ DE PINA, 1229
ESCOLA ADVENTISTA DE OLARIA	RUA SILVA E SOUZA, 74
ESCOLA ALLAN KARDEC	RUA SARGENTO FERREIRA, 109
ESCOLA ALMIRANTE BARROSO	RUA CARDOZO DE MORAES, 75
ESCOLA ANTÔNIO DE PÁDUA	RUA JACUÍ, 169
ESCOLA BRANCA MATOS	RUA MIGUEL FERREIRA, 64
ESCOLA CRISTO REDENTOR	RUA SURUBIM, 23
ESCOLA DUQUE DE CAXIAS	RUA COSTA MENDES, 150
ESCOLA N.S. MENINA	RUA DO COUTO, 54
ESCOLA N.S. DA PENHA	RUA IBIAPINA, 249
ESCOLA N.S. DO PERPETUO SOCORRO	RUA EMÍLIA, 154
ESCOLA Nº 6 DA C.N. DE EDUCAÇÃO	PRAÇA BARBOSA LIMA, 25
ESCOLA Nº 7 DA C.N. DE EDUCAÇÃO	PRAÇA BARBOSA LIMA, 25
ESCOLA Nº 35 DA C.N. DE EDUCAÇÃO	RUA ITAPUVA, 206
ESCOLA Nº 41 DA C.N. DE EDUCAÇÃO	RUA GUAPORÉ, 113
ESCOLA OSVALDO CRUZ	ESTRADA ENGENHO DA PEDRA, 375
ESCOLA PAROQUIAL SÃO SEBASTIÃO	RUA PARIMÃ, 72
ESCOLA PART. SANTA ISABEL	RUA ITAÚ, 178
ESCOLA PRIMÁRIA FIGUEIRA LIMA	RUA ANSPEÇADA MELO, 38
ESCOLA PRIMÁRIA HEBREU BRASILEIRA	RUA FILomena NUNES, 1160
ESCOLA PRIM. IMACULADA CONCEIÇÃO	RUA GONÇALVES SANTOS, 181
ESCOLA SAGRADO CORAÇÃO DE JESUS	RUA OLIVEIRA MELO, 514
ESCOLA SANTA TEREZINHA DE JESUS	RUA GUARATINGUETÁ, 21/A
ESCOLA S. COSME E DAMIÃO	RUA JEQUIRIÇÁ, 900
ESCOLA SÃO JOÃO BOSCO	RUA PURIATÁ, 203
ESCOLA SÃO JOÃO BOSCO (FILIAL)	AVENIDA ANTENOR NAVARRO, 537
ESCOLA TÉCNICA COM. SANTA CRUZ	RUA URANOS, 533
ESCOLA TEMPLÁRIA	RUA ANGÉLICA MOTA, 156
ESCOLA SENHOR BOM JESUS DA PENHA	ESTRADA BRAZ DE PINA, 181

21 - CADASTRO DOS ESTABELECIMENTOS DE ENSINO PARTICULAR PRIMÁRIO DIURNO E JAR
OIM DE INFÂNCIA, REGISTRADOS ATÉ DEZEMBRO DE 1949 (CONTINUAÇÃO)

DENOMINAÇÃO	LOCAL
11º DISTRITO	
ESCOLA TOMAZ GALHARDO	RUA BELISÁRIO PENHA, 34
EXTERNATO AFONSO PENHA	RUA URANDS, 773 - SOB.
EXTERNATO BEZERRA DE MENEZES	RUA JAOURUTAN, 151
EXTERNATO CIRNE MAIA	RUA ADAIL, 61
EXTERNATO IMACULADA CONCEIÇÃO	RUA JOÃO ROMARIZ, 138
EXTERNATO JESUS	RUA CINTRA, 113
EXTERNATO JOÃO BARABÁ	PRAÇA LOPES RIBEIRO, 10
EXTERNATO JOSÉ DE ALENOAR	AVENIDA TEIXEIRA DE CASTRO, 249
EXTERNATO LEOPOLDO MIGUEZ	RUA INDUMÉ, 230
EXTERNATO MEIRA LIMA	RUA MARAGOGI, 66
EXTERNATO MISTO SANTO ANTÔNIO	RUA BATURITÉ, 36
EXTERNATO N.S. DA APAREIDIOA	RUA NOEMIA NUNES, 545
EXTERNATO N.S. DA CONCEIÇÃO	RUA CARDOSO DE MORAES, 538
EXTERNATO N.S. DO SOCORRO	RUA PADRE JANUÁRIO, 70
EXTERNATO OLIVA	RUA ENGENHO DA PEDRA, 743
EXTERNATO OLIVEIRA DE ARAUJO	RUA OLINDA, 13
EXTERNATO PRINCESA ISABEL	RUA BENTO CARDOSO, 650
EXTERNATO SANTA TEREZINHA	ESTRADA VELHA DA PAVUNA, 973
EXTERNATO SÃO COSME E DAMIÃO	RUA APINAGÉ, 35
GINÁSIO RAMOS	RUA DIOMEDES TROTA, 399/401
GINÁSIO SÃO FRANCISCO DE ASSIS	ESTRADA BRAZ DE PINA, 749
GINÁSIO VIEIRA	RUA DOS ROMEIROS, 7
INSTITUTO AGRAS	ESTRADA BRAZ DE PINA, 1214
INSTITUTO BRASILEIRO	RUA MAJOR CONRADO, 10-A
INSTITUTO BOM JESUS	RUA MANOÁ, 6
INSTITUTO ERA NOVA	RUA BARREIROS, 1044
INSTITUTO FEDERAL	RUA PARANHOS, 101
INSTITUTO LACÉ	RUA MIGUEL FERREIRA, 74
INSTITUTO INDEPENDÊNCIA	RUA ALVARENGA PEIXOTO, 6
INSTITUTO PIO XI	RUA ROBERTO DA SILVA, 17
INSTITUTO PRIMO	RUA PARANAPANEMA, 612
INSTITUTO SÃO FABIANO	RUA LOBO JÚNIOR, 252
INSTITUTO SÃO FABIANO (FILIAL)	PRAÇA ANHANÁ, 44
INSTITUTO SÃO JORGE	RUA DO TRABALHO, 72
INSTITUTO SÃO JORGE	RUA BULHÕES MARCIAL, 379

21 - CADASTRO DOS ESTABELECIMENTOS DE ENSINO PARTICULAR PRIMÁRIO DIURNO E JARDIM DE INFÂNCIA, REGISTRADOS ATÉ DEZEMBRO DE 1949 (CONTINUAÇÃO)

DENOMINAÇÃO	LOCAL
112º DISTRITO	
LÍDEU PIRATININGA S.E.S.C. JARDIM DE INFÂNCIA	RUA ANDRÉ PINTO, 43 RUA TEIXEIRA FRANCO, 38
12º DISTRITO	
COLÉGIO JANNUZZI COLÉGIO N.S. DA CONCEIÇÃO COLÉGIO N.S. RAINHA DOS CORAÇÕES ESCOLA MARIA MARQUES ESCOLA MIREIRA (FILIAL) EDUCANDÁRIO SANTA MARIA EXTERNATO 16 DE ABRIL INSTITUTO JACAREPAGUÁ INSTITUTO N.S. DAS GRAÇAS INSTITUTO PARÁ INSTITUTO PSICO PEDAGÓGICO INSTITUTO SÃO JERÔNIMO INSTITUTO SÃO JOSÉ INSTITUTO SÃO LUIZ INSTITUTO TAMANDARÉ ORFANATO BATISTA DO DIST. FEDERAL ORFANATO PEDRO RICHARD ORFANATO PRESBITERIANO ORFANATO SÃO JOSÉ	AVENIDA GEREMÁRIO DANTAS, 740 RUA DR. BERNARDINO, 576 AVENIDA GEREMÁRIO DANTAS, 769 ESTRADA RUA GRANDE, 2034 AVENIDA GEREMÁRIO DANTAS, 222 ESTRADA RUA PEQUENO, S/N RUA MAJOR RIBEIRO PINHEIRO, 37 ESTRADA DA TAQUARA, 161 RUA CÂNDIDO BENÍCIO, 546 RUA CÂNDIDO BENÍCIO, 148 RUA CÂNDIDO BENÍCIO, 156 ESTRADA INTENDENTE MAGALHÃES, 697 AVENIDA GEREMÁRIO DANTAS, 1124 RUA BARÃO, 466 RUA BARONESA, 431 RUA ANA SILVA, 124 RUA PINTO TELES, 65 RUA EDGARD WERNECK, 846 ESTRADA DO CAPENHA, 856
13º DISTRITO	
COLÉGIO NATUREZA COLÉGIO N.S. DO CARMO COLÉGIO REALENGO COLÉGIO REPUBLICANO (FILIAL) COLÉGIO SANTA MARIA COLÉGIO SANTA TEREZINHA COLÉGIO SÃO JOSÉ COLÉGIO SÃO LUIZ GONZAGA CURSO PRAZERES	RUA SILVA CARDOSO, 217 RUA CORONEL SEZEFREDO, 365 RUA REAL DE SANTA CRUZ, 554 LARGO DA PAVUNA, 47 RUA PAPARI, 101 RUA MARIO MOTA, 366 RUA TOMAZ EDSON, 57 RUA CARLOS DE CASTRO, 106 RUA AMÉRICO ROCHA, 41

21 - CADASTRO DOS ESTABELECIMENTOS DE ENSINO PARTICULAR PRIMÁRIO DIURNO E JARDIM DE INFÂNCIA, REGISTRADOS ATÉ DEZEMBRO DE 1949 (CONTINUAÇÃO)

DENOMINAÇÃO	LOCAL
13º DISTRITO	
CURSO RIGEL	AVENIDA SETE DE SETEMBRO, 140
CURSO SANTA ISABEL	RUA SAPOEMBA, 558
CURSO SÃO JOSÉ	RUA SETE DE SETEMBRO, 133
CURSO SETE DE SETEMBRO	RUA CACONDE, 339
EDUCANDÁRIO SANTA CECÍLIA	RUA CARACAS, 80
EDUCANDÁRIO S. JERÔNIMO	RUA CAPURANA, 6
EDUCANDÁRIO UNITIVO	RUA BERNARDO VASCONCELOS, 179
ESCOLA A. CAMINHO DA LUZ	RUA JURUCÊ, 164
ESCOLA ADVENTISTA	RUA CARAIBAS, 688
ESCOLA AMOR A VERDADE	AVENIDA AUTOMOVEL CLUBE, 5293
ESCOLA CARDEAL ARCOVERDE DE N.S. DA CONCEIÇÃO DE REALENGO	ESTRADA SANTA CRUZ, S/N (MAT. REAL)
ESCOLA CACHANGÁ	RUA FIGUEIREDO CAMARGO, 2-A
ESCOLA CEARÁ	RUA BAGÉ, 96
ESCOLA COELHO NETO	RUA CAJURANA, 7
ESCOLA Nº 28 DA C.N. DE EDUCAÇÃO	RUA MANÁUS, 18
ESCOLA PIRAQUARA.	RUA CAMPOS DE MELO, 34
ESCOLA PRIM. COM. AMARO DA SILVA	AVENIDA SANTA CRUZ, 1420
ESCOLA SÃO JOSÉ	RUA PIQUÍ, 32
ESCOLA SÃO JORGE	RUA OLÍMPIA ESTEVES, 355
ESCOLA VIANA DE CARVALHO	RUA JARINA, 129
EXTERNATO MARECHAL HERMES	AVENIDA SETE DE SETEMBRO, 126
EXTERNATO N.S. DA PAZ	RUA TACARATÚ, 4
EXTERNATO SÃO JOSÉ	RUA VENÂNCIO, 3
EXTERNATO SERRÃO	ESTRADA DO AREAL, 704
EXTERNATO 13 DE MAIO	ESTRADA DO QUEIMADO, 71
GINÁSIO BANGÚ	RUA SUL AMÉRICA, 37
GINÁSIO BENTO RIBEIRO	RUA 26 Nº 75
GINÁSIO MARECHAL HERMES	RUA GENERAL CLÁUDIO, 237
GINÁSIO INST. ACADÊMICO DE D. TÉONIO	RUA PARAPEBA, 272
INSTITUTO BATISTA DE ANCHIETA	RUA PAVUNA, 34
INSTITUTO EDUCACIONAL MAL. HERMES	AVENIDA 13 DE MAIO, 11
INSTITUTO HENRIQUE MATA	RUA ERNANI, 1094
INSTITUTO HONÓRIO GURGEL	RUA TARACATÚ, 584
INSTITUTO IRINEU CÔRTEZ	RUA GRUMATÃ, 397

21 - CADASTRO DOS ESTABELECIAMENTOS DE ENSINO PARTICULAR PRIMÁRIO DIURNO E JARDIM DE INFÂNCIA, REGISTRADOS ATÉ DEZEMBRO DE 1949 (CONTINUAÇÃO)

DENOMINAÇÃO	LOCAL
-------------	-------

13º DISTRITO

INSTITUTO JESUS MARIA JOSÉ	RUA GITA, 20
INSTITUTO MODESTO	RUA DIOGO BOTELHO, 22
INSTITUTO N.ºS. DA APARECIDA	RUA GITA, 355
INSTITUTO N.ºS. DAS GRAÇAS	AVENIDA 12 DE MAIO, 13
INSTITUTO PEREIRA RAMALHO	RUA TEREZA DOS SANTOS, 200
INSTITUTO PESTALOZZI	ESTRADA DO REALENGO, 228
INSTITUTO PRESIDENTE VARGAS	AVENIDA 12 DE MAIO, 47
INSTITUTO ROCHA MIRANDA	RUA DAS SAFIRAS, 38
INSTITUTO SANTA MÔNICA	RUA MARAPENDÍ, 329
INSTITUTO SANTO ANTÔNIO	PRAÇA N.ºS. DAS DÔRES
INSTITUTO SÃO CARLOS	RUA JATENDIRA, 59
INSTITUTO SÃO JOSÉ	RUA PARAUNA, 128
INSTITUTO SÃO PEDRO	RUA ALBERTINA GUERRA, 101
INSTITUTO SOUZA LIMA	AVENIDA SANTA CRUZ, 389

14º DISTRITO

COLÉGIO NAZARENO	RUA FONTES LEME, 1
CURSO FAUSTO BARRETO	RUA ALBERTINA, 24
EDUCANDÁRIO CAMPO GRANDE	ESTRADA JOARÍ, 45
ESCOLA ANJO DA PAZ	RUA VITOR ALVES, 35
ESCOLA BOA ESPERANÇA	AVENIDA CESÁRIO DE MELO, 1219
ESCOLA COMÉRCIO AFONSO CELSO	RUA CORONEL AGOSTINHO, 147
ESCOLA Nº 12 DA C.N. DE EDUCAÇÃO	RUA FERREIRA BORGES, 56
ESCOLA SENADOR CAMARÁ	RUA EUGENIO PAIVA, 14
EXTERNATO RIO DA PRATA	RIO DA PRATA DO CABUÇÚ, 310
GINÁSIO BELISÁRIO DOS SANTOS	RUA AUGUSTO VASCONCELOS, 408
INSTITUTO N.ºS. DO ROSÁRIO	AVENIDA CESÁRIO DE MELO, 1512

15º DISTRITO

COLÉGIO N.ºS. DA CONCEIÇÃO	AVENIDA ISABEL, 151
CURSO SÃO TOMAZ DE AQUINO	RUA FELIPE CARDOSO, 373
DISPENSÁRIO CORONEL HORÁCIO LEMOS	RUA VISCONDE DE SEPETIBA, 63
ESCOLA BRASIL	RUA TEREZA CRISTINA, 86
ESCOLA Nº 32 DA C.N. DE EDUCAÇÃO	RUA ITAGIBÁ, 16


21- CADASTRO DOS ESTABELECIMENTOS DE ENSINO PARTICULAR, PRIMÁRIO E JARDIM DE INFÂNCIA, REGISTRADOS ATÉ DEZEMBRO DE 1949

DENOMINAÇÃO	LOCAL
15º DISTRITO	
ESCOLA SANTA CECÍLIA	RUA FELIPE CARDOSO, 303
ESCOLA SÃO PAULO	RUA DO IMPÉRIO, 51
INSTITUTO ANA GONZAGA	AVENIDA CESÁRIO DE MELO, 2.797
INSTITUTO FREDERICO OZANAM	RUA SENADOR CAMARÁ, 63
INSTITUTO SANTA CRUZ	AVENIDA AREIA BRANCA, 330
16º DISTRITO	
COLÉGIO LAVOISIER	ESTRADA DO DENDÊ, 10 - I. GOVERNADOR
COLÉGIO MODELO	RUA TENENTE CLETO CAMPELO, 334
COLÉGIO SANTA CRUZ	PRAIA DAS PITANGUEIRAS, 29/31
CURSO PARANAPUAN	ESTR. PARANAPUAN, 16 - I. GOVERNADOR
ESCOLA BRASILEIRA DE PAQUETÁ	RUA DR. LACERDA, 59 - I. PAQUETÁ
ESCOLA PAN-AMERICANA	RUA IBATUBA, 21/23 - I. GOVERNADOR
ESCOLA SAGRADO CORAÇÃO DE JESUS	RUA SERRÃO, 331 - I. GOVERNADOR
INSTITUTO BRASIL (FILIAL)	PÇA. PINTOR CASTAGNETO - I. PAQUETÁ
INSTITUTO N. S. DA AJUDA	RUA JARÍ, 1 - I. GOVERNADOR
INSTITUTO PETERSEN	PÇA. DOS TAMOIOS, 599 - I. PAQUETÁ

FONTE- DEPARTAMENTO DE EDUCAÇÃO PRIMÁRIA E DEP. DE GEOGRAFIA E ESTATÍSTICA DA P.D.F.

ENSINO GINASIAL DA PREFEITURA

MOVIMENTO DE MATRÍCULA E FREQUÊNCIA EM 1949



22- CADASTRO DOS ESTABELECIMENTOS DE ENSINO INDUSTRIAL, COMERCIAL E GINASIAL DA PREFEITURA DO DISTRITO FEDERAL - 1949

DENOMINAÇÃO	LOCALIZAÇÃO	Nº DE SALAS
ESCOLA TÉC. SEC. AMARO CAVALCANTI.	RUA DO CATETE, 147	11
ESCOLA TÉC. SEC. BENTO RIBEIRO ...	RUA PARAGUAI, 112	9
ESCOLA TÉC. SEC. ORSINA DA FONSECA	RUA S. FRANCISCO XAVIER, 95	15
ESCOLA TÉC. SEC. PAULO DE FRONTIN.	RUA BARÃO DE UBÁ, 399	13
ESCOLA TÉC. SEC. RIVADAVIA CORRÊA.	PRAÇA DA REPÚBLICA, 156	14
ESCOLA TÉC. SEC. SOUZA AGUIAR	AV. GOMES FREIRE, 88	7
ESCOLA TÉC. SEC. VISCONDE CAIRÚ ..	RUA FELIPE CAVALCANTI-MÉIER	14
ESCOLA TÉC. SEC. VISCONDE DE MAUÁ.	RUA JOÃO VICENTE-M. HERMES	14
ESCOLA TÉC. SEC. JOÃO ALFREDO	AV. 28 DE SETEMBRO, 109	11
ESCOLA TÉC. SEC. PRINCESA ISABEL .	SANTA CRUZ- E. MATADOURO	14
ESCOLA ARTESANAL FERREIRA VIANA ..	RUA GENERAL CANABARRO, 412	13
GINÁSIO BENJAMIN CONSTANT	SANTA CRUZ- E. MATADOURO	16
GINÁSIO BARÃO RIO BRANCO	SANTA CRUZ- E. MATADOURO	15

FONTE: DEP. DE EDUCAÇÃO TÉCNICO PROFISSIONAL E DEP. DE GEOGRAFIA E ESTATÍSTICA DA P.D.F.

ENSINO GINASIAL

23-MÉDIA DA MATRÍCULA E FREQUÊNCIA NOS GINÁSIOS DA PREFEITURA DO DISTRITO FEDERAL - 1949

ESTABELECIMENTOS	MATRÍCULA	FREQUÊNCIA	%
BENJAMIN CONSTANT	301	290	96,34
BARÃO DO RIO BRANCO	301	279	92,69
BENTO RIBEIRO	152	141	92,76
RIVADAVIA CORRÊA	267	255	95,50
PAULO DE FRONTIN	304	288	94,73
PRINCESA ISABEL	175	170	97,14
SOUZA AGUIAR	171	171	100,00
VISCONDE DE CAIRÚ	274	243	88,68
FERREIRA VIANA	109	105	96,33
AMARO CAVALCANTI	91	89	97,80
JOÃO ALFREDO	186	174	93,54
ORSINA DA FONSECA	149	138	92,61
VISCONDE DE MAUÁ	326	307	94,17

FONTE: DEPARTAMENTO DE EDUCAÇÃO TÉCNICO PROFISSIONAL E DEPARTAMENTO DE GEOGRAFIA E ESTATÍSTICA DA P.D.F.

INSTITUTO DE EDUCAÇÃO

24 - MÉDIA DA MATRÍCULA, FREQUÊNCIA MÉDIA E APROVEITAMENTO, NOS VÁRIOS GRAUS DO ENSINO - 1945/1949

E N S I N O	MÉDIA DA MATRÍCULA	FREQUÊN CIA MÉDIA	% FREQ.	APROVEITAMENTO		% APROV.
				PROMO- ÇÃO	CONCLU- SÃO	
<u>1945</u>						
JARDIM DE INFÂNCIA	491	402	81,87	-	-	-
ENSINO PRIMÁRIO	940	884	94,04	717	178	94,11
GINASIAL	1.476	1.448	98,10	1.166	264	96,94
NORMAL	672	662	98,51	460	201	99,10
<u>1946</u>						
JARDIM DE INFÂNCIA	533	430	80,67	-	-	-
ENSINO PRIMÁRIO	1.020	969	95,00	814	138	94,07
GINASIAL	1.752	1.650	94,17	1.264	389	94,34
NORMAL	741	658	88,79	410	285	93,79
<u>1947</u>						
JARDIM DE INFÂNCIA	611	506	82,81	-	-	-
ENSINO PRIMÁRIO	1.087	1.016	93,46	905	113	83,02
GINASIAL	1.769	1.657	93,66	1.437	289	97,56
NORMAL	830	777	93,61	639	173	97,83
<u>1948</u>						
JARDIM DE INFÂNCIA	721	601	83,35	-	-	-
ENSINO PRIMÁRIO	1.155	1.077	93,24	1.065	247	92,93
COMPLEMENTAR	171	158	92,39	-	161	96,40
GINASIAL	1.897	1.847	97,37	1.436	468	95,09
NORMAL	933	808	86,60	477	259	99,67
<u>1949</u>						
JARDIM DE INFÂNCIA	894	755	84,45	-	-	-
ENSINO PRIMÁRIO	1.384	1.295	93,56	1.238	270	89,84
COMPLEMENTAR	161	147	91,30	-	111	33,33
GINASIAL	1.626	1.592	97,90	1.432	580	93,20
NORMAL	1.129	1.120	99,20	460	480	92,10

FONTE: INSTITUTO DE EDUCAÇÃO E DEP. DE GEOGRAFIA E ESTATÍSTICA DA P.D.F.

ESCOLA NORMAL CARMELA DUTRA

MÉDIA DA MATRÍCULA, FREQUÊNCIA MÉDIA E APROVEITAMENTO NOS VÁRIOS GRAUS DE

1949

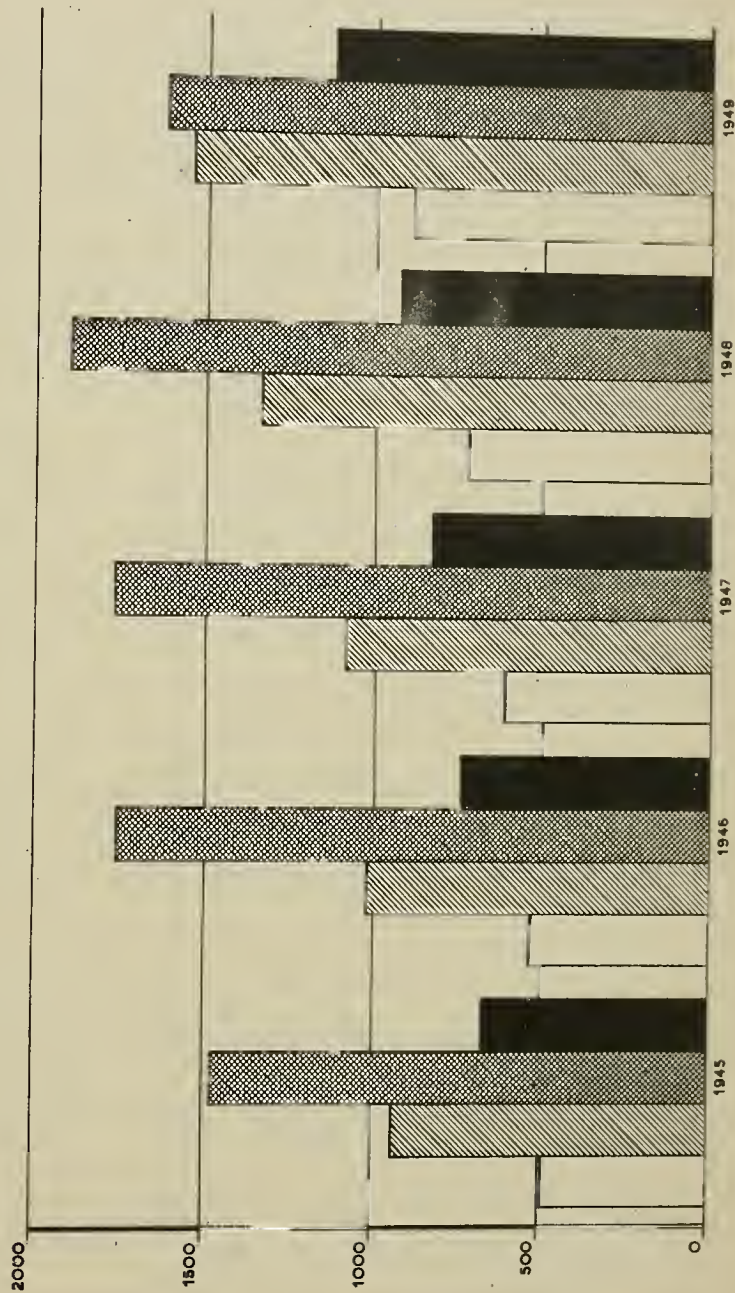

25

E N S I N O	MÉDIA		% FREQ.	APROVEITAMENTO		% APROV.
	MATR.	FREQ.		PROMO.	CONCLU.	
<u>1949</u>						
JARDIM DE INFÂNCIA	29	24	82,75	-	-	-
ENSINO PRIMÁRIO	305	272	89,18	202	15	68,24
COMPLEMENTAR	20	17	85,00	-	11	81,81
GINASIAL	548	548	100,00	375	75	82,11
NORMAL	240	240	100,00	210	30	100,00

FONTE- ESCOLA NORMAL CARMELA DUTRA E DEP. DE GEOGRAFIA E ESTATÍSTICA DA P.D.F.

INSTITUTO DE EDUCAÇÃO

MÉDIA DA MATRÍCULA



ENSINO INDUSTRIAL

MÉDIA DA MATRÍCULA E FREQUÊNCIA DOS CURSOS INDUSTRIAIS BÁSICOS NOS ESTABELECIMENTOS FEMININOS - 1945/1949

CURSOS INDUSTRIAIS BÁSICOS	1945		1946		1947		1948		1949	
	MAT.	FRE.	MAT.	FRE.	MAT.	FRE.	MAT.	FRE.	MAT.	FRE.
BENTO RIBEIRO :										
VOCACIONAL	132	114	91	86	90	75	12	10	12	12
INDUSTRIAIS BÁSICOS { C. E COSTURA ...	121	100	108	81	91	73	96	84	55	47
{ CHAPÉUS FLORES E										
{ ORNATOS	26	20	63	51	64	47	47	42	24	24
{ T O T A L	279	234	262	218	245	195	155	136	91	83
TÉCNICO ARTES APLICADAS.	-	-	-	-	16	12	-	-	-	-
PERCENTAGEM DE FREQUÊNCIA ...	82,97		82,06		79,31		87,74		84,61	
PAULO DE FRONTIN :										
VOCACIONAL	70	62	121	113	118	95	180	156	81	81
INDUSTRIAIS BÁSICOS { C. E COSTURA ...	69	64	74	60	101	76	184	157	142	133
{ CHAPÉUS FLORES E										
{ ORNATOS	6	5	1	1	11	11	3	3	25	25
{ T O T A L	145	131	196	174	230	182	367	316	248	239
MESTRIA CÔRTE E COSTURA.	-	-	-	-	3	3	-	-	-	-
{ T O T A L	145	131	196	174	233	185	367	316	248	239
PERCENTAGEM DE FREQUÊNCIA ...	90,34		88,77		79,30		86,10		94,75	
ORSINA DA FONSECA (INT.)										
VOCACIONAL	85	75	92	89	100	86	49	40	25	25
INDUSTRIAIS BÁSICOS { C. E COSTURA ...	179	159	191	182	174	154	160	150	119	118
{ CHAPÉUS FLORES E										
{ ORNATOS	22	19	5	5	2	2	4	4	2	2
{ T O T A L	286	253	288	277	276	242	213	194	146	145
MESTRIA CÔRTE E COSTURA.	-	-	-	-	5	5	3	3	10	10
PERCENTAGEM DE FREQUÊNCIA ...	88,46		96,18		87,90		91,20		99,35	
ORSINA DA FONSECA (EXT.)										
VOCACIONAL	101	91	104	95	118	95	21	18	28	28
INDUSTRIAIS BÁSICOS { C. E COSTURA ...	112	94	99	83	101	76	82	75	63	61
{ CHAPÉUS FLORES E										
{ ORNATOS	13	11	9	9	11	11	6	6	91	91
{ T O T A L	227	196	212	187	230	182	109	99	182	180
INDUSTRIAIS BÁSICOS { CÔRTE E COSTURA.	-	-	-	-	2	2	-	-	5	5
{ CHAPÉUS FLORES E										
{ ORNATOS	-	-	-	-	1	1	3	3	-	-
{ T O T A L	227	196	212	187	233	185	112	102	137	185
PERCENTAGEM DE FREQUÊNCIA ...	86,34		88,20		79,39		91,07		97,91	
RIVADAVIA CORREIA :										
VOCACIONAL	188	179	133	108	171	164	36	34	56	56
INDUSTRIAIS BÁSICOS { C. E COSTURA ...	144	137	196	179	183	177	189	182	128	120
{ CHAPÉUS FLORES E										
{ ORNATOS	18	17	16	14	17	17	5	5	2	2
{ T O T A L	350	333	345	301	371	358	230	221	186	178
TÉCNICO ARTES APLICADAS.	-	-	-	-	11	11	23	20	2	2
{ T O T A L	350	333	345	301	382	369	253	241	188	180
PERCENTAGEM DE FREQUÊNCIA ...	95,14		87,24		96,59		95,25		95,74	
PRINCESA ISABEL :										
VOCACIONAL	65	61	42	38	83	65	23	21	20	20
INDUSTRIAIS BÁSICOS { C. E COSTURA ...	89	65	71	60	68	57	68	66	61	61
{ CHAPÉUS FLORES E										
{ ORNATOS	21	19	33	27	17	13	13	10	14	14
{ T O T A L	155	145	146	125	168	135	104	97	95	95
PERCENTAGEM DE FREQUÊNCIA ...	93,54		85,61		80,35		93,26		100,00	

FONTE: DEP. DE EDUCAÇÃO TÉCNICO PROFISSIONAL E DEPARTAMENTO DE GEOGRAFIA E ESTATÍSTICA DA P.D.F.

27- MÉDIA DA MATRÍCULA E FREQUÊNCIA DOS CURSOS INDUSTRIAIS BÁSICOS NOS ESTABELECIMENTOS -MASCULINOS-1945/1949.

CURSOS INDUSTRIAIS BÁSICOS	1945		1946		1947		1948		1949	
	MAT.	FRE.	MAT.	FRE.	MAT.	FRE.	MAT.	FRE.	MAT.	FRE.
S O U Z A A G U I A R .										
VOCACIONAL	45	41	47	42	85	55	20	18	20	18
FUNDIÇÃO	25	21	20	17	14	13	7	6	7	6
MÁQUINAS E INST. ELÉTRICAS ..	42	37	34	30	17	14	12	12	12	10
MECÂNICA DE MÁQUINAS	61	54	48	44	33	24	22	18	18	14
T O T A L	173	153	149	133	149	106	61	54	57	48
PERCENTAGEM DE FREQUÊNCIA ..	88,43		89,26		71,14		88,52		84,21	
V I S C O N D E D E C A I R Ô										
VOCACIONAL	89	76	72	50	78	63	147	141	30	28
FUNDIÇÃO	8	6	22	26	21	18	31	24	33	30
APARELHOS ELÉT. E TELECOMUN.	68	56	66	12	36	31	47	37	60	55
CARPINTARIA	-	-	-	-	-	-	-	-	-	-
SERRALHERIA	21	17	26	22	23	19	27	21	33	30
ALVENARIA E REVESTIMENTO ...	-	-	-	-	-	-	-	-	-	-
MARZENARIA	-	-	-	-	-	-	-	-	-	-
ELETROTÉCNICA	-	-	-	-	-	-	8	2	-	-
T O T A L	186	155	186	140	158	131	260	225	156	143
PERCENTAGEM DE FREQUÊNCIA ..	92,26		75,26		82,91		86,53		91,22	
V I S C O N D E D E M A U A (I N T .)										
VOCACIONAL	74	62	71	64	96	94	31	24	30	28
FUNDIÇÃO	39	35	37	33	28	26	31	24	48	43
MÁQUINAS E INST. ELÉTRICAS ..	26	23	41	37	41	41	50	50	60	55
MECÂNICA DE AUTOMÓVEIS	16	14	19	17	26	25	41	37	-	-
MECÂNICA DE MÁQUINAS	41	35	40	36	42	40	56	46	-	-
SERRALHERIA	-	-	-	-	-	-	-	-	33	30
T O T A L	196	169	208	187	233	226	209	181	171	156
PERCENTAGEM DE FREQUÊNCIA ..	86,22		89,89		96,99		86,60		91,22	
V I S C O N D E D E M A U A (E X T .)										
VOCACIONAL	89	73	102	87	147	144	51	39	36	35
FUNDIÇÃO	15	9	14	11	13	12	24	18	18	15
MÁQUINAS E INST. ELÉTRICAS ..	49	37	41	35	38	37	39	34	30	29
MECÂNICA DE AUTOMÓVEIS	43	32	38	32	33	33	40	35	33	31
MECÂNICA DE MÁQUINAS	55	43	51	45	45	45	51	42	40	37
T O T A L	251	194	246	210	276	271	205	168	157	147
PERCENTAGEM DE FREQUÊNCIA ..	77,29		85,36		98,18		81,95		93,63	
J O Ã O A L F R E D O										
VOCACIONAL	-	-	115	108	127	112	50	44	8	8
CARPINTARIA	-	-	25	22	26	24	20	18	9	9
MARZENARIA	-	-	37	30	47	42	43	40	18	18
ALVENARIA E REVESTIMENTO ...	-	-	11	10	15	15	10	9	2	2
PINTURA	-	-	16	14	25	23	27	23	10	10
T O T A L	-	-	204	184	240	216	150	134	47	47
PERCENTAGEM DE FREQUÊNCIA ..	-	-	89,75		90,00		89,33		100,00	

ENSINO COMERCIAL

28-MÉDIA DA MATRÍCULA E FREQUÊNCIA DOS CURSOS TÉCNICOS DO ENSINO COMERCIAL E DO CURSO COMERCIAL BÁSICO, NA ESCOLA AMARO CAVALCANTI - 1945/1949

CURSOS COMERCIAIS BÁSICOS	1945		1946		1947		1948		1949	
	MAT.	FRE.	MAT.	FRE.	MAT.	FRE.	MAT.	FRE.	MAT.	FRE.

CURSO TÉCNICO

D I U R N O

CONTABILIDADE	35	32	32	31	53	46	52	48	46	43
SECRETARIADO	19	17	31	30	12	10	26	26	25	23
CONTADOR	24	22	12	11	-	-	-	-	-	-
ADMINISTRAÇÃO	-	-	-	-	-	-	-	-	-	-
T O T A L	78	71	75	72	65	56	78	74	71	66
PERC. DE FREQUÊNCIA	91,02		96,00		86,15		94,87		92,95	

N O T U R N O

CONTABILIDADE	56	36	48	35	70	60	105	105	122	111
SECRETARIADO	12	10	16	14	7	5	-	-	-	-
CONTADOR	35	31	50	38	19	17	-	-	-	-
ADMINISTRAÇÃO	17	13	13	12	-	-	-	-	-	-
T O T A L	120	90	127	99	96	82	105	105	122	111
PERC. DE FREQUÊNCIA	75,00		77,95		95,41		100,00		90,98	

COMERCIAL BÁSICO

DIURNO	373	354	359	333	415	378	309	228	283	264
NOTURNO	38	28	215	195	164	118	108	92	76	67
T O T A L	411	380	569	528	579	496	417	320	359	331
T O T A L G E R A L	609	541	771	699	740	634	600	499	552	508

PRINCIPAIS CATEGORIAS DE ENSINO

29- MOVIMENTO DAS PRINCIPAIS CATEGORIAS DE ENSINO - 1945/1949

ANOS	R E S U L T A D O S						
	UNIDADES	CORPO	MATRÍCULA		FREQUÊN	APROVAÇÕES	CONCLU-
	ESCOLARES	DOCENTE	GERAL	EFETIVA	CIA	EM GERAL	SÕES DIVERAS
ENSINO PRIMÁRIO							
1945	1.494	7.908	264.554	223.473	191.490	134.735	17.217
1946	1.442	7.546	257.097	223.377	196.768	142.939	18.817
1947	1.459	7.276	255.984	223.477	194.822	136.263	16.282
1948	1.948	7.277	273.934	231.054	208.039	167.289	46.093
1949	2.205	7.741	272.853	235.326	210.751	159.377	43.843
ENSINO SECUNDÁRIO							
1945	177	3.340	44.303	41.325	38.110	37.214	7.699
1946	184	3.390	49.145	46.129	43.084	39.040	8.381
1947	192	3.581	52.555	49.348	45.277	40.845	8.222
1948	220	4.103	55.721	51.521	47.539	44.279	9.368
ENSINO INDUSTRIAL							
1945	235	1.527	16.716	13.849	13.753	9.447	3.913
1946	278	1.480	20.297	16.999	16.823	10.599	5.411
1947	313	1.364	22.208	17.898	16.694	11.875	5.993
1948	338	1.452	22.451	17.165	15.557	10.738	5.419
ENSINO COMERCIAL							
1945	137	1.424	16.753	14.212	14.023	12.980	3.029
1946	134	1.415	16.761	14.299	13.826	12.361	2.966
1947	122	1.269	16.420	14.133	13.085	12.542	2.783
1948	105	1.250	15.926	13.839	13.102	12.339	2.764
ENSINO ARTÍSTICO							
1945	132	671	5.554	5.088	4.695	3.403	1.471
1946	128	582	5.534	5.103	4.735	2.852	1.020
1947	139	865	5.539	5.014	4.367	3.033	1.163
1948	141	905	6.359	5.965	4.797	3.535	1.392
ENSINO PEDAGÓGICO							
1945	7	124	1.000	964	933	930	441
1946	5	96	1.021	1.003	897	939	531
1947	11	174	1.191	1.138	1.039	1.091	345
1948	6	111	1.044	1.035	970	1.065	318

PRINCIPAIS CATEGORIAS DE ENSINO

29- MOVIMENTO DAS PRINCIPAIS CATEGORIAS DE ENSINO - 1945/1949 (CONCLUSÃO)

ANOS	R E S U L T A D O S						
	UNIDADES ESCOLARES	CORPO DOCENTE	MATRÍCULA		FREQUÊN CIA	APROVAÇÕES EM GERAL	CONCLU- SÕES DIVERSAS
			GERAL	EFETIVA			
ENSINO SUPERIOR							
1945	59	1.356	6.357	6.096	5.528	5.703	1.215
1946	60	1.308	6.693	6.338	5.675	5.787	1.155
1947	69	1.313	7.613	7.330	6.387	7.207	1.216
1948	65	1.438	8.483	8.227	7.025	8.031	1.452
OUTROS ENSINOS							
1945	412	2.847	60.857	41.308	43.776	19.828	15.922
1946	372	1.988	59.579	42.936	42.878	15.826	13.461
1947	427	2.159	65.205	46.623	45.058	20.333	17.517
1948	475	2.420	79.591	54.071	52.183	25.962	23.069
ENSINO DOMESTICO							
1945	9	37	2.066	1.318	1.270	1.270	1.198
1946	8	30	2.408	1.487	1.594	1.437	1.396
ENSINO AGRÍCOLA							
1947	6	94	265	235	206	214	95
1948	4	35	330	240	257	62	66

NOTAS: I- OS DADOS REFERENTES A 1947 E 1948 ACHAM-SE SUJEITOS A RETIFICAÇÃO

II- A PARTIR DE 1946 FOI EXCLUÍDO DESSA APURAÇÃO O ENSINO MILITAR, O QUAL FIGURAVA EM "OUTROS ENSINOS".

III- DEVIDO Á RELEVÂNCIA DADA AO ENSINO AGRÍCOLA PELA LEI ORGÂNICA QUE CRIOU E REORGANIZOU OS SEUS CURSOS, PASSEU O MESMO A CONSTITUIR UMA CATEGORIA DE "ENSINO DOMESTICO", CUJOS RESULTADOS, A PARTIR DE 1947, ESTÃO INCLUÍDOS EM "OUTROS ENSINOS", ONDE ERA COMPUTADO ANTERIORMENTE O ENSINO AGRÍCOLA.

INSTITUTOS TÉCNICOS-CIENTÍFICOS
OBSERVATÓRIO NACIONAL

30.º MOVIMENTO DO OBSERVATÓRIO NACIONAL DO MINISTÉRIO DA EDUCAÇÃO E SAÚDE
1945/1949

E S P E C I F I C A Ç Ã O	Q U A N T I D A D E						
	1945	1946	1947	1948	1949		
SERVIÇO DA HORA							
OBSERVAÇÕES MERIDIANAS	NOITES DE OBSERVAÇÃO ..	111	111	84	44	58	
	ESTRÊLAS OBSERVADAS ...	744	983	860	440	655	
EMISSIONES DE SINAIS HORÁRIOS							
EMISSIONE DAS 11 HORAS	EM ONDA LONGA	BÓAS	285	285	294	278	302
		COM PEQUENAS FALHAS ...	10	9	2	13	3
		PREJUDICADAS	8	2	-	-	2
	EM ONDA CURTA	BÓAS	288	282	300	300	295
		COM PEQUENAS FALHAS ...	7	9	4	2	3
		PREJUDICADAS	8	5	-	-	3
EMISSIONE DAS 21 HORAS	EM ONDA LONGA	BÓAS	287	180	276	271	288
		COM PEQUENAS FALHAS ...	8	10	8	9	8
		PREJUDICADAS	8	5	-	-	4
	EM ONDA CURTA	BÓAS	634	582	617	728	621
		COM PEQUENAS FALHAS ...	8	18	15	12	15
		PREJUDICADAS	28	18	-	-	9
RECEPÇÕES DE SINAIS HORÁRIOS							
ÓTIMAS	504	150	542	288	304		
BÓAS	58	325	355	427	272		
SOFRÍVEIS	22	115	85	134	150		
MÁS	-	-	-	-	-		
SERVIÇO DE SISMOLOGIA							
SISMOGRAMAS CLASSIFICADOS E ANALISADOS	-	98	196	108	45		
MICROSSEÍSMOS REGISTRADOS	-	264	211	229	262		
PEDIDOS DE OBSERVATÓRIOS ESTRANGEÍROS	-	-	19	17	23		
SERVIÇO DE FOTOGRAFIA ASTRONÓMICA							
SISMOGRAMAS REVELADOS	718	730	730	732	730		
AMPLIAÇÕES OU REPRODUÇÕES	132	120	110	125	25		
MAGNETOGRAMAS PRODUZIDOS	365	365	340	360	-		

30- MOVIMENTO DO OBSERVATÓRIO NACIONAL DO MINISTÉRIO DA EDUCAÇÃO E SAÚDE
1945/1949 (CONCLUSÃO)

E S P E C I F I C A Ç Ã O	QUANTIDADE				
	1945	1946	1947	1948	1949
SERVIÇO DE MAGNETISMO					
MAGNETOGRAMAS	365	365	365	366	392
QUADROS NUMÉRICOS	36	36	-	-	.
MEDIDAS ABSOLUTAS, REALIZADAS E CALCULADAS ..	50	42	168	168	167
CALIBRAGENS	-	-	180	180	228
QUADROS DOS VALORES DAS LINHAS DE BASE	50	42	168	168	167
QUADROS DE CLASSIFICAÇÃO DE MAGNETOGRAMAS ...	4	12	12	12	365
SERVIÇO DE GRANDE EQUATORIAL					
OBSERVAÇÕES REALIZADAS	250	-	89	107	-
NOITES FAVORÁVEIS	-	-	73	87	-
ESTRÊLAS VARIÁVEIS OBSERVADAS	13	-	2	17	-
COMETAS PROCURADOS OU OBSERVADOS	7	-	8	3	-
EXIBIÇÕES DO CÉU A VISITAS	208	-	-	324	1420
OCULTAÇÕES E ECLÍPSES	19	-	-	-	-
SERVIÇO DE LATITUDE					
CÁLCULO DAS CONSTANTES DE BESSEL PARA 1860 REDUÇÕES AO DIA SUPLEMENTARES	-	1860	(+)	(+)	(++)
REDUÇÕES AO DIA VERIFICADAS	1860	-	(+)	(+)	(++)
CÁLCULOS DOS PROGRESSIVOS E PERIÓDICOS DO MICRÔMETRO DA LUNETA ZENITAL	330	-	(+)	(+)	(++)
INTERPOLAÇÕES DE DECLINAÇÕES APARENTES PARA AS CULMINAÇÕES NO RIO	-	2880	(+)	(+)	(++)
SERVIÇO DE PREVISÃO DE MARÉS					
PORTOS ABRANGIDOS	17	17	17	17	17
CONSULTAS TÉCNICAS, VERBAIS E POR ESCRITO ...	18	187	123	258	-
PUBLICAÇÕES TÉCNICAS DISTRIBUIDAS (EXEMPLARES)					
ANUÁRIOS	3860	4000	3368	3682	3500
TÁBUAS DE MARÉS	1950	2500	3000	3000	3000
BOLETIM MAGNÉTICO	-	480	300	200	10
BOLETIM SISMOLÓGICO	-	460	210	150	12
OUTRAS PUBLICAÇÕES	240	300	360	230	500

(+) - TERMINADO (++) - INSTRUMENTOS EM REPARO

FONTE: OBSERVATÓRIO NACIONAL DO MINISTÉRIO DA EDUCAÇÃO E SAÚDE

INSTITUTO OSWALDO CRUZ

31.-MOVIMENTO DO INSTITUTO OSWALDO CRUZ - 1947/1949

E S P E C I F I C A Ç Ã O	Q U A N T I D A D E			
	1947	1948	1949	
COLEÇÕES CIENTÍFICAS EM 31-XII				
ANATOMIA	PEÇAS MICROSCÓPICAS EM VIDROS .	225	245	250
PATOLÓGICA	" EM BLOCOS DE PARAFINA ...	2.400	2.700	2.862
	PREPARAÇÕES MICROSCÓPICAS	4.428	4.600	4.428
HELMINTOLOGIA	- ESPÉCIES CATALOGADAS, MONTA- EM VIDROS E LÂMINAS	3.000	3.150	3.200
ENTOMOLOGIA	{ EXEMPLARES DE DÍPTEROS E COLEO- PTEROS MONTADOS EM ALFINETES E LÂMINAS	13.000	13.030	13.150
	{ IDEM DE LEPIDÓPTEROS	5.610	6.205	5.610
NICOLOGIA	- ESPÉCIES EM CULTURAS	4.415	4.450	4.600
BACTERIOLOGIA E PROTOZOLOGIA	- ESPÉCIES EM CULTURAS	325	340	400
BACTERIOLOGIA E PROTOLOGIA	- PREPARAÇÃO EM LÂMINAS (CORTES E ESFREGAÇÕES).	2.500	2.510	2.620
SERVIÇO INDUSTRIAL (PRODUTOS FORNECIDOS)				
VACINA DE USO HUMANO INCLUSIVE ANTI-VARIÓLICA	DOSES	6.760.420	7.800.450	7.800.500
CHAULMOGRAE - ESTERES (EMPÓLAS)	8.450	8.470	8.600	
OUTROS PRODUTOS (DOSES)	485.235	490.245	500.000	
TRABALHOS CIENTÍFICOS				
LABORATÓRIO	{ EXAMES QUALITATIVOS DE URINA, SANGUE E LÍQUIDO CEFALO-RAQUIDIA- NO	15.650	15.750	16.000
DE QUÍMICA	{ EXAMES HEMATOLÓGICOS	14.620	14.730	14.900
BIOLÓGICA	{ EXAMES MICROSCÓPICOS	26.146	26.200	14.620
	{ INOCULAÇÕES	8.410	8.720	23.300
LABORATÓRIO	{ NECROPSIAS	17	17	48
DE ANATOMIA	{ EXAMES HISTO-PATOLÓGICA	820	1.000	620
PATOLÓGICA				

31 - MOVIMENTO DO INSTITUTO OSWALDO CRUZ - 1947/1949 (CONCLUSÃO)

		QUANTIDADE		
		1947	1948	1949
PUBLICAÇÕES TÉCNICAS				
	ARTIGOS CIENTÍFICOS INSCRITOS EM REVISTAS TÉCNICAS	165	122	180
	PUBLICAÇÕES DISTRIBUÍDAS (FASCÍCULOS DE MEMÓRIAS DO INSTITUTO OSWALDO CRUZ)	2.004	2.113	2.030
BIBLIOTECA				
LIVROS	{ OBRAS	23.550	23.820	24.000
	{ VOLUMES	-	-	-
	REVISTAS	66.500	70.000	67.000
	VALOR DOS EFETIVOS BIBLIOGRÁFICOS (CR\$) .	12.600.000	13.000.000	12.000.000
MOVIMENTO DO HOSPITAL DE DOENÇAS TROPICAIS				
DOENTES INTERNOS	{ EXISTENTES EM 1 DE JANEIRO .	55	63	39
	{ ENTRADOS	320	322	152
	{ SAÍDOS	220	226	124
	{ FALECIDOS	20	19	10
DOENTES EXTERNOS	{ EXISTENTES EM 31 DEZEMBRO ...	2.230	2.238	57
	{ DOENTES MATRICULADOS	920	924	776
	{ CONSULTAS	5.500	6.000	2.127
SERVIÇOS CLÍNICOS	{ INJEÇÕES INTRA-MUSCULARES E SUB-CUTÂNEA	10.000	11.027	961
	{ PUNÇÕES LOMBARES, PERITONIAIS, PLEURAIS	718	825	10
	{ INJEÇÕES INTRA-VENOSAS	170	182	141
	{ SANGRIAS PARA "WASSERMAN" NEW CULTURAS E FINS TERAPÊUTICOS.	1.660	1.672	103
	{ PEQUENAS OPERAÇÕES	-	-	7
	{ PEQUENOS CURATIVOS	4.430	4.500	653
	{ FÓRMULAS AVIADAS	12.000	13.100	13.420
	{ BIÓPSIAS	18	5	2

INSTITUTO MÉDICO LEGAL

32- MOVIMENTO DO INSTITUTO MÉDICO LEGAL DO RIO DE JANEIRO
1949

ESPECIFICAÇÃO	1949
ABORTO	21
ATENTADO AO PUDOR	57
COMPLEMENTAR	465
CONJUNÇÃO CARNAL	539
EMBRIAGUÊS	91
ESTUPRO	52
GRAVIDEZ	42
IDADE	369
INCAPACIDADE GENÉTICA	-
INVESTIGAÇÃO DE PATERNIDADE	1
LESÕES CORPORAIS	13.354
SANIDADE MENTAL	45
VALIDEZ	1.024
EXAMES DE RAIOS X	4.348
EXAMES DE LABORATÓRIO (PATOLOGIA) ...	30
EXAMES LABORATÓRIO (HISTOPATOLOGIA) .	80
EXAMES DE LABORATÓRIO (TOXICOLOGIA) .	98
CADÁVER AUTOPSIADO	1.844
FETO AUTOPSIADO	87
MEMBRO AUTOPSIADO	8
OSSADA	1
CABEÇA HUMANA	1
EXUMAÇÃO	1
TOTAL	22.558

FONTE- INSTITUTO MÉDICO LEGAL DO RIO DE JANEIRO

INSTITUTO NACIONAL DE TECNOLOGIA

33 - MOVIMENTO GERAL - 1947/1949

ESPECIFICAÇÃO	1947	1948	1949	ESPECIFICAÇÃO	1947	1948	1949
1ª DIVISÃO DE IND. QUÍMICAS INORGÂNICAS:				6ª DIVISÃO DE INDÚSTRIAS TÊXTEIS:			
ANÁLISES	335	-	244	ANÁLISES	63	44	28
DETERMINAÇÕES	1.770	-	1.550	DETERMINAÇÕES ...	1.038	1.022	770
ESTUDOS E PESQUISAS	-	6	7	ESTUDOS E PESQUIS.	-	1	1
PARECERES TÉCNICOS.	132	-	-	PARECERES TÉCNICOS	20	26	46
2ª DIVISÃO DE IND. QUÍMICAS ORGÂNICAS				7ª DIV. DE COMB. E MOTORES TÉRMICOS:			
ANÁLISES	770	261	317	ANÁLISES	593	603	613
DETERMINAÇÕES	3.540	1.209	1.462	DETERMINAÇÕES ...	1.648	1.347	1.402
ESTUDOS E PESQUISAS	7	17	11	ESTUDOS E PESQUIS.	-	-	-
PARECERES TÉCNICOS.	107	112	105	PARECERES TÉCNICOS	66	-	69
3ª DIVISÃO DE IND. METALÚRGICAS				8ª DIVISÃO DE METROLOGIA:			
ENSAIOS E ANÁLISES.	182	2.701	3.635	ENSAIOS E EXAMES .	153	450	5.838
DETERMINAÇÕES	1.940	532	3.130	ESTUDOS E PESQUIS.	16	-	-
DET. METALOGRAFÍCOS.	-	5.675	601	PARECERES TÉCNICOS	-	-	-
ESTUDOS E PESQUISAS	8	10	13	9ª DIV. DE ELETRI. E MEDIDAS ELETRIC.			
PARECERES TÉCNICOS.	155	107	75	ENSAIOS E EXAMES .	19	62	39
FOTOGRAFIAS	-	-	-	ESTUDOS E PESQUIS.	3	1	3
CÓPIAS E AMPLIAÇÕES	-	-	-	PARECERES TÉCNICOS	95	97	126
4ª DIVISÃO DE INDÚSTRIA DE CONSTRUÇÃO:				LABORATÓRIO DE BORRACHA:			
ENSAIOS	2.785	3.229	5.299	ANÁLISES.....	-	34	-
ESTUDOS E PESQUISAS	-	3	5	DETERMINAÇÕES	-	1.323	-
PARECERES TÉCNICOS.	-	-	59	ESTUDOS E PESQUIS.	-	2	4
5ª DIVISÃO DE IND. DE FERMENTAÇÃO:				PARECERES TÉCNICOS			
ANÁLISES	284	167	48	-	20	134	-
DETER. E ENSAIOS ..	1.369	1.139	5.175	SECÇÃO DE BIBLIOTECA E DIVULGAÇÃO:			
ESTUDOS E PESQUISAS	5	2	2	INS. DO ESTRANG. QUE	387	331	347
PARECERES TÉCNICOS .	17	30	29	RECEBERAM PUBLIC..	571	428	440
				INST. DO PAÍS QUE	4	9	6
				RECEBERAM PUBLIC..			
				PUB. EDIT. P/I.N.T.			

FONTE_ INSTITUTO NACIONAL DE TÉCNOLOGIA DO MINIST. DO TRABALHO, INDÚSTRIA E COMÉRCIO.

BIOLOGIA ANIMAL

34 - RESUMO DO MOVIMENTO DE ANÁLISES REALIZADAS NA DIVISÃO DE INSPEÇÃO DE PRODUTOS DE ORIGEM ANIMAL DO MINISTÉRIO DA AGRICULTURA - 1945/1949

ESPECIFICAÇÃO	1945	1946	1947	1948	1949
EXAMES MICROBIOLÓGICOS:					
CARNES E DERIVADOS.....	888	1.746	2.060	986	1.867
LEITE E DERIVADOS.....	347	298	214	456	508
TOTAL	1.235	2.044	2.274	1.442	2.375
EXAMES QUÍMICOS:					
CARNES E DERIVADOS	691	1.864	1.867	1.565	1.867
LEITE E DERIVADOS	465	2.082	1.762	1.843	1.602
TOTAL	1.156	3.946	3.630	3.408	3.469

FONTE: DIVISÃO DE INSPEÇÃO DE PRODUTOS DE ORIGEM ANIMAL DO MINISTÉRIO DA AGRICULTURA

ASSOCIAÇÕES CULTURAIS
INSTITUTO NACIONAL DE CINEMA EDUCATIVO
35 - MOVIMENTO DE FILMES EXIBIDOS - 1945/1949

E S P E C I F I C A Ç Ã O	Q U A N T I D A D E				
	1945	1946	1947	1948	1949
FILMES EXIBIDOS					
SEGUNDO OS MESES:					
JANEIRO	98	181	39	46	18
FEVEREIRO	47	147	37	-	50
MARÇO	42	181	102	167	154
ABRIL	100	232	177	329	289
MAIO	206	306	260	303	371
JUNHO	190	184	259	300	277
JULHO	166	243	275	318	268
AGOSTO	177	290	310	337	391
SETEMBRO	195	309	243	378	311
OUTUBRO	212	279	340	414	411
NOVEMBRO	165	276	203	327	400
DEZEMBRO	85	11	18	29	64
T O T A L	1.683	2.639	2.263	2.948	3.004
SEGUNDO OS ASSUNTOS (D. DIDÁTICA) ..					
EDUCAÇÃO ARTÍSTICA	-	-	239	427	299
GEOGRAFIA	-	-	73	222	224
HISTÓRIA DO BRASIL	76	120	240	209	180
FÍSICA	88	185	161	126	94
HISTÓRIA NATURAL	76	110	231	317	421
HIGIENE	114	130	94	53	37
CIÊNCIAS SOCIAIS	-	110	100	31	67
EDUCAÇÃO FÍSICA	44	30	27	75	120
REPORTAGEM	107	107	-	-	-
MEDICINA	30	48	128	158	207
ASTRONOMIA	-	60	-	-	-
TÉCNOLOGIA	334	415	97	113	103
LITERATURA	86	132	-	-	-
PEDAGOGIA	101	204	-	-	-
RECREATIVOS	627	988	462	590	529
DOCUMENTÁRIOS	-	-	239	318	272
INDÚSTRIA	-	-	67	167	266
ZOOLOGIA	-	-	105	142	185
T O T A L	1.683	2.639	2.263	2.948	3.004
SEG. O LOCAL EXIBIÇÃO (INST. ENSINO)					
ENSINO PRIMÁRIO	101	514	438	479	544
ENSINO SECUNDÁRIO	185	646	574	743	676
ENSINO COMERCIAL	11	10	75	117	130
ENSINO PEDAGÓGICO	67	-	-	-	-
ENSINO SUPERIOR	57	80	107	160	163
INST. PARTICULARES E CULTURAIS ..	114	696	290	654	816
PROJEÇÕES NO I.N.C.E.	-	537	437	408	241
PROJEÇÕES EXTERNAS	-	156	180	-	53
PROJEÇÕES EM OUTROS LOCAIS	1.148	-	-	88	-
MILITAR	-	-	162	299	381
T O T A L	1.683	2.639	2.263	2.948	3.004
SEGUNDO O FORMATO:					
DE 16/M	1.342	2.127	1.627	2.442	2.718
DE 35/M	341	512	636	506	286
T O T A L	1.683	2.639	2.263	2.948	3.004
OUTRAS ATIVIDADES:					
SÁDAS DE PROJETORES	187	140	176	81	81
DIAFILMES PROJETADOS	24	8	52	56	14
T O T A L	211	148	228	137	95

FONTE: INSTITUTO NACIONAL DE CINEMA EDUCATIVO DO MINISTÉRIO DA ED. E SAÚDE

36 - MOVIMENTO DE FILMES EDITADOS E ADQUIRIDOS - 1945/1949

ESPECIFICAÇÃO	1945		1946		1947		1948		1949	
	FILMES	METRA-GEM	FILMES	METRA-GEM	FILMES	METRA-GEM	FILMES	METRA-GEM	FILMES	METRA-GEM
FILMES EDITADOS										
SEGUNDO OS MESES:										
MARÇO	-	-	-	-	-	-	2	1.096	-	-
ABRIL	2	-	-	-	-	-	2	345	-	-
MAIO	2	241	-	-	-	-	2	523	-	-
JUNHO	2	147	5	2.404	8	2.503	1	292	4	1.824
JULHO	2	490	-	-	-	-	-	-	-	-
AGOSTO	-	-	2	430	-	-	-	-	-	-
SETEMBRO	3	1.140	-	-	-	-	4	1.063	-	-
OUTUBRO	2	760	-	-	-	-	1	270	-	-
NOVEMBRO	3	1.920	-	-	4	1.370	1	789	-	-
DEZEMBRO	-	760	2	780	-	-	2	666	3	1.800
TOTAL	16	5.458	9	3.614	12	3.873	15	5.044	7	3.624
ASSUNTO:										
HIGIENE	-	-	-	-	-	-	2	409	-	-
HISTÓRIA NATURAL	1	260	-	-	-	-	1	300	-	-
COSMOGRAFIA E GEOG.	1	400	1	480	-	-	3	1.716	3	1.800
EDUCAÇÃO ARTÍSTICA	4	1.100	1	78	1	240	1	223	1	600
PESQ. CIENTÍFICAS	4	1.660	-	-	-	-	-	-	-	-
TECNOLOGIA	1	68	-	-	-	-	-	-	-	-
HISTORIA DO BRASIL	-	-	-	-	1	600	-	-	-	-
MEDICINA	-	-	2	600	-	-	1	196	2	420
EDUCAÇÃO CÍVICA	-	-	1	104	-	-	1	200	-	-
INDÚSTRIA	-	-	-	-	4	2.100	3	950	-	-
DOCUMENTÁRIO	5	1.970	4	2.352	6	933	3	1.050	1	804
TOTAL	16	5.458	9	3.614	12	3.873	15	5.044	7	3.624
SEGUNDO O FORMATO:										
DE 16/M	4	388	3	534	3	219	5	674	1	120
DE 35/M	12	5.070	6	3.080	9	3.654	10	4.370	6	3.504
TOTAL	16	5.458	9	3.614	12	3.873	15	5.044	7	3.624
FILMES ADQUIRIDOS.										
SEGUNDO OS MESES .										
FEVEREIRO	2	224	-	-	-	-	-	-	-	-
MARÇO	-	-	-	-	-	-	1	220	-	-
ABRIL	-	-	-	-	-	-	1	910	2	2.765
MAIO	4	607	1	200	-	-	-	-	-	-
JUNHO	-	-	-	-	-	-	-	-	1	120
OUTUBRO	-	-	4	1.540	2	510	2	830	-	-
NOVEMBRO	3	3.360	-	-	-	-	-	-	-	-
DEZEMBRO	-	-	2	600	2	511	1	115	-	-
TOTAL	9	4.191	7	2.340	4	1.021	5	2.075	3	2.885
SEGUNDO O ASSUNTO.										
FÍSICA	-	-	-	-	-	-	1	270	-	-
HISTÓRIA NATURAL	-	-	1	200	1	-	-	-	-	-
GEOGRAFIA	1	3.000	2	420	-	-	-	-	-	-
DOCUMENTÁRIO	6	831	1	220	3	1.021	1	115	2	2.765
MEDICINA	-	-	1	900	-	-	2	1.470	-	-
ENGENHARIA	-	-	2	600	-	-	-	-	-	-
TECNOLOGIA	2	360	-	-	-	-	-	-	-	-
INDÚSTRIA	-	-	-	-	-	-	1	220	-	-
HIGIENE	-	-	-	-	-	-	-	-	1	120
TOTAL	9	4.191	7	2.340	4	1.021	5	2.075	3	2.885
SEGUNDO O FORMATO:										
DE 16/M	8	1.191	2	600	2	521	-	-	1	120
DE 35/M	1	3.000	5	1.740	2	500	-	-	2	2.765
TOTAL	9	4.191	7	2.340	4	1.021	-	-	3	2.885

BIBLIOTECAS

BIBLIOTECA MUNICIPAL

37 - MOVIMENTO DE CONSULENTES E OBRAS CONSULTADAS - 1945/1949

ESPECIFICAÇÃO	1945	1946	1947	1948	1949
LEITURA NO ESTABELECIMENTO					
MOVIMENTO DE CONSULENTES	10.202	11.466	15.377	16.093	17.751
OBRAS CONSULTADAS	17.676	18.831	28.824	25.044	36.551
NÚMERO DE VOLUMES	29.240	22.602	42.420	36.444	42.650
OBRAS CONSULTADAS SEGUNDO OS ASSUNTOS					
OBRAS GERAIS	2.366	2.106	4.506	3.002	14.286
FILOSOFIA	462	933	1.193	1.020	885
RELIGIÃO	91	90	210	172	185
SOCIOLOGIA	1.407	2.214	3.453	3.419	3.969
FILOLOGIA	1.155	1.228	2.077	1.766	2.260
CIÊNCIAS PURAS	5.278	5.751	7.478	5.996	6.098
CIÊNCIAS APLICADAS	3.636	2.712	4.200	4.181	3.616
BELAS ARTES	357	363	280	253	197
LITERATURA	2.266	2.047	3.477	3.745	3.496
GEOGRAFIA E HISTÓRIA	658	1.387	1.950	1.490	1.559
TOTAL	17.676	18.831	28.824	25.044	36.551
OBRAS CONSULTADAS, SEGUNDO OS IDIOMAS					
PORTUGUÊS	15.428	16.735	20.825	23.678	34.775
INGLÊS	382	627	2.105	447	535
ALEMÃO	-	29	529	26	30
FRANCÊS	1.123	1.022	3.310	548	697
ITALIANO	50	72	378	12	76
ESPAÑHOL	501	283	1.196	221	198
LATIM	184	62	196	90	117
OUTROS IDIOMAS	8	1	285	22	123
TOTAL	17.676	18.831	28.824	25.044	36.551
LEITURA DOMICILIÁRIA;					
MOVIMENTO DE CONSULENTES	-	-	1.965	1.854	1.964
OBRAS CONSULTADAS, SEG. OS ASSUNTOS:					
OBRAS GERAIS	35	2	25	45	27
FILOSOFIA	41	85	85	69	68
RELIGIÃO	5	1	5	6	4
SOCIOLOGIA	193	319	196	164	386
FILOLOGIA	65	134	49	46	59
CIÊNCIAS PURAS	941	1.049	691	579	571
CIÊNCIAS APLICADAS	959	674	787	681	671
BELAS ARTES	46	24	20	13	31
LITERATURA	953	627	738	795	907
GEOGRAFIA E HISTÓRIA	117	125	132	121	130
TOTAL	3.355	3.040	2.728	2.519	2.854
OBRAS CONSULTADAS, SEGUNDO OS IDIOMAS:					
PORTUGUÊS	2.543	2.550	1.302	2.346	2.535
INGLÊS	56	54	467	19	53
ALEMÃO	4	4	67	-	4
FRANCÊS	621	373	646	130	196
ITALIANO	44	5	58	1	9
ESPAÑHOL	73	52	112	20	20
LATIM	1	2	8	3	6
OUTROS IDIOMAS	13	-	68	-	31
TOTAL	3.355	3.040	2.728	2.519	2.854
LEITURA INFANTIL:					
MOVIMENTO DE CONSULENTES	2.154	7.031	5.566	3.335	2.061
OBRAS CONSULTADAS	6.440	18.551	15.730	9.908	3.308
NÚMERO DE VOLUMES	6.440	18.551	15.730	9.908	3.308
OBRAS CONSULTADAS, SEGUNDO OS IDIOMAS:					
PORTUGUÊS	6.440	18.551	15.585	9.908	3.308
OUTROS IDIOMAS	-	-	145	-	-
TOTAL	6.440	18.551	15.730	9.908	3.308

BIBLIOTECA MUNICIPAL

MOVIMENTO DE CONSULENTES



1945



1946



1947



1948



1949

CADA ● REPRESENTA 150 LEITORES

BIBLIOTECA NACIONAL

38 - MOVIMENTO DE CONSULENTES E OBRAS CONSULTADAS NA BIBLIOTECA NACIONAL DO RIO DE JANEIRO - 1947/1949

E S P E C I F I C A Ç Ã O	1947	1948	1949
MOVIMENTO DE CONSULENTES	41.823	38.012	41.430
OBRAS CONSULTADAS, SEGUNDO OS ASSUNTOS:			
OBRAS GERAIS	1.449	1.201	2.075
FILOSOFIA	3.977	3.665	4.617
RELIGIÃO	2.513	2.535	3.033
SOCIOLOGIA	5.454	5.035	5.933
FILOLOGIA	6.258	5.998	6.872
CIÊNCIAS PURAS E NATURAIS	8.157	7.946	9.103
CIÊNCIAS APLICADAS	8.513	7.999	9.247
LITERATURA	23.468	20.194	17.209
GEOGRAFIA E HISTÓRIA	8.144	7.858	7.035
BELAS ARTES	2.400	1.906	2.379
T O T A L	70.333	64.337	67.503
OBRAS CONSULTADAS, SEGUNDO OS IDIOMAS:			
PORTUGUÊS	39.394	38.312	34.450
FRANCÊS	18.758	14.900	18.759
ESPAÑHOL	3.316	2.928	3.731
INGLÊS	3.669	2.836	3.834
ITALIANO	980	1.099	1.209
ALEMÃO	1.075	862	1.414
LATIM	-	-	-
OUTROS IDIOMAS	3.141	3.400	4.106
T O T A L	70.333	64.337	67.503

FONTE- BIBLIOTECA NACIONAL DO MINISTÉRIO DA EDUCAÇÃO E SAÚDE

BIBLIOTECA DO INSTITUTO DE EDUCAÇÃO

39 - MOVIMENTO DE CONSULENTES E OBRAS CONSULTADAS - 1947/1949

E S P E C I F I C A Ç Ã O	1947	1948	1949
MOVIMENTO DE CONSULENTES	26.917	25.594	33.862
OBRAS CONSULTADAS, SEGUNDO OS ASSUNTOS:			
OBRAS GERAIS	1.749	2.662	1.038
FILOSOFIA	2.225	2.147	2.994
SOCIOLOGIA	1.527	1.567	4.299
CIÊNCIAS PURAS E NATURAIS	1.084	609	1.482
CIÊNCIAS APLICADAS	123	145	293
BELAS ARTES	101	675	524
LITERATURA	17.438	16.252	8.731
GEOGRAFIA E HISTÓRIA	1.099	1.538	1.319
FILOLOGIA	2.907	1.120	652
RELIGIÃO	14	11	100
T O T A L	28.267	26.726	21.432
OBRAS CONSULTADAS, SEGUNDO OS IDIOMAS:			
PORTUGUÊS	25.459	24.586	20.346
FRANCÊS	536	410	193
ESPAÑHOL	1.262	1.006	224
ITALIANO	-	-	-
INGLÊS	946	666	329
ALEMÃO	-	-	-
LATIM	64	58	316
OUTROS IDIOMAS	-	-	24
T O T A L	28.267	26.726	21.432

FONTE: BIBLIOTECA DO INSTITUTO DE EDUCAÇÃO DA P.D.F.

B I B L I O T E C A S

40 - MOVIMENTO DE CONSULTAS,

B I B L I O T E C A S	O B			
	OBRAS GERAIS	FILOSO- FIA	SOCIOLO- GIA	CIÊNCIAS PURAS E NATURAIS
ESCOLA NACIONAL DE DIREITO	56	10	172	4
SERVIÇO DE ESTATÍSTICA DA PRODUÇÃO D. A. S. P.	478	-	-	-
CASA DE RUI BARBOSA	1.187	875	13.237	1.265
OBSERVATÓRIO NACIONAL	28	3	218	6
FEDERAÇÃO ESPÍRITA	87	-	-	251
FEDERAÇÃO ESPÍRITA	30	198	15	28
SOCIEDADE BRASILEIRA DE GEOGRAFIA.	198	55	53	93
PENITENCIÁRIA CENTRAL R. JANEIRO .	3.150	827	297	-
ASSOCIAÇÃO EMPREGADOS COMÉRCIO ...	13.988	830	2.127	618
IMPRESA NACIONAL	846	942	10.105	855
CLUBE NAVAL	157	110	104	600
MARINHA	2	-	-	6
MINISTÉRIO RELAÇÕES EXTERIORES ...	337	77	1.032	933
POPULAR	634	106	150	108
SOCIEDADE BRASILEIRA BELAS ARTES .	-	-	29	-
TENDA ESPÍRITA DE CARIOAE	281	92	-	-
ASSOCIAÇÃO BRASILEIRA EDUCAÇÃO ...	-	-	42	-
ESCOLA NACIONAL DE BELAS ARTES ...	2	-	5	37
MILITAR	179	120	274	268
ASSOCIAÇÃO COMERCIAL R. JANEIRO ..	530	45	111	196
FLUMINENSE F.C.	870	-	2	-
FACULDADE DE MEDICINA	3.267	944	2.920	4.533
UNIÃO B. CHAUFFEURS R. JANEIRO ...	40	1	-	-
HOSPITAL CENTRAL DO EXÉRCITO	20	-	11	40
SINO. TRAB. EMPRESAS FERROVIÁRIAS .	228	-	-	-
CONSELHO FEDERAL COMÉRCIO EXTERIOR	63	4	58	12
CLUBE MUNICIPAL	15	5	-	-
TRIBUNAL DE CONTAS	-	-	2.288	-
INSTITUTO HISTÓRICO GEOGRÁFICO ...	14.722	658	300	255
FACULDADE DE FILOSOFIA	42	1.381	897	2.058
MUSEU NACIONAL	359	15	170	3.910
ASSOCIAÇÃO ATLÉTICA B. BRASIL	114	-	-	-
COLÉGIO PEDRO II	6.145	90	8	2.216
SERVIÇO FLORESTAL	238	58	20	141
COLÉGIO REGINA COELI	190	54	47	158
MINISTÉRIO DA FAZENDA	6.702	216	37.071	875
INSTITUTO NACIONAL DO LIVRO	195	1.364	1.663	1.383
GINÁSIO HEBREU BRASILEIRO	143	-	-	69
SINDICATO EMP. COMÉRCIO R. JANEIRO	827	-	-	-
DEP. ADM. MINISTÉRIO DA EDUCAÇÃO .	2.129	1.022	3.023	311
CLUBE AGRÍCOLA ARARIBÓIA	121	2	-	4
POPULAR S. A. P. S	4.080	1.346	1.535	1.295
SERV. DOC. MINISTÉRIO DA JUSTIÇA .	181	233	2.192	361
AGÊNCIA NACIONAL	1.679	-	-	-
T O T A L	64.540	11.683	80.176	22.889

DIVERSAS

SEGUNDO AS OBRAS - 1949

R A S						
CIÊNCIAS APLICA- DAS	BELAS ARTES	LITERA- TURA	HISTÓRIA E GEOGRAFIA	FILOLO- GIA	RELIGIÃO	TOTAL
-	-	26	18	-	8	294
746	-	-	-	-	-	1.224
1.001	1.145	616	1.302	1.733	-	22.361
1	2	237	264	33	9	801
277	-	-	84	-	-	699
28	-	153	31	7	215	705
20	22	69	203	108	37	858
-	-	495	343	-	323	5.435
826	405	16.366	1.613	1.941	307	39.021
886	852	3.653	902	820	370	20.231
810	40	1.092	681	18	23	3.635
30	-	18	7	-	-	63
300	65	661	1.075	125	28	4.633
132	1.349	1.695	250	97	12	4.533
146	7.634	504	166	10	-	8.489
-	14	100	18	3	31	539
4	-	15	3	8	-	72
163	956	3	-	13	-	1.179
478	54	808	540	115	49	2.885
156	35	155	91	15	40	1.374
5	19	354	33	-	2	1.285
5.932	1.200	-	-	-	-	18.796
-	-	-	-	-	-	41
280	-	69	30	-	-	450
-	-	-	-	-	-	228
591	-	-	53	-	-	781
-	-	589	30	2	7	648
-	-	-	-	-	-	2.288
559	1.357	4.998	10.706	213	85	33.853
28	39	2.087	1.084	573	17	8.206
471	19	4	297	44	11	5.300
6	6	3	1	-	3	133
193	54	6.332	4.599	2.287	90	22.014
83	-	-	-	-	-	540
49	41	147	242	1	240	1.169
1.186	779	932	2.321	1.105	-	51.187
1.300	600	28.525	4.518	762	329	40.639
46	-	66	120	-	-	444
-	-	-	104	-	-	931
494	838	541	2.180	987	224	11.749
15	-	53	13	57	15	280
1.422	1.539	10.513	4.265	1.408	1.587	28.990
473	46	3.040	402	119	38	7.085
-	-	-	-	-	-	1.679
19.137	19.110	84.919	38.589	12.604	4.100	357.747

FONTE: AS PRÓPRIAS BIBLIOTECAS

4¹ - MOVIMENTO DE OBRAS

B I B L I O T E C A S	I D I		
	PORTU- GÜES	FRANCÊS	ESPA- NHOL
ESCOLA NACIONAL DE DIREITO	156	42	30
SERVIÇO DE ESTATÍSTICA DA PRODUÇÃO	824	117	3
D. A. S. P.	16.128	1.101	1.191
CASA DE RUI BARBOSA	455	178	26
OBSERVATÓRIO NACIONAL	62	203	82
FEDERAÇÃO ESPÍRITA	646	51	-
SOCIEDADE BRASILEIRA DE GEOGRAFIA	495	91	51
PENITENCIÁRIA CENTRAL RIO DE JANEIRO	5.236	63	4
ASSOCIAÇÃO DOS EMPREGADOS NO COMÉRCIO	37.325	901	214
IMPRESA NACIONAL	15.988	1.690	440
CLUBE NAVAL	1.491	723	252
MARINHA	37	6	1
MINISTÉRIO DAS RELAÇÕES EXTERIORES	2.413	861	469
POPULAR	3.351	289	369
SOCIEDADE BRASILEIRA DE BELAS ARTES	4.094	2.231	491
TENDA ESPÍRITA DE CARIDADE	524	10	3
ASSOCIAÇÃO BRASILEIRA DE EDUCAÇÃO	24	12	10
ESCOLA NACIONAL DE BELAS ARTES	191	438	160
MILITAR	2.615	150	75
ASSOCIAÇÃO COMERCIAL RIO DE JANEIRO	635	210	118
FLUMINENSE F.C.	980	71	15
FACULDADE DE MEDICINA	5.791	3.350	4.067
UNIÃO BENEF. CHAUFFEURS RIO DE JANEIRO	41	-	-
HOSPITAL CENTRAL DO EXÉRCITO	207	132	31
SIND. TRABALHADORES EMPRESAS FERROVIÁRIAS ..	228	-	-
CONSELHO FEDERAL COMÉRCIO EXTERIOR	328	50	227
CLUBE MUNICIPAL	646	2	-
TRIBUNAL DE CONTAS	2.251	17	6
INSTITUTO HISTÓRICO E GEOGRÁFICO	24.833	3.201	1.590
FACULDADE DE FILOSOFIA	2.738	2.232	632
MUSEU NACIONAL	5.300	-	-
ASSOCIAÇÃO ATLÉTICA BANCO DO BRASIL	133	-	-
COLÉGIO PEDRO II	15.258	1.253	1.292
SERVIÇO FLORESTAL	165	81	110
COLÉGIO REGINA COELI	674	161	70
MINISTÉRIO DA FAZENDA	46.499	1.110	1.092
INSTITUTO NACIONAL DO LIVRO	37.369	1.964	446
GINÁSIO HEBREU BRASILEIRO	245	50	38
SINDICATO EMPREGADOS COMÉRCIO R. JANEIRO ..	891	17	-
DEP. ADMINISTRATIVO MINISTÉRIO EDUCAÇÃO ...	5.582	1.273	1.593
CLUBE AGRÍCOLA ARARIBÓIA	264	4	9
POPULAR S. A. P. S.	28.990	-	-
SERV. DOCUMENTAÇÃO MINISTÉRIO DA JUSTIÇA ..	6.364	267	264
AGÊNCIA NACIONAL	1.537	10	1
T O T A L	280.004	24.612	15.472

CONSULTADAS, SEGUNDO OS IDIOMAS E NÚMERO DE LEITORES - 1949

O M A S					TOTAL	LEITO- RES
ITALIANO	INGLÊS	ALEMÃO	LATIM	OUTROS IDIOMAS		
34	12	-	20	-	294	218
-	280	-	-	-	1.224	327
435	3.496	10	-	-	22.361	-
28	93	3	16	2	801	697
73	209	65	5	-	699	699
-	1	-	-	7	705	656
14	57	3	-	147	858	570
32	76	13	11	-	5.435	3.776
44	361	71	81	24	39.021	19.334
154	1.760	-	199	-	20.231	40.247
271	898	-	-	-	3.635	-
3	14	2	-	-	63	22
40	817	9	3	21	4.633	1.272
116	230	86	72	20	4.533	4.533
101	1.524	48	-	-	8.489	8.337
2	-	-	-	-	539	450
-	23	3	-	-	72	80
208	131	51	-	-	1.179	863
-	41	-	-	4	2.885	1.136
40	126	5	-	240	1.374	1.374
-	109	-	-	110	1.285	661
-	3.988	1.600	-	-	18.796	-
-	-	-	-	-	41	41
-	80	-	-	-	450	170
-	-	-	-	-	228	228
12	164	-	-	-	781	562
-	-	-	-	-	648	648
-	14	-	-	-	2.288	1.922
857	2.766	129	338	139	33.853	26.616
406	1.804	198	146	50	8.206	7.025
-	-	-	-	-	5.300	5.300
-	-	-	-	-	133	133
15	3.340	5	810	41	22.014	19.964
-	160	24	-	-	540	540
100	92	-	72	-	1.169	529
392	1.874	185	27	8	51.187	20.611
2	807	-	10	41	40.639	29.676
-	72	-	3	36	444	444
-	23	-	-	-	931	931
642	2.507	149	-	3	11.749	14.657
-	3	-	-	-	280	254
-	-	-	-	-	28.990	40.487
65	125	-	-	-	7.085	8.014
-	131	-	-	-	1.679	1.679
4.086	28.208	2.659	1.813	893	357.747	265.683

FONTE: AS PRÓPRIAS BIBLIOTECAS

BIBLIOTECA DO REAL GABINETE PORTUGUÊS DE LEITURA

42 - MOVIMENTO DE CONSULENTES E OBRAS CONSULTADAS - 1947/1949

ESPECIFICAÇÃO	1947	1948	1949
MOVIMENTO DE CONSULENTES	12.344	9.802	11.880
OBRAS CONSULTADAS, SEGUNDO OS ASSUNTOS:			
OBRAS GERAIS	2.283	2.056	3.049
FILOSOFIA	394	296	557
SOCIOLOGIA	1.133	636	490
CIÊNCIAS PURAS E NATURAIS	903	688	409
CIÊNCIAS APLICADAS	935	610	480
BELAS ARTES	738	377	678
LITERATURA	3.195	2.782	3.427
GEOGRAFIA E HISTÓRIA	2.037	1.402	2.212
FILOLOGIA	1.376	1.516	1.794
RELIGIÃO	382	520	518
TOTAL	13.376	10.883	13.614
OBRAS CONSULTADAS, SEGUNDO OS IDIOMAS:			
PORTUGUÊS	9.609	8.184	10.033
FRANCÊS	1.902	1.326	1.790
ESPAÑHOL	469	264	386
ITALIANO	240	124	161
INGLÊS	435	277	400
ALEMÃO	40	29	61
LATIM	454	289	387
OUTROS IDIOMAS	227	390	396
TOTAL	13.376	10.883	13.614

FONTE - REAL GABINETE PORTUGUÊS DE LEITURA

BIBLIOTECA CENTRAL DE EDUCAÇÃO

43 - MOVIMENTO DE CONSULENTES E OBRAS CONSULTADAS-1947/1949

ESPECIFICAÇÃO	1947	1948	1949
MOVIMENTO DE CONSULENTES	9.891	16.375	12.820
OBRAS CONSULTADAS, SEGUNDO OS ASSUNTOS:			
OBRAS GERAIS	1.628	3.368	2.327
FILOSOFIA	156	247	153
SOCIOLOGIA	682	1.328	884
CIÊNCIAS PURAS E NATURAIS	1.331	1.604	1.020
CIÊNCIAS APLICADAS	177	293	235
BELAS ARTES	135	281	173
LITERATURA	7.617	9.647	7.629
GEOGRAFIA E HISTÓRIA	2.084	2.780	1.838
FILOLOGIA	655	860	540
RELIGIÃO	118	258	130
TOTAL	14.583	20.666	14.929
OBRAS CONSULTADAS, SEGUNDO OS IDIOMAS:			
PORTUGUÊS	12.821	18.981	13.630
FRANCÊS	1.191	1.043	869
ESPAÑHOL	136	134	143
ITALIANO	26	28	49
INGLÊS	313	403	190
ALEMÃO	32	33	20
LATIM	62	41	21
OUTROS IDIOMAS	2	3	7
TOTAL	14.583	20.666	14.929

FONTE: - BIBLIOTECA CENTRAL DE EDUCAÇÃO DA P.D.F.

BIBLIOTECA NACIONAL

MOVIMENTO DE CONSULENTES

1945



1946



1947



1948



1949



CADA ● REPRESENTA 250 LEITORES

CARTOGRAFIA - 7 GE

JARDIM ZOOLOGICO

44 - MOVIMENTO DE VISITANTES - 1947- 1949

M E S	1947	1948	1949
JANEIRO ...	18.600	33.139	127.308
FEVEREIRO .	20.771	24.801	76.433
MARÇO	25.085	22.471	67.325
ABRIL	21.794	34.886	53.179
MAIO	23.210	38.858	51.209
JUNHO	23.660	32.028	46.016
JULHO	30.231	48.435	99.890
AGOSTO	33.195	37.865	74.983
SETEMBRO ..	25.039	39.900	60.971
OUTUBRO ...	19.018	40.061	46.352
NOVEMBRO ..	28.837	24.911	53.927
DEZEMBRO ..	21.432	32.463	36.071
T O T A L	290.872	409.818	793.664

FONTE: JARDIM ZOOLOGICO DA P.D.F.

MUSEUS

45- MOVIMENTO DE VISITANTES NO MUSEU HISTÓRICO NACIONAL
1945/1949

M E S	1945	1946	1947	1948	1949
JANEIRO	2.072	2.161	2.062	2.103	1.842
FEVEREIRO	1.373	2.003	1.892	1.975	1.235
MARÇO	1.989	2.201	1.987	2.302	1.696
ABRIL	2.054	2.439	2.057	2.106	1.595
MAIO	1.096	2.700	2.480	2.272	1.943
JUNHO	1.498	3.019	3.493	3.234	1.927
JULHO	3.036	3.076	3.475	3.441	3.828
AGOSTO	2.362	3.173	2.708	2.836	2.470
SETEMBRO	2.408	2.660	2.509	2.709	2.181
OUTUBRO	2.374	2.849	2.473	2.615	2.098
NOVEMBRO	2.259	2.645	2.095	2.127	1.634
DEZEMBRO	1.881	2.000	1.884	1.925	1.362
T O T A L	24.402	30.926	29.115	29.645	23.811

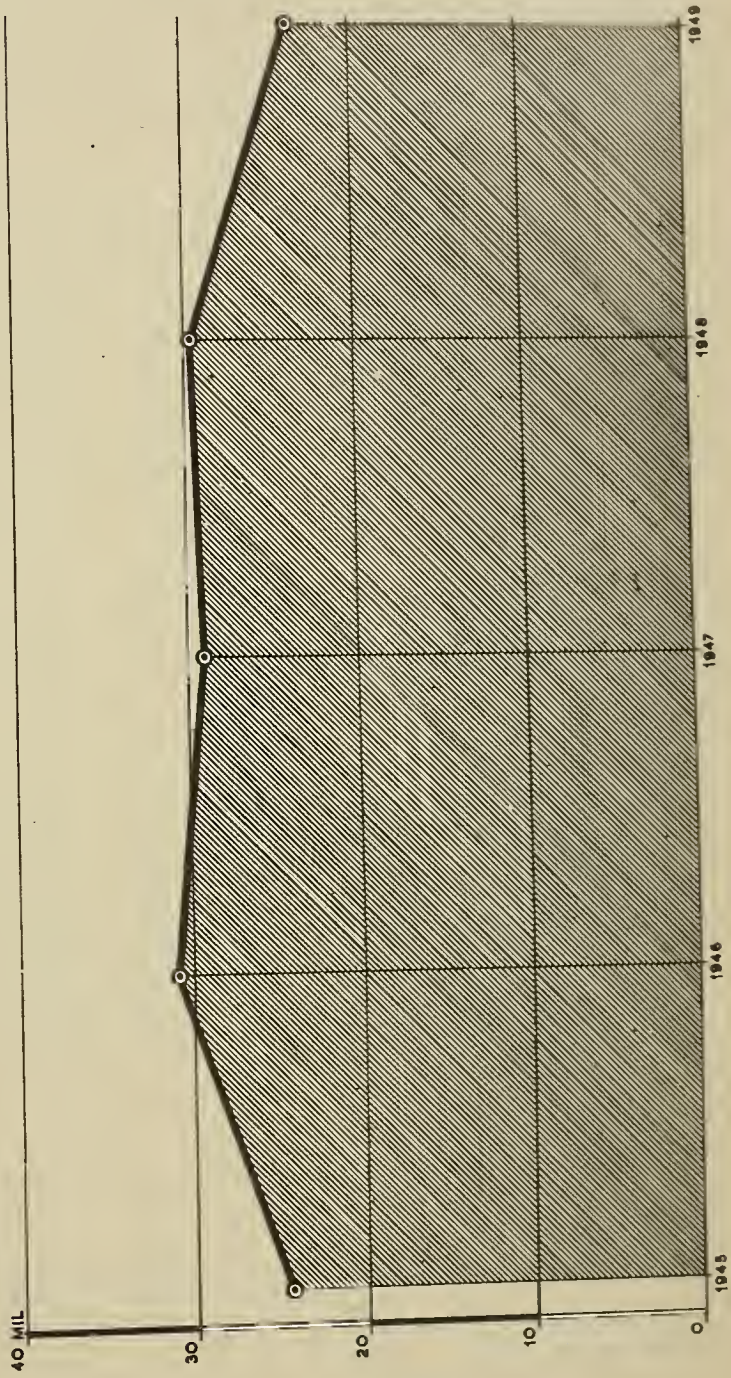
FONTE: MUSEU HISTÓRICO NACIONAL DO MINISTÉRIO DA
EDUCAÇÃO E SAÚDE

45 - MOVIMENTO DO MUSEU HISTÓRICO NACIONAL - 1945/1949

E S P E C I F I C A Ç Ã O	Q U A N T I D A D E				
	1945	1946	1947	1948	1949
SECÇÃO NUMISMÁTICA:					
AQUISIÇÃO DE PEÇAS NUMISMÁTICAS:					
APÓLICES	-	1	-	-	-
CÉDULAS	32	27	19	17	-
CONDECORAÇÕES	36	-	7	-	-
CUNHO DE MEDALHAS	6	-	2	-	-
DISTINTIVOS	9	1	3	-	2
JETONS	18	4	-	-	-
MAQUETAS	-	2	-	-	-
MATRIZ DE PLAQUETAS	-	2	-	-	-
MEDALHAS E PLAQUETAS	253	20	16	12	9
MEDALHÕES	-	2	-	-	-
MOEDAS	331	26	87	10	120
PONÇÃO DE CARIMBO	-	1	-	-	-
PRECONFÍCIOS MONETIFORMES	1	-	-	-	-
PROVAS DE CUNHO DE MEDALHAS	2	-	-	-	-
VALES METÁLICOS	6	-	-	-	-
CUNHOS DE MOEDA	-	-	-	-	2
PAPEL MOEDA	-	-	-	-	108
T O T A L	694	86	134	39	241
ORIGEM DAS PEÇAS:					
BRASILEIRAS	152	49	30	28	40
ESTRANGEIRAS	542	37	104	11	201
T O T A L	694	86	134	39	241
MATÉRIAS COMPONENTES:					
AÇO	2	-	2	-	2
ALUMÍNIO	10	1	22	1	-
BRONZE	39	17	9	6	23
BRONZE DE ALUMÍNIO	-	7	17	6	21
COBRE	66	7	4	2	11
COBRE DOURADO	11	-	-	2	-
COBRE DOURADO E ESMALTE	1	-	2	-	1
COBRE PRATEADO	19	-	-	-	-
CHUMBO	2	-	-	-	-
CUPRO NÍQUEL	-	-	2	-	-
FERRO	1	1	-	-	-
GALALITE	2	-	-	-	-
GESSO	-	2	-	-	-
LATÃO	29	4	3	1	-
LATÃO PRATEADO	2	-	-	1	-
MADEIRA	-	-	1	-	-
METAL BRANCO	17	5	-	-	1
METAL BRANCO E ESMALTE	-	1	-	-	-
NÍQUEL	10	4	27	-	10
OURO	23	-	-	-	-
OURO E ESMALTE	18	-	-	-	-
PAPEL	32	22	19	17	108
PORCELANA	131	-	-	-	-
PRATA	243	15	10	2	61
PRATA DOURADA	12	-	-	1	1
PRATA DOURADA E ESMALTE	13	-	7	-	-
PRATA E ESMALTE	5	-	-	-	-
PRATA, OURO E ESMALTE	5	-	-	-	-
SEDA	1	-	-	-	-
ZINCO	-	-	9	-	2
T O T A L	694	86	134	39	241

MUSEU HISTÓRICO NACIONAL

MOVIMENTO DE VISITANTES



46 - MOVIMENTO DO MUSEU HISTÓRICO NACIONAL - 1945/1949
(CONCLUSÃO)

E S P E C I F I C A Ç Ã O	Q U A N T I D A D E				
	1945	1946	1947	1948	1949
MODO DE AQUISIÇÃO:					
COMPRA	605	-	-	-	-
DOAÇÃO	29	78	130	37	11
PERMUTA	60	8	4	2	230
T O T A L	694	86	134	39	241
ESPÉCIES METROLÓGICAS:					
ESTOJO DE PESOS P/ METAIS FINOS .	-	1	-	-	-
ESPÉCIES FILATÉLICAS:					
SELOS ESTRANGEIROS	-	6	11	-	-
SELOS NACIONAIS	-	1	-	-	-
T O T A L	-	7	11	-	-
OBRAS ESPECIAIS:					
OBRAS EM 75 VOLUMES	58	-	-	-	-
OBRAS EM 18 VOLUMES	-	17	-	-	10
OBRAS EM 14 VOLUMES	-	-	-	-	-
OBRAS EM 13 VOLUMES	-	-	13	-	-
OBRAS EM 5 VOLUMES	-	-	-	5	-
REVISTAS EM 18 VOLUMES	5	-	-	-	-
REVISTAS EM 6 VOLUMES	-	5	-	-	-
REVISTAS EM 2 VOLUMES	-	-	2	-	-
REVISTAS EM 7 FASCÍCULOS	-	-	-	4	-
REVISTAS EM 49 FASCÍCULOS	-	-	-	-	20
T O T A L	63	22	15	9	30
MODO DE AQUISIÇÃO:					
COMPRA EM 5 VOLUMES	-	4	-	-	-
DOAÇÃO	-	9	9	5	20
DOAÇÃO 9 VOLUMES	-	9	-	-	-
PERMUTA INTERNACIONAL (1 VOLUME)	-	-	-	-	1
PERMUTA INTERNACIONAL (2 VOLUMES)	-	2	-	-	-
PERMUTA INTERNACIONAL (6 FASC.)	-	-	-	-	2
PERMUTA NACIONAL 8 VOLUMES	-	7	-	-	-
PERMUTA NACIONAL 11 VOLUMES	-	-	6	4	-
PERMUTA INTERNACIONAL	-	-	-	-	-
T O T A L	-	22	15	9	30
PEÇAS SIFILIGRÁFICAS:					
SINETES	4	-	-	-	-
T O T A L	4	-	-	-	-

FONTE: MUSEU HISTÓRICO NACIONAL DO MINISTÉRIO DE EDUCAÇÃO E SAÚDE

47- ESTIMATIVA DA SECÇÃO

E S P E C I F I C A Ç Ã O	1 9 4 6	
	QUANTIDADE	ESTIMATIVA (CR. \$)
SECÇÃO DE NUMISMÁTICA		
ESTADO DO MEDALHEIRO:		
CONDECORAÇÕES	456	30.220,00
CUNHO E MATRIZES	98	16.770,00
DISTINTIVOS E PASSADORES	1.123	125.130,00
JETONS, RECLAMOS E PESOS MONETARIOS	1.245	7.800,00
MAQUETAS E MEDALHAS	19	8.000,00
MEDALHAS E PLAQUETAS	14.828	1.173.000,00
MOEDAS, ENSAIOS E PROVAS	47.266	2.159.007,00
PAPEL MOEDA	5.385	131.300,00
REPRODUÇÕES EM GESSO	784	4.200,00
T O T A L	71.204	3.655.427,00
DUPLICATAS:		
DISTINTIVOS E PASSADORES	3	30,00
JETONS	-	-
MEDALHAS	998	8.070,00
MOEDAS	8.980	41.441,00
PAPEL MOEDA	-	-
RECLAMOS	-	-
T O T A L	9.981	49.541,00
FILATELIA:		
INTEIROS	1.213	17.000,00
SELOS POSTAIS E ESTAMPILHAS	20.609	68.803,40
T O T A L	21.822	85.803,40
SIGILOGRAFIA:		
SELOS, CARIMBOS E SINETES	331	40.000,00
BIBLIOTECA TÉCNICA:		
OBRAS	1.545	135.560,00
VOLUMES	-	-
T O T A L	1.545	135.560,00
RESUMO:		
BIBLIOTECA TÉCNICA	-	135.560,00
DUPLICATAS	9.981	49.541,00
PEÇAS FILATÉLICAS	21.822	85.803,40
PEÇAS NUMISMÁTICAS	71.204	3.929.127,00
PEÇAS SIGILOGRÁFICAS	331	40.000,00
T O T A L	103.338	4.240.031,40
REFUGO		
PEÇAS ESTRAGADAS	4.758	-

DE NUMISMÁTICA - 1946/1949

1 9 4 7		1 9 4 8		1 9 4 9	
QUANTIDADE	ESTIMATIVA (Cr. \$)	QUANTIDADE	ESTIMATIVA (Cr. \$)	QUANTIDADE	ESTIMATIVA (Cr. \$)
431	350.220,00	431	350.220,00	431	350.220,00
98	16.800,00	98	16.800,00	100	16.850,00
1.347	18.400,00	1.347	18.400,00	1.349	18.460,00
934	10.000,00	934	10.000,00	934	10.000,00
19	8.000,00	19	8.000,00	19	8.000,00
14.619	1.871.900,00	14.631	1.873.040,00	14.640	1.874.440,00
48.124	9.323.195,00	46.649	9.313.995,00	46.707	9.319.443,00
5.737	106.500,00	5.754	160.670,00	5.862	162.380,00
784	4.200,00	784	4.200,00	784	4.200,00
72.093	11.609.215,00	70.647	11.755.325,00	70.826	11.763.993,00
3	30,00	3	30,00	3	30,00
29	232,00	29	232,00	29	232,00
1.696	35.000,00	1.696	35.000,00	1.684	34.610,00
7.526	75.260,00	8.448	84.480,00	6.787	83.754,00
65	650,00	65	650,00	49	475,00
19	100,00	19	100,00	19	100,00
9.338	111.272,00	10.260	120.492,00	8.571	119.201,00
1.213	17.000,00	1.213	17.000,00	1.213	17.000,00
20.620	200.500,00	20.620	200.500,00	20.620	200.500,00
21.833	217.500,00	21.833	217.500,00	21.833	217.500,00
331	40.000,00	331	40.000,00	331	40.000,00
1.560	136.310,00	1.566	136.630,00	1.578	144.515,00
1.666	-	1.678	-	1.741	-
	136.310,00		136.630,00		144.515,00
	136.310,00		136.630,00	1.741	144.515,00
9.338	111.272,00	10.260	120.492,00	8.571	119.201,00
21.833	217.500,00	21.833	217.500,00	21.833	217.500,00
72.093	11.763.305,00	70.647	11.755.325,00	70.821	11.763.993,00
331	40.000,00	331	40.000,00	331	40.000,00
103.595	12.268.387,00	103.071	12.269.947,00	103.297	12.285.209,00
5.092	-	5.655	-	5.660	-

FONTE: MUSEU HISTÓRICO NACIONAL DO MINISTÉRIO DA EDUCAÇÃO E SAÚDE

48 ESTIMATIVA DA SECÇÃO

E S P E C I F I C A Ç Ã O	1 9 4 6	
	QUANTIDADE	ESTIMATIVA (Cr. \$)
ESTIMATIVA DA SECÇÃO HISTÓRICA		
ARMAS DEFENSIVAS:		
ARMADURAS	2	2.000
ESCUDOS	1	800
PEÇAS DE ARMADURAS	22	6.600
T O T A L	25	9.400
ARMAS OFENSIVAS:		
BRANCAS	469	190.470
DE ARREMESSO	3	850
DE FOGO DE ARTILHARIA	109	388,000
DE FOGO, PORTÁTEIS	521	13.667
PROJÉTEIS E TORPEDOS	468	34.650
T O T A L	1.570	627.637
CONDECORAÇÕES E ESMALTE:		
COBRE	62	12.400
FITÕES	2	100
OURO	16	7.700
OURO E ESMALTE	62	42.650
PRATA	52	7.200
T O T A L	194	70.050
OBJETOS DE ARTE:		
BISCUIT	14	17.000
BRONZE	54	388.400
CANDELABROS E LUSTRES	11	32.200
CERÂMICAS	17	6.800
CRISTAIS	99	13.900
FERRO	1	50
GESSO	72	285.000
MADEIRA	28	10.000
MÁRMORE	27	54.000
PEDRA E SABÃO	17	1.700
PORCELANAS	315	202.250
ESTAMPAS	-	-
MEDALHAS E PLACAS COMEMORATIVAS	-	-
T O T A L	655	1.011.300
INDUMENTÁRIA:		
CIVIL	27	36.000
MILITAR	209	248.250
SACERDOTAL	1	500
BOTÕES	-	-
T O T A L	237	284.750

HISTÓRICA - 1946/1949

(CONTINUAÇÃO)

1947		1948		1949	
QUANTIDADE	ESTIMATIVA (CR. \$)	QUANTIDADE	ESTIMATIVA (CR. \$)	QUANTIDADE	ESTIMATIVA (CR. \$)
2	2.000	2	2.000	2	2.000
1	800	1	800	1	800
22	6.600	22	6.600	22	6.600
25	9.400	25	9.400	25	9.400
481	194.470	481	194.470	481	194.470
3	850	3	850	3	850
109	388.000	109	388.000	110	388.500
522	29.664	522	29.664	523	29.714
468	34.650	468	34.650	468	34.650
1.583	647.634	1.585	647.634	1.585	648.184
62	12.400	62	12.400	62	12.400
2	100	2	100	2	100
16	7.700	16	7.700	17	8.200
62	42.650	62	42.650	62	42.650
52	7.200	107	43.600	107	43.600
194	70.050	249	106.450	250	106.950
14	17.000	15	19.500	17	22.500
54	388.400	54	388.400	56	390.900
11	32.200	11	32.200	-	-
17	6.800	17	6.800	-	-
100	15.900	108	34.900	-	-
1	50	1	50	1	50
74	285.350	74	185.350	75	285.850
28	10.000	28	10.000	28	10.000
27	54.000	27	54.000	27	54.000
17	1.700	17	1.700	17	1.700
319	210.250	351	393.630	-	-
-	-	-	-	282	2.630
-	-	-	-	44	33.130
662	1.021.650	703	1.226.530	547	800.760
29	37.500	29	37.500	29	37.500
211	249.700	211	249.700	211	249.700
1	500	1	500	1	500
-	-	-	-	63	4.200
241	287.700	241	287.700	304	291.900

49 - ESTIMATIVA DA SECÇÃO

E S P E C I F I C A Ç Ã O	1 9 4 6	
	QUANTIDADE	ESTIMATIVA (CR. \$)
JÓIAS		
CAMAFEUS	7	2.100
COBRE E LATÃO	6	600
ESMALTE	6	6.800
MARFIM	7	3.600
PEDRAS FINAS.....	33	65.300
PRATA	20	84.000
OURO	-	-
T O T A L	79	162.400
PINTURA:		
AGUA FORTE	2	600
AQUARELA E NANQUIM	277	56.000
BICO DE PENA	2	1.400
COLEÇÃO DE ARTE RELIGIOSA	770	4.100.000
COLEÇÃO DE MIGUEL CALMON.....	776	3.020.000
COLEÇÃO DE PORCELANAS	1.239	6.200.000
GUACHES	8	2.800
MINIATURA	-	-
OBJETOS EXPOSTOS EM SALAS	856	2.100.000
ÓLEO	241	5.256.000
PASTEL	4	2.200
SANGÍNEAS E CRAYONS	69	24.000
T O T A L	4.244	20.763.000
FOTOGRAFIAS:		
ALBUNS	12	14.400
EM COLEÇÕES	271	14.745
EM PEÇAS AVULSAS	133	1.585
T O T A L	416	30.730
DIVERSOS:		
ARREIOS	18	7.000
AUTOGRAFOS	3	700
BANDEIRAS, FLÂMULAS E ESTANDARTES	68	54.900
BOTÕES	-	-
BRAZÕES	18	6.500
CARTAS GEOGRÁFICAS E HIDROGRÁFICAS	60	12.000
DIPLOMAS E DECRETOS	76	7.700
ESTAMPAS	282	2.630
INSTRUMENTOS MUSICAIS	70	20.800
INSTRUMENTOS DE SUPLÍCIO	-	-
MANUSCRITOS	73	7.765
MÁQUINAS	10	5.000
MEDALHAS E PLACAS COMEMORATIVAS	32	19.130
MODELOS DE NAVIOS	111	350.000
MÓVEIS	208	202.800
OBJETOS DIVERSOS	1.272	113.800
OBJETOS DE PRATA	192	171.600
PEÇAS DE VIATURAS	2	2.000
TAPEÇARIAS	4	800.000
VIATURAS	8	660.000
T O T A L	2.507	2.444.430

FONTE: MUSEU HISTÓRICO DO MINISTÉRIO DA EDUCAÇÃO E SAÚDE

HISTÓRICA - 1946/1949

(CONCLUSÃO)

1 9 4 7		1 9 4 8		1 9 4 9	
QUANTIDADE	ESTIMATIVA (CR. \$)	QUANTIDADE	ESTIMATIVA (CR. \$)	QUANTIDADE	ESTIMATIVA (CR. \$)
7	2.100	7	2.100	7	2.100
6	600	6	600	6	600
6	6.800	6	6.800	6	6.800
7	3.600	7	3.600	7	3.600
33	65.300	33	65.300	34	93.300
20	84.000	20	84.000	20	84.000
-	-	-	-	196	910.800
79	162.400	79	162.400	276	1.101.200
2	600	2	600	2	600
277	56.000	277	56.000	277	56.000
2	1.400	2	1.400	2	1.400
770	4.100.000	770	4.100.000	771	4.100.200
776	3.020.000	776	3.020.000	776	3.020.000
1.243	6.200.000	1.275	6.383.400	1.288	6.438.900
8	2.800	8	2.800	8	2.800
1	3.000	2	6.000	2	6.000
856	2.100.000	882	2.350.000	1.020	3.120.000
241	5.256.000	243	5.264.000	243	5.264.000
4	2.200	4	2.200	4	2.200
69	24.000	69	24.000	69	24.000
4.249	20.766.000	4.310	21.210.400	4.462	22.036.100
12	14.400	12	14.400	14	16.400
271	14.745	271	14.745	271	14.745
133	1.585	133	1.585	133	1.585
416	30.730	416	30.730	418	32.730
18	7.000	18	7.000	18	7.000
3	700	3	700	3	700
67	55.200	67	55.200	67	55.200
6	1.000	61	3.200	-	-
18	6.500	18	6.500	18	6.500
60	12.000	60	12.000	60	12.000
76	7.700	76	7.700	76	7.700
282	2.630	282	2.630	-	-
70	20.800	70	20.800	70	20.800
1	400	1	400	1	400
73	7.765	73	7.765	73	7.765
10	5.000	10	5.000	10	5.000
32	19.130	32	19.130	-	-
111	350.000	111	350.000	111	350.000
222	232.800	223	237.000	223	237.000
279	118.405	1.289	125.505	1.313	139.205
192	171.600	192	171.600	192	171.600
2	2.000	2	2.000	2	2.000
4	800.000	4	800.000	4	800.000
8	660.000	8	660.000	8	660.000
2.534	2.549.090	2.600	2.485.130	2.249	2.482.470

50 - MOVIMENTO DO MUSEU HISTÓRICO DA CIDADE - 1945/1949

M E S	V I S I T A N T E S				
	1945	1946	1947	1948	1949
JANEIRO	493	-	632	628	2.602
FEVEREIRO	300	-	221	318	1.643
MARÇO	398	54	398	-	1.496
ABRIL	347	550	287	1.652	1.964
MAIO	584	447	188	3.029	2.271
JUNHO	663	717	380	3.159	1.859
JULHO	98	673	674	5.100	3.200
AGOSTO	-	408	235	2.640	1.891
SETEMBRO	-	498	228	2.621	2.870
OUTUBRO	-	425	433	3.027	2.223
NOVEMBRO	-	627	743	1.740	2.115
DEZEMBRO	-	653	478	1.785	-
T O T A L	2.883	5.052	4.897	25.699	24.134

FONTE: DEPARTAMENTO DE HISTÓRIA E DOCUMENTAÇÃO DA P.D.F.

51 - MOVIMENTO DO MUSEU CENTRAL ESCOLAR - 1945/1949

M E S	V I S I T A N T E S				
	1945	1946	1947	1948	1949
JANEIRO	295	-	178	628	2.602
FEVEREIRO	245	-	167	318	1.643
MARÇO	300	42	265	-	1.496
ABRIL	289	467	284	1.652	1.964
MAIO	434	331	188	3.029	2.271
JUNHO	567	501	380	3.159	1.859
JULHO	67	521	674	5.100	3.200
AGOSTO	-	319	228	2.640	1.891
SETEMBRO	-	369	226	2.621	2.870
OUTUBRO	-	377	433	3.027	2.223
NOVEMBRO	-	458	743	1.740	2.115
DEZEMBRO	-	210	577	1.785	-
T O T A L	2.197	3.595	4.343	25.699	24.134

FONTE: DEPARTAMENTO DE HISTÓRIA E DOCUMENTAÇÃO DA P.D.F.

BELAS ARTES

52 - EXPOSIÇÕES OFICIAIS DE BELAS ARTES 1945/49

E S P E C I F I C A Ç Ã O	QUANTIDADE				
	1945	1946 (+)	1947	1948	1949
ARTISTAS EXPOSITORES					
SEGUNDO O SEXO					
HOMENS	300	-	384	395	338
MULHERES	80	-	113	135	143
TOTAL	380	-	497	530	481
SEGUNDO A NACIONALIDADE					
BRASILEIROS	316	-	421	436	402
ESTRANGEIROS	64	-	76	94	79
TOTAL	380	-	497	530	481
TRABALHOS EXPOSTOS					
SEGUNDO O SEXO DOS AUTORES					
HOMENS	585	-	654	713	506
MULHERES	121	-	192	231	198
TOTAL	706	-	846	944	704
SEGUNDO A NACIONALIDADE DOS AUTORES					
BRASILEIROS	587	-	708	777	598
ESTRANGEIROS	119	-	138	167	106
TOTAL	706	-	846	944	704
SEGUNDO AS SEÇÕES ARTÍSTICAS					
PINTURA	455	-	536	583	452
ESCULTURA	99	-	98	97	55
ARQUITETURA	-	-	3	1	3
GRAVURA	47	-	16	21	10
DESENHO	85	-	127	180	84
ARTE APLICADA	20	-	62	56	69
PREMIO DE VIAGEM NO PAÍS	-	-	3	2	14
PREMIO DE VIAGEM NO ESTRANGEIRO	-	-	1	2	17
SALA LIVRE	-	-	-	2	-
TOTAL	706	-	846	944	704
ARTISTAS PREMIADOS					
SEGUNDO O SEXO					
HOMENS	77	-	108	75	186
MULHERES	10	-	35	40	60
TOTAL	87	-	143	115	246
SEGUNDO A NACIONALIDADE					
BRASILEIROS	77	-	118	99	225
ESTRANGEIROS	10	-	25	16	21
TOTAL	87	-	143	115	246

(+) EM 1946 NÃO SE REALIZARAM EXPOSIÇÕES OFICIAIS DE BELAS ARTES.

FONTE: MUSEU NACIONAL DE BELAS ARTES

53 - QUADROS EXISTENTES NAS GALERIAS DO MUSEU NACIONAL DE BELAS ARTES
CLASSIFICADOS SEGUNDO O SEXO E NACIONALIDADE DOS AUTORES-1945/1947

E S P E C I F I C A Ç Ã O	1945		1946		1947		1948		1949	
	AUTORES	QUADROS	AUTORES	QUADROS	AUTORES	QUADROS	AUTORES	QUADROS	AUTORES	QUADROS
SEGUNDO O SEXO:										
MASCULINO	581	3.552	581	3.557	581	3.557	581	3.557	581	3.557
FEMININO	27	42	27	43	27	43	27	43	27	43
TOTAL	608	3.594	608	3.600	608	3.600	608	3.600	608	3.600
SEGUNDO A NACIONALIDADE:										
ALEMÃES	10	14	10	14	10	14	10	14	10	14
ARGENTINOS	10	13	10	13	10	13	10	13	10	13
ARMÊNIOS	1	1	1	1	1	1	1	1	1	1
AUSTRIACOS	3	15	3	15	3	15	3	15	3	15
BELGAS	24	29	24	29	24	29	24	29	24	29
BRASILEIROS	200	2.726	201	2.727	201	2.727	201	2.727	207	2.834
CHILENOS	5	5	5	5	5	5	5	5	5	5
CHINESES	2	3	2	3	2	3	2	3	2	3
CANADENSES	1	1	1	1	1	1	1	1	1	1
DINAMARQUESES	2	2	2	2	2	2	2	2	2	2
ESPAÑOIS	28	39	28	39	28	39	28	39	28	39
FRANCESES	137	239	133	240	133	240	133	240	143	245
HOLANDESES	17	29	17	29	17	29	17	29	17	29
HUNGAROS	2	2	2	2	2	2	2	2	2	2
INGLESES	5	7	5	7	5	7	5	7	5	7
IRLANDESES	1	1	1	1	1	1	1	1	1	1
ITALIANOS	80	148	81	149	81	149	81	149	85	153
JAPONÊS	2	3	2	3	2	3	2	3	2	3
NORTE-AMERICANOS	2	2	3	3	3	3	3	3	3	3
PERUANOS	1	1	1	1	1	1	1	1	1	1
POLONESES	1	1	1	1	1	1	1	1	1	1
PORTUGUESES	33	62	34	63	34	63	34	63	34	63
RUMENOS	1	1	1	1	1	1	1	1	1	1
SUIÇOS	4	9	4	9	4	9	4	9	4	9
TCHECOS	1	1	1	1	1	1	1	1	1	1
URUGUAIOS	1	1	1	1	1	1	1	1	1	1
NACIONALIDADE IGNORADA	34	46	34	46	34	46	34	46	34	46
SUB-TOTAL	608	4.401	608	3.406	608	3.406	608	3.406	628	3.522
AUTORES IGNORADOS	-	145	-	146	-	146	-	146	-	146
CÓPIAS	-	48	-	48	-	48	-	48	-	48
TOTAL	608	3.594	608	3.600	608	3.600	608	3.600	629	3.717

FONTE: MUSEU NACIONAL DE BELAS ARTES

54-MOVIMENTO DO SALÃO DE BELAS ARTES - DIVISÃO GERAL - 1947/1949

ESPECIALIDADE	ARQUI- TETURA	ESCUL- TURA	PINTU- RA	GRAVU- RA	DESENHO ARTES GRÁFICAS	ARTES APLICA- DAS	TOTAL
1 9 4 7							
TRABALHOS INSCRITOS	3	86	844	17	142	71	1.163
H. C.	-	25	147	4	12	4	192
TRABALHOS JULGADOS	3	61	697	13	130	67	971
RECUSADOS	-	11	505	-	71	24	611
ACEITOS	3	50	192	13	59	43	360
TOTAL-TRABALHOS EXPOSTOS ..	3	75	339	17	71	47	552
1 9 4 8							
TRABALHOS INSCRITOS	1	115	1.064	20	310	131	1.641
H. C.	-	34	185	8	33	15	275
TRABALHOS JULGADOS	1	81	879	12	277	116	1.366
RECUSADOS	-	21	481	-	131	83	716
ACEITOS	1	60	398	12	146	33	650
TOTAL-TRABALHOS EXPOSTOS ..	1	61	471	9	138	59	739
1 9 4 9							
TRABALHOS INSCRITOS	3	75	954	13	137	85	1.267
H. C.	-	22	127	10	20	12	191
TRABALHOS JULGADOS	3	53	827	3	117	73	1.076
RECUSADOS	-	20	473	-	53	16	562
ACEITOS	3	33	354	3	64	57	514
TOTAL-TRABALHOS EXPOSTOS ..	3	51	471	8	81	46	660

FONTE: MUSEU NACIONAL DE BELAS ARTES

55 - MOVIMENTO DO MUSEU NACIONAL DE BELAS ARTES - 1945/1949

M E S	V I S I T A N T E S				
	1945	1946	1947	1948	1949
JANEIRO	1.505	-	1.515	-	-
FEVEREIRO	1.134	-	883	-	-
MARÇO	1.667	281	1.058	-	-
ABRIL	1.014	1.071	561	627	-
MAIO	1.716	1.280	721	795	932
JUNHO	1.148	1.129	532	954	768
JULHO	1.813	1.193	931	1.030	1.373
AGOSTO	1.886	1.515	1.041	778	2.599
SETEMBRO	-	1.414	820	998	2.223
OUTUBRO	-	1.204	927	550	4.072
NOVEMBRO	-	813	177	927	1.632
DEZEMBRO	13.239	728	-	1.817	663
TOTAL	25.122	10.628	9.166	8.476	14.262

FONTE: MUSEU NACIONAL DE BELAS ARTES

ARQUIVOS

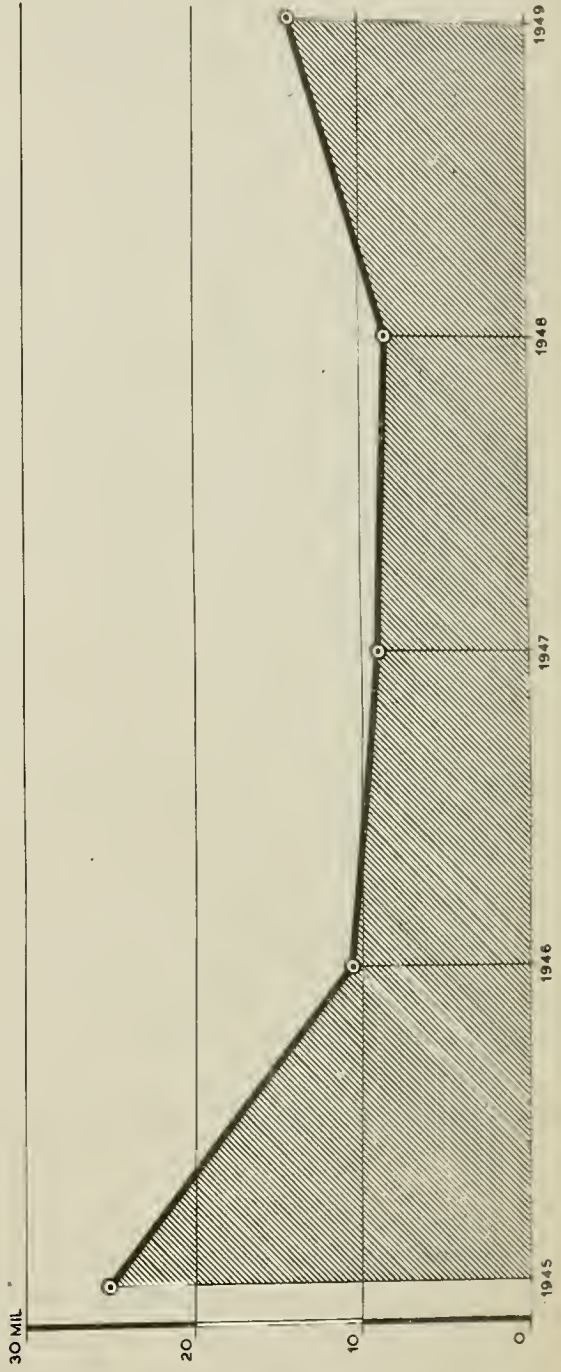
56 - MOVIMENTO GERAL DO ARQUIVO NACIONAL - 1945/1949


ESPECIFICAÇÃO	1945	1946	1947	1948	1949
ENTRADA:					
DE LIVROS					
{ POR COMPRA	523	178	250	360	423
{ POR DOAÇÃO	7	80	13	15	2
FOLHETOS E REVISTAS	267	864	197	522	425
SAÍDA DE LIVROS:					
PUBLICAÇÕES DE SÉRIE	67	-	-	-	-
SEPARATAS	-	-	-	-	-
DIVERSOS	-	436	-	-	-
MOVIMENTO DE CONSULTAS: (POR SEÇÃO)					
ADMINISTRATIVA	187	1.228	1.827	2.229	3.235
BIBLIOTECA	67	489	651	459	624
HISTÓRIA	237	234	538	622	1.242
JUDICIÁRIA E LEGISLATIVA	231	298	759	3.311	5.404
TRABALHOS EXECUTADOS:					
CERTIDÕES PASTADAS	153	411	518	409	629
CERTIDÕES P/ ELETRO-COPIA	13	116	412	2.506	1.212
INFORMAÇÕES	394	977	1.817	2.120	3.514
CONSULTAS ATENDIDAS	722	2.760	905	3.412	5.802
BUSCAS REALIZADAS	603	264.462	300.895	209.750	213.906
DOCUMENTOS:					
FOTOGRAFADOS	1.651	100	506	1.760	2.931
ADQUIRIDOS POR COMPRA	759	1.109	1.051	1.345	987
CLASSIFICADOS	154.806	3.013	27.905	158.919	154.882
CONSULTADOS	-	-	34.896	134.652	235.978
RESTAURADOS E ENCARDENADOS	86	146	1.205	7.982	5.791
DOADOS	-	1.890	897	4.326	952

FONTE: ARQUIVO NACIONAL DO MINISTÉRIO DA JUSTIÇA E NEGÓCIOS INTERIORES

MUSEU NACIONAL DE BELAS ARTES

MOVIMENTO DE VISITANTES





PROPRIEDADE INTELECTUAL

57-DIPLOMAS REGISTRADOS NA DIVISÃO DE ENSINO COMERCIAL, SEGUNDO AS ESPÉCIES E SEXO DOS DIPLOMADOS - 1945/1949

ESPECIFICAÇÃO	1945	1946	1947	1948	1949
SEGUNDO AS ESPÉCIES:					
ATUÁRIO	16	15	8	7	-
CONTADOR (OU TÍTULO EQUIVALENTE)	2.871	6.832	7.524	5.602	2.117
CONTADOR PROVISIONADO	15	2	-	-	-
GUARDA LIVROS	406	569	428	386	3.664
GUARDA LIVROS PROVISIONADO	24	11	-	-	4
SECRETÁRIO E AUX. DE COMÉRCIO ..	91	75	131	121	91
ADMINISTRADOR VENDEDOR	-	1	7	4	1
TOTAL	3.423	7.505	8.098	6.120	5.877
SEGUNDO O SEXO DOS DIPLOMADOS:					
MASCULINO	2.810	6.296	6.584	-	4.737
FEMININO	613	1.209	1.514	-	1.140
TOTAL	3.423	7.505	8.098	6.120	5.877

FONTE: SERVIÇO DE ESTATÍSTICA DA EDUCAÇÃO E SAÚDE DO MINISTÉRIO DA EDUCAÇÃO E SAÚDE

58-DIPLOMAS, TÍTULOS E CERTIFICADOS REGISTRADOS NA SUPERINTENDÊNCIA DO ENSINO
AGRÍCOLA E VETERINÁRIO DO MINISTÉRIO DA AGRICULTURA

1945/1949

E S P E C I F I C A Ç Ã O	QUANTIDADE				
	1945	1946	1947	1948	1949
AGRÔNOMOS	205	143	8	2	6
AGRÔNOMO DO FOMENTO AGRÍCOLA	-	-	-	-	1
APICULTOR	-	-	-	-	2
ARADORES E TRATORISTAS	-	-	-	-	10
ASSISTENTE DE EDUCAÇÃO RURAL	-	-	-	-	2
AUXILIAR DE ZOOLOGIA	-	-	-	-	1
CAPATAZES RURAIS	7	19	13	-	-
CLASSIFICADORES DE PRODUTOS	-	5	-	-	-
CURSOS AVULSOS DE TREINAMENTO AGRÍCOLA	-	-	1	-	-
ENGENHEIROS AGRIMENSORES	1	-	-	-	-
ENGENHEIROS AGRÔNOMOS	16	70	200	212	264
ENGENHEIROS TOPÓGRAFOS	2	-	-	-	2
ENGENHEIROS TOPÓGRAFOS RURAIS	1	-	-	-	-
ENFERMEIROS VETERINÁRIOS	1	12	13	4	-
FISIOLOGIA VEGETAL	-	-	-	-	1
FITOSSANITARISTA	-	-	-	-	2
FRUTICULTURA	-	-	-	-	4
GENÉTICA	-	-	-	-	1
INSTRUTORES AGRÍCOLAS	2	2	-	-	-
MÁQUINAS E MOTORES	-	-	-	-	1
MECÂNICOS ESPECIALISTAS	1	-	-	-	-
MÉDICOS VETERINÁRIOS	7	8	7	6	-
PRÁTICOS EM AGRICULTURA	48	11	2	2	-
PRÁTICOS EM APICULTURA	-	1	-	-	-
PRÁTICOS EM AVICULTURA	-	4	-	-	3
PRÁTICOS EM HORTICULTURA	-	1	-	-	-
PRÁTICOS EM LATICÍNIOS	-	7	3	-	-
PRÁTICOS RURAIS	-	2	-	-	-
QUÍMICOS AGRÍCOLAS	-	-	2	-	-
SILVICUTORES	-	-	-	1	1
TÉCNICOS AGRÍCOLAS	11	21	19	23	10
TÉCNICOS EM EDUCAÇÃO RURAL	-	6	-	-	-
TÉCNICOS EM LABORATÓRIO	-	1	-	1	-
TÉCNICOS EM LATICÍNIOS	3	-	3	4	-
TÉCNICOS RURAIS	17	50	13	4	3
TRABALHADORES RURAIS	-	-	9	-	-
VETERINÁRIOS	44	58	29	53	-
TOTAL	366	421	322	312	314

FONTE: MINISTÉRIO DA AGRICULTURA

59- ENFERMEIROS REGISTRADOS NO SERVIÇO NACIONAL DA FISCALIZAÇÃO DA MEDICINA
1945/1949

E S P E C I F I C A Ç Ã O	Q U A N T I D A D E				
	1945	1946	1947	1948	1949
ENFERMEIROS DIPLOMADOS:					
SEGUNDO O SEXO					
MASCULINO	19	20	17	25	19
FEMININO	133	121	228	146	153
TOTAL	152	141	245	171	172
SEGUNDO A IDADE					
ATÉ 21 ANOS	9	3	14	10	-
DE 22 A 30 ANOS	72	60	127	67	66
DE 31 A 40 ANOS	34	45	69	49	54
DE 41 A 50 ANOS	16	9	10	14	16
DE 51 A 60 ANOS	1	3	-	3	5
NÃO DECLARADA	20	21	25	28	31
TOTAL	152	141	245	171	172
SEGUNDO A NACIONALIDADE					
BRASILEIRA	152	141	230	158	171
ESTRANGEIRA	-	-	15	13	1
TOTAL	152	141	245	171	172
ENFERMEIROS NÃO DIPLOMADOS					
SEGUNDO O SEXO					
MASCULINO	20	15	9	12	22
FEMININO	19	18	19	16	13
TOTAL	39	33	28	28	35
SEGUNDO A IDADE					
ATÉ 21 ANOS	-	-	1	-	-
DE 22 A 30 ANOS	-	1	2	-	-
DE 31 A 40 ANOS	-	15	4	-	-
DE 41 A 50 ANOS	-	9	-	-	-
DE 51 A 60 ANOS	-	2	-	-	-
NÃO DECLARADA	39	6	21	28	35
TOTAL	39	33	28	28	35
SEGUNDO A NACIONALIDADE					
BRASILEIRA	39	26	28	28	35
ESTRANGEIRA	-	2	-	-	-
NÃO DECLARADA	-	5	-	-	-
TOTAL	39	33	28	28	35

FONTE- SERVIÇO NACIONAL DA FISCALIZAÇÃO DA MEDICINA DO MINISTÉRIO DA EDUCAÇÃO E SAÚDE

60 - DENTISTAS REGISTRADOS NO SERVIÇO NACIONAL DA FISCALIZAÇÃO DA MEDICINA

1946/1949

ESPECIFICAÇÃO	QUANTIDADE			
	1946	1947	1948	1949
SEGUNDO O SEXO				
MASCULINO	829	750	569	606
FEMININO	86	86	58	92
TOTAL	915	836	627	698
SEGUNDO A IDADE				
ATÉ 21 ANOS	10	10	47	-
DE 22 A 30 ANOS	518	632	473	573
DE 31 A 40 ANOS	263	142	93	95
DE 41 A 50 ANOS	88	33	6	20
DE 51 A 60 ANOS	21	17	4	4
MAIS DE 60 ANOS	-	-	-	3
NÃO DECLARADA	15	2	4	3
TOTAL	915	836	627	698
SEGUNDO A NACIONALIDADE				
BRASILEIROS NATOS				
ACRE	-	1	-	1
ALAGOAS	26	10	4	7
AMAZONAS	5	4	2	-
BAHIA	19	46	25	48
CEARA	42	27	18	30
DISTRITO FEDERAL	96	77	82	90
ESPIRITO SANTO	22	19	12	4
GOIÁS	7	-	-	6
MARANHÃO	5	2	2	1
MATO GROSSO	16	7	19	13
MINAS GERAIS	200	167	122	157
PARÁ	1	3	2	3
PARAIBA	7	8	7	7
PARANÁ	30	16	28	35
PERNAMBUCO	37	14	21	15
PIAUI	10	9	4	5
RIO DE JANEIRO	70	28	45	43
RIO GRANDE DO NORTE	10	6	7	5
RIO GRANDE DO SUL	37	53	40	42
SANTA CATARINA	5	4	3	9
SÃO PAULO	249	261	158	150
SERGIPE	5	7	9	5
SUB-TOTAL	899	769	610	676
BRASILEIROS NATURALIZADOS	15	21	2	3
ESTRANGEIROS	-	46	15	18
NÃO DECLARADOS	1	-	-	1
TOTAL	915	836	627	698

FONTE: SERVIÇO NACIONAL DA FISCALIZAÇÃO DA MEDICINA DO MINISTÉRIO DA EDUCAÇÃO E SAÚDE

61-FARMACÊUTICOS REGISTRADOS NO SERVIÇO NACIONAL DA FISCALIZAÇÃO DA MEDICINA
1946/1949

E S P E C I F I C A Ç Ã O	Q U A N T I D A D E			
	1946	1947	1948	1949
SEGUNDO O SEXO				
MASCULINO	299	218	176	184
FEMININO	80	78	89	108
TOTAL	379	296	265	292
SEGUNDO A IDADE				
ATÉ 21 ANOS	-	11	36	-
DE 22 A 30 ANOS	174	180	175	206
DE 31 A 40 ANOS	102	71	24	51
DE 41 A 50 ANOS	71	20	10	9
DE 51 A 60 ANOS	14	12	11	8
MAIS DE 60 ANOS	-	-	-	2
NÃO DECLARADOS	18	2	9	16
TOTAL	379	296	265	292
SEGUNDO A NACIONALIDADE				
BRASILEIROS NATOS				
ACRE	-	1	-	-
ALAGÔAS	5	4	3	6
AMAZONAS	1	-	-	-
BAHIA	11	20	21	22
CEARA	15	11	10	7
DISTRITO FEDERAL	26	11	15	19
ESPIRITO SANTO	18	8	7	11
GOIÁS	4	3	7	4
MINAS GERAIS	113	74	52	55
MARANHÃO	-	2	2	6
MATO GROSSO	7	1	5	6
PARÁ	3	2	1	1
PARANA	9	7	18	10
PARAIBA	2	3	-	6
PERNAMBUCO	7	7	6	3
PIAUI	5	3	5	5
RIO DE JANEIRO	32	19	8	10
RIO GRANDE DO SUL	12	22	16	13
RIO GRANDE DO NORTE	3	3	1	1
SÃO PAULO	84	68	75	84
SERGIPE	2	1	4	4
SANTA CATARINA	4	5	2	6
SUB-TOTAL	363	275	258	279
BRASILEIROS NATURALIZADOS	16	3	2	1
ESTRANGEIROS	-	18	5	11
NÃO DECLARADOS	-	-	-	1
TOTAL	379	296	265	292

FONTE: SERVIÇO NACIONAL DA FISCALIZAÇÃO DA MEDICINA DO MINISTÉRIO DA EDUCAÇÃO E SAÚDE

62-MÉDICOS REGISTRADOS NO SERVIÇO NACIONAL DA FISCALIZAÇÃO DA MEDICINA -1946/1949

E S P E C I F I C A Ç Ã O	Q U A N T I D A D E			
	1946	1947	1948	1949
SEGUNDO O SEXO:				
MASCULINO	826	930	1.119	1.005
FEMININO	32	43	69	54
T O T A L	858	973	1.188	1.059
SEGUNDO A IDADE:				
DE 21 A 30 ANOS	671	782	1.067	714
DE 31 A 40 ANOS	141	155	95	276
DE 41 A 50 ANOS	35	35	20	42
DE 51 A 60 ANOS	8	1	5	17
MAIS DE 60 ANOS	-	-	-	5
NÃO DECLARADA	3	-	1	5
T O T A L	858	973	1.188	1.059
SEGUNDO A NACIONALIDADE :.....				
BRASILEIROS NATOS:				
ACRE	-	-	2	3
AMAZONAS	8	4	7	5
ALAGOAS	8	4	12	16
BAHIA	30	84	74	58
CEARÁ	14	22	28	20
DISTRITO FEDERAL	91	99	166	115
ESPIRITO SANTO	4	9	16	7
GOIÁS	7	5	13	4
MINAS GERAIS	135	164	184	160
MARANHÃO	10	11	10	14
MATO GROSSO	10	5	9	10
PARÁ	21	16	20	20
PARANÁ	46	33	59	46
PARAÍBA	3	13	4	16
PIAUI	3	5	5	8
RIO DE JANEIRO	51	42	43	42
RIO GRANDE DO SUL	90	84	108	109
SÃO PAULO	224	245	302	285
SERGIPE	5	7	6	10
SANTA CATARINA	10	8	2	9
RIO GRANDE DO NORTE	7	3	9	9
PERNAMBUCO	36	40	56	50
SUB-TOTAL	813	903	1.135	1.016
BRASILEIROS NATURALIZADOS	45	36	13	14
ESTRANGEIROS	-	34	40	28
NÃO DECLARADA	-	-	-	1
T O T A L	858	973	1.188	1.059

FONTE: SERVIÇO NACIONAL DA FISCALIZAÇÃO DA MEDICINA DO M. EDUCAÇÃO E SAÚDE

ESCOLA NACIONAL DE EDUCAÇÃO FÍSICA E DESPORTOS

MOVIMENTO DE DIPLOMAS EXPEDIDOS, SEGUNDO OS CURSOS, SEXO, IDADE E NACIONALIDADE
63 1945/1949

ESPECIFICAÇÃO	QUANTIDADE				
	1945	1946	1947	1948	1949
SEGUNDO OS CURSOS					
SUPERIOR	30	29	1	35	27
NORMAL	23	21	17	17	6
TÉCNICO DESPORTIVO	1	3	3	6	1
TREINAMENTO E MASSAGENS	-	-	2	-	1
MEDICINA	5	4	2	-	5
TOTAL	59	57	25	61	40
SEGUNDO O SEXO					
MASCULINO	20	21	6	16	12
FEMININO	39	36	19	45	28
TOTAL	59	57	25	61	40
SEGUNDO A IDADE					
DE 17 A 20 ANOS	24	11	3	10	6
DE 21 A 25 ANOS	22	26	13	34	22
DE 26 A 30 ANOS	12	15	6	14	8
DE 31 A 35 ANOS	1	5	3	2	4
DE MAIS DE 35 ANOS	-	-	-	1	-
TOTAL	59	57	25	61	40
SEGUNDO A NACIONALIDADE					
BRASILEIRA	59	56	24	58	39
ESTRANGEIRA	-	1	1	3	1
TOTAL	59	57	25	61	40

FONTE: ESCOLA NACIONAL DE EDUCAÇÃO FÍSICA E DESPORTOS DO MINISTÉRIO DA EDUCAÇÃO E SAÚDE.

UNIÃO BRASILEIRA DE COMPOSITORES

64 - ARRECAÇÃO DE DIREITOS AUTORAIS - 1946/1949

ESPECIFICAÇÃO	1946 CR. \$	1947 CR. \$	1948 CR. \$	1949 CR. \$
PROCEDENTES DOS ESTADOS:				
PARÁ	34.631	32.796	44.261	51.800
MARANHÃO	1.500	4.950	9.255	17.213
PIAUI	-	-	2.090	-
CEARÁ	67.148	55.656	51.886	76.271
RIO GRANDE DO NORTE ...	37.492	54.782	52.270	69.003
PARAÍBA	24.210	17.000	47.210	26.015
PERNAMBUCO	416.087	486.250	444.867	535.766
ALAGOAS	21.924	43.630	53.952	58.082
SERGIPE	5.400	4.835	6.010	5.035
BAHIA	241.280	204.444	135.790	164.416
ESPIRITO SANTO	26.387	21.812	7.656	55.492
RIO DE JANEIRO	496.029	417.079	430.913	605.364
GOIÁS	655	1.060	-	-
MINAS GERAIS	519.689	349.747	384.092	489.949
DISTRITO FEDERAL	2.114.857	2.158.576	2.612.707	3.646.956
SÃO PAULO	3.101.983	3.383.123	3.160.929	3.311.415
PARANÁ	207.012	276.688	221.478	298.304
SANTA CATARINA	7.545	23.338	103.895	126.924
RIO GRANDE DO SUL	651.169	514.031	899.409	1.188.750
AMAZONAS	5.955	-	3.000	-
TOTAL	7.976.953	8.049.797	8.671.679	10.726.755
PROCEDENTES DO ESTRANGEIRO:				
ESTADOS UNIDOS	164.233	156.000	157.791	84.028
ARGENTINA	-	134.103	250.580	-
URUGUAI	12.729	18.878	6.458	-
ESPAÑA	20.014	15.545	121.103	-
HUNGRIA	-	88	-	-
FRANÇA	-	-	2.555	70.330
BELGICA	-	-	46.276	13.595
INGLATERRA	-	-	85.014	1.819
PORTUGUAL	-	-	-	27.455
DINAMARCA	-	-	-	1.085
CUBA	-	-	-	213
FINLANDIA	-	-	-	11.727
TOTAL	196.977	324.614	669.777	210.252
DIVERSOS:				
CONCERTOS E BAILADOS ..	-	-	-	192.244
DEVOLUÇÕES	-	-	-	311
SALDO DO EXERCÍCIO ANTERIOR	698.806	2.204.946	3.411.561	4.055.196
TOTAL GERAL ..	8.872.736	10.579.357	12.753.017	15.184.758

FONTE: UNIÃO BRASILEIRA DE COMPOSITORES

RÁDIO DIFUSÃO

65 - EMISSORAS EXISTENTES NO DISTRITO FEDERAL - 1949

PREFIXO	FREQUÊNCIA EM KOS.	ONDA EM METROS	POTÊNCIA EM KW.	EMPRESAS CONCESSIONÁRIA OU PERMISSIONÁRIA
PRA- 3	860	348,8	25	RÁDIO CLUBE DO BRASIL
PRD- 2	1.060	283	10	RÁDIO CRUZEIRO DO SUL S.A.
PRE- 3	1.180	254,2	10	RÁDIO GLOBO S.A.
PRC- 8	1.360	220,6	10	RÁDIO SOCIEDADE GUANABARA LTDA.
PRF- 4	940	319,1	10	RÁDIO S.A. JORNAL DO BRASIL
PRH- 8	1.130	265,5	10	RÁDIO MAUÁ
PRA- 9	1.220	254,9	50	RÁDIO S.A. MAYRINK VEIGA
PRA- 9	41.000		0,015	RÁDIO S.A. MAYRINK VEIGA
PRA- 2	800	375	25	MINISTÉRIO DE EDUCAÇÃO E SAÚDE
PRE- 8	980	306,1	50	EMPRESA RÁDIO NACIONAL
PRL- 7	9.505		50	EMPRESA RÁDIO NACIONAL
PRL- 8	11.720		55	EMPRESA RÁDIO NACIONAL
PRL- 9	17.850		50	EMPRESA RÁDIO NACIONAL
PRD- 5	1.400	214,3	10	RÁDIO ROQUETE PINTO - P.O.F.
PRB- 7	900	241,9	5	RÁDIO TAMOIO S.A.
ZYC- 8	9.610		25	RÁDIO TAMOIO S.A.
ZYC- 9	15.370		25	RÁDIO TAMOIO S.A.
PRG- 3	1.280	234,4	50	RÁDIO TUPÍ S.A.
PRE- 2	1.430	209,8	5	RÁDIO VERA CRUZ S.A.
PRE- 7	1.410	212,8	5	RÁDIO AMÉRICA (x)

FONTE: AGÊNCIA NACIONAL

(x) LICENCIADO E NÃO FUNCIONANDO

RADIO MINISTÉRIO DA EDUCAÇÃO - PRA-2

66 - MOVIMENTO DE IRRADIAÇÕES, SEGUNDO O NÚMERO DE HORAS - 1948

E S P E C I F I C A Ç Ã O	QUANTIDADE
TOTAL DE HORAS DE IRRADIAÇÕES DURANTE O ANO	4.256
RETRANSMITINDO	45
SEGUNDO A ORIGEM:	
ESTAÇÕES NACIONAIS (INCLUSIVE AGÊNCIA NACIONAL)	-
ESTAÇÕES ESTRANGEIRAS	45
TRANSMITINDO	4.211
SEGUNDO O TIPO DA PROGRAMAÇÃO:	
MUSICADO AO VIVO	301
MUSICADO EM DISCOS	2.082
DE OUTROS TIPOS	1.828
SEGUNDO O ASSUNTO DA PROGRAMAÇÃO:	
MÚSICA DE CLASSE	1.650
MÚSICA LIGEIRA	538
MÚSICA POPULAR E FOLCLÓRICA	195
REPRESENTAÇÕES TEATRAIS	64
PROGRAMA INFANTO-JUVENIS	85
PROGRAMAS DE AUDITÓRIO	150
PROGRAMAS DE GINÁSTICA	88
PROGRAMAS INSTRUTIVOS OU DE DIVULGAÇÃO	545
COMENTÁRIOS E TRANSMISSÕES ESPORTIVAS	1
COMENTÁRIOS E NOTÍCIAS JORNALÍSTICAS	61
CURSOS	219
CONFÊRENCIAS E PALESTRAS	97
SOLENIIDADES CÍVICAS E RELIGIOSAS	13
OUTROS ASSUNTOS	505
TOTAL	4.211

FONTE: SERVIÇO DE ESTATÍSTICA DA EDUCAÇÃO E SAÚDE DO MINISTÉRIO DA EDUCAÇÃO E SAÚDE

RADIO ROQUETE PINTO EMISSORA DA P.D.F. - PRD-5

67 - MOVIMENTO DE IRRADIAÇÕES, SEGUNDO O NÚMERO DE HORAS - 1949

E S P E C I F I C A Ç Ã O	QUANTIDADE
TOTAL DE HORAS DE IRRADIAÇÃO DURANTE O ANO	4.644
RETRANSMITINDO	267
SEGUNDO A ORIGEM:	
ESTAÇÕES NACIONAIS (INCLUSIVE AGÊNCIA NACIONAL .	181
ESTAÇÕES ESTRANGEIRAS	86
TRANSMITINDO	4.377
SEGUNDO O TIPO DA PROGRAMAÇÃO:	
MUSICADO AO VIVO	145
MUSICADO EM DISCOS	4.232
DE OUTROS TIPOS	-
SEGUNDO O ASSUNTO DA PROGRAMAÇÃO:	
MÚSICA DE CLASSE	1.483
MÚSICA LIGEIRA	663
REPRESENTAÇÕES TEATRAIS	143
PROGRAMAS INFANTO-JUVENIS	47
PROGRAMAS FEMININOS	437
PROGRAMAS INSTRUTIVOS OU DE DIVULGAÇÃO	477
COMENTÁRIOS E NOTÍCIAS JORNALÍSTICAS	248
CURSOS	235
CONFERÊNCIAS E PALESTRAS	34
TEXTOS DE PROPAGANDA COMERCIAL	610
TOTAL	4.377

FONTE: SERVIÇO DE ESTATÍSTICA DA EDUCAÇÃO E SAÚDE DO MINISTÉRIO DA EDUCAÇÃO E SAÚDE

RÁDIO MAUÁ DO MINISTÉRIO DO TRABALHO - PRH-8

68 - MOVIMENTO DE IRRADIAÇÕES, SEGUNDO O NÚMERO DE HORAS - 1949

ESPECIFICAÇÃO	QUANTIDADE
TOTAL DE HORAS DE IRRADIAÇÃO DURANTE O ANO	6.466
RETRANSMITINDO	223
SEGUNDO A ORIGEM:	
ESTAÇÕES NACIONAIS (INCLUSIVE AGÊNCIA NACIONAL	125
ESTAÇÕES ESTRANGEIRAS	98
TRANSMITINDO	6.243
SEGUNDO O TIPO DE PROGRAMAÇÃO:	
MUSICADOS AO VIVO	700
MUSICADOS EM DISCOS	4.800
DE OUTROS TIPOS	743
SEGUNDO O ASSUNTO DA PROGRAMAÇÃO:	
MÚSICA DE CLASSE	80
MÚSICA LIGEIRA	950
MÚSICA POPULAR E FOLCLÓRICA	1.700
REPRESENTAÇÕES TEATRAIS	100
PROGRAMAS DE AUDITÓRIO	300
PROGRAMAS FEMININOS	140
PROGRAMAS INSTRUTIVOS OU DE DIVULGAÇÃO	700
COMENTÁRIOS E TRANSMISSÕES ESPORTIVAS	1.100
COMENTÁRIOS E NOTÍCIAS JORNALÍSTICAS	320
TEXTOS DE PROPAGANDA COMERCIAL	780
OUTROS ASSUNTOS	73
TOTAL	6.243

FONTE: INSTITUTO BRASILEIRO DE GEOGRAFIA E ESTATÍSTICA E DEPARTAMENTO DE GEOGRAFIA E ESTATÍSTICA DA P.D.F.

INSTITUTO NACIONAL DO LIVRO

69 - MOVIMENTO DE AQUISIÇÕES, DOAÇÕES E BIBLIOTECAS REGISTRADAS - 1945/1949

E S P E C I F I C A Ç Ã O	Q U A N T I D A D E				
	1945	1946	1947	1948	1949
BIBLIOTECAS PRIVATIVAS:					
(RECEBENDO DOAÇÕES AVULSAS)					
REGISTRO ANTERIOR	868	903	941	968	989
REGISTRO NO ANO	49	61	39	34	36
SUB-TOTAL	917	941	968	989	1.025
BIBLIOTECAS QUE PASSARAM PARA PÚBLICAS OU FRANQUEADAS	8	15	6	4	7
BIBLIOTECAS EXTINTAS, CANCELADAS	4	6	4	5	-
BIBLIOTECA QUE PASSARAM A ESCOLAR	2	2	2	4	15
SUB-TOTAL A DEDUZIR	14	23	12	13	22
T O T A L	903	941	968	989	1.003
BIBLIOTECAS PÚBLICAS, FRANQUEADAS E ESCOLARES:					
(RECEBENDO DOAÇÕES REGULARES)					
REGISTRO ANTERIOR	1.841	2.301	2.740	3.283	4.609
REGISTRO NO ANO	450	430	544	349	358
SUB-TOTAL	2.291	2.731	3.284	3.632	4.967
TRANSFERIDOS DA CATEGORIA ACIMA ..	10	17	8	8	22
SUB-TOTAL	2.301	2.748	3.292	3.640	4.989
REGISTRO CANCELADOS	-	8	9	20	17
TOTAL	2.301	2.740	3.283	3.620	4.962
(+) TOTAL GERAL	3.204	3.681	4.251	4.609	5.024
VOLUMES DISTRIBUÍDOS:					
ÀS BIBLIOTECAS PRIVATIVAS	1.751	1.082	1.319	1.330	2.488
ÀS BIBLIOTECAS PÚBLICAS, FRANQUEADAS E ESCOLARES	120.765	127.673	75.770	82.299	123.377
ÀS BIBLIOTECAS E INSTITUIÇÕES NO ESTRANGEIRO	3.844	7.433	3.587	2.301	2.505
T O T A L	126.360	136.188	80.676	85.930	128.370
VOLUMES DISTRIBUÍDOS ANTERIORMENTE	377.791	504.151	640.339	721.112	807.012
VOLUMES DISTRIBUÍDOS ATÉ 31-12	504.151	640.339	721.112	807.012	932.538

(+) NESTES TOTAIS ESTÃO COMPREENDIDAS AS BIBLIOTECAS MUNICIPAIS CRIADAS PELO I.N.L. ATÉ 31-12 DE CADA ANO.

FONTE: INSTITUTO NACIONAL DO LIVRO DO MINISTÉRIO DA EDUCAÇÃO E SAÚDE

70 - MOVIMENTO DA SECÇÃO DAS BIBLIOTECAS DESDE A CRIAÇÃO DO INSTITUTO NACIONAL DO LIVRO ATÉ 31-12-1949

UNIDADES FEDERATIVAS	NÚMERO DE BIBLIOTECAS REGISTRADAS	NÚMERO DE VOLUMES DOADOS
DISTRITO FEDERAL.....	445	63.416
SÃO PAULO	1.048	194.705
MINAS	683	116.398
SANTA CATARINA	699	81.096
RIO GRANDE DO SUL	470	78.553
PARANÁ	255	71.663
RIO DE JANEIRO	376	70.431
BAHIA	153	39.179
PARAÍBA	110	30.014
CEARÁ	107	21.652
PERNAMBUCO	125	19.098
RIO GRANDE DO NORTE	61	15.495
ESPIRITO SANTO	64	14.406
PIAUI	32	12.342
MARANHÃO	97	14.706
ALAGOAS	56	10.363
AMAZONAS	39	10.006
GOIÁS	58	9.734
MATTO GROSSO	55	9.519
PARÁ	37	7.533
SERGIPE	31	5.607
TERRITÓRIO DO ACRE	8	2.334
TERRITÓRIO DO AMAPÁ	8	2.189
TERRITÓRIO DO GUAPORÉ	6	1.516
TERRITÓRIO DO RIO BRANCO	1	350
TOTAL (BRASIL)	5.024	902.305

FONTE: INSTITUTO NACIONAL DO LIVRO

TEATRO MUNICIPAL

71-MOV. DO TEATRO MUNICIPAL DESDE A SUA INAUGURAÇÃO EM 14/6/1909 A 31/12/49

ESPECIFICAÇÃO	NÚMERO DE ESPETÁCULOS
COMPANHIAS LÍRICAS ITALIANAS E NACIONAIS	1.317
COMPANHIAS FRANCESAS	850
COMPANHIAS NACIONAIS	524
COMPANHIAS PORTUGUESAS	88
COMPANHIAS ESPANHOLAS	45
COMPANHIAS INGLÊSAS	31
COMPANHIAS ITALIANAS	4
COMPANHIAS ARGENTINAS	27
COMPANHIAS ALEMÃS	27
COMPANHIAS ISRAELITAS	10
COMPANHIAS OPERA RUSSA	9
COMPANHIAS EGÍPCIAS	8
COMPANHIAS DE BAILADOS	347
CONCERTOS	1.889
ESPETÁCULOS DIVERSOS	551
ESPETÁCULOS AVULSOS DE TEATRO-DRAMÁTICO	2
ESPETÁCULOS DE BAILADOS	22
TOTAL	5.751

FONTE: TEATRO MUNICIPAL DA P.D.F.

72-MOVIMENTO DO TEATRO MUNICIPAL - 1949

E S P E C I F I C A Ç Ã O	QUANTIDADE
ESPETÁCULOS ARTÍSTICOS:	
CONCERTOS:	
ORQUESTRA SINFÔNICA BRASILEIRA	38
ORQUESTRA SINFÔNICA DO RIO DE JANEIRO	-
CULTURA ARTÍSTICA DO RIO DE JANEIRO	11
ASSOCIAÇÃO BRASILEIRA DE CONCERTOS	17
TEMPORADA DE ARTE NACIONAL	6
TEMPORADA OFICIAL	33
RECREAÇÃO POPULAR	23
SEMANA DA MÚSICA, CONCERTOS ORGANIZADOS PELA PREFEITURA DO DISTRITO FEDERAL	9
EM BENEFÍCIO	1
RECITAIS E FESTIVAIS	7
T O T A L	145
BAILADOS:	
TEMPORADA DE ARTE NACIONAL	5
RECREAÇÃO POPULAR	2
CULTURA ARTÍSTICA	3
EM BENEFÍCIO	1
TEMPORADA OFICIAL	3
DIVERSOS	8
T O T A L	22
AVULSOS DE TEATRO:	
PATROCINADOS PELA P.D.F.	2
T O T A L	2
DIVERSOS:	
SOLENIIDADES DE FORMATURA	21
SOLENIIDADES E COMEMORAÇÕES	8
FESTIVIDADES DE CARNAVAL	2
CONFERÊNCIA NA RECREAÇÃO POPULAR	1
T O T A L	32

73- MOVIMENTO DE MATRÍCULA NA ESCOLA DE DANÇAS CLÁSSICAS DO
TEATRO MUNICIPAL - 1949

E S P E C I F I C A Ç Ã O	1949
MATRÍCULAS NOVAS	45
MATRÍCULAS RENOVADAS	53
T O T A L	98
RAPAZES	2
MOÇAS	96
T O T A L	98

FONTE- TEATRO MUNICIPAL DA P.D.F.

CULTURA ARTÍSTICA DO RIO DE JANEIRO

74- NÚMERO DE SÓCIOS E TOTAL DE CONCERTOS REALIZADOS EM 1946/1949

E S P E C I F I C A Ç Ã O	Q U A N T I D A D E			
	1946	1947	1948	1949
SÓCIOS:				
SEGUNDO A CATEGORIA:				
CONTRIBUINTES	866	914	820	862
BENEMÉRITOS	5	4	4	4
REMIDOS	4	4	4	4
ESTUDANTES	147	171	160	-
HONORÁRIOS	-	13	14	13
T O T A L	1.022	1.106	1.002	883
SEGUNDO O SEXO:				
MASCULINO	742	754	664	558
FEMININO	280	352	338	325
T O T A L	1.022	1.006	1.002	883
CONCERTOS REALIZADOS:				
NO TEATRO MUNICIPAL	16	18	15	14

FONTE: CULTURA ARTÍSTICA DO R. JANEIRO

ORQUESTRA SINFÔNICA BRASILEIRA

75 - SINÓPSE DAS REALIZAÇÕES DA ORQUESTRA SINFÔNICA BRASILEIRA

E S P E C I F I C A Ç Ã O	1947	1948	1949
GRANDES CONCERTOS	2	2	-
CONCERTOS PARA SÓCIOS	40	28	35
CONCERTOS POPULARES	21	6	5
CONCERTOS DA JUVENTUDE	10	12	10
CONCERTOS PARA INSTITUIÇÕES PARTI- CULARES	7	12	-
CONCERTOS RADIOFÔNICOS	-	8	9
CONCERTOS EM OUTRAS CIDADES	6	-	-
CONCERTOS EXTRAORDINÁRIOS	2	2	-
SOLENIIDADES	-	5	-
EXTRA-GRANDES	-	-	5
T O T A L	88	75	64

FONTE: ORQUESTRA SINFÔNICA BRASILEIRA

76 - SÓCIOS EXISTENTES - 1945/1949

A N O	QUANT.
1945	3.482
1946	2.513
1947	2.584
1948	2.555
1949	2.399

77 - VARIACIONES DO QUADRO SOCIAL SEGUNDO A SÉRIE DOS SÓCIOS - 1949

M E S	VESPE RAL	NOTUR NO	TOTAL
JANEIRO	1.707	720	2.427
FEVEREIRO	1.630	643	2.273
MARÇO	1.716	650	2.366
ABRIL	1.751	665	2.416
MAIO	1.656	619	2.275
JUNHO	1.649	641	2.290
JULHO	1.656	659	2.315
AGOSTO	1.747	684	2.431
SETEMBRO	1.788	678	2.466
OUTUBRO	1.713	655	2.368
NOVEMBRO	1.660	616	2.276
DEZEMBRO	1.813	586	2.399

FONTE: ORQUESTRA SINFÔNICA BRASILEIRA

DISCOTECA PÚBLICA DO DISTRITO FEDERAL

78- MOVIMENTO SEGUNDO O NÚMERO DE DISCOS E OUVINTES - 1947/1949

M E S	Nº DE DISCOS	O U V I N T E S		
		MASC.	FEM.	TOTAL
1 9 4 7				
JANEIRO	4.105	913	64	977
FEVEREIRO	2.725	633	47	680
MARÇO	5.672	1.144	103	1.247
ABRIL	5.279	867	84	951
MAIO	5.599	993	128	1.121
JUNHO	6.135	1.016	140	1.156
JULHO	6.732	1.203	151	1.354
AGOSTO	5.345	1.024	128	1.152
SETEMBRO	5.843	1.186	153	1.339
OUTUBRO	3.800	1.071	174	1.245
NOVEMBRO	3.559	864	129	993
DEZEMBRO	3.012	694	73	767
T O T A L	57.806	11.608	1.374	12.982
1 9 4 8				
JANEIRO	4.315	770	100	870
FEVEREIRO	3.080	702	78	780
MARÇO	3.810	866	106	972
ABRIL	4.357	959	165	1.124
MAIO	4.138	922	173	1.095
JUNHO	4.568	1.134	161	1.295
JULHO	4.685	1.113	90	1.203
AGOSTO	4.498	1.240	116	1.356
SETEMBRO	4.643	1.099	117	1.216
OUTUBRO	1.965	1.005	96	1.101
NOVEMBRO	3.300	929	81	1.010
DEZEMBRO	3.190	849	47	896
T O T A L	46.549	11.588	1.330	12.918
1 9 4 9				
JANEIRO	2.321	643	36	679
FEVEREIRO	2.440	666	74	740
MARÇO	3.701	842	94	936
ABRIL	3.471	812	71	883
MAIO	3.870	939	76	1.015
JUNHO	3.395	862	82	944
JULHO	4.015	1.055	107	1.162
AGOSTO	3.765	998	80	1.078
SETEMBRO	3.749	983	112	1.095
OUTUBRO	3.500	964	96	1.060
NOVEMBRO	3.045	758	45	803
DEZEMBRO	2.590	667	48	715
T O T A L	39.862	10.189	921	11.110

FORNTE: DISCOTECA PÚBLICA DO DISTRITO FEDERAL DO DEPARTAMENTO DE DIFUSÃO CULTURAL DA P.D.F.

CULTURA FÍSICA E DESPORTOS

FUTEBOL

79- MOV. DE FREQUÊNCIA E RENDA DOS JOGOS DE FUTEBOL DO CAMPEONATO OFICIAL

M E S	JO- GOS	I N G R E S S O S				TOTAL DE INGRESSOS	RENDA BRUTA (CR. \$)
		CADEL RAS	ARQUIB.	GERAIS	MILI- TARES		
1 9 4 5							
TORNEIO MUNICIPAL:							
ABRIL	5	469	11.983	5.799	-	18.251	94.897
MAIO	20	2.440	48.807	25.889	-	77.136	400.063
JUNHO	20	3.325	57.806	28.158	-	89.289	495.086
1 TURNO							
JULHO	16	3.303	66.938	26.749	-	96.990	551.303
AGOSTO	16	4.053	98.458	7.520	-	110.031	687.605
SETEMBRO	13	6.216	94.011	6.610	-	106.837	793.067
2 TURNO							
SETEMBRO	10	1.872	38.212	6.906	-	46.900	301.609
OUTUBRO	20	5.914	96.166	11.317	-	113.397	920.846
NOVEMBRO	15	3.011	57.705	6.775	-	67.491	488.923
T O T A L.	135	30.603	570.086	125.723	-	726.322	4.733.399
1 9 4 6							
TORNEIO MUNICIPAL:							
ABRIL	10	795	17.202	13.889	932	32.818	223.236
MAIO	20	1.552	41.356	31.168	2.956	77.032	608.655
JUNHO	15	2.115	44.013	26.388	2.686	75.202	627.367
MELHOR DE TRÊS.	3	3.470	45.855	15.484	1.652	66.461	710.934
1 TURNO							
JULHO	20	6.263	71.624	51.748	4.304	133.939	1.226.179
AGOSTO	20	6.264	99.247	49.636	3.887	158.764	1.501.339
SETEMBRO	5	2.555	20.927	11.073	663	35.218	380.813
2 TURNO							
SETEMBRO	20	4.740	67.020	43.904	2.955	118.619	1.052.489
OUTUBRO	15	6.818	55.996	34.872	3.002	100.688	1.160.486
NOVEMBRO	10	6.420	39.188	20.405	1.857	67.870	781.691
PARTIDAS EXTRAORD.							
NOVEMBRO	6	5.287	45.795	21.175	2.343	74.600	832.861
DEZEMBRO	6	4.797	36.207	18.067	1.496	60.567	695.247
T O T A L.	150	51.076	584.430	337.809	28.733	1.001.778	9.801.297

79 - MOV. DE FREQUÊNCIA E RENDA DOS JOGOS DE FUTEBOL DO CAMPEONATO OFICIAL

1945/1949

(CONCLUSÃO)

M E S	JO- GOS	I N G R E S S O S				TOTAL DE INGRESSOS	REND A BRUTA (Cr.\$)
		CADEI- RAS	ARQUINB	GERAIS	MILI- TARES		
1 9 4 7							
TORNEIO MUNICIPAL							
ABRIL	15	1.217	38.416	21.525	933	62.091	430.832
MAIO	20	2.395	51.528	29.692	1.589	85.204	746.349
JUNHO	20	2.923	42.398	33.086	2.059	80.466	701.523
1 TURNO							
AGOSTO	25	5.294	86.309	59.500	3.792	154.895	1.233.061
SETEMBRO	20	10.653	99.002	51.339	2.859	163.853	1.614.760
OUTUBRO	10	2.599	43.386	24.059	1.647	71.691	669.260
2 TURNO							
OUTUBRO	15	1.609	33.937	22.193	1.306	59.045	497.208
NOVEMBRO	20	8.179	66.930	47.597	3.057	125.763	1.258.036
DEZEMBRO	20	4.217	49.148	36.864	1.900	92.129	836.652
PARTIDAS EXTRAORD.							
JANEIRO A JULHO	16	2.522	45.977	30.267	2.278	81.044	779.772
T O T A L .	181	41.608	557.031	356.122	21.420	976.181	8.767.453
1 9 4 8							
TORNEIO MUNICIPAL.							
ABRIL	5	710	18.419	15.620	917	35.666	220.375
MAIO	30	2.642	49.047	41.891	2.199	95.779	1.073.065
JUNHO	20	4.213	66.434	20.729	1.810	93.186	952.880
1 TURNO							
JULHO	25	4.363	79.599	44.287	3.098	131.347	1.283.845
AGOSTO	20	5.466	57.827	39.521	2.474	103.136	1.070.225
SETEMBRO	10	5.466	67.562	32.467	2.668	108.163	1.265.278
2 TURNO							
OUTUBRO	25	7.603	73.301	46.032	2.273	129.209	1.501.624
NOVEMBRO	20	5.288	57.166	39.159	2.414	104.027	1.081.155
DEZEMBRO	10	6.226	38.239	15.281	1.259	61.005	1.119.689
PARTIDAS EXTRAORD.							
MAIO A SETEMBRO	5	10.245	74.887	-	432	85.564	2.327.800
T O T A L .	170	52.222	582.481	294.987	19.544	947.082	11.895.936
1 9 4 9							
1 TURNO							
JULHO	23	11.352	85.404	58.035	5.816	160.607	2.293.720
AGOSTO	18	8.987	76.967	43.669	2.341	131.964	1.996.193
SETEMBRO	14	8.397	42.912	26.144	3.046	80.499	1.301.506
2 TURNO							
SETEMBRO	5	1.879	13.732	9.800	1.180	26.591	385.240
OUTUBRO	22	7.128	66.703	46.031	4.038	123.900	1.683.636
NOVEMBRO	18	8.379	42.198	32.145	3.158	85.880	1.311.599
DEZEMBRO	10	5.101	21.642	14.941	1.204	42.888	674.164
T O T A L .	110	51.223	349.558	230.765	20.783	652.329	9.646.058

FONTE: FEDERAÇÃO METROPOLITANA DE FUTEBOL

VOLEY-BALL

80 - CAMPEONATO REALIZADOS PELA F. METROPOLITANA DE VOLEY-BALL - 1945/1949

COLOCAÇÃO		CLUBES VENCEDORES		
		1ª DIVISÃO	2ª DIVISÃO	
1945				
SEÇÃO MASCULINA	}	1º LUGAR	BOTAFOGO	FLUMINENSE
		2º LUGAR	FLUMINENSE	BOTAFOGO
SEÇÃO FEMININA	}	1º LUGAR	TABAJARA	BOTAFOGO
		2º LUGAR	BOTAFOGO	TABAJARA
1946				
SEÇÃO MASCULINA	}	1º LUGAR	BOTAFOGO	-
		2º LUGAR	FLUMINENSE	-
SEÇÃO FEMININA	}	1º LUGAR	BOTAFOGO	-
		2º LUGAR	TABAJARA	-
1947				
SEÇÃO MASCULINA	}	1º LUGAR	FLUMINENSE	FLUMINENSE
		2º LUGAR	BOTAFOGO	BOTAFOGO
SEÇÃO FEMININA	}	1º LUGAR	BOTAFOGO	-
		2º LUGAR	TABAJARA	-
1948				
SEÇÃO MASCULINA	}	1º LUGAR	FLUMINENSE	BOTAFOGO
		2º LUGAR	TIJUCA	FLUMINENSE
SEÇÃO FEMININA	}	1º LUGAR	BOTAFOGO	BOTAFOGO
		2º LUGAR	FLUMINENSE	FLUMINENSE
1949				
SEÇÃO MASCULINA	}	1º LUGAR	FLAMENGO	-
		2º LUGAR	FLUMINENSE	-
SEÇÃO FEMININA	}	1º LUGAR	TIJUCA	-
		2º LUGAR	FLUMINENSE	-

R E M O

81 - MOVIMENTO GERAL DO CAMPEONATO DA FEDERAÇÃO DE REMO - 1945/1949

CLUBES	BARCOS	AMADORRES	MEDALHAS			CLASSIFICAÇÃO			
			VERMES	OURO	PRATA	BRONZE	1	2	3
1945									
GUANABARA	44	174	33	-	21	38	11	8	9
VASCO DA GAMA	89	391	94	-	90	137	32	26	3
BOTAFOGO	31	155	21	-	53	23	8	4	4
FLAMENGO	52	202	19	-	23	56	11	11	10
NATAÇÃO E REGATA	31	119	4	-	-	33	1	7	5
INTERNACIONAL	24	119	-	-	3	6	1	3	3
ICARAF	12	56	-	-	-	-	-	-	2
SÃO CRISTOVÃO	22	91	10	-	16	16	2	4	5
LAGE	14	74	2	-	-	16	1	2	1
GRAGOATÁ	9	38	6	-	-	-	1	-	2
BOQUEIRÃO DO PASSEIO	30	111	-	-	7	15	3	3	4
FLUMINENSE	2	10	-	-	-	-	-	-	-
PIRAQUÊ	15	39	4	-	-	2	1	3	2
1946									
GUANABARA	54	136	45	-	24	35	12	10	13
VASCO DA GAMA	97	340	65	-	82	140	28	26	9
BOTAFOGO	56	218	46	-	46	80	13	13	10
FLAMENGO	26	88	8	-	9	49	4	8	2
NATAÇÃO E REGATA	29	86	6	-	3	24	2	4	9
INTERNACIONAL	22	80	6	-	-	9	1	2	8
ICARAF	9	18	3	-	-	-	1	-	-
SÃO CRISTOVÃO	32	112	3	-	8	18	4	3	3
LAGE	48	137	14	-	3	24	8	6	11
GRAGOATÁ	50	114	30	-	-	25	3	4	3
BOQUEIRÃO DO PASSEIO	32	61	2	-	5	9	3	3	3
FLUMINENSE	3	14	-	-	-	-	-	-	-
PIRAQUÊ	20	37	8	-	2	7	4	-	1
1947									
GUANABARA	33	143	12	-	11	30	5	4	7
VASCO DA GAMA	70	284	80	-	56	77	28	16	16
BOTAFOGO	56	261	68	-	27	58	10	10	8
FLAMENGO	54	228	58	3	10	96	16	18	5
NATAÇÃO E REGATA	22	120	10	-	-	13	2	2	7
INTERNACIONAL	18	66	-	-	5	6	1	1	5
ICARAF	5	15	-	-	2	-	1	-	-

81- MOVIMENTO GERAL DO CAMPEONATO DA FEDERAÇÃO DE REMO - 1945/1949 (CONCLUSÃO)

CLUBES	BARCOS	AMADORES	MEDALHAS				CLASSIFICAÇÃO		
			VERMS.	OURO	PRATA	BRONZE	1	2	3
1947									
SÃO CRISTOVÃO	34	145	29	-	9	41	8	7	5
LAGE	22	82	18	-	4	14	4	6	5
GRAGOATÁ	17	104	6	-	-	-	1	-	1
BOQUEIRÃO DO PASSEIO	22	59	-	-	-	10	1	5	5
FLUMINENSE	-	-	-	-	-	-	-	-	-
PIRAQUÊ	4	16	-	-	-	-	-	-	-
1948									
GUANABARA	36	134	38	5	7	25	6	5	3
VASCO DA GAMA	90	267	123	25	76	86	31	17	14
BOTAFOGO	44	173	67	9	25	52	8	9	10
FLAMENGO	45	144	27	11	15	44	7	15	7
NATAÇÃO E REGATA ...	20	69	-	-	3	10	-	1	5
INTERNACIONAL	14	61	-	-	3	3	-	1	3
ICARAI	35	97	32	5	27	18	10	7	2
SÃO CRISTOVÃO	36	129	13	1	18	42	7	7	3
LAGE	12	54	-	-	-	-	-	-	-
GRAGOATÁ	15	46	-	5	6	6	1	1	-
BOQUEIRÃO DO PASSEIO	18	51	1	-	2	2	1	1	1
FLUMINENSE	2	4	-	-	-	-	-	-	-
PIRAQUÊ	4	10	-	-	-	-	-	-	-
1949									
GUANABARA	23	125	24	-	-	22	3	3	2
VASCO DA GAMA	67	281	49	-	51	86	21	14	8
BOTAFOGO	42	224	61	-	-	60	8	9	11
FLAMENGO	36	158	32	-	9	17	6	5	1
NATAÇÃO E REGATA ...	27	113	-	-	-	11	-	3	3
INTERNACIONAL	13	36	4	-	-	-	1	-	3
ICARAI	33	120	20	-	18	42	11	8	2
SÃO CRISTOVÃO	34	146	19	-	17	25	6	4	11
LAGE	13	62	-	-	-	22	-	4	5
GRAGOATÁ	23	114	6	-	12	14	3	3	2
BOQUEIRÃO DO PASSEIO	13	67	-	-	-	-	-	-	-
FLUMINENSE	11	55	-	-	-	-	-	-	-
PIRAQUÊ	10	28	-	-	-	10	-	3	1

FUNTE: FEDERAÇÃO METROPOLITANA DE REMO

EXCURSIONISMO

82 - MOVIMENTO DO CENTRO DE EXCURSIONISMO - 1947/1949

ESPECIFICAÇÃO	QUANTIDADE		
	1947	1948	1949
EXCURSÕES:			
DE RECREIO	22	17	21
CULTURAIS	8	7	12
DE MONTANHA (LEVES).....	14	19	46
DE MONTANHA (SEMI-PESADAS)	18	14	16
DE MONTANHA (PESADAS)	21	16	41
DO DEPARTAMENTO TÉCNICO	3	5	8
TOTAL	86	78	144
PARTICIPANTES:			
HOMENS	1.146	1.017	1.572
MULHERES	990	707	966
TOTAL	2.136	1.724	2.538

FONTE: CENTRO DE EXCURSIONISTAS

83-EXCURSÕES REALIZADAS E NÚMERO DE PARTICIPANTES- 1919/1949

A N O	EXCURSÕES	PARTICIPANTES
1919	3	23
1920	14	99
1921	13	81
1922	19	110
1923	18	209
1924	14	413
1925	19	191
1926	24	720
1927	21	831
1928	10	160
1929	21	501
1930	27	565
1931	73	1.774
1932	52	916
1933	51	1.399
1934	62	1.505
1935	55	1.809
1936	40	1.017
1937	53	1.992
1938	57	1.904
1939	65	1.678
1940	73	1.683
1941	52	1.173
1942	33	565
1943	64	1.208
1944	58	1.437
1945	75	1.559
1946	104	2.334
1947	86	2.136
1948	78	1.724
1949	144	2.538

FONTE: CENTRO DE EXCURSIONISTAS

84 - MOVIMENTO GERAL DA FEDERAÇÃO DAS BANDEIRANTES - 1945/1949

E S P E C I F I C A Ç Ã O	Q U A N T I D A D E				
	1945	1946	1947	1948	1949
MEMBROS:					
ASPIRANTES	43	-	-	91	109
FADAS	90	122	93	89	67
BANDEIRANTES	239	259	246	187	241
GUIAS	186	104	153	128	139
CHEFES	43	41	38	36	35
SUB-CHEFES	31	30	33	24	26
AUXILIARES	13	15	11	9	16
MEMBROS DO CONSELHO	82	100	88	70	88
COMANDANTES	-	20	8	10	-
T O T A L	727	691	670	644	721
COMPANHIAS:					
FADAS	11	10	10	9	8
BANDEIRANTES	15	19	20	16	17
GUIAS	14	11	13	12	11
CADETES	-	1	-	-	-
CHEFES	6	-	-	-	-
T O T A L	46	41	43	37	36
ATIVIDADES:					
PROMESSAS DE FADAS	54	55	33	44	22
PROMESSAS DE BANDEIRANTES	192	148	173	105	111
PROMESSAS DE GUIAS	44	51	25	55	37
BARRA DE DURO	3	21	8	10	4
MÃOS DE OURO	1	14	7	1	11
AZAS	1	12	7	8	-
2ª CLASSE	80	132	57	35	48
1ª CLASSE	5	12	19	7	6
ESPECIALIDADES	296	274	497	183	197
CORDÃO AZUL E BRANCO	5	8	20	8	4
REUNIÕES	1.436	1.280	1.560	1.691	845
EXCURSÕES	102	36	18	29	37
ACAMPAMENTOS	26	38	26	20	25
CAMPANHAS E BOAS AÇÕES	83	49	-	-	-

FONTE - FEDERAÇÃO DAS BANDEIRANTES DO BRASIL

TÊNIS

85-RES. DOS CAMPEONATOS PROMOVIDOS PELA FEDERAÇÃO - 1949

E S P E C I F I C A Ç Ã O	INSCRIÇÕES
TORNEIO INAUGURAL.....	30
TORNEIO INTER-CLUBES DE ESTREANTES.....	4
" " " 5A. CLASSE CAVALHEIROS.....	8
" " " 4A. CLASSE CAVALHEIROS.....	10
" " " 3A. CLASSE CAVALHEIROS.....	7
" " " 3A. CLASSE SENHORAS.....	5
" " " 2A. CLASSE SENHORAS.....	6
CAMPEONATO INTER-CLUBES DA CIDADE DO RIO DE JANEIRO (FEM).....	4
CAMPEONATO INTER-CLUBES DA CIDADE DO RIO DE JANEIRO (MASC.).....	5
CAMPEONATO INTER-CLUBES DA 1A. CLASSE DE CAVALHEIROS.....	5
CAMPEONATO INTER-CLUBES DA 2A. CLASSE DE CAVALHEIROS.....	7
CAMP. ELIMINATÓRIO INFANTO-JUVENIL - TAÇA H. DODSWORTH.....	4
CAMP. ELIMINATÓRIO TAÇA PREFEITURA DO DISTRITO FEDERAL.....	3
TAÇA LIGA BRASILEIRA DE ELETRICIDADE.....	3
CAMPEONATO INDIVIDUAL ALVARO OSORIO.....	182
CAMPEONATO INDIVIDUAL INFANTO-JUVENIL RIO DE JANEIRO.....	72
CAMPEONATO BRASILEIRO DE TÊNIS.....	77
CAMPEONATO INDIVIDUAL CARIOCA.....	89
CAMPEONATO INDIVIDUAL 3A. CLASSE SENHORAS.....	22
" " 2A. CLASSE SENHORAS.....	32
" " 5A. CLASSE CAVALHEIROS.....	68
" " 4A. CLASSE CAVALHEIROS.....	32
" " 3A. CLASSE CAVALHEIROS.....	28
" " 2A. CLASSE CAVALHEIROS.....	32
TORNEIO DE ENCERRAMENTO.....	36

FONTE: FEDERAÇÃO METROPOLITANA DE TÊNIS

Biblioteca do Ministério da Fazenda

411 - 52

318.154

A636

Distrito Federal. Depart. Geog. Estat.

AUTOR

Anuario estatístico do Distrito Fede-

TÍTULO

ral. Ano XIV - 1951 (v. IV)

Este livro deve ser devolvido na última
data carimbada

1951			

411 - 52

