

PREFEITURA DO DISTRITO FEDERAL

SECRETARIA GERAL DO INTERIOR E SEGURANCA
DEPARTAMENTO DE GEOGRAFIA E ESTATÍSTICA

ANUÁRIO ESTATÍSTICO do DISTRITO FEDERAL

VOLUME III - ESTATÍSTICA SANITÁRIA, SOCIAL e ADMINISTRATIVA



1951

PREFEITURA DO DISTRITO FEDERAL

SECRETARIA GERAL DO INTERIOR E SEGURANÇA

PUBLICAÇÃO DO DEPARTAMENTO DE GEOGRAFIA E ESTATÍSTICA

ANUÁRIO ESTATÍSTICO
DO
DISTRITO FEDERAL

VOL. III — ESTATÍSTICA SOCIAL, SANITÁRIA E ADMINISTRATIVA

A N O - XIV

~~1952~~

1951 - 3

RIO DE JANEIRO
BRASIL

1952

312.158
H 636

317

12 3 54

ANUÁRIO ESTATÍSTICO

DO

DISTRITO FEDERAL

Vol. I - TERRITÓRIO E POPULAÇÃO DO DISTRITO FEDERAL

Vol. II - ESTATÍSTICA ECONÔMICA

Vol. III - ESTATÍSTICA SOCIAL, SANITÁRIA E ADMINISTRATIVA

Vol. IV - ESTATÍSTICA CULTURAL

Prefeito do Distrito Federal

Exmo. Sr. Dr.

JOÃO CARLOS VITAL

Secretário Geral de Administração

VAGNER ESTELITA CAMPOS

Secretário Geral de Agricultura, Indústria e Comércio

HEITOR VINICIUS DA SILVEIRA GRILO

Secretário Geral de Educação e Cultura

Prof. MÁRIO PAULO DE BRITO

Secretário Geral de Finanças

ARMANDO VIDAL LEITE RIBEIRO

Secretário Geral do Interior e Segurança

Cel. DULCÍDIO ESPÍRITO SANTO CARDOSO

Secretário Geral de Saúde e Assistência

Dr. JORGE BANDEIRA DE MELO

Secretário Geral de Viação e Obras

Eng. ALIM PEDRO

Diretor do Departamento de Geografia e Estatística

GUARACY LOPES DE SOUZA CASTRO

SUMÁRIO

MELHORAMENTOS URBANOS

ASSISTÊNCIA MÉDICO SANITÁRIA

ASSISTÊNCIA MÉDICO HOSPITALAR

PREVIDÊNCIA E ASSISTÊNCIA SOCIAL

ORGANIZAÇÃO DO TRABALHO

SEGUROS E CAPITALIZAÇÃO

FINANÇAS MUNICIPAIS

PARTE JUDICIÁRIA

A diversidade dos dados que compõem o volume III do Anuário Estatístico - "Estatística Social, Sanitária e Administrativa" - somente agora permitiu ao Departamento de Geografia e Estatística divulgar o referente ao ano de 1951

Confrontando o trabalho ora apresentado com os dos anos anteriores, verificarão os leitores que foi o mesmo subdividido em duas partes, ao invés de três. A primeira, sob a rubrica "Estatística Social e Sanitária", encerrando todos os elementos que dizem respeito à assistência médico-sanitária em estabelecimentos públicos e particulares, às atividades da Prefeitura do Distrito Federal, no setor da Saúde Pública e, finalmente, às instituições de assistência social que operam nesta Capital. A segunda, intitulada "Estatística Administrativa", constituída pelas tabelas relativas às finanças da Prefeitura do Distrito Federal, em que são especificados os recursos de que dispõe a Municipalidade, no exercício de 1950, para combater as doenças e preservar a saúde do povo carioca, bem como os principais aspectos do movimento judiciário.

A alteração introduzida na disposição dos capítulos foi motivada pela circunstância de que a estatística sanitária nada mais é do que uma parte da estatística social, porquanto a ação construtiva desta, possibilitando a adaptação do indivíduo ao meio, depende obrigatoriamente de sua prévia adaptação orgânica.

Esperamos, outrossim, que os interessados nas condições sociais da população carioca encontrem nas tabelas publicadas elementos precisos para a elaboração de estudos sobre o assunto.

Ao encerrarmos esta apresentação, cujo único fito é o de orientar os prezados leitores, cabe-nos agradecer os esforços conjugados do Serviço de Estatística Sanitária e do Laboratório Fotocartográfico do Departamento de Geografia e Estatística, que tornaram possível a confecção deste trabalho em nossas próprias oficinas, obedecendo à patriótica orientação do Sr. Secretário Geral do Interior e Segurança, o Exmo. Sr. Coronel Dulcídio Espírito Santo Cardoso, que conta com o apôio integral do Sr. Prefeito, o Exmo. Sr. Dr. João Carlos Vital, de evitar o dispêndio de verbas com a impressão de nossos periódicos em oficinas particulares.

Guaracy Couto

Diretor

ÍNDICE

ESTATÍSTICA SOCIAL SANITÁRIA E ADMINISTRATIVA

ESTATÍSTICA SOCIAL E SANITÁRIA

MELHORAMENTOS URBANOS

LOGRADOUROS PÚBLICOS OFICIALMENTE RECONHECIDOS - 1946/1950.....	17
PAVIMENTAÇÃO E ARBORIZAÇÃO EXISTENTES - 1946/1950.....	17
ABASTECIMENTO D'ÁGUA E ESGOTOS - 1946/1950.....	18
ILUMINAÇÃO PÚBLICA E DOMICILIÁRIA EXISTENTE NO DISTRITO FEDERAL - 1946/1950.....	18
MOVIMENTO DOS CEMITÉRIOS DA PREFEITURA DO DISTRITO FEDERAL 1946/50.	19
SERVIÇO DE LIMPEZA PÚBLICA E DOMICILIÁRIA NO DISTRITO FEDERAL 1946- 1950.....	19
MOVIMENTO DOS CEMITÉRIOS DA PREFEITURA DO DISTRITO FEDERAL, DURANTE O ANO DE 1950.....	20
MOVIMENTO DOS CEMITÉRIOS DA PREFEITURA DO DISTRITO FEDERAL - 1946/ 1950.....	21
MOVIMENTO DOS CEMITÉRIOS PÚBLICOS E PARTICULARES, DURANTE O ANO DE 1950.....	21
MOVIMENTO DOS CEMITÉRIOS PARTICULARES - 1946/1950.....	22
MOVIMENTO GERAL DOS CEMITÉRIOS PÚBLICOS - 1946/1950.....	22

ASSISTÊNCIA MÉDICO SANITÁRIA

SERVIÇOS EXECUTADOS PELO DEPARTAMENTO NACIONAL DE OBRAS E SANEAMEN- TOS, NO DISTRITO FEDERAL, SEGUNDO AS BACIAS - 1946/1950.....	23
RESUMO DAS OBRAS EXECUTADAS NAS BACIAS DE SEPETIBA E GUANABARA - 1946/1950.....	24
PONTES CONSTRUIDAS NOS CURSOS D'ÁGUA - 1946/1950.....	24
CUSTO DAS OBRAS REALIZADAS - 1946/1950.....	25

INSPEÇÕES SANITÁRIAS

MOVIMENTO DO SERVIÇO DE ENFERMAGEM NOS DISTRITOS SANITÁRIOS - 1946/ 1950.....	26
VISITAS EFETUADAS PELO SERVIÇO DE POLÍCIA SANITÁRIA - 1950.....	27
MOVIMENTO DOS GRUPOS DE HIGIENE ALIMENTAR - 1950.....	28
MOVIMENTO DO SERVIÇO DE HIGIENE ALIMENTAR - 1950.....	29
MOVIMENTO DA FISCALIZAÇÃO SANITÁRIA E TRABALHOS DE LABORATÓRIO DO SERVIÇO DE HIGIENE ALIMENTAR - 1950.....	30
MOVIMENTO DO SERVIÇO DE ABASTECIMENTO E DO LABORATÓRIO BROMATÓLOGI- CO - 1950.....	30

SERVIÇO DE EPIDEMIOLOGIA

MOVIMENTO DE NOTIFICAÇÕES E CONFIRMAÇÕES DE DOENÇAS TRANSMISSÍVEIS 1950.....	31
---	----

PROFILAXIA DA PESTE

PRINCIPAIS ATIVIDADES DO SERVIÇO NACIONAL DA PESTE NO DISTRITO FE- DERAL - 1949/1950.....	31
--	----

PROFILAXIA DA MALÁRIA

SERVIÇO DE INSPEÇÃO DA BAIXADA FLUMINENSE - PARTE DO DISTRITO FEDERAL - FÓCOS, CASOS DE FEBRE E CONSUMO DE MEDICAMENTOS - 1949/1950.....	32
MOVIMENTO DE EXAMES DE SANGUE, SERVIÇOS DE LIMPEZA E DE INTIMAÇÃO 1949/1950.....	33

DEPARTAMENTO DE VETERINÁRIA

MOVIMENTO DO SERVIÇO DE APANHA DE CÃES - 1950.....	33
--	----

SAÚDE DO PORTO

MOVIMENTO DA INSPETORIA DE SAÚDE DO PORTO - 1950.....	34
---	----

PROFILAXIA DAS MOLÉSTIAS TRANSMISSÍVEIS

MOVIMENTO DO SERVIÇO DE TUBERCULOSE DOS DISTRITOS SANITÁRIOS -1950	35
MOVIMENTO DO SERVIÇO DE CALMETIZAÇÃO DOS DISTRITOS SANITÁRIOS-1950	35
MOVIMENTO DO SERVIÇO DE VACINAÇÃO NOS DISTRITOS SANITÁRIOS - 1950	36
MOVIMENTO DO SERVIÇO DE LEPROSIA DOS DISTRITOS SANITÁRIOS - 1950.....	36
MOVIMENTO DO SERVIÇO DE CARTEIRAS DE SAÚDE DOS DISTRITOS SANITÁRIOS - 1950.....	37
MOVIMENTO DO SERVIÇO DE LABORATÓRIO DOS DISTRITOS SANITÁRIOS -1950	37
MOVIMENTO DO SERVIÇO DE OTO-RINO-LARINGOLOGIA NOS DISTRITOS SANITÁRIOS - 1950.....	38
MOVIMENTO DO SERVIÇO DE HIGIENE DO TRABALHO NOS DISTRITOS SANITÁRIOS - 1950.....	38

LABORATÓRIO DE SAÚDE PÚBLICA

MOVIMENTO GERAL DOS EXAMES DE SÍFILIS - 1950.....	38
MOVIMENTO GERAL DOS EXAMES DE DISENTERIA - 1950.....	39
MOVIMENTO GERAL DOS EXAMES DE MENINGITES - 1950.....	39
MOVIMENTO DOS EXAMES DE TIFO E PARATIFO, SEGUNDO A LIBERTAÇÃO E OS COMUNICANTES - 1950.....	40
MOVIMENTO DOS EXAMES DE TIFO E PARATIFO, SEGUNDO O DIAGNÓSTICO - 1950.....	40
MOVIMENTO DOS EXAMES DE DIFTERIA, COMUNICANTES E LIBERTAÇÃO - 1950	41

PROFILAXIA DA LEPROA E DOENÇAS VENÉREAS

MOVIMENTO DO SERVIÇO DE MOLÉSTIAS CONTAGIOSAS DO HOSPITAL GAFFRÉE GUINLE - 1950.....	42
--	----

INSTITUTO PASTEUR

MOVIMENTO EM 1950.....	43
------------------------	----

PROTEÇÃO À MATERNIDADE E A INFANCIA

MOVIMENTO DO SERVIÇO DE HIGIENE INFANTIL - 1950.....	44
ALIMENTAÇÃO DISTRIBUIDA PELO SERVIÇO DE HIGIENE INFANTIL - 1950...	44
MOVIMENTO DE HIGIENE INFANTIL, DENTÁRIA E PRÉ-ESCOLAR - 1950.....	45
MOVIMENTO DE HIGIENE PRÉ-NATAL - 1950.....	45

FUNDAÇÃO ATAULFO DE PAIVA

MOVIMENTO DO AMBULATÓRIO DA FUNDAÇÃO ATAULFO DE PAIVA - 1950.....	46
MOVIMENTO DE VACINAÇÃO B.C.G. NA FUNDAÇÃO ATAULFO DE PAIVA - 1950	46

DEPARTAMENTO DE SAÚDE ESCOLAR

MOVIMENTO DAS DIVERSAS CLÍNICAS DO INSTITUTO ODONTO-PEDAGÓGICO EM 1949.....	47
---	----

MOVIMENTO DA CLÍNICA DENTÁRIA DO INSTITUTO ODONTOLÓGICO - 1949.....	48
MOVIMENTO DOS SERVIÇOS DO INSTITUTO MÉDICO PEDAGÓGICO "OSWALDO CRUZ - 1949.....	49
MOVIMENTO DOS SERVIÇOS MÉDICOS PEDAGÓGICOS, REALIZADOS DURANTE O ANO DE 1949, NAS ESCOLAS TÉCNICAS DA P.D.F.....	50
MOVIMENTO DOS SERVIÇOS PEDAGÓGICOS NOS DISTRITOS DE SAÚDE ESCOLAR, INSTITUTO DE EDUCAÇÃO E ESCOLAS NORMAIS - 1949.....	52
MOVIMENTO DO SERVIÇO DENTÁRIO NOS DISTRITOS ESCOLARES DA PREFEITURA DO DISTRITO FEDERAL NO ANO DE 1949.....	54
MOVIMENTO DO SERVIÇO DENTÁRIO REALIZADO NAS ESCOLAS TÉCNICAS DA P.D.F. DURANTE O ANO DE 1949.....	56
MOVIMENTO DO SERVIÇO DENTÁRIO DO INSTITUTO DE EDUCAÇÃO - 1949.....	58

ASSISTÊNCIA MÉDICO HOSPITALAR

MOVIMENTO DOS DOENTES INTERNADOS NAS DIVERSAS ENFERMIARIAS DOS HOSPITAIS DA PREFEITURA DO DISTRITO FEDERAL - 1946/50.....	59
MOVIMENTO GERAL DAS DIVERSAS ENFERMIARIAS DOS HOSPITAIS DA PREFEITURA DO DISTRITO FEDERAL NO ANO DE 1950.....	60
MOVIMENTO GERAL DAS DIVERSAS CLÍNICAS NAS ENFERMIARIAS DOS HOSPITAIS DA PREFEITURA DO DISTRITO FEDERAL - 1950.....	62
MOVIMENTO GERAL DAS DIVERSAS CLÍNICAS NAS ENFERMIARIAS DOS HOSPITAIS DA PREFEITURA DO DISTRITO FEDERAL - 1950.....	64
MOVIMENTO GERAL DAS DIVERSAS CLÍNICAS NAS ENFERMIARIAS DOS HOSPITAIS DA PREFEITURA DO DISTRITO FEDERAL - 1950.....	66
MOVIMENTO DAS ADMISSÕES E EXCLUSÕES NAS ENFERMIARIAS DOS HOSPITAIS DA PREFEITURA DO DISTRITO FEDERAL - 1950.....	68
MOVIMENTO DO HOSPITAL DO SERVIDOR DA PREFEITURA DO DISTRITO FEDERAL	69
SERVIÇOS PRESTADOS PELOS AMBULATÓRIOS, LABORATÓRIOS E DIVERSOS.....	70
MOVIMENTO DETALHADO DE CONSULTAS NOS AMBULATÓRIOS.....	70
MOVIMENTO GERAL DOS AMBULATÓRIOS E DISPENSÁRIOS DA P.D.F.....	71
RESUMO DOS SERVIÇOS PRESTADOS PELOS AMBULATÓRIOS - 1950.....	72
RESUMO DOS SERVIÇOS REQUISITADOS AOS AMBULATÓRIOS - 1950.....	72
AMBULATÓRIOS DA P.D.F. - MOVIMENTO SEGUNDO AS CLÍNICAS - 1950.....	74
SERVIÇOS PRESTADOS PELOS ESTABELECIMENTOS DA P.D.F. - RESUMO SOB VÁRIOS ASPECTOS - 1950.....	78
SOCORROS URGENTES PRESTADOS PELOS ESTABELECIMENTOS DA P.D.F. - RESUMO SOB VÁRIOS ASPECTOS - 1950.....	80
MOVIMENTO DE SAÍDAS DE AMBULÂNCIAS DA P.D.F. - 1947/1950.....	82
SOCORROS URGENTES PRESTADOS PELOS HOSPITAIS DA P.D.F. - RESUMO SEGUNDO OS ESTABELECIMENTOS - 1948/1950.....	82
MOVIMENTO GERAL DO BANCO DE SANGUE - 1950.....	83

BENEFICÊNCIA

PRODUTOS FORNECIDOS PELA FAZENDA MODELO DE GUARATIBA, AOS ESTABELECIMENTOS HOSPITALARES DA P.D.F. - 1950.....	84
MOVIMENTO DO ALBERQUE DA BOA VONTADE - 1950.....	85

PREVIDÊNCIA E ASSISTÊNCIA SOCIAL

MOVIMENTO DE RECEITA E DESPESA DAS CAIXAS DE APOSENTADORIAS E PENSÕES NO DISTRITO FEDERAL - 1949/50.....	86
INSTITUTOS DE APOSENTADORIAS E PENSÕES DOS EMPREGADOS EM TRANSPORTES E CARGAS - DEMONSTRAÇÃO DA CONTA - 1949/50.....	88
INSTITUTO DE APOSENTADORIA E PENSÕES DOS COMERCIAIS - 1949/50.....	90
INSTITUTO DE APOSENTADORIA E PENSÕES DOS BANCÁRIOS - 1949/50.....	92
INSTITUTO DE APOSENTADORIA E PENSÕES DOS BANCÁRIOS - ATIVO E PASSIVO - 1949/50.....	94
INSTITUTO DE APOSENTADORIA E PENSÕES DOS MARÍTIMOS - 1949/50.....	96
INSTITUTO DE APOSENTADORIA E PENSÕES DOS INDUSTRIÁRIOS - 1949/50.....	96
MONTÉPIO DOS EMPREGADOS MUNICIPAIS.....	97
EMPRÉSTIMOS CONCEDIDOS PELO MONTÉPIO DOS EMPREGADOS MUNICIPAIS NOS ANOS DE 1949/50.....	97

ORGANIZAÇÃO DO TRABALHO

SINDICATOS EXISTENTES NO DISTRITO FEDERAL, ENQUADRADOS NOS GRUPOS INTEGRANTES DAS DIVERSAS CONFEDERAÇÕES NACIONAIS - 1949/50	98
CATEGORIAS PROFISSIONAIS - DISTRITO FEDERAL	100
ORGANIZAÇÃO SINDICAL DO DISTRITO FEDERAL - 1950.....	101
PROFISSÕES LIBERAIS - DISTRITO FEDERAL - 1949/50.....	101
SINDICATOS EXISTENTES NO DISTRITO FEDERAL - RESUMO - 1949/50.....	102
SINDICATOS DE EMPREGADOS SEGUNDO AS CONFEDERAÇÕES NACIONAIS PLANEJADAS NO DISTRITO FEDERAL	102
MOVIMENTO GERAL DOS SINDICATOS DE PROFISSÕES LIBERAIS.....	103
MOVIMENTO GERAL DOS SINDICATOS DE EMPREGADOS - DISTRITO FEDERAL	103
MOVIMENTO GERAL DOS SINDICATOS DE EMPREGADORES	104

ALIMENTAÇÃO DO TRABALHADOR

SERVIÇO DE ALIMENTAÇÃO DA PREVIDÊNCIA SOCIAL - REFEIÇÕES FORNECIDAS - 1949/50.....	105
REFEIÇÕES GRATUITAS, FORNECIDAS PELO RESTAURANTE CENTRAL - 1949/50	105
MÓVIMENTO MENSAL DA PADARIA DO RESTAURANTE CENTRAL DO S.A.P.S....	106

SEGUROS E CAPITALAZÃO

CARACTERIZAÇÃO E SINÓPSE DO MOVIMENTO DAS COMPANHIAS DE SEGUROS COM SÉDE NO DISTRITO FEDERAL - 1949.....	107
SOCIEDADES OPERANTES NO PAÍS - 1949/50.....	109

CAPITALIZAÇÃO

CARACTERIZAÇÃO E SINÓPSE DO MOVIMENTO DAS COMPANHIAS DE CAPITALIZAÇÃO COM SÉDE NO DISTRITO FEDERAL - 1949/50.....	109
---	-----

ESTATÍSTICA ADMINISTRATIVA

FINANÇAS MUNICIPAIS

RECEITA ORÇAMENTÁRIA ARRECADADA - 1946/50.....	111
RECEITA ORÇAMENTÁRIA CLASSIFICADA POR INCIDÊNCIA, NA FORMA DO DECRETO LEI N. 2.416 DE 1940.....	113
RECEITA DA P.D.F., ORÇADA E ARRECADADA - 1946/50.....	113
RECEITA EXTRAORÇAMENTÁRIA - 1946/50.....	113
AS FEZ PRINCIPAIS ARRECADAÇÕES DA P.D.F. - 1946/50.....	114
QUANTIDADE E RENDA DOS SELOS DE DIVERSÕES - 1946/50.....	116
DÍVIDA ATIVA - MOVIMENTO GERAL - 1950.....	116
DEMONSTRAÇÃO DA DESPESA ORÇAMENTÁRIA POR ELEMENTOS EM CADA ÓRGÃO ADMINISTRATIVO - 1946/50.....	117
DESPESA FIXADA E REALIZADA EM (CR\$ 1.000,00) - 1946/50.....	118
DESPESA EXTRAORÇAMENTÁRIA (EM CR\$ 1.000,00) - 1946/50.....	119

ORÇAMENTOS ESTADUAIS

RECEITA ORÇADA E DESPESA FIXADA POR ESTADO - 1946/50.....	120
---	-----

PARTE JUDICIÁRIA

SUPREMO TRIBUNAL FEDERAL

JULGAMENTOS NO TRIBUNAL PLENO - 1946/50.....	122
JULGAMENTOS DA PRIMEIRA TURMA - 1946/50.....	123
JULGAMENTOS DA SEGUNDA TURMA - 1946/50.....	123
MOVIMENTO GERAL - SESSÕES REALIZADAS - 1946/50.....	123

SUPREMO TRIBUNAL MILITAR

MOVIMENTO GERAL - 1946/50.....	124
MOVIMENTO DE PROCESSOS ADMINISTRATIVOS - 1946/50.....	124

PROCURADORIA GERAL DA REPÚBLICA

MOVIMENTO GERAL DE PROCESSOS - 1946/50.....	125
ARRECAÇÃO DA DÍVIDA DA UNIÃO PELO MINISTÉRIO PÚBLICO FEDERAL NOS ANOS DE 1946/50.....	127

PROCURADORIA GERAL DO DISTRITO FEDERAL

MOVIMENTO DAS VARAS DOS FEITOS DA FAZENDA PÚBLICA - 1946/50.....	128
--	-----

JUSTIÇA LOCAL DO DISTRITO FEDERAL

TRIBUNAL DE APELAÇÃO

JULGAMENTOS NO TRIBUNAL PLENO - 1946/50.....	130
JULGAMENTOS NO CONSELHO DE JUSTIÇA - 1946/50.....	130
QUADRO COMPARATIVO DOS JULGAMENTOS NO TRIBUNAL DE APELAÇÃO 1930/50	130
JULGAMENTOS NAS CÂMARAS CÍVEIS - 1946/50.....	131
JULGAMENTOS E SESSÕES REALIZADAS NO TRIBUNAL DE APELAÇÃO -1946/50	132
JULGAMENTOS NAS CÂMARAS CRIMINAIS - 1946/50.....	132
MOVIMENTO DOS CARTÓRIOS DE PROTESTOS DE LETRAS E TÍTULOS -1946/50	134
MOVIMENTO DOS CARTÓRIOS E TÍTULOS DE DOCUMENTOS - 1946/50.....	134
MOVIMENTO DA DISTRIBUIÇÃO DE FEITOS - 1946/50.....	134
MOVIMENTO DE SELOS, PAPEL SELADO E TAXA JUDICIÁRIA, NOS CARTÓRIOS DOS DISTRUIDORES - 1946/50.....	136
TAXA JUDICIÁRIA.....	136
MOVIMENTO DO REGISTRO CIVIL DAS PESSOAS NATURAIS - 1946/50.....	137

TRIBUNAL DO JURI

MOVIMENTO DO TRIBUNAL DO JURI - 1946/50.....	138
--	-----

VARAS CRIMINAIS

CRIMES E CONTRAÇÕES NOS JUÍZOS CRIMINAIS - 1946/50.....	138
MOVIMENTO GERAL DAS VARAS CRIMINAIS, SEGUNDO A ESPÉCIE DO PROCES SO - 1946/50.....	139
MOVIMENTO CONJUNTO DAS VARAS CRIMINAIS - 1946/50.....	139

VARAS CÍVEIS

DESQUITES PROCESSADOS NO DISTRITO FEDERAL - 1946/50.....	140
MOVIMENTO DAS VARAS DE FAMÍLIA - 1946/50.....	140
MOVIMENTO DAS VARAS CÍVEIS - 1946/50.....	141

CURADORIAS

MOVIMENTO DA CURADORIA DE RESÍDUOS - 1946/50.....	143
MOVIMENTO GERAL DA CURADORIA DE ORFÃOS- 1946/50.....	143
MOVIMENTO GERAL DA CURADORIA DE AUSENTES - 1946/50.....	144
MOVIMENTO DAS CURADORIAS DE ACIDENTES DO TRABALHO - 1946/50.....	144

JUIZO DE MENORES

MOVIMENTO DE JUIZO DE MENORES - 1946/50.....	146
--	-----

PROMOTORIAS E CARTÓRIOS

PROMOTORIA DO REGISTRO PÚBLICO - MOVIMENTO GERAL - 1946/50.....	146
MOVIMENTO DOS CARTÓRIOS DOS REGISTROS GERAIS DE IMÓVEIS -1946/50	147
MOVIMENTO DOS CARTÓRIOS E TABELIÕES - 1946/50.....	147
HIPOTÉCAS REGISTRADAS SEGUNDO OS OFÍCIOS- 1946/50.....	148
ORGANIZAÇÃO JUDICIÁRIA DO DISTRITO FEDERAL - 1950.....	150

ESTATÍSTICA SOCIAL SANITÁRIA E ADMINISTRATIVA

ESTATÍSTICA SOCIAL E SANITÁRIA

MELHORAMENTOS URBANOS

1 - LOGRADOUROS PÚBLICOS OFICIALMENTE RECONHECIDOS, 1946/50.

ESPECIFICAÇÃO	1946	1947	1948	1949	1950
AVENIDAS	112	114	115	123	127
ESTRADAS	209	210	212	220	221
PRAÇAS, PARQUES, LARGOS E CAMPOS ..	310	314	323	335	344
PRAIAS	40	40	41	41	40
RUAS, BECOS, TRAVESSAS, CAMINHOS, LADEIRAS E OUTRAS	4.367	4.528	4.699	4.839	4.917
TOTAL	5.038	5.206	5.390	5.558	5.649

FONTE: DEPARTAMENTO DE GEOGRAFIA E ESTATÍSTICA DA S.G.I.S. DA P.D.F.

2 - PAVIMENTAÇÃO E ARBORIZAÇÃO EXISTENTES - 1946/50.

ESPECIFICAÇÃO	1946	1947	1948	1949	1950
LOGRADOUROS PAVIMENTADOS (1):					
CONCRETO E ASFALTO	448	457	469	481	495
PARALELEPÍPEDOS	1.176	1.199	1.220	1.246	1.281
MACADAME SIMPLES E BETUMINOSO ..	567	599	619	634	642
PEDRAS IRREGULARES	247
ÁREA PAVIMENTADA (HA)					
CONCRETO E ASFALTO	256	261	267	278	(1) 279
PARALELEPÍPEDOS	408	417	429	433	(1) 435
MACADAME SIMPLES E BETUMINOSO ..	181	188	194	199	(1) 200
LOGRADOUROS ARBORIZADOS E AJARDINA- DOS (1):					
SOMENTE ARBORIZADOS	1.024	1.035	1.046	1.069	1.080
AJARDINADOS E ARBORIZADOS	89	96	97	100	101
ÁRVORES PLANTADAS, REPLANTADAS E VINGADAS (QUANTIDADE EM 1-1) ...	80.026	82.208	84.554	87.931	89.936

(1) DADOS SUJEITOS A RETIFICAÇÃO.

FONTE: S.G.V.O. E S.G.A.I.C. DA P.D.F.

3 - ILUMINAÇÃO PÚBLICA E DOMICILIÁRIA EXISTENTE NO DISTRITO FEDERAL 1946/50.

ESPECIFICAÇÃO	1946	1947	1948	1949	1950
SISTEMA DE ILUMINAÇÃO ADOTADO: (EM SÉRIE E MÚLTIPLO)					
ILUMINAÇÃO PÚBLICA:					
LOGRADOUROS ILUMINADOS	4.272	4.418	4.742	4.983	5.156
LÂMPADAS (SIST. ELÉTRICO) ..	36.881	38.254	39.369	41.052	41.920
ILUMINAÇÃO DOMICILIÁRIA:					
LOGRADOUROS ONDE HÁ PRÉDIOS SERVIDOS PELA REDE PÚBLICA DE ILUMINAÇÃO DOMICILIÁRIA (ELÉTRICA)	4.647	4.681	4.747	4.817	4.899
LIGAÇÕES EXISTENTES EM TODOS OS PRÉDIOS ILUMINADOS	289.023	300.240	313.228	328.613	345.860

FONTE: CIA. CARRIS, LUZ E FORÇA DO RIO DE JANEIRO.

4 - ABASTECIMENTO D'ÁGUA E ESGOTOS - 1946/50.

ESPECIFICAÇÃO	1946	1947	1948	1949	1950
AGUA:					
MANANCIAIS CAPTADOS (1) ..	32	32	32	32	32
CAPACIDADE EM 24 H. (M3) ..	526.398	534.890	639.400	693.444	704.000
EXTENSÃO DA REDE (KM):					
ADUTORA	476	476	476	725	725
DISTRIBUIDORA	2.952	2.995	3.056	3.100	3.175
RESERVATÓRIOS:					
NÚMERO	28	28	28	(2) 29	29
CAPACIDADE (1)	260.000	260.000	260.000	(2) 270.000	270.000
NÚMEROS DE LOGRADOUROS SER VIDOS	4.478	-	-
HIDRÔMETROS (QUANTIDADE) ..	69.002	68.853	69.426	70.717	73.431
NÚMEROS DE PRÉDIOS ABASTE- CIDOS	213.421	216.734	221.034	(2) 225.270	230.386
PENAS (QUANTIDADE)	144.419	147.881	151.608	154.354	156.955
ESGOTOS SANITÁRIOS: (3)					
EXTENSÃO TOTAL DA REDE (KM)	588	710	714	721	726
NÚMEROS DE LOGRADOUROS SER VIDOS	1.787	2.127	2.331
NÚMEROS DE PRÉDIOS ESGOTA- DOS	125.287	135.987	138.138	(2) 139.561	141.104

(1) RETIFICA OS DADOS ANTERIORMENTE PUBLICADOS.

(2) DADOS SUJEITOS A RETIFICAÇÃO.

(3) SISTEMA DE ESGOTAMENTO: SEPARADOR; SISTEMA DE TRATAMENTO: QUÍMICO.

FONTE: DEPARTAMENTO DE ÁGUA E ESGOTOS DA P.D.F.

LIMPEZA PÚBLICA

5 - SERVIÇO DE LIMPEZA PÚBLICA E DOMICILIÁRIA NO DISTRITO FEDERAL-1946/50.

ESPECIFICAÇÃO	1946	1947	1948	1949	1950
VEICULOS UTILIZADOS:					
(MÉDIA DIÁRIA)					
DE TRACÇÃO MECÂNICA	148,4	153,9	154,6	159,6	137,1
DE TRACÇÃO ANIMAL	240,8	255,2	296,4	327,5	346,1
DE TRACÇÃO MANUAL	11,9	12,5	8,2	-	-
TOTAL	401,1	421,6	459,2	487,1	483,2
LIXO COLETADO (TONELADAS):					
(MÉDIA DIÁRIA)					
DAS HABITAÇÕES	821,7	931,8	977,4	1.051,1	986,9
DAS VIAS PÚBLICAS	242,0	233,1	263,3	265,3	246,7
TOTAL	1.063,7	1.164,9	1.240,7	1.316,4	1.233,6
(DURANTE O ANO)					
DAS HABITAÇÕES	299.917,0	340.115,3	356.764,0	383.638,0	360.211,1
DAS VIAS PÚBLICAS	88.342,8	85.103,2	96.098,4	96.856,2	90.061,8
TOTAL	388.259,8	425.218,5	452.862,4	480.494,2	450.272,9

FONTE: DEPARTAMENTO DE LIMPEZA URBANA DA S.G.V.O. DA P.D.F.

C E M I T É R I O S

6 - MOVIMENTO DOS CEMITÉRIOS DA P.D.F. 1946/50.

CEMITÉRIOS	INUMAÇÕES					EXUMAÇÕES				
	1946	1947	1948	1949	1950	1946	1947	1948	1949	1950
C GRANDE...	993	994	1.002	1.074	1.168	911	994	1.002	859	883
GUARATIBA...	166	144	163	139	150	162	148	168	144	152
I. GOVERNADOR	327	268	268	299	370	385	310	300	335	165
I. DE PAQUETÁ	31	25	20	27	32	11	10	20	26	27
INHAÚMA.....	6.883	6.697	6.303	6.939	7.564	596	683	876	3.284	3.705
IRAJÁ.....	4.378	3.979	3.517	3.651	3.678	73	102	239	150	153
JACAREPAGUÁ	1.716	1.731	1.426	1.462	1.448	1.061	1.133	1.087	1.455	1.462
PIABAS.....	-	25	17	46	21	-	12	14	44	23
REALENGO...	1.223	994	1.284	1.340	1.651	1.016	1.004	1.347	1.181	1.394
R. ALBUQUER-										
QUE.....	1.711	1.727	1.487	1.515	1.504	1.128	1.071	1.284	1.480	1.519
SANTA CRUZ.	637	682	615	608	621	675	731	602	647	629
TOTAL...	18.065	17.266	16.102	17.100	18.207	6.018	6.198	6.939	9.605	10.112

FONTE: OS PRÓPRIOS CEMITÉRIOS.

7 - MOVIMENTO DOS CEMITÉRIOS DA PREFEITURA, DURANTE O ANO DE 1950.

ESPECIFICAÇÃO	INHAMA	IRAJÁ	CAMPO GRANDE	JACARÉPAQUA	REALENGO	GUARATIBA	RIC. ALBUQUER.	SANT. CRUZ	GOVERNADOR	PAQUETÁ	PIABAS	TOTAL
INUMAÇÕES ...	7.564	3.678	1.168	1.448	1.651	150	1.504	621	370	32	21	18.207
SEGUNDO O SEXO:												
MASCULINO ...	4.035	1.970	625	766	879	83	819	348	195	18	10	9.748
FEMININO	3.529	1.708	543	682	772	67	685	273	175	14	11	8.459
TOTAL	7.564	3.678	1.168	1.448	1.651	150	1.504	621	370	32	21	18.207
SEGUNDO A COR:												
BRANCA	4.020	1.701	574	776	868	74	780	271	145	20	9	9.238
PRETA	2.135	783	145	229	194	15	255	101	80	6	5	3.948
PARDA	1.409	1.194	449	381	589	61	467	245	145	6	7	4.953
NÃO ESPECIFI.	-	-	-	62	-	-	2	4	-	-	-	68
TOTAL	7.564	3.678	1.168	1.448	1.651	150	1.504	621	370	32	21	18.207
SEGUNDO O ESTADO CIVIL:												
SOLTEIRO	4.045	2.304	853	870	352	117	209	443	269	18	16	9.496
CASADO	2.429	765	217	351	337	24	257	116	73	8	4	4.581
VIÚVOS	1.090	609	98	199	248	9	235	59	28	6	1	2.582
NÃO ESPECIFI.	-	-	-	24	641	-	803	3	-	-	-	1.471
DESQUITADO ..	-	-	-	4	73	-	-	-	-	-	-	77
TOTAL	7.564	3.678	1.168	1.448	1.651	150	1.504	621	370	32	21	18.207
SEGUNDO A NACIONALIDADE:												
BRASILEIRA ..	6.594	3.450	1.110	1.312	1.563	147	1.445	601	350	29	21	16.632
ESTRANGEIRA .	962	228	50	132	87	3	59	18	10	3	-	1.552
NÃO ESPECIFI.	8	-	8	4	1	-	-	2	-	-	-	23
TOTAL	7.564	3.678	1.168	1.448	1.651	150	1.504	621	370	32	21	18.207
SEGUNDO A IDADE:												
MAIOR DE 18 .	4.778	1.951	510	798	799	61	677	262	173	16	15	10.040
MENOR DE 18 .	2.497	1.593	468	419	789	67	540	258	190	16	6	6.843
NATI-MORTO...	289	134	177	42	63	22	287	94	7	-	-	1.115
NÃO ESPECIFI.	-	-	13	189	-	-	-	7	-	-	-	209
TOTAL	7.564	3.678	1.168	1.448	1.651	150	1.504	621	370	32	21	18.207
EXUMAÇÕES ...	3.705	153	863	1.462	1.394	152	1.519	629	165	27	23	10.112

FONTE: OS PRÓPRIOS CEMITÉRIOS.

8 - MOVIMENTO DOS CEMITÉRIOS DA PREFEITURA DO D. FEDERAL - 1946/1950

ESPECIFICAÇÃO	INUMERAÇÕES				
	1946	1947	1948	1949	1950
SEXO:					
MASCULINO	9.579	9.152	8.595	9.133	9.748
FEMININO	8.486	8.114	7.507	7.967	8.459
TOTAL	18.065	17.266	16.102	17.100	18.207
IDADE:					
MAIOR DE 18 ANOS	9.830	10.017	8.957	9.863	10.040
MEIOR DE 18 ANOS	6.919	5.971	6.194	5.952	6.843
FETOS	947	971	909	1.116	1.115
NÃO ESPECIFICADA	369	307	42	169	209
TOTAL	18.065	17.266	16.102	17.100	18.207
NACIONALIDADE:					
BRASILEIRA	16.658	15.845	14.874	15.920	16.632
ESTRANGEIRA	1.367	1.371	1.192	1.137	1.552
NÃO ESPECIFICADA	40	50	36	43	23
TOTAL	18.065	17.266	16.102	17.100	18.207

FONTE: OS PRÓPRIOS CEMITÉRIOS.

9 - MOVIMENTO DOS CEMITÉRIOS PÚBLICOS E PARTICULARES, DURANTE O ANO DE 1950.

ESPECIFICAÇÃO	PÚBLICOS			PARTICULARES				TOTAL
	SÃO JOÃO BATISTA	S. F. XAVIER		ORDEM		GAMBÔA	SÃO F. DE PAULA	
		PAGOS	GRATIS	3A. CAR.	3A. PEN.			
SEG. O SEXO:								
MASCULINO	2.127	5.218	2.192	74	77	17	60	9.765
FEMININO	1.964	4.028	1.557	50	48	11	74	7.732
TOTAL	4.091	9.246	3.749	124	125	28	134	17.497
SEG. A COR:								
BRANCA	2.720	4.966	1.659	122	125	27	125	9.744
PRETA	537	2.145	930	2	-	1	2	3.617
PARDA	708	2.135	1.036	-	-	-	6	3.885
NÃO ESPECIFICADA	126	-	124	-	-	-	1	251
TOTAL	4.091	9.246	3.749	124	125	28	134	17.497
SEG. ESTADO CIVIL:								
SOLTEIRO	1.855	5.817	3.255	37	28	9	39	11.040
CASADO	1.361	2.172	233	46	55	12	50	3.929
VIÚVO	764	1.256	261	39	42	6	40	2.408
DESQUITADO	94	-	-	1	-	1	3	99
NÃO ESPECIFICADA	17	1	-	1	-	-	2	21
TOTAL	4.091	9.246	3.749	124	125	28	134	17.497
SEG. NACIONALIDADE:								
BRASILEIRA	3.228	7.893	3.554	90	85	1	95	14.946
ESTRANGEIRA	785	1.350	153	34	40	27	39	2.428
NÃO ESPECIFICADA	78	3	42	-	-	-	-	123
TOTAL	4.091	9.246	3.749	124	125	28	134	17.497
SEG. A IDADE:								
MAIORES DE 18 ...	3.018	6.954	-	120	125	25	129	10.371
MENORES DE 18 ...	965	2.292	-	4	-	2	5	3.268
NATI-MORTO	108	-	2.818	-	-	1	-	2.927
NÃO ESPECIFICADA	-	-	931	-	-	-	-	931
TOTAL	4.091	9.246	3.749	124	125	28	134	17.497
EXUMAÇÕES	1.381	14.881	-	79	66	-	29	16.436

FONTE: OS PRÓPRIOS CEMITÉRIOS.

10 - MOVIMENTO GERAL DOS CEMITÉRIOS PARTICULARES - 1946/50.

CEMITÉRIOS	INUMAÇÕES					EXUMAÇÕES				
	1946	1947	1948	1949	1950	1946	1947	1948	1949	1950
PARTICULARES:										
DA GAMEÇA	37	32	24	27	28	-	6	2	-	-
DA ORDEM 3A.N.S.C.	134	144	141	121	124	54	67	67	55	79
DA ORDEM 3A.S.F.P.	135	126	128	132	125	39	63	63	35	66
DA ORDEM 3A.S.F. PAULA	121	110	113	107	134	39	37	50	36	29
TOTAL	427	412	406	387	411	132	173	182	126	174

FONTE: OS PRÓPRIOS CEMITÉRIOS.

11 - MOVIMENTO GERAL DOS CEMITÉRIOS PÚBLICOS - 1946/50.

CEMITÉRIOS	INUMAÇÕES					EXUMAÇÕES				
	1946	1947	1948	1949	1950	1946	1947	1948	1949	1950
PÚBLICOS:										
DE S. JOÃO BATISTA	4.335	4.403	4.379	4.017	4.091	3.409	3.075	2.491	2.248	1.381
DE S. FRAN. CISCO XAVIER	9.427	9.598	9.496	4.062	9.246	14.688	14.615	14.558	14.261	14.881
{ PAGO										
{ GRATIS	3.726	3.832	3.932	3.434	3.749	-	-	-	-	-
TOTAL	17.488	17.833	17.807	11.513	17.086	18.097	17.690	17.049	16.509	16.262

FONTE: OS PRÓPRIOS CEMITÉRIOS.

ASSISTENCIA MÉDICA SANITÁRIA

SERVIÇOS PREVENTIVOS DE SAÚDE PÚBLICA

OBRAS DE SANEAMENTO

12 - SERVIÇOS EXECUTADOS PELO DEPARTAMENTO NACIONAL DE OBRAS E SANEAMENTOS, NO DISTRITO FEDERAL, SEGUNDO AS BACIAS - 1946/1950

NATUREZA DO SERVIÇO	1946	1947	1948	1949	1950	
BACIA DE SEPETIBA:						
ENDICAMENTO	EXTENSÃO (M)	-	3.212	689	1.740	-
	VOLUME (M ³)	-	349.738	550.054	319.068	181.664
ESCAVAÇÃO MECÂNICA	EXTENSÃO (M)	51.142	7.861	27.885	32.250	24.207
	VOLUME (M ³)	150.595	465.246	483.278	653.008	610.149
ESCAVAÇÃO MANUAL	EXTENSÃO (M)	13.549	4.889	-	360	-
	VOLUME (M ³)	29.480	5.146	-	1.186	-
TERRAPLANAGEM (M ³)	22.594	1.011	-	-	-	
LIMPEZA (M)	54.795	17.139	4.185	9.055	11.236	
PONTES	MADEIRA (M)	291	33	78	109	24
	CONCRETO (M)	-	-	-	188	300
COMPORTA (M ³)	-	-	1.300	124	-	
BACIA DE GUANABARA:						
ENDICAMENTO	EXTENSÃO (M)	-	-	-	1.000	4.300
	VOLUME (M ³)	-	-	-	21.240	181.985
ESCAVAÇÃO MECÂNICA	EXTENSÃO (M)	41.054	37.407	42.093	56.832	39.584
	VOLUME (M ³)	2.019.507	1.602.666	953.923	1.091.759	838.051
ESCAVAÇÃO MANUAL	EXTENSÃO (M)	9.063	400	-	-	-
	VOLUME (M ³)	32.756	720	1.600	-	-
TERRAPLANAGEM (M ³)	-	12.535	-	-	-	
LIMPEZA (M)	14.993	-	8.900	-	47.950	
PONTES	MADEIRA (M)	174	59	-	16	-
	CONCRETO (M)	28	-	-	-	-

FONTE: DEPARTAMENTO NACIONAL DE OBRAS E SANEAMENTOS

13 - RESUMO DAS OBRAS EXECUTADAS NAS BACIAS DE SEPETIBA E GUANABARA - 1946/50

NATUREZA DO SERVIÇO	1946	1947	1948	1949	1950
EXTENSÃO (m)					
ENDICAMENTO	-	3.212	689	2.740	4.300
ESCAVAÇÃO MECÂNICA	86.996	45.268	69.979	89.082	63.791
ESCAVAÇÃO MANUAL	22.612	5.289	-	360	-
TERRAPLANAGEM	-	-	-	-	-
LIMPEZA	73.280	17.139	13.085	9.055	59.186
DRAGAGEM	92.196	45.268	69.979	89.082	63.791
VOLUME (m³)					
ENDICAMENTO	3.291	349.738	550.054	340.308	363.649
ESCAVAÇÃO MECÂNICA	3.427.893	2.092.023	1.679.041	2.125.271	1.590.869
ESCAVAÇÃO MANUAL	64.677	5.866	1.600	1.186	-
TERRAPLANAGEM	22.594	13.546	20.736	-	-
LIMPEZA	-	-	-	-	-
DRAGAGEM	2.170.102	2.067.912	1.437.201	2.125.271	1.590.869

FONTE: DEPARTAMENTO NACIONAL DE OBRAS E SANEAMENTOS.

14 - PONTES CONSTRUÍDAS NOS CURSOS D'ÁGUA - 1946/50

ESPÉCIE (m)	1946	1947	1948	1949	1950	
MADEIRA {	SEPETIBA	291,80	33,00	78,00	109,30	24,00
	GUANABARA	173,60	89,30	30,00	16,00	-
CONCRETO ARMADO {	SEPETIBA	-	-	-	-	300,00
	GUANABARA	28,00	6,00	150,00	-	-
MISTO {	SEPETIBA	-	-	-	-	12,00
	GUANABARA	-	-	46,00	53,50	-
TOTAL	493,40	128,30	304,00	178,80	336,00	

FONTE: DEPARTAMENTO NACIONAL DE OBRAS E SANEAMENTOS.

15 - CUSTO DAS ÓBRAS REALIZADAS - 1946/50.

ESPECIFICAÇÃO	EM CRUZEIROS				
	1946	1947	1948	1949	1950
BACIA DE SEPETIBA:					
ENDICAMENTO	24.984	1.400.300	1.668.635	997.011	507.874
ESCAV. MECÂNICA ...	3.043.276	1.011.516	1.728.882	2.292.862	2.299.868
ESCAVAÇÃO MANUAL ..	580.730	219.517	-	16.604	-
TERRAPLANAGEM	28.473	1.517	-	-	-
LIMPEZA	149.549	92.337	8.875	26.442	49.680
PONTES:					
MADEIRA	327.490	76.260	216.630	291.440	151.590
CONCRETO ARMADO ...	-	-	-	485.236	588.975
CANALETAS	-	-	171.100	-	-
COMPORTAS	-	-	85.940	5.580	-
DRAGAGEM	2.169.585	681.878	963.05	1.441.675	1.547.413
CONSERVA	984.911	747.320	962.078	411.456	349.491
APARELHAGEM	8.970	111.100	30.000	-	-
BACIA DE GUANABARA:					
ENDICAMENTO	-	-	-	61.100	490.323
ESCAV. MECÂNICA ...	5.244.063	3.982.673	4.789.382	4.766.515	3.434.731
ESCAVAÇÃO MANUAL ..	165.535	18.132	17.600	-	-
TERRAPLANAGEM	3.750	459.954	189.906	100.950	195.000
LIMPEZA	116.042	-	35.200	-	279.234
PONTES:					
MADEIRA	221.887	204.256	36.800	40.000	235.050
CONCRETO ARMADO ...	1.013.097	30.695	1.315.068	915.644	344.081
CANALETAS	-	-	-	-	-
COMPORTAS	-	-	-	-	-
DRAGAGEM	3.841.732	2.765.174	1.882.479	2.597.147	2.020.565
CONSERVA	690.242	679.057	736.910	633.73	463.436
APARELHAGEM	-	-	-	-	-

FONTE: DEPARTAMENTO NACIONAL DE ÓBRAS E SANEAMENTOS.

INSPEÇÕES SANITÁRIAS

16 - MOVIMENTO DO SERVIÇO DE ENFERMAGEM NOS DISTRITOS SANITÁRIOS - 1949/50

ESPECIFICAÇÃO	MATRICULADOS				SUS- PEN- SOS	EXISTEM
	EXIS- TIAM	Novos	RE-AD- MITIDOS	TOTAL		
1949						
TUBERCULOSE	3.446	1.888	145	5.479	2.479	3.000
PRÉ-NATAL	21	117	-	138	109	29
HIGIENE INFANTIL	204	288	1	493	250	243
TIFÓIDE	220	1.515	35	1.770	1.643	127
DISENTERIA	2	89	1	92	90	2
DIFTERIA	151	2.304	34	2.489	2.286	203
MENIGITE	1	154	2	157	155	2
LEPRA	482	260	31	773	251	522
COQUELUCHE	-	245	-	245	245	-
ALASTRIM	1	152	1	154	154	-
SARAMPO	-	34	-	34	34	-
PARALISIA INFANTIL ..	1	23	-	24	24	-
VARIOLA	-	15	-	15	15	-
RUBEÓLA	-	2	-	2	2	-
VARICELA	-	70	-	70	70	-
PAROTIDITE	-	12	-	12	12	-
TÉTANO	-	2	-	2	2	-
MALÁRIA	-	16	-	16	16	-
ESCARLATINA	-	1	-	1	1	-
DOENÇAS VENÉREAS	-	1	-	1	1	-
TOTAL	4.529	7.188	250	11.967	7.839	4.128
1950						
TUBERCULOSE.....	3.000	1.377	150	4.527	1.457	3.070
PRÉ-NATAL	29	193	1	223	195	28
HIGIENE INFANTIL	243	800	4	1.047	526	521
TIFÓIDE	127	1.013	14	1.154	789	365
DISENTERIA	2	57	-	59	59	-
DIFTERIA	203	1.972	13	2.188	1.921	267
MENIGITE	2	99	1	102	102	-
LEPRA	522	37	14	573	53	520
COQUELUCHE	-	62	-	62	62	-
ALASTRIM	-	92	-	92	90	2
SARAMPO	-	50	-	50	50	-
PARALISIA INFANTIL ..	-	18	-	18	18	-
VARIOLA	-	2	-	2	2	-
VARICELA	-	12	-	12	12	-
PAROTIDITE	-	14	-	14	14	-
TÉTANO	-	3	-	3	3	-
NEUROVIROSE	-	2	-	2	2	-
ENCEFALITE	-	4	-	4	4	-
TOTAL	4.128	5.807	197	10.132	5.359	4.773

FONTE: DEPARTAMENTO DE HIGIENE DA S.G.S.A. DA P.D.F.

17 - VISITAS EFETUADAS PELO SERVIÇO DE POLÍCIA SANITÁRIA - 1950

DIS- TRI- TOS	A CASAS VAZIAS			DE RECLA- MA- ÇÕES	OU- TRAS	VERI- FICA- ÇÃO DE INTI- MAÇÕES	EM BUSCA DE IN- FORMA- ÇÕES	POLÍCIA SISTEMÁTICA		
	To- TAL	EM BÓAS CON- DIÇÕES	PRECI- SANDO DE IN- TIMAÇÕES					To- TAL	EM BÓAS CON- DIÇÕES	PRECISAN- DO DE IN- TIMAÇÕES
P O R M É D I C O S										
1º	-	-	-	178	2.927	249	4	56	40	16
2º	15	4	11	143	314	156	53	625	546	79
3º	-	-	-	108	3	402	-	518	67	451
4º	-	-	-	172	176	262	118	-	-	-
5º	-	-	-	-	-	-	-	-	-	-
6º	3	-	3	33	-	40	3	1	1	-
7º	-	-	-	22	-	80	-	-	-	-
8º	-	-	-	104	174	230	169	23	23	-
9º	9	7	2	115	313	784	-	243	-	243
10º	-	-	-	37	-	-	-	-	-	-
11º	14	12	2	160	-	1.427	49	79	2	77
12º	-	-	-	13	-	81	-	1.808	1.769	39
13º	-	-	-	209	5	183	49	418	406	12
14º	-	-	-	-	-	-	-	-	-	-
15º	1	1	-	-	12	-	-	-	-	-
16º	-	-	-	20	6	9	11	-	-	-
TOTAL	42	24	18	1.314	3.930	3.903	456	3.771	2.854	917
P O R G U A R D A S										
1º	-	-	-	-	-	-	26	-	-	-
2º	-	-	-	-	-	-	-	-	-	-
3º	-	-	-	-	34	-	28	-	-	-
4º	-	-	-	-	-	-	-	-	-	-
5º	-	-	-	-	-	-	-	-	-	-
6º	-	-	-	-	-	-	-	-	-	-
7º	-	-	-	-	-	-	19	-	-	-
8º	-	-	-	-	-	-	-	-	-	-
9º	-	-	-	-	-	-	-	-	-	-
10º	-	-	-	-	209	24	331	-	-	-
11º	-	-	-	-	-	-	-	-	-	-
12º	-	-	-	-	2.268	-	3.162	-	-	-
13º	-	-	-	-	-	-	-	-	-	-
14º	-	-	-	-	27	28	-	122	122	-
15º	-	-	-	4	214	309	9	632	522	110
16º	-	-	-	132	66	83	94	67	-	67
TOTAL	-	-	-	136	2.818	444	3.669	821	644	177
TOTAL GERAL	42	24	18	1.450	6.748	4.347	4.125	4.592	3.498	1.094

FONTE: DEPARTAMENTO DE HIGIENE DA S.G.S.A. DA P.D.F.

18 - MOVIMENTO DOS GRUPOS DE HIGIENE ALIMENTAR - 1950

ESPECIFICAÇÃO	GRUPOS ALIMENTARES					TOTAL
	1-GA	2-GA	3-GA	4-GA	5-GA	
ASSENTIMENTOS PARA FUNCIONAR:						
SOLICITADOS	500	476	445	807	164	2.392
VERIFICADOS	500	473	476	768	163	2.380
CONCEDIDOS (1ª VISITA)	391	321	347	696	152	1.907
NEGADOS (EXIGÊNCIAS FEITAS)	109	103	47	62	12	333
CONCEDIDOS (EXIGÊNCIAS CUMPRIDAS)	33	52	74	30	-	189
POLÍCIA SISTEMÁTICA:						
COMÉRCIO:						
ESTABELECIMENTOS VISITADOS ..	8.287	10.595	8.503	7.608	2.163	37.156
COM IRREGULARIDADES	1.691	1.648	1.710	167	666	5.882
FEIRAS - LIVRES:						
BARRACAS VISITADAS	-	134.432	96.694	1.831	-	232.954
COM IRREGULARIDADES	-	336	460	2	-	798
RECLAMAÇÕES:						
RECEBIDAS	121	77	11	12	-	221
VERIFICADAS	121	77	11	12	-	221
PROCEDENTES	67	37	4	10	-	118
IMPROCEDENTES	54	40	7	2	-	103
INTIMAÇÕES:						
VERIFICADAS	281	657	285	394	414	2.031
CUMPRIDAS	216	549	261	310	380	1.716
NÃO CUMPRIDAS	65	117	24	75	34	315
MEDIDAS SANITÁRIAS APLICADAS:						
RECOMENDAÇÕES SANITÁRIAS	5.063	2.659	1.674	1.491	242	11.129
TERMOS DE INTIMAÇÃO EXTRAÍDOS ..	625	591	651	262	480	2.599
TERMOS DE INFRAÇÃO LAVRADOS	581	1.149	430	123	203	2.486
AUTOS DE MULTA LAVRADOS	588	756	344	117	142	1.947
MANIPULAÇÃO DE GÊNEROS ALIMENTÍCIOS:						
CARTEIRAS EXAMINADAS	28.606	47.685	22.959	8.844	4.530	112.624
CART. DE SAÚDE A LEGALIZAR	382	390	41	90	87	990
MANIPULADORES S/ CART. DE SAÚDE	103	-	-	27	84	214
GÊNEROS APREENDIDOS E INUTILIZADOS:						
CARNES (QUILOS)	10.381	629	-	-	437	11.447
CEREAIS (QUILOS)	354	455	48	-	-	857
PESCADO (QUILOS)	301	916	1.280	-	49	2.546
LEITE (LITROS)	-	-	-	-	47	47
LEGUMES E FRUTAS (QUILOS)	756	124.906	3.624	-	-	129.286
OUTROS GÊNEROS	-	313	-	-	187	500

FONTE: DEPARTAMENTO DE HIGIENE DA S.G.S.A. DA P.D.F.

19 - MOVIMENTO DO SERVIÇO DE HIGIENE ALIMENTAR - 1950

ESPECIFICAÇÃO	QUANTIDADE
LICENÇAS PARA FUNCIONAR:	
SOLICITADAS	322
VERIFICADAS	315
CONCEDIDAS (1ª VISITA)	236
NEGADAS (EXIGÊNCIAS FEITAS)	89
CONCEDIDAS (EXIGÊNCIAS CUMPRIDAS)	1
POLÍCIA SISTEMÁTICA:	
ESTABELECIMENTOS COMERCIAIS INSPECIONADOS	180
MERCADOS, LOJAS OU BANCAS INSPECIONADOS	15.394
AMBULANTES INSPECIONADOS	-
RECLAMAÇÕES:	
RECEBIDAS	101
VERIFICADAS	101
PROCEDENTES	17
IMPROCEDENTES	84
INTIMAÇÕES:	
VERIFICADAS	76
CUMPRIDAS	38
NÃO CUMPRIDAS	34
MEDIDAS SANITÁRIAS APLICADAS:	
RECOMENDAÇÕES SANITÁRIAS	5.792
TERMOS DE INFRAÇÃO EXTRAÍDOS	66
AUTOS DE INFRAÇÃO LAVRADOS	269
AUTOS DE MULTA LAVRADOS	226
APREENSÃO DE AMOSTRAS PARA ANÁLISE	739
APREENSÃO DE DEPÓSITOS DE GÊNEROS	47
APREENSÃO E INUTILIZAÇÃO DE GÊNEROS	128
APREENSÃO DE VEÍCULOS, APARELHOS, UTENSÍLIOS, ETC.	1
MANIPULADORES DE GÊNEROS ALIMENTÍCIOS:	
CARTEIRAS DE SAÚDE EXAMINADAS	78.358
CARTEIRAS DE SAÚDE A LEGALIZAR	2.906
MANIPULADORES SEM CARTEIRA DE SAÚDE	46
GÊNEROS APREENDIDOS E INUTILIZADOS:	
CARNES (QUILOS)	59.902
PESCADOS (QUILOS)	12.600
LEITE (LITROS)	180
CEREAIS (QUILOS)	17.223
LEGUMES E FRUTAS (QUILOS)	574.152
OUTROS GÊNEROS (QUILOS)	110.057

20 - MOVIMENTO DA FISCALIZAÇÃO SANITÁRIA E TRABALHOS DE LABORATÓRIO DO SERVIÇO DE HIGIENE ALIMENTAR - 1950

ESPECIFICAÇÃO		QUANTIDADE
FISCALIZAÇÃO SANITÁRIA:		
PRODUÇÃO	{ LOCAIS VISITADOS	467
	{ COM IRREGULARIDADES	15
FÁBRICAS	{ ESTABELECIMENTOS VISITADOS	2.347
	{ COM IRREGULARIDADES	85
COMÉRCIO	{ ESTABELECIMENTOS VISITADOS	13.643
	{ GÊNEROS DESEMBARCADOS (VOLUMES)	10.239
ATACADIS - TA	{ GÊNEROS DESEMBARCADOS (TONELADAS)	526.860
DEPÓSITOS VISITADOS		7.404
DEPÓSITOS COM IRREGULARIDADES		138
LEITE E LATICÍNIOS:		
EM ENTREPOSTO	{ LEITE IMPORTADO (MILHARES DE LITROS)	125.203
	{ LEITE CONDENSADO	31.650
	{ LEITE EXAMINADO (AMOSTRAS)	49.505
	{ VERIFICAÇÕES FÍSICO-QUÍMICAS	1.089.108
	{ VERIFICAÇÕES BACTERIOLÓGICAS	13.724
EM ESTABELECIMENTOS	{ ESTABELECIMENTOS VISITADOS	1.565
	{ LEITERIAS VISITADAS	1.565
	{ EXAMES SUMÁRIOS DE LEITE "IN LOCO"	3.386
NA VIA PÚBLICA	{ FISCALIZAÇÃO FEITA	2.200
	{ EXAMES SUMÁRIOS DE LEITE "IN LOCO"	3.126
TRABALHOS DE LABORATÓRIOS:		
ANÁLISES FISCAIS (AMOSTRAS DE LEITE)		417
VERIFICAÇÕES FÍSICO-QUÍMICAS		9.133
VERIFICAÇÕES BACTERIOLÓGICAS		1.008

FONTE: DEPARTAMENTO DE HIGIENE DA S.G.S.A. DA P.D.F.

21 - MOVIMENTO DO SERVIÇO DE ABASTECIMENTO E DO LABORATÓRIO BROMATOLÓGICO

LABORATÓRIO BROMATOLÓGICO		QUANTIDADE
SERVIÇOS ADMINISTRATIVOS:		
OFÍCIOS RECEBIDOS		63
OFÍCIOS EXPEDIDOS		185
PROCESSOS RECEBIDOS		1.078
PROCESSOS EXPEDIDOS		964
CERTIDÕES EXPEDIDAS		61
GUIAS EXTRAÍDAS		955
SERVIÇOS TÉCNICOS:		
ANÁLISES	{ PRÉVIAS	739
	{ FISCAIS	35
	{ DIVERSAS	33
PRODUTOS ANALISADOS	{ SONS	513
	{ TOLERADOS	136
	{ CONDENADOS	75
	{ SEM CONCLUSÃO	89
ESPÉCIE DAS ANÁLISES	{ QUALITATIVAS	27.484
	{ QUANTITATIVAS	11.702
	{ VERIFICAÇÕES MICROSCÓPICAS	3.295
	{ VERIFICAÇÕES BACTERIOLÓGICAS	90

FONTE: DEPARTAMENTO DE HIGIENE DA S.G.S.A. DA P.D.F.

SERVIÇO DE EPIDEMIOLOGIA

22-MOVIMENTO DE NOTIFICAÇÕES E CONFIRMAÇÕES DE DOENÇAS TRANSMISSÍVEIS-1950.

ESPECIFICAÇÃO	NOTIFICAÇÕES	CONFIRMAÇÕES
ALASTRIM	4	3
BRUCELOSE	2	-
CACHUMBA	114	113
COQUELUCHE	2.227	2.226
DIFTERIA	3.759	1.809
DESINTERIA	99	13
ENCEFALITE LETÁRGICA E PÔR VIRUS	8	3
ESCARLATINA	1	1
FEBRE TIFÓIDE	1.496	568
GRIPE	14	14
LEPRA	233	232
MALÁRIA	26	7
MENINGITE EPIDÊMICA	200	83
OFTALMIA PURULENTA	1	1
POLIOMIELITE	36	21
QUARTA DOENÇA	3	3
RUBÉOLA	3	3
SARAMPO	469	454
TÉTANO	142	113
TUBERCULOSE	18.838	4.654
VARICELA	222	211
VARIOLA E ALASTRIM	133	99
OUTRAS DOENÇAS	25	23
TOTAL	28.055	10.654

FONTE: DEPARTAMENTO DE HIGIENE DA S.G.S. E ASSISTÊNCIA DA P.D.F.

PROFILAXIA DA PESTE

23-PRINCIPAIS ATIVIDADES DO SERVIÇO NACIONAL DA PESTE NO D.F. - 1949-1950.

ESPECIFICAÇÃO	1949	1950
PRÉDIOS TRABALHADOS	582.246	547.418
RATOEIRAS ARMADAS	1.358.880	1.315.982
RATOS CAPTURADOS EM RATOEIRAS	107.421	102.990
PERCENTAGEM DE CAPTURA	7,90%	7,83%
APLICAÇÕES DE CIANOGENÍAS	638.237	586.459
" DE LANÇA-CHAMAS	5.223	2.098
DOSES DE RATICIDA DISTRIBUIDAS	885.204	903.008
METROS DE GALERIAS EXPURGADAS	76.016	91.341
TOTAL DE RATOS DESTRUIDOS	168.908	148.145
PRÁTICAS DE ANTI-RATIZAÇÃO	5.635	9.250
DESPULIZAÇÃO	444	580
RECLAMAÇÕES ATENDIDAS	2.510	2.810
TOTAL DE EXAMES DE LABORATÓRIOS	30.456	37.849
RATOS CLASSIFICADOS	97.616	94.309
RATOS AUTOPSIADOS	22.532	42.867
RATOS INOCULADOS	22.532	27.958
Nº MÉDIO DE GUARDAS EM SERVIÇO	112	113
Nº DE GUARDAS-DIAS DE TRABALHO NO ANO	30.106	30.082

FONTE: DEPARTAMENTO NACIONAL DE SAÚDE DO MINISTÉRIO DA EDUCAÇÃO E SAÚDE.

PROFILAXIA DA MALÁRIA

SERVIÇO DE INSPEÇÃO DA BAIXADA FLUMINENSE

24 - PARTE DO DISTRITO FEDERAL - FÓCOS, CASOS DE FEBRE E CONSUMO DE MEDICAMENTOS. - 1949 E 1950

ESPECIFICAÇÃO	A N O	
	1949	1950
CLASSIFICAÇÃO DE FÓCOS:		
LUGARES PESQUISADOS	3.173.588	3.377.859
COM LARVAS	29.877	31.762
COM LARVAS GRANDES E NINFAS	5.176	4.603
COM LARVAS PEQUENAS	24.701	27.159
FÓCOS DESTRUÍDOS:		
POR PETRÓLEO	26.526	26.793
VERDE PARIS	3.048	4.204
ATERROS	53	92
PEIXES	134	4
QUEROSENE	116	153
PRODUÇÃO DE ALADOS:		
CAPTURAS DOMICILIARES	165.198	93.288
CASAS COM ANOFELÍNEOS	182	315
ANOFELÍNEOS CAPTURADOS	388	1.147
ANOFELÍNEOS IDENTIFICADOS	388	1.147
CAPTURAS EXTRA-DOMICILIARES	440	250
ANOFELÍNEOS CAPTURADOS	1.557	3.785
ANOFELÍNEOS IDENTIFICADOS	1.557	3.785
CASOS DE FEBRE:		
NÚMERO DE CASOS	414	140
CONFIRMADOS NO LABORATÓRIO	414	140
CASOS PRIMÁRIOS:		
AUTOCTONES	4	3
IMPORTADOS	10	-
RECAÍDAS	400	137
CASAS VISITADAS	344.770	485.585
CASAS COM DOENTES DE MALÁRIA	386	140
PESSOAS MEDICADAS:		
NOS POSTOS	28	3
NOS DOMÍLIOS	386	137
CONSUMO DE MEDICAMENTOS:		
MEDICAÇÕES	977	361
COMPRIMIDOS DE ARALÉN	3.583	2.084
COMPRIMIDOS DE ETIL CARB.	18	-
COMPRIMIDOS DE METOQUINA	36	6
COMPRIMIDOS DE QUIPENIL	10	-
OUTROS	188	555

FONTE: SERVIÇO DE INSPEÇÃO DA BAIXADA FLUMINENSE NO DISTRITO FEDERAL, MINISTÉRIO DA EDUCAÇÃO E SAÚDE.

25 - MOVIMENTO DE EXAMES DE SANGUE, SERVIÇOS DE LIMPEZA E DE INTIMAÇÃO.
1949 E 1950

ESPECIFICAÇÃO	1949	1950
EXAMES DE SANGUE:		
PREPARAÇÕES EXAMINADAS	19.760	34.328
" POSITIVAS	414	140
" NEGATIVAS	19.346	34.188
PLASMÓDIOS VIVAX	390	134
" FALCIPARUM	23	5
" MALARIAE	-	1
INFECÇÃO MISTA	1	-
SERVIÇO DE LIMPEZA E DRENAGEM:		
DRENOS CONSERVADOS:		
LIMPEZA DE CURSOS (M)	1.064.129	45.080
ROÇAGEM E DESMATAMENTO (M2)	4.335.059	3.296.661
DESOBSTRUÇÃO (M)	-	-
REVESTIMENTO (M)	102.445	364.209
GRAVATÁS (UNIDADE)	1.100	-
DRENOS CONSTRUÍDOS:		
SUPERFICIAIS (M)	2.213	484
PROFUNDOS (M3)	219	130
ATERROS (M3)	4.059	486
GRAMADOS (M2)	957	129
SERVIÇO DE INTIMAÇÕES:		
NOTAS EXTRAIDAS	94	63
AUTOS DE INFRAÇÃO	29	20
" DE MULTAS	9	12
LEI DA MALÁRIA:		
DISPOSITIVOS APLICADOS	94	63
SERVIÇO DE DEDETIZAÇÃO:		
PRÉDIOS DEDETIZADOS	57.888	41.240
OUTROS	6.128	12.473

FONTE: SERVIÇO DE INSPEÇÃO DA BAIXADA FLUMINENSE, NO DISTRITO FEDERAL.M.E.S.

DEPARTAMENTO DE VETERINÁRIA

26 - MOVIMENTO DO SERVIÇO DE APANHA DE CAES - 1950

ESPECIFICAÇÃO	QUANTIDADE
VACINADOS	25.199
APREENDIDOS	12.115
RESTITUÍDOS	1.168
SACRIFICADOS	11.392
VENDIDOS	9
FORNECIDOS A INSTITUIÇÕES CIENTÍFICAS	2.866

FONTE: DEPARTAMENTO DE MEDICINA VETERINÁRIA DA S.A.I.C. DA P.D.F.

SAÚDE DO PORTO

27 - MOVIMENTO DA INSPETORIA DE SAÚDE DO PORTO - 1950

ESPECIFICAÇÃO	NACIONAIS	ESTRANGEIRAS	TOTAL
NACIONALIDADE DAS EMBARCAÇÕES	408	1.941	2.349
PROCEDÊNCIA DAS EMBARCAÇÕES	408	1.941	2.349
VISITAS EFETUADAS EM EMBARCAÇÕES	101	1.906	2.007
INSPEÇÕES SANITÁRIAS EM EMBARCAÇÕES	280	211	491
EMBARCAÇÕES EXPURGADAS	144	-	144
FISCALIZAÇÃO DE EXPURGO EM EMBARCAÇÕES ..	144	-	144
RATOS MORTOS POR EXPURGO EM NAVIOS	870	-	870
INSPEÇÃO EM NAVIOS PARA ISENÇÃO DE EXPURGO	203	36	239
TRIPULANTES DOENTES DESEMBARCADOS	56	132	188
SAÍDAS DE EMBARCAÇÕES	1.755	2.080	3.835
CARTAS DE SAÚDE FORNECIDAS A NAVIOS	86	3.045	3.131
PASSES SANITÁRIOS FORNECIDOS	-	-	2.415
VACINAÇÕES EFETUADAS NA INSPETORIA	-	-	86
VISITAS EFETUADAS EM AVIÕES	-	-	1.754

FONTE: SERVIÇO DA INSPETORIA DE SAÚDE DO PORTO.

PROFILAXIA DAS MOLESTIAS TRANSMISSÍVEIS

28 - MOVIMENTO DO SERVIÇO DE TUBERCULOSE DOS DISTRITOS SANITÁRIOS - 1950

DIS- TRI- TOS	1º EXAME	CONSIDERE- RADOS TUBER- CULOSOS	RE- EXAME	CONSIDERE- RADOS TUBER- CULOSOS	CON- SUL- TAS	INJEÇÕES		RADIO- GRA- FIAS	RADI- OSCO- PIAS	PNEU- MOTO- MAX
						PRA- TICA OAS	FOR- NEC- DAS			
1º	29.683	-	1.125	560	13.764	9.052	251	63.972	1.025	2.591
2º	2.627	146	2.059	1.383	5.191	4.194	-	22.368	-	2.510
3º	754	25	631	76	3.398	2.698	11	3.384	-	274
4º	1.892	132	1.186	270	3.615	16.713	4	22.652	-	2.822
5º	789	-	1.032	141	1.370	13.610	1.815	2.561	35	372
6º	837	142	193	70	5.168	3.593	-	2.424	250	605
7º	1.468	8	1.143	161	4.527	7.357	-	4.210	1.470	1.217
8º	781	126	170	42	4.512	13.768	20	3.239	97	1.225
9º	990	56	488	232	9.409	3.372	20.848	349	-	1.084
10º	2.721	106	1.930	420	12.006	4.539	-	7.485	-	1.500
11º	5.048	233	4.068	874	8.801	8.052	17	7.548	-	1.831
12º	1.389	7	1.000	96	2.871	11.802	21	1.772	815	526
13º	174	54	21	9	1.699	7.063	-	3.480	-	1.105
14º	414	-	47	40	928	7.178	-	24	1.068	387
16º	3.065	46	-	-	3.463	15.101	-	-	-	-
TOTAL	52.632	1.081	15.093	4.374	80.723	128.092	22.987	145.468	4.760	18.049

FONTE: DEPARTAMENTO DE HIGIENE DA S.G.S.A. DA P.D.F.

29 - MOVIMENTO DO SERVIÇO DE CALMETIZAÇÃO DOS DISTRITOS SANITÁRIOS - 1950

DIS- TRI- TOS	INDIVÍDUOS				REA- ÇÕES DE MAN- TOUX	PRO- VAS INCOM- PLETAS	ABREU- GRA- FIAS	RADIO- GRA- FIAS	ANALÉR- GICOS VACINA- DOS E RE-VAC.
	EXAMI- NADOS	ANA- LÉR- GICOS	TUBER- CULINAS POSITI- VAS	ANALÉR- GICOS VACINA- DOS					
2º	741	128	488	112	1.310	131	1.166	68	-
4º	1.326	442	845	413	2.883	57	1.159	300	2
13º	1.934	488	856	440	4.635	590	3.219	86	191
TOTAL	4.001	1.058	2.189	965	8.828	778	5.544	454	193

FONTE: DEPARTAMENTO DE HIGIENE DA S.G.S.A. DA P.D.F.

30 - MOVIMENTO DO SERVIÇO DE VACINAÇÃO DOS DISTRITOS SANITÁRIOS - 1950

DISTRITOS	VACINAÇÃO		RE-VACINAÇÃO		VACINAS ANATOXINAS DIFTERIAS (SEDE E DOMICILIO)	VACINAS C/FEBRE TIFÓIDE (SEDE E DOMICILIO)	VACINAS C/DISENTERIA E TIFÓIDE (SEDE E DOMICILIO)
	ANTI-VARIOLICA EM DISPENSÁRIO	ANTI-VARIOLICA EM DOMICILIO	ANTI-VARIOLICA EM DISPENSÁRIO	ANTI-VARIOLICA EM DOMICILIO			
1ª	4.267	2	3.759	-	968	33.476	-
2ª	4.331	1	9.061	5	170	4.317	529
3ª	1.687	-	2.377	-	989	3.443	-
4ª	8.569	342	100	52	2.698	6.475	1.693
5ª	3.297	579	24.926	83	754	6.590	161
6ª	1.542	3.828	806	-	289	3.009	257
7ª	1.366	45	684	-	1.054	4.176	369
8ª	1.891	197	846	-	1.293	1.455	-
9ª	7.487	1.590	4.682	674	5.401	5.506	1.133
10ª	4.193	3.737	4.046	-	2.500	6.349	565
11ª	3.795	672	26.574	64	3.568	13.124	144
12ª	1.501	1.257	427	168	639	2.213	137
13ª	3.027	-	471	-	1.130	2.950	1.369
14ª	1.189	74	298	30	879	977	-
15ª	373	62	157	41	376	212	-
16ª	443	467	1.381	2.302	637	489	-
SER. VAC.	4.744	21.976	-	-	1.584	2.461	-
TOTAL	53.702	34.829	80.595	3.419	24.929	97.222	6.357

FONTE: DEPARTAMENTO DE HIGIENE DA S.G.S.A. DA P.D.F.

31 - MOVIMENTO DO SERVIÇO DE LEPPRA DOS DISTRITOS SANITÁRIOS - 1950

DISTRITOS	1ª EXAME	CONSIDERADOS LEPROSOS	CONSULTAS	INJEÇÕES
1ª	420	50	650	3.097
8ª	319	10	582	1.194
9ª	40	25	998	3.664
10ª	640	55	489	7.918
11ª	44	13	-	1.297
13ª	133	24	23	3.620
TOTAL	1.596	177	2.742	20.790

OBS. NOS DEMAIS DISTRITOS NÃO HOUE MOVIMENTO

FONTE: DEPARTAMENTO DE HIGIENE DA S.G.S.A. DA P.D.F.

32 - MOVIMENTO DO SERVIÇO DE CARTEIRAS DE SAÚDE DOS DISTRITOS SANITÁRIOS-1950

DISTRITOS	EXAMES	RE-EXAMES	RECUSADOS TEMPORARIAMENTE	RECUSADOS DEFINITIVAMENTE
1ª	7.135	11.888	17	1.327
2ª	2.471	3.205	21	116
3ª	1.611	3.015	2	60
4ª	1.722	2.268	9	75
5ª	2.285	2.964	-	-
6ª	1.800	1.585	5	45
7ª	1.760	2.338	2	2
8ª	900	1.904	-	21
9ª	2.622	2.081	14	117
10ª	1.616	2.489	12	11
11ª	1.881	2.478	190	35
12ª	342	477	-	-
13ª	1.000	1.978	9	-
16ª	168	184	-	2
TOTAL	27.313	38.854	281	1.811

FONTE: DEPARTAMENTO DE HIGIENE DA S.G.S.A. DA P.D.F.

33 - MOVIMENTO DO SERVIÇO DE LABORATÓPIO DOS DISTRITOS SANITÁRIOS - 1950

DISTRITOS	EXAMES DE ESCARRO	RE-EXAMES DE ESCARRO	EXAMES DE FÉZES (VERMINOSAS)	EXAMES DE URINA
2ª	1.298	174	238	1.029
3ª	149	-	48	16
4ª	813	-	177	16
5ª	616	-	105	73
6ª	370	220	24	1.095
7ª	501	166	56	2.782
8ª	431	232	30	897
9ª	199	-	214	-
10ª	717	-	847	9.210
11ª	889	15	243	2.692
12ª	379	59	157	2.094
13ª	724	321	755	1.920
14ª	4	-	18	21
16ª	21	1	69	123
TOTAL	7.111	1.188	2.981	21.968

FONTE: DEPARTAMENTO DE HIGIENE DA S.G.S.A. DA P.D.F.

34 - MOVIMENTO DO SERVIÇO DE OTO-RINO-LARINGOLOGIA NOS DIST. SANITÁRIOS-1950

DISTRI- TOS	1º EXA- ME	RE-EXA- ME CON- SULTAS	AMIGDALECTOMIAS		ADENOI- DECTO- MIAS	CURA- TIVOS	FORMU- LAS FOR- NECIDAS	IN- JE- ÇÕES
			UNILATE- RAL	BILATE- RAL				
2º	667	1.047	6	93	26	854	714	1.241
3º	414	813	3	2	6	59	584	442
4º	147	1.124	-	-	-	5	-	32
11º	1.032	2.257	71	66	340	3.155	3.241	1.620
TOTAL	2.260	5.241	80	161	372	4.073	4.539	3.335

NOTA: NOS DEMAIS DISTRITOS NÃO HOUVE MOVIMENTO.

FONTE: DEPARTAMENTO DE HIGIENE DA S.G.S.A. DA P.D.F.

35 - MOVIMENTO DO SERVIÇO DE HIGIENE DO TRABALHO NOS DIST. SANITÁRIOS-1950

DISTRITOS	VISITAS PARA LICENCIAMENTO			VISITAS DE INSPEÇÃO SISTEMÁTICA		
	TOTAL	EM BÓAS CONDIÇÕES	COM EXI- GÊNCIAS	TOTAL	EM BÓAS CONDIÇÕES	COM EXI- GÊNCIAS
2º	551	142	409	218	71	147
3º	49	47	2	89	35	54
6º	387	252	135	7	3	4
7º	59	58	1	-	-	-
8º	206	141	65	8	-	8
9º	599	577	22	14	-	14
11º	466	192	274	-	-	-
12º	41	27	14	1.708	1.304	1.404
TOTAL	2.358	1.436	922	2.044	1.413	1.631

NOTA: NOS DEMAIS DISTRITOS NÃO HOUVE MOVIMENTO

FONTE: DEPARTAMENTO DE HIGIENE DA S.G.S.A. DA P.D.F.

LABORATÓRIO DE SAÚDE PÚBLICA

36 - MOVIMENTO GERAL DOS EXAMES DE SÍFILIS - 1950

DISTRITOS	WASSERMAN		TOTAL
	1ª VEZ		
	POSITIVO	NEGATIVO	
1º	48	345	393
2º	39	293	332
3º	4	28	32
4º	15	140	155
5º	14	123	137
6º	19	323	342
7º	51	560	611
8º	56	498	554
9º	44	638	682
11º	146	932	1.078
12º	99	781	880
13º	124	942	1.066
14º	131	1.360	1.491
15º	31	234	265
16º	1	11	12
TOTAL	822	7.208	8.030

FONTE: DEPARTAMENTO DE HIGIENE DA S.G.S.A. DA P.D.F.

37 - MOVIMENTO GERAL DOS EXAMES DE DISENTERIA - 1950

DISTRITOS	DIAGNÓSTICO				TOTAL	COMUNICANTES				TOTAL	LIBERTAÇÃO				TOTAL
	BACIL.		AMEB.			BACIL.		AMEB.			BACIL.		AMEB.		
	P	N	P	N		P	N	P	N		P	N	P	N	
1ª	-	3	-	3	6	-	-	-	-	-	-	2	-	-	2
2ª	-	2	-	2	4	-	-	-	3	3	-	-	-	-	-
3ª	-	2	-	2	4	-	1	-	1	2	-	-	-	-	-
4ª	-	1	-	1	2	-	-	-	-	-	-	-	-	-	-
5ª	-	4	-	4	8	-	-	-	2	2	-	-	-	-	-
6ª	-	-	-	-	-	-	-	-	-	-	-	-	-	-	-
7ª	-	2	-	2	4	-	-	-	-	-	-	-	-	-	-
8ª	-	1	-	1	2	-	-	-	-	-	-	-	-	-	-
9ª	-	28	-	28	56	-	-	-	2	2	-	-	-	2	2
10ª	-	4	-	4	8	-	-	-	-	-	-	-	-	-	-
11ª	-	4	-	4	8	-	-	-	-	-	-	-	-	-	-
12ª	-	3	-	3	6	-	-	-	-	-	-	-	-	-	-
13ª	-	2	-	2	4	-	-	-	-	-	-	-	-	-	-
14ª	-	1	-	1	2	-	-	-	-	-	-	-	-	-	-
15ª	-	3	-	3	6	-	-	-	-	-	-	-	-	-	-
16ª	-	2	-	2	4	-	-	-	-	-	-	-	-	-	-
TOTAL	-	62	-	62	124	-	1	-	8	9	-	2	-	2	4

FONTE: DEPARTAMENTO DE HIGIENE DA S.G.S.A. DA P.D.F.

38 - MOVIMENTO GERAL DOS EXAMES DE MENINGITE - 1950

DISTRITOS	DIAGNÓSTICO LIQUOR		TOTAL	COMUNICANTES		TOTAL	LIBERTAÇÃO MUCO-NASO-FARINGE		TOTAL
	POSIT.	NEGAT.		POSIT.	NEGAT.		POSIT.	NEGAT.	
	1ª	-		-	-		-	17	
2ª	-	-	-	-	24	24	-	-	-
4ª	-	1	1	-	-	-	-	-	-
7ª	-	-	-	-	6	6	-	1	1
8ª	1	-	1	-	1	1	-	1	1
9ª	1	2	3	-	65	65	-	2	2
10ª	-	1	1	-	-	-	-	-	-
13ª	2	-	2	-	-	-	-	1	1
TOTAL	4	4	8	-	113	113	-	5	5

OBS. NOS DEMAIS DISTRITOS NÃO HOUE MOVIMENTO
 FONTE: DEPARTAMENTO DE HIGIENE DA S.G.S.A. DA P.D.F.

39 - MOVIMENTO DOS EXAMES DE TIFO E PARATIFO, SEGUNDO A LIBERTAÇÃO E OS COMUNICANTES - 1950

DISTRITOS	LIBERTAÇÃO						TOTAL	COMUNICANTES		TOTAL
	FEZES		URINA		FEZES E URINA			FEZES E URINA	TOTAL	
	POSIT.	NEGAT.	POSIT.	NEGAT.	POSIT.	NEGAT.		POSIT.	NEGAT.	
1Q	-	-	-	-	4	20	24	-	7	7
2Q	-	-	-	-	-	27	27	-	2	2
3Q	-	-	-	-	-	17	17	-	-	-
4Q	-	-	-	-	-	45	45	-	-	-
5Q	-	-	-	-	-	54	54	-	29	29
6Q	-	-	-	-	-	23	23	-	-	-
7Q	-	-	-	-	-	14	14	-	23	23
8Q	-	-	-	-	-	19	19	-	1	1
9Q	3	-	-	3	1	266	273	-	1	1
10Q	2	-	-	2	-	101	105	-	-	-
11Q	-	-	-	-	-	181	181	-	5	5
12Q	-	-	-	-	-	11	11	-	-	-
13Q	-	-	-	-	-	9	9	-	-	-
14Q	-	-	-	-	-	4	4	-	-	-
15Q	-	-	-	-	-	14	14	-	-	-
16Q	-	-	-	-	-	8	8	-	-	-
TOTAL	5	-	-	5	5	813	828	-	68	68

FONTE: DEPARTAMENTO DE HIGIENE DA S.G.S.A. DA P.D.F.

40 - MOVIMENTO DOS EXAMES DE TIFO E PARATIFO, SEGUNDO DIAGNÓSTICO - 1950

DISTRITOS	AGLUTI.		HEMOCULT.		AGLU HEMO.		FEZES		FEZ.E URINA		TOTAL
	POSIT.	NEGAT.	POSIT.	NEGAT.	POSIT.	NEGAT.	POSIT.	NEGAT.	POSIT.	NEGAT.	
1Q	4	1	1	14	2	31	-	-	-	-	63
2Q	3	3	1	3	5	36	-	-	-	1	52
3Q	5	-	-	5	1	23	-	-	-	-	34
4Q	-	1	1	-	2	48	-	-	-	1	53
5Q	2	5	5	12	4	31	-	-	-	1	70
6Q	7	4	4	7	5	36	-	-	-	-	63
7Q	6	1	-	6	1	26	-	-	-	-	40
8Q	4	1	1	14	3	50	-	-	-	-	83
9Q	33	10	7	61	27	216	-	-	-	9	393
10Q	37	14	12	36	24	144	-	-	-	3	270
11Q	52	6	6	52	21	155	-	1	-	-	293
12Q	5	1	1	5	3	18	-	-	-	-	33
13Q	15	2	2	15	5	45	-	-	-	2	86
14Q	3	1	1	3	-	31	-	-	-	-	39
15Q	6	2	2	6	7	38	-	-	-	-	61
16Q	4	1	1	4	1	10	-	-	-	-	21
TOTAL	246	53	45	243	111	938	-	1	-	17	1.654

FONTE: DEPARTAMENTO DE HIGIENE DA S.G.S.A. DA P.D.F.

41 - MOVIMENTO DOS EXAMES DE DIFTERIA, COMUNICANTES E LIBERTAÇÃO - 1950

DIS- TRI- TOS	GARGANTA		NARIZ		GARGANTA E NARIZ		TOTAL
	POSITIVO	NEGATIVO	POSITIVO	NEGATIVO	POSITIVO	NEGATIVO	
E X A M E S							
1º	14	15	15	14	6	70	134
2º	22	25	25	22	3	70	167
3º	19	10	10	19	9	76	143
4º	31	22	22	31	16	107	229
5º	11	13	13	11	4	52	104
6º	11	9	9	11	1	40	81
7º	7	4	4	7	3	31	56
8º	18	6	6	18	7	59	114
9º	108	50	50	108	40	301	657
10º	128	40	40	128	49	266	651
11º	144	51	51	144	34	250	674
12º	23	7	7	23	3	71	134
13º	68	17	17	68	17	99	286
14º	57	35	35	57	17	175	376
15º	76	53	53	76	27	324	609
16º	33	16	16	33	8	107	213
TOTAL	770	373	373	770	244	2.098	4.608
C O M U N I C A N T E S							
1º	-	-	-	-	5	218	223
2º	1	-	-	1	5	203	210
3º	-	-	-	-	21	515	536
4º	-	-	-	-	7	169	176
5º	-	-	-	-	1	169	170
6º	-	-	-	-	1	73	74
7º	-	-	-	-	1	62	63
8º	-	-	-	-	4	81	85
9º	-	-	-	-	19	478	497
10º	-	-	-	-	27	484	511
11º	-	-	-	-	8	228	236
12º	-	-	-	-	12	208	220
13º	-	-	-	-	6	60	66
14º	-	-	-	-	3	23	28
15º	-	-	-	-	-	9	9
16º	-	-	-	-	-	1	1
TOTAL	1	-	-	1	122	2.981	3.105
L I B E R T A Ç Ã O							
1º	17	6	6	17	17	6	69
2º	19	22	22	19	19	22	123
3º	18	15	15	18	8	125	199
4º	20	27	27	20	11	154	259
5º	18	21	21	18	12	125	215
6º	8	8	8	8	2	48	82
7º	3	1	1	3	-	40	48
8º	20	14	13	21	8	105	181
9º	60	90	74	141	49	614	1.028
10º	33	37	37	33	16	257	413
11º	100	57	57	100	42	519	875
12º	17	19	19	17	7	80	159
13º	15	21	21	15	9	107	188
14º	53	39	39	53	15	243	442
15º	27	26	23	30	11	261	378
16º	11	12	12	11	7	70	123
TOTAL	439	415	395	524	233	2.776	4.782

FONTE: DEPARTAMENTO DE HIGIENE DA S.G.S.A. DA P.D.F.

PROFILAXIA DA LEPRA E DOENÇAS VENEREAS

42-MOVIMENTO DA SERVIÇO DE MOLÉSTIAS CONTAGIOSAS DO H. GAFFRÉE GUINLE-1950

ESPECIFICAÇÃO	QUANTIDADE
MATRICULAS	13.396
DISCRIMINAÇÃO DAS DOENÇAS:	
BLENORRAGIA	4.971
CANCRO VENÉREO	1.508
DOENÇAS DE NICOLAS FAIRE	95
EXAMES DE LABORATÓRIO:	
ULTRA MICROSCÓPICOS	6.721
REAÇÕES SOROLÓGICAS	17.618
EXAMES DE URINA	27.567
EXAMES DE LÍQUOR	182
OUTRAS PESQUISAS	10.842
INJEÇÕES. { BISMUTO	122.521
{ OUTRAS INJEÇÕES	57.544
CURATIVOS. { SÍFILIS	4.520
{ BLENORRAGIA	19.852
{ CANCRO VENÉREO	25.909
PEQUENAS INTERVENÇÕES CIRÚRGICAS	195
MEDICAMENTOS FORNECIDOS (COMPRIMIDOS DE SULFA)	10.166

FONTE: HOSPITAL GAFFRÉE GUINLE DO MINISTÉRIO DA EDUCAÇÃO E SAÚDE.

INSTITUTO PASTEUR

43 - MOVIMENTO EM 1950

ESPECIFICAÇÃO		QUANTIDADE	ESPECIFICAÇÃO		QUANTIDADE
TOTAL DE PESSOAS ATENDIDAS		8.600			
CARACTERÍSTICAS DOS DOENTES ATENDIDOS P/LA VEZ:					
SEXO	{ MASCULINO	3.586	LOCAL DAS LESÕES	{ CABEÇA	1.158
	{ FEMININO	2.967		{ MEMBRO SUPERIOR	1.815
	{ TOTAL	6.553		{ MEMBRO INFERIOR	1.819
CÔR	{ BRANCA	4.917	AGENTE AGRESSOR	{ CÃO	5.830
	{ PRETA	513		{ GATO	567
	{ PARDA	1.105		{ MACACO	28
ESTADO CIVIL	{ SOLTEIRO	4.533	TEGUMENTO	{ PROTEGIDO	331
	{ CASADO	1.711		{ NÃO PROTEGIDO	6.222
	{ VIÚVO	301		{ TOTAL	6.553
NACIONALIDADE	{ DESQUITADO	8	ESTADO DOS ANIMAIS AGRESSORES	{ ANIMAL COM RAIVA (LABORATÓRIO)	1.291
	{ TOTAL	6.553		{ ANIMAL COM RAIVA (VETERINÁRIO)	88
	{ BRASILEIRA	6.101		{ ANIMAL SUJEITO A RAIVA	3.349
PROFISSÃO	{ ESTRANGEIRA	452	SEGUNDO OS DISTRITOS	{ ANIMAL DE OBSERVAÇÃO IMPOSSÍV.	1.825
	{ TOTAL	6.553		{ TOTAL	6.553
	{ SEM PROFISSÃO	2.125		ESTADO DO RIO	{ 10
{ ESTUDANTE	1.331	{ 20	310		
{ BANCÁRIO	23	{ 30	238		
IDADE	{ COMERCIÁRIO	476	{ 40	181	
	{ DOMÉSTICA	1.503	{ 50	235	
	{ ENFERMEIRA	15	{ 60	284	
	{ FUNCIONÁRIO PÚBLICO FEDERAL	164	{ 70	248	
	{ FUNCIONÁRIO PÚBLICO MUNICIP.	91	{ 80	229	
	{ MARINHEIRO	7	{ 90	1.098	
	{ MÉDICO	19	{ 100	1.070	
	{ MILITAR	79	{ 110	934	
	{ MOTORISTA	62	{ 120	112	
	{ OPERÁRIO	524	{ 130	207	
	{ SERVENTE	38	{ 140	271	
	{ DIVERSOS	96	{ 150	88	
	{ TOTAL	6.553	{ 160	33	
	{ DE 1 A 2 ANOS	435	{ ESTADO DO RIO	924	
	{ DE 3 A 4 ANOS	614	{ TOTAL	6.553	
{ DE 5 A 9 ANOS	1.291				
{ DE 10 A 14 ANOS	939				
{ DE 15 A 19 ANOS	524				
{ DE 20 A 29 ANOS	876				
{ DE 30 A 39 ANOS	742				
{ DE 40 A 49 ANOS	584				
{ DE 50 A 59 ANOS	343				
{ DE 60 A 69 ANOS	161				
{ DE 70 A 79 ANOS	41				
{ DE 80 EM DIANTE	3				
{ TOTAL	6.553				

OBS.: ABANDONARAM O TRATAMENTO 983 PESSOAS E FALECERAM 4.
 FONTE: DEPARTAMENTO HOSPITALAR DA S.G.S.A. DA P.D.F.

PROTEÇÃO A MATERNIDADE E A INFÂNCIA

44 - MOVIMENTO DO SERVIÇO DE HIGIENE INFANTIL - 1950

DIS- TRI- TOS	MATRICULAS NOVAS			TOTAL	FRE- QUEN- -CIA	REGISTRO CIVIL			
	MENOS DE 1 MES	DE 1 A 6 MESES	ACIMA DE 6 MESES			REGIS- TRADOS	NÃO RE- GISTRA- DOS	LEGÍ- TIMOS	ILE- GITÍ- MOS
1ª	341	619	291	1.251	23.022	947	304	929	322
2ª	417	821	231	1.469	21.044	1.085	384	1.094	375
3ª	302	528	200	1.030	15.105	764	266	770	260
4ª	348	528	189	1.065	16.723	790	275	679	386
5ª	211	510	162	883	9.754	521	362	396	487
6ª	469	867	438	1.774	31.987	1.283	491	1.328	446
7ª	227	467	108	802	9.159	585	217	556	246
8ª	478	720	208	1.406	22.721	957	449	930	476
9ª	509	1.230	256	1.995	24.546	1.490	505	1.492	503
10ª	229	1.233	208	1.670	17.379	1.396	274	1.282	388
11ª	193	738	222	1.153	8.306	860	293	894	295
12ª	99	281	186	566	13.311	556	10	414	152
13ª	330	562	114	1.006	10.195	748	258	735	271
14ª	295	784	280	1.359	15.999	1.023	336	1.016	343
15ª	160	643	234	1.037	11.251	854	183	1.012	25
16ª	225	163	40	428	3.633	220	208	315	113
TOTAL	4.833	10.694	3.367	18.894	254.135	14.079	4.815	13.842	5.052

FONTE: DEPARTAMENTO DE PUERICULTURA DA S.G.S.A. DA P.D.F.

45 - ALIMENTAÇÃO DISTRIBUIDA PELO SERVIÇO DE HIGIENE INFANTIL - 1950

DISTRITOS	TIPO DE ALIMENTAÇÃO			ALIMENTAÇÃO ARTIFICIAL			
	MATERNA	MISTA	ARTIFICIAL	LEITE DE VACA (LTS)	LEITELHO (LATAS)	LEITE EM PÓ (LATAS)	FARINHAS (LATAS)
1ª	505	286	169	82.235	154	468	998
2ª	733	368	137	24.710	539	5.661	2.790
3ª	580	133	117	23.680	1.619	3.436	8.084
4ª	394	352	130	62.920	445	5.435	11.038
5ª	424	196	101	107.205	775	2.839	4.615
6ª	858	310	168	-	2.765	18.144	14.835
7ª	529	103	62	18.190	104	4.338	5.543
8ª	657	369	172	71.300	1.413	3.324	8.093
9ª	1.019	521	199	102.200	1.143	5.259	4.664
10ª	519	942	1	47.350	1.520	6.045	5.985
11ª	322	603	6	23.070	608	2.581	513
12ª	243	93	44	36.318	855	2.462	6.627
13ª	617	128	147	68.377	777	1.290	2.707
14ª	740	237	102	19.650	1.153	14.750	6.475
15ª	524	213	66	-	852	9.819	5.579
16ª	293	85	10	17.800	109	1.680	2.477
TOTAL	8.957	4.939	1.631	711.005	14.831	87.531	91.023

FONTE: DEPARTAMENTO DE PUERICULTURA DA S.G.S.A. DA P.D.F.

46 - MOVIMENTO DE HIGIENE INFANTIL, DENTÁRIA E PRÉ-ESCOLAR - 1950

DISTRITOS	HIGIENE INFANTIL				HIGIENE DENTÁRIO PRÉ-ESCOLAR				
	MATRI- CULAS NOVAS	VACINAÇÕES			FRE- QUÊN- CIA	EXTRA- -ÇÕES	OBTU- RAÇÕ- ES	CURA- TIVOS	PROFI- LÁXIA
		ANTI- VARI- ÓLICA	ANTI- DIFI- TÉRICA	OUTRAS					
1ª	689	136	1.997	1	5.506	1.697	1.657	8.225	2.761
2ª	262	395	1.873	813	2.017	916	1.031	1.573	1.759
3ª	396	118	139	1.481	3.338	1.141	852	6.021	907
4ª	335	8	-	-	4.725	1.674	1.431	3.312	1.095
5ª	189	50	50	124	1.593	1.428	622	4.467	573
6ª	438	64	50	-	981	244	102	1.248	216
7ª	105	135	77	-	181	91	89	195	-
8ª	378	76	76	1	1.222	402	251	886	654
9ª	286	68	69	-	3.558	659	1.290	3.530	435
10ª	197	52	103	-	1.320	613	914	2.118	627
11ª	44	15	10	-	1.539	938	112	728	109
12ª	431	304	324	86	566	501	-	369	15
13ª	115	4	-	-	600	511	181	896	692
14ª	90	117	92	10	546	411	413	163	209
15ª	282	-	9	-	178	85	-	62	78
16ª	227	8	-	-	-	-	-	-	-
TOTAL	4.464	1.550	4.869	2.516	27.870	11.311	8.945	33.793	10.130

FONTE: DEPARTAMENTO DE PUERICULTURA DA S.G.S.A. DA P.D.F.

47 - MOVIMENTO DE HIGIENE PRÉ-NATAL - 1950

DISTRIT- -TOS	FREQUÊNCIA (CONSULTAS)	MATRÍCULAS NOVAS	RECEITAS	CURATIVOS	EXAMES OBSTÉTRICOS
1ª	3.766	498	1.256	34	1.546
2ª	7.081	911	2.789	24	4.628
3ª	3.903	420	350	17	1.788
4ª	4.778	345	279	-	826
5ª	4.349	232	169	39	753
6ª	8.300	1.447	1.938	1.248	8.245
7ª	6.449	786	1.093	97	2.954
8ª	21.050	763	1.263	-	3.721
9ª	7.124	1.644	850	-	4.478
10ª	5.287	1.854	2.826	-	7.423
11ª	8.609	1.235	1.772	-	5.476
12ª	7.456	841	4.274	13	885
13ª	2.233	1.111	180	-	1.479
14ª	3.904	1.091	149	9	4.531
15ª	908	312	213	-	1.157
16ª	713	329	864	-	866
TOTAL	95.910	13.819	20.265	1.481	50.756

FONTE: DEPARTAMENTO DE PUERICULTURA DA S.G.S.A. DA P.D.F.

FUNDAÇÃO ATAULFO DE PAIVA

48-MOVIMENTO DO AMBULATÓRIO DA FUNDAÇÃO ATAULFO DE PAIVA - 1950.

ESPECIFICAÇÃO	QUANTIDADE
CONSULTAS DADAS NO AMBULATÓRIO	27.594
CONTROLE ROENTGENFOTOGRAFICO	9.009
CANDIDATOS À VACINAÇÃO	4.906
TUBERCULINO DIAGNÓSTICO DOS CANDIDATOS À VACINAÇÃO	1.756
RESULTADOS POSITIVOS	819
RESULTADOS NEGATIVOS (VACINADOS)	937
TOTAL DE ANALÉRGICOS VACINADOS (SERIE C)	61.015
TOTAL DE VACINADOS NO CORRENTE ANO	37.086
RECÉM-NASCIDOS VACINADOS NO CORRENTE ANO	36.149
ANALÉRGICOS VACINADOS NO CORRENTE ANO	937
TOTAL DE CRIANÇAS CONTROLADAS DESDE 1927	64.920
RECÉM-NASCIDOS VACINADOS DESDE 1927	316.046
TOTAL VACINADOS (RECÉM-NASCIDOS E ANALÉRGICOS) DESDE 1927....	321.541

FONTE: FUNDAÇÃO ATAULFO DE PAIVA.

49-MOVIMENTO DE VACINAÇÃO B.C.G. NA FUNDAÇÃO ATAULFO DE PAIVA.

ESPECIFICAÇÃO	QUANTIDADE
NÚMERO DE VACINAS PRODUZIDAS NO LABORATÓRIO.....	799.109
SOBRA DE DEZEMBRO DE 1949	620
NÚMERO DE VACINADOS DISPONÍVEIS	799.729
SOBRA PARA JANEIRO DE 1951	930
NÚMERO TOTAL DE VACINAS EMPREGADAS	798.799
DISTRIBUIÇÃO DE VACINAS:	
EM CRIANÇAS RECÉM-NASCIDAS	36.149
DISCRIMINAÇÃO DOS FORNECIMENTOS:	
SANTA CASA DE MISERICORDIA	1.291
HOSPITAL PRÓ MATRE	1.941
HOSPITAL CARLOS CHAGAS	1.219
HOSPITAL GETULIO VARGAS	1.193
I.A.P.T.E.C.	1.757
MATERNIDADE DE LARANJEIRAS	1.930
MATERNIDADE FERNANDO DE MAGALHÃES	1.522
MATERNIDADE HENRIQUE BATISTA	1.389
HOSPITAL CLARA BASBAUM	1.285
HOSPITAL DISPENSÁRIO CARMELA DUTRA	2.278
HOSPITAL MATERNIDADE DA MÃE POBRE	1.363
OUTROS ESTABELECIMENTOS HOSPITALARES	8.748
DOMÍLIOS PARTICULARES	10.233
DISTRIBUIÇÕES DIVERSAS	755.732
INUTILIZADOS	6.918

FONTE: FUNDAÇÃO ATAULFO DE PAIVA.

DEPARTAMENTO DE SAÚDE ESCOLAR

50-MOVIMENTO DAS DIVERSAS CLÍNICAS DO INSTITUTO ODONTO-PEDAGÓGICO - 1949.

ESPECIFICAÇÃO	QUANTIDADE
CLÍNICA DENTÁRIA:	
CONSULTAS	14.661
EXTRAÇÕES	3.345
DIAGNÓSTICOS	23.591
INTERVENÇÕES PREPARATORIAS	4.718
OBTURAÇÕES PROVISÓRIAS	5.684
" PERMANENTES	9.844
CLIENTES NOVOS	1.865
ALTAS	1.108
DENTES DE 6 ANOS APROVEITADOS	2.270
ORTODONTIA:	
CONSULTAS	542
MOLDAGENS	120
EXAMES	174
APARELHOS:	
COLOCAÇÃO	72
CORREÇÃO	282
DIAGNÓSTICOS:	
CLASSE I	9
LABORATÓRIO DE PESQUISAS CLÍNICAS:	
PESQUISAS:	
SANGUE	23
EM DENTES EXTRAÍDOS	297
CIRURGIA BUCO-FACIAL:	
EXAMES	50
TRATAMENTO PRÉ-OPERATÓRIO	16
INTERVENÇÕES	27
TRATAMENTO POST-OPERATÓRIO	26
ALTAS	27
FISIOTERAPIAS:	
APLICAÇÃO DE INFRA-VERMELHO	83
ALTAS	16
RAIOS X:	
BUCAIS:	
DENTÁRIO	249
EXTRA BUCAIS:	
DA FACE	18
LABORATÓRIO DE PRÓTESE:	
MODELO EM GESSO	53
FUNDIÇÕES	26
MOLDAGENS	9
CONSTRUÇÕES DE APARELHOS:	
EM PALADON	5
EM ACRÍLICO	2
EM METAL	9
MONTAGENS DE MODELOS EM ARTICULADOR ...	32

OBSERVAÇÃO: DADOS SWEITOS A RETIFICAÇÃO.

FONTE: DEPARTAMENTO DE SAÚDE ESCOLAR DA S.G. DE EDUCAÇÃO E CULTURA.

51- MOVIMENTO DA CLÍNICA DENTÁRIA DO INSTITUTO ODONTO PEDAGÓGICO - 1949.

ESPECIFICAÇÃO	QUANTIDADE
CONSULTAS:	
MENINOS	6.215
MENINAS	8.446
TOTAL	14.661
EXTRAÇÕES:	
MENINOS	2.132
MENINAS	1.213
TOTAL	3.345
DIAGNOSTICOS:	
CÁRIE COM EXPOSIÇÃO DA POLPA	4.788
CÁRIE SEM EXPOSIÇÃO DA POLPA	15.368
RAIZES INAPROVEITADAS	3.296
ABCESSOS, FISTULAS E GENGIVITES	139
INTERVENÇÕES PREPARATORIAS:	
POLPECTOMIA	505
OBTURAÇÕES DE CANAIS	568
CURATIVOS	3.645
TOTAL	4.718
OBTURAÇÕES PROVISÓRIAS:	
CIMENTO	4.947
GUTA-PERCHA	737
TOTAL	5.684
OBTURAÇÕES PERMANENTES:	
PORCELANA	4.877
AMÁLGAMA	4.967
TOTAL	9.844
CLIENTES NOVOS:	
MENINOS	829
MENINAS	1.036
TOTAL	1.865
ALTAS:	
MENINOS	477
MENINAS	631
TOTAL	1.108
DENTES DE 6 ANOS APROVEITADOS	2.270

FONTE: DEPARTAMENTO DE SAÚDE ESCOLAR DA S.G.ª DE EDUCAÇÃO E CULTURA.

52 - MOVIMENTO DOS SERVIÇOS DO INSTITUTO MÉDICO PEDIAGÓGICO "OSWALDO CRUZ" 1949.

ESPECIFICAÇÃO	QUANT.	ESPECIFICAÇÃO	QUANT.
MATRICULA GERAL	10.667	MEDICAMENTOS DIVERSOS	12.984
INSPEÇÃO DE SAÚDE	1.694	TOTAL	40.404
RAIOS X:		CARDIOLOGIA:	
ROENTGENFOTOGRAFIA	11.152	MATRICULAS	217
RAIOS X GERAL	1.112	ANTIGOS	1.686
RADIOSCOPIAS	297	CONSULTANTES	1.903
TOTAL	12.561	ELETROCARDIOGRAMA	190
INJEÇÕES APLICADAS	197	LABORATORIO:	
OFTALMOLOGIA:		WASSERMANN	6.599
MATRICULAS	4.525	KLINE	6.599
ANTIGOS	2.053	URINA	656
CONSULTANTES	6.578	FEZES	6.420
CURATIVOS	1.697	DIVERSOS	3.702
BANHOS A VAPOR	1.455	TOTAL	23.976
REFRAÇÕES	530	FISIOTERAPIA:	
RETIFICAÇÕES DE LENTES	201	MATRICULAS	67
TRATAMENTO ORTOPÉDICO DO ESTRABISMO	1.316	ANTIGOS	825
RECEITAS	1.669	TOTAL	892
OTORINOLARINGOLOGIA:		RAIOS ULTRA-VIOLETA	821
MATRICULAS	4.205	RAIOS INFRA-VERMELHOS	71
ANTIGOS	3.777	METABOLISMO BASAL	45
CONSULTANTES	7.982	CLÍNICA MÉDICA:	
CURATIVOS	802	MATRICULAS	866
CIRURGIA	373	ANTIGOS	2.853
INTERNADOS	374	CONSULTANTES	3.719
ALTAS	374	FISIOLOGIA:	
DISTRIBUIÇÃO DE MEDICAMENTOS:		MATRICULAS	102
INJEÇÕES DIVERSAS	27.334	ANTIGOS	695
" ANTI-LUÉTICAS	86	CONSULTANTES	797
		MONToux	121
		PNEUS	64
		INJEÇÕES DE OURO	185
		INJEÇÕES ENDO-VENOSAS	40

FONTE: DEPARTAMENTO DE SAÚDE ESCOLAR DO S.G. DE EDUCAÇÃO E CULTURA.

53 - MOVIMENTO DOS SERVIÇOS MÉDICOS PEDAGÓGICOS, REALIZAÇÕES DURANTE O ANO DE

ESPECIFICAÇÃO	AMARO CAVALCANTE	BENTO RIBEI- -RO	FERREI- RA VIA- NA	JOÃO ALFRE- -DO	ORSINA FONSE- -CA
VISITAS MÉDICAS AOS ESTABELECIMENTOS	723	201	200	219	137
{ PÚBLICOS					
{ PARTICULARES	-	-	-	-	-
VISTORIAS PREDIAIS - ESC. PARTICULAR.	-	-	-	-	-
EXAMES DE ALUNOS	1.271	1.459	376	1.789	796
CADERNETAS DE SAÚDE EMITIDAS	24	-	91	-	-
CAOERNETAS DE SAÚDE REVISTAS	6	-	15	3	15
ALUNOS AFASTADOS TEMPORARIAMENTE	-	2	4	4	18
ALUNOS EM TRATAMENTO	-	-	578	91	182
ALTAS CONCEIOIAS	-	-	143	1.545	113
INTERNAMENTOS EM HOSPITAIS	-	-	80	78	223
INTERNAMENTOS NA ENFERMARIA ESCOLAR	-	-	71	31	46
PRESCRIÇÕES MÉDICAS	481	427	944	1.650	702
APLICAÇÕES FISIOTERÁPICAS	-	-	108	-	142
VACINAÇÕES	-	106	-	-	-
REVACINAÇÕES	-	-	-	-	-
INJEÇÕES	18	197	1.492	1.235	1.052
CURATIVOS	169	377	1.869	6.326	746
INTERVENÇÕES CIRÚRGICAS	19	-	19	15	16
PESQUISAS REQUISITADAS AO I.M.P	15	469	109	82	49
PESQUISAS REQUISITADAS AO I.C.P	-	-	-	-	-
PESQUISAS REQUISITADAS AO I.P.E.	-	-	-	-	-
INSPEÇÃO DOS ALIMENTOS FORNECIDOS AOS ALUNOS	8	-	30	79	27
AFECCÃO DO GLOBO OCULAR E ANEXO	52	18	15	24	14
DISTÚRBIOS DE VISÃO	19	-	11	7	14
AFECCÕES DO OUVIIDO { EXTERNO	18	2	-	12	27
AFECCÕES DO OUVIIDO { MÉDIO	4	-	5	6	-
AFECCÕES DO OUVIIDO { INTERNO	-	-	-	-	-
DISTÚRBIOS DE AUDIÇÃO	-	2	1	1	-
AFECCÕES DO NASO-FARINGE	167	4	37	141	49
AFECCÕES LARINGO-TRAQUEAIS	50	6	28	171	19
ANOMALIAS DO APAR. OTORINOLARINGOL.	8	8	18	-	-
DISTÚRBIOS DA FONAÇÃO	5	-	-	3	2
OUTRAS AFECCÕES DO APAR. RESPIRAT.	235	14	66	237	167
AFECCÕES DO SISTEMA CAROIOVASCULAR	4	-	13	3	2
AFECCÕES DO APARELHO DIGESTIVO	97	7	22	161	70
AFECCÕES DO APARELHO HEMOLINFOET.	18	-	3	-	1
AFECCÕES DO SISTEMA NEUROPSÍQUICO	-	-	1	-	2
DISTÚRBIOS NEUROVEGETATIVOS	-	22	-	52	21
DISTÚRBIOS DO METABOLISMO	-	-	7	10	-
DOENÇAS DE CARÊNCIA	143	4	17	34	-
AFECCÕES DO APARELHO OSTEOARTICULAR LIGAMENTOSO	-	-	27	2	-
AFECCÕES DO SISTEMA NERVOSO	-	-	4	3	-
AFECCÕES DO APARELHO GÊNITO-URINÁRIO	254	11	14	7	25
AFECCÕES DA PELE E ANEXOS	5	27	68	179	16
MANIFESTAÇÕES ALÉRGICAS	24	9	14	32	5
DEFEITOS FÍSICOS	-	-	2	-	-
INFESTAÇÕES PARASITÁRIAS	4	13	16	46	5
INFESTAÇÕES INFECTO-CONTAGIOSAS AGUDAS OU CRÔNICAS	10	-	103	1	78
EXAMES DE FUNCIONÁRIOS	13	100	6	52	3
EXAMES DE CANDIDATOS AO EX.DE ADMIS.	445	708	224	156	754
DISTÚRBIOS DE GLÂNULAS ENDOCRINAS	-	12	4	4	63

FONTE: DEPARTAMENTO DE SAÚDE ESCOLAR DA S.G.E.C. DA P.D.F.

1949, NAS ESCOLAS TÉCNICAS DA P.D.F.

PAULO FRONTIN	RIVADA-VIA CORREIA	PRINCESA ISABEL	VISCONDE DE CAIRÚ	VISCONDE DE MAUÁ	SCUSA AGUIAR	RIO BRANCO	TOTAL
201	184	184	214	266	151	184	2.064
-	-	-	-	-	-	-	-
-	-	-	-	-	132	-	132
2.060	1.188	476	529	1.509	582	489	12.584
54	120	-	8	226	300	-	823
4	130	-	29	298	-	-	500
5	19	-	2	6	3	1	64
72	290	-	213	168	195	-	1.789
240	242	-	315	177	33	-	2.808
-	21	-	39	-	-	-	441
-	77	-	8	2	-	-	235
542	1.441	-	444	279	344	-	7.254
292	210	-	12	244	81	-	1.089
-	527	121	-	-	26	77	857
-	11	-	-	-	-	-	11
613	1.268	-	762	1.446	150	-	8.233
846	414	9	237	604	57	27	11.681
-	42	-	-	22	1	142	276
424	408	157	90	34	75	-	1.912
7	5	-	-	-	-	-	12
6	-	-	-	8	2	-	16
37	496	25	187	192	111	25	1.217
93	93	17	16	11	16	28	397
30	7	23	11	23	14	26	185
10	65	11	-	10	-	2	157
9	2	13	7	-	-	15	61
-	-	-	-	-	-	1	1
11	1	-	19	-	-	-	35
93	116	55	-	5	17	57	741
114	20	7	-	384	-	6	805
39	223	-	-	-	7	-	303
7	-	-	2	-	-	-	19
45	28	224	19	3	76	221	1.335
29	-	-	5	9	14	-	79
165	39	44	37	28	120	45	835
19	8	-	16	1	85	9	160
4	-	1	-	-	3	1	12
35	2	-	2	3	7	-	144
3	4	-	2	10	2	-	38
9	4	-	8	21	95	-	335
-	-	12	11	1	2	22	77
2	6	21	-	3	-	22	61
37	275	21	-	6	2	-	652
117	17	37	51	64	11	37	629
30	17	13	7	14	8	51	224
1	-	-	1	2	-	-	6
36	12	16	78	11	39	91	367
1	-	106	101	3	17	102	522
47	215	62	48	55	14	51	666
459	527	377	328	378	264	267	4.887
22	8	-	7	10	3	-	133

54 - MOVIMENTO DOS SERVIÇOS PEDAGÓGICOS NOS DISTRITOS DE SAÚDE ESCOLAR, INE-

ESPECIFICAÇÃO	1º	2º	3º	4º	5º	6º
COMPARECIMENTO DO CHEFE À SÉDE	199	249	279	316	263	-
VISITAS AOS ESTABELECIMENTOS PÚBLICOS	378	168	120	129	220	139
VISITAS AOS ESTABELECIMENTOS PARTICU.	16	2	16	63	86	1
VISTORIAS PÉDIAIS	4	2	2	18	26	6
ALUNOS EXAMINADOS (ESTAB. PÚBLICOS)	969	1.742	1.769	1.943	1.268	2.121
{ CADERNETAS EMITIDAS	951	2.533	1.283	4.466	1.698	199
{ CADERNETAS REVISTAS	3.055	3.960	4.967	2.504	2.588	3.215
{ CONSULTAS	365	8.597	5.893	-	1.884	-
{ EXAMES PARCIAIS	77	66	431	22	146	775
ALUNOS AFASTADOS (ESTAB. PÚBLICOS)	8	3	4	5	27	43
ALUNOS FICHADOS PARA PREVENTÓRIO	3.050	4.144	9.993	6.067	1.143	3.377
ALUNOS TRATADOS NO ANO	136	85	223	37	174	1
FUNCIONÁRIOS EXAMINADOS	152	1.104	737	447	140	210
APLICAÇÕES FISIOTERÁPICAS	-	4.860	1.068	6.067	2.649	3.768
PRESCRIÇÕES MÉDICAS	16	1	-	14	-	1.117
VACINAÇÕES	59	37	-	4	-	165
{ DIFTÉRIKA	-	-	199	-	59	196
{ VARÍOLA	-	-	-	26	-	178
{ TIFO	16	27	-	-	-	37
{ COQUELUCE	9.283	4.904	9.323	3.813	671	2.864
REVACINAÇÕES	1.784	1.013	3.171	295	212	459
INJEÇÕES	39	2	45	-	1	27
CURATIVOS	343	1.256	1.203	-	359	239
{ INTERNAÇÕES CIRÚRGICAS	-	432	1.597	-	22	16
{ PESQUISAS REQUISITADAS AO I.M.P.	-	-	3.923	1.297	-	434
{ PESQUISAS REQUISITADAS AO I.O.P.	3.263	8.402	12.583	2.857	2.740	5.943
{ EXAMES FEITOS NO LAB. DO POSTO MÉDICO	-	5	23	82	5	25
{ MEDICAMENTOS DISTRIBUÍDOS A' ESC. (UNID.)	113	43	194	415	168	55
{ AFECÇÕES INTERNAS DO GLOBO OCULAR	117	23	158	-	62	35
{ AFECÇÕES EXTERNAS DO GLOBO OCULAR	2	14	17	196	38	27
{ DISTÚRBIOS	37	46	68	145	12	15
{ AFECÇÕES DO OUVIDO	-	2	4	-	8	8
{ EXTERNO	9	4	95	87	8	19
{ MÉDIO	439	399	506	147	402	227
{ INTERNO	552	685	585	424	729	218
DISTÚRBIOS DE AUDIÇÃO	238	243	594	312	406	82
AFECÇÕES DO NASO-FARINGE	23	52	37	58	71	6
AFECÇÕES DO APARELHO RESPIRATÓRIO	226	225	716	233	88	105
AFECÇÕES DO APARELHO DIGESTIVO	5	86	81	10	9	44
AFECÇÕES DO APARELHO CARDIO-VASCULAR	83	28	139	15	37	10
AFECÇÕES DO SISTEMA LINFÁTICO	22	47	-	68	6	16
AFECÇÕES DO APARELHO GÊNITO-URINÁRIO	34	49	13	9	13	35
AFECÇÕES DO SISTEMA NEURO-PSÍQUICO	4	50	190	15	13	-
DISTÚRBIOS NEURO-VEGETATIVOS	391	420	860	713	560	272
DOENÇAS DAS GLÂNDULAS ENDÓCRINAS	38	164	144	280	416	305
AFECÇÕES OSTEO-ARTICULARES E MUSCULAR.	20	34	70	3	25	1
AFECÇÕES DA PELE E ANEXOS	900	185	909	183	192	111
DOENÇAS DE CARÊNCIA	372	19	428	331	-	72
LESÕES TRAUMÁTICAS E CIRÚRGICAS	816	571	1.911	1.340	774	659
DISTÚRBIOS DE NUTRIÇÃO	3	213	44	95	140	75
DOENÇAS DO SANGUE	26	34	6	29	25	3
INFESTAÇÕES PARASITÁRIAS	413	189	312	33	65	526
MANIFESTAÇÕES ALÉRGICAS	-	50	335	-	56	-
DEFEITOS FÍSICOS	-	-	-	-	-	-
DOENÇAS INFECTO-CONTAG. AGUAS E CRÔN.	-	-	-	-	-	-
INSPEÇÃO DE SAÚDE DE PROF. PARTICUL.	-	-	-	-	-	-

FONTE: DEPARTAMENTO DE SAÚDE ESCOLAR OA S.G.E.C.

TITULO DE EDUCAÇÃO E ESCOLAS NORMAIS - 1949

70	80	90	100	110	120	130	140	150	160	In.Ed. E Es.Nor.	TOTAL
267	271	203	525	252	261	276	-	-	191	249	3.801
296	78	126	105	79	211	135	-	286	290	221	2.981
70	3	17	40	15	4	12	-	9	9	-	363
70	3	17	2	-	1	16	-	-	1	-	168
2.202	1.645	2.077	3.994	4.735	1.315	2.977	-	1.206	617	1.262	31.842
1.771	758	1.301	1.484	1.275	814	1.611	162	9	978	3.239	24.532
3.149	5.325	5.441	4.189	5.431	5.575	3.184	1.485	112	1.630	4.062	59.872
936	1.135	-	-	-	3.364	479	-	-	148	180	22.981
298	128	32	290	31	402	235	29	-	133	585	3.680
20	11	35	3	-	192	1	-	-	-	-	352
5.934	2.771	4.079	5.312	458	4.032	971	3.543	118	2.331	3.979	61.302
34	124	14	83	76	110	80	-	130	57	367	1.731
695	605	669	1.198	866	317	90	-	-	135	561	7.926
5.623	5.999	3.725	1.847	4.252	151	3.513	-	215	2.349	5.109	51.195
230	3	600	-	-	-	32	-	-	-	-	2.013
179	-	27	-	-	-	223	477	32	-	-	1.203
-	-	1	12.529	2.508	2.341	-	-	-	62	645	18.540
-	-	-	-	-	-	-	-	-	-	-	204
560	-	682	-	64	-	-	-	2	-	-	1.388
1.908	7.442	1.304	2.952	3.941	5.385	7.722	353	20	3.915	4.850	70.650
2.334	1.285	1.707	857	1.357	1.190	2.301	518	551	2.217	1.595	22.846
29	2	18	22	-	20	29	-	-	9	3	246
588	1.424	321	1.009	7.267	343	203	-	27	167	926	15.675
15	9	3	1	7	2	6	-	-	38	29	2.177
-	-	-	-	-	-	-	14	-	128	1.785	7.581
3.901	11.356	5.947	18.616	13.563	5.379	29.788	5.239	124	5.569	7.100	142.370
39	7	-	1	19	107	8	-	-	-	156	477
247	344	40	59	39	21	28	26	-	217	101	2.110
206	211	50	81	72	6	14	-	19	52	296	1.402
15	169	-	1	9	137	22	-	-	23	110	780
67	117	34	90	34	-	15	-	-	22	19	721
-	5	-	-	8	1	-	-	-	-	28	64
10	213	34	28	32	1.450	-	-	1	8	19	2.017
801	948	1.659	1.328	104	1.824	119	45	419	451	1.203	11.021
562	1.195	1.546	940	347	1.268	1.125	246	31	396	972	11.821
389	429	907	471	225	3	230	24	20	313	382	5.268
93	153	10	73	23	92	14	26	20	19	29	799
359	1.902	2.106	904	237	244	31	355	636	181	124	8.672
82	177	6	69	58	-	22	3	18	76	317	1.063
118	148	63	46	2	-	12	7	-	25	3	736
34	50	4	24	35	11	47	-	-	16	-	380
70	45	12	62	32	783	31	13	-	7	701	1.909
28	2	2	76	21	1.141	78	-	1	16	-	1.637
549	1.191	172	495	559	3	257	-	440	533	687	8.102
183	143	1.262	3	210	498	271	-	-	18	60	3.995
126	6	5	22	15	2.279	3	-	-	20	4	2.633
1.146	1.339	1.449	-	550	-	434	-	625	694	1.713	10.430
1.204	13	305	620	235	2.705	815	480	75	920	304	8.898
1.708	1.143	2.440	1.694	477	49	1.412	798	1.043	927	295	18.057
71	13	22	72	1	5	10	-	-	45	39	848
47	85	50	17	30	1.673	1	-	7	13	1	2.047
682	189	223	193	927	-	528	-	-	479	492	5.251
146	-	308	-	-	-	-	-	-	12	-	907

55 - MOVIMENTO DO SERVIÇO DENTÁRIO NOS DISTRITOS ESCOLARES DA PREFEITURA

ESPECIFICAÇÃO	D I S T R I T O S					
	1º	2º	3º	4º	5º	6º
CONSULTAS:						
MENINOS	3.513	4.800	4.613	6.291	3.788	6.786
MENINAS	3.620	5.719	5.258	7.167	3.646	8.209
TOTAL	7.133	10.519	9.871	13.458	7.434	14.995
EXTRAÇÕES:						
TEMPORÁRIAS	2.572	4.485	3.279	4.923	2.477	5.583
PERMANENTES	695	499	518	690	426	1.315
TOTAL	3.267	4.984	3.797	5.613	2.903	6.898
DIAGNÓSTICOS:						
CÁRIE COM EXPOSIÇÃO DE POLPA	1.148	4.961	1.563	4.944	1.914	6.228
CÁRIE SEM EXPOSIÇÃO DE POLPA	5.279	7.311	7.591	7.630	5.535	11.002
RAIZES INAPROVEITADAS	3.057	4.937	3.336	5.539	2.903	6.973
ABCESSOS, FÍSTULAS E GENGIV.	45	81	388	136	330	553
INTERVENÇÕES PREPARATÓRIAS:						
PULPECTOMIA	44	144	43	344	46	234
OBTURAÇÕES DE CANAIS	44	111	42	306	39	224
CURATIVOS	901	4.894	2.181	4.463	2.245	7.216
TOTAL	989	5.149	2.266	5.113	2.330	7.674
OBTURAÇÕES PROVISÓRIAS:						
CIMENTO	329	597	356	781	501	624
GUTA PERCHA	162	860	414	1.323	711	2.717
TOTAL	491	1.457	770	2.104	1.212	3.341
OBTURAÇÕES PERMANENTES:						
PORCELANA	1.267	2.173	3.026	1.907	1.610	2.784
AMALGAMA	3.518	4.200	3.124	3.516	2.617	4.670
TOTAL	4.785	6.373	6.150	5.423	4.227	7.454
CLIENTES NOVOS:						
MENINOS	205	382	484	713	484	644
MENINAS	224	494	627	820	469	851
TOTAL	429	876	1.111	1.533	953	1.495
ALTAS:						
MENINOS	349	314	443	566	326	460
MENINAS	363	393	578	660	331	586
TOTAL	712	707	1.021	1.226	657	1.046
DENTES DE 6 ANOS APROVEITADOS	1.974	1.478	2.190	1.251	1.123	2.131

NOTA: DADOS SUJEITOS A RETIFICAÇÃO

FONTE: DEPARTAMENTO DE SAÚDE ESCOLAR DA S.G.E.C.

DO DISTRITO FEDERAL NO ANO DE 1949

ESCOLARES

7º	8º	9º	10º	11º	12º	13º	14º	15º	16º	TOTAL
9.152	6.953	6.370	4.905	7.810	2.738	3.118	1.611	2.494	2.696	77.638
10.427	7.757	6.268	5.876	8.500	3.793	3.537	1.364	2.509	3.236	86.886
19.579	14.710	12.638	10.781	16.310	6.531	6.655	2.975	5.003	5.932	164.524
6.513	6.362	5.883	6.159	6.122	1.778	3.449	2.007	2.080	2.192	65.864
578	1.026	636	1.429	2.448	353	659	650	631	623	13.176
7.091	7.388	6.519	7.588	8.570	2.131	4.108	2.657	2.711	2.815	79.040
3.477	4.988	2.342	3.460	6.808	2.325	1.643	11	948	1.055	47.815
15.562	16.502	6.778	7.568	7.247	3.768	2.288	770	2.110	4.928	111.669
6.786	8.572	6.514	7.598	7.711	2.008	4.018	2.662	2.580	2.700	77.894
1.161	445	239	133	836	206	273	3	41	305	5.175
276	207	12	14	196	69	89	1	99	47	1.865
363	128	13	6	193	36	15	1	98	66	1.685
3.930	6.281	1.461	5.179	5.476	3.120	1.660	18	1.139	1.245	51.409
4.569	6.616	1.486	5.199	5.865	3.225	1.764	20	1.336	1.358	54.959
1.207	331	217	161	881	631	105	-	153	231	7.105
1.374	327	347	909	3.270	401	396	3	847	344	14.405
2.581	658	564	1.070	4.151	1.032	501	3	1.000	575	21.510
4.084	2.822	920	896	2.273	624	581	260	793	818	26.838
8.824	5.071	5.428	2.365	3.191	1.745	1.185	510	901	3.461	54.326
12.908	7.893	6.348	3.261	5.464	2.369	1.766	770	1.694	4.279	81.164
780	692	594	1.797	555	161	101	165	213	493	8.463
869	768	565	2.052	703	200	146	148	284	492	9.712
1.649	1.460	1.159	3.849	1.258	361	247	313	497	985	18.175
1.021	538	477	603	312	130	79	143	128	183	6.072
1.214	609	512	717	461	190	112	132	242	237	7.337
2.235	1.147	989	1.320	773	320	191	275	370	420	13.409
4.264	1.787	3.239	1.489	2.316	731	604	97	196	1.674	16.544

56 - MOVIMENTO DO SERVIÇO DENTÁRIO REALIZADO NAS ESCOLAS TÉCNICAS DA P.D.F.

ESPECIFICAÇÃO	BENTO RIBEIRO	AMARO CA- VALCANTI	ORSINA FONSECA	RIVADAVIA CORREIA	PAULO FRONTIN
CONSULTAS:					
MENINOS	-	205	-	-	-
MENINAS	1.707	271	1.573	1.226	1.385
TOTAL	1.707	476	1.573	1.226	1.385
EXTRAÇÕES:					
TEMPORÁRIAS	18	16	1	2	5
PERMANENTES	76	32	89	143	113
TOTAL	94	48	90	145	118
DIAGNÓSTICOS:					
CÁRIE COM EXPOSIÇÃO DE POLPA	71	25	368	842	377
CÁRIE SEM EXPOSIÇÃO DE POLPA	1.009	534	937	651	509
RAIZES INAPROVEITADAS	85	131	90	145	117
ABCESSOS, FÍSTULAS E GENGIV.	44	9	166	78	8
INTERVENÇÕES PREPARATÓRIAS:					
PULPECTOMIA	19	2	17	57	79
OBTURAÇÕES DE CANAIS	8	2	11	76	13
CURATIVOS	556	65	505	709	290
TOTAL	583	69	533	842	382
OBTURAÇÕES PROVISÓRIAS:					
CIMENTO	17	-	143	35	143
GUTA-PERCHA	208	44	274	43	8
TOTAL	225	44	417	78	151
OBTURAÇÕES PERMANENTES:					
PORCELANA	930	155	272	484	361
AMALGAMA	231	294	268	168	381
TOTAL	1.161	449	540	652	742
CLIENTES NOVOS:					
MENINOS	-	16	-	-	-
MENINAS	111	34	115	69	126
TOTAL	111	50	115	69	126
ALTAS:					
MENINOS	-	16	-	-	-
MENINAS	85	23	94	61	76
TOTAL	85	39	94	61	76
DENTES DE 6 ANOS APROVEITADOS	138	77	62	30	175

NOTA: DADOS SUJEITOS A RETIFICAÇÃO

FONTE: DEPARTAMENTO DE SAÚDE ESCOLAR DA S.G.E.C.

DURANTE O ANO DE 1949

FERREIRA VIANA	JOÃO ALFREDO	SOUSA AGUIAR	VISCONDE CAIRÔ	VISCONDE MAUA	BARÃO DO RIO BRANCO	PRINCE- -SA ISABEL	BENJAMIN CONSTANT	TOTAL
992	823	1.502	1.088	417	818	-	58	4.903
-	-	-	-	-	-	661	-	6.823
992	823	1.502	1.088	417	818	661	58	11.726
-	21	4	5	-	-	8	-	80
99	104	102	93	76	163	37	20	1.147
99	125	106	98	76	163	45	20	1.227
963	201	147	504	216	485	265	31	4.495
515	497	267	627	379	470	687	23	7.105
99	123	106	98	46	160	41	20	1.261
-	-	-	-	-	-	46	-	354
14	-	24	10	-	-	6	-	228
13	-	19	37	-	80	10	6	275
923	201	104	380	-	345	293	25	4.396
950	201	147	427	-	425	309	31	4.899
-	-	-	13	-	-	28	-	379
13	-	-	-	-	-	202	-	792
13	-	-	13	-	-	230	-	1.171
139	240	128	258	236	83	202	1	3.489
366	258	139	353	328	387	255	22	3.450
505	498	267	511	564	470	457	23	6.839
21	73	-	54	51	34	-	13	295
-	-	-	-	-	-	47	-	502
21	73	-	54	51	34	47	13	797
40	82	63	49	36	32	-	-	318
-	-	-	-	-	-	48	-	387
40	82	63	49	36	32	48	-	705
15	104	-	112	115	-	35	-	885

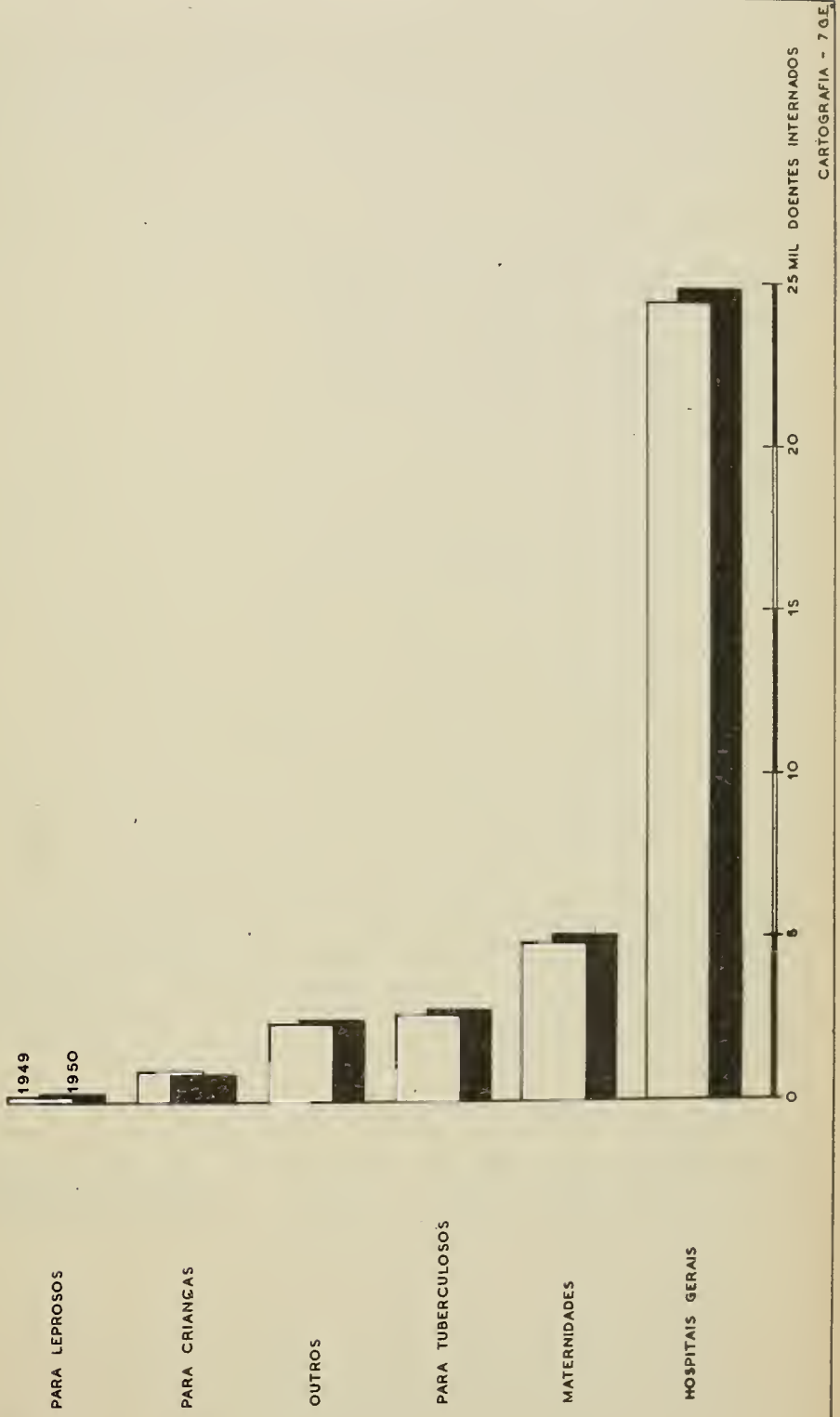
57 - MOVIMENTO DO SERVIÇO DENTÁRIO NO INSTITUTO DE EDUCAÇÃO - ANO DE 1949.

ESPECIFICAÇÃO	NO POSTO MÉDICO DO INST. DE EDUCAÇÃO	NO INST. DE EDUCAÇÃO
CONSULTAS:		
MENINOS	21	1.206
MENINAS	3.582	2.530
TOTAL	3.603	3.736
EXTRAÇÕES:		
MENINOS	5	1.134
MENINAS	295	225
TOTAL	300	1.359
DIAGNOSTICOS:		
CÁRIE COM EXPOSIÇÃO DA POLPA	2.398	205
CÁRIE SEM EXPOSIÇÃO DA POLPA	3.497	3.038
RAIZES IMPROVEITADAS	90	1.345
ABCESSOS, FISTULAS E GENGVITES	-	453
INTERVENÇÕES PREPARATORIAS:		
POLPECTOMIA	-	23
OBTURAÇÕES DE CANAIS	-	40
CURATIVOS	-	634
TOTAL	-	697
OBTURAÇÕES PROVISÓRIAS:		
CIMENTO	7	494
GUTA-PERCHA	-	220
TOTAL	7	714
OBTURAÇÕES PERMANENTES:		
PORCELANA	8	1.248
AMÁLGAMA	20	1.203
TOTAL	28	2.451
CLIENTES NOVOS:		
MENINOS	3	118
MENINAS	8	229
TOTAL	11	347
ALTAS:		
MENINOS	1	90
MENINAS	7	261
TOTAL	8	351
DENTES DE 6 ANOS APROVEITADOS	875	439

NOTA: DADOS SUJEITOS A RETIFICAÇÃO.

FONTE: DEPARTAMENTO DE SAÚDE ESCOLAR DA S.G. DE EDUCAÇÃO E CULTURA.

HOSPITAIS DA PREFEITURA



ASSISTÊNCIA MÉDICO HOSPITALAR

58 - MOVIMENTO DOS DOENTES INTERNADOS NAS DIVERSAS ENFERMIARIAS DOS HOSPITAIS DA P.D.F. - 1946/1950

ESPECIFICAÇÃO	1946	1947	1948	1949	1950
HOSPITAIS GERAIS:					
CARLOS CHAGAS	3.404	3.720	3.736	4.315	4.718
GETÚLIO VARGAS	3.743	4.291	4.849	5.372	4.756
MIGUEL COUTO	3.376	4.748	4.631	5.430	6.514
MONCORVO FILHO	2.661	2.646	2.828	2.638	2.603
PEDRO II	1.653	1.607	1.552	1.564	1.289
PRONTO SOCORRO	3.107	2.964	2.876	3.318	2.955
ROCHA FARIA	275	568	1.377	1.855	1.988
TOTAL	18.219	20.544	21.849	24.492	24.823
MATERNIDADES:					
FERNANDO MAGALHÃES	1.525	1.721	1.762	1.843	2.057
HENRIQUE BATISTA	1.522	3.203	3.154	2.970	2.977
TOTAL	3.047	4.924	4.916	4.813	5.034
PARA CRIANÇAS:					
JESUS	776	835	783	902	826
PARA LEPROSOS:					
COLÔNIA DE CURUPAITÍ	210	168	190	195	217
PARA TUBERCULOSOS:					
ABRIGO GUILHERME DA SILVEIRA	700	638	658	513	207
ABRIGO MIGUEL PEREIRA	961	957	680	558	351
ABRIGO PEDRO ALMEIDA MAGALHÃES	455	461	399	248	248
ABRIGO TORRES HOMEM (1)	257	-	-	-	-
SANATÓRIO SANTA MARIA (2)	-	-	468	524	467
SANATÓRIO SÃO SEBASTIÃO	1.003	1.062	1.051	784	1.519
TOTAL	3.376	3.118	3.256	2.645	2.792
OUTROS:					
ASILO SÃO FRANCISCO DE ASSIS	203	148	66	121	107
ISOLAMENTO FRANCISCO DE CASTRO	1.330	988	1.619	1.495	1.311
INSTITUTO DE CARDIOLOGIA (3)	191	220	170	77	64
TOTAL	1.724	1.356	1.855	1.693	1.482
DISPENSÁRIOS:					
PAULINO WERNECK	548	640	701	726	974
TOTAL GERAL	27.900	31.585	33.550	34.466	36.148

(1) NÃO ESTÁ FUNCIONANDO - (2) NÃO REMETEU DADOS

(3) EM OBRAS A PARTIR DE ABRIL DE 1949

FONTE: HOSPITAIS DA S.G.S.A. DA P.D.F.

59 - MOVIMENTO GERAL DAS DIVERSAS ENFERMARIAS DOS HOSPITAIS DA PREFEITURA

ESPECIFICAÇÃO	SERVIÇOS						
	FORMULAS RECEI- TADAS	RAIOS X		LABORATORIO			
		RADIO- GRAFIAS	RADIOS- COPIAS	EXAME ESCARRO	EXAME SANGUE	EXAME URINA	OUTROS EXAMES
HOSPITAIS GERAIS:							
CARLOS CHAGAS	15.381	606	-	-	854	591	221
GETÚLIO VARGAS	13.868	931	25	-	1.728	976	483
MIGUEL COUTO	10.770	6.445	79	-	2	-	6.169
MONCORVO FILHO	4.505	1.554	165	-	4.303	4.851	1.044
PEDRO II	15.613	172	-	-	788	757	283
PRONTO SOCORRO	3.408	2.703	9	-	725	219	91
ROCHA FARIA	4.830	533	88	-	580	595	495
MATERNIDADES:							
FERNANDO MAGALHÃES	13.896	233	-	5	1.032	3.061	5
HENRIQUE BATISTA	-	-	-	-	-	-	-
PARA CRIANÇAS:							
JESÚS	1.782	857	3	-	1.783	1.143	846
PARA LEPROSOS:							
COLÔNIA CURUPAITÍ	37.118	-	-	207	8.945	2.499	5.369
PARA TUBERCULOSOS:							
GUILHERME SILVEIRA	8.731	956	1.067	723	233	68	9
MIGUEL PEREIRA	211	1.801	1.418	873	963	424	31
P. ALMEIDA MAGALHÃES	17.624	802	1.106	795	89	263	2
SAN. SANTA MARIA	6.935	3.823	14.529	1.276	2.422	859	541
SAN. SÃO SEBASTIÃO	57.125	5.933	1.420	3.502	6.151	3.579	6.306
OUTROS:							
ASILO S. FRANC. ASSIS	19.685	700	-	-	-	-	-
ISOL. F. CASTRO	8.918	90	-	162	1.847	1.226	2.388
INST. CARDIOLOGIA	63	41	-	-	224	20	98
DISPENSÁRIOS:							
PAULINO WERNECK	655	123	-	-	630	632	47
TOTAL	241.118	28.303	19.909	7.543	33.299	21.763	24.428

FONTE: HOSPITAIS DA S.G.S.A. DA P.D.F.

DO DISTRITO FEDERAL NO ANO DE 1950

REQUISITADOS

ELETRO CARDIO GRAMA	METABO LISMO	OUTRAS PESQUI. ANATO. PATOL.	TRATA- MENTOS FISIO- TERAPI- COS	OUTRAS APLICA ÇÕES TERA- PEUTI	TRANS- FUÇÕES DE SANGUE	TRATAMENTOS FISIOLÓGICOS			
						BRONCOS COPIAS	LAVALOS	PNEUMO PERITO	PNEUMO TORAX
-	-	104	344	365	235	-	-	-	-
-	-	13	198	1.707	430	-	-	-	-
-	-	450	22	-	16	-	-	-	-
584	1.233	562	561	11.610	524	-	-	-	-
-	-	2	3	1.614	72	-	-	-	-
-	-	65	-	155	268	-	-	-	-
-	-	2	866	588	68	-	-	-	-
-	-	-	-	-	-	-	-	-	-
-	-	-	-	-	58	-	-	-	-
-	-	5	215	20.954	374	-	-	-	-
-	-	-	6.247	-	-	-	-	-	-
-	-	-	-	-	-	-	3	256	536
-	-	2	-	-	-	25	10	-	809
-	-	3	-	-	-	-	195	1.366	1.019
-	-	50	-	-	-	28	165	4.741	3.573
-	-	57	-	-	-	71	529	-	1.217
-	-	-	-	-	-	-	-	-	-
-	-	-	1.230	-	-	-	-	-	-
-	-	7	10	12.869	1	-	-	-	-
-	-	-	-	-	-	-	-	-	-
-	-	-	27	45	21	-	-	-	-
584	1.233	1.322	9.723	49.877	2.067	124	902	6.363	7.154

60 - MOVIMENTO GERAL DAS DIVERSAS ENFERMIARIAS DOS HOSPITAIS DA PREFEITURA

E S P E C I F I C A Ç Ã O	S E R V I Ç O S			
	I N T E R V E N Ç Õ E S		P U N - Ç Õ E S	C U R A - T I V O S
	GRAN- DES	PEQUE- NAS		
HOSPITAIS GERAIS:				
CARLOS CHAGAS	1.344	1.167	62	13.344
GETÚLIO VARGAS	1.417	500	37	24.814
MIGUEL COUTO	1.786	350	6	29.197
MONCORVO FILHO	1.911	278	67	23.807
PEDRO II	380	126	9	7.347
PRONTO SOCORRO	315	30	64	15.356
ROCHA FARIA	489	126	25	13.131
MATERNIDADES:				
FERNANDO MAGALHÃES	86	455	-	-
HENRIQUE BATISTA	86	893	-	-
PARA CRIANÇAS:				
JESUS	457	162	53	6.028
PARA LEPROSOS:				
COLÔNIA CURUPATÍ	6	42	-	151.474
PARA TUBERCULOSOS:				
GUILHERME DA SILVEIRA	3	1	-	924
MIGUEL PEREIRA	280	1	-	5.249
P. ALMEIDA MAGALHÃES	62	-	3	1.085
SANATÓRIO SANTA MARIA	489	348	9	6.290
SANATÓRIO SÃO SEBASTIÃO	126	2	198	6.314
OUTROS:				
ASILO S. FRANCISCO DE ASSIS	-	-	-	9.473
ISOL. F. CASTRO	-	118	828	910
INST. CARDIOLOGIA	-	-	1	-
DISPENSÁRIOS:				
PAULINO WERNECK	217	192	8	5.734
T O T A L	9.454	4.791	1.370	320.477

DO DISTRITO FEDERAL NO ANO DE 1950

P R E S T A D O S

TUBA- GENS	APARELHOS			INJEÇÕES	OBSTÉTRICAS			
	COLOCA- DOS	RETI- RADOS	RETI- CADOS		PARTOS		ABOR- TOS	DRENA- GENS
					SIMP.	DUP.		
230	1.460	820	395	151.190	1.671	34	857	1
12	362	274	108	79.385	1.631	25	639	-
1	302	-	-	143.176	479	6	634	32
221	47	21	1	105.450	-	-	-	-
-	6	8	3	26.907	367	10	87	2
9	118	137	46	62.153	-	-	-	-
56	135	95	92	85.729	548	6	11	-
-	-	-	-	1.082	1.699	22	113	54
-	-	-	-	-	1.496	16	990	-
5	365	195	85	33.440	-	-	-	-
-	-	-	-	138.838	-	-	-	-
-	-	-	-	43.552	-	-	-	-
-	1	-	-	46.234	-	-	13	-
-	-	-	-	43.830	-	-	-	-
-	1	-	-	109.315	-	-	-	-
1	408	52	32	62.375	27	-	1	-
-	-	-	-	7.146	-	-	-	-
-	-	-	-	49.899	-	-	-	-
-	-	-	-	3.627	-	-	-	-
6	19	8	3	9.963	444	5	54	60
541	3.224	1.610	765	1.203.291	8.362	124	3.399	149

61 MOVIMENTO GERAL DAS DIVERSAS CLÍNICAS NAS ENFERMIARIAS DOS HOSPITAIS DA

ESPECIFICAÇÃO	CARDIO- LÓGICA	CIRÚRGICA DE ADULTOS	GINECO- LÓGICA
RESTARAM DO ANO ANTERIOR	-	368	52
NOVAS ADMISSÕES	64	8.478	1.207
TRANSFERIDOS	1	240	18
ALTAS	52	7.694	1.151
ÓBITOS	11	512	25
EXISTÊNCIA EM 31.12.1950	-	400	65
SERVIÇOS PRESTADOS:			
GRANDES INTERVENÇÕES	-	5.374	985
PEQUENAS INTERVENÇÕES	-	738	88
PUNÇÕES	1	21	2
CURATIVOS	-	68.921	7.474
APARELHOS COLOCADOS	-	204	-
APARELHOS RETIRADOS	-	130	-
APARELHOS RETIFICADOS	-	93	-
TUBAGENS	-	200	8
INJEÇÕES	3.627	339.606	39.737
PARTOS SIMPLES	-	-	-
PARTOS DUPLOS	-	-	-
ABORTOS	-	-	-
DRENAGENS	-	-	-
SERVIÇOS REQUISITADOS:			
FORMULAS RECEITADAS	63	16.223	2.475
RAIO X: RADIOGRAFIAS	41	4.482	662
RADIOSCOPIAS	-	130	7
ELECTROCARDIOGRAMA	-	-	-
METABOLISMO	-	2	-
LABORATORIO: .			
EXAME DE ESCARRO	-	-	-
EXAME DE SANGUE	224	3.894	674
EXAME DE URINA	20	2.792	735
OUTROS EXAMES	98	2.666	1.882
OUTRAS PESQUISAS ANATOM. PAT	7	729	311
TRATAMENTOS FISIOTERÁPICOS	10	1.557	93
OUTRAS APLICAÇÕES TERAPEUTICAS	12.869	1.592	10.747
TRANSFUSÕES DE SANGUE	1	639	260

FONTE: HOSPITAIS DA S.G.S.A. DA P.D.F.

PREFEITURA DO DISTRITO DO DISTRITO FEDERAL

INFECTO CONTAGI OSAS	LEPRA	MÉDICA DE ADULTOS	NEURO CIRUR GICA	OBSTÉTRI CAS	TOTAL PARCIAL
75	725	698	13	200	2.131
1.311	217	3.196	981	13.020	28.474
-	30	236	49	33	607
980	130	2.402	836	12.892	26.137
342	30	507	99	91	1.707
64	752	659	10	204	2.154
-	6	-	27	457	6.849
118	42	-	-	2.736	3.722
828	-	236	11	-	1.099
910	151.474	21.271	3.666	11.048	264.764
-	-	-	-	-	204
-	-	-	-	-	130
-	-	6	-	-	99
-	-	170	-	136	514
49.899	138.838	175.492	13.379	34.678	795.256
-	-	-	-	8.335	8.335
-	-	-	-	124	124
-	-	-	-	3.385	3.385
-	-	-	-	149	149
8.918	37.118	53.094	123	18.344	136.358
90	-	2.376	67	335	8.053
-	-	212	-	1	350
-	-	572	-	-	572
-	-	907	-	-	909
162	207	-	-	5	374
1.847	8.945	3.071	16	1.280	19.951
1.226	2.499	3.996	63	3.270	14.601
2.388	5.369	3.385	6	64	15.858
-	-	130	-	12	1.189
1.230	6.247	83	-	66	9.286
-	-	836	78	1.999	28.121
-	-	318	60	180	1.458

62 MOVIMENTO GERAL DAS DIVERSAS CLÍNICAS NAS ENFERMIARIAS DOS HOSPITAIS

ESPECIFICAÇÃO	ORTOPÉDICA	OTO-RINO LARINGO- LOGIA
RESTARAM DO ANO ANTERIOR	93	2
NOVAS ADMISSÕES	1.117	150
TRANSFERIDOS	46	-
ALTAS	1.074	150
OBITOS	38	1
EXISTÊNCIA EM 31-12-50	52	1
SERVIÇOS PRESTADOS:		
GRANDES INTERVENÇÕES	397	407
PEQUENAS	124	96
PUNÇÕES	2	5
CURATIVOS	5.118	5.512
APARELHOS COLOCADOS	1.940	-
APARELHOS RETIRADOS	1.231	-
APARELHOS RETIFICADOS	549	-
TUBAGENS	-	-
INJEÇÕES	22.831	598
PACIOS SIMPLES	-	-
" DUPLOS	-	-
ABORTOS	-	-
DRENAGENS	-	-
SERVIÇOS REQUISITADOS:		
FÓRMULAS RECEITADAS	458	6.464
RAIO X {	660	150
RADIOGRAFIAS	-	-
RADIOSCOPIAS	-	-
ELETRCARDIOGRAMA	-	-
METABOLISMO	-	-
LABORATÓRIO {	-	-
EXAME DE ESCARRO	-	-
" SANGUE	332	519
" URINA	218	-
OUTROS EXAMES	43	-
OUTRAS PESQUISAS ANATOMO. PAT.	-	-
TRATAMENTO FISIOTERÁPICOS	15	197
OUTRAS APLICAÇÕES TERÁPEUTICAS	-	-
TRANSFUÇÕES DE SANGUE	46	3
TRATAMENTO FISIOLÓGICOS:		
BRONCOSCOPIAS	-	-
LAVADOS	-	-
PNEUMOPERITÔNIO	-	-
PNEUMOTORAX	-	-

FONTE: HOSPITAIS DA S.G.S.A. DA P.D.F.

DA PREFEITURA DO DISTRITO FEDERAL

PEDIATRIA		PRONTO SOCORRO	PROPEDEU- TICA CIRÚRGICA	QUEI- MADOS	TISIOLÓ- GICA	TOTAL GERAL
CIRÚR- GICA	MÉDICA					
113	86	1	21	2		
523	416	2.050	447	179	1.453	3.902
4	11	614	15	1	2.792	36.148
520	323	1.329	412	141	255	1.553
7	85	108	14	34	1.471	31.557
105	83	-	27	5	938	2.932
					1.581	4.008
457	-	-	384	-	960	9.454
162	-	335	-	-	352	4.791
26	28	-	-	-	210	1.370
3.209	2.852	12.041	4.373	2.746	19.862	320.477
365	-	302	3	-	410	3.224
195	-	-	2	-	52	1.610
85	-	-	-	-	32	765
-	7	-	19	-	1	541
8.589	26.678	19.038	19.056	5.939	305.306	1.203.291
-	-	-	-	-	27	8.362
-	-	-	-	-	-	124
-	-	-	-	-	14	3.399
-	-	-	-	-	-	149
311	1.775	4.313	785	28	90.626	241.118
572	328	5.169	56	-	13.315	28.303
-	8	11	-	-	19.540	19.909
-	-	-	12	-	-	584
-	-	-	324	-	-	1.233
-	-	-	-	-	7.169	7.543
610	1.185	-	843	1	9.858	33.299
479	679	-	566	27	5.193	21.763
134	736	716	52	-	6.889	24.428
5	2	1	13	-	112	1.322
-	218	-	7	-	-	9.723
-	20.954	-	802	-	-	49.877
117	257	-	138	48	-	2.067
-	-	-	-	-	124	124
-	-	-	-	-	902	902
-	-	-	-	-	6.363	6.363
-	-	-	-	-	7.154	7.154

MOVIMENTO DAS ADMISSÕES E EXCLUSÕES NAS ENFERMIARIAS DOS HOSPITAIS DA P.D.F.

ESPECIFICAÇÃO	EXISTEN CIA EM 1-1-50	NOVAS ADMIS SÕES	TRANS- FERÊN- CIAS	ALTAS	OBITOS	EXISTEN CIA EM 31-12-50
HOSPITAIS GERAIS						
CARLOS CHAGAS	159	4.718	136	4.398	202	141
GETÚLIO VARGAS	230	4.756	112	4.490	240	144
MIGUEL COUTO	188	6.514	786	5.344	354	218
MONCORVO FILHO	187	2.603	71	2.374	132	213
PEDRO II	99	1.289	3	1.207	89	89
PRONTO SOCORRO	26	2.955	76	2.578	284	43
ROCHA FARIA	106	1.988	56	1.764	140	134
TOTAL	995	24.823	1.240	22.155	1.441	982
MATERNIDADES						
FERNANDO MAGALHÃES	38	2.057	-	2.052	9	34
HENRIQUE BATISTA	52	2.977	8	2.952	22	47
TOTAL	90	5.034	8	5.004	31	81
PARA CRIANÇAS						
JESUS	188	826	11	759	63	181
PARA LEPROSOS						
COLONIA CURUPAITÍ (1)	725	217	30	130	30	752
PARA TUBERCULOSOS						
GUILHERME DA SILVEIRA .	203	207	31	109	138	132
MIGUEL PEREIRA	107	351	66	255	34	103
PEDRO ALMEIDA MAGALHÃES	159	248	27	103	134	143
SANATÓRIO SANTA MARIA .	450	467	67	283	97	470
SANATÓRIO S. SEBASTIÃO.	534	1.519	64	721	535	733
TOTAL	1.453	2.792	255	1.471	938	1.581
OUTROS:						
ASILO S. FRANCISCO ASSIS	326	107	1	31	62	339
ISOLAMENTO Fco. CASTRO.	75	1.311	-	980	342	64
INST. CARDIOLOGIA .(2).	-	64	1	52	11	-
TOTAL	401	1.482	2	1.063	415	403
DISPENSÁRIOS:						
PAULINO WERNECK	50	974	7	975	14	28
TOTAL GERAL	3.902	36.148	1.553	31.557	2.932	4.008

(1) ALTAS HOSPITALARES 15 E FUGAS 115 -(2) EM OBRAS A PARTIR DE 4/1949

FONTE: HOSPITAIS DA S.G.S.A. DA P.D.F.

HOSPITAL DO SERVIDOR DA PREFEITURA
64-MOVIMENTO DE ADMISSÕES E EXCLUSÕES
1950

ESPECIFICAÇÃO	QUANT
EXISTIAM EM 1-1-1950.....	142
ENTRARAM.....	2.742
SAIRAM { ALTAS.....	2.603
{ ÓBITOS.....	96
EXISTEM EM 31-12-1950.....	185

65- MOV. DOS SERVIÇOS PRESTADOS NAS ENFER-
MARIAS

ESPECIFICAÇÃO	QUANT.
OPERADOS.....	1.272
PARTOS CIRÚRGICOS.....	31
PARTOS NORMAIS.....	651
EM TRATAMENTO.....	930
TOTAL.....	2.884

66-INSTALAÇÕES DAS ENFERMARIAS E AMBULA-
TÓRIOS

ESPECIFICAÇÃO	QUANT.
LEITOS.....	180
BERÇOS.....	15
ENFERMARIAS GERAIS.....	7
ISOLAMENTO.....	1
SALAS DE OPERAÇÕES.....	5
SALAS DE PARTOS.....	3
SALAS DE CURATIVOS.....	4
SALAS DE ESTERILIZAÇÕES.....	1
CONSULTÓRIOS.....	18

67- SERVIÇOS PRESTADOS PELOS AMBULATÓRIOS, LABORATÓRIOS E DIVERSOS

ESPECIFICAÇÃO	QUANTIDADE
APARELHOS ORTOPÉDICOS	925
CURATIVOS	12.182
DILATAÇÕES	1.091
ELECTROCARDIOGRAMAS	102
ENDOSCOPIAS	411
EXAMES DE REFRAÇÃO	949
" DE HISTOPATOLÓGICOS	130
EXTRAÇÕES DE DENTES	6.582
FISIOTERAPIA (APLICADA)	13.460
INJEÇÕES	15.442
LABORATÓRIOS DE ANÁLISES CLÍNICAS	48.781
MASSAGENS	2.212
MASSAGENS UROLÓGICAS	725
PEQUENAS INTERVENÇÕES CIRÚRGICAS	310
PNEUMOTÓRAX (APLI.)	1.976
RADIOGRAFIAS	16.516
RADIOGRAFIAS DE DENTES	1.531
RADIOSCOPIAS	178
ROENTGENFOTOGRAFIAS	7.895
ROENTGENTERAPIAS	3.887
DIVERSOS:	
AMINOACIDOS (31.000cc)	66
ANESTESIAS PRATICADAS	1.321
APLICAÇÕES DE OXIGENOTERAPIA(9.200HRS)	72
NEBULISAÇÕES (441 HRS)	1.164
COLETAS DE SANGUE	418
TRANSFUÇÕES DE SANGUE (132.505 cc)	296
TRANSFUÇÕES DE PLASMAS (17.950 cc)	67
REMOÇÕES	1.175
SOCORROS EXTERNOS	5.910
SOCORROS INTERNOS	697
SOCORROS TRANSMITIDOS	207
FARMACIA - FÓRMULAS AVIADAS	92.433

68- MOVIMENTO DETALHADO DE CONSULTAS NOS AMBULATÓRIOS

ESPECIFICAÇÃO	QUANTIDADE
CLÍNICAS:	
CARDIOLÓGICA	6.889
CIRÚRGICA	5.414
DERMATO-SIFILIGRÁFICA	4.098
GINECOLÓGICA	6.355
HOMEOPATA	630
MÉDICA	27.318
NEUROLÓGICA	755
ODONTOLÓGICA	7.441
OFTALMOLÓGICA	6.759
ORTOPÉDICA E TRAUMATOLÓGICA	6.769
OTO-RINO-LARINGOLÓGICA	7.547
PEDIÁTRICA	11.989
PRÉ-NATAL E OBSTÉTRICA	5.608
PROCTOLÓGICA	2.128
FISIOLÓGICA	11.462
UROLÓGICA	4.576
TOTAL	115.738

FONTE: HOSPITAL DO SERVIDOR DA P.D.F.

69 - MOVIMENTO GERAL DOS AMBULATÓRIOS E DISPENSÁRIOS DA P.D.F. - 1960.

1) ADMISSÕES E EXCLUSÕES

ESPECIFICAÇÃO	FREQUÊNCIA	NOVAS ADMISSÕES	ALTAS	TRANSFE- RÊNCIAS	ÓBITOS	INTERNA- MENTOS
HOSPITAIS DISPENSÁRIOS:						
CARMELA DUTRA	120.672	16.249	1.142	316	21	5
MANOEL VILABOIM	16.401	998	243	-	-	-
MÉIER	135.465	16.885	4.069	314	16	65
PAULINO WERNECK	30.176	5.053	1.058	-	11	186
HOSPITAIS GERAIS:						
CARLOS CHAGAS	99.762	21.767	1.919	1.557	10	452
GETULIO VARGAS	152.789	16.065	2.315	46	7	622
JESUS	82.005	11.495	609	1.260	70	366
MIGUEL COUTO	152.008	27.323	2.686	859	29	1.326
MONCORVO FILHO	56.240	9.758	1.659	252	-	2.042
PEDRO II	36.658	7.239	526	586	23	724
ROCHA FARIA	78.494	15.904	4.861	13	21	553
INSTITUTO CARDIOLOGIA (JANEIRO A ABRIL)	3.456	604	15	-	14	78
SERVIÇO ASSISTENCIA RURAL	58.710	3.566	46	-	5	1
TOTAL	1.022.836	152.956	21.148	5.203	227	6.420

FONTE: DEPARTAMENTO DE ASSISTÊNCIA HOSPITALAR DA S.G.S. E ASSISTÊNCIA DA PDF

70 - RESUMO DOS SERVIÇOS

E S P E C I F I C A Ç Ã O	CONSUL- TAS	INTERVENÇÕES		RETIRA DA DE CORPOS EXTRA.	PUN- ÇÕES
		GRAN- DES	PEQUE- NAS		
HOSPITAIS DISPENSÁRIOS:					
CARMELA DUTRA.....	79.617	336	183	101	-
MANOEL VILABOIM.....	13.612	1	28	-	-
MÉIER.....	74.839	1	1.960	232	4
PAULINO WERNCK.....	30.251	55	687	40	28
HOSPITAIS GERAIS:					
CARLOS CHAGAS.....	98.062	127	972	-	-
GETÚLIO VARGAS.....	92.320	366	1.036	83	1
JESUS.....	64.957	81	604	18	155
MIGUEL COUTO.....	149.978	93	2.505	190	50
MONCORVO FILHO.....	54.783	79	1.898	56	24
PEDRO II.....	36.612	22	295	27	-
ROCHA FARIA.....	53.852	103	777	211	196
INSTITUTO CARDIOLOGIA (JANEIRO A ABRIL).....	4.257	-	-	-	-
SERVIÇO ASSISTÊNCIA RURAL.....	25.051	-	126	6	-
TOTAL.....	778.191	1.264	11.071	964	458

71 - RESUMO DOS SERVIÇOS

E S P E C I F I C A Ç Ã O	FORMULAS	RAIOS X	
		RADIOGRAFIAS	RADIOSCOPIAS
HOSPITAIS DISPENSÁRIOS:			
CARMELA DUTRA.....	46.772	363	-
MANOEL VILABOIM.....	5.083	50	-
MÉIER.....	75.985	2.191	9
PAULINO WERNCK.....	21.244	840	1
HOSPITAIS GERAIS:			
CARLOS CHAGAS.....	77.489	2.165	20
GETÚLIO VARGAS.....	33.046	2.907	-
JESUS.....	29.429	3.400	2
MIGUEL COUTO.....	56.408	5.779	174
MONCORVO FILHO.....	10.303	3.327	1.506
PEDRO II.....	39.193	856	-
ROCHA FARIA.....	47.048	1.315	123
INSTITUTO CARDIOLOGIA (JAN. A AB.)	2.708	544	155
SERVIÇO DE ASSISTÊNCIA RURAL.....	9.821	77	2
TOTAL.....	454.529	23.814	1.992

PRESTADOS NO ANO DE 1950

CURA-TIVOS	APARELHOS			INJEÇÕES	EXTRAÇÕES	OBTURAÇÕES	TESTES
	COLOCADOS	RETI-FICADOS	RETI-RADOS				
26.288	2	2	1	46.985	7.175	210	-
4.941	7	1	6	7.604	1.158	518	-
33.256	2.048	810	1.587	96.841	6.063	2.293	-
11.070	94	180	81	14.756	4.222	624	-
21.199	932	10	900	68.856	7.490	585	-
31.475	3.528	-	2.559	70.128	5.821	4	-
7.363	1.608	145	912	19.672	1.656	909	2.192
50.175	3.366	1.348	2.118	32.883	11.986	264	-
24.651	6	2	-	20.403	9.905	599	10
10.103	194	93	118	14.497	3.365	3	-
18.642	454	197	308	29.523	3.420	84	-
-	-	-	-	143	-	-	-
14.803	3	-	-	50.366	-	-	-
253.966	12.242	2.788	8.590	472.657	62.261	6.093	2.202

REQUISITADOS NO ANO DE 1950

ELETROCAR-DIOGRAMA	EXAMES DE LABORATORIO				TRATAMENTOS FISIOTE-RÁPICOS
	SANGUE	URINA	ANATOMIA PATOLÓGICA	OUTROS	
-	168	144	-	181	423
-	37	31	-	34	-
-	38	212	-	50	2.902
-	894	748	-	453	1.046
-	3.669	3.579	-	1.698	6.230
-	3.907	3.657	-	1.593	233
-	3.679	2.247	-	2.594	13.532
-	-	-	81	10.664	5.272
-	10.664	8.575	68	1.327	7.959
-	1.389	1.283	-	626	-
-	1.606	1.079	-	595	2.319
661	2.207	483	-	95	405
-	36	32	-	36	-
661	28.294	22.070	149	19.946	40.321

72 - AMBULATÓRIOS DA PREFEITURA DO DISTRITO

ESPECIFICAÇÃO	ALERGICA	CARDIO- LOGICA	CIRURGICA	DENTARIA
ADMISSÕES E EXCLUSÕES:				
FREQUÊNCIA	2.480	3.456	120.745	73.369
NOVAS ADMISSÕES	100	604	20.661	16.467
ALTAS	-	15	7.638	1.970
TRANSFERÊNCIAS	-	-	531	735
OBITOS	-	14	6	-
INTERNAMENTOS	-	78	3.037	13
SERVIÇOS PRESTADOS:				
CONSULTAS	2.460	4.257	120.028	72.997
GRANDES INTERVENÇÕES.	-	-	254	6
PEQUENAS INTERVENÇÕES	-	-	4.589	3.839
RETIÇADAS DE CORPOS EXTRAN.	-	-	134	-
PUNÇÕES	-	-	65	-
CURATIVOS	-	-	116.789	29.300
APARELHOS COLOCADOS	-	-	301	-
APARELHOS RETIFICADOS	-	-	277	-
APARELHOS RETIRADOS	-	-	202	-
INJEÇÕES	976	143	7.326	49.014
EXTRAÇÕES	-	-	-	62.261
OBTURAÇÕES	-	-	-	6.093
TESTES	2.192	-	-	-
SERVIÇOS REQUISITADOS:				
FÓRMULAS	1.143	2.708	8.406	1.590
RAIO X {	51	544	2.321	1.348
RADIOGRAFIAS	-	155	670	-
RADIOSCOPIAS	-	661	-	-
ELETROCARDIOGRAMA	54	2.207	6.182	4
EXAMES DE SANGUE	107	483	5.530	-
EXAMES DE URINA	-	-	-	-
PESQUISAS DE ANATOMIA PAT.	-	-	-	-
OUTROS	85	95	2.116	90
TRATAMENTOS FISIOTERÁPICOS	85	405	253	8

FONTE: DEPARTAMENTO DE ASSISTÊNCIA HOSPITALAR DA S.G.S.A. DA P.D.F.

FEDERAL - MOVIMENTO SEGUNDO AS CLÍNICAS - 1950

DERMATO- LÓGICA	FISIOTE- RÁPICA	GINECO- LÓGICA	HIPODÉR- MICA	MÉDICA	TOTAL
32.860	25.763	37.130	180.003	128.354	604.160
4.237	1.065	6.803	13.882	23.701	87.520
442	218	335	2.589	577	13.784
18	-	758	-	1.303	3.345
-	-	-	-	10	30
-	-	1.132	-	471	4.731
32.683	25.697	37.011	-	125.682	420.815
-	-	1	-	-	261
-	-	81	-	-	8.509
-	-	-	-	-	134
-	-	-	-	-	65
29.047	26	13.641	-	-	188.803
-	-	-	-	-	301
-	-	-	-	-	277
-	-	-	-	-	202
-	-	3.760	221.256	34.928	317.403
-	-	-	-	-	62.261
-	-	-	-	-	6.093
-	-	10	-	-	2.202
14.815	6	11.877	-	148.695	189.240
5	-	267	-	4.527	9.063
-	-	36	-	977	1.838
-	-	-	-	-	661
39	-	1.508	1.091	7.964	19.049
2	-	1.390	-	5.707	13.219
3	-	138	-	-	141
446	-	1.493	-	5.588	9.913
-	24.914	3.421	-	452	29.538

73 - AMBULATÓRIOS DA PREFEITURA DO DISTRITO

ESPECIFICAÇÃO	OBSTÉ- TRICA	ORTOPÉ- DICA	OTO-RINO	PEDIATRIA CIRÚRGICA	PEDIATRIA MÉDICA
ADMISSÕES E EXCLUSÕES:					
FREQUÊNCIA	17.044	41.597	61.635	12.120	137.293
NOVAS ADMISSÕES	3.592	8.925	12.444	3.381	22.508
ALTAS	244	2.582	1.591	510	299
TRANSFERÊNCIAS	165	266	814	11	523
ÓBITOS	-	-	2	-	190
INTERNAMENTOS	343	321	331	-	250
SERVIÇOS PRESTADOS:					
CONSULTAS	17.001	40.995	61.684	12.031	137.465
GRANDES INTERVENÇÕES	-	91	864	42	-
PEQUENAS INTERVENÇÕES	-	14	1.650	518	-
RETIRADAS DE CORPOS EXTRA.	-	-	814	4	-
PUNÇÕES	-	18	211	38	104
CURATIVOS	377	3.400	23.018	10.586	262
APARELHOS COLOCADOS	-	11.934	-	2	-
APARELHOS RETIFICADOS	-	2.510	-	1	-
APARELHOS RETIRADOS	-	8.381	-	4	-
INJEÇÕES	12.919	127	8.651	497	19.401
SERVIÇOS REQUISITADOS:					
FÓRMULAS	7.259	594	28.371	311	196.591
RAIO X	225	8.607	1.344	1.055	2.956
{RADIOGRAFIAS	-	6	7	-	20
{RADIOSCOPIAS	-	-	-	-	-
EXAMES DE SANGUE	1.597	173	2.761	361	2.528
EXAMES DE URINA	3.496	57	417	277	2.952
PESQUISAS DE ANATOMIA PAT	-	-	8	-	-
OUTROS	2.437	50	1.282	272	4.893
TRATAMENTOS FISIOTERÁPICOS	-	253	5.050	62	658

FONTE: DEPARTAMENTO DE ASSISTÊNCIA HOSPITALAR DA S.G.S.A. DA P.D.F.

FEDERAL - MOVIMENTO SEGUNDO AS CLÍNICAS - 1950

PROPEDEU- TICA CI- RÚRGICA	PROTO- LÓGICA	RADIOTERA- PICA	SERVIÇO ANTI- RÁBICO	SIFILI- GRÁFICA	ZONA RURAL	TOTAL
4.546	4.636	4.792	26.873	2.890	105.250	418.676
1.149	453	65	1.682	149	11.088	65.436
73	12	341	1.648	-	64	7.364
66	11	-	1	-	1	1.858
-	-	-	-	-	5	197
372	71	-	-	-	1	1.689
4.308	4.636	4.321	-	2.890	72.045	357.376
6	-	-	-	-	-	1.003
196	-	-	-	-	184	2.562
6	-	-	-	-	6	830
22	-	-	-	-	-	-
3.007	2.223	-	100	-	22.190	65.163
-	-	-	-	-	5	11.941
-	-	-	-	-	-	2.511
-	-	-	-	-	3	8.388
411	3.287	-	26.627	2.016	81.318	155.254
132	273	1	-	-	31.757	265.289
82	49	-	-	-	433	14.751
100	10	-	-	-	11	154
1.714	-	2	-	65	44	9.245
1.525	-	3	-	79	45	8.815
-	-	-	-	-	-	8
136	265	-	-	-	698	10.033
-	-	4.760	-	-	-	10.783

74 - SERVIÇOS PRESTADOS PELOS ESTABELECIMENTOS DA PREFEITURA DO DISTRITO

ESPECIFICAÇÃO	HOSPITAIS			
	CARLOS CHAGAS	GETÚLIO VARGAS	MIGUEL COUTO	PEDRO II
SEGUNDO O LOCAL:				
ESTABELECIMENTO COMERCIAL	19	-	-	-
ESTABELECIMENTO INDUSTRIAL	9	-	-	-
HABITAÇÃO COLETIVA	-	-	-	-
HABITAÇÃO PARTICULAR	12.811	9.750	9.955	1.265
VIERAM AO HOSPITAL	22.520	31.694	17.379	2.386
REPARTIÇÃO FEDERAL	512	67	-	-
REPARTIÇÃO MUNICIPAL	-384	6	-	-
VIA PÚBLICA	1.956	1.442	2.341	115
OUTROS LOCAIS	3	391	-	-
TOTAL	38.214	43.350	29.675	3.766
SEGUNDO A CAUSA DO SOCORRO:				
ACIDENTE DO TRABALHO	191	463	246	20
AGRESSÃO ANIMAL	1.224	2.502	264	78
AGRESSÃO PESSOAL	811	337	789	-
ASMA	1.331	1.507	764	40
ÁTROPELAMENTOS E DESASTRES	1.575	1.514	987	46
CÓLICAS	1.232	1.361	414	95
ENTERALGIA	122	772	87	12
ENVENENAMENTOS	86	115	141	4
ESTADO INFECCIOSO	1.297	2.169	201	435
FERIMENTOS POR ARMAS	446	1.102	329	-
FERIMENTOS DIVERSOS	2.007	10.231	7.326	310
FRATURAS DIVERSAS	99	33	35	-
FRATURAS EXPOSTAS	117	196	128	-
FRATURAS SUB-CUTÂNEAS	1.435	1.142	578	13
HEMORRAGIAS	469	981	295	115
HISTERIA	86	33	59	2
INTOXICAÇÃO	965	682	235	49
NERVOSISMO	129	997	96	46
QUEDAS	1.862	6.035	1.004	332
QUEIMADURAS	712	902	116	64
RETIRADAS DE CORPOS EXTRANHOS	379	532	90	56
TENTATIVAS DE SUICÍDIOS	73	53	141	-
TRABALHOS DE PARTOS	1.784	2.413	581	328
DIVERSAS CAUSAS	19.782	7.278	14.769	1.721
TOTAL	38.214	43.350	29.675	3.766
ÓBITOS	304	270	321	10

FONTE: DEPARTAMENTO DE ASSISTÊNCIA HOSPITALAR DA S.G.S.A. DA P.D.F.

FEDERAL - RESUMO SOB VÁRIOS ASPÉCTOS - 1950

GERAIS		HOSPITAIS DISPENSÁRIOS				TOTAL
PRONTO SOCORRO	ROCHA FARIA	MANOEL VILABOIM	MÉIER	PAULINO WERNECK	POSTO DE SALVAMENTO ISMAEL GUSMÃO	
695	4	13	-	5	-	736
1.011	17	-	-	3	-	1.040
2.577	-	1	-	-	-	2.578
15.932	7.257	474	10.975	4.110	-	72.529
65.142	8.134	1.536	33.924	2.356	1.294	186.365
843	156	4	-	-	-	1.582
596	121	3	-	2	-	1.112
24.417	634	54	3.660	272	125	35.016
618	2	3	-	28	-	1.045
111.831	16.325	2.088	48.559	6.776	1.419	302.003
3.396	217	23	1.485	82	105	6.228
2.215	247	35	1.245	127	10	7.947
5.777	183	20	1.237	53	9	9.216
5.933	442	281	1.713	313	6	12.330
13.540	388	37	1.059	61	71	19.288
4.542	488	84	655	183	8	9.062
1.123	148	16	345	41	11	2.677
291	20	2	360	!	-	920
1.837	1.590	84	1.416	930	7	9.966
3.405	42	19	616	18	208	6.185
17.180	602	454	19.215	101	382	57.808
212	61	2	17	-	6	465
977	127	4	137	7	28	1.721
4.740	229	35	818	65	7	9.062
1.925	470	32	779	109	5	5.180
1.782	10	3	81	10	3	2.069
4.020	223	32	450	91	7	6.764
2.137	180	20	360	203	5	4.173
17.684	1.271	366	814	82	293	29.743
1.492	257	18	196	59	52	3.868
11.671	241	52	216	96	54	13.387
150	16	4	315	8	1	761
3.950	1.237	11	1.558	379	-	12.241
1.852	7.636	454	13.552	3.757	141	70.942
111.831	16.325	2.088	48.559	6.776	1.419	302.003
1.093	99	3	306	26	3	2.435

75 - SOCORROS URGENTES PRESTADOS PELOS ESTABELECIMENTOS DA PREFEITURA DO

ESPECIFICAÇÃO	HOSPITAIS			
	CARLOS CHAGAS	GETULIO VARGAS	MIGUEL COUTO	PEDRO 11
SEGUNDO O SEXO:				
MASCULINO	19.059	22.317	15.093	1.995
FEMININO	19.155	21.033	14.582	1.771
SEM ESPECIFICAÇÃO	-	-	-	-
TOTAL	38.214	43.350	29.675	3.766
SEGUNDO A COR:				
BRANCA	17.952	26.642	16.817	2.000
PRETA	9.154	8.643	7.709	793
PARDA	11.108	8.065	5.149	973
SEM ESPECIFICAÇÃO	-	-	-	-
TOTAL	38.214	43.350	29.675	3.766
SEGUNDO A NACIONALIDADE:				
BRASILEIRA	37.659	40.928	26.686	3.726
ESTRANGEIRA	555	2.422	2.989	40
SEM ESPECIFICAÇÃO	-	-	-	-
TOTAL	38.214	43.350	29.675	3.766
SEGUNDO O ESTADO CIVIL:				
CASADO	15.500	15.621	8.643	1.501
SOLTEIRO	20.729	24.131	19.648	1.097
VIÚVO	1.985	3.592	1.352	197
SEM ESPECIFICAÇÃO	-	6	32	971
TOTAL	38.214	43.350	29.675	3.766
SEGUNDO A IDADE:				
MAIOR DE 18 ANOS	21.691	26.598	21.390	2.438
MENOR DE 18 ANOS	16.523	16.752	8.285	1.328
SEM ESPECIFICAÇÃO	-	-	-	-
TOTAL	38.214	43.350	29.675	3.766
SEGUNDO A PROFISSÃO:				
DOMÉSTICA	12.641	13.962	15.636	1.390
OPERÁRIO	9.667	5.313	7.872	534
COMERCIÁRIO	1.493	1.786	1.399	97
FUNCIONÁRIO PÚBLICO	755	1.433	276	245
COLEGIAL	35	1.459	242	34
MILITAR	754	224	108	43
MOTORISTA	334	614	396	16
FERROVIÁRIO	-	113	-	-
MÉDICO	-	3	45	1
ADVOGADO	19	7	32	-
OUTRAS	12.516	18.436	3.669	1.406
TOTAL	38.214	43.350	29.675	3.766

FONTE: DEPARTAMENTO DE ASSISTÊNCIA HOSPITALAR DA S.G.S.A. DA P.D.F.

DISTRITO FEDERAL - RESUMO SOB VÁRI S ASPÉCTOS - 1950

PRONTO SOCORRO	ROCHA FARIA	DISPENSÁRIOS				TOTAL
		MANOEL VILABOIM	MEIER	PAULINO WERNECK	POSTO SALVAMENTO	
64.474	7.924	1.326	26.608	3.648	1.010	163.454
47.357	8.401	762	21.190	3.128	409	137.788
111.831	16.325	2.088	48.559	6.776	1.419	302.003
55.848	9.646	1.268	30.945	4.053	1.029	166.200
25.682	3.314	375	8.405	1.062	147	65.284
29.507	3.365	445	8.448	1.661	243	68.964
794	-	-	761	-	-	1.555
111.831	16.325	2.088	48.559	6.776	1.419	302.003
70.984	16.107	2.001	46.392	6.698	1.359	252.540
40.847	218	87	1.402	78	60	48.698
111.831	16.325	2.088	48.559	6.776	1.419	302.003
42.957	7.334	531	16.153	2.421	535	111.196
44.966	8.133	1.282	28.718	1.769	845	151.318
19.113	858	265	2.910	407	35	30.714
4.795	-	10	778	2.179	4	8.775
111.831	16.325	2.088	48.559	6.776	1.419	302.003
73.611	10.387	1.432	31.049	4.289	960	193.845
38.220	5.938	655	16.746	2.487	459	107.394
111.831	16.325	2.088	48.559	6.776	1.419	302.003
16.721	4.598	464	14.306	2.499	158	82.375
16.863	739	203	8.894	309	42	50.436
16.374	144	207	2.785	150	128	24.563
15.086	407	188	3.341	241	140	22.112
6.999	265	166	7.854	122	149	17.325
-	71	26	419	49	4	1.698
-	21	188	573	93	25	2.260
-	-	-	-	1	-	114
-	-	2	6	7	5	69
-	-	1	17	3	6	85
39.788	10.080	643	10.364	3.302	762	100.966
111.831	16.325	2.088	48.559	6.776	1.419	302.003

76 - MOVIMENTO DE SAÍDAS DE AMBULÂNCIAS DA P.D.F. PARA DIVERSOS FINS. 1907/50

ANOS	SOCORROS URGENTES	ANOS -	SOCORROS URGENTES	ANOS	SOCORROS URGENTES
1907	551	1921	39.886	1936	101.791
1908	8.989	1922	40.887	1937	105.022
1909	10.141	1923	39.152	1938	123.323
1910	14.912	1924	38.867	1939	136.004
1911	17.439	1925	36.877	1940	143.189
1912	23.289	1926	40.760	1941	155.623
1913	27.544	1927	43.618	1942	151.267
1914	22.144	1928	51.389	1943	144.677
1915	23.158	1929	56.130	1944	165.115
1916	22.986	1930	60.318	1945	177.932
1917	25.650	1931	61.702	1946	198.086
1918	24.538	1932	67.873	1947	210.299
1919	27.380	1933	73.235	1948	230.576
1920	30.109	1934	93.048	1949	260.870
		1935	100.999	1950	113.396

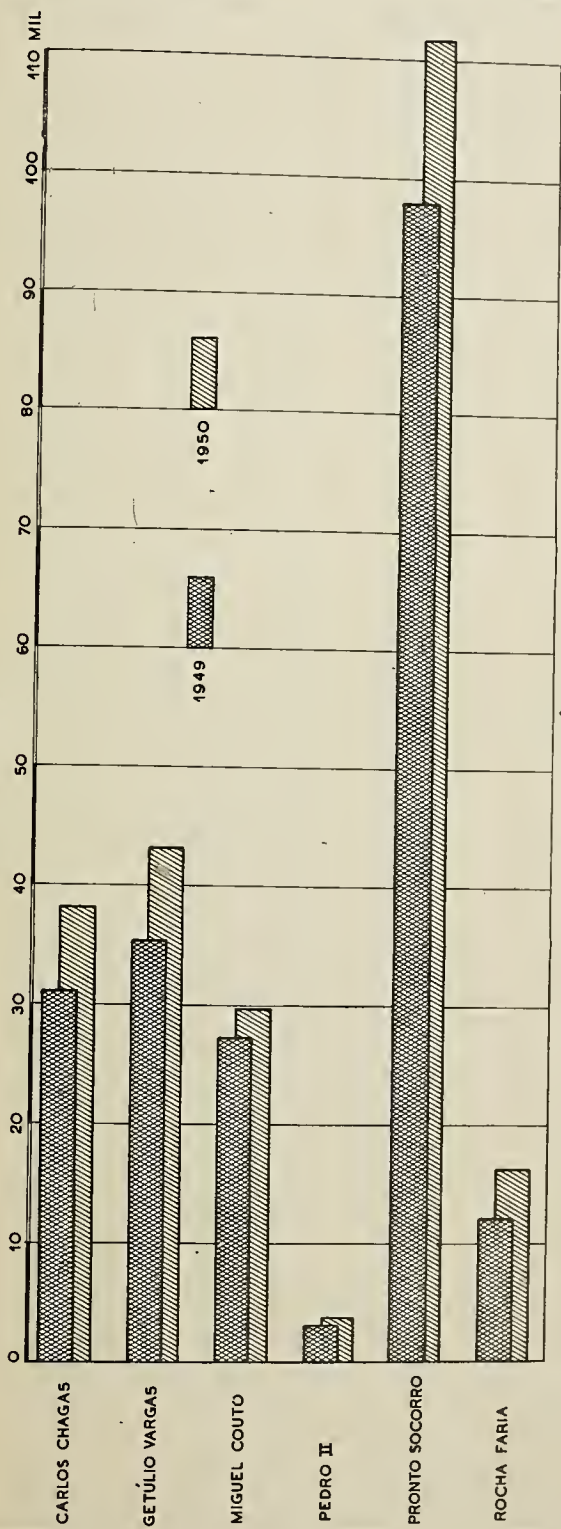
FONTE: DEPARTAMENTO DE ASSISTÊNCIA HOSPITALAR DA S.G.S.A. DA P.D.F.

77 - SOCORROS URGENTES PRESTADOS PELOS HOSPITAIS DA P.D.F. - RESUMO SEGUNDO OS ESTABELECIMENTOS - 1948/50

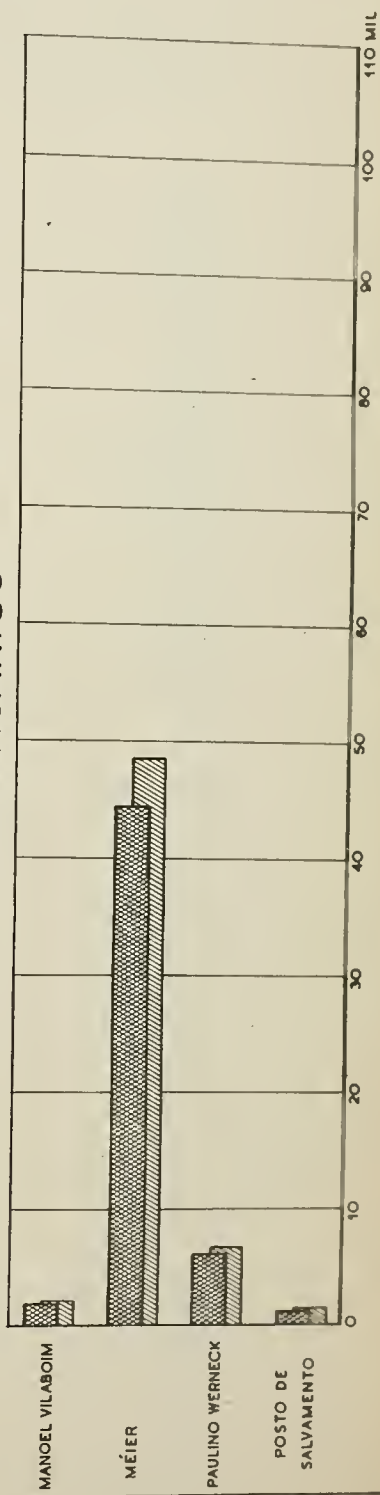
ESPECIFICAÇÃO	1948	1949	1950
HOSPITAIS:			
CARLOS CHAGAS	27.747	31.158	38.214
GETÚLIO VARGAS	29.968	35.301	43.350
MIGUEL COUTO	25.313	27.393	29.675
PEDRO II	2.352	3.158	3.766
PRONTO SOCORRO	86.113	97.981	111.831
ROCHA FARIA	9.784	12.155	16.325
DISPENSARIOS:			
MANOEL VILABOIM	1.862	1.869	2.088
MÉIER	40.252	44.479	48.559
PAULINO WERNECK	5.559	6.152	6.776
POSTO DE SALVAMENTO	1.626	1.224	1.419
TOTAL	230.576	260.870	302.003

FONTE: DEPARTAMENTO DE ASSISTÊNCIA HOSPITALAR DA S.G.S.A. DA P.D.F.

SOCORROS URGENTES HOSPITAIS



DISPENSÁRIOS



78 - MOVIMENTO GERAL DO BANCO DE SANGUE - 1950

ESPECIFICAÇÃO	QUANTIDADE (CM 3)
DISCRIMINAÇÃO DOS FORNECIMENTOS:	
ASSOCIAÇÃO DOS EMPREGADOS NO COMÉRCIO	7.160
CAIXA ECONÔMICA	3.210
CENTRO PSIQUIÁTRICO NACIONAL	39.990
CRUZ VERMELHA BRASILEIRA	6.960
DEPARTAMENTO DE ASSISTÊNCIA SOCIAL	35.480
DIRETORIA DE SAÚDE NAVAL	2.590
HOSPITAL ABRIGO GUILHERME DA SILVEIRA	400
HOSPITAL ABRIGO MIGUEL PEREIRA	31.910
HOSPITAL ABRIGO PEORO ALMEIOA MAGALHÃES	3.120
HOSPITAL DISPENSÁRIO DO MEIER	23.720
HOSPITAL DISPENSÁRIO PAULINO WERNECK	35.840
HOSPITAL DA GAMBÔA	51.850
HOSPITAL GERAL CARLOS CHAGAS	253.460
HOSPITAL GERAL GETÚLIO VARGAS	312.770
HOSPITAL GERAL JESÚS	145.540
HOSPITAL GERAL MIGUEL COUTO	252.780
HOSPITAL GERAL MONCORVO FILHO	79.660
HOSPITAL GERAL PEORO ERNESTO	5.210
HOSPITAL GERAL PEDRO II	30.130
HOSPITAL GERAL PRONTO SOCORRO	575.090
HOSPITAL GERAL ROCHA FARIA	99.350
HOSPITAL INFANTIL DE EMERGÊNCIA	5.310
HOSPITAL ISOLAMENTO FRANCISCO DE CASTRO	49.160
HOSPITAL DA POLÍCIA MILITAR	4.000
HOSPITAL SÃO FRANCISCO DE ASSIS	80.090
HOSPITAL SÃO ZACARIAS	400
HOSPITAL SANATÓRIO SANTA MARIA	105.830
HOSPITAL SANATÓRIO SÃO SEBASTIÃO	32.150
HOSPITAL DO SERVIDOR DA P.D.F.	4.330
I. A. P. I.	1.870
INSTITUTO DE CARIOLOGIA	2.190
INSTITUTO FERNANDES FIGUEIRA	15.370
MATERNIDADE ESCOLA	50.410
MATERNIDADE FERNANDO DE MAGALHÃES	8.680
PAVILHÃO BARATA RIBEIRO	6.320
POLICLÍNICA DE BOTAFOGO	14.450
POLICLÍNICA GERAL DO RIO DE JANEIRO	33.290
SERVIÇO DE DOENÇAS VENÉREAS	400
SERVIÇO MÉDICO DA AERONÁUTICA	15.100
SERVIÇO MÉDICO DA ARMADA	16.610
SERVIÇO MÉDICO DA EQUITATIVA	6.160
SERVIÇO DO PROF. A.P. MACHADO	8.020
SERVIÇO DO PROF. BAENA	1.650
SERVIÇO DO PROF. BERARINELLI	5.530
SERVIÇO DO PROF. BRANDÃO FILHO	44.610
SERVIÇO DO PROF. C.C. COSTA	810
SERVIÇO DO PROF. DEOLINDO COUTO	2.680
SERVIÇO DO PROF. JAIME POGGI	10.840
SERVIÇO DO PROF. PEDRO MOURA	3.080
SERVIÇO SOCIAL DO COMÉRCIO	3.700
SERVIÇO DE TRANSPORTE	10.660
SINDICATO AERoviÁRIO DO RIO DE JANEIRO	1.110
SUPERINTENDENCIA DE TRANSPORTES	310
SERVIÇO DO PROF. B. DE ARAÚJO	2.380

FONTE: BANCO DE SANGUE DO DEPARTAMENTO DE ASSISTÊNCIA HOSPITALAR DA S.G.S.A. DA P.D.F.

79 - MOVIMENTO GERAL DO BANCO DE SANGUE - 1950

ESPECIFICAÇÃO	QUANTIDADE
CANDIDATOS À DOAÇÃO	1.321
ACEITOS	1.102
RECUSADOS	219
	(cm 3)
SANGUE COLETADO	4.384.090
SALDO DE SANGUE DE DEZEMBRO 1949, EM DEPÓSITO	43.020
SANGUE DESENVOLVIDO	89.040
TOTAL	4.516.150
SANGUE FORNECIDO	2.543.720
SANGUE TRANSFERIDO	1.432.100
SANGUE INUTILIZADO	356.610
SANGUE FORNECIDO DE ORDEM SUPERIOR	117.570
TOTAL	4.450.000
SALDO DE SANGUE PARA JANEIRO DE 1951	66.150

FONTE: BANCO DE SANGUE DO P.D.F.

BENEFICÊNCIA

80 - PRODUTOS FORNECIDOS PELA FAZENDA MODELO DE GUARATIBA, AOS ESTABELECIMENTOS HOSPITALARES DO P.D.F. - 1950

HOSPITAIS	OVOS (OUZIAS)	FRANGOS	GALINHAS	RENDA
TOTAL	1.350	1.210	540	20.160,00
CARLOS CHAGAS	150	160	150	3.210,00
GUILHERME DA SILVEIRA	150	300	-	2.646,00
MONCORVO FILHO	160	-	-	960,00
PEDRO II	-	280	100	2.580,00
PRONTO SOCORRO	160	-	-	960,00
ROCHA FARIA	730	470	290	9.810,00

OBS.: OVOS: OUZIA CR\$ 6,00 - FRANGOS: CADA CR\$ 6,00 - GALINHAS: CADA CR\$ 9,00
FONTE: DEPARTAMENTO DE AGRICULTURA DO S.G.A.I.C. DO P.D.F.

81 - MOVIMENTO DO ALBERGUE DA BOA VONTADE - 1950

ESPECIFICAÇÃO	ADULTOS		CRIANÇAS		TOTAL	
	MASC.	FEM.	MASC.	FEM.		
FREQUÊNCIA:						
NOVOS	2.266	384	233	182	3.065	
ANTIGOS	28.905	1.935	2.167	1.862	34.869	
TOTAL	31.171	2.319	2.400	2.044	37.934	
CARACTERÍSTICA DOS ALBERGADOS:						
NACIONALIDADE	{ BRASILEIRA	2.192	368	219	174	2.953
	{ ESTRANGEIRA	74	16	14	8	112
	TOTAL	2.266	384	233	182	3.065
CÔR	{ BRANCA	1.160	162	121	88	1.531
	{ PRETA	546	118	59	48	771
	{ PARDA	560	104	53	46	763
	TOTAL	2.266	384	233	182	3.065
ESTADO CIVIL	{ SOLTEIRO	1.409	204	233	182	2.028
	{ CASADO	777	139	-	-	916
	{ VIÚVO	80	41	-	-	121
	TOTAL	2.266	384	233	182	3.065
INSTRUÇÃO	{ ANALFABETOS	1.337	254	233	182	2.006
	{ ALFABETISADOS	929	130	-	-	1.059
	TOTAL	2.266	384	233	182	3.065
ESTADO SAÚDE	{ SÃOS	2.266	384	233	182	3.065
PROFISSÃO	{ DEFINIDA	971	-	-	-	971
	{ NÃO DEFINIDA	1.295	384	233	182	2.094
	TOTAL	2.266	384	233	182	3.065
SERVIÇOS PRESTADOS AOS ALBERGADOS:						
HOSPITALIZADOS	39	14	-	-	53	
ASILADOS	6	9	9	8	32	
EMPREGADOS	382	90	-	-	472	
EMBARCADOS	135	71	80	68	354	
CONSULTAS	2.059	343	200	133	2.735	
CURATIVOS	1.756	187	142	79	2.164	
INJEÇÕES	2.928	515	307	211	3.961	
ALIMENTAÇÃO DISTRIBUÍDA:						
CAFÉ COM PÃO	31.124	3.363	2.426	2.125	39.038	
MATE COM PÃO	31.171	3.364	2.430	2.125	39.059	
RAÇÕES AOS MENORES	-	-	4.003	3.791	7.794	
SOPAS	17.802	4.428	3.728	3.397	29.355	

FONTE: DEPARTAMENTO DE ASSISTÊNCIA SOCIAL DA S.G.S.A. DA P.D.F.

P R E V I D Ê N C I A E
I N S T I T U T O S E C A I X A S

82 - MOVIMENTO DA RECEITA E DESPESA DAS CAIXAS

C A I X A S

1949

CAIXA DE APOSENTADORIAS E PENSÕES DOS FERROVIÁRIOS DA CENTRAL DO BRASIL
CAIXA DE APOSENTADORIAS E PENSÕES DA LEOPOLDINA RAILWAY
CAIXA DE APOSENTADORIAS E PENSÕES DE SERVIÇOS AÉREOS E TELE-COMUNICAÇÕES
CAIXA DE APOSENTADORIAS E PENSÕES DE SERVIÇOS PÚBLICOS
CAIXA DE APOSENTADORIAS E PENSÕES DE SERVIÇOS TELEFÔNICOS

1950

CAIXA DE APOSENTADORIAS E PENSÕES DOS FERROVIÁRIOS DA CENTRAL DO BRASIL
CAIXA DE APOSENTADORIAS E PENSÕES DA LEOPOLDINA RAILWAY
CAIXA DE APOSENTADORIAS E PENSÕES DE SERVIÇOS AÉREOS E TELE-COMUNICAÇÕES
CAIXA DE APOSENTADORIAS E PENSÕES DE SERVIÇOS PÚBLICOS
CAIXA DE APOSENTADORIAS E PENSÕES DE SERVIÇOS TELEFÔNICOS

ASSISTÊNCIA SOCIAL
DE APOSENTADORIAS E PENSÕES

DE APOSENTADORIAS E PENSÕES NO D. FEDERAL -1949/50

RECEITA	DESPESA	SALDO
188.743.057,00	85.461.957,20	103.281.099,80
60.605.814,30	26.237.675,80	34.368.138,50
72.540.206,40	22.421.119,50	50.119.086,90
129.180.321,10	55.599.489,80	73.580.831,30
56.318.680,70	17.374.144,40	38.944.536,30
240.240.396,90	116.650.334,70	123.590.062,20
80.894.164,20	36.370.000,60	44.524.163,60
102.616.743,30	32.321.317,90	70.295.425,40
129.216.363,10	79.267.749,90	49.948.613,20
66.674.285,00	24.614.279,90	42.060.005,10

83 - INSTITUTO DE APOSENTADORIAS E PENSÕES DOS EMPREGADOS

R E C E I T A

ESPECIFICAÇÃO	1949	1950
RECEITAS ESTATUTÁRIAS:		
CONTRIBUIÇÃO DOS SEGURADOS	141.118.635,00	164.886.257,20
CONTRIBUIÇÃO DOS EMPREGADORES REALISADA	141.515.002,50	167.113.019,50
A REALISAR	55.222.404,20	20.611.786,50
	85.921.640,80	143.772.138,30
OUTRAS RECEITAS DE PREVIDENCIA	-	1.575.468,40
RECEITAS PATRIMONIAIS:		
JUROS TÍTULOS	2.999.482,00	3.018.233,40
JUROS BANCÁRIOS	4.930.411,50	6.012.049,90
JUROS DE CAPITAIS APLICADOS COM EMPRÉSTIMOS	997.155,50	641.618,70
JUROS DE CAPITAIS APL. EM OPER. IMOBILIÁRIAS	33.247.078,70	54.160.798,60
JUROS DE CAPITAIS APL. EM FINANC. ESPECIAIS	3.625.963,90	3.233.033,90
RECEITAS ADMINISTRATIVAS:		
DIVERSAS RECEITAS ADMINISTRATIVAS	-	3.161.865,50
INDENIZAÇÕES POR SERVIÇOS PRESTADOS	301.559,00	-
OUTRAS RECEITAS ADMINISTRATIVAS	3.074.687,20	-
RECEITAS DIVERSAS:		
RENDAS DIVERSAS	667.535,00	4.358.940,10
INDENIZAÇÕES ACIDENTES DE TRABALHO	1.562.891,40	-
TRANSFERÊNCIAS DE CONTRIBUIÇÕES	27.425,00	-
RECEITAS EXTRAORDINÁRIAS:		
JUROS DE MORA	3.133.926,40	-
MULTAS POR INFRAÇÕES	118.964,30	-
OUTRAS RECEITAS EXTRAORDINARIAS	26.146,20	-
RECEITAS DE CARTEIRAS E SERVIÇOS ANEXOS:		
CARTEIRA IMOBILIÁRIA	33.816.106,70	81.754.747,20
CARTEIRA DE EMPRÉSTIMO	1.610.519,30	1.179.685,20
DEPARTAMENTO DE ACIDENTES DE TRABALHO	51.010.384,70	88.805.996,60
SERVIÇO MÉDICO HOSPITALAR	112.910.338,00	147.045.360,30
SERVIÇO DE FARMÁCIA	3.063.528,30	5.722.532,50
SERVIÇO DE HOSPITAL	3.583.833,10	14.670.194,10
RECEITAS DE EXERCÍCIOS ANTERIORES	-	4.030.292,50
ANULAÇÕES E REGULARIZAÇÕES:		
ANULAÇÕES E REGULARIZAÇÕES EXERCÍCIOS FIMDOS	66.319.005,10	-
TOTAL	750.804.623,80	915.754.018,40

FONTE: I.A.P.T.E.C. DO MINISTÉRIO DO TRABALHO

EM TRANSPORTES E CARGAS - DEMONSTRAÇÃO DA CONTA

DESPESA

ESPECIFICAÇÃO	1949	1950
DESPESAS ESTATUTÁRIAS:		
BENEFÍCIOS DE PREVIDÊNCIA:		
APOSENTADORIA POR INVALIDÊS	63.064.129,50	-
APOSENTADORIA	-	122.684.463,10
PENSOES	21.050.211,80	40.864.133,40
AUXÍLIO DE DOENÇA	-	31.231.364,50
AUXÍLIO DE FUNERAL	789.255,50	905.313,40
AUXÍLIO A NATALIDADE	-	18.835,70
AUXÍLIO A ESCOLA	-	62.400,00
AUXÍLIOS PECUNIÁRIOS	18.468.387,30	-
PECÚLIOS	118.688,20	179.154,90
OUTRAS DESPESAS DE PREVIDÊNCIA:		
DIVERSAS DESPESAS DE PREVIDENCIA	-	389.326,60
TRANSFERÊNCIAS DE CONTRIBUIÇÕES	22.246,90	-
RESTITUIÇÕES DE CONTRIBUIÇÕES	97.815,60	-
DESPESAS PATRIMONIAIS		
IMPOSTO DE RENDA SEM JURO DE TÍTULOS	192.962,40	-
OUTRAS DESPESAS PATRIMONIAIS	-	175.575,80
		13.298,90
DESPESAS ADMINISTRATIVAS:		
PESSOAL	62.272.813,20	73.086.267,10
MATERIAL	3.438.187,20	4.701.320,00
SERVIÇOS DE TERCEIROS	8.942.556,30	11.727.117,00
ENCARGOS DIVERSOS	11.567.900,00	13.501.537,60
DEPRECIACÕES	-	2.590.000,00
DEPRECIACÕES E PROVISÕES	6.558.000,00	-
DESPESAS DIVERSAS:		
DIVERSAS DESPESAS	1.690.703,70	-
		6.397.771,30
DESPESAS DE CARTEIRAS E SERVIÇOS ANEXOS:		
CARTEIRA IMOBILIÁRIA	53.505.429,10	74.243.430,70
CARTEIRA DE EMPRESTIMO	1.060.611,00	743.051,50
DEPARTAMENTO DE ACIDENTE NO TRABALHO	49.661.988,90	88.814.848,00
SERVIÇO MÉDICO HOSPITALAR	63.891.755,50	96.402.340,70
SERVIÇO DE FARMÁCIA	2.465.072,10	4.883.530,90
SERVIÇO DE HOSPITAL	23.688.380,80	50.849.223,00
CONTRIBUIÇÕES DIVERSAS:		
CONTRIBUIÇÃO PARA O S.A.P.S.	5.665.463,90	6.628.935,50
CONTRIBUIÇÃO PARA O S.A.M.D.U.	-	3.300.000,00
ANULAÇÕES E REGULARISAÇÕES:		
ANULAÇÕES E REGULARISAÇÕES DE EXERC.FINDOS	8.234.173,10	-
DESPESAS DE EXERCÍCIOS ANTERIORES	-	6.075.684,50
TOTAL	406.446.732,00	640.468.924,10
SALDO DO EXERCÍCIO	344.357.891,80	275.285.094,30

84 - INSTITUTO DE APOSENTADORIA E

R E C E I T A

ESPECIFICAÇÃO	1949	1950
CONTRIBUIÇÕES:		
SEGURADOS	329.211.658,40	385.966.041,80
EMPREGADORES	329.211.658,40	385.966.041,80
UNIÃO	329.211.658,40	385.966.041,80
RECOLHIMENTO DE SEGURADOS DE AUTARQUIAS	-	1.050.211,10
ARRECADAÇÕES DIVERSAS:		
JUROS DE MORA	11.284.553,20	12.945.806,00
MULTAS REGULAMENTARES	284.860,90	307.197,20
CONTRIBUIÇÃO ART. 120	2.071.657,10	3.649,90
RENDAS PATRIMONIAIS:		
JUROS BANCÁRIOS	12.890.372,90	14.094.696,60
CARTEIRA IMOBILIÁRIA	43.445.303,30	48.928.742,00
CARTEIRA DE EMPRÉSTIMOS	2.227.253,50	3.464.884,10
JUROS DE APLICAÇÕES DIVERSAS	5.094.884,90	-
EMPRÉSTIMOS CONTRATUAIS	-	276.799,40
EMPRÉSTIMOS HIPOTECÁRIOS	-	4.999.387,30
EMPRÉSTIMOS ESPECIAIS	-	8.632.352,70
RENDAS DE TÍTULOS:	30.687.818,00	-
JUROS	-	24.410.743,90
DIVIDENDO	-	5.703.933,90
RECEITA DA CARTEIRA IMOBILIÁRIA	102.195.289,50	116.801.655,90
RECEITA DA CARTEIRA DE EMPRÉSTIMO	4.658.598,50	6.591.118,90
RECEITA DA CARTEIRA DE FINANÇAS	4.797,90	16.426,20
RECEITA DO SERVIÇO DE LAVANDERIA	174.240,00	174.240,00
RECEITA DO SERVIÇO DE ALIMENTAÇÃO	-	2.445.614,20
RESTAURANTE POPULAR	3.271.026,80	-
RECEITA DO HORTO FLORESTAL	102.050,00	19.899,00
RECEITA DO SERVIÇO DE ASSISTÊNCIA MÉDICA:		
CONTRIBUIÇÃO DOS SEGURADOS	18.601.298,50	22.966.107,10
CONTRIBUIÇÃO DOS EMPREGADORES	18.601.298,50	22.966.107,10
CONTRIBUIÇÃO DA UNIÃO	18.601.298,50	22.966.107,10
CONTRIBUIÇÃO DO INSTITUTO	10.539.082,10	-
CONTRIBUIÇÃO DA CARTEIRA DE EMPRÉSTIMO	60.000,00	-
EXAMES MÉDICOS PARA BENEFICIÁRIOS	-	12.766.659,00
EXAMES MÉDICOS PARA MULTUÁRIOS	-	75.000,00
RECEITAS DE FARMÁCIAS	237.254,80	407.709,40
RECEITAS DIVERSAS	25.204,00	259.736,30
RECEITAS DE CAIXA DE PECÚLIO	-	1.877.030,80
RECEITAS DIVERSAS:		
TRANSFERÊNCIAS DE CONTRIBUIÇÕES	170.429,20	283.346,40
DOAÇÕES E LEGADOS	350.964,00	351.400,00
EVENTUAIS	479.382,10	378.858,60
INDENISAÇÃO PARA ACIDENTES NO TRABALHO	47.768,10	131.903,50
TRANSFERÊNCIA E REEMBOLSO DE BENEFÍCIOS	506.010,80	405.242,70
TAXAS DE INSCRIÇÕES EM CONCURSOS	688,00	-
INDENISAÇÕES PARA SERV. PRESTADOS AO SENAC	423.025,10	487.346,10
INDENISAÇÕES PARA SERV. PRESTADOS AO SESC	949.702,10	1.102.632,20
INDENISAÇÕES PARA SERV. PRESTADOS A L.B.A.	294.519,20	279.757,50
REVISTA I.A.P.C.	-	87.799,00
VENDA AVULSA	274,00	-
ASSINATURAS	63.516,00	-
ANULAÇÕES E REGULARISAÇÕES	2.015.105,20	12.980.962,80
SUPERVENIÊNCIAS ATIVAS	100,00	15.491,80
SUPERVENIÊNCIAS PASSIVAS	246.971,80	233.369,30
TOTAL	1.278.243.573,70	1.509.788.050,40

FONTE: I.A.P.C. DO MINISTÉRIO DO TRABALHO

PENSÕES DOS COMERCIÁRIOS

DESPESA

ESPECIFICAÇÃO	1949	1950
BENEFÍCIOS ORDINÁRIOS:		
APOSENTADORIA POR INVALIDES	115.607.989,70	192.237.972,00
APOSENTADORIA POR VELHICE	4.940.197,10	7.571.968,40
PENSÕES	55.429.691,10	85.077.532,90
AUXÍLIOS:		
PECUNIÁRIOS		
NATALIDADES	101.053.893,80	118.130.362,40
FUNERAL	8.580.543,00	9.328.878,40
DESPESA DA CARTEIRA IMOBILIÁRIA	1.383.628,20	1.401.239,30
DESPESA DA CARTEIRA DE EMPRÉSTIMOS	63.779.522,40	69.889.856,30
DESPESA DA CARTEIRA DE FIANÇAS	2.301.818,90	4.972.016,00
DESPESA DE SERVIÇOS DE LAVANDERIA	251,40	9,10
DESPESA DO HORTO FLORESTAL	210.282,90	163.119,00
DESPESA DO SERVIÇO DE ALIMENTAÇÃO	106.109,90	241.473,00
	6.588.089,10	5.700.579,90
DESPESA DO SERVIÇO DE ASSISTÊNCIA MÉDICA:		
DESPESAS DE PREVIDÊNCIA	10.539.082,10	12.766.655,60
DESPESAS DE ASSISTÊNCIA	70.413.501,50	93.640.413,80
DESPESAS DE FARMÁCIA	1.128.426,20	1.336.376,40
DESPESAS ADMINISTRATIVAS:		
ADMINISTRAÇÃO CENTRAL	47.366.824,10	69.618.150,90
DELEGACIAS	135.078.241,00	156.668.468,60
DESPESAS DIVERSAS:		
RESTITUIÇÃO DE CONTRIBUIÇÕES	2.878.910,30	2.224.136,60
RESTITUIÇÃO DE COTAS DE PREVIDÊNCIA	-	3.003,10
RESTITUIÇÃO DE MULTAS	25.968,60	21.536,50
TRANSFERÊNCIAS DE CONTRIBUIÇÕES	728.511,90	489.907,30
DESPESAS EVENTUAIS	8.914.827,30	316.857,00
DESPESAS JUDICIAIS	350.027,00	451.428,60
RESTITUIÇÕES DIVERSAS	1.744,40	7.419,90
CUSTEIOS DE CONCURSOS E PROVAS	38.055,50	17.180,10
IMPOSTO DE RENDA	1.387.183,80	1.052.945,10
TRANSFERÊNCIAS DE BENEFÍCIOS	3.270,80	31.581,20
CONTRIBUIÇÕES DIVERSAS:		
PARA O S.A.P.S.	13.168.465,00	15.470.794,50
PARA A JUSTIÇA DO TRABALHO	9.906.350,70	11.548.981,30
PARA O S.A.M.D.U.	-	5.881.080,00
REVISTA DO I.A.P.C.	-	606.411,80
CUSTEIO DO SENSO DOS SEGURADOS	3.003.965,00	692.235,00
SERVIÇOS DE TERCEIROS	419.840,30	-
ENCARGOS DIVERSOS	4.777,40	-
DESPESAS DE EXERCÍCIOS ANTERIORES	1.946.923,90	704.159,60
ANULAÇÕES E REGULAMENTAÇÕES	1.991.743,80	3.966.034,80
INSUBSISTÊNCIAS ATIVAS	339.585,80	48.385,90
EXCEDENTE CREDITADO A:		
RESERVA DA CARTEIRA DE EMPRÉSTIMOS	172.646,20	148.435,00
FUNDO DE CONTINGÊNCIA DA CART. EMPRÉSTIMOS	2.184.133,40	1.460.667,90
RESERVA DA CARTEIRA IMOBILIÁRIA	3.255.031,30	3.807.388,80
RESERVA DA CAIXA DE PECÚLIO	-	1.266.556,80
FUNDO DE GARANTIA	618.436.092,30	655.541.396,40
PREJUÍZO DO S.A.M. DEBITADO A:		
RESERVA DO SERVIÇO DE ASSISTÊNCIA MÉDICA	(x) 15.415.573,40	(x) 4.782.198,80
PREJUÍZOS A AMORTISAR	-	20.553.821,00
TOTAL	1.278.243.573,70	1.509.788.050,40

(x) DEDUZIDOS DA VERBA "FUNDO DE GARANTIA"

85 - INSTITUTO DE APOSENTADORIA E

R E C E I T A

ESPECIFICAÇÃO	1949	1950
RECEITAS ESTATUTARIAS:		
RECEITAS DE SEGUROS SOCIAIS	88.160.702,90	89.739.421,90
CONTRIBUIÇÃO DE SEGURADOS	88.160.702,90	89.739.421,90
CONTRIBUIÇÃO DE EMPREGADOS	88.160.702,90	89.739.421,90
CONTRIBUIÇÃO DA UNIÃO	88.160.702,90	89.739.421,90
OUTRAS RECEITAS DE PREVIDÊNCIA	226.156,30	164.186,70
RECEITAS PATRIMONIAIS:		
JUROS DE APLICAÇÃO DIVERSA	42.640.334,20	53.365.673,60
RECEITAS ADMINISTRATIVAS:		
RECEITAS ADMINISTRATIVAS DIVERSAS	1.755,60	4.892,00
RECEITAS EXTRAORDINARIAS:		
MULTAS E JUROS DE MÓRA	52.851,40	111.838,40
REVERSÕES POR PRESCRIÇÃO	187.328,00	114.396,50
OUTRAS RECEITAS EXTRAORDINÁRIAS	32.609.669,90	5.687.224,10
RECEITAS DE CARTEIRAS E SERVIÇOS ANEXO:		
CARTEIRA IMOBILIÁRIA	31.263.964,00	49.596.998,40
CARTEIRA DE EMPRÉSTIMO	5.421.487,20	5.425.773,20
CARTEIRA DE SEGUROS	7.326.195,90	3.872.731,50
CARTEIRA DE FIANÇAS	337,40	-
RECEITAS DE ASSISTÊNCIAS:		
INDENIZAÇÕES DIVERSAS	26.530,80	24.831,70
SERVIÇO DE HOSPITAL	2.943.547,70	8.931.185,30
ANULAÇÕES E REGULARIZAÇÕES:		
ANULAÇÕES E REGULARIZAÇÕES:	724.124,00	241.628,20
ALIENAÇÕES PATRIMONIAIS	82.400,00	-
MUTAÇÕES PATRIMONIAIS	-	356.804,90
T O T A L	387.988.791,10	397.116.450,20

PENSÕES DOS BANCÁRIOS

DESPESA

ESPECIFICAÇÃO	1949	1950
DESPESAS ESTATUTARIAS:		
BENEFÍCIO DE PREVIDÊNCIA:		
APOSENTADORIAS ORDINÁRIAS	674.011,10	785.824,60
APOSENTADORIAS POR INVALIDEZ	12.637.690,20	17.219.975,40
PENSÕES	7.865.776,50	9.926.529,10
FUNERAIS	13.860,00	13.037,20
AUXÍLIOS PECUNIÁRIOS:		
AUXÍLIOS ENFERMIDADES	8.710.578,60	8.240.936,90
AUXÍLIOS MATERNIDADES	1.346.772,40	1.385.964,30
AUXÍLIOS RECLUSÃO	12.855,60	26.517,30
DESPESAS DE PREVIDÊNCIA:		
RESTITUIÇÕES DE CONTRIBUIÇÕES	1.159.325,00	911.904,20
DESPESAS PATRIMONIAIS:		
IMPOSTO DE RENDA SOBRE JUROS DE TÍTULOS	172.757,00	166.747,80
DESPESAS ADMINISTRATIVAS:		
PESSOAL	19.587.420,60	24.885.717,60
MATERIAL	1.065.263,40	1.473.750,90
SERVIÇOS DE TERCEIROS	3.717.523,20	3.859.391,50
ENCARGOS DIVERSOS	3.848.065,20	3.730.594,30
DEPRECIações	1.592.836,50	1.775.147,50
DESPESAS EXTRAORDINARIAS:		
DIVERSAS DESPESAS EXTRAORDINÁRIAS	23.069.988,50	64.219,20
DESPESAS DE CARTEIRAS E SERVIÇOS ANEXOS:		
CARTEIRA IMOBILIÁRIA	29.438.797,00	45.202.590,10
CARTEIRA DE EMPRÉSTIMO	3.939.431,30	4.826.765,70
CARTEIRA DE SEGUROS	7.326.195,90	1.379.863,60
DESPESAS DE ASSISTÊNCIA:		
SERVIÇO MÉDICO HOSPITALAR	34.665.147,20	43.045.573,00
SERVIÇO DE HOSPITAL	10.304.244,30	10.680.033,10
CONTRIBUIÇÃO PARA O S.A.P.S.	4.114.025,60	3.589.583,30
CONTRIBUIÇÃO PARA O S.A.M.D.U.	-	1.144.780,00
DESPESAS DE EXERCÍCIOS ANTERIORES:		
DESPESAS DE EXERCÍCIOS ANTERIORES	-	4.654.011,70
ANULAÇÕES E REGULARIZAÇÕES	687.721,30	1.434.824,10
BAIXAS PATRIMONIAIS	22.500,00	-
MUTAÇÕES PATRIMONIAIS	-	45.869,30
INSUBSISTÊNCIA ATIVA	82,50	-
TOTAL	155.209.768,90	190.470.151,70
SALDO DO EXERCÍCIO	232.779.022,20	206.646.298,50
TOTAL GERAL	387.988.791,10	397.116.450,20

86 - INSTITUTO DE APOSENTADORIA

P A S S I V O

ESPECIFICAÇÃO	1949	1950
RESERVAS DE PREVISÃO:		
RESERVA DA CARTEIRA DE EMERESTIMOS	6.870.024,90	7.488.973,00
FUNDO DE GARANTIA:		
RESERVA DE BENEFÍCIO CONCEDIDO	224.904.163,30	349.648.898,10
RESERVA PARA BENEFÍCIO A CONCEDER	850.683.288,40	929.482.475,70
RESERVA DA CARTEIRA DE SEGURO:		
DE ACIDENTES DO TRABALHO:		
ACIDENTES NÃO LIQUIDADOS	-	351.506,70
PREVIDÊNCIA E CATÁSTROFE	-	1.000.000,00
DE CONTINGÊNCIA	-	122.315,50
OUTRAS RESERVAS DE SEGUROS	-	7.177.463,30
RESERVAS ESPECIAIS:		
RESERVAS PARA DEPRECIACÕES	8.514.046,20	12.462.749,50
RESERVAS PARA BENEFÍCIOS ESPECIAIS	2.054.465,50	1.917.811,10
RESERVA INDIVIDUAL MÉDIA	13.997,60	13.997,60
RESERVA DA CARTEIRA DE SEGURO	6.167.857,20	
CREDORES:		
OPERAÇÕES DE FUNCIONAMENTOS:		
BENEFÍCIOS A PAGAR	1.987.613,50	646.458,90
CONTAS A PAGAR	-	1.171.646,10
DESPESAS A PAGAR	2.161.967,80	9.928.148,70
CREDORES DIVERSOS	17.018.089,80	22.940.509,90
DEPOSITO CAUÇÕES EM DINHEIRO:		
CREDORES DE DEPÓSITOS E CAUÇÕES	2.701.391,70	5.773.408,50
CONTAS EM TRANSIÇÃO:		
VALORES IMOBILIÁRIOS EM TRANSIÇÃO	1.094.013,30	2.185.535,60
OUTROS VALORES EM TRANSIÇÃO	162.355,60	1.365.670,90
CONTAS DE RECEITAS DIFERIDAS:		
VALORES DIFERIDOS DIVERSOS	-	65.733,00
TOTAL DO PASSIVO:	1.124.333.274,80	1.353.743.302,10
CONTAS DE COMPENSAÇÃO:		
CONTAS DE ORDEM	97.953.600,00	97.953.600,00
CONTAS DE RISCO	369.577.375,50	463.501.587,40
TOTAL GERAL	1.591.864.250,30	1.915.198.489,50

E PENSÕES DOS. BANCÁRIOS

A T I V O

ESPECIFICAÇÃO	1949	1950
BENS PARA O PRÓPRIO FUNCIONAMENTO: VEÍCULOS, MOVEIS, INSTALAÇÕES ETC.	20.450.737,00	23.626.708,50
BENS PARA RENDA: IMÓVEIS	317.572.327,90	464.080.399,40
BENS DE CONSUMO OU TRANSFORMAÇÃO: MATERIAIS EM ALMOXARIFADO, ETC.	1.491.861,10	1.879.850,50
BENS PARA VENDA OU ALIENAÇÃO: IMÓVEIS SOB PROMESSA DE VENDA	21.417.061,00	43.934.818,40
BENS MOBILIÁRIOS: TÍTULOS PARA RENDA	95.640.428,90	96.900.428,90
CAIXAS E BANCOS: CAIXAS BANCOS	13.879,10 252.124.477,90	26.975,20 186.758.574,20
DEVEDORES DIVERSOS: OPERAÇÕES DE FUNCIONAMENTOS: RESP. DA UNIÃO - COTA PREVIDÊNCIA EMPREGADORES JURIS A RECEBER ALUGUEIS A RECEBER RESPONSABILIDADES DIVERSAS	75.777.816,10 6.182.174,60 17.484.754,10 1.021.612,20 4.404.433,80	119.543.381,10 3.066.629,60 16.371.221,70 1.252.812,30 2.367.101,60
OPERAÇÕES DE FINANCIAMENTO: DEVEDORES DE EMPRÉSTIMO SIMPLES DEVEDORES DE EMPRÉSTIMOS HIPOTECÁRIOS DEVEDORES DIVERSOS	58.338.024,20 48.164.399,80 8.581.826,10	68.944.352,40 69.989.657,00 8.526.035,30
DEPOSITOS E CAUÇÕES EM DINHEIRO: DEPOSITÁRIOS E CAUÇÕES	704.376,50	939.467,30
CONTAS EM TRANSIÇÕES: TRANSITORIEDADES IMOBILIÁRIAS TRANSITORIEDADES DIVERSAS	194.858.404,90 104.679,60	244.349.342,90 1.178.068,80
CONTAS DE DESPESAS DIFERIDAS: PAGAMENTOS ANTECIPADOS TOTAL ATIVO	- 1.124.333.274,80	15.977,00 1.353.743.302,10
CONTAS DE COMPENSAÇÃO: CONTAS DE ORDEM CONTAS DE RISCO	97.953.600,00 369.577.375,50	97.953.600,00 463.501.587,40
TOTAL GERAL	1.591.864.250,30	1.915.198.489,50

87 - INSTITUTO DE APOSENTADORIA E PENSÕES DOS MARÍTIMOS - DEMONSTRAÇÃO DA CONTA.

ESPECIFICAÇÃO	1949	1950
RECEITA (CR\$)		
CONTRIBUIÇÕES:		
ASSOCIADOS	34.998.065,80	45.733.937,80
EMPREGADOS	34.959.877,90	45.436.425,00
UNIÃO	34.998.065,80	45.733.937,80
RENDAS PATRIMONIAIS	22.853.646,40	21.797.486,10
RECEITA DE INFRAÇÃO	6.052.554,00	22.336.232,00
RECEITAS DIVERSAS	6.434.476,70	8.630,00
DESPESA (CR\$)		
BENEFÍCIOS		
APOSENTADORIAS	29.210.470,10	38.798.737,60
PENSÕES	18.284.803,00	19.352.852,30
AUXÍLIOS ENFERMIIDADES	13.478.170,50	17.093.518,90
PECÚLIOS E FUNERAIS	44.843,60	29.840,10
ASSISTÊNCIA MÉDICA	30.394.546,20	37.981.350,80
SALÁRIO - MANUTENÇÃO ACIDENTE	3.097.378,60	4.179.016,80
ADMINISTRAÇÃO		
PESSOAL	17.478.999,30	21.195.554,50
MATERIAL	604.747,30	796.073,90
DESPESAS DIVERSAS	6.108.669,50	4.878.953,50

88 - INSTITUTO DE APOSENTADORIA E PENSÕES DOS INDUSTRIÁRIOS - DEMONSTRAÇÃO DA CONTA.

ESPECIFICAÇÃO	1949	1950
RECEITA (CR\$)		
CONTRIBUIÇÕES:		
ASSOCIADOS	153.148,00	178.531,00
EMPREGADOS	153.148,00	178.531,00
UNIÃO	153.148,00	178.531,00
RENDAS PATRIMONIAIS	98.356,00	116.378,00
RECEITAS DE INFRAÇÕES	12.674,00	17.419,00
RECEITAS DIVERSAS	6.760,00	6.923,00
ASSISTÊNCIA MÉDICA	-	15.144,00
DESPESA (CR\$)		
BENEFÍCIOS		
APOSENTADORIAS	78.780,00	113.735,00
PENSÕES	29.245,00	41.452,00
AUXÍLIOS ENFERMIIDADES	55.717,00	66.496,00
AUXÍLIOS FUNERAL	921,00	899,00
ASSISTÊNCIA MÉDICA	-	30.128,00
ADMINISTRAÇÃO:		
PESSOAL FIXO	57.971,00	64.205,00
MATERIAL	6.394,00	7.225,00
INVERSÕES	1.445,00	1.449,00
DESPESAS DIVERSAS	50.144,00	75.780,00
NÚMERO DE ASSOCIADOS	188.598,00	-

FONTE: I.A.P.M. DO MINISTÉRIO DO TRABALHO

89 - MONTEPIO DOS EMPREGADOS MUNICIPAIS

ESPECIFICAÇÃO	1949	1950
VALOR DOS BENEFÍCIOS CONCEDIDOS:		
TOTAL DE PENSÕES PAGAS (CR\$ 1.000,00)	21.323	23.161
AUXILIO PARA FUNERAL PAGOS (CR\$ 1.000,00)	386	771
AUXILIO PARA FUNERAL (QUANTIDADE)	407	454
ALUGUEIS PAGOS (CR\$ 1.000,00)	7.133	7.061
RECEITA E DESPESA (CR\$ 1.000,00):		
RECEITA	67.482	118.654
DESPESA	33.199	39.038
VALOR PATRIMONIAL (CR\$ 1.000,00):		
BALANÇO PATRIMONIAL	256.248	364.367
BALANÇO LÍQUIDO	233.368	316.892
PENSÕES NOVAS CONCEDIDAS:		
QUANTIDADE		
IMPORTÂNCIA (CR\$ 1.000,00)	333	291
PENSIONISTAS NOVOS HABILITADOS	133	222
	934	717
HABILITAÇÕES PRÉVIAS:		
CONTRIBUINTES QUE HAB. PRÉVIAMENTE SEUS HERDEIROS	430	419
PROTOCOLO:		
NÚMERO DE PROCESSOS QUE TRANSITARAM	23.581	38.501

89A- EMPRÉSTIMOS CONCEDIDOS PELO MONTEPIO DOS EMPREGADOS MUNICIPAIS

ESPECIFICAÇÃO	1949	1950
EMERGENCIA:		
QUANTIDADE		
IMPORTÂNCIA (CR\$ 1.000,00)	7.237	7.357
	26.616	30.292
COMUM:		
QUANTIDADE		
IMPORTÂNCIA (CR\$ 1.000,00)	6.898	11.819
	103.776	175.849
CASAMENTO:		
QUANTIDADE		
IMPORTÂNCIA (CR\$ 1.000,00)	-	216
	-	1.605(x)
TOTAL:		
QUANTIDADE		
IMPORTÂNCIA (CR\$ 1.000,00)	14.135	19.392
	130.392	207.746

OBS.: NAS IMPORTÂNCIAS ACIMA INDICADAS NÃO SE ACHAM INCLUIDAS OS VALORES CORRESPONDENTES AO AUMENTO DE PENSÃO CONCEDIDO PELA RESOLUÇÃO Nº 9, E AO ABONO PARA FILHO MENOR DO INSTITUIDOR OA PENSÃO, REGULADO PELO ARTIGO 2 DO DECRETO 8.233 DE 13/9/45.

(x) - O PAGAMENTO DE EMPRÉSTIMO PARA CASAMENTO, TEVE INÍCIO EM 1950.

FONTE- MONTEPIO DOS EMPREGADOS MUNICIPAIS

ORGANIZAÇÃO DO TRABALHO

-SINDICATOS

CATEGORIAS ECONÔMICAS

90 - SINDICATOS EXISTENTES NO DISTRITO FEDERAL, ENQUADRADOS NOS GRUPOS INTEGRANTES DAS DIVERSAS CONFEDERAÇÕES NACIONAIS.

GRUPOS	31 DE DEZEMBRO	
	1949	1950
CONFEDERAÇÃO NACIONAL DA INDÚSTRIA:		
INDÚSTRIA DE ALIMENTAÇÃO	12	12
INDÚSTRIA DE VESTIÁRIO	4	4
INDÚSTRIA DA CONSTRUÇÃO E DO MOBILIÁRIO	8	8
INDÚSTRIAS URBANAS	1	1
INDÚSTRIAS EXTRATIVAS	2	2
INDÚSTRIA DE FIAÇÃO E TECELAGEM	1	1
INDÚSTRIA DE ARTEFATOS DE BORRACHA	1	1
INDÚSTRIA DE JOALHERIA E LAPIDAÇÃO DE PEDRAS PRECIOSAS	1	1
INDÚSTRIAS QUÍMICAS E FARMACEUTICAS	10	10
INDÚSTRIAS DE PAPEL, PAPELÃO E CORTIÇAS	2	2
INDÚSTRIAS GRÁFICAS	1	1
INDÚSTRIAS DE VIDROS, CRISTAIS, CERÂMICAS DE LOUÇA E PORCEL.	1	1
INDÚSTRIAS METALÚRGICAS, MECÂNICAS E DE MATERIAL ELÉTRICO	2	2
INDÚSTRIA DE INSTRUMENTOS MUSICAIS E DE BRINQUEDOS	1	1
TOTAL	47	47
CONFEDERAÇÃO NACIONAL DO COMÉRCIO:		
COMÉRCIO ATACADISTA	12	12
COMÉRCIO VAREJISTA	11	11
AGENTES AUTÔNOMOS DO COMÉRCIO	7	7
COMÉRCIO ARMAZENADOR	2	2
TURISMO E HOSPITALIDADE	6	6
TOTAL	38	38
CONFEDERAÇÃO NACIONAL DOS TRANSPORTES MARÍTIMOS, FLUVIAIS E AERÉOS:		
EMPRESAS DE NAVEGAÇÃO MARÍTIMA E FLUVIAL	1	1
EMPRESAS AEROVIÁRIAS	1	1
EMPRESÁRIOS E ADMINISTRADORES DE PORTOS	1	1
EMPRESAS DE PESCA	1	1
TOTAL	4	4

(CONCLUSÃO)

90 - SINDICATOS EXISTENTES NO DISTRITO FEDERAL, ENQUADRADOS NOS GRUPOS INTEGRANTES DAS DIVERSAS CONFEDERAÇÕES NACIONAIS.

GRUPOS	31 DE DEZEMBRO	
	1949	1950
CONFEDERAÇÃO DOS TRANSPORTES TERRESTRES:		
EMPRESAS FERROVIÁRIAS	-	-
EMPRESAS DE TRANSPORTES RODOVIÁRIOS	6	6
TOTAL	6	6
CONFEDERAÇÃO NACIONAL DE COMUNICAÇÕES E PUBLICIDADES:		
EMPRESAS DE COMUNICAÇÕES	1	1
EMPRESAS DE PUBLICIDADES	2	2
EMPRESAS JORNALÍSTICAS	2	2
TOTAL	5	5
CONFEDERAÇÃO NACIONAL DAS EMPRESAS DE CRÉDITO:		
ESTABELECIMENTOS BANCÁRIOS	2	2
EMPRESAS DE SEGUROS PRIVADOS E CAPITALIZAÇÃO	1	1
AGENTES AUTÔNOMOS DE SEGUROS PRIVADOS E DE CRÉDITOS	2	2
TOTAL	5	5
CONFEDERAÇÃO NACIONAL DE EDUCAÇÃO E CULTURA:		
ESTABELECIMENTOS DE ENSINO	3	3
EMPRESAS DE DIFUSÃO CULTURAL E ARTÍSTICA	4	4
TOTAL	7	7
TOTAL GERAL	112	112

FONTE: SINDICATOS DO MINISTÉRIO DO TRABALHO

91 - CATEGORIAS PROFISSIONAIS - DISTRITO FEDERAL

GRUPOS	31 DE DEZEMBRO	
	1949	1950
CONFEDERAÇÃO NACIONAL DOS TRABALHADORES NA INDÚSTRIA:		
TRABALHADORES NA INDÚSTRIA DE ALIMENTAÇÃO	6	6
TRABALHADORES NAS INDÚSTRIAS DO VESTUÁRIO	4	4
TRABALHADORES NAS INDÚSTRIAS DA CONSTRUÇÃO E DO MOBILIÁRIO	6	6
TRABALHADORES NAS INDÚSTRIAS URBANAS	1	1
TRABALHADORES NAS INDÚSTRIAS EXTRATIVAS	1	1
TRABALHADORES NAS INDÚSTRIAS DE FIAÇÃO E TECELAGEM	2	2
TRABALHADORES NAS INDÚSTRIAS DE ARTEFATOS DE COURO	1	1
TRABALHADORES NAS INDÚSTRIAS DE ARTEFATOS DE BORRACHA	1	1
TRABALHADORES NAS INDÚSTRIAS DE JOALHERIA E LAPIDAÇÃO DE PEDRAS PRECIOSAS	1	1
TRABALHADORES NAS INDÚSTRIAS QUÍMICAS E FARMACEUTICAS	2	2
TRABALHADORES NAS INDÚSTRIAS DE PAPEL, PAPELÃO E CORTIÇA	1	1
TRABALHADORES NAS INDÚSTRIAS GRÁFICAS	1	1
TRABALHADORES NAS INDÚSTRIAS DE VIDROS, CRISTAIS, CERÂMICA DE LOUÇA E PORCELANA	1	1
TRABALHADORES NAS INDÚSTRIAS METALÚRGICAS, MECÂNICAS E DE MATERIAIS ELÉTRICOS	1	1
TOTAL	29	29
CONFEDERAÇÃO NACIONAL DOS TRABALHADORES NO COMÉRCIO:		
EMPREGADOS NO COMÉRCIO	4	4
EMPREGADOS DE AGENTES AUTÔNOMOS DO COMÉRCIO	1	1
TRABALHADORES NO COMÉRCIO ARMAZENADOR	3	3
EMPREGADOS EM TURISMO E HOSPITALIDADE	6	6
TOTAL	14	14
CONFEDERAÇÃO NACIONAL DOS TRAB. MARITIMOS, FLUVIAIS E AEREOS		
TRABALHADORES EM TRANSPORTES MARÍTIMOS E FLUVIAIS	12	12
TRABALHADORES EM TRANSPORTES AÉREOS	2	2
ESTIVADORES	2	2
PORTUÁRIOS	2	2
PESCADORES	1	1
TOTAL	19	19
CONFEDERAÇÃO NACIONAL DOS TRAB. EM TRANSPORTES TERRESTRES:		
TRABALHADORES FERROVIÁRIOS	1	1
TRABALHADORES EM TRANSPORTES RODOVIÁRIOS	1	1
TRABALHADORES EM EMPRESAS CARRIS URBANOS (INCL. CABOS AÉREOS)	1	1
TOTAL	3	3
CONFEDERAÇÃO NACIONAL DOS TRABALHADORES EM COMUNICAÇÕES:		
TRABALHADORES EM EMPRESAS DE COMUNICAÇÕES	1	1
TRABALHADORES EM EMPRESAS DE PUBLICIDADE	3	3
TRABALHADORES EM EMPRESAS JORNALÍSTICAS	1	1
TOTAL	5	5
CONFEDERAÇÃO NACIONAL DOS TRAB. EM EMPRESAS DE CREDITO:		
EMPREGADOS EM ESTABELECIMENTOS BANCÁRIOS	1	1
EMPREGADOS EM EMPRESAS DE SEGUROS PRIVADOS E CAPITALIZAÇÃO	1	1
TOTAL	2	2
CONFEDERAÇÃO NACIONAL DOS TRAB. EM ESTAB. DE EDUCAÇÃO E CULT.		
TRABALHADORES EM ESTABELECIMENTOS DE ENSINO	1	1
TRABALHADORES EM EMPRESAS DE DIFUSÃO CULTURAL E ARTÍSTICA	5	5
TRABALHADORES EM ESTABELECIMENTOS DE CULTURA FÍSICA	1	1
TOTAL	7	7
TOTAL GERAL	79	79

FONTE: CONFEDERAÇÕES DO MINISTÉRIO DO TRABALHO

92 - ORGANIZAÇÃO SINDICAL DO DISTRITO FEDERAL

SINDICATOS	EMPREGADOS	EMPREGADORES	PROFISSÕES LIBERAIS	TOTAL
RECONHECIDOS EM 1946	5	9	-	14
EXISTENTES EM 31.12.1946	74	100	7	181
RECONHECIDOS EM 1947	3	6	-	9
EXISTENTES EM 31.12.1947	77	106	7	190
RECONHECIDOS EM 1948	-	5	-	5
EXISTENTES EM 31.12.1948	77	111	7	195
RECONHECIDOS EM 1949	2	1	-	3
EXISTENTES EM 31.12.1949	79	112	7	198
RECONHECIDOS EM 1950	-	-	1	1
EXISTENTES EM 31.12.1950	79	112	8	199

93 - PROFISSÕES LIBERAIS - DISTRITO FEDERAL - 1949/1950

GRUPO	1949	1950
CONFEDERAÇÃO NACIONAL DAS PROFISSÕES LIBERAIS:		
ADVOGADOS	1	1
MÉDICOS	1	1
ODONTOLÓGISTAS	1	1
FARMACÊUTICOS	-	1
ENGENHEIROS (CIVIS, DE MINAS, MECÂNICOS, ELETRECISTAS, INDUSTRIAIS, ARQUITETOS E AGRÔNOMOS)	1	1
QUÍMICOS (INDUSTRIAIS, INDUSTRIAIS AGRÍCOLAS E ENGENHEIROS)	1	1
ECONOMISTAS	1	1
CONTABILISTAS	1	1
TOTAL	7	8

FORTE: CONFEDERAÇÕES DO MINISTÉRIO DO TRABALHO

94 - SINDICATOS EXISTENTES NO DISTRITO FEDERAL, ENQUADRADOS NOS PLANOS DAS DIVERSAS CONFEDERAÇÕES NACIONAIS.

GRUPO	31 DE DEZEMBRO	
	1949	1950
CATEGORIAS ECONOMICAS:		
CONFEDERAÇÃO NACIONAL DA INDÚSTRIA	47	47
CONFEDERAÇÃO NACIONAL DO COMÉRCIO	38	38
CONFEDERAÇÃO NACIONAL DOS TRANSPORTES MARITIMOS, FLUVIAIS E AÉREOS	4	4
CONFEDERAÇÃO NACIONAL DE TRANSPORTES TERRESTRES	6	6
CONFEDERAÇÃO NACIONAL DE COMUNICAÇÕES E PUBLICIDADE	5	5
CONFEDERAÇÃO NACIONAL DE EMPRESAS DE CRÉDITO	5	5
CONFEDERAÇÃO NACIONAL DE EDUCAÇÃO E CULTURA	7	7
TOTAL	112	112
CATEGORIAS PROFISSIONAIS:		
CONFEDERAÇÃO NACIONAL DOS TRABALHADORES DAS INDÚSTRIAS	29	29
CONFEDERAÇÃO NACIONAL DOS TRABALHADORES DO COMÉRCIO	14	14
CONFEDERAÇÃO NACIONAL DOS TRABALHADORES EM TRANSPORTES TERRESTRES	3	3
CONFEDERAÇÃO NACIONAL DOS TRABALHADORES EM COMUNICAÇÕES E PUBLICIDADE	5	5
CONFEDERAÇÃO NACIONAL DOS TRABALHADORES NAS EMPRESAS DE CRÉDITO	2	2
CONFEDERAÇÃO NACIONAL DOS TRABALHADORES EM ESTABELECIMENTOS DE EDUCAÇÃO E CULTURA	7	7
CONFEDERAÇÃO NACIONAL DOS TRABALHADORES EM TRANSPORTES MARITIMOS, FLUVIAIS E AÉREOS	19	19
TOTAL	79	79
PROFISSÕES LIBERAIS:		
CONFEDERAÇÃO NACIONAL DAS PROFISSÕES LIBERAIS	7	8
TOTAL GERAL	198	199

FONTE: SINDICATOS DO MINISTÉRIO DO TRABALHO

95 - SINDICATOS DE EMPREGADOS SEGUNDO AS CONFEDERAÇÕES NACIONAIS PLANEJADAS NO DISTRITO FEDERAL.

ESPECIFICAÇÃO	EMPRESAS			
	INDIVIDUAIS	COLETIVAS	SOCIEDADES ANÔNIMAS	TOTAL
INDÚSTRIA	1.990	1.600	302	3.892
COMÉRCIO	5.346	3.779	299	9.424
TRANSPORTES MARIT.FLUV.E AÉR.	150	52	69	271
TRANSPORTES TERRESTRES	1.718	232	813	2.763
COMUNICAÇÕES E PUBLICAÇÕES	347	73	265	685
EMPRESAS DE CRÉDITO	224	43	239	506
EDUCAÇÃO E CULTURA	295	273	13	581

FONTE: SINDICATOS DO MINISTÉRIO DO TRABALHO

96 - MOVIMENTO GERAL DOS SINDICATOS DE PROFISSÕES LIBERAIS - DISTRITO FEDERAL

ESPECIFICAÇÃO	EXISTENTES EM 31.12.48	ADMITIDOS EM 1949	TOTAL	ELIMINADOS EM 1949				EXISTENTES EM 31.12.49
				FALECIMENTOS	FALTA PAGAMENTO	OUTROS MOTIVOS	TOTAL	
MASCULINOS:								
BRAS. NATOS	7.704	740	8.444	52	164	135	351	8.093
BRAS. NATURALI.	26	5	31	-	-	-	-	31
ESTRANGEIROS	246	7	253	1	-	-	1	252
TOTAL	7.976	752	8.728	53	164	135	352	8.376
FEMININOS:								
BRAS. NATOS	262	31	293	-	1	6	7	286
BRAS. NATURALI.	4	-	4	-	-	-	-	4
TOTAL	266	31	297	-	1	6	7	290
TOTAL GERAL	8.242	783	9.025	53	165	141	359	8.666

97 - SINDICATOS DE PROFISSÕES LIBERAIS, SEGUNDO PLANO DA CONFEDERAÇÃO NACIONAL DAS PROFISSÕES LIBERAIS - DISTRITO FEDERAL.

ESPECIFICAÇÃO	GRUPOS INTEGRANTES						
	ADVOGADOS	MÉDICOS	ODONTOLOGISTAS	ENGENHEIROS	QUÍMICOS	ECONOMISTAS	CONTABILISTAS
MASCULINOS:							
BRAS. NATOS	228	1.790	635	1.580	212	488	3.160
BRAS. NATURALI.	2	1	8	12	2	4	2
ESTRANGEIROS	-	2	21	39	21	13	156
TOTAL	230	1.793	664	1.631	235	505	3.318
FEMININOS:							
BRAS. NATOS	1	5	60	14	21	24	161
BRAS. NATURALI.	-	-	2	-	2	-	-
TOTAL	1	5	62	14	23	24	161
TOTAL GERAL	231	1.798	726	1.645	258	529	3.479

98 - MOVIMENTO GERAL DOS SINDICATOS DE EMPREGADOS - DISTRITO FEDERAL.

ESPECIFICAÇÃO	EXISTENTES EM 31.12.48	ADMITIDOS EM 1949	TOTAL	ELIMINADOS EM 1949				EXISTENTES EM 31.12.49
				FALECIMENTOS	FALTA PAGAMENTO	OUTROS MOTIVOS	TOTAL	
MASCULINOS:								
BRAS. NATOS	134.280	13.316	147.596	729	15.008	3.246	18.983	128.613
BRAS. NATURALI.	2.305	99	2.404	5	7	61	73	2.331
ESTRANGEIROS	14.534	980	15.514	80	3.883	169	4.132	11.382
TOTAL	151.119	14.395	165.514	814	18.898	3.476	23.188	142.326
FEMININOS:								
BRAS. NATOS	19.652	2.001	21.653	68	1.874	1.205	3.147	18.506
BRAS. NATURALI.	137	4	141	-	-	-	-	141
ESTRANGEIROS	1.565	133	1.698	14	107	56	177	1.521
TOTAL	21.354	2.138	23.492	82	1.981	1.261	3.324	20.168
TOTAL GERAL	172.473	16.533	189.006	896	20.879	4.737	26.512	162.494

FONTE: SINDICATOS DO MINISTÉRIO DO TRABALHO

99-SINDICATOS DE EMPREGADOS SEGUNDO AS CONFEDERAÇÕES NACIONAIS PLANEJADAS
DISTRITO FEDERAL

ESPECIFICAÇÃO	INDUS- TRIA	COMÉR- CIO	TRANSP MA RITIMOS FLUVIAIS E AÉREOS	TRANSPOR- TES TER- RESTRES	COMUNICA- E PUBLI- ÇÕES	EMPRE- ZAS DE CRÉDITO	EDUCAÇÃO E CULTURA
MASCULINOS:							
BRASILEIROS:							
NATOS	52.642	16.261	28.943	17.672	3.384	6.783	2.928
NATURALIZADOS	176	143	479	1.466	1	29	37
ESTRANGEIROS	6.819	2.688	921	54	104	341	425
TOTAL	59.637	19.092	30.343	19.192	3.489	7.153	3.390
FEMININOS:							
BRASILEIROS:							
NATOS	10.518	3.201	385	6	2.524	1.080	792
NATURALIZADOS	96	19	2	-	4	1	19
ESTRANGEIROS	439	885	3	-	28	43	123
TOTAL	11.053	4.105	390	6	2.556	1.124	934
TOTAL GERAL	70.690	23.197	30.733	19.198	6.045	8.277	4.324

FONTE:

100-MOVIMENTO GERAL DOS SINDICATOS DE EMPREGADORES - DISTRITO FEDERAL

EMPRESA	EXISTENTE EM 31-12-48	ADMITIDOS EM 1949	TOTAL	ELIMINADOS EM 1949	EXISTENTES EM 31-12-49
INDIVIDUAIS	9.556	1.728	11.284	1.214	10.070
COLETIVAS	6.048	462	6.510	458	6.052
SOCIEDADE ANÔNIMAS	1.695	345	2.040	40	2.000
TOTAL	17.299	2.535	19.834	1.712	18.122

FONTE: SINDICATOS DO MINISTÉRIO DO TRABALHO

ALIMENTAÇÃO DO TRABALHADOR

SERVIÇO DE ALIMENTAÇÃO DA PREVIDÊNCIA SOCIAL

101 - REFEIÇÕES FORNECIDAS - 1949-1950

RESTAURANTES	1949	1950
CENTRAL	2.879.167	2.376.469
POLÍCIA	705.269	674.796
IMPRESA NACIONAL	386.826	176.852
KLABIN	341.218	321.613
UNIÃO NACIONAL DE ESTUDANTES	7.762	-
ESTIVA	564.582	521.928
MINISTÉRIO DO TRABALHO, INDÚSTRIA E COMÉRCIO	103.113	85.031
MINISTÉRIO DE EDUCAÇÃO E SAÚDE	394.841	371.761
LEBLON	325.865	329.520
UNIVERSIDADE RURAL	103.074	108.419
ESCOLA TÉCNICA DO EXERCITO	43.011	65.405
MINISTÉRIO DA GUERRA	70.209	166.750
CÂMARA FEDERAL	18.223	7.758
I.A.P.E.T.C.	33.161	-
TOTAL	5.976.321	5.206.302

FONTE- SERVIÇO DE ALIMENTAÇÃO DE PREVIDÊNCIA SOCIAL DO M. TRABALHO I. C.

102 - REFEIÇÕES GRATUITAS, FORNECIDAS PELO
RESTAURANTE CENTRAL - 1949-1950

ESPECIFICAÇÃO	1949	1950
REFEIÇÕES	75.861	40.074
MÉDIA MENSAL	6.321	3.339
MÉDIA DIÁRIA	210	111

FONTE: SERVIÇO DE ALIMENTAÇÃO DE PREVIDÊNCIA SOCIAL DO M. T. I. C.

103 - MOVIMENTO MENSAL DA PADARIA DO RESTAURANTE CENTRAL DO S.A.P.S. -1950

M E S	PÃES FABRICADOS						TOTAL
	DE PE- TROPOLIS	DE FORMA	COMUM	DE LEITE	DE RABANADA	DE SANDUICHE	
JANEIRO	85	332	466.865	-	-	-	467.282
FEVEREIRO	74	328	427.050	3.236	-	-	430.688
MARÇO	81	426	532.340	-	-	-	532.847
ABRIL	81	511	462.285	-	-	-	462.877
MAIO	69	537	526.735	200	-	-	527.541
JUNHO	59	656	502.640	-	2	-	503.357
JULHO	59	576	435.250	-	-	-	435.885
AGOSTO	52	857	362.340	3.100	-	-	366.349
SETEMBRO	40	869	432.345	7.500	-	-	440.754
OUTUBRO	43	888	502.432	-	-	-	503.363
NOVEMBRO	43	824	491.445	-	-	-	492.312
DEZEMBRO	46	793	494.552	-	250	1.000	496.641
TOTAL	732	7.597	5.636.279	14.036	252	1.000	5.659.896

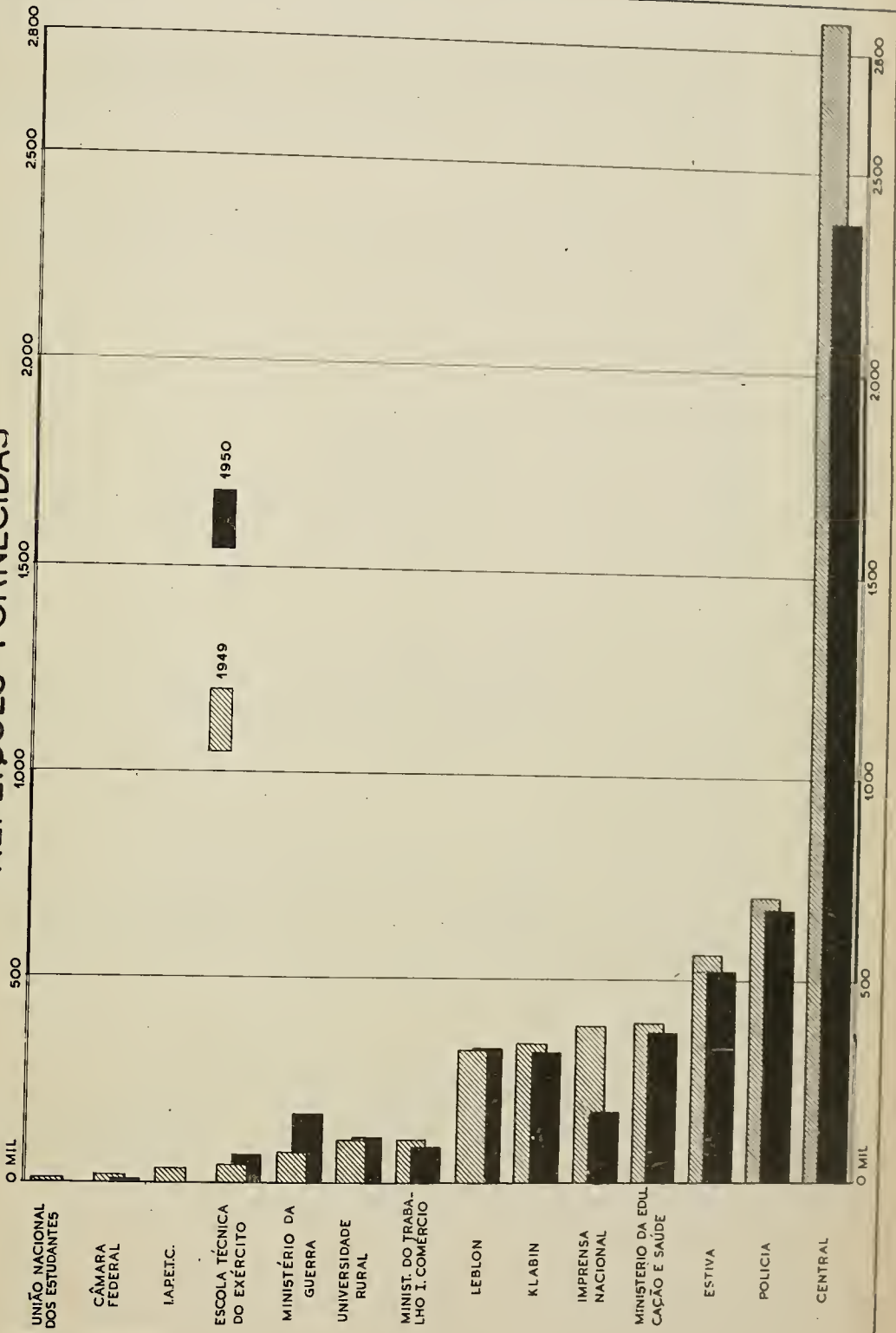
FONTE- SERVIÇO DE ALIMENTAÇÃO DE PREVIDÊNCIA SOCIAL DO M. TRABALHO I. C.

104 - MOVIMENTO GERAL DA PADARIA DO RESTAURANTE CENTRAL DO S.A.P.S. - 1950

E S P E C I F I C A Ç Ã O	1950
PÃES FABRICADOS:	
QUANTIDADE	5.659.896
MÉDIA MENSAL	471.658
MÉDIA DIÁRIA	18.866
PESO EM GRAMAS:	
PESO	230.370.060
MÉDIA MENSAL	19.197.505
MÉDIA DIÁRIA	639.916

FONTE: SERVIÇO DE ALIMENTAÇÃO DE PREVIDENCIA SOCIAL DO M.T.I.C.

SAPS REFEIÇÕES FORNECIDAS



SEGUROS E CAPITALIZAÇÃO

SEGUROS

105 - CARACTERIZAÇÃO E SINOPSE DO MOVIMENTO DAS COMPANHIAS DE SEGUROS, COM SEDE NO DISTRITO FEDERAL - 1949

ESPECIFICAÇÃO	1949	
NÚMERO DE ESTABELECIMENTOS, SEGUNDO AS PRINCIPAIS CARACTERÍSTICAS:		
TOTAL	97	
SEGUNDO O ANO DA FUNDAÇÃO	{ 1845 A 1902	9
	{ 1903 A 1920	6
	{ 1921 A 1937	44
	{ 1938 A 1941	6
	{ 1942 A 1946	8
	{ 1947 A 1949	24
	TOTAL	97
SEGUNDO O CAPITAL REALIZADO (MIL CRUZEIROS)	{ DE 200 A 500	8
	{ DE 501 A 1.000	17
	{ DE 1.001 A 2.000	37
	{ DE 2.001 A 4.000	22
	{ DE MAIS DE 4.000	13
	TOTAL	97
SEGUNDO O VALOR DAS RESERVAS LEGAIS OU TÉCNICAS (MIL CRUZEIROS)	{ ATÉ 250	1
	{ DE 251 A 500	3
	{ DE 501 A 1.000	9
	{ DE 1.001 A 5.000	53
	{ DE 5.001 A 10.000	19
	{ DE MAIS DE 10.000	12
	TOTAL	97
SEGUNDO O TOTAL DOS PRÊMIOS RECEBIDOS (MIL CRUZEIROS)	{ ATÉ 1.000	5
	{ DE 1.001 A 2.000	10
	{ DE 2.001 A 4.000	22
	{ DE 4.001 A 10.000	36
	{ DE 10.001 A 20.000	12
	{ DE MAIS DE 20.000	12
	TOTAL	97

(CONCLUSÃO)

105 - CARACTERIZAÇÃO E SINOPSE DO MOVIMENTO DAS COMPANHIAS DE SEGUROS, COM SEDE NO DISTRITO FEDERAL - 1949

ESPECIFICAÇÃO	1949
SEGUNDO O VALOR TOTAL DOS SINISTROS E INDENIZAÇÕES PAGAS (MIL CRUZEIROS)	
{ DE 1 A 200	4
{ DE 201 A 400	5
{ DE 401 A 600	5
{ DE 601 A 1.000	9
{ DE 1.001 A 5.000	57
{ DE 5.001 A 10.000	9
{ DE MAIS DE 10.000	8
TOTAL	97
SEGUNDO O VALOR DO ATIVO (MIL CRUZEIROS)	
{ ATÉ 2.000	5
{ DE 2.001 A 4.000	13
{ DE 4.001 A 10.000	39
{ DE 10.001 A 20.000	28
{ DE MAIS DE 20.000	12
TOTAL	97
SUBSCRITO	310.950
REALIZADO	308.450
VALOR DAS RESERVAS LEGAIS OU TÉCNICAS	39.313.903
VALOR TOTAL DOS PRÊMIOS RECEBIDOS SEGUNDO O RAMO DE SEGUROS (MIL CRUZEIROS)	
{ RAMOS ELEMENTARES	1.008.697
{ ACIDENTES DO TRABALHO	250.998
{ VIDA	297.000
{ CAPITALIZAÇÃO	515.877
TOTAL	2.072.572
VALOR DOS SINISTROS E INDENIZAÇÕES SEGUNDO O RAMO DE SEGURO (MIL CRUZEIROS)	
{ RAMOS ELEMENTARES	360.585
{ ACIDENTES DO TRABALHO	113.760
{ VIDA	84.080
{ CAPITALIZAÇÃO	345.977
TOTAL	904.402
VALOR DO ATIVO (MIL CRUZEIROS)	2.180.878

FONTE: DEPARTAMENTO NACIONAL DE SEGUROS PRIVADOS E CAPITALIZAÇÃO DO M.T.I.C.

106 - SOCIEDADES OPERANTES NO PAÍS - 1949 E 1950

ESPECIFICAÇÃO	1949	1950
TOTAL	149	151
SEGUNDO A NACIONALIDADE:		
NACIONAIS	123	123
ESTRANGEIROS	26	28
SEGUNDO OS RAMOS:		
ELEMENTARES	108	110
VIDA	4	5
ACIDENTES DE TRABALHO	20	30
ELEMENTARES, VIDA E ACIDENTES DE TRABALHO	17	6

NOTA: AS SOCIEDADES ESTRANGEIRAS SÓ OPERAM NOS RAMOS ELEMENTARES. O QUADRO NÃO INCLUI DADOS RELATIVOS AO I.P.A.S.E.

FONTE: M. T. I. C.

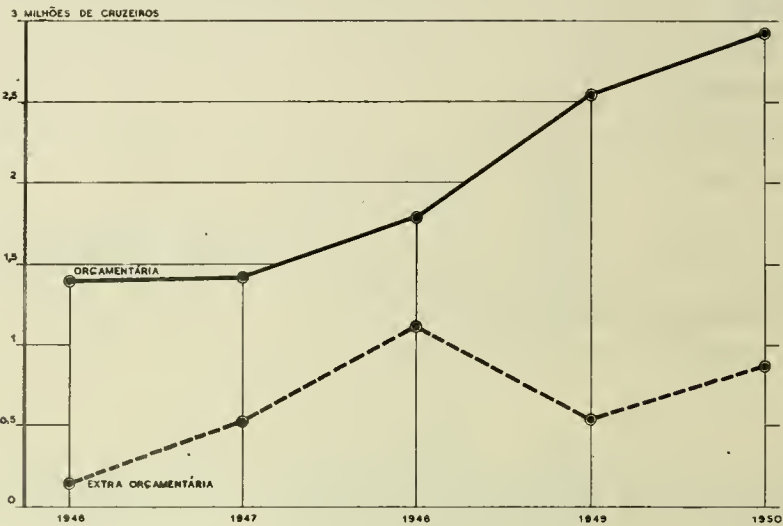
CAPITALIZAÇÃO

107 - CARACTERIZAÇÃO E SINOPSE DO MOVIMENTO DAS COMPANHIAS DE CAPITALIZAÇÃO COM SÉDE NO DISTRITO FEDERAL.

ESPECIFICAÇÃO	CR\$ 1.000	
	1949	1950
NÚMERO DE ESTABELECIMENTOS	6	6
VALOR DO CAPITAL		
{ SUBSCRITO	35.000	30.000
{ REALIZADO	32.991	28.000
VALOR DA RESERVA		
{ TÍTULOS DE RENDA	325.429	395.303
{ IMÓVEIS	430.063	460.859
MATEMÁTICA SEG. SUA APLICAÇÃO		
{ HIPOTÉCAS E OUTROS VALORES	347.480	360.528
{ ADIANTAMENTOS EM CAIXAS OU BANCOS	309.809	338.762
{ DINHEIRO EM CAIXAS OU BANCOS	64.861	76.420
TOTAL	1.477.642	1.631.872
RECEITA ARRECADADA		
{ VALOR DOS TÍTULOS EM VIGOR	20.580.865	18.231.480
{ VALOR DOS PRE-RECEBIDOS		
{ MENSAIS	492.677	527.563
{ ÚNICOS	23.200	16.382
{ TOTAL	21.096.742	18.775.425
{ OUTRAS RECEITAS	47.814	3.177
{ EM GERAL	142.848	132.478
VALOR TOTAL DOS REEMBOLSOS POR SORTEIOS	372.666	261.297

FONTE: MINISTÉRIO DO TRABALHO, INDÚSTRIA E COMÉRCIO

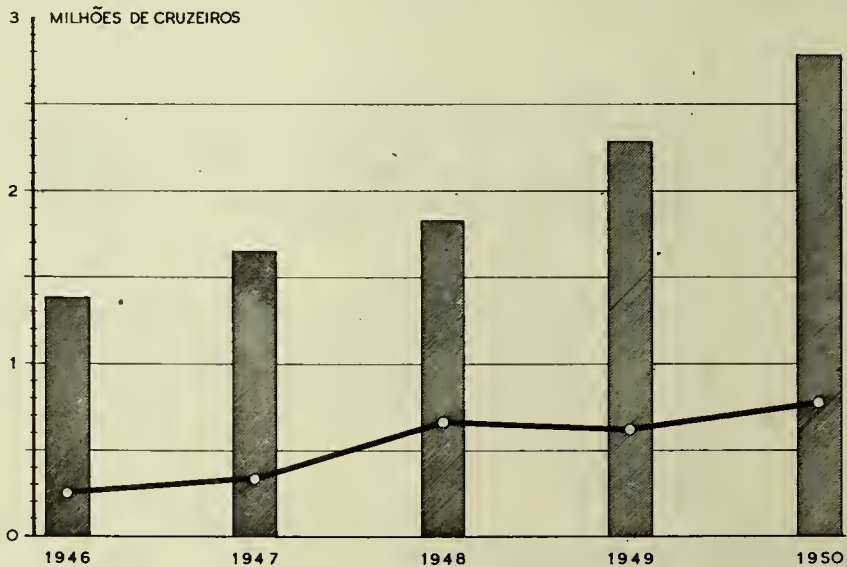
RECEITA DA PREFEITURA



CARTOGRAFIA - 7 G.E.

ESTATÍSTICA ADMINISTRATIVA

DESPESA DA PREFEITURA



ESTATÍSTICA ADMINISTRATIVA

PARTE FINANCEIRA

FINANÇAS MUNICIPAIS - RECEITA DA PREFEITURA

108 - RECEITA ORÇAMENTÁRIA ARRECAOADA (EM CR\$ 1.000,00) - 1946/50.

ESPECIFICAÇÃO	1946	1947	1948	1949	1950
RECEITA ORDINÁRIA					
RECEITA TRIBUTÁRIA					
IMPOSTOS E TAXAS:					
PREDIAL	144.737	169.145	198.979	249.018	277.130
TERRITORIAL	47.826	44.120	65.262	61.256	61.639
LICENÇA P.CIRC. DE AMB.	1.570	1.491	2.189	-	-
LIC.DE EXIB. ANUNC. EMPAC.	3.651	4.298	4.766	13.446	14.936
LIC. FUNC. CASINOS BALNEÁ.	5.310	-	-	-	-
LIC. LOCALIZAÇÃO DE ESTAB.	57.361	79.302	90.570	150.487	156.798
LIC. DE TRÁFEGO VEÍCULOS	10.302	13.206	19.551	42.241	45.008
LIC. COMÉRCIO N/ LOCALIZ.	-	-	-	2.282	2.523
LIC. OBRAS INST. PARTICUL.	-	-	-	16.409	17.770
SÔBRE DIVERSÕES PUBLICAS	9.419	9.882	15.793	46.110	48.611
SÔBRE TRANSM.PROP. C/MORT.	33.485	43.024	39.790	39.741	43.308
SÔBRE TRANSM.PROP. IN.VIVOS	205.550	161.296	144.018	162.263	199.361
SÔBRE VENDAS E CONSIGNAÇÕ.	526.148	551.860	607.825	1.261.176	1.404.531
SÔBRE INDÚSTRIAS E PROFIS.	-	-	-	66.948	77.175
SÔBRE EXPORTAÇÃO	-	-	-	2.392	-
EMOLUM.DE ALVARÁS E LIC.	14.416	13.592	13.249	11.025	14.409
EMOLUM. DIVERSOS	2.053	3.211	3.539	9.618	10.821
TAXA DE EXPEDIENTE	6.748	6.633	8.169	14.890	15.526
TAXA DE AFERIÇÃO	1.038	1.081	1.093	55	33
TAXA DE NUM.OE AMB.E VEÍC.	903	1.324	1.770	2.597	4.918
TAXA DE SERV. MUNICIPAIS	67.172	74.402	84.848	101.888	115.803
RENDA DO DEP. MÉD.VETERIN.	600	-	-	-	-
RENDA DIVER.SERV. MUNICIP.	3.427	4.900	4.805	4.654	4.082
TOTAL	1.141.716	1.182.767	1.306.216	2.258.496	2.514.382
RECEITA PATRIMONIAL:					
EMOL., CARTAS, AFOR. TER- MOS E INV.	112	126	120	117	144
ARREND. DE PRÓP.MUNICIPAIS	10.668	10.251	11.032	11.676	11.961
FOROS	242	244	310	314	537
JUROS DE APOLICES	288	25.339	20.428	19.066	19.863

(CONCLUSÃO)

108 - RECEITA ORÇAMENTÁRIA ARRECADADA (EM CR\$ 1.000,00) - 1946/50

ESPECIFICAÇÃO	1946	1947	1948	1949	1950
LAUDÊMIOS	5.122	4.621	4.342	7.137	8.303
RENDAS PATRIM. DIVERSAS	27.592	5.697	4.038	6.078	10.449
TOTAL	44.024	46.278	40.270	44.388	51.257
RECEITA INDUSTRIAL:					
TAXA DE CONS. D'ÁGUA	39.692	39.531	60.307	57.827	70.719
TAXA DE ESGOTOS	965	1.419	23.631	26.911	43.160
RENDA INDUSTRIAL	4.714	14.972	14.207	11.925	11.985
TOTAL	45.371	55.922	98.145	96.663	125.864
RECEITAS DIVERSAS:					
RENDA DOS CEMITÉRIOS	822	820	708	1.065	1.032
RENDA DOS ENTRESPOSTOS	171	98	372	551	594
RENDAS DAS FEIRAS E POSTOS	3.484	3.769	4.065	4.640	4.981
RENDA DOS MATADOUROS	914	536	821	909	1.058
COMBUSTÍVEIS E LUBRIFICAN.	9.717	-	-	-	-
TOTAL	15.108	5.223	5.966	7.165	7.665
T O T A L DA RECEI. ORDIN.	1.246.218	1.290.189	1.450.598	2.406.712	2.699.168
RECEITA EXTRAORDINÁRIA					
CONTRIBUIÇÃO DE COMPANHIA	2.424	2.497	2.473	2.652	2.520
VENDA DE PROPRIOS MUNICIP.	5.583	4.299	3.408	785	3.170
VENDA DE TERRENOS URBANOS	52.188	33.721	12.916	2.000	12.402
COBRANÇA DA DÍVIDA ATIVA	39.777	45.724	44.340	65.839	91.439
OPERAÇÕES DE CRÉDITO	20.978	-	184.152	-	-
INDENIZAÇÕES	2.760	2.386	730	1.003	2.603
JUROS DE MÓRA E MULTAS	13.108	14.840	18.018	23.020	29.533
FUNDO NACIONAL RODOVIÁRIO	-	-	-	-	59.095
EVENTUAIS	12.937	13.495	64.459	46.582	18.166
TOTAL	149.755	116.962	330.496	141.881	218.928
T O T A L G E R A L	1.395.974	1.407.152	1.781.094	2.548.593	2.918.096

FONTE: DEPARTAMENTO DE CONTABILIDADE DA S.G.FINANÇAS DA P.D.F.

109 - RECEITA ORÇAMENTÁRIA, CLASSIFICADA POR INCIDÊNCIA, NA FORMA DO DECRETO LEI N. 2.416 DE 1940 - (EM CR\$ 1.000,00) - 1946/50

ESPECIFICAÇÃO	1946	1947	1948	1949	1950
RECEITA ARRECADADA (CR\$)					
SEM CLASSIFICAÇÃO	169.110	122.738	332.392	127.595	186.411
SÔBRE PROPRIEDADE	516.747	504.259	576.328	662.854	786.756
SÔBRE CIRCULAÇÃO DE RIQUEZA	526.148	551.860	607.825	1.263.568	1.404.531
SÔBRE ATIV.DOS CONTRIBUINT.	87.612	108.179	132.869	337.924	362.821
RESULTANTE DE ATIV.DO ESTAD.	96.357	120.116	131.680	141.763	162.051
VÁRIAS INCIDÊNCIAS	-	-	-	14.890	15.526
TOTAL	1.395.974	1.407.152	1.781.094	2.548.594	2.918.096
PERCENTAGEM					
SEM CLASSIFICAÇÃO	12,11	8,72	18,66	5,01	6,39
SÔBRE PROPRIEDADE	37,02	35,83	32,36	26,01	26,96
SÔBRE CIRCULAÇÃO DE RIQUEZA	37,69	39,22	34,13	49,58	48,13
SÔBRE ATIV.DOS CONTRIBUINT.	6,28	7,69	7,46	13,26	12,44
RESULTANTE DE ATIV.DO ESTAD.	6,90	8,54	7,39	5,56	5,55
VÁRIAS INCIDÊNCIAS	-	-	-	0,58	0,53
TOTAL	100,00	100,00	100,00	100,00	100,00

110 - RECEITA DA P.D.F., ORÇADA E ARRECADADA (EM CR\$ 1.000,00) - 1946/50

ANO	ORÇADA	RECEITA		
		ARRECADADA		
		TOTAL	ORÇAMENTARIA	EXTRAORÇAMENTO
1946	916.300	1.539.889	1.395.974	143.915
1947	1.365.705	1.928.358	1.407.152	521.206
1948	1.711.330	2.887.553	1.781.094	1.106.459
1949	2.347.390	3.086.179	2.548.593	537.586
1950	2.796.650	3.776.751	2.918.096	858.655

111 - RECEITA EXTRAORÇAMENTARIA (EM CR\$ 1.000,00) - 1946/50

DISCRIMINAÇÃO	1946	1947	1948	1949	1950
CONSIGNATÁRIOS	83.719	100.929	137.992	159.237	234.918
DEPÓSITOS DIVERSOS	37.000	39.791	25.415	48.155	69.301
DEP. SERV. DA DÍVIDA INTERNA	626	44.253	33.988	33.808	33.733
RESÍDUOS PASSIVOS	-	-	374.397	-	-
TESOURO NACIONAL - IMP.S/RENDA	775	677	647	805	757
DIVERSOS RESPONSÁVEIS	38	50	-	355	-
CAIXA ECONÔMICA DO D.FEDERAL	-	-	152.849	-	-
GOVERNO FEDERAL	757	792	570	661	71
DEPÓSITOS JUDICIAIS A REVERTER	-	6	4	-	-
RESTOS A PAGAR	-	328.708	374.397	294.564	519.875
MONTEPIO DOS EMPREGADOS MUNICIP.	-	6.000	6.000	-	-
TOTAL	143.915	521.206	1.106.459	537.586	858.655

FONTE: DEPARTAMENTO DE CONTABILIDADE DA S.G.F. DA P.D.F.

DISCRIMINAÇÃO DA ARRECADAÇÃO

112 - AS DEZ PRINCIPAIS ARRECADAÇÕES DA PREFEITURA (CR\$ 1.000) - 1946/50

DISCRIMINAÇÃO	IMPORTÂNCIA (CR\$ 1.000)	PERCENTAGEM S/ARRECADAÇÃO TOTAL
1946		
VENDAS E CONSIGNAÇÕES	526.148	37,69
IMPÔSTO DE TRANSMISSÃO DE PROPRIEDADE INTER-VIVOS	205.550	14,72
IMPÔSTO PREDIAL	144.737	10,37
TAXAS DE SERVIÇOS MUNICIPAIS	67.171	4,81
IMPÔSTO DE LIC. PARA LOCALIZ. DE ESTABELECIMENTOS	57.361	4,11
VENDA DE TERRENOS URBANIZADOS	52.188	3,74
IMPÔSTO TERRITORIAL	47.826	3,43
TAXA DE CONSUMO D'ÁGUA	39.692	2,84
IMPÔSTO DE TRANSMISSÃO DE PROPRIEDADE CAUSA-MORTIS	33.485	2,40
EMOLUMENTOS DE ALVARÁS DE LICENÇA	14.417	1,03
TOTAL	1.188.575	85,14
1947		
VENDAS E CONSIGNAÇÕES	551.860	39,22
IMPÔSTO PREDIAL	169.145	12,02
IMPÔSTO DE TRANSMISSÃO DE PROPRIEDADE INTER-VIVOS	161.296	11,46
IMPÔSTO DE LIC. PARA LOCALIZ. DE ESTABELECIMENTOS	79.302	5,64
TAXAS DE SERVIÇOS MUNICIPAIS	74.402	5,29
IMPÔSTO TERRITORIAL	44.120	3,14
IMPÔSTO DE TRANSMISSÃO DE PROPRIEDADE CAUSA-MORTIS	43.024	3,06
TAXA DE CONSUMO D'ÁGUA	39.531	2,81
VENDA DE TERRENOS URBANIZADOS	33.721	2,40
JUROS DE APÓLICES	25.339	1,80
TOTAL	1.221.740	86,82
1948		
VENDAS E CONSIGNAÇÕES	607.825	34,13
IMPÔSTO PREDIAL	198.979	11,17
IMPÔSTO DE TRANSMISSÃO DE PROPRIEDADE INTER-VIVOS	144.018	8,08
IMPÔSTO DE LIC. PARA LOCALIZ. DE ESTABELECIMENTOS	90.570	5,09
TAXAS DE SERVIÇOS MUNICIPAIS	84.848	4,76
IMPÔSTO TERRITORIAL	65.262	3,66

(CONCLUSÃO)

112 - AS DEZ PRINCIPAIS ARRECADAÇÕES DA PREFEITURA (CR\$ 1.000)-1946/50

DISCRIMINAÇÃO	IMPORTÂNCIA (CR\$ 1.000)	PERCENTAGEM S/ARRECADA- ÇÃO TDTAL
IMPÔSTO DE TRANSMISSÃO DE PROPRIEDADE CAUSA-MORTIS	39.791	2,23
TAXA DE CONSUMO D'AGUA	60.307	3,39
VENDA DE TERRENS URBANIZADOS	12.916	0,73
JUROS DE APOLICES	20.428	1,15
TOTAL	1.324.944	74,39
1949		
VENDAS E CONSIGNAÇÕES	1.261.176	49,49
IMPÔSTO PREDIAL	249.018	9,77
IMPÔSTO DE TRANSMISSÃO DE PROPRIEDADE INTER-VIVOS	162.263	6,37
IMPÔSTO DE LIC. PARA LOCALIZ. DE ESTABELECIMENTOS	150.487	5,90
TAXAS DE SERVIÇOS DA P.D.F.	101.888	4,00
IMPÔSTO SOBRE INDÚSTRIAS E PROFISSÕES	66.949	2,63
COBRANÇA DA DÍVIDA ATIVA	65.839	2,58
IMPÔSTO TERRITORIAL	61.256	2,40
TAXA DE CONSUMO D'AGUA	57.826	2,27
EVENTUAIS	46.582	1,83
TOTAL	2.223.284	87,24
1950		
VENDAS E CONSIGNAÇÕES	1.404.531	48,13
IMPÔSTO PREDIAL	277.130	9,50
IMPÔSTO DE TRANSMISSÃO DE PROPRIEDADE INTER-VIVOS	199.361	6,83
IMPÔSTO DE LIC. PARA LOCALIZ. DE ESTABELECIMENTOS	156.798	5,37
TAXA DE SERVIÇOS MUNICIPAIS	115.803	3,97
COBRANÇA DA DÍVIDA ATIVA	91.439	3,13
IMPÔSTO SOBRE INDÚSTRIAS E PROFISSÕES	77.175	2,64
TAXA DE CONSUMO D'ÁGUA	70.719	2,42
IMPÔSTO TERRITÓRIAL	61.639	2,11
CONTRIBUIÇÃO DA UNIÃO (COTA DO FUNDO NAC.RODOVIÁRIO.)	59.095	2,02
TOTAL	2.513.690	86,13

FNTE: DEPARTAMENTO DE CONTABILIDADE DA S.G.F. DA P.D.F.

113 - QUANTIDADE E RENDA DOS SELOS DE DIVERSÕES - 1946/50

A N O	QUANTIDADE	RENDA EM CR\$ 1.000,00
1946	16.575.138	7.958
1947	18.244.723	8.359
1948	27.225.471	11.651
1949	42.968.007	19.194
1950	44.409.865	21.894

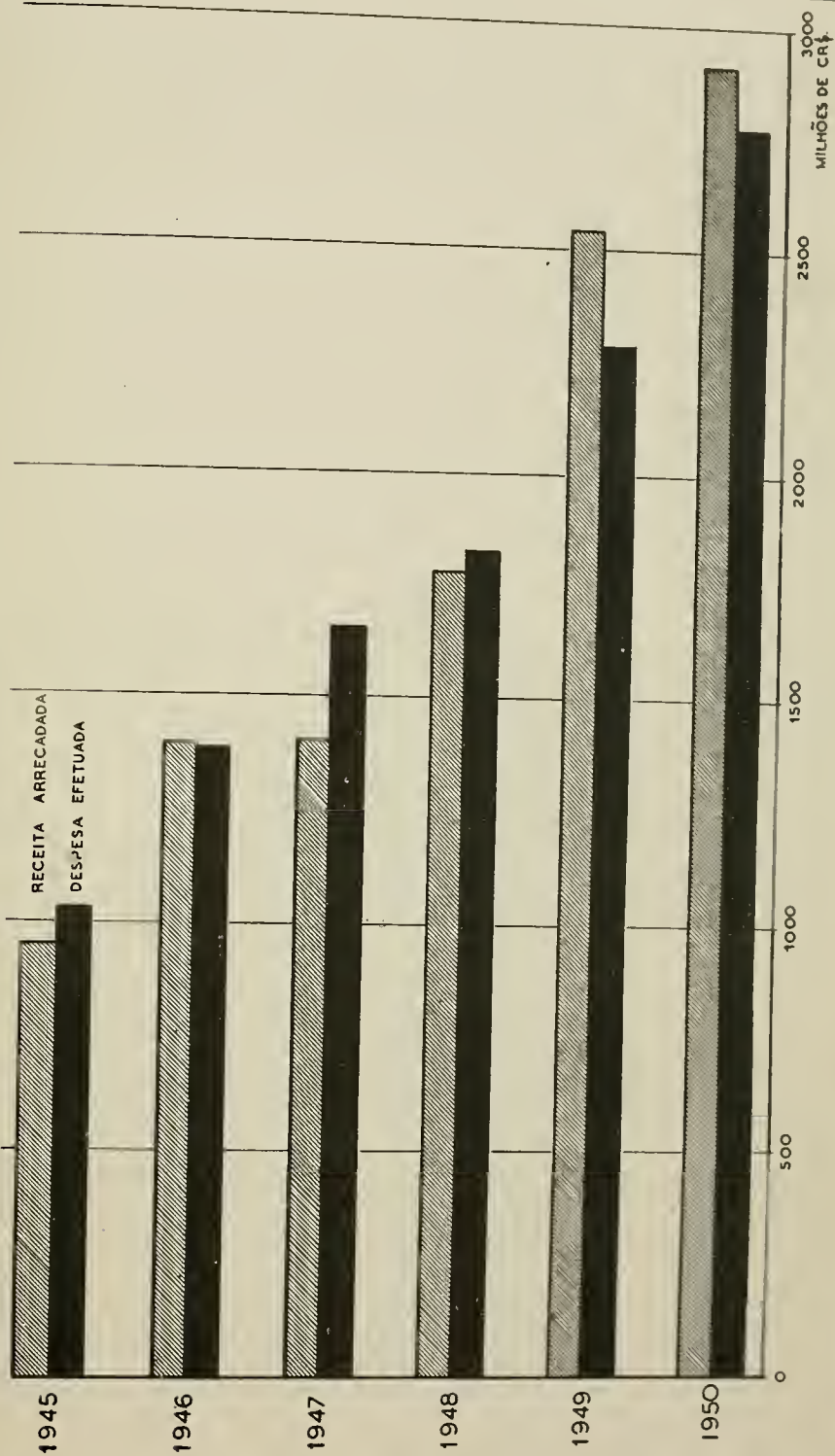
114 - DÉVIDA ATIVA - MOVIMENTO GERAL - 1950

EXERCÍCIOS	CR \$
EXERCÍCIO ANTERIOR A 1945:	
SALDO EM 31.12.1949	79.568.114,60
BAIXA: TOTAL DA COBRANÇA	3.033.355,00
SALDO EM 31.12.1950	76.534.759,60
EXERCÍCIO DE 1945:	
SALDO EM 31.12.1949	33.660.260,50
BAIXA: TOTAL DA COBRANÇA	1.725.858,80
SALDO EM 31.12.1950	31.934.401,70
EXERCÍCIO DE 1946:	
SALDO EM 31.12.1949	57.655.633,30
BAIXA: TOTAL DA COBRANÇA	3.630.796,70
SALDO EM 31.12.1950	54.024.836,60
EXERCÍCIO DE 1947:	
SALDO EM 31.12.1949	72.403.065,30
BAIXA: TOTAL DA COBRANÇA	13.744.672,90
SALDO EM 31.12.1950	58.658.392,40
EXERCÍCIO DE 1948:	
SALDO EM 31.12.1949	111.787.903,70
BAIXA: TOTAL DA COBRANÇA	20.566.260,00
SALDO EM 31.12.1950	91.221.643,70
EXERCÍCIO DE 1949:	
SALDO EM 31.12.1949	193.663.409,40
COBRANÇA	48.728.108,20
BAIXA CANCELAMENTOS	2.022,00
TOTAL	48.730.130,20
INCORPORAÇÃO	433.576,40
SALDO EM 31.12.1950	145.366.855,60
INCORPORAÇÃO EM 1950	217.247.182,90
SALDOS EM 31.12.1949	548.738.386,80
COBRANÇAS	91.429.051,60
BAIXAS CANCELAMENTOS	2.022,00
TOTALS	91.431.073,60
INCORPORAÇÕES	217.680.759,30
SALDOS EM 31.12.1950	674.988.072,50

FONTE: DEPARTAMENTO DE CONTABILIDADE DA S.G.F. DA F.D.F.

RECEITA E DESPESA DA PREFEITURA

ORÇAMENTÁRIA



DESPESA DA PREFEITURA

115 - DEMONSTRAÇÃO DA DESPESA ORÇAMENTARIA POR ELEMENTOS EM CADA ORGÃO ADMINISTRATIVO - 1946/50 (DEC. LEI N. 2.416 DE 17.7.40 - EM CR\$ 1.000,00)

DESIGNAÇÃO DA DESPESA	PESSOAL FIXO	PESSOAL VARIÁVEL	MATERIAL PERMANENTE	MATERIAL DE CONSUMO	DESPESAS DIVERSAS	TOTAL	%
1946							
ADMINISTRAÇÃO GERAL	44.221	20.536	288	1.788	6.861	73.694	5,31
DÍVIDA PÚBLICA	13.433	-	-	-	106.150	119.583	8,61
EDUCAÇÃO PÚBLICA	163.828	38.638	3.311	7.984	21.009	234.770	16,91
ENCARGOS DIVERSOS	45.477	29.875	-	-	45.846	121.198	8,73
EXAÇÃO FISC. FINAN.	40.940	18.816	329	1.730	5.694	67.509	4,86
FOMENTO	600	1.353	7	22	11.566	13.548	0,98
SAUDE PÚBLICA	76.808	70.840	3.483	43.160	4.868	199.159	14,34
SEG. P. ASSIST. SOCIAL	18.864	46.069	750	11.198	2.196	79.077	5,70
SERVIÇOS INDUSTRI.	27.275	43.615	19.457	12.529	26.712	129.588	9,33
SERV. UTILID. PÚBL.	113.349	58.084	6.253	13.758	158.941	350.385	25,23
TOTAL	544.795	327.826	33.878	92.169	389.843	1.388.511	100,00
PERCENTAGEM	39,24	23,61	2,44	6,64	28,07	100,00	
1947							
ADMINISTRAÇÃO GERAL	506.948	14.328	6.079	2.439	10.916	540.710	32,67
DÍVIDA PÚBLICA	17.819	-	-	-	100.022	117.841	7,12
EDUCAÇÃO PÚBLICA	-	41.434	4.024	8.063	19.667	73.188	4,42
ENCARGOS DIVERSOS	67.306	31.790	-	-	46.671	145.767	8,81
EXAÇÃO FISC. FINAN.	108	19.833	727	2.098	4.153	26.919	1,62
FOMENTO	-	14.227	76	1.589	5.238	21.130	1,27
SAÚDE PÚBLICA	-	71.472	4.450	47.643	5.006	128.571	7,77
SEG. P. ASSISTEN. SOC.	-	40.768	117	7.655	8.539	57.079	3,45
SERVIÇOS INDUSTRI.	-	-	15.013	18.078	21.389	54.480	3,29
SERV. UTILID. PÚBL.	-	126.457	22.398	17.387	323.279	489.521	29,58
TOTAL	592.181	350.309	52.884	104.952	544.880	1.655.206	100,00
PERCENTAGEM	35,77	21,77	3,20	6,34	32,92	100,00	
1948							
ADMINISTRAÇÃO GERAL	628.190	213.289	1.840	6.059	29.936	879.313	48,06
DÍVIDA PÚBLICA	-	-	-	-	107.218	107.218	5,86
EDUCAÇÃO PÚBLICA	-	24.817	4.064	17.551	37.316	83.748	4,58
ENCARGOS DIVERSOS	93.750	33.348	-	-	14.085	141.183	7,72
EXAÇÃO FISC. FINAN.	190	335	659	1.650	12.363	15.197	0,33
FOMENTO	-	-	8.747	2.663	19.927	31.337	1,71
SAÚDE PÚBLICA	-	856	6.059	64.861	47.252	119.028	6,50
SEG. P. ASSISTEN. SOC.	-	292	5.014	4.060	16.730	25.096	1,43
SERVIÇOS INDUSTRI.	-	-	21.934	13.219	207.250	242.403	13,25
SERV. UTILID. PÚBL.	-	4.425	7.257	20.139	152.381	184.202	10,07
TOTAL	722.130	277.361	55.574	30.202	644.458	1.829.725	100,00
PERCENTAGEM	39,47	15,16	3,04	7,11	35,22	100,00	

(CONCLUSÃO)

115 - DEMONSTRAÇÃO DA DESPESA ORÇAMENTÁRIA POR ELEMENTOS EM CADA ORGÃO ADMINISTRATIVO - 1946/50 (DEC. LEI N. 2.416 DE 17-7-40 - EM CR\$ 1.000)

DESIGNAÇÃO DA DESPESA	PESSOAL FIXO	PESSOAL VARIÁVEL	MATERIAL PERMANENTE	MATERIAL DE CONSUMO	DESPESAS DIVERSAS	TOTAL	%
1949							
ADMINISTRAÇÃO GERAL	1.068.603	265.367	670	2.753	32.055	1.369.448	59,95
DÍVIDA PÚBLICA	-	1.466	-	-	120.814	122.280	5,35
EDUCAÇÃO PÚBLICA	-	32.181	3.947	20.461	58.794	115.383	5,05
ENCARGOS DIVERSOS	155.627	36.492	-	-	25.905	218.024	9,54
EXAÇÃO FISC. FINAC.	188	467	357	2.914	24.543	28.469	1,25
FOMENTO	-	-	905	3.401	40.178	44.484	1,95
SAÚDE PÚBLICA	-	951	12.547	65.665	53.856	133.019	5,82
SEG. P. ASSIST. SOCIAL	-	293	347	9.308	9.022	18.970	0,83
SERVIÇOS INDUSTRI.	-	7.114	24.400	20.514	45.665	97.693	4,28
SERV. UTILID. PÚBLICA	-	2.050	6.298	20.003	108.324	136.675	5,98
T O T A L	1.224.418	346.381	49.471	145.019	519.156	2.284.445	100,00
PERCENTAGEM	53,60	15,16	2,16	6,35	22,73	100,00	
1950							
ADMINISTRAÇÃO GERAL	1.289.114	273.788	1.326	3.354	42.310	1.609.892	57,95
DÍVIDA PÚBLICA	-	-	-	-	128.455	128.455	4,62
EDUCAÇÃO PÚBLICA	208	4.853	3.918	23.921	61.227	94.127	3,39
ENCARGOS DIVERSOS	89.100	35.000	-	-	2.186	126.286	4,55
EXAÇÃO FISC. FINANC.	681	669	2.002	3.375	100.609	107.336	3,86
FOMENTO	-	-	504	3.257	33.830	37.591	1,35
SAÚDE PÚBLICA	-	2.318	10.359	73.110	47.408	133.195	4,79
SEG. P. ASSIST. SOCIAL	-	5.044	78	10.107	15.504	30.733	1,11
SERVIÇOS INDUSTRI.	-	5.281	28.522	24.682	89.306	147.791	5,32
SERV. UTILID. PÚBLICA	-	11.897	17.967	27.045	305.822	362.731	13,06
T O T A L	1.379.103	338.850	64.676	168.851	826.657	2.778.137	100,00
PERCENTAGEM	49,64	12,20	2,33	6,08	29,75	100,00	

FONTE: DEPARTAMENTO DE CONTABILIDADE DA SECRETARIA GERAL DE FINANÇAS DA P.D.F.

116 - DESPESA FIXADA E REALIZADA, EM (EM CR\$ 1.000,00) - 1946/1950

A N O	DESPESA FIXADA	TOTAL	ORÇAMENTÁRIA	EXTRAORÇAMENTÁRIA
1946	908.814	1.638.602	1.388.511	250.091
1947	1.364.910	1.958.467	1.655.206	303.261
1948	1.701.297	2.496.774	1.829.725	667.049
1949	2.287.723	2.905.070	2.284.445	620.625
1950	2.763.435	3.565.325	2.778.137	777.188

FONTE: DEPARTAMENTO DE CONTABILIDADE DA SECRETARIA GERAL DE FINANÇAS DA P.D.F.

117 - DESPESA EXTRAORÇAMENTÁRIA - (EM CR\$ 1.000,00) - 1946/1950

DISCRIMINAÇÃO	1946	1947	1948	1949	1950
CONSIGNATÁRIOS	83.688	103.418	129.319	160.594	237.033
DEPÓSITOS DIVERSOS	18.595	23.789	31.415	38.572	63.877
DEPÓSITOS SERVIÇOS DA DÍVIDA INTERNA	28.863	36.585	33.355	33.763	36.619
RESÍDUOS PASSIVOS	-	117	-	-	-
TESOURO NACIONAL - IMPOSTO SOBRE A RENDA	875	651	.604	-	668
DIVERSOS RESPONSÁVEIS	636	-	59.639	330	124.405
CONVERSÃO DE ESPÉCIE	-	-	-	114	-
CAIXA ECONÔMICA DO DISTRITO FEDERAL	-	-	152.849	-	-
GOVERNO FEDERAL	3	-	2	-	-
TESOURO NACIONAL - OBRIGAÇÕES DE GUERRA	1.361	-	-	775	-
RESTOS A PAGAR	100.258	126.247	254.780	386.477	284.375
DEPÓSITOS JUDICIAIS A REVERTER	-	154	-	-	-
AGENTES ARRECADADORES	-	300	-	-	-
MONTEPIO DOS EMPREGADOS MUNICIPAIS	-	12.000	5.000	-	30.000
DÍVIDA EXTERNA	8.146	-	-	-	-
CAIXA REGULADORA DE EMPRÉSTIMOS	7.500	-	-	-	-
SUPERVINIÊNCIAS PASSIVAS	166	-	86	-	-
DIVERSOS DEVEDORES	-	-	-	-	211
TOTAL	250.091	303.261	667.049	620.625	777.188

FONTE: DEPARTAMENTO DE CONTABILIDADE DA S.G.F. DA P.D.F.

ORÇAMENTOS

IIB - RECEITA ORÇADA E DESPESA FIXADA

ESTADOS	1946		1947	
	CR\$ 1.000,00	%	CR\$ 1.000,00	%
				R E C
SÃO PAULO	2.575.752	39,78	3.265.850	37,11
DISTRITO FEDERAL	916.300	14,15	1.365.705	15,52
MINAS GERAIS	619.360	9,57	1.171.487	13,31
RIO GRANDE DO SUL	817.845	12,63	998.570	11,35
BAHIA	255.136	3,74	304.200	3,46
RIO DE JANEIRO	246.720	3,81	303.249	3,45
PERNAMBUCO	168.514	2,60	242.844	2,76
PARANA	158.125	2,44	222.224	2,52
SANTA CATARINA	88.945	1,37	135.167	1,54
ESPIRITO SANTO	78.200	1,21	116.026	1,32
CEARA	76.383	1,18	110.100	1,25
PARA	76.379	1,18	62.082	0,71
PARAÍBA	65.815	1,01	95.275	1,00
GOIAS	61.730	1,95	73.300	0,83
MARANHÃO	48.855	0,76	58.846	0,67
RIO GRANDE DO NORTE	41.500	0,64	53.000	0,60
MATO GROSSO	39.987	0,62	46.000	0,60
AMAZONAS	38.000	0,59	54.702	0,62
PIAUI	37.817	0,59	45.185	0,51
SERGIPE	35.000	0,54	45.000	0,51
ALAGOAS	28.258	0,44	32.092	0,36
TOTAL	6.474.621	100,00	8.800.904	100,00
				D E S P
SÃO PAULO	2.575.752	39,44	3.265.850	34,44
DISTRITO FEDERAL	903.814	13,92	1.364.910	15,23
MINAS GERAIS	878.494	13,45	1.286.680	14,36
RIO GRANDE DO SUL	619.254	9,48	998.602	11,14
BAHIA	243.453	3,73	304.200	3,39
RIO DE JANEIRO	263.334	4,03	340.351	3,80
PERNAMBUCO	168.485	2,58	242.815	2,71
PARANÁ	158.125	2,42	222.224	2,48
SANTA CATARINA	88.945	1,36	135.167	1,51
ESPIRITO SANTO	78.200	1,19	115.455	1,29
CEARÁ	76.383	1,17	110.100	1,23
PARÁ	74.899	1,15	71.859	0,80
PARAÍBA	65.767	1,01	89.472	1,00
GOIÁS	61.730	0,94	73.300	0,82
PIAUI	48.621	0,75	58.845	0,65
MARANHÃO	41.500	0,64	53.000	0,59
RIO GRANDE DO NORTE	39.971	0,61	46.000	0,51
AMAZONAS	38.000	0,58	54.687	0,61
MATO GROSSO	37.673	0,58	51.596	0,58
SERGIPE	34.934	0,54	44.936	0,50
ALAGOAS	28.258	0,43	31.851	0,36
TOTAL	6.530.592	100,00	8.961.910	100,00

FONTE: DEPARTAMENTO DE CONTABILIDADE DA S.G.F. DA P.D.F.

ESTADUAIS

POR ESTADO (EM CR\$ 1.000,00) - 1946/50

1948		1949		1950	
CR\$ 1.000,00	%	CR\$ 1.000,00	%	CR\$ 1.000,00	%
E I T A					
3.911.860	35,42	5.331.320	38,58	5.794.560	37,18
1.711.330	15,49	2.347.390	16,99	2.796.650	17,94
1.230.817	11,14	1.393.793	10,09	1.456.450	9,34
1.532.558	13,88	1.762.787	12,76	1.757.931	11,28
476.591	4,31	560.675	4,06	583.870	3,75
427.213	3,87	437.621	3,17	483.822	3,10
322.644	2,92	343.254	2,48	362.694	2,33
382.115	3,46	415.911	3,01	1.020.503	6,55
166.441	1,51	178.068	1,29	213.096	1,37
113.366	1,03	153.869	1,11	163.541	1,05
95.477	0,87	140.485	1,02	154.833	0,99
104.004	0,94	108.605	0,79	111.965	0,72
101.800	0,92	117.466	0,85	117.466	0,75
74.816	0,58	81.841	0,59	81.841	0,53
54.630	0,49	70.000	0,51	86.384	0,55
54.702	0,49	69.771	0,50	69.771	0,45
50.422	0,46	50.422	0,36	56.836	0,37
61.749	0,56	61.749	0,45	64.540	0,41
47.000	0,43	47.000	0,34	50.000	0,32
55.100	0,50	60.000	0,43	75.430	0,48
64.210	0,58	84.853	0,62	84.853	0,54
11.043.845	100,00	13.816.880	100,00	15.587.036	100,00
E S A					
5.105.947	40,98	5.326.579	37,74	6.023.380	37,13
1.701.297	13,65	2.287.723	16,35	2.763.435	17,03
1.364.863	10,95	1.567.555	11,11	1.499.712	9,25
1.532.512	12,30	1.793.826	12,71	1.955.794	12,06
476.591	3,82	560.675	3,97	583.797	3,60
422.700	3,39	446.801	3,17	482.264	2,97
341.339	2,74	403.634	2,86	452.412	2,79
382.115	3,07	415.911	2,95	1.020.503	6,29
165.441	1,34	178.068	1,26	213.096	1,31
125.201	1,01	166.741	1,18	180.500	1,11
129.520	1,04	151.023	1,07	180.151	1,11
103.670	0,83	111.166	0,79	111.962	0,69
101.800	0,82	121.466	0,79	121.466	0,75
99.998	0,80	103.063	0,73	100.472	0,62
47.639	0,38	47.638	0,34	63.727	0,39
59.479	0,48	70.000	0,50	86.384	0,53
54.688	0,44	69.362	0,49	69.362	0,43
76.581	0,61	76.581	0,54	87.796	0,54
50.422	0,40	50.422	0,36	64.782	0,40
54.899	0,44	59.924	0,42	77.773	0,48
63.041	0,51	84.853	0,60	84.853	0,52
12.459.743	100,00	14.112.355	100,00	16.223.621	100,00

PARTE JUDICIARIA

SUPREMO TRIBUNAL FEDERAL

119 - JULGAMENTOS NO TRIBUNAL PLENO - 1946/50

ESPECIFICAÇÃO	A N O				
	1946	1947	1948	1949	1950
AÇÕES CÍVEIS ORIGINAIS	-	-	5	-	-
AÇÕES RESCISÓRIAS	13	7	30	32	21
AGRAVO DE INSTRUMENTO ELEITORAL	-	-	-	-	1
AGRAVO DE PETIÇÃO E INSTRUMENTO	10	7	5	4	14
APELAÇÕES CÍVEIS	-	9	15	14	10
APELAÇÕES CRIMINAIS	-	-	-	-	10
CARTAS TESTEMUNHÁVEIS CÍVEIS	17	-	1	-	-
CARTAS TESTEMUNHÁVEIS CRIMINAIS	-	1	-	-	-
CONFLITOS DE ATRIBUIÇÃO	-	-	-	-	1
CONFLITOS DE JURISDIÇÃO	42	57	72	77	46
DENÚNCIAS	-	1	2	1	2
EMBARGOS REMETIDOS	-	-	1	-	-
HOMOLOGAÇÕES DE SENTENÇAS EXTRANHEIRAS	10	18	38	27	40
PEDIÇOS DE EXTRAÇÃO	2	3	4	10	2
PEDIÇOS DE INTERVENÇÃO	-	-	1	1	1
PEDIÇOS DE HABEAS CORPUS	284	351	344	264	202
QUEIXAS-CRIME	-	-	1	2	1
RECLAMAÇÕES	5	1	5	8	16
RECURSOS CRIMINAIS	-	-	-	-	1
RECURSOS EXTRAORDINÁRIOS	45	27	103	196	264
RECURSOS EXTRAORDINÁRIOS CRIMINAIS	1	-	3	15	6
RECURSOS EXTRAORDINÁRIOS ELEITORAIS	-	54	14	2	2
RECURSOS DE HABEAS CORPUS	88	166	189	200	164
RECURSOS DE MANOADOS DE SEGURANÇA	31	81	37	141	291
REPRESENTAÇÕES	1	14	13	8	5
REVISÕES CRIMINAIS	-	-	-	3	-

FONTE: SUPREMO TRIBUNAL FEDERAL

120 - JULGAMENTOS DA PRIMEIRA TURMA - 1946/50

ESPECIFICAÇÃO	A N O				
	1946	1947	1948	1949	1950
AGRAVOS DE PETIÇÃO E INSTRUMENTO	298	134	148	169	194
APELAÇÕES CÍVEIS	113	31		4	-
CARTAS TESTEMUNHÁVEIS CÍVEIS	4	1	-	3	-
CARTAS TESTEMUNHÁVEIS CRIMINAIS	5	1	1	8	2
RECURSO CRIMINAL	-	-	-	-	2
RECURSOS EXTRAORDINÁRIOS	348	590	748	970	828
RECURSOS EXTRAORDINÁRIOS CRIMINAIS	4	8	84	59	38

FONTE: SUPREMO TRIBUNAL FEDERAL

121 - JULGAMENTOS DA SEGUNDA TURMA - 1946/50

ESPECIFICAÇÃO	A N O				
	1946	1947	1948	1949	1950
AGRAVOS DE PETIÇÃO E INSTRUMENTO	271	146	137	164	185
APELAÇÕES CÍVEIS	53	30	52	11	8
CARTAS TESTEMUNHÁVEIS CÍVEIS	2	1	1	1	-
CARTAS TESTEMUNHÁVEIS CRIMINAIS	3	1	4	5	5
RECURSOS DE LIQUIDAÇÃO DE SENTENÇA	1	-	-	-	-
RECURSOS EXTRAORDINÁRIOS	167	821	804	770	968
RECURSOS EXTRAORDINÁRIOS CRIMINAIS	1	10	78	84	41

FONTE: SUPREMO TRIBUNAL FEDERAL

122 - MOVIMENTO GERAL - SESSÕES REALIZADAS - 1946/50

ESPECIFICAÇÃO	A N O				
	1946	1947	1948	1949	1950
TRIBUNAL PLENO	41	58	68	83	79
PRIMEIRA TURMA	45	45	50	54	46
SEGUNDA TURMA	52	76	72	60	58

FONTE: SUPREMO TRIBUNAL FEDERAL

SUPREMO TRIBUNAL MILITAR

123 - MOVIMENTO GERAL - 1946/50

ESPECIFICAÇÃO	A N O				
	1946	1947	1948	1949	1950
APELAÇÕES	1.785	1.659	1.227	1.453	1.278
CONFLITOS DE JURISDIÇÃO	3	16	3	2	4
DESAFORAMENTOS	9	-	6	-	3
EMPARGOS	32	93	64	39	44
HABEAS CORPUS	1.209	323	357	239	174
RECURSOS CRIMINAIS	88	112	78	68	72
REDUÇÃO DE PENA	10	-	2	-	-
REPRESENTAÇÕES	4	-	13	-	18
REVISÕES CRIMINAIS	68	106	82	35	18

FONTE: SUPREMO TRIBUNAL MILITAR

124 - MOVIMENTO DE PROCESSOS ADMINISTRATIVOS - 1946/50

ESPECIFICAÇÃO	A N O				
	1946	1947	1948	1949	1950
CIRCULARES EXPEDIDAS	-	4	5	1	-
CONSULTAS	2	2	2	-	-
CORREIÇÕES PARCIAIS	-	9	26	-	33
INQUÉRITO POLICIAL	-	3	2	1	5
LISTA DE ANTIGUIDADE	1	1	-	-	-
OFÍCIOS EXPEDIDOS	-	228	255	244	786
OFÍCIOS EXPEDIDOS PELA PRESIDÊNCIA	244	250	218	-	231
OFÍCIOS EXPEDIDOS PELA SECRETARIA	2.442	2.003	806	-	-
OFÍCIOS RECEBIDOS	-	234	4.451	212	4.074
PARECERES EMITIDOS - PROCURADORIA GER.	-	514	-	-	-
PARECERES SOBRE MEDALHA MILITAR	-	1.514	25	-	-
PETIÇÕES	-	3	9	-	6
PORTARIAS EXPEDIDAS	91	42	50	42	37
PROCESSOS MEDALHA MILITAR	-	575	885	-	-
TELEGRAMAS RECEBIDOS	-	79	61	70	226
TELEGRAMAS EXPEDIDOS PELA PRESIDÊNCIA	105	62	-	62	-
TELEGRAMAS EXPEDIDOS PELA SECRETARIA	3.227	1.015	332	-	-

FONTE: SUPREMO TRIBUNAL MILITAR

PROCURADORIA GERAL DA REPÚBLICA

125 - MOVIMENTO GERAL DE PROCESSOS - 1946/50

ESPECIFICAÇÃO	A N O				
	1946	1947	1948	1949	1950
AÇÕES CÍVEIS ORDINARIAS	-	-	7	3	-
AÇÕES RESCISÓRIAS	6	37	49	49	24
AGRAVOS	435	160	108	123	319
APELAÇÕES CÍVEIS	124	67	7	14	26
APELAÇÕES CRIMINAIS	-	4	10	13	5
CARTAS PRECATÓRIAS	-	53	17	-	-
CARTAS ROGATORIAS	-	1	1	2	-
CARTAS TESTEMUNHÁVEIS	8	1	2	-	-
CARTAS TESTEMUNHAVEIS CRIMINAIS	8	-	-	8	7
CONFLITOS DE ATRIBUIÇÃO	-	-	-	-	1
CONFLITOS DE JURISDIÇÃO	43	66	98	88	49
DENUNCIA	-	-	2	2	3
EXEQUATUR	-	25	31	56	6
HABEAS-CORPUS	-	1	3	2	-
INTERVENÇÃO	-	-	7	3	-
MANDADOS DE SEGURANÇA	29	99	139	269	307
PEDIDOS DE EXTRADICAÇÃO	1	2	5	-	3
QUEIXA-CRIME	-	1	4	3	2
RECLAMAÇÃO	3	-	13	14	18
RECURSOS EXTRAORDINARIOS	145	554	854	1.138	1.137
RECURSOS EXTRAORDINARIOS CRIMINAIS.....	8	38	12	70	94
RECURSOS EXTRAORDINARIOS ELEITORAIS	-	-	-	-	2
RECURSOS EXTRAORDINÁRIOS MANDADOS SEGURANÇA	-	-	-	-	27
REPRESENTAÇÃO	-	-	7	6	5
REVISÕES CRIMINAIS	-	-	-	-	2
SENTENÇAS ESTRANGEIRAS	11	38	68	39	47

126 - ARRECAÇÃO DA OBRIGAÇÃO DA UNIÃO PELO MINISTÉ

ESPECIFICAÇÃO	1946
	ACRE
ALAGÔAS	5.801,30
AMAZONAS	248.013,30
BAHIA	170.995,79
CEARÁ	93.260,10
DISTRITO FEDERAL	5.184.850,90
ESPÍRITO SANTO	35.306,00
GOIÁS	436.108,20
MARANHÃO	40.454,10
MATO GROSSO	159.089,70
MINAS GERAIS	-
PARÁ	147.188,40
PARAIBA	53.753,40
PARANÁ	1.011.994,00
PERNAMBUCO	927.387,30
PIAUÍ	20.259,30
RIO GRANDE DO NORTE	52.785,50
RIO GRANDE DO SUL	542.105,10
RIO DE JANEIRO	727.080,80
SANTA CATARINA	34.280,00
SÃO PAULO	3.058.004,90
SERGIPE	11.801,80

RTO PÚBLICO FEDERAL - 1946/50

A N O

1947	1948	1949	1950
-	95.191,00	14.958,20	
-	-	40.224,00	46.606,10
216.924,10	76.058,50	369.745,10	435.358,20
268.579,90	323.441,30	236.621,90	1.517.411,10
150.891,20	301.009,40	314.260,30	1.028.129,60
5.999.565,90	5.034.589,60	15.437.948,60	23.046.920,60
76.005,00	67.284,60	56.849,10	169.301,97
112.888,50	127.443,00	601.243,30	128.074,80
63.439,50	169.090,40	87.243,89	128.872,80
14.678,10	26.281,30	290.173,70	290.173,70
1.781.140,90	643.430,70	998.579,50	2.510.601,60
182.453,60	176.635,70	41.873,70	98.757,50
210.445,75	131.264,90	709.422,30	636.911,30
520.749,00	-	151.178,00	987.610,60
863.276,40	655.178,90	1.517.916,50	1.791.064,80
3.204,40	19.492,10	79.51,95	63.018,31
-	-	140.417,30	544.594,20
797.958,30	1.635.551,50	1.361.870,70	1.261.389,90
18.354,20	66.759,50	145.514,00	387.418,60
23.990,20	6.668,60	2.095,50	
9.340.349,00	5.316.993,30	9.181.509,60	8.504.061,60
6.858,00	13.406,10	55.701,60	27.151,10

127 - MOVIMENTO DAS VARAS DOS FEITOS

ESPECIFICAÇÃO	1946			1947	
	1ª VARA	2ª VARA	3ª VARA	1ª VARA	2ª VARA
AÇÕES DE:					
AGRAVO DE INSTRUMENTO	-	1	-	-	1
ATENTADO	-	-	1	-	-
CARTAS PRECATÓRIAS	50	37	61	59	48
COMINATÓRIAS	1	3	3	8	6
CONSIGNAÇÕES	4	6	2	12	17
DECLARATÓRIAS	1	3	2	2	2
DEMARCAÇÃO	1	1	-	1	1
DEPOSITO	1	1	-	1	-
DESAPROPRIAÇÃO	83	93	102	148	149
DESPEJO	11	14	17	75	75
EMBARGOS DE TERCEIROS	4	-	1	3	2
EXECUÇÃO DE PENHOR	-	2	-	-	-
EXECUÇÃO DE SENTENÇAS	1	-	-	-	13
EMISSÃO DE POSSE	-	1	5	1	1
INQUÉRITOS	-	-	-	1	-
INTERDITOS	1	4	1	-	1
INTERPOLAÇÕES	-	-	2	1	-
JUSTIFICAÇÕES, NOTIFICAÇÕES E PROT..	112	117	93	80	128
MANDATOS DE SEGURANÇA	20	22	23	51	53
MANUTENÇÃO DE POSSE	-	1	-	-	-
NULIDADE DE MARCA E PATENTE	2	-	-	-	-
ORDINÁRIAS	127	93	100	123	131
PEDIDOS DE JUSTIÇA GRATUITA	4	10	-	6	1
POSSESSÓRIAS	-	-	5	-	2
RATIFICAÇÃO DE PROTESTOS	-	-	3	5	3
RECLAMAÇÃO	-	-	-	-	-
REINTEGRAÇÃO DE POSSE	-	-	1	1	3
REQUERIMENTOS AVULSOS	3	1	-	4	-
RESCISÓRIAS	1	2	1	1	1
RENOVATÓRIAS DE CONTRATOS	3	4	-	1	-
USOCAPÃO	1	1	2	1	-
VISTÓRIAS	7	13	12	11	17
EXECUTIVOS:					
DAS AUTARQUIAS	610	607	728	554	607
DA FAZENDA MUNICIPAL	5.809	-	6.061	5.640	5.509
DA FAZENDA NACIONAL	8.827	8.815	9.403	8.516	8.815
DO MINISTÉRIO DO TRABALHO	1.251	1.249	1.205	815	1.249
HIPOTECARIOS	1	-	4	13	2
SENTENÇAS	269	-	-	1	291

DISTRITO FEDERAL

DA FAZENDA PÚBLICA - 1946/50

1948				1949			1950		
3ª VARA	1ª VARA	2ª VARA	3ª VARA	1ª VARA	2ª VARA	3ª VARA	1ª VARA	2ª VARA	3ª VARA
-	-	5	4	-	-	2	1	-	-
1	-	1	-	-	-	3	-	1	-
3	95	7	73	84	62	98	94	135	110
-	3	17	2	9	9	7	2	3	10
12	17	17	16	18	11	16	6	8	2
2	5	2	-	3	6	4	5	1	4
1	-	-	-	2	2	-	2	1	3
-	17	-	5	2	3	4	3	1	6
140	20	1.226	687	87	40	38	28	61	49
43	87	34	96	91	107	79	54	76	104
1	4	-	1	4	-	2	1	-	1
-	2	-	-	-	2	-	-	-	1
89	1	-	12	1	16	13	-	1	15
-	2	2	1	-	1	-	-	-	-
-	-	-	-	-	-	-	-	-	-
2	3	9	3	4	5	5	3	7	1
-	1	-	1	-	-	-	1	-	4
91	176	79	127	104	103	104	165	185	-
31	188	41	124	105	104	101	84	148	174
1	4	-	3	1	1	-	-	-	116
-	-	-	2	-	-	-	-	-	-
37	298	61	175	223	234	228	240	226	213
-	12	2	10	-	0	4	21	17	25
1	-	5	1	5	7	4	1	-	1
1	6	-	1	-	5	-	-	-	2
-	3	-	2	-	-	-	-	-	-
-	4	-	-	4	8	6	2	5	10
-	4	-	1	-	-	-	-	-	-
5	1	-	-	-	-	-	-	-	2
-	2	-	1	-	1	-	1	-	-
1	2	-	-	-	2	1	-	-	2
4	65	6	37	38	64	59	24	39	35
354	-	-	859	850	862	821	523	712	1.120
5.798	-	7.093	2.864	-	2.973	3.327	2.985	3.147	3.894
2.985	13.393	-	14.587	12.182	570	8.640	8.305	8.242	8.593
-	379	-	-	581	13.874	721	584	540	623
-	24	-	4	3	6	3	12	9	14
2.348	5.221	307	522	181	518	6.006	192	502	675

FONTE: PROCURADORIA GERAL DO DISTRITO FEDERAL

JUSTIÇA LOCAL DO DISTRITO FEDERAL

TRIBUNAL DE APELAÇÃO

128 - JULGAMENTOS NO TRIBUNAL PLENÓ - 1946/50

ESPECIFICAÇÃO	A N O				
	1946	1947	1948	1949	1950
AGRAVO.....	1	1	4	5	1
APELAÇÕES CÍVEIS NO MAND. DE SEGURANÇA.....	-	-	14	28	13
ARGUIÇÕES DE INCONSTITUCIONALIDADE..	2	8	3	-	1
CONFLITOS DE JURISDIÇÃO.....	4	1	-	-	3
EMBARGOS DE DECLARAÇÃO.....	-	-	1	2	1
EMBARGOS DE NULIDADE.....	-	2	1	1	2
INQUÉRITO POLICIAL.....	-	-	-	-	2
LICENÇAS.....	27	26	47	45	76
MANDADOS DE SEGURANÇA.....	15	25	50	65	33
QUEIXA-CRIME.....	2	-	-	2	-
RECLAMAÇÕES.....	1	-	1	-	6
RECURSO.....	-	-	1	-	3
RECURSO DE MANDADO DE SEGURANÇA.....	-	10	5	-	-
RECURSO DE REVISTA.....	-	-	1	-	3
REPRESENTAÇÃO.....	1	2	1	1	-
REQUERIMENTOS.....	-	4	1	-	8
TOTAL.....	53	79	130	149	152
SESSOES REALIZADAS.....	34	29	24	36	39

129 - JULGAMENTOS NO CONSELHO DE JUSTIÇA - 1946/50

ESPECIFICAÇÃO	A N O				
	1946	1947	1948	1949	1950
DILIGÊNCIA EM RECLAMAÇÕES.....	-	-	-	-	7
EMBARGOS DE DECLARAÇÃO.....	-	-	-	-	9
HABEAS-CORPUS.....	107	247	166	165	129
PROVIMENTOS.....	-	1	2	2	-
RECLAMAÇÕES.....	410	479	647	603	496
RECURSOS.....	13	9	14	28	-
RECURSOS CÍVEIS.....	-	-	-	-	11
RECURSOS CRIMINAIS.....	-	16	11	10	8
RECURSOS DE HABEAS-CORPUS.....	5	6	12	20	34
RECURSOS DO JUIZ DE MENORES.....	4	2	7	15	8
REPRESENTAÇÕES.....	6	-	1	2	1
TOTAL.....	545	760	860	845	703
SESSOES REALIZADAS.....	30	35	44	58	43

130- QUADRO COMPARATIVO DOS JULGAMENTOS NO TRIBUNAL DE APELAÇÃO - 1930/50

A N O	JULGAMENTOS	A N O	JULGAMENTOS
1939.....	5.397	1945.....	4.808
1940.....	4.439	1946.....	5.693
1941.....	4.835	1947.....	7.122
1942.....	4.230	1948.....	8.582
1943.....	4.556	1949.....	8.296
1944.....	4.941	1950.....	7.817

FONTE: TRIBUNAL DE APELAÇÃO DO DISTRITO FEDERAL.

131 - JULGAMENTOS NAS CÂMARAS CÍVEIS - 1946/50

ESPECIFICAÇÃO		A N O				
		1946	1947	1948	1949	1950
4A. CÂMARA	AGRAVOS	106	153	147	156	127
	APELAÇÕES	423	494	492	580	548
	CONFLITOS DE JURISDIÇÃO	5	6	14	15	10
	DESISTÊNCIAS	11	4	9	7	10
	EMBARGOS	21	17	14	14	23
	RESTAURAÇÃO	1	-	-	-	-
	SESSÕES REALIZADAS	-	-	-	-	68
5A. CÂMARA	AGRAVOS	90	161	131	151	133
	APELAÇÕES	261	562	544	552	584
	CONFLITOS DE JURISDIÇÃO	7	8	11	11	6
	DESISTÊNCIAS	8	9	1	12	13
	EMBARGOS	2	12	14	16	18
	HABILITAÇÕES	1	-	-	-	-
	REQUERIMENTOS OAS APELAÇÕES CÍVEIS	-	1	-	-	-
SESSÕES REALIZADAS	-	-	-	-	66	
6A. CÂMARA	AGRAVOS	174	151	165	149	143
	APELAÇÕES	418	437	602	550	494
	CARTAS TESTEMUNHAVIS	-	1	-	-	-
	CONFLITOS DE JURISDIÇÃO	7	4	15	10	8
	DESISTÊNCIAS	4	1	6	3	11
	EMBARGOS	6	7	13	3	16
	HABILITAÇÕES	1	-	-	-	-
REVISÃO	1	-	-	-	-	
SESSÕES REALIZADAS	-	-	-	-	54	
7A. CÂMARA	AGRAVOS	101	152	150	162	149
	APELAÇÕES	310	446	661	617	715
	CONFLITOS DE JURISDIÇÃO	4	6	5	12	8
	DESISTÊNCIAS	7	9	12	10	14
	EMBARGOS	11	12	15	19	25
	SESSÕES REALIZADAS	-	-	-	-	50
8A. CÂMARA	AGRAVOS	103	150	154	161	146
	APELAÇÕES	312	312	541	606	661
	CARTAS TESTEMUNHAVEIS	-	1	-	-	-
	CONFLITOS DE JURISDIÇÃO	3	8	10	11	14
	DESISTÊNCIAS	2	2	6	17	18
	EMBARGOS	5	18	16	19	12
SESSÕES REALIZADAS	-	-	-	-	68	
CÂMARAS CONJUNTAS	AÇÕES RESCISORIAS	21	18	13	22	13
	AGRAVOS	5	11	6	57	45
	ARTIGOS DE SUSPEIÇÃO	3	1	2	-	4
	DESISTÊNCIAS	6	6	13	17	23
	HABILITAÇÕES	-	1	-	-	-
	RECURSOS DE REVISTA	107	85	85	114	108
	SESSÕES REALIZADAS	-	-	-	-	36
EMBARGOS	58	113	83	2	102	

132 - JULGAMENTOS E SESSÕES REALIZADAS

ESPECIFICAÇÃO	1946		1947	
	JULGAMENTOS	SESSÕES	JULGAMENTOS	SESSÕES
1ª CÂMARA	789	61	920	64
2ª CÂMARA	712	65	917	70
3ª CÂMARA	761	75	907	71
CÂMARAS CONJUNTAS CRIMINAIS	228	31	160	32
TOTAL	2.490	232	2.904	237
4ª CÂMARA	567	59	674	52
5ª CÂMARA	369	52	753	57
6ª CÂMARA	611	45	601	43
7ª CÂMARA	433	42	625	50
8ª CÂMARA	425	44	491	61
CÂMARAS CONJUNTAS	200	41	235	45
TOTAL	2.605	283	3.379	308
TRIBUNAL PLENO	53	34	79	29
TRIBUNAL DE JUSTIÇA	545	30	760	35
TOTAL GERAL	5.693	579	7.122	609

133 - JULGAMENTOS NAS CÂMARAS

ESPECIFICAÇÃO	1946			1947			1948		
							1ª CÂMARA		
ÂPELAÇÕES CRIMINAIS	427			486			860		
CARTA TESTEMUNHÁVEL	-			-			1		
CONFLITOS DE JURISDIÇÃO	1			5			2		
DESISTÊNCIAS	-			-			-		
EMBARGOS	-			-			1		
EXCEÇÃO DE SUSPEIÇÃO	-			-			-		
HABEAS CORPUS E RECURSOS	324			361			351		
RECURSOS CRIMINAIS	31			66			102		
REQUERIMENTOS CRIMINAIS	-			1			-		
REVOGAÇÃO DE MEDIDA DE SEGURANÇA	-			-			-		
SUSPENSÕES CONDICIONAIS	6			1			1		
SESSÕES REALIZADAS	61			64			69		
							3ª CÂMARA		
ÂPELAÇÕES CRIMINAIS	334			500			814		
CARTA TESTEMUNHÁVEL	-			1			-		
CONFLITOS DE JURISDIÇÃO	-			2			2		
DESISTÊNCIAS	-			-			-		
EMBARGOS	-			2			1		
EMBARGOS DE DECLARAÇÃO	-			-			-		
HABEAS CORPUS E RECURSOS	364			316			-		
RECURSOS CRIMINAIS	61			85			-		
REQUERIMENTOS CRIMINAIS	-			-			-		
REVISÕES CRIMINAIS	-			-			-		
REVOGAÇÃO DE MEDIDA DE SEGURANÇA	-			-			-		
SUSPENSÕES CONDICIONAIS	2			1			1		
SESSÕES REALIZADAS	75			71			74		

OBS.: A 3ª CÂMARA FOI CRIADA EM 1946

FONTE: TRIBUNAL DE APELAÇÃO DO DISTRITO FEDERAL

NO TRIBUNAL DE APELAÇÃO - 1946/50

1948		1949		1950	
JULGAMENTOS	SESSÕES	JULGAMENTOS	SESSÕES	JULGAMENTOS	SESSÕES
1.318	69	1.225	62	1.063	62
1.326	72	1.131	66	1.042	62
818	74	695	71	1.156	71
177	26	175	21	203	24
3.639	241	3.226	223	3.464	219
676	62	772	71	718	68
702	69	742	64	754	66
801	58	715	50	672	54
843	57	820	54	911	50
727	68	815	69	851	68
202	37	212	48	295	36
3.951	351	4.076	356	4.201	342
132	24	149	36	152	39
860	44	845	58	703	43
8.582	660	8.296	673	7.817	643

CRIMINAIS - 1946/50

A N O						
1949	1950	1946	1947	1948	1949	1950
2ª CÂMARA						
898	785	357	482	884	800	745
-	1	1	-	-	-	-
2	2	-	4	5	3	2
-	1	-	-	-	-	-
2	-	-	-	-	-	-
-	-	-	-	1	-	-
295	253	311	374	333	299	272
26	19	40	57	102	27	22
1	-	-	-	-	-	-
-	1	-	-	-	-	1
1	1	3	-	1	2	-
62	62	65	70	72	66	62
CÂMARAS CONJUNTAS						
367	872	-	-	-	-	-
-	-	-	-	-	-	-
3	1	-	-	-	-	-
-	-	13	-	21	-	4
11	-	-	-	-	-	-
-	2	-	-	-	-	-
278	261	-	-	-	-	-
33	16	-	-	-	-	-
-	-	1	5	-	-	-
-	-	214	155	156	175	199
-	2	-	-	-	-	-
3	2	-	-	-	-	-
71	71	31	32	26	24	24

134 - MOVIMENTO DOS CARTÓRIOS DE PROTESTOS DE LETRAS E TÍTULOS - 1946/50

ESPECIFICAÇÃO	A N O				
	1946	1947	1948	1949	1950
CANCELAMENTOS	1.721	313	247	383	373
CERTIDÕES	4.987	1.923	2.767	4.519	2.892
TÍTULOS DISTRIBUIDOS	16.056	21.311	21.630	22.771	20.761
TÍTULOS PROTESTADOS	6.760	9.765	9.652	10.554	9.259

FONTE: CARTORIOS DE PROTESTOS DE LETRAS E TÍTULOS

135 - MOVIMENTO DOS CARTORIOS DE TITULOS E DOCUMENTOS - 1946/50

ESPECIFICAÇÃO	A N O				
	1946	1947	1948	1949	1950
MATRÍCULAS DE JORNAIS	110	87	87	-	3
REGISTOS ABREVIADOS	3.570	2.395	5.089	6.460	5.468
REGISTOS INTEGRAIS	14.281	10.533	11.421	11.512	11.607
REGISTOS DE SOCIEDADES CIVIS	269	276	355	-	-

FONTE: CARTORIOS DE REGISTOS DE DOCUMENTOS E TITULOS

136 - MOVIMENTO DE DISTRIBUIÇÃO DE FEITOS - 1946/50

ESPECIFICAÇÃO	A N O				
	1946	1947	1948	1949	1950
VARAS CIVEIS:					
AÇÕES DE DESPEJO	3.546	4.789	5.369	6.268	6.859
AÇÕES EXECUTIVAS	1.455	2.032	3.029	2.959	2.681
AÇÕES ORDINARIAS	919	1.182	1.423	1.572	1.586
AÇÕES POSSESSÓRIAS	627	609	724	730	802
AÇÕES DE PRESTAÇÃO DE CONTAS E VERIFICAÇÃO DE HAVERES	174	193	148	201	203
AÇÕES DE RENOVAÇÃO DE CONTRATO	471	660	662	538	531
BUSCAS E VISTORIAS	40	65	74	75	73
DISSOLUÇÃO E LIQUIDAÇÃO DE SOCIEDADES	85	97	101	90	60
EMBARGOS DE TERCEIROS	13	18	6	19	9
ESPECIAIS DO LIVRO IV - C.P.V.	1.732	1.934	2.041	2.061	1.965
ESPECIAIS DO LIVRO V - C.B.V.	285	279	378	377	493
FALENCIAS E CONCORDATAS	261	373	364	398	269
JUSTIFICAÇÕES	215	191	162	160	94
NATURALIZAÇÕES	471	470	436	233	25
PEDIDOS DE JUSTIÇA GRATUITA	324	250	243	260	551
PRECATÓRIAS	489	446	584	749	674
PROTESTOS, NOTIFICAÇÕES E INTERPELAÇÕES	4.989	4.043	4.018	4.709	5.587
TOTAL	16.096	17.631	19.762	21.399	22.462
VARAS CRIMINAIS:					
CONTRAÇÕES	2.856	4.965	4.633	3.256	4.045
CONTRAÇÕES DE JOGO	-	-	-	-	2.935
ECONOMIA POPULAR	1.137	655	1.629	1.520	1.901
FLAGRANTES	3.044	3.637	4.308	4.769	4.037

(CONCLUSÃO)

136 - MOVIMENTO DE DISTRIBUIÇÃO DE FEITOS - 1946/50

ESPECIFICAÇÃO	A N O				
	1946	1947	1948	1949	1950
HABEAS CORPUS	1.050	958	1.643	1.640	1.848
INQUERITOS	7.729	8.514	8.665	9.788	9.558
JUSTIFICAÇÕES, EXIBIÇÕES E AVULSOS	39	40	25	27	37
PEDIDOS DE JUSTIÇA GRATUITA	-	1	7	4	-
PRECATÓRIAS	324	351	433	450	390
QUEIXAS CRIME	137	130	192	123	128
TRIBUNAL DO JURI	219	255	284	305	355
T O T A L	16.535	19.506	21.819	21.885	26.034
VARAS DE FAMILIA:					
AÇÕES DE DESQUITES AMIGAVEIS	574	582	506	607	687
DESQUITES LITIGIOSOS, ALIMENTOS, ETC.	552	441	522	581	545
EMANCIPAÇÕES	340	275	323	290	323
EMBARGO DE TERCEIROS	-	-	-	-	1
PEDIDOS DE JUSTIÇA GRATUITA	1.021	1.200	1.387	1.588	1.795
PRECATÓRIAS	54	69	107	106	113
REQUERIMENTOS AVULSOS	300	340	398	431	533
SEPARAÇÃO DE CORPOS	106	95	99	89	84
T O T A L	2.920	3.002	3.342	3.592	4.081
VARAS DA FAZENDA PÚBLICA:					
AÇÕES ORDINÁRIAS	288	407	513	658	679
DIVERSOS	422	776	2.396	483	875
EMBARGOS DE TERCEIROS	2	3	5	4	1
EXECUTIVAS	20	91	157	156	108
JUSTIFICAÇÕES, PROTESTOS E NOTIFICAÇÕES	409	418	365	494	616
MANDADO DE SEGURANÇA	-	-	-	-	1.345
PEDIDOS DE JUSTIÇA GRATUITA	20	40	53	82	65
PRECATÓRIAS	180	190	203	297	335
T O T A L	1.405	2.092	4.228	2.174	4.024
EXECUTIVOS FISCAIS DA P.D.F.	17.414	16.859	9.687	9.971	10.117
EXECUTIVOS FISCAIS DA UNIÃO	33.997	29.556	49.171	44.622	24.727
T O T A L	51.411	46.415	58.858	54.593	34.844
VARAS DE ORFÃOS E SUCESSÕES:					
ARRECADAÇÕES	419	462	481	521	526
ARROLAMENTOS	564	374	437	402	266
EX-OFFICIO EM GERAL	19	40	98	24	3
INVENTARIOS	2.416	2.365	2.435	2.451	2.680
INVENTARIOS NEGATIVOS	115	133	122	111	94
PEDIDOS DE JUSTIÇA GRATUITA	649	596	573	541	774
PRECATÓRIAS	161	163	182	187	173
REQUERIMENTOS DIVERSOS	464	380	344	394	367
TESTAMENTOS	435	463	419	401	441
TUTELAS, INTERDIÇÕES E CUSTAS	475	442	478	469	386
T O T A L	5.717	5.418	5.569	5.501	5.710
OUTRAS VARAS:					
VARAS DE ACIDENTES DE TRABALHO	1.703	1.778	1.003	685	1.060
VARA DE MENORES	358	664	938	857	616
VARA DE REGISTO PÚBLICO	233	212	210	175	202
REGISTRO CIVIL DAS PESSOAS NATURAIS:					
HABILITAÇÃO PARA CASAMENTO	14.446	13.245	13.071	14.637	15.388

FONTE: PROCURADORIA GERAL DO DISTRITO FEDERAL

137 - MOVIMENTO DE SELOS PAPEL SELADO E TAXA JUDICIARIA, NOS CARTORIOS DOS DISTRIBUIDORES - 1946/50

ESPECIFICAÇÃO	A N O				
	1946	1947	1948	1949	1950
SELO:					
1º OFICIO	7.703,00	8.057,40	22.340,00	-	47.948,00
2º OFICIO	-	-	19.854,90	21.691,00	44.038,40
3º OFICIO	11.401,20	11.386,80	13.417,70	21.677,70	26.376,10
4º OFICIO	8.306,00	7.001,20	7.969,00	21.646,80	32.992,00
5º OFICIO	-	5.080,00	5.851,00	8.618,20	7.135,00
6º OFICIO	-	4.361,00	4.703,00	7.022,00	7.125,00
7º OFICIO	13.236,50	23.163,90	11.997,70	21.762,00	35.032,60
8º OFICIO	-	-	-	-	681,60
9º OFICIO	32.079,70	27.760,20	35.200,00	74.460,30	119.408,30
10º OFICIO	21.606,00	19.190,00	28.200,00	59.568,20	46.040,00
TAXA:					
1º OFICIO	67.278,30	86.084,60	-	-	(x) -
3º OFICIO	20.929,60	23.873,50	34.162,20	-	-
4º OFICIO	63.252,00	72.726,10	81.480,60	-	-
9º OFICIO	37.752,90	57.097,60	107.107,20	121.077,20	-
10º OFICIO	-	-	-	96.861,80	-

FONTE: CARTORIOS DOS DISTRIBUIDORES

(x) A TAXA PASSOU A SER ARRECADADA PELAS VARAS CIVEIS

138 - TAXA JUDICIARIA - 1950

VARAS CIVEIS	1950	VARA CIVEIS	1950
1ª VARA CIVEL	26.169,40	8ª VARA CIVEL	20.924,00
2ª VARA CIVEL	19.520,50	9ª VARA CIVEL	120.594,10
3ª VARA CIVEL	66.607,30	10ª VARA CIVEL	33.225,90
4ª VARA CIVEL	27.243,90	11ª VARA CIVEL	14.447,80
5ª VARA CIVEL	50.690,50	12ª VARA CIVEL	61.449,00
6ª VARA CIVEL	23.535,80	13ª VARA CIVEL	67.302,00
7ª VARA CIVEL	37.584,90	14ª VARA CIVEL	44.445,20
T O T A L			613.739,40

FONTE: VARAS CIVEIS

139 - MOVIMENTO DO REGISTRO CIVIL DAS PESSOAS NATURAIS - 1946/50

ESPECIFICAÇÃO	A N O				
	1946	1947	1948	1949	1950
ADOÇÃO - AVERBAÇÃO DE	2	2	5	-	-
AGRAVO	-	1	-	-	-
ANOTAÇÕES	142	303	1.948	1.361	1.469
AVERBAÇÃO - CANCELAMENTO DE	-	1	-	-	-
AVERBAÇÕES DIVERSAS	751	861	-	1.094	1.124
AVERBAÇÕES DE RECDNHECIMENTO	-	4	12	-	-
CANCELAMENTO DE REGISTRO	11	11	16	-	17
CASAMENTOS	13.160	11.375	11.894	13.542	14.053
CASAMENTOS - INSCRIÇÕES DE	-	2	-	2	5
CASAMENTOS - TRANSCRIÇÕES DE	28	-	42	68	52
CASAMENTOS - COM CERTIDÕES	-	863	-	-	-
CASAMENTOS - HABILITAÇÃO PARA	13.426	11.672	12.664	14.122	13.622
CASAMENTOS - CDM HABILITAÇÃO DE FORA	34	72	81	21	81
CASAMENTOS - JUSTIFICAÇÃO PARA	407	270	1.228	-	-
CASAMENTOS - AVERBAÇÃO DE ANULAÇÃO	1	-	2	-	-
CASAMENTOS - NUNCUPATIVO	16	10	7	7	16
CERTIDÕES DE HABILITAÇÃO EXP. P/FDRA	-	9	2	2	2
COMUNICAÇÃO	-	224	191	172	221
DESQUITES - AVERBAÇÃO DE	27	92	197	41	-
EDITAIS VINDO DE DIVERSOS ESTADOS	29	52	-	362	204
EDITAIS DE PRDCLAMAS VINODS DE DI-	-	-	-	-	-
VERSOS ESTADOS	322	-	185	-	-
EDITAIS DE PRDCLAMAS	-	274	-	-	-
EMANCIPAÇÃO - AVERBAÇÃO DE	-	96	42	-	45
EMANCIPAÇÃO - HOMOLOGAÇÃO DE	82	-	41	16	-
IMPEDIMENTOS OPOSTOS A INSCRIÇÃO	-	1	-	-	-
JUSTIFICAÇÕES DIVERSAS	1.017	1.108	208	1.283	385
LEGITIMAÇÃO - COMUNICAÇÃO DE	159	-	16	-	57
LEGITIMAÇÃO - AVERBAÇÃO DE	-	1	28	-	-
NASCIMENTO - INSCRIÇÃO P/REGISTRO DE	1	21	14	-	1
NASCIMENTO - REGISTRO PROVIS. DE	6	19	11	30	33
NASCIMENTO - REGISTRO NO PRAZO	44.456	48.618	52.303	55.772	60.867
NASCIMENTO - REGISTRO FORA DO PRAZO	19.810	18.230	19.658	20.376	22.016
NASCIMENTO - REGISTRO DE BRASILEIROS	-	-	-	-	-
NASCIDOS NO ESTRANGEIRO	47	-	-	-	-
NACIONALIDADE - OPÇÕES DE	46	34	44	52	42
NOME - ALTERAÇÃO DE	2	3	1	-	4
NOTIFICAÇÕES	355	-	-	-	-
OBITOS	31.804	33.043	32.746	31.334	32.609
OBITOS - REGISTROS DE BRASILEIROS	-	-	-	-	-
OCORRIDOS NO ESTRANGEIRO	10	-	-	2	-
OFÍCIOS	137	-	-	141	1
RECLAMAÇÕES DIVERSAS.	-	2	-	-	-
RETIFICAÇÕES	2.714	2.602	2.205	2.749	2.334
RETIFICAÇÕES DE MANDADOS	3	-	-	-	2
SENTENÇAS	366	371	343	434	385

FONTE: PROCURADORIA GERAL DO DISTRITO FEDERAL

TRIBUNAL DO JURI

140 - MOVIMENTO DO TRIBUNAL DO JURI - 1946/50

ESPECIFICAÇÃO	A N O				
	1946	1947	1948	1949	1950
APELAÇÕES INTERPOSTAS	33	39	39	61	81
LIVRAMENTOS CONDICIONAIS	-	61	-	-	-
PROCESSOS VINHO DOS ANOS ANTERIORES	116	105	135	202	414
PROCESSOS ENTRADOS NO ANO	242	275	272	301	519
PROCESSOS JULGADOS (ABSOLVIÇÕES "IN LIMINI", DESCLASSIFICAÇÕES, IMPRONÚNCIAS, ETC.)	119	138	160	154	225
PROCESSOS QUE PASSARAM PARA O ANO SEGUINTE	105	185	202	308	595
RÉUS ABSOLVIDOS	24	37	35	42	50
REUS CONDENADOS	77	98	84	105	154
SESSÕES REALIZADAS	135	149	76	109	98

FONTE: PROCURADORIA GERAL DO DISTRITO FEDERAL

VARAS CRIMINAIS

141 - CRIMES E CONTRAÇÕES NOS JUÍZOS CRIMINAIS - 1946/50

ESPECIFICAÇÃO	A N O					
	1946	1947	1948	1949	1950	
CRIMES CONTRA	A PESSOA	7.538	7.499	7.957	10.700	10.389
	O PRATIMÔNIO	1.571	1.801	1.779	2.221	2.104
	A PROPRIEDADE IMATERIAL	1	-	3	12	6
	A ORGANIZAÇÃO DO TRABALHO	3	2	4	6	2
	O SENTIMENTO RELIGIOSO	1	-	-	49	-
	COSTUMES	557	681	597	620	507
	A FAMILIA	14	16	26	53	28
	A INCOLUMIDADE PÚBLICA	135	342	398	433	326
	A PAZ PÚBLICA	-	-	-	7	18
	A FÉ PÚBLICA	82	65	66	71	87
A ADMINISTRAÇÃO PÚBLICA	183	212	234	326	289	
CRIME DE FALÊNCIA	2	12	3	9	6	
SEM CLASSIFICAÇÃO	19	629	639	489	670	
CONTRA- ÇÕES REFE- RENTES	A PESSOA	701	1.905	1.512	1.652	1.331
	AO PATRIMÔNIO	6	6	9	29	9
	A INCOLUMIDADE PÚBLICA	83	210	272	747	408
	A PAZ PÚBLICA	7	3	8	6	15
	A ORGANIZAÇÃO DO TRABALHO	-	-	2	3	1
	AOS COSTUMES	999	1.593	1.004	806	513
	A ADMINISTRAÇÃO PÚBLICA	5	43	3	2	1
A FÉ PÚBLICA	12	13	13	11	3	
LEI DA ECONOMIA POPULAR	871	630	1.458	1.482	2.800	
LEI DA IMPRENSA	12	7	25	9	19	
CÓDIGO FLORESTAL	3	2	2	1	-	
CONTRAÇÃO DO JOGO DO BICHO	324	624	2.500	2.515	5.911	

FONTE: DA 1A. A 20A. VARAS CRIMINAIS

142 - MOVIMENTO GERAL DAS VARAS CRIMINAIS, SEGUNDO A ESPECIE DO PROCESSO.
1946/50

ESPECIFICAÇÃO	A N O				
	1946	1947	1948	1949	1950
AÇÕES ANULADAS	91	160	255	-	107
AÇÕES EXTINTAS POR CASAMENTO	50	27	-	-	32
AÇÕES EXTINTAS POR FALECIMENTO	22	20	-	-	9
AÇÕES PRESCRITAS	43	28	4	-	18
APELAÇÕES INTERPOSTAS PELO M. PÚBLICO	48	46	68	101	111
APELAÇÕES INTERPOSTAS PELOS RÉUS	810	1.386	1.805	1.380	1.701
CONDENAÇÕES PRESCRITAS	36	20	99	92	121
CONDENAÇÕES SUSPENSAS	542	1.100	1.365	1.065	1.262
CONDENAÇÕES SUSPENSAS REVOGADAS	6	21	18	62	28
INDULTOS CONCEIDOS	4	62	-	24	-
LIVRAMENTOS CONDICIONAIS CONCEIDOS	1	61	67	32	-
LIVRAMENTOS CONDICIONAIS INDEFERIDOS	-	39	-	-	-
LIVRAMENTOS CONDICIONAIS REVOGADOS	-	39	-	-	-
PROCESSOS ARQUIVADOS INICIALMENTE	3.865	5.020	5.723	6.806	7.915
PROCESSOS EM ANDAMENTO	5.897	8.704	11.515	12.914	15.481
PROCESSOS ENTRADOS NO ANO	13.138	20.303	29.147	27.967	26.166
PROCESSOS INICIADOS POR DENUNCIA	4.418	5.500	6.452	7.409	8.202
PROCESSOS INICIADOS POR QUEIXAS	81	88	99	98	87
PROCESSOS JULGADOS AFINAL	5.457	9.152	12.952	14.684	16.099
PROCESSOS NOVAMENTE EM CURSO	20	17	12	70	29
PROCESSOS QUE PASSARAM PARA O ANO S.	7.993	10.691	12.787	18.973	20.378
PROCESSOS Q. PERMAN. NA POL. EM OBLIG.	1.360	1.360	2.096	1.818	1.569
PROCESSOS REMETIDOS A OUTROS JUIZOS	640	343	3.845	493	388
PROCESSOS VINDOS DO ANO ANTERIOR	7.496	12.501	12.671	23.339	18.041
QUEIXAS E DENÚNCIAS NÃO RECEBIDAS,					
DENÚNCIAS APENSAS E OUTROS PROCES.	23	-	44	33	19
PROCESSOS INTERPOSTOS PELO M. PÚBLICO	22	11	236	26	8
RECURSOS INTERPOSTOS PELOS RÉUS	15	16	20	257	17
RÉUS ABSOLVIDOS	3.705	4.816	7.334	8.756	10.453
RÉUS CONDENADOS	2.745	4.199	5.029	4.723	4.926

FONTE: PROCURADORIA GERAL DO DISTRITO FEDERAL

143 - MOVIMENTO CONJUNTO DAS VARAS CRIMINAIS - 1946/50

ESPECIFICAÇÃO	A N O				
	1946	1947	1948	1949	1950
AÇÕES PRESCRITAS	43	28	4	-	18
PROCESSOS ENTRADOS NO ANO	13.138	21.303	29.147	27.967	26.166
PROCESSOS JULGADOS AFINAL	5.457	9.152	12.953	14.684	16.099
RÉUS ABSOLVIDOS	3.705	4.816	7.334	8.756	10.953
RÉUS CONDENADOS	2.745	4.199	5.029	4.723	4.926

FONTE DE COLETA: PROCURADORIA GERAL DO DISTRITO FEDERAL

VARAS CÍVEIS

144 - DESQUITES PROCESSADOS NO DISTRITO FEDERAL - 1946/50

ESPECIFICAÇÃO	A N O					
	1946	1947	1948	1949	1950	
DESQUITES	AMIGÁVEIS	587	590	621	615	710
	LITIGIOSOS	274	322	342	399	410
	TOTAL	861	912	963	1.014	1.120

145 - MOVIMENTO DAS VARAS DE FAMÍLIA - 1946/50

ESPECIFICAÇÃO	A N O				
	1946	1947	1948	1949	1950
AÇÕES DE ALIMENTOS	374	358	401	383	395
AGRAVOS DE INSTRUMENTO	32	49	33	60	56
ANULAÇÃO E NULIDADE DE CASAMENTOS	14	21	27	36	28
ANULAÇÕES E RETIFICAÇÕES DE REGISTROS	8	5	5	10	8
AUDIÊNCIAS REALIZADAS	190	1.452	913	820	1.564
BUSCAS E APREENSÕES	36	74	59	38	115
DEPOIMENTOS DE ACÓRDO COM O ART. 250 DO CPC	8	5	2	3	-
DEPOIMENTOS PESSOAIS	-	126	-	-	-
DESQUITES AMIGÁVEIS	587	590	621	615	710
DESQUITES LITIGIOSOS	274	322	342	399	410
EMANCIPAÇÕES E HOMOLOGAÇÕES	321	148	164	208	304
EXECUÇÕES DE SENTENÇAS	12	12	13	12	16
INVENTARIO POR DESQUITE	22	29	39	42	46
INVENTARIO NEGATIVO	2	2	-	1	-
INVESTIGAÇÃO DE PATERNIDADE E MATERNIDADE	47	46	47	64	89
JUSTIFICAÇÕES	2	5	2	1	13
MANDADOS EXPEDIDOS	-	413	1.019	981	2.424
MEDIDAS PREVENTIVAS	90	42	58	12	10
MODIFICAÇÕES DE PENSÕES ALIMENTÍCIAS	53	19	23	26	31
OFÍCIOS EXPEDIDOS	-	746	3.048	2.910	4.262
PEDIDOS DE JUSTIÇA GRATUITA	821	833	1.038	1.089	1.234
PRECATÓRIAS	49	60	99	132	380
PROCESSOS DIVERSOS	31	137	123	347	108
REGULAMENTAÇÕES DE VISITAS E GUARDA DE FILHOS	10	22	20	20	34
REQUERIMENTOS AVULSOS	24	67	68	71	159
ROGATORIAS	1	1	3	3	2
SEPARAÇÃO DE CORPOS	101	98	105	96	95
SUBROGAÇÃO DE BENS DOTAIS	1	6	1	4	-
SUPRIMENTO DE CONSENTIMENTO	152	110	89	107	119
SUSPENSÃO DE PÁTRIO PODER	1	-	7	2	-
TESTEMUNHAS INQUERIDAS	-	251	-	-	-
TUTELAS	15	61	80	77	191

FONTE: PROCURADORIA GERAL DO DISTRITO FEDERAL

146 - MOVIMENTO DAS VARAS CIVEIS - 1946/50

ESPECIFICAÇÃO	A N O				
	1946	1947	1948	1949	1950
APURAÇÃO DE HAVERES	111	126	123	128	131
ARRESTOS E SEQUESTROS	34	45	55	82	80
ARTIGOS DE ATENTADOS	11	16	20	24	30
ARTIGOS DE FALSIDADE	4	4	4	16	6
BUSCAS E APREENSÕES	17	17	34	30	37
CAUÇÕES E FIANÇAS	12	13	12	11	4
COMINATORIAS	12	71	15	27	220
CONCESSÃO DE JUSTIÇA GRATUITA	254	274	315	295	425
CONCORDATAS PREVENTIVAS	60	110	93	101	65
CONTRATOS DE HONORARIOS	7	6	2	4	5
DECLARATÓRIAS	21	26	15	22	22
DEPOIMENTO AD PERPETUM REI MEMORIAM"	2	1	1	1	-
DEPOSITOS E CONSIGNAÇÕES	1.475	1.826	1.878	138	36
DEPOSITOS PREPARATÓRIOS	3	18	-	3	5
DESPEJOS	3.347	4.773	5.080	5.707	6.388
DISSOLUÇÃO E LIQUIDAÇÃO	75	103	100	97	84
DIVISÃO E DEMARCAÇÃO	3	4	1	3	2
EMBARGOS DE OBRAS NOVAS	18	19	21	12	18
EMBARGOS DE FALÊNCIA	6	4	3	4	-
EMBARGOS DE TERCEIROS	68	100	130	150	118
ENTREGA DE TITULOS DE NATURALIZAÇÃO	33	54	46	35	1
EXAME DE LIVROS	13	5	40	8	20
EXCEÇÕES	4	8	6	12	6
EXCEÇÃO DE LITISPENDÊNCIA	7	12	11	11	21
EXECUÇÃO DE SENTENÇA	71	146	292	228	201
EXECUTIVAS	1.409	1.980	2.762	2.870	2.671
EXIBIÇÃO	12	20	23	6	10
EXTINÇÃO DE CONDOMINIO	23	17	8	10	15
EXTINÇÃO DE FALÊNCIAS	16	1	36	23	9
EXTINÇÃO DE USUFRUTO E FIDEICOMISSO	3	-	1	7	1
EXTRAVIDO DE TÍTULOS	21	15	41	20	19
FALÊNCIAS	187	215	255	281	195
HABILITAÇÃO DE CREDITO	763	1.804	897	1.544	1.345
HOMOLOGAÇÃO DE ALUGUEL	1	30	-	5	-
HOMOLOGAÇÃO DE CONTRATO	2	10	-	184	-
HOMOLOGAÇÃO DE PENHOR	1	125	9	5	57

(CONCLUSÃO)

146 - MOVIMENTO DAS VARAS CIVEIS - 1946/50

ESPECIFICAÇÃO	A N O				
	1946	1947	1948	1949	1950
IMISSÃO DE POSSE	141	120	114	153	111
IMPUGNAÇÃO DE CRÉDITO	447	554	568	667	479
INQUÉRITOS JUDICIAIS	6	49	-	-	41
INSTRUMENTOS DE AGRAVO	178	168	199	225	203
INTERDITOS	52	26	22	46	45
INVENTARIOS	2	2	-	-	-
JUSTIFICAÇÕES	351	182	188	179	107
MANDADOS DE SEGURANÇA	943	3	11	-	6
MANUTENÇÃO DE POSSE	45	73	86	32	77
NATURALIZAÇÕES	380	416	444	318	4
NOTIFICAÇÕES, INTERPELAÇÕES, PROTESTOS E ETC.	4.290	4.004	3.711	4.443	5.370
ORDINARIAS	943	1.190	1.509	1.587	1.599
PRECATÓRIAS	432	398	552	652	638
PRECEITOS COMINATORIOS	88	59	165	197	38
PRESTAÇÃO DE CONTAS ADMINISTRATIVAS	31	16	12	16	24
PRESTAÇÃO DE CONTAS	64	67	100	80	76
PROTESTOS MARITIMOS	13	7	13	10	11
REABILITAÇÃO	6	34	7	20	2
RECURSOS EXTRAORDINARIOS	-	2	1	29	-
REINTEGRAÇÃO DE POSSE	323	349	391	438	469
REINVINDICAÇÕES	27	98	68	139	47
RENOVAÇÃO DE CONTRATO	397	422	347	387	-
REQUERIMENTOS	15	-	142	86	39
RESCISORIAS	3	7	6	4	2
RESTAURAÇÃO DE AUTOS	10	6	12	10	15
RESTITUIÇÃO DE MERCADORIA	5	3	49	9	18
REVOCATORIA	4	3	-	6	4
ROGATÓRIAS	2	4	6	4	5
SENTENÇAS	4.741	6.253	7.814	5.507	8.003
SUBROGAÇÕES	4	3	4	1	-
VERIFICAÇÃO DE CONTAS	12	7	5	5	5
VISTORIAS	212	224	3.309	307	155

FONTE: PROCURADORIA GERAL DO DISTRITO FEDERAL

CURADORIAS

147 - MOVIMENTO DA CURADORIAS DE RESÍDUOS - 1946/50

ESPECIFICAÇÃO	A N O			
	1946	1947	1948	1950
AÇÕES DE NULIDADE DE VERBAS INICIADAS	-	-	6	5
AÇÕES DE NULIDADE DE VERBAS TERMINADAS	-	-	2	1
CARTAS TESTAMENTARIAS INICIADAS	-	-	7	9
CARTAS TESTAMENTARIAS TERMINADAS	-	-	17	5
EXTINÇÕES DE FIDEICOMISSO INICIADAS	15	28	28	32
EXTINÇÕES DE FIDEICOMISSO TERMINADAS	27	7	18	24
EXTINÇÕES DE USUFRUTO INICIADAS	68	51	90	-
EXTINÇÕES DE USUFRUTO TERMINADAS	81	43	65	-
INVENTÁRIOS INICIADOS	2.173	2.220	1.152	2.680
INVENTÁRIOS TERMINADOS	1.838	1.610	635	1.401
PRESTAÇÕES DE CONTAS INICIADAS	190	268	102	220
PRESTAÇÕES DE CONTAS TERMINADAS	125	92	66	96
SUB-ROGAÇÕES INICIADAS	81	49	52	57
SUB-ROGAÇÕES TERMINADAS	51	23	26	31
TESTAMENTOS APRESENTADOS	428	413	413	441

OBS : NÃO HOUE DADOS DURANTE O ANO DE 1949
 FONTE: PROCURADORIA GERAL DO DISTRITO FEDERAL

148 - CURADORIAS DE ORFÃOS - MOVIMENTO GERAL - 1946/50

ESPECIFICAÇÃO	A N O				
	1946	1947	1948	1949	1950
CURATELAS	157	172	196	178	121
EMANCIPAÇÕES	40	28	36	45	33
ESPECIALIZAÇÕES EM HIPOTECA LEGAL	-	-	2	7	-
INVENTÁRIOS (INICIADOS, NEGATIVOS E DOS ANOS ANTERIORES)	2.297	2.484	2.659	2.490	1.921
PRESTAÇÃO DE CONTAS	232	295	187	237	122
PROCESSOS CONTENCIOSOS DIVERSOS	219	85	-	-	-
REQUERIMENTOS DIVERSOS	-	1.057	766	767	502
SUPRIMENTO DE CONSENTIMENTO	2	-	14	10	-
SUSPENSÕES DE PATRIMÔNIO	1	-	2	2	-
TUTELAS	465	528	1.013	698	848

FONTE: PROCURADORIA GERAL DO DISTRITO FEDERAL

149 - CURADORIA DE AUSENTES

ESPECIFICAÇÃO	
	1946
ARRECADAÇÕES INICIADAS	445
ARRECADAÇÕES CONCLUÍDAS	32
HABILITAÇÃO DE HERDEIROS	18
VENDAS JUDICIAIS	-
BENS VENDIDOS EM HASTA PÚBLICA (EM CR\$)	-

FONTE: PROCURADORIA GERAL DO DISTRITO FEDERAL

150 - MOVIMENTO DAS CURADORIAS

ESPECIFICAÇÃO	
	1946
PROCESSOS MOVIMENTADOS	
Do ano anterior	2.313
Entrados no ano	2.160
Transferidos para o ano seguinte	2.194
PROCESSOS TERMINADOS	
Apensados a outros processos	206
Arquivados	56
Comunicações e requerimentos arquivados	19
Pedidos de justiça gratuita	-
Por sentença	1.197
Precatórias cumpridas	22
Recursos interpostos	71
Remetidos a outros juízos	1
PROCESSOS ENTRADOS NO ANO	
Acidentes comunicados ao juízo pelos empregadores	64.207
Ações intentadas pelos juízes	168
Ações intentadas pelas curadorias	139
Cartas de sentenças	3
Exames requeridos	208
Inqueritos policiais	69
Precatórias expedidas	19
Reclamações de acidentados e seus beneficiários	374
INDENIZAÇÕES EM DEPÓSITO	
Indenizações pagas	CR\$ 6.896.262,70
Depósitos em favor dos incapazes	CR\$ 291.947,00
Depósitos em favor dos institutos de previdência	CR\$ 1.773.360,60
Ofícios expedidos	2.072

FONTE: CURADORIAS DE ACIDENTES DE TRABALHO

- MOVIMENTO GERAL - 1946/50

A N O			
1947	1948	1949	1950
460	311	362	460
116	177	238	236
12	17	15	17
4	33	30	40
1.089.176,00	482.316,00	706.200,60	520.630,00

DE ACIDENTES DO TRABALHO - 1946/50

A N O			
1947	1948	1949	1950
2.194	2.095	1.985	1.974
2.236	2.383	2.449	3.000
2.095	1.985	1.974	2.517
312	316		177
83	196	120	81
13	35	27	18
1	2	4	3
1.908	1.904	2.003	2.134
15	31	33	27
142	-	-	-
3	3	2	5
59.197	52.402	52.521	60.348
151	265	-	-
230	236	207	127
3	3	1	1
-	158	181	257
107	108	93	69
31	31	33	-
312	355	368	438
CR\$ 8.652.493,30	CR\$ 9.951.608,10	CR\$ 12.813.294,70	CR\$ 14.147.035,30
CR\$ 284.571,20	CR\$ 162.010,50	CR\$ 254.924,40	CR\$ 420.571,50
CR\$ 4.201.453,50	CR\$ 4.908.711,50	CR\$ 4.212.608,80	CR\$ 2.937.397,40
2.681	2.122	1.623	1.261

JUIZO DE MENORES

151 - MOVIMENTO DO JUIZO DE MENORES - 1946/50

ESPECIFICAÇÃO	A N O				
	1946	1947	1948	1949	1950
AÇÕES EXTINTAS PELO CASAMENTO	6	3	9	-	9
AÇÕES EXTINTAS POR FALECIMENTO	3	2	2	-	-
DELEGAÇÕES DE PATRÍO PODER	88	91	136	148	116
LIBERDADE VIGIADA CONCEIDA	6	52	206	-	107
MENORES ATUALMENTE INTERNADOS	7.963	8.645	2.006	-	-
MENORES INTERNADOS NO ANO	1.987	1.463	1.743	1.104	707
PROCESSOS ARQUIVADOS INICIALMENTE	115	92	62	-	3
PROCESSOS CÍVEIS ENTRADOS DURANTE O ANO	4.267	2.778	3.027	2.431	957
PROCESSOS CRIMINAIS ENTRADOS DUR. O ANO	695	884	745	-	827
PROCESSOS CRIMINAIS VINDOS DO INTERIOR	509	680	1.018	-	827
PROCESSOS DE ABANDONO	101	268	97	48	21
PROCESSOS DE ALIMENTO	2.461	225	250	234	103
PROCESSOS DE TUTELA	108	273	250	171	164
PROCESSOS ENVIADOS A OUTROS JUIZES	-	28	-	56	28
PROCESSOS JULGADOS	524	546	713	-	259
PROCESSOS QUE PASSARAM P/O ANO SEGUINTE	680	1.018	1.050	-	664
SUSPENSÕES DO PATRÍO PODER	2	1	-	-	1

FONTE: JUIZO DE MENORES

PROMOTORIAS E CARTORIOS

152 - PROMOTORIAS DO REGISTRO PÚBLICO - MOVIMENTO GERAL - 1946/50

ESPECIFICAÇÃO	A N O				
	1946	1947	1948	1949	1950
AÇÃO DE DIVISÃO	12	-	3	-	2
AÇÕES DE USUCAPIÃO	29	32	35	47	66
AÇÕES ORDINARIAS	9	5	8	9	9
AVERBAÇÃO	22	30	28	28	35
AVERBAÇÕES DE MATRÍCULAS	14	9	6	13	6
CANCELAMENTOS.	2.045	2.346	2.578	4.268	3.563
CONSULTAS	24	39	48	15	25
DILIGÊNCIAS	93	-	-	-	-
DÚVIDAS	391	491	511	429	579
MATRÍCULAS	63	58	63	63	86
PRECATÓRIAS	-	11	15	17	23
PROCESSOS DIVERSOS	159	32	48	56	58
RECURSOS	6	-	-	-	-
RETIFICAÇÕES	458	425	528	622	572
VISTORIAS	27	46	52	82	102

FONTE: PROCURADORIA GERAL DO DISTRITO FEDERAL

153 - MOVIMENTO DOS CARTÓRIOS DOS REGISTROS GERAIS DE IMÓVEIS - 1946/50

ESPECIFICAÇÃO	A N O				
	1946	1947	1948	1949	1950
AVERBAÇÕES E CANCELAMENTOS	12.776	12.173	13.263	14.588	16.481
INSCRIÇÕES NO LIVRO 2º	2.928	3.532	3.178	3.543	4.691
INSCRIÇÕES NO LIVRO 8º (D.L.)	30	37	36	34	37
REGISTROS DIVERSOS NO LIVRO 4º	5.411	5.812	5.206	6.972	7.391
TRANSCRIÇÕES NO LIVRO 3º	11.549	12.379	11.043	13.158	12.969
TRANSCRIÇÕES NO LIVRO 3º AUXILIAR	-	-	-	-	-

FONTE: PROCURADORIA GERAL DO DISTRITO FEDERAL

154 - MOVIMENTOS DOS CARTÓRIOS DE TABELIÃES - 1946/50

ESPECIFICAÇÃO	A N O				
	1946	1947	1948	1949	1950
CERTIDÕES	76.693	78.179	67.986	54.525	55.938
DOCUMENTOS	3.943	4.669	4.467	4.791	4.316
ESCRITURAS	41.209	41.384	47.904	46.135	38.698
FIRMAS	740.805	811.336	830.995	801.775	716.648
PROCURAÇÕES	66.191	66.395	61.573	60.856	47.181
TESTAMENTOS	1.482	1.886	1.747	1.850	1.407

FONTE: 1º AO 24º OFÍCIO DE NOTAS, E 11º E 14º CIRCUNSCRIÇÃO

155 - HIPOTECAS REGISTRADAS, SEGUNDO OS

OFICIOS	1946		1947	
	QUAN- TIDADE	VALOR EM CR\$ 1.000,00	QUAN- TIDADE	VALOR EM CR\$ 1.000,00
1º OFICIO	435	72.186.591	534	113.190.625
2º OFICIO	228	90.717.189	284	135.612.588
3º OFICIO	226	64.003.176	260	77.313.396
4º OFICIO	44	34.675.342	77	38.252.606
5º OFICIO	380	334.806.066	576	416.100.286
6º OFICIO	182	12.417.927	239	21.204.093
7º OFICIO	82	49.351.830	117	84.220.737
8º OFICIO	114	7.830.091	184	29.309.931
9º OFICIO	261	142.308.264	394	140.607.290
10º OFICIO	206	15.512.513	300	40.730.794
11º OFICIO	260	54.755.513	289	66.068.872

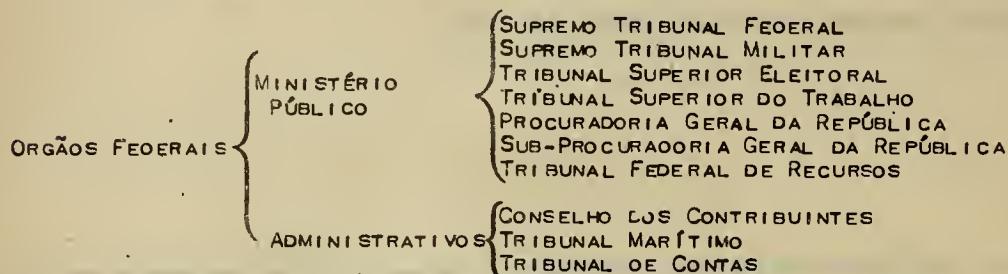
FONTE: OFICIOS DO REGISTO GERAL DE IMOVEIS

OFÍCIOS - 1946/50 - (VALOR EM CR\$ 1.000,00)

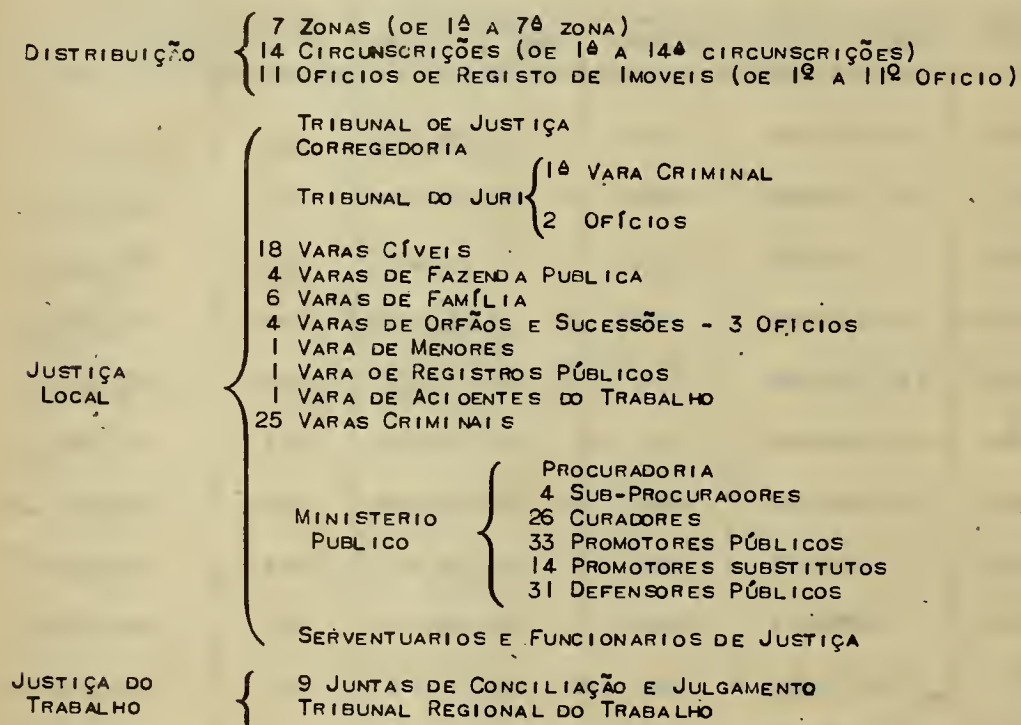
1948		1949		1950	
QUAN- TIDADE	VALOR EM CR\$ 1.000,00	QUAN- TIDADE	VALOR EM CR\$ 1.000,00	QUAN- TIDADE	VALOR EM CR\$ 1.000,00
411	76.963.998	448	63.634.412	543	108.037.058
344	97.719.206	325	167.622.178	332	232.804.073
284	77.760.559	353	115.410.431	350	194.487.956
51	30.172.055	73	22.828.745	150	60.067.296
577	422.692.029	610	373.666.602	606	3.805.822.401
295	26.097.393	311	151.573.493	273	90.926.092
92	65.614.735	92	82.490.456	127	248.601.544
220	31.745.222	221	26.055.598	259	30.996.664
439	75.366.214	559	108.509.033	423	103.799.378
297	39.823.136	340	52.211.129	274	52.793.666
335	60.033.408	371	87.185.318	418	112.350.158

156 - ORGANIZAÇÃO JUDICIÁRIA DO DISTRITO FEDERAL EM 1950

ORGANIZAÇÃO JUDICIÁRIA:



UNIDADE JUDICIÁRIA E ADMINISTRATIVA DO DISTRITO FEDERAL:



PREFEITURA:

A ADMINISTRAÇÃO DE PREFEITURA É CONSTITUÍDA DO SEGUINTE MODO:

PREFEITO

- ORGÃO LEGISLATIVO OU CÂMARA DO DISTRITO FEDERAL
- ORGÃO FISCAL OU TRIBUNAL DE CONTAS
- ORGÃO CONSULTIVO OU PROCURADORIA DA PREFEITURA
- ORGÃO EXECUTIVO OU SECRETARIAS

DEPARTAMENTO DE GEOGRAFIA E ESTATISTICA

AV. BEIRA MAR, 200 - 3º AO 5º

GABINETE DO DIRETOR - 3º AND. SALA 306 - TEL. 22-4885
DR. GUARACY LOPES DE SOUZA CASTRO

- 1 GE - SERVIÇO DE TOPOGRAFIA - RUA DO NUNCIO 78-1º TEL. 43-6702
CHEFE - DR. ARMANDO MADEIRA
 - 2 GE - SERVIÇO DE ESTATÍSTICA SANITARIA - AV. BEIRA MAR, 200-3º s/302
CHEFE - YNAHY MATTOS TEL. 32-3609
 - 3 GE - SERVIÇO DE ESTATÍSTICA EDUCACIONAL - 4º AND. S/404-405
CHEFE - ALFREDO CARDOSO TEL. 22-4459
 - 4 GE - SERVIÇO DE PREPARO E COLETA - 4º AND. S/402-403-TEL. 22-4473
CHEFE - JAIR GUEDES SUCUPIRA
 - 5 GE - SERVIÇO DE CLASSIFICAÇÃO E APURAÇÃO - 5º AND. S/ 504-505
CHEFE - LUIZ SÁ DE ARAUJO TEL. 22-4901
 - 6 GE - SERVIÇO DE ESTUDOS E ANÁLISES - 5º AND. S/502-503 TEL.42-4677
CHEFE - ANTONIO CARLOS DE LIMA FONTAINHA
 - 7 GE - SERVIÇO DE CARTOGRAFIA - RUA DO NUNCIO 78-1º TEL. 43-5715
CHEFE - DR. EVERARDO DEL NEGRO
 - 8 GE - SERVIÇO DE ESTATISTICA MILITAR - AV. BEIRA MAR, 200-4º s/401/6
CHEFE - DR. LUIZ FRANÇA DA COSTA TEL. 42-4820
 - 9 GE - SERVIÇO DE DIVULGAÇÃO - 5º AND. S/ 506 - TEL. 11-4626
CHEFE - ALBERTO SECCO
 - 10 GE - SERVIÇO DE CORRESPONDÊNCIA - 3º AND. S/304-305-TEL. 22-4817
CHEFE - CARLOS GIANINI SOBRINHO
- SETOR MECANOGRÁFICO - RUA DO NUNCIO 78- TEL. 23-6048
 - LABORATORIO FOTO-CARTOGRÁFICO - RUA EUCLIDES DA CUNHA 95
TEL. 28-2271

Biblioteca do Ministério da Fazenda

317-54

318.154

A636

Distrito Federal. Dep. de Geog. e Est.
AUTOR

Anuário estatístico do D.F. v.3 1952.

TÍTULO

Este livro deve ser devolvido na última
data carimbada

317-54

