


ANUÁRIO ESTATÍSTICO
DO
DISTRITO FEDERAL



PREFEITURA DO DISTRITO FEDERAL

SECRETARIA DO PREFEITO

PUBLICAÇÃO DO DEPARTAMENTO DE GEOGRAFIA E ESTATÍSTICA



ANUÁRIO ESTATÍSTICO DO DISTRITO FEDERAL

ANOS - VII E VIII
1939 E 1940

933

RIO DE JANEIRO
BRASIL
1941

4577 31 8 46

PREFEITO

DR. HENRIQUE DODSWORTH

SECRETÁRIO GERAL DE ADMINISTRAÇÃO

DR. JORGE DE TOLEDO DODSWORTH

(Respondendo pela Secretaria do Prefeito)

SECRETÁRIO GERAL DE FINANÇAS

DR. MARIO MELLO

SECRETÁRIO GERAL DE EDUCAÇÃO E CULTURA

DR. JOSÉ PIO BORGES DE CASTRO

SECRETÁRIO GERAL DE SAÚDE E ASSISTÊNCIA


DR. JESUINO CARLOS DE ALBUQUERQUE

SECRETÁRIO GERAL DE VIAÇÃO E OBRAS

DR. ÉDISON PASSOS

DIRETOR DO DEPARTAMENTO DE GEOGRAFIA E ESTATÍSTICA

DR. SÉRGIO NUNES DE MAGALHÃES JÚNIOR



S U M Á R I O

TERRITÓRIO DO DISTRITO FEDERAL

DEMOGRAFIA


ESTATÍSTICA ECONÔMICA

ESTATÍSTICA SANITÁRIA

ESTATÍSTICA CULTURAL

ESTATÍSTICA SOCIAL

ESTATÍSTICA JUDICIÁRIA



ÍNDICE GERAL

TERRITÓRIO DO DISTRITO FEDERAL

Posição geográfica

1 — Pontos extremos e sua posição	3
2 — Distâncias entre as linhas geográficas e extremas	3
3 — Coordenadas geográficas da cidade	3

Limites

4 — Extensão da linha divisória e sua distribuição	3
5 — Discriminação da linha divisória	4

Área

6 — Área total e especificada	4
7 — Distribuição da área por circunscrições administrativas	4

Orografia

8 — Maciços	5
9 — Morros isolados	8
10 — Morros insulares	8
11 — Pontos mais elevados	8
12 — Altitude da zona habitada	9

Hidrografia

13 — Principais rios	9
14 — Lagoas e pantanos	10
15 — Canais	10

Nesografia

16 — Ilhas existentes	10
-----------------------------	----

Classificação do território

17 — Distribuição dos terrenos	11
18 — Sambaquis	11

Meteorologia e climatologia

19 — Observações meteorológicas relativas à pressão atmosférica — 1938 ..	12
20 — Observações meteorológicas relativas à pressão atmosférica — 1939 ..	13
21 — Temperatura do ar centigrada à sombra — 1938	14
22 — Temperatura do ar centigrada à sombra — 1939	18
23 — Observações meteorológicas relativas à umidade do ar — 1938	22
24 — Observações meteorológicas relativas à umidade do ar — 1939	23
25 — Observações meteorológicas relativas à nebulosidade — 1938	24
26 — Observações meteorológicas relativas à nebulosidade — 1939	25
27 — Observações meteorológicas relativas à chuva — 1938	26
28 — Observações meteorológicas relativas à chuva — 1939	27
29 — Observações meteorológicas relativas ao vento — 1938	28
30 — Observações meteorológicas relativas ao vento — 1939	31
31 — Observações meteorológicas relativas à evaporação — 1938	34
32 — Observações meteorológicas relativas à evaporação — 1939	35
33 — Observações meteorológicas relativas à insolação — 1938	36
34 — Observações meteorológicas relativas à insolação — 1939	37

35 — Resumo das observações relativas à pressão atmosférica, temperatura e umidade do ar 1938 — 1939	38
36 — Resumo das observações relativas à nebulosidade, chuva, evaporação e insolação 1938 — 1939	39
37 — Características da estação	40

Divisão territorial

38 — Organização administrativa e judiciária	40
39 — Prontuário geral da divisão administrativa e judiciária	40

DEMOGRAFIA

Nascimentos

40 — Nascimentos registrados, segundo a côr e o sexo — 1938	43
41 — Nascimentos registrados, segundo a côr e o sexo — 1939	43
42 — Nascimentos registrados, segundo o sexo, dias e meses — 1938	44
43 — Nascimentos registrados, segundo o sexo, dias e meses — 1939	46
44 — Nascimentos registrados, segundo côr e sexo por distritos e zonas — 1938	48
45 — Nascimentos registrados, segundo côr e sexo por distritos e zonas — 1939	49
46 — Nascimentos registrados, segundo a nacionalidade dos pais — 1938 ..	50
47 — Nascimentos registrados, segundo a nacionalidade dos pais — 1939 ..	50
48 — Nascimentos registrados, segundo a paternidade — 1938	51
49 — Nascimentos registrados, segundo a paternidade — 1939	51
50 — Nascidos mortos, por meses e freguezias — 1938	52
51 — Nascidos mortos, por meses e freguezias — 1939	53
52 — Nascidos mortos, segundo o sexo, dias e meses — 1938	54
53 — Nascidos mortos, segundo o sexo, dias e meses — 1939	56
54 — Nascidos mortos, por sexo e mês — 1938-1939	58
55 — Nascidos mortos, por sexo e côr — 1938-1939	58

Casamentos

56 — Casamentos registrados em 1938	59
57 — Casamentos registrados em 1939	60
58 — Casamentos registrados, segundo a idade dos cônjuges — 1938-1939	61
59 — Casamentos registrados, segundo a nacionalidade dos cônjuges — 1938/9	62
60 — Casamentos registrados, segundo o estado civil anterior dos cônjuges — 1938 ..	64
61 — Casamentos registrados, segundo o estado civil anterior dos cônjuges — 1939 ..	64
62 — Casamentos registrados, segundo a profissão dos cônjuges — 1938-1939	65

Óbitos

63 — Óbitos registrados, segundo a nacionalidade — 1938	66
64 — Óbitos registrados, segundo a nacionalidade — 1939	66
65 — Óbitos registrados, segundo a nacionalidade e sexo — 1938	67
66 — Óbitos registrados, segundo a nacionalidade e sexo — 1939	67
67 — Óbitos registrados, segundo a idade — 1938	68
68 — Óbitos registrados, segundo a idade — 1939	68
69 — Óbitos registrados, segundo o estado civil — 1938	69
70 — Óbitos registrados, segundo o estado civil — 1939	69
71 — Óbitos registrados, segundo a côr — 1938	70
72 — Óbitos registrados, segundo a côr — 1939	70
73 — Óbitos registrados, segundo as profissões — 1938	71
74 — Óbitos registrados, segundo as profissões — 1939	71
75 — Óbitos registrados, por distritos municipais — 1938	72
76 — Óbitos registrados, por distritos municipais — 1939	72
77 — Óbitos registrados, segundo a causa-mortis — 1938	73
78 — Óbitos registrados, segundo o sexo, dias e meses — 1938	74
79 — Óbitos registrados, segundo o sexo, dias e meses — 1939	76
80 — Óbitos registrados, segundo a causa-mortis — 1939	78

81 — Óbitos registrados, de crianças de menos de 1 ano de idade, por dias e meses — 1938	79
82 — Óbitos registrados, de crianças de menos de 1 ano de idade, por dias e meses — 1939	80
Naturalizações	
83 — Naturalizações, segundo a origem e idade — 1938-1939	81
84 — Naturalizações, segundo a origem, idade e legislação (decreto n.º 6.948 de 14,5/1908) — 1938-1939	82
85 — Naturalizações, segundo a origem, idade e legislação (decreto n.º 389, art. 1.º, letra "f", de 25/4/1938) — 1938-1939	83
86 — Naturalizações, segundo a origem, idade e legislação (decreto n.º 1.202 de 8/8, 1939) — 1939	84
Imigração	
87 — Imigração, segundo a nacionalidade — 1939	85
88 — Imigração, segundo a procedência — 1939	85
Resumo do movimento demográfico	
89 — Sinopse dos nascimentos, casamentos e óbitos no D. Federal — 1933/9	86
Estado da população	
90 — Estimativa da população — 1938-1939	86
ESTATÍSTICA ECONÔMICA	
Finanças municipais	
91 — Legislação da receita — 1938-1939	89
Receita da Prefeitura	
92 — Receita prevista e arrecadada em 1938	91
93 — Resumo da receita prevista e arrecadada — 1938	92
94 — Receita prevista e arrecadada em 1939	93
95 — Resumo da receita orçada e arrecadada — 1939	94
96 — Receita orçada e arrecadada — 1930 a 1939	94
97 — Movimento anual dos principais impostos arrecadados — 1929 a 1939	94
98 — Receita mensal de 1933 e 1939	95
99 — Arrecadação do Departamento de Fiscalização em 1938 e 1939	95
100 — Imposto arrecadado dos casinos balneários — 1938-1939	96
101 — Renda mensal da Diretoria de Fiscalização de Obras e Instalações — 1938-1939	96
102 — Renda geral da Diretoria de Trabalho, Matas e Jardins — 1938	97
103 — Renda geral da Diretoria de Trabalho, Matas e Jardins — 1939	97
104 — Dep. do Patrimônio — contribuições relativas ao patrimônio enfitéutico — 1938-1939	93
105 — Renda e venda de próprios municipais	93
Despesa da Prefeitura	
106 — Análise pelos órgãos de administração (resumo) — 1938	93
107 — Análise pelos órgãos de administração (resumo) — 1939	93
108 — Despesa geral da Prefeitura — 1938-1939	99
109 — Resíduos passivos — 1934 a 1939	100
Finanças federais	
110 — Orçamento da receita — 1938	101
111 — Orçamento da despesa — 1938	101
112 — Orçamento da receita — 1939	102
113 — Orçamento da despesa — 1939	102

Recebedoria do Distrito Federal

114 — Rendas internas — 1938-1939	102
115 — Arrecadação do imposto de consumo — 1938-1939	103
116 — Arrecadação geral das rendas aduaneiras — 1938-1939	103
117 — Arrecadação das rendas aduaneiras — 1938-1939	104

Crédito e previdência

118 — Movimento bancário do Distrito Federal — 1938 — (Valor em contos de réis)	105
119 — Movimento bancário do Distrito Federal — 1939 — (Valor em contos de réis)	107
120 — Estabelecimentos bancários em funcionamento no Distrito Federal — 1938	109
121 — Estabelecimentos bancários em funcionamento no Distrito Federal — 1939	111

Banco do Brasil

122 — Balanço em 31 de dezembro de 1938	113
123 — Balanço em 31 de dezembro de 1939	114
124 — Empréstimos realizados no Distrito Federal pelo Banco do Brasil — 1934-1939	114

Caixa Econômica

125 — Balanço geral da Caixa Econômica em 31 de dezembro de 1938	115
126 — Balanço geral da Caixa Econômica em 31 de dezembro de 1939	117
127 — Movimento de entradas e retiradas, segundo as agências — 1939	119
128 — Curso mensal dos depósitos em conjunto — 1939	119
129 — Curso mensal dos depósitos populares — 1939	119
130 — Curso mensal dos depósitos de movimento em 1939	120
131 — Curso mensal dos depósitos compulsórios em 1939	120
132 — Curso mensal dos depósitos sem juros em 1939	120
133 — Movimento da agência da Feira de Amostras — 1936-1939	121
134 — Carteira de penhores — Empréstimos	121

Seguro

135 — Caracterização e sinopse do movimento das companhias e cooperativas de seguros com séde no Distrito Federal — 1938	122
136 — Caracterização e sinopse do movimento das companhias e cooperativas de seguros com séde no Distrito Federal — 1939	123

Apólices municipais

137 — Movimento de venda, segundo as emissões — 1.º trimestre — 1938 ..	124
138 — Movimento de venda, segundo as emissões — 2.º trimestre — 1938 ..	124
139 — Movimento de venda, segundo as emissões — 3.º trimestre — 1938 ..	125
140 — Movimento de venda, segundo as emissões — 4.º trimestre — 1938 ..	125
141 — Movimento de venda, segundo as emissões — 1.º trimestre — 1939 ..	126
142 — Movimento de venda, segundo as emissões — 2.º trimestre — 1939 ..	126
143 — Movimento de venda, segundo as emissões — 3.º trimestre — 1939 ..	127
144 — Movimento de venda, segundo as emissões — 4.º trimestre — 1939 ..	127
145 — Preços das apólices municipais no 1.º trimestre de 1939	128
146 — Preços das apólices municipais no 2.º trimestre de 1939	128
147 — Preços das apólices municipais no 3.º trimestre de 1939	129
148 — Preços das apólices municipais no 4.º trimestre de 1939	129

Movimento da Bolsa de Títulos

149 — Movimento geral dos títulos negociados na Bolsa do Rio de Janeiro — 1938-1939	130
150 — Movimento de títulos da dívida pública — 1938-1939	131

151 — Movimento de títulos da dívida privada com discriminação mensal das ações — 1938	132
152 — Movimento com discriminação mensal das debêntures e outros títulos	132
153 — Movimento de títulos da dívida privada com discriminação mensal das ações — 1939	133
154 — Movimento com discriminação mensal das debêntures e outros títulos — 1939	133

Câmbio

155 — Valor médio mensal do câmbio livre no 1.º semestre — 1938	134
156 — Valor médio mensal do câmbio livre no 2.º semestre — 1938	134
157 — Valor médio mensal do câmbio livre no 1.º semestre — 1939	135
158 — Valor médio mensal do câmbio livre no 2.º semestre — 1939	135
159 — Médias de cotações diárias no mercado oficial — 1938-1939	136
160 — Valor médio mensal do câmbio oficial — 1939	136
161 — Valor médio mensal do câmbio livre especial — 1939	137
162 — Valor médio mensal do câmbio livre especial — 1939	137

Entrada de ouro

163 — Entradas mensais de ouro na Casa da Moeda de particulares e diversas minas — 1938-1939	138
--	-----

Veículos em circulação

164 — Veículos de tração mecânica emplacados em 1938-1939	139
165 — Veículos diversos e ambulantes emplacados — 1938-1939	139

Carris

166 — Movimento de passageiros transportados pela Cia. de Carris, Luz e Força do Rio de Janeiro — 1938-1939	140
167 — Movimento de passageiros transportados pela Cia. Ferro Carril do Jardim Botânico — 1938-1939	141
168 — Movimento de passageiros transportados pela Cia. Ferro Carril Ca- lilca — 1938-1939	141

Ônibus

169 — Movimento de passageiros e de viagens em ônibus — 1938	142
170 — Movimento mensal de passageiros e de viagens em ônibus — 1938 ..	143
171 — Passageiros transportados e viagens em ônibus — 1939	144
172 — Movimento mensal de passageiros transportados e viagens em ônibus — 1939	145
173 — Movimento de passageiros nas linhas de ônibus de Campo Grande — — 1938-1939	146
174 — Movimento de passageiros nas linhas de ônibus da Ilha do Govern- ador — 1938-1939	146
175 — Movimento de ônibus dos colégios — 1938-1939	146

Tráfego turístico

176 — Discriminação por procedência dos temporais entrados no D. Federal — 1939	147
177 — Movimento mensal da Companhia Caminho Aéreo Pão de Açúcar — 1938-1939	147
178 — Movimento mensal de passageiros na Estrada de Ferro Coreovado — 1938-1939	148

Movimento ferroviário — Tráfego próprio mútuo

179 — Passageiros transportados pela E. F. C. do Brasil — 1938	149
180 — Passageiros transportados pela E. F. C. do Brasil — 1938	149
181 — Passageiros transportados no trem de subúrbios da E. F. C. do Brasil — 1938	150

182 — Renda apurada no tráfego próprio nos trens de subúrbios da Linha Auxiliar e Rio Douro da E. F. C. do Brasil — 1938	152
183 — Renda apurada no tráfego próprio nos trens de subúrbios da E. F. C. do Brasil — 1938	154
Mercadorias — Tráfego próprio..	
184 — Peso transportado, toneladas quilômetro e receita produzida pelos diferentes artigos durante o ano de 1938	155
Encomendas — Tráfego próprio	
185 — Peso transportado, toneladas quilômetro e receita pelos diferentes artigos durante o ano de 1938	156
186 — Animais por espécie — Tráfego próprio — 1938	157
187 — Passageiros transportados pela E. F. C. do Brasil — Tráfego próprio e mútuo — 1939	157
188 — Passageiros transportados pela E. F. C. do Brasil em 1939	157
189 — Passageiros transportados em tráfego próprio nos trens de subúrbios da E. F. Central do Brasil	158
190 — Renda apurada no tráfego próprio nos trens de subúrbios da Linha Auxiliar e Rio Douro da E. F. Central do Brasil — 1939	160
191 — Renda apurada no tráfego próprio nos trens de subúrbios da E. F. Central do Brasil — 1939	162
Mercadorias e encomendas — Tráfego próprio	
192 — Peso transportado, toneladas quilômetro e receita produzida pelos diferentes artigos durante o ano de 1939	163
193 — Animais por espécie — Tráfego próprio — 1939	165
194 — Passageiros transportados pela E. F. Leopoldina — 1938-1939	166
195 — Movimento geral da venda de passagens pela E. F. Leopoldina para diversas estações — 1938	167
196 — Movimento de passagens para os trens de subúrbios — 1938	167
197 — Movimento de venda de passagens na E. F. Leopoldina para diversas estações — 1939	167
198 — Movimento de passagens para os trens de subúrbios — 1939	167
199 — Movimento de bagagens e encomendas despachadas e recebidas pela E. F. Leopoldina — 1938	168
200 — Movimento de bagagens e encomendas recebidas e despachadas — 1939	169
201 — Movimento de transporte de gado vacum e outros animais pela E. F. Leopoldina — 1938-1939	169
Movimento rodoviário	
202 — Movimento de veículos e passageiros nas “barreiras” — 1938	170
203 — Movimento de veículos e passageiros nas “barreiras” — 1939	170
Movimento marítimo	
204 — Movimento de passageiros no porto do Rio de Janeiro segundo a nacionalidade — 1938-1939	171
205 — Movimento de passageiros no porto do Rio de Janeiro segundo o sexo, idade, estado civil, etc. — 1938-1939	172
206 — Movimento de embarcações entradas no porto do Rio de Janeiro — 1938-1939	173
207 — Nacionalidade das embarcações entradas no porto do Rio de Janeiro — 1938-1939	173
208 — Embarcações entradas no porto do Rio de Janeiro — 1938-1939	173
209 — Nacionalidade das embarcações saídas do porto do Rio de Janeiro — 1938-1939	174
210 — Destino, tonelagem e equipagem das embarcações saídas — 1938-1939	174
Frota mercante do Brasil	
211 — Quantidade e tonelagem dos navios, pelas diversas companhias	175

Barcas

212 — Movimento mensal de passageiros transportados pela linha Rio-Ilhas 1938-1939	176
213 — Movimento de passageiros transportados pela linha Rio-Niterói — 1938-1939	176

Movimento aéreo

214 — Movimento de aeronaves, passageiros e bagagens pelas diversas com- panhias — 1938	177
215 — Movimento de correio e carga nas aeronaves — 1938	177
216 — Movimento de aeronaves, passageiros e bagagens pelas diversas com- panhias — 1939	177
217 — Movimento de correio e carga nas aeronaves — 1939	177

Serviço telefônico

218 — Telefones existentes em 31 de dezembro de 1938 e 1939, e sua dis- tribuição pelas diversas estações	178
219 — Distribuição das instalações telefônicas existentes no Distrito Federal, segundo diversas classes — 1938-1939	178
220 — Média diária de chamadas originadas nas diferentes estações — 1938- 1939	178

Correios

221 — Movimento de correspondência — 1938-1939	179
--	-----

Telégrafos

222 — Telegramas transmitidos e recebidos pela estação central telegráfica — 1938-1939	180
223 — Telegramas transmitidos e recebidos pela estação Capanema, de 16 de outubro a 31 de dezembro — 1939	180

Rádio

224 — Características das estações radiodifusoras existentes no D. Federal ..	180
---	-----

Preços médios e extremos no comércio varejista do D. Federal

225 — Médias e extremos trimestrais (em réis por quilo) — 1938	181
226 — Médias e extremos anuais (em réis por quilo) — 1938	181
227 — Preços médios dos gêneros alimentícios tabelados para venda nas feiras livres — 1938	182
228 — Preços médios dos gêneros alimentícios tabelados para venda nas feiras livres — 1939	188
229 — Médias e extremos trimestrais (em réis por quilo) — 1939	196
230 — Médias e extremos anuais (em réis por quilo) — 1939	196

Custo da vida

231 — Custo da vida na cidade do Rio de Janeiro nos anos de 1912 a 1939 — Orçamento mensal para uma família de 7 pessoas	197
---	-----

Materiais de Construção

232 — Preços dos materiais de construções no Distrito Federal — 1938	198
---	-----

Estatística do comércio

233 — Exportação para o exterior do Distrito Federal — 1938-1939	202
234 — Importação do exterior — 1938-1939	205
235 — Cabotagem do Distrito Federal — 1938-1939	208

Exportação de açúcar

236 — Movimento da exportação — 1938-1939	209
237 — Para o país e para o exterior	209
238 — Exportação por meios de transportes	209
239 — Exportação para o país e para o exterior	209

Importação de açúcar

240 — Movimento da importação — 1938-1939	210
241 — Quantidade e valor da importação de açúcar	210

Exportação de café

242 — Exportação de café pelo porto do Rio de Janeiro, segundo o destino — 1938-1939	211
243 — Movimento mensal de liberação de café no mercado do Distrito Federal, segundo a procedência — 1938-1939	212
244 — Movimento de liberação de café no mercado do Distrito Federal, segundo a procedência e a sua classificação por tipo, bebida e fava, em 1938	213
245 — Movimento de liberação de café no mercado do Distrito Federal, segundo a procedência e a sua classificação por tipo, bebida e fava, em 1939	213

Charque

246 — Movimento geral — 1938-1939	214
247 — Exportação para os portos do Norte	214
248 — Mercadorias saídas pela Estrada de Ferro Leopoldina — 1938	215
249 — Mercadorias saídas pela Estrada de Ferro Leopoldina — 1939	216
250 — Mercadorias entradas pela Estrada de Ferro Leopoldina — 1938	217
251 — Mercadorias entradas pela Estrada de Ferro Leopoldina — 1939	218
252 — Movimento da exportação de mercadorias pela E. F. Central do Brasil — 1939	219
253 — Gêneros alimentícios entrados anualmente pela E. F. Central do Brasil e Leopoldina Railway — 1935-1939	220

Entrada de gêneros alimentícios pela E. F. Leopoldina

254 — 1.º semestre — 1938	221
255 — 2.º semestre — 1938	221
256 — 1.º semestre — 1939	221
257 — 2.º semestre — 1939	221

Gêneros alimentícios entrados pela E. F. Central do Brasil

258 — 1.º semestre — 1938	222
259 — 2.º semestre — 1938	222
260 — 1.º semestre — 1939	222
261 — 2.º semestre — 1939	222

Entrada de gêneros alimentícios pelo porto do Rio de Janeiro

262 — 1.º semestre — 1938	223
263 — 2.º semestre — 1938	223
264 — 1.º semestre — 1939	223
265 — 2.º semestre — 1939	223
266 — Gêneros alimentícios entrados pelo porto do Rio de Janeiro — 1935/39	224

Gêneros alimentícios entrados no Distrito Federal por via cabotagem

267 — 1.º semestre — 1938	224
268 — 2.º semestre — 1938	224
269 — 1.º semestre — 1939	225
270 — 2.º semestre — 1939	225

271 — Gêneros alimentícios entrados anualmente no porto do Rio de Janeiro, via cabotagem — 1935-1939	226
Feiras-livres	
272 — Feiras-livres que funcionaram semanalmente no Distrito Federal — 1938-1939	227
Mercados	
273 — Mercados que funcionaram no Distrito Federal — 1938-1939	227
Matadouros e frigoríficos	
274 — Movimento dos matadouros em 1938-1939	228
275 — Movimento dos matadouros avícolas e de gado menor — 1939	228
Consumo de carnes	
276 — Carnes frescas e carnes resfriadas dadas ao consumo — 1938	229
277 — Total de carnes dadas ao consumo — 1938	229
278 — Carnes frescas e carnes resfriadas dadas ao consumo — 1939	229
279 — Total de carnes dadas ao consumo — 1939	229
Consumo do leite	
280 — Leite consumido — 1938-1939	230
Consumo do pão	
281 — Pão consumido — 1939	230
Biscoitos e doces	
282 — Consumo — 1939	230
Consumo de açúcar	
283 — Açúcar consumido — 1938-1939	230
Consumo de carburantes	
284 — Consumo de gasolina e álcool motor — 1938-1939	231
Consumo de energia elétrica e gás	
285 — Consumo de energia elétrica — 1938-1939	231
286 — Consumo geral de gás — 1938-1939	231
Indústria extrativa	
287 — Pedra, cascalho, etc. — 1938-1939	232
288 — Macadame, pó de pedra e filler — 1938-1939	232
289 — Produção das pedreiras do Distrito Federal — 1938-1939	233
290 — Produção dos areiais do Distrito Federal — 1938-1939	233
291 — Produção das barreiras do Distrito Federal — 1938-1939	233
292 — Produção das olarias do Distrito Federal — 1938-1939	233
293 — Fontes de águas minerais no Distrito Federal — 1938-1939	233
Indústrias diversas	
294 — Indústrias sujeitas ao imposto de consumo no Distrito Federal — 1938-1939	234
295 — Número de fábricas registradas no Distrito Federal — 1938	237
296 — Número de fábricas registradas no Distrito Federal — 1939	238

Indústria textil	
297 — Indústrias texteis no Distrito Federal — 1938	239
Indústria química e farmacêutica	
298 — Produtos licenciados pela Secção de Fiscalização do Exercício Profissional — 1938-1939	239
Indústria da electricidade	
299 — Caracterização geral das empresas com séde no Distrito Federal — 1938	240
300 — Dados especiais das usinas geradoras	240
301 — Empresas que possuem usinas geradoras no Distrito Federal	240
302 — Caracterização geral das empresas com séde no Distrito Federal — 1939	241
303 — Dados especiais das usinas geradoras	241
304 — Empresas que possuem usinas geradoras no Distrito Federal	241
Indústria poligráfica	
305 — Tipografias, litografias e casas editoras existentes no Distrito Federal — 1938	242
Imprensa Nacional	
306 — Movimento relativo às assinaturas officiais, para funcionários e números avulsos, do "Diário Official" — Secção I	243
307 — Movimento relativo às assinaturas officiais, para funcionários e números avulsos, do "Diário Official" — Secção II	243
308 — Movimento relativo às assinaturas officiais, para funcionários e números avulsos, do "Diário da Justiça"	243
309 — Balanço da receita e despesa da Imprensa Nacional — 1938	244
310 — Publicações no "Diário Official", "Diário da Justiça" e "Diário da Prefeitura" — 1938	246
Produção do asfalto	
311 — Produção e custo do asfalto fundido — 1938	246
Produção do alcool-motor	
312 — Alcool-motor — 1938-1939	246
Indústria da pesca	
313 — Movimento de venda do pescado no Entrepосто Federal de Pesca — 1938	247
314 — Movimento de venda do pescado no Entreposto Federal de Pesca — 1939	248
Estatística agrária e florestal	
315 — Propriedades agrícolas inscritas no Serviço de Estatística da Produção — 1938-1939	249
316 — Lavradores e propriedades registradas na Diretoria de Trabalho, Matas e Jardins da Prefeitura do Distrito Federal — 1938	249
Proteção à lavoura	
317 — Extinção de formigueiros — 1938	250
318 — Extinção de formigueiros — 1939	250
Serviços municipais diversos	
319 — Movimento de saibro das diversas barreiras — 1938-1939	251
320 — Saida de plantas do viveiro da Quinta da Boa Vista — 1938-1939	251

321 — Entrada e saída de adubo do depósito da Quinta da Boa Vista — 1938	252
322 — Entrada e saída de adubo do depósito da Quinta da Boa Vista — 1939	252

Pecuária

323 — Gado existente no Distrito Federal — 1938	252
---	-----

Estatística das Obras Públicas

324 — Serviços executados pelo saneamento da Baixada Fluminense do Distrito Federal — 1938	253
325 — Logradouros públicos existentes em diversas épocas	254

Melhoramentos urbanos

326 — Serviços executados pelas Divisões de Viação — Construções e Reconstruções, de pavimentação aperfeiçoada no exercício de 1939, em metros quadrados	254
--	-----

Água e esgoto

327 — Movimento da Inspetoria de Águas e Esgotos — 1939	254
---	-----

Estatística predial

328 — Número total de prédios por distritos	255
329 — 1.º Distrito	255
330 — 2.º Distrito	256
331 — 3.º Distrito	256
332 — 4.º Distrito	257
333 — 5.º Distrito	257
334 — 6.º Distrito	258
335 — 7.º Distrito	258
336 — 8.º Distrito	259
337 — 9.º Distrito	259
338 — 10.º Distrito	260
339 — 11.º Distrito	260
340 — 12.º Distrito	260
341 — 13.º Distrito	261
342 — 14.º Distrito	261
343 — 15.º Distrito	261
344 — Imóveis com áreas e valores declarados	262
345 — Valor e área declarados	262
346 — Propriedade do imóvel e do terreno	262
347 — Tipo de construção	263
348 — Natureza da construção	263
349 — Cobertura da construção	263
350 — Número de pavimentos	264
351 — Número de apartamentos e de lojas	264
352 — Utilização	265
353 — Classe da idade	265
354 — Instalações	265
355 — Distribuição do locativo mensal	266
356 — Imóveis com área e valores declarados	266
357 — Especificações diversas	267
358 — Elevadores elétricos existentes em edifícios particulares — 1938	268
359 — Elevadores elétricos existentes em edifícios particulares — 1939	269

Dinâmica das construções

360 — Número de construções e respectivas áreas — 1938-1939	270
361 — Número de licenças, sem acréscimo de área — 1938-1939	270
362 — Acréscimo, reconstruções e respectivas áreas — 1938-1939	270

Transferências de imóveis

363 — Transferências de imóveis registradas na 3. ^a divisão da 4. ^a Sub-Diretoria da Diretoria de Obras Públicas	271
364 — Número de imóveis, resumos extraídos e foreiro	271
365 — Transferências registradas, durante o ano de 1939	272
366 — Valor das transferências registradas, durante o ano de 1939	272
367 — Transferência por circunscção, durante o ano de 1939	273
368 — Valor das transferências, durante o ano de 1939	274

Edifícios públicos

369 — Próprios federais arrolados, segundo os ministérios — 1939	275
370 — Próprios federais arrolados, segundo as rubricas	275

E S T A T Í S T I C A S A N I T Á R I A

Cemitérios

371 — Movimento dos cemitérios da municipalidade — 1938	279
372 — Inhumações, segundo o sexo, idade e nacionalidade — 1938	279
373 — Movimento dos cemitérios da municipalidade — 1939	279
374 — Inhumações, segundo o sexo, idade e nacionalidade — 1939	280
375 — Movimento mensal dos diversos cemitérios — Inhumações — 1938-1939	280
376 — Movimento mensal de inhumações nos cemitérios São Francisco Xavier e São João Batista, no ano de 1938	281
377 — Movimento mensal de inhumações nos cemitérios São Francisco Xavier e São João Batista, no ano de 1939	282

Profilaxia da febre amarela

378 — Síntese de serviços executados no Distrito Federal — 1938-1939	283
379 — Vacinação e revacinações contra a varíola — 1938-1939	284

Profilaxia da malária

380 — Resumo geral do Serviço de Obras Contra a Malária — 1939	285
--	-----

Polícia Sanitária

381 — Serviço da Inspetoria de Saude do Porto do Rio de Janeiro — 1938-1939	286
---	-----

Profilaxia da peste

382 — Serviços da Inspetoria dos Serviços Especiais — 1938-1939	286
---	-----

Fundação Gaffré Guinle

383 — Movimento do Serviço de Moléstias Contagiantes — 1938-1939	287
---	-----

Fiscalização de gêneros alimentícios

384 — Movimento geral — 1938-1939	289
---	-----

Serviço de propaganda e educação sanitária

385 — Movimento geral — 1938-1939	290
386 — Movimento de registro de diplomas	290

Socorros urgentes — Acidentes

387 — Movimento geral — 1938-1939	291
388 — Hospitais — 1938	292
389 — Dispensários — 1938	293
390 — Socorridos segundo a nacionalidade — 1938	294
391 — Socorridos segundo o sexo e a idade — 1938	295

392 — Socorridos segundo o local do acidente e do socorro — 1938	296
393 — Hospitais — 1939	297
394 — Dispensários — 1939	298
395 — Socorridos segundo a nacionalidade — 1939	299
396 — Socorridos segundo o sexo e a idade — 1939	300
397 — Socorridos segundo o local do acidente e do socorro — 1939	301

Socorros urgentes — Casos clínicos

398 — Movimento geral — 1938-1939	302
399 — Hospitais — 1939	303
400 — Dispensários — 1939	304
401 — Socorridos segundo a nacionalidade — 1939	305
402 — Socorridos segundo o sexo e a idade — 1939	306
403 — Socorridos segundo o local do acidente e do socorro — 1939	307
404 — Socorros urgentes — Discriminações diversas — 1938-1939	308
405 — Movimento de saídas de ambulâncias e outros veículos — 1938	309
406 — Movimento de saídas de ambulâncias e outros veículos — 1939	309
407 — Pessoas atendidas nos diversos hospitais, com especificação das clínicas — 1938	310
408 — Pessoas atendidas nos diversos dispensários, com especificação das clínicas — 1938	310
409 — Pessoas atendidas nos diversos hospitais, com especificação das clínicas — 1939	311
410 — Pessoas atendidas nos diversos dispensários, com especificação das clínicas — 1939	311
411 — Hospitais e dispensários — 1938	312
412 — Movimento dos hospitais — 1939	314
413 — Movimento geral das diversas dependências — 1938-1939	316
414 — Movimento dos dispensários — 1939	317
415 — Serviços diversos das enfermarias e ambulatórios das diversas dependências — 1938	318
416 — Movimento dos ambulatórios dos diversos hospitais e dispensários — 1938-1939	320
417 — Movimento das enfermarias das diversas dependências — 1938-1939	321
418 — Hospitais, ambulatórios das diversas dependências — 1939	322
419 — Dispensários — 1939	324
420 — Movimento do Instituto Pasteur — 1938-1939	324

Centro de perícias médicas

421 — Movimento de laudos — 1938-1939	325
422 — Movimento de licenças e acidentes no trabalho — 1938-1939	325

Assistência médico-social

423 — Estabelecimentos existentes no Distrito Federal — 1938	326
424 — Capacidade dos estabelecimentos informates — 1938	330
425 — Principais instalações existentes nos estabelecimentos informantes — 1938	330
426 — Efetivo do corpo clínico nos estabelecimentos informantes — 1938	331
427 — Movimento de enfermos nos estabelecimentos de assistência com internamento — 1938	331
428 — Movimento de enfermos nos estabelecimentos de assistência, sem internamento — 1938	332

Limpeza urbana

429 — Serviços de limpeza pública e particular — 1938-1939	333
430 — Movimento mensal do lixo coletado — 1938-1939	333
431 — Lixo coletado no Distrito Federal, segundo a espécie de tração — 1939	333
432 — Variação anual do lixo na zona sul — 1938-1939	333
433 — Lixo coletado no Distrito Federal — 1939	334

Limpeza dos logradouros

434 — Volume água empregada na lavagem dos logradouros — 1939	334
435 — Ajudamento e arborização de logradouros públicos — 1938	335
436 — Ajudamento e arborização de logradouros públicos — 1939	336

ESTATÍSTICA CULTURAL

Serviço de Estatística Educacional da Prefeitura

437 — Ensino público pre-primário — 1938-1939	339
438 — Ensino particular — 1938-1939	340
439 — Ensino público técnico-profissional — 1938-1939	341
440 — Instituto de Educação — 1938-1939	342
441 — Resumo do movimento escolar no Distrito Federal, segundo as categorias gerais do ensino — 1938	343

INSTITUTOS TÉCNICOS CIENTÍFICOS

Observatório Nacional

442 — Movimento geral — 1938-1939	344
---	-----

Instituto Oswaldo Cruz

443 — Movimento geral — 1938-1939	345
---	-----

Instituto Nacional de Tecnologia

444 — Movimento geral — 1939	346
------------------------------------	-----

Laboratório Central de Produção Mineral

445 — Movimento de análise e dosagens feitas pelo Laboratório Central da Produção Mineral, do Ministério da Agricultura — 1938-1939	346
446 — Movimento de exames qualitativos feitos pelo Laboratório Central da Produção Mineral, do Ministério da Agricultura — 1938-1939	347

Instituto de Biologia Animal

447 — Movimento do Instituto de Biologia Animal, do Ministério da Agricultura — 1938-1939	348
---	-----

Instituto Médico Legal

448 — Movimento do Instituto Médico-Legal do Rio de Janeiro — 1938	350
449 — Movimento do Instituto Médico-Legal do Rio de Janeiro — 1939	351

Serviço de Puericultura do Distrito Federal

450 — Resumo dos trabalhos executados pelo Serviço de Puericultura, durante o ano de 1938	352
451 — Resumo dos trabalhos executados pelo Serviço de Puericultura, durante o ano de 1939	354

Gabinete de Pesquisas Científicas

452 — Movimento do Gabinete de Pesquisas Científicas da Polícia Civil do Distrito Federal — 1938-1939	356
---	-----

ASSOCIAÇÕES CULTURAIS

Instituto Nacional de Cinema Educativo

453 — Movimento de filmes exibidos — 1938-1939	357
454 — Movimento de filmes editados e adquiridos — 1938-1939	358

Instituto Histórico

455 — Movimento geral — 1938-1939	359
---	-----

Bibliotecas

456 — Movimento de consulentes e obras consultadas na Biblioteca Municipal — 1938-1939	360
457 — Movimento de consulentes e obras consultadas na Biblioteca Nacional do Rio de Janeiro — 1938-1939	363
458 — Movimento das bibliotecas diversas — 1939	364

EXPOSIÇÕES PÚBLICAS**Feira Internacional de Amostras**

- 459 — Movimento da Feira Internacional de Amostras de 1928 a 1939 366

Aquários

- 460 — Frequência do aquário de água doce da Quinta da Boa Vista — 1938-1939 366

Belas Artes

- 461 — Exposições oficiais de belas artes — 1939 367

Museus

- 462 — Movimento do Museu Histórico Nacional — 1938 368
463 — Movimento dos museus — 1939 368

Arquivos

- 464 — Movimento do Arquivo Nacional — 1938-1939 369

Propriedade intelectual

- 465 — Obras registradas na Biblioteca Nacional para garantia de direitos autorais — 1938-1939 370
466 — Movimento do registro de direitos autorais na Escola Nacional de Belas Artes — 1938-1939 370
467 — Obras registradas na Escola Nacional de Música, para garantia de direitos autorais — 1938-1939 371
468 — Movimento da Sociedade Brasileira de Autores Teatrais relativo à cobrança de direitos autorais no Distrito Federal — 1938-1939 372

Cultura física e desportos

- 469 — Cultura física nos estabelecimentos de ensino secundário e reconhecidos pela União — 1938-1939 372
470 — Número de alunos que praticaram exercícios nos estabelecimentos informantes — 1938-1939 372

Atletismo

- 471 — Movimento e resultado do torneio inaugural — 1938 374
472 — Movimento e resultado do campeonato carioca — 1938 374
473 — "Records" estabelecidos — 1938 374
474 — Resultados dos campeonatos — 1939 375
475 — "Records" estabelecidos pela Liga Atlética do Rio de Janeiro — 1939 376

Federação Carioca de Escoteiros

- 476 — Movimento geral — 1938-1939 377

Conselho Metropolitano de Escoteiros Católicos

- 477 — Movimento geral — 1938-1939 377

Federação Brasileira de Escoteiros do Mar

- 478 — Movimento geral — 1938-1939 378

ESTATÍSTICA SOCIAL**BENEFICÊNCIA E ASSISTÊNCIA SOCIAL****Albergue da Boa Vontade**

- 479 — Movimento geral — 1938-1939 381
480 — Características dos albergados 381
481 — Alimentação distribuída 381

Asilo São Francisco de Assis	
482 — Movimento geral de asilados — 1938-1939	382
483 — Doentes internados nas enfermarias	382
484 — Outros serviços	382
Creches	
485 — Movimento geral da Crèche n.º 1 — 1939	383
Institutos de Contribuição Obrigatória	
486 — Movimento do montepio dos empregados municipais — 1938-1939 ..	383
487 — Secção de Pensões e Alugueis — 1938-1939	384
488 — Auxílios e Fianças — 1938-1939	384
SEGURANÇA COLETIVA E INDIVIDUAL	
Polícia Militar do Distrito Federal	
489 — Efetivo do pessoal da Corporação — 1938-1939	384
Corpo de Bombeiros	
490 — Efetivo do pessoal — 1938-1939	385
491 — Equipamento da corporação — 1938-1939	385
492 — Movimento geral do Corpo de Bombeiros — 1938-1939	386
Inspetoria Geral de Polícia	
493 — Efetivo do pessoal da Polícia Especial — 1938-1939	387
494 — Efetivo do pessoal da Inspetoria do Tráfego — 1938-1939	387
495 — Efetivo do pessoal da Inspetoria da Guarda Civil — 1938-1939	387
496 — Movimento geral da Inspetoria do Tráfego — 1938-1939	388
497 — Infrações registradas pela Inspetoria do Tráfego — 1938-1939	389
Diretoria de Segurança Municipal	
498 — Efetivo do pessoal — 1938-1939	390
499 — Movimento geral — 1938-1939	391
TURISMO E EXCURSIONISMO	
500 — Movimento de vapores em cruzeiros turísticos — 1938	392
501 — Movimento de vapores em cruzeiros turísticos — 1939	392
502 — Excursões realizadas pelo Centro Excursionista Brasileiro — 1938-1939 ..	393
DIVERSÕES	
Joquei Clube Brasileiro	
503 — Caracterização e dados gerais — 1938-1939	394
504 — Número de animais concorrentes, segundo a nacionalidade e idade — 1938-1939 ..	395
505 — Número de animais concorrentes, segundo a nacionalidade e o sexo — 1938-1939 ..	396
506 — Número de páreos pelas distâncias percorridas — 1938-1939	397
507 — Número de páreos, segundo a natureza e o estado das pistas — 1938-1939 ..	398
508 — Movimento das corridas no Jóquei Clube Brasileiro — 1938-1939	399
509 — Jóqueis vencedores — 1938-1939	400
510 — Animais vencedores — 1938-1939	400
511 — Número de prêmios conferidos segundo o valor — 1938	401
512 — Número de prêmios conferidos segundo o valor — 1939	402
513 — Movimento financeiro dos concursos, "bettings" e apostas — 1938-1939	403
"Foot-ball"	
514 — Frequência e renda dos jogos segundo os campos e estádios	404
515 — Frequência e renda dos jogos segundo os meses	405

Teatros

516 — Peças representadas e representações — 1938-1939	406
517 — Lotação dos teatros do Distrito Federal	406

Cinemas

518 — Lotação dos cinemas do Distrito Federal	406
---	-----

CULTOS**Culto católico**

519 — Divisão eclesiástica e sinopse do movimento religioso — 1938-1939 ..	407
520 — Numero de sacerdotes do clero secular, segundo a categoria hierárquica, a idade e o ano de ordenação — 1938-1939	407
521 — Ordens e congregações religiosas — 1938-1939	408
522 — Corporações femininas existentes	410
523 — Classificação das corporações, segundo a sede central, o ano da fundação e o do estabelecimento no Distrito Federal, o número de casas e de congregados	412
524 — Numero de templos existentes em 31 de dezembro de 1939	413
525 — Cadastro das paróquias existentes — 1939	414

ACIDENTES

526 — Acidentes e vítimas de auto-ônibus — 1938-1939	423
--	-----

MORTOS POR ACIDENTES

527 — Segundo as causas — 1938	423
528 — Segundo o estado civil e nacionalidade — 1938	424
529 — Segundo as causas — 1939	424
530 — Segundo o estado civil e nacionalidade — 1939	424

MORTOS POR CRIME

531 — Segundo as causas — 1938-1939	425
532 — Segundo o estado civil e nacionalidade — 1938-1939	426

DEFLORAMENTOS

533 — Defloramentos verificados pelo I. M. Legal — 1938-1939	426
--	-----

SUICÍDIOS

534 — Segundo os meios empregados — 1938	427
535 — Segundo o estado civil e nacionalidade — 1938	427
536 — Segundo os meios empregados — 1939	428
537 — Segundo o estado civil e nacionalidade — 1939	428

ESTATÍSTICA JUDICIÁRIA**Supremo Tribunal Federal**

538 — Julgamentos do Tribunal Pleno — 1938-1939	431
539 — Julgamentos da Primeira Turma — 1938-1939	431
540 — Julgamentos da Segunda Turma — 1938-1939	432

Supremo Tribunal Militar

541 — Movimento dos processos nos anos de 1935 a 1939	432
---	-----

Tribunal de Segurança Nacional

542 — Relação dos acusados sentenciados — 1938-1939	433
543 — Relação dos processos distribuídos ao cartório — 1938-1939	433
544 — Movimento dos processos — 1938	434
545 — Movimento dos processos — 1939	434

Procuradoria Geral da República

546 — Movimento geral da Procuradoria Geral da República — 1938-1939 ..	434
---	-----

Procuradoria Geral do Distrito Federal	
547 — Movimento de 1930 a 1939	435
Justiça local do Distrito Federal	
548 — Movimento do Tribunal de Juri — 1930 a 1939	435
Tribunal de Apelação	
549 — Movimento de 1934 a 1939	436
550 — Movimento de 1934 a 1939	438
Cartórios	
551 — Movimento dos cartórios de distribuidores nos anos de 1934 a 1939	439
Pretorias Criminais	
552 — Crimes e contravenções processados nas Pretorias Criminais	439
Varas Criminais	
553 — Crimes e contravenções processados de 1932 a 1939	440
554 — Movimento em conjunto das Varas e Pretorias Criminais — 1939 ..	440
Curadorias	
555 — Curadorias de órfãos — 1930 a 1939	441
556 — Curadorias de massas falidas — 1930 a 1939	441
Juizo de Menores	
557 — Movimento geral — 1930 a 1939	442
Juizo de Ausentes	
558 — Movimento geral — 1930 a 1939	442
Juizo de Acidentes	
559 — Movimento da Vara de Acidentes no Trabalho, no último decênio ..	443
Promotorias dos Registros Públicos	
560 — Movimento de 1933 a 1939	443
561 — Prescrições decretadas de 1930 a 1939	443
Cartórios de Registros de Títulos e Documentos	
562 — Movimento de 1934 a 1939	444
563 — Movimento dos títulos distribuidos aos Cartórios de Protestos, de 1934 a 1939	444
564 — Movimento dos Cartórios dos Registros Gerais de Imóveis de 1934 a 1939 .. .	444
Depositários judiciais	
565 — Movimento de 1934 a 1939	445
Vara da Provedoria	
566 — Movimento de 1930 a 1939	445
Ofícios de Notas	
567 — Atos praticados pelos tabeliães de 1937 a 1939	446

APRESENTAÇÃO

Publicando conjuntamente no presente volume, os números 7 e 8 do Anuario Estatístico do Distrito Federal, a atual administração da Prefeitura cumpre mais uma etapa do plano que elaborou, de divulgar anual e regularmente, os dados estatísticos relativos à Capital da República.

Esse empreendimento tornou-se possível em consequência das recentes e extensas modificações introduzidas na estrutura e no aparelhamento da repartição incumbida dos levantamentos estatísticos, das quais resultou, com a sua atual organização, o Departamento de Geografia e Estatística.

As estatísticas de interesse imediato são divulgadas no Mensário Estatístico, publicação que a Prefeitura vem editando desde Janeiro de 1939. O Anuário Estatístico completa a difusão das estatísticas, condensando num único volume, uma grande quantidade de dados que representam o desenvolvimento dos fenômenos de caráter social ou econômico. O Território do Distrito Federal e o estudo do movimento da população, finanças, transportes e comunicações, produção, comércio e consumo, assistência médico-sanitária, situação cultural, previdência e assistência social e finalmente a atividade judiciária, foram os principais assuntos que constituíram objeto de cuidadosas estatísticas. E algumas dessas estatísticas, como a da propriedade imobiliária, produção industrial e consumo, que se resumem em simples tabelas, são o resultado de longos e minuciosos inquéritos. A soma considerável de esforços dispendidos na elaboração do presente trabalho, é porém compensada, pelas oportunas conclusões de que a administração da Prefeitura se utiliza, com a compreensão das responsabilidades pertinentes aos Governos e na certeza de que a Estatística e a sua mais perfeita e exata orientadora.

JORGE DODSWORTH

Secretário do Prefeito

TERRITÓRIO
DO
DISTRITO FEDERAL

TERRITORIO DO DISTRITO FEDERAL

POSIÇÃO GEOGRÁFICA, LIMITES E ÁREA

POSIÇÃO GEOGRÁFICA

1 — Pontos extremos e sua posição

LADOS	PONTOS	COORDENADAS	
		Latitude S.	Longitude W. Gr.
Norte	Ilha de Paquetaíba, a Noroeste de Paquetá.	22°44'44"	43°07'37"
Sul	Ilha Rasa, no Sul da Ponte de Guaratiba.	23°04'56"	43°33'42"
Leste	Ilhas Tapuamas de Dentro, a sueste de Paquetá.	22°47'19"	43°05'55"
Oeste	Rio Itaguaí.	22°54'24"	43°54'42"

2 — Distâncias entre as linhas geográficas extremas

DIREÇÃO	LINHAS EXTREMAS	DIFERENÇA OU DISTÂNCIA	
		Em grás	Em kms.
Norte — Sul	Ao Norte — 22°44'44" s	0°20'12"	37
	Ao Sul — 23°04'56" s		
Leste — Oeste	A Leste — 43°05'55" w. g.	0°41'47"	71
	A Oeste — 43°47'42" w. g.		

3 — Coordenadas geográficas da cidade

PONTO DE REFERÊNCIA	LATITUDE "S"	LONGITUDE "W. Gr."
Observatório de Meteorologia.	22°54'23"	43°10'21"

LIMITES

4 — Extensão da linha divisória e sua distribuição

LADOS	UNIDADES CONFRONTANTES	EXTENSÃO DA LINHA DIV.	
		Km.	%
Norte, Leste e Oeste	Rio de Janeiro	144	66,06
Sul	Oceano Atlântico	74	33,94
TOTAL		218	100,00

5 — Discriminação da linha divisória

LADOS	CONFRONTAÇÕES	DESCRIÇÃO DA LINHA DIVISÓRIA
Norte...	RIO DE JANEIRO (Estado)	Começando na baía de Sepetiba, na barra do rio Itaguaí, sobe por este até ao ponto em que éle tem origem, isto é, a saída da lagoa de Mooguarába; continua por esta, alcançando o rio Guandú-Mirim ou Tinguf, e sobe por este até ao ponto que fica fronteiro ao morro da Bandeira; daí, por meio de rêsas, atinge successivamente o morro do Marapiçú, o morro do Manoel José, o morro do Guandú, o pico do Gericinó, o morro da serra do Gericinó, que fica em frente à fazenda do mesmo nome, o marco da cancela Preta, na Estrada de Agua Branca, e a ponte da Estrada do Cabral, sobre o rio de igual nome; desce, em seguida, o rio Cabral até a sua barra, no rio da Pavuna, continua descendo por este até a sua confluência, no rio S. João de Merití, e por este até a sua barra, na baía de Guanabara.
Este...	RIO DE JANEIRO (Estado)	Começando na barra do rio de S. João de Merití, na baía de Guanabara, segue por esta, seguindo um contórno que deixa para o Distrito Federal a maior parte das suas ilhas (entre elas as do Governador e Paquetá, as maiores), passando pela respectiva barra e alcançando o ponto fronteiro da linha que limita as águas territoriais brasileiras.
Sul....	OCEANO ATLÂNTICO	Começando defronte da barra da baía de Guanabara, na linha que limita as águas territoriais brasileiras, segue por esta na direcção de Oeste, até defrontar o ponto da costa da restinga de Marambaia, a que vai ter a reta que, partindo do marco limite existente na Estrada de Santa Cruz, passa pela ilha de Guaraqueçaba.
Oeste...	RIO DE JANEIRO (Estado)	Começando na linha que limita as águas territoriais brasileiras, em frente ao ponto da costa, na restinga de Marambaia, a que vai ter uma reta que, partindo do marco limite existente na Estrada de Santa Cruz, passa pela ilha de Guaraqueçaba, alcança o dito ponto e atravessa a restinga, na direcção da mencionada reta; atingida a baía de Sepetiba, continua por esta demandando a foz do rio Itaguaí.

ÁREA

6 — Área total e especificada

ESPECIFICAÇÃO	KMS. 2	PERCENTAGENS
Matas.....	766	65,6
Campos.....	101	8,7
Pantaneis.....	136	11,6
Lagoas.....	18	1,5
Outras Areas, inclusive Edificada.....	146	12,6
TOTAL.....	1.167	100,0

OBS: — A área está toda compreendida no fuso horário de menos de 3 horas, em relação à hora de Greenwich.

7 — Distribuição da área por circunscrições administrativas

CIRCUNSCRIÇÕES		Superfície em metros quadrados (1)	Perímetro em metros (2)	Porcentagem relação à área total	CIRCUNSCRIÇÕES		Superfície em metros quadrados (1)	Perímetro em metros (2)	Porcentagem relação à área total
N.º de ordem	DESIGNAÇÃO				N.º de ordem	DESIGNAÇÃO			
1ª	Candelária.....	332.100	2.500	0,03	20ª	Andaraí.....	12.953.600	16.000	1,11
2ª	São José.....	1.216.800	4.700	0,10	21ª	Engenho Nov.....	11.252.000	14.700	0,96
3ª	Santa Rita.....	648.800	3.350	0,05	22ª	Méier.....	11.647.000	15.000	1,00
4ª	S. Domingos.....	217.200	2.250	0,02	23ª	Inhaúma.....	8.784.500	14.500	0,75
5ª	Sacramento.....	318.800	2.500	0,03	24ª	Piedade.....	12.609.600	16.000	1,08
6ª	Ajuda.....	607.200	3.300	0,05	25ª	Penha.....	16.997.700	27.000	1,46
7ª	Sto. Antônio.....	680.000	4.000	0,06	26ª	Irajá.....	19.717.600	19.500	1,69
8ª	Santa Teresa.....	8.051.200	19.100	0,69	27ª	Pavuna.....	27.449.000	24.000	2,35
9ª	Glória.....	4.800.400	10.600	0,41	28ª	Madureira.....	18.162.000	19.000	1,56
10ª	Lagoa.....	5.936.000	19.500	0,51	29ª	Anchieta.....	39.164.000	26.500	3,36
11ª	Gávea.....	33.660.000	31.000	2,88	30ª	Jacarepaguá.....	244.981.000	73.000	20,99
12ª	Copacabana.....	8.232.000	17.300	0,71	31ª	Realengo.....	120.728.800	66.000	10,35
13ª	Santana.....	817.200	4.000	0,07	32ª	Campo Gran.....	152.892.500	60.000	13,10
14ª	Gambou.....	1.776.000	5.300	0,15	33ª	Guaratiba.....	188.934.400	72.000	16,19
15ª	Espírito Sto.....	2.674.000	6.700	0,23	34ª	Santa Cruz.....	111.951.000	48.000	9,59
16ª	R. Comprido.....	4.888.400	10.700	0,42	35ª	Ilhas.....	34.633.400	—	2,97
17ª	Eng. Velho.....	4.140.000	9.200	0,35					
18ª	S. Cristóvão.....	6.483.800	13.200	0,56					
19ª	Tijuca.....	48.662.000	39.000	4,17					
						TOTAL.....	1.167.000.000	—	100,00

(1) Cálculo feito sobre a planta do Distrito Federal levantada pelo serviço aéro-fotográfico, na escala de 1:50.000. — (2) Perímetros medidos sobre a planta na escala de 1:50.000.

ACIDENTES GEOGRÁFICOS
OROGRAFIA

8 Maciços

SERRAS	MORROS	ALTITUDE (metros)	CIRCUNSCRIÇÕES ADMINISTRATIVAS ABRANGIDAS
GRANDE MACIÇO URBANO-ANDARAÍ			
CORDÃO SETENTRIONAL			
Mêier	Inácio Dias	451	Piedade e Jacarepaguá
	Mateus Isarra	450	Mêier, Jacarepaguá e Piedade
	Bica	275	Piedade
CORDÃO CENTRAL (1ª PARTE)			
Santa Teresa	Nova Olinda	260	Glória e Santa Teresa
	Santos Rodrigues	131	Rio Comprido
	Curvelo	117	Santa Teresa
	Paula Matos	80	Santa Teresa
Carioca	Carioca	800	Tijuca e Gávea
	Queimado	714	Tijuca e Gávea
	Estrela	620	Santa Teresa
	Mesa do Imperador	483	Tijuca e Gávea
	Mirante	340	Eugenho Velho
	Prazeres	270	Santa Teresa e Rio Comprido
Corcovado	Corcovado (Pico)	704	Santa Teresa e Gávea
	D. Marta (Pico)	361	Santa Teresa, Glória, Lagoa e Gávea
	Inglês	188	Santa Teresa e Glória
	Mundo Novo	129	Glória e Lagoa
Cockrane	Cockrane	650	Tijuca e Gávea
	Vista Chinesa	413	Gávea
Gávea	Gávea (Pico)	842	Tijuca e Gávea
	Pedra Bonita	700	Tijuca e Gávea
CORDÃO CENTRAL (2ª parte)			
Tijuca	Tijuca (Pico)	1 021	Tijuca, Andaraí e Jacarepaguá
	Pedra do Conde	817	Tijuca
	Alto do Archer	815	Tijuca
	Bom Retiro	659	Tijuca
	Excelsior	611	Tijuca
	Alto da Boa Vista	357	Tijuca
Andaraí	Andaraí (Pico)	900	Andaraí
	Elefante	775	Andaraí e Jacarepaguá
	Pedra do Perdido	442	Andaraí
Bico do Papagaio	Bico do Papagaio	975	Tijuca e Jacarepaguá
	Taquara	811	Tijuca e Jacarepaguá
	Marimbeira	350	Tijuca e Jacarepaguá
	Mata Cavale	250	Jacarepaguá
	Tanhanga	250	Tijuca
CORDÃO MERIDIONAL			
Pão de Açúcar	Pão de Açúcar	395	Lagoa
	Pedra da Urca	224	Lagoa
Botafogo	Castelos	382	Gávea e Copacabana
	Saudade	343	Lagoa, Gávea e Copacabana
	São João	242	Lagoa e Copacabana
	Babilônia	239	Lagoa e Copacabana
	Cantagalo	194	Copacabana
	Leme	131	Lagoa e Copacabana
Dois Irmãos	Dois Irmãos	533	Gávea
	Boa Vista	174	Gávea

* Conhecido também pelo nome de Pedra do Bispo

(Continuação)

8 — Maciços

SERRAS	MORROS	ALTITUDE (metros)	CIRCUNSCRIÇÕES ADMINISTRATIVAS ABRANGIDAS
PEQUENOS MACIÇOS URBANOS E SUBURBANOS			
Providência	Providência	117	Gamboa
	Pinto	63	Gamboa e Espírito Santo
	São Diogo	57	Espírito Santo
	Conceição	45	Santa Rita
	Formiga	40	Gamboa
	São Bento	32	Candelária
Telégrafo e Barro Vermelho	Telégrafo	125	São Crist., Eng. Velho e Eng. Novo
	Retiro da América	90	São Cristóvão
	Pedrezulho	56	São Cristóvão
	Barro Vermelho	50	São Cristóvão
	Caixa D'água	50	São Cristóvão
	Retiro da Gratidão	40	São Cristóvão
	São Januário	35	São Cristóvão
Engenho Novo (antiga serra do Macaco)	Alto da Serra do Eng. Novo	210	Andaraí e Engenho Novo
	Macaco	180	Andaraí e Engenho Novo
	Jardim Zoológico	104	Andaraí
Misericórdia	Dendê	200	Irajá e Inhaúma
	Caricó	187	Irajá
	Bom Sucesso	130	Irajá
	Igreja da Penha	100	Irajá

GRANDE MACIÇO RURAL MARAPICÚ-GERICINÓ

Marapicú	Marapicú	631	Realengo
	Manoel José	350	Realengo
Mendanha	Guandú	900	Realengo
	Mariano	300	Realengo
	Salvador	150	Realengo
	Curangaba	100	Campo Grande
	Boa Vista	100	Campo Grande

GRANDE MACIÇO RURAL DA PEDRA BRANCA

NÚCLEO CENTRAL			
Jacarepaguá ou do Eng. Velho	Caixa D'água	319	Jacarepaguá
	Sacarrão	700	Jacarepaguá
Taquara	Quilombo	600	Jacarepaguá
	Nogueira	550	Jacarepaguá
	Pedra Rosilha	485	Jacarepaguá
	Pedra Grande	300	Jacarepaguá
	Pedra do Capim	280	Jacarepaguá
	Páu da Fome	250	Jacarepaguá
	Pedra Redonda	150	Jacarepaguá
	Pedra do Ubaeté	150	Jacarepaguá
Bangú	Bandeira	900	Jacarepaguá e Realengo
	Monte Alegre	700	Jacarepaguá
	Barata	650	Jacarepaguá e Realengo
	Sandá	219	Realengo
Rio da Praça do Cabuçu	Pedra Branca	1.024	C. Grande, Jacarepaguá e Realengo
	Santa Bárbara	850	Jacarepaguá
	Caboclos	700	Cunpo Grande e Guaratiba
	Cabuçu	550	Campo Grande e Guaratiba
	Redondo	500	Jacarepaguá
CONTRAFORTE SETENTRIONAL			
Viegas e Lameirão	Viegas	400	Campo Grande
	Lameirão	400	Campo Grande e Realengo

(Continuação)

8 - Maciços

SERRAS	MORROS	ALTITUDE (metros)	CIRCUNSCRIÇÕES ADMINISTRATIVAS ABRANGIDAS
GRANDE MACIÇO RURAL DA PEDRA BRANCA (Conel.)			
CONTRAFORTE OCIDENTAL			
Saco	Capitão Inácio.....	250	Guaratiba
	Cavado.....	150	Guaratiba
	Carapiá.....	100	Guaratiba
CONTRAFORTE MERIDIONAL			
Tocas	Toça Grande.....	555	Guaratiba
	Toça Pequena.....	450	Guaratiba
	Cabunguf.....	350	Guaratiba
Morgado	Morgado.....	500	Guaratiba
	Ilha.....	450	Guaratiba
	Boa Vista.....	300	Guaratiba
Bicas	Santo Antônio da Bica.....	475	Guaratiba
	Cabeça do Boi ou Capim Melado (Pico).....	350	Guaratiba
	Faxina.....	350	Guaratiba
Piabas	Caeté.....	450	Guaratiba
	Piabas.....	300	Guaratiba
São João	Barra da Guaratiba.....	354	Guaratiba
MACIÇOS RURAIS DESTACADOS			
Nazaré	Botafogo.....	100	Irajá
	Pavuna.....	83	Pavuna
	Cruz.....	50	Pavuna e Irajá
	São Bernardo.....	50	Irajá
	Madama.....	50	Irajá
	Miúo.....	50	Irajá
	Nazaré.....	50	Irajá
Pedra Rasa.....	50	Irajá	
Quitungo	Quitungo.....	250	Realengo
	Quincas.....	50	Realengo
Coqueiros	Coqueiros.....	232	Realengo
	Taquiral.....	150	Realengo
	Retiro.....	100	Realengo
	Itararé.....	50	Campo Grande
	Monte Alegre.....	50	Campo Grande
	Laurindo.....	50	Campo Grande
	Capitão José Esteves.....	50	Campo Grande
Posse	Posse.....	200	Campo Grande
	Luz Bom.....	100	Campo Grande
	Santíssimo.....	50	Campo Grande
Paciência	Paciência (serra).....	201	Campo Grande
Inhoáiba e Santa Eugênia	Santa Eugênia.....	278	Campo Grande
	Luiz Barata.....	200	Campo Grande
	Santa Clara.....	100	Guaratiba
	Cantagalo.....	100	Campo Grande e Guaratiba
	Inhoáiba.....	100	Campo Grande e Guaratiba
Covanca	Pedra.....	121	Guaratiba
	Capoeira Grande.....	100	Guaratiba
	Redondo.....	100	Guaratiba
	Catruz.....	100	Guaratiba
	Ponta Grossa.....	100	Guaratiba

9 — Morros isolados

DESIGNAÇÃO	ALTITUDE (metros)	CIRCUNSCRIÇÕES ADMINISTRATIVAS	DESIGNAÇÃO	ALTITUDE (metros)	CIRCUNSCRIÇÕES ADMINISTRATIVAS
ZONA URBANA			D. Virgínia.....	50	Inhaúma.
Pedra da Babilônia.....	102	Tijuca	Vintém.....	46	Inhaúma, E. Novo e Méier
Viúva.....	77	Glória	Engenho da Rainha..	40	Irajá
Santo Antônio.....	66	São José e Ajuda	ZONA RURAL		
Pasmado (pedreira).....	64	Lagoa	Panela.....	196	Jacarepaguá
Glória (outeiro).....	61	Santa Teresa	Igreja da Penha.....	160	Jacarepaguá
Fábrica Cruzeiro.....	52	E. Novo e Méier	Cantagalo.....	150	Jacarepaguá
São José.....	50	S. Cristóvão	Amorim.....	150	Jacarepaguá
Igrejinha.....	41	Copacabana	Sapé.....	150	Madureira
Baronesa do Lage.....	40	E. Velho	Faz. Monte Alegre..	143	Irajá
Saúde.....	31	Gamboa	Sernambetiba.....	119	Guaratiba-Jacarepaguá
Gamboa.....	22	E. Santo	Itaúna (Pedra de)...	100	Jacarepaguá
Estácio de Sá.....	21	S. Cristóvão	Outeiro.....	100	Jacarepaguá
Breves.....	20	S. Cristóvão	Valqueire.....	100	Campo Grande
Lázaro.....	15	S. Cristóvão	Albino.....	100	Campo Grande
ZONA SUBURBANA			Carapaçú.....	100	Campo Grande
Urubús.....	170	Piedade	Leme.....	100	Campo Grande
Paraíso (entre Piedade e Quintino Bocaiuva)	110	Piedade	Triunfo.....	100	Santa-Cruz
Terra Nova.....	110	Irajá	Joaquina.....	93	Santa-Cruz
Capela.....	70	Inhaúma	Pedregoso.....	50	Campo-Grande
Encantado.....	50	Inhaúma	Bandeira.....	50	Campo-Grande

10 — Morros insulares

MORROS	ILHAS	ALTITUDE (metros)	MORROS	ILHAS	ALTITUDE (metros)
Bom Jesús.....	Bom Jesús.....	299	São Bento.....	Governador.....	50
Ilha Redonda.....	Redonda.....	100	Frecheiras.....	Governador.....	50
Dendê.....	Governador.....	90	Caixa D'água.....	Paquetá.....	50
Saco.....	Governador.....	50	Vigário.....	Paquetá.....	50
Çaneco.....	Governador.....	50	Cruz.....	Paquetá.....	50
Carico.....	Governador.....	50	Palmas.....	Palmas.....	48
Mãe D'água.....	Governador.....	50			

11 — Pontos mais elevados

REFERÊNCIA	ALTITUDE EM METROS	SITUAÇÃO
Pedra Branca.....	1.024	Grande Maciço Rural da Pedra Branca
Tijuca (Pico).....	1.021	Grande Maciço Urbano — Andaraí
Bico do Papagaio.....	975	Grande Maciço Urbano — Andaraí
Andaraí (Pico).....	900	Grande Maciço Urbano — Andaraí
Guandú.....	900	Grande Maciço Rural Marapicú — Gerieinó
Bandeira.....	900	Grande Maciço Rural da Pedra Branca
Santa Bárbara.....	850	Grande Maciço Rural da Pedra Branca
Gávea (Pico).....	842	Grande Maciço Urbano — Andaraí
Pedra do Conde.....	817	Grande Maciço Urbano — Andaraí
Alto do Archer.....	815	Grande Maciço Urbano — Andaraí

12 — Altitude da zona habitada

REFERÊNCIA	ALTITUDE MS	LOCAL
M... ..	460	Pimentas
M... ..	3	Centro
M... ..	1	São Cristóvão

HIDROGRAFIA (1)

13 — Principais Rios

DESIGNAÇÃO	LOCALIZAÇÃO		Extensão quilométrica
	Vertentes	Foz	
Amorim	Serra do Coricó	Baía de Sepetiba	35 000
Araripe	Resilgo	Baía de Guanabara	25 500
Cabucu	Morro da Pedra Branca	Baía de Sepetiba	22 500
Caçanda do Septe	Morro do Guandú	Rio Itaguá	19 500
Canal de Itaipua ou Taquara	Morro do Pau da Fogueira	Lagoa Camorim	18 000
Fundo	Morro do Quilombo (maço), Pedra Branca	Lagoa Camorim	15 000
Fav... ..	Sítio do Retiro	Rio Meriti	13 500
Barão	Serra do Caboclo (maço da Pedra Branca)	Barra de Guaratiba (cunha)	11 200
Faria	Serra do Inácio Dias	Baía da Guanabara	10 500
Cachoeira	Serra do Lan-eirão	Rio Itaguá	10 000
Porta de São João da Vale Nova	Serra da Tijuea	Lagoa Camoim	10 000
Maraena	Alto da Boa Vista (Tijuea)	Canal do Mangue	9 500
Quilômetro	Serra do Inácio Dias	Rio Faria	8 500
Caldeira	Serra da Tijuea (próximo ao Pico de Papagaio)	Lagoa de Camorim	8 000
Pedra	Serra do Inácio Dias	Rio Meriti	7 200
Andaraí ou Juliana	Excelsior (Tijuea)	Canal do Mangue	6 600
Barão	Serra do Mateus	Rio Faria	6 600
Mesquita	Serra do Barata	Rio Meriti	6 200
Alvarado	Serra do Inácio Dias	Rio Taquara	6 000
Trapiçoso	Serra da Carioca	Rio Maraenã	5 700
Chalés	Serra do Barata	Rio Meriti	5 500
Esportivo	Morro do Carioca	Baía da Guanabara	5 000
Vargin Grande	Serra de Sta. Bárbara	Pântano de Sernambetiba	5 000
Valqueira	Morro do Valqueira	Rio Meriti	5 000
Bangá	Serra do Bangá	Rio Sarapuí	5 000
Cinprido	Serra da Lagoinha	Canal do Mangue	4 600
Piraquara	Serra do Barata	Rio Meriti	4 500
Carioca (ou do Cabelos)	Serra da Carioca	Baía de Guanabara	4 300
Morro	Vista Chinesa	Lagoa Rodrigo de Freitas	4 000
Raf... ..	Morro do Coelharce	Lagoa Rodrigo de Freitas	4 000
Itaquara	Morro da Taquara	Rio Cachoeira	4 000
Vizinha	Serra do Bangá	Rio Sarapuí	3 700
Sarapuí	Campo Grande	Baía de Guanabara	3 500
Cabeças...	Morro das Painceiras	Lagoa Rodrigo de Freitas	3 000
Morto	Morro do Sacarrão	Pântano de Sernambetiba	3 000
Virgem Pequena	Morro do Sacarrão	Pântano de Sernambetiba	3 000
Itaipua	Braz de Fina	Baía de Guanabara	3 000
Itaipua	Sentana de Itaipua	Barra de Guaratiba	3 000
Piração	Campo do Egenho de Fóra	Baía de Sepetiba	2 700
Itaipidários	Vale da Graça	Oceano Atlântico	2 500
Itaipu Corra	Sentana de Itaipua	Barra de Guaratiba	2 200
São João do Campo	Sentana de Itaipua	Barra de Guaratiba	2 100

1 O sistema Hidrográfico do Distrito Federal, está todo compreendido na Baía de Leste, segundo a classificação oficial das baías. 2) Toma o nome de São João de Meriti depois de receber o rio Pavuna. 3) Nasce com o nome de rio da Prata do Cabuçú, no morro da Pedra Branca. Tem a denominação de Cabuçú em Campo Grande, e a de Piraquê, mais abaixo, em Guaratiba. Pode ser, pois, indiferentemente anotado sob os nomes de Cabuçú ou Piraquê.

14 — Lagoas e Pântanos

DESIGNAÇÃO	CIRCUNSCRIÇÕES ADMINISTRATIVAS	ÁREA (em metros quadrados)	PROFUNDIDADE MÉDIA (metros)
Lagoas			
Camorim.....	Jacarepaguá.....	11.056.800	3
Marapendí.....	Jacarepaguá.....	3.765.900	3
Rodrigo de Freitas.....	Gávea.....	3.042.000	2
Pântanos			
Sernambetiba.....	Jacarepaguá.....	79.427.000	—
Guaratiba.....	Guaratiba.....	28.330.000	—
Santa-Cruz.....	Santa-Cruz.....	27.820.000	—

15 — Canais

DESIGNAÇÃO	CIRCUNSCRIÇÕES ABRANGIDAS PELO PERCURSO	DIMENSÕES (em metros)		LOCALIZAÇÃO DA FOZ
		Comprimento	Largura na foz	
São Francisco.....	Santa Cruz e Campo Grande.....	11.750	12	Rios Guandú e Itaguaí
Itá.....	Santa Cruz e Campo Grande.....	9.450	12	Baía de Sepetiba
Pavuna.....	Irajá.....	3.950	20	Rio Meriti
Visconde de Albuquerque.....	Gávea.....	3.520	10	Atlântico (*)
Santa Luzia.....	Santa Cruz e Campo Grande.....	3.200	12	Canal do Itá
D. Pedro II.....	Santa Cruz e Campo Grande.....	2.800	20	Rio Guandú
Mangue.....	Santana e São Cristóvão.....	2.720	12	Baía de Guanabara
Bar da Lagoa R. de Freitas.....	Entre Gávea e Copacabana.....	530	8	Atlântico

(*) Junto ao Morro do Vidigal.

NESOGRAFIA

16 — Ilhas existentes

DESIGNAÇÃO	ÁREA (em metros quadrados)	DESIGNAÇÃO	ÁREA (em metros quadrados)
Na Baía de Guanabara		No Oceano Atlântico	
Governador.....	28.906.250	Redonda.....	373.700
Paqueta.....	1.093.750	Rasa.....	221.200
Bom Jesús ou Coqueirada.....	753.350	Comprida.....	205.600
Fundão.....	613.476	Cagarra.....	93.700
Sapucaia.....	440.886	Palmas.....	91.800
Boqueirão ou dos Coqueiros.....	230.012	Cotunduba.....	90.000
Catalão.....	166.129	Pontuda.....	50.000
Cambembe (duas).....	162.530	Tijuca.....	34.300
Cabras.....	154.000	Meio.....	30.000
Brocoió.....	143.718	Pêças ou Peças.....	21.800
Pinheiro.....	86.213	Redonda.....	18.700
Água.....	67.073	Palmas.....	15.000
Saravatá ou Camarão.....	60.776	Cagarra (ilhota).....	12.500
Raimundo.....	42.944	Na Baía de Sepetiba	
Pindais (duas).....	39.671	Bom Jardim.....	1.399.300
Itapoama de Baixo.....	39.209	Capão.....	787.500
Jurubaibas (duas).....	31.901	Garças.....	112.500
Enxadas.....	31.700	Gariboa.....	61.800
Sêca.....	25.521	Pescaria.....	50.000
Braço Forte.....	25.521	Tatú.....	45.000
Pancarafbas.....	25.521	Guachas.....	25.000
Ferreiros.....	25.200	Guaraqueçaba.....	15.600
Cabras.....	22.167	Na Lagoa de Camorim	
Riço.....	21.840	Pombaba.....	148.700
Villegaignon (fortaleza).....	21.600	Ribeiro.....	131.200
Baincú.....	19.385	Coroa da Passagem.....	122.500
Redonda.....	15.297	Mina.....	13.100
Pita ou Pitanga.....	15.297	Na Lagoa Rodrigo de Freitas	
Comprida.....	13.252	Ilha do Y.....	35.100
Nhangutá.....	11.043	Piraquê.....	16.800
Santa Bárbara (das Pombas).....	11.000	Caieiras.....	10.760
Viraponga.....	10.307		
Lage (canal da barra).....	7.900		
Pombaba.....	6.544		
Palmas.....	6.134		
Fiscal.....	5.700		
Pedra Rachada.....	5.071		
Itapoama de Cima.....	3.026		
Mangunhos.....	2.536		
Aroetas.....	2.535		
Taboás.....	2.535		
Tipitis.....	2.290		
Mãe Maria.....	2.290		

GEOLOGIA

CLASSIFICAÇÃO DO TERRITÓRIO

17 — Distribuição dos terrenos (1)

CLASSIFICAÇÃO	ÁREA EM KM.2	CLASSIFICAÇÃO	ÁREA EM KM.2
Gnaiss Facoidal	78,8	Terrenos Quaternários	622,0
Leptinito	17,2	Mar	19,7
Gnaiss Melanoerático	261,5	Mendanhito	0,8
Granito	123,9	Não especificado	17,0
Sienito Nefelítico	14,8	TOTAL	1.167,0
Fonolítico	11,3		

Os terrenos do Distrito Federal são de era Cenozoica (sistema quaternário) e arqueozoica (sistema arqueano).

18 — Sambaquís (2)

NOME	SITUAÇÃO	DIMENSÕES		
		COMPRIM. MTS.	LARGURA MTS.	ALTURA MTS.
Picarão	Ponta de Guaratiba	40,00	5,00	5,00
Pedra	Próximo ao Povoado de Guaratiba	2.000,00	40,00	2,50

(1) — Estudos realizados pelo professor Dr. Everardo Backeuser, com as respectivas localizações e limitações de Área. O cálculo dessas áreas foi feito pela Estatística Municipal tendo como base a carta geológica do Distrito Federal, organizada pelo referido professor.

(2) — Esses sambaquís estão recobertos por uma camada especial de limonita concretizada, mineral que se forma nos pântanos, conforme os estudos feitos pelo professor Dr. Everardo Backeuser, divulgados em sua conferência à 10 de Outubro de 1918, na Escola Politécnica, sobre os sambaquís do Distrito Federal.

METEOROLOGIA E CLIMATOLOGIA

19 — Observações meteorológicas relativas à pressão atmosférica (MB) — 1938

DIAS	I	II	III	IV	V	VI	VII	VIII	IX	X	XI	XII
1	1009,5	1013,1	1010,3	1015,1	1019,4	1018,6	1016,7	1009,4	1014,7	1012,8	1015,0	1002,4
2	1006,7	1008,7	1005,6	1016,4	1022,2	1017,2	1019,0	1015,4	1011,1	1014,2	1710,2	1003,5
3	1006,0	1010,6	1007,0	1014,8	1022,6	1017,8	1021,0	1019,4	1017,9	1014,6	1016,0	1003,6
4	1005,5	1010,8	1009,2	1011,6	1021,2	1017,4	1025,4	1019,8	1019,0	1016,0	1014,2	1010,8
5	1008,7	1007,0	1008,2	1011,2	1016,3	1017,5	1028,0	1017,0	1017,0	1015,9	1012,8	1015,8
6	1011,0	1007,9	1008,8	1010,8	1016,4	1023,4	1027,2	1018,6	1016,8	1020,4	1012,6	1014,2
7	1011,4	1010,0	1012,3	1011,8	1018,8	1026,6	1024,7	1023,8	1013,9	1022,6	1010,2	1009,4
8	1011,4	1009,5	1014,6	1011,1	1018,3	1026,2	1022,0	1019,1	1014,4	1021,9	1010,4	1007,2
9	1010,4	1011,0	1015,0	1009,1	1015,6	1022,6	1020,3	1017,9	1013,4	1019,1	1014,8	1003,8
10	1009,0	1012,6	1014,3	1007,9	1014,6	1019,4	1019,6	1022,3	1014,3	1014,4	1016,6	1009,6
11	1008,8	1012,4	1013,2	1011,1	1018,4	1018,6	1017,8	1022,2	1017,2	1014,3	1015,8	1015,9
12	1008,7	1010,6	1015,2	1015,0	1019,6	1020,6	1014,8	1021,0	1011,5	1012,8	1012,6	1014,8
13	1010,4	1010,6	1015,0	1018,0	1016,0	1021,5	1016,0	1022,7	1012,7	1012,3	1013,5	1012,4
14	1011,1	1011,0	1014,3	1015,4	1011,8	1021,6	1019,9	1022,0	1022,4	1010,7	1016,8	1011,2
15	1009,8	1012,6	1012,7	1014,7	1012,6	1023,1	1015,6	1017,6	1029,0	1010,6	1019,0	1009,0
16	1012,3	1014,7	1011,1	1015,6	1012,4	1022,8	1020,2	1017,6	1025,1	1014,6	1018,0	1008,8
17	1013,8	1013,8	1010,6	1015,4	1008,3	1021,5	1024,2	1014,6	1020,0	1012,6	1014,0	1007,6
18	1011,6	1012,6	1013,4	1012,2	1015,1	1018,0	1021,5	1011,8	1017,2	1013,2	1013,9	1006,7
19	1009,2	1014,4	1013,8	1013,4	1014,8	1016,0	1017,8	1013,8	1015,5	1011,0	1012,2	1007,0
20	1009,5	1013,9	1011,1	1017,8	1011,1	1014,0	1018,0	1023,0	1013,6	1012,2	1010,0	1007,6
21	1011,0	1014,3	1010,7	1018,4	1007,1	1016,3	1020,6	1025,1	1015,8	1018,7	1012,4	1012,8
22	1013,1	1015,5	1011,8	1016,8	1007,6	1017,4	1021,8	1022,7	1013,8	1015,1	1011,8	1014,8
23	1012,7	1014,3	1013,0	1017,9	1015,5	1013,1	1021,6	1020,3	1016,4	1015,6	1006,4	1010,2
24	1009,4	1012,4	1013,0	1017,5	1017,9	1012,8	1021,0	1018,2	1019,2	1016,2	1011,2	1006,4
25	1007,9	1008,7	1015,0	1017,1	1015,1	1017,1	1021,0	1017,5	1018,7	1015,8	1014,4	1006,3
26	1009,2	1010,0	1015,0	1016,8	1017,2	1016,3	1019,6	1016,8	1021,4	1014,3	1011,0	1008,4
27	1009,8	1013,6	1015,1	1013,2	1024,2	1015,4	1019,4	1015,6	1022,2	1011,8	1009,1	1009,0
28	1010,2	1015,0	1016,7	1009,9	1023,4	1018,3	1021,6	1014,3	1022,0	1010,7	1012,8	1012,2
29	1012,4	—	1016,6	1008,0	1021,0	1022,6	1023,1	1013,0	1019,1	1018,0	1013,9	1012,4
30	1014,4	—	1013,8	1010,0	1020,6	1019,5	1018,0	1015,8	1014,6	1020,3	1008,4	1017,1
31	1015,4	—	1012,2	—	1020,7	—	1011,9	1016,3	—	1015,0	—	1018,2
1.ª Dec.	1009,0	1010,2	1010,6	1012,0	1018,6	1020,7	1022,4	1018,3	1015,2	1017,2	1014,6	1008,0
2.ª Dec.	1010,6	1012,7	1013,0	1014,8	1014,0	1019,9	1018,7	1018,7	1018,8	1012,4	1014,6	1010,2
3.ª Dec.	1011,4	1013,0	1013,8	1014,6	1017,4	1016,8	1019,9	1017,8	1018,3	1015,6	1011,1	1011,6

20 — Observações meteorológicas relativas à pressão atmosférica (MB) — 1939

DIAS	I	II	III	IV	V	VI	VII	VIII	IX	X	XI	XII
1	1015.6	1011.6	1011.1	1009.6	1011.9	1015.5	1018.2	1018.2	1009.8	1009.5	1007.9	1005.5
2	1018.9	1011.2	1011.3	1011.4	1013.2	1011.2	1021.1	1014.0	1012.4	1006.4	1007.8	1009.4
3	1011.7	1012.8	1010.2	1010.4	1017.9	1013.1	1022.0	1014.2	1016.2	1012.5	1005.0	1007.5
4	1010.2	1014.4	1009.9	1008.7	1016.0	1014.4	1023.2	1016.2	1013.5	1012.3	1007.8	1006.4
5	1008.7	1013.6	1008.0	1009.1	1012.3	1011.5	1023.5	1015.2	1012.2	1008.2	1007.0	1009.8
6	1009.7	1011.7	1009.2	1013.2	1013.5	1014.7	1022.8	1014.3	1016.2	1014.7	1008.6	1015.1
7	1012.7	1010.3	1008.0	1017.5	1012.4	1017.8	1021.6	1013.8	1014.2	1017.2	1004.8	1011.3
8	1012.7	1013.9	1008.6	1014.8	1005.9	1014.8	1020.2	1014.3	1015.5	1017.6	1005.0	1013.6
9	1011.6	1013.6	1009.4	1011.8	1005.5	1011.0	1018.0	1012.0	1018.2	1015.0	1005.5	1013.0
10	1011.4	1011.4	1009.6	1010.2	1009.6	1006.7	1017.4	1011.8	1015.5	1013.6	1007.1	1007.8
11	1009.4	1011.5	1008.8	1011.4	1009.2	1011.2	1017.1	1014.2	1009.8	1013.0	1010.6	1004.4
12	1010.2	1013.0	1009.1	1014.0	1010.3	1018.6	1014.7	1014.7	1011.5	1009.8	1007.1	1000.1
13	1015.7	1015.6	1009.5	1015.7	1010.6	1020.6	1016.6	1019.2	1015.9	1012.7	1011.6	1006.3
14	1017.7	1015.4	1011.9	1011.6	1009.0	1019.1	1020.3	1020.0	1017.9	1014.3	1017.8	1012.6
15	1015.4	1014.0	1011.1	1008.8	1015.8	1018.2	1022.2	1020.6	1014.0	1013.8	1017.9	1015.2
16	1011.0	1012.4	1005.2	1007.9	1014.0	1020.7	1021.6	1019.1	1015.2	1014.8	1012.7	1015.0
17	1010.7	1011.7	1007.4	1014.2	1009.8	1019.4	1021.2	1016.2	1015.1	1015.6	1010.6	1010.6
18	1011.7	1011.7	1009.9	1014.0	1010.0	1015.2	1020.3	1013.8	1009.5	1015.8	1010.0	1009.8
19	1011.0	1012.2	1006.8	1015.4	1014.4	1013.6	1018.8	1012.3	1006.4	1012.4	1008.6	1009.6
20	1009.1	1015.2	1005.0	1016.4	1016.7	1013.6	1015.9	1012.6	1009.0	1008.4	1004.2	1005.9
21	1004.8	1015.9	1005.9	1017.5	1015.4	1010.7	1012.0	1013.4	1013.2	1005.9	1002.7	1006.8
22	1001.9	1013.4	1011.9	1017.5	1015.2	1013.2	1009.6	1014.7	1015.2	1011.0	1006.3	1007.2
23	1009.6	1012.8	1016.0	1016.6	1015.2	1014.2	1011.9	1019.0	1015.9	1017.5	1005.1	1006.7
24	1003.8	1012.0	1013.5	1013.9	1014.0	1013.5	1014.7	1015.8	1015.4	1018.1	1008.3	1010.8
25	1010.4	1011.2	1010.7	1011.8	1012.0	1013.5	1012.5	1018.8	1016.8	1011.6	1006.0	1013.0
26	1012.7	1011.0	1010.2	1008.6	1015.4	1012.0	1017.4	1018.4	1015.9	1011.2	1003.1	1008.0
27	1010.3	1009.8	1008.0	1009.4	1017.2	1010.8	1019.9	1016.2	1012.2	1009.6	1009.5	1001.6
28	1013.9	1012.7	1005.9	1013.4	1015.5	1006.0	1016.2	1015.1	1007.9	1011.5	1015.6	1005.1
29	1015.0	—	1008.4	1014.4	1013.1	1003.1	1009.9	1014.7	1011.0	1012.8	1016.3	1010.8
30	1014.8	—	1009.8	1012.8	1013.8	1010.8	1013.5	1012.4	1011.6	1012.4	1010.7	1014.2
31	1013.1	—	1008.0	—	1014.7	—	1017.1	1013.2	—	1010.7	—	1014.7
1.ª Década	1011.6	1012.4	1009.2	1011.6	1011.9	1012.8	1020.8	1014.6	1014.5	1012.7	1006.7	1010.3
2.ª Década	1012.0	1013.2	1008.4	1013.0	1012.0	1017.0	1018.8	1016.3	1012.4	1013.1	1011.1	1009.0
3.ª Década	1009.1	1012.3	1009.9	1013.7	1014.7	1010.8	1014.0	1015.6	1013.5	1012.3	1008.4	1009.2

21 — Temperatura do ar centígrada à sombra — 1938

DIAS	JANEIRO				FEVEREIRO				MARÇO			
	Temperatura do ar			Temperatura sensível (Média)	Temperatura do ar			Temperatura sensível (Média)	Temperatura do ar			Temperatura sensível (Média)
	Média	Máxima	Mínima		Média	Máxima	Mínima		Média	Máxima	Mínima	
1	24,3	26,4	21,8	23,0	26,4	28,8	24,0	23,6	24,4	27,1	21,9	21,0
2	26,8	32,2	23,2	23,8	26,7	31,9	24,2	24,0	25,1	31,0	23,1	23,1
3	26,8	31,0	24,4	23,9	25,1	27,7	22,0	22,8	25,4	28,2	23,2	23,8
4	26,5	30,6	24,0	23,8	24,9	28,2	21,9	22,4	25,8	27,0	24,0	24,5
5	25,2	27,9	23,6	22,7	25,8	30,4	22,6	23,2	27,2	30,6	24,2	25,1
6	25,1	27,8	22,4	22,9	25,7	28,9	23,2	23,9	27,1	31,2	24,6	24,7
7	27,3	31,7	24,3	24,0	24,3	26,4	22,0	22,6	27,0	31,1	24,6	24,5
8	27,7	31,0	24,8	24,4	25,8	29,6	23,2	23,7	26,5	31,0	23,6	23,4
9	28,0	32,0	23,6	24,2	26,7	30,7	23,8	25,0	26,4	29,8	23,4	22,9
10	28,6	34,0	24,9	24,2	25,9	28,8	23,6	24,3	26,0	29,4	23,0	22,7
11	29,3	35,2	25,5	24,0	27,0	29,8	24,4	24,6	26,1	31,0	23,1	23,1
12	28,3	33,4	24,6	23,8	26,8	30,4	24,6	24,7	25,7	29,8	23,4	23,3
13	26,4	29,4	23,9	23,9	26,6	31,6	23,6	24,3	24,7	28,4	22,9	23,0
14	25,6	28,8	22,8	23,2	24,0	25,8	21,4	22,5	25,4	29,2	22,4	21,1
15	26,8	31,0	23,9	24,3	22,5	24,6	20,7	21,1	26,1	29,4	23,4	23,4
16	25,2	28,0	23,6	23,6	23,4	26,2	21,4	21,4	26,1	30,2	23,4	23,4
17	25,2	28,8	23,6	23,4	23,3	25,4	21,9	21,9	25,7	28,8	23,7	23,2
18	26,2	30,3	23,2	23,7	27,1	32,0	23,8	24,4	25,8	29,4	22,6	23,4
19	27,2	32,1	23,7	23,6	27,0	31,2	24,8	24,7	26,2	29,2	24,0	24,0
20	28,3	34,2	24,8	24,2	27,2	30,9	24,6	24,8	26,2	30,4	24,0	23,5
21	27,6	31,4	24,4	24,0	27,0	30,4	24,8	24,7	27,4	32,4	23,6	23,8
22	26,8	29,4	24,2	23,8	25,2	27,8	23,6	23,6	27,2	31,6	24,6	23,7
23	26,8	30,5	23,6	23,1	24,4	27,6	22,0	22,8	26,0	29,8	23,8	23,7
24	28,2	33,8	24,7	23,1	25,3	28,9	22,7	23,0	25,0	28,6	23,7	23,1
25	27,6	33,0	26,0	24,1	27,8	34,6	22,8	23,4	25,2	28,0	23,4	22,9
26	27,8	31,8	25,3	24,5	25,4	28,2	23,2	23,0	24,6	28,2	22,8	22,6
27	28,8	33,2	24,8	24,5	23,3	26,0	21,6	21,3	25,4	29,4	22,6	22,5
28	28,4	32,0	25,6	24,5	23,8	27,0	21,5	20,6	25,5	30,2	23,2	22,0
29	27,3	30,3	25,2	24,1	—	—	—	—	25,5	29,8	22,2	21,5
30	26,2	29,6	23,6	23,2	—	—	—	—	27,1	33,6	22,8	22,2
31	26,0	29,2	23,6	23,4	—	—	—	—	26,1	30,8	23,4	22,2
1.ª Déc.	26,6	30,5	23,7	23,7	25,7	29,1	23,0	23,6	26,1	29,5	23,6	23,6
2.ª Déc.	26,8	31,1	24,0	23,8	25,5	28,8	23,1	23,4	25,8	29,6	23,3	23,3
3.ª Déc.	27,4	31,3	24,6	23,8	25,3	28,8	22,6	22,8	25,9	30,2	23,3	22,7

Continuação

21 — Temperatura do ar centígrada à sombra — 1938

DIAS	ABRIL				MAIO				JUNHO			
	Temperatura do ar			Temperatura sensível (Média)	Temperatura do ar			Temperatura sensível (Média)	Temperatura do ar			Temperatura sensível (Média)
	Média	Máxima	Mínima		Média	Máxima	Mínima		Média	Máxima	Mínima	
1	21,6	27,2	22,4	22,2	20,1	23,6	18,0	17,6	22,4	26,6	20,6	20,6
2	24,4	28,6	22,1	22,3	20,3	24,4	18,3	18,6	21,8	28,6	18,4	19,3
3	24,4	28,2	22,4	22,1	21,1	24,8	18,1	18,4	22,3	29,0	18,8	19,5
4	24,5	27,9	21,9	22,1	21,2	26,4	17,6	18,2	22,4	27,8	19,2	19,7
5	25,2	29,0	22,8	22,6	22,0	26,0	18,1	19,2	23,4	29,4	20,0	19,8
6	24,8	28,6	21,6	22,0	22,5	27,2	20,3	20,3	20,7	22,5	18,6	18,9
7	23,8	27,8	20,8	21,6	21,5	26,2	18,6	19,4	19,3	21,1	17,1	17,5
8	24,1	27,6	21,4	22,0	21,7	25,6	19,2	19,8	18,9	21,2	16,7	17,1
9	26,0	29,4	22,6	23,0	21,8	27,0	18,8	19,9	18,8	23,6	16,0	17,0
10	27,9	33,5	21,2	24,6	22,9	27,6	19,0	20,4	18,6	23,5	15,2	16,8
11	25,6	29,6	20,2	22,6	21,5	23,4	20,0	19,7	19,2	23,8	15,3	17,3
12	20,9	23,2	18,8	18,4	21,4	25,6	19,0	18,9	18,8	20,8	17,3	17,4
13	20,5	22,0	18,8	19,4	21,8	25,4	19,1	19,5	19,3	22,8	16,9	17,3
14	22,3	24,9	20,3	21,3	21,0	24,8	18,8	19,4	18,5	22,8	16,9	16,8
15	23,9	26,6	21,1	22,4	21,0	24,8	18,8	18,5	18,7	23,6	15,5	16,8
16	24,6	27,8	22,2	22,8	21,3	25,2	18,7	18,7	19,2	23,2	16,3	17,4
17	24,8	28,3	22,8	23,1	22,9	29,2	19,2	19,2	20,0	26,8	17,0	17,3
18	26,3	31,0	22,9	23,2	20,9	24,0	17,8	17,7	19,6	26,2	15,3	16,6
19	23,1	26,8	20,0	21,7	20,2	21,6	17,5	17,5	20,4	26,9	16,3	17,2
20	29,7	34,2	19,1	19,5	20,7	23,2	18,3	19,3	20,5	26,0	17,1	17,9
21	21,5	25,2	19,8	19,8	23,3	28,0	19,0	21,0	21,0	28,2	17,1	17,9
22	21,3	23,0	20,2	19,9	26,1	30,2	22,8	22,0	20,4	25,4	17,7	18,8
23	21,8	25,8	19,5	19,4	22,1	24,4	20,3	19,1	21,0	28,0	17,7	19,6
24	22,1	26,2	19,3	19,4	21,8	26,0	19,4	19,9	20,6	26,0	18,0	19,1
25	22,7	27,4	19,8	19,4	22,6	27,0	18,8	20,9	20,9	23,8	18,8	19,0
26	22,7	28,8	20,2	19,6	23,5	31,4	21,8	20,5	21,9	27,0	18,8	19,6
27	23,2	28,7	18,8	20,3	20,4	21,8	19,4	19,0	22,9	28,2	20,0	20,5
28	24,0	31,0	20,1	21,3	20,7	22,8	18,8	18,4	22,7	28,3	20,0	20,0
29	24,8	29,0	21,7	22,2	21,6	25,6	19,4	18,2	20,7	22,8	19,3	19,4
30	22,1	27,8	20,1	20,0	21,6	26,4	18,4	19,7	22,2	27,0	19,0	19,7
31	—	—	—	—	21,9	25,4	19,6	20,5	—	—	—	—
1.º Déc	24,9	28,8	22,2	22,4	21,5	25,9	18,6	19,2	20,9	25,3	18,1	18,6
2.º Déc	23,3	26,4	20,6	21,4	21,3	25,0	18,7	18,8	19,4	24,3	16,4	17,2
3.º Déc	22,7	27,3	20,0	20,1	22,3	26,3	19,8	19,9	21,4	23,5	18,6	19,4

(Continuação)

21 — Temperatura do ar centígrada à sombra — 1938

DIAS	JULHO				AGOSTO				SETEMBRO			
	Temperatura do ar			Temperatura sensível (Média)	Temperatura do ar			Temperatura sensível (Média)	Temperatura do ar			Temperatura sensível (Média)
	Média	Máxima	Mínima		Média	Máxima	Mínima		Média	Máxima	Mínima	
1	21,3	25,3	19,0	19,6	22,7	30,5	18,8	19,4	21,4	23,8	18,3	19,3
2	21,5	25,2	19,0	17,8	21,0	24,4	18,0	19,3	21,9	25,6	19,0	19,4
3	20,2	23,4	18,0	17,9	17,5	18,6	15,8	16,6	19,4	20,4	18,0	17,1
4	18,6	20,4	16,2	16,8	16,8	18,2	15,3	15,9	19,8	22,4	17,7	17,3
5	18,7	22,2	15,8	15,0	17,8	19,0	16,4	17,1	20,9	24,0	18,4	18,7
6	18,1	22,2	15,7	14,6	17,8	18,6	15,9	17,1	21,1	25,4	19,2	19,3
7	18,5	24,1	14,5	14,8	16,1	17,5	15,0	15,1	21,7	24,5	20,1	20,1
8	18,2	23,0	13,7	15,1	17,0	18,4	15,3	15,5	21,8	24,8	20,4	20,4
9	19,1	25,6	14,7	15,9	18,0	21,2	16,0	16,8	22,2	26,2	19,7	20,3
10	20,8	28,0	17,3	16,5	17,8	21,8	15,5	16,1	21,4	25,2	18,4	19,3
11	20,4	26,1	16,4	17,0	19,0	21,2	17,3	16,9	19,5	20,4	18,3	17,8
12	22,5	28,6	18,1	18,7	18,7	22,6	16,9	17,1	22,6	27,4	17,9	19,7
13	23,6	31,0	20,0	19,9	18,7	22,3	16,1	16,3	23,8	29,2	20,2	20,7
14	21,5	26,0	19,2	19,7	19,2	23,0	16,9	17,0	19,2	22,4	16,1	18,2
15	22,4	28,2	18,8	19,8	20,7	30,0	16,1	18,1	17,2	18,4	15,3	15,5
16	18,9	21,4	16,7	17,0	21,6	26,6	18,5	19,1	18,6	23,5	15,6	15,4
17	18,3	23,0	16,2	14,9	22,7	29,6	18,4	19,3	19,4	24,2	15,0	15,8
18	18,9	23,0	15,3	15,9	25,5	30,2	20,8	19,8	21,5	28,7	17,0	17,7
19	19,8	26,8	15,7	17,2	23,2	28,0	21,1	19,9	23,8	29,4	18,8	19,9
20	20,2	23,2	18,8	18,5	18,3	22,4	15,9	17,2	25,7	32,6	20,6	20,7
21	19,7	23,0	17,5	18,0	18,1	19,3	16,1	17,0	22,9	26,3	21,0	20,4
22	19,0	21,4	17,5	17,5	20,6	24,0	18,2	18,6	23,2	27,4	19,8	20,8
23	20,2	24,6	17,7	17,4	21,7	25,6	18,4	19,4	22,0	25,0	19,2	20,4
24	20,1	24,6	16,9	17,4	22,6	28,8	18,9	18,8	21,9	25,2	20,9	20,5
25	20,4	24,8	17,1	17,8	22,8	27,8	19,6	19,3	22,0	23,8	20,4	20,6
26	20,7	26,6	16,7	17,5	22,7	28,6	19,2	18,6	21,2	23,7	18,6	19,9
27	20,5	24,0	17,9	18,6	23,4	30,6	19,4	18,1	20,1	22,4	18,4	19,0
28	19,4	22,8	16,7	17,9	23,0	30,0	18,8	19,0	21,7	25,7	19,2	19,3
29	18,9	22,0	16,9	15,8	23,1	29,8	19,2	19,1	22,0	26,8	18,6	19,1
30	19,1	23,8	15,5	15,8	21,5	24,3	19,8	19,2	22,3	26,8	18,7	19,0
31	21,4	28,3	17,1	18,0	20,8	24,7	18,3	18,7	—	—	—	—
1.ª Déc.	19,5	23,9	16,4	16,4	18,2	20,8	16,2	16,9	21,2	24,2	18,9	19,1
2.ª Déc.	20,6	25,7	17,5	17,9	20,8	25,6	17,8	18,1	21,1	25,6	17,5	18,1
3.ª Déc.	19,9	21,2	17,0	17,4	21,8	26,7	18,7	18,7	21,9	25,3	19,5	19,9

(Continuação)

21 — Temperatura do ar centígrada à sombra — 1938

DIAS	OUTUBRO				NOVEMBRO				DEZEMBRO			
	Temperatura do ar			Temperatura sensível (Média)	Temperatura do ar			Temperatura sensível (Média)	Temperatura do ar			Temperatura sensível (Média)
	Média	Máxima	Mínima		Média	Máxima	Mínima		Média	Máxima	Mínima	
1	24,3	29,2	20,0	21,0	24,2	26,8	21,0	20,9	24,2	27,7	22,8	22,4
2	23,3	26,9	20,0	20,9	23,1	26,0	21,8	20,8	24,1	26,4	21,9	21,9
3	21,7	22,4	20,6	20,7	23,0	25,2	21,0	21,1	25,7	29,4	22,4	23,2
4	22,3	24,2	20,1	20,7	24,2	27,9	20,9	21,5	21,8	27,5	18,0	19,7
5	22,5	25,4	19,5	20,9	25,2	29,3	21,4	23,7	20,4	23,8	17,3	18,0
6	18,5	19,5	17,0	16,8	24,7	30,0	21,6	21,7	21,9	24,6	19,6	18,9
7	18,6	21,0	16,2	16,1	24,7	29,0	20,9	21,8	23,3	27,0	20,2	20,6
8	20,4	23,2	17,4	17,3	24,3	27,5	21,4	21,0	23,9	27,0	21,8	22,1
9	21,4	26,1	17,7	18,0	22,6	25,6	19,6	20,2	26,0	30,5	22,6	22,9
10	22,7	29,5	17,9	18,7	18,5	19,6	17,2	17,8	23,3	25,6	21,2	20,7
11	22,2	25,0	19,4	19,9	19,7	21,2	17,5	18,3	22,0	24,2	20,2	19,4
12	22,3	25,3	19,9	20,4	21,5	24,7	19,0	19,7	22,4	24,6	20,5	19,6
13	21,5	22,3	20,6	20,6	20,3	21,7	19,0	19,3	24,2	28,2	20,8	21,9
14	21,7	23,4	20,2	20,6	19,9	21,4	18,0	18,8	26,0	29,6	22,3	23,1
15	23,7	27,0	21,0	20,8	22,1	25,0	20,0	20,2	25,6	28,8	23,6	23,3
16	22,0	25,8	20,8	19,8	22,4	25,7	19,6	19,6	24,6	26,8	23,5	22,8
17	20,5	22,2	18,8	19,3	23,4	26,8	20,0	20,6	24,8	28,6	22,6	22,9
18	21,6	25,6	19,2	20,3	23,5	27,0	21,0	21,0	24,9	27,2	22,8	23,2
19	24,5	28,0	21,1	22,3	24,4	29,4	21,0	21,9	25,2	27,1	23,4	23,4
20	22,7	27,8	19,2	19,8	26,8	32,2	22,2	22,1	25,3	28,9	22,8	23,6
21	20,3	22,4	18,2	17,4	24,4	27,9	22,2	22,4	23,9	25,5	21,8	22,4
22	21,4	24,4	18,4	19,1	24,1	26,9	21,2	22,0	24,0	26,2	21,7	21,8
23	22,3	25,4	19,4	21,0	26,0	33,6	22,2	21,7	24,6	27,7	21,8	22,4
24	22,0	23,5	20,6	21,2	24,0	27,8	21,8	21,8	24,2	26,1	22,6	23,0
25	22,0	23,0	21,0	21,2	23,6	25,5	21,4	21,4	24,4	28,5	22,2	22,7
26	23,3	25,8	20,6	21,8	25,3	28,2	21,8	22,4	24,1	26,2	22,0	22,3
27	25,5	29,6	22,0	22,7	25,8	29,6	22,8	22,5	25,0	29,1	22,4	23,0
28	27,0	31,1	23,6	23,6	24,5	26,9	23,2	22,4	23,3	26,0	21,0	21,3
29	20,4	24,4	17,9	19,2	23,9	25,6	22,2	22,0	21,7	22,8	20,6	20,5
30	19,9	21,3	17,7	18,1	26,1	30,4	22,2	23,0	22,0	24,0	20,4	19,9
31	23,5	27,4	19,2	20,8	—	—	—	—	23,7	26,2	21,1	22,0
1.º Déc.	21,6	24,7	18,7	19,1	23,4	26,7	20,7	20,8	23,5	27,0	20,8	21,0
2.º Déc.	22,3	25,2	20,0	20,4	22,4	25,6	19,7	20,2	24,5	27,4	22,2	22,3
3.º Déc.	22,5	25,3	19,9	20,5	24,8	28,2	22,1	22,2	23,7	26,2	21,6	21,9

22 — Temperatura do ar centígrada à sombra — 1939

DIAS	JANEIRO				FEVEREIRO				MARÇO			
	Temperatura do ar			Temperatura sensível (Média)	Temperatura do ar			Temperatura sensível (Média)	Temperatura do ar			Temperatura sensível (Média)
	Média	Máxima	Mínima		Média	Máxima	Mínima		Média	Máxima	Mínima	
1	24,8	28,4	22,5	22,4	27,8	32,6	24,2	23,3	26,4	29,7	23,8	23,5
2	25,8	29,8	22,5	23,2	27,4	31,6	24,3	23,6	26,5	31,0	22,9	23,3
3	26,3	29,4	23,4	23,0	26,2	29,9	23,0	22,9	27,5	32,9	23,7	23,0
4	27,2	31,8	23,3	23,4	24,9	29,0	22,7	22,9	27,1	33,5	23,8	23,0
5	27,8	31,4	23,6	23,6	25,4	29,6	22,1	22,4	27,1	29,7	23,4	23,6
6	27,9	32,3	24,6	24,1	26,6	31,0	22,3	22,0	27,5	32,9	23,3	24,6
7	26,5	29,2	24,6	23,8	27,9	33,4	34,4	22,4	27,7	31,1	25,1	25,0
8	25,6	28,2	23,4	23,3	24,6	27,1	22,5	22,1	26,9	29,8	23,4	23,5
9	26,2	29,5	23,2	23,4	23,3	25,9	21,8	21,8	27,0	30,1	24,4	23,2
10	26,4	29,4	23,6	23,7	23,0	24,8	21,4	21,5	26,9	31,5	24,2	22,7
11	28,0	34,4	23,2	23,8	23,9	26,2	22,0	21,7	26,4	30,8	23,7	22,5
12	29,3	34,7	26,5	24,9	25,7	29,8	22,4	23,1	25,9	28,9	23,3	22,8
13	24,8	26,9	22,4	23,0	25,4	28,1	22,3	23,0	26,5	28,9	24,0	22,8
14	24,9	27,2	22,7	22,4	25,3	29,3	22,3	22,8	23,5	28,6	23,6	22,7
15	24,6	28,2	21,8	21,6	26,1	31,0	22,7	22,8	26,0	29,1	22,8	22,6
16	24,1	27,8	21,1	21,3	27,1	33,3	22,8	22,6	26,3	31,2	23,0	22,7
17	25,2	28,7	22,2	22,6	27,4	31,8	23,8	22,9	25,4	29,9	23,8	23,5
18	25,1	28,2	22,8	21,4	27,7	32,6	24,1	23,4	28,4	34,4	24,8	23,8
19	25,0	28,7	22,2	21,6	28,0	33,8	24,2	23,2	27,0	29,3	25,1	24,2
20	25,7	29,2	22,6	22,3	25,8	30,6	23,7	23,9	27,2	30,1	24,4	24,6
21	26,7	31,7	23,4	23,3	26,0	30,4	22,4	22,8	27,7	31,4	24,2	24,6
22	25,8	30,0	23,4	23,0	25,9	29,3	22,7	22,7	25,9	28,4	23,8	23,6
23	25,3	28,8	23,6	23,1	25,7	29,4	23,1	23,2	23,3	25,4	21,8	22,2
24	24,9	28,0	22,4	22,6	26,1	29,7	22,8	24,1	24,4	26,1	22,5	21,8
25	22,0	23,7	19,6	20,9	27,7	32,7	23,6	23,3	24,8	26,9	22,2	22,4
26	20,2	23,4	18,4	19,0	26,8	31,7	23,0	24,0	25,1	27,5	23,4	23,3
27	21,3	25,4	18,6	20,2	26,6	30,0	23,3	24,0	25,4	29,3	22,8	23,5
28	22,6	24,0	21,2	22,0	27,0	30,4	24,0	21,3	25,7	32,9	21,9	23,2
29	24,3	20,6	22,6	22,3	—	—	—	—	24,4	26,9	22,4	23,1
30	25,9	30,2	22,2	22,5	—	—	—	—	23,6	26,1	21,4	22,1
31	26,2	30,0	22,4	22,5	—	—	—	—	24,4	27,0	22,2	22,6
1.ª Déc.	26,4	29,9	23,5	23,4	25,7	29,5	22,9	22,5	27,1	31,2	23,8	23,5
2.ª Déc.	25,7	29,4	22,8	22,5	26,2	30,6	23,0	23,0	26,3	30,1	23,8	23,2
3.ª Déc.	24,1	27,4	21,6	21,9	26,5	30,4	23,1	23,2	25,0	28,0	22,6	22,9

(Continuação)

22 - Temperatura do ar centígrada à sombra - 1939

DIAS	ABRIL				MAIO				JUNHO			
	Temperatura do ar			Temperatura sensível (Média)	Temperatura do ar			Temperatura sensível (Média)	Temperatura do ar			Temperatura sensível (Média)
	Média	Máxima	Mínima		Média	Máxima	Mínima		Média	Máxima	Mínima	
1	24,8	28,0	21,2	22,3	23,1	25,6	21,8	21,5	22,9	26,9	20,4	20,6
2	24,4	26,3	22,4	22,5	21,0	23,3	18,0	19,1	23,4	27,9	19,9	20,4
3	24,5	27,1	22,3	22,4	19,0	21,5	17,2	17,0	22,8	21,7	20,4	20,9
4	24,5	27,0	22,2	22,5	20,6	22,9	18,1	16,9	22,5	26,3	20,5	20,3
5	24,8	28,5	22,1	23,0	21,1	21,1	18,2	18,5	20,6	22,5	19,0	19,0
6	23,5	25,3	20,9	21,8	21,6	23,3	20,0	19,5	20,9	25,5	18,6	18,5
7	21,8	23,2	20,2	19,9	22,0	24,7	20,6	19,9	19,9	21,9	18,2	17,6
8	23,2	25,3	21,0	20,1	23,1	27,0	19,3	20,2	20,2	23,8	17,8	18,0
9	24,3	27,3	21,8	21,6	24,8	28,1	21,6	20,0	20,4	22,8	17,2	18,9
10	25,8	30,5	22,8	23,1	23,4	26,1	21,8	21,0	22,0	29,6	17,4	18,6
11	26,0	29,9	23,2	23,5	24,0	28,2	20,8	21,0	20,1	23,5	17,0	18,6
12	25,2	27,3	23,0	23,3	24,0	26,5	21,9	21,9	16,9	20,1	15,0	15,0
13	24,0	24,8	22,6	22,7	23,6	26,4	22,0	22,0	17,9	20,3	14,9	15,5
14	25,6	29,5	22,7	23,0	26,5	30,7	22,4	22,5	19,0	22,6	15,6	15,9
15	26,7	29,7	24,0	24,2	23,4	25,5	21,6	21,4	20,4	26,1	17,0	17,4
16	27,1	34,3	22,9	23,5	23,6	26,6	24,0	22,0	20,3	23,1	17,5	18,3
17	21,7	22,9	20,6	20,3	24,8	29,8	21,2	22,2	20,4	21,5	18,8	19,2
18	20,7	22,5	19,7	19,4	25,2	29,4	22,0	22,1	21,0	22,8	18,6	19,3
19	20,0	22,7	18,8	18,8	24,1	25,9	22,6	22,5	20,5	22,4	18,2	19,5
20	20,8	23,0	18,8	18,5	23,4	25,1	21,8	21,6	20,8	26,7	18,0	19,1
21	20,8	22,4	19,0	18,5	23,5	27,8	21,2	21,2	22,1	27,8	17,5	18,4
22	21,9	24,1	19,6	19,0	22,7	24,5	20,6	21,9	24,8	23,7	20,7	19,7
23	22,2	25,2	19,6	19,6	22,7	24,7	20,5	20,8	21,7	25,2	19,6	19,5
24	23,2	25,9	20,9	20,4	22,8	26,3	20,7	20,9	22,4	28,4	18,4	19,2
25	24,6	28,0	20,8	21,2	23,8	29,7	20,2	20,2	22,6	26,5	18,9	19,8
26	25,0	28,5	22,2	20,9	20,7	22,7	18,4	19,5	23,4	28,0	21,0	20,3
27	23,2	25,3	21,3	21,5	20,6	22,3	18,8	18,5	24,0	27,6	20,7	19,8
28	21,2	22,3	19,8	19,9	21,4	24,3	19,2	18,8	25,2	28,9	22,4	19,9
29	21,9	23,9	19,6	20,1	22,5	26,9	19,3	19,7	25,5	28,3	22,5	20,1
30	22,7	25,1	20,3	20,8	22,5	24,4	20,6	20,6	21,2	22,5	18,5	18,8
31	—	—	—	—	22,4	24,5	20,7	20,8	—	—	—	—
1.º Dec	24,2	26,8	21,7	21,9	22,0	24,7	19,7	19,4	21,6	25,2	18,9	19,3
2.º Dec	23,8	26,7	21,6	21,7	24,3	27,4	21,7	21,9	19,7	22,9	17,1	17,6
3.º Dec	20,6	25,1	20,3	20,2	22,3	25,3	20,0	20,2	23,0	26,7	20,0	19,4

(Continuação)

22 — Temperatura do ar centígrada à sombra — 1939

DIAS	JULHO				AGOSTO				SETEMBRO			
	Temperatura do ar			Temperatura sensível (Média)	Temperatura do ar			Temperatura sensível (Média)	Temperatura do ar			Temperatura sensível (Média)
	Média	Máxima	Mínima		Média	Máxima	Mínima		Média	Máxima	Mínima	
1	18,9	21,8	16,6	16,6	18,1	21,1	14,8	15,8	19,9	21,7	18,8	18,8
2	19,0	22,5	16,4	16,2	20,6	26,9	15,7	17,4	19,2	21,0	17,6	16,8
3	19,3	22,6	16,0	15,8	21,0	27,0	16,8	18,0	18,3	19,8	16,0	15,2
4	18,8	21,3	17,3	16,4	20,2	22,1	17,6	18,7	17,8	19,2	16,6	15,6
5	18,8	20,7	17,0	16,2	21,3	26,3	17,2	19,1	17,9	21,9	14,2	16,0
6	18,2	20,5	16,0	15,8	22,1	27,3	17,2	19,1	17,8	19,8	15,0	14,9
7	18,6	20,7	16,2	16,0	23,2	29,2	18,8	19,5	19,2	23,3	15,0	16,1
8	19,1	22,6	16,0	16,4	22,0	26,0	19,0	18,7	19,9	22,6	16,9	17,2
9	19,8	24,2	16,3	16,7	21,2	24,7	17,1	18,5	19,5	21,8	16,4	17,6
10	20,7	25,3	16,6	17,1	22,3	29,0	17,8	18,4	20,1	22,5	17,9	18,0
11	20,0	23,0	16,8	17,8	21,3	24,6	18,6	18,1	21,2	25,4	17,7	18,4
12	20,8	24,0	17,2	18,0	21,1	28,1	17,6	18,7	20,4	21,7	18,8	18,9
13	19,9	21,6	18,8	18,2	20,6	21,5	18,8	18,2	18,2	20,2	16,4	17,5
14	19,7	22,0	18,0	18,0	19,5	21,1	16,8	17,2	18,8	20,4	16,5	16,7
15	19,2	22,7	16,0	17,9	19,7	23,5	16,6	16,3	19,3	22,7	16,8	17,5
16	20,1	21,6	18,6	18,7	20,4	24,2	17,6	16,9	20,0	21,1	18,6	18,7
17	20,2	22,4	18,2	18,5	20,6	24,5	17,7	17,5	18,6	19,7	17,1	17,6
18	20,1	22,6	17,9	17,9	22,4	26,1	18,6	18,6	20,1	21,5	18,1	18,4
19	20,6	24,2	17,7	18,3	24,7	29,6	21,0	18,8	23,8	29,3	20,5	19,9
20	22,1	26,7	18,4	18,8	25,5	29,9	21,4	19,3	21,8	25,2	18,1	18,3
21	24,3	28,7	20,6	19,2	22,8	25,2	20,8	19,4	19,7	21,7	18,0	17,5
22	23,4	26,5	20,9	20,4	20,5	22,7	18,2	18,4	20,1	22,2	18,8	18,5
23	18,8	25,2	15,8	16,2	18,3	20,3	16,4	16,8	20,4	21,1	19,4	19,8
24	17,5	20,0	14,8	14,9	18,9	21,3	15,8	17,0	20,8	22,6	20,0	20,1
25	18,3	19,9	16,8	16,8	19,5	21,2	18,0	17,4	20,8	21,9	19,6	19,6
26	17,4	19,0	15,5	16,2	19,6	21,5	17,6	17,4	21,9	24,0	20,0	20,2
27	17,4	20,7	15,1	15,4	21,1	24,1	18,6	19,0	24,2	28,0	20,0	20,3
28	18,5	22,1	15,3	15,4	22,1	27,5	18,8	19,0	27,0	32,2	22,2	21,0
29	20,8	24,4	17,6	16,8	22,3	26,8	18,8	18,7	21,9	24,4	20,1	20,2
30	19,1	21,5	16,3	15,3	22,0	27,9	19,5	18,8	21,2	22,1	20,0	19,9
31	17,5	20,1	15,0	14,7	21,0	23,4	19,4	19,1	—	—	—	—
1.ª Déc.	19,1	22,2	16,4	16,3	21,2	26,0	17,2	18,3	19,0	21,4	16,4	16,6
2.ª Déc.	20,3	23,1	17,8	18,2	21,6	25,3	18,5	18,0	20,2	22,7	17,9	18,2
3.ª Déc.	19,4	22,6	16,7	16,5	20,7	23,8	18,4	18,3	21,8	24,2	19,8	19,7

(Continuação)

22 — Temperatura do ar centígrada à sombra — 1939

DIAS	OUTUBRO				NOVEMBRO				DEZEMBRO			
	Temperatura do ar			Temperatura sensível (Média)	Temperatura do ar			Temperatura sensível (Média)	Temperatura do ar			Temperatura sensível (Média)
	Média	Máxima	Mínima		Média	Máxima	Mínima		Média	Máxima	Mínima	
1	22,0	23,1	21,0	21,1	24,1	28,7	20,4	19,5	26,9	33,7	23,7	22,0
2	22,9	26,6	20,7	21,0	22,4	26,2	18,8	19,2	23,5	25,3	22,6	21,4
3	20,4	21,2	19,0	18,4	25,3	33,2	18,4	20,4	24,2	27,1	21,8	21,9
4	20,8	22,4	18,9	18,5	23,1	27,5	21,4	20,3	26,0	31,3	21,4	22,8
5	22,2	26,9	19,6	19,7	22,1	24,2	19,2	20,6	26,8	31,2	22,0	23,2
6	20,3	22,6	18,6	17,9	21,8	24,6	20,0	20,7	21,2	22,5	20,1	21,0
7	19,9	21,8	18,1	16,5	23,3	28,2	21,0	21,3	21,4	23,0	20,0	20,5
8	19,8	22,2	17,1	16,2	24,6	27,9	20,9	21,6	21,7	24,7	20,4	20,6
9	20,8	24,3	16,8	16,8	22,3	24,9	20,3	21,2	21,8	23,2	20,0	19,6
10	21,7	25,8	18,4	18,2	22,0	24,2	20,1	21,2	23,8	26,9	21,2	21,3
11	21,1	23,7	19,0	18,2	21,4	22,5	19,8	18,5	24,6	28,4	22,2	21,1
12	22,3	26,1	18,6	19,1	22,0	24,9	19,2	19,3	25,5	30,4	22,3	22,1
13	21,6	24,1	19,6	19,3	22,2	24,6	20,4	20,7	22,8	25,0	19,4	19,8
14	21,2	23,0	19,4	19,7	19,7	20,7	18,6	19,0	21,2	22,7	20,0	18,8
15	21,2	22,4	19,8	20,3	20,2	21,4	18,8	18,8	21,1	22,5	19,4	17,8
16	21,0	22,6	18,6	19,9	21,2	22,1	20,2	20,3	21,2	22,4	19,6	17,1
17	21,2	22,3	19,2	19,4	22,9	26,0	20,4	21,1	22,9	25,6	19,4	19,0
18	21,4	23,0	19,9	19,3	24,2	26,8	21,8	20,7	23,8	25,8	21,6	21,7
19	22,0	24,9	20,0	19,8	26,1	30,2	22,2	20,9	25,0	29,8	23,3	22,9
20	22,8	25,6	19,2	19,3	26,6	32,7	24,4	21,9	28,5	32,2	23,5	24,4
21	24,2	28,6	21,0	20,5	24,4	29,7	21,2	21,3	26,7	30,0	23,3	22,7
22	22,2	26,5	18,6	20,5	21,3	22,5	20,4	19,9	22,2	23,3	21,6	21,4
23	20,5	21,4	19,0	17,8	24,1	28,7	20,8	21,4	25,1	30,3	21,2	23,0
24	19,4	20,6	17,9	15,9	23,1	25,9	21,3	21,4	24,5	27,4	23,2	23,3
25	19,5	21,2	17,6	16,2	24,1	27,4	20,6	22,2	23,8	24,7	22,9	22,8
26	19,7	22,1	17,3	16,6	26,8	32,2	21,2	22,7	24,1	27,4	22,3	22,8
27	20,4	22,7	17,8	17,3	21,4	22,4	19,8	19,6	24,8	29,1	23,0	22,7
28	21,3	23,5	18,6	18,6	21,1	22,5	19,0	18,9	23,7	25,8	21,9	22,5
29	21,4	23,4	19,2	19,3	21,9	24,4	19,8	19,2	23,5	26,4	21,8	21,4
30	21,9	23,6	20,0	19,2	24,3	28,3	20,3	20,9	23,6	25,5	21,7	20,9
31	23,0	27,6	19,8	19,1	—	—	—	—	23,0	24,7	21,8	20,8
1.º Déc.	21,1	23,7	18,8	18,4	23,1	27,0	20,0	20,6	23,7	26,9	21,3	21,4
2.º Déc.	21,6	23,8	19,3	19,4	22,6	25,2	20,6	20,1	23,7	26,5	21,1	20,5
3.º Déc.	21,2	23,7	18,8	18,3	23,2	26,4	20,4	20,8	24,1	26,8	22,2	22,2

23 — Observações meteorológicas relativas à umidade do ar (Média centígrada) — 1938

DIAS	M E S E S											
	I	II	III	IV	V	VI	VII	VIII	IX	X	XI	XII
1	88,8	77,5	70,2	80,0	78,0	84,0	84,4	73,3	81,2	74,1	73,9	85,6
2	77,9	79,4	82,6	81,2	83,0	78,0	67,2	83,7	78,5	79,8	80,3	81,8
3	77,3	81,6	86,5	80,6	74,1	75,6	78,4	90,0	78,2	90,0	83,4	80,3
4	79,3	80,2	88,8	79,7	72,8	75,8	82,4	89,5	77,2	86,2	78,8	81,7
5	79,7	78,9	83,5	79,3	74,9	70,1	65,2	92,1	81,0	86,8	72,5	78,1
6	81,8	85,5	81,4	84,1	80,5	83,9	63,8	92,2	83,4	83,5	76,7	74,0
7	75,6	83,7	80,0	81,3	81,0	82,2	61,0	88,7	86,0	76,3	76,7	77,2
8	74,0	81,3	75,1	81,6	81,4	80,8	70,3	83,0	87,4	72,3	73,4	85,2
9	71,8	85,7	71,7	75,0	83,0	82,5	68,2	87,0	83,5	71,1	79,4	76,8
10	68,0	86,5	73,1	73,8	79,3	82,4	58,8	81,2	81,4	68,6	92,7	78,1
11	60,2	81,1	77,3	76,2	83,4	81,3	68,5	78,1	83,9	80,8	87,4	77,8
12	67,2	82,9	81,0	84,0	77,8	86,5	67,4	83,6	76,0	83,8	84,2	76,2
13	80,3	81,6	85,3	88,8	79,4	79,6	69,2	76,7	75,8	91,8	91,2	80,0
14	78,6	86,3	81,5	91,2	84,3	81,9	82,5	78,3	90,7	90,0	89,9	77,7
15	80,5	87,4	77,9	86,7	76,8	81,5	78,8	77,6	82,9	76,8	83,7	81,9
16	85,8	82,5	79,7	84,1	75,6	81,0	80,5	78,0	70,1	80,0	76,5	85,3
17	84,8	86,8	79,6	84,8	70,6	73,7	66,9	73,7	67,1	88,5	77,2	84,5
18	80,5	77,5	80,4	75,4	70,5	71,6	70,6	58,1	69,3	88,1	79,2	86,3
19	70,9	80,8	81,5	87,9	73,7	69,5	74,7	72,7	70,2	82,6	80,0	85,2
20	68,5	80,8	76,6	88,8	86,8	74,2	82,6	89,5	63,8	75,5	66,6	86,5
21	72,8	82,7	72,7	84,3	80,6	72,4	82,9	88,9	79,3	73,8	83,4	87,5
22	76,6	86,0	72,3	86,2	68,2	83,7	84,6	82,0	80,0	80,1	83,1	81,5
23	73,8	85,9	80,7	76,7	73,1	87,2	73,7	79,7	85,9	89,0	69,2	82,0
24	62,5	80,9	84,0	75,8	82,0	86,1	73,4	69,2	87,6	93,1	82,5	90,0
25	73,7	68,2	81,3	70,9	84,2	81,5	74,3	72,0	87,0	93,1	81,7	86,1
26	75,0	80,2	83,0	73,2	75,0	78,4	71,0	67,2	89,1	87,0	77,5	85,2
27	67,5	81,8	76,5	73,9	86,2	79,7	81,5	59,0	90,4	78,1	74,5	83,4
28	70,6	73,7	72,1	78,0	77,0	75,9	85,8	69,0	80,0	74,7	82,3	83,7
29	74,5	—	67,1	77,2	67,0	86,9	69,6	69,0	75,4	88,6	83,9	89,3
30	76,0	—	61,2	74,1	81,2	76,7	66,7	79,6	71,7	84,2	77,0	82,4
31	79,3	—	69,4	—	86,6	—	70,6	82,0	—	78,0	—	85,5
1.ª Década..	77,4	82,0	79,3	79,7	78,8	79,5	70,0	86,1	81,8	79,0	78,8	79,9
2.ª Década..	75,7	82,8	80,1	84,4	77,9	78,1	74,2	76,6	75,0	83,9	81,6	82,1
3.ª Década..	72,9	79,9	74,6	77,0	78,3	80,8	75,8	74,3	82,6	83,6	79,5	85,1

24 — Observações meteorológicas relativas à umidade do ar (Média centígrada) — 1939

DIAS	M E S E S											
	I	II	III	IV	V	VI	VII	VIII	IX	X	XI	XII
1	80.7	68.2	78.4	80.3	83.7	80.9	78.4	78.0	89.8	91.5	64.0	64.9
2	80.1	71.8	75.0	84.2	82.8	76.0	74.2	73.5	77.3	84.0	73.9	82.1
3	71.6	76.0	67.5	83.2	81.7	83.5	68.5	75.0	70.4	81.3	64.9	82.0
4	71.6	84.0	70.0	84.0	67.0	81.5	76.9	86.5	78.3	79.0	77.0	75.5
5	69.9	76.6	74.1	85.8	77.1	84.8	76.4	81.9	81.5	78.1	86.9	73.0
6	72.6	66.4	78.4	85.0	81.3	79.4	77.8	76.0	72.3	78.5	90.1	91.2
7	79.3	61.4	79.5	83.5	82.0	79.5	75.5	71.2	71.8	69.5	83.5	91.4
8	82.5	80.0	74.0	73.8	76.6	80.6	75.4	72.8	75.8	68.2	76.8	90.2
9	79.0	87.5	72.0	77.8	69.7	87.0	72.7	77.3	82.6	65.5	90.0	80.8
10	79.6	87.5	68.8	79.5	79.3	73.8	70.2	69.6	80.2	70.4	92.8	79.3
11	70.4	81.5	70.1	81.4	76.2	68.6	78.6	72.1	77.6	74.8	75.2	72.5
12	69.3	79.8	75.4	84.9	82.9	81.1	76.2	79.6	86.5	74.0	76.3	73.9
13	85.5	81.4	71.5	87.6	86.6	77.8	83.6	78.0	93.1	79.7	86.9	75.5
14	80.3	80.1	76.4	80.0	71.5	72.8	83.9	78.0	80.1	86.2	93.0	78.5
15	76.3	74.4	74.1	81.2	83.4	73.9	87.2	69.6	82.9	92.0	87.3	70.9
16	77.0	67.4	73.1	74.4	86.5	82.3	86.8	69.3	87.2	90.5	91.3	65.0
17	79.4	67.3	77.8	87.2	80.1	88.4	84.0	72.8	89.7	84.3	84.2	67.9
18	71.0	69.0	68.2	87.6	75.8	85.3	80.1	68.8	83.7	81.3	71.9	82.3
19	73.7	66.9	78.7	89.6	86.6	90.5	79.2	55.3	69.5	80.7	62.2	83.2
20	74.2	82.4	80.1	79.4	84.8	85.1	72.5	54.5	70.9	71.2	64.2	62.5
21	74.9	75.4	77.4	79.2	81.3	69.7	60.4	71.5	79.6	70.2	75.6	70.0
22	78.3	75.0	82.5	75.0	84.7	81.3	74.9	80.6	84.9	85.6	86.9	92.6
23	82.3	81.2	90.4	77.2	83.8	80.6	75.6	86.0	94.6	75.1	79.6	84.4
24	81.6	76.6	79.2	77.2	84.5	74.5	74.8	82.7	93.1	68.4	84.9	90.6
25	90.0	68.7	80.2	80.4	73.5	76.6	85.5	80.6	80.2	70.4	85.1	91.3
26	88.5	78.0	85.2	68.4	88.5	74.3	87.7	80.2	84.8	72.0	70.2	89.2
27	90.6	80.2	84.8	85.4	81.2	66.9	80.1	81.3	69.6	72.3	84.0	83.5
28	94.7	80.5	81.4	88.2	77.0	59.5	71.0	74.2	56.8	76.5	80.3	89.8
29	83.6	—	89.3	84.0	77.1	59.4	65.6	70.5	85.1	81.5	76.3	82.1
30	74.7	—	87.2	84.7	84.0	62.8	65.2	74.0	88.0	77.0	73.1	78.0
31	71.6	—	85.2	—	86.1	—	72.8	83.6	—	69.6	—	81.4
1.ª Década	77.0	75.9	73.9	81.7	78.2	80.7	74.6	76.2	78.0	76.6	80.0	81.0
2.ª Década	75.7	75.0	74.5	83.3	81.4	80.6	81.2	69.8	82.1	81.5	79.2	73.2
3.ª Década	82.8	77.0	83.9	78.0	81.9	70.6	74.0	78.7	82.6	74.4	79.6	84.8

25 — Observações meteorológicas relativas à nebulosidade (0 a 10) — 1938

DIAS	MESES											
	I	II	III	IV	V	VI	VII	VIII	IX	X	XI	XII
1	7,3	3,3	9,3	6,0	7,7	1,7	9,0	1,7	4,3	4,3	7,7	10,0
2	3,3	6,0	8,7	5,7	5,3	3,7	2,7	8,3	10,0	10,0	8,0	5,3
3	7,3	8,0	8,3	5,3	4,3	1,0	7,3	10,0	10,0	8,7	4,7	2,7
4	8,7	5,3	9,7	5,7	1,3	0,0	9,0	10,0	8,0	10,0	5,3	10,0
5	9,0	6,3	6,0	7,0	5,0	5,7	8,0	10,0	7,7	9,3	1,7	10,0
6	3,7	9,7	5,7	7,3	1,7	10,0	7,0	10,0	8,0	10,0	2,0	5,7
7	1,7	9,7	4,3	5,7	3,7	9,3	0,0	10,0	7,7	10,0	2,0	7,7
8	2,7	9,0	2,3	6,7	3,3	8,3	1,0	10,0	10,0	7,3	7,3	10,0
9	0,0	7,3	0,7	4,0	3,7	2,3	4,0	7,3	10,0	0,0	9,0	9,7
10	0,3	9,0	0,7	8,7	8,3	2,3	1,3	9,7	9,3	0,0	10,0	9,3
11	0,3	6,0	1,0	10,0	7,7	8,7	0,0	8,3	10,0	9,0	10,0	8,7
12	2,0	4,3	3,0	10,0	5,3	10,0	0,0	9,7	7,3	10,0	8,0	10,0
13	8,3	6,0	6,0	10,0	3,7	5,3	3,3	4,7	9,7	10,0	10,0	6,0
14	8,0	10,0	3,0	9,7	7,3	7,3	4,7	0,3	10,0	6,7	10,0	7,3
15	7,3	10,0	5,0	5,7	8,7	5,7	7,3	3,3	10,0	7,7	6,7	9,3
16	10,0	9,7	3,0	4,0	4,7	4,3	8,3	0,0	4,0	7,0	7,0	10,0
17	9,0	10,0	3,0	5,7	9,7	1,0	5,7	0,0	0,0	10,0	5,0	7,7
18	4,7	8,0	2,0	3,0	7,0	2,0	1,0	0,0	0,0	7,7	1,3	7,7
19	5,3	5,7	3,0	10,0	9,0	0,3	3,3	2,0	0,0	7,7	1,7	8,0
20	3,0	1,7	3,3	10,0	10,0	4,0	8,0	10,0	10,0	10,0	4,3	8,7
21	3,3	7,3	1,0	10,0	4,3	4,3	5,7	10,0	8,7	9,7	8,7	10,0
22	8,0	9,7	2,0	9,3	7,7	5,0	7,7	5,3	10,0	9,7	4,7	7,7
23	5,0	9,3	2,7	5,7	6,3	4,7	2,0	1,0	10,0	8,3	7,3	6,3
24	3,0	2,3	9,7	1,7	6,3	9,0	0,3	1,0	6,7	10,0	8,7	10,0
25	5,3	4,3	6,3	1,7	3,0	7,7	0,3	0,0	10,0	10,0	5,7	9,0
26	4,0	9,3	6,3	5,0	6,3	3,3	0,3	0,0	10,0	9,0	2,7	9,0
27	1,7	9,7	1,7	2,7	9,3	2,7	0,7	0,0	10,0	3,7	3,0	8,3
28	4,7	7,0	2,0	3,7	10,0	3,7	0,0	0,0	6,0	5,3	9,0	10,0
29	4,7	—	0,7	4,3	4,7	8,0	3,7	0,0	3,7	10,0	5,7	10,0
30	5,3	—	0,3	9,7	1,0	2,0	1,0	3,7	0,3	10,0	8,3	10,0
31	3,7	—	6,3	—	4,7	—	1,3	7,7	—	5,3	—	10,0
1.ª Década..	4,4	7,4	5,6	6,2	4,4	4,4	4,9	8,7	8,5	7,0	5,8	8,0
2.ª Década..	5,8	7,1	3,2	7,8	7,3	4,9	4,2	3,8	6,1	8,6	6,4	8,3
3.ª Década..	4,4	7,4	3,5	5,3	5,8	5,0	2,9	2,6	7,5	8,3	6,4	9,1

26 — Observações meteorológicas relativas à nebulosidade (0 a 10) — 1939

DIAS	MESES											
	I	II	III	IV	V	VI	VII	VIII	IX	X	XI	XII
1	7.7	0.7	1.3	5.7	5.7	1.7	4.3	1.0	10.0	10.0	2.0	7.7
2	6.7	1.3	0.7	6.0	10.0	3.0	1.3	3.3	9.0	9.3	10.0	7.0
3	7.0	4.3	0.3	4.7	9.7	7.0	0.3	0.3	7.7	10.0	10.0	7.3
4	7.3	8.0	0.0	2.3	8.3	6.0	9.7	0.7	8.7	9.3	7.0	8.7
5	5.7	3.7	0.3	8.0	5.3	6.0	5.7	3.7	7.7	7.3	8.7	9.3
6	7.0	0.7	2.7	8.0	6.7	6.0	8.7	3.3	1.7	7.0	9.7	10.0
7	5.3	2.0	2.7	9.3	3.3	7.3	8.7	0.0	0.0	3.3	10.0	9.0
8	9.0	9.3	0.7	6.7	9.3	2.7	1.7	0.0	3.3	0.3	9.3	10.0
9	3.7	10.0	2.3	3.7	9.0	3.3	0.3	3.3	6.0	0.0	10.0	8.0
10	2.3	9.7	3.7	2.0	2.7	8.3	1.7	0.0	2.3	0.0	9.7	6.0
11	1.3	10.0	3.3	2.0	4.7	6.7	3.3	0.0	10.0	4.3	7.0	1.7
12	8.0	6.7	2.3	8.7	8.3	8.7	5.3	3.3	10.0	0.0	4.7	10.0
13	8.7	4.0	5.0	9.0	5.3	4.3	5.7	3.3	10.0	8.7	10.0	9.3
14	9.7	3.0	1.7	1.7	5.7	2.3	5.0	0.0	3.7	10.0	10.0	7.7
15	2.3	5.0	0.7	3.3	10.0	0.0	6.7	0.0	3.3	10.0	10.0	7.3
16	6.7	5.7	4.7	6.7	2.3	4.0	5.7	0.0	10.0	3.0	9.3	9.0
17	8.7	5.0	2.3	9.3	3.0	7.0	5.3	0.0	10.0	3.7	8.0	7.3
18	7.7	1.3	4.3	10.0	1.7	3.3	2.3	0.3	10.0	2.0	8.7	10.0
19	3.3	1.0	7.0	9.3	4.3	3.7	0.7	0.0	7.3	4.0	10.0	9.0
20	3.7	5.0	4.0	8.7	4.0	3.3	2.0	1.7	5.3	2.0	4.7	9.7
21	8.3	1.7	7.0	9.0	5.3	3.3	4.7	2.0	6.0	8.0	9.7	9.7
22	7.3	1.0	9.0	4.0	2.0	6.3	4.3	10.0	4.3	7.7	8.0	10.0
23	9.3	6.0	10.0	4.7	1.3	2.3	7.3	7.3	10.0	9.7	9.3	10.0
24	8.7	7.0	6.7	1.3	4.3	2.3	5.0	1.7	10.0	8.0	9.0	10.0
25	10.0	2.7	7.7	6.7	2.0	3.3	10.0	3.7	9.0	5.3	8.7	10.0
26	10.0	6.0	6.0	7.7	9.7	2.3	10.0	2.7	1.7	5.0	9.3	9.7
27	9.7	3.7	7.0	9.0	8.3	5.7	6.3	1.0	0.7	0.7	10.0	9.0
28	10.0	6.3	6.0	10.0	5.0	7.7	8.7	0.0	7.3	0.0	3.0	9.0
29	9.3	—	9.0	6.3	5.7	9.0	9.3	6.0	10.0	1.0	2.0	7.7
30	3.7	—	9.3	5.0	4.3	6.3	3.0	10.0	10.0	3.0	8.7	4.7
31	2.0	—	7.3	—	4.0	—	0.3	6.7	—	2.7	—	10.0
1.ª Década	6.2	5.0	1.5	5.6	7.0	5.1	4.2	1.6	5.6	5.6	8.6	8.3
2.ª Década	6.0	4.7	3.5	6.9	4.9	4.3	4.2	0.9	8.0	4.8	8.2	8.1
3.ª Década	8.0	4.3	7.7	6.4	4.7	4.8	6.6	4.6	6.9	4.6	7.8	9.1

27 — Observações meteorológicas relativas à chuva (Total m/m) — 1938

M E S E S												
DIAS	I	II	III	IV	V	VI	VII	VIII	IX	X	XI	XII
1	0,4	0,0	0,0	0,0	2,2	0,0	5,5	0,0	0,0	0,0	2,0	15,9
2	0,0	0,7	7,6	0,0	1,8	0,0	0,0	7,6	0,0	0,0	0,0	0,0
3	0,0	15,8	0,0	0,0	0,0	0,0	0,1	10,3	0,0	7,0	0,0	0,0
4	10,5	0,1	0,0	0,0	0,0	0,0	9,2	6,7	0,0	0,0	0,0	5,3
5	0,0	1,3	0,0	0,4	0,0	0,0	2,9	7,3	1,0	7,8	0,0	0,4
6	0,0	19,1	0,0	15,0	0,0	18,6	0,0	14,2	0,0	3,8	0,0	0,0
7	0,0	5,6	0,0	0,0	0,0	5,7	0,0	4,8	1,4	0,0	0,0	0,0
8	0,0	1,5	0,0	0,0	0,0	1,4	0,0	9,4	14,2	0,0	0,0	7,5
9	0,0	135,8	0,0	0,0	0,0	0,0	0,0	1,9	0,7	0,0	0,6	1,7
10	0,0	6,5	0,0	0,0	0,0	0,0	0,0	1,7	1,7	0,0	39,1	0,0
11	0,0	0,1	0,0	19,2	8,6	0,0	0,0	0,2	0,0	0,0	1,6	0,0
12	0,0	0,0	0,0	3,5	0,0	6,1	0,0	7,8	0,0	0,0	0,0	0,0
13	5,3	9,5	0,7	3,8	0,0	0,1	0,0	0,0	9,8	3,1	32,9	0,0
14	0,0	26,5	0,0	11,4	6,2	3,4	0,0	0,0	6,3	9,0	36,0	0,0
15	0,0	11,3	0,0	0,0	6,3	0,0	3,0	0,0	5,5	0,0	0,3	0,0
16	27,9	0,8	0,0	0,0	0,0	0,0	5,6	0,0	0,0	1,4	0,0	0,2
17	4,3	3,4	0,0	0,0	0,0	0,0	0,0	0,0	0,0	17,4	0,0	8,5
18	0,0	0,4	0,0	0,0	1,4	0,0	0,0	0,0	0,0	1,5	0,0	0,2
19	0,0	0,0	0,0	34,7	1,2	0,0	0,0	0,0	0,0	1,7	0,0	0,0
20	0,0	0,0	0,0	12,0	19,3	0,0	1,6	7,1	0,0	1,6	0,0	0,0
21	0,0	0,3	0,0	13,5	0,0	0,0	0,0	0,6	0,0	0,0	0,0	7,9
22	0,0	4,1	0,0	5,0	2,3	0,0	1,0	0,0	0,0	1,0	0,0	0,0
23	0,0	47,3	0,0	1,1	0,2	0,0	0,0	0,0	0,0	1,2	26,1	0,0
24	0,0	0,3	0,4	0,0	0,3	0,0	0,0	0,0	0,0	4,8	0,1	4,9
25	0,0	0,0	0,0	0,0	0,0	0,0	0,0	0,0	0,0	37,0	0,0	1,1
26	0,0	11,1	0,0	0,0	0,0	0,0	0,0	0,0	14,3	1,8	0,0	0,3
27	0,0	12,7	0,0	0,0	6,4	0,0	0,0	0,0	3,2	0,0	0,0	2,0
28	0,0	0,1	0,0	0,0	0,0	0,0	14,3	0,0	0,3	0,0	0,0	12,4
29	0,0	—	0,0	0,0	0,0	4,4	0,0	0,0	0,0	21,0	0,0	7,9
30	0,0	—	0,0	9,7	0,0	0,0	0,0	0,0	0,0	0,5	2,1	1,2
31	0,0	—	0,0	—	0,0	—	0,0	0,0	—	0,8	—	0,0
1.ª Década..	10,9	186,4	7,6	15,4	4,0	25,7	17,0	63,9	18,1	18,6	41,7	30,8
2.ª Década..	37,5	52,0	0,7	84,6	43,0	9,6	10,2	15,1	21,6	35,7	70,8	8,9
3.ª Década..	48,4	75,9	0,4	29,3	9,2	4,4	15,3	0,6	17,8	68,1	28,3	37,7

28 — Observações meteorológicas relativas à chuva (Total m/m) — 1939

DIAS	M E S E S											
	I	II	III	IV	V	VI	VII	VIII	IX	X	XI	XII
1	0.0	0.0	0.0	0.9	0.0	0.0	4.9	0.0	7.9	0.0	0.0	0.0
2	0.0	0.0	0.0	0.0	12.5	0.0	0.0	0.0	0.4	0.4	0.0	0.0
3	0.0	0.0	0.0	0.0	3.6	0.0	0.0	0.0	0.0	0.5	0.0	16.6
4	0.0	0.0	0.0	0.0	0.0	12.3	1.0	0.0	0.0	0.0	0.0	1.4
5	0.0	0.0	0.0	17.9	3.1	8.1	0.0	0.0	14.1	0.0	6.9	0.0
6	0.0	0.0	0.0	29.9	0.3	3.7	0.0	0.0	2.1	2.0	0.0	0.4
7	0.0	0.0	0.0	1.9	0.0	0.8	0.0	0.0	0.0	0.8	33.8	0.9
8	0.0	1.2	0.0	0.0	0.7	0.0	0.0	0.0	0.0	0.0	1.8	7.3
9	0.0	16.5	0.0	0.0	3.2	0.0	0.0	0.0	0.0	0.0	10.3	0.0
10	0.0	23.5	0.0	0.0	0.0	0.0	0.0	0.0	0.0	0.0	9.4	0.2
11	0.0	0.0	0.0	0.0	0.0	6.4	0.0	0.0	0.0	0.0	0.3	0.0
12	0.0	0.0	0.0	9.0	0.0	10.7	0.0	0.0	4.0	0.0	0.0	1.3
13	4.7	0.0	0.0	1.5	0.0	0.0	0.0	0.0	3.8	0.0	3.0	2.7
14	0.0	0.0	0.0	0.0	0.0	0.0	0.0	0.0	0.0	0.0	13.6	0.0
15	0.0	0.0	0.0	0.0	3.6	0.0	0.0	0.0	0.0	0.0	0.5	0.0
16	0.8	0.0	0.0	0.4	0.7	5.3	0.1	0.0	0.0	0.0	0.0	0.0
17	0.4	0.0	0.0	8.0	0.0	0.0	1.0	0.0	0.9	0.0	0.0	0.0
18	0.0	0.0	0.0	7.0	0.0	0.0	0.0	0.0	0.7	0.0	0.0	4.7
19	0.0	0.0	0.0	28.5	0.0	0.0	0.0	0.0	0.0	0.0	0.0	6.2
20	0.0	0.0	5.4	5.0	0.0	0.0	0.0	0.0	0.0	0.0	0.3	0.0
21	0.5	0.0	15.6	0.1	0.0	0.0	0.0	0.0	0.0	0.0	3.4	0.1
22	1.1	0.0	6.8	0.0	0.0	0.4	0.2	2.2	0.0	8.5	0.0	3.6
23	3.8	0.9	41.6	0.0	0.0	0.0	1.7	7.7	3.5	5.1	2.8	6.0
24	4.7	0.1	0.0	0.0	0.0	0.0	0.0	0.0	0.0	0.0	0.0	4.5
25	7.5	0.0	0.6	0.0	0.0	0.0	6.8	0.0	0.0	0.0	2.4	0.0
26	11.0	0.0	0.0	0.0	8.1	0.0	26.9	0.0	0.0	0.0	7.1	10.0
27	3.3	0.0	0.2	16.8	0.0	0.0	2.1	0.0	0.0	0.0	5.4	0.2
28	7.6	0.0	8.0	3.3	0.0	0.0	0.0	0.0	0.0	0.0	0.0	3.6
29	0.0	—	20.3	0.0	0.0	0.0	0.0	0.0	0.0	0.0	0.0	7.5
30	0.0	—	11.4	0.0	0.0	0.0	0.0	0.0	0.0	0.0	0.0	0.0
31	0.0	—	1.0	—	0.0	—	0.0	0.0	—	0.0	—	0.2
1.ª Década	0.0	41.2	0.0	50.6	23.4	24.0	5.0	0.0	24.5	3.7	62.2	26.8
2.ª Década	5.9	0.0	5.4	59.4	4.3	22.4	1.1	0.0	9.4	0.0	17.7	14.9
3.ª Década	39.5	1.0	105.5	20.2	8.1	0.4	37.7	9.9	3.5	13.6	31.1	35.7

29 — Observações meteorológicas relativas ao vento — 1938

DIAS	JANEIRO			FEVEREIRO			MARÇO			ABRIL		
	Direções predominantes		Velocidade m/s	Direções predominantes		Velocidade m/s	Direções predominantes		Velocidade m/s	Direções predominantes		Velocidade m/s
	1.ª	2.ª		1.ª	2.ª		1.ª	2.ª		1.ª	2.ª	
1	SSE	C	3,6	C	ESE	3,5	C	ENE	1,1	SSE	C	3,8
2	N	SSE	4,0	N	SSE	3,7	C	SSE	1,8	SSE	C	3,1
3	N	SSE	3,7	SSE	SSW	5,1	SSE	C	3,5	C	SSE	3,2
4	NNW	S	4,7	C	SE	3,6	C	SE	2,5	C	SSE	2,8
5	C	SSE	2,7	C	SSE	3,5	SSE	S	3,3	SSE	C	3,3
6	C	SSE	3,4	C	SSE	3,3	SSE	C	3,5	C	SE	2,0
7	C	SSE	3,1	C	S	0,7	C	SSE	3,0	SSE	C	2,7
8	C	SSE	2,6	C	N	0,6	C	SSE	3,3	C	SSE	2,1
9	C	N	2,9	SSE	C	4,4	C	SSE	2,8	C	SSE	1,9
10	NNW	SSE	3,0	C	SSE	2,7	C	SSE	2,6	C	NNW	1,1
11	C	SSE	1,8	C	SSE	2,7	SSE	N	4,2	SSW	SW	5,7
12	C	NNW	3,4	N	C	3,7	SSE	ENE	3,9	C	SW	2,9
13	SSE	WNW	4,4	SSE	C	3,7	N	NNE	3,6	C	N	1,0
14	C	NNW	2,9	C	S	2,0	SSE	C	3,4	C	W	2,1
15	N	NW	3,4	C	W	2,2	C	SSE	2,4	C	SSE	2,3
16	C	N	1,6	C	E	1,8	C	SSE	3,6	C	SSE	2,2
17	C	SSE	2,7	C	ENE	1,5	C	SSE	3,4	C	SSE	2,7
18	C	SSE	2,0	C	SSE	1,3	SSE	C	3,0	N	C	1,4
19	C	SSE	2,1	C	SSE	2,8	SSE	C	3,2	SSE	S	5,5
20	C	SSE	1,9	C	N	3,2	C	N	2,1	C	SE	2,8
21	C	SSE	3,0	SSE	NNW	6,0	C	NNW	2,4	C	SE	2,0
22	SSE	C	4,2	C	SSE	3,6	C	SSE	2,8	C	E	2,2
23	C	SSE	4,0	C	SSE	2,2	C	SSE	2,8	C	SE	1,8
24	C	N	2,7	C	SSE	2,3	C	SSE	3,0	C	E	2,2
25	SSE	N	4,9	N	C	2,3	SSE	C	4,2	C	ENE	2,5
26	C	SSE	3,7	SSE	C	4,7	C	SE	2,8	N	ENE	2,8
27	C	SSE	2,1	C	W	1,8	C	ENE	3,5	C	NW	1,5
28	SSE	N	3,1	C	NNE	2,8	SSE	ESE	3,6	C	NNW	3,4
29	C	SE	3,3	—	—	—	C	SSE	2,3	C	NNW	1,0
30	SSE	C	3,8	—	—	—	C	NNW	0,4	WSW	S	4,0
31	SSE	C	4,6	—	—	—	C	NW	2,8	—	—	—
1.ª Década..	SSE	C	3,4	C	SSE	3,1	C	SSE	2,7	C	SSE	2,6
2.ª Década..	C	SSE	2,7	C	SSE	2,5	SSE	C	3,3	C	SSE	2,9
3.ª Década..	SSE	C	3,6	C	SSE	3,2	C	SSE	2,8	C	SE	2,3

(Continuação)

29 — Observações meteorológicas relativas ao vento — 1938

DIAS	MAIO			JUNHO			JULHO			AGOSTO		
	Direções predominantes		Velocidade m/s	Direções predominantes		Velocidade m/s	Direções predominantes		Velocidade m/s	Direções predominantes		Velocidade m/s
	1.ª	2.ª		1.ª	2.ª		1.ª	2.ª		1.ª	2.ª	
1	NW	C	2,8	C	SSE	1,8	C	SSW	2,4	W	SSE	3,9
2	C	NW	1,1	C	NNW	1,6	C	N	2,9	C	S	3,4
3	C	E	2,3	NW	C	1,6	WNW	NW	3,3	C	S	2,7
4	C	ENE	2,8	NNW	C	2,2	WNW	NNE	3,4	C	SSE	1,1
5	NW	C	2,4	C	NW	2,5	SSE	ESE	4,1	C	SSE	0,9
6	NNW	C	2,7	SSE	ESE	8,3	C	NNE	1,8	SSE	S	4,3
7	C	SSE	3,2	C	N	2,4	C	N	0,8	C	S	1,4
8	C	SSE	2,0	C	NNE	1,4	SE	C	2,8	C	NE	0,5
9	C	N	2,2	C	NNW	2,1	C	SSE	1,8	C	S	1,5
10	C	NNW	3,0	S	C	2,4	SSE	C	1,0	C	SE	1,5
11	C	NW	2,3	C	SW	2,1	C	NW	1,9	C	E	1,7
12	C	SSE	2,6	C	S	2,8	C	NW	2,2	E	C	2,2
13	C	SE	1,9	C	S	1,9	W	C	2,9	WNW	S	4,0
14	C	NNW	1,9	C	S	2,2	C	SES	2,6	C	S	3,2
15	C	S	2,6	C	S	1,9	C	N	2,5	C	WNW	2,3
16	C	SSE	2,1	C	SSE	1,5	S	NNW	4,2	S	W	3,6
17	WSW	N	4,9	C	ESE	1,2	WSW	SES	3,0	C	NNW	1,6
18	C	WNW	3,3	NNE	C	2,1	ENE	C	2,1	N	NW	2,9
19	C	ENE	1,3	C	NNE	1,3	C	W	1,4	N	S	4,0
20	C	NNW	3,2	C	N	1,6	C	SSE	1,9	S	C	2,8
21	C	NNW	1,1	N	C	1,9	C	S	1,5	C	E	1,5
22	NW	N	4,3	C	NNE	1,6	C	E	1,6	C	ENE	2,2
23	S	C	3,8	N	C	2,7	E	C	2,2	C	SSE	0,2
24	C	SSE	1,5	C	W	2,9	C	E	1,5	C	SSE	1,5
25	C	NNW	1,2	C	S	2,2	C	S	1,7	C	W	2,0
26	NNW	NW	4,3	C	S	1,1	WNW	S	3,4	N	SSE	3,0
27	C	SSE	3,0	N	NNE	3,7	S	C	3,6	C	SSW	2,2
28	C	E	1,3	C	N	2,2	SSE	C	4,9	N	S	2,4
29	C	ESE	2,0	C	ESE	2,3	ESE	C	3,2	N	S	3,2
30	C	SSE	2,0	C	SSE	0,7	C	ENE	1,6	C	SSE	2,4
31	C	SE	2,3	—	—	—	C	WSW	1,9	C	SE	3,3
1.ª Década	C	NW	2,4	C	NNW	2,6	C	SSE	2,4	C	S	2,1
2.ª Década	C	SSE	2,6	C	S	1,9	C	SSE	2,5	C	S	2,8
3.ª Década	C	NNW	2,4	C	N	2,1	C	S	2,5	C	SSE	2,4

(Continuação)

29 — Observações meteorológicas relativas ao vento — 1938

DIAS	SETEMBRO			OUTUBRO			NOVEMBRO			DEZEMBRO		
	Direções predominantes		Velocidade m/s	Direções predominantes		Velocidade m/s	Direções predominantes		Velocidade m/s	Direções predominantes		Velocidade m/s
	1.ª	2.ª		1.ª	2.ª		1.ª	2.ª		1.ª	2.ª	
1	SE	C	3,4	C	SSE	2,1	SSE	C	4,3	N	C	2,4
2	S	ESE	4,1	C	SSE	2,9	SSE	C	3,4	SSE	C	4,1
3	SSW	S	2,5	C	N	0,7	SSE	C	3,4	SSE	N	3,8
4	C	SSE	3,2	C	SSE	3,7	SSE	E	3,1	SSE	S	6,1
5	C	S	3,2	C	SSE	3,5	C	N	1,9	C	NNE	2,0
6	C	N	3,2	S	W	4,5	SSE	NW	4,0	C	SE	2,6
7	C	SSE	2,9	C	SSE	1,8	C	SSE	2,8	SSE	C	3,2
8	C	NNW	1,7	C	SSE	3,5	SSE	NW	5,8	C	SSE	1,6
9	C	NW	2,2	N	C	3,5	SSE	C	3,4	C	ESE	1,3
10	C	SSW	1,8	C	N	2,6	C	ESE	3,3	C	SSE	3,4
11	C	W	0,4	SSE	C	3,7	C	SSE	2,0	C	ESE	3,2
12	C	NW	0,5	C	SSE	2,0	C	SSE	3,4	C	N	0,4
13	NW	NNW	3,4	C	SE	2,2	C	ESE	3,7	SSE	C	2,7
14	SSE	C	4,4	C	NE	2,0	C	SSE	2,9	C	SSE	2,2
15	ENE	S	3,5	S	C	3,8	C	SSE	3,2	C	SSE	3,3
16	C	E	2,0	SSE	SE	5,0	NEN	ESE	3,1	C	SE	3,4
17	C	NNW	1,6	E	SE	4,4	SSE	C	3,2	SSE	W	4,1
18	C	NNW	2,0	SSE	N	4,1	C	SE	2,7	C	SSE	3,9
16	C	SSE	0,8	C	SSE	2,6	C	SSE	2,7	SSE	SE	4,4
20	C	NNW	1,4	S	W	4,9	C	N	1,7	SE	C	4,6
21	SSE	SE	4,7	ESE	ENE	2,8	C	SSE	2,3	SE	N	4,5
22	C	S	1,8	C	NNW	2,3	C	SSE	2,7	C	SSE	3,2
23	C	SSE	2,8	SSE	C	3,8	N	C	2,9	SSE	C	3,5
24	C	SSE	3,4	C	SSE	1,9	SSW	C	4,4	C	SSE	2,5
25	SSE	C	3,5	SSE	C	2,3	SSE	ESE	4,1	SSE	C	2,9
26	SE	C	3,8	C	SSE	2,5	C	SSE	2,7	C	SSE	2,2
27	C	SSE	1,6	C	SSE	1,6	SSE	C	3,6	NW	WNW	4,0
28	C	ENE	2,6	WNW	C	2,5	SSE	C	4,5	C	SSE	3,2
29	C	ENE	2,2	S	C	4,2	SSE	C	3,3	NNW	N	3,6
30	C	N	2,8	E	NE	2,9	NW	C	1,3	N	C	2,2
31	—	—	—	C	SSE	2,6	—	—	—	C	SSE	2,7
1.ª Década.	C	C	2,8	C	SSE	2,9	SSE	C	3,5	C	SSE	3,0
2.ª Década.	C	NNW	2,0	C	SSE	3,5	C	SSE	2,9	SSE	C	3,2
3.ª Década.	C	SSE	2,9	C	SSE	2,7	C	SSE	3,2	C	SSE	3,1

30 — Observações meteorológicas relativas ao vento — 1939

DIAS	JANEIRO			FEVEREIRO			MARÇO			ABRIL		
	Direções predominantes		Velocidade m s	Direções predominantes		Velocidade m s	Direções predominantes		Velocidade m s	Direções predominantes		Velocidade m s
	1.ª	2.ª		1.ª	2.ª		1.ª	2.ª		1.ª	2.ª	
1	C	SSE	2,7	SSE	C	2,5	ESE	C	3,4	WNW	WNW	3,2
2	N	SSE	2,7	SSL	C	2,9	SSL	C	3,0	SSW	WNW	3,1
3	C	SSE	2,3	C	SSE	4,0	WNW	C	3,0	S	W	3,6
4	SSL	C	3,2	C	SSE	2,9	SSE	NNW	3,9	ESE	SSE	2,7
5	C	SSE	2,6	C	SSE	3,1	C	ESE	2,8	C	NNW	2,1
6	C	SSE	3,0	C	SSE	1,7	SSE	NNW	1,6	SSW	C	5,0
7	SSE	C	4,4	NW	SSE	4,3	C	SSL	3,0	C	NE	1,0
8	C	SE	2,9	SSE	C	3,6	C	ESE	3,1	NNE	ENE	2,1
9	C	N	3,1	C	SSE	1,6	C	ESE	3,1	C	NNE	1,3
10	C	SSE	3,0	C	NNW	2,2	C	ESE	2,8	NNW	C	2,0
11	N	SSE	2,8	SSE	NNW	3,1	C	SSE	3,1	NNW	C	2,7
12	SSL	NNW	5,5	C	SSE	2,1	C	SSE	3,5	C	SSE	2,5
13	SSE	SE	4,6	SE	C	3,6	C	SSE	2,9	C	ESE	2,1
14	SE	LSE	5,3	C	SSL	3,3	C	ESE	3,7	C	WNW	2,1
15	SSE	C	4,4	C	SSE	1,5	NE	SSE	3,6	C	WNW	2,3
16	SSE	C	4,5	C	SSL	1,7	SSE	NNW	3,2	WNW	WNW	4,9
17	FSL	C	3,6	NNW	SSE	3,6	C	NNW	3,6	WNW	C	2,1
18	LSL	ENE	6,3	SSE	NNW	3,3	NNW	NNL	3,6	ESE	C	2,7
19	ENE	SSE	4,5	NNW	SSE	2,9	C	SSE	3,2	SSE	LSE	2,4
20	C	SSE	3,0	N	C	3,3	C	N	3,2	C	ESF	2,3
21	C	SSE	3,0	ESE	ESL	1,0	C	SSW	3,3	C	LSE	2,5
22	SSL	C	3,7	SSE	N	3,6	C	SSW	4,5	ESE	C	2,0
23	C	SSE	3,0	SSE	N	4,4	LSL	SE	6,6	C	LSL	2,6
24	SSW	S	3,1	SSE	N	3,2	C	LSE	2,7	ENE	C	2,6
25	SSE	S	4,0	C	S	2,7	C	SSE	2,8	C	NNL	1,5
26	C	WNW	1,6	N	SSL	3,8	C	ESL	2,5	C	WNW	2,9
27	C	SSE	2,6	N	SSE	4,3	C	SSE	3,5	C	SSE	2,6
28	C	SSE	1,6	SSE	NNL	4,2	NNW	NNL	3,8	LSE	SSE	3,4
29	C	SSE	2,1	—	—	—	C	NNW	3,2	C	ESE	1,8
30	C	NNW	2,6	—	—	—	C	WNW	3,3	SSE	C	2,7
31	C	SSE	2,6	—	—	—	SSL	WNW	3,1	—	—	—
1.ª Década.	C	SSE	3,0	C	SSE	2,9	C	ESE	3,3	C	WNW	2,6
2.ª Década.	SSE	C	4,4	SSE	C	2,9	C	SSE	3,4	C	WNW	2,6
3.ª Década.	C	SSE	2,7	SSE	C	3,8	C	LSL	3,6	C	LSL	2,5

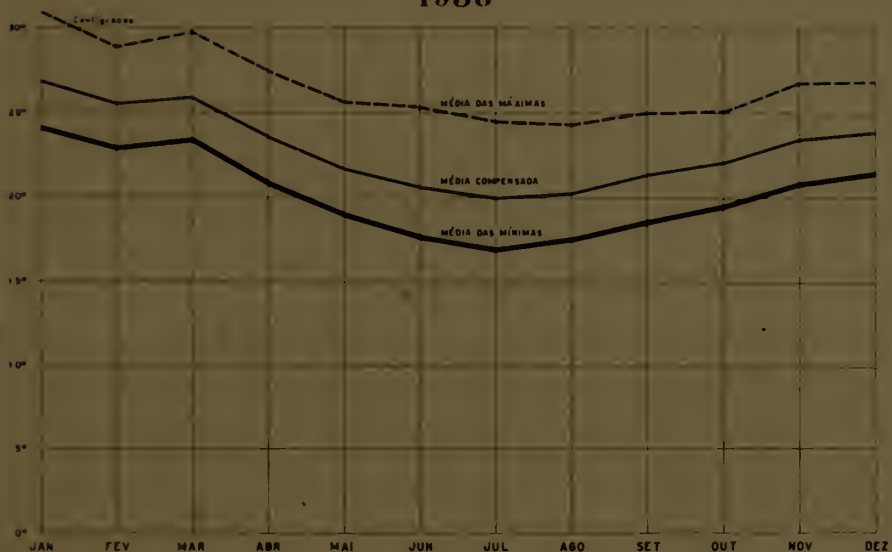
(Continuação)

30 — Observações meteorológicas relativas ao vento — 1939

DIAS	MAIO			JUNHO			JULHO			AGOSTO		
	Direções predominantes		Velocidade m/s	Direções predominantes		Velocidade m/s	Direções predominantes		Velocidade m/s	Direções predominantes		Velocidade m/s
	1.ª	2.ª		1.ª	2.ª		1.ª	2.ª		1.ª	2.ª	
1	SSE	C	3,1	C	N	1,6	C	S	2,6	NNW	SSE	2,1
2	SSW	WNW	3,6	NW	C	1,7	ESE	NNW	2,6	WNW	NNW	2,4
3	NNE	WNW	2,4	C	SSE	2,0	NNE	SSE	2,5	WNW	SSE	2,4
4	C	NNE	2,1	C	SSW	2,2	ESE	NNW	3,4	C	NNW	1,2
5	SSW	WSW	2,8	NW	SW	3,4	NNE	WSW	2,4	NW	NNW	2,2
6	ESE	WNW	2,7	NW	WNW	3,7	NE	N	1,9	WNW	SSE	2,5
7	C	ESE	2,2	W	SSE	3,0	ESE	ENE	2,8	C	WNW	1,6
8	NNW	WNW	2,1	C	NNW	1,8	ESE	NNW	2,6	C	SSW	2,5
9	WNW	W	4,9	WNW	NW	2,6	NW	NNE	2,1	WNW	C	2,2
10	C	SSE	2,4	WNW	NNW	4,9	WNW	NW	1,9	NW	WNW	2,8
11	C	NW	1,4	SSW	WSW	7,0	SSE	NW	2,2	SSE	C	2,5
12	C	NNW	2,3	WNW	W	3,7	NW	SSE	2,9	SSW	WNW	3,3
13	C	ESE	2,0	NNW	ESE	2,6	NNW	SSW	1,5	ESE	SSE	4,5
14	NNW	C	2,7	N	WNW	2,9	SSW	WNW	2,5	ESE	NE	3,3
15	SSE	C	3,2	NW	NNW	2,1	ESE	WNW	3,2	NE	C	2,2
16	C	SSE	1,9	C	NW	3,0	C	ESE	2,2	C	ESE	3,0
17	WNW	C	1,6	C	SSE	1,4	ESE	SE	2,0	C	SSE	2,1
18	NNW	NW	3,2	C	W	2,2	C	NNW	1,9	WNW	ESE	1,8
19	C	ESE	2,5	WNW	C	2,5	C	WNW	1,5	WNW	SSE	2,4
20	C	NNE	2,3	WNW	WNW	1,6	W	WNW	1,9	WNW	SSE	2,9
21	NNW	NW	2,2	WNW	NNW	2,5	WNW	NNW	2,6	WNW	SSE	4,5
22	C	SSE	2,4	C	ESE	2,2	C	NNW	1,3	SSW	C	2,0
23	C	WNW	2,6	C	SE	1,7	WNW	SSW	4,1	SSE	ESE	3,2
24	C	NNW	1,4	NNW	C	1,7	WNW	ESE	3,7	ESE	C	2,9
25	NW	SSW	3,3	NE	WNW	1,8	WNW	WSW	2,5	ESE	C	3,0
26	C	SSW	1,9	C	NW	1,6	WSW	WNW	4,0	ESE	E	3,5
27	ESE	C	2,8	WNW	N	2,2	ENE	C	2,8	NNE	SE	3,6
28	C	ENE	2,0	WNW	C	1,7	C	ENE	1,5	WNW	ESE	2,6
29	WNW	W	2,2	WNW	NW	5,4	WNW	NW	3,4	WNW	NW	2,4
30	C	SSE	2,3	SE	SSE	4,9	SSW	WNW	4,2	NW	WNW	3,1
31	C	ESE	2,5	—	—	—	WNW	ESE	3,0	NNW	SSE	2,4
1.ª Década..	WNW	C	2,8	C	NW	2,7	ESE	NNW	2,5	WNW	SSE	2,2
2.ª Década..	C	NW	2,2	WNW	C	2,9	WNW	ESE	2,2	ESE	WNW	2,8
3.ª Década..	C	NNW	2,3	WNW	C	2,6	WNW	C	3,0	ESE	WNW	3,0

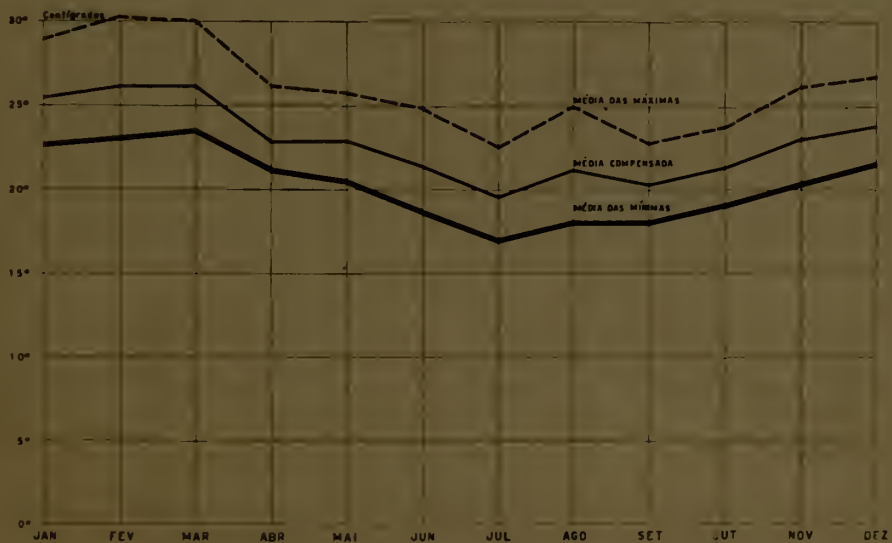
TEMPERATURA E UMIDADE DO AR 1938

1



TEMPERATURA E UMIDADE DO AR 1939

2



(Continuação)

30 — Observações meteorológicas relativas ao vento — 1939

DIAS	SETEMBRO			OUTUBRO			NOVEMBRO			DEZEMBRO		
	Direções predominantes		Velocidade m/s	Direções predominantes		Velocidade m/s	Direções predominantes		Velocidade m/s	Direções predominantes		Velocidade m/s
	1.ª	2.ª		1.ª	2.ª		1.ª	2.ª		1.ª	2.ª	
1	C	NNW	1,4	C	WNW	1,7	SSE	NNW	2,6	NNW	NW	5,3
2	SSW	SSE	4,9	C	SSW	3,5	C	SSE	2,6	SSE	SE	5,0
3	C	SSW	2,6	SSE	C	2,7	C	NNW	1,9	SSE	ESE	4,5
4	C	SSE	1,8	C	ESE	2,4	SSE	ESE	5,1	WNW	SSE	4,0
5	SSW	C	4,0	C	ESE	3,9	SSE	C	3,7	SSE	S	6,9
6	WNW	SSE	3,4	SSE	SSW	4,4	SE	C	2,8	ESE	SSE	7,4
7	NNW	C	2,2	SSE	SE	4,4	C	SE	2,3	SSE	ESE	4,8
8	NNW	C	2,9	ENE	SSE	3,5	SSE	WNW	5,2	ESE	NNE	4,6
9	SSE	NNW	3,0	ESE	SSE	3,9	SSE	ESE	3,6	ESE	NE	5,0
10	ESE	ENE	3,0	SSE	ESE	3,0	SSE	C	4,9	C	ESE	1,4
11	C	NNW	1,2	ESE	ENE	3,8	SSW	SSE	5,4	C	SSE	4,0
12	C	NNW	1,9	C	NNE	2,6	SSE	FNE	4,4	C	NE	2,5
13	C	ESE	2,9	C	SSE	1,9	SSE	S	4,1	SSE	SSW	5,4
14	ESE	C	2,6	SSE	C	3,2	SSE	SE	5,3	ESE	C	4,0
15	C	ESE	3,0	SSE	C	2,3	SSE	ESE	3,6	ESE	C	5,4
16	C	ESE	2,1	SE	SSE	4,2	SSE	ESE	5,5	ESE	ENE	5,8
17	ESE	SSE	3,2	SSE	SE	3,8	SSE	ESE	4,1	ESE	NNE	3,1
18	ENE	SSE	2,7	ESE	SSE	4,3	ESE	C	3,0	NNW	WSW	2,7
19	WNW	ESE	3,6	ESE	SSE	3,6	C	ENE	1,8	C	WNW	3,0
20	SSW	C	3,9	C	ESE	2,6	NNW	C	2,9	WNW	NNW	4,3
21	C	SSE	3,0	C	SSE	2,2	WNW	ESE	3,9	WNW	SSE	3,5
22	SSE	C	3,9	C	ESE	3,4	SSL	C	4,0	SSE	C	2,7
23	SSL	C	2,6	ESE	ENE	7,5	NE	SSE	3,1	NNW	C	2,6
24	ESE	WNW	4,4	ESE	C	3,2	SSL	ESE	5,1	C	SSE	2,4
25	ESE	S	3,9	ENE	ESE	4,0	C	SSL	3,3	SE	C	3,1
26	ESE	C	2,9	ENE	ESE	3,7	WNW	SSW	5,1	C	NNW	3,2
27	C	NW	1,7	SSE	C	3,9	C	SSW	1,7	S	NW	3,3
28	WNW	SSE	3,6	C	SSE	3,2	SSL	SE	5,0	C	SSE	2,6
29	SSE	SSW	4,2	SSE	C	3,7	ESE	SE	4,2	ESE	SSE	5,2
30	ESE	SSE	3,9	C	SSE	3,1	SSE	ESE	3,5	ESE	SSE	5,6
31	—	—	—	C	ENE	2,4	—	—	—	ESE	E	3,5
1.ª Década.	C	NNW	2,9	SSE	C	3,5	SSE	C	3,5	SSE	SE	4,9
2.ª Década.	C	ESE	2,6	SSE	C	3,2	SSE	ESE	4,0	C	ESE	4,0
3.ª Década.	SSE	C	3,4	C	SSE	3,7	SSE	ESE	3,9	SSE	C	3,4

31 — Observações meteorológicas relativas à evaporação (m/m) — 1938

DIAS	MESES											
	I	II	III	IV	V	VI	VII	VIII	IX	X	XI	XII
1	1,4	3,1	2,5	2,5	4,1	2,0	1,8	4,7	2,1	3,6	4,1	2,8
2	3,9	5,2	2,9	3,2	1,8	1,0	2,2	2,5	3,2	3,2	3,5	3,0
3	4,6	1,9	2,0	1,8	2,8	1,2	3,2	0,6	2,5	0,8	2,2	3,2
4	4,8	2,6	1,3	3,5	3,5	1,3	3,4	0,9	2,9	1,5	2,8	3,7
5	2,2	3,6	2,2	2,9	3,0	1,3	3,4	0,6	2,4	3,4	4,8	2,9
6	2,8	2,5	2,9	1,6	2,9	1,7	3,9	0,8	2,4	0,8	4,2	4,0
7	3,8	1,8	2,7	2,6	2,7	1,2	3,8	0,8	1,5	3,2	3,3	3,0
8	3,9	2,5	3,4	2,3	2,1	1,1	3,2	1,6	1,8	2,5	5,3	2,3
9	4,6	2,4	3,6	3,1	2,3	0,9	3,3	1,2	2,1	4,7	4,0	4,0
10	5,8	2,0	4,0	2,6	2,8	1,2	4,2	2,7	2,8	4,5	0,9	3,5
11	6,5	2,5	4,1	2,2	2,1	0,9	6,6	2,0	1,9	3,5	1,1	2,7
12	5,9	2,7	2,8	2,7	2,8	0,8	4,7	1,6	3,1	1,7	1,0	3,0
13	3,2	3,7	2,8	1,6	2,4	0,9	5,8	3,2	5,6	1,5	1,4	2,9
14	3,1	1,8	2,7	0,8	1,8	0,7	2,6	2,5	0,6	1,3	0,9	3,9
15	3,8	1,8	2,9	1,4	2,8	0,9	3,3	2,0	1,9	3,6	2,1	2,9
16	2,1	1,8	3,5	1,1	2,9	0,9	2,7	3,2	3,8	2,4	2,8	2,0
17	3,6	1,6	3,0	0,9	5,3	1,0	3,9	3,9	4,4	1,6	3,2	2,0
18	1,7	2,7	2,2	1,3	4,2	1,2	3,3	9,7	5,0	1,6	3,1	2,0
19	4,3	2,8	2,5	0,8	3,4	1,7	2,7	5,2	4,0	2,3	3,1	1,9
20	4,8	2,8	3,2	0,4	1,8	1,3	1,6	1,3	4,0	3,7	4,5	2,1
21	4,6	3,4	4,2	0,7	2,4	1,2	1,9	1,0	4,4	3,0	2,3	1,7
22	3,6	2,8	4,1	0,7	6,8	0,9	1,8	2,0	2,2	3,7	1,9	2,1
23	3,6	0,6	2,7	0,6	4,6	1,1	2,6	2,5	2,1	2,1	6,8	2,7
24	6,7	2,3	2,0	0,8	1,9	0,7	2,7	4,0	1,5	0,6	2,2	1,2
25	6,0	6,0	2,5	1,1	2,1	0,9	2,8	4,0	1,4	0,6	2,5	1,8
26	3,5	3,6	2,2	0,9	3,8	1,3	4,2	5,0	1,8	2,0	3,1	1,5
27	5,1	2,1	3,2	0,9	2,0	1,2	2,5	7,2	0,8	2,4	4,8	3,0
28	5,7	3,4	3,9	1,1	2,0	1,4	1,8	4,8	2,5	4,0	3,1	2,0
29	3,5	—	3,5	0,8	2,9	1,5	2,9	5,0	3,0	2,3	2,0	2,5
30	4,4	—	5,3	4,0	2,0	2,1	4,8	2,6	3,9	1,3	4,0	2,2
31	3,2	—	5,1	—	1,5	—	5,0	2,2	—	2,5	—	1,8
1.ª Década..	37,8	27,6	27,5	26,1	28,0	12,9	32,4	16,4	23,7	28,2	35,1	32,4
2.ª Década..	39,0	24,2	29,7	13,2	29,5	10,3	37,2	34,6	34,3	23,2	23,2	25,4
3.ª Década..	49,9	24,2	38,7	11,6	32,0	12,3	33,0	40,3	23,6	24,5	32,7	22,5

32 — Observações meteorológicas relativas à evaporação (m/m) — 1939

DIAS	MESES											
	I	II	III	IV	V	VI	VII	VIII	IX	X	XI	XII
1	2,8	3,7	3,7	2,5	1,7	2,2	2,8	2,3	1,0	2,6	4,0	5,2
2	4,0	5,2	3,8	2,2	2,0	3,1	2,8	3,0	2,2	0,3	3,7	2,1
3	3,2	4,3	5,3	2,0	2,0	1,6	3,1	3,0	2,6	1,9	5,1	2,9
4	4,8	2,2	4,2	2,3	3,5	2,1	2,3	1,1	2,0	2,0	3,3	2,8
5	5,2	3,4	3,0	2,0	2,3	3,5	2,8	2,0	1,6	2,6	1,3	7,2
6	4,6	3,2	4,0	2,0	1,9	2,6	2,2	1,8	2,4	2,6	1,2	1,5
7	4,6	5,8	3,1	1,7	2,0	1,8	2,7	3,8	2,7	3,0	1,6	0,9
8	2,5	3,5	3,3	3,3	3,0	2,0	2,6	3,0	3,0	3,5	2,5	1,1
9	3,7	1,7	4,1	2,6	3,7	1,2	2,8	2,4	0,7	4,3	1,5	2,0
10	3,4	1,5	4,3	2,6	2,4	3,5	3,5	3,5	1,8	3,7	0,9	2,3
11	5,4	2,0	4,0	2,8	2,6	4,6	2,7	3,3	2,0	3,1	1,4	3,6
12	8,6	2,7	3,5	2,0	2,3	1,9	2,9	2,6	1,5	3,5	2,8	3,0
13	2,4	3,5	4,0	1,3	1,5	2,1	1,4	2,4	0,3	1,4	1,5	3,8
14	2,8	2,8	3,0	2,6	3,5	3,2	1,8	2,6	1,9	2,5	1,0	2,1
15	3,3	3,5	3,9	2,3	2,2	2,5	1,5	3,4	2,2	0,9	0,7	2,8
16	4,1	5,1	4,1	4,8	1,3	2,2	1,6	3,2	0,7	0,1	1,4	4,2
17	2,7	6,1	2,9	1,2	1,5	1,0	1,4	3,0	0,9	1,6	1,2	4,0
18	5,0	6,3	5,5	1,4	2,5	2,2	2,1	3,0	1,5	2,4	3,2	2,0
19	4,3	6,2	3,7	1,4	1,0	1,2	2,4	4,8	3,6	2,6	4,5	2,3
20	4,0	3,7	2,8	1,7	1,5	1,1	2,2	6,0	3,6	3,6	5,1	5,3
21	4,5	3,0	3,2	2,4	2,2	3,6	5,3	3,7	2,3	3,4	3,1	3,9
22	3,2	3,1	2,2	1,6	1,8	1,7	3,0	1,6	1,7	2,2	1,6	1,0
23	3,2	2,1	1,3	2,7	2,1	1,5	3,2	1,6	0,6	3,0	3,1	2,1
24	2,6	3,8	2,5	2,9	1,8	2,5	2,7	1,5	0,4	3,6	1,9	1,2
25	1,2	5,7	2,6	2,2	3,7	1,5	1,6	2,0	1,5	3,2	1,8	1,0
26	1,5	4,0	2,1	3,9	1,4	2,0	1,3	2,0	1,9	3,8	3,8	1,3
27	1,3	4,3	2,1	1,6	2,0	5,2	1,7	2,2	3,0	3,5	1,6	1,8
28	0,4	3,8	3,4	1,4	2,2	4,4	3,2	3,0	6,7	3,0	2,3	1,1
29	1,8	—	1,7	1,5	2,8	5,7	3,9	2,8	2,0	2,4	2,5	2,0
30	3,8	—	1,4	1,8	1,6	4,7	3,4	3,4	1,0	3,3	2,9	2,7
31	4,3	—	1,9	—	1,6	—	2,3	2,0	—	4,0	—	2,1
1.ª Década	38,8	34,5	38,8	23,2	24,5	23,6	27,6	25,9	20,0	26,5	25,1	28,0
2.ª Década	42,6	42,5	37,4	21,5	19,9	22,0	20,0	34,3	18,2	22,6	22,8	33,1
3.ª Década	27,8	29,8	24,4	22,0	23,2	32,0	31,6	25,8	21,1	35,4	23,6	20,2

33 — Observações meteorológicas relativas à insolação (Horas e décimos) — 1938

DIAS	MESES											
	I	II	III	IV	V	VI	VII	VIII	IX	X	XI	XII
1	8,9	12,4	3,9	3,9	2,1	8,7	6,7	10,1	9,2	9,1	6,9	0,1
2	10,9	10,4	6,5	9,7	4,3	7,1	9,7	3,1	8,0	7,4	2,9	9,9
3	11,4	4,9	7,0	9,7	8,7	9,8	6,4	0,0	0,0	0,0	8,7	12,8
4	2,5	10,1	1,3	8,4	10,4	10,1	2,0	0,0	7,1	7,0	9,2	0,0
5	4,8	9,3	8,8	7,7	9,6	9,5	5,9	0,0	6,1	6,6	11,4	1,0
6	9,8	3,1	8,8	6,6	9,8	0,0	4,7	0,0	7,5	0,0	12,2	5,9
7	11,5	1,1	10,6	9,5	9,6	1,3	10,3	0,0	2,8	0,0	11,5	6,8
8	12,3	3,0	11,2	7,5	8,1	1,2	9,6	0,4	0,3	7,8	9,7	0,5
9	12,2	8,4	10,6	10,2	6,9	9,3	10,2	5,3	1,4	11,6	1,8	0,6
10	12,3	5,9	3,9	7,0	7,4	9,0	10,3	2,8	1,5	11,5	0,0	3,8
11	12,5	9,4	11,2	2,1	0,6	7,3	10,3	4,6	0,0	9,2	0,0	2,8
12	12,0	11,9	9,9	1,1	8,9	0,0	10,3	0,9	7,7	6,2	7,5	0,0
13	11,4	9,0	7,6	0,0	9,8	8,0	8,8	9,4	0,4	0,0	0,0	11,1
14	5,7	0,0	10,3	1,0	2,1	5,2	7,6	10,6	0,3	0,0	0,3	10,7
15	8,9	0,3	8,8	9,5	5,7	8,5	7,2	7,6	0,0	10,0	8,1	7,1
16	0,2	2,1	10,1	9,0	9,6	7,2	2,4	10,1	10,6	2,8	5,1	1,1
17	3,9	0,5	11,2	7,3	5,3	8,8	7,3	10,1	11,0	0,0	8,3	8,4
18	9,5	7,2	10,6	10,0	4,3	9,2	10,5	10,5	10,5	5,9	11,2	6,7
19	12,3	10,9	—	0,0	3,9	10,1	9,4	9,4	10,0	5,2	10,0	5,7
20	12,5	11,4	10,8	0,3	0,0	9,2	3,7	0,0	9,9	0,6	10,4	5,6
21	12,4	9,9	11,1	2,9	7,5	8,2	4,2	0,0	6,0	0,3	5,8	0,2
22	11,1	1,3	10,8	2,0	7,3	5,6	3,1	7,9	8,1	2,1	6,2	1,3
23	10,9	3,4	10,2	8,4	7,1	9,5	10,0	10,6	3,3	2,2	9,7	11,0
24	12,2	8,6	1,1	10,5	6,7	3,1	10,5	10,8	1,9	0,0	5,2	0,0
25	11,4	11,4	6,4	10,2	8,8	6,9	10,3	11,1	0,0	0,0	7,4	3,2
26	10,6	1,7	7,8	8,3	7,3	8,8	10,4	10,9	0,1	5,2	12,2	3,3
27	12,3	1,8	10,3	7,7	0,0	10,0	9,9	10,9	0,3	9,3	12,5	4,0
28	11,3	7,4	11,0	6,9	0,3	9,2	2,9	10,9	7,6	10,0	6,3	0,2
29	11,8	—	11,0	6,9	7,5	7,7	5,6	10,8	8,3	0,0	5,1	0,0
30	12,0	—	11,1	0,5	9,9	10,2	10,7	6,9	11,3	0,0	7,4	0,0
31	12,4	—	9,0	—	7,5	—	10,3	7,3	—	10,8	—	1,6
1.ª Década..	96,6	68,6	72,6	80,2	76,9	66,0	75,8	21,7	43,8	61,0	74,3	41,4
2.ª Década..	88,6	62,7	90,5	40,3	50,2	73,5	77,5	73,2	60,4	39,9	60,9	59,2
3.ª Década..	128,4	45,5	99,8	64,3	69,9	72,2	87,9	98,1	46,9	39,9	77,8	24,8

34 — Observações meteorológicas relativas à insolação (Horas e décimos) — 1939

DIAS	MESES											
	I	II	III	IV	V	VI	VII	VIII	IX	X	XI	XII
1	8.0	12.5	4.0	8.2	8.9	10.1	6.8	9.9	0.2	0.3	10.5	2.6
2	9.3	13.2	11.2	4.8	0.4	9.5	9.0	9.5	1.1	2.3	9.4	6.7
3	6.5	11.4	11.8	7.7	3.2	8.4	9.6	10.0	1.6	0.1	5.2	10.6
4	11.2	7.8	11.6	9.9	3.6	5.1	1.7	9.6	0.5	4.4	11.2	1.3
5	12.0	11.4	11.6	5.7	5.4	5.5	5.4	7.1	5.9	4.3	3.2	5.1
6	10.9	12.2	11.3	1.3	6.7	7.0	2.8	8.3	10.1	9.0	3.6	0.0
7	10.0	11.5	10.1	0.0	9.3	4.7	1.2	9.7	10.4	10.4	0.0	2.7
8	5.4	1.1	11.3	6.4	2.2	8.3	9.5	10.0	9.8	11.5	2.1	1.6
9	10.3	0.4	11.0	8.6	0.0	7.7	10.1	7.9	7.7	10.4	3.5	9.3
10	12.5	1.8	11.0	9.8	9.5	6.1	9.8	10.7	8.6	10.5	1.3	4.8
11	12.6	0.0	10.6	9.6	4.3	5.9	9.8	8.8	7.5	11.1	7.9	11.2
12	7.8	9.6	11.2	6.8	4.4	4.1	7.4	8.0	0.0	9.6	10.8	0.8
13	1.1	10.4	10.0	0.7	7.6	5.3	0.5	6.4	0.0	1.9	0.0	6.0
14	3.0	11.6	11.1	10.6	9.7	9.6	4.9	10.1	9.0	3.6	0.0	5.7
15	12.1	10.3	11.3	9.7	0.5	10.0	7.8	10.0	8.5	0.0	0.0	9.5
16	11.0	11.5	7.4	8.1	9.0	9.1	4.5	10.2	0.0	8.1	4.3	7.8
17	6.1	9.6	9.8	0.0	8.2	0.0	2.3	10.0	0.0	10.6	6.2	9.1
18	9.3	12.0	8.1	0.0	10.4	7.9	9.8	10.1	0.0	11.8	4.7	0.0
19	11.9	12.1	6.7	0.0	8.1	6.1	10.2	10.2	6.1	11.8	3.3	4.8
20	12.5	7.9	9.9	1.6	9.0	7.0	9.9	10.0	9.4	11.5	9.5	1.6
21	10.0	11.9	6.5	0.3	8.4	9.6	10.2	9.3	8.6	10.1	6.8	4.2
22	7.4	12.0	0.0	6.4	10.1	7.8	5.9	0.0	8.1	4.7	4.1	0.0
23	4.0	9.5	0.0	9.7	9.3	10.1	0.0	0.5	0.0	1.4	2.2	0.2
24	3.0	8.0	5.6	9.6	7.5	10.1	8.8	10.2	1.1	4.5	6.8	0.4
25	0.0	11.8	6.6	7.5	10.3	8.9	0.0	9.2	1.8	9.2	10.5	1.0
26	0.0	10.8	7.8	0.8	0.2	9.7	1.7	10.4	10.8	10.0	2.0	3.9
27	2.9	11.7	8.4	5.6	3.5	9.8	5.0	10.1	11.2	11.0	0.0	1.1
28	0.0	10.2	9.1	0.4	7.0	5.8	8.2	10.2	6.7	11.0	12.1	2.4
29	0.4	—	3.2	7.7	9.9	2.4	3.6	7.4	0.8	10.3	12.6	5.6
30	12.0	—	2.9	8.1	8.9	8.5	7.4	5.0	2.0	9.5	5.6	9.8
31	12.3	—	8.4	—	8.8	—	10.3	0.0	—	11.0	—	0.2
1.ª Década	96.1	83.3	104.9	62.1	49.2	72.4	66.8	92.7	55.9	63.2	50.0	47.7
2.ª Década	87.4	95.0	96.1	48.1	71.2	65.0	67.1	94.7	40.5	80.0	46.7	56.5
3.ª Década	52.0	85.9	58.5	56.1	83.9	82.7	61.1	72.1	51.4	92.7	62.7	31.8

35—Resumo das observações relativas à pressão atmosférica, temperatura e umidade do ar

1938—1939

MÊS	PRESSÃO ATMOSFÉRICA (MB)	TEMPERATURA CENTÍGRADA Á SOMBRA								UMIDADE DO AR	
		Média		Máxima absoluta		Mínima absoluta		MÉDIA COMPENSADA	TERMÔMETRO ÚMIDO	Tensão do vapor m/m	Umida- de rela- tiva %
		Das Máximas	Das Mínimas	Gráus	Data	Gráus	Data				
1938											
JAN....	1011,6	31,0	24,1	35,2	11	21,8	1	26,9	23,4	19,6	76,9
FEV....	1011,9	28,9	22,9	34,6	25	20,7	15	25,5	23,0	19,2	82,0
MAR....	1012,4	29,8	23,4	33,6	30	21,9	1	25,9	22,8	18,7	75,8
ABR....	1014,6	27,5	20,9	33,5	10	18,8	12 13 27	23,6	21,1	16,6	78,6
MAI....	1016,7	25,7	19,0	31,4	26	17,5	19	21,7	19,2	15,1	79,4
JUN....	1016,8	25,4	17,7	29,4	5	15,2	10	20,6	18,4	14,6	80,6
JUL....	1020,3	24,6	17,0	31,0	13	13,7	8	20,0	16,9	12,5	74,1
AGO....	1018,3	24,4	17,6	30,6	27	15,0	7	20,3	17,9	13,7	78,7
SET....	1017,4	25,0	18,6	32,6	20	15,0	17	21,4	18,9	15,1	78,4
OUT....	1015,1	25,1	19,5	31,1	28	16,2	7	22,1	19,9	16,1	82,9
NOV....	1013,2	26,8	20,8	33,6	23	17,2	10	23,5	21,1	17,5	80,0
DEZ....	1009,9	26,9	21,5	30,5	9	17,3	5	23,9	21,7	18,1	79,7
1939											
JAN....	1009,1	28,9	22,6	34,7	12	18,4	26	25,4	22,6	19,0	80,1
FEV....	1012,7	30,2	23,0	33,8	19	21,4	10	26,1	23,0	19,1	76,0
MAR....	1009,2	30,0	23,4	34,4	18	21,4	30	26,1	23,2	19,7	77,4
ABR....	1012,7	26,2	21,2	34,3	16	18,8	19	22,9	21,3	17,7	81,0
MAI....	1012,8	25,8	20,5	30,7	14	17,2	3	22,9	20,5	16,8	80,5
JUN....	1013,5	24,9	18,7	29,6	10	14,9	13	21,4	18,8	14,7	77,3
JUL....	1014,0	22,6	17,0	28,7	21	14,8	24	19,6	17,0	13,0	76,6
AGO....	1015,5	25,0	18,0	29,9	20	14,8	1	21,2	18,2	13,9	74,9
SET....	1013,4	22,8	18,0	32,2	28	14,2	5	20,3	18,2	14,2	80,9
OUT....	1012,7	23,7	19,0	28,6	21	16,8	9	21,3	18,7	14,7	77,5
NOV....	1008,7	26,2	20,3	23,2	3	18,4	3	23,0	20,5	16,6	79,6
DEZ....	1009,5	26,8	21,5	33,7	1	19,4	13 15 17	23,8	21,4	17,6	79,7

36 — Resumo das observações relativas à nebulosidade, chuva, evaporação e insolação

1938 — 1939

MÊS	NEBULOSIDADE (0-10)	CHUVA			VENTO			EVAPORAÇÃO TOTAL (M/M)	INSOLAÇÃO TOTAL (HORAS E DÉCIMOS)
		ALTURA TOTAL (M/M)	Máxima em 24 horas		Direções predominantes		VELOCIDADE EM M. P. S.		
			Altura (m/m)	Data	1.º	2.º			
1938									
JAN.	4,9	48,4	27,9	16	88E.	C.	3,2	126,7	313,6
FEV.	7,4	314,3	135,8	9	C.	88E.	2,9	76,0	176,8
MAR.	4,1	8,7	7,6	2	C.	88E.	2,9	95,9	262,9
ABR.	6,4	129,3	34,7	19	C.	88E.	2,6	50,9	184,8
MAI.	5,8	56,2	19,3	20	C.	88E.	2,5	89,5	197,0
JUN.	4,8	39,7	18,6	6	C.	S.	2,2	35,5	211,7
JUL.	4,0	43,2	14,3	28	C.	88E.	2,5	102,6	241,2
AGO.	5,0	79,6	14,2	6	C.	S.	2,4	91,3	193,0
SET.	7,4	57,5	14,3	26	C.	88E.	2,6	81,6	151,2
OUT.	8,0	122,4	37,0	25	C.	88E.	3,0	75,9	140,8
NOV.	6,2	140,8	39,1	10	C.	88E.	3,2	91,0	213,0
DEZ.	8,5	77,4	15,9	1	C.	88E.	3,1	80,3	125,4
1939									
JAN.	6,7	45,4	11,0	26	C.	88E.	3,5	109,2	235,5
FEV.	4,7	42,2	23,5	10	88E.	C.	3,2	106,8	264,2
MAR.	4,2	110,9	41,6	23	C.	88E.	3,4	100,6	259,5
ABR.	6,6	130,2	29,9	6	C.	E8E.	2,6	66,7	166,6
MAI.	5,5	35,8	12,5	2	C.	NNW.	2,5	67,6	204,3
JUN.	4,7	47,7	12,3	4	C.	WNW.	2,7	78,4	220,1
JUL.	4,9	43,8	26,9	26	WNW.	NNW.	2,6	79,2	195,0
AGO.	2,4	9,9	7,7	23	E8E.	WNW.	2,7	86,0	259,5
SET.	6,8	37,4	14,1	5	C.	88E.	3,0	59,3	147,8
OUT.	5,0	17,3	8,5	22	88E.	CALMA	3,4	94,5	235,9
NOV.	8,2	111,0	33,8	7	88E.	E8E.	3,8	71,5	159,4
DEZ.	8,5	77,4	16,6	3	88E.	E8E.	4,1	81,3	136,0

37 — Características da Estação

ESPECIFICAÇÃO	INDICAÇÕES NUMÉRICAS
Classe.....	(*)
Coordenadas... { Latitude S.....	22° 54'
{ Longitude W. Gr.....	43° 10'
Coefficiente de redução do barômetro à gravidade normal (Cg.) em m/m.....	— 1,4
Altitude (H)... { Da estação (H).....	45,40
{ Da caba do barômetro (Hb.).....	18,30

(*) — Observatório Meteorológico (D. Federal).

DIVISÃO TERRITORIAL

38 — Organização administrativa e judiciária

ESQUEMA GERAL	RESULTADOS
Divisão judiciária { Comarca (sem especificação de entrância).....	1
{ Termos (pretorias cíveis).....	8
{ Distritos judiciários.....	21
Divisão administrativa { Município (tendo por sede a cidade do Rio de Janeiro)	1
{ Circunscrições administrativas.....	35
Área média das unidades territoriais (km.2) { Na divisão judiciária { Dos termos (pretorias cíveis)	146
{ Dos distritos.....	56
{ Na divisão administra- { Das circunscrições.....	33

39 — Prontuário geral da divisão administrativa e judiciária

DESIGNAÇÃO	Data da criação ou restauração	CIRCUNSCRIÇÕES JUDICIÁRIAS À QUE PERTENCEM		ÁREA		CIRCUNSCRIÇÕES ADMINISTRATIVAS E DISTRITOS JUDICIÁRIOS
		Termos	Comarcas	Km2	%	
Município único (Cidade do Rio de Janeiro)	1565	(1)	(1)	1.167	100,0	1. Candelária 2. São José 3. Santa Rita 4. São Domingos (**) 5. Sacramento 6. Ajuda (**) 7. Santo Antônio 8. Santa Teresa (**) 9. Clória 10. Lagóa 11. Gávea 12. Copacabana (**) 13. Santana 14. Gamboa (**) 15. Espírito Santo 16. Rio Comprido (**) 17. Engenho Velho 18. São Cristóvão 19. Tijuca (**) 20. Andaraí (**) 21. Engenho Novo 22. Méier (**) 23. Inhaúma 24. Piedade (**) 25. Penha (**) 26. Irajá 27. Pavuna (**) 28. Madureira (**) 29. Anchieta (**) 30. Jacarepaguá 31. Realengo (**) 32. Campo Grande 33. Guaratiba 34. Santa Cruz 35. Ilhas (**) 36. Paqueta (*) 37. Ilha do Governador (*)

NOTA — As designações assinaladas com um e dois asteriscos são, respectivamente, apenas distritos judiciários ou apenas circunscrições administrativas. As demais referem-se, simultaneamente, a circunscrições e distritos.

(1) A divisão judiciária é a constante do decreto federal n.º 16.273, de 20 de dezembro de 1923. Posteriormente a divisão territorial só ficou subsistindo para efeito dos atos do Registro Civil, razão por que as circunscrições correspondentes aos termos são as 8 Pretorias Cíveis, integrantes de uma grande circunscrição judiciária, que a estatística equipara, por analogia, a uma comarca sem classificação. As freguesias, em número de 21, são as circunscrições da antiga divisão eclesiástica, não correspondendo mais às paróquias existentes em 1934. A divisão administrativa é a constante do decreto municipal n.º 3.816, de 23 de março de 1932.

DEMOGRAFIA

DEMOGRAFIA

MOVIMENTO DA POPULAÇÃO

NASCIMENTOS

40 — Nascimentos registrados, segundo a côr e o sexo — 1938

MÊS	BRANCA		PARDA		PRETA		AMARELA		SOMA		TOTAL
	H	M	H	M	H	M	H	M	H	M	
JANEIRO	1 161	990	267	216	64	61	—	—	1 495	1.267	2 762
FEVEREIRO	1 058	871	246	193	53	53	—	—	1 357	1.117	2 474
MARÇO	1 256	1.112	241	262	62	54	—	—	1.556	1.428	2 984
ABRIL	1 148	1.077	235	266	60	59	—	1	1 426	1.403	2 829
MAIO	1.170	1 012	281	238	71	65	—	—	1.522	1.215	2.867
JUNHO	1 098	1 032	260	271	62	59	—	—	1.420	1.382	2.802
JULHO	1 176	1.171	296	272	74	69	—	—	1 546	1 512	3.058
AGOSTO	1 221	1 050	271	278	64	68	—	—	1.556	1.396	2 952
SETEMBRO	1.244	1.079	279	274	75	61	1	1	1.599	1.415	3.014
OUTUBRO	1.301	1 197	295	307	73	76	—	—	1.669	1.580	3.249
NOVEMBRO	927	943	259	290	62	59	—	—	1.248	1.292	2.540
DEZEMBRO	1 022	946	272	279	73	66	—	—	1 367	1.291	2 658
TOTAL	13 762	12 530	3 202	3 146	796	750	1	2	17.761	16.428	34 189
TOTAL GERAL	26 292		6 348		1 546		3		34.189		

41 — Nascimentos registrados, segundo a côr e o sexo — 1939

MÊS	BRANCA		PARDA		PRETA		AMARELA		SOMA		TOTAL
	H	M	H	M	H	M	H	M	H	M	
JANEIRO	1.082	1 050	269	255	71	54	—	—	1.422	1.359	2 781
FEVEREIRO	984	892	208	188	48	51	—	—	1.240	1.131	2.371
MARÇO	1.227	1.058	294	273	69	60	—	—	1.590	1.391	2 981
ABRIL	1 146	997	254	197	49	54	—	—	1.449	1.248	2.697
MAIO	1 130	1 006	309	282	88	69	—	—	1.527	1 351	2 878
JUNHO	1 036	893	271	259	84	74	—	1	1 391	1.227	2.618
JULHO	1 032	1 024	304	261	67	51	—	—	1.403	1.366	2.769
AGOSTO	1.055	957	291	247	78	56	—	—	1.424	1.260	2.684
SETEMBRO	1 097	971	244	225	62	49	—	—	1.403	1.245	2.648
OUTUBRO	1.135	1 065	311	298	78	69	—	—	1.524	1.432	2.956
NOVEMBRO	1.070	917	303	252	71	55	—	—	1.444	1 224	2.668
DEZEMBRO	1 110	1 009	390	380	97	94	—	—	1.597	1.483	3 080
TOTAL	13.104	11.833	3 448	3 117	862	766	—	1	17.414	15.707	33.121
TOTAL GERAL	24 937		6.165		1.628		1		33.131		

42 — Nascimentos registrados, segundo

DIAS	JANEIRO		FEVEREIRO		MARÇO		ABRIL		MAIO		JUNHO		JULHO	
	M	F	M	F	M	F	M	F	M	F	M	F	M	F
1	36	29	48	32	16	19	33	33	85	70	40	38	39	41
2	63	40	47	36	34	38	50	37	46	53	35	42	55	47
3	45	49	49	26	50	46	86	74	35	36	45	43	84	85
4	69	37	46	42	62	46	63	60	59	47	40	62	42	61
5	42	38	61	42	58	50	47	53	51	48	89	83	31	32
6	48	42	87	76	76	59	36	34	36	35	46	40	53	35
7	33	29	64	55	70	54	56	39	51	45	62	61	59	40
8	48	40	61	42	50	67	48	55	88	86	56	55	60	36
9	77	55	47	48	45	38	49	59	60	49	44	42	63	52
10	54	47	38	32	54	44	84	102	56	51	35	33	90	74
11	46	44	32	37	40	41	48	49	39	34	41	49	48	65
12	52	38	46	36	43	33	54	41	52	35	64	62	30	45
13	54	25	76	79	74	76	30	46	30	27	58	62	56	36
14	36	36	54	34	61	44	36	32	56	40	34	30	49	47
15	38	31	38	34	45	52	30	38	64	62	50	54	50	37
16	65	60	45	39	40	44	62	43	54	57	23	32	49	56
17	57	51	38	30	46	41	61	72	50	45	30	37	77	77
18	49	34	34	34	39	31	58	51	44	32	55	27	50	45
19	46	37	45	26	51	48	41	43	43	34	73	55	45	46
20	25	32	74	53	92	86	48	43	39	22	63	53	46	44
21	34	40	56	45	63	50	24	29	38	27	31	45	20	18
22	44	36	33	27	41	41	29	36	74	60	44	39	37	40
23	63	66	43	52	41	46	37	37	40	45	39	47	41	43
24	44	51	51	32	21	28	65	61	27	35	34	22	64	75
25	45	41	46	32	27	44	44	52	34	36	41	47	53	63
26	43	37	35	23	45	38	42	40	40	37	78	69	43	44
27	31	43	40	48	81	81	40	30	39	33	61	40	35	41
28	29	17	23	25	49	41	31	30	43	24	38	40	26	21
29	61	45	—	—	52	38	36	37	69	62	34	41	34	41
30	66	54	—	—	49	39	58	47	38	41	37	32	50	44
31	52	43	—	—	41	25	—	—	42	37	—	—	67	81
TOTAL .	1.495	1.267	1.357	1.117	1.556	1.428	1.426	1.403	1.522	1.345	1.420	1.382	1.546	1.512
TOTAL GERAL .	2.762		2.474		2.984		2.829		2.867		2.802		3.058	
MÉDIA .	89		88		97		94		92		93		99	

o sexo, dias e meses — 1938

AGOSTO		SETEMBRO		OUTUBRO		NOVEMBRO		DEZEMBRO		ANO		TOTAL
M	F	M	F	M	F	M	F	M	F	M	F	
70	57	47	38	51	41	46	31	32	37	513	464	1 007
48	41	44	37	85	87	37	30	26	36	571	530	1 101
49	—	54	47	53	61	45	46	59	45	656	591	1.247
37	31	84	75	31	37	42	52	61	52	636	602	1.238
48	—	56	62	44	42	51	32	37	42	615	556	1 171
3	—	56	51	46	40	67	60	44	42	628	553	1 181
72	71	44	30	11	52	46	57	48	43	616	576	1.222
60	17	62	49	63	47	42	41	28	29	666	588	1.254
51	42	54	52	77	80	32	24	3	29	632	570	1.202
56	49	37	62	71	72	25	18	41	34	644	618	1.262
41	28	85	70	32	57	37	36	77	61	566	571	1 137
32	32	7	70	48	49	31	39	48	51	573	531	1.104
41	44	57	40	43	32	36	57	43	49	596	573	1.169
73	85	57	39	44	33	49	51	28	31	575	505	1.080
56	57	50	24	48	55	40	46	43	27	552	517	1.069
56	48	38	31	73	73	35	42	25	28	565	553	1.118
54	52	54	41	41	48	41	45	37	37	589	576	1.165
54	18	87	82	62	47	31	28	54	55	614	521	1.138
37	3	58	53	51	32	34	41	41	43	566	488	1.054
4	31	47	48	36	44	62	58	35	38	610	552	1 162
65	70	54	47	54	40	49	59	40	35	527	514	1 041
55	47	44	32	43	38	44	40	43	30	530	466	996
14	46	28	38	78	55	37	55	36	31	527	561	1 088
40	35	46	33	30	55	31	38	17	38	509	503	1 012
33	15	82	82	37	34	44	37	59	63	545	576	1 121
40	22	48	52	41	29	33	31	68	65	556	497	1 053
55	33	40	37	39	44	74	63	47	43	582	536	1 118
77	65	37	24	54	46	39	35	42	47	488	415	903
53	43	46	34	70	54	27	48	44	36	526	479	1 005
48	44	37	35	90	84	41	33	44	41	550	494	1 044
45	34	—	—	80	76	—	—	51	53	376	349	727
1 556	1.376	1.59	1 415	1 66	1 58	1 248	1 292	1.367	1.201	17 761	16 428	
2 952		3 014		3 249		2 540		2 658		34 189		34 189
95		100		105		85		86		94		

43 — Nascimentos registrados, segundo

DIAS	JANEIRO		FEVEREIRO		MARÇO		ABRIL		MAIO		JUNHO		JULHO	
	M	F	M	F	M	F	M	F	M	F	M	F	M	F
1	61	56	35	38	50	40	32	40	46	41	43	36	43	35
2	51	58	39	37	54	42	74	49	44	53	38	37	72	56
3	59	52	32	39	63	51	57	46	41	41	46	47	61	61
4	52	44	41	33	51	37	49	40	35	38	75	59	38	39
5	45	32	82	79	75	79	38	38	34	42	45	51	35	42
6	45	33	48	54	61	61	21	24	51	34	49	39	48	43
7	43	47	47	45	76	64	30	25	60	62	45	40	31	36
8	74	78	49	47	50	62	38	44	70	45	47	39	47	35
9	56	49	53	36	59	41	77	47	61	46	41	42	74	55
10	56	45	48	37	52	43	61	59	56	46	45	42	69	50
11	41	42	42	42	44	33	64	33	41	25	78	56	50	38
12	32	34	61	62	70	52	40	39	39	33	41	56	45	37
13	32	39	60	48	64	50	33	32	41	54	46	43	34	46
14	40	32	38	44	44	40	38	34	67	61	46	43	44	42
15	61	79	43	41	50	38	58	29	52	61	29	35	31	48
16	50	59	36	32	42	53	64	73	50	49	29	30	80	63
17	46	34	41	38	44	38	51	44	39	33	55	45	40	50
18	38	39	42	41	40	38	44	40	41	31	65	47	30	44
19	39	38	36	26	68	48	40	43	34	38	47	54	46	35
20	34	36	17	22	47	53	38	38	43	44	61	37	35	44
21	40	35	17	12	45	42	41	33	68	60	39	29	26	34
22	67	81	34	30	47	36	44	45	82	54	48	33	26	29
23	42	52	54	39	42	41	74	55	38	49	30	24	63	62
24	32	32	53	44	43	31	58	52	45	31	55	28	53	67
25	36	19	45	34	45	31	49	34	38	37	51	45	35	36
26	37	29	66	57	68	67	49	43	36	32	36	46	33	38
27	35	28	49	42	52	43	50	43	50	44	50	37	33	40
28	33	27	32	32	46	50	39	30	67	47	41	35	38	31
29	66	54	—	—	24	28	39	46	65	44	30	34	35	34
30	44	46	—	—	40	36	59	50	47	37	40	38	73	51
31	35	30	—	—	34	23	—	—	46	39	—	—	35	45
TOTAL .	1.422	1.359	1.240	1.131	1.590	1.391	1.449	1.248	1.527	1.351	1.391	1.227	1.403	1.366
TOTAL GERAL .	2.781		2.371		2.981		2.697		2.878		2.618		2.769	
MÉDIA..	90		85		96		90		93		87		89	

o sexo, dias e meses — 1939

AGOSTO		SETEMBRO		OUTUBRO		NOVEMBRO		DEZEMBRO		ANO		TOTAL
M	F	M	F	M	F	M	F	M	F	M	F	
51	43	29	29	76	71	30	36	38	31	534	496	1.030
48	39	38	32	48	54	31	20	57	57	594	524	1.118
35	29	60	65	42	47	53	56	77	54	626	588	1.214
45	28	51	57	42	39	56	35	59	45	594	474	1.068
48	52	41	36	42	52	73	70	50	41	608	614	1.222
80	68	54	35	50	43	64	52	49	34	620	520	1.140
57	49	21	29	58	60	55	44	34	39	557	540	1.097
41	37	45	42	89	72	44	37	45	46	639	584	1.223
52	30	50	48	58	53	37	36	51	46	669	538	1.207
50	40	87	67	54	52	41	33	73	71	692	591	1.283
30	37	58	58	49	32	50	57	43	46	590	479	1.069
34	48	45	48	39	38	74	64	51	27	571	538	1.109
60	68	39	34	55	31	48	47	43	50	555	542	1.097
56	46	31	39	45	38	43	37	41	40	533	496	1.029
43	42	38	37	72	72	48	34	39	48	594	464	1.128
55	38	48	46	57	54	44	43	43	43	598	583	1.181
12	44	69	66	44	46	42	35	61	64	574	537	1.111
30	34	44	60	39	43	43	28	44	41	500	486	986
35	38	47	35	36	28	62	56	47	50	537	489	1.026
59	62	38	44	34	33	50	55	36	44	492	512	1.004
67	41	43	26	38	34	42	28	40	43	506	417	923
37	30	33	28	87	61	49	35	45	39	599	501	1.100
40	27	48	39	47	50	35	27	55	56	568	521	1.089
40	32	66	60	40	27	49	30	63	57	97	491	1.088
32	27	56	33	33	38	41	42	45	51	506	427	933
36	22	44	40	29	33	65	55	72	57	571	519	1.090
51	56	52	33	39	29	52	51	69	50	582	496	1.078
48	37	41	23	41	49	45	32	61	46	532	439	971
43	27	35	29	57	63	39	32	62	59	495	450	945
44	31	52	47	44	41	39	37	41	49	523	463	986
35	43	—	—	40	49	—	—	63	69	288	298	586
1.424	1.260	1.400	1.245	1.524	1.432	1.444	1.224	1.597	1.483	17.414	15.717	
2.684		2.648		2.956		2.668		3.080		33.131		33.131
89		88		95		89		99		91		

44 — Nascimentos registrados, segundo côr e sexo por Distritos e Zonas — 1938

DISTRITOS	BRANCA		PARDA		PRETA		AMARELA		IGNORADA		SOMA		TOTAL
	H	M	H	M	H	M	H	M	H	M	H	M	
	ZONA URBANA												
Candelária	15	22	2	3	1	—	—	—	—	—	18	25	
Santa Rita	114	101	22	23	3	5	—	—	—	—	139	129	43
Sacramento	194	184	25	24	6	6	—	—	—	—	225	214	268
São José	121	97	21	14	3	3	—	—	—	—	145	114	439
Sto. Antônio	555	522	62	63	17	19	—	—	—	—	634	604	259
Santa Tereza	29	21	4	5	1	1	—	—	—	—	34	27	1.238
Glória	553	397	90	84	29	26	1	—	—	—	673	507	61
Lagoa	372	363	80	94	29	26	—	—	—	—	481	483	1.180
Gávea	237	219	68	86	30	33	—	—	—	—	335	338	964
Copacabana	293	268	48	38	16	15	—	—	—	—	357	321	673
Sant'Ana	249	192	26	11	8	4	—	—	—	—	283	207	678
Gamboa	594	477	82	92	35	23	—	—	—	—	711	592	490
Espírito Santo	745	648	170	161	55	49	—	—	—	—	970	858	1.303
S. Cristóvão	744	668	139	168	37	38	—	—	—	—	920	874	1.828
Engenho Velho	370	301	37	26	4	10	—	—	—	—	411	337	1.794
Andaraí	599	505	81	89	25	33	—	—	—	—	705	627	748
Tijuca	351	319	82	75	28	27	—	2	—	—	461	423	1.332
Engenho Novo	437	391	135	149	47	42	—	—	—	—	619	582	884
Mêier	561	521	154	176	42	32	—	—	—	—	757	729	1.201
TOTAIS	7.133	6.216	1.328	1.381	416	392	1	2	—	—	8.878	7.991	1.486
	13.349		2.709		808		3		—		16.869		16.869
ZONA SUBURBANA													
Inhaúma	2.315	2.130	237	212	58	43	—	—	—	—	2.610	2.385	4.995
Irajá	2.520	2.529	893	838	235	231	—	—	—	—	3.648	3.598	7.246
Ilha Govern	164	166	52	41	9	2	—	—	—	—	225	209	434
Ilha Paquetá	9	18	2	2	—	1	—	—	—	—	11	21	32
Jacarepaguá	346	303	108	104	31	19	—	—	—	—	485	426	911
Guaratiba	148	132	61	55	3	6	—	—	—	—	214	193	407
Santa Cruz	141	137	81	69	1	3	—	—	—	—	220	209	435
Campo Grande	981	899	431	444	41	53	—	—	—	—	1.461	1.396	2.860
TOTAIS	6.621	6.314	1.871	1.765	380	358	—	—	—	—	8.881	8.437	17.320
	12.943		3.639		738		—		—		17.320		
Totais Gerais	13.762	12.530	3.202	3.146	796	750	1	2	—	—	17.761	16.428	34.189
	26.292		6.348		1.546		3		—		34.189		

45 — Nascimentos registrados, segundo côr e sexo por Distritos e Zonas — 1939

DISTRITOS	BRANCA		PARDA		PRETA		AMARELA		IGNORADA		SOMA		TOTAL												
	H	M	H	M	H	M	H	M	H	M	H	M													
	ZONA URBANA																								
Candelária	18	17	1	—	—	—	—	—	—	—	19	17	36												
Santa Rita	157	141	21	21	2	5	—	—	—	—	183	167	350												
Sacramento	112	123	6	16	1	—	—	—	—	—	119	139	258												
São José	117	103	18	17	7	7	—	—	—	—	142	127	269												
Sto Antônio	252	250	30	34	8	5	—	—	—	—	290	189	579												
Santa Tereza	44	49	6	8	2	1	—	—	—	—	52	58	110												
Glória	711	576	135	144	61	53	—	—	—	—	907	773	1 680												
Lagoa	353	355	85	79	25	20	—	—	—	—	463	454	917												
Gávea	272	273	109	99	33	32	—	—	—	—	414	404	818												
Coacabana	334	295	66	59	32	16	—	—	—	—	432	370	802												
Sant' Ana	251	170	23	12	5	5	—	—	—	—	270	187	466												
Gamboa	434	359	66	54	17	13	—	—	—	—	517	426	943												
Espírito Santo	742	658	159	148	51	48	—	—	—	—	952	854	1 806												
S. Cristóvão	577	510	90	77	18	25	—	—	—	—	685	612	1 297												
Engen. Velh.	453	434	42	36	8	11	—	—	—	—	503	481	984												
Andaraí	649	600	105	80	33	37	—	—	—	—	787	717	1 504												
Tijuca	394	349	73	79	45	42	—	—	—	—	512	470	982												
Eng. nho Novo	505	456	154	183	62	56	—	—	—	—	721	695	1 416												
Méier	637	565	198	163	64	60	—	—	—	—	899	788	1 687												
TOTAIS...	7 012	6 283	1 390	1 309	474	436	—	—	—	—	8 876	8 028	16 904												
ZONA SUBURBANA																									
<table border="0" style="width:100%; border-collapse: collapse;"> <tr> <td style="width:15%;"></td> <td style="width:15%; text-align: center;">13 235</td> <td style="width:15%;"></td> <td style="width:15%; text-align: center;">2 690</td> <td style="width:15%;"></td> <td style="width:15%; text-align: center;">910</td> <td style="width:15%;"></td> <td style="width:15%; text-align: center;">—</td> <td style="width:15%;"></td> <td style="width:15%; text-align: center;">—</td> <td style="width:15%;"></td> <td style="width:15%; text-align: center;">16 904</td> <td style="width:15%;"></td> </tr> </table>														13 235		2 690		910		—		—		16 904	
	13 235		2 690		910		—		—		16 904														
Inhaúma	1 892	1 660	442	420	89	83	—	—	—	—	2 423	2 163	4 586												
Irajá	2 479	2 330	877	764	197	166	—	1	—	—	3 553	3 261	6 814												
Ilha Govern.	210	165	64	52	17	8	—	—	—	—	291	225	516												
Ilha Paqueta	19	16	2	2	—	1	—	—	—	—	21	19	40												
Jacarepaguá	390	345	166	153	31	21	—	—	—	—	584	519	1 103												
Guaratiba	159	114	64	47	4	3	—	—	—	—	197	164	361												
Santa Cruz	127	132	68	44	8	2	—	—	—	—	203	178	381												
Campo Grande	846	788	378	326	42	46	—	—	—	—	1 266	1 160	2 426												
TOTAIS...	6 992	5 550	2 458	1 808	388	330	—	1	—	—	8 538	7 689	16 227												
<table border="0" style="width:100%; border-collapse: collapse;"> <tr> <td style="width:15%;"></td> <td style="width:15%; text-align: center;">11 642</td> <td style="width:15%;"></td> <td style="width:15%; text-align: center;">3 866</td> <td style="width:15%;"></td> <td style="width:15%; text-align: center;">718</td> <td style="width:15%;"></td> <td style="width:15%; text-align: center;">1</td> <td style="width:15%;"></td> <td style="width:15%; text-align: center;">—</td> <td style="width:15%;"></td> <td style="width:15%; text-align: center;">16 227</td> <td style="width:15%;"></td> </tr> </table>														11 642		3 866		718		1		—		16 227	
	11 642		3 866		718		1		—		16 227														
Totais Gerais	13 104	11 833	3 448	3 117	862	766	—	1	—	—	17 414	15 717	33 131												
<table border="0" style="width:100%; border-collapse: collapse;"> <tr> <td style="width:15%;"></td> <td style="width:15%; text-align: center;">24 937</td> <td style="width:15%;"></td> <td style="width:15%; text-align: center;">6 565</td> <td style="width:15%;"></td> <td style="width:15%; text-align: center;">1 628</td> <td style="width:15%;"></td> <td style="width:15%; text-align: center;">1</td> <td style="width:15%;"></td> <td style="width:15%; text-align: center;">—</td> <td style="width:15%;"></td> <td style="width:15%; text-align: center;">33 131</td> <td style="width:15%;"></td> </tr> </table>														24 937		6 565		1 628		1		—		33 131	
	24 937		6 565		1 628		1		—		33 131														

46 — Nascimentos registrados segundo a nacionalidade dos pais — 1938

HOMENS	MULHERES																Total	
	Brasi- leira	Portu- guesa	Italiana	Espa- nhola	Alemã	Inglese	Fran- cesa	Turca Europ.	Outras Europ.	Anglo Amer.	Hisp. Amer.	Turca Asiática	Japo- nesa	Outras Asiát.	Afri- cana	Outras Nacion.		Nacion. Ignor.
Brasileiro....	27.494	266	29	18	19	2	1	—	15	4	19	7	—	1	—	2	144	28.021
Português....	2.074	1.383	7	17	3	1	2	—	—	2	3	—	—	—	—	—	16	3.508
Italiano.....	159	4	141	2	1	—	—	1	1	—	1	—	—	—	—	—	3	313
Espanhol....	91	16	—	45	—	1	1	—	1	—	1	—	—	—	—	—	1	157
Alemão.....	54	—	2	—	92	—	—	—	9	2	1	—	—	—	—	—	—	160
Inglês.....	12	—	—	—	—	10	—	—	—	—	1	—	—	—	—	—	—	23
Françês.....	6	—	—	—	—	—	5	—	—	—	—	—	—	—	—	—	2	13
Turco Europeu	4	—	—	—	—	—	—	3	—	—	—	—	—	—	—	—	—	7
Outros Europ.	49	2	—	—	10	—	—	—	260	—	1	—	—	1	—	—	—	323
Anglo Americ.	6	1	—	—	—	1	—	—	—	3	—	—	—	—	—	—	—	11
Hisp. Americ.	14	1	1	1	2	—	1	—	1	—	5	—	—	—	—	—	—	26
Turco Asiático	83	1	—	—	—	—	—	—	2	—	2	102	—	1	—	—	—	191
Japonês.....	2	—	—	—	—	—	—	—	—	—	—	—	5	—	—	—	—	7
Outros Asiáti.	4	—	—	—	—	—	—	—	—	—	—	1	—	10	—	—	—	15
Africano.....	3	—	—	—	—	—	—	—	—	—	—	—	—	—	—	—	—	3
Out. Nacional.	—	—	—	—	—	—	—	—	—	—	—	—	—	—	—	—	—	—
Nacionalidade Ignorada...	1.299	38	—	4	1	—	—	—	2	—	—	2	—	—	—	—	65	1.411
TOTAL....	31.354	1.712	180	87	128	15	10	4	291	11	34	112	5	13	—	2	231	34.189

47 — Nascimentos registrados segundo a nacionalidade dos pais — 1939

HOMENS	MULHERES																Total	
	Brasi- leira	Portu- guesa	Italiana	Espa- nhola	Alemã	Inglese	Fran- cesa	Turca Europ.	Outras Europ.	Anglo Amer.	Hisp. Amer.	Turca Asiática	Japo- nesa	Outras Asiát.	Afri- cana	Outras Nacion.		Nacion. Ignor.
Brasileiro....	26.356	253	32	13	19	—	6	—	25	3	9	17	—	7	2	3	429	27.174
Português....	2.058	1.376	14	17	1	—	1	—	1	—	—	—	—	4	—	—	18	3.490
Italiano.....	154	5	143	—	—	—	—	—	1	—	4	—	—	—	—	—	5	312
Espanhol....	98	18	—	53	—	—	—	—	1	—	5	—	—	—	—	—	2	177
Alemão.....	75	1	2	1	84	—	—	—	9	—	1	—	—	—	—	—	3	176
Inglês.....	6	—	—	—	—	10	—	—	—	—	—	—	—	—	—	—	—	16
Françês.....	8	—	—	—	—	—	1	—	—	—	—	—	—	—	—	—	—	9
Turco Europeu	—	—	1	—	—	—	—	1	—	—	—	—	—	—	—	—	—	2
Out. Europeus	53	2	2	1	5	—	1	1	210	—	—	1	—	1	—	1	2	280
Anglo Americ.	4	—	—	—	—	1	—	—	1	9	—	—	—	—	—	—	—	15
Hisp. Americ.	15	1	—	—	—	—	—	—	1	2	8	1	—	—	—	—	1	29
Turco Asiático	85	3	1	—	—	—	—	1	1	—	1	101	—	2	2	—	1	198
Japonês.....	2	—	—	1	—	—	—	—	—	—	—	—	23	—	—	—	—	26
Out. Asiáticos.	5	—	—	—	—	—	—	—	—	—	—	2	—	5	—	—	—	12
Africano.....	3	—	—	—	—	—	—	—	—	—	1	—	—	—	3	—	—	7
Out. Nacional.	1	—	—	—	—	—	—	—	—	—	—	—	—	—	—	—	—	2
Nacionalidade Ignorada...	1.079	28	4	3	1	—	1	—	4	—	1	1	—	—	—	—	84	1.206
TOTAL....	30.002	1.687	199	89	110	11	10	3	255	14	30	123	23	19	7	4	545	33.131

48 — Nascimentos registrados, segundo a paternidade — 1938

MESES	LEGÍTIMOS		ILEGÍTIMOS		TOTAIS
	Masculinos	Femininos	Masculinos	Femininos	
Janeiro	1 311	1 111	184	156	2.762
Fevereiro	1 193	1 072	161	145	2 471
Março	1 399	1.267	157	161	2.984
Abril	1.250	1.228	176	175	2.829
Maior	1 358	1 196	164	149	2.867
Junho	1 213	1.201	187	181	2.802
Julho	1 160	1 323	186	189	3.058
Agoito	1.386	1 242	170	154	2.952
Setembro	1 409	1 229	190	186	3.014
Outubro	1.495	1 412	174	168	3.249
Novembro	1 080	1 111	168	181	2.540
Dezembro	1 206	1 101	161	190	2.658
TOTAL	15 680	14 393	2 081	2 035	34.189
TOTAL GERAL	30 073		4.116		

49 — Nascimentos registrados, segundo a paternidade — 1939

MESES	LEGÍTIMOS		ILEGÍTIMOS		TOTAIS
	Masculinos	Femininos	Masculinos	Femininos	
Janeiro	1 232	1 177	190	182	2.781
Fevereiro	1.123	1 005	117	126	2.371
Março	1.383	1 201	207	190	2.981
Abril	1.285	1 106	164	142	2.697
Maior	1.321	1 175	206	176	2.878
Junho	1.193	1.053	193	174	2.618
Julho	1.252	1 197	151	169	2.769
Agoito	1.239	1.098	185	162	2.684
Setembro	1.249	1 090	154	155	2.648
Outubro	1.362	1 247	162	185	2.956
Novembro	1 258	1.092	186	132	2.668
Dezembro	1.386	1 256	211	227	3.080
TOTAL	15 288	13.697	2.126	2.020	33.131
TOTAL GERAL	28.985		4.146		

50 — Nascidos mortos, por meses e freguezias — 1938

FREGUEZIAS	JAN.	FEV.	MAR.	ABR.	MAI.	JUN.	JUL.	AGO.	SET.	OUT.	NOV.	DEZ.	TOTAL
ZONA URBANA													
Candelária...	—	—	1	—	—	—	—	—	—	—	—	—	1
Santa Rita...	3	—	1	4	—	2	4	3	—	1	3	1	22
Sacramento...	3	1	1	2	3	—	—	1	—	—	1	1	13
São José.....	1	2	—	2	1	2	—	1	1	1	2	1	14
Santo Ant...	2	5	11	2	6	6	3	2	6	4	7	8	62
Santa Tereza	—	—	—	1	1	—	—	1	—	—	—	—	3
Glória.....	7	7	12	6	14	10	3	13	6	7	8	9	102
Lagoa.....	4	5	9	2	7	7	4	9	4	6	2	11	70
Gávea.....	9	6	8	4	11	8	7	12	9	18	7	11	110
Copacabana...	7	2	5	10	6	7	5	6	7	3	6	5	69
Sant'Ana.....	2	2	1	8	5	4	2	2	2	4	2	2	36
Gamboa.....	9	8	8	9	6	3	7	4	7	7	6	12	86
Espírito Sto...	8	4	21	8	12	9	12	8	10	5	9	17	123
S. Cristóvão.	13	12	16	9	9	10	10	10	6	6	7	5	113
Engen. Velho	7	8	6	11	2	6	5	4	4	4	7	6	70
Andaraí.....	13	13	4	15	16	9	14	10	10	9	6	12	141
Tijuca.....	5	8	12	17	13	1	6	7	4	12	4	10	99
Engen. Novo	12	12	17	13	15	14	14	13	8	10	8	13	149
Méier.....	7	6	11	10	11	6	10	10	4	7	5	13	100
Fóra Cidade.	1	4	2	4	2	—	1	2	—	2	3	2	23
Ignorada...	41	32	36	30	22	28	15	22	27	33	25	35	346
SOMA.....	154	137	192	167	162	132	122	140	115	139	118	174	1.752
ZONA SUBURBANA													
Inhaúma....	36	45	38	27	42	36	32	42	38	42	40	38	456
Irajá.....	55	55	42	52	65	55	54	49	44	58	44	47	620
Ilha do Gov..	1	3	6	6	1	1	—	—	2	1	1	1	23
Ilha Paquetá.	—	—	—	2	—	—	1	1	—	—	—	—	4
Jacarepaguá.	4	7	3	9	7	3	3	4	5	10	7	9	71
Guaratiba...	2	5	5	2	1	2	3	3	5	3	4	2	37
Santa Cruz...	5	5	5	11	4	2	8	8	4	1	5	4	62
Campo Gran.	23	25	21	34	26	16	24	23	19	16	17	23	267
Fóra Cidade.	—	1	—	—	—	—	—	—	—	2	—	1	4
Ignorada....	—	—	2	1	3	—	1	—	—	1	1	4	13
SOMA.....	126	146	122	144	149	115	126	130	117	134	119	129	1.557
TOTAL GERAL.	280	283	314	311	311	247	248	270	232	273	237	203	3.309

51 — Nascidos mortos, por meses e freguezias — 1939

FREGUEZIAS	JAN	FEV	MAR.	ABR.	MAI.	JUN	JUL.	AGO.	SET.	OUT.	NOV.	DEZ.	TOTAL
ZONA URBANA													
Canelária	—	—	—	—	—	—	—	1	—	—	—	—	1
Santa Rita	4	7	3	2	—	5	3	1	—	3	1	—	29
Sacramento	—	1	2	—	3	2	2	1	—	—	1	5	17
São José	1	1	—	1	—	—	—	—	—	1	1	1	6
Santo Ant	8	7	3	2	4	6	3	4	2	3	1	5	48
Santa Teresa	—	1	—	—	—	—	2	—	—	—	1	1	5
Glória	12	5	10	8	12	7	9	8	9	5	11	7	103
Lagoa	6	10	8	7	13	11	3	9	12	4	6	4	93
Gávea	16	8	16	7	10	10	7	8	9	7	11	4	113
Copacabana	12	9	12	15	7	5	6	7	9	6	5	7	100
Sant'Ana	3	3	3	5	2	2	3	4	4	3	1	—	33
Gamboa	10	9	8	3	10	9	12	8	10	8	11	8	106
Espirito Sto	9	13	15	21	15	9	19	8	12	11	8	14	154
S. Cristóvão	7	9	5	8	9	13	7	6	9	13	11	10	107
Engen. Velho	2	1	5	5	4	4	2	4	4	6	3	4	44
Andaraí	12	9	7	12	11	7	12	7	13	12	5	9	116
Tijuca	7	11	9	10	7	5	7	9	9	5	8	5	92
Engen. Novo	9	10	8	17	13	15	16	12	10	8	11	10	139
Méier	6	16	12	10	13	9	15	10	10	7	6	10	124
Fóra Cidade	2	3	5	5	3	—	5	—	2	1	—	1	27
Ignorada	25	27	33	28	33	27	30	30	11	21	15	22	302
SOMA	151	160	164	166	169	146	163	137	135	124	117	127	1.759
ZONA SUBURBANA													
Inhaúma	42	39	36	44	35	34	37	31	39	34	28	36	435
Irajá	64	41	44	63	45	41	63	44	63	43	47	47	605
Ilha Govern	3	2	4	1	1	5	6	4	2	3	3	1	35
Ilha Paquetá	—	2	—	—	—	—	—	—	1	—	—	—	3
Jacarepaguá	8	6	4	7	9	4	3	10	9	4	7	7	78
Guaratiba	—	4	3	4	2	2	2	3	2	3	2	2	32
Santa Cruz	4	2	2	6	10	8	5	3	4	4	2	—	50
Campo Gran.	14	26	28	27	20	25	15	12	26	28	17	21	259
Fóra Cidade	1	—	2	—	2	—	1	2	—	—	1	—	9
Ignorado	2	2	1	1	1	—	—	2	1	2	6	3	21
SOMA	138	124	124	153	125	119	132	111	147	124	113	117	1.527
TOTAL GERAL	289	284	288	319	294	265	295	248	282	248	230	244	3.286

52 — Nascidos mortos, segundo

DIAS	M E																				
	JANEIRO			FEVEREIRO			MARÇO			ABRIL			MAIO			JUNHO			JULHO		
	M	F	IG.	M	F	IG.	M	F	IG.	M	F	IG.	M	F	IG.	M	F	IG.	M	F	IG.
1	7	7	—	6	5	—	5	1	1	6	6	1	6	6	—	6	5	—	—	4	—
2	4	5	—	3	3	—	2	5	—	4	3	—	8	4	1	5	5	—	4	1	—
3	4	6	—	9	2	—	7	4	—	6	3	—	1	1	—	4	4	—	4	4	—
4	3	5	—	3	4	—	4	3	1	2	7	—	7	2	—	4	5	—	2	2	—
5	5	5	—	5	3	1	2	3	—	6	2	—	8	3	2	3	1	—	8	4	—
6	9	4	—	4	6	—	5	9	—	6	2	—	8	6	1	4	4	—	6	2	—
7	4	2	—	2	4	—	7	5	1	8	2	—	3	4	—	4	2	—	6	2	—
8	4	1	—	5	7	—	7	3	—	6	4	—	5	6	—	6	6	—	1	3	—
9	5	8	—	3	2	1	4	3	—	8	8	—	2	5	—	3	6	—	8	1	—
10	4	4	—	9	4	—	6	6	—	5	6	—	4	5	—	9	5	—	3	4	—
11	7	4	—	8	5	1	7	5	—	1	2	—	7	2	—	1	2	—	2	6	—
12	3	9	—	9	1	—	3	4	1	4	6	1	3	2	—	7	1	—	4	2	—
13	3	6	—	7	10	—	3	7	—	5	6	—	8	1	3	4	3	—	4	5	1
14	7	1	—	7	2	1	7	5	—	4	4	—	8	3	—	5	3	—	3	2	—
15	5	2	—	5	2	—	6	5	—	10	2	—	5	5	1	3	7	—	4	9	—
16	4	3	—	4	3	—	4	4	—	4	2	2	6	3	1	6	3	—	2	9	—
17	7	2	—	2	3	—	8	5	—	3	6	—	5	5	—	5	4	1	3	4	—
18	9	2	—	7	3	1	7	8	—	7	2	1	8	1	—	8	2	—	5	4	1
19	4	4	—	10	2	—	7	3	—	11	7	—	7	3	—	2	7	—	9	4	—
20	3	4	1	9	7	1	6	5	2	5	3	1	5	7	—	4	4	1	3	1	—
21	6	4	1	8	5	1	9	5	—	6	3	1	1	4	1	4	1	—	4	2	—
22	6	6	—	7	4	—	5	1	—	12	8	—	4	5	—	4	4	—	4	1	—
23	4	5	—	5	2	1	3	4	—	4	6	—	8	5	—	6	4	—	1	5	—
24	9	2	—	9	3	—	4	2	—	7	5	1	8	7	1	1	1	—	7	5	—
25	5	2	—	6	5	1	6	4	—	10	2	3	7	3	1	3	3	—	3	6	—
26	5	—	—	3	3	—	11	9	—	4	1	—	5	3	1	3	6	—	6	3	—
27	3	3	—	5	3	—	3	3	—	8	4	—	5	1	1	6	2	—	2	—	—
28	4	3	—	8	3	—	6	3	—	2	1	—	3	3	—	4	1	—	8	4	—
29	3	1	—	—	—	—	4	5	—	13	3	—	7	5	2	8	7	—	5	1	—
30	5	5	—	—	—	—	7	3	—	1	6	—	7	5	—	3	2	—	2	10	1
31	6	6	—	—	—	—	4	7	—	—	—	—	10	1	—	—	—	—	7	5	—
TOTAL.....	157	121	2	168	106	9	169	139	6	178	122	11	179	116	16	133	112	2	137	108	3
TOTAL GERAL.....	280			283			314			311			311			247			248		
MÉDIA.	9			10			10			10			10			8			8		

o sexo, dias e meses — 1938

S E S															ANO			TOTAL
AGOSTO			SETEMBRO			OUTUBRO			NOVEMBRO			DEZEMBRO			M	F	IG.	
M	F	IG.	M	F	IG.	M	F	IG.	M	F	IG.	M	F	IG.				
7	4	—	6	4	—	6	7	—	3	—	—	2	4	—	60	53	2	115
6	—	—	7	1	—	7	6	—	4	2	—	6	7	—	56	48	3	107
2	7	—	2	5	—	6	2	—	9	2	—	5	3	—	59	41	—	100
3	4	—	3	—	—	4	6	—	4	6	—	5	3	—	51	47	1	99
5	2	—	5	4	—	6	2	—	3	5	—	3	3	—	59	38	7	104
2	2	—	2	—	—	2	—	—	3	4	1	7	3	—	58	42	2	102
7	4	—	2	—	—	5	2	—	4	4	—	4	3	—	54	36	1	91
6	4	—	2	—	—	5	3	—	2	2	—	8	8	—	55	50	—	105
6	7	1	2	3	1	5	3	—	2	4	—	6	4	—	51	52	3	109
8	4	—	6	3	—	5	5	—	4	4	—	11	3	—	77	53	—	128
7	8	—	7	3	—	3	6	—	3	4	—	3	3	—	51	45	1	100
8	6	—	1	6	—	5	3	—	8	1	1	3	6	—	60	47	3	110
5	—	—	3	2	—	4	6	—	8	3	1	1	2	—	55	51	5	111
7	2	1	6	2	—	3	3	—	5	1	—	3	6	—	65	34	2	101
2	4	—	5	3	1	2	5	—	7	2	—	9	6	—	63	52	2	117
3	7	—	7	3	—	4	2	—	7	3	—	6	—	—	64	35	3	102
2	3	2	4	3	1	3	8	1	2	6	—	7	6	—	51	55	5	111
3	4	—	4	4	—	4	5	—	4	5	—	9	2	—	75	42	3	120
4	7	1	6	8	—	8	2	—	8	3	—	9	2	—	85	52	1	138
6	4	—	6	—	—	8	4	1	6	4	—	8	5	—	69	51	7	127
2	2	—	3	5	—	5	4	—	3	—	—	3	3	—	54	38	4	96
4	3	—	5	3	1	7	4	1	6	2	—	4	3	—	68	44	2	114
7	2	1	2	2	—	4	4	—	2	4	1	6	6	—	50	49	3	102
9	4	—	2	—	—	9	7	1	5	4	—	4	5	—	74	45	3	122
2	7	—	5	4	—	2	4	—	4	1	—	6	3	—	60	42	5	107
6	4	—	5	2	—	3	4	—	2	1	1	6	4	—	59	40	2	101
4	2	—	4	3	2	2	3	—	6	1	—	8	5	—	66	33	3	92
2	7	—	3	4	—	5	5	—	4	4	—	9	5	—	58	39	—	97
4	4	1	5	3	2	3	2	—	6	5	—	6	1	—	64	37	5	106
5	2	—	5	—	—	5	4	—	2	6	—	6	4	—	48	52	1	101
7	1	—	—	—	—	4	5	1	—	—	—	5	4	—	43	29	1	73
151	119	9	125	97	12	112	126	5	136	96	5	181	122	—	1856	1372	80	
270			232			273			237			303			3308			3309
9			8			9			8			10			9			

53 — Nascidos mortos, segundo

DIAS	M E													
	JAN.		FEV.		MAR.		ABR.		MAI.		JUN.		JUL.	
	M	F	M	F	M	F	M	F	M	F	M	F	M	F
1	5	7	3	4	8	8	4	7	7	1	1	2	2	1
2	7	6	5	7	9	4	6	1	6	5	9	4	1	8
3	6	4	4	—	4	2	8	8	5	6	1	2	4	2
4	4	6	8	5	5	3	4	2	4	3	1	5	9	4
5	8	1	4	4	4	3	9	5	7	3	1	2	3	6
6	3	3	6	6	6	4	10	2	4	4	9	—	5	2
7	4	3	6	5	—	4	7	4	3	5	4	4	4	4
8	6	5	3	2	7	5	5	6	5	6	4	3	5	2
9	1	4	9	2	9	4	9	6	2	5	4	5	5	6
10	5	6	6	1	3	1	12	3	7	2	6	5	7	6
11	1	4	3	3	11	4	4	8	3	7	3	4	6	3
12	5	4	7	6	10	2	8	3	4	4	4	6	8	5
13	11	5	9	5	6	4	4	4	6	4	5	5	6	3
14	6	4	5	4	2	4	7	5	6	1	4	3	5	7
15	6	5	9	7	3	7	4	5	11	5	5	3	7	5
16	5	2	4	10	2	4	3	2	3	4	4	6	1	8
17	5	3	10	5	4	4	9	4	5	3	3	6	4	4
18	3	3	10	1	3	7	8	6	6	4	1	6	7	6
19	5	2	5	4	2	4	6	3	8	6	11	6	3	9
20	7	4	5	3	5	6	5	7	6	4	5	3	10	—
21	6	4	8	4	7	3	6	4	8	3	5	6	6	4
22	1	7	5	3	5	4	9	5	5	5	6	4	6	6
23	9	7	6	7	4	2	6	2	1	4	7	2	5	5
24	5	5	8	2	8	5	4	2	—	2	2	2	10	2
25	1	2	4	4	3	2	4	2	5	5	5	2	1	3
26	6	2	5	2	6	3	10	1	4	7	5	8	9	6
27	3	2	4	5	8	—	7	5	9	6	5	5	7	3
28	5	4	5	7	6	3	7	3	3	2	6	8	4	2
29	3	6	—	—	6	3	5	3	10	7	3	4	2	3
30	6	7	—	—	8	5	5	6	7	2	8	7	4	3
31	7	7	—	—	4	6	—	—	6	3	—	—	7	4
TOTAL .	155	134	166	118	168	120	195	124	166	128	137	128	163	132
TOTAL GERAL .	289		284		288		319		294		265		295	
MÉDIA .	9		10		9		11		9		9		10	

o sexo, dias e meses — 1939

S E S										A N O		TOTAL
AGO.		SET.		OUT.		NOV.		DEZ.		M	F	
M	F	M	F	M	F	M	F	M	F	M	F	
4	4	1	2	5	3	7	6	3	2	50	47	97
3	2	8	2	3	4	4	2	8	4	69	49	118
3	6	3	1	3	1	3	9	4	3	48	44	92
10	3	5	2	2	3	4	7	3	3	59	46	105
4	7	—	4	2	2	2	5	3	3	47	45	92
6	6	4	4	11	3	6	3	3	2	73	39	112
—	3	7	5	4	4	2	3	9	—	55	44	99
1	7	8	4	3	3	6	4	4	3	57	48	105
4	1	6	8	7	4	3	—	3	5	62	50	112
2	1	10	1	1	4	3	3	5	9	67	42	109
6	4	8	7	6	4	5	2	6	4	62	54	116
6	2	3	7	5	5	6	3	7	1	73	48	121
1	4	11	6	4	3	3	—	4	1	70	44	114
4	2	—	5	4	2	6	5	5	1	57	43	100
2	3	4	5	3	4	5	2	3	2	62	53	115
5	4	6	7	—	2	4	5	3	8	43	62	105
6	2	4	2	6	2	4	2	5	4	65	41	106
4	2	5	7	5	3	2	4	6	1	60	50	110
7	4	7	5	9	1	1	3	4	3	68	50	118
1	3	2	4	7	1	5	1	7	1	65	37	102
3	7	3	2	5	5	6	4	4	1	67	47	114
4	5	1	3	5	3	—	1	6	—	53	46	99
3	3	4	2	6	3	5	5	4	3	60	45	105
7	2	2	9	8	3	7	2	5	2	66	38	104
2	2	6	7	4	5	2	3	8	5	65	42	87
3	1	4	3	3	6	4	3	6	3	65	45	110
5	6	9	5	4	2	4	1	2	4	67	44	111
5	4	8	6	1	11	7	4	6	5	63	59	122
8	3	3	5	2	5	5	5	6	4	33	48	101
7	6	5	2	3	5	5	7	2	2	60	52	112
6	4	—	—	2	6	—	—	8	3	40	33	73
137	111	150	132	136	112	126	104	152	92	1 851	1.435	
248		282		248		230		244		3 286		3 286
8		9		8		8		8		9		

54 — Nascidos mortos, por sexo e mês — 1938-1939

MESES	MASCULINO	FEMININO	IGNORADO	TOTAL
1938				
Janeiro.....	157	121	2	280
Fevereiro.....	168	106	9	283
Março.....	169	139	6	314
Abril.....	178	122	11	311
Maió.....	179	116	16	311
Junho.....	133	112	2	247
Julho.....	137	108	3	248
Agosto.....	151	110	9	270
Setembro.....	125	95	12	232
Outubro.....	142	126	5	273
Novembro.....	136	96	5	237
Dezembro.....	181	122	—	303
TOTAL.....	1.856	1.373	80	3.309
1939				
Janeiro.....	155	134	—	289
Fevereiro.....	166	118	—	284
Março.....	168	120	—	288
Abril.....	195	124	—	319
Maió.....	166	128	—	294
Junho.....	137	128	—	265
Julho.....	163	132	—	295
Agosto.....	137	111	—	248
Setembro.....	150	132	—	282
Outubro.....	136	112	—	248
Novembro.....	126	104	—	230
Dezembro.....	152	92	—	244
TOTAL.....	1.851	1.435	—	3.286

55 — Nascidos mortos, por sexo e côr — 1938-1939

C Ô R	MASCULINO	FEMININO	IGNORADO	TOTAL
1938				
Branca.....	1.016	664	37	1.717
Parda.....	502	424	18	944
Preta.....	311	262	13	586
Amarela.....	—	1	—	1
Ignorada.....	27	22	12	16
TOTAL.....	1.856	1.373	80	3.309
1939				
Branca.....	1.021	797	—	1.818
Parda.....	535	412	—	947
Preta.....	292	224	—	516
Amarela.....	—	2	—	2
Ignorada.....	5	—	—	5
TOTAL.....	1.851	1.435	—	3.286

CASAMENTOS

56 - Casamentos registrados em 1938

DIAS	M E S E S												TOTAL		
	JAN.	FEV.	MAR.	ABR.	MAI.	JUN.	JUL.	AGO.	SET.	OUT.	NOV.	DEZ.			
	1	—	13	—	3	—	9	7	2	32	71	3		33	176
2	—	16	2	34	16	22	66	13	10	—	—	14	213		
3	—	11	10	11	—	4	—	5	86	12	15	66	253		
4	—	15	8	5	10	17	85	3	15	—	11	5	171		
5	—	30	110	67	18	49	—	21	6	10	18	61	416		
6	—	64	—	—	—	10	9	12	36	32	36	—	26	225	
7	—	11	18	6	36	105	13	35	—	—	3	4	26	257	
8	—	121	12	15	5	—	22	8	7	83	88	21	203	585	
9	—	—	13	9	81	10	31	110	9	7	—	26	6	305	
10	—	—	14	18	35	—	21	10	—	17	95	12	—	129	377
11	—	9	6	5	16	14	99	11	20	—	24	11	—	215	
12	—	29	101	70	12	50	—	11	4	14	9	91	18	412	
13	—	20	—	—	6	1	22	4	26	5	15	—	6	105	
14	—	30	8	6	—	—	145	16	28	—	14	11	1	28	275
15	—	107	24	14	—	—	—	15	8	42	19	83	—	51	393
16	—	—	17	15	90	13	32	75	12	6	—	16	10	284	
17	—	4	53	25	—	17	8	—	17	113	14	26	154	431	
18	—	16	8	8	14	36	97	6	19	—	15	4	—	233	
19	—	43	188	188	24	11	—	19	5	20	13	78	15	631	
20	—	4	—	—	44	10	11	22	56	21	42	—	31	284	
21	—	1	13	5	—	115	15	27	—	19	5	11	29	238	
22	—	130	21	16	9	—	16	13	8	51	62	22	72	423	
23	—	—	36	17	164	17	82	99	8	8	—	12	17	458	
24	—	10	94	37	—	11	22	—	4	124	10	13	169	511	
25	—	14	14	9	12	32	110	13	22	—	18	16	—	254	
26	—	16	74	111	15	12	—	28	1	17	10	60	21	395	
27	—	12	—	—	19	20	6	18	50	30	28	1	42	256	
28	—	—	—	16	44	189	25	50	—	25	5	15	55	121	
29	—	148	—	13	6	—	31	8	8	57	56	12	69	411	
30	—	—	—	10	101	14	30	171	4	13	—	21	17	384	
31	—	10	—	45	—	44	—	—	9	—	31	—	217	287	
TOTAL.	918	939	756	799	1 037	848	876	421	941	708	365	1 577	10 355		

57 — Casamentos registrados em 1939

DIAS	M E S E S												TOTAL
	JAN.	FEV.	MAR.	ABR.	MAI.	JUN.	JUL.	AGO.	SET.	OUT.	NOV.	DEZ.	
	1	1	11	9	26	—	20	70	4	8	—	6	
2	16	20	17	—	24	6	—	10	98	14	—	76	281
3	18	4	5	9	7	97	12	16	—	20	3	—	191
4	11	98	68	12	47	—	17	4	19	14	73	18	381
5	30	—	—	7	10	11	12	57	29	39	—	21	216
6	21	12	12	—	124	25	41	—	42	10	14	26	327
7	118	26	12	—	—	19	10	13	—	96	24	43	361
8	—	16	9	96	14	29	85	15	30	—	12	107	413
9	14	39	28	—	20	9	—	12	124	10	30	183	439
10	25	5	7	17	33	112	19	21	—	26	4	—	269
11	19	136	66	26	55	—	16	7	21	22	92	21	481
12	30	—	—	44	7	25	28	51	15	20	—	31	251
13	7	4	6	16	43	36	17	—	9	2	13	13	166
14	111	22	8	5	—	14	17	14	37	93	48	64	433
15	—	37	13	112	13	48	130	51	9	—	—	18	431
16	15	62	27	—	20	17	—	14	120	12	40	129	496
17	7	14	11	8	16	111	8	17	—	17	11	—	230
18	14	51	96	19	48	—	15	7	13	25	74	25	387
19	65	—	—	12	13	15	19	54	25	39	1	27	270
20	20	—	10	40	146	26	48	—	28	11	16	38	383
21	103	—	17	—	1	25	7	10	37	83	12	74	359
22	—	—	17	104	19	44	117	16	9	—	20	33	379
23	14	16	28	—	18	15	—	8	127	11	32	242	511
24	13	4	2	9	28	219	18	17	—	22	11	—	353
25	32	70	104	24	56	—	26	7	14	18	110	—	461
26	38	—	—	8	11	13	35	41	18	29	—	39	232
27	6	8	21	37	181	19	59	—	37	13	23	49	453
28	119	18	19	8	—	19	15	10	54	100	15	90	467
29	—	—	17	108	25	60	172	21	13	—	23	27	466
30	13	—	35	—	29	9	—	11	152	18	24	324	615
31	23	—	8	—	54	—	32	7	—	40	—	—	164
TOTAL.....	903	673	672	747	1.062	1.053	1.045	515	1.088	814	731	1.754	11.057

58 — Casamentos registrados, segundo a idade dos cônjuges — 1938 e 1939

HOMENS	MULHERES									TOTAL
	Menores de 15 anos	De 15 a 19	De 20 a 24	De 25 a 29	De 30 a 34	De 35 a 39	De 40 a 49	De 50 a 59	De 60 e mais anos	
1938										
Menores de 15 anos	—	—	—	—	—	—	—	—	—	—
De 15 a 19	4	111	19	12	2	—	—	1	—	176
De 20 a 24	7	1 249	1 538	272	41	13	—	1	1	3 122
De 25 a 29	4	832	1 740	709	181	30	11	2	—	3 536
De 30 a 34	1	246	631	528	224	68	33	1	—	1 732
De 35 a 39	1	65	215	222	164	115	50	6	—	838
De 40 a 49	—	26	61	94	90	135	192	19	5	625
De 50 a 59	—	1	11	22	24	40	81	58	10	250
De 60 e mais anos	—	1	2	4	5	7	29	40	15	103
TOTAL	17	2 331	4 253	1 953	668	408	396	128	31	10 385
1939										
Menores de 15 anos	—	1	—	—	—	—	—	—	—	1
De 15 a 19	6	111	36	6	1	—	—	—	—	160
De 20 a 24	11	1 171	1 444	260	39	9	4	—	—	2 935
De 25 a 29	9	1 050	1 814	856	149	40	10	1	—	3 929
De 30 a 34	3	300	750	540	276	69	40	5	1	1 984
De 35 a 39	—	86	211	269	215	124	63	4	—	972
De 40 a 49	—	22	64	113	131	131	194	25	3	683
De 50 a 59	—	1	9	17	33	49	117	58	14	298
De 60 e mais anos	—	2	—	4	8	4	28	30	16	92
TOTAL	29	2 744	4 328	2 065	852	426	456	123	34	11 057

59 — Casamentos registrados, segundo a

HOMENS					
	Brasi- leira	Portu- guesa	Ita- liana	Espa- nhola	Alemã
1938					
Brasileiro.....	8.503	151	20	19	14
Português.....	722	371	7	8	1
Italiano.....	83	4	22	1	—
Espanhol.....	38	11	1	10	—
Alemão.....	33	—	—	—	36
Inglês.....	7	—	—	—	1
Francês.....	4	—	—	—	—
Turco Europeu.....	2	—	—	—	—
Outros Europeus.....	42	3	—	1	3
Anglo-Americano.....	1	—	—	—	—
Hispano-Americano.....	22	—	—	—	1
Turco Asiático.....	21	—	—	—	—
Japonês.....	—	—	2	1	—
Outros Asiáticos.....	6	—	—	—	—
Africano.....	—	—	—	—	—
Outras Nacionalidades.....	—	—	—	—	—
Nacionalidade Ignorada.....	1	—	—	—	—
TOTAL.....	9.485	540	52	40	56
1939					
Brasileiro.....	8.740	171	22	9	23
Português.....	909	450	11	16	4
Italiano.....	62	4	27	—	2
Espanhol.....	54	8	2	7	1
Alemão.....	37	1	—	—	46
Inglês.....	11	—	—	—	—
Francês.....	3	—	—	—	2
Turco Europeu.....	—	—	—	—	—
Outros Europeus.....	47	2	—	—	5
Anglo-Americano.....	5	1	—	—	—
Hispano-Americano.....	20	—	1	—	1
Turco Arabe.....	38	2	—	—	—
Japonês.....	2	—	—	—	—
Outros Asiáticos.....	4	—	—	—	—
Africano.....	3	—	—	—	—
Outras Nacionalidades.....	—	—	—	—	—
Nacionalidade Ignorada.....	—	—	—	—	—
TOTAL.....	9.935	639	63	32	84

nacionalidade dos cônjuges - 1938 - 1939

MULHERES												TOTAL
Ingleza	Fran- cesa	Turca euro- péia	Outras euro- péias	Anglo ame- ricana	His- pano ame- ricana	Turca asiá- tica	Japo- nesa	Outras asiá- ticas	Afri- cana	Outras nacio- nali- dades	Nacio- nali- dade igno- rada	
	7		16	7	7				1	2		8 751
			2		1						1	1 113
			1		1							114
			11		2							62
				1	1							81
												12
												4
		1										3
			108			1		1			1	160
				2								3
	1		2		1							37
	1		2		1	13						38
												3
					1			3				10
				1		1			1			3
												1
	9	1	144	11	16	18		4	2	2	2	10.385
	6		25		16	6		1				9 021
1	2		4	1	2	1						1.401
			2			1						98
					1							73
	3		12		2							101
					1							12
	1		2									8
			170	1		1						229
			3	2								11
			1		1							24
			2			27			1			70
												2
												4
												3
6	12		221	4	23	36		1	1			11 057

60 — Casamentos registrados, segundo o estado civil anterior dos cônjuges — 1938

M Ê S	Solteiros com solteiras	Solteiros com viúvas	Viúvos com solteiras	Viúvos com viúvas	TOTAL
Janeiro.....	860	18	30	10	918
Fevereiro.....	882	16	35	6	939
Março.....	710	14	25	7	756
Abril.....	732	18	43	6	799
Maió.....	964	23	43	7	1.037
Junho.....	774	20	43	11	848
Julho.....	794	27	42	13	876
Agosto.....	374	14	28	5	421
Setembro.....	879	17	34	11	941
Outubro.....	643	16	33	16	708
Novembro.....	526	14	18	7	565
Dezembro.....	1.468	31	63	15	1.577
TOTAL.....	9.606	228	437	114	10.385

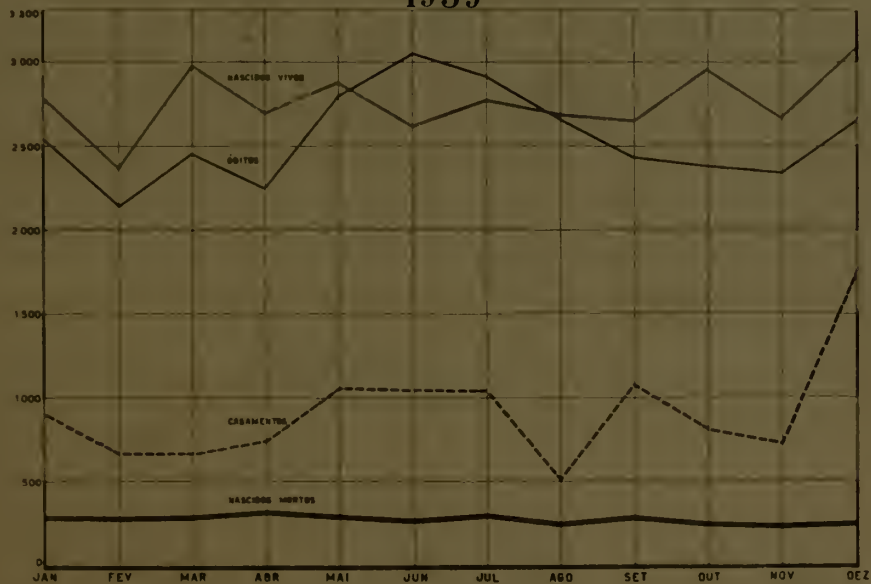
61 — Casamentos registrados, segundo o estado civil anterior dos cônjuges — 1939

M Ê S	Solteiros com solteiras	Solteiros com viúvas	Viúvos com solteiras	Viúvos com viúvas	Divor- ciados com solteiras	Divor- ciados com viúvas	Divor- ciados com divor- ciadas	Solteiros com divor- ciadas	TOTAL
Janeiro.....	835	17	40	11	—	—	—	—	903
Fevereiro.....	619	11	31	10	1	1	—	—	673
Março.....	615	22	30	5	—	—	—	—	672
Abril.....	675	24	39	8	1	—	—	—	747
Maió.....	986	23	41	11	—	—	1	—	1.062
Junho.....	973	26	44	10	—	—	—	—	1.053
Julho.....	965	23	46	9	1	—	—	1	1.045
Agosto.....	467	18	24	6	—	—	—	—	515
Setembro.....	1.002	29	45	11	1	—	—	—	1.088
Outubro.....	742	25	37	9	1	—	—	—	814
Novembro.....	671	16	32	12	—	—	—	—	731
Dezembro.....	1.642	28	69	13	1	—	1	—	1.754
TOTAL.....	10.192	262	478	115	6	1	2	1	11.057

MOVIMENTO DA POPULAÇÃO 1938



MOVIMENTO DA POPULAÇÃO 1939



62 — Casamentos registrados, segundo a profissão dos cônjuges — 1938 - 1939

ESPECIFICAÇÃO	JAN.	FEV.	MAR.	ABR.	MAIO	JUN.	JUL.	AGO.	SET.	OUT.	NOV.	DEZ.	TOTAL
1938													
Exploração do solo sub-solo	18	12	9	14	7	13	7	5	8	5	19	13	130
Indústrias	225	210	177	185	207	180	186	81	107	159	118	339	2.264
Transportes	43	48	56	50	63	65	53	28	64	32	29	92	623
Comércio	412	427	329	307	464	355	375	185	388	282	238	627	4.449
Função Pública	56	72	61	47	69	45	38	30	69	55	42	111	721
Administração	100	89	84	95	150	109	129	56	130	116	73	229	1.360
Prof. Liberais	46	53	29	24	56	57	16	21	62	41	31	113	579
Pessoas que vivem de rendas	1	3	4	5	4	6	2	2	3	1	2	13	46
Serviço doméstico	—	1	1	1	—	—	—	—	—	—	2	1	6
Não declaradas	10	6	3	3	5	7	11	3	5	5	5	10	73
Outras Profissões	7	16	3	8	12	9	4	4	9	6	2	3	83
Profissões não declaradas e a profissão	—	—	—	—	—	2	5	—	6	6	4	26	51
TOTAL	918	939	756	709	1.037	848	876	421	941	708	565	1.577	10.385
1939													
Agricultor	6	7	6	6	7	13	10	2	14	3	6	9	89
Artista	3	1	—	1	1	—	5	1	1	3	4	11	31
Aviador Civil	—	—	—	3	1	1	2	—	3	—	—	5	15
Bancário	12	19	8	16	15	9	19	6	8	0	6	27	154
Capitalista	—	—	1	—	—	1	—	—	1	—	1	—	4
Comércio	383	282	277	307	451	396	410	197	431	323	311	669	4.437
Culto Religioso	1	—	—	—	—	—	—	—	—	—	—	—	1
Criado	3	5	4	2	4	5	8	4	2	4	4	6	51
Emp. particular	9	1	1	—	—	—	20	13	20	16	8	26	114
Enfermeiro	2	—	1	1	3	4	2	1	—	1	1	3	19
Estudante	4	2	4	3	—	4	5	2	3	3	2	8	40
Fazendeiro	—	—	—	—	—	—	—	—	—	1	1	—	2
Ferrovário	8	3	8	2	1	10	7	3	7	10	5	13	77
Func. Público	102	92	71	63	135	132	111	56	152	100	103	257	1.374
Ignorada	13	3	1	1	26	1	3	—	1	4	2	4	61
Industrial	6	4	5	9	11	9	7	7	13	2	7	13	93
Inst. e Caixas	1	1	—	—	—	—	3	—	5	1	—	10	21
Inst Particular	—	—	1	2	—	—	1	1	1	—	—	—	6
Jóquei	—	—	—	—	—	—	—	—	1	—	—	2	3
Locutor de Rádio	—	—	—	1	—	—	—	—	—	—	—	—	1
Martimo	19	20	16	18	26	29	26	14	23	31	20	35	277
Militar	67	44	51	55	66	74	62	36	45	57	42	119	718
Músico	1	1	1	1	—	3	1	—	1	2	1	2	14
Operário	166	123	137	185	207	243	236	129	231	162	145	362	2.326
Prof. Liberal	54	41	44	38	66	74	51	19	78	48	33	103	649
Proprietário	—	—	1	2	3	2	2	1	1	1	3	1	17
Prof. de cultura física	—	—	—	—	—	—	—	1	—	—	—	—	1
Prof. do Foot-ball	—	—	—	—	1	2	—	—	—	—	—	—	3
Rádio Telegrafista	—	1	1	—	—	1	1	—	2	—	1	2	9
Trab. Braçal	4	2	4	3	5	2	1	1	2	1	2	6	33
Transporte	37	21	29	28	31	38	52	21	42	32	23	61	417
TOTAL	903	673	672	741	1.061	1.053	1.045	515	1.088	814	731	1.754	11.057

ÓBITOS

63 — Óbitos registrados, segundo a nacionalidade — 1938

MESES	BRASILEIROS	ESTRANGEIROS	NAC. IGNORADA	TOTAL
Janeiro.....	2.288	386	42	2.716
Fevereiro.....	1.962	282	32	2.276
Março.....	2.288	336	41	2.665
Abril.....	2.198	333	31	2.562
Maió.....	2.203	342	36	2.581
Junho.....	2.181	341	48	2.570
Julho.....	2.379	373	43	2.795
Agosto.....	2.337	335	36	2.708
Setembro.....	2.219	317	25	2.561
Outubro.....	2.283	313	33	2.629
Novembro.....	2.042	330	24	2.396
Dezembro.....	2.095	296	42	2.433
TOTAL.....	26.475	2.984	433	30.892

64 — Óbitos registrados, segundo a nacionalidade — 1939

MESES	BRASILEIROS	ESTRANGEIROS	NAC. IGNORADA	TOTAL
Janeiro.....	2.176	324	40	2.540
Fevereiro.....	1.806	311	31	2.148
Março.....	2.107	317	35	2.459
Abril.....	1.928	296	28	2.252
Maió.....	2.450	321	27	2.798
Junho.....	2.651	356	43	3.050
Julho.....	2.472	407	35	2.914
Agosto.....	2.248	386	27	2.661
Setembro.....	2.098	315	25	2.438
Outubro.....	2.033	319	31	2.383
Novembro.....	2.040	278	30	2.348
Dezembro.....	2.303	325	29	2.657
TOTAL.....	26.312	3.955	381	30.648

65 — Óbitos registrados, segundo a nacionalidade e sexo — 1938

NACIONALIDADE	MASCULINO	FEMININO	TOTAL
Brasileiros	13.804	12.777	26.471
Portugueses	1.979	774	2.753
Italianos	222	161	383
Espanhóis	187	127	314
Alemães	53	38	91
Inglêses	16	7	23
Franceses	18	27	45
Turcos Europeus	7	2	9
Outros Europeus	97	85	182
Anglo Americanos	11	2	13
Hispano Americanos	13	23	36
Turcos Asiáticos	71	36	107
Japoneses	2	3	5
Outros Asiáticos	5	—	5
Africanos	5	6	11
Outras Nacionalidades	4	3	7
Nacionalidade Ignorada	258	179	437
TOTAL	16.642	14.250	30.892

66 — Óbitos registrados, segundo a nacionalidade e sexo — 1939

NACIONALIDADE	MASCULINO	FEMININO	TOTAL
Brasileiros	13.867	12.445	26.312
Portugueses	1.910	791	2.701
Italianos	249	148	397
Espanhóis	179	104	283
Alemães	57	42	99
Inglêses	14	11	25
Franceses	26	42	68
Turcos Europeus	7	—	7
Outros Europeus	102	72	174
Anglo Americanos	17	6	23
Hispano Americanos	13	22	35
Turcos Asiáticos	80	34	114
Japoneses	4	—	4
Outros Asiáticos	7	—	7
Africanos	4	1	5
Outras Nacionalidades	10	3	13
Nacionalidade Ignorada	209	172	381
TOTAL	16.755	13.893	30.648

67 — Óbitos registrados, segundo a idade — 1938

MESES	MENORES DE 0 A 1 ANO	MENORES DE 1 A 15 ANOS	ADULTOS	IDADE IGNORADA	TOTAL
Janeiro.....	596	433	1.687	—	2.716
Fevereiro.....	510	407	1.359	—	2.276
Março.....	661	486	1.518	—	2.665
Abril.....	582	527	1.453	—	2.562
Maió.....	483	494	1.604	—	2.581
Junho.....	480	454	1.635	1	2.570
Julho.....	497	626	1.771	1	2.795
Agosto.....	490	547	1.671	—	2.708
Setembro.....	502	482	1.577	—	2.561
Outubro.....	521	519	1.588	1	2.629
Novembro.....	464	393	1.539	—	2.396
Dezembro.....	442	450	1.541	—	2.433
TOTAL.....	6.228	5.718	18.943	3	30.892

68 — Óbitos registrados, segundo a idade — 1939

MESES	MENORES DE 0 A 1 ANO	MENORES DE 1 A 15 ANOS	ADULTOS	IDADE IGNORADA	TOTAL
Janeiro.....	547	695	1.598	—	2.540
Fevereiro.....	413	332	1.403	—	2.148
Março.....	492	463	1.504	—	2.459
Abril.....	454	363	1.435	—	2.252
Maió.....	698	524	1.575	1	2.798
Junho.....	750	638	1.661	1	3.050
Julho.....	635	532	1.746	1	2.914
Agosto.....	488	445	1.727	1	2.661
Setembro.....	433	389	1.615	1	2.438
Outubro.....	462	368	1.553	—	2.383
Novembro.....	440	432	1.475	1	2.348
Dezembro.....	565	452	1.640	—	2.657
TOTAL.....	6.377	5.333	18.932	6	30.648

69 — Óbitos registrados, segundo o estado civil — 1938

MESES	SOLTEIROS	CASADOS	VIÚVOS	IGNORADO	TOTAL
Janeiro	1.583	692	391	47	2.716
Fevereiro	1.443	523	277	33	2.276
Março	1.672	648	321	24	2.665
Abril	1.617	587	298	30	2.562
Maió	1.618	661	339	33	2.581
Junho	1.504	664	370	32	2.570
Julho	1.634	700	423	38	2.795
Agosto	1.619	664	400	25	2.708
Setembro	1.548	623	365	25	2.561
Outubro	1.589	663	350	27	2.629
Novembro	1.423	690	343	30	2.396
Dezembro	1.446	619	337	31	2.433
TOTAL	18.656	7.644	4.217	375	30.892

70 — Óbitos registrados, segundo o estado civil — 1939

MESES	SOLTEIROS	CASADOS	VIÚVOS	IGNORADO	TOTAL
Janeiro	1.479	642	391	28	2.540
Fevereiro	1.233	567	325	23	2.148
Março	1.516	601	308	34	2.459
Abril	1.340	582	299	31	2.252
Maió	1.770	628	364	36	2.798
Junho	1.995	655	371	29	3.050
Julho	1.743	712	432	27	2.914
Agosto	1.502	714	417	28	2.661
Setembro	1.413	669	322	34	2.438
Outubro	1.390	653	314	26	2.383
Novembro	1.396	608	324	20	2.348
Dezembro	1.649	633	353	22	2.657
TOTAL	18.426	7.664	4.220	338	30.648

71 — Óbitos registrados, segundo a côr — 1938

MESES	BRANCA	PAROA	PRETA	AMARELA	IGNORAOA	TOTAL
Janeiro.....	1.645	662	406	3	—	2.716
Fevereiro.....	1.330	570	372	—	4	2.276
Março.....	1.597	687	380	—	1	2.665
Abril.....	1.516	649	394	—	3	2.562
Maió.....	1.508	663	408	—	2	2.581
Junho.....	1.496	666	407	1	—	2.570
Julho.....	1.619	735	440	—	1	2.795
Agosto.....	1.557	697	453	—	1	2.708
Setembro.....	1.470	721	369	—	1	2.561
Outubro.....	1.509	719	395	—	6	2.629
Novembro.....	1.422	617	356	—	1	2.396
Dezembro.....	1.380	667	385	1	—	2.433
TOTAL.....	18.049	8.053	4.765	5	20	30.892

72 — Óbitos registrados, segundo a côr — 1939

MESES	BRANCA	PAROA	PRETA	AMARELA	IGNORADA	TOTAL
Janeiro.....	1.510	638	385	1	6	2.540
Fevereiro.....	1.296	518	332	1	1	2.148
Março.....	1.423	648	387	1	—	2.459
Abril.....	1.296	582	372	—	2	2.252
Maió.....	1.623	720	453	1	1	2.798
Junho.....	1.855	751	441	—	3	3.050
Julho.....	1.721	735	454	1	3	2.914
Agosto.....	1.585	693	382	—	1	2.661
Setembro.....	1.408	618	411	1	—	2.438
Outubro.....	1.412	602	366	1	2	2.383
Novembro.....	1.339	638	367	—	4	2.348
Dezembro.....	1.511	709	437	—	—	2.657
TOTAL.....	17.979	7.852	4.787	7	23	30.648

73 — Óbitos registrados, segundo as profissões — 1938

PROFISSÕES	ÓBITOS		
	MASCULINOS	FEMININOS	TOTAL
Exploração do solo e sub-solo	763	—	763
Indústrias	3 713	—	3 713
Transportes	623	—	623
Comércio	2 264	—	2 264
Força pública	362	—	362
Administração	1 244	—	1 244
Profissões liberais	180	—	180
Pessoas que vivem de suas rendas	310	—	310
Serviço doméstico	61	—	61
Mal definidas	63	—	63
Outras profissões	97	—	97
Profissões não declaradas e sem profissões	91	—	91
Militar (sem especificação)	603	—	603
Menores de 15 anos	6 259	5 692	11 951
Sem declaração	—	8.558	8.558
TOTAL	16.642	14.250	30.892

74 — Óbitos registrados, segundo as profissões — 1939

PROFISSÕES	ÓBITOS		
	MASCULINOS	FEMININOS	TOTAL
Exploração do solo e sub-solo	786	—	786
Indústrias	3 892	—	3 892
Transportes	650	—	650
Comércio	2 257	—	2 257
Força pública	387	—	387
Administração	1.182	—	1.182
Profissões liberais	398	—	398
Pessoas que vivem de suas rendas	65	—	65
Serviço doméstico	66	—	66
Mal definidas	105	—	105
Outras profissões	109	—	109
Profissões não declaradas e sem profissões	540	—	540
Militar (sem especificação)	118	—	118
Menores de 15 anos	6.200	5.510	11.710
Sem declaração	—	8.353	8.383
TOTAL	16.755	13.893	30.648

75 — Óbitos registrados, por distritos municipais — 1938

ZONA	DISTRITOS	
URBANA.....	Candelária.....	23
	Santa Rita.....	316
	Sacramento.....	194
	São José.....	171
	Santo Antônio.....	556
	Santa Teresa.....	69
	Glória.....	1.319
	Lagoa.....	703
	Gávea.....	777
	Copacabana.....	542
	Sant'Ana.....	353
	Gamboa.....	859
	Espírito Santo.....	1.251
	São Cristóvão.....	1.182
	Engenho Velho.....	680
	Andaraí.....	1.228
	Tijuca.....	876
	Engenho Novo.....	1.383
	Méier.....	1.143
	Fôra da cidade, mas aí ocorrido.....	566
Ignorado.....	1.730	
	TOTAL.....	15.921
SUBURBANA.....	Inhaúma.....	4.482
	Irajá.....	6.077
	Ilha do Governador.....	251
	Ilha de Paqueta.....	33
	Outras Ilhas.....	1
	Jacarepaguá.....	1.005
	Guaratiba.....	189
	Santa Cruz.....	480
	Campo Grande.....	2.103
	Fôra da cidade, mas aí ocorrido.....	172
Ignorado.....	175	
	TOTAL.....	14.971
	TOTAL GERAL.....	30.892

76 — Óbitos registrados, por distritos municipais — 1939

ZONA	DISTRITOS	
URBANA.....	Candelária.....	23
	Santa Rita.....	264
	Sacramento.....	171
	São José.....	150
	Santo Antônio.....	484
	Santa Teresa.....	12
	Glória.....	1.317
	Lagoa.....	730
	Gávea.....	894
	Copacabana.....	659
	Sant'Ana.....	298
	Gamboa.....	880
	Espírito Santo.....	1.241
	São Cristóvão.....	1.149
	Engenho Velho.....	697
	Andaraí.....	1.200
	Tijuca.....	891
	Engenho Novo.....	1.439
	Méier.....	1.231
	Fôra da cidade, mas aí ocorrido.....	482
Ignorado.....	1.679	
	TOTAL.....	15.951
SUBURBANA.....	Inhaúma.....	4.522
	Irajá.....	5.898
	Ilha do Governador.....	235
	Ilha de Paqueta.....	43
	Outras Ilhas.....	1
	Jacarepaguá.....	1.007
	Guaratiba.....	206
	Santa Cruz.....	357
	Campo Grande.....	2.015
	Fôra da cidade, mas aí ocorrido.....	172
Ignorado.....	241	
	TOTAL.....	14.697
	TOTAL GERAL.....	30.648

77— Óbitos registrados, segundo a causa-mortis — 1938

ESPECIFICAÇÃO	TOTAL
Febre tifoide e paratifoide (1 e 2)	105
Tifo exantemático (3)	—
Variola (6)	2
Sarampo (7)	416
Escarlatina (8)	—
Caxumba (9)	380
Difteria (10)	129
Gripe ou influenza (11)	1.001
Peste (14)	—
Tuberculose do aparelho respiratório (23)	5.413
Outras tuberculoses (24 e 32)	241
Sífilis (34)	705
Prisão de bexiga (128)	214
Outras doenças infecciosas e parasitárias:	
a — Disenterias (13)	—
a — amebiana	52
a — bacteriana	57
c — não especificada ou devida a outras causas	199
b — Erupções (15)	65
c — Prósa e tifo aguda e poliencefalite aguda (16)	3
d — Necrose letárgica ou epidêmica (17)	3
e — Meningite cerebro-espinhal epidêmica (18)	9
f — Raiva (21)	2
g — Tétano (22)	159
h — Lepra (33)	57
i — Infecção purulenta e septicemia não puerperal (36)	142
j — Febre amarela (37)	—
k — Mioses (41)	7
l — Outras doenças infecciosas e parasitárias (4, 5, 12, 19, 20, 35, 39, a 42 e 44)	357
Câncer e outras tumores malignos (45 a 53)	938
Tumores (54) malignos ou cujo caráter maligno não foi especificado (51 e 55)	80
Reumatismo crônico, gota (57 e 58)	9
Diabetes (59)	224
Alcoolismo crônico ou agudo (75)	10
Outras doenças gerais e envenenamentos crônicos (56, 60 a 74, 76 e 77)	243
Ataxia locomotora progressiva e paralisia geral (80 e 83)	102
Hemorragia cerebral, embolia ou trombose cerebral (82)	663
Outras doenças do sistema nervoso e dos órgãos dos sentidos:	
a — Meningite (79)	235
b — Outras doenças do sistema nervoso e dos órgãos dos sentidos (78, 81, 84 a 89)	252
Doença do coração (90 a 95)	1.681
Outras doenças do aparelho circulatório (96 a 103)	1.881
Bronquites (106)	230
Pneumonias:	
a — Bronco-pneumonia (inclusive a bronquite capilar (107)	2.148
b — Pneumonia lobar (108)	359
c — Não especificada (109)	382
Outras doenças do aparelho respiratório, exceto tuberculose (104, 105, 110 a 114)	498
Diarréia e enterite:	
a — Diarréia e enterite, abaixo de 2 anos (119)	3.537
b — Diarréia, enterite e ulceração intestinal (2 anos acima) (120)	—
a — Diarréia e enterite	697
b — Ulceração intestinal	31
Apendicite (121)	113
Doenças do fígado e das vias biliares (124 a 127)	422
Outras doenças do aparelho digestivo (115 a 118, 122, 123, 128 e 129)	441
Nefrites (130 a 132)	2.219
Outras doenças do aparelho urinário e do aparelho genital:	
a — do aparelho urinário (133 a 137)	387
b — do aparelho genital (138 a 139)	51
Septicemia e infecções puerperais (140 e 145)	122
Outras doenças da gravidez, do parto e do estado puerperal (141 a 144, 146 a 150)	174
Doenças da pele, do tecido celular, dos ossos e dos órgãos da locomoção:	
a — Doenças da pele e do tecido celular (151 a 153)	197
b — Doenças dos ossos e dos órgãos da locomoção (154 a 156)	35
Debilidade congênita, vícios de conformação congênita, nascimento prematuro, etc. (157 a 161)	806
Senilidade (162)	106
Suicídios (163 a 171)	338
Homicídios (172 a 175)	99
Mortes violentas ou acidentais, excetos suicídios e homicídios (176 a 198)	884
Causas não especificadas ou mal definidas (199 e 200)	491
TOTAL	30.892

78 — Óbitos registrados, segundo

DIA	JANEIRO		FEVEREIRO		MARÇO		ABRIL		MAIO		JUNHO		JULHO	
	M	F	M	F	M	F	M	F	M	F	M	F	M	F
1	44	38	57	37	37	39	52	45	61	26	57	37	52	34
2	54	39	43	45	47	42	51	43	48	33	51	48	42	28
3	38	38	42	32	32	43	47	44	60	38	53	31	37	39
4	52	32	42	36	48	32	49	54	47	32	41	61	41	41
5	36	26	39	36	46	55	57	43	39	40	39	40	39	42
6	41	44	50	40	55	40	50	44	42	34	44	30	49	37
7	38	48	43	33	43	29	34	38	46	41	37	39	55	50
8	48	46	44	27	31	34	51	39	41	39	43	40	41	33
9	61	44	49	36	46	35	42	49	50	41	36	33	38	39
10	58	47	52	37	47	28	48	56	50	35	53	37	57	42
11	61	52	48	50	51	36	46	47	55	27	52	41	55	52
12	69	44	36	50	39	33	43	31	35	43	48	34	61	47
13	43	37	51	41	43	36	35	38	45	36	46	32	49	51
14	45	30	40	30	44	30	48	48	41	36	45	49	50	34
15	48	30	31	41	53	42	44	30	46	39	61	43	43	39
16	39	35	40	35	48	42	41	40	49	36	45	35	47	37
17	30	34	48	31	46	36	40	36	50	50	34	35	46	43
18	51	35	46	39	56	34	41	40	49	36	50	36	62	37
19	46	43	37	49	65	40	41	31	38	32	57	47	57	42
20	47	45	42	42	62	53	47	31	46	39	49	48	48	41
21	48	37	38	43	50	38	57	44	56	39	40	37	45	39
22	65	35	50	34	54	47	48	32	37	44	51	30	44	45
23	44	35	46	38	47	37	44	44	51	43	31	44	45	45
24	45	39	39	32	47	47	50	29	52	33	44	31	49	38
25	44	48	55	49	50	37	40	34	46	36	50	42	58	41
26	44	43	41	33	50	40	58	42	40	48	49	54	65	41
27	61	40	33	32	41	36	38	42	35	35	39	37	47	45
28	57	44	35	31	48	31	43	29	43	29	38	41	49	48
29	39	45	—	—	47	39	37	41	55	26	42	37	43	51
30	45	41	—	—	52	47	37	39	48	37	51	45	46	46
31	51	40	—	—	56	26	—	—	43	34	—	—	46	42
TOTAL .	1.482	1.234	1.217	1.059	1.481	1.184	1.359	1.203	1.444	1.137	1.376	1.194	1.506	1.289
TOTAL GERAL .	2.716		2.276		2.665		2.562		2.581		2.570		2.759	
MÉDIA..	88		81		86		85		83		86		90	

o sexo, dias e meses — 1938

AGOSTO		SETEMBRO		OUTUBRO		NOVEMBRO		DEZEMBRO		ANO		TOTAL
M	F	M	F	M	F	M	F	M	F	M	F	
18	54	39	40	42	43	43	39	39	35	572	473	1 045
18	51	38	29	48	39	40	37	45	29	555	463	1.018
24	30	34	48	17	35	42	35	42	45	510	467	977
45	31	54	40	48	36	48	32	40	27	555	454	1.009
54	47	40	51	55	33	53	39	33	41	536	483	1 019
50	39	32	34	46	29	39	11	42	54	510	466	1 006
59	35	57	40	49	38	40	49	37	34	538	472	1.010
11	36	53	41	27	41	48	46	58	34	526	456	982
40	48	46	40	55	39	41	32	39	23	543	459	1.002
55	41	44	43	43	44	36	36	34	38	577	481	1.061
50	37	32	43	54	37	51	32	33	40	585	494	1.079
37	38	49	49	47	51	44	26	30	39	538	485	1.023
47	54	56	32	32	31	33	38	53	31	533	457	990
19	31	51	37	51	44	54	25	42	47	550	444	1 004
61	48	50	34	46	32	44	21	48	34	565	433	998
44	46	58	26	48	45	32	27	31	35	522	439	961
58	60	39	49	51	34	48	48	42	43	532	499	1 031
54	43	50	44	46	38	31	35	38	38	574	452	1.026
39	45	41	44	64	42	47	34	45	43	577	492	1 069
47	42	48	46	45	43	45	37	45	53	571	520	1.091
45	29	45	36	36	27	46	53	40	47	546	469	1 015
35	45	50	28	42	25	42	46	26	48	544	462	1.006
55	46	38	36	41	39	40	46	36	42	518	495	1 013
47	33	41	44	59	44	50	26	45	44	568	440	1 008
38	44	46	29	36	45	42	23	35	29	540	457	997
44	40	44	35	56	38	49	47	46	35	586	496	1.082
39	41	41	44	41	39	48	59	44	39	507	489	996
43	40	52	37	57	47	37	30	42	32	544	439	983
38	37	44	45	46	29	34	25	39	31	464	406	870
39	32	42	51	34	35	44	41	48	32	483	446	929
45	37	—	—	56	42	—	—	36	38	333	259	592
1 428	1 280	1 363	1 198	1 442	1 187	1.291	1 105	1.252	1 180	16 642	14 250	
2 708		2 561		2 629		2 396		2 433		30 892		30.892
87		85		85		80		75		85		

79 — Óbitos registrados, segundo

DIA	JANEIRO		FEVEREIRO		MARÇO		ABRIL		MAIO		JUNHO		JULHO	
	M	F	M	F	M	F	M	F	M	F	M	F	M	F
1	46	35	32	35	42	58	42	40	29	31	56	49	45	44
2	44	37	64	47	38	29	39	30	39	38	46	50	54	46
3	48	48	39	41	46	31	30	32	29	39	48	46	48	44
4	53	42	46	26	37	36	36	30	45	37	50	54	46	36
5	56	36	34	33	45	35	41	22	56	42	53	47	51	46
6	51	43	40	35	55	42	37	40	47	43	56	42	45	49
7	56	41	38	27	53	38	31	39	44	34	56	47	49	40
8	47	31	35	28	50	46	51	25	39	53	49	45	54	43
9	51	37	38	35	44	38	38	35	39	50	59	54	62	46
10	49	37	44	25	38	46	57	32	66	46	48	50	66	46
11	46	41	36	25	44	42	40	32	46	52	60	40	47	60
12	54	59	43	29	53	33	42	23	52	45	43	50	54	35
13	50	34	45	35	36	38	45	33	44	40	72	35	47	49
14	35	35	39	35	37	37	41	33	57	48	59	61	45	28
15	44	36	44	33	42	36	50	41	45	37	58	66	60	37
16	54	37	39	31	33	34	39	39	42	28	65	41	43	28
17	48	31	48	38	35	37	44	32	52	52	57	48	41	49
18	42	34	45	26	53	40	44	25	60	43	78	55	51	42
19	47	35	56	33	55	40	40	33	44	45	63	40	40	57
20	37	35	48	32	50	46	42	43	44	51	59	39	60	40
21	55	34	36	38	53	54	29	33	53	34	67	36	58	39
22	42	36	55	35	25	36	47	43	47	49	62	38	60	57
23	38	37	46	41	48	31	48	39	60	46	49	41	61	49
24	35	31	43	31	38	25	40	28	50	40	50	43	55	38
25	40	27	32	42	28	30	46	35	55	54	44	48	46	31
26	25	35	46	38	35	36	40	35	31	36	61	51	47	49
27	48	42	35	45	33	36	30	35	53	44	46	41	50	45
28	37	29	40	43	40	41	52	35	39	45	52	49	43	42
29	38	30	—	—	43	26	41	29	54	45	47	45	51	30
30	46	40	—	—	37	27	47	36	42	46	42	44	47	42
31	45	28	—	—	38	29	—	—	56	46	—	—	56	45
TOTAL .	1.407	1.133	1.186	962	1.304	1.155	1.249	1.003	1.459	1.339	1.655	1.395	1.582	1.332
TOTAL GERAL..	2.540		2.148		2.459		2.252		2.798		3.050		2.914	
MÉDIA..	82		77		79		75		90		102		94	

o sexo, dias e meses — 1939

AGOSTO		SETEMBRO		OUTUBRO		NOVEMBRO		DEZEMBRO		ANO		TOTAL
M	F	M	F	M	F	M	F	M	F	M	F	
41	47	38	30	40	42	40	36	47	50	513	497	1.010
70	30	50	27	40	28	10	37	56	38	583	437	1.020
60	44	35	33	42	34	51	49	59	38	535	479	1.014
48	45	47	39	39	25	40	37	55	40	542	451	993
44	48	16	31	31	37	55	41	50	41	562	465	1.027
67	34	46	35	36	21	33	35	46	3	559	451	1.010
58	41	37	46	49	36	42	48	47	26	560	466	1.026
57	42	55	35	46	34	36	28	39	32	558	442	1.000
41	33	49	30	47	46	45	28	37	38	550	468	1.018
46	31	43	36	50	38	42	32	53	31	602	450	1.052
48	35	46	41	50	37	47	39	41	42	551	486	1.037
42	25	47	39	52	30	34	48	40	42	556	460	1.016
63	48	37	34	40	27	40	33	48	34	567	440	1.007
41	33	55	30	36	35	38	31	46	37	532	443	975
39	38	39	39	37	32	35	28	36	38	529	461	990
56	41	45	36	44	37	43	35	37	50	538	437	975
51	36	51	39	52	30	50	27	44	47	573	466	1.039
40	37	33	40	44	32	44	35	48	40	582	447	1.029
44	33	53	43	47	38	40	21	59	34	588	452	1.040
44	48	45	34	37	34	54	40	55	49	575	481	1.056
48	47	41	40	44	36	49	29	44	33	577	453	1.030
51	31	49	35	44	41	32	36	43	47	551	484	1.035
44	29	53	35	36	31	44	43	40	40	567	462	1.029
36	30	46	36	38	32	36	29	61	38	528	401	929
41	32	42	37	49	26	40	48	43	45	506	455	961
37	47	50	40	45	27	45	40	49	54	520	488	1.008
41	36	47	38	39	29	41	31	41	35	507	457	964
59	30	49	41	53	35	40	36	45	48	549	474	1.023
52	47	42	27	45	29	45	27	30	35	488	370	858
43	41	35	37	51	41	51	40	46	28	487	422	909
40	26	—	—	40	28	—	—	46	45	321	247	568
1.495	1.166	1.352	1.086	1.355	1.028	1.278	1.070	1.434	1.223	16.756	13.892	
2.661		2.415		2.383		2.348		2.657		30.648		30.648
86		81		77		78		86		84		

80—Óbitos registrados, segundo a causa-mortis — 1939

E S P E C I F I C A Ç Ã O	TOTAL
Febre tifoide e paratifoide (1 e 2)	136
Tifo exantemático (3)	—
Variola (6)	—
Sarampo (7)	210
Escarlatina (8)	1
Coqueluche (9)	278
Difteria (10)	144
Gripe ou influenza (11)	997
Peste (14)	—
Tuberculose do aparelho respiratório (23)	5.439
Outras tuberculosas (24 e 32)	214
Sífilis (34)	620
Paludismo (malária) (38)	175
Outras doenças inficiosas e parasitárias:	
a) — Disenterias: (13)	
a) — amebiana	66
b) — bacilar	60
c) — não especificada ou devida a outras causas	149
b) — Erisipela (15)	50
c) — Poliomielite aguda e poliencéfale aguda (16)	23
d) — Encefalite letárgica ou epidêmica (17)	1
e) — Meningite cerebro-espinal epidêmica (18)	10
f) — Raiva (21)	1
g) — Tétano (22)	143
h) — Lepra (33)	79
i) — Infecção purulenta e septicemia não puerperal (36)	175
j) — Febre amarela (37)	—
k) — Micoses (43)	12
l) — Outras doenças inficiosas e parasitárias (4, 5, 12, 19, 20, 35, 39, a 42 e 44)	355
Cancer e outros tumores malignos (45 a 53)	1.025
Tumores não malignos ou cujo caracter maligno não foi especificado (54 e 55)	102
Reumatismo crônico e gota (57 e 58)	5
Diabetes aguçado (59)	239
Alcoolismo crônico ou agudo (75)	21
Outras doenças gerais e envenenamentos crônicos (56, 60 a 74, 76 e 77)	255
Ataxia locomotora progressiva e paralisia geral (80 e 83)	92
Hemorragia cerebral, embolia ou trombose cerebral (82)	697
Outras doenças do sistema nervoso e dos órgãos dos sentidos:	
a) — Meningite (79)	228
b) — Outras doenças do sistema nervoso e dos órgãos dos sentidos (78, 81, 84 a 89)	228
Doenças do coração (90 a 95)	1.727
Outras doenças do aparelho circulatório (96 a 103)	1.818
Bronquites (106)	222
Pneumonias:	
a) — Bronco-pneumonia (inclusive a bronquite capilar) (107)	2.022
b) — Pneumonia lobar (108)	413
c) — Não especificada (109)	416
Outras doenças do aparelho respiratório, exceto tuberculose (104, 105, 110 a 114)	533
Diarréia e enterite:	
a) — Diarréia e enterite, abaixo de 2 annos (119)	3.719
b) — Diarréia, enterite e ulceração intestinal (2 annos e acima) (120)	
a) — Diarréia e enterite	692
b) — Ulceração intestinal	24
Apendicite (121)	103
Doenças do fígado e das vias biliares (124 a 127)	396
Outras doenças do aparelho digestivo (115 a 118, 122, 123, 128 e 129)	476
Nefrites (130 a 132)	2.230
Outras doenças do aparelho urinário e do aparelho genital:	
a) — do aparelho urinário (133 a 137)	364
b) — do aparelho genital (138 a 139)	39
Septicemia e infecções puerperais (140 e 145)	126
Outras doenças da gravidez, do parto e do estado puerperal (141 a 144, 146 a 160)	130
Doenças da pele, do tecido celular, dos ossos e dos órgãos da locomoção:	
a) — Doenças da pele e do tecido celular (151 a 153)	170
b) — Doenças dos ossos e dos órgãos da locomoção (154 a 156)	37
Debilidade congênita, vícios de conformação congênita, nascimento prematuro, etc., (157 a 161)	922
Senilidade (162)	130
Suicídios (163 a 171)	349
Homicídios (172 a 175)	91
Mortes violentas ou acidentais, excetos suicídios e homicídios (176 a 198)	926
Causas não especificadas ou mal definidas (199 e 200)	343
TOTAL	30.648

81—Óbitos registrados, de crianças de menos de 1 ano de idade, por dias e meses—1938

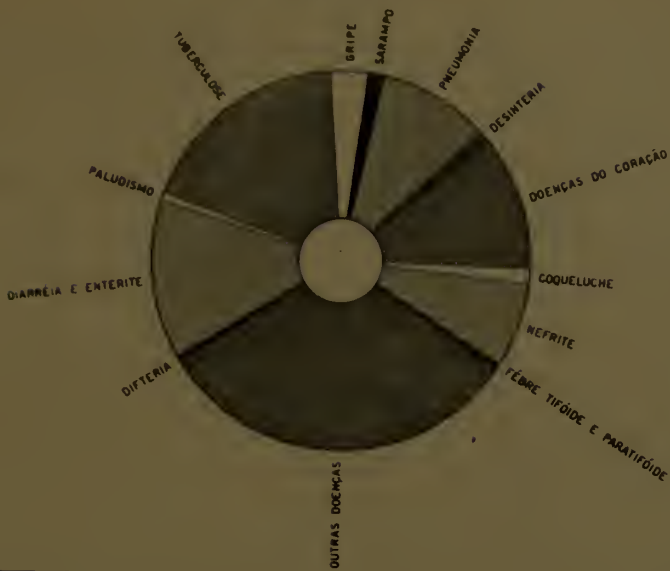
DÍAS	JAN.	FEV.	MAR.	ABR.	MAI.	JUN.	JUL.	AGO.	SET.	OUT.	NOV.	DEZ.	TOTAL
1	17	19	23	27	19	17	17	21	15	15	21	13	224
2	17	23	15	21	18	18	5	19	18	24	17	10	205
3	20	20	15	15	25	9	7	11	17	15	21	13	188
4	20	20	14	30	12	19	15	9	22	13	13	9	196
5	16	17	17	28	15	11	13	18	20	17	22	11	208
6	23	19	1	21	15	11	12	18	14	16	22	23	237
7	15	12	18	16	10	16	22	14	12	20	16	7	178
8	22	11	13	16	15	19	11	17	25	11	16	21	293
9	22	17	20	21	18	7	11	16	17	21	18	15	206
10	26	29	21	24	19	23	19	23	16	15	10	11	239
11	25	23	21	28	12	18	19	15	13	16	18	6	211
12	21	20	18	16	15	15	21	12	15	23	15	11	205
13	20	20	21	20	11	14	28	17	16	8	9	12	196
14	18	19	24	21	16	22	15	15	13	16	19	17	218
15	11	14	22	18	21	17	9	18	16	20	12	19	200
16	13	22	26	20	22	11	15	23	16	22	7	11	211
17	9	17	23	17	22	13	14	20	20	17	15	12	199
18	21	19	23	17	18	14	15	14	26	9	10	12	198
19	15	17	23	17	14	24	22	14	17	13	19	16	211
20	17	18	29	11	15	21	17	14	17	19	16	15	212
21	18	20	23	16	13	20	13	15	15	11	11	18	199
22	22	19	22	21	9	17	16	16	14	26	19	11	205
23	21	15	18	16	11	15	15	17	16	20	21	11	201
24	22	17	22	14	21	8	15	13	22	16	11	20	201
25	27	23	20	14	10	20	24	18	11	11	11	15	206
26	17	19	16	23	18	12	19	13	21	17	16	10	201
27	21	11	26	19	9	14	26	18	16	18	22	16	216
28	25	12	27	17	10	11	12	16	10	24	11	12	187
29	16	—	23	17	17	13	18	12	16	18	5	11	169
30	21	—	26	15	18	22	11	13	16	18	18	21	199
31	16	—	21	—	12	—	15	11	—	16	—	15	106
TOTAL . . .	596	510	601	582	483	480	497	499	502	521	464	412	6.228
MÉDIA: . . .	19	18	21	19	16	16	16	16	17	17	15	14	17

82—Óbitos registrados, de crianças de menos de 1 ano de idade, por dias e meses — 1939

DIAS	JAN.	FEV.	MAR.	ABR.	MAI.	JUN.	JUL.	AGO.	SET.	OUT.	NOV.	DEZ.	TOTAL
1	17	12	14	13	12	20	15	16	10	17	13	25	183
2	18	16	12	11	11	25	20	18	14	19	17	14	195
3	22	13	24	10	11	20	22	25	14	18	19	22	220
4	30	13	11	16	15	22	28	16	7	12	18	23	211
5	23	22	14	8	19	27	29	17	19	17	17	24	236
6	22	16	23	17	23	27	26	22	17	14	15	16	238
7	22	19	20	11	25	18	18	19	15	18	19	11	215
8	20	17	28	13	16	20	23	18	18	11	11	17	212
9	18	10	18	15	20	26	26	8	10	12	11	15	189
10	25	12	18	20	31	24	23	14	18	26	15	25	251
11	17	8	23	18	24	24	23	10	12	13	20	19	211
12	24	13	16	7	23	27	17	9	15	13	9	20	193
13	14	12	13	18	22	30	20	13	13	11	15	13	194
14	13	15	13	14	30	32	14	14	15	13	15	14	202
15	12	12	16	22	17	30	20	15	12	14	12	16	198
16	27	16	14	14	21	28	17	28	15	19	17	21	237
17	13	14	23	18	28	30	21	10	20	15	19	19	230
18	14	14	23	15	33	32	20	10	9	8	12	16	206
19	17	22	25	19	28	24	20	15	14	15	12	16	227
20	14	15	15	22	24	28	21	17	17	11	26	24	234
21	14	16	22	9	17	32	18	17	8	9	17	19	198
22	14	15	13	15	20	28	31	15	12	20	10	20	213
23	20	23	14	17	27	19	20	14	14	9	10	11	198
24	14	13	10	13	23	21	20	13	15	11	9	24	186
25	18	14	7	19	30	27	16	13	14	16	14	19	207
26	11	12	12	13	16	22	14	18	21	16	12	20	187
27	11	15	13	13	36	18	22	17	20	17	10	16	208
28	11	14	10	24	19	25	14	20	23	21	14	20	215
29	16	—	12	19	25	23	18	21	12	13	12	14	185
30	17	—	13	11	18	21	18	18	10	17	20	16	179
31	19	—	3	—	34	—	21	8	—	17	—	16	118
TOTAL.....	547	413	492	454	698	750	635	488	433	462	440	565	6.377
MÉDIA	18	15	16	15	23	25	20	16	14	15	15	18	17

MORTALIDADE SEGUNDO AS CAUSAS PRINCIPAIS
1938

5



MORTALIDADE SEGUNDO AS CAUSAS PRINCIPAIS
1939

6





NATURALIZAÇÕES

83 — Naturalizações, segundo a origem e idade — 1938 - 1939

ORIGEM	1938					1939				
	IDADE				TOTAL	IDADE				TOTAL
	De 20 a 30	De 30 a 40	De 40 a 50	De 50 e mais		De 20 a 30	De 30 a 40	De 40 a 50	De 50 e mais	
Alemanha.....	19	55	33	27	134	11	56	49	57	173
Alsácia.....	—	1	—	—	1	—	1	—	—	1
Argélia.....	—	1	—	—	1	—	—	—	—	—
Argentina.....	7	1	2	—	10	11	1	7	9	28
Arménia.....	—	—	—	—	—	1	2	2	—	5
Áustria.....	—	15	12	8	35	3	14	17	24	58
Bélgica.....	—	—	2	2	4	2	1	—	1	4
Bulgária.....	—	—	—	—	—	—	—	—	1	1
Canadá.....	—	1	—	—	1	—	—	—	—	—
Chile.....	—	—	—	—	—	1	—	—	1	2
China.....	—	—	—	1	1	—	—	—	—	—
Colômbia.....	—	—	1	—	1	—	—	—	—	—
Constantinople.....	—	—	1	—	1	—	—	—	—	—
Cuba.....	1	—	—	—	1	—	—	—	—	—
Dantzig.....	—	—	1	—	1	—	—	—	—	—
Dinamarca.....	—	1	—	1	2	—	—	1	2	3
Durban (União Sul Africana).....	1	—	—	—	1	—	—	—	—	—
Egito.....	1	—	1	—	2	—	2	—	—	2
Escócia.....	—	—	—	—	—	—	—	—	1	1
Espanha.....	4	16	20	35	75	9	53	93	88	243
Estados Unidos da América do Norte.....	—	1	1	—	2	—	1	—	2	3
Estónia.....	—	2	—	—	2	1	4	1	—	6
França.....	5	6	2	6	19	2	7	5	17	31
Finlândia.....	—	—	—	—	—	—	—	1	—	1
Grécia.....	—	—	—	—	—	—	—	1	3	4
Guiana Holandesa.....	—	—	—	—	—	—	1	—	—	1
Holanda.....	—	1	—	—	1	1	3	2	1	7
Hungria.....	2	6	7	4	19	4	14	12	1	31
Inglaterra.....	—	—	1	1	2	—	1	2	4	7
Itália.....	7	12	27	39	85	9	61	134	325	529
Japão.....	—	3	3	1	7	—	1	3	1	5
Libano.....	4	3	3	3	13	1	—	5	8	14
Letónia.....	2	3	4	—	9	2	5	—	3	10
Lituânia.....	—	4	2	—	6	3	6	3	1	13
México.....	—	—	1	—	1	—	—	—	—	—
Noruega.....	—	—	—	1	1	—	—	—	—	—
Palestina.....	—	—	—	—	—	1	3	—	—	4
Paraguai.....	1	—	—	—	1	—	—	—	2	3
Perú.....	—	—	—	—	—	2	1	—	—	3
Polónia.....	4	5	9	4	22	12	30	25	10	77
Portugal.....	32	137	157	143	469	64	302	398	539	1.303
Rumânia.....	3	16	7	1	27	11	21	10	3	45
Rússia.....	7	11	17	3	38	6	23	19	14	62
Síria.....	6	3	4	—	23	1	18	34	17	70
Smirna.....	—	—	1	—	1	—	—	—	—	—
Suécia.....	1	—	2	4	7	—	2	7	7	16
Suécia.....	—	—	1	—	1	—	—	—	3	4
Tcheco-Eslóvaquia.....	1	3	5	1	10	—	3	5	2	10
Turquia.....	1	—	1	1	3	—	3	1	3	7
Ucrânia.....	—	1	1	—	2	—	2	1	—	3
Uruguai.....	—	1	—	1	2	1	2	5	8	16
Venezuela.....	—	—	—	—	—	—	—	1	1	2
Íugo-Eslávia.....	—	3	2	—	5	1	3	3	1	8
TOTAL.....	109	314	336	293	1.052	161	647	847	1.160	2.815

84 — Naturalizações, segundo a origem, idade e legislação — 1938 - 1939

(Decreto 6.948 de 14 de Maio de 1908)

ORIGEM	1938					1939				
	IDADE				TOTAL	IDADE				TOTAL
	De 20 a 30	De 30 a 40	De 40 a 50	De 50 e mais		De 20 a 30	De 30 a 40	De 40 a 50	De 50 e mais	
Alemanha	16	38	28	21	103	1	16	22	29	68
Argélia	—	1	—	—	1	—	—	—	—	—
Argentina	4	—	1	—	5	—	1	6	4	11
Armênia	—	—	—	—	—	—	—	2	—	2
Austria	—	11	6	3	23	—	1	9	11	21
Bélgica	—	—	2	2	4	—	—	—	1	1
Bulgária	—	—	—	—	—	—	—	—	1	1
Canadá	—	1	—	—	1	—	—	—	—	—
Chile	—	—	—	—	—	—	—	—	1	1
China	—	—	—	1	1	—	—	—	—	—
Colômbia	—	—	1	—	1	—	—	—	—	—
Constantinopla	—	—	1	—	1	—	—	—	—	—
Cuba	1	—	—	—	1	—	—	—	—	—
Dantzig	—	—	1	—	1	—	—	—	—	—
Dinamarca	—	1	—	1	2	—	—	1	—	1
Egito	—	—	1	—	1	—	—	—	—	—
Escócia	—	—	—	—	—	—	—	—	1	1
Espanha	3	12	18	31	64	—	9	48	49	106
Estados Unidos da América do Norte	—	1	1	—	2	—	—	—	2	2
Estônia	—	1	—	—	1	—	—	—	—	—
França	2	6	1	4	13	—	3	4	14	21
Grécia	—	—	—	—	—	—	—	1	2	3
Holanda	—	1	—	—	1	—	—	1	—	1
Hungria	2	4	6	4	16	—	1	2	1	4
Inglaterra	—	1	1	1	3	—	—	—	4	4
Itália	4	8	26	30	68	—	25	81	167	273
Japão	—	3	3	1	7	—	—	3	1	4
Libano	4	3	2	3	12	—	—	5	8	13
Letônia	2	3	3	—	8	—	1	—	2	3
Lituânia	—	4	2	—	6	—	—	1	—	1
México	—	—	1	—	1	—	—	—	—	—
Palestina	—	—	—	—	—	—	2	—	—	2
Paraguai	1	—	—	—	1	—	—	—	1	1
Paraguai	1	3	9	3	16	1	13	13	4	31
Polônia	—	12	4	1	19	—	86	220	300	608
Portugal	29	119	138	125	411	2	9	7	1	17
Rumânia	2	5	11	3	24	—	9	9	5	23
Rússia	5	5	11	4	21	—	11	27	14	52
Síria	4	3	10	4	21	—	—	—	—	—
Smirna;	—	—	1	1	2	—	—	—	—	—
Suíça	1	—	—	2	4	—	1	4	5	10
Suécia	—	—	1	1	2	—	—	—	2	2
Tcheco-Eslováquia	1	3	3	1	8	—	1	2	1	4
Turquia	—	—	1	1	2	—	1	—	—	1
Ucrânia	—	—	1	—	1	—	—	—	—	—
Urugual	—	1	—	1	2	1	1	3	4	9
Venezuela	—	—	—	—	—	—	—	—	1	1
Iúgo-Eslavia	—	3	2	—	5	—	—	—	—	—
TOTAL	82	248	286	248	864	5	191	471	636	1.303

85 - Naturalizações, segundo a origem, idade e legislação - 1938 - 1939

(Decreto 389, art. 1.º, letra f, de 25 de Abril de 1938)

ORIGEM	1938					1939				
	IDADE				TOTAL	IDADE				TOTAL
	De 20 a 30	De 30 a 40	De 40 a 50	De 50 e mais		De 20 a 30	De 30 a 40	De 40 a 50	De 50 e mais	
Alemanha	3	17	5	6	31	7	27	21	17	72
Argentina	3	1	1	—	5	3	—	—	1	4
Alsácia	—	1	—	—	1	—	1	—	—	1
Arménia	—	—	—	—	—	1	2	—	—	3
Áustria	—	4	6	2	12	3	9	5	6	23
Bélgica	—	—	—	—	—	2	1	—	—	3
Chile	—	—	—	—	—	1	—	—	—	1
Durban (União Sul Africana)	1	—	—	—	1	—	—	—	—	—
Egito	1	—	—	—	1	—	1	—	—	1
Espanha	1	4	2	4	11	9	23	18	6	59
Estónia	—	1	—	—	1	1	2	—	—	3
Finlândia	—	—	—	—	—	—	—	1	—	1
França	3	—	1	2	6	1	4	1	—	6
Grécia	—	—	—	—	—	—	—	—	1	1
Holanda	—	—	—	—	—	—	1	—	1	2
Hungria	—	2	1	—	3	2	12	8	—	22
Inglaterra	—	1	—	—	1	—	—	2	—	2
Itália	3	4	1	9	17	4	17	5	10	36
Japão	—	—	—	—	—	—	1	—	—	1
Libano	—	—	1	—	1	1	—	—	—	1
Letónia	—	—	1	—	1	2	3	—	1	6
Lituânia	—	—	—	—	—	1	3	2	—	6
Palestina	—	—	—	—	—	1	1	—	—	2
Perú	—	—	—	—	—	1	1	—	—	2
Polónia	3	2	—	1	6	10	16	10	4	40
Portugal	3	18	19	18	58	40	110	65	42	257
Noruega	—	—	—	1	1	—	—	—	—	—
Rumânia	1	4	3	—	8	10	12	2	2	26
Rússia	2	6	6	—	14	3	13	8	8	32
Síria	2	—	—	—	2	1	6	4	2	13
Suécia	—	—	—	—	—	1	—	—	—	1
Sulça	—	—	1	2	3	—	—	1	2	3
Tcheco-Eslováquia	—	—	2	—	2	—	2	3	1	6
Turquia	1	—	—	—	1	—	2	1	3	6
Ucrânia	—	1	—	—	1	—	2	1	—	3
Iúgo-Eslávia	—	—	—	—	—	1	3	3	—	7
TOTAL	27	66	50	45	188	106	278	161	107	652

86 — Naturalizações, segundo a origem, idade e legislação — 1939

(Decreto 1.202 de 8 de Agosto 1939)

NACIONALIDADE DE ORIGEM	I D A D E				TOTAL
	de 20 a 30	de 30 a 40	de 40 a 50	de 50 e mais	
Alemanha.....	3	13	6	11	33
Argentina.....	8	—	1	4	13
Áustria.....	—	4	3	7	14
Dinamarca.....	—	—	—	2	2
Egito.....	—	1	—	—	1
Espanha.....	—	18	27	33	78
Estados Unidos da América do Norte.....	—	1	—	—	1
Estônia.....	—	2	1	—	3
França.....	1	—	—	3	4
Guiana Holandesa.....	—	1	—	—	1
Holanda.....	1	2	1	—	4
Hungria.....	2	1	2	—	5
Inglaterra.....	—	1	—	—	1
Itália.....	5	19	48	148	220
Letônia.....	—	1	—	—	1
Lituânia.....	2	3	—	1	6
Paraguai.....	—	—	—	1	1
Perú.....	1	—	—	—	1
Polônia.....	1	1	2	2	6
Portugal.....	22	106	113	197	438
Rumânia.....	1	—	1	—	2
Rússia.....	3	1	2	1	7
Síria.....	—	1	3	1	5
Suécia.....	—	—	—	1	1
Suíça.....	—	1	2	—	3
Uruguai.....	—	1	2	4	7
Venezuela.....	—	—	1	—	1
Iúgo-Eslávia.....	—	—	—	1	1
TOTAL.....	50	178	215	417	860

IMIGRAÇÃO

87 — Imigração, segundo a nacionalidade — 1939

NACIONALIDADE	QUANTIDADE	NACIONALIDADE	QUANTIDADE
Alemã	915	Japonesa	62
Americana	1	Letoniana	1
Apátrida	32	Libanesa	16
Argentina	54	Liechtenst.	1
Austríaca	5	Lituana	3
Belga	51	Luxemburguesa	37
Boenica	1	Mexicana	5
Boliviana	5	Norte-Americana	281
Canadense	2	Norueguesa	5
Chilena	11	Paraguaiá	9
Chinesa	3	Panamenha	1
Colombiana	10	Palestina	2
Costa Riquense	1	Persa	4
Cubana	7	Peruana	9
Dinamarquesa	10	Polonesa	331
Dominicana	6	Portuguesa	7 840
Espanhola	101	Rumena	20
Fiulandesa	2	Síria	10
Francesa	126	Sueca	14
Quatemalense	2	Sulca	58
Grega	5	Tcheco-Eslováquia	50
Holandesa	75	Turca	12
Hungara	82	Uruguaia	34
Inglésa	179	Venezuelana	16
Iraniana	1	Equatoriana	4
Italiana	461		
Lúgo-eslava	17	TOTAL	10.990

88 — Imigração, segundo a procedência — 1939

PROCEDÊNCIA	QUANTIDADE	PROCEDÊNCIA	QUANTIDADE
Amsterdã	4	Madeira	191
Antuérpia	252	Marselha	64
Barbados	16	Miami	22
Bordeaux	68	Montevideo	47
Boulogne	38	Nápoles	198
Buenos Aires	177	New Orleans	37
Canes	7	New York	253
Cape Town	8	Oslo	2
Casablanca	5	Rotterdam	18
Chesburgo	33	S. Juan do Porto Rico	6
Dakar	31	Southampton	85
Durban	1	Trieste	162
Funchal	324	lokohama	15
Gdynia	156	Puerto Espanã	7
Génova	466	Assunção	11
Gibraltar	2	Cristiansung	6
Gottemburg	18	Dantzig	1
Hamburgo	521	Hong-Kong	1
Havre	138	Havana	4
Kiel	4	Los Angeles	1
Kobe	40	Berlim	5
Kottika	2	Barcelona	6
La Plata	3	Porto	2
Las Palmas	7	Vigo	16
Leixões	1.397	Lourenço Marques	1
Lisboa	5 961	Roma	1
Liverpool	18		
Londres	131	TOTAL	10.990

RESUMO DO MOVIMENTO DEMOGRÁFICO

89 — Sinopse dos nascimentos, casamentos e óbitos no Distrito Federal — 1933/1939

ESPECIFICAÇÃO		A N O							
		1933	1934	1935	1936	1937	1938	1939	
NASCI- MENTOS	Nascidos Vivos.....	28.864	30.783	33.898	33.997	33.025	34.189	33.131	
	Nascidos Mortos.....	2.709	2.891	2.688	3.137	3.165	3.308	3.286	
	TOTAL.....	31.573	33.674	36.586	37.134	36.190	37.497	36.417	
	COE- FI- CIEN- TES	Nascidos vivos por 1.000 Habitantes....	17,75	18,45	19,81	19,36	18,33	18,49	17,46
		Nascidos mortos por 1.000 Nascimentos...	85,80	85,85	73,47	84,48	87,46	88,22	90,23
CASAMENTOS.....	TOTAL.....	10.254	11.379	11.873	11.952	12.241	10.385	11.057	
	Coefficientes por 1.000 Habitantes.....	6,31	6,82	6,94	6,81	6,79	5,62	5,83	
ÓBITOS.....	TOTAL.....	24.308	25.024	26.594	28.172	27.236	30.892	30.648	
	Coefficientes por 1.000 Habitantes.....	14,95	15,00	15,54	16,04	15,12	16,71	16,16	

ESTADO DA POPULAÇÃO

90 — Estimativa da população — 1938/1939

ESPECIFICAÇÃO	A N O			
	1938	1939		
População Absoluta.....	1.848.758	1.896.998		
POPULAÇÃO MÉDIA.....	Das circunscrições administrativas.....	52.822	54.199	
	Das circ. Judiciária....	Dos Termos.....	231.095	237.115
		Dos Distritos.....	88.036	90.095
Densidade Demográfica — por quilômetro quadrado.....	1.584	1.625		

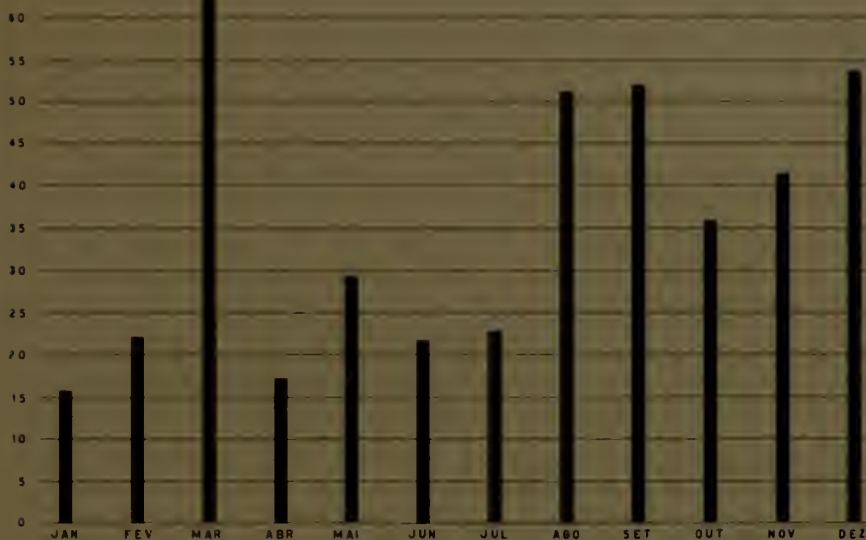
ESTATÍSTICA ECONÔMICA



ARRECAÇÃO MENSAL DA PREFEITURA 1938

7

65 MIL CONTOS DE RÉIS



ARRECAÇÃO MENSAL DA PREFEITURA 1939

8

60 MIL CONTOS DE RÉIS



ESTATÍSTICA ECONÔMICA

ESTATÍSTICA FINANCEIRA

FINANÇAS MUNICIPAIS

91 — Legislação da Receita — 1988 — 1939

I — RENDA ORDINÁRIA

a) — Renda dos tributos

- 1 — Imposto Predial
Decreto-Lei N. 157, de 31 de Dezembro de 1937
- 2 — Imposto Territorial.
Decreto-Lei N. 157, de 31 de Dezembro de 1937
- 3 — Imposto de Licença para Circulação de Ambulantes:
Decreto N. 4.610, de 2 de Janeiro de 1934
- 4 — Imposto de Licença para Exibição de Anúncios e Empachamento:
Decreto N. 4.618, de 2 de Janeiro de 1934 e Decreto N. 121, de 14 de Novembro de 1936.
- 5 — Imposto de Licença para Funcionamento de Casinos Balneários:
Decreto-Lei N. 241, de 4 de Fevereiro de 1938
- 6 — Imposto de Licença para Localização de Estabelecimentos:
Decreto-Lei N. 251, de 4 de Fevereiro de 1938
- 7 — Imposto de Licença para Tráfego de Veículos
Decreto-Lei N. 249 de 4 de Fevereiro de 1938 e Decreto Ns. 4.611, de 2 de Janeiro de 1934, 5.421, de 1 de Março de 1935, 121, de 14 de Novembro de 1936.
- 8 — Imposto sobre Animais:
Decreto N. 121, de 14 de Novembro de 1936 e Decreto-Lei N. 243, de 4 de Fevereiro de 1938
- 9 — Imposto sobre Carnes e Gado Abatido:
Decreto N. 121, de 14 de Novembro de 1936.
- 10 — Imposto sobre Diversões Públicas:
Decretos Ns. 4.615 de 2 de Janeiro de 1934 e 121, de 14 de Novembro de 1936.
- 11 — Imposto sobre Transcrição no Registro de Imóveis:
Decreto N. 4.614, de 2 de Janeiro de 1934 e Decreto-Lei N. 250, de 4 de Fevereiro de 1938.
- 12 — Imposto sobre Transmissão de Propriedade:
Decretos Ns. 4.613, de 2 de Janeiro de 1934, 5.449 e 5.458, de 18 de Março de 1935 e 20 de Março de 1935 e 121, de 14 de Novembro de 1936.
- 13 — Imposto sobre Turismo:
Decretos Ns. 4.620, de 2 de Janeiro de 1934 e 121, de 14 de Novembro de 1936.
- 14 — Imposto sobre Vendas e Consignações (60%):
Decreto-Lei N. 118, de 29 de Dezembro de 1937.
- 15 — Emolumentos de Alvarás de Licença:
Decretos Ns. 121, de 14 de Novembro de 1936, 4.618 de 2 de Janeiro de 1934, e Decreto Lei N. 251, de 4 de Fevereiro de 1938
- 16 — Emolumentos de Cadernetas de Registro Fiscal de Propriedade:
Decreto-Lei N. 157, de 31 de Dezembro de 1937.
- 17 — Emolumentos de Cartas de Aforamento, Termos e Investiduras:
Decreto N. 121, de 14 de Novembro de 1936.
- 18 — Emolumentos de Diversos:
Decreto N. 121, de 14 de Novembro de 1936:
- 19 — Contribuições de Calçamento:
Decreto N. 2.211, de 11 de Agosto de 1920.
- 20 — Contribuições de Companhias:
Decreto N. 121, de 14 de Novembro de 1936.
- 21 — Taxa de Averbação
Decreto-Lei N. 246, de 4 de Fevereiro de 1938 e os Decretos Ns. 4.610, 4.618, de 2 de Janeiro de 1934
- 22 — Taxa de Expediente:
Decreto-Lei N. 242, de 4 de Fevereiro de 1938.

b) — Renda dos serviços municipais

- 23 — Taxa de Aferição:
Decreto N. 4.610, de 2 de Janeiro de 1934 e Decreto-Lei N. 251, de 4 de Fevereiro de 1938.
- 24 — Taxa de Conservação do Calçamento:
Decreto N. 121, de 14 de Novembro de 1936.
- 25 — Taxa de Numeração:
Decretos Ns. 4.610 e 4.611, de 2 de Janeiro de 1934.
- 26 — Taxa de Serviços Municipais:
Decreto-Lei N. 244, de 4 de Fevereiro de 1938

(Continuação)

91 — Legislação da Receita — 1938 — 1939

- 27 — Renda dos Cemitérios:
Decretos Ns. 5.046, de 14 de Junho de 1934; 121, de 14 de Novembro de 1936 e Decreto-Lei N. 243, de 4 de Fevereiro de 1938.
- 28 — Renda do Departamento de Educação:
Decreto N. 121, de 14 de Novembro de 1936.
- 29 — Renda da Diretoria de Saneamento:
Decretos Ns. 4.566, de 23 de Dezembro de 1933; 5.305, de 29 de Dezembro de 1934, 121, de 14 de Novembro de 1936 e Decreto-Lei N. 243, de 4 de Fevereiro de 1938.
- 30 — Renda do Entrepósito:
Decreto N. 121, de 14 de Novembro de 1936
- 31 — Renda da Feira de Amostras:
Decreto N. 121, de 14 de Novembro de 1936.
- 32 — Renda das Feiras e Postos:
Decretos Ns. 5.012, de 13 de Julho de 1934 e 121, de 14 de Novembro de 1936.
- 33 — Renda dos Matadouros:
Decreto N. 121, de Novembro de 1936.
- 34 — Rendas Diversas de Serviços Municipais:
Decreto N. 121, de 14 de Novembro de 1936 e Decreto-Lei N. 243, de 4 de Fevereiro de 1938.

c) — Renda do patrimônio

- 35 — Arrendamento de Próprios Municipais:
Decreto N. 121, de 14 de Novembro de 1936.
- 36 — Fôros:
Decreto N. 121, de 14 de Novembro de 1936.
- 37 — Juros de Apólices:
Decreto N. 121, de 14 de Novembro de 1936.
- 38 — Laudémios:
Decreto N. 121, de 14 de Novembro de 1936.
- 39 — Vendas de Próprios Municipais
Decreto N. 4.620, de 2 de Janeiro de 1934.
- 40 — Rendas Patrimoniais Diversas:
Decreto N. 121, de 14 de Novembro de 1936.

II — RENDA EXTRAORDINÁRIA

a) — Cobrança da dívida ativa

- 41 — Imposto Predial:
Decreto N. 4.608, de 2 de Janeiro de 1934.
- 42 — Imposto Territorial:
Decreto N. 4.609, de 2 de Janeiro de 1934.
- 43 — Imposto de Licenças:
Decreto N. 4.612, de 2 de Janeiro de 1934.
- 44 — Taxas Diversas:
Decreto N. 121, de 14 de Novembro de 1936.
- 45 — Adicionais:
Decreto N. 121, de 14 de Novembro de 1936.
- 46 — Diversos:
Decreto N. 121, de 14 de Novembro de 1936.

b) — Produto de operações de crédito

- 47 — (A Realizar)

c) — Diversas rendas

- 48 — Indenizações:
Decreto N. 3.405, de 31 de Dezembro de 1930
- 49 — Juros de Móra e Multas:
Decretos Ns. 4.313 de 2 de Janeiro de 1934 e 121, de 14 de Novembro de 1936.
- 50 — Eventuais:
Decreto N. 3.405, de 31 de Dezembro de 1930.

RECEITA DA PREFEITURA

92 Receita prevista e arrecadada em 1938

CÓDI- GO	RECEITA		ARRECAÇÃO		% DA RUBRICA S/A RECEITA	
	PREVISTA	REALIZADA	PARA MAIS	PARA MENOS	PREVISTA	REALIZADA
RENDIA ORDINÁRIA						
Renda dos Tributos						
1	92 000.000\$000	81 016.819\$100	—	10 983.180\$900	24,54	23,42
2	10 500.000\$000	3 215.608\$100	—	7 284.391\$900	2,80	0,93
3	1 500.000\$000	913.642\$500	—	586.357\$500	0,10	0,27
4	2 900.000\$000	2 254.812\$200	—	645.187\$800	0,77	0,65
5	14 000.000\$000	15 027.138\$500	1 027.138\$500	—	3,74	4,34
6	23 000.000\$000	23 554.821\$900	554.821\$900	—	6,14	6,81
7	22 000.000\$000	23 811.353\$700	1 811.353\$700	—	5,87	6,88
8	100.000\$000	71.039\$200	—	28.960\$800	0,03	0,02
9	11 600.000\$000	9 024.049\$700	—	2 575.950\$300	3,10	2,61
10	7 600.000\$000	6 041.855\$500	—	1 558.144\$500	2,03	1,75
11	3 500.000\$000	4 147.064\$600	647.064\$600	—	0,93	1,20
12	21 700.000\$000	30 235.993\$800	5.535.993\$800	—	6,59	8,74
13	600.000\$000	148.880\$700	—	451.119\$300	0,16	0,04
14	68 000.000\$000	68 424.132\$800	424.132\$800	—	18,14	19,78
15	5 900.000\$000	6.053.000\$000	153.000\$000	—	1,57	1,75
16	7 500.000\$000	4 324.789\$300	—	3.175.210\$700	2,00	1,25
17	250.000\$000	235.901\$300	—	14.098\$700	0,07	0,07
18	2 650.000\$000	2.024.523\$600	—	625.476\$400	0,71	0,59
19	1 200.000\$000	1.213.936\$000	13.936\$000	—	0,32	0,35
20	1 600.000\$000	1 314.267\$900	—	285.732\$100	0,43	0,38
21	1 400.000\$000	1 293.979\$400	—	106.020\$600	0,37	0,37
22	8 900.000\$000	5 532.505\$700	—	3.367.494\$300	2,37	1,60
TOTAL	311 400.000\$000	280 880.118\$400	10.167.444\$200	31.687.325\$800	83,08	83,80
Renda dos Serviços Municipais						
23	950.000\$000	837.619\$300	—	112.380\$700	0,25	0,24
24	2 000.000\$000	—	—	2.000.000\$000	0,53	—
25	900.000\$000	1.129.976\$600	229.976\$600	—	0,24	0,33
26	46 000.000\$000	40 551.087\$500	—	5 448.912\$500	12,27	11,72
27	300.000\$000	458.906\$500	158.906\$500	—	0,08	0,13
28	300.000\$000	289.224\$100	—	10.775\$900	0,08	0,08
29	450.000\$000	525.080\$200	75.080\$200	—	0,12	0,15
30	350.000\$000	109.654\$100	—	240.345\$900	0,09	0,03
31	1 700.000\$000	1.249.307\$800	—	450.692\$200	0,45	0,36
32	1.500.000\$000	1.392.770\$500	—	107.229\$500	0,40	0,40
33	500.000\$000	502.079\$500	62.079\$500	—	0,13	0,16
34	50.000\$000	282.192\$000	232.192\$000	—	0,01	0,08
TOTAL	55.000.000\$000	47 387 907\$100	758.243\$800	8.370.336\$700	14,65	13,68
Renda do Patrimonio						
35	800.000\$000	974.871\$700	174.871\$700	—	0,21	0,28
36	100.000\$000	163.587\$600	63.587\$600	—	0,03	0,05
37	800.000\$000	497.458\$000	—	302.542\$000	0,21	0,14
38	1 800.000\$000	1.785.206\$100	—	14.793\$900	0,48	0,52
39	5 000.000\$000	5 274.379\$700	274.379\$700	—	1,33	1,53
40	50.000\$000	60\$000	—	49.940\$000	0,01	—
TOTAL	8 550.000\$000	8 695.573\$100	512.839\$000	367.265\$900	2,27	2,52
TOTAL DA RENDA ORDINÁRIA.						
	374.950.000\$000	345.963.598\$600	11 438.527\$000	40 424.925\$100	100,00	100,00

(Continuação)

92 — Receita prevista e arrecadada em 1938

CÓDIGO	RECEITA		ARRECAÇÃO		% S/ARRECAÇÃO	
	PREVISTA	REALIZADA	PARA MAIS	PARA MENOS	PREVISTA	REALIZADA
	RENDA EXTRAORDINÁRIA					
	Cobrança da dívida					
41	14.000:000\$000	17.960:036\$900	3.960:036\$900	—	54,59	48,81
42	3.000:000\$000	4.000:878\$590	1.000:878\$500	—	11,66	10,88
43	2.000:000\$000	1.129:928\$300	—	870:071\$700	7,80	3,07
44	2.600:000\$000	4.590:308\$100	1.990:308\$100	—	10,14	12,48
45	1.000:000\$000	1.914:514\$000	914:514\$000	—	3,90	5,20
46	50:000\$000	122:601\$300	72:601\$300	—	0,20	0,33
TOTAL	22.650:000\$000	29.718:267\$100	7.938:338\$800	870:071\$700	88,29	80,77
	Diversas Rendas					
48	100:000\$000	62:059\$000	—	37:941\$000	0,40	0,17
49	1.100:000\$000	1.294:062\$000	194:062\$000	—	4,29	3,52
50	1.800:000\$000	5.719:125\$186	3.919:125\$186	—	7,02	15,54
TOTAL	3.000:000\$000	7.075:246\$186	4.113:187\$186	37:941\$000	11,71	19,23
	Total da R. Extraordinária (Excluindo op. de Crédito):					
	25.650:000\$000	36.793:513\$286	12.051:525\$986	908:012\$700	100,00	100,00
47	Produto de operações de Crédito \$ 45.000:000\$000		45.000:000\$000	—	—	—
	Total da R. Extraordinária (Incluindo Op. de Crédito)					
	25.650:000\$000	81.793:513\$286	57.051:525\$986	908:012\$700	100,00	100,00
Totais	400.600:000\$000	427.757\$111\$886	68.490:052\$986	41.332:941\$100	—	—

O código que se acha na primeira coluna é o da legislação da receita.

93 — Resumo da receita prevista e arrecadada — 1938

ESPECIFICAÇÃO	ARRECAÇÃO		+ RECEITA —
	PREVISTA	REALIZADA	
RENDA ORDINÁRIA			
Renda dos Tributos.....	311.400:000\$000	289.880:118\$400	— 21.519:881\$600
Renda dos Serviços Municipais.....	55.000:000\$000	47.387:907\$100	— 7.612:092\$900
Renda do Patrimônio.....	8.550:000\$000	8.695:573\$100	+ 145:573\$100
Total da Renda Ordinária.....	374.950:000\$000	345.963:598\$600	— 28.986\$401\$400
RENDA EXTRAORDINÁRIA			
Cobrança da Dívida Ativa.....	22.650:000\$000	29.718:267\$100	+ 7.068:267\$100
Produto de Operações de Crédito.....	\$ 45.000:000\$000	45.000:000\$000	+ 45.000:000\$000
Diversas Rendas.....	3.000:000\$000	7.075:246\$186	+ 4.075:246\$186
Total da Renda Extraordinária.....	25.650:000\$000	81.793:513\$286	+ 56.143:513\$286
TOTAL GERAL.....	400.600:000\$000	427.757:111\$886	+ 27.157:111\$886

94 — Receita prevista e arrecadada em 1939

CÓDIGO	RECEITA		ARRECADAÇÃO		% DA RUBRICA S/A RECEITA	
	PREVISTA	REALIZADA	PARA MAIS	PARA MENOS	PREVISTA	REALIZADA
RENDA ORDINÁRIA						
Renda dos Tributos						
1	92.000.000\$000	87.245.362\$000	—	4.754.638\$000	23,95	23,71
2	10.500.000\$000	5.568.219\$100	—	4.931.750\$600	2,73	1,51
3	1.000.000\$000	903.274\$800	—	96.725\$200	0,26	0,24
4	2.500.000\$000	2.205.026\$300	—	294.973\$700	0,65	0,60
5	11.600.000\$000	15.301.750\$000	701.750\$000	—	3,80	4,16
6	25.000.000\$000	24.178.529\$900	—	821.470\$100	6,51	6,57
7	26.000.000\$000	26.515.310\$700	515.310\$700	—	6,77	7,20
8	70.000\$000	51.603\$300	—	18.396\$700	0,02	0,01
9	9.000.000\$000	9.186.532\$000	186.532\$000	—	2,34	2,50
10	6.000.000\$000	6.385.492\$400	385.492\$400	—	1,56	1,73
11	1.000.000\$000	3.976.763\$900	—	23.236\$100	1,04	1,08
12	30.000.000\$000	33.447.161\$900	3.447.461\$900	—	7,81	9,09
13	300.000\$000	244.522\$700	—	55.477\$300	0,08	0,07
14	90.000.000\$000	74.651.666\$200	—	15.345.333\$800	23,43	20,28
15	3.000.000\$000	1.688.516\$000	—	1.311.484\$000	0,78	0,46
16	300.000\$000	408\$000	—	299.592\$000	0,08	0,0001
17	250.000\$000	205.260\$600	—	44.739\$400	0,07	0,06
18	2.000.000\$000	4.677.423\$800	2.677.423\$800	—	0,52	1,27
19	1.200.000\$000	1.035.564\$000	—	164.436\$000	0,31	0,28
20	1.100.000\$000	2.388.310\$000	988.310\$000	—	0,36	0,65
21	1.400.000\$000	1.023.830\$600	—	376.169\$400	0,36	0,28
22	5.500.000\$000	5.918.124\$000	418.124\$000	—	1,43	1,61
TOTAL	326.020.000\$000	306.801.982\$500	9.320.436\$800	28.538.422\$300	81,86	83,04
Renda dos Serviços Municipais						
23	900.000\$000	867.533\$700	—	32.466\$300	0,24	0,24
25	1.200.000\$000	1.290.690\$300	90.690\$300	—	0,31	0,35
26	42.000.000\$000	44.739.053\$900	2.739.053\$900	—	10,95	12,16
27	450.000\$000	476.173\$000	26.473\$000	—	0,12	0,13
28	300.000\$000	666.905\$500	366.905\$500	—	0,08	0,18
29	500.000\$000	485.902\$900	—	11.097\$100	0,13	0,13
30	150.000\$000	119.058\$500	—	30.941\$500	0,04	0,03
31	1.500.000\$000	1.008.000\$400	—	491.999\$600	0,39	0,27
32	1.500.000\$000	1.206.689\$200	—	293.310\$800	0,39	0,33
33	550.000\$000	555.310\$300	5.310\$300	—	0,14	0,15
34	300.000\$000	299.918\$700	—	81\$300	0,08	0,08
TOTAL	49.350.000\$000	51.715.538\$400	3.228.435\$000	862.896\$600	12,85	14,05
Renda do Patrimônio						
35	1.000.000\$000	1.000.000\$000	175\$400	—	0,26	0,27
36	160.000\$000	177.237\$000	17.237\$000	—	0,04	0,05
37	800.000\$000	48.295\$800	—	751.704\$200	0,21	0,01
38	1.800.000\$000	2.085.732\$000	285.732\$000	—	0,17	0,57
39	5.000.000\$000	6.204.159\$200	1.204.159\$200	—	1,30	1,69
40	50.000\$000	—	—	50.000\$000	0,01	—
TOTAL	8.810.000\$000	9.515.599\$400	1.507.303\$600	801.704\$200	2,59	2,50
TOTAL DA RENDA ORDINÁRIA						
	384.190.000\$000	368.033.120\$300	14.056.143\$400	30.203.023\$100	100,00	100,00
RENDA EXTRAORDINÁRIA						
Cobrança da Dívida Ativa						
41	20.000.000\$000	14.578.979\$200	—	5.421.020\$800	49,80	40,37
42	8.000.000\$000	4.276.735\$200	—	3.723.264\$800	19,90	11,81
43	1.000.000\$000	787.849\$500	—	212.110\$500	2,49	2,18
44	7.000.000\$000	4.941.492\$200	—	2.058.507\$800	17,43	13,69
45	500.000\$000	442.189\$200	—	57.810\$800	1,25	1,23
46	2.200.000\$000	1.353.307\$500	—	846.692\$500	5,48	3,75
TOTAL	38.700.000\$000	26.380.592\$800	—	12.319.407\$200	96,39	73,06
Diversas Rendas						
—	100.000\$000	222.963\$800	122.963\$800	—	0,25	0,62
—	1.300.000\$000	2.993.624\$400	1.693.624\$400	—	3,24	8,29
—	50.000\$000	6.513.081\$764	6.463.081\$764	—	0,12	18,03
TOTAL	1.450.000\$000	9.729.669\$964	8.279.669\$964	—	3,61	26,94
TOTAL DA RENDA EXTRAORD.						
	40.150.000\$000	36.110.262\$764	8.279.669\$964	12.319.407\$200	100,00	100,00
TOTAIS	424.330.000\$000	404.143.383\$064	22.335.813\$364	42.522.439\$300		

95 — Resumo da receita orçada e arrecadada — 1939

ESPECIFICAÇÃO	ARRECADAÇÃO		+ - RECEITA
	PREVISTA	REALIZADA	
RENDA ORDINÁRIA			
Renda dos Tributos	326.020:000\$000	306.801:982\$500	- 19.218:017\$500
Renda dos Serviços Municipais	49.350:000\$000	51.715:538\$400	+ 2.365:538\$400
Renda do Patrimônio	8.810:000\$000	9.515:599\$400	+ 705:599\$400
TOTAL DA RENDA ORDINÁRIA	384.180:000\$000	368.033:120\$300	- 16.146:879\$700
RENDA EXTRAORDINÁRIA			
Cobrança da Dívida Ativa	38.700:000\$000	26.380:592\$800	- 12.319:407\$200
Diversas Rendas	1.450:000\$000	9.729:669\$964	+ 8.279:669\$964
TOTAL DA RENDA EXTRAORDINÁRIA	40.150:000\$000	36.110:262\$764	- 4.039:737\$236
TOTAL GERAL	424.330:000\$000	404.143:383\$064	- 20.186:616\$936

96 — Receita orçada e arrecadada — 1930 a 1939

A N O	RECEITA	
	ORÇADA	ARRECADADA
1930	216.738:500\$000	195.616:739\$000
1931	214.228:000\$000	183.019:063\$000
1932	237.569:500\$000	182.839:973\$000
1933	285.362:333\$000	208.649:383\$000
1934	242.797:500\$000	247.259:548\$000
1935	274.577:951\$000	286.484:346\$000
1936	295.391:000\$000	286.725:652\$000
1937	326.171:000\$000	316.388:398\$000
1938	400.600:000\$000	427.757:112\$000
1939	424.330:000\$000	404.143:383\$000

97 — Movimento anual dos principais impostos arrecadados — 1929 a 1939

A N O	PREDIAL	TERRITORIAL	Licenças Comerciais, Indus- triaes e de Localiz.
1929	58.646:741\$000	1.859:827\$215	19.152:660\$000
1930	63.414:466\$000	1.875:039\$100	22.743:542\$000
1931	66.432:447\$000	2.091:692\$315	22.868:321\$000
1932	61.415:344\$000	1.742:193\$863	24.898:534\$000
1933	60.899:654\$000	2.178:474\$200	27.438:110\$000
1934	64.354:124\$000	2.941:781\$400	31.366:121\$000
1935	65.639:137\$000	2.898:188\$000	33.821:219\$000
1936	78.400:689\$000	5.286:755\$000	37.332:286\$000
1937	89.693:896\$000	6.529:312\$000	39.959:694\$000
1938	81.016:819\$000	3.215:608\$100	23.554:823\$000
1939	87.245:362\$000	5.568:249\$400	24.178:530\$000

98 — Receita mensal de 1938 e 1939

MESES	1938	1939
Janaro	15 951:219\$800	26 361:550\$900
Fevereiro	22 077:661\$900	25 097:020\$790
Março	61 619:889\$400	22 012:792\$500
Abril	17 217:067\$600	19 468:371\$900
Maió	29 391:502\$900	46 500:426\$200
Junho	24 926:126\$200	50 134:108\$300
Julho	22 838:738\$800	48 481 922\$291
Agosto	51 015:045\$200	38 834:205\$480
Setembro	51 710:709\$300	25 893 233\$000
Outubro	35.894:287\$900	25 699:675\$800
Novembro	41 407:504\$400	24 214 362\$200
Dezembro	53.694:358\$600	42 451:713\$700
TOTAL	427.757:112\$000	404.143:383\$064

99 — Arrecadação do Departamento de Fiscalização em 1938 e 1939

MESES	1938	1939
Janaro	2 750.023\$000	6.942.294\$300
Fevereiro	7 941:331\$700	6 514:972\$700
Março	5 161:912\$000	3 103:812\$200
Abril	2.340:245\$600	2.090:051\$700
Maió	2.062 675\$200	2 282:511\$900
Junho	1 962:138\$200	2 093.877\$000
Julho	2 088:728\$800	2 418:450\$800
Agosto	2 082:026\$200	2 488:408\$700
Setembro	1 944.470\$700	1.915:018\$400
Outubro	1 857:065\$400	1 950:286\$700
Novembro	2 080.412\$300	2 281:997\$100
Dezembro	1 766:532\$700	2 866.913\$100
TOTAL	34 040:262\$700	36 648.659\$600

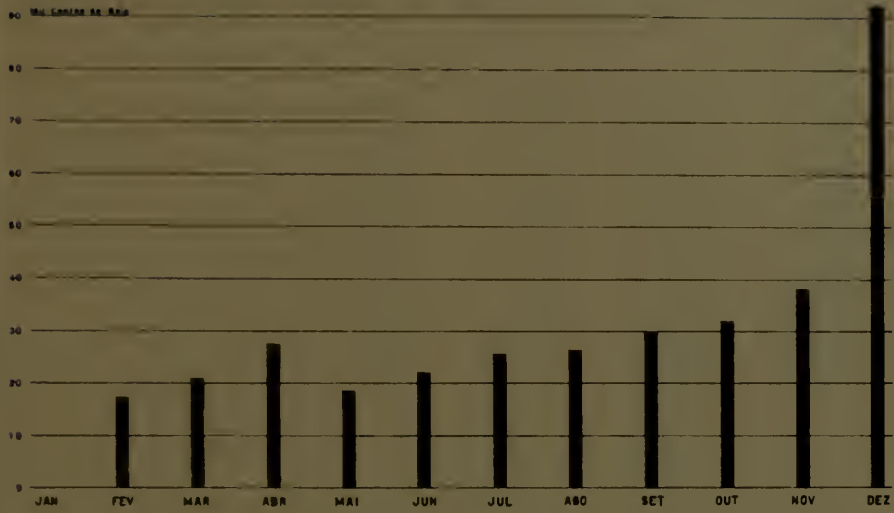
100 — Imposto arrecadado dos Casinos Balneários — 1938 - 1939

MESES	ATLÂNTICO	COPACABANA	URCA	TOTAL
1938				
Janeiro.....	336:782\$900	336:306\$000	342:933\$000	1.016:021\$900
Fevereiro.....	271:464\$300	271:685\$000	290:746\$000	833:895\$300
Março.....	331:873\$700	322:521\$000	338:131\$000	992:489\$700
Abril.....	361:633\$600	361:703\$000	385:145\$000	1.108:481\$600
Maió.....	407:750\$000	424:750\$000	460:000\$000	1.292:500\$000
Junho.....	397:000\$000	413:750\$000	481:250\$000	1.292:000\$000
Julho.....	447:250\$000	470:750\$000	505:750\$000	1.423:750\$000
Agosto.....	445:000\$000	466:500\$000	512:000\$000	1.423:500\$000
Setembro.....	427:000\$000	445:250\$000	495:750\$000	1.368:000\$000
Outubro.....	410:250\$000	430:750\$000	480:500\$000	1.321:500\$000
Novembro.....	386:250\$000	403:750\$000	455:000\$000	1.245:000\$000
Dezembro.....	382:000\$000	402:250\$000	457:750\$000	1.242:000\$000
TOTAL.....	4.604:218\$500	4.749:965\$000	5.204:955\$000	14.559:138\$500
1939				
Janeiro.....	368:000\$000	389:750\$000	455:750\$000	1.213:500\$000
Fevereiro.....	288:000\$000	306:000\$000	357:500\$000	951:500\$000
Março.....	364:250\$000	392:250\$000	460:500\$000	1.217:000\$000
Abril.....	374:000\$000	398:000\$000	460:500\$000	1.232:500\$000
Maió.....	399:750\$000	429:500\$000	492:500\$000	1.321:750\$000
Junho.....	387:000\$000	420:500\$000	481:250\$000	1.288:750\$000
Julho.....	438:000\$000	478:000\$000	526:750\$000	1.442:750\$000
Agosto.....	411:500\$000	488:750\$000	528:250\$000	1.458:500\$000
Setembro.....	421:000\$000	457:750\$000	499:080000	1.377:750\$000
Outubro.....	398:750\$000	438:500\$000	484:750\$000	1.322:000\$000
Novembro.....	365:500\$000	410:250\$000	456:250\$000	1.232:000\$000
Dezembro.....	371:000\$000	410:500\$000	462:250\$000	1.243:750\$000
TOTAL.....	4.616:750\$000	5.019:750\$000	5.665:250\$000	15.301:750\$000

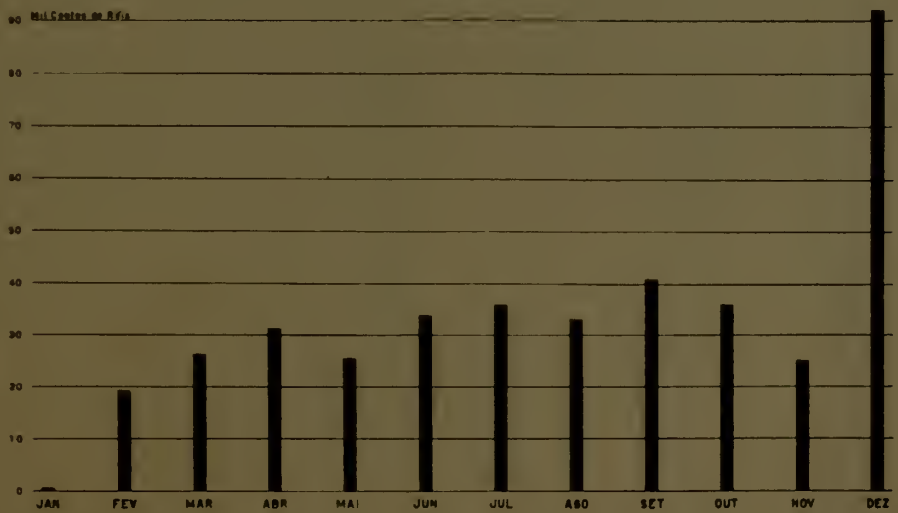
101 — Renda mensal da Diretoria de Fiscalização de Obras e Instalações — 1938 - 1939


M Ê S	1938	1939
Janeiro.....	363:061\$600	357:345\$500
Fevereiro.....	326:767\$200	397:885\$600
Março.....	380:710\$800	569:321\$400
Abril.....	397:175\$300	478:068\$600
Maió.....	513:133\$700	628:137\$900
Junho.....	563:441\$800	566:652\$100
Julho.....	670:966\$900	512:179\$100
Agosto.....	591:198\$300	436:540\$800
Setembro.....	395:743\$000	338:722\$800
Outubro.....	420:392\$600	374:707\$600
Novembro.....	288:465\$200	304:707\$600
Dezembro.....	404:947\$000	341:654\$400
TOTAL.....	5.316:003\$400	5.305:923\$400

DESPEZA GERAL DA PREFEITURA
1938



DESPEZA GERAL DA PREFEITURA
1939





102 — Renda geral da Diretoria de Trabalho, Matas e Jardins no ano de 1938

ESPECIFICAÇÃO	Guias extraí- das	RENDA	ART. 79 § 2.º 10 %	ART. 1.º LETRA C DEC. LEI 244	TOTAL
Locação de Próprios	515	181:170\$000	1:010\$700	15:797\$100	197:977\$800
Fazenda Modelo de Guaratiba	150	55:048\$400	—	5:362\$900	60:411\$300
Eventual e Dívida Ativa	36	43:701\$800	27\$000	2:355\$900	46:084\$700
Viveiro da Quinta da B. Vista	223	10:855\$000	7\$700	1:928\$300	21:791\$000
Remoção de Árvores	23	15:800\$000	—	1:580\$000	17:380\$000
Extinção de Formigueiros	192	14:747\$500	8\$400	1:424\$000	16:179\$900
Corte de Árvores	576	6:380\$000	113\$400	718\$000	7:211\$400
Diversões	76	6:422\$000	9\$700	648\$500	7:080\$200
Expediente	9	3:815\$600	—	17\$400	3:833\$000
Derrubada de Mato e Capoeira	58	580\$000	—	58\$000	638\$000
TOTAL	1.858	317:520\$300	1:176\$900	20:890\$100	378:587\$300

103 — Renda geral da Diretoria de Trabalho, Matas e Jardins no ano de 1939

ESPECIFICAÇÃO	Guias extraí- das	RENDA	ART. 79 § 2.º 10 %	ART. 1.º LETRA C DEC. LEI 244	TOTAL
Locação de Próprios	550	168:820\$000	1:442\$100	13:718\$000	183:980\$100
Eventual e Dívida Ativa	39	30:632\$150	75\$900	1:034\$950	31:743\$000
Remoção e Sacrifício de Árvores	27	24:300\$000	—	2:430\$000	26:730\$000
Viveiro da Q. da Boa Vista	323	22:374\$500	—	2:237\$200	24:611\$700
Fazenda Modelo de Guaratiba	125	20:831\$700	—	2:082\$400	22:914\$100
Extinção de Formigueiros	200	15:283\$800	—	1:528\$000	16:811\$800
Corte de Árvores	761	7:610\$000	—	761\$000	8:371\$000
Expediente	18	2:118\$000	—	—	2:118\$000
Derrubada de Mato e Capoeira	167	1:400\$000	—	140\$000	1:540\$000
Diversões	12	1:042\$000	—	104\$200	1:146\$200
TOTAL	2.220	294:412\$150	1:518\$000	24:035\$750	319:965\$900

104 — Departamento do Patrimônio — Contribuições relativas ao patrimônio enfiteutico
1938-1939

ESPECIFICAÇÃO	1938	1939
Laudêmios de Sesmarias.....	1.569:558\$100	1.867:324\$200
Laudêmios de Mangues.....	69:098\$800	40:116\$600
Laudêmios de Marinhãs.....	147:276\$200	137:281\$000
Foros de Sesmarias.....	108:281\$580	132:264\$300
Foros de Mangues.....	8:898\$200	7:065\$100
Foros de Marinha.....	33:663\$000	24:105\$040
Foros de Acrecidos.....	11:080\$650	13:316\$200
Cartas de Aforamento.....	117:464\$200	132:942\$900
Alvarás de Licença.....	42:780\$000	42:360\$000
Termos de Sesmarias.....	25:135\$800	28:749\$000
Termos de Mangues.....	5:480\$000	4:640\$000
Termos de Mariuhas.....	6:200\$000	7:210\$000
Termos de Acrecidos.....	790\$000	560\$000
TOTAL.....	2.145:706\$530	2.437:934\$340

105 — Renda e venda de Próprios Municipais

ESPECIFICAÇÃO	1938	1939
Renda.....	189:668\$300	292:562\$900
Venda.....	5.274:379\$700	6.203:391\$400

DESPESA DA PREFEITURA

106 — Análise pelos Órgãos da Administração (Resumo) — 1938

ÓRGÃOS DA ADMINISTRAÇÃO	DOTAÇÃO	EXECUÇÃO	SALDO
Administração Geral.....	9.302:303\$400	7.691:779\$400	1.610:523\$700
Tribunal de Contas.....	1.345:190\$000	1.103:608\$000	241:582\$000
S. G. do Interior e Segurança.....	28.012:463\$500	25.324:096\$700	2.688:366\$800
S. G. de Finanças.....	123.110:021\$500	105.467:238\$400	17.642:783\$100
S. G. de Educação e Cultura.....	84.831:031\$700	71.829:263\$300	13.001:768\$400
S. G. de Saúde e Assistência.....	37.794:633\$000	32.729:088\$000	5.065:545\$000
S. G. de Viação, T. e O. Públicas.....	117.959:660\$000	97.351:528\$600	20.608:131\$400
Órgãos Extintos.....	2.717:912\$000	2.604:853\$000	113:059\$000
TOTAL.....	405.073:215\$100	344.101:455\$700	60.971:759\$400
Créditos Especiais do Exercício Anterior.....	935:187\$800	385:327\$700	549:860\$100
CRÉDITOS ESPECIAIS DO EXERCÍCIO DE 1938:			
Tribunal de Contas.....	23:000\$000	20:507\$500	2:492\$500
S. G. do Interior e Segurança.....	170:000\$000	167:667\$700	2:332\$300
S. G. de Finanças.....	6.461:513\$020	4.153:103\$200	2.308:409\$820
S. G. de Educação e Cultura.....	1.626:651\$000	457:285\$100	1.169:365\$900
S. G. de Viação, T. e O. Públicas.....	119:877\$800	87:581\$100	32:296\$700
TOTAL.....	8.401:041\$820	4.886:144\$600	3.514:897\$220
Total dos Créditos no Vigente Exercício.....	9.336:229\$620	5.271:472\$300	4.064:757\$320
TOTAL GERAL.....	414.409:444\$720	349.372:928\$000	65.036:516\$720

107 — Análise pelos Órgãos da Administração (Resumo) — 1939

ÓRGÃOS DA ADMINISTRAÇÃO	DOTAÇÃO	EXECUÇÃO	SALDO
Administração Geral	17.755:828\$000	12.990:141\$10	4.759:686\$900
Tribunal de Contas	1.442:342\$000	1.326:554\$900	115:787\$100
Sec. Geral de Finanças	140.633:671\$800	120.703:980\$560	19.929:685\$240
Sec. Geral de Educação e Cultura	88.008:636\$300	78.666:437\$100	9.342:199\$200
Sec. Geral de Saúde e Assistência	45.188:591\$300	42.834:683\$800	2.353:905\$500
Sec. G. Viação, Trabalho e O. Pública	110.211:093\$000	100.976:666\$300	9.234:428\$700
Órgãos Diversos	22.101:156\$000	19.496:359\$700	2.604:796\$300
TOTAL	425.341:320\$400	377.000:831\$460	48.340:488\$940
CRÉDITOS ESPEC. DO EXERC. ANTERIOR	2.182:837\$555	1.889:820\$600	293:016\$955
CRÉDITOS ESPECIAIS DO EXERCÍCIO DE 1939			
Sec. Geral de Finanças	1.791:859\$500	1.343:580\$900	448:278\$600
Sec. G. de Educação e Cultura	7.677:365\$500	6.897:433\$200	779:932\$300
Sec. G. de Saúde e Assistência	5.872:920\$000	5.588:326\$500	284:593\$500
Sec. G. Viação, Trabalho e O. Pública	18.887:950\$000	6.509:008\$300	12.378:941\$700
Órgãos Diversos	1.080:000\$000	422:743\$700	657:256\$300
TOTAL	35.310:095\$000	20.761:092\$600	14.549:002\$400
Total dos Créditos no Vigente Exercício	37.492:932\$555	22.650:913\$200	14.842:019\$355
TOTAL GERAL	462.834:252\$955	399.651:744\$660	63.182:508\$295

108 — Despesa Geral da Prefeitura — 1938 - 1939

MESES	1938	1939
Janaro	18.900\$200	538:229\$300
Fevereiro	17.350:635\$600	19.311:572\$300
Março	20.653:621\$100	26.302:703\$500
Abril	27.375:874\$000	31.169:938\$900
Maior	18.350:736\$900	25.584:904\$800
Junho	21.963:912\$600	33.821:473\$500
Julho	25.520:611\$300	35.814:700\$900
Agosto	26.352:645\$900	33.148:679\$760
Setembro	29.626:985\$700	40.983:319\$100
Outubro	31.893:915\$900	35.883:509\$700
Novembro	38.134:059\$900	25.172:356\$600
Dezembro	92.130:979\$900	91.920:357\$300
TOTAL	349.372:92\$000	399.651:744\$660

109 — Resíduos Passivos — 1934 a 1939

ESPECIFICAÇÃO	1934	1935	1936	1937	1938	1939
Recolhimentos.....	4.609:178\$9	33.127:801\$2	48.005:240\$8	54.132:173\$07	20.094:055\$8	26.160:293\$3
Pagamentos:						
Em 1935.....	4.130:508\$5	\$	\$	\$	\$	\$
Em 1936.....	189:645\$1	30.104:393\$2	\$	\$	\$	\$
Em 1937.....	13:070\$9	1.698:614\$2	37.590:360\$7	\$	\$	\$
Em 1938.....	6:450\$0	22:175\$1	7.315:934\$8	51.517:792\$80	\$	\$
Em 1939.....	850\$0	46:044\$7	727:985\$9	814:513\$79	18.798:154\$9	\$
TOTAL.....	4.340:524\$5	31.871:227\$2	45.634:281\$4	52.332:306\$59	18.798:154\$9	26.160:293\$3
Saldo a Pagar.....	268:654\$4	1.256:574\$0	2.370:959\$4	1.799:866\$48	1.295:900\$9	26.160:293\$3

Números Índices

Recolhimentos.....	100	100	100	100	100	100
Pagamentos:						
Em 1935.....	89,6148	—	—	—	—	—
Em 1936.....	4,1146	90,8735	—	—	—	—
Em 1937.....	0,2836	5,1274	78,3048	—	—	—
Em 1938.....	0,1400	0,0670	15,2398	95,1704	—	—
Em 1939.....	0,0184	0,1390	1,5165	1,5047	93,5457	—
TOTAL.....	94,1714	96,2069	95,0611	96,6751	93,5457	100
Saldo a Pagar.....	5,8286	3,7931	4,9389	3,3249	6,4543	100

NOTA: — Não foi incluída neste quadro a importância de Rs. 592:824\$894, correspondente ao exercício de 1933, cancelada por prescrição.

FINANÇAS FEDERAIS

ORÇAMENTO DA RECEITA E DESPESA DA UNIÃO

110 — Orçamento da Receita — 1938

RECEITA	IMPORTÂNCIA
REND A ORDINÁRIA	
I — RENDAS TRIBUTÁRIAS:	
a) Importação - Entrada, Saída e Estadia de Navios e Aeronaves - Adicionais	1.329.700:000\$000
b) Imposto de Consumo	848.110:000\$000
c) Imposto de Renda e Proventos de qualquer natureza	308.500:000\$000
d) Imposto sobre atos emanados do Governo da União, Negócios de sua Economia e Instrumentos de contratos ou atos regulados de contratos Economia e instrumentos de contratos ou atos regulados por Lei Federal	268.120:000\$000
e) Nos Territórios	100:000\$000
	2.754.530:000\$000
II — RENDAS PATRIMONIAIS	30.643:000\$000
III — RENDAS INDUSTRIAIS	427.987:000\$000
IV — DIVERSAS RENDAS	203.195:000\$000
Total da Renda Ordinária	3.416:355:000\$000
REND A EXTRAORDINÁRIA	407.268:000\$000
TOTAL GERAL DA RECEITA	3.823.623:000\$000

111 — Orçamento da Despesa — 1938

DESPESA	FIXA	VARIÁVEL	TOTAL
Presidência da República, Conselho de Segurança Nacional, Conselho Federal do Serviço Público Civil, Instituto Nacional de Estatística e Conselho Federal de Comércio Exterior	1.054:200\$0	5.542:480\$0	6.596:680\$0
Ministério da Fazenda	567.332:695\$0	660.790:030\$0	1.228.122:725\$0
Ministério da Justiça	86.931:664\$0	59.898:830\$0	146.830:494\$0
Ministério do Exterior	9.883:800\$0	41.068:600\$0	50.952:400\$0
Ministério da Educação	75.191:468\$0	205.759:339\$0	280.950:827\$0
Ministério do Trabalho	12.108:720\$0	56.558:734\$0	68.665:454\$0
Ministério da Viação	201.402:806\$0	730.295:446\$0	431.698:252\$0
Ministério da Marinha	119.161:938\$0	181.092:745\$0	300.245:683\$0
Ministério da Guerra	423.138:752\$0	315.363:964\$0	738.502:716\$0
Ministério da Agricultura	35.640:480\$0	87.012:184\$0	122.652:664\$0
TOTAL	1.531.846:543\$0	2.343.380:352\$0	3.875.226:895\$0

112 — Orçamento da Receita — 1939

RECEITA	IMPORTÂNCIA
RENDA ORDINÁRIA	
I — RENDAS TRIBUTÁRIAS:	
a) Importação—Entrada, Saída e Estadia de Navios e Aeronaves—Adicionais	1.330.000:000\$000
b) Imposto de Consumo.....	1.010.200:000\$000
c) Imposto de Renda e Proventos de qualquer natureza.....	332.500:000\$000
d) Imposto sobre Atos Emanados do Governo da União, Negócios de sua Economia e Instrumentos de Contratos ou Atos Regulados por Lei Federal	277.950:000\$000
e) Nos Territórios.....	200:000\$000
	2.950.850:000\$000
II — RENDAS PATRIMONIAIS.....	37.383:000\$000
III — RENDAS INDUSTRIAIS.....	467.992:000\$000
IV — DIVERSAS RENDAS.....	188.500:000\$000
Total da Renda Ordinária.....	3.644.725:000\$000
RENDA EXTRAORDINÁRIA.....	426.244:000\$000
TOTAL GERAL DA RECEITA.....	4.070.969:000\$000

113 — Orçamento da Despesa — 1939

DESPESA	FIXA	VARIÁVEL	TOTAL
Presidência da República, Departamento Administrativo do Serviço Público, Instituto Brasileiro de Geografia e Estatística e Conselhos Federal de Comércio Exterior, de Imigração e Colonização Nacional do Petróleo e de Segurança Nacional..	1.563:400\$0	17.966:260\$0	19.529:660\$0
Ministério da Fazenda.....	587.652:383\$0	651.019:200\$0	1.238.743:583\$0
Ministério da Justiça e Negócios Interiores.....	88.026:483\$0	60.285:058\$0	148.311:541\$0
Ministério das Relações Exteriores.....	10.723:800\$0	50.086:894\$0	60.810:694\$0
Ministério da Educação e Saúde.....	76.253:286\$0	229.419:349\$8	305.672:635\$8
Ministério do Trabalho, Indústria e Comércio.....	12.068:320\$0	100.107:342\$0	112.175:562\$0
Ministério da Viação e Obras Públicas.....	201.670:676\$0	792.946:378\$0	994.617:054\$0
Ministério da Marinha.....	117.596:872\$0	179.964:405\$0	297.561:277\$0
Ministério da Guerra.....	440.738:323\$0	319.960:830\$0	760.699:153\$0
Ministério da Agricultura.....	36.441:360\$0	90.936:984\$0	127.378:344\$0
TOTAL.....	1.572.734:903\$0	2.492.764:600\$8	4.065.499:503\$8

RECEBEDORIA DO DISTRITO FEDERAL

114 — Rendas Internas — 1938 - 1939

REFERÊNCIA	1938	1939	+ - DIFERENÇA
Recebedoria do Distrito Federal.....	423.237:088\$800	468.653:549\$000	+ 45.416:460\$200
Alfândega.....	69.148:814\$000	78.836:623\$000	+ 9.687:809\$000
TOTAL.....	492.385:902\$800	547.490:172\$000	+ 55.104:269\$200
RENDA DESCRIMINADA DOS PRINCIPAIS IMPOSTOS:			
De Renda.....	118.845:720\$800	129.164:160\$000	+ 10.318:439\$200
S/ Atos Emanados, Etc.....	77.180:568\$500	87.339:610\$000	+ 10.159:041\$500
De Consumo.....	225.646:258\$200	252.681:992\$000	+ 27.035:733\$800

115 — Arrecadação do imposto de consumo nos anos de 1938 e 1939

ESPÉCIES TRIBUTADAS	ARRECADACÃO			% sobre o total		
	1939	1938	Diferenças em 1939	1939	1938	
Tobaco	56 098 465	57 977 142	—	1 878 677	27,47	31,13
Bebidas	57 576 056	49 250 012	+	8 326 038	28,20	26,13
Alcool	246 302	163 108	+	82 894	0,12	0,09
Emulsões	295 185	171 000	+	31 065	0,10	0,09
Sal	83 593	331 736	—	248 143	0,01	0,18
Cebulhas	7 984 326	7 107 095	+	875 325	3,91	3,81
Produtos e art. de couador	19 079 543	16 862 493	+	2 817 050	9,61	9,05
Esquemas e outros farmaceuticos	11 257 326	9 660 898	+	1 596 428	5,51	5,18
Construções	3 694 288	3 216 761	+	477 527	1,81	1,73
Vendas azule e óleos	1 047 779	580 163	+	467 316	0,51	0,31
Valores	357 871	364 839	—	6 965	0,18	0,20
Têxtil	10 624 057	10 288 325	+	335 732	5,20	5,52
Artefactos de tecidos	7 201 892	6 719 388	+	485 504	3,53	3,61
Papeis e outros artefactos	925 794	709 020	+	216 774	0,45	0,38
Cartões de papel	10 555	4 086	+	6 469	0,01	0,00
Chapeus e bengalas	1 992 701	1 843 270	+	79 431	0,94	0,99
Forros e viles	971 860	729 593	+	242 267	0,48	0,39
Ferragens e artefactos	1 466 212	1 182 885	+	283 327	0,72	0,63
Calçados e meias e chás	2 423 503	1 896 356	+	527 147	1,19	1,02
Machos e sucedâneos	408 743	144 008	+	264 735	0,20	0,08
Móveis	3 431 412	3 124 173	+	306 939	1,68	1,68
Armas de fogo e munições	623 217	408 866	+	214 351	0,31	0,22
Quiloz e requieções	2 131 126	1 889 685	+	541 441	1,19	1,01
Lâmpadas, pilhas, etc.	483 428	395 891	+	87 534	0,24	0,21
Eléctricas	2 091 311	1 966 367	+	124 974	1,02	1,06
Tintas e vernizes	2 508 730	2 011 008	+	497 722	1,23	1,08
Lâmpas e ventarolas	46 534	48 581	—	2 047	0,02	0,03
Artefactos de barba	878 101	660 721	+	217 377	0,43	0,35
Navalhas e pincéis para barba	473 243	412 900	+	60 343	0,23	0,22
Platos, esbovas e espanadores	561 747	468 725	+	96 022	0,28	0,25
Branqueias	113 444	80 264	+	33 180	0,06	0,04
Artefactos de couro	1 198 678	1 207 990	—	9 312	0,59	0,65
Jóias, obras de ourives	1 441 231	1 952 741	—	511 510	0,71	1,05
Bijuterias, objectos de adorno	293 394	10 178	+	283 216	0,14	0,02
Gasolina, óleo, carbureto cálcio	311 568	81 504	+	230 064	0,15	0,04
Ladrilhos e outros materiais	1 770 708	1 572 870	+	197 838	0,87	0,84
Instrumentos de música	229 195	202 514	+	26 681	0,11	0,11
Material óptico, f. e. cinemat.	35 701	5 793	+	29 908	0,02	0,00
Fogões, fogareiros e aquecedores	84 730	51 912	+	32 818	0,04	0,03
Cimento	19 202	20 959	—	1 757	0,01	0,01
Ladrões, ardoadha e betões	585 536	356 816	+	228 720	0,29	0,19
Emplumamentos de esc. comerciais	346 810	171 390	+	175 420	0,17	0,09

116 — Arrecadação geral das Rendas Aduaneiras — 1938 - 1939

RUBRICAS ORÇAMENTÁRIAS	1938	1939	DIFERENÇAS EM 1939
RENDA ORDINÁRIA			
IMPORTAÇÃO — IMPOSTOS E TAXAS:			
DIREITOS DE IMPORTAÇÃO P CONSUMO	361.685.540\$000	359.260.139\$000	— 2.425.401\$000
Imposto Adicional de 10%	37.866.019\$000	37.229.598\$000	— 636.421\$000
Outras Rubricas: 3 a 7	3.271.261\$000	3.034.008\$000	— 237.253\$000
TOTAL	402.822.820\$000	399.523.745\$000	— 3.299.075\$000
Imposto de Consumo	39.479.050\$000	48.517.145\$000	+ 9.038.095\$000
Imposto de Renda	—	—	—
Imposto sobre Actos Emanados	12.946\$000	24.723\$000	+ 11.777\$000
Rendas Patrimoniaes	—	—	—
Rendas Industriais	23.913\$000	27.193\$000	+ 3.280\$000
Diversas Rendas	25.991.392\$000	26.431.921\$000	+ 440.529\$000
TOTAL DA RENDA ORDINÁRIA	468.330.151\$000	474.524.727\$000	+ 6.194.576\$000
RENDA EXTRADORDINÁRIA	3.641.482\$000	3.535.641\$000	+ 194.159\$000
TOTAL GERAL	471.971.633\$000	478.360.368\$000	+ 6.388.735\$000

117 — Arrecadação das Rendas Aduaneiras — 1938 - 1939

ESPÉCIES TRIBUTADAS	TOTAL ARRECADADO		DIFERENÇAS EM 1939
	1938	1939	
Fumo.....	59:195\$000	94:887\$000	+
Bebidas.....	4.899:636\$000	5.592:938\$000	+
Alcool.....	662\$000	1:398\$000	+
Fósforos.....	101:188\$000	68:546\$000	—
Sal.....	1.648:588\$000	2.737:250\$000	+
Calçados.....	69:504\$000	40:928\$000	—
Perfumarias e artigos de tocador.....	1.139:747\$000	1.238:274\$000	+
Especialidades farmacêuticas.....	2.101:862\$000	2.401:546\$000	+
Conservas.....	1.871:240\$000	2.578:448\$000	+
Vinagre, azeite e óleos.....	1.822:012\$000	1.412:966\$000	—
Velas.....	1:440\$000	1:928\$000	+
Tecidos.....	2.410:072\$000	2.782:158\$000	+
Artefactos de tecidos e de peles.....	806:271\$000	1.170:470\$000	+
Papel e artefactos.....	72:258\$000	58:140\$000	—
Cartas de jogar.....	81:670\$000	45:589\$000	—
Chapéus e bengalas.....	49:848\$000	62:744\$000	+
Louças e vidros.....	377:848\$000	397:286\$000	+
Ferragens e artefactos de ferro e alumínio.....	695:699\$000	391:998\$000	—
Café torrado ou moído e chá.....	54:198\$000	45:811\$000	—
Banha, manteiga e sucedâneos.....	4:716\$000	1:447\$000	—
Móveis.....	1.123:136\$000	655:651\$000	—
Armas de fogo, munições, etc.....	129:450\$000	160:685\$000	+
Lâmpadas, pilhas, etc.....	2.882:561\$000	3.147:959\$000	+
Queijos e requeijões.....	26:215\$000	16:440\$000	—
Electricidade.....	—	—	—
Tintas e vernizes.....	1.038:647\$000	2.575:338\$000	+
Leques e ventarolas.....	58\$000	25\$000	—
Artefactos de borracha.....	617:576\$000	636:002\$000	+
Navalhas e pincéis para barba.....	224:165\$000	211:638\$000	—
Pentes, escovas e espanadores.....	122:407\$000	148:753\$000	+
Brinquedos.....	205:672\$000	137:252\$000	—
Artefactos de couros e outros materiais.....	179:593\$000	175:861\$000	—
Jóias e obras de ourives.....	93:810\$000	31:801\$000	—
Bijuterias, objetos de adorno e relógios.....	142:413\$000	450:191\$000	+
Gasolina e carbureto de cálcio.....	13.091:113\$000	17.767:073\$000	+
Ladrilhos, mosaicos, azulejos, etc.....	61:687\$000	197:442\$000	+
Instrumentos de música.....	85:757\$000	76:224\$000	—
Material fotográfico e cinematográfico.....	1.045:099\$000	793:800\$000	—
Fogões e fogareiros.....	72:707\$000	16:234\$000	—
Cimento.....	45:244\$000	100:851\$000	+
Linhas, cordoalhas e botões.....	84:014\$000	92:672\$000	+
Emolumentos de escritas comerciais.....	—	—	—
TOTAL.....	39.479:080\$000	48.517:145\$000	+
RESUMO			
SEGUNDO A INCIDÊNCIA			
Mercadorias nacionais.....	1.639:096\$000	2.725:058\$000	+
Mercadorias estrangeiras.....	37.839:984\$000	45.792:087\$000	+
SEGUNDO A MODALIDADE DE PAGAMENTO			
Taxa.....	18.669:667\$000	19.979:430\$000	+
Verba.....	19.845:967\$000	28.537:715\$000	+
Adicional.....	963:446\$000	—	—

ARRECADAÇÃO DA PREFEITURA

11


500 Mil contos de réis



DESPESA DA PREFEITURA

12

500 Mil contos de réis





CRÉDITO E PREVIDÊNCIA

118 — Movimento Bancário do Distrito Federal — 1938 — (Valor em contos de réis)

ESPECIFICAÇÃO	BANCOS		TOTAL
	Nacionais	Estrangeiros	
ATIVO			
Capital a Realizar	15.953	2.000	17.953
EMPRÉSTIMOS:			
Letras Decontadas	1.537.941	123.091	1.661.032
Empréstimos em contas correntes	1.284.482	442.756	1.727.238
Empréstimos Hipotecários	X —	—	—
Letras a Receber	10.876	295	11.171
TOTAL DOS EMPRÉSTIMOS	2.833.299	566.142	3.399.941
Letras e Efeitos a Receber em Cobrança Exterior	137.361	363.081	500.445
Letras e Efeitos a Receber em Cobrança-Interior	564.267	319.192	883.459
Valores em Liquidação	19.483	1.533	21.006
Valores Caucionados	744.374	242.270	986.644
Valores Depositados	4.028.778	1.335.282	5.364.060
Caixa Matriz	73.741	10.567	84.308
Agências e Filiais-Exterior	—	9.334	9.334
Agência e Filiais-Interior	1.057.618	140.938	1.198.556
Correspondentes-Exterior	504.488	19.331	523.819
Correspondentes-Interior	76.149	20.838	96.987
Titulos e Propriedades do Banco	263.463	49.859	313.322
Hipoteca	250.744	16.711	267.455
CAIXA			
Em Moeda Corrente no Banco	469.427	78.975	548.402
Em Moeda Ouro	—	—	—
Em Moeda Estrangeira	—	—	—
Em Moeda no Banco do Brasil	105.814	311.657	417.471
Em Moeda em outros Bancos	49.795	6.347	56.142
Em Moeda em outras Espécies	166	52	218
TOTAL DE CAIXA	626.202	397.031	1.022.233
Tesouro Nacional	—	—	—
Titulos Ouro Depositados no Exterior	70.418	—	70.418
Titulos Ouro Conta de Arrecadação	910.713	—	910.713
Titulos Ouro Conta Compra de Ouro	175.386	—	175.386
Titulos Ouro Conta Responsabilidade (Convênios no Exterior)	233.358	—	233.358
Diversas Contas	256.107	564.374	820.481
TOTAL DO ATIVO	12.841.405	4.058.483	16.899.888

Continuação

118 — Movimento Bancário do Distrito Federal — 1938 — (Valor em contos de réis)

ESPECIFICAÇÃO	BANCOS		TOTAL
	Nacionais	Estrangeiros	
PASSIVO			
Capital.....	275.530	103.533	379.063
Fundo de Reserva.....	308.482	18.650	327.142
DEPÓSITOS:			
A Vista em c/e com Juros.....	2.172.539	392.575	2.565.114
A Vista em c/e Limitada.....	276.257	84.124	356.381
A Vista em c/e Popular.....	(X) —	—	—
A Vista em c/e sem Juros.....	902.639	145.514	1.048.153
A vista em c/e de Poderes Públicos.....	—	—	—
A Vista em c/e Bancários.....	—	—	—
A Vista em c/ de compensação de Cheques.....	—	—	—
TOTAL DOS DEPÓSITOS A VISTA.....	3.351.435	618.213	3.969.648
Depósitos a Prazo Fixo.....	374.865	154.461	529.226
Depósitos com Aviso Prévio.....	—	—	—
Depósitos Judiciais.....	—	—	—
TOTAL DOS DEPÓSITOS A PRAZO COM AVISO E JUDICIAIS.....	—	—	—
TOTAL GERAL DOS DEPÓSITOS.....	—	—	—
Depósitos em Conta de Cobrança-Exterior.....	163.284	344.912	508.196
Depósitos em Conta de Cobrança-Interior.....	565.972	355.567	921.539
Títulos em Caução e em Depósitos.....	4.129.387	1.570.333	5.699.720
Valores Hipotecários.....	329.622	21.730	351.352
Agências e Filiais-Exterior.....	—	33.272	33.272
Agências e Filiais-Interior.....	898.303	57.058	955.361
Correspondentes-Exterior.....	113.825	30.326	144.151
Correspondentes Interior.....	33.628	11.905	45.533
Letras a Pagar.....	10.934	20.357	31.291
Lueros e Perdas.....	6.812	5.751	12.563
Emissão em Circulação.....	534.045	—	534.045
Ouro Depositado pelo Tesouro Nacional.....	—	—	—
Fundo de Resgate do Papel Moeda.....	233.358	—	233.358
Obrigações a Pagar no Exterior.....	—	—	—
Caixa Matriz.....	693.213	210.513	903.726
Diversas Contas.....	818.700	501.902	1.320.602
TOTAL DO PASSIVO.....	12.841.405	4.058.483	16.899.888

(x) — Incluído em contas correntes limitada.

119 — Movimento Bancário do Distrito Federal — 1939 — (Valor em contos de réis)

ESPECIFICAÇÃO	BANCOS		TOTAL
	Nacionais	Estrangeiros	
ATIVO			
Capital a Realizar	7.802	2.000	9.802
EMPRÉSTIMOS:			
Letras Descontadas	1.818.980	124.914	1.943.894
Empréstimos em contas correntes	1.336.247	421.436	1.757.683
Empréstimos Hipotecários	128.931	6.740	135.671
Letras a Receber	11.151	28.645	39.796
TOTAL DOS EMPRÉSTIMOS	3.295.309	581.735	3.877.044
Letras e Efeitos a Receber em Cobrança-Exterior	92.490	329.867	422.357
Letras e Efeitos a Receber em Cobrança-Interior	675.253	302.511	977.764
Valores em Liquidação	9.741	1.188	10.929
Valores Cauccionados	1.014.414	234.065	1.248.479
Valores Depositados	4.379.343	1.290.051	5.669.394
Caixa Matriz	117.654	10.297	127.951
Agências e Filiais-Exterior	—	14.608	14.608
Agências e Filiais-Interior	1.318.531	164.322	1.482.853
Correspondentes-Exterior	529.252	14.163	543.415
Correspondentes-Interior	41.987	18.989	60.976
Títulos e Propriedades do Banco	677.363	82.199	759.562
Hipotecas	225.436	17.761	273.197
CAIXA:			
Em Moeda Corrente no Banco	271.709	105.746	377.455
Em Moeda Ouro	—	—	—
Em Moeda Estrangeira	227	312	539
Em Moeda no Banco do Brasil	151.710	257.945	409.655
Em Moeda em outros Bancos	75.680	5.430	81.110
Em Moeda em outras Espécies	892	1.706	2.608
TOTAL DE CAIXA	500.218	371.149	851.367
Tesouro Nacional	200	1.011	1.211
Títulos Ouro Depositados no Exterior	79.316	—	79.316
Títulos Ouro Conta de Arrecadação	378.433	—	378.433
Títulos Ouro Conta Compra de Ouro	385.605	—	385.605
Títulos Ouro Conta Responsabilidade (Convênios no Exterior)	84.287	—	84.287
Diversas Contas	424.923	251.570	676.493
TOTAL DO ATIVO	14.267.557	3.657.486	17.955.043

(Continuação)

119 — Movimento Bancário do Distrito Federal — 1939 — (Valor em contos de réis)

ESPECIFICAÇÃO	BANCOS		TOTAL
	Nacionais	Estrangeiros	
PASSIVO			
Capital.....	272.885	103.533	376.418
Fundo de Reserva.....	321.337	21.853	343.190
DEPÓSITOS:			
A Vista em c/c com Juros.....	1.377.822	410.317	1.788.239
A Vista em c/c Limitada.....	168.852	73.681	242.533
A Vista em c/c Popular.....	54.721	237	53.958
A Vista em c/c sem Juros.....	479.563	167.606	647.169
A vista em c/c de Poderes Públicos.....	196.339	10.440	206.779
A Vista em c/c Bancários.....	418.581	35.136	453.717
A Vista em c/ de compensação de Cheques.....	354.950	—	354.950
TOTAL DOS DEPÓSITOS A VISTA.....	3.050.928	697.417	3.748.345
Depósitos á Prazo Fixo.....	477.539	66.888	544.427
Depósitos com Aviso Prévio.....	301.641	60.008	361.649
Depósitos Judiciais.....	10.417	61	10.423
TOTAL DOS DEPOSITOS A PRAZO COM AVISO E JUDICIAIS.....	789.597	126.902	916.499
TOTAL GERAL DOS DEPÓSITOS.....	3.840.525	824.319	4.664.844
Depósitos em Conta de Cobrança-Exterior.....	108.097	329.910	437.007
Depósitos em Conta de Cobrança-Interior.....	674.380	302.774	977.154
Títulos em Caução e em Depósitos.....	4.757.205	1.517.173	6.274.378
Valores Hipotecários.....	594.628	22.771	617.399
Agências e Filiais-Exterior.....	—	40.234	40.234
Agências e Filiais-Interior.....	860.601	37.100	897.701
Correspondentes-Exterior.....	11.886	35.501	47.387
Correspondentes Interior.....	37.517	6.277	43.784
Letras a Pagar.....	302.496	35.230	337.726
Lucros e Perdas.....	8.296	4.668	12.964
Emissão em Circulação.....	—	—	—
Ouro Depositado pelo Tesouro Nacional.....	693.873	—	693.873
Fundo de Resgate do Papel Moeda.....	—	—	—
Obrigações a Pagar no Exterior.....	84.287	—	84.287
Caixa Matriz.....	844.248	111.459	955.707
Diversas Contas.....	855.296	294.694	1.149.990
TOTAL DO PASSIVO.....	14.267.557	3.687.486	17.955.043

120 — Estabelecimentos bancários em funcionamento no Distrito Federal — 1938

REFERÊNCIA	CATEGORIA	CAPITAL
BANCOS NACIONAIS		
Banco do Brasil	Matriz	100.000:000\$000
Banco do Distrito Federal	Matriz	1.000:000\$000
Banco do Comércio e Indústria do Brasil	Matriz	1.000:000\$000
Banco de Crédito Geral	Matriz	2.000:000\$000
Banco Andrade Aruana	Matriz	5.000:000\$000
Banco Espanhol do Brasil	Matriz	2.829:000\$000
Banco Financeiro Novo Mundo	Matriz	12.000:000\$000
Banco Federal Brasileiro	Matriz	2.500:000\$000
Banco dos Funcionários Públicos	Matriz	10.000:000\$000
Banco do Comércio e Indústria do Rio de Janeiro	Matriz	5.000:000\$000
Banco Comércio e Indústria de São Paulo	Matriz	500:000\$000
Banco do Comércio	Matriz	20.000:000\$000
Banco de Itajubá	Sucursal	—
Banco de Desconto do Rio de Janeiro	Matriz	600:000\$000
Banco de Operações Mercantis	Matriz	600:000\$000
Banco de Crédito Real de Minas Gerais	Sucursal	—
Banco de Crédito Mercantil	Matriz	5.000:000\$000
Banco Comércio Construtor	Matriz	1.100:000\$000
Banco da Província do Rio Grande do Sul	Filial	1.000:000\$000
Banco da Lavoura de Minas Gerais	Sucursal	—
Banco Comércio e Indústria de Minas Gerais	Sucursal	—
Banco Comercial do Estado de São Paulo	Sucursal	—
Banco Sul do Brasil	Matriz	4.000:000\$000
Banco Regional	Matriz	1.000:000\$000
Banco Português do Brasil	Matriz	20.000:000\$000
Banco Mineiro da Produção	Sucursal	—
Banco Mercantil do Rio de Janeiro	Matriz	10.000:000\$000
Banco Mercantil e Agrícola de Minas Gerais	Sucursal	—
Banco Israelita Brasileiro	Matriz	518:000\$000
Banco Industrial Brasileiro	Matriz	1.000:000\$000
Banco Lar Brasileiro	Matriz	12.000:000\$000
Banco de Crédito Territorial	Matriz	600:000\$000
Banco Hipotecário e Agrícola do Estado de Minas Gerais	Sucursal	—
Banco Comercial de Minas	Matriz	4.000:000\$000
Banco Borges	Matriz	5.000:000\$000
Banco Auxiliar do Trabalho	Matriz	601:000\$000
Banco Aliança do Rio de Janeiro	Matriz	1.000:000\$000
Banco Autocastro	Matriz	1.000:000\$000
Banco de Crédito Pessoal	Matriz	525:000\$000
Banco Econômico do Brasil	Matriz	1.000:000\$000
Banco Italo Brasileiro	Sucursal	—
Banco Boavista	Matriz	15.000:000\$000
Banco Brasileiro de Crédito	Matriz	1.000:000\$000

(Continuação)

120 — Estabelecimentos bancários em funcionamento no Distrito Federal — 1938

REFERÊNCIA	CATEGORIA	CAPITAL
BANCOS NACIONAIS		
Casa Bancária Miguel Acceta.....	Matriz	500.000\$000
Casa Bancária Moscoso de Castro.....	Matriz	500.000\$000
Casa Bancária Manoel de Carvalho.....	Matriz	1.000.000\$000
Casa Bancária Lino Pimental.....	Matriz	1.000.000\$000
Casa Bancária Irmãos Guimãres.....	Matriz	500.000\$000
Casa Bancária Fontes & Cia.....	Matriz	100.000\$000
Casa Bancária Custódio de Almeida Magalhães.....	Matriz	3.000.000\$000
Casa Bancária Carlo Pareto & Cia.....	Matriz	3.000.000\$000
Casa Bancária Aurea Brasileira.....	Matriz	1.000.000\$000
Casa Bancária S. A. Martineli.....	Matriz	400.000\$000
Casa Bancária Andrade Pinto & Cia.....	Matriz	500.000\$000
Casa Bancária Cia. Geral de Comércio e Finanças.....	Matriz	500.000\$000
Casa Bancária Lírio Janot & Cia.....	Matriz	600.000\$000
Casa Bancária Azevedo Branco.....	Matriz	700.000\$000
Casa Bancária Nacional.....	Matriz	500.000\$000
Casa Bancária a Mutuante.....	Matriz	1.000.000\$000
Casa Bancária Theodore & Cia.....	Matriz	500.000\$000
Casa Bancária Popular do Rio de Janeiro.....	Matriz	307.000\$000
Casa Bancária Abelardo Delamare.....	Matriz	50.000\$000
Casa Bancária Monteiro de Castro & Cia.....	Matriz	1.000.000\$000
Casa Bancária do Brasil S. A.....	Matriz	50.000\$000
Casa Bancária Cooperadora S.A.....	Matriz	450.000\$000
Casa Bancária Seabra Santos.....	Matriz	250.000\$000
Casa Bancária Antônio Moreira.....	Matriz	100.000\$000
Casa Bancária Carlos Guaranha.....	Matriz	50.000\$000
Casa Bancária Siqueira Cavalcante & Cia.....	Matriz	300.000\$000
Casa Bancária Ribeiro Junqueira.....	Matriz	500.000\$000
Casa Bancária Crédito Comercial S. A.....	Matriz	300.000\$000
Casa Bancária Brasão & Cia.....	Matriz	100.000\$000
Casa Bancária Cia. Imobiliária Kosmos.....	Matriz	8.000.000\$000
Casa Bancária Filips do Brasil.....	Matriz	100.000\$000
BANCOS ESTRANGEIROS		
Banque Francaise et Ital. Pour L'Am. du Sud.....	Filial	4.000.000\$000
Banco Alemão Transatlântico.....	Filial	14.000.000\$000
Banco Germânico da América do Sul.....	Filial	9.000.000\$000
Banco Holandês Unido da América do Sul.....	Filial	9.000.000\$000
Banco Italo Belga.....	Filial	6.000.000\$000
Banco Nacional Ultramarino.....	Filial	9.000.000\$000
Bank of London & South America Ltd.....	Filial	20.583.000\$000
Credit Foncier Du Bresil.....	Filial	9.000.000\$000
The Britsh Bank.....	Filial	8.500.000\$000
The National City Bank.....	Filial	4.450.000\$000
The Royal Bank of Canadá.....	Filial	9.000.000\$000
The Yokohama Spécie Bank.....	Filial	1.000.000\$000
RESUMO		
CAPITAL NACIONAL.....	—	275.230.000\$000
CAPITAL ESTRANGEIRO.....	—	103.533.000\$000
TOTAL.....	—	378.763.000\$000

121 — Estabelecimentos bancários em funcionamento no Distrito Federal — 1939

REFERÊNCIA	CATEGORIA	CAPITAL
BANCOS NACIONAIS		
Banco do Brasil	Matriz	100 000 000\$000
Banco do Distrito Federal	Matriz	1 000 000\$000
Banco Comércio e Indústria do Brasil	Matriz	1 000 000\$000
Banco de Crédito Geral	Matriz	2 000 000\$000
Banco Andrade Aruana	Matriz	5 000 000\$000
Banco Espanhol do Brasil	Matriz	2 829 000\$000
Banco Financeiro Novo Mundo	Matriz	12 000 000\$000
Banco Federal Brasileiro	Matriz	2 500 000\$000
Banco dos Funcionários Públicos	Matriz	10 000 000\$000
Banco Comércio e Indústria do Rio de Janeiro	Matriz	5 000 000\$000
Banco Comércio e Indústria de São Paulo	Matriz	500 000\$000
Banco do Comércio	Matriz	20 000 000\$000
Banco de Itajubá	Sucursal	—
Banco de Desconto do Rio de Janeiro	Matriz	600 000\$000
Banco de Operações Mercantis	Matriz	600 000\$000
Banco de Crédito Real de Minas Gerais	Sucursal	—
Banco de Crédito Mercantil	Matriz	5 000 000\$000
Banco Comércio Construtor	Matriz	1 100 000\$000
Banco da Província do Rio Grande do Sul	Filial	1 000 000\$000
Banco da Lavoura de Minas Gerais	Sucursal	—
Banco Comércio e Indústria de Minas Gerais	Sucursal	—
Banco Comércio do Estado de São Paulo	Sucursal	—
Banco Sul do Brasil	Matriz	4 000 000\$000
Banco Regional	Matriz	1 000 000\$000
Banco Português do Brasil	Matriz	20 000 000\$000
Banco Mineiro da Produção	Sucursal	—
Banco Mercantil do Rio de Janeiro	Matriz	10 000 000\$000
Banco Mercantil e Agrícola de Minas Gerais	Sucursal	—
Banco Israelita Brasileiro	Matriz	518 000\$000
Banco Industrial Brasileiro	Matriz	1 000 000\$000
Banco Lar Brasileiro	Matriz	12 000 000\$000
Banco de Crédito Territorial	Matriz	600 000\$000
Banco Hipotecário e Agrícola do Estado de Minas Gerais	Sucursal	—
Banco Comercial de Minas	Matriz	4 000 000\$000
Banco Borges	Matriz	5 000 000\$000
Banco Auxiliar do Trabalho	Matriz	601 000\$000
Banco Avanço do Rio de Janeiro	Matriz	1 000 000\$000
Banco Autocastro	Matriz	1 000 000\$000
Banco de Crédito Pessoal	Matriz	525 000\$000
Banco Econômico do Brasil	Matriz	1 000 000\$000
Banco Italo Brasileiro	Sucursal	—
Banco Boavista	Matriz	15 000 000\$000
Banco Brasileiro de Crédito	Matriz	1 000 000\$000
Banco dos Estados	Matriz	600 000\$000
Banco da Baía	Matriz	500 000\$000
Banco Central do Comércio	Matriz	600 000\$000
Banco do Distrito Federal	Matriz	5 000 000\$000
Banco de Minas Gerais	Sucursal	—
Banco Nacional de Desconto	Matriz	5 000 000\$000
Banco Financeira S. A.	Matriz	2 000 000\$000
Banco Andrade Aruand	Matriz	5 600 000\$000
Casa Bancária Miguel Accetta	Matriz	500 000\$000
Casa Bancária Moscoso Castro	Matriz	500 000\$000
Casa Bancária Manoel de Carvalho	Matriz	1 000 000\$000
Casa Bancária Lino Pimental	Matriz	1 000 000\$000
Casa Bancária Irmãos Guimarães	Matriz	500 000\$000
Casa Bancária Fontes & Cia	Matriz	100 000\$000
Casa Bancária Custódio de Almeida Magalhães	Matriz	3 000 000\$000
Casa Bancária Carlos Paret	Matriz	3 000 000\$000
Casa Bancária Aurea Brasileira	Matriz	1 000 000\$000
Casa Bancária S. A. Martelli	Matriz	100 000\$000
Casa Bancária Andrade Pinto & Cia	Matriz	500 000\$000
Casa Bancária Cia Geral de Comércio e Finanças	Matriz	500 000\$000
Casa Bancária Lirio Jamot & Cia	Matriz	600 000\$000
Casa Bancária Azevedo Branco	Matriz	700 000\$000
Casa Bancária Nacional	Matriz	500 000\$000
Casa Bancária a Mutuante	Matriz	1 000 000\$000
Casa Bancária Theodore & Cia	Matriz	500 000\$000
Casa Bancária Popular do Rio de Janeiro	Matriz	307 000\$000
Casa Bancária Abelardo Delamare	Matriz	50 000\$000
Casa Bancária Monteiro de Castro & Cia	Matriz	1 000 000\$000
Casa Bancária do Brasil S. A.	Matriz	50 000\$000
Casa Bancária Cooperadora	Matriz	450 000\$000
Casa Bancária Sebastião Santos	Matriz	250 000\$000
Casa Bancária Antônio Moreira	Matriz	100 000\$000

(Continuação)

121 — Estabelecimentos bancários em funcionamento no Distrito Federal — 1939

REFERÊNCIA	CATEGORIA	CAPITAL
BANCOS NACIONAIS		
Casa Bancária Carlos Guaranha.....	Matriz	50:000\$000
Casa Bancária Siqueira Cavalcante & Cia.....	Matriz	300:000\$000
Casa Bancária Ribeiro Junqueira.....	Matriz	500:000\$000
Casa Bancária Crédito Comercial S. A.....	Matriz	300:000\$000
Casa Bancária Brasão & Cia.....	Matriz	100:000\$000
Casa Bancária Cia. Imobiliária Kosmos.....	Matriz	8.000:000\$000
Casa Bancária Filips do Brasil.....	Matriz	100:000\$000
Casa Bancária Anglo Brasileiro Ltda.....	Matriz	500:000\$000
Casa Bancária Bordallo Brenha S. A.....	Matriz	500:000\$000
Casa Bancária Alberto Behar.....	Matriz	250:000\$000
Casa Bancária Irmãos Lopes S. A.....	Matriz	250:000\$000
Casa Bancária Schimidt Burlamaqui.....	Matriz	250:000\$000
Casa Bancária Braga Irmãos Ltda.....	Matriz	250:000\$000
Casa Bancária Armando S. Peixoto.....	Matriz	50:000\$000
Casa Bancária Crédito Brasileiro S. A.....	Matriz	250:000\$000
Casa Bancária Smuel Schechtez (Fechada).....	Matriz	—
Casa Bancária Bandeirante.....	Matriz	1.000:000\$000
Casa Bancária Nacional do Comércio e Indústria S. A.....	Matriz	500:000\$000
Casa Bancária Maub S. A.....	Matriz	500:000\$000
Casa Bancária Ipanema S. A.....	Matriz	100:000\$000
Casa Bancária Liberal.....	Matriz	250:000\$000
Casa Bancária Cia. Brasileira de Crédito Hipotecário.....	Matriz	240:000\$000
Casa Bancária Cia. Parque da Várzea do Carmo.....	Matriz	1.500:000\$000
BANCOS ESTRANGEIROS		
Banque Francaise et Ital. Pour L'Am. du Sud.....	Filial	4.000:000\$000
Banco Alemão Transatlântico.....	Filial	14.000:000\$000
Banco Germânico da América do Sul.....	Filial	9.000:000\$000
Banco Holandês Unido da América do Sul.....	Filial	9.000:000\$000
Banco Italo Belga.....	Filial	6.000:000\$000
Banco Nacional Ultramarino.....	Filial	9.000:000\$000
Bank of London & South America Ltd.....	Filial	20.583:000\$000
Credit Foncier Du Bresil.....	Filial	9.000:000\$000
The British Bank.....	Filial	8.500:000\$000
The National City Bank.....	Filial	4.450:000\$000
The Royal Bank of Canadá.....	Filial	9.000:000\$000
The Yokohama Spécic Bank.....	Filial	1.000:000\$000
RESUMO		
CAPITAL NACIONAL.....	—	300.920:000\$000
CAPITAL ESTRANGEIRO.....	—	103.533:000\$000
TOTAL.....	—	404.453:000\$000

ATIVO DOS BANCOS DO DISTRITO FEDERAL 1938

ESTRANGEIROS



NACIONAIS

TOTAL ...16.899.888.000,000

ATIVO DOS BANCOS DO DISTRITO FEDERAL 1939

ESTRANGEIROS



NACIONAIS

TOTAL ...17.955.043.000,000



BANCO DO BRASIL

122 — Balanço em 31 de Dezembro de 1938

ESPECIFICAÇÃO		IMPORTÂNCIA
ATIVO		
Tesouro Nacional — Contas de Arrecadação.....		910.713:498\$100
Tesouro Nacional — Conta Compra de Ouro.....		175.386:493\$300
Letras Descontadas.....	1.334.692:699\$100	
Empréstimos em c/ Correntes.....	1.575.803:899\$100	
Letras a Receber.....	16.782:687\$600	2.927.279:285\$800
Feitos a Receber de c/ Alheia:		
Do Exterior.....	370.699:473\$800	
Do Interior.....	488.028:208\$000	858.727:679\$800
Cobrança nos Estados.....		543.310:060\$320
Valores em Liquidação.....		24.543:281\$400
Valores Cauçionados.....		1.384.786:749\$300
Hipotecas.....		158.822:385\$400
Valores Depositados.....		3.133.130:701\$300
Agências e Filiais no Interior.....		2.154.423:930\$100
Correspondentes no Exterior.....		501.141:177\$400
Titulos e fundos pertencentes ao Banco.....		167.246:659\$800
Imóveis.....		7.431:568\$700
Móveis e Utensílios.....		3.540:515\$500
Tesouro Nacional — c/ Responsabilidade (Convênios no Exterior).....		233.358:406\$100
Diversas Contas.....		866.114:791\$720
Titulos Ouro Depositados no Exterior, no Valor Nominal de £ 2.430.856-19-5, pela última cotação de £ 880.226-12-8 a 3 D.....		70.418:130\$600
Caixa, em Moeda Corrente.....		554.216:578\$400
Correspondentes no Interior.....		2.526:338\$300
		14.677:118.231\$640
PASSIVO		
Capital.....		100.000:000\$000
Fundo de Reserva.....		266.901:815\$900
Depósitos:		
Em c/ Correntes c/ Juros.....	2.060.408:727\$500	
Em c/ correntes Limitadas.....	264.120:931\$700	
Em c/ correntes s/ Juros.....	1.475.256:191\$400	
Em Contas a Prazo Fixo.....	236.302:033\$100	
Em Contas de Aviso Prévio.....	123.110:205\$400	
Em Contas de Compensação de Cheques.....	454.475:182\$100	
Em Garantia de Acidentes no Trabl.— Decreto n.º 24.637.....	200:000\$000	4.618.873:275\$200
Titulos em Caução e em Depósito:		
Ouro Depositado pelo Tesouro Nacional 28.813.395,527 grs. de Ouro Fino.....		4.142.695:061\$100
Agências e Filiais no Interior.....		534.044:774\$900
Correspondentes no Exterior.....		1.942.299:483\$300
Correspondentes no Interior.....		96.552:129\$500
Promissórias a Pagar no Exterior.....		2.721:821\$200
Saqueas a Pagar.....		233.558:406\$100
Depositantes de Efeitos para Cobrança.....		3.000:000\$000
Dividendos.....		1.402.037:740\$120
Diversas Contas.....		9.574:801\$500
		1.325.058:922\$820
		14.677.118:231\$640

123 — Balanço em 31 de Dezembro de 1939

E S P E C I F I C A Ç Ã O		IMPOR T Â N C I A
ATIVO		
Tesouro Nacional — Contas de Arrecadação		378.432:987\$700
Tesouro Nacional — Conta Compra de Ouro		385.604:824\$500
Bonus a Emitir		95.533:500\$000
Bonus Emitidos		4.466:500\$000
Letras Descontadas	1.572.018:307\$700	
Empréstimos em c/ Corrente	1.629.694:130\$200	
Empréstimos Rurais	128.399:884\$900	
Empréstimos Industriais	87.347:747\$100	
Letras a Receber	16.270:187\$600	3.433.730:257\$500
Efeitos a Receber de c/ Alheia:		
Do Exterior	240.546:020\$000	
Do Interior	551.662:014\$900	792.208:034\$900
Cobrança nos Estados		601.240:311\$920
Valores em Liquidação		16.305:054\$000
Valores Caucionados		2.015.527:785\$400
Hipotecas		407.449:400\$400
Valores Depositados		3.345.064:408\$500
Agências e Filiais no Interior		2.322.981:554\$200
Correspondentes no Exterior		514.893:029\$700
Correspondentes no Interior		3.168:654\$200
Titulos e Fundos pertencentes ao Banco		567.467:701\$300
Imóveis		14\$200
Móveis e Utensílios		3.520:001\$000
Tesouro Nacional — c/ Responsabilidade (Convênios no Exterior)		84.287:060\$700
Diversas Contas		512.130:238\$200
Titulos Ouro Depositados no Exterior, no Valor Nominal de £ 2.430.878-11-8, pela última cotação de £ 991.451-15-5 a 3 D.		79.316:141\$700
Caixa, em Moeda Corrente		361.558:339\$200
		15.924.885:927\$040
PASSIVO		
Capital		100.000:000\$000
Fundo de Reserva		275.874:842\$400
Emissão de Bonus		100.000:000\$000
Bonus em Circulação		4.466:500\$000
Depósitos:		
Em c/ Correntes c/ Juros	2.345.922:665\$900	
Em c/ correntes Limitadas	280.947:199\$300	
Em c/ correntes s/ Juros	507.133:881\$500	
Em Contas a Prazo Fixo	352.616:717\$000	
Em Contas de Aviso Prévio	206.248:084\$900	
Em Contas de Compensação de Cheques	506.646:316\$400	
Em Garantia de Acidentes no Trabl.º — Decreto n.º 24.637	200:000\$000	4.499.714:865\$000
Titulos em Caução e em Depósito		5.074.168:899\$200
Ouro Depositado pelo Tesouro Nacional 35.120.225,651grs. de Ouro Fino		693.872:695\$100
Agências e Filiais no Interior		2.182.927:634\$500
Correspondentes no Exterior		1.143:664\$900
Correspondentes no Interior		1.955:234\$000
Saques a Pagar		280.372:000\$000
Depositantes de Efeitos para Cobrança		1.393.448:346\$820
Dividendos		8.159:400\$400
Diversas Contas		1.224.494:783\$920
Promissórias a Pagar no Exterior		84.287:060\$700
		15.924.885:927\$040

124 — Empréstimos realizados no Distrito Federal pelo Banco do Brasil — 1934 - 1939

E S P E C I F I C A Ç Ã O	VALOR (CONTOS DE RÉIS)						Í N D I C E					
	1934	1935	1936	1937	1938	1939	1934	1935	1936	1937	1938	1939
Prefeitura do D. F.	49.817	53.123	46.564	47.338	39.400	1.338	100	107	93	95	79	27
Ativ. Económicas..	253.602	261.390	254.379	231.569	274.720	397.844	100	103	100	91	108	157
TOTAL.....	303.419	314.513	300.943	278.907	314.120	399.182	100	104	99	92	104	132

CAIXA ECONÔMICA

125 — Balanço geral da Caixa Econômica em 31 de Dezembro de 1938

ESPECIFICAÇÃO	IMPORTÂNCIA	
ATIVO		
VALORES DISPONÍVEIS		
I — ENCAIXE EM ESPÉCIE		
Tesouraria Geral	3 789 671\$830	
Salários e Agências	6 539 154\$250	
Filiais	402 411\$770	10 731 267\$850
II — ENCAIXE BANCÁRIO		
Bancos		49 641 612\$700
III — ENCAIXE REGULAMENTAR		
Tesouro Nacional		113 500 663\$300
		173 033 573\$850
VALORES EM CIRCULAÇÃO		
I — EMPRÉSTIMOS		
A — LONGO PRAZO		
Z — Garantias Diversas	255 326 171\$800	
Z — Hipotecas	234 869 429\$550	
Z — Hipotecas C. E.	16 049 269\$090	506 244 870\$440
B — CURTO PRAZO		
Z — Cauções	19 890 151\$700	
Z — Consignações	78 902 232\$470	
Z — Consignações C. E.	4 507 157\$100	
Z — Penhores	29 103 030\$000	
Z — Diversos	569 789\$300	132 972 660\$570
SOMA		639 217 531\$010
II — VALORES DE MUTAÇÃO		
Estampilhas e Selos	2 115 188\$100	
Cofres de Economia	50 852\$010	
Almoxarifado	279 036\$340	
Contratos de Arrendamento	47 328\$430	
Apólices	16 943 112\$130	
Imóveis	7 666 130\$540	
Coupons	103 587\$500	
Moedas Estrangeiras	156 485\$500	
Libra Ouro	35 552\$000	27 397 272\$450
III — VALORES TRANSITÓRIOS		
Adiantamentos	530 253\$850	
Adiantamentos P. C. Permuta Usufruto	6 013 354\$200	
Adiantamento C. Propaganda Apólices	629 824\$780	
Adiantamentos C. Hipotecas	197 427\$600	
Adiantamentos C. Garantidas	14 405 851\$190	
Adiantamentos de Títulos	915 098\$000	
Diversos a Compensar	533 557\$740	
Diversos Devedores	6 845 957\$090	
Filiais	726 212\$500	
Inpostos e Seguros C. Hipotecas	2 693 669\$960	
Indenizações	9 218\$530	
Juros a Cobrar C. Consignações	1 515 320\$100	
Juros a Cobrar C. Hipotecas	1 862 385\$500	
Juros a Receber	5 327 744\$600	
Ordens de Recebimento	10 673\$600	
Sede Nova	59 975\$900	
Sucursal e Liquidação	40 259\$200	42 246 789\$340
SOMA		708 861 502\$800
IV — VALORES CIRCULANTE		882 795 166\$650
VALORES PATRIMONIAIS		
I — IMOBILIZADOS		
a — IMPRODUTIVOS		
Beneficentárias	1 458 326\$620	
b — PRODUTIVOS		
Imóveis	14 320 621\$100	15 778 950\$920
II — MOBILIZADOS		
a — IMPRODUTIVOS		
Biblioteca	51 509\$800	
Móveis e Utensílios	7 905 015\$800	
Museus	22 588\$870	
Velufos	161 411\$500	
SOMA	8 110 526\$060	
b — PRODUTIVOS		
Apólices	15 192 106\$270	23 332 632\$310
SOMA		39 111 583\$230
SOMA DO ATIVO REALIZÁVEL		921 906 749\$880
VALORES DE COMPENSAÇÃO		
Direitos Contratuais	814 054 846\$260	
Valores de Terceiros	74 403 718\$540	888 458 564\$800
SOMA DO ATIVO		1 810 365 314\$680

(Continuação)

125 — Balanço geral da Caixa Econômica em 31 de Dezembro de 1938

ESPECIFICAÇÃO	IMPORTÂNCIA	
PASSIVO		
CONTAS EXIGÍVEIS		
I) — DEPÓSITOS		
Comuns.....	548.926:471\$760	
Cheques.....	159.380:192\$760	
Comerciais.....	9.292:482\$930	
Contratuais.....	519:635\$819	
Especiais.....	11.648:978\$630	
Prazo Fixo.....	8.509:353\$100	738.277:115\$020
II) — DEPÓSITOS JUDICIAIS		
Depósitos Judiciais.....		76.791:378\$820
III) — DEPÓSITOS CAUCIONADOS		
Depósitos Cauccionados.....		15.225:506\$340
Total dos Depósitos com Juros.....		830.294:000\$180
IV) — DEPÓSITOS SEM JUROS		
Depósitos Judiciais.....	7.373:316\$340	
Diversos.....	17.830:544\$420	25.203:860\$760
Total dos Depósitos c/ e s/ Juros.....		855.497:860\$940
V) — CHEQUES EM CURSO		
Diversos.....		1.064:873\$180
VI) — RESÍDUOS PASSIVOS		
Diversos.....		2.212:815\$590
		858.775:549\$710
CONTAS DE AJUSTES		
D) — CONTAS TRANSITÓRIAS		
Depósitos c/ Administração.....	372:273\$900	
Depósitos c/ Caução.....	70:334\$400	
Depósitos c/ Consignação.....	1.425:098\$200	
Depósitos c/ Garantidas.....	1.515:419\$050	
Depósitos c/ Hipotecas.....	2.088:774\$910	
Depósitos c/ Penhores.....	12:499\$300	
Diversos Credores.....	8.798:766\$880	
Instituto dos Bancários.....	18:179\$240	
Juros em Cobrança c/ Consignações.....	1.515:320\$100	
Juros em Cobrança c/ Hipotecas.....	1.862:385\$500	
Juros de Apólices Pernambucanas a Pagar.....	551:057\$500	
Prêmios de Apólice de Pernamb. a Pagar.....	104:000\$000	
Ordens de Pagamento.....	530:556\$050	18.864:665\$030
II) — ARRECADAÇÃO A CLASSIFICAR		
Consignações.....	2.762:270\$800	
Diversos.....	400\$400	
Impostos e Seguros.....	73:258\$900	
Hipotecas.....	903:668\$000	3.739:598\$100
		22.604:263\$130
PASSIVO EXIGÍVEL.....		881.379:812\$840
CONTAS PATRIMONIAIS		
I) — FIXAS		
Patrimônio.....		25.909:258\$230
II) — VARIÁVEIS		
Fundo de Reserva.....	10.821:652\$600	
Fundo de Reserva Especial.....	2.389:672\$400	
Fundo de Gratificação.....	670:363\$780	
Outras Reservas.....	735:990\$030	14.617:678\$810
		40.526:937\$040
PASSIVO REAL.....		921.906:749\$880
CONTAS DE COMPENSAÇÃO		
Contas de Garantias.....		814.054:846\$260
Títulos de Terceiros.....		74.403:718\$540
		888.458:564\$800
SOMA DO PASSIVO.....		1.810.365:314\$680

126 — Balanço geral da Caixa Econômica em 31 de Dezembro de 1939

ESPECIFICAÇÃO	IMPORTÂNCIA	
ATIVO		
VALORES DISPONÍVEIS		
I — ENCAIXE EM ESPÉCIE		
Tesouraria Geral.....	4.778:667\$150	
Seções e Agências.....	5.374.591\$640	10.153:259\$090
II — ENCAIXE BANCÁRIO		
Bancos.....		51.669:280\$000
III — ENCAIXE REGULAMENTAR		
Tesouro Nacional.....		113.548:682\$100
		175.371:221\$190
VALORES EM CIRCULAÇÃO		
D — EMPRÉSTIMOS		
A) — LONGO PRAZO		
Garantias Diversas.....	277.730:188\$000	
Hipotecas.....	259.069:271\$740	
Hipotecas C. E.....	16.788:597\$300	553.588:057\$040
B) — CURTO PRAZO		
Cauções de Títulos.....	19.593:189\$300	
Consignações.....	89.461:939\$170	
Consignações C. E.....	9.439:556\$500	
Penhóres.....	11.200:100\$000	
Diversos.....	546:370\$100	160.241:155\$070
SOMA		713.829:212\$110
II — VALORES DE MUTAÇÃO		
Estampilhas e Selos.....	3.203:060\$200	
Cofres de Economia.....	50:262\$010	
Amoxarifado.....	192:265\$640	
Contratos de Arrendamento.....	25:000\$100	
Apólices.....	33.154:396\$130	
Imóveis.....	8.951:430\$940	
Coupon.....	69:825\$700	
Moedas Estrangeiras (Papel).....	21:538\$500	
Moedas Estrangeiras (Ouro).....	38:045\$800	45.738:824\$920
III — VALORES TRANSITÓRIOS		
Adiantamentos.....	617:508\$550	
Adiantamentos P. C. Permuta Usufruto.....	6.013:354\$200	
Adiantamento C/ Propaganda Apólices.....	12:196\$200	
Adiantamentos C/ Hipotecas.....	54:226\$100	
Adquirentes de Títulos.....	176:973\$750	
Cheques a Compensar.....	3.079:929\$320	
Diversos Devedores.....	7.484:120\$640	
Filias e liquidação.....	953:439\$190	
Impostos e Seguros C/ Hipotecas.....	2.922:313\$160	
Indenizações.....	39:081\$280	
Juros a Cobrar c/ Hipotecas.....	1.805:219\$800	
Juros a Receber.....	10.612:526\$300	
Ordens de Recebimento.....	19:080\$320	
Sáde Nova.....	542:780\$200	34.332:752\$610
		793.900:789\$640
ATIVO CIRCULANTE		969.272:010\$830
VALORES PATRIMONIAIS		
I — IMOBILIZADOS		
a) — IMPRODUTIVOS		
Beneficentarias.....	1.458:326\$620	
b) — PRODUTIVOS		
Imóveis.....	14.361:129\$600	15.819:456\$220
II — MOBILIZADOS		
a) — IMPRODUTIVOS		
Biblioteca.....	64:069\$900	
Móveis e Utensílios.....	8.417:116\$740	
Museus.....	22:588\$870	
Veículos.....	194:411\$500	
SOMA	8.699:387\$010	
b) — PRODUTIVOS		
Apólices.....	16.916:299\$250	25.615:686\$260
		41.435:142\$480
ATIVO REALIZÁVEL		1.010.707:153\$310
VALORES DE COMPENSAÇÃO		
Direitos Contratuais.....	865.093:573\$660	
Valores de Terceiros.....	88.366:149\$420	933.459:714\$080
SOMA DO ATIVO		1.944.166:867\$390

(Continuação)

126 — Balanço geral da Caixa Econômica em 31 de Dezembro de 1939

ESPECIFICAÇÃO	IMPORTÂNCIA	
PASSIVO		
CONTAS EXIGÍVEIS		
I) — DEPÓSITOS		
Comuns.....	559.040:0458010	
Cheques.....	157.266:0158290	
Comerciais.....	14.340:1448760	
Contratuais.....	504:898860	
Especiais.....	29.806:2258070	
Prazo Fixo.....	18.407:4598000	
Economia Escolar.....	79:2078760	779.443:9928750
II) — DEPÓSITOS JUDICIAIS		
Depósitos Judiciais.....		83.612:3878100
III) — DEPÓSITOS CAUCIONADOS		
Depósitos Cauccionados.....		24.038:9728330
Total dos Depósitos com Juros.....		887.095:3528180
IV) — DEPÓSITOS SEM JUROS		
Depósitos Judiciais.....	7.494:5618960	
Diversos.....	13.185:4888140	20.680:0508100
Total dos Depósitos c/ e s/ Juros.....		907.775:4028280
V) — CHEQUES EM CURSO		
Diversos.....		1.809:0088920
VI) — RESÍDUOS PASSIVOS		
Diversos.....		3.175:6798410
		912.760:0908610
CONTAS DE AJUSTES		
I) — CONTAS TRANSITÓRIAS		
Depósitos c/ Administração.....	193:4038500	
Depósitos c/ Caução.....	25:4728000	
Depósitos c/ Consignação.....	1.448:0308500	
Depósitos c/ Garantidas.....	1.076:8398600	
Depósitos c/ Hipotecas.....	2.565:1678180	
Depósitos c/ Penhores.....	13:0888800	
Diretoria do Imposto de Renda.....	21:7348700	
Diversos Credores.....	4.053:1258840	
Instituto dos Bancários.....	53:4588310	
Instituto dos Bancários — Consignações.....	2888000	
Juros de Apólice de Pernamb. a Pagar.....	664:2828100	
Juros em Cobrança s/ Hipotecas.....	1.805:2198800	
Juros s/ Depósitos Cauccionados.....	212:6078530	
Ordens de Pagamento.....	863:9538950	
Prêmios de Apólice de Pernamb. a Pagar.....	115:0008000	
Caixa Econômica Federal do Estado do Rio.....	37.604:2358150	50.715:9268960
II) — ARRECAÇÃO A CLASSIFICAR		
Consignações.....	3.929:1778700	
Diversos.....	5498200	
Hipotecas.....	586:6838400	
Impostos e Seguros.....	56:1928800	4.572:6038100
		55.288:5308060
PASSIVO EXIGÍVEL		968.048:6208670
CONTAS PATRIMONIAIS		
I) — FIXAS		
Patrimônio.....		27.634:0708760
II) — VARIÁVEIS		
Fundo de Reserva.....	11.411:9618400	
Fundo de Reserva Especial.....	2.389:6728400	
Fundo de Gratificação.....	391:9848940	
Outras Reservas.....	830:8448040	15.024:4618880
		42.658:5328640
PASSIVO REAL		1.010.707:1538310
CONTAS DE COMPENSAÇÃO		
Contas de Garantias.....		865.093:5738660
Títulos de Terceiros.....		68.366:1408420
		933.459:7148080
SOMA DO PASSIVO		1.941.166:8678390

127 — Movimento de entradas e retiradas segundo as Agências — 1939

AGÊNCIAS	ENTRADAS	RETIRADAS	TOTAL
Itaú Brasão	196.599.237\$820	193.916.069\$710	990.545.307\$560
Central (R. D. Manoel	262.130.866\$000	231.715.693\$630	493.846.559\$630
Carmona (R. 13 de Maio)	109.937.013\$000	98.828.989\$820	208.766.002\$820
Padua II	33.691.313\$700	30.734.627\$850	64.425.941\$550
Bandeira	26.571.411\$100	24.458.228\$210	51.032.639\$310
Meyer	15.924.658\$870	13.927.260\$700	29.851.919\$570
Madureira	11.594.938\$420	13.013.583\$520	27.638.521\$940
Botafogo	10.520.013\$800	9.233.115\$160	19.753.828\$960
Catete	8.623.092\$100	6.023.158\$330	11.646.250\$430
Copacabana	8.064.062\$760	4.889.009\$350	12.653.072\$110
Vila Isabel	7.337.217\$100	5.492.202\$910	12.829.420\$010
Campo Grande	7.210.904\$100	5.582.299\$210	12.793.203\$310
Tijuca	6.785.017\$100	4.721.239\$750	11.506.256\$850
Penha	5.883.379\$500	4.688.764\$500	10.572.344\$000

128 — Curso mensal dos Depósitos em conjunto, em 1939

MÊS	SALDO	VARIAÇÃO	ÍNDICE
Dezembro 1938	806.453.702\$730	—	100,000
Janeiro 1939	807.332.840\$460	879.137\$730	100,108
Fevereiro	806.093.335\$890	— 1.239.514\$570	99,955
Março	805.433.607\$740	— 659.718\$150	99,873
Abril	808.560.092\$290	3.126.395\$550	100,813
Maior	813.017.627\$630	4.457.624\$340	100,813
Junho	834.839.844\$020	21.822.216\$390	103,519
Julho	843.867.342\$000	9.027.697\$980	104,639
Agosto	853.794.039\$190	9.927.097\$190	105,870
Setembro	853.853.381\$610	58.742\$420	105,877
Outubro	862.902.733\$440	9.049.351\$830	106,999
Novembro	875.750.117\$330	12.847.383\$890	108,592
Dezembro	907.775.402\$280	32.025.284\$950	112,563
Elevação no Ano		101.321.699\$550	—
(Igual a 12,563% do Saldo em 31.12.38)			

129 — Curso mensal dos Depósitos Populares, em 1939

MÊS	SALDO	VARIAÇÃO	ÍNDICE
Dezembro 1938	663.189.705\$360	—	100,000
Janeiro 1939	666.193.463\$050	2.703.757\$750	100,407
Fevereiro	665.142.437\$510	— 1.051.025\$540	100,242
Março	663.762.255\$850	— 1.380.181\$660	100,041
Abril	666.174.792\$250	2.412.536\$400	100,404
Maior	666.252.304\$250	77.602\$000	100,416
Junho	680.515.016\$940	14.262.622\$690	100,566
Julho	683.567.043\$100	3.052.026\$160	100,026
Agosto	686.279.469\$010	2.712.125\$910	100,434
Setembro	686.361.737\$330	82.268\$320	100,447
Outubro	680.562.987\$480	3.201.250\$150	100,929
Novembro	693.685.324\$720	4.122.337\$240	100,551
Dezembro	716.852.268\$060	22.699.943\$340	100,972
Elevação no Ano		52.895.562\$760	—
(Igual a 7,972% do Saldo em 31.12.38)			

130 — Curso mensal dos Depósitos de Movimento em 1939

M Ê S	SALDO	VARIAÇÃO	ÍNDICE
Dezembro 1938	29.860:711\$060	—	100.000
Janeiro 1939	27.349:166\$540	— 2.511:544\$520	91.590
Fevereiro »	28.216:862\$430	867:695\$890	94.494
Março »	30.258:443\$580	2.041:511\$150	101.332
Abril »	30.719:691\$820	461:248\$240	102.876
Maio »	29.145:184\$250	— 1.574:507\$570	97.605
Junho »	31.231:834\$880	2.086:650\$630	104.591
Julho »	35.934:456\$350	4.702:621\$470	120.341
Agosto »	38.024:372\$830	2.089:916\$480	127.340
Setembro »	42.259:028\$800	4.234:655\$970	141.523
Outubro »	44.285:423\$310	2.026:394\$510	148.308
Novembro »	53.666:563\$530	9.381:140\$220	179.725
Dezembro »	63.058:724\$690	9.392:161.160	211.178
Elevação no ano..... (Igual a 111,178 % do saldo em 31/12/38)		33.198:013\$630	—

131 — Curso mensal dos Depósitos Compulsórios em 1939

M Ê S	SALDO	VARIAÇÃO	ÍNDICE
Dezembro 1938	95.673:023\$930	—	100.000
Janeiro 1939	97.726:656\$930	2.053:633\$000	102.145
Fevereiro »	100.670:463\$840	2.943:806\$910	105.222
Março »	94.060:913\$110	— 6.609:550\$730	98.319
Abril »	97.224:086\$110	3.163:173\$000	101.621
Maio »	100.835:693\$990	3.611:607\$880	105.395
Junho »	104.970:525\$160	4.134:831\$170	109.717
Julho »	107.536:540\$480	2.566:015\$320	112.399
Agosto »	113.398:291\$090	5.861:750\$610	118.526
Setembro »	117.966:190\$170	4.567:899\$080	123.301
Outubro »	119.082:700\$320	1.116:510\$160	124.467
Novembro »	117.729:963\$190	— 1.352:737\$130	123.053
Dezembro »	115.145:921\$390	— 2.584:041\$800	120.352
Elevação no ano..... (Igual a 20,352 % do saldo em 31/12/38)		19.472:897\$460	—

132 — Curso mensal dos Depósitos sem Juros em 1939

M Ê S	SALDO	VARIAÇÃO
Dezembro 1938.....	17.430:262\$410	—
Janeiro 1939.....	16.063:553\$940	— 1.366:708\$500
Fevereiro »	12.063:572\$110	— 3.999:981\$830
Março »	17.351:995\$200	5.288:423\$090
Abril »	14.441:433\$110	— 2.910:562\$090
Maio »	16.784:355\$140	2.342:922\$030
Junho »	18.122:467\$040	1.338:111\$900
Julho »	16.829:502\$070	— 1.292:964\$970
Agosto »	16.092:506\$260	— 736:995\$810
Setembro »	7.266:425\$310	— 8.826:080\$950
Outubro »	9.971:622\$330	2.705:197\$020
Novembro »	10.668:265\$890	696:643\$560
Dezembro »	13.185:488\$140	2.517:222\$250
DIFERENÇA ANUAL		4.244:774\$300

PRÊMIOS RECEBIDOS, SEGUNDO O RAMO DO SEGURO 1938

ACIDENTES
PESSOAIS



VALE 5000 CONTOS DE REIS

MARITIMOS



TERRESTRES



ACIDENTES
DO TRABALHO



VIDA



PREMIOS RECEBIDOS SEGUNDO O RAMO DO SEGURO 1939

ACIDENTES
PESSOAIS



VALE 5.000 CONTOS DE REIS

MARITIMOS



TERRESTRES



ACIDENTES
DO TRABALHO



VIDA



133 — Movimento da Agência da Feira de Amostras — 1936 - 1939

REFERÊNCIA	1936		1937		1938		1939	
	Quan- tidade	Importância	Quan- tidade	Importância	Quan- tidade	Importância	Quan- tidade	Importância
ENTRADAS:								
Cadernetas Novas	1.104	72:149\$000	1.142	73.532\$000	363	26.555\$000	1.137	139:720\$000
Idem em Continuação.	—	60:101\$500	425	185:605\$000	251	143:797\$000	465	213:008\$000
TOTAL	1.104	132.250\$500	1.567	259:137\$000	614	170:352\$000	1.602	352:728\$000
RETIRADAS	—	6:682\$000	61	4:550\$000	47	2:532\$000	55	15:916\$690
SALDO	—	125:568\$500	—	254:587\$000	—	166:820\$000	—	336:781\$310

134 — Carteira de Penhóes — Empréstimos

ANOS	QUANTIDADE	VALOR
1938	141.609	43.737:683\$000
1939	262.689	57.473:714\$000

SEGURO

135 — Caracterização e sinopse do movimento das companhias e cooperativas de seguros com sede no Distrito Federal. — 1933

E S P E C I F I C A Ç Ã O		Dados numé- ricos	E S P E C I F I C A Ç Ã O		Dados numé- ricos	
Total		38				
Número de esta- belecimen- tos, segundo os prin- cipais caracte- rísticos	Segundo o ano da fundação		Segundo o valor total dos sinistros e indenizações pagas (contos de réis)			
	de 1845 a 1902	12	de 22 a	117	8	
	de 1903 a 1920	6	de 155 a	296	6	
	de 1921 a 1937	18	de 334 a	518	9	
	em 1938	2	de 604 a	913	6	
	Segundo o capital realizado (contos de réis)		Número de esta- belecimentos, segundo os prin- cipais caracte- rísticos (concl)	de 1.221 a	5.968	5
	Até 500	12	de 6.829		1	
	+ de 500 a 1.000	10	de 8.122		1	
	+ de 1.000 a 2.000	7	de 14.642		1	
	+ de 2.000 a 4.000	7	de 27.632		1	
sem declaração (mutuas)	2	Segundo o valor do ativo (contos de réis)				
Segundo o valor das reservas legais ou técnicas (contos de réis)		de 327 a	1.957	14		
Até 231	12	de 2.054 a	3.638	10		
de 272 a 792	16	de 4.329 a	7.571	8		
de 1.132 a 2.061	4	de 9.913 a	15.798	3		
de 4.281 a 5.153	3	de 30.034		1		
de 15.806	1	de 58.998		1		
de 53.886	1	de 381.182		1		
de 341.789	1	Valor do capital (contos de réis).	Subscrito	57.800		
			Realizado	43.505		
		Valor das reservas legais ou técnicas (contos de réis)		441.518		
			Terrestre	46.708		
			Marítimo	7.730		
		Valor total dos prêmios recebidos segundo o ramo do seguro (contos de réis).	Acid. pessoais	4.614		
		de 141 a 458	Ac. Trabalho	59.616		
		de 623 a 984	Vida	107.762		
		de 1.007 a 2.074	Total:	226.430		
		de 2.231 a 4.521	Terrestre	12.630		
		de 5.944	Marítimo	2.426		
		de 6.026	Ac. pessoais	1.151		
		de 15.675	Ac. Trabalho	28.882		
		de 16.011	Vida	35.382		
		de 19.270	Total:	80.471		
		de 35.300				
		de 85.102	Valor do Ativo (contos de réis)	588.303		

136 — Caracterização e sinopse do movimento das companhias e cooperativas de seguro^s com séde no Distrito Federal. — 1939

ESPECIFICAÇÃO		Dados numéricos	ESPECIFICAÇÃO		Dados numéricos	
Total		40	de 2 a	115	8	
Segundo o ano da fundação	de 1845 a 1902	12	Segundo o valor total dos sinistros e indenizações pagas (contos de réis)	de 189 a 396 a 593 a 1 172 a	295 524 940 6 110	7 6 6 9
	de 1903 a 1920	6	Número de estabelecimentos, segundo os principais característicos (concl)	de 7 465	1	
	de 1921 a 1937	18		de 8 656	1	
	em 1938 e 1939	4		de 15 533	1	
	Até 500	13		de 33 140	1	
Segundo o capital realizado (contos de réis)	+ de 500 a 1 000	10		de 321 a	1 838	16
	+ de 1 000 a 2 000	8	Segundo o valor do ativo (contos de réis)	de 2 036 a	3 250	8
	+ de 2 000 a 4 000	6		de 4 047 a	8 159	10
	de 4 816	1		de 9 980 a	18 519	3
	sem declaração (mutuas)	2		de 30 116		1
				de 61 871		1
Número de estabelecimentos, segundo os principais característicos	Até 254	13		de 408.956		1
	de 272 a 832	16	Valor do capital (contos de réis)	Subscrito	63 655	
	de 988 a 2 481	5		Realizado	47 012	
	de 5 155 a 5 450	3	Valor das reservas legais ou técnicas (contos de réis)	Terrestre	51 980	
	de 14 457	1		Marítimo	8 874	
	de 55 855	1		Acid pessoais	6 545	
	de 383 641	1		Ac Trabalho	62 212	
				Vida	114 917	
				Total	244 528	
				Terrestre	20.551	
				Marítimo	3 298	
				Ac pessoais	1 141	
				Ac Trabalho	31 736	
				Vida	41 449	
				Total	98 115	
				Valor total dos prêmios recebidos segundo o ramo do seguro (contos de réis)		
				de 169 a 586	9	
				de 640 a 861	3	
				de 1 028 a 1 788	12	
				de 2 298 a 5 099	9	
				de 5 991	1	
				de 9 466	1	
				de 14 906	1	
				de 15 997	1	
				de 21 584	1	
				de 37 910	1	
				de 90 053	1	
				Valor do Ativo (contos de réis)	635 188	

ESTATÍSTICA DO MERCADO FINANCEIRO E MONETÁRIO

TÍTULOS MOBILIÁRIOS MUNICIPAIS

APÓLICES MUNICIPAIS

137 — Movimento de venda, segundo as emissões — 1.º trimestre — 1938

EMPRÉSTIMOS	JANEIRO		FEVEREIRO		MARÇO		
	Quan- tidade	Valor das Operações	Quan- tidade	Valor das Operações	Quan- tidade	Valor das Operações	
De 1904 — Ao portador.....	274	121:500\$000	418	185:170\$000	359	161:130\$0	
De 1904 — Nominativas.....	4	1:600\$000	392	167:310\$000	98	42:090\$000	
De 1906 — Ao portador.....	177	27:479\$000	292	44:726\$000	998	154:109\$000	
De 1906 — Nominativas.....	80	10:800\$000	—	—	—	—	
De 1914 — Ao portador.....	49	7:344\$000	808	121:982\$000	182	28:295\$000	
De 1914 — Nominativas.....	—	—	—	—	124	16:690\$000	
De 1917 — Ao portador.....	234	34:887\$500	223	33:619\$000	281	43:061\$500	
De 1917 — Nominativas.....	—	—	165	20:625\$000	—	—	
De 1920 — Ao portador.....	905	135:325\$000	144	21:803\$000	185	28:470\$000	
De 1920 — Nominativas.....	16	2:000\$000	88	11:000\$000	7	875\$000	
De 1921 — Decreto.....	1.535	117:853\$000	427	70:842\$000	810	136:546\$500	
De 1921 — Decreto.....	1.550	—	—	—	—	—	
De 1921 — Decreto.....	1.622	1:650\$000	—	—	135	22:765\$000	
De 1921 — Decreto.....	1.623	—	—	—	—	—	
De 1924 — Decreto.....	1.933	83	16:550\$000	175	34:980\$000	208	41:464\$000
De 1924 — Decreto.....	1.948	750	127:500\$000	—	—	—	
De 1924 — Decreto.....	1.999	920	151:425\$000	42	6:909\$000	40	6:720\$000
De 1925 — Decreto.....	2.093	20	3:948\$000	78	15:315\$000	2	396\$000
De 1925 — Decreto.....	2.097	320	54:400\$000	60	10:140\$000	10	1:680\$000
De 1926 — Decreto.....	2.339	386	65:110\$000	400	68:000\$000	40	6:720\$000
De 1930 — Decreto.....	3.264	1.980	327:355\$000	2.176	362:564\$000	297	49:926\$000
De 1931 — Ao portador.....	2.964	499:324\$000	4.733	795:740\$000	1.861	315:835\$000	
TOTAL.....	9.887	1.706:050\$500	10.621	1.970:725\$000	5.637	1.056:973\$000	

138 — Movimento de venda, segundo as emissões — 2.º trimestre — 1938

EMPRÉSTIMOS	ABRIL		MAIO		JUNHO		
	Quan- tidade	Valor das Operações	Quan- tidade	Valor das Operações	Quan- tidade	Valor das Operações	
De 1904 — Ao portador.....	1.029	459:930\$000	192	86:207\$000	483	206:705\$000	
De 1904 — Nominativas.....	—	—	82	34:440\$000	241	96:400\$000	
De 1906 — Ao portador.....	165	25:914\$000	870	133:077\$500	631	96:500\$500	
De 1906 — Nominativas.....	208	28:880\$000	—	—	—	—	
De 1914 — Ao portador.....	230	35:240\$000	314	47:713\$000	161	25:032\$000	
De 1914 — Nominativas.....	56	7:952\$000	—	—	10	1:300\$000	
De 1917 — Ao portador.....	478	73:618\$000	249	37:428\$000	277	42:195\$000	
De 1917 — Nominativas.....	—	—	—	—	—	—	
De 1920 — Ao portador.....	89	13:706\$000	530	80:457\$000	784	119:208\$000	
De 1920 — Nominativas.....	—	—	—	—	—	—	
De 1921 — Decreto.....	1.535	729	124:388\$000	136	23:014\$000	1.339	224:232\$500
De 1921 — Decreto.....	1.550	156	26:370\$000	—	—	334	55:644\$000
De 1921 — Decreto.....	1.622	—	—	—	—	—	
De 1921 — Decreto.....	1.623	—	—	—	—	—	
De 1924 — Decreto.....	1.933	403	77:464\$000	231	44:390\$000	130	25:257\$000
De 1924 — Decreto.....	1.948	50	8:400\$000	50	8:500\$000	—	—
De 1924 — Decreto.....	1.999	310	51:990\$000	676	112:136\$000	875	146:415\$000
De 1925 — Decreto.....	2.093	26	4:973\$000	28	5:384\$000	26	5:022\$000
De 1925 — Decreto.....	2.097	448	75:764\$000	100	17:100\$000	400	69:500\$000
De 1926 — Decreto.....	2.339	—	—	795	135:150\$000	—	—
De 1930 — Decreto.....	3.264	80	13:520\$000	509	98:413\$500	167	27:657\$000
De 1931 — Ao portador.....	2.964	2.716	453:150\$000	5.205	884:012\$500	6.684	1.144:766\$000
TOTAL.....	7.173	1.481:259\$000	10.057	1.747:422\$500	12.545	2.285:834\$000	

139 — Movimento de venda, segundo as emissões — 3.º trimestre — 1938

EMPRÉSTIMOS	JULHO		AGOSTO		SETEMBRO	
	Quan- tidade	Valor das Operações	Quan- tidade	Valor das Operações	Quan- tidade	Valor das Operações
De 1904 — Ao portador	75	33:000\$000	574	253:376\$000	582	262:748\$000
De 1904 — Nominativas	308	123:800\$000	5	2:150\$000	62	25:980\$000
De 1906 — Ao portador	237	38:155\$000	488	76:046\$500	245	38:240\$000
De 1906 — Nominativas	—	—	24	3:408\$000	5	650\$000
De 1914 — Ao portador	812	125:794\$000	251	39:194\$000	671	105:737\$000
De 1914 — Nominativas	—	—	—	—	25	3:250\$000
De 1917 — Ao portador	550	83:948\$000	1 227	189:709\$500	277	42:839\$000
De 1917 — Nominativas	—	—	—	—	10	1:300\$000
De 1920 — Ao portador	760	118:339\$500	317	48:582\$000	1 482	231:048\$000
De 1920 — Nominativas	—	—	—	—	8	1:040\$000
De 1921 — Decreto	1 535	610	393	69:318\$000	949	168:716\$000
De 1921 — Decreto	1 550	830	36	6:190\$000	—	—
De 1921 — Decreto	1 622	—	700	119:830\$000	200	33:000\$000
De 1921 — Decreto	1 623	—	—	—	—	—
De 1924 — Decreto	1 933	62	313	58:773\$000	26	5:068\$000
De 1924 — Decreto	1 948	110	459	80:289\$000	60	10:560\$000
De 1924 — Decreto	1 999	200	735	129:580\$000	500	88:250\$000
De 1925 — Decreto	2 093	51	34	6:660\$000	129	25:013\$000
De 1925 — Decreto	2 097	203	960	167:550\$000	100	17:600\$000
De 1926 — Decreto	2 339	—	50	15:650\$000	—	—
De 1930 — Decreto	3 264	1 618	1 249	217:743\$000	6 929	1 237:566\$000
De 1931 — Ao portador	—	2 953	5 556	943:307\$000	4 533	789:020\$000
TOTAL	9 391	1 664:336\$500	13 411	2 427:350\$000	16 816	3 087:625\$500

140 — Movimento de venda, segundo as emissões — 4.º trimestre — 1938

EMPRÉSTIMOS	OUTUBRO		NOVEMBRO		DEZEMBRO	
	Quan- tidade	Valor das Operações	Quan- tidade	Valor das Operações	Quan- tidade	Valor das Operações
De 1904 — Ao portador	609	270:450\$000	1 104	506:837\$000	789	363:395\$000
De 1904 — Nominativas	286	117:260\$000	—	—	—	—
De 1906 — Ao portador	197	31:044\$000	445	68:389\$000	1 209	185:416\$000
De 1906 — Nominativas	587	79:472\$000	59	8:024\$000	—	—
De 1914 — Ao portador	637	96:625\$500	136	20:626\$000	425	64:926\$000
De 1914 — Nominativas	190	26:125\$000	16	2:080\$000	—	—
De 1917 — Ao portador	412	64:249\$000	1 391	216:674\$000	276	41:803\$000
De 1917 — Nominativas	—	—	22	2:926\$000	—	—
De 1920 — Ao portador	387	60:350\$000	457	72:069\$000	326	49:977\$000
De 1920 — Nominativas	—	—	—	—	—	—
De 1921 — Decreto	1 535	229	587	106:854\$000	486	88:152\$000
De 1921 — Decreto	1 550	—	—	—	436	81:840\$000
De 1921 — Decreto	1 622	—	—	—	—	—
De 1921 — Decreto	1 623	—	—	—	41	5:945\$000
De 1924 — Decreto	1 933	217	199	39:325\$000	274	54:732\$000
De 1924 — Decreto	1 948	250	70	12:500\$000	—	—
De 1924 — Decreto	1 999	—	100	17:400\$000	556	97:000\$000
De 1925 — Decreto	2 093	4	1	195\$000	8	1:584\$000
De 1925 — Decreto	2 097	135	100	17:800\$000	250	41:800\$000
De 1926 — Decreto	2 339	560	—	—	300	53:400\$000
De 1930 — Decreto	3 264	931	1 413	253:928\$000	612	108:693\$000
De 1931 — Ao portador	—	4 515	3 721	659:016\$500	9 943	1 798:933\$500
TOTAL	10 086	1 945:342\$000	9 821	2 694:643\$500	15 951	3 140:901\$500

141 — Movimento de venda, segundo as emissões — 1.º trimestre — 1939

EMPRÉSTIMOS	JANEIRO		FEVEREIRO		MARÇO	
	Quan- tidade	Valor das Operações	Quan- tidade	Valor das Operações	Quan- tidade	Valor das Operações
De 1904 — Ao portador	1.511	698:172\$000	1.632	768:824\$000	1.405	698:939\$000
De 1904 — Nominativas	—	—	—	—	—	—
De 1906 — Ao portador	1.089	168:950\$000	754	118:527\$000	663	104:554\$000
De 1906 — Nominativas	—	—	—	—	—	—
De 1914 — Ao portador	616	95:060\$000	315	49:455\$000	1.037	155:880\$000
De 1914 — Nominativas	—	—	—	—	—	—
De 1917 — Ao portador	1.363	209:613\$500	1.042	162:829\$000	463	72:480\$000
De 1917 — Nominativas	—	—	—	—	—	—
De 1920 — Ao portador	307	47:218\$000	396	61:786\$000	182	28:429\$500
De 1921 — Decreto	1.535	507	291	91:528\$000	280	51:485\$000
De 1921 — Decreto	1.550	70	168	30:138\$000	100	18:100\$000
De 1921 — Decreto	1.622	428	—	—	—	—
De 1921 — Decreto	1.623	—	—	—	—	—
De 1924 — Decreto	1.933	50	97	18:816\$000	344	66:787\$000
De 1924 — Decreto	1.948	100	—	—	—	—
De 1924 — Decreto	1.999	—	—	—	350	61:250\$000
De 1925 — Decreto	2.093	—	70	13:595\$000	—	—
De 1925 — Decreto	2.097	642	580	103:400\$000	150	27:000\$000
De 1926 — Decreto	2.339	337	—	—	100	18:000\$000
De 1930 — Decreto	3.264	750	250	46:000\$000	1.632	299:916\$000
De 1931 — Ao portador	5.145	908:315\$000	2.837	503:834\$500	3.594	643:143\$000
TOTAL	12.915	2.639:524\$500	8.432	1.930:113\$500	10.300	2.245:963\$500

142 — Movimento de venda, segundo as emissões — 2.º trimestre — 1939

EMPRÉSTIMOS	ABRIL		MAIO		JUNHO	
	Quan- tidade	Valor das Operações	Quan- tidade	Valor das Operações	Quan- tidade	Valor das Operações
De 1904 — Ao portador	434	219.804\$000	2.144	1.060:672\$000	446	227:660\$000
De 1904 — Nominativas	—	—	262	116:662\$000	36	16:170\$000
De 1906 — Ao portador	957	146:697\$000	689	111:265\$000	609	73:629\$500
De 1906 — Nominativas	—	—	—	—	—	—
De 1914 — Ao portador	346	53:084\$000	280	43:882\$000	493	80:771\$000
De 1914 — Nominativas	—	—	48	6:704\$000	—	—
De 1917 — Ao portador	985	149:023\$000	1.006	160:243\$500	870	141:772\$000
De 1917 — Nominativas	—	—	10	1:380\$000	—	—
De 1920 — Ao portador	920	141:480\$000	1.770	277:667\$500	102	16:714\$000
De 1921 — Decreto	1.363	245:999\$500	457	84:295\$000	722	134:998\$000
De 1921 — Decreto	1.550	200	—	—	160	29:600\$000
De 1921 — Decreto	1.622	—	—	—	91	16:714\$000
De 1921 — Decreto	1.623	60	—	—	309	49:428\$000
De 1924 — Decreto	1.933	3	291	57:597\$000	31	6:138\$000
De 1924 — Decreto	1.948	100	670	121:380\$000	227	41:830\$000
De 1924 — Decreto	1.999	500	1.511	275:752\$000	750	139:500\$000
De 1925 — Decreto	2.093	—	—	—	—	—
De 1925 — Decreto	2.097	—	1.355	244:050\$000	—	—
De 1926 — Decreto	2.339	1.150	205	37:000\$000	—	—
De 1930 — Decreto	3.264	2.265	874	159:160\$000	1.052	198:374\$000
De 1931 — Ao portador	2.270	407:92\$500	2.693	505:912\$500	2.122	395:842\$600
TOTAL	11.553	2.130:826\$000	14.265	3.263:622\$500	8.020	1.569:262\$100

143 — Movimento de venda, segundo as emissões — 3.º trimestre — 1939

EMPRÉSTIMOS	JULHO		AGOSTO		SETEMBRO		
	Quan- tidade	Valor das Operações	Quan- tidade	Valor das Operações	Quan- tidade	Valor das Operações	
De 1904 — Ao portador	1 490	799:054\$000	317	174:251\$000	1 155	573:332\$000	
De 1904 — Nominativas	35	17:505\$000	211	105:500\$000	—	—	
De 1906 — Ao portador	501	82:517\$500	829	138:449\$000	460	77:187\$000	
De 1906 — Nominativas	5	700\$000	—	—	420	63:000\$000	
De 1914 — Ao portador	262	43:179\$000	1 531	255:756\$500	156	25:488\$000	
De 1914 — Nominativas	46	5:858\$000	132	19:800\$000	—	—	
De 1917 — Ao portador	250	41:050\$000	301	59:743\$000	445	73:235\$000	
De 1917 — Nominativas	22	3:190\$000	—	—	—	—	
De 1920 — Ao portador	210	34:552\$500	1 190	197:525\$000	319	52:290\$000	
De 1921 — Decreto	1 535	329	61:600\$000	736	137:896\$000	577	109:596\$000
De 1921 — Decreto	1 550	380	72:560\$000	1 825	353:062\$000	31	5:291\$000
De 1921 — Decreto	1 622	235	43:005\$000	—	—	675	121:500\$000
De 1921 — Decreto	1 623	8	1:264\$000	—	—	—	—
De 1924 — Decreto	1 933	—	—	—	—	—	—
De 1924 — Decreto	1 948	—	70	13:030\$000	10	1:860\$000	
De 1924 — Decreto	1 999	552	69:702\$000	1 662	320:278\$000	17	8:930\$000
De 1925 — Decreto	2 093	—	—	—	—	—	—
De 1925 — Decreto	2 097	588	110:128\$000	1 050	196:450\$000	200	37:450\$000
De 1926 — Decreto	2 339	280	52:380\$000	100	18:700\$000	—	—
De 1930 — Decreto	3 264	666	126:743\$500	1 919	360:785\$500	26	4:896\$000
De 1931 — Ao portador	7 713	1 460:238\$500	7 583	1 101:231\$000	2 927	543:782\$000	
TOTAL	13 536	3 055:346\$500	19 508	3 752:457\$000	7 448	1 698:467\$000	

144 — Movimento de venda, segundo as emissões — 4.º trimestre — 1939

EMPRÉSTIMOS	OUTUBRO		NOVEMBRO		DEZEMBRO		
	Quan- tidade	Valor das Operações	Quan- tidade	Valor das Operações	Quan- tidade	Valor das Operações	
De 1904 — Ao portador	1 715	877:910\$000	949	472:843\$000	303	155:370\$000	
De 1904 — Nominativas	—	—	15	7:350\$000	15	7:275\$000	
De 1906 — Ao portador	1 038	167:774\$500	228	36:727\$000	362	57:952\$500	
De 1906 — Nominativas	27	3:780\$000	40	5:800\$000	100	14:800\$000	
De 1914 — Ao portador	677	109:207\$000	345	55:539\$000	952	154:013\$500	
De 1914 — Nominativas	102	14:280\$000	30	4:260\$000	—	—	
De 1917 — Ao portador	1 331	214:400\$000	693	110:982\$000	936	150:565\$000	
De 1917 — Nominativas	—	—	—	—	46	6:440\$000	
De 1920 — Ao portador	1 383	223:183\$500	1 099	176:287\$000	2 690	432:815\$500	
De 1921 — Decreto	1 535	556	103:972\$000	208	38:896\$000	1 532	298:795\$000
De 1921 — Decreto	1 550	2 300	430:400\$000	200	37:400\$000	346	66:432\$000
De 1921 — Decreto	1 622	300	56:400\$000	110	20:550\$000	75	14:100\$000
De 1921 — Decreto	1 623	—	—	—	—	—	
De 1924 — Decreto	1 933	—	—	—	—	—	
De 1924 — Decreto	1 948	133	24:910\$000	150	27:900\$000	1 136	220 013\$000
De 1924 — Decreto	1 999	313	58:455\$000	—	—	62	11:754\$000
De 1925 — Decreto	2 093	—	—	—	—	—	
De 1925 — Decreto	2 097	325	61:275\$000	1 147	214:277\$000	3 752	730:400\$000
De 1926 — Decreto	2 339	1 600	297:800\$000	10	1:860\$000	1 026	198:112\$000
De 1930 — Decreto	3 264	—	—	1 483	274:694\$500	509	95:449\$000
De 1931 — Ao portador	—	2 686	519:166\$500	2 916	564:148\$500	4 698	924 483\$500
TOTAL	14 486	3 162:913\$500	9 623	2 049:514\$000	18 540	3 538:890\$000	

145 — Preços das Apólices Municipais no 1.º trimestre de 1939

EMPRÉSTIMOS	JANEIRO			FEVEREIRO			MARÇO		
	Mínimo	Médio	Máximo	Mínimo	Médio	Máximo	Mínimo	Médio	Máximo
De 1904 — Nominativas . . .	—	—	—	—	—	—	—	—	—
De 1904 — Ao portador . . .	460\$000	462\$059	464\$000	466\$000	471\$093	477\$000	445\$000	497\$465	506\$000
De 1906 — Ao portador . . .	153\$000	155\$142	156\$000	156\$000	157\$197	158\$000	157\$000	157\$698	158\$000
De 1906 — Nominativas . . .	—	—	—	—	—	—	—	—	—
De 1914 — Ao portador . . .	153\$000	154\$218	155\$000	157\$000	157\$000	157\$000	135\$000	158\$318	157\$000
De 1914 — Nominativas . . .	—	—	—	—	—	—	—	—	—
De 1917 — Ao portador . . .	153\$000	153\$788	155\$000	155\$000	156\$265	158\$000	156\$000	156\$544	158\$000
De 1917 — Nominativas . . .	—	—	—	—	—	—	—	—	—
De 1920 — Ao portador . . .	153\$000	153\$804	154\$500	156\$000	156\$025	156\$500	156\$000	156\$206	156\$500
De 1921 — Decreto . . . 1.535	180\$000	180\$528	181\$000	181\$000	181\$817	182\$000	182\$000	183\$875	186\$000
De 1921 — Decreto . . . 1.550	171\$000	175\$285	177\$000	178\$000	179\$392	180\$000	181\$000	181\$000	181\$000
De 1921 — Decreto . . . 1.622	170\$000	174\$766	175\$000	—	—	—	—	—	—
De 1921 — Decreto . . . 1.623	—	—	—	—	—	—	—	—	—
De 1924 — Decreto . . . 1.933	192\$000	194\$520	200\$000	193\$000	193\$979	194\$000	193\$500	194\$148	195\$000
De 1924 — Decreto . . . 1.948	177\$000	177\$000	177\$000	—	—	—	—	—	—
De 1924 — Decreto . . . 1.999	—	—	—	—	—	—	175\$000	175\$000	175\$000
De 1925 — Decreto . . . 2.093	—	—	—	194\$000	194\$214	197\$000	—	—	—
De 1925 — Decreto . . . 2.097	173\$000	174\$794	175\$000	176\$000	178\$275	180\$000	180\$000	180\$000	180\$000
De 1926 — Decreto . . . 2.339	174\$000	175\$000	177\$000	—	—	—	180\$000	180\$000	180\$000
De 1930 — Decreto . . . 3.264	177\$000	179\$972	180\$000	184\$000	184\$000	184\$000	183\$000	183\$772	186\$000
De 1931 — Ao portador . . .	173\$000	176\$543	183\$000	174\$000	177\$594	181\$000	177\$500	178\$950	181\$000


146 — Preços das Apólices Municipais no 2.º trimestre de 1939

EMPRÉSTIMOS	ABRIL			MAIO			JUNHO		
	Mínimo	Médio	Máximo	Mínimo	Médio	Máximo	Mínimo	Médio	Máximo
De 1904 — Nominativas . . .	—	—	—	445\$000	445\$274	448\$000	445\$000	449\$166	450\$000
De 1904 — Ao portador . . .	506\$000	506\$460	510\$000	448\$000	494\$716	510\$000	509\$000	510\$448	511\$000
De 1906 — Ao portador . . .	150\$000	153\$288	156\$000	154\$000	161\$487	163\$000	154\$000	120\$902	164\$500
De 1906 — Nominativas . . .	—	—	—	—	—	—	—	—	—
De 1914 — Ao portador . . .	151\$000	153\$421	154\$000	155\$000	156\$721	160\$000	163\$000	163\$836	164\$000
De 1914 — Nominativas . . .	—	—	—	138\$000	139\$666	140\$000	—	—	—
De 1917 — Ao portador . . .	150\$000	151\$292	156\$000	154\$000	159\$287	161\$000	162\$000	162\$956	164\$000
De 1917 — Nominativas . . .	—	—	—	138\$000	138\$000	138\$000	—	—	—
De 1920 — Ao portador . . .	151\$000	153\$782	156\$000	138\$000	156\$874	163\$000	162\$000	163\$863	164\$000
De 1921 — Decreto . . . 1.535	178\$000	180\$483	182\$500	175\$000	184\$452	185\$000	185\$000	186\$978	188\$000
De 1921 — Decreto . . . 1.550	180\$000	181\$000	182\$000	—	—	—	185\$000	185\$000	185\$000
De 1921 — Decreto . . . 1.622	—	—	—	—	—	—	185\$000	185\$000	185\$000
De 1921 — Decreto . . . 1.623	150\$000	150\$000	150\$000	—	—	—	158\$000	159\$961	160\$000
De 1921 — Decreto . . . 1.933	195\$000	195\$000	195\$000	195\$000	197\$927	198\$000	198\$000	198\$000	198\$000
De 1924 — Decreto . . . 1.948	180\$000	180\$000	180\$000	180\$000	181\$164	183\$000	180\$000	184\$273	187\$000
De 1924 — Decreto . . . 1.999	180\$000	180\$000	180\$000	182\$000	182\$496	183\$000	186\$000	186\$000	186\$000
De 1925 — Decreto . . . 2.093	—	—	—	—	—	—	—	—	—
De 1925 — Decreto . . . 2.097	—	—	—	180\$000	180\$110	182\$000	—	—	—
De 1926 — Decreto . . . 2.339	180\$000	180\$000	180\$000	180\$000	180\$487	182\$000	—	—	—
De 1930 — Decreto . . . 3.264	178\$000	179\$320	180\$000	180\$000	182\$105	183\$000	186\$000	188\$568	190\$000
De 1931 — Ao portador . . .	177\$000	179\$644	185\$000	176\$500	187\$862	191\$000	190\$500	186\$542	199\$000

SINISTROS E INDENIZAÇÕES PAGAS

SEGUNDO O RAMO DO SEGURO

1938




SINISTROS E INDENIZAÇÕES PAGAS

SEGUNDO O RAMO DO SEGURO

1939





147 — Preços das Apólices Municipais no 3.º trimestre de 1939

EMPRÉSTIMOS	JULHO			AGOSTO			SETEMBRO		
	Mínimo	Médio	Máximo	Mínimo	Médio	Máximo	Mínimo	Médio	Máximo
De 1904 — Nominativas ...	500\$000	502\$714	507\$000	500\$000	500\$000	500\$000	—	—	—
De 1904 — Ao portador ...	520\$000	536\$278	540\$000	540\$000	549\$688	560\$000	490\$000	496\$391	535\$000
De 1906 — Ao portador ...	164\$000	164\$765	165\$000	165\$000	167\$007	168\$000	166\$000	167\$798	169\$000
De 1906 — Nominativas ...	140\$000	140\$000	140\$000	—	—	—	150\$000	150\$000	150\$000
De 1914 — Ao portador ...	164\$000	164\$905	166\$000	165\$000	167\$052	168\$000	160\$000	163\$385	167\$000
De 1914 — Nominativas ...	142\$000	146\$150	155\$000	150\$000	150\$000	150\$000	—	—	—
De 1917 — Ao portador ...	164\$000	164\$200	165\$000	164\$500	165\$493	167\$000	163\$000	164\$573	167\$000
De 1917 — Nominativas ...	145\$000	145\$000	145\$000	—	—	—	—	—	—
De 1920 — Ao portador ...	163\$000	164\$536	165\$000	165\$000	165\$897	166\$000	163\$000	163\$918	165\$000
De 1921 — Decreto ... 1.535	185\$000	187\$234	188\$000	185\$000	188\$899	190\$000	189\$000	189\$941	191\$000
De 1921 — Decreto ... 1.550	190\$000	190\$947	191\$000	191\$000	193\$671	194\$000	191\$000	191\$000	191\$000
De 1921 — Decreto ... 1.622	183\$000	183\$000	183\$000	—	—	—	180\$000	180\$000	180\$000
De 1921 — Decreto ... 1.624	158\$000	158\$000	158\$000	—	—	—	—	—	—
De 1924 — Decreto ... 1.933	—	—	—	—	—	—	—	—	—
De 1924 — Decreto ... 1.948	—	—	—	186\$000	186\$143	187\$000	186\$000	186\$000	186\$000
De 1924 — Decreto ... 1.999	191\$000	191\$000	191\$000	191\$000	192\$706	194\$000	190\$000	190\$000	190\$000
De 1925 — Decreto ... 2.093	—	—	—	—	—	—	—	—	—
De 1925 — Decreto ... 2.097	186\$000	187\$292	188\$000	186\$000	187\$095	188\$000	187\$000	187\$250	188\$000
De 1926 — Decreto ... 2.339	186\$000	187\$071	188\$000	187\$000	187\$000	187\$000	—	—	—
De 1930 — Decreto ... 3.264	190\$000	190\$305	191\$000	188\$000	188\$007	192\$000	188\$000	188\$308	190\$000
De 1931 — Ao portador ...	185\$500	189\$322	205\$000	183\$000	184\$786	195\$000	184\$000	185\$781	220\$000

148 — Preços das Apólices Municipais no 4.º trimestre de 1939

EMPRÉSTIMOS	OUTUBRO			NOVEMBRO			DEZEMBRO		
	Mínimo	Médio	Máximo	Mínimo	Médio	Máximo	Mínimo	Médio	Máximo
De 1904 — Nominativas ...	—	—	—	490\$000	490\$000	490\$000	485\$000	485\$000	485\$000
De 1904 — Ao portador ...	490\$000	511\$901	520\$000	498\$000	498\$253	510\$000	510\$000	512\$770	518\$000
De 1906 — Ao portador ...	160\$000	161\$632	167\$500	161\$000	161\$083	162\$000	160\$000	160\$115	162\$000
De 1906 — Nominativas ...	140\$000	140\$000	140\$000	145\$000	145\$000	145\$000	148\$000	148\$000	148\$000
De 1914 — Ao portador ...	160\$000	161\$316	163\$000	160\$000	160\$982	161\$000	160\$500	161\$770	162\$000
De 1914 — Nominativas ...	140\$000	140\$000	140\$000	140\$000	142\$000	143\$000	—	—	—
De 1917 — Ao portador ...	160\$000	161\$082	165\$500	160\$000	160\$147	161\$000	160\$000	160\$860	162\$000
De 1917 — Nominativas ...	—	—	—	—	—	—	140\$000	140\$000	140\$000
De 1920 — Ao portador ...	158\$000	161\$376	164\$500	159\$500	160\$166	161\$000	160\$000	160\$897	161\$000
De 1921 — Decreto ... 1.535	194\$000	197\$000	198\$000	187\$000	187\$000	187\$000	189\$000	193\$000	193\$000
De 1921 — Decreto ... 1.550	187\$000	187\$130	190\$000	187\$000	187\$000	187\$000	192\$000	192\$000	192\$000
De 1921 — Decreto ... 1.622	187\$000	188\$000	190\$000	185\$000	186\$918	187\$000	188\$000	188\$000	188\$000
De 1921 — Decreto ... 1.623	—	—	—	—	—	—	—	—	—
De 1924 — Decreto ... 1.933	—	—	—	—	—	—	—	—	—
De 1924 — Decreto ... 1.948	186\$000	187\$294	188\$000	184\$000	186\$000	187\$000	190\$000	193\$673	197\$500
De 1924 — Decreto ... 1.999	182\$500	186\$753	188\$000	—	—	—	189\$000	189\$580	192\$000
De 1925 — Decreto ... 2.093	—	—	—	—	—	—	—	—	—
De 1925 — Decreto ... 2.097	187\$000	188\$538	189\$500	184\$000	186\$815	188\$500	190\$000	194\$669	197\$000
De 1926 — Decreto ... 2.339	184\$000	186\$125	188\$000	186\$000	186\$000	186\$000	190\$000	193\$000	197\$000
De 1930 — Decreto ... 3.264	—	—	—	184\$500	185\$228	185\$500	186\$000	187\$522	191\$000
De 1931 — Ao portador ...	187\$000	193\$286	196\$000	192\$000	193\$166	195\$000	194\$000	196\$782	200\$000

MOVIMENTO DA BOLSA DE TÍTULOS

149 — Movimento geral dos títulos negociados na Bolsa do Rio de Janeiro — 1938 - 1939

E S P E C I F I C A Ç Ã O	1 9 3 8		1 9 3 9		
	Número	Valor em contos de réis	Número	Valor em contos de réis	
TÍTULOS DA DÍVIDA PÚBLICA					
Apólices.....	{ Da União	267.101	206.133	282.959	226.446
	{ dos Estados.....	357.609	106.612	537.898	144.630
	{ Municipais dos Estados.....	39.742	15.532	77.237	12.331
	{ Sub-Total.....	664.452	328.277	898.094	383.407
Obrigações.....	{ Da União	69.085	63.682	23.596	23.478
	{ dos Estados.....	66	56	—	—
	{ Sub-Total.....	69.151	63.738	23.596	23.478
TOTAL.....	733.603	392.015	921.690	406.885	
TÍTULOS DA DÍVIDA PRIVADA					
Ações.....	{ de Bancos	29.185	5.413	44.143	11.797
	{ de Cias. de Seguros	857	429	2.816	2.202
	{ de Cias. de Transportes	26.171	3.258	56.645	8.828
	{ de Cias. de Tecidos.....	11.451	3.114	7.357	1.861
	{ de Cias. Diversas.....	35.224	8.719	61.690	17.808
	{ Sub-Total.....	102.888	20.932	172.651	42.496
Debêntures.....	{ de Cias. de Tecidos.....	6.413	1.473	14.026	2.620
	{ de Cias. Diversas.....	31.939	6.563	43.691	8.469
	{ Sub-Total.....	38.352	8.036	57.717	11.089
Títulos Diversos.....	{ Letras Hipotecárias.....	12	2	—	—
	{ Vendas Judiciais.....	18.256	6.172	32.943	15.033
	{ Vendas à Prazo.....	9.301	2.199	7.515	2.816
	{ Vendas em Leilão.....	2.100	684	222	15
{ Sub-Total.....	29.669	9.057	40.680	17.864	
TOTAL.....	170.909	38.026	271.048	71.449	
TOTAL GERAL.....	904.512	430.042	1.192.738	478.334	

L.0 — Movimento de Títulos da Dívida Pública — 1938 - 1939

M Ê S	A P Ó L I C E S						O B R I G A Ç Õ E S				
	DA UNIÃO		DOS ESTADOS		MUNICIPAIS DOS ESTADOS		DA UNIÃO		DOS ESTADOS		
	Número	Valor em con- tos Rs.	Número	Valor em con- tos Rs.	Número	Valor em con- tos Rs.	Número	Valor em con- tos Rs.	Número	Valor em con- tos Rs.	
1938											
Janeiro	14 520	11 059	20 299	5 948	1 128	911	3 159	2 080	66	56	
Fevereiro	16 256	12 491	17 732	5 813	1 371	901	8 707	8 027	—	—	
Março	26 475	19 983	21 412	6 640	1 730	932	7 532	6 802	—	—	
Abril	28 887	22 017	14 512	4 145	2 253	1 248	6 844	6 516	—	—	
Maió	23 483	17 616	20 140	5 375	2 316	1 317	4 540	4 230	—	—	
Junho	15 768	11 906	23 076	7 330	2 119	1 401	9 982	9 081	—	—	
Julho	21 500	16 408	20 440	7 505	2 707	1 479	4 134	3 867	—	—	
Agosto	17 168	13 349	44 111	13 463	2 044	1 251	7 630	6 886	—	—	
Setembro	27 109	21 009	39 851	10 895	6 406	1 814	3 588	3 585	—	—	
Outubro	27 020	21 110	50 263	12 637	9 987	1 858	5 299	4 101	—	—	
Novembro	17 532	13 979	41 673	13 980	5 046	1 602	1 634	1 624	—	—	
Dezembro	31 363	25 176	44 100	12 870	2 326	818	6 036	5 983	—	—	
TOTAL	267 101	206 133	357 609	106 612	39 742	15 532	69 085	63 682	66	56	
1939											
Janeiro	21 330	16 505	32 663	8 368	2 925	1 040	3 377	3 429	—	—	
Fevereiro	20 064	15 419	26 268	8 172	2 361	946	1 494	1 447	—	—	
Março	23 304	18 306	41 846	12 301	50 872	2 618	2 088	2 093	—	—	
Abril	20 652	16 461	41 680	10 681	1 188	556	1 930	1 972	—	—	
Maió	28 645	23 173	44 857	11 655	2 529	878	2 312	2 352	—	—	
Junho	28 810	23 294	42 340	11 698	2 021	453	2 661	2 616	—	—	
Julho	23 702	18 808	53 229	15 959	2 990	965	2 273	2 356	—	—	
Agosto	29 222	23 523	60 669	17 129	4 100	481	1 929	1 940	—	—	
Setembro	16 999	13 763	48 242	12 269	798	232	998	805	—	—	
Outubro	28 802	23 242	53 172	14 197	864	305	946	972	—	—	
Novembro	25 323	20 684	55 856	12 596	2 445	905	1 781	1 618	—	—	
Dezembro	16 100	13 234	37 136	9 604	4 141	2 932	1 858	1 881	—	—	
TOTAL	282 939	226 446	537 898	144 636	77 237	12 331	23 596	23 478	—	—	

151 — Movimento de Títulos da dívida privada com discriminação mensal das ações — 1938

MESES	A Ç Õ E S									
	De Bancos		De C. Seguros		De C. Tecidos		De C. Transp.		De C. Diversas	
	N.º	Valor (contos de réis)	N.º	Valor (contos de réis)	N.º	Valor (contos de réis)	N.º	Valor (contos de réis)	N.º	Valor (contos de réis)
Janeiro.....	1.098	188	738	277	1.513	293	1.200	160	2.393	578
Fevereiro.....	1.869	431	—	—	1.229	236	710	131	2.310	579
Março.....	1.628	256	9	28	219	61	1.550	224	1.977	547
Abril.....	4.465	645	—	—	1.131	313	700	95	1.122	293
Maió.....	1.755	279	—	—	1.223	306	1.430	201	869	243
Junho.....	2.915	710	—	—	1.723	565	735	107	11.900	2.871
Julho.....	1.294	231	25	6	1.364	436	3.050	343	1.818	310
Agosto.....	3.642	786	16	50	592	202	6.400	659	1.135	302
Setembro.....	1.422	353	34	32	381	93	4.937	574	3.838	775
Outubro.....	2.825	538	35	36	284	62	2.650	313	3.287	1.014
Novembro.....	2.624	571	—	—	148	40	1.500	171	2.445	651
Dezembro.....	3.648	425	—	—	1.644	507	1.309	280	2.100	556
TOTAL.....	29.185	5.413	857	429	11.451	3.114	26.171	3.258	35.224	8.719

152 — Movimento com discriminação mensal das debêntures e outros títulos

MESES	DEBÊNTURES				OUTROS TÍTULOS							
	De C. Tecid.		De C. Div.		Vendas Judic.		Vend. à prazo		Vend. Leilão		L. Hipotec.	
	N.º	Valor (contos de réis)	N.º	Valor (contos de réis)	N.º	Valor (contos de réis)	N.º	Valor (contos de réis)	N.º	Valor (contos de réis)	N.º	Valor (contos de réis)
Janeiro.....	697	231	1.512	300	176	141	—	—	22	4	—	—
Fevereiro.....	228	40	625	94	2.394	1.023	100	17	—	—	—	—
Março.....	448	140	3.181	567	993	315	2.830	833	191	37	—	—
Abril.....	1.504	306	2.212	435	3.114	1.123	—	—	—	—	—	—
Maió.....	230	44	631	312	1.615	291	—	—	—	—	—	—
Junho.....	445	122	1.235	212	139	55	600	148	1.519	569	—	—
Julho.....	506	102	3.275	635	1.888	364	—	—	—	—	—	—
Agosto.....	250	52	2.849	535	2.787	899	—	—	350	55	—	—
Setembro.....	686	146	7.517	1.439	222	87	530	92	—	—	12	2
Outubro.....	354	56	3.424	992	1.661	561	—	—	—	—	—	—
Novembro.....	607	114	3.716	729	3.109	1.283	191	191	—	—	—	—
Dezembro.....	458	120	1.762	313	158	30	5.050	918	18	19	—	—
TOTAL.....	6.413	1.473	31.939	6.563	18.256	6.172	9.301	2.199	2.100	684	12	2

153 — Movimento de Títulos da dívida privada com discriminação mensal das ações — 1939

MESES	A Ç E S									
	De Bancos		De C. Seguros		De C. Tecidos		De C. Transp.		De C. Diversas	
	N.º	Valor (contos de réis)	N.º	Valor (contos de réis)	N.º	Valor (contos de réis)	N.º	Valor (contos de réis)	N.º	Valor (contos de réis)
Janeiro	2.549	768	—	—	546	150	1.411	163	2.285	668
Fevereiro	2.187	610	10	20	110	24	1.095	157	3.425	842
Março	2.194	530	92	91	658	164	1.279	157	2.901	680
Abril	4.823	1.454	25	81	677	213	650	70	2.947	621
Maior	3.021	831	15	4	443	108	2.755	315	8.451	2.206
Junho	7.639	1.990	484	52	821	199	1.304	163	8.633	1.293
Julho	784	655	25	19	410	89	5.522	666	6.481	1.140
Agosto	3.943	1.068	695	675	873	219	4.467	1.034	4.456	1.446
Setembro	8.049	2.000	261	101	398	83	24.130	3.904	4.105	1.607
Outubro	6.570	1.174	112	179	844	208	8.630	1.368	7.380	1.827
Novembro	1.306	312	97	105	656	190	3.793	575	3.025	841
Dezembro	778	205	1.000	875	921	214	1.609	256	7.601	4.637
TOTAL	44.143	11.797	2.816	2.202	7.357	1.861	56.645	8.828	61.690	17.808

154 — Movimento com discriminação mensal das debêntures e outros títulos — 1939

MESES	DEBÊNTURES				OUTROS TÍTULOS					
	De C. Tecidos		De C. Diversas		Vend. Judiciais		Vend. à Prazo		Vend. em Leilão	
	N.º	Valor (contos de réis)	N.º	Valor (contos de réis)	N.º	Valor (contos de réis)	N.º	Valor (contos de réis)	N.º	Valor (contos de réis)
Janeiro	477	100	3.222	605	1.964	1.399	—	—	—	—
Fevereiro	398	83	2.206	427	846	657	100	47	—	—
Março	2.617	528	2.567	513	2.493	1.687	—	—	—	—
Abril	7.655	1.378	4.433	852	830	337	1.250	1.003	—	—
Maior	392	79	2.160	425	6.316	3.650	250	209	—	—
Junho	95	30	2.528	500	5.918	4.135	—	—	12	10
Julho	536	103	3.816	736	2.564	376	—	—	—	—
Agosto	90	15	4.721	879	2.302	862	—	—	—	—
Setembro	40	8	4.776	907	1.049	406	1.450	239	—	—
Outubro	590	98	2.970	587	4.578	932	1.100	684	210	5
Novembro	107	22	3.618	707	2.585	518	3.150	600	—	—
Dezembro	1.029	176	6.674	1.331	498	74	215	34	—	—
TOTAL	14.026	2.620	43.691	8.469	32.943	15.033	7.515	2.816	222	15

CÂMBIO

155 — Valor médio mensal do Câmbio Livre no 1.º Semestre — 1938

MOEDAS	PRAÇAS	JAN.	FEV.	MAR.	ABR.	MAI.	JUN.
Libra	Londres	873807	888285	878866	878700	878654	878414
Franco	Paris	5593	5581	5554	5553	5500	5494
Lira	Itália	8931	8930	8929	8923	8924	8921
Reichsmark	Alemanha	78156	78171	78100	78088	78101	78145
Reisemark	»	48499	48460	48212	48142	48142	48036
Verrechnungsmark	»	53678	58855	58843	58836	58862	58899
Unterstützungsmark	»	48585	48544	48355	48167	48164	48116
Escudo	Portugal	8839	8834	8834	8829	8818	8810
Franco (papel)	Bélgica	5595	5600	5597	5596	5594	5599
Belga	Bélgica	28980	28994	28975	28976	28972	28991
Peseta	Espanha	28115	28211	18759	18723	28250	18492
Franco	Suíça	48077	48095	48068	48055	48028	48033
Coroa	Suécia	48548	48568	48539	48560	48579	48586
Coroa	Noruega	48525	48394	48550	48500	—	—
Coroa	Dinamarca	38950	38942	48007	38938	38932	38903
Coroa	Tcheco-Eslováquia	8620	8620	8620	8620	8620	8620
Dolar	Nova York	178555	178582	178521	178600	178608	178602
Peso	Montevideo	98264	88222	88004	78920	78720	78907
Peso	Buenos Ayres	58193	48801	48724	48631	48651	48737
Florim	Holanda	98829	98871	98667	98803	98775	98758
len	Japão	58139	58161	58158	58181	58179	58200
Dolar	Canadá	178600	178609	178551	178539	178503	178469
Shiling	Austria	38414	38413	48005	48826	48484	48814
Zloty	Polónia	38488	38542	38516	38506	38478	38519
Dinar	Lúgo-Eslávia	—	—	—	—	4800	—
Coroa	Hungria	38650	38600	38800	—	38500	—
Coroa	Finlândia	—	—	—	—	3885	—

156 — Valor médio mensal do Câmbio Livre no 2.º Semestre — 1938

MOEDAS	PRAÇAS	JUL.	AGO.	SET.	OUT.	NOV.	DEZ.
Libra	Londres	878033	868442	858427	848487	838669	828836
Franco	Paris	5492	5490	5486	5476	5472	5472
Lira	Itália	8922	8931	8938	8935	8939	8930
Reichsmark	Alemanha	78123	78000	78130	78140	78119	78112
Reisemark	»	48058	48046	38921	38951	38904	48184
Verrechnungsmark	»	58914	58961	58979	58980	58979	58989
Unterstützungsmark	»	48062	48066	38956	38954	38967	48183
Escudo	Portugal	8818	8819	8818	8819	8813	8808
Franco (papel)	Bélgica	5597	5607	5600	5601	5602	5605
Belga	Bélgica	28987	28991	28999	38006	38007	28997
Peseta	Espanha	—	—	—	—	28000	18200
Franco	Suíça	48045	48058	48028	48035	48030	48023
Coroa	Suécia	48567	48546	48500	48500	48487	48319
Coroa	Noruega	—	—	—	—	48400	—
Coroa	Dinamarca	38870	38896	38820	38950	38895	38956
Coroa	Tcheco-Eslováquia	8620	8620	8620	8630	8630	8624
Dolar	Nova York	178601	178676	178655	178681	178701	178719
Peso	Montevideo	78903	78864	88018	78740	78394	68655
Peso	Buenos Ayres	48710	48731	48626	48610	48243	48178
Florim	Holanda	98693	98696	98543	98644	98657	98666
len	Japão	58105	58066	58031	58968	48923	48884
Dolar	Canadá	178469	178676	178659	178595	178601	178596
Shiling	Austria	48783	48754	—	48700	—	—
Zloty	Polónia	38502	38500	38502	38477	38500	38488
Dinar	Lúgo-Eslávia	—	—	—	—	—	—
Coroa	Hungria	—	—	—	—	—	—
Coroa	Finlândia	—	—	—	—	—	—

157 — Valor médio mensal do Câmbio Livre no 1.º Semestre — 1939

MOEDAS	PRAÇAS	JAN.	FEV.	MAR.	ABR.	MAI.	JUN.
Libra	Londres	828678	838178	838091	869980	888096	918007
Francos	Paris	8174	8473	8476	8495	8503	8522
Lira	Italia	8942	8935	8938	8980	18001	18015
Reichsmark	Alemanha	78127	78124	78137	78724	78612	88021
Reise-mark		38936	38658	38735	38794	—	—
Verrechnungsmark		68004	68000	68000	68030	68100	68096
Unterstützungsmark		18107	38746	38774	38835	—	—
Escudo	Portugal	8809	8795	8799	8804	8814	8808
Francos (papel)	Belgica	8601	8601	8599	8649	8648	8650
Belga	Belgica	38004	28999	28994	38162	38229	28254
Peseta	Espanha	18200	18200	—	—	18625	28200
Francos	Suiza	48010	48035	48028	48195	48263	48333
Coroa	Suecia	48249	48300	48300	48484	48580	48724
Coroa	Noruega	—	—	—	—	—	—
Coroa	Dinamarca	38537	38802	38778	38952	38960	—
Coroa	Tcheco-Eslováquia	8620	8620	8620	8642	8620	8630
Dolar	Nova York	178671	178697	178720	188175	188444	198140
Peso	Montevideo	68656	68745	68670	68777	68890	68900
Peso	Buenos Ayres	48229	48271	48210	48360	48398	48542
Florim	Holanda	98650	98487	98439	108000	108200	98650
Ien	Japão	48874	48896	48893	48817	58185	58258
Dolar	Canada	178560	178643	178700	198119	188737	198332
Shilling	Austria	—	—	—	—	—	—
Zloty	Polonia	38425	38482	38443	38520	—	—
Dinar	Iugo-Slavia	—	—	—	—	—	—
Coroa	Hungria	—	—	—	—	—	—
Coroa	Finlandia	—	8375	—	—	—	—

158 — Valor médio mensal do Câmbio Livre no 2.º Semestre — 1939

MOEDAS	PRAÇAS	JUL.	AGO.	SET.	OUT.	NOV.	DEZ.
Libra	Londres	938479	928303	808748	808012	788388	788098
Francos	Paris	8531	8529	8466	8458	8450	8446
Lira	Italia	18056	18052	18045	18010	18006	18006
Reichsmark	Alemanha	88034	—	—	78995	—	88000
Reise-mark		—	—	—	—	—	—
Verrechnungsmark		68100	68099	68099	68098	68089	68048
Unterstützungsmark		—	—	—	—	—	—
Escudo	Portugal	8851	8846	8731	8741	8739	8735
Francos (papel)	Belgica	8678	8861	8698	—	8657	8660
Belga	Belgica	38401	38406	38446	38342	38291	38304
Peseta	Espanha	28229	28220	—	28220	28200	18995
Francos	Suiza	48511	48513	48372	48473	48466	48465
Coroa	Suecia	48844	48846	48851	48797	48717	48713
Coroa	Noruega	—	—	—	—	—	—
Coroa	Dinamarca	—	48190	38917	48200	38957	38950
Coroa	Tcheco-Eslováquia	—	—	—	—	—	—
Dolar	Nova York	198959	198933	198968	198893	198867	198870
Peso	Montevideo	78191	78159	78907	78785	78463	78307
Peso	Buenos Ayres	48461	48412	48746	48736	48694	48797
Florim	Holanda	108638	108722	108738	108651	108536	108553
Ien	Japão	58458	58427	58581	48747	48725	48716
Dolar	Canada	198978	198960	198161	198161	188257	188395
Shilling	Austria	—	—	—	—	—	—
Zloty	Polonia	—	—	—	—	—	—
Dinar	Iugo-Slavia	—	8445	—	8380	—	—
Coroa	Hungria	—	—	—	—	—	—
Coroa	Finlandia	—	—	—	8410	8440	—

159 — Médias de cotações diárias no Mercado Oficial — 1938 - 1939

ESPECIFICAÇÃO	1938	1939
Alemanha (Reichsmark)	7\$115	7\$826
Alemanha (Verrechnungsmark)	5\$897	6\$084
Argentina	4\$661	4\$591
Holanda	9\$716	10\$405
Bélgica	2\$989	3\$315
Itália	\$929	1\$019
Uruguai	7\$907	7\$265
Suécia	4\$524	4\$728
Portugal	\$822	\$785
Dinamarca	3\$921	4\$018
Japão	5\$082	5\$054
Suíça	4\$047	4\$121

160 — Valor médio mensal do Câmbio Oficial — 1939

MESES	Libra (Lon- dres)	Dolar (N.York)	Verrech- nungs- mark (Alema- nha)	Ien (Japão)	Pêso (B. Ai- res)	Escudo (Portu- gal)
Janeiro	—	—	—	—	—	—
Fevereiro	—	—	—	—	—	—
Março	—	—	—	—	—	—
Abril	77\$819	16\$610	—	4\$880	3\$909	—
Maió	78\$107	16\$624	5\$750	4\$880	3\$82 ⁹	\$700
Junho	78\$095	16\$675	—	4\$884	—	—
Julho	78\$034	16\$696	—	—	3\$875	—
Agosto	77\$835	16\$717	—	—	—	—
Setembro	65\$377	16\$577	—	—	—	—
Outubro	66\$829	16\$584	—	—	—	—
Novembro	65\$882	16\$591	—	4\$115	—	—
Dezembro	65\$194	16\$594	—	—	3\$766	\$604

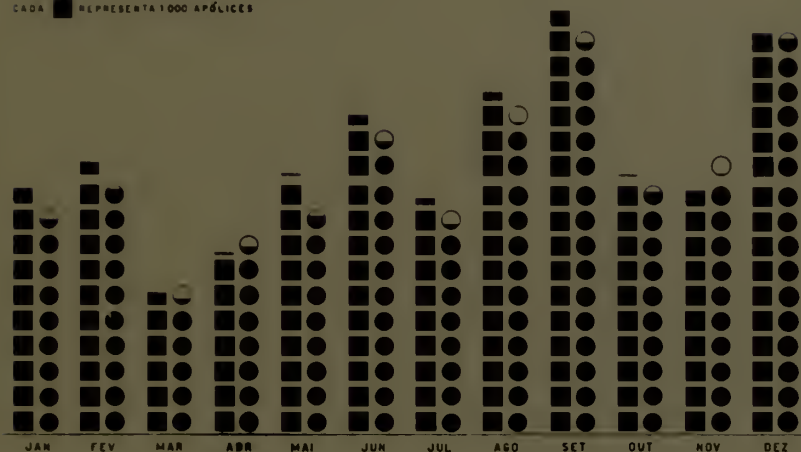
MOVIMENTO DE VENDA DAS APÓLICES MUNICIPAIS

SEGUNDO AS EMISSÕES

1938

CADA ● REPRESENTA 200 CORTOS DE RÉIS

CADA ■ REPRESENTA 1000 APÓLICES



MOVIMENTO DE VENDA DAS APÓLICES MUNICIPAIS


SEGUNDO AS EMISSÕES

1939

CADA ● REPRESENTA 200 CORTOS DE RÉIS

CADA ■ REPRESENTA 1000 APÓLICES





161 — Valor médio mensal do Câmbio Livre Especial — 1939

MOEDAS	PRAÇAS	ABR.	MAI.	JUN.	JUL.
Libra	Londres	958637	988148	1018650	1048158
Libra	Palestina	—	—	—	—
Franco	Paris	\$550	\$565	\$590	\$600
Lira	Itália	\$843	\$965	18035	18048
Reichsmark	Alemanha	88300	88387	88843	98066
Reisenmark	"	48039	48130	48830	48853
Interstuetzuugsmark	"	48011	48002	48031	48170
Escudo	Portugal	\$916	\$927	\$946	\$962
Franco (Papel)	Bélgica	\$656	\$659	\$691	\$670
Belga	Bélgica	38235	38566	38703	38740
Peseta	Espanha	18002	18158	18730	18603
Franco	Suécia	48586	48704	48945	48938
Coroa	Suécia	48591	48752	58050	48777
Coroa	Noruega	48586	48667	58030	48666
Coroa	Dinamarca	48316	48400	48700	48683
Coroa	Tchecoslováquia	—	—	—	—
Dolar	N. York	208496	218719	218519	228125
Peso	Montevideo	78560	78319	78498	78779
Peso	Buenos Aires	48701	48831	48965	58116
Florim	Holanda	108455	108907	118148	118523
Ien	Japão	58823	58516	58868	58775
Lei	Rumânia	—	\$096	\$094	\$083
Dolar	Canadá	—	198973	218566	228600
Peso	Chile	—	\$640	\$620	\$627
Zloty	Polónia	38375	38666	38426	38477
Coroa	Hungria	—	—	38250	—
Coroa	Finlândia	—	—	\$420	\$400
Peso	Bolívia	—	\$470	—	\$670
Peso	Perú	—	38725	—	—
Rupia	Índia	—	—	—	68000
Piastra	Turquia	—	—	—	48200
Franco	Marrocos	—	—	—	—
Peso	Paraguai	—	—	—	—

162 — Valor médio mensal do Câmbio Livre Especial — 1939

MOEDAS	PRAÇAS	AGO.	SET.	OUT.	NOV.	DEZ.
Libra	Londres	1068158	838993	848277	818500	818796
Libra	Palestina	—	—	—	—	768000
Franco	Paris	\$613	\$543	\$506	\$502	\$492
Lira	Itália	18127	18143	18098	18080	\$090
Reichsmark	Alemanha	98400	98080	88623	98130	98400
Reisenmark	"	58000	48941	48604	48270	48052
Interstuetzuugsmark	"	48233	48142	38820	38342	38280
Escudo	Portugal	18006	8952	8806	\$864	\$842
Franco (Papel)	Bélgica	\$749	\$721	\$640	\$695	\$750
Belga	Bélgica	38500	38822	38710	38653	38663
Peseta	Espanha	18930	18300	28000	18175	18200
Franco	Suécia	58300	58275	58003	48873	48883
Coroa	Suécia	58422	58060	48725	48200	58025
Coroa	Noruega	58100	—	—	—	48762
Coroa	Dinamarca	48947	48830	48202	48175	58000
Coroa	Tchecoslováquia	\$800	—	—	—	—
Dolar	N. York	228128	218879	218000	208820	208748
Peso	Montevideo	—	88278	88036	\$8020	78785
Peso	Buenos Aires	58313	58050	58054	58010	48955
Florim	Holanda	128164	118748	118244	118740	118383
Ien	Japão	58959	58586	58601	58351	58286
Lei	Rumânia	\$087	—	—	—	—
Dolar	Canadá	248000	228725	218000	208500	198657
Peso	Chile	—	\$800	\$617	\$600	\$700
Zloty	Polónia	38817	—	—	28575	48220
Coroa	Hungria	38350	—	38100	—	—
Coroa	Finlândia	—	—	—	—	—
Peso	Bolívia	—	—	\$350	—	—
Peso	Perú	48000	—	38500	—	38700
Rupia	Índia	—	—	—	—	—
Piastra	Turquia	—	—	—	—	—
Franco	Marrocos	\$470	—	—	—	—
Peso	Paraguai	—	—	\$060	—	—

ENTRADA DE OURO

163 — Entradas mensais de ouro na Casa da Moeda de particulares e diversas minas

1938 - 1939

Unidade: Grama (Ouro Fino)

M Ê S	PARTICULA- RES	M I N A S					TOTAL
		Morro Velho	Passagem	Timbutuva	Ferraria e Cata do Andaime	Juca Vieira	
1938							
Janeiro.....	112.969,374	313.304,453	27.295,926	17.537,414	1.873,424	7.268,399	480.248,990
Fevereiro.....	99.919,260	313.459,225	26.845,083	—	—	5.307,442	445.531,010
Março.....	145.430,501	312.781,019	28.866,577	31.582,912	4.815,655	4.129,251	527.605,915
Abril.....	142.362,913	470.286,195	28.938,245	—	—	6.208,314	647.795,667
Maió.....	119.896,101	313.497,174	23.997,140	14.446,943	1.020,219	6.886,188	479.743,765
Junho.....	64.406,423	313.379,522	—	12.425,946	2.617,160	4.511,895	397.340,946
Julho.....	121.306,212	313.340,451	55.972,654	—	—	2.408,418	493.027,735
Agosto.....	361.365,056	313.738,648	—	17.314,680	2.721,623	1.530,798	696.670,805
Setembro.....	210.363,500	313.392,285	52.701,410	8.700,315	1.289,801	1.870,771	588.318,082
Outubro.....	220.648,753	313.713,642	27.996,207	14.987,935	831,275	9.236,350	587.414,162
Novembro.....	202.451,919	470.302,780	24.150,069	11.284,142	5.086,439	7.873,379	721.148,728
Dezembro.....	162.078,546	313.409,851	26.235,082	21.219,509	—	1.580,029	524.523,017
1939							
Janeiro.....	146.881,722	312.280,249	28.470,404	—	—	5.313,801	492.946,176
Fevereiro.....	219.500,899	313.727,764	26.218,636	12.965,706	—	—	572.413,005
Março.....	226.604,591	313.236,050	25.885,582	—	2.194,438	12.937,386	580.858,047
Abril.....	216.865,536	312.873,977	28.447,947	—	—	7.060,409	565.247,869
Maió.....	277.648,796	465.369,767	24.138,993	29.083,625	—	8.076,798	804.317,979
Junho.....	260.815,508	294.517,377	29.789,651	—	—	6.930,314	592.052,850
Julho.....	244.218,070	300.292,661	33.082,592	—	—	8.894,123	586.487,446
Agosto.....	334.274,586	305.655,881	31.110,085	32.303,455	—	8.025,109	711.369,116
Setembro.....	342.887,917	305.270,915	33.308,757	11.798,268	—	6.654,740	699.920,597
Outubro.....	311.811,006	457.056,830	36.078,838	9.455,745	—	6.287,414	820.689,833
Novembro.....	336.647,674	304.507,456	37.283,978	21.917,687	—	5.798,458	706.155,253
Dezembro.....	429.392,045	302.826,973	21.596,346	—	—	6.592,999	760.408,363

ESTATÍSTICA DOS TRANSPORTES E DAS COMUNICAÇÕES
VEÍCULOS EM CIRCULAÇÃO

164 — Veículos de tração mecânica emplacados em 1938 — 1939

ESPECIFICAÇÃO	1938	1939
AUTOMÓVEIS		
DE PASSAGIROS		
À Frete	5 946	5 918
Particulares	16 632	18 480
Ônibus	864	997
DE CARGA		
À Frete	2 977	3 162
Particulares	4 716	5 069
Ônibus	791	1 020
ÔNIBUS	844	937
DIVERSOS		
Serviço Funerário	95	113
Motociclos	523	536
Motociclos Oficiais	118	139
Reboques	47	55
Reboques Oficiais	4	—
Experiência de Automóveis	207	201
Experiência de Autos Oficiais	3	1
Experiência de Motociclos	2	8
TOTAL	33 769	36 666

165 — Veículos diversos e ambulantes emplacados — 1938 — 1939

VEÍCULOS	1938	1939
Biciclos	11 122	12 015
Carrinhos e Carrocinhas à Mão	4 478	1 541
Carroças de 4 Rodas-Z. Urb.	106	59
Carroças de 2 Rodas-Z. Urb.	19	3
Carroças de 2 Rodas-Z. Sub.	34	33
Carroças de 2 Rodas-Z. Rur.	278	250
Carroças de 2 Rodas-Lav.	358	331
Carros de 4 Rodas	15	45
Carros de 2 Rodas	38	10
Triciclos, Cond. Volumes	482	477
Triciclos Entrega Gêneros	264	321
Veículos Marítimos	30	10
TOTAL	17 224	18 095
AMBULANTES	5 752	6 047

TRANSPORTE DE PASSAGEIROS

CARRIS

166 — Movimento de passageiros transportados pela Companhia de Carris Luz e Força do Rio de Janeiro Limitada — 1938 — 1939

LINHAS	1938	1939
Estrada de Ferro — Barcas.....	9.852.258	10.503.371
Estrada de Ferro — Riachuelo — Tiradentes.....	5.860.148	6.036.829
Barcas — Estrada de Ferro — Lapa.....	16.593.255	16.898.166
Lapa — Arsenal de Marinha — Mauá.....	6.167.316	6.933.067
Lapa — Leopoldina.....	7.215.292	7.004.439
Praça 15 — Cais do Porto.....	2.657.050	2.784.943
Lapa — Cais do Porto.....	2.358.431	2.360.558
Praça 15 — Riachuelo — Praça 11.....	18.039.713	19.012.397
Estrada de Ferro — 1.º de Março — Tiradentes.....	4.242.991	4.549.607
André Cavalcanti.....	1.993.404	2.074.757
Praça da Bandeira — Lapa.....	15.611.865	16.165.176
Praia Formosa — Saúde — S. Francisco.....	5.670.071	6.428.868
Praia Formosa — América — S. Francisco.....	8.002.798	7.577.380
Palmeiras.....	2.819.196	2.883.599
Coqueiros.....	3.380.244	3.691.062
Catumbi.....	3.019.643	3.297.584
Itapirú.....	4.636.275	4.794.179
Estrela.....	5.077.310	5.071.213
Santa Alexandrina.....	2.477.203	2.563.988
Bispo.....	966.561	979.560
Itapagipe.....	1.186.676	1.151.272
Matoso.....	2.602.044	2.609.185
Asilo Isabel.....	1.723.086	1.831.194
S. Francisco Xavier.....	4.252.805	4.382.568
Rua Aguiar.....	695.281	—
Fábrica.....	1.218.641	—
Aguiar — Fábrica.....	1.669.393	2.913.794
Uruguai — Engenho Novo.....	16.418.747	17.239.331
Muda.....	7.134.649	7.832.360
Tijuca.....	12.066.289	12.708.026
Alto da Boa Vista.....	3.993.085	3.602.031
Aldeia Campista.....	9.106.860	9.427.662
Andaraí Leopoldo.....	10.844.493	11.123.369
Vila Isabel — Engenho Novo.....	17.145.608	17.215.359
Lins de Vasconcelos.....	11.194.037	11.335.214
Engenho de Dentro.....	13.547.187	13.250.199
Piedade.....	25.848.240	26.406.362
São Januário.....	5.642.242	5.774.889
São Luiz Durão.....	4.378.648	4.667.297
Alegria.....	7.791.595	8.390.501
Cajú.....	5.164.608	5.131.131
Bonsucesso — Penha.....	22.308.242	25.555.426
Cascadura.....	38.318.141	39.514.437
Méier — Triagem.....	420.695	427.846
José Bonifácio.....	1.664.994	1.762.012
Cachambi.....	3.104.271	3.310.894
Inhaúma.....	5.971.264	6.321.989
Boca do Mato.....	1.724.167	1.887.324
Freguezia.....	8.831.459	9.374.015
Taquara.....	5.239.303	5.479.829
Madureira — Irajá.....	7.131.756	7.668.394
Madureira — Penha.....	12.835.162	14.102.264
Madureira — Vaz Lobo.....	1.092.905	1.219.201
Rio Comprido.....	102.354	46.185
Barão de Mesquita — Praça Verdun.....	5.063.997	5.393.000
Praça Barão de Drumond.....	1.512.298	1.617.065
Jardim Zoológico.....	3.362.659	3.533.196
Campo de São Cristóvão.....	231.479	392.463
Canela.....	1.371.613	1.325.056
Pedregulho.....	892.784	408.330
Ramos.....	9.295.534	8.623.781
Rua Bela de S. João.....	2.197.487	1.940.717
Praça Sêca.....	803.795	833.492
Santo Cristo.....	186.528	—
Méier — Tiradentes.....	6.111.576	6.316.774
Estrada de Ferro — 1.º de Março — Praça 15.....	3.789.180	3.272.952
TOTAL.....	433.328.881	448.970.129

167 — Movimento de passageiros transportados pela Companhia Ferro Carril do Jardim Botânico
1938 - 1939

LINHAS	1938	1939
Ipanema — Visconde de Pirajó	19.596.014	19.133.613
Humbaitá — Circular — Leblon	12.707.990	13.185.502
Agua Férreas — Laranjeiras	11.272.914	11.615.601
Largo dos Leões	11.715.264	10.966.992
Gávea	7.981.189	7.923.697
Praça General Ozório	6.591.537	7.437.083
Praia Vermelha	6.517.230	6.370.738
Túnel Almirante Prata — Lerie	6.638.529	6.290.920
Leme	5.229.260	5.126.208
Copacabana — Ipanema	118.585	782.903
Praça Duque de Caxias	307.355	496.688
Jiqui Club	73.774	92.517
São João Batista	37.874	38.281
TOTAL	89.520.545	89.160.743

168 — Movimento de passageiros transportados pela Companhia Ferro Carril Carioca

LINHAS	1938	1939
Carioca — Portinho	251.780	245.571
Carioca — Curvelo	706.011	771.149
Carioca-França — Carioca-Paula Matos	2.603.271	2.827.608
Carioca — Lagoinha	228.582	275.280
Carioca — Silvestre	215.601	233.166
Curvelo-França — Curvelo-Paula Matos	268.388	299.791
França — Lagoinha	31.130	39.845
Lagoinha — Silvestre	28.133	24.434
Curvelo — Lagoinha	42.131	53.345
Curvelo — Silvestre	13.572	15.572
Muratori-Paula Matos — Muratori-França	294.576	326.775
Muratori — Curvelo	80.285	87.528
Curvelo — Paula Matos	24.911	28.004
Curvelo — França	26.788	31.234
2.ª Classe — Passageiros de 100 — 200 e 400 Rs.	23.351	21.879
TOTAL	4.511.811	5.281.490

ÔNIBUS

169 — Movimento de passageiros e de viagens em ônibus — 1938

LINHAS	VIAGENS	PASSAGEIROS
ZONA URBANA		
Mauá — Monroe	14 943	198.182
Mauá — Forte de Copacabana	123 620	2 210 081
Mauá — Ipanema	80 262	1.002.789
Mauá — Ipanema	100 375	1.898 876
Mauá — Leme	36 286	79 671
Mauá — Leblon (Via Joaquim Nabuco)	78 146	592.055
Mauá — Leblon (Via Fco. Otaviano)	22 931	126 444
Mauá — Jôquei Clube	119 470	1.722.645
Tijuca — Ipanema	79 882	6 423.419
Usina — Tijuca — Ipanema	36 572	2.611.751
Estrada de Ferro — Ipanema	56 576	671.747
Estrada de Ferro — Urca	107 940	3.452.471
Leopoldina — Mourisco	53 294	1 845 766
Rio Comprido — São Salvador	86 196	1 876 537
Praça 15 de Novembro — Itapirú	54 113	765 394
Praça dos Arcos — Leopoldina	59 434	1 493 370
Monroe — Grajaú — Almirante Cockrane	34 840	1 689 096
Monroe — Grajaú — Visconde Moraes e Silva	39 180	1 416 503
Monroe — Praça Barão de Drumond	97 837	1 929 852
Monroe — Lins e Vasconcelos	31 005	1 001 860
Monroe — Lins e Vasconcelos	51 078	1 227 631
Monroe — Maria Luiza	49 038	1 433 199
Monroe — Uruguai	75 034	1 255 916
Monroe — Muda	95 842	1 561 514
Monroe — Muda	61 981	1 518 321
Monroe — São Januário	30 600	1 688 795
Monroe — Cajú	34 200	1 836 434
Monroe — Méier	56 321	825 955
Monroe — Méier	61 201	887 100
Monroe — Abolição	55 245	2 736 927
Monroe — Méier	43 720	1 242 340
Monroe — Engenho de Dentro	115 532	1 255 482
Monroe — Penha — Rua da Alegria	24 158	513 671
Monroe — Penha — Largo da Cancela	27 041	884 679
Monroe — Praça do Carmo	12 927	626 221
Monroe — Braz de Pina	26 150	1 002 412
Clube Naval — Forte de São João	78 644	1 384 624
Clube Naval — Mourisco	76 454	1 224 161
Clube Naval — Palácio Guanabara	51 000	733 066
Clube Naval — Laranjeiras	183 207	3 471 123
Clube Naval — Estrada de Ferro Corcovado	64 508	811 238
Clube Naval — Leopoldina	49 980	864 374
Palace Hotel — Lagoa	67 813	897 435
Palace Hotel — Jôquei Clube	86 723	1 261 977
Palace Hotel — Barata Ribeiro	122 258	1 897 276
Castelo — Ipanema (Via Nascimento Silva)	1 453	58 136
Castelo — Ipanema (Via Av. Epitácio Pessoa)	589	5 744
Castelo — Ipanema (Via Barão da Torre)	1 790	11 834
Castelo — Ipanema (Via Prudente de Moraes)	4 861	63 377
Castelo — Leblon (Via Joaquim Nabuco)	13 098	71 494
Lapa — Estrada de Ferro	59 718	791 656
Lapa — Estação Francisco de Sá	124 429	3 046 513
Lapa — Praça Saenz Peña	129 958	3 489 095
Saenz Peña — Cascadura (Via Elias da Silva)	36 289	879 081
Saenz Peña — Cascadura (Via Avenida Suburbana)	29 078	510 121
TOTAL	3 317 849	75 188 174
LINHÁ AUXILIAR URBANA		
Auxiliar Urbana	1 153	15 991
Auxiliar Urbana	1 574	16 629
Auxiliar Urbana	23 747	328 109
Auxiliar Urbana	60 606	286 714
Auxiliar Urbana	15 680	827 507
Auxiliar Urbana	15 051	857 085
Auxiliar Urbana	36 722	534 999
Auxiliar Urbana	35 764	438 933
Auxiliar Urbana	13 014	109 129
Auxiliar Urbana	10 508	360 456
Auxiliar Urbana	9 244	283 051
Auxiliar Urbana	1 026	187 846
Auxiliar Urbana	7 913	324 011
Méier — Praça Barão de Taquara (Linha Auxiliar Urbana — Especial)	258	7 611
Leblon — Jôquei Clube	878	5 613
Monroe — Penha (Linha Auxiliar Urbana Especial)	341	8 084
Praça da Bandeira — Penha	383	7 854
Monroe — Campo do Vasco	320	4 580
TOTAL	237 182	4 604 212

(Continuação)

169 — Movimento de passageiros e de viagens em ônibus — 1938

	L I N H A S	VIAGENS	PASSAGEIROS
ZONA SUBURBANA			
Mirim — Ovale da Cruz		48 137	1 416 950
Mirim — Rai		78 989	931 718
Mirim — Estação do Mirim		12 055	222 016
Mirim — Outra		11 903	270 761
Camaguirá — Funicular de Desterro		18 138	265 603
Mirim — Tchau Mirim		2 056	50 551
Camaguirá — Bicas		18 700	432 661
Camaguirá — Chaves		13 228	373 843
Camaguirá — Banguê		17 690	495 338
Camaguirá — Maricá (Estreito)		11 942	117 737
Camaguirá — Pedrola		22 257	290 939
Camaguirá — Vila Valqueire		2 141	14 412
Camaguirá — Estação de Colégio		366	2 996
Milagres — Irajá		12 171	113 615
Milagres — Pedra		57 609	850 379
Milagres — Pedra		26 717	268 611
Milagres — Bento Ribeiro		17 850	187 542
Milagres — Cordeiro Neto		21 478	386 439
Milagres — Bela Miranda		21 531	259 118
Milagres — Vaz Louro		3 012	57 714
Luzerna — Recreio das Pataletas		6 480	269 390
Taquara — Rio Grande		2 881	105 069
Desterro — Archety		5 520	65 691
Resende — Fazenda Bimarral		7 657	51 089
Bonsucesso — Largo do Medanhã		2 539	12 707
Pavão — Archety		5 520	66 201
Bonsucesso — Campo Grande		2 957	27 009
Campo Grande — Pedra de Guaratiba		2 855	51 461
Campo Grande — Carapá		3 277	78 331
Campo Grande — Largo do Medanhã		8 589	310 940
Campo Grande — Ponte Colômbia		798	19 808
Campo Grande — Iba		2 690	49 250
Campo Grande — Larra de Guaratiba		1 071	25 606
Santa Cruz — S. Pet. Ia		5 766	463 880
Santa Cruz — Curral Falso (Pedra)		2 160	86 905
Bonsucesso — Porta de Irajá		11 784	32 856
Bonsucesso — Fábrica de Máscaras		11 784	43 789
Ramos — Praia do Apicô (Via Cardoso de Moraes)		11 784	11 832
Olaria — Via Caletã		15 900	251 699
Olaria — Praia de Marim Apicô		11 784	44 876
Penha — Ceucauba Brasileira		11 808	47 116
Penha — Praia Portagal (Via L. do Junier)		11 796	70 193
Penha — Rua Diocésio		20 023	367 865
Penha — Vila da Penha		18 716	267 576
Penha — Parada de Lucas		32 851	528 389
Penha — Viciário Geral		14 163	566 868
Circular da Penha — Praça Ramalho Ortigão		11 820	58 526
Cordeiro — Avenida Meritl		11 069	170 305
Leblon — Praça São Carlos		5 078	29 362
Ribeira — Ilha de Irajá (Ilha do Governador)		12 373	185 709
Ribeira — Flexeira (Ilha do Governador)		9 614	102 459
Ribeira — Jardim Guanabara (Ilha do Governador)		11 124	113 005
Casaguirá — Vila Valqueire — Vera Cruz		305	2 407
Linha em Experiência (Campo Grande — Vera Cruz)		3 861	38 748
Especial — Libeira — Vila Waldemar Falcão (Jardim Carioca)		720	6 190
TOTAL		682 517	11 389 663

170 — Movimento mensal de passageiros e de viagens em ônibus — 1938

M Ê S	URBANA		AUXILIAR URBANA		SUBURBANA	
	Viagens	Passageiros	Viagens	Passageiros	Viagens	Passageiros
Jan.	301.712	6 277 015	11.102	430.411	59 567	1 011 982
Fev.	260 210	6 101 065	10 646	446 909	58 167	963 087
Mar.	277 611	6 228 517	23 532	371 866	59 267	909 263
Abr.	260 279	6 114 607	19 671	329 698	51 351	907 527
Mai.	272 872	6 314 626	22 994	407 721	58 496	969 835
Junho.	265 788	6 117 843	23 599	396 843	57 191	909 945
Julho.	274 803	6 378 756	21 124	384 527	55 945	946 805
Ago.	272 895	6 197 493	22.110	387 901	55 858	944 086
Set.	262 327	6 148 416	21 565	377 538	55 861	945 844
Outubro.	287 582	6 375.100	21 741	351 212	57 657	966 319
Novembro.	277 066	6 172.772	17 635	333 167	56 951	969 352
Dez.	288 782	6 762 020	21 642	387 354	56 268	991 621
TOTAL	3.317 849	75.188 174	237 182	4 601 212	682 517	11.389 663

171 — Passageiros transportados e viagens em ônibus — 1939

LINHAS	VIAGENS	PASSAGEIROS
ZONA URBANA		
Mauá — Monroe	21.179	294.653
Mauá — Forte de Copacabana	130.407	2.264.683
Mauá — Ipanema	101.620	1.427.031
Mauá — Ipanema	99.954	1.801.257
Mauá — Leme	24.722	211.782
Mauá — Leblon (Via R. Joaquim Nabuco)	96.350	1.263.211
Mauá — Jôquei Clube	127.504	2.046.451
Tijuca — Ipanema	90.332	8.072.970
Usina — Ipanema	47.315	4.066.170
Estrada de Ferro — Ipanema	67.640	1.001.392
Estrada de Ferro — Urca	131.994	4.616.012
Leopoldina — Mourisco	54.701	1.876.459
Rio Comprido — São Salvador	98.285	2.038.938
Praça 15 de Novembro — Itaipirú	46.483	708.231
Praça dos Arcos — Leopoldina	56.444	1.487.639
Monroe — Grajaú — (Via Almirante Cockrane)	37.149	1.408.325
Monroe — Grajaú — (Via Moraes e Silva)	36.986	1.414.599
Monroe — Praça Barão de Drumond	96.455	1.877.912
Monroe — Lins de Vasconcelos	34.078	1.040.164
Monroe — Maria Luiza	104.228	3.256.412
Monroe — Uruguai	81.079	1.424.718
Monroe — Muda	94.857	1.493.738
Monroe — São Januário	103.040	1.645.364
Monroe — Cajú	32.629	964.448
Monroe — Méier	36.051	1.062.366
Monroe — Méier	49.197	700.476
Monroe — Méier	57.214	743.170
Monroe — Abolição	75.060	2.650.341
Monroe — Méier	38.490	1.437.662
Monroe — Engenho de Dentro	91.514	1.760.459
Monroe — Penha — (Via Rua Bela)	32.035	872.352
Monroe — Penha — (Via Largo da Cancela)	28.498	878.352
Monroe — Praça dos Arcos	18.198	521.459
Monroe — Braz de Pina	33.105	905.128
Clube Naval — Forte de São João	76.495	1.327.231
Clube Naval — Mourisco	69.345	1.185.064
Clube Naval — Palácio Guanabara	49.889	764.910
Clube Naval — Laranjeiras	179.085	3.569.132
Clube Naval — Estrada de Ferro Coreovado	64.568	879.828
Clube Naval — Leopoldina	33.750	682.647
Palace Hotel — Lagoa	77.345	1.031.467
Palace Hotel — Jôquei Clube	75.311	1.156.475
Palace Hotel — Praça Eugênio Jardim	158.226	2.465.127
Lapa — Estrada de Ferro	58.679	772.044
Lapa — Estação Francisco de Sá	125.850	3.058.919
Lapa — Praça Saenz Peña	129.775	3.517.273
Saenz Peña — Cascadura (Via Elias da Silva)	29.325	512.796
Saenz Peña — Cascadura (Via Avenida Suburbana)	29.254	508.717
TOTAL	3.431.690	50.700.954
LINHA AUXILIAR URBANA		
Castelo — Ipanema (Via Prudente de Moraes)	14.375	165.636
Castelo — Ipanema (Via Barão da Torre)	21.861	271.147
Castelo — Leblon (Via Joaquim Nabuco)	31.045	240.769
Largo Sta. Rita — Grajaú (V. Almirante Cok.)	20.616	810.826
Largo Sta. Rita — Grajaú (V. Moraes e Silva)	19.182	757.547
Largo Sta. Rita — Barão de Drumond	29.947	447.754
Largo Sta. Rita — Muda da Tijuca	23.087	286.218
Largo Sta. Rita — Tijuca	13.318	237.092
Arsenal de Marinha — Penha (Via Rua Bela)	15.334	327.246
Arsenal de Marinha — Penha (V. Largo da Cancela)	14.976	286.765
Arsenal de Marinha — Praça do Carmo	17.172	452.104
Arsenal de Marinha — Braz de Pina	6.578	147.825
Viação Excelcior — Monroe — Campo do Vasco	729	8.699
Viação Excelcior — Praça Barão de Taquara	325	6.729
TOTAL	228.545	4.446.357

(Continuação)

171 — Passageiros transportados e viagens em ônibus — 1939

LINHAS		VIAGENS	PASSEGEIROS
ZONA SUBURBANA			
Mourão — Davalho Cruz		61.008	1.517.133
Mourão — Ramos		40.410	1.029.821
Mourão — Olaria		21.777	681.633
Camanducaia — Estação de Destro		18.357	261.662
Mourão — Itaipava		4.819	106.035
Camanducaia — Ramos		18.795	481.178
Camanducaia — Cavalantão		14.601	391.626
Camanducaia — Barão		20.200	195.913
Camanducaia — Marechal Hermes		14.566	117.451
Camanducaia — Descolor		21.599	323.359
Camanducaia — Estação de A.iação		1.216	15.252
Camanducaia — Vila Valente		1.041	7.806
Mourão — Estação de C.álogo		12.251	138.604
Mourão — Itaipava		58.014	818.674
Mourão — Perla		27.096	245.583
Mourão — Beata Rosa		14.814	191.248
Mourão — Coelho Neto		21.307	386.272
Mourão — Bocho Miralim		19.677	237.290
Mourão — Voz Loba		3.335	57.532
Itaipava — Estação dos Ban. Girantes		6.584	197.514
Itaipava — Rua Grande		3.298	103.489
Descolor — Anilândia		684	13.921
Descolor — Fazenda Basonal		2.160	37.610
Descolor — Largo de Menininha		1.913	14.153
Pavão — Anilândia		2.279	28.619
Bocho — Campo Grande		4.207	144.257
Descolor — Bocho		8.594	79.122
Descolor — Bocho		450	20.669
Campo Grande — Pedra de Guaratiba		2.027	38.176
Campo Grande — Carpiá		1.101	26.874
Campo Grande — Largo do Medanhã		8.869	115.666
Campo Grande — Ponte Coberta		852	27.368
Campo Grande — Ilha		2.138	17.268
Campo Grande — Barra de Guaratiba		1.258	33.612
Santa Cruz — Santa Rita		5.760	164.583
Santa Cruz — Carral Falso (Pedra)		2.160	87.694
Itaipava — P.rio de Iubaúma		10.783	144.252
Ramos — P.rio de Mourão		12.031	155.295
Ramos — Praia do Açicú (Via Cardoso de Moura)		31.214	475.937
Olaria — Vila Castella		11.144	214.869
Olaria — Praia de Mar. Anil.		32.267	169.029
Pedra — Companhia Brasileira		23.871	377.322
Pedra — Praia Portuária (Via Lobo Júnior)		29.729	151.038
Pedra — Rua Di.ário		15.623	352.200
Pedra — Vila da Penha		14.136	221.131
Pedra — P.rio de Iubaúma		31.709	446.776
Pedra — Vidua Gem		37.898	887.546
Camanducaia — Praia R.ado de Ortão		8.785	61.928
Camanducaia — Avenida Merid.		5.194	69.689
Itaipava — Praia de Campos		2.850	28.813
Itaipava — Praia de Carri.ão		5.393	77.061
Ramos — Estação (Ilha do Governador)		11.216	118.477
Ramos — P.rio (Ilha do Governador)		8.991	115.812
Ramos — Jardim Guanabara (Ilha do Governador)		11.128	152.312
Ramos — Vila W. de Guar Faleão		2.037	19.569
SERVIÇO ESPECIAL			
Praia Mauá — São João Batista		249	2.157
Mourão — Campo do Viso		255	3.368
TOTAL		762.378	13.573.018

172 — Movimento mensal de passageiros transportados e viagens em ônibus — 1939

MÊS	URBANA		AUXILIAR URBANA		SUBURBANA	
	Viagens	Passageiros	Viagens	Passageiros	Viagens	Passageiros
Janeiro	236.166	6.360.981	20.523	365.530	56.721	971.282
Fevereiro	267.424	6.000.021	17.571	322.329	64.012	1.048.551
Março	287.282	6.371.977	20.219	361.099	64.171	1.035.007
Abril	275.441	6.311.321	18.726	357.286	64.561	1.002.811
Maio	289.067	6.767.867	18.929	371.467	79.915	917.591
Junho	281.031	6.760.591	19.281	381.516	71.901	1.025.773
Julho	291.970	7.129.699	16.601	335.826	62.057	1.065.817
Agosto	235.113	7.173.391	19.787	378.777	68.882	1.155.129
Setembro	255.045	6.814.551	18.890	385.372	68.802	1.131.862
Outubro	288.122	6.927.424	19.155	392.011	69.806	1.383.787
Novembro	280.371	6.717.527	17.941	379.376	69.529	1.389.317
Dezembro	301.328	7.305.068	21.178	412.818	74.779	1.185.391
TOTAL	3.431.690	80.700.954	228.541	4.410.357	762.378	13.573.018

173 — Movimento de passageiros nas linhas de ônibus de Campo Grande em 1938 e 1939

L I N H A S	P A S S A G E I R O S	
	1938	1939
Bangú — Largo do Mendanha.....	42.707	30.934
Bangú — Campo Grande.....	65.757	79.122
Campo Grande — Pedra de Guaratiba.....	54.461	38.176
Campo Grande — Carapiá.....	78.331	26.874
Campo Grande — Largo do Mendanha.....	310.940	115.666
Campo Grande — Ponte Coberta.....	19.808	27.368
Campo Grande — Ilha.....	49.250	47.268
Campo Grande — Barra de Guaratiba.....	25.606	33.612
TOTAL.....	646.860	399.020

174 — Movimento de passageiros nas linhas de ônibus da Ilha do Governador em 1938 e 1939

L I N H A S	P A S S A G E I R O S	
	1938	1939
Ribeira — Freguezia.....	185.700	148.457
Ribeira — Fleixeiras.....	102.459	115.812
Ribeira — Jardim Guanabara.....	113.005	132.352
TOTAL.....	401.164	396.621

175 — Movimento de ônibus dos colégios — 1938 - 1939

C O L É G I O S	1 9 3 8			1 9 3 9		
	Ô N I B U S		Média diária de alunos trans- portados	Ô N I B U S		Média diária de alunos trans- portados
	Próprios	Alugados		Próprios	Alugados	
Colégio Assunção.....	1	—	40	1	—	40
Instituto Menino Jesus.....	1	—	50	1	—	55
Ginásio Hebreu Brasileiro.....	1	—	28	1	—	28
Instituto Jurema.....	1	—	10	1	—	10
Escola Alemã.....	1	—	150	1	—	150
Colégio Cristo Redentor.....	—	1	30	—	1	35
Colégio Comp. Teresa de Jesús.....	—	1	70	—	1	70
Externato Melo e Souza.....	—	1	40	—	1	40
Colégio Independência.....	—	1	30	1	—	30
Externato Santo Inácio.....	3	—	145	—	3	153
Colégio Flamengo.....	1	—	15	1	—	20
Colégio Andrews.....	1	—	65	1	—	65
Externato Coração Eucarístico.....	—	1	30	—	1	36
Colégio Bénét.....	—	1	45	—	1	50
Colégio Batista.....	2	—	110	2	—	110
Colégio Santo Amaro.....	—	2	80	—	2	83
Escola Brasileira de São Cristóvão.....	—	2	180	2	—	180
Ext. Santo Antônio Maria Zacarias.....	—	2	70	—	2	70
Ginásio Pio Americano.....	2	—	40	2	—	40
Colégio São Paulo.....	—	2	81	—	2	83
Colégio Anglo Americano.....	3	—	152	3	—	167
Ginásio São Bento.....	—	3	180	—	3	200
Externato Sacré Coeur.....	—	3	130	—	3	130
Escola Itala Brasileira.....	3	—	134	3	—	134
Instituto La Fayette.....	4	—	252	4	—	253
Colégio Notre Dame de Sion.....	1	4	346	1	4	355
Colégio Sacré Coeur de Marie.....	—	4	268	—	4	272
Colégio Aldridge.....	4	—	167	4	—	175

TRÁFEGO TURÍSTICO

176 Discriminação por procedência dos temporários entrados no Distrito Federal em 1939

PROCEDÊNCIA	1939	PROCEDÊNCIA	1939
Amsterdã	16	Rotterdam	37
Astúria	204	S. Juan do Porto Rico	13
Barbaños	38	São Francisco	5
Barleaux	111	São Vicente	1
Banogue	163	Southampton	176
Bremsa	5	Tricete	151
Brooklyn	2	Trinidad	4
Buenos Aires	1 425	Valparaíso	5
Cancun	77	Yokohama	9
Cape Town	97	Punta Arenas	3
Casa Real	1	Lima	7
Cherbourg	65	Toulouse	1
Cileno	6	Porto Espana	52
Dakar	8	Antilhas	8
Dublin	9	La Paz	2
Fiunchal	14	Azunción	21
Glyssa	92	Cristiansund	4
Goa	328	Hango	3
Gibraltar	21	Hong Kong	1
Gottensburgo	1	Los Angeles	3
Hamburgo	666	Georgetown	3
Havre	107	Berlin	5
Kobe	8	Singapura	1
Kattika	10	Tenerife	2
La Plata	81	New Port	2
Las Palmas	2	Cristobal	2
Lexões	63	Barcelona	11
Likma	3	Porto	1
Lisboa	531	Balboa	1
Liverpool	17	Panamá	6
Londres	244	Paris	2
Maders	13	Vigo	16
Marselha	321	Caracas	1
Miami	132	Cadiz	4
Montevideo	875	Dublin	1
Nápoles	72	Louranco Marques	1
New Orleans	96	Roma	1
New York	1 203	Não Declarada	1
Ola	1		
Paramaribo	3	TOTAL	10.732

177 — Movimento mensal da Companhia Caminho Aéreo Pão de Açúcar — 1938 - 1939

MESES	1938		1939	
	Viagens	Passageiros	Viagens	Passageiros
Janeiro	1.827	9.274	1.750	9.718*
Fevereiro	1.426	6.099	1.608	9.060
Março	1.766	9.243	1.692	9.866
Abril	1.303	4.809	1.456	7.720
Maior	1.244	3.735	1.456	5.658
Junho	1.476	6.269	1.518	9.765
Julho	1.735	8.439	1.733	9.900
Agosto	1.396	6.592	1.724	9.985
Setembro	1.146	3.403	1.108	4.630
Outubro	1.150	3.691	1.335	4.767
Novembro	1.302	4.980	1.171	4.491
Dezembro	1.455	5.324	1.314	4.982
TOTAL	17.258	71.768	17.894	89.542

178 — Movimento mensal de passageiros na Estrada de Ferro Corcovado — 1938 - 1939

M E S E S	PASSAGEIROS TRANSPORTADOS				PESSOAL DA CASA	EXCURSIONISTAS	VIAGENS (IDA E VOLTA)	
	BILHETES COMUNS	PASSES LIVRES	CRIANÇAS	TOTAL			PAINELAS	ALTO
1938								
Janeiro.....	16.887	996	878	18.761	236	13	427	228
Fevereiro.....	9.107	1.062	356	10.525	216	18	372	151
Março.....	11.705	1.246	457	13.408	290	22	409	194
Abril.....	9.225	732	484	10.441	204	—	297	143
Maió.....	6.583	700	234	7.517	164	—	302	140
Junho.....	9.841	524	539	10.904	176	6	320	164
Julho.....	10.905	584	435	11.924	330	8	368	209
Agosto.....	7.826	548	378	8.752	178	4	308	148
Setembro.....	5.847	548	224	6.619	160	—	293	149
Outubro.....	6.416	562	329	7.307	210	—	305	141
Novembro.....	8.177	640	470	9.287	318	—	322	167
Dezembro.....	7.765	892	334	8.991	422	11	330	167
TOTAL.....	163.791	9.034	5.118	124.436	2.904	82	4.053	2.004
1939								
Janeiro.....	14.057	1.076	859	15.992	196	10	434	223
Fevereiro.....	12.574	980	562	14.116	169	13	390	201
Março.....	12.350	1.074	777	14.201	182	23	430	205
Abril.....	9.310	734	406	10.450	136	6	246	206
Maió.....	8.856	736	529	10.115	154	—	331	177
Junho.....	10.526	644	599	11.769	170	4	336	185
Julho.....	9.666	598	387	10.651	202	5	350	179
Agosto.....	9.896	718	508	11.122	160	19	355	200
Setembro.....	5.571	628	248	6.447	124	1	281	130
Outubro.....	7.435	578	268	8.281	570	—	314	168
Novembro.....	6.931	672	273	7.876	350	2	309	126
Dezembro.....	7.840	571	316	8.730	256	—	309	166
TOTAL.....	115.006	9.012	5.732	129.750	2.660	83	4.085	1.202

MOVIMENTO FERROVIÁRIO
TRÁFEGO PRÓPRIO MÚTUO

179 — Passageiros transportados pela E. F. C. do Brasil em 1938

ESPECIFICAÇÃO		SUBÚRBIOS	INTERIOR	TOTAL
1.ª Classe	Viajantes	19.458.230	2.453.814	21.912.044
	Viajantes Quilômetro	418.101.679	323.152.605	741.254.284
	Renda	8.841.692\$900	29.025.412\$600	38.467.134\$600
2.ª Classe	Viajantes	68.433.036	3.528.700	71.961.745
	Viajantes Quilômetro	1.254.958.027	277.277.802	1.532.235.829
	Renda	19.771.725\$900	15.139.517\$700	34.911.243\$600
TOTAL	Viajantes	87.891.266	5.982.523	93.873.789
	Viajantes Quilômetro	1.673.059.706	600.430.407	2.273.490.113
	Renda	18.613.417\$900	44.764.960\$300	73.378.378\$200

180 — Passageiros transportados pela E. F. Central do Brasil em 1938

ESPECIFICAÇÃO		QUANTIDADE VIAJANTES	VIAJANTES QUILOMETRO	RENDA
Subúrbios	Simple	51.653.220	957.382.754	20.764.841\$100
	Ida e Volta	22.079.456	417.509.372	4.348.503\$100
	Assisturas	11.158.599	208.167.550	3.500.071\$700
TOTAL		87.891.266	1.673.059.706	28.613.417\$900
Interior	Simple	2.108.015	241.944.207	20.223.354\$200
	Ida e Volta	3.359.682	307.099.048	22.151.151\$100
	Assisturas	76.680	1.613.620	39.562\$200
	Simple e 50% de Abatimento	23.793	3.788.634	238.495\$800
	Ida e Volta e 50% de Abatimento	31.148	10.382.848	575.158\$100
	Simple e 75% de Abatimento	35.912	5.430.807	192.787\$700
	Ida e Volta e 75% de Abatimento	261.350	21.504.664	649.411\$100
	Excursão	1.421	372.563	52.543\$600
	Grupo de Passageiros	42.683	7.515.681	533.121\$100
	Passageiros com multa	41.859	748.333	99.375\$100
SOB-TOTAL		5.982.523	600.430.407	44.764.960\$300
TOTAL		93.873.789	2.273.490.113	73.378.378\$200

181 — Passageiros transportados nos trens de subúrbios da E. F. C. do Brasil — 1938

ESTAÇÕES	1.ª CLASSE		2.ª CLASSE		TOTAIS	
	Simples	Assinaturas	Simples	Assinaturas	Simples	Assinaturas
LINHA DO CENTRO						
D. Pedro II.....	3.110.232	2.556.820	8.984.090	5.029.420	12.103.322	7.586.240
Lauro Müller.....	145.872	—	868.003	—	1.013.875	—
S. Cristóvão.....	36.659	—	217.477	—	254.136	—
Mangueira.....	28.191	—	244.170	—	272.361	—
S. Francisco Xavier.....	45.665	—	232.175	—	277.840	—
Rocha.....	47.149	—	153.122	—	200.271	—
Riachuelo.....	90.320	—	356.583	—	446.903	—
Sampaio.....	64.247	—	222.242	—	286.489	—
Eng. Novo.....	136.810	—	611.532	—	748.342	—
Mácer.....	423.563	119.700	1.315.545	305.940	1.739.108	425.640
Todos os Santos.....	219.635	—	898.175	—	1.117.810	—
Eng. de Dentro.....	318.519	111.840	2.092.983	481.466	2.411.502	593.300
Eneantado.....	113.900	—	558.239	—	672.139	—
Piedade.....	176.756	—	895.332	—	1.072.088	—
Q. Bocaiúva.....	136.595	—	846.689	—	983.284	—
Cascadura.....	623.433	197.280	2.272.436	462.060	2.895.869	650.340
Madureira.....	731.455	175.020	3.957.848	927.000	4.689.306	1.102.200
Oswaldo Cruz.....	75.859	1.020	993.733	2.700	1.069.592	3.720
Bento Ribeiro.....	156.816	56.460	1.375.515	426.840	1.532.331	483.200
Mar. Hermes.....	200.889	180	938.306	—	1.139.195	180
Deodoro.....	80.752	—	557.821	—	638.573	—
R. Albuquerque.....	49.340	—	366.667	—	407.007	—
Anehieta.....	59.371	13.740	68.553	78.320	527.924	92.060
TOTAL.....	7.072.031	3.232.060	29.427.236	7.713.740	36.499.267	10.945.800
R. DE MANGARATIBA						
Vila Militar.....	22.613	—	60.161	—	82.774	—
E. Magalhães Bastos.....	12.819	—	79.554	—	92.373	—
Realengo.....	146.071	5.640	683.231	31.140	829.302	36.780
Bangú.....	317.086	33.540	1.205.707	117.090	1.522.793	150.630
Sen. Camará.....	18.941	—	102.619	—	121.560	—
Santíssimo.....	26.946	—	88.047	—	114.993	—
Sen. Vasconcelos.....	20.288	—	73.614	—	93.902	—
Campo Grande.....	430.949	39.180	1.038.760	136.760	1.469.709	175.940
Inhoába.....	12.835	—	36.877	—	49.712	—
Cosmos.....	26.232	—	73.438	—	99.670	—
Paciência.....	12.625	—	23.025	—	35.650	—
Santa Cruz.....	171.748	12.240	213.602	23.160	385.350	35.400
Matadouro.....	42.132	—	58.824	—	100.956	—
TOTAL.....	1.261.285	90.600	3.737.259	308.150	4.998.744	398.750

(Continuação)

181 — Passageiros transportados nos trens de subúrbios da Estrada de Ferro Central do Brasil — 1938

ESTAÇÕES	1.ª CLASSE			2.ª CLASSE			TOTAL		
	Simples	Idas e Voltas	Assina-turas	Simples	Idas e Voltas	Assina-turas	Simples	Idas e Voltas	Assina-turas
I. AUXILIAR									
Tramway	26 45	43 414	—	128 074	117 270	—	154 524	160 684	—
M. Oeste	21 947	95 756	—	32 879	213 866	—	54 814	309 622	—
D. C. A. L.	27 571	78 512	—	78 922	306 614	—	106 493	385 126	—
Passageiros S.	302 548	274 147	151 560	680 063	355 641	620 380	982 611	626 790	771 040
Correio Viagem	31 911	55 472	—	137 261	332 706	—	169 172	388 172	—
Terra Nova	23 965	61 766	—	82 191	465 922	—	106 156	527 688	—
Tramway Curitiba	12 244	50 846	—	51 693	319 896	—	63 937	370 710	—
Cavalariata	36 726	110 198	—	130 576	512 986	—	167 102	653 178	—
Florianópolis	11 199	31 418	—	46 362	143 528	—	60 561	177 946	—
Mozambique	71 188	196 324	—	414 284	407 858	—	488 475	741 182	—
Uruçupeira	21 178	72 966	—	157 038	525 798	—	180 216	598 762	—
Rio de Janeiro	35 912	111 926	—	176 038	902 178	—	211 420	1 017 131	—
Ilha Governador	12 608	73 784	—	71 774	270 250	—	87 442	344 034	—
Costa Barrosa	5 923	30 731	—	24 989	237 658	—	30 012	268 392	—
Pavão	28 863	108 346	—	73 669	320 222	—	102 532	447 568	—
S. J. Meriti	38 417	146 964	2 100	103 228	415 158	23 400	141 645	562 422	25 500
Itaboraí	14 511	65 041	—	32 327	252 158	—	43 858	317 204	—
S. Mateus	11 436	166 402	48 330	128 241	743 370	160 050	169 677	909 772	208 380
Estação	2 554	10 522	—	4 953	52 360	—	7 509	62 882	—
Rocha Serrinha	2 634	1 786	—	2 031	27 986	—	2 665	29 772	—
Andaraí Atadua	2 179	5 198	—	6 6 6	53 164	—	8 539	58 362	—
Santa Rita	1 146	1 308	—	7 252	11 848	—	8 388	13 156	—
C. S. S. P. Rio	168	32	—	1 055	528	—	1 523	560	—
TOTAL	774 631	1 735 894	291 990	2 574 607	7 238 254	803 830	3 349 241	8 974 148	1 005 820
II. RIO DOURO									
Francisco Sá	256 247	358 172	37 600	644 210	377 061	213 540	896 537	735 236	277 140
Luiz de Almeida	4 941	12 558	—	14 891	35 298	—	19 822	47 856	—
Itaíba	32 836	65 892	—	111 424	381 734	—	147 260	150 626	—
Vicente Carvalho	27 888	73 110	—	98 860	543 710	—	126 758	616 850	—
Irajá	45 793	118 716	7 320	163 848	579 332	58 960	209 641	698 018	66 280
Colégio	22 751	103 998	12 120	80 117	775 820	51 720	102 868	879 818	64 140
Areal	10 530	52 682	—	30 503	292 654	—	41 033	345 336	—
Amari	2 071	18 084	—	4 233	117 050	—	6 304	135 134	—
Pavão	36 961	193 096	—	104 047	509 600	300	111 008	612 696	300
Vila Rosário	27 224	136 514	—	67 662	592 552	—	91 886	729 066	—
Agostinho Porto	20 769	126 450	—	51 824	534 154	—	72 593	660 664	—
C. da Rocha	6 425	22 782	—	18 548	134 188	—	21 973	156 970	—
Belford Roxo	37 892	139 306	—	127 741	473 974	—	165 543	613 280	—
José de Barbos	4 163	3 232	—	4 392	93 192	—	8 855	96 421	—
Rio Douro	330	214	—	1 712	3 774	—	2 042	3 988	—
Narim	938	2 140	—	588	1 450	—	1 526	3 600	—
Tinguá	699	644	—	3 135	7 276	—	3 834	7 920	—
Enz. Rainha	12 282	36 442	—	40 470	282 758	—	52 752	319 200	—
Tr. R. Douro	13 921	51 192	—	59 070	81 098	—	72 991	112 200	—
TOTAL	563 921	1 405 254	53 340	1 630 305	5 819 688	354 520	2 194 226	7 224 042	407 860

182 — Renda apurada no tráfego próprio nos trens

E S T A Ç Õ E S	1.º CLASSE		
	SIMPLES	IDAS E VOLTAS	ASSINATURAS
LINHA AUXILIAR			
Triagem.....	7:986\$900	10:994\$000	—
Maria da Graça.....	6:581\$700	23:947\$500	—
Del Castilho.....	8:271\$300	19:628\$000	—
Francisco Sá.....	91:528\$800	68:909\$500	23:225\$000
Cintra Vidal.....	9:674\$700	14:118\$500	—
Terra Nova.....	7:197\$000	15:344\$300	—
Tomaz Coelho.....	3:676\$800	12:721\$500	—
Cavalcante.....	10:980\$900	27:595\$500	—
Engenheiro Leal.....	4:249\$400	8:601\$500	—
Magno.....	23:907\$600	34:678\$500	—
Turi Assú.....	6:9681700	18:803\$500	—
Rocha Miranda.....	10:547\$400	30:317\$100	—
Honório Gurgel.....	3:791\$400	18:446\$500	—
Costa Barros.....	1:506\$900	7:683\$500	—
Pavuna.....	8:683\$200	27:122\$500	—
São João de Meriti.....	11:611\$200	36:856\$500	437\$500
Belford.....	3:464\$100	16:265\$500	—
São Mateus.....	12:470\$400	41:658\$500	6:585\$000
Eidem.....	1:398\$000	4:544\$000	—
Rocha Sobrinho.....	339\$200	761\$500	—
Andrade de Araújo.....	1:188\$900	2:245\$500	—
Santa Rita.....	780\$900	759\$500	—
Carlos Sampaio.....	411\$800	17\$000	—
TOTAL.....	237:217\$200	442:022\$900	30:247\$500
RIO DOURO			
Francisco Sá.....	79:140\$900	91:518\$500	6:875\$000
Liberdade.....	1:479\$300	3:139\$500	—
Inhaúma.....	9:859\$800	16:293\$000	—
Vicente de Carvalho.....	8:369\$400	18:285\$000	—
Irajá.....	14:816\$900	29:679\$000	1:525\$000
Colégio.....	6:825\$300	25:999\$500	1:967\$500
Areal.....	3:151\$100	13:170\$500	—
Aeari.....	622\$200	4:521\$000	—
Pavuna.....	11:088\$300	25:774\$000	—
Vila Rosali.....	8:167\$200	34:128\$500	—
Agostinho Porto.....	6:230\$700	31:612\$500	—
Coelho da Rocha.....	1:894\$300	5:695\$500	—
Belford Roxo.....	12:171\$900	34:831\$500	—
José Bulhões.....	564\$600	1:350\$200	—
Rio Douro.....	180\$000	9\$000	—
Xerem.....	562\$800	1:071\$000	—
Tingüá.....	540\$300	405\$000	—
Engenho da Rainha.....	3:648\$600	9:110\$500	—
Triagem da Rio Douro.....	4:176\$300	7:798\$000	—
TOTAL.....	173:525\$900	354:480\$700	10:367\$500

de subúrbios da Linha Auxiliar e Rio Douro da E. F. Central do Brasil — 1938

2.ª CLASSE			TOTAL		
SIMPLES	IDAS E VOLTAS	ASSINATURAS	SIMPLES	IDAS E VOLTAS	ASSINATURAS
25 728\$000	17 700\$000	—	33 709\$500	28 700\$000	—
6 579\$500	32 115\$300	—	13 161\$500	56 062\$800	—
15 784\$100	45 994\$100	—	24 055\$700	65 620\$100	—
136 796\$800	53 729\$000	81 097\$500	228 325\$600	122 708\$500	104 322\$500
27 586\$800	51 355 200	—	37 261\$500	65 437\$700	—
16 459\$800	69 972\$900	—	23 656\$800	85 317\$200	—
10 655\$000	48 001\$200	—	14 012\$100	60 722\$700	—
29 795\$000	81 758\$600	—	31 775\$900	109 349\$100	—
9 252\$100	21 529\$200	—	13 701\$800	30 133\$700	—
81 361\$200	91 652\$100	—	107 268\$800	126 330\$600	—
31 481\$200	78 978\$900	—	38 429\$900	97 779\$000	—
37 377\$800	135 582\$900	—	45 905\$200	165 902\$700	—
14 954\$100	10 537\$500	—	18 745\$800	58 984\$000	—
4 997\$800	35 648\$700	—	6 504\$700	43 332\$200	—
14 818\$000	51 918\$000	—	23 531\$800	78 146\$500	—
20 922\$000	62 531\$400	2 175\$000	32 543\$200	99 387\$900	2 612\$500
6 182\$200	37 810\$500	—	9 916\$300	51 106\$000	—
25 978\$000	112 021\$200	22 060\$000	38 428\$100	153 679\$700	28 645\$000
1 573\$900	12 491\$700	—	2 971\$200	17 038\$700	—
627\$300	5 877\$600	—	966\$100	6 639\$100	—
1 921\$800	11 039\$100	—	3 110\$700	13 281\$600	—
2 100\$000	3 152\$000	—	2 881\$300	3 912\$500	—
548\$000	230\$100	—	959\$800	247\$400	—
511 187\$200	1 190 831\$100	105 332\$500	751 684\$100	1 542 854\$000	135 580\$000
129 089\$100	56 925\$300	33 112\$500	208 230\$300	148 443\$800	40 287\$500
2 978\$600	4 792\$800	—	4 457\$900	7 932\$300	—
22 881\$800	37 710\$100	—	32 741\$600	74 003\$100	—
19 772\$000	81 556\$500	—	28 141\$100	99 541\$500	—
32 796\$600	86 399\$800	8 325\$000	47 586\$500	116 578\$800	9 550\$000
16 056\$000	118 373\$000	6 465\$000	22 881\$300	142 372\$500	8 432\$700
6 098\$900	43 808\$100	—	9 249\$900	57 068\$600	—
846\$600	17 557\$500	—	1 468\$800	22 078\$500	—
20 829\$100	76 146\$000	32\$000	31 917\$700	102 211\$000	32\$000
13 532\$100	89 122\$800	—	21 699\$500	123 251\$300	—
10 364\$800	80 122\$800	—	16 595\$500	111 735\$300	—
3 709\$600	20 128\$200	—	5 603\$900	25 823\$700	—
28 221\$900	71 095\$800	—	40 303\$700	105 927\$300	—
1 170\$700	15 253\$100	—	1 735\$100	16 603\$600	—
610\$000	872\$100	—	790\$000	970\$100	—
234\$800	43\$000	—	797\$600	1 509\$000	—
1 329\$100	2 098\$900	—	1 865\$700	2 503\$900	—
8 094\$000	42 399\$400	—	11 778\$600	51 510\$400	—
11 814\$000	12 194\$700	—	15 990\$300	19 992\$700	—
330 406\$900	875 580\$000	45 234\$500	503 931\$800	123 360\$700	58 602\$000

183 — Renda apurada no tráfego próprio nos trens de subúrbios da E. F. C. do Brasil
1938

ESTAÇÕES	1.ª CLASSE		2.ª CLASSE		TOTAL	
	Simple	Assinaturas	Simple	Assinaturas	Simple	Assinaturas
LINHA DO CENTRO						
D. Pedro II.....	1.899:237\$5	677:009\$2	3.487:619\$4	1.322:442\$9	5.386:856\$9	1.999:452\$1
Lauro Müller.....	81:005\$2	—	306:725\$8	—	387:731\$0	—
S. Cristóvão.....	20:456\$9	—	82:410\$9	—	102:867\$8	—
Mangueira.....	15:975\$0	—	89:690\$3	—	105:665\$3	—
S. Francisco Xavier.....	25:722\$6	—	84:776\$7	—	110:499\$3	—
Rocha.....	24:934\$4	—	53:149\$4	—	78:083\$8	—
Riachuelo.....	17:407\$0	—	119:896\$6	—	167:600\$6	—
Sampaio.....	34:336\$3	—	77:635\$5	—	111:971\$8	—
Eng. Novo.....	78:927\$0	—	216:207\$5	—	295:134\$5	—
Méier.....	227:653\$9	45:664\$0	413:029\$6	62:324\$0	640:683\$5	107:988\$0
Todos os Santos.....	114:108\$6	—	275:471\$8	—	389:580\$1	—
Eng. de Dentro.....	199:565\$9	38:364\$0	674:309\$3	100:512\$0	873:875\$2	138:876\$0
Encantado.....	71:694\$0	—	218:608\$3	—	290:302\$3	—
Piedade.....	110:829\$1	—	350:174\$8	—	461:003\$9	—
Q. Bocaúva.....	88:784\$8	—	320:428\$6	—	409:213\$4	—
Cascadura.....	383:701\$4	79:034\$4	900:845\$5	132:287\$8	1.284:516\$9	211:322\$2
Madureira.....	443:812\$2	75:724\$0	1.538:160\$5	245:540\$0	1.982:002\$7	321:264\$0
Oswaldo Cruz.....	43:294\$5	566\$5	367:428\$2	770\$0	410:722\$7	1:336\$5
Bento Ribeiro.....	87:616\$5	20:808\$0	503:622\$0	122:845\$6	591:238\$5	113:293\$6
Mar. Hermes.....	114:246\$4	60\$0	336:550\$9	—	450:797\$3	60\$0
Deodoro.....	44:709\$3	—	184:644\$6	—	229:353\$9	—
R. Albuquerque.....	29:847\$5	—	157:001\$8	—	186:849\$3	—
Anchieta.....	46:042\$3	7:256\$0	201:219\$6	21:256\$0	217:261\$9	31:512\$0
TOTAL.....	4.234:235\$3	944:486\$1	10.959:607\$6	2.010:618\$3	15.193:842\$9	2.955:104\$4
R. DE MANGARATIBA						
Vila Militar.....	17:114\$7	—	26:089\$4	—	43:201\$1	—
E. Magalhães Bastos.....	9:051\$1	—	34:752\$1	—	43:803\$2	—
Rcafengo.....	107:289\$4	2:884\$0	291:831\$2	9:424\$0	399:120\$6	12:308\$0
Bangú.....	205:645\$2	14:987\$5	449:282\$8	34:401\$5	654:928\$0	49:389\$0
Sen. Camará.....	12:274\$1	—	46:602\$1	—	58:876\$2	—
Santíssimo.....	17:220\$1	—	39:239\$9	—	56:460\$0	—
Sen. Vasconcelos.....	13:265\$4	—	29:787\$8	—	43:052\$2	—
Campo Grande.....	271:931\$2	17:984\$0	352:386\$9	35:381\$0	621:318\$1	53:365\$0
Inhoaíba.....	9:662\$2	—	15:870\$8	—	25:533\$0	—
Cosmos.....	14:682\$0	—	25:442\$3	—	40:124\$3	—
Paciência.....	7:529\$1	—	8:999\$1	—	16:528\$2	—
Santa Cruz.....	138:331\$1	1:907\$5	90:238\$0	6:957\$5	228:569\$1	11:865\$0
Matadouro.....	33:036\$5	—	27:809\$0	—	60:845\$5	—
TOTAL.....	857:032\$1	40:763\$0	1.438:331\$4	86:164\$0	2.295:363\$5	126:927\$0

MERCADORIAS — TRÁFEGO PRÓPRIO

134 Pêso transportado, toneladas quilómetro e receita produzida pelos diferentes artigos durante o ano de 1938

ARTIGOS	Pêso em Toneladas	Toneladas Quilómetro	RENDA
Algodão	26 096	6 464 909	1 302 599,40
Alibios, Apazais e Resacas	11 118	8 074 073	1 659 913,8200
Amidos Miçucas	2 755	530 465	128 293,8800
Algodão	14 001	5 131 170	1 110 859,8100
Aparelhos e Instrumentos	1 104	230 047	81 264,8000
Arroz	10 501	13 067 011	1 821 860,8000
Artigos de Armarilha, Brinquedos e Tapeçaria	728	245 336	132 318,8100
Artigos de Borracha, Lã ou Cordalho	328	138 484	68 566,8700
Artigos de Cera, Sêbo e Similares	2 125	427 671	115 257,8500
Artigos de Condição e Padaria	5 896	1 229 593	295 124,8700
Artigos de Couro e Sêdo	138	61 391	15 755,8100
Artigos de Hameço e Eletridade	797	318 200	122 188,9000
Artigos de Lã, Vidro, Berro	3 682	1 199 337	215 270,8100
Artigos de Papelaria, Têxtil	22 641	7 203 006	1 432 151,8600
Artigos de Permutar, Obras de Arte e Luxo	192	70 079	41 306,8000
Arroz	15 893	1 328 113	211 873,8000
Batatas, Tomates e outras Hortaliças	5 982	1 630 066	187 825,8300
Batatas e Rabos	58 924	22 076 074	2 852 109,8100
Bombas e Acessórios	5 606	1 313 221	482 983,8900
Bombas Refrigerantes	454	105 667	41 112,8000
Cal	663 187	115 780 128	1 071 131,8500
Cal	27 127	6 562 135	758 190,8600
Calçados e Artefactos	66 111	12 059 577	316 074,8200
Carvão Preparado (Sacos ou Salgadas)	7 360	1 050 119	191 188,8500
Carnos Fritas ou Refritadas	36 203	3 721 689	741 307,8600
Carvão Mineral	21 047	5 625 020	504 680,8900
Carvão Vegetal	210 111	26 154 683	3 341 995,8300
Cerâmicos Diversos	834	375 028	75 064,8900
Cerveja	11 466	5 605 722	1 089 197,8000
Cimento	54 151	26 928 618	2 196 186,8000
Ferrugem de Fritas	78 765	26 188 671	3 319 027,8600
Farinhas Amidas	13 498	4 603 698	451 342,8900
Farinhas, Pavilhões e Similares	1 451	579 138	106 776,8100
Ferragens	13 775	4 975 385	573 541,8200
Ferragens e Ferramentos	5 440	3 062 193	476 480,8500
Ferramentas e Acessórios para Agricultura	497	147 425	44 753,8300
Ferragens e Peças	41 314	18 129 526	1 985 028,8900
Ferro e Metais Velhos	5 126	1 623 460	190 360,8100
Ferro-Gusa	56 018	30 359 834	2 134 782,8500
Ferragens e Metais	287	125 522	37 838,8800
Ferragens em Geral, Hastes e Vivas	28 038	8 721 916	866 877,8200
Fritas Diversas	24 023	4 460 506	668 472,8700
Fritas e Artigos para Fumantes	831	201 561	87 789,8700
Glassos	32 550	14 186 080	2 367 828,8300
Laticínios	3 989	1 140 670	359 801,8300
Laticínios	141 582	17 328 161	2 082 716,8000
Laticínios e Hortalças	38 223	11 569 087	1 565 329,8700
Laticínios	170 151	7 938 754	1 132 783,8300
Laticínios Bruta e Trabalhada	59 415	10 805 822	1 577 705,8400
Manteiga	10 962	10 156 026	1 017 476,8600
Materiais Diversos e seus Acessórios	6 639	3 317 315	562 991,8700
Materiais Diversos para Construção	15 513	3 826 199	538 611,8800
Materiais para Construção	21 820	6 990 713	531 909,8200
Materiais para Acabamentos de Construções	1 506	345 413	86 183,8600
Materiais Primas amidas	20 686	3 176 188	736 291,8300
Materiais Primas Minerais	49 881	5 529 721	721 313,8800
Materiais Primas Vegetais	11 318	2 249 934	928 518,8600
Materiais e seus Artefactos	2 536	664 198	253 172,8600
Milho	38 786	17 128 217	1 337 310,8600
Minérios Diversos	12 132	951 115	63 201,8900
Minério de Ferro	597 261	249 732 332	5 984 625,8000
Minério de Manganés	159 661	76 636 702	2 324 389,8200
Móveis e Pertences	2 463	1 205 696	496 812,8400
Oleos	35 086	9 365 567	1 099 457,8500
Oleos	1 586	717 872	111 982,8000
Padres e Mármore	50 346	7 176 339	826 207,8400
Peixes Frescos ou Salgados	815	347 552	90 506,8100
Produtos Químicos e Farmacêuticos	4 180	1 969 490	490 708,8600
Roupa Chapada	545	218 918	106 113,8700
Sabão e Produtos para Limpeza	3 598	1 067 496	324 683,8400
Sal	17 528	9 207 565	853 226,8200
Sementes, Cereais e Plantas Medicinais	7 717	3 445 993	386 628,8200
Têxtil e Estopa	4 966	1 771 578	722 911,8100
Têxtil e Material Cerâmico	106 793	10 394 312	1 420 556,8200
Tijolos	100 499	9 841 087	1 173 450,8100
Tintas, Vernizes etc	3 474	1 733 898	225 914,2000
Tóxicos, Corrosivos, Explosivos e Munições	4 642	2 110 925	557 155,8300
Utensílios Domésticos e Artigos de Lojas de Ferragens	6 959	2 813 063	644 066,8000
Vasilhames	41 804	14 054 052	1 810 716,8500
Veículos e Acessórios	1 941	991 751	546 133,8000
Diversos	31 864	7 824 643	1 351 031,8800
TOTAL	3 447 482	918 993 859	74 595 295,8600

ENCOMENDAS — TRÁFEGO PRÓPRIO

185 — Pêso transportado, toneladas quilômetro e receita produzida pelos diferentes artigos durante o ano de 1938

ARTIGO	PÊSO EM TONELS.	TONELADAS QUILÔMETR.	RENDA
Açúcar.....	16	456	1.004\$700
Alcool e Produtos Gazosos.....	291	43.979	30:265\$800
Algodão.....	1	74	89\$900
Animais Engradados.....	339	45.261	39:691\$900
Aparelhos e Instrumentos.....	491	125.150	182:286\$900
Arroz.....	42	1.384	2:420\$500
Artigos de Diversões e Fúnebres.....	578	161.112	191:893\$100
Artigos de Confeitaria e Padaria.....	1.660	357.940	198:117\$800
Artigos de Electricidade e de Loja de Ferragens.....	361	86.724	89:145\$800
Artigo de Louça, Vidro e Barro.....	89	20.601	25:015\$200
Artigos para Jogos e Esportes, Armas.....	62	10.053	17:073\$600
Aves Domésticas.....	2.573	756.600	466:403\$090
Batatas, Cebolas e Raízes Alimentícias.....	5.839	1.956.644	790:435\$000
Café.....	281	17.406	30:599\$400
Couro, Borracha, Cordoalha e Artefactos.....	387	67.008	92:672\$900
Farinhas Alimentícias.....	292	10.175	15:302\$700
Feijão.....	52	2.148	3:211\$400
Ferro, Aço e Artefactos de Metal.....	165	38.794	43:767\$600
Ferragens e Plantas Vivas.....	78	17.537	8:150\$900
Fumo e Artigos para fumantes.....	177	26.093	39:686\$200
Frutas diversas.....	3.444	1.043.530	835:963\$500
Gêlo.....	223	14.754	7:523\$700
Hortaliças Frescas.....	1.935	991.930	839:865\$500
Laranjas.....	650	56.008	38:766\$500
Leite em Pó, Farinha Fina.....	2	150	228\$600
Leite Fresco.....	68.545	8.588.238	1.308:126\$600
Manteiga.....	1.095	330.531	148:600\$800
Máquinas em Geral.....	1.274	296.956	347.619\$700
Materiais Diversos para Construção.....	363	31.271	31:327\$900
Matérias Primas Minerais.....	3	952	924\$400
Matérias Primas Vegetais.....	244	59.580	212:373\$400
Móveis e Pertences.....	432	40.055	57:575\$000
Ovos.....	335	161.162	53:040\$400
Pão.....	767	38.054	33:061\$600
Papel, Papelaria e Tipografia.....	324	119.955	150:201\$300
Peixe Fresco.....	3.141	1.179.274	472:711\$300
Peixe Seco e Salgado.....	15	1.751	2:295\$400
Produtos Químicos e Farmacêuticos.....	253	91.760	95:073\$700
Queijos.....	4.180	701.909	319:492\$900
Roupas, Chapéus, Artigos de Armariños, etc.....	497	224.758	197:382\$600
Rétulos e Bagagens.....	7.565	118.153	422:536\$500
Sementes, Cocos e Plantas Medicinais.....	33	7.354	16:613\$800
Tecidos e Estôpa.....	197	86.603	102:674\$300
Utensílios Domésticos.....	1.066	258.773	288:032\$700
Valores não codificados.....	6	3.079	4:198\$200
Vasilhames.....	16.560	2.430.553	461:999\$300
Veículos e Acessórios.....	260	86.884	103:799\$500
Diversos.....	7.423	1.593.511	1.948:330\$300
TOTAL.....	134.606	22.332.407	10.771:065\$300

186 — Animais por espécie — Tráfego próprio — 1938

DESIGNAÇÃO	QUANTIDADE	CABEÇAS QUILÔMETRO	RENDA
Vacinas, Cav. Laras e Muñes	5 977	1 598,38	107:447\$100
Bovinos	270 889	159 981 612	4 186:952\$900
Caprinos, S. frã e Lanç.	78 573	29 820 130	501:683\$900
Mulheres e Cavalos	42 580	13 170 682	390:859\$300
Mop			3:942\$100
TOTAL	398 019	204 781 107	5 490 887\$300

187 — Passageiros transportados pela E. F. C. do Brasil — Tráfego Próprio e Mútu — 1939

ESPECIFICAÇÃO	SUBÚRBIOS	INTERIOR	TOTAL
1ª Classe			
Viajantes	20 591 257	3 438 426	24 029 683
Viajantes Quilômetro	430 071 480	331 929 416	762 003 896
Renda	10 035,603\$100	31 558:205\$200	41 593:808\$600
2ª Classe			
Viajantes	77 166 861	4 453 842	81 620 706
Viajantes Quilômetros	1 408 908 149	255,852,048	1,664 760 188
Renda	21 985,499\$100	11 716:854\$900	33,702:357\$100
TOTAL	97 758 121	7 892 268	105 650 389
Viajantes Quilômetro	1 838 982 620	587 781 464	2,426 764 084
Renda	32 021:102\$800	19 275:059\$200	51 296:162\$900

188 — Passageiros transportados pela E. F. Central do Brasil em 1939

ESPÉCIE	VIAJANTES	VIAJANTES QUILÔMETRO	RENDA
SUBÚRBIOS			
Simples	55 846 669	1 021 111 899	22 551:521\$800
U. e V. A.	23 597,452	432 603 504	1 566:816\$900
Automóvel	18 314 000	35,267 230	1 902 775\$800
TOTAL	97 758 121	1 838 982 620	32 021:102\$800
INTERIOR			
Simples	2 566 848	273 192 348	21 149:741\$900
U. e V. A.	3 366 472	215 263 806	15 798:367\$900
Automóvel	57 990	1 035 998	18 8:281\$00
Simples (75% de Abatimento)	8 361	1 611 731	105:416\$900
U. e V. A. (75% de Abatimento)	27,441	7 859,883	198:489\$200
Simples (75% de Abatimento)	21 637	1,290 199	123 744\$800
U. e V. A. (75% de Abatimento)	184 346	19 398 136	504 211\$900
Automóvel	245	291 237	49:58\$200
Grupos de Passageiros	25 467	4 384 166	129 574\$800
Passagem Mútu	64 700	1 339 610	126 672\$800
TOTAL	6 326 336	728 418 444	8 741 077\$800
TOTAL GERAL	104 084 457	2,567 401 064	70 767 168\$800

189 — Passageiros transportados em tráfego próprio nos trens de subúrbios da E. F. Central do Brasil — 1939

ESTAÇÕES	1.ª CLASSE		2.ª CLASSE		TOTAL	
	Simples	Assinaturas	Simples	Assinaturas	Simples	Assinaturas
LINHA DO CENTRO						
D. Pedro II.....	3.269.587	1.593.280	8.669.531	5.821.240	11.639.518	7.414.520
Lauro Müller.....	134.430	1.860	885.084	7.140	1.019.511	9.000
S. Cristóvão.....	38.846	360	234.586	1.500	273.432	1.860
Mangueira.....	29.815	780	260.542	3.600	290.357	4.380
S. Francisco Xavier.....	56.350	1.680	289.608	2.820	345.958	4.500
Rocha.....	48.723	2.580	189.869	8.740	238.592	11.320
Riachuelo.....	110.042	3.600	205.687	10.200	515.729	13.800
Sampaio.....	63.641	2.400	254.760	7.800	318.401	10.200
Eng. Novo.....	153.070	15.060	660.614	50.240	813.684	65.300
Méier.....	470.317	251.780	1.492.043	585.660	1.962.360	837.440
Todos os Santos.....	204.862	13.200	919.434	39.000	1.124.296	52.200
Eng. de Dentro.....	476.000	172.860	2.356.176	724.360	2.862.176	897.220
Encantado.....	110.152	45.570	589.836	102.040	699.988	117.610
Piedade.....	190.590	67.200	899.116	105.720	1.090.006	172.920
Q. Bocaíuva.....	154.976	33.300	814.104	158.640	969.080	191.910
Cascadura.....	815.427	288.330	2.363.896	714.680	2.179.323	1.003.010
Madureira.....	800.190	241.740	4.153.706	1.101.120	4.953.896	1.342.860
Osvaldo Cruz.....	86.526	23.160	1.054.910	200.040	1.144.436	223.200
Bento Ribeiro.....	191.695	98.400	1.491.186	850.600	1.682.881	949.000
Mar. Hermes.....	266.096	45.040	1.023.471	141.780	1.289.567	186.820
Deodoro.....	88.631	—	559.170	—	647.801	—
R. Albuquerque.....	56.945	—	459.310	—	516.255	—
Anchieta.....	82.712	35.820	563.970	227.580	646.682	263.400
TOTAL.....	7.900.023	2.938.000	30.602.909	10.861.500	38.520.932	13.802.500
R. DE MANGARATIBA						
Vila Militar.....	19.626	—	54.712	—	74.338	—
E. Magalhães Bastos.....	12.465	—	74.027	—	86.492	—
Realengo.....	165.225	28.020	727.975	216.800	893.200	214.820
Bangú.....	356.250	51.660	1.302.029	243.920	1.688.279	295.580
Sen. Camará.....	22.675	—	107.150	—	129.825	—
Santíssimo.....	32.018	—	99.740	—	131.758	—
Sen. Vasconcelos.....	27.121	—	77.902	—	105.023	—
Campo Grande.....	514.709	45.540	1.148.472	172.800	1.663.181	218.340
Inhoaíba.....	16.044	—	42.170	—	58.214	—
Cosmos.....	29.365	—	79.500	—	108.865	—
Paciência.....	16.966	—	27.399	—	44.365	—
Santa Cruz.....	217.871	14.160	243.679	56.640	461.550	70.800
Matadouro.....	54.991	—	79.162	—	134.153	—
TOTAL.....	1.515.326	139.380	4.063.917	690.160	5.579.243	829.540

(Continuação)

189 — Passageiros transportados em tráfego próprio nos trens de subúrbios da E. F. Central do Brasil — 1939

ESTAÇÕES	1ª CLASSE			2ª CLASSE			TOTAL		
	Simplex	Idas e Voltas	Assina-turas	Simplex	Idas e Voltas	Assina-turas	Simplex	Idas e Voltas	Assina-turas
I. AUXILIAR									
Tramway	30 090	18 331	—	122 71	120 091	—	153 009	168 428	—
M. G. (1939)	23 930	101 750	2 700	32 537	216 550	5 988	56 177	318 112	8 680
D. O. (1939)	31 243	87 280	6 810	83 589	322 230	50 588	111 832	409 511	57 420
Francisco Sá	228 300	282 750	92 700	652 522	345 174	516 600	980 882	627 706	639 360
Contra-Vult.	33 647	62 720	—	136 855	331 560	13 080	170 500	397 286	13 080
Terra Nova	21 722	70 758	—	86 549	461 291	—	111 272	531 652	—
Tomas Coelho	14 288	60 512	2 460	61 396	384 766	—	75 780	115 278	23 580
Osvaldo Cruz	40 518	111 548	—	106 382	525 521	—	146 900	637 068	—
Eng. Leal	13 731	31 182	—	42 795	138 130	—	56 185	172 618	—
M. G. (1939)	91 951	178 992	—	431 304	620 338	—	513 257	779 330	—
Turi-Asa	23 998	67 422	3 480	1048 909	159 552	56 760	1072 901	526 974	60 240
Paula Miranda	38 916	134 134	3 420	185 228	878 222	21 600	224 138	1011 652	28 020
Her. Oiticica	13 217	65 613	—	77 266	455 863	—	90 480	521 178	—
Costa Barros	5 611	32 758	—	25 781	231 570	—	31 304	264 328	—
Pavuna	27 902	91 808	—	70 368	311 858	—	98 270	409 666	—
S. J. Mariti	41 242	119 836	—	111 304	449 930	—	152 539	599 760	—
Belém	14 722	81 936	—	33 839	279 176	—	18 581	361 106	—
São Mateus	13 258	181 086	46 080	121 358	754 636	177 240	161 596	935 711	223 320
Edim.	2 747	5 331	—	15 061	51 990	—	17 808	69 294	—
Paula Sobrinhos	566	1 654	—	1 669	26 198	—	2 235	27 852	—
Andra de Araújo	1 880	3 974	—	6 018	51 778	—	7 898	55 752	—
Santa Rita	621	664	—	5 417	10 036	—	6 038	10 671	—
C. Sampaio	308	48	—	870	620	—	1 178	668	—
TOTAL	817 855	1 833 818	157 740	3 179 350	4 433 088	805 960	1 327 155	9 272 808	1 053 700
RIO DOURO									
Francisco Sá	296 029	377 878	75 900	620 417	403 162	446 900	916 446	781 040	522 800
L. Cardale	5 062	13 972	—	12 138	37 861	—	17 200	49 836	—
Itaboraí	34 491	68 034	1 020	114 835	389 454	15 120	149 326	457 188	16 140
Vila do Carvão	32 953	80 382	1 920	113 069	794 758	18 600	145 122	674 140	20 520
Itaboraí	32 816	126 198	4 800	175 570	991 556	86 400	228 405	1 099 754	91 200
Colônia	24 042	97 414	19 440	81 112	784 390	104 620	105 154	881 801	121 060
Araruama	12 980	—	—	34 890	337 830	—	37 780	307 830	—
Assol	4 172	24 502	720	24 972	207 334	10 680	29 147	231 836	11 400
Pavuna	42 637	131 270	—	111 775	563 335	—	154 412	694 666	—
Vila Rosell	28 977	153 720	7 980	66 272	574 332	32 580	95 217	728 052	40 560
João do Porto	21 070	151 088	—	57 288	726 632	—	81 358	677 720	—
C. la Rocha	6 933	40 892	—	13 717	234 998	—	20 620	271 890	—
Belém Roxo	40 887	150 776	6 120	111 379	515 361	17 700	152 257	666 140	23 820
São de Belbôes	1 184	3 171	—	4 507	96 051	—	5 611	93 228	—
Rio Douro	409	454	—	2 485	6 286	—	2 894	6 780	—
N. S. do	684	991	—	599	838	—	1 214	1 842	—
Tingá	672	102	—	3 120	5 108	—	3 792	5 340	—
Eng. Relêha	13 200	35 710	—	50 029	287 902	—	63 622	323 612	—
Tr. R. Douro	15 710	34 390	—	64 368	75 164	—	80 608	109 554	—
TOTAL	637 091	1 491 320	117 900	1 662 921	6 571 362	732 606	2 300 328	8 062 682	850 500


190—Renda apurada no tráfego próprio nos trens

E S T A Ç Õ E S	1.ª CLASSE		
	SIMPLES	IDAS E VOLTAS	ASSINATURAS
LINHA AUXILIAR			
Triagem.....	268\$200	12:198\$500	—
Maria da Graça.....	7:185\$900	23:410\$000	562\$500
Del Castilho.....	9:372\$900	21:820\$000	1:425\$000
Fancisco Sá.....	99:201\$000	71:261\$000	19:326\$000
Cintra Vidal.....	10:189\$200	15:875\$500	—
Terra Nova.....	7:424\$700	17:623\$500	—
Tomaz Coelho.....	4:316\$400	15:138\$500	625\$000
Cavalcante.....	12:178\$500	27:919\$500	—
Engenheiro Leal.....	4:017\$000	8:620\$500	—
Magno.....	28:067\$400	40:209\$000	—
Turi Assú.....	7:215\$900	16:898\$500	722\$500
Rocha Miranda.....	11:694\$000	33:408\$000	712\$500
Honório Gurgel.....	3:964\$500	16:403\$500	—
Costa Barros.....	1:683\$900	8:189\$500	—
Pavuna.....	8:403\$300	23:750\$000	—
São João de Meriti.....	12:482\$700	37:538\$000	—
Belford.....	4:420\$200	20:487\$500	—
São Mateus.....	13:000\$500	45:313\$000	8:110\$000
Edem.....	1:517\$700	3:575\$500	—
Rocha Sobrinho.....	312\$000	730\$000	—
Andrade Araújo.....	1:010\$400	1:712\$000	—
Santa Rita.....	406\$800	375\$500	—
Carlos Sampaio.....	271\$200	27\$000	—
TOTAL.....	248:604\$300	464:493\$000	31:483\$500
RIO DOURO			
Francisco Sá.....	89:695\$500	96:010\$000	15:812\$500
Liberdade.....	1:518\$600	3:493\$000	—
Inhaúma.....	10:351\$800	17:027\$500	212\$500
Vicente de Carvalho.....	9:615\$900	20:095\$500	400\$000
Irajá.....	15:553\$800	31:519\$300	1:000\$000
Colégio.....	7:212\$600	24:353\$500	1:575\$000
Areal.....	3:891\$000	—	—
Aeari.....	1:251\$600	6:125\$500	150\$000
Pavuna.....	12:791\$100	32:817\$500	—
Vila Rosali.....	8:692\$500	38:430\$000	1:662\$500
Agostinho Porto.....	7:221\$000	37:772\$000	—
Coelho da Rocha.....	2:070\$900	10:223\$000	—
Belford Roxo.....	12:894\$300	37:762\$000	1:275\$000
José Bulhões.....	621\$900	1:329\$000	—
Rio Douro.....	248\$600	233\$500	—
Xerém.....	410\$400	497\$000	—
Tinguá.....	510\$000	260\$900	—
Engenho da Rainha.....	4:077\$900	8:927\$500	—
Triagem da Rio Douro.....	4:713\$000	8:597\$500	—
TOTAL.....	193:631\$400	375:533\$500	22:087\$500


AUTOMÓVEIS LICENCIADOS




CADA SÍMBOLO REPRESENTA 1.000




PASSEIROS TRANSPORTADOS



CADA SÍMBOLO REPRESENTA 10 MILHÕES





de Subúrbios da Linha Auxiliar e Rio Douro da E. F. C. do Brasil — 1939

2.ª CLASSE			TOTAL		
SIMPLES	IDAS E VOLTAS	ASSINATURAS	SIMPLES	IDAS E VOLTAS	ASSINATURAS
24:56\$200	18:108\$000	—	24:82\$8100	30:307\$100	—
6:51\$4600	32:502\$200	735\$000	13:702\$500	57:912\$300	1:297\$500
10:717\$800	48:331\$500	6:322\$500	26:097\$700	70:154\$500	7:747\$500
122:43\$800	72:151\$100	68:47\$800	221:634\$800	123:412\$100	87:801\$000
27:48\$600	50:103\$000	1:837\$500	37:674\$200	66:279\$100	1:837\$500
17:29\$800	69:242\$700	—	21:754\$500	86:866\$200	—
12:286\$200	57:729\$000	2:610\$000	16:602\$600	72:868\$400	3:265\$000
21:206\$300	78:886\$100	—	33:471\$800	100:806\$000	—
8:55\$000	20:720\$100	—	12:576\$000	29:340\$900	—
81:877\$400	90:622\$100	—	109:941\$800	133:841\$100	—
100:837\$400	67:049\$200	7:095\$000	108:033\$300	85:947\$700	7:817\$500
37:10\$000	131:912\$700	3:075\$000	48:803\$600	165:320\$700	3:787\$500
15:17\$500	68:379\$600	—	19:417\$700	81:783\$100	—
5:156\$200	34:735\$700	—	6:810\$100	42:925\$000	—
14:181\$100	47:332\$500	—	22:584\$700	71:091\$500	—
22:642\$200	67:657\$500	—	35:121\$900	105:195\$500	—
6:790\$000	41:902\$200	—	11:210\$200	62:389\$700	—
24:557\$800	113:810\$100	21:930\$000	37:556\$300	159:132\$400	30:040\$000
3:627\$400	13:087\$800	—	5:115\$100	16:663\$300	—
49\$000	5:129\$100	—	80\$000	6:159\$100	—
1:851\$800	10:650\$000	—	2:862\$200	12:362\$900	—
1:27\$000	2:526\$000	—	1:929\$800	2:902\$100	—
4:032\$00	259\$200	—	710\$400	286\$200	—
773:727\$300	1:128:451\$800	112:110\$000	822:329\$600	1:592:917\$800	143:593\$500
124:311\$200	69:814\$600	62:010\$000	214:026\$700	156:853\$600	77:822\$500
5:127\$600	5:379\$000	—	3:916\$200	8:872\$600	—
22:969\$200	58:429\$500	1:800\$000	33:321\$000	75:457\$000	2:102\$500
22:61\$800	89:065\$700	2:825\$000	32:229\$700	109:159\$200	2:725\$000
35:111\$800	114:683\$100	10:800\$000	50:965\$600	176:232\$900	11:600\$000
10:222\$400	117:658\$500	13:327\$500	23:135\$000	142:012\$000	14:902\$500
6:960\$600	46:174\$500	—	10:831\$000	46:174\$500	—
4:994\$600	31:100\$100	1:335\$000	6:246\$200	37:225\$600	1:485\$000
22:355\$000	84:500\$100	—	35:149\$100	117:417\$900	—
13:254\$400	80:193\$000	4:072\$500	21:910\$400	21:576\$800	5:735\$000
11:457\$600	78:994\$000	—	18:87\$8600	116:766\$800	—
2174:34400	35:009\$700	—	4:814\$300	45:322\$700	—
24:1830\$400	78:010\$200	2:212\$500	37:724\$700	115:892\$200	3:487\$500
1:188\$200	15:908\$000	—	1:810\$100	17:259\$300	—
89\$5200	1:483\$800	—	1:126\$800	1:717\$400	—
224\$000	251\$1000	—	634\$100	718\$100	—
1:062\$600	1:462\$700	—	1:872\$600	1:722\$500	—
10:075\$800	43:158\$300	—	14:083\$700	52:112\$800	—
12:979\$600	11:274\$600	—	17:692\$600	19:872\$100	—
336:917\$800	980:673\$700	97:972\$500	530:549\$200	1:365:260\$200	120:060\$000

191 — Renda apurada no tráfego próprio nos trens de subúrbios da E. F. Central do Brasil
1939

ESTAÇÕES	1.ª CLASSE		2.ª CLASSE		TOTAL	
	Simple	Assinaturas	Simple	Assinaturas	Simple	Assinaturas
LINHA DO CENTRO						
D. Pedro II.....	2.037:841\$8	650:876\$1	3.389:874\$9	1.580:119\$0	5.427:716\$7	2.230:995\$1
Lauro Müller.....	74:016\$6	644\$0	303:535\$9	1:561\$0	377:552\$5	2:208\$0
S. Cristóvão.....	21:699\$1	120\$0	82:274\$3	300\$0	103:973\$4	420\$0
Mangueira.....	17:344\$2	260\$0	88:982\$4	720\$0	106:326\$6	980\$0
S. Francisco Xavier.....	32:253\$0	576\$0	100:621\$1	800\$0	132:874\$1	1:376\$0
Rocha.....	26:028\$8	884\$0	60:695\$4	1:800\$0	86:724\$2	2:681\$0
Riachuelo.....	58:036\$1	1:200\$0	129:030\$4	2:040\$0	187:066\$5	3:240\$0
Sampaio.....	33:736\$4	800\$0	80:950\$3	1:560\$0	114:686\$7	2:360\$0
Eng. Novo.....	78:972\$4	5:116\$0	231:877\$4	11:272\$0	310:849\$8	16:388\$0
Méier.....	244:174\$4	54:364\$0	465:431\$1	122:312\$0	709:605\$3	206:676\$0
Todos os Santos.....	104:231\$3	4:400\$0	279:792\$5	7:800\$0	384:023\$8	12:200\$0
Eng. de Dentro.....	265:393\$4	59:590\$0	811:167\$0	158:520\$0	1.076:560\$4	218:020\$0
Encantado.....	66:083\$7	19:080\$0	223:631\$2	26:448\$0	250:714\$9	45:528\$0
Piedade.....	114:022\$0	24:080\$0	346:645\$6	28:110\$0	460:667\$6	52:220\$0
Q. Bocaiúva.....	99:994\$5	13:320\$0	315:092\$6	41:908\$0	415:087\$1	55:228\$0
Cascadura.....	502:284\$0	115:956\$0	934:699\$0	197:084\$0	1.436:983\$0	313:040\$0
Madureira.....	491:345\$1	96:464\$0	1.618:088\$3	290:452\$0	2.109:433\$4	386:916\$0
Oswaldo Cruz.....	52:815\$9	9:256\$0	410:251\$5	52:744\$0	463:067\$4	62:000\$0
Bento Ribeiro.....	115:837\$2	39:316\$0	577:119\$4	217:220\$0	692:956\$6	256:536\$0
Mar. Hermes.....	161:309\$2	18:800\$0	379:160\$6	37:252\$0	540:469\$8	56:052\$8
Deodoro.....	52:216\$1	—	188:564\$6	—	240:780\$7	—
R. Albuquerque.....	43:069\$1	—	197:013\$4	—	240:082\$5	—
Anchieta.....	63:006\$5	18:960\$0	244:320\$1	71:152\$0	307:326\$6	90:112\$0
TOTAL.....	4.755:710\$8	1.163:972\$1	11.458:819\$0	2.851:207\$0	16.214:529\$8	4.015:179\$1
R. DE MANGARATIBA						
Vila Militar.....	15:022\$3	—	24:502\$1	—	39:524\$4	—
E. Magalhães Bastos.....	9:361\$6	—	32:689\$9	—	42:051\$5	—
Realengo.....	126:614\$3	14:268\$0	322:029\$8	45:528\$0	448:644\$1	59:796\$0
Bangú.....	253:660\$8	27:424\$5	504:072\$2	68:204\$5	757:733\$0	95:629\$0
Sen. Camará.....	16:256\$4	—	49:384\$5	—	65:640\$9	—
Santíssimo.....	21:379\$4	—	44:810\$4	—	66:189\$8	—
Sen. Vasconcelos.....	18:454\$6	—	35:275\$8	—	53:730\$4	—
Campo Grande.....	327:619\$9	21:353\$5	406:992\$9	48:522\$5	734:612\$8	69:876\$0
Inhoalba.....	12:245\$1	—	18:919\$9	—	31:165\$0	—
Cosmos.....	18:181\$1	—	28:921\$6	—	47:102\$7	—
Paciência.....	10:194\$7	—	10:477\$8	—	20:672\$5	—
Santa Cruz.....	170:981\$8	7:078\$0	107:143\$4	16:638\$0	278:125\$2	23:716\$0
Matadouro.....	42:802\$4	—	38:421\$6	—	81:224\$0	—
TOTAL.....	1.042:774\$4	70:124\$0	1.623:641\$9	178:893\$0	2.666:416\$3	249:017\$0

MERCADORIAS E ENCOMENDAS — TRÁFEGO PRÓPRIO

192 — Pêso transportado, toneladas quilómetro e receita produzida pelos diferentes artigos durante o ano de 1939

ARTIGOS	PÊSO EM TONELADAS	TONELADAS QUILOMETRO	REND A
MERCADORIAS			
Alumínio	33.677	9 316 682	1 869.690\$900
Alumina e Resíduo	21.894	5 675 522	778.565\$800
Alumina, Mostrada	1.890	349 118	66.908\$200
Alumina	3 829	583.601	207.328\$300
Alumina, P. S. 100	10 487	3 668.949	985.136\$900
Alumina, P. S. 100	100	40.900	8.675\$800
Alumina, P. S. 100	105	56 723	5.693\$700
Aparelhos de Medida, Cirurgia e Dentistas	216	71 849	22.304\$800
Armas, Artigos de Lapaete, Jogo e Pesca	97	45.180	16.734\$100
Artigos de Armação, Aroadas, Brinquedos e Tapeçar	973	630 779	149.947\$800
Artigos de Arte e Perfumarias	123	61 206	27.592\$100
Artigos de Cabelo e Semelhantes	1 677	282.656	81.423\$700
Artigos de Cafeteria e Conservas	8 371	1.826 645	621.664\$400
Artigos de Festa, Museu, Teatro, etc	1.759	359 844	54.338\$800
Artigos de Iluminação e Electricidade	954	321.870	90.966\$700
Artigos de Música, Sinaiz, Sonora e Fotográfico	103	51 831	14.664\$900
Artigos de Papelaria e Livraria	22 887	6.692 220	1 275.765\$700
Artigos de Parafusos, Louça, Vidro, Barro, etc	1.316	415 006	130.264\$900
Artigos Religiosos, Fúnebres e Cadaver	316	106 174	25.325\$200
Artigos de Selo, Couro e de Viagem	251	82.654	30.732\$600
Artigos Tipográficos, Acessórios e Escritórios	113	66 205	21.199\$400
Arroz	46.947	19.529.299	1.956.022\$500
Batatas	28.243	2.342.674	361.466\$700
Batatas e Rizos	39.174	19.063.864	1.920.651\$900
Bebidas Alcoólicas	1.257	412 234	157.555\$100
Bebidas Refrigerantes	824	198.226	46.844\$600
Borracha, Lona, Fios de Linho e Artefactos	488	146.281	61.531\$900
Carvão	20.366	7 836.294	1 834.660\$100
Carvão e Artefactos	1.094	260 618	121.034\$200
Carne Refrigerada e Fria	30.829	3 840.154	698.293\$600
Carne Preparada e Cacos	5.796	859.955	221.495\$000
Carvão Mineral	16.295	4 401.204	393.611\$300
Carvão Vegetal	173.703	25 025.338	3.326.161\$700
Cerveja	1.744	861.495	159.592\$700
Cerveja	4.432	1 671.856	409.514\$900
Cinza	28.608	9 185.749	868.970\$000
Farinhas Alimentícias	22.832	9 927.346	903.418\$300
Farinha de trigo	89.406	40 993.609	3.631.604\$300
Ferro	17.017	7 926.271	777.135\$000
Ferro, Aço, etc	25.948	15 006.699	1.355.998\$700
Ferro, G. S.	57.687	30.938.442	2.064.881\$400
Ferros, Metais Velhos	5.128	2 049.069	238.841\$400
Ferramentas, C. S. L. C. S. Tubos	30.297	10 898.096	1 474.268\$400
Fios e Cabos Metálicos	417	173.012	57.050\$800
Fios Diversos	10.330	2 436.330	384.443\$700
Furos e Artigos para Fumantes	650	188.194	61.641\$400
Gelatina	30.365	13.667.614	2.292.412\$200
Gorduras e Tocinhos	4.875	1 141.508	367.245\$400
Grânulos, Explosivos, Corrosivos e Munições	11.384	4 225.768	1.031.241\$900
Granjos	129.957	12 709.682	2 291.537\$800
Lã e Lãs e Mortaliças	46.223	10 139.249	1 427.183\$900
Leite	139.597	6.610.220	957.221\$600
Madeira Bruta e Trabalhada	52.098	9 287.055	1.896.068\$700
Mamona	5.577	5.366.511	490.911\$500
Manteiga	1.515	494.645	152.741\$700
Máquinas, Aparelhos Operários	6.638	2 621.124	522.266\$500
Máquinas, Ferramentas Lavoura	1.691	645.944	142.224\$000
Made	40	6.969	2.325\$500
Material para Acabamento de Construção	28.126	8 159.170	821.836\$900
Material Ferroviário	46.157	16 963.900	568.412\$400
Matérias Primas Animais	5.396	1 800.392	321.249\$200
Matérias Primas Minerias	23.375	3 096.991	358.670\$900
Matérias Primas Vegetais	21.516	3 748.832	660.262\$700
Metais Brutos e em Obras	504	234.378	39.330\$100
Mel	28.997	11 106.684	940.394\$200
Moléculas Diversas	1.156	622.152	40.532\$900
Moléculas de Ferro	541.919	238 249.774	6.241.171\$900
Minérios de Manganês	89.556	41 234.398	1.366.760\$200
Móveis e Pertences (Madeira)	2.201	894.741	436.447\$600
Objetos Metal Precioso e Pedras Preciosas	168	129.836	9.032\$500
Oleo Combustível e Lubrificantes	32.714	9.573.320	1.192.292\$200

(Continuação)

192 — Pêso transportado, toneladas quilômetro e receita produzida pelos diferentes artigos durante o ano de 1939

A R T I G O S	PÊSO EM TONELADAS	TONELADAS QUILOMETRO	R E N D A
MERCADORIAS			
Ouro em Barra ou em Pó.....	98	7.767	1:733\$600
Ovos.....	1.251	543.919	94:542\$200
Pão.....	227	48.225	5:264\$200
Peixe Fresco.....	147	31.110	5:165\$500
Peixe Sêco ou Salgado.....	871	336.428	89:590\$800
Pedras e Mármore.....	50.073	10.912.645	1.211:342\$300
Plantas Vivas e Forragens.....	33.353	11.443.708	1.047:116\$800
Produtos Químicos e Farmacêuticos.....	4.167	1.918.371	488:726\$600
Queijos.....	734	150.468	46:212\$500
Roupas e Chapelaria.....	902	429.246	113:102\$600
Sal.....	35.941	15.955.363	1.483:849\$600
Sabão e Produtos de Limpeza.....	4.729	1.559.483	434:152\$000
Sementes, Cocos e Plantas Medicinais.....	4.249	1.777.945	222:260\$800
Tecidos.....	3.998	1.555.115	593:338\$000
Telhas e Material Cerâmico.....	53.713	7.757.955	1.107:291\$800
Tijolos.....	173.999	17.303.446	2.188:472\$500
Tintas e Vernizes.....	4.086	2.127.681	275:258\$500
Utensílios Domésticos.....	2.387	523.300	210:653\$300
Valores.....	30	1.814	839\$900
Vasilhames.....	24.336	7.625.438	1.675:494\$300
Veículos e Acessórios.....	7.631	6.462.925	219:796\$700
Diversos.....	19.636	4.895.606	1.195:601\$700
TOTAL.....	2.436.966	742.408.804	66.714:490\$000
ENCOMENDAS			
Açúcar.....	57	1.434	2:727\$800
Adubos e Resíduos.....	19	4.673	1:516\$500
Alcool.....	49	2.055	2:103\$100
Algodão.....	2	443	645\$200
Águas Mincerais.....	3	534	1:382\$300
Amostras.....	907	90.628	74:727\$600
Animais engradados.....	338	59.760	48:785\$800
Aparelhos de Medida, Dentista e Cirurgia.....	43	12.391	17:100\$100
Armas, Artigos de Esportes, Fogo e Pesca.....	18	5.384	7:058\$300
Arroz.....	52	2.344	3:787\$500
Artigos de Armário, Tapeçarias e Brinquedos.....	766	337.023	269:674\$900
Artigos de Confeitaria e Conservas.....	528	195.691	110:340\$500
Artigos de Iluminação e Eletricidade.....	75	24.977	32:321\$400
Artigos de Papelaria e Livraria.....	312	107.991	132:437\$700
Artigos Tipográficos e Material de Escritório.....	42	18.198	27:290\$600
Artigos de Porcelana, Louça, Vidro, Barro, etc.....	73	17.885	21:564\$100
Artigos Religiosos e Fúnebres, Cadáver.....	42	13.310	12:233\$600
Artigos Seleiro, Couro e de Viagem.....	94	15.975	26:183\$000
Artigos de Música, sinal, Sonora e Fotografia.....	900	225.113	332:177\$200
Artigos de Arte e Perfumarias.....	38	15.791	17:746\$300
Artigos de Cêra, Cêbo e Semelhantes.....	7	1.317	1:830\$000
Artigos de Festa, Muscu, Teatro, etc.....	87	37.936	17:313\$200
Aves.....	1.732	596.771	303:637\$500
Borracha, Lona, Fios e Artefactos.....	112	35.326	46:484\$500
Bebidas Alcoolicas.....	41	9.094	9:174\$100
Bananas.....	348	18.140	10:674\$300
Batatas e Raízes.....	127	6.195	6:725\$900
Bebidas Refrigerantes.....	10	1.076	1:241\$100
Carvão.....	24	1.925	2:421\$000
Café.....	205	12.797	21:919\$800
Carnes Preparadas e Caçus.....	646	148.967	79:008\$500
Cereais.....	22	875	1:439\$700
Calçados e Artefactos.....	142	28.440	37:566\$700
Cerveja.....	150	33.652	17:512\$700
Carne Fresca ou Resfriada.....	389	20.094	14:370\$200
Cimento.....	56	2.391	3:410\$500
Ferragem, Cutelaria, Canos, Tubos, etc.....	158	30.665	40:120\$000
Ferro, Aço, etc.....	74	18.355	21:328\$200
Fumos e Artigos para Fumantes.....	133	35.988	49:756\$600
Fios e Cabos Metálicos.....	7	2.034	2:583\$000
Feijão.....	55	2.179	3:522\$200
Farinha de Trigo.....	49	1.934	2:871\$300
Farinhas Alimenticias.....	75	2.985	4:756\$600
Ferro e Metais Velhos.....	9	625	933\$700
Ferro Guza.....	15	2.918	2:144\$400

(Continuação)

192 Pêso transportado, toneladas quilômetro e receita produzida pelos diferentes artigos durante o ano de 1939

ARTIGOS	PÊSO EM TONELADAS	TONELADAS QUILOMETRO	RENDA
INCOMENDAS			
Frutas Diversas	2.814	967.695	401:605\$100
Cerveja e Tombebo	117	6.422	6.823\$000
Industriais, Explosivos, Corrosivos e Munições	4	951	1.058\$100
Leites	7	709	332\$000
Legumes e Hortaliças	4.491	1.824.422	702:984\$700
Lezírias	692	60.991	38.698\$100
Leão	47.591	10.917.519	2.612:182\$300
Máquinas, Aparelhos e Acessórios, Ferramentas	236	52.500	71:505\$900
Machados e Ferramentas para Lavoura	30	5.395	6:804\$100
Madeira Bruta ou Trabalhada	215	11.333	16:238\$900
Material para Acabamento de Construção	39	5.208	6:560\$500
Material Ferroviário	82	8.577	1:581\$900
Matérias Primas Animais	75	11.137	8:324\$200
Matérias Primas Minerias	8	2.557	2:676\$900
Matérias Primas Vegetais	21	2.820	3:347\$300
Metais Brutos e em Obras	24	7.350	8:485\$800
Móveis e Portas (Madeira)	483	47.291	68:323\$800
Manteiga	2.154	298.620	175:370\$700
Materiais de Ferro, Manganês e Outros	3	844	991\$200
Melão	62	1.806	2:897\$300
Óleos, Combustível e Lubrificantes	6	1.418	1:391\$000
Ouro em Barra ou em Pó	17	5.454	3:789\$000
Ovos	339	147.405	49:202\$400
Pão	911	32.662	38:528\$300
Pedra e Mármore	16	7.885	8:001\$900
Peixe Fresco	1.508	1.843.523	724:021\$000
Peixe Seco ou Salgado	17	2.440	2:796\$100
Peles Vivas e Furgagens	39	39.566	22:183\$500
Produtos Químicos e Farmacêuticos	185	76.455	88:447\$900
Queijo	1.920	431.121	172:157\$600
Roupas e Chapelaria	1.055	565.078	465:058\$400
Rótulos e Bagagens	11.199	1.086.339	624:181\$200
Sabão e Produtos de Limpeza	21	1.289	2:027\$100
Sementes, Cocos e Plantas Medicinais	20	3.597	4:692\$000
Telhas e Material Cerâmico	12	853	963\$100
Tecidos	181	84.522	102:571\$500
Tintas e Vernizes	21	4.477	6:289\$500
Utensílios Domésticos	1.041	139.018	159:786\$900
Velões e Acessórios	222	63.607	77:951\$500
Vestimentas	21.106	4.789.189	891:683\$300
Diversos	4.364	1.000.411	840:959\$200
TOTAL	115.582	26.767.927	10.268:029\$000

193 — Animais por espécie — Tráfego próprio — 1939

DESIGNAÇÃO	QUANTIDADE	CABEÇAS QUILOMETRO	RENDA
Asininos, Cavaleiros e Muões	5.593	1.128.200	129:220\$700
Bovinos	170.604	107.855.000	3.566:299\$400
Caprinos e Lanígeros	1.162	149.300	4.200\$400
Suínos	23.911	9.660.500	179.013\$600
Não Especificados	6.301	1.192.300	58:216\$900
Reposições			19:430\$000
TOTAL	207.571	119.985.300	3.956:381\$000

194 — Passageiros transportados pela Estrada de Ferro Leopoldina — 1938 - 1939

MESES	BARÃO DE MAUÁ		Do interior para Barão de Mauá	Dos subúrbios para Barão de Mauá e ou- tras estações suburbanas	TOTAL
	Para o Interior	Para os Subúrbios			
1938					
Janeiro.....	42.606	802.769	39.815	966.812	1.852.002
Fevereiro.....	37.650	642.856	39.502	720.246	1.440.254
Março.....	34.551	859.138	41.730	1.037.474	1.972.893
Abril.....	29.628	794.989	35.951	974.538	1.835.106
Maió.....	25.459	835.472	28.197	1.037.066	1.926.194
Junho.....	27.746	832.862	29.358	1.033.988	1.923.954
Julho.....	27.931	886.240	30.866	1.090.264	2.035.301
Agosto.....	25.181	860.985	28.437	1.090.865	2.005.468
Setembro.....	28.462	854.675	29.702	1.060.783	1.973.622
Outubro.....	31.145	900.356	33.191	1.136.261	2.100.953
Novembro.....	31.667	832.471	34.228	1.049.491	1.947.857
Dezembro.....	40.367	899.666	41.050	1.125.675	2.106.758
TOTAL.....	382.393	10.002.479	412.027	12.323.463	23.120.362
1939					
Janeiro.....	47.480	853.220	46.581	1.080.778	2.028.059
Fevereiro.....	46.481	802.514	48.919	1.002.890	1.900.804
Março.....	45.597	875.028	49.093	1.106.431	2.076.149
Abril.....	37.656	842.089	42.858	1.040.172	1.962.775
Maió.....	31.210	883.400	36.881	1.138.949	2.090.440
Junho.....	31.500	866.494	34.107	1.097.769	2.029.870
Julho.....	35.188	865.254	27.388	1.102.790	2.030.620
Agosto.....	28.596	883.480	31.592	1.127.238	2.070.945
Setembro.....	27.408	831.813	30.831	1.033.156	1.923.208
Outubro.....	31.494	893.131	34.554	1.151.098	2.110.277
Novembro.....	31.145	788.767	34.268	1.019.179	1.873.359
Dezembro.....	42.632	835.835	43.248	1.055.303	1.977.018
TOTAL.....	436.387	10.221.034	460.320	12.955.783	24.073.524

195 — Movimento geral da venda de passagens pela E. F. Leopoldina para diversas estações — 1938

ESTAÇÕES	PASSAGENS	IMPORTÂNCIA
Resumo das Agências	4.620	312:573\$000
Barão de Mauá	9.772.200	7.067:709\$000
Triagem	837.101	204:883\$000
Carlos Chagas	156.091	46:686\$000
Bonsucesso	908.317	279:046\$000
Ramos	1.318.092	415:325\$000
Olaria	1.531.114	478:734\$000
Penha	3.484.882	1.094:745\$000
Braz de Pina	547.020	170:859\$000
Cordovil	1.620.451	480:608\$000
Vigário Geral	352.669	110:651\$000
TOTAL	20.532.557	11.145:017\$000

196 — Movimento de passagens para os trens de subúrbios — 1938

ESTAÇÕES	1.ª CLASSE	2.ª CLASSE	PASSAGENS DE ASSINATURAS
Barão de Mauá	3.148.908	5.315.434	923.550
Triagem	181.011	583.242	87.950
Carlos Chagas	23.288	99.226	33.550
Bonsucesso	167.442	602.741	171.550
Ramos	336.021	787.990	193.575
Olaria	418.800	802.592	337.225
Penha	513.211	867.603	391.725
Penha Circular	451.066	829.974	422.175
Braz de Pina	167.491	240.468	154.450
Cordovil	202.787	501.150	261.400
Parada de Lucas	134.079	295.806	225.050
Vigário Geral	107.383	135.717	106.825
TOTAL	5.998.387	11.062.003	3.309.025

197 — Movimento da venda de passagens na Estrada de Ferro Leopoldina para diversas estações — 1939

ESTAÇÕES	PASSAGENS	IMPORTÂNCIA
Resumo das Agências	4.381	302:126\$000
Barão de Mauá	10.038.887	7.400:388\$000
Triagem	913.322	280:422\$000
Carlos Chagas	166.415	49:516\$000
Bonsucesso	935.776	286:140\$000
Ramos	1.339.950	423:053\$000
Olaria	1.558.410	484:744\$000
Penha	3.634.825	1.144:952\$000
Braz de Pina	630.476	190:853\$000
Cordovil	1.755.223	532:254\$000
Vigário Geral	388.858	121:674\$000

198 — Movimento de passagens para os trens de subúrbios — 1939

ESTAÇÕES	1.ª CLASSE	2.ª CLASSE	PASSAGENS DE ASSINATURAS
Barão de Mauá	3.173.247	5.464.388	1.005.125
Triagem	189.353	627.982	91.575
Carlos Chagas	23.344	109.790	36.650
Bonsucesso	162.865	635.518	147.050
Ramos	340.318	813.543	185.275
Olaria	405.564	793.069	359.675
Penha	563.740	992.823	406.100
Penha Circular	455.385	771.736	435.850
Braz de Pina	170.923	291.326	161.975
Cordovil	211.155	537.377	262.600
Parada de Lucas	155.875	358.456	229.500
Vigário Geral	112.763	167.935	108.250

199—Movimento de bagagens e encomendas despachadas e recebidas pela Estrada de Ferro Leopoldina — 1938

(Unidade — Quilo)

ESPECIFICAÇÃO	Bagagem de Passageiros	Encomendas diversas	Frutas e Legumes	Aves	Ovos	Leite	Manteiga Creme e Queijo	Peixe e Gelo
DESPACHADA:								
Agências.....	185	665.735	2.360	—	—	—	1.250	—
Praia Formosa.....	—	—	—	—	—	—	—	—
Triagem.....	—	209.793	930	—	—	—	—	—
Carlos Chagas.....	—	36.390	—	—	—	—	—	—
Bonsucesso.....	—	155.660	—	—	—	—	—	—
Ramos.....	—	130.159	—	—	—	—	—	—
Olaria.....	—	155.821	—	—	—	—	—	—
Penha.....	—	177.393	—	2.050	390	—	—	—
Penha Circular.....	—	—	—	—	—	—	—	—
Braz de Pina.....	—	68.990	90	10	340	—	—	—
Cordovil.....	—	73.515	—	—	—	—	—	—
Parada Lucas.....	—	—	—	—	—	—	—	—
Vigário Geral.....	—	28.809	205	—	—	—	—	—
Barão de Mauá.....	723.357	13.781.103	240.057	—	—	—	—	181.586
RECEBIDA:								
Triagem.....	—	13.810	14.670	21.928	8.520	—	30	—
Carlos Chagas.....	—	4.196	—	—	—	—	—	—
Bonsucesso.....	—	12.360	16.532	7.610	1.794	98	39	—
Ramos.....	—	37.587	11.474	250.464	112.232	—	—	—
Olaria.....	—	135.650	12.810	27.187	11.388	—	—	—
Penha.....	—	68.975	28.888	77.458	35.280	130	79	—
Braz de Pina.....	—	25.810	6.300	42.430	29.110	—	830	—
Bordovil.....	—	105.595	5.270	3.180	120	—	—	—
Vigário Geral.....	—	15.818	240	—	—	—	—	—
Barão de Mauá.....	—	2.287.021	394.932	7.883.153	1.274.166	38.043.214	404.571	—

200 — Movimento de bagagens e encomendas recebidas e despachadas — 1939

(Unidade: Quilo)

ESTAÇÕES	Bagagem	Encomendas diversas	Frutas e Legumes	Aves	Ovos	Leite	Manteiga Creme e Queijo	Peixe e Gelo
DESPACHADA								
Rio de Janeiro	—	602 610	1 550	30	—	—	1 150	—
B. Mauá	847 302	13 575 761	261 277	1 986	1 304	254	616	177 159
Carlinhos	—	31 583	—	—	—	—	—	—
Petrópolis	—	157 010	—	—	—	—	—	—
Rancho	—	131 201	—	—	—	—	—	—
Oberia	—	128 435	—	—	—	—	—	—
Bras de Pina	—	80 470	80	—	—	—	—	—
Cordeiro	—	81 900	—	—	—	—	—	—
Vigário Geral	—	28 630	—	—	—	—	—	—
RECEBIDA								
Carlinhos	43 538	1 928 611	1 013 106	6 678 912	1 839 891	18 235 070	302 579	2 320
Carlinhos Chagas	—	5 550	—	—	—	—	—	—
Bonsucesso	—	10 390	12 619	12 637	4 169	—	5	—
Rancho	—	23 084	13 144	170 543	109 229	—	—	—
Oberia	—	89 837	12 541	26 713	15 297	—	—	—
Petropolis	—	123 960	50 700	86 230	68 050	—	290	—
Bras de Pina	—	18 510	6 870	29 830	29 430	—	—	—
Cordeiro	—	176 470	9 080	5 950	2 230	—	220	—
Vigário Geral	—	16 291	—	—	—	—	—	—

201 — Movimento do transporte de gado vacum e outros animais pela Estrada de Ferro Leopoldina — 1938 — 1939

ESPECIFICAÇÃO	DESPACHADOS	RECEBIDOS
1938		
Gado Vacum	278	43 499
Suínos	—	181
Gado Cavalari	208	110
Outros Animais	60	5
TOTAL	636	43 795
1939		
Gado Vacum	246	40 657
Suínos	21	251
Gado Cavalari	218	110
Outros animais	15	4
TOTAL	500	50 022

MOVIMENTO RODOVIÁRIO

202 — Movimento de veículos e passageiros nas "Barreiras" — 1938

BARREIRAS	AUTOS DE PASSEIO		AUTO-ÔNIBUS		AUTOS DE CARGA	TOTAL	
	VEÍCULOS	PASSAGEIROS	VEÍCULOS	PASSAGEIROS		VEÍCULOS	PASSAGEIROS
MOVIMENTO DE ENTRADAS :							
De Campo Grande.....	26.863	44.244	732	31.379	27.515	55.110	75.632
De Vigário Geral.....	91.309	306.740	2.632	402.867	61.851	155.702	709.607
De Anchieta.....	15.448	23.560	1.100	100.543	12.837	29.385	124.103
Da Pavuna.....	9.314	16.486	—	—	12.040	21.354	16.486
Das Barcas.....	5.396	9.124	—	—	20.797	26.193	9.124
TOTAL.....	148.330	400.154	4.464	534.789	135.040	287.834	934.943
MOVIMENTO DE SAÍDAS :							
De Campo Grande.....	19.999	40.591	794	32.170	48.894	69.687	72.761
De Vigário Geral.....	91.588	327.659	2.880	429.999	89.071	183.539	757.659
De Anchieta.....	9.171	64.250	1.224	48.514	9.955	20.350	112.764
Da Pavuna.....	6.893	23.172	—	—	9.959	16.852	23.172
Das Barcas.....	3.612	9.904	—	—	14.933	18.545	9.904
TOTAL.....	131.263	465.576	4.898	510.683	172.812	308.973	976.259

203 — Movimento de veículos e passageiros nas "Barreiras" — 1939

BARREIRAS	AUTOS DE PASSEIO		AUTO-ÔNIBUS		AUTOS DE CARGA	TOTAL	
	VEÍCULOS	PASSAGEIROS	VEÍCULOS	PASSAGEIROS		VEÍCULOS	PASSAGEIROS
MOVIMENTO DE ENTRADAS :							
De Campo Grande.....	37.910	83.153	730	43.764	45.919	84.559	126.917
De Vigário Geral.....	128.453	282.829	2.920	359.744	62.140	193.533	642.573
De Anchieta.....	17.217	35.580	—	—	16.837	34.054	35.580
De Pavuna.....	11.142	22.494	—	—	18.719	27.861	50.355
Das Barcas.....	11.031	19.343	—	—	38.725	49.756	69.099
TOTAL.....	205.773	443.399	3.650	403.508	180.340	389.763	924.524
MOVIMENTO DE SAÍDAS :							
De Campo Grande.....	30.697	91.241	730	52.575	40.074	71.501	143.816
De Vigário Geral.....	107.153	289.759	2.920	339.050	51.164	161.237	628.809
De Anchieta.....	13.976	30.640	—	—	12.952	26.928	30.640
Da Pavuna.....	9.488	22.185	—	—	10.789	20.277	22.185
Das Barcas.....	6.437	19.533	—	—	26.864	33.301	19.533
TOTAL.....	167.751	453.358	3.650	391.625	141.843	313.244	844.983

MOVIMENTO MARÍTIMO

1938 — 1939

204 — Movimento de passageiros no pôrto do Rio de Janeiro segundo a nacionalidade

NACIONALIDADE	1938		1939	
	Entrados	Saídos	Entrados	Saídos
Alemã	3 538	3 735	4 468	3.560
Americana (1)	166	153	8	13
Argentina	2 978	3.033	3 243	3.195
Asiática (1)	113	39	45	9
Austriaca	227	198	79	93
Belga	202	194	217	206
Brasileira	64 075	55.571	71 085	61.210
Boliviana	45	81	47	41
Canadense	103	181	95	83
Chilena	146	117	199	194
Chinesa	25	35	60	29
Cubana	29	51	71	62
Dinamarquesa	128	157	153	158
Egípcia	8	22	16	10
Espanhola	725	694	661	743
Europeia (1)	193	175	162	155
Francesa	1.195	1 170	1.235	1.114
Grega	42	70	55	38
Holandesa	267	276	326	268
Hungara	110	119	327	165
Inglês	2 400	2.251	2.129	2 169
Italiana	1.948	1 841	2 063	1.560
Japonesa	186	209	328	289
Libanesa	241	251	301	233
Mexicana	43	47	51	51
Marroquina	5	—	3	6
Norueguesa	72	85	67	70
Norte Americana	3 228	4 033	4.399	3.642
Paraguana	74	69	84	97
Polonesa	383	321	830	339
Portuguesa	7.376	5.037	10.760	4 359
Peruana	61	72	94	75
Rumena	159	131	160	122
Russa	134	92	102	73
Sueca	140	133	133	139
Suíça	413	423	438	421
Síria	205	266	212	235
Tcheco-Eslovaca	77	83	197	75
Turca Europeia	36	6	34	1
Turca Asiática	16	8	12	1
Uruguaia	816	935	901	881
Venezuelana	51	62	61	62
Yúgo-Eslava	49	53	57	31
Espano Americana	—	30	126	84
TOTAL	93.121	82.512	106.124	86.370

(1 — De Países não especificados na tabela)

205 — Movimento de passageiros no pôrto do Rio de Janeiro segundo o sexo, idade, estado civil, etc.

1938 — 1939

ESPECIFICAÇÃO		1938		1939	
		Entrados	Saídos	Entrados	Saídos
Segundo o Sexo.....	Homens.....	59.803	54.052	68.415	57.008
	Mulheres.....	33.318	28.460	37.709	29.362
	TOTAL.....	93.121	82.512	106.124	86.370
Segundo a Idade.....	De 0 a 7.....	8.603	6.243	7.824	6.413
	De 8 a 21.....	14.245	10.522	18.114	10.938
	De 22 a 39.....	36.086	37.355	49.806	41.820
	De 40 a 59.....	25.300	24.369	25.879	23.303
	+ de 60.....	8.887	4.023	4.501	3.896
	TOTAL.....	93.121	82.512	106.124	86.370
Segundo o E. Civil....	Solteiros.....	35.285	33.285	50.029	37.760
	Casados.....	50.634	45.686	52.058	45.111
	Viúvos.....	7.202	3.541	4.037	3.499
	TOTAL.....	93.121	82.512	106.124	86.370
Segundo as Classes de Bordo.....	1.ª Classe.....	47.230	55.415	60.614	59.772
	2.ª Classe.....	8.480	6.410	9.245	5.133
	3.ª Classe.....	37.411	20.687	36.265	21.465
	TOTAL.....	93.121	82.512	106.124	86.370
Seg. a Procedência e o Destino.....	Portos Brasileiros.....	71.183	61.054	75.927	67.334
	Portos Estrangeiros.....	21.938	21.458	30.197	19.036
	TOTAL.....	93.121	82.512	106.124	86.370
Segundo os Meses....	Janeiro.....	8.487	5.310	9.561	8.098
	Fevereiro.....	10.968	6.664	10.630	7.569
	Março.....	9.851	8.078	12.553	7.964
	Abril.....	7.673	7.629	9.692	7.510
	Maio.....	7.137	6.261	8.671	7.446
	Junho.....	7.024	6.845	9.091	6.793
	Julho.....	7.517	7.261	9.945	7.585
	Agosto.....	7.096	7.678	9.219	8.545
	Setembro.....	6.910	6.613	6.496	6.532
	Outubro.....	7.479	6.319	6.487	5.800
	Novembro.....	6.688	6.382	6.031	5.966
	Dezembro.....	7.291	7.472	7.748	6.562
	TOTAL.....	93.121	82.512	106.124	86.370

206 — Movimento de embarcações entradas no Pôrto do Rio de Janeiro — 1938 - 1939

EMBARCAÇÕES	1938	1939
A Vapor	3 178	3 040
A Vela	70	315
Pontões	48	42
De Guerra	1	3
Atômicos	791	781
Rebadores	—	7
Empus.	—	1
Barras	—	1
TOTAL	4.088	4.199

207 — Nacionalidade das embarcações entradas no Pôrto do Rio de Janeiro—1938 - 1939

NACIONALIDADE	1938	1939
Brasileira	2.039	2.336
Alema	219	158
Americana	381	306
Argentina	24	17
Belga	39	40
Chilena	6	8
Canadense	2	—
Dinamarquesa	62	95
Espanhola	—	7
Françesa	110	125
Finlandesa	61	55
Grego	87	83
Holandesa	120	106
Húngara	2	1
Ingleza	492	384
Italiana	122	109
Esloveno	22	18
Japonesa	49	63
Letã	—	3
Mexicana	—	2
Norueguesa	112	118
Panamense	15	21
Polonesa	20	14
Portuguesa	—	4
Romena	—	3
Sueca	101	119
Uruguaia	—	1
Venezuelense	—	—
TOTAL	4.088	4.199

208 — Embarcações entradas no Pôrto do Rio de Janeiro — 1938 - 1939

MÊS	1938	1939
Janaro	336	330
Fevereiro	297	308
Março	350	370
Abril	307	344
Maior	330	364
Junho	343	334
Julho	318	336
Agosto	373	386
Setembro	335	315
Outubro	377	362
Novembro	354	344
Dezembro	338	350
TOTAL	4.088	4.199

209 — Nacionalidade das embarcações saídas do Pôrto do Rio de Janeiro — 1938 - 1939

NACIONALIDADE	1938	1939
Brasileira	1.422	1 656
Alemã	204	133
Americana	161	192
Argentina	27	20
Belga	37	33
Chilena	12	13
Canadense	—	1
Dinamarquesa	53	79
Espanhola	—	7
Francesa	88	69
Finlandesa	64	59
Gregã	77	88
Holandesa	125	110
Húngara	2	1
Inglês	411	401
Italiana	111	103
Iúgo-Eslava	18	21
Japonesa	55	70
Letoãnia	—	1
Letã	—	3
Mexicana	—	2
Norueguesa	128	142
Panamenha	21	30
Polonesa	19	10
Portuguesa	1	4
Rumaica	—	2
Sueca	87	114
Uruguaia	—	1
Venesuelense	—	—
TOTAL	3.153	3.365

210 — Destino, tonelagem e equipagem das embarcações saídas — 1938 - 1939

ESPECIFICAÇÃO	1938	1939
DESTINO:		
Portos Nacionais	1.454	1.725
Portos Estrangeiros	1.699	1.640
TOTAL	3.153	3.365
TONELAGEM:		
Nacional	1.752.711	1.722.138
Estrangeira	7.179.883	7.328.081
TOTAL	8.932.594	9.050.219
EQUIPAGEM:		
Nacional	39.717	53.365
Estrangeira	131.799	357.194
TOTAL	171.516	410.559

FROTA MERCANTE DO BRASIL

211 — Quantidade e tonelagem dos navios, pelas diversas companhias

COMPANHIA	NAVIOS	TONELAGEM		
		Bruta	Líquida	De carga
Companhia Navegação Lloyd Brasileiro (29 de Pass. 61 est.)	50	227.917	138.098	267.840
Companhia Navegação de Niterói (Costa)	17	48.869	28.790	37.860
Sociedade Anônima Lloyd Navegação	21	30.007	22.858	30.880
Companhia Comércio e Navegação	10	12.429	26.135	61.705
Companhia Comércio e Navegação (Linha regular Açulano)	1	—	—	7.400
Companhia Comércio e Navegação Rio-Grândens	11	31.385	21.570	53.680
The Amazon River Steam Nav. Comp. Ltd.	22	19.481	6.690	10.116
Navegação Barina — Santa Catarina	5	— 098	2.615	3.400
Roberto Sousa & Cia	2	751	438	771
Sociedade Madeirense Ltda	1	199	90	220
Empresa Nacional de Navegação Ilha-perê	1	2.210	1.011	1.750
Georg. Herm. St. Itz	1	620	21	570
Companhia Navegação de Baía São Francisco	7	674	40	494
Empresa de Navegação Mineira do São Francisco	8	766	550	542
Empresas de Navegação dos Autazes	2	135	—	—
Empresa Navegação São Luiz	6	127	95	112
Empresa de Navegação Clemente C. Cotanhede	6	158	—	—
Companhia Viação São Paulo — Mato Grosso	4	150	119	75
Empresa de Navegação do Alto Tapajoz	1	26	21	13
Companhia Navegação dos Rios Mamoré e Guaporé	1	8	—	—
Empresa Navegação Fluvial do Baixo São Francisco	2	116	227	253
E. F. Santa Catarina	1	45	30	30
TOTAL	230	412.194	249.685	456.721

BARCAS

212 — Movimento mensal de passageiros transportados pela linha Rio — Ilhas — 1938 - 1939

MESES	GOVERNADOR		PAQUETÁ
	RIBEIRA	GALEÃO	
1938			
Janeiro.....	170.970	26.575	93.658
Fevereiro.....	142.483	22.408	53.771
Março.....	149.279	24.742	62.811
Abril.....	136.537	21.329	57.729
Maió.....	123.486	21.110	41.283
Junho.....	120.720	22.566	40.863
Julho.....	129.056	22.842	46.556
Agosto.....	126.148	22.306	43.782
Setembro.....	126.161	22.073	47.868
Outubro.....	139.397	22.622	53.531
Novembro.....	126.148	22.306	43.782
Dezembro.....	156.317	23.950	59.883
TOTAL.....	1.646.702	274.838	645.517
1939			
Janeiro.....	159.220	21.933	77.142
Fevereiro.....	148.512	21.141	66.320
Março.....	164.052	23.826	74.739
Abril.....	143.866	22.759	56.309
Maió.....	144.674	23.527	56.205
Junho.....	138.130	23.868	47.414
Julho.....	138.822	22.241	45.249
Agosto.....	146.509	24.437	69.990
Setembro.....	135.010	23.449	47.749
Outubro.....	159.790	27.134	66.449
Novembro.....	150.113	24.492	62.874
Dezembro.....	146.509	24.437	69.990
TOTAL.....	1.775.207	283.244	740.430


213 — Movimento mensal de passageiros transportados pela linha Rio — Niteroi — 1938 - 1939

MESES	RIO	NITEROI	TOTAL
1938			
Janeiro.....	777.255	789.019	1.566.274
Fevereiro.....	687.360	682.863	1.370.223
Março.....	772.704	786.860	1.559.564
Abril.....	690.776	686.932	1.377.708
Maió.....	664.708	675.933	1.340.641
Junho.....	675.044	676.147	1.351.191
Julho.....	704.431	707.856	1.412.287
Agosto.....	695.032	695.903	1.390.935
Setembro.....	687.361	691.557	1.378.918
Outubro.....	726.320	725.093	1.451.413
Novembro.....	705.657	708.217	1.413.874
Dezembro.....	777.157	770.247	1.547.404
TOTAL.....	8.563.805	10.623.329	17.166.422
1939			
Janeiro.....	736.015	745.348	1.481.363
Fevereiro.....	686.455	687.951	1.374.406
Março.....	746.004	749.424	1.498.428
Abril.....	695.372	686.691	1.381.973
Maió.....	743.544	752.430	1.495.974
Junho.....	720.181	715.755	1.435.936
Julho.....	727.270	726.136	1.453.406
Agosto.....	750.011	747.161	1.497.172
Setembro.....	702.429	694.573	1.397.002
Outubro.....	758.699	764.800	1.523.499
Novembro.....	692.607	692.114	1.384.721
Dezembro.....	702.429	694.573	1.397.002
TOTAL.....	8.663.926	8.656.866	17.320.792

PASSEGEIROS TRANSPORTADOS

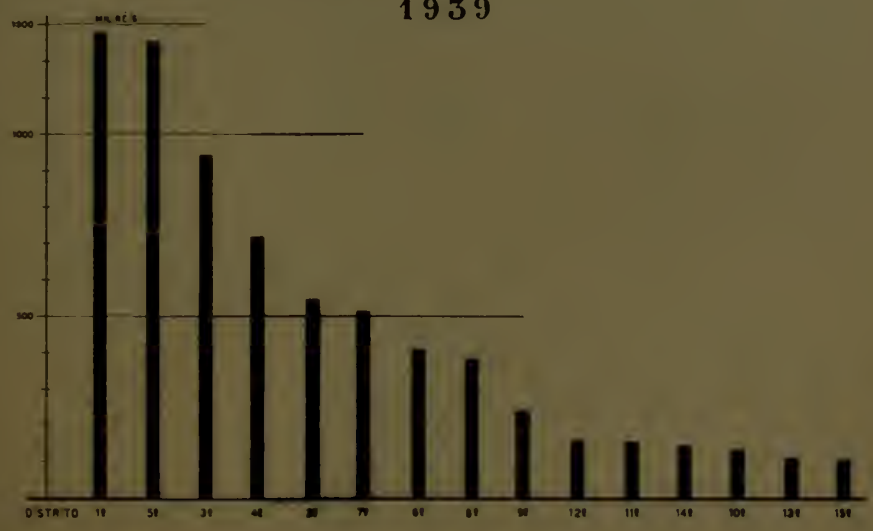


CADA SÍMBOLO REPRESENTA 2 MILHÕES



MÉDIA DO LOCATIVO MENSAL

1939



THE UNIVERSITY OF CHICAGO
LIBRARY

1911

1912

1913

1914

1915

1916

1917

1918

1919

1920

1921

1922

1923

1924

1925

1926

1927

1928

1929

1930

1931

1932

1933

1934

1935

1936

1937

1938

1939

1940

1941

1942

1943

1944

1945

1946

1947

1948

1949

1950

1951

1952

1953

1954

1955

1956

1957

1958

1959

1960

1961

1962

1963

1964

1965

1966

1967

1968

1969

1970

1971

1972

1973

1974

1975

1976

1977

1978

1979

1980

1981

1982

1983

1984

1985

1986

1987

1988

1989

1990

1991

1992

1993

1994

1995

1996

1997

1998

1999

2000

2001

2002

2003

2004

2005

2006

2007

2008

2009

2010

2011

2012

2013

2014

2015

2016

2017

2018

2019

2020

2021

2022

2023

2024

2025

1911

1912

1913

1914

1915

1916

1917

1918

1919

1920

1921

1922

1923

1924

1925

1926

1927

1928

1929

1930

1931

1932

1933

1934

1935

1936

1937

1938

1939

1940

1941

1942

1943

1944

1945

1946

1947

1948

1949

1950

1951

1952

1953

1954

1955

1956

1957

1958

1959

1960

1961

1962

1963

1964

1965

1966

1967

1968

1969

1970

1971

1972

1973

1974

1975

1976

1977

1978

1979

1980

1981

1982

1983

1984

1985

1986

1987

1988

1989

1990

1991

1992

1993

1994

1995

1996

1997

1998

1999

2000

2001

2002

2003

2004

2005

2006

2007

2008

2009

2010

2011

2012

2013

2014

2015

2016

2017

2018

2019

2020

2021

2022

2023

2024

2025

MOVIMENTO AÉREO

214 — Movimento de aeronaves, passageiros e bagagens pelas diversas companhias — 1938

COMPANHIAS	AERONAVES		PASSAGEIROS			BAGAGENS KG.		
	Chegadas	Partidas	Desembarcados	Embarcados	Em trânsito	Descarregadas	Carregadas	Em trânsito
Panair	558	559	4 095	4 000	—	40 992	50 791	—
Condor	426	428	3 205	3 210	—	62 214	64 150	—
Vasp	701	703	8 630	8 379	—	81 021	79 033	—
Pan American	207	208	2 174	1 954	213	48 325	46 165	5 590
Air France	108	107	—	—	—	—	—	—
Varig	1	3	—	14	—	—	327	—
Lufthansa	—	1	—	4	—	—	80	—

215 — Movimento de correio e cargas nas aeronaves — 1938

COMPANHIAS	CORREIO KG.			CARGAS KG.		
	Descarregados	Carregados	Em trânsito	Descarregadas	Carregadas	Em trânsito
Panair	8 672	8 762	—	10 977	36 297	—
Condor	38 974	34 712	—	8 005	26 334	—
Vasp	751	1 037	—	19 609	28 523	—
Pan American	11 425	12 092	4 801	21 584	38 030	3 905
Air France	4 303	4 328	15 901	8 551	9 197	20 232
Varig	—	—	—	—	—	—
Lufthansa	—	—	—	—	—	—

216 — Movimento de aeronaves, passageiros e bagagens pelas diversas companhias — 1939

COMPANHIAS	AERONAVES		PASSAGEIROS			BAGAGENS KG.		
	Chegadas	Partidas	Desembarcados	Embarcados	Em trânsito	Descarregadas	Carregadas	Em trânsito
Panair	595	594	4 620	4 301	—	57 672	54 710	—
Condor	314	318	2 810	2 891	—	34 845	69 814	—
Vasp	623	623	9 197	8 871	—	89 706	86 502	—
Pan American	212	211	2 142	1 953	209	47 238	44 325	8 275
Air France	106	106	117	139	8	2 142	3 071	146
Lufthansa	72	73	173	164	—	3 656	3 446	—
Ala Litor	2	2	2	6	—	40	120	—

217 — Movimento de correio e cargas nas aeronaves — 1939

COMPANHIAS	CORREIO KG			CARGAS KG		
	Descarregados	Carregados	Em trânsito	Descarregadas	Carregadas	Em trânsito
Panair	9 453	15 891	—	15 320	48 545	—
Condor	12 117	10 513	—	9 726	30 806	—
Vasp	1 884	743	1	45 214	68 714	—
Pan American	14 278	11 398	8 784	22 609	36 845	6 212
Air France	4 765	4 938	22 169	6 492	9 199	2 615
Lufthansa	5 090	3 833	14 250	1 095	425	632
Ala Litor	363	154	—	19	2	—

SERVIÇO TELEFÔNICO

218 — Telefones existentes em 31 de Dezembro de 1938 e 1939, e sua distribuição pelas diversas estações

ESTAÇÕES	1938	ESTAÇÕES	1939
22	12.274	22	12.396
23	9.780	23	9.995
25	7.992	25	8.411
26	8.015	26	8.626
27	12.070	27	10.848
28	9.852	28	9.609
29	4.771	29	5.281
29-8	8.559	29-8	835
42	8.695	42	10.522
43	9.012	43	9.518
47	1.295	47	3.708
48	8.377	48	5.004
48-6	1.445	38	5.483
Campo Grande	208	30	1.704
Santa Cruz	109	Campo Grande	241
Ilha de Paquetá	101	Santa Cruz	117
Bangú	259	Ilha de Paquetá	109
Governador	281	Bangú	275
Jacarepaguá	304	Ilha Governador	342
Marechal Hermes	294	Jacarepaguá	373
Postos Rurais	13	Marechal Hermes	400
TOTAL	95.616	TOTAL	103.797

219 — Distribuição das instalações telefônicas existentes no Distrito Federal segundo diversas classes — 1938 - 1939

CLASSES	1938	1939
Negócios	29.059	30.969
Residências	38.520	42.745
P. D. F.	567	675
Ramais	10.820	11.350
Extensões	15.672	16.929
Públicos	965	1.129
TOTAL	95.603	103.797

220 — Média diária de chamadas originadas nas diferentes estações em 1938 - 1939

ESTAÇÕES	1938	ESTAÇÕES	1939
22	328.632	22	316.883
23	204.680	23	219.441
25	112.320	25	114.854
26	150.957	26	160.551
27	(A) 221.662	27	219.444
28	145.855	29 + 29-8	253.682
29-8	124.225	30	63.758
42	125.445	42	234.909
43	215.256	43	224.092
48	225.762	48	245.170
Campo Grande	587	47	67.905
Santa Cruz	624	38	117.001
Paquetá	247	Campo Grande	1.423
Bangú	958	Santa Cruz	545
Governador	1.335	Paquetá	283
Jacarepaguá	857	Bangú	1.104
Marechal Hermes	496	Governador	1.522
		Jacarepaguá	1.134
		Marechal Hermes	792

(A) Abrange os chamados "27" e "47"

CORREIOS

221 — Movimento da correspondência — 1938 - 1939

ESPECIFICAÇÃO	1938	1939
CORRESPONDÊNCIA ORDINÁRIA		
DIRETORIA REGIONAL:		
Postada	209.519.728	243.085.997
Distribuída	211.185.929	156.480.619
Em Trânsito	161.790.883	248.450.663
SUCURSAIS E AGÊNCIAS:		
Postada	38.666.549	35.332.511
Distribuída	31.905.175	33.789.572
Em Trânsito	1.085.095	1.461.532
CORRESPONDÊNCIA REGISTRADA SIMPLES		
NA SEDE:		
Postada	1.161.101	1.843.336
Distribuída	1.358.529	2.882.004
Em Trânsito	3.232.438	4.585.054
SUCURSAIS E AGÊNCIAS:		
Postada	3.071.776	4.740.937
Distribuída	2.302.379	2.129.322
Em Trânsito	75.947	71.548
CORRESPONDÊNCIA REGISTRADA COM VALOR		
TESOURARIA		
Postada	32.594	35.351
Distribuída	101.036	110.473
SUCURSAIS E AGÊNCIAS		
Postada	162.830	132.812
Distribuída	45.575	60.102
Em Trânsito	6.582	2.282
CORRESPONDÊNCIA REGISTRADA SIMPLES — OFICIAL		
DIRETORIA:		
Postada	391.201	405.700
Distribuída	255.568	255.419
Em Trânsito	148.840	147.265
SUCURSAIS E AGÊNCIAS:		
Postada	803.386	810.045
Distribuída	383.284	352.150
Em Trânsito	18.891	18.066
CORRESPONDÊNCIA OFICIAL COM VALOR		
TESOURARIA:		
Postada	5.884	7.146
Distribuída	12.774	20.888

TELÉGRAFOS

222 — Telegramas transmitidos e recebidos pela Estação Central Telegráfica

ANO	TELEGRAMAS	PALAVRAS
1938	6.262.701	131.133.366
1939	7.882.799	198.884.709

223 — Telegramas transmitidos e recebidos pela Estação Capanema, de 16 de Outubro a 31 de Dezembro de 1939

TELEGRAMAS	PALAVRAS
459.342	9.247.521

RÁDIO

224 — Característica das estações radiodifusoras existentes no Distrito Federal

ESPECIFICAÇÃO	FREQUÊNCIAS		Indicativo de chamada	Potência da antena em kws.
	Em K c/c	Em mts.		
Ministério de Educação e Saúde Pública	800	375	P.R.A. 2	25
Rádio Clube do Brasil	860	348,8	P.R.A. 3	10
Rádio Sociedade Mayrink Veiga	1.220	245,9	P.R.A. 9	25
Sociedade Rádio Educadora do Brasil	900	333,3	P.R.B. 7	5
Rádio Sociedade Guanabara	1.360	220,6	P.R.C. 8	5
Sociedade Rádio Cruzeiro do Sul	1.060	283,0	P.R.D. 2	10
Instituto de Educação do Distrito Federal	1.400	214,3	P.R.D. 5	1
Rádio Sociedade Vera Cruz	1.430	209,8	P.R.E. 2	5
Rádio Transmissora Brasileira	1.180	254,2	P.R.E. 3	10
Sociedade Rádio Nacional	980	306,1	P.R.E. 8	25
Jornal do Brasil Sociedade Anônima	940	319,1	P.R.F. 4	10
Companhia Rádio Internacional do Brasil	9.500	31,58	P.R.F. 5	12
Rádio Tupi S/A	1.280	234,4	P.R.G. 3	10
Rádio Ipanema S/A	1.120	267,9	P.R.II. 8	5

ESTATÍSTICA DOS PREÇOS

PREÇOS MÉDIOS E EXTREMOS NO COMÉRCIO VAREGISTA
DO DISTRITO FEDERAL

225 — Médias e extremos trimestrais (em réis por quilo) — 1938

ESPECIFICAÇÃO	1.º TRIMESTRE			2.º TRIMESTRE			3.º TRIMESTRE			4.º TRIMESTRE		
	MÍN.	MÁX.	MÉD.	MÍN.	MÁX.	MÉD.	MÍN.	MÁX.	MÉD.	MÍN.	MÁX.	MÉD.
Açúcar	—	—	1 200	—	—	1 200	1 200	1 300	1 270	—	—	1 300
Arroz	—	—	1 700	—	—	1 700	1 700	1 900	1 830	1 900	2 000	1 930
Azeite Doce Estrangeiro	—	—	12 300	—	—	12 300	11 000	12 300	11 430	—	—	11 000
Bacalhau	5 200	6 500	5 700	—	—	5 400	5 400	6 000	5 800	—	—	6 000
Banha	4 000	4 500	4 230	4 300	4 500	4 400	4 300	4 500	4 430	—	—	4 500
Batatinha	1 000	1 100	1 030	—	—	1 000	800	1 000	870	—	—	800
Café em Pó	—	—	3 800	3 400	3 800	3 670	—	—	3 400	—	—	3 400
Carne Verde	—	—	2 000	—	—	2 000	—	—	2 000	—	—	2 000
Cebola	1 600	1 800	1 730	1 900	2 100	2 000	1 500	2 100	1 700	—	—	1 500
Narrete	3 300	3 500	3 430	3 600	3 700	3 630	3 900	4 200	4 100	—	—	4 200
Farinha de Mandioca	—	—	1 000	—	—	1 000	—	—	1 000	1 000	1 300	1 100
Farinha de Trigo	1 700	1 800	1 770	1 600	1 700	1 670	1 300	1 600	1 400	—	—	1 300
Feijão	1 000	1 100	1 030	900	1 000	970	—	—	1 000	—	—	1 000
Leite	—	—	900	—	—	900	—	—	900	—	—	900
Manteiga	8 000	9 200	8 530	—	—	8 800	8 000	8 800	8 270	—	—	8 000
Milho	—	—	600	—	—	600	600	700	670	—	—	700
Ovos	—	—	2 600	—	—	2 600	2 600	2 800	2 730	2 800	3 000	2 870
Pão	—	—	1 700	—	—	1 700	—	—	1 700	—	—	1 700
Sal	—	—	400	—	—	400	—	—	400	—	—	400
Toucinho	3 300	3 600	3 500	3 500	2 800	3 600	3 600	3 800	3 670	—	—	3 600

226 — Médias e extremos anuais (em réis por quilo) — 1938

ESPECIFICAÇÃO	MÍNIMA	MÁXIMA	MÉDIA
Açúcar	1 200	1 300	1 210
Arroz	1 700	2 000	1 790
Azeite Doce Estrangeiro	11 000	12 300	11 760
Bacalhau	5 200	6 500	5 730
Banha	4 000	4 500	4 390
Batatinha	800	1 100	930
Café em Pó	3 400	3 800	2 570
Carne Verde	—	—	2 000
Cebola	1 500	2 100	1 730
Narrete	3 300	4 200	3 810
Farinha de Mandioca	1 000	1 300	1 030
Farinha de Trigo	1 300	1 600	1 370
Feijão	900	1 100	1 000
Leite	—	—	900
Manteiga	8 000	9 200	8 500
Milho	600	700	610
Ovos	2 600	3 000	2 700
Pão	—	—	1 700
Sal	—	—	400
Toucinho	3 300	3 800	3 590

ARTIGO	ESPECIFICAÇÃO	UNIDADE
Açúcar	Tipo I, amorfo, refinado de 1.ª qualidade	Quilo
Açúcar	Tipo II, Amorfo, refinado de 2.ª qualidade	Quilo
Açúcar	Tipo "Extra" marcas Perola e Brasil em pacotes invioláveis de 1 quilo	Pacote
Açúcar	Tipo "Extra" marcas Perola e Brasil em pacotes invioláveis de 5 quilos	Pacote
Arroz	Agulha, especial "Paulista"	Quilo
Arroz	Agulha, de 1.ª qualidade	Quilo
Arroz	Agulha, de 2.ª qualidade	Quilo
Arroz	Agulha, de 3.ª qualidade	Quilo
Arroz	Japonês, especial	Quilo
Arroz	Japonês, de 1.ª qualidade	Quilo
Arroz	Japonês, de 2.ª qualidade	Quilo
Arroz	Japonês, de 3.ª qualidade	Quilo
Arroz	Quebrado "Sanga"	Quilo
Azeite	De Oliveira (Italiano) lata de 1 quilo	Lata
Azeite	De Oliveira (Português) lata de 750 grs.	Lata
Azeite	De Oliveira (Português) lata de 1 quilo	Lata
Banha	Em latas fechadas de 1 quilo	Lata
Banha	Em latas fechadas de 2 quilos	Lata
Banha	Em pacotes, impermeáveis e invioláveis 1 quilo	Pacote
Batata	Argentina	Quilo
Batata	Holandesa	Quilo
Batata	Nacional, amarela, graúda, especial	Quilo
Batata	Nacional, amarela, regular	Quilo
Batata	Nacional, branca, graúda, especial	Quilo
Batata	Nacional, branca, regular	Quilo
Batata	Nacional, branca, miúda	Quilo
Café	Torrado e moído "Bom" classificação a que se refere o Decreto n.º 23.938 de 28/2/1934	Quilo
Café	Torrado e moído "Segunda" classificação a que se refere o Decreto n.º 23.938 de 28/2/1934	Quilo
Carne	De boi (salgada)	Quilo
Carne	Sêca, Nacional tipo fronteira	Quilo
Carne	Sêca, de 1.ª qualidade	Quilo
Carne	Sêca, de 2.ª qualidade	Quilo
Cebola	Nacional, Paulista	Quilo
Cebola	Nacional, semente do Rio Grande do Sul	Quilo
Cebola	Nacional, comum	Quilo
Farinha	Especial de mandioca	Quilo
Farinha	Fina de mandioca	Quilo
Farinha	Grossa de mandioca	Quilo
Feijão	Branco, graúdo	Quilo
Feijão	Branco, miúdo	Quilo
Feijão	Enxofre	Quilo
Feijão	Fradinho	Quilo
Feijão	Manteiga, regular	Quilo
Feijão	Mulatinho	Quilo
Feijão	Preto, especial, novo "Überabinha"	Quilo
Feijão	Preto, especial, novo	Quilo
Feijão	Preto, bom	Quilo
Fósforos		Pacote
Fubá	De milho, extra-fino	Quilo
Fubá	De milho fino	Quilo
Fubá	De milho, mimoso	Quilo
Gordura	De côco "Carioca" em latas de 1 quilo	Lata
Gordura	De côco "Carioca" em latas de 2 quilos	Lata
Gordura	Vegetal, "Guaraní", em pacote imp. de 1 k.	Pacote
Lombinho	Paulista	Quilo
Lom e Cos	De porco (salgada)	Quilo
Manteiga	Salgada de 1.ª qualidade	Quilo
Manteiga	Salgada de 2.ª qualidade	Quilo
Margarina	Marca "Solar"	Quilo
Massas	Alimentícias, amarelas	Quilo
Massas	Alimentícias, brancas	Quilo
Milho	Mesclado	Quilo
Milho	Vermelho "Catete"	Quilo
Sabão	Especial, refinado	Quilo
Sabão	Marmoreado, branco e rosa, base de óleos e sebo	Quilo
Sabão	Marmoreado, de qualquer cor, 2.ª qualidade	Quilo
Sabão	Virgem de 1.ª qualidade	Quilo
Sabão	Virgem de 2.ª qualidade	Quilo
Sal	Moído do norte, em saquinhos de 1 quilo	Saquinho
Sal	Moído do norte, em saquinhos de 2 quilos	Saquinho
Sal	Moído, "Fluminense" em saquinhos de 1 quilo	Saquinho
Sal	Moído, "Fluminense" em saquinhos de 2 quilos	Saquinho
Sal	Refinado, marca "Ita" em saquinhos de 1 quilo	Saquinho
Sal	Refinado, marca "Ita" em saquinhos de 2 quilos	Saquinho
Talharim	Fresco	Quilo
Toucinho	Com sal	Quilo
Toucinho	Salgado	Quilo
Toucinho	Fumeiro	Quilo

tabelados para venda nas Feiras Livres — 1938

PREÇO MÉDIO

JAN	FEV	MAR	ABR	MAIO	JUN.	JUL.	AGO	SET.	OUT.	NOV.	DEZ	MÉDIA ANUAL
1 100	1 100	1 100	1 100	1 100	1 100	1 100	1 100	1 100	1 100	1 100	1 100	1 100
1 100	1 100	1 100	1 000	1 000	1 000	1 000	1 000	1 000	1 000	1 000	1 000	1 000
1 000	1 000	1 000	1 000	1 000	1 000	1 000	1 000	1 000	1 000	1 000	1 000	1 000
6 200	6 200	6 200	6 200	6 200	6 200	6 200	6 200	6 200	6 200	6 200	6 200	6 218
1 700	1 700	1 700	1 700	1 700	1 700	1 700	1 700	1 700	1 700	1 700	1 700	1 700
1 000	1 000	1 000	1 600	1 600	1 600	1 600	1 600	1 600	1 578	1 500	1 500	1 579
1 000	1 400	1 400	1 100	1 400	1 100	1 400	1 400	1 400	1 378	1 300	1 300	1 385
1 000	1 300	1 300	1 300	1 300	1 300	1 300	1 300	1 300	1 278	1 200	1 200	1 279
1 000	1 300	1 300	1 475	1 300	1 233	1 200	1 200	1 200	1 178	1 100	1 100	1 216
1 100	1 100	1 100	1 375	1 200	1 133	1 100	1 100	1 100	1 078	1 000	1 000	1 152
1 000	1 300	1 300	1 287	1 150	1 083	1 050	1 028	1 000	978	900	900	1 056
1 200	1 200	1 200	1 200	1 100	1 033	1 000	955	900	878	800	800	990
700	700	700	700	700	700	700	700	700	700	700	700	706
12 000	12 000	12 000	12 000	11 800	11 500	11 500	11 500	11 500	11 500	1 500	11 500	11 635
8 000	8 000	8 000	8 000	8 000	8 000	8 000	8 000	8 000	8 000	8 000	8 000	8 000
11 000	11 000	11 000	11 000	11 000	11 000	11 000	10 800	10 500	10 111	10 000	10 000	10 647
1 000	1 750	1 400	1 400	1 400	1 155	4 262	1 211	4 587	3 978	3 900	3 875	4 126
7 000	8 575	8 600	8 600	8 600	8 200	8 425	8 322	8 162	7 922	7 625	7 462	8 122
4 750	4 475	4 500	4 500	4 500	1 055	4 275	4 022	3 787	3 655	3 500	3 350	3 979
1 100	1 100	1 400	1 400	1 400	1 400	1 400	1 400	1 400	1 400	1 400	1 400	1 400
700	700	775	800	900	900	900	900	912	900	900	900	871
500	500	575	600	700	700	700	700	712	700	700	700	669
600	600	675	700	800	800	800	800	800	800	800	800	761
425	500	575	600	700	700	700	700	700	700	700	687	663
100	100	375	300	600	600	600	600	600	600	600	612	562
3 200	3 200	3 200	3 175	3 100	3 100	3 050	2 900	2 900	2 900	2 900	2 900	2 980
2 800	2 600	2 600	2 575	2 500	2 500	2 500	2 500	2 500	2 500	2 500	2 500	2 531
2 100	2 300	2 000	2 000	2 000	2 000	2 000	2 000	—	—	—	—	2 000
1 100	3 525	3 000	3 525	3 300	3 333	3 750	3 800	4 737	3 578	3 550	3 650	3 549
2 000	3 325	3 100	3 275	3 100	3 143	3 375	3 500	3 437	3 356	3 550	3 462	3 321
2 700	3 125	3 200	3 100	2 800	2 833	3 175	3 200	3 137	3 055	3 050	3 162	3 040
—	—	—	—	—	—	—	—	—	1 700	1 300	1 350	1 415
1 000	1 300	1 350	1 650	1 800	1 944	2 100	2 133	2 412	2 375	—	—	1 922
1 000	1 000	1 025	1 375	1 500	1 611	1 700	1 700	1 700	1 600	—	—	1 511
800	850	850	837	800	738	800	800	800	800	800	800	800
700	800	800	787	750	683	650	661	600	600	600	600	600
500	550	550	587	600	533	500	500	500	500	500	500	523
2 600	1 775	1 700	1 800	1 800	1 543	1 500	1 500	1 500	1 500	1 500	1 500	1 601
1 400	1 400	1 400	1 575	1 511	1 100	1 100	1 100	1 100	1 100	1 100	1 087	1 212
900	1 000	950	875	800	800	800	800	800	800	800	800	826
1 300	1 300	1 300	1 300	1 367	1 400	1 400	1 400	1 400	1 400	1 400	1 400	1 379
700	800	800	800	700	700	700	700	700	700	700	712	726
700	750	800	800	800	800	800	800	800	800	800	800	792
—	—	—	—	—	—	800	789	700	700	700	725	730
800	800	800	825	900	900	750	611	600	600	600	600	728
550	500	500	500	500	500	500	500	500	500	500	500	503
1 800	1 800	1 800	1 800	1 800	1 800	1 800	1 800	1 800	1 800	1 800	1 800	1 800
700	700	700	700	700	700	700	700	700	700	700	700	700
450	450	475	550	550	550	550	572	600	600	600	600	558
900	600	650	800	800	800	800	800	800	800	800	800	772
3 800	3 800	3 800	3 800	3 800	3 800	3 800	3 800	3 800	3 755	3 600	3 525	3 750
7 300	7 500	7 500	7 425	7 400	7 400	7 400	7 241	7 200	7 155	7 000	6 925	7 261
—	—	3 700	3 700	3 700	3 700	3 700	3 700	3 700	3 700	—	—	3 700
3 240	3 575	3 700	3 700	3 789	3 759	3 788	3 789	3 737	3 700	3 700	3 700	3 699
3 000	3 450	3 550	3 325	3 367	3 344	4 025	3 666	3 175	2 867	3 762	2 875	3 273
7 440	6 900	7 350	7 675	7 800	7 800	7 650	600	7 475	7 333	7 275	7 700	7 535
5 21	5 500	5 700	5 300	5 300	5 300	5 300	5 300	5 300	5 300	5 300	5 300	5 321
1 000	1 900	1 850	1 900	1 900	1 900	1 900	1 900	1 900	1 900	1 900	1 900	1 898
1 800	1 800	1 800	1 800	1 800	1 800	1 800	1 700	1 700	1 700	1 700	1 700	1 750
400	400	400	400	400	400	400	400	400	400	400	412	395
500	500	500	500	500	500	500	500	500	500	500	512	501
1 750	1 750	1 747	1 750	1 750	1 750	1 750	1 722	1 700	1 700	1 700	1 700	1 728
1 750	1 750	1 737	1 750	1 750	1 750	1 750	1 722	1 700	1 700	1 700	1 700	1 727
1 500	1 500	1 500	1 500	1 500	1 500	1 500	1 500	1 500	1 455	1 162	1 100	1 402
950	950	975	1 075	1 100	1 100	1 100	1 100	1 100	1 100	1 100	1 100	1 097
875	850	875	900	900	900	900	900	900	900	900	900	893
600	600	600	600	600	600	600	600	600	600	600	600	600
1 300	1 100	1 100	1 100	1 100	1 100	1 100	1 100	1 100	1 100	1 100	1 100	1 094
500	500	500	500	500	500	500	500	500	500	500	500	500
900	900	900	900	900	900	900	900	900	900	900	900	900
1 800	1 000	1 000	925	900	900	900	900	900	900	900	900	916
1 800	1 800	1 800	1 725	1 700	1 700	1 700	1 700	1 700	1 700	1 700	1 687	1 715
2 000	2 000	2 000	2 000	2 000	2 000	2 000	2 000	2 000	2 000	2 000	2 000	2 000
3 200	3 250	3 250	3 175	3 300	3 311	3 412	3 400	3 400	3 400	3 400	3 397	3 399
3 600	3 575	3 600	3 575	3 700	3 711	3 762	3 700	3 700	3 611	3 600	3 550	3 652
4 625	4 700	4 700	4 700	4 700	4 700	4 600	4 500	4 450	4 400	4 400	4 300	4 543

(Continuação)

227 — Preços médios dos gêneros alimentícios

ARTIGO	ESPECIFICAÇÃO	UNIDADE
AVES E OVOS		
Frangos	Quilo
Galinhas	Quilo
Ovos	Frescos de galinhas, escolhidos	Dúzia
LEGUMES — HORTALIÇAS — FRUTAS		
Abóbora	Quilo
Abobrinha	Quilo
Agrião	Mólho
Agrião	Mólho
Alpim	Quilo
Alpo	Pé
Alface	Braçal	Pé
Alface	Paulista	Pé
Alho	Poró	Dúzia
Banana	D'agua	Dúzia
Banana	D'agua	Quilo
Banana	Figo	Dúzia
Banana	Figo	Quilo
Banana	Maçã	Dúzia
Banana	Maçã	Quilo
Banana	Ouro	Dúzia
Banana	Ouro	Quilo
Banana	Prata	Dúzia
Banana	Prata	Quilo
Banana	Da terra	Dúzia
Banana	Da terra	Quilo
Banana	De S. Tomé	Dúzia
Banana	De S. Tomé	Quilo
Batata	Dóce	Quilo
Beringelas	Quilo
Bertalha	Mólho
Bertalha	Mólho
Cenoura	Sem rama	Quilo
Cenoura	Com rama	Quilo
Cheiro	Verde	Mólho
Cheiro	Verde	Mólho
Chicórea	Lisa e crespa	Mólho
Chicórea	Lisa e crespa	Mólho
Xuxú	Quilo
Couve	Comum	Mólho
Couve	Comum	Mólho
Couve	Flór	Quilo
Couve	Tronchuda	Pé
Espinafre	Mólho
Espinafre	Mólho
Giô	Quilo
Laranja	Baía	Dúzia
Laranja	Baía	Quilo
Laranja	Lima	Dúzia
Laranja	Lima	Quilo
Laranja	Pêra	Dúzia
Laranja	Pêra	Quilo
Laranja	Selêta	Dúzia
Laranja	Selêta	Quilo
Lima	Da Persia	Dúzia
Lima	Da Persia	Quilo
Limões	Dúzia
Limões	Quilo
Maxixe	Quilo
Nabo	Quilo
Pimentão	Dóce	Quilo
Quisbo	Quilo
Repólho	Quilo
Tangerina	Quilo
Tomatão	Quilo
Tomates	Graúdos, escolhidos	Quilo
Tomates	Miúdos, escolhidos	Quilo
Vagem	De feijão manteiga, graúda	Quilo
Vagem	De feijão, regular	Quilo
Vagem	De ervilhas	Quilo

tabelados para venda nas Feiras Livres — 1938

PREÇO MÉDIO

JAN	FEV	MAR	ABR	MAI	JUN.	JUL.	AGO	SET.	OUT.	NOV.	DEZ	MÉDIA ANUAL
4 500	4 500	4 500	4 800	4 167	4 737	4 687	4 500	4 500	4 500	4 500	4 500	4 539
1 000	1 000	1 000	4 000	3 822	4 000	4 000	4 080	1 200	4 200	4 200	4 175	4 077
12	3 150	3 100	3 225	3 378	3 222	2 837	2 278	2 187	2 011	2 287	2 687	2 719
500	625	700	600	533	522	562	600	630	600	512	500	496
600	600	575	600	580	580	837	937	850	800	712	612	721
200	200	200	100	100	100	100	100	100	100	100	100	200
400	400	400	400	100	133	462	500	400	400	400	400	100
400	400	400	400	400	189	550	600	512	500	525	550	420
100	100	175	200	190	100	100	100	100	100	100	100	492
500	575	600	575	500	522	487	400	400	400	425	360	108
1 800	1 800	1 800	1 800	1 800	1 700	1 762	1 933	1 825	1 622	1 727	1 712	475
300	300	300	300	307	567	687	500	500	411	400	400	783
200	200	200	200	200	333	600	500	500	478	412	412	412
600	600	600	600	600	733	925	967	1 000	880	800	800	876
600	600	600	600	600	778	925	600	600	511	500	500	892
400	400	400	475	500	711	775	1 000	1 000	850	800	800	616
700	700	700	737	750	833	1 100	933	800	766	700	750	900
300	300	300	300	300	300	300	300	300	300	300	300	674
100	100	100	100	100	100	100	100	100	100	100	100	771
600	675	1 000	1 227	1 378	1 311	1 225	1 055	875	980	1 100	1 087	473
200	200	200	200	200	200	200	200	200	200	200	200	2 314
800	1 000	1 350	2 425	2 511	2 511	1 687	1 237	1 150	941	900	877	985
600	725	1 025	2 225	2 167	2 311	1 362	844	800	733	650	550	1 468
200	200	200	200	200	200	200	200	200	200	200	200	1 190
200	200	100	100	100	100	100	100	100	100	100	100	200
600	1 275	1 375	725	678	700	875	933	1 012	878	600	550	100
200	200	200	200	200	200	200	200	200	200	200	200	100
1 100	1 400	1 100	1 400	1 400	1 478	1 250	1 033	950	1 067	1 125	1 100	1 223
600	625	900	900	900	833	725	800	787	544	500	775	740
200	200	200	200	200	200	200	200	200	200	200	200	200
600	1 000	1 200	900	1 300	1 378	1 187	1 089	925	811	750	678	1 000
400	400	400	425	400	489	600	500	1 489	1 900	2 400	2 400	1 035
1 000	1 000	500	325	400	433	537	1 411	525	600	600	—	1 980
300	400	400	400	400	400	400	455	2 125	2 628	—	—	494
500	500	500	500	400	167	525	844	625	757	—	—	574
600	650	625	500	567	600	512	300	678	300	600	400	733
1 080	1 150	1 125	1 525	1 778	1 689	1 012	1 367	1 975	2 407	3 000	—	354
1 300	1 150	925	1 200	1 311	1 700	1 575	1 200	1 050	1 044	700	—	512
500	650	800	775	655	700	687	500	487	611	700	—	1 095
1 000	1 150	950	1 125	989	1 000	1 037	711	1 050	1 044	1 175	1 000	498
1 160	1 300	1 200	1 250	1 200	1 180	1 387	1 111	1 375	1 400	1 375	1 037	1 098
800	775	675	700	678	778	812	733	2 155	2 425	1 300	757	1 327
800	800	800	725	700	844	1 262	—	600	600	642	757	1 449
1 640	1 400	1 450	1 700	1 841	2 211	2 025	1 811	1 287	1 444	1 428	1 162	665
1 480	1 400	1 400	2 100	1 880	2 111	1 800	1 611	1 500	1 387	1 450	1 075	1 130
1 120	1 100	950	1 427	1 034	1 589	1 275	867	1 437	1 241	1 050	057	1 206
1 040	1 925	1 500	1 100	967	1 222	1 537	1 678	1 600	1 500	1 250	1 187	1 367
840	1 450	1 300	750	678	967	1 275	1 333	1 175	1 178	1 087	877	1 068
2 800	3 550	3 375	2 450	2 400	2 414	1 800	1 778	1 775	1 711	1 600	2 075	1 278

(Continuação)

227 — Preços médios dos gêneros alimentícios

ARTIGO	ESPECIFICAÇÃO	UNIDADE
PEIXES		
Arraia	Quilo
Badejête	Quilo
Badêjo	Quilo
Batata	Quilo
Beijúpirá	Quilo
Cação	Quilo
Camarões	Grandes.....	Quilo
Camarões	Médios.....	Quilo
Camarões	Miúdos.....	Quilo
Cavala	Quilo
Cherelete	Quilo
Cherne	Quilo
Corcoróca	Quilo
Corvina	De linha.....	Quilo
Dourado	Quilo
Enxova	Quilo
Espada	Quilo
Galo	Quilo
Garoupa	Quilo
Garoupetá	Quilo
Linguado	Quilo
Méro	Quilo
Namorado	Quilo
Olhête	Quilo
Paratí	Quilo
Pargo	Quilo
Pescada	Quilo
Pescadinha	Quilo
Robalo	Quilo
Robalinho	Quilo
Roncador	Quilo
Sardinha	Quilo
Serra	Quilo
Tafnha	Quilo
Vermelho	Quilo

tabelados para venda nas Feiras Livres — 1938

PREÇO MÉDIO

JAN.	FEV.	MAR.	ABR.	MAIO	JUN.	JUL.	AGO.	SET.	OUT.	NOV.	DEZ.	MÉDIA ANUAL
600	700	775	700	722	755	800	844	875	878	850	800	788
3.200	5.250	5.375	5.800	5.800	5.580	6.025	6.811	7.050	6.114	7.200	5.750	6.201
3.800	1.250	3.025	3.760	3.880	4.380	1.287	5.555	5.475	3.978	4.737	4.537	4.443
2.240	2.250	2.725	2.760	2.767	2.455	2.812	3.680	3.025	3.467	3.000	2.325	2.856
3.100	3.300	3.300	3.160	3.033	2.778	2.850	3.955	3.675	3.144	3.550	3.425	3.373
1.100	1.170	1.300	1.200	1.200	1.311	1.262	1.222	1.237	1.300	1.275	1.200	1.239
10.000	8.500	9.000	7.720	7.066	9.178	8.625	8.933	9.400	9.355	8.650	8.450	8.656
6.600	6.250	7.000	6.200	5.444	6.511	7.125	7.044	7.825	8.133	7.425	6.662	6.901
4.000	4.560	5.000	4.200	3.633	4.111	5.125	5.044	6.100	6.480	5.325	4.775	4.920
2.920	3.100	3.100	3.060	3.622	3.233	3.650	3.778	1.925	4.400	3.800	3.825	3.660
1.600	2.000	1.900	2.160	1.933	2.144	1.800	1.867	2.600	2.280	2.550	2.000	2.094
3.200	3.650	4.000	3.940	3.755	3.880	4.062	4.722	4.387	4.000	3.815	3.550	3.956
1.480	1.600	2.150	1.620	1.833	1.755	1.800	2.133	2.250	2.089	2.250	2.000	1.956
2.280	2.900	3.000	2.320	2.844	3.044	2.700	2.689	2.775	2.580	2.425	2.500	2.661
2.520	2.600	2.700	2.480	2.833	2.755	2.400	2.800	3.325	3.000	2.800	2.225	2.729
2.760	2.850	3.000	3.000	3.322	3.333	3.412	3.900	3.650	3.311	3.650	3.150	3.348
1.280	1.250	1.500	1.425	1.533	1.600	1.500	1.467	1.350	1.800	1.800	1.400	1.517
1.020	1.350	1.500	1.500	1.244	1.111	1.200	1.422	1.725	1.667	1.400	1.250	1.367
2.720	2.500	2.425	3.180	3.644	3.844	3.462	4.300	4.325	3.680	3.525	4.125	3.627
4.000	3.900	3.500	3.760	4.633	4.933	5.300	5.900	5.375	5.444	4.600	5.125	4.877
5.210	5.000	5.000	5.200	5.511	5.307	5.025	5.722	5.600	5.511	5.700	5.062	5.452
3.120	3.300	3.075	3.540	3.500	2.933	3.200	3.933	3.625	3.578	3.150	3.600	3.406
3.360	4.200	4.050	3.980	3.822	3.755	3.862	4.611	4.537	4.333	3.837	3.537	4.007
2.800	2.800	2.800	3.180	3.433	2.722	3.225	4.144	4.212	4.244	4.175	3.825	3.535
2.120	2.500	2.700	2.340	2.355	2.255	2.800	2.555	2.975	3.533	2.700	2.550	2.646
2.280	2.600	2.700	2.640	2.400	2.380	2.650	3.033	3.150	2.955	3.050	3.100	2.772
2.320	3.400	4.025	4.200	4.655	4.200	4.500	5.555	4.850	5.567	4.525	4.375	4.573
4.960	4.650	5.625	5.300	5.822	5.955	6.250	6.978	7.150	6.889	6.775	6.150	6.235
5.200	5.100	5.150	5.360	5.688	5.678	6.337	6.933	6.000	6.175	6.500	6.325	6.000
6.000	5.750	5.875	6.180	6.222	6.200	7.037	7.600	7.400	7.311	7.437	7.500	6.837
1.520	1.600	2.000	1.860	1.966	1.878	1.200	1.333	2.400	1.514	1.500	1.825	1.708
640	1.000	1.000	880	866	778	1.175	1.133	1.075	1.111	1.225	1.100	1.014
1.850	1.000	1.000	1.320	1.466	1.600	1.600	1.600	1.600	1.600	1.600	1.750	1.521
2.580	2.650	2.950	2.800	3.011	2.722	2.725	3.033	3.150	3.122	3.075	3.025	2.933
2.840	2.850	2.575	2.320	2.766	2.635	2.775	3.400	3.350	3.289	3.400	3.250	3.008

ARTIGO	ESPECIFICAÇÃO	UNIDADE
Açúcar	Tipo I, amorfo, refinado de 1.ª qualidade.	Quilo
Açúcar	Tipo II, Amarelo, refinado de 2.ª qualidade.	Quilo
Açúcar	Tipo "Extra" marcas Próla e Brasil em pacotes invioláveis de 1 quilo.	Pacote
Açúcar	Tipo "Extra" marcas Pérola e Brasil em pacotes invioláveis de 5 quilos.	Pacote
Arroz	Agulha, especial "Paulista".	Quilo
Arroz	Agulha, de 1.ª qualidade.	Quilo
Arroz	Agulha, de 2.ª qualidade.	Quilo
Arroz	Agulha, de 3.ª qualidade.	Quilo
Arroz	Agulha do Pará.	Quilo
Arroz	Japonês, especial.	Quilo
Arroz	Japonês, de 1.ª qualidade.	Quilo
Arroz	Japonês, de 2.ª qualidade.	Quilo
Arroz	Japonês, de 3.ª qualidade.	Quilo
Arroz	Quebrado "Sanga".	Quilo
Azeite	De 1.ª qualidade, nacionalizado lata de 1 quilo.	Lata
Azeite	Nacional, lata de 1 quilo.	Lata
Azeite	De Oliveira (Italiano) lata de ½ quilo.	Lata
Azeite	De Oliveira (Italiano) lata de 1 quilo.	Lata
Azeite	De Oliveira (Português) lata de 750 grs.	Lata
Azeite	De Oliveira (Português) lata de 1 quilo.	Lata
Azeite	De Oliveira (Português) lata de ½ quilo.	Lata
Azeite	De Oliveira (Turco) Bréca.	Lata
Banha	Em latas fechadas de 1 quilo.	Lata
Banha	Em latas fechadas de 2 quilos.	Lata
Banha	Em latas fechadas de 5 quilos.	Lata
Banha	Em pacotes, impermeáveis e invioláveis 1 quilo.	Pacote
Batata	Argentina.	Quilo
Batata	Holandesa.	Quilo
Batata	Nacional, amarela, grãda, especial.	Quilo
Batata	Nacional, amarela, pequena.	Quilo
Batata	Nacional, amarela, regular.	Quilo
Batata	Nacional, branca, grãda, especial.	Quilo
Batata	Nacional, branca, regular.	Quilo
Batata	Nacional, branca, miúda.	Quilo
Café	Torrado e moído "Bom" classificação a que se refere o Decreto n.º 23.938 de 28/2/1934.	Quilo
Café	Torrado e moído "Segunda" classificação a que se refere o Decreto n.º 23.938 de 28/2/1934.	Quilo
Carne	Sêca, Nacional tipo "Fronteira".	Quilo
Carne	Sêca, de 1.ª qualidade.	Quilo
Carne	Sêca, de 2.ª qualidade.	Quilo
Cebola	Nacional, Paulista.	Quilo
Cebola	Nacional, semente do Rio Grande do Sul.	Quilo
Cebola	Nacional, comum.	Quilo
Farinha	Especial de mandioca.	Quilo
Farinha	Fina de mandioca.	Quilo
Farinha	Grossa de mandioca.	Quilo
Feijão	Amendoim.	Quilo
Feijão	Branco, grãdo.	Quilo
Feijão	Branco, miúdo.	Quilo
Feijão	Cavalo.	Quilo
Feijão	Enxofre.	Quilo
Feijão	Fradinho.	Quilo
Feijão	Manteiga, novo.	Quilo
Feijão	Manteiga, regular.	Quilo
Feijão	Mulatinho.	Quilo
Feijão	Preto, especial, novo "Uberabinha".	Quilo
Feijão	Preto, novo "Porto Alegre".	Quilo
Feijão	Preto, especial, novo.	Quilo
Feijão	Preto, bom.	Quilo
Fósforos		Pacote
Fubá	De milho, extra-fino.	Quilo
Fubá	De milho, fino.	Quilo
Fubá	De milho, mimoso.	Quilo
Gordura	De côco "Carioca" em latas de 1 quilo.	Lata
Gordura	De côco "Carioca" em latas de 2 quilos.	Lata
Manteiga	Salgada de 1.ª qualidade.	Quilo
Manteiga	Salgada de 2.ª qualidade.	Quilo
Margarina	Marca "Solar".	Quilo
Massas	Alimentícias, amarelas.	Quilo
Massas	Alimentícias, brancas.	Quilo
Massas	De legume "Petrópolis" em pacotes de 200 grs.	Pacote
Massas	De sêmola, em pacotes de 1 quilo.	Pacote
Milho	Mesclado.	Quilo
Milho	Vermelho "Catête".	Quilo
Óleo	Nacional.	Quilo
Sabão	Especial, refinado.	Quilo
Sabão	Marmoreado, branco e rosa, base de óleos e sebo.	Quilo
Sabão	Marmoreado, 2.ª qualidade, branco e rosa.	Quilo
Sabão	Virgem de 1.ª qualidade.	Quilo
Sabão	Virgem de 2.ª qualidade.	Quilo
Sal	Moído do norte, em saquinhos de 1 quilo.	Saquinho
Sal	Moído do norte, em saquinhos de 2 quilo.	Saquinho

tabeidos para venda nas Feiras Livres — 1939

PREÇO MÉDIO

JAN	FEV	MAR	ABR.	MAIO	JUN.	JUL.	AGO.	SET.	OUT	NOV.	DEZ	MÉDIA ANUAL
1 100	1 100	1 100	1 100	1 100	1 100	1 100	1 100	1 100	1 100	1 100	1 100	1 100
1 000	1 000	1 000	1 000	1 000	1 000	1 000	1 000	1 000	1 000	1 000	1 000	1 000
1 300	1 300	—	—	—	—	—	—	—	—	—	—	1 300
6 200	6 200	—	—	—	—	—	—	—	—	—	—	6 200
1 700	1 428	1 633	1 400	1 400	1 400	1 400	1 400	1 400	1 675	1 500	1 500	1 479
1 300	1 500	1 444	1 100	1 378	1 300	1 300	1 300	1 300	1 387	1 100	1 100	1 375
1 300	1 300	1 244	1 200	1 122	1 100	1 100	1 100	1 100	1 262	1 278	1 200	1 191
1 080	1 080	944	900	900	900	900	900	900	925	900	900	910
—	—	—	—	—	1 200	1 200	1 200	1 200	1 200	—	—	1 200
1 100	1 100	1 044	1 000	1 000	1 000	1 000	1 000	1 000	1 050	1 133	1 025	1 038
1 000	1 000	944	900	900	900	900	900	900	950	1 033	937	939
900	900	844	800	800	800	800	800	800	850	933	837	839
800	800	744	700	700	700	700	700	700	750	833	800	827
700	—	—	—	—	—	—	—	—	—	—	—	700
—	—	—	—	—	—	—	—	—	10 400	10 355	10 200	10 309
—	—	—	—	—	—	—	—	—	3 000	—	—	3 000
—	—	—	—	—	—	—	—	—	6 500	6 500	6 500	6 500
11 500	11 500	11 500	11 500	11 500	11 500	11 500	11 500	12 062	11 812	12 000	12 000	11 653
8 000	8 000	8 000	8 000	8 000	8 000	8 000	8 000	8 000	—	—	—	8 000
10 000	10 000	10 000	10 000	10 000	10 000	10 000	10 000	10 625	10 725	11 000	11 000	10 275
—	—	—	—	—	—	—	—	6 000	6 000	6 000	6 000	6 000
700	3 700	700	3 737	3 714	3 511	3 422	3 341	3 675	4 125	3 889	3 890	10 800
7 280	7 000	7 000	7 328	7 211	6 911	6 732	6 597	7 411	8 112	7 678	7 500	8 000
—	—	—	—	—	17 055	16 878	16 489	17 925	20 100	19 000	18 000	17 063
514	3 500	3 500	3 614	3 567	3 353	3 322	3 167	3 562	3 975	3 667	3 570	3 517
1 200	1 200	1 200	1 200	1 200	1 200	1 200	1 200	1 200	1 200	1 200	1 200	1 200
1 400	1 400	1 400	1 400	1 400	1 400	1 400	1 400	1 400	1 400	1 400	1 400	1 400
900	900	900	900	900	900	900	900	962	1 000	1 022	1 100	930
—	—	—	—	—	—	—	—	700	700	700	700	700
700	700	700	700	700	700	700	700	825	837	855	900	750
800	800	800	800	800	800	800	800	862	837	800	875	813
600	600	600	600	600	600	600	600	725	737	700	700	617
500	500	437	400	400	400	400	400	525	537	500	500	456
2 900	2 900	2 900	2 900	2 900	2 900	2 900	2 900	2 900	2 987	3 000	3 000	2 924
2 500	2 500	2 500	2 500	2 500	2 500	2 500	2 500	2 500	2 562	2 600	2 600	2 522
3 000	3 000	3 000	3 511	3 388	3 500	3 500	3 414	3 400	3 562	3 600	3 600	3 524
3 434	3 400	3 400	3 314	3 253	3 300	3 300	3 234	3 200	3 337	3 400	3 400	3 332
3 200	3 200	3 200	3 114	3 022	3 100	3 100	3 055	3 000	3 100	3 100	3 100	3 107
5 500	—	—	—	—	—	—	—	—	—	—	—	1 500
1 787	1 500	1 437	1 371	1 522	1 700	1 700	1 800	1 800	—	1 700	1 500	1 608
1 300	1 300	1 167	1 214	1 311	1 400	1 400	1 500	1 437	1 387	1 500	1 462	1 368
800	800	800	800	744	700	700	700	700	700	700	700	736
600	600	600	600	600	600	600	600	600	537	500	500	578
500	500	500	500	500	500	500	500	500	437	400	400	478
—	—	—	—	—	1 200	1 144	1 100	1 100	1 100	1 100	1 100	1 120
444	1 400	1 144	1 100	1 100	1 100	1 100	1 080	1 075	1 200	1 200	1 200	1 177
1 000	1 000	900	900	900	900	900	900	962	1 162	1 000	1 000	914
—	—	—	—	—	1 200	1 144	1 100	1 100	1 100	1 100	1 100	1 100
800	800	800	871	878	1 000	1 000	1 000	1 000	1 000	1 000	1 000	1 175
1 400	1 400	1 289	1 200	1 200	1 200	1 144	1 044	1 000	1 125	1 200	1 200	1 199
1 055	1 100	1 155	1 243	1 378	1 222	1 300	1 300	1 425	1 437	1 467	1 600	1 314
800	800	855	900	900	900	900	925	1 225	1 300	1 367	1 500	1 030
878	800	857	900	1 111	1 200	1 200	1 100	1 100	1 100	1 122	1 200	1 059
800	800	800	871	833	900	1 200	1 200	1 282	1 437	1 500	—	1 195
600	600	511	571	622	800	800	—	1 078	1 200	1 325	1 400	999
500	500	441	471	557	600	822	1 000	—	—	1 425	1 487	821
1 800	1 800	1 800	1 800	1 800	1 800	1 800	1 800	1 062	1 225	1 322	1 387	818
700	700	678	600	600	600	600	600	1 800	1 800	1 800	1 800	1 800
600	600	600	600	600	600	600	600	600	600	700	700	640
800	800	778	700	700	700	700	567	500	500	—	—	579
3 500	3 500	3 500	3 500	3 500	3 500	3 500	3 500	700	667	600	—	310
6 900	6 900	6 900	6 900	6 900	6 900	6 900	6 900	6 812	6 737	6 855	6 910	6 581
7 280	6 500	6 500	6 500	6 500	6 500	7 255	8 335	6 975	6 732	7 100	7 800	7 089
6 333	5 800	5 800	5 800	5 800	5 800	6 800	7 333	9 202	9 937	9 733	9 800	7 790
5 300	5 300	5 300	5 300	5 300	5 300	5 300	5 300	8 387	8 937	8 500	8 500	6 063
1 900	1 900	1 900	1 728	1 700	1 700	1 700	1 700	5 300	5 300	5 300	5 300	5 600
1 700	1 700	1 700	1 528	1 500	1 500	1 500	1 500	1 687	1 825	1 400	1 400	1 794
—	—	—	—	—	800	878	900	1 487	1 504	1 500	1 500	1 550
—	—	—	—	—	—	—	—	900	900	900	900	851
480	400	400	400	400	400	333	300	2 000	2 000	2 000	2 200	2 046
580	500	500	500	500	500	437	400	300	300	300	300	382
—	—	—	—	—	—	—	—	462	462	500	500	482
1 700	1 700	1 700	1 700	1 700	1 700	1 700	1 700	—	2 800	2 714	2 100	2 610
1 700	1 700	1 700	1 700	1 700	1 700	1 700	1 700	1 700	1 762	1 800	1 800	1 722
1 500	1 500	1 500	1 500	1 500	1 500	1 500	1 500	1 500	1 762	1 800	1 800	1 722
1 100	1 100	1 100	1 100	1 100	1 100	1 100	1 100	1 500	1 500	1 500	1 500	1 500
900	900	900	900	900	900	900	900	1 100	1 100	1 100	1 100	1 100
600	600	600	600	522	500	500	500	900	900	900	900	900
1 100	1 100	1 100	1 100	944	900	900	900	500	500	500	500	534
—	—	—	—	—	—	—	—	900	800	800	800	916

(Continuação)

228 — Preços médios dos gêneros alimentícios

ARTIGO	ESPECIFICAÇÃO	UNIDADE
Sal	Moído, "Fluminense" em saquinhos de 1 quilo.	Saquinho
Sal	Moído, "Fluminense" em saquinhos de 2 quilos.	Saquinho
Sal	Refinado, marca "Ita" em saquinhos de 1 quilo.	Saquinho
Sal	Refinado, marca "Ita" em saquinhos de 2 quilos.	Saquinho
Talharim	Fresco.	Quilo
SALSICHARIAS		
Chispes	De porco.	Quilo
Linguça	De padre.	Quilo
Lombinho	Paulista.	Quilo
Lombo	E costela, de porco salgado.	Quilo
Miúdos	De porco.	Quilo
Mortadela		Quilo
Orelha	De porco.	Quilo
Presunto	De fumeiro.	Quilo
Rabos	De porco.	Quilo
Toucinho	Com sal.	Quilo
Toucinho	Paulista.	Quilo
Toucinho	Salgado.	Quilo
Toucinho	Fumeiro.	Quilo
AVES E OVOS		
Frangos		Quilo
Galinhas		Quilo
Ovos	Preços de galinhas, escolhidos	Dúzia
FRUTAS — LEGUMES — HORTALIÇAS		
Abacate		Dúzia
Abacate		Quilo
Abacaxi		Um
Abacaxi		Quilo
Abóbora		Quilo
Abóbora	D'agua.	Quilo
Abobrinha		Quilo
Abriçó		Dúzia
Abriçó		Quilo
Agrião		Mólho
Agrião		Mólho
Aipim		Quilo
Aipo		Pé
Alface	Braçal	Pé
Alface	Paulista;	Pé
Alface	Romana.	Pé
Alho	Poró.	Dúzia
Almarão		Dúzia
Azedinha	Verdura.	Mólho
Banana	D'agua.	Mólho
Banana	D'agua.	Dúzia
Banana	Figo.	Quilo
Banana	Figo.	Dúzia
Banana	Maçã.	Quilo
Banana	Maçã.	Dúzia
Banana	Ouro.	Quilo
Banana	Ouro.	Dúzia
Banana	Prata.	Quilo
Banana	Prata.	Dúzia
Banana	Da terra.	Quilo
Banana	Da terra.	Dúzia
Banana	De S. Thomé.	Quilo
Banana	De S. Thomé.	Dúzia
Batata	Baroa.	Quilo
Batata	Dóce.	Quilo
Batata	Dóce.	Mólho
Beringelas		Quilo
Bertalha		Mólho
Beterraba	Sem rama.	Quilo
Beterraba	Sem rama.	Uma
Brocólis		Mólho
Bróco		Mólho
Bróto	De abóbora.	Mólho
Cajá	Manga.	Dúzia
Cajá	Manga.	Quilo
Caqui		Dúzia

tabelados para a venda nas Feiras-Livres — 1939

PREÇO MÉDIO

JAN	FEV	MAR	ABR	MAIO	JUN	JUL	AGO	SET	OUT.	NOV	DEZ	MÉDIA ANUAL
80	700	500	500	122	10	100	400	400	400	400	100	131
90	100	900	80	744	700	700	790	700	700	700	700	767
900	900	900	100	900	900	900	900	900	900	900	900	900
1 200	1 200	1 200	1 200	1 200	1 200	1 200	1 200	1 200	1 200	1 200	1 200	1 200
2 200	2 200	2 200	1 910	1 800	1 800	1 800	1 800	1 800	1 662	1 600	1 600	1 813
—	—	—	1 800	1 81	1 82	2 067	2 09	2 062	2 00	1 800	1 800	1 916
—	—	—	6 21	6 378	6 377	6 522	6 157	6 525	6 57	6 230	6 230	6 451
1 700	2 70	3 700	3 614	3 578	3 600	3 600	3 600	3 600	3 600	3 600	3 600	3 621
3 11	3 177	3 200	3 287	3 500	3 811	3 607	2 811	3 037	2 927	2 60	2 925	3 160
—	—	—	1 780	1 641	1 600	1 600	1 637	1 637	1 550	1 500	1 50	1 586
—	—	—	4 13	4 000	4 000	4 000	4 000	4 000	1 030	1 030	4 00	4 005
—	—	—	2 600	2 880	2 680	2 611	2 167	2 637	2 127	2 10	2 10	2 583
—	—	—	4 00	4 800	4 800	4 800	4 800	1 800	1 800	4 800	1 80	4 791
3 511	3 500	3 000	3 000	3 000	3 000	2 711	2 657	2 610	2 425	2 10	2 40	2 645
—	—	—	3 200	3 067	3 18	3 278	3 93	3 087	3 137	3 01	2 80	3 075
—	—	—	3 200	—	—	—	—	—	—	—	—	3 200
3 000	3 100	3 100	3 34	3 21	3 580	3 511	3 155	3 187	3 125	3 022	3 00	3 307
4 200	4 200	4 200	4 111	3 58	3 841	3 800	3 700	3 825	3 837	3 70	3 50	3 908
—	—	—	—	—	—	—	—	—	—	—	—	—
—	—	—	—	—	—	—	—	—	—	—	—	—
1 300	4 300	4 500	4 571	4 600	4 644	4 600	4 578	4 600	4 600	4 600	4 600	4 575
1 200	4 200	4 200	4 31	4 40	4 400	4 400	4 350	4 400	4 400	4 400	4 400	4 343
3 541	3 514	3 400	3 400	3 50	3 333	2 75	2 111	2 225	2 150	2 200	2 200	2 864
—	—	—	—	—	—	—	—	—	—	—	—	—
—	—	—	—	3 200	3 200	3 200	3 200	—	—	—	—	3 200
—	—	—	—	1 200	1 200	1 200	1 200	—	—	—	—	1 200
—	—	—	—	1 80	1 800	1 800	1 800	—	—	—	—	1 613
—	—	—	—	1 200	1 200	1 200	1 200	—	1 200	1 400	1 400	1 022
500	500	500	500	500	630	630	600	510	800	800	800	531
—	—	—	—	—	1 300	878	1 170	1 312	1 500	1 500	1 500	1 190
700	700	600	600	600	600	700	700	612	600	600	600	643
—	—	—	—	400	400	400	—	—	—	—	—	400
—	—	—	—	1 600	1 600	1 600	—	—	—	—	—	1 600
—	—	—	—	—	200	200	200	200	200	200	200	200
100	100	100	100	100	100	100	100	100	100	100	100	100
400	385	300	300	300	300	300	300	300	300	300	300	314
541	614	500	500	500	500	500	500	500	500	500	500	712
100	100	100	100	100	100	100	100	100	100	100	100	100
500	500	441	500	500	500	500	500	500	500	500	500	490
—	—	—	—	100	100	100	100	100	100	200	200	125
1 744	1 771	1 100	1 114	1 400	967	1 078	1 200	1 200	1 200	1 278	1 300	1 342
—	—	—	—	100	100	100	100	100	100	100	100	100
700	671	600	600	600	600	600	600	600	600	600	600	614
400	371	300	300	300	300	300	300	300	300	300	300	314
844	817	700	700	700	700	700	700	700	700	700	700	723
43	471	400	400	400	400	400	400	400	400	400	400	408
800	800	800	700	700	700	700	700	700	700	700	700	725
500	500	500	400	400	500	500	500	500	500	500	500	481
800	780	700	700	700	700	700	700	637	600	600	600	685
50	600	600	600	600	680	700	700	700	700	700	700	667
700	700	700	700	700	700	700	700	700	700	700	700	700
300	300	300	300	300	389	400	400	400	400	400	400	358
2 200	2 200	1 800	1 800	1 800	1 800	1 844	2 200	2 200	2 200	2 200	2 200	2 044
1 200	1 200	1 044	1 000	1 000	1 000	1 022	1 200	1 200	1 200	1 200	1 200	1 121
2 200	2 200	1 800	1 800	1 800	1 800	1 530	1 100	1 400	1 437	1 500	1 500	1 700
1 100	1 100	1 022	1 000	1 000	950	800	800	800	800	800	800	913
—	—	—	—	1 307	822	800	800	800	800	800	800	854
400	400	300	300	300	300	300	300	300	387	400	400	340
1 133	1 171	1 000	1 149	1 200	1 150	1 244	1 178	975	962	1 000	1 000	1 098
100	100	100	100	100	100	100	100	100	100	100	100	100
—	—	—	—	—	—	—	—	—	1 200	1 200	1 200	1 200
—	—	—	—	—	—	—	—	—	300	300	300	300
—	—	—	—	—	—	—	—	975	900	900	900	918
—	—	—	—	1 100	1 222	1 200	1 133	—	—	—	—	1 169
—	—	—	—	100	100	100	100	—	100	100	100	100
—	—	—	—	1 200	1 200	—	—	—	—	—	—	1 200
—	—	—	—	800	800	800	—	—	—	—	—	800
—	—	—	—	4 500	4 500	4 500	4 500	4 500	4 500	4 333	4 000	4 415

(Continuação)

228 — Preços médios dos gêneros alimentícios

ARTIGO	ESPECIFICAÇÃO	UNIDADE
Caqui	Quilo
Caruru	Mólho
Celga	Mólho
Cenoura	Sem rama.....	Quilo
Cenoura	Com rama.....	Quilo
Cheiro	Verde.....	Mólho
Chicória	Lisa e crespã.....	Mólho
Condessa	Dúzia
Condessa	Quilo
Couve	Flôr.....	Mólho
Couve	Flôr.....	Quilo
Couve	Tronchuda.....	Pé
Espinafre	Mólho
Fruta	Conde.....	Dúzia
Fruta	Conde.....	Quilo
Giló	Quilo
Goiaba	Dúzia
Goiaba	Quilo
Hortelã	Mólhos (3)
Inhame	Japonês.....	Quilo
Jaboticaba	Quilo
Laranja	Baía.....	Dúzia
Laranja	Baía.....	Quilo
Laranja	Lima.....	Quilo
Laranja	Lima, graúda.....	Dúzia
Laranja	Lima, miúda.....	Dúzia
Laranja	Natal.....	Dúzia
Laranja	Natal.....	Quilo
Laranja	Pera.....	Dúzia
Laranja	Pera.....	Quilo
Lima	Da Persia.....	Dúzia
Lima	Da Persia.....	Quilo
Laranja	Selêta.....	Dúzia
Laranja	Selêta.....	Quilo
Limões	Dúzia
Limões	Quilo
Mamão	Quilo
Milho	Verde.....	Espigas (2)
Maxixe	Quilo
Nabica	Mólho
Nabo	Quilo
Palmito	Quilo
Pera	D'agua, "Paulista".....	Dúzia
Pera	D'agua, "Paulista".....	Quilo
Pepino	Quilo
Pimentão	Dóce.....	Quilo
Pimenta	Malaguêta.....	50 Grs.
Pinhão	Quilo
Quiabo	Quilo
Repólho	Quilo
Taioba	Mólho
Tangerina	Dúzia
Tangerina	Quilo
Tomatão	Quilo
Tomates	Graúdos, escolhidos.....	Quilo
Tomates	Miúdos, escolhidos.....	Quilo
Uvas	Do Rio Grande do Sul (Ministério da Agricultura).....	Quilo
Vagem	De feijão manteiga, graúda.....	Quilo
Vagem	De feijão, regular.....	Quilo
Vagem	De ervilhas.....	Quilo
Xúxú	Quilo
PEIXES		
Badejete	Quilo
Badejo	Quilo
Batata	Quilo
Beijupirá	Quilo
Cação	Quilo
Camarões	Grandes.....	Quilo
Camarões	Lixo.....	Quilo
Camarões	Lixo, graúdo.....	Quilo
Camarões	Médios.....	Quilo
Camarões	Miúdos.....	Quilo
Camarões	Verdadeiro, graúdo.....	Quilo
Cavala	Quilo
Cherelete	Quilo
Cherne	Quilo
Corco-roca	Quilo

tabelados para venda nas Feiras-Livres — 1939

PREÇO MÉDIO

JAN.	FEV.	MAR.	ABR.	MAIO	JUN.	JUL.	AGO.	SET.	OUT.	NOV.	DEZ.	MÉDIA ANUAL
—	—	—	—	2.500	2.233	2.200	2.200	2.200	2.200	2.200	2.200	2.232
—	—	—	—	100	100	100	100	100	100	100	100	100
—	—	—	—	100	100	100	100	100	100	100	100	100
911	1.113	1.000	1.000	1.044	1.200	1.167	1.000	1.000	1.150	1.200	1.200	1.084
611	785	800	800	800	800	878	800	800	950	1.000	1.000	838
100	100	100	100	100	100	100	100	100	100	100	100	100
100	100	100	100	100	100	100	100	100	100	100	100	100
—	—	—	—	5.000	5.000	5.000	5.000	—	—	—	—	5.000
—	—	—	—	2.000	2.000	2.000	2.000	—	—	—	—	2.000
100	100	100	100	100	100	100	100	100	100	100	100	100
1.000	—	—	1.000	1.000	1.007	1.089	922	812	922	1.000	1.000	980
478	985	1.000	1.000	1.000	1.000	1.000	1.000	1.000	1.000	833	800	973
100	100	100	100	100	100	100	100	100	100	100	100	100
—	—	—	—	10.000	10.000	10.000	10.000	—	—	—	—	10.000
—	—	—	—	3.000	3.000	3.000	3.000	—	—	—	—	3.000
622	700	700	700	744	700	589	1.500	1.050	1.000	1.000	1.000	860
—	—	—	—	600	600	600	—	—	—	—	—	600
—	—	—	—	500	500	500	—	—	—	—	—	600
—	—	—	—	200	200	200	—	—	—	—	—	200
—	—	—	—	766	700	700	700	700	700	733	800	722
—	—	—	—	1.233	1.022	1.000	—	—	—	—	—	1.088
—	—	—	1.200	1.200	1.200	1.200	1.200	1.200	1.200	1.200	1.200	1.200
—	—	—	300	300	300	300	300	300	300	300	300	300
—	—	—	400	300	312	433	433	500	500	500	500	431
—	—	—	716	700	687	655	700	700	737	800	800	721
—	—	—	450	400	400	400	500	—	—	—	—	434
—	—	—	—	—	—	—	—	—	—	800	800	800
—	—	—	—	—	—	—	—	—	—	400	400	400
1.267	1.771	1.800	1.228	889	800	890	800	800	562	400	100	951
567	714	700	528	444	400	400	400	400	350	300	300	456
1.111	1.200	1.200	1.200	1.155	1.000	1.000	1.000	1.000	1.000	1.000	1.000	1.070
478	500	500	500	478	400	400	400	400	400	400	400	137
—	—	—	—	—	1.000	1.000	1.000	1.000	1.000	1.000	1.000	1.000
—	—	—	—	—	485	400	400	400	400	400	—	411
1.289	1.200	1.022	1.000	1.000	1.000	1.000	833	675	757	867	1.000	972
897	700	700	700	700	700	1.033	1.067	975	1.175	1.267	1.100	947
—	—	—	—	500	511	622	700	700	850	900	900	715
—	—	—	—	300	300	300	300	300	300	300	300	300
—	—	—	—	889	1.067	1.455	1.478	1.225	1.250	1.278	1.100	1.087
—	—	—	—	100	100	100	100	100	100	100	100	100
1.000	985	700	700	644	600	689	700	700	700	700	700	732
—	—	—	—	800	800	800	800	825	900	833	700	807
—	—	—	—	4.000	4.000	4.222	4.400	—	—	—	—	4.142
—	—	—	—	1.800	1.978	2.222	2.200	—	—	—	—	2.020
—	—	—	—	1.780	1.111	1.311	1.144	1.025	1.012	1.000	1.000	1.181
955	985	700	700	700	700	1.122	1.200	1.212	1.350	1.400	1.400	1.035
—	—	—	—	600	600	600	600	600	500	500	500	562
—	—	—	—	833	800	800	800	—	—	—	—	811
889	1.028	722	700	778	844	967	1.011	1.212	1.387	1.400	1.100	1.026
833	813	700	700	700	878	967	822	700	837	833	700	795
—	—	—	—	200	200	200	200	200	200	200	200	200
—	—	—	—	675	600	600	714	800	—	—	—	660
—	—	—	—	237	222	400	476	500	—	—	—	338
1.811	1.871	1.600	1.514	1.467	1.500	1.622	1.411	1.425	1.212	1.311	1.600	1.536
1.589	1.600	1.400	1.314	1.355	1.400	1.444	1.244	1.312	1.025	1.097	1.300	1.337
1.122	1.085	1.000	914	878	900	967	878	862	612	889	800	910
—	1.000	1.000	1.000	1.000	1.000	1.000	—	—	—	—	—	910
1.222	1.400	1.222	1.200	1.122	844	1.289	1.311	1.212	1.225	1.133	1.000	1.178
922	1.000	822	800	800	733	1.085	1.111	1.012	962	900	900	921
2.433	2.400	2.244	2.200	2.133	1.600	1.867	1.844	1.800	1.650	1.600	1.600	1.942
678	64	600	600	700	700	855	900	987	1.063	1.100	1.100	829
5.922	4.143	4.200	5.143	5.667	5.278	5.344	6.300	5.875	5.825	5.600	5.500	5.435
5.167	5.485	3.800	4.662	4.141	3.489	4.022	4.200	3.475	3.375	3.800	3.800	4.106
2.200	1.828	1.600	3.062	2.100	3.355	2.890	2.767	2.862	2.650	2.500	1.600	2.361
2.844	3.171	2.600	2.600	3.578	3.300	3.522	4.411	2.937	2.975	3.000	2.500	3.139
1.189	1.200	1.130	1.057	900	1.089	1.100	1.167	1.337	1.162	1.100	1.000	1.119
9.389	6.371	4.880	4.543	4.555	1.622	4.989	5.267	5.837	5.312	5.500	4.800	5.514
—	—	—	2.000	—	—	—	—	—	—	—	—	2.000
—	—	—	3.000	—	—	—	—	—	—	—	—	3.000
6.667	3.911	2.822	3.137	2.955	3.044	3.722	4.300	5.000	4.600	4.700	4.600	4.118
4.400	2.157	1.641	1.771	2.522	2.200	2.767	3.222	3.975	4.037	4.100	3.400	3.035
—	—	—	6.500	—	—	—	—	—	—	—	—	6.500
3.400	2.771	2.400	3.600	3.255	2.800	3.089	3.111	3.400	3.475	4.400	2.600	3.337
2.178	2.285	1.200	1.743	2.089	2.138	1.722	1.911	1.737	1.912	1.800	1.500	1.789
3.289	3.343	3.400	1.671	3.922	2.900	3.644	4.078	3.662	3.450	3.400	3.000	3.552
2.022	1.511	1.400	1.743	2.267	2.244	2.300	2.722	2.125	2.150	2.000	1.000	1.976
2.378	2.226	2.000	2.028	2.178	2.400	2.389	2.322	2.425	2.325	2.200	2.200	2.259

(Continuação)

228 — Preços médios dos gêneros alimentícios

ARTIGO	ESPECIFICAÇÃO	UNIDADE
Corvina	De linha.....	Quilo
Dourado	Quilo
Enxova	Quilo
Espada	Quilo
Galo	Quilo
Garoupa	Quilo
Garoupa	De 2ª.....	Quilo
Garoupeta	Quilo
Linguado	Quilo
Mérol	Quilo
Muzundú	Quilo
Namorado	Quilo
Olhête	Quilo
Paratí	Quilo
Pescada	Quilo
Arraia	Quilo
Pescadinha	Quilo
Robalo	Quilo
Robalinho	Quilo
Roncador	Quilo
Sardinha	Quilo
Sardinha	Boca-Torta.....	Quilo
Sardinha	Lage.....	Quilo
Sardinha	Verdadeira.....	Quilo
Serra	Quilo
Sióba	Quilo
Tainha	Quilo
Vermelho	Quilo
Tainha	Congelada.....	Quilo

229 — Médias e extremos trimestrais (em réis por quilo) — 1939

ESPECIFICAÇÃO	1.º TRIMESTRE			2.º TRIMESTRE			3.º TRIMESTRE			4.º TRIMESTRE		
	MÍN.	MÁX.	MÉD.	MÍN.	MÁX.	MÉD.	MÍN.	MÁX.	MÉD.	MÍN.	MÁX.	MÉD.
Açúcar.....	—	—	1.200	1.200	1.800	1.430	1.300	1.600	1.400	1.500	1.600	1.570
Arroz.....	—	—	1.600	—	—	1.600	1.360	1.600	1.440	1.180	1.330	1.240
Azeite Doce Estrangeiro.....	—	—	10.000	—	—	10.000	10.000	11.000	10.570	10.940	11.700	11.330
Bacalhau.....	—	—	6.500	—	—	6.500	5.910	6.500	6.110	5.910	6.180	6.020
Banha.....	—	—	4.000	—	—	4.400	4.080	4.800	4.350	3.660	3.930	3.760
Batata.....	1.000	1.200	1.070	1.200	1.300	1.270	850	1.300	1.010	840	1.110	960
Café em Pó.....	—	—	3.000	—	—	3.400	3.330	3.400	3.350	3.170	3.400	3.290
Carne Verde.....	—	—	2.000	—	—	2.000	1.960	2.000	1.970	—	—	1.970
Cebola.....	—	—	1.750	—	—	1.750	1.580	1.750	1.600	1.460	1.750	1.570
Xarque.....	—	—	4.000	—	—	4.000	3.610	4.000	3.750	3.470	3.600	3.540
Farinha de Mandioca.....	—	—	1.000	—	—	1.000	770	1.000	860	690	780	730
Farinha de Trigo.....	—	—	1.300	—	—	1.300	1.270	1.310	1.290	—	—	1.220
Feijão.....	1.000	1.200	1.130	1.300	1.500	1.370	1.430	1.500	1.460	1.500	1.650	1.570
Leite.....	—	—	900	—	—	900	—	—	900	—	—	900
Manteiga.....	8.500	8.800	8.600	8.800	9.500	9.170	9.030	9.910	9.480	9.970	10.200	10.050
Milho.....	—	—	600	—	—	600	550	600	570	—	—	560
Ovos.....	—	—	3.000	—	—	3.000	2.400	3.000	2.600	—	—	2.050
Pão.....	—	—	1.500	—	—	1.500	1.250	1.500	1.330	—	—	1.370
Sal.....	—	—	400	—	—	400	400	550	500	390	450	410
Toucinho.....	—	—	3.800	—	—	3.800	3.800	4.010	3.930	3.560	3.750	3.650

230 — Médias e extremos anuais (em réis por quilo) — 1939

ESPECIFICAÇÃO	MÍNIMA	MÁXIMA	MÉDIA
Açúcar.....	1.200	1.800	1.400
Arroz.....	1.180	1.600	1.470
Azeite Doce Estrangeiro.....	10.000	11.700	10.940
Bacalhau.....	5.910	6.500	5.820
Banha.....	3.660	4.800	4.120
Batata.....	840	1.300	890
Café em Pó.....	3.000	3.400	3.240
Carne Verde.....	1.960	2.000	2.000
Cebola.....	1.400	1.750	1.680
Xarque.....	3.470	4.000	3.570
Farinha de Mandioca.....	690	1.000	770
Farinha de Trigo.....	1.220	1.310	1.280
Feijão.....	900	1.650	1.260
Leite.....	—	—	900
Manteiga.....	8.500	10.200	8.660
Milho.....	550	600	580
Ovos.....	2.050	3.000	3.590
Pão.....	1.250	1.500	1.330
Sal.....	390	550	510
Toucinho.....	3.560	4.010	3.860

CUSTO DE VIDA

231 — Custo da vida na Cidade do Rio de Janeiro nos anos de 1912 a 1939

Orçamento mensal para uma família de 7 pessoas

Anos	Aluguel de casa	Alimen-tação	Combua-tível e luz	Criados	Vestuário	Móveis, utensílios roupa de cama, de mesa, etc.	Total
1912	200\$000	302\$700	68\$100	40\$000	50\$000	30\$000	691\$100
1913	200\$000	321\$700	64\$100	40\$000	50\$000	30\$000	705\$800
1914	200\$000	318\$400	67\$900	40\$000	50\$000	30\$000	705\$300
1915	210\$000	346\$800	77\$800	45\$000	55\$000	32\$000	766\$600
1916	210\$000	371\$500	99\$600	45\$000	60\$000	34\$000	823\$100
1917	220\$000	420\$100	120\$700	45\$000	65\$000	36\$000	900\$800
1918	240\$000	461\$300	160\$800	45\$000	70\$000	38\$000	1:018\$100
1919	260\$000	434\$400	142\$100	50\$000	75\$000	40\$000	1:051\$500
1920	300\$000	515\$400	142\$000	55\$000	100\$000	45\$000	1:157\$100
1921	300\$000	542\$100	133\$800	60\$000	100\$000	50\$000	1:185\$900
1922	350\$000	541\$600	178\$000	70\$000	100\$000	60\$000	1:299\$600
1923	400\$000	611\$800	166\$400	75\$000	110\$000	70\$000	1:433\$900
1924	500\$000	739\$500	151\$700	80\$000	120\$000	80\$000	1:671\$200
1925	550\$000	766\$200	154\$700	90\$000	110\$000	85\$000	1:785\$900
1926	610\$000	714\$500	104\$100	100\$000	160\$000	88\$000	1:836\$600
1927	610\$000	737\$900	165\$900	120\$000	160\$000	95\$000	1:888\$800
1928	610\$000	741\$600	133\$600	120\$000	160\$000	93\$000	1:855\$200
1929	610\$000	732\$000	127\$700	120\$000	160\$000	93\$000	1:843\$600
1930	550\$000	618\$600	128\$600	120\$000	144\$000	85\$000	1:676\$200
1931	500\$000	616\$100	162\$000	120\$000	140\$000	80\$000	1:616\$400
1932	460\$000	659\$900	161\$700	120\$000	140\$000	80\$000	1:621\$600
1933	460\$000	616\$600	161\$500	120\$000	140\$000	80\$000	1:605\$100
1934	500\$000	715\$850	127\$000	120\$000	190\$000	82\$500	1:735\$300
1935	500\$000	747\$100	126\$200	120\$000	235\$000	100\$000	1:828\$300
1936	600\$000	816\$000	126\$800	139\$200	250\$000	137\$500	2:099\$500
1937	820\$000	835\$100	126\$800	170\$800	250\$000	157\$500	2:260\$200
1938	835\$000	934\$900	126\$800	186\$700	259\$600	210\$800	2:353\$800
1939	650\$000	953\$300	126\$800	200\$000	260\$500	225\$200	2:415\$800

NÚMEROS ÍNDICES

1912	100	100	100	100	100	100	100
1913	100	106	94	100	100	100	102
1914	100	105	99	100	100	100	102
1915	105	115	114	112	110	107	111
1916	105	124	146	112	120	113	119
1917	110	139	177	112	130	120	131
1918	120	153	135	112	140	127	147
1919	130	160	208	125	150	133	152
1920	150	170	208	137	200	150	167
1921	150	179	196	150	200	167	172
1922	175	179	260	175	200	200	188
1923	200	202	243	187	220	233	207
1924	250	244	222	200	240	267	242
1925	275	253	227	225	280	283	259
1926	305	236	240	250	320	290	266
1927	305	244	243	300	320	317	273
1928	305	215	195	300	320	310	269
1929	305	212	186	300	320	310	267
1930	275	214	148	300	288	283	243
1931	250	203	237	300	240	267	244
1932	290	218	236	300	280	267	235
1933	290	214	237	300	280	267	233
1934	250	236	186	300	280	275	251
1935	250	247	151	300	470	333	265
1936	300	279	155	348	500	458	304
1937	310	309	185	427	500	525	327
1938	317	309	185	467	519	703	341
1939	325	315	185	500	521	751	350

MATERIAIS DE CONSTRUÇÃO

232 — Preços dos materiais de construção no Distrito Federal — 1938

ARTIGOS	UNIDADE	PREÇOS
ALVAIADE:		
Flór de Lys.....	Kg.	3\$000
V. M. de Zinco.....	»	3\$000
AGUA RÁS:		
Superior.....	»	6\$500
Inferior.....	»	3\$500
AREIA (na obra).....	M3.	23\$000 á
BARRO: (na obra).....	»	12\$000 á
CAL:		
de Marisco (coada).....	Kg.	\$135
Comum (comum).....	»	\$115
de pódra (virgem).....	»	\$115
(extinta).....	»	\$080
CAIXAS D'AGUA (de 1200 litros chapa n.º 16:		
Sem tampa.....	Uma	275\$000
Com ».....	»	300\$000
CANOS:		
de chumbo.....	Kg.	3\$000
de ferro galvanizado.....	»	2\$800
CHAPAS:		
de cobre (em rodas de 25 mts.).....	»	9\$000
CIMENTO:		
nacional (ses. de 42½ quilos pa. grandes quantidades).....	Kg.	11\$000 á
para pequenas quantidades.....	Kg.	11\$500 á
estrangeiro (ses. de 42½ quilos).....	Kg.	13\$000 á
CONGOLEUM:		
coberturas de 1,83 de larg.....	M	22\$000
» » 2,75 » ».....	»	35\$000
FERRAGENS DIVERSAS:		
borboleta.....	Par	\$800
cremones de ferro.....	Um	3\$500
dobrações de 2½.....	Dz. Pares	5\$000
» » 3".....	Dz. Pares	7\$200
» » 3½".....	Dz. pares	13\$500
fechadura de embutir (completa).....	Uma	10\$000
» » tipo Yale.....	desde	45\$000
Pregos (maços de 2k.).....	Um	3\$800
fêchos automáticos, envernizado, de 0,16.....	»	1\$900
idem, de 0,40.....	»	2\$200
» » 0,80.....	»	3\$300
Maçaneta de apaca, latão ou niquelada.....	Uma	3\$500
Maçaneta de porcelana.....	desde	2\$500
FERRO:		
a) — Vergalhões redondos:		
de 7/32".....	Kg.	2\$000
de 1/4".....	»	2\$000
de 5/16".....	»	1\$900
de 3/8".....	»	1\$900
de 1 á 2 1/2".....	»	1\$850
b) — Vigas.....	»	2\$000
FOGÕES		
de 2 bicos (estrangeiros).....	Um	250\$000
» 3 » (nacionais).....	»	320\$000
» 3 » (estrangeiros).....	»	550\$000
» 4 » (nacionais).....	»	450\$000
» 4 » (estrangeiros).....	»	750\$000
G ESSO:		
para estuque (nacional).....	Kg.	\$900
» » (estrangeiro).....	»	1\$500
» pintura "Cm.".....	»	\$800

(Continuação)

232 — Preços dos materiais de construção no Distrito Federal — 1938

ARTIGOS	UNIDADE	PREÇOS
IMPERMEABILIZAÇÕES		
Lacal de n.º falta para terraplenagem tipo "Neuchâtel" de 2 cm de espessura sobre uma camada de feltro impregnado em betume a frio	M 2	20\$000
Sistema membrana em feltro "GENASCO" e betumê asfáltico natural de 3 a 11 camadas	"	de 9\$000 a 35\$000
Impermeabiliz. à base de cimento d'água com 2 demãos de Cimento Asfáltico "TRINDAD"	"	de 10\$000 a 12\$000
LIXO E TUM		
Coberturas de 1,81 de largura	M	30\$000
" " " de 2 m	"	45\$000
" " " de 1,81 (marrom liso)	"	38\$000
" " " (verde liso)	"	40\$000
MADREIRAS		
a) — Concochas 3" x 9":		
Lei	M	38\$00
Massaranduba	"	68\$000
Peroba de Campos	"	75\$00
" rosa, até 6,90	"	62\$00
Sapirã	"	55\$00
b) — Ladrões de cedro:		
" contum.	"	60\$000
Marrão	"	13\$00
Alzidos	"	9\$50
c) — Ferros:		
Cedro	M 2	88\$500
Peroba rosa	"	68\$000
Abas de 0,20	M	18\$00
Cavalhas	"	1\$000
d) — Frisos de 0,10 por 0,02:		
Madeiras do Pará	M 2	108\$500
Peroba de Campos	"	148\$500
" Rosa	"	103\$000
e) — Parquets de Luxo:		
Betega	"	45\$000
Brasil	"	150\$000
		40\$000 á 100\$000
f) — Pernas de 3:		
Lei	M	18\$700
Massaranduba	"	28\$200
Peroba de Campos	"	28\$600
g) — Pernas de 4:		
Lei	"	1\$700
Massaranduba	"	1\$600
Peroba de Campos	"	1\$500
h) — Pernas de 5:		
Lei	"	1\$000
Massaranduba	"	1\$200
i) — Ripas de 0,05 x 0,01:		
Lei	"	\$200
Peroba rosa	"	\$250
Pinho	"	\$160
j) — Rodapés:		
Peroba rosa — de 0,10	M	18\$200
" " " de 0,20	"	28\$300
Canela — de 0,20	"	18\$500
" " " de 0,10	"	18\$500
k) — Taboado (de 1" x 12")		
De Pinho — de 2 "	Pé 2	\$555
" " " de 3 "	"	\$550
" " " de 4 "	"	\$450
l) — Tacos:		
Madeiras do Pará	M 2	12\$000
Peroba de Campos	"	12\$000
a) — Retas:		
De 2"	"	1\$400
" 3"	"	1\$700
" 4"	"	1\$800
" 6"	"	2\$500
" 8"	"	4\$500
" 9"	"	6\$000
" 12"	"	7\$800
b) — Curvas:		
De 2"	"	2\$100
" 3"	"	2\$500
" 4"	"	3\$000
" 6"	"	3\$500
" 8"	"	8\$000
" 9"	"	9\$500
" 12"	"	12\$000

(Continuação)

232 — Preços dos materiais de construção no Distrito Federal — 1938

ARTIGOS	UNIDADE	PREÇOS
MÁRMORE BRANCO:		
De 3 cms. { nacional	M 2	110\$000
{ Italiano		160\$000
De 2 cms. { nacional		90\$000
{ Italiano		130\$000
De 3 cms. com rebaixo		180\$000
Material Sanitário		
a) — Azulejos brancos:		
Lisos comuns estrangeiros		44\$000
"Petit biz"		28\$000
Nacionais		28\$000
Rodapé, nacional	M	11\$000
Boleados 15×7½ nacional		7\$000
> 15×5, nacional		6\$000
b) — Banheiras de:		
4,0 pés completas	uma	225\$000
4,5 >		250\$000
5,0 >		275\$000
5,0 >		325\$000
5,5 > (p. revestir de azulejo)		540\$000
5,0 >		400\$000
c) — Bidets de louça:		
Inglêses c/2 regist. completos		140\$000
> > e duchas		250\$000
Nacionais, c/ regist. completo		95\$000
d) — Caixas de descargas:		
De ferro fundido	desde	32\$000
> louça		220\$000
e) — Ladrilhos de cimento:		
2 côres	M 2	11\$500
3 >		12\$000
4 >		13\$000
Roda-pé		12\$500
"Patente"		12\$000 á
f) — Ladrilhos Cerâmicos:		
Hexagonais "CSC"		31\$500
Quadrados >		31\$500
Ladrilhões >		18\$000
Mosaicos, Nacional	M 2	40\$000
g) — Latrinas brancas:		
Nacionais	Uma	40\$000
Estrangeiras		80\$000
h) — Lavabos para parede (completos):		
Ferro esmaltado	um	45\$00 á
Louça c/ pedestal		350\$000
> > >		110\$000
ÓLEO DE LINHAÇA:		
Holandês "Carêta"	Kg.	4\$100
Nacional "Tigre"		3\$800
PAPEIS PINTADOS:		
Em peças, desde 1\$400 até	Peça	10\$000
PAVIMENTAÇÃO:		
Xilolite (côres comuns)	M 2.	20\$000 á
23\$000		
PIAS DE FERRO ESMALTADAS:		
N.º 0, c/ valvula	uma	27\$000
> 1, > >		30\$000
> 2, > >		40\$000
> 3, > >		50\$000
PEDRA: — (Na obra):		
Pé	M 3.	15\$000 á
Britada n.º 0		26\$000 á
> > 1		31\$000 á
> > 2		30\$000 á
> > 3		23\$000 á
Alvenaria comum		20\$000 á
Pedra de mão		22\$000 á
Casalho da Rocha		16\$000 á
Rústico (da gávea)		24\$000 á
Lageotas (da gávea)	M 2.	12\$000 á
14\$500		
NA PEDREIRA		
Soleiras de pedra, s/ chanfro	M	30\$000
> > > c/ >		50\$000

(Continuação)
232 — Preços dos materiais de construção no Distrito Federal — 1938

ARTIGOS	UNIDADE	PREÇOS
SAIBRO:		
De Laranjeiras ou Bonsucesso (na Obra)	M 3	13\$000 á 17\$000
TACOS (Ver madeiras)		
FELA PARA ESTUQUE:		
Metal "Deployé"	M 2	3\$500
De arame	"	2\$900
TELHAS:		
a) — Coloniais (nos Armazens dos Fornecedor.)		
Aearl	Milh.	460\$000
Comuns	"	300\$000
G. G. P.	"	330\$000
Pinto Rezende	"	580\$000
Sant' Ana	"	460\$000
S. Caetano, fosca	"	750\$000
" brilh.	"	830\$000
Verneek	"	550\$900
b) — Planas (nos armazens dos fornecedores)		
Aearl	"	460\$000
Cruzeirense	"	460\$000
Ind. Gemeli	"	460\$000
Pinto Rezende	"	470\$000
Ludolf	"	490\$000
Porto Rosa	"	450\$000
Sant' Ana	"	460\$000
S. Caetano, brilh	"	830\$000
Verneek	"	460\$000
TIJOLOS:		
a) — Massiços (na 1.ª zona)		
Comuns	"	90\$000
G. G. P.	"	100\$000
Morsing	"	93\$000
Volta Redonda	"	93\$000
Verneek	"	95\$000
b) — Refratarios (nos armazens dos fornecedores)		
Melheiro		500\$000 á 1:200\$000
"		480\$000 á 1:200\$000
c) — Furados (na 1.ª Zona)		
Furadinho "Vê e meia"	"	140\$000
10x20x20	"	285\$000
10x17x25	"	350\$000
10x20x30	"	460\$000
d) — Lajetas m f (nos armazens dos fornecedores)		
Cruzeirense (21x35)	"	390\$000
Ind. Gemeli (21x35)	"	390\$000
Ludolf (21x40)	"	430\$000
Pinto Rezende (21x35)	"	390\$000
Porto Rosa (27x30)	"	400\$000
Volta Redonda (21x35)	"	390\$000
e) — Prensadas, vermelhas (nos armazens)		
Para paredes "Gemeli"	"	400\$000
" pisos "CSC" 33	"	850\$000
" degraus "CSC" 22	"	1:200\$000
" degraus "CSC" 34	"	850\$000
TINTAS:		
Olsina	lata	35\$000
Azul "RU"	Kg.	15\$000
Esmalte "Sigmarine" lata 5 kg.	uma	80\$000
Flor de Lys (Oleo)	Kg.	4\$200
Secante	Pacote	\$700
Zarcão	Kg.	4\$000
Vermelho lavado	"	\$450
VIDROS:		
Simples, colocado	15\$000	1/ col 11\$000
Duplos, "	30\$000	" 24\$000
Granitado, "	32\$000	" 26\$000
Opaco simples, colocado	15\$000	" 20\$000
Raindo, colocado	32\$000	" 26\$000
Triple, 4 1/2, colocado	50\$000	" 35\$000
Idem, 4 1/2, 5m m	80\$000	" 50\$000
Idem, 5 1/2, 6m m	90\$000	" 58\$000

ESTATÍSTICA DO COMÉRCIO

233 — Exportação para o Exterior do Distrito Federal — 1938-1939

Especificação	Unidade	EM 1938		EM 1939	
		Quantidade	Valor mil réis	Quantidade	Valor mil réis
CATEGORIA 0					
Animais vivos, matérias primas e preparações de origem animal, exclusive têxteis	Quilo	6.850.220	17.622.687	5.015.989	15.906.218
00 — Animais vivos	Cabeça	—	—	10(1)	100
01 — Crina animal	Quilo	117.367	1.981.239	110.462	1.516.037
01 — Cabelos e pêlos	>	7.050	63.000	—	—
02 — Despojos de animais (em bruto ou preparados)	>	333.852	262.797	144.187	104.342
03 — Corpos graxos e produtos de sua dissociação	>	27.370	29.025	15.021	28.902
03 — Cera de abelha	>	210	1.924	29.082	305.370
05-06 — Pelos e couros	>	5.591.996	14.932.724	4.717.217	13.951.467
08 — Produtos não classificados	>	769.375	311.978	—	—
CATEGORIA 1					
Vegetais, matérias primas e preparações de origem vegetal, exclusive têxteis	>	11.339.826	12.356.850	8.329.411	10.186.231
10 — Vegetais e partes de vegetal, próprios para medicina, indústria e outros usos	>	229.288	1.782.559	141.511	1.934.138
11 — Caules não lenhosos (em bruto ou preparados)	>	398	200	—	—
12 — Fibras ou matérias filamentosas vegetais	>	94.180	176.243	74.683	123.494
13 — Corpos graxos e produtos de sua dissociação	>	521.672	1.087.437	246.244	1.170.518
13 — Cera de carnaúba	>	79.256	840.727	41.670	458.191
13 — Manteiga de cacau	>	301.819	1.386.668	252.286	1.177.906
15 — Madeiras (em bruto ou preparadas)	>	420.222	212.437	281.615	93.835
15 — Jacarandá	>	610.281	382.575	239.400	116.849
16 — Sementes e outras espécies semelh.	>	339.014	373.962	376.441	358.127
16 — Mamona	>	8.688.445	5.905.313	6.653.724	4.622.655
18 — Produtos não classificados	>	37.777	138.781	18.169	49.276
18 — Borracha - seringa	>	17.474	69.948	2.288	14.767
19 — Essências de frutas eúrias	>	—	—	1.380	66.475
CATEGORIA 2					
Minerais, matérias primas e preparações de origem vegetal, exclusive têxteis	>	510.847.044	66.997.457	605.242.122	106.501.357
20 — Pedras e terras	>	567.500	693.205	830.467	591.994
20 — Cristal de rocha	>	632.906	9.258.460	556.246	13.355.323
20 — Mica	>	408.540	3.545.676	336.814	5.817.001
21 — Minerais preciosos, semi-preciosos e raros	>	510	2.780.011	474	1.855.651
21 — Diamantes	Quilate	63.490(2)	12.296.233	144.611(3)	38.086.326
21 — Carbonados	>	3.391(4)	274.740	8.301(5)	671.634
22 — Minérios metálicos não classificados	>	17.315	294.209	45.735	448.687
22 — De ferro	Quilo	368.510	19.820.704	396.938	18.903.606
22 — De manganês	1 onelada	136.843	16.312.794	187.377	20.282.326
22 — Rutílio	Quilo	63.949	142.734	164.301	398.522
23 — Carvão de pedra	>	30.000	3.000	—	—
24 — Ferro e aço e suas ligas (em bruto ou preparado)	>	2.328.000	746.428	18.915.520	5.716.367
28 — Aparas de folha de Flandres	>	1.405.322	401.128	—	—
28 — Cinzas de oúvesaria	>	18.184	418.786	18.503	361.900
29 — Terras coloridas	>	21.800	9.340	29.020	12.020
CATEGORIA 3					
Têxteis e matérias primas sintéticas. Preparações diversas	>	1.860.084	4.653.618	1.428.889	3.674.894
30 — Algodão (em bruto ou preparado)	Quilo	4.213	16.008	—	—
30 — Algodão em rama, resíduos de alg. e "linters"	>	1.764.320	4.385.464	1.357.270	3.439.213
31 — Fibras vegetais (em bruto ou preparadas)	>	25.510	34.144	—	—
32 — Lã em bruto	>	—	—	6.080	7.443
39 — Matérias primas e preparações não classificadas para as indústrias	>	66.041	218.002	53.992	217.182
39 — Tintas	>	—	—	11.547	11.056
CATEGORIA 4					
Gêneros alimentícios inclusive forragens	>	408.713.713	449.901.063	383.170.639	452.331.722
40 — Bebidas	>	570	900	—	—
40 — Aguardente	Litro	147(6)	590	175(7)	700
40 — Cerveja	Garrafa	264(8)	522	3.288(9)	6.438

(Continuação)

233 — Exportação para o Exterior do Distrito Federal — 1938 - 1939

Especificação	Unidade	EM 1938		EM 1939	
		Quantidade	Valor mil réis	Quantidade	Valor mil réis
11 — Cerejas, hortaliças, legumes e suas preparações	Quilo	2 718 313	1.569 888	2 551 262	3 461 737
Farinhas, farinhas e féculas	»	8 588	26 732	149 757	152 609
13 — Frutas e frutos de mesa e suas prod.	»	102 676	559 307	32 611	57 185
Laranja	»	141 550 559	72 641 692	127 103 057	67 777 505
Outras frutas de mesa	»	5 569 963	1 878 264	1 091 793	2 034 287
44 — Outros produtos vegetais	»	96 510	354 923	84 651	174 262
Café em grão	»	182 001 840	316 182 187	181 486 320	353 886 518
45 — Produtos de matadouro e caça	»	76 133	348 120	30 421	388 281
Tripsas secas e saladas	»	354 903	1 317 851	186 712	1 214 232
Linguiças secas	»	14 295	77 585	—	—
46 — Produtos de pesca	»	1 635	20 908	1 500	3 263
47 — Produtos animais não classificados	»	8 026	33 527	1 725 035	6 919 121
Ovos	»	89 030	288 512	40 028	147 770
48 — Produtos não classificados de indústrias alimentares	»	751	2 337	3 673	13 344
49 — Ferragens e outros produtos para alimentação de animais	»	1 959 880	723 431	119 510	46 695
Farelo de trigo	»	61 682 080	19 060 634	51 451 350	9 850 421
Tortas de farinha e de coquiho de batatas	»	9 438 200	4 510 143	7 129 567	2 643 733
Tortas de cascas de algodão	»	—	—	6 279 359	2 253 585
CATEGORIA 5					
Manufaturas de matérias primas de origem animal, exclusive têxteis	»	4 860	113 729	2 171	54 977
50 — Animais empalhados	»	2 172	37 818	192	3 000
58 — Calçados	»	2 688	75 911	1 979	51 977
CATEGORIA 6					
Manufaturas de matérias primas de origem vegetal, exclusive têxteis	»	94 112	467 124	50 891	621 621
60 — De partes vegetais	»	2 415	68 259	1 999	44 341
62 — De fibras de matérias filamentosas	»	263	613	86	1 455
63 — De madeiras	»	31 601	127 425	11 023	187 030
67 — Aplicações do papel	»	49 978	252 359	33 790	241 313
68 — De produtos vegetais	»	9 855	18 465	3 993	147 482
CATEGORIA 7					
Manufaturas de matérias primas de origem mineral, exclusive têxteis	»	5 496	65 790	54 620	187 960
70 — De pedras e outras matérias minerais	»	3 454	57 285	41 939	78 147
74 — De ferro, de aço e suas ligas	»	167	630	2 558	11 065
76 — De metais de uso especial (aluminium)	»	—	—	114	7 627
78 — De louça e vidro e outros produtos minerais	»	1 895	7 870	10 009	91 121
CATEGORIA 8					
Manufaturas de têxteis e de matérias primas sintéticas. Produtos diversos	»	1 016 302	6 250 410	1 515 179	20 080 636
80 — De algodão	»	—	—	2 303	140 226
Tecidos de algodão	»	183 316	3 477 309	1 033 947	16 800 339
81 — De outras fibras vegetais (redes)	»	536	18 090	59	11 610
82 — De têxteis de origem animal	»	17 620	50 083	30	500
85 — Produtos químicos orgânicos	»	87	320	100 881	133 608
87 — " " não classificados	»	18 030	127 314	9 455	26 962
88 — Medicamentos	»	70 784	2 013 364	50 851	2 798 346
89 — Produtos diversos	»	725 899	564 020	317 653	169 045
CATEGORIA 9					
Manufaturas diversas	»	29 213	446 626	89 926	983 971
91 — Aparelhos, instrumentos e objetos de cirurgia, medicina, odontologia e veterinária	»	6 574	41 834	25 444	189 084
93 — Discos para vitrola e semelhantes	»	221	6 441	167	5 791
95 — Máquinas e aparelhos elétricos, Artigos eletrotécnicos	»	304	8 606	4 290	22 363
96 — Máquinas, aparelhos e utensílios para industria	»	3 877	41 145	238	10 922
97 — Outras máquinas e aparelhos não classificados	»	11 230	156 358	30 968	417 821
98 — Camaras de ar e pneumáticos p/ automóveis	»	—	—	19 033	251 093
99 — Vários artigos	»	7 007	192 239	6 786	87 097

(Continuação)

233 — Exportação para o Exterior do Distrito Federal — 1938 - 1939

ESPECIFICAÇÃO	Unidade	EM 1938		EM 1939	
		Quantidade	Valor mil réis	Quantidade	Valor mil réis
RESUMO POR CLASSES					
00 —Classe I — Animais.....	Cabeça	—	—	10(1)	100
01 — 39.... > II — Matérias primas	Quilo	530.897.174	101.630.612	620.016.391	136.268.600
40 — 49... > III — Gêneros alimentícios	>	408.713.713	449.901.063	383.170.639	452.331.722
50 — 99... > IV — Manufaturas. ...	>	1.149.983	7.343.679	1.712.787	21.929.165
TOTAL GERAL.....		940.760.870	558.875.354	1.004.899.837	610.529.587

NOTAS (1) — 10 cabeças equivalem a 20 quilos

(2) — 63.490 quilates > > 18 >

(3) — 144.611 > > > 41 >

(4) — 3.391 > > > 0,400 >

(5) — 8.301 > > > 1 >

(6) — 147 litros > > 291 >

(7) — 175 > > > 380 >

(8) — 264 garrafas > > 446 >

(9) — 3.288 > > > 3.650 >

234 — Importação do Exterior — 1938 - 1939

ESPECIFICAÇÃO	Unidade	EM 1938		EM 1939	
		Quantidade	Valor mil réis	Quantidade	Valor mil réis
CATEGORIA 0					
Animais vivos, matérias primas e preparações de origem animal, excl. têxteis	Quilo	462 088	19 561.739	464 844	18.684.087
(*) — Animais vivos	Cabeça	675(1)	2 725.252	149(2)	1 060.696
01 — Cabeças e peles (em bruto ou preparadas)	Quilo	34 531	1.041.599	32 937	1 608.591
02 — Despojos de animais (em bruto ou preparadas)	»	84.889	922 983	143.970	1.153.516
03 — Corpos graxos e produtos de sua dissociação	»	117 226	715.200	112.411	776.199
05 — Peles em bruto ou preparadas	»	710	130 109	3 991	104.375
06 — Peles preparadas ou curtidas	»	75.060	11.938.780	74.879	12 665 637
07 — Penas em bruto ou preparadas	»	10 000	22.880	477	43.529
08 — Produtos não classificados	»	34 278	591.790	39 785	589.912
09 — Matérias primas e preparações não classificadas para as indústrias	»	29.613	573.146	39.570	681 632
CATEGORIA 1					
Vegetais, matérias primas e preparações de origem vegetal, exclusive têxteis	»	49 235 741	66 334 643	42 567 747	62.503.320
10 — Vegetais e partes de vegetais próprios para medicina, indústria e outros usos	»	502.760	4.870 708	664.042	7.512.220
11 — Cereais não lanhosos em bruto ou preparadas	»	145 922	603.342	177 365	713.836
12 — Fibras de matérias filamentosas vegetais	»	1 026 757	2 604.485	922 312	2.781.045
13 — Corpos graxos e produtos de sua dissociação	»	194.506	734.924	104.710	511.690
15 — Madeiras (em bruto ou preparadas)	»	455 603	966.809	411.352	769.293
16 — Sementes e outras espécies semelh.	»	12.521 771	9 625 154	6.700.886	6.942 931
18 — Produtos não classificados	»	4.628 207	8.082.360	5.344.065	9.807.134
19 — Matérias primas e preparações não classificadas para as indústrias	»	1.175.277	3.619 451	1 089.406	1 592 526
Celulosas para fabricação do papel.	»	28.584.938	35.218.410	27.153.609	28.872.642
CATEGORIA 2					
Minerais, matérias primas e preparações de origem mineral, exclusive têxteis	»	1.687.171.735	433 807 648	1 550.658 687	435.267.009
20 — Pedras e terras	»	8 352 824	5.602 647	10.082.102	6.489.894
21 — Metais preciosos, semi-preciosos e raros	»	401	958.990	474	1 804.331
22 — Minerais metálicos não classificados	»	71	4 816	—	—
23 — Combustíveis, óleos, matérias betuminosas e produtos de suas distilações	»	389 630 865	78 215 040	148 005 000	35 839.570
Carvão de pedra	Tonelada	1 063.392	172.987 472	835 627	141.236.069
Gasolina a granel e acondicionada	Quilo	126 053 180	59.004.407	152.570.000	69 365 769
Óleo combust p. caldeiras e motores	Tonelada	—	—	310 380	57 100 335
Querosene	»	31 389	12 512 461	23 800	7 825.102
Óleos refinados lubrificantes	Quilo	22 250.127	21.959 417	25.145.000	28 464.037
24 — Ferro e aço e suas ligas em bruto ou preparadas	»	7 069 949	11 549 061	4.913.718	9.775 815
Ferro e aço em barras e vergalhões	»	9.153.151	16.128 871	4 277 072	6.980.400
» » chapas	»	12 601.317	17.114 021	17 131.017	22.622.182
» em tiras	»	1 301.180	2 631 238	1.114.120	2 101 019
25 — Metais de uso corrente não classificados e suas ligas (em bruto ou preparadas)	»	7 571 573	24 493.097	9.652 014	32 949.386
26 — Metais de uso especial	»	175.968	2.572.749	154 034	2 337.592
27 — Metais e de vários metais	»	1.831.725	2 176.855	2 329 377	2 635.788
28 — Produtos não classificados	»	55 180	236.540	37 095	175.133
Cimento (comum e especial)	»	2 582.508	1.425.545	2.574 590	1 421 564
29 — Matérias primas e preparações não classificadas para as indústrias	»	3 757 411	3 334 412	2 865 844	6 142 939
CATEGORIA 3					
Têxteis e matérias primas sintéticas. Preparações diversas.	»	9 436 445	96 858.632	7 603.293	80 533 785
30 — Algodão em bruto ou preparado	»	97.090	5.289 377	67.694	3 688 388
31 — Cânhamo, juta, linho rana e outras fibras vegetais (em bruto ou preparadas)	»	6 503.234	17.878.129	4 240 438	12 607 259
32 — Lã, seda e outras têxteis de origem animal em bruto ou preparadas	»	170.165	8.966 974	202 592	9 608 657
Lã em fi para tecelagem	»	499.697	21.150.121	482 866	16 635.251
33 — Têxteis sintéticos (em bruto ou preparados)	»	32.471	853 475	19 865	507 492

(Continuação)

234 — Importação do Exterior — 1938 - 1939

ESPECIFICAÇÃO	Unidade	EM 1938		EM 1939	
		Quantidade	Valor mil réis	Quantidade	Valor mil réis
34 — Matérias plásticas artificiais ou resinas sintéticas.....	>	46.073	887.470	59.609	1.143.707
39 — Matérias primas e preparações não classificadas para as indústrias.....	>	1.759.213	21.057.186	2.190.787	23.644.040
Cevada torrefada ou malte.....	>	319.502	20.775.900	339.442	21.798.991
CATEGORIA 4					
Gêneros alimentícios, inclusive forragens.....	>	436.190.793	312.608.626	424.233.783	230.406.514
40 — Bebidas.....	>	3.069.062	15.411.547	3.310.529	16.989.983
41 — Cereais, hortaliças, legumes e seus produtos.....	>	1.237.927	2.503.168	1.410.110	3.044.978
Trigo em grão.....	Tonelada	386.297	194.505.020	380.719	139.616.422
Farinha de trigo.....	>	14.332	11.034.622	13.768	6.093.015
Cevada torrefada ou malte.....	Quilo	7.804.294	12.254.945	4.679.722	6.104.578
43 — Frutas e seus produtos.....	>	3.903.833	12.469.333	4.078.051	17.273.875
Maçãs.....	>	3.253.922	7.347.951	—	—
Peras.....	>	3.527.668	7.082.258	4.285.267	8.155.924
Uvas.....	>	324.052	799.983	392.693	1.055.687
Pêçegos.....	>	1.675.929	5.001.041	1.954.090	6.255.755
44 — Outros produtos vegetais.....	>	4.320.780	23.171.529	3.909.621	6.083.219
45 — Produtos de matadouro e caça.....	>	61.272	993.625	35.122	895.552
46 — > pesca.....	>	298.232	2.011.601	236.726	1.679.719
Bacalhau.....	>	4.869.188	14.018.581	5.072.253	14.053.516
47 — Produtos de animais, não classifica- dos.....	>	98.414	1.504.389	109.728	1.372.819
48 — > não classificados de indús- trias alimentares.....	>	164.949	1.820.562	186.471	1.627.412
49 — Forragens e outros produtos para alimentação de animais.....	>	682.271	678.471	86.400	104.060
CATEGORIA 5					
Manufaturas de matérias primas de origem animal, exclusive têxteis.....	>	45.869	4.615.166	36.430	3.474.347
50 — Animais ou suas partes com pre- paração especial.....	>	37	5.870	—	—
51 — Manufaturas de cabelos e pêlos.....	>	7.452	770.673	8.592	836.695
52 — > > despojos de animais.....	>	5.847	537.942	2.849	293.112
53 — > > matérias oleosas.....	>	2.541	63.121	116	5.171
56 — > > peles e couros.....	>	28.405	3.231.666	24.853	2.319.276
57 — > > penas.....	>	1.587	5.894	20	20.092
CATEGORIA 6					
Manufaturas de matérias primas de origem vegetal, exclusive têxteis.....	>	30.549.667	79.371.810	30.460.347	78.154.965
60 — De partes de vegetais.....	>	282.909	3.259.976	389.295	4.329.120
61 — De caules não lenhosos.....	>	9.516	206.536	6.832	202.252
62 — De fibras e matérias filamentosas.....	>	23.598	457.109	31.335	720.714
65 — De madeiras.....	>	166.730	2.764.825	156.124	2.616.528
66 — Papel.....	>	3.212.253	21.306.647	4.024.163	21.647.643
67 — Papel para impressão de jornais.....	>	26.113.004	29.427.933	25.183.295	26.033.815
68 — Aplicações do papel.....	>	481.380	14.267.970	471.514	14.608.722
69 — De produtos vegetais.....	>	260.247	7.686.814	197.789	7.996.171
CATEGORIA 7					
Manufaturas de matérias primas de origem mineral, exclusive têxteis.....	>	61.643.537	168.279.537	107.843.212	210.359.714
70 — De pedras e de outras matérias mi- nerais.....	>	7.541.796	10.173.681	6.418.985	10.324.437
71 — Minerais preciosos, semi-preciosos e raros.....	>	1.849	1.147.022	1.838	1.234.695
73 — De matérias oleosas.....	>	1.400	37.481	1.316	25.011
74 — De ferro e aço e suas ligas.....	>	32.628.549	86.535.580	37.478.728	86.526.311
Folha de Flandres em lâminas.....	>	9.638.827	23.239.750	11.442.507	24.626.418
Trilhos, Cremalheiras e acessórios.....	>	5.781.253	8.273.190	44.991.173	51.352.847
75 — De outros metais de uso corrente.....	>	662.507	12.022.203	564.364	10.592.864
76 — De metais de uso especial.....	>	28.849	1.240.431	55.393	2.053.968
77 — De metaloides e vários metais.....	>	108	4.997	—	—
78 — De louça e vidro e de outros pro- dutos minerais.....	>	5.358.399	25.605.202	6.888.908	23.620.163
CATEGORIA 8					
Manufaturas de têxteis de matérias pri- mas sintéticas. Produtos diversos.....	>	28.154.263	174.832.856	34.661.915	195.274.567
80 — De algodão.....	>	411.140	13.715.992	358.144	18.596.999
81 — De outras fibras vegetais.....	>	638.856	23.933.082	586.993	24.156.251
82 — De têxteis de origem animal.....	>	265.613	14.413.355	237.022	12.366.168

235 — Cabotagem do Distrito Federal — 1938 - 1939

EXPECIFICAÇÃO	Unida- de	IMPORTAÇÃO				EXPORTAÇÃO			
		EM 1938		EM 1939		EM 1938		EM 1939	
		Quan- tidade	Valor em contos	Quan- tidade	Valor em contos	Quan- tidade	Valor em contos	Quan- tidade	Valor em contos
CLASSE I — Animais vivos...	Cabeça	325	411	332	318	500	391	—	—
CLASSE II — Matérias primas	Tonela.	494.204	282.411	528.341	320.659	104.758	167.898	125.629	217.663
03 — Corpos graxos e produtos de sua dissociação.....	>	5.356	7.411	3.455	5.139	6.917	10.314	6.333	12.383
05 — Peles em bruto com ou sem pêlo.	>	1.630	5.808	2.712	8.629	6	5	16	53
06 — Peles preparadas ou curtidas...	>	2.050	25.350	2.183	30.296	859	6.990	750	5.646
10 — Vegetais e partes de vegetais próprios para medicina, indústrias e outros usos.....	>	6.097	20.039	6.509	20.409	563	1.643	521	1.754
13 — Fibras ou matérias filamentosas vegetais.....	>	391	1.008	1.364	4.038	1.162	3.735	895	3.243
15 — Madeiras (em bruto ou preparad).	>	117.845	34.937	127.640	38.427	235	205	332	375
16 — Sementes e outras espécies semelhantes.....	>	3.137	4.239	4.093	5.989	—	—	—	—
18 — Borracha.....	>	974	3.882	1.383	5.521	13	67	28	38
19 — Alcool.....	>	4.507	6.034	8.508	10.428	192	383	27	50
20 — Alcool desnatado.....	>	6.722	6.692	3.502	3.610	—	—	—	—
21 — Sal marinho.....	>	101.411	8.977	117.742	9.252	1.626	495	2.029	489
22 — Ouro em barra.....	Quilo	1.447	30.273	1.958	47.072	—	—	—	—
23 — Combustíveis, óleos, matérias betuminosas e produtos de suas destilações.....	Tonela.	163.655	12.097	184.921	13.831	38.340	51.224	60.960	96.139
24 — Ferro e aço e suas ligas (em bruto ou preparadas).....	>	1.873	307	891	380	17.657	23.818	20.527	29.398
28 — Cimento comum.....	>	827	175	86	18	9.496	2.818	11.717	3.413
29 — Matérias primas e preparações não classificadas para as indústrias.....	>	—	—	3	5	—	—	2.155	3.127
30 — Algodão (em bruto ou preparado)	>	20.203	74.777	22.029	79.723	448	3.972	287	2.825
32 — Lã em bruto.....	>	410	2.513	311	1.666	5	43	7	12
39 — Matérias primas e preparações não classificadas para as indústrias.....	>	57.115	37.362	43.017	36.246	27.239	62.135	19.045	58.718
CLASSE III — Gêneros aliment.		331.756	351.516	448.538	412.414	175.504	267.032	172.970	239.742
40 — Bebidas.....	>	13.410	13.052	12.939	12.163	26.717	30.968	30.347	36.283
41 — Cereais, hortaliças, legumes e seus produtos.....	>	136.619	109.565	193.089	132.749	92.157	104.730	97.715	92.333
43 — Frutas e seus produtos.....	>	2.589	6.672	1.669	3.880	1.009	3.036	1.251	2.787
44 — Outros produtos vegetais.....	>	106.970	89.781	166.329	129.529	22.941	30.905	15.095	19.869
45 — Produtos de matadouro e caça.....	>	16.902	38.957	14.086	34.759	7.164	21.612	5.248	15.402
47 — > > pesca.....	>	807	1.505	628	1.266	758	3.014	684	3.492
48 — > > animais não class.	>	20.169	59.507	23.195	64.106	7.089	38.170	6.091	34.320
48 — > > não classificados de indústrias alimentares.....	>	1.239	2.372	4.660	4.001	157	525	3.894	2.338
49 — Forragens e outros produtos para alimentação de animais.....	>	33.051	30.105	31.943	29.961	17.503	34.072	12.645	32.918
CLASSE IV — Manufaturas.....		66.735	199.515	67.795	205.728	92.375	795.253	92.162	845.709
53 — Manufatur. de matérias oleosas	Tonela.	—	—	198	596	—	—	718	2.316
56 — > > peles e couros.....	>	563	7.560	584	8.093	900	22.642	844	23.462
60 — > > de partes de vegetais	>	718	11.891	560	10.039	2.337	31.914	2.299	36.355
62 — > > fibras e matérias filamentosas	>	347	1.971	473	2.804	369	1.674	402	2.052
65 — > > madeiras.....	>	33.766	17.075	30.697	15.530	1.429	6.877	1.446	6.828
66 — Papel.....	>	2.597	3.570	3.077	4.283	13.194	22.273	12.051	23.356
67 — Aplicações do papel.....	>	155	1.037	160	1.915	2.175	12.589	2.110	14.262
68 — Calçados e galochas de borracha.	>	1	14	—	—	53	588	76	1.028
74 — Manufaturas de ferro e aço e suas ligas.....	>	9.158	22.292	12.253	32.247	15.931	47.284	14.300	45.124
78 — > > louça e vidro e outros produtos minerais.....	>	5.696	2.758	7.788	3.868	3.559	8.178	3.890	6.497
80 — Manufaturas de algodão.....	>	5.957	73.827	5.924	73.693	14.512	237.341	14.213	220.173
81 — > > outras fibras vegetais.....	>	221	655	164	600	1.693	17.492	1.852	18.624
82 — > > têxteis de origem animal.....	>	200	7.193	200	7.707	500	23.219	309	16.488
83 — Manufaturas de têxteis sintéticos	>	23	864	50	1.602	8	449	48	3.374
87 — Produtos químicos não classific.	>	119	422	79	391	2.609	6.598	2.406	6.923
88 — Drogas, medicamentos e preparações farmacêuticas.....	>	139	1.610	225	3.700	4.776	83.656	5.680	99.470
89 — Produtos diversos.....	>	42	525	49	814	1.596	26.356	1.793	32.880
90 — Filmes cinematográficos.....	>	42	1.391	40	1.477	56	4.684	43	5.161
94 — Ferramentas grossas.....	>	4	44	6	31	143	708	169	841
95 — Máquinas e aparelhos elétricos	>	29	928	98	2.023	825	24.922	1.358	38.842
97 — Outras máq. e ap. n/classificados	>	454	1.970	354	3.732	1.154	14.632	2.557	36.218
98 — Automóveis.....	Um	50	820	77	1.277	362	6.571	345	6.446
Auto-camiões ou aut. de carga	>	15	295	9	86	57	1.378	63	1.415
Chassis para automóveis.....	>	12	144	5	165	117	2.509	104	2.477
Acessórios para automóveis.....	Tonela.	64	340	30	454	348	5.433	267	6.242
Pneumáticos para automóveis.....	>	96	1.583	82	1.411	753	13.637	666	11.059
99 — Vários artigos.....	>	6.237	38.736	4.586	27.380	22.640	171.328	21.818	176.866

EXPORTAÇÃO DE AÇÚCAR

236 — Movimento da exportação — 1938 - 1939 — (Sacos de 60 Quilos)

DESTINO	CRISTAL	SOMENOS	MASCAVO	BRUTO	TOTAL
1938					
Bahia	9 300	—	—	—	9 300
Ceará	1 235	—	—	—	1 235
Esprito Santo	8 08	—	—	—	8 094
Mato Grosso	1 320	—	—	—	1 320
Minas Geraes	20 261	—	—	34 218	54 479
Paraná	40 066	—	—	—	40 066
Rio de Janeiro	100	—	—	79	179
Rio Grande do Sul	82 082	—	—	—	82 082
Santa Catarina	49 538	—	—	—	49 538
São Paulo	36 767	93 127	—	70 228	200 122
TOTAL	248 822	92 127	—	104 526	446 471
1939					
Maria Ceilândia	10	—	—	—	10
Ceará	670	—	—	—	670
Rio de Janeiro	13 094	—	100	—	13 194
Esprito Santo	11 866	—	—	—	11 866
Rio de Janeiro	1 785	—	50	12 259	14 094
São Paulo	141 481	1 250	33	28 625	171 389
Paraná	8 385	—	—	—	8 385
Santa Catarina	45 329	—	150	—	45 779
Rio Grande do Sul	70 494	—	—	—	70 494
Minas Geraes	91 202	—	—	22 490	113 692
Mato Grosso	5 800	—	—	—	5 800
Paraná	20	—	—	—	20
TOTAL	390 136	1 250	633	63 371	455 390

237 — Para o País e para o Exterior

A N O	QUANTIDADE (Saco de 60 quilos)	VALOR
1938	446 471	\$
1939	455 393	20 968 126 \$700

238 — Exportação por meios de transportes

A N O	Marítimo e E. de Ferro	Marítimo e E. de Rodagem	E. de Ferro	TOTAL
1938	150 507	49 538	247 399	446 474
1939	128 377	45 779	281 241	455 397

239 — Exportação para o País e para o Exterior

A N O	CRISTAL	SOMENOS	MASCAVO	BRUTO	TOTAL
1938	248 822	93 127	—	191 505	446 471
1939	390 136	1 250	633	63 371	455 390

IMPORTAÇÃO DE AÇÚCAR

240 — Movimento da importação — 1938 - 1939 — (Sacos de 60 Quilos)

PROCEDÊNCIA	CRISTAL	DEMERARA	MASCAVO	BRUTO	TOTAL
1938					
Alagoas.....	149.388	73.105	—	9.870	232.363
Minas Gerais.....	—	—	49.929	—	49.929
Pará.....	—	—	335	—	335
Pernambuco.....	831.414	2.000	—	35.414	868.828
Rio de Janeiro.....	937.872	3.444	9.706	—	951.022
Rio Grande do Norte.....	—	—	—	1.070	1.070
Santa Catarina.....	—	—	100	—	100
Sergipe.....	4.104	—	—	—	4.104
TOTAL.....	1.922.778	78.549	60.070	46.354	2.107.751
1939					
Pará.....	—	—	502	—	502
Paraíba.....	17.900	—	—	—	17.900
Pernambuco.....	1.160.684	50.956	300	42.342	1.254.282
Alagoas.....	203.637	206.000	—	28.665	438.302
Sergipe.....	90.688	—	—	2.175	92.863
Baía.....	—	49.109	—	—	49.109
Rio de Janeiro.....	488.479	—	—	—	488.479
Minas Gerais.....	10.448	1	—	15.192	25.641
TOTAL.....	1.971.836	306.066	802	88.374	2.367.078

241 — Quantidade e valor da Importação de Açúcar

A N O	QUANTIDADE (Sacos de 60 Quilos)	VALOR
1938.....	2.107.751	\$
1939.....	2.367.078	117.211:990\$300

EXPORTAÇÃO DE CAFÉ

212 — Exportação de café pelo porto do Rio de Janeiro segundo o destino

Unidade: saca de 60 quilos

DESTINO	1938	1939
África	7.507	2.637
América	88.342	120.322
Ásia	129.005	139.494
Europa	246.432	219.773
África	188	—
América	265	40
Ásia - Indonésia, I. J.	60.230	72.592
Índia	1.981	2.976
China	2.325	7.575
Coreia	1.890	2.550
Colômbia	21.673	53.226
Chile	5.810	2.911
Costa Rica	4.871	1.908
Guatemala	27.007	21.049
El Salvador	46.221	62.798
Haiti	11.000	1.000
Estados Unidos	971.220	772.951
Paraguai	169.381	142.695
Uruguai	364.092	512.498
Guatemala	9.560	3.675
Brasil	92.873	71.881
Holanda	—	4.670
Hungria	150.145	71.991
Hungria	468	363
Índia	209	702
Irã	—	7.035
Índia	8.887	6.105
Índia	83.025	63.785
Japão	79.395	101.281
Japão	30	6
Malásia	1.369	7.500
Malásia	1.306	440
México	1.725	—
Marrão Espanhol	—	1.000
Marrão Francês	9.952	27.626
Mozambique	5.483	6.395
Noruega	6.378	8.127
Paquistão	1.770	16.927
Perú	1.750	2.670
Portugal	5.131	1.151
Portugal	38.221	34.595
Rússia	2.218	1.524
Rússia	22.321	16.263
Somália	666	288
Sri Lanka	9.052	27.428
Suécia	17.807	60.596
Suécia	1.367	3.415
Suécia	20.381	68.783
Suécia	14.517	19.592
Suécia	625	2.438
Taiwan	10.899	2.937
Taiwan	13.911	26.928
Taiwan	24.500	24.246
Taiwan	62.080	81.445
União Sul Africana	131.488	122.260
Uruguai	36.794	34.440
Consumo em sacas estrangeiras	—	169
TOTAL	3.068.371	3.082.310

243 — Movimento mensal de liberação de café no mercado do Distrito Federal,
segundo a procedência — 1938 - 1939

(Unidade: saca de 60 quilos)

M E S E S	MINAS GERAIS	SÃO PAULO	RIO DE JANEIRO	ESPÍRITO SANTO	TOTAL
1938					
Janeiro.....	167.515	22.028	67.299	18.464	275.306
Fevereiro.....	214.370	55.637	35.426	35.306	340.739
Março.....	94.306	94.656	102.659	39.565	331.186
Abril.....	68.897	40.294	78.964	29.532	217.687
Maió.....	29.892	28.832	38.606	21.441	128.771
Junho.....	36.037	2.340	12.299	3.862	54.538
Julho.....	42.515	4.189	35.731	11.363	93.798
Agosto.....	121.667	45.911	79.294	25.336	272.208
Setembro.....	156.022	69.628	83.981	43.897	314.528
Outubro.....	173.656	71.279	100.601	67.999	413.535
Novembro.....	181.345	44.560	73.516	40.033	339.454
Dezembro.....	144.547	44.441	123.494	39.023	351.505
TOTAL.....	1.430.769	514.795	831.870	385.821	3.163.255
1939					
Janeiro.....	102.650	47.175	47.600	9.732	207.157
Fevereiro.....	100.770	32.414	44.076	18.806	196.066
Março.....	128.799	46.402	52.708	23.771	251.680
Abril.....	110.340	22.407	80.350	23.243	236.340
Maió.....	178.936	22.656	32.506	28.922	263.050
Junho.....	146.025	14.204	24.587	5.072	189.888
Julho.....	90.046	18.213	101.795	37.096	247.150
Agosto.....	91.361	15.565	77.288	42.113	226.327
Setembro.....	117.204	10.363	81.943	34.576	244.086
Outubro.....	160.297	31.367	87.124	45.434	324.222
Novembro.....	175.151	28.274	81.202	71.487	356.114
Dezembro.....	176.611	34.807	65.886	65.354	342.688
TOTAL.....	1.578.220	323.877	777.065	405.606	3.084.768

244 — Movimento de liberação de café no mercado do Distrito Federal, segundo a procedência e a sua classificação por tipo, bebida e fava, em 1938

Unidade: Saca de 60 quilos

ESPECIFICAÇÃO	UNIDADES FEDERADAS				Total
	Minas Gerais	São Paulo	Rio de Janeiro	Espírito Santo	
POR TIPO					
1	198 111	51 871	9 839	10 004	162 825
2	156 605	68 587	18 767	15 638	259 607
3	214 371	99 254	18 081	35 728	467 434
4	192 804	51 399	25 381	17 611	387 195
5	184 182	70 085	65 629	32 306	452 202
6	83 041	29 343	42 779	20 671	175 834
7	151 626	48 587	98 984	36 584	335 781
8	68 338	28 174	60 391	31 492	188 095
9	124 151	37 633	110 959	10 814	383 557
10	74 249	14 507	93 737	36 059	218 552
11	75 278	19 583	108 797	53 187	356 845
12	37 933	9 497	192 525	11 455	349 410
13	15 849	3 039	11 831	11 637	42 356
POR BEBIDA					
14	12 522	35 080	—	—	47 602
15	285 421	337 059	231	—	622 711
16	85 387	96 631	1 299	—	183 317
17	1 011 505	15 793	829 122	385 821	2 302 241
POR FAVA					
18	490 295	194 834	224 723	127 430	1 037 282
19	813 955	337 111	546 247	234 492	1 931 805
20	15 517	27 367	7 237	1 464	51 585
21	165 071	45 186	52 115	23 819	286 191
T. 14-17	1 121 838	514 558	830 652	385 821	3 152 869
T. 18-21	5 931	237	1 218	—	7 386
Total Geral	1 430 789	514 795	831 870	385 821	3 163 275

245 — Movimento de liberação de café no mercado do Distrito Federal, segundo a procedência e a sua classificação por tipo, bebida e fava, em 1939

Unidade: Saca de 60 quilos

ESPECIFICAÇÃO	UNIDADES FEDERADAS				Total
	Minas Gerais	São Paulo	Rio de Janeiro	Espírito Santo	
POR TIPO					
1	121 398	41 266	29 292	18 799	211 755
2	212 547	11 153	29 924	23 057	386 781
3	228 721	42 281	51 035	36 914	358 991
4	192 563	28 617	39 366	30 841	391 387
5	222 800	34 529	62 229	36 212	355 870
6	39 641	14 798	35 019	27 269	116 727
7	81 631	22 854	91 749	35 578	231 812
8	70 137	16 087	72 817	30 717	189 758
9	82 616	25 569	114 291	48 385	370 861
10	93 667	29 814	109 714	12 822	346 017
11	91 237	25 039	84 529	39 049	249 854
12	32 115	6 756	40 799	19 218	98 888
13	39 689	7 467	21 311	15 770	84 237
POR BEBIDA					
14	22 708	38 494	—	—	61 202
15	157 936	25 891	36 779	27 471	248 077
16	75 286	39 661	1 488	6 337	122 772
17	936 289	146 131	723 797	170 629	2 076 846
POR FAVA					
18	489 882	192 180	291 014	112 178	1 085 254
19	5 577	181 778	136 176	244 921	474 452
20	17 196	6,577	12 539	1,997	38 309
21	71 766	29 099	36 622	31 592	168 079
T. 14-17	1 591 358	408 142	771 697	408 698	3 180 295
T. 18-21	10 182	702	1 988	—	12 872
Total Geral	1 778 229	411 844	773 685	408 698	3 371 356

CHARQUE

246 — Movimento Geral — 1938 - 1939

E S P E C I F I C A Ç Ã O	1 9 3 8		1 9 3 9	
	FARDOOS	QUILOS	FARDOOS	QUILOS
Existência em 1.º de Janeiro.....	7.000	630.000	9.000	810.000
ENTRADAS:				
Do Rio da Prata.....	—	—	—	—
Do Estado do Rio Grande do Sul.....	123.124	11.179.370	98.246	9.251.900
Do Estado de Santa Catarina.....	50	4.320	—	—
Do Estado do Rio de Janeiro.....	—	—	—	—
Do Estado de Minas Gerais.....	62.214	5.636.640	52.419	4.871.050
Do Estado de Goiás.....	45.796	4.182.460	48.298	4.543.390
Do Estado de São Paulo.....	60.798	5.230.320	60.209	5.222.960
Do Estado de Mato Grosso.....	49.265	3.745.990	36.808	2.856.210
TOTAL.....	348.247	30.609.100	304.980	27.555.660
Existência em 31 de Dezembro.....	9.000	810.000	2.300	207.000
TOTAL.....	339.247	29.799.100	302.680	27.348.660
Exportação para o Norte.....	85.312	7.315.770	63.232	5.305.590
CONSUMO NESTE MERCADO.....	253.935	22.483.330	239.448	22.043.070

247 — Exportação para os portos do Norte

(FARDO)

P O R T O S	1938	1939
Vitória.....	2.381	2.845
Piúma.....	—	—
Ponta Dareia.....	133	133
Caravelas.....	586	650
Canavieiras.....	—	—
Ilhéos.....	24.270	19.665
Baía.....	7.485	4.955
Aracajú.....	8.289	10.383
Penedo.....	412	92
Maceió.....	6.880	7.821
Recife.....	26.991	13.125
João Pessoa.....	2.650	915
Natal.....	1.620	190
Cenrá.....	145	35
Pará.....	1.640	1.204
Manáus.....	1.105	478
Portos Intermediários.....	715	441
TOTAL DE FARDOS.....	85.312	63.232

24 — Mercadorias saídas pela Estrada de Ferro Leopoldina — 1938

(toneladas)

ARTIGOS	RESUMO AGÊN- CIAS	PRAIA FOR- MOSA	TRIA- GEM	BON- SU- CESSO	RAMOS	OLA- RIA	PENHA	BRAZ OE PINA	COR- OOVIL	VIGÁ- RIO GERAL
Carvão	—	10 062	—	—	—	—	—	—	—	—
Alumina	—	121	—	—	—	—	—	—	—	—
Arroz	—	11 499	—	—	—	—	—	—	—	—
Feijão	—	292	—	—	—	—	—	—	—	—
Vinho e Uva em Canais	—	500	—	—	—	—	42	—	—	—
Frutas de Trigo	—	24 188	—	—	—	—	—	—	—	—
Outras Farinhas	—	2 674	—	—	—	—	—	—	—	—
Mamão Amarelo	—	999	—	—	—	—	—	—	—	—
Feijão	74	78	—	—	—	—	—	—	—	—
Algodão	—	1 909	—	—	—	—	—	—	—	—
Cana-de-Açúcar	—	—	—	—	—	—	—	—	—	—
Linhaça	—	1 060	—	—	—	—	—	—	—	—
Milho	—	74	—	—	—	—	—	—	—	—
Arroz	—	2 850	—	—	—	—	—	—	—	—
Arroz Amarelo	—	145	—	—	—	—	—	—	—	—
Mel	—	—	—	—	—	—	—	—	—	—
Castanha	—	—	—	—	—	—	—	—	—	—
Castor	—	70	—	—	—	—	—	—	—	—
Carvão	—	4 764	—	—	—	—	—	—	—	—
Carvão	1	1 407	—	—	—	—	—	—	—	—
Pau-de-Couros	73	53	—	—	—	—	—	—	—	—
Podra, Cascalho e Areia	1	875	—	—	—	—	—	—	—	—
Sol	6	5 699	—	—	—	—	—	—	—	—
Produtos Minerais	1	9 904	—	—	—	—	—	—	—	—
Madeira	—	1 168	15	—	—	15	15	—	2	—
Leite	—	—	—	—	—	—	—	—	—	—
Derivados	—	1	—	—	—	—	—	—	—	—
Cacau Varetel	—	277	1	—	—	—	—	—	—	—
Cimento e Cal	1	1 111	131	—	—	—	—	—	—	—
Ferro e Aço para construção	4	1 281	66	—	—	—	—	—	—	—
Tijolos e Telhas	1	1 510	277	12	—	—	—	—	—	—
Grafito	—	426	—	—	—	—	—	—	—	—
Quarsa	—	4 316	—	—	—	—	—	—	—	—
Carvão Combustível	13	14 402	—	—	—	—	—	—	—	—
Ferramentas	193	1 461	—	—	—	—	—	—	—	—
Máquinas	71	3 866	—	—	—	—	—	—	—	—
Autô-moveis	—	902	1	—	—	—	—	—	—	—
Móveis	28	738	—	2	1	—	18	—	12	—
Têxteis	1 072	2 409	—	—	—	—	—	—	—	—
Papel e Papelão	224	820	—	—	—	—	—	—	—	—
Carvão	1	5 946	—	—	—	—	—	—	—	—
Óleo e Mollada	1 457	5 344	—	—	—	—	—	—	—	—
Produtos Químicos	550	2 291	—	—	—	—	—	—	—	—
Óleo e Frutas	28	160	—	—	—	—	—	—	—	—
Alfafa	2	338	—	—	—	—	—	—	—	—
Arroz	1	1 752	—	—	—	—	—	—	—	—
Carvão	282	17 906	107	4	115	26	8	20	—	—
Sabão	—	1 009	—	—	—	—	—	—	—	—
Diversos não Classificados	977	31 714	49	1	—	24	98	2	1	—
Materiais Companhia	—	9 246	153	1	7	—	354	—	—	12
Alumina	—	123	—	—	—	—	58	—	—	—

249 — Mercadorias saídas pela E. F. Leopoldina — 1939

(Toneladas)

ARTIGOS	RESUMO AGÊN- CIAS	PRAIA FOR- MOSA	TRIA- GEM	BONSU- CESSO	RAMOS	OLARIA	PENHA	BRAZ DE PINA	COR- DOVIL
Café.....	—	84	—	—	—	—	—	—	—
Agúcar.....	—	222	—	—	—	—	—	—	—
Arroz.....	—	11.330	13	—	—	—	—	—	—
Feijão.....	1	4.520	—	—	—	—	—	—	1
Milho e outros Cereais.....	—	143	4	—	—	—	—	—	—
Farinha de Trigo.....	—	25.945	—	—	2	—	—	—	—
Outras Farinhas.....	1	1.546	—	—	—	—	—	—	—
Massas Alimentícias.....	—	853	—	—	—	—	—	—	—
Fumo.....	88	73	—	—	—	—	—	—	—
Algodão.....	1	1.369	—	—	—	—	—	—	—
Legumes.....	—	956	—	—	—	—	—	—	—
Mamona.....	—	22	—	—	—	—	—	—	—
Alcool.....	—	1.178	—	—	—	—	—	—	—
Água-Ardente.....	—	1.161	—	—	—	—	—	—	—
Laranja.....	—	38	—	—	—	—	—	—	—
Carne.....	—	3.526	—	—	—	—	—	—	—
Banha.....	—	2.007	—	—	—	—	—	—	—
Pelcs e Couros.....	73	6	—	—	—	—	—	—	—
Pedra e Areia.....	—	856	—	155	—	—	—	—	1
Sal.....	7	7.270	—	—	—	—	—	—	—
Produtos Minerais.....	—	12.134	—	—	—	—	—	—	—
Madeiras.....	—	3.310	98	—	—	19	34	—	—
Dormentcs.....	—	4	—	—	—	—	—	—	—
Ca.vão Vegetal.....	—	—	—	—	—	—	21	—	—
Cimento e Cal.....	—	1.121	109	—	—	—	11	—	—
Ferro e Aço para construção.....	—	1.035	—	—	—	—	—	—	—
Tijolos e Telhas.....	—	563	314	—	—	—	5	—	—
Gasolina.....	—	4.821	—	—	—	—	—	—	—
Querozene.....	—	4.164	—	—	—	—	—	—	—
Óleo Combustível.....	1	16.352	—	—	—	—	—	—	—
Ferragens.....	20	1.116	—	—	—	—	—	—	—
Maquinismos.....	6	2.329	—	—	—	—	—	—	—
Automóveis.....	—	95	30	—	—	—	—	—	—
Móveis.....	3	731	21	—	—	—	12	—	2
Tecidos.....	93	1.779	—	—	—	—	—	—	—
Papel e Papelão.....	23	662	—	—	—	—	—	—	—
Cerveja.....	—	4.187	—	—	—	—	—	—	—
Sécs e Molhados.....	124	4.538	—	—	—	—	—	—	—
Produtos Químicos.....	—	1.426	—	—	—	—	—	—	—
Doce e Frutas.....	45	111	—	—	—	—	—	—	—
Adubo.....	3	756	—	—	—	—	—	—	—
Araucária.....	—	1.386	98	—	—	—	—	—	—
Vasilhames.....	25	18.045	—	8	111	16	—	14	—
Sabão.....	—	1.048	—	—	—	—	—	—	—
Diversos não classificados.....	77	31.439	33	—	—	7	169	2	1
Material Companhia.....	—	10.368	255	—	—	11	187	—	—
Animais.....	—	183	—	—	—	—	67	—	—

290 — Mercadorias entradas pela E. F. Leopoldina — 1938

(Toneladas)

ARTIGOS	PRAIA FOR-MOSA	TRIA- GEM	BONSU- CESSO	RAMOS	OLARIA	PENHA	BRAZ DE PINA	COR- DOVIL	VIGÁ- RIO GERAL
Óleo	20 020	—	—	—	—	—	—	—	—
Alumínio	37 973	—	—	—	—	—	—	—	—
Mel	600	—	—	—	—	—	2	—	—
Óleo...	51 268	—	—	8	7	90	—	1	—
Alumínio e outros produtos	4 681	1 854	—	—	—	50	—	2	8
Óleo de Tila	—	—	—	—	—	—	—	—	—
Óleo de Tula	736	—	—	—	—	—	—	—	—
Manteiga Alimentar	—	—	—	—	—	—	—	—	—
Óleo	29	—	—	—	—	—	—	—	—
Alumínio	180	—	—	—	—	—	—	—	—
Óleo de Algodão	26	—	—	—	—	—	—	—	—
Óleo	354	—	—	—	—	—	—	—	—
Alumínio	377	—	—	—	—	—	—	—	—
Óleo	13 233	—	—	—	—	25	—	—	—
Óleo de Algodão	2 786	—	—	17	1	102	1	—	—
Alumínio	1	—	—	—	—	—	—	—	—
Óleo	1 571	—	—	—	—	6	—	—	—
Óleo	7 818	—	1	21	—	—	8	22	—
Alumínio	167	—	—	—	—	—	—	—	—
Óleo	45	—	—	—	—	—	—	—	—
Óleo	11	—	—	—	—	—	—	—	—
Óleo	6	—	—	—	—	—	—	—	—
Óleo de Algodão	28	—	—	—	—	1	—	1	—
Óleo de Algodão	1 676	1 814	—	—	—	16	—	—	—
Óleo	45	—	—	—	—	—	—	—	—
Óleo de Algodão	1 477	667	—	—	—	55	—	—	—
Óleo	38 214	1 320	17	57	950	112	—	104	51
Óleo	720	751	—	—	227	15	—	—	—
Óleo	4	31	—	—	—	56	—	—	12
Óleo Vegetal	2 867	4 274	2 2	59	728	661	36	—	35
Óleo de Algodão	187 688	29 409	29	—	—	142	—	—	—
Óleo de Algodão	12 249	—	—	—	—	—	—	—	—
Óleo de Algodão	8 641	160	—	—	209	—	—	17	54
Óleo	6	1	—	—	—	—	—	—	—
Óleo	31	—	—	—	—	—	—	—	—
Óleo	5	—	—	—	—	—	—	—	—
Óleo	34	—	—	—	—	—	—	—	—
Óleo	296	—	—	—	—	—	—	—	—
Óleo	36	—	—	—	—	—	—	—	—
Óleo	37	—	—	—	—	26	—	25	5
Óleo	739	—	—	—	—	—	—	—	—
Óleo de Algodão	—	—	—	—	—	—	—	—	—
Óleo	365	—	—	—	—	—	—	—	—
Óleo de Algodão	487	—	—	—	—	—	—	—	—
Óleo de Algodão	1 152	—	—	—	—	—	—	15	—
Óleo de Algodão	117	—	—	—	—	—	—	—	—
Óleo	20	—	—	—	—	106	—	—	—
Óleo	13	—	—	—	—	—	—	—	—
Óleo	13 276	—	—	—	—	—	—	—	—
Óleo	7	—	—	—	—	—	—	—	—
Óleo de Algodão	18 681	16	3	2	16	56	11	1	1
Óleo de Algodão	1 000	770	21	7	173	1 047	—	17	97
Óleo	31	—	—	—	1 041	80	—	—	8

251 — Mercadorias entradas pela E. F. Leopoldina — 1939

(Toneladas)

ARTIGOS	PRAIA FOR-MOSA	TRIA-GEM	BONSU-CESSO	RAMOS	OLARIA	PENHA	BRAZ DE PINA	COR-DOVIL	VIGÁRIO GERAL
Café.....	121.165	91	—	—	—	—	—	—	—
Açúcar.....	28.733	—	—	—	—	—	—	—	—
Arroz.....	1.526	81	—	1	—	6	—	—	—
Feijão.....	5.019	30	—	—	—	13	—	3	—
Milho e outros Cereais.....	4.615	1.401	70	1	—	35	—	1	—
Farinha de Trigo.....	9	—	—	—	—	—	—	—	—
Outras Farinhas.....	255	—	—	—	—	—	—	1	—
Massas Alimentícias.....	—	—	—	—	—	—	—	—	—
Fumo.....	4	—	—	—	—	—	—	—	—
Algodão.....	87	—	—	—	—	—	—	—	—
Cana de Açúcar.....	20	—	—	—	—	—	—	—	—
Legumes.....	272	—	—	—	—	—	—	—	—
Mamona.....	1.224	—	—	—	—	—	—	—	—
Alcool.....	17.594	—	—	—	—	89	—	—	—
Água-Ardente.....	1.895	2	—	19	—	53	—	—	—
Mel.....	13	—	—	—	—	—	—	—	—
Laranja.....	505	—	—	—	—	—	—	—	—
Banana.....	8.551	—	—	—	272	12	—	—	—
Abacaxi.....	146	—	—	—	—	—	—	—	—
Capim.....	168	—	—	—	—	1	—	—	—
Carne.....	10	—	—	—	—	—	—	—	—
Banha.....	203	—	—	—	—	—	—	—	—
Peles e Couros.....	109	—	—	—	—	—	—	1	—
Pedra e Areia.....	4.375	2.231	—	—	—	3	—	—	16
Sal.....	15	—	—	—	—	—	—	—	—
Produtos Minerais.....	39	1.402	—	—	—	5	—	—	—
Madeiras.....	26.629	988	161	12	586	634	—	20	49
Lenha.....	—	676	—	—	899	40	—	—	—
Dormentes.....	—	2.031	—	11	—	—	—	—	18
Carvão Vegetal.....	2.021	3.211	631	5	498	1.054	—	—	74
Cimento e Cal.....	164.174	24.296	80	—	—	15	—	—	—
Ferro e Aço para construção.....	10.856	—	—	—	—	—	—	—	—
Tijolos e Telhas.....	2.075	132	50	3	24	52	—	108	32
Gasolina.....	—	—	—	—	—	—	—	—	—
Querozene.....	27	—	—	—	—	—	—	—	—
Óleo Combustível.....	39	—	—	—	—	—	—	—	—
Feragens.....	—	—	—	—	—	—	—	1	—
Maquinismos.....	207	—	—	—	—	—	—	—	—
Automóveis.....	51	—	—	—	—	—	—	—	—
Móveis.....	11	3	1	4	—	14	1	1	—
Tecidos.....	824	—	—	—	—	—	—	—	—
Papel e Papelão.....	2	—	—	—	—	—	—	—	—
Cerveja.....	385	—	—	—	—	—	—	—	—
Sêcos e Molhados.....	118	—	—	—	—	—	—	—	—
Produtos Químicos.....	808	—	—	—	—	—	—	—	—
Doces e Frutas.....	257	—	—	—	—	—	—	—	—
Adubo.....	39	—	—	—	—	1	—	—	—
Arame.....	1	—	—	—	—	—	—	—	—
Vasilhames.....	15.850	—	—	—	—	—	—	—	—
Sabão.....	3	—	—	—	—	—	—	—	—
Diversos não Classificados.....	36.241	19	22	19	21	68	4	8	1
Material Companhia.....	4.620	732	36	20	91	5.308	—	37	23
Aninais.....	383	—	3	—	19.790	70	—	—	1

252 - Movimento da Exportação de Mercadorias pela Estrada de Ferro Central do Brasil
1930

ARTIGOS	PÊSO EM TONE- LAODAS	ARTIGOS	PÊSO EM TONE- LAODAS
Alumina	22 956	Gorduras e Tencido	1 801
Alumina e Resina	11 911	Inflamáveis, Explosivos, Corrosivos e Muro	6 308
Alumina Mineral	60	Latradas	52 837
Alumina	155	Lante	56
Alumina	1 831	Isquinos e Hortaliças	823
Alumina	29	Linha	487
Alumina	9	Madeira Bruta ou Trabalhada	12 364
Amalhões em pó de Alumina e Alumina	1,8	Maneira	51 682
Armas Antiquas - Espingardas, Jogo e Pesca	179	Manteiga	122
Armas	23 214	Máquinas e Aparelhos, Acessórios Operatize	4 773
Arms de Armações, Espingardas e Brimontes	931	Máq. de Lavouira e Ferramentas p. Lavouira	1 552
Arms de Armas e Bombas	1 041	Mate	119
Arms de Gênis, Cênis e Semelhantes	916	Material para acabamento de Construções	3 945
Arms de Gênis e Cênis	3 178	Material Petrovário	58 534
Arms de Festa, Música e Teatro	78	Matérias Primas Anuais	2 834
Arms de Iluminação e Elétrica	1 323	Matérias Primas Mierais	2 066
Arms de Música, Sinalização sonora e Fotograf	88	Matérias Primas Vegetais	17 133
Arms de Papelaria e Livraria	5 56	Metais Brutos e em Obras	911
Arms de Papelaria, Lousa, Vidro e Barro	89	Milho	1 567
Arms de Passagens e Funerios, Cadáveres	111	Miênis Diversos	31
Arms de Saúde, Coração e de Viagem	208	Miênis de Ferro	305
Arms de Tipografia e Material de Escritório	8	Miênis de Manganes	47
Arms	11	Móveis e Pertences (Madera)	888
Bismuto	179	Objetos de Metal Precioso	7
Bismuto e Resina	2 28	Óleos, Combustíveis e Lubrificantes	28 951
Bismuto Aluminado	5 677	Ovos	30
Bismuto refrigerante	246	Pão	198
Bismuto, Lousa, Fios de Lã e Artísticas	1 078	Peixe Fresco	168
Calc	7 758	Peixe Salo ou Salgado	2 312
Calcário e Artísticas	357 101	Pedras e Mármore	2 340
Carvão Fresco e Resina	11 828	Plantas Vivas e Forragens	12 709
Carvão Preparadas - Caço	1 278	Produtos Químicos e Farmacêuticos	7 575
Carvão Mineral	11 978	Queijos	35
Carvão Vegetal	5 138	Roupas e Chapêria	457
Carvão	17 996	Sabão e Produtos para Limpeza	8 688
Carvão	7 421	Sal	34 791
Carvão	20 607	Sementes, Cênis e Plantas Medicinas	887
Ferros Aluminizados	11 178	Tecido	5 386
Ferros de Trigo	66 742	Telhas e Material Cerâmico	4 179
Ferros	2 764	Tintas e Vernizes	2 589
Ferros, Ar e etc	5 572	Tijolos	5 120
Ferros Graza	154	Utensílios Domésticos	861
Ferros e Metais Velhos	5 041	Vasilhames	16 393
Ferros, Cutelrios, Casos, Tênis e etc	6 096	Veículos e Acessórios	686
Ferros e Cabos Metálicos	488	Valores	11
Ferros Diversos	2 358	Diversos	15 627
Ferros e Artigos para Funerios	731	TOTAL	1 020.111
Graxina	27 135		

253 — Gêneros alimentícios entrados anualmente pela E. F. Central do Brasil e Leopoldina Railway

GÊNEROS	UNIDADE	1935	1936	1937	1938	1939
E. F. CENTRAL DO BRASIL						
	KGS.					
Amendoim	(saco) 25	11.504	9.322	1.289	1.559	20.173
Arroz	(saco) 60	502.623	213.033	90.825	171.061	137.549
Banha	(caixa) 60	8.087	16.137	5.795	23.953	5.118
Batata	(saco) 60	377.332	450.379	657.295	695.074	426.979
Farinha	(saco) 50	5.282	8.580	37.353	16.843	77.502
Feijão	(saco) 60	111.648	151.532	203.180	188.257	143.047
Manteiga	(Lata) 10	527.421	505.575	355.444	318.121	223.653
Milho	(saco) 60	171.513	108.917	172.938	353.941	510.048
Polvilho	(saco) 50	17.981	10.301	10.228	3.097	2.047
Tapioca	(saco) 50	—	—	—	15	—
Toucinho	(volume) 50	3.081	1.195	1.193	1.150	559
LEOPOLDINA RAILWAY						
Alhos	(volume) 30	14	16	10	36	2
Amendoim	(saco) 25	2.506	6.782	16.057	8.770	894
Arroz	(saco) 60	16.810	16.967	23.614	17.128	26.399
Banha	(caixa) 60	228	106	6	2	10
Batata	(saco) 60	12.509	5.249	1.831	64	160
Carne de Porco	(volume) 50	65	177	354	41	—
Farinha	(saco) 50	226	10.289	17.226	1.437	4.137
Feijão	(saco) 60	231.110	283.107	284.996	359.017	69.329
Manteiga	(lata) 10	39.368	40.638	34.191	22.905	19.471
Milho	(saco) 60	343.622	635.241	555.200	210.687	82.425
Polvilho	(saco) 50	1.452	934	1.063	439	212
Toucinho	(volume) 50	99	11	397	43	50

Entrada de Gêneros Alimentícios pela Estrada de Ferro Leopoldina

254 — 1.º SEMESTRE — 1938

GÊNEROS	UNIDADE	JAN.	FEV.	MAR.	ABR.	MAI	JUN.	
	KS							
Arroz	saco	60	1 199	651	488	532	58	3 563
Arroz do'm	saco	25	2 277	98	821	1 301	1 019	675
Alfafa	lota	20	—	—	15	—	—	—
Boiões	lota	20	—	—	—	—	—	—
Castanha	saco	60	—	—	—	—	—	30
Carne de Porco	Volume	50	—	26	—	—	15	—
Faveis	saco	60	1 156	1 590	8 007	7 053	8 115	50 191
Ferrolha	saco	50	1	2	10	21	—	176
Milho	saco	60	32 208	8 281	31 972	27 019	49 713	40 552
Manteiga	lota	10	3 942	1 290	2 011	2 080	2 835	2 087
Polvilho	saco	50	—	—	—	—	—	211
Torrão	volume	50	—	4	—	2	15	15

255 — 2.º SEMESTRE — 1938

GÊNEROS	UNIDADE	JUL.	AGD.	SET.	OUT.	NOV.	DEZ.	TOTAL ANUAL
	KS							
Arroz	saco	60	4 115	1 976	561	538	663	17 128
Arroz do'm	saco	25	529	111	518	85	17	8 770
Alfafa	lota	20	—	2	—	10	—	36
Boiões	lota	20	—	—	—	—	—	2
Castanha	saco	60	—	10	—	18	—	2
Carne de Porco	Volume	50	—	—	—	—	—	11
Faveis	saco	60	115 090	58 920	36 575	36 090	21 300	359 017
Ferrolha	saco	50	28	1 132	45	—	—	1 437
Milho	saco	60	12 757	3 927	3 608	755	482	210 687
Manteiga	lota	10	1 498	1 963	3 231	821	—	22 905
Polvilho	saco	50	182	43	—	—	1 135	439
Torrão	volume	50	5	—	2	—	—	43

256 — 1.º SEMESTRE — 1939

GÊNEROS	UNIDADE	JAN.	FEV.	MAR.	ABR.	MAI.	JUN.	
	KS							
Arroz	saco	60	2 239	1 823	787	711	302	1 785
Arroz do'm	saco	25	131	27	273	—	115	66
Alfafa	volume	30	—	2	—	—	—	—
Boiões	saco	60	—	—	—	—	—	—
Boiões	lota	20	—	2	—	—	2	2
Faveis	saco	60	2 18	396	1 003	800	631	2 604
Ferrolha	saco	50	6	2	3	51	599	1 346
Milho	saco	60	3 026	12 777	27 065	12 263	11 716	7 709
Manteiga	lota	10	1 225	1 220	1 740	2 010	3 275	1 928
Polvilho	saco	50	—	—	2	—	—	27
Torrão	volume	50	—	—	—	—	7	7

257 — 2.º SEMESTRE — 1939

GÊNEROS	UNIDADE	JUL.	AGD.	SET.	OUT.	NOV.	DEZ.	TOTAL ANUAL	
	KS								
Arroz	saco	60	3 205	3 955	3 174	2 817	3 145	2 456	26 390
Arroz do'm	saco	25	—	—	—	—	—	—	894
Alfafa	volume	30	—	—	—	—	—	—	2
Boiões	lota	20	1	—	—	37	87	—	160
Boiões	lota	20	—	—	—	1	—	—	16
Faveis	saco	60	27 100	19 807	6 488	3 896	2 589	1 555	60 329
Ferrolha	saco	50	729	840	230	—	316	16	1 137
Milho	saco	60	1 588	1 091	299	722	1 322	3 081	8 425
Manteiga	lota	10	1 097	1 288	1 230	651	1 069	1 872	19 471
Polvilho	saco	50	2	145	1	—	—	—	212
Torrão	volume	50	12	—	—	1	12	—	26

Gêneros Alimentícios entrados pela Estrada de Ferro Central do Brasil

258 — 1.º SEMESTRE — 1938

GÊNEROS	UNIDADE	JAN.	FEV.	MAR.	ABR.	MAI.	JUN.
	KS.						
Arroz	(saco) 60	10.380	7.150	13.044	18.147	21.918	23.516
Amendoim	(saco) 25	40	—	22	400	214	188
Batatas	(saco) 60	84.477	80.432	79.293	50.081	47.394	47.281
Banha	(lata) 20	367	2.012	4.325	1.901	1.910	1.227
Feijão	(saco) 60	5.132	10.566	10.990	7.820	9.562	10.077
Farinha	(saco) 50	325	1.703	3.657	410	2.552	1.009
Milho	(saco) 60	25.606	13.361	22.510	20.470	10.463	17.166
Manteiga	(lata) 10	37.172	30.995	29.120	32.253	31.473	28.024
Polvilho	(saco) 50	—	—	—	—	—	372
Toucinho	(volume) 50	67	—	42	35	157	160
Tapioca	(saco) 50	—	—	—	—	15	—

259 — 2.º SEMESTRE — 1938

GÊNEROS	UNIDADE	JUL.	AGO.	SET.	OUT.	NOV.	DEZ.	TOTAL ANUAL
	KS.							
Arroz	(saco) 60	19.651	11.638	8.537	9.492	9.066	18.521	171.061
Amendoim	(saco) 25	55	—	—	234	—	406	1.559
Batatas	(saco) 60	23.641	39.598	42.894	64.018	68.770	67.196	695.074
Banha	(lata) 20	3.322	514	1.557	1.994	1.345	466	23.953
Feijão	(saco) 60	30.609	35.090	28.361	24.597	11.906	3.547	188.257
Farinha	(saco) 50	1.914	2.160	1.008	92	2.013	—	16.843
Milho	(saco) 60	62.153	40.116	50.797	47.796	24.826	18.677	353.941
Manteiga	(lata) 10	20.528	24.803	18.115	19.265	21.877	24.497	318.121
Polvilho	(saco) 50	1.321	907	135	72	65	227	3.097
Toucinho	(volume) 50	149	152	128	141	55	61	1.150
Tapioca	(saco) 50	—	—	—	—	—	—	15

260 — 1.º SEMESTRE — 1939

GÊNEROS	UNIDADE	JAN.	FEV.	MAR.	ABR.	MAI.	JUN.
	KS.						
Arroz	(saco) 60	19.608	13.752	26.703	16.102	9.931	10.568
Amendoim	(saco) 25	300	3.360	1.345	2.152	3.127	28
Batatas	(saco) 60	75.384	43.655	44.753	39.922	25.595	31.380
Banha	(lata) 60	9	24	135	22	872	420
Feijão	(saco) 60	4.582	5.935	2.648	642	4.579	20.204
Farinha	(saco) 50	89	3.200	2.924	3.991	3.800	3.550
Milho	(saco) 60	6.143	16.410	25.187	24.752	38.781	45.494
Manteiga	(lata) 10	30.635	25.716	27.276	22.397	22.169	20.688
Polvilho	(saco) 50	—	—	25	125	452	50
Toucinho	(volume) 50	14	47	88	81	60	15

261 — 2.º SEMESTRE — 1939

GÊNEROS	UNIDADE	JUL.	AGO.	SET.	OUT.	NOV.	DEZ.	TOTAL ANUAL
	KS.							
Arroz	(saco) 60	7.568	5.417	9.564	7.356	5.212	5.768	137.549
Amendoim	(saco) 25	1.182	2.790	1.470	1.110	1.495	1.618	20.173
Batatas	(saco) 60	12.336	15.251	19.689	28.962	49.023	41.029	426.979
Banha	(lata) 60	3	32	308	854	1.737	703	5.118
Feijão	(saco) 60	41.895	27.625	15.587	6.302	5.208	7.837	143.047
Farinha	(saco) 50	10.422	6.925	15.333	7.100	14.638	5.450	77.512
Milho	(saco) 60	55.030	76.571	36.880	74.288	61.782	47.721	510.048
Manteiga	(lata) 10	21.471	14.551	8.210	8.436	8.682	13.424	223.653
Polvilho	(saco) 50	397	321	288	70	200	121	2.047
Toucinho	(volume) 50	74	103	15	—	12	44	559

Entrada de Gêneros Alimentícios pelo Pôrto do Rio de Janeiro

262 — 1.º Semestre — 1938

GÊNEROS	UNIDADE	JAN.	FEV.	MAR.	ABR.	MAIO	JUN
KS							
Arroz	(saco)	60	—	—	—	—	—
Alho	(sac)	60	11	—	—	—	—
Alfafa	(caixa)	70	1 000	1 570	—	—	1 570
Batatas	(caixa)	40	—	—	500	—	800
Batatas	(saco)	60	—	—	—	—	—
Feijão	(saco)	60	—	—	—	—	—
Cevada	(volume)	60	16 007	6 369	21 898	7 919	22 435
Ervilhas	(saco)	60	210	27	325	—	35
Feijão	(saco)	60	4	—	—	125	—
Grão de Bico	(saco)	60	—	11	—	—	65
Alfafa	(caixa)	70	—	—	—	—	5
Tapioca	(saco)	60	—	—	—	—	—

263 — 2.º Semestre — 1938

GÊNEROS	UNIDADE	JUL.	AGO.	SET.	OUT.	NOV.	DEZ.	TOTAL ANUAL
KS								
Arroz	(saco)	60	—	—	—	—	—	5
Alho	(saco)	60	55	760	2 08	1 090	—	7 780
Alfafa	(caixa)	70	308	—	—	—	—	8 840
Batatas	(caixa)	40	2 100	4 100	—	—	—	8 100
Batatas	(saco)	60	—	—	2 500	1 000	1 600	5 500
Feijão	(saco)	210	—	—	—	—	—	10
Cevada	(volume)	60	9 700	11 542	1 200	1 55	5 602	5 955
Ervilhas	(saco)	60	—	175	75	55	2 800	990
Feijão	(saco)	60	—	70	—	40	—	235
Grão de Bico	(saco)	60	—	166	—	617	2	151
Alfafa	(caixa)	60	5	—	—	—	83	2 011
Tapioca	(saco)	60	—	—	10	—	—	812
Alfafa	(caixa)	70	—	—	—	—	—	10

264 — 1.º Semestre — 1939

GÊNEROS	UNIDADE	JAN.	FEV.	MAR.	ABR.	MAI.	JUN.
KS							
Alho	(sac)	60	—	15	270	—	—
Alfafa	(volume)	70	1 520	760	1 438	11	—
Batatas	(caixa)	40	—	—	—	—	—
Batatas	(saco)	60	—	—	—	—	1 500
Cevada	(volume)	60	14 390	9 672	7 600	4 631	6 385
Ervilhas	(saco)	60	5	1 090	350	275	560
Feijão	(saco)	60	42	—	20	—	—
Grão de Bico	(saco)	60	423	—	72	60	30
Tapioca	(saco)	60	3	—	—	1	—

265 — 2.º Semestre — 1939

GÊNEROS	UNIDADE	JUL.	AGO.	SET.	OUT.	NOV.	DEZ.	TOTAL ANUAL
KS								
Alpiste	(saco)	60	100	55	—	—	90	560
Alho	(volume)	70	—	—	—	—	—	3 762
Alfafa	(fardo)	50	—	—	—	—	—	—
Batatas	(caixa)	40	—	4 400	2 670	—	—	8 070
Batatas	(saco)	60	—	8 350	—	—	—	9 850
Cevada	(volume)	60	200	540	4 030	—	—	55 778
Ervilhas	(saco)	60	6 417	165	562	—	—	10 404
Feijão	(saco)	60	550	—	—	100	—	796
Grão de Bico	(saco)	60	—	80	—	—	200	895
Tapioca	(saco)	60	—	—	—	—	—	4

266 — Gêneros Alimentícios entrados pelo Pôrto do Rio de Janeiro — 1935 a 1939

GÊNEROS	UNIDADE	1935	1936	1937	1938	1939	
		Ks.					
Alhos	(volume)	70	2 711	7.567	11 246	8 840	3.762
Alpiste	(saco)	60	125	116	175	7.780	560
Arroz	(saco)	60	—	—	2.273	5	—
Banha	(barril)	210	330	—	—	10	—
Batatas	(caixa)	40	58	30 850	36.302	8 100	8.070
Batatas	(saco)	60	2 020	16.916	60	5.500	8 850
Cebolas	(caixa)	50	51 940	—	185	—	—
Cevada	(volume)	60	99 716	85.317	81.319	122.242	55.778
Ervilha	(saco)	60	3.651	1.825	4.612	6.995	10.404
Feijão	(saco)	60	87	96	714	235	796
Grão de Bico	(saco)	50	1.717	1.880	2.177	2.011	895
Manteiga	(caixa)	60	10	—	—	—	—
Milho	(saco)	60	—	—	400	812	—
Linguas	(volume)	3 Duz.	2	—	—	—	—
Tapioca	(saco)	50	—	—	—	10	4

Gêneros Alimentícios entrados no Distrito Federal por Via Cabotagem

267 — 1.º Semestre — 1938

GÊNEROS	UNIDADE	JAN.	FEV.	MAR.	ABR.	MAI.	JUN.	
		Ks.						
Alfafa	(fardo)	50	18.763	10.084	6.097	4.622	7.252	8.981
Alhos	(volume)	30	112	25	69	349	20	38
Alpiste	(saco)	60	2.646	5.939	2.434	2.333	1.020	535
Amendoim	(saco)	25	52	75	574	662	807	914
Arroz	(saco)	60	77.259	85.061	67.650	56.759	165.270	152.103
Banha	(caixa)	60	32.947	22.084	21.630	11.096	18.051	10.191
Batatas	(saco)	60	2.476	3.221	26.934	41.750	39.230	54.390
Carne de Porco	(volume)	50	14.932	20.854	18.602	15.335	10.198	8.047
Cebolas	(caixa)	50	26.514	22.985	14.008	24.182	23.691	22.884
Cevada	(saco)	60	—	200	2.314	4.255	2.500	1.700
Farinha	(saco)	50	51.376	44.396	25.886	27.989	62.688	64.152
Feijão	(saco)	60	52.785	73.149	54.706	27.921	18.899	6.609
Manteigas	(lata)	10	106	401	403	—	—	78
Mate	(barril)	10	2.222	6.782	4.908	2.515	2.420	4.409
Milho	(saco)	60	6.558	1.190	1.060	403	205	—
Polvilho	(saco)	50	353	—	—	—	760	3.692
Tapioca	(saco)	50	346	—	400	80	501	958
Toucinho	(volume)	50	588	746	1.386	838	869	943
Tremços	(saco)	60	41	—	—	—	—	—
Vinho do R. G. do Sul	(barril)	90 Lt.	6.111	6.291	4.312	8.001	3.483	2.718

268 — 2.º Semestre — 1938

GÊNEROS	UNIDADE	JUL.	AGO.	SET.	OUT.	NOV.	DEZ.	TOTAL	
		Ks.							
Alfafa	(fardo)	50	3.215	7.318	1.204	4.101	8.521	10.081	90.239
Alhos	(volume)	30	25	—	4	—	9	—	651
Alpiste	(saco)	60	495	485	760	255	710	423	17.945
Amendoim	(saco)	25	214	568	1.525	2.533	1.836	1.385	11.145
Arroz	(saco)	60	137.254	113.224	148.836	84.110	123.551	125.650	337.027
Banha	(caixa)	60	17.789	42.653	32.958	37.756	24.470	17.810	289.435
Batatas	(saco)	60	59.565	84.576	21.583	9.402	2.583	861	349.571
Carne de Porco	(volume)	50	10.998	18.803	7.259	5.916	4.396	5.818	141.158
Cebolas	(caixa)	50	7.946	15.663	1.282	30	—	18.102	177.290
Cevada	(saco)	60	1.700	5.800	2.100	3.501	4.400	1.300	29.770
Farinha	(saco)	50	59.460	37.482	90.703	55.574	54.458	56.124	630.588
Feijão	(saco)	60	2.351	686	1.515	2.522	477	11.414	252.974
Manteigas	(lata)	10	—	—	—	—	—	10	938
Mate	(barril)	10	1.475	5.065	1.146	975	980	1.366	34.263
Milho	(saco)	60	—	2.803	2.850	—	23.401	43.285	81.815
Polvilho	(saco)	50	1.371	3.865	5.404	10.765	8.167	3.268	37.677
Tapioca	(saco)	50	278	21	141	250	140	196	3.311
Toucinho	(volume)	50	1.277	1.971	2.452	1.588	1.240	748	14.646
Tremços	(saco)	60	—	—	—	—	62	—	103
Vinho do R. G. do Sul	(barril)	90 Lt.	3.405	5.666	4.273	5.631	4.011	5.681	59.583

Gêneros Alimentícios entrados no Distrito Federal por Via Cabolagem

269 — 1.º Semestre — 1939

GÊNEROS	UNIDADE	JAN.	FEV.	MAR.	ABR.	MAI.	JUN.
	KS.						
Alfafa	(fardo)	50	2.510	3.251	5.576	6.785	4.880
Alhos	(volume)	30	50	60	10	70	7
Alpiste	(saco)	60	3.410	2.567	3.205	2.625	1.701
Amendoim	(saco)	25	657	258	—	—	178
Arroz	(saco)	60	94.093	79.719	113.664	104.188	176.621
Banha	(caixa)	60	17.235	20.050	32.928	19.548	16.748
Batatas	(saco)	60	13.340	28.968	58.984	49.810	68.516
Carne de Porco	(volume)	50	3.638	3.189	3.800	3.021	4.648
Cebolas	(caixa)	50	22.223	28.811	28.524	28.701	42.254
Cevada	(saco)	60	800	1.100	1.100	500	1.160
Farinha	(saco)	50	46.019	58.491	52.203	52.796	66.225
Feijão	(saco)	60	59.692	59.101	100.314	100.035	28.511
Manteigas	(lata)	10	13	—	—	5	8
Mate	(barril)	10	3.781	2.507	2.648	4.339	4.413
Milho	(saco)	60	9.358	10.850	10.128	—	50
Polvilho	(saco)	50	386	652	400	5.017	1.709
Tapioca	(saco)	50	90	227	202	111	203
Toucinho	(volume)	50	995	1.854	2.848	2.385	3.374
Tremoços	(saco)	60	—	6	2	36	—
Vinho do R. G. do Sul	(barril)	90 Lt.	4.736	3.457	4.008	3.901	4.885

270 — 2.º Semestre — 1939

GÊNEROS	UNIDADE	JUL.	AGO.	SET.	OUT.	NOV.	DEZ.	TOTAL
	KS.							
Alfafa	(fardo)	50	4.289	2.885	6.822	9.861	6.415	13.910
Alhos	(volume)	30	54	10	30	—	—	16
Alpiste	(saco)	60	1.040	1.181	2.117	1.555	1.466	1.240
Amendoim	(saco)	25	—	—	1	59	297	535
Arroz	(saco)	60	201.629	151.605	181.225	203.741	120.585	84.525
Banha	(caixa)	60	19.987	31.960	36.815	24.004	22.956	39.954
Batatas	(saco)	60	108.073	86.460	78.096	35.506	7.006	11.881
Carne de Porco	(volume)	50	6.950	6.513	6.971	7.388	3.222	3.362
Cebolas	(caixa)	50	25.140	14.797	9.291	604	195	35.410
Cevada	(saco)	60	3.569	1.601	4.060	7.100	9.191	8.755
Farinha	(saco)	50	86.111	58.944	90.139	113.272	46.086	39.078
Feijão	(saco)	60	65.522	27.475	22.009	12.069	25.175	75.061
Manteigas	(lata)	10	—	189	80	161	154	478
Mate	(barril)	10	2.301	1.168	2.528	6.260	3.775	2.775
Milho	(saco)	60	600	—	1.500	2.960	32.232	37.115
Polvilho	(saco)	50	5.391	4.747	6.124	5.851	1.409	2.317
Tapioca	(saco)	50	520	368	275	597	547	22
Toucinho	(volume)	50	1.838	2.073	2.160	2.608	518	1.555
Tremoços	(saco)	60	11	—	6	7	6	9
Vinho do R. G. do Sul	(barril)	90 Lt.	5.074	2.359	2.781	5.386	5.231	4.344

271 — Gêneros alimentícios entrados anualmente no Pôrto do Rio de Janeiro Via Cabotagem

MERCADORIAS	UNIDADE KS.	1935	1936	1937	1938	1939	
Alfafa	(fardo)	50	71.924	117.025	115.131	90.239	71.298
Alhos	(volume)	30	671	831	650	651	513
Alpiste	(saco)	60	20.785	22.314	23.063	17.945	23.900
Amendoim	(saco)	25	9.430	4.854	4.682	11.145	1.985
Araruta	(volume)	50	100	135	10	—	—
Arroz	(saco)	60	439.588	1.014.900	1.184.782	1.337.027	1.717.216
Banha	(caixa)	60	299.342	316.428	320.590	289.435	296.293
Batatas	(saco)	60	275.000	325.075	278.716	349.571	621.019
Carne de Porco	(volume)	50	64.849	52.428	50.860	141.158	57.019
Cebolas	(caixa)	50	211.029	193.081	224.951	177.290	233.255
Cevada	(saco)	60	10.222	30.035	19.423	29.770	42.302
Farinha	(saco)	50	459.337	446.939	466.646	630.588	770.077
Favas	(saco)	60	15	3	—	—	—
Feijão	(saco)	60	312.772	339.932	403.416	252.974	611.705
Línguas	(caixa) 2 Duz		451	367	225	—	—
Manteiga	(caixa)	10	591	1.780	1.452	908	1.088
Mate	(barrica)	10	21.771	60.679	25.732	34.263	38.169
Milho	(saco)	60	36.344	10.778	7.001	81.845	105.129
Polvilho	(saco)	50	39.005	22.106	24.734	37.677	39.588
Tapioca	(saco)	50	4.271	4.773	3.309	3.311	3.482
Tremoços	(saco)	60	606	336	390	103	83
Toucinho	(volume)	50	25.469	16.843	16.669	14.646	26.099
Vinho do R. Grande do Sul	(barril) 90 Lts		90.829	94.788	81.741	59.583	0.250

FEIRAS LIVRES

272 — Feiras livres que funcionaram semanalmente no Distrito Federal — 1938 — 1939

BAIRRO	1938	1939
Edmon	1	1
Ipanema	1	2
Capitolina	2	2
Leme	—	1
Urca	—	1
Botafogo	3	3
Graven	1	1
Catete	2	2
Laranjeiras	1	1
Colúbia	1	1
Santa Teresa	—	1
Coentro	7	7
Tejucu	4	5
Engenho Novo	1	1
Via Isabel	4	4
Andaraí	1	1
São Cristóvão	3	3
Rio Comprido	2	2
Bonsucesso...	1	1
Ramos	—	1
Penha	1	1
Braz de Pina	1	1
São Francisco Xavier	1	1
Marquês	1	2
Meier	1	1
Cochambí	—	1
Inhaúma	—	1
Engenho de Dentro	1	1
Piedade	1	1
Irajá	2	2
Cascadura	2	2
Marechal Hermes	1	1
Realengo	1	1
Bangú	1	1

MERCADOS

273 — Mercados que funcionaram no Distrito Federal — 1938 — 1939

MERCADOS	COMPARTIMENTO	ESPAÇO	BANCA	QUADRA
1938				
Praça D. Manuel	308	—	48	—
Praça da Bandeira	8	—	—	218
Praça Lopes Trovão	12	—	—	251
Madureira	29	—	50	—
Bangú	—	—	—	18
Benfica	—	—	—	70
Campinho	8	—	—	—
Campo Grande	6 e 12ma 2	—	—	—
1939				
Praça D. Manuel	308	—	48	—
Madureira	36	—	57	—
Praça Lopes Trovão	13	2	—	228
Praça da Bandeira	8	—	—	242
Benfica	—	—	—	70
Bangú	—	—	—	15
Campinho	10	—	—	—
Campo Grande	—	8 e 87ma 2	—	—

MATADOUROS E FRIGORÍFICOS

274 — Movimento dos matadouros em 1938 e 1939

ESPÉCIES	1938		1939	
	Número de cabeças	Pêso em Kgs.	Número de cabeças	Pêso em Kgs.
MATADOURO DE SANTA CRUZ:				
Bois.....	104.252	20.294.259	93.869	18.097.873
Vitelos.....	12.397	734.102	14.171	831.361
Suínos.....	8.919	705.415	12.408	953.955
Ovinos.....	1.257	15.376	1.524	20.618
Caprinos.....	35	452	221	2.756
Miúdos.....	—	3.319.835	—	3.012.692
TOTAL.....	126.860	25.069.439	122.193	22.919.258
MATADOURO DA PENHA:				
Bois.....	47.694	10.361.322	51.527	10.927.673
Vitelos.....	6.728	396.430	6.017	339.594
Suínos.....	7.396	555.323	6.811	468.358
Ovinos.....	6	139	8	119
Caprinos.....	7	114	1	16
Miúdos.....	—	1.010.339	—	977.669
TOTAL.....	61.831	12.323.667	64.364	12.713.429
MATADOURO DE NOVA IGUAÇU:				
Bois.....	21.255	4.522.165	24.687	5.179.803
Vitelos.....	2.582	145.235	3.563	205.067
Suínos.....	1.455	111.069	1.769	139.276
Ovinos.....	71	1.213	153	2.214
Caprinos.....	—	—	9	124
Miúdos.....	—	395.737	—	543.800
TOTAL.....	25.363	5.175.419	30.181	6.070.284

275 — Movimento dos matadouros avícolas e de gado menor em 1939

ESPÉCIES	QUANTIDADE	PÊSO EM KGS.
Suínos.....	9.482	82.775
Ovinos.....	2.790	39.423
Caprinos.....	11.693	87.607
Galinhas.....	460.754	368.215
Patos.....	19.186	21.625
Perús.....	8.581	34.507
Aves Diversas.....	12.836	2.806
Caças Diversas.....	2.883	3.234
TOTAL.....	528.205	640.192

ESTATÍSTICA DO CONSUMO
CONSUMO DE CARNES

276 — Carnes frescas e carnes resfriadas dadas ao consumo no ano de 1938

ESPÉCIES	CARNES RESFRIADAS		CARNES FRESCAS	
	QUANTIDADE	PÊSO EM KGS.	QUANTIDADE	PÊSO EM KGS.
Bovis	182 483 6/8	38 052 526	173 201 1/8	35 177 746
Vitulos	21 118 6/8	1 249 111	21 707 2/8	1 275 767
Suínos	43 757	3 469 882	28 234	1 139 051
Ovinos	7 564	151 099	4 250	50 004
Caprinos	—	—	9 986	74 470
Caprinhos	—	—	449 560	347 768
Galinhas	—	—	18 948	20 300
Patos	—	—	6 664	28 580
Perus	—	—	—	—
Aves Diversas	6 773	28 198	16 860	3 420
Carnes Diversas	—	—	4 596	4 668
Miúdos	—	2 147.743	—	4 725.911
TOTAIS	—	45 108 550	—	43 148 585

277 — Total das carnes dadas ao consumo em 1938

ESPÉCIES	QUANTIDADE	PÊSO EM QUILOS
Bovis	355 681 7/8	73.230 272
Vitulos	12 826	2 521 878
Suínos	71 991	1 909.833
Ovinos	11 811	201 103
Caprinos	9.986	74 470
Caprinhos	449 560	347 768
Galinhas	18 948	20 300
Patos	6 664	28 580
Perus	—	—
Aves Diversas	23 633	41 618
Carnes Diversas	4 596	1 668
Miúdos	—	6 873.654
TOTAL	—	88 257.144

278 — Carnes frescas e carnes resfriadas dadas ao consumo no ano de 1939

ESPÉCIES	CARNES RESFRIADAS		CARNES FRESCAS	
	QUANTIDADE	PÊSO EM KGS.	QUANTIDADE	PÊSO EM KGS.
Bovis	196 514 5/8	41 330 949	170 083 2/8	34 205 349
Vitulos	21 030 7/8	1 185 943	23 751	1 376 025
Suínos	45 947 7/8	3 640 885	30 170 4/8	1.644.364
Ovinos	8 937	181 435	4 475	62.374
Caprinos	1 245	6.773	11 924	90 503
Caprinhos	—	—	460 754	368 215
Galinhas	—	—	19 186	21 625
Patos	1 392	1 913	8 581	34 597
Perus	12 637	31 823	12 836	2 806
Aves Diversas	34	39	2 883	3 234
Carnes Diversas	—	2.199 846	—	4 589 161
Miúdos	—	—	—	—
TOTAIS	—	48 591 600	—	42 344 163

279 — Total das carnes dadas ao consumo em 1939

ESPÉCIES	QUANTIDADE	PÊSO EM QUILOS
Bovis	366 597 7/8	75 515 298
Vitulos	14 781 7/8	2 561 968
Suínos	76 418 3/8	5 285 249
Ovinos	13 412	243 809
Caprinos	13 169	97 276
Caprinhos	460 754	368 215
Galinhas	19 186	21 625
Patos	9 973	39 120
Perus	25 473	34 629
Aves Diversas	2 917	3 273
Carnes Diversas	—	—
Miúdos	—	6 734 001
TOTAIS	—	90 944 763

CONSUMO DO LEITE

280 — Leite consumido em 1938 - 1939

MESES	1938		1939	
	Consumo Litros	Média Diária	Consumo Litros	Média Diária
Janeiro.....	6.295.518	203.081	6.148.546	198.340
Fevereiro.....	5.686.067	203.073	5.604.582	200.153
Março.....	6.201.230	200.039	6.317.456	203.089
Abril.....	5.970.889	199.029	6.096.135	203.071
Maió.....	6.072.915	196.029	6.194.889	199.835
Junho.....	5.892.764	196.425	6.000.955	200.031
Julho.....	6.174.892	199.190	6.276.629	202.471
Agosto.....	6.130.799	197.767	6.294.916	203.061
Setembro.....	5.920.475	197.349	6.051.311	201.710
Outubro.....	6.126.221	197.620	6.363.334	205.267
Novembro.....	5.998.689	199.956	6.145.355	204.844
Dezembro.....	6.416.277	206.976	6.493.850	209.478
TOTAL.....	71.890.736	—	73.983.988	—

CONSUMO DO PÃO

281 — Pão consumido em 1939 — Unidade: Kilogramo

MESES	PADARIAS	PÃO			
		Trigo	Centeio	Milho	Misto
Janeiro.....	496	5.462.967	27.598	59.616	189.801
Fevereiro.....	480	5.217.158	32.338	50.288	180.283
Março.....	500	5.672.643	48.979	96.864	196.206
Abril.....	496	5.648.966	31.448	60.992	248.650
Maió.....	504	5.838.510	41.399	60.275	241.381
Junho.....	511	5.723.931	83.072	54.355	244.499
Julho.....	535	5.911.589	44.193	67.554	237.082
Agosto.....	516	5.922.493	34.820	66.452	230.576
Setembro.....	525	5.907.304	32.446	57.031	201.675
Outubro.....	484	5.582.292	29.297	50.972	285.167
Novembro.....	524	5.630.464	85.193	64.488	293.460
Dezembro.....	540	5.932.745	31.101	55.565	303.254
TOTAL.....	—	68.451.067	521.884	741.832	2.852.031

BISCOITOS E DOCES

282 — Consumo em 1939

MESES	BISCOITOS					Doces de Farinha
	Trigo	Milho	Araruta	Polvilho	Bolachin.	
Janeiro.....	57.650	13.559	18.374	8.282	25.508	249.084
Fevereiro.....	41.741	11.204	17.371	7.651	21.882	220.599
Março.....	45.440	13.782	19.049	8.418	26.790	230.788
Abril.....	48.966	26.043	20.974	9.506	24.501	231.156
Maió.....	56.266	12.761	20.016	8.826	24.091	251.626
Junho.....	47.641	14.064	19.769	9.227	25.016	234.789
Julho.....	56.364	31.376	21.930	10.496	26.593	309.047
Agosto.....	51.187	14.690	19.971	9.358	25.914	295.684
Setembro.....	70.185	14.746	20.537	9.226	25.770	304.405
Outubro.....	37.340	12.250	18.452	8.860	24.486	244.789
Novembro.....	46.546	13.518	20.516	11.836	26.491	250.230
Dezembro.....	48.610	15.069	21.775	11.556	27.569	286.705
TOTAL.....	607.936	193.065	238.734	113.236	304.611	3.108.900

CONSUMO DE AÇUCAR

283 — Açúcar consumido — 1938 — 1939

A N O	Consumo (Saco 60 Ks.)	Consumo "per capita" em Kg.
1938.....	1.739.768	56.4
1939.....	1.896.264	60.0

CONSUMO DE CARBURANTES

284 — Consumo de gasolina e álcool motor — 1938 - 1939

ESPECIFICAÇÃO	1938	1939
Consumo de gasolina pura utilizada na fabricação do álcool motor — Unidade: Litro		
Gasolina util. na fabr. do álcool motor	148.615.539	171.533.843
Gasolina pura dada ao Consumo	3.345.457	15.984.215
TOTAL	151.960.996	187.518.058
Consumo de álcool motor e gasolina pura — Quantidade por Carburantes — Unidade: Litro		
Alcool Motor	110.321.421	113.732.347
Gasolina	3.345.457	15.984.215
TOTAL	113.666.878	129.716.562
Consumo de álcool motor e gasolina pura, por veículo — Unidade: Litro		
Alcool Motor	3.459	2.550
Gasolina	95	358
TOTAL	3.254	2.908
Alcool Motor — Alcool Hidratado e Anidro		
Substâncias e quantidades utilizadas na mistura carburante — unidade: Litro	19.597.900	24.729.831
Proporção utilizada	11,6	12,6
Alcool Motor — Gasolina		
Substâncias e quantidades utilizadas na mistura carburante — unidade: Litro	148.615.539	171.533.843
Proporção utilizada	88,3	87,4
Consumo de álcool motor na Prefeitura — Unidade: Litro	1.500.000	2.700.000
Gasolina importada do Estrangeiro — Unidade: Litro	164.955.190	189.187.733
Depositos de Alcool Anidro existentes no País — Construtor Digrot & Crangé — Prédio do Hiag — Capacidade diária em litros — 3.000	—	—

CONSUMO DE ENERGIA ELÉTRICA E GÁS

285 — Consumo de Energia Elétrica — 1938 - 1939

ANO	CONSUMO PARTICULAR (K W H)			CONSUMO PÚBLICO (K W H)				TOTAL GERAL
	LUZ	FORÇA	TOTAL	ILUMINAÇÃO		TRAÇÃO	TOTAL	
				NÚMERO DE FÔCOS	CONSUMO			
1938	106.561	265.298	371.862	24.583	45.832	115.597	161.129	533.291
1939	116.740	292.114	408.854	29.601	47.827	117.877	165.702	574.556

286 — Consumo Geral de Gás

ANO	CONSUMO (M ³)
1938	83.861.478
1939	102.814.115

ESTATÍSTICA DA PRODUÇÃO INDUSTRIAL
INDÚSTRIA EXTRATIVA

PRODUÇÃO DAS PEDREIRAS DA PREFEITURA

287 — Pedra, Cascalho, etc. — 1938 — 1939 (Unidade — Metro Cúbico)

PEDREIRA	MATAÇÕES	PEDRA DE FIAOA	ALVENARIA BRUTA	PEDRA MARROADA	CASCALHO DE PEDREIRA	GRANITINHO
1938						
Quinta da Boa Vista.....	—	—	624,6	51,0	1.339,7	384,8
Baiano.....	—	—	964,0	—	—	—
Morro da Viúva.....	10,0	517,1	170,2	—	19,6	—
Cantagalo.....	3.427,1	548,3	1.449,6	4,5	—	—
Frei Pinto.....	978,8	9,0	1.210,2	2,8	911,8	—
Corcovado.....	—	—	666,0	349,0	10,0	—
Dona Castorina.....	5,0	22,0	281,0	43,0	—	—
Açude.....	—	—	16,0	154,5	50,5	—
Irajá.....	32,5	267,2	187,4	—	76,4	—
Bangú.....	7,1	—	12,7	152,5	20,9	—
Taquara.....	—	277,4	96,8	363,3	414,2	—
Vila Militar.....	—	—	—	—	—	—
Estrada do Moínho.....	285,5	9,5	129,5	57,5	137,5	—
Campo de São José.....	72,5	—	78,5	58,0	5,5	—
Estrada do Pinhão.....	123,0	4,0	196,0	375,5	48,5	—
TOTAL.....	4.941,5	1.654,5	6.082,5	1.611,6	3.034,6	384,8
1939						
Morro da Viúva.....	11,5	8,5	121,2	—	4,0	—
Frei Pinto.....	324,8	194,5	274,3	441,4	867,1	—
Açude.....	3,0	—	229,0	570,8	176,0	—
Irajá.....	134,0	506,2	280,5	12,0	27,2	—
Taquara.....	25,7	—	20,8	42,8	6,5	—
Bangú.....	—	606,0	47,6	543,1	226,2	—
Moínho.....	260,0	6,0	47,0	87,5	182,5	—
Pinhão.....	59,0	8,0	104,5	247,0	26,0	—
Quinta da Boa Vista.....	—	—	—	136,3	1.694,1	311,7
TOTAL.....	818,0	1.329,2	1.124,9	2.080,9	3.209,9	311,7

288 — Macadame, Pó de Pedra e Filler — 1938 — 1939

PEDREIRA	MACADAME				PÓ DE PEDRA	FILLER
	3	2	1	0		
1938						
Quinta da Boa Vista.....	3.615,6	1.239,6	998,9	725,0	1.217,3	25,5
Baiano.....	—	—	—	—	—	—
Morro da Viúva.....	1.963,6	793,8	467,9	457,0	425,2	—
Cantagalo.....	1.648,4	71,3	4,5	27,0	101,0	—
Frei Pinto.....	1.054,2	567,6	3,0	361,5	327,4	—
Corcovado.....	—	—	—	—	—	—
Dona Castorina.....	—	—	—	—	—	—
Açude.....	527,9	—	—	1,0	25,5	—
Irajá.....	1.728,0	394,0	455,2	—	244,7	—
Taquara.....	1.663,0	—	—	—	107,3	—
Bangú.....	559,9	2,6	0,5	1,3	1,3	—
Vila Militar.....	5,2	—	5,2	—	—	—
Estrada do Moínho.....	603,0	91,0	73,5	55,0	61,0	—
Campo de São José.....	35,0	—	—	—	—	—
Estrada do Pinhão.....	—	—	—	—	—	—
TOTAL.....	12.403,8	3.159,9	2.008,7	1.627,8	2.510,7	25,5
1939						
Morro da Viúva.....	2.613,9	3.930,7	1.259,6	1.028,1	662,8	—
Frei Pinto.....	1.883,5	1.011,1	104,2	408,8	502,4	—
Açude.....	476,1	1,0	—	8,0	5,0	—
Irajá.....	2.156,9	450,0	509,1	—	299,1	—
Taquara.....	903,2	39,2	—	6,4	51,5	—
Bangú.....	390,1	2,6	—	1,3	—	—
Moínho.....	819,1	158,4	108,6	136,7	103,3	—
Pinhão.....	68,4	—	—	—	—	—
Quinta da Boa Vista.....	1.808,5	1.215,7	1.020,2	660,3	852,8	29,1
TOTAL.....	11.119,7	6.808,7	3.001,7	2.249,6	2.476,9	29,1

289 — Produção das Pedreiras do Distrito Federal — 1938 - 1939

REFERÊNCIA	1938			1939		
	PEDEI- RAS	PRODUÇÃO	PREÇO MÉDIO	PEDEI- RAS	PRODUÇÃO	PREÇO MÉDIO
Mandame (M3)	29	242 973.120	20\$000	33	319.535.370	20\$800
Pó de Pedra (M3)	26	40 931.050	12\$000	30	47 310.110	13\$000
Cascalho (M3)	27	32 079.410	8\$000	35	29 109.700	8\$500
Alvenaria (M3)	16	28 713.300	10\$000	21	37 730.250	11\$200
Paralelepípedo (Milheiro)	26	3.811.840	24\$000	28	3.135.427	250\$000
Mão Fio (Metrolíneo)	19	40 358.680	0\$000	21	37 730.250	0\$000

290 — Produção dos Areiais do Distrito Federal

A N O	AREIAIS	QUANTIDADE (M3)	PREÇO MÉDIO
1938	7	15 964.000	4\$100
1939	8	20 301.850	4\$000

291 — Produção das Barreiras do Distrito Federal

A N O	Barreiras	B A R R O		S A I B R O	
		Quantid. M3	Preço Médio	Quantid. M3	Preço Médio
1938	2	348.000	3\$000	3 141.000	3\$500
1939					

292 — Produção das Olarias do Distrito Federal

A N O	Olarias	T I J O L O S		T E L H A S	
		Quantid. (Milheiro)	Preço Médio	Quantid. (Milheiro)	Preço Médio
1938	71	32 453.444	67\$000	1 520.600	470\$000
1939	70	33.026.291	64\$000	1 815.056	490\$000

293 — Fontes de Aguas Minerais no Distrito Federal — 1938 - 1939

DESIGNAÇÃO	LOCALIZAÇÃO	PRINCIPAIS CARACTERÍSTICOS				PRODUÇÃO EM LITROS		CLASSIFICAÇÃO
		Altitude em metros	Tempe- ratura da gua Cts	Fontes Captadas		1938	1939	
				Número	Prod. em 24 horas Litros			
Agua Federal	Laranjeira	190	24	3	10 000	1 219 737	1 302 404	Alcalina, ferru- ginosa, mag- nesiana, radi- oativa

INDÚSTRIAS DIVERSAS

294 — Indústrias sujeitas ao imposto de consumo no Distrito Federal

Quantidade e valor dos artigos tributados

ESPÉCIES TRIBUTADAS	UNIDADE	1938		1939	
		QUANTIDADE	IMPORTÂNCIA	QUANTIDADE	IMPORTÂNCIA
FUMO:					
Charutos.....	Unidade	2.264.950	271.794\$	1.092.950	163.943\$
Cigarros.....	Maco	212.376.038	72.207.853\$	239.907.327	95.962.931\$
Fumo desfiado, picado, etc. ou em pó.....	Quilo	843.738	8.437.380\$	925.983	9.259.830\$
Rapé.....	Quilo	666	3.330\$	940	4.700\$
BEBIDAS:					
Águas Minerais.....	Litro	2.108.877	2.319.765\$	2.314.813	2.777.776\$
Águas Minerais Artificiais, Xaropes, etc.....	Litro	9.089.198	21.814.075\$	9.402.510	24.446.526\$
Cervejas.....	Litro	87.040.063	147.968.107\$	102.035.666	183.664.199\$
Anis, Picon, Licor, Vermuth, etc.....	Litro	334.976	2.344.832\$	661.469	4.961.018\$
Vinho natural de qualquer Fruta.....	Litro	—	—	65.698	105.117\$
Netar.....	Litro	887.041	4.296.322\$	671.658	1.679.145\$
Graspa, Aguardente.....	Litro	2.591.802	2.591.802\$	4.880.132	7.808.211\$
Hidrolitol.....	Quilo	13.000	260.000\$	23.147	462.940\$
ALCOÓL.....	Litro	177.815	231.160\$	268.553	402.830\$
ISQUEIRO.....	Unidade	9.520	38.080\$	40.950	163.800\$
CALÇADOS:					
Botinas, Sapatos, etc.....	Par	3.123.423	68.715.306\$	5.071.688	114.112.980\$
PERFUMARIAS.....	Unidade	79.471.827	111.260.558\$	69.396.398	138.792.760\$
ESPEC.FARMACÉUTICAS.....	Unidade	97.843.715	293.531.145\$	99.137.511	317.340.035\$
CONSERVAS:					
Conservas de Carne, Peixe, Colorantes, etc.....	Quilo	3.646.738	10.940.214\$	1.936.064	8.131.469\$
Doces, Caramelos, Balas, Chocolates, etc.....	Quilo	7.133.384	23.540.167\$	8.136.128	28.476.448\$
Biscoitos, Bolachas, etc.....	Quilo	2.014.400	10.072.000\$	2.564.829	12.824.147\$
Farinhas Alimentícias.....	Quilo	472.608	1.417.824\$	234.742	751.174\$
Vinagre e Óleos					
Vinagre.....	Litro	3.942.660	1.577.064\$	3.893.491	3.114.793\$
Azeite e óleos destinados a Alimentação.....	Litro	215.000	1.075.800\$	26.812	134.060\$
VELAS:					
Velas de Cbo.....	Quilo	22.000	88.000\$	—	—
Velas de Estearina.....	Quilo	1.588.750	7.149.375\$	1.380.336	6.211.512\$
Velas de Cera, etc.....	Quilo	113.622	1.306.653\$	67.953	781.460\$
TECIDOS:					
Tecidos de Algodão.....	Metro	78.409.151	141.136.472\$	82.117.683	164.235.366\$
Tecidos de Cânhamo, Juta, etc.....	Metro	1.206.577	2.413.154\$	1.413.425	3.109.535\$
Tecidos de Linho com outras Mesclas.....	Metro	46.095	299.618\$	39.476	256.594\$
Casemiras e semelhantes.....	Metro	1.311.386	26.883.413\$	1.659.263	34.512.670\$
Tecidos de Seda.....	Quilo	84.623	18.617.060\$	98.278	21.621.160\$
Alcatifas, Passadeiras etc.....	Metro	26.875	94.063\$	26.705	101.479\$
Retalhos.....	Quilo	117.300	879.750\$	99.136	773.271\$
ARTEFACTOS DE TECIDOS:					
Cobertores, Colehas, etc.....	Unidade	35.840	465.920\$	44.438	599.913\$
Fronhas, Guardanapos, Toalhados, etc.....	Unidade	718.145	1.795.363\$	1.045.590	2.613.975\$
Cortinas e Paninhos Bordados, etc.....	Unidade	60.161	1.263.381\$	323.719	6.798.099\$
Baixeiros, Cochonilhos, etc.....	Unidade	4.313	38.817\$	2.410	22.895\$
Camisas.....	Unidade	3.518.642	38.705.063\$	2.517.921	28.200.715\$
Colarinhos.....	Unidade	1.085.614	1.954.105\$	591.989	1.183.978\$
Lenços.....	Unidade	4.098.324	6.147.486\$	2.278.479	4.017.719\$
Gravatas.....	Unidade	1.811.480	9.057.400\$	1.074.066	5.320.330\$
Ligas para Meia.....	Par	—	—	104.350	208.700\$
Espartilhos, Cintas, etc.....	Unidade	134.114	3.621.078\$	74.634	2.089.752\$
Meias.....	Par	1.534.593	4.298.660\$	1.732.506	5.197.018\$
Roupas Feitas.....	Unidade	336.245	18.829.720\$	95.070	5.357.520\$
Tapetes e Capachos.....	Unidade	78.396	940.752\$	72.738	909.225\$
Boás, Peles, etc.....	Unidade	23.533	7.248.164\$	25.625	7.892.500\$
Sacos.....	Unidade	9.649.655	24.124.138\$	14.313.550	37.215.230\$
Luvãs.....	Par	195.844	3.133.504\$	180.748	2.891.968\$
Fitas, Alças, etc.....	Quilo	10.214	1.246.108\$	20.269	2.493.087\$
Rendas feitas a máquina.....	Quilo	19.523	1.386.133\$	17.403	1.253.016\$

(Continuação)

294 — Indústrias sujeitas ao imposto de consumo no Distrito Federal
Quantidade e valor dos artigos tributados

ESPÉCIES TRIBUTADAS	UNIDADE	1938		1939	
		QUANTIDADE	IMPORTÂNCIA	QUANTIDADE	IMPORTÂNCIA
PAPEIS E SEUS ARTIFACTOS					
Papel para Embolho, Escrever, Desenhar, etc	Quilo	9 191 073	18 382-116\$	9 670 570	22 273-011\$
Papel de Seda Carbonizado, etc	Quilo	1 075 149	4 838-130\$	1 167 088	5 251-896\$
Papel para Follar Císa, etc	Pecas	161 210	561-235\$	142 045	525-566\$
Papel e Envelopes para Cartas	Cx. K.	4 800 514	19 202-176\$	3 525 299	14 806-256\$
Serpentina	Pacote	25 578	10-925\$	52 734	91-921\$
Confeti	Quilo	83 316	216-622\$	16 060	47-478\$
Papel com liãna Dourada	Quilo	—	—	88 946	2 951-130\$
Pastas e Capas para Livros, etc	Unidade	96 934	775 472\$	81 464	651-712\$
CHAPÉUS E BENGALAS					
Chapéus de Sol com Cobertura de Algodão	Unidade	432 240	6 699-720\$	300-570	4 800-120\$
Chapéus de Sol com cobertura de Seda	Unidade	11 055	1 724-310\$	72 510	3 082-950\$
Chapéus para Cabeça, de fibra, etc	Unidade	1 209 775	13 912-413\$	1 062 909	12 764 908\$
Chapéus para Cabeça, para Senhora e Meninas	Unidade	225 387	6 986-997\$	132 162	4 182-003\$
Bonés e Gorros	Unidade	423 652	3 389-216\$	241 012	2 048-057\$
Bengalas	Unidade	4 314	15 297\$	588	6 174\$
TINTAS E VERNIZES:					
Tinta para Escrever	Quilo	910 450	4 097-025\$	725 295	3 626-175\$
Tintas preparadas a Óleo, Agua, etc	Quilo	1 788 120	9 831-660\$	1 803 829	9 921-060\$
Vernizes e Esmaltes	Quilo	240 184	2 521-932\$	165 513	1 737-887\$
Ceras, Pólipas, etc	Quilo	1 721 382	7 229-801\$	1 757 483	7 998 671\$
Tintas para Impressão	Quilo	1 001 876	4 097 504\$	1 211 575	4 966-300\$
Tintas em Pó	Quilo	12 500	31-250\$	2 112 604	5 281-510\$
Óleo de Lãna, Agua Rã, etc	Quilo	759 775	3 798-875\$	3 949 418	19 747 090\$
Fitas para Maquinas de Escrever	Unidade	190 451	857-043\$	—	—
LIQUÊS E VENTAROLAS	Unidade	376 490	1 691-070\$	100 365	451 613\$
ARTIFACTOS DE BORRACHA					
Câmara de Ar para automóveis	Unidade	34 537	1 346-943\$	68 245	2 661-555\$
Pressuratos para Automóveis	Unidade	63 060	15 954 180\$	77 718	10 662 634\$
Câmbio e Capotes	Unidade	13 144	1 223-404\$	21 506	1 957-016\$
Cintas Urosólicas	Unidade	7 645	49-693\$	211	1 687\$
Fitas para Motos	Par	—	—	8 410	16 820\$
Borracha em Lençol	Quilo	133 214	999 105\$	29 359	231 872\$
Mangueiras e Tubos	Quilo	141 762	204-977\$	43 409	390 681\$
Passadeiras, Tapetes, etc	Quilo	33 480	351-540\$	43 962	461 601\$
Calçados, Sapatos, Roupas de Borrão	Unidade	1 485	44-550\$	66	1 980\$
Bonés, Sapatos para agua, etc	Unidade	4 180	43 890\$	—	—
Cintas Cártilas, Traças, etc	Unidade	8 311	41-570\$	—	—
PINÇES P. BARBA, CUTEIARIA, etc					
Pinças para Barba	Unidade	57 152	142 880\$	13 768	48 550\$
Navalhas de qualquer tipo	Unidade	75 425	513 046\$	120 085	953-752\$
Camiforas, Raspadoras, etc	Unidade	—	—	294 033	1 973-195\$
Lãrnas	Dógrs	797 472	5 122-810\$	—	—
PENTEL, ESCÓVAS, ESPANADORES, etc					
Pentel	Unidade	101 525	91 374\$	63 118	—
Escovas	Unidade	1 906 220	3 621 818\$	2 125 576	1 944 285\$
Limpa vidros	Unidade	141 655	566 620\$	201 411	80 244\$
Almofadas	Unidade	2 724 340	8 174 020\$	2 143 946	6 431 885\$
BEINQUEDOS	Unidade	27 654	691 550\$	135 924	3 166 022\$
ARTIFACTOS DE COURO					
Malas, Carteiras, Bolsas, etc	Unidade	79 748	1 734 326\$	190 015	1 655 988\$
Relógios, Sobras, etc	Unidade	29 184	233 472\$	—	—
Pastas de qualq. material, etc	Unidade	34 131	426 638\$	14 977	1 812 906\$
Câmbio e Capotes	Unidade	—	—	56	11 200\$
Câmbio e Cinto de	Unidade	2 903 649	5 130 189\$	1 855 150	5 195 298\$
Capotes	Unidade	11 819	65 065\$	44 290	243 100\$
Bolsas de Fitas	Unidade	19 485	156 524\$	11 229	174 517\$
BIJUTERIAS	Quilo	9 485	189 700\$	141 529	2 896 580\$
RELÓGIOS DE QUALQUER QUALIDADE	Unidade	—	—	488	43 800\$
LADRILHOS E OUTROS MATERIAIS					
Ladrilhos	M 2	281 599	1 938 617\$	166 856	6 312 516\$
Azulejos e Mosaicos	M 2	657 206	16 847-154\$	1 465 567	34 888 927\$

(Continuação)

294 — Indústrias sujeitas ao imposto de consumo no Distrito Federal
Quantidade e valor dos artigos tributados

ESPÉCIES TRIBUTADAS	UNIDADE	1938		1939	
		QUANTIDADE	IMPORTÂNCIA	QUANTIDADE	IMPORTÂNCIA
Manilhas e Tubos.....	Unidade	216.630	541:575\$	95.077	266:212\$
Rodapés, Frisos, etc.....	Metro	—	—	72.523	319:101\$
Mármore em bloco.....	M 3	9	6:750\$	2.828	2.121:000\$
Tacos de madeira.....	M 2	40.198	321:584\$	37.040	303:728\$
APARELHOS SANITÁRIOS.....	Unidade	27.354	1.148:868\$	3.097	130:074\$
INSTRUMENTOS DE MÚSICA:					
Instrumentos de Corda e Sopr.....	Unidade	33.249	2.094:687\$	13.540	886:560\$
Discos e Rolos.....	Unidade	163.430	1.389:155\$	151.061	1.284:019\$
MATERIAL ÓTICO, FOTOGRAFICO, ETC.:					
Papel Albuminado, Placas, etc.....	Quilo	—	—	78.202	931:070\$
FOGÕES, FOGAREIROS, AQUECEDORES:					
Fogões e Fogareiros.....	Unidade	52.054	8.536:856\$	81.625	13.386:500\$
LINHAS, CORDOALHAS, BOTÕES:					
Linhas para Bordar.....	Quilo	19.198	1.247:870\$	19.791	1.256:415\$
Botões.....	Quilo	188.113	1.881:130\$	49.718	522:039\$
Cordoalha e Barbante.....	Quilo	1.200.383	2.400:766\$	2.608.586	5.738:889\$
BANHA E MANTEIGA:					
Banha.....	Quilo	585.100	1.462:750\$	1.363.055	4.098:165\$
Manteiga.....	Quilo	631.800	4.106:700\$	2.702.900	18.920:300\$
MÓVEIS.....	Unidade	1.360.774	69.399:474\$	882.245	45.876:740\$
ARMAS DE FOGO, SUAS MUNIÇÕES					
Balas de ferro. Chumbo, etc.....	Quilo	1.823.792	6.383:272\$	798.326	2.762:641\$
LÂMPADAS, PILHAS E APARELHOS ELÉT.					
Lâmpadas.....	Unidade	10.186.154	25.465:385\$	10.090.538	25.226:345\$
Aparelhos Elétricos.....	Unidade	33.472	2.041:792\$	190.950	11.649:780\$
QUEIJOS E REQUEIJÕES					
Tipo Minas.....	Quilo	3.438.000	17.190:000\$	3.868.846	21.262:153\$
Tipo de outras espécies.....	Quilo	—	—	2.500	17:000\$
LOUÇAS E VIDROS:					
Louças de pó de Pedra Branca.....	Quilo	23.810	95:240\$	48.073	216:329\$
Porcelanas.....	Quilo	439.112	3.512:806\$	477.693	4.059:541\$
Vidros Lisos Moldados, etc.....	Quilo	524.813	2.361:659\$	488.176	2.196:792\$
Vidros Lapidados e Lavrados, etc.....	Quilo	65.154	749:271\$	65.154	1.468:860\$
Garrafas, etc.....	Quilo	17.756.600	8.878:300\$	—	—
FERRAGENS:					
Artefactos de Ferro, Alumínio, etc.....	Quilo	16.011.055	272:187:935\$	12.160.183	218.883:294\$
Falheres.....	Quilo	28.194	281:940\$	4.055	40:550\$
Balanças.....	Quilo	214.124	6.423:720\$	27.512	825:360\$
CAFÉ E CHÁ:					
Café Torrado e Moído.....	Quilo	16.175.380	56.613:830\$	17.533.177	66.626:073\$
Chá.....	Quilo	—	—	6.392	191:760\$

295 — Número de Fábricas registradas no Distrito Federal em 1938

ESPÉCIES TRIBUTADAS	NÚMERO DE FÁBRICAS				TOTAL GERAL
	REGISTRO PAGO			REGISTRO GRATUITO	
	Pequenas	Grandes	Total	Pequenas	
Fumo	10	6	16	2	18
Bebidas	45	44	89	3	92
Alcool	1	2	3	—	3
Fósforos e isqueiros	5	—	5	—	5
Sal	11	5	16	—	16
Calçados	301	78	379	85	464
Perfumarias	271	31	302	94	396
Especialidades farmacéuticas	335	60	395	35	430
Conservas	77	23	100	2	102
Vinagre e óleos	33	—	33	—	33
Velas	5	1	6	2	8
Tecidos	20	35	55	—	55
Artefactos de tecidos	534	74	608	32	640
Papel e seus artefactos	64	24	88	—	88
Cartas de jogar	—	1	1	—	1
Chapéus e bengalas	347	9	356	17	373
Louças e vidros	10	6	16	—	16
Ferragens	214	62	276	1	277
Café e chá	749	13	762	2	764
Manteiga e banha	16	2	18	—	18
Móveis	810	143	953	17	970
Armas de fogo, etc.	—	2	2	—	2
Lâmpadas, pilhas e aparelhos eléctricos	53	3	56	1	57
Queijos e requeijões	5	—	5	—	5
Tintas e vernizes	110	17	127	14	141
Leques	10	—	10	1	11
Artefactos de borracha	23	5	28	1	29
Pinceis para barba e cutelaria	2	3	5	2	7
Pentes, escóvas, etc.	39	7	46	3	49
Brinquedos	47	2	49	2	51
Artefactos de couro	222	13	235	29	264
Bijuterias, etc.	22	2	24	2	26
Aparelhos sanitários	7	1	8	—	8
Gasolina, carbureto, etc.	—	—	—	—	—
Ladrilhos e outros materiais	62	19	81	—	81
Instrumentos de música	15	2	17	—	17
Material ótico, etc.	2	—	2	—	2
Fogões, fogareiros, etc.	56	3	59	—	59
Cimento	1	—	1	—	1
Linhas, cordoalhas, botões	16	16	32	2	34
TOTAL	4.550	714	5.264	349	5.613

296 — Número de Fábricas registradas no Distrito Federal em 1939

ESPÉCIES TRIBUTADAS	PEQUENAS	GRANDES	TOTAL
Fumo.....	12	8	20
Bebidas.....	54	54	108
Alcool.....	—	2	2
Fósforos e isqueiros.....	2	2	4
Sal.....	3	3	6
Calçados.....	409	107	516
Perfumarias.....	339	55	394
Especialidades farmacêuticas.....	341	88	429
Conservas.....	80	46	126
Vinagre e óleos.....	37	6	43
Velas.....	6	2	8
Tecidos.....	17	38	55
Artefactos de tecidos.....	535	107	642
Papel e seus artefactos.....	55	40	95
Chapéus e bengalas.....	362	17	379
Louças e vidros.....	10	13	23
Ferragens.....	180	159	339
Café e chá.....	680	26	706
Manteiga e banha.....	13	12	25
Móveis.....	636	344	980
Armas de fogo, etc.....	—	2	2
Lâmpadas, pilhas e aparelhos elétricos.....	55	10	65
Queijos e requeijões.....	3	2	5
Tintas e vernizes.....	112	37	149
Leques.....	8	2	10
Artefactos de borracha.....	32	8	40
Pinceis para barba e cutelaria.....	5	7	12
Pentes, escôvas, etc.....	36	12	48
Brinquedos.....	45	8	53
Artefactos de couro.....	246	30	276
Bijuterias, etc.....	114	36	150
Gasolina, carbureto de cálcio.....	2	—	2
Ladrilhos e outros materiais.....	52	23	75
Instrumentos de música.....	10	5	15
Fogões, fogareiros, etc.....	48	10	58
Linhas, cordoalhas, botões.....	17	29	46
TOTAL.....	4.556	1.350	5.906

INDÚSTRIA TÊXTIL

297 — Indústrias Têxteis no Distrito Federal — 1938
(Valor em mil réis)

NATUREZA DA INDÚSTRIA		Número de Estabelecimentos	Capital Registrado	Valor da Instalação	Valor da Produção	Valor do Estoque
Fios	De Algodão	7	9 275 000	6 638 200	9 319 500	5 907 800
	De Cânhamo e Juta	—	—	—	5 790 500	152 900
Tecidos	De Algodão	8	52 000 000	158 314 000	154 830 100	20 932 100
	De Linho.	1	50.000	5 800	51 400	—
	De Seda	4	2 850 000	2 717 500	8 890 600	1 495 700
	De Lã	6	8 205 000	7 911 500	21 474 800	2.747 600
	Cânhamo e Juta.	—	—	—	6.695 800	330 900
Artefactos	De Tecidos de Algodão.	13	6 799 000	1 378 200	58 973 800	14 103 400
	De Tecidos de Lã	2	4.000.000	4 978.000	9.178 706	440.300
	De Tec. de Cânhamo e Juta	4	2.800.600	2 236.100	20.581 100	944.200
Tecidos e Artefactos de Malha		17	6 662.000	7 111.300	14 612 500	981 900
Passamanaria-Algodão-Linho-Seda, etc. . .		5	178.000	453.000	1.033 800	9.400
Tinturaria e Estamparia de Fios e Tecidos.		2	750.000	1 112.300	2.589.400	—
Cordas e Barbantes. . .		6	13 204 000	8 039 800	12 761 000	5 124 600
Vassouras, Escóvas, Espanadores. . .		18	2.911.000	919.500	5.212 406	355.500
Fiação de Algodão. . .		5	35 000.000	171.221 100	—	—
Teelagem de Juta. . .		1	7 500 000	10 333 700	—	—
TOTAL		99	152.181 000	386 400 000	334.895 400	53 526.300

INDÚSTRIA QUÍMICA E FARMACÊUTICA

298 — Produtos licenciados pela Seção de Fiscalização do Exercício Profissional — 1938-1939

MÊS	1938		1939	
	Drogas	Injetáveis	Drogas	Injetáveis
	Janeyro	41	36	41
Fevereiro	47	36	40	15
Março	56	21	72	31
Abril	49	15	66	34
Maiio	58	27	90	29
Junho	39	24	90	49
Julho	47	29	67	58
Agosto	63	51	59	32
Setembro	63	26	59	22
Outubro	48	31	62	27
Novembro	43	22	71	38
Dezembro	66	24	70	36
TOTAL	620	342	787	406

INDÚSTRIA DA ELETRICIDADE

299 — Caracterização geral das Empresas com sede no Distrito Federal — 1938

EMPRESAS	PRINCIPAIS ELEMENTOS INFORMATIVOS					
	USINAS GERADORAS			MOTORES PRIMÁRIOS		Capacidade das usinas (kw)
	Municípios onde estão situadas as usinas	Designação	Natureza	Número	Potência total (HP)	
Cia. Carris, Luz e Fôrça do Rio de Janeiro, Ltda....	Pirai.....	Fontes.....	Hidráulic	8	92.000	44.000
	Vassouras.....	S. João da Barra ..	>	2	300	270
	Barra Mansa.....	Turvo.....	>	2	350	364
	Barra Mansa.....	Chalet.....	>	1	120	90
	Distrito Federal....	Reserva.....	Térmica	4	20.000	15.000
Brazilian Hydro-Electric Co.....	Carmo.....	Paraíba.....	Hidráulic	4	157.000	117.040

300 — Dados especiais das usinas geradoras

ESPECIFICAÇÃO	Dados numéricos	ESPECIFICAÇÃO	Dados numéricos		
Usinas geradoras	Hidráulicas.....	5	Potência total dos motores primários (HP)..	269.770	
	Térmicas.....	1	Capacidade total (kw).....	176.764	
	Total.....	6	Voltagem máxima utilizada.....	132.000	
Usinas transformadoras.....	30	Municípios servidos.....	13		
Motores primários	Rodas hidráulicas.....	13	Ligações domiciliares.....	De luz..... 225.797	
		4	de fôrça.....	10.148	
	Turbinas hidráulicas.....	4	Ilumini. Pública	Lâmpadas.....	33.804
	Turbinas a vapor.....	4		Velas correspondentes....	8.864.640
	Total.....	21			

301 — Empresas que possuem usinas geradoras no Distrito Federal

ESPECIFICAÇÃO	Dados numéricos	ESPECIFICAÇÃO	Dados numéricos		
Empresas ou instituições		Potência dos motores (HP)	Das usinas fornecedoras.. 20.000		
Usinas geradoras	Fornecedoras	Termo-elétricas ..	1	Das usinas privativas... —	
		Hidro-elétricas..	—	Total.....	20.000
		Total.....	1		
	Privativas....	Termo-elétricas ..	—	Das usinas fornecedoras..	15.000
		Hidro-elétricas ..	—	Das usinas privativas... —	
Total.....	1	Capacid. (kw)	Total.....	15.000	

302 — Caracterização geral das Empresas com sede no Distrito Federal — 1939

EMPRESAS	PRINCIPAIS ELEMENTOS INFORMATIVOS					
	USINAS GERADORAS			MOTORES PRIMÁRIOS		Capacidade das usinas (kw)
	Municípios onde estão situadas as usinas	Designação	Natureza	Número	Potência total (HP)	
Cia. Caris, Luz e Fôrça do Rio de Janeiro, Ltda	Pirai...	Fontes	Hidráulic	8	92.000	44.000
	Vassouras	S. João da Barra	"	2	300	270
	Barra Mansa	Turvo	"	2	350	364
	Barra Mansa	Chalet	"	1	120	90
	Distrito Federal	Reserva	Térmica	4	20.000	15.000
Brazilian Hydro-Electric Co.	Carmo	Paraiíba	Hidráulic	4	157.000	117.040

303 — Dados especiais das usinas geradoras

ESPECIFICAÇÃO		Dados numéricos	ESPECIFICAÇÃO		Dados numéricos
Usinas geradoras	Hidráulicas	5	Potência total dos motores primários (HP)		269.770
	Térmicas	1	Capacidade total (kw)		176.764
	Total	6	Voltagem máxima utilizada		132.000
Usinas transformadoras		31	Municípios servidos		13
Motores primários	Rodas hidráulicas	13	Ligações domiciliarias	De luz	241.461
	Turbinas hidráulicas	4		de fôrça	10.745
	Turbinas a vapor	4	Ilumin. Pública	Lâmpadas	34.441
	Total	21		Velas correspondentes	9.493.335

304 — Empresas que possuem usinas geradoras no Distrito Federal

ESPECIFICAÇÃO		Dados numéricos	ESPECIFICAÇÃO		Dados numéricos
Empresas ou instituições	Fornecedoras	Termo-elétricas	Potência dos motores (HP)	Das usinas fornecedoras	20.000
		Hidro-elétricas		Das usinas privadas	—
Usinas geradoras	Privativas	Total	Capacid. (kw)	Total	20.000
		Termo-elétricas		Das usinas fornecedoras	15.000
	Hidro-elétricas	Das usinas privadas	—		
	Total Geral	1	Total	15.000	

INDÚSTRIA POLIGRÁFICA

305 — Tipografias, litografias e casas editoras existentes no Distrito Federal — 1938

CIRCUNSCRIÇÃO	TIPO- GRAFIAS	LITO- GRAFIAS	CASAS EDITORAS
Candelária.....	14	6	3
São José.....	21	3	5
Santa Rita.....	14	—	—
São Domingos.....	20	—	—
Sacramento.....	19	2	4
Ajuda.....	7	—	3
Santo Antônio.....	35	5	—
Santa Teresa.....	—	—	—
Glória.....	—	—	—
Lagoa.....	2	1	—
Gávea.....	—	—	—
Copacabana.....	—	—	—
Santana.....	17	1	—
Gamboa.....	1	—	—
Espírito Santo.....	2	—	—
Rio Comprido.....	—	—	—
Engenho Velho.....	1	—	—
São Cristóvão.....	—	1	—
Tijuca.....	1	—	—
Andaraí.....	—	—	—
Engenho Novo.....	1	—	—
Méier.....	1	—	—
Inhaúma.....	2	—	—
Piedade.....	2	—	—
Penha.....	—	—	—
Irajá.....	—	1	—
Pavuna.....	—	—	—
Madureira.....	—	—	—
Anchieta.....	—	1	—
Jacarepaguá.....	—	—	—
Realengo.....	—	—	—
Campo Grande.....	—	—	—
Guaratiba.....	—	—	—
Santa Cruz.....	—	—	—
Ilhas.....	—	—	—
TOTAL.....	160	21	15

IMPRESA NACIONAL

306 - Movimento relativo às Assinaturas Oficiais, para Funcionários e números avulsos, do Diário Oficial - Secção I

MINISTÉRIOS	OFICIAIS			FUNCIONÁRIOS		PARTICULARES	
	N. AV.	N. AS.	IMPORT.	N. AS.	IMPORT.	N. AS.	IMPORT.
Ministério da Justiça	1 851	427	31 470\$700	9	—	—	—
Ministério da Fazenda	105	535	38 239\$000	1 220	68 501\$000	111	7 770\$000
Ministério da Viação	107	519	36 437\$900	440	24 579\$500	—	—
Ministério da Agricultura	122	362	25 409\$300	2	112\$000	—	—
Ministério da Guerra	505	598	46 241\$000	116	8 050\$000	—	—
Ministério da Marinha	—	195	13 650\$000	11	616\$000	—	—
Ministério da Educação	635	300	21 318\$200	10	560\$000	—	—
Ministério do Trabalho	—	225	15 750\$000	5	280\$000	—	—
Ministério do Exterior	961	253	19 169\$800	—	—	—	—
Diversos	17	41	—	—	—	41	2 852\$800
TOTAIS	4 309	3 455	217 685\$900	1 843	102 878\$000	152	10 622\$800

307 - Movimento relativo às Assinaturas Oficiais, para Funcionários e números avulsos, do Diário Oficial - Secção II

MINISTÉRIOS	OFICIAIS			FUNCIONÁRIOS		PARTICULARES	
	N. AV.	N. AS.	IMPORT.	N. AS.	IMPORT.	N. AS.	IMPORT.
Ministério da Justiça	—	107	7 490\$000	—	—	—	—
Ministério da Fazenda	248	19	1 454\$000	1	56\$000	—	—
Ministério da Viação	—	22	1 540\$000	7	392\$000	—	—
Ministério da Agricultura	—	10	700\$000	—	—	—	—
Ministério da Guerra	—	6	120\$000	3	168\$000	—	—
Ministério da Marinha	—	7	490\$000	1	56\$000	—	—
Ministério da Educação	210	67	4 754\$000	2	112\$000	—	—
Ministério do Trabalho	—	5	350\$000	—	—	—	—
Prefeitura do Distrito Federal	1 001	50	35 610\$400	—	—	—	—
Particular	—	—	—	—	—	1	70\$000
TOTAIS	1 459	710	52 808\$400	14	784\$000	1	70\$000

308 - Movimento relativo às Assinaturas Oficiais, para Funcionários e números avulsos, do Diário da Justiça

MINISTÉRIOS	OFICIAIS			FUNCIONÁRIOS		PARTICULARES	
	N. AV.	N. AS.	IMPORT.	N. AS.	IMPORT.	N. AS.	IMPORT.
Ministério da Justiça	3 494	190	15 225\$000	5	280\$000	—	—
Ministério da Fazenda	—	77	5 300\$000	28	1 540\$000	4	280\$000
Ministério da Viação	—	90	6 510\$000	22	1 232\$000	—	—
Ministério da Agricultura	91	40	2 815\$500	—	—	—	—
Ministério da Guerra	—	55	3 570\$000	1	56\$000	—	—
Ministério da Marinha	—	28	2 608\$000	—	—	—	—
Ministério da Educação	23	121	5 795\$000	2	112\$000	—	—
Ministério do Trabalho	—	12	540\$000	—	—	—	—
Ministério do Exterior	—	1	70\$000	—	—	—	—
Diversos	—	4	—	—	—	4	280\$000
TOTAIS	3 588	694	16 187\$500	58	3 220\$000	8	560\$000

309 — Balanço da Receita e Despesa

R E C E I T A

OBRAS DIVERSAS:		INDÚSTRIA	
Encomendas Officiais	2.638:947\$400		
Encomendas Particulares	70:508\$300	2.709:456\$200	
OBRAS IMPRESSAS:			
Encomendas Officiais	60:406\$600		
Encomendas Particulares	90:665\$100	151:074\$700	
		2.860:530\$900	
Deficit da Indústria do Livro.....		3.253:127\$900	
		6.113:658\$800	INDÚSTRIA
DIÁRIO OFICIAL:			
Publicações Officiais.....	7.786:674\$000		
Publicações Particulares.....	649:322\$000	8.435:996\$000	
Assinaturas Officiais.....	247:685\$900		
Assinaturas Particulares.....	453:954\$600		
Assinaturas descontadas em Folha.....	102:878\$000	804:518\$500	
Números Avulsos.....		119:183\$100	9.359:697\$600
DIÁRIO DA JUSTIÇA:			
Publicações Officiais.....	1.401:202\$800		
Publicações Particulares.....	257:919\$000	1.659:121\$800	
Assinaturas Officiais.....	46:185\$900		
Assinaturas descontadas em Folha.....	3:220\$000		
Assinaturas Particulares.....	36:268\$400	85:674\$300	
Números avulsos.....		10:195\$200	1.754:991\$300
DIÁRIO DA PREFEITURA:			
Publicações Officiais.....	2.225:550\$000		
Publicações Particulares.....	397\$000	2.225:947\$000	
Assinaturas Officiais.....	52:808\$400		
Assinaturas Particulares.....	52:616\$000		
Assinaturas descontadas em Folha.....	784\$000	106:208\$400	
Númcros Avulsos.....		62:759\$200	2.394:914\$600
			13.509:603\$500
RECEITA			
Indústria do Livro.....		2.860:530\$900	
Indústria do Jornal.....		13.509:603\$500	16:370\$134:400
			16.370:134\$400

da Imprensa Nacional — 1938

DESPESA

DO LIVRO		
PESSOAL:		
Administração	1 186:070\$300	
Officinas	3 674:942\$300	4 861:012\$600

MATERIAL:

ADMINISTRAÇÃO:		
Material fornecido pelo Almoarifado	37:932\$500	
Outras despesas pagas no Tesouro Nacional	145:849\$500	183:782\$000
Officinas	951:364\$400	1.135:146\$400

DO JORNAL

 SERVIÇOS E ENCARGOS DIVERSOS:

Caixa de Aposentadoria e Pensões		117:499\$800
		6 113:658\$800

 PESSOAL:

Administração	1 211:470\$700	
Officinas	2 518:948\$000	3.730:418\$700

 MATERIAL

ADMINISTRAÇÃO:		
Material fornecido pelo Almoarifado	38:199\$900	
Outras despesas pagas no Tesouro Nacional	145:849\$500	184 049\$400
Officinas	1 865 807\$300	1 869:856\$700

 SERVIÇOS E ENCARGOS DIVERSOS:

Caixa de Aposentadoria e Pensões		117:499\$800
		5 717 775\$200
Superávit da Indústria do Jornal		7 791:825\$300

DESPESA

		13 509:603\$500
Indústria do Livro	6 113:658\$800	
Indústria do Jornal	5 717:775\$200	11 831:434\$000
Superávit da Imprensa Nacional		4 538:700\$400
		16 370:134\$400

310 — Publicações no “Diário Oficial”, “Diário da Justiça” e “Diário da Prefeitura” — 1938

MINISTÉRIOS	LINHAS	IMPORTÂNCIA
JUSTIÇA :		
Diário Oficial.....	1.380.710	1.658:852\$000
Diário da Justiça.....	1.167.669	1.401:202\$800
Diário da Prefeitura.....	1.854.625	2.225:550\$000
Fazenda.....	1.427.515	1.703:018\$000
Exterior.....	6.445	7:734\$000
Educação.....	388.510	466:212\$000
Trabalho.....	1.073.865	1.288:638\$000
Viação.....	1.072.800	1.287:360\$00
Agricultura.....	429.785	515:742\$000
Guerra.....	613.845	736:614\$000
Marinha.....	95.420	114:504\$000
TOTAIS.....	9.511.189	11.413:426\$800

PRODUÇÃO DO ASFALTO

311 — Produção e custo do asfalto fundido em 1938

(Serviço da Divisão de Asfalto do Departamento de Obras)

REFERÊNCIA	DOZAGEM	QUANTIDADE EM QUILOS	PREÇO UNITÁRIO	CUSTO TOTAL
Relevage.....	33 cxs.	9.044.640	\$100	904:464\$000
Betume 31/40.....	22 kgs.	200.992	\$999	200:791\$000
Granitinho.....	2 cxs.	427.710	\$022,5	9:623\$500
Granitinho.....	2 cxs.	120.450	\$022,3	2:686\$000
Cascalhinho.....	2 cxs.	548.160	\$017,3	9:483\$100
Pó Médio.....	2 cxs.	621.248	\$007,9	4.907\$800
TOTAL.....	—	10.973.200	—	1.131:955\$400

Funcionaram 8 caldeiras a óleo, couro e lenha, durante, respectivamente, 1.303, 30.180 e 3.521 horas, num total de 35.012 horas, produzindo também respectivamente 382,7, 743,5 e 1.010,5 caldeirinhas, no total de 9.136 caldeirinhas ou 10.963.200 quilos de massa asfáltica.

PRODUÇÃO DO ALCOOL-MOTOR

312 — Alcool-motor — 1938 - 1939

ESPECIFICAÇÃO	QUANTIDADE (LITROS)	
	1938	1939
Produção.....	168.213.439	196.263.674
Alcool aplicado na mistura.....	19.597.900	24.729.831
Proporção utilizada.....	11,6	12,6

INDÚSTRIA DA PESCA

313 — Movimento de venda do pescado no Entrepósito Federal de Pesca — 1938

ESPÉCIE	QUILOS	IMPORTÂNCIA	ESPÉCIE	QUILOS	IMPORTÂNCIA
Camarão de lixo...	1 019 707	3.502:837\$900	Serra	18 495	20:647\$100
Sardinha verdadeira	4 218.498	2.254:901\$100	Bijupirá.....	7.235	20:355\$900
Camarão verdadeiro	260.206	1.761:228\$600	Mexilhão.....	75 997	20:145\$300
Garoupa de 2 s.....	903.955	1.730:705\$200	Pescadinha bionda...	5 859	15:021\$000
Namorado	431 643	1.417:688\$600	Siri	23.908	15:762\$100
Badejo	368 281	1.174:076\$100	Ostra	40.710	11:907\$000
Enxova	301.598	1.015:696\$700	Manjuba	8 016	12:059\$200
Vermelho.....	162.022	989:800\$300	Traíra.....	9.786	11:637\$000
Xerelete.....	580.333	902:868\$800	Olho de cão.....	13.326	11:424\$000
Galo.....	933.368	827:186\$500	Pescada amarela.....	3.330	10:865\$500
Cherne.....	940.155	816:252\$600	Enxada.....	6 057	9:217\$300
Pescadinha.....	200.125	751:560\$100	Gordinho.....	7.844	8:958\$500
Carvina R. G. do S.....	703.619	747:880\$200	Farangalho.....	15.295	8:459\$000
Carvina fresca.....	355 629	702:506\$400	Caranho.....	3 267	7:042\$100
Batata.....	304 192	663:481\$500	Maria mole.....	4.422	6:985\$000
Sioba	226 264	618.472\$500	Prezebeba.....	2 839	6:721\$200
Tainha congelada	221.247	454:300\$900	Nixarro.....	5 368	6:720\$100
Pará.....	180.360	434:089\$200	Budião.....	3 051	5:240\$000
Pescada.....	112 263	421:774\$300	Uberana.....	4.479	4:787\$500
Garoupa de 1.ª.....	126.831	415:029\$600	Carapeba.....	1 849	4:381\$500
Cavali.....	135.388	381:860\$100	Tira-vira.....	3.458	3:937\$500
Tainha fresca.....	157 583	369.677\$500	Cangulo.....	3.702	3:649\$000
Cação.....	342.106	341:204\$400	Agulha.....	4.080	3:518\$000
Palombeta.....	536 813	331:011\$400	Marisco.....	11.946	3:081\$000
Robalo.....	58 744	304.853\$100	Albacora.....	3.210	2:960\$000
Sororoca.....	108 643	299:222\$000	Jagurié.....	2.373	2:954\$000
Sardinha Lage.....	593 065	291:039\$700	Castanha.....	1 985	2:413\$000
Pescadinha cambuê.....	56.346	203:459\$000	Acará.....	1 904	2:119\$900
Ohete.....	59 101	165:788\$600	Carapicú.....	1 892	2:085\$000
Bionda.....	67.677	160:781\$500	Trilha.....	447	2:045\$000
Parati.....	64 753	111:108\$700	Piragica.....	1 285	1:978\$500
Bonito.....	211 095	139:095\$300	Lagosta.....	121	1:485\$000
Góste.....	56.949	137:613\$500	Guarassuma.....	1 800	1:440\$000
Muzandú.....	202 542	135:690\$500	Meluzá.....	268	1:158\$000
Mero.....	35 431	100:360\$900	Savelha.....	1 018	853\$000
Linguado.....	19.081	91:130\$500	Polvo.....	93	813\$600
Dourado.....	42 783	82:098\$300	Caboinha.....	646	596\$500
Bidjete.....	16.711	76:150\$300	Tartaruga.....	579	570\$000
Marimá.....	35 083	70:535\$800	Sargo.....	251	535\$500
Bagre.....	61 840	62:265\$300	Mangangá.....	314	476\$500
Motru.....	15 252	57:466\$900	Taoba.....	855	415\$000
Ronador.....	52 554	55.272\$300	Moréa.....	839	373\$000
Xarú.....	41 728	52:946\$400	Coelho.....	162	352\$000
Guabira.....	93 708	51:220\$000	Sairú.....	262	272\$500
Lula.....	10 046	49:351\$800	Papattera.....	182	290\$500
Cocoroca.....	33 266	46:858\$500	Caranguejo.....	190	170\$000
Cangad.....	39 053	46.795\$500	Agulhão.....	123	138\$000
Michole.....	10 110	44:023\$700	Caicanha.....	111	137\$000
Olho de boi.....	13 592	35.090\$100	Carstinga.....	91	128\$000
Espada.....	33 075	34.920\$200	Mulata.....	110	120\$000
Arrai.....	55 386	31:293\$200	Tisano.....	60	108\$000
Piraúna.....	16 863	28.476\$900	Sam-turi.....	160	77\$000
Sardinha boca torta	103 230	27:668\$500	Jamaré.....	71	71\$000
Oveva.....	19.057	25:936\$000	Peix. porco.....	1	10\$000
Canhanha.....	13.562	21:244\$800	Parú.....	6	6\$000
Pampo.....	19 911	23.886\$500			
			TOTAL	16 031 172 26 386	206\$400

314 — Movimento de venda do pescado no Entrepósito Federal de Pesca — 1939

ESPÉCIE	QUILOS	IMPORTÂNCIA	ESPÉCIE	QUILOS	IMPORTÂNCIA
Sardinha verdadeira.....	7.019.988	3.468.911\$150	Olho de cão.....	16.755	18:175\$000
Camarão verdadeiro grande...	432.230	2.098:171\$700	Espada.....	19.887	17:147\$800
Namorado.....	547.897	1.841:167\$100	Piráuña.....	10.763	16:605\$600
Xerelete.....	1.119.900	1.562:498\$900	Farnangalho.....	17.034	16:138\$500
Corvina grande.....	685.136	1.054:793\$200	Enxada.....	11.590	15:281\$000
Batata.....	445.084	986:172\$700	Guaibira.....	25.589	15:159\$300
Camarão lixo.....	561.236	982:003\$200	Arraia.....	26.552	14:731\$000
Camarão verdadeiro médio...	244.431	931:460\$600	Gordinho.....	12.215	13:591\$500
Badejo.....	268.150	920:021\$300	Bijupirá.....	4.514	13.315\$300
Pescadinha.....	232.930	834:831\$100	Siri.....	13.816	12:953\$100
Sioba.....	287.432	773:694\$000	Garoupeta.....	2.742	11:985\$800
Camarão rosa.....	257.742	719:688\$600	Serra.....	13.102	11:470\$200
Vermelho.....	282.370	717:464\$600	Acará.....	9.595	10:428\$500
Cherne.....	186.541	642:209\$400	Pregereba.....	4.463	9:913\$000
Garoupa de 2.ª.....	799.281	587:485\$700	Maria mole.....	3.872	8:731\$200
Taíña.....	239.133	561:533\$100	Carapicú.....	8.560	8:494\$900
Pargo.....	208.186	511:342\$000	Traíra.....	5.596	8:407\$100
Enxova.....	171.907	455:787\$400	Lanceta.....	11.592	8:005\$000
Camarão verdadeiro pequeno.	171.081	435:792\$900	Mexilhão.....	24.456	7:536\$800
Garoupa de 1.ª.....	129.041	422:180\$200	Tira vira.....	5.601	7:182\$500
Taíña Congelada (R. G. S) ..	205.660	417:548\$600	Ostra.....	12.356	7:156\$500
Galo.....	399.238	404:131\$900	Caranho.....	3.359	7:014\$200
Badejo de alto mar.....	145.862	380:259\$900	Sardinha boca torta ..	17.610	6:729\$000
Robalo.....	65.848	349:334\$800	Jaguriçá.....	3.482	6:547\$900
Corvina Congelada R. G. S. ...	286.633	345:586\$280	Manjuba.....	3.474	5:732\$500
Muzundú.....	425.524	273:920\$250	Piragica.....	2.488	3:920\$500
Cherne.....	93.440	264:348\$700	Cangulo.....	3.958	3:826\$000
Cação.....	236.678	242:316\$900	Lagosta.....	278	3:573\$500
Camarão lixo médio.....	63.827	221:561\$500	Pampo.....	2.476	3:326\$900
Pescada.....	56.091	220:920\$400	Merote.....	745	2:048\$200
Parati.....	81.817	190:506\$600	Albacora.....	1.217	2:008\$800
Goête.....	90.337	197:020\$300	Carapeba.....	932	1:966\$000
Sororoca.....	63.603	189:740\$300	Ubarana.....	1.954	1:927\$200
Palombeta.....	265.887	187:215\$500	Triha.....	279	1:336\$500
Pescadinha bieuda.....	52.229	143:306\$000	Canhanha.....	689	1:329\$000
Pescadinha do alto mar.....	56.313	135:414\$300	Polvo.....	145	1:270\$900
Dourado.....	78.242	132:197\$200	Pescadinha meluza ..	273	871\$000
Corvina grande.....	62.009	130:631\$200	Coelho.....	535	870\$000
Mistura.....	141.217	120.361\$000	Tartaruga.....	881	854\$000
Ohête.....	39.753	110:148\$300	Marisco.....	2.750	845\$000
Oveva.....	78.222	108:008\$700	Abotã.....	251	683\$000
Roncador.....	92.880	106:401\$100	Gracam.....	300	600\$000
Cavala.....	32.818	100:834\$500	Caratinga.....	394	594\$000
Lula.....	16.607	76:269\$600	Mangangá.....	323	547\$700
Mero.....	26.986	68:840\$200	Papa terra.....	262	460\$400
Cocoroca.....	51.504	68:560\$100	Mulata.....	350	350\$000
Pescada cambucú.....	18.034	67:045\$600	Savelha.....	591	330\$300
Sardinha lage.....	159.139	64:974\$780	Sargo.....	170	328\$500
Marimbá.....	29.977	62:659\$500	Ovas.....	90	262\$000
Sardinha pequena.....	78.912	59:757\$200	Morçã.....	327	249\$300
Cangoá.....	52.688	57.541\$500	Agulha.....	160	160\$000
Camarão lixo pequeno.....	21.986	55:537\$700	Cabrinha.....	173	157\$000
Pescadinha amarela.....	18.039	53:984\$000	Sairú.....	83	118\$000
Bagre.....	48.490	44:908\$100	Caicanha.....	74	95\$500
Bonito.....	142.385	44:437\$400	Jacaré.....	60	74\$000
Linguado.....	7.967	20:891\$200	Cangurupí.....	60	55\$000
Nixarro.....	35.385	37:645\$000	Budão.....	12	35\$000
Badejete.....	7.080	35:376\$000	Bieuda.....	12	34\$000
Xaréu.....	25.440	31:124\$500			
Olho de boi.....	11.851	30:389\$000			
Miehole.....	4.662	20:724\$100			
			TOTAL.....	18.472.873	26.721:160\$860

ESTATÍSTICA AGRÁRIA E FLORESTAL

315 — Propriedades Agrícolas inscritas no Serviço de Estatística da Produção — 1938 - 1939

ESPECIFICAÇÃO	N.º de propriedades inscritas	ÁREA (HECTARES)				VALOR (CONTOS DE RÉIS)
		Cultivada	Em pastos	Não aproveitada	Total	
1938						
Até 50 Hectares	111	727	183	244	1 154	8 873.000\$000
De mais de 50 a 100 Hectares	5	207	18	177	432	1 579.000\$000
De mais de 100 a 250 Hectares	3	155	112	148	415	815.000\$000
De mais de 250 a 600 Hectares	2	310	173	293	776	2 800.000\$000
De mais de 600 Hectares	3	3 220	1 184	5 596	10.090	11.598.000\$000
TOTAL	124	4 619	1 700	6 458	12 777	25.665 000\$000
1939						
Até 50 Hectares	155	1 007	215	342	1 564	12 478 980\$000
De mais de 50 a 100 Hectares	7	322	57	177	556	1 914.000\$000
De mais de 100 a 250 Hectares	6	305	178	213	896	3 600.000\$000
De mais de 250 a 600 Hectares	4	810	311	371	1 492	7 232.807\$000
De mais de 600 Hectares	4	3 420	1 181	6 096	11.000	13.098.000\$000
TOTAL	176	6 061	2 245	7 199	15.508	38.332.787\$000

316 — Lavradores e propriedades registrados na Diretoria de Trabalho, Matas e Jardins da Prefeitura do Distrito Federal

ESPECIFICAÇÃO	1938
LAVRADORES REGISTRADOS	
SEGUNDO AS INSPETORIAS	
1.ª Inspeção	717
2.ª Inspeção	534
3.ª Inspeção	1 537
4.ª Inspeção	46
TOTAL	2 634
SEGUNDO A NACIONALIDADE	
Brasileira	1 109
Portuguesa	1 405
Diversas Nacionalidades	120
TOTAL	2 634
SEGUNDO A CATEGORIA DOS LAVRADORES	
Pomicultor e Horticultor	1 643
Diversas	373
Pomicultor	341
Horticultor	274
TOTAL	2 634
PROPRIEDADES REGISTRADAS SEGUNDO AS ÁREAS	
CONDIÇÕES DE UTILIZAÇÃO	
CULTIVADA	
Horticultura (m.2)	203 550 912
Pastagem (m.2)	26 397 417
Matas (m.2)	11 394 050
NÃO CULTIVADA	
Capoeira (m.2)	62 410 500
NÃO CULTIVÁVEL	
Alagadiço (m.2)	1 934 168
Pedreiras (m.2)	2 575 852
TOTAL de Área (M.2)	308 271 979
PRINCIPAIS CULTURAS NAS PROPRIEDADES REGISTRADAS	
Laranjeiras	5 609 457
Bananeiras (Cacoeiras)	3 000 199
Mamoeiras	374 208
Mangueiras	52 866
Abacateiros	96 519
Fruta de Conde	680
Diversas	80 703

PROTEÇÃO Á LAVOURA

317 — Extinção de Formigueiros — 1938

MÊS	Guara- tiba	Irajá	Penha	Ilha do Governador	Anchi- eta	Jaca- repa- guá	Méier	Santa Cruz	Campo Grande	Ilha de Paque- tá	Avulsa	TOTAL
Janeiro.....	676	355	1.008	1.114	1.102	708	566	855	1.314	185	750	8.633
Fevereiro...	416	281	912	1.003	1.695	1.581	502	699	1.293	126	458	8.966
Março.....	614	353	1.093	1.214	811	646	671	904	1.180	369	457	8.312
Abril.....	441	277	924	1.201	505	540	597	603	1.013	439	238	6.778
Maió.....	625	439	1.013	1.190	685	716	702	645	1.264	261	413	7.953
Junho.....	702	417	1.001	1.129	684	710	565	514	1.242	235	594	7.793
Julho.....	747	373	1.028	1.265	807	742	556	457	1.128	303	528	7.934
Agosto.....	607	386	882	1.167	710	685	639	570	1.232	251	393	7.522
Setembro...	619	369	872	1.006	635	731	554	618	1.170	328	348	7.250
Outubro....	586	347	877	816	583	646	623	571	1.239	281	298	6.867
Novembro..	632	325	791	947	706	561	628	655	1.104	318	444	7.111
Dezembro..	483	138	885	869	304	610	234	797	1.084	—	717	6.121
TOTAL..	7.148	4.060	11.286	12.921	9.227	8.876	6.837	7.888	14.263	3.096	5.638	91.240

318 — Extinção de Formigueiros — 1939

MÊS	Guara- tiba	Paque- tá	Penha	Ilha do Governador	Anchi- eta	Jacare- paguá	Méier	Santa Cruz	Campo Grande	Avulsa	TOTAL
Janeiro.....	463	173	682	811	376	623	1.024	968	1.053	576	6.729
Fevereiro.....	582	201	621	631	357	543	627	509	963	341	5.375
Março.....	329	304	425	1.089	1.567	611	829	1.075	1.223	410	7.862
Abril.....	474	280	534	988	150	609	151	625	1.012	464	5.287
Maió.....	538	219	445	1.358	929	776	764	739	1.130	797	7.695
Junho.....	516	81	591	1.124	660	705	685	1.023	1.121	1.015	7.521
Julho.....	620	—	546	892	614	631	846	847	1.051	741	6.788
Agosto.....	857	—	820	1.181	761	635	505	942	1.315	1.008	8.024
Setembro.....	755	174	595	997	561	799	410	810	996	670	6.767
Outubro.....	797	320	681	1.005	600	795	590	964	1.096	917	7.765
Novembro.....	792	304	588	885	557	559	388	645	1.193	677	6.588
Dezembro.....	313	303	617	936	495	575	471	1.025	1.892	762	7.389
TOTAL.....	7.036	2.359	7.145	1.897	7.627	7.861	7.290	10.172	14.025	8.358	83.790

SERVIÇOS MUNICIPAIS DIVERSOS

319 — Movimento de Saibro das diversas Barreiras — 1938 - 1939

MÊS	1938				1939			
	Barreira de Laranjeiras	Barreira de Manginhos	Barreira de Piedade	Total	Barreira de Laranjeiras	Barreira de Manginhos	Barreira de Piedade	Total
Janeiro	118,00	10,50	28,50	187,00	69,00	26,50	82,00	177,50
Fevereiro	114,50	98,00	—	212,50	—	—	—	—
Março	72,50	243,00	—	315,50	55,00	—	—	55,00
Abril	224,00	138,00	—	362,00	145,00	3,00	—	148,00
Maior	219,00	156,00	22,00	397,00	116,00	2,50	—	148,50
Junho	372,00	44,50	—	416,50	100,00	61,00	—	161,00
Julho	136,50	58,00	—	194,50	67,00	42,00	—	109,00
Agosto	63,50	38,00	—	101,50	391,00	133,00	—	524,00
Setembro	96,00	—	—	96,00	178,00	121,50	—	302,50
Outubro	39,00	87,00	—	126,00	31,50	13,00	—	44,50
Novembro	668,70	12,50	—	681,20	34,00	53,50	—	87,50
Dezembro	125,50	—	—	125,50	483,00	176,50	—	659,50
TOTAL	2.279,20	885,50	50,50	3.215,20	1.699,50	635,50	82,00	2.417,00

320 — Saída de Plantas do Viveiro da Quinta da Bôa Vista

MÊS	1938			1939		
	Plantio	Replante	Ornamentação	Plantio	Replante	Ornamentação
Janeiro	85	215	27.635	200	160	26.035
Fevereiro	51	87	8.726	—	—	28.400
Março	69	252	17.251	112	33	16.614
Abril	299	71	18.283	29	58	11.022
Maior	154	118	32.378	82	92	35.171
Junho	702	66	16.688	174	115	25.928
Julho	253	28	10.812	186	100	19.202
Agosto	90	54	14.418	159	77	20.620
Setembro	64	5	21.626	240	62	18.718
Outubro	328	142	14.738	726	427	17.805
Novembro	385	216	19.676	158	115	22.414
Dezembro	682	285	18.588	280	394	18.480
TOTAL	3.162	1.457	220.619	2.336	1.643	263.457

321 — Entrada e saída de adubo do Depósito da Quinta da Boa Vista — 1938

Unidade — caminhão

MÊS	PROCEDÊNCIA						TOTAL	SAÍDA
	ANDARAÍ	ANANERY	MÉIER	RIO COMPRIDO	SÃO CRISTÓVÃO	CASCADURA		
Janeiro.....	16	11	7	4	21	—	59	104
Fevereiro.....	17	9	5	3	16	—	50	37
Março.....	24	7	6	4	17	—	58	96
Abril.....	18	5	9	5	12	—	51	96
Maio.....	18	11	4	3	14	2	52	123
Junho.....	20	10	3	3	14	1	51	98,5
Julho.....	19	12	6	3	18	2	60	77,5
Agosto.....	23	8	5	3	16	3	58	43
Setembro.....	21	10	8	4	14	2	59	50
Outubro.....	19	11	6	4	15	—	55	75
Novembro.....	15	4	5	3	10	—	37	101
Dezembro.....	15	6	6	4	11	5	47	94
TOTAL.....	225	104	70	43	178	17	637	995

322 — Entrada e Saída de adubo do Depósito da Quinta da Boa Vista — 1939

MÊS	PROCEDÊNCIA							TOTAL	SAÍDA
	ANANERY	ANDARAÍ	CASCADURA	MÉIER	RIO COMPRIDO	SÃO CRISTÓVÃO	MARECHAL HERMES		
Janeiro.....	9	23	3	6	4	16	—	61	68
Fevereiro.....	8	18	7	5	4	11	—	53	52
Março.....	10	20	2	4	4	12	—	52	49
Abril.....	9	19	2	6	2	13	—	51	57
Maio.....	6	17	3	3	3	8	—	40	87
Junho.....	7	17	4	9	—	7	—	44	66
Julho.....	6	15	5	5	—	12	—	43	92
Agosto.....	3	10	3	5	—	5	2	28	99
Setembro.....	6	8	—	3	—	6	3	26	57
Outubro.....	4	9	1	6	—	7	3	30	94
Novembro.....	8	9	3	3	—	5	1	29	68
Dezembro.....	7	10	4	4	—	7	—	32	71
TOTAL.....	83	175	37	59	17	109	9	489	860

PECUÁRIA

323 — Gado existente no Distrito Federal — 1938

ESPECIFICAÇÃO	NÚMERO DE CABEÇAS
Bovinos.....	20.400
Suínos.....	25.300
Caprinos.....	4.200
Ovinos.....	2.500
Equinos.....	8.100
Asininos e Muares.....	16.200
TOTAL.....	76.700

ESTATÍSTICA DAS OBRAS PÚBLICAS

324 — Serviços executados pelo saneamento da Baixada Fluminense do Distrito Federal — 1938

Baixada de Sepetiba (Bacia Lagoa Jacarepaguá)

RIOS E RIACHOS	SERVIÇOS EXECUTADOS	EXTENSÃO METROS
Abel	Dragagem, desobstrução e limpeza	2 500
Água comprida	Desobstrução e limpeza	2 500
Áreal	" " "	2 070
Barra	" " "	730
Bonito	Dragagem, desobstrução e limpeza	4 000
Cachoeira	" " "	600
Calembá	" " "	500
Camorim	" " "	1 500
Canela	" " "	200
Casasibé	" " "	1 500
Fundo	" " "	4 000
Farinha	" " "	2 000
Gravatá	Desobstrução e limpeza	1 654
Itabenga	" " "	1 400
Jaaré	" " "	1 730
Meriti	Dragagem, desobstrução e limpeza	1 000
Morro do Bruno	" " "	1 200
Mozena	Desobstrução e limpeza	1 370
Pavuna	Dragagem, desobstrução e limpeza	4 000
Passarinhos	" " "	2 000
Portão	" " "	2 500
Refrão	Desobstrução e limpeza	1 700
S. Francisco	Dragagem, desobstrução e limpeza	1 000
Ubacé	Desobstrução e limpeza	1 500
Vala Fermino	" " "	1 684
Vargem Pequena	Dragagem, desobstrução e limpeza	200
—	Valas construídas em diversas direções	86 000

BACIA DA BAÍA DE SEPETIBA (OCEANO)

Cachorros	Dragagem, desobstrução e limpeza	11 227
Campinho	" " "	11 100
Guandú-mirim	" " "	10 000
Guandú do Sena	" " "	8 280
Guaíba	" " "	4 000
Inhoalba	" " "	2 000
Itaguaí	" " "	6 360
Melo	" " "	5 400
Papagaio	" " "	3 800
Valinha	" " "	7 360
—	Valas construídas em diversas direções	8 000

BACIA DE GUANABARA

Áreal	Desobstrução e limpeza	7 447
Afonso	" " "	4 217
Canal Faria	" " "	1 200
Canal Pavuna	" " "	2 000

(x) — Foi construída uma barragem longitudinal com 8 000 metros de extensão, na confluência do Rio Gandú-Assú com o Rio S. Francisco — (Estado do Rio). Destina-se esse dique a regularizar a vazão das águas, sendo isto o ponto vital na defesa da vasta planície de Santa Cruz contra as inundações.

(§) — No rio Meriti foi construído um dique de terra às margens do mesmo para evitar a invasão do mar, nas marés e ressacas; a construção desse Polder tornou útil uma área de 8 000 000 de metros quadrados.

A dragagem do Campo dos Afonso tornou possível a decolagem e aparelhamento aéreo com qualquer tempo. Os drenos ultimados alcançam uma extensão de 50 000 metros e a área drenada é de 900 000 metros quadrados.

NOTA — Para execução desses serviços no Distrito Federal, foram construídas oito pontes nos rios Melo, Inhoalba e Faria, nas estradas Santa Maria, Mendanha, Bandeira, Inhoalba e na que dá acesso à estrada Rio-Petrópolis.

325 — Logradouros Públicos existentes em diversas épocas

ESPECIFICAÇÃO	1808	1870	1890	1906	1917	1920	1933	1937	1939
Adres.	—	1	1	1	1	1	1	1	1
Avenidas.	—	—	7	11	23	56	92	101	100
Caminhos e Estradas.	—	10	241	168	150	388	422	422	199
Campos.	—	1	24	1	2	4	5	3	2
Ladeiras.	—	18	37	49	38	36	44	39	36
Largos e Praças.	19	53	75	104	152	175	241	293	266
Praias.	—	27	58	58	43	59	58	43	41
Ruas.	46	303	1.016	1.325	1.766	2.268	3.671	3.579	3.458
Travessas e Becos.	10	121	196	223	229	412	553	553	326
Outros Logradouros e sem declaração.	—	29	326	3	3	135	184	352	10
TOTAL.	75	563	1.981	1.943	2.407	3.534	5.171	5.385	4.439

NOTA: — Os dados de 1939 incluem apenas os logradouros reconhecidos, o que não ocorre nos demais anos.

MELHORAMENTOS URBANOS

326 — Serviços executados pelas Divisões de Viação — Construções, Modificações e Reconstruções, de pavimentação aperfeiçoada no Exercício de 1939, em metros quadrados.

ESPECIFICAÇÃO	POR ADMINISTRAÇÃO	POR EMPREITACA	TOTAL
Paralelepípedos Simples.	5.355,79	7.050,56	12.406,29
> S/macadame.	17.297,47	31.118,50	13.821,03
> S/concreto.	73,04	32.359,49	32.432,53
Concreto.	28,53	27.900,00	27.928,53
ÁREA CLARA.	22.754,83	36.191,49	58.946,32
Tratamento superficial betuminoso sobre macadame.	9.252,50	33.879,00	43.131,50
Macadame betuminoso.	33.065,65	37.049,50	70.115,15
Asfaltos.	18.802,47	44.319,19	63.121,66
ÁREA NEGRA.	61.120,62	115.247,69	176.368,31
TOTAL.	83.875,45	151.439,18	235.314,63

AGUA E ESGOTO

327 — Movimento da Inspetoria de Aguas e Esgotos — 1939

ESPECIFICAÇÃO	DADOS NUMÉRICOS
EXTENSÃO TOTAL DA REDE DE ESGOTO DA CIA. CITY IMPROVEMENTS	2.649.855
LOGRADOUROS PÚBLICOS ESGOTADOS.	1.678
PRÉDIOS E ECONOMIAS ESGOTADOS.	113.121
NÚMERO DE PRÉDIOS { Pena.	108.724
ABASTECIDOS DE AGUA { Hidrômetro.	52.798
TOTAL.	161.522
RENDA { Taxa de pena d'agua.	8.476:100\$000
{ Taxa de Hidrômetro.	11.270:762\$000
{ Taxa de Saneamento.	5.269:640\$000

ESTATÍSTICA PREDIAL

APURAÇÃO DO INQUÉRITO PROCEDIDO SÔBRE A PROPRIEDADE
IMOBILIÁRIA EM 1938 (*)

328 — Número total de prédios por distrito:

DISTRITO	QUANTIDADE
1 Centro	15 869
2 Estação de S.	10 115
3 Laranjeiras	8 025
4 Botafogo	9 275
5 Copacabana	6 857
6 São Cristóvão	6 538
7 Ligua	6 378
8 Vila Isabel	11 025
9 Meier	31 898
10 Madureira	20 953
11 Portão	21 255
12 Jacarepaguá	4 003
13 Realengo	7 809
14 Campo Grande	2 637
15 Santa Cruz	1 897
TOTAL	176 534

* — Imóveis que pagam imposto predial

DISTRIBUIÇÃO DO LOCATIVO MENSAL POR DISTRITO

329 — 1.º Distrito

VALOR LOCATIVO	TOTAL DO LOCATIVO	NÚMERO DE PRÉDIOS	VALOR LOCATIVO	TOTAL DO LOCATIVO	NÚMERO DE PRÉDIOS
D= 100\$000	56.449\$000	1 058	2.700\$000	106.943\$000	39
100\$000	271.508\$000	1 860	2.800\$000	243.816\$000	86
200\$000	580.482\$000	2 491	2.900\$000	120.650\$000	41
300\$000	555.663\$000	1 687	3.000\$000	313.763\$000	104
400\$000	402.046\$000	931	3.100\$000	144.580\$000	46
500\$000	401.988\$000	739	3.200\$000	179.719\$000	40
600\$000	392.835\$000	619	3.300\$000	120.721\$000	36
700\$000	385.272\$000	523	3.400\$000	246.824\$000	72
800\$000	514.131\$000	618	3.500\$000	151.045\$000	43
900\$000	446.440\$000	480	3.600\$000	76.088\$000	21
1.000\$000	510.229\$000	499	3.700\$000	71.150\$000	19
1.100\$000	511.181\$000	450	3.800\$000	68.708\$000	18
1.200\$000	423.851\$000	414	3.900\$000	131.260\$000	34
1.300\$000	382.122\$000	287	4.000\$000	862.415\$000	106
1.400\$000	341.457\$000	278	5.000\$000	782.174\$000	145
1.500\$000	400.193\$000	282	6.000\$000	477.000\$000	75
1.600\$000	414.620\$000	192	7.000\$000	423.471\$000	58
1.700\$000	113.773\$000	180	8.000\$000	71.508\$000	45
1.800\$000	29.067\$000	160	9.000\$000	201.403\$000	22
1.900\$000	245.986\$000	127	10.000\$000	1.511.513\$000	115
2.000\$000	111.278\$000	199	20.000\$000	891.113\$000	37
2.100\$000	185.297\$000	87	10.000\$000	615.725\$000	19
2.200\$000	343.723\$000	153	40.000\$000	490.944\$000	10
2.300\$000	226.457\$000	97	50.000\$000	1.061.412\$000	15
2.400\$000	175.122\$000	72	100.000\$000	583.000\$000	5
2.500\$000	265.106\$000	105	200.000\$000	215.000\$000	1
2.600\$000	129.011\$000	49	300.000\$000	500.000\$000	1
			TOTAL	20.233.278\$000	15 869

330 — 2.º Distrito

VALOR LOCATIVO	TOTAL DO LOCATIVO	NÚMERO DE PRÉDIOS	VALOR LOCATIVO	TOTAL DO LOCATIVO	NÚMERO DE PRÉDIOS
—De 100\$000	13:384\$000	227	2:500\$000	35:233\$000	14
100\$000	145:982\$000	972	2:600\$000	18:460\$000	7
200\$000	541:665\$000	2.220	2:700\$000	8:270\$000	3
300\$000	713:187\$000	2.142	2:800\$000	14:271\$000	5
400\$000	532:242\$000	1.236	2:900\$000	8:801\$000	3
500\$000	446:741\$000	845	3:000\$000	33:171\$000	11
600\$000	402:461\$000	640	3:100\$000	12:606\$000	4
700\$000	316:046\$000	434	3:200\$000	3:200\$000	1
800\$000	272:129\$000	328	3:300\$000	9:985\$000	3
900\$000	184:654\$000	199	3:400\$000	6:914\$000	2
1:000\$000	208:553\$000	204	3:500\$000	31:567\$000	9
1:100\$000	104:099\$000	92	3:600\$000	10:931\$000	3
1:200\$000	122:483\$000	100	3:700\$000	3:735\$000	1
1:300\$000	95:134\$000	71	3:800\$000	3:816\$000	1
1:400\$000	57:052\$000	40	3:900\$000	11:745\$000	3
1:500\$000	68:483\$000	45	4:000\$000	82:747\$000	19
1:600\$000	52:930\$000	32	5:000\$000	74:400\$000	14
1:700\$000	31:304\$000	18	6:000\$000	44:859\$000	7
1:800\$000	47:343\$000	26	7:000\$000	72:376\$000	10
1:900\$000	42:575\$000	22	8:000\$000	24:263\$000	3
2:000\$000	96:837\$000	48	9:000\$000	18:569\$000	2
2:100\$000	12:782\$000	6	10:000\$000	58:376\$000	5
2:200\$000	22:448\$000	10	20:000\$000	106:666\$000	5
2:300\$000	28:183\$000	12	30:000\$000	66:000\$000	2
2:400\$000	17:100\$000	7	50:000\$000	175:883\$000	2
			TOTAL...	5.512:641\$000	10.115

331 — 3.º Distrito

VALOR LOCATIVO	TOTAL DO LOCATIVO	NÚMERO DE PRÉDIOS	VALOR LOCATIVO	TOTAL DO LOCATIVO	NÚMERO DE PRÉDIOS
—De 100\$000	8:977\$000	152	2:500\$000	102:845\$000	41
100\$000	102:344\$000	688	2:600\$000	21:273\$000	8
200\$000	258:911\$000	1.084	2:700\$000	32:639\$000	12
300\$000	316:758\$000	945	2:800\$000	28:272\$000	10
400\$000	335:970\$000	778	2:900\$000	29:340\$000	10
500\$000	359:081\$000	678	3:000\$000	72:310\$000	24
600\$000	385:200\$000	613	3:100\$000	9:422\$000	3
700\$000	379:927\$000	523	3:200\$000	22:634\$000	7
800\$000	392:103\$000	475	3:300\$000	10:071\$000	3
900\$000	299:231\$000	324	3:400\$000	17:944\$000	5
1:000\$000	368:279\$000	363	3:500\$000	31:770\$000	9
1:100\$000	215:605\$000	191	3:600\$000	29:159\$000	8
1:200\$000	251:018\$000	206	3:700\$000	7:420\$000	2
1:300\$000	144:668\$000	109	3:800\$000	15:452\$000	4
1:400\$000	121:423\$000	85	3:900\$000	7:886\$000	2
1:500\$000	208:583\$000	138	4:000\$000	196:971\$000	45
1:600\$000	89:719\$000	55	5:000\$000	126:398\$000	24
1:700\$000	70:727\$000	41	6:000\$000	77:944\$000	12
1:800\$000	83:655\$000	46	7:000\$000	135:334\$000	18
1:900\$000	58:336\$000	30	8:000\$000	68:453\$000	8
2:000\$000	172:951\$000	86	9:000\$000	73:793\$000	8
2:100\$000	42:746\$000	20	10:000\$000	720:497\$000	54
2:200\$000	51:709\$000	23	20:000\$000	598:334\$000	24
2:300\$000	25:787\$000	11	30:000\$000	62:677\$000	2
2:400\$000	29:317\$000	12	40:000\$000	271:504\$000	6
			TOTAL...	7.542:797\$000	8.025

332 — 4.º Distrito

VALOR LOCATIVO	TOTAL OO LOCATIVO	NÚMERO DE PRÉCIOS	VALOR LOCATIVO	TOTAL OO LOCATIVO	NÚMERO DE PRÉCIOS
- De 100\$000	11.229\$000	153	2.500\$000	65.105\$000	26
100\$000	91.315\$000	612	2.600\$000	13.237\$000	5
200\$000	281.673\$000	1.172	2.700\$000	10.467\$000	6
300\$000	421.882\$000	1.260	2.800\$000	30.980\$000	11
400\$000	479.657\$000	1.103	2.900\$000	17.521\$000	6
500\$000	508.269\$000	965	3.000\$000	63.205\$000	21
600\$000	574.815\$000	920	3.100\$000	15.745\$000	5
700\$000	509.103\$000	703	3.200\$000	19.495\$000	6
800\$000	481.937\$000	586	3.300\$000	30.062\$000	9
900\$000	295.906\$000	320	3.400\$000	13.765\$000	4
1.000\$000	406.978\$000	401	3.500\$000	31.503\$000	9
1.100\$000	152.041\$000	135	3.600\$000	3.609\$000	1
1.200\$000	252.642\$000	208	3.700\$000	22.571\$000	6
1.300\$000	119.204\$000	90	3.800\$000	3.850\$000	1
1.400\$000	82.916\$000	58	3.900\$000	19.769\$000	5
1.500\$000	172.716\$000	114	4.000\$000	160.928\$000	37
1.600\$000	63.354\$000	39	5.000\$000	107.272\$000	20
1.700\$000	48.097\$000	28	6.000\$000	83.432\$000	13
1.800\$000	67.517\$000	37	7.000\$000	59.864\$000	8
1.900\$000	28.993\$000	15	8.000\$000	50.121\$000	6
2.000\$000	132.900\$000	66	9.000\$000	66.447\$000	7
2.100\$000	23.394\$000	11	10.000\$000	222.612\$000	17
2.200\$000	29.229\$000	13	20.000\$000	53.191\$000	2
2.300\$000	32.693\$000	14	30.000\$000	153.996\$000	5
2.400\$000	38.625\$000	16			
			TOTAL...	6.633.351\$000	9.275

333 — 5.º Distrito

VALOR LOCATIVO	TOTAL OO LOCATIVO	NÚMERO DE PRÉCIOS	VALOR LOCATIVO	TOTAL OO LOCATIVO	NÚMERO DE PRÉCIOS
- De 100\$000	3.929\$000	69	2.700\$000	13.623\$000	5
100\$000	21.287\$000	180	2.800\$000	19.972\$000	7
200\$000	48.150\$000	204	2.900\$000	29.169\$000	10
300\$000	145.579\$000	427	3.000\$000	51.286\$000	17
400\$000	270.118\$000	617	3.100\$000	18.753\$000	6
500\$000	372.056\$000	707	3.200\$000	16.209\$000	5
600\$000	503.159\$000	805	3.300\$000	10.712\$000	5
700\$000	544.168\$000	749	3.400\$000	34.235\$000	10
800\$000	566.521\$000	689	3.500\$000	45.808\$000	13
900\$000	356.699\$000	387	3.600\$000	10.870\$000	3
1.000\$000	530.103\$000	524	3.700\$000	14.930\$000	4
1.100\$000	205.134\$000	183	3.800\$000	15.296\$000	4
1.200\$000	362.557\$000	299	3.900\$000	19.745\$000	5
1.300\$000	137.463\$000	104	4.000\$000	195.112\$000	45
1.400\$000	122.266\$000	86	5.000\$000	111.791\$000	21
1.500\$000	257.971\$000	171	6.000\$000	71.060\$000	11
1.600\$000	78.803\$000	48	7.000\$000	119.175\$000	16
1.700\$000	68.803\$000	40	8.000\$000	83.133\$000	10
1.800\$000	81.718\$000	45	9.000\$000	124.685\$000	13
1.900\$000	27.001\$000	11	10.000\$000	1.365.892\$000	66
2.000\$000	136.465\$000	68	20.000\$000	439.041\$000	19
2.100\$000	34.254\$000	16	30.000\$000	261.920\$000	8
2.200\$000	42.538\$000	19	40.000\$000	144.242\$000	3
2.300\$000	16.318\$000	7	50.000\$000	146.240\$000	2
2.400\$000	43.523\$000	18	100.000\$000	116.666\$000	1
2.500\$000	97.844\$000	39			
2.600\$000	7.920\$000	3			
			TOTAL...	8.574.934\$000	6.957

334 — 6.º Distrito

VALOR LOCATIVO	TOTAL DO LOCATIVO	NÚMERO DE PRÉCIOS	VALOR LOCATIVO	TOTAL DO LOCATIVO	NÚMERO DE PRÉCIOS
—De 100\$000	12:792\$000	191	2:200\$000	20:242\$000	9
100\$000	187:651\$000	1.240	2:300\$000	4:657\$000	2
200\$000	481:048\$000	2.006	2:400\$000	7:245\$000	3
300\$000	408:263\$000	239	2:500\$000	20:031\$000	8
400\$000	244:329\$000	570	2:600\$000	2:650\$000	1
500\$000	183:713\$000	448	2:700\$000	8:223\$000	3
600\$000	132:213\$000	203	2:800\$000	5:615\$000	2
700\$000	93:000\$000	127	3:000\$000	36:040\$000	12
800\$000	84:082\$000	102	3:100\$000	15:804\$000	5
900\$000	46:597\$000	50	3:200\$000	6:534\$000	2
1:000\$000	74:530\$000	73	3:300\$000	6:600\$000	2
1:100\$000	44:047\$000	39	3:400\$000	6:808\$000	2
1:200\$000	32:002\$000	26	3:500\$000	3:500\$000	1
1:300\$000	29:461\$000	22	3:800\$000	3:833\$000	1
1:400\$000	24:389\$000	17	4:000\$000	59:007\$000	15
1:500\$000	46:914\$000	31	5:000\$000	69:646\$000	13
1:600\$000	9:781\$000	6	6:000\$000	18:000\$000	3
1:700\$000	25:927\$000	15	7:000\$000	21:000\$000	3
1:800\$000	18:207\$000	10	10:000\$000	82:261\$000	7
1:900\$000	1:900\$000	1	20:000\$000	20:000\$000	1
2:000\$000	44:492\$000	22			
2:100\$000	10:657\$000	5			
			TOTAL...	2.653:709\$000	6.538

335 — 7.º Distrito

VALOR LOCATIVO	TOTAL DO LOCATIVO	NÚMERO DE PRÉCIOS	VALOR LOCATIVO	TOTAL DO LOCATIVO	NÚMERO DE PRÉCIOS
—De 100\$000	18:976\$000	352	2:400\$000	9:680\$000	4
100\$000	75:296\$000	528	2:500\$000	17:583\$000	7
200\$000	222:922\$000	907	2:700\$000	8:136\$000	3
300\$000	353:986\$000	1.058	2:800\$000	8:530\$000	3
400\$000	451:953\$000	1.045	2:900\$000	2:950\$000	1
500\$000	403:295\$000	769	3:000\$000	12:080\$000	4
600\$000	359:027\$000	577	3:100\$000	6:343\$000	2
700\$000	241:534\$000	335	3:200\$000	3:200\$000	1
800\$000	191:826\$000	233	3:300\$000	10:042\$000	3
900\$000	132:165\$000	143	3:400\$000	6:912\$000	2
1:000\$000	122:262\$000	121	3:500\$000	10:553\$000	3
1:100\$000	60:756\$000	54	3:600\$000	3:600\$000	1
1:200\$000	67:633\$000	56	3:700\$000	3:700\$000	1
1:300\$000	39:780\$000	30	3:800\$000	7:630\$000	2
1:400\$000	14:246\$000	10	3:900\$000	3:900\$000	1
1:500\$000	45:365\$000	30	4:000\$000	25:644\$000	6
1:600\$000	19:826\$000	12	5:000\$000	10:351\$000	2
1:700\$000	14:007\$000	8	6:000\$000	25:614\$000	4
1:800\$000	16:328\$000	9	8:000\$000	24:538\$000	3
1:900\$000	15:595\$000	8	9:000\$000	9:000\$000	1
2:000\$000	42:184\$000	21	10:000\$000	62:027\$000	4
2:100\$000	10:740\$000	5	20:000\$000	46:600\$000	2
2:200\$000	11:100\$000	5			
2:300\$000	4:781\$000	2			
			TOTAL...	3.254:196\$000	6.378

336 — 8.º Distrito

VALOR LOCATIVO	TOTAL DO LOCATIVO	NÚMERO DE PRÉCIOS	VALOR LOCATIVO	TOTAL DO LOCATIVO	NÚMERO DE PRÉCIOS
100\$000	28.007\$000	152	2.100\$000	2.150\$000	1
100\$000	2.46.072\$000	1.607	2.200\$000	6.807\$000	3
200\$000	7.79.057\$000	3.068	2.300\$000	2.300\$000	4
300\$000	858.002\$000	2.790	2.400\$000	9.002\$000	3
400\$000	616.907\$000	1.433	2.500\$000	7.500\$000	3
500\$000	403.100\$000	1.765	2.700\$000	10.950\$000	1
600\$000	283.441\$000	419	2.800\$000	2.800\$000	1
700\$000	196.827\$000	271	2.900\$000	2.950\$000	1
800\$000	99.252\$000	120	3.000\$000	12.000\$000	1
900\$000	53.184\$000	57	3.100\$000	3.125\$000	1
1.000\$000	64.230\$000	61	3.600\$000	3.600\$000	1
1.100\$000	25.127\$000	22	3.000\$000	3.920\$000	1
1.200\$000	24.123\$000	20	4.000\$000	22.680\$000	5
1.300\$000	15.954\$000	12	5.000\$000	5.860\$000	1
1.400\$000	11.432\$000	8	6.000\$000	6.040\$000	2
1.500\$000	27.410\$000	18	8.000\$000	16.800\$000	1
1.600\$000	19.454\$000	12	10.000\$000	13.963\$000	3
1.700\$000	13.833\$000	8	100.000\$000	102.000\$000	1
1.800\$000	3.691\$000	2	200.000\$000	200.000\$000	1
1.900\$000	3.885\$000	2			
2.000\$000	14.050\$000	7			
			TOTAL.	4.198.540\$000	11.025

337 — 9.º Distrito

VALOR LOCATIVO	TOTAL DO LOCATIVO	NÚMERO DE PRÉCIOS	VALOR LOCATIVO	TOTAL DO LOCATIVO	NÚMERO DE PRÉCIOS
De 100\$000	225.698\$000	3.533	2.100\$000	2.192\$000	1
100\$000	1.579.349\$000	10.887	2.200\$000	17.813\$000	8
200\$000	2.277.650\$000	9.702	2.300\$000	2.350\$000	1
300\$000	1.466.209\$000	4.458	2.400\$000	9.711\$000	4
400\$000	705.521\$000	1.612	2.500\$000	17.575\$000	7
500\$000	355.542\$000	688	2.600\$000	7.880\$000	3
600\$000	226.153\$000	361	2.700\$000	2.700\$000	1
700\$000	139.129\$000	191	2.800\$000	5.565\$000	3
800\$000	168.717\$000	129	2.900\$000	5.855\$000	2
900\$000	29.474\$000	64	3.000\$000	21.000\$000	7
1.000\$000	49.703\$000	49	3.300\$000	6.640\$000	2
1.100\$000	47.644\$000	33	3.500\$000	7.060\$000	2
1.200\$000	31.757\$000	26	1.000\$000	12.165\$000	3
1.300\$000	25.453\$000	19	5.000\$000	5.215\$000	1
1.400\$000	15.669\$000	11	6.000\$000	6.000\$000	1
1.500\$000	27.376\$000	18	7.000\$000	14.000\$000	2
1.600\$000	11.416\$000	7	8.000\$000	16.667\$000	2
1.700\$000	8.680\$000	5	10.000\$000	14.410\$000	1
1.800\$000	20.005\$000	11	20.000\$000	25.000\$000	1
2.000\$000	24.000\$000	12			
			TOTAL.	7.596.041\$000	31.806

338 — 10.º Distrito

VALOR LOCATIVO	TOTAL DO LOCATIVO	NÚMERO DE PRÉDIOS	VALOR LOCATIVO	TOTAL DO LOCATIVO	NÚMERO DE PRÉDIOS
—De 100\$000	761:711\$000	13.045	1:400\$000	2:921\$000	2
100\$000	1.529:619\$000	11.509	1:500\$000	10:648\$000	7
200\$000	731:009\$000	3.477	1:600\$000	1:638\$000	1
300\$000	362:766\$000	1.110	1:700\$000	1:758\$000	1
400\$000	164:092\$000	380	2:000\$000	2:000\$000	1
500\$000	99:373\$000	189	2:200\$000	2:387\$000	1
600\$000	46:913\$000	75	2:400\$000	2:450\$000	1
700\$000	36:504\$000	50	2:500\$000	2:500\$000	1
800\$000	32:052\$000	39	2:800\$000	2:500\$000	1
900\$000	23:065\$000	26	3:000\$000	6:000\$000	2
1:000\$000	16:275\$000	16	3:600\$000	3:600\$000	1
1:100\$000	5:652\$000	5	6:000\$000	6:000\$000	1
1:200\$000	8:460\$000	7	8:000\$000	8:000\$000	1
1:300\$000	5:301\$000	4			
			TOTAL...	3.936:370\$000	29.953

339 — 11.º Distrito

VALOR LOCATIVO	TOTAL DO LOCATIVO	NÚMERO DE PRÉDIOS	VALOR LOCATIVO	TOTAL DO LOCATIVO	NÚMERO DE PRÉDIOS
—De 100\$000	449:544\$000	7.722	1:600\$000	1:630\$000	1
100\$000	1.386:976\$000	10.163	1:700\$000	3:408\$000	2
200\$000	949:461\$000	4.165	1:800\$000	1:890\$000	1
300\$000	436:315\$000	1.337	2:000\$000	4:000\$000	2
400\$000	193:968\$000	449	2:300\$000	2:310\$000	1
500\$000	93:706\$000	178	2:400\$000	2:400\$000	1
600\$000	56:824\$000	91	2:500\$000	2:500\$000	1
700\$000	37:943\$000	52	3:000\$000	3:000\$000	1
800\$000	23:795\$000	29	3:200\$000	3:200\$000	1
900\$000	18:421\$000	20	3:500\$000	3:500\$000	1
1:000\$000	7:152\$000	7	4:000\$000	12:500\$000	3
1:100\$000	4:554\$000	4	5:000\$000	5:000\$000	1
1:200\$000	3:729\$000	3	6:000\$000	6:000\$000	1
1:300\$000	6:725\$000	5	10:000\$000	15:600\$000	1
1:400\$000	4:331\$000	3			
1:500\$000	13:613\$000	9			
			TOTAL...	3.753:998\$000	24.255

340 — 12.º Distrito

VALOR LOCATIVO	TOTAL DO LOCATIVO	NÚMERO DE PRÉDIOS	VALOR LOCATIVO	TOTAL DO LOCATIVO	NÚMERO DE PRÉDIOS
—De 100\$000	73:457\$000	1.314	1:000\$000	5:000\$000	5
100\$000	209:810\$000	1.573	1:200\$000	3:600\$000	3
200\$000	147:168\$000	651	1:300\$000	1:350\$000	1
300\$000	83:768\$000	259	1:400\$000	1:400\$000	1
400\$000	45:730\$000	108	2:500\$000	2:500\$000	1
500\$000	24:869\$000	48	2:700\$000	2:733\$000	1
600\$000	13:039\$000	21	3:600\$000	3:620\$000	1
700\$000	5:080\$000	7	5:000\$000	5:000\$000	1
800\$000	4:890\$000	6			
900\$000	1:890\$000	2			
			TOTAL...	634:904\$000	4.003

341— 13.º Distrito

VALOR LOCATIVO	TOTAL DO LOCATIVO	NÚMERO DE PRÉCIOS	VALOR LOCATIVO	TOTAL DO LOCATIVO	NÚMERO DE PRÉCIOS
—De 100\$000	266 136\$000	1 753	1 200\$000	4 650\$000	3
100\$000	281 304\$000	2 221	1 500\$000	1 560\$000	1
200\$000	109 125\$000	491	1 600\$000	1 680\$000	1
300\$000	54 253\$000	167	1 700\$000	1 770\$000	1
400\$000	34 723\$000	82	1 800\$000	1 800\$000	1
500\$000	19 587\$000	36	2 000\$000	2 000\$000	1
600\$000	11 971\$000	19	3 000\$000	4 000\$000	1
700\$000	5 946\$000	8	6 000\$000	12 500\$000	2
800\$000	5 743\$000	7	10 000\$000	20 000\$000	2
900\$000	2 930\$000	3			
1 000\$000	9 076\$000	9			
			TOTAL	859 217\$000	7 809

342— 14.º Distrito

VALOR LOCATIVO	TOTAL DO LOCATIVO	NÚMERO DE PRÉCIOS	VALOR LOCATIVO	TOTAL DO LOCATIVO	NÚMERO DE PRÉCIOS
—De 100\$000	66 010\$000	1 156	500\$000	1 620\$000	5
100\$000	116 612\$000	904	1 000\$000	6 112\$000	6
200\$000	62 128\$000	278	1 100\$000	2 311\$000	2
300\$000	37 122\$000	114	1 200\$000	2 100\$000	2
400\$000	26 166\$000	62	1 300\$000	1 300\$000	1
500\$000	18 712\$000	36	1 400\$000	1 410\$000	1
600\$000	5 518\$000	9	1 500\$000	1 512\$000	1
700\$000	12 677\$000	18	2 400\$000	2 100\$000	1
800\$000	9 137\$000	11			
			TOTAL	376 217\$000	2 647

343— 15.º Distrito

VALOR LOCATIVO	TOTAL DO LOCATIVO	NÚMERO DE PRÉCIOS	VALOR LOCATIVO	TOTAL DO LOCATIVO	NÚMERO DE PRÉCIOS
—De 100\$000	56 116\$000	1 154	700\$000	700\$000	1
100\$000	61 296\$000	474	1 000\$000	1 000\$000	1
200\$000	35 578\$000	159	1 200\$000	1 200\$000	1
300\$000	20 090\$000	63	1 500\$000	1 500\$000	1
400\$000	11 051\$000	26	2 000\$000	2 000\$000	1
500\$000	4 778\$000	9	3 000\$000	3 000\$000	1
600\$000	2 528\$000	1			
			TOTAL	292 817\$000	1 897

344 — Imóveis com áreas e valores declarados

DISTRITO	Valor em contos	Área em m.2	Número de prédios
1.º — Centro	1 639 167	6 614 452	10 656
2.º — Estácio de Sá	397 296	2 435 352	5 096
3.º — Laranjeiras	597 778	3 103 531	4 997
4.º — Botafogo	603 163	4 574 817	5 878
5.º — Copacabana	816 842	2 079 712	4 763
6.º — São Cristóvão	216 455	2 095 464	3 579
7.º — Tijuca	297 393	4 732 915	3 790
8.º — Vila Isabel	287 625	3 614 426	6 406
9.º — Méier	593 983	14 218 254	21 963
10.º — Madureira	294 544	9 730 524	19 721
11.º — Penha	297 982	8 966 121	17 201
12.º — Jacarepaguá	60 294	6 797 854	2 537
13.º — Realengo	63 896	14 412 675	4 498
14.º — Campo Grande	30 901	5 195 642	1 490
15.º — Santa Cruz	14 671	2 522 344	1 041

345 — Valor e área declarados

DISTRITO	SÓ VALOR DECLARADO		SÓ ÁREA DECLARADA	
	Valor em contos	Prédios	Área em m.2	Prédios
1.º — Centro	156 169	1 036	340 915	893
2.º — Estácio de Sá	36 188	646	227 964	786
3.º — Laranjeiras	91 154	722	197 725	438
4.º — Botafogo	71 274	742	229 043	494
5.º — Copacabana	69 972	429	143 176	394
6.º — São Cristóvão	18 395	309	101 721	213
7.º — Tijuca	29 037	608	117 093	202
8.º — Vila Isabel	32 326	647	60 813	159
9.º — Méier	51 258	1 711	491 831	891
10.º — Madureira	17 934	1 832	423 327	675
11.º — Penha	22 861	1 312	198 465	446
12.º — Jacarepaguá	4 627	232	152 549	94
13.º — Realengo	5 029	406	376 857	422
14.º — Campo Grande	3 778	176	70 599	51
15.º — Santa Cruz	1 554	151	138 829	71

346 — Propriedade do imóvel e do terreno

DISTRITO	PROPRIEDADE DO IMÓVEL		PROPRIEDADE DO TERRENO			
	Individual	Coletivo	Próprio	Fôro part.	Fôro mun.	Fôro união
1.º — Centro	14 005	1 355	6 222	672	4 389	151
2.º — Estácio de Sá	9 080	616	4 637	1 407	1 690	4
3.º — Laranjeiras	7 071	619	2 566	268	3 079	55
4.º — Botafogo	8 467	575	3 550	1 068	1 987	492
5.º — Copacabana	6 317	307	3 012	47	2 131	67
6.º — São Cristóvão	5 737	312	1 036	530	121	20
7.º — Tijuca	5 438	290	1 966	15	25	—
8.º — Vila Isabel	9 861	403	8 081	9	13	2
9.º — Méier	30 678	1 144	24 916	53	23	49
10.º — Madureira	27 711	498	23 767	116	20	9
11.º — Penha	20 795	388	20 440	120	24	11
12.º — Jacarepaguá	3 672	55	3 011	320	8	11
13.º — Realengo	7 010	107	5 850	540	508	44
14.º — Campo Grande	2 411	41	2 325	30	79	—
15.º — Santa Cruz	1 424	31	1 117	118	9	566

347 — Tipo de construção

DISTRITO	ISOLADA	AVENIDA	APARTAMENTO
1 — Centro	13.959	1.501	56
2 — Estácio de Sá	7.553	2.216	28
3 — Laranjeiras	6.500	2.361	73
4 — Botafogo	4.854	2.123	61
5 — Copacabana	5.584	877	151
6 — São Cristóvão	4.263	1.758	8
7 — Tijuca	4.362	1.680	29
8 — Vila Isabel	7.268	3.219	20
9 — Méier	25.101	1.569	25
10 — Madureira	22.937	3.557	7
11 — Paqueta	22.086	2.182	1
12 — Jacarepaguá	3.607	317	—
13 — Realengo	6.411	498	—
14 — Campo Grande	2.725	105	—
15 — Santa Cruz	1.811	42	—

348 — Natureza da construção

DISTRITO	Alvenaria	Concreto	Madeira	Alven. e concreto	Alven. e madeira	Concreto e mad.	Alven. concreto madeira
1 — Centro	12.176	580	107	316	291	9	14
2 — Estácio de Sá	7.858	216	161	185	253	6	31
3 — Laranjeiras	6.014	307	90	117	116	—	17
4 — Botafogo	6.808	304	48	297	118	9	20
5 — Copacabana	5.253	249	34	339	87	13	13
6 — São Cristóvão	4.387	208	97	84	15	157	1
7 — Tijuca	4.416	341	33	130	73	2	55
8 — Vila Isabel	7.693	275	149	174	228	5	37
9 — Méier	21.095	262	953	418	900	10	60
10 — Madureira	20.576	111	1.031	581	1.116	25	35
11 — Paqueta	17.013	121	1.371	247	986	11	57
12 — Jacarepaguá	2.709	11	135	34	82	1	—
13 — Realengo	5.141	21	275	28	150	4	5
14 — Campo Grande	1.577	5	103	9	77	—	8
15 — Santa Cruz	1.162	6	61	4	37	2	2

349 — Cobertura da construção

DISTRITO	Telha	Concreto	Zinco	Telha e concreto	Telha e zinco	Concreto e zinco	Telha concreto e zinco
1 — Centro	12.787	297	69	18	—	—	16
2 — Estácio de Sá	8.138	87	61	126	100	—	3
3 — Laranjeiras	6.179	203	21	114	4	1	3
4 — Botafogo	7.292	311	52	117	16	1	1
5 — Copacabana	5.298	139	15	161	21	—	4
6 — São Cristóvão	4.718	78	32	78	24	—	—
7 — Tijuca	4.780	101	42	110	1	—	7
8 — Vila Isabel	8.197	79	115	142	112	—	—
9 — Méier	27.498	69	226	409	671	—	16
10 — Madureira	22.009	24	549	538	1.116	4	13
11 — Paqueta	18.492	14	358	287	694	—	34
12 — Jacarepaguá	2.816	4	55	79	101	1	—
13 — Realengo	4.884	7	84	88	382	—	8
14 — Campo Grande	1.676	1	16	19	47	—	8
15 — Santa Cruz	1.253	—	2	16	21	—	2

350 — Número de pavimentos

Pa- vi- men- tos	DISTRITO														
	1.º	2.º	3.º	4.º	5.º	6.º	7.º	8.º	9.º	10.º	11.º	12.º	13.º	14.º	15.º
1	8.659	7.332	3.929	5.012	2.405	5.074	3.925	8.684	29.395	28.789	23.353	3.888	7.680	2.588	1.867
2	5.099	2.428	3.113	3.806	3.728	849	2.048	1.567	1.403	419	414	53	46	38	7
3	1.625	155	523	231	230	31	39	39	46	29	24	2	2	—	—
4	274	15	73	26	28	3	10	5	19	11	5	—	—	—	—
5	102	10	40	18	40	2	—	1	3	2	—	—	—	—	—
6	80	2	26	3	35	—	1	—	1	5	—	—	—	—	—
7	39	1	13	8	22	—	1	—	1	—	—	—	—	—	—
8	22	3	7	6	17	—	—	—	—	1	—	—	—	—	—
9	11	—	13	—	14	—	—	—	1	1	—	—	—	—	—
10	11	1	12	3	34	2	—	—	—	—	—	—	—	—	—
11	10	—	6	1	16	—	—	—	—	1	—	—	—	—	—
12	11	—	11	2	6	—	—	—	—	—	—	—	—	—	—
13	5	—	1	1	—	—	—	—	—	—	—	—	—	—	—
14	1	—	—	—	6	—	—	—	—	—	—	—	—	—	—
15	2	—	—	—	—	—	—	—	—	—	—	—	—	—	—
16	3	—	—	—	—	—	—	—	—	—	—	—	—	—	—
18	1	—	—	—	—	—	—	—	—	—	—	—	—	—	—
19	1	—	—	—	—	—	—	—	—	—	—	—	—	—	—
20	1	—	—	—	—	—	—	—	—	—	—	—	—	—	—
25	1	—	—	—	—	—	—	—	—	—	—	—	—	—	—

351 — Número de apartamentos e de lojas

DISTRITO	APARTAMENTOS		LOJAS	
	Quantid.	Em prédios	Quantid.	Em prédios
1.º — Centro.....	2.761	238	8.135	6.959
2.º — Estácio de Sá.....	802	156	1.634	1.410
3.º — Laranjeiras.....	3.369	342	1.059	916
4.º — Botafogo.....	2.045	328	1.056	874
5.º — Copacabana.....	5.618	501	539	379
6.º — São Cristóvão.....	555	87	792	693
7.º — Tijuca.....	465	121	435	350
8.º — Vila Isabel.....	290	105	735	640
9.º — Méier.....	374	171	1.878	1.623
10.º — Madureira.....	111	48	1.381	1.230
11.º — Penha.....	146	66	1.234	1.036
12.º — Jacarepaguá.....	4	3	275	149
13.º — Realengo.....	25	8	312	255
14.º — Campo Grande.....	1	1	177	146
15.º — Santa Cruz.....	4	2	73	64

352 — Utilização

DISTRITO	Residen- cial	Comer- cial	Indus- trial	Residen- cial e comer- cial	Resi- dencial e indus- trial	Comer- cial e indus- trial	Resid. comerc. e indus.
1 — Centr.	7 824	1 786	167	1 270	257	76	55
2 — Estácio de Sá	7 071	336	66	883	72	7	13
3 — Laranjeiras	6 766	108	32	572	35	—	4
4 — Botafogo	7 817	167	21	510	21	1	2
5 — Copacabana	5 964	119	8	271	8	6	1
6 — São Cristóvão	4 651	212	81	162	22	6	5
7 — Tijuca	4 956	89	15	294	9	1	1
8 — Vila Isabel	8 779	146	25	456	8	—	3
9 — Méier	27 535	527	65	1 110	36	4	8
10 — Madureira	23 885	525	17	938	12	—	2
11 — Penha	19 290	387	28	818	11	1	1
12 — Jacarepaguá	2 961	75	4	107	1	1	1
13 — Realengo	5 428	107	5	211	2	—	—
14 — Campo Grande	1 570	67	2	112	2	—	—
15 — Santa Cruz	1 173	41	—	55	2	—	—

353 — Classe da idade

DISTRITO	Até 5 anos	De 5 a 10 anos	De 10 a 20 anos	De 20 a 30 anos	Mais 30 anos
1 — Centr.	591	852	2 043	3 535	3 300
2 — Estácio de Sá	561	927	1 587	2 248	2 564
3 — Laranjeiras	473	682	1 037	1 673	2 511
4 — Botafogo	1 154	1 287	1 198	1 651	2 090
5 — Copacabana	1 183	1 593	1 564	886	335
6 — São Cristóvão	742	589	912	1 414	1 096
7 — Tijuca	907	805	1 046	1 079	934
8 — Vila Isabel	920	1 630	2 079	2 099	1 073
9 — Méier	4 772	5 068	6 496	5 690	5 682
10 — Madureira	4 253	7 191	6 885	3 325	1 467
11 — Penha	4 181	6 473	5 510	2 299	538
12 — Jacarepaguá	549	871	829	506	193
13 — Realengo	966	1 317	1 597	1 011	463
14 — Campo Grande	325	412	301	226	153
15 — Santa Cruz	139	187	255	322	324

354 — Instalações

DISTRITO	ESGOTO	AGUA	LUZ	GÁS	FOSSA
1 — Centr.	12 159	12 519	12 601	6 994	3
2 — Estácio de Sá	5 128	8 670	8 661	5 857	20
3 — Laranjeiras	5 504	6 924	6 906	5 501	3
4 — Botafogo	6 861	7 824	7 841	6 466	45
5 — Copacabana	4 378	6 006	5 937	5 637	8
6 — São Cristóvão	1 685	1 129	4 919	3 046	1
7 — Tijuca	4 682	5 118	5 074	4 735	5
8 — Vila Isabel	7 588	8 511	8 555	6 532	51
9 — Méier	15 216	26 646	26 614	11 586	104
10 — Madureira	458	18 412	20 801	852	264
11 — Penha	472	16 937	17 508	158	261
12 — Jacarepaguá	39	2 531	2 576	37	24
13 — Realengo	85	3 216	4 128	25	21
14 — Campo Grande	79	1 137	1 302	16	6
15 — Santa Cruz	17	687	781	7	12

RESUMO GERAL

355 — Distribuição do locativo mensal

VALOR DO LOCATIVO	TOTAL DO LOCATIVO	NÚMERO DE PRÉDIOS	VALOR DO LOCATIVO	TOTAL DO LOCATIVO	NÚMERO DE PRÉDIOS
—De 100\$000	2 052:445\$000	35.341	3:000\$000	626:855\$000	208
de 100\$000	6.299:612\$000	45.418	3:100\$000	226:378\$000	72
200\$000	7.535:602\$000	32.075	3:200\$000	203:982\$000	63
300\$000	6.233:963\$000	18.856	3:300\$000	210:836\$000	63
400\$000	4.514:071\$000	10.465	3:400\$000	332:752\$000	97
500\$000	3.699:016\$000	7.120	3:500\$000	316:312\$000	90
600\$000	3.393:402\$000	5.406	3:600\$000	145:378\$000	40
700\$000	2.903:856\$000	3.992	3:700\$000	123:515\$000	33
800\$000	2.784:315\$000	3.372	3:800\$000	118:645\$000	31
900\$000	1.926:176\$000	2.080	3:900\$000	201:225\$000	51
1:000\$000	2.381:476\$000	2.343	4:000\$000	1.634:170\$000	375
1:100\$000	1.368:156\$000	1.210	5:000\$000	1.306:392\$000	243
1:200\$000	1.591:105\$000	1.304	6:000\$000	834:455\$000	131
1:300\$000	1.004:034\$000	753	7:000\$000	845:220\$000	115
1:400\$000	800:843\$000	560	8:000\$000	666:543\$000	80
1:500\$000	1.313:866\$000	866	9:000\$000	496:797\$000	53
1:600\$000	664:123\$000	406	10:000\$000	4.120:181\$000	305
1:700\$000	599:979\$000	347	20:000\$000	2.179:963\$000	91
1:800\$000	635:221\$000	348	30:000\$000	1.163:145\$000	36
1:900\$000	424:271\$000	219	40:000\$000	876:660\$000	19
2:000\$000	1.068:135\$000	530	50:000\$000	1.413:544\$000	21
2:100\$000	324:712\$000	152	100:000\$000	801:666\$000	7
2:200\$000	545:636\$000	243	200:000\$000	418:000\$000	2
2:300\$000	348:527\$000	149	300:000\$000	300:000\$000	1
2:400\$000	347:477\$000	143			
2:500\$000	636:721\$000	253			
2:600\$000	200:431\$000	76			
2:700\$000	210:674\$000	77			
2:800\$000	365:636\$000	120	TOTAL	75.953:950\$000	176.534
2:900\$000	217:527\$000	74			

356 — Imóveis com área e valores declarados

QUANTIDADE DE PRÉDIOS	ÁREA EM M.2	VALOR DECLARADO
114.519	91.094.084	6.211.991:000\$000
10.995	—	628.157:000\$000
6.169	3.273.910	—
41.851	—	—

357 - Especificações diversas

ESPECIFICAÇÃO	QUANTI- DADE	ESPECIFICAÇÃO	QUANTI- DADE
PROPRIEDADE DO IMÓVEL		CLASSE DA IDADE	
Individual	130 677	Até 5 anos	20 508
Coletiva	6 751	de 5 a 10 anos	29 800
Sem especificação	10 106	de 10 a 20 anos	33 473
		de 20 a 30 anos	27 907
		mais de 30 anos	22 723
		Sem especificação	12 063
PROPRIEDADE DO TERRENO		INSTALAÇÕES	
Próprio	118 524	Esgoto	70 581
Em part. com.	5 341	Água	120 549
Em municipal	14 104	Luz	134 214
Em pública	1 479	Gás	57 507
Sem especificação	37 114	Fossa	775
TÍPO DA CONSTRUÇÃO:		NÚMERO DE PAVIMENTOS	
Avulsas	139 184	0	142 610
Avulsas	27 498	1	25 018
Apartamentos	456	2	2 976
Sem especificação	9 772	3	163
		4	218
NATUREZA DA CONSTRUÇÃO:		5	152
Alvenaria simples	127 161	6	85
Concreto	3 762	7	56
Madeira	1 692	8	41
Alvenaria e concreto	3 056	9	61
Alvenaria e madeira	1 638	10	31
Concreto	255	11	30
Alvenaria e concreto e madeira	380	12	7
Sem especificação	32 588	13	7
		14	7
		15	-
		16	-
		18	-
		19	-
		20	-
		21	-
		22	-
		23	-
		24	-
		25	-
		26	-
		27	-
		28	-
		29	-
		30	-
		31	-
		32	-
		33	-
		34	-
		35	-
		36	-
		37	-
		38	-
		39	-
		40	-
		41	-
		42	-
		43	-
		44	-
		45	-
		46	-
		47	-
		48	-
		49	-
		50	-
		51	-
		52	-
		53	-
		54	-
		55	-
		56	-
		57	-
		58	-
		59	-
		60	-
		61	-
		62	-
		63	-
		64	-
		65	-
		66	-
		67	-
		68	-
		69	-
		70	-
		71	-
		72	-
		73	-
		74	-
		75	-
		76	-
		77	-
		78	-
		79	-
		80	-
		81	-
		82	-
		83	-
		84	-
		85	-
		86	-
		87	-
		88	-
		89	-
		90	-
		91	-
		92	-
		93	-
		94	-
		95	-
		96	-
		97	-
		98	-
		99	-
		100	-
		101	-
		102	-
		103	-
		104	-
		105	-
		106	-
		107	-
		108	-
		109	-
		110	-
		111	-
		112	-
		113	-
		114	-
		115	-
		116	-
		117	-
		118	-
		119	-
		120	-
		121	-
		122	-
		123	-
		124	-
		125	-
		126	-
		127	-
		128	-
		129	-
		130	-
		131	-
		132	-
		133	-
		134	-
		135	-
		136	-
		137	-
		138	-
		139	-
		140	-
		141	-
		142	-
		143	-
		144	-
		145	-
		146	-
		147	-
		148	-
		149	-
		150	-
		151	-
		152	-
		153	-
		154	-
		155	-
		156	-
		157	-
		158	-
		159	-
		160	-
		161	-
		162	-
		163	-
		164	-
		165	-
		166	-
		167	-
		168	-
		169	-
		170	-
		171	-
		172	-
		173	-
		174	-
		175	-
		176	-
		177	-
		178	-
		179	-
		180	-
		181	-
		182	-
		183	-
		184	-
		185	-
		186	-
		187	-
		188	-
		189	-
		190	-
		191	-
		192	-
		193	-
		194	-
		195	-
		196	-
		197	-
		198	-
		199	-
		200	-
		201	-
		202	-
		203	-
		204	-
		205	-
		206	-
		207	-
		208	-
		209	-
		210	-
		211	-
		212	-
		213	-
		214	-
		215	-
		216	-
		217	-
		218	-
		219	-
		220	-
		221	-
		222	-
		223	-
		224	-
		225	-
		226	-
		227	-
		228	-
		229	-
		230	-
		231	-
		232	-
		233	-
		234	-
		235	-
		236	-
		237	-
		238	-
		239	-
		240	-
		241	-
		242	-
		243	-
		244	-
		245	-
		246	-
		247	-
		248	-
		249	-
		250	-
		251	-
		252	-
		253	-
		254	-
		255	-
		256	-
		257	-
		258	-
		259	-
		260	-
		261	-
		262	-
		263	-
		264	-
		265	-
		266	-
		267	-
		268	-
		269	-
		270	-
		271	-
		272	-
		273	-
		274	-
		275	-
		276	-
		277	-
		278	-
		279	-
		280	-
		281	-
		282	-
		283	-
		284	-
		285	-
		286	-
		287	-
		288	-
		289	-
		290	-
		291	-
		292	-
		293	-
		294	-
		295	-
		296	-
		297	-
		298	-
		299	-
		300	-

358 — Elevadores elétricos existentes em edifícios particulares em 1938

CIRCUNSCRIÇÃO	PAVIMENTOS PERCORRIDOS																						Total de elevadores
	2	3	4	5	6	7	8	9	10	11	12	13	14	15	16	17	18	19	20	21	22		
Candelária.....	23	60	48	31	17	21	9	8	9	9	2	1	2	—	—	4	—	3	—	—	—	247	
São José.....	11	37	17	9	14	5	20	18	11	12	22	20	18	5	2	3	—	—	—	—	—	224	
Santa Rita.....	15	25	6	3	7	2	3	1	—	—	2	—	—	—	1	—	—	1	—	—	5	71	
São Domingos.....	11	3	6	12	4	2	—	—	3	—	—	—	—	—	—	—	—	—	—	—	—	41	
Sacramento.....	26	37	25	23	9	14	6	—	6	4	2	—	—	1	—	3	1	—	—	—	—	157	
Ajuda.....	16	19	12	14	8	6	7	2	25	—	14	3	7	1	3	2	3	—	—	—	2	144	
Santo Antônio.....	10	3	14	23	21	10	4	—	2	—	2	—	—	—	—	—	—	—	—	—	—	89	
Santa Teresa.....	13	9	8	16	12	4	8	3	10	9	8	5	2	1	—	—	—	5	—	—	—	113	
Glória.....	22	17	9	25	20	21	15	11	27	18	7	2	—	—	2	—	—	—	—	—	—	196	
Lagoa.....	14	8	1	12	10	5	—	—	5	—	—	—	—	—	—	—	—	—	—	—	—	55	
Gávea.....	3	5	3	1	—	—	—	—	1	—	—	—	—	—	—	—	—	—	—	—	—	13	
Copacabana.....	6	11	13	49	54	24	23	22	44	35	17	3	4	7	—	3	2	2	—	—	—	319	
Santana.....	7	9	4	5	—	—	—	—	—	—	—	—	—	—	—	—	—	—	—	—	—	25	
Gamboa.....	11	18	3	—	5	—	—	—	—	—	—	—	—	—	—	—	—	—	—	—	—	37	
Espírito Santo.....	8	2	1	1	—	—	—	—	—	—	—	—	—	—	—	—	—	—	—	—	—	12	
Rio Comprido.....	3	—	2	5	—	—	—	—	—	—	—	—	—	—	—	—	—	—	—	—	—	10	
Engenho Velho.....	9	4	5	5	—	2	—	—	—	—	—	—	—	—	—	—	—	—	—	—	—	25	
São Cristóvão.....	10	2	—	2	—	—	—	—	—	—	—	—	—	—	—	—	—	—	—	—	—	14	
Tijuca.....	8	3	10	2	—	—	—	—	—	—	—	—	—	—	—	—	—	—	—	—	—	23	
Andaraí.....	3	3	4	—	—	—	—	—	—	—	—	—	—	—	—	—	—	—	—	—	—	10	
Engenho Novo.....	5	2	—	—	—	—	—	—	—	—	—	—	—	—	—	—	—	—	—	—	—	7	
Móier.....	—	1	—	—	—	—	—	—	—	—	—	—	—	—	—	—	—	—	—	—	—	1	
Inhaúma.....	—	3	—	—	—	—	—	—	—	—	—	—	—	—	—	—	—	—	—	—	—	3	
Piedade.....	—	—	—	—	—	—	—	—	—	—	—	—	—	—	—	—	—	—	—	—	—	—	
Penha.....	—	1	—	—	—	—	—	—	—	—	—	—	—	—	—	—	—	—	—	—	—	1	
Irajá.....	—	—	—	—	—	—	—	—	—	—	—	—	—	—	—	—	—	—	—	—	—	—	
Pavuna.....	—	—	—	—	—	—	—	—	—	—	—	—	—	—	—	—	—	—	—	—	—	—	
Madureira.....	—	—	—	—	—	—	—	—	—	—	—	—	—	—	—	—	—	—	—	—	—	—	
Anchieta.....	—	—	—	—	—	—	—	—	—	—	—	—	—	—	—	—	—	—	—	—	—	—	
Jacarepaguá.....	—	—	—	—	—	—	—	—	—	—	—	—	—	—	—	—	—	—	—	—	—	—	
Realengo.....	—	—	—	—	—	—	—	—	—	—	—	—	—	—	—	—	—	—	—	—	—	—	
Campo Grande.....	—	—	—	—	—	—	—	—	—	—	—	—	—	—	—	—	—	—	—	—	—	—	
Guaratiba.....	—	1	—	—	—	—	—	—	—	—	—	—	—	—	—	—	—	—	—	—	—	1	
Santa Cruz.....	—	—	—	—	—	—	—	—	—	—	—	—	—	—	—	—	—	—	—	—	—	—	
Ihas.....	1	—	—	—	—	—	—	—	—	—	—	—	—	—	—	—	—	—	—	—	—	1	
TOTAL DE ELEVADORES	235	283	191	283	181	116	95	65	143	87	76	34	33	15	8	15	6	11	—	—	7	1839	

359 — Elevadores elétricos existentes em edifícios particulares em 1939

CIRCUNSCRIÇÃO	PAVIMENTOS PERCORRIDOS																						Total de elevadores
	2	3	4	5	6	7	8	9	10	11	12	13	14	15	16	17	18	19	20	21	22		
Camobiária	23	60	48	31	17	21	9	8	9	9	2	1	2	—	1	—	3	—	—	—	—	217	
São José	11	68	17	9	16	7	20	18	11	12	22	20	18	5	2	3	—	—	—	—	—	227	
Santa Rita	1	25	6	3	7	2	3	1	—	—	2	—	—	2	1	—	—	1	—	—	5	73	
São Domingos	11	—	6	12	4	2	—	—	3	—	—	—	—	—	—	—	—	—	—	—	—	41	
Sacramento	26	37	26	23	11	16	7	—	6	1	2	—	—	1	—	3	1	—	—	—	—	163	
Assola	16	20	12	14	8	6	7	2	25	—	19	8	7	2	3	2	3	2	—	—	2	158	
Santo Antônio	10	3	16	21	21	10	4	—	4	—	2	—	—	—	—	—	—	—	—	—	—	94	
Santa Teresinha	17	9	8	20	1	6	8	1	10	9	8	5	2	1	—	—	—	5	—	—	—	121	
Glória	23	17	—	25	23	21	16	13	31	20	9	2	2	—	2	—	—	—	—	—	—	215	
Itama	14	8	1	12	17	5	4	—	5	—	—	—	—	—	—	—	—	—	—	—	—	62	
Guayra	—	7	3	1	—	—	—	—	1	—	—	—	—	—	—	—	—	—	—	—	—	13	
Comunidade	6	11	17	19	58	24	25	22	51	37	19	5	4	9	—	3	2	2	—	—	—	340	
Somerset	7	6	1	5	—	—	—	—	—	—	—	—	—	—	—	—	—	—	—	—	—	25	
Cordeiro	11	19	3	—	5	—	—	—	—	—	—	—	—	—	—	—	—	—	—	—	—	38	
Espirito Santo	8	2	1	1	—	—	—	—	—	—	—	—	—	—	—	—	—	—	—	—	—	12	
Rio Comprido	1	—	2	5	1	1	1	—	—	—	—	—	—	—	—	—	—	—	—	—	—	13	
Imaculado	9	1	7	5	—	2	—	—	—	—	—	—	—	—	—	—	—	—	—	—	—	25	
São Cristóvão	10	2	—	2	—	—	—	—	—	—	—	—	—	—	—	—	—	—	—	—	—	14	
Ujano	8	3	10	2	—	—	—	—	—	—	—	—	—	—	—	—	—	—	—	—	—	23	
Arborea	—	3	4	—	—	—	—	—	—	—	—	—	—	—	—	—	—	—	—	—	—	10	
Parinho Novo	5	2	—	—	—	—	—	—	—	—	—	—	—	—	—	—	—	—	—	—	—	7	
Mour	—	1	—	—	—	—	—	—	—	—	—	—	—	—	—	—	—	—	—	—	—	1	
Itaúna	—	3	—	—	—	—	—	—	—	—	—	—	—	—	—	—	—	—	—	—	—	3	
Tupiaçu	—	—	—	—	—	—	—	—	—	—	—	—	—	—	—	—	—	—	—	—	—	—	
Penha	—	1	—	—	—	—	—	—	—	—	—	—	—	—	—	—	—	—	—	—	—	1	
Itaja	—	—	—	—	—	—	—	—	—	—	—	—	—	—	—	—	—	—	—	—	—	—	
Pavuna	—	—	—	—	—	—	—	—	—	—	—	—	—	—	—	—	—	—	—	—	—	—	
Madureira	—	—	—	—	—	—	—	—	—	—	—	—	—	—	—	—	—	—	—	—	—	—	
Antônia	—	—	—	—	—	—	—	—	—	—	—	—	—	—	—	—	—	—	—	—	—	—	
Jacarepagu	—	—	—	—	—	—	—	—	—	—	—	—	—	—	—	—	—	—	—	—	—	—	
Resende	—	—	—	—	—	—	—	—	—	—	—	—	—	—	—	—	—	—	—	—	—	—	
Compa Grande	—	—	—	—	—	—	—	—	—	—	—	—	—	—	—	—	—	—	—	—	—	—	
Guaratiba	—	1	—	—	—	—	—	—	—	—	—	—	—	—	—	—	—	—	—	—	—	1	
Santa Cruz	—	—	—	—	—	—	—	—	—	—	—	—	—	—	—	—	—	—	—	—	—	—	
Ilhas	1	—	—	—	—	—	—	—	—	—	—	—	—	—	—	—	—	—	—	—	—	1	
TOTAL DE ELEVADORES	240	286	196	243	196	121	104	67	156	91	85	39	35	20	8	15	6	10	—	—	7	1928	

DINÂMICA DAS CONSTRUÇÕES

360 — Número de construções e respectivas áreas — 1938 - 1939

M E S E S	1 9 3 8		1 9 3 9	
	N.º de construções	Área (m2)	N.º de construções	Área (m2)
Janeiro.....	269	89.781	451	71.490
Fevereiro.....	300	45.544	306	78.572
Março.....	405	59.508	406	93.530
Abril.....	332	54.597	374	47.324
Maió.....	387	80.216	315	55.944
Junho.....	298	47.787	408	51.305
Julho.....	383	68.692	306	62.085
Agosto.....	394	68.513	543	73.845
Setembro.....	355	61.261	380	54.683
Outubro.....	447	55.034	836	97.097
Novembro.....	457	57.537	382	63.675
Dezembro.....	405	80.303	291	62.628
TOTAL.....	4.432	759.773	5.052	818.678

361 — Número de licenças, sem acréscimo de área de 1938 — 1939

M E S E S	1 9 3 8	1 9 3 9
Janeiro.....	836	775
Fevereiro.....	854	599
Março.....	1.145	821
Abril.....	1.115	556
Maió.....	1.135	765
Junho.....	1.044	702
Julho.....	1.232	690
Agosto.....	1.325	716
Setembro.....	1.155	729
Outubro.....	1.325	841
Novembro.....	1.084	755
Dezembro.....	1.266	804
TOTAL.....	13.516	8.753

362 — Acréscimos, reconstruções e respectivas áreas — 1938 - 1939

M E S E S	1 9 3 8			1 9 3 9		
	Acréscimos	Reconstruções	Total de área em m2	Acréscimos	Reconstruções	Total de área em m2
Janeiro.....	109	9	8.076	198	9	11.684
Fevereiro.....	107	2	8.280	149	5	8.579
Março.....	124	11	7.519	213	5	10.837
Abril.....	146	7	11.903	175	2	9.513
Maió.....	129	6	15.878	105	7	12.883
Junho.....	146	10	10.346	208	10	12.918
Julho.....	169	5	12.083	173	5	12.387
Agosto.....	195	3	8.836	197	4	11.931
Setembro.....	164	6	8.920	156	8	8.983
Outubro.....	204	7	6.843	208	7	8.093
Novembro.....	134	5	13.221	187	6	7.746
Dezembro.....	171	16	11.420	193	8	9.097
TOTAL.....	1.795	79	123.325	2.262	70	124.651

TRANSFERÊNCIAS DE IMÓVEIS

363 — Transferências de imóveis registradas na 3.ª Divisão da 4.ª Sub-Diretoria da Diretoria de Obras Públicas

M Ê S	VALOR DAS TRANSMISSÕES			
	PRÉDIOS E TERRENOS	PRÉDIOS	TERRENOS	TOTAL
Janeiro	8 614 045\$562	5 000\$000	3 112 100\$000	12 061 145\$562
Fevereiro	21 017 740\$348	2 000\$000	3 726 177\$760	27 716 218\$172
Março	32 258 150\$987	15 500\$000	5 485 924\$500	37 759 584\$487
Abril	21 558 434\$557	25 495\$000	4 233 059\$525	28 816 988\$080
Mai	23 658 420\$159	63 700\$000	3 463 418\$860	27 182 539\$025
Junho	19 419 210\$285	83 500\$000	3 064 377\$060	23 497 117\$345
Julho	15 091 781\$562	4 300\$000	3 600 198\$961	18 696 280\$523
Agosto	15 658 285\$000	11 000\$000	2 721 650\$105	18 393 935\$102
Setembro	16 372 860\$533	8 200\$000	4 011 347\$306	20 391 416\$899
Outubro	18 244 694\$997	30 000\$000	6 371 029\$901	24 645 724\$898
Novembro	14 919 030\$199	8 000\$000	1 665 952\$400	16 592 982\$599
Dezembro	15 310 001\$500	14 000\$000	2 696 009\$100	18 020 010\$600
TOTAL	228 149 702\$717	303 695\$000	45 351 545\$845	273 807 943\$592

364 — Número de imóveis, resumos extraídos e foreiro

M Ê S	NÚMERO DE IMÓVEIS			RESUMOS EXTRAÍDOS			FOREIRO		SEM VALOR	
	Pré-dios e terrenos	Pré-dios	Terrenos	Pré-dios e terrenos	Pré-dios	Terrenos	Total	A Pre-feitura		A Di-versos
Janeiro	281	5	389	900	5	184	289	75	36	5
Fevereiro	659	1	250	450	1	243	696	62	53	—
Março	546	4	251	480	4	166	650	80	4	—
Abril	575	2	231	500	2	148	650	71	6	—
Mai	664	8	204	350	8	141	699	63	10	1
Junho	554	0	199	462	0	132	608	79	20	—
Julho	350	2	223	260	2	137	399	59	33	—
Agosto	369	4	208	365	4	131	500	83	37	2
Setembro	508	3	287	392	3	205	600	37	27	—
Outubro	445	7	390	397	5	298	700	105	5	4
Novembro	435	1	83	325	1	75	401	62	36	—
Dezembro	334	2	159	353	2	110	495	80	24	2
TOTAL	8 556	4	2 793	4 634	43	2 082	6 679	856	289	14


365 — Transferências registradas, durante o ano de 1939

M E S E S	NÚMERO DE IMÓVEIS			TOTAL
	FRÉDIOS E TERRENOS	PRÉDIOS	TERRENCOS	
Janeiro.....	570	—	306	876
Fevereiro.....	679	9	353	1.041
Março.....	473	2	132	607
Abril.....	251	4	71	326
Maió.....	249	3	108	360
Junho.....	364	2	137	503
Julho.....	441	5	156	605
Agosto.....	521	1	136	658
Setembro.....	397	1	191	589
Outubro.....	681	5	208	894
Novembro.....	1.170	10	429	1.609
Dezembro.....	674	5	260	939
TOTAL.....	6.473	47	2.487	9.007

366 — Valor das tranferências registradas, durante o ano de 1939

M E S E S	VALOR DAS TRANSFERÊNCIAS			TOTAL
	PRÉDIOS E TERRENOS	PRÉDIOS	TERRENOS	
Janeiro.....	22.653:066\$361	—	4.864:266\$000	26.917:332\$361
Fevereiro.....	26.610:550\$350	182:200\$000	5.321:181\$000	32.113:931\$350
Março.....	18.539:987\$031	29:000\$000	3.522:716\$775	22.091:703\$806
Abril.....	12.685:694\$165	4:800\$000	1.689:194\$566	14.379:688\$731
Maió.....	8.918:840\$266	18:300\$000	1.193:678\$945	10.130:819\$211
Junho.....	11.874:945\$000	11:000\$000	3.333:004\$600	15.218:949\$600
Julho.....	18.381:446\$841	24:800\$000	2.792:072\$600	21.198:319\$441
Agosto.....	23.643:499\$663	3:000\$000	3.370:513\$800	27.017:013\$463
Setembro.....	16.857:819\$499	4:800\$000	4.260:454\$400	21.123:073\$899
Outubro.....	31.427:635\$700	56:400\$000	3.942:725\$500	35.426:761\$200
Novembro.....	40.806:066\$336	67:400\$000	7.301:293\$926	48.174:760\$262
Dezembro.....	24.465:031\$596	34:500\$000	4.822:749\$900	29.322:281\$496
TOTAL.....	256.264:582\$808	436:200\$000	46.413:852\$012	303.114:634\$820

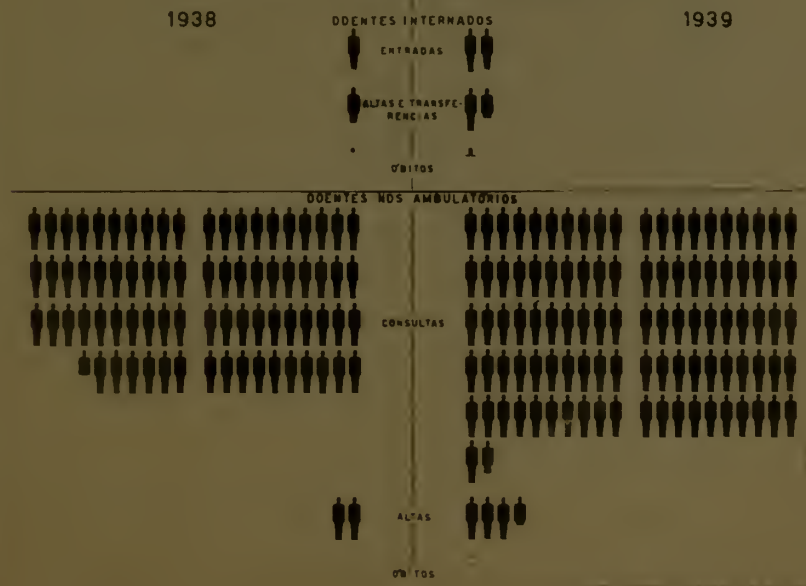
ÁREA CONSTRUIDA




SECRETARIA DE SAÚDE E ASSISTÊNCIA

MOVIMENTO GERAL NAS DIVERSAS DEPENDÊNCIAS

1938 1939



CAPIA S... D... RE... EN... UNIDADES



367 — Transferências por circunscrição, durante o ano de 1939

CIRCUNSCRIÇÕES	NÚMERO DE IMÓVEIS			TOTAL
	PRÉDIOS E TERRENOS	PRÉDIOS	TERRENOS	
Candelária	30	—	—	30
São José	30	—	4	34
Santa Rita	36	—	5	41
São Domingos	26	—	—	26
Sacramento	51	—	3	54
Ajuda	20	—	4	24
Santo António	67	—	5	72
Santa Teresa	171	—	49	220
Glória	181	1	20	202
Lagoa	185	—	42	227
Gávea	165	2	231	398
Copacabana	270	—	73	343
Santana	59	—	—	59
Gambos	67	—	1	68
Espírito Santo	156	1	4	161
Rio Comprido	227	—	33	260
Engenho Velho	152	—	16	168
São Cristóvão	244	—	27	271
Tijuca	332	—	85	417
Andaraí	588	1	119	708
Engenho Novo	386	—	109	495
Móier	464	2	125	591
Inhaúma	441	3	117	561
Piedade	455	—	128	583
Penha	417	7	272	696
Irajá	263	10	186	459
Pavuna	174	6	210	396
Madureira	341	1	191	533
Anchieta	56	3	50	109
Jacarepaguá	221	2	124	347
Realengo	90	5	68	163
Campo Grande	29	3	48	80
Guaratiba	8	—	53	61
Santa Cruz	11	—	2	13
Ilhas	60	—	77	137
TOTAL	6 473	47	2 487	9 007

368 — Valor das transferências, durante o ano de 1939

CIRCUNSCRIÇÕES	VALOR DAS TRANSFERÊNCIAS			TOTAL
	PRÉDIOS E TERRENOS	PRÉDIOS	TERRENOS	
Candelária.....	6.745:000\$000	—	—	6.745:000\$000
São José.....	7.509:733\$333	—	2.549:400\$000	10.059:133\$333
Santa Rita.....	3.187:590\$000	—	674:360\$000	3.861:950\$000
São Domingos.....	2.009:554\$500	—	—	2.009:554\$500
Saeramento.....	5.645:910\$799	—	121:400\$000	5.767:320\$799
Ajuda.....	7.107:194\$500	—	1.305:980\$000	8.413:174\$500
Santo Antônio.....	4.997:420\$000	—	461:000\$000	5.458:420\$000
Santa Teresa.....	8.690:262\$233	—	981:362\$400	9.671:624\$733
Glória.....	16.414:735\$500	53:000\$000	1.263:250\$000	17.730:985\$500
Lagoa.....	14.337:762\$666	—	2.076:041\$500	16.413:804\$166
Gávea.....	13.713:459\$000	5:800\$000	9.170:413\$400	22.889:672\$400
Copacabana.....	28.287:345\$166	—	6.058:500\$000	34.345:845\$166
Santana.....	3.367:350\$000	—	—	3.367:350\$000
Gamboa.....	2.096:232\$100	—	40:000\$000	2.136:232\$100
Espírito Santo.....	4.649:852\$500	1:000\$000	52:000\$000	4.702:852\$500
Rio Comprido.....	10.194:198\$333	—	1.198:012\$500	11.392:210\$833
Engenho Velho.....	9.276:374\$263	—	839:939\$700	10.116:313\$963
São Cristóvão.....	7.074:610\$000	—	542:062\$000	7.616:672\$000
Tijuea.....	18.700:673\$799	—	1.978:346\$426	20.679:020\$225
Andaraí.....	21.023:469\$630	60:000\$000	2.206:213\$000	23.289:712\$630
Engenho Novo.....	12.193:586\$532	—	1.491:190\$000	13.687:776\$532
Méier.....	10.971:927\$428	18:000\$000	2.029:750\$000	13.019:677\$428
Inhaúma.....	8.652:456\$570	22:400\$000	1.030:681\$200	9.705:537\$770
Piedade.....	5.814:822\$689	—	1.165:102\$575	6.979:925\$264
Penha.....	6.515:374\$000	14:300\$000	1.751:735\$000	8.281:409\$000
Irajá.....	4.679:067\$133	132:500\$000	1.530:726\$080	6.342:293\$213
Pavuna.....	2.445:109\$300	38:000\$000	1.671:376\$166	4.244:782\$466
Madureira.....	3.101:736\$800	8:000\$000	1.109:831\$000	4.219:567\$800
Anchieta.....	423:006\$333	14:000\$000	228:426\$500	665:432\$833
Jacarepaguá.....	3.833:349\$500	4:200\$000	1.024:486\$800	4.862:036\$300
Realengo.....	1.163:440\$000	52:000\$000	308:360\$000	1.523:800\$000
Campo Grande.....	420:530\$600	13:000\$000	509:378\$285	942:908\$885
Guaratiba.....	96:500\$000	—	245:276\$580	341:776\$580
Santa Cruz.....	87:500\$000	—	1:500\$000	89:000\$000
Ilhas.....	837:447\$500	—	704:423\$900	1.541:871\$400
TOTAL.....	256.264:582\$808	436:200\$000	46.413:852\$012	303.114.634\$820

EDIFÍCIOS PÚBLICOS

369 — Próprios federais arrolados, segundo os ministérios — 1939

MINISTÉRIOS	TER-RENO	PRÉ-DIO	FÁ-BRICA	ILHA	MOR-RO	FOR-TE	FA-ZEN-DA	CHÁ-CARA	QUIN-TA	PE-DREI-RA	FOR-TA-LEZA	VALOR
Agricultura	1	8	—	—	—	—	—	—	—	—	—	90.087.571\$000
Educação e Saúde	31	30	—	1	—	—	—	—	—	—	—	306.060.461\$900
Fazenda	186	154	—	1	—	—	—	1	1	1	—	311.077.130\$260
Guerra	47	29	3	—	2	3	1	—	—	—	1	195.559.706\$571
Indústria	12	40	—	—	—	—	—	—	—	—	—	166.140.365\$000
Marinha	10	7	—	—	—	—	—	—	—	—	—	43.678.679\$000
Relações Exteriores	2	2	—	—	—	—	—	—	—	—	—	17.500.000\$000
Tribalhos	3	2	—	—	—	—	—	—	—	—	—	26.037.500\$000
Viações	16	15	—	—	—	—	—	—	—	—	—	149.882.278\$600
TOTAL	349	287	3	2	2	3	1	1	1	1	1	1.306.023.692\$334

370 — Próprios federais arrolados segundo as rubricas

RUBRICAS	VALOR
Alugueis	4.315.552\$800
Fóros	599.515\$400
Laudênios	1.173.150\$800
Taxa de ocupação	973.127\$800
Renda extraordinária	3.159.114\$900
TOTAL	10.220.461\$700

ESTATÍSTICA SANITÁRIA

ESTATÍSTICA SANITÁRIA

ESTATÍSTICA DA ASSISTÊNCIA MÉDICO — SANITÁRIA COLETIVA CEMITÉRIOS

371 — Movimento dos Cemitérios da Municipalidade — 1938

CEMITÉRIOS	INHUMAÇÕES			EXHUMAÇÕES		OUTRAS OCORRÊNCIAS				
	Pagas	Indi- gentes	Total	Total	Pagas	Refor- mas	Embe- leza- mento	Nichos	Perpe- tuída- des	Serv. Divers.
Inhaúma	5.679	319	5.998	4.843	230	1.008	346	76	135	117
Irajá	3.337	50	3.387	3.051	32	219	219	14	28	19
Campo Grande	755	40	795	381	22	47	23	3	14	21
Jacarepaguá	922	165	1.087	875	41	107	82	22	18	19
Realengo	1.320	13	1.333	964	22	78	36	6	9	15
Guaratiba	160	3	163	141	2	14	4	—	4	1
Ricardo Albuquerque	806	23	829	770	4	30	14	3	10	—
Santa Cruz	544	133	677	656	10	60	7	8	5	4
Ilha do Governador	246	17	263	171	6	47	18	4	11	1
Ilha de Paquetá	27	2	29	3	2	2	4	—	—	1
Piabas	8	2	10	—	—	1	—	—	—	—
TOTAL	13.804	767	14.571	11.855	371	1.003	753	136	234	198

372 — Inhumações segundo o sexo, idade e nacionalidade — 1938

REFERÊNCIA	ADULTOS		CRIANÇAS		Fétos	Total	NACIONALIDADE			Total
	M	F	M	F			Bras.	Estr.	Ignor.	
Inhumações	3.571	3.325	3.653	3.412	610	14.571	13.370	1.095	97	14.571

373 — Movimento dos Cemitérios da Municipalidade — 1939

CEMITÉRIOS	INHUMAÇÕES			EXHUMAÇÕES		OUTRAS OCORRÊNCIAS				
	Pagas	Indi- gentes	Total	Total	Pagas	Refor- mas	Embe- leza- mento	Nichos	Perpe- tuída- des	Serv. Divers.
Inhaúma	5.762	314	6.076	4.215	211	935	446	59	110	114
Irajá (x)	3.338	125	3.463	2.998	31	186	157	11	29	24
Campo Grande	751	27	778	687	31	72	42	10	13	20
Jacarepaguá	956	168	1.124	769	31	111	61	3	18	27
Realengo	1.292	21	1.313	873	28	80	40	9	11	21
Guaratiba	154	3	157	146	—	25	1	—	1	—
Ricardo Albuquerque	806	20	826	759	3	30	34	—	2	3
Santa Cruz	423	149	572	557	5	52	7	2	5	2
Ilha do Governador	225	15	240	163	5	33	13	1	4	2
Ilha de Paquetá	31	1	32	—	—	1	7	—	—	—
Piabas	31	—	31	18	—	2	1	—	—	—
TOTAL	13.769	873	14.642	11.185	345	1.527	800	95	193	213

x - F ram feitas 3 inhumações isentas de taxa (C. da Irmandade)

374 — Inhumações segundo o sexo, idade e nacionalidade — 1939

REFERÊNCIA	ADULTOS		CRIANÇAS		Fétos	Total	NACIONALIDADE			Total
	M	F	M	F			Bras.	Estr.	Ignor.	
Inhumações.....	3.791	3.505	3.511	3.251	587	14.645	13.456	1.090	99	14.645

375 — Movimento mensal dos diversos Cemitérios — Inhumações — 1938 - 1939

CEMITÉRIOS	JAN.	FEV.	MAR.	ABR.	MAI.	JUN.	JUL.	AGO.	SET.	OUT.	NOV.	DEZ.	TOTAL
1938													
Da Gamboa.....	1	4	1	—	1	3	1	2	1	1	1	—	16
Da Ordem da Penitência.....	11	7	8	10	8	8	13	6	8	13	10	12	114
Da 0.3.ª N. S. M. do Carmo	12	5	8	7	12	10	12	11	12	10	11	7	117
De S. Francisco Paula.....	3	2	5	5	5	8	8	3	2	7	1	4	53
De S. João Batista	418	293	356	316	357	299	337	338	320	356	338	341	4.069
De S. Francisco Xavier.....	1.364	1.156	1.378	1.226	1.132	1.264	1.279	1.397	1.227	1.262	1.247	1.253	15.185
TOTAL.....	1.809	1.467	1.756	1.564	1.515	1.592	1.650	1.757	1.570	1.649	1.608	1.617	19.554
1939													
Da Gamboa.....	3												
Da Ordem da Penitência.....		4	1	3	2	2	1	2	1	1	2	1	23
Da 0.3.ª N. S. M. Carmo.....	10	3	11	5	13	5	9	19	10	6	7	13	111
De S. Francisco Paula.....	13	17	—	13	10	12	14	11	13	13	8	10	134
De S. João Batista		8	8	7	3	11	10	6	3	6	3	3	76
De S. Francisco Xavier.....	8												
De S. João Batista	337	294	362	318	345	369	397	391	346	322	337	339	4.157
De S. Francisco Xavier.....	1.174	1.112	1.283	1.069	1.318	1.258	1.294	1.236	1.285	1.135	1.148	1.245	14.557
TOTAL.....	1.545	1.438	1.665	1.415	1.691	1.657	1.725	1.665	1.658	1.483	1.505	1.611	19.058

376 — Movimento mensal de inumações nos Cemitérios São Francisco Xavier e São João Batista no ano de 1938

MESES	NACIONAIS						ESTRANGEIROS						TOTAL
	MAIORES			MENORES			MAIORES			MENORES			
	M	F	T	M	F	T	M	F	T	M	F	T	
SÃO FRANCISCO XAVIER													
Janeiro.	332	306	638	306	250	562	103	61	164	—	—	—	1 364
Fevereiro.	306	225	533	266	209	475	101	47	148	—	—	—	1.156
Março.	349	258	607	340	267	616	113	41	154	1	—	1	1.378
Abril.	289	246	535	316	230	546	108	37	145	—	—	—	1.226
Maió.	302	239	541	251	184	435	117	38	155	1	—	1	1.132
Junho.	339	294	623	263	218	481	112	46	158	2	—	2	1.264
Julho.	361	260	621	268	226	494	127	37	164	—	—	—	1.279
Agoeto.	356	303	659	323	251	574	126	37	163	1	—	1	1.397
Setembro.	298	267	565	295	223	518	97	46	143	1	—	1	1.227
Outubro.	362	253	615	280	230	510	95	42	137	—	—	—	1.262
Novembro.	360	277	637	248	215	463	109	38	147	—	—	—	1.247
Dezembro.	336	265	604	274	233	507	100	42	142	—	—	—	1.253
TOTAL.	3.992	3 186	7.178	3 439	2.742	6.181	1.308	512	1.820	6	—	6	15.185
SÃO JOÃO BATISTA													
Janeiro.	100	110	210	61	62	123	58	24	82	—	3	3	418
Fevereiro.	61	79	140	44	48	92	34	27	61	—	—	—	293
Março.	78	84	162	64	53	117	45	32	77	—	—	—	356
Abril.	74	79	153	46	51	97	40	25	65	1	—	1	316
Maió.	106	89	195	45	45	90	43	28	71	—	1	1	357
Junho.	74	95	169	40	40	80	33	17	50	—	—	—	299
Julho.	86	98	187	43	36	79	45	26	71	—	—	—	337
Agoeto.	83	95	178	51	34	85	48	27	75	—	—	—	338
Setembro.	74	108	182	40	30	70	37	31	68	—	—	—	320
Outubro.	99	98	197	42	42	84	50	25	75	—	—	—	356
Novembro.	92	102	194	40	30	70	50	23	73	1	—	1	338
Dezembro.	93	98	191	44	44	80	42	20	62	—	—	—	341
TOTAL.	1.023	1.135	2.158	560	515	1.075	525	305	830	2	4	6	4.060

377 — Movimento mensal de inumações nos Cemitérios São Francisco Xavier e São João Batista no ano de 1939

MSES	NACIONAIS						ESTRANGEIRCS						TOTAL
	MAIORES			MENORES			MAIORES			MENORES			
	M	F	T	M	F	T	M	F	T	M	F	T	
S. FRANC. XAVIER													
Janeiro.....	343	233	596	231	209	440	108	30	138	—	—	—	1 174
Fevereiro.....	311	235	546	251	192	443	90	33	123	—	—	—	1 112
Março.....	341	255	596	288	250	538	109	40	140	—	—	—	1 283
Abril.....	283	220	503	243	193	436	102	27	129	1	—	—	1 069
Maió.....	336	278	614	292	277	569	91	44	135	—	—	—	1 318
Junho.....	310	245	555	294	265	559	100	44	144	—	—	—	1 258
Julho.....	261	247	508	323	296	619	109	56	165	1	1	2	1 294
Agosto.....	333	293	626	252	208	460	105	45	150	—	—	—	1 236
Setembro.....	362	226	588	287	274	561	93	43	136	—	—	—	1 285
Outubro.....	354	250	604	215	190	405	94	32	126	—	—	—	1 135
Novembro.....	298	248	546	255	234	489	97	16	113	—	—	—	1 118
Dezembro.....	330	261	591	252	253	505	107	42	140	—	—	—	1 245
TOTAL.....	3.862	3.011	6.873	3.183	2.841	6.024	1.205	452	1.657	2	1	3	14.557
S. JOÃO BATISTA													
Janeiro.....	82	90	172	49	44	93	42	30	72	—	—	—	337
Fevereiro.....	64	92	156	44	32	76	35	26	61	—	1	1	294
Março.....	74	102	176	54	56	110	54	22	76	—	—	—	362
Abril.....	73	85	158	50	46	96	43	21	64	—	—	—	318
Maió.....	62	87	149	51	50	113	52	31	83	—	—	—	345
Junho.....	84	100	184	63	41	104	50	30	80	1	—	1	369
Julho.....	107	102	209	49	54	103	56	28	84	1	—	1	397
Agosto.....	102	106	208	60	48	108	51	24	75	—	—	—	391
Setembro.....	95	84	179	57	44	101	45	21	66	—	—	—	346
Outubro.....	84	89	173	41	38	79	48	22	70	—	—	—	322
Novembro.....	91	100	191	48	37	85	33	28	61	—	—	—	337
Dezembro.....	95	78	173	52	52	104	39	23	62	—	—	—	339
TOTAL.....	1.013	1.115	2.128	621	551	1.172	548	306	854	2	1	3	4.157

PROFILAXIA DA FEBRE AMARELA

378 — Síntese de serviços executados no Distrito Federal — 1938 - 1939

ESPÉCIE DO SERVIÇO	A N O	
	1 9 3 8	1 9 3 9
Inspecções em prédios	9 586.774	9 074.121
Inspecções em embarcações	125.370	140.402
Inspecções em depósitos	63 524.010	65 817.456
Petrolizações em depósitos	11.565.936	12.137.722
Metros de valas petrolizadas	3.702.721	5.470.113
Litros de larvicida gastos	911.600	845.024
Focos de <i>Aedes aegypti</i> (<i>Stegomyia</i>) destruídos	7	13
Focos de outras espécies destruídos	67.608	71.276
<i>Aedes aegypti</i> (<i>Stegomyia</i>) adultos capturados	2	25
Adultos de outras espécies capturados	65.016	146.807
Pesquisas de mosquitos orientadas por queixas	1.247	401
Terrenos roçados (metros quadrados)	1 766.597	1.112.528
Valas abertas (metros)	12.126	16.497
Valas limpas (metros)	1 956.378	1 610.473
Latas removidas	96.423	262.878
Casos de febre amarela URBANA	0	0
Casos de febre amarela SILVESTRE	2	0
Vacinas anti-amarelicas aplicadas	74.011	9.030
Intimações cumpridas	13.717	12.855
Autos de infração expedidos	13.990	14.014
Autos de multa impostos	1.091	1.011
Média mensal de pessoal	1.140	1.155

— Infectados: 1 em Carmo (Estado do Rio de Janeiro); 1 em Passa Três e Bananal (linha divisória dos Estados do Rio de Janeiro e São Paulo). A pesa. de ter havido grande número de casos de febre amarela SILVESTRE em matas do Estado do Rio de Janeiro muito próximas dessa Capital e dos doentes de febre amarela importados do Estado do Rio, esta cidade estava tão bem defendida, que nela não se verificou caso secundário algum.

379 — Vacinações e revacinações contra a varíola — 1938 - 1939

MESES	1938			1939		
	DOMI- CÍLIO	DISPEN- SÁRIO	TOTAL	DOMI- CÍLIO	DISPEN- SÁRIO	TOTAL
VACINAÇÕES						
Janeiro.....	3.834	887	4.721	4.182	1.264	5.446
Fevereiro.....	3.133	704	3.837	3.183	1.067	4.250
Março.....	2.933	1.017	3.950	4.204	1.592	5.796
Abril.....	2.304	825	3.129	4.842	1.256	6.098
Maió.....	3.011	790	3.801	5.142	1.489	6.631
Junho.....	4.121	881	5.002	5.221	1.080	6.301
Julho.....	3.811	954	4.765	6.805	1.122	7.927
Agosto.....	4.385	999	5.384	5.528	1.522	7.050
Setembro.....	4.413	861	5.274	4.923	1.357	6.280
Outubro.....	4.889	819	5.708	4.533	1.666	6.199
Novembro.....	5.046	1.201	6.247	4.848	1.321	6.169
Dezembro.....	5.647	1.230	6.877	4.468	1.044	5.512
TOTAL.....	47.527	11.168	58.695	57.879	15.780	73.659
REVACINAÇÕES						
Janeiro.....	19	8.298	8.317	191	8.664	8.855
Fevereiro.....	8	8.898	8.906	2	10.831	10.833
Março.....	24	8.580	8.604	67	11.804	11.871
Abril.....	52	6.538	6.590	75	6.264	6.339
Maió.....	35	5.451	5.486	16	9.113	9.129
Junho.....	85	4.894	4.979	32	8.710	8.742
Julho.....	59	4.695	4.754	16	7.731	7.747
Agosto.....	72	5.095	5.167	4	7.740	7.744
Setembro.....	43	6.875	6.918	4	6.581	6.585
Outubro.....	22	7.283	7.305	39	7.765	7.804
Novembro.....	234	7.721	7.995	40	7.274	7.314
Dezembro.....	71	8.988	9.059	74	7.082	7.156
TOTAL.....	724	83.316	84.040	560	99.559	100.119

PROFILAXIA DA MALÁRIA

380 — Resumo geral do Serviço de Obras contra a Malária — 1939

ESPECIFICAÇÃO	QUANTIDADE
A — SERVIÇO DE INSPEÇÃO	
a) Produção de larvas:	
Lugares pesquisados	2.855.336
» com larvas	47.847
» grandes ou ninfas	4.137
Anofelíneos criados	12.296
» identificados	11.269
b) Produção de alados:	
Inspeções domiciliares	32.914
Casas com anofelíneos	1.737
Anofelíneos capturados	11.861
» identificados	3.434
Inspeções extra-domiciliares	595
Com resultado positivo	245
» negativo	350
Anofelíneos capturados	4.886
» identificados	2.342
c) Casos de febre:	
Casos registrados	2.468
Infeções primárias	902
Reinfecções	1.488
Reinfecções	78
Casas visitadas	146.117
» com doentes de malária	2.036
Visitas domiciliares	507.264
d) Exames de laboratório:	
Preparações de sangue	25.762
» examinadas	25.762
Exames positivos	2.468
B — SERVIÇO DE PROFILAXIA	
a) Profilaxia química:	
Pessoas medicadas	3.508
Número de medicações	112.393
Visitas domiciliares	49.201
Consumo de medicamentos:	
ATEBRINA (Comprimidos)	158.875
PLASMOQUINA	78.789
QUININO	10.125
b) Larvicidas:	
Peixes colocados	267.532
Material gasto:	
VERDE PARIS (Quilo)	253
OLEO MINERAL (Litro)	107.434
c) Expurgos:	
Habitacões expurgadas	522
Número de expurgos realizados	621
Material gasto: Enxofre (Quilo)	1.343
d) Trabalhos de Hidrografia:	
Preparações de cursos d'água	25.309 m
Limpeza de cursos d'água	15.557 m
Reconstruções de valões	6.783 m
Limpeza de valões	69.729 m
Valas construídas	34.066 m
Reconstruções de valas	96.703 m
Limpeza de valas	852.267 m
Limpeza de valas com fundo de calhas	889.575 m
Limpeza de valetas	10.658 m ²
Rocagem	1.862.453 m ³
Atérro	41.655 m ³
Drenagem de sub-sólo	2.143 m
Colocação de drenos	1.818 m
Assentamento de calhas de cimento armado	1.008 m
C — OUTROS TRABALHOS:	
Reconhecimentos	2
Plantas confeccionadas	69
Cópias de plantas	123
Gráficos	7

POLÍCIA SANITÁRIA

381 — Serviço da Inspetoria de Saúde do Pôrto do Rio de Janeiro — 1938 - 1939

E S P E C I F I C A Ç Ã O		1938	1939
Tipo das embarcações visitadas	A vapor.....	3.178	3.049
	A vela.....	70	315
	Pontões.....	48	42
	De guerra.....	1	3
	Aéreas.....	791	781
	Tanque.....	—	7
	Barca.....	—	1
	Rebocador.....	—	1
	TOTAL.....	4.088	4.199
Cartas de saúde expedidas.....	Para navios nacionais.....	1.422	1.660
	Para navios estrangeiros.....	1.731	1.705
	TOTAL.....	3.153	3.365
Doentes removidos.....	Hospital Santa Casa.....	1	1
	Hospital S. Sebastião.....	31	21
	Hospital Estrangeiros.....	12	6
	Hospital de Alienados.....	1	—
	A critério da Cia.....	327	521
	TOTAL.....	372	549

PROFILAXIA DA PESTE

382 — Serviços da Inspetoria dos Serviços Especiais — 1938 - 1939

RESUMO DOS SERVIÇOS	1938	1939
1 — Ratoeiras armadas.....	459.489	807.756
A) Guilhotinas.....	358.144	653.511
B) Maletas.....	101.345	154.145
2 — Ratos capturados em ratoeiras.....	31.765	45.113
A) Em guilhotinas.....	29.750	42.632
B) Em maletas.....	2.015	2.481
3 — Ratos mortos a páu.....	1.906	1.561
4 — Ratos encontrados mortos.....	3.329	754
A) Onde houve veneno.....	817	657
B) Onde não houve veneno.....	1.074	97
5 — Total de ratos apanhados, itens, 2, 3 e 4.....	37.030	47.428
7 — Doses de veneno distribuídas.....	46.625	107.700
15 — Expurgos efetuados.....	287	650
16 — Despulizações proeedidas.....	—	320

FUNDAÇÃO GAFFRÉ GUINLE

383 — Movimento do serviço de moléstias contagiantes 1938 — 1939

DISCRIMINAÇÃO	1938	1939
SERVIÇO DE SIFILIGRAFIA		
Exames de Úlcera	—	2 261
MATRÍCULAS		
Por Sífilis		
I. 1	28	32
I. 2	49	66
I. 3	28	93
I. I. P	—	8
I. I. F	101	511
I. II. D	1	1
I. II. L	—	—
TOTAL	207	711
Por Cancro mole	43	51
Por doença de Nicóla Fav	—	27
TOTAL DE MATRÍCULAS	250	819
Exames	—	1.442
Não venéreas	3	800
Em observação	—	341
Transferidas de outros Ambulatórios	—	15
DOENTES QUE VOLTARAM AO SERVIÇO:		
Após abandono	—	1.531
Após pausa de tratamento	—	365
Em pausa de tratamento	—	52
Consultas em curso de tratamento	2 989	6.014
ALTAS:		
De Sífilis	—	—
De Cancro venéreo	—	14
De doença de Nicóla Fav	—	—
INJEÇÕES:		
914 e outras de arsénico	701	3 360
Bismuto	3 424	7.209
Mercúrio	2	60
Iodeto	255	486
Outras injeções	441	849
TOTAL	4 826	11.964

(Continuação)
383 — Movimento do serviço de moléstias contagiantes — 1938 - 1939

DISCRIMINAÇÃO	1938	1938
SERVIÇO DE GINECOLOGIA:		
Exames de 1.ª vez.....	—	1.539
Matrícula (gonorréia).....	118	359
Reexames.....	—	4.399
Não venéreas.....	—	745
Em observação.....	—	88
TRANSFERIDOS:		
De outros Ambulatórios.....	—	2
Para outros Ambulatórios.....	—	—
DOENTES QUE VOLTARAM AO TRATAMENTO:		
Após abandono.....	—	63
Após pausa.....	—	25
Consultas em curso de tratamento.....	726	379
Em pausa de tratamento.....	—	13
Endoscopias.....	—	2
CURATIVOS:		
Em Gonorréia.....	1.171	2.620
Em Cancro mole.....	820	417
Outros curativos.....	128	66
TOTAL.....	2.119	3.103
Aplicações Fisioterápicas.....	—	85
Pequenas intervenções cirúrgicas.....	—	2
INJEÇÕES:		
Vacinas.....	76	110
Outras injeções.....	20	20
TOTAL.....	96	130
Altas.....	6	19
LABORATÓRIO:		
EXAMES MICROSCÓPICOS:		
Treponemas.....	—	529
Ducrey.....	—	458
Gonococo.....	—	1.056
TOTAL.....	—	2.043
Exames de Urina.....	—	2.939

FISCALIZAÇÃO DE GÊNEROS ALIMENTÍCIOS

384 — Movimento Geral — 1938 - 1939

ESPECIFICAÇÃO	1938	1939
CENTROS DE ABASTECIMENTO	156	161
LEITE IMPORTADO:		
Inspeccionado	80.286.395	83.161.339
Inutilizado	1.007.350	678.009
ANÁLISES:		
Leite	51.880	46.960
Outros produtos	1.637	2.563
VISITAS:	68.985	48.503
GÊNEROS ALIMENTÍCIOS:		
Inspeccionados	503.448	647.010
Inutilizados	634	1.399
ANIMAIS DE CORTE:		
Inspeccionados	189.021	200.397
Rejeitados	1.479	1.477
PEQUENOS ANIMAIS:		
Rejeitados	10.377	15.213
INSPEÇÕES POR MÉDICO OU VETERINÁRIO:		
Para licenciamento	1.285	1.273
Para verificação de reclamações	162	6.880
Inspeção sistemática	31.449	23.947
Para verificação de exigências	6.395	7.736
Outras verificações	54	—
INSPEÇÕES POR GUARDAS:		
Inspeção sistemática	29.640	18.667
Para verificação de exigências	—	—
ANÁLISES FEITAS NO LABORATÓRIO BROMATOLÓGICO.		
ANÁLISES:		
Prévias	2.619	—
Fiscais	311	—
Requisitadas	76	—
Estudo	—	—
Informação	69	—
Completas	—	—
TOTAL	3.075	7.331
AMOSTRAS	51.880	46.960
VERIFICAÇÕES:		
Higiênicas	1.598.297	1.410.188
Microscópicas	14.941	—
Microbiológicas	14.809	—
Físio — Químicas	1.037.708	1.345.811

Devido ao extravio de documentos, não foi possível obter o movimento detalhado de análises feitas no Laboratório Bromatológico no ano de 1939.

SERVIÇO DE PROPAGANDA E EDUCAÇÃO SANITÁRIA

385 — Movimento Geral — 1938 - 1939

ESPECIFICAÇÃO		QUANTIDADE
DIFUSÃO CIENTÍFICA		
Biblioteca	{ Coleção de revistas estrangeiras	206
	{ Revistas nacionais	112
	{ Volumes de especialidades médicas	308
	{ Volumes de obras gerais	70
Publicações Técnicas.	Boletins da assistência expedidos, cursos, conferências e congressos.	3.200
DIVULGAÇÃO EDUCATIVA		
Rádio	{ 1938 — Palestras	60
	{ 1939 — Palestras	117
Cinema — Filmes c/ 1.633 metros		27
Cartazes — Média anual		3.000.000
Panfletos — coleção c/ 250 mil distribuições		20
Teatro Educativo	{ Certames — stands das XI e XII Feiras de Amostras	—
	{ Museus — De alimentação	—
	{ Jornais — Noticiário geral, entrevistas e comunicados	—
DIVULGAÇÃO INFORMATIVA		
Documentação gráfica ..	{ Fotográfica { 1938 — Filmes	2.327
		{ 1939 — Filmes
	{ Desenho .. { 1938 — Desenhos	58
		{ 1939 — Desenhos

386 — Movimento de Registro de Diplomas

ESPECIFICAÇÃO	1938	1939
REGISTROS DE DIPLOMAS:		
De Médicos	989	1.402
De Farmacêuticos	310	223
De Dentistas	621	438
De Enfermeiros	106	117
INSCRIÇÕES:		
De Enfermeiros práticos	76	94
De Massagistas	8	14
De Óticos práticos	3	18
De Práticos de Farmácia	20	34

ESTATÍSTICA DA ASSISTÊNCIA MÉDICO-SANITÁRIA INDIVIDUAL
SERVIÇOS DA SECRETARIA GERAL DE SAÚDE E ASSISTÊNCIA DA PREFEITURA
SOCORROS URGENTES — ACIDENTES

387 — Movimento Geral — 1938 — 1939

ESPECIFICAÇÃO		1938	1939
Ataques de animais venenosos		481	430
Envenenamentos acidentais	Medicamentosos	353	430
	Absorção de gases tóxicos	42	65
	Intoxicação alimentar	915	1.240
	Outras causas	472	559
Sufocação acidental mecânica		2	1
Submersão acidental		8	9
Acidentes no Mar		581	685
Conseqüências de incêndio		13	17
Queimadura acidental		2.370	2.706
Traumatismo	Arma de fogo	302	247
	Instr. cortante ou perfurante	8.271	9.315
	Queda	19.966	23.512
	Esmagamento ou desmoronamento	401	126
	Viol. exercidas por animais	2.199	2.312
Acidentes devidos a correntes elétricas		68	66
Acidentes sem outras indicações ou mal definidos	Corpo estranho	4.762	5.319
	Luxação ou entorse	762	669
	Fraturas	907	597
	Feridas	3.438	2.474
	Escoriações e contusões	2.162	1.491
	Outros	6.124	6.836
Acidentes	Em minas e pedreiras	8	53
	Em máquinas	262	518
	Por meio de transporte	6.038	6.130
Agressões	terrestre	21	12
	marítimo	6	6
	aéreo	6	6
Tentativa de suicídio	Por arma de fogo	67	50
	Por instrum. cort. perfurante	528	671
Calor excessivo	Outras	2.352	2.811
	Ingestão de subst. tóxicas	778	720
	Arma de fogo	9	24
Alcoolismo	Gas tóxico	3	4
	Outros meios	49	58
Tentativa de suicídio (chama)		44	20
Tentativa de suicídio (chama)		573	1.208
Tentativa de suicídio (chama)		13	12
TOTAL		65.596	71.403

Movimento nas diversas dependências com especificação das causas — 1938

388 — Hospitais:

ESPECIFICAÇÃO	PRONTO SOCORRO	MIGUEL COUTO	ILHA DO GOVER- NADOR	CARLOS CHAGAS	GETÚLIO VARGAS	
Ataques de animais venenosos.....	258	41	11	8	29	
Envenenamentos acidentais.....	Medicamentosos.....	215	118	4	10	19
	Absorção de gás tóxico.....	28	10	—	—	2
	Intoxicação alimentar.....	495	92	22	39	89
	Outras causas.....	216	42	16	12	52
Submersão accidental.....	5	1	—	—	2	
Acidentes no Mar.....	9	4	2	—	1	
Consequências de incêndio.....	10	1	1	—	1	
Queimadura accidental.....	1.135	175	47	70	235	
Traumatismo.....	Arma de fogo.....	182	7	—	13	31
	Instr. cortante ou perfurant.	4.232	518	66	130	920
	Queda.....	10.525	1.151	127	381	1.753
	Esmagamento ou desmoron.	216	22	2	6	24
	Viol. exercidas por animais..	1.028	96	19	26	240
Acidentes devidos a correntes elétricas.....	26	3	—	20	6	
Acidentes sem ou- tras indicações ou maldefinidos....	Corpo estranho.....	2.942	159	59	51	284
	Luxação ou entorse.....	457	52	22	15	46
	Fraturas.....	428	111	29	28	58
	Feridas.....	1.144	499	195	112	280
	Escoriações e contusões....	1.016	264	76	35	135
	Outros.....	3.388	445	57	99	501
Acidentes.....	Em minas e pedreiras.....	2	3	—	—	3
	Em máquinas.....	195	5	2	—	16
	Transporte terrestre.....	3.977	541	19	107	481
	Transporte marítimo.....	4	3	—	—	—
	Transporte aéreo.....	4	1	—	—	—
Agressões.....	Por arma de fogo.....	47	1	1	3	9
	P/ instrum. cort. perfurante	308	21	1	17	64
	Outras.....	1.295	139	21	121	211
Tentativa de sui- cídio.....	Ingestão de subst.tóxica....	386	65	2	35	89
	Arma de fogo.....	5	2	—	1	—
	Gás tóxico.....	2	1	—	—	—
	Chama.....	8	1	—	1	3
	Outras.....	33	3	—	1	3
Calor excessivo.....	19	3	—	—	6	
Alcoolismo.....	566	86	21	26	36	

Movimento nas diversas dependências com especificação das causas — 1938

389 — Dispensários

ESPECIFICAÇÃO	CAMPO GRANDE	COPA-CABANA	ILHA DE PAQUETÁ	MÉIER
Ataques de animais venenosos	4	1	7	125
Envenenamentos acidentais				
Medicamentosos	2	—	—	85
Absorção de gás tóxico	—	—	—	2
Intoxicação alimentar	10	—	18	150
Outras causas	26	—	2	106
Sufocação acidental mecânica	—	—	—	2
Acidentes no Mar	—	558	7	—
Queimadura acidental	72	12	10	614
Traumatismo				
Arma de fogo	—	—	—	69
Instr. cortante ou perfurante	26	62	49	2 268
Queda	—	117	575	5.337
Esmagamento ou desmoronamento	20	1	—	110
Viol. exercidas por animais	—	9	8	693
Acidentes devidos a correntes elétricas	—	1	—	12
Acidentes sem outras indicações ou mal definidos				
Corpo estranho	78	13	21	1.155
Luxação ou entorse	50	2	4	114
Fraturas	178	4	3	108
Feridas	955	4	20	229
Escoriações e contusões	477	9	19	131
Outros	142	57	40	1.305
Acidentes				
Em máquinas	—	2	—	42
Transporte terrestre	1	19	8	885
Transporte marítimo	—	—	14	—
Transporte aéreo	—	—	—	1
Agressões				
Por arma de fogo	—	—	—	2
P. instrum. cort. perfurante	1	1	1	112
Outras	—	6	6	553
Tentativa de suicídio				
Ingestão de subst. tóxicas	40	2	—	150
Arma de fogo	—	1	—	—
Outras	2	—	—	7
Calor excessivo	1	—	7	8
Alcoolismo	11	1	1	122

Movimento nas diversas dependências com especificação das causas — 1938

390 — Socorridos segundo a nacionalidade

ESPECIFICAÇÃO	BRASI- LEIRA	ESTRAN- GEIRA	IGNORADA	
Ataques de animais venenosos.....	422	61	1	
Envenenamentos acidentais.....	{ Medicamentosos.....	306	47	—
	{ Absorção de gás tóxico.....	34	8	—
	{ Intoxicação alimentar.....	804	110	1
	{ Outras causas.....	450	18	4
Sufocação acidental mecânica.....	2	—	—	
Submersão acidental.....	7	1	—	
Acidentes no Mar.....	521	59	1	
Consequências de incêndio.....	11	2	—	
Queimadura acidental.....	2.203	166	1	
Traumatismo.....	{ Arma de fogo.....	265	35	2
	{ Instr. cortante ou perfurante.....	7.461	804	6
	{ Queda.....	18.329	1.604	33
	{ Esmagamento ou desmoronamento.....	370	31	—
	{ Viol. exercidas por animais.....	1.928	188	3
Acidentes devidos a correntes elétricas.....	61	6	1	
Acidentes sem ou- tras indicações ou mal definidos....	{ Corpo estranho.....	4.349	410	3
	{ Luxação ou entorse.....	688	72	2
	{ Fraturas.....	802	94	11
	{ Feridas.....	3.199	231	8
	{ Escoriações e contusões.....	1.979	182	1
	{ Outros.....	5.502	612	10
Acidentes.....	{ Em minas e pedreiras.....	7	1	—
	{ Em máquinas.....	223	39	—
	{ Transporte terrestre.....	5.091	914	33
	{ Transporte marítimo.....	18	3	—
Agressões.....	{ Transporte aéreo.....	6	—	—
	{ Por arma de fogo.....	55	8	—
	{ P/ instrum. cort. perfurante.....	465	62	1
Tentativa de sui- cídio.....	{ Outras.....	2.035	312	5
	{ Ingestão de subst. tóxica.....	725	44	9
	{ Arma de fogo.....	9	—	—
	{ Gaz tóxico.....	3	—	—
	{ Chama.....	12	—	1
Calor excessivo.....	{ Outras.....	41	5	—
		32	9	3
Alcoolismo.....	737	79	57	

Movimento nas diversas dependências com especificação das causas — 1938

391 — Socorridos segundo o sexo e a idade

ESPECIFICAÇÃO	HOMENS		MULHERES		IDAOE IGNORAOA E S/ESPEC.	TOTAL
	A	C	A	C		
Ataques de animais venenosos	225	70	142	45	2	484
Medicamentosos	169	50	109	25	—	353
Invenenamentos acidentais	25	1	16	—	—	42
Intoxicação alimentar	387	141	280	99	8	915
Outras causas	114	122	157	83	6	472
Sufocação acidental mecânica	—	—	—	2	—	2
Submersão acidental	6	2	—	—	—	8
Acidentes no Mar	370	67	116	27	1	581
Consequências de incêndio	7	1	2	3	—	13
Queimadura acidental	915	543	517	382	13	2.370
Arma de fogo	236	12	38	6	10	302
Instr. cortante ou perfurant.	4.186	1.983	1.260	817	25	8.271
Traumatismo	8.508	5.940	2.840	2.570	108	19.966
Queda	252	78	39	30	2	401
Viol. exercidas por animais	713	687	387	322	10	2.119
Acidentes devidos a correntes elétricas	38	12	12	5	1	68
Corpo estranho	2.144	941	999	664	14	4.762
Luxação ou entorse	452	69	203	32	6	762
Acidentes sem ou- tras indicações ou mal definidos	431	225	153	76	22	907
Feridas	2.087	666	409	250	26	3.438
Escoriações e contusões	1.456	300	260	136	10	2.162
Outros	4.246	940	599	307	32	6.124
Em minas e pedreiras	8	—	—	—	—	8
Em máquinas	225	16	17	4	—	262
Acidentes	4.049	832	787	271	99	6.038
Transporte terrestre	14	—	6	—	1	21
Transporte marítimo	5	—	1	—	—	6
Transporte aéreo	51	2	8	1	1	63
Agressões	417	16	91	—	4	528
Outras	1.681	182	450	25	14	2.352
Ingestão de subst. tóxica	258	8	482	15	15	778
Tentativa de sui- cídio	4	1	3	1	—	9
Gas tóxico	1	—	2	—	—	3
Chama	1	—	11	—	1	13
Outras	31	—	17	1	—	49
Calor excessivo	29	2	12	—	1	44
Alcoolismo	615	3	172	—	83	873

Movimento nas diversas dependências com especificação das causas — 1938
392 — Socorridos segundo o local do acidente e do socorro

ESPECIFICAÇÃO	LOCAL DO ACIDENTE					LOCAL DO SOCORRO			TOTAL	
	Via Pública	Residência	Delegacia	Trabalho	Outros locais	POSTO		No local do acidente		
						Veio	Transportado			
Ataques de animais venenosos.....	81	371	2	1	29	392	55	37	484	
Envenenamentos acidentais.....	Medicamentosos.....	22	304	3	3	22	212	83	58	353
	Absorção de gás tóxico...	8	23	1	7	3	3	22	17	42
	Intoxicação alimentar....	60	785	9	4	57	345	215	355	915
	Outras causas.....	60	391	5	2	14	214	178	80	472
Sufocação acidental mecânica.....	—	2	—	—	—	1	—	1	2	
Submersão acidental.....	1	—	—	—	7	—	1	7	8	
Acidentes no Mar.....	104	2	—	2	473	52	24	505	581	
Consequência de incêndio.....	3	5	—	—	5	6	6	1	13	
Queimadura acidental.....	307	1.729	8	116	210	1.611	681	78	2.370	
Traumatismo....	Arma de fogo.....	145	98	5	1	53	138	152	12	302
	Instrum. cort. perfurante.	1.674	5.445	90	431	631	1.696	1.416	159	8.271
	Queda.....	7.386	10.850	87	332	1.311	14.784	4.697	485	19.966
	Esmagamento ou desmor.	122	165	3	50	61	275	115	11	401
	Viol. exercidas por animais	725	1.272	8	25	89	1.771	313	35	2.119
Acidentes devidos a correntes elétricas.....	25	27	—	9	7	46	18	4	68	
Acidentes sem outras indicações ou mal definidos....	Corpo estranho.....	590	3.757	7	49	359	4.301	407	54	4.762
	Luxação ou entorse.....	223	411	1	47	80	560	148	54	762
	Fraturas.....	343	400	7	25	132	465	412	30	907
	Feridas.....	1.174	1.530	77	179	478	1.996	1.255	187	3.438
	Escoriações e contusões..	911	791	40	147	273	1.239	761	162	2.162
	Outros.....	2.152	2.409	72	637	854	4.715	1.204	205	6.124
Acidentes.....	Em minas e pedreiras....	1	—	—	3	4	8	—	—	8
	Em máquinas.....	38	100	11	68	45	206	52	4	262
	Transporte terrestre....	5.520	200	18	44	256	2.747	3.157	134	6.038
	Transporte marítimo....	1	1	—	1	18	18	2	1	21
	Transporte aéreo.....	1	1	—	—	4	4	2	—	6
Agressões.....	P/arma de fogo.....	32	11	7	—	13	25	29	9	63
	P/instrum. cort. perfurante	257	166	43	5	57	239	277	12	528
	Outras.....	1.192	814	124	18	204	1.486	794	72	2.352
Tentativa de suicídio.....	Ingestão de subst. tóxica..	93	639	11	2	33	193	428	157	778
	Arma de fogo.....	—	6	—	—	3	5	3	1	9
	Gaz tóxico.....	—	3	—	—	—	—	1	2	3
	Chama.....	—	10	1	—	2	5	8	—	13
	Outras.....	8	31	2	—	8	17	27	5	49
Calor excessivo.....	18	21	—	—	5	8	23	13	44	
Alcoolismo.....	466	321	21	—	65	193	395	285	873	

Movimento nas diversas dependências, com especificação das causas — 1939

393 — Hospitais

ESPECIFICAÇÃO		Pronto Socorro	Miguel Couto	Ilha do Governador	Carlos Chagas	Getúlio Vargas
Ataques de animais venenosos.		208	30	11	22	27
Envenenamentos acidentais . . .	Medicamentosos.	241	24	6	19	41
	Absorção de gás tóxico.	44	15	—	—	—
	Intoxicação alimentar.	618	104	24	179	77
	Outras causas.	245	48	6	67	63
Submersão acidental.		4	—	—	—	3
Acidentes no Mar.		17	16	1	—	1
Consequência de incêndio.		15	—	—	—	—
Queimadura acidental.		1.171	210	38	260	322
Traumatismo	Arma de fogo.	118	17	1	29	28
	Instr. cortante ou perfur.	4.043	596	105	591	984
	Queda.	11.148	1.663	153	1.582	2.132
	Esmagamento ou desmor..	80	7	3	5	8
	Viol. exercidas por animais	918	106	24	199	260
Acidentes devidos a correntes elétricas		32	6	2	12	8
Acidentes sem ou- tras indicações ou mal definidos.	Corpo estranho.	3.114	194	52	188	378
	Luxação ou entorse.	337	59	10	57	59
	Fraturas.	270	33	11	68	107
	Feridas.	919	155	116	191	507
	Escoriações e contusões.	763	94	49	108	214
	Outros.	3.313	463	81	324	617
Acidentes.	Em minas e pedreiras	32	1	—	1	1
	Em máquinas.	420	9	2	16	13
	Transporte terrestre.	3.603	580	10	381	528
	Transporte marítimo.	5	5	2	—	—
	Transporte aéreo.	1	—	—	1	4
Agressões . . .	Por arma de fogo.	36	2	—	5	5
	Por instrum. cort. perfurante	367	40	2	78	39
	Outras.	1.467	233	25	258	232
Tentativa de sui- cídio.	Ingestão de subst. tóxica.	325	55	7	113	71
	Arma de fogo.	5	11	—	1	5
	Gás tóxico.	2	1	—	—	—
	Chama.	8	—	—	1	—
	Outras.	40	4	—	8	2
Calor excessivo		6	1	1	8	2
Alcoolismo.		691	128	20	78	63

Movimento nas diversas dependências, com especificação das causas — 1939

394 — Dispensários

ESPECIFICAÇÃO	Campo Grande	Copacabana	Ilha de Paquetá	Méier	
Ataques de animais venenosos.....	14	—	4	114	
Envenenamentos acidentais.....	Medicamentosos.....	1	—	98	
	Absorção de gás tóxico.....	—	1	5	
	Intoxicação alimentar.....	33	—	22	183
	Outras causas.....	29	—	1	100
Sufocação acidental mecânica.....	1	—	—	—	
Submersão acidental.....	—	1	1	—	
Acidentes no mar.....	—	582	66	2	
Consequência de incêndio.....	—	1	—	1	
Queimadura acidental.....	64	29	28	584	
Traumatismo.....	Arma de fogo.....	9	2	—	43
	Instr. cortante ou perfurante.....	282	72	87	2.555
	Queda.....	312	125	752	5.645
	Esmagamento ou desmoronamento.....	10	—	1	12
	Viol. exercidas por animais.....	43	5	7	750
Acidentes devidos a correntes elétricas.....	1	—	—	5	
Acidentes sem outras indicações ou mal definidos.....	Corpo estranho.....	97	11	29	1.256
	Luxação ou entorse.....	21	7	7	112
	Fraturas.....	72	—	1	35
	Feridas.....	266	1	29	290
	Escoriações e contusões.....	112	1	70	80
	Outros.....	219	84	32	1.703
Acidentes.....	Em minas e pedreiras.....	16	—	—	2
	Em máquinas.....	11	3	—	44
	Transporte terrestre.....	98	18	12	810
Agressões.....	Por arma de fogo.....	—	—	—	2
	P/ instrum. cort. perfurante.....	13	—	—	132
	Outras.....	46	2	16	532
Tentativa de suicídio.....	Ingestão de subst. tóxica.....	18	—	—	131
	Arma de fogo.....	—	—	—	2
	Gás tóxico.....	—	—	—	1
	Chama.....	—	—	—	3
	Outras.....	—	—	—	4
Calor excessivo.....	—	—	1	1	
Alcoolismo.....	21	1	8	198	

Movimento nas diversas dependências, com especificação das causas — 1939

395 — Socorridos segundo a nacionalidade

ESPECIFICAÇÃO	Braileira	Estrangeira	Ignorada
Ataques de animais venenosos.	367	63	—
Envenenamentos acidentais			
Medicamentosos.	373	57	—
Absorção de gás tóxico.	59	6	—
Intoxicação alimentar.	1.085	154	1
Outras causas.	532	23	4
Sufocação acidental mecânica.	1	—	—
Submersão acidental.	9	—	—
Acidentes no mar.	603	82	—
Consequência de incêndio.	16	1	—
Queimadura acidental.	2.533	172	1
Traumatismo			
Arma de fogo.	226	21	—
Instr. cortante ou perfurante.	8.511	802	2
Queda.	21.638	1.855	19
Esmagamento ou desmoronamento.	114	12	—
Viol. exercidas por animais.	2.146	165	1
Acidentes devidos a correntes elétricas.	58	5	3
Acidentes sem outras indicações ou mal definidos.			
Corpo estranho.	4.820	496	3
Luxação ou entorse.	620	49	—
Fraturas.	512	85	—
Feridas.	2.268	200	6
Escoriações e contusões.	1.369	122	—
Outros.	6.220	612	4
Acidentes.			
Em minas e pedreiras.	48	5	—
Em máquinas.	437	79	2
Transporte terrestre.	5.154	950	26
Transporte marítimo.	12	—	—
Transporte aéreo.	6	—	—
Agressões			
Por arma de fogo.	45	2	—
P/ instrum. cort. perfurante.	603	65	3
Outras.	2.463	347	1
Tentativa de suicídio.			
Ingestão de subst. tóxica.	693	32	5
Arma de fogo.	20	4	—
Gás tóxico.	3	1	—
Chama.	11	1	—
Outras.	52	5	1
Calor excessivo.	18	2	—
Alcoolismo.	1.052	107	49

Movimento nas diversas dependências, com especificação das causas—1939
396—Socorridos segundo o sexo e idade

ESPECIFICAÇÃO	HOMENS		MULHERES		Idade ignorada ou s/ espec.	TOTAL	
	A	C	A	C			
Ataques de animais venenosos.....	176	74	134	46	—	430	
Envenenamentos acidentais.....	Medicamentosos.....	181	70	130	46	3	430
	Absorção de gás tóxico...	28	2	33	1	1	65
	Intoxicação alimentar....	610	167	332	123	8	1.240
	Outras causas.....	139	144	168	100	8	559
Sufocação acidental mecânica.....	—	—	—	1	—	1	
Submersão acidental.....	4	3	—	1	1	9	
Acidentes no mar.....	462	76	118	28	1	685	
Consequência de incêndio.....	15	1	1	—	—	17	
Queimadura acidental.....	876	680	630	509	11	2.706	
Traumatismo.....	Arma de fogo.....	191	15	37	2	2	247
	Instr. cortante ou perfur.	4.328	2.244	1.612	1.099	32	9.315
	Queda.....	9.334	6.852	3.876	3.317	133	23.512
	Esmagamento ou desmor..	93	18	9	6	—	126
	Viol. exercidas por animais	631	789	448	434	10	2.312
Acidentes devidos a correntes elétricas.....	33	8	21	2	2	66	
Acidentes sem outras indicações ou mal definidos.....	Corpo estranho.....	2.365	927	1.241	778	8	5.319
	Luxação ou entorse.....	383	53	201	28	4	669
	Fraturas.....	257	154	116	55	15	597
	Feridas.....	1.377	537	345	204	11	2.474
	Escoriações e contusões..	934	203	257	92	5	1.491
	Outros.....	4.364	1.162	781	507	22	6.836
Acidentes.....	Em minas e pedreiras....	47	2	3	1	—	53
	Em máquinas.....	393	49	49	20	7	518
	Transporte terrestre....	4.015	782	971	267	95	6.130
	Transporte marítimo....	10	—	2	—	—	12
	Transporte aéreo.....	2	—	3	1	—	6
Agressões.....	P/arma de fogo.....	41	1	7	1	—	50
	P/instrum. cort. perfurante	510	17	136	2	6	671
	Outras.....	1.933	209	607	48	14	2.811
Tentativa de suicídio.....	Ingestão de subst.tóxica..	215	11	463	18	13	720
	Arma de fogo.....	16	—	6	—	2	24
	Gás tóxico.....	1	—	3	—	—	4
	Chama.....	2	—	9	1	—	12
	Outras.....	34	1	19	1	3	58
Calor excessivo.....	15	—	14	—	1	20	
Alcoolismo.....	757	7	332	9	103	1.208	

Movimento nas diversas dependências, com especificação das causas — 1939

397 — Socorridos segundo o local do acidente e do socorro

CAUSAS DO SOCORRO	LOCAL DO ACIDENTE					LOCAL DO SOCORRO			TOTAL
	Via Pública	Residência	Delegacia	Trabalho	Outros locais	POSTO		No local do acid.	
						Veio	Trans.		
Ataques de animais venenosos	65	328	1	8	28	374	35	21	430
Envenenamentos acidentais									
Medicamentosos	20	382	1	2	25	271	54	105	430
Absorção de gás tóxico	2	56	—	7	—	14	18	33	65
Intoxicação alimentar	66	1 012	5	9	148	479	247	514	1 240
Outras causas	48	486	6	2	17	263	179	117	559
Sufocação acidental mecânica	—	1	—	—	—	1	—	—	1
Submersão acidental	3	4	—	—	2	3	2	4	9
Acidentes no mar	7	11	—	1	666	35	29	621	685
Consequência de incêndio	—	4	—	3	10	5	4	8	17
Queimadura acidental	212	2 083	15	235	161	2 032	587	87	2 706
Traumatismo									
Arma de fogo	92	108	16	4	27	116	118	13	247
Instr. cortante ou perfur	1 557	6 219	89	778	672	8 263	851	201	9 315
Queda	7 237	14 019	110	683	1 463	18 812	4 038	662	23 512
Esmagamento ou desmor.	30	39	1	34	22	81	44	1	126
Viol. exercidas por animais	648	1 504	7	57	96	2 136	134	42	2 312
Acidentes devidos a correntes elétricas	22	25	—	10	9	37	16	13	66
Acidentes sem outras indicações ou mal definidos									
Corpo estranho	657	4 298	3	126	235	5 117	163	39	5 319
Luxação ou entorse	145	401	4	49	70	527	88	54	669
Fraturas	149	315	8	37	88	333	237	27	597
Feridas	554	1 394	44	158	324	1 706	627	141	2 474
Escoriações e contusões	437	665	28	160	201	995	390	106	1 491
Outros	1 861	3 031	47	1 014	883	5 722	920	194	6 836
Acidentes									
Em minas e pedreiras	2	7	—	33	11	40	13	—	53
Em máquinas	271	86	13	98	50	310	201	7	518
Transporte terrestre	5 547	307	16	28	232	2 625	3 359	146	6 130
Transporte marítimo	4	1	—	1	6	5	7	—	12
Transporte aéreo	—	4	—	—	2	4	2	—	6
Agresões									
Por arma de fogo	31	11	4	—	4	22	28	—	50
P' instrum. cort. perfurante	345	189	54	9	74	332	320	19	671
Outras	1 288	1 033	202	54	214	1 849	840	122	2 811
Tentativa de suicídio									
Ingestão de subst. tóxica	79	589	14	1	37	177	400	113	720
Arma de fogo	10	13	—	—	1	4	18	2	24
Gás tóxico	—	4	—	—	—	—	1	3	4
Chama	1	10	1	—	—	1	10	1	12
Outras	8	34	4	1	11	13	36	9	58
Calor excessivo	5	10	—	—	5	5	7	8	20
Alcoolismo	637	425	31	10	105	239	643	326	1 208

SOCORROS URGENTES — CASOS CLÍNICOS

398 — Movimento Geral — 1938 - 1939

ESPECIFICAÇÃO	1938	1939
Gripe ou influenza	629	873
Tuberculose do aparelho respiratório.....	1.222	1.823
Outras tuberculosas.....	9	15
Sífilis.....	21	36
Doenças venéreas.....	27	39
Paludismo (malária).....	126	223
Vermínoze.....	57	116
Outras doenças infecciosas ou parasitárias.....	383	624
Cancer e outros tumores malignos.....	41	98
Tumores não malignos ou não especificados.....	76	125
Doenças.. { Reumatismas.....	150	242
{ Da nutrição.....	8	10
Outras doenças gerais.....	12.757	87
Hemorragia cerebral, embolia ou trombose.....	419	512
Epilepsia.....	1.429	2.288
Outras doenças do sistema nervoso.....	2.693	9.029
Doenças.. { Dos órgãos dos sentidos.....	525	958
{ Do coração.....	1.800	2.649
Outras doenças do aparelho circulatório.....	1.758	2.703
Bronquite.....	153	197
Pneumonia.....	1.663	2.177
Outras doenças do aparelho respiratório.....	4.517	5.770
Doenças.. { Da boca e anexos.....	741	859
{ Do estômago.....	1.849	2.545
Diarréia e enterite.....	1.496	2.494
Doenças do fígado e vias biliares.....	1.597	2.627
Outras doenças do aparelho digestivo.....	1.663	2.177
Nefrite.....	72	118
Outras doenças do aparelho urinário.....	1.700	2.514
Doenças.. { Do aparelho genital.....	1.835	2.626
{ Gravidez, parto e estado puerperal.....	7.703	9.014
{ Da pele e do tecido celular.....	521	727
{ Dos ossos e órgãos da locomoção.....	284	355
Vícios de conformação congênitos.....	4	13
Doenças da primeira idade.....	5	3
Outras doenças acidentais e não especificadas.....	5.239	9.791
Simulação em observação.....	44	53
TOTAL.....	57.754	64.601

Movimento nas diversas dependências, com especificação das causas — 1939

399 — Hospitais

CAUSAS	Pronto Socorro	Miguel Couto	Ilha do Governador	Carlos Chagas	Getúlio Vargas
Gripe ou influenza	479	60	95	86	27
Tuberculose do aparelho respiratório	931	78	17	248	217
Outras tuberculosas	7	—	1	6	1
Sífilis	22	2	2	7	1
Doenças venéreas	18	2	2	9	1
Paludismo (malária)	8	12	19	70	10
Verminose	27	5	10	40	12
Outras doenças infecciosas ou parasitárias	216	33	34	126	76
Câncer e outros tumores malignos	10	8	—	21	6
Tumores não malignos ou não especificados	53	3	1	33	19
Doenças					
Reumatismas	85	29	8	59	29
Da nutrição	2	2	—	2	2
Outras doenças gerais	33	11	—	21	7
Hemorragia cerebral, embolia ou trombose	267	56	7	62	39
Epilepsia	1 270	241	34	207	191
Outras doenças do sistema nervoso	4 434	661	167	792	915
Doenças					
Dos órgãos dos sentidos	774	22	26	24	26
Do coração	1 411	188	56	359	285
Outras doenças do aparelho circulatório	1 309	207	59	245	257
Bronquite	95	15	16	37	11
Pneumonia	86	36	6	91	29
Outras doenças do aparelho respiratório	3 380	388	90	342	483
Doenças					
Da boca e anexos	519	33	36	55	53
Do estômago	1 186	206	56	303	284
Diarréia e enterite	1 117	114	73	307	396
Doenças do fígado e vias biliares	1 211	202	46	351	337
Outras doenças do aparelho digestivo	1 155	141	55	337	184
Nefrite	25	6	5	26	31
Outras doenças do aparelho urinário	1 356	172	33	226	216
Doenças					
Do aparelho genital	1 215	235	46	406	314
Gravidez, parto e estado puerperal	2 795	1 399	109	1 767	1 213
Da pele e do tecido celular	319	51	27	116	70
Dos ossos e órgãos da locomoção	209	26	10	22	30
Vícios de conformação congênitos	8	2	—	1	2
Doenças da primeira idade	1	—	—	—	1
Outras doenças acidentais e não especificadas	4 056	1 192	466	1 318	901
Simulação em observação	31	1	—	10	4

Movimento das diversas dependências, com especificação das causas — 1939

400 — Dispensários

CAUSAS	Campo Grande	Copacabana	Ilha de Paquetá	Méier
Gripe ou influenza.....	12	—	26	88
Tuberculose do aparelho respiratório.....	17	—	5	310
Sífilis.....	—	—	—	1
Doenças venéreas.....	3	—	1	3
Paludismo (malária).....	17	—	4	8
Verminose.....	6	—	1	15
Outras doenças infecciosas ou parasitárias.....	9	—	4	126
Cancer e outros tumores malignos.....	—	—	—	23
Tumores não malignos ou não especificados.....	1	—	—	15
Doenças.. { Reumatismais.....	3	—	3	26
Doenças.. { Da nutrição.....	—	—	—	2
Outras doenças gerais.....	1	—	1	10
Hemorragia cerebral, embolia ou trombose.....	4	—	1	76
Epilepsia.....	33	3	6	303
Outras doenças do sistema nervoso.....	130	1	75	1.851
Doenças.. { Dos órgãos dos sentidos.....	8	1	2	75
Doenças.. { Do coração.....	7	—	24	329
Outras doenças do aparelho circulatório.....	26	4	21	575
Bronquite.....	6	—	2	17
Pneumonia.....	—	—	8	21
Outras doenças do aparelho respiratório.....	56	—	25	1.006
Doenças.. { Da boca e anexos.....	11	1	16	135
Doenças.. { Do estômago.....	24	1	25	460
Diarréia e enterite.....	20	3	16	448
Doenças do fígado e vias biliares.....	33	—	17	427
Outras doenças do aparelho digestivo.....	32	—	6	267
Nefrite.....	2	—	5	18
Outras doenças do aparelho urinário.....	37	—	12	462
Doenças.. { Do aparelho genital.....	26	—	6	378
Doenças.. { Gravidez, parto e estado puerperal.....	141	—	29	1.563
Doenças.. { Da pele e do tecido celular.....	11	—	12	121
Doenças.. { Dos ossos e órgãos da locomoção.....	3	—	3	52
Doenças da primeira idade.....	—	—	—	1
Outras doenças acidentais e não especificadas.....	260	4	87	1.507
Simulação em observação.....	2	—	—	5

Movimento nas diversas dependências com especificação das causas — 1939

401 — Socorridos segundo a nacionalidade

CAUSAS		Braileira	Estrangeira	Ignorada
Gripe ou influenza		819	51	—
Tuberculose do aparelho respiratório		1.652	169	2
Outras tuberculosas		13	2	—
Sífilis		32	4	—
Doenças venéreas		37	2	—
Paludismo (malária)		213	10	—
Verminoses		111	5	—
Outras doenças infecciosas ou parasitárias		606	18	—
Câncer e outros tumores malignos		82	16	—
Tumores não malignos ou não especificados		109	16	—
Doenças	Reumatismas	218	24	—
	Da nutrição	8	2	—
Outras doenças gerais		83	4	—
Hemorragia cerebral, embolia ou trombose		407	100	5
Epilepsia		2.105	148	35
Outras doenças do sistema nervoso		8.235	786	8
Doenças	Dos órgãos dos sentidos	881	77	—
	Do coração	2.250	393	6
Outras doenças do aparelho circulatório		2.344	357	2
Bronquite		193	4	—
Pneumonia		253	15	—
Outras doenças do aparelho respiratório		5.099	661	10
Doenças	Da boca e amígdalas	803	56	—
	Do estômago	2.199	345	1
Diarréia e enterite		2.260	233	1
Doenças do fígado e vias biliares		2.244	382	1
Outras doenças do aparelho digestivo		1.923	251	3
Nefrite		104	14	—
Outras doenças do aparelho urinário		2.021	491	2
Doenças	Do aparelho genital	2.472	153	1
	Gravidez, parto e estado puerperal	8.719	291	4
	Da pele e do tecido celular	653	74	—
	Dos ossos e órgãos da locomoção	303	52	—
Vícios de conformação congênitos		12	1	—
Doenças da primeira idade		3	—	—
Outras doenças acidntais e não especificadas		8.967	811	13
Simulação em observação		50	3	—

Movimento das diversas dependências, com especificação das causas — 1939
402 — Socorridos segundo o sexo e idade

CAUSAS	HOMENS		MULHERS		Idade ignorada ou s/espec.	TOTAL
	A	C	A	C		
Gripe ou influenza.....	325	152	296	96	4	873
Tuberculose do aparelho respiratório.....	1.088	25	674	25	11	1.823
Outras tuberculoses.....	7	3	5	—	—	15
Sifilis.....	19	1	12	2	2	36
Doenças venéreas.....	28	1	9	1	—	39
Paludismo (malária).....	143	10	57	11	2	223
Vermínose.....	25	44	9	37	1	116
Outras doenças infecciosas ou parasitárias.....	122	222	120	160	—	624
Cancer e outros tumores malignos.....	42	3	51	2	—	98
Tumores não malignos ou não especificados.....	33	6	75	10	1	125
Doenças.. { Reumatismais.....	96	7	127	11	1	242
Doenças.. { Da nutrição.....	3	3	4	—	—	10
Outras doenças gerais.....	33	14	32	7	1	87
Hemorragia cerebral, embolia ou trombose.....	231	7	244	5	25	512
Epilepsia.....	1.200	276	511	235	66	2.288
Outras doenças do sistema nervoso.....	2.416	1.024	4.576	949	64	9.029
Doenças.. { Dos órgãos dos sentidos.....	490	106	275	85	2	958
Doenças.. { Do coração.....	1.325	16	1.264	23	21	2.649
Outras doenças do aparelho circulatório.....	1.156	180	1.777	168	22	2.703
Bronquite.....	40	67	28	62	—	197
Pneumonia.....	95	69	55	49	—	268
Outras doenças do aparelho respiratório.....	3.224	141	2.242	126	37	5.770
Doenças.. { Da boca e anexos.....	377	98	288	96	—	859
Doenças.. { Do estômago.....	1.163	88	1.199	85	10	2.545
Diarréia e enterite.....	969	251	1.064	202	8	2.494
Doenças do fígado e vias biliares.....	851	13	1.737	19	7	2.627
Outras doenças do aparelho digestivo.....	879	188	944	157	9	2.177
Nefrite.....	58	7	52	1	—	118
Outras doenças do aparelho urinário.....	1.561	49	856	40	8	2.514
Doenças.. { Do aparelho genital.....	282	37	2.198	98	11	2.626
Doenças.. { Gravidez, parto e estado puerperal	—	—	8.983	—	31	9.014
Doenças.. { Da pele e do tecido celular.....	302	100	245	78	2	727
Doenças.. { Dos ossos e órgãos da locomoção	192	12	137	11	3	355
Vícios de conformação congênitos.....	7	4	2	—	—	13
Doenças da primeira idade.....	—	2	—	1	—	3
Outras doenças acidentais e não especificadas	3.494	1.303	3.961	958	75	9.791
Simulação em observação.....	18	1	30	2	2	53

Movimento das diversas dependências, com especificação das causas — 1939

403 — Socorridos segundo o local do acidente e do socorro

CAUSAS	LOCAL DO ACIDENTE					LOCAL DO SOCORRO			TOTAL
	Via Pública	Residência	Delegacia	Trabalho	Outros locais	POSTO		No local do acido.	
						Veio	Trans.		
Cephalo influenza	30	788	4	—	51	296	67	510	873
Tuberculose do aparelho respiratório	119	1 650	5	12	37	409	159	1 165	1 823
Outras tuberculoses	—	11	1	—	—	4	5	6	15
Sífilis	2	33	1	—	—	24	3	9	36
Doenças venéreas	1	35	2	—	1	16	5	18	39
Falsetifo (malária)	17	153	1	5	17	103	46	74	223
Varicela	6	105	—	—	5	69	18	29	116
Outras doenças infecciosas ou parasitárias	22	568	—	3	31	311	122	191	624
Câncer e outros tumores malignos	—	12	—	—	3	19	20	59	98
Tumores não malignos ou não especificados	10	108	—	—	7	60	36	29	125
Doenças									
Reumatismas	23	207	2	—	14	86	31	122	242
Da infância	—	9	—	—	1	6	2	2	10
Outras doenças gerais	19	65	—	—	3	46	16	25	87
Hemorragia cerebral, embolia ou trombose	40	449	1	7	15	72	160	280	512
Epilêpsia	383	1 618	26	45	216	278	706	1 304	2 288
Outras doenças do sistema nervoso	761	7 605	88	66	509	2 353	1 251	5 425	9 029
Doenças									
Dos órgãos dos sentidos	29	867	—	12	50	860	22	76	958
Do coração	163	2 358	10	15	103	713	345	1 561	2 649
Outras doenças do aparelho circulatório	135	2 442	7	11	108	1 387	331	985	2 703
Brônquite	6	180	2	—	9	97	23	77	197
Pneumonia	7	244	2	1	14	73	45	150	268
Outras doenças do aparelho respiratório	259	5 321	27	17	146	3 030	421	2 316	5 770
Doenças									
Da boca e anexos	32	775	1	3	48	655	36	168	859
Do estômago	158	2 203	38	16	130	948	276	1 321	2 545
Doença e enterite	142	2 200	21	14	117	929	290	1 275	2 494
Doenças do fígado e vias biliares	149	2 387	17	7	69	591	260	1 776	2 627
Outras doenças do aparelho digestivo	104	1 947	10	11	105	1 137	680	360	2 177
Nefrite	3	109	—	1	5	22	24	72	118
Outras doenças do aparelho urinário	117	2 290	13	9	85	1 122	412	980	2 514
Doenças									
Do aparelho genital	114	2 406	10	11	85	769	600	1 257	2 626
Gravidez, parto e estado puerperal	356	8 351	41	4	262	1 763	5 103	2 148	9 014
Da pele e do tecido celular	25	659	13	1	26	497	66	161	727
Dos ossos e órgãos da locomoção	35	297	3	2	20	217	42	96	355
Vícios de conformação congênitos	1	11	—	—	1	9	1	3	13
Doenças da primeira idade	—	2	—	—	1	2	1	—	3
Outras doenças acidentais e não especificadas	562	8 178	286	43	722	3 759	1 415	1 647	9 791
Simulação em observação	13	28	6	—	6	11	17	25	53

404 — Socorros urgentes — Discriminações diversas — 1938-1939

E S P E C I F I C A Ç Ã O		1938	1939
Nacionalidade do socorrido . . .	{ Brasileira	111.039	123.173
	{ Estrangeira	11.947	12.606
	{ Ignorada	337	225
TOTAL		123.323	136.004
Idade	{ Adultos	82.646	103.709
	{ Crianças	25.372	31.348
	{ Ignorada	15.395	947
TOTAL		123.323	136.004
Local do socorro	{ no Posto { Vindos	65.246	75.811
	{ Transportados	29.149	27.729
	{ No local	28.928	32.464
TOTAL		123.323	136.004
Local do acidente	{ Via pública	28.409	25.859
	{ Residência	82.670	95.874
	{ Delegacia	959	1.362
	{ Trabalho	2.337	3.928
	{ Outros locais	8.958	8.951
TOTAL		123.323	136.004
Destino dado ao socorrido . . .	{ Internado	5.752	6.873
	{ Removido	5.828	5.820
	{ Ficou	26.600	30.917
	{ Sem especificação	85.143	92.394
TOTAL		123.323	136.004

405 — Movimento de saídas de ambulâncias e outros veículos — 1938

DEPENDÊNCIAS	SAÍDAS (DE AMBULÂNCIAS)				SAÍDAS (OUTROS CARRDS)			TOTAL GERAL
	SOCORRDS	REMOÇÕES	FINS DIVERSOS	TOTAL	A SERV. DO POSTO	A SERV. ADMINIST.	TOTAL	
HOSPITAIS:								
Pronto Socorro	28.827	1.197	421	30.445	2.255	155	2.410	32.855
Miguel Couto	5.285	409	352	6.046	1.126	21	1.147	7.193
Ilha de Governador	1.694	46	417	2.187	94	10	104	2.291
Carlos Chagas	2.764	265	272	3.301	—	—	—	3.301
Getúlio Vargas	5.382	1.636	—	7.018	715	—	715	7.733
DISPENSÁRIOS								
Campo Grande	1.384	233	607	2.224	236	55	291	2.515
Copacabana	54	1	2.267	2.322	383	—	383	2.705
Ilha de Paqueta	293	34	15	342	2	—	2	344
Méier	12.921	1.864	89	14.874	848	—	848	15.722
TOTAL	58.604	5.685	4.470	68.759	5.659	241	5.900	74.659

406 — Movimento de saídas de ambulâncias e outros veículos — 1939

DEPENDÊNCIAS	SAÍDAS (DE AMBULÂNCIAS)				SAÍDAS (OUTROS CARRDS)			TOTAL GERAL
	SOCORRDS	REMOÇÕES	FINS DIVERSOS	TOTAL	A SERV. DO POSTO	A SERV. ADMINIST.	TOTAL	
HOSPITAIS:								
Pronto Socorro	22.547	1.566	155	24.268	1.134	—	1.134	25.402
Miguel Couto	4.504	385	18	4.907	968	28	996	5.903
Ilha do Governador	1.180	68	327	1.575	270	—	270	1.845
Carlos Chagas	6.452	531	402	7.385	—	—	—	7.385
Getúlio Vargas	4.759	614	622	5.995	424	—	424	6.419
DISPENSÁRIOS								
Campo Grande	828	219	1.192	2.239	1.000	70	1.070	3.309
Copacabana	31	137	796	964	802	—	802	1.766
Ilha de Paqueta	265	37	5	307	—	—	—	307
Méier	7.327	1.064	276	8.667	439	—	439	9.106
TOTAL	47.893	4.621	3.793	56.307	5.037	98	5.135	61.442

407 — Pessoas atendidas nos diversos Hospitais, com especificação das clínicas — 1938

CLÍNICAS	Pronto Socorro	Jesus	Miguel Couto	Ilha do Governador	Getúlio Vargas	Carlos Chagas
Cirúrgica de Adultos	1.709	—	3.275	702	2.754	727
Médica de Adultos	—	—	4.007	839	3.621	3.293
Pediátrica {	Médica	7.511	2.038	897	2.994	2.798
	Cirúrgica	674	2.403	—	—	312
	Mol. Infeciosas	—	1.163	—	—	56
Ortopédica	1.036	—	—	—	—	250
Ginecológica	260	—	1.316	229	576	597
Obstétrica	73	—	927	89	455	637
Oto-Laringo-oftalmológica	4.737	1.681	1.718	757	—	1.009
Dermatológica	123	307	1.558	459	1.264	881
Sifiligráfica	125	214	—	—	—	—
Fisioterapia	—	673	312	—	—	148
Dentária	3.840	1.555	1.931	812	—	2.115
Postos Rurais	—	—	1.697	—	—	284
Tuberculose Infantil	—	111	—	—	—	—

408 — Pessoas atendidas nos diversos Dispensários, com especificação das clínicas — 1938

CLÍNICAS	Campo Grande	Cascadura	Ilha de Paquetá	Méier	Rocha Miranda	
Cirúrgica de Adultos	638	1.279	103	2.385	334	
Médica de Adultos	2.698	3.105	300	4.213	1.303	
Pediátrica {	Médica	2.160	4.654	247	5.530	1.361
	Cirúrgica	149	—	76	1.883	—
	Mol. Infeciosas	12	—	—	955	—
Ortopédica	—	—	—	1.777	—	
Ginecológica	—	1.030	4	1.006	252	
Obstétrica	—	1.657	5	566	144	
Oto-Laringo-oftalmológica	—	1.172	—	—	371	
Dermatológica	—	1.869	—	1.900	640	
Fisioterapia	—	—	—	561	—	
Dentária	—	—	—	4.514	396	
Tuberculose Infantil	—	—	—	158	—	
Postos Rurais	402	—	—	426	—	

409 — Pessoas atendidas nos diversos Hospitais, com especificação das clínicas — 1939

CLÍNICAS	Carlos Chagas	Está- cio de Sá	Ge- túlio Vargas	Ilha do Go- ver- nador	Jesus	Mi- guel Couto	Pedro II	Pronto Socor- ro	S. Fran- cisco de Assis
Cirurgia de Adultos	1.144	819	4.052	752	—	3.878	281	—	1.081
Médica de Adultos	3.058	1.128	4.029	1.244	—	4.164	455	—	2.668
Médica	2.367	57	3.524	1.080	7.353	2.324	615	—	1.216
Pediátrica									
Cirurgia	627	17	—	—	3.007	—	124	—	366
Mol. Infeciosas	398	—	—	—	257	—	195	—	—
Ortopédica	568	—	—	—	—	—	—	—	—
Ginecológica	1.098	304	771	219	—	1.497	81	—	759
Obstétrica	838	—	882	123	—	1.043	—	—	613
Oto-Laringo-oftalmológica	1.591	1.025	1.149	840	2.055	2.205	2	6.914	3.778
Dermatológica	1.174	—	1.502	509	481	1.980	22	—	1.012
Sifiligráfica	—	—	—	—	—	—	178	—	—
Fisioterapia	363	185	141	—	553	518	—	—	—
Dentária	2.415	1.020	2.362	900	1.169	2.143	8	—	559
Urológica	—	132	—	—	—	—	33	—	255
Tumológica	—	—	—	—	—	—	9	—	263
Protológica	—	—	—	—	—	—	—	—	197
Estomatológica	—	—	—	—	—	—	—	—	174
Tuberculose Infantil	—	—	—	—	83	—	—	—	—
Doenças Infeciosas	—	—	—	—	—	—	246	—	—
Postos Rurais	39	—	—	—	—	3.064	—	—	—

410 — Pessoas atendidas nos diversos Dispensários, com especificação das clínicas — 1939

CLÍNICAS	Campo Grande	Cascadura	Ilha de Paquetá	Méier	Rocha Miranda
Cirurgia de Adultos	1.100	—	107	2.324	1.233
Médica de Adultos	3.511	—	350	7.146	3.110
Médica	2.905	2.904	378	5.120	2.939
Pediátrica					
Cirurgia	414	—	79	2.535	—
Mol. Infeciosas	—	—	—	1.172	—
Ortopédica	—	—	—	1.838	—
Ginecológica	—	723	—	526	617
Obstétrica	—	1.627	3	—	381
Oto-Laringo-oftalmológica	—	—	—	—	1.183
Dermatológica	—	—	—	3.070	1.586
Fisioterapia	—	—	—	901	—
Dentária	—	—	—	6.513	1.692
Serv. Anti-Rábico	—	—	—	174	—
Postos Rurais	6.110	—	—	—	—
Tuberculose Infantil	—	—	—	164	—

SERVIÇOS AUXILIARES
411 — Hospitais

MOVIMENTO	HOSPITAIS			
	Pronto Socorro	Jesus	Miguel Couto	Ilha do Governador
FARMÁCIA:				
Fórmulas.....	9.661	75.347	50.694	23.642
Receitas.....	8.532	62.639	42.287	19.690
RADIOLOGIA:				
Radiografias.....	20.913	3.681	6.700	938
Radioscopias.....	63	35	342	29
TOTAL.....	20.976	3.716	7.042	967
FISIOTERAPIA				
Mecanoterapia.....	—	1.328	6	—
Eletroterapia.....	2.778	852	2.297	—
Fototerapia.....	1.858	5.644	2.021	—
Aplicações Terapêuticas.....	47.033	28.366	52.720	4.480
TOTAL.....	51.669	36.220	57.044	4.480
TRANSFUSÃO DE SANGUE				
Sangue Injet. c. c.....	101.030	—	—	—
Doentes Atendidos.....	287	—	—	—
LABORATÓRIO PESQUISAS CLÍNICAS				
SEÇÕES				
Química Biológica.....	6.497	3.689	3.197	2.196
Hematologia.....	3.142	6.291	1.795	520
Sorologia e Citologia.....	5.144	2.376	479	153
Bat. Paras. Imunologia.....	1.036	3.142	1.416	377
TOTAL.....	15.819	15.498	6.887	3.246
LAB. ANATÔMICO PATOLÓGICO				
Autópsias.....	339	57	—	—
LÂMINAS				
Preparadas.....	6.577	—	—	—
Examinadas.....	1.437	—	—	—
Colecionadas.....	1.347	—	—	—
Serviço Fotográfico.....	295	—	—	—
Peças p/ Museu.....	20	—	—	—
TOTAL.....	10.015	57	—	—
Biopsias (pedidos).....	406	—	—	—

412 — Movimento dos


MOVIMENTO	Abrigo do Retiro Saudoso	Almeida Magalhães	Carlos Chagas	Estácio de Sá
FARMÁCIA:				
Fórmulas.....	4.644	174	75.285	9.761
Receitas.....	18	25.018	53.431	9.416
RADIOLOGIA:				
Radiografia.....	48	113	5.783	1.673
Radioscopias.....	65	145	224	61
TOTAL.....	113	258	6.007	1.734
FISIOTERAPIA				
Mecanoterapia.....	52	—	534	117
Eletroterapia.....	—	—	853	1.058
Fototerapia.....	—	—	4.208	1.003
Aplicações Terapêuticas.....	32	—	33.200	14.208
TOTAL.....	84	—	38.795	16.386
TRANSFUSÃO DE SANGUE				
Sangue Injet. c. c.....	—	—	—	3.870
LABORATÓRIO PESQUISAS CLÍNICAS:				
SEÇÕES				
Química Biológica.....	—	70	4.528	6.491
Hematologia.....	2	1	1.563	1.820
Serol. Citologia.....	8	5	2.337	2.402
Bat. Paras. Imunologia.....	58	159	2.940	1.848
TOTAL.....	68	235	11.368	13.561
LAB. ANATÔMICO PATOLÓGICO				
Autópsias.....	2	—	—	8
LÂMINAS				
Preparadas.....	1	—	—	—
Examinadas.....	—	—	—	—
Colecionadas.....	—	—	—	—
Serviço Fotográfico.....	—	—	—	—
Peças p/ Muscu.....	—	—	—	—
TOTAL.....	3	—	—	8
Biopsias (pedidos).....	—	—	—	51

Hospitais — 1939

Cetúlio Vargas	Gulherme da Silveira	Ilha do Governador	Jesus	Miguel Gouto	Miguel Pereira	Pedro II	Pronto Socorro	S. Francisco de Assis	Torres Homem	TOTAL
50 278	9 045	26 983	67 478	62 311	7 626	19 532	9 787	40 651	15 991	399 550
43 479	31 811	21 247	51 801	49 934	—	6 457	9 296	14 893	1 990	318 830
5 815	78	1 051	4 715	7 462	121	83	17 486	1 105	190	45 723
735	123	7	79	373	700	10	132	19	471	3 144
6 550	201	1 058	4 794	7 835	821	93	17 618	1 124	661	48 867
533	—	—	820	—	—	—	—	80	—	2 136
1 820	—	—	2 009	4 202	—	—	3 665	108	—	13 715
1 729	—	—	2 690	2 580	—	48	1 755	—	—	14 013
311 953	—	3 238	7 025	75 848	—	346	47 993	17 997	681	512 524
316 035	—	3 238	12 544	82 630	—	39	53 413	18 185	684	542 388
480	—	—	6 887	7 210	—	—	57 835	670	—	76 952
5 437	—	978	3 626	6 071	11	829	7 928	1 479	237	37 680
2 797	15	323	5 031	2 907	28	614	4 199	271	211	19 782
1 131	39	95	3 842	81	3	132	8 232	11	—	19 315
2 723	116	428	3 200	1 690	159	684	1 931	717	249	16 032
12 088	200	1 824	15 899	10 749	201	2 250	22 290	2 478	697	93 717
94	—	—	38	—	—	—	236	123	—	501
406	—	—	—	—	—	—	8 772	—	—	9 179
512	—	—	—	—	—	—	2 602	—	—	3 111
74	—	—	—	—	—	—	2 602	—	—	2 676
62	—	—	—	—	—	—	797	—	—	859
17	—	—	—	—	—	—	—	—	—	17
1 165	—	—	38	—	—	—	15 009	123	—	16 346
80	—	—	—	—	—	—	576	12	—	674

413 — Movimento geral das diversas dependências — 1938 - 1939

DISCRIMINAÇÃO		1938	1939
DOENTES INTERNADOS :			
Entradas.....	{ Adultos.....	8.184	17.765
	{ Crianças.....	1.372	1.745
	{ Total.....	9.556	19.510
Altas e transferências...	{ Adultos.....	7.178	16.047
	{ Crianças.....	1.149	1.437
	{ Total.....	8.327	17.484
Óbitos.....	{ Adultos.....	779	1.675
	{ Crianças.....	183	272
	{ Total.....	962	1.947
DOENTES NOS AMBULATÓRIOS:			
Consultas.....	{ Adultos.....	523.218	710.816
	{ Crianças.....	243.299	306.597
	{ Total.....	766.517	1.017.413
Altas.....	{ Adultos.....	15.434	31.264
	{ Crianças.....	4.655	5.420
	{ Total.....	20.089	36.684
Óbitos.....	{ Adultos.....	62	75
	{ Crianças.....	551	598
	{ Total.....	613	673
MOVIMENTO DAS FARMÁCIAS:			
Fórmulas.....		444.621	636.179
Receitas.....		352.425	466.960



411 — Movimento dos Dispensários — 1939

MOVIMENTO	Campo Grande	Casca-dura	Ilha de Paquetá	Méier	Rocha Miranda	TOTAL
FARMÁCIA						
Formulas	86.517	26.670	5.173	89.617	66.133	274.110
Receitas	61.107	20.395	4.121	81.079	40.304	207.006
RADIOLOGIA						
Radiografias	—	1.508	—	7.389	—	8.897
Relatos-pis	—	21	—	319	—	340
TOTAL	—	1.529	—	7.708	—	9.237
FISIOTERAPIA						
Mesoterapia	—	—	—	196	—	196
Eletrotterapia	—	—	—	4.373	—	4.373
Fototerapia	—	—	—	7.098	—	7.098
Aplicações Terapêuticas	1.917	2.559	10	1	4	4.491
TOTAL	1.917	2.559	10	11.668	4	16.158
LABORATÓRIO PESQUISAS CLÍNICAS						
SEÇÕES						
Química Biológica	—	2.451	—	3.720	419	6.590
Hematologia	—	237	—	550	21	808
Serologia Citológia	—	1.682	—	688	67	2.437
Bat. Paras. Imunologia	—	1.029	—	1.144	118	2.291
TOTAL	—	5.399	—	6.102	625	12.126

415 — Serviços diversos das Enfermarias e

ESPECIFICAÇÃO	HOSPITAIS			
	Pronto Socorro	Jesus	Miguel Couto	Ilha do Governador
Injeções.....	109.007	70.948	130.602	23.112
Curativos.....	71.802	41.204	62.478	24.501
Intervenções.....	21.623	5.975	6.122	2.741
Sôros Preventivo Curativo.....	80	—	—	—
Infra Dermo Reação M.....	—	—	—	—
Aplicações Terapêuticas.....	47.033	28.396	52.720	4.480
Reccitas.....	6.610	63.650	40.350	19.200
REQUISIÇÕES				
L. P. Clínicas.....	4.142	7.192	6.745	1.271
L. A. Patológica.....	122	—	110	120
Radiológicas.....	6.845	3.091	3.733	531
Vacinas Preventivas.....	1.029	—	3.648	1.362
Prescrições Fisioterápicas.....	1.444	1.240	1.488	60
Prescrições Dietéticas.....	—	22.430	4.903	824
Aparelhos.....	4.260	723	354	—
Ret. Corpos Estranhos.....	1.817	19	—	—
Partos.....	124	—	635	52
Abortos.....	402	—	246	26
Fétos Vivos.....	109	—	598	47
Fétos Mortos.....	32	—	41	6
Drenagens.....	8	—	33	17
Transfusão de Sangue.....	92	95	40	—
Punções.....	108	15	29	—
Obturações.....	1.011	2.196	1.495	224
Extrações.....	5.016	4.918	4.077	2.239
Pneumotorax.....	—	—	—	—
Reeducação.....	7	—	—	—
Cuti-Reação.....	—	91	—	—
R. M. von Pirquet.....	—	90	—	—

416 — Movimento dos Ambulatórios dos diversos Hospitais e Dispensários — 1938 - 1939

DEPENDÊNCIAS	Matriculas novas	CONSULTAS			ALTAS	ÓBITOS
		1.ª vez	Em continuação	Total		
1938						
HOSPITAIS:						
Carlos Chagas.....	12.809	13.107	64.259	77.366	651	77
Estácio de Sá.....	—	—	—	—	—	—
Getúlio Vargas.....	7.541	11.664	45.770	57.434	1.157	54
Ilha do Governador.....	4.719	4.754	24.084	28.868	386	21
Jesús.....	15.618	15.618	73.718	89.336	827	167
Miguel Couto.....	17.534	18.779	149.229	168.008	1.063	22
Pedro II.....	—	—	—	—	—	—
Pronto Socorro.....	7.462	12.577	23.564	36.141	8.458	—
São Francisco de Assis.....	—	—	—	—	—	—
DISPENSÁRIOS:						
Campo Grande.....	6.948	6.059	17.763	23.822	684	87
Cascadura.....	14.806	14.766	46.287	61.053	698	103
Ilha de Paquetá.....	735	735	5.487	6.222	83	1
Méier.....	19.089	25.874	171.614	197.488	5.879	65
Rocha Miranda.....	4.801	4.801	15.978	20.779	203	12
TOTAL.....	112.062	128.764	637.753	766.517	20.089	613
1939						
HOSPITAIS:						
Carlos Chagas.....	19.597	20.526	144.689	165.215	1.813	67
Estácio de Sá.....	5.679	5.679	23.864	29.543	619	2
Getúlio Vargas.....	17.907	18.412	50.545	68.957	2.856	52
Ilha do Governador.....	5.749	5.667	32.470	38.137	569	17
Jesús.....	14.958	14.958	73.054	88.012	496	86
Miguel Couto.....	23.116	23.116	170.200	193.316	1.361	43
Pedro II.....	2.701	2.701	6.054	8.755	626	16
Pronto Socorro.....	4.396	6.914	7.036	3.950	6.772	16
São Francisco de Assis.....	15.026	15.128	53.579	68.707	809	45
DISPENSÁRIOS:						
Campo Grande.....	14.472	14.043	50.700	64.743	1.037	140
Cascadura.....	5.260	5.254	17.105	22.359	32	31
Ilha de Paquetá.....	839	839	11.834	12.673	1.281	—
Méier.....	24.866	31.486	131.591	163.077	6.611	71
Rocha Miranda.....	12.193	12.741	67.228	79.969	1.772	97
TOTAL.....	166.759	177.464	839.949	1.017.413	36.684	673

417 — Movimento das enfermarias das diversas dependências — 1938 - 1939

DEPENDÊNCIAS	ENTRARAM		ALTAS		Transf. para outras hospitais		ÓBITOS	
	1938	1939	1938	1939	1938	1939	1938	1939
HOSPITAIS:								
Abrigo Retiro Saudoso	—	161	—	64	—	14	—	52
Almeida do Magalhães	—	256	—	73	—	7	—	115
Carlos Chagas	705	2.573	513	2.224	20	69	62	390
Estácio de Sá	—	1.605	—	1.451	—	42	—	138
Getúlio Vargas	157	2.390	83	1.990	2	26	9	252
Guilherme da Silveira	—	450	—	166	—	19	—	189
Iha do Governador	478	456	432	410	8	2	26	16
Jesús	818	816	605	566	73	40	136	160
Miguel Couto	2.457	2.654	2.187	2.335	69	110	148	151
Miguel Pereira	—	34	—	43	—	17	—	40
Pedro II	—	870	—	703	—	10	—	127
Pronto Socorro	3.697	2.480	2.989	1.973	149	136	545	383
São Francisco de Assis	—	4.075	—	3.745	—	57	—	314
Torres Homem	—	197	—	59	—	6	—	122
DISPENSÁRIOS:								
Campo Grande	281	218	233	186	35	28	11	8
Cascadura	963	1.416	923	1.374	6	15	25	26
TOTAL	9.556	20.651	7.965	17.392	362	598	962	2.501

Obs. — Os Hospitais Almeida Magalhães, Guilherme da Silveira, Torres Homem e Abrigo Retiro Saudoso passaram para a Municipalidade em Julho de 1939.

Serviços diversos das Enfermarias e

418 — Hospitais

ESPECIFICAÇÃO	Abrigo Re- tiro Saudoso	Almeida de Magalhães	Carlos Chagas	Estácio de Sá
Injeções.....	2.086	2.526	120.905	63.514
Curativos.....	381	607	52.802	36.128
Intervenções.....	4	7	9.979	3.666
Aplicações Terapêuticas.....	32	—	33.200	14.208
Reccitas.....	18	41.615	37.092	20.185
REQUISIÇÕES				
L. P. Clínicas.....	24	—	11.085	14.020
L. A. Patológica.....	—	—	33	172
Radiológicas.....	76	—	5.076	1.921
Vacinas Preventivas.....	—	—	363	1.866
Prescrições Fisioterápicas.....	—	—	811	574
Prescrições Dietéticas.....	103	916	11.876	66.934
Aparelhos.....	—	—	1.272	—
Ret. Corpos Estranhos.....	—	—	—	—
Partos.....	—	—	709	—
Abortos.....	—	—	318	—
Fêtos Vivos.....	—	—	621	—
Fêtos Mortos.....	—	—	98	—
Drenagens.....	—	—	32	—
Transusão de Sangue.....	—	—	35	—
Punções.....	—	—	—	—
Pneumotorax.....	26	334	—	—
Injeção de Ouro.....	—	137	—	—
Extrações.....	—	—	5.694	2.536
Obturações.....	—	—	1.974	14
Cuti-Reação.....	—	—	—	—
Sêros Preventivo Curativo.....	—	—	—	—

Ambulatórios das diversas dependências — 1939

Getúlio Vargas	Guilherme da Silveira	Ilha do Governador	Jesus	Miguel Couto	Miguel Pereira	Pedro II	Pronto Socorro	S. Francisco de Assis	Torres Homem	TOTAL
8.158	8.050	27.027	50.083	159.850	2.370	16.470	113.973	59.078	10.012	721.893
8.196	910	26.844	27.419	74.647	202	14.318	55.624	41.780	1.601	418.489
7.376	—	2.613	4.000	8.680	3	133	20.718	4.465	2	61.649
11.950	—	3.288	7.027	75.848	—	346	47.993	17.997	684	512.524
32.571	50.282	20.790	47.548	49.067	31.945	19.201	6.731	47.793	19.790	430.028
9.403	—	1.087	6.178	9.788	—	3.301	4.488	9.449	642	69.363
181	—	115	—	66	—	—	52	223	—	842
4.072	—	497	4.371	4.877	—	91	7.241	3.973	580	32.688
17.939	—	260	—	2.945	—	204	471	1.936	—	23.984
5.138	—	3	1.180	2.323	—	197	4	7.570	—	15.803
4.202	1.156	505	17.727	2.811	1	4.017	10	45.550	727	156.925
947	—	81	1.086	611	—	—	4.141	—	—	8.140
10	—	—	18	—	—	—	3.792	—	—	3.823
475	—	70	—	482	—	48	—	284	—	2.068
298	—	20	—	423	—	—	—	15	—	1.074
427	—	63	—	446	—	45	—	267	—	1.869
79	—	7	—	46	—	4	—	21	—	255
231	—	2	—	90	—	—	—	—	—	355
2	—	—	109	30	—	—	—	88	12	276
—	—	—	4	17	—	—	—	102	—	123
—	89	—	—	—	56	—	—	—	608	1.619
—	35	—	—	—	—	—	—	—	168	340
4.418	—	2.045	3.016	5.335	—	—	—	578	—	23.052
967	—	470	1.204	2.471	—	—	—	—	—	7.100
2	—	—	367	—	—	—	—	—	—	367
17	—	—	—	—	—	—	115	—	—	128

Serviços diversos das Enfermarias e Ambulatórios das diversas dependências — 1939

419 — Dispensários:

ESPECIFICAÇÃO	Campo Grande	Casca-dura	Ilha de Paquetá	Méier	Rocha Miranda	TOTAL
Injeções.....	34.197	22.163	4.997	84.373	42.421	188.151
Curativos.....	37.309	24.666	2.341	71.768	30.272	166.365
Intervenções.....	426	269	38	10.492	6.192	17.417
Aplicações Terapêuticas.....	1.917	2.559	10	1	4	4.491
Receitas.....	60.650	20.335	4.121	78.095	37.260	200.461
REQUISIÇÕES						
L. P. Clínicas.....	107	3.584	61	4.784	1.453	9.989
Radiológicas.....	353	297	21	4.358	736	5.765
Vacinas Preventivas.....	325	—	338	4.113	722	5.498
Prescrições Fisioterápicas.....	1	—	—	1.025	2	1.028
Prescrições Dietéticas.....	434	11.374	—	1.211	3	13.022
Aparelhos.....	14	—	—	1.252	—	1.266
Partos.....	21	844	—	—	—	865
Abortos.....	10	329	—	—	—	339
Fétos Vivos.....	20	776	—	—	—	796
Fétos Mortos.....	2	87	—	—	—	89
Drenagens.....	17	291	—	—	—	308
Transfusão de Sangue.....	4	2	—	—	—	6
Punções.....	—	—	—	9	—	9
Pneumotorax.....	—	—	—	327	—	327
Extração.....	—	—	—	8.491	5.611	14.102
Obturações.....	—	—	—	2.437	2.242	4.679
Cuti-Reação.....	—	—	—	61	—	61
Infra Dermo Reação.....	—	—	—	412	—	412

420 — Movimento do Instituto Pasteur — 1938 - 1939

ESPECIFICAÇÃO	1938	1939
MOVIMENTO DE DOENTES:		
Matrículas novas.....	1.976	2.116
Frequência.....	44.535	35.189
Consultas de 1.ª vez.....	4.786	2.116
Consultas em continuação.....	39.738	1.949
Altas.....	2.251	200
Abandonaram o tratamento.....	449	—
Óbitos.....	—	1
PESSOAS ATENDIDAS SEGUNDO A NACIONALIDADE:		
Brasileira.....	4.265	1.798
Estrangeira.....	521	175
Ignorada.....	—	340
TOTAL.....	4.786	2.313
SERVIÇOS PRESTADOS:		
Vacinas... { Preparadas.....	48.469	51.486
{ Aplicadas.....	42.460	35.189
{ Fornecidas.....	5.567	16.297
Curativos.....	318	69
Socorros urgentes.....	1.660	—
Vacinas fencidas.....	149	—

CENTRO DE PERÍCIAS MÉDICAS

421 — Movimento de Laudos — 1938 - 1939

ESPECIFICAÇÃO	LAUDOS FAVORÁVEIS		LAUDOS CONTRÁRIOS	
	1938	1939	1938	1939
Nomeações	302	158	8	2
Montepio	144	4	145	—
Admissão condicionada	—	39	—	47
Admissões	838	2 162	45	—
Aposentadoria	67	68	10	3
Transfusão de Sangue	10	—	1	—
Informações	6	—	—	—
Recursos	—	6	—	—
Inspeções Requisitadas	42	14	—	—
Designações Interimas	4	—	—	—
Exatidões	2	—	—	—
Transferência de Cargo	—	38	—	3
Reintegrações	1	—	—	—
Doadores de Sangue	1	—	2	—
Inclusões	3	—	—	—
Antecip. Montepio	—	10	—	11
Concursos	488	355	11	—
TOTAL	1.908	2.887	225	66

422 — Movimento de licenças e acidentes no trabalho — 1938 - 1939

ESPECIFICAÇÃO	1938	1939
LICENÇAS:		
Novas (concedidas)	1.744	866
Prorrogações (concedidas)	2.461	1.030
Domicílio	48	176
Informações	301	67
Alças	2.094	1 943
Recursos	2	—
Retificação Favorável	—	1
Requisitadas	—	18
Desistências	—	3
Contrárias	10	39
Aposentadorias	4	—
Nomeações	3	2
Licença prêmio	10	20
ACIDENTES DE TRABALHO:		
Exame de 1.ª vez	1 282	2 352
Em prorrogação	1 241	2 499
TOTAL DE EXAMES	2 523	4 851
Inspeções Requisitadas	2	—
Domicílio	213	33
Recursos de Nomeações	5	—
Informações	41	169
Desistência	4	—
Altas curadas Decreto 3.768	2	—
SALA DE CURATIVOS		
Curativos	826	4 292
Intervenções	11	6
Aparelhos	6	3

ASSISTÊNCIA MÉDICO - SOCIAL

423 — Estabelecimentos existentes no Distrito Federal — 1938

E S P E C I F I C A Ç Ã O		Dados numéricos
1 — ESTABELECIMENTOS ARROLADOS		
Total Geral.....		187
Incluídos na Estatística.....	{ Tipo Monobloco.....	57
	{ Tipo Pavilionar.....	19
	{ Tipo não Especificado.....	104
	{ TOTAL.....	180
Não Incluídos na Estatística.....		7
2 — ESTABELECIMENTOS INFORMANTES		
Total Geral.....		180
Segundo o ano de fundação.....	{ De 1582 a 1799.....	4
	{ De 1800 a 1849.....	3
	{ De 1850 a 1859.....	3
	{ De 1860 a 1869.....	2
	{ De 1870 a 1879.....	2
	{ De 1880 a 1889.....	3
	{ De 1890 a 1899.....	6
	{ De 1900 a 1909.....	10
	{ De 1910 a 1919.....	15
	{ De 1920 a 1929.....	61
	{ De 1930 a 1938.....	69
	{ Ignorado.....	2
	Segundo a natureza.....	{ Hospitais, casas de saúde e tipos congêneres.....
{ Enfermarias isoladas.....		17
{ Colônias.....		3
{ Centros ou postos de saúde, ambulatórios.....		91
Segundo a modalidade da assistência.....	{ Somente com internamento.....	31
	{ Também sem internamento.....	46
	{ Somente sem internamento.....	103
Segundo a idade dos enfermos.....	{ Adultos.....	56
	{ Crianças.....	20
	{ Adultos e crianças.....	104
Segundo o sexo dos enfermos.....	{ Sexo masculino.....	27
	{ Sexo feminino.....	14
	{ Ambos os sexos.....	139
Segundo o custo da assistência.....	{ Onerosa.....	47
	{ Gratuita.....	105
	{ Onerosa e gratuita.....	28

(Continuação)

423 — Estabelecimentos existentes no Distrito Federal — 1938

ESPECIFICAÇÃO		Dados numéricos		
Segundo o destino da assistência	Franquiados ao público	127		
	Privativos de instituições	Oficiais	53	
		Da União	32	
		Do Município	1	
		Particulares	20	
De clínica geral	114			
Segundo a especialidade clínica	De clínicas especializadas	Médico-cirúrgica	12	
		Ginecologia e obstétrica	6	
		Doenças tropicais	3	
		Tisiológica	3	
		Leprológica	2	
		Sifiligráfica	8	
		Pediátrica	20	
		Oftalmo-oto-rino-laringológica	1	
	De clínicas gerais	Neuropsiquiátrica	9	
		Radioterápica	—	
		Outras clínicas	2	
Segundo a Entidade Mantenedora	Federal	72		
	Municipal	13		
	Particular	95		
Segundo o título de utilização do prédio ocupado	Próprios	114		
	Alugados	64		
	Cedidos gratuitamente	2		
	De condição não declarada	—		
Segundo os meios de manutenção	Oficiais	85		
	Particulares	Mantidos com recursos próprios	74	
		Mantidos com auxílio do Poder público	Da União	12
			Do Município	3
			Da União e do Município	6
Sem declaração	—			
Oficiais	85			
Segundo o valor das subvenções	Particulares	Até 1 conto de réis	—	
		+ de 1 até 5	—	
		+ de 5 até 10	1	
		+ de 10 até 20	2	
		+ de 20 até 50	9	
		+ de 50 até 100	4	
		+ de 100 até 150	3	
		+ de 150 até 200	2	
		+ de 200	—	
		Sem declaração	—	
Não subvencionados	74			

(Continuação)

423 — Estabelecimentos existentes no Distrito Fedetal — 1938

E S P E C I F I C A Ç Ã O		Dados numéricos
Segundo as despesas de manutenção.....	Até 5 contos de réis.....	—
	+ de 5 até 10.....	—
	+ de 10 até 20.....	—
	+ de 20 até 50.....	—
	+ de 50 até 100.....	3
	+ de 100 até 200.....	1
	+ de 200 até 300.....	1
	+ de 300 até 500.....	6
	+ de 500 até 750.....	3
	+ de 750 até 1.000.....	3
	+ de 1.000.....	8
Sem declaração.....	155	
Segundo a situação patrimonial no fim do exercício.....	Até 50 contos de réis.....	—
	+ de 50 até 100.....	2
	+ de 100 até 200.....	2
	+ de 200 até 300.....	—
	+ de 300 até 500.....	—
	+ de 500 até 750.....	—
	+ de 750 até 1.000.....	—
	+ de 1.000 até 2.000.....	3
	+ de 2.000 até 3.000.....	2
	+ de 3.000 até 5.000.....	—
+ de 5.000.....	1	
Sem declaração.....	170	
Segundo o número de enfermarias ou pavilhões.....	Até 2 enfermarias.....	25
	+ de 2 até 5.....	17
	+ de 5 até 10.....	16
	+ de 10 até 20.....	15
	+ de 20.....	6
	Não mantendo enfermarias ou pavilhões.....	101
Segundo o número de quartos para doentes.....	Até 5 quartos.....	37
	+ de 5 até 10.....	10
	+ de 10 até 20.....	15
	+ de 20 até 50.....	7
	+ de 50 até 100.....	9
	+ de 100.....	2
Não possuindo quartos.....	100	
Segundo o número de leitos...	Até 10 leitos.....	23
	+ de 10 até 25.....	18
	+ de 25 até 50.....	19
	+ de 50 até 100.....	12
	+ de 100 até 200.....	16

Continuação

423 — Estabelecimentos existentes no Distrito Federal — 1938

ESPECIFICAÇÃO		Dados numéricos	
Segundo o número de leitos	+ de 200 até 300	6	
	+ de 300 até 400	1	
	+ de 400 até 500	3	
	+ de 500	10	
	Não possuindo leitos	72	
Segundo as principais instalações	Possuindo salas de operações	99	
	Possuindo gabinetes de raios X	71	
	Possuindo instalações de radioterapia ou electroterapia	59	
	Possuindo laboratórios de análises	87	
	Possuindo farmácias	75	
	Possuindo lavanderias	36	
	Possuindo desinfetórios	23	
Possuindo fornos crematórios	17		
Possuindo necrotérios	62		
Segundo o efetivo do corpo Clínico	Até 2 médicos	51	
	+ de 2 até 5	31	
	+ de 5 até 10	31	
	+ de 10 até 20	33	
	+ de 20 até 30	10	
	+ de 30 até 50	10	
Segundo o número de pessoas atendidas	Até 50 pessoas	4	
	+ de 50 até 100	4	
	+ de 100 até 200	9	
	+ de 200 até 300	6	
	+ de 300 até 500	8	
	+ de 500 até 750	12	
	No serviço de internamento	+ de 750 até 1 000	8
	+ de 1.000 até 2.000	12	
	+ de 2.000 até 4.000	9	
	+ de 4.000 até 6.000	1	
	+ de 6.000 até 8.000	2	
	+ de 8.000	1	
	Em que não funcionou o serviço de internamento	—	
	Até 300 pessoas	20	
	+ de 300 até 500	8	
+ de 500 até 1.000	10		
+ de 1.000 até 2.000	18		
+ de 2.000 até 5.000	11		
No serviço de ambulatório	+ de 5.000 até 10.000	25	
+ de 10.000 até 15.000	9		
+ de 15.000 até 20.000	4		
+ de 20.000 até 30.000	12		
+ de 30.000 até 40.000	4		
+ de 40.000	26		
Sem declaração	2		

(Continuação)

423 — Estabelecimentos existentes no Distrito Federal — 1938

E S P E C I F I C A Ç Ã O		Dados numéricos
Em geral.....		180
A que se referem os dados do quadro.....	{ Serviços com internamento.....	77
	{ Serviços sem internamento.....	37
	{ Enfermarias.....	315
	{ Para adultos { Sexo masculino.....	276
	{ Para adultos { Sexo feminino.....	56
Leitos.....	{ Sem especificação.....	—
	{ Total.....	647
	Quartos para doentes.....	1 447
	Pavilhões de observação ou de isolamento.....	70

424 — Capacidade dos estabelecimentos informantes — 1938

E S P E C I F I C A Ç Ã O		Dados numéricos
	{ Para adultos { Sexo masculino.....	6 589
	{ Para adultos { Sexo feminino.....	4 798
	{ Para crianças.....	885
	{ Sem especificação.....	—
Com internamento.....	Total.....	12 272
	Nos quartos para doentes.....	2 239
	Nos pavilhões de observação ou de isolamento.....	2 852
	Total.....	17 363
Sem internamento.....	{ Compartimentos para estada provisória de doentes.....	35
	{ Leitos nos compartimentos.....	135

425 — Principais instalações existentes nos estabelecimentos informantes — 1938

E S P E C I F I C A Ç Ã O		Dados numéricos
Número de estabelecimentos..	{ Em geral.....	180
	{ Que forneceram os dados do quadro.....	143
	{ Salas de operações.....	308
	{ Gabinete.....	78
	{ De raios X.....	31
	{ De radioterapia.....	56
	{ De electroterapia.....	84
	{ Dentários.....	109
Instalações existentes.....	Laboratórios de análises.....	77
	Farmácias.....	36
	Lavanderias.....	23
	Desinfetórios.....	63
	Neerotérios.....	17
	Fornos crematórios.....	

426 — Efetivo do corpo clínico nos estabelecimentos informantes — 1938

ESPECIFICAÇÃO		Dados numéricos
Número de estabelecimentos	Em geral	180
	Que possuam corpo clínico	180
	Em geral	2 606
	Altopatas	27
	Homeopatas	2 723
	Total	2 723

427 — Movimento de enfermos nos estabelecimentos de assistência com internamento — 1938

ESPECIFICAÇÃO		Dados numéricos
Número de estabelecimentos		77
Vindos do ano anterior	Sexo masculino	6.555
	Sexo feminino	4.696
	Total	11.251
Entrados durante o ano	Sexo masculino	53.415
	Sexo feminino	39.372
	Total	92.787
Movimento geral de enfermos	Sexo masculino	48.981
	Sexo feminino	37.064
	Total	86.045
Saídas durante o ano	Sexo masculino	4.012
	Sexo feminino	2.677
	Total	6.689
Falecidos durante o ano	Sexo masculino	7.007
	Sexo feminino	4.327
	Total	11.334
Existentes no último dia do ano	Sexo masculino	60.000
	Sexo feminino	41.068
	Total	101.068
Enfermos sozinhos durante o ano	Sexo masculino	60.000
	Sexo feminino	41.068
	Total	101.068
Resumo	Sexo masculino	60.000
	Sexo feminino	41.068
	Sem especificação	—
Total		92.787
Segundo a idade	Adultos	86.091
	Crianças	6.696
	Sem especificação	—
Segundo a nacionalidade	Brasileiros	82.782
	Estrangeiros	10.005
	Sem especificação	—
Enfermos entrados durante o ano	Doenças tropicais	2.035
	Tisiológica	3.019
	Dentária e estomatológica	11
Segundo as clínicas	Urológica	1.499
	Oftalmológica	816
	Oto-rino-laringológica	1.512
	Dermatológica e sifiligráfica	3.018

(Continuação)

427 — Movimento de enfermos nos estabelecimentos de assistência com internamento — 1938

E S P E C I F I C A Ç Ã O		Dados numéricos	
Enfermos socorridos durante o ano.....	Segundo as clínicas....	Leprológica.....	317
		Neuropsiquiátrica.....	7.638
		Radiológica e radioterápica.....	591
		Ginecológica.....	2.318
		Obstétrica.....	12.658
		Cirúrgica geral.....	18.763
		Pedriática.....	2.180
		Médica geral.....	21.921
		Sem especificação.....	11.386

428 — Movimento de enfermos nos estabelecimentos de assistência, sem internamento — 1938

E S P E C I F I C A Ç Ã O		Dados numéricos	
Número de estabelecimentos..	Era geral.....	149
		Que forneceram informações.....	147
	Total.....	Sobre movimento de enfermos.....	147
		Sobre movimento de serviço.....	147
	Segundo o sexo.....	Sexo masculino.....	2.968.333
		Sexo feminino.....	1.576.324
		Sem especificação.....	1.363.500
	Segundo a idade.....	Adultos.....	28.509
		Crianças.....	1.867.775
		Sem especificação.....	710.763
Segundo a nacionalidade.....	Brasileiros.....	359.795	
	Estrangeiros.....	830.106	
	Sem especificação.....	178.287	
Enfermos socorridos durante o ano.....	Segundo as clínicas.....	Doenças tropicais.....	1.959.640
		Tisiológica.....	12.531
		Dentária e estomatológica.....	123.075
		Urológica.....	310.261
		Oftalmológica.....	105.690
		Oto-rino-laringológica.....	131.080
		Dermatológica e sifiligráfica.....	93.478
		Leprológica (1).....	190.303
		Neuropsiquiátrica.....	—
		Radiológica e radioterápica.....	11.179
		Ginecológica.....	33.851
		Obstétrica.....	165.765
		Cirúrgica geral.....	—
Pedriática.....	142.095		
Médica geral.....	501.280		
Não especificada.....	1.076.726		
		70.291	

(1) Os dados desta clínica figuram na clínica Dermatológica e Sifiligráfica.

LIMPEZA URBANA
COLETA DO LIXO

429 — Serviços de limpeza pública e particular — 1938 - 1939

ESPECIFICAÇÃO		1938	1939
PESSOAL EMPREGADO (MÉDIA DIÁRIA)			
Na remoção do lixo domiciliar		661,40	615,50
Na limpeza dos estabelecimentos		1 383,80	1 318,70
TOTAL		2.048,20	1 931,20
VEÍCULOS UTILIZADOS (MÉDIA DIÁRIA)			
De tração mecânica		151,10	162,90
De tração animal		497,60	450,80
De tração manual		399,10	419,00
TOTAL		1.048,10	1 032,70
MUARES OCUPADOS NO SERVIÇO		1.221	1.118
LIXO COLETADO (TONELADAS)			
Diariamente (média)	Das habitações	917,03	940,78
	Das vias públicas	392,58	337,84
	TOTAL	1 309,61	1 278,62
Durante o ano	Das habitações	345 667,41	343 388,20
	Das vias públicas	143 293,70	123 312,75
	TOTAL	488 961,11	466 700,95

430 — Movimento mensal do lixo coletado — (Toneladas)

M E S E S	1938	1939
Jan.	40 209,46	38 066,94
Fevereiro	39 997,30	36 731,02
Março	44 853,99	40 401,31
Abril	42 183,99	37 809,66
Mai	43 373,63	40 533,54
Junho	40 365,47	40 916,97
Julho	41 559,97	39 762,02
Agosto	39 137,06	39 422,02
Setembro	37 256,70	37 423,84
Outubro	39 135,99	37 695,13
Novembro	36 895,92	38 460,00
Dezembro	43 680,63	39 478,50
TOTAL	488 961,11	466 700,95

431 — Lixo coletado no Distrito Federal, segundo a espécie de tração — 1939 — Unidade m3

Z O N A	P Ú B L I C O		P A R T I C U L A R		TOTAL
	Tração animal	Tração Mecânica	Tração animal	Tração Mecânica	
Sul	2 315,972	51 910,784	4 398,415	157 145,265	215 770,436
Central	930,290	32 551,348	322,462	180 080,303	213 881,313
Norte	28 900,760	29 866,725	101 764,123	104 288 243	264 819,851
Suburbana	42 636,254	—	120 851,290	—	163 517,532
Rural	40 929,119	—	17 920,314	—	58 855,433
Turma de emergência	—	16 554,351	—	—	16 554,351
TOTAL	115 772,284	130 883,211	245 262,613	441 513,811	933 431,919

432 — Variação anual do lixo na zona sul — Unidade m3

ESPECIFICAÇÃO	MÉDIA	DIÁRIA	TOTAL	ANUAL
1938				
Público	140 663		51 311,995	
Particular	443,614	581,277	161 319 110	213 261,105
1939				
Público	148 566		54 226,756	
Particular	442 585	591,151	161 543,680	215 770,436

433 — Lixo coletado no Distrito Federal — 1939 — Unidade m3

M E S E S	PÚBLICO	PARTICULAR
Janeiro.....	18.562.986	57.570.906
Fevereiro.....	21.552.776	51.909.256
Março.....	22.765.160	58.037.156
Abril.....	20.199.240	55.420.080
Maió.....	23.312.899	57.754.178
Junho.....	25.451.970	56.381.970
Julho.....	21.037.592	58.486.460
Agosto.....	29.020.730	58.823.306
Setembro.....	18.372.510	56.475.180
Outubro.....	16.723.632	58.666.632
Novembro.....	19.560.006	57.390.000
Dezembro.....	19.096.000	59.861.000
TOTAL.....	246.655.495	686.776.424
TOTAL GERAL.....	933.431.919	

LIMPEZA DOS LOGRADOUROS

434 — Volume água empregada na lavagem dos logradouros — 1939 — Unidade litro

M E S E S	MÉDIA DIÁRIA	QUANTIDADE
Janeiro.....	174.741	5.416.971
Fevereiro.....	219.018	6.132.504
Março.....	202.248	6.269.688
Abril.....	174.704	5.421.120
Maió.....	150.320	4.659.920
Junho.....	168.620	5.058.600
Julho.....	165.442	5.128.702
Agosto.....	150.064	4.651.984
Setembro.....	113.157	3.394.710
Outubro.....	55.057	1.706.767
Novembro.....	25.000	750.000
Dezembro.....	20.900	647.900
TOTAL.....	—	49.958.866

435 — Ajardinamento e arborização de logradouros públicos — 1938

NUMERO DE ORDEM	CIRCUNSCRIÇÃO	AJARDINAMENTO		ARBORIZAÇÃO		
		Logradouros ajardinados	ÁREA M.2		Logradouros arborizados	Árvores existentes
			Total	Ajardinada		
1*	Candelária	—	—	—	6	532
2*	São João	4	2 251	1 161	10	903
3*	Santa Rita	—	—	—	8	111
4*	São Domingos	—	—	—	1	161
5*	Sacramento	—	—	—	3	15
6*	Ajudas	4	51 788	21 661	11	1 893
7*	Santo Antônio	—	—	—	17	992
8*	Santa Tereza	5	75 776	39 961	29	1 330
9*	Colônia	5	87 180	16 402	40	2 133
10*	Luz	6	19 767	8 715	38	1 640
11*	Góvea	2	11 346	4 486	13	2 708
12*	Copacabana	6	59 846	24 151	72	6 300
13*	Santana	2	116 197	95 480	8	1 874
14*	Garibaldi	21	5 880	2 669	9	310
15*	Espírito Santo	—	—	—	16	2 651
16*	Do Carmo	—	—	—	19	1 350
17*	Escola Velha	1	9 410	5 550	15	3 133
18*	São Cristóvão	2	1 011 520	395 352	15	6 621
19*	Tijuca	5	26 581	11 590	50	3 963
20*	Andaraí	—	20 792	8 282	69	3 956
21*	Engenho Novo	—	—	—	16	1 300
22*	Meier	1	3 769	1 194	25	1 463
23*	Ilha do Governador	1	14 000	7 200	16	530
24*	Piedade	—	—	—	7	71
25*	Penha	1	907	290	32	667
26*	Trajá	1	2 176	992	20	488
27*	Pavuna	—	—	—	34	1 199
28*	Madureira	1	2 851	967	6	57
29*	Anchieta	—	—	—	6	228
30*	Jacarepaguá	2	29 738	6 048	30	2 788
31*	Realengo	2	10 224	5 632	10	2 250
32*	Campo Grande	1	14 887	6 250	25	809
33*	Gunstiba	—	—	—	12	175
34*	Santa Cruz	1	900	360	12	712
35*	Ilhas	2	9 296	4 438	60	1 820
	TOTAL	56	1 588 081	672 548	879	57 919

436 — Ajardinamento e arborização de logradouros públicos — 1939


NÚMERO DE ORDEM	CIRCUNSCRIÇÃO	AJARINAMENTO			ARBORIZAÇÃO	
		Logradouros ajardinados	ÁREA M.2		Logradouros arborizados	Árvores existentes
			Total	Ajardinada		
1. ^a	Candelária.....	—	—	—	6	532
2. ^a	São José.....	4	3.251	1.461	16	950
3. ^a	Santa Rita.....	—	—	—	9	536
4. ^a	São Domingos.....	—	—	—	4	203
5. ^a	Sacramento.....	—	—	—	3	45
6. ^a	Ajuda.....	4	51.788	24.664	15	1.970
7. ^a	Santo Antônio.....	—	—	—	20	1.047
8. ^a	Santa Tereza.....	4	77.217	41.281	31	1.379
9. ^a	Glória.....	5	87.180	16.492	43	2.503
10. ^a	Lagoa.....	6	19.767	8.745	40	2.004
11. ^a	Gávea.....	4	40.825	17.050	56	2.921
12. ^a	Copacabana.....	7	62.678	26.215	79	6.881
13. ^a	Santana.....	2	116.197	95.480	9	1.990
14. ^a	Gamboa.....	2	5.880	2.660	9	358
15. ^a	Espírito Santo.....	—	—	—	16	2.743
16. ^a	Rio Comprido.....	—	—	—	20	1.418
17. ^a	Engenho Velho.....	1	9.410	5.550	47	3.425
18. ^a	São Cristóvão.....	2	1.011.520	395.352	15	6.738
19. ^a	Tijuca.....	3	26.580	11.550	59	4.183
20. ^a	Andaraí.....	5	26.606	10.243	72	4.531
21. ^a	Engenho Novo.....	—	—	—	36	1.409
22. ^a	Méier.....	1	3.769	1.194	34	1.713
23. ^a	Inhaúma.....	1	14.000	7.200	17	608
24. ^a	Piedade.....	—	—	—	9	156
25. ^a	Penha.....	1	907	290	32	1.366
26. ^a	Irajá.....	2	4.956	2.078	22	569
27. ^a	Pavuna.....	—	—	—	35	1.507
28. ^a	Madureira.....	1	2.851	967	7	98
29. ^a	Anchieta.....	—	—	—	6	228
30. ^a	Jacarepaguá.....	2	29.738	6.048	34	2.914
31. ^a	Realengo.....	2	10.224	5.632	47	2.581
32. ^a	Campo Grande.....	1	14.887	6.250	27	1.261
33. ^a	Guaratiba.....	—	—	—	13	286
34. ^a	Santa Cruz.....	1	900	366	15	860
35. ^a	Ilhas.....	2	9.296	4.438	65	1.940
	TOTAL.....	63	1.630.427	691.246	968	63.853

ENSINO PÚBLICO PRIMÁRIO

1938

MATRÍCULA

FREQUÊNCIA





ENSINO PÚBLICO PRIMÁRIO

1939

MATRÍCULA

FREQUÊNCIA





ESTATÍSTICA CULTURAL

ESTATÍSTICA CULTURAL

SERVIÇO DE ESTATÍSTICA EDUCACIONAL DA PREFEITURA

437 — Ensino Público Pré-Primário (Diurno e Noturno) — 1938 — 1939

ESPECIFICAÇÃO		CURSOS		
		PRÉ-PRIMÁRIO	PRIMÁRIO COMUM	PRIMÁRIO SUPLE- TIVO (NOTURNO)
1938				
Unidades Escolares		7	230	33
Número de Professores		45	2 000	122
1ª Série	Matrícula	506	39 214	2 278
	Frequência	321	29 921	1 384
	Promoções	—	16 995	—
2ª Série	Matrícula	388	26 958	1 298
	Frequência	267	21 831	793
	Promoções	—	19 801	—
3ª Série	Matrícula	261	20 751	646
	Frequência	195	17 357	404
	Promoções	—	15 075	—
4ª Série	Matrícula	—	14 063	—
	Frequência	—	12 048	—
	Promoções	—	10 519	—
5ª Série	Matrícula	—	6 572	—
	Frequência	—	5 831	—
	Conclusões	—	—	—
TOTAL	Matrícula	1 155	107 498	4 222
	Frequência	783	86 991	2 581
	Promoções	—	62 410	—
	Conclusões	—	5 411	—
1939				
Unidades Escolares		7	229	33
Número de Professores		41	2 973	135
1ª Série	Matrícula	437	36 336	3 010
	Frequência	299	28 546	1 686
	Promoções	—	19 343	983
2ª Série	Matrícula	442	25 970	1 692
	Frequência	311	21 684	985
	Promoções	—	18 449	641
3ª Série	Matrícula	289	23 859	917
	Frequência	217	20 370	497
	Promoções	—	15 988	338
4ª Série	Matrícula	—	15 899	—
	Frequência	—	13 857	—
	Promoções	—	11 053	—
5ª Série	Matrícula	—	9 924	—
	Frequência	—	8 837	—
	Conclusões	—	7 915	—
TOTAL	Matrícula	1 168	111 988	5 628
	Frequência	827	93 296	2 168
	Promoções	—	64 833	1 624
	Conclusões	—	7 915	338

Observações 1 — Os cursos primários que funcionaram nas escolas técnicas profissionais e os professores que fizeram parte, exclusivamente, do corpo administrativo das escolas, não figuram no presente quadro.

2 — Não há promoções no ensino pré-primário.

3 — Em 1938 não foi feita a avaliação do aproveitamento relativo ao ensino primário noturno.

438 — Ensino Particular (Diurno e Noturno) — 1938 — 1939

ESPECIFICAÇÃO	CURSOS					
	PRÉ PRI- MÁRIO	PRI- MÁRIO	COMPLE- MENTAR	SUPLE- TIVO	SECUN- DÁRIO	TÉCNICO PROFISSI- ONAL
1938						
Unidades Escolares.....	205	747	79	90	—	—
Número de Professores.....	348	2.285	241	232	—	—
1.ª Série.... { Matrícula.....	2.395	20.452	1.452	1.139	—	—
{ Frequência.....	2.039	17.519	1.355	830	—	—
{ Promoções.....	1.785	12.908	712	548	—	—
2.ª Série.... { Matrícula.....	667	11.641	153	981	—	—
{ Frequência.....	588	10.392	138	782	—	—
{ Promoções.....	552	9.241	114	564	—	—
3.ª Série.... { Matrícula.....	866	9.501	444	931	—	—
{ Frequência.....	750	8.589	411	781	—	—
{ Promoções.....	—	7.371	—	621	—	—
4.ª Série.... { Matrícula.....	—	6.603	—	612	—	—
{ Frequência.....	—	6.018	—	540	—	—
{ Promoções.....	—	5.390	—	444	—	—
5.ª Série.... { Matrícula.....	—	4.126	—	620	—	—
{ Frequência.....	—	3.793	—	577	—	—
{ Conclusões.....	—	3.209	—	391	—	—
TOTAL.... { Matrícula.....	3.928	52.323	2.049	4.283	17.838	1.574
{ Frequência.....	3.377	46.311	1.904	3.510	15.333	1.207
{ Promoções.....	2.337	34.910	826	2.177	—	—
{ Conclusões.....	498	3.209	404	391	—	—
1939						
Unidades Escolares.....	214	765	116	105	—	—
Número de Professores.....	275	2.194	295	239	—	—
1.ª Série.... { Matrícula.....	2.600	21.125	1.960	1.095	—	—
{ Frequência.....	2.138	18.201	1.794	805	—	—
{ Promoções.....	1.859	14.363	1.251	407	—	—
2.ª Série.... { Matrícula.....	638	11.962	174	1.421	—	—
{ Frequência.....	553	10.714	169	1.117	—	—
{ Promoções.....	498	10.116	152	339	—	—
3.ª Série.... { Matrícula.....	975	10.266	570	1.362	—	—
{ Frequência.....	837	9.335	525	1.183	—	—
{ Promoções.....	—	8.660	—	233	—	—
4.ª Série.... { Matrícula.....	—	6.748	—	744	—	—
{ Frequência.....	—	6.205	—	692	—	—
{ Promoções.....	—	5.769	—	131	—	—
5.ª Série.... { Matrícula.....	—	4.806	—	1.041	—	—
{ Frequência.....	—	4.475	—	986	—	—
{ Conclusões.....	—	3.988	—	71	—	—
TOTAL.... { Matrícula.....	4.213	54.907	2.704	5.663	20.590	2.241
{ Frequência.....	3.528	48.930	2.488	4.783	18.801	1.883
{ Promoções.....	2.357	38.908	1.403	1.110	—	—
{ Conclusões.....	542	3.988	411	71	—	—

Observações — Não foram apurados pelo Serviço os dados relativos a unidades escolares, número de professores, matrícula e frequência por série e aproveitamento dos cursos secundário e técnico profissional.

439 — Ensino Público Técnico-Profissional — 1938 — 1939

E S P E C I F I C A Ç Ã O		C U R S O S					TOTAL
		PRI-MÁRIO	ADMISSÃO	SEGUN-DÁRIO EQUI-PARADO	TÉCNICO-SECUN-DÁRIO	COMER-CIAL	
1938							
Unidades Escolares		2	8	4	11	3	—
1.ª Série	Matrícula	7	—	469	945	71	—
	Frequência	7	—	427	823	63	—
	Promoções	3	—	277	439	50	—
2.ª Série	Matrícula	30	—	337	493	101	—
	Frequência	30	—	305	422	91	—
	Promoções	22	—	254	269	122	—
3.ª Série	Matrícula	47	—	192	168	219	—
	Frequência	47	—	179	143	190	—
	Promoções	33	—	154	100	187	—
4.ª Série	Matrícula	64	—	118	114	284	—
	Frequência	64	—	107	95	236	—
	Promoções	48	—	100	86	262	—
5.ª Série	Matrícula	76	—	88	53	246	—
	Frequência	75	—	86	45	213	—
	Promoções	—	—	—	28	149	—
6.ª Série	Matrícula	—	—	—	9	120	—
	Frequência	—	—	—	7	107	—
TOTAL	Matrícula	224	1.562	1.204	1.782	1.044	5.816
	Frequência	223	1.358	1.090	1.535	920	5.126
	Promoções	106	—	785	922	770	2.583
	Conclusão de curso	71	524	79	28	199	901
1939							
Unidades Escolares		2	8	4	11	3	—
1.ª Série	Matrícula	—	—	481	1.143	94	—
	Frequência	—	—	433	1.033	80	—
	Promoções	—	—	273	545	65	—
2.ª Série	Matrícula	33	—	263	506	62	—
	Frequência	32	—	238	444	53	—
	Promoções	24	—	168	286	42	—
3.ª Série	Matrícula	37	—	216	316	139	—
	Frequência	37	—	190	279	117	—
	Promoções	25	—	155	215	111	—
4.ª Série	Matrícula	84	—	157	50	235	—
	Frequência	85	—	141	43	201	—
	Promoções	62	—	139	33	181	—
5.ª Série	Matrícula	63	—	95	73	255	—
	Frequência	62	—	89	61	208	—
	Promoções	—	—	—	39	125	—
6.ª Série	Matrícula	—	—	—	27	152	—
	Frequência	—	—	—	24	136	—
TOTAL	Matrícula	217	1.294	1.212	2.115	937	5.775
	Frequência	214	1.154	1.091	1.884	795	5.138
	Promoções	111	—	735	1.118	527	2.491
	Conclusão de curso	51	568	100	57	243	1.019

Observações—O excesso quantitativo do aproveitamento sobre a matrícula da 2.ª série do ensino comercial, em 1938, surge como resultado de ser conjunto o ensino não equiparado em escolas técnicas secundárias, até a referida série, escolhendo o aluno, ao ser promovido, o curso que quer frequentar, sendo incluído, então, nos dados de aproveitamento a ele referentes. Estando reunidos os dados do ensino comercial equiparado e não equiparado, aparece, por isso, um aproveitamento maior que a matrícula da 2.ª série, referindo-se, esta, apenas, ao primeiro dos cursos.

440 — Instituto de Educação — 1938 — 1939

E S P E C I F I C A Ç Ã O	C U R S O S		
	CICLOS FUNDAMENTAL (5 SÉRIES) COMPLEMENTAR 1 SÉRIE (6.ª)	CURSO DE FORMAÇÃO DE PROFESSORES	T O T A L
1938			
Unidades Escolares.....	2	1	—
Número de Professores.....	82	34	—
1.ª Série.... { Matrícula.....	208	79	—
{ Frequência.....	205	77	—
{ Promoções.....	206	66	—
2.ª Série.... { Matrícula.....	217	40	—
{ Frequência.....	215	39	—
{ Promoções.....	218	—	—
3.ª Série.... { Matrícula.....	232	—	—
{ Frequência.....	227	—	—
{ Promoções.....	216	—	—
4.ª Série.... { Matrícula.....	236	—	—
{ Frequência.....	230	—	—
{ Promoções.....	210	—	—
5.ª Série.... { Matrícula.....	187	—	—
{ Frequência.....	181	—	—
6.ª Série.... { Matrícula.....	191	—	—
{ Frequência.....	179	—	—
TOTAL.... { Matrícula.....	1 271	119	1 390
{ Frequência.....	1 237	116	1 353
{ Promoções.....	850	66	916
{ Conclusões.....	353	39	392
1939			
Unidades Escolares.....	2	1	—
Número de Professores.....	75	21	—
1.ª Série.... { Matrícula.....	199	155	—
{ Frequência.....	198	149	—
{ Promoções.....	187	144	—
2.ª Série.... { Matrícula.....	206	65	—
{ Frequência.....	206	64	—
{ Promoções.....	193	—	—
3.ª Série.... { Matrícula.....	226	—	—
{ Frequência.....	223	—	—
{ Promoções.....	196	—	—
4.ª Série.... { Matrícula.....	234	—	—
{ Frequência.....	231	—	—
{ Promoções.....	198	—	—
5.ª Série.... { Matrícula.....	219	—	—
{ Frequência.....	218	—	—
6.ª Série.... { Matrícula.....	152	—	—
{ Frequência.....	132	—	—
TOTAL.... { Matrícula.....	1 236	220	1 456
{ Frequência.....	1 208	213	1 421
{ Promoções.....	774	144	918
{ Conclusões.....	334	65	399

Observações: 1 — O excesso quantitativo do aproveitamento sobre a matrícula da 2.ª série do ciclo fundamental é o resultado de situações especiais de determinados alunos.

2 — O quadro docente da Escola Secundária é o único para os cursos fundamental e complementar, sendo que, dos que lecionam neste último, apenas um não tem regência de turma no curso secundário fundamental.

3 — Em 1939 funcionou, a título provisório, um curso de admissão, com a matrícula média anual de 182 alunos e frequência média de 176. O corpo docente desse curso era de 19 professores, sendo, apenas um, extranho ao quadro do magistério do Instituto de Educação.

441 — Resumo do movimento escolar no Distrito Federal, segundo as categorias gerais do ensino — 1938

ESPECIFICAÇÃO	Unidades escolares	Corpo docente	MATRÍCULA		Frequência	Aprovações em geral	Conclusões de curso
			Geral	Efetiva			
Ensino secundário	115	1 974	27.747	25.618	23.486	21.503	3.775
Ensino doméstico	95	364	8.142	7.294	6.571	3.993	2.461
Ensino industrial	10	161	1.482	1.362	1.183	885	92
Ensino comercial	80	764	7.774	7.268	6.575	6.249	1.674
Ensino artístico	84	300	3.412	3.183	3.029	2.281	1.018
Ensino pedagógico	21	142	568	482	462	387	70
Ensino superior	30	530	5.374	5.081	4.426	4.192	1.036
Ensino de outras categorias	237	1.265	25.189	22.071	19.510	9.529	6.483
TOTAL	672	5 500	79 688	72 359	65 242	49.019	16 618

NOTA — Os ramos didáticos referidos neste quadro agrupam genericamente as diferentes modalidades específicas do ensino.

Têm êles a seguinte compreensão:

— ENSINO PRIMARIO — o ensino pré-primário (maternal e infantil), o ensino primário geral fundamental (comum e supletivo), o ensino primário geral complementar.

— ENSINO SECUNDARIO — o ensino secundário geral comum (fundamental e complementar)

— ENSINO DOMÉSTICO — todos os cursos de ensino comum de artes domésticas nos graus elementar ou médio e nos tipos semi-especializado ou especializado.

— ENSINO TÉCNICO-INDUSTRIAL — todas as modalidades do ensino comum técnico-industrial nos graus elementar ou médio e nos tipos semi-especializado ou especializado.

— ENSINO COMERCIAL — as diversas modalidades do ensino comercial comum nos graus elementar, médio ou superior e nos tipos semi-especializado ou especializado.

— ENSINO ARTÍSTICO — todos os cursos de ensino artístico comum (plástico, musical, coreográfico ou dramático), nos graus elementar, médio ou superior, do tipo especializado.

— ENSINO PEDAGÓGICO — todos os cursos de ensino comum para formação, aperfeiçoamento ou especialização de professores, nos graus elementar, médio ou superior e nos tipos semi-especializado ou especializado.

— ENSINO SUPERIOR — todos os cursos de ensino comum (geral, semi-especializado ou especializado), do grau superior, excetuados os já incluídos em categorias especiais, a saber, de ensino comercial, artístico e magisterial.

— ENSINO DE OUTRAS CATEGORIAS — todos os cursos de ensino comum supletivo não compreendidos nas demais categorias, bem como a totalidade dos cursos de ensino emendativo.

INSTITUTOS TÉCNICOS CIENTÍFICOS

OBSERVATÓRIO NACIONAL

442 — Movimento Geral — 1938-1939

ESPECIFICAÇÃO		DADOS NUMÉRICOS				
		1938	1939			
Serviço da hora....	Observações meridianas.	Noites de observação.....	102	105		
		Estrelas observadas.....	992	1.017		
	Emissões de sinais horar.	Emissões das 11 horas....	Em onda longa	Bóas.....	241	259
				Com pequenas falhas	4	5
				Prejudicadas.....	64	41
		Total.....	309	305		
		Emissões das 21 horas....	Em onda curta.	Bóas.....	290	292
				Com pequenas falhas	4	3
	Prejudicadas.....			13	11	
	Total.....	307	306			
Recepções de sinais horários	Emissões das 11 horas....	Em onda longa.	Bóas.....	251	238	
			Com pequenas falhas	1	4	
	Emissões das 21 horas....	Em onda curta.	Prejudicadas.....	55	62	
			Total.....	307	304	
Recepções de sinais horários	Emissões das 21 horas....	Em onda curta.	Bóas.....	585	592	
			Com pequenas falhas	6	5	
Total.....	614	610				
Recepções de sinais horários	Emissões das 21 horas....	Em onda curta.	Prejudicadas.....	23	13	
			Total.....	614	610	
Recepções de sinais horários	Emissões das 21 horas....	Em onda curta.	Bóas.....	467	503	
			Com pequenas falhas	123	131	
Recepções de sinais horários	Emissões das 21 horas....	Em onda curta.	Sofríveis.....	25	6	
			Más.....	62	40	
Total.....	679	680				
Serv.º de sismologia	Sismogramas classificados e analisados.....		188	118		
		Micro-sismos registrados.....	154	128		
		Pedidos de Observatórios estrangeiros.....	4	6		
Serv. de magnetismo	Magnetogramas.....		365	365		
		Quadros numéricos.....	36	36		
		Medidas absolutas, realizadas e calculadas.....	36	48		
		Quadros dos valores das linhas de base.....	36	36		
Serviço do Grande Equatorial.....	Quadros de classificação dos magnetogramas.....		—	4		
		Observações realizadas.....	—	—		
		Noites favoráveis.....	—	—		
		Estrelas variáveis observadas.....	5	—		
		Mediações micrométricas de estrelas duplas (Red).....	—	—		
		Cometas procurados ou observados.....	3	5		
Serviço de fotografia astronômica...	Exibições do céu, a visitas.....		39	47		
		Ocultações e eclipses.....	13	—		
		Sismogramas revelados.....	365	365		
Serviços de predição de marés (portos abrangidos)	Ampliações ou reproduções.....		73	58		
		Magnetogramas reproduzidos.....	29	38		
		Consultas técnicas, verbais e por escrito.....	17	17		
Publicações técnicas distribuídas (exemplares).....	Consultas técnicas, verbais e por escrito.....		20	28		
		Anuário.....	3.500	3.500		
		Tábuas de marés.....	2.450	2.450		
		Boletim magnético.....	200	180		
		Boletim sismológico.....	500	200		
Serviço de latitude.	Outras publicações.....		200	200		
		Declinações e ascensões retas médias para 1929 do catálogo G. C.....	192	—		
		Movimentos próprios dos pares dos catálogos P. G. C. e G. C.....	384	—		
		Fatores médios para 1929, catálogo G. C.....	1.162	—		
Serviço de latitude.	Fatores médios para o período 1924-1934 (catálogo G. C. e revisão P. G. C.)		—	8.448		
			—	—		

INSTITUTO OSVALDO CRUZ

443 — Movimento Geral — 1938 - 1939

ESPECIFICAÇÃO		DADOS NUMÉRICOS			
		1938	1939		
Coleções científicas em 31-XII	Anatomia patológica	Peças microscópicas em vidros Peças em blocos de parafina Preparações microscópicas	1 372 87 898 102 170	1 434	
	Helminologia — Espécies catalogadas, montadas em vidros e lâminas		7 000	10.000	
	Entomologia	Exemplares de dípteros e coleopteros montados em alfinetes e lâminas Idem de lepidopteros	1 200 1 000	1 540 1.500	
	Micologia — Espécies em culturas		1 500	1.550	
	Bacteriologia e protozoologia — Espécies em culturas		986	1 018	
	Preparações em lâminas (cortes e esfregaços)		4.000	4 200	
Serviço Industrial (produtos fornecidos)	Soros terapêuticos (tubos)		4.240	6.542	
	Vacinas de uso humano (doses)		1.806.603	2 190.578	
	Vacinas de uso veterinário (doses)		5.121.390	1.346.500	
	Bacteriofagina disenterica (caixas)		15 782	—	
Trabalhos científicos	Ginormon	Empolas (caixas) Comprimidos (tubos)	1.023 925	120	
	Chaulmoogra	Esteres empolas (Caixas) Sais sódicos (tubos de comprimidos)	475 1.174	986 662	
	Outros produtos (doses)		50.607	7 319	
Publicações técnicas	Laboratórios de química biológica	Exames qualitativos e quantitativos de urina, sangue e líquido cefalo-raquidiano Exames hematológicos Exames microscópicos Inoculações	550 — — —	— — 1 373	
	Laboratórios de anatomia patológica	Necropsias Exames histo-patológicos	332 494	253 382	
Biblioteca	Artigos científicos inseridos em revistas técnicas		195	164	
	Publicações distribuídas (fascículos de "Memórias do Instituto Osvaldo Cruz")		Vol. 33 Nos. 1,2,3,4	Vol. 34 No.1,2,3,4	
Movimento do Hospital de Doenças Tropicais	Livros	Obras Volumes	45.173 69 651	28.132 76.303	
	Revistas		2.470	2.547	
	Valor dos efetivos bibliográficos		1.598.305\$	1 727.502\$	
Movimento do Hospital de Doenças Tropicais	Doentes internos	Existentes em 1.º de Janeiro	25	15	
		Entrados	163	226	
		Saídos	174	192	
	Doentes externos	Falecidos	14	6	
		Existentes em 31 de Dezembro	11	14	
		Doentes matriculados	749	525	
	Serviços clínicos.	Consultas	2 024	1 900	
		Injeções intra-musculares e sub-cutâneas		2 490	550
		Injeções intra-venosas		10	7
		Punções lombares, peritoniais e pleurais		—	—
Sangrias para "Wassermann", neurocultura e fins terapêuticos			122	23	
Pequenas operações			12	4	
Pequenos curativos			5 230	460	
Fórmulas aviadas		5 449	1.658		
Transfusões de sangue		—	5		
Biopsias		5	4		

INSTITUTO NACIONAL DE TECNOLOGIA

444 — Movimento Geral — 1939

ESPECIFICAÇÃO	DIVISÃO DE INDÚSTRIAS						
	QUÍMICAS		Meta-lúrgicas	De construção	De fermentação	Texteis	Motores térmicos
	Orgânicas	Inorgânicas					
Análises.....	160	237	98	—	—	12	1.023
Determinações.....	800	1.581	466	—	—	110	2.694
Estudos e Pesquisas.....	13	6	6	119	250	1	—
Pareceres Técnicos.....	70	—	28	—	—	3	—
Determinações Metalográficas.....	—	—	—	—	—	—	—
Ensaio Micro-Fotográficos.....	—	—	28	—	—	—	—
Ensaio.....	—	—	—	2.573	—	—	—
Apresentação de Especificações.....	—	—	—	3	—	—	—
Apresentação de Mét. de Ensaio.....	—	—	—	9	—	—	—
Remessas de Fermentos.....	—	—	—	—	25	—	—
Automóveis regulados para uso de Alcool-Motor.....	—	—	—	—	—	—	—

LABORATÓRIO CENTRAL DE PRODUÇÃO MINERAL

445 — Movimento de Análises e Dosagens feitas pelo Laboratório Central da Produção Mineral, do Ministério da Agricultura — 1938 e 1939

MATERIAL EXAMINADO	1938		1939	
	N.º de análises	N.º de dosagens	N.º de análises	N.º de dosagens
Água.....	49	828	48	1.154
Amianto.....	3	21	1	11
Areia.....	4	24	4	31
Arcnito.....	1	6	67	401
Arenito (água para ensaio de petróleo).....	—	—	—	—
Argila.....	5	63	1	5
Bauxita.....	25	97	61	314
Calcáreo.....	50	234	26	192
Calcífero betuminoso.....	—	—	—	—
Caolim.....	4	29	2	13
Carvão.....	2	11	14	76
Chisto.....	10	601	2	86
Chumbo e prata (minério).....	—	—	—	—
Cinza.....	—	—	—	—
Cobre (minério).....	363	376	912	915
Colombita e tantalita.....	9	9	—	—
Cromita.....	7	7	—	—
Enxofre (minério).....	—	—	—	—
Escória.....	—	—	—	—
Escória (resíduo de fundição).....	19	58	18	36
Estanho (minério).....	72	72	1	2
Ferro (minério).....	43	253	85	422
Galena.....	1	2	3	33
Gás.....	1	6	7	53
Gesso.....	—	—	—	—
Linhito.....	1	10	1	4
Magnésia calcinada.....	—	—	—	—
Manganês (minério).....	25	139	48	134
Material refratário.....	—	—	—	—
Níquel (minério).....	50	122	4	4
Olioa.....	—	—	—	—
Ouro (minério).....	740	745	1.693	1.693
Pirita.....	8	20	3	8
Rocha.....	21	131	9	78
Rutilo.....	20	27	13	22
Salitre.....	—	—	—	—
Sal marinho.....	10	122	2	14
Sal mineral.....	—	—	—	—
Sulfito de sódio.....	—	—	2	11
Talco.....	—	—	—	—
Terra.....	5	57	16	262
Turfa.....	—	—	—	—
Zircônio.....	—	—	—	—
TOTAL.....	1.548	4.070	3.045	5.974

446 — Movimento de exames qualitativos feitos pelo Laboratório Central da Produção Mineral, do Ministério da Agricultura — 1938 e 1939

MATERIAL EXAMINADO	NÚMERO DE EXAMES	
	1938	1939
Afriato	—	—
Alumina	—	—
Areia	1	2
Archito	—	—
Bauxita	—	—
Calcáreo	—	1
Colombita e tantalita	3	—
Espingilite	—	—
Ferro (minério)	4	—
Flúto	—	—
Granada	—	—
Hematita	—	—
Hilmenita	3	—
Limonita	—	—
Magnetita	3	—
Mica	—	—
Mica-chisto	—	—
Oligisto specular	—	—
Pirita	1	—
Rocha	2	—
Rutilo	2	—
Tapalita	—	—
Sáira	—	—
TOTAL	19	6

INSTITUTO DE BIOLOGIA ANIMAL

447 — Movimento do Instituto de Biologia Animal, do Ministério da Agricultura — 1938 e 1939

ESPECIFICAÇÃO		DADOS NUMÉRICOS	
		1938	1939
I — SEÇÃO DE CONTRÔLE DE PRODUTOS DE ORIGEM ANIMAL			
Análises químicas de contrôle	Manteiga.....	495	276
	Banha.....	100	85
	Margarina.....	48	25
	Queijo.....	31	73
	Sebo.....	—	—
	Toucinho.....	—	24
	Leite em pó.....	13	9
	Leite condensado.....	7	1
	Alimento para animais.....	3	—
	Óleo de mocotó.....	—	—
	Adubos.....	1	—
	Creμες.....	2	—
	Gordura comestível.....	2	—
	Requeijão.....	1	—
	Doce de leite.....	—	1
	"Bacon".....	—	7
	Óleo de margarina.....	—	—
	Salamaria.....	—	10
	Gordura vegetal.....	—	30
	Óleo de fig. de cação.....	—	1
	Xarque.....	—	27
	Óleo de palma.....	—	1
	Estearina de caroço algodão.....	—	1
	Mel.....	—	14
	Sangue seco.....	—	1
	Gordura bovina.....	—	11
	Produto veterinário.....	—	1
	Paté.....	—	9
	Material apícola.....	—	1
	Corned beef.....	—	7
	Peixe seco.....	—	1
	Farinha de carne.....	—	6
	Cera.....	—	1
Extrato de carne.....	—	4	
Sal.....	—	1	
Estearina.....	—	3	
Farinha de peixe.....	—	1	
Lingua enlatada.....	—	3	
	TOTAL.....	703	632
Exames de produtos	Salames.....	143	119
	Copas.....	39	32
	Queijos.....	40	—
	Presuntos.....	—	14
	Linguiças.....	10	3
	Leite condensado.....	5	1
	Leite em pó.....	16	7
	Lingua enlatada.....	—	—
	"Paté foie".....	4	—
	"Pork filet".....	—	—
	"Corne pork".....	8	—
	Xarque.....	—	—
	Lombo de porco.....	1	—
	Carne enlatada.....	—	—
	Salsicha.....	6	—
	Doce de leite.....	—	1
	Mortadelas.....	—	3
	Bacon.....	—	2
	Chouriço.....	—	1
	Paio.....	—	1
	Queijo Minas.....	—	37
Queijos diversos.....	—	30	
Requeijões.....	—	3	
Farinha de peixe.....	—	1	
Sal.....	—	1	
	TOTAL.....	272	256

(Continuação)

447 — Movimento do Instituto de Biologia Animal, do Ministério da Agricultura — 1938 e 1939

ESPECIFICAÇÃO	DADOS NUMÉRICOS		
	1938	1939	
II — SEÇÃO DE AGROSTOLOGIA E ALIMENTAÇÃO DOS ANIMAIS			
Plantas forrageiras distribuídas	Sementes (gramas)	467.845	552.940
	Escovas (unidades)	82.205	58.256
	Mudas (unidades)	15.757	18.720
Folhetos sobre plantas já estudadas (exempl. distribuídos Coleções)	50	—	
III — SEÇÃO DE VACINOTERAPIA E SOROTERAPIA			
Vacinas	Anti-rábica (de 20 c.c.)	15.600	3.325
	Anti-rábica (de 5 c.c.)	—	1.550
	Contra a pneumo-enterite dos bezerros	88.700	116.300
	Contra o carbúnculo hemático	517.500	416.500
	Contra o carbúnculo sintomático	818.000	427.900
	Contra a espirilose das aves	7.500	8.350
	Contra o epitelioma das aves	9.000	51.200
	Contra a cólera das aves	73.300	32.400
	Contra o garrotilho	—	8.600
TOTAL	1.529.600	1.066.125	
Tuberculina diluída	7.890	5.095	
Malena bruta	—	10	

INSTITUTO MÉDICO LEGAL

448 — Movimento do Instituto Médico-Legal do Rio de Janeiro — 1938

EXAMES	IDADE			SEXO			CÔR				
	Mai-ores	Me-nores	Total	Mas-culino	Fe-minino	Total	Bran-ca	Preta	Parda	Ama-rela	Total
LESÕES CORPORAIS:											
Contusões.....	1.420	303	1.723	1.287	436	1.723	1.186	160	377	—	1.723
Feridas contusas.....	888	195	1.083	875	208	1.083	644	179	259	1	1.083
Feridas incisas.....	593	98	691	556	135	691	390	118	182	1	691
Feridas penetrantes.....	55	7	62	53	9	62	31	20	11	—	62
Feridas arma de fogo.....	28	105	133	116	17	133	69	25	39	—	133
Fraturas.....	407	135	542	417	125	542	384	49	109	—	542
Queimaduras.....	26	7	33	25	8	33	20	5	8	—	33
Exames negativos.....	561	120	681	526	155	681	425	93	163	—	681
TOTAL.....	3.978	970	4.948	3.855	1.093	4.948	3.149	649	1.148	2	4.948
NATUREZA SEXUAL:											
Abórto.....	4	9	13	—	13	13	9	1	3	—	13
Atentado ao pudor.....	3	78	81	21	60	81	44	14	23	—	81
Defloramento.....	7	578	585	—	585	585	221	126	238	—	585
Estrupo.....	9	26	35	3	32	35	13	6	16	—	35
Med. membro viril.....	1	—	1	1	—	1	1	—	—	—	1
Moléstias venéreas.....	23	21	44	28	16	44	20	11	13	—	44
Parto.....	1	6	7	—	7	7	1	4	2	—	7
Prenhês.....	4	37	41	—	41	41	18	10	13	—	41
TOTAL.....	52	755	807	53	754	807	327	172	308	—	807
CADEVÉRICOS E AUTÓPSIAS											
Acidente trabalho.....	56	4	60	59	1	60	36	14	10	—	60
Homicídio.....	97	11	108	89	19	108	64	24	20	—	108
Infanticídio.....	—	23	23	16	7	23	9	2	12	—	23
Morte súbita.....	29	4	33	27	6	33	22	6	5	—	33
Morte suspeita.....	34	5	39	21	18	39	26	8	5	—	39
Nati-morto.....	—	24	24	18	6	24	10	2	12	—	24
Suicídio.....	237	38	275	168	107	275	184	30	61	—	275
Sem especificação.....	580	213	793	614	179	793	486	160	147	—	793
TOTAL.....	1.033	322	1.355	1.012	343	1.355	837	216	272	—	1.355
DIVERSOS:											
Acidente trabalho.....	96	10	106	98	8	106	62	17	27	—	106
Alienação.....	22	4	26	19	7	26	17	4	5	—	26
Embriaguês.....	13	1	14	14	—	14	4	3	7	—	14
Idade.....	4	372	376	97	279	376	111	119	146	—	376
Jurado.....	6	—	6	6	—	6	5	—	1	—	6
Odontológico.....	8	2	10	5	5	10	7	—	3	—	10
Sanidade.....	252	54	306	233	73	306	189	42	75	—	306
Validês.....	127	25	152	144	8	152	54	44	54	—	152
TOTAL.....	528	468	996	616	380	996	449	229	318	—	996

449 — Movimento do Instituto Médico-Legal do Rio de Janeiro — 1939

EXAMES	IDADE			SEXO			CÔR				Total
	Maiores	Meiores	Total	Masculino	Feminino	Total	Branca	Preta	Parda	Amarela	
LESÕES CORPORAIS											
Contusões	1 657	374	2 031	1 547	486	2 034	1 445	237	379	—	2 031
Feridas contusas	894	188	1 079	868	211	1 079	704	139	235	1	1 079
Feridas rasgadas	557	104	656	520	136	656	373	124	159	—	656
Feridas penetrantes	49	12	61	44	17	61	29	16	16	—	61
Feridas por arma de fogo	101	24	125	108	14	122	76	16	30	—	122
Fraturnas	140	139	549	437	114	549	357	86	106	—	549
Queimaduras	25	15	38	19	19	38	13	17	10	—	38
Exames negativos	592	464	757	570	187	757	463	139	155	—	757
TOTAL	4 273	1 014	5 290	4 109	1 181	5 292	3 430	772	1 090	1	5 293
NATUREZA SEXUAL											
Impotência	—	—	—	7	—	7	4	1	—	—	5
Aborto	7	8	15	—	13	13	10	1	2	—	13
Atestado ao pudor	1	66	70	25	45	70	26	13	31	—	70
Decorramento	3	684	687	—	687	687	27	146	271	—	687
Estrupo	7	23	30	—	30	30	12	8	10	—	30
Molestas venéreas	26	19	39	22	17	39	27	6	8	—	39
Parto	—	7	7	—	7	7	2	2	3	—	7
Próstata	—	57	59	—	59	59	24	13	22	—	59
TOTAL	46	864	910	52	858	910	373	190	347	—	910
CADEVÉRICOS E AUTÓPSIAS											
Acidente trabalho	56	7	63	63	—	63	42	8	13	—	63
Homicídio	92	12	104	80	24	104	55	19	30	—	104
Infanticídio	—	14	14	9	2	11	6	—	5	—	11
Morte súbita	36	10	46	29	11	40	25	9	6	—	40
Morte suspeita	26	5	25	16	9	27	15	4	4	—	25
Natimorto	7	18	25	13	10	23	11	2	10	—	23
Suicídio	254	50	304	195	109	304	194	41	66	—	304
Sem especificação	625	234	857	666	191	857	543	170	144	—	857
TOTAL	1 089	347	1 427	1 071	356	1 427	891	258	278	—	1 427
DIVERSOS											
Acidente trabalho	35	6	41	41	—	41	22	7	11	—	41
Alcoolemia	19	10	29	21	8	29	19	3	7	—	29
Furto	2	—	2	2	—	2	1	1	—	—	2
Idade	1	372	373	107	268	375	124	106	143	—	373
Jurado	8	1	9	8	1	9	9	—	—	—	9
Odontológico	4	—	4	1	3	4	4	—	—	—	4
Sanidade	304	52	356	267	89	356	227	50	79	—	356
Toxicomania	1	—	1	—	1	1	1	—	—	—	1
Validés	42	9	51	47	4	51	11	19	21	—	51
TOTAL	416	470	886	492	373	866	418	184	264	—	866

SERVIÇO DE PUERICULTURA

450 — Resumo dos trabalhos executados pelo

ESPECIFICAÇÃO	JANEIRO	FEVEREIRO	MARÇO	ABRIL
HIGIENE INFANTIL:				
Fichas	620	556	802	610
Consultas	5.550	4.152	5.495	4.623
Vacinas contra a variola	49	51	66	65
Injeções	377	298	411	314
Leite distribuído (litro)	3.293	2.973	3.225	3.309
Farinhas e outros alimentos	2.612	1.999	2.623	2.759
Preleções dietéticas	2.212	1.795	2.268	2.222
SERVIÇO PRE' ESCOLAR:				
Fichas	313	234	362	247
Consultas	1.786	1.292	2.005	1.519
Vacinas	27	39	26	31
Injeções	562	397	476	513
Preleções dietéticas	321	219	307	288
Farinhas e outros alimentos	343	239	308	452
SERVIÇO PRE' NATAL:				
Fichas	341	234	359	215
Consultas	1.271	1.106	1.302	917
Injeções	1.683	1.260	1.311	903
Curativos e pequenas intervenções	2	7	10	13
Exames obstétricos	—	—	—	748
SERVIÇO DE OTO-RINO-LARINGOLOGIA:				
Fichas de lactantes	64	16	28	16
Consultas	9	32	71	35
Fichas de pré escolares	29	21	29	20
Consultas	110	68	110	34
Fichas de gestantes	3	4	6	2
Consultas	16	39	9	2
Exames de laboratório	4	1	2	6
Curativos e injeções	160	156	201	75
Intervenções cirúrgicas	2	2	2	—
SERVIÇO DE ESTOMATOLOGIA:				
Fichas	50	17	40	23
Re-exames	187	96	137	158
Obturações	74	31	35	59
Pequenas cirurgia	150	55	142	104
Profilaxia	54	27	38	58
Consultas	353	197	291	324
Fichas de gestantes	20	18	8	9
Obturações	24	16	16	26
Extrações	46	76	42	39
Curativos	164	107	181	162
SERVIÇO DE RAIOS ULTRA VIOLTA:				
Fichas de lactantes	2	6	12	9
Aplicações	85	28	46	134
Fichas pré escolares	6	2	10	12
Aplicações	72	33	125	180

DO DISTRITO FEDERAL

Serviço de Puericultura durante o ano de 1938

MAIO	JUNHO	JULHO	AGOSTO	SETEMBRO	OUTUBRO	NOVEMBRO	DEZEMBRO	TOTAL
715	716	838	826	777	742	760	661	8 653
6 082	6 386	5 255	5 488	7 878	8 156	7 901	8 068	81 034
61	63	59	58	61	67	84	48	732
389	412	584	789	570	568	439	507	5 658
3 549	3 309	3 098	3 080	3 600	3 400	3 290	3 400	39 526
3 846	4 299	5 234	5 811	5 497	6 450	6 568	7 354	55 052
2 556	2 873	3 335	2 993	2 675	3 346	3 489	3 621	33 385
333	369	359	317	335	275	343	268	3 755
2 028	2 158	2 055	2 170	2 049	1 870	1 947	2 030	22 919
17	32	29	23	22	28	35	21	330
791	767	776	783	683	544	518	620	7 430
369	215	205	171	351	261	185	372	3 457
490	676	671	676	866	960	950	1 196	7 797
287	243	300	249	248	322	270	267	3 294
1 272	1 323	1 524	1 295	1 378	1 692	1 639	1 633	16 352
1 281	1 389	1 811	1 511	1 449	1 603	1 695	1 873	17 772
17	12	6	7	9	13	11	9	116
26	714	887	769	849	915	935	1 012	7 556
30	23	35	27	29	37	34	45	384
50	51	69	46	86	80	82	67	678
22	17	15	33	30	30	25	53	321
70	76	65	67	75	101	92	87	955
5	3	1	2	2	4	1	4	37
5	3	2	4	5	11	8	4	106
3	2	4	2	3	2	10	4	43
145	148	116	119	131	200	176	127	1 784
2	2	2	—	2	2	1	2	19
25	21	127	30	44	39	46	21	483
181	169	117	140	187	217	207	195	1 991
79	100	95	60	41	72	83	74	803
122	113	122	109	146	148	184	117	1 544
54	55	71	81	81	87	103	54	763
313	308	370	357	418	499	499	378	4 307
10	14	14	8	12	8	13	6	140
22	27	24	23	31	26	29	28	295
51	52	61	49	65	73	51	47	652
176	178	214	217	277	256	296	195	2 423
37	23	28	32	27	31	24	13	244
331	345	416	352	327	237	279	290	2 870
37	27	45	42	33	33	28	10	285
430	568	604	453	573	313	416	415	4 182

451 — Resumo dos trabalhos executados pelo

ESPECIFICAÇÃO	JANEIRO	FEVEREIRO	MARÇO	ABRIL
HIGIENE INFANTIL:				
Fichas	684	561	794	748
Consultas	7.615	1.637	7.997	7.929
Vacinas contra a varíola	104	65	78	52
Injeções	745	610	604	334
Leite distribuído (litro)	3.400	3.090	3.400	3.280
Farinhas e outros alimentos distribuídos	6.471	5.609	7.158	7.012
Preleções dietéticas	3.458	2.613	3.542	4.262
SERVIÇO PRE' ESCOLAR:				
Fichas	261	191	250	250
Consultas	1.672	1.405	1.796	1.773
Vacinas	33	41	40	32
Injeções	962	790	446	672
Farinhas e outros alimentos distribuídos	735	626	962	644
Preleções dietéticas	180	247	203	353
SERVIÇO PRE' NATAL:				
Matriculas	384	294	359	338
Consultas	2.298	1.864	1.462	2.459
Injeções	2.507	2.082	2.271	3.000
Curativos	30	33	53	2
Exames obstétricos	1.236	972	973	1.204
SERVIÇO DE OTO-RINO-LARINGOLOGIA:				
Fichas de lactantes	40	29	39	83
Consultas	65	81	69	139
Fichas de pré escolares	31	84	25	68
Consultas	121	114	88	157
Fichas de gestantes	3	1	1	1
Consultas	6	1	1	1
Exames de laboratório	4	—	4	1
Curativos e injeções	150	145	153	252
Intervenções cirúrgicas	5	4	2	6
SERVIÇO DE ESTOMATOLOGIA:				
Fichas	30	20	19	24
Re-exames	178	140	178	148
Obturações	58	19	24	52
Operações de pequenas cirurgia	109	93	134	110
Profilaxia	130	41	31	40
Consultas	337	272	329	283
Fichas de gestantes	11	4	4	13
Obturações	5	—	4	10
Extrações	46	20	26	41
Curativos	268	190	220	204
SERVIÇO DE RAIOS ULTRA VIOLETA:				
Fichas de lactantes	13	11	13	38
Aplicações	145	101	97	334
Fichas pré escolares	13	6	9	18
Aplicações	275	230	166	262

Serviço de Puericultura durante o ano de 1939

MAIO	JUNHO	JULHO	AGOSTO	SETEMBRO	OUTUBRO	NOVEMBRO	DEZEMBRO	TOTAL
1 062	986	785	967	874	996	481	730	10.001
10 297	10 501	10 141	11 241	11 109	12 038	10 031	10.112	115.151
62	49	45	101	83	81	53	63	836
180	331	177	1.098	813	843	781	884	8.003
3 400	3 470	3 310	3 270	3 450	3 840	3 410	3.555	40.935
8.437	9.315	7.730	9.312	9.900	9.508	8.015	9.059	96.456
5.616	4.854	5.147	5.455	5.675	6.513	5.757	6.248	59.131
398	423	337	394	369	352	301	246	3.775
2.498	2.434	2.392	2.482	2.310	2.046	2.095	1.974	25.447
24	22	28	43	25	29	36	26	378
664	581	703	681	475	624	612	830	8.073
1.255	1.195	1.061	1.024	2.165	1.112	1.673	944	13.399
450	384	464	528	470	490	640	374	4.985
398	355	291	324	275	526	270	294	4.051
2.051	2.410	2.160	2.183	1.877	1.868	1.552	1.875	24.062
3.176	3.210	2.512	2.575	2.387	2.167	1.008	1.713	28.608
29	15	9	2	8	11	7	—	199
1.046	1.071	1.182	1.199	—	1.084	946	1.066	11.982
153	139	84	104	104	108	85	120	1.088
260	311	151	187	175	201	173	187	1.999
135	136	81	72	64	82	75	75	931
309	287	142	113	138	168	157	127	1.951
8	6	3	5	4	3	14	4	53
10	8	3	6	8	14	8	11	77
6	24	3	8	3	6	1	5	65
398	451	247	275	250	289	225	201	3.036
15	4		5	11	6	3	5	72
33	17	17	30	33	37	24	23	337
198	201	140	148	193	228	173	148	2.076
51	85	91	81	70	77	59	41	708
144	193	129	78	133	113	94	84	1.414
40	69	41	44	42	50	40	35	603
361	419	344	323	375	387	195	290	3.918
7	17	12	6	13	9	7	6	109
10	29	19	27	11	18	12	21	166
37	14	41	15	38	31	11	38	388
240	342	248	243	223	257	274	186	2.895
38	75	68	52	86	39	28	30	491
424	641	565	518	370	331	249	289	4.064
32	72	79	49	39	29	21	15	382
487	857	1.052	944	538	475	329	212	5.827

GABINETE DE PESQUISAS CIENTÍFICAS

452 — Movimento do Gabinete de Pesquisas Científicas da Polícia Civil do Distrito Federal
1938 - 1939

ESPECIFICAÇÃO		DADOS NUMÉRICOS	
		1938	1939
Em armas.....	{ Branco.....	230	233
	{ De fogo.....	162	125
Em munições.....	{ Contundentes.....	126	135
	{ Projéteis.....	16	14
Gráficas.....	{ Explosivos.....	6	—
	{ Manuscritos.....	173	159
Em moeda.....	{ Impressos.....	—	—
	{ Metálica.....	—	—
Em selos e estampilhas.....	{ Papel.....	—	2
	{ Selos.....	—	1
Em objetos preciosos.....	{ Estampilhas.....	—	—
	{ Jóias.....	246	164
Contabilísticas.....	{ Pedras preciosas.....	—	—
	{ Outros objetos.....	557	507
Em objetos de jôgo.....	{ Escritas comerciais.....	34	—
	{ Livros comerciais.....	3	74
Em instrumentos e objetos utilizados na prática do baixo espiritismo.....	{ Em documentos.....	2.446	1.912
	{ Bilhetes de loteria.....	—	—
Pericias realizadas..	{ Beberagens.....	35	—
	{ Plantas.....	8	—
Em instrumentos e objetos utilizados na prática de crimes.....	{ Outros diversos.....	40	82
	{ Instrumentos para roubos.....	16	19
Locais.....	{ Outros objetos.....	—	—
	{ De incêndio.....	14	—
Provas fotográficas.....	{ De explosão.....	75	87
	{ De acidente.....	1	—
Exames.....	{ De desastre.....	11	17
	{ De dano.....	292	235
Exames em alimentos.....	{ De avaria.....	—	—
	{ De escalada.....	14	13
Exames em peças de vestuário.....	{ De arrombamento.....	150	90
	{ De roubo.....	12	9
	{ De jôgo.....	5	—
	{ Outros locais.....	165	118
	{ De locais.....	3.659	887
	{ De documentos.....	—	—
	{ Químicos.....	2.770	2.130
	{ Físicos.....	2.950	2.407
	{ Físico-Químicos.....	2.841	2.293
			1
			17

ASSOCIAÇÕES CULTURAIS
INSTITUTO NACIONAL DE CINEMA EDUCATIVO

453 — Movimento de filmes exibidos — 1938 e 1939

ESPECIFICAÇÃO	DADOS NUMÉRICOS	
	1938	1939
TOTAL	343	588
Segundo os meses		
Janeiro	—	35
Fevereiro	25	11
Março	14	21
Abril	19	16
Maio	26	48
Junho	23	30
Julho	31	82
Agosto	49	100
Setembro	8	52
Outubro	48	81
Novembro	57	74
Dezembro	43	38
Segundo os assuntos (disciplina didática)		
Física	36	90
História Natural	101	104
Higiene	7	13
Ciências Sociais	90	19
Educação Física	19	70
Medicina	15	—
Astronomia	8	81
Tecnologia	21	37
Merceologia	4	23
Literatura	12	12
Pedagogia	14	6
Ensino Primário	107	133
Ensino Secundário	61	253
Segundo o local da exibição (Instituto de ensino)		
Ensino Comercial	5	85
Ensino Pedagógico	32	112
Ensino Emendativo	14	5
Ensino Superior	20	—
Outras atividades		
Institutos Particulares e Culturais	42	113
Ofertas	—	1
Prêmios	—	6
Corporações Armadas	62	—
Segundo o formato		
16 m m.	—	579
35 m m.	—	9
Diafilmes projetados	—	14

454 — Movimento de filmes editados e adquiridos, — 1938 e 1939

ESPECIFICAÇÃO	DADOS NUMÉRICOS			
	1938		1939	
	Filmes	Metragem	Filmes	Metragem
FILMES EDITADOS				
TOTAL.....	51	4.700	46	3.510
Segundos os meses.....				
{ Janeiro.....	9	734	20	556
{ Fevereiro.....	2	142	2	105
{ Março.....	2	96	5	356
{ Abril.....	2	144	1	100
{ Maio.....	4	375	1	340
{ Junho.....	6	726	1	120
{ Julho.....	3	376	2	312
{ Agosto.....	4	382	8	1.182
{ Setembro.....	—	—	6	439
{ Outubro.....	13	1.227	—	—
{ Novembro.....	6	498	—	—
{ Dezembro.....	—	—	—	—
Segundos os assuntos.....				
{ Documentais.....	—	—	9	—
{ Física.....	5	—	2	200
{ História Natural.....	30	—	—	—
{ Cosmografia.....	2	—	—	—
{ Didáticos.....	2	—	—	—
{ Educação Artística.....	8	—	—	—
{ Pesquisa Científica.....	2	—	—	—
{ Tecnologia.....	—	—	—	—
Segundo o formato.....				
{ De 16 m/m.....	50	—	41	—
{ De 35 m/m.....	1	—	5	—
FILMES ADQUIRIDOS				
TOTAL.....	70	9.567	97	13.597
Segundos os meses.....				
{ Janeiro.....	—	—	17	2.028
{ Fevereiro.....	—	—	—	—
{ Março.....	1	77	—	—
{ Abril.....	—	—	3	215
{ Maio.....	2	233	21	3.914
{ Junho.....	4	742	8	386
{ Julho.....	5	1.195	7	992
{ Agosto.....	6	1.270	2	186
{ Setembro.....	22	2.743	8	1.557
{ Outubro.....	14	1.104	4	456
{ Novembro.....	16	2.203	16	1.531
{ Dezembro.....	—	—	11	2.332
Segundos os assuntos.....				
{ Física.....	3	—	—	—
{ História Natural.....	20	—	—	—
{ Geografia.....	30	—	—	—
{ História do Brasil.....	3	—	—	—
{ Educação Física.....	4	—	—	—
{ Tecnologia.....	10	—	—	—
Segundo o formato.....				
{ De 16 m/m.....	48	—	92	—
{ De 35 m/m.....	14	—	5	—
{ De 9,5mm.....	8	—	—	—

INSTITUTO HISTÓRICO

455 — Movimento Geral — 1938 - 1939

MOVIMENTO		1938	1939
Bibliotecas	{ Obras oferecidas	1.117	1.032
	{ Obras adquiridas	32	35
	{ Revistas recebidas	638	769
	{ Encadernações e reencadernações	20	99
	{ Catálogos recebidos	101	56
Arquivos	{ Documentos consultados	1.189	994
	{ Documentos oferecidos	143	301
Mapoteca	{ Mapas consultados	171	618
	{ Mapas oferecidos	4	26
Sala Pública de Leitura	{ Consultantes	2.970	3.081
	{ Jornais consultados	1.021	—
Secretaria	{ Officio, cartas e telegramas { Recebidos	2.304	2.176
	{ Expedidos	2.830	2.793
Museu Histórico	{ Visitantes	528	400
	{ Objetos oferecidos	—	2


BIBLIOTECAS

456 — Movimento de consulentes e obras consultadas na Biblioteca Municipal — 1938 - 1939

ESPECIFICAÇÃO		RESULTADOS		
		1938	1939	
LEITURA NO ESTABELECIMENTO				
Movimento de consulentes....	TOTAL.....	30.257	29.131	
	Segundo os meses ..	Janeiro.....	2.351	2.123
		Fevereiro.....	1.860	1.763
		Março.....	2.037	2.233
		Abril.....	2.196	1.991
		Maio.....	3.171	3.070
		Junho.....	2.715	2.775
		Julho.....	2.527	2.483
		Agosto.....	3.245	2.851
		Setembro.....	2.845	2.318
		Outubro.....	2.738	2.697
		Novembro.....	2.396	2.732
		Dezembro.....	2.176	2.095
	TOTAL.....	46.731	44.496	
	Movimento de obras consulta- das (impressas e especiais) ...	Segundo os meses ..	Janeiro.....	3.871
Fevereiro.....			2.723	2.657
Março.....			3.204	3.506
Abril.....			3.639	3.111
Maio.....			4.754	4.964
Junho.....			3.984	4.476
Julho.....			3.755	3.857
Agosto.....			4.914	4.305
Setembro.....			4.527	3.402
Outubro.....			4.302	3.773
Novembro.....			3.753	3.871
Dezembro.....			3.305	3.194
Segundo os assuntos		Obras gerais.....	6.969	5.798
		Filosofia.....	2.591	2.199
		Religião.....	39	108
		Sociologia.....	3.017	2.890
		Filologia.....	5.897	5.027
		Ciências puras.....	9.046	8.552
		Ciências aplicadas.....	9.071	10.781
		Belas artes.....	623	929
		Literatura.....	7.147	5.446
		Geografia e História.....	2.331	2.766
		Alemão.....	116	98
		Francês.....	3.464	6.529
		Italiano.....	224	168
		Espanhol.....	2.704	5.324
		Segundo os idiomas	Português.....	39.269
Inglês.....	694		469	
Grego.....	14		20	
Latim.....	191		287	
Outras línguas.....	55		48	

ENSINO PARTICULAR PRIMÁRIO


1938



ENSINO PARTICULAR PRIMÁRIO

1939





(Continuação)

456 — Movimento de consulentes e obras consultadas na Biblioteca Municipal — 1938 - 1939

ESPECIFICAÇÃO		RESULTADOS		
		1938	1939	
LEITURA DOMICILIÁRIA				
	TOTAL	6.443	4.068	
Movimento de consulentes	Segundo os meses	Janeiro	529	246
		Fevereiro	488	221
		Março	565	267
		Abril	636	306
		Maió	910	408
		Junho	708	316
		Julho	759	322
		Agosto	672	427
		Setembro	347	372
		Outubro	319	419
		Novembro	305	438
		Dezembro	205	326
			TOTAL	8.869
Movimento de obras consultadas (impresas e especiais)	Segundo os assuntos	Janeiro	779	347
		Fevereiro	733	301
		Março	845	376
		Abril	900	393
		Maió	1.170	534
		Junho	985	428
		Julho	1.066	439
		Agosto	886	572
		Setembro	427	502
		Outubro	404	557
		Novembro	393	580
		Dezembro	281	472
		Obras gerais	290	108
		Filosofia	383	160
		Religião	1	4
		Sociologia	447	251
		Filologia	312	101
		Ciências puras	2.342	1.300
		Ciências aplicadas	2.896	2.371
		Belas artes	169	93
		Literatura	1.781	969
Geografia e História	268	144		
Alemão	9	17		
Francês	2.044	2.149		
Italiano	3	21		
Espanhol	1.467	1.359		
Segundo os idiomas	Portugués	5.265	1.876	
Inglês	71	56		
Grego	1	—		
Latim	9	16		
Outras línguas	—	7		

(Continuação)

456— Movimento de consulentes e obras consultadas na Biblioteca Municipal — 1938 - 1939

ESPECIFICAÇÃO		RESULTADOS		
		1938	1939	
RESUMO	TOTAL	36.700	33.199	
	Movimento de consulentes.....	Janeiro.....	2.880	2.369
		Fevereiro.....	2.348	1.984
		Março.....	2.602	2.500
		Abril.....	2.832	2.297
		Maio.....	4.081	3.475
		Junho.....	3.423	3.091
		Julho.....	3.286	2.805
		Agosto.....	3.917	3.278
		Setembro.....	3.192	2.690
		Outubro.....	3.057	3.116
		Novembro.....	2.701	3.170
		Dezembro.....	2.381	2.421
		TOTAL	55.600	49.997
Movimento de obras consulta- das (impressas e especiais)	Janeiro.....	4.650	3.727	
	Fevereiro.....	3.456	2.958	
	Março.....	4.049	3.882	
	Abril.....	4.539	3.504	
	Maio.....	5.924	5.498	
	Segundo os meses	Junho.....	4.969	4.904
		Julho.....	4.821	4.296
		Agosto.....	5.800	4.877
		Setembro.....	4.954	3.904
		Outubro.....	4.706	4.330
		Novembro.....	4.146	4.451
		Dezembro.....	3.586	3.666
		Obras gerais.....	7.259	5.906
	Filosofia.....	2.954	2.359	
	Religião.....	40	112	
	Sociologia.....	3.464	3.141	
	Segundo os assuntos	Filologia.....	6.209	5.128
		Ciências puras.....	11.388	9.852
		Ciências aplicadas.....	11.967	13.152
		Belas artes.....	792	1.022
		Literatura.....	8.928	6.415
		Geografia e História.....	2.599	2.910
		Alemão.....	125	115
		Francês.....	5.508	8.678
		Italiano.....	227	189
		Espanhol.....	4.171	6.683
	Segundo os idiomas	Português.....	44.534	33.429
Inglês.....		765	525	
Grego.....		15	20	
Latim.....		200	303	
Outras linguas.....		55	55	

457 — Movimento de consulentes e obras consultadas na Biblioteca Nacional do Rio de Janeiro — 1938 - 1939

ESPECIFICAÇÃO		RESULTADOS		
		1938	1939	
Movimento de consulentes	TOTAL	69 734	70 456	
	Janeiro	4 571	4 740	
	Fevereiro	4 025	3 528	
	Março	5 179	10 697	
	Abril	5 509	5 093	
	Maio	7 101	6 982	
	Junho	6 043	7 105	
	Segundo os meses	Julho	6 477	5 824
	Agosto	7 252	6 056	
	Setembro	6 566	5 124	
	Outubro	6 667	5 112	
	Novembro	5 052	5 468	
	Dezembro	5 292	4 421	
Obras impressas	TOTAL	121 704	123 833	
	Janeiro	9 007	7 479	
	Fevereiro	8 201	7 876	
	Março	8 162	10 925	
	Abril	9 574	13 318	
	Maio	12 505	11 820	
	Junho	11 021	11 882	
	Segundo os meses	Julho	11 945	10 632
	Agosto	12 817	10 965	
	Setembro	11 042	10 332	
	Outubro	10 822	10 632	
	Novembro	8 755	9 833	
	Dezembro	7 853	8 229	
Movimento de obras consultadas	Agricultura, comércio e indústria	3 528	3 680	
	Belas Artes	1 572	1 592	
	Bibliografia	282	464	
	Ciências matemáticas	8 646	9 398	
	Ciências médicas	12 535	9 608	
	Ciências naturais	5 408	4 833	
	Geografia e História do Brasil	3 504	4 915	
	Direito, legislação e jurisprudência	8 936	8 178	
	Economia política	2 961	4 154	
	Enciclopédia e poligrafia	2 245	2 164	
	Filologia e linguística	10 041	10 464	
	Segundo os assuntos	Filosofia	4 338	4 676
	Física e química	7 029	6 055	
	Geografia	2 391	2 888	
	História	6 210	5 706	
	Iconografia e cartografia	174	8 070	
	Jogos e desportos	518	328	
	Literatura geral	20 791	17 930	
	Literatura brasileira	13 832	11 985	
	Ocultismo, teosofia e espiritismo	1 165	1 536	
	Paleografia e diplomática	180	183	
	Pedagogia	1 258	1 541	
	Política e administração	1 881	1 395	
Religião	1 272	1 095		
Sociologia	807	985		
Alemão	559	786		
Espanhol	2 242	1 872		
Francês	16 871	15 878		
Inglês	2 667	2 178		
Italiano	1 256	1 295		
Segundo os idiomas	Latim	231	251	
Português	97 807	101 495		
Esperanto	60	55		
Grego	3	14		
Polaco	1	6		
Hebraico	—	1		
Tupi	—	2		
Rumaico	1	—		
TOTAL	333 383	310 935		
Obras especiais	Janeiro	32 331	21 934	
	Fevereiro	32 458	17 752	
	Março	37 146	27 867	
	Abril	36 432	23 741	
	Maio	36 037	26 546	
	Segundo os meses	Junho	30 294	32 066
	Julho	16 750	23 540	
	Agosto	16 705	21 346	
	Setembro	20 609	27 389	
	Outubro	26 526	24 450	
	Novembro	21 626	33 464	
	Dezembro	20 469	30 840	
	Segundo os assuntos	Manuscrito	91 090	36 641
Cartas geográficas	5 912	13 488		
Peças	32 422	58 949		
Periódicos	203 950	201 857		

458 — Movimento das

ESPECIFICAÇÃO	Instituto de Educação	Real Gab. Português de Leitura	Escola Nac. de Engenharia	Faculdade Nac. de Medicina	Faculdade Nac. de Direito
OBRAS					
Obras gerais.....	3.408	3.900	70	—	388
Filosofia.....	849	398	—	—	57
Sociologia.....	1.401	546	76	—	8.608
Ciências puras.....	1.466	459	1.285	67	—
» aplicadas.....	54	421	533	15.265	—
Belas artes.....	255	435	103	—	—
Literatura.....	18.382	4.184	—	—	76
Geografia e história.....	950	1.233	56	—	184
Filologia.....	2.071	517	13	—	—
Religião.....	87	474	—	—	32
IDIOMAS					
Português.....	25.205	11.527	701	4.472	9.345
Francês.....	872	586	1.611	6.964	—
Espanhol.....	1.121	165	210	1.112	—
Italiano.....	5	65	82	711	—
Inglês.....	1.520	207	332	1.042	—
Alemão.....	4	129	92	622	—
Latim.....	196	118	—	107	—
Outros idiomas.....	—	71	—	2	—
N.º de leitores.....	29.923	12.577	3.214	15.332	4.026
N.º de volumes.....	28.923	12.868	3.480	15.332	9.540

Bibliotecas Diversas — 1939

Corpo de Bombeiros	Associação Emp. do Comércio	Observatório Nacional	Casa Rui Barbosa	D. A. S. P.	Serviço de Estatística da Produção	Sociedade de Geogr. do Rio de Janeiro	Club Militar	TOTAL GERAL
319	15 754	68	40	7 545	28	3	554	32 073
294	174	—	12	—	—	28	131	1 913
314	1 396	—	249	4 679	196	21	141	17 620
310	739	473	—	—	142	11	178	5 100
253	342	327	7	—	—	6	191	17 399
451	48	—	—	—	—	9	167	1 471
369	16 397	—	440	—	—	27	584	40 657
317	1 080	156	105	—	—	511	344	4 915
279	162	—	65	—	27	5	106	3 245
311	1 374	—	20	—	—	17	100	2 415
1 470	27 107	67	681	12 224	492	449	958	91 698
333	6 243	323	133	—	93	107	646	17 911
440	1 824	70	10	—	54	47	410	5 493
400	656	120	39	—	14	18	253	2 363
220	1 142	350	52	—	55	8	152	5 080
277	1 358	92	8	—	4	3	64	2 651
58	—	2	17	—	—	—	12	510
227	—	—	4	—	—	6	1	311
3 423	38 330	950	409	—	426	480	2 406	109 686
3 423	38 330	1 047	944	—	716	1 010	2 497	118 110

EXPOSIÇÕES PÚBLICAS

FEIRA INTERNACIONAL DE AMOSTRAS •

459 — Movimento da Feira Internacional de Amostras de 1928 a 1939

A N O	DIAS DE FUNCIONAMENTO	VISITANTES		NÚMERO DE EXPD-SITORES	ÁREA LOCADA (m.2)	TOTAL DA RENDA
		QUANTIDADE	MÉDIA DIÁRIA			
1928	30 Dias	99.588	3.319	162	1.425	217:774\$000
1929	30 Dias	137.506	4.583	198	1.937	384:231\$100
1930	30 Dias	288.144	9.604	242	3.400	632:253\$800
1931	30 Dias	178.662	5.955	241	3.762	490:316\$388
1932	30 Dias	193.390	6.446	353	4.851	605:626\$500
1933	30 Dias	453.798	15.126	404	5.546	999:632\$300
1934	84 Dias	941.606	11.209	742	10.797	2.116:699\$600
1935	45 Dias	525.800	11.686	409	9.524	1.087:192\$200
1936	31 Dias	514.759	19.798	365	13.165	983:849\$300
1937	46 Dias	724.829	15.757	578	11.682	1.273:309\$000
1938	40 Dias	653.907	16.347	361	8.132	1.249:307\$800
1939	42 Dias	508.059	12.096	224	8.510	1.208:575\$300

NOTA:— Na coluna "área locada" não está incluída a área do Parque de Diversões.

AQUÁRIOS

460 — Frequência mensal do aquário de água doce da Quinta da Boa Vista — 1938/1939

M E S E S	ADULTOS		CRIANÇAS		T O T A L	
	1938	1939	1938	1939	1938	1939
Janeiro	4.260	3.140	3.545	1.679	7.805	4.819
Fevereiro	2.349	3.107	646	1.227	2.995	4.334
Março	4.622	4.310	1.438	2.020	6.060	6.330
Abril	3.480	4.131	1.138	1.781	4.618	5.912
Maior	1.739	5.055	1.875	2.397	3.614	7.452
Junho	3.445	5.885	1.329	4.170	4.771	10.055
Julho	6.065	4.912	2.410	2.317	8.475	7.229
Agosto	4.444	6.117	2.000	2.655	6.444	8.772
Setembro	3.625	3.751	2.235	1.804	5.860	5.555
Outubro	4.372	3.896	1.971	2.829	6.343	6.725
Novembro	3.074	3.095	1.560	2.020	4.634	5.115
Dezembro	2.095	2.542	1.230	1.245	3.325	3.787
A N O	43.570	49.941	21.377	26.144	64.947	76.085

BELAS ARTES

461 — Exposições Oficiais de Belas Artes em 1939

ESPECIFICAÇÃO			NÚMERO	
	TOTAL		198	
Artistas Expositores	Segundo o sexo	Homens	152	
		Mulheres	46	
	Segundo a nacionalidade	Brasileiros	173	
		Estrangeiros	25	
	TOTAL		395	
Trabalhos expostos	Segundo o sexo dos autores	De Homens	313	
		De Mulheres	82	
	Segundo a nacionalidade dos autores	De brasileiros	343	
		De Estrangeiros	52	
	Segundo as seções artísticas	Pintura	227	
		Escultura	38	
		Arquitetura		
		Gravura	9	
		Desenho		38
			Arte aplicada	25
Prêmio de viagem no País		20		
Prêmio de viagem a Europa	14			
Salv. livre	24			
	TOTAL		48	
Artistas premiados	Segundo o sexo	Homens	41	
		Mulheres	7	
	Segundo a nacionalidade	Brasileiros	41	
		Estrangeiros	7	

MUSEUS

462 — Movimento do Museu Histórico Nacional em 1938

ESPECIFICAÇÃO	QUANTI- DADE	ESPECIFICAÇÃO	ESTIMATIVA
AQUISIÇÃO DE OBJETOS:		ESTADO DO MEDALHEIRO:	
Doação particular	26	NUMISMÁTICA:	
Por compra	49	44.758 Moedas	2.051:108\$500
Total	75	11.470 Moedas e Plaquetas	955:090\$000
AQUISIÇÃO DE PEÇAS NUMISMÁTICAS		367 Condecorações	278:400\$000
Moedas	199	4.264 Papel moeda	126:741\$000
Cédulas	3	979 Jetons e reclamos	5:922\$000
Medalhas	7	86 Cunhos e matrizes	11:640\$000
Reproduções em gesso	102	926 Distintivos e passad	9:260\$000
Total	311	17 Maquetas de medalhas	7:800\$000
ORIGEM DAS PEÇAS:		768 Reproduções em gesso	3:601\$000
Brasileira	18	63.635 N.º de peças	3.449:562\$500
Estrangeira	293	DUPLICATAS:	
Total	311	8.586 Moedas	42:216\$500
MATÉRIAS COMPONENTES:		1.068 Medalhas	21:555\$000
Alumínio	8	9.654 Total	63:771\$500
Bilhão	1	SIGILOGRAFIA	
Bronze	9	321 Selos, Carimbos e Sinetes	28:700\$000
Bronze de Alumínio	12	FILATELIA	
Cobre	75	19.905 Selos postais	68:000\$000
Ferro	3	1.213 Inteiros	2:500\$000
Gesso	102	21.118 Total	70:500\$000
Níquel	75	BIBLIOTECA TÉCNICA	
Papel	3	1.753 Volumes	87:403\$000
Prata	23	1.204 Folhetos	7:600\$000
Total	311	3.657 Total	95:003\$000
MODOS DE AQUISIÇÃO		RESUMO:	
Doação	114	Peças numismáticas	63.635 3.449:562\$500
Permuta	196	Duplicatas	9.653 63:771\$500
Transferência de seção	1	Peças sigilográficas	321 28:700\$000
Total	311	Peças filatélicas	21.118 70:500\$000
PEÇAS SIGILOGRÁFICAS:		Total	94.727 3.612:543\$000
Selo	1	Biblioteca técnica	3.657 95:003\$000
OBRAS ESPECIAIS:		Total	3.707:537\$000
Adquiridas por doação	6	Refugio (peças estragadas)	4.758
Adquiridas por permuta	3	SINOPSE DA COLEÇÃO DE MOEDAS RUSSAS:	
Total	9	Platina	2
VALORES DAS PERMUT. REALIZADAS		Ouro	6
193 Moedas	297\$500	Prata	193
2 Medalhas	130\$000	Cobre	169
1 Cédula	20\$000	Total	
3 Obras/Numismática	50\$000	370	
Encadernação	102\$000		
Total	599\$500		
MOEDAS EM DUPLIC. DADAS EM TROCA			
248 Moedas no valor de	599\$500		

463 — Movimento dos Museus — 1939

MÊSES	VISITANTES	
	Museu Nacional	Museu Nac. Bel. Art.
Janeiro	7.453	—
Fevereiro	5.668	—
Março	12.770	1.449
Abril	11.335	1.548
Maió	12.194	2.646
Junho	19.619	3.000
Julho	13.072	3.324
Agosto	15.928	2.854
Setembro	10.788	8.945
Outubro	14.062	8.682
Novembro	9.683	3.456
Dezembro	6.866	2.036
TOTAL	139.438	37.940

O Museu Nacional de Belas Artes foi inaugurado no dia 18 de Março de 1939.

ARQUIVOS

464 — Movimento do Arquivo Nacional — 1938 - 1939

ESPECIFICAÇÃO	1938	1939
PESSOAL:		
Funcionários.		
{ Homens.	39	39
{ Mulheres.	2	5
TOTAL.	41	44
Despesa com o pessoal.	454:200\$000	450:000\$000
MATERIAL.		
Livros escrit. existentes.	14.500	14.651
Livros escrit. inventariados.	151	780
Peças isoladas existentes.	112.000	112.650
Peças isoladas inventariadas.	650	2.640
Despesa com o material.	143:000\$000	42:400\$000
ENTRADA DE DOCUMENTOS:		
Talões de Registro Civil.	502	624
Processos Cíveis e Criminaes.	9.840	35.083
Pacotes e maços de documentos.	549	560
Livros para a Biblioteca.	503	493

PROPRIEDADE INTELECTUAL

465 — Obras registradas na Biblioteca Nacional para garantia de direitos autorais — 1938-1939

OBRAS	1938	1939
História.....	16	2
Ciências.....	24	7
Literatura.....	22	2
Didáticas.....	32	46
Músicas.....	1	—
Peças teatrais.....	9	9
Religião.....	1	—
Diversas.....	53	67
Periódicos.....	—	1
Total.....	158	134

466 — Movimento do registro de Direitos Autorais na Escola Nacional de Belas Artes

ESPECIFICAÇÃO	DADOS NUMÉRICOS	
	1938	1939
I — Autores das obras registradas:		
TOTAL.....	11	6
Segundo o sexo.....	11	6
{ Sexo masculino.....	—	—
{ Sexo feminino.....	—	—
PESSOAS FÍSICAS. {	6	5
Segundo a nacionalidade... {	1	—
{ Brasileira.....	—	—
{ Francesa.....	—	—
{ Italiana.....	—	—
{ Argentina.....	—	1
{ Polonesa.....	—	—
{ Alemã.....	2	—
{ Portuguesa.....	1	—
{ Espanhola.....	1	—
Pessoas jurídicas.....	14	5
TOTAL GERAL.....	25	11
II — Obras registradas:		
Prédios residenciais.....	1	—
Prédios não residenciais.....	—	—
Edificações públicas.....	—	—
Monumentos.....	—	3
Outras construções.....	3	—
Estampas e gravuras.....	5	5
Ilustrações.....	—	—
Desenhos.....	4	1
{ Artísticos.....	4	1
{ Industriais.....	—	—
{ Outras modalidades.....	5	1
Filmes.....	3	—
TOTAL GERAL.....	25	11

467—Obras registradas na Escola Nacional de Música, para garantia de direitos autorais

1938 - 1939

ESPECIFICAÇÃO		DADOS NUMÉRICOS	ESPECIFICAÇÃO		DADOS NUMÉRICOS
1938			1939		
1. AUTORES DAS OBRAS REGISTRADAS			1. AUTORES DAS OBRAS REGISTRADAS		
Total		26	Total		17
Segundo o sexo	Masculino	21	Segundo o sexo	Masculino	16
	Feminino	5		Feminino	1
Pessoas físicas			Pessoas físicas		
Segundo a nacionalidade	Brasileira	26	Segundo a nacionalidade	Brasileira	17
	Estrangeira	—		Estrangeira	—
Pessoas jurídicas		—	Pessoas jurídicas		—
TOTAL GERAL		26	TOTAL GERAL		17
2. COMPOSITORES MUSICAIS SEGUNDO O GÊNERO			2. COMPOSITORES MUSICAIS SEGUNDO O GÊNERO		
Estudo		—	Estudo		2
Método		1	Método		—
Música sacra		1	Música sacra		—
Hino		2	Hino		—
Tango		—	Tango		—
Marcha		8	Marcha		5
Valsa		1	Valsa		2
Canção		1	Canção		2
Samba		3	Samba		7
Samba canção		1	Samba canção		5
"Fox-trot"		—	"Fox-trot"		—
Outros gêneros		1	Outros gêneros		3
"Fox-trot-canção"		—	"Fox-trot canção"		2
TOTAL		22	TOTAL		28

468 — Movimento da Sociedade Brasileira de Autores Teatrais relativo à cobrança de direitos autorais no Distrito Federal — 1938 - 1939

M E S E S	PEÇAS TEATRAIS		Representações Teatrais	Composições Musicais depositadas	PEÇAS TEATRAIS IRRADIADAS	
	Deposítadas	Representadas			Peças	Irradiações
1938						
Janeiro.....	2	15	272	52	22	23
Fevereiro.....	10	7	107	57	11	12
Março.....	1	9	131	31	21	24
Abril.....	13	64	450	101	26	26
Maió.....	5	55	410	72	34	34
Junho.....	2	52	285	36	4	4
Julho.....	6	59	316	55	9	9
Agosto.....	3	48	265	69	9	9
Setembro.....	—	43	96	57	10	11
Outubro.....	2	24	202	71	15	15
Novembro.....	4	38	223	60	11	11
Dezembro.....	2	34	247	85	17	17
TOTAL.....	50	448	3.004	746	192	195
1939						
Janeiro.....	—	18	129	42	11	11
Fevereiro.....	—	6	68	—	11	11
Março.....	5	37	242	147	16	16
Abril.....	8	37	298	61	27	27
Maió.....	4	53	365	119	28	28
Junho.....	5	24	367	46	17	17
Julho.....	15	58	481	72	15	15
Agosto.....	—	62	463	91	29	29
Setembro.....	—	59	405	—	25	25
Outubro.....	—	43	353	29	28	28
Novembro.....	—	23	263	116	18	18
Dezembro.....	11	38	281	76	8	8
TOTAL.....	48	458	3.715	799	233	233

CULTURA FÍSICA E DESPORTOS

469 — Cultura física nos estabelecimentos de ensino secundário reconhecidos pela União

ESPECIFICAÇÃO	1938	1939
SEGUNDO O MÉTODO DE GINÁSTICA:		
Francês	20	69
Sueco	8	5
Oficial	14	5
Belga	—	1
Alemão	—	1
Ignorado	9	1
ESTABELECIMENTOS INFORMANTES	51	82

470 — Número de alunos que praticaram exercícios nos estabelecimentos informantes

ESPECIFICAÇÃO	1938			1939		
	MASCU- LINO	FEMI- NINO	TOTAL	MASCU- LINO	FEMI- NINO	TOTAL
SEGUNDO O MÉTODO DE GINÁSTICA:						
Francês	3.305	1.633	4.938	12.172	7.481	19.653
Sueco	902	772	1.674	797	426	1.223
Oficial	5.540	2.941	7.481	1.106	362	1.468
Belga	—	—	—	—	51	51
Alemão	—	—	—	—	468	468
Ignorado	945	931	1.876	—	223	223
TOTAL	9.692	6.277	15.969	14.075	9.011	23.086
SEGUNDO OS GRUPOS DE IDADES:						
De 11 a 13 anos	3.050	1.862	4.912	3.481	2.181	5.662
de 13 a 16 anos	4.003	2.770	6.773	6.387	4.487	10.874
de 16 a 18 anos	1.796	1.171	2.967	2.681	1.931	4.612
de + de 18 anos	843	474	1.317	1.526	412	1.938
TOTAL	9.692	6.277	15.969	14.075	9.011	23.086
SEGUNDO OS GRUPOS DE IDADE E O MÉTODO DE GINÁSTICA:						
de 11 a 13 anos						
Francês	834	418	1.252	2.901	1.737	4.638
Sueco	405	292	697	270	152	422
Oficial	1.412	835	2.247	310	70	380
Belga	—	—	—	—	17	17
Alemão	—	—	—	—	61	61
Ignorado	399	317	716	—	70	70
TOTAL	3.050	1.862	4.912	3.418	2.107	5.588
de 13 a 16 anos						
Francês	1.755	843	2.598	2.227	3.761	5.988
Sueco	346	303	649	380	201	581
Oficial	1.502	1.216	2.718	511	142	653
Belga	—	—	—	—	8	8
Alemão	—	—	—	—	277	277
Ignorado	400	408	808	—	98	98
TOTAL	4.003	2.770	6.773	6.387	4.487	10.874
de 16 a 18 anos						
Francês	594	290	884	2.353	1.666	4.051
Sueco	128	125	253	127	90	217
Oficial	953	575	1.528	189	—	189
Belga	—	—	—	—	13	13
Alemão	—	—	—	—	105	105
Ignorado	121	181	302	—	57	57
TOTAL	1.796	1.171	2.967	2.681	1.931	4.612
de + de 18 anos						
Francês	122	82	204	1.410	180	1.590
Sueco	23	52	75	20	11	31
Oficial	673	315	988	96	19	115
Belga	—	—	—	—	—	—
Alemão	—	—	—	—	25	25
Ignorado	25	25	50	—	5	5
TOTAL	843	474	1.317	1.526	412	1.938
TOTAL GERAL	9.692	6.277	15.969	14.075	9.011	23.086

ATLETISMO

471 — Movimento e resultado do torneio inaugural — 1938

CLUBES	ATLETAS		Porcentagem de comparecimento	Número de provas em que tomou parte	PONTOS
	Inscritos	Concorrentes			
1.º Lugar — C. R. Vasco da Gama	23	17	74%	11	112
2.º Lugar — Fluminense F. C.	53	22	41%	11	100
3.º Lugar — C. R. Flamengo	26	13	50%	8	57
4.º Lugar — S. Cristóvão A. C.	14	7	50%	6	8
5.º Lugar — Botafogo F. C.	12	3	25%	1	0

AS PROVAS DO TORNEIO INAUGURAL FORAM AS SEGUINTE:

100, 400, 1.500 e 3.000 metros rasos.
 110 metros com barreiras.
 Revesamento 4×100 metros.
 Saltos em altura, distância e vara.
 Arremessos de péso, disco e dardo.
 Provas de pista: 9, de campo: 3.

472 — Movimento e resultado do campeonato carioca em 1938

CLUBES	ATLETAS		Porcentagem de comparecimento	Número de provas em que tomou parte	PONTOS
	Inscritos	Concorrentes			
1.º Lugar — C. R. Vasco da Gama	31	17	55%	18	163
2.º Lugar — Fluminense F. C.	48	22	46%	18	150
3.º Lugar — C. R. Flamengo	24	13	54%	18	107
4.º Lugar — S. Cristóvão A. C.	19	7	37%	15	33
5.º Lugar — Botafogo F. C.	9	3	33%	4	2

AS PROVAS DO CAMPEONATO CARIOCA FORAM AS SEGUINTE:

100, 200, 400, 800, 1.500, 3.000, 5.000 e 10.000 metros rasos.
 Revesamentos 4×100 e 4×400 metros rasos.
 110 e 400 metros com barreiras.
 Saltos em altura, distância e vara.
 Arremessos de péso, disco e dardo.

473 — "Records" estabelecidos em 1938

CLUBES	PROVAS	RESULTADO	"RECORDS"
Fluminense F. C.	Arremesso do péso	^M 13,91	Carioca
	Salto em altura	^M 1,817	Carioca
	Arremesso do dardo	^M 60,98	Brasileiro
	Arremesso do péso	^M 14,05	Carioca
	Arremesso do dardo	^M 62,19	Brasileiro
C. R. Vasco da Gama	Revesamento 4×100 metros rasos	42"8	Carioca (igualado)
	400 metros rasos	48"9,10	Brasileiro
Liga Atletismo R. J.	Revesamento 4×400 metros rasos	3'22"6/10	Carioca

474 — Resultados dos campeonatos — 1939

CLASSIFICAÇÃO	CLUBES	PONTOS
ESTREANTES		
1.º Lugar	Fluminense F. C.	93 Pontos
2.º Lugar	C. R. Vasco da Gama	91 Pontos
3.º Lugar	C. R. do Flamengo	50 Pontos
4.º Lugar	S. Cristóvão	41 Pontos
5.º Lugar	Botafogo F. C.	28 Pontos
6.º Lugar	Sampaio A. C.	7 Pontos
TOTAL		308 Pontos
NOVÍSSIMOS		
1.º Lugar	C. R. Vasco da Gama	119,5
2.º Lugar	Fluminense F. C.	84,5
3.º Lugar	C. R. do Flamengo	63,5
4.º Lugar	S. Cristóvão A. C.	50,5
5.º Lugar	Sampaio A. C.	9,0
6.º Lugar	Botafogo F. C.	9,0
NOVOS		
1.º Lugar	Fluminense F. C.	138
2.º Lugar	C. R. Vasco da Gama	133,83
3.º Lugar	C. R. do Flamengo	48,33
4.º Lugar	S. Cristóvão A. C.	27,88
5.º Lugar	Botafogo F. C.	11,00
JUVENIS		
1.º Lugar	Botafogo F. C.	219
2.º Lugar	C. R. do Flamengo	136
3.º Lugar	Fluminense F. C.	31
4.º Lugar	C. R. Vasco da Gama	4
INFANTIS		
1.º Lugar	S. Cristóvão A. C.	83
2.º Lugar	Botafogo F. C.	80
3.º Lugar	C. R. do Flamengo	50
VETERANOS		
1.º Lugar	Fluminense F. C.	201
2.º Lugar	C. R. Vasco da Gama	195
3.º Lugar	C. R. do Flamengo	51
4.º Lugar	S. Cristóvão A. C.	24
5.º Lugar	Sampaio A. C.	11
"TAÇA ADHEMAR DE BARROS" — (Disputada entre atletas do Rio e do Est. de São Paulo)		
1.º Lugar	Esperia (S. Paulo)	139,5
2.º Lugar	Germania (S. Paulo)	135,5
3.º Lugar	Fluminense (D. Federal)	128
4.º Lugar	C. R. Vasco da Gama (D. Federal)	70
5.º Lugar	Paulistano (S. Paulo)	68
6.º Lugar	Tieté (S. Paulo)	65
7.º Lugar	Saldanha da Gama (S. Paulo)	21
8.º Lugar	Assoc. Alemã (D. Federal)	20
9.º Lugar	Palestra (S. Paulo)	15
10.º Lugar	Flamengo (D. Federal)	12
11.º Lugar	Corinthians (S. Paulo)	8
12.º Lugar	Aramaçan (S. Paulo)	6
13.º Lugar	Sampaio D. Federal	4
14.º Lugar	Botafogo (D. Federal)	3
15.º Lugar	S. Cristóvão (D. Federal)	1

NOTA: — Atletas que obtiveram pontos para seus clubes:

Estreantes	— 29
Novíssimos	— 36
Novos	— 35
Juvenis	— 37
Infantis	— 29
Veteranos	— 37

475 — "Records" estabelecidos pela Liga Atlética do Rio de Janeiro — 1939

CLASSES	"RECORDS"		
	SUPERADOS	IGUALADOS	ESTABELECIDOS
Infantis de 1. ^a	2	—	—
Juvenis de 1. ^a	3	—	—
Juvenis de 2. ^a	3	—	—
Estreantes.....	5	—	—
Novos.....	6	1	—
Novíssimos.....	4	2	—
Veteranos.....	5	—	—
FEMININO:			
Moças.....	7	—	—
COLEGIAL — MASCULINO:			
Juvenis de 1. ^a	3	—	—
Juvenis de 2. ^a	4	—	—
Juvenis forte.....	4	1	—
COLEGIAL — FEMININO:			
Juvenis de 1. ^a	—	—	4
Juvenis de 2. ^a	—	—	5
Moças.....	—	—	6
TOTAL.....	46	4	15

Nos sete campeonatos de campo e pista e na 2.^a taça Adhemar de Barros realizados por esta liga, foram disputadas 125 provas assim distribuídas: 57 corridas, 34 saltos e 34 lançamentos, sendo batidos 65 "records" como sejam: corridas, 28 (49,1%), saltos, 18 (52,94%) e lançamentos 19 (55,88%).

FEDERAÇÃO CARIOCA DE ESCOTEIROS

476 — Movimento Geral — 1938 - 1939

ESPECIFICAÇÃO	1938	1939
EFETIVOS GERAIS		
Lobinhos	224	333
Escoteiros	993	879
Pioneiros	69	82
Chefes	58	58
Sub-Chefes	29	22
Dirigentes	88	91
Instrutores	31	15
TOTAL	1.492	1.480
ATIVIDADES ESCOTEIRAS		
Acampamentos	30	32
Bivaches	21	25
Excursões	61	73
Instruções na sede	1.002	1.124
Desfiles	7	11
Reuniões gerais	195	202
TOTAL	1.316	1.467
NÚMERO DE ASSOCIAÇÕES	28	28

CONSELHO METROPOLITANO DE ESCOTEIROS CATÓLICOS

477 — Movimento Geral

ESPECIFICAÇÃO	1938	1939
EFETIVOS GERAIS:		
Lobinhos	85	98
Escoteiros	182	202
Pioneiros	61	51
Chefes	13	13
Sub-chefes	9	7
Dirigentes	20	23
Instrutores	5	5
Assistentes Eclesiásticos	15	13
TOTAL	388	412
ATIVIDADES ESCOTEIRAS:		
Acampamentos	35	27
Bivaches	61	51
Excursões	51	43
Instruções na sede	920	957
Desfiles	15	12
Reuniões gerais	170	190
TOTAL	1.252	1.280
ATIVIDADES RELIGIOSAS		
Comparecimento às missas	1.650	1.735
Comunhões	1.020	1.115
Aulas de catecismo	280	285
Comparecimento às Procissões	42	9
Comparecimento às Romarias	10	12
TOTAL	3.002	3.156
NÚMERO DE ASSOCIAÇÕES	13	13

FEDERAÇÃO BRASILEIRA DOS ESCOTEIROS DO MAR
478 — Movimento Geral — 1938 - 1939

ESPECIFICAÇÃO	1938	1939
NÚMERO DE TROPAS		
Alcatéas.....	4	7
Grupos.....	15	16
Clans.....	11	14
E. de chefes.....	1	1
TOTAL.....	31	38
NÚMERO DE HOMENS		
Lobinhos.....	36	52
Escoteiros.....	296	335
Pioneiros.....	113	162
Chefes.....	30	41
Instrutores.....	1	4
Diretores.....	43	49
Comissários.....	9	9
TOTAL.....	528	652
NAVIOS.....	25	30
ATIVIDADES		
REUNIÕES NORMAIS		
De gruta.....	380	340
De caverna.....	810	890
De taba.....	370	430
Extraordinárias.....	50	—
TOTAL.....	1.610	1.660
GRANDES ATIVIDADES DE SEDE		
Festas e solenidades.....	—	3
Boas ações e trabalhos coletivos.....	170	90
Conselhos de tropas.....	120	50
TOTAL.....	290	143
GRANDES ATIVIDADES TERRESTRES		
Representações.....	50	80
Acampamentos.....	10	—
Paradas e desfiles.....	10	10
TOTAL.....	70	90
GRANDES ATIVIDADES DE MAR		
Saídas a remos.....	20	20
GRANDES ATIVIDADES VELEIRAS		
Bordejos.....	600	50
Excursões.....	530	210
Acantonamentos.....	—	40
Acampamentos.....	210	410
Cruzeiros.....	10	10
Competições.....	—	10
Paradas, formaturas e desfiles.....	20	20
Grandes jogos navais.....	1	1
TOTAL.....	1.371	751
RESUMO DAS ATIVIDADES		
Reuniões normais.....	1.610	1.660
Grandes atividades de sede.....	290	143
Grandes atividades terrestres.....	70	90
Grandes atividades de mar.....	20	20
Grandes atividades veleiras.....	1.371	751
TOTAL.....	3.361	2.664

ESTADÍSTICA SOCIAL

ESTATÍSTICA SOCIAL

BENEFICÊNCIA E ASSISTÊNCIA SOCIAL

ALBERGUE DA BÔA VONTADE

479 — Movimento Geral — 1938 - 1939

REFERÊNCIA	1 9 3 8					1 9 3 9				
	ADULTOS		CRIANÇAS		TOTAL	ADULTOS		CRIANÇAS		TOTAL
	Masc.	Fem.	Masc.	Fem.		Masc.	Fem.	Masc.	Fem.	
Novos	20.456	5.364	3.339	2.189	31.348	2.442	620	226	175	3.463
Antigos	58.317	17.653	11.236	7.475	94.681	57.755	18.138	8.153	5.868	90.274
Não identificados	294	89	261	213	857	281	97	518	508	1.404
TOTAL	79.067	23.016	14.836	9.877	126886	60.478	18.855	9.257	6.551	95.141

480 — Características dos albergados

ESPECIFICAÇÃO	1938	1939	ESPECIFICAÇÃO	1938	1939
NACIONALIDADE:			INSTRUÇÃO:		
Brasileira	4.380	3.498	Analfabetos	2.069	2.073
Estrangeira	93	85	Alfabetizados	1.255	1.481
Ignorada	—	—	Primária	—	19
TOTAL	4.473	3.583	Secundária	1.149	10
CÓR:			TOTAL		
Branca	1.460	1.172	4.473 3.583		
Preta	548	502	ESTADO CIVIL:		
Parda	2.460	1.905	Solteiro	2.143	2.948
Amarela	5	4	Casado	513	531
TOTAL	4.473	3.583	Viúvo	1.817	104
			TOTAL		
			4.473 3.583		
			ESTADO DE SAÚDE:		
			Sãos	1.708	1.272
			Doentes	2.765	2.311

481 — Alimentação distribuída

ESPECIFICAÇÃO	1938	1939
Mate com pão	118.742	96.229
Café com pão	116.966	94.881
Sopas	82.508	78.282
Leite e pão	151	9.167
Canjica e mingaus	1.558	—
Refeições às crianças	7.210	22.977
Rações às mães nutrízes	—	9.533

ASILO SÃO FRANCISCO DE ASSIS

482 — Movimento geral de asilados — 1938 - 1939

ESPECIFICAÇÃO	1938			1939		
	Masculino	Feminino	Total	Masculino	Feminino	Total
Existiam	146	341	487	139	349	488
Entraram	50	110	160	24	54	78
Saíram { Altas	—	—	—	—	—	—
{ Transferências	5	6	11	2	4	6
{ Desligados	15	31	46	14	20	44
{ Óbitos	37	65	102	22	57	79
Existem	139	349	488	125	322	447

483 — Doentes internados nas enfermarias

ESPECIFICAÇÃO	1938									1939								
	Clínica médica			Clínica cirúrg.			Total			Clínica médica			Clínica cirúrg.			Total		
	M	F	Tot.	M	F	Tot.	M	F	Tot.	M	F	Tot.	M	F	Tot.	M	F	Tot.
Existiam	42	105	147	—	38	38	42	143	185	45	109	154	—	43	43	45	152	197
Entraram	63	117	180	—	76	76	63	193	256	28	61	89	—	29	29	28	90	118
Saíram { Altas	29	75	104	—	54	54	29	129	158	18	36	54	—	31	31	18	67	85
{ Transfer.	1	7	8	—	—	—	1	7	8	2	9	11	—	1	1	2	10	12
{ Deslig.	—	8	8	—	—	—	—	8	8	—	—	—	—	—	—	—	—	—
{ Óbitos	30	23	53	—	17	17	30	40	70	22	42	64	—	9	9	22	51	73
Existem	45	109	154	—	43	43	45	152	197	31	83	114	—	31	31	31	114	145

484 — Outros serviços

ESPECIFICAÇÃO	1938	1939	ESPECIFICAÇÃO	1938	1939
ASSISTÊNCIA MÉDICA:			ASSISTÊNCIA DENTÁRIA E FARMACÊUTICA		
Injeções	6.111	10.153			
Curativos	12.561	14.365			
Aplicaç. terapêuticas	1.424	1.794	GABINETE DENTÁRIO:		
Requis. pesq. clínicas	60	375	Curativos	117	680
Requis. Radiológicas	—	19	Extrações	155	529
Prescriç. Dietéticas	12.330	14.616	Limpeza	4	—
Banhos Hidros-estático	21	—	Consultas	34	217
CLÍNICA OTO-LARING. OFTALM.:			FARMÁCIA:		
Exames	—	59	Fórmulas	7.687	9.500
Recetas	—	22	Recetas	8.285	7.934
Curativos	—	421			
Injeções	—	17			
Operações	—	1			

CRECHES

485 — Movimento geral da Creche N.º 1 — 1939

ESPECIFICAÇÃO		1939
MOVIMENTO DE DOENTES:		
Frequência		13 294
Matriculas novas		337
	1.ª Vez	316
Continuas	Em continuacão	3 020
	TOTAL	3 336
Altas		8
Óbitos		—
SERVIÇOS PRESTADOS AOS ENFERMOS:		
Injeções		5.079
Curativos		2.040
Intervenções		47
Apliações Terapêuticas		11 884
Recetas		1.121
	Laboratório Pesquisas Clínicas	242
Reparações	Laboratório A. Patológica	—
	Serv. de Radiologia	13
Vacinas Preventivas		251
Procedimentos Fisioterápicos		141
Prescrições Dietéticas		375
Transferências		18

INSTITUTOS DE CONTRIBUIÇÃO OBRIGATÓRIA

486 — Movimento do Montepio dos Empregados Municipais — 1938 - 1939

ESPECIFICAÇÃO	1938	1939
VALOR DOS BENEFÍCIOS CONCEDIDOS:		
Pensões pagas	5.078.100\$500	5.848.869\$800
Auxílios para funeral, pagos	290.260\$800	270.321\$300
Aluguéis, pagos	10.720.521\$500	10.835.737\$600
RECEITA E DESPESA:		
Receita	25.750.275\$700	46.230.312\$800
Despesa	23.899.710\$900	44.285.085\$700
PATRIMÔNIO DO MONTEPIO:		
Apólices	1.182.941\$000	1.182.941\$000
Imóveis	1.627.016\$100	1.627.016\$100
Móveis	61.234\$180	61.676\$900
Créditos por empréstimos	61.991.001\$600	62.171.156\$600

487 — Seção de Pensões e Aluguéis — 1938 — 1939

NÚMERO DO LIVRO	1938			1939		
	Pensionistas inscritos	Pensionistas habilitados	Cheques Pagos	Pensionistas inscritos	Pensionistas habilitados	Cheques Pagos
1.....	1.259	182	6.554	1.517	163	7.160
2.....	1.150	118	6.217	1.246	138	6.875
3.....	1.252	95	6.976	1.361	143	7.502
4.....	1.150	134	6.878	1.210	136	7.456
TOTAL....	4.811	529	26.625	5.334	580	28.993

488 — Auxílios e Fianças

ESPECIFICAÇÃO	1938	1939
Auxílios para funeral, pagos.....	300	281
Contribuintes afiançados.....	5.968	6.237

SEGURANÇA COLETIVA E INDIVIDUAL

POLÍCIA MILITAR DO DISTRITO FEDERAL

489 — Efetivo do pessoal da corporação — Estado Maior — 1938 - 1939

POSTOS E GRAUAÇÕES	ESTAAO MAIOR	ARMAS		SERVIÇOS AUXILIARES			TOTAL
		Infantaria	Cavalaria	Servico de Saúde	Corpo de serviços auxiliares	Reparações do Q. G.	
1938							
Tenentes Coroneis.....	1	5	—	1	—	2	9
Majores.....	2	5	1	1	1	2	12
Capitães.....	3	30	5	8	1	5	52
1.ºs Tenentes.....	2	36	7	13	3	7	68
2.ºs Tenentes.....	5	35	9	6	5	12	72
Praças de pré (Inclusive Aspirantes a Oficial, graduados e soldados).....	—	4.090	557	118	498	127	5.390
TOTAL.....	13	4.201	579	147	508	155	5.603
1939							
Tenentes Coroneis.....	1	5	—	1	—	2	9
Majores.....	2	5	1	1	1	2	12
Capitães.....	3	30	5	8	1	6	53
1.ºs Tenentes.....	2	36	8	13	3	7	69
2.ºs Tenentes.....	5	35	9	7	5	11	72
Praças de pré (Inclusive Aspirantes a Oficial, graduados e soldados).....	—	4.090	556	118	498	127	5.389
TOTAL.....	13	4.201	579	148	508	155	5.604

CORPO DE BOMBEIROS

490 — Efetivo do Pessoal — 1938 — 1939

ESPECIFICAÇÕES		DADOS NUMÉRICOS				
		ESTADO COMPLETO		ESTADO EFETIVO		
		1938	1939	1938	1939	
Composição dos efectivos segundo os quadros	Oficiais	Estado Maior.....	12	12	10	10
		Companhias.....	54	54	54	54
		Saúde.....	20	20	20	20
		Diversos serviços.....	—	—	—	—
	TOTAL.....	86	86	84	84	
	Praças	Companhias.....	1.065	1.053	995	998
Saúde.....		2	14	2	12	
Diversos serviços.....		—	—	—	—	
TOTAL.....	1.067	1.067	997	1.010		
Resumo	Estado Maior.....	12	12	10	10	
	Companhias.....	1.119	1.107	1.049	1.052	
	Saúde.....	22	34	22	32	
	Diversos serviços.....	—	—	—	—	
TOTAL.....	1.153	1.153	1.081	1.094		
Composição dos efectivos segundo as categ. e postos	Oficiais	Coroneis.....	1	1	1	1
		Tenentes-coroneis.....	2	2	1	1
		Majores.....	5	5	5	5
		Capitães.....	19	19	19	19
		Primeiros tenentes.....	20	20	19	19
		Segundos tenentes.....	30	30	30	30
		Aspirantes a oficial.....	9	9	9	9
	TOTAL.....	86	86	84	84	
PRAÇAS.....	1.067	1.067	997	1.010		
EM GERAL.....	1.153	1.153	1.081	1.094		

491 — Equipamento da Corporação — 1938 — 1939

ESPECIFICAÇÃO	Dados numéricos	ESPECIFICAÇÃO	Dados numéricos		
Bombas.....	32	Equipamento para transporte e socorros	Ônibus.....	3	
Aparelhos químicos.....	2		Ambulânc. { automóveis.....	5	
Escadas mecânicas.....	6		{ tração animal.....	1	
Carros para transporte d'água.....	3		Outros carros para transporte pessoal.....	19	
Carro p' iluminação.....	1		Caminhões { automóveis.....	8	
Outros carros	5	{ tração animal.....		2	
Equipamento para extinção de incêndios	Auto-rápido.....	1	Equipamento especial para sinistros marítimos.....	Outros carros para transporte material.....	17
	Auto-rescaud.....	1		Rebocadores (vapor).....	1
	Auto-socorros.....	2		Lanchas. { A gasolina.....	4
	Triciclos.....	5	{ A vapor.....		1
Mangueiras em metros	Calibre de 1 1/4.....	56	Escaleres a remo.....	2	
	Idem 2 1/2.....	15.000			
	Idem 3".....	120			
	TOTAL.....	15.176			
Mangotes, em unidade	Calibre de 2 1/2.....	101			
	Idem de 6".....	26			
	TOTAL.....	127			

492 — Movimento Geral do Corpo de Bombeiros — 1938-1939

ESPECIFICAÇÃO	QUANTIDADE		ESPECIFICAÇÃO	QUANTIDADE	
	1938	1939		1938	1939
SEGUNDO A NATUREZA DO SINISTRO:			CAUSAS DOS SINISTROS:		
Incêndios grandes	8	16	Fogos de artificios	—	1
Incêndios médios	24	59	Não classificadas	—	100
Incêndios pequenos	80	146	Buchas de balão	—	9
Princípio de incêndio	171	252	Explosão depósito de essência	—	2
Incêndio em automóvel	—	—	Colisão de veículos	—	1
Incêndio em matas	—	—	Fagulhas (locomotivas, etc)	—	24
Desabamentos	10	2	Combustão espontânea	2	6
Enchentes	1	—	Electricidade (curto circuito)	79	98
De outra natureza	49	44	Escapamento de gás	6	11
TOTAL	343	519	Explosões	52	53
LOCAIS DOS ACIDENTES:			Fuligem em chaminés	4	7
Anúncios luminosos	—	1	Ignoradas	125	151
Associações	2	1	Irradiação de calor	21	28
Automóveis, ônibus, caminhões	52	67	Outras causas	52	—
Aviões	2	1	Raio	2	—
Bondes	7	3	Imprudência	—	—
Cinemas	1	2	Propositais	—	—
Depósito de carvão	4	15	Pontas de cigarro	—	28
Elevadores	2	—	TOTAL	343	519
Embarcações	6	2	AVISOS RECEBIDOS;		
Escolas e outros institutos	1	2	Pelos avisadores do corpo	65	98
Estabelecimentos comerc. indus.	104	130	Pelos telefones oficiais	86	3
Estabelecimentos militares	7	4	Pela companhia telefônica	156	365
Estabel. publicos civis (Governo)	10	8	Pessoalmente	33	52
Garages	3	—	Pelo clarão de incêndio	3	1
Matas, capinzais, etc	20	121	Pela Rep. Geral dos Telégrafos	—	—
Pensões, hotéis	4	9	Pela Polícia Militar	—	—
Prédios deshabitados	4	10	TOTAL	343	519
Residências particulares	92	85	Avisos falsos	58	61
Produtos químicos	5	13	CAUSAS MORAIS:		
Vagons da via férrea	3	5	Duvidosas	—	187
Outros locais	14	13	Imprudência	—	119
Diversos	—	—	Negligência	—	102
Habitações coletivas	—	24	Propositais	—	3
Estabelecimentos hospitalares	—	1	Outras causas	—	8
Teatros	—	2	TOTAL	—	519
TOTAL	343	519			

INSPETORIA GERAL DE POLÍCIA

493 — Efetivo do pessoal da Polícia Especial — 1938 - 1939

ESPECIFICAÇÃO	DADOS NUMÉRICOS			
	Estado completo		Estado efetivo	
	1938	1939	1938	1939
Comandante	1	1	1	1
Ajudante	1	1	1	1
Chefe	10	10	10	10
Sub-chefe	10	10	10	10
Polficos	200	200	198	193
Pessoal administrativo	1	1	1	—
TOTAL	223	223	221	214

494 — Efetivo do pessoal da Inspetoria do Tráfego

ESPECIFICAÇÃO	DADOS NUMÉRICOS			
	Estado completo		Estado efetivo	
	1938	1939	1938	1939
Inspetor	1	1	1	1
Sub-inspetor	—	—	—	—
Graduados	—	—	—	—
Fiscais, chefes de turma, etc	40	40	38	37
Guardas	452	452	430	413
Saúde	—	—	—	—
Pessoal administrativo	—	—	—	—
TOTAL	500	500	476	488

495 — Efetivo do pessoal da Inspetoria da Guarda Civil

ESPECIFICAÇÃO	DADOS NUMÉRICOS			
	Estado completo		Estado efetivo	
	1938	1939	1938	1939
Inspetor	1	1	1	1
Sub-inspetor	—	—	—	—
Graduados	6	6	5	6
Fiscais, chefes de turmas, etc	105	105	98	105
Guardas	1.050	1.050	985	1.033
Saúde	—	—	—	—
Pessoal administrativo	2	2	2	2
TOTAL	1.164	1.164	1.091	1.147

96 — Movimento geral da Inspetoria do Tráfego — 1938 - 1939

ESPECIFICAÇÃO	1938	1939
MOVIMENTO DO PROTOCOLO:		
Partes extraídas por diversas infrações.....	4.496	4.835
Acidentes registrados.....	3.414 (1)	3.720
Documentos entrados.....	46.775	37.206
Documentos entregues.....	47.012	38.980
INSCRIÇÃO PARA EXAMES DIVERSOS:		
Para motoristas.....	6.650	6.478
Para motociclistas.....	5	6
Para motorneiros.....	155	83
Para cocheiros.....	—	3
Para carroceiros.....	1	1
TÍTULOS EXPEDIDOS:		
De motoristas.....	2.888	3.467
De cocheiros.....	—	—
De motorneiros.....	162	94
De carroceiros.....	—	—
De motociclistas.....	123	114
CARTEIRAS DE MATRÍCULA EXPEDIDAS:		
De motoristas.....	5.139	5.609
De motorneiros.....	165	100
De motociclistas.....	115	109
De cocheiros.....	11	47
De carreiros.....	2	3
De condutores de veículos à mão.....	472	611
De carroceiros.....	2	15
AVERBAÇÕES DE MATRÍCULAS:		
De motoristas, motorneiros e motociclistas.....	32.272	33.620
De cocheiros.....	488	231
De carroceiros.....	212	67
De carreiros.....	473	207
De condutores de veículos à mão.....	3.564	3.523
BAIXAS EM MATRÍCULAS:		
De motoristas, motorneiros e motociclistas.....	19.735	25.481
De cocheiros.....	460	210
De carreiros.....	426	177
De carroceiros.....	234	83
De condutores de veículos à mão.....	3.516	3.236

(1) — Os 3.414 acidentes registrados, foram: choques 2.339 e atropelamentos 1.075; dos choques resultaram 9 mortos e 819 feridos e dos atropelamentos, 55 mortos e 1.085 feridos.

497 — Infrações registradas pela Inspeção do Tráfego 1938 1939

ESPECIFICAÇÃO	1 9 3 8					1 9 3 9				
	PASSA-GEIROS	CARGA	ÔNIBUS	DI-VERSOS	TOTAL	PASSA-GEIROS	CARGA	ÔNIBUS	DI-VERSOS	TOTAL
Demora livre	35	152	8	1	196	17	115	18	—	150
Retardar a marcha	84	36	704	33	857	26	1	519	49	595
Contra a mão da direção	2 131	976	146	39	3 292	2 066	430	214	28	2 734
Dirigir desinformado	134	380	—	—	514	248	358	1	1	608
Excesso de fumaça	11	61	216	—	288	3	85	300	—	388
Falta de documento	864	295	75	142	1 376	673	152	12	66	903
Falta de direção de seta	—	690	707	—	1 397	—	538	126	—	664
Remover passageiros	122	—	90	1	213	113	—	99	10	222
Desobediência ao sinal para fiscalização	751	222	1	14	988	—	—	—	—	—
Interferir no trânsito	615	164	128	152	1 059	538	141	152	148	979
Falta de verificação local	72	21	—	1	94	—	—	—	—	—
Trazer placa de falta ou inutilizada	602	876	440	29	2 007	274	623	93	6	996
Violar placas	59	252	383	—	694	34	249	551	—	834
Não apresentar licença	378	534	51	151	1 114	849	477	52	202	1 580
Fazer uso de faróis	30	—	6	—	36	15	—	—	—	15
Excesso de velocidade	395	199	43	—	637	433	296	85	2	816
Parar à frente de outro ônibus	—	—	4 416	—	4 416	—	—	1 801	—	1 801
Deixar a bordo de serviço	737	592	862	186	2 377	880	396	404	80	1 760
Falta de relação manual	—	—	—	846	846	—	—	—	1 278	1 278
Falta de transferência local	2 337	363	18	14	2 762	2 954	541	31	23	3 549
Falta de tabela horária	94	—	—	—	94	76	—	—	—	76
Falta de habitação	269	55	5	36	365	158	32	1	18	209
Tráfego fora hora regulamentar	28	388	—	118	534	23	280	—	46	349
Não diminuir a cruzamento	441	231	85	16	773	733	162	25	5	925
Assustar passageiros	1 609	—	1	—	1 610	982	—	8	—	990
Falta de atenção e cautela	1 890	1 012	727	609	4 238	2 304	1 024	727	614	4 669
Abandonar o veículo	818	51	31	39	939	777	66	16	23	882
Fazer man. em local não permitido	212	512	10	52	786	140	166	3	8	317
Falta de freios	91	384	532	2	1 009	57	393	469	3	922
Parar nas curvas e cruzamentos	3	—	5	—	8	—	—	—	—	—
Não prestar socorro à vítima	2	—	—	1	3	—	—	—	—	—
Estacionar em local não permitido	35 680	2 421	682	274	39 066	26 419	2 526	626	264	29 835
Moto-freio bende	368	111	68	37	584	304	81	61	21	467
Desobediência ao sinal de assistência	—	—	—	—	—	—	—	—	—	—
Cobrar a maior da tabela	18	—	2	—	20	25	—	2	—	27
Fita dupla	1 008	262	96	6	1 372	1 727	34	74	4	2 148
Falta de lanternas	96	81	34	146	360	61	116	40	133	350
Roubo violado ou viciado	—	—	52	—	52	—	—	17	—	17
Desobediência ao sinal	12 065	2 294	2 913	471	17 743	10 987	1 534	1 460	412	13 393
Contra a mão	726	260	46	166	1 198	617	162	17	133	929
Cond. pass. veículos carga	—	5	—	—	5	—	10	—	—	10
Falta de luz	351	240	161	189	941	51	51	45	36	183
Falta de matrículas	2 809	911	193	267	4 180	2 525	886	74	157	3 636
Falta de carteira	1 949	515	123	485	3 072	1 961	441	74	280	2 756
Por falta de registro	409	270	32	220	931	61	70	3	89	223
Diversos	679	289	259	421	1 648	546	241	108	155	1 050
TOTAL	71 041	16 108	14 451	5 194	106 694	58 757	12 980	8 308	4 324	84 375

DIRETORIA DE SEGURANÇA MUNICIPAL

498 — Efetivo do pessoal — 1938-1939

ESPECIFICAÇÃO	DADOS NUMÉRICOS	
	Estado completo	Estado efetivo
1938		
Diretor de Segurança	1	1
Consultor Jurídico.....	1	—
Sub-Inspetor	5	6
Delegado de Segurança.....	41	41
Commissário.....	108	174
Fiscal de 1.ª classe	72	201
» » 2.ª »	42	74
Intérprete	10	10
Comandante de Guarda.....	12	10
Ajudante de Comandante de Guarda.....	24	2
Corpo de Saúde.....	11	10
Guardas.....	1.650	1.614
Diretor de Escola de Polícia	1	1
Professor.....	10	7
Pessoal Administrativo.....	120	176
Encarregado de Educação Física.....	2	2
Zelador de Stadium.....	1	1
Contínuo.....	1	1
Músicos.....	92	83
Pessoal operário.....	95	97
TOTAL.....	2.299	2.533
1939		
Diretor de Segurança	1	1
Sub-Inspetor	5	6
Delegado de Segurança.....	41	40
Commissário.....	108	167
Fiscal de 1.ª classe	72	191
» » 2.ª »	42	71
Intérprete	10	10
Comandante de Guarda.....	12	10
Ajudante de Comandante de Guarda.....	24	21
Corpo de Saúde.....	11	10
Guardas.....	1.650	1.583
Diretor de Escola de Polícia	1	1
Professor.....	10	7
Pessoal Administrativo.....	119	164
Encarregado de Educação Física.....	2	2
Zelador de Stadium.....	1	1
Contínuo.....	1	1
Músicos.....	92	82
Pessoal operário.....	72	95
TOTAL.....	2.274	2.463

499 — Movimento Geral — 1938 — 1939

CIRCUNSCRIÇÃO	1 9 3 8					1 9 3 9				
	Pri- sões	Ser- viços poli- ciais	Ocor- rên- cias	Autos infr. muni- cipais	Total	Pri- sões	Ser- viços poli- ciais	Ocor- rên- cias	Autos infr. muni- cipais	Total
Candelária.....	101	37	88	2	228	160	36	43	4	243
São José.....	256	74	101	110	541	257	104	93	—	454
Santa Rita.....	507	227	220	179	1.133	240	495	57	86	878
São Domingos.....	102	74	89	2	267	100	46	59	—	205
Sacramento.....	129	63	55	14	261	119	78	62	—	259
Ajuda.....	159	58	89	14	320	160	81	71	4	316
Santo Antônio.....	383	41	131	9	564	426	87	49	7	569
Santa Tereza.....	241	76	73	3	393	255	124	59	—	438
Glória.....	256	68	135	—	459	245	88	67	3	403
Lagoa.....	221	147	134	3	505	220	173	89	55	537
Grávea.....	230	32	198	—	460	156	110	123	1	390
Copacabana.....	154	37	104	34	329	203	120	88	33	444
Santana.....	407	94	57	19	577	579	257	60	—	896
Gambôa.....	1.697	236	556	39	2.528	1.242	260	276	3	1.781
Esprito Santo.....	929	235	222	204	1.590	1.405	387	153	38	1.983
Rio Comprido.....	150	16	203	2	371	155	47	163	—	365
Engenho Velho.....	313	58	129	6	506	210	124	90	24	448
São Cristóvão.....	366	236	283	—	885	317	594	233	2	1.146
Tijuca.....	179	97	129	4	409	141	57	87	—	285
Andaraí.....	153	50	115	6	324	104	50	49	1	204
Engenho Novo.....	198	101	108	6	413	133	139	63	—	335
Méier.....	180	81	124	—	385	130	34	52	2	218
Inhaúma.....	146	78	85	11	320	154	153	114	2	423
Piedade.....	119	58	66	4	247	91	39	37	—	167
Penha.....	251	180	124	21	576	168	148	116	—	432
Itará.....	170	249	88	13	520	183	227	170	2	582
Pavuna.....	139	64	348	7	558	92	36	262	—	390
Madureira.....	312	108	138	3	561	262	134	232	3	631
Anchieta.....	137	95	112	4	348	72	102	137	—	311
Jacarepaguá.....	140	47	76	1	264	144	74	95	1	314
Realengo.....	56	7	17	—	80	13	7	24	—	44
Campo Grande.....	118	13	23	—	154	111	25	25	—	161
Guaratiba.....	7	—	—	—	7	9	6	1	—	16
Santa Cruz.....	80	38	22	—	140	44	26	19	2	91
Ilha de Paqueta.....	67	43	95	—	205	50	63	38	—	151
Ilha do Governador.....	147	15	66	83	311	47	11	12	—	70
TOTAL.....	9.200	2.133	4.603	803	17.739	8.497	4.542	3.268	273	16.580

TURISMO E EXCURSIONISMO

500 — Movimento de Vapores em Cruzeiro Turístico — 1938

MESES	NAVIOS ENTRADOS			N.º de dias de permanência	Número de turistas
	Designação	Nacionalidade	Procedência		
Janeiro	Franconia	Inglesa	N. York	2	265
»	Empress of Australia	»	N. York	2	435
»	Reina del Pacifico	»	Londres	1	300
Fevereiro	Rex	Italiana	N. York	4	620
»	Normandie	Francesa	N. York	4	1.060
Março	Gripsholm	Sueca	N. York	4	430
»	Aquitania	Inglesa	N. York	4	435
»	Columbus	Alemã	N. York	3	506
»	Rotterdan	Holandesa	N. York	4	370
Julho	General Osorio	Alemã	B. Aires	8	320
»	Cap Arcona	Alemã	B. Aires	8	652
»	Oceania	Italiana	B. Aires	7	530
TOTAL				51	5.923

501 — Movimento de Vapores em Cruzeiro Turístico — 1939

MESES	NAVIOS ENTRADOS			N.º de dias de permanência	Número de turistas
	Designação	Nacionalidade	Procedência		
Janeiro	Nierv Amisterdan	Holandesa	N. York	1	299
»	Franconia	Inglesa	N. York	1	250
Fevereiro	Vicroy of India	»	Londres	2	290
»	Laconia	»	N. York	3	260
»	Normandie	Francesa	N. York	12	780
»	Carinhia	Inglesa	N. York	2	238
Março	Kungsholm	Sueca	N. York	3	400
»	Gripsholm	Sueca	N. York	4	395
»	Bremen	Alemã	N. York	2	298
»	Nierv Amisterdan	Holandesa	N. York	3	598
Abril	Empress of Britain	Inglesa	N. York	2	308
Julho	Cap Arcona	Alemã	B. Aires	7	500
Agosto	Oceania	Italiana	B. Aires	6	400
»	Rotterdan	Holandesa	N. York	4	700
TOTAL				52	5746

502 — Excursões realizadas pelo Centro Excursionista Brasileiro — 1938 - 1939

ESPECIFICAÇÃO	DADOS NUMÉRICOS		ESPECIFICAÇÃO	DADOS NUMÉRICOS	
	1938	1939		1938	1939
MOVIMENTO DE EXCURSÕES			MOVIMENTO DE EXCURSIONISTAS		
SEGUNDO OS MESES:			SEGUNDO OS MESES:		
Janeiro	4	3	Janeiro	186	73
Fevereiro	3	3	Fevereiro	120	115
Março	5	4	Março	203	150
Abril	5	7	Abril	134	166
Maior	9	7	Maior	235	205
Junho	6	6	Junho	159	131
Julho	8	10	Julho	297	169
Agosto	4	1	Agosto	80	123
Setembro	6	4	Setembro	116	52
Outubro	3	6	Outubro	108	145
Novembro	5	10	Novembro	185	221
Dezembro	2	3	Dezembro	41	127
TOTAL	58	65	TOTAL	1.904	1.677
SEGUNDO O LOCAL:			SEGUNDO O SEXO:		
Distrito Federal	27	24	Homens	1.253	1.102
Estado do Rio	31	41	Mulheres	651	575
TOTAL	58	65	TOTAL	1.904	1.677
SEGUNDO A NATUREZA			SEGUNDO O LOCAL:		
TERRESTRES:			Distrito Federal	750	731
Pedestre leve	9	9	Estado do Rio	1.154	946
Pedestre pesada	7	11	TOTAL	1.904	1.677
Escalada leve	4	7	SEG. A NATUREZA DAS EXCURSÕES:		
Escalada pesada	10	13	TERRESTRES:		
Instrutiva	4	3	Pedestre leve	173	175
Técnica	2	5	Pedestre pesada	81	126
Pássio	17	11	Escalada leve	90	129
MARÍTIMAS			Escalada pesada	175	197
TOTAL	58	65	Instrutiva	277	160
			Técnica	21	27
			Pássio	779	431
			MARÍTIMAS	310	432
			TOTAL	1.904	1.677

DIVERSÕES
JÓQUEI CLUBE BRASILEIRO

503 — Caracterização e dados gerais — 1938 — 1939

E S P E C I F I C A Ç Ã O	1938	1939
CAPACIDADE DAS ARQUIBANCADAS		
Gerais	2.000	2.060
Especiais	2.000	2.000
Sociais	1.200	1.200
Profissionais	800	800
TOTAL	6.000	6.000
PISTAS	3	3
SÓCIOS		
Fundadores	2.110	2.003
Remidos	215	215
Efetivos	479	581
Beneméritos	26	26
Honorários	49	50
Temporários	102	204
Esportivos	134	153
TOTAL	3.115	3.232
PROPRIETÁRIOS DE ANIMAIS	8	111
TRATADORES		
Brasileiros	52	49
Estrangeiros	12	14
TOTAL	64	63
JÓQUEIS E APRENDIZES		
Brasileiros	38	38
Estrangeiros	13	13
TOTAL	51	51
ANIMAIS MATRICULADOS		
MACHOS:		
Nacionais	258	255
Estrangeiros	40	40
TOTAL	298	295
FÊMEAS:		
Nacionais	148	184
Estrangeiras	36	46
TOTAL	184	230
EM GERAL	482	525
MOVIMENTO FINANCEIRO		
Receita geral	11.482:382\$000	11.893:694\$000
Despesa geral	10.653:666\$000	10.844:407\$000
RENDA DESPORTIVA:		
Ingressos	638:550\$000	755:663\$000
Inscrições	904:400\$000	1.031:585\$000
Matrículas	18:488\$000	20:910\$000
Percentagens	7.993:277\$000	8.446:473\$000
VALOR DOS IMÓVEIS:		
Hipódromos	52.501:147\$000	53.886:496\$000
Sede	4.337:006\$000	4.337:006\$000
TOTAL	56.838:153\$000	58.223:502\$000
Valor do Ativo	59.947:546\$000	61.110:801\$000

504 — Número de animais concorrentes, segundo a nacionalidade e idade — 1938 - 1939

REFERENCIA	M E S												TOTAL
	JAN	FEV.	MAR	ABR	MAI	JUN.	JUL	AGO.	SET.	OUT	NOV	DEZ.	
1938													
NACIONAIS													
2 anos	—	3	20	25	30	45	—	—	—	—	—	—	123
3 anos	125	40	74	96	154	131	51	55	58	89	74	89	1.036
4 anos	134	57	73	71	122	107	157	131	99	143	134	106	1.334
5 anos	85	35	54	60	83	75	142	103	97	90	66	84	974
6 a 8 anos	51	23	40	23	40	27	145	90	87	110	91	81	808
TOTAL	395	158	261	275	429	385	495	379	341	432	365	360	4.275
ESTRANGEIR													
2 anos	—	—	—	—	—	—	—	—	—	—	—	—	—
3 anos	—	—	1	2	—	1	3	2	8	3	2	5	27
4 anos	11	2	4	7	12	17	16	15	21	15	12	11	143
5 anos	21	9	15	17	38	28	21	17	23	13	13	12	227
6 a 8 anos	26	7	12	17	23	19	63	47	43	29	23	29	338
TOTAL	58	18	32	43	73	65	103	81	95	60	50	57	735
TOTAL:													
2 anos	—	3	20	25	30	45	—	—	—	—	—	—	123
3 anos	125	40	75	98	154	132	54	57	66	92	76	94	1.063
4 anos	145	59	77	78	134	124	173	146	120	158	146	117	1.477
5 anos	106	44	69	77	121	103	163	120	120	103	79	96	1.201
6 a 8 anos	77	30	52	40	63	16	208	137	130	139	114	110	1.146
TOTAL	453	176	293	318	502	450	598	460	436	492	415	417	5.010
1939													
NACIONAIS:													
2 anos	—	14	26	45	55	70	—	—	—	—	—	—	210
3 anos	103	44	64	111	77	91	98	79	102	121	87	135	1.112
4 anos	86	68	86	113	118	92	131	114	88	116	87	143	1.242
5 anos	72	47	69	73	60	57	131	92	110	94	90	92	987
6 a 8 anos	51	38	43	66	68	62	143	103	116	110	89	121	1.010
TOTAL	312	211	288	408	378	372	503	388	416	441	353	491	4.561
ESTRANGEIR :													
2 anos	—	—	—	—	—	—	—	—	—	—	—	—	—
3 anos	—	2	2	3	6	13	6	4	2	2	1	—	43
4 anos	8	8	6	14	18	18	16	10	15	12	11	20	156
5 anos	14	10	18	20	19	21	20	18	24	16	15	14	208
6 a 8 anos	13	11	14	10	14	24	38	37	32	15	18	29	255
TOTAL	37	31	40	47	57	76	80	69	73	45	45	62	662
TOTAL:													
2 anos	—	14	26	45	55	70	—	—	—	—	—	—	210
3 anos	105	46	66	114	83	104	104	83	104	123	88	135	1.155
4 anos	94	76	92	127	136	110	147	124	103	128	98	163	1.398
5 anos	86	57	87	93	79	78	151	110	134	110	105	105	1.195
6 a 8 anos	64	49	57	76	82	56	181	140	148	125	107	150	1.265
TOTAL	349	242	328	455	435	448	583	457	490	486	398	553	5.223

505 — Número de animais concorrentes, segundo a nacionalidade e o sexo — 1938 - 1939

M Ê S	NACIONAIS			ESTRANGEIROS			TOTAL		Total geral
	Ma-chos	Fê-meas	Total	Ma-chos	Fê-meas	Total	Ma-chos	Fê-meas	
1938									
Janeiro.....	244	151	395	24	34	58	268	185	435
Fevereiro.....	110	48	158	8	10	18	118	58	176
Março.....	171	90	261	13	19	32	184	109	293
Abril.....	184	91	275	20	23	43	204	114	318
Maió.....	269	160	429	35	38	73	304	198	502
Junho.....	265	120	385	29	36	65	294	156	450
Julho.....	339	156	495	48	55	103	387	211	598
Agosto.....	248	131	379	44	37	81	292	168	460
Setembro.....	212	129	341	40	55	95	252	184	436
Outubro.....	269	163	432	32	28	60	301	191	492
Novembro.....	230	135	365	18	32	50	248	167	415
Dezembro.....	224	136	360	27	30	57	251	166	417
TOTAL.....	2.765	1.510	4.275	338	397	735	3.103	1.907	5.010
1939									
Janeiro.....	178	134	312	16	21	37	194	155	349
Fevereiro.....	127	84	211	10	21	31	137	105	242
Março.....	178	110	288	13	27	40	191	137	328
Abril.....	242	166	408	24	23	47	266	189	455
Maió.....	214	164	378	22	35	57	256	199	435
Junho.....	229	143	372	33	43	76	262	186	448
Julho.....	326	177	503	37	43	80	363	220	583
Agosto.....	255	133	388	42	27	69	297	160	457
Setembro.....	282	134	416	36	37	73	318	171	489
Outubro.....	278	163	441	21	24	45	299	187	486
Novembro.....	211	142	353	20	25	45	231	167	398
Dezembro.....	296	195	491	24	38	62	320	233	553
TOTAL.....	2.816	1.745	4.561	298	364	662	3.114	2.109	5.223

506 — Número de páreos pelas distâncias percorridas — 1938 — 1939

DISTÂNCIAS PERCORRIDAS EM METROS	JAN	FEV	MAR	ABR	MAI	JUN	JUL	AGO	SET	OUT	NOV	DEZ	TOTAL
1938													
800		1	4	—	—	—	—	—	—	—	—	—	5
1 000		—	—	7	—	—	—	—	—	—	1	—	8
1 200	4	1	4	1	10	6	7	2	5	8	4	5	57
1 400	12	5	7	10	12	12	13	8	12	16	12	11	133
1 500	24	8	14	8	11	12	18	16	14	16	13	20	171
1 600	14	8	14	15	21	21	27	18	18	21	10	18	214
1 800	2	—	—	3	9	—	5	5	6	5	4	3	42
1 900	6	3	5	—	1	1	—	—	—	—	—	—	16
2 000	—	—	—	3	5	1	2	3	3	2	2	3	24
2 100	—	—	—	—	2	3	1	1	—	2	2	1	15
2 800	—	—	—	—	—	—	—	1	—	—	—	—	1
3 000	—	—	—	—	—	—	—	2	1	—	—	—	3
3 200	—	—	—	—	—	—	—	—	1	1	—	—	2
TOTAL	62	26	48	47	71	56	76	56	60	71	57	64	694
1939													
800	—	2	4	—	—	—	—	—	—	—	—	—	6
1 000	—	—	—	7	1	—	—	—	—	—	—	—	8
1 200	8	4	8	7	13	4	5	2	2	5	3	6	67
1 400	12	7	12	12	11	16	11	8	13	12	12	11	140
1 500	13	10	13	20	19	18	28	15	25	10	14	15	200
1 600	12	8	9	11	12	15	15	21	19	30	11	23	189
1 800	4	3	5	6	6	3	11	4	4	3	6	7	62
1 900	2	—	—	—	—	—	—	—	—	—	—	—	2
2 000	—	—	—	1	—	—	1	2	3	1	2	2	12
2 200	2	—	—	—	—	—	—	—	—	—	—	—	2
2 400	—	—	—	—	1	2	4	—	—	1	2	2	12
2 500	—	—	—	—	—	—	—	1	—	—	—	—	1
3 000	—	—	—	—	—	—	—	2	1	—	—	—	3
3 200	—	—	—	—	—	—	—	—	1	1	—	—	2
TOTAL	52	34	51	64	63	58	75	58	68	63	30	69	706

507 — Número de páreos, segundo a natureza e o estado das pistas — 1938 — 1939

M Ê S	EM PISTA DE AREIA				EM PISTA DE GRAMA				T O T A L			
	LEVE	HÚ- MIDA	PE- SADA	TOTAL	LEVE	HÚ- MIDA	PE- SADA	TOTAL	LEVE	HÚ- MIDA	PE- SADA	TOTAL
1938												
Janeiro.....	46	7	9	62	—	—	—	—	46	7	9	62
Fevereiro.....	13	6	6	25	1	—	—	1	14	6	6	26
Março.....	31	13	—	44	3	1	—	4	34	14	—	48
Abril.....	—	—	12	12	27	—	8	35	27	—	20	47
Maió.....	6	—	39	45	8	8	10	26	14	8	49	71
Junho.....	6	6	19	31	16	8	1	25	22	14	20	56
Julho.....	7	8	33	48	8	19	1	28	15	27	34	76
Agosto.....	6	—	38	44	9	—	3	12	15	—	41	56
Setembro.....	7	13	6	26	25	9	—	34	32	22	6	60
Outubro.....	6	24	14	44	16	10	1	27	22	34	15	71
Novembro.....	18	—	12	30	25	—	2	27	43	—	14	57
Dezembro.....	12	—	33	45	9	—	10	19	21	—	43	64
TOTAL.....	158	77	221	456	147	55	36	238	305	132	237	694
1938												
Janeiro.....	31	—	22	53	—	—	—	—	31	—	22	53
Fevereiro.....	32	—	—	32	2	—	—	2	34	—	—	34
Março.....	34	—	6	40	3	8	—	11	37	8	6	51
Abril.....	—	—	17	17	—	24	23	47	—	24	40	64
Maió.....	12	—	12	24	16	15	8	39	28	15	20	63
Junho.....	18	—	6	24	26	—	8	34	44	—	14	58
Julho.....	18	19	12	49	24	1	1	26	42	20	13	75
Agosto.....	24	—	—	24	34	—	—	34	58	—	—	58
Setembro.....	7	18	23	48	9	9	2	20	16	27	25	68
Outubro.....	24	—	—	24	39	—	—	39	63	—	—	63
Novembro.....	6	25	—	31	16	3	—	19	22	28	—	50
Dezembro.....	13	—	21	34	17	17	1	35	30	17	22	69
TOTAL.....	219	62	119	400	186	77	43	306	405	139	162	706

508 — Movimento das corridas no Jôquei Clube Brasileiro — 1938 - 1939

MESES	Reunões	Páreos	ANIMAIS			Forfaits	Empates em 1.º	Jôqueis vencedores	PRÊMIOS CONFERIDOS	
			Alisados	Concorrenes	Vencedores				Número	Valor
1938										
Janaro	9	62	480	450	64	27	2	64	186	420.550\$000
Fevereiro	4	26	182	170	26	6	—	26	78	150.800\$000
Março	7	48	209	293	50	6	2	50	144	295.100\$000
Abril	6	47	339	318	48	21	1	48	147	384.110\$000
Maior	10	71	538	502	70	36	2	70	219	513.440\$000
Junho	8	56	470	450	56	22	—	56	171	507.275\$000
Julho	10	76	620	598	77	25	1	77	233	539.055\$000
Agosto	8	56	482	460	59	22	3	59	172	792.400\$000
Setembro	8	60	454	436	61	18	1	61	182	475.590\$000
Outubro	10	71	522	492	71	30	—	71	218	619.250\$000
Novembro	8	57	443	415	60	28	—	60	177	561.880\$000
Dezembro	9	64	445	417	66	28	2	66	193	475.305\$000
TOTAL	97	694	5.279	5.010	711	269	17	711	2.120	5.731.755\$000
1939										
Janaro	7	53	364	349	54	15	1	54	156	347.100\$000
Fevereiro	5	34	253	242	34	11	—	34	102	219.700\$000
Março	7	51	346	325	53	18	2	53	153	336.700\$000
Abril	9	64	482	455	65	27	1	65	198	486.775\$000
Maior	6	63	460	435	64	25	1	64	194	488.025\$000
Junho	8	58	400	448	60	21	2	60	178	538.325\$000
Julho	11	75	614	583	77	31	2	77	231	572.225\$000
Agosto	8	58	486	457	58	29	—	58	179	840.600\$000
Setembro	9	68	525	489	70	36	2	70	208	562.225\$000
Outubro	9	63	521	486	63	35	—	63	193	567.850\$000
Novembro	7	50	431	398	51	33	1	51	156	529.275\$000
Dezembro	9	69	502	553	70	30	1	70	211	527.579\$000
TOTAL	98	706	5.343	5.220	719	329	13	719	2.159	6.016.370\$000

509 — Jôqueis vencedores — 1938-1939

M E S E S	1938			1939		
	BRASI- LEIROS	ESTRAN- GEIROS	TOTAL	BRASI- LEIROS	ESTRAN- GEIROS	TOTAL
Janeiro.....	37	27	64	44	10	54
Fevereiro.....	14	12	26	25	9	34
Março.....	24	26	50	30	23	53
Abril.....	25	23	48	44	21	65
Maió.....	38	35	73	47	17	64
Junho.....	34	22	56	44	16	60
Julho.....	44	33	77	47	30	77
Agosto.....	40	19	59	38	20	58
Setembro.....	39	22	61	44	26	70
Outubro.....	49	22	71	28	35	63
Novembro.....	47	13	60	32	19	51
Dezembro.....	46	20	66	49	21	70
TOTAL.....	437	274	711	472	247	719

510 — Animais vencedores — 1938-1939

M E S E S	NACIONAIS			ESTRANGEIROS			TOTAL		TO- TAL
	MA- CHOS	FÊ- MEAS	TO- TAL	MA- CHOS	FÊ- MEAS	TO- TAL	MA- CHOS	FÊ- MEAS	
1938									
Janeiro.....	46	12	58	1	5	6	47	17	64
Fevereiro.....	10	12	22	1	3	4	11	15	26
Março.....	31	13	44	2	4	6	33	17	50
Abril.....	25	17	42	4	2	6	29	19	48
Maió.....	34	27	61	8	4	12	42	31	73
Junho.....	37	10	47	4	5	9	41	15	56
Julho.....	41	21	62	6	9	15	47	30	77
Agosto.....	39	10	49	6	4	10	45	14	59
Setembro.....	35	12	47	5	9	14	40	21	61
Outubro.....	34	25	59	6	6	12	40	31	71
Novembro.....	36	14	50	6	4	10	42	18	60
Dezembro.....	43	12	55	6	5	11	49	17	66
TOTAL.....	411	185	596	55	60	115	466	245	711
1939									
Janeiro.....	26	18	44	5	5	10	31	23	54
Fevereiro.....	14	14	28	3	3	6	17	17	34
Março.....	30	14	44	1	8	9	31	22	53
Abril.....	40	19	59	4	2	6	44	21	65
Maió.....	30	25	55	5	4	9	35	29	64
Junho.....	34	13	47	9	4	13	43	17	60
Julho.....	53	13	66	7	4	11	60	17	77
Agosto.....	29	20	49	5	4	9	34	24	58
Setembro.....	42	13	55	8	7	15	50	30	77
Outubro.....	37	20	57	1	5	6	38	25	63
Novembro.....	22	20	42	2	7	9	24	27	51
Dezembro.....	35	25	60	2	8	10	37	33	70
TOTAL.....	392	214	606	52	61	113	444	275	719

511 — Número de prêmios conferidos segundo o valor — 1938

VALOR DOS PREMIOS	M Ê S												TOTAL
	JAN	FEV	MAR.	ABR.	MAI.	JUN.	JUL.	AGO.	SET.	OUT.	NOV	DEZ.	
150\$	—	—	—	2	3	—	1	—	3	—	1	1	11
225\$	—	—	—	2	2	2	3	—	—	1	2	1	13
300\$	—	—	—	2	2	—	—	1	—	2	—	—	7
350\$	7	8	12	—	11	15	20	10	9	10	4	4	110
475\$	—	—	—	—	—	1	—	—	—	1	—	—	2
400\$	36	10	21	26	32	22	34	25	34	36	31	39	346
450\$	—	—	—	—	—	—	1	2	—	—	1	—	4
500\$	3	4	5	6	8	3	8	5	4	9	5	4	64
600\$	3	3	6	7	8	4	1	1	4	—	4	1	42
700\$	7	8	12	—	14	16	22	11	9	11	4	4	118
750\$	—	—	—	2	2	2	3	—	1	2	2	2	16
800\$	40	10	21	26	33	22	34	27	34	36	31	40	354
1.000\$	12	5	9	12	13	10	15	14	10	20	15	16	151
1.200\$	3	3	6	5	6	4	—	1	1	—	3	—	32
1.250\$	—	—	—	—	—	—	—	—	1	1	—	—	2
1.400\$	—	—	—	—	3	1	2	1	—	1	—	—	8
1.500\$	—	—	—	—	—	2	1	2	—	1	1	1	8
1.600\$	4	—	—	—	1	—	—	2	—	—	—	1	8
2.000\$	9	1	4	4	4	7	7	8	6	9	9	12	80
2.400\$	—	—	—	2	3	—	1	—	3	—	1	1	11
2.500\$	—	—	—	—	—	—	—	—	1	1	1	—	3
3.000\$	—	—	—	2	2	2	3	—	—	1	2	2	14
3.500\$	7	8	12	—	11	15	20	10	9	10	4	4	110
4.000\$	36	10	21	28	33	22	34	27	34	38	31	39	353
5.000\$	3	4	5	6	8	4	8	5	5	10	6	4	68
6.000\$	—	3	6	5	6	4	1	3	2	1	4	—	38
7.000\$	—	—	—	—	3	1	2	1	—	1	—	—	8
7.500\$	—	—	—	—	—	1	—	1	—	—	—	1	3
8.000\$	4	—	—	—	1	—	—	2	—	—	—	1	8
10.000\$	9	1	4	4	4	7	7	8	7	10	10	12	83
12.000\$	—	—	—	2	3	—	1	—	3	—	1	1	11
15.000\$	—	—	—	2	2	2	3	—	—	1	2	2	14
20.000\$	—	—	—	2	1	1	—	1	—	2	—	—	7
25.000\$	—	—	—	—	—	—	—	—	1	1	—	—	2
30.000\$	—	—	—	—	—	—	1	3	—	1	1	—	6
50.000\$	—	—	—	—	—	—	—	—	1	1	—	—	2
100.000\$	—	—	—	—	—	1	—	—	—	—	1	—	2
300.000\$	—	—	—	—	—	—	—	1	—	—	—	—	1
TOTAL.....	186	78	144	147	219	171	233	172	182	218	177	193	2.120

512 — Número de prêmios conferidos segundo o valor — 1939

VALOR DOS PRÊMIOS	M Ê S												TOTAL
	JAN.	FEV.	MAR.	ABR.	MAI.	JUN.	JUL.	AGO.	SET.	OUT.	NOV.	DEZ.	
225\$	—	—	—	5	5	3	5	—	3	—	3	4	28
300\$	—	—	—	1	—	—	—	1	—	2	—	—	4
400\$	35	25	36	38	40	33	50	35	47	42	28	45	454
450\$	—	—	—	—	—	—	1	2	—	1	1	—	5
500\$	3	1	1	10	6	12	4	3	2	4	3	3	52
600\$	7	4	8	—	—	2	10	6	6	3	6	6	58
700\$	—	—	—	4	4	1	—	—	—	—	—	—	9
750\$	—	—	—	7	6	3	4	—	4	1	3	5	33
800\$	34	25	34	37	39	32	50	35	46	42	27	44	445
1:000\$	10	4	8	15	12	18	12	15	11	15	12	14	146
1:050\$	—	—	—	2	—	—	—	—	—	—	—	—	2
1:200\$	7	4	6	—	—	—	1	4	4	3	6	4	39
1:250\$	—	—	—	—	—	—	—	—	1	1	—	—	2
1:400\$	—	—	—	4	4	1	—	—	—	—	—	—	9
1:500\$	—	2	—	—	2	1	1	2	—	1	1	—	10
1:875\$	—	—	—	—	—	—	2	—	—	—	—	—	2
2:000\$	7	3	7	4	6	7	9	10	8	9	8	11	89
2:400\$	2	—	4	2	2	2	—	—	2	—	2	2	18
2:500\$	—	—	—	—	—	—	—	—	1	1	1	—	3
3:000\$	—	—	—	5	6	5	6	1	3	—	3	5	34
3:600\$	—	—	—	—	—	—	2	—	—	—	—	—	2
4:000\$	34	25	35	38	39	33	54	38	47	44	27	45	459
5:000\$	3	1	1	11	6	12	3	3	3	5	4	3	55
6:000\$	7	4	6	—	—	—	2	7	6	4	7	4	47
7:000\$	—	—	—	5	4	1	—	—	—	—	—	—	10
7:500\$	—	—	—	—	—	—	—	1	—	—	—	—	1
10:000\$	7	4	7	4	7	7	9	10	9	10	9	11	94
15:000\$	—	—	—	5	6	3	5	—	3	—	3	5	30
20:000\$	—	—	—	1	—	1	—	2	—	2	—	—	6
25:000\$	—	—	—	—	—	—	—	—	1	1	—	—	2
30:000\$	—	—	—	—	—	—	1	3	—	1	1	—	6
50:000\$	—	—	—	—	—	—	—	—	1	1	—	—	2
100:000\$	—	—	—	—	—	1	—	—	—	—	1	—	2
300:000\$	—	—	—	—	—	—	—	1	—	—	—	—	1
TOTAL	156	102	153	198	194	178	231	179	208	193	156	211	2.159

513 - Movimento financeiro dos concursos, bettings e apostas - 1938 - 1939

MESES	CONCURSOS E BETTINGS	APOSTAS	TOTAL
1938			
Janeiro	416.375\$000	2.478.170\$000	2.894.545\$000
Fevereiro	167.335\$000	905.000\$000	1.072.335\$000
Março	288.695\$000	1.859.720\$000	2.148.415\$000
Abril	411.285\$000	2.529.710\$000	2.941.995\$000
Mai	617.275\$000	3.131.340\$000	3.748.615\$000
Junho	618.675\$000	2.396.110\$000	3.014.785\$000
Julho	703.015\$000	3.798.560\$000	4.501.575\$000
Agosto	610.250\$000	3.785.930\$000	4.396.180\$000
Setembro	669.110\$000	3.097.530\$000	3.766.640\$000
Outubro	739.910\$000	3.314.000\$000	4.053.910\$000
Novembro	576.010\$000	3.146.210\$000	3.722.250\$000
Dezembro	647.495\$000	3.028.260\$000	3.675.755\$000
TOTAL	6.495.430\$000	33.470.590\$000	39.965.920\$000
1939			
Janeiro	442.535\$000	2.275.130\$000	2.717.665\$000
Fevereiro	258.225\$000	1.243.900\$000	1.502.125\$000
Março	348.695\$000	2.014.310\$000	2.362.945\$000
Abril	571.985\$000	3.489.790\$000	4.061.775\$000
Mai	562.990\$000	3.001.300\$000	3.564.290\$000
Junho	727.510\$000	2.983.960\$000	3.711.470\$000
Julho	818.800\$000	3.906.500\$000	4.725.300\$000
Agosto	792.590\$000	4.085.200\$000	4.877.790\$000
Setembro	691.390\$000	3.576.720\$000	4.268.110\$000
Outubro	641.415\$000	3.329.610\$000	3.971.025\$000
Novembro	435.000\$000	2.628.000\$000	3.063.000\$000
Dezembro	612.210\$000	3.341.970\$000	3.954.180\$000
TOTAL	6.731.615\$000	35.497.820\$000	42.232.285\$000

"FOOT-BALL"

514 — Frequência e renda dos jogos segundo os campos e estádios

ESTÁDIO OU CAMPO	JOGOS	MOVIMENTO DE INGRESSOS				MOVIMENTO DE RENDA		
		Cadei- ras	Arqui- banca- das	Gerais	Total	Ingressos	Impostos	Total
JOGOS DO CAMPEONATO OFICIAL								
América.....	12	2.215	32.473	45.342	80.030	336:381\$	33:638\$	370:019\$
Bangú.....	10	458	10.194	17.850	28.502	109:100\$	10:910\$	120:010\$
Bonsucesso.....	10	323	9.561	11.755	21.639	86:300\$	8:630\$	94:930\$
Botafogo.....	13	2.436	46.036	24.553	73.025	342:909\$	34:290\$	377:199\$
Flamengo.....	10	1.291	31.256	16.112	48.659	226:966\$	22:696\$	249:662\$
Fluminense.....	12	2.996	49.440	34.482	86.918	386:046\$	38:604\$	424:650\$
Madureira.....	3	96	5.389	6.145	11.630	46:340\$	4:634\$	50:974\$
São Cristóvão.....	16	1.369	23.978	34.852	60.199	247:126\$	24:712\$	271:838\$
Vasco da Gama.....	22	10.185	125.754	82.864	218.803	1.008:622\$	100:862\$	1.109:484\$
TOTAL.....	108	21.369	334.081	273.955	629.405	2.789:790\$	278:979\$	3.068:769\$
JOGOS AMISTOSOS								
Vasco da Gama.....	1	33	—	905	938	2:880\$	288\$	3:168\$
JOGOS INTERESTADUAIS								
América.....	2	278	9.589	—	9.867	50:725\$	5:072\$	55:797\$
Bangú.....	1	—	14	153	167	529\$	52\$	581\$
Botafogo.....	1	300	7.966	—	8.266	42:830\$	4:283\$	47:113\$
Flamengo.....	1	154	2.813	838	3.805	18:957\$	1:895\$	20:852\$
Vasco da Gama.....	2	2.000	21.539	—	23.539	147:135\$	14:713\$	161:848\$
TOTAL.....	7	2.732	41.921	991	45.644	260:176\$	26:017\$	286:193\$
JOGOS INTERNACIONAIS								
América.....	1	82	1.800	—	1.882	9:820\$	982\$	10:802\$
Vasco da Gama.....	3	1.271	20.085	6.501	27.857	159:924\$	15:992\$	175:916\$
TOTAL.....	4	1.353	21.885	6.501	29.739	169:744\$	16:974\$	186:718\$
RESUMO								
América.....	15	2.575	43.862	45.342	91.779	396:926\$	39:692\$	436:618\$
Bangú.....	11	458	10.208	18.003	28.669	109:629\$	10:962\$	120:591\$
Bonsucesso.....	10	323	9.561	11.755	21.639	86:300\$	8:630\$	94:930\$
Botafogo.....	14	2.736	54.002	24.553	81.291	385:739\$	38:573\$	424:312\$
Flamengo.....	11	1.445	34.069	16.950	52.464	245:923\$	24:592\$	270:515\$
Fluminense.....	12	2.996	49.440	34.482	86.918	386:046\$	38:604\$	424:650\$
Madureira.....	3	96	5.389	6.145	11.630	46:340\$	4:634\$	50:974\$
São Cristóvão.....	16	1.369	23.978	34.852	60.199	247:126\$	24:712\$	271:838\$
Vasco da Gama.....	28	13.489	167.378	90.270	271.137	1.318:561\$	131:856\$	1.450:417\$
TOTAL.....	120	25.487	397.887	282.352	705.726	3.222:590\$	322:259\$	3.544:849\$

515 — Frequência e renda dos jogos segundo os meses

MESES	JOGOS	MOVIMENTO DE INGRESSOS				MOVIMENTO DE RENDA		
		Cadei- ras	Arqui- banca- das	Gerais	Total	Ingressos	Impostos	Total
JOGOS DO CAMPEONATO OFICIAL								
Abril	15	1 661	40 512	36 032	78 205	329.800\$	32 980\$	362 786\$
Mai	12	1 560	41 208	27 381	70 149	314.413\$	31.411\$	345.854\$
Junho	12	1 927	33 968	32 277	68 172	294.101\$	29.410\$	323.511\$
Julho	15	3 292	50 364	46 245	99.001	440.915\$	44 091\$	485.006\$
Agosto	12	3 866	46 039	40.055	89 960	410.230\$	41.023\$	451.253\$
Setembro	10	1 129	20 432	21 407	42 968	181.157\$	18.197\$	200.168\$
Outubro	14	3 079	44 123	35 146	82 648	367.323\$	36.732\$	404.055\$
Novembro	15	4 010	46 247	29.076	79 333	367.603\$	36.760\$	404.363\$
Dezembro	3	815	11 188	6 036	18 069	83.428\$	8.342\$	91.770\$
TOTAL	108	21 369	334 051	273.955	629 405	2.789.790\$	278.979\$	3.068.769\$
JOGOS AMISTOSOS								
Fevereiro	1	33	—	905	938	2.880\$	288\$	3.168\$
JOGOS INTERESTADUAIS								
Janeiro	1	300	7 966	—	8 266	42.830\$	4.283\$	47.113\$
Fevereiro	4	2 278	31.128	—	33.406	197.860\$	19.786\$	217.646\$
Março	2	154	2 827	991	3.972	19.486\$	1.948\$	21.434\$
TOTAL	7	2 732	41 921	991	45 644	260.176\$	26.017\$	286.193\$
JOGOS INTERNACIONAIS								
Fevereiro	1	82	1.800	—	1.882	9.820\$	982\$	10.802\$
Dezembro	3	1 271	20 085	6 501	27 857	159.924\$	15.992\$	175.916\$
TOTAL	4	1.353	21 885	6 501	29 739	169.744\$	16.974\$	186.718\$
RESUMO								
Janeiro	1	300	7.966	—	8 266	42.830\$	4.283\$	47.113\$
Fevereiro	6	2 393	32.928	905	36 226	210.560\$	21.056\$	231.616\$
Março	2	154	2 827	991	3 972	19.486\$	1.948\$	21 434\$
Abril	15	1 661	40.512	36 032	78 205	329.800\$	32.980\$	362.786\$
Mai	12	1 560	41 208	27 381	70 149	314.413\$	31.411\$	345 854\$
Junho	12	1 927	33 968	32 277	68 172	294.101\$	29.410\$	323 511\$
Julho	15	3 292	50 364	46 245	99.901	440.915\$	44.091\$	485.006\$
Agosto	12	3 866	46 039	40 055	89.960	410.230\$	41.023\$	451.253\$
Setembro	10	1 129	20 432	21 407	42 968	181.157\$	18.197\$	200.168\$
Outubro	14	3.079	44.123	35 446	82 648	367.323\$	36.732\$	404.055\$
Novembro	15	4 010	46 247	29 076	79 333	367.603\$	36 760\$	404 363\$
Dezembro	6	2 116	31 273	12 537	45.926	243.352\$	24.335\$	267.687\$
TOTAL	120	25 487	377 887	282 352	705.726	3 222.200\$	322.259\$	3 544 459\$

TEATROS

516 — Peças representadas e representações — 1938 — 1939

REFERÊNCIA	1 9 3 8		1 9 3 9	
	Peças repre- sentadas	Represen- tações	Peças repre- sentadas	Represen- tações
Óperas	30	42	15	20
Operetas	20	124	14	186
Dramas	81	103	62	265
Comédias	218	1.295	82	1.320
Revistas	84	1.451	77	1.644
Sainetes	—	—	19	21
Outros gêneros	8	112	—	—
TOTAL	441	3.127	269	3.465

517 — Lotação dos Teatros do Distrito Federal

TEATROS	Total de lugares	TEATROS	Total de lugares
Teatro República	3.004	Teatro Serrador	725
Teatro Municipal	2.295	Teatro Regina	651
Teatro João Caetano	1.609	Teatro Rival	582
Teatro Recreio Dramático	1.355	Teatro Casino de Copacabana	535
Teatro Carlos Gomes	1.324	Teatro Apolo	501
Teatro Ginástico	771	Teatro Olímpia	350

CINEMAS

518 — Lotação dos Cinemas do Distrito Federal

CINEMAS	Total de lugares	CINEMAS	Total de lugares	CINEMAS	Total de lugares
Roxy	2.099	Iris	996	Penha	673
São Luiz	1.974	Eng. de Dentro	978	Tijuca	666
Rex	1.951	Ritz	961	Luz	660
Palácio Teatro	1.900	Americano	961	Vitória	650
Ipanema	1.808	Florianópolis	946	Piedade	637
Coliseu	1.735	Alfa	938	Nacional	622
São José	1.718	Centenário	938	Hélios	612
Popular	1.707	Paraisópolis	939	Méier	608
Primor	1.704	Modéio	924	São Cristóvão	585
Pirajá	1.629	Mascote	912	Bangú	569
Mem de Sá	1.545	Moderno	910	Pathé	520
Fluminense	1.509	Oriente	889	Real	520
Metro	1.501	Braz de Pina	880	Paris	518
Campo Grande	1.463	Broadway	873	Tabaris	500
Rosário	1.442	Brasil	871	Rio	500
Guanabara	1.422	Velo	871	Palácio Vitória	484
Politeama	1.378	Para Todos	840	Quintino	472
Alhambra	1.362	Avenida	826	D. Pedro	461
Maracanã	1.289	Rio Branco	800	Triunfo	460
Odeon	1.284	Moderno	792	Catumbi	456
Edison	1.275	Bandeira	768	Estácio de Sá	450
Plaza	1.170	Pathe Palácio	768	Parque Brasil	447
Vila Isabel	1.165	Cineac Trianon	757	Pilar	445
América	1.152	Varieté	745	Bento Ribeiro	400
Grajaú	1.121	Metrópole	737	Jardim	400
Eldorado	1.083	Beija Flor	716	Apolo	368
Santa Cecília	1.081	Parisiense	707	Progresso	310
Haddock Lobo	1.078	Jovial	705	Cavalcante	310
Glória	1.062	Ipiranga	700	Sport	300
Realengo	1.058	Floresta	700	Lapa	284
Ideal	1.048	Império	700	Sapé	271
Ópera	1.028	Madureira	679	Santa Cruz	200

CULTOS
CULTO CATÓLICO

519 — Divisão eclesiástica e sinopse do movimento religioso — 1938 - 1939

E S P E C I F I C A Ç Ã O		D A D O S N U M É R I C O S	
		Ano de 1938	Ano de 1939
População circunscrita	Paróquias	63	61
	Curatos	1	1
	TOTAL	64	65
Movimento religioso	Sexo masculino	20.694	21.015
	Batizados	20.656	20.098
	Sexo feminino		
	TOTAL	41.350	41.113
	Casamentos	7.660	7.068
	Extrema-unções	4.755	5.164
Encomendações	2.084	2.107	

520 — Número de sacerdotes do clero secular, segundo a categoria hierárquica, a idade e o ano de ordenação — 1938 - 1939

E S P E C I F I C A Ç Ã O		1938	1939	E S P E C I F I C A Ç Ã O		1938	1939
Número de sacerdotes		170	174	Segundo a hierarquia	Padres	111	114
					Cónegos	31	31
Segundo a idade	De 20 a 29 anos	12	12	Segundo o ano de ordenação	Monsenhores	28	29
	» 30 a 39 »	23	18		De 1 870 a 1 879	3	2
	» 40 a 49 »	34	35		» 1 880 a 1 889	7	7
	» 50 a 59 »	51	53		» 1 890 a 1 899	28	24
	» 60 a 69 »	35	26		» 1 900 a 1 909	56	56
	» 70 a 79 »	13	18		» 1 910 a 1 919	38	36
	» 80 a 89 »	2	2		» 1 920 a 1 929	23	25
				» 1 930 a 1 939	15	21	

521 — Ordens e congregações

a) Corporações

N.º DE ORDEM	DESIGNAÇÃO	SEDE CENTRAL
1	Padres Agostinianos.....	Itália
2	» Agostinianos Recoletos.....	»
3	» Assuncionistas.....	»
4	» Barnabistas.....	»
5	» Beneditinos.....	»
6	» Capuchinhos.....	»
7	» Carmelitas Calçados.....	»
8	» Carmelitas Descalços.....	»
9	» da Divina Providência.....	»
10	» Dominicanos.....	»
11	» Franciscanos.....	»
12	» Franciscanos Prov. Holandesa.....	»
13	» Jesuítas.....	»
14	» Lazaristas.....	França
15	» Maronitas.....	Líbano
16	» Missionários do Coração de Maria.....	Itália
17	» Missionários da Sagrada Família.....	Holanda
18	» Missionários da Salete.....	Itália
19	» Passionistas.....	»
20	» da Pia Sociedade de S. Paulo.....	»
21	» Redentoristas.....	»
22	» Sacramentinos.....	»
23	» dos Sagrados Corações.....	Belgica
24	» Salcsianos.....	Itália
25	» Salvatorianos.....	»
26	» Servitas.....	»
27	» do Verbo Divino.....	Holanda
28	Irmãos das Escolas Cristãs.....	Itália
29	» Maristas.....	»
30	» de São Francisco.....	Alemanha

religiosas — 1938 - 1939

masculinas existentes

SEDE LOCAL	Ano da fundação	Ano do estabelecimento no D. Federal	Número de casas em exercício	NÚMERO DE CONGREGADOS		
				Sacerdotes	Outros membros	Total
Matriz de Nossa S. da Consolação	391	1 931	2	6	—	6
Rua Acapul, 88	388	1 920	2	12	2	14
Rua Senador Vergueiro, 141	1 845	1 935	1	3	—	3
Colégio São Antônio Maria Zaccaria	1 523	1 909	3	16	3	19
Mosteiro de São Bento	1 581	1 586	2	26	17	43
Igreja de São Sebastião	1 209	1 649	1	6	4	10
Convento do Carmo da Lapa	1 121	1 591	1	6	3	9
Basílica de Santa Teresinha	1 568	1 920	1	7	1	8
Casa da Divina Providência	1 897	1 921	1	2	3	5
Convento de São Tomaz de Aquino	1 203	1 927	1	5	1	6
Convento de Santo Antônio	1 209	1 607	2	21	8	29
Convento do Santo Sepulcro	1 209	1 735	1	3	1	4
Igreja de Santo Inácio	1 531	1 886	2	21	6	27
Convento das Padres Lasaristas	1 625	1 852	2	9	2	11
Rua Conde de Bonfim, 628	1 865	1 931	1	2	—	2
Matriz de Nossa Senhora das Dóres	1 849	1 908	1	1	1	5
Matriz de Nossa Senhora da Ajuda	1 895	1 935	1	2	1	3
Matriz de Nossa Senhora da Salette	1 532	1 912	1	3	2	5
Igreja de S. José e N. Senhora das Dóres	1 720	1 923	1	3	—	3
Rua Paulo Barreto, 91	1 911	1 938	1	2	—	2
Convento de Santo Afonso	1 732	1 903	1	8	5	13
Matriz de Santa Ana	1 857	1 926	1	8	5	13
Matriz dos Sagrados Corações	1 800	1 932	3	11	—	11
Instituto São Francisco de Sales	1 869	1 927	1	3	5	8
Matriz do Divino Salvador	1 881	1 902	2	6	2	8
Capela de Nossa Senhora das Dóres	1 233	1 924	2	1	2	6
Instituto Acadêmico Albertino	1 875	1 920	6	9	—	9
Instituto São Luiz	1 682	1 937	1	—	3	3
Colégio São José	1 817	1 902	2	—	44	44
Instituto Profissional Getúlio Vargas	1 857	1 938	1	—	10	10

N.º DE ORDEM	DESIGNAÇÃO	SEDE CENTRAL
1	Religiosas Freiras Carmelitas Descalças.	Itália
2	>	>
3	>	>
4	> Conceptionistas	Não tem
5	> Pobres Clarissas	>
6	> Agostinianas Recoletas Missionárias	Espanha
7	> Angélicas de São Paulo.	Itália
8	> Beneditinas Missionárias	Alemanha
9	> da Cia. de Maria Nossa Senhora	Itália
10	> da Cia. de Santa Teresa	Espanha
11	> Conceptionistas do Ensino	>
12	> da Divina Providência	França
13	> de Nossa Senhora do Amparo	Brasil
14	> da Cong. de São Jorge	França
15	> Dominicanas	>
16	> de Sévres	>
17	> Eseravas do Divino Coração	Espanha
18	> Filhas do Amor Divino	Austria
19	> de Jesús	Espanha
20	> > Maria Imaculada	>
21	> > Nossa S. Auxiliadora	Itália
22	> > > da Misericórdia	>
23	> > > > e do Sagrado Coração	França
24	> > > Santa Ana	Itália
25	> > São José	Espanha
26	> Franciscanas Hospitalieras Portuguesas	Portugal
27	> > Missionárias de Maria	Itália
28	> > do Sagrado Coração	Brasil
29	> da Inac. Conc. de N. S. de Lourdes	Itália
30	> Irmãzinhas da Imaculada Conceição	Brasil
31	> do Instituto da Virgem Maria	Itália
32	> Irmãs de Caridade de S. Vicente de Paula	França
33	> da Divina Providência	Itália
34	> de São João Batista	>
35	> Marcelinas	>
36	> Missionárias do Sagrado Coração	>
37	> de Nossa Senhora da Assunção	Bélgica
38	> > do Bom Pastor	França
39	> > das Mercês	Espanha
40	> > Notre Dame	Alemanha
41	> > > do Cenáculo	França
42	> > > Sion	>
43	> Oblatas do Smo. Redentor	Espanha
44	> da Ordem 3.ª das Servas de Maria	Brasil
45	> > das Ursulinas da União Romana	Itália
46	> do Puríssimo Coração de Maria	Brasil
47	> de Saeré Coeur	Itália
48	> > de Marie	França
49	> da Sagrada Família	Espanha
50	> do Sagrado Coração de Maria	Brasil
51	> de Santa Catarina	Alemanha
52	> > Dorotéa	Itália
53	> > Isabel	Brasil
54	> dos Santos Anjos	França
55	> > > Custódios	Espanha
56	> de São Pedro de Alcântara	Itália
57	> > Vicente	Bélgica
58	> Servas do Espírito Santo	Itália
59	> de Maria Reparadora	>

femininas existentes

SEDE LOCAL	Ano de fundação	Ano do estabelecimento no D. Federal	Número de casas existentes	Número de religiosas
Carmel. São João	1 562	1 926	1	19
Convento da Santíssima Trindade	1 562	1 929	1	15
de Santa Teresa	1 572	1 742	1	21
Nova Senhora da Ajuda	1 459	1 711	1	35
Santa Clara	1 213	1 928	1	19
Sanatório Nossa Senhora Aparecida	1 719	1 939	1	5
Colégio São Paulo	1 535	1 922	1	18
Santa Anjota	1 885	1 623	1	21
da Companhia de Maria	1 606	1 936	1	9
Santa Teresã	1 876	1 915	1	20
Mãe Imaculada	1 893	1 920	2	20
Casa do Poivre	1 762	1 934	2	11
Escola Maria Raytha	1 906	1 914	2	10
Casa da Criança	1 650	1 931	2	11
Escola de Filhas das	1 851	1 926	1	8
Centro Social Feminino	1 852	1 931	1	7
Colégio São Marcelo	1 885	1 913	1	19
de Nossa Senhora de Ajuda	1 868	1 929	1	4
das Filhas de Jesus	1 871	1 935	1	10
Escola Santo Adolfo	1 876	1 921	3	38
Nossa Senhora Auxiliadora	1 872	1 910	1	8
da Misericórdia	1 837	1 926	2	15
Sede-fiel da Santa Família	1 882	1 931	1	2
Casa de Saúde Dr. Liras	1 866	1 917	5	50
Sanatório Botafogo	1 875	1 932	2	22
Hospital de Beneficência Portuguesa	1 875	1 927	1	9
Jardim de Santos Argos	1 877	1 935	1	20
Orfanato Santo Antônio	1 864	1 890	3	76
Colégio de Nossa Senhora de Lourdes	1 863	1 914	2	37
Casa Matern. I. M. de Matos	1 890	1 925	1	9
Instituto Pires de Carvalho	1 609	1 939	1	6
Colégio de São Vicente de Paulo	1 633	1 852	23	313
Noviciado São José	1 899	1 916	3	50
Paulinas do Rio de Janeiro	1 578	1 939	1	1
Colégio Santa Marcelina	1 838	1 939	1	6
Reinas Ceili	1 880	1908	1	54
da Nossa Senhora da Assunção	1 839	1 912	1	21
Asilo Rosa Pastor	1 835	1 891	2	12
Sanatório Dom Anjota	1 878	1 926	2	16
Estrada da Glória, 151	1 859	1 928	3	20
Convento de N. S. do Colégio	1 826	1 928	1	12
Externato São	1 842	1 998	1	44
Rua Araripe 25	1 861	1 931	1	9
Orfanato São José	1 922	1 922	2	39
Instituto Santa Ursula	1 535	1 938	1	9
Asil. J. J. Alves Mendes	1 813	1 921	1	15
Instituto Sagro Corar	1 800	1 904	2	92
Colégio Sacré Coeur de Marie	1 848	1 911	1	36
Ora de Nossa Senhora Auxiliadora	1 859	1 937	1	5
Asilo do Sagrado Coração de Maria	1 843	1 848	3	20
Casa de Saúde São João	1 602	1 923	1	17
Instituto Santa Doroteia	1 834	1 920	1	24
Asil. Isabel	1 927	1 927	3	31
Colégio Santa Anjota	1 840	1 839	1	22
Pequena Cruzada	1 891	1 935	1	10
Hospital Gáfor e Guile	1 870	1 932	1	18
Escola Santa Teresa	1 815	1 918	1	5
Colégio Nossa Senhora do Piedade	1 855	1 911	3	50
Rua Carolina Santos, 170	1 909	1 932	3	15

523 — Classificação das corporações, segundo a sede central, o ano da fundação e o do estabelecimento no D. Federal, o número de casas e de congregados.

ESPECIFICAÇÃO	TOTAL	ESPECIFICAÇÃO	TOTAL
ORDENS E CONGREGAÇÕES MASCULINAS		ORDENS E CONGREGAÇÕES FEMININAS	
Número de corporações	30	Número de corporações	59
Segundo a sede central		Segundo a sede central	
Itália	24	Itália	21
Holanda	2	Espanha	11
Alemanha	1	França	11
Bélgica	1	Brasil	7
França	1	Segundo a sede central	
Líbano	1	Alemanha	3
Segundo o ano de fundação		Bélgica	2
De 388 a 999	2	Áustria	1
> 1.100 a 1.199	1	Portugal	1
> 1.200 a 1.299	5	Sem sede central	2
> 1.500 a 1.599	4	Segundo o ano de fundação	
> 1.600 a 1.699	2	De 1.213 a	1
> 1.700 a 1.799	2	> 1.489 a	1
> 1.800 a 1.899	13	> 1.500 a 1.599	5
> 1.900 a 1.939	1	Segundo o ano de fundação	
Segundo o ano de estabelecimento no Dist. Federal		> 1.600 a 1.699	5
De 1.500 a 1.599	2	> 1.700 a 1.799	2
> 1.600 a 1.699	2	> 1.800 a 1.899	41
> 1.700 a 1.799	1	> 1.900 a 1.939	4
> 1.800 a 1.899	2	Segundo o ano de estabelecimento no Dist. Federal	
> 1.900 a 1.939	23	De 1.700 a 1.799	2
Número de casas existentes	48	> 1.800 a 1.899	5
Número de congregados		> 1.900 a 1.939	52
Sacerdotes	208	Número de casas existentes	112
Outros membros	131	Número de congregados	1.585
TOTAL	339		

524 — Número de templos existentes em 31 de Dezembro de 1939

N. DE ORDEM	PARÓQUIAS	N.º DE TEMPLOS			N. DE ORDEM	PARÓQUIAS	N.º DE TEMPLOS		
		Igrejas e Ca- pelas	Ora- tórios	Total			Igrejas e Ca- pelas	Ora- tórios	Total
1	Alto da Boa Vista	5	3	8	34	Iraja	4	—	4
2	Arêfaria	7	2	9	35	Jacupiranga	10	1	11
3	Andaraí e Yaguajay	6	1	7	36	Largo do Machado	16	5	21
4	Paqueta	1	—	1	37	Luz de Anselmoes	4	2	6
5	Bomso Ribeirão - S. I.	2	—	2	38	Mãeclereira	3	3	6
6	Bomso Ribeirão - S. S.	1	—	1	39	Marechal Hermes	2	—	2
7	Bonsucesso	1	—	4	40	Méier	4	1	5
8	Bom Jardim	10	9	19	41	Olaria	4	—	4
9	Bom Jesus - Plicá	5	1	6	42	Oswaldo Cruz	2	—	2
10	Calçada Grande	7	1	8	43	Penha	3	—	3
11	Cantagalo	7	1	8	44	Piedade - D. S. J.	2	—	2
12	Catedral Metropolitana	1	—	1	45	Piedade - N. S. P.	3	1	4
13	Casa Verde	5	—	5	46	Pilares	1	—	1
14	Catumbi	5	2	7	47	Ponte do Capô	5	1	6
15	Copacabana - N. S. C.	4	2	6	48	Ramos	1	—	1
16	Consentada - S. P. A.	2	2	1	49	Realengo	3	—	3
17	Coração de Jesus	4	5	9	50	Rocha	1	1	5
18	Doador e Vila Militar	1	—	1	51	Sacramento	13	—	13
19	Esplanada	3	—	3	52	Santana	3	1	4
20	Luz de Dentro - N. S. C.	1	1	2	53	Santa Cruz	1	—	4
21	Luz de Dentro - I. C.	2	1	3	54	Santa Rita	5	2	7
22	Luz Novo - N. S. C.	1	1	5	55	Santa Teresinha	2	3	5
23	Luz Novo - C. J.	2	—	2	56	Santíssimo	3	—	3
24	Mad. Velho	9	6	15	57	Santo Antônio	5	1	8
25	Imaculado Santo	5	5	10	58	Santo Cristo	1	5	6
26	Imperatriz da Chila	2	—	2	59	São Cristóvão	7	1	11
27	Flores de Soudade	2	1	3	60	São Januário	2	—	2
28	Gravata	8	3	12	61	São José	5	2	7
29	Castroville	7	1	8	62	Todos os Santos	2	4	6
30	Ilha do Governador	8	—	8	63	Turismópolis	2	—	2
31	Ilha do Paqueta	4	—	4	64	Urca	1	2	3
32	Inhama	2	—	2	65	Vila Isabel	6	2	8
33	Ipitema	3	2	5		Soma	271	99	370

525 — Cadastro das Paróquias existentes — 1939

PARÓQUIAS	TEMPLOS	LOCALIZAÇÃO	FUNDAÇÃO
Alto da Boa Vista	Matriz — São Bartolomeu.....	Estrada das Furnas.....	1907
	Igreja — São Bento.....	Rua Ferreira de Almeida.....	
	Capela — Santo Cristo.....	» da Paz.....	
	» — N. S. do Rosário.....	Estrada Maracaí.....	
	» » » Carmo.....	» da Floresta.....	
	Oratório — Colégio Saeré Coeur.....	Rua Ferreira de Almeida.....	
	» — Sta. Marcelina.....	Estrada do Açude.....	
Anchieta	» — Internato São Bento.....	Rua Boa Vista.....	1920
	Matriz — São Tomé.....	Rua Timbau.....	
	Capela — » José.....	» Parafúna.....	
	» — N. S. de Pompéia.....	» Vinte e Seis.....	
	» — » da Conceição.....	» José Lourenço.....	
	» — » das Dóres.....	» Justino Sá.....	
	» — Sto. Antônio.....	» Leopoldina Borges.....	
	» — » de Pádua.....	» Praça Nossa Senhora.....	
Andaraí e Tijuca	Oratório — Sto. Antônio.....	Rua São João.....	1919
	» — Dr. Fernandes Lima.....	Estação de Anchieta.....	
	Matriz — N. S. da Conceição.....	Rua Conde de Bomfim.....	
	Igreja — São José.....	» Barão de Mesquita.....	
	Capela — N. S. da Luz.....	» Conde de Bomfim.....	
	» — Santos Anjos.....	» 18 de Outubro.....	
	» — Padres Maronitas.....	» Conde de Bomfim.....	
Banzú	» — Colégio da Sagrada Família.....	» Barão de Mesquita.....	1908
	Oratório — Missão Libanesa.....	» Conde de Bomfim.....	
Bento Ribeiro	Matriz — S. Sebastião e Sta. Ceclia.....	Praca da Sé.....	1934
	Matriz — Sta. Isabel.....	Rua João Vicente.....	
Bento Ribeiro	Capela — São Roque.....	Vila Valqueire.....	1931
	Matriz — São Sebastião.....	Rua Sta. Isabel.....	
Bonsucesso	Matriz — N. S. do Bonsucesso.....	Rua Galieni.....	1920
	Capela — » » » » »	» Olga.....	
	» — Abrigo Redentor.....	Av. dos Democráticos.....	
	» — Instituto Getúlio Vargas.....	Rua Leopoldo Bulhões.....	
Botafogo	Matriz — São João Batista.....	Rua Voluntários da Pátria.....	1809
	Igreja — Sto. Inácio.....	» São Clemente.....	
	Capela — N. S. de Lourdes.....	» » »	
	» — » » do Cenáculo.....	» Humaitá.....	
	» — Sta. Teresinha.....	» do Tunnel.....	
	» — » Ceclia.....	» Alvaro Ramos.....	
	» — Imaculada Conceição.....	Praca de Botafogo.....	

(Continuação)

525 — Cadastro das Paróquias existentes — 1939

PAROQUIAS	TEMPLOS	LOCALIZAÇÃO	FUNDAÇÃO
Santaluz	Capela — Cristo, Saúde Dr. Fidalgo	Rua Novo Mundo	1809
	— — — — — São José	Marcelo Sobrinho	
	— — — — — Cemitério São João Batista	General Polidoro	
	Oratório — Sta. Ana	Assunção	
	— — — — — Terça	General Severiano	
	— — — — — Imaculadas	Voluntários da Pátria	
	— — — — — Casa do Crucifixo	—	
	— — — — — Servas de Maria	Dona Mariana	
	— — — — — Filha de São João	Alvaro Ramos	
	— — — — — Asilo da Misericórdia	São Clemente	
Braz de Pina	— — — — — Benedictinos	General Polidoro	1929
	— — — — — Hospital São João Batista	da Passagem	
	Matriz — Sta. Cecília	Rua Onze	
	Capela — N. S. Aparecida	Tracupe	
	— — — — — da Conceição	Pir da Lagoa	
Carmo, Grande	— — — — — Sta. Cecilia	Rua Parati	1673
	— — — — — São Sebastião	—	
	Oratório — Sr. José F. Lobo	Escola Braz de Pina	
	Matriz — N. S. do Desterro	Dr. Dom João Esberard	
	Capela — — — — — Pilar	Legrahi do Mondaihu	
	— — — — — da Penha	— — — — — dos Palmares	
	— — — — — — — — — — — dos Dóres	Largo R. o da Prata	
	— — — — — — — — — — — São Antonio dos Pobres	Estrada de Sta. Cruz	
	— — — — — — — — — — — Sta. Ana	— — — — — das Capbeiras	
	— — — — — — — — — — — São Sebastião	Estrada Imoalbi	
Candelária	Oratório — Colônia Maria Imaculada	Rua Augusto Viscochelos	1644
	Matriz — N. S. da Candelária	Rua da Candelária	
	Árrepa — — — — — do Cariso	Tr. de Mar. o	
	— — — — — — — — — — — da Casa e Ben. Marti	Tr. de Rôcio	
	— — — — — — — — — — — Mãe dos Homens	Tr. da Alfindega	
	— — — — — — — — — — — do Expt. dos Mercadores	Tr. da Oveador	
	— — — — — — — — — — — Sta. Cruz dos Molares	Tr. de Mar. o	
Catedral	— — — — — — — — — — — São Pedro	Tr. de São Pedro	1808
	Oratório — Casa Sagrada	Av. Luz Brasileira	
Condeiro	Curato — N. S. do Carmo	Rua 7 de Setembro	1920
	Matriz — Sta. Pedro	Rua Antônio Sena	
	Capela — São Sepulcro	São Cruz	
	— — — — — — — — — — — N. S. de Dóres	General Romão	
Candelária	— — — — — — — — — — — de Amaro	Av. Suarim	1673
	— — — — — — — — — — — São José da Pedra	Marro de São José	

(Continuação)
525 — Cadastro das Paróquias existentes — 1939

PARÓQUIAS	TEMPLOS	LOCALIZAÇÃO	FUNDAÇÃO
Catumbí.....	Matriz — N. S. das Dores da Salte.....	Rua Catumbí.....	1914
	Capela — > > da Conceição.....	Largo >.....	
	> — > > de Nazaré.....	Rua Itapirú.....	
	> — Sto. Antônio de Pádua.....	> Laurindo Rabelo.....	
	> — Cemitério Catumbí.....	Largo do Catumbí.....	
	Oratório — Hospital Polícia Militar.....	Rua Frei Caneca.....	
> — > Estácio de Sá.....	> Estácio de Sá.....		
Copacabana.....	Matriz — N. S. de Copacabana.....	Rua Araújo Godim.....	1908
	Igreja — > > do Rosário.....	> >.....	
	> — do Senhor do Bonfim.....	> Hilário Gouvea.....	
	> — São Benedito.....	> Euclides Rocha.....	
	Oratório — Colégio Sacré Couer.....	> Toneleiros.....	
> — Casa do Pobre.....	> Hilário Gouvea.....		
Copacabana.....	Matriz — São Paulo Apóstolo.....	Rua Ipanema.....	1933
	Capela — Sagrado Coração.....	Av. Vieira Souto.....	
	Oratório — Colégio São Paulo.....	> > >.....	
> — N. S. Divina Providência.....	Rua Pompeu Loureiro.....		
Coração de Jesús.....	Matriz — Sagrado Coração de Jesús.....	Rua Benjamin Constant.....	1908
	Igreja — N. S. do Carmo.....	Largo da Lapa.....	
	> — > > da Glória do Outeiro.....	Morro do Outeiro.....	
	Capela — Divina Providência.....	Rua do Catete.....	
	Oratório — Asilo São Cornélio.....	> > >.....	
	> — Palácio São Joaquim.....	> da Glória.....	
	> — Irmãs Franciscanas.....	> >.....	
> — Escola Sta. Teresa.....	> da Lapa.....		
> — Beneficência Portuguesa.....	> Sto. Amaro.....		
Deodoro.....	Matriz — Sagrada Família.....	Rua do Engenho.....	1932
Encantado.....	Matriz — São Pedro.....	Rua Guilhermina.....	1934
	Capela — Sto. Antônio.....	> >.....	
	> — > >.....	> da Abolição.....	
Engenho de Dentro.....	Matriz — N. S. da Conceição e S. José.....	Av. Amaro Cavalcanti.....	1915
	Oratório — Colégio N. S. da Piedade.....	> > >.....	
Engenho de Dentro.....	Matriz — Inaculada Conceição.....	Rua Francisca Méier.....	1932
	Capela — N. S. da Conceição do Outeiro.....	> Dionísio Fernandes.....	
	Oratório — Sagrado Coração de Maria.....	> Dr. Bulhões.....	
Engenho Novo.....	Matriz — N. S. da Conceição.....	Rua Mons. Amorim.....	1873
	Capela — > > Aparecida.....	> Marechal Bittencourt.....	
	> — > > da Conceição.....	> Luiz Zancheta.....	
	> — São Sebastião.....	> Peçanha da Silva.....	
	Oratório — Dispensário São João.....	> 24 de Maio.....	

Continuação
525 — Cadastro das Paróquias existentes — 1939

PARÓQUIAS	TEMPLOS	LOCALIZAÇÃO	FUNDAÇÃO
Paróquia Nova	Matriz — N. S. da Consolação	Rua Viscondessa Belmonte	1933
	Capela — S. João Batista e Div. Esp. S.	» Bela Vista	
	Matriz — São Francisco Xavier	Rua S. Francisco Xavier	
	Igreja — — Sebastião	» Haddock Lobo	
	— — Sto. Afonso	» Major Avô	
	— — António	» Barão de Itapagipe	
	— — Sta. Feresinha	» Maris e Barros	
	Capela — —	» Silva Ramos	
	» — — Isabel	» Maris e Barros	
	» — — Externato São José	» Barão de Mesquita	
Paróquia Velha	» — — Doç. da Maria Raite	Haddock Lobo	1670
	Oratório — Sta. Teresa	» São Francisco Xavier	
	— — N. S. Auxiliadora	» Ibituruna	
	— — São Pedro de Alcântara	» Maris e Barros	
	— — Santíssimo Redentor	» Aguiar	
	— — Sagrada Família	» Alzira Brandão	
	— — Sr. José M. Fernandes	» Haddock Lobo	
	Matriz — Divino Espírito Santo	Rua Joaquim Palhares	
	Igreja — —	Largo do Estácio	
	» — Sagrado Coração	» do Rio Comprido	
Paróquia Espírito Santo	Capela — N. S. das Dores	Av. Paulo de Frontin	1865
	» — São Vicente de Paula	Rua Santa Amélia	
	Oratório — Santa Dorotéa	» do Bispo	
	— — São José	» do Rio Comprido	
	» — Fundação Osório	» Paula Ramos	
	» — Penitente da Criança	» Miguel de Frias	
	» — Família Alves Luzes	Travessa Dr. Arnújo	
Paróquia da Chita	Matriz — Sagrados Corações	Rua Conde de Bonfim	
	Capela — Bom Pastor	» Bom Pastor	
Paróquia da Saudade	Matriz — Sta. Margarida Maria	Av. Epiácio Pessoa	1939
	Capela — N. S. Auxiliadora	Rua Humaitá	
	Oratório — Dona Dinorah Padilha	» Castello Serrão	
Paróquia Gávea	Matriz — N. S. da Conceição	Rua Marquês S. Vicente	1873
	Capela — Casa Sta. Inês	» — — — —	
	» — São José	» Jardim Botânico	
	» — Irmãs Christinas	» Jussúpua	
	» — Divina Providência	» Lopes Quintas	
	» — Patronato da Gávea	Av. Linea P. Meclado	
	» — Dos Dois Corações	Rua Marquês S. Vicente	
Oratório — — — — Gávea	» Carvalho de Azevedo		
		Estrada da Gávea	

(Continuação)
525 — Cadastro das Paróquias existentes — 1939

PARÓQUIAS	TEMPLOS	LOCALIZAÇÃO	FUNDAÇÃO
Gávea.....	Oratório — Casa Maternal Melo Matos.....	Rua Faro.....	1873
	» — Imaculada Conceição.....	» Marquês São Vicente.....	
	» — Filhas de Jesús.....	» Dias Ferreira.....	
	» — Pequena Cruzada.....	Av. Epitácio Pessoa.....	
Guaratiba.....	Matriz — São Salvador do Mundo.....	Estrada da Ilha.....	1676
	Capela — N. S. do Destino.....	» N. S. do Destêrro.....	
	» — » » da Conceição.....	» do Magarça.....	
	» — » » Saudade.....	» da Antiga Barra.....	
	» — » » das Dôres.....	Praia da Barra.....	
	» — São Pedro.....	Rua Belchior Fonseca.....	
	» — Santo Antônio.....	Estrada da Barra.....	
Oratório — N. S. Aparecida.....	» Mato Alto.....		
Ilha do Governador.....	Matriz — N. S. da Ajuda.....	Praça da Freguezia.....	1710
	Capela — N. S. da Conceição.....	Cocotá.....	
	» — » » do Rosário.....	Galeão.....	
	» — » » de Nazaré.....	Estrada da Bicã.....	
	» — São Sebastião.....	Praia das Flexeiras.....	
	» — » ».....	» da Olaria.....	
	» — » ».....	Cocotá.....	
» — Sagrada Família.....	Praia do Zumbi.....		
Ilha de Paquetá.....	Matriz — Bom Jesús do Monte.....	Praia do Estaleiro.....	1761
	Capela — São Roque.....	Praça de São Roque.....	
	» — São Bento.....	Praia de Flandres.....	
	» — Proventório D. Amélia.....	» da Bela Vista.....	
Inhaúma.....	Matriz — São Tiago.....	Praça 24 de Outubro.....	1684
	Capela — São Jorge.....	Rua Guaratú.....	
Ipanema.....	Matriz — N. S. da Paz.....	Praça N. S. da Paz.....	1921
	Capela — São Conrado.....	Estrada da Gávea.....	
	» — N. S. da Boa Viagem.....	» » ».....	
	Oratório — Padres Agostinianos.....	Leblon.....	
» — Notre Dame.....	Rua Barão da Torre.....		
Irajá.....	Matriz — N. S. da Apresentação.....	Largo da Matriz.....	1644
	Igreja — São Francisco de Assis.....	Praça do Carmo.....	
	Capela — Santo Antônio.....	Estrada do Quitungo.....	
	» — São Sebastião.....	Particular.....	
Jacarepaguá.....	Matriz — N. S. do Loreto.....	Ladeira da Freguezia.....	1661
	Capela — » » da Pena.....	Morro da Pena.....	
	» — » » da Conceição.....	Estrada Rio Grande.....	
	» — » » Providência.....	Vila Taquara.....	

(Continuação)
 525 — Cadastro das Paróquias existentes 1939

PARÓQUIAS	TEMPLOS	LOCALIZAÇÃO	FUNDAÇÃO
Jardim Paulista	Capela — N. S. do Pilar	Vargem Pequena	1661
	— — — — — Monte Serrat	—	
	— — — — — dos Rendólos	Engenho Novo	
	— — — — — São Sebastião	Vargem Grande	
	— — — — — Sta. Cruz	Fazenda da Tapuara	
	— — — — — São Bento	Rua Cosmócim	
	Oratório — N. S. das Coroas	Estrada do Capenga	
	— — — — — Orfanato São José	—	
	— — — — — Instituto —	Av. Geremário Dantas	
	— — — — — Na Matriz	Ladeira da Freguezia	
	Matriz — N. S. da Glória	Largo do Machado	
	Capela — — — — — Piedade	Rua Marquês de Abrantes	
	Largo do Machado	— — — — — Casa da Providência	
— — — — — da Infância		— Gago Coutinho	
— — — — — do Médico		— Cosme Velho	
— — — — — Saúde S. Sebastião		— Bento Lisboa	
— — — — — Assuncionistas		— Paissandú	
— — — — — Escola Ana Neri		Av. Rui Barbosa	
— — — — — Colégio São Marcelo		Rua São Salvador	
— — — — — Sacré Coeur		— Pinheiro Machado	
— — — — — Sion		— Cosme Velho	
— — — — — Coração Eucarístico		— Paissandú	
— — — — — Sagrada Família		— Laranjeiras	
— — — — — Curso Jacobina		— Machado de Assis	
— — — — — Recolimento Artur Bernardes		— Cosme Velho	
— — — — — Vale João A. Afonso	— Ipiranga		
Largo do Azeiteiro	Oratório — Instituto Alberto	— Laranjeiras	1022
	— — — — — Dr. Alvaro Pereira	—	
	— — — — — Caritas Socm.	— Paissandú	
	— — — — — Centro Social Fenômeno	— Marquês de Abrantes	
	— — — — — Casa dos Rapazes	—	
Largo do Azeiteiro	Matriz — N. S. da Graça	Rua Carolina Santos	1022
	Capela — — — — —	— Hus de Vasconcelos	
	— — — — — Carmelo São José	— Fábio da Luz	
	— — — — — Serva de Maria	— Carolina Santos	
	Oratório — Sta. Juliana	—	
M. L. Luz	— — — — — Instituto N. de Biologia	— César Garcia	1915
	Matriz — São Luiz Gonzaga	Rua Padre Manoel	
	Capela — N. S. de Consolidação	Estrada Coronel Rangel	
	— — — — — São Sebastião	Rua Abaile	
	Oratório — Irmandade Feminina	— Cândido Benfeitor	
— — — — — de Anjos	— Carolina Machado		
— — — — — Nossa São Luiz	— Bairro		

(Continuação)
525 — Cadastro das Paróquias existentes — 1939

PARÓQUIAS	TEMPLOS	LOCALIZAÇÃO	FUNDAÇÃO
Marcechal Hermes	Matriz — São Paulo	Rua Capitão Rubens	1920
	Capela — N. S. das Graças	» »	
Méier	Matriz — N. S. Aparecida	Praça N. S. Aparecida	1931
	Capela — Santo Antônio	Rua Getúlio	
	» — N. S. de Pompéia	» Cirne Maia	
	» — São Sebastião	Av. Suburbana	
Olaria	Oratório — Dr. Ulisses Ribeiro	Rua Garcia Redondo	1915
	Matriz — São Geraldo	Rua Antônio Rego	
	Capela — » Sebastião	» Parauapeina	
	» — N. S. da Conceição	» Araguari	
Oswaldo Cruz	» — Sta. Ana	» do Couto	1920
	Matriz — São Mateus	Rua Pinto Campos	
	Capela — Cristo Rei	» Alice de Freitas	
Penha	Matriz — Bom Jesús da Penha	Estrada Braz de Pina	1938
	Capela — N. S. da Penha	Largo da Penha	
	» — Sagrado Coração	Rua Joaquin Lucas	
Piedade	Matriz — Divino Salvador	Rua Berquó	1936
	Capela — São Sebastião	» Nogueira	
	Matriz — N. S. da Piedade	» da Capela	1915
	Capela — São Jorge	» Clarimundo de Melo	
	» — » Vicente	» Joaquim Martins	
	Oratório — Escola Quinze	» Clarimundo de Melo	
Pilares	Matriz — São Benedito	Largo dos Pilares	1934
Ponta do Cajú	Matriz — Santo André	Rua Bela de São João	1920
	Igreja — Bom Jesús	Ilha do Bom Jesús	
	Capela — São Pedro	Rua Carlos Seidel	
	» — N. S. do Socorro	Praia de São Cristóvão	
	» — Asilo São Luiz	Rua Tavares Guerra	
Ramos	Oratório — Sodalidade dos Cegos	Av. Suburbana	1933
	Matriz — N. S. das Mercês	Rua Roberto Silva	
Realengo	Matriz — N. S. da Conceição	Estrada Rio-São Paulo	1910
	Capela — » » Glória	Av. Duque de Caxias	
	» — São João Batista	Rua Recife	
Rocha	Matriz — N. S. da Luz	Rua Ana Néri	1901
	Capela — » » das Graças	» 21 de Maio	
	» — Santo Antônio	» Figueira Lima	
	» — Hospital C. do Exército	» Licínio Cardoso	
	Oratório — Colégio Maria Imaculada	» São Francisco Xavier	

(Continuação)

525 — Cadastro das Paróquias existentes — 1939

PARÓQUIAS	TEMPLOS	LOCALIZAÇÃO	FUNDAÇÃO
Santíssima	Matriz — São Sacramento Antiga Se	Av. Passos	
	Igreja — São Francisco da Penitência	Morro de Sto. Antônio	
	— — — de Paula	Largo de São Francisco	
	— — — Domingos	Av. Passos	
	— — — Jorge	Rua General Câmara	
	— — N. S. do Parto	— Rodrigo Silva...	
	— — — Rosário	— Uruguaiana	1599
	— — — Tirô	— Senhor dos Passos	
	— — — da Impanados	Av. Passos	
	— — São Basílio	Rua do Núcleo	
— — Senhor Bom Jesus do Calvário	Uruguaiana		
— — Imaculada Conceição	General Câmara		
— — Santa Effigênia	— da Alfândega...		
Santíssimo	Matriz — Santíssimo	Pr. Dom Sebastião Leme	
	Capela — N. S. do Livramento	Ladeira do Barroso	1914
	— — — da Penha...	Praça da Igreja...	
	Oratório — Hospital S. Francisco Assis	Rua Visconde de Itaúm	
Santa Cruz	Matriz — Santa Cruz	Rua Dom Romualdo	
	Capela — São Benedito	Av. Arcia Branca...	1760
	— — — Pedro	Praça de Sepetiba...	
	— — N. S. da Glória...	Largo da Glória	
Santa Rita	Matriz — Santa Rita	Largo de Santa Rita	
	Capela — Mosteiro de São Bento	Morro de São Bento	
	— — São Francisco da Prainha...	Largo S. Francisco da Prainha	
	— — Imaculada Conceição	Rua Jogo de Bola	1751
	— — Hospital C. da Marinha...	Ilha das Colinas...	
	Oratório — Missão da Cruz	Rua Pedra do Sal	
	— — Pró-Madre	Av. da Venezuela	
Santa Teresa	Matriz — Santa Teresa de Jesús	Rua Áurea	
	Igreja — N. S. das Neves	Largo das Neves	
	Oratório — Colégio Santo Adolpho	Rua Joaquim Murtenho	1916
	— — — da Assenção	— Almirante Alexandrino	
	— — Sagrada Família	— — —	
Santíssimo	Matriz — Coração Eucarístico	Estrada Rio-São Paulo	
	Capela — N. S. da Lapa	Rua Albano Paiva	1932
	— — São Pedro	— Senador Vitorino dos	
Santo Antônio	Matriz — Santo Antônio dos Irmãos	Rua dos Inválidos	
	Igreja — S. Crispim e Crispiniano	— Carlos Sarmento	1854
	Capela — Misericórdia	— Raebuck	
	— — São Vicente de Paulo	Av. Nossa S.	

(Continuação)

525 — Cadastro das Paróquias existentes — 1939

PARÓQUIAS	TEMPLOS	LOCALIZAÇÃO	FUNDAÇÃO
Santo Antônio	Capela — N. S. de Fátima	Bairro de Fátima	185
	Oratório — Beneficência Hespânica	Rua do Riachuelo	
	» — Hospital do Carmo	» » »	
	» — Hanemaniano	» Frei Caneca	
	» — Cruz Vermelha	Praça da Cruz Vermelha	
Santo Cristo	Matriz — Sto. Cristo dos Milagres	Largo de Sto. Cristo	1361
	Oratório — Padres do Verbo Divino	Rua de » »	
	» — São Pedro da Gamboa	» Cardoso Marinho	
	» — N. S. da Saúde	» Silvino Monte Negro	
	» — » do Monte Serrat	» Monte Serrat	
	» — Hospital da Gamboa	Morro da Gamboa	
São Cristóvão	Matriz — São Cristóvão	Rua Benedito Otoni	1856
	Igreja — » Roque	Morro de São Roque	
	» — Senhor do Bonfim	Rua Senhor do Bonfim	
	» — Santa Genoveva	Bairro de Sta. Genoveva	
	Capela — Hospital São Francisco	Rua General Canabarro	
	» — Asilo dos Cegos	Praça Mario Nazaré	
	» — » Gonçalves Araújo	Campo de S. Cristóvão	
São Januário	Oratório — Filhas de São José	» » »	1934
	» — Irmãs de São Vicente	Praça Mario Nazaré	
	» — Servas do Espírito Santo	Rua General Canabarro	
	» — Coração de Maria	» Teixeira Júnior	
	Matriz — S. Januário e Sto. Agostinho	Rua São Januário	
Capela — Santana	» Nogueira da Gama		
São José	Matriz — São José	Rua da Misericórdia	1751
	Igreja — N. S. do Bonsucesso	Largo » »	
	» — Sta. Luzia	Rua Sta. Luzia	
	» — Sto. Antônio	Morro de Sto. Antônio	
	Capela — N. S. das Dóres	Rua Evaristo da Veiga	
	Oratório — Padres Lazaristas	» Sta. Luzia	
	» — Irmãs	» » »	
Todos os Santos	Matriz — N. S. das Dóres	Rua Coração de Maria	1915
	Capela — » » »	» das Dóres	
	Oratório — Irmãos da Div. Providência	» Dias da Cruz	
	» — Irmãs » »	» Arquias Cordeiro	
	» — Servas do Espírito Santo	» Aristides Caire	
	» — Santíssima Trindade	» Almirante Calheiros	
Turiassú	Matriz — Santa Rita	Estrada Otaviano	1931
	Capela — » Teresa de Jesús	Rua Macabí	
Urcia	Matriz — N. S. do Brasil	Av. Portugal	1931
	Oratório — Hospício Nacional	» Pasteur	
	» — Policlínica Botafogo	» »	
Vila Isabel	Matriz — N. S. de Lourdes	Av. 28 de Setembro	1900
	Capela — Divino Espírito Santo	Largo do Maracanã	
	» — Sto. Antônio	Morro Sto. Antônio	
	» — N. S. da Ajuda	Pr. Barão Drummond	
	» — » de Lourdes	» 8 de Setembro	
	» — » Pronto Socorro	» Edmundo Rêgo	
	Oratório — Companhia de Maria	Rua Marechal Joffre	
» — Dr. Victor Fernandes	» São Francisco Xavier		

ACIDENTES

526 — Acidentes e vítimas de auto-ônibus, durante os anos de 1938 e 1939

MESES	1938		1939	
	Aciden-tes	Vítimas	Aciden-tes	Vítimas
Janeiro	100	20	73	22
Fevereiro	95	25	109	35
Março	95	21	93	22
Abril	107	23	112	50
Maió	102	20	100	27
Junho	84	16	35	3
Julho	147	42	105	31
Agosto	109	22	96	20
Setembro	101	17	91	27
Outubro	112	18	77	13
Novembro	91	20	93	18
Dezembro	135	26	97	17
TOTAL	1.278	273	1.081	285

MORTOS POR ACIDENTES

527 — Segundo as causas — 1938

MÊS	AUTOMÓVEL		QUEDAS		TREM		QUEIMADURA FOGO		TOTAL
	M	F	M	F	M	F	M	F	
Janeiro	43	7	12	4	8	2	11	6	93
Fevereiro	38	10	18	6	3	—	6	2	83
Março	28	6	19	4	4	—	7	3	71
Abril	31	3	17	4	1	—	4	1	56
Maió	36	12	4	1	3	—	3	1	60
Junho	25	16	17	4	1	—	6	3	70
Julho	41	11	9	8	2	—	10	5	85
Agosto	28	8	12	6	2	1	6	3	66
Setembro	34	2	6	8	1	—	3	3	57
Outubro	22	6	8	2	2	—	5	2	50
Novembro	31	4	9	3	1	—	3	6	57
Dezembro	39	10	3	2	1	1	5	7	66
TOTAL	366	94	130	52	29	4	72	41	517

528 — Segundo o estado civil e nacionalidade — 1938

MÊS	SOLTEIRO		CASADO		VIÚVO		TOTAL		BRASILEIROS		ESTRANGEIROS		TOTAL
	M	F	M	F	M	F	M	F	M	F	M	F	
Janeiro.....	36	6	30	8	8	5	74	19	64	16	10	3	93
Fevereiro.....	28	7	32	6	5	5	65	18	56	12	9	6	83
Março.....	22	5	28	6	8	2	58	13	42	10	16	3	71
Abril.....	22	2	24	4	5	2	51	8	42	8	9	—	59
Maio.....	26	5	18	8	2	1	46	14	38	11	8	3	60
Junho.....	22	16	20	4	5	3	47	23	40	20	7	3	70
Julho.....	31	18	28	2	3	3	62	23	70	18	15	15	85
Agosto.....	12	5	28	10	8	3	48	18	39	16	9	2	66
Setembro.....	21	4	18	6	6	2	45	12	40	10	5	2	57
Outubro.....	16	2	20	6	4	2	40	10	37	8	3	2	50
Novembro.....	21	3	18	8	5	2	44	13	38	8	6	5	57
Dezembro.....	20	7	26	8	2	3	48	18	36	14	12	4	66
TOTAL.....	277	80	290	76	61	33	628	189	542	151	109	38	817

529 — Segundo as causas — 1939

MÊS	Auto-móvel		Afogam.		Trem		Ônibus		Bonde		Queimad. de fogo		Queda		Arma branca		Avião		TOTAL
	H	M	H	M	H	M	H	M	H	M	H	M	H	M	H	M	H	M	
Janeiro.....	40	8	—	—	5	2	2	3	3	2	—	—	2	1	—	—	—	—	68
Fevereiro.....	44	16	4	1	6	2	—	—	3	1	—	—	4	1	—	—	—	—	82
Março.....	39	16	—	—	10	1	—	—	6	1	4	—	5	2	—	—	—	—	84
Abril.....	26	11	4	—	10	3	1	—	2	2	—	—	2	2	—	—	—	—	63
Maio.....	41	8	—	—	3	1	1	—	4	—	—	—	2	3	—	—	—	—	63
Junho.....	34	3	—	—	8	2	—	1	1	—	4	—	5	4	—	—	—	—	63
Julho.....	30	8	—	—	9	—	—	—	—	—	—	—	6	2	2	1	—	—	67
Agosto.....	36	10	—	—	3	1	—	—	—	—	—	—	1	2	—	—	12	—	69
Setembro.....	38	11	—	—	8	2	1	—	2	—	—	—	1	1	—	—	—	—	70
Outubro.....	36	9	—	—	8	1	—	—	2	—	—	—	7	1	—	—	—	—	65
Novembro.....	42	13	—	—	5	1	2	—	—	—	2	1	5	1	—	—	—	—	72
Dezembro.....	40	10	—	—	4	—	1	—	1	—	2	1	4	2	—	—	—	—	65
TOTAL.....	446	123	8	1	79	16	8	4	24	6	16	15	49	19	2	1	12	2	831

530 — Segundo o estado civil e nacionalidade — 1939

MÊS	ESTADO CIVIL								NACIONALIDADE						TOTAL		
	Solteiro		Casado		Viúvo		Ignorado		Brasileira		Estrangeira		Ignorada				
	H	M	H	M	H	M	H	M	H	M	H	M	H	M			
Janeiro.....	32	10	16	4	4	2	—	—	45	16	7	—	—	—	—	—	68
Fevereiro.....	28	12	30	8	3	1	—	—	51	20	10	1	—	—	—	—	82
Março.....	23	14	31	1	10	5	—	—	48	18	16	2	—	—	—	—	84
Abril.....	20	8	18	10	7	—	—	—	36	15	9	3	—	—	—	—	63
Maio.....	15	6	31	6	5	—	—	—	39	12	12	—	—	—	—	—	63
Junho.....	20	1	16	4	3	6	12	1	40	10	7	2	4	—	—	—	63
Julho.....	15	4	21	6	1	4	14	2	36	12	14	4	1	—	—	—	67
Agosto.....	19	5	23	6	1	5	10	—	31	14	18	3	3	—	—	—	69
Setembro.....	26	7	24	6	—	1	6	—	47	13	9	1	—	—	—	—	70
Outubro.....	28	2	11	5	1	2	13	3	39	11	10	2	3	—	—	—	65
Novembro.....	27	8	20	3	3	1	6	1	41	14	10	2	5	—	—	—	72
Dezembro.....	28	10	16	7	3	1	—	—	40	12	6	7	—	—	—	—	65
TOTAL.....	281	87	257	66	41	31	61	7	493	167	128	27	16	—	—	—	831

MORTOS POR CRIME

531 — Segundo as causas — 1938 - 1939

MESES	Arma de fogo		Arma branca		Total		TOTAL
	M	F	M	F	M	F	
1938							
Januar	6	1	7	—	13	1	14
Februar	2	1	1	2	3	3	6
März	6	1	—	1	9	2	11
Abril	3	1	—	—	3	1	4
Mai	12	1	7	—	19	1	20
Juni	2	2	2	1	4	1	7
Juli	6	2	—	2	6	4	13
Agusti	3	—	2	—	5	—	5
September	3	—	1	—	4	—	4
October	2	—	2	—	3	—	4
November	6	1	2	—	8	1	9
December	4	2	4	1	8	3	11
TOTAL	55	12	34	7	89	19	108
1939							
Januar	3	—	6	1	9	1	10
Februar	1	1	2	2	6	4	9
März	2	1	4	1	6	2	8
Abril	—	1	1	1	4	2	6
Mai	—	1	—	—	3	4	7
Juni	4	2	2	2	6	4	10
Juli	—	2	6	1	6	3	9
Agusti	2	3	9	—	11	3	14
September	1	1	6	1	7	2	9
October	1	—	3	—	4	—	4
November	4	—	3	—	7	—	7
December	—	1	1	1	1	2	3
TOTAL	18	17	72	13	77	26	96

532 — Segundo o estado civil e nacionalidade — 1938 - 1939

MESES	Solteiro		Casado		Viúvo		Brasileira		Estrangeira		TOTAL
	M	F	M	F	M	F	M	F	M	F	
1938											
Janeiro.....	6	1	5	—	—	—	11	1	2	—	14
Fevereiro.....	3	3	—	—	—	—	3	3	—	—	6
Março.....	5	2	4	—	—	—	8	2	1	—	11
Abril.....	3	1	—	—	—	—	3	1	—	—	4
Maió.....	15	1	4	—	—	—	18	1	1	—	20
Junho.....	2	2	—	1	—	—	4	3	—	—	7
Julho.....	2	2	2	2	—	—	4	3	—	—	7
Agosto.....	4	—	1	—	—	—	5	—	—	—	5
Setembro.....	2	—	2	—	—	—	4	—	—	—	4
Outubro.....	4	—	—	—	—	—	4	—	—	—	4
Novembro.....	6	1	2	—	—	—	8	1	—	—	9
Dezembro.....	4	2	4	1	—	—	8	3	—	—	11
TOTAL.....	64	15	25	4	—	—	85	19	4	—	108
1939											
Janeiro.....	8	—	1	1	—	—	9	1	—	—	10
Fevereiro.....	3	2	3	1	—	—	6	3	—	—	9
Março.....	5	2	1	—	—	—	6	2	—	—	8
Abril.....	2	2	1	1	—	—	3	3	—	—	6
Maió.....	1	1	2	3	—	—	3	4	—	—	7
Junho.....	4	2	1	—	1	2	5	1	2	2	10
Julho.....	3	1	3	2	—	—	6	2	—	1	9
Agosto.....	5	2	5	—	1	1	9	3	2	—	14
Setembro.....	5	2	1	1	—	—	5	2	1	1	9
Outubro.....	1	—	1	—	2	—	2	—	2	—	4
Novembro.....	4	—	3	—	—	—	7	—	—	—	7
Dezembro.....	1	—	—	2	—	—	1	2	—	—	3
TOTAL.....	42	14	22	11	4	3	62	23	7	4	96

DEFLORAMENTOS

533 — Defloramentos verificados pelo I. M. Legal em 1938 e 1939

MÊS	1938	1939
Janeiro.....	53	93
Fevereiro.....	53	50
Março.....	59	70
Abril.....	52	58
Maió.....	67	50
Junho.....	43	51
Julho.....	46	55
Agosto.....	38	44
Setembro.....	44	58
Outubro.....	54	62
Novembro.....	70	42
Dezembro.....	59	54
TOTAL.....	638	687

SUICÍDIOS

534 — Segundos os meios empregados — 1938

M E S E S	VENENO		ARMA DE FOGO		ENFORCAMENTO		AFOGAMENTO		TOTAL
	M	F	M	F	M	F	M	F	
	Janeira	16	10	2	1	1	—	1	
Fevereiro	6	8	1	—	—	—	1	—	16
Março	10	6	2	—	2	—	1	2	23
Abril	11	9	1	—	—	—	—	1	22
Maior	8	6	2	1	1	—	1	1	20
Junho	3	4	1	1	—	—	1	1	11
Julho	16	7	2	—	—	—	1	2	28
Agosto	12	3	1	—	1	—	2	—	19
Setembro	8	8	1	1	—	—	2	1	21
Outubro	8	10	6	—	—	—	1	2	27
Novembro	11	7	5	1	1	—	1	2	28
Dezembro	14	7	2	1	—	—	1	1	26
TOTAL	123	85	27	6	6	—	13	15	275

535 — Segundo o estado civil e nacionalidade — 1938

M E S E S	SOLTEIRO		CASADO		VIÚVO		BRASILEIRO		ESTRANG.		TOTAL
	M	F	M	F	M	F	M	F	M	F	
	Janeira	18	10	2	3	1	—	20	12	1	
Fevereiro	6	7	1	2	—	—	7	8	—	1	16
Março	13	5	2	2	—	1	12	6	3	2	23
Abril	10	4	1	4	1	2	8	9	4	1	22
Maior	7	4	4	3	1	1	8	8	4	—	20
Junho	1	5	1	1	—	—	5	6	—	—	11
Julho	15	8	3	1	1	—	16	8	3	1	28
Agosto	9	—	2	—	5	—	14	—	2	—	19
Setembro	9	7	1	2	1	1	10	8	1	2	21
Outubro	13	8	2	2	—	2	1	12	2	—	27
Novembro	10	5	6	2	2	—	15	8	3	2	28
Dezembro	14	4	2	1	1	4	12	7	5	2	26
TOTAL	128	70	27	23	13	11	140	95	28	1	275

536 — Segundos os meios empregados — 1939

MESES	Veneno		Enforcamento		Asfixia por gaz		Arma de fogo		Prec. Local Elevado		Queimadura por fogo		Arma branca		Alogamento		Trem		TOTAL
	H	M	H	M	H	M	H	M	H	M	H	M	H	M	H	M	H	M	
Janeiro.....	11	5	3	—	—	—	—	—	—	—	4	3	—	—	—	—	—	—	26
Fevereiro.....	5	3	—	—	—	—	1	—	4	1	—	—	—	—	—	—	—	—	14
Março.....	18	9	3	2	—	—	2	—	—	—	1	1	—	—	—	—	—	—	36
Abril.....	7	5	2	1	—	—	2	1	—	—	—	1	—	—	—	—	—	—	19
Maió.....	5	11	3	1	—	1	2	—	2	1	—	1	—	—	—	—	—	—	27
Junho.....	8	2	4	1	1	—	1	—	1	—	—	1	—	—	—	—	—	—	19
Julho.....	11	12	—	—	—	—	4	1	—	—	—	2	—	—	4	—	—	—	34
Agosto.....	9	7	2	1	—	—	3	1	—	—	3	—	1	—	—	—	1	1	29
Setembro.....	17	6	1	3	—	—	4	2	—	—	1	2	—	—	—	—	—	—	36
Outubro.....	15	11	1	—	—	—	3	—	—	—	1	5	—	—	—	—	—	—	36
Novembro.....	13	7	1	—	—	—	5	3	—	—	—	—	—	—	—	—	—	—	29
Dezembro.....	19	6	3	2	—	—	—	—	—	—	2	2	—	—	2	—	—	—	36
TOTAL.....	138	84	23	11	1	1	27	8	7	2	8	19	4	—	6	—	1	1	341

537 — Segundo o estado civil e nacionalidade — 1939

MESES	ESTADO CIVIL								NACIONALIDADE						TOTAL				
	Solteiro		Casado		Viúvo		Ignorado		Brasil.		Estrang.		Ignorada						
	H	M	H	M	H	M	H	M	H	M	H	M	H	M					
Janeiro.....	7	4	8	3	1	1	1	1	15	8	2	1	—	—	—	—	—	—	26
Fevereiro.....	3	1	6	3	—	—	1	—	8	3	1	1	1	—	—	—	—	—	14
Março.....	15	9	8	2	1	1	—	—	15	11	9	1	—	—	—	—	—	—	36
Abril.....	5	7	5	1	1	—	—	—	7	7	4	1	—	—	—	—	—	—	19
Maió.....	5	8	5	7	2	—	—	—	9	15	1	—	—	2	—	—	—	—	27
Junho.....	5	1	6	2	2	1	2	—	12	3	2	1	1	—	—	—	—	—	19
Julho.....	9	8	8	5	1	—	3	—	15	13	5	—	1	—	—	—	—	—	34
Agosto.....	11	2	3	9	1	1	2	—	14	10	2	2	1	—	—	—	—	—	29
Setembro.....	10	5	13	6	—	1	1	—	18	9	6	3	—	—	—	—	—	—	36
Outubro.....	10	8	10	8	—	—	—	—	15	16	5	—	—	—	—	—	—	—	36
Novembro.....	11	10	7	—	1	—	—	—	12	10	7	—	—	—	—	—	—	—	29
Dezembro.....	21	5	2	3	3	2	—	—	21	8	5	2	—	—	—	—	—	—	36
TOTAL.....	112	68	81	49	13	7	10	1	161	113	49	12	6	—	—	—	—	—	341

ESTATÍSTICA JUDICIÁRIA

ESTATÍSTICA JUDICIÁRIA

SUPREMO TRIBUNAL FEDERAL

538 — Julgamentos do tribunal pleno — 1938 - 1939

E S P E C I F I C A Ç Ã O	1938	1939
MATÉRIA CRIMINAL		
Habeas Corpus	296	237
Habeas Corpus de Segurança	11	9
Recurso Criminal	1	—
Apelações Criminaes	11	2
Recurso Criminal	6	1
Constituição de Instâncias	22	33
Procuração de Interesses	—	—
Procuração Intermediária	2	7
Recursos	—	1
Recurso Extraordinário	—	1
TOTAL	271	291
MATÉRIA CÍVEL		
Habeas Corpus do Sistema Interamericano	17	18
Atividades de Petição e Instrumento	14	84
Cartas Testes de Interposição	8	3
Recurso de Interposição de Sentença	1	2
Apelações Cíveis	62	84
Recurso de Interposição de Sentença	18	36
Atividades Intermediárias	2	6
Recursos Extraordinários	1	—
Recurso Extraordinário	—	1
TOTAL	150	231
TOTAL GERAL	421	525

539 — Julgamentos da primeira turma — 1938 - 1939

E S P E C I F I C A Ç Ã O	1938	1939
MATÉRIA CRIMINAL		
Habeas Corpus	64	110
Habeas Corpus de Segurança	57	33
Recurso Criminal	1	—
Apelações Criminaes	1	2
Recurso Criminal	1	—
Recurso Extraordinário Criminal	—	—
TOTAL	162	145
MATÉRIA CÍVEL		
Atividades de Petição e Instrumento	162	217
Cartas Testes de Interposição	51	18
Recurso de Interposição de Sentença	2	1
Apelações Cíveis	26	56
Recurso Extraordinário	150	110
TOTAL	891	135
TOTAL GERAL	1313	680

540 — Julgamentos da segunda turma — 1938 - 1939

ESPECIFICAÇÃO	1938	1939
MATÉRIA CRIMINAL:		
Habeas-Corpus.....	73	82
Mandados de Segurança.....	41	28
Recurso de Apreensão de Livros.....	1	—
Recurso Criminal.....	1	—
Apelações Criminais.....	—	2
Revisões Criminais.....	—	—
TOTAL.....	117	112
MATÉRIA CÍVEL:		
Agravos de Petição e de Instrumento.....	346	237
Cartas Testemunháveis.....	53	22
Recursos Liquidação de Sentença.....	5	3
Apelações Cíveis.....	144	16
Recurso Extraordinário.....	146	95
Recurso Eleitoral.....	1	—
TOTAL.....	695	373
TOTAL GERAL.....	812	485

SUPREMO TRIBUNAL MILITAR

541 — Movimento dos processos nos anos de 1935 a 1939

ESPECIFICAÇÃO	ANOS				
	1935	1936	1937	1938	1939
Apelações.....	824	813	725	910	697
Embargos.....	48	48	74	72	40
Recursos Criminais.....	158	183	189	429	140
Recursos de Alistamento Militar.....	33	27	13	27	34
Recursos de Livramento Condicional.....	3	1	—	1	4
Conflitos de Jurisdição.....	8	5	3	5	3
Revisões Criminais.....	—	—	—	33	31
Reclamações.....	1	2	1	—	3
Inquéritos.....	8	4	1	8	4
Mandados de Segurança.....	4	2	1	1	9
Petições.....	3	4	—	7	—
Relatório de Correição.....	1	1	1	1	1
Habeas-Corpus.....	351	421	879	1.703	2.020
Consultas.....	7	13	17	21	50
Recursos Administrativos.....	—	—	—	—	7
TOTAL.....	1.449	1.554	1.904	3.128	3.043

TRIBUNAL DE SEGURANÇA NACIONAL

542 — Relação dos acusados sentenciados durante os anos de 1938 e 1939

ESTADOS	1938					1939				
	Julgado	Pedidos de excl. de denúncia	Pedidos de arquivamento	Pedidos de rem. out. jus.	TOTAL	Julgado	Pedidos de excl. proces.	Pedidos de arquivamento	Pedidos de rem. out. jus.	TOTAL
Distrito Federal	81	514	262	—	1.589	107	81	18	29	328
Acre	1	—	13	1	15	2	—	1	—	3
Pará	34	—	80	1	124	21	—	1	2	24
Maranhão	7	—	—	—	7	74	—	1	2	77
Piauí	1	—	26	—	27	—	—	—	—	—
Ceará	—	108	11	—	119	—	—	—	—	—
Rio Grande do Norte	882	122	31	37	1.072	59	—	6	2	67
Paraná	99	—	14	—	113	7	1	2	1	11
Pernambuco	293	166	16	—	475	23	—	22	2	47
Alagoas	—	—	—	—	—	32	—	1	—	33
Sergipe	—	—	24	—	24	1	—	—	—	1
Bahia	2	—	1	—	3	6	5	20	121	152
Espírito Santo	19	—	24	6	54	6	—	—	30	36
Rio de Janeiro	55	17	36	1	137	59	16	24	8	107
São Paulo	510	188	73	6	777	139	52	26	23	240
Paraná	56	2	17	5	80	34	—	3	4	41
Santa Catarina	83	—	12	—	95	32	—	4	—	36
Rio Grande do Sul	105	41	16	—	162	55	2	7	—	64
Minas Gerais	56	16	10	—	76	53	1	8	11	73
Goiás	—	—	1	—	1	1	—	—	—	1
Mato Grosso	1	—	—	2	3	12	—	1	11	54
TOTAL	3.041	1.177	676	50	4.953	813	161	145	276	1.395

543 — Relação dos processos distribuídos ao cartório — 1938 - 1939

ESTADOS	1938			1939		
	Cartório A	Cartório B	Total	Cartório A	Cartório B	Total
Distrito Federal	17	17	31	29	37	66
Acre	1	1	2	—	—	—
Pará	5	—	5	2	1	3
Maranhão	—	1	1	1	—	1
Piauí	—	1	1	—	—	—
Ceará	—	1	1	—	—	—
Rio Grande do Norte	1	3	4	—	1	1
Paraná	1	—	1	2	—	2
Pernambuco	2	4	6	—	1	1
Alagoas	1	—	1	—	1	1
Sergipe	—	—	—	1	—	1
Bahia	1	1	2	1	3	7
Espírito Santo	2	1	3	1	—	1
Rio de Janeiro	9	9	18	8	6	14
São Paulo	22	26	48	10	16	26
Paraná	1	7	13	2	—	2
Santa Catarina	1	—	1	4	3	7
Rio Grande do Sul	8	4	12	4	2	6
Minas Gerais	5	5	10	6	2	8
Goiás	—	1	1	—	—	—
Mato Grosso	2	2	4	—	1	3
TOTAL	87	84	171	76	75	151

544 — Movimento dos processos durante o ano de 1938

ESTADOS	PROVINDOS DE 1937			Proces- sos re- gistra- dos	Jul- gados	Arqui- vados	Remes- sa ou- tra justiça	Baixa em dili- gência	Em anda- mento	TOTAL
	C/vista procu- rador	Baixa dili- gência	Em anda- mento							
Distrito Federal	8	2	22	53	59	20	—	1	5	85
Amazonas	5	—	—	11	—	12	—	1	3	16
Pará	—	—	6	17	10	11	—	—	1	23
Maranhão	—	—	6	1	1	—	—	—	6	7
Piauí	—	—	—	4	1	—	3	—	—	4
Ceará	3	2	—	—	—	1	—	—	2	5
Rio G. do Norte	2	—	30	9	24	3	8	—	6	41
Paraíba	1	—	1	—	1	1	—	—	—	2
Pernambuco	—	1	9	5	8	2	—	1	4	15
Alagoas	—	—	—	3	—	2	—	—	1	3
Sergipe	—	—	—	2	—	2	—	—	—	2
Baía	2	1	7	1	1	1	—	1	8	11
Espírito Santo	—	1	—	12	2	9	—	—	1	13
Rio de Janeiro	—	—	2	26	11	8	1	1	7	28
São Paulo	32	6	101	35	115	19	—	11	28	174
Paraná	1	—	3	18	11	4	—	—	2	22
Santa Catarina	3	—	1	7	4	5	—	—	2	11
Rio G. do Sul	3	—	5	20	8	6	—	1	13	28
Minas Gerais	4	—	2	18	14	7	—	2	1	24
Goiás	—	1	—	2	—	1	—	—	—	2
Mato Grosso	—	—	2	4	3	—	—	1	3	7
TOTAL	65	13	197	248	273	117	16	20	97	523

545 — Movimento dos processos durante o ano de 1939

ESTADOS	PROVINDOS DE 1938		Regis- trados em 1939	Jul- gados	Arqui- vados	Remes- sa a outra justiça	Baixa em dili- gência	Em anda- mento	TOTAL
	Baixa em dili- gência	Em anda- mento							
Distrito Federal	1	5	103	45	8	3	10	43	109
Amazonas	—	3	—	2	1	—	—	—	3
Pará	—	1	7	2	1	2	1	2	8
Maranhão	—	6	2	5	1	1	—	1	8
Ceará	2	2	3	—	—	—	3	4	7
Rio Grande do Norte	—	6	2	6	2	1	—	1	10
Paraíba	—	—	5	1	2	1	—	1	5
Pernambuco	1	4	5	4	2	1	2	1	10
Alagoas	—	1	4	3	—	1	—	1	5
Sergipe	—	—	1	1	—	—	—	—	1
Baía	1	8	18	3	5	3	2	14	27
Espírito Santo	—	1	2	1	—	1	—	1	3
Rio de Janeiro	1	7	35	17	11	3	2	10	43
São Paulo	11	28	60	34	18	5	14	28	99
Paraná	—	5	10	6	2	2	2	3	13
Santa Catarina	—	2	11	4	4	—	—	5	13
Rio Grande do Sul	1	13	12	17	4	—	1	4	26
Minas Gerais	2	1	15	9	6	1	1	1	18
Goiás	—	1	1	1	—	—	—	1	2
Mato Grosso	—	3	3	4	1	—	4	1	11
Procs. Devols. R. G. do S.	—	—	2	—	—	—	—	—	—
TOTAL	20	97	306	165	68	29	39	122	423

PROCURADORIA GERAL DA REPÚBLICA

546 — Movimento geral da Procuradoria Geral da República — 1938 — 1939

ESPECIFICAÇÃO	1938	1939
Apelações Cíveis	239	135
Recursos Extraordinários	61	346
Agravos	387	489
Cartas Testemunháveis	83	25
Mandados de Segurança	73	61
Cartas Precatórias	99	65
Conflitos de Jurisdição	24	49
Sentenças Extraordinárias	18	—
Pedidos de Extradicação	5	6
Recursos de Liquidação de Sentença	9	6
Ações Rescisórias	4	8
Pedidos de Intervenção	2	—
Embargos Remetidos	2	1
Pedido de Apreensão de Livros	1	—
Apelações Criminais	7	2
Recursos Criminais	5	—
Revisões Criminais	4	5
Homologações de Sentenças Estrangeiras	—	19
Denúncias	—	2
TOTAL	1 053	1 219

PROCURADORIA GERAL DO DISTRITO FEDERAL

547 — Movimento de 1930 a 1939

ESPECIFICAÇÃO	1930	1931	1932	1933	1934	1935	1936	1937	1938	1939
Papeiros	1.774	1.819	2.287	2.000	1.973	2.018	1.968	1.909	2.050	2.295
Offícios expedidos	520	479	387	427	520	621	504	501	524	739
Offícios recebidos	621	783	538	542	631	924	923	888	973	1.064
Circulars	30	31	25	14	38	35	15	13	23	26
Requerimentos	—	95	52	74	46	45	28	18	104	32
Designações	—	55	23	28	56	50	23	4	4	27
Partidas de nomeações internas	24	23	4	17	36	43	14	—	—	—
Partidas diversas	—	—	—	11	5	46	45	40	63	84
Reclamações de partes	—	116	140	62	193	185	100	150	92	87
Reclamações vindas do M. da Justiça	—	28	11	17	15	2	—	—	—	—
Pedidos de exibição de autógrafos	—	—	—	6	—	—	—	—	—	—
Inquiritos administrativos	—	—	4	7	2	—	—	—	2	1
Inquiritos pedidos à Polícia	—	—	—	32	33	62	64	37	54	50
Resoluções ao Conselho de Justiça	—	—	—	—	—	4	3	4	8	2
Resoluções de "Fundações"	—	—	—	—	—	—	—	—	2	4

JUSTIÇA LOCAL DO DISTRITO FEDERAL

548 — Movimento do Tribunal de Juri — 1930 a 1939

ESPECIFICAÇÃO	1930	1931	1932	1933	1934	1935	1936	1937	1938	1939
Sentenças realizadas	137	312	183	137	155	155	137	115	119	121
Processos de anos anteriores	—	—	—	—	—	59	31	73	59	47
Processos entrados no ano	—	—	—	—	—	—	135	118	113	129
Processos julgados	98	137	135	75	99	88	73	95	95	88
Processos que passaram para o ano seguinte	80	49	35	37	59	31	75	50	45	69
Réus condenados	53	47	59	41	55	60	47	49	69	82
Réus absolvidos	45	76	38	22	35	30	23	30	15	15
Absoluções "in laudem"	—	—	—	—	—	9	1	5	6	2
Desclassificações	15	52	21	22	35	11	15	27	24	16
Imprescricias	—	—	—	—	—	9	15	9	5	3
Ações prescritis	1	4	10	4	7	24	6	1	117	26
Livramentos condicionais	26	25	33	32	34	51	19	14	30	46
Apelações interpostas	69	77	55	29	47	50	27	70	83	85

TRIBUNAL

549 — Movimento de

ESPECIFICAÇÃO	1934			1935		
	1.ª	2.ª	Conj.	1.ª	2.ª	Conj.
CÂMARAS CRIMINAIS:						
SESSÕES.....	57	84	—	82	80	1
Agravos.....	—	—	—	—	—	—
Alvarás.....	—	—	—	2	—	—
Apelações Criminais.....	518	487	—	509	502	—
Desistências.....	2	—	—	—	—	—
Embargos.....	2	2	—	—	11	1
Habeas-Corpus e Recursos de Habeas-Corpus.....	361	269	—	331	293	—
Indultos.....	7	10	—	6	—	—
Prejulgado.....	—	—	—	—	—	—
Prescrições e Extições.....	3	—	—	2	4	—
Queixas e Denúncias.....	—	—	—	1	—	—
Recursos Criminais.....	39	41	—	28	25	—
Sursis.....	15	26	—	34	15	—
Total dos Julgamentos.....	1.773			1.760		
CÂMARAS DE APELAÇÕES CÍVEIS:						
SESSÕES.....	87	81	45	83	75	41
Agravos de Petição.....	—	—	8	—	—	5
Anulação de Casamento.....	—	—	—	—	—	—
Apelações Cíveis.....	373	442	—	381	365	—
Artigos de Atentado.....	—	—	—	—	1	—
Artigos de Falsidade.....	1	—	—	—	—	—
Desistência.....	6	2	—	6	1	—
Embargos de Declaração.....	4	2	10	7	3	7
Embargos de Nulidade.....	—	—	115	—	—	98
Embargos Remetidos.....	—	—	—	—	1	—
Habilitação de Herdeiros.....	—	—	2	1	1	—
Prejulgado.....	—	—	1	—	—	1
Reclamações.....	1	6	—	3	1	—
Recursos de Revista.....	—	—	—	—	—	—
Restauração de Autos.....	—	1	—	—	—	—
Total dos julgamentos.....	974			881		

DE APELAÇÃO

1934 a 1939

1936			1937			1938			1939		
1.ª	2.ª	Conj.	1.ª	2.ª	Conj.	1.ª	2.ª	Conj.	1.ª	2.ª	Conj.
—	87	3	86	85	4	88	87	2	97	97	—
—	—	1	—	—	—	—	—	—	—	—	—
1	—	—	—	—	—	—	—	—	75	100	—
40	471	—	521	575	—	515	465	—	663	571	—
0	2	—	—	—	—	—	—	—	1	—	—
2	2	1	1	2	1	3	8	2	—	—	—
467	306	—	255	258	—	273	352	—	406	472	—
—	1	—	—	—	—	—	—	—	—	—	—
—	—	1	—	—	—	—	—	—	—	—	—
—	—	—	2	1	—	—	4	—	—	—	—
—	—	—	—	—	—	—	—	—	—	—	—
11	11	—	19	17	—	29	30	—	51	42	—
—	34	—	20	20	—	38	36	—	35	15	—
1 733			1 804			1 915			2 256		
72	76	3	63	71	50	71	64	52	81	75	57
—	—	7	—	—	5	—	—	15	—	—	27
—	—	—	—	—	—	—	—	—	1	—	—
20	337	—	254	360	—	448	329	—	461	470	—
—	—	—	—	—	—	—	—	—	—	—	—
1	—	1	—	—	—	—	—	2	1	—	—
4	—	2	6	5	7	9	6	2	7	4	5
5	8	6	5	4	9	2	8	12	8	11	19
—	—	87	—	—	119	—	—	187	—	—	287
—	—	—	—	—	—	—	—	—	—	—	3
—	1	—	—	—	—	1	1	1	—	1	—
—	—	1	—	—	—	—	—	—	—	—	—
1	1	—	—	—	—	3	2	—	—	—	—
1	—	—	—	—	133	—	—	19	—	—	0
—	1	—	—	—	—	—	—	—	—	—	—
764			915			1 047			1 314		

550 — Movimento de 1934 a 1939

ESPECIFICAÇÃO	1934	1935	1936	1937	1938	1939
TRIBUNAL PLENO:						
SESSÕES.....	46	52	57	41	46	61
Representações.....	—	—	—	—	1	1
Agravos de Petição.....	—	—	1	11	—	3
Recursos de Revista.....	164	194	171	3	19	44
Embargos de Nulidade.....	—	—	—	—	2	4
Ações Rescisórias.....	11	20	18	8	18	11
Embargos em Recurso de Revista.....	—	—	—	—	1	—
Embargos de Declaração.....	2	5	7	1	—	—
Revisões Criminais.....	—	—	—	—	78	117
Queixa crime.....	—	1	—	—	—	—
Reclamações.....	1	1	2	2	1	1
Embargos Remetidos.....	—	1	—	—	—	—
Mandado de Segurança.....	6	21	29	26	6	5
Prejulgados.....	1	1	—	6	3	—
Arguições Inconstitucionalidade.....	—	—	—	2	—	7
Artigos de Atentado.....	—	—	—	1	—	—
Habilitação de Herdeiros.....	1	—	—	—	1	—
Desistência.....	—	—	8	—	6	—
Total de Julgamentos.....	186	244	236	60	136	193
CONSELHO DE JUSTIÇA:						
SESSÕES.....	32	40	36	32	36	34
Agravos.....	22	25	7	8	10	15
Apelações.....	4	3	2	3	3	8
Cartas Testemunháveis.....	1	1	—	—	2	—
Conflitos de Jurisdição.....	37	34	24	25	25	18
Embargos de Declaração.....	2	—	—	—	—	—
Habeas-Corpus.....	2	2	2	2	—	1
Mandado de Segurança.....	2	—	—	—	—	—
Reclamações.....	135	135	124	92	109	137
Recursos Ex-Officio.....	—	—	—	—	—	1
Representações.....	2	1	—	2	6	2
Suspeições.....	2	—	—	—	—	1
Total de Julgamentos.....	209	201	159	132	155	183
CÂMARAS DE AGRAVOS:						
SESSÕES.....	172	160	161	175	181	178
JULGAMENTOS REALIZADOS:						
Na 5.ª Câmara.....	610	616	557	520	673	662
Na 6.ª Câmara.....	553	476	423	374	556	580
Nas Câmaras Conjuntas.....	142	157	172	176	276	207
Total de Julgamentos.....	1.305	1.249	1.154	1.070	1.506	1.449

CARTÓRIOS

551 — Movimento dos cartórios de distribuidores nos anos de 1934 a 1939

CARTÓRIOS	1934	1935	1936	1937	1938	1939
1.º Cartório	4 130	6 950	6 682	6 599	6 556	6 581
2.º Cartório	17 012	13 251	11 675	15 632	10 5 831	14 179
3.º Cartório	4 914	11 2 5	12 257	11 397	13 191	14 573
4.º Cartório	12 239	13 100	13 578	13 259	13 187	13 278
5.º Cartório	15 315	14 669	13 688	15 090	15 761	15 429
6.º Cartório	28 608	26 351	25 482	23 279	22 523	23 201
7.º Cartório	11 837	10 785	10 625	11 062	11 609	13 416
8.º Cartório	20 268	11 5 600	22 472	1 973	5 886	6 566
9.º Cartório	—	—	—	—	16 114	18 837
10.º Cartório	—	—	—	—	16 328	8 857
11.º Cartório	—	—	—	—	—	9 209

PRETORIAS CRIMINAIS

552 — Crimes e contravenções processados nas pretorias criminaes

ESPECIFICAÇÃO	ANOS						
	1933	1934	1935	1936	1937	1938	1939
CRIMES							
Das crimes contra a calúnia pública da imprensa	—	1	—	—	—	—	—
Das crimes contra a moeda (interior e exterior)	—	—	—	—	—	—	—
Das crimes contra a administração pública	—	13	15	34	35	37	36
Das crimes contra a livre concorrência dos serviços individuais	—	86	55	18	31	18	11
Das crimes contra a segurança e Administração Pública	—	4	5	5	4	5	—
Das crimes contra a Pátria	—	51	46	60	11	—	1
Das crimes contra a Paz e o Pólio	—	—	—	—	—	—	2
Das crimes contra a segurança da fronteira e das relações das fronteiras e das fronteiras portuárias da Pátria	8	16	1	1	1	3	4
Das crimes contra a segurança Estado Civil	—	—	—	—	—	—	—
Das crimes contra a segurança pessoal e social	27	714	1 29	1 438	1 602	3 710	3 738
Das crimes contra a honra e a boa fama	29	14	17	2	17	12	19
Das crimes contra a propriedade	173	341	153	258	129	362	376
Das crimes contra a pessoa e a propriedade	—	—	4	—	7	4	7
CONTRAVENÇÕES							
Das contravenções contra a segurança e a ordem pública	11	—	—	—	1	—	2
Das contravenções contra a ordem pública	1 039	766	1 542	2 050	1 876	2 412	1 925
Das contravenções contra a ordem pública	97	—	38	28	22	23	13
Das contravenções contra a ordem pública	1	—	—	—	—	—	—
Das contravenções contra a ordem pública	213	248	415	122	111	63	61
Das contravenções contra a ordem pública	—	—	1	—	—	—	—
Das contravenções contra a ordem pública	24	16	19	11	5	4	11
Das contravenções contra a ordem pública	5	15	1	1	4	—	—
Das contravenções contra a ordem pública	331	1 634	1 862	67	312	143	48
Das contravenções contra a ordem pública	13	74	63	62	47	31	47

VARAS CRIMINAIS

553 — Crimes e contravenções processados

ESPECIFICAÇÃO	ANOS							
	1932	1933	1934	1935	1936	1937	1938	1939
CRIMES								
Dos crimes contra a existência política da República	—	—	—	—	—	3	2	1
Dos crimes contra a segurança interna da República	95	138	166	130	67	82	78	69
Dos crimes contra a tranquilidade pública	60	44	60	81	76	112	69	97
Dos crimes contra o livre gozo e exercício dos direitos individuais	1	5	—	3	3	7	4	6
Dos crimes contra a boa ordem e administração pública	5	17	34	25	21	41	57	46
Dos crimes contra a fé pública	36	36	66	63	50	115	97	87
Dos crimes contra a Fazenda Pública	—	—	—	—	—	1	4	—
Dos crimes contra a segurança da honra e honestidade das famílias e do ultraje público ao pudor	352	430	648	580	636	602	805	703
Dos crimes contra a segurança Est. Civil	—	4	16	8	2	10	10	12
Dos crimes contra a segur. pessoa e vida	96	137	243	250	278	334	342	353
Dos crimes contra a honra e a boa fama	—	29	14	12	24	20	27	35
Dos crimes contra a propr. públ. e part.	391	421	633	542	521	520	431	414
Dos crimes contra a pessoa e a propried..	157	146	267	198	171	184	171	109
CONTRAVENÇÕES								
Da violação das leis de inumeração e da profanação dos túmulos e cemitérios	—	—	—	—	—	—	—	1
Do jogo e aposta	—	3	1	—	2	—	—	—
Do fabrico e uso de armas	—	6	6	1	1	1	—	—
Do uso de nome suposto, títulos indevidos e outros disfarces	—	2	2	—	2	2	4	7
Dos vadios e capociras	—	4	4	2	—	—	1	—

554 — Movimento em conjunto das Varas e Pretorias Criminais em 1939

ESPECIFICAÇÃO	PRETORIAS							
	1.ª	2.ª	3.ª	4.ª	5.ª	6.ª	7.ª	8.ª
Processos	776	776	778	770	768	783	767	769
Julgamentos	451	747	821	468	673	685	613	562
Condenações	124	255	440	159	211	299	269	316
Absoluções	251	384	211	251	202	203	318	229
Prescrições	123	149	181	71	141	245	82	27

CURADORIAS

555 — Curadorias de Órfãos — 1930 a 1939

REFERÊNCIA	1930	1931	1932	1933	1934	1935	1936	1937	1938	1939
Interditões Interdubitas	643	863	767	719	657	444	710	764	986	960
Interditões Tutelares Lit.	496	192	484	—	—	—	—	—	—	—
Tutelas	253	325	267	234	248	244	289	269	264	309
Custódias	59	57	84	64	51	103	107	121	128	105
Procurações de Contas	115	139	116	138	104	125	93	97	121	129
Procurações de Contas Julgadas	86	91	86	97	67	—	—	—	—	—
Sucessões de Fidei-juratis	1	1	4	3	1	18	7	8	10	6
Sucessões de Consentimento	9	18	12	42	29	51	45	24	29	89
Emancipações	60	49	59	56	38	66	68	56	63	54
Especialização de Habitação Legal	2	—	—	1	—	1	2	—	2	1
Justificação de Habitação para Casamento	—	—	—	—	—	—	280	304	17	—
Habilitações para Casamento	—	—	—	—	—	—	3 083	3 649	3 310	1 521
Interditões	—	—	—	—	—	—	131	129	182	180
Mensagens de Solidariedade	—	—	—	—	—	—	4	36	31	44
Aplicação de Heranças	—	—	—	—	—	—	26	23	29	27
Exames Contenciosos Diversos	—	—	—	—	—	—	164	298	273	241
Requerimentos Diversos	—	—	—	—	—	—	374	477	508	417

556 — Curadorias de Mússas Falidas — 1930 a 1939

REFERÊNCIA	1930	1931	1932	1933	1934	1935	1936	1937	1938	1939
Falências Reversíveis	419	—	523	579	375	193	133	223	167	217
Falências Desreversíveis	330	390	329	318	332	157	151	203	246	180
Falências Demandadas	—	—	—	—	—	—	24	8	14	10
Falências Arquivadas	—	—	—	—	—	—	4	8	1	14
Falências encerradas por falta ou insucesso de Bem	—	—	—	—	—	—	6	6	7	11
Falências em que houve Arrendação	354	405	314	281	325	137	143	179	131	161
Falências em que não houve Bem a Arrendar	—	—	—	—	—	—	7	30	19	19
Concordatas Privativas Impetradas	—	—	—	—	—	16	17	14	21	29
Concordatas Dissociadas	—	—	—	—	—	16	9	6	17	18
Concordatas Dissociadas, Resultando Falidas	—	—	—	—	—	—	7	4	3	8
Concordatas Compromissadas	—	—	—	—	—	16	3	4	1	9
Demanda Encerradas	13	33	52	82	59	28	27	15	32	18
Reus Prescritos	8	4	29	48	30	19	16	1	29	19
Atos Prescritos	—	—	—	—	—	4	2	4	1	—
Prisões Privativas Dissociadas	4	—	10	—	4	—	1	—	—	—
Prisões Administrativas Dissociadas	—	—	—	—	—	—	12	12	10	12
Arrendamentos Reversíveis	218	357	255	73	331	179	—	—	—	—

JUÍZO DE MENORES

557 — Movimento Geral — 1930 a 1939

REFERÊNCIA	1930	1931	1932	1933	1934	1935	1936	1937	1938	1939
Processos Criminais vindos do ano anter.	274	103	118	200	440	87	79	51	91	66
Processos entrados durante o ano.	272	328	321	196	223	219	173	198	221	247
Processos julgados.	111	75	70	94	31	15	14	159	216	163
Menores condenados.	70	27	40	54	15	6	11	90	23	12
Menores absolvidos.	39	27	31	40	16	9	2	24	17	1
Réus julgados abandonados.	—	—	—	—	—	—	—	—	24	16
Processos arquivados inicialmente.	265	75	37	93	53	61	52	56	141	106
Ações prescritas.	2	27	84	34	17	11	10	21	11	6
Ações extintas pelo casamento.	—	—	—	—	3	—	1	4	1	3
Ações extintas por falecimento.	—	—	—	—	2	1	—	—	—	—
Indultos concedidos.	17	46	2	48	10	—	—	—	—	—
Processos enviados a outros Juízos.	23	14	21	5	11	13	6	16	14	11
Menores internados.	—	—	—	—	18	14	101	85	96	190
Menores cumprindo pena.	—	—	—	—	10	4	48	21	11	13
Menores foragidos.	—	—	—	—	4	21	14	8	5	2
Liberdades vigiadas concedidas.	14	4	8	48	1	8	7	27	9	—
Processos que passam para o ano seguinte	103	118	200	140	87	139	81	91	66	150
Suspensões do pátrio poder.	16	22	13	11	4	26	24	3	8	—
Delegação de pátrio poder.	—	—	—	—	—	—	—	—	—	45
Tutelas concedidas.	117	34	64	70	9	77	84	106	128	54
Menores dados à soldada.	657	256	119	310	157	—	—	—	—	42
Menores internados no ano.	1.695	801	1.755	2.040	1.340	1.180	2.478	1.471	971	1.329
Processos cíveis vindos do ano anterior.	—	—	—	—	—	—	1.736	1.132	348	3.321
Processos entrados no ano.	—	—	—	—	—	—	1.860	2.749	1.223	2.932
Processos cíveis que passam para o ano seguinte.	—	—	—	—	—	1.736	1.132	348	—	—
Menores atualmente internados.	—	—	—	—	—	—	5.125	1.912	—	2.702

JUÍZO DE AUSENTES

558 — Movimento Geral — 1930 a 1939

A N O	Arrecadações iniciadas	Arrecadações concluídas	Habilitações de herdeiros	Vendas Judiciais	Excessos que passam p o ano seg.	Importâncias apuradas nas vendas judiciais
1930.	107	104	6	9	—	85:030\$000
1931.	84	84	4	31	34	196:050\$000
1932.	195	167	20	26	49	193:920\$000
1933.	151	105	22	35	39	81:098\$500
1934.	142	124	21	34	72	314:601\$666
1935.	168	136	19	29	120	122:301\$000
1936.	142	117	37	23	70	496:532\$000
1937.	162	84	25	33	—	139:101\$000
1938.	167	69	34	18	—	142:786\$000
1939.	153	102	27	29	—	116:796\$200

JUÍZO DE ACIDENTES

559 — Movimento da Vara de acidentes no trabalho, no último decênio

Ano	PROCESSOS			LIQUIDADOS		Arqui- vados e im- pro- ceden- tes	Pres- critos	Envi- ados a ou- tros juízos	Recur- sos inter- postos	Valor das indeniza- ções liquidadas	Valor das indeniza- ções depositadas em favor de inca- pazes
	Vindos do ano ante- rior	Entra- dos duran- te o ano	Que passa- ram para o ano se- guinte	Por sen- tença	Por acôr- do						
1930	656	627	711	24	38	178	—	—	7	922.287.8720	113.247.8000
1931	711	122	67	201	33	105	—	—	33	827.218.8230	98.742.5500
1932	679	122	86	138	87	184	—	—	80	1935.288.0850	61.394.8500
1933	566	11	554	179	68	117	—	—	96	581.142.9000	59.748.8000
1934	477	369	792	169	59	36	—	16	52	491.807.5230	60.634.8120
1935	792	32	807	247	80	27	1	1	80	711.977.8180	68.410.8210
1936	865	917	911	127	146	7	1	5	80	1.265.251.8580	176.256.8880
1937	911	1.368	1.080	87	80	16	1	7	60	2.106.628.0600	220.826.8135
1938	1.367	1.187	1.299	117	82	12	—	2	55	2.146.105.8207	403.522.8993
1939	1.286	1.285	1.347	119	887	33	1	6	91	2.527.78.38179	707.246.1107

PROMOTORIAS DOS REGISTROS PÚBLICOS

560 — Movimento de 1933 a 1939

ESPECIFICAÇÃO	1933	1934	1935	1936	1937	1938	1939
Promotorias para registro de propriedade	—	4	3	14	27	20	124
Promotorias relativas às ações	85	96	1.098	1.101	887	1.312	1.278
Interesses	7	109	12	12	383	347	217
Mobilizações	41	56	432	96	91	94	105
Constituições	78	517	132	832	696	900	952
Concessões	—	—	—	47	—	—	—
Extinções	—	—	12	8	4	10	2
Extinções de Coação	—	—	1	1	11	—	2
Resoluções	32	17	35	3	5	1	15
Extinções de promotorias por 2.º grau de direito	—	4	144	27	23	124	72

561 — Prescrições decretadas de 1930 a 1939

ESPECIFICAÇÃO	1930	1931	1932	1933	1934	1935	1936	1937	1938	1939
Extinções de	7.311	6.234	4.617	5.293	6.226	7.071	5.167	3.876	2.352	8.165
Prescrições	56	87	871	15	267	20	117	376	471	1.087

CARTÓRIOS DE REGISTROS DE TÍTULOS E DOCUMENTOS

562 — Movimento de 1934 a 1939

REFERÊNCIA	1934	1935	1936	1937	1938	1939
1.º Ofício.....	9.484	8.621	8.352	7.043	5.594	4.141
2.º Ofício.....	9.404	8.510	8.209	6.973	5.593	4.671
3.º Ofício.....	9.514	8.754	8.449	7.084	5.629	4.167
4.º Ofício.....	—	—	—	1.815	5.567	4.631
5.º Ofício.....	—	—	—	—	—	2.562
6.º Ofício.....	—	—	—	—	—	3.508
TOTAL.....	28.402	25.885	25.010	22.915	22.383	23.680

563 — Movimento dos títulos distribuídos aos cartórios de protestos, de 1934 a 1939

REFERÊNCIA	A N O					
	1934	1935	1936	1937	1938	1939
1.º Ofício.....	2.579	3.418	2.411	3.205	2.815	2.813
2.º Ofício.....	1.830	3.428	3.089	1.753	2.603	3.108
3.º Ofício.....	1.857	3.489	3.479	3.238	2.857	3.308
4.º Ofício.....	—	—	—	1.112	2.828	3.268
TOTAL.....	6.266	10.335	8.979	9.308	11.103	12.497

564 — Movimento dos cartórios dos registros gerais de imóveis de 1934 a 1939

REFERÊNCIA	1.º ofício	2.º ofício	3.º ofício	4.º ofício	5.º ofício	6.º ofício	7.º ofício	8.º ofício	9.º ofício	TOTAL
TRANSCRIÇÕES:										
1934.....	1.262	627	539	493	1.612	2.980	766	—	—	8.279
1935.....	1.637	773	688	463	1.753	3.086	838	—	—	9.238
1936.....	1.545	735	634	490	1.507	3.225	867	—	—	9.093
1937.....	1.595	757	509	890	1.354	2.254	884	608	406	9.257
1938.....	1.296	861	549	675	1.062	1.727	892	1.712	788	9.562
1939.....	1.398	709	648	464	1.091	1.574	907	207	733	7.771
INSCRIÇÕES:										
1934.....	392	206	198	35	634	321	282	—	—	2.068
1935.....	391	307	224	19	690	248	232	—	—	2.111
1936.....	318	168	187	25	589	269	254	—	—	1.810
1937.....	331	225	143	46	541	208	244	77	76	1.891
1938.....	298	231	158	40	500	267	257	232	192	2.175
1939.....	276	220	184	46	537	259	302	1.055	160	3.039
TOTAIS										
1934.....	1.654	838	737	528	2.246	3.301	1.048	—	—	10.347
1935.....	2.028	1.080	912	482	2.443	3.334	1.070	—	—	11.349
1936.....	1.863	903	821	515	2.186	3.494	1.121	—	—	10.903
1937.....	1.926	982	652	936	1.895	2.462	1.128	685	482	11.148
1938.....	1.594	1.092	707	715	1.562	1.994	1.149	1.944	980	11.737
1939.....	1.674	929	832	510	1.628	1.833	1.209	1.262	933	10.810

DEPOSITÁRIOS JUDICIAIS

565 — Movimento de 1931 a 1939

A N O	PRO- CESSOS DISTRIBUÍ- DOS	PRO- CESSOS TERMI- NADOS	TER- MINA- DOS POR A- CÓRD	PRO- CESSOS QUE PASSA- RAM P. ANO SE- GUINTE	VALOR DOS BENS RECEBIDOS EM DEPÓSITO	VALOR DA RENOVA ARRECADADA	IMPORTÂNCIA DEPOSITADA NOS BANCOS	DESPESAS DE CONSERVAÇÃO
1931	307	12	21	548	1.661.523\$180	119.700\$625	238.426\$225	26.312\$215
1932	548	82	74	710	1.801.270\$900	518.721\$489	329.898\$300	60.017\$740
1933	732	272	89	1.204	4.289.690\$000	1.083.601\$261	430.901\$316	152.006\$300
1937	121	215	43	1.149	5.878.000\$000	1.371.012\$000	710.695\$600	200.421\$000
1938	1.127	1.234	61	3.960	15.685.219\$723	2.172.152\$100	1.528.957\$090	294.238\$010
1939	3.960	873	57	3.273	7.543.874\$960	981.309\$202	1.606.564\$590	306.442\$200

VARA DA PROVIDORIA

566 — Movimento de 1930 a 1939

ESPECIFICAÇÃO	1930	1931	1932	1933	1934	1935	1936	1937	1938	1939
Intermittentia alimentaria	304	158	312	316	701	360	351	347	379	388
Intermittentia imbecilia	200	106	233	203	204	258	228	260	262	389
Intermittentia tremulans	188	88	147	178	160	217	179	221	275	260
Intermittentia de facie tremulans	55	37	94	132	45	59	51	45	63	48
Prostratio de noctis tremulans	62	32	95	67	16	41	45	49	51	56
Atrophia de caliditate de verba imbecilia	6	4	9	9	8	9	10	7	12	15
Atrophia de caliditate de verba tremulans	5	1	5	8	9	9	5	8	11	5
Extinctio de unitate imbecilia	—	—	—	—	—	36	43	57	50	43
Extinctio de unitate tremulans	—	—	—	—	—	43	37	46	55	42
Ext. de faciem interm. imbecilia	—	—	—	—	—	9	19	11	21	17
Ext. de faciem interm. tremulans	—	—	—	—	—	15	12	17	11	14
Subrogatio imbecilia	—	—	—	—	—	18	13	20	13	17
Subrogatio tremulans	—	—	—	—	—	12	11	10	14	6
Processus (que processati) para o ano seguinte	81	22	237	—	276	—	84	63	16	236

CARTÓRIOS DE REGISTROS DE TÍTULOS E DOCUMENTOS

562 — Movimento de 1934 a 1939

REFERÊNCIA	1934	1935	1936	1937	1938	1939
1.º Ofício	9.484	8.621	8.352	7.043	5.594	4.141
2.º Ofício	9.404	8.510	8.209	6.973	5.593	4.671
3.º Ofício	9.514	8.754	8.449	7.084	5.629	4.167
4.º Ofício	—	—	—	1.815	5.567	4.631
5.º Ofício	—	—	—	—	—	2.562
6.º Ofício	—	—	—	—	—	3.508
TOTAL	28.402	25.885	25.010	22.915	22.383	23.680

563 — Movimento dos títulos distribuídos aos cartórios de protestos, de 1934 a 1939

REFERÊNCIA	A N O					
	1934	1935	1936	1937	1938	1939
1.º Ofício	2.579	3.418	2.411	3.205	2.815	2.813
2.º Ofício	1.830	3.428	3.089	1.753	2.603	3.108
3.º Ofício	1.857	3.489	3.479	3.238	2.857	3.308
4.º Ofício	—	—	—	1.112	2.828	3.268
TOTAL	6.266	10.335	8.979	9.308	11.103	12.497

564 — Movimento dos cartórios dos registros gerais de imóveis de 1934 a 1939

REFERÊNCIA	1.º ofício	2.º ofício	3.º ofício	4.º ofício	5.º ofício	6.º ofício	7.º ofício	8.º ofício	9.º ofício	TOTAL
TRANSCRIÇÕES:										
1934	1.262	627	539	493	1.612	2.980	766	—	—	8.279
1935	1.637	773	688	463	1.753	3.086	838	—	—	9.238
1936	1.545	735	634	490	1.597	3.225	867	—	—	9.093
1937	1.595	757	509	890	1.354	2.251	884	608	406	9.257
1938	1.296	861	549	675	1.062	1.727	892	1.712	788	9.562
1939	1.398	709	648	464	1.091	1.574	907	207	733	7.771
INSCRIÇÕES:										
1934	392	206	198	35	634	321	282	—	—	2.068
1935	391	307	224	19	690	248	232	—	—	2.111
1936	318	168	187	25	589	269	254	—	—	1.810
1937	331	225	143	46	541	208	244	77	76	1.891
1938	298	231	158	40	500	267	257	232	192	2.175
1939	276	220	184	46	537	259	302	1.055	160	3.039
TOTAIS										
1931	1.654	838	737	528	2.246	3.301	1.048	—	—	10.347
1935	2.028	1.080	912	482	2.443	3.334	1.070	—	—	11.349
1936	1.863	905	821	515	2.186	3.494	1.121	—	—	10.903
1937	1.926	982	652	936	1.895	2.462	1.128	685	482	11.148
1938	1.594	1.092	707	715	1.562	1.994	1.149	1.944	980	11.737
1939	1.674	929	832	510	1.628	1.833	1.209	1.262	933	10.810