

PREFEITURA DO DISTRITO FEDERAL

SECRETARIA GERAL DO INTERIOR E SEGURANCA  
DEPARTAMENTO DE GEOGRAFIA E ESTATÍSTICA

MENSÁRIO ESTATÍSTICO  
DO  
DISTRITO FEDERAL

JANEIRO A MARÇO  
1959

RIO DE JANEIRO  
BRASII

1959

518.154  
72548

1968 881

PREFEITO DO DISTRITO FEDERAL

Exm<sup>o</sup> Sr.


JOSÉ JOAQUIM DE SÁ FREIRE ALVIM

SECRETÁRIO GERAL DO INTERIOR E SEGURANÇA

JOSÉ THEDIM BARRETO

DIRETOR DO DEPARTAMENTO DE GEOGRAFIA E ESTATÍSTICA

FLÁVIO FARIA





ADMINISTRAÇÃO DO DISTRITO FEDERAL

*Prefeito do Distrito Federal*  
*JOSÉ JOAQUIM DE SÁ FREIRE ALVIM*

*Secretário Geral de Administração*  
*CARLOS EDUARDO DE OLIVEIRA VALLE*

*Secretário Geral de Agricultura, Indústria e Comércio*  
*LOPO LE CARVALHO COELHO*


*Secretário Geral de Educação e Cultura*  
*AMERICO JACOBINA LACOMBE*

*Secretário Geral de Finanças*  
*NELSON MUFARREJ*

*Secretário Geral do Interior e Segurança*  
*JOSÉ THEODIM BARRETO*

*Secretário Geral de Saúde e Assistência*  
*JOÃO MACHADO*

*Secretário Geral de Viação e Obras*  
*MAURO VIEGAS*



ADMINISTRAÇÃO DO DEPARTAMENTO  
DE  
GEOGRAFIA E ESTATÍSTICA

DIRETOR  
CLÁUDIO FÁRIA

- 1 - GE - Serviço de Topografia  
Chefe: *ARLINDO BRITTO*
- 2 - GE - Serviço de Estatística Social  
Chefe: *MARTA AUGUSTA FICHERO*
- 3 - GE - Serviço de Estatística Educacional  
Chefe: *LUIZ PENICIE*
- 4 - GE - Serviço de Preparo e Coleta  
Chefe: *KIVAN DE BRITTO LYRA*
- 5 - GE - Serviço de Classificação e Apuração  
Chefe: *JULIO ROMÃO DA SILVA*
- 6 - GE - Serviço de Estudos e Análises  
Chefe: *FAUSTINO PASSARELLI*
- 7 - GE - Serviço de Cartografia  
Chefe: *JAYME BAPTISTA BARIPOUSE*
- 8 - GE - Serviço de Estatística Militar  
Chefe: *RACINE PEIXOTO PAES LEME*
- 9 - GE - Serviço de Divulgação  
Chefe: *ALBERTO SECCO*
- 10 - GE - Serviço de Correspondência  
Chefe: *ATTILANO BRAGA*

173 feltc -

Sind

# ÍNDICE

## SITUAÇÃO DEMOGRÁFICA

### MOVIMENTO DA POPULAÇÃO

#### I - CASAMENTOS

1. Casamentos realizados, segundo as zonas e circunscrições do Registro Civil .....	3
2. Casamentos realizados, segundo a profissão do nubente ...	4
3. Casamentos realizados, segundo a idade dos nubentes .....	4
4. Casamentos realizados, segundo a nacionalidade dos nubentes	5
5. Casamentos realizados, segundo o estado civil dos nubentes	5

#### II - ÓBITOS

1. Óbitos, segundo os grupos de causa .....	6
2. Óbitos, segundo as principais doenças infecciosas e parasitárias .....	6

#### III - FATOS VITAIS OCORRIDOS - 1958 e Janeiro a março de 1959 .....

7

#### IV - ESTRANGEIROS ENTRADOS PELO PÓRTO DO RIO DE JANEIRO SEGUNDO A CONDIÇÃO DE ENTRADA E NACIONALIDADE .....

8

## SITUAÇÃO ECONÔMICA

### MEIOS DE TRANSPORTES

#### I - FERRO CARRIS DE USO PÚBLICO

Passageiros transportados, segundo as zonas e locais de destino .....	13
II - ESTRADAS DE FERRO	
Passageiros transportados pelas Estradas de Ferro Central do Brasil e Leopoldina .....	14
III - RODOVIACÃO	
Veículos de tração mecânica emplacados .....	15
IV - AERONÁUTICA CIVIL	
Tráfego aéreo comercial	
Movimento, segundo os aeroportos .....	16
V - NAVEGAÇÃO	
1. Barcas e lanchas	
Passageiros transportados, segundo as empresas e linhas ...	18
2. Movimento marítimo	
Tonelagem de registro de embarcações entradas no Porto do Rio de Janeiro .....	18

## VIAS DE COMUNICAÇÃO

## SERVIÇO TELEFÔNICO

Resumo progressivo sob vários aspectos .....	19
--	----

## PROPRIEDADE IMOBILIÁRIA

## I - CONSTRUÇÕES CIVIS

1. Elevadores licenciados por distrito, segundo a potência e os pavimentos percorridos ..	19
2. Concessão de "Habite-se"	
a) Concessão de "Habite-se" segundo o tipo dos prédios e o número de pavimentos .....	20

b) Concessão de "Habite-se", segundo o tipo dos prédios ...	20
3. Concessão de licenças	
a) Construções reconstruções e acréscimos licenciados segundo os distritos .....	21
b) Licenças para obras sem acréscimos de área .....	22
c) Resumo do movimento mensal de construções .....	23
d) Construções licenciadas segundo o número de pavimentos ..	24
II - INSTALAÇÕES MECÂNICAS	
Motores, geradores e operatrizes licenciados por distritos .	26
III - TRANSCRIÇÕES DE TRANSMISSÕES DE IMÓVEIS E INSCRIÇÕES DE HIPOTECAS .....	27

## MOEDA METÁLICA E FIDUCIÁRIA

I - PAPEL MOEDA EM CIRCULAÇÃO .....	28
II - CÂMBIO	
Câmbio livre e oficial .....	29

## TÍTULOS MOBILIÁRIOS

I - MOVIMENTO DA BÔLSA	
Títulos mobiliários .....	30
II - APÓLICES DA P.D.F.	
Cotações e movimento dos títulos da P.D.F., segundo as emissões	31

## MOVIMENTO BANCÁRIO

I - PRINCIPAIS CONTAS DO MOVIMENTO BANCÁRIO NO DISTRITO FEDERAL	32
II - PRINCIPAIS CONTAS DOS BANCOS NACIONAIS, EXCLUSIVAMENTE O BANCO DO	

BRASIL .....	33
III - PRINCIPAIS CONTAS DO BANCO DO BRASIL .....	33
IV - EXTRATO DO BALANCETE DO BANCO DA PREFEITURA DO DISTRITO FEDERAL S/A. ....	34

## COMÉRCIO

ESTABELECIMENTOS NOVOS LICENCIADOS SEGUNDO OS DISTRITOS .....	35
---	----

## CONSUMO

I - CONSUMO DE ENERGIA ELÉTRICA PARA ILUMINAÇÃO .....	36
II - CONSUMO DE FÔRÇA MOTRIZ .....	36
III - CONSUMO GERAL DE CARNE .....	37
IV - CONSUMO DE GÁS .....	38
V - CONSUMO DE AÇÚCAR, LEITE E OVOS .....	38

## SITUAÇÃO SOCIAL

## MELHORAMENTOS URBANOS

MOVIMENTO DO LIXO COLETADO SEGUNDO OS DISTRITOS .....	41
---	----

ASSISTÊNCIA MÉDICO-SANITÁRIA  
ESTABELECIMENTOS HOSPITALARES DA P. D. F.



I - MOVIMENTO GERAL .....	42
II - MOVIMENTO DOS AMBULATÓRIOS DOS ESTABELECIMENTOS HOSPITALARES.	43
III - MOVIMENTO DOS AMBULATÓRIOS DOS ESTABELECIMENTOS HOSPITALARES SEGUNDO AS CLÍNICAS .....	44
IV - SOCORROS URGENTES PRESTADOS PELOS HOSPITAIS E DISPENSÁRIOS ..	45
V - ALGUNS SERVIÇOS ESPECIAIS .....	46
1. Movimento dos hospitais de tuberculoses .....	46
2. Movimento mensal dos hospitais e abrigos de tuberculoses .	46
3. Hospital Colônia Curupaiti	
a) Serviços médicos prestados .....	47
b) Movimento de internação .....	48
c) Movimento da farmácia, do laboratório e do serviço odontológico .....	49
4. Movimento do Hospital Isolamento Franciaco de Castro .....	50

## SERVIÇOS PREVENTIVOS DE SAÚDE PÚBLICA

I - SERVIÇO DE EPIDEMIOLOGIA	
1. Notificações de doenças transmissíveis .....	51
2. Confirmações de doenças transmissíveis .....	52
II - SERVIÇO DE VACINAÇÃO E REVACINAÇÃO	
Movimento de serviço .....	53
III - FUNDAÇÃO ATAULFO DE PAIVA	
1. Principais atividades da Fundação .....	53
2. Vacinas B.C.G. produzidas e distribuídas pela Fundação .	54
V - BANCO DE SANGUE	
1. Doadores e sangue coletado .....	55
2. Balancete .....	55

3. Fornecimento de sangue a estabelecimentos hospitalares .... 55

## PREVIDÊNCIA E ASSISTÊNCIA SOCIAL

### MONTEPIO DOS EMPREGADOS MUNICIPAIS

1. Empréstimos concedidos pelo Serviço de Contrôlê Financeiro 56  
 2. Habilitações prévias de oensionistas ..... 57  
 3. Habilitações definitivas de pensionistas ..... 57  
 4. Empréstimos concedidos pela Carteira Imobiliária ..... 57

## SITUAÇÃO CULTURAL

### EDUCAÇÃO

#### I - ENSINO PÚBLICO

1. Alguns aspectos no ensino público pré-primário, primário e complementar diurno ..... 61  
 2. Matrícula nos estabelecimentos de ensino ginásial da P.D.E. 62

#### II - ENSINO PARTICULAR

- Matrícula no ensino pré-primário, primário e complementar diurno ..... 64

### BIBLIOTECAS

#### I - BIBLIOTECA NACIONAL

- Obras consultadas, segundo o assunto e idioma ..... 65

#### II - BIBLIOTECA MUNICIPAL

- Obras consultadas, segundo o assunto e idioma ..... 66

## EXPOSIÇÕES PÚBLICAS

## I - MUSEUS

Movimento de visitantes .....	67
-------------------------------	----

## II - JARDIM ZOOLOGICO

Número de visitantes e renda apurada .....	67
--	----

## ASPECTOS NEGATIVOS E PATOLÓGICOS

## INSTITUTO MÉDICO-LEGAL

1. Algumas características dos mortos por acidentes, crimes e suicídios .....	68
2. Mortos por acidentes, crimes e suicídios, segundo as autópsias realizadas no Instituto Médico-Legal .....	70

## SITUAÇÃO ADMINISTRATIVA

## ADMINISTRAÇÃO

## MOVIMENTO DO SERVIÇO DE BIOMETRIA MÉDICA DA P.D.F.

1. Inspeções realizadas e licenças concedidas .....	73
2. Licenças concedidas e negadas, segundo as secretarias.....	74

## FINANÇAS FEDERAIS

## RECEITA

1. Arrecadação da Recebedoria do Distrito Federal .....	75
---	----

2. Arrecadação da Alfândega do Rio de Janeiro .....	76
---	----

## FINANÇAS MUNICIPAIS

### I - RECEITA

1. Receita arrecadada pela P.D.F. ....	77
2. Receita arrecadada pelos distritos de arrecadação .....	77
3. Movimento do imposto de selo relativo a ingressos de diversas públicas .....	78

### II - DESPESA

Despesa líquida efetuada pelas seções pagadoras excluídas as operações de bancos e correspondentes .....	78
--	----

### I - RECEITA

4. Emolumentos de licenças de obras e instalações mecânicas ...	80
---	----

## SEGURANÇA PÚBLICA

### I - SERVIÇO DE TRÂNSITO

Infrações registradas pelo Serviço de Trânsito .....	80
--	----


### II - POLÍCIA DE VIGILÂNCIA

Ocorrências registradas .....	81
-------------------------------	----

### III - CORPO DE BOMBEIROS

Socorros prestados sob vários aspectos .....	82
--	----

SITUAÇÃO DEMOGRÁFICA



## MOVIMENTO DA POPULAÇÃO

## I - CASAMENTOS

1. CASAMENTOS REALIZADOS, SEGUNDO AS ZONAS E CIRCUNSCRIÇÕES DO REGISTRO CIVIL - JANEIRO A MARÇO.

CIRCUNSCRIÇÕES	CASAMENTOS			
	JANEIRO	FEVEREIRO	MARÇO	JANEIRO A MARÇO
1ª ZONA ...	390	231	241	862
Candelária e Santa Rita ...	75	62	62	199
Sacramento e São José .....	53	25	19	97
Santo Antônio .....	42	37	43	122
Glória .....	52	32	31	115
Lagoa e Gávea .....	168	75	86	329
2ª ZONA ...	325	179	196	700
Santana e Gamboa .....	75	29	62	166
Espírito Santo .....	51	45	35	131
Engenho Velho ....	84	31	31	146
São Cristóvão .....	45	39	37	121
Engenho Novo .....	70	35	31	136
3ª ZONA ...	133	92	84	309
Inhaúma .....	59	40	33	132
Irajá e Jacarepaguá .....	58	34	26	118
Campo Grande .....	6	6	13	25
Madureira .....	10	12	12	34
TOTAL .....	843	502	501	1 871

FONTE: As próprias Pretorias Cíveis.

## MOVIMENTO DA POPULAÇÃO

## I - CASAMENTOS

## 2. CASAMENTOS REALIZADOS, SEGUNDO A PROFISSÃO DO NUBENTE - JANEIRO A MARÇO

PROFISSÃO	CASAMENTOS			
	JANEIRO	FEVEREIRO	MARÇO	JANEIRO A MARÇO
Aeroviário .....	12	5	6	23
Artista .....	1	-	1	2
Bancário .....	74	41	40	155
Comerciário .....	382	202	223	807
Contador .....	4	4	4	12
Despachante .....	3	-	-	3
Elétricista .....	8	3	4	15
Estudante .....	7	2	7	16
Ferrovário .....	4	2	-	6
Funcionário .....	45	39	40	124
Gráfico .....	12	4	2	18
Industriário .....	57	23	17	97
Jornalista .....	7	5	3	15
Marítimo .....	14	7	6	27
Mecânico .....	41	44	42	127
Militar .....	26	14	22	62
Motorista .....	24	28	19	71
Operário .....	67	37	37	141
Profissão liberal .....	34	25	24	83
Técnico .....	20	13	21	54
Telegrafista .....	3	1	-	4
Transporte .....	1	-	-	1
Outras .....	2	3	3	8
<b>TOTAL ...</b>	<b>848</b>	<b>502</b>	<b>521</b>	<b>1 871</b>

FONTE: As próprias Pretorias Cíveis.

## 3. CASAMENTOS REALIZADOS, SEGUNDO A IDADE DOS NUBENTES - JANEIRO A MARÇO.

IDADE DOS HOMENS	IDADE DAS MULHERES									TOTAL
	MENORES DE 15 ANOS	DE 15 a 19	DE 20 a 24	DE 25 a 29	DE 30 a 34	DE 35 a 39	DE 40 a 49	DE 50 a 59	DE 60 e + ANOS	
De 15 a 19 ..	-	1	1	-	-	-	-	-	-	2
De 20 a 24 ..	-	32	359	38	-	-	-	-	-	429
De 25 a 29 ..	-	32	553	369	8	1	-	-	-	963
De 30 a 34 ..	-	7	118	158	70	1	2	-	-	356
De 35 a 39 ..	-	1	24	14	39	1	4	1	-	84
De 40 a 49 ..	-	-	1	4	3	7	2	-	-	17
De 50 a 59 ..	-	-	-	2	-	2	6	1	2	13
De 60 e mais	-	-	-	-	-	-	1	3	3	7
<b>TOTAL</b>	<b>-</b>	<b>73</b>	<b>1 056</b>	<b>585</b>	<b>120</b>	<b>12</b>	<b>15</b>	<b>5</b>	<b>5</b>	<b>1 871</b>

FONTE: As próprias Pretorias Cíveis.



## MOVIMENTO DA POPULAO

## I - CASAMENTOS

## 4. CASAMENTOS REALIZADOS, SEGUNDO A NACIONALIDADE DOS NUBENTES - JANEIRO A MARO

HOMENS	MULHERES										TOTAL
	BRA- SI- LEI- RA	POR- TU- GUE- SA	ITA- LIA- NA	ES- PA- NHO- LA	A- LE- MA	OUTRAS EURO- PÉIAS	AN- GLO- AMERI- CANA	HIS- PANO- AMERI- CANA	TUR- CO- ÁRA- BE	OUTRAS NACIO- NALI- DADES	
Brasileiro .....	1 762	2	-	-	-	-	-	-	-	-	1 764
Português .....	54	26	-	-	-	-	-	-	-	-	80
Italiano .....	-	-	1	-	-	-	-	-	-	-	1
Espanhol .....	3	-	-	7	-	-	-	-	-	-	10
Alemo .....	3	-	-	-	-	-	-	-	-	-	3
Outros europeus.	5	-	-	-	-	3	-	-	-	-	8
Anglo-americano- Hispano-americano	2	-	-	-	-	-	2	-	-	-	4
Turco-rabe .....	-	-	-	-	-	-	-	-	-	-	-
Outras naciona- lidades .....	-	-	-	-	-	-	-	-	-	1	1
TOTAL .....	1 829	28	1	7	-	3	2	-	-	1	1 871

FONTE: As prprias Pretorias Cveis.

## 5. CASAMENTOS REALIZADOS, SEGUNDO O ESTADO CIVIL DOS NUBENTES - JANEIRO A MARO.

CIRCUNSCRIOES	SOLTEIRO		VIVO		TOTAL
	SOLTEIRA	VIVA	SOLTEIRA	VIVA	
1ª ZONA .....	850	4	5	3	862
Candelria e Santa Rita ....	197	-	2	-	199
Sacramento e So Jos .....	91	2	2	2	97
Santo Antnio .....	122	-	-	-	122
Glria .....	112	1	1	1	115
Lagoa e Gvea .....	328	1	-	-	329
2ª ZONA .....	697	1	2	-	700
Santana e Gambos .....	166	-	-	-	166
Esprito Santo .....	131	-	-	-	131
Engenho Velho .....	145	1	-	-	146
So Cristvo .....	119	-	2	-	121
Engenho Novo .....	136	-	-	-	136
3ª ZONA .....	306	1	2	-	309
Inhama .....	131	-	1	-	132
Iraj e Jacarepagu .....	117	1	-	-	118
Campo Grande .....	24	-	1	-	25
Madureira .....	34	-	-	-	34
TOTAL .....	1 853	6	9	3	1 871

FONTE: As prprias Pretorias Cveis.

## MOVIMENTO DA POPULAÇÃO

## II - ÓBITOS

## 1. ÓBITOS, SEGUNDO OS GRUPOS DE CAUSA - JANEIRO A MARÇO.

GRUPOS DE CAUSA	M Ê S			JANEIRO A MARÇO
	JANEIRO	FEVEREIRO	MARÇO	MARÇO
Doenças infecciosas e parasitárias ...	396	322	407	1 125
Neoplasma (câncer e outros tumores)...	277	248	266	791
Doenças alérgicas dos órgãos endócrinos do metabolismo e da nutrição .....	19	16	26	61
Doenças do sangue e dos órgãos hemato- poética .....	6	2	4	12
Doenças do sistema nervoso e dos órgãos dos sentidos .....	256	237	230	723
Doenças do aparelho circulatório .....	570	547	473	1 590
Doenças do aparelho respiratório .....	271	275	203	749
Doenças do aparelho digestivo .....	383	401	282	1 066
Doenças dos órgãos geniturinários .....	33	21	27	81
Partos e complicações da gravidez, do parto e do estado puerperal .....	27	24	30	81
Vícios de conformação congênitos .....	23	23	33	79
Doenças da primeira idade .....	189	163	187	539
Sintomas, aculidude e causas mal defi- nidas .....	38	55	54	147
Todas as outras doenças (resíduos) ....	209	217	199	625
Acidentea, envenenamentos e violências.	313	267	206	786
TOTAL .....	3 010	2 818	2 627	8 455

FONTE: Serviço Federal de Bioestatística do M.S.

2. ÓBITOS, SEGUNDO AS PRINCIPAIS DOENÇAS INFECCIOSAS E PARASITÁRIAS -  
JANEIRO A MARÇO.

ESPECIFICAÇÃO	M Ê S			JANEIRO A MARÇO
	JANEIRO	FEVEREIRO	MARÇO	MARÇO
Febres tífóide e paratífóide .....	6	7	4	17
Tuberculose .....	232	177	227	636
Paludismo .....	2	-	3	5
Sífilis .....	19	20	29	68
Gripe .....	43	48	34	125
Escarlatina, coqueluche, difteria, va- rçola e sarampo .....	2	36	26	104
Disenteria .....	5	7	13	25
TOTAL .....	349	295	336	980

FONTE: Serviço Federal de Bioestatística do M.S.

## MOVIMENTO DA POPULAÇÃO

## III - FATOS VITAIS OCORRIDOS-1958 E

## JANEIRO A MARÇO DE 1959

M Ê S	NASCIDOS VIVOS	NASCIDOS MORTOS	ÓBITOS DE MENORES DE 1 ANO	TOTAL DE ÓBITOS
1958				
Janeiro .....	5 295	274	727	2 949
Fevereiro .....	5 002	310	729	2 921
Março .....	5 974	272	608	2 783
Abril .....	5 571	279	620	2 595
Maió .....	5 602	262	652	2 894
Junho .....	5 221	269	588	2 699
Julho .....	5 449	276	483	2 766
Agosto .....	5 274	292	484	2 758
Setembro .....	5 931	260	466	2 524
Outubro .....	5 506	272	530	2 638
Novembro .....	5 036	254	669	2 882
Dezembro .....	5 060	345	680	3 022
Janeiro a Dezembro .....	64 921	3 365	7 236	33 431
1959				
Janeiro .....	5 558	152	632	3 010
Fevereiro .....	5 461	298	598	2 810
Março .....	6 279	275	553	2 627
Janeiro a Março .....	17 298	715	1 783	8 455

FONTE: Serviço Federal de Bioestatística do M.S.

## MOVIMENTO DA

## IV - ESTRANGEIROS ENTRADOS PELO PÔRTO DO RIO DE JANEIRO, SEGUN


NACIONALIDADE	JANEIRO	
	HOMENS	MULHERES
TOTAL .....	606	396
Alemã .....	22	26
Apátrida .....	28	21
Argentina .....	-	-
Austríaca .....	6	4
Britânica .....	38	21
Espanhola .....	68	42
Francesa .....	16	14
Gregã .....	12	8
Holandesa .....	-	-
Italiana .....	26	21
Japonesa .....	6	4
Libanesa .....	12	10
Norte-Americana .....	28	22
Portuguesa .....	238	119
Síria .....	8	4
Suíça .....	12	8
Outras .....	86	72
TOTAL .....	440	201
Alemã .....	36	8
Apátrida .....	5	2
Argentina .....	48	42
Belga .....	4	1
Boliviana .....	15	6
Britânica .....	57	21
Canadense .....	1	-
Chilena .....	1	2
Colombiana .....	10	1
Dinamarquesa .....	6	2
Espanhola .....	9	8
Francesa .....	32	17
Holandesa .....	16	4
Italiana .....	23	10
Japonesa .....	2	-
Mexicana .....	1	-
Norte-Americana .....	56	12
Paraguaiã .....	6	13
Peruana .....	10	1
Portuguesa .....	24	16
Sueca .....	15	3
Suíça .....	15	4
Tchecoslovaca .....	4	-
Uruguaiã .....	6	5
Venezuelana .....	8	1
Outras .....	30	22

FONTE: Serviço de Registro de Estrangeiros.

## POPULAÇÃO

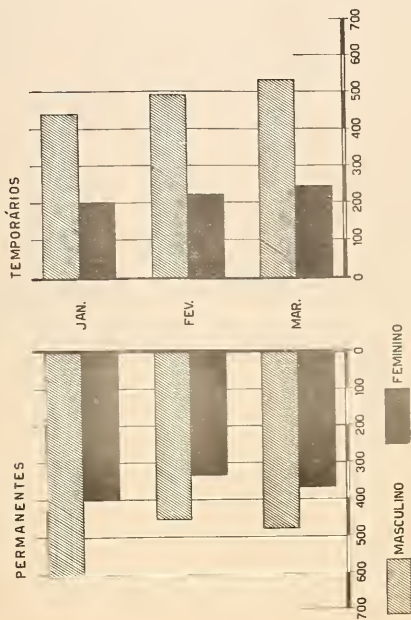
E A CONDIÇÃO DE ENTRADA E NACIONALIDADE - JANEIRO A MARÇO.


FEVEREIRO		MARÇO		JANEIRO A MARÇO	
HOMENS	MULHERES	HOMENS	MULHERES	HOMENS	MULHERES
<b>N A T U R A L I Z A D O S</b>					
453	334	478	367	1 537	1 097
16	2	21	13	59	41
38	33	39	22	105	76
-	-	-	-	-	-
2	8	8	6	16	18
41	26	26	20	105	67
38	22	67	64	173	128
36	21	16	11	68	46
16	18	12	8	40	34
-	-	-	-	-	-
26	21	36	31	88	73
4	4	12	10	22	18
16	12	22	18	50	40
38	26	38	16	104	64
106	88	116	98	460	305
-	-	2	2	10	6
2	1	4	6	18	15
74	52	59	42	219	166
<b>R E M I G R A N T E S</b>					
494	221	532	243	1 466	665
47	10	67	28	150	46
8	4	3	2	16	8
54	49	57	47	159	138
5	1	4	2	13	4
19	6	26	2	60	14
58	28	52	16	167	65
6	2	6	2	13	4
3	1	7	5	11	8
10	2	12	-	32	3
5	-	9	4	20	6
11	10	16	6	36	24
32	20	31	13	95	50
22	7	13	8	51	19
33	12	31	12	87	34
19	3	4	-	25	3
3	2	-	-	4	2
36	12	31	9	123	33
7	13	5	4	18	30
12	1	8	3	30	5
28	10	26	13	78	39
15	5	7	4	37	12
18	10	56	39	89	53
2	-	2	-	8	-
2	2	5	6	13	13
11	1	9	2	28	4
28	10	45	16	103	48



# ESTRANGEIROS ENTRADOS PELO PÔRTO DO RIO DE JANEIRO


SEGUNDO A CONDIÇÃO DE ENTRADA E O SEXO







SITUAÇÃO ECONÔMICA



## MEIOS DE TRANSPORTE

### I - FERRO CARRIS DE USO PÚBLICO

PASSAGEIROS TRANSPORTADOS, SEGUNDO AS ZONAS E LOCAIS DE DESTINO - JANEIRO A MARÇO.

ESPECIFICAÇÃO	NÚMERO DE LINHAS	PASSAGEIROS (Milhares)			
		JANEIRO	FEVEREIRO	MARÇO	JANEIRO A MARÇO
<b>1ª CLASSE</b>					
ZONA-SUL .....	15	5 670	5 122	5 618	16 410
Leme, Copacabana e Ipanema	6	2 609	2 040	2 578	7 227
Jardim Botânico e Gáves ...	3	1 295	1 639	1 301	4 235
Botafogo, Praias Vermelha e					
Urca .....	3	926	740	866	2 532
Laranjeiras e Águas Férreas	3	840	703	873	2 416
CENTRO .....	12	3 443	2 783	3 481	9 707
ZONA-NORTE .....	17	6 957	5 554	6 959	19 470
Muda, Tijuca e P.Saens Peña	5	2 357	1 872	2 354	6 583
Vila Isabel, Grajaú e Lins					
Vasconcelos .....	4	1 750	1 373	1 781	4 904
São Cristóvão e Caju .....	3	1 228	1 004	1 262	3 494
Itapagipe e Rio Comprido ..	5	1 622	1 305	1 562	4 489
SUBÚRBIOS .....	10	8 563	6 821	8 595	23 979
Central do Brasil .....	7	5 837	4 620	5 909	16 366
Leopoldina .....	3	2 726	2 201	2 686	7 613
ILHA DO GOVERNADOR .....	1	225	232	-	457
SANTA TERESA .....	9	785	705	2 274	3 764
NORTE SUL .....	2	784	683	8 016	9 483
ENTRE BAIRROS .....	14	5 508	6 074	3 757	15 339
CAMPO GRANDE .....	1	431	202	367	1 000
<b>2ª CLASSE</b>					
SANTA TERESA .....	9	5	4	14	23

FONTE: Departamento de Concessões da P.D.F.

## MEIOS DE TRANSPORTE

## II - ESTRADA DE FERRO

PASSAGEIROS TRANSPORTADOS POR MÊS

ESPECIFICAÇÃO	PASSAGEIROS			JANEIRO A MARÇO
	JANEIRO	FEVEREIRO	MARÇO	

## ESTRADA DE FERRO CENTRAL DO BRASIL

Todos os percursos ..... ..

## ESTRADA DE FERRO LEOPOLDINA

De Barão de Mauá para os subúrbios .....	927 473	850 354	899 572	2 677 399
Dos subúrbios para Barão de Mauá e outras estações ....	1 639 919	1 507 734	1 648 433	4 796 066
De Barão de Mauá para o interior (E. F. Teresópolis)	117 852	110 015	107 496	335 363
Do interior para Barão de Mauá .....	74 188	73 509	75 141	222 938
<b>TOTAL .....</b>	<b>2 759 432</b>	<b>2 541 712</b>	<b>2 730 642</b>	<b>8 031 786</b>

FONTE: Estrada de Ferro Leopoldina.

## MEIOS DE TRANSPORTE

## III - RODOVIACÃO

## VEÍCULOS DE TRACÇÃO MECÂNICA EMPLEADOS - JANEIRO A MARÇO

ESPECIFICAÇÃO	JANEIRO	FEVEREIRO	MARÇO	JANEIRO A MARÇO
<b>TOTAL ...</b>	<b>60 302</b>	<b>19 758</b>	<b>8 447</b>	<b>88 507</b>
<b>AUTOMÓVEIS DE PASSAGEIROS ...</b>	<b>44 734</b>	<b>13 468</b>	<b>4 558</b>	<b>62 760</b>
Particulares .....	37 465	11 413	3 417	52 295
À frete .....	7 060	1 893	810	9 763
Oficiais .....	209	162	331	702
<b>AUTOS DE CARGA .....</b>	<b>14 807</b>	<b>3 891</b>	<b>1 361</b>	<b>19 559</b>
Particulares .....	11 477	2 864	818	15 159
À frete .....	3 277	900	363	4 540
Oficiais .....	53	37	180	170
<b>ÔNIBUS .....</b>	<b>12</b>	<b>404</b>	<b>213</b>	<b>629</b>
<b>OUTROS VEÍCULOS .....</b>	<b>740</b>	<b>2 085</b>	<b>2 317</b>	<b>5 142</b>
Motociclos .....	553	1 726	1 939	4 218
Reboques .....	1	253	345	599
Outras placas .....	195	106	31	332

FUNDA. Serviço de Estatística e Departamento de Geografia e Estatística

MEIOS DE  
IV - AERONÁU  
TRÁFEGO AÉ

Movimento, segundo os aeroportos - Janeiro a Março.

M Ê S	AERONAVES		PASSAGEIROS		
	ATERRI- SAGEM	DECOLA- GEM	DESEMPAR- CADOS	EMBAR- CADOS	EM TRÂN- SITO
					SANTOS
Janeiro .....	2 677	2 793	50 655	50 109	-
Fevereiro .....	2 300	2 344	45 784	44 657	5
Março .....	2 419	2 510	46 026	44 589	-
Janeiro a março ...	7 396	7 647	142 465	139 355	5
					G Á
Janeiro .....	370	371	4 613	5 064	4 392
Fevereiro .....	374	377	5 836	5 419	4 880
Março .....	438	443	6 210	6 123	5 669
Janeiro a março ...	1 182	1 191	16 659	16 606	14 941

FONTE: Diretoria de Aeronáutica Civil.

TRANSPORTE  
TICA CIVIL  
REO COMERCIAL

CORREIO (Kg)			CARGA (Kg)		
DESEMBAR- CADOS	EMBARCA- IDOS	EM TRÂN- SITO	DESEMBAR- CADOS	EMBARCA- IDOS	EM TRÂN- SITO
DUMONT					
25 139	48 093	-	990 383	1 372 096	-
23 059	38 292	-	816 309	1 134 040	64
24 782	47 263	-	914 262	1 363 524	-
72 980	133 648	-	2 720 954	3 869 660	64
LEÃO					
25 422	21 499	45 906	75 757	49 943	132 102
22 745	21 562	43 182	88 017	63 577	144 989
27 577	22 270	50 683	148 228	194 328	145 517
75 744	65 331	139 771	312 002	307 848	422 608

## MEIOS DE TRANSPORTE

## V- NAVEGAÇÃO

## 1. BARCAS E LANCHAS.

Passageiros transportados, segundo as empresas e linhas - Janeiro a março

L I N H A S	PASSAGEIROS TRANSPORTADOS			
	JANEIRO	FEVEREIRO	MARÇO	JANEIRO A MARÇO
<b>RIO-NITERÓI</b>				
Cantareira .....	127 443	229 946	139 536	496 925
Frota Carioca .....	930 952	717 319	890 388	2 538 659
Frota Barreto .....	309 537	284 232	308 097	901 866
<b>NITERÓI-RIO</b>				
Cantareira .....	139 742	218 581	154 409	512 732
Frota Carioca .....	867 950	637 081	822 053	2 327 084
Frota Barreto .....	362 451	360 467	365 441	1 088 359
<b>RIO-PAQUETA (e vice-versa)</b>				
Cantareira .....	40 655	46 993	27 414	115 062
Frota Carioca .....	40 655	45 322	29 068	115 045
Frota Barreto .....	16 199	13 235	17 033	46 467

FONTE: C.C.V.F. - Frota Carioca S.A. e Frota Barreto S.A.

## 2. MOVIMENTO MARÍTIMO

Tonelagem de registro de embarcações entradas no Porto do Rio de Janeiro Janeiro a março.

M Ê S	TOTAL GERAL	TONELAGEM DE EMBARCAÇÕES (1 000 t)			ESTRAN GEIRAS
		NACIONAIS			
		TOTAL	LONGO CURSO	COASTAL	
Jan. ....	1 038	227	54	173	811
Fev. ....	1 116	194	45	149	922
Mar. ....	1 027	216	62	154	811

FONTE: Serviço de Estatística Econômica e Financeira do M.F.



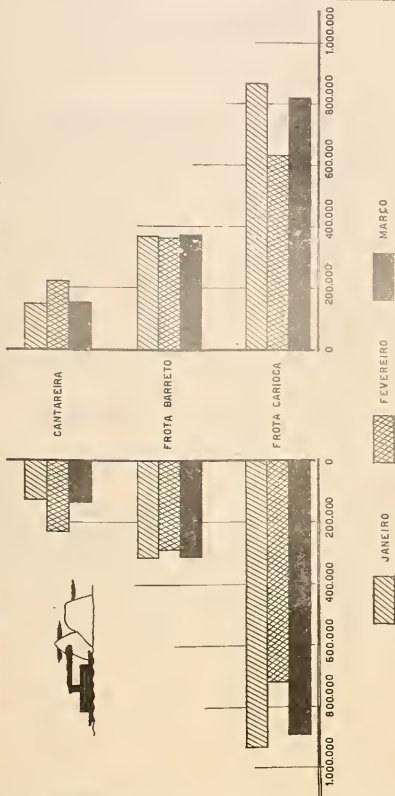
# MEIOS DE TRANSPORTES


## BARCAS E LANCHAS

PASSAGEIROS TRANSPORTADOS, SEGUNDO AS EMPRESAS

RIO-NITEROÍ

NITEROÍ-RIO





## VIAS DE COMUNICAÇÃO

## SERVIÇO TELEFÔNICO

RESUMO PROGRESSIVO SOB VÁRIOS ASPECTOS - JANEIRO A MARÇO.

M Ê S	ESTAÇÕES	LINHAS	TELEFONES	EMPREGADOS		
				MASC.	FEM.	TOTAL
Janeiro .....	32	226 356	319 549	2 769	2 347	5 116
Fevereiro ....	32	226 922	320 928	2 776	2 339	5 115
Março .....	32	227 483	321 896	2 777	2 356	5 133

FONTE: Cia. Telefônica Brasileira.

## PROPRIEDADE IMOBILIÁRIA

## I - CONSTRUÇÕES CIVIS

1. ELEVADORES LICENCIADOS POR DISTRITOS, SEGUNDO A POTÊNCIA E OS PAVIMENTOS PERCORRIDOS - JANEIRO A MARÇO.

DISTRITOS	QUANTIDADE	POTÊNCIA (H.P.)	PAVIMENTOS PERCORRIDOS			
			2 a 5	6 a 10	11 a 15	MAIS DE 15
1º ...	20	370	4	1	11	4
2º ...	5	20	3	2	-	-
3º ...	24	176	2	18	4	-
4º ...	12	85	4	8	-	-
5º ...	44	339	1	18	25	-
6º ...	1	10	1	-	-	-
7º ...	7	53	1	6	-	-
8º ...	4	20	2	2	-	-
11º ...	3	22	3	-	-	-
<b>TOTAL</b>	<b>120</b>	<b>1 095</b>	<b>21</b>	<b>55</b>	<b>40</b>	<b>4</b>

FONTE: Departamento de Edificações da T.D.F.

## PROPRIEDADE IMOBILIÁRIA

### I - CONSTRUÇÕES CIVIS

#### 2. CONCESSÃO DE "HABITE-SE"

a) Concessão de "Habite-se", segundo os prédios e o número de pavimentos Janeiro a março.

ESPECIFICAÇÃO	NÚMERO DE PAVIMENTOS					TOTAL
	1	2	3 a 5	6 a 8	9 e +	
De apartamentos .....	31	39	40	11	8	129
Mistos .....	1	38	26	3	11	79
Comerciais .....	29	2	1	-	1	33
Vilas .....	58	14	-	-	-	72
Residenciais .....	149	33	7	-	-	189
Outros .....	21	2	2	-	-	25
TOTAL .....	289	128	76	14	20	527

FONTE: Departamento de Edificações da P.D.F.

#### b) Concessão de "Habite-se", segundo o tipo dos prédios - Janeiro a março

MÊS	APARTAMENTOS	MISTOS	COMERCIAIS	VILAS	RESIDENCIAIS	OUTROS	TOTAL
NÚMERO DE PRÉDIOS							
Janeiro .....	46	23	16	19	80	12	196
Fevereiro .....	46	29	7	18	47	8	153
Março .....	37	27	10	35	62	5	176
Janeiro a março.	129	79	33	72	189	25	527
NÚMERO DE RESIDÊNCIAS							
Janeiro .....	656	597	-	16	80	-	1 349
Fevereiro .....	363	350	-	-	47	-	760
Março .....	452	730	-	70	62	-	1 314
Janeiro a março..	1 471	1 677	-	86	189	-	3 423

FONTE: Departamento de Edificações da P.D.F.

## PROPRIEDADE IMOBILIÁRIA

## I - CONSTRUÇÕES CIVIS

## 3. CONCESSÃO DE LICENÇAS.

a) Construções, reconstruções e acréscimos licenciados, segundo os distritos - Janeiro a março.

DISTRITO	CONSTRUÇÕES				ACRÉSCIMOS
	RESIDENCIAIS	COMERCIAIS	MISTAS	TOTAL	

## QUANTIDADE

1º .....	1	8	4	13	13
2º .....	23	2	8	33	22
3º .....	13	2	2	17	22
4º .....	22	2	3	27	33
5º .....	18	2	10	30	20
6º .....	3	4	-	7	20
7º .....	18	2	10	30	14
8º .....	14	-	-	14	30
9º .....	95	8	9	112	80
10º .....	51	11	8	70	33
11º .....	63	24	17	104	65
12º .....	98	-	4	102	11
13º .....	29	7	3	39	4
14º .....	15	8	-	23	1
15º .....	2	1	-	3	2
16º .....	56	-	1	57	12
TOTAL ..	521	81	79	681	382

ÁREA (m<sup>2</sup>)

1º .....	260	43 298	12 100	55 658	3 517
2º .....	52 533	591	23 164	76 288	2 732
3º .....	31 684	12 012	18 520	62 216	2 825
4º .....	27 006	464	8 980	36 450	2 764
5º .....	52 980	3 620	29 374	85 974	3 485
6º .....	243	17 089	-	17 332	3 422
7º .....	14 408	186	54 316	68 910	921
8º .....	10 932	-	-	10 932	2 577
9º .....	31 831	5 930	14 216	51 977	8 514
10º .....	8 503	8 744	5 716	22 963	10 105
11º .....	12 896	24 443	17 505	54 844	8 904
12º .....	8 688	-	2 078	10 766	1 222
13º .....	1 715	3 117	1 200	6 032	182
14º .....	1 802	2 041	-	3 843	440
15º .....	294	175	-	469	57
16º .....	7 705	-	1 850	9 555	1 191
TOTAL ..	263 480	121 710	189 019	574 209	52 859

FONTE: Departamento de Edificações da P.D.F.

NOTA: Suprimiu-se, provisoriamente a coluna "Reconstruções", por falta de dados.

## PROPRIEDADE IMOBILIÁRIA

## I - CONSTRUÇÕES CIVIS

## 3. CONCESSÃO DE LICENÇAS.

b) Licenças para obras sem acréscimo de área - Janeiro a março.

ESPECIFICAÇÃO	JANEIRO	FEVEREIRO	MARÇO	JANEIRO A MARÇO
Consertos .....	-	1	-	1
Reformas .....	105	100	126	331
Muros e muralhas .....	3	-	1	4
Reconstruções .....	-	-	-	-
Marquizes .....	2	5	1	8
Obras diversas .....	320	266	312	898
Modificações .....	133	111	120	364
Legalizações .....	75	68	93	236
Demolições .....	12	9	17	38
Prorrogações .....	363	505	536	1 404
TOTAL .....	1 013	1 065	1 206	3 284

FONTE: Departamento de Edificações da P.D.F.

PROPRIEDADE IMOBILIÁRIA  
I - CONSTRUÇÕES CIVIS

## 3. CONCESSÃO DE LICENÇAS.

c) Resumo do movimento mensal de construções - Janeiro a março.

MÊS	CONSTRUÇÕES				
	RESIDEN- CIAIS	COMER- CIAIS	MISTAS	PROLE- TARIAS	TOTAL

## QUANTIDADE

Janeiro .....	180	23	30	145	378
Fevereiro .....	193	32	24	132	381
Março .....	148	26	25	190	389
TOTAL .	521	81	79	467	1 148

AREA (m<sup>2</sup>)

Janeiro .....	84 318	44 819	63 337	12 414	204 888
Fevereiro .....	88 159	51 171	78 137	11 619	229 086
Março .....	91 003	25 720	47 545	12 756	177 024
TOTAL .	263 480	121 710	189 019	36 789	610 998

FONTE: Departamento de Edificações da P.D.F.

## PROPRIEDADE

## I - CONSTRU

## 3. CONCESSÃO DE LICENÇAS

d) Construções licenciadas, segundo o número de pavimentos - Janeiro a

DISTRITOS	NÚMERO			
	1 e 2		3 e 4	
	QUANT.	ÁREA (m <sup>2</sup> )	QUANT.	ÁREA (m <sup>2</sup> )
1º .....	2	460,00	-	-
2º .....	13	2 442,00	11	19 863,00
3º .....	7	1 750,00	1	1 440,00
4º .....	11	3 971,00	14	22 309,00
5º .....	2	530,00	3	5 750,00
6º .....	5	935,00	1	617,00
7º .....	12	2 623,80	5	5 914,10
8º .....	8	956,00	4	4 847,60
9º .....	92	16 317,00	15	22 118,88
10º .....	63	13 275,48	5	5 086,60
11º .....	91	33 307,90	12	18 125,80
12º .....	102	10 766,50	-	-
13º .....	38	5 431,80	1	600,00
14º .....	23	3 843,20	-	-
15º .....	3	469,00	-	-
16º .....	57	9 555,00	-	-
TOTAL ....	529	106 653,68	72	106 671,98

FONTE: Departamento de Edificações da P.D.F.



IMOBILIÁRIA  
ÇÕES CIVIS

março.

DE PAVIMENTOS				TOTAL	
5 a 10		MAIS DE 10			
QUANT.	ÁREA (m <sup>2</sup> )	QUANT.	ÁREA (m <sup>2</sup> )	QUANT.	ÁREA (m <sup>2</sup> )
3	8 792,00	8	46 400,00	13	55 658,00
9	53 983,00	-	-	33	76 288,00
4	14 314,50	5	44 712,50	17	62 217,00
2	10 170,00	-	-	27	36 450,00
16	45 369,00	9	34 304,50	30	85 973,50
1	15 780,00	-	-	7	17 332,00
13	60 372,65	-	-	30	68 910,55
2	5 128,00	-	-	14	10 931,60
5	13 540,00	-	-	112	51 975,88
2	4 601,00	-	-	70	22 963,08
1	3 410,00	-	-	104	54 843,70
-	-	-	-	102	10 766,50
-	-	-	-	39	6 031,80
-	-	-	-	23	3 843,20
-	-	-	-	3	469,00
-	-	-	-	57	9 555,00
58	235 466,15	22	125 417,00	681	574 208,81

## PROPRIEDADE IMOBILIÁRIA

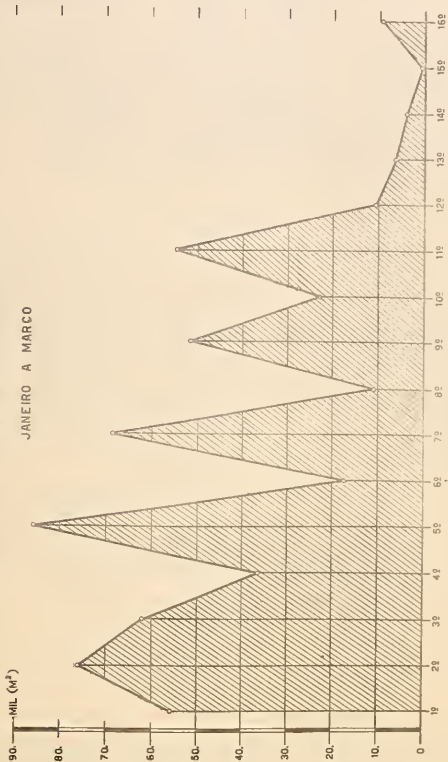
## II - INSTALAÇÕES MECÂNICAS


MOTORES, GERADORES E OPERATRIZES LICENCIADOS POR DISTRITOS - JANEIRO/MARÇO

DIS- TRIT- OS	LICENÇAS RENOVAADAS			LICENÇAS NOVAS				
	MOTORES		GE- RA- DO- RES	OPERA- TRIZES	MOTORES		GE- RA- DO- RES	OPERA- TRIZES
	QUANT.	POTÊNCIA (H.P.)			QUANT.	POTÊNCIA (H.P.)		
1-º	101	3 299	-	9 24	76	1 224	-	447
2-º	43	816	1	284	13	74	-	58
3-º	57	540	-	296	25	125	-	59
4-º	60	257	-	89	16	43	-	33
5-º	71	520	-	207	37	330	-	58
6-º	64	18 053	10	3 150	15	304	-	100
7-º	38	125	-	38	12	25	-	16
8-º	61	224	-	92	22	126	1	126
9-º	82	789	-	446	53	710	1	363
10-º	51	1 754	-	440	33	1 991	-	867
11-º	74	1 984	-	554	52	774	1	288
12-º	20	50	-	41	10	129	-	46
13-º	16	21	-	18	9	39	-	33
14-º	9	8	-	7	3	38	-	17
15-º	6	49	-	16	2	29	-	8
16-º	-	-	-	-	1	6	-	3
TOTAL	753	28 459	11	6 602	384	5 967	3	2 522

FONTE: Departamento de Edificações da P.D.F.

PROPRIEDADE IMOBILIÁRIA  
CONSTRUÇÕES CIVIS  
CONCESSÃO DE LICENÇAS SEGUNDO A ÁREA





**PROPRIEDADE IMOBILIÁRIA**  
**III - TRANSCRIÇÕES DE TRANSMISSÕES DE IMÓVEIS E INSCRIÇÕES**  
**DE HIPOTECAS - JANEIRO A MARÇO.**

MÊS	TRANSCRIÇÕES DE TRANSMISSÕES DE IMÓVEIS				INSCRIÇÕES DE HIPOTECAS	
	TODAS AS TRANSCRIÇÕES		TRANSCRIÇÕES POR COMPRA E VENDA		QUANT.	VALOR (Cr\$ 1 000)
	QUANT.	VALOR (Cr\$ 1 000)	QUANT.	VALOR (Cr\$ 1 000)		
Janeiro .....	1 131	421 227	1 517	604 659	431	237 959
Fevereiro .....	1 020	362 527	1 289	504 137	314	180 118
Março .....	1 231	458 970	1 603	690 073	380	294 104
TOTAL .....	3 382	1 242 724	4 409	1 798 869	1 125	712 181

FONTE: Serviço de Estatística Econômica e Financeira do M.F.

## MOEDA METÁLICA E FIDUCIÁRIA

## I - PAPEL MOEDA EM CIRCULAÇÃO - JANEIRO A MARÇO

VALOR NOMINAL DAS NOTAS	JANEIRO	FEVEREIRO	MARÇO
----------------------------	---------	-----------	-------

## QUANTIDADE

Cr\$ 1,00 .....	303 871 220	303 616 293	304 123 565
" 2,00 .....	150 705 400	150 486 808	150 788 570
" 5,00 .....	142 227 536	142 758 951	145 185 540
" 10,00 .....	124 966 129	126 396 126	126 655 072
" 20,00 .....	90 605 326	91 079 285	92 120 293
" 50,00 .....	55 527 994	55 821 953	56 400 304
" 100,00 .....	42 122 417	42.849 949	43 401 030
" 200,00 .....	31 955 628	32 383 111	32 629 679
" 500,00 .....	57 597 641	57 440 184	57 221 043
" 1 000,00 .....	70 253 338	70 127 661	74 255 461
TOTAL .....	1 069 832 629	1 072 960 321	1 082 780 557

## VALOR (Cr\$ 1 000)

Cr\$ 1,00 .....	303 871	303 616	304 124
" 2,00 .....	301 411	300 974	301 577
" 5,00 .....	711 138	713 795	725 928
" 10,00 .....	1 249 661	1 263 961	1 266 551
" 20,00 .....	1 812 107	1 821 586	1 842 406
" 50,00 .....	2 776 400	2 791 098	2 820 015
" 100,00 .....	4 212 242	4 284 995	4 340 103
" 200,00 .....	6 391 126	6 476 622	6 525 936
" 500,00 .....	28 798 821	28 720 092	28 610 522
" 1 000,00 .....	70 253 338	70 127 661	74 255 461
TOTAL .....	116 810 115	116 804 400	120 992 623

FONTE: Serviço de Estatística Econômica e Financeira do Ministério da Fazenda.

NOTA: Não foram incluídas as notas da antiga emissão do Banco do Brasil, encampadas pelo Tesouro Nacional e da Extinta Caixa de Estabilização.

## MOEDA METÁLICA E FIDUCIÁRIA

## II - CÂMBIO

## CÂMBIO LIVRE E OFICIAL - JANEIRO A MARÇO.

P A Í S	MOEDA	JANEIRO	FEVEREIRO	MARÇO
---------	-------	---------	-----------	-------

## CÂMBIO LIVRE (Cr\$)

América do Norte . . . . .	Dólar	146,69	142,88	140,81
Alemanha . . . . .	Marcos	34,76	34,37	33,78
Argentina . . . . .	Peso	2,48	2,41	2,29
Áustria . . . . .	Shilling	5,73	5,59	5,41
Bélgica . . . . .	Franco-Belga	3,01	2,86	2,85
Canadá . . . . .	Dólar ..	153,25	148,23	146,28
Dinamarca . . . . .	Coroa	20,42	19,63	19,34
Espanha . . . . .	Peseta	2,83	-	2,72
França . . . . .	Franco	0,30	0,29	0,29
Holanda . . . . .	Florim	39,14	38,33	37,49
Inglaterra . . . . .	Libra	411,36	399,16	396,48
Itália . . . . .	Lira	0,24	0,23	0,23
Portugal . . . . .	Escudo	5,14	5,02	4,98
Suécia . . . . .	Coroa	26,36	25,42	25,30
Suíça . . . . .	Franco	34,21	33,26	32,69
Uruguai . . . . .	Peso	14,90	14,98	16,04

## CÂMBIO OFICIAL (Cr\$)

América do Norte . . . . .	Dólar	18,92	19,92	18,92
Alemanha . . . . .	Marcos	4,52	4,51	4,51
Argentina . . . . .	Peso	-	-	1,05
Áustria . . . . .	Shilling	0,73	0,73	0,73
Bélgica . . . . .	Franco-Belga	0,38	0,38	0,39
Dinamarca . . . . .	Coroa	2,74	2,73	2,73
França . . . . .	Franco	0,04	0,04	0,04
Holanda . . . . .	Florim	5,00	5,00	4,99
Inglaterra . . . . .	Libra	52,97	52,89	52,94
Islândia . . . . .	Libra	-	-	52,98
Itália . . . . .	Lira	0,03	0,03	0,03
Suécia . . . . .	Coroa	3,65	3,65	3,64
Suíça . . . . .	Franco	4,42	4,42	4,41

FONTE: Câmara Sindical da Bolsa de Valores do Rio de Janeiro.  
 NOTA: Os valores representam as médias cambiais fixadas.

## TÍTULOS MOBILIÁRIOS

## I - MOVIMENTO DA BÓLSA

## TÍTULOS MOBILIÁRIOS - JANEIRO A MARÇO.

TÍTULOS	JANEIRO	FEVE- REIRO	MARÇO	JANEIRO A MARÇO
QUANTIDADE				
Ações de bancos .....	12 563	60 149	5 563	78 275
Ações de companhias diversas .....	125 340	181 687	156 380	463 407
Ações de companhias de tecidos .....	25 187	18 127	28 003	71 317
Ações de companhias de transportes ...	2 119	4 474	630	7 223
Ações de companhias de seguros .....	2 870	1 254	2 740	6 864
Apólices da União .....	17 173	7 587	35 586	60 346
Apólices dos Estados .....	12 789	10 317	16 780	39 886
Apólices municipais dos Estados .....	1	5	3	9
Apólice do Distrito Federal .....	31 404	18 145	24 476	74 025
Debêntures diversas .....	7 013	1 688	3 208	11 909
Letras hipotecárias .....	2 392	1 890	5 548	9 830
Obrigações da União .....	8 808	4 494	5 203	18 505
Vendas em leilão .....	-	-	-	-
Vendas judiciais .....	10 271	3 997	5 592	19 860
Vendas a prazo .....	-	-	-	-
TOTAL .....	257 930	313 814	289 712	861 456
VALOR (Cr\$ 1 000)				
Ações de bancos .....	4 159	18 382	3 033	25 584
Ações de companhias diversas .....	91 323	82 884	78 452	255 659
Ações de companhias de tecidos .....	6 678	14 448	27 100	48 166
Ações de companhias de transportes ...	248	542	138	928
Ações de companhias de seguros .....	2 193	633	4 556	7 335
Apólices da União .....	15 244	7 602	2 421	45 278
Apólices dos Estados .....	5 170	4 589	5 766	16 125
Apólices municipais dos Estados .....	-	2	3	5
Apólice do Distrito Federal .....	18 670	9 805	13 715	42 250
Debêntures diversas .....	8 105	1 186	1 723	11 017
Letras hipotecárias .....	1 619	1 339	3 617	6 571
Obrigações da União .....	11 083	6 780	6 258	24 926
Vendas em leilão .....	-	-	-	-
Vendas judiciais .....	4 474	2 509	2 057	9 040
Vendas a prazo .....	-	-	-	-
TOTAL .....	171 273	148 702	173 909	493 884

FONTE: Câmara Sindical da Bolsa de Valores do Rio de Janeiro



## TÍTULOS MOBILIÁRIOS

## II - APÓLICES DA P. D. F.

COTAÇÕES E MOVIMENTO DOS TÍTULOS DA P. D. F., SEGUNDO AS EMISSÕES - JANEIRO A MARÇO.

EMPRÉSTIMOS	VALOR NOMINAL (Cr\$)	JUIZOS (%)	QUANTIDADE	VALOR DAS OPERAÇÕES (Cr\$)	MÉDIA DAS COTAÇÕES (Cr\$)		
					MÁXIMA	MÉDIA	MÍNIMA
De 1917 - Ao portador .....	200,00	6	501	67 713,00	136,00	135,00	135,00
De 1917 - Nominativas .....	200,00	6	313	31 593,00	100,00	100,00	100,00
De 1921 - Dec. 1535 .....	200,00	7	1 039	188 240,00	181,00	180,00	180,00
De 1921 - Dec. 1550 .....	200,00	7	470	84 600,00	180,00	180,00	180,00
De 1931 - Ao portador .....	200,00	6	3 113	457 896,00	148,00	145,00	139,00
De 1954 - Lei 800 Ao portador ..	800,00	5	760	384 110,00	511,00	505,00	505,00
De 1954 - Lei 820 ao portador (Plano "A") ...	1 000,00	5	52 924	32 173 027,00	614,00	605,00	595,00
De 1954 - Lei 820 Ao portador (Plano "B") ...	1 000,00	5	9 154	5 257 890,00	591,00	574,00	556,00
De 1954 - Cautelas	1 000,00	-	8 918	5 338 090,00	600,00	596,00	591,00
TOTAL .....	-	-	77 192	43 983 159,00	-	-	-

FONTE: Câmara Sindical da Bolsa de Valores do Rio de Janeiro.

## MOVIMENTO BANCÁRIO

I - PRINCIPAIS CONTAS DO MOVIMENTO BANCÁRIO NO DISTRITO  
FEDERAL - JANEIRO A MARÇO

M Ê S	SALDO NO FIM DO MÊS (Cr\$ 1 000)		
	EMPRÉSTIMOS (1)	DEPÓSITOS (2)	CAIXA (3)

## TODOS OS BANCOS

Janeiro .....	98 137 874	167 237 669	3 705 766
Fevereiro .....	99 876 925	168 252 226	2 584 777
Março .....	115 895 571	181 464 194	3 209 976

## BANCOS NACIONAIS

Janeiro .....	93 827 349	161 019 798	3 509 979
Fevereiro .....	95 420 781	161 960 558	2 417 010
Março .....	111 609 534	175 506 947	3 009 329

## BANCOS ESTRANGEIROS

Janeiro .....	4 310 525	6 217 871	195 787
Fevereiro .....	4 456 144	6 291 668	167 767
Março .....	4 286 045	5 957 247	200 647

FONTE: Serviço de Estatística Econômica e Financeira do M.F.  
 OBS: 1) Empréstimos hipotecários em conta corrente e Títulos Descontados.  
 2) Depósitos à vista e a curto prazo e depósitos a prazo.  
 3) Caixa em moeda corrente.

## MOVIMENTO BANCÁRIO

 II - PRINCIPAIS CONTAS DOS BANCOS NACIONAIS EXCLUSIVE  
 O BANCO DO BRASIL - JANEIRO A MARÇO

ESPECIFICAÇÃO	SALDO NO FIM DO MÊS (Cr\$ 1 000)		
	JANEIRO	FEVEREIRO	MARÇO
<b>EMPRÉSTIMOS</b>			
Em conta corrente .....	9 756 723	9 834 238	9 961 405
Hipotecários .....	1 609 922	1 612 728	1 628 668
Em títulos descontados ....	27 588 248	27 502 734	27 564 365
<b>DEPÓSITOS</b>			
À vista e a curto prazo ...	46 212 635	45 402 596	46 165 937
A prazo .....	4 754 944	4 806 767	4 709 488
<b>CAIXA EM MOEDA CORRENTE .....</b>	<b>2 140 117</b>	<b>1 985 027</b>	<b>2 552 860</b>

FONTE: Serviço de Estatística Econômica e Financeira do M.F.

NOTA: Inclusive Casas Bancárias.

 III - PRINCIPAIS CONTAS DO BANCO DO BRASIL  
 JANEIRO A MARÇO.

ESPECIFICAÇÃO	SALDO NO FIM DO MÊS (Cr\$ 1 000)		
	JANEIRO	FEVEREIRO	MARÇO
<b>DADOS DO MOVIMENTO</b>			
Títulos redescontados .....	2 607 465	4 798 794	9 449 442
Cheques compensados (1) ...	80 747	69 184	76 440
<b>EMPRÉSTIMOS</b>			
Em títulos descontados ....	5 784 968	5 771 579	5 472 592
Em conta corrente .....	49 087 488	50 699 522	66 982 504
<b>DEPÓSITOS (2) .....</b>	<b>110 052 219</b>	<b>111 751 195</b>	<b>124 611 522</b>
<b>CAIXA EM MOEDA CORRENTE .....</b>	<b>1 369 862</b>	<b>431 983</b>	<b>456 469</b>

FONTE: Serviço de Estatística Econômica e Financeira do M.F.

(1) - Movimento mensal com arredondamento ao base de Cr\$ 1 000.000,00.

(2) - À vista, a curto prazo e a prazo.

## MOVIMENTO BANCÁRIO

IV - EXTRATO DO BALANCETE DO BANCO DA PREFEITURA  
DO DISTRITO FEDERAL S/A. - JANEIRO A MARÇO.

CAPITAL	JANEIRO	FEVEREIRO	MARÇO
---------	---------	-----------	-------

## A T I V O

Cr\$

Disponível .....	365 836 481,40	163 476 091,20	186 216 859,30
Realizável .....	3 750 508 566,70	3 697 726 415,20	3 715 426 325,60
Imobilizado .....	71 536 238,30	71 987 164,30	72 081 550,20
Resultados penden- tes .....	11 958 193,20	23 544 893,30	35 245 368,30
Contas de compensa- ção .....	2 021 796 348,20	2 146 667 475,00	2 242 815 380,70
TOTAL ....	6 221 635 827,80	6 103 402 039,00	6 251 785 484,10

## P A S S I V O

Cr\$

Capital e reserva	257 482 785,80	257 482 285,80	257 481 950,80
Exigível .....	3 832 421 444,60	3 567 779 572,60	3 579 242 346,70
Resultados penden- tes .....	109 935 249,20	131 472 705,60	172 245 805,90
Contas de compensa- ção .....	2 021 796 348,20	2 146 667 475,00	2 242 815 380,70
TOTAL ....	6 221 635 827,80	6 103 402 039,00	6 251 785 484,10

## COMÉRCIO

ESTABELECIMENTOS NOVOS LICENCIADOS, SEGUNDO  
OS DISTRITOS - JANEIRO A MARÇO.

DISTRITOS	JANEIRO	FEVEREIRO	MARÇO	JANEIRO A MARÇO
1º .....	179	157	200	536
2º .....	23	19	29	71
3º .....	10	11	17	38
4º .....	17	20	32	69
5º .....	34	39	45	118
6º .....	14	14	8	36
7º .....	7	8	11	26
8º .....	7	13	13	33
9º .....	22	17	50	89
10º .....	29	23	30	82
11º .....	39	29	46	114
12º .....	8	5	6	19
13º .....	7	8	16	31
14º .....	5	4	5	14
15º .....	1	7	1	9
16º .....	2	8	2	12
TOTAL ....	404	382	511	1 297

FONTE: Secretaria Geral de Finanças da P.D.F.

## C O N S U M O

I - CONSUMO DE ENERGIA ELÉTRICA PARA ILUMINAÇÃO  
JANEIRO A MARÇO

M Ê S	ILUMINAÇÃO PARTICULAR		ILUMINAÇÃO PÚBLICA			TOTAL DE Kw CONSUMIDOS
	Nº DE MEDI DORES (Progres)	CONSUMO (Kw)	Nº DE LÂMPADAS (Progres.)	VELAS CORRESPONDENTES	CONSUMO (Kw)	
Janeiro .	531 399	73 370 606	55 735	26 436 650	6 645 660	80 016 266
Fevereiro.	532 626	70 971 176	55 760	26 442 050	6 290 097	77 261 273
Março ....	534 954	70 562 625	55 841	26 460 050	7 332 085	77 894 710
Janeiro a março	-	214 904 407	-	-	20 267 842	235 172 249

FONTE: Departamento de Concessões da P.D.F.

## II - CONSUMO DE FORÇA MOTRIZ - JANEIRO A MARÇO.


M Ê S	MEDI DORES (Progres.)	CONSUMO (Kw)		
		PARTICULAR	TRANSPORTE	TOTAL
Janeiro .....	28 710	79 928 513	18 760 044	98 688 557
Fevereiro .....	28 750	78 137 441	17 805 827	95 943 268
Março .....	28 878	78 815 008	19 248 086	98 063 094
Janeiro a março .....	-	236 880 962	55 813 957	292 694 919

FONTE: Departamento de Concessões da P.D.F.

# COMÉRCIO

ESTABELECIMENTOS NOVOS LICENCIADOS, SEGUNDO OS DISTRITOS

JANEIRO A MARÇO







## C O N S U M O

## III - CONSUMO GERAL DE CARNES - JANEIRO A MARÇO

ESPECI- FICAÇÃO	CARNES FRESCAS				CARNES FRIGORI- FICADAS (Kg)	TOTAL (Kg)
	ABATIDAS NO DISTRITO FEDERAL		CARNES FORÂNEAS			
	QUANT.	PÊSO (Kg)	QUANT.	PÊSO (Kg)		
Bovinos .....	41 858	13 252 529	77 054	16 336 917	12 652 192	12 241 638
Vitelos .....	1 602	102 077	1 042	66 243	181 047	349 367
Suínos .....	11 641	450 181	5 353	506 452	763 079	1 719 712
Ovinos .....	513	6 589	150	1 231	39 082	46 902
Caprinos .....	8 800	54 031	-	-	-	54 031
Perus .....	1 631	6 376	-	-	68	14 341
Aves diversas	580 772	664 074	-	23 746	70 510	758 120
Caças diver.	1 693	1 768	-	-	-	1 768
Atéidos .....	-	1 135 824	-	1 190 362	1 127 457	3 462 843
<b>TOTAL</b>	<b>648 510</b>	<b>15 673 440</b>	<b>83 599</b>	<b>18 133 951</b>	<b>14 841 141</b>	<b>18 645 541</b>

FONTES: Departamento de Abastecimento da P.D.F.

## C O N S U M O

## IV - CONSUMO DE GÁS - JANEIRO A MARÇO

M Ê S	MEDIDORES (Progressivo)	CONSUMO (m <sup>3</sup> )	MÉDIA DIÁRIA (m <sup>3</sup> )
Janeiro .....	238 170	17 186 953	554 418
Fevereiro .....	239 080	15 553 911	555 497
Março .....	239 741	15 765.394	508 561
Janeiro a março .....	-	48 506.258	538 958


FONTE: Sociedade Anônima do Gás do Rio de Janeiro.

V - CONSUMO DE AÇÚCAR, LEITE E OVOS  
JANEIRO A MARÇO

M Ê S	C O N S U M O		
	AÇÚCAR (Saco de 60 Kg)	LEITE (Litros)	OVOS (Dúzias) <sup>o</sup>
Janeiro .....	217 199	14 250 523	1 005 209
Fevereiro .....	190 174	12 717 291	886 700
Março .....	238 660	15 316 901	919 274
Janeiro a março .....	646 033	42 284 715	2 811 183

FONTES: C.C.P.L., I.A.A. e Cooperativa dos Avicultores.

SITUAÇÃO SOCIAL



**MELHORAMENTOS URBANOS**  
**MOVIMENTO DO LIXO COLETADO, SEGUNDO OS DISTRITOS**  
**JANEIRO A MARÇO**

DISTRITOS	LIXO COLETADO (t)				JANEIRO A
	NA VIA PÚBLICA (TRAÇÃO)		NOS DOMICÍLIOS (TRAÇÃO)		
	ANIMAL	VEGETAL	ANIMAL	MECÂNICA	
1º - Centro .....	-	7 166	-	19 160	28 92
2º - Estácio de Sá .....	-	6 29	-	8 278	8 907
3º - Laranjeiras .....	-	2 615	-	10 397	13 012
4º - Botafogo .....	-	4 015	-	14 212	18 227
5º - Copacabana .....	-	4 425	-	21 647	26 072
6º - São Cristóvão .....	499	-	4 524	540	5 563
7º - Tijuca .....	176	3 423	-	4 955	8 554
8º - Vila Isabel .....	1 318	93	-	6 783	8 194
9º - Méier .....	2 803	916	17 087	2 702	23 508
10º - Madureira .....	2 625	-	7 702	-	10 327
11º - Penha .....	264	-	4 647	-	4 911
12º - Jacarepaguá .....	216	-	1 070	-	1 286
13º - Realengo .....	720	-	2 655	-	3 375
14º - Campo Grande .....	272	-	828	-	1 100
15º - Santa Cruz .....	128	-	342	-	470
16º - Ilhas .....	1 229	928	173	1 421	3 751
TOTAL .....	10 250	24 810	39 028	90 095	164 183

FONTE: Departamento de Limpeza Urbana da P.D.F.

**ASSISTÊNCIA MÉDICO-SANITÁRIA**  
**ESTABELECIMENTOS HOSPITALARES DA P. D. F.**

**I - MOVIMENTO GERAL - JANEIRO A MARÇO**

ESPECIFICAÇÃO	DOENTES						
	EXIS- TENTES NO 1º DIA	NOVOS	TRANS- FERÊN- CIAS	ALTAS		ÓBITOS	EXIS- TENTES NO ÚLTIMO DIA
				CURADOS	MOTIVOS DIVERSOS		
<b>HOSPITAIS GERAIS</b>							
Carlos Chagas .....	141	2 278	38	130	1 968	101	182
Getúlio Vargas .....	431	1 568	28	1 135	284	90	462
Jesus .....	209	240	8	30	188	23	200
Miguel Couto .....	248	2 445	142	1 725	443	105	278
Moncorvo Filho .....	129	576	23	244	188	42	208
Paulino Werneck ....	14	363	12	301	36	4	24
Pedro Ernesto .....	142	598	13	99	391	22	215
Pedro II .....	127	593	2	509	20	22	167
Souza Aguiar (1) ...	-	-	-	-	-	-	-
Rocha Faria .....	163	1 348	23	1 012	244	42	190
<b>INSTITUTO</b>							
Cardiologia .....	53	98	6	-	80	14	51
<b>MATERNICIDADES</b>							
Fernando Magalhães..	30	1 103	-	1 093	-	5	35
São Cristóvão (2) ..	68	2 274	-	1 477	747	8	110
<b>TOTAL .....</b>	<b>1 755</b>	<b>13 484</b>	<b>295</b>	<b>7 755</b>	<b>4 589</b>	<b>478</b>	<b>2 122</b>

FONTE: Departamento de Assistência Hospitalar da P. D. F.

OBS.: (1) Antigo Hospital Geral do Pronto Socorro.

(2) Antiga Maternidade Henrique Estiada.

## ASSISTÊNCIA MÉDICO-SANITÁRIA

## ESTABELECIMENTOS HOSPITALARES DA P.D.F.

II - MOVIMENTO DOS AMBULATÓRIOS DOS ESTABELECIMENTOS HOSPITALARES -  
JANEIRO A MARÇO.

AMBULATÓRIOS	DOENTES					INTER- WENTOS
	FREQÜEN- CIA MÉ- DIA MENSAL	NOVOS	ALTAS	TRANS- FERÊN- CIAS	ÓBITOS	
DISPENSÁRIO						
Carmela Dutra ..	44	117	117	4	-	-
Manoel Vilaboim ..	4	11	11	3	-	-
Méier .....	18	44	18	54	-	-
HOSPITAIS GERAIS						
Carlos Chagas .....	42 191	4 453	1 112	442	1	54
Getúlio Vargas .....	37 088	5 992	1 105	108	-	213
Jesus .....	23 199	3 550	38	200	28	102
Miguel Couto .....	30 041	7 281	583	845	-	430
Moncorvo Filho .....	21 749	4 505	261	161	-	507
Paulino Werneck .....	6 496	1 453	191	10	-	26
Pedro Ernesto .....	8 818	1 658	162	26	3	239
Pedro II .....	18 996	2 951	162	155	10	185
Rocha Faria .....	20 238	5 722	1 543	-	-	65
SERVIÇO						
Assistência Rural .....	25 094	1 075	-	19	-	-
TOTAL .....	283 364	47 820	7 564	2 171	57	1 839

FONTE: Departamento de Assistência Hospitalar da P.D.F.

## ASSISTÊNCIA MÉDICO-SANITÁRIA

## ESTABELECIMENTOS HOSPITALARES DA P. D. F.

III - MOVIMENTO DOS AMBULATÓRIOS DOS ESTABELECIMENTOS HOSPITALARES,  
SEGUNDO AS CLÍNICAS - JANEIRO A MARÇO.

ESPECIFICAÇÃO	D O E N T E S						
	FREQÜEN- CIA MÉDIA MENSAL	NOVOS	ALTAS	TRANSFE- RÊNCIAS	ÓBITOS	INTERNA- MENTOS	
Alérgica .....	221	12	-	-	-	-	
Cardiológica .....	2 317	201	-	4	-	9	
Cirúrgica cárdio-vascular	124	22	25	-	3	32	
Cirúrgica .....	36 261	6 533	1 455	449	-	689	
Dentária .....	17 799	4 267	325	158	-	-	
Dermatológica .....	4 709	564	25	-	-	-	
Epilética .....	162	19	-	-	-	-	
Fisioterápica .....	5 228	246	683	-	-	-	
Fisiológica cárdio pulmo- nar .....	79	70	-	-	-	-	
Ginecológica .....	8 984	1 726	102	148	-	201	
Médica {	Zona urbana ....	29 831	7 007	-	487	1	148
	Zona rural .....	38 551	2 202	168	79	-	-
Neurológica .....	540	50	10	5	-	1	
Obstétrica .....	4 318	747	59	43	-	116	
Ortopédica .....	14 059	4 250	1 146	284	1	171	
Otorrinolaringológica ...	11 652	2 725	281	129	-	256	
Pediátrica cirúrgica.....	2 037	717	95	3	-	-	
Pediátrica médica .....	31 650	6 136	83	380	52	58	
Propedéutica cirúrgica ..	1 378	262	20	-	-	68	
Protológica .....	3 348	264	79	-	-	29	
Radioterápica .....	2 938	205	132	-	-	1	
Sifiligráfica .....	137	5	-	-	-	-	
Urológica .....	1 457	309	-	1	-	60	
Serviço anti-rábico .....	15 693	495	417	1	-	-	
Serviço hipodérmico .....	49 891	8 786	2 458	-	-	-	
TOTAL .....	283 364	47 820	7 564	2 171	57	1 839	

FONTE: Departamento de Assistência Hospitalar da P.D.F.



ASSISTÊNCIA MÉDICO-SANITÁRIA  
ESTABELECIMENTOS HOSPITALARES DA P. D. F.

IV - SOCORROS URGENTES PRESTADOS PELOS HOSPITAIS E DISPENSÁRIOS - JANEIRO  
A MARÇO.

ESPECIFICAÇÃO	JANEIRO	FEBREIRO	MARÇO	JANEIRO A MARÇO
HOSPITAIS GERAIS .....	39 071	37 550	35 965	112 586
Carlos Chagas .....	6 360	6 173	5 837	18 370
Getúlio Vargas .....	8 487	8 354	8 180	25 021
Miguel Couto .....	3 941	4 019	3 870	11 830
Paulino Werneck .....	1 962	1 676	1 425	5 063
Pedro II .....	1 067	1 095	1 342	3 504
Pócha Faria .....	3 328	3 052	2 983	9 363
Souza Aguiar .....	13 926	13 181	12 328	39 435
DISPENSÁRIOS .....	8 623	8 150	7 526	24 299
Carmela Dutra .....	1 650	1 552	1 426	4 628
Manoel Arthur Vilaboim .....	264	321	229	814
Méier .....	6 709	6 277	5 871	18 857
Lourenço Jorge (1) .....	..	..	..	..
POSTOS .....	4 847	5 244	4 733	14 824
Infante Mat. Cascadura .....	1 364	1 372	1 353	4 089
Assist. Dr. Waldir Franco .....	1 282	1 503	1 290	4 075
Dr. Samuel Libânio .....	22	16	28	66
Salvamento Ismael Gusmão .....	1 955	2 038	1 906	5 899
Sub-Posto de Sepetiba .....	224	315	156	695
TOTAL .....	52 511	50 944	48 224	151 679

FONTE: Departamento de Assistência Médica - P. D. F.  
(1) - Não foram fornecidos

**ASSISTÊNCIA MÉDICO-SANITÁRIA**  
**ESTABELECIMENTOS HOSPITALARES DA P. D. F.**

V - ALGUNS SERVIÇOS ESPECIAIS

1. MOVIMENTO DOS HOSPITAIS DE TUBERCULOSOS - JANEIRO A MARÇO

ESPECIFICAÇÃO	DOENTES						EXISTENTES NO ÚLTIMO DIA
	EXISTENTES NO 1º DIA	NOVOS	ALTAS		TRANSFERÊNCIAS	ÓBITOS	
			CURADOS	MOTIVOS DIVERSOS			
<b>HOSPITAIS</b>							
Anchie .....	88	40			5		90
Pedro Magalhães .....	155	42					15
Santa Maria .....	465	10					465
Sanatório de Sebastião .....	465	12				27	474
Sanatório de Aires Honório .....	298	50				13	280
<b>CLÍNICA</b>							
Clínica de Figueira .....	385	128			11	27	390
Clínica de Silveira .....	264	70			7	16	255
Clínica de Pereira .....	114	63			10	6	106
<b>TOTAIS</b>	<b>2 234</b>	<b>629</b>	<b>74</b>	<b>391</b>	<b>49</b>	<b>123</b>	<b>2 226</b>

FONTE: Departamento de Tuberculose da P.D.F.

2. MOVIMENTO MENSAL DOS HOSPITAIS E ABRIGOS DE TUBERCULOSOS - JANEIRO A MARÇO

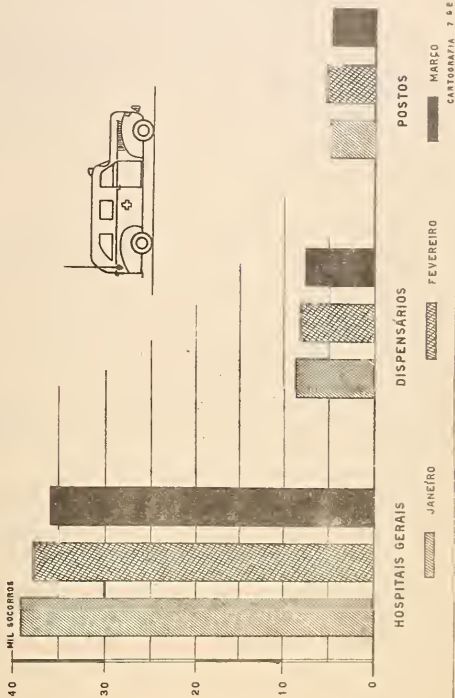
MÊS	DOENTES						EXISTENTES NO ÚLTIMO DIA
	EXISTENTES NO 1º DIA	NOVOS	ALTAS		TRANSFERÊNCIAS	ÓBITOS	
			CURADOS	MOTIVOS DIVERSOS			
Janeiro .....	2 234	263	24	167	27	47	2 232
Fevereiro .....	2 232	187	21	125	10	37	2 226
Março .....	2 226	179	29	99	12	39	2 226
Janeiro a Março..	-	629	74	391	49	123	-


FONTE: Departamento de Tuberculose da P.D.F.

# ASSISTÊNCIA MÉDICO-SANITÁRIA

ESTABELECIMENTOS HOSPITALARES DA P.D.F.

SOCORROS URGENTES PRESTADOS PELOS HOSPITAIS, DISPENSÁRIOS E POSTOS





**ASSISTÊNCIA MÉDICO-SANITÁRIA**  
**ESTABELECIMENTOS HOSPITALARES DA P. D. F.**

**V - ALGUNS SERVIÇOS ESPECIAIS**

**3. HOSPITAL COLÔNIA CURUPAITI.**

**a) Serviços médicos prestados - Janeiro a março.**

ESPECIFICAÇÃO	JANEIRO	FEVE REIRO	MARÇO	JANEIRO A MARÇO
CONSULTAS .....				
Internas .....				
Externas .....				
Colônias .....				
Integridade .....				
Perícia .....				
Obstétricas .....				
APLICAÇÕES .....				
Fisioterápicas .....				
Hidroterápicas .....				
Radioterápicas .....				
CURATIVOS .....	21 773	15 397	16 695	
Dermatológicos .....	10 979	14 013	36 993	61 985
Cirúrgicos .....	264	1 055	355	1 674
Oftalmológicos .....	2 292	329	1 102	3 723
Otorrinolaringológicos .....	-	-	-	-
Ginecológicos .....	-	-	-	-
INJEÇÕES APLICADAS .....	5 009	5 656	6 695	17 360
Para tratamento da lepra .....	-	5 656	-	5 656
Subcutânea .....	-	-	-	-
Intradérmica .....	-	-	-	-
Intramuscular .....	-	4 265	-	4 265
Endovenosas .....	-	1 391	-	1 391
Para outros tratamentos .....	5 009	-	6 695	11 704
Subcutânea .....	-	-	-	-
Intradérmica .....	4 300	-	-	4 300
Intramuscular .....	-	-	5 160	5 160
Endovenosas .....	759	-	1 535	2 294

FORNE: Hospital Colônia Curupaiti e Departamento de Higiene da P.D.F.

**ASSISTÊNCIA MÉDICO-SANITÁRIA**  
**ESTABELECIMENTOS HOSPITALARES DA P. D. F.**

V - ALGUNS SERVIÇOS ESPECIAIS

3. HOSPITAL COLÔNIA CURUPAITI.

b) Movimento de internação - Janeiro a Março.

ESPECIFICAÇÃO	JANEIRO	FEVEREIRO	MARÇO	JANEIRO A MARÇO
EXISTENTES NO 1- DIA .....	799	799	794	-
Admitidos .....	13	15	13	41
Novos .....	9	15	6	30
Readmitidos .....	4	-	7	11
ALTAS .....	13	20	16	49
Hospitalares .....	3	-	-	3
Transferências .....	6	9	12	27
Fugas .....	1	6	3	10
Óbitos .....	3	5	1	9
EXISTENTES NO ÚLTIMO DIA .....	799	794	791	-
<b>CARACTERÍSTICAS DOS ADMITIDOS</b>				
Segundo a idade e sexo				
Adultos .....	13	15	13	41
Masculino .....	6	11	9	26
Feminino .....	7	4	4	15
Crianças .....	-	-	-	-
Masculino .....	-	-	-	-
Feminino .....	-	-	-	-
<b>SEGUNDO A NATURALIDADE</b>				
Distrito Federal .....	4	7	3	14
Estados .....	8	9	10	26
Estrangeiros .....	1	-	-	1
<b>SEGUNDO OS TIPOS CLÍNICOS</b>				
Lepromatosos .....	11	13	9	33
Tuberculósides .....	1	1	1	3
Incaracterísticas .....	1	1	3	5

Fonte: Hospital Colônia Curupaiti do Departamento de Higiene.

## ASSISTÊNCIA MÉDICO-SANITÁRIA

## ESTABELECIMENTOS HOSPITALARES DA P. D. F.

## V - ALGUNS SERVIÇOS ESPECIAIS

## 3. HOSPITAL COLÔNIA CURUPAITI.

c) Movimento da Farmácia, do Laboratório e do Serviço Odontológico - Janeiro a Março.

ESPECIFICAÇÃO	JANEIRO	FEVE- REIRO	MARÇO	JANEIRO A MARÇO
FARMÁCIA				
Receitas aviadas .....	798	120	136	1 054
EXAMES DE LABORATÓRIO .....	2 188	2 115	1 767	6 070
Muco nasal .....	232	228	231	691
Pele .....	232	223	231	691
Gânglio .....	-	-	-	-
Urina .....	290	193	351	834
Escarro .....	1	12	-	13
Feces .....	4	-	19	23
Sangue .....	1 429	1 454	935	3 818
SERVIÇOS ODONTOLÓGICOS .....	81	202	284	567
Curativos .....	60	147	199	406
Extrações .....	21	45	68	134
Obturações .....	-	10	17	27

FONTE: Hospital Colônia Curupaíti, de Desenvolvimento de Saúde, P. D. F.

**ASSISTÊNCIA MÉDICO-SANITÁRIA**  
**ESTABELECIMENTOS HOSPITALARES DA P. D. F.**

**V - ALGUNS SERVIÇOS ESPECIAIS**

**4. MOVIMENTO DO HOSPITAL ISOLAMENTO FRANCISCO DE CASTRO - JANEIRO A MARÇO.**

ESPECIFICAÇÃO	JANEIRO	FEVE- REIRO	MARÇO	JANEIRO A MARÇO
<b>DOENTES</b>				
Existentes no 1 <sup>o</sup> dia .....	-	103	100	-
Novos .....	224	187	168	579
Altas .....	162	148	142	452
Óbitos .....	54	42	31	127
Existentes no último dia .....	103	100	95	-
<b>SERVIÇOS PRESTADOS</b>				
Pequenas intervenções de urgência ..	6	5	12	23
Toracocenteses .....	-	-	-	-
Raquiocenteses .....	7	35	24	66
Curativos .....	217	167	103	487
Injeções { endovenosas .....	185	66	54	305
{ Intram. e hipodérmicas ..	6 501	4 787	4 383	15 671
Transfusões de sangue .....	61	79	31	171
<b>SERVIÇOS REQUISITADOS</b>				
Fórmulas prescritas .....	704	273	91	1 068
Radiografias .....	16	10	11	37
<b>EXAMES</b>				
Sangue .....	345	136	193	674
Urías .....	27	123	182	332
Líquido raquidiano .....	-7	35	24	66
<b>DIVERSOS TRATAMENTOS</b>				
Ultravioleta .....	-	-	-	-
Infravermelho .....	-	-	-	-
Ondas curtas .....	-	-	-	-
Diatermia .....	-	-	-	-
Outras aplicações .....	-	-	-	-

FONTE: Departamento de Higiene da P. D. F.



## SERVIÇOS PREVENTIVOS DE SAÚDE PÚBLICA

## I - SERVIÇO DE EPIDEMIOLOGIA

## 1. NOTIFICAÇÕES DE DOENÇAS TRANSMISSÍVEIS - JANEIRO A MARÇO.

ESPECIFICAÇÃO	JANEIRO	FEVE- REIRO	MARÇO	JANEIRO A MARÇO
Brucelose .....	1	-	2	
Cachumba .....	19	15	21	
Coqueluche .....	263	289	255	80
Difteria .....	151	130	167	
Disenteria .....	4	2	0	
Encefalite letárgica .....	2	1	5	
Escarlatina .....	-	-	-	
Febre tifóide .....	1	37	30	
Gripe .....	-	-	-	
Hepatite infecciosa .....	1	1	1	
Lepra .....	16	14	8	38
Malária .....	2	3	1	6
Meningite infecciosa aguda .....	1	1	-	2
Meningite epidémica .....	12	8	2	22
Meningite meningocócica .....	-	-	2	2
Pênfigo foliáceo .....	-	-	2	2
Poliomielite .....	16	5	6	27
Rubéola .....	1	-	-	1
Sarampo .....	45	46	41	133
Tétano .....	2	3	4	15
Tóxi infec. alimentar .....	1	2	-	3
Tuberculose .....	2 286	2 151	2 317	6 754
Varicela .....	17	4	8	29
Varíola minor .....	8	8	5	21
Varíola maior .....	-	1	1	2
Outras doenças .....	-	-	1	1
<b>TOTAL .....</b>	<b>3 408</b>	<b>3 066</b>	<b>3 156</b>	<b>9 630</b>

FONTE: Departamento de Higiene da P.D.F.

## SERVIÇOS PREVENTIVOS DE SAÚDE PÚBLICA

## I - SERVIÇO DE EPIDEMIOLOGIA

## 2. CONFIRMAÇÕES DE DOENÇAS TRANSMISSÍVEIS - JANEIRO A MARÇO.

ESPECIFICAÇÃO	JANEIRO	FEBREIRO	MARÇO	JANEIRO A MARÇO
Brucelose .....	-	-	-	-
Cachumba .....	19	14	21	54
Coqueluche .....	262	289	255	806
Difteria .....	41	45	52	138
Disenteria .....	1	1	2	4
Encefalite letárgica .....	3	1	3	7
Escarlatina .....	-	1	-	1
Febre tifóide .....	162	101	96	359
Gripe .....	-	1	-	1
Hepatite infecciosa .....	1	1	-	2
Lepra .....	16	14	8	38
Malária .....	1	-	1	2
Meningite infecciosa aguda .....	1	1	-	2
Meningite meningocócica .....	7	5	-	12
Meningite tuberculosa .....	-	-	2	2
Paratuberculose .....	-	-	2	2
Poliomielite .....	15	4	6	25
Rubéola .....	1	-	-	1
Sarampo .....	46	45	41	132
Tétano .....	8	2	4	14
Tóxi infec. alimentar .....	1	-	-	1
Tuberculose .....	281	242	333	856
Varicela .....	16	4	7	27
Varíola minor .....	5	8	5	18
Varíola major .....	-	1	1	2
Outras doenças .....	-	-	1	1
TOTAL .....	887	780	840	2 507

## SERVIÇOS PREVENTIVOS DE SAÚDE PÚBLICA

## II - SERVIÇO DE VACINAÇÃO E REVACINAÇÃO

## MOVIMENTO DO SERVIÇO - JANEIRO A MARÇO.

MÊS	VACINAS APLICADAS				
	ANTI-VARIOLICA		ANARXINA DIFTERICA	CONTRA DIFTERIA (VIA ORAL)	CONTRA FEBRE TIFÓIDE
	VACINAÇÃO	REVACI- NAÇÃO			
JANEIRO .....	23 815	75 311	40 104	39	16 771
Fevereiro .....	17 532	45 094	25 983	3	10 877
Março .....	13 921	36 963	18 962	30	11 741
Janeiro a março ....	55 268	157 368	85 055	72	38 389

FONTE: Departamento de Higiene da P.D.F.

## III - FUNDAÇÃO ATAULFO DE PAIVA

## I. PRINCIPAIS ATIVIDADES DA FUNDAÇÃO - JANEIRO A MARÇO.

ESPECIFICAÇÃO	JANEIRO	FEVEREIRO	MARÇO	JANEIRO A MARÇO
Consultas dadas no ambulatório .....	1 280	1 333	991	3 604
Controle roentgenográfico .....	240	84	220	544
Candidatos à vacinação .....	82	20	37	139
Tuberculino-diagnóstico dos candida- tos à vacinação .....	278	323	339	940
Resultados positivos .....	29	73	61	163
Resultados negativos .....	249	250	278	777
Recém-nascidos vacinados .....	5 755	5 533	6 275	17 563
Analérgicos vacinados .....	249	250	278	777
Recém-nascidos vacinados desde 1927 .	769 065	774 598	780 873	-
Analérgicos vacinados desde 1927 ....	19 526	19 776	20 054	-
TOTAL dos vacinados desde 1927	788 591	794 374	800 927	-

FONTE: Fundação Atsulfo de Paiva.

## SERVIÇOS PREVENTIVOS DE SAÚDE PÚBLICA

## III - FUNDAÇÃO ATAU LFO DE PAIVA

## 2. VACINAS B. C. G. PRODUZIDAS E DISTRIBUÍDAS PELA FUNDAÇÃO - JANEIRO/MARÇO

ESPECIFICAÇÃO	JANEIRO	FEVEREIRO	MARÇO	JANEIRO A MARÇO
Saldo do mês anterior .....	43 015	58 996	41 089	-
Vacinas produzidas no labora- tório .....	403 689	326 062	419 242	1 148 993
Vacinas disponíveis .....	446 704	385 058	460 331	-
Vacinas utilizadas no mês ...	387 708	343 969	444 325	1 176 002
Saldo para o mês vindouro ...	58 996	41 089	16 006	-
DISTRIBUIÇÃO DE VACINAS NO DISTRITO FEDERAL				
Aos hospitais da P.D.F. ....	1 485	1 301	1 451	4 237
Aos hospitais federais .....	839	761	886	2 486
Aos estabelecimentos particu- lares .....	2 502	2 443	2 822	7 767
Aos domicílios particulares .	929	1 028	1 116	3 073
PARA FORA DO DISTRITO FEDERAL	-	-	-	-
VACINAS APLICADAS EM RECEM- NASCIDOS .....	5 755	5 533	6 275	17 563

FONTE: Fundação Ataulfo de Paiva

**SERVIÇOS PREVENTIVOS DE SAÚDE PÚBLICA**  
**BANCO DE SANGUE**

## 1. DOADORES E SANGUE COLETADO - JANEIRO A MARÇO.

DOADORES	NÚMERO	SANGUE COLETADO (cm <sup>3</sup> )		
		TOTAL	INUTILIZADOS	APROVEITADOS
Voluntários .....	416	301 630	6 860	294 770
Gratificados .....	31	25 100	-	25 100
Correntistas .....	4 185	2 078 980	78 060	2 003 920
Ináptos .....	1 386	-	-	-
<b>TOTAL .....</b>	<b>6 018</b>	<b>2 405 710</b>	<b>84 920</b>	<b>2 323 790</b>

FONTE: Banco de Sangue da P.D.F.

## 2. BALANCETE - JANEIRO A MARÇO

DEBITO	QUANTIDADE (cm <sup>3</sup> )	CREDITO	QUANTIDADE (cm <sup>3</sup> )
Saldo de sangue do mês anterior .....	44 780	Sangue fornecido .....	1 956 560
Sangue coletado .....	2 405 710	Sangue transferido para o Serviço de Derivados .....	290 420
Sangue devolvido .....	49 920	Sangue inutilizado .....	84 920
		Saldo de sangue para o mês vindouro .....	168 510
<b>TOTAL .....</b>	<b>2 500 410</b>	<b>TOTAL .....</b>	<b>2 500 410</b>

FONTE: Banco de Sangue da P.D.F.

## 3. FORNECIMENTO DE SANGUE A ESTABELECIMENTOS HOSPITALARES.

ESPECIFICAÇÃO	JANEIRO	FEVEREIRO	MARÇO	JANEIRO A MARÇO
Hospitais municipais .....	606 590	611 330	616 070	1 833 990
Instituições assistenciais ..	45 220	38 350	23 470	107 040
Outros .....	6 580	3 930	5 020	15 530
<b>TOTAL .....</b>	<b>658 390</b>	<b>653 610</b>	<b>644 560</b>	<b>1 956 560</b>

FONTE: Banco de Sangue da P.D.F.

**PREVIDÊNCIA E ASSISTÊNCIA SOCIAL**  
**MONTEPIO DOS EMPREGADOS MUNICIPAIS**

**1. EMPRÉSTIMOS CONCEDIDOS PELO SERVIÇO DE CONTROLE FINANCEIRO - JANEIRO A MARÇO.**

M E S	E M P R É S T I M O S			
	COMUNS	EMERGÊNCIA	CASAMENTOS	TOTAL

Q U A N T I D A D E

Janeiro .....	1 493	2 948	56	4 497
Fevereiro .....	1 565	3 453	56	5 074
Março .....	667	4 506	67	5 240
Janeiro a março	3 725	10 907	179	14 811

V A L O R (Cr\$)

Janeiro .....	23.935.802,00	27.157.388,20	458.389,60	51.551.579,80
Fevereiro .....	29.653.203,30	33.677.772,00	511.855,80	63.842.831,10
Março .....	22.354.025,90	39.102.239,90	536.676,00	61.992.941,80
Janeiro a março	75.943.031,20	99.937.400,10	1.506.921,40	177.387.352,70

**PREVIDÊNCIA E ASSISTÊNCIA SOCIAL**  
**MONTEPIO DOS EMPREGADOS MUNICIPAIS**

**2. HABILITAÇÕES PRÉVIAS DE PENSIONISTAS - JANEIRO A MARÇO.**

M Ê S	PROCESSOS DEFERIDOS	BENEFICIÁRIOS HABILITADOS				TOTAL
		ESPOÇAS	FILHOS		OUTROS BENEFICIÁRIOS	
			MASC.	FEM.		
Janeiro .....	81	47	60	53	33	193
Fevereiro .....	50	32	40	36	12	127
Março .....	54	42	55	37	14	142
Janeiro a março .....	185	121	155	126	59	421

FONTE: Montepio dos Empregados Municipais.

**3. HABILITAÇÕES DEFINITIVAS DE PENSIONISTAS - JANEIRO A MARÇO.**


M Ê S	PENSÕES		PENSIONISTAS
	QUANTIDADE	VALOR MÉDIO (Cr\$)	
Janeiro .....	49	4 141,70	118
Fevereiro .....	35	3 502,49	95
Março .....	39	3 729,25	110
Janeiro a março .....	123	3 791,14	323

FONTE: Montepio dos Empregados Municipais.

**4. EMPRÉSTIMOS CONCEDIDOS PELA CARTEIRA IMOBILIÁRIA - JANEIRO A MARÇO.**

M Ê S	EMPRÉSTIMOS CONCEDIDOS	
	QUANTIDADE	VALOR TOTAL (Cr\$)
Janeiro .....	64	47 616 084,20
Fevereiro .....	8	3 948 653,60
Março .....	13	9 596 722,30
Janeiro a março .....	85	61 161 460,10

FONTE: Montepio dos Empregados Municipais.





SITUAÇÃO CULTURAL



## EDUCAÇÃO

## I - ENSINO PÚBLICO

ALGUNS ASPECTOS DO ENSINO PÚBLICO PRÉ-PRIMÁRIO, PRIMÁRIO E COMPLETO  
 TAR DIURNO - MARÇO.

DIS- TRI- TOS	N.º DE ESCO- LAS	N.º DE TUR- MAS	MATRÍCULA							ADMISSÃO	TOTAL
			JAN- UIM DE IN- FÂNCIA	PRELI- MINAR	ELEMENTAR (SÉRIES)						
					1.ª	2.ª	3.ª	4.ª			
1.º	12	194	1 284	8	1 449	1 087	1 163	911	424	6 319	
2.º	10	240	198	-	2 798	1 944	1 788	1 404	526	8 658	
3.º	13	223	1 370	-	2 123	1 341	1 284	988	362	7 468	
4.º	16	343	1 479	-	3 844	2 239	1 899	1 296	507	11 264	
5.º	11	239	1 407	-	1 899	1 441	1 491	1 220	279	7 737	
6.º	11	210	520	-	2 241	1 398	1 296	996	387	6 838	
7.º	13	167	8	-	1 945	1 162	1 104	689	194	5 102	
8.º	11	210	-	-	2 271	1 543	1 375	1 179	358	6 726	
9.º	10	282	381	-	3 176	2 025	1 909	1 378	499	9 368	
10.º	11	226	-	-	2 103	1 875	1 725	1 493	491	7 687	
11.º	10	253	-	-	3 258	1 651	1 684	1 082	466	8 161	
12.º	9	222	-	-	2 390	1 586	1 639	1 254	601	7 470	
13.º	15	236	644	-	2 549	1 523	1 613	1 048	419	7 796	
14.º	11	273	-	-	3 376	2 653	2 037	1 389	493	9 948	
15.º	9	172	172	-	2 009	1 497	1 466	1 144	547	6 835	
16.º	10	187	108	-	2 242	1 368	1 443	916	408	6 485	
17.º	10	300	-	-	3 868	2 530	2 184	1 470	577	10 579	
18.º	12	258	-	-	3 053	2 174	1 921	1 455	659	9 252	
19.º	13	330	-	-	4 770	2 643	2 090	1 254	615	11 372	
20.º	10	234	110	-	2 992	1 912	1 731	1 056	549	8 350	
21.º	8	111	44	-	1 284	683	758	497	290	3 556	
22.º	10	239	-	-	3 017	1 983	2 114	1 226	430	8 770	
23.º	10	290	44	-	3 615	2 112	2 333	1 418	556	10 078	
24.º	14	358	-	-	5 062	3 108	2 633	1 558	597	12 958	
25.º	12	226	292	-	3 019	1 744	1 532	1 054	484	8 125	
26.º	9	125	50	-	1 555	967	946	587	258	4 363	
27.º	9	103	20	34	1 606	777	747	419	194	3 797	
28.º	9	53	-	123	584	246	404	179	48	1 584	
29.º	9	141	96	50	1 850	1 012	891	547	258	4 713	
30.º	12	132	-	-	2 026	972	885	528	260	4 671	
S. R.	19	130	-	-	1 711	888	778	596	295	4 268	
TOTAL	348	6 709	8 227	215	79 695	50 094	46 863	32 231	12 983	230 308	

FONTE: Departamento de Geografia e Estatística da P.D.F.

E D U -

I - ENSINO

## 2. MATRÍCULA NOS ESTABELECIMENTOS DE ENSINO GINASIAL DA P. D. F. - MARÇO.

ESPECIFICAÇÃO	SEXO A QUE SE DESTINA	M A -			
		1ª SÉRIE		2ª SÉRIE	
		M	F	M	F
Carmela Dutra .....	Fem.	-	70	-	56
Instituto de Educação .....	"	-	71	-	144
Bento Ribeiro .....	"	-	194	-	422
Paulo de Frontin .....	"	-	239	-	518
João Alfredo .....	Masc.	73	-	151	-
Barão do Rio Branco .....	Misto	33	56	71	112
Clovis Monteiro .....	"	55	171	56	269
Daltro dos Santos .....	"	90	110	102	100
Getúlio Vargas .....	"	43	54	66	101
José Acioli .....	"	32	114	67	190
Mendes de Moraes .....	"	24	32	67	87
Raja Gabaglia .....	"	16	35	93	166
Souza Aguiar .....	"	31	28	121	80
Visconde de Cairú .....	"	200	141	278	162
Brigadeiro Schorch .....	"	...	...	...	...
Sara Kubitschek .....	"	...	...	...	...
TOTAL .....		597	1 315	1 072	2 407

FONTE: Departamento de Geografia e Estatística da P.D.F.

## C A Ç Ã O

## PÚBLICO

## TRÍCULA NA SÉRIE

3ª SÉRIE		4ª SÉRIE		TOTAL	
M	F	M	F	M	F
-	26	-	92	-	244
-	292	-	385	-	892
-	176	-	140	-	932
-	385	-	183	-	1 325
89	-	73	-	386	-
63	66	33	39	200	273
49	170	17	77	177	687
38	58	36	50	266	318
33	77	33	68	175	300
49	141	33	107	181	552
43	65	32	46	166	230
46	105	33	59	188	365
104	92	64	55	320	255
167	66	48	18	693	397
...	...	...	...	...	...
...	...	...	...	...	...
681	1 719	402	1 319	2 752	6 760

## EDUCAÇÃO

## II - ENSINO PARTICULAR

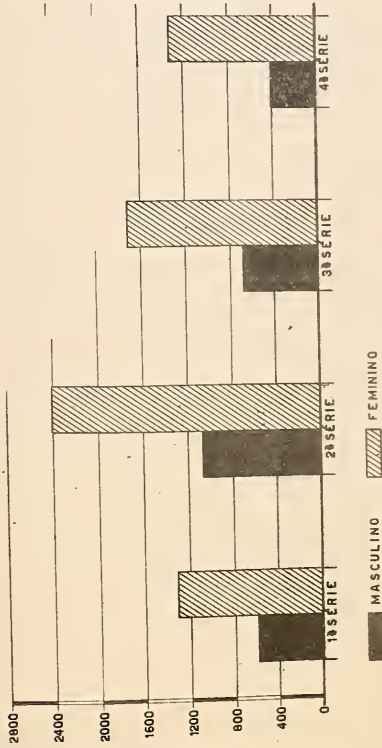
CENSO DE ENSINO PARTICULAR, DO ANO DE 1950


MUNICÍPIOS	MATRÍCULA									
	N.º DE ESCOLAS	MATERNAL	INFANTIL	PRELIMINAR	ELEMENTAR (SÉRIES)				COMPLEMENTAR	TOTAL
					1ª	2ª	3ª	4ª		
1.º	23	-	278	201	570	398	437	415	506	2 805
2.º	45	43	786	671	1 132	825	800	747	694	5 698
3.º	90	342	1 633	1 359	2 209	1 701	1 645	1 558	1 830	12 277
4.º	85	376	2 062	1 868	2 199	1 949	1 905	1 701	1 759	13 819
5.º	44	49	835	474	1 154	862	802	812	1 735	6 723
6.º	21	-	280	-	840	534	472	412	385	2 923
7.º	42	77	763	213	927	654	585	560	1 119	4 898
8.º	35	45	607	404	525	355	301	400	774	3 411
9.º	31	39	277	278	600	338	299	248	396	2 475
10.º	31	-	316	-	775	599	568	590	840	3 688
11.º	36	-	132	213	1 878	1 388	1 235	975	657	6 478
12.º	41	35	457	135	1 515	1 068	770	776	379	5 135
13.º	7	-	37	36	162	97	86	73	108	599
14.º	46	-	283	78	811	387	435	247	407	2 648
15.º	25	-	221	213	884	575	635	665	524	3 717
16.º	15	-	-	77	393	288	307	422	244	1 731
17.º	32	-	250	159	1 546	1 788	676	628	312	5 359
18.º	57	-	161	908	2 447	1 777	1 722	1 584	1 155	9 754
19.º	11	-	-	272	1 007	685	790	772	384	3 910
20.º	35	-	298	101	949	577	619	595	385	3 524
21.º	21	...	...	...	...	...	...	...	...	...
22.º	36	-	43	77	1 365	855	625	716	613	4 294
23.º	18	-	133	-	429	322	359	371	147	1 761
24.º	16	-	-	172	342	224	490	881	852	2 961
25.º	-	-	-	-	715	231	170	139	52	1 307
26.º	8	-	30	-	238	232	273	352	573	1 698
27.º	4	-	-	90	157	156	128	122	77	730
29.º	6	-	32	52	416	210	176	165	140	1 191
30.º	8	-	-	-	232	113	113	163	141	762
TOTAL	869	1 006	9 914	8 051	26 417	19 188	17 423	17 089	17 188	116 276

FONTE: Departamento de Geografia e Estatística da P.D.F.

# EDUCAÇÃO ENSINO PÚBLICO

MATRÍCULA NOS ESTABELECIMENTOS DE ENSINO GINASIAL DA P.D.F.  
MARÇO,







BIBLIOTECAS  
I - BIBLIOTECA NACIONAL

OBRAS CONSULTADAS, SEGUNDO O ASSUNTO E IDIOMA - JANEIRO A MARÇO.

ESPECIFICAÇÃO	JANEIRO	FEVEREIRO	MARÇO	JANEIRO A MARÇO
OBRAS CONSULTADAS .....	7 052	5 658	7 800	20 510
SEGUNDO O ASSUNTO:				
Obras gerais .....	804	770	826	2 399
Filosofia .....	740	84	830	1 654
Sociologia .....	804	474	347	1 625
Ciências puras e naturais .....	970	1 020	1 264	3 254
Ciências aplicadas .....	888	842	1 170	2 900
Belas Artes .....	82	44	105	231
Literatura .....	976	945	1 153	3 074
História e Geografia .....	853	978	964	2 795
Filologia .....	883	462	849	2 194
Religião .....	52	39	54	145
SEGUNDO O IDIOMA:				
Português .....	4 614	3 209	5 140	12 963
Francês .....	854	513	804	2 171
Espanhol .....	465	320	646	1 431
Italiano .....	350	158	402	910
Inglês .....	503	1 022	816	2 341
Alémão .....	80	96	56	232
Latim .....	-	-	-	-
Outros idiomas .....	186	340	98	624

FONTE: Biblioteca Nacional do M. E. C.

## BIBLIOTECAS

### II - BIBLIOTECA MUNICIPAL

OBRAS CONSULTADAS, SEGUNDO O ASSUNTO E IDIOMA. - JANEIRO A MARÇO

ESPECIFICAÇÃO	JANEIRO	FEVEREIRO	MARÇO	JANEIRO A MARÇO
OBRAS CONSULTADAS .....	3 067	3 796	4 766	11 629
SEGUNDO O ASSUNTO:				
Obras gerais .....	1 388	1 677	1 975	5 040
Filosofia .....	12	17	10	39
Sociologia .....	150	146	172	468
Ciências puras e naturais .....	176	156	173	505
Ciências aplicadas .....	166	171	172	509
Belas Artes .....	9	8	13	30
Literatura .....	920	1 358	1 922	4 200
História e Geografia .....	63	96	58	217
Filologia .....	176	158	260	594
Religião .....	7	9	6	22
SEGUNDO O IDIOMA:				
Português.....	3 034	3 761	4 730	11 525
Francês .....	8	13	9	30
Espanhol .....	10	10	11	31
Italiano .....	2	2	2	6
Inglês .....	10	8	12	30
Alemão .....	-	-	-	-
Latim .....	3	2	2	7
Outros idiomas .....	-	-	-	-

FORNTE: Biblioteca Municipal.

## EXPOSIÇÕES PÚBLICAS

## I - MUSEUS

## MOVIMENTO DE VISITANTES - JANEIRO A MARÇO.

MÊS	MUSEUS		
	HISTÓRICO NACIONAL(*)	NACIONAL DE BELAS ARTES(*)	HISTÓRICO DA CIDADE (**)
Janeiro .....	2 214	2 573	2 561
Fevereiro .....	1 416	3 860	2 108
Março .....	1 261	2 984	1 989
Janeiro a março .....	4 891	9 417	6 758

FONTES: (\*) - Escola Nacional de Belas Artes.  
 (\*\*) - Museu Histórico da Cidade.

## II - JARDIM ZOOLOGICO

## NÚMERO DE VISITANTES E RENDA APURADA - JANEIRO A MARÇO.

MÊS	VISITANTES	RENDA (Cr\$)
Janeiro .....	73 495	220 485,00
Fevereiro .....	55 122	165 366,00
Março .....	67 024	201 072,00
Janeiro a março .....	195 641	586 923,00

FONTE: Secretaria Geral de Agricultura, Indústria e Comércio da P.D.F.

ASPECTOS NEGATIVOS  
INSTITUTO

1. ALGUMAS CARACTERÍSTICAS DOS MORTOS POR ACIDENTES, CRIMES E SUICÍDIOS

ESPECIFICAÇÃO	TOTAL	CARACTE			
		SEXO		IDADE	
		MASCU- LINO	FEMI- NINO	MENOS DE 18	MAIS DE 18
				MORTOS POR	
Automóvel .....	40	32	8	2	38
Trem .....	16	15	1	-	16
Bonde .....	2	1	1	1	1
Omnibus .....	-	-	-	-	-
Queimaduras de fogo .....	6	-	6	2	4
Afogamento .....	16	11	5	5	11
Queda .....	7	-	-	-	7
Outros .....	6	3	3	-	6
TOTAL .....	86	62	24	10	76
				MORTOS POR	
Arma de fogo .....	9	8	1	-	9
Arma branca .....	16	15	1	-	16
Estrangulamento .....	-	-	-	-	-
Outros .....	-	-	-	-	-
TOTAL .....	25	23	2	-	25
				MORTOS POR	
Afogamento .....	9	6	3	4	5
Arma branca .....	-	-	-	-	-
Arma de fogo .....	1	1	-	-	1
Enforcamento .....	-	-	-	-	-
Precipitação de grande altura .....	1	-	1	1	-
Queimaduras .....	3	-	3	1	2
Sob veículos .....	-	-	-	-	-
Veneno .....	43	36	7	3	40
Outros .....	1	1	-	-	1
TOTAL .....	58	44	14	9	49

FONTE: Instituto Médico-Legal.

# E PATOLÓGICOS

## MÉDICO-LEGAL

JANEIRO A MARÇO.

## R Í S T I C A S

ESTADO CIVIL			NACIONALIDADE			C Ó R	
SOLTEIRO	CASADO	VIUVO	BRASI LEIRA	ESTRAN- GEIRO	BRANCA	PRETA	PARD.

## A C C I D E N T E S

24	13	5	39	1	21	12	
12	3	-	16	-	8	7	
1	1	-	2	-	2	-	
-	-	-	-	-	-	-	
4	2	-	6	-	1	5	
11	5	-	14	2	4	6	
-	-	-	-	-	-	-	
4	2	-	6	-	2	3	
56	26	4	83	3	38	33	

## C R I M E S

8	1	-	9	-	2	5	2
12	4	-	15	1	2	12	2
-	-	-	-	-	-	-	-
-	-	-	-	-	-	-	-
20	5	-	24	1	4	17	4

## S U I C I D I O S

8	1	-	9	-	2	4	3
-	-	-	-	-	-	-	-
1	-	-	1	-	-	-	1
-	-	-	-	-	-	-	-
1	-	-	1	-	-	1	-
3	-	-	3	-	-	2	1
-	-	-	-	-	-	-	-
32	8	3	36	7	19	12	12
1	-	-	1	-	-	1	-
46	9	3	51	7	21	20	17

## ASPECTOS NEGATIVOS E PATOLÓGICOS


## INSTITUTO MÉDICO-LEGAL

## 2. MORTOS POR ACIDENTES, CRIMES E SUICÍDIOS, SEGUNDO AS AUTÓPSIAS REALIZADAS NO INSTITUTO MÉDICO-LEGAL - JANEIRO A MARÇO

ESPECIFICAÇÃO	JANEIRO	FEVE- REIRO	MARÇO	JANEIRO A MARÇO
MORTOS POR ACIDENTES				
Automóvel .....	15	11	14	40
Trem .....	8	2	6	16
Bonde .....	1	1	-	2
Onibus .....	-	-	-	-
Queimaduras de fogo .....	2	-	4	6
Afogamento .....	6	2	8	16
Quedas .....	-	-	-	-
Outros .....	3	-	3	6
TOTAL .....	35	16	35	86
MORTOS POR CRIMES				
Arma de fogo .....	3	2	4	9
Arma branca .....	-	7	3	16
Estrangulamento .....	-	-	-	-
Outros .....	-	-	-	-
TOTAL .....	4	9	12	25
MORTOS POR SUICÍDIOS				
Afogamento .....	3	5	1	9
Arma branca .....	-	-	-	-
Arma de fogo .....	-	1	-	1
Enforcamento .....	-	-	-	-
Precipitação de grande altura .....	-	1	-	1
Queimaduras .....	2	1	-	3
Sob veículos .....	-	-	-	-
Veneno .....	16	9	18	43
Outros .....	-	-	1	1
TOTAL .....	21	17	20	58

FONTE: Instituto Médico-Legal.

SITUAÇÃO ADMINISTRATIVA





## ADMINISTRAÇÃO

## MOVIMENTO DO SERVIÇO DE BIOMETRIA MÉDICA DA P. D. F.

## 1. INSPEÇÕES REALIZADAS E LICENÇAS CONCEDIDAS - JANEIRO A MARÇO.

ESPECIFICAÇÃO	JANEIRO	FEVE- REIRO	MARÇO	JANEIRO A MARÇO
Inspecções realizadas .....	5 027	4 578	5 351	14 956
Na sede .....	4 819	4 348	5 145	14 312
LICENÇAS CONCEDIDAS .....	3 621	3 001	3 312	9 934
SEGUNDO OS ARTIGOS DA LEI 880-56				
Art. 86, item I				
Cardiologia .....	273	279	215	767
Clínica cirúrgica .....	503	437	456	1 396
Clínica médica .....	1 801	897	1 366	4 064
Dermatologia .....	125	253	240	618
Ginecologia .....	136	303	180	619
Neurologia e Psiquiatria .....	329	263	125	717
Oftalmologia .....	25	10	103	138
Otorrinolaringologia .....	43	39	50	132
Tuberculose .....	117	143	130	390
Art. 86, item I (*)				
Licenças .....	72	208	160	440
Curativos .....	12	6	2	20
Art. 102				
Alienação mental .....	2	-	4	6
Cegueira .....	-	2	1	3
Lepra .....	23	13	3	39
Neoplasia .....	5	3	9	17
Paralisia .....	1	-	-	1
Tuberculose ativa .....	80	78	34	192
Art. 104				
Pessoas da família .....	26	25	50	101
Art. 105				
Partos .....	48	42	184	274
Art. 171 - item 3 - Aposentadoria ...				
LICENÇAS NEGADAS .....	1 476	1 577	2 039	5 092

FONTE: Serviço de Biometria Médica da P. D. F.

(\*) Funcionário acidentado no exercício de suas atribuições ou que tenha adido rido doença profissional.

## ADMINISTRAÇÃO

## MOVIMENTO DO SERVIÇO DE BIOMETRIA MÉDICA DA P. D. F.

## 2. LICENÇAS CONCEDIDAS E NEGADAS SEGUNDO AS SECRETARIAS - JANEIRO/MARÇO

SECRETARIAS	JANEIRO	FEVE- REIRO	MARÇO	JANEIRO A MARÇO
CONCEDIDAS				
Administração .....	30	20	25	75
Agricultura, Indústria e Comércio ...	40	30	50	120
Educação e Cultura .....	206	320	475	1 001
Finanças .....	20	15	30	65
Gabinete do Prefeito .....	1	-	-	1
Interior e Segurança .....	131	94	160	385
Saúde e Assistência .....	553	350	459	1 362
Viação e Obras .....	2 640	2 172	2 113	6 925
TOTAL .....	3 621	3 001	3 312	9 934
NEGADAS				
Administração .....	3	10	7	20
Agricultura, Indústria e Comércio ...	19	8	8	35
Educação e Cultura .....	119	140	90	349
Finanças .....	3	6	5	14
Gabinete do Prefeito .....	-	-	-	-
Interior e Segurança .....	30	6	34	70
Saúde e Assistência .....	162	230	104	496
Viação e Obras .....	1 140	1 177	1 791	4 108
TOTAL .....	1 476	1 577	2 039	5 092

FONTE: Serviço Biometria Médica da P.D.F.

## FINANÇAS FEDERAIS

## RECEITA

## 1. ARRECAÇÃO DA RECEDEDORIA DO DISTRITO FEDERAL - JANEIRO A MARÇO.

ESPECIFICAÇÃO	ARRECAÇÃO (Cr\$ 1 000)			
	JANEIRO	FEVEREIRO	MARÇO	JANEIRO A MARÇO
RECEITA ORDINÁRIA .....	1 665 101	1 240 289	1 207 205	4 113 586
RECEITA TRIBUTÁRIA .....	1 520 934	1 129 300	1 138 180	3 788 414
Imposto de consumo .....	705 949	634 688	558 711	1 899 348
Imposto de renda .....	470 565	209 913	302 911	983 390
Imposto de selo e afins ...	322 173	262 828	255 351	840 352
Imposto único sobre energia elétrica .....	21 094	20 637	20 040	61 771
Taxas .....	1 152	1 234	1 167	3 553
Renda Patrimonial .....	6 221	2 865	6 372	15 458
Renda Industrial .....	272	327	1 212	1 811
Diversas Rendas .....	136 339	106 314	59 615	302 268
Movimento de fundos .....	2 335	887	1 480	4 702
Agentes pagadores .....	-	-	69	69
Diversos responsáveis .....	-	587	277	864
Receita extraordinária ...	101 991	31 065	42 794	175 850
Total das rendas internas .	1 768 092	1 271 345	1 249 999	4 289 436
Depósitos .....	104 300	82 368	102 214	288 887
<b>TOTAL .....</b>	<b>1 872 392</b>	<b>1 353 713</b>	<b>1 352 213</b>	<b>4 578 318</b>

FONTE: Diretoria das Rendas Internas do M.F.

## FINANÇAS FEDERAIS

## RECEITA

## 2. ARRECADAÇÃO DA ALFÂNDEGA DO RIO DE JANEIRO - JANEIRO A MARÇO.

ESPECIFICAÇÃO	ARRECADAÇÃO (Cr\$ 1 000)			
	JANEIRO	FEVEREIRO	MARÇO	JANEIRO A MARÇO
RECEITA ORDINÁRIA.....	632 611	476 943	434 415	1 543 969
RECEITA TRIBUTÁRIA .....	615 349	456 811	415 653	1 487 813
a) Imposto de importação e afins .....	559 458	407 763	353 966	1 321 187
Direitos de importação para consumo .....	418 949	290 808	266 463	976 220
Direitos de importação sobre automóveis .....	13 097	9 859	10 256	33 212
Dêspacho aduaneiro (5%) ....	127 412	107 096	77 247	311 755
Imposto de fargis .....	-	-	-	-
b) Imposto de consumo .....	47 365	42 202	53 457	143 024
c) Imposto de consumo sobre au- tomóveis .....	6 790	5 720	6 925	19 435
d) Imposto de renda .....	1 031	254	664	1 949
e) Imposto de selo e afins ....	271	486	240	997
f) Taxas .....	434	386	401	1 221
Diversas rendas ... ..	17 262	20 132	18 762	56 156

FONTE: Direcção das Rendas Aduaneiras do M.F.

## FINANÇAS MUNICIPAIS

## I - RECEITA

## 1. RECEITA ARRECADADA PELA P.D.F. - JANEIRO A MARÇO.

ESPECIFICAÇÃO	ARRECAÇÃO (Cr\$ 1000)			
	JANEIRO	FEVEREIRO	MARÇO	JANEIRO A MARÇO
Receita ordinária .....	1 046 612	839 661	984 268	2 870 541
Receita tributária .....	1 032 779	830 486	970 944	2 834 209
Impostos .....	1 029 126	827 153	967 281	2 823 560
Taxas .....	3 653	3 333	3 663	10 649
Receita patrimonial .....	11 239	7 159	11 596	29 994
Receita industrial .....	1 117	1 023	1 131	3 271
Receitas diversas .....	1 477	993	597	3 067
Receita extraordinária ....	38 004	29 804	52 267	120 075
<b>TOTAL GERAL ....</b>	<b>1 084 616</b>	<b>869 465</b>	<b>1 036 535</b>	<b>2 990 616</b>

FONTE: Secretaria Geral de Finanças da P.D.F.

## 2. RECEITA ARRECADADA PELOS DISTRITOS DE ARRECAÇÃO - JANEIRO A MARÇO.

DISTRITOS	ARRECAÇÃO (Cr\$ 1 000)			
	JANEIRO	FEVEREIRO	MARÇO	JANEIRO A MARÇO
1º .....	395 821	349 762	429 082	1 174 665
2º .....	46 966	30 907	37 827	115 700
3º .....	12 156	10 907	11 517	34 580
4º .....	145 144	131 807	139 201	416 152
5º .....	18 091	16 867	19 229	54 187
6º .....	156 159	125 833	152 925	434 917
7º .....	83 980	66 016	71 497	221 493
8º .....	16 068	10 910	12 547	39 525
9º .....	24 057	22 292	26 613	72 963
10º .....	15 780	15 274	18 765	49 819
11º .....	31 078	26 951	32 083	90 112
12º .....	101 335	33 316	32 071	166 722
14º .....	4 632	4 132	4 430	13 194
<b>TOTAL ..</b>	<b>1 051 267</b>	<b>844 975</b>	<b>987 787</b>	<b>2 884 929</b>

FONTE: Departamento do Tesouro da P.D.F.

REPARTIÇÃO ANUAL

FINANÇAS

I - R E

## 3. MOVIMENTO DO IMPÔSTO DE SÊLO RELATIVO A INGRESSO DE DIVERSÕES PÚBLI

ESPECIFICAÇÃO	I M P O R	
	JANEIRO	
	SÊLO	POR VERBA
Cinemas .....	461 494,60	6 200 843,50
Dancings, teatros, clubes, etc. ....	300 248,20	42 519,00
Diversos .....	-	130 045,70
Sêlo de Cooperação Popular .....	252 065,00	2 258 886,50
<b>TOTAL</b> .....	<b>1 013 807,80</b>	<b>8 632 294,70</b>

FONTE: Departamento de Fiscalização da P.D.F.

NOTA: Do total de diversos foi desmembrado o sêlo por verba relativo a cinemas.

II - D E S

## DESPESA LÍQUIDA EFETUADA PELAS SEÇÕES PAGADORAS, EXCLUÍDAS AS OPERAÇÕES

M Ê S	D E P A R T A	
	DEPARTAMENTO DO PESSOAL	
	CHEQUES	IMPORTÂNCIA (Cr\$)
Janeiro .....	38 057	458 914 726,50
Fevereiro .....	57 459	592 622 155,50
Março .....	56 421	543 420 512,70
<b>Janeiro a março</b> .....	<b>151 937</b>	<b>1 594 957 394,70</b>

FONTE: Departamento do Tesouro da P.D.F.

## MUNICIPAIS

## C E I T A

CAS - JANEIRO A MARÇO.

F A N C I A (Cr\$)

FEVEREIRO		MARÇO		JANEIRO A MARÇO	
SÊLO	POR VERBA	SÊLO	POR VERBA	SÊLO	POR VERBA
302 614,50	5 895 157,50	490 428,00	6 802 300,30	1 254 537,16	18 898 301,30
197 486,00	26 180,00	289 720,00	74 621,10	787 459,20	143 380,10
-	92 673,10	-	156 194,40	-	378 913,20
150 110,00	1 717 945,20	106 100,00	558 012,00	508 325,00	5 634 843,70
650 210,50	7 731 955,80	886 303,00	8 691 187,80	2 550 321,30	25 055 438,30

## P E S A

DE BANCOS E CORRESPONDENTES - JANEIRO A MARÇO.

M E N T O D O T E S O U R O

SERVIÇO DE CONTRÔLE - 4 TS		SERVIÇO DE PREPARO DA DÍVIDA - 5 TS	
CHEQUES	IMPORTÂNCIA (Cr\$)	CHEQUES	IMPORTÂNCIA (Cr\$)
2 239	254 512 303,60	3 687	10 418 818,40
3 379	354 619 449,50	, 133	23 597 301,60
1 073	147 833 470,00	5 092	12 258 326,00
6 691	756 965 223,10	12 912	46 274 446,00

## FINANÇAS MUNICIPAIS

## I - RECEITA

## 4. EMOLUMENTOS DE LICENÇAS DE OBRAS E INSTALAÇÕES MECÂNICAS - JANEIRO A MARÇO.

MÊS	OBRAS		TOTAL
	PARTICULARES	INSTALAÇÕES MECÂNICAS	
Janeiro .....	2 735 672,30	82 344,80	2 818 017,10
Fevereiro .....	2 534 851,90	82 960,20	2 617 812,10
Março .....	2 679 469,70	223 907,20	2 903 376,90
TOTAL ....	7 949 993,90	389 212,20	8 339 206,10

FONTE: Departamento de Edificações do P.D.F.

## SEGURANÇA PÚBLICA

## I - SERVIÇO DE TRÂNSITO

## INFRAÇÕES REGISTRADAS PELO SERVIÇO DE TRÂNSITO - JANEIRO A MARÇO.

VEÍCULOS	NÚMERO DE INFRAÇÕES			
	JANEIRO	FEVEREIRO	MARÇO	JANEIRO A MARÇO
AUTOS DE PASSAGEIROS .....	32 562	33 079	32 302	97 943
Particulares .....	27 528	26 776	27 646	81 950
À frete .....	5 034	6 303	4 656	15 993
OUTROS VEÍCULOS				
Autos de carga .....	6 909	6 980	6 352	20 241
Ônibus .....	9 236	11 966	7 031	28 233
Lotações .....	9 433	12 526	8 277	30 236
Outros .....	600	878	857	2 335
TOTAL ....	58 740	65 429	54 819	178 988

FONTE: Serviço de Trânsito do D. F. S. P. - M. J. N. I.



## SEGURANÇA PÚBLICA

## II - POLÍCIA DE VIGILÂNCIA

## OCCORRÊNCIAS REGISTRADAS - JANEIRO A MARÇO

ESPECIFICAÇÃO	JANEIRO	FEVE- REIRO	MARÇO	JANEIRO A MARÇO
PRISÕES .....	228	226	201	655
Por agressão .....	56	48	49	153
Por alienação .....	6	3	8	17
De condenados .....	-	-	-	-
Por desacato .....	9	2	4	15
Por desordem .....	13	17	26	56
Por embriaguês .....	8	7	9	24
Por furto .....	15	28	25	68
Por falsa autoridade .....	-	-	-	-
De jogadores .....	-	1	-	1
Por homicídio .....	2	1	5	6
De ladrões .....	14	10	11	35
Por luta corporal .....	23	20	9	52
Por ofensa à moral .....	6	5	2	13
Por perturbar o sossego público .....	2	1	1	4
Por porte de armas .....	4	5	4	13
Por roubo .....	10	16	9	35
Por suspeitas .....	14	15	6	35
Por vadiagem .....	2	1	-	3
Por outros motivos .....	44	46	35	125
OUTROS SERVIÇOS POLICIAIS .....	214	220	279	713
Atropelamentos .....	16	17	10	43
Auxílio à Polícia Civil .....	12	13	17	42
Desastres de veículos .....	10	17	16	43
Incêndios .....	1	2	3	6
Infrações de tráfego .....	122	136	184	442
Menores abandonados .....	4	4	1	9
Suicídios .....	1	1	3	5
Vigilância social .....	-	-	-	-
Outros .....	48	30	45	123
OUTRAS OCORRÊNCIAS .....	243	303	271	817
Acompanhamento de pessoas .....	4	6	3	13
Comandos de Assistência .....	144	179	153	506
Objetos achados .....	9	31	13	53
Portas abertas .....	-	-	-	-
Providências sobre iluminação .....	26	36	30	92
Outras .....	60	51	42	153
INFRAÇÕES MUNICIPAIS .....	443	324	323	1 090
Autos de apreensão .....	440	315	318	1 073
Diversas .....	3	9	5	17
TOTAL .....	1 128	1 071	1 074	3 273

FONTE: Departamento de Vigilância da P.D.F.

## SEGURANÇA PÚBLICA

## III - CORPO DE BOMBEIROS

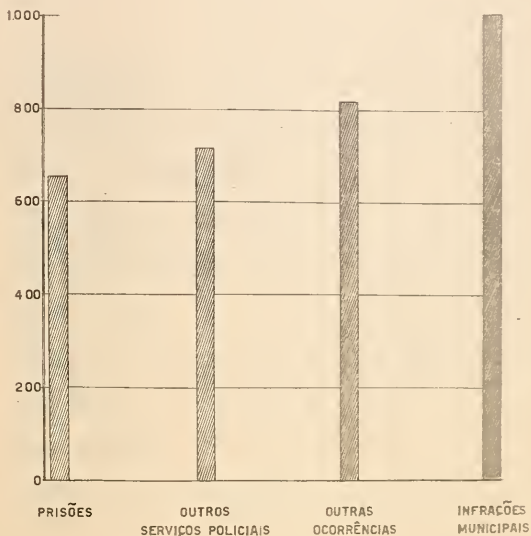
## SOCORROS PRESTADOS SOB VÁRIOS ASPECTOS - JANEIRO A MARÇO

ESPECIFICAÇÃO	SOCORROS PRESTADOS			
	JANEIRO	FEVE- REIRO	MARÇO	JANEIRO A MARÇO
TOTAL .....	314	370	204	888
SEGUNDO A NATUREZA DO SINISTRO				
Incêndios .....	274	300	140	714
Grandes .....	4	4	7	15
Médios .....	-	-	-	-
Pequenos .....	70	12	1	83
Princípios .....	200	284	132	616
De outra natureza .....	40	70	64	174
SEGUNDO O LOCAL DO SINISTRO				
Canais, rios, lagoas ou mar .....	6	5	6	17
Elevadores .....	-	-	-	-
Estabelecimentos públicos, comerciais e industriais .....	57	54	40	151
Garagens, depósitos de inflamáveis e de material .....	6	1	2	9
Matas, capinzais ou terrenos baldios .....	91	154	19	264
Prédios desabitados ou em obras .....	7	8	5	20
Residências, habitações coletivas e sedes religiosas .....	109	106	80	295
Transportes coletivos .....	22	19	24	65
Via pública .....	16	23	28	67
SEGUNDO A CAUSA MATERIAL DO SINISTRO				
Colisão de veículos .....	3	3	6	12
Combustão espontânea .....	-	-	-	-
Desabamento .....	3	2	15	20
Eletricidade .....	27	42	20	89
Escapamento de gás .....	10	5	4	19
Explosão .....	3	4	6	13
Extravasamento de inflamáveis .....	4	1	3	8

# POLÍCIA DE VIGILÂNCIA

OCORRÊNCIAS REGISTRADAS

JANEIRO A MARÇO






## SEGURANÇA PÚBLICA

## III - CORPO DE BOMBEIROS

SOCORROS PRESTADOS SOB VÁRIOS ASPECTOS - JANEIRO A MARÇO.

ESPECIFICAÇÃO	SOCORROS PRESTADOS			
	JANEIRO	FEVE- REIRO	MARÇO	JANEIRO A MARÇO
Fagulha .....	2	1	-	
Fuligem em chaminé .....	8	6	8	
Inundação .....	7	8	12	
Irradiação de calor .....	-	-	-	
Ignoradas .....	166	214	43	
Não classificadas .....	62	66	3	
Ponta de cigarro ou fósforo .....	6	4	3	
Superaquecimento .....	13	14	29	
SEGUNDO AS VIAS DE COMUNICAÇÃO				
Pelo avisador automático do Corpo de Bombeiros.....	-	-	-	
Pelo telefone .....	299	351	193	843
Pessoalmente .....	26	34	21	81
Falso aviso de incêndio .....	6	3	3	12
Aviso falso de incêndio .....	5	12	7	24
SEGUNDO A CAUSA MORAL				
Casual .....	56	53	45	154
Ignorada .....	237	282	109	628
Imprudência ou descuido .....	14	30	24	68
Natural .....	4	5	23	32
Negligência .....	-	-	1	1
Proposital .....	3	-	2	5
SEGUNDO O PREJUÍZO				
Total .....	8	4	7	19
Parcial .....	14	34	21	69
Insignificante .....	149	145	62	356
Nenhum .....	143	187	114	444

FONTE: Corpo de Bombeiros do Distrito Federal



REGON RULE CO.

1

U.S.A.

2

3

4

0

REGON  
RULE  
CO.

1

U.S.A.

2

3

4

5

100% color image derived from color photograph by color copier. www.fishbase.org

30