


a Ruler (feet) was scanned from OregonRuler.com. © 2014 by SilverClaw. www.SilverClaw.com





PREFEITURA DO DISTRITO FEDERAL


SECRETARIA GERAL DO INTERIOR E SEGURANCA  
DEPARTAMENTO DE GEOGRAFIA E ESTATÍSTICA

MENSÁRIO ESTATÍSTICO  
DO  
DISTRITO FEDERAL

ABRIL A JUNHO  
1959

RIO DE JANEIRO  
BRASIL

1960



PREFEITO DO DISTRITO FEDERAL

Exmº Sr.


JOSÉ JOAQUIM DE SÁ FREIRE ALVIM

SECRETÁRIO GERAL DO INTERIOR E SEGURANÇA

JOSÉ THEDIM BARRETO

DIRETOR DO DEPARTAMENTO DE GEOGRAFIA E ESTATÍSTICA

FLÁVIO FARIA



ADMINISTRAÇÃO DO DISTRITO FEDERAL

*Prefeito do Distrito Federal*  
*JOSÉ JOAQUIM DE SÁ FREIRE ALVIM*

*Secretário Geral de Administração*  
*CARLOS EDUARDO DE OLIVEIRA VALLE*

*Secretário Geral de Agricultura, Indústria e Comércio*  
*LOPO DE CARVALHO COELHO*


*Secretário Geral de Educação e Cultura*  
*AMÉRICO JACOBINA LACOMBE*

*Secretário Geral de Finanças*  
*NELSON MUFARREJ*

*Secretário Geral do Interior e Segurança*  
*JOSÉ THEDIM BARRETO*

*Secretário Geral de Saúde e Assistência*  
*JOÃO MACHADO*

*Secretário Geral de Viação e Obras*  
*MAURO VIEGAS*






ADMINISTRAÇÃO DO DEPARTAMENTO  
DE  
GEOGRAFIA E ESTATÍSTICA

DIRETOR  
FLÁVIO FARIA

- 1 - GE - Serviço de Topografia  
Chefe: *ARMANDO MADEIRA*
- 2 - GE - Serviço de Estatística Sanitária  
Chefe: *MARTA AUGUSTA BICALHO*
- 3 - GE - Serviço de Estatística Educacional  
Chefe: *LUIZ PENICHE*
- 4 - GE - Serviço de Preparo e Coleta  
Chefe: *KIVAN DE BRITTO LYRA*
- 5 - GE - Serviço de Classificação e Apuração  
Chefe: *JULIO ROMÃO DA SILVA*
- 6 - GE - Serviço de Estudos e Análises  
Chefe: *FAUSTINO PASSARELLI*
- 7 - GE - Serviço de Cartografia  
Chefe: *JAYME BAPTISTA BARIFOUSE*
- 8 - GE - Serviço de Estatística Militar  
Chefe: *RACINE PEIXOTO PAES LEME*
- 9 - GE - Serviço de Divulgação  
Chefe: *ALBERTO SECCO*
- 10 - GE - Serviço de Correspondência  
Chefe: *ATTILANO BRAGA*



# ÍNDICE

## SITUAÇÃO DEMOGRÁFICA

### MOVIMENTO DA POPULAÇÃO

#### I - CASAMENTOS

1. Casamentos realizados, segundo as zonas e circunscrições do Registro Civil .....	3
2. Casamentos realizados, segundo a profissão do nubente ...	4
3. Casamentos realizados, segundo a idade dos nubentes .....	4
4. Casamentos realizados, segundo a nacionalidade dos nubentes ..	5
5. Casamentos realizados, segundo o estado civil dos nubentes ..	5

#### II - ÓBITOS

1. Óbitos, segundo os grupos de causa .....	6
2. Óbitos, segundo as principais doenças infecciosas e parasitárias .....	6

#### III - FATOS VITAIS OCORRIDOS - 1958 e Janeiro a março de 1959 ..... 7 |

IV - ESTRANGEIROS ENTRADOS PELO PÓRTO DO RIO DE JANEIRO SEGUNDO A CONDIÇÃO DE ENTRADA E NACIONALIDADE .....	8
---	---

## SITUAÇÃO ECONÔMICA

### MEIOS DE TRANSPORTES

#### I - FERRO CARRIS DE USO PÚBLICO

Passageiros transportados, segundo as zonas e locais de destino .....	13
II - ESTRADAS DE FERRO	
Passageiros transportados pelas Estradas de Ferro Central do Brasil e Leopoldina .....	14
III - RODOVIACÃO	
Veículos de tração mecânica emplacados .....	15
IV - AERONÁUTICA CIVIL	
Tráfego aéreo comercial	
Movimento, segundo os aeroportos .....	16
V - NAVEGAÇÃO	
1. Barcas e lanchas	
Passageiros transportados, segundo as empresas e linhas ...	18
2. Movimento marítimo	
Tonelagem de registro de embarcações entradas no Pôrto do Rio de Janeiro .....	18

## VIAS DE COMUNICAÇÃO

## SERVIÇO TELEFÔNICO

Resumo progressivo sob vários aspectos .....	19
--	----

## PRORRIEDADE IMOBILIÁRIA

## I - CONSTRUÇÕES CIVIS

1. Elevadores licenciados por distrito, segundo a potência e os pavimentos percorridos .....	19
2. Concessão de "Habite-se"	
a) Concessão de "Habite-se" segundo o tipo dos prédios e o número de pavimentos .....	20

b) Concessão de "Habite-se", segundo o tipo dos prédios ....	20
3. Concessão de licenças	
a) Construções reconstruções e acréscimos licenciados segundo os distritos .....	21
b) Licenças para obras sem acréscimos de área .....	22
c) Resumo do movimento mensal de construções .....	23
d) Construções licenciadas segundo o número de pavimentos ..	24
II - INSTALAÇÕES MECÂNICAS	
Motores, geradores e operatrizes licenciados por distritos	26
III - TRANSCRIÇÕES DE TRANSMISSÕES DE IMÓVEIS E INSCRIÇÕES DE HIPOTECAS .....	27
MOEDA METÁLICA E FIDUCIÁRIA	
I - PAPEL MOEDA EM CIRCULAÇÃO .....	28
II - CÂMBIO	
Câmbio livre e oficial .....	29
TÍTULOS MOBILIÁRIOS	
I - MOVIMENTO DA BÔLSA	
Títulos mobiliários .....	30
II - APÓLICES DA P.D.F.	
Cotações e movimento dos títulos da P.D.F., segundo as emissões	31
MOVIMENTO BANCÁRIO	
I - PRINCIPAIS CONTAS DO MOVIMENTO BANCÁRIO NO DISTRITO FEDERAL	32
II - PRINCIPAIS CONTAS DOS BANCOS NACIONAIS, EXCLUSIVE O BANCO DO	

BRASIL .....	33
III - PRINCIPAIS CONTAS DO BANCO DO BRASIL .....	33
IV - EXTRATO DO BALANCETE DO BANCO DA PREFEITURA DO DISTRITO FEDERAL S/A. ....	34

### COMÉRCIO

ESTABELECIMENTOS NOVOS LICENCIADOS SEGUNDO OS DISTRITOS .....	35
---	----

### CONSUMO

I - CONSUMO DE ENERGIA ELÉTRICA PARA ILUMINAÇÃO .....	36
II - CONSUMO DE FÔRÇA MOTRIZ .....	36
III - CONSUMO GERAL DE CARNE .....	37
IV - CONSUMO DE GÁS .....	38
V - CONSUMO DE AÇÚCAR, LEITE E OVOS .....	38

## SITUAÇÃO SOCIAL

### MELHORAMENTOS URBANOS

MOVIMENTO DO LIXO COLETADO SEGUNDO OS DISTRITOS .....	41
---	----

ASSISTÊNCIA MÉDICO-SANITÁRIA  
ESTABELECIMENTOS HOSPITALARES DA P. D. F.

I - MOVIMENTO GERAL .....	42
II - MOVIMENTO DOS AMBULATÓRIOS DOS ESTABELECIMENTOS HOSPITALARES.	43
III - MOVIMENTO DOS AMBULATÓRIOS DOS ESTABELECIMENTOS HOSPITALARES SEGUNDO AS CLÍNICAS .....	44
IV - SOCORROS URGENTES PRESTADOS PELOS HOSPITAIS E DISPENSÁRIOS ..	45
V - ALGUNS SERVIÇOS ESPECIAIS .....	46
1. Movimento dos hospitais de tuberculosos .....	46
2. Movimento mensal dos hospitais e abrigos de tuberculosos .	46
3. Hospital Colônia Curupaiti	
a) Serviços médicos prestados .....	47
b) Movimento de internação .....	48
c) Movimento da farmácia, do laboratório e do serviço odon- tológico .....	49
4. Movimento do Hospital Isolamento Francisco de Castro .....	50

## SERVIÇOS PREVENTIVOS DE SAÚDE PÚBLICA

I - SERVIÇO DE EPIDEMIOLOGIA	
1. Notificações de doenças transmissíveis .....	51
2. Confirmações de doenças transmissíveis .....	52
II - SERVIÇO DE VACINAÇÃO E REVACINAÇÃO	
Movimento do serviço .....	53
III - FUNDAÇÃO ATAULFO DE PAIVA	
1. Principais atividades da Fundação .....	53
2. Vacinas B.C.G. produzidas e distribuídas pela Fundação .	54
IV - BANCO DE SANGUE	
1. Doadores e sangue coletado .....	55
2. Balancete .....	55

3. Fornecimento de sangue a estabelecimentos hospitalares ....	55
--	----

## PREVIDÊNCIA E ASSISTÊNCIA SOCIAL

### MONTEPIO DOS EMPREGADOS MUNICIPAIS

1. Empréstimos concedidos pelo Serviço de Contrôlo Financeiro	56
2. Habilitações prévias de pensionistas .....	57
3. Habilitações definitivas de pensionistas .....	57
4. Empréstimos concedidos pela Carteira Imobiliária .....	57

## SITUAÇÃO CULTURAL

### EDUCAÇÃO

#### I - ENSINO PÚBLICO

1. Alguns aspectos no ensino público pré-primário, primário e complementar diurno .....	61
2. Matrícula nos estabelecimentos de ensino ginásial da P.D.E	62

#### II - ENSINO PARTICULAR

Matrícula no ensino pré-primário, primário e complementar diurno .....	64
--	----

### BIBLIOTECAS

#### I - BIBLIOTECA NACIONAL

Obras consultadas, segundo o assunto e idioma .....	65
---	----

#### II - BIBLIOTECA MUNICIPAL

Obras consultadas, segundo o assunto e idioma .....	66
---	----



## EXPOSIÇÕES PÚBLICAS

## I - MUSEUS

Movimento de visitantes .....	67
-------------------------------	----

## II - JARDIM ZOOLOGICO

Número de visitantes e renda apurada .....	67
--	----

## ASPECTOS NEGATIVOS E PATOLÓGICOS

## INSTITUTO MÉDICO-LEGAL

1. Algumas características dos mortos por acidentes, crimes e suicídios .....	68
2. Mortos por acidentes, crimes e suicídios, segundo as autópsias realizadas no Instituto Médico-Legal .....	70

## SITUAÇÃO ADMINISTRATIVA

## ADMINISTRAÇÃO

## MOVIMENTO DO SERVIÇO DE BIOMETRIA MÉDICA DA P.D.F.

1. Inspeções realizadas e licenças concedidas .....	73
2. Licenças concedidas e negadas, segundo as secretarias ....	74

## FINANÇAS FEDERAIS

## RECEITA

1. Arrecadação da Recebedoria do Distrito Federal .....	75
---	----

2. Arrecadação da Alfândega do Rio de Janeiro .....	76
---	----

## FINANÇAS MUNICIPAIS

## I - RECEITA

1. Receita arrecadada pela P.D.F. ....	77
2. Receita arrecadada pelos distritos de arrecadação .....	77
3. Movimento do imposto de selo relativo a ingressos de diversões públicas .....	78

## II - DESPESA

Despesa líquida efetuada pelas seções pagadoras excluídas as operações de bancos e correspondentes .....	78
--	----

## I - RECEITA

4. Emolumentos de licenças de obras e instalações mecânicas ...	80
---	----

## SEGURANÇA PÚBLICA

## I - SERVIÇO DE TRÂNSITO

Infracções registradas pelo Serviço de Trânsito .....	80
---	----

## II - POLÍCIA DE VIGILÂNCIA

Ocorrências registradas .....	81
-------------------------------	----

## III - CORPO DE BOMBEIROS

Socorros prestados sob vários aspectos .....	82
--	----

## SITUAÇÃO DEMOGRÁFICA



## MOVIMENTO DA POPULAÇÃO

## I - CASAMENTOS

1. CASAMENTOS REALIZADOS, SEGUNDO AS ZONAS E CIRCUNSCRIÇÕES DO REGISTRO CIVIL - ABRIL A JUNHO.

CIRCUNSCRIÇÕES	CASAMENTOS			
	ABRIL	MAIO	JUNHO	JANEIRO JUNHO
1. <sup>a</sup> ZONA .....	193	394	334	1 773
Candelária e Santa Rita .....	43	84	82	409
Sacramento e São José .....	38	50	21	206
Santo Antônio .....	30	54	66	272
Glória .....	30	45	35	225
Lagoa e Gávea .....	52	151	199	661
2. <sup>a</sup> ZONA .....	249	496	361	1 806
Santana e Gamboa .....	82	118	82	442
Espírito Santo .....	38	85	51	305
Engenho Velho .....	47	108	81	389
São Cristóvão .....	39	106	78	344
Façanha Novo .....	43	79	69	327
3. <sup>a</sup> ZONA .....	104	194	162	769
Inhaúma ... ..	29	72	59	292
Iraí e Jacarepaguá .....	28	87	47	300
Campo Grande .....	29	17	21	85
Madureira .....	25	19	15	92
TOTAL .....	546	1 074	857	4 348

FONTE: As próprias Pratorias Cíveis.

## MOVIMENTO DA POPULAÇÃO

## I - CASAMENTOS

## 2. CASAMENTOS REALIZADOS, SEGUNDO A PROFISSÃO DO NUPENTE - ABRIL A JUNHO.

PROFISSÃO	CASAMENTOS			JANEIRO A JUNHO
	ABRIL	MATO	JUNHO	
Aeroviário .....	12	20	10	65
Artista .....	-	2	-	4
Bancário .....	31	62	75	323
Cartógrafo .....	-	-	-	-
Comerciário .....	224	483	370	1 984
Contador .....	2	6	-	20
Despachante .....	2	1	-	6
Eletricista .....	5	7	10	37
Estudante .....	2	6	5	29
Ferroviário .....	3	4	2	15
Funcionário .....	40	69	53	286
Gráfico .....	7	4	8	37
Industriário .....	36	60	47	240
Jornalista .....	-	13	6	34
Marítimo .....	5	18	14	64
Mecânico .....	37	85	70	319
Militar .....	21	38	19	140
Motorista .....	26	49	35	181
Oficial de Justiça .....	-	-	-	-
Operário .....	55	88	85	369
Profissão liberal .....	18	39	29	169
Técnico .....	12	15	16	97
Telegrafista .....	1	-	-	5
Transporte .....	1	1	-	3
Outras .....	6	4	3	21
TOTAL .....	546	1 074	857	4 348

FONTE: As próprias Pretorias Cíveis.

## 3. CASAMENTOS REALIZADOS, SEGUNDO A IDADE DOS NUPENTES - ABRIL A JUNHO.

IDADE DOS HOMENS	IDADE DAS MULHERES										TOTAL
	MENOR DE 15 ANOS	DE 15 a 19	DE 20 a 24	DE 25 a 29	DE 30 a 34	DE 35 a 39	DE 40 a 49	DE 50 a 59	DE 60 e + ANOS		
De 15 a 19 ..	-	7	2	-	-	-	-	-	-	-	9
De 20 a 24 ..	-	79	552	54	1	1	3	1	-	-	691
De 25 a 29 ..	-	33	746	416	13	2	2	-	-	-	1 212
De 30 a 34 ..	-	7	85	178	97	5	-	-	-	-	372
De 35 a 39 ..	-	1	25	13	54	10	3	-	-	-	106
De 40 a 49 ..	-	1	5	8	12	21	6	2	-	-	55
De 50 a 59 ..	-	-	-	3	1	2	6	4	1	-	18
De 60 e mais ..	-	-	-	1	1	1	6	3	?	-	14
TOTAL .....	-	128	1 415	673	179	43	26	10	3	-	2 477

FONTE: As próprias Pretorias Cíveis.

## MOVIMENTO DA POPULAÇÃO

## I - CASAMENTOS

## 4. CASAMENTOS REALIZADOS, SEGUNDO A NACIONALIDADE DOS NUPENTES - ABRIL A JUNHO.

HOMENS	MULHERES									TOTAL
	BRASI- LEI- RA	ALE- MA	ITA- LIA- NA	POB- TU- GUÊ- SA	ES- PA- NHO- LA	RISP. AMERI- CANA	OUTRAS EURO- PEIAS	TUR- CO- ÁRA- BE	OUTRAS NACIO- NALI- DADES	
Brasileiro .....	2 305	-	-	3	-	-	-	-	-	2 308
Português .....	86	-	-	34	-	-	-	-	-	120
Italiano .....	5	-	3	-	11	-	-	-	-	19
Espanhol .....	10	-	-	-	-	-	-	-	-	10
Alemão .....	1	1	-	-	-	-	-	-	-	2
Outros europeus .....	5	-	-	-	-	-	7	-	-	12
Hispano-americano ..	1	-	-	-	-	-	-	-	-	1
Turco-árabe .....	-	-	-	-	-	-	-	-	-	-
Outras nacionalidades	4	-	-	-	-	-	-	-	-	5
TOTAL	2 417	1	3	37	11	-	7	-	1	2 477

FONTE: As próprias Pretorias Cíveis.

## 5. CASAMENTOS REALIZADOS, SEGUNDO O ESTADO CIVIL DOS NUPENTES - ABRIL A JUNHO.

CIRCUNSCRIÇÕES	SOLTEIRO		VIÚVO		TOTAL
	SOLTEIRA	VIÚVA	SOLTEIRA	VIÚVA	
1ª ZONA .....	902	-	7	2	911
Candelária e Santa Rita .....	210	-	-	-	210
Sacramento e São José .....	103	-	6	-	109
Santo Antônio .....	149	-	-	-	150
Glória .....	138	-	-	-	140
Lagoa e Gávea .....	332	-	-	-	332
2ª ZONA .....	1 092	1	1	2	1 106
Santana e Gamboa .....	278	1	1	-	282
Espírito Santo .....	174	-	-	-	174
Eugenho Velho .....	232	-	4	-	236
São Cristóvão .....	222	-	1	-	223
Engenho Novo .....	186	-	4	1	191
3ª ZONA .....	450	-	10	-	460
Inhaúma .....	159	-	-	-	159
Irajá e Jacarepaguá .....	174	-	-	-	174
Campo Grande .....	60	-	-	-	60
Madureira .....	57	-	1	-	58
TOTAL .....	2 444	1	28	2	2 475

FONTE: As próprias Pretorias Cíveis.

## MOVIMENTO DA POPULAÇÃO

## II - ÓBITOS

## 1. ÓBITOS, SEGUNDO OS GRUPOS DE CAUSA - JANEIRO A JUNHO.

GRUPOS DE CAUSA	ABRIL	MATO	JUNHO	JANEIRO A JUNHO
Doenças infecciosas e parasitárias .....	346	337	348	2 156
Neoplasma (câncer e outros tumores) .....	264	307	270	1 632
Doenças alérgicas dos órgãos endócrinos do metabolismo e da nutrição .....	-	14	24	99
Doença do sangue e dos órgãos hematopoéti- cos .....	3	5	4	24
Doenças do sistema nervoso e dos órgãos dos sentidos .....	228	206	247	1 404
Doenças do aparelho circulatório .....	546	608	728	3 472
Doenças do aparelho respiratório .....	279	291	306	1 625
Doenças do aparelho digestivo .....	376	374	377	2 193
Doenças dos órgãos geniturinários .....	39	23	29	172
Partos e complicações da gravidez, do parto e do estado puerperal .....	16	16	11	124
Vícios de conformação congênitos .....	25	30	28	162
Doenças da primeira infância .....	175	168	179	1 061
Sintomas, senilidade e causas mal definidas	48	44	58	297
Todas as outras doenças (resíduos) .....	236	228	252	1 341
Acidentes, envenenamentos e violências ....	217	214	214	1 431
TOTAL .....	2 798	2 865	3 075	17 193

FONTE: Serviço Federal de Bioestatística do M.S.

2. ÓBITOS, SEGUNDO AS PRINCIPAIS DOENÇAS INFECCIOSAS E PARASITÁRIAS -  
JANEIRO A JUNHO.

ESPECIFICAÇÃO	ABRIL	MATO	JUNHO	JANEIRO A JUNHO
Febres tifóide e paratífóide .....	5	3	2	27
Tuberculose .....	197	222	230	1 285
Paludismo .....	-	-	-	5
Sífilis .....	31	15	22	136
Gripe .....	35	60	76	296
Escarlatina, coqueluche, difteria, va- ríola e sarampo .....	23	20	31	178
Disenteria .....	4	7	6	42
TOTAL .....	295	327	367	1 969

FONTE: Serviço Federal de Bioestatística do M.S.



## MOVIMENTO DA POPULAÇÃO

III - FATOS VITAIS OCORRIDOS - 1958 E JANEIRO  
A JUNHO DE 1959.

MÊS	NASCIDOS	NASCIDOS	ÓBITOS DE	TOTAL DE
	VIVOS	MORTOS	MENORES DE 1 ANO	ÓBITOS
1 9 5 8				
Janeiro .....	5 295	274	727	2 949
Fevereiro .....	5 002	310	729	2 921
Março .....	5 974	272	608	2 783
Abril .....	5 571	279	620	2 595
Maió .....	5 602	262	652	2 894
Junho .....	5 221	269	588	2 699
Julho .....	5 449	276	483	2 766
Agosto .....	5 274	292	484	2 758
Setembro .....	5 931	260	466	2 524
Outubro .....	5 506	272	530	2 638
Novembro .....	5 036	254	669	2 882
Dezembro .....	5 060	345	680	3 022
Janeiro a dezembro .....	64 921	3 365	7 236	33 431
1 9 5 9				
Janeiro .....	5 558	152	632	3 010
Fevereiro .....	5 461	288	598	2 818
Março .....	6 279	275	553	2 627
Abril .....	6 551	285	648	2 798
Maió .....	6 058	277	588	2 865
Junho .....	6 531	254	612	3 075
Janeiro a junho .....	36 438	1 531	3 631	17 193

FONTE: Serviço Federal de Biostatística do M.S.

## MOVIMENTO DA

## IV - ESTRANGEIROS ENTRADOS PELO PÔRTO DO RIO DE JANEIRO, SE


NACIONALIDADE	ABRIL	
	HOMENS	MULHERES
TOTAL .....	625	375
Alemã .....	22	16
Apátrida .....	26	12
Argentina .....	-	-
Austríaca .....	8	3
Britânica .....	28	13
Espanhola .....	52	33
Francesa .....	12	8
Grega .....	6	4
Holandesa .....	-	-
Italiana .....	112	87
Japonesa .....	6	4
Libanesa .....	10	3
Norte-Americana .....	31	12
Portuguesa .....	288	162
Síria .....	-	-
Suíça .....	5	3
Outras .....	19	15
TOTAL .....	465	210
Alemã .....	74	22
Apátrida .....	3	1
Argentina .....	34	26
Austríaca .....	2	3
Bélgica .....	7	6
Boliviana .....	18	3
Britânica .....	37	11
Canadense .....	1	1
Chilena .....	6	2
Colombiana .....	5	1
Dinamarquesa .....	12	3
Espanhola .....	13	7
Francesa .....	34	23
Holandesa .....	12	4
Italiana .....	25	14
Japonesa .....	4	4
Mexicana .....	3	-
Norte-Americana .....	56	27
Paraguaiá .....	1	1
Peruana .....	6	1
Portuguesa .....	13	12
Sueca .....	13	9
Suíça .....	20	12
Tchecoslovaca .....	4	-
Uruguaiá .....	4	-
Venezuelana .....	10	7
Venezuelana .....	1	-
Outras .....	46	14

FONTE: Serviço de Registro de Estrangeiros.

## POPULAÇÃO

QUANDO A CONDIÇÃO DE ENTRADA E NACIONALIDADE - ABRIL A JUNHO

MAIO		JUNHO		JANEIRO A JUNHO	
HOMENS	MULHERES	HOMENS	MULHERES	HOMENS	MULHERES
<b>N E N T F S</b>					
528	321	481	370	3 171	2 163
18	12	12	18	111	87
32	16	16	18	179	122
22	13	18	12	40	25
6	4	6	4	36	29
32	16	21	17	186	113
66	48	58	42	349	251
12	8	8	8	100	70
18	10	12	10	76	58
3	1	22	13	25	14
22	9	28	21	250	190
6	8	16	15	50	45
19	12	8	6	87	61
36	21	22	26	193	123
140	66	219	102	1 107	635
18	12	-	-	28	18
7	8	-	-	30	26
71	57	15	58	324	296
<b>R Á R I O S</b>					
500	189	451	212	2 882	1 276
80	20	45	25	349	113
8	3	9	1	36	13
42	29	29	22	264	215
5	3	7	1	14	7
5	2	6	3	31	15
6	2	8	2	92	21
91	12	31	7	326	95
2	3	1	2	17	10
2	1	7	3	26	14
1	1	2	-	40	5
8	2	3	2	43	13
18	7	22	6	89	44
30	16	30	2	189	91
14	6	9	4	86	33
33	15	42	10	187	73
7	-	4	-	45	3
1	-	5	-	13	2
32	10	57	40	268	110
1	1	3	5	23	37
-	-	2	3	38	9
15	14	23	9	129	73
10	1	10	1	70	23
43	16	31	13	183	94
-	-	5	2	17	2
5	4	22	19	50	43
2	2	3	-	34	6
39	19	35	31	223	112



## SITUAÇÃO ECONÔMICA



## MEIOS DE TRANSPORTE

## I - FERRO CARRIS DE USO PÚBLICO

PASSAGEIROS TRANSPORTADOS, SEGUNDO AS ZONAS E LOCAIS DE DESTINO - ABRIL A JUNHO.

ESPECIFICAÇÃO	NÚMERO DE LINHAS	PASSAGEIROS (milhares)			
		ABRIL	MAIO	JUNHO	JANEIRO A JUNHO
<b>1ª CLASSE</b>					
ZONA SUL .....	15	5 455	5 414	5 272	32 551
Leme Copacabana e Ipanema .....	6	2 523	2 443	2 384	14 577
Jardim Botânico e Gávea .....	3	1 250	1 295	1 305	8 085
Botafogo, Praia Vermelha e Urca .....	3	842	810	774	4 958
Laranjeiras e Águas Férreas .....	3	840	866	809	4 931
CENTRO .....	12	3 539	3 289	3 424	19 959
ZONA NORTE .....	17	7 146	6 613	7 040	40 269
Muda, Tijuca e Saens Peña .....	5	2 432	2 326	2 401	13 742
Vila Isabel, Grajaú e Lins de Vasconcelos .....	4	1 849	1 711	1 762	10 226
São Cristóvão, Caju .....	3	1 261	1 017	1 254	7 026
Itapagipe e Rio Comprido .....	5	1 604	1 559	1 623	9 275
SUBÚRBIOS .....	10	8 901	8 408	8 547	49 835
Central do Brasil .....	7	6 175	5 776	5 862	34 179
Leopoldina .....	3	2 726	2 632	2 685	15 656
ILHA DO GOVERNADOR .....	1	244	246	216	1 163
SANTA TERESA .....	9	804	-	469	5 037
NORTE-SUL .....	2	806	709	709	11 709
ENTRE BAIRNOS .....	14	5 708	5 678	5 585	32 310
CAMPO GRANDE .....	1	374	346	315	2 035
<b>2ª CLASSE</b>					
SANTA TERESA .....	9	4	-	30	57

FONTE: Departamento de Concessões do P.D.F.

## MEIOS DE TRANSPORTE

## II - ESTRADA DE FERRO

PASSAGEIROS TRANSPORTADOS PELAS ESTRADAS DE FERRO CENTRAL DO BRASIL E LEOPOLDINA - ABRIL A JUNHO.

ESPECIFICAÇÃO	PASSAGEIROS			
	ABRIL	MAIO	JUNHO	JANEIRO A JUNHO

## ESTRADA DE FERRO CENTRAL DO BRASIL (\*)

Do Distrito Federal para o interior .....	...	...	...	...
Do interior para o Distrito Federal .....	...	...	...	...
De D. Pedro II e Francisco Sá para os subúrbios do Distrito Federal .....	...	...	...	...
Dos subúrbios do Distrito Federal para outras estações do Distrito Federal .....	...	...	...	...
De D. Pedro II e Francisco Sá para o Estado do Rio .....	...	...	...	...
Do Estado do Rio para D. Pedro II e outras estações ..	...	...	...	...
TOTAL .....	...	...	...	...

## ESTRADA DE FERRO LEOPOLDINA

De Barão de Mauá para os subúrbios .....	988 633	948 952	977 531	5 592 515
Dos subúrbios para Barão de Mauá e outras estações .....	1 702 851	1 635 869	1 725 957	9 910 763
De Barão de Mauá para o interior (E.F. Teresópolis) ..	109 771	112 098	117 139	674 371
Do interior para Barão de Mauá .....	69 323	73 348	73 339	438 948
TOTAL .....	2 870 578	2 820 267	2 893 966	16 516 597

FONTE: Rede Ferroviária Federal.

(\*) Os dados não foram fornecidos pela fonte informante.



## MEIOS DE TRANSPORTE

### III - RODOVIACÃO

#### 1. VEÍCULOS DE TRACÃO MECÂNICA EMPLACADOS - ABRIL A JUNHO.

ESPECIFICAÇÃO	ABRIL	MAIO	JUNHO	JANEIRO A JUNHO
TOTAL .....	5 542	3-754	3 175	100 978
AUTOMÓVEIS DE PASSAGEIROS .....	3 299	2 517	2 080	70 656
Particulares .....	1 926	1 650	1 380	57 251
A frete .....	634	658	619	11 674
Oficiais .....	739	209	81	1 731
AUTOS DE CARGA .....	1 059	605	571	22 154
Particulares .....	554	145	354	16 212
A frete .....	146	403	118	5 207
Oficiais .....	359	57	49	735
ÔNIBUS .....	83	26	34	772
OUTROS VEÍCULOS .....	1 101	606	540	7 396
Motociclos .....	948	544	496	6 206
Reboques .....	140	48	33	820
Outras placas .....	13	14	11	370

FONTE: Serviço de Emplacamento e Departamento de Geografia e Estatística.

MEIOS DE  
IV - AERONÁU-  
TRÁFEGO AÉ-

Movimento, segundo os aeroportos - Janeiro a Junho.

M Ê S	AERONAVES		PASSAGETROS		
	ATERRI S- SAGEM	DECO- LAGEM	DESEMBAR- CADOS	EMBAR- CADOS	EM TRÂNSITO

## SANTOS

Janeiro .....	2 677	2 793	50 655	50 109	-
Fevereiro .....	2 300	2 344	45 784	44 657	5
Março .....	2 419	2 510	46 026	44 589	-
Abril .....	2 563	2 693	48 001	46 471	-
Maió .....	2 389	2 492	53 158	53 120	-
Junho .....	2 313	2 373	50 706	51 748	-
Janeiro a Junho .....	14 661	15 205	294 330	290 694	5

## G A -

Janeiro .....	370	371	4 613	5 064	4 392
Fevereiro .....	374	377	5 836	5 419	4 880
Março .....	438	443	6 210	6 123	5 669
Abril .....	504	503	6 319	6 974	5 470
Maió .....	542	544	7 459	7 895	6 523
Junho .....	534	538	8 833	8 282	5 998
Janeiro a Junho .....	2 762	2 776	39 270	39 757	32 932

FONTE: Diretoria de Aeronáutica Civil.

## TRANSPORTE

## TICA CIVIL

## REO COMERCIAL

CORREIO (Kg)			CARGA (Kg)		
DESEMBAR- CADOS	EMBAR- CADOS	EM TRÂNSITO	DESEMBAR- CADOS	EMBAR- CADOS	EM TRÂNSITO

## DUMONT

25 139	48 093	-	990 265	5 500 000	
23 059	38 292	-	516 305	2 000 000	
24 782	47 263	-	114 268	1 000 000	
23 427	48 270	-	597 124	1 000 000	
22 178	49 563	-	897 569	1 200 000	
27 105	53 473	-	890 299	1 500 000	
145 690	284 954	-	5 405 946	7 900 000	14

## LEÃO

25 422	21 499	45 906	75 757	89 946	132 002
22 745	21 562	43 182	88 017	63 577	144 985
27 577	22 270	50 683	148 228	194 328	145 517
35 467	23 128	58 705	198 748	228 047	171 740
32 251	19 694	55 735	161 881	219 946	158 854
28 400	24 168	51 167	169 892	191 076	152 963
171 862	132 321	305 378	842 523	946 917	906 165

## MEIOS DE TRANSPORTE

## V - NAVEGAÇÃO

## 1. BARCAS E LANCHAS.

Passageiros transportados, segundo as empresas e linhas - Abril a Junho.

LINHAS	PASSAGEIROS TRANSPORTADOS			
	ABRIL	MAIO	JUNHO	JANEIRO A JUNHO(*)
<b>RIO - NITERÓI</b>				
Cantareira .....	293 393	...	314 598	1 104 916
Frota Carioca .....	727 706	...	704 216	3 970 581
Frota Barreto .....	329 570	...	310 798	1 542 234
<b>NITERÓI - RIO</b>				
Cantareira .....	284 460	...	250 265	1 047 457
Frota Carioca .....	674 995	...	468 708	3 470 787
Frota Barreto .....	388 270	...	297 833	1 774 462
<b>RIO-PAQUETÁ (e vice-versa)</b>				
Cantareira .....	29 622	...	23 823	168 507
Frota Carioca .....	31 803	...	10 122	156 970
Frota Barreto .....	18 096	...	13 374	76 937

FONTE: Cia. Cantareira Viagem Fluminense, Frota Carioca S.A. e Frota Barreto S.A.

NOTA: No mês de maio, ocorreu incêndio nas instalações da Cia., com destruição total de elementos comprobatórios do movimento de passageiros entre Rio - Niterói e vice-versa.

(\*) - Menos o mês de maio.

## 2. MOVIMENTO MARÍTIMO.

Tonelagem de registro de embarcações entradas no Porto do Rio de Janeiro - Abril a Junho.

MÊS	TOTAL GERAL	TONELAGEM DE EMBARCAÇÕES (1 000 t)			
		NACIONAIS			ESTRAN- GEIRAS
		TOTAL	LONGO CURSO	CABOTAGEM	
Abril .....	1 092	229	83	146	863
Maio .....	1 070	223	51	172	847
Junho .....	1 055	249	64	185	806

FONTE: Serviço de Estatística Econômica e Financeira do M.F.

## VIAS DE COMUNICAÇÃO

## SERVIÇO TELEFÔNICO

RESUMO PROGRESSIVO SOB VÁRIOS ASPECTOS - JANEIRO A JUNHO.

M Ê S	ESTAÇÕES	LINHAS	TELEFONES	EMPREGADOS		
				MASC.	FEM.	TOTAL
Janeiro .....	32	226 356	319 549	2 769	2 347	5 116
Fevereiro .....	32	226 922	320 928	2 776	2 339	5 115
Março .....	32	227 483	321 896	2 777	2 356	5 133
Abril .....	32	228 064	322 985	2 789	2 364	5 153
Maiο .....	32	228 541	324 036	2 787	2 360	5 147
Junho .....	32	229 007	324 972	2 799	2 370	5 169

FONTE: Cia. Telefônica Brasileira.

## PROPRIEDADE IMOBILIÁRIA

## I - CONSTRUÇÕES CIVIS

1. ELEVADORES LICENCIADOS POR DISTRITOS, SEGUNDO A POTÊNCIA E OS PAVIMENTOS PERCORRIDOS - ABRIL A JUNHO.

DISTRITOS	QUANTI- DADE	POTÊN- CIA (H.P.)	PAVIMENTOS PERCORRIDOS			
			2 a 5	6 a 10	11 a 15	MAIS DE 15
1 <sup>o</sup> .....	17	213	3	7	7	-
2 <sup>o</sup> .....	15	95	4	11	-	-
3 <sup>o</sup> .....	19	146	2	10	7	-
4 <sup>o</sup> .....	19	124	9	6	4	-
5 <sup>o</sup> .....	62	473	5	24	33	-
6 <sup>o</sup> .....	5	44	5	-	-	-
7 <sup>o</sup> .....	22	134	11	11	-	-
8 <sup>o</sup> .....	7	45	3	4	-	-
9 <sup>o</sup> .....	6	40	2	4	-	-
11 <sup>o</sup> .....	2	10	-	2	-	-
TOTAL .....	174	1 324	44	79	51	-

FONTE: Departamento de Edificações da P.D.F.

## PROPRIEDADE IMOBILIÁRIA

### I - CONSTRUÇÕES CIVIS

#### 2. CONCESSÃO DE "HABITE-SE".

a) Concessão de "Habite-se", segundo os prédios e o número de pavimentos - Abril a Junho.

ESPECIFICAÇÃO	NÚMERO DE PAVIMENTOS					TOTAL
	1	2	3 a 5	6 a 8	9 e mais	
De apartamentos ....	51	71	63	10	17	212
Mistos .....	7	31	13	5	5	61
Comerciais .....	16	1	1	-	4	22
Vilas .....	27	10	6	-	-	43
Residenciais .....	123	30	1	-	-	154
Outros .....	18	3	1	-	-	22
TOTAL .....	242	146	85	15	26	514

FONTE: Departamento de Edificações da P.D.F.

b) Concessão de "Habite-se", segundo o tipo dos prédios - Janeiro a Junho

MÊS	APARTAMENTOS	MISTOS	COMERCIAIS	VILAS	RESIDENCIAIS	OUTROS	TOTAL
-----	--------------	--------	------------	-------	--------------	--------	-------

#### NÚMERO DE PRÉDIOS

Janeiro .....	46	23	16	19	80	12	196
Fevereiro ....	46	29	7	18	47	8	155
Março .....	37	27	10	35	62	5	176
Abril .....	64	25	6	9	54	6	164
Maior .....	59	15	5	17	41	5	142
Junho .....	89	21	11	17	59	11	208
Janeiro a Junho	341	140	55	115	343	47	1 041

#### NÚMERO DE RESIDÊNCIAS

Janeiro .....	656	597	-	16	80	-	1 349
Fevereiro ....	363	350	-	-	47	-	760
Março .....	452	730	-	70	62	-	1 314
Abril .....	566	219	-	37	54	-	876
Maior .....	558	317	-	38	41	-	954
Junho .....	810	126	-	81	59	-	1 076
Janeiro a Junho	3 405	2 339	-	242	343	-	6 329

FONTE: Departamento de Edificações da P.D.F.

## PROPRIEDADE IMOBILIÁRIA

## I - CONSTRUÇÕES CIVIS

## 3. CONCESSÃO DE LICENÇAS

a) Construções, reconstruções e acréscimos licenciados, segundo os distritos - Abril a Junho.

DISTRITOS	CONSTRUÇÕES				ACRÉSCIMOS
	RESIDENCIAIS	COMERCIAIS	MISTAS	TOTAL	
QUANTIDADE					
1 <sup>o</sup> .....	3	12	5	20	15
2 <sup>o</sup> .....	11	2	3	16	20
3 <sup>o</sup> .....	15	-	5	20	11
4 <sup>o</sup> .....	29	3	4	36	49
5 <sup>o</sup> .....	29	3	8	40	36
6 <sup>o</sup> .....	2	7	5	14	23
7 <sup>o</sup> .....	25	-	8	33	19
8 <sup>o</sup> .....	15	-	5	20	35
9 <sup>o</sup> .....	78	6	16	100	65
10 <sup>o</sup> .....	42	13	6	61	37
11 <sup>o</sup> .....	98	21	15	134	67
12 <sup>o</sup> .....	74	1	8	83	15
13 <sup>o</sup> .....	7	5	2	14	1
14 <sup>o</sup> .....	5	3	-	8	5
15 <sup>o</sup> .....	3	1	-	4	2
16 <sup>o</sup> .....	26	-	1	27	12
TOTAL ....	462	77	91	630	412
ÁREA (m <sup>2</sup> )					
1 <sup>o</sup> .....	1 629	48 850	96 800	147 279	7 247
2 <sup>o</sup> .....	31 772	382	11 388	43 542	4 840
3 <sup>o</sup> .....	26 172	-	23 808	49 980	6 121
4 <sup>o</sup> .....	35 931	21 240	4 851	62 022	8 582
5 <sup>o</sup> .....	91 745	5 360	24 776	121 881	9 709
6 <sup>o</sup> .....	644	6 715	2 325	9 684	4 544
7 <sup>o</sup> .....	37 896	-	47 003	84 899	8 770
8 <sup>o</sup> .....	20 072	-	9 436	29 508	3 236
9 <sup>o</sup> .....	28 126	3 290	28 274	59 690	6 250
10 <sup>o</sup> .....	12 751	3 489	2 667	19 807	4 096
11 <sup>o</sup> .....	17 799	2 <sup>o</sup> 140	5 149	43 088	10 758
12 <sup>o</sup> .....	8 555	456	3 795	12 806	1 540
13 <sup>o</sup> .....	575	911	500	1 986	25
14 <sup>o</sup> .....	693	467	-	1 160	472
15 <sup>o</sup> .....	940	35	-	875	55
16 <sup>o</sup> .....	14 219	-	1 580	15 899	714
TOTAL ....	329 519	111 335	263 352	704 206	76 965

FONTE: Departamento de Edificações da P.D.F.

OBS.: Suprimiu-se provisoriamente a coluna RECONSTRUÇÕES por ausência de dados.

## PROPRIEDADE IMOBILIÁRIA

### I - CONSTRUÇÕES CIVIS

#### 3. CONCESSÃO DE LICENÇAS

b) Licenças para obras sem acréscimos de área - Abril a Junho.

ESPECIFICAÇÃO	ABRIL	MAIO	JUNHO	JANEIRO A JUNHO
Consertos .....	-	-	-	1
Reformas .....	159	91	109	690
Muros e muralhas .....	-	-	2	6
Reconstruções .....	-	-	-	-
Marquizes .....	1	-	4	13
Obras diversas .....	323	309	415	1 945
Modificações .....	126	131	154	775
Legislações .....	95	67	106	504
Demolições .....	11	20	20	89
Prorrogações .....	537	475	514	2 930
TOTAL .....	1 252	1 093	1 324	6 953

FONTE: Departamento de Edificações da P.D.F.



## PROPRIEDADE IMOBILIÁRIA

## I - CONSTRUÇÕES CIVIS

## 3. CONCESSÃO DE LICENÇAS

c) Resumo do movimento mensal de construções - Janeiro a Junho.

MÊS	CONSTRUÇÕES				
	RESIDEN- CIATS	COMER- CIAIS	MISTAS	PROF- TÁRIAS	TOTAL

## QUANTIDADE

Janeiro .....	180	23	30	145	378
Fevereiro .....	193	32	24	132	381
Março .....	148	26	25	190	389
Abril .....	130	27	25	192	374
Maior .....	152	20	18	178	368
Junho .....	180	30	38	195	443
TOTAL .....	983	158	170	1 032	2 343

ÁREA (m<sup>2</sup>)

Janeiro .....	84 318	44 819	63 337	12 414	204 888
Fevereiro .....	88 159	51 171	78 137	11 619	229 086
Março .....	91 003	25 720	47 545	12 756	177 024
Abril .....	103 275	32 657	153 228	16 782	305 942
Maior .....	82 449	46 133	16 985	16 639	162 206
Junho .....	143 795	32 545	93 139	18 460	287 939
TOTAL .....	592 999	233 045	452 371	88 670	1 367 085

FONTE: Departamento de Edificações da P.D.F.

## PROPRIEDADE

## I - CONSTRU-

## 3. CONCESSÃO DE LICENÇAS.

d) Construções licenciadas, segundo o número de pavimentos - Abril a Junho

DISTRITOS	NÚMERO			
	1 e 2		3 e 4	
	QUANT.	ÁREA (m <sup>2</sup> )	QUANT.	ÁREA (m <sup>2</sup> )
1 <sup>o</sup> .....	6	2 998,60	1	400,00
2 <sup>o</sup> .....	3	482,00	10	33 872,00
3 <sup>o</sup> .....	5	1 253,00	3	1 688,80
4 <sup>o</sup> .....	16	5 915,00	12	14 230,00
5 <sup>o</sup> .....	-	-	10	16 032,00
6 <sup>o</sup> .....	11	6 722,00	3	2 962,00
7 <sup>o</sup> .....	11	2 258,00	11	22 451,30
8 <sup>o</sup> .....	5	1 516,30	10	13 385,80
9 <sup>o</sup> .....	74	13 436,50	22	25 061,00
10 <sup>o</sup> .....	55	9 346,10	5	8 508,30
11 <sup>o</sup> .....	120	20 969,60	11	12 479,00
12 <sup>o</sup> .....	81	12 259,20	2	546,00
13 <sup>o</sup> .....	14	1 986,00	-	-
14 <sup>o</sup> .....	8	1 161,01	-	-
15 <sup>o</sup> .....	2	145,00	2	830,00
16 <sup>o</sup> .....	27	15 799,00	-	-
TOTAL .....	438	96 247,31	102	152 446,20

FONTE: Departamento de Edificação da P.D.F.

IMOBILIÁRIA  
 OÇÕES CIVIS

D <sup>e</sup> PAVIMENTOS				TOTAL	
5 a 10		MAIS DE 10			
QUANT.	ÁREA (m <sup>2</sup> )	QUANT.	ÁREA (m <sup>2</sup> )	QUANT.	ÁREA (m <sup>2</sup> )
4	7 450,00	9	136 430,00	20	147 278,60
3	9 188,00	-	-	16	43 542,00
11	40 438,00	1	6 600,00	20	49 979,80
7	21 727,00	1	20 150,00	36	62 022,00
25	88 157,06	5	17 692,00	40	121 881,06
-	-	-	-	14	9 684,00
11	60 189,10	-	-	33	84 898,40
5	14 606,00	-	-	20	29 508,10
4	21 193,90	-	-	100	59 691,40
1	2 052,50	-	-	61	19 906,90
3	9 639,00	-	-	134	43 087,60
-	-	-	-	83	12 805,20
-	-	-	-	14	1 986,00
-	-	-	-	8	1 161,01
-	-	-	-	4	975,00
-	-	-	-	27	15 799,00
74	274 640,56	16	180 872,00	630	704 206,07

## PROPRIEDADE IMOBILIÁRIA

## II - INSTALAÇÕES MECÂNICAS

MOTORES, GERADORES E OPERATRIZES LICENCIADOS POR DISTRITOS - ABRIL A JUNHO

DIS- TRIT- TOS	LICENÇAS RENOVADAS				LICENÇAS NOVAS			
	MOTORES		GERA- DORES	OPERA- TRIZES	MOTORES		GERA- DORES	OPERA- TRIZES
	QUANT.	POTÊNCIA (H.P.)			QUANT.	POTÊNCIA (H.P.)		
1.º	100	2 070	-	172	75	1 148	-	379
2.º	56	841	-	193	24	168	-	49
3.º	53	328	-	58	20	123	-	40
4.º	52	387	-	105	25	537	-	92
5.º	77	1 381	1	255	73	484	-	149
6.º	59	1 545	2	1 021	38	389	-	127
7.º	48	102	-	51	24	80	-	42
8.º	23	75	-	64	15	298	5	23
9.º	68	1 575	1	610	65	680	1	352
10.º	52	955	-	390	37	555	-	146
11.º	73	1 429	-	774	43	773	-	359
12.º	13	138	-	38	7	23	-	16
13.º	27	60	-	36	8	22	-	20
14.º	6	484	-	30	8	26	-	18
15.º	2	58	-	15	2	5	-	4
16.º	2	5	-	3	2	66	-	20
TOTAL	711	11 436	4	3 975	466	5 377	6	1 020

FONTE: Departamento de Edificações da P.R.F.

PROPRIEDADE IMOBILIÁRIA  
 III - TRANSCRIÇÕES DE TRANSMISSÕES DE IMÓVEIS - TRANSMISSÕES DE  
 HIPOTECAS - JANEIRO A JUNHO

MÊS	TRANSCRIÇÕES DE TRANSMISSÕES DE IMÓVEIS				TRANSCRIÇÕES DE HIPOTECAS	
	TODAS AS TRANSCRIÇÕES		TRANSCRIÇÕES POR COMPRA E VENDA		QUANT.	VALOR (Cr\$ 1.000)
	QUANT.	VALOR (Cr\$ 1.000)	QUANT.	VALOR (Cr\$ 1.000)		
Janeiro .....	1 131	421 227	1 517	604 659	471	201 901
Fevereiro ...	1 020	362 527	1 289	504 137	314	180 118
Março .....	1 231	458 970	1 603	690 073	380	294 104
Abril .....	1 418	552 960	1 853	763 388	507	321 300
Maió .....	1 085	364 873	1 424	534 243	377	188 190
Junho .....	1 513	542 608	1 907	720 957	544	314 137
TOTAL .....	7 398	2 703 167	9 593	3 431 527	2 175	1 000 830

FONTE: Serviço de Estatística Econômica e Financeira - M F

## MOEDA METÁLICA E FIDUCIÁRIA

I 7- PAPEL MOEDA EM CIRCULAÇÃO - ABRIL A JUNHO

VALOR NOMINAL DAS NOTAS	ABRIL	MAIO	JUNHO
QUANTIDADE			
Cr\$ 1,00 .....	303 805 331	303 952 646	303 299 458
Cr\$ 2,00 .....	150 516 614	150 442 806	149 994 094
Cr\$ 5,00 .....	146 721 019	147 746 069	149 220 990
Cr\$ 10,00 .....	127 551 116	127 833 717	128 827 215
Cr\$ 20,00 .....	93 232 809	93 987 136	95 353 810
Cr\$ 50,00 .....	56 906 500	57 036 670	57 629 212
Cr\$ 100,00 .....	43 427 582	43 622 113	44 062 550
Cr\$ 200,00 .....	32 715 442	33 076 762	33 222 126
Cr\$ 500,00 .....	57 394 921	59 129 616	59 524 650
Cr\$ 1 000,00 .....	75 978 219	77 383 295	77 032 038
TOTAL .....	1 088 249 553	1 094 210 830	1 098 166 143
VALOR (Cr\$ 1 000)			
Cr\$ 1,00 .....	303 805	303 953	303 299
Cr\$ 2,00 .....	301 033	300 886	299 988
Cr\$ 5,00 .....	733 505	738 730	746 105
Cr\$ 10,00 .....	1 275 511	1 278 337	1 288 272
Cr\$ 20,00 .....	1 864 656	1 879 743	1 907 076
Cr\$ 50,00 .....	2 845 325	2 851 834	2 881 461
Cr\$ 100,00 .....	4 342 758	4 362 211	4 406 255
Cr\$ 200,00 .....	6 543 088	6 615 352	6 644 425
Cr\$ 500,00 .....	28 697 461	29 564 808	29 762 325
Cr\$ 1 000,00 .....	75 978 219	77 383 295	77 032 038
TOTAL .....	122 885 461	125 279 149	125 271 244

FONTE: Serviço de Estatística Econômica e Financeira do M.F.

NOTA: Não foram incluídas as notas de antiga emissão do Banco do Brasil, encampadas pelo Tesouro Nacional e da extinta Caixa de Estabilização.

## MOEDA METÁLICA E FIDUCIÁRIA

## II - CÂMBIO

## CÂMBIO LIVRE E OFICIAL - ABRIL A JUNHO

PAÍS	MOEDA	ABRIL	MAIO	JUNHO
------	-------	-------	------	-------

## CÂMBIO LIVRE (Cr\$)

America do Norte .....	Dólar	137,75	134,71	133,51
Alemanha .....	Marco	33,24	32,26	32,80
Argentina .....	Péso	2,05	1,83	1,64
Austria .....	Shilling	5,33	5,21	5,10
Bélgica .....	Franco-Belga	2,83	2,7	2,80
Canadá .....	Dólar	143,33	140,84	141,63
Dinamarca .....	Coroa	19,32	19,06	20,13
Espanha .....	Peseta	2,71	2,41	2,47
França .....	Franco	0,28	0,28	0,28
Holanda .....	Florim	36,81	35,95	36,57
Inglaterra .....	Libra	386,29	379,87	383,28
Itália .....	Lira	0,22	0,22	0,22
Portugal .....	Escudo	4,86	4,76	4,81
Suécia .....	Coroa	25,15	25,54	26,22
Suíça .....	Franco	32,18	31,22	1,72
Uruguaí .....	Péso	18,83	15,78	14,14

## CÂMBIO OFICIAL (Cr\$)

América do Norte .....	Dólar	18,92	18,92	18,92
Alemanha .....	Marco	4,51	4,52	4,57
Austria .....	Shilling	0,73	-	0,73
Bélgica .....	Franco-Belga	0,38	0,38	0,38
Dinamarca .....	Coroa	2,73	2,73	2,75
França .....	Franco	0,04	0,04	0,04
Holanda .....	Florim	4,98	4,99	5,01
Inglaterra .....	Libra	52,78	52,52	53,21
Islândia .....	Libra	52,98	-	53,19
Itália .....	Lira	0,03	0,03	0,03
Portugal .....	Escudo	-	-	0,67
Suécia .....	Coroa	3,64	3,66	3,66
Suíça .....	Franco	4,41	4,38	4,39

FONTE: Câmara Sindical da Bolsa de Valores do Rio de Janeiro.

## TÍTULOS MOBILIÁRIOS

## I - MOVIMENTO DA PÔLSA

## TÍTULOS MOBILIÁRIOS - ABRIL A JUNHO

TÍTULOS	ABRIL	MAIO	JUNHO	JANEIRO A JUNHO
---------	-------	------	-------	-----------------------

## QUANTIDADE

Ações de Bancos .....	22 826	15 159	9 042	125 302
Ações de companhias diversas ....	237 937	252 051	198 752	1 152 147
Ações de companhias de tecidos ..	18 717	12 782	20 447	123 263
Ações de companhias de transportes	2 565	2 135	263	12 186
Ações de companhias de seguros ..	500	1 260	6 242	14 866
Apólices da União .....	21 499	16 323	16 642	114 810
Apólices dos Estados .....	22 653	12 896	16 024	91 459
Apólices Municipais dos Estados .	157	223	179	568
Apólices do Distrito Federal ....	30 264	28 821	28 218	161 328
Debêntures diversas .....	4 078	7 686	7 708	31 381
Letras hipotecárias .....	9 026	2 020	8 271	29 147
Obrigações da União .....	14 117	20 743	26 090	79 455
Vendas em leilão .....	8 197	-	-	8 197
Vendas judiciais .....	12 648	2 032	393	34 933
Vendas a prazo .....	-	-	-	-
TOTAL .....	405 184	374 131	338 271	1 979 042

## VALOR ( Cr\$ 1 000 )

Ações de bancos .....	8 529	4 399	4 660	43 172
Ações de companhias diversas ....	133 237	125 147	100 978	615 021
Ações de companhias de tecidos ..	5 288	2 784	4 443	60 631
Ações de companhias de transportes	407	413	67	1 815
Ações de companhias de seguros ..	476	1 691	16 989	26 451
Apólices da União .....	15 805	11 099	11 802	84 984
Apólices dos Estados .....	10 281	6 125	7 344	39 875
Apólices municipais dos Estados .	16	44	38	133
Apólices do Distrito Federal ....	16 161	14 932	17 144	90 457
Debêntures diversas .....	1 553	1 511	1 566	15 647
Letras hipotecárias .....	5 952	1 328	5 431	19 282
Obrigações da União .....	14 107	17 635	22 330	73 998
Vendas em leilão .....	2 459	-	-	2 459
Vendas judiciais .....	4 168	865	504	14 577
Vendas a prazo .....	-	-	-	-
TOTAL .....	218 439	167 973	193 296	1 093 592

FONTE: Câmara Sindical de Bênsa de Valores do Rio de Janeiro.



## TÍTULOS MOBILIÁRIOS

## II - APÓLICES DA P. D. F.

COTAÇÕES E MOVIMENTO DOS TÍTULOS DA P. D. F. SEGUNDO SEMESTRE DE 1960  
ABRIL A JUNHO

EMPRÉSTIMOS	VALOR NOMINAL (Cr\$)	JUROS (%)	QUANTIDADE	VALOR DAS OPERAÇÕES (Cr\$)	COTAÇÃO DE COTAÇÃO (Cr\$)		
					MÁXIMA	MÉDIA	MÍNIMA
De 1917 -							
Ao portador ...	200,00	6	688	91 375,00	132,00	131,00	130,00
De 1921 -							
Dec. 1 535 ....	200,00	7	444	77 830,00	176,00	175,00	173,00
De 1921 -							
Dec. 1 550 ....	200,00	7	360	63 000,00	175,00	175,00	175,00
De 1924 -							
Dec. 1 999 ....	200,00	7	2	340,00	170,00	170,00	170,00
De 1931 -							
Ao portador ...	200,00	6	10 078	1 710 351,00	174,00	170,00	148,00
De 1954 -							
Lei 800 ao portador .....	800,00	5	2 227	1 160 285,00	521,00	521,00	521,00
De 1954 -							
Lei 820 ao portador (Plano "A") .....	1 000,00	5	61 866	38 041 301,00	625,00	614,00	608,00
De 1954 -							
Lei 820 ao portador (Plano "B") .....	1 000,00	5	3 079	4 879 856,00	609,00	603,00	598,00
De 1954 -Cautelas	1 000,00	-	3 590	2 271 492,00	618,00	614,00	608,00
TOTAL ..	-	-	87 439	48 295 930,00	-	-	-

FONTE: Câmara Sindical de Bônus de Valores do Rio de Janeiro.

## MOVIMENTO BANCÁRIO

1. PRINCIPAIS CONTAS DO MOVIMENTO BANCÁRIO NO  
DISTRITO FEDERAL - ABRIL A JUNHO

M Ê S	SALDO NO FIM DO MÊS (Cr\$ 1 000)		
	EMPÉSTIMOS (1)	DEPÓSITOS (2)	CAIXA (3)

## TODOS OS BANCOS

Abril .....	134 578 505	196 671 569	2 863 441
Maior .....	136 947 588	199 973 373	2 821 803
Junho .....	136 744 095	199 824 924	2 807 241

## BANCOS NACIONAIS

Abril .....	130 198 734	190 870 251	2 659 693
Maior .....	132 854 413	194 458 204	2 620 820
Junho .....	132 443 325	194 206 634	2 654 624

## BANCOS ESTRANGEIROS

Abril .....	4 379 771	5 801 318	203 748
Maior .....	4 093 175	5 515 169	200 983
Junho .....	4 300 770	-5 618 290	152 617

FONTE: Serviço de Estatística Econômica e Financeira do Ministério da Fazenda -

(1) - Empréstimos hipotecários em conta corrente e títulos descontados

(2) - Depósitos à vista e a curto prazo e depósitos a prazo.

(3) - Caixa em moeda corrente.

## MOVIMENTO BANCÁRIO

II - PRINCIPAIS CONTAS DOS BANCOS NACIONAIS, EXCLUSIVE  
BANCO DO BRASIL - ABRIL A JUNHO

ESPECIFICAÇÃO	SALDO NO FIM DO MÊS (Cr\$ 1 000)		
	ABRIL	MAIO	JUNHO
<b>EMPRÉSTIMOS</b>			
Em conta corrente .....	10 058 375	10 180 279	10 620 770
Hipotecários .....	1 662 241	1 660 276	1 623 140
Em títulos descontados ...	27 720 617	28 207 454	28 100 899
<b>DEPÓSITOS</b>			
À vista e a curto prazo ..	46 295 828	46 301 328	48 342 308
A prazo .....	4 696 999	4 742 503	4 730 411
<b>CAIXA EM MOEDA CORRENTE ....</b>	<b>2 303 387</b>	<b>2 356 096</b>	<b>2 472 673</b>

FONTE: Serviço de Estatística Econômica e Financeira do M.F.

NOTA: Inclusive Caas Bancárias.

III - PRINCIPAIS CONTAS DO BANCO DO BRASIL -  
ABRIL A JUNHO

ESPECIFICAÇÃO	SALDO NO FIM DO MÊS (Cr\$ 1 000)		
	ABRIL	MAIO	JUNHO
<b>DADOS DO MOVIMENTO</b>			
Títulos redescontados .....	11 342 996	14 218 117	14 696 088
Cheques compensados (1) ...	82 626	77 687	85 184
<b>EMPRÉSTIMOS</b>			
Em títulos descontados .....	5 570 777	5 789 398	5 735 434
Em conta corrente .....	85 186 724	87 017 006	86 363 182
<b>DEPÓSITOS (2) .....</b>	<b>139 877 424</b>	<b>143 414 370</b>	<b>141 133 915</b>
<b>CAIXA EM MOEDA CORRENTE ....</b>	<b>356 306</b>	<b>264 724</b>	<b>181 951</b>

FONTE: Serviço de Estatística Econômica e Financeira do M.F.

(1) - Movimento mensal arredondamento na base de Cr\$ 1 000 000,00.

(2) - À vista, e a curto prazo e a prazo.

## MOVIMENTO BANCÁRIO

IV - EXTRATO DO BALANCETE DO BANCO DA PREFEITURA  
DO DISTRITO FEDERAL S/A. - ABRIL A JUNHO


CAPITAL	ABRIL	MAIO	JUNHO
<b>A T I V O</b>			
		Cr\$	
Disponível .....	396 582 451,80	...	159 978 505,00
Realizável .....	3 718 611 162,50	...	3 927 070 438,90
Imobilizado .....	72 480 454,60	...	72 475 042,00
Resultados pendentes	64 392 450,30	...	63 700,00
Contas de compensação	2 311 304 729,00	...	2 423 238 443,20
TOTAL .....	6 563 371 248,20	...	6 582 826 129,10
<b>P A S S I V O</b>			
		Cr\$	
Capital e Reserva ..	257 353 204,10	...	272 143 623,60
Exigível .....	3 787 319 097,60	...	3 793 078 676,40
Resultados pendentes	207 394 217,50	...	94 395 385,90
Contas de compensação	2 311 304 729,00	...	2 423 238 443,20
TOTAL .....	6 563 371 248,20	...	6 582 826 129,10

FONTE: Banco da Prefeitura do Distrito Federal S/A.

NOTA: Não consta o mês de maio em virtude de não ter sido feita a publicação do balancete, pelo Banco do P.D.F.

**COMÉRCIO**  
**ESTABELECIMENTOS NOVOS LICENCIADOS,**  
 SEGUNDO OS DISTRITOS  
 JANEIRO A JUNHO





**COMÉRCIO**  
**ESTABELECIMENTOS NOVOS LICENCIADOS SEGUNDO**  
**OS DISTRITOS - ABRIL A JUNHO**

DISTRITOS	ABRIL	MAIO	JUNHO	JANEIRO A JUNHO
1º .....	244	200	251	1 231
2º .....	26	29	32	158
3º .....	14	21	23	96
4º .....	20	20	29	138
5º .....	35	29	51	233
6º .....	17	25	18	96
7º .....	6	10	12	54
8º .....	16	13	13	75
9º .....	56	43	52	240
10º .....	51	42	49	224
11º .....	42	50	53	259
12º .....	13	8	19	59
13º .....	21	26	19	97
14º .....	5	6	9	34
15º .....	3	4	7	23
16º .....	4	1	4	21
TOTAL .....	573	527	641	3 038

FONTE: Secretaria Geral de Finanças de P.D.F.

## CONSUMO

I - CONSUMO DE ENERGIA ELÉTRICA PARA ILUMINAÇÃO  
ABRIL A JUNHO

MÊS	ILUMINAÇÃO PARTICULAR		ILUMINAÇÃO PÚBLICA			TOTAL DE Kw CONSUMIDOS
	Nº DE MEDIDORES (Progress)	CONSUMO (kw)	Nº DE LÂMPADAS (Progress.)	VELAS CORRESPON- DENTES	CONSUMO (Kw)	
Abril .	537 285	74 483 276	55 898	26 463 850	7 550 959	82 034 235
Maio .....	538 908	76 200 307	56 040	26 495 450	8 182 092	84 382 399
Junho ....	540 861	74 347 375	56 109	26 514 150	8 099 670	82 447 045
Jan. a Jun.	-	439 935 365	-	-	44 100 563	484 035 928

FONTE: Departamento de Concessões da P.D.F.

## II - CONSUMO DE FORÇA MOTRIZ - ABRIL A JUNHO

MÊS	MEDIDORES (Progressivo)	CONSUMO (Kw)		
		PARTICULAR	TRANSPORTE	TOTAL
Abril .....	28 972	79 243 673	18 996 543	98 240 216
Maio .....	29 048	80 623 045	18 890 432	99 513 477
Junho .....	29 146	78 726 390	19 512 417	98 238 807
Janeiro a junho .....	-	475 474 070	113 213 349	588 687 419

FONTE: Departamento de Concessões da P.D.F.



## C O N S U M O

## III - CONSUMO GERAL DE CARNE - ABRIL A JUNHO

ESPECIFICAÇÃO	CARNES FRESCAS				CARNES FRIGORI- FICADAS (Kg)	TOTAL EM Kg
	ABATIDAS NO DISTRITO FEDERAL		CARNES FORÂNEAS			
	QUANT.	PÊSO (Kg)	QUANT.	PÊSO (Kg)		
Bovinos .....	31 227	7 216 467	85 521	19 113 060	14 504 810	40 834 357
Vitelos .....	1 340	80 359	608	32 506	167 808	260 773
Suínos .....	10 112	309 545	8 159	519 970	755 870	1 585 386
Ovinos .....	718	9 240	-	-	7 884	16 824
Caprinos .....	9 221	67 690	-	-	-	67 690
Perus .....	2 050	10 600	-	-	698	11 298
Aves diversas ...	731 193	745 103	20 007	21 832	92 077	860 012
Caças diversas ..	1 127	1 242	-	-	-	1 242
Miúdas .....	-	732 861	-	1 391 302	1 337 001	3 461 170
TOTAL ...	785 988	9 174 108	114 295	21 078 696	16 865 948	47 118 752

FONTE: Departamento de Abastecimento do P.D.F. e Serviço de Planeamento.

C O N S U M O  
IV - CONSUMO DE GÁS - ABRIL A JUNHO

M Ê S	MEDIDORES (Progressivo)	CONSUMO (m <sup>3</sup> )	MÉDIA DIÁRIA (m <sup>3</sup> )
Abril .....	240 555	17 005 190	566 839
Maior .....	241 214	17 615 839	568 252
Junho .....	242 091	18 664 247	622 141
Janeiro a junho .....	-	101 790 534	562 378


FONTE: Sociedade Anônima do Gás do Rio de Janeiro

V - CONSUMO DE AÇÚCAR, LEITE E OVOS  
ABRIL A JUNHO

M Ê S	C O N S U M O		
	AÇÚCAR (SACO de 60 Kg)	LEITE (LITROS)	OVOS (DÚZIAS)
Abril .....	221 568	15 240 281	1 022 513
Maior .....	211 532	15 691 209	1 036 049
Junho .....	201 242	15 594 996	966 653
Janeiro a junho .....	1 280 375	88 811 201	5 836 398

FONTE: I.A.A., C.C.P.L. e Cooperativa dos Avicultores

SITUAÇÃO SOCIAL



# MELHORAMENTOS URBANOS

LIXO COLETADO  
ABRIL A JUNHO

TRAÇÃO ANIMAL




TRAÇÃO MECÂNICA




NA VIA PÚBLICA

NOS DOMÍLIOS



CAOA

REPRESENTA 2.000 TONELADAS



## MELHORAMENTOS URBANOS

MOVIMENTO DO LIXO COLETADO, SEGUNDO OS DISTRITOS

ABRIL A JUNHO

DISTRITOS	LIXO COLETADO (t)				TOTAL
	NA VIA PÚBLICA (TRAÇÃO)		NOS DOMICÍLIOS (TRAÇÃO)		
	ANIMAL	MECÂNICA	ANIMAL	MECÂNICA	
1º Centro .....	-	7 790	-	13 643	21 442
2º Estácio de Sá .....	-	611	-	6 766	7 377
3º Laranjeiras .....	-	2 805	-	10 637	13 442
4º Botafogo .....	-	3 509	-	16 124	19 633
5º Copacabana .....	-	3 547	-	21 133	24 700
6º São Cristóvão .....	455	25	4 196	768	5 424
7º Tijuca .....	48	2 146	-	4 531	6 725
8º Vila Isabel .....	1 318	110	-	6 600	8 028
9º Méier .....	2 632	740	15 057	2 818	21 247
10º Madureira .....	2 684	-	7 607	-	10 291
11º Penha .....	296	-	4 750	-	5 046
12º Jacarepaguá .....	208	-	1 084	-	1 292
13º Realengo .....	778	-	2 848	-	3 626
14º Campo Grande .....	272	-	111	-	383
15º Santa Cruz .....	179	-	488	-	667
16º Ilhas .....	1 510	793	200	1 031	3 534
TOTAL ....	10 380	22 105	36 331	84 051	152 867

FONTE: Departamento de Limpeza Urbana da P.D.F.

**ASSISTÊNCIA MÉDICO-SANITÁRIA**  
**ESTABELECIMENTOS HOSPITALARES DA P. D. F.**  
**I - MOVIMENTO GERAL - ABRIL A JUNHO**

ESPECIFICAÇÃO	DOENTES						
	EXIS- TENTES NO 1º DIA	NOVOS	TRANS- FERÊN- CIAS	ALTAS		ÓBITOS	EXIS- TENTES NO ÚLTÍ- MO DIA
				CURADOS	MOTIVOS DIVER- SOS		
<b>HOSPITAIS GERAIS</b>							
Carlos Chagas ....	182	2 262	15	601	1 582	79	167
Getúlio Vargas ...	462	1 614	24	1 237	286	57	472
Jesus .....	200	271	7	42	206	15	201
Miguel Couto ....	278	2 348	196	1 624	430	109	267
Moncorvo Filho ...	208	724	25	462	213	35	197
Paulino Werneck ..	24	454	3	417	14	10	34
Pedro Ernesto ....	215	842	9	463	351	33	201
Pedro II .....	167	531	-	518	-	21	159
Souza Aguiar .....	-	-	-	-	-	-	-
Rocha Faria .....	190	1 345	17	1 046	246	42	184
<b>INSTITUTO</b>							
Cardiologia .....	51	71	2	-	57	14	49
<b>MATERNIDADES</b>							
Herculano Pinheiro (1)	35	1 134	-	1 129	-	3	37
Fernando Magalhães (2)	110	2.193	-	-	2 178	3	122
<b>TOTAL ...</b>	<b>2 122</b>	<b>13 789</b>	<b>298</b>	<b>7 539</b>	<b>5 563</b>	<b>421</b>	<b>2 090</b>

(1)-Antiga Infância Maternal de Caçadoura.

(2)-Antiga São Cristóvão.

FONTE: Departamento de Assistência Hospitalar da P.D.F.



## ASSISTÊNCIA MÉDICO-SANITÁRIA

ESTABELECIMENTOS HOSPITALARES DA P. D. F.

II - MOVIMENTO DOS AMPULATÓRIOS DOS ESTABELECIMENTOS  
HOSPITALARES - ABRIL A JUNHO

AMBULATÓRIOS	DOENTES					
	FREQÜÊNCIA MÉDIA MENSAL	NOVOS	ALTAS	TRANSE- RÊNCIAS	ÓBITOS	INTERNA- MENTOS
<b>DISPENSÁRIOS</b>						
Carmela Dutra .....	27 643	5 007	233	36	1	-
Manoel Vilaboim .....	4 784	356	40	2	1	2
Máier .....	21 132	5 071	2 454	84	2	18
<b>HOSPITAIS GERAIS</b>						
Carlos Chagas .....	46 192	3 719	830	357	-	138
Getúlio Vargas .....	41 058	6 245	1 118	106	1	358
Jesus .....	26 009	4 279	2 442	219	10	88
Miguel Couto .....	34 755	7 098	684	684	8	392
Moncorvo Filho .....	25 522	4 583	468	303	-	650
Paulino Werneck .....	19 434	2 080	325	21	3	85
Pedro Ernesto .....	10 638	2 390	211	10	5	527
Pedro II .....	22 257	3 191	181	170	13	191
Rêcha Faria .....	19 259	5 383	1 427	-	-	64
<b>SERVIÇO</b>						
Assistência Rural .....	25 507	972	3	8	-	-
<b>TOTAL ...</b>	<b>315 201</b>	<b>50 304</b>	<b>10 416</b>	<b>2 000</b>	<b>44</b>	<b>2 513</b>

FONTE: Departamento de Assistência Hospitalar da P.D.F.

**ASSISTÊNCIA MÉDICO-SANITÁRIA**  
**ESTABELECIMENTOS HOSPITALARES DA P. D. F.**  
**III - MOVIMENTO DOS AMBULATÓRIOS DOS ESTABELECIMENTOS**  
**HOSPITALARES, SEGUNDO AS CLÍNICAS - ABRIL A JUNHO.**

ESPECIFICAÇÃO	D O E N T E S					
	FREQUÊNCIA MÉDIA MENSAL	NOVOS	ALTAS	TRANS- FREN- CIAS	ÓBITOS	INTER- NAMEN- TOS
Alérgica .....	424	41	-	-	-	-
Cardiológica .....	2 321	181	2	-	-	4
Cirúrgica Cardiovascular ..	152	22	11	?	2	15
Cirúrgica .....	41 117	5 973	1 906	401	1	1 004
Dentária .....	19 748	4 815	441	138	-	-
Dermatológica .....	5 530	872	32	-	-	-
Epilética .....	256	42	-	-	-	-
Fisiologia cárdio pulmonar	157	22	-	-	-	-
Fisioterápica .....	5 508	338	490	-	-	-
Ginecológica .....	9 199	1 603	59	167	-	246
Médica   Zona Urbana .....	29 917	6 739	169	502	5	100
Zona Rural .....	41 615	1 882	121	45	-	-
Neurológica .....	516	90	10	4	-	-
Obstétrica .....	5 292	728	50	41	-	132
Ortopédica .....	14 933	4 000	1 177	259	-	157
Otorrinolaringológica ....	15 383	3 279	326	150	-	536
Pediátrica cirúrgica .....	3 018	848	54	1	1	1
Pediátrica médica .....	38 935	7 752	70	290	32	62
Propedéutica cirúrgica ...	2 057	271	27	-	-	100
Protológica .....	3 857	280	158	-	-	62
Radioterápica .....	2 750	229	167	-	1	-
Sifiligráfica .....	292	10	-	-	-	-
Urológica .....	1 411	350	-	-	2	94
Serviço anti-rábico .....	18 978	669	206	-	-	-
Serviço hipodérmico .....	51 835	9 267	4 940	-	-	-
TOTAL ...	315 201	50 304	10 416	2 000	44	2 512

FONTE: Departamento de Assistência Hospitalar da P.D.F.

**ASSISTÊNCIA MÉDICO-SANITÁRIA**  
**ESTABELECIMENTOS HOSPITALARES DA P.D.F.**  
**V - ALGUNS SERVIÇOS ESPECIAIS**

## 3. HOSPITAL COLÔNIA CURUPAITI.

## b) Movimento de internação - Abril a Junho.

DOENTES	ABRIL	MAIO	JUNHO	JANTEIRO A JUNHO
EXISTENTES NO 1.º DIA .....	791	789	802	799
Admitidos .....	16	33	21	111
Novos .....	5	3	12	50
Readmitidos .....	11	30	9	61
ALTAS .....	18	20	15	102
Hospitalares .....	-	-	-	3
Transferências .....	6	7	5	45
Fugas .....	5	6	5	26
Óbitos .....	7	7	5	28
EXISTENTES NO ÚLTIMO DIA .....	789	802	808	808
CARACTERÍSTICAS DOS ADMITIDOS				
Segundo a idade e sexo:				
Adultos .....	16	33	21	111
Masculino .....	7	20	15	68
Feminino .....	9	13	6	43
Crianças .....	-	-	-	-
Masculino .....	-	-	-	-
Feminino .....	-	-	-	-
Segundo a naturalidade:				
Distrito Federal .....	9	9	7	39
Estados .....	7	19	13	65
Estrangeiros .....	-	5	1	7
Segundo os tipos clínicos:				
Tuberculoses .....	3	3	3	11
Febres tifoideas .....	4	4	4	15
Tuberculoses características .....	-	-	-	-

**ASSISTÊNCIA MÉDICO-SANITÁRIA**  
**ESTABELECIMENTOS HOSPITALARES DA P. D. F.**

V - ALGUNS SERVIÇOS ESPECIAIS

3. HOSPITAL COLÔNIA CURUPAITI.

a) Serviços médicos prestados - Abril a Junho.

ESPECIFICAÇÃO	ABRIL	MAIO	JUNHO	JANEIRO A JUNHO
CONSULTAS .....	15 782	622	876	19 575
Clínicas .....	528	598	866	4 237
Dermatológicas .....	15 254	-	-	15 254
Cirúrgicas .....	-	24	10	84
Oftalmológica .....	-	-	-	-
INTERVENÇÕES .....	-	-	-	-
Pequenas .....	-	-	-	-
Obstétricas .....	-	-	-	-
APLICAÇÕES .....	-	-	-	-
Fisioterápicas .....	-	-	-	-
Hidroterápicas .....	-	-	-	-
Radioterápicas .....	-	-	-	-
CURATIVOS .....	16 762	19 422	16 352	127 818
Dermatológicos .....	15 254	17 942	14 093	117 174
Cirúrgicos .....	527	418	451	3 070
Oftalmológicos .....	981	44	40	4 788
Otorrinolaringológica .....	-	1 018	1 768	2 786
Ginecológica .....	-	-	-	-
INJEÇÕES APLICADAS .....	6 964	6 135	7 427	37 886
Para tratamento da lepra .....	6 964	6 135	7 427	26 182
Subcutânea .....	-	-	-	-
Intradérmica .....	-	-	-	-
Intramuscular .....	4 227	3 579	4 749	16 820
Endovenosas .....	2 737	2 556	2 678	9 362
Para outros tratamentos .....	-	-	-	11 704
Subcutânea .....	-	-	-	-
Intradérmica .....	-	-	-	4 050
Intramuscular .....	-	-	-	5 160
Endovenosas .....	-	-	-	2 494

FONTE: Hospital Colônia Curupaiti do Departamento de Higiene da P.D.F.

## ASSISTÊNCIA MÉDICO-SANITÁRIA

### ESTABELECIMENTOS HOSPITALARES DA P.D.F.

#### V - ALGUNS SERVIÇOS ESPECIAIS

#### 1. MOVIMENTO DOS HOSPITAIS DE TUBERCULOSOS - ABRIL A JUNHO.

ESPECIFICAÇÃO	D O E N T E S						
	EXISTEN- TES NO 1º DIA	NOVOS	ALTAS		TRANSF- RÊNCIAS	ÓBITOS	EXISTEN- TES NO ÚLTIMO DIA
			CURA- DOS	MOTIVOS DIVERSOS			
<b>HOSPITAIS</b>							
Anchieta .....	90	58	29	12	3	-	104
Pedro Almeida Magalhães	155	43	2	24	9	10	153
Santa Maria .....	469	119	10	96	-	24	456
Sanatório São Sebastião	474	147	19	64	25	29	484
Sanatório Torres Homem	280	78	17	43	6	12	280
<b>ABRIGOS</b>							
Clemente Ferreira ....	396	94	16	52	9	23	390
Guilherme da Silveira.	256	71	1	47	5	14	260
Miguel Pereira .....	106	49	2	27	5	16	105
<b>TOTAL .....</b>	<b>2 226</b>	<b>659</b>	<b>96</b>	<b>365</b>	<b>62</b>	<b>128</b>	<b>2 234</b>

FONTE: Departamento de Tuberculose da P.D.F.

#### 2. MOVIMENTO MENSAL DOS HOSPITAIS E ABRIGOS DE TUBERCULOSOS - JAN. A JUN.

MÊS.	D O E N T E S						
	EXISTEN- TES NO 1º DIA	NOVOS	ALTAS		TRANSF- RÊNCIAS	ÓBITOS	EXISTEN- TES NO ÚL- TIMO DIA
			CURADOS	MOTIVOS DIVERSOS			
Janêiro .....	2 234	263	24	167	27	47	2 232
Fevereiro .....	2 232	187	21	125	10	37	2 226
Março .....	2 226	179	29	99	12	39	2 226
Abril .....	2 226	219	28	111	22	40	2 244
Maiô .....	2 244	197	40	113	22	44	2 222
Junho .....	2 222	243	28	141	18	44	2 224
Janêiro a junho	-	1 288	170	756	111	251	-

FONTE: Departamento de Tuberculose da P.D.F.

**ASSISTÊNCIA MÉDICO-SANITÁRIA**  
**ESTABELECIMENTOS HOSPITALARES DA P. D. F.**  
**IV - SOCORROS URGENTES PRESTADOS PELOS HOSPITAIS E**  
**DISPENSÁRIOS - ABRIL A JUNHO**

ESPECIFICAÇÃO	ABRIL	MAIO	JUNHO	JANEIRO A JUNHO
<b>HOSPITAIS GERAIS</b> .....	36 957	36 100	34 866	220 509
Carlos Chagas .....	6 302	6 241	5 795	36 708
Getúlio Vargas .....	7 932	7 361	7 094	47 408
Miguel Couto .....	3 586	3 854	2 444	22 714
Paulino Werneck .....	1 480	1 460	1 615	9 627
Pedro II .....	1 277	1 359	1 225	7 365
Rocha Faria .....	3 353	3 195	3 079	18 990
Souza Aguiar .....	13 027	12 621	12 614	77 697
<b>DISPENSÁRIOS</b> .....	8 185	9 068	7 749	48 301
Manoel Villaboim .....	237	219	192	1 462
Meier .....	6 351	6 237	5 965	37 410
Lourenço Jorge (1) .....	...	...	...	...
Carmela Dutra .....	1 597	1 612	1 592	9 429
<b>POSTOS</b> .....	5 201	5 145	4 942	30 110
Waldir Franco .....	1 204	1 202	1 337	7 999
Samuel Libanio .....	19	23	26	134
Salvamento de Copacabana (2) .....	1 964	1 991	1 749	11 493
Pronto Socorro Infantil (3) .....	1 781	1 967	1 775	9 511
Sub-Posto de Sapetiba .....	143	29	13	671
<b>TOTAL GERAL</b> .....	50 344	50 313	47 559	297 820

FONTE: Departamento de Assistência Hospitalar da P. D. F.  
 OBS: (1) Lourenço Jorge não mandou os dados. (2) Anísio Ismael Guimarães. (3) Pronto Socorro Infantil ex-Infante Maternal de Cascadura

**ASSISTÊNCIA MÉDICO-SANITÁRIA**  
**ESTABELECIMENTOS HOSPITALARES DA P. D. F.**  
**V - ALGUNS SERVIÇOS ESPECIAIS**

## 3. HOSPITAL COLÔNIA CURUPAITI

c) Movimento da Farmácia, do Laboratório e do Serviço Odontológico - Abril/junho

ESPECIFICAÇÃO	ABRIL	MAIO	JUNHO	JANEIRO A JUNHO
<b>FARMÁCIA</b>				
Receitas aviadas .....	356	385	390	2 185
<b>EXAMES DE LABORATÓRIO .....</b>	<b>1 775</b>	<b>1 540</b>	<b>1 573</b>	<b>10 958</b>
Muco nasal .....	173	193	156	1 213
Gânglio .....	-	-	-	-
Pele .....	173	193	156	1 213
Urina .....	307	95	68	1 304
Escarro .....	-	-	-	13
Fezes .....	16	15	20	74
Sangue .....	1 106	1 044	1 173	7 141
<b>SERVIÇOS ODONTOLÓGICOS .....</b>	<b>62</b>	<b>84</b>	<b>236</b>	<b>949</b>
Curativos .....	29	37	124	596
Extrações .....	17	44	90	285
Obturações .....	16	3	22	68

FONTE: Hospital Colônia Curupaíti do Departamento de Higiene da P.D.F.

Nota: Retificações: Mensário 170. Curativos: Janeiro, 60 - Fevereiro, 147 - Março, 199. Total de Janeiro a Março, 406.

## ASSISTÊNCIA MÉDICO-SANITÁRIA

## ESTABELECIMENTOS HOSPITALARES DA P. D. F.

## V - ALGUNS SERVIÇOS ESPECIAIS

## 4. MOVIMENTO DO HOSPITAL ISOLAMENTO FRANCISCO DE CASTRO - ABRIL A JUNHO

ESPECIFICAÇÃO	ABRIL	MAYO	JUNHO	JANEIRO A JUNHO
<b>EXISTENTES:</b>				
Existentes no 1º dia .....	95	84	65	-
Novas .....	163	151	141	1 034
Altas .....	143	121	97	813
Óbitos .....	31	49	34	241
Existentes no último dia .....	84	65	75	-
<b>SERVIÇOS PRESTADOS:</b>				
Pequenas intervenções .....	-	5	2	7
Pequenas intervenções de urgência ..	10	2	-	35
Raquiocenteses .....	33	-	-	99
Outras punções .....	17	45	54	116
Curativos .....	124	164	132	907
Injeções { endovenosas .....	108	124	648	1 185
{ intramuscular e hipo- dérmicas .....	6 394	7 279	3 345	32 689
{ penicilina .....	-	-	3 345	3 345
Vacinas preventivas .....	-	15	15	30
Transfusões de sangue .....	32	25	35	263
<b>SERVIÇOS REQUISITADOS:</b>				
Fórmulas prescritas .....	128	138	45	1 379
Radiografias .....	5	25	28	95
Autópsias .....	-	1	-	1
Exames { sangue .....	171	355	156	1 356
{ urina .....	119	128	85	664
{ líquido raquidiano ..	33	45	75	219
{ outros exames .....	-	354	385	739
<b>DIVERSOS TRATAMENTOS:</b>				
Infravermelho .....	-	4	12	16
Ultravioleta .....	-	2	-	2

FONTE: Departamento de Higiene da P.D.F.



SERVIÇOS PREVENTIVOS DE SAÚDE PÚBLICA

I - SERVIÇOS DE EPIDEMIOLOGIA

1. NOTIFICAÇÕES DE DOENÇAS TRANSMISSÍVEIS - ABRIL A JUNHO.

ESPECIFICAÇÃO	ABRIL	MAYO	JUNHO	JANEIRO
				4 JUNHO
Alastrim .....	-	-	-	-
Brucelose ... ..	3	3	-	9
Cachumba .....	15	18	22	110
Coqueluche .....	248	222	212	1 489
Difteria .....	226	210	264	1 157
Disenteria .....	5	2	4	23
Encefalite letárgica .....	2	4	6	21
Escarlatina .....	-	-	-	1
Febre tifóide .....	265	230	249	1 068
Gripe .....	7	-	1	9
Hepatite infecciosa .....	1	4	5	17
Lepre .....	12	13	13	76
Malária .....	4	4	-	14
Meningite epidêmica .....	6	6	15	49
Meningite infecciosa aguda .....	1	-	-	4
Meningite meningocócica .....	-	-	-	2
Pênfigo foliáceo .....	-	-	-	2
Poliomielite .....	9	5	5	46
Quarta doença .....	1	-	-	1
Raiua .....	-	1	-	1
Rubéola .....	4	1	1	7
Sarampo .....	32	36	62	265
Tétano .....	6	4	5	30
Tóxicoinf. alimentar .....	1	1	1	6
Tuberculose .....	2 315	1 568	1 985	12 722
Varicela .....	5	11	7	69
Varíola maior .....	-	-	-	2
Varíola menor .....	13	2	5	41
Outras doenças .....	-	1	-	2
TOTAL .....	3 181	2 446	2 380	18 137

FONTE: Departamento de Higiene do P.O.F.

## SERVIÇOS PREVENTIVOS DE SAÚDE PÚBLICA

## I - SERVIÇO DE EPIDEMIOLOGIA

## 2. CONFIRMAÇÕES DE DOENÇAS TRANSMISSÍVEIS - ABRIL A JUNHO.

ESPECIFICAÇÃO	ABRIL	MAIO	JUNHO	JANEIRO A JUNHO
Alastrim .....	-	-	-	-
Brucelose .....	-	-	-	-
Cachumba .....	15	18	20	107
Coqueluche .....	248	222	211	1 487
Difteria .....	70	86	80	374
Disenteria .....	1	-	-	5
Encefalite letárgica .....	2	3	5	17
Escarlatina .....	-	-	-	1
Febre tifóide .....	75	52	71	557
Gripe .....	7	-	1	9
Hepatite infecciosa .....	1	4	5	12
Lepra .....	12	13	13	76
Malária .....	4	1	-	7
Meningite epidêmica .....	5	5	3	25
Meningite infecciosa aguda .....	1	-	1	4
Meningite meningocócica .....	-	-	-	2
Pênfigo foliáceo .....	-	-	-	2
Poliomielite .....	9	4	5	43
Quarta doença .....	1	-	-	1
Raiva .....	-	1	-	1
Rubéola .....	4	1	1	7
Sarampo .....	32	36	62	262
Tétano .....	6	4	5	29
Tóxi-infec. alimentar .....	1	1	1	4
Tuberculose .....	409	536	369	2 170
Varicela .....	5	11	24	67
Varíola major .....	-	-	-	2
Varíola minor .....	10	2	2	32
Outras doenças .....	-	1	-	2
TOTAL .....	918	1 001	879	5 305

FONTE: Departamento de Higiene da P.D.F.

## SERVIÇOS PREVENTIVOS DE SAÚDE PÚBLICA

## II - SERVIÇO DE VACINAÇÃO E REVACINAÇÃO

MOVIMENTO DO SERVIÇO - JANEIRO A JUNHO.

M Ê S	V A C I N A S A P L I C A D A S				
	ANTIVARIOLICA		ANATOXINA DIFTERICA	CONTRA DISENTERIA (VIA ORAL)	CONTRA FEBRE TIFOIDE
	VACINAÇÃO	REVACI- NAÇÃO			
Janeiro .....	23 815	75 311	40 104	39	16 273
Fevereiro .....	17 532	45 094	25 983	3	10 873
Março .....	13 921	36 963	18 968	30	11 751
Abril .....	10 414	19 067	6 033	44	12 958
Maior .....	9 096	16 602	4 975	10	12 430
Junho .....	11 263	22 221	4 290	31	28 158
Janeiro a junho ....	86 041	215 258	100 353	157	92 443

FONTE: Departamento de Higiene da P.D.F.

## III - FUNDAÇÃO ATAUFFO DE PAIVA

1. PRINCIPAIS ATIVIDADES DA FUNDAÇÃO - ABRIL A JUNHO.

ESPECIFICAÇÃO	ABRIL	MAIO	JUNHO	JANEIRO A JUNHO
Consultas dadas no Ambulatório .....	823	703	970	6 100
Contrôle Roentgenográfico .....	212	188	204	1 148
Candidatos à vacinação .....	24	34	41	238
Tuberculino-diagnóstico dos candidatos à vacinação .....	307	267	294	1 808
Resultados positivos .....	14	127	108	412
Resultados negativos .....	293	140	186	1 396
Recém-nascidos vacinados .....	6 420	5 859	5 990	35 832
Analérgicos vacinados .....	293	140	186	1 396
Recém-nascidos vacinados desde 1927 ...	787 293	793 152	799 142	-
Analérgicos vacinados desde 1927 .....	20 347	20 487	20 673	-
TOTAL dos vacinados desde 1927	807 640	813 639	819 815	-

FONTE: Fundação Ataulfo de Paiva.

## SERVIÇOS PREVENTIVOS DE SAÚDE PÚBLICA

## III - FUNDAÇÃO ATAULFO DE PAIVA

## I. VACINAS B.C.G. PRODUZIDAS E DISTRIBUÍDAS PELA FUNDAÇÃO - ABRIL A JUNHO.

ESPECIFICAÇÃO	ABRIL	MAIO	JUNHO	JANEIRO A JUNHO
Saldo do mês anterior .....	16 006	63 616	53 791	-
Vacinas produzidas no laboratório ....	474 139	477 243	351 912	2 452 287
Vacinas disponíveis .....	490 145	540 859	405 703	-
Vacinas utilizadas no mês .....	426 529	487 068	373 845	2 463 444
Saldo para o mês vindouro .....	63 616	53 791	31 858	-
DISTRIBUIÇÃO DE VACINAS NO DISTRITO FEDERAL				
Aos hospitais da P.D.F. ....	1 538	1 301	1 482	8 558
Aos hospitais federais .....	937	862	829	5 114
Aos estabelecimentos particulares ....	2 832	2 658	2 579	15 836
Aos domicílios particulares .....	1 113	1 038	1 100	6 324
PARA FORA DO DISTRITO FEDERAL .....	-	-	-	-
VACINAS APLICADAS EM RECEM-NASCIDOS ..	6 420	5 859	5 990	35 832

FONTE: Fundação Ataufo de Paiva.

## SERVIÇOS PREVENTIVOS DE SAÚDE PÚBLICA

### BANCO DE SANGUE

## 1. DOADORES E SANGUE COLETADO - ABRIL A JUNHO.

DOADORES	NÚMERO	SANGUE COLETADO (cm <sup>3</sup> )		
		TOTAL	INUTILIZADO	APROVEITADO
Voluntários .....	474	241 080	12 020	229 060
Gratificados .....	20	14 950	-	14 950
Correntistas .....	4 729	2 258 000	105 300	2 152 700
Inaptos .....	1 368	-	-	-
<b>TOTAL ...</b>	<b>6 591</b>	<b>2 514 040</b>	<b>118 320</b>	<b>2 395 720</b>

FONTE: Banco de Sangue da P.D.F.

## 2. BALANÇETE - ABRIL A JUNHO

DÉBITO	QUANTIDADE (cm <sup>3</sup> )	CÉDULO	ANTIDOTAL (cm <sup>3</sup> )
Saldo de sangue do mês anterior .....	141 500	Sangue fornecido .....	065 080
Sangue coletado .....	2 324 060	Sangue transferido .....	783 190
Sangue devolvido .....	65 920	Serviço de Derivados .....	118 120
		Sangue inutilizado .....	
		Saldo de sangue para os indivíduos .....	89 800
<b>TOTAL ....</b>	<b>2 752 490</b>	<b>TOTAL ....</b>	<b>1 956 190</b>

FONTE: Banco de Sangue da P.D.F.

## 3. FORNECIMENTO DE SANGUE A ESTABELECIMENTOS PARTICULARES - ABRIL A JUNHO

ESPECIFICAÇÃO	ABRIL	MAIO	JUNHO	JANEIRO A JUNHO
Hospitais municipais .....	667 780	578 140	674 820	3 754 730
Instituições assistenciais ....	29 180	29 380	25 960	191 560
Outros .....	13 030	36 630	10 160	75 350
<b>TOTAL .....</b>	<b>709 990</b>	<b>644 150</b>	<b>710 940</b>	<b>4 021 640</b>

FONTE: Banco de Sangue da P.D.F.

**PREVIDÊNCIA E ASSISTÊNCIA SOCIAL**  
**MONTEPIO DOS EMPREGADOS MUNICIPAIS**

1. EMPRÉSTIMOS CONCEDIDOS PELO SERVIÇO DE CONTRÔLE FINANCEIRO - JANEIRO A JUNHO.

MÊS	EMPRÉSTIMOS			TOTAL
	COMUNS	EMERGÊNCIA	CASAMENTOS	
	QUANTIDADE			
Janeiro .....	1 493	2 948	56	4 497
Fevereiro .....	1 565	3 453	56	5 074
Março .....	667	4 506	67	5 240
Abril .....	610	4 962	73	5 645
Maiο .....	597	5 738	75	6 410
Junho .....	713	5 092	111	5 916
Janeiro a junho ...	5 645	26 699	438	32 782
	VALOR (Cr\$)			
Janeiro .....	23 935 802,00	27 157 388,20	458 389,60	51 551 579,80
Fevereiro .....	29 653 203,30	33 677 772,00	511 855,80	63 842 831,10
Março .....	22 354 025,90	39 102 239,90	536 676,00	61 992 941,80
Abril .....	24 332 386,70	45 369 377,90	571 817,70	70 273 482,30
Maiο .....	24 655 777,70	53 655 909,10	563 954,40	78 875 641,20
Junho .....	29 450 293,10	51 879 079,10	879 711,40	82 209 083,60
Janeiro a junho ...	154 381 388,70	250 841 766,20	3 522 404,90	408 745 559,80

FONTE: Montepio dos Empregados Municipais.

## PREVIDÊNCIA E ASSISTÊNCIA SOCIAL

## MONTEPIO DOS EMPREGADOS MUNICIPAIS

## 2. HABILITAÇÕES PRÉVIAS DE PENSIONISTAS - JANEIRO A JUNHO.

M Ê S	PROCESSOS		BENEFICIÁRIOS HABILITADOS			
	DEFERIDOS	ESPOÇAS	FILHOS		OUTROS BENEFICIÁRIOS	TOTAL
			MASC.	FEM.		
Janeiro .....	81	47	60	53	33	193
Fevereiro .....	50	32	40	36	12	170
Março .....	54	42	55	37	14	142
Abril .....	52	21	24	30	20	116
Maió .....	35	22	27	28	13	90
Junho .....	49	31	37	35	17	120
Janeiro a Junho ....	322	205	245	228	109	797

FONTE: Montepio dos Empregados Municipais.

## 3. HABILITAÇÕES DEFINITIVAS DE PENSIONISTAS - JANEIRO A JUNHO


M Ê S	PENSIONISTAS		PENSIONISTAS
	QUANT.	VALOR MÉDIO (Cr\$)	
Janeiro .....	49	4 161,70	18
Fevereiro .....	35	3 502,49	15
Março .....	39	3 277,2	16
Abril .....	47	4 503,57	18
Maió .....	42	3 700,18	19
Junho .....	42	5 561,50	20
Janeiro a Junho .....	254	4 231,44	626

FONTE: Montepio dos Empregados Municipais.

## 4. EMPRÉSTIMOS CONCEDIDOS PELA CARTEIRA IMOBILIÁRIA - JANEIRO A JUNHO.


M Ê S	EMPRÉSTIMOS CONCEDIDOS	
	QUANTIDADE	VALOR TOTAL (Cr\$)
Janeiro .....	64	47 616 084,20
Fevereiro .....	4	3 948 653,60
Março .....	12	9 596 722,30
Abril .....	2	10 720 472,70
Maió .....	22	17 837 960,20
Junho .....	33	21 450 544,70
Janeiro a Junho .....	167	121 170 377,70

FONTE: Montepio dos Empregados Municipais.





SITUAÇÃO CULTURAL



## EDUCAÇÃO

## I - ENSINO PÚBLICO

1. ALGUNS ASPECTOS NO ENSINO PÚBLICO PRÉ-PRIMÁRIO, PRIMÁRIO E COMPLEMEN-  
TAR DIURNO - JUNHO DE 1959

DIS- TRI- TOS	N.º DE ESCO- LAS	N.º DE TURMAS	JARDIM DE IN- FANCIA	PRELI- MINAR	M A T R Í C U L A				ADMIS- SÃO	TOTAL
					ELEMENTAR (SÉRIES)					
					1.ª	2.ª	3.ª	4.ª		
1.º	12	196	1 251	78	1 456	1 077	1 148	896	407	6 313
2.º	11	238	198	254	2 417	1 879	1 744	356	476	8 324
3.º	14	218	1 334	166	1 868	1 309	1 255	969	307	7 208
4.º	16	346	1 456	329	3 442	2 111	1 841	231	440	10 850
5.º	11	221	1 382	86	1 750	1 401	1 441	194	259	7 513
6.º	12	211	452	234	1 972	1 346	1 260	960	365	6 589
7.º	13	170	21	216	1 648	1 137	1 087	674	173	4 956
8.º	12	215	-	215	2 105	1 543	1 379	162	318	6 722
9.º	10	280	371	267	2 735	1 961	1 845	1 333	470	8 902
10.º	13	242	-	39	2 237	1 905	1 789	1 494	537	8 001
11.º	11	261	-	288	2 850	1 727	1 735	1 077	416	8 093
12.º	9	221	-	177	2 122	1 549	1 627	1 231	565	7 271
13.º	15	234	632	204	2 317	1 516	1 562	1 047	393	7 671
14.º	11	263	-	223	2 996	2 597	1 982	1 340	454	9 592
15.º	11	230	247	104	2 338	1 584	1 491	1 156	524	7 444
16.º	10	188	108	170	2 036	1 352	1 404	887	380	6 337
17.º	12	316	-	302	3 993	2 595	2 199	1 473	510	11 072
18.º	14	282	-	324	3 103	2 328	1 994	1 497	638	9 384
19.º	13	328	-	331	4 307	2 578	2 032	1 231	594	11 073
20.º	10	233	109	181	2 698	1 382	1 713	1 055	525	8 163
21.º	8	114	55	80	1 283	702	757	489	274	3 640
22.º	11	251	-	234	2 794	1 967	2 166	1 261	390	8 812
23.º	10	291	28	217	3 277	2 070	2 298	1 437	527	9 854
24.º	13	343	-	-	4 844	3 047	2 588	1 558	597	12 634
25.º	12	224	291	173	2 673	1 671	1 491	1 028	459	7 786
26.º	9	126	42	172	1 458	956	931	581	255	4 395
27.º	9	123	25	52	1 530	752	726	405	184	3 674
28.º	9	53	-	-	691	248	383	172	46	1 500
29.º	9	141	93	141	1 675	1 016	913	532	246	4 616
30.º	12	113	-	203	1 747	947	854	508	250	4 509
S. R.	19	133	-	127	1 519	859	769	558	265	4 990
TOTAL GERAL	361	6 805	8 095	5 587	73 881	49 605	46 404	31 792	2 244	227 608

FONTE: Departamento de Geografia e Estatística da P.D.F.

E D U

I - ENSINO

## 2. MATRÍCULA NOS ESTABELECIMENTOS DE ENSINO GINASIAL DA P. D. F. - JUNHO DE

ESPECIFICAÇÃO	SEXO A QUE SE DESTINA	MATRÍ -			
		1ª SÉRIE		2ª SÉRIE	
		M	F	M	F
Bento Ribeiro .....	FEM.	-	194	-	422
Carmo,Ja Dutra .....	"	-	70	-	55
Instituto de Educação .....	"	-	72	-	143
Paulo de Frontin .....	"	-	199	-	504
João Alfredo .....	MASC.	63	-	160	-
Barão do Rio Branco .....	MISTA	33	56	71	112
Brigadeiro Schorcht*.....	...	...	...	...	...
Clovis Monteiro .....	MISTA	48	158	53	268
Daltro Santos .....	"	90	110	102	102
Getulio Vargas .....	"	43	52	58	108
José Acioli .....	"	32	114	67	190
Mendes de Moraes .....	"	24	32	67	87
Raja Gabaglia .....	"	16	35	98	164
Sera Kubitschek (*).....	...	...	...	..	...
Souza Aguiar .....	"	19	25	125	84
Visconde de Cairú .....	"	171	115	259	157
TOTAL .....		539	1 232	1 059	2 396

FONTE: Departamento de Geografia e Estatística da P. D. F.  
 (\*) - Deixou de constar a matrícula por falta de dados.

CAÇÃO  
PÚBLICO

1959

## C U L A N A S É R I E

3ª SÉRIE		4ª SÉRIE		TOTAL	
M	F	M	F	M	F
-	176	-	140	-	932
-	26	-	92	-	243
-	293	-	381	-	889
-	379	-	177	-	1 259
60	12	71	2	374	14
63	66	33	39	200	273
...	...	...	...	...	...
44	162	16	74	161	662
38	61	36	50	266	323
33	76	33	67	167	303
49	141	33	107	181	552
43	65	32	46	166	230
46	106	33	60	193	365
...	...	...	...	...	...
113	91	64	7	321	207
162	60	45	18	636	350
67	1 714	396	1 260	2 565	6 602

## EDUCAÇÃO

## II - ENSINO PARTICULAR

MATRÍCULA DO ENSINO PRÉ-PRIMÁRIO, PRIMÁRIO, PRELIMINAR E COMPLEMENTAR -  
DIURNO - JUNHO DE 1959

DIS- TRI- TO3	N.º DE ESCO- LAS	M A T R Í C U L A							COMPLE MENTAR	TOTAL
		MA- TFR- NAL	IN- FAN- TIL	PRELI- MINAR	ELEMENTAR (SÉRIES)					
					1ª	2ª	3ª	4ª		
1.º	23	-	346	225	696	471	487	428	526	3 179
2.º	45	42	898	702	1 259	913	894	861	775	6 349
3.º	82	316	1 630	1 941	2 038	1 545	1 575	1 511	1 694	12 300
4.º	81	429	2 076	1 903	2 168	1 885	1 766	1 536	1 549	13 312
5.º	46	57	889	488	1 181	879	815	811	1 769	6 889
6.º	21	-	286	-	936	562	474	438	407	3 103
7.º	45	75	797	286	983	712	645	630	1 163	5 291
8.º	34	74	649	397	574	402	343	443	797	3 679
9.º	50	47	525	489	1 451	681	696	616	721	5 226
10.º	27	-	326	220	788	530	474	459	620	3 417
11.º	35	-	262	216	2 194	1 544	1 356	1 036	797	7 405
12.º	42	321	452	208	1 499	1 070	763	765	395	5 473
13.º	9	-	66	25	250	135	124	90	116	806
14.º	48	-	372	162	996	454	483	308	485	3 260
15.º	31	-	302	230	939	626	686	704	775	4 262
16.º	16	47	127	-	382	271	263	324	286	1 705
17.º	30	-	142	61	448	706	602	590	295	3 844
18.º	43	-	197	661	1 756	1 309	1 281	1 185	980	7 369
19.º	22	-	-	285	1 209	694	795	728	374	4 085
20.º	50	-	487	889	1 769	1 264	1 169	1 044	535	7 157
21.º	6	-	126	419	679	475	441	184	69	2 393
22.º	39	-	68	179	1 611	907	699	725	654	4 843
23.º	17	19	231	-	502	334	377	299	234	1 996
24.º	16	-	-	181	395	201	371	401	341	1 890
25.º	13	-	53	-	1 408	421	300	264	140	2 596
26.º	8	-	-	34	243	228	273	367	598	1 743
27.º	5	-	26	168	167	233	174	165	76	1 009
29.º	6	-	17	42	422	208	171	162	135	1 157
30.º	7	-	-	-	279	151	131	157	162	880
*P.S.	22	-	-	-	2 442	1 583	1 254	474	-	5 758
TOTAL	919	1 427	11 410	10 411	32 664	21 404	19 887	17 705	17 468	132 376

FONTE: Departamento de Geografia e Estatística da P.D.F.

\* - Pioneiras Sociais.

## BIBLIOTECAS

## I - BIBLIOTECA NACIONAL

OBRAS CONSULTADAS, SEGUNDO O ASSUNTO E IDIOMA - BIBLIOTECA NACIONAL

ESPECIFICAÇÃO	ABRIL	MAIO	JUNHO	ABRIL e JUNHO
OBRAS CONSULTADAS .....	9 041	8 361	14 050	52 124
SEGUNDO O ASSUNTO				
Obras Gerais .....	1 057	989	1 600	6 146
Filosofia .....	782	806	1 519	5 411
Sociologia .....	981	684	1 692	5 472
Ciências puras e naturais .....	1 430	1 240	1 753	7 621
Ciências aplicadas .....	1 352	1 309	1 936	7 517
Belas Artes .....	55	144	111	541
Literatura .....	1 303	1 482	1 910	7 765
História e Geografia .....	1 097	900	2 126	6 916
Filologia .....	929	740	1 287	5 150
Religião .....	55	67	106	373
SEGUNDO O IDIOMA				
Português .....	5 327	5 505	9 682	53 567
Francês .....	1 093	734	1 001	5 204
Espanhol .....	909	412	1 001	3 878
Italiano .....	517	282	200	1 000
Inglês .....	211	220	100	1 000
Alemão .....	100	100	100	1 000
Latim .....				
Outros idiomas .....				

## BIBLIOTECAS

## II - BIBLIOTECA MUNICIPAL

OBRAS CONSULTADAS, SEGUNDO O ASSUNTO E IDIOMA - ABRIL A JUNHO

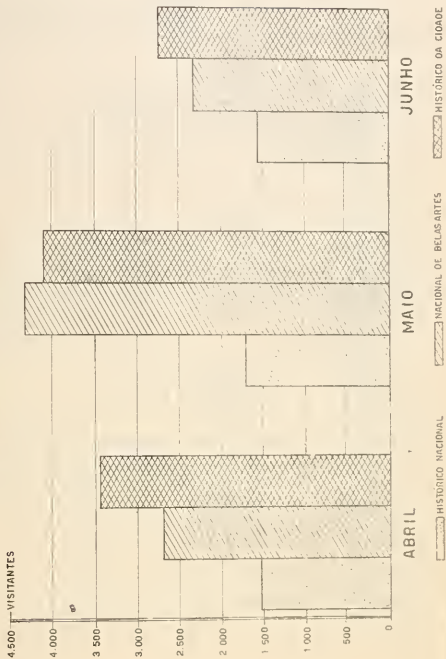
ESPECIFICAÇÃO	ABRIL	MAIO	JUNHO	JANEIRO A JUNHO
OBRAS CONSULTADAS .....	5 836	4 201	4 190	25 856
SEGUNDO O ASSUNTO				
Obras Gerais .....	2 190	2 093	1 426	10 749
Filosofia .....	28	17	31	115
Sociologia .....	272	169	97	1 006
Ciências puras e naturais .....	231	182	194	1 117
Ciências aplicadas .....	283	186	191	1 169
Belas Artes .....	13	8	5	56
Literatura .....	2 403	1 259	1 739	9 601
História e Geografia .....	70	43	64	394
Filologia .....	334	228	430	1 586
Religião .....	12	16	13	63
SEGUNDO O IDIOMA				
Português .....	5 798	4 183	4 175	25 681
Francês .....	20	3	5	58
Espanhol .....	11	6	5	53
Italiano .....	1	1	-	8
Inglês .....	-	6	4	40
Alemão .....	-	-	-	-
Latim .....	6	2	1	16
Outros idiomas .....	-	-	-	-


FONTE: Biblioteca Municipal.



# MUSEUS

## MOVIMENTO DE VISITANTES





## EXPOSIÇÕES PÚBLICAS

## I - MUSEUS

## MOVIMENTO DE VISITANTES - ABRIL A JUNHO

M Ê S	MUSEUS		
	HISTÓRICO NACIONAL (*)	NACIONAL DE BELAS ARTES (*)	HISTÓRICO DA CIDADE (**)
Abril .....	1 535	2 696	3 446
Maior .....	1 713	4 307	4 087
Junho .....	1 549	2 312	2 734
Janeiro a junho .....	9 688	18 732	17 025

FORTE: (\*) - Escola Nacional de Belas Artes.  
 (\*\*)- Museu Histórico da Cidade.

## II - JARDIM ZOOLOGICO

## NÚMERO DE VISITANTES E RENDA APURADA - ABRIL A JUNHO

M Ê S	VISITANTES	RENDA (Cr\$)
Abril .....	65 516	196 548,00
Maior .....	83 360	250 080,00
Junho .....	48 615	145 845,00
Janeiro a junho .....	393 132	1 179 396,00

FORTE: Secretaria Geral de Agricultura, Indústria e Comércio do P.D.F.

## ASPECTOS NEGATIVOS

INSTITUTO

## 1. ALGUMAS CARACTERÍSTICAS DOS MORTOS POR ACIDENTES, CRIMES E SUICÍDIOS

ESPECIFICAÇÃO	TOTAL	SEXO		IDADE	
		MASCULINO	FEMININO	MENOS DE 18	MAIS DE 18
					MORTOS
Automóvel .....	113	92	21	17	96
Trem .....	54	48	6	5	49
Bonde .....	4	3	1	1	3
Ônibus .....	8	6	2	1	7
Queimaduras de fogo ...	15	3	12	6	9
Afogamento .....	38	31	7	12	26
Queda .....	17	14	3	5	12
Outros .....	55	33	22	18	37
TOTAL .....	304	230	74	65	239
					MORTOS
Arma de fogo .....	23	22	1	1	22
Arma branca .....	57	51	6	3	54
Estrangulamento .....	-	-	-	-	-
Outroa .....	4	3	1	-	4
TOTAL .....	84	76	8	4	80
					MORTOS
Afogamento .....	10	6	4	4	6
Arma branca .....	2	2	-	-	2
Arms de fogo .....	14	14	-	1	13
Enforcamento .....	8	8	-	-	-8
Precipitação de grande altura .....	3	1	2	1	2
Queimaduras .....	5	-	5	1	4
Sob veículos .....	-	-	-	-	-
Veneno .....	95	74	21	5	90
Outros .....	1	1	-	-	1
TOTAL .....	138	106	32	12	126


FONTE: Instituto Médico-Legal.


# ASPECTOS NEGATIVOS E PATOLÓGICOS

INSTITUTO MÉDICO LEGAL

MORTOS, SEGUNDO AS CAUSAS

JANEIRO A JUNHO





## E PATOLGICOS

MDICO-LEGAL

- ABRIL A JUNHO

## CARACTERSTICAS

ESTADO CIVIL			NACIONALIDADE		CR		
SOLTEIRO	CASADO	VIVO	BRASILEIRA	ESTRANGEIRA	BRANCA	PRETA	PARDIA
POR ACIDENTES							
65	43	5	103	10	62	25	
34	18	2	52	2	27	1	
2	2	-	4	-	-	-	
5	2	1	7	1	-	-	
9	6	-	15	-	-	-	
23	14	1	32	-	-	-	
9	7	1	16	-	-	-	
41	13	1	52	-	-	-	
188	105	11	281	1	-	-	
POR CRIMES							
18	5	-	22	-	-	-	
45	12	-	56	-	25	10	
-	-	-	-	-	-	-	
2	1	1	4	-	1	1	
65	18	1	82	2	32	31	21
POR SUICDIOS							
8	1	1	10	-	3	4	3
1	1	-	2	-	1	1	-
4	10	-	11	3	9	1	4
3	4	1	8	-	6	1	1
1	1	1	2	1	2	1	-
4	1	-	5	-	-	3	2
-	-	-	-	-	-	-	-
63	25	7	88	7	45	24	26
1	-	-	1	-	-	1	-
85	43	10	127	11	66	36	36

**ASPECTOS NEGATIVOS E PATOLÓGICOS**  
**INSTITUTO MÉDICO-LEGAL**


2. MORTOS POR ACIDENTES, CRIMES E SUICÍDIOS, SEGUNDO AS AUTÓPSIAS REALIZADAS NO INSTITUTO MÉDICO-LEGAL - ABRIL A JUNHO

ESPECIFICAÇÃO	ABRIL	MAYO	JUNHO	JANEIRO A JUNHO
<b>MORTOS POR ACIDENTES</b>				
Automóvel .....	32	22	19	113
Trem .....	14	8	16	54
Ônibus .....	1	1	-	4
Onibus .....	1	2	5	8
Queimaduras de fogo .....	4	2	3	15
Afogamento .....	5	10	7	38
Quedas .....	5	7	5	17
Outros .....	12	32	5	55
<b>TOTAL .....</b>	<b>74</b>	<b>84</b>	<b>60</b>	<b>304</b>
<b>MORTOS POR CRIMES</b>				
Arma de fogo .....	3	2	9	23
Arma branca .....	13	7	21	57
Estrangulamento .....	-	-	-	-
Outros .....	1	-	3	4
<b>TOTAL .....</b>	<b>17</b>	<b>9</b>	<b>33</b>	<b>84</b>
<b>MORTOS POR SUICÍDIOS</b>				
Afogamento .....	1	-	-	10
Arma branca .....	-	2	-	2
Arma de fogo .....	3	5	5	14
Enforcamento .....	3	2	3	8
Precipitação de grande altura .....	-	1	1	3
Queimaduras .....	1	-	1	5
Sob veículos .....	-	-	-	-
Veneno .....	17	17	18	95
Outros .....	-	-	-	1
<b>TOTAL .....</b>	<b>25</b>	<b>27</b>	<b>28</b>	<b>138</b>

FONTE: Instituto Médico-Legal.



SITUAÇÃO ADMINISTRATIVA



## ADMINISTRAÇÃO

## MOVIMENTO DO SERVIÇO DE BIOMETRIA MÉDICA DA P.D.F.

## 1. INSPEÇÕES REALIZADAS E LICENÇAS CONCEDIDAS - ABRIL A JUNHO

ESPECIFICAÇÃO	ABRIL	MAIO	JUNHO	JANEIRO A JUNHO
Inspeções realizadas .....	5 731	4 907	5 756	31 204
Na sele .....	5 183	4 554	5 142	29 479
LICENÇAS CONCEDIDAS .....	4 742	3 431	5 991	21 391
LEI 880-56				
SEGUNDO OS ARTIGOS :				
Artigo 86, it. I				
Cardiologia .....	432	420	220	1 072
Clínica cirúrgica .....	580	266	397	2 243
Clínica médica .....	1 583	1 339	1 900	4 822
Dermatologia .....	250	149	116	515
Ginecologia .....	232	250	380	1 481
Neurologia .....	466	344	304	1 831
Oftalmologia .....	53	26	58	237
Otorrinolaringologia .....	40	12	24	208
Tuberculose .....	98	262	174	924
Artigo 86, it. I (*)				
Licenças .....	136	49	71	691
Curativos .....	5	-	8	33
Artigo 102				
Alienação mental .....	4	12	3	25
Cegueira .....	-	-	1	4
Lepre .....	2	1	18	67
Neoplasia .....	1	2	4	24
Paralisia .....	1	-	1	5
Tuberculose ativa .....	62	110	80	352
Artigo 104				
Pessoas de família .....	41	62	99	302
Artigo 105				
Partes .....	56	80	119	504
LICENÇAS NEGADAS .....	1 739	1 776	1 757	9 182

FONTE: Serviço de Biometria Médica da P.D.F.

\*) - Funcionário acidentado no exercício de suas atribuições - licença quando doença profissional.

## ADMINISTRAÇÃO

## MOVIMENTO DO SERVIÇO DE BIOMETRIA MÉDICA DA P.D.F.

## 2. LICENÇAS CONCEDIDAS E NEGADAS SEGUNDO AS SECRETARIAS - ABRIL A JUNHO

ESPECIFICAÇÃO	ABRIL	MAIO	JUNHO	JANEIRO A JUNHO
<b>CONCEDIDAS</b>				
Administração .....	35	38	26	174
Agricultura, Indústria e Comércio	50	51	59	280
Educação e Cultura .....	371	253	528	2 153
Finanças .....	27	34	29	155
Gabinete do Prefeito .....	1	1	-	3
Interior e Segurança .....	280	149	148	962
Saúde e Assistência .....	380	426	794	2 962
Viação e Obras .....	2 898	2 479	2 407	14 709
<b>TOTAL .....</b>	<b>4 042</b>	<b>3 431</b>	<b>3 991</b>	<b>21 398</b>
<b>NEGADAS</b>				
Administração .....	10	5	14	49
Agricultura, Indústria e Comércio	16	13	20	84
Educação e Cultura .....	315	95	262	1 021
Finanças .....	4	2	11	31
Gabinete do Prefeito .....	-	-	-	-
Interior e Segurança .....	50	34	49	203
Saúde e Assistência .....	256	75	96	923
Viação e Obras .....	1 088	1 252	1 103	7 551
<b>TOTAL .....</b>	<b>1 739</b>	<b>1 476</b>	<b>1 555</b>	<b>9 862</b>

FONTE: Serviço de Biometria Médica da P.D.F.

## FINANÇAS FEDERAIS

## RECEITA

## 1. ARRECADAÇÃO DA RECEBEDORIA DO DISTRITO FEDERAL - ABRIL A JUNHO

ESPECIFICAÇÃO	ARRECADAÇÃO ( Cr\$ 1 000)			
	ABRIL	MAIO	JUNHO	JANEIRO A JUNHO
RECEITA ORDINÁRIA .....	2 079 112	1 863 584	3 236 926	11 293 206
RECEITA TRIBUTÁRIA .....	2 003 483	1 742 990	3 127 516	10 662 403
Imposto de consumo .....	648 367	624 965	621 366	3 794 046
Imposto de renda .....	1 041 958	861 537	2 174 736	5 061 621
Imposto de selo e afins.	291 270	233 967	307 864	1 653 453
Imposto único sobre eneg- gia elétrica .....	20 169	20 906	21 162	124 008
Taxas .....	1 719	1 615	2 388	9 275
-				-
Renda Patrimonial .....	4 051	4 677	2 845	27 031
Renda Industrial .....	667	696	-	3 174
Diversas Rendas .....	68 079	111 534	103 947	585 828
Movimentos de Fundos ...	1 732	3 442	2 095	11 971
Agentes Pagadores .....	-	-	-	69
Diversos Responsáveis ..	1 100	245	523	2 732
Receita Extraordinária .	148 235	48 578	122 175	494 838
Total das Rendas Internas	2 227 347	1 912 162	3 359 101	11 788 046
Depósitos .....	99 396	112 833	134 495	635 606
TOTAL .....	2 326 743	2 024 995	3 493 596	12 423 652

FONTE: Diretoria das Rendas Internas - Ministério da Fazenda.

## FINANÇAS FEDERAIS

## RECEITA

## 2. ARRECADAÇÃO DA ALFÂNDEGA DO RIO DE JANEIRO - ABRIL A JUNHO

ESPECIFICAÇÃO	ARRECADAÇÃO ( Cr\$ 1 000)			
	ABRIL	MAIO	JUNHO	JANEIRO A JUNHO
RECEITA ORDINÁRIA .....	586 065	496 420	459 758	3 086 212
RECEITA TRIBUTÁRIA .....	566 118	474 834	439 003	2 967 768
a) Imposto de Importação e afins .....	463 619	360 603	352 946	2 518 355
Direitos de Importação para Consumo .....	353 896	290 961	253 795	1 874 872
Direitos de Importação sobre automóveis .....	10 163	7 964	10 699	62 038
Taxa de 5% despacho aduaneiro .....	99 560	81 678	88 452	581 445
Imposto de faróis .....	-	-	-	-
b) Imposto de consumo ....	95 419	87 562	79 577	405 582
c) Imposto de consumo sobre automóveis .....	5 574	5 403	5 206	35 618
d) Imposto de renda .....	653	557	542	3 701
e) Imposto de selo e afins	403	293	335	2 028
f) Taxas .....	450	416	397	2 484
DIVERSAS RENDAS .....	19 947	21 586	20 750	118 444

FONTE: Diretoria das Rendas Aduaneiras - Ministério da Fazenda.

## FINANÇAS MUNICIPAIS

## I - RECEITA

## 1. RECEITA ARRECADADA PELA P.D.F. - ABRIL A JUNHO

ESPECIFICAÇÃO	ARRECAÇÃO (Cr\$ 1 000)			
	ABRIL	MAIO	JUNHO	JANEIRO A JUNHO
Receita ordinária .....	1 420 112	1 380 275	1 428 363	7 099 291
Receita tributária .....	1 399 327	1 356 967	1 404 341	6 994 844
Impostos .....	1 308 388	1 261 920	1 329 540	6 723 408
Taxas .....	90 939	95 047	74 801	271 436
Receita patrimonial .....	7 601	7 170	10 033	54 798
Receita industrial .....	11 044	15 337	13 408	43 060
Receitas diversas .....	2 140	801	581	6 589
Receita extraordinária .....	63 889	55 366	52 073	291 403
TOTAL GERAL .....	1 484 001	1 435 541	1 480 436	7 390 694

FONTE: Secretaria Geral de Finanças da P.D.F.

## 2. RECEITA ARRECADADA PELOS DISTRITOS DE ARRECAÇÃO - ABRIL A JUNHO

DISTRITOS	ARRECAÇÃO (Cr\$ 1 000)			
	ABRIL	MAIO	JUNHO	JANEIRO A JUNHO
1º .....	600 583	524 977	557 105	2 857 330
2º .....	52 587	62 851	69 454	300 592
3º .....	29 907	38 700	28 391	131 578
4º .....	260 732	257 330	239 781	1 173 995
5º .....	51 384	75 626	56 386	237 583
6º .....	163 801	151 775	179 859	930 352
7º .....	150 818	156 825	142 899	672 035
8º .....	20 667	21 448	18 659	100 299
9º .....	30 011	31 784	49 424	184 162
10º .....	19 191	22 549	25 737	117 296
11º .....	40 568	40 763	42 949	214 392
12º .....	54 924	50 911	59 771	332 328
14º .....	4 965	5 472	6 102	29 733
TOTAL ....	1 480 138	1 441 011	1 476 517	7 281 695

FONTE: Departamento do Tesouro.

(1) - Incluída a arrecadação do Departamento do Contencioso Fiscal.

## FINANÇAS

I - RE

## 3. MOVIMENTO DO IMPOSTO DE SÊLO RELATIVO A INGRESSOS DE DIVERSOS PÚBLICOS

ESPECIFICAÇÃO	ABRIL	
	SÊLO	POB. VERBA
	Cinemas .....	521 607,40
Dancings, teatros, clubes etc. ....	337 865,00	415 879,00
Diversos .....	-	280 270,10
Sêlo de Cooperação Popular .....	267 925,00	2 383 362,00
TOTAL .....	1 127 397,40	11 081 224,70

FONTE: Departamento de Fiscalização da P.D.F.

NOTA: Do total de diversos foi desmembrado o sêlo por verba relativo a cinemas.

II - DES

## DESPESA LÍQUIDA EFETUADA PELAS SECÇÕES PAGADORAS, EXCLUÍDAS AS OPERAÇÕES

M Ê S	DEPARTAMENTO DO PESSOAL	
	CHEQUES	IMPORTÂNCIA-Cr\$
	Abril .....	95 358
Maior .....	84 165	950 935 100,90
Junho .....	78 937	991 755 425,50
Janeiro a junho .....	410 397	4 524 705 812,10

FONTE: Departamento do Tesouro da SGF - P.D.F.



MUNICIPAIS

RECEITA

PERÍODO: ABRIL A JUNHO

IMPORTÂNCIA (Cr\$)

ABRIL		MAYO		JUNHO	
SÍMBOLO	POB. VEGGA	SÍMBOLO	POB. VEGGA	SÍMBOLO	POB. VEGGA
493 487,40	7 306 625,00	565 754,00	9 924 977,40	2 15 245,90	41 133 617,30
586 620,00	114 296,40	533 904,10	361 303,60	2 248 844,60	1 034 259,10
-	140 761,70	-	83 195,50	-	891 143,50
220 021,5	2 087 171,50	200 590,00	835 074,50	1 276 561,50	11 960 451,70
1 350 124,00	9 848 854,60	1390 278,40	10 221 554,30	6 358 186,70	57 011 071,90

PESA

DE BANCOS E CORRESPONDENTES - ABRIL A JUNHO

DEPARTAMENTO DO TESOURO

SERVIÇO DE CONTRÔLE-4 TS		SERVIÇO DE PREPARO DA DIVIDA-5 TS	
CHEQUES	IMPORTÂNCIA- Cr\$	CHEQUES	IMPORTÂNCIA- Cr\$
1 208	244 802 893,90	4 594	12 093 152,80
1 008	207 012 547,20	4 972	22 955 621,40
3 979	306 108 468,10	6 429	21 781 935,40
12 886	1 514 889 132,30	28 907	103 105 155,60

## FINANÇAS MUNICIPAIS

## I - RECEITA

## 4. EMOLUMENTOS DE LICENÇAS DE OBRAS E INSTALAÇÕES MECÂNICAS-JANEIRO-JUNHO

M Ê S	OBRAS PARTICULARES	INSTALAÇÕES MECÂNICAS	TOTAL
Janeiro .....	2 735 672,30	82 344,80	2 818 017,10
Fevereiro .....	2 534 851,90	82 960,20	2 617 812,10
Março .....	2 679 469,70	223 907,20	2 903 376,90
Abril .....	3 410 856,00	100 087,70	3 510 943,70
Maior .....	2 535 503,40	84 805,50	2 620 308,90
Junho .....	3 453 034,00	116 964,40	3 569 998,40
TOTAL .....	17 349 387,30	691 069,80	18 040 457,10

FONTE: Departamento de Edificações da P.D.F.

## SEGURANÇA PÚBLICA

## I- SERVIÇO DE TRÂNSITO

## INFRAÇÕES REGISTRADAS PELO SERVIÇO DE TRÂNSITO - ABRIL A JUNHO

VEÍCULOS	NÚMERO DE INFRAÇÕES			
	ABRIL	MAIO	JUNHO	JANEIRO A JUNHO
AUTOS DE PASSAGEIROS ....	20 478	28 198	32 800	179 419
Particulares .....	16 730	23 852	26 468	149 000
A frete .....	3 748	4 346	6 332	30 419
OUTROS VEÍCULOS				
Autos de carga .....	4 493	5 281	5 511	35 526
Ônibus .....	8 394	6 887	8 472	51 986
Lotações .....	9 190	9 161	10 570	59 157
Outros .....	763	903	907	4 908
TOTAL .....	43 318	50 430	58 260	330 996

FONTE: Serviço de Trânsito do D.F.S.P. - M. J. N. I.

## SEGURANÇA PÚBLICA

## II - POLÍCIA DE VIGILÂNCIA

OCORRÊNCIAS REGISTRADAS - ABRIL A JUNHO.

ESPECIFICAÇÃO	ABRIL	MAIO	JUNHO	JANEIRO A JUNHO
PRISÕES .....	199	171	178	1 203
Por agressão .....	41	36	42	272
Por alienação .....	3	-	3	23
De condenados .....	-	2	1	3
Por desacato .....	4	4	3	26
Por desordem .....	17	9	9	91
Por embriaguês .....	6	2	7	39
Por furto .....	24	19	20	131
Por falsa autoridade .....	-	2	2	4
De jogadores .....	-	2	-	3
Por homicídio .....	-	-	2	6
De ladrões .....	21	4	8	68
Por luta corporal .....	23	15	17	107
Por ofensa à moral .....	5	5	6	59
Por perturbar o sossego público ..	1	2	4	11
Por porte de armas .....	6	2	5	26
Por roubo .....	7	9	13	64
Por suspeitas .....	7	19	7	68
Por vadiagem .....	-	-	1	4
Por outros motivos .....	34	39	28	226
OUTROS SERVIÇOS POLICIAIS .....	384	362	259	1 718
Atropelamentos .....	14	12	16	85
Auxílio à polícia civil .....	8	20	11	81
Desastres de veículos .....	6	9	12	70
Incêndios .....	2	6	3	17
Infrações de tráfego .....	299	272	172	1 185
Menores abandonados .....	2	3	2	16
Suicídios .....	1	1	3	10
Vigilância social .....	-	-	-	-
Outros .....	52	39	40	254
OUTRAS OCORRÊNCIAS .....	232	274	266	1 589
Acompanhamentos de pessoas .....	2	6	6	27
Chamados de assistência .....	132	176	126	940
Objetos achados .....	3	12	16	94
Portas abertas .....	-	1	-	1
Providências sobre iluminação .....	39	26	31	157
Outras .....	46	53	67	337
INFRAÇÕES MUNICIPAIS .....	329	212	260	1 899
Autos de apreensão .....	324	206	257	1 867
Diversas .....	5	6	3	32
TOTAL .....	1 144	1 019	963	6 401

FONTE: Departamento de Vigilância da P.D.F.

## SEGURANÇA PÚBLICA

## III - CORPO DE BOMBEIROS

SOCORROS PRESTADOS SOB VÁRIOS ASPECTOS - ABRIL A JUNHO

ESPECIFICAÇÃO	SOCORROS PRESTADOS			
	ABRIL	MAIO	JUNHO	JANEIRO A JUNHO
TOTAL .....	313	272	293	1 766
SEGUNDO A NATUREZA DO SINISTRO				
Incêndios .....	225	137	230	1 306
Grandes .....	11	6	5	37
Médios .....	33	6	14	53
Pequenos .....	47	23	22	175
Princípios .....	134	102	189	1 041
De outra natureza .....	88	135	63	460
SEGUNDO O LOCAL DO SINISTRO				
Canais, rios, lagoas ou mar .....	-	1	1	19
Elevadores .....	-	-	-	-
Estabelecimentos públicos, comerciais e industriais .....	54	50	34	289
Garagens, depósitos de inflamáveis e de material .....	7	-	6	22
Matas, capinzais ou terrenos baldios	67	31	108	470
Prédios desabitados ou em obras ...	2	6	4	32
Residências, habitações coletivas e sedes religiosas .....	95	117	70	577
Transportes coletivos .....	33	32	33	163
Via pública .....	55	35	37	194
SEGUNDO A CAUSA MATERIAL DO SINISTRO				
Colisão de veículos .....	3	6	8	29
Combustão espontânea .....	1	1	2	4
Desabamento .....	11	34	1	66
Eletricidade .....	42	27	22	180
Escapamento de gás .....	7	12	8	46
Explosão .....	6	2	4	25

## SEGURANÇA PÚBLICA

## III - CORPO DE BOMBEIROS

SOCORROS PRESTADOS SOB VÁRIOS ASPECTOS - ABRIL A JUNHO.

ESPECIFICAÇÃO	SOCORROS PRESTADOS			
	ABRIL	MAIO	JUNHO	JANEIRO A JUNHO
Extravasamento de inflamáveis .....	6	5	3	22
Fagulha .....	-	-	6	9
Fuligem em chaminé .....	2	1	4	29
Inundação .....	5	29	2	63
Irradiação de calor .....	2	3	7	12
Ignoradas .....	145	79	161	808
Não classificadas .....	68	61	47	359
Ponta de cigarro ou fósforo .....	1	1	4	19
Superaquecimento .....	14	11	14	95
SEGUNDO AS VIAS DE COMUNICAÇÃO				
Pelo avisador automático do Corpo de Bombeiros .....	-	-	-	-
Pelo telefone .....	243	245	274	1 645
Pessoalmente .....	39	32	25	177
Falso aviso de incêndio .....	3	1	3	19
Aviso falso de incêndio .....	6	4	3	37
SEGUNDO A CAUSA MORAL				
Casual ..	91	88	74	407
Ignorada .....	240	95	173	1 047
Imprudência ou descuido .....	39	26	29	182
Natural .....	9	13	5	89
Negligência .....	35	16	8	58
Proposital .....	0	4	4	17
SEGUNDO O PREJUÍZO				
Total .....	15	24	14	72
Parcial .....	307	27	30	184
Insignificante .....	707	89	89	645
Nenhum .....	0	112	152	867

FONTE: Corpo de Bombeiros do Distrito Federal.

