

1

2

3

4

5

6

7

PREFEITURA DO DISTRITO FEDERAL
SECRETARIA GERAL DO INTERIOR E SEGURANÇA
DEPARTAMENTO DE GEOGRAFIA E ESTATÍSTICA

**MENSÁRIO ESTATÍSTICO
DO
DISTRITO FEDERAL**

OUTUBRO A DEZEMBRO
1958

RIO DE JANEIRO
BRASIL
1959



PREFEITO DO DISTRITO FEDERAL

Exm^o Sr.

JOSÉ JOAQUIM DE SÁ FREIRE ALVIM

SECRETÁRIO GERAL DO INTERIOR E SEGURANÇA

JOSÉ THEDIM BARRETO

DIRETOR DO DEPARTAMENTO DE GEOGRAFIA E ESTATÍSTICA

FLÁVIO FARIA



ADMINISTRAÇÃO DO DISTRITO FEDERAL

Prefeito do Distrito Federal
JOSÉ JOAQUIM DE SÁ FREIRE ALVIM

Secretário Geral de Administração
CARLOS EDUARDO DE OLIVEIRA VALLE

Secretário Geral de Agricultura, Indústria e Comércio
LOPO DE CARVALHO OCELHO

Secretário Geral de Educação e Cultura
AMÉRICO JACOBINO LACOMBE

Secretário Geral de Finanças
NELSON MUFARREJ

Secretário Geral do Interior e Segurança
JOSÉ THEDIM BARRETO

Secretário Geral de Saúde e Assistência
JOÃO MACHADO

Secretário Geral de Viação e Obras
MAURO VIEGAS



ADMINISTRAÇÃO DO DEPARTAMENTO
DE
GEOGRAFIA E ESTATÍSTICA

DIRETOR
FLÁVIO FARIA

- 1 - GE - Serviço de Topografia
Chefe: *ARMANDO MADEIRA*
- 2 - GE - Serviço de Estatística Sanitária
Chefe: *FELIPPE PEREIRA QUINTANS*
- 3 - GE - Serviço de Estatística Educacional
Chefe: *LUIZ PENICHE*
- 4 - GE - Serviço de Preparo e Coleta
Chefe: *KIVAN DE BRITTO LYRA*
- 5 - GE - Serviço de Classificação e Apuração
Chefe: *JULIO ROMÃO DA SILVA*
- 6 - GE - Serviço de Estudos e Análises
Chefe: *FAUSTINO PASSARELLI*
- 7 - GE - Serviço de Cartografia
Chefe: *JAYME BAPTISTA BARIFOUSE*
- 8 - GE - Serviço de Estatística Militar
Chefe: *RACINE PEIXOTO PAES LEWE*
- 9 - GE - Serviço de Divulgação
Chefe: *ALBERTO SECCO*
- 10 - GE - Serviço de Correspondência
Chefe: *ATTILANO BRAGA*



ÍNDICE

SITUAÇÃO DEMOGRÁFICA

MOVIMENTO DA POPULAÇÃO

I - CASAMENTOS

| | |
|---|---|
| 1. Casamentos realizados, segundo as zonas e circunscrições do Registro Civil | 3 |
| 2. Casamentos realizados, segundo a profissão do nubente | 4 |
| 3. Casamentos realizados, segundo a idade dos nubentes | 4 |
| 4. Casamentos realizados, segundo a nacionalidade dos nubentes | 5 |
| 5. Casamentos realizados, segundo o estado civil dos nubentes | 5 |

II - ÓBITOS

| | |
|---|---|
| 1. Óbitos, segundo os grupos de causa | 6 |
| 2. Óbitos, segundo as principais doenças infecciosas e parasitárias | 6 |

III - FATOS VITAIS OCORRIDOS

7

IV - ESTRANGEIROS ENTRADOS PELO PÔRTO DO RIO DE JANEIRO, SEGUNDO A CONDIÇÃO DE ENTRADA E NACIONALIDADE

8

SITUAÇÃO ECONÔMICA

MEIOS DE TRANSPORTE

| | |
|--|----|
| I - FERRO CARRIS DE USO PÚBLICO | |
| Passageiros transportados, segundo as zonas e locais de destino | 13 |
| II - ESTRADAS DE FERRO | |
| Passageiros transportados pelas Estradas de Ferro Central do Brasil e Leopoldina | 14 |
| III - RODOVIAÇÃO | |
| Veículos de tração mecânica emplacados | 15 |
| IV - AERONÁUTICA CIVIL | |
| Tráfego aéreo comercial | |
| Movimento, segundo os aeroportos | 16 |
| V - NAVEGAÇÃO | |
| 1. Barcas e lanchas | |
| Passageiros transportados, segundo as empresas e linhas | 18 |
| 2. Movimento marítimo | |
| Tonelagem de registro de embarcações entradas no Porto do Rio de Janeiro | 18 |

VIAS DE COMUNICAÇÃO

SERVIÇO TELEFÔNICO

| | |
|--|----|
| Resumo progressivo sob vários aspectos | 19 |
|--|----|

PROPRIEDADE IMOBILIÁRIA

I - CONSTRUÇÕES CIVIS

| | |
|--|--|
| 1. Elevadores licenciados por distrito, segundo a potência e | |
|--|--|

| | |
|--|----|
| os pavimentos percorridos | 19 |
| 2. Concessão de "Habite-se" | |
| a) Concessão de "Habite-se", segundo o tipo dos prédios e o número de pavimentos | 20 |
| b) Concessão de "Habite-se", segundo o tipo dos prédios .. | 20 |
| 3. Concessão de licenças | |
| a) Construções, reconstruções e acréscimos licenciados segundo os distritos | 21 |
| b) Licenças para obras sem acréscimos de áreas | 22 |
| c) Resumo do movimento mensal de construções | 23 |
| d) Construções licenciadas segundo o número de pavimentos | 24 |
| II - INSTALAÇÕES MECÂNICAS | |
| Motores, geradores e operatrizes licenciados por distritos . | 26 |
| III - TRANSCRIÇÕES DE TRANSMISSÕES DE IMÓVEIS E INSCRIÇÕES DE HIPOTECAS | |
| | 27 |

MOEDA METÁLICA E FIDUCIÁRIA

| | |
|-------------------------------------|----|
| I - PAPEL MOEDA EM CIRCULAÇÃO | 28 |
| II - CÂMBIO | |
| Câmbio livre e oficial | 29 |

TÍTULOS MOBILIÁRIOS

| | |
|---|----|
| I - MOVIMENTO DA BÓLSA | |
| Títulos mobiliários | 30 |
| II - APÓLICES DA P.D.F. | |
| Cotações e movimento dos títulos da P.D.F., segundo as emissões | 31 |

MOVIMENTO BANCÁRIO

| | |
|--|----|
| I - PRINCIPAIS CONTAS DO MOVIMENTO BANCÁRIO NO DISTRITO FEDERAL | 32 |
| II - PRINCIPAIS CONTAS DOS BANCOS NACIONAIS, EXCLUSIVE O BANCO DO BRASIL | 33 |
| III - PRINCIPAIS CONTAS DO BANCO DO BRASIL | 33 |
| IV - EXTRATO DO BALANCETE DO BANCO DA PREFEITURA DO DISTRITO FEDERAL S/A. | 34 |

COMÉRCIO

| | |
|--|----|
| ESTABELECIMENTOS NOVOS LICENCIADOS SEGUNDO OS DISTRITOS | 35 |
|--|----|

CONSUMO

| | |
|---|----|
| I - CONSUMO DE ENERGIA ELÉTRICA PARA ILUMINAÇÃO | 36 |
| II - CONSUMO DE FÔRÇA MOTRIZ | 36 |
| III - CONSUMO GERAL DE CARNE | 37 |
| IV - CONSUMO DE GÁS | 38 |
| V - CONSUMO DE AÇÚCAR, LEITE E OVOS | 38 |

SITUAÇÃO SOCIAL

MELHORAMENTOS URBANOS

| | |
|---|----|
| MOVIMENTO DO LIXO COLETADO SEGUNDO OS DISTRITOS | 41 |
|---|----|

| | |
|---|----|
| I - MOVIMENTO GERAL | 42 |
| II - MOVIMENTO DOS AMBULATÓRIOS DOS ESTABELECIMENTOS HOSPITALARES | 43 |
| III - MOVIMENTO DOS AMBULATÓRIOS DOS ESTABELECIMENTOS HOSPITALARES SEGUNDO AS CLÍNICAS | 44 |
| IV - SOCORROS URGENTES PRESTADOS PELOS HOSPITAIS E DISPENSÁRIOS | 45 |
| V - ALGUNS SERVIÇOS ESPECIAIS | 46 |
| 1. Movimento dos hospitais de tuberculosos | 46 |
| 2. Movimento mensal dos hospitais e abrigos de tuberculosos | 46 |
| 3. Hospital Colonia Curupaiti | |
| a) Serviços prestados | 47 |
| b) Movimento de internação | 48 |
| c) Movimento da farmácia, do laboratório e do serviço odontológico | 49 |
| 4. Movimento do Hospital Isolamento Francisco de Castro | 50 |

SERVIÇOS PREVENTIVOS DE SAÚDE PÚBLICA

| | |
|--|----|
| I - SERVIÇO DE EPIDEMIOLOGIA | |
| 1. Notificação de doenças transmissíveis | 51 |
| 2. Confirmações de doenças transmissíveis | 52 |
| II - SERVIÇO DE VACINAÇÃO E REVACINAÇÃO | |
| Movimento do serviço | 53 |
| III - FUNDAÇÃO ATAULFO DE PAIVA | |
| 1. Principais atividades da Fundação | 53 |
| 2. Vacinas B.C.G. produzidas e distribuídas pela Fundação .. | 54 |
| IV - BANCO DE SANGUE | |
| 1. Doadores e sangue coletado | 55 |
| 2. Balancete | 55 |
| 3. Fornecimento de sangue a estabelecimentos hospitalares .. | 55 |

PREVIDÊNCIA E ASSISTÊNCIA SOCIAL

MONTEPIO DOS EMPREGADOS MUNICIPAIS

| | |
|---|----|
| 1. Empréstimos concedidos pelo Serviço de Contrôle Financeiro | 56 |
| 2. Habilitações prévias de pensionistas | 57 |
| 3. Habilitações definitivas de pensionistas | 57 |
| 4. Empréstimos concedidos pela Carteira Imobiliária | 57 |

SITUAÇÃO CULTURAL

EDUCAÇÃO

I - ENSINO PÚBLICO

| | |
|--|----|
| 1. Alguns aspectos no ensino público, pré-primário, primário e complementar diurno | 61 |
| 2. Matrícula nos estabelecimentos de ensino ginasial da P.D.F. | 62 |

II - ENSINO PARTICULAR

| | |
|--|----|
| Matrícula no ensino pré-primário, primário, preliminar e complementar diurno | 64 |
|--|----|

BIBLIOTECAS

I - BIBLIOTECA NACIONAL

| | |
|---|----|
| Obras consultadas, segundo o assunto e idioma | 65 |
|---|----|

II - BIBLIOTECA MUNICIPAL

| | |
|---|----|
| Obras consultadas, segundo o assunto e idioma | 66 |
|---|----|

EXPOSIÇÕES PÚBLICAS

| | |
|--|----|
| I - VISITANTES DE MUSEUS | 67 |
| II - NÚMERO DE VISITANTES E RENDA APURADA NO JARDIM ZOOLOGICO .. | 67 |

ASPECTOS NEGATIVOS E PATOLÓGICOS

INSTITUTO MÉDICO-LEGAL

| | |
|--|----|
| 1. Algumas características dos mortos por acidentes, crimes e suicídios | 68 |
| 2. Mortos por acidentes, crimes e suicídios, segundo as autópsias realizadas no Instituto Médico-Legal | 70 |

SITUAÇÃO ADMINISTRATIVA

ADMINISTRAÇÃO

MOVIMENTO DO SERVIÇO DE BIOMETRIA MÉDICA DA P.D.F.

| | |
|---|----|
| 1. Inspeções realizadas e licenças concedidas | 73 |
| 2. Licoenças concedidas e negadas, segundo as secretarias ... | 74 |

FINANÇAS FEDERAIS

RECEITA

| | |
|---|----|
| 1. Arrecadação da Recebedoria do Distrito Federal | 75 |
| 2. Arrecadação da Alfândega do Rio de Janeiro | 76 |

FINANÇAS MUNICIPAIS

I - RECEITA

| | |
|--|----|
| 1. Receita arrecadada pela P.D.F. | 77 |
| 2. Receita arrecadada pelos distritos de arrecadação | 77 |
| 3. Movimento do imposto de selo relativo a ingressos de diver sões públicas | 78 |

II - DESPESA

| | |
|---|----|
| Despesa líquida efetuada pelas seções pagadoras excluídas as operações de bancos e correspondentes | 78 |
|---|----|

I - RECEITA

| | |
|---|----|
| 4. Emolumentos de licenças de obras e instalações mecânicas . | 80 |
|---|----|

SEGURANÇA PÚBLICA

I - SERVIÇO DE TRÂNSITO

| | |
|--|----|
| Infrações registradas pelo Serviço de Trânsito | 80 |
|--|----|

II - POLÍCIA DE VIGILÂNCIA

| | |
|-------------------------------|----|
| Ocorrências registradas | 81 |
|-------------------------------|----|

III - CORPO DE BOMBEIROS

| | |
|--|----|
| Socorros prestados sob vários aspectos | 82 |
|--|----|

SITUAÇÃO DEMOGRÁFICA



MOVIMENTO DA POPULAÇÃO

I - CASAMENTOS

1. CASAMENTOS REALIZADOS, SEGUNDO AS ZONAS E CIRCUNSCRIÇÕES DO REGISTRO CIVIL - OUTUBRO A DEZEMBRO

| CIRCUNSCRIÇÕES | CASAMENTOS | | | |
|---------------------------|------------|----------|----------|--------------------|
| | OUTUBRO | NOVEMBRO | DEZEMBRO | JANEIRO A DEZEMBRO |
| 1ª ZONA | 226 | 209 | 482 | 4 020 |
| Candelária e Santa Rita . | 47 | 33 | 83 | 603 |
| Sacramento e São José ... | 36 | 30 | 62 | 689 |
| Santo Antônio | 24 | 27 | 59 | 504 |
| Glória | 26 | 30 | 64 | 549 |
| Lagoa e Gávea | 93 | 89 | 214 | 1 675 |
| 2ª ZONA | 316 | 256 | 538 | 4 253 |
| Santana e Gamboa | 80 | 56 | 146 | 979 |
| Espírito Santo | 66 | 73 | 79 | 707 |
| Engenho Velho | 62 | 49 | 126 | 1 111 |
| São Cristóvão | 28 | 25 | 80 | 481 |
| Engenho Novo | 80 | 53 | 107 | 975 |
| 3ª ZONA | 219 | 182 | 266 | 2.580 |
| Inhaúma | 68 | 75 | 61 | 831 |
| Irará e Jacarepaguá | 76 | 57 | 116 | 1 203 |
| Campo Grande | 24 | 23 | 29 | 199 |
| Madureira | 51 | 27 | 60 | 347 |
| TOTAL ... | 761 | 647 | 1 286 | 10 853 |

FONTE: As próprias Pretorias Cíveis.

MOVIMENTO DA POPULAÇÃO

I - CASAMENTOS

2. CASAMENTOS REALIZADOS, SEGUNDO A PROFISSÃO DO NUBENTE - OUTUBRO A DEZEMBRO

| PROFISSÃO | CASAMENTOS | | | JANEIRO A DEZEMBRO |
|--------------------------|------------|----------|----------|--------------------------|
| | OUTUBRO | NOVEMBRO | DEZEMBRO | |
| Aeroviário | 11 | 9 | 14 | 122 |
| Artista | - | - | - | 4 |
| Bancário | 68 | 60 | 125 | 962 |
| Cartógrafo | - | - | - | - |
| Comerciário | 322 | 303 | 551 | 4 910 |
| Contador | 6 | 9 | 17 | 115 |
| Despachante | - | - | 4 | 20 |
| Eletricista | 9 | 2 | 9 | 71 |
| Estudante | 8 | 8 | 12 | 78 |
| Ferroviário | 5 | 1 | 3 | 47 |
| Funcionário | 50 | 36 | 73 | 667 |
| Gráfico | 7 | 7 | 12 | 85 |
| Industriário | 59 | 36 | 106 | 836 |
| Jornalista | 4 | 9 | 8 | 77 |
| Marítimo | 13 | 12 | 24 | 187 |
| Mecânico | 17 | 8 | 38 | 261 |
| Militar | 26 | 23 | 35 | 350 |
| Motorista | 25 | 20 | 25 | 379 |
| Oficial de Justiça | - | - | - | - |
| Operário | 81 | 63 | 139 | 1 008 |
| Outras | 3 | 3 | 7 | 45 |
| Profissão liberal | 33 | 25 | 53 | 438 |
| Técnico | 13 | 12 | 26 | 168 |
| Telegrafista | - | 1 | 1 | 14 |
| Transporte | 1 | - | 4 | 9 |
| TOTAL | 761 | 647 | 1 286 | 10 853 |

FONTE: As próprias Pretorias Cíveis.

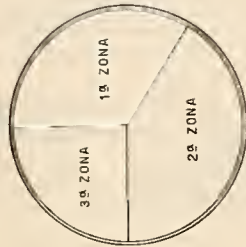
3. CASAMENTOS REALIZADOS, SEGUNDO A IDADE DOS NUBENTES - OUT. A DEZ.

| IDADE DOS HOMENS | IDADE DAS MULHERES | | | | | | | | | TOTAL |
|------------------------|--------------------------|------------------|------------------|------------------|------------------|------------------|------------------|------------------|----------------------|-------|
| | MENORES DE 15 ANOS | DE 15 a 19 | DE 20 a 24 | DE 25 a 29 | DE 30 a 34 | DE 35 a 39 | DE 40 a 49 | DE 50 a 59 | DE 60 e + ANOS | |
| De 15 a 19 . | - | - | 1 | - | - | - | - | - | - | 5 |
| De 20 a 24 . | - | 4 | 646 | 72 | 3 | 1 | - | - | - | 809 |
| De 25 a 29 . | - | 33 | 761 | 537 | 8 | 3 | 1 | - | - | 1 343 |
| De 30 a 34 . | - | 6 | 80 | 228 | 111 | 3 | 1 | - | - | 429 |
| De 35 a 39 . | - | - | 12 | 18 | 33 | 9 | - | - | - | 72 |
| De 40 a 49 . | - | - | 1 | 3 | 7 | 11 | 4 | - | - | 26 |
| De 50 a 59 . | - | - | - | - | 1 | - | 1 | - | - | 2 |
| De 60 e mais | - | - | - | 2 | - | 1 | 2 | 2 | 1 | 8 |
| TOTAL | - | 130 | 1 501 | 860 | 163 | 28 | 9 | 2 | 1 | 2 694 |

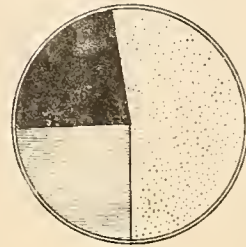
FONTE: As próprias Pretorias Cíveis.

MOVIMENTO DA POPULAÇÃO


CASAMENTOS



TOTAL



1ª ZONA



2ª ZONA



3ª ZONA



MOVIMENTO DA POPULAÇÃO

I - CASAMENTOS

4. CASAMENTOS REALIZADOS, SEGUNDO A NACIONALIDADE DOS NUBENTES - OUTUBRO A DEZEMBRO.

| HOMENS | MULHERES | | | | | | | | | TOTAL |
|----------------------------------|-------------|--------|-----------|--------------|--------------|----------------------|-------------------|-------------|-----------------------|-------|
| | BRASI-LEIRA | ALE-MZ | ITALI-ANA | PORTU-QUE-SA | ES-PA-NHO-LA | HISPA-NO A-ME-RICANA | OUTRAS EURO-PÉIAS | TURCO-ÁRABE | OUTRAS NACIONALIDADES | |
| Brasileiro | 2 565 | - | - | 2 | - | - | - | - | - | 2 567 |
| Português | 64 | - | - | 24 | - | - | - | - | - | 88 |
| Italiano | 2 | - | - | - | - | - | - | - | - | 2 |
| Espanhol | 10 | - | - | - | 5 | - | - | - | - | 15 |
| Alemão | 4 | 1 | - | - | - | - | - | - | - | 5 |
| Outros europeus .. | 8 | - | - | - | - | - | 9 | - | - | 17 |
| Hispano-americano | - | - | - | - | - | - | - | - | - | - |
| Turco-árabe | - | - | - | - | - | - | - | - | - | - |
| Outras nacionali- dades | - | - | - | - | - | - | - | - | - | - |
| TOTAL | 2 653 | 1 | - | 26 | 5 | - | 9 | - | - | 2 694 |

FONTE: As próprias Pretorias Cíveis.

5. CASAMENTOS REALIZADOS, SEGUNDO O ESTADO CIVIL DOS NUBENTES - OUTUBRO A DEZEMBRO

| CIRCUNSCRIÇÕES | SOLTEIRO | | VIÚVO | | TOTAL |
|----------------------------|----------|-------|----------|-------|-------|
| | SOLTEIRA | VIÚVA | SOLTEIRA | VIÚVA | |
| 1ª ZONA | 908 | 2 | 5 | 2 | 917 |
| Candelária e Santa Rita .. | 163 | - | - | - | 163 |
| Sacramento e São José .. | 126 | 1 | - | 1 | 128 |
| Santo Antônio | 110 | - | - | - | 110 |
| Glória | 114 | 1 | 4 | 1 | 120 |
| Lagoa e Gávea | 395 | - | 1 | - | 396 |
| 2ª ZONA | 1 102 | 1 | 7 | - | 1 110 |
| Santana e Gamboa | 281 | - | 1 | - | 282 |
| Espírito Santo | 217 | - | 1 | - | 218 |
| Engenho Velho | 234 | 1 | 3 | - | 238 |
| São Cristóvão | 132 | - | 1 | - | 133 |
| Engenho Novo | 238 | - | 1 | - | 239 |
| 3ª ZONA | 658 | 4 | 4 | 1 | 667 |
| Inhaúma | 204 | - | - | - | 204 |
| Irajá e Jacarepaguá | 248 | - | 1 | - | 249 |
| Campo Grande | 76 | - | - | - | 76 |
| Madureira | 130 | 4 | 3 | 1 | 138 |
| TOTAL | 2 668 | 7 | 16 | 3 | 2 694 |

FONTE: As próprias Pretorias Cíveis.

MOVIMENTO DA POPULAÇÃO

II - ÓBITOS

1. ÓBITOS, SEGUNDO OS GRUPOS DE CAUSA - OUTUBRO A DEZEMBRO

| GRUPOS DE CAUSA | M Ê S | | | JANEIRO A |
|---|--------------|--------------|--------------|---------------|
| | OUT. | NOV. | DEZ. | DEZEMBRO |
| Doenças infecciosas e parasitárias | 354 | 403 | 386 | 4 137 |
| Neoplasma (câncer e outros tumores) ... | 251 | 255 | 258 | 3 041 |
| Doenças alérgicas dos órgãos endócrinao do metabolismo e da nutrição | 16 | 24 | 17 | 275 |
| Doenças do sangue e dos órgãos hemato- poética | 2 | 6 | 4 | 59 |
| Doença do sistema nervoso e dos órgãos do sentidos | 225 | 205 | 227 | 2 646 |
| Doenças do aparelho circulatório | 531 | 509 | 593 | 6 911 |
| Doenças do aparelho respiratório | 219 | 276 | 257 | 3 051 |
| Doenças do aparelho digestivo | 283 | 405 | 442 | 4 039 |
| Doença dos órgãos geniturinários | 29 | 39 | 27 | 386 |
| Partos e complicações da gravidez, e do parto e do estado puerperal | 22 | 18 | 25 | 219 |
| Vícios de formação congênitos | 17 | 27 | 22 | 267 |
| Doenças da primeira idade | 174 | 177 | 187 | 2 085 |
| Sintomas, senilidade e causas mal defi- nidas | 46 | 49 | 36 | 588 |
| Todas as outras doenças (resíduos) | 222 | 217 | 227 | 2 746 |
| Acidentea, envenenamentos e violências. | 247 | 272 | 314 | 2 941 |
| TOTAL | 2 638 | 2 882 | 3 022 | 33 391 |

FONTE: Serviço Federal de Bioestatística do M.S.

2. ÓBITOS, SEGUNDO AS PRINCIPAIS DOENÇAS INFECCIOSAS E PARASITÁRIAS -
OUTUBRO A DEZEMBRO

| ESPECIFICAÇÃO | M Ê S | | | JANEIRO A |
|---|------------|------------|------------|--------------|
| | OUTUBRO | NOVEMBRO | DEZEMBRO | DEZEMBRO |
| Febres tifóides e paratífoides | 11 | 11 | 14 | 129 |
| Tuberculose | 205 | 234 | 196 | 2 402 |
| Paludismo | 1 | - | - | 6 |
| Sífilis | 16 | 21 | 33 | 299 |
| Gripe | 45 | 37 | 46 | 477 |
| Escarlatina, coqueluche, difteria, varíola e sarampo | 43 | 35 | 37 | 325 |
| Disenteria | 3 | 7 | 3 | 83 |
| TOTAL | 324 | 345 | 329 | 3 721 |

FONTE: Serviço Federal de Bioestatística do M.S.

MOVIMENTO DA POPULAÇÃO

III - FATOS VITAIS OCORRIDOS - 1957-1958

| M Ê S | NASCIDOS | NASCIDOS | ÓBITOS OE | TOTAL OE |
|--------------------------|----------|----------|---------------------|----------|
| | VIVOS | MORTOS | MENORES DE 1 ANO | OBITOS |
| 1957 | | | | |
| Janeiro | 5 293 | 240 | 637 | 2 819 |
| Fevereiro | 5 373 | 246 | 493 | 2 354 |
| Março | 5 581 | 201 | 569 | 2 688 |
| Abril | 6 002 | 282 | 530 | 2 523 |
| Maió | 6 188 | 284 | 587 | 2 734 |
| Junho | 5 431 | 272 | 637 | 2 848 |
| Julho | 6 074 | 266 | 564 | 2 786 |
| Agosto | 5 772 | 282 | 575 | 2 754 |
| Setembro | 5 909 | 224 | 594 | 3 102 |
| Outubro | 5 862 | 305 | 758 | 3 594 |
| Novembro | 5 076 | 237 | 514 | 2 644 |
| Dezembro | 5 076 | 237 | 611 | 2 854 |
| Janeiro a dezembro | 67 637 | 3 076 | 7 059 | 33 700 |
| 1958 | | | | |
| Janeiro | 5 295 | 274 | 727 | 2 949 |
| Fevereiro | 5 002 | 310 | 729 | 2 921 |
| Març | 5 974 | 272 | 608 | 2 783 |
| Abril | 5 571 | 279 | 620 | 2 595 |
| Maió | 5 602 | 262 | 652 | 2 894 |
| Junho | 5 221 | 269 | 588 | 2 699 |
| Julho | 5 449 | 276 | 483 | 2 766 |
| Agosto | 5 274 | 292 | 484 | 2 758 |
| Setembro | 5 931 | 260 | 466 | 2 524 |
| Outubro | 5 506 | 272 | 530 | 2 638 |
| Novembro | 5 036 | 254 | 669 | 2 882 |
| Dezembro | 5 060 | 345 | 680 | 3 022 |
| Janeiro a dezembro | 64 921 | 3 365 | 7 236 | 33 431 |

MOVIMENTO DA

IV - ESTRANGEIROS ENTRADOS PELO PÔRTO DO RIO DE JANEIRO, SE-

| NACIONALIDADE | OUTUBRO | |
|-----------------------|-----------|----------|
| | HOMENS | MULHERES |
| | P E R M A | |
| TOTAL | 525 | 357 |
| Alemã | 21 | 14 |
| Apátrida | 38 | 18 |
| Argentina | 12 | 10 |
| Austríaca | 8 | 4 |
| Britânica | 18 | 17 |
| Espanhola | 86 | 58 |
| Francesa | 11 | 9 |
| Gregã | 7 | 3 |
| Holandesa | - | - |
| Italiana | 36 | 22 |
| Japonêsa | 6 | 6 |
| Libanesa | 4 | 3 |
| Norte-Americana | 16 | 8 |
| Portuguesa | 178 | 125 |
| Síria | 6 | 2 |
| Suíça | 12 | 8 |
| Outras | 66 | 50 |
| | T E M P O | |
| TOTAL | 611 | 275 |
| Alemã | 74 | 29 |
| Apátrida | 5 | 12 |
| Argentino | 46 | 33 |
| Austríaca | 5 | 5 |
| Belga | 15 | 5 |
| Boliviana | - | - |
| Britânica | 55 | 16 |
| Canadense | 4 | 1 |
| Chilena | 8 | 1 |
| Colombiana | - | - |
| Dinamarquesa | 6 | - |
| Espanhola | 28 | 13 |
| Francesa | 36 | 24 |
| Holandesa | 18 | 6 |
| Italiãna | 21 | 19 |
| Japonêsa | 16 | - |
| Mexicana | 2 | - |
| Norte-Americana | 46 | 11 |
| Paraguaiã | 6 | 4 |
| Peruãna | 1 | 2 |
| Portuguesa | 27 | 15 |
| Sueca | 42 | 10 |
| Suíça | 58 | 27 |
| Tchecoslovaca | 9 | 4 |
| Uruguia | 2 | - |
| Venezuelãna | - | - |
| Outras | 81 | 38 |

POPULAÇÃO

SEGUNDO A CONDIÇÃO DE ENTRADA E NACIONALIDADE - OUTUBRO/DEZEMBRO

| NOVEMBRO | | DEZEMBRO | | JANEIRO A DEZEMBRO | |
|--------------------|----------|----------|----------|--------------------|----------|
| HOMENS | MULHERES | HOMENS | MULHERES | HOMENS | MULHERES |
| N E N T E S | | | | | |
| 475 | 360 | 536 | 408 | 8 310 | 5 261 |
| 22 | 8 | 31 | 22 | 250 | 137 |
| 16 | 10 | 21 | 18 | 296 | 160 |
| 18 | 6 | 18 | 10 | 167 | 106 |
| 2 | 1 | 8 | 4 | 56 | 43 |
| 22 | 21 | 32 | 21 | 228 | 161 |
| 68 | 46 | 93 | 76 | 1 438 | 828 |
| 12 | 13 | 12 | 6 | 239 | 138 |
| 2 | 3 | 8 | 2 | 129 | 75 |
| 4 | 2 | - | - | 71 | 47 |
| 28 | 19 | 38 | 26 | 554 | 392 |
| 2 | 2 | 4 | 4 | 51 | 37 |
| 4 | 3 | 8 | 6 | 91 | 64 |
| 22 | 10 | 18 | 12 | 306 | 165 |
| 208 | 171 | 171 | 145 | 3 309 | 2 097 |
| - | - | - | - | 25 | 11 |
| 6 | 4 | 12 | 10 | 96 | 64 |
| 39 | 41 | 62 | 46 | 1 004 | 736 |
| R Á R I O S | | | | | |
| 445 | 220 | 334 | 170 | 5 784 | 2 596 |
| 70 | 22 | 43 | 19 | 726 | 239 |
| 9 | 4 | 3 | 2 | 85 | 47 |
| 41 | 47 | 18 | 22 | 533 | 500 |
| 3 | 2 | - | - | 34 | 27 |
| 6 | - | 6 | - | 74 | 26 |
| 6 | 8 | 4 | 2 | 163 | 70 |
| 56 | 15 | 52 | 15 | 651 | 107 |
| 3 | 4 | 4 | - | 38 | 10 |
| - | - | 2 | 2 | 43 | 20 |
| 2 | 1 | 1 | - | 15 | 6 |
| 3 | - | 5 | 10 | 51 | 25 |
| 22 | 8 | 13 | 9 | 219 | 113 |
| 39 | 11 | 25 | 12 | 441 | 197 |
| 15 | 5 | 7 | 3 | 173 | 58 |
| 27 | 19 | 25 | 10 | 325 | 148 |
| 9 | - | 11 | 1 | 133 | 8 |
| - | - | 2 | - | 20 | 10 |
| 24 | 11 | 21 | 13 | 467 | 163 |
| - | 10 | 3 | 8 | 36 | 72 |
| 3 | 4 | 7 | - | 232 | 33 |
| 18 | 7 | 18 | 11 | 300 | 136 |
| 11 | 3 | 12 | 3 | 171 | 50 |
| 34 | 14 | 12 | 6 | 262 | 132 |
| 4 | 2 | 3 | 1 | 26 | 8 |
| 5 | 8 | 5 | 6 | 84 | 91 |
| 1 | - | 5 | - | 43 | 13 |
| 32 | 15 | 27 | 9 | 437 | 205 |

SITUAÇÃO ECONÔMICA



MEIOS DE TRANSPORTE

I - FERRO CARRIS DE USO PÚBLICO

PASSAGEIROS TRANSPORTADOS, SEGUNDO AS ZONAS E LOCAIS DE DESTINO - OUTUBRO
A DEZEMBRO.

| ESPECIFICAÇÃO | NÚMERO DE LINHAS | PASSAGEIROS (Milhares) | | | |
|--|------------------------|------------------------|--------|--------|-----------------------|
| | | OUT. | NOV. | DEZ. | JANEIRO A DEZEMBRO |
| 1ª CLASSE | | | | | |
| ZONA SUL | 15 | 6 663 | 6 520 | 6 735 | 77 692 |
| Leme, Ipanema e Copacabana .. | 6 | 3 143 | 3 061 | 3 184 | 36 508 |
| Jardim Leblon | 3 | 1 601 | 1 632 | 1 539 | 18 913 |
| Botafogo, Praia Vermelha e Urca | 3 | 950 | 898 | 1 052 | 11 511 |
| Laranjeiras e Águas Férreas .. | 3 | 969 | 929 | 960 | 10 760 |
| CENTRO | 12 | 3 761 | 3 661 | 3 749 | 42 736 |
| ZONA NORTE | 17 | 8 118 | 7 795 | 7 986 | 92 486 |
| Muda da Tijuca e Praça Saens Pena | 5 | 2 781 | 2 645 | 2 701 | 31 524 |
| Vila Isabel, Grajaú e Lins de Vasconcelos | 4 | 2 323 | 2 203 | 2 216 | 25 731 |
| São Cristóvão e Caju | 3 | 1 295 | 1 293 | 1 317 | 15 279 |
| Itapagipe e Rio Comprido | 5 | 1 719 | 1 654 | 1 752 | 19 952 |
| SUBURBIOS | 10 | 10 799 | 10 261 | 10 379 | 121 042 |
| Central do Brasil | 7 | 7 190 | 6 907 | 6 995 | 82 406 |
| Leopoldina | 3 | 3 609 | 3 354 | 3 384 | 38 636 |
| ILHA DO GOVERNADOR | 1 | 205 | 200 | 216 | 2 608 |
| SANTA TERESA | 9 | 870 | 850 | 907 | 10 130 |
| NORTE-SUL | 2 | 1 021 | 965 | 993 | 11 503 |
| ENTRE BAIRROS | 14 | 7 435 | 7 311 | 7 289 | 86 080 |
| CAMPO GRANDE | 1 | 450 | 467 | 505 | 5 244 |
| 2ª CLASSE | | | | | |
| SANTA TERESA | 9 | 5 | 5 | 5 | 56 |

MEIOS DE TRANSPORTE

II - ESTRADAS DE FERRO

PASSAGEIROS TRANSPORTADOS PELAS ESTRADAS DE FERRO CENTRAL DO BRASIL E LEOPOLDINA - OUTUBRO A DEZEMBRO

| ESPECIFICAÇÃO | PASSAGEIROS | | | JANEIRO A DEZEMBRO |
|---------------|-------------|----------|----------|--------------------------|
| | OUTUBRO | NOVEMBRO | DEZEMBRO | |

ESTRADA DE FERRO CENTRAL DO BRASIL

| | | | | |
|---|------------|------------|------------|-------------|
| Do Distrito Federal para o interior | 98 243 | 98 378 | 101 235 | 1 022 274 |
| Do interior para o Distrito Federal | 117 567 | 115 853 | 120 886 | 1 246 173 |
| De D. Pedro II e Francisco Sá para os subúrbios do Distrito Federal | 4 635 244 | 4 338 369 | 4 652 461 | 60 608 305 |
| Dos subúrbios do Distrito Federal para outras estações do Distrito Federal. | 5 922 123 | 6 023 595 | 6 093 655 | 76 318 402 |
| De D. Pedro II e Francisco Sá para o Estado do Rio.. | 931 906 | 958 225 | 972 338 | 11 496 653 |
| Do Estado do Rio para o D. Pedro II e outras estações | 765 335 | 739 702 | 717 165 | 9 806 327 |
| TOTAL | 12 470 418 | 12 274 122 | 12 657 740 | 160 498 134 |

ESTRADA DE FERRO LEOPOLDINA

| | | | | |
|---|-----------|-----------|-----------|------------|
| De Barão de Mauá para os subúrbios | 1 014 572 | 987 688 | 950 929 | 11 317 269 |
| Dos subúrbios para Barão de Mauá e outras estações | 1 769 598 | 1 693 938 | 1 685 370 | 19 270 919 |
| De Barão de Mauá para o interior (Estrada de Ferro Teresópolis) | 106 247 | 100 881 | 111 243 | 1 196 490 |
| Do interior para Barão de Mauá | 69 700 | 65 042 | 72 973 | 794 593 |
| TOTAL | 2 960 117 | 2 847 549 | 2 820 515 | 32 579 271 |

MEIOS DE TRANSPORTE

III - RODOVIAÇÃO

1. VEÍCULOS DE TRACÇÃO MECÂNICA EMPLACADOS - OUTUBRO A DEZEMBRO

| ESPECIFICAÇÃO | OUTUBRO | NOVEMBRO | DEZEMBRO | JANEIRO A DEZEMBRO |
|------------------------------|---------|----------|----------|--------------------------|
| TOTAL | 1 698 | 1 463 | 1 240 | 112 174 |
| AUTOMÓVEIS DE PASSAGEIROS .. | 1 003 | 869 | 771 | 79 909 |
| Particulares | 722 | 657 | 493 | 64 172 |
| A frete | 171 | 130 | 195 | 13 724 |
| Oficiais | 110 | 82 | 83 | 2 013 |
| AUTOS DE CARGA | 299 | 302 | 220 | 23 302 |
| Particulares | 199 | 226 | 110 | 17 106 |
| A frete | 59 | 56 | 46 | 5 283 |
| Oficiais | 41 | 20 | 64 | 913 |
| ÔNIBUS | 68 | 63 | 92 | 1 868 |
| OUTROS VEÍCULOS | 328 | 229 | 157 | 7 095 |
| Motociclos | 312 | 204 | 138 | 5 787 |
| Reboques | 10 | 18 | 13 | 918 |
| Outras placas | 6 | 7 | 6 | 390 |

FONTE: Serviço de Emplacamento e Departamento de Geografia e Estatística.

MEIOS DE
IV - AERONÁU
TRÁFEGO AÉ

Movimento, segundo os aeroportos - Janeiro a dezembro

| M Ê S | AERONAVES | | PASSAGEIROS | | |
|--------------------|------------------|----------------|--------------------|----------------|----------------|
| | ATERRIŞ SAGEM | DECOLA- GFM | DESEMBAR- CADOS | EMBARÇA DOS | EM TRÁNSITO |
| | | | | | SANTOS |
| Janeiro | 3 260 | 3 382 | 66 180 | 67 814 | - |
| Fevereiro | 3 011 | 3 127 | 60 671 | 58 654 | 9 |
| Março | 3 269 | 3 368 | 65 267 | 61 480 | - |
| Abril | 3 081 | 3 195 | 58 215 | 57 843 | - |
| Maió | 3 126 | 3 239 | 56 940 | 55 901 | - |
| Junho | 2 932 | 3 044 | 52 026 | 52 640 | - |
| Julho | 3 143 | 3 255 | 67 327 | 66 079 | - |
| Agosto | 3 121 | 3 249 | 57 212 | 58 593 | - |
| Setembro | 2 861 | 2 992 | 50 749 | 52 149 | - |
| Outubro | 2 899 | 3 020 | 53 354 | 52 257 | - |
| Novembro | 2 738 | 2 809 | 51 335 | 52 070 | - |
| Dezembro | 2 965 | 3 118 | 59 194 | 65 933 | - |
| Janeiro a dezembro | 36 406 | 37 798 | 698 470 | 701 413 | 9 |
| | | | | | GA |
| Janeiro | 360 | 363 | 4 653 | 5 288 | 3 526 |
| Fevereiro | 326 | 328 | 5 307 | 5 191 | 3 900 |
| Março | 352 | 357 | 5 359 | 5 445 | 4 888 |
| Abril | 388 | 390 | 4 697 | 5 437 | 5 239 |
| Maió | 403 | 397 | 4 842 | 5 733 | 5 432 |
| Junho | 393 | 395 | 5 010 | 5 496 | 5 334 |
| Julho | 413 | 408 | 6 828 | 6 375 | 5 506 |
| Agosto | 403 | 403 | 6 468 | 6 380 | 5 416 |
| Setembro | 407 | 407 | 5 088 | 5 520 | 5 871 |
| Outubro | 407 | 406 | 5 385 | 4 786 | 5 359 |
| Novembro | 384 | 383 | 4 788 | 4 966 | 5 044 |
| Dezembro | 375 | 377 | 4 610 | 5 585 | 5 298 |
| Janeiro a dezembro | 4 611 | 4 614 | 63 035 | 66 202 | 60 813 |

FONTE: Diretoria de Aeronáutica Civil.

NOTA: Mensário nº 168 - Aeroporto Santos Dumont - Carga desembarcada - mês de

TRANSPORTE
TICA CIVIL
RIO COMERCIAL.

| CORREIO (Kg) | | | CARGA (Kg) | | |
|--------------------|----------------|----------------|--------------------|----------------|----------------|
| DESEMBAR- CADOS | EMBARCA DOS | EM TRÂNSITO | DESEMBAR- CADOS | EMBARCA DOS | EM TRÂNSITO |
| CEMONT | | | | | |
| 20 117 | 43 054 | - | 824 042 | 1 376 816 | - |
| 16 951 | 34 484 | - | 768 812 | 1 253 261 | - |
| 21 134 | 43 453 | - | 873 057 | 1 475 512 | - |
| 22 593 | 38 999 | - | 821 468 | 1 484 949 | - |
| 23 116 | 49 537 | - | 875 763 | 1 512 438 | - |
| 22 341 | 43 987 | - | 786 208 | 1 410 413 | - |
| 25 026 | 45 280 | - | 1 608 087 | 990 911 | - |
| 24 085 | 46 170 | - | 1 076 179 | 1 659 587 | - |
| 21 961 | 41 327 | - | 1 041 075 | 1 536 067 | - |
| 24 394 | 45 692 | - | 1 016 421 | 1 506 655 | - |
| 23 723 | 50 313 | - | 1 082 302 | 1 544 654 | - |
| 29 805 | 57 650 | - | 1 136 504 | 1 735 803 | - |
| 275 246 | 539 946 | - | 11 909 918 | 17 487 066 | - |
| LÉAO | | | | | |
| 19 975 | 14 026 | 41 240 | 115 923 | 79 948 | 106 793 |
| 15 870 | 11 147 | 28 584 | 84 904 | 78 655 | 84 782 |
| 19 269 | 11 069 | 32 807 | 64 710 | 69 246 | 110 782 |
| 19 293 | 12 538 | 34 773 | 108 925 | 85 855 | 59 441 |
| 19 645 | 14 970 | 33 556 | 90 058 | 55 180 | 112 275 |
| 19 675 | 15 792 | 33 410 | 96 420 | 69 371 | 110 744 |
| 23 464 | 17 415 | 41 914 | 116 380 | 64 886 | 100 347 |
| 26 745 | 15 507 | 45 972 | 92 959 | 53 705 | 111 255 |
| 27 616 | 19 420 | 39 229 | 68 079 | 52 949 | 119 111 |
| 30 338 | 20 713 | 45 512 | 102 068 | 50 490 | 118 425 |
| 27 248 | 20 446 | 49 589 | 113 992 | 54 120 | 136 533 |
| 32 956 | 25 563 | 62 628 | 101 680 | 51 495 | 158 225 |
| 282 094 | 198 606 | 489 214 | 1 156 098 | 765 903 | 1 358 634 |

MEIOS DE TRANSPORTE

V - NAVEGAÇÃO

1. BARCAS E LANCHAS.

Passageiros transportados, segundo as empresas e linhas - Outubro/Dezembro

| LINHAS | PASSAGEIROS TRANSPORTADOS | | | |
|------------------------------------|---------------------------|----------|----------|--------------------|
| | OUTUBRO | NOVEMBRO | DEZEMBRO | JANEIRO A DEZEMBRO |
| RIO - NITERÓI. | | | | |
| Cantareira | 99 789 | 79 544 | 71 132 | 1 140 105 |
| Frota Carioca | 863 438 | 820 832 | 978 097 | 9 885 996 |
| Frota Barreto | 440 319 | 417 628 | 389 961 | 4 362 495 |
| NITERÓI - RIO | | | | |
| Cantareira | 98 013 | 89 010 | 82 485 | 1 262 762 |
| Frota Carioca | 794 868 | 741 531 | 888 292 | 9 578 636 |
| Frota Barreto | 378 502 | 405 935 | 461 499 | 4 957 368 |
| RIO-PAQUETÁ (e vice-versa). | | | | |
| Cantareira | 32 075 | 32 472 | 34 137 | 406 134 |
| Frota Carioca | 27 276 | 29 139 | 32 339 | 396 961 |
| Frota Barreto | 9 916 | 21 456 | 12 353 | 90 415 |

FONTE: Cia. Cantareira Viação Fluminense - Frota Barreto S.A. e Frota Carioca S.A.

2. MOVIMENTO MARÍTIMO.

Tonelagem de registro de embarcações entradas no Porto do Rio de Janeiro Outubro/Dezembro.

| MÊS | TOTAL GERAL | TONELAGEM DE EMBARCAÇÕES (em 1000 t) | | | |
|----------------|-------------|--------------------------------------|-------------|-----------|---------------|
| | | NACIONAIS | | | ESTRAN-GEIRAS |
| | | TOTAL | LONGO CURSO | CABOTAGEM | |
| Outubro | 1 108 | 220 | 62 | 158 | 888 |
| Novembro | 1 121 | 173 | 54 | 119 | 948 |
| Dezembro | 1 192 | 250 | 56 | 194 | 942 |

FONTE: Serviço de Estatística Econômica e Financeira do M.F.

VIAS DE COMUNICAÇÃO

SERVIÇO TELEFÔNICO

RESUMO PROGRESSIVO SOB VÁRIOS ASPECTOS - JANEIRO A DEZEMBRO

| MÊS | ESTAÇÕES | LINHAS | TELEFONES | EMPREGADOS | | |
|-------------|----------|---------|-----------|------------|-------|-------|
| | | | | MASC. | FEM. | TOTAL |
| Janeiro ... | 32 | 221 818 | 307 605 | 2 635 | 2 116 | 4 751 |
| Fevereiro.. | 32 | 221 997 | 308 325 | 2 658 | 2 127 | 4 785 |
| Março | 32 | 222 263 | 309 446 | 2 699 | 2 138 | 4 837 |
| Abril | 32 | 222 523 | 310 827 | 2 737 | 2 168 | 4 905 |
| Maió | 32 | 222 998 | 312 218 | 2 738 | 2 173 | 4 911 |
| Junho | 32 | 223 417 | 313 313 | 2 705 | 2 179 | 4 884 |
| Julho | 32 | 223 911 | 314 487 | 2 702 | 2 163 | 4 865 |
| Agosto | 32 | 224 422 | 315 433 | 2 718 | 2 288 | 5 006 |
| Setembro .. | 32 | 224 786 | 316 279 | 2 767 | 2 304 | 5 071 |
| Outubro ... | 32 | 225 167 | 317 036 | 2 765 | 2 295 | 5 060 |
| Novembro .. | 32 | 225 403 | 317 797 | 2 772 | 2 344 | 5 116 |
| Dezembro .. | 32 | 225 573 | 318 504 | 2 765 | 2 332 | 5 097 |

NOTA: Retificação: Mensário nº 168 - Empregados masculinos no mês de Janeiro: de 3 635 para 2 635.

FONTE: Cia. Telefônica Brasileira.

PROPRIEDADE IMOBILIÁRIA

I - CONSTRUÇÕES CIVIS

1. ELEVADORES LICENCIADOS POR DISTRITOS, SEGUNDO A POTÊNCIA E OS PAVIMENTOS PERCORRIDOS - OUTUBRO A DEZEMBRO

| DISTRITOS | QUANTIDADE | POTÊNCIA (H. P.) | PAVIMENTOS PERCORRIDOS | | | |
|-----------------------|------------|---------------------|------------------------|--------|---------|------------|
| | | | 2 a 5 | 6 a 10 | 11 a 15 | MAIS DE 15 |
| 1 ^o | 15 | 154 | 2 | 3 | 10 | - |
| 2 ^o | 6 | 39 | 5 | 1 | - | - |
| 3 ^o | 19 | 125 | 5 | 10 | 4 | - |
| 4 ^o | 28 | 167 | 12 | 10 | 6 | - |
| 5 ^o | 65 | 503 | 5 | 19 | 41 | - |
| 7 ^o | 26 | 178 | 8 | 18 | - | - |
| 8 ^o | 12 | 99 | 6 | 6 | - | - |
| 9 ^o | 1 | 5 | - | 1 | - | - |
| 11 ^o | 1 | 5 | 1 | - | - | - |
| TOTAL | 173 | 1 275 | 44 | 68 | 61 | - |

FONTE: Departamento de Edificações da P.D.F.

NOTA: A fonte não forneceu dados relativos a elevadores renovados, no mês de dezembro

PROPRIEDADE IMOBILIÁRIA

I - CONSTRUÇÕES CIVIS

2. CONCESSÃO DE "HABITE-SE".

a) Concessão de "Habite-se", segundo o tipo dos prédios e o número de pavimentos - Outubro a dezembro.

| ESPECIFICAÇÃO | NÚMERO DE PAVIMENTOS | | | | | TOTAL |
|-----------------------|----------------------|------------|-----------|-----------|-----------|------------|
| | 1 | 2 | 3 a 5 | 6 a 8 | 9 e mais | |
| De apartamentos | 22 | 64 | 41 | 9 | 14 | 150 |
| Mistos | 15 | 28 | 15 | 9 | 13 | 80 |
| Comerciais | 29 | 2 | - | 2 | 2 | 35 |
| Vilas | 49 | 3 | - | - | - | 52 |
| Residenciais | 150 | 16 | - | - | - | 166 |
| Outros | 11 | 3 | 3 | - | - | 17 |
| TOTAL | 276 | 116 | 59 | 20 | 29 | 500 |

FONTE: Departamento de Edificações da P.D.F.


b) Concessão de "Habite-se", segundo o tipo dos prédios - Janeiro a dezembro

| MÊS | APARTAMENTOS | MISTOS | COMERCIAIS | VILAS | RESIDENCIAIS | OUTROS | TOTAL |
|------------------------------|--------------|--------|------------|-------|--------------|--------|--------|
| NÚMERO DE PRÉDIOS | | | | | | | |
| Janeiro | 42 | 25 | 19 | 19 | 34 | - | 139 |
| Fevereiro .. | 23 | 14 | 3 | 42 | 32 | 1 | 115 |
| Março | 50 | 7 | 14 | 14 | 39 | 1 | 125 |
| Abril | 45 | 24 | 12 | 32 | 48 | - | 161 |
| Maió | 58 | 17 | 1 | 15 | 49 | 5 | 145 |
| Junho | 59 | 21 | 15 | 55 | 54 | 1 | 205 |
| Julho | 43 | 22 | 16 | 5 | 59 | 10 | 155 |
| Agosto | 42 | 15 | 15 | 12 | 40 | 5 | 129 |
| Setembro ... | 57 | 21 | 10 | 23 | 44 | 7 | 162 |
| Outubro | 43 | 26 | 17 | 19 | 49 | 5 | 159 |
| Novembro ... | 41 | 19 | 11 | 27 | 48 | 8 | 154 |
| Dezembro ... | 66 | 35 | 7 | 5 | 69 | 4 | 187 |
| Janeiro a dezembro .. | 569 | 246 | 140 | 269 | 565 | 47 | 1 836 |
| NÚMERO DE RESIDÊNCIAS | | | | | | | |
| Janeiro | 617 | 286 | - | 31 | 34 | - | 968 |
| Fevereiro .. | 337 | 136 | - | 47 | 32 | - | 552 |
| Março | 765 | 84 | - | 18 | 39 | - | 906 |
| Abril | 344 | 357 | 10 | 38 | 48 | - | 797 |
| Maió | 444 | 188 | - | 16 | 49 | - | 697 |
| Junho | 443 | 226 | - | 56 | 54 | - | 779 |
| Julho | 356 | 643 | 91 | 21 | 59 | - | 1 170 |
| Agosto | 326 | 283 | 26 | 3 | 40 | - | 678 |
| Setembro ... | 631 | 562 | - | 40 | 44 | - | 1 277 |
| Outubro | 373 | 313 | - | 15 | 49 | - | 750 |
| Novembro ... | 406 | 479 | - | 16 | 48 | - | 949 |
| Dezembro ... | 1 035 | 669 | - | 21 | 69 | - | 1 794 |
| Janeiro a dezembro .. | 6 077 | 4 226 | 127 | 322 | 565 | - | 11 317 |

FONTE: Departamento de Edificações da P.D.F.

CONSTRUÇÕES CIVIS

CONCESSÃO DE LICENÇAS
OUTUBRO A DEZEMBRO



CADA ■ REPRESENTA 20.000 m²

CARTOGRAFIA 7-6.E.



PROPRIEDADE IMOBILIÁRIA

I - CONSTRUÇÕES CIVIS

3. CONCESSÃO DE LICENÇAS

a) Construções, reconstruções e acréscimos licenciados segundo os distritos - Outubro a Dezembro.

| DISTRITOS | CONSTRUÇÕES | | | | RE- CONS- TRU- ÇÕES | ACRÚS- CIMOS |
|-----------|-------------------|-----------------|--------|-------|------------------------------|-----------------|
| | RESIDEN- CIAIS | COMER- CIAIS | MISTAS | TOTAL | | |

QUANTIDADE

| | | | | | | |
|-----------------|-----|----|----|-----|---|-----|
| 1 ^o | 1 | 5 | - | 6 | - | 14 |
| 2 ^o | 8 | 3 | 1 | 12 | - | 20 |
| 3 ^o | 9 | 1 | 1 | 11 | 1 | 26 |
| 4 ^o | 16 | - | 6 | 22 | - | 49 |
| 5 ^o | 31 | - | 8 | 39 | - | 37 |
| 6 ^o | 3 | 3 | 1 | 7 | - | 21 |
| 7 ^o | 17 | - | 9 | 26 | - | 17 |
| 8 ^o | 19 | 3 | - | 22 | - | 25 |
| 9 ^o | 106 | 8 | 6 | 120 | - | 87 |
| 10 ^o | 77 | 13 | 10 | 100 | - | 34 |
| 11 ^o | 85 | 28 | 7 | 120 | - | 74 |
| 12 ^o | 67 | 2 | 1 | 70 | - | 8 |
| 13 ^o | 68 | 11 | 4 | 83 | - | 7 |
| 14 ^o | 3 | 5 | 2 | 10 | - | 4 |
| 15 ^o | 1 | 1 | 1 | 3 | - | 1 |
| 16 ^o | 42 | 6 | 1 | 49 | - | 18 |
| TOTAL | 553 | 89 | 58 | 700 | 1 | 112 |

ÁREA (m²)

| | | | | | | |
|-----------------|---------|---------|---------|---------|----|--------|
| 1 ^o | 125 | 20 330 | - | 20 455 | - | 2 709 |
| 2 ^o | 12 139 | 5 538 | 5 595 | 23 272 | - | 879 |
| 3 ^o | 24 550 | 19 500 | 3 760 | 47 810 | 83 | 1 839 |
| 4 ^o | 22 755 | - | 15 181 | 37 936 | - | 2 132 |
| 5 ^o | 79 928 | - | 30 449 | 110 377 | - | 3 481 |
| 6 ^o | 1 125 | 1 935 | 427 | 3 487 | - | 2 451 |
| 7 ^o | 44 086 | - | 30 474 | 74 560 | - | 2 438 |
| 8 ^o | 3 558 | 2 027 | - | 5 585 | - | 2 173 |
| 9 ^o | 29 025 | 5 661 | 2 676 | 37 362 | - | 7 050 |
| 10 ^o | 9 639 | 19 197 | 4 800 | 33 636 | - | 4 356 |
| 11 ^o | 11 756 | 71 105 | 4 697 | 87 558 | - | 16 349 |
| 12 ^o | 7 871 | 11 157 | 295 | 19 323 | - | 290 |
| 13 ^o | 5 095 | 1 810 | 1 665 | 8 570 | - | 1 026 |
| 14 ^o | 611 | 590 | 441 | 1 642 | - | 783 |
| 15 ^o | 60 | 22 | 242 | 324 | - | 13 |
| 16 ^o | 12 403 | 11 035 | 715 | 24 153 | - | 1 249 |
| TOTAL | 264 726 | 169 907 | 101 417 | 536 050 | 83 | 49 218 |

FONTE: Departamento de Edificações da P.D.F.

PROPRIEDADE IMOBILIÁRIA

I - CONSTRUÇÕES CIVIS

3. CONCESSÃO DE LICENÇAS

b) Licenças para obras sem acréscimos de área - Outubro a dezembro

| ESPECIFICAÇÃO | OUTUBRO | NOVEMBRO | DEZEMBRO | JANEIRO A DEZEMBRO |
|-----------------------|--------------|--------------|------------|--------------------------|
| Concertos | - | - | - | - |
| Reformas | 152 | 100 | 11 | 1 418 |
| Muros e muralhas | 5 | 2 | - | 25 |
| Reconstruções | 1 | - | - | 1 |
| Marquizes | 5 | 1 | - | 12 |
| Obras diversas | 353 | 318 | 288 | 4 226 |
| Modificações | 180 | 129 | 134 | 1 634 |
| Legalizações | 92 | 61 | 64 | 897 |
| Demolições | 19 | 14 | 13 | 216 |
| Prorrogações | 562 | 512 | 421 | 5 883 |
| TOTAL | 1 369 | 1 137 | 931 | 14 342 |

PROPIEDADE IMOBILIÁRIA

I - CONSTRUÇÕES CIVIS

3. CONCESSÃO DE LICENÇAS

c) Resumo do movimento mensal de construções - Janeiro a dezembro

| MÊS | CONSTRUÇÕES | | | | |
|----------------|------------------------|-----------------|---------|------------------|-----------|
| | RESIDEN- CIAIS | COMER- CIAIS | MISTAS | PROLE- TÁRIAS | TOTAL |
| | QUANTIDADE | | | | |
| Janeiro | 208 | 29 | 33 | 129 | 399 |
| Fevereiro .. | 152 | 24 | 30 | 106 | 312 |
| Março | 256 | 17 | 32 | 187 | 492 |
| Abril | 164 | 17 | 33 | 75 | 289 |
| Maió | 184 | 24 | 27 | 94 | 329 |
| Junho | 252 | 43 | 37 | 150 | 482 |
| Julho | 277 | 39 | 44 | 187 | 547 |
| Agosto | 275 | 40 | 34 | 195 | 545 |
| Setembro | 274 | 37 | 36 | 172 | 519 |
| Outubro | 121 | 24 | 15 | 186 | 346 |
| Novembro | 222 | 36 | 15 | 174 | 447 |
| Dezembro | 210 | 29 | 28 | 85 | 352 |
| TOTAL ... | 2 596 | 359 | 364 | 1 740 | 5 059 |
| | ÁREA (m ²) | | | | |
| Janeiro | 86 786 | 28 881 | 42 111 | 7 695 | 165 473 |
| Fevereiro | 94 694 | 27 802 | 28 785 | 5 802 | 157 983 |
| Março | 113 057 | 20 498 | 64 499 | 9 859 | 207 913 |
| Abril | 82 359 | 7 484 | 62 334 | 9 597 | 161 774 |
| Maió | 101 810 | 29 966 | 49 481 | 10 527 | 191 784 |
| Junho | 124 889 | 28 984 | 52 890 | 11 554 | 218 217 |
| Julho | 142 539 | 28 856 | 71 808 | 14 948 | 258 161 |
| Agosto | 116 547 | 38 603 | 42 237 | 14 873 | 212 260 |
| Setembro | 160 424 | 26 092 | 61 615 | 13 626 | 261 757 |
| Outubro | 40 165 | 34 265 | 30 999 | 13 595 | 119 024 |
| Novembro | 129 822 | 93 820 | 10 753 | 9 220 | 243 615 |
| Dezembro | 94 740 | 41 821 | 59 665 | 15 264 | 211 490 |
| TOTAL ... | 1 287 832 | 406 982 | 577 177 | 136 560 | 2 408 551 |

PROPRIEDADE

I - CONSTRU-

3. CONCESSÃO DE LICENÇAS

d) Construções licenciadas segundo o número de pavimentos - Outubro a

| DISTRITOS | N Ú M E R O | | | |
|-----------------------|-------------|------------------------|--------|------------------------|
| | 1 e 2 | | 3 e 4 | |
| | QUANT. | ÁREA (m ²) | QUANT. | ÁREA (m ²) |
| 1 ^o | 2 | 475,26 | 1 | 600,00 |
| 2 ^o | 3 | 135,00 | 4 | 4 715,00 |
| 3 ^o | 4 | 1 430,00 | 2 | 4 270,00 |
| 4 ^o | 10 | 9 150,00 | 7 | 14 065,00 |
| 5 ^o | - | - | 13 | 17 610,23 |
| 6 ^o | 4 | 1 270,00 | 3 | 2 217,00 |
| 7 ^o | 7 | 1 590,10 | 6 | 23 803,90 |
| 8 ^o | 20 | 3 952,70 | 2 | 1 632,40 |
| 9 ^o | 100 | 19 410,06 | 19 | 15 701,55 |
| 10 ^o | 92 | 28 588,85 | 8 | 5 047,60 |
| 11 ^o | 114 | 83 579,10 | 5 | 2 778,00 |
| 12 ^o | 67 | 18 018,42 | 3 | 1 303,50 |
| 13 ^o | 83 | 8 570,70 | - | - |
| 14 ^o | 10 | 1 642,50 | - | - |
| 15 ^o | 3 | 324,00 | - | - |
| 16 ^o | 49 | 24 153,00 | - | - |
| TOTAL | 568 | 202 289,69 | 73 | 93 744,22 |

FONTE: Departamento de Edificações do F.D.F.

IMOBILIÁRIA

ÇÕES CIVIS

dezembro

| DE PAVIMENTOS | | | | TOTAL | |
|---------------|------------------------|------------|------------------------|--------|------------------------|
| 5 a 10 | | MAIS DE 10 | | | |
| QUANT. | ÁREA (m ²) | QUANT. | ÁREA (m ²) | QUANT. | ÁREA (m ²) |
| - | - | 3 | 19 379,60 | 6 | 20 454,86 |
| 5 | 18 422,00 | - | - | 12 | 23 272,00 |
| 3 | 17 010,00 | 2 | 25 100,00 | 11 | 47 810,00 |
| 5 | 14 721,00 | - | - | 22 | 37 936,00 |
| 19 | 60 323,87 | 7 | 32 443,00 | 39 | 110 377,10 |
| - | - | - | - | 7 | 3 487,00 |
| 13 | 49 166,50 | - | - | 26 | 74 560,50 |
| - | - | - | - | 22 | 5 585,10 |
| 1 | 2 250,00 | - | - | 120 | 37 361,65 |
| - | - | - | - | 100 | 33 636,45 |
| 1 | 1 200,00 | - | - | 120 | 87 557,10 |
| - | - | - | - | 70 | 19 321,92 |
| - | - | - | - | 83 | 8 570,70 |
| - | - | - | - | 10 | 1 642,50 |
| - | - | - | - | 3 | 324,00 |
| - | - | - | - | 49 | 24 153,00 |
| 47 | 163 093,37 | 12 | 76 922,60 | 700 | 536 049,88 |

PROPRIEDADE IMOBILIÁRIA

II - INSTALAÇÕES MECÂNICAS

LICENÇAS E OPERATÓRIOS DE OPERATÓRIOS LICENCIADOS POR DISTRITOS - OUTUBRO A DEZEMBRO

| DISTRITO | LICENÇAS RENOVADAS | | | | LICENÇAS NOVAS | | | |
|----------|--------------------|-----------------|-----------|-------------|----------------|-----------------|-----------|-------------|
| | MOTORES | | GERADORES | OPERATÓRIOS | MOTORES | | GERADORES | OPERATÓRIOS |
| | QUANT. | POTÊNCIA (H.P.) | | | QUANT. | POTÊNCIA (H.P.) | | |
| 1º | 98 | 2 403 | 1 | 717 | 83 | 1 927 | - | 489 |
| 2º | 55 | 315 | - | 98 | 17 | 73 | - | 50 |
| 3º | 62 | 397 | - | 174 | 29 | 117 | - | 57 |
| 4º | 75 | 958 | - | 232 | 26 | 236 | - | 65 |
| 5º | 83 | 505 | - | 176 | 70 | 564 | - | 157 |
| 6º | 56 | 657 | 1 | 297 | 25 | 284 | 1 | 129 |
| 7º | 23 | 41 | - | 23 | 25 | 80 | - | 48 |
| 8º | 43 | 411 | - | 95 | 18 | 132 | - | 59 |
| 9º | 74 | 544 | - | 185 | 62 | 590 | 1 | 343 |
| 10º | 56 | 302 | - | 133 | 26 | 318 | 1 | 111 |
| 11º | 77 | 695 | 1 | 330 | 66 | 776 | 2 | 402 |
| 12º | 17 | 137 | - | 22 | 13 | 56 | - | 31 |
| 13º | 33 | 36 | - | 33 | 10 | 34 | - | 25 |
| 14º | 14 | 43 | - | 15 | 2 | 14 | - | 11 |
| 15º | 3 | 24 | - | 8 | 2 | 42 | - | 19 |
| 16º | 10 | 21 | - | 17 | 7 | 14 | - | 16 |
| TOTAL | 779 | 7 489 | 3 | 2 555 | 481 | 5 257 | 5 | 2 013 |

FONTE: Departamento de Edificações da P.D.F.

PROPRIEDADE IMOBILIÁRIA

III - TRANSAÇÕES DE TRANSMISSÕES DE IMÓVEIS E INSCRIÇÕES DE HIPOTECAS - JANEIRO A DEZEMBRO

| MÊS | TRANSAÇÕES DE TRANSMISSÕES DE IMÓVEIS | | | | INSCRIÇÕES DE HIPOTECAS | |
|-----------|---------------------------------------|--------------------|---------------------------------|--------------------|-------------------------|--------------------|
| | QUANT. | VALOR (Cr\$ 1 000) | TRANSMISSÕES POR COMPRA E VENDA | | QUANT. | VALOR (Cr\$ 1 000) |
| | | | QUANT. | VALOR (Cr\$ 1 000) | | |
| Janeiro. | 1 5 | 340 634 | 1 462 | 475 938 | 523 | 244 261 |
| Fevereiro | 6 | 346 578 | 1 054 | 473 392 | 437 | 283 625 |
| Março .. | 1 9 | 366 834 | 1 423 | 510 392 | 643 | 381 226 |
| Abril .. | 4 | 332 936 | 1 335 | 468 008 | 610 | 272 871 |
| Maió ... | 1 14 | 303 040 | 1 377 | 476 597 | 465 | 301 699 |
| Junho .. | 1 066 | 381 046 | 1 445 | 592 247 | 455 | 255 718 |
| Julho .. | 1 196 | 384 678 | 1 588 | 596 745 | 567 | 316 544 |
| Agosto . | 1 118 | 479 414 | 1 435 | 621 093 | 472 | 332 356 |
| Setembro | 1 178 | 450 729 | 1 545 | 625 418 | 485 | 303 805 |
| Outubro. | 1 276 | 407 480 | 1 628 | 563 900 | 514 | 525 398 |
| Novembro | 1 131 | 463 370 | 1 446 | 614 474 | 415 | 269 197 |
| Dezembro | 1 142 | 376 479 | 1 501 | 519 716 | 417 | 367 928 |
| TOTAL | 13 125 | 4 633 218 | 17 239 | 6 537 920 | 6 003 | 3 854 628 |

FONTE: Serviço de Estatística Econômica e Financeira do M.F.
 (*) Dado retificado.

MOEDA METÁLICA E FIDUCIÁRIA

I - PAPEL MOEDA EM CIRCULAÇÃO - OUTUBRO A DEZEMBRO.

| VALOR NOMINAL DAS NOTAS | MÊS | | |
|----------------------------|---------------|---------------|---------------|
| | OUTUBRO | NOVEMBRO | DEZEMBRO |
| QUANTIDADE | | | |
| Cr\$ 1,00 | 304 617 731 | 304 298 123 | 303 905 812 |
| Cr\$ 2,00 | 151 213 980 | 150 830 580 | 150 687 823 |
| Cr\$ 5,00 | 139 208 672 | 138 266 863 | 137 744 985 |
| Cr\$ 10,00 | 111 761 247 | 111 914 691 | 118 654 727 |
| Cr\$ 20,00 | 84 807 695 | 84 244 320 | 83 708 806 |
| Cr\$ 50,00 | 53 310 119 | 52 830 148 | 53 363 259 |
| Cr\$ 100,00 | 41 565 580 | 41 369 246 | 42 264 014 |
| Cr\$ 200,00 | 31 650 326 | 31 953 330 | 32 165 540 |
| Cr\$ 500,00 | 53 640 667 | 55 209 953 | 57 816 748 |
| Cr\$ 1 000,00 | 67 540 210 | 70 744 419 | 73 422 849 |
| TOTAL | 1 039 316 227 | 1 041 661 673 | 1 053 734 563 |
| VALOR (Cr\$ 1 000) | | | |
| Cr\$ 1,00 | 304 618 | 304 298 | 303 905 |
| Cr\$ 2,00 | 302 428 | 301 661 | 301 376 |
| Cr\$ 5,00 | 696 043 | 691 334 | 688 725 |
| Cr\$ 10,00 | 1 117 612 | 1 119 147 | 1 186 547 |
| Cr\$ 20,00 | 1 696 154 | 1 684 886 | 1 674 176 |
| Cr\$ 50,00 | 2 665 506 | 2 641 507 | 2 668 163 |
| Cr\$ 100,00 | 4 156 558 | 4 136 925 | 4 226 401 |
| Cr\$ 200,00 | 6 330 065 | 6 390 666 | 6 433 108 |
| Cr\$ 500,00 | 26 820 334 | 27 604 977 | 28 908 374 |
| Cr\$ 1 000,00 | 67 540 210 | 70 744 419 | 73 422 850 |
| TOTAL | 111 629 528 | 115 619 820 | 119 813 626 |

NOTA: Não foram incluídas as notas da antiga emissão do Banco do Brasil, encampadas pelo Tesouro Nacional e da extinta Caixa de Estabilização.

FONTE: Serviço de Estatística Econômica e Financeira do M.F.

MOEDA METÁLICA E FIDUCIÁRIA

II - CÂMBIO

CÂMBIO LIVRE E OFICIAL - OUTUBRO A DEZEMBRO

| P A Í S | MOEDA | M Ê S | | |
|------------------------|--------------|---------|----------|----------|
| | | OUTUBRO | NOVEMBRO | DEZEMBRO |
| CÂMBIO LIVRE (Cr\$) | | | | |
| América do Norte | Dólar | 148,14 | 141,19 | 137,86 |
| Alemanha | Marco | 34,96 | 33,76 | 33,37 |
| Argentina | Pêso | 3,16 | 2,45 | 2,15 |
| Áustria | Shilling | 5,74 | 5,56 | 5,33 |
| Bélgica | Franco-Belga | 3,72 | 2,83 | 2,73 |
| Canadá | Dólar | 156,96 | 147,20 | 145,76 |
| Dinamarca | Coroa | 19,47 | 18,85 | 18,65 |
| Espanha | Peseta | 2,89 | 2,71 | 2,65 |
| França | Franco | 0,35 | 0,34 | 0,32 |
| Holanda | Florim | 38,84 | 37,29 | 36,82 |
| Inglaterra | Libra | 419,96 | 396,15 | 387,84 |
| Itália | Lira | 0,24 | 0,23 | 0,22 |
| Portugal | Escudo | 5,23 | 4,98 | 4,87 |
| Suécia | Coroa | 25,28 | 24,95 | 24,32 |
| Suíça | Franco | 34,76 | 33,14 | 32,07 |
| Uruguai | Pêso | 16,24 | 15,05 | 15,15 |
| CÂMBIO OFICIAL (Cr\$) | | | | |
| América do Norte | Dólar | 18,82 | 18,82 | 18,82 |
| Alemanha | Marco | 4,50 | 4,50 | 4,50 |
| Argentina | Pêso | - | - | - |
| Áustria | Shilling | 0,78 | 0,78 | 0,78 |
| Bélgica | Franco-Belga | 0,38 | 0,38 | 0,38 |
| Dinamarca | Coroa | 2,73 | 2,73 | 2,73 |
| França | Franco | 0,04 | 0,04 | 0,04 |
| Holanda | Florim | 4,99 | 4,98 | 4,98 |
| Inglaterra | Libra | 52,66 | 52,70 | 52,70 |
| Islândia | Libra | 52,70 | 52,70 | 52,70 |
| Itália | Lira | 0,03 | 0,03 | 0,03 |
| Suécia | Coroa | 3,64 | 3,65 | 3,65 |
| Suíça | Franco | 4,42 | 4,43 | 4,42 |

FONTE: Câmara Sindical da Bolsa de Valores do Rio de Janeiro.

NOTA: Os valores representam as médias cambiais fixadas.

TÍTULOS MOBILIÁRIOS

I - MOVIMENTO DA BÔLSA

TÍTULOS MOBILIÁRIOS - OUTUBRO A DEZEMBRO

| TÍTULOS | OUTUBRO | NOVEMBRO | DEZEMBRO | JANEIRO A DEZEMBRO |
|--|---------|----------|----------|-----------------------|
| QUANTIDADE | | | | |
| Ações de bancos | 38 264 | 10 536 | 99 709 | 298 098 |
| Ações de companhias diversas | 232 410 | 193 238 | 271 553 | 2 225 768 |
| Ações de companhias de tecidos | 10 675 | 155 592 | 121 719 | 625 473 |
| Ações de companhias de transportes | 10 191 | 662 | 2 278 | 27 783 |
| Ações de companhias de seguros | 265 | 55 | 4 247 | 16 020 |
| Apólices da União | 15 515 | 39 301 | 13 012 | 333 525 |
| Apólices dos Estados | 20 363 | 13 120 | 12 255 | 239 924 |
| Apólices municipais dos Estados | 2 | 5 | 862 | 4 894 |
| Apólice do Distrito Federal | 40 556 | 44 592 | 38 361 | 381 714 |
| Debêntures diversas | 4 208 | 2 445 | 9 837 | 41 903 |
| Letras hipotecárias | 1 246 | 1 604 | 1 716 | 27 186 |
| Obrigações da União | 9 060 | 9 251 | 10 551 | 117 217 |
| Vendas em leilão | 240 | 2 | 100 | 698 |
| Vendas judiciais | 257 | 5 465 | 383 | 39 823 |
| Vendas a prazo | - | - | - | 1 075 |
| TOTAL | 383 252 | 475 858 | 586 583 | 4 381 101 |
| VALOR (Cr\$ 1 000) | | | | |
| Ações de bancos | 6 712 | 3 687 | 13 536 | 88 502 |
| Ações de companhias diversas | 141 444 | 146 126 | 217 753 | 1 555 064 |
| Ações de companhias de tecidos | 3 665 | 24 063 | 24 100 | 136 951 |
| Ações de companhias de transportes | 8 738 | 283 | 383 | 11 886 |
| Ações de companhias de seguros | 212 | 107 | 1 128 | 8 572 |
| Apólices da União | 12 207 | 31 115 | 10 534 | 266 396 |
| Apólices dos Estados | 8 017 | 4 545 | 4 634 | 99 487 |
| Apólices municipais dos Estados | - | - | 958 | 1 682 |
| Apólice do Distrito Federal | 25 526 | 25 434 | 22 340 | 214 810 |
| Debêntures diversas | 5 051 | 1 097 | 1 710 | 17 387 |
| Letras hipotecárias | 922 | 1 169 | 1 231 | 28 427 |
| Obrigações da União | 11 700 | 14 029 | 15 298 | 158 524 |
| Vendas em leilão | 240 | 620 | 14 | 4 896 |
| Vendas judiciais | 228 | 855 | 298 | 17 270 |
| Vendas a prazo | - | - | - | 1 650 |
| Letras do Tesouro Nacional . | 79 980 | - | - | 825 243 |
| TOTAL | 304 642 | 253 130 | 313 106 | 3 436 747 |

FONTE: Câmara Sindical da Bôlsa de Valores do Rio de Janeiro.

TÍTULOS MOBILIÁRIOS

II - APÓLICES DA P. D. F.

COTAÇÕES E MOVIMENTO DOS TÍTULOS DA P.D.F., SEGUNDO AS EMISSÕES-OUTUBRO A DEZEMBRO

| EMPRÉSTIMOS | VALOR NOMINAL (Cr\$) | JUROS (%) | QUANTIDADE | VALOR DAS OPERAÇÕES (Cr\$) | MÉDIA DAS COTAÇÕES | | |
|--|----------------------|-----------|------------|----------------------------|--------------------|--------|--------|
| | | | | | MÁXIMA | MÉDIA | MÍNIMA |
| De 1917 - Ao portador .. | 200,00 | 6 | 1 103 | 145 093,00 | 133,00 | 131,00 | 130,00 |
| De 1921 - Dec. 1 535 ... | 200,00 | 7 | 2 836 | 490 565,00 | 180,00 | 173,00 | 170,00 |
| De 1921 - Dec. 1 550 ... | 200,00 | 7 | 910 | 154 700,00 | 170,00 | 170,00 | 170,00 |
| De 1931 - Ao portador .. | 200,00 | 6 | 1 748 | 239 283,00 | 139,00 | 137,00 | 132,00 |
| De 1954 - Lei 800 ao portador | 800,00 | 5 | 1 430 | 738 420,00 | 544,00 | 530,00 | 513,00 |
| De 1954 - Lei 820-ao portador (Plano "A") | 1 000,00 | 5 | 111 368 | 69 054 463,00 | 640,00 | 625,00 | 607,00 |
| De 1954 - Lei 820 ao portador (Plano "B") | 1 000,00 | 5 | 4 124 | 2 477 795,00 | 616,00 | 616,00 | 592,00 |
| TOTAL | - | - | 123 519 | 73 300 319,00 | - | - | - |

FONTE: Câmara Sindical da Bolsa de Valores do Rio de Janeiro.

MOVIMENTO BANCÁRIO

I - PRINCIPAIS CONTAS DO MOVIMENTO BANCÁRIO NO DISTRITO
FEDERAL - JANEIRO A DEZEMBRO.

| M Ê S | SALDO NO FIM DO MÊS (Cr\$ 1 000) | | |
|---------------------|----------------------------------|---------------|-----------|
| | EMPRÉSTIMOS (1) | DEPÓSITOS (2) | CAIXA (3) |
| TODOS OS BANCOS | | | |
| Janeiro | 142 080 364 | 158 700 015 | 2 185 915 |
| Fevereiro | 142 719 091 | 159 255 813 | 2 272 414 |
| Março | 147 374 362 | 159 708 070 | 2 586 654 |
| Abril | 154 279 566 | 164 421 872 | 2 646 632 |
| Maió | 157 450 176 | 166 460 192 | 2 667 500 |
| Junho | 162 375 629 | 172 223 695 | 2 967 945 |
| Julho | 166-085 658 | 176 008 865 | 2 695 688 |
| Agôsto | 167 261 844 | 179 740 827 | 2 271 159 |
| Setembro | 165 866 418 | 177 833 275 | 2 654 729 |
| Outubro | 169 432 539 | 182 423 764 | 2 655 255 |
| Novembro | 172 711 902 | 183 815 267 | 3 058 489 |
| Dezembro | 139 194 401 | 150 710 340 | 3 337 107 |
| BANCOS NACIONAIS | | | |
| Janeiro | 138 550 380 | 153 283 094 | 2 003 742 |
| Fevereiro | 139 202 370 | 153 551 666 | 2 103 452 |
| Março | 143 766 700 | 154 081 855 | 2 352 829 |
| Abril | 150 664 529 | 158 760 950 | 2 404 879 |
| Maió | 153 955 888 | 160 877 558 | 2 444 216 |
| Junho | 158 765 869 | 166 507 951 | 2 783 882 |
| Julho | 162 473 869 | 170 422 123 | 2 512 786 |
| Agôsto | 163 528 375 | 173 927 522 | 2 041 559 |
| Setembro | 162 067 368 | 172 137 477 | 2 437 404 |
| Outubro | 165 579 462 | 176 632 497 | 2 433 006 |
| Novembro | 168 776 934 | 178 063 647 | 2 842 505 |
| Dezembro | 135 243 545 | 145 017 805 | 3 155 183 |
| BANCOS ESTRANGEIROS | | | |
| Janeiro | 3 529 984 | 5 416 921 | 182 173 |
| Fevereiro | 3 516 721 | 5 704 147 | 168 962 |
| Março | 3 607 662 | 5 626 215 | 233 825 |
| Abril | 3 605 037 | 5 660 922 | 241 753 |
| Maió | 3 494 288 | 5 582 634 | 233 284 |
| Junho | 3 609 760 | 5 715 744 | 184 063 |
| Julho | 3 611 789 | 5 586 742 | 182 902 |
| Agôsto | 3 733 469 | 5 813 305 | 229 600 |
| Setembro | 3 799 050 | 5 695 798 | 217 325 |
| Outubro | 3 853 077 | 5 791 267 | 222 249 |
| Novembro | 3 934 968 | 5 751 647 | 215 984 |
| Dezembro | 3 950 856 | 5 692 535 | 181 924 |

FONTE: Serviço de Estatística Econômica e Financeira do Ministério da Fazenda.

OB.S.: 1) Empréstimos hipotecários em conta corrente e Títulos Descontados.

2) Depósitos à vista e a curto prazo e depósitos a prazo.

3) Caixa em moeda corrente.

MOVIMENTO BANCÁRIO

II - PRINCIPAIS CONTAS DOS BANCOS NACIONAIS, EXCLUSIVE

O BANCO DO BRASIL - OUTUBRO A DEZEMBRO.

| ESPECIFICAÇÃO | SALDO NO FIM DO MÊS (Cr\$ 1 000) | | |
|-------------------------------|-----------------------------------|------------|------------|
| | OUTUBRO | NOVEMBRO | DEZEMBRO |
| EMPRÉSTIMOS | | | |
| Em conta corrente.. | 9 717 912 | 9 567 094 | 9 550 177 |
| Hipotecários | 1 605 016 | 1 595 856 | 1 601 435 |
| Em títulos descontados | 26 702 789 | 26 751 799 | 27 000 069 |
| DEPÓSITOS | | | |
| À vista e a curto prazo | 44 098 477 | 43 706 708 | 46 529 391 |
| A prazo | 4 795 816 | 4 794 001 | 4 989 731 |
| Caixa em moeda corrente | 2 095 438 | 2 040 064 | 2 724 739 |

FONTE: Serviço de Estatística Econômica e Financeira do M.F.

NOTA: Inclusive Casas Bancárias.

III - PRINCIPAIS CONTAS DO BANCO DO BRASIL - OUTUBRO/DEZEMBRO

| ESPECIFICAÇÃO | SALDO NO FIM DO MÊS (Cr\$ 1 000) | | |
|--------------------------------|------------------------------------|-------------|------------|
| | OUTUBRO | NOVEMBRO | DEZEMBRO |
| DADOS DO MOVIMENTO | | | |
| Títulos redescontados | 51 924 771 | 54 331 687 | 59 870 711 |
| Cheques compensados(1) | 74 006 | 73 207 | 81 519 |
| EMPRÉSTIMOS | | | |
| Em títulos descontados | 4 795 816 | 4 794 001 | 5 776 541 |
| Em conta corrente | 122 081 751 | 125 104 024 | 91 415 323 |
| DEPÓSITOS (2) | 127 738 204 | 129 562 911 | 93 498 683 |
| CAIXA EM MOEDA CORRENTE | 337 568 | 802 441 | 430 444 |

FONTE: Serviço de Estatística Econômica e Financeira do M.F.

(1) Movimento mensal, com arredondamento na base de Cr\$ 1 000 000,00.

(2) À vista, a curto prazo e a prazo.

MOVIMENTO BANCÁRIO

IV - EXTRATO DO BALANCETE DO BANCO DA PREFEITURA DO
DISTRITO FEDERAL S/A. - OUTUBRO A DEZEMBRO.

| CAPITAL | OUTUBRO | NOVEMBRO | DEZEMBRO |
|---------|---------|----------|----------|
|---------|---------|----------|----------|

A T I V O

Cr\$

| | | | |
|--------------------------|-------------------------|-------------------------|-------------------------|
| Disponível | 244 185 314,70 | 242 293 366,60 | 308 275 997,70 |
| Realizável | 3 955 227 921,70 | 3 818 257 012,50 | 3 748 727 440,90 |
| Imobilizado | 70 053 602,50 | 70 105 165,30 | 71 275 491,00 |
| Resultados pendentes .. | 46 652 194,40 | 60 992 397,60 | 1 012 019,40 |
| Contas de compensação .. | 2 273 591 081,20 | 2 125 728 196,80 | 2 081 672 150,00 |
| TOTAL | 6 589 710 114,50 | 6 317 376 138,80 | 6 210 963 099,00 |

P A S S I V O

Cr\$

| | | | |
|-------------------------|-------------------------|-------------------------|-------------------------|
| Capital e Reserva | 204 159 739,50 | 204 159 703,50 | 257 482 785,80 |
| Exigível | 3 901 634 699,60 | 3 752 124 369,60 | 3 787 419 261,70 |
| Resultados pendentes... | 210 324 594,20 | 235 363 868,90 | 84 388 901,50 |
| Contas de compensação.. | 2 273 591 081,20 | 2 125 728 196,80 | 2 081 672 150,00 |
| TOTAL | 6 589 710 114,50 | 6 317 376 138,80 | 6 210 963 099,00 |

COMÉRCIO

ESTABELECIMENTOS NOVOS LICENCIADOS SEGUNDO
OS DISTRITOS - OUTUBRO A DEZEMBRO

| DISTRITOS | OUTUBRO | NOVEMBRO | DEZEMBRO | JANEIRO A SETEMBRO |
|-------------|---------|----------|----------|--------------------------|
| 1.º | ... | ... | ... | 1 427 |
| 2.º | ... | ... | ... | 220 |
| 3.º | ... | ... | ... | 83 |
| 4.º | ... | ... | ... | 110 |
| 5.º | ... | ... | ... | 218 |
| 6.º | ... | ... | ... | 91 |
| 7.º | ... | ... | ... | 53 |
| 8.º | ... | ... | ... | 88 |
| 9.º | ... | ... | ... | 298 |
| 10.º | ... | ... | ... | 268 |
| 11.º | ... | ... | ... | 262 |
| 12.º | ... | ... | ... | 46 |
| 13.º | ... | ... | ... | 111 |
| 14.º | ... | ... | ... | 39 |
| 15.º | ... | ... | ... | 27 |
| 16.º | ... | ... | ... | 24 |
| TOTAL | ... | ... | ... | 3 365 |

FONTE: Secretaria Geral de Finanças da P.D.F.

NOTA: Não foram remetidos pela fonte os dados referentes aos meses de outubro, novembro e dezembro.

CONSUMO

I - CONSUMO DE ENERGIA ELÉTRICA PARA ILUMINAÇÃO

OUTUBRO A DEZEMBRO

| MÊS | ILUMINAÇÃO PARTICULAR | | ILUMINAÇÃO PÚBLICA | | | TOTAL DE Kw CONSUMIDOS |
|------------------------|----------------------------------|-----------------|----------------------------------|------------------------------|-----------------|------------------------------|
| | Nº DE MEDIÇÕES (Progress.) | CONSUMO (Kw) | Nº DE LÂMPADAS (Progress.) | VELAS CORRESPON DENTES | CONSUMO (Kw) | |
| Outubro.. | 525 797 | 73 368 095 | 55 393 | 26 045 450 | 7 105 843 | 80 473 938 |
| Novembro. | 527 248 | 71 596 189 | 55 594 | 26 068 450 | 6 535 874 | 78 132 063 |
| Dezembro. | 529 299 | 74 207 993 | 55 593 | 26 089 850 | 6 534 135 | 80 742 128 |
| Janeiro a Dezembro. | - | 821 391 427 | - | - | 86 374 232 | 907 765 659 |

FONTE: Departamento de Concessões da P.D.F.

II - CONSUMO DE FÔRÇA MOTRIZ - OUTUBRO A DEZEMBRO.

| MÊS | MEDIÇÕES (Progressivo) | CONSUMO (Kw) | | |
|------------------|---------------------------|----------------|-------------|---------------|
| | | PARTICULAR | TRANSPORTE | TOTAL |
| Outubro | 28 478 | 80 041 118 | 20 038 815 | 100 079 933 |
| Novembro | 28 539 | 79 985 381 | 18 961 946 | 98 947 327 |
| Dezembro | 28 639 | 81 589 334 | 20 000 071 | 101 589 405 |
| Janeiro/Dezembro | - | 935 611 679 | 233 862 307 | 1 169 473 986 |

FONTE: Departamento de Concessões da PDF.

C O N S U M O

III - CONSUMO GERAL DE CARNE - OUTUBRO A DEZEMBRO

| DESCRIÇÃO | CARNES FRESCAS | | | | CARNES FRIGORIFICADAS (Kg) | TOTAL EM Kg |
|----------------|------------------------------|------------|-----------------|------------|----------------------------|-------------|
| | ABATIDAS NO DISTRITO FEDERAL | | CARNES FORÂNEAS | | | |
| | Q. ANT. | PÊSO (Kg) | QUANT. | PÊSO (Kg) | | |
| Bovinos | 115 789 | 24 578 650 | 82 461 | 17 638 295 | 15 031 125 | 57 248 070 |
| Vitelos | 3 040 | 188 479 | 947 | 57 633 | 149 970 | 396 082 |
| Suínos | 22 660 | 783 113 | 7 838 | 394 777 | 1 082 407 | 2 261 297 |
| Ovinos | 779 | 9 841 | 34 | 524 | 30 460 | 40 805 |
| Caprinos ... | 13 688 | 98 796 | - | - | 7 399 | 106 195 |
| Perus | 4 810 | 23 463 | - | - | 19 439 | 42 902 |
| Aves diversas | 660 462 | 741 044 | - | - | 115 033 | 856 077 |
| Caças diversas | 2 145 | 2 179 | - | - | - | 2 179 |
| Miúdos | - | 2 143 143 | - | 1 353 978 | 1 287 080 | 4 784 201 |
| TOTAL .. | 823 373 | 28 568 708 | 91 280 | 19 445 207 | 17 723 893 | 65 737 608 |

FONTE: Departamento de Abastecimento da P.D.F.

C O N S U M O

IV - CONSUMO DE GÁS - OUTUBRO A DEZEMBRO

| M Ê S | MEDIDORES (Progressivo) | CONSUMO (m ³) | MÉDIA DIÁRIA (m ³) |
|------------------------|----------------------------|------------------------------|-----------------------------------|
| Outubro | 235 867 | 19 280 547 | 621 953 |
| Novembro | 236 282 | 18 706 013 | 623 533 |
| Dezembro | 237 306 | 17 457 798 | 563 154 |
| Janeiro a dezembro. | - | 216 610 381 | 593 453 |

FONTE: Sociedade Anônima do Gás do Rio de Janeiro.

V - CONSUMO DE AÇÚCAR, LEITE E OVOS
OUTUBRO A DEZEMBRO

| M Ê S | C O N S U M O | | |
|------------------------|----------------------------|-------------------|------------------|
| | AÇÚCAR (SACCO de 60 Kg) | LEITE (LITROS) | OVOS (DUZIAS) |
| Outubro | 197 702 | 14 208 546 | 1 093 117 |
| Novembro | 240 792 | 13 899 315 | 1 060 577 |
| Dezembro | 248 924 | 13 200 468 | 1 373 900 |
| Janeiro a dezembro. | 2 508 781 | 157 6661133 | 12 139 148 |

FONTE. C.C.P.L., I.A.A., Cooperativa dos Avicultores.

SITUAÇÃO SOCIAL



MELHORAMENTOS URBANOS
MOVIMENTO DO LIXO COLETADO SEGUNDO OS DISTRITOS
OUTUBRO A DEZEMBRO

| DISTRITOS | LIXO COLETADO (t) | | | | TOTAL |
|-------------------------------------|-------------------------------|----------|-------------------------------|----------|---------|
| | NA VIA PÚBLICA (TRAFCAÇÃO) | | NOS DOMICÍLIOS (TRAFCAÇÃO) | | |
| | ANIMAL | MECÂNICA | ANIMAL | MECÂNICA | |
| 1 ^o - Centro | - | 8 282 | - | 21 942 | 30 224 |
| 2 ^o - Estácio de Sá .. | - | 623 | - | 9 378 | 10 001 |
| 3 ^o - Laranjeiras | - | 2 600 | - | 11 113 | 13 713 |
| 4 ^o - Botafogo | - | 3 166 | - | 14 780 | 17 946 |
| 5 ^o - Copacabana | - | 3 767 | - | 18 864 | 22 631 |
| 6 ^o - São Cristóvão ... | 750 | - | 4 996 | - | 5 746 |
| 7 ^o - Tijuca | 627 | 2 478 | - | 7 845 | 10 953 |
| 8 ^o - Vila Isabel | 973 | 405 | - | 8 533 | 9 911 |
| 9 ^o - Méier | 3 401 | 634 | 19 339 | 821 | 24 205 |
| 10 ^o - Madureira | 2 846 | - | 8 755 | - | 10 901 |
| 11 ^o - Penha | 265 | - | 5 038 | - | 5 353 |
| 12 ^o - Jacarepaguá | 224 | - | 1 083 | - | 1 307 |
| 13 ^o - Realengo | 843 | - | 2 719 | - | 3 562 |
| 14 ^o - Campo Grande | 276 | - | 850 | - | 1 126 |
| 15 ^o - Santa Cruz | 128 | - | 357 | - | 485 |
| 16 ^o - Ilhas | 1 647 | 1 052 | 177 | 1 311 | 4 187 |
| TOTAL | 11 980 | 23 007 | 42 772 | 94 445 | 172 204 |

FONTE: Departamento de Limpeza Urbana da P.D.F.

ASSISTÊNCIA MÉDICO-SANITÁRIA

ESTABELECIMENTOS HOSPITALARES DA P. D. F.

I - MOVIMENTO GERAL - OUTUBRO A DEZEMBRO.

| ESPECIFICAÇÃO. | DOENTES | | | | | | EXIS- TENTES NO ULTI MO DIA |
|--------------------|---------------------------------|--------|------------------------|---------|-------------------------|--------|--------------------------------------|
| | EXIS- TENTES NO 1º DIA | NOVOS | TRANS FEREN CIAS | ALTAS | | ÓBITOS | |
| | | | | CURADOS | MOTIVOS DIVER SOS | | |
| HOSPITAIS GERAIS | | | | | | | |
| Carlos Chagas ... | 177 | 1 959 | 33 | 912 | 948 | 102 | 141 |
| Getúlio Vargas .. | 447 | 1 651 | 30 | 1 239 | 334 | 64 | 431 |
| Jesus | 72 | 438 | 5 | 15 | 248 | 33 | 209 |
| Miguel Couto | 254 | 2 252 | 166 | 1 572 | 420 | 100 | 248 |
| Moncorvo Filho .. | 191 | 551 | 18 | 335 | 231 | 29 | 129 |
| Paulino Werneck.. | 13 | 255 | 11 | 237 | 6 | - | 14 |
| Pedro Ernesto ... | 263 | 1 041 | 81 | 535 | 454 | 92 | 142 |
| Pedro II | 177 | 533 | 1 | 451 | 111 | 20 | 127 |
| Souza Aguiar | - | - | - | - | - | - | - |
| Rocha Faria | 180 | 1 329 | 15 | 1 063 | 217 | 51 | 163 |
| INSTITUTO | | | | | | | |
| Cardiologia | 60 | 93 | 3 | - | 90 | 17 | 53 |
| MATERNIDADES | | | | | | | |
| Fernando Magalhães | 28 | 1 010 | - | 1 006 | - | 2 | 30 |
| São Cristóvão ... | 98 | 2 223 | - | - | 2 248 | 5 | 68 |
| TOTAL | 1 960 | 13 335 | 363 | 7 365 | 5 297 | 515 | 1 755 |

ASSISTÊNCIA MÉDICO-SANITÁRIA

ESTABELECIMENTOS HOSPITALARES DA P. D. F.

II - MOVIMENTO DOS AMBULATÓRIOS
DOS ESTABELECIMENTOS HOSPITALARES - OUTUBRO A DEZEMBRO.

| AMBULATÓRIOS | DOENTES | | | | | |
|-------------------------|-------------------------------|---------------|--------------|---------------------|-----------|--------------------|
| | FREQUÊNCIA MÉDIA MENSAL | NOVOS | ALTAS | TRANSFE- RÊNCIAS | ÓBITOS | INTERNA- MENTOS |
| DISPENSÁRIOS | | | | | | |
| Carmela Dutra | 29 517 | 5 041 | 190 | 69 | 4 | 2 |
| Manoel Vilaboim ... | 4 783 | 370 | 12 | - | - | - |
| Méier | 22 634 | 5 070 | 2 214 | 120 | 6 | 12 |
| HOSPITAIS GERAIS | | | | | | |
| Carlos Chagas | 43 410 | 3 737 | 795 | 380 | - | 113 |
| Getúlio Vargas | 42 148 | 6 592 | 937 | 66 | 3 | 340 |
| Jesus | 22 957 | 3 009 | 449 | 121 | 16 | 266 |
| Miguel Couto | 33 108 | 6 866 | 641 | 688 | 13 | 444 |
| Moncorvo Filho | 20 730 | 4 452 | 473 | 268 | - | 297 |
| Paulino Werneck ... | 6 133 | 1 060 | 93 | 2 | - | - |
| Pedro Ernesto | 9 192 | 1 500 | 116 | 15 | 7 | 49 |
| Pedro II | 19 448 | 3 048 | 192 | 159 | 10 | 178 |
| Rocha Faria | 23 254 | 5 858 | 156 | 12 | - | 18 |
| SERVIÇO | | | | | | |
| Assistência Rural . | 23 576 | 968 | - | 13 | - | - |
| TOTAL | 300 896 | 47 571 | 6 268 | 1 913 | 59 | 1 719 |

FONTE: Departamento de Assistência Hospitalar da P.D.F.

ASSISTÊNCIA MÉDICO-SANITÁRIA

ESTABELECIMENTOS HOSPITALARES DA P. D. F.

III - MOVIMENTO DOS AMBULATÓRIOS DOS ESTABELECIMENTOS HOSPITALARES, SEGUNDO AS CLÍNICAS. - OUTUBRO A DEZEMBRO

| ESPECIFICAÇÃO | DOENTES | | | | | |
|--------------------------------------|-------------------------------|--------|-------|--------------------------|--------|-------------------------|
| | FREQÜÊNCIA MÉDIA MENSAL | NOVOS | ALTAS | TRANS- FERÊN- CIAS | ÓBITOS | INTER- NAMEN- TOS |
| Alérgica | 141 | 11 | - | - | - | - |
| Cardiológica | 3 456 | 225 | - | - | - | 75 |
| Cirúrgica | 34 573 | 5 272 | 1 417 | 502 | - | 467 |
| Cirúrgica Cárдио Vas- cular | 100 | 13 | 20 | - | 6 | 24 |
| Dentária | 17 808 | 3 920 | 348 | 89 | - | - |
| Dermatológica | 5 047 | 598 | 38 | - | - | - |
| Epilética | 98 | 28 | - | - | - | - |
| Fisioterápica | 5 610 | 244 | 460 | - | - | - |
| Ginecológica | 10 246 | 1 908 | 76 | 208 | - | 252 |
| Médica: | | | | | | |
| Zona Urbana.... | 31 038 | 7 188 | 64 | 499 | 2 | 60 |
| Zona Rural | 37 032 | 1 798 | 200 | 95 | - | - |
| Neurológica | 450 | 40 | 10 | 5 | - | 2 |
| Obstétrica | 4 656 | 669 | 21 | 31 | - | 94 |
| Ortopédica | 14 450 | 4 016 | 1 144 | 162 | - | 333 |
| Otorrinolaringológica. | 12 522 | 3 752 | 635 | 105 | - | 228 |
| Pediátrica cirúrgica.. | 2 970 | 920 | 82 | - | - | - |
| Pediátrica médica | 36 430 | 6 887 | 93 | 215 | 49 | 73 |
| Propedêutica cirúrgica | 1 438 | 199 | 14 | - | - | 70 |
| Protológica | 3 034 | 243 | 37 | - | - | 31 |
| Radioterápica | 2 959 | 257 | 145 | - | 1 | - |
| Sifiligráfica | 375 | 33 | - | - | - | - |
| Urológica | 1 843 | 276 | - | 1 | 1 | 10 |
| Serviço Hipodérmico .. | 57 678 | 8 529 | 1 279 | - | - | - |
| Serviço Anti-rábico .. | 16 942 | 545 | 185 | 1 | - | - |
| TOTAL | 300 896 | 47 571 | 6 268 | 1 913 | 59 | 1 719 |

ASSISTÊNCIA MÉDICO-SANITÁRIA
ESTABELECIMENTOS HOSPITALARES DA P.D.F.
IV - SOCORROS URGENTES PRESTADOS PELOS HOSPITAIS E
DISPENSÁRIOS - OUTUBRO A DEZEMBRO

| ESPECIFICAÇÃO | M Ê S | | | JANEIRO A DEZEMBRO |
|---|---------------|---------------|---------------|--------------------------|
| | OUTUBRO | NOVEMBRO | DEZEMBRO | |
| HOSPITAIS GERAIS | 37 023 | 38 345 | 38 574 | 430 069 |
| Carlos Chagas | 5 964 | 6 430 | 6 290 | 70 689 |
| Getúlio Vargas | 8 941 | 8 800 | 8 650 | 98 507 |
| Miguel Couto | 3 825 | 3 926 | 4 141 | 45 673 |
| Paulino Carneiro | 1 490 | 1 520 | 1 706 | 20 015 |
| Pedro II | 1 051 | 1 137 | 1 141 | 14 690 |
| Rocha F. da | 3 329 | 3 390 | 3 324 | 35 293 |
| Souza Amaral | 12 423 | 13 042 | 13 328 | 145 202 |
| DISPENSÁRIOS | 8 102 | 8 378 | 9 256 | 79 678 |
| Manoel Vilaboim | 208 | 275 | 270 | 2 443 |
| Méier | 6 344 | 6 661 | 7 258 | 71 968 |
| Lourenço Jorge | ... | ... | ... | 547 |
| Carmela Dutra | 1 550 | 1 442 | 1 728 | 4 720 |
| POSTOS | 4 420 | 4 647 | 4 659 | 38 100 |
| Waldir Franco | 1 465 | 1 405 | 1 380 | 15 921 |
| Samuel Libânio | 23 | 30 | 22 | 342 |
| Salvamento Ismael Gusmão | 1 857 | 1 867 | 1 884 | 15 937 |
| Infanto Maternal de Casca dura | 927 | 1 180 | 1 248 | 5 371 |
| Sub-Posto de Sepetiba ... | 148 | 165 | 125 | 529 |
| TOTAL GERAL | 49 545 | 51 370 | 52 489 | 547 847 |

FORNE: Departamento Hospitalar da P.D.F.

NOTA: O Dispensário Carmela Dutra iniciou suas atividades em outubro de 1958 e o Sub-Posto de Sepetiba, pertencente ao Hosp. Carlos Chagas, em setembro do mesmo ano.

ASSISTÊNCIA MÉDICO-SANITÁRIA

ESTABELECIMENTOS HOSPITALARES DA P. D. F.

V - ALGUNS SERVIÇOS ESPECIAIS

1. MOVIMENTO DOS HOSPITAIS DE TUBERCULOSOS - OUTUBRO A DEZEMBRO.

| ESPECIFICAÇÃO | EXISTEN- TES NO 1º DIA | DOENTES | | | | | EXISTEN- TES NO ÚLTIMO DIA |
|--|------------------------------|------------|--------------|---------------------|--------------------|------------------|-------------------------------------|
| | | NOVOS | ALTAS | | TRANSE- RÊNCIAS | Ó- BI- TOS | |
| | | | CURA- DOS | MOTIVOS DIVERSOS | | | |
| HOSPITAIS | | | | | | | |
| Anchieta | 88 | 25 | 11 | 14 | - | - | 88 |
| Pedro Almeida Ma- galhães | 152 | 46 | - | 21 | 7 | 15 | 155 |
| Santa Maria | 464 | 104 | 20 | 61 | - | 22 | 465 |
| Sanatório São Se- bastião | 445 | 148 | 13 | 67 | 9 | 39 | 465 |
| Sanatório Torres Homem | 299 | 67 | 25 | 13 | 9 | 21 | 298 |
| ABRIGOS | | | | | | | |
| Clemente Ferreira. Guilherme da Sil- veira | 377 | 129 | 21 | 60 | 9 | 31 | 385 |
| Miguel Pereira ... | 261 | 70 | - | 43 | 9 | 15 | 264 |
| | 109 | 51 | 3 | 31 | 7 | 15 | 114 |
| TOTAL | 2 195 | 650 | 93 | 310 | 50 | 158 | 2 234 |

FONTE: Departamento de Tuberculose da P.D.F.

2. MOVIMENTO MENSAL DOS HOSPITAIS E ABRIGOS DE TUBERCULOSOS JANEIRO/DEZEMBRO

| MÊS | EXISTEN- TES NO 1º DIA | NOVOS | ALTAS | | TRANSE- RÊNCIAS | ÓBITOS | EXISTEN- TES NO ÚLTIMO DIA |
|------------------|------------------------------|-------|--------------|---------------------|--------------------|--------|-------------------------------------|
| | | | CURA- DOS | MOTIVOS DIVERSOS | | | |
| Janeiro | 2 168 | 307 | 15 | 191 | 26 | 56 | 2 187 |
| Fevereiro | 2 187 | 215 | 24 | 121 | 16 | 46 | 2 195 |
| Março | 2 195 | 217 | 21 | 165 | 21 | 63 | 2 142 |
| Abril | 2 142 | 229 | 24 | 148 | 12 | 42 | 2 145 |
| Maió | 2 145 | 214 | 23 | 106 | 22 | 40 | 2 168 |
| Junho | 2 168 | 214 | 29 | 120 | 27 | 46 | 2 160 |
| Julho | 2 160 | 212 | 18 | 106 | 24 | 38 | 2 186 |
| Agosto | 2 186 | 235 | 32 | 133 | 29 | 41 | 2 186 |
| Setembro | 2 186 | 217 | 46 | 106 | 25 | 31 | 2 195 |
| Outubro | 2 195 | 222 | 27 | 136 | 13 | 38 | 2 203 |
| Novembro | 2 203 | 211 | 39 | 84 | 24 | 48 | 2 219 |
| Dezembro | 2 219 | 217 | 27 | 90 | 13 | 72 | 2 234 |
| Janeiro/Dezembro | - | 2 710 | 325 | 1 506 | 252 | 561 | - |

FONTE: Departamento de Tuberculose da P.D.F.

ASSISTÊNCIA MÉDICO-SANITÁRIA
ESTABELECIMENTOS HOSPITALARES DA P. D. F.

V - ALGUNS SERVIÇOS ESPECIAIS

3. HOSPITAL COLÔNIA CURUPAITI

a) Serviços médicos prestados - Janeiro a dezembro

| ESPECIFICAÇÃO | M Ê S | | | OUTUBRO |
|-----------------------------|---------|----------|----------|---------------|
| | OUTUBRO | NOVEMBRO | DEZEMBRO | A DEZEMBRO |
| CONSULTAS | 1 311 | 1 170 | 390 | 13 607 |
| Clínicas | 1 182 | 1 120 | 390 | 11 750 |
| Dermatológicas | - | - | - | 18 |
| Cirúrgicas | 27 | 50 | - | 761 |
| Oftalmológicas | - | - | - | 135 |
| Otorrinolaringológicas | 102 | - | - | 180 |
| Fisiopatológicas | - | - | - | 763 |
| INTERVENÇÕES | - | 18 | 17 | 36 |
| Pequenas | - | 18 | 17 | 35 |
| Obstétricas | - | - | - | 1 |
| APLICAÇÕES | - | - | - | 89 |
| Fisioterápicas | - | - | - | 69 |
| Hidroterápicas | - | - | - | 20 |
| Radioterápicas | - | - | - | - |
| CURATIVOS | 23 193 | 22 983 | 24 948 | 227 901 |
| Dermatológicos | 20 731 | 20 703 | 22 792 | 203 177 |
| Cirúrgicos | 584 | 398 | 130 | 5 292 |
| Oftalmológicos | - | 1 882 | 2 026 | 8 198 |
| Otorrinolaringológicos | 1 878 | - | - | 11 234 |
| Ginecológicos | - | - | - | - |
| INJEÇÕES APLICADAS | 6 839 | 6 622 | 6 410 | 84 416 |
| Para o tratamento da lepra. | - | - | - | - |
| Subcutânea | - | - | - | - |
| Intradérmica | - | - | - | - |
| Intramuscular | - | - | - | - |
| Endovenosa | - | - | - | - |
| Para outros tratamentos ... | 6 839 | 6 622 | 6 410 | 84 416 |
| Subcutânea | - | - | - | - |
| Intradérmica | - | - | - | - |
| Intramuscular | 4 389 | 3 803 | 5 125 | 50 798 |
| Endovenosas | 2 450 | 2 819 | 1 285 | 33 618 |

FONTE: Hospital Colônia Curupaíti do Departamento de Higiene da P. D. F.

ASSISTÊNCIA MÉDICO-SANITÁRIA
ESTABELECIMENTOS HOSPITALARES DA P. D. F.

V - ALCUNS SERVIÇOS ESPECIAIS

3. HOSPITAL COLÔNIA CURUPAITI

b) Movimento de internação - Outubro a dezembro.

| DOENTES | M Ê S | | | JANEIRO A DEZEMBRO |
|-------------------------------|---------|----------|----------|--------------------------|
| | OUTUBRO | NOVEMBRO | DEZEMBRO | DEZEMBRO |
| EXISTENTES NO 1.º DIA | 805 | 797 | 799 | - |
| Admitidos | 14 | 14 | 20 | 209 |
| Novos | 9 | 8 | 11 | 115 |
| Readmitidos | 5 | 6 | 9 | 94 |
| ALTAS | 22 | 12 | 20 | 200 |
| Hospitalares | - | - | - | - |
| Transferências | 13 | 8 | 10 | 104 |
| Fugas | 7 | 2 | 7 | 61 |
| Óbitos | 2 | 2 | 3 | 35 |
| EXISTENTES NO ÚLTIMO DIA .. | 797 | 799 | 799 | - |
| CARACTERÍSTICAS DOS ADMITIDOS | | | | |
| Segundo a idade e sexo | | | | |
| Adultos | 14 | 14 | 20 | 209 |
| Masculino | 8 | 7 | 15 | 134 |
| Feminino | 6 | 7 | 5 | 75 |
| Crianças | - | - | - | - |
| Masculino | - | - | - | - |
| Feminino | - | - | - | - |
| Segundo a naturalidade | | | | |
| Distrito Federal | 5 | 5 | 5 | 65 |
| Estados | 9 | 7 | 14 | 132 |
| Estrangeiros | - | 2 | 1 | 12 |
| Segundo os tipos clínicos | | | | |
| Lepromatosos | 13 | 10 | 18 | 162 |
| Tuberculóides | - | 2 | - | 22 |
| Incaracterísticas | 1 | 2 | 2 | 25 |

ASSISTÊNCIA MÉDICO-SANITÁRIA

ESTABLECIMENTOS HOSPITALARES DA P.D.F.

V - ALGUNS SERVIÇOS ESPECIAIS

3. HOSPITAL COLÔNIA CURUPAITI.

c) Movimento da Farmácia, do Laboratório e do Serviço Odontológico - Out. a Dez.

| ESPECIFICAÇÃO | M Ê S | | | JANEIRO A DEZEMBRO |
|----------------------------|---------|----------|----------|--------------------------|
| | OUTUBRO | NOVEMBRO | DEZEMBRO | |
| FARMÁCIA | | | | |
| Receitas aviadas | 784 | 790 | 794 | 7 492 |
| EXAMES DE LABORATÓRIO | 1 050 | 1 933 | 2 622 | 20 640 |
| Muco nasal | 198 | 345 | 355 | 2 923 |
| Pele | 198 | 345 | 355 | 2 932 |
| Gânglio | - | - | - | - |
| Urina | 93 | 278 | 256 | 3 295 |
| Escarro | - | - | - | - |
| Fezes | 9 | 13 | 12 | 154 |
| Sangue | 553 | 952 | 1 644 | 11 326 |
| SERVIÇOS ODONTOLÓGICOS ... | 204 | 187 | 96 | 1 827 |
| Curativos | 124 | 125 | 53 | 1 174 |
| Extrações | 68 | 44 | 20 | 512 |
| Obturações | 12 | 18 | 23 | 141 |

FONTE: Hospital Colônia Curupaiti do Departamento de Higiene da P.D.F.

ASSISTÊNCIA MÉDICO-SANITÁRIA

ESTABELECIMENTOS HOSPITALARES DA P. D. F.

V - ALGUNS SERVIÇOS ESPECIAIS

4. MOVIMENTO DO HOSPITAL ISOLAMENTO FRANCISCO DE CASTRO -OUTUBRO A DEZEMBRO

| ESPECIFICAÇÃO | M Ê S | | | JANEIRO A DEZEMBRO | |
|--|-------------------------------|----------|----------|--------------------------|-------|
| | OUTUBRO | NOVEMBRO | DEZEMBRO | | |
| DOENTES | | | | | |
| Existentes no 1º dia | 81 | 134 | 89 | - | |
| Novos | 265 | 216 | 202 | 2 579 | |
| Altas | 171 | 213 | 152 | 2 159 | |
| Óbitos | 41 | 48 | 44 | 460 | |
| Existentes no último dia .. | 134 | 89 | 95 | - | |
| SERVIÇOS PRESTADOS | | | | | |
| Pequenas intervenções de urgência | 5 | 7 | 9 | 84 | |
| Raquiocenteses | - | 5 | 11 | 307 | |
| Curativos | 187 | 193 | 201 | 2 236 | |
| Injeções { endovenosas | 168 | 152 | 179 | 1 454 | |
| { intramuscular e hipodermicas .. | 6 517 | 5 904 | 6 401 | 67 711 | |
| Transfusões de sangue ... | 59 | 61 | 59 | 538 | |
| SERVIÇOS REQUISITADOS | | | | | |
| Fórmulas receitadas | 911 | 883 | 769 | 4 653 | |
| Radiografias | 24 | 17 | 13 | 232 | |
| Exames { | sangue | 386 | 367 | 378 | 4 003 |
| | urina | 179 | 204 | 251 | 2 230 |
| | líquido raqui- diano | - | 7 | 11 | 434 |
| | - - - - - | - | - | - | - |
| DIVERSOS TRATAMENTOS | | | | | |
| Ultravioleta | - | - | - | 6 | |
| Infravermelho | - | - | - | 1 | |

SERVIÇOS PREVENTIVOS DE SAÚDE PÚBLICA

I - SERVIÇOS DE EPIDEMIOLOGIA

1. NOTIFICAÇÕES DE DOENÇAS TRANSMISSÍVEIS - OUTUBRO A DEZEMBRO

| ESPECIFICAÇÃO | M Ê S | | | JANEIRO A |
|----------------------------|---------|----------|----------|--------------|
| | OUTUBRO | DEZEMBRO | NOVEMBRO | DEZEMBRO |
| Alastrim | - | - | - | - |
| Brucelose | 2 | 2 | 1 | 10 |
| Cachumba | 50 | 44 | 42 | 295 |
| Coqueluche | 279 | 229 | 269 | 1 672 |
| Difteria | 158 | 134 | 154 | 2 218 |
| Disenteria | 3 | 2 | 2 | 45 |
| Encefalite letárgica | 1 | - | - | 25 |
| Encefalite por virus | - | 2 | 6 | 8 |
| Escarlatina | - | - | - | 3 |
| Febres tifóides | 750 | 652 | 596 | 6 913 |
| Gripe | - | - | - | 9 |
| Hepatite infecciosa | 1 | 2 | - | 10 |
| Lepre | 15 | 18 | 11 | 181 |
| Malária | 3 | 1 | 2 | 15 |
| Meningite epidêmica | 8 | 11 | 9 | 116 |
| Meningite infec. aguda ... | 1 | - | - | 11 |
| Neurovirose | - | - | - | 1 |
| Pênfigo foliáceo | - | - | - | 1 |
| Púrpura infecciosa | - | - | - | 1 |
| Poliomielite | 36 | 65 | 33 | 272 |
| Quarta doença | - | - | - | 1 |
| Raiva | 1 | 1 | - | 7 |
| Rubéola | 5 | 3 | - | 16 |
| Sarampo | 93 | 83 | 73 | 597 |
| Tétano | 3 | 7 | 2 | 41 |
| Tóxi inf. alimentar | 2 | 1 | - | 9 |
| Tuberculose | 1 698 | 1 549 | 2 180 | 23 555 |
| Varicela | 165 | 77 | 25 | 709 |
| Varíola | 47 | 31 | 11 | 292 |
| TOTAL | 3 321 | 2 914 | 3 416 | 37 033 |

SERVIÇOS PREVENTIVOS DE SAÚDE PÚBLICA

I - SERVIÇO DE EPIDEMIOLOGIA

2. CONFIRMAÇÕES DE DOENÇAS TRANSMISSÍVEIS - OUTUBRO A DEZEMBRO

| ESPECIFICAÇÃO | M Ê S | | | JANEIRO |
|--|--------------|--------------|--------------|---------------|
| | OUTUBRO | NOVEMBRO | DEZEMBRO | A DEZEMBRO |
| Alastrim | - | - | - | - |
| Brucelose | - | - | - | 1 |
| Cachumba | 49 | 43 | 40 | 290 |
| Coqueluche | 276 | 227 | 269 | 1 663 |
| Difteria | 41 | 36 | 42 | 649 |
| Disenteria | - | - | - | 10 |
| Encefalite letárgica | 1 | - | - | 22 |
| Encefalite por virus | - | 1 | 6 | 7 |
| Eritema (5 ^a moléstia)..... | - | - | - | - |
| Eritemia marginal..... | - | - | - | - |
| Escarlatina | - | - | - | 3 |
| Febres tifóides | 315 | 169 | 192 | 2 646 |
| Gripe | - | - | - | 8 |
| Hepatite infecciosa | 1 | 2 | - | 9 |
| Leishmaniose | - | - | - | - |
| Lepra | 15 | 18 | 11 | 181 |
| Malária | - | - | 1 | 3 |
| Meningite epidêmica | 6 | 8 | 5 | 65 |
| Meningite infec. aguda | 1 | - | - | 11 |
| Neurovirose | - | - | - | 1 |
| Oftalmia purulenta | - | - | - | - |
| Pênfigo foliáceo | - | - | - | 1 |
| Púrpura infecciosa | - | - | - | 1 |
| Peste | - | - | - | - |
| Poliomielite | 36 | 61 | 33 | 263 |
| Quarta doença | - | - | - | 1 |
| Ralva | 1 | 1 | - | 7 |
| Rubéola | 5 | 3 | - | 15 |
| Sarampo | 91 | 82 | 73 | 587 |
| Tétano | 3 | 7 | 2 | 38 |
| Tifo exantemático | - | - | - | - |
| Tóxi.inf. alimentar | 2 | 1 | - | 9 |
| Tuberculose | 418 | 256 | 369 | 4 387 |
| Varicela | 162 | 77 | 25 | 693 |
| Varíola menor ou maior | 37 | 22 | 6 | 224 |
| TOTAL | 1 460 | 1 014 | 1 074 | 1 179 |

SERVIÇOS PREVENTIVOS DE SAÚDE PÚBLICA

II - SERVIÇO DE VACINAÇÃO E REVACINAÇÃO

MOVIMENTO DO SERVIÇO - JANEIRO A DEZEMBRO

| MÊS | VACINAS APLICADAS | | | | |
|-----------------|-------------------|------------------|------------------------|------------------------------------|----------------------------|
| | ANTIVARIOLICA | | ANATOXINA DIFTÉRICA | CONTRA DISENTERIA (VIA GRAL) | CONTRA FEBRE TIFÓIDE |
| | VACINAÇÃO | REVACI- NAÇÃO | | | |
| Janeiro | 22 134 | 36 586 | 32 744 | 46 | 29 002 |
| Fevereiro | 14 821 | 30 941 | 18 501 | 3 | 18 548 |
| Março | 17 884 | 31 024 | 13 498 | 16 | 18 709 |
| Abril | 9 983 | 19 969 | 6 970 | 38 | 23 072 |
| Maió | 8 792 | 18 184 | 3 946 | 26 | 21 597 |
| Junho | 6 693 | 14 258 | 3 170 | 20 | 16 560 |
| Julho | 8 019 | 18 832 | 3 114 | 94 | 20 830 |
| Agosto | 7 613 | 14 959 | 3 551 | 26 | 26 944 |
| Setembro | 10 319 | 19 215 | 3 085 | 27 | 25 629 |
| Outubro | 9 745 | 24 006 | 2 582 | 136 | 24 823 |
| Novembro | 10 062 | 35 208 | 3 404 | 16 | 21 958 |
| Dezembro | 13 540 | 37 986 | 19 911 | 18 | 19 004 |
| TOTAL | 139 605 | 301 168 | 114 476 | 466 | 266 676 |

FONTE: Departamento de Higiene da P. D. F.

III - FUNDAÇÃO ATAULFO DE PAIVA

1. PRINCIPAIS ATIVIDADES DA FUNDAÇÃO - OUTUBRO A DEZEMBRO

| ESPECIFICAÇÃO | MÊS | | | JANEIRO A DEZEMBRO |
|---|---------|----------|----------|--------------------------|
| | OUTUBRO | NOVEMBRO | DEZEMBRO | |
| Consultas dadas no ambulatório .. | 1 096 | 587 | 771 | 10 904 |
| Contrôle roentgenfotográfico | 260 | 165 | 164 | 2 352 |
| Candidatos à vacinação | 31 | 26 | 24 | 276 |
| Tuberculino-diagnóstico doa candi- datos à vacinação | 232 | 323 | 195 | 2 650 |
| Resultados positivos | 83 | 83 | 75 | 522 |
| Resultados negativos | 149 | 240 | 120 | 2 128 |
| Recém-nascidos vacinados | 5 678 | 5 105 | 5 348 | 66 500 |
| Analérgicos vacinados | 149 | 240 | 120 | 2 267 |
| Recém-nascidos vacinados desde 1927 | 752 857 | 757 962 | 763 310 | - |
| Analérgicos vacinados desde 1927.. | 18 917 | 19 157 | 19 277 | - |
| TOTAL dos vacinados desde 1927 ... | 771 774 | 777 119 | 782 587 | - |

FONTE: Fundação Ataufo de Paiva.

SERVIÇOS PREVENTIVOS DE SAÚDE PÚBLICA

III - FUNDAÇÃO ATAULFO DE PAIVA

2. VACINAS B.C.G. PRODUZIDAS E DISTRIBUÍDAS PELA FUNDAÇÃO - OUTUBRO/DEZEMBRO

| ESPECIFICAÇÃO | M Ê S | | | JANEIRO A |
|---|---------|----------|----------|--------------|
| | OUTUBRO | NOVEMBRO | DEZEMBRO | DEZEMBRO |
| Saldo do mês anterior | 19 279 | 65 926 | 5 3 928 | - |
| Vacinas produzidas no laboratório | 494 757 | 389 104 | 443 173 | 5 174 425 |
| Vacinas disponíveis | 514 036 | 455 030 | 497 101 | - |
| Vacinas utilizadas no mês .. | 448 110 | 401 102 | 454 086 | 5 161 980 |
| Saldo para o mês vindouro... | 65 926 | 53 928 | 43 015 | - |
| DISTRIBUIÇÃO DE VACINAS NO DISTRITO FEDERAL | | | | |
| Aos hospitais da P.D.F. | 1 359 | 1 220 | 1 302 | 15 403 |
| Aos hospitais federais | 831 | 787 | 794 | 10 073 |
| Aos estabelecimentos particulares | 2 428 | 2 119 | 2 282 | 27 856 |
| Aos domicílios particulares. | 1 060 | 979 | 970 | 13 168 |
| PARA FORA DO DISTRITO FEDERAL | | | | |
| | - | - | - | - |
| VACINAS APLICADAS EM RECÉM-NASCIDOS | | | | |
| | 5 678 | 5 105 | 5 348 | 66 500 |

SERVIÇOS PREVENTIVOS DE SAÚDE PÚBLICA

BANCO DE SANGUE

1. DOADORES E SANGUE COLETADO, OUTUBRO A DEZEMBRO.

| DOADORES | NÚMERO | SANGUE COLETADO (cm ³) | | |
|--------------------|--------|------------------------------------|-------------|-------------|
| | | TOTAL | INUTILIZADO | APROVEITADO |
| Voluntários | 897 | 436 140 | 14 250 | 421 890 |
| Cratificados | 48 | 38 690 | - | 38 690 |
| Correntistas | 3 821 | 1 861 410 | 91 950 | 1 769 460 |
| Ináptos | 1 322 | - | - | - |
| TOTAL | 6 088 | 2 336 240 | 106 200 | 2 230 040 |

FONTE: Banco de Sangue da F.D.F.

2. BALANCETE-OUTUBRO A DEZEMBRO

| DÉBITO | QUANTIDADE (cm ³) | CÓDIGO | QUANTIDADE (cm ³) |
|---------------------------------------|----------------------------------|--------------------------|----------------------------------|
| Saldo de sangue do mês anterior | 31 330 | Sangue fornecido | 1 782 010 |
| Sangue coletado | 2 336 240 | Sangue transferido | |
| Sangue devolvido | | | |
| TOTAL | 2 467 570 | | |

FONTE: Banco de Sangue da F.D.F.

3. FORNECIMENTO DE SANGUE A ESTABELECIMENTOS HOSPITALARES.

| ESPECIFICAÇÃO | MÊS | | | JANEIRO A DEZEMBRO |
|----------------------------|---------|----------|----------|--------------------------|
| | OUTUBRO | NOVEMBRO | DEZEMBRO | |
| Hospitais Municipais | 651 090 | 626 900 | 533 790 | 7 469 360 |
| Instituições assistenciais | 51 360 | 48 650 | 28 950 | 457 040 |
| Outros | 18 200 | 13 400 | 9 670 | 192 560 |
| TOTAL | 720 650 | 688 950 | 572 410 | 8 118 960 |

FONTE: Banco de Sangue da F.D.F.

PREVIDÊNCIA E ASSISTÊNCIA SOCIAL

MONTÉPIO DOS EMPREGADOS MUNICIPAIS

1. EMPRÉSTIMOS CONCEDIDOS PELO SERVIÇO DE CONTRÔLE FINANCEIRO - JULHO A DEZEMBRO

| M Ê S | EMPRÉSTIMOS | | | |
|-------|-------------|------------|------------|-------|
| | COMUNS | EMERGÊNCIA | CASAMENTOS | TOTAL |

QUANTIDADE

| | | | | |
|-----------------------------|-------|--------|-----|--------|
| Julho | 780 | 4 626 | 58 | 5 464 |
| Agosto | 676 | 4 897 | 69 | 5 642 |
| Setembro | 810 | 5 327 | 72 | 6 209 |
| Outubro | 885 | 4 647 | 70 | 5 602 |
| Novembro | 628 | 3 788 | 71 | 4 ' 7 |
| Dezembro | 378 | 4 306 | 84 | 4 768 |
| Janeiro a Dezembro | 9 831 | 54 753 | 977 | 65 561 |

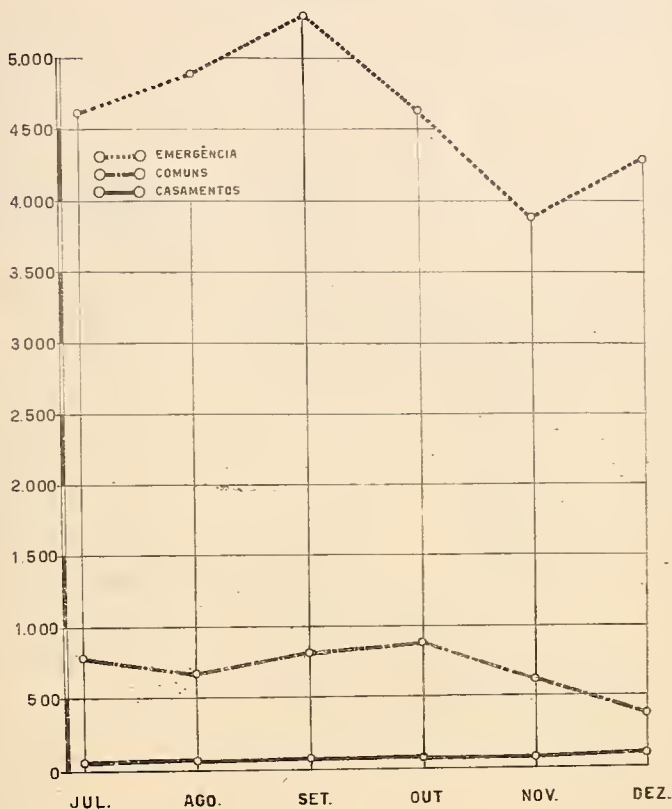
VALOR (Cr\$)

| | | | | |
|-----------------------------|----------------|----------------|--------------|----------------|
| Julho | 27 682 398,10 | 47 444 476,40 | 474 221,80 | 75 601 096,30 |
| Agosto | 24 358 970,70 | 49 698 649,30 | 533 070,20 | 74 590,690,20 |
| Setembro | 30 004 912,90 | 56 552 847,80 | 514 900,20 | 87 072 660,90 |
| Outubro | 31 437 296,60 | 46 169 546,20 | 580 000,00 | 78 186 842,80 |
| Novembro | 24 433 789,30 | 36 560 009,10 | 539 732,00 | 61 533 530,40 |
| Dezembro | 19 433 750,00 | 40 648 322,10 | 675 000,00 | 60 757 072,10 |
| Janeiro a Dezembro | 353 003 183,00 | 527 462 200,60 | 7 664 316,80 | 888 129 700,40 |

PREVIDÊNCIA E ASSISTÊNCIA SOCIAL

MONTEPIO DOS EMPREGADOS MUNICIPAIS

EMPRÉSTIMOS CONCEDIDOS PELO SERVIÇO DE CONTRÔLE FINANCEIRO





PREVIDÊNCIA E ASSISTÊNCIA SOCIAL

MONTEPIO DOS EMPREGADOS MUNICIPAIS

2. HABILITAÇÕES PRÉVIAS DE PENSIONISTAS - JULHO A DEZEMBRO..

| M Ê S | PROCESSOS DEFERIDOS | BENEFICIÁRIOS HABILITADOS | | | | |
|--------------------|------------------------|---------------------------|--------|------|------------------------------|-------|
| | | ESPOUSAS | FILHOS | | OUTROS BENEFI- CIÁRIOS | TOTAL |
| | | | MASC. | FEM. | | |
| Julho | 57 | 37 | 39 | 42 | 17 | 135 |
| Agosto | 68 | 45 | 42 | 59 | 10 | 156 |
| Setembro | 93 | 52 | 72 | 73 | 36 | 233 |
| Outubro | 43 | 24 | 27 | 30 | 23 | 104 |
| Novembro | 59 | 32 | 30 | 42 | 24 | 128 |
| Dezembro | 44 | 21 | 30 | 33 | 20 | 104 |
| Janeiro a Dezembro | 698 | 431 | 482 | 545 | 231 | 1 689 |

FONTE: Montepio dos Empregados Municipais.

3. HABILITAÇÕES DEFINITIVAS DE PENSIONISTAS - JULHO A DEZEMBRO.

| M Ê S | PENSÕES | | PENSIONISTAS |
|--------------------------|---------|--------------------|--------------|
| | QUANT. | VALOR MÉDIO (Cr\$) | |
| Julho | 54 | 4 008,62 | 132 |
| Agosto | 56 | 3 512,75 | 138 |
| Setembro | 45 | 3 975,90 | 136 |
| Outubro | 41 | 4 009,30 | 110 |
| Novembro | 45 | 4 187,28 | 108 |
| Dezembro | 44 | 3 406,02 | 115 |
| Janeiro a Dezembro | 590 | 3 680,22 | 1 549 |

FONTE: Montepio dos Empregados Municipais.

4. EMPRÉSTIMOS CONCEDIDOS PELA CARTEIRA IMOBILIÁRIA - JULHO A DEZEMBRO

| M Ê S | EMPRÉSTIMOS CONCEDIDOS | |
|--------------------------|------------------------|--------------------|
| | QUANT. | VALOR TOTAL (Cr\$) |
| Julho | 66 | 37 860 983,10 |
| Agosto | 39 | 21 224 827,00 |
| Setembro | 81 | 48 016 690,00 |
| Outubro | 40 | 21 858 559,20 |
| Novembro | 38 | 28 961 274,90 |
| Dezembro | 26 | 15 644 882,90 |
| Janeiro a Dezembro | 499 | 307 508 306,00 |

FONTE: Montepio dos Empregados Municipais.



SITUAÇÃO CULTURAL

1867

EDUCAÇÃO

I - ENSINO PÚBLICO

1. ALGUNS ASPECTOS NO ENSINO PÚBLICO PRÉ-PRIMÁRIO, PRIMÁRIO E COMPLEMENTAR DIURNO - NOVEMBRO.

| DIS- TRÍ- TOS | N.º DE ESCO- LAS | N.º DE TUR- MAS | MATRÍCULA | | | | | | | ADMIS- SÃO | TOTAL |
|---------------------|------------------------|-----------------------|----------------------------|-----------------|--------------------|--------|--------|--------|--------|---------------|-------|
| | | | JARDIM DE IN- FÂNCIA | PRFLI- MINAR | ELEMENTAR (Séries) | | | | | | |
| | | | | | 1ª | 2ª | 3ª | 4ª | | | |
| 1º ... | 2 | 198 | 1 235 | 86 | 1 349 | 1 132 | 1 078 | 824 | 374 | 6 078 | |
| 2º ... | 9 | 227 | 329 | 248 | 2 172 | 1 868 | 1 552 | 1 013 | 485 | 7 667 | |
| 3º ... | 2 | 204 | 1 125 | 103 | 1 673 | 1 205 | 1 130 | 831 | 445 | 6 512 | |
| 4º ... | 3 | 295 | 1 078 | 196 | 2 771 | 1 912 | 1 649 | 1 192 | 508 | 9 306 | |
| 5º ... | 9 | 180 | 807 | 122 | 1 358 | 1 324 | 1 017 | 810 | 278 | 5 716 | |
| 6º ... | 11 | 194 | 346 | 243 | 1 754 | 1 330 | 1 097 | 865 | 338 | 5 973 | |
| 7º ... | 10 | 155 | - | 237 | 1 321 | 1 049 | 815 | 617 | 193 | 4 232 | |
| 8º ... | 10 | 189 | 117 | 161 | 1 668 | 1 397 | 1 372 | 993 | 384 | 6 092 | |
| 9º ... | 9 | 249 | 428 | 237 | 2 266 | 1 792 | 1 643 | 1 191 | 517 | 8 074 | |
| 10º ... | 2 | 227 | - | 156 | 1 969 | 1 754 | 1 679 | 1 424 | 625 | 7 607 | |
| 11º ... | 10 | 229 | - | 179 | 2 004 | 1 696 | 1 647 | 1 129 | 566 | 7 221 | |
| 12º ... | 9 | 209 | - | 172 | 1 604 | 1 599 | 1 593 | 1 315 | 791 | 7 074 | |
| 13º ... | 18 | 222 | 784 | 256 | 1 954 | 1 617 | 1 190 | 809 | 515 | 7 125 | |
| 14º ... | 11 | 243 | - | 273 | 2 754 | 2 304 | 1 728 | 1 175 | 331 | 8 625 | |
| 15º ... | 9 | 202 | 102 | 124 | 1 600 | 1 539 | 1 389 | 1 220 | 517 | 6 322 | |
| 16º ... | 11 | 216 | 249 | 255 | 1 801 | 1 601 | 1 324 | 1 040 | 438 | 6 778 | |
| 17º ... | 9 | 236 | - | 313 | 2 510 | 2 167 | 1 611 | 1 190 | 574 | 7 355 | |
| 18º ... | 11 | 234 | - | 281 | 2 270 | 1 906 | 1 694 | 1 423 | 690 | 7 264 | |
| 19º ... | 12 | 282 | - | 444 | 3 114 | 2 009 | 1 789 | 1 400 | 936 | 9 692 | |
| 20º ... | 8 | 192 | 121 | 150 | 1 976 | 1 564 | 1 272 | 1 062 | 619 | 6 784 | |
| 21º ... | 8 | 103 | 61 | 72 | 1 039 | 734 | 626 | 453 | 278 | 3 263 | |
| 22º ... | 10 | 216 | - | 242 | 1 989 | 1 739 | 1 682 | 1 231 | 657 | 7 520 | |
| 23º ... | 10 | 266 | - | 249 | 2 541 | 2 290 | 1 941 | 1 321 | 851 | 9 173 | |
| 24º ... | 12 | 305 | 135 | 312 | 3 057 | 2 332 | 2 239 | 1 379 | 895 | 10 349 | |
| 25º ... | 10 | 185 | 232 | 225 | 2 007 | 1 516 | 1 216 | 954 | 503 | 6 653 | |
| 26º ... | 9 | 122 | 95 | 277 | 1 203 | 965 | 829 | 646 | 344 | 4 359 | |
| 27º ... | 9 | 115 | 30 | 187 | 1 292 | 754 | 553 | 415 | 163 | 3 394 | |
| 28º ... | 9 | 51 | - | 134 | 508 | 385 | 236 | 131 | 67 | 1 461 | |
| 29º ... | 9 | 135 | 131 | 187 | 1 378 | 1 015 | 770 | 644 | 303 | 4 428 | |
| 30º ... | 12 | 112 | - | 210 | 1 256 | 960 | 673 | 489 | 284 | 3 872 | |
| S.R. | 18 | 110 | - | 211 | 1 342 | 740 | 473 | 236 | 97 | 3 099 | |
| TOTAL | 332 | 6 103 | 7 405 | 6 542 | 57 541 | 46 195 | 39 507 | 29 442 | 14 625 | 201 258 | |

FONTE: Departamento de Geografia e Estatística da P.D.F.

E D U

I - ENSINO

2. MATRÍCULA NOS ESTABELECIMENTOS DE ENSINO GINASIAL DA P. D. F. - NOVEMBRO

| ESPECIFICAÇÃO | SEXO A QUE SE DESTINA | M A T R Í - | | | |
|----------------------------|-----------------------------|-------------|-------|----------|-------|
| | | 1ª SÉRIE | | 2ª SÉRIE | |
| | | M | F | M | F |
| Instituto de Educação | Feminino | - | 72 | - | 285 |
| Carmela Dutra | " | - | 70 | - | 18 |
| Paulo de Frontin | " | - | 483 | - | 372 |
| Princesa Isabel | " | - | 56 | - | 20 |
| Rivadavia Corrêa | " | - | - | - | - |
| Bento Ribeiro | " | - | 379 | - | 237 |
| João Alfredo | Masculino | 48 | - | 120 | - |
| Souza Aguiar | Mista | 50 | 37 | 103 | 79 |
| Visconde de Cairú | " | 240 | 35 | 236 | 105 |
| Barão de Rio Branco | " | 29 | 42 | 54 | 77 |
| Clóvis Monteiro | " | 47 | 188 | 22 | 198 |
| Daltro dos Santos | " | 62 | 72 | 48 | 61 |
| José Aciole | " | 52 | 120 | 66 | 147 |
| Mendes de Moraes | " | 36 | 61 | 51 | 84 |
| Raja Gabaglia | " | 18 | 51 | 74 | 128 |
| Getúlio Vargas | " | 61 | 81 | 58 | 107 |
| TOTAL | | 643 | 1 747 | 832 | 1 918 |

C A Ç Ã O

PÚBLICO

C U L A N A S É R I E

| 3ª SÉRIE | | 4ª SÉRIE | | TOTAL | |
|----------|-------|----------|-------|-------|-------|
| M | F | M | F | M | F |
| - | 378 | - | 557 | - | 1 292 |
| - | 109 | - | 186 | - | 383 |
| - | 231 | - | 174 | - | 1 260 |
| - | - | - | - | - | 76 |
| - | - | - | 16 | - | 16 |
| - | 152 | - | 93 | - | 861 |
| 79 | - | 43 | - | 290 | - |
| 80 | 58 | 60 | 31 | 293 | 205 |
| 65 | 37 | 64 | 8 | 605 | 185 |
| 38 | 46 | 20 | 36 | 141 | 201 |
| 30 | 99 | 27 | 54 | 126 | 539 |
| 37 | 71 | 37 | 43 | 184 | 247 |
| 41 | 160 | 36 | 104 | 195 | 531 |
| 37 | 56 | 36 | 46 | 160 | 247 |
| 41 | 67 | 49 | 87 | 182 | 333 |
| 42 | 98 | 10 | 34 | 171 | 320 |
| 490 | 1 562 | 382 | 1 469 | 2 347 | 6 696 |

EDUCAÇÃO

II - ENSINO PARTICULAR

MATRÍCULA DO ENSINO PRÉ-PRIMÁRIO, PRIMÁRIO, PRELIMINAR E COMPLEMENTAR
DIURNO - NOVEMBRO.

| DIS- TRI- TOS | N.º DE ESCO- LAS | M A T R Í C U L A | | | | | | | | TOTAL |
|---------------------|------------------------|--------------------|--------------------|-----------------|--------------------|--------|--------|--------|-------------------|---------|
| | | MA- TER- NAL | IN- FAN- TIL | PRELI- MINAR | ELEMENTAR (Séries) | | | | COMPLE- MENTAR | |
| | | | | | 1ª | 2ª | 3ª | 4ª | | |
| 1º ... | 24 | - | 337 | 332 | 518 | 407 | 416 | 336 | 534 | 2 870 |
| 2º ... | 43 | 34 | 1 018 | 350 | 1 100 | 855 | 812 | 734 | 693 | 5 596 |
| 3º ... | 86 | 340 | 1 733 | 1 440 | 2 049 | 1 761 | 1 720 | 1 604 | 1 668 | 12 315 |
| 4º ... | 83 | 407 | 2 320 | 1 733 | 2 286 | 1 929 | 1 666 | 1 540 | 1 489 | 13 370 |
| 5º ... | 45 | 102 | 812 | 595 | 1 154 | 846 | 828 | 656 | 1 763 | 6 756 |
| 6º ... | 21 | - | 348 | - | 885 | 574 | 466 | 403 | 358 | 3 034 |
| 7º ... | 43 | 53 | 790 | 307 | 977 | 649 | 588 | 516 | 1 033 | 4 913 |
| 8º ... | 34 | 50 | 736 | 386 | 582 | 359 | 312 | 328 | 628 | 3 381 |
| 9º ... | 42 | 45 | 788 | 543 | 1 232 | 669 | 500 | 290 | 669 | 4 736 |
| 10º ... | 33 | - | 428 | 393 | 1 199 | 818 | 627 | 546 | 748 | 4 759 |
| 11º ... | 36 | - | 119 | 280 | 2 696 | 1 529 | 1 074 | 700 | 618 | 7 016 |
| 12º ... | 44 | 28 | 532 | 402 | 2 304 | 1 268 | 793 | 425 | 227 | 5 979 |
| 13º ... | 11 | - | 49 | - | 137 | 87 | 62 | 50 | 135 | 520 |
| 14º ... | 47 | - | 365 | 127 | 1 409 | 688 | 540 | 336 | 407 | 3 872 |
| 15º ... | 34 | - | 350 | 255 | 1 254 | 657 | 616 | 528 | 628 | 4 288 |
| 16ª ... | 19 | - | 130 | 83 | 536 | 259 | 292 | 259 | 226 | 1 785 |
| 17º ... | 33 | - | 212 | 320 | 2 540 | 2 172 | 1 630 | 1 201 | 576 | 8 651 |
| 18º ... | 59 | - | 230 | 1 414 | 3 656 | 2 327 | 1 839 | 1 015 | 484 | 10 965 |
| 19º ... | 22 | - | - | 466 | 1 587 | 999 | 531 | 278 | 135 | 3 996 |
| 20ª ... | 48 | 3 | 393 | 297 | 1 614 | 828 | 529 | 276 | 463 | 4 403 |
| 21ª ... | 21 | - | 159 | 279 | 1 240 | 733 | 464 | 278 | 192 | 3 345 |
| 22ª ... | 37 | - | 409 | - | 2 302 | 1 202 | 776 | 350 | 323 | 5 362 |
| 23ª ... | 21 | - | 158 | 24 | 1 703 | 730 | 400 | 183 | 153 | 3 351 |
| 24ª ... | 21 | - | 94 | - | 2 003 | 837 | 502 | 339 | 397 | 4 072 |
| 25ª ... | 12 | - | 58 | - | 916 | 342 | 258 | 176 | 92 | 1 842 |
| 26ª ... | 8 | - | - | 23 | 508 | 278 | 237 | 235 | 414 | 1 695 |
| 27ª ... | 4 | - | - | 139 | 184 | 137 | 62 | 32 | 19 | 573 |
| 28ª ... | - | - | - | - | - | - | - | - | - | - |
| 29ª ... | 6 | - | 41 | 78 | 479 | 266 | 183 | 116 | 107 | 1 270 |
| 30ª ... | 9 | - | 36 | - | 326 | 132 | 93 | 90 | 55 | 732 |
| TOTAL | 946 | 1 062 | 12 645 | 10 256 | 39 376 | 24 338 | 18 816 | 13 720 | 15 234 | 135 447 |

BIBLIOTECAS

I - BIBLIOTECA NACIONAL.

OBRAS CONSULTADAS, SEGUNDO O ASSUNTO E IDIOMA - OUTUBRO A DEZEMBRO

| ESPECIFICAÇÃO | OUTUBRO | NOVEMBRO | DEZEMBRO | JANEIRO A DEZEMBRO |
|--------------------------------------|---------|----------|----------|--------------------------|
| OBRAS CONSULTADAS | 7 587 | 10 724 | 15 682 | 91 723 |
| SEGUNDO O ASSUNTO | | | | |
| Obras gerais | 850 | 1 355 | 1 804 | 10 264 |
| Filosofia | 802 | 1 132 | 1 794 | 10 106 |
| Sociologia | 808 | 1 223 | 1 741 | 10 507 |
| Ciências puras e natu- rais | 1 076 | 1 511 | 2 061 | 12 481 |
| Ciências aplicadas ... | 1 083 | 1 475 | 2 164 | 12 756 |
| Belas Artes | 115 | 69 | 113 | 860 |
| Literatura | 1 041 | 1 426 | 2 314 | 12 483 |
| História e Geografia . | 831 | 1 263 | 1 865 | 10 666 |
| Filologia | 910 | 1 213 | 1 766 | 11 011 |
| Religião | 71 | 57 | 60 | 589 |
| SEGUNDO O IDIOMA | | | | |
| Português | 4 223 | 6 936 | 10 370 | 55 377 |
| Francês | 959 | 1 197 | 2 177 | 11 248 |
| Espanhol | 746 | 711 | 683 | 7 866 |
| Italiano | 309 | 648 | 517 | 5 168 |
| Inglês | 1 015 | 978 | 965 | 8 996 |
| Alemão | 142 | 135 | 118 | 952 |
| Latim | - | - | - | - |
| Outros idiomas | 193 | 119 | 852 | 2 116 |

BIBLIOTECAS

II - BIBLIOTECA MUNICIPAL

OBRAS CONSULTADAS, SEGUNDO O ASSUNTO E IDIOMA - OUTUBRO A DEZEMBRO

| ESPECIFICAÇÃO | OUTUBRO | NOVEMBRO | DEZEMBRO | JANEIRO A DEZEMBRO |
|--------------------------------------|---------|----------|----------|--------------------------|
| OBRAS CONSULTADAS | 6 429 | 4 668 | 7 043 | 58 615 |
| SEGUNDO O ASSUNTO | | | | |
| Obras gerais | 2 824 | 1 821 | 2 536 | 24 669 |
| Filosofia | 24 | 14 | 14 | 166 |
| Sociologia | 135 | 108 | 117 | 1 261 |
| Ciências puras e natu- rais | 156 | 153 | 191 | 1 812 |
| Ciências aplicadas | 183 | 156 | 191 | 1 866 |
| Belas Artes | 9 | 26 | 9 | 157 |
| Literatura | 2 667 | 1 826 | 3 722 | 25 407 |
| História e Geografia .. | 43 | 47 | 45 | 524 |
| Filologia | 381 | 513 | 211 | 2 673 |
| Religião | 7 | 4 | 7 | 80 |
| SEGUNDO O IDIOMA | | | | |
| Português | 6 409 | 4 658 | 7 035 | 58 457 |
| Francês | 4 | 2 | 2 | 41 |
| Espanhol | 4 | 3 | 2 | 42 |
| Italiano | 2 | 1 | - | 11 |
| Inglês | 9 | 2 | 3 | 47 |
| Alemão | - | - | - | 3 |
| Latim | 1 | 2 | 1 | 14 |
| Outros idiomas | - | - | - | - |

EXPOSIÇÕES PÚBLICAS

I - MUSEUS

MOVIMENTO DE VISITANTES - OUTUBRO A DEZEMBRO.

| M Ê S | MUSEUS | | |
|--------------------------|------------------------|----------------------------|--------------------------|
| | HISTÓRICO NACIONAL (*) | NACIONAL DE BELAS ARTES(*) | HISTÓRICO DA CIDADE (**) |
| Outubro | 1 532 | 15 730 | 2 738 |
| Novembro | 1 736 | 3 541 | 2 750 |
| Dezembro | 751 | 2 818 | 1 983 |
| Janeiro a dezembro | 20 139 | 127 871 | 30 707 |

FONTE:(*) - Escola Nacional de Belas Artes.

(**) - Museu Histórico da Cidade

II - JARDIM ZOOLOGICO

NÚMERO DE VISITANTES E RENDA APURADA - OUTUBRO A DEZEMBRO.

| M Ê S | VISITANTES | RENDA (Cr\$) |
|--------------------------|------------|----------------|
| Outubro | 54 998 | 164 994,00 |
| Novembro | 67 074 | 201 222,00 |
| Dezembro | 49 904 | 149 712,00 |
| Janeiro a dezembro | 727 305 | 2 181 885,00 |

FONTE: Secretaria Geral de Agricultura, Indústria e Comércio da P.D.F.

ASPECTOS NEGATIVOS

INSTITUTO

1. ALGUMAS CARACTERÍSTICAS DOS MORTOS POR ACIDENTES, CRIMES E SUICÍDIOS-

| ESPECIFICAÇÃO | TOTAL | SEXO | | IDADE | | MORTOS |
|--|------------|------------|-----------|-------------|------------|---------------|
| | | MASCULINO | FEMININO | MENOS DE 18 | MAIS DE 18 | |
| | | | | | | |
| Automóvel | 67 | 45 | 22 | 18 | 49 | |
| Trem | 27 | 25 | 2 | 2 | 25 | |
| Bonde | 5 | 4 | 1 | - | 5 | |
| Ônibus | 12 | 9 | 3 | 1 | 11 | |
| Queimaduras de fogo | 15 | 1 | 14 | 5 | 10 | |
| Afogamento | 11 | 10 | 1 | - | 11 | |
| Queda | - | - | - | - | - | |
| Outros | 15 | 10 | 5 | 1 | 14 | |
| TOTAL | 152 | 104 | 48 | 27 | 125 | |
| | | | | | | MORTOS |
| Arma de fogo | 11 | 9 | 2 | 2 | 9 | |
| Arma branca | 11 | 10 | 1 | - | 11 | |
| Estrangulamento | - | - | - | - | - | |
| Outros | - | - | - | - | - | |
| TOTAL | 22 | 19 | 3 | 2 | 20 | |
| | | | | | | MORTOS |
| Afogamento | - | - | - | - | - | |
| Arma branca | - | - | - | - | - | |
| Arma de fogo | 1 | 1 | - | - | 1 | |
| Enforcamento | - | - | - | - | - | |
| Precipitação de grande altura | - | - | - | - | - | |
| Queimaduras | 2 | 1 | 1 | - | 2 | |
| Sob veículos | 2 | - | 2 | - | 2 | |
| Veneno | 42 | 31 | 11 | 2 | 40 | |
| Outros | - | - | - | - | - | |
| TOTAL | 47 | 33 | 14 | 2 | 45 | |

E PATOLÓGICOS

MÉDICO-LEGAL

OUTUBRO A DEZEMBRO

CARACTERÍSTICAS

| ESTADO CIVIL | | | NACIONALIDADE | | CÔR | | |
|--------------|--------|-------|-----------------|------------------|--------|-------|-------|
| SOLTEIRO | CASADO | VIÚVO | BRASI- LEIRA | ESTRAI- GEIRA | BRANCA | PRETA | PARDA |

POR ACIDENTES

| | | | | | | | |
|----|----|----|-----|---|----|----|----|
| 42 | 18 | 7 | 60 | 7 | 33 | 21 | 13 |
| 15 | 9 | 3 | 27 | - | 18 | 8 | 1 |
| 3 | 2 | - | 5 | - | 1 | 3 | 1 |
| 8 | 3 | 1 | 12 | - | 7 | 2 | 3 |
| 11 | 4 | - | 15 | - | 8 | 4 | 3 |
| 7 | 4 | - | 11 | - | 2 | 7 | 2 |
| - | - | - | - | - | - | - | - |
| 8 | 6 | 1 | 13 | 2 | 5 | 4 | 6 |
| 91 | 46 | 12 | 142 | 9 | 74 | 42 | 22 |

POR CRIMES

| | | | | | | | |
|----|---|---|----|---|---|----|---|
| 7 | 3 | 1 | 9 | 2 | - | 5 | 1 |
| 9 | 2 | - | 11 | - | 2 | 5 | 2 |
| - | - | - | - | - | - | - | - |
| - | - | - | - | - | - | - | - |
| 16 | 5 | 1 | 20 | 2 | 7 | 11 | 4 |

POR SUICÍDIOS

| | | | | | | | |
|----|----|---|----|---|----|----|----|
| - | - | - | - | - | - | - | - |
| - | - | - | - | - | - | - | - |
| 1 | - | - | 1 | - | - | 1 | - |
| - | - | - | - | - | - | - | - |
| - | - | - | - | - | - | - | - |
| - | 2 | - | 2 | - | - | 1 | 1 |
| 2 | - | - | 2 | - | - | 2 | - |
| 24 | 17 | 1 | 39 | 3 | 15 | 18 | 9 |
| - | - | - | - | - | - | - | - |
| 27 | 19 | 1 | 44 | 3 | 15 | 22 | 10 |

ASPECTOS NEGATIVOS E PATOLÓGICOS

INSTITUTO MÉDICO-LEGAL

2. MORTOS POR ACIDENTES, CRIMES E SUICÍDIOS, SEGUNDO AS AUTÓPSIAS REALIZADAS NO INSTITUTO MÉDICO-LEGAL - OUTUBRO A DEZEMBRO

| ESPECIFICAÇÃO | M Ê S | | | JANEIRO A DEZEMBRO |
|----------------------------------|---------|----------|----------|--------------------------|
| | OUTUBRO | NOVEMBRO | DEZEMBRO | |
| MORTOS POR ACIDENTES | | | | |
| Automóvel | 19 | 25 | 23 | 261 |
| Trem | 17 | 2 | 8 | 256 |
| Bonde | 3 | - | 2 | 15 |
| Ônibus | 8 | - | 4 | 21 |
| Queimaduras de fogo | 7 | 6 | 2 | 25 |
| Afogamento | 3 | 2 | 6 | 32 |
| Quedas | - | - | - | 10 |
| Outros | 5 | 8 | 2 | 91 |
| TOTAL | 62 | 43 | 47 | 711 |
| MORTOS POR CRIMES | | | | |
| Arma de fogo | 3 | - | 8 | 89 |
| Arma branca | 5 | 2 | 4 | 104 |
| Estrangulamento | - | - | - | - |
| Outros | - | - | - | - |
| TOTAL | 8 | 2 | 12 | 193 |
| MORTOS POR SUICÍDIOS | | | | |
| Afogamento | - | - | - | - |
| Arma de fogo | - | - | 1 | 27 |
| Arma branca | - | - | - | - |
| Enforcamento | - | - | - | 8 |
| Precipitação de grande alt. | - | - | - | 3 |
| Queimaduras | - | - | 2 | 28 |
| Sob veículos | - | 2 | - | 31 |
| Veneno | 15 | 10 | 17 | 226 |
| Outros | - | - | - | 2 |
| TOTAL | 15 | 12 | 20 | 325 |

FONTE: Instituto Médico Legal.

RETIFICAÇÃO: Mensário nº 168 - Mortos por suicídio: Janeiro a setembro: arma de fogo, de 28 para 26; veneno, de 206 para 184: TOTAL de 300 para 278.

SITUAÇÃO ADMINISTRATIVA



ADMINISTRAÇÃO

MOVIMENTO DO SERVIÇO DE BIOMETRIA MÉDICA DA P. D. F.

1. INSPEÇÕES REALIZADAS E LICENÇAS CONCEDIDAS - OUTUBRO A DEZEMBRO.

| ESPECIFICAÇÃO | OUTUBRO | NOVEMBRO | DEZEMBRO | JANEIRO A DEZEMBRO |
|----------------------------|---------|----------|----------|--------------------------|
| Inspeções realizadas | 6 592 | 4 578 | 4 449 | 65 264 |
| Na sede | 6 230 | 4 235 | 4 167 | 61 127 |
| LICENÇAS CONCEDIDAS | 4 518 | 3 001 | 2 757 | 45 100 |
| LEI 880-56 | | | | |
| SEGUNDO OS ARTIGOS | | | | |
| Artigo 86, it. I | | | | |
| Cardiologia | 232 | 279 | 250 | 4 468 |
| Clínica cirúrgica | 772 | 437 | 526 | 7 014 |
| Clínica médica | 2 349 | 949 | 1 118 | 18 957 |
| Dermatologia | 112 | 265 | 62 | 2 101 |
| Ginecologia | 142 | 345 | 120 | 2 184 |
| Neurologia | 354 | 251 | 349 | 3 640 |
| Oftalmologia | 20 | 10 | 32 | 262 |
| Otorrinolaringologia .. | 31 | 39 | 8 | 448 |
| Tuberculose | 187 | 143 | 60 | 1 776 |
| Artigo 86, it. I (*) | | | | |
| Licenças | 90 | 154 | 98 | 1 746 |
| Curativos | 4 | 4 | 4 | 46 |
| Artigo 102 | | | | |
| Alienação mental | 8 | 2 | 9 | 72 |
| Cegueira | 1 | 1 | 2 | 7 |
| Lepra | 30 | 1 | 3 | 86 |
| Neplasia | 6 | 6 | 5 | 57 |
| Paralisia | - | - | 1 | 4 |
| Tuberculose ativa | 76 | 68 | 37 | 1 002 |
| Artigo 104 | | | | |
| Pessoas da família..... | 51 | 30 | 26 | 330 |
| Artigo 105 | | | | |
| Partos | 53 | 27 | 37 | 900 |
| LICENÇAS NEGADAS | 2 074 | 1 577 | 1 692 | 20 164 |

FONTE: Serviço de Biometria Médica da P.D.F.

NOTA: Fica retificado, no Mensário anterior, para 46 495 o total de inspeções realizadas na sede.

(*) - Funcionário acidentado no exercício de suas atribuições, ou que tenha adquirido doença profissional.

ADMINISTRAÇÃO

MOVIMENTO DO SERVIÇO DE BIOMETRIA MÉDICA DA F. D. F.

2. LICENÇAS CONCEDIDAS E NEGADAS SEGUNDO AS SECRETARIAS - OUTUBRO/DEZEMBRO

| ESPECIFICAÇÃO | OUTUBRO | NOVEMBRO | DEZEMBRO | JANEIRO A DEZEMBRO |
|---------------|---------|----------|----------|--------------------------|
|---------------|---------|----------|----------|--------------------------|

CONCEDIDAS:

| | | | | |
|--|--------------|--------------|--------------|---------------------|
| Administração | 24 | 17 | 23 | 460 |
| Agricultura, Indústria e Comércio | 20 | 30 | 20 | 481 |
| Educação e Cultura | 328 | 324 | 137 | 4 348 |
| Finanças | 20 | 14 | 21 | 245 |
| Gabinete do Prefeito | 1 | 1 | - | 15 |
| Interior e Segurança | 70 | 88 | 91 | 1 355 |
| Saúde e Assistência | 325 | 337 | 245 | 5 165 |
| Viação e Obras | 3 730 | 2 190 | 2 220 | 33 031 ^o |
| TOTAL ... | 4 518 | 3 001 | 2 757 | 45 100 |

NEGADAS:

| | | | | |
|--|--------------|--------------|--------------|---------------|
| Administração | 15 | 5 | 7 | 164 |
| Agricultura, Indústria e Comércio | 11 | 8 | 19 | 208 |
| Educação e Cultura | 171 | 139 | 603 | 2 672 |
| Finanças | 13 | 7 | 2 | 101 |
| Gabinete do Prefeito | - | - | - | 5 |
| Interior e Segurança | 15 | 4 | 20 | 463 |
| Saúde e Assistência | 94 | 134 | 119 | 1 537 |
| Viação e Obras | 1 755 | 1 280 | 922 | 15 014 |
| TOTAL ... | 2 074 | 1 577 | 1 692 | 20 164 |

FINANÇAS FEDERAIS

RECEITA

1. ARRECADACÃO DA RECEDEDORIA DO DISTRITO FEDERAL - OUTUBRO A DEZEMBRO

| ESPECIFICAÇÃO | ARRECADACÃO (Cr\$ 1 000) | | | |
|--|--------------------------|---------------|---------------|--------------------|
| | OUTUBRO | NOVEMBRO | DEZEMBRO | JANEIRO A DEZEMBRO |
| RECEITA ORDINÁRIA | 1 780 672 | 1 580 474 | 1 558 962 | 21 205 131 |
| RECEITA TRIBUTÁRIA | 1 722 056 | 1 533 718 | 1 509 328 | 20 215 079 |
| Imposto de consumo | 658 567 | 691 085 | 719 190 | 7 110 803 |
| Imposto de renda | 782 191 | 576 028 | 486 163 | 9 924 954 |
| Imposto de selo e afins . | 259 933 | 244 662 | 282 193 | 2 912 301 |
| Imposto único sobre energia elétrica | 20 079 | 20 611 | 20 347 | 250 921 |
| Taxas | 1 286 | 1 332 | 1 435 | 16 100 |
| Renda Patrimonial | 2 489 | 3 372 | 3 933 | 40 126 |
| Renda Industrial | 1 684 | 3 000 | 5 294 | 20 115 |
| Diversas Rendas | 51 141 | 37 803 | 37 172 | 911 780 |
| Movimento de Fundos | 2 171 | 1 950 | 1 944 | 14 118 |
| Agentes Pagadores | 2 | - | 1 | 5 |
| Diversos Responsáveis ... | 1 129 | 631 | 1 290 | 3 908 |
| Receita Extraordinária .. | 725 489 | 142 034 | 215 123 | 1 828 070 |
| Total das Rendas Internas | 2 506 161 | 1 722 508 | 1 774 085 | 23 033 201 |
| Depósitos | 76 512 | 78 203 | 76 430 | 921 912 |
| TOTAL | 2 582 673 | 1 800 711 | 1 850 515 | 23 955 113 |

FINANÇAS FEDERAIS

RECEITA

2. ARRECADAÇÃO DA ALFÂNDEGA DO RIO DE JANEIRO - OUTUBRO A DEZEMBRO

| ESPECIFICAÇÃO | ARRECADAÇÃO (C:§ 1 000) | | | |
|---|---------------------------|----------|----------|--------------------|
| | OUTUBRO | NOVEMBRO | DEZEMBRO | JANEIRO A DEZEMBRO |
| RECEITA ORDINÁRIA | 699 664 | 715 215 | 659 777 | 5 943 568 |
| RECEITA TRIBUTÁRIA | 665 516 | 680 334 | 628 210 | 5 650 601 |
| a) Imposto de importação e afins | 468 887 | 487 808 | 441 078 | 3 991 273 |
| Direitos de importação para consumo | 447 388 | 468 050 | 425 086 | 3 793 378 |
| Direitos de importação sobre automóveis | 21 499 | 19 758 | 15 992 | 197 895 |
| Imposto adicional | - | - | - | - |
| Taxa de Previdência Social | - | - | - | - |
| Imposto de faróis | - | - | - | - |
| b) Imposto de consumo | 56 432 | 52 796 | 59 400 | 529 135 |
| c) Imposto de consumo sobre automóveis | 13 387 | 16 327 | 7 795 | 145 270 |
| d) Imposto de renda | 430 | 528 | 574 | 5 701 |
| e) Imposto de selo e afins. | 341 | 258 | 262 | 3 306 |
| f) Taxas | 126 039 | 122 617 | 119 101 | 975 916 |
| Diversas rendas | 34 148 | 34 881 | 31 567 | 292 967 |

FINANÇAS MUNICIPAIS

I - RECEITA

1. RECEITA ARRECADADA PELA P.D.F. - OUTUBRO A DEZEMBRO.

| ESPECIFICAÇÃO | ARRECADAÇÃO (Cr\$ 1 000) | | | |
|----------------------------|--------------------------|------------------|------------------|-----------------------|
| | OUTUBRO | NOVEMBRO | DEZEMBRO | JANEIRO A DEZEMBRO |
| Receita ordinária | 1 043 238 | 1 408 566 | 1 653 184 | 14 627 973 |
| Receita tributária | 1 024 475 | 1 361 965 | 1 455 194 | 14 166 357 |
| Impostos | 1 000 631 | 1 350 267 | 1 396 157 | 13 699 559 |
| Taxas | 23 844 | 11 698 | 59 037 | 466 798 |
| Receita patrimonial | 7 620 | 9 779 | 22 746 | 135 181 |
| Receita industrial | 10 215 | 35 623 | 174 095 | 311 841 |
| Receitas diversas | 928 | 1 199 | 1 149 | 14 594 |
| Receita extraordinária ... | 149 776 | 39 598 | 749 682 | 1 674 091 |
| TOTAL GERAL | 1 193 014 | 1 448 164 | 2 402 866 | 16 302 064 |

FONTE: Secretaria Geral de Finanças da P.D.F.

2. RECEITA ARRECADADA PELOS DISTRITOS DE ARRECADAÇÃO - OUTUBRO A DEZEMBRO

| DISTRITOS | ARRECADAÇÃO (Cr\$ 1 000) | | | |
|-----------------------|--------------------------|------------------|------------------|-----------------------|
| | OUTUBRO | NOVEMBRO | DEZEMBRO | JANEIRO A DEZEMBRO |
| 1 ^o | 444 434 | 538 306 | 550 822 | 5 230 493 |
| 2 ^o | 44 561 | 52 731 | 49 992 | 598 636 |
| 3 ^o | 14 836 | 23 290 | 35 923 | 245 784 |
| 4 ^o | 153 946 | 237 009 | 274 409 | 2 045 120 |
| 5 ^o | 21 791 | 35 350 | 65 222 | 397 283 |
| 6 ^o | 123 719 | 154 501 | 185 413 | 2 488 636 |
| 7 ^o | 92 859 | 156 283 | 223 020 | 1 483 649 |
| 8 ^o | 15 994 | 26 870 | 38 894 | 247 454 |
| 9 ^o | 26 060 | 39 370 | 51 969 | 424 694 |
| 10 ^o | 27 309 | 34 149 | 41 287 | 345 141 |
| 11 ^o | 33 012 | 41 459 | 56 568 | 450 843 |
| 12 ^o | 38 375 | 62 415 | 87 237 | 668 187 |
| 14 ^o | 10 546 | 8 818 | 13 060 | 115 857 |
| TOTAL | 1 047 442 | 1 411 560 | 1 673 816 | 14 741 777 |

FONTE: Departamento do Tesouro da P.D.F.

FINANÇAS

I - RE

3. MOVIMENTO DO IMPÓSTO DE SÊLO RELATIVO A INGRESSO DE DIVERSÕES PÚBLICAS

| ESPECIFICAÇÃO | OUTUBRO | |
|--------------------------------------|--------------|--------------|
| | SÊLO | POR VERBA |
| | Cinemas..... | 462 276,00 |
| Excursões, teatros, clubes etc. | 213 724,00 | 95 896,90 |
| Diversos | - | 236 432,60 |
| Selo de Cooperação Popular | 291 075,00 | 2 238 392,50 |
| TOTAL | 967 075,00 | 8 149 892,40 |

FONTE: Departamento de Fiscalização da P.D.F.

NOTA: Do total de diversos foi desmembrado o selo por verba relativo a cinemas.

II - DES

DESPESA LÍQUIDA EFETUADA PELAS SECÇÕES PAGADORAS, EXCLUÍDAS AS OPERAÇÕES

| M Ê S | DEPARTAMENTO DO PESSOAL | |
|--------------------------|-------------------------|------------------|
| | CHEQUES | IMPORTÂNCIA |
| Outubro | 74 787 | 741 451 075,40 |
| Novembro | 101 227 | 1 027 728 226,10 |
| Dezembro | 102 726 | 1 006 329 785,60 |
| Janeiro a dezembro | 881 310 | 8 903 707 597,80 |

FONTE: Departamento do Tesouro da SGF - P.D.I.

MUNICIPAIS

CEITA

-OUTUBRO A DEZEMBRO

| IMPORTÂNCIA (Cr\$) | | | | | |
|----------------------|--------------|------------|--------------|--------------------|---------------|
| NOVEMBRO | | DEZEMBRO | | JANEIRO A DEZEMBRO | |
| SÊLO | POR VERBA | SÊLO | POR VERBA | SÊLO | POR VERBA |
| 356 460,00 | 4 388 845,70 | 373 550,00 | 4 887 113,40 | 5 341 883,30 | 62 700 847,60 |
| 189 885,00 | 68 936,70 | 191 650,00 | 31 848,30 | 3 379 757,50 | 1 882 502,60 |
| - | 159 968,30 | - | 136 543,50 | - | 2 418 150,60 |
| 225 550,00 | 2 005 883,50 | 226 500,00 | 2 279 151,50 | 3 445 414,50 | 26 133 932,50 |
| 771 895,00 | 6 623 634,20 | 793 700,00 | 7 384 656,70 | 2 167 055,30 | 93 135 442,30 |

PESA

DE BANCOS E CORRESPONDENTES - OUTUBRO A DEZEMBRO

| DEPARTAMENTO DO TESOUREIRO | | | |
|----------------------------|------------------|-----------------------------------|------------------|
| SERVIÇO DE CONTRÔLE-4 TS | | SERVIÇO DE PREPARO DA DIVIDA-5 TS | |
| CHEQUES | IMPORTÂNCIA-Cr\$ | CHEQUES | IMPORTÂNCIA-Cr\$ |
| 1 192 | 363 674 871,00 | 4 201 | 16 806 211,50 |
| 1 436 | 214 026 788,70 | 4 865 | 18 434 560,00 |
| 5 689 | 690 795 286,10 | 5 844 | 13 202 003,80 |
| 24 549 | 4 445 291 207,00 | 49 189 | 172 042 273,60 |

FINANÇAS MUNICIPAIS

I - RECEITA

4. EMOLUMENTOS DE LICENÇAS DE OBRAS E INSTALAÇÕES MECÂNICAS - JAN. A DEZ.

| M Ê S | OBRAS PARTICULARES | INSTALAÇÕES MECÂNICAS | TOTAL |
|--------------------|-----------------------|--------------------------|----------------------|
| Janeiro | 2 354 876,60 | 135 981,40 | 2 490 858,00 |
| Fevereiro | 2 666 528,60 | 79 670,40 | 2 746 199,00 |
| Março | 2 780 585,90 | 107 391,20 | 2 887 977,10 |
| Abril | 2 483 508,30 | 92 983,10 | 2 576 491,40 |
| Maior | 2 899 431,10 | 90 697,60 | 2 990 128,70 |
| Junho | 3 480 922,20 | 116 876,80 | 3 597 799,00 |
| Julho | 3 743 006,10 | 85 600,40 | 3 828 606,50 |
| Agosto | 3 566 279,20 | 130 143,60 | 3 696 422,80 |
| Setembro | 3 355 451,60 | 106 025,20 | 3 461 476,80 |
| Outubro | 2 628 113,00 | 107 010,00 | 2 735 123,00 |
| Novembro | 3 077 814,20 | 102 405,10 | 3 180 219,30 |
| Dezembro | 2 533 513,00 | 89 083,30 | 2 622 596,30 |
| TOTAL | 35 570 029,80 | 1 243 868,10 | 36 813 897,90 |

FONTE: Departamento de Edificações da P.D.F.

SEGURANÇA PÚBLICA

I - SERVIÇO DE TRÂNSITO

INFRAÇÕES REGISTRADAS PELO SERVIÇO DE TRÂNSITO - OUTUBRO A DEZEMBRO.

| VEÍCULOS | NÚMERO DE INFRAÇÕES | | | |
|----------------------------|---------------------|---------------|---------------|-----------------------|
| | OUTUBRO | NOVEMBRO | DEZEMBRO | JANEIRO A DEZEMBRO |
| AUTOS DE PASSAGEIROS | 29 178 | 25 834 | 23 431 | 326 612 |
| Particulares | 24 241 | 20 884 | 16 016 | 250 684 |
| A frete | 4 937 | 4 950 | 7 415 | 75 928 |
| OUTROS VEÍCULOS | | | | |
| Autos de carga | 6 532 | 6 221 | 7 452 | 88 546 |
| Ônibus | 9 175 | 10 070 | 15 638 | 121 840 |
| Lotações | 10 885 | 10 717 | 17 276 | 164 662 |
| Outros | 571 | 619 | 778 | 7 174 |
| TOTAL | 56 341 | 53 461 | 64 575 | 708 834 |

FONTE: Serviço de Trânsito do D.F.S.P. - M.J.N.I.

SERVIÇO DE TRÂNSITO

INFRAÇÕES REGISTRADAS

JANEIRO A DEZEMBRO

AUTOS DE PASSAGEIROS:





SEGURANÇA PÚBLICA

II - POLÍCIA DE VIGILÂNCIA

OCORRÊNCIAS REGISTRADAS - OUTUBRO A DEZEMBRO

| ESPECIFICAÇÃO | OUTUBRO | NOVEMBRO | DEZEMBRO | JAN. A DEZ. |
|-------------------------------------|---------|----------|----------|-------------------|
| PRISÕES | 180 | 183 | 248 | 2 447 |
| Por agressão | 38 | 42 | 63 | 560 |
| Por alienação | 2 | 1 | 1 | 33 |
| De condenados | 2 | - | - | 9 |
| Por desacato | 3 | 4 | 13 | 88 |
| Por desordem | 11 | 18 | 18 | 176 |
| Por embriaguês | 3 | 6 | 8 | 40 |
| Por furto | 27 | 32 | 19 | 335 |
| Por falsa autoridade | - | - | - | 3 |
| De jogadores | 1 | - | 1 | 12 |
| Por homicídio | 5 | - | 3 | 26 |
| De ladrões | 2 | - | 9 | 87 |
| Por luta corporal | 14 | 9 | 12 | 160 |
| Por ofensa à moral | 5 | 5 | 4 | 67 |
| Por perturbar o sossego público ... | 2 | 4 | 4 | 17 |
| Por porte de armas | 4 | 3 | 8 | 63 |
| Por roubo | 13 | 8 | 17 | 133 |
| Por suspeitas | 15 | 22 | 10 | 193 |
| Por vadiagem | - | - | 3 | 12 |
| Por outros motivos | 38 | 29 | 55 | 433 |
| OUTOS SERVIÇOS POLICIAIS | 320 | 430 | 302 | 4 453 |
| Atropelamentos | 14 | 18 | 18 | 209 |
| Auxílio à polícia civil | 11 | 15 | 9 | 122 |
| Deastres de veículos | 9 | 13 | 9 | 141 |
| Incêndios | 5 | 2 | 3 | 31 |
| Infrações de tráfego | 236 | 325 | 176 | 3 187 |
| Menores abandonados | 3 | 6 | 9 | 71 |
| Suicídios | 4 | 1 | 2 | 29 |
| Vigilância social | - | - | - | 2 |
| Outros | 38 | 50 | 76 | 661 |
| OUTRAS OCORRÊNCIAS | 240 | 274 | 311 | 3 185 |
| Acompanhamentos de pessoas | 7 | 5 | 5 | 77 |
| Chamados de assistência | 159 | 174 | 188 | 1 862 |
| Objetos achados | 14 | 13 | 19 | 188 |
| Portas abertas | - | - | 1 | 4 |
| Providência sobre iluminação | 10 | 27 | 38 | 278 |
| Outras | 50 | 55 | 60 | 776 |
| INFRAÇÕES MUNICIPAIS | 312 | 296 | 407 | 3 968 |
| Autos de apreensão | 311 | 290 | 402 | 3 862 |
| Diversas | 1 | 6 | 5 | 106 |

SEGURANÇA PÚBLICA

III - COFFO DE BOMBEIROS

SOCORROS PRESTADOS SOB VÁRIOS ASPECTOS OUTUBRO A DEZEMBRO

| ESPECIFICAÇÃO | SOCORROS PRESTADOS | | | |
|--|--------------------|----------|----------|--------------------------|
| | OUTUBRO | NOVEMBRO | DEZEMBRO | JANEIRO A DEZEMBRO |
| TOTAL | 237 | 259 | 387 | 3 334 |
| SEGUNDO A NATUREZA DO SINISTRO | | | | |
| Incêndioa | 175 | 168 | 306 | 2 506 |
| Grandes | 5 | 1 | 11 | 26 |
| Médios | 2 | - | 5 | 27 |
| Pequenos | 24 | 16 | 37 | 234 |
| Princípios | 144 | 151 | 253 | 2 219 |
| De outra natureza | 62 | 91 | 81 | 828 |
| SEGUNDO O LOCAL DO SINISTRO | | | | |
| Canais, rios, lagoas ou mar | 6 | 9 | 11 | 59 |
| Elevadores | - | - | - | - |
| Estabelecimentos públicos, comer- ciais e industriais | 35 | 38 | 65 | 537 |
| Garagens e depósitos de inflamá- veis | 7 | 3 | 4 | 43 |
| Matas, capinzais e terrenos baldi- os | 49 | 45 | 54 | 865 |
| Prédios desabitados ou em obras .. | 7 | 7 | 3 | 68 |
| Residências, habitação coletiva e e sede religiosa | 81 | 112 | 177 | 1 132 |
| Transportes coletivos | 34 | 23 | 43 | 390 |
| Via pública | 18 | 22 | 30 | 240 |
| SEGUNDO A CAUSA MATERIAL DO SINISTRO | | | | |
| Colisão de veículos | 4 | 1 | 2 | 32 |
| Combustão expontânea | 1 | - | - | 3 |
| Desabamentos | 1 | 4 | 33 | 86 |
| Eletricidade | 23 | 29 | 37 | 351 |
| Extravasamento de inflamáveis | 2 | 1 | 1 | 21 |
| Explosão | 3 | 4 | 3 | 60 |

SEGURANÇA PÚBLICA

III - CORPO DE BOMBEIROS

SOCORROS PRESTADOS SOB VÁRIOS ASPECTOS - OUTUBRO A DEZEMBRO

| ESPECIFICAÇÃO | SOCORROS PRESTADOS | | | |
|---|--------------------|----------|----------|--------------------------|
| | OUTUBRO | NOVEMBRO | DEZEMBRO | JANEIRO A DEZEMBRO |
| Escapamento de gás | 4 | 4 | 5 | 60 |
| Fagulha | 4 | 1 | 2 | 25 |
| Fuligem da chaminé | 4 | 3 | 8 | 40 |
| Inundação | 2 | 11 | 79 | 121 |
| Irradiação de calor | 1 | 2 | 1 | 10 |
| Ignoradas | 126 | 95 | 124 | 1 573 |
| Não classificadas | 48 | 85 | 72 | 714 |
| Ponta de cigarro ou fósforo | - | 3 | - | 46 |
| Superaquecimento | 14 | 16 | 20 | 192 |
| SEGUNDO AS VIAS DE COMUNICAÇÃO | | | | |
| Pelo avisador automático do Corpo de Bombeiros | - | 3 | 10 | 30 |
| Pelo telefone | 222 | 239 | 326 | 3 014 |
| Pessoalmente | 23 | 34 | 59 | 417 |
| Falso aviso de incêndio | 1 | 9 | 3 | 40 |
| Aviso de falso incêndio | 7 | 8 | 5 | 25 |
| SEGUNDO A CAUSA MORAL | | | | |
| Casual | 48 | 51 | 85 | 50 |
| Ignorada | 173 | 179 | 263 | 2 214 |
| Imprudência ou descuido | 13 | 11 | 14 | 215 |
| Natural | 3 | 16 | 24 | 50 |
| Negligência | - | 1 | 1 | 12 |
| Proposital | - | 1 | - | 7 |
| SEGUNDO O PREJUÍZO | | | | |
| Total | 11 | 5 | 12 | 105 |
| Parcial | 28 | 22 | 68 | 363 |
| Insignificante | 102 | 133 | 150 | 1 339 |
| Nenhum | 96 | 99 | 157 | 1 527 |

FONTE: Corpo de Bombeiros do D.F.

[Faint, illegible text, possibly bleed-through from the reverse side of the page. The text is too blurry to transcribe accurately.]



D. A. - NRA - GB

-40412

COM. INVENTARIO
PORT. 114/73

Este livro deve ser devolvido na
última data carimbada

| | | | |
|--|--|--|--|
| | | | |
| | | | |
| | | | |
| | | | |
| | | | |
| | | | |
| | | | |
| | | | |
| | | | |
| | | | |
| | | | |
| | | | |
| | | | |
| | | | |
| | | | |
| | | | |
| | | | |
| | | | |
| | | | |
| | | | |
| | | | |
| | | | |
| | | | |
| | | | |
| | | | |
| | | | |
| | | | |
| | | | |
| | | | |
| | | | |
| | | | |
| | | | |
| | | | |
| | | | |
| | | | |
| | | | |
| | | | |
| | | | |
| | | | |
| | | | |

Biblioteca do Ministério da Fazenda

402-60

318.154
m548

Distrito Federal. Prefeitura.

AUTOR

Mensario estatístico

TITULO

janeiro/março de 1958.

Devolver em

NOME DO LEITOR

402-60

