







PREFEITURA DO DISTRITO FEDERAL  
SECRETARIA GERAL DO INTERIOR E SEGURANÇA  
DEPARTAMENTO DE GEOGRAFIA E ESTATÍSTICA

MENSÁRIO ESTATÍSTICO  
DO  
DISTRITO FEDERAL

JANEIRO A MARÇO

1958

RIO DE JANEIRO

BRASIL

1959

318,154  
M148

402 14 3 60

ADMINISTRAÇÃO DO DISTRITO FEDERAL

*Prefeito do Distrito Federal*

*JOSÉ JOAQUIM DE SÁ FREIRE ALVIN*

*Secretário Geral de Administração*

*CARLOS EDUARDO DE OLIVEIRA VALLE*

*Secretário Geral de Agricultura, Indústria e Comércio*

*NELSON MOREIRA*

*Secretário Geral de Educação e Cultura*

*LUIZ GONZAGA DA GAMA FILHO*

*Secretário Geral de Finanças*

*NELSON MUFARREJ*

*Secretário Geral do Interior e Segurança*


*JOSÉ THEDIM BARRETO*

*Secretário Geral de Saúde e Assistência*

*GILHERME RIBEIRO ROMANO*

*Secretário Geral de Viação e Obras*

*ALBERTO PIRES AMARANTE*





ADMINISTRAÇÃO DO DEPARTAMENTO  
DE  
GEOGRAFIA E ESTATÍSTICA

DIRETOR  
FLÁVIO FARIA

- 1 - GE - Serviço de Topografia  
Chefe: *ARMANDO MADEIRA*
- 2 - GE - Serviço de Estatística Sanitária  
Chefe: *FELIPPE PEREIRA QUINTANS*
- 3 - GE - Serviço de Estatística Educacional  
Chefe: *ALFREDO CARDOSO*
- 4 - GE - Serviço de Preparo e Coleta  
Chefe: *KIVAN DE BRITTO LYRA*
- 5 - GE - Serviço de Classificação e Apuração  
Chefe: *JULIO ROMÃO DA SILVA*
- 6 - GE - Serviço de Estudos e Análises  
Chefe: *FAUSTINO PASSARELLI*
- 7 - GE - Serviço de Cartografia  
Chefe: *JAYNE BAPTISTA BARIFOUSE*
- 8 - GE - Serviço de Estatística Militar  
Chefe: *LUIZ PENICHE*
- 9 - GE - Serviço de Divulgação  
Chefe: *ALBERTO SECCO*
- 10 - GE - Serviço de Correspondência  
Chefe: *ATTILANO BRAGA*



# ÍNDICE

## SITUAÇÃO DEMOGRÁFICA

### MOVIMENTO DA POPULAÇÃO

#### I - CASAMENTOS

1. Casamentos realizados, segundo as zonas e circunscrições do Registro Civil - Janeiro a março ..... 3
2. Casamentos realizados, segundo a profissão do nubente - Janeiro a março ..... 4
3. Casamentos realizados, segundo a idade dos nubentes - Janeiro a março ..... 4
4. Casamentos realizados, segundo a nacionalidade dos nubentes - Janeiro a março ..... 5
5. Casamentos realizados, segundo o estado civil dos nubentes - Janeiro a março ..... 5

#### II - ÓBITOS

1. Óbitos, segundo os grupos de idade - Janeiro a março ..... 6
2. Óbitos, segundo as principais doenças infecciosas e parasitárias - Janeiro a março ..... 6

#### III - FATOS VITAIS OCORRIDOS - 1956 e Abril a junho de 1957 ..... 7

#### IV - ESTRANGEIROS ENTRADOS PELO PÔRTO DO RIO DE JANEIRO SEGUNDO A CONDIÇÃO DE ENTRADA E NACIONALIDADE ..... 8

## SITUAÇÃO ECONÔMICA

### MEIOS DE TRANSPORTES

#### I - FERRO CARRIS DE USO PÚBLICO

Passageiros transportados, segundo as zonas e locais de destino - Janeiro a março .....	13
II - ESTRADAS DE FERRO	
Passageiros transportados pelas Estradas de Ferro Central do Brasil e Leopoldina - Janeiro a março .....	14
III - RODOVIACÃO	
Veículos de tração mecânica - Janeiro a março .....	15
IV - AERONÁUTICA CIVIL	
Tráfego aéreo Movimento, segundo os aeroportos - Janeiro a março .....	16
V - NAVEGAÇÃO	
1. Barcas e lanchas	
Passageiros transportados, segundo as empresas e linhas - Janeiro a março .....	18
2. Movimento marítimo	
Tonagem de registro de embarcações entradas no Porto do Rio de Janeiro - Janeiro a março .....	18

## VIAS DE COMUNICAÇÃO

## SERVIÇO TELEFÔNICO

Resumo progressivo sob vários aspectos - Janeiro a março .....	19
--	----

## PROPRIEDADE IMOBILIÁRIA

## I - CONSTRUÇÕES CIVIS

1. Elevadores licenciados por distrito, segundo a potência e os pavimentos percorridos - Janeiro a março .....	19
2. Concessão de "Habite-se"	
a) Concessão de "Habite-se" segundo os prédios e o número de pavimentos - Janeiro a março .....	20
b) Concessão de "Habite-se" segundo o tipo dos prédios - Ou- Janeiro a março .....	20
3. Concessão de licenças	
a) Construções, reconstruções e acréscimos licenciados, se- gundo os distritos - Janeiro a março .....	21

b) Licenças para obras, sem acréscimos de área - Janeiro a março .....	22
c) Resumo do movimento mensal de construções - Janeiro a março .....	23
d) Construções licenciadas, segundo o número de pavimentos - Janeiro a março .....	24
 II - INSTALAÇÕES MECÂNICAS	
Motorea, geradores e operatrizes licenciadas por distritos - Janeiro a março .....	26
 III - TRANSCRIÇÕES DE TRANSMISSÕES DE IMÓVEIS E INSCRIÇÕES DE HIPOTECAS .....	
	27
 MOEDA METÁLICA E FIDUCIÁRIA	
I - PAPEL MOEDA EM CIRCULAÇÃO - Janeiro a março .....	28
 II - CÂMBIO	
Câmbio livre e oficial - Janeiro a março .....	29
 TÍTULOS MOBILIÁRIOS	
I - MOVIMENTO DA BÔLSA DE TÍTULOS MOBILIÁRIOS - OUTUBRO A DEZEMBRO	30
 II - APÓLICES DA P.D.F.	
Cotações e movimento dos títulos da P.D.F., segundo as emissões - Janeiro a março .....	31
 MOVIMENTO BANCÁRIO	
I - PRINCIPAIS CONTAS DO MOVIMENTO BANCÁRIO NO DISTRITO FEDERAL - JANEIRO A MARÇO .....	32
II - PRINCIPAIS CONTAS DOS BANCOS NACIONAIS, EXCLUSIVE O BANCO DO BRASIL - JANEIRO A MARÇO .....	33
III - PRINCIPAIS CONTAS DO BANCO DO BRASIL - JANEIRO A MARÇO .....	33
IV - BANCO DA PREFEITURA DO DISTRITO FEDERAL S/A.	
Extrato do balancete - Janeiro a março .....	34

## COMÉRCIO

ESTABELECIMENTOS NOVOS LICENCIADOS, SEGUNDO OS DISTRITOS - JANEIRO A MARÇO .....	35
---	----

## CONSUMO

I - CONSUMO DE ENERGIA ELÉTRICA PARA ILUMINAÇÃO - JANEIRO A MARÇO - .....	36
II - CONSUMO DA FORÇA MÓTRIZ .....	36
III - CONSUMO GERAL DE CARNES - JANEIRO A MARÇO .....	37
IV - CONSUMO DE GÁS - JANEIRO A MARÇO .....	38
V - CONSUMO DE AÇUCAR, LEITE E OVOS - JANEIRO A MARÇO .....	38

## SITUAÇÃO SOCIAL

## MELHORAMENTOS URBANOS

MOVIMENTO DO LIXO COLETADO, SEGUNDO OS DISTRITOS - JANEIRO A MARÇO .....	41
---	----

ASSISTÊNCIA MÉDICO-SANITÁRIA  
ESTABELECIMENTOS HOSPITALARES DA P.D.F.

I - MOVIMENTO GERAL - JANEIRO A MARÇO .....	42
II - MOVIMENTO DOS AMBULATÓRIOS DOS ESTABELECIMENTOS HOSPITALARES - JANEIRO A MARÇO .....	43
III - MOVIMENTO DOS AMBULATÓRIOS DOS ESTABELECIMENTOS HOSPITALARES SEGUNDO AS CLÍNICAS - JANEIRO A MARÇO .....	44
IV - SOCORROS URGENTES PRESTADOS PELOS HOSPITAIS E DISPENSÁRIOS - JANEIRO A MARÇO .....	45
V - ALGUNS SERVIÇOS ESPECIAIS	

1. Movimento dos hospitais de tuberculosos - Outubro a dezembro .....	46
2. Movimento mensal dos hospitais e abrigos de tuberculosos - Outubro a dezembro .....	46
3. Hospital Colonia Curupaiti	
a) Serviços médicos prestados - Outubro a dezembro .....	47
b) Movimento de internação - Outubro a dezembro .....	48
c) Movimento da farmácia, do laboratório e do serviço odontológico - Outubro a dezembro .....	49
4. Movimento do Hospital Isolamento Francisco de Castro - Outubro a dezembro .....	50

## SERVIÇOS PREVENTIVOS DE SAÚDE PÚBLICA

### I - SERVIÇO DE EPIDEMIOLOGIA

1. Notificação de doenças transmissíveis - Outubro a dezembro	51
2. Confirmações de doenças transmissíveis - Outubro a dezembro	52

### II - SERVIÇO DE VACINAÇÃO E REVACINAÇÃO

Movimento do serviço - Outubro a dezembro .....	53
---	----

### III - FUNDAÇÃO ATAULFO DE PAIVA

1. Principais atividades da Fundação - Outubro a dezembro ....	53
2. Vacinas BCG produzidas e distribuídas pela Fundação - Outubro a dezembro .....	54

### IV - SERVIÇOS PREVENTIVOS DE SAÚDE PÚBLICA

1. Doadores e sangue coletado - Outubro a dezembro .....	55
2. Balancete - Outubro a dezembro .....	55
3. Fornecimento de sangue a estabelecimentos particulares - Outubro a dezembro .....	55

## PREVIDÊNCIA E ASSISTÊNCIA SOCIAL

### MONTEPIO DOS EMPREGADOS MUNICIPAIS

1. Empréstimos concedidos pelo Serviço de Controle Financeiro - Outubro a dezembro .....	56
2. Habilitações prévias de pensionistas - Outubro a dezembro -	57

3. Habilitações definitivas de pensionistas - Outubro a dezembro .....	57
4. Empréstimos concedidos pela Carteira Imobiliária, Outubro a dezembro .....	57

## SITUAÇÃO CULTURAL

### EDUCAÇÃO

#### I - ENSINO PÚBLICO

1. Alguns aspectos no ensino público, pré-primário, primário e complementar - Outubro a dezembro .....	61
2. Matrícula nos estabelecimentos de ensino ginasial da P.D.F. - Outubro a dezembro .....	62

#### II - ENSINO PARTICULAR

Matrícula no ensino pré-primário, primário, preliminar e complementar diário - Outubro a dezembro .....	64
---	----

### BIBLIOTECAS

#### I - BIBLIOTECA NACIONAL

Obras consultadas, segundo o assunto e idioma - Outubro a dezembro .....	65
--	----

#### II - BIBLIOTECA MUNICIPAL

Obras consultadas, segundo o assunto e idioma - Outubro a dezembro .....	66
--	----

### EXPOSIÇÕES PÚBLICAS

NÚMERO DE VISITANTES E RENDA APURADA NO JARDIM ZOOLOGICO - OUTUBRO A DEZEMBRO .....	67
---	----



## MUSEUS

VISITANTES DO MUSEU HISTÓRICO NACIONAL - OUTUBRO A DEZEMBRO ... 67

## ASPECTOS NEGATIVOS E PATOLÓGICOS

## INSTITUTO MÉDICO-LEGAL

1. Algumas características dos mortos por acidentes, crimes e suicídios-- Outubro a dezembro ..... 68
2. Mortos por acidentes, crimes e suicídios, segundo as autópsias realizadas no Instituto Médico-Legal - Outubro a dezembro . 70

## SITUAÇÃO ADMINISTRATIVA

## ADMINISTRAÇÃO

## MOVIMENTO DO SERVIÇO DE BIOMETRIA MÉDICA DA D.D.F.

1. Inspeções realizadas e licenças concedidas - Outubro a dezembro ..... 73
2. Licenças concedidas e negadas, segundo as secretarias - Outubro a dezembro ..... 74

## FINANÇAS FEDERAIS

## RECEITA

1. Arrecadação da Recebedoria do Distrito Federal - Outubro a dezembro ..... 75
2. Arrecadação da Alfândega do Rio de Janeiro - Outubro a dezembro ..... 76

## FINANÇAS MUNICIPAIS

## I - RECEITA

1. Receita arrecadada pela P.D.F. -Outubro a dezembro ..... 77

2. Receita arrecadada pelos Distritos de Arrecadação - Outubro a dezembro .....	77
3. Emolumentos de licenças de obras e instalações mecânicas - Outubro a dezembro .....	78
4. Movimento do imposto de selo relativo a ingressos de diversões - Outubro a dezembro .....	78

## II - DESPESA

Despesa líquida efetuada pelas seções pagadoras excluídas as operações de bancos e correspondentes - Outubro a dezembro .....	78
---	----

## SEGURANÇA PÚBLICA

## I - SERVIÇO DE TRÂNSITO

Infrações registradas pelo Serviço de Trânsito - Outubro a dezembro .....	80
---	----

## II - POLÍCIA DE VIGILÂNCIA

Ocorrências registradas - Outubro a dezembro .....	81
--	----

III - Socorros prestados, sob vários aspectos - Outubro a dezembro ..	82
---	----

# SITUAÇÃO DEMOGRÁFICA



## MOVIMENTO DA POPULAÇÃO

## I - CASAMENTOS

## 1. CASAMENTOS REALIZADOS, SEGUNDO AS ZONAS E CIRCUNSCRIÇÕES DO REGISTRO CIVIL - JANEIRO A MARÇO

CIRCUNSCRIÇÕES	CASAMENTOS			
	JANEIRO	FEVE- REIRO	MARÇO	JANEIRO A MARÇO
1 <sup>a</sup> ZONA .....	410	284	345	1 039
Candelária e Santa Rita .....	57	44	40	141
Sacramento e São José .....	75	56	77	208
Santo Antônio .....	46	46	51	143
Glória .....	55	35	39	129
Lagoa e Gávea .....	177	103	138	418
2 <sup>a</sup> ZONA .....	398	268	290	956
Santana e Gamboa .....	75	68	70	213
Espírito Santo .....	55	42	38	135
Engenho Velho .....	122	78	91	281
São Cristóvão .....	57	21	35	113
Engenho Novo .....	99	59	56	214
3 <sup>a</sup> ZONA .....	370	208	131	709
Inhaúma .....	44	77	43	164
Irajá e Jacarepaguá .....	261	106	58	425
Campo Grande .....	14	11	14	39
Madureira .....	51	14	16	81
TOTAL .....	1 178	760	766	2 704

## MOVIMENTO DA POPULAÇÃO

## I - CASAMENTOS

## 2. CASAMENTOS REALIZADOS, SEGUNDO A PROFISSÃO DO NUBENTE - JANEIRO A MARÇO

PROFISSÃO	CASAMENTOS			JANEIRO A MARÇO
	JANEIRO	FEV.	MARÇO	
Aeroviário .....	18	6	7	31
Artista .....	1	-	-	1
Bancário .....	83	89	49	221
Comerciário .....	559	346	385	1 290
Contador .....	8	7	11	26
Despachante .....	4	1	2	7
Eletricista .....	5	4	1	10
Estudante .....	3	3	2	8
Ferrovário .....	8	4	1	13
Funcionário .....	61	36	53	150
Gráfico .....	12	6	5	23
Industriário .....	112	70	49	231
Jornalista .....	7	7	5	19
Marítimo .....	26	15	14	55
Mecânico .....	24	7	25	56
Militar .....	28	21	25	74
Motorista .....	31	24	33	88
Operário .....	121	79	61	261
Profissão liberal .....	53	27	25	105
Técnico .....	13	6	9	28
Telegrafista .....	-	1	1	2
Transporte .....	-	-	1	1
Outras .....	1	1	2	4
TOTAL .....	1 178	760	766	2 704

FONTE: As próprias Pretorias Cíveis.

## 3. CASAMENTOS REALIZADOS, SEGUNDO A IDADE DOS NUBENTES-JANEIRO A MARÇO

IDADE DOS HOMENS	IDADE DAS MULHERES										TOTAL
	MENORES DE 15 ANOS	DE 15 A 19	DE 20 A 24	DE 25 A 29	DE 30 A 34	DE 35 A 39	DE 40 A 49	DE 50 A 59	DE 60 E MAIS ANOS		
De 15 a 19 anos	-	-	2	-	-	-	-	-	-	-	2
" 20 a 24 "	-	60	629	121	12	-	-	-	-	-	822
" 25 a 29 "	-	28	616	551	14	-	-	-	-	-	1 209
" 30 a 34 "	-	3	113	229	154	2	-	-	-	-	501
" 35 a 39 "	-	1	30	30	45	8	-	-	-	-	114
" 40 a 49 "	-	-	1	1	7	22	6	2	-	-	39
" 50 a 59 "	-	-	-	-	1	2	4	2	-	-	9
" 60 e mais ..	-	-	-	-	-	-	4	3	1	-	8
TOTAL .....	-	92	1 391	932	233	34	14	7	1		2 704

FONTE: As próprias Pretorias Cíveis

## MOVIMENTO DA POPULAÇÃO

## I - CASAMENTOS

## 4. CASAMENTOS REALIZADOS, SEGUNDO A NACIONALIDADE DOS NUBENTES - JANEIRO A MARÇO.

HOMENS	MULHERES										TOTAL
	BRASI- LEIRA	PORTU- GUESA	ITA- LIANA	ESPA- NHOLA	ALEMA	OUTRAS EURO- PÉIAS	HISPANO AMERI- CANA	TURCO ÁRABE	OUTRAS NACIONA- LIDADES		
Brasileiro	2 635	2	-	-	-	-	-	-	-	-	2 637
Português.	22	19	-	-	-	-	-	-	-	-	41
Italiano..	3	-	3	-	-	-	-	-	-	-	6
Espanhol..	5	-	-	-	-	-	-	-	-	-	5
Alemão....	2	-	-	-	3	-	-	-	-	-	5
Outros eu- ropeus...	3	-	-	-	-	3	-	-	-	-	6
Hispano a- mericano.	1	-	-	-	-	-	-	-	-	-	1
Turco - Á- rabe.....	-	-	-	-	-	-	-	-	-	-	-
Outras Na- cional- dades...	-	-	-	-	-	-	-	-	1	-	1
TOTAL....	2 673	21	3	-	3	3	-	-	1	-	2 704

FONTE: As próprias pretorias Cíveis.

## 5. CASAMENTOS REALIZADOS, SEGUNDO O ESTADO CIVIL DOS NUBENTES - JANEIRO A MARÇO.

CIRCUNSCRIÇÕES	SOLTEIRO		VIÚVO		TOTAL
	SOLTEIRA	VIÚVA	SOLTEIRA	VIÚVA	
1ª ZONA .....	1 027	2	6	4	1 039
Candelária e Santa Rita...	141	-	-	-	141
Sacramento e São José ....	201	2	3	2	208
Santo Antônio .....	143	-	-	-	143
Glória .....	127	-	1	1	129
Lagoa e Gávea .....	415	-	2	1	418
2ª ZONA .....	943	5	7	1	956
Santana e Gamboa .....	208	3	1	1	213
Espírito Santo .....	135	-	-	-	135
Engenho Velho .....	274	2	5	-	281
São Cristóvão .....	113	-	-	-	113
Engenho Novo .....	213	-	1	-	214
3ª ZONA .....	698	2	6	3	709
Inhaúma .....	163	-	1	-	164
Irajá e Jacarépaguá .....	419	1	4	1	425
Campo Grande .....	39	-	-	-	39
Madureira .....	77	1	1	2	81
TOTAL .....	2 668	9	19	8	2 704

FONTE: As próprias Pretorias Cíveis.

## MOVIMENTO DA POPULAÇÃO

## II - ÓBITOS

## 1. ÓBITOS, SEGUNDO OS GRUPOS DE CAUSA - JANEIRO A MARÇO.

GRUPOS DE CAUSA	M Ê S			JANEIRO A MARÇO
	JAN.	FEV.	MARÇO	
Doenças infecciosas e parasitárias ....	385	321	344	1 050
Neoplasma (câncer e outros tumores)....	249	261	246	756
Doenças alérgicas dos órgãos endócrinos do metabolismo e da nutrição .....	25	28	33	86
Doenças do sangue e dos órgãos hemato- poéticos .....	6	7	6	19
Doenças do sistema nervoso e dos órgãos dos sentidos .....	247	225	186	658
Doenças do aparelho circulatório .....	569	556	542	1 667
Doenças do aparelho respiratório .....	265	338	253	856
Doenças do aparelho digestivo .....	431	415	333	1 179
Doenças dos órgãos geniturinários .....	30	40	41	111
Partos e complicações da gravidez, do parto e do estado puerperal .....	18	20	24	62
Vícios de conformação congênitos .....	21	22	21	64
Doenças da 1.ª idade .....	179	162	179	520
Sintomas, senilidade e causas mal defi- nidas .....	54	55	46	155
Tôdas as outras doenças (resíduos) ....	247	220	241	708
Acidentes, envenenamentos e violências.	223	251	288	762
<b>TOTAL .....</b>	<b>2 949</b>	<b>2 921</b>	<b>2 783</b>	<b>8 653</b>

FONTE: Serviço Federal de Bioestatística do M.S.

2. ÓBITOS, SEGUNDO AS PRINCIPAIS DOENÇAS INFECCIOSAS E PARASITÁRIAS -  
JANEIRO A MARÇO.

ESPECIFICAÇÃO	M Ê S			JANEIRO A MARÇO
	JAN.	FEV.	MARÇO	
Febres tifóide e paratifóide .....	17	17	13	47
Tuberculose .....	231	192	208	631
Paludismo .....	-	-	2	2
Sífilis .....	31	17	19	67
Gripe .....	28	49	41	118
Escarlatina, coqueluche, difteria, va- ríola e sarampo .....	18	23	27	68
Disenteria .....	8	5	8	21
<b>TOTAL .....</b>	<b>333</b>	<b>303</b>	<b>318</b>	<b>954</b>

FONTE: Serviço Federal de Bioestatística do M.S.



MOVIMENTO DA POPULAÇÃO  
 III - FATOS VITAIS OCORRIDOS - 1957 E  
 JANEIRO A MARÇO DE 1958

M Ê S	NASCIDOS VIVOS	NASCIDOS MORTOS	ÓBITOS DE MENORES DE 1 ANO	TOTAL DE ÓBITOS
1 9 5 7				
Janeiro .....	5 293	240	637	2 819
Fevereiro .....	5 373	246	493	2 354
Março .....	5 581	201	569	2 688
Abril .....	6 002	282	530	2 523
Maiο .....	6 188	284	587	2 734
Junho .....	5 431	272	637	2 848
Julho .....	6 074	266	564	2 786
Agosto .....	5 772	282	575	2 754
Setembro .....	5 909	224	594	3 102
Outubro .....	5 862	305	758	3 594
Novembro .....	5 076	237	514	2 644
Dezembro .....	5 076	237	611	2 854
Janeiro a Dezembro .....	67 637	3 076	7 069	33 700
1 9 5 8				
Janeiro .....	5 295	274	727	2 949
Fevereiro .....	5 002	310	729	2 921
Março .....	5 974	272	608	2 783
Janeiro a Março .....	16 271	856	2 064	8 653

## MOVIMENTO DA

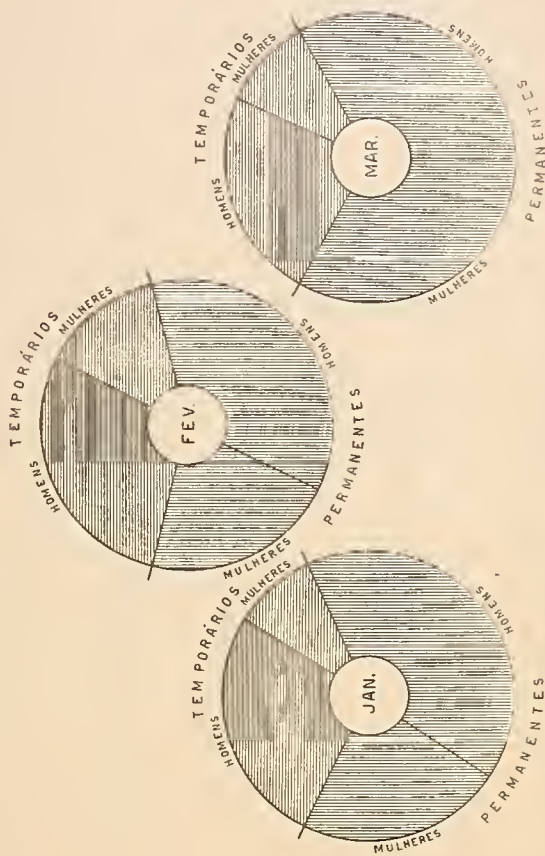
## IV - ESTRANGEIROS ENTRADOS PELO PÔRTO DO RIO DE JANEIRO, SE-

NACIONALIDADE	JANEIRO	
	HOMENS	MULHERES
TOTAL .....	904	502
Alemã .....	22	16
Apátrida .....	42	11
Argentina .....	9	7
Austriaca .....	8	8
Britânica .....	9	5
Espanhola .....	136	61
Francesa .....	21	11
Grego .....	17	5
Holandesa .....	9	8
Italiana .....	70	48
Japonesa .....	5	3
Libanesa .....	11	6
Norte-Americana .....	29	23
Portuguesa .....	351	173
Síria .....	2	5
Suíça .....	6	4
Outras .....	157	108
TOTAL .....	595	199
Alemã .....	45	10
Apátrida .....	6	3
Argentina .....	43	37
Austriaca .....	-	-
Belga .....	6	4
Boliviana .....	31	5
Britânica .....	60	19
Canadense .....	7	-
Chilena .....	2	-
Colombiana .....	1	-
Dinamarquesa .....	5	2
Espanhola .....	21	10
Francesa .....	36	15
Holandesa .....	5	3
Italiana .....	26	7
Japonesa .....	5	-
Mexicana .....	3	-
Norte-Americana .....	54	16
Paraguaiense .....	5	8
Peruana .....	120	8
Portuguesa .....	13	13
Sueca .....	22	7
Suíça .....	18	8
Tschechoslovaca .....	3	-
Uruguaiense .....	6	6
Venezuelana .....	13	4
Outras .....	39	14

FONTE: Serviço de Registro de Estrangeiros.

# ESTRANGEIROS ENTRADOS PELO PÔRTO DO RIO DE JANEIRO

SEGUNDO A CONDIÇÃO DE ENTRADA E SEXO





## POPULAÇÃO

GRUPO A CONDIÇÃO DE ENTRADA E NACIONALIDADE - JANEIRO A MARÇO.

FEVEREIRO		MARÇO		JANEIRO A MARÇO	
HOMENS	MULHERES	HOMENS	MULHERES	HOMENS	MULHERES
<b>N E N T E S</b>					
691	422	908	503	2 503	1 427
23	10	8	4	53	30
18	6	20	16	80	33
14	16	6	2	29	25
6	14	2	2	16	24
5	12	12	6	26	23
42	13	180	63	358	137
11	10	28	16	60	37
14	9	22	18	53	32
6	9	18	16	33	33
20	6	20	16	110	70
-	-	6	2	11	5
8	8	13	16	32	30
14	16	28	8	71	47
301	109	388	226	1 040	508
3	2	12	1	17	8
4	5	12	6	22	15
202	177	133	85	492	370
<b>R Á R I O S</b>					
564	260	508	216	1 667	675
52	7	69	17	166	34
9	6	4	1	19	10
74	61	43	44	160	142
5	6	3	4	8	10
6	4	6	1	18	9
45	11	32	4	108	20
47	24	66	18	173	61
5	1	3	-	15	1
3	1	6	2	11	3
5	-	2	2	8	2
6	4	5	1	16	7
18	9	20	9	59	28
47	20	32	11	115	46
9	5	17	13	31	21
22	10	35	13	83	30
3	1	3	-	11	1
4	7	-	-	7	7
38	2	31	17	123	35
6	14	2	3	13	25
59	6	22	3	201	17
37	18	24	9	74	40
16	7	24	11	62	25
10	9	21	6	49	23
1	1	-	-	4	1
4	12	9	10	19	28
10	4	6	1	29	9
23	10	23	16	85	40



SITUAÇÃO ECONÔMICA





## MEIOS DE TRANSPORTE

## I - FERRO CARRIS DE USO PÚBLICO

PASSAGEIROS TRANSPORTADOS, SEGUNDO AS ZONAS E LOCAIS DE DESTINO - JANEIRO A MARÇO.

ESPECIFICAÇÃO	NÚMERO DE LINHAS	PASSAGEIROS (Milhares)			JANEIRO A MARÇO
		JANEIRO	FEVEREIRO	MARÇO	
1ª CLASSE					
ZONA SUL .....	15	6 724	6 184	6 582	19 490
Leme Copacabana e Ipanema .....	6	3 254	2 652	3 177	9 083
Jardim Botânico e Gávea .....	3	1 507	1 942	1 521	4 970
Botafogo, Praia Vermelha e Urca	3	1 052	859	995	2 906
Laranjeiras e Águas Férreas ...	3	911	731	889	2 531
CENTRO .....	12	3 689	3 051	3 609	10 349
ZONA NORTE .....					
Muda, Tijuca e Praça Saens Peña	5	2 632	2 169	2 687	7 488
Vila Isabel, Grajaú e Lins Vasconcelos .....	4	2 111	1 704	2 204	6 019
São Cristóvão e Cajú .....	3	1 288	1 069	1 338	3 695
Itapagipe e Rio Comprido .....	5	1 684	1 397	1 699	4 780
SUBÚRBIOS .....					
Central do Brasil .....	7	6 749	5 569	6 987	19 305
Leopoldina .....	3	3 427	2 814	3 264	9 505
ILHA DO GOVERNADOR .....	1	219	212	209	640
SANTA TERESA .....	9	841	760	863	2 464
NORTE-SUL .....	2	946	823	958	2 727
ENTRE BAIRROS .....	14	6 469	7 499	6 894	20 862
CAMPO GRANDE .....	1	538	512	461	1 511
2ª CLASSE					
SANTA TERESA .....	9	4	4	5	13

NOTA: Foram suprimidas duas linhas na "Zona Norte" e aumentadas duas "Entre-Bairros".

FONTE: Departamento de Concessões da P.D.F.

## MEIOS DE TRANSPORTE

## II - ESTRADAS DE FERRO

PASSAGEIROS TRANSPORTADOS PELAS ESTRADAS DE FERRO CENTRAL DO BRASIL E LEOPOLDINA - JANEIRO A MARÇO

ESPECIFICAÇÃO	PASSAGEIROS			JANEIRO A MARÇO
	JANEIRO	FEVEREIRO	MARÇO	
ESTRADA DE FERRO CENTRAL DO BRASIL				
Do D. F. para o interior .....	81 352	84 368	79 781	245 501
Do interior para o D. F. ....	98 657	99 573	98 557	296 787
De D. Pedro II e Francisco Sá pa- os subúrbios do D. F. ....	5 678 951	4 901 646	5 481 336	16 061 933
Dos subúrbios do D. F. para ou- tras estações do D. F. ....	6 784 785	6 588 343	6 855 768	20 228 896
De D. Pedro II e Francisco Sá pa- ra o Estado do Rio .....	942 462	941 125	976 425	2 860 012
Do Estado do Rio para D. Pedro II e outras estações .....	883 407	822 772	860 202	2 566 381
TOTAL .....	14 469 614	13 437 827	14 352 069	42 259 510
ESTRADA DE FERRO LEOPOLDINA				
De Barão de Mauá para os subú- rbios .....	796 380	798 042	948 124	2 542 546
Dos subúrbios para Barão de Mauá e outras estações .....	1 413 532	1 366 611	1 582 286	4 362 429
De Barão de Mauá para o interior (F.F. Teresópolis) .....	105 220	92 139	93 561	290 920
Do interior para Barão de Mauá ..	60 983	59 393	59 279	179 655
TOTAL .....	2 376 115	2 316 185	2 683 250	7 375 550

## MEIOS DE TRANSPORTE

## III - RODOVIAÇÃO

## 1. VEÍCULOS DE TRACÇÃO MECÂNICA EMPLACADOS - JANEIRO A MARÇO

ESPECIFICAÇÃO	JANEIRO	FEVEREIRO	MARÇO	JANEIRO A MARÇO
TOTAL ....	40 610	39 415	8 256	88 281
AUTOMÓVEIS DE PASSAGEIROS.	31 070	28 478	5 647	65 195
Particulares .....	26 898	23 832	3 952	54 682
À frete .....	4 088	4 570	1 425	10 083
Oficiais .....	84	76	270	430
AUTOS DE CARGA .....	8 934	8 517	1 453	18 904
Particulares .....	7 234	6 295	924	14 453
À frete .....	1 677	2 205	428	4 310
Oficiais .....	23	17	101	141
ÔNIBUS .....	113	268	217	598
OUTROS VEÍCULOS .....	493	2 152	939	3 584
Motociclos .....	321	1 537	743	2 601
Reboques .....	91	452	154	697
Outras placas.....	81	163	42	286

## MEIOS DE TRANSPORTE

## IV - AERONAUTICA CIVIL

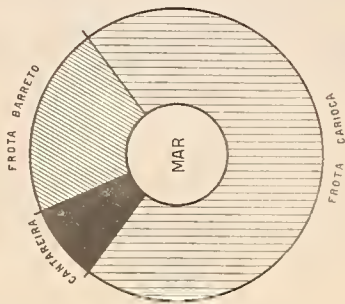
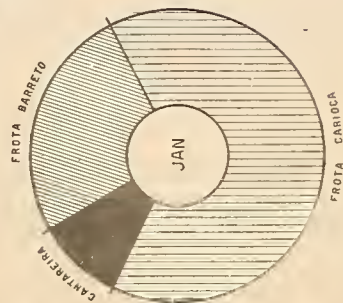
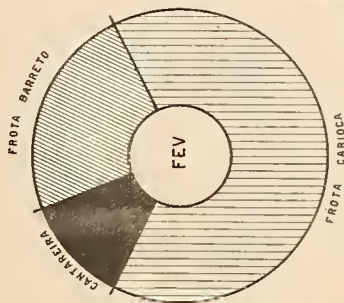
## TRÁFEGO AÉREO COMERCIAL.

Movimento, segundo os aeroportos - Janeiro a março.

ESPECIFICAÇÃO	MÊS			JANEIRO A MARÇO
	JANEIRO	FEVREIRO	MARÇO	
SANTOS DUMONT				
AERONAVES:				
Decolagem .....	3 382	3 127	3 368	9 877
Aterrisagem .....	3 260	3 011	3 269	9 540
PASSAGEIROS:				
Embarcados .....	67 814	58 654	61 480	187 948
Desembarcados .....	66 180	60 671	65 267	192 118
Em trânsito .....	-	9	-	9
CORREIO (Kg) :.....				
Desembarcados .....	20 117	16 951	21 134	58 202
Embarcados .....	43 054	34 484	43 453	120 991
Em trânsito .....	-	-	-	-
CARGA (Kg):				
Desembarcadas .....	824 042	768 812	873 057	2 465 911
Embarcadas .....	1 376 816	1 253 261	1 475 512	4 105 589
Em trânsito .....	-	-	-	-
GALEÃO				
AERONAVES:				
Decolagem .....	363	328	357	1 048
Aterrisagem .....	360	326	352	1 038
PASSAGEIROS:				
Embarcados .....	5 288	5 191	5 445	15 924
Desembarcados .....	4 653	5 307	5 359	15 319
Em trânsito .....	3 526	3 900	4 888	12 314
CORREIO (Kg):				
Desembarcados .....	19 975	15 870	19 269	55 114
Embarcados .....	14 026	11 147	11 069	36 242
Em trânsito .....	41 240	28 584	32 807	102 631
CARGA (Kg):				
Desembarcados .....	115 923	84 904	64 710	265 537
Embarcadas .....	79 948	78 655	69 246	227 849
Em trânsito .....	106 703	84 782	110 788	302 273

# PASSEIROS TRANSPORTADOS EM BARCAS E LANCHAS

RIO - NITERÓI





## MEIOS DE TRANSPORTE

## .V - NAVEGAÇÃO

## 1- BARCAS E LANCHAS

Passageiros transportados, segundo as emprêsas e linhas-Janeiro a março

L I N H A S	PASSAGEIROS TRANSPORTADOS			
	JANEIRO	FEVEPEIRO	MARÇO	JANEIRO A MARÇO
<b>RIO-NITERÓI</b>				
Cantareira .....	126 182	142 099	106 960	375 241
Frota Carioca .....	869 842	787 962	898 567	2 556 371
Frota Barreto .....	344 951	290 063	267 686	902 700
<b>NITERÓI-RIO</b>				
Cantareira .....	144 622	185 235	131 186	461 043
Frota Carioca .....	824 263	718 427	823 578	2 366 268
Frota Barreto .....	391 376	349 289	317 296	1 057 961
<b>RIO-PAQUETÁ (e vice-versa).</b>				
Cantareira .....	54 113	28 017	46 697	128 827
Frota Carioca .....	53 999	41 453	28 626	124 078
Frota Barreto .....	14 318	4 338	6 698	25 354

FONTE: Cia. C.V. Fluminense, Frota Carioca S.A. e Frota Barreto S.A.

## 2. MOVIMENTO MARÍTIMO

Tonelagem de registro de embarcações entradas no Pôrto do Rio de Janeiro - Janeiro a março.

M Ê S	TOTAL GERAL	TONELAGEM DE EMBARCAÇÕES (1 000t)			
		NACIONAIS			ESTRAN GEIRAS
		TOTAL	LONGO CURSO	CABOTAGEM	
Janeiro .....	1 020	196	54	142	824
Fevereiro .....	959	192	58	134	767
Março .....	1 125	224	82	142	901

FONTE: Serviço de Estatística Econômica e Financeira do M.F.

## VIAS DE COMUNICAÇÃO

### SERVIÇO TELEFÔNICO

RESUMO PROGRESSIVO SOB VÁRIOS ASPECTOS - JANEIRO A MARÇO.

M Ê S	ESTAÇÕES	LINHAS	TELEFONES	EMPREGADOS		
				MASCULINO	FEMININO	TOTAL
Janeiro .	32	221 818	307 605	2 635	2 116	4 751
Fevereiro	32	221 997	308 325	2 658	2 127	4 785
Março ...	32	222 263	309 446	2 699	2 138	4 837

FORTE. Cia. Telefônica Brasileira.

## PROPRIEDADE IMOBILIÁRIA

### I - CONSTRUÇÕES CIVIS

1. ELEVADORES LICENCIADOS POR DISTRITOS, SEGUNDO A POTÊNCIA E OS PAVIMENTOS PERCORRIDOS - JANEIRO A MARÇO.

DISTRITOS	QUANTIDADE	POTÊNCIA (H.P.)	PAVIMENTOS PERCORRIDOS			
			2 a 5	6 a 10	11 a 15	Mais de 15
1 <sup>o</sup> .....	9	111	1	1	2	5
2 <sup>o</sup> .....	14	95	2	12	-	-
3 <sup>o</sup> .....	28	163	8	15	5	-
4 <sup>o</sup> .....	25	159	5	15	5	-
5 <sup>o</sup> .....	30	202	3	9	18	-
6 <sup>o</sup> .....	3	17	1	2	-	-
7 <sup>o</sup> .....	11	71	7	4	-	-
8 <sup>o</sup> .....	5	31	2	3	-	-
9 <sup>o</sup> .....	2	15	-	2	-	-
TÓTAL	127	864	29	63	30	5

FORTE: Departamento de Edificações da P.D.F.



# PROPRIEDADE IMOBILIÁRIA

## I- CONSTRUÇÕES CIVIS

### 2. CONCESSÃO DE "HABITE-SE"

a) Concessão de "Habite-se", segundo os prédios e o número de pavimentos Janeiro a março.

ESPECIFICAÇÃO	NÚMERO DE PAVIMENTOS					TOTAL
	1	2	3 a 5	6 a 8	9 e mais	
De apartamentos .....	19	37	35	14	10	115
Mistos .....	2	16	19	6	3	46
Comerciais .....	28	4	3	-	1	36
Vilas .....	62	9	4	-	-	75
Residenciais .....	90	13	2	-	-	105
Outros .....	2	-	-	-	-	2
<b>TOTAL ....</b>	<b>203</b>	<b>79</b>	<b>63</b>	<b>20</b>	<b>14</b>	<b>379</b>

FONTE: Departamento de Edificações da P.D.F.

b) Concessão de "Habite-se", segundo o tipo dos prédios - Janeiro a março

M Ê S	APARTAMENTOS	MISTOS	COMERCIAIS	VILAS	RESIDENCIAIS	OUTROS	TOTAL
-------	--------------	--------	------------	-------	--------------	--------	-------

### NÚMERO DE PRÉDIOS

Janeiro ....	42	25	19	19	34	-	139
Fevereiro ..	23	14	3	42	32	1	115
Março .....	50	7	14	14	39	1	125
Janeiro a Março .....	115	46	36	75	105	2	379

### NÚMERO DE RESIDÊNCIAS

Janeiro ....	617	286	-	31	34	-	968
Fevereiro ..	337	136	-	47	32	-	552
Março .....	765	84	-	18	39	-	906
Janeiro a Março .....	1 719	506	-	96	105	-	2 426

FONTE: Departamento de Edificações da P.D.F.

## PROPRIEDADE IMOBILIÁRIA

## I - CONSTRUÇÕES CIVIS

## 3. CONCESSÃO DE LICENÇAS

a) Construções, reconstruções e acréscimos licenciados, segundo os distritos - Janeiro a março.

DISTRITOS	CONSTRUÇÕES				RECONSTRUÇÕES	ACRÉSCIMOS
	RESIDENCIAIS	COMERCIAIS	MISTAS	TOTAL		

## QUANTIDADE

1º .....	1	3	6	10	-	13
2º .....	22	-	5	27	-	19
3º .....	20	-	5	25	-	31
4º .....	22	2	5	29	-	48
5º .....	16	2	2	20	-	19
6º .....	3	5	3	11	-	12
7º .....	16	-	6	22	-	16
8º .....	42	-	11	53	-	42
9º .....	145	8	9	162	-	79
10º .....	85	10	12	107	-	29
11º .....	88	27	22	137	-	76
12º .....	106	3	2	111	-	11
13º .....	14	4	-	18	-	6
14º .....	5	5	2	12	-	2
15º .....	4	-	-	4	-	2
16º .....	27	1	5	33	-	13
<b>TOTAL</b>	<b>616</b>	<b>70</b>	<b>95</b>	<b>781</b>	<b>-</b>	<b>418</b>

## ÁREA (M2)

1º .....	60	20 897	20 487	41 444	-	4 766
2º .....	22 534	-	16 034	38 568	-	1 658
3º .....	92 543	-	17 409	109 952	-	3 095
4º .....	19 558	3 708	12 686	35 952	-	5 260
5º .....	31 188	8 358	6 576	46 122	-	6 846
6º .....	734	3 073	1 146	4 953	-	2 380
7º .....	23 486	-	13 670	37 156	-	2 226
8º .....	19 521	-	16 523	36 044	-	3 572
9º .....	33 416	3 022	10 625	47 063	-	7 737
10º .....	13 110	18 326	5 104	36 540	-	4 421
11º .....	16 573	14 883	11 315	42 771	-	9 295
12º .....	8 361	4 149	633	13 143	-	781
13º .....	1 782	380	-	2 162	-	331
14º .....	833	265	582	1 680	-	107
15º .....	231	-	-	231	-	148
16º .....	10 606	120	2 605	13 331	-	540
<b>TOTAL</b>	<b>294 536</b>	<b>77 181</b>	<b>135 395</b>	<b>507 112</b>	<b>-</b>	<b>52 163</b>

# PROPRIEDADE IMOBILIÁRIA

## I - CONSTRUÇÕES CIVIS

### 3. CONCESSÃO DE LICENÇAS

b) Licenças para obras sem acréscimos de área - Janeiro a março

ESPECIFICAÇÃO	JANEIRO	FEVEREIRO	MARÇO	JANEIRO A MARÇO
Consertos .....	-	-	-	-
Reformas .....	119	110	145	374
Muros e muralhas .....	2	-	4	6
Reconstruções .....	-	-	-	-
Marquizes .....	4	3	4	11
Obras diversas .....	392	290	351	1 033
Modificações .....	127	114	160	401
Legalizações .....	76	73	20	169
Demolições .....	12	20	14	46
Prorrogações .....	502	380	515	1 397
TOTAL .....	1 234	990	1 213	3 437

FONTE: Departamento de Edificações da P.D.F.

c) Resumo do movimento mensal de construções - Janeiro a março

MÊS	CONSTRUÇÕES				
	RESIDEN- CIAIS	COMER- CIAIS	MISTAS	PROLETÁ- RIAS	TOTAL
QUANTIDADE					
Janeiro ....	208	29	33	129	399
Fevereiro ..	152	24	30	106	312
Março .....	256	17	32	187	492
TOTAL ...	616	70	95	422	1 203
ÁREA (M2)					
Janeiro ....	86 786	28 881	42 111	7 695	165 473
Fevereiro ..	94 694	27 802	28 785	5 802	157 083
Março .....	113 057	20 498	64 499	9 859	207 913
TOTAL ...	294 537	77 181	135 395	23 356	530 469

FONTE: Departamento de Edificações da P.D.F.

## PROPRIEDADE

I - CONSTRU

3. CONCESSÃO

d) Construções licenciadas, segundo o número

DISTRITOS	NÚMERO			
	1 E 2		3 E 4	
	QUANT.	ÁREA (M2)	QUANT.	ÁREA (M2)
1º .....	1	60,00	-	-
2º .....	7	1 052,00	13	13 742,70
3º .....	3	1 850,00	3	5 976,00
4º .....	12	3 021,00	8	9 966,00
5º .....	3	873,30	4	7 011,00
6º .....	8	2 651,30	2	932,00
7º .....	4	670,40	10	12 121,30
8º .....	30	5 839,00	12	7 287,00
9º .....	126	15 551,95	34	25 811,20
10º .....	96	28 977,75	11	7 561,20
11º .....	125	32 790,20	12	9 982,00
12º .....	109	12 394,00	2	749,00
13º .....	18	2 160,80	-	-
14º .....	12	1 679,46	-	-
15ª .....	4	231,14	-	-
16º .....	33	13 331,00	-	-
TOTAL .....	591	123 133,20	111	101 139,40

IMOBILIÁRIA  
 ÇÕES CIVIS  
 DE LICENÇAS

ro de pavimentos - janeiro a março

DE PAVIMENTOS				TOTAL	
5 A 10		MAIS DE 10			
QUANT.	ÁREA (M2)	QUANT.	ÁREA (M2)	QUANT.	ÁREA (M2)
3	7 737,44	6	33 646,70	10	41 444,14
7	23 774,00	-	-	27	38 568,70
17	87 552,88	2	14 573,00	25	109 951,88
8	19 357,00	1	3 608,00	29	35 952,00
10	27 383,00	3	10 855,00	20	46 122,30
1	1 370,00	-	-	11	4 953,30
8	24 364,10	-	-	22	37 155,80
11	22 917,70	-	-	53	36 043,70
2	5 700,00	-	-	162	47 063,15
-	-	-	-	107	36 538,95
-	-	-	-	137	42 772,20
-	-	-	-	111	13 143,00
-	-	-	-	18	2 160,80
-	-	-	-	12	1 679,46
-	-	-	-	4	231,14
-	-	-	-	33	13 331,00
67	220 156,12	12	62 682,70	781	507 111,52

# PROPRIEDADE IMOBILIÁRIA

## II - INSTALAÇÕES MECÂNICAS

MOTORES, GERADORES E OPERATRIZES LICENCIADOS POR DISTRITOS - JANEIRO A MARÇO

DIS- TRI- TOS	LICENÇAS RENOVAADAS				LICENÇAS NOVAS			
	MOTORES		GERA- DORES	OPERA- TRIZES	MOTORES		GERA- DORES	OPERA- TRIZES
	QUANTI- DADE	POTÊN- CIA H. P.			QUANTI- DADE	POTÊN- CIA H. P.		
1º	187	4 944	-	821	74	789	-	347
2º	94	13 345	-	695	22	202	-	78
3º	91	423	-	131	35	204	1	103
4º	64	244	1	95	31	92	-	53
5º	92	575	-	222	45	351	-	96
6º	57	13 997	-	2 077	12	426	-	85
7º	59	1 149	-	188	18	48	-	23
8º	36	4 397	1	811	15	43	-	18
9º	126	4 693	3	1 339	44	509	1	273
10º	61	11 097	3	2 814	42	354	-	138
11º	78	1 011	3	302	47	634	-	489
12º	31	3 291	-	81	16	59	-	62
13º	25	80	-	45	10	21	-	17
14º	16	59	-	18	4	66	-	9
15º	16	1 302	-	123	4	187	-	169
16º	16	140	-	47	3	6	-	8
TOTAL	1 050	60 747	11	9 809	422	3 991	2	1 968

FONTE: Departamento de Edificações da P.D.F.

## III - TRANSCRIÇÕES DE TRANSMISSÕES DE IMÓVEIS E INSCRIÇÕES DE HIPOTECAS - JANEIRO A MARÇO

MÊS	TRANSCRIÇÕES DE TRANSMISSÕES DE IMÓVEIS				INSCRIÇÕES DE HIPOTE- CAS	
	TODAS AS TRANSCRIÇÕES		TRANSCRIÇÕES POR COMPRA E VENDA			
	QUANT.	VALOR (Cr\$1 000)	QUANT.	VALOR (Cr\$1 000)	QUANT.	VALOR (Cr\$1 000)
Jan. .	1 165	340 634	1 462	475 938	523	244 261
Fev. .	746	346 578	1 054	473 392	437	283 625
Mar. .	1 099	366 834	1 423	510 392	(*) 643	(*) 381 226
TOTAL	3 010	1 054 046	3 939	1 459 722	1 603	909 112

NOTA: (\*) Dados sujeitos a retificação

FONTE: Serviço de Estatística Econômica e Financeira

## MOEDA METÁLICA E FIDUCIÁRIA

1 - PAPEL MOEDA EM CIRCULAÇÃO - JANEIRO A MARÇO DE 1958

VALOR NOMINAL DAS NOTAS	MÊS		
	JANEIRO	FEVEREIRO	MARÇO
QUANTIDADE			
Cr\$ 1,00	283 229 925	285 485 198	287 956 011
Cr\$ 2,00	139 007 339	141 117 543	142 527 752
Cr\$ 5,00	127 672 168	128 427 531	129 842 087
Cr\$ 10,00	104 292 926	105 286 658	108 539 310
Cr\$ 20,00	88 619 528	88 673 964	88 418 289
Cr\$ 50,00	51 214 447	51 564 057	52 034 746
Cr\$ 100,00	38 957 670	39 241 780	39 322 414
Cr\$ 200,00	29 079 174	29 283 723	29 443 302
Cr\$ 500,00	39 876 265	39 873 812	39 641 181
Cr\$ 1 000,00	57 747 745	58 239 676	60 249 883
TOTAL ..	959 697 187	967 193 942	977 974 975
VALOR (Cr\$ 1 000)			
Cr\$ 1,00	283 230	285 485	287 956
Cr\$ 2,00	278 015	282 235	285 056
Cr\$ 5,00	638 361	642 138	649 210
Cr\$ 10,00	1 042 929	1 052 867	1 085 393
Cr\$ 20,00	1 772 391	1 773 479	1 768 366
Cr\$ 50,00	2 560 723	2 578 203	2 601 737
Cr\$ 100,00	3 895 767	3 924 178	3 932 241
Cr\$ 200,00	5 815 835	5 856 744	5 888 661
Cr\$ 500,00	19 938 133	19 936 906	19 820 591
Cr\$ 1 000,00	57 747 745	58 239 676	60 249 883
TOTAL..	93 973 129	94 571 911	96 569 094

NOTA: Não foram incluídas as notas da antiga emissão do Banco do Brasil, encampadas pelo Tesouro Nacional e da extinta Caixa de Estabilização.

FONTE: Serviço de Estatística Econômica e Financeira

## MOEDA METÁLICA E FIDUCIÁRIA

## II - CÂMBIO

## CÂMBIO LIVRE E OFICIAL - JANEIRO A MARÇO

PAÍS	MOEDA	MÊS		
		JANEIRO	FEVEREIRO	MARÇO
CÂMBIO LIVRE (Cr\$)				
América do Norte .....	Dólar	95,50	98,79	106,60
Alemanha .....	Marco	22,52	23,39	24,98
Argentina .....	Pêso	2,71	2,74	2,81
Bélgica .....	Franco-Bel- ga	1,89	1,97	2,13
Canadá .....	Dólar	98,94	101,60	107,85
Dinamarca .....	Coroa	11,94	11,78	13,05
Espanha .....	Peseta	2,08	2,21	2,30
França .....	Franco	0,23	0,23	0,25
Holanda .....	Florim	26,19	25,96	27,65
Inglaterra .....	Libra	265,86	274,55	293,35
Itália .....	Lira	0,15	0,16	0,17
Portugal .....	Escudo	3,33	3,46	3,71
Suécia .....	Coroa	17,64	18,46	19,99
Suíça .....	Franco	22,26	23,06	24,79
Uruguai .....	Pêso	20,07	20,00	23,02
CÂMBIO OFICIAL (Cr\$)				
América do Norte .....	Dólar	18,82	18,82	18,82
Alemanha .....	Marco	4,47	4,47	4,47
Bélgica .....	Franco-Bel- ga	0,37	0,37	0,37
Dinamarca .....	Coroa	2,72	2,72	2,72
França .....	Franco	0,04	0,04	0,04
Holanda .....	Florim	4,98	4,96	4,96
Inglaterra .....	Libra	52,65	52,69	52,69
Itália .....	Lira	0,03	0,03	0,03
Islândia .....	Libra	-	52,69	52,69
Suécia .....	Coroa	3,64	3,63	3,63
Suíça .....	Franco	4,43	4,43	4,43
Uruguai .....	Pêso	-	3,75	-

NOTA: Os valores representam as médias cambiais fixadas.

FONTE: Câmara Sindical da Bolsa de Valores.



# TÍTULOS MOBILIÁRIOS

## I - MOVIMENTO DA BÔLSA

### MOVIMENTO DA BÔLSA DE TÍTULOS MOBILIÁRIOS - JANEIRO A MARÇO

TÍTULOS	JANEIRO	FEVEREIRO	MARÇO	JANEIRO A MARÇO
QUANTIDADE				
Ações de bancos .....	17 314	20 428	16 124	53 866
Ações de companhias diversas .....	146 154	102 291	140 122	388 567
Ações de companhias de tecidos .....	25 507	1 387	103 176	130 070
Ações de companhias de transportes .....	2 322	51	1 888	4 261
Ações de companhias de seguros .....	4 535	330	10	4 875
Apólices da União .....	55 346	33 599	33 347	122 292
Apólices dos estados .....	21 579	12 150	17 746	51 475
Apólices municipais dos estados .....	2 491	1	210	2 702
Apólices do Distrito Federal .....	26 405	11 330	22 223	59 958
Debêntures diversas .....	2 612	2 069	3 498	8 179
Letras hipotecárias .....	879	2 365	1 972	5 216
Obrigações da União .....	8 367	8 892	5 800	23 059
Vendas em leilão .....	-	250	23	273
Vendas judiciais .....	1 560	413	4 262	6 235
<b>TOTAL .....</b>	<b>315 071</b>	<b>195 556</b>	<b>350 401</b>	<b>861 028</b>
VALOR (Cr\$ 1 000)				
Ações de bancos .....	11 028	21 154	4 669	36 851
Ações de companhias diversas .....	82 321	68 516	85 058	235 895
Ações de companhias de tecidos .....	8 811	472	20 683	29 966
Ações de companhias de transportes .....	507	66	205	778
Ações de companhias de seguros .....	2 086	664	11	2 761
Apólice da União .....	42 698	27 757	28 276	98 731
Apólices dos estados .....	10 129	4 089	6 854	21 072
Apólices municipais dos estados .....	503	-	42	545
Apólices do Distrito Federal .....	14 194	6 449	11 980	32 623
Debêntures diversas .....	1 023	1 373	1 725	4 121
Letras hipotecárias .....	573	1 459	1 453	3 485
Obrigações da União .....	8 590	10 201	7 409	26 200
Vendas em leilão .....	-	202	11	213
Vendas judiciais .....	729	265	1 252	2 246
<b>TOTAL .....</b>	<b>183 192</b>	<b>142 667</b>	<b>169 628</b>	<b>495 487</b>

## TÍTULOS MOBILIÁRIOS

## II - APÓLICES DA P.D.F.

COTAÇÕES E MOVIMENTO DOS TÍTULOS DA P.D.F., SEGUNDO AS EMISSÕES - JANEIRO A MARÇO

EMPRÉSTIMOS	VALOR NOMINAL (Cr\$)	JUROS (%)	QUANTI-DADE	VALOR DAS OPERAÇÕES (Cr\$)	MÉDIA DAS COTAÇÕES		
					MÁXI-MA	MÉ-DIA	MÍNI-MA
De 1917 - Ao portador...	200,00	6	2 435	316 670,00	132,00	131,00	130,00
De 1921 - Dec. 1535 .....	200,00	7	309	53 775,00	175,00	175,00	173,00
De 1921 - Dec. 1550 .....	200,00	7	150	27 000,00	180,00	180,00	180,00
De 1931 - Ao portador ..	200,00	6	5 343	721 116 00	143,00	137,00	128,00
De 1954 - Lei 800 ao portador .....	800,00	5	855	408 935,00	493,00	483,00	465,00
De 1954 - Lei 820 ao portador (Plano "A")....	1 000,00	5	45 224	27 712 549,00	639,00	613,00	587,00
De 1954 - Lei 820 ao portador (Plano "B")....	1 000,00	5	5 927	3 558 868,00	622,00	596,00	583,00
TOTAL ...	-	-	60 243	32 798 913,00	-	-	-

FONTE: Câmara Sindical de Bôlsa de Valores do Rio de Janeiro

## MOVIMENTO BANCÁRIO

I - PRINCIPAIS CONTAS DO MOVIMENTO BANCÁRIO NO  
DISTRITO FEDERAL - JANEIRO A MARÇO

MÊS	SALDO NO FIM DO MÊS (Cr\$ 1 000)		
	EMPRÉSTIMOS (1)	DEPÓSITOS (2)	CAIXA (3)

## TODOS OS BANCOS

Janeiro .....	142 080 364	158 700 015	2 185 915
Fevereiro .....	142 719 091	159 255 813	2 272 414
Março .....	147 374 362	159 708 070	2 586 654

## BANCOS NACIONAIS

Janeiro .....	138 550 380	153 283 094	2 003 742
Fevereiro .....	139 202 370	153 551 666	2 103 452
Março .....	143 766 700	154 081 855	2 352 829

## BANCOS ESTRANGEIROS

Janeiro .....	3 529 984	5 416 921	182 173
Fevereiro .....	3 516 721	5 704 147	168 962
Março .....	3 607 662	5 626 215	233 825

OBS: 1) Empréstimos hipotecários em conta corrente e títulos descontados.

2) Depósitos à vista e a curto prazo e depósitos a prazo.

3) Caixa em moedas correntes.

FONTE: Serviço de Estatística Econômica e Financeira do Ministério de Fazenda

## MOVIMENTO BANCÁRIO

II - PRINCIPAIS CONTAS DOS BANCOS NACIONAIS , EXCLUSIVE  
O BANCO DO BRASIL - JANEIRO A MARÇO

ESPECIFICAÇÃO	SALDO NO FIM DO MÊS (Cr\$ 1 000)		
	JANEIRO	FEVEREIRO	MARÇO
<b>EMPRÉSTIMOS:</b>			
Em conta corrente ..	8 842 856	8 961 242	9 156 897
Hipotecários .....	1 604 419	1 605 111	1 604 764
Em títulos desconta- dos .....	21 370 614	21 686 517	22 537 755
<b>DEPÓSITOS:</b>			
A vista e a curto prazo .....	37 509 825	38 057 682	39 439 510
A prazo .....	4 178 996	4 402 189	4 552 108
<b>CAIXA EM MOEDA COR- RENTE .....</b>	<b>1 717 337</b>	<b>1 706 062</b>	<b>1 864 618</b>

NOTA: Inclusive Casas Bancárias

FONTE: Serviço de Estatística Econômica e Financeira do M.F.

III - PRINCIPAIS CONTAS DO BANCO DO BRASIL - JANEIRO A  
MARÇO

ESPECIFICAÇÃO	SALDO NO FIM DO MÊS (Cr\$ 1 000)		
	JANEIRO	FEVEREIRO	MARÇO
<b>DADOS DO MOVIMENTO:</b>			
Títulos redesconta- dos .....	39 630 117	39 928 955	41 886 644
Cheques compensados (1) .....	57 253	45 396	54 102
<b>EMPRÉSTIMOS:</b>			
Em títulos desconta- dos .....	3 745 541	4 168 870	4 820 918
Em conta corrente ..	102 986 950	102 780 630	105 646 366
<b>DEPÓSITOS (2) .....</b>	<b>111 594 273</b>	<b>111 091 797</b>	<b>110 090 237</b>
<b>CAIXA EM MOEDA COR- RENTE .....</b>	<b>286 405</b>	<b>397 390</b>	<b>491 211</b>

(1) Movimento mensal, com arredondamento na base de Cr\$ 1 000 000,00

(2) A vista, a curto prazo e a prazo

FONTE: Serviço de Estatística Econômica e Financeira do M.F.

## BANCO DA PREFEITURA DO DISTRITO FEDERAL S/A

## IV - EXTRATO DO BALANÇETE - JANEIRO A MARÇO

CAPITAL	MÊS		
	JANEIRO	FEVEREIRO	MARÇO

Cr\$

## ATIVO

Disponível .....	193 252 625,80	128 246 379,70	407 379 085,60
Realizável .....	3 287 430 585,70	3 276 796 620,90	3 373 437 711,40
Imobilizado .....	68 221 127,30	63 198 176,40	69 244 932,50
Resultados pendentes .....	10 812 245,00	19 674 028,50	28 259 144,80
Contas de Compensação .....	2 121 639 247,60	2 136 750 726,10	2 168 364 066,00
TOTAL ....	5 681 355 831,40	5 629 665 931,60	6 046 684 940,30

CR\$

## PASSIVO

Capital e Reserva	181 376 041,60	181 375 941,60	181 375 941,60
Exigível .....	3 282 869 814,30	3 199 491 231,70	3 557 072 058,50
Resultados Pendentes .....	95 470 727,90	112 048 032,20	139 872 874,20
Contas de Compensação .....	2 121 639 247,60	2 136 750 726,10	2 168 364 066,00
TOTAL ....	5 681 355 831,40	5 629 665 931,60	6 046 684 940,30

## COMÉRCIO

ESTABELECIAMENTOS NOVOS LICENCIADOS, SEGUNDO OS DISTritos - JANEIRO A MARÇO

DISTritos	MÊS			
	JANEIRO	FEVEREIRO	MARÇO	JANEIRO A MARÇO
1º .....	125	129	273	527
2º .....	25	27	28	80
3º .....	7	6	9	22
4º .....	8	17	17	42
5º .....	21	17	42	80
6º .....	8	11	19	38
7º .....	5	5	12	22
8º .....	8	8	10	26
9º .....	36	21	46	103
10º .....	19	24	58	101
11º .....	16	23	37	76
12º .....	5	2	10	17
13º .....	9	8	23	40
14º .....	3	3	8	14
15º .....	8	3	1	12
16º .....	2	-	7	9
TOTAL .....	305	304	600	1 209

## CONSUMO

## I - CONSUMO DE ENERGIA ELÉTRICA PARA ILUMINAÇÃO - JANEIRO A MARÇO

MÊS	ILUMINAÇÃO PARTICULAR		ILUMINAÇÃO PÚBLICA			TOTAL DE Kw CONSUMIDOS
	NÚMERO DE MEDIDORES (PROGRESSIVO)	CONSUMO (Kw)	NÚMERO DE LÂMPADAS (PROGRESSIVO)	VELAS CORRESPONDENTES	CONSUMO (Kw)	
Jan....	511 872	61 401 010	54 400	25 556 050	6 111 972	67 512 982
Fev. ..	514 038	62 370 952	54 409	25 558 350	7 156 269	69 527 221
Mar. ..	515 664	67 257 086	54 438	25 572 050	7 384 010	74 641 096
TOTAL..	-	191 029 048	-	-	20 652 251	211 681 299

FONTE: Departamento de Concessões da P.D.F.

## II - CONSUMO DE FORÇA MOTRIZ - JANEIRO A MARÇO

MÊS	MEDIDORES (PROGRESSIVO)	CONSUMO ( Kw )		
		PARTICULAR	TRANSPORTE	TOTAL
Janeiro .....	27 914	73 813 927	17 580 915	91 394 842
Fevereiro ....	27 961	75 421 134	19 496 050	94 917 184
Março .....	28 016	78 876 295	19 047 599	97 923 894
TOTAL ..	-	228 111 356	56 124 564	284 235 920

FONTE: Departamento de Concessões da P.D.F.

## CONSUMO

## V - CONSUMO GERAL DE CARNES - JANEIRO A MARÇO

ESPECI- FICAÇÃO	CARNES FRESCAS				CARNES FRI- GORIFICADAS (Kg)	TOTAL EM (Kg)
	ABATIDAS NO DIS- TRITO FEDERAL		FORÂNEAS			
	QUANT.	PÊSO (Kg)	QUANT.	PÊSO (Kg)		
Bois .....	29 507	7 029 168	71 613	15 606 061	16 392 157	39 027 386
Viteles ....	1 591	101 736	701	45 567	76 977	224 280
Suínos .....	8 448	326 689	5 299	282 645	1 623 612	2 232 946
Ovinos .....	1 247	16 530	20	306	40 148	56 984
Caprinos ...	8 448	58 411	-	-	2 623	61 034
Perus .....	1 471	6 582	-	-	11 846	18 428
Aves diver- sas .....	579 003	651 242	-	-	54 317	705 559
Caças diver- sas .....	2 006	2 185	-	-	-	2 185
Miúdos .....	-	629 476	-	1 179 307	1 214 276	3 023 059
TOTAL ..	631 721	8 822 019	77 633	17 113 886	19 415 956	45 351 861



## CONSUMO

## IV - CONSUMO DE GÁS - JANEIRO A MARÇO

MÊS	MEDIDORES (PROGRESSIVO)	CONSUMO (m <sup>3</sup> )	MÉDIA DIÁRIA (m <sup>3</sup> )
Janeiro .....	229 752	17 748 214	572 523
Fevereiro ....	230 497	16 373 450	584 766
Março .....	231 152	15 603 961	503 353
Janeiro a março .....	-	49 725 625	546 951

FONTE: Sociedade Anônima do Gás do Rio de Janeiro.

## V - CONSUMO DE AÇÚCAR, LEITE E OVOS - JANEIRO

## A MARÇO

MÊS	CONSUMO		
	AÇÚCAR (SACO DE 60 Kg.)	LEITE (LITROS)	OVOS (DÚZIAS)
Janeiro .....	222 790	12 683 884	1 162 869
Fevereiro ....	191 240	11 526 999	1 062 622
Março .....	220 529	13 540 624	1 077 423
Janeiro a março	634 559	37 751 507	3 302 914

FONTE: C.C.P.L. - I.A.A. - Cooperativa dos Avicultores.



SITUAÇÃO SOCIAL



## MELHORAMENTOS URBANOS

MOVIMENTO DO LIXO COLETADO, SEGUNDO OS DISTRITOS  
JANEIRO A MARÇO

DISTRITOS	LIXO COLETADO (t)				JANEIRO A MARÇO
	NA VIA PÚBLICA (TRAÇÃO)		NOS DOMICÍLIOS (TRAÇÃO)		
	ANIMAL	MECÂNICA	ANIMAL	MECÂNICA	
1º - Centro .....	-	8 120	-	19 297	27 417
2º - Estácio de Sá ...	-	911	-	9 120	10 031
3º - Laranjeiras .....	-	2 277	-	11 432	13 709
4º - Botafogo .....	-	2 812	-	12 791	15 603
5º - Copacabana .....	-	5 325	-	16 618	21 943
6º - São Cristóvão ...	598	15	4 791	15	5 419
7º - Tijuca .....	633	2 808	-	8 457	11 898
8º - Vila Isabel .....	860	113	4 571	2 048	7 592
9º - Méier .....	2 499	63	17 329	10	19 901
10º - Madureira .....	2 658	-	6 724	-	-9 382
11º - Penha .....	280	-	4 915	-	5 195
12º - Jacarepaguá .....	213	-	1 039	-	1 252
13º - Realengo .....	708	-	1 993	-	2 701
14º - Campo Grande ....	270	-	713	-	983
15º - Santa Cruz .....	154	-	342	-	496
16º - Ilhas .....	1 024	42	176	1 973	3 215
TOTAL .....	9 897	22 486	42 593	81 761	156 737

**ASSISTÊNCIA MÉDICO-SANITÁRIA**  
**ESTABELECIMENTOS HOSPITALARES DA P.D.F.**  
**I - MOVIMENTO GERAL - JANEIRO A MARÇO**

ESPECIFICAÇÃO	DONTES						EXISTENTES NO ÚLTIMO DIA
	EXISTENTES NO 1º DIA	NOVOS	TRANSFERÊNCIAS	ALTAS		ÓBITOS	
				CURADOS	MOTIVOS DIVERSOS		
<b>HOSPITAIS GERAIS:</b>							
Carlos Chagas ....	176	1 983	17	552	1 340	62	188
Getúlio Vargas ...	477	1 447	26	1 000	364	68	466
Jesus .....	216	219	2	15	182	26	210
Miguel Couto .....	189	2 227	177	1 461	453	106	219
Moncorvo Filho ...	158	634	35	321	184	38	214
Paulino Werneck ..	21	418	1	391	15	2	30
Pedro Ernesto ....	108	397	10	124	198	21	152
Pedro II .....	83	554	7	314	137	19	160
Rocha Faria .....	194	1 256	27	905	240	56	222
Souza Aguiar .....	433	1 083	75	1 006	-	136	299
(1)							
<b>INSTITUTO:</b>							
Cardiologia .....	67	104	4	-	88	16	63
<b>MATERNIDADE:</b>							
Fernando Magalhães	22	1 157	-	1 041	98	2	38
São Cristóvão (2).	68	2 127	-	-	2 101	8	86
<b>TOTAL .....</b>	<b>2 212</b>	<b>13 606</b>	<b>381</b>	<b>7 130</b>	<b>5 400</b>	<b>560</b>	<b>2 347</b>

(1) Antigo Hospital Geral Pronto Socorro

(2) Antiga Maternidade Henrique Hatista

FONTE: Departamento de Assistência Hospitalar da P.D.F.

**ASSISTÊNCIA MÉDICO-SANITÁRIA**  
**ESTABELECIMENTOS HOSPITALARES DA P. D. F.**

II - MOVIMENTO DOS AMBULATÓRIOS DOS ESTABELECIMENTOS HOSPITALARES  
 - JANEIRO A MARÇO

AMBULATÓRIOS	DOENTES					
	FREQUÊNCIA MÉDIA-MEN- SAL	NOVOS	ALTAS	TRANS- FERÊN- CIAS	ÓBITOS	INTER- NAMEN- TOS
<b>DISPENSÁRIOS:</b>						
Carmela Dutra ..	31 538	3 729	201	46	2	
Manoel Vilaboim.	5 236	419	10	1	-	-
Méier .....	20 443	4 131	1 372	124	-	19
<b>HOSPITAIS GERAIS:</b>						
Carlos Chagas ..	40 459	5 784	1 048	632	-	151
Getúlio Vargas .	41 317	6 263	715	79	2	301
Jesus .....	23 707	4 017	290	204	22	156
Miguel Couto ...	49 440	7 712	752	989	7	405
Moncorvo Filho .	20 212	3 869	393	150	-	408
Paulino Werneck.	8 718	1 692	382	26	2	61
Pedro Ernesto ..	7 955	1 247	95	8	5	64
Pedro II .....	15 909	2 899	163	237	10	194
Rocha Faria ....	14 554	4 166	620	-	3	57
<b>SERVIÇO:</b>						
Assistência Ru- ral .....	25 604	957	-	21	2	-
<b>TOTAL .....</b>	<b>305 092</b>	<b>46 885</b>	<b>6 041</b>	<b>2 517</b>	<b>55</b>	<b>1 816</b>

## ASSISTÊNCIA MÉDICO-SANITÁRIA

## ESTABELECIMENTOS HOSPITALARES - DA P. D. F.

III - MOVIMENTO DOS AMBULATÓRIOS DOS ESTABELECIMENTOS HOSPITALARES,  
SEGUNDO AS CLÍNICAS - JANEIRO A MARÇO

ESPECIFICAÇÃO	DOENTES					
	FREQUÊNCIA MÉDIA MENSAL	NOVOS	ALTAS	TRANS- FERÊN- CIAS	ÓBITOS	INTERNA- MENTOS
Alérgica .....	343	24	-	-	-	-
Cardiológica .....	2 735	240	-	-	-	1
Cirúrgica .....	35 152	5 732	1 874	571	-	709
Cirúrgica cárdio-vas- cular .....	192	41	5	1	1	9
Dentária .....	28 938	4 013	452	195	-	-
Dermatológica .....	4 656	601	14	-	-	-
Fisioterápica .....	6 513	455	458	-	-	-
Ginecológica .....	9 707	2 138	103	193	3	247
ZONA URBANA	31 251	6 446	15	619	2	69
Médica						
ZONA RURAL	47 397	4 255	62	56	2	-
Neurológica .....	395	37	15	-	-	-
Obstétrica .....	6 091	1 218	297	74	-	132
Ortopédica .....	13 613	3 919	765	287	-	312
Otorrinolaringológica	10 340	2 219	261	140	-	180
Pediátrica cirúrgica	2 736	1 012	93	1	-	-
Pediátrica médica...	33 598	6 263	53	370	44	27
Propedêutica cirúrgi- ca .....	1 767	337	28	-	-	96
Protológica .....	3 780	235	45	3	-	26
Radioterápica .....	2 701	228	147	3	2	6
Sifiligráfica .....	92	35	-	-	-	-
Urológica .....	1 633	220	1	3	1	2
Serviço anti-rábico .	9 024	187	191	1	-	-
Serviço hipodérmico .	52 438	7 030	1 162	-	-	-
TOTAL .....	305 092	46 885	6 041	2 517	55	1 816



## ASSISTÊNCIA MÉDICO-SANITÁRIA

ESTABELECIMENTOS HOSPITALARES DA P. D. F.

SOCORROS URGENTES PRESTADOS PELOS HOSPITAIS E DISPENSÁRIOS -  
JANEIRO A MARÇO

ESPECIFICAÇÃO	MÊS			JANEIRO A MARÇO
	JANEIRO	FEVEREIRO	MARÇO	
HOSPITAIS GERAIS .....	37 585	38 344	36 162	112 091
Carlos Chagas .....	6 336	6 160	6 377	18 873
Getúlio Vargas .....	8 201	8 052	8 171	24 424
Miguel Couto .....	4 117	3 998	3 679	11 794
Paulino Werneck ....	1 867	1 880	1 837	5 584
Pedro II .....	1 550	2 320	1 351	5 221
Rocha Faria .....	2 964	2 853	2 699	8 516
Souza Aguiar .....	12 550	13 081	12 048	37 679
DISPENSÁRIOS .....	6 279	5 870	5 694	17 843
Manoel Artur Vila- boim .....	254	264	140	658
Méier .....	6 025	5 606	5 554	17 185
POSTOS .....	1 690	1 632	1 446	4 768
Assist. Dr. Waldir Franco .....	1 461	1 424	1 234	4 119
Assist. Samuel Liba- nio .....	22	26	22	70
Salvamento Ismael Gusmão .....	207	182	190	579
TOTAL .....	45 554	45 846	43 302	134 702

## ASSISTÊNCIA MÉDICO-SANITÁRIA

### ESTABELECIMENTOS HOSPITALARES DA P. D. F.

#### ALGUNS SEVIÇOS ESPECIAIS

#### 1 - MOVIMENTO DOS HOSPITAIS DE TUBERCULOSOS - JANEIRO A MARÇO

ESPECIFICAÇÃO	DOENTES						EXISTEN- TES NO ÚLTIMO DIA
	EXISTEN- TES NO 1º DIA	NO- VOS	ALTAS		TRANS- FERÊN- CIAS	ÓBITOS	
			CURA- DOS	MOTIVOS DIVERSOS			
<b>HOSPITAIS:</b>							
Anchieta .....	82	32	20	11	1	3	79
Pedro Almeida Ma- galhães .....	146	49	-	22	10	11	152
Santa Maria .....	467	99	8	59	17	20	462
Sanatório São Se- bastião .....	423	189	9	128	12	37	426
Sanatório Torres Homem .....	289	133	5	97	3	30	287
<b>ABRIGOS:</b>							
Clemente Ferreira	383	135	15	76	15	36	376
Guilherme da Sil- veira .....	268	58	-	53	3	19	251
Miguel Pereira ..	110	44	3	31	2	9	109
<b>TOTAL ...</b>	<b>2 168</b>	<b>739</b>	<b>60</b>	<b>477</b>	<b>63</b>	<b>165</b>	<b>2 142</b>

FONTE: Departamento de Tuberculose da P.D.F.

#### 2 - MOVIMENTO MENSAL DOS HOSPITAIS E ABRIGOS DE TUBERCULOSOS - JANEIRO A MARÇO

MÊS	DOENTES						EXISTEN- TES NO ÚLTIMO DIA
	EXISTEN- TES NO 1º DIA	NO- VOS	ALTAS		TRANS- FERÊN- CIAS	ÓBITOS	
			CURA- DOS	MOTIVOS DIVERSOS			
Janeiro .....	2 168	307	15	191	26	56	2 187
Fevereiro .....	2 187	215	24	121	16	46	2 195
Março .....	2 195	217	21	165	21	63	2 142
<b>JANEIRO A MARÇO.</b>	<b>-</b>	<b>739</b>	<b>60</b>	<b>477</b>	<b>63</b>	<b>165</b>	<b>-</b>

FONTE: Departamento de Tuberculose da P.D.F.

## ASSISTÊNCIA MÉDICO-SANITÁRIA

## ESTABELECIMENTOS HOSPITALARES DA P.D.F.

## V - ALGUNS SERVIÇOS ESPECIAIS

## 3. HOSPITAL COLÔNIA CURUPAITI

## a) Serviços médicos prestados - Janeiro a março

ESPECIFICAÇÃO	MÊS			JANEIRO A
	JANEIRO	FEVEREIRO	MARÇO	MARÇO
CONSULTAS: .....	1 282	961	901	3 144
Clínicas .....	1 010	810	745	2 565
Dermatológicas .....	-	-	-	-
Cirúrgicas .....	99	61	102	262
Oftalmológicas .....	37	19	-	56
Otorrinolaringológi- cas .....	-	-	54	54
Tisioprológicas ...	136	71	-	207
INTERVENÇÕES: .....	-	1	-	1
Pequenas .....	-	-	-	-
Obstétricas .....	-	1	-	1
APLICAÇÕES: .....	31	18	-	49
Fisioterápicas .....	31	18	-	49
Hidroterápicas .....	-	-	-	-
Radioterápicas .....	-	-	-	-
CURATIVOS: .....	15 155	15 554	22 598	53 307
Dermatológicos .....	12 955	13 936	29 905	47 796
Cirúrgicos .....	775	404	371	1 550
Oftalmológicos .....	-	1 214	1 322	2 536
Otorrinolaringológi- cos .....	1 425	-	-	1 425
Ginecológicos .....	-	-	-	-
INJEÇÕES APLICADAS: ...	8 019	6 617	7 718	22 354
Para tratamento da le- pra: .....	-	-	-	-
Subcutâneas .....	-	-	-	-
Intradérmicas .....	-	-	-	-
Intramusculares .....	-	-	-	-
Endovenosas .....	-	-	-	-
Para outros tratamen- tos: .....	8 019	6 617	7 718	22 354
Subcutâneas .....	-	-	-	-
Intradérmicas .....	-	-	-	-
Intramusculares .....	4 318	3 161	3 583	11 062
Injeções endovenosas.	3 701	3 456	4 135	11 292

## ASSISTÊNCIA MÉDICO-SANITÁRIA

### ESTABELECIMENTOS HOSPITALARES DA P.D.F.

#### V - ALGUNS SERVIÇOS ESPECIAIS

#### 3. HOSPITAL COLÔNIA CURUPAITI

b) Movimento de internamento - Janeiro a março

DOENTES	MÊS			JANEIRO A
	JANEIRO	FEVEREIRO	MARÇO	MARÇO
EXISTENTES NO 1º DIA .....	790	798	801	-
Admitidos .....	21	15	24	60
Novos .....	13	5	20	38
Readmitidos .....	8	10	4	22
ALTAS: .....	13	12	20	45
Hospitalizados .....	-	-	-	-
Transferências .....	5	7	16	28
Fugas .....	7	2	2	11
Óbitos .....	1	3	2	6
EXISTENTES NO ÚLTIMO DIA ..	798	801	805	-
CARACTERÍSTICAS DOS ADMITIDOS :				
Segundo a idade e sexo:				
Adultos .....	21	15	12	48
Masculino .....	14	10	10	34
Feminino .....	7	5	2	14
Crianças .....	-	-	-	-
Masculino .....	-	-	-	-
Feminino .....	-	-	-	-
Segundo a naturalidade:				
Distrito Federal ....	9	1	2	12
Outros Estados .....	11	14	9	34
Estrangeiros .....	1	-	1	2
Segundo os tipos clínicos:				
Lepromatosos .....	14	12	9	35
Tuberculóides .....	4	1	3	8
Incaracterísticas ....	3	2	-	5

**ASSISTÊNCIA MÉDICO-SANITÁRIA**  
**ESTABELECIMENTOS HOSPITALARES DA P.D.F.**  
 V - ALGUNS SERVIÇOS ESPECIAIS

3. HOSPITAL COLÔNIA CURUPAITI  
 c) Movimento da Farmácia, do Laboratório e do Serviço Odontológico - Janeiro a março

ESPECIFICAÇÃO	MÊS			JANEIRO A
	JANEIRO	FEVEREIRO	MARÇO	MARÇO
<b>FARMÁCIA:</b>				
Receitas aviadas	425	293	367	1 085
<b>EXAMES DE LABORATÓRIO</b>	1 766	1 634	1 778	5 178
Muco nasaal .....	222	265	231	718
Pele .....	222	265	231	718
Gânglio .....	-	-	-	-
Urina .....	306	264	285	855
Escarro .....	-	-	-	-
Fezes .....	14	12	11	37
Sangue .....	1 002	828	1 020	2 850
<b>SERVIÇOS ODONTOLÓGICOS</b>	100	78	164	342
Curativos .....	66	61	103	230
Extrações .....	30	16	37	83
Obturações .....	4	1	24	29

## ASSISTÊNCIA MÉDICO-SANITÁRIA

ESTABELECIMENTOS HOSPITALARES DA P.D.F.  
V - ALGUNS SERVIÇOS ESPECIAIS

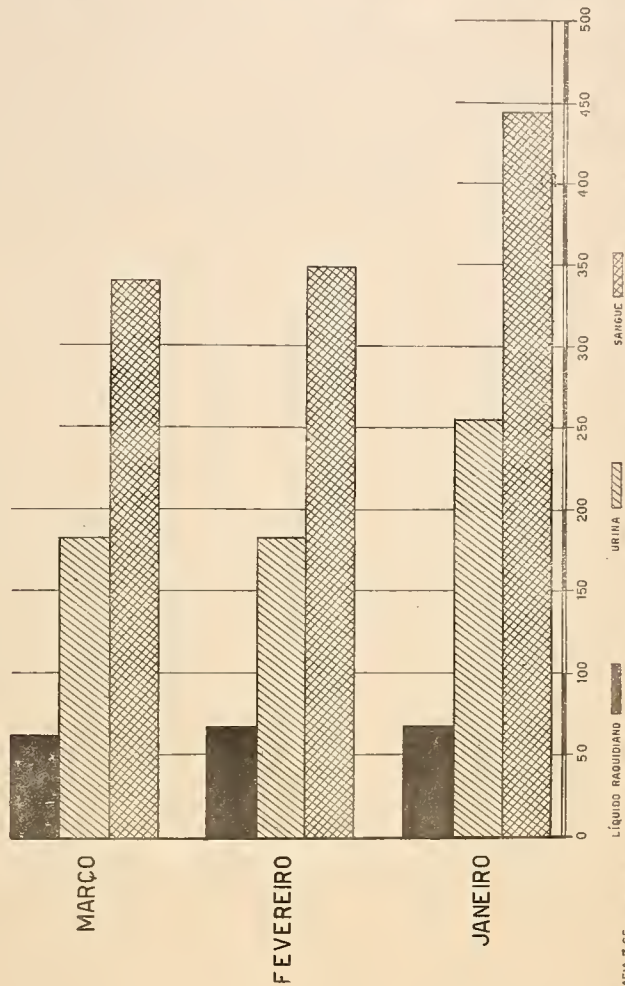
4 - MOVIMENTO DO HOSPITAL ISOLAMENTO FRANCISCO DE CASTRO - JANEIRO A MARÇO

ESPECIFICAÇÃO	MÊS			JANEIRO A MARÇO
	JANEIRO	FEVEREIRO	MARÇO	
<b>DOENTES:</b>				
Existentes no 1º dia ..	135	110	100	
Novos .....	226	167	166	559
Altas .....	213	145	133	491
Óbitos .....	38	32	32	102
Existentes no último dia .....	110	100	101	
<b>SERVIÇOS PRESTADOS:</b>				
Pequenas intervenções de urgência .....	10	-	7	17
Raquiocenteses .....	67	-	62	129
Curativos .....	127	125	128	380
Injeções endovenosas ..	128	115	123	366
Injeções intramusc. e hipodérmicas .....	5 367	5 627	4 726	15 720
Transfusões de sangue .	25	37	38	100
<b>SERVIÇOS REQUISITADOS:</b>				
Fórmulas receitadas ...	177	213	188	578
Radiografias .....	12	21	19	52
<b>EXAMES:</b>				
Sangue .....	441	348	340	1 129
Urina .....	255	182	183	620
Líquido raquidiano ....	67	66	62	195
<b>DIVERSOS TRATAMENTOS:</b>				
Ultravioleta .....	-	-	-	-
Infravermelho .....	-	-	-	-

FONTE: Departamento de Higiene da P.D.F.

# HOSPITAL ISOLAMENTO FRANCISCO DE CASTRO

## MOVIMENTO DE EXAMES







## SERVIÇOS PREVENTIVOS DE SAÚDE PÚBLICA

## I - SERVIÇO DE EPIDEMIOLOGIA

## I. NOTIFICAÇÕES DE DOENÇAS TRANSMISSÍVEIS - JANEIRO A MARÇO.

ESPECIFICAÇÃO	M Ê S			JANEIRO A MARÇO
	JANEIRO	FEVEREIRO	MARÇO	
Alastrim .....	-	-	-	-
Brucelose .....	-	1	1	2
Cachumba .....	4	9	13	26
Coqueluche .....	85	30	92	207
Difteria .....	151	157	188	496
Disenteria .....	3	-	2	5
Encefalite letárgica ..	5	1	2	8
Escarlatina .....	-	-	-	-
Febre tifóidica .....	813	628	391	1 832
Gripe .....	-	1	-	1
Hepatite infecciosa ...	-	-	3	3
Lépra .....	17	24	17	58
Malária .....	-	1	2	3
Meningite epidêmica ...	7	4	5	16
Pênfigo foliáceo .....	-	-	-	-
Peste .....	-	-	-	-
Poliomielite .....	39	15	10	64
Raiva .....	1	-	-	1
Rubéola .....	-	-	1	1
Sarampo .....	22	10	19	51
Tétano .....	-	2	3	5
Tifo exantemático .....	-	-	-	-
Toxi inf. alimentar ...	-	-	-	-
Tuberculose .....	2 297	1 724	1 732	5 753
Varicela .....	9	2	6	17
Varíola .....	12	9	6	27
TOTAL .....	3 465	2 618	2 493	8 576

## SERVIÇOS PREVENTIVOS DE SAÚDE PÚBLICA

## 1 - SERVIÇO DE EPIDEMIOLOGIA

## 2. CONFIRMAÇÕES DE DOENÇAS TRANSMISSÍVEIS - JANEIRO A MARÇO.

ESPECIFICAÇÃO	M Ê S			JANEIRO A MARÇO
	JANEIRO	FEVEREIRO	MARÇO	
Alastrim .....	-	-	-	-
Brucelose .....	-	-	1	1
Cachumba .....	4	9	13	26
Coqueluche .....	83	30	92	205
Difteria .....	30	41	48	119
Disenteria .....	-	-	1	1
Encefalite letárgica ....	5	1	1	7
Escarlatina .....	-	-	-	-
Febre tifóide .....	278	255	148	681
Gripe .....	-	1	-	1
Hepatite infecciosa ....	-	-	3	3
Lepra .....	17	24	17	58
Melária .....	-	-	-	-
Meningite epidêmica ....	7	3	3	13
Pênfigo foliáceo .....	-	-	-	-
Peste .....	-	-	-	-
Poliomielite .....	39	13	9	61
Raiva .....	1	-	-	1
Rubéola .....	-	-	-	-
Sarampo .....	21	10	19	50
Tétano .....	-	2	3	5
Tifo exantemático .....	-	-	-	-
Tóxi inf. alimentar ....	-	-	-	-
Tuberculose .....	411	256	271	938
Varicela .....	9	2	5	16
Varíola .....	12	8	6	26
TOTAL .....	917	655	640	2 212

**SERVIÇOS PREVENTIVOS DE SAÚDE PÚBLICA**  
**II - SERVIÇO DE VACINAÇÃO E REVACINAÇÃO**  
**MOVIMENTO DO SERVIÇO**

M Ê S	VACINAS APLICADAS				
	ANTI-VARIÓLICA		ANATOXINA	CONTRA DISENTERIA (VIA ORAL)	CONTRA FEBRE TIFOIDE
	VACINAÇÃO	REVACINAÇÃO	DIFTÉRICA		
Janeiro ....	22 134	36 586	32 744	46	29 002
Fevereiro ..	14 821	30 941	18 501	3	18 548
Março .....	17 884	31 024	13 498	16	18 709
Janeiro a março .....	54 839	98 551	64 743	65	66 259

FONTE: Departamento de Higiene da P.D.F.

**III - FUNDAÇÃO ATAULFO DE PAIVA**

1. PRINCIPAIS ATIVIDADES DA FUNDAÇÃO - JANEIRO A MARÇO.

ESPECIFICAÇÃO	M Ê S			JANEIRO A MARÇO
	JANEIRO	FEVEREIRO	MARÇO	
Consultas dadas no Ambulatório .....	1 012	969	1 101	3 082
Contrôle Roentgenográfico .....	243	197	282	722
Candidatos à vacinação Tuberculino-diagnóstico dos candidatos à vacinação	23	25	24	72
Resultados positivos .	242	198	174	614
Resultados negativos .	66	10	36	112
Recém-nascidos vacinados	176	188	138	502
Recém-nascidos vacinados desde 1927 .....	5 359	5 438	6 143	16 940
Analérgicos vacinados desde 1927 .....	702 169	707 607	713 750	-
TOTAL dos vacinados desde 1927 .....	17 325	17 513	17 651	-
	719 494	725 120	731 401	-

FONTE: Fundação Ataufo de Paiva

## SERVIÇOS PREVENTIVOS DE SAÚDE PÚBLICA

## III - FUNDAÇÃO ATAUFFO DE PAIVA

## 2. VACINAS B.C.G. PRODUZIDAS E DISTRIBUIDAS PELA FUNDAÇÃO - JANEIRO A MARÇO.

ESPECIFICAÇÃO	M Ê S			JANEIRO A MARÇO
	JANEIRO	FEVREIRO	MARÇO	
Saldo do mês anterior .....	30 570	17 106	30 294	-
Vacinas produzidas no laboratório .....	396 608	403 528	489 305	289 441
Vacinas disponíveis .....	427 178	420 634	519 599	367 411
Vacinas utilizadas no mês .	410 072	390 340	466 378	266 790
Saldo para o mês vindouro .	17 106	30 294	53 221	-
DISTRIBUIÇÃO DE VACINAS NO DISTRITO FEDERAL:				
Aos Hospitais da P.D.F. ...	1 137	1 209	1 429	3 775
Aos Hospitais Federais ....	841	839	939	2 619
Aos Estabelecimentos particulares .....	2 146	2 312	2 508	6 966
Aos domicílios particulares	1 235	1 078	1 267	3 580
PARA FORA DO DISTRITO FEDERAL .....	-	-	-	-
VACINAS APLICADAS EM RECÉM-NASCIDOS .....	5 359	5 438	6 143	16 940

## SERVIÇOS PREVENTIVOS DE SAÚDE PÚBLICA

## BANCO DE SANGUE

## 1. DOADORES E SANGUE COLETADO - JANEIRO A MARÇO.

ESPECIFICAÇÃO	NÚMERO	SANGUE COLETADO (cm <sup>3</sup> )		
		TOTAL	INUTILIZADOS	APROVEITADOS
Voluntária .....	369	196 640	10 280	186 360
Gratificação .....	51	41 880	-	41 880
Correntistas .....	4 166	2 070 460	107 520	1 962 940
Ináptos .....	945	-	-	-
TOTAL ....	5 531	2 308 980	117 800	2 191 180

FONTE: Banco de Sangue da P.D.F.

## 2. BALANCETE - JANEIRO A MARÇO.

DÉBITO	QUANTIDADE (cm <sup>3</sup> )	CRÉDITO	QUANTIDADE (cm <sup>3</sup> )
Saldo de sangue do mês anterior .....	94 500	Sangue fornecido .....	1 880 210
Sangue coletado .....	2 308 980	Sangue transferido para o serviço de Derivados	231 960
Sangue devolvido .....	73 670	Sangue inutilizado ....	117 800
		Saldo de sangue para o mês vindouro .....	- 247 180
TOTAL ....	2 477 150	TOTAL ...	2 477 150

FONTE: Banco de Sangue de P.D.F.

## 3. FORNECIMENTO DE SANGUE A ESTABELECIMENTOS HOSPITALARES - JANEIRO A MARÇO.

ESPECIFICAÇÃO	MÊS			JANEIRO A MARÇO
	JANEIRO	FEVEREIRO	MARÇO	
Hospitais Municipais .....	579 290	509 760	655 370	1 744 420
Instituições assistenciais	26 000	21 260	39 180	86 440
Outros .....	11 780	13 150	24 420	49 350
TOTAL ...	617 070	544 170	718 970	1 880 210

FONTE: Banco de Sangue da P.D.F.

PREVIDÊNCIA E ASSISTÊNCIA SOCIAL  
MONTEPIO DOS EMPREGADOS MUNICIPAIS

1. EMPRÉSTIMOS CONCEDIDOS PELO SERVIÇO DE CONTRÔLE FINANCEIRO - JANEIRO A MARÇO.

MÊS	EMPRÉSTIMOS			
	COMUNS	EMERGÊNCIA	CASAMENTOS	TOTAL

QUANTIDADE

Janeiro .....	1 091	3 681	126	4 898
Fevereiro .....	635	3 841	76	4 552
Março .....	1 826	3 987	82	5 895
Janeiro a Março .	3 552	11 509	284	15 345

VALOR (Cr\$)

Janeiro .....	32 442 559,40	34 935 447,20	1 043 911,20	68 421 917,80
Fevereiro .....	36 340 819,00	33 534 276,30	611 243,90	70 486 339,20
Março .....	39 962 920,50	35 388 481,90	635 934,70	75 987 337,10
Janeiro a Março .	108 746 298,90	103 858 205,40	2 291 089,80	214 895 594,10

**PREVIDÊNCIA E ASSISTÊNCIA SOCIAL**  
**MONTEPIO DOS EMPREGADOS MUNICIPAIS**

**2. HABILITAÇÕES PRÉVIAS DE PENSIONISTAS - JANEIRO A MARÇO.**

M Ê S	PROCESSOS DEFERIDOS	BENEFICIÁRIOS HABILITADOS				TOTAL
		ESPÔSAS	FILHOS		OUTROS BENEFICI- ÁRIOS	
			MASC.	FEM.		
Janeiro .....	71	44	47	48	29	168
Fevereiro .....	32	15	15	21	10	61
Março .....	45	35	22	29	8	94
Janeiro a Março ...	148	94	84	98	47	323

FONTE: Montepio dos Empregados Municipais

**3. HABILITAÇÕES DEFINITIVAS DE PENSIONISTAS - JANEIRO A MARÇO.**

M Ê S	PENSÕES		PENSIO- NISTAS
	QUANTIDADE	VALÔR MÉDIO (Cr\$)	
Janeiro .....	146	3 580,11	54
Fevereiro .....	38	3 432,30	98
Março .....	48	3 671,31	133
Janeiro a Março .....	232	3 561,24	285

FONTE; Montepio dos Empregados Municipais.

**4. EMPRÉSTIMOS CONCEDIDOS PELA CARTEIRA IMOBILIÁRIA - JANEIRO A MARÇO.**

M Ê S	EMPRÉSTIMOS CONCEDIDOS	
	QUANTIDADE	VALOR TOTAL (Cr\$)
Janeiro .....	40	25 420 043,40
Fevereiro .....	19	13 061 116,30
Março .....	51	46 304 756,20
Janeiro a Março .....	110	84 785 915,90

FONTE: Montepio dos Empregados Municipais.





SITUAÇÃO CULTURAL



## EDUCAÇÃO

## I - ENSINO PÚBLICO

## 1. ALGUNS ASPECTOS NO ENSINO PÚBLICO PRÉ-PRIMÁRIO, PRIMÁRIO E COMPLEMENTAR - MARÇO

DISTRITOS	Nº DE ESCOLAS	Nº DE TURMAS	MATRÍCULA							ADMIS-SÃO	TOTAL
			JARDIM DE INFÂNCIA	PRELIMINAR	ELEMENTAR (SÉRIES)						
					1a.	2a.	3a.	4a.			
1º	12	199	1259	104	1406	1200	1150	869	416	6404	
2º	10	228	336	274	2212	1980	1628	1185	568	8183	
3º	12	204	1258	127	1707	1340	1241	901	547	7121	
4º	14	295	1134	243	3007	2096	1827	1321	660	10288	
5º	11	232	1291	148	1639	1700	1479	1210	424	7891	
6º	11	203	479	277	1862	1393	1168	943	363	6485	
7º	10	142	-	261	1382	1045	806	650	210	4354	
8º	10	188	111	171	1682	1422	1435	1082	452	6355	
9º	9	256	418	256	2466	1910	1717	1266	601	8634	
10º	10	209	-	123	1508	1739	1759	1492	695	7316	
11º	10	218	-	170	1729	1749	1732	1187	635	7202	
12º	9	211	-	152	1500	1678	1660	1412	870	7272	
13º	15	219	799	238	1933	1576	1184	818	549	7097	
14º	10	240	-	266	2680	2326	1777	1261	432	8742	
15º	9	203	92	132	1637	1581	1436	1259	571	6708	
16º	11	216	249	276	1849	1660	1357	1097	527	7015	
17º	8	220	-	282	2253	2083	1605	1211	600	8034	
18º	11	240	-	281	2431	1990	1782	1511	779	8774	
19º	9	219	-	217	2045	1766	1690	1430	975	8123	
20º	9	189	98	145	1772	1546	1338	1172	728	6799	
21º	8	102	35	68	1062	758	684	486	308	3401	
22º	8	184	-	171	1650	1665	1617	1231	692	7026	
23º	9	254	-	222	2512	2372	2019	1413	924	9462	
24º	10	281	139	238	2591	2311	2299	1450	972	10000	
25º	9	188	245	234	2024	1550	1299	1044	581	6977	
26º	9	125	104	306	1260	969	882	716	411	4648	
27º	9	117	20	210	1353	771	584	441	166	3545	
28º	9	59	-	147	484	399	258	151	71	1510	
29º	9	137	131	204	1416	1063	814	685	332	4645	
30º	11	121	-	190	1420	1051	767	541	307	4276	
S.R..	19	120	-	210	1526	899	601	304	139	3679	
TOTAL GERAL	320	6019	8198	6343	55998	47588	41595	31739	16505	207966	

FONTE: Departamento de Geografia e Estatística da P.D.F.

## EDUCAÇÃO

### ENSINO PÚBLICO

#### 2. MATRÍCULAS NOS ESTABELECIMENTOS DE ENSINO GINASIAL DA P.D.F. - MARÇO DE 1958

ESPECIFICAÇÃO	SEXO A QUE SE DESTINA	MATRÍCULA NA SÉRIE									
		1a. SÉRIE		2a. SÉRIE		3a. SÉRIE		4a. SÉRIE		TOTAL	
		M	F	M	F	M	F	M	F	M	F
Inst. de Educação Carmela Dutra ..	Fem.	-	115	-	285	-	378	-	550	-	1328
Paulo de Frontin.	"	-	-	-	113	-	169	-	327	-	609
Princesa Isabel..	"	-	500	-	365	-	232	-	173	-	1270
Rivadavia Corrêa..	"	-	59	-	22	-	-	-	-	-	81
Bento Ribeiro...	"	-	403	-	238	-	159	-	94	-	894
João Alfredo...	Masc.	58	-	123	-	81	-	46	-	308	-
Souza Aguiar...	Mista	130	93	210	80	70	40	39	23	449	236
Visconde de Cairu	"	271	35	250	104	76	35	63	9	660	183
Barão do Rio Branco .....	"	30	45	55	74	38	46	20	35	143	200
Clovis Monteiro	"	58	202	20	209	30	105	30	61	138	577
Daltro dos Santos ....	"	20	14	19	15	11	22	12	21	62	72
José Acioli ....	"	70	93	59	190	63	170	31	49	223	502
Mendes de Moraes	"	35	61	51	84	36	56	36	46	158	247
Raja Gaglian...	"	18	51	75	127	41	67	41	67	175	312
Getúlio Vargas..	"	61	79	57	106	42	97	10	34	170	316
<b>TOTAL..</b>	-	<b>751</b>	<b>1750</b>	<b>919</b>	<b>2012</b>	<b>488</b>	<b>1576</b>	<b>328</b>	<b>1505</b>	<b>2486</b>	<b>6863</b>

# MATRÍCULA NOS ESTABELECIMENTOS DE ENSINO GINASIAL DA P.D.F.

SEGUNDO AS SÉRIES

MARÇO 1958





## E D U C A Ç Ã O

## II - ENSINO PARTICULAR

MATRÍCULA INICIAL DO ENSINO PRÉ-PRIMÁRIO, PRIMÁRIO E COMPLEMENTAR DIURNO

MARÇO

DIS- TRI- TOS	Nº DE ESCO- LAS	M A T R Í C U L A								TOTAL
		MATER- NAL	INFAN- TIL	PRELI- MINAR	ELEMENTAR (SÉRIES)				COMPLE- MENTAR	
					1ª	2ª	3ª	4ª		
1º	25	-	364	319	777	558	559	382	505	3 464
2º	43	31	892	393	1 032	801	788	693	707	5 337
3º	82	272	1 516	1 237	1 935	1 699	1 652	1 601	1 583	11 495
4º	77	310	1 869	1 606	2 182	1 928	1 735	1 584	1 534	12 748
5º	44	72	707	440	1 110	817	808	642	1 674	6 270
6º	21	-	333	-	798	556	454	384	317	2 842
7º	41	28	666	269	979	693	619	569	912	4 735
8º	35	37	608	344	522	368	311	311	582	3 083
9º	26	-	298	279	905	576	442	188	245	2 933
10º	31	-	361	385	1 117	746	626	555	638	4 428
11º	34	-	233	191	2 416	1 432	1 029	613	482	6 396
12º	43	72	873	369	1 937	1 747	987	520	208	6 713
13º	10	-	59	-	185	122	104	67	83	620
14º	44	-	276	92	1 009	498	416	298	206	2 795
15º	33	-	372	268	1 350	657	605	495	516	4 263
16º	19	-	97	66	465	257	299	274	202	1 660
17º	32	-	86	137	1 553	874	670	384	176	3 880
18º	57	50	151	1 201	2 963	1 889	1 559	1 024	463	9 300
19º	13	-	54	185	759	551	357	203	63	2 177
20º	34	3	395	296	1 466	799	525	287	463	4 234
21º	6	-	51	111	502	521	375	286	191	2 037
22º	30	23	40	48	1 711	924	647	387	287	4 067
23º	17	-	198	35	1 557	518	218	123	135	2 784
24º	24	-	67	-	2 234	1 030	639	348	330	4 648
25º	9	-	52	-	553	266	225	173	65	1 334
26º	8	-	-	-	483	315	238	210	352	1 598
27º	6	-	-	151	342	277	154	56	19	999
29º	6	36	-	-	575	270	183	119	111	1 292
30º	6	-	-	-	267	132	96	90	53	638
TOTAL GERAL	856	934	10 618	8 422	33 682	21 821	17 320	12 871	13 102	118 770

## B I B L I O T E C A S

## I - BIBLIOTECA NACIONAL

OBRAS CONSULTADAS, SEGUNDO O ASSUNTO E IDIOMA - JANEIRO A MARÇO

ESPECIFICAÇÃO	M Ê S			JANEIRO A MARÇO
	JANEIRO	FEVEREIRO	MARÇO	
OBRAS CONSULTADAS .....	2 572	(x)	2 029	4 601
SEGUNDO O ASSUNTO:				
Obras gerais .....	246	-	209	455
Filosofia .....	285	-	233	518
Sociologia .....	304	-	297	601
Ciências puras e naturais..	407	-	307	714
Ciências aplicadas .....	363	-	315	678
Belas Artes .....	15	-	18	33
Literatura .....	348	-	218	566
História e Geografia .....	253	-	154	407
Filologia .....	336	-	260	596
Religião .....	15	-	18	33
SEGUNDO O IDIOMA:				
Português .....	1 391	-	1 284	2 675
Francês .....	377	-	267	644
Espanhol .....	310	-	209	519
Italiano .....	187	-	85	272
Inglês .....	273	-	148	421
Alemão .....	15	-	18	33
Latim .....	-	-	-	-
Outros .....	19	-	18	37

(x) Fechada para obras de 15/1 a 16/3.

FONTE: Biblioteca Nacional do M.E.C.



## B I B L I O T E C A S

## II - BIBLIOTECA MUNICIPAL

OBRAS CONSULTADAS, SEGUNDO O ASSUNTO E IDIOMA - JANEIRO A MARÇO

ESPECIFICAÇÃO	M E S			JANEIRO A MARÇO
	JANEIRO	FEVEREIRO	MARÇO	
OBRAS CONSULTADAS .....	3 735	2 954	3 861	10 550
SEGUNDO O ASSUNTO:				
Obras gerais .....	1 689	1 532	1 742	4 963
Filosofia .....	6	5	4	15
Sociologia .....	110	66	79	255
Ciências puras e naturais..	130	120	128	378
Ciências aplicadas .....	140	111	119	370
Belas Artes .....	1	2	-	3
Literatura .....	1 497	968	1 570	4 035
História e Geografia .....	40	29	42	111
Filologia .....	119	116	168	403
Religião .....	3	5	9	17
SEGUNDO O IDIOMA:				
Português .....	3 722	2 941	3 848	10 511
Francês .....	3	2	3	8
Espanhol .....	4	3	5	12
Italiano .....	-	-	1	1
Inglês .....	4	5	3	12
Alemão .....	-	1	-	1
Latim .....	2	2	1	5
Outros idiomas .....	-	-	-	-

## MUSEUS

## MOVIMENTO DE VISITANTES - JANEIRO A MARÇO

MÊS	MUSEUS		
	HISTÓRICO NACIONAL	NACIONAL DE BELAS ARTES <sup>(x)</sup>	HISTÓRICO DA CIDADE (xx)
Janeiro .....	1 795	3 870	3 585
Fevereiro .....	1 408	2 560	2 095
Março .....	1 666	6 870	2 006
Janeiro a Março .....	4 869	13 300	7 686

FONTE: (x) Escola Nacional de Belas Artes. (xx) Museu Histórico da Cidade.

## EXPOSIÇÕES PÚBLICAS

## NÚMERO DE VISITANTES E RENDA APURADA NO JARDIM ZOO-LÓGICO - JANEIRO A MARÇO

MÊS	VISITANTES	RENDA (Cr\$)
Janeiro .....	80 166	240 498,00
Fevereiro .....	57 444	172 332,00
Março .....	52 962	158 886,00
Janeiro a Março .....	190 572	571 716,00

## ASPECTOS NEGATIVOS E PATOLÓGICOS

## INSTITUTO MÉDICO-LEGAL

1. MORTOS POR ACIDENTES, CRIMES E SUICÍDIOS, SEGUNDO AS AUTÓPSIAS REALIZADAS NO INSTITUTO MÉDICO-LEGAL - JANEIRO A MARÇO

ESPECIFICAÇÃO	MÊS			JANEIRO A
	JANEIRO	FEVEREIRO	MARÇO	MARÇO

## MORTOS POR ACIDENTES

Automóvel .....	20	24	20	64
Trem .....	9	8	11	28
Bonde .....	-	-	1	1
Ônibus .....	1	4	-	5
Queimaduras de fogo .....	-	-	-	-
Afogamento .....	9	5	3	17
Quedas .....	-	-	1	1
Outros .....	6	9	14	29
TOTAL .....	45	50	50	145

## MORTOS POR CRIMES

Arma de fogo .....	18	10	15	43
Arma branca .....	10	12	25	47
Estrangulamento .....	-	-	-	-
Outros .....	-	-	-	-
TOTAL .....	28	22	40	90

## MORTOS POR SUICÍDIOS

Afogamento .....	-	-	-	-
Arma branca .....	-	-	-	-
Arma de fogo .....	9	5	6	20
Enforcamento .....	2	3	-	5
Precipitação de grande altura .....	2	-	-	2
Queimaduras .....	3	10	4	17
Sob veículos .....	3	-	3	6
Veneno .....	30	36	38	104
Outros .....	1	-	-	1
TOTAL .....	50	54	51	155

## ASPECTOS NEGATIVOS

## INSTITUTO

## 2. ALGUMAS CARACTERÍSTICAS DOS MORTOS POR ACIDENTES, CRI

ESPECIFICAÇÃO	TOTAL	SEXO		IDADE	
		MASCU- LINO	FEMI- NINO	MENOS DE 18	MAIS DE 18
		Automóvel .....	64	55	9
Trem .....	28	28	-	5	23
Bonde .....	1	1	-	-	1
Ônibus .....	5	5	-	-	5
Queimaduras de fogo ..	-	-	-	-	-
Afogamento .....	17	16	1	4	13
Queda .....	1	1	-	-	1
Outros .....	29	27	2	3	26
TOTAL .....	145	133	12	21	124
Arma de fogo .....	43	37	6	-	43
Arma branca .....	47	42	5	1	46
Estrangulamento .....	-	-	-	-	-
Outros .....	-	-	-	-	-
TOTAL .....	90	79	11	1	89
Afogamento .....	-	-	-	-	-
Arma branca .....	-	-	-	-	-
Arma de fogo .....	20	20	-	1	19
Enforcamento .....	5	5	-	-	5
Precipitação de grande altura .....	2	2	-	-	2
Queimaduras .....	17	-	17	4	13
Sob veículos .....	6	5	1	-	6
Veneno .....	104	79	25	22	82
Outros .....	1	1	-	-	1
TOTAL .....	155	112	43	27	128

## E PATOLÓGICOS

## MÉDICO-LEGAL

MES E SUICÍDIOS - JANEIRO A MARÇO DE 1958

## CARACTERÍSTICAS

ESTADO CIVIL			NACIONALIDADE		CÔR		
SOLTEIRO	CASADO	VIÚVO	BRASI- LEIRA	ESTRAN- GEIRA	BRANCA	PRETA	PARDA

## MORTOS POR ACIDENTES

43	17	4	59	5	39	14	11
19	7	2	27	1	17	9	2
1	-	-	1	-	1	-	-
3	2	-	5	-	4	-	1
-	-	-	-	-	-	-	-
10	5	2	17	-	13	3	1
1	-	-	1	-	-	1	-
25	4	-	24	5	21	4	4
102	35	8	134	11	95	31	19

## MORTOS POR CRIMES

25	15	3	42	1	18	17	8
30	11	6	46	1	23	15	9
-	-	-	-	-	-	-	-
-	-	-	-	-	-	-	-
55	26	9	88	2	41	32	17

## MORTOS POR SUICÍDIOS

-	-	-	-	-	-	-	-
-	-	-	-	-	-	-	-
13	7	-	20	-	10	9	1
2	2	1	5	-	2	3	-
1	-	1	2	-	2	-	-
9	6	2	15	2	5	8	4
5	1	-	5	1	2	1	3
77	18	9	97	7	38	40	26
1	-	-	-	1	1	-	-
108	34	13	144	11	60	61	34



SITUAÇÃO ADMINISTRATIVA





## ADMINISTRAÇÃO

## MOVIMENTO DO SERVIÇO DE BIOMETRIA MÉDICA DA P. D. F.

## 1. INSPEÇÕES REALIZADAS E LICENÇAS CONCEDIDAS - JANEIRO A MARÇO.

ESPECIFICAÇÃO	M Ê S			JANEIRO A MARÇO
	JANEIRO	FEVEREIRO	MARÇO	
Inspeções realizadas .....	4 670	4 385	5 566	14 621
Na sede .....	4 576	4 299	5 422	14 297
LICENÇAS CONCEDIDAS .....	3 441	3 140	4 117	10 698
SEGUNDO OS ARTIGOS				
Artigo 153				
Cardiologia .....	471	339	432	1 242
Clínica cirúrgica .....	458	496	630	1 584
Clínica médica .....	1 349	1 332	1 787	4 468
Dermatologia .....	251	186	168	605
Ginecologia .....	124	113	164	401
Neurologia .....	263	222	307	792
Oftalmologia .....	35	25	26	86
Otorrinolaringologia ...	36	32	47	115
Tuberculose .....	82	101	144	327
Artigo 154 - Licenças (*)	186	133	145	464
Curativos ..	6	4	6	16
Artigo 156				
Alienação mental .....	12	5	2	19
Cegueira .....	1	-	-	1
Lepra .....	9	21	5	35
Neoplasia .....	3	6	11	20
Paralisia .....	1	-	-	1
Tuberculose ativa .....	97	62	82	241
Artigo 159 - Partos .....	44	54	137	235
Artigo 160 - Pessoas da família ....	13	9	24	46
Artigo 182 - Item 2 - A- posentadoria	-	-	-	-
LICENÇAS NEGADAS .....	1 229	1 245	1 349	3 823

(\*) Funcionário acidentado no exercício de suas atribuições e que tenha adquirido doença profissional

## ADMINISTRAÇÃO

## MOVIMENTO DO SERVIÇO DE BIOMETRIA MÉDICA DA P.D.F.

## 2. LICENÇAS CONCEDIDAS E NEGADAS, SEGUNDO AS SECRETARIAS - JANEIRO A MARÇO

ESPECIFICAÇÃO	M Ê S			JANEIRO A MARÇO
	JANEIRO	FEVEREIRO	MARÇO	
CONCEDIDAS				
Administração .....	48	42	55	145
Agricultura, Indústria e Comércio .....	45	56	47	148
Educação e Cultura .....	196	316	458	970
Finanças .....	30	20	22	72
Gabinete do Prefeito ....	-	1	4	5
Interior e Segurança .....	135	157	144	436
Saúde e Assistência .....	514	518	482	1 514
Viação e Obras .....	2 473	2 030	2 905	7 408
TOTAL .....	3 441	3 140	4 117	10 698
NEGADAS				
Administração .....	12	16	17	45
Agricultura, Indústria e Comércio .....	14	27	14	55
Educação e Cultura .....	119	82	145	346
Finanças .....	7	12	11	30
Gabinete do Prefeito ....	-	-	1	1
Interior e Segurança .....	20	45	95	160
Saúde e Assistência .....	107	103	57	267
Viação e Obras .....	950	960	1 009	2 919
TOTAL .....	1 229	1 245	1 349	3 823

## FINANÇAS FEDERAIS

## RECEITA

## 1. ARRECADACÃO OA RECEBEDORIA DO OISTRITO FOERAL - JANEIRO A MARÇO

ESPECIFICAÇÃO	ARRECADACÃO EM Cr\$ 1 000			
	JANEIRO	FEVEREIRO	MARÇO	JANEIRO A MARÇO
RECEITA OROINÁRIA ....	1 423 164	991 447	1 119 539	3 534 150
RECEITA TRIBUTÁRIA ...	1 293 080	906 447	1 009 651	3 209 178
Imposto de Consumo .....	543 188	497 932	542 877	1 583 997
Imposto de Renda .....	474 893	189 957	212 312	877 162
Imposto de sêlo e Afins .	236 235	199 115	235 139	670 489
Imposto único sobre Ener- gia Elétrica .....	37 699	18 489	17 698	73 886
Taxas .....	1 065	954	1 625	3 644
Renda Patrimonial .....	2 168	2 057	5 109	9 334
Renda Industrial .....	469	367	413	1 249
Diversas Rendas .....	127 447	82 576	104 366	314 389
Renda Extraordinária ....	81 518	27 393	29 114	138 025
TOTAL OAS RENDAS INTER NAS .....	1 504 682	1 018 840	1 148 653	3 672 175
Depósitos .....	72 424	77 563	71 820	221 807
TOTAL .....	1 577 106	1 096 403	1 220 473	3 893 982


## FINANÇAS FEDERAIS

## RECEITA

## 2. ARRECADACÃO DA ALFÂNDEGA DO RIO DE JANEIRO - JANEIRO A MARÇO

ESPECIFICAÇÃO	ARRECADACÃO EM Cr\$ 1 000			
	JANEIRO	FEVEREIRO	MARÇO	JANEIRO A MARÇO
RECEITA ORDINÁRIA .....	299 146	313 588	438 439	1 051 173
RECEITA TRIBUTÁRIA ....	284 764	306 183	415 879	1 006 826
a) Impôsto de Importação e Afins .....	183 742	213 365	292 366	689 473
Direitos de Importação para Consumo .....	168 385	200 354	276 334	645 078
Direitos de Importação sobre Automóveis .....	15 357	13 011	16 027	44 395
Impôsto Adicional .....	-	-	-	-
Taxa de Previdência Social .....	-	-	-	-
Impôsto de Faróis .....	-	-	-	-
b) Impôsto de Consumo .....	43 861	33 268	40 687	117 816
c) Impôsto de Consumo sobre Automóveis .....	10 372	11 428	14 086	35 886
d) Impôsto de Renda .....	474	376	337	1 187
e) Impôsto de Selos e Afins	274	206	262	742
f) Taxas .....	46 041	47 540	68 141	161 722
Diversas Rendas .....	14 382	7 405	22 560	44 347

# RECEITA ARRECADADA PELOS DISTRITOS DE ARRECADAÇÃO JANEIRO A MARÇO



CARTOGRAFIA - 7.GE.



## FINANÇAS MUNICIPAIS

## I - RECEITA

## 1. RECEITA ARRECADADA PELA P.D.F. - JANEIRO A MARÇO

ESPECIFICAÇÃO	ARRECADAÇÃO (Cr\$ 1 000)			
	JANEIRO	FEVEREIRO	MARÇO	JANEIRO A MARÇO
RECEITA ORDINÁRIA .....	899 805	712 066	859 506	2 471 377
RECEITA TRIBUTÁRIA .....	886 484	703 256	842 458	2 432 198
Impostos .....	877 050	699 002	836 564	2 412 616
Taxas .....	9 434	4 254	5 894	19 582
RECEITA PATRIMONIAL .....	10 539	6 073	13 153	29 765
RECEITA INDUSTRIAL .....	1 739	1 595	2 766	6 100
RECEITAS DIVERSAS .....	1 043	1 142	1 129	3 314
RECEITA EXTRAORDINÁRIA ..	39 817	50 442	45 450	135 709
TOTAL .....	939 622	762 508	904 956	2 607 086

FONTE: Secretaria Geral de Finanças da P.D.F.

## 2. RECEITA ARRECADADA PELOS DISTRITOS DE ARRECADAÇÃO - JANEIRO A MARÇO

DISTRITOS	ARRECADAÇÃO (Cr\$ 1 000)			
	JANEIRO	FEVEREIRO	MARÇO	JANEIRO A MARÇO
1º .....	299 912	216 080	278 970	794 962
2º .....	40 024	33 160	32 527	105 711
3º .....	10 685	8 308	9 969	28 962
4º .....	90 776	68 420	88 068	247 264
5º .....	17 627	12 359	15 432	45 418
6º .....	234 857	201 945	247 562	684 364
7º .....	73 771	59 829	79 483	213 083
8º .....	13 264	12 111	13 340	38 715
9º .....	23 051	19 980	21 048	64 079
10º .....	18 724	15 039	15 194	48 957
11º .....	22 278	18 191	21 013	61 482
12º .....	62 993	48 926	36 950	148 869
14º .....	7 480	6 719	16 026	30 225
TOTAL .....	915 442	721 067	875 582	2 512 091

FONTE: Departamento do Tesouro da P.D.F.

## FINANÇAS

I - RE

## 3. MOVIMENTO DO IMPOSTO DE SÊLO RELATIVO A INGRES

ESPECIFICAÇÃO	JANEIRO	
	SÊLO	FOR VERBA
	Cinemas .....	517 638,40
Dancings, Teatros, Clubes, etc.....	297 408,50	52 980,40
Diversos .....	-	167 199,00
Sêlo de Cooperação Popular .....	345 376,50	2 483 817,50
TOTAL .....	1 160 423,40	8 421 897,60

NOTA: Do total de diversos foi desmembrado o sêlo por verba relativo a cinema.  
 FONTE: Departamento de Fiscalização da P.D.F.

II -

DESPESA LÍQUIDA EFETUADA PELAS SECCÕES PAGADORAS,  
JANEIRO A

MÊS	DEPARTAMENTO DO PESSOAL	
	CHEQUES	IMPORTÂNCIA-Cr\$
	Janeiro .....	29 758
Fevereiro .....	58 948	617 140 835,00
Março .....	60 075	623 785 443,00
Janeiro a março .....	148 781	1 612 347 794,10

FONTE: Departamento do Tesouro - SGF - PDF.



## MUNICIPAIS

## CEITA

## SOS DE DIVERSÕES PÚBLICAS - JANEIRO A MARÇO

## IMPORTÂNCIA (Cr\$)

FEVEREIRO		MARÇO		JANEIRO A MARÇO	
SÊLO	POR VERBA	SÊLO	POR VERBA	SÊLO	POR VERBA
341 500,00	4 126 878,10	442 636,00	6 666 191,10	1 301 774,40	16 510 969,90
220 777,00	3 839,70	277 085,00	95 715,30	795 270,50	152 535,40
-	133 394,00	-	228 820,80	-	509 413,80
221 299,50	1 688 438,00	284 442,50	2 112 141,00	851 118,50	6 284 396,50
783 576,50	5 932 549,80	1 004 163,50	9 102 868,20	2 948 163,40	23 457 315,60

## DESPESA

EXCLUÍDAS AS OPERAÇÕES DE BANCOS E CORRESPONDENTES  
MARÇO

## DEPARTAMENTO DO TESOUREIRO

SERVIÇO DE CONTROLE - 4 TS		SERVIÇO DE PREPARO DA DÍVIDA-3 TS	
CHEQUES	IMPORTÂNCIA - Cr\$	CHEQUES	IMPORTÂNCIA - Cr\$
1 552	352 540 951,90	3 441	7 537 172,00
1 376	210 786 394,20	3 257	20 113 756,50
1 271	147 245 723,70	3 697	15 261 306,50
4 199	710 573 069,80	10 395	42 912 235,00

## FINANÇAS MUNICIPAIS

## I - RECEITA

## 3. EMOLUMENTOS DE LICENÇAS DE OBRAS E INSTALAÇÕES MECÂNICAS - JANEIRO A MARÇO

MÊS	OBRAS PARTICULARES	INSTALAÇÕES MECÂNICAS	TOTAL
Janeiro .....	2 354 876,60	135 981,40	2 490 858,00
Fevereiro .....	2 656 528,60	79 670,40	2 746 199,00
Março .....	2 780 585,90	107 391,20	2 887 977,10
TOTAL .....	7 801 991,10	323 043,00	8 125 034,10

FONTE: Departamento de Edificações da P.D.F.

## SEGURANÇA PÚBLICA

## I - SERVIÇO DE TRÂNSITO

## INFRAÇÕES REGISTRADAS PELO SERVIÇO DE TRÂNSITO - JANEIRO A MARÇO

VEÍCULOS	NÚMEROS DE INFRAÇÕES			
	JANEIRO	FEVEREIRO	MARÇO	JANEIRO A MARÇO
AUTOS DE PASSAGEIROS ....	20 977	24 123	25 502	70 602
Particulares .....	14 209	19 485	18 383	52 077
A frete .....	6 768	4 638	7 119	18 525
OUTROS VEÍCULOS:				
Autos de carga .....	10 745	8 627	6 148	25 520
Ônibus .....	10 292	6 905	9 368	26 565
Lotações .....	15 009	10 152	14 671	39 832
Outros .....	822	394	545	1 761
TOTAL .....	57 845	50 201	56 234	164 280

FONTE: Serviço de Trânsito do D.F.S.P. - M. J. N. I.

## SEGURANÇA PÚBLICA

### II - POLÍCIA DE VIGILÂNCIA

#### OCORRÊNCIAS REGISTRADAS - JANEIRO A MARÇO

ESPECIFICAÇÃO	MÊS			JANEIRO A MARÇO
	JAN.	FEV.	MAR.	
PRISÕES .....	226	246	261	733
Por agressão .....	55	59	65	179
Por alienação .....	5	3	3	11
De condenados .....	-	-	-	-
Por desacato .....	9	8	11	28
Por desordem .....	12	18	14	44
Por embriaguês .....	3	4	-	7
Por furto .....	20	29	27	76
Por falsa autoridade .....	-	1	-	1
De jogadores .....	1	4	1	2
Por homicídio .....	1	-	5	10
De ladrões .....	10	15	16	42
Por luta corporal .....	22	9	13	44
Por ofensa à moral .....	3	4	4	11
Por perturbar o sossego públi- co .....	-	-	1	1
Por porte de armas .....	3	7	9	19
Por roubo .....	6	19	22	47
Por suspeitas .....	12	25	19	57
Por vadiagem .....	2	1	4	7
Por outros motivos .....	62	38	47	147
OUTROS SERVIÇOS POLICIAIS .....	543	340	393	1 276
Atropelamentos .....	24	23	17	64
Auxílio à Polícia Civil .....	14	11	10	35
Desastres de veículos .....	9	16	15	40
Incêndios .....	4	1	3	8
Infrações de tráfego .....	448	206	303	957
Menores abandonados .....	2	11	10	23
Suicídios .....	3	3	4	10
Vigilância social .....	-	-	-	-
Outros .....	39	69	31	139
OUTRAS OCORRÊNCIAS .....	256	261	432	949
Acompanhamentos de pessoas ...	9	12	6	27
Chamados de assistência .....	168	135	267	570
Objetos achados .....	12	22	19	53
Portas abertas .....	-	1	1	2
Providência sobre iluminação ..	15	27	33	75
Outras .....	52	64	106	222
INFRAÇÕES MUNICIPAIS .....	304	93	252	649
Autos de apreensão .....	301	90	250	641
Diversas .....	3	3	2	8
TOTAL .....	1 329	940	1 338	3 607

## SEGURANÇA PÚBLICA

## III - CORPO DE BOMBEIROS

SOCORROS PRESTADOS SOB VÁRIOS ASPECTOS - JANEIRO A MARÇO

ESPECIFICAÇÃO	SOCORROS PRESTADOS			
	JAN.	FEV.	MAR.	JANEIRO A MARÇO
TOTAL .....	495	300	209	1 004
SEGUNDO A NATUREZA DO SINISTRO:				
Incêndios .....	429	244	126	799
Grandes .....	2	-	-	2
Médios .....	-	-	-	-
Pequenos .....	37	25	14	76
Princípios .....	390	219	112	721
De outra natureza .....	66	56	83	205
SEGUNDO O LOCAL DO SINISTRO:				
Canais, rios, lagoas ou mar.	6	3	2	11
Elevadores .....	-	-	-	-
Estabelecimentos públicos, comerciais e industriais.	61	37	43	141
Garages e depósitos de infla máveis .....	8	5	3	16
Matas, capinzais ou terrenos baldios .....	249	118	13	380
Prédios desabitados ou em obras	13	3	2	18
Residências, habitações cole tivas e sedes religiosas.	104	74	87	265
Transportes coletivos .....	28	37	36	101
Via pública .....	26	23	23	72
SEGUNDO A CAUSA MATERIAL DO SINIS TRO:				
Colisão de veículos .....	-	4	3	7
Combustão espontânea .....	2	-	-	2
Desabamentos .....	2	-	23	25
Eletricidade .....	41	30	30	101
Escapamento de gás .....	3	4	4	11
Explosão .....	3	6	2	11

## SEGURANÇA PÚBLICA

## III - CORPO DE BOMBEIROS

## SOCORROS PRESTADOS SOB VÁRIOS ASPECTOS - JANEIRO A MARÇO

ESPECIFICAÇÃO	SOCORROS PRESTADOS			
	JAN.	FEV.	MAR.	JANEIRO A MARÇO
Extravasamento de inflamáveis	3	1	-	4
Fagulha .....	4	3	1	8
Fuligem em chaminé .....	2	3	2	7
Inundação .....	1	1	10	12
Irradiação de calor .....	-	-	-	-
Ignoradas .....	335	175	85	595
Não classificadas .....	66	49	34	149
Ponte de cigarro ou fósforo .	16	3	4	23
Superaquecimento .....	17	21	11	49
SEGUNDO AS VIAS DE COMUNICAÇÕES:				
Pelo avisador automático do Corpo de Bombeiros .....	2	2	2	6
Pelo telefone .....	417	252	167	836
Pessoalmente .....	63	34	31	128
Falso aviso de incêndio .....	2	6	2	10
Avise de falso incêndio .....	11	6	7	24
SEGUNDO A CAUSA MORAL:				
Casual .....	88	62	82	232
Ignorada .....	371	213	116	700
Imprudência ou descuido .....	36	23	8	67
Natural .....	-	-	1	1
Negligência .....	-	1	2	3
Proposital .....	-	1	-	1
SEGUNDO O PREJUÍZO:				
Total .....	17	10	9	36
Parcial .....	31	37	40	108
Insignificante .....	174	99	96	369
Nenhum .....	273	154	64	491



Biblioteca do Ministério da Fazenda

402-60

318.154  
m548

Distrito Federal. Prefeitura.

AUTOR

Mensario estatístico

TÍTULO

janeiro/março de 1958.

Devolver em

NOME DO LEITOR

402-60