



PREFEITURA DO DISTRITO FEDERAL

SECRETARIA GERAL DO INTERIOR E SEGURANÇA
DEPARTAMENTO DE GEOGRAFIA E ESTATÍSTICA

MENSÁRIO ESTATÍSTICO
DO
DISTRITO FEDERAL

ABRIL A JUNHO
1958

RIO DE JANEIRO
BRASIL
1959



ADMINISTRAÇÃO DO DISTRITO FEDERAL

Prefeito do Distrito Federal
JOSÉ JOAQUIM DE SÁ FREIRE ALVIM

Secretário Geral de Administração
CARLOS EDUARDO DE OLIVEIRA VALLE

Secretário Geral de Agricultura, Indústria e Comércio
LOPO DE CARVALHO COELHO

Secretário Geral de Educação e Cultura
AMERICO JACOBINO LACOMBE

Secretário Geral de Finanças
NELSON MUFARREJ

Secretário do Interior e Segurança
JOSÉ THELIM BARRETO

Secretário Geral de Saúde e Assistência
JOÃO MACHADO

Secretário Geral de Viação e Obras
MAURO VIEGAS



ADMINISTRAÇÃO DO DEPARTAMENTO
DE
GEOGRAFIA E ESTATÍSTICA

DIRETOR
FLÁVIO FARJA

- 1 - GE - Serviço de Topografia
Chefe: *ARMANDO MADEIRA*
- 2 - GE - Serviço de Estatística Sanitária
Chefe: *FELIPPE PEREIRA QUINTANS*
- 3 - GE - Serviço de Estatística Educacional
Chefe: *LUIZ PENICHE*
- 4 - GE - Serviço de Preparo e Coleta
Chefe: *KIVAN DE BRITTO LYRA*
- 5 - GE - Serviço de Classificação e Apuração
Chefe: *JULIO ROCHA DA SILVA*
- 6 - GE - Serviço de Estudos e Análises
Chefe: *FAUSTINO PASSARELLI*
- 7 - GE - Serviço de Cartografia
Chefe: *JAYME BAPTISTA BARIFCUSE*
- 8 - GE - Serviço de Estatística Militar
Chefe: *RACINE PEIXOTO PAES LEME*
- 9 - GE - Serviço de Divulgação
Chefe: *ALBERTO SECCO*
- 10 - GE - Serviço de Correspondência
Chefe: *ATILLANO BRAGA*



ÍNDICE

SITUAÇÃO DEMOGRÁFICA

MOVIMENTO DA POPULAÇÃO

I - CASAMENTOS

1. Casamentos realizados, segundo as zonas e circunscrições do Registro Civil - Abril a junho	3
2. Casamentos realizados, segundo a profissão do nubente - Abril a junho	4
3. Casamentos realizados, segundo a idade dos nubentes - Abril a junho	4
4. Casamentos realizados, segundo a nacionalidade dos nubentes - Abril a junho ...	5
5. Casamentos realizados, segundo o estado civil dos nubentes - Abril a junho	5

II - ÓBITOS

1. Óbitos, segundo os grupos de idade - Abril a junho	6
2. Óbitos, segundo as principais doenças infecciosas e parasitárias - Abril a junho	6

III - FATOS VITAIS OCORRIDOS - 1956 e Abril a junho de 1957

7

IV - ESTRANGEIROS ENTRADOS PELO PÔRTO DO RIO DE JANEIRO SEGUNDO A CONDIÇÃO DE ENTRADA E NACIONALIDADE

8

SITUAÇÃO ECONÔMICA

MEIOS DE TRANSPORTES

I - FERRO CARRIS DE USO PÚBLICO

Passageiros transportados, segundo as zonas e locais de destino - Abril a junho	13
II - ESTRADAS DE FERRO	
Passageiros transportados pelas Estradas de Ferro Central do Brasil e Leopoldina - Abril a junho	14
III - RODOVIAÇÃO	
Veiculos de tração mecânica - Abril a junho	15
IV - AERONÁUTICA CIVIL	
Tráfego aéreo Movimento, segundo os aeroportos - Abril a junho	16
V - NAVEGAÇÃO	
1. Barcas e lanchas	
Passageiros transportados, segundo as emprêsas e linhas - Abril a junho	18
2. Movimento marítimo	
Tonelagem de registro de embarcações entradas no Pôrto do Rio de Janeiro - Abril a junho	18

VIAS DE COMUNICAÇÃO

SERVIÇO TELEFÔNICO

Resumo progressivo sob vários aspectos - Abril a junho	19
--------------------------------------------------------------	----

PROPRIEDADE IMOBILIÁRIA

I - CONSTRUÇÕES CIVIS

1. Elevadores licenciados por distrito, segundo a potência e os pavimentos percorridos - Abril a junho	19
2. Concessão de "Habite-se"	
a) Concessão de "Habite-se" segundo os prédios e o número de pavimentos - Abril a junho	20
b) Concessão de "Habite-se" segundo o tipo dos prédios - Abril a junho	20
3. Ccessão de licenças	
a) Construções, reconstruções e acréscimos licenciados, se- gundo os distritos - Abril a junho	21

b) Licenças para obras, sem acréscimos de área - Abril junho	22
c) Resumo do movimento mensal de construções - Abril a junho	23
d) Construções licenciadas, segundo o número de pavimentos - Abril a junho	24
 II - INSTALAÇÕES MECÂNICAS	
Motores, geradores e operatrizes licenciadas por distritos - Abril a junho	26
 III - TRANSCRIÇÕES DE TRANSMISSÕES DE IMÓVEIS E INSCRIÇÕES DE HIPOTE- CAS	
	27

MOEDA METÁLICA E FIDUCIÁRIA

I - PAPEL MOEDA EM CIRCULAÇÃO - ABRIL A JUNHO	28
 II - CÂMBIO	
Câmbio livre e oficial - Abril a junho	29

TÍTULOS MOBILIÁRIOS

I - MOVIMENTO DA BÔLSA DE TÍTULOS MOBILIÁRIOS - ABRIL A JUNHO ...	30
 II - APÓLICES DA P.D.F.	
Cotações e movimento dos títulos da P.D.F., segundo as emissões - Abril a junho	31

MOVIMENTO BANCÁRIO

I - PRINCIPAIS CONTAS DO MOVIMENTO BANCÁRIO NO DISTRITO FEDERAL - ABRIL A JUNHO	32
II - PRINCIPAIS CONTAS DOS BANCOS NACIONAIS, EXCLUSIVE O BANCO DO BRASIL - ABRIL A JUNHO	33
III - PRINCIPAIS CONTAS DO BANCO DO BRASIL - ABRIL A JUNHO.....	33
 IV - BANCO DA PREFEITURA DO DISTRITO FEDERAL S/A.	
Extrato do balancete - Abril a junho	34

COMÉRCIO

ESTABELECIMENTOS NOVOS LICENCIADOS, SEGUNDO OS DISTRITOS - ABRIL A JUNHO	35
-----------------------------------------------------------------------------------	----

CONSUMO

I - CONSUMO DE ENERGIA ELÉTRICA PARA ILUMINAÇÃO - ABRIL A JUNHO	36
II - CONSUMO DA FORÇA MÓTRIZ ABRIL A JUNHO	36
III - CONSUMO GERAL DE CARNES - ABRIL A JUNHO	37
IV - CONSUMO DE GÁS - ABRIL A JUNHO	38
V - CONSUMO DE AÇUCAR, LEITE E OVOS - ABRIL A JUNHO	38

SITUAÇÃO SOCIAL

MELHORAMENTOS URBANOS

MOVIMENTO DO LIXO COLETADO, SEGUNDO OS DISTRITOS - ABRIL A JUNHO	41
---------------------------------------------------------------------------	----

ASSISTÊNCIA MÉDICO-SANITÁRIA
ESTABELECIMENTOS HOSPITALARES DA P. D. F.

I - MOVIMENTO GERAL - ABRIL A JUNHO	42
II - MOVIMENTO DOS AMBULATÓRIOS DOS ESTABELECIMENTOS HOSPITALARES -- ABRIL A JUNHO	43
III - MOVIMENTO DOS AMBULATÓRIOS DOS ESTABELECIMENTOS HOSPITALARES SEGUNDO AS CLÍNICAS - ABRIL A JUNHO	44
IV - SOCORROS URGENTES PRESTADOS PELOS HOSPITAIS E DISPENSÁRIOS - ABRIL A JUNHO	45
V - ALGUNS SERVIÇOS ESPECIAIS	

1. Movimento dos hospitais de tuberculosos - Abril a junho ...	46
2. Movimento mensal dos hospitais e abrigos de tuberculosos - Abril a junho	46
3. Hospital Colonia Curupaiti	
a) Serviços médicos prestados - Abril a junho	47
b) Movimento de internação - Abril a junho	48
c) Movimento da farmácia, do laboratório e do serviço odon- tológico - Abril a junho	49
4. Movimento do Hospital Isolamento Francisco de Castro - Abril a junho	50

SERVIÇOS PREVENTIVOS DE SAÚDE PÚBLICA

I - SERVIÇO DE EPIDEMIOLOGIA

1. Notificação de doenças transmissíveis - Abril a junho	51
2. Confirmações de doenças transmissíveis - Abril a junho	52

II - SERVIÇO DE VACINAÇÃO E REVACINAÇÃO

Movimento do serviço - Abril a junho	53
--------------------------------------------	----

III - FUNDAÇÃO ATAULFO DE PAIVA

1. Principais atividades da Fundação - Abril a junho	53
2. Vacinas BCG produzidas e distribuídas pela Fundação - Abril a junho	54

IV - SERVIÇOS PREVENTIVOS DE SAÚDE PÚBLICA

1. Doadores e sangue coletado - Abril a junho	55
2. Balancete - Abril a junho	55
3. Fornecimento de sangue a estabelecimentos particulares - Abril a junho	55

PREVIDÊNCIA E ASSISTÊNCIA SOCIAL

MONTEPIO DOS EMPREGADOS MUNICIPAIS

1. Empréstimos concedidos pelo Serviço de Contrôles Financeiro - Abril a junho	56
2. Habilitações prévias de pensionistas - Abril a junho	57

3. Hbilitações definitivas de pensionistas - Abril a junho ..	57
4. Empréstimos concedidos pela Carteira Imobiliária - Abril a junho ..	57

SITUAÇÃO CULTURAL

EDUCAÇÃO

I - ENSINO PÚBLICO

1. Alguns aspectos no ensino público, pré-primário, primário e complementar - Abril a junho ..	61
2. Matrícula nos estabelecimentos de ensino ginásial da P.D.F. - Abril a junho ..	62

II - ENSINO PARTICULAR

Matrícula no ensino pré-primário, primário, preliminar e complementar diúrno - Abril a junho ..	64
-------------------------------------------------------------------------------------------------	----

BIBLIOTECAS

I - BIBLIOTECA NACIONAL

Obras consultadas, segundo o assunto e idioma - Abril a junho ..	65
------------------------------------------------------------------	----

II - BIBLIOTECA MUNICIPAL

Obras consultadas, segundo o assunto e idioma - Abril a junho ..	66
------------------------------------------------------------------	----

EXPOSIÇÕES PÚBLICAS

NÚMERO DE VISITANTES E RENDA APURADA NO JARDIM ZOOLOGICO - ABRIL A JUNHO ..	67
-----------------------------------------------------------------------------	----

MUSEUS

VISITANTES DO MUSEU HISTÓRICO NACIONAL - ABRIL A JUNHO 67

ASPECTOS NEGATIVOS E PATOLÓGICOS

INSTITUTO MÉDICO-LEGAL

1. Algumas características dos mortos por acidentes, crimes e suicídios- Abril a junho 68
2. Mortos por acidentes, crimes e suicídios, segundo as autópsias realizadas no Instituto Médico-Legal - Abril a junho 70

SITUAÇÃO ADMINISTRATIVA

ADMINISTRAÇÃO

MOVIMENTO DO SERVIÇO DE BIOMETRIA MÉDICA DA D.D.F.

1. Inspeções realizadas e licenças concedidas - Abril a junho 73
2. Licenças concedidas e negadas, segundo as secretarias -Abril a junho 74

FINANÇAS FEDERAIS

RECEITA

1. Arrecadação da Recebedoria do Distrito Federal - Abril a junho 75
2. Arrecadação da Alfândega do Rio de Janeiro - Abril a junho 76

FINANÇAS MUNICIPAIS

I - RECEITA

1. Receita arrecadada pela P.D.F. - Abril a junho 77

2. Receita arrecadada pelos Distritos de Arrecadação - Abril a junho	77
3. Emolumentos de licenças de obras e instalações mecânicas - Abril a junho	78
4. Movimento do imposto de selo relativo a ingressos de diversões - Abril a junho	78

II - DESPESA

Despesa líquida efetuada pelas seções pagadoras excluídas as operações de bancos e correspondentes - Abril a junho	78
--------------------------------------------------------------------------------------------------------------------------	----

SEGURANÇA PÚBLICA

I - SERVIÇO DE TRÂNSITO

Infrações registradas pelo Serviço de Trânsito - Abril a junho	80
----------------------------------------------------------------------	----

II - POLÍCIA DE VIGILÂNCIA

Ocorrências registradas - Abril a junho	81
-----------------------------------------------	----

III - Socorros prestados, sob vários aspectos - Abril a junho	82
---------------------------------------------------------------------	----

SITUAÇÃO DEMOGRÁFICA



MOVIMENTO DA POPULAÇÃO

I - CASAMENTOS

1. CASAMENTOS REALIZADOS, SEGUNDO AS ZONAS D CIRCUNSCRIÇÕES DO REGISTRO CIVIL - ABRIL A JUNHO

CIRCUNSCRIÇÕES	CASAMENTOS			
	ABRIL	MATO	JUNHO	JANEIRO A JUNHO
1a. ZONA	351	594	267	2 251
Candelária e Santa Rita ..	56	62	32	291
Sacramento e São José	70	128	44	450
Santo Antônio	47	75	32	297
Glória	45	75	45	294
Lagoa e Gávea	133	254	114	919
2a. ZONA	319	501	287	2 063
Santana e Gamboa.....	65	146	49	473
Espírito Santo	48	53	64	300
Engenho Velho	71	149	93	594
São Cristóvão ,.....	31	59	29	232
Engenho Novo	104	94	52	464
3a. ZONA	153	294	152	1 308
Inhaúma	38	121	32	355
Irajá e Jacarèpaguá	89	137	87	738
Campo Grande	13	9	7	68
Madureira	13	27	26	147
TOTAL	823	1 389	706	5 622

MOVIMENTO DA POPULAÇÃO

I - CASAMENTOS

2. CASAMENTOS REALIZADOS, SEGUNDO A PROFISSÃO DOS NUBENTES - ABRIL A JUNHO

PROFISSÃO	CASAMENTOS			JANEIRO A
	ABRIL	MAIO	JUNHO	JUNHO
Aeroviário	11	15	2	59
Artista	-	-	2	3
Bancário	87	129	52	489
Comerciário	363	639	328	2 620
Contador	5	16	10	57
Despachante	2	-	-	9
Eletricista	4	7	7	31
Estudante	6	7	10	31
Ferroviano	5	8	1	27
Funcionário	63	87	49	349
Gráfico	3	9	5	40
Industriário	50	100	65	446
Jornalista	5	8	4	36
Marítimo	8	23	10	96
Mecânico	27	39	13	135
Militar	29	48	26	177
Motorista	37	44	31	200
Operário	61	117	51	490
Profissão Liberal	30	64	27	226
Técnico	14	19	8	69
Telegrafista	2	3	1	8
Transporte	1	-	-	2
Outras	10	4	4	22
TOTAL	823	1 389	706	5 622

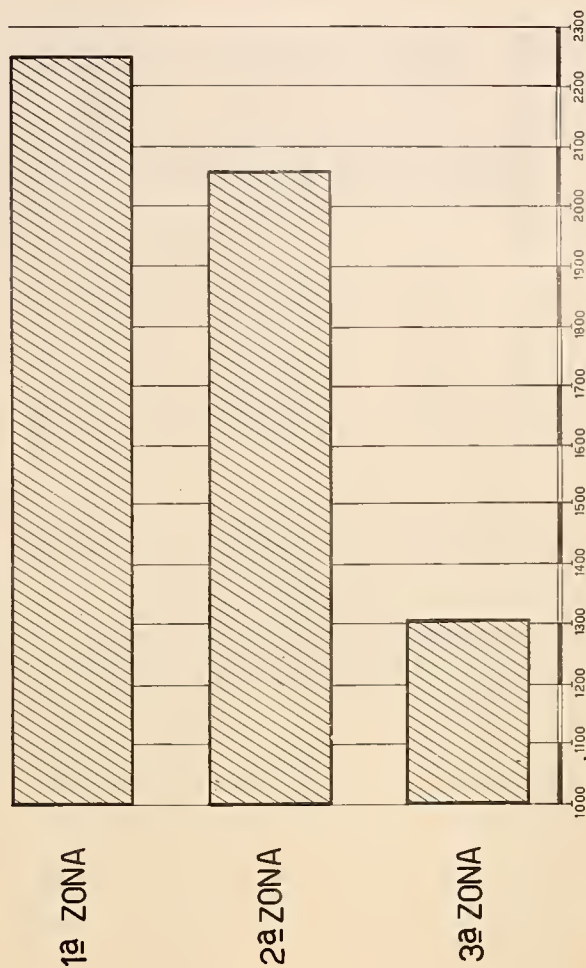
FONTE: As ordórias Pretorias Cíveis.

3. CASAMENTOS REALIZADOS, SEGUNDO A IDADE DOS NUBENTES - ABRIL A JUNHO

IDADE DOS HOMENS	IDADE DAS MULHERES									TOTAL
	MENORES DE 15 ANOS	DE 15 A 19	DE 20 A 24	DE 25 A 29	DE 30 A 34	DE 35 A 39	DE 40 A 49	DE 50 A 59	DE 60 E MAIS ANOS	
De 15 a 19 anos	-	-	5	1	-	-	-	-	-	6
20 a 24 "	-	67	415	92	1	-	-	-	-	575
25 a 29 "	-	26	778	661	21	1	-	-	-	1 487
30 a 34 "	-	5	132	260	140	7	-	-	-	544
35 a 39 "	-	9	96	68	59	5	1	-	-	238
40 a 49 "	-	-	4	6	11	23	4	-	-	48
50 a 59 "	-	-	1	-	1	1	3	-	-	6
60 e mais	-	1	-	-	1	1	4	4	3	14
TOTAL	-	108	1431	1088	234	38	12	4	3	2 918

FONTE: As ordórias Pretorias Cíveis.

MOVIMENTO DA POPULAÇÃO
CASAMENTOS
JANEIRO A JUNHO





MOVIMENTO DA POPULAÇÃO

I - CASAMENTOS

4. CASAMENTOS REALIZADOS, SEGUNDO A NACIONALIDADE DOS NUBENTES - ABRIL A JUNHO

HOMENS	MULHERES									TOTAL
	BRASILEIRA	ALEMA	ITALIANA	PORTUGUESA	ESPAÑHOLA	HISPA-AMERICANA	OUTRAS EUROPEIAS	TURCO-ÁRABES	OUTRAS NACIONALIDADES	
Brasileiro	2 802	-	-	5	-	-	-	-	-	2 807
Português	41	-	-	43	-	-	-	-	-	84
Italiano	3	-	3	-	-	-	-	-	-	6
Espanhol	1	-	-	-	1	-	-	-	-	2
Alemão	2	2	-	-	-	-	-	-	-	4
Outros europeus.	-	-	-	-	-	-	9	-	-	9
Hispano-americano	-	-	-	-	-	-	-	-	-	-
Turco-árabe	-	-	-	-	-	-	-	-	-	-
Outras nacionalidades	2	-	-	-	-	-	-	-	4	6
TOTAL	2 851	2	3	48	1	-	9	-	4	2 918

FONTE: As próprias Pretorias Cíveis.

5. CASAMENTOS REALIZADOS, SEGUNDO O ESTADO CIVIL DOS NUBENTES - ABRIL A JUNHO

CIRCUNSCRIÇÕES	SOLTEIRO		VIÚVO		TOTAL
	SOLTEIRA	VIÚVA	SOLTEIRA	VIÚVA	
1a. ZONA	1 189	3	16	4	1 212
Candelária e Santa Rita ..	149	-	-	1	150
Sacramento e São José	233	2	5	2	242
Santo Antônio	154	-	-	-	154
Glória	157	1	6	1	165
Lagoa e Gávea	496	-	5	-	501
2a. ZONA	1 093	5	9	-	1 107
Santana e Carbo	257	1	2	-	260
Espírito Santo	165	-	-	-	165
Engenho Velho	308	2	3	-	313
São Cristóvão	118	-	1	-	119
Engenho Novo	245	2	3	-	250
3a. ZONA	589	3	7	-	599
Inhaúma	190	-	1	-	191
Irajá e Jacarèpaguá	306	1	6	-	313
Campo Grande	29	-	-	-	29
Madureira	64	2	-	-	66
TOTAL	2 871	11	32	4	2 918

FONTE: As próprias Pretorias Cíveis.

MOVIMENTO DA POPULAÇÃO

II - ÓBITOS

1. ÓBITOS, SEGUNDO OS GRUPOS DE CAUSAS - ABRIL A JUNHO

GRUPOS DE CAUSAS	MÊS			JANEIRO A JUNHO
	ABRIL	MAIO	JUNHO	
Doenças infecciosas e parasitárias	284	314	275	1 923
Neoplasmas (câncer e outros tumores)	259	245	236	1 496
Doenças alérgicas dos órgãos endócrinos do metabolismo e da nutrição	23	25	17	151
Doenças do sangue e dos órgãos hematopoéticos	4	4	-	27
Doenças do sistema nervoso e dos órgãos dos sentidos	212	185	243	1 298
Doenças do aparelho circulatório	517	597	631	3 412
Doenças do aparelho respiratório	256	284	225	1 621
Doenças do aparelho digestivo	332	383	308	2 202
Doenças dos órgãos geniturinários	30	32	27	200
Partos e complicação da gravidez, do parto e do estado puerperal	18	14	13	107
Vícios de conformação congênitos	26	23	20	133
Doenças da primeira idade	183	169	185	1 057
Sintomas, senilidade e causas mal definidas	51	56	54	316
Tôdas as outras doenças (resíduos)	192	265	227	1 392
Acidentes, envenenamentos e violências	208	298	208	1 476
TOTAL	2 595	2 894	2 669	16 811

FONTE: Serviço Federal de Bioestatística do M.S.

2. ÓBITOS, SEGUNDO AS PRINCIPAIS DOENÇAS INFECCIOSAS E PARASITÁRIAS - ABRIL A JUNHO

ESPECIFICAÇÃO	MÊS			JANEIRO A JUNHO
	ABRIL	MAIO	JUNHO	
Febres tifóide e paratífóide	5	5	2	59
Tuberculose	157	193	160	1 141
Paludismo	-	2	-	4
Sífilis	24	18	23	132
Gripe	35	46	30	229
Escarlatina, coqueluche, difteria, varíola e sarampo:	18	25	20	131
Disenteria	12	9	7	49
TOTAL	251	298	242	1 745

FONTE: Serviço Federal de Bioestatística do M.S.

MOVIMENTO DA POPULAÇÃO

III - FATOS VITAIS OCORRIDOS - 1957 e JANEIRO A JUNHO DE 1958

MÊS	NASCIDOS VIVOS	NASCIDOS MORTOS	ÓBITOS DE MENORES DE 1 ANO	TOTAL DE ÓBITOS
1957				
Janeiro	5 293	240	637	2 819
Fevereiro	5 373	246	493	2 354
Março	5 581	201	569	2 688
Abril	6 002	282	530	2 523
Maió	6 188	284	587	2 734
Junho	5 431	272	637	2 848
Julho	6 074	266	564	2 786
Agosto	5 772	282	575	2 754
Setembro	5 909	224	594	3 102
Outubro	5 862	305	758	3 594
Novembro	5 076	237	514	2 644
Dezembro	5 076	237	611	2 854
Janeiro a dezembro	67 637	3 076	7 069	33 700
1958				
Janeiro	5 295	274	727	2 949
Fevereiro	5 002	310	729	2 921
Março	5 974	272	608	2 783
Abril	5 571	279	620	2 595
Maió	5 602	262	652	2 894
Junho	5 221	269	588	2 699
Janeiro a junho	32 665	1 666	3 924	16 841

MOVIMENTO DA

IV - ESTRANGEIROS ENTRADOS PELO PORTO DO RIO DE JANEIRO, SEGUNDO A

NACIONALIDADE	ABRIL	
	H	M
TOTAL	799	482
Alemã	22	10
Apátrida	18	10
Argentina	28	9
Austríaca	6	4
Britânica	8	5
Espanhola	182	108
Francesa	21	11
Gregã	16	12
Holandêsa	8	10
Italiana	82	68
Japonêsa	6	2
Libanesa	6	2
Norte-Americana	31	12
Portuguêsa	290	180
S.ria	-	-
Suiça	6	6
Outras	69	33
TOTAL	476	161
Alemã	72	10
Apátrida	7	1
Argentina	31	31
Austríaca	3	2
Belga	3	2
Boliviana	6	4
Britânica	55	12
Canadense	2	-
Chilena	4	4
Colombiana	3	1
Dinamarquesa	6	1
Espanhola	8	6
Francesa	41	14
Holandesa	27	4
Italiana	31	11
Japonêsa	17	-
Mexicana	2	-
Norte-Americana	56	12
Paraguaiã	3	7
Peruana	8	2
Portuguêsa	31	7
Sueca	8	2
Suiça	21	11
Tchecoslovaca	-	-
Uruguaiã	4	1
Venezuelana	2	2
Outras	25	14

FONTE: Serviço de Registro de Estrangeiros.

POPULAÇÃO

CONDIÇÃO DE ENTRADA E NACIONALIDADE - ABRIL A JUNHO

MAIO		JUNHO		JANEIRO A JUNHO	
H	M	H	M	H	M
PERMANENTES					
924	590	755	515	4 981	3 014
21	8	22	18	118	66
33	12	38	22	169	77
14	8	16	12	87	54
ε	2	6	2	36	32
12	12	16	8	62	48
182	108	120	112	842	465
38	12	28	12	147	72
8	6	9	3	86	53
26	2	-	-	67	45
76	86	82	41	350	265
2	4	6	4	25	15
16	8	8	6	62	46
18	18	38	21	158	98
407	258	278	195	2 015	1 141
-	-	-	-	17	8
6	4	12	8	46	33
57	42	76	51	694	495
TEMPORÁRIOS					
414	179	436	192	2 993	1 207
66	24	55	19	359	87
5	-	8	8	39	19
39	28	39	34	269	235
1	1	2	-	14	13
2	1	6	1	29	13
14	7	8	12	136	43
56	13	54	11	338	97
1	-	-	-	18	1
4	3	3	1	22	11
-	1	1	-	12	4
5	1	4	3	31	12
14	3	8	15	89	52
23	20	47	13	226	93
12	3	11	1	81	29
28	8	32	10	174	59
11	1	23	2	62	4
1	-	1	-	11	7
34	10	56	29	269	86
3	6	3	1	22	39
2	-	1	3	212	22
31	12	15	11	151	70
9	1	9	1	88	29
9	7	16	4	95	45
1	-	1	-	6	1
12	14	5	4	40	47
1	-	-	-	32	11
30	15	28	9	168	78



SITUAÇÃO ECONÔMICA



MEIOS DE TRANSPORTE

I - FERRO CARRÍS DE USO PÚBLICO

PASSAGEIROS TRANSPORTADOS, SEGUNDO AS ZONAS E LOCAIS DE DESTINO - ABRIL A JUNHO

ESPECIFICAÇÃO	Nº DE LINHAS	PASSAGEIROS (MILHARES)			JANEIRO A JUNHO
		ABRIL	MAIO	JUNHO	
1a. CLASSE:					
ZONA SUL	15	6 244	6 542	6 459	38 735
Leme, Copacabana e Ipanema ...	6	3 006	3 133	3 087	18 309
Jardim Botânico e Gávea	3	1 459	1 533	1 512	9 474
Rotafogo, Praia Vermelha e Urca	3	939	967	968	5 780
Laranjeiras e Águas Férreas ..	3	840	909	892	5 172
CENTRO	12	3 360	3 416	3 449	20 574
ZONA NORTE	17	7 509	7 863	7 785	45 139
Muda, Tijuca e praça Saens Pe- ña	5	2 572	2 643	2 649	15 352
Vila Isabel, Grajaú e Lins Vaz concelos	4	2 058	2 211	2 168	12 456
São Cristóvão e Caju	3	1 242	1 309	1 301	7 547
Itanagipe e Rio Comprido	5	1 637	1 700	1 667	9 784
SUBÚRBIOS	10	9 812	10 669	10 433	59 724
Central do Brasil	7	6 667	7 250	7 046	40 268
Leopoldina	3	3.145	3 419	3 387	19 456
JUHA DO GOVERNADOR	1	211	222	234	1 307
SANTA TERESA	9	832	854	823	4 973
NORTE-SUL	2	913	988	1 003	5 631
ENTRE BAIRROS	14	6 831	7 589	7 309	42 591
CAMPO GRANDE	1	377	374	395	2 657
2a. CLASSE:					
SANTA TERESA	9	4	5	5	27

NOTA: Foram suprimidas duas linhas na "Zona Norte" e aumentadas duas "Entre-Bairroa"
 FONTE: Departamento de Concessões da P.D.F.

MEIOS DE TRANSPORTE

II - ESTRADAS DE FERRO

PASSAGEIROS TRANSPORTADOS PELAS ESTRADAS DE FERRO CENTRAL DO BRASIL E LEOPOLDINA - ABRIL A JUNHO

ESPECIFICAÇÃO	PASSAGEIROS			JANEIRO A
	ABRIL	MAIO	JUNHO	JUNHO

ESTRADA DE FERRO CENTRAL DO BRASIL

Do D.F. para o interior ...	79 035	77 452	75 321	477 309
Do interior para o D.F. ...	99 116	95 846	94 190	585 939
De D. Pedro II e Francisco Sá para os subúrbios do D.F.	5 288 754	5 623 738	5 318 446	32 292 871
Dos subúrbios do D.F. para outras estações do D.F..	6 458 923	6 790 024	6 613 578	40 091 421
De D. Pedro II e Francisco Sá para o Estado do Rio.	967 552	984 885	954 368	5 766 817
Do Estado do Rio para D. Pedro II e outras estações	856 190	875 153	840 191	5 137 915
TOTAL	13 749 570	14 447 098	13 896 094	84 352 272

ESTRADA DE FERRO LEOPOLDINA

De Barão de Mauá para os subúrbios	901 252	986 579	933 918	5 364 295
Dos subúrbios para Barão de Mauá e outras estações .	1 513 383	1 614 821	1 642 792	9 133 425
De Barão de Mauá para o interior (Estrada de Ferro Teresópolis)	94 897	95 205	92 607	573 629
Do interior para Barão de Mauá	69 026	63 483	65 090	377 254
TOTAL	2 578 558	2 760 088	2 734 407	15 448 603

MEIOS DE TRANSPORTE

III - RODOVIACÃO

1. VEÍCULOS DE TRACÇÃO MECÂNICA EMPLACADOS - ABRIL A JUNHO

ESPECIFICAÇÃO	ABRIL	MAIO	JUNHO	JANEIRO A JUNHO
TOTAL	6 284	3 724	2 466	100 755
AUTOMÓVEIS DE PASSAGEIROS	4 110	2 325	1 381	73 011
Particulares	2 587	1 364	933	59 566
A frete	929	729	392	12 133
Oficiais	594	232	56	1 312
AUTOS DE CARGA	1 259	730	467	21 360
Particulares	661	389	313	15 816
A frete	280	161	134	4 885
Oficiais	318	180	20	659
ÔNIBUS	332	181	229	1 340
OUTROS VEÍCULOS	583	488	389	5 044
Motociclos	480	428	346	3 855
Reboques	77	36	29	839
Outras placas	26	24	14	350

FONTE: Serviço de Emplacamento e Departamento de Geografia e Estatística.

MEIOS DE

IV - AERONÁU

TRÁFEGO AÉREO COMERCIAL

Movimento, segundo os aeroportos - Janeiro a junho

MÊS	AERONAVES		PASSAGEIROS		
	ATERRIS- SAGEM	DECOLA- GEM	DESEM- BARCADOS	EMBAR- CADOS	EM TRÂNSITO
Janeiro	3 260	3 382	66 180	67 814	-
Fevereiro	3 011	3 127	60 671	58 654	9
Março	3 269	3 368	65 267	61 480	-
Abril	3 081	3 195	58 215	57 843	-
Maió	3 126	3 239	56 940	55 901	-
Junho	2 932	3 044	52 026	52 640	-
Janeiro a junho	18 679	19 355	359 299	354 332	9
Janeiro	360	363	4 653	5 288	3 526
Fevereiro	326	328	5 307	5 191	3 900
Março	352	357	5 359	5 445	4 888
Abril	388	390	4 697	5 437	5 239
Maió	403	397	4 842	5 733	5 432
Junho	393	395	5 010	5 496	5 334
Janeiro a junho	2 222	2 230	29 868	32 590	28 319

TRANSPORTE

TICA CIVIL

CORRETO (KG)			CARGA (KG)		
DESEM- BARCADOS	EMBAR- CADOS	EM TRÂNSITO	DESEM- BARCADOS	EMBAR. CADOS	EM TRÂNSITO
SANTOS DUMONT					
20 117	43 054	-	824 042	376 816	-
16 951	34 484	-	768 812	1 253 261	-
21 134	43 453	-	873 057	1 475 512	-
22 593	38 999	-	821 468	1 484 949	-
23 116	49 537	-	875 763	1 512 438	-
22 341	43 987	-	786 208	1 410 413	-
126 252	253 514	-	4 949 350	8 513 389	-
GALEÃO					
19 975	14 026	41 240	115 923	79 948	106 703
15 870	11 147	28 584	84 904	78 655	84 782
19 269	11 069	32 807	64 710	69 246	110 788
19 293	12 538	34 773	108 925	85 858	89 446
19 645	14 970	33 556	90 058	55 180	112 275
19 675	15 792	33 410	96 420	69 371	110 744
113 727	79 542	204 370	560 940	438 258	614 738

MEIOS DE TRANSPORTE

V - NAVEGAÇÃO

1. BARCAS E LANCHAS

Passageiros transportados, segundo as empresas e linhas - Abril a junho

LINHAS	PASSAGEIROS TRANSPORTADOS			
	ABRIL	MAYO	JUNHO	JANEIRO A JUNHO
RIO-NITERÓI				
Cantareira	115 274	134 309	75 523	700 347
Frota Carioca	838 680	865 434	860 190	5 120 675
Frota Barreto	293 965	306 445	334 931	1 838 041
NITERÓI-RIO				
Cantareira	121 239	148 419	64 863	795 564
Frota Carioca	756 548	780 752	777 452	4 691 020
Frota Barreto	367 694	379 869	416 263	2 271 787
RIO-PAQUETÁ (e vive-versa)				
Frota Barreto	2 167	1 868	1 880	31 269
Cantareira	32 111	27 792	22 341	211 071
Frota Carioca	28 626	27 064	24 469	207 279

FONTE: Cia. Cantareira V. Fluminense, Frota Carioca S.A. e Frota Barreto S.A.

2. MOVIMENTO MARÍTIMO

Tonelagem de registro de embarcações entradas no Porto do Rio de Janeiro - Abril a junho

MÊS	TOTAL GERAL	TONELAGEM DE EMBARCACÕES (1 000 t)			
		NACIONAIS			ESTRANGEI- RAS
		TOTAL	LONGO CURSO	CABOTAGEM	
Abril	1 160	265	57	208	904
Maio	1 040	186	60	126	854
Junho	1 050	255	69	186	795

FONTE: Serviço de Estatística Econômica e Financeira do M.F.

VIAS DE COMUNICAÇÃO

SERVIÇO TELEFÔNICO

RESUMO PROGRESSIVO SOB VÁRIOS ASPECTOS - JANEIRO A JUNHO

MÊS	ESTA- ÇÕES	LINHAS	TELEFO- NES	EMPREGADOS		
				MASC.	FEM.	TOTAL
Janeiro ...	32	221 818	307 605	2 635	2 116	4 751
Fevereiro .	32	221 907	308 325	2 658	2 127	4 785
Março	32	222 263	309 446	2 699	2 138	4 837
Abril	32	222 523	310 827	2 737	2 168	4 905
Maió	32	222 998	312 218	2 738	2 173	4 911
Junho	32	223 417	313 313	2 705	2 179	4 884

FONTE: Companhia Telefônica Brasileira

PROPRIEDADE IMOBILIÁRIA

I - CONSTRUÇÕES CIVIS

1. ELEVADORES LICENCIADOS POR DISTRITOS, SEGUNDO A POTÊNCIA E OS PAVIMENTOS PERCORRIDOS - ABRIL A JUNHO

DISTRITOS	QUANTIDADE	POTÊNCIA (H. P.)	PAVIMENTOS PERCORRIDOS			
			2 a 5	6 a 10	11 a 15	MAIS DE 15
1º	15	287	4	5	3	3
2º	12	93	6	4	2	-
3º	16	120	2	9	5	-
4º	18	164	8	9	1	-
5º	50	421	6	15	29	-
6º	-	-	-	-	-	-
7º	17	94	7	10	-	-
8º	8	44	1	7	-	-
9º	1	8	1	-	-	-
10º	2	8	-	2	-	-
TOTAL .	139	1 239	35	61	40	3

FONTE: Departamento de Edificações da P.D.F.

PROPRIEDADE IMOBILIÁRIA

I - CONSTITUIÇÕES CIVIS

2 - CONCESSÃO DE "HABITE-SE"

a) Concessão de "Habite-se", segundo os prédios e o número de pavimentos
Abril a junho

ESPECIFICAÇÃO	NÚMERO DE PAVIMENTOS					TOTAL
	1	2	3 a 5	6 a 8	9 e mais	
De apartamentos	34	56	56	6	10	162
Miãos	4	27	16	8	7	62
Comerciais	23	2	2	-	1	28
Vilas	79	20	3	-	-	102
Residenciais	125	21	5	-	-	151
Outros	5	1	-	-	-	6
TOTAL	270	127	82	14	18	511

FORTE: Departamento de Edificações da P.D.F.

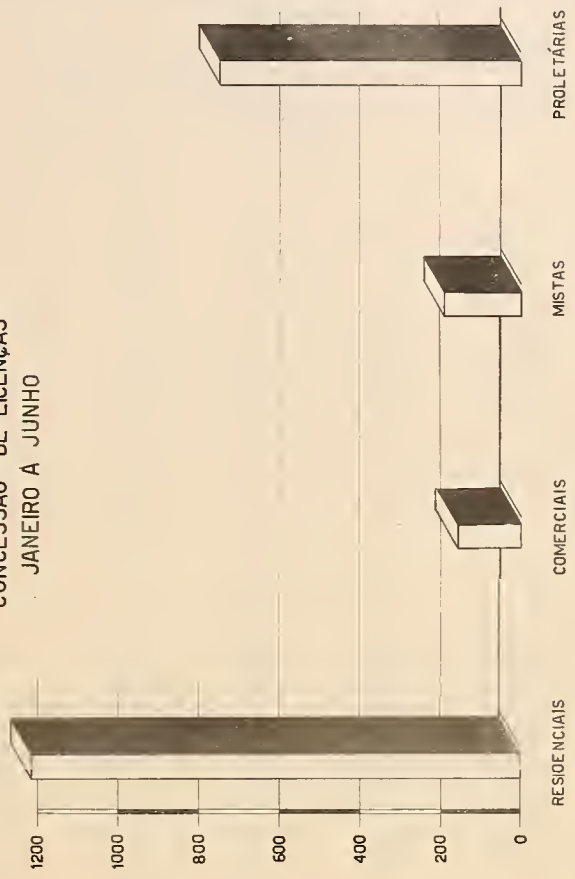
b) Concessão de "Habite-se", segundo o tipo dos prédios - Janeiro a junho

MÊS	APARTAMENTOS	MISTOS	COMERCIAIS	VILAS	RESIDENCIAIS	OUTROS	TOTAL
NÚMERO DE PRÉDIOS							
Janeiro	42	25	19	19	34	-	139
Fevereiro ...	23	14	3	42	32	1	115
Março	50	7	14	14	39	1	125
Abril	45	24	12	32	48	-	161
Maió	58	17	1	15	49	5	145
Junho	59	21	15	55	54	1	205
Janeiro a junho	277	108	64	177	256	8	890
NÚMERO DE RESTORÂNCIAS							
Janeiro	617	286	-	31	34	-	968
Fevereiro ...	337	136	-	47	32	-	552
Março	765	84	-	18	39	-	906
Abril	344	357	10	38	48	-	797
Maió	444	188	-	16	49	-	697
Junho	443	226	-	56	54	-	779
Janeiro a junho	2 950	1 277	10	206	256	-	4 699

FORTE: Departamento de Edificações da P.D.F.

PROPRIEDADE IMOBILIÁRIA

CONSTRUÇÕES CIVIS
CONCESSÃO DE LICENÇAS
JANEIRO A JUNHO





PROPRIEDADE IMOBILIÁRIA

I - CONSTRUÇÕES CIVIS

3. CONCESSÃO DE LICENÇAS

a) Construções, reconstruções e acréscimos licenciados, segundo os distritos - Abril a junho

DISTRITOS	RESIDEN- CIAIS	CONSTRUÇÕES			ACRÉ- CIMOS
		COMER- CIAIS	MISTAS	TOTAL	
QUANTIDADE					
1º	1	6	2	9	18
2º	7	1	4	12	23
3º	20	1	7	28	27
4º	26	1	4	31	44
5º	18	2	6	26	23
6º	8	5	4	17	18
7º	17	1	4	22	21
8º	30	1	4	35	48
9º	124	10	11	145	91
10º	98	15	19	132	34
11º	88	29	18	135	55
12º	86	2	3	91	8
13º	32	6	3	41	2
14º	13	3	6	22	5
15º	-	-	1	1	1
16º	32	1	1	34	11
TOTAL .	600	84	97	781	429
ÁREA (m ²)					
1º	900	21 055	4 100	26 055	11 630
2º	7 780	220	3 818	11 818	2 144
3º	60 581	2 542	39 763	102 886	4 827
4º	42 870	3 110	15 653	61 633	14 059
5º	39 177	2 872	17 214	59 263	2 713
6º	4 613	3 387	7 698	15 698	4 796
7º	23 818	68	15 673	39 559	2 668
8º	28 828	38	12 534	41 400	3 242
9º	38 943	13 428	21 871	74 242	9 498
10º	21 114	7 543	8 651	37 308	2 891
11º	17 199	8 083	13 125	38 407	17 982
12º	11 217	1 558	527	13 302	423
13º	2 545	569	937	4 051	70
14º	921	291	2 081	3 293	482
15º	-	-	195	195	4
16º	8 552	1 570	865	10 987	911
TOTAL .	309 058	66 334	164 705	540 097	78 340

Obs: Suprimiu-se proviavelmente a coluna RECONSTRUÇÕES por ausência de dados.

PONTE: Departamento de Edificações da P.D.F.

PROPRIEDADE MOBILIÁRIA

I - CONSTRUÇÕES CIVIS

3. CONCESSÃO DE LICENÇAS

b) Licenças para obras sem acréscimos de área - Abril a junho

ESPECIFICAÇÃO	ABRIL	MAIO	JUNHO	JANEIRO A JUNHO
Consertos	-	-	-	-
Reforma	118	62	133	687
Muros e muralhas	3	-	2	11
Reconstruções	-	-	-	-
Marquizes	2	4	5	22
Obras diversas	274	362	401	2 070
Modificações	125	99	138	764
Legalizações	77	60	93	399
Demolições	25	20	23	115
Prorrogações	463	465	490	2 815
TOTAL	1 089	1 072	1 285	6 883

PROPRIEDADE IMOBILIÁRIA

I - CONSTRUÇÕES CIVIS

3. CONCESSÃO DE LICENÇA

c) Resumo do movimento mensal de construções - Janeiro a junho

MÊS	CONSTRUÇÕES				
	RESIDEN- CIAIS	COMER- CIAIS	MISTAS	PROLE- TÁRIAS	TOTAL

QUANTIDADE

Janeiro	208	29	33	129	399
Fevereiro	152	24	30	106	312
Março	256	17	32	187	492
Abril	164	17	33	75	289
Maió	184	24	27	94	329
Junho	252	43	37	150	482
TOTAL	1 216	154	192	741	2 303

ÁREA m²

Janeiro	86 786	28 881	42 111	7 695	165 473
Fevereiro	94 694	27 802	28 785	5 802	157 083
Março	113 057	20 498	64 499	9 859	207 913
Abril	82 359	7 484	62 334	9 597	161 774
Maió	101 810	29 966	49 481	10 527	191 784
Junho	124 889	28 884	52 890	11 554	218 217
TOTAL	603 595	143 515	300 100	55 034	1 102 244

PROPRIEDADE

I - CONSTRU

3. CONCESSÃO DE LICENÇAS

d) Construções licenciadas, - segundo o número de pavimentos - Abril a ju

DISTRITOS	NÚMERO DE PA			
	1 e 2		3 e 4	
	QUANT.	ÁREA (M2)	QUANT.	ÁREA (M2)
1º	1	140,00	-	-
2º	2	398,00	8	8 339,80
3º	3	895,00	8	7 551,10
4º	12	3 666,50	14	39 782,90
5º	-	-	7	8 903,00
6º	9	3 941,00	8	11 757,00
7º	8	1 715,10	7	10 819,10
8º	17	3 552,00	8	6 847,00
9º	115	17 695,55	26	37 026,00
10º	111	19 437,30	21	17 870,50
11º	116	21 897,00	16	9 986,00
12º	90	10 933,60	1	2 368,00
13º	46	4 962,45	-	-
14º	17	2 382,96	-	-
15º	-	-	1	195,00
16º	34	10 987,00	-	-
TOTAL	581	102 603,46	125	161 445,40

FONTE: Departamento de Edificações da P.D.F.

IMOBILIÁRIA

ÇÕES CIVIS

nho

VIMENTOS

5 a 10		MAIS DE 10		TOTAL	
QUANT.	ÁREA (M2)	QUANT.	ÁREA (M2)	QUANT.	ÁREA (M2)
4	13 700,00	4	12 215,00	9	26 055,00
2	3 080,00	-	-	12	11 817,80
12	42 875,50	5	51 566,00	28	109 885,60
5	18 183,00	-	-	31	61 632,40
11	28 613,90	8	21 746,05	26	59 262,95
-	-	-	-	17	15 698,00
7	27 025,40	-	-	22	39 559,60
10	31 000,90	-	-	35	41 399,90
4	19 520,00	-	-	145	74 241,55
-	-	-	-	132	37 307,80
3	6 524,00	-	-	135	38 407,00
-	-	-	-	91	13 301,60
-	-	-	-	46	4 962,45
-	-	-	-	17	2 382,96
-	-	-	-	1	195,00
-	-	-	-	34	10 987,00
58	190 520,70	17	85 527,05	781	540 096,61

PROPRIEDADE IMOBILIÁRIA

II - INSTALAÇÕES MECÂNICAS

MOTORES, GERADORES E OPERATRIZES LICENCIADOS POR DISTRITOS-ABRIL A JUNHO

DISTRITOS	LICENÇAS RENOVADAS				LICENÇAS NOVAS			
	MOTORES		GERADORES	OPERATRIZES	MOTORES		GERADORES	OPERATRIZES
	QUANT.	POTÊNCIA (H.P.)			QUANT.	POTÊNCIA (H.P.)		
1º ..	136	3 139	-	1 257	87	1 365	-	419
2º ..	62	794	1	273	23	112	-	54
3º ..	74	421	-	128	22	227	-	59
4º ..	63	197	1	114	20	171	-	61
5º ..	73	671	-	279	59	204	-	71
6º ..	42	502	-	162	16	225	1	108
7º ..	42	278	-	82	18	157	-	45
8º ..	44	48	-	31	6	12	-	10
9º ..	124	1 085	2	746	38	219	-	137
10º ..	90	160	-	183	36	217	-	140
11º ..	75	2 659	1	463	54	683	-	365
12º ..	35	159	-	70	6	30	-	22
13º ..	38	41	-	35	5	32	-	15
14º ..	18	4	-	4	3	16	-	13
15º ..	12	31	-	25	3	5	-	5
16º ..	5	-	-	-	5	17	-	12
TOTAL	934	10 188	5	3 852	400	3 692	1	1 536

FONTE: Departamento de Edificações da P.D.F.

PROPRIEDADE IMOBILIÁRIA

III - TRANSCRIÇÕES DE TRANSMISSÕES DE IMÓVEIS E INSCRIÇÕES DE HIPOTECAS - JANEIRO A JUNHO

MÊS	TRANSCRIÇÕES E TRANSMISSÕES DE IMÓVEIS				INSCRIÇÕES DE HIPOTECAS	
	TODAS AS TRANSCRIÇÕES		TRANSCRIÇÕES POR COMPRA E VENDA		QIANT.	VALOR (Cr\$1 000)
	QIANT.	VALOR (Cr\$1 000)	QIANT.	VALOR (Cr\$ 1 000)		
Janeiro	1 165	340 634	1 462	475 938	523	244 261
Fevereiro	746	346 578	1 054	473 392	437	283 625
Março..	1 099	366 834	1 423	510 392	643	381 226
Abril .	994	332 936	1 335	468 008	610	272 871
Maio ..	1 014	303 040	1 377	476 597	465	301 699
Junho .	1 066	381 046	1 445	592 247	455	255 718
TOTAL	6 084	2 071 068	8 096	2 996 574	3 133	1 739 400

MOEDA METÁLICA E FIDUCIÁRIA

1. PAPEL-MOEDA EM CIRCULAÇÃO - ABRIL A JUNHO

VALOR NOMINAL DAS NOTAS	MÊS		
	ABRIL	MAIO	JUNHO

QUANTIDADE

Cr\$

1,00	291 869 092	296 060 278	300 062 674
2,00	144 886 251	148 653 529	149 937 273
5,00	131 983 576	134 743 604	135 720 953
10,00	110 575 386	113 523 198	114 248 661
20,00	88 057 429	87 858 239	86 903 247
50,00	52 626 807	53 356 294	53 636 476
100,00	39 650 694	40 168 910	40 445 086
200,00	29 860 123	30 179 336	30 564 379
500,00	40 012 632	43 140 406	46 776 029
1 000,00	62 382 369	63 114 413	62 974 614
TOTAL	901 904 359	1 010 798 207	1 021 269 392

VALOR Cr\$ 1 000

1,00	291 869	296 060	300 063
2,00	289 773	297 307	299 875
5,00	659 918	673 718	678 605
10,00	1 105 754	1 135 232	1 142 487
20,00	1 761 149	1 757 165	1 738 065
50,00	2 631 340	2 667 815	2 681 824
100,00	3 965 069	4 016 891	4 044 509
200,00	5 972 025	6 035 867	6 112 876
500,00	20 006 316	21 570 203	23 388 015
1 000,00	62 382 369	63 114 413	62 974 614
TOTAL	99 065 582	101 564 671	103 360 933

NOTA: Não foram incluídas as notas da antiga emissão do Banco do Brasil, encampadas pelo Tesouro Nacional e da extinta Caixa de Estabilização.

FONTE: Serviço de Estatística Econômica e Financeira do M.F.

MOEDA METÁLICA E FIDUCIÁRIA

II - CÂMBIO

CÂMBIO LIVRE E OFICIAL - ABRIL A JUNHO

PAÍS	MÊS			
	MOEDA	ABRIL	MAIO	JUNHO
CÂMBIO LIVRE (Cr\$)				
América do Norte	Dólar	118,98	132,73	133,57
Alemanha	Marco	27,57	31,07	31,75
Argentina	Pêso	3,14	3,53	3,38
Áustria	Shiling	4,74	5,09	5,16
Bélgica	Franco			
	Belga	2,22	2,63	2,66
Canadá	Dólar	121,47	139,21	139,55
Dinamarca	Coroa	15,11	17,07	16,86
Espanha	Peseta	2,57	2,57	2,54
França	Franco	0,28	0,32	0,32
Holanda	Florim	31,08	35,57	35,78
Inglaterra	Libra	327,22	369,76	372,97
Itália	Lira	0,19	0,22	0,22
Portugal	Escudo	4,15	4,62	4,67
Suécia	Coroa	21,01	24,41	24,66
Suíça	Franco	27,85	30,64	31,53
Uruguai	Pêso	19,25	20,00	20,72
Noruega	Coroa	-	18,20	-
CÂMBIO OFICIAL (Cr\$)				
América do Norte	Dólar	18,82	18,82	18,82
Alemanha	Marco	4,49	4,50	4,50
Argentina	Pêso	1,05	-	1,05
Áustria	Shiling	0,73	0,73	0,73
Bélgica	Franco			
	Belga	0,38	0,38	0,38
Dinamarca	Coroa	2,72	2,72	2,72
França	Franco	0,04	0,04	0,04
Holanda	Florim	4,97	4,97	4,98
Inglaterra	Libra	52,70	52,70	52,70
Islândia	Libra	52,70	-	-
Itália	Lira	0,03	0,03	0,03
Portugal	Escudo	0,66	-	-
Suécia	Coroa	3,63	3,64	3,64
Suíça	Franco	4,43	4,43	4,43

NOTA: Os valores representam as médias cambiais fixadas.

FONTE: Câmara Sindical da Bolsa de Valores do Rio de Janeiro.

TÍTULOS MOBILIÁRIOS

MOVIMENTO DA BÓLSA DE TÍTULOS MOBILIÁRIOS - ABRIL A JUNHO

TÍTULOS	ABRIL	MATO	JUNHO	JANEIRO, A JUNHO
QUANTIDADE				
Ações de bancos	31 258	9 027	9 787	103 938
Ações de companhias diversas	179 601	185 804	218 569	972 541
Ações de companhias de tecidos	63 286	66 363	46 536	306 255
Ações de companhias de Transportes	3 237	1 432	3 201	12 131
Ações de companhias de seguros	252	4 208	490	9 825
Apólices da União	25 178	31 119	23 849	202 438
Apólices dos Estados	16 394	26 872	29 755	124 496
Apólices municipais dos Estados	-	84	664	3 450
Apólices do Distrito Federal	28 375	21 385	21 040	130 758
Debêntures diversas	3 487	2 686	1 339	15 691
Letras hipotecárias	3 587	1 614	6 049	16 466
Obrigações da União	10 239	9 045	12 231	54 574
Vendas em leilão	41	39	-	353
Vendas judiciais	11 659	5 354	471	23 719
Vendas a prazo	-	575	-	575
TOTAL	376 594	365 607	373 981	1 977 210
VALOR (Cr\$ 1 000)				
Ações de bancos	4 705	4 410	6 136	52 102
Ações de companhias diversas	197 849	98 526	107 765	640 035
Ações de companhias de tecidos	13 680	23 542	8 525	75 713
Ações de companhias de Transportes	358	536	343	2 015
Ações de companhias de seguros	89	2 973	328	6 151
Apólices da União	21 291	23 313	20 359	163 694
Apólices dos Estados	6 228	11 557	15 876	54 733
Apólices municipais dos Estados	-	2	57	604
Apólices do Distrito Federal	13 678	11 875	12 524	70 700
Debêntures diversas	631	1 082	867	6 701
Letras hipotecárias	12 117	1 066	4 083	20 751
Obrigações da União	11 559	13 799	15 982	67 540
Vendas em leilão	3 100	9	-	3 322
Vendas judiciais	6 744	1 540	586	11 116
Letras do Tesouro Nacional	-	41 945	198 502	240 447
Vendas a prazo	-	840	-	840
TOTAL	292 029	237 015	391 933	1 416 464

FONTE: Câmara Sindical da Bolsa de Valores do Rio de Janeiro.

TÍTULOS MOBILIÁRIOS

II - APÓLICES DA P.D.F.

COTAÇÕES E MOVIMENTO DOS TÍTULOS DA P.D.F., SEGUNDO AS EMISSÕES - ABRIL A JUNHO

EMPRÉSTIMOS	VALOR NOMINAL (Cr\$)	ANOS	QUANTIDADE	VALOR DAS OPERAÇÕES (Cr\$)	MÉDIAS DA COTAÇÕES		
					MÁXIMA	MÉDIA	MÍNIMA
De 1017 - Ao portador.	200,00	6	37	4 440,00	120,00	120,00	120,00
De 1921 - Dec. 1535	200,00	7	554	102 333,00	184,00	184,00	184,00
De 1921 - Dec. 1550	200,00	7	213	38 340,00	180,00	180,00	180,00
De 1931 - Ao portador	200,00	6	15 294	2 377 002,00	159,00	158,00	155,00
De 1954 - Lei 800 ao portador	800,00	5	1 187	587 254,00	503,00	496,00	494,00
De 1954 - Lei 820 ao portador (Plã no "A") ..	1000,00	5	50 276	32 669 792,00	668,00	650,00	634,00
De 1954 - Lei 820 ao portador (Plã no "B") ..	1000,00	5	3 758	2 408 926,00	658,00	638,00	621,00
TOTAL .	-	-	71 319	38 188 087,00	-	-	-

FONTE: Câmara Sindical de Bôlsa de Valores do Rio de Janeiro.

MOVIMENTO BANCÁRIO

I - PRINCIPAIS CONTAS DO MOVIMENTO BANCÁRIO DO DISTRITO
FEDERAL - ABRIL A JUNHO

MÊS	SALDO NO FIM DO MÊS (Cr\$ 1 000)		
	EMPRÉSTIMO(1)	DEPÓSITOS(2)	CAIXA (3)

TODOS OS BANCOS

Abril	154 279 566	164 421 872	2 646 632
Maior	157 450 176	166 460 199	2 667 500
Junho	162 375 629	172 223 695	2 967 945

BANCOS NACIONAIS

Abril	150 664 529	158 760 950	2 404 879
Maior	153 955 889	160 877 558	2 444 216
Junho	158 765 869	166 507 951	2 783 882

BANCOS ESTRANGEIROS

Abril	3 605 037	5 660 922	241 753
Maior	3 494 288	5 582 634	233 284
Junho	3 609 760	5 715 744	184 063

ORS. 1) Empréstimos Hipotecários em conta corrente e Títulos Descontados
2) Depósitos à vista e a curto prazo e depósitos a prazo
3) Caixa em moeda corrente

FONTE: Serviço de Estatística Econômica e Financeira do Ministério da Fazenda.

MOVIMENTO BANCÁRIO

II - PRINCIPAIS CONTAS DOS BANCOS NACIONAIS, EXCLUSIVE O

BANCO DO BRASIL - ABRIL A JUNHO

ESPECIFICAÇÃO	SALDO NO FIM DO MÊS (Cr\$ 1 000)		
	ABRIL	MAIO	JUNHO
EMPRÉSTIMOS			
Em conta corrente	9 071 477	9 385 842	9 543 172
Hipotecários	1 604 268	1 596 358	1 597 326
Em títulos descontados	23 385 572	23 718 929	24 276 601
DEPÓSITOS			
A vista e a curto prazo	40 588 720	40 819 655	42 969 158
A prazo	4 469 683	6 658 880	4 708 508
CAIXA EM MOEDA CORRENTE	1 961 926	1 868 874	2 322 367

NOTA: Inclusive Casas Bancárias.

FONTE: Serviço de Estatística Econômica e Financeira do M.F.

III - PRINCIPAIS CONTAS DO BANCO DO BRASIL - ABRIL A JUNHO

ESPECIFICAÇÃO	SALDO NO FIM DO MÊS (Cr\$ 1 000)		
	ABRIL	MAIO	JUNHO
DADOS DO MOVIMENTO			
Títulos redescontados..	44 244 155	46 855 449	48 184 195
Cheques compensados*(1)	55 861	60 874	60 619
EMPRÉSTIMOS			
Em títulos descontados.	4 989 736	4 658 880	5 122 165
Em conta corrente	111 613 476	113 847 088	118 226 605
DEPÓSITOS (2)	113 702 547	115 399 023	118 830 285
CAIXA EM MOEDA CORRENTE.	442 953	575 342	461 515

* Arredondamento na base de Cr\$ 1 000 000,00 - (1) Movimento mensal - (2) À vista e a curto prazo e a prazo.

FONTE: Serviço de Estatística Econômica e Financeira do M.F.

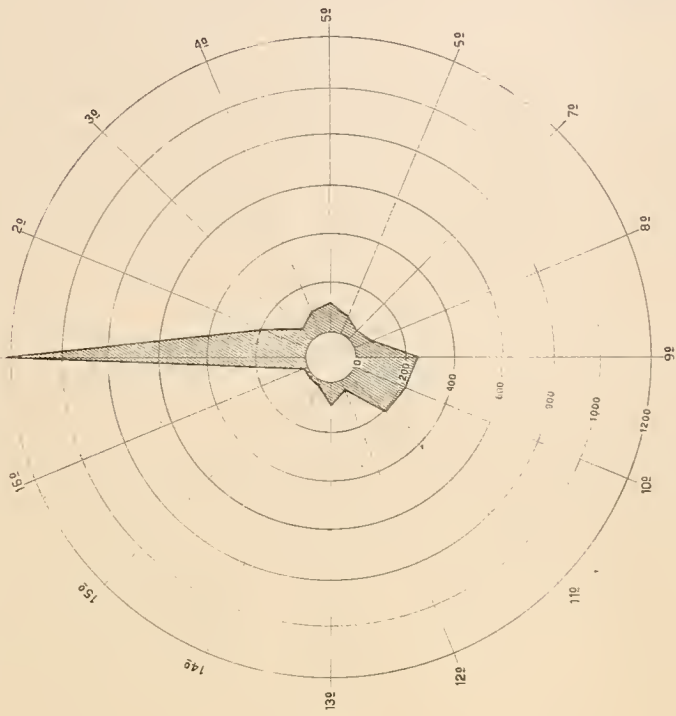
MOVIMENTO BANCÁRIO

IV - EXTRATO DO BALANCETE DO BANCO DA PREFEITURA DO D. F. S/A
 ABRIL A JUNHO

CAPITAL	M Ê S		
	ABRIL	MAIO	JUNHO
A T I V O			
	Cr\$		
Disponível	314 694 653,90	338 219 567,70	581 683 508,30
Realizável	3 403 100 580,80	3 528 354 525,50	3 539 181 854,70
Imobilizado	60 694 532,60	61 065 662,80	67 496 556,10
Resultados Pendentes	45 293 842,30	54 555 366,80	127 000,00
Contas de Compensa- ção	2 253 975 005,10	2 252 492 227,20	2 226 366 329,20
TOTAL	6 077 758 614,70	6 234 687 350,00	6 414 855 248,30
P A S S I V O			
	Cr\$		
Capital e Reserva ..	181 375 941,60	181 375 941,60	204 160 334,50
Exigível	3 467 314 982,20	3 601 478 797,00	3 904 578 077,20
Resultados Pendentes	175 092 685,80	199 340 384,20	79 750 507,40
Contas de Compensa- ção	2 253 975 005,10	2 252 492 227,20	2 226 366 329,20
TOTAL	6 077 758 614,70	6 234 687 350,00	6 414 855 248,30

ESTABELECIMENTOS NOVOS LICENCIADOS, SEGUNDO OS DISTRITOS

ABRIL A JUNHO 19



COMÉRCIO

ESTABELECIMENTOS NOVOS LICENCIADOS, SEGUNDO OS

DISTRITOS - ABRIL A JUNHO

DISTRITOS	M Ê S			
	ABRIL	MAIO	JUNHO	JANEIRO A JUNHO
1º	212	228	252	1 219
2º	32	37	42	191
3º	7	20	10	59
4º	22	11	21	96
5º	23	35	43	181
6º	11	18	11	78
7º	7	7	13	49
8º	9	18	23	76
9º	45	53	49	250
10º	54	31	34	220
11º	40	46	48	210
12º	8	4	6	35
13º	12	23	19	94
14º	5	4	10	33
15º	3	2	5	22
16º	4	4	1	18
TOTAL	494	541	587	2 831

CONSUMO

I - CONSUMO DE ENERGIA ELÉTRICA PARA ILUMINAÇÃO -
ABRIL A JUNHO

MÊS	ILUMINAÇÃO PARTICULAR		ILUMINAÇÃO PÚBLICA			TOTAL DE Kw CONSUMIDOS
	N. ^o DE MEDIDORES (Progres.)	CONSUMO (Kw)	N. ^o DE LÂMPADAS (Progres.)	VELAS CORRESPON- DENTES	CONSUMO (Kw)	
Abril	515 664	67 257 086	54 438	25 572 050	7 384 010	74 641 096
Maió	517 589	68 798 185	54 511	25 593 750	7 985 403	76 783 588
Junho	519 578	68 871 152	54 629	25 622 750	7 894 338	76 765 490
Janeiro a Junho ..		-392 094 129	-		-42 989 341	435 083 470

FONTE: Departamento de Concessões da P.D.F.

II - CONSUMO DE FÔRÇA MOTRIZ - ABRIL A JUNHO

MÊS	MEDIDORES (Progressivo)	CONSUMO (Kw)		
		PARTICULAR	TRANSPORTE	TOTAL
Abril	28 016	78 876 295	19 047 599	97 923 894
Maió	28 110	78 023 513	20 010 304	98 033 817
Junho	28 183	76 997 049	19 412 564	96 409 613
Janeiro a Junho	-	458 970 387	115 705 874	574 676 261

FONTE: Departamento de Concessões da P.D.F.

CONSUMO

III - CONSUMO GERAL DE CARNES - ABRIL A JUNHO

ESPECIFICAÇÃO	CARNES FRESCAS				CARNES FRIGORIFICADAS (Kg)	TOTAL EM Kg
	ABATIDAS NO DISTRITO FEDERAL		CARNES FORÂNEAS			
	QUANT.	PÊSO (Kg)	QUANT.	PÊSO (Kg)		
Bovinos	30 862	7 367 315	76 629	16 952 090	15 331 934	39 651 339
Vitelos	1 679	104 403	1 316	148 189	191 535	444 127
Suínos	11 211	420 955	5 083	549 068	1 091 627	2 061 650
Ovinos	1 086	14 470	104	3 526	23 560	41 556
Caprinos	9 176	60 729	-	130	636	61 495
Perus	4 403	19 351	-	32	305	19 688
Aves diversas..	598 668	656 231	-	24 332	69 667	750 230
Caças diversas.	1 803	1 815	-	-	-	1 815
Miúdos	-	741 864	-	1 313 031	1 239 089	3 293 984
TOTAL	658 888	9 387 133	83 132	18 990 398	17 948 353	46 325 884

FONTE: Departamento de Abastecimento da P.D.F.

CONSUMO

IV - CONSUMO DE GÁS - ABRIL A JUNHO

MÊS	MEDIDORES (Progressivo)	CONSUMO (m ³)	MÉDIA DIÁRIA (m ³)
Abril	231 788	17 645 357	588 178
Maior	232 640	18 743 491	604 629
Junho	233 114	18 690 044	623 001
Janeiro a Junho	-	106 804 517	579 030

FONTE: Sociedade Anônima do Gás do Rio de Janeiro.

V - CONSUMO DE AÇÚCAR, LEITE E OVOS - ABRIL A JUNHO.

MÊS	CONSUMO		
	AÇÚCAR (Saco de 60Kg)	LEITE (Litros)	OVOS (Dúzias)
Abril	178 828	13 199 492	935 699
Maior	223 639	13 671 409	610 698
Junho	204 307	12 842 719	787 394
Janeiro a Junho	1 241 333	77 465 127	5 636 705

FONTE: C.C.P.L., I.A.A. e Cooperativa dos Avicultores.

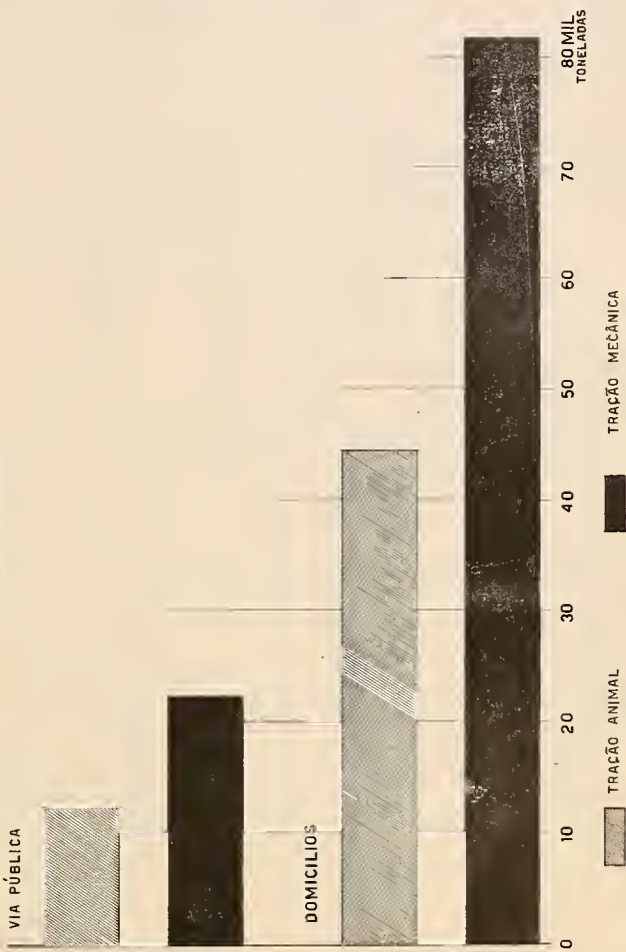


SITUAÇÃO SOCIAL

MELHORAMENTOS URBANOS

LIXO COLETADO

ABRIL A JUNHO



MELHORAMENTOS URBANOS

MOVIMENTO DO LIXO COLETADO, SEGUNDO OS DISTRITOS
ABRIL A JUNHO

DISTRITOS	LIXO COLETADO (t)				TOTAL
	NA VIA PÚBLICA (TRAÇÃO)		NOS DOMICÍLIOS (TRAÇÃO)		
	ANIMAL	MACÂNICA	ANIMAL	MECÂNICA	
1º Centro	-	8 098	-	20 369	28 377
2º Estácio de Sá ..	-	922	-	9 266	10 188
3º Laranjeiras	-	2 529	-	11 433	13 962
4º Botafogo	-	3 098	-	13 555	16 653
5º Copacabana	-	4 352	-	15 048	19 400
6º São Cristóvão ..	588	-	4 944	-	5 532
7º Tijuca	633	3 276	-	7 923	11 832
8º Vila Isabel	948	85	4 565	2 520	8 118
9º Méier	3 345	48	17 868	-	21 261
10º Madureira	3 314	-	7 522	-	10 836
11º Penha	358	-	5 020	-	5 378
12º Jacarepaguá	236	-	1 027	-	1 263
13º Realengo	799	-	2 188	-	2 987
14º Campo Grande ...	273	-	780	-	1 053
15º Santa Cruz	129	-	348	-	477
16º Ilhas	1 510	45	178	1 872	3 605
TOTAL	12 133	22 363	44 440	81 986	160 922

ASSISTÊNCIA MÉDICO-SANITÁRIA

ESTABELECIMENTOS HOSPITALARES DA P. D. F.

I - MOVIMENTO GERAL - ABRIL A JUNHO

ESPECIFICAÇÃO	DOENTES						EXISTENTES NO ÚLTIMO DIA
	EXISTENTES NO 1ª DIA	NOVOS	TRANS-FERÊNCIAS	ALTAS		ÓBITOS	
				CURADOS	MOTIVOS DIVERSOS		
HOSPITAIS GERAIS:							
Carlos Chagas ...	188	2 067	5	599	1 392	86	173
Getúlio Vargas ..	466	1 633	62	1 056	449	60	472
Jesús	210	206	4	18	175	12	207
Miguel Couto	219	2 205	192	1 499	376	119	238
Moncorvo Filho ..	214	684	25	446	183	33	211
Paulino Werneck .	30	422	-	412	10	4	26
Pedro Ernesto ...	152	475	14	108	251	37	217
Pedro II	160	437	-	353	57	60	127
Souza Aguiar (1).	299	807	141	768	113	84	-
Rocha Faria	222	1 187	19	910	223	41	216
INSTITUTO:							
Cardiologia	63	81	9	-	60	15	60
MATERNIDADE:							
Fernando Magalhães	38	1 015	-	1 020	-	1	32
São Cristóvão (2)	86	2 156	-	-	2 197	7	38
TOTAL ...	2 347	13 375	471	7 189	5 486	559	2 017

(1) Antigo Hospital Geral de Pronto Socorro.

(2) Antiga Maternidade Henrique Batista.

FONTE: Departamento de Assistência Hospitalar da P.D.F.

ASSISTÊNCIA MÉDICO-SANITÁRIA

ESTABELECIMENTOS HOSPITALARES DA P. D. F.

II - MOVIMENTO DOS AMBULATÓRIOS

DOS ESTABELECIMENTOS HOSPITALARES - ABRIL A JUNHO.

AMBULATÓRIOS	DOENTES					
	FREQUÊNCIA MÉDIA MENSAL	NOVOS	ALTAS	TRANSFE- RÊNCIAS	ÓBITOS	INTERNA- MENTOS
DISPENSÁRIOS						
Carmela Dutra	25 568	4 355	204	58	4	-
Manoel Vilaboim ...	4 788	382	6	-	-	-
Méier	20 513	4 599	2 008	122	3	26
HOSPITAIS GERAIS						
Carlos Chagas	41 437	4 427	916	400	-	117
Getúlio Vargas	44 431	6 617	772	103	2	391
Jesus	20 988	2 738	268	120	18	119
Miguel Couto	37 396	7 815	987	698	13	367
Moncorvo Filho	23 826	4 457	665	230	-	653
Paulino Werneck ..	10 908	1 847	390	17	3	86
Pedro Ernesto	8 398	1 596	216	18	1	78
Pedro II	24 416	2 562	297	106	10	177
Rocha Faria	17 162	4 216	1 127	10	-	75
SERVIÇO						
Assistência Rural .	22 733	864	-	7	-	-
TOTAL	2302 564	46 475	7 856	1 889	54	2 089

ASSISTÊNCIA MÉDICO-SANITÁRIA

ESTABELECIMENTOS HOSPITALARES DA P. D. F.

III - MOVIMENTO NOS AMBULATÓRIOS DOS ESTABELECIMENTOS HOSPITALARES,
SEGUNDO AS CLÍNICAS - ABRIL A JUNHO.

ESPECIFICAÇÃO	DOENTES					
	FREQUÊNCIA MÉDIA MENSAL	NOVOS	ALTAS	TRANS- FERÊN- CIAS	ÓBITOS	INTERNA- MENTOS
Alérgica	587	32	-	-	-	-
Cardiológica	3 029	293	-	-	-	2
Cirúrgica	37 378	5 028	1 762	511	-	867
Cirúrgica cárdio-vascul	120	19	17	-	-	22
Dentária	20 820	4 290	464	104	-	-
Dermatológica	5 109	649	42	-	-	-
Fisioterápica	5 783	348	620	-	-	-
Ginecológica	10 297	2 132	44	139	-	242
Médico:						
Zona Urbana ...	34 241	7 376	241	384	2	109
Zona Rural	36 782	1 641	275	130	-	-
Neurológica	473	41	4	9	-	6
Obstétrica	6 649	1 003	42	48	-	121
Ortopédica	13 410	3 705	708	162	-	277
Otorrinolaringológica .	14 305	3 544	682	95	-	219
Pediátrica cirúrgica ..	2 150	732	101	-	-	-
Pediátrica médica	37 073	6 222	65	292	50	46
Propedêutica cirúrgica.	1 741	260	19	-	-	110
Protológica	3 906	251	66	-	1	36
Radioterápica	2 940	243	133	1	1	12
Sifiligráfica	77	35	-	-	-	-
Urológica	1 752	579	85	9	-	20
Serviço anti-rábico ...	13 614	362	154	5	-	-
Serviço hipodérmico ...	50 328	7 690	2 332	-	-	-
TOTAL ...	302 564	46 475	7 856	1 889	54	2 089

ASSISTÊNCIA MÉDICO-SANITÁRIA

ESTABELECIMENTOS HOSPITALARES DA P. D. F.

IV - SOCORROS URGENTES PRESTADOS PELOS HOSPITAIS E DISPENSÁRIOS -
ABRIL A JUNHO.

ESPECIFICAÇÃO	M Ê S			JANEIRO
	ABRIL	MAIO	JUNHO	A JUNHO
HOSPITAIS GERAIS:.....	32 917	32 655	32 502	210 165
Carlos Chagas	5 368	5 250	5 459	34 950
Getúlio Vargas	7 685	7 483	7 583	47 175
Miguel Couto	3 590	3 331	3 452	22 167
Paulino Werneck	1 635	1 536	1 563	10 318
Pedro II	1 313	1 060	899	8 493
Rocha Faria	2 630	2 402	2 479	16 027
Souza Aguiar	10 696	11 593	11 067	71 035
DISPENSÁRIOS	5 581	5 588	6 254	35 266
Manoel Arthur Vilaboim	189	166	177	1 190
Méier	5 392	5 422	5 862	33 861
Lourenço Jorge	-	-	5	215
POSTOS	2 458	2 746	2 934	12 906
Assist. Dr. Waldir Franco ...	1 156	1 183	1 193	7 651
Dr. Samuel Libânio	18	34	31	153
Salvamento Ismael Gusmão ...	1 284	1 529	1 638	5 030
Infanto Maternal de Cascadura	-	-	72	72
TOTAL GERAL	40 956	40 989	41 690	258 337

ASSISTÊNCIA MÉDICO-SANITÁRIA
ESTABELECIMENTOS HOSPITALARES DA P. D. F.

V - ALGUNS SERVIÇOS ESPECIAIS

1. MOVIMENTO DOS HOSPITAIS DE TUBERCULOSOS - ABRIL A JUNHO.

ESPECIFICAÇÃO	EXISTENTES NO 1º DIA	DOENTES					
		NOVOS	ALTAS		TRANSMISSÕES	ÓBITOS	EXISTENTES NO ÚLTIMO DIA
			CURADOS	MOTIVOS DIVERSOS			
HOSPITAIS							
Anchieta	79	34	13	15	1	1	83
Pedro Almeida Magalhães	152	43	-	28	12	6	149
Santa Maria	462	81	5	44	16	15	463
Sanatório São Sebastião	426	148	26	65	7	34	442
Sanatório Torres Homem	287	110	13	67	4	20	293
ABRIGOS							
Clemente Ferreira Guilherme da Silveira	376	111	16	66	7	23	375
Marcelo Pereira	251	81	1	53	10	20	248
.....	109	49	2	36	4	9	107
TOTAL ..	2 142	657	76	374	61	128	2 160

FONTE: Departamento de Tuberculose da P.D.F.

2. MOVIMENTO MENSAL DOS HOSPITAIS E ABRIGOS DE TUBERCULOSOS - JAN. A JUNHO

ESPECIFICAÇÃO	EXISTENTES NO 1º DIA	NOVOS	ALTAS		TRANSMISSÕES	ÓBITOS	EXISTENTES NO ÚLTIMO DIA
			CURADOS	MOTIVOS DIVERSOS			
Janeiro	2 168	307	15	191	26	56	2 187
Fevereiro	2 187	215	24	121	16	46	2 195
Março	2 195	217	21	165	21	63	2 142
Abril	2 142	229	24	148	12	42	2 145
Maio	2 145	214	23	106	22	40	2 168
Junho	2 168	214	29	120	27	46	2 160
Janeiro a junho	-	1 396	136	851	124	293	-

FONTE: Departamento de Tuberculose da P.D.F.

ASSISTÊNCIA MÉDICO-SANITÁRIA

ESTABELECIMENTOS HOSPITALARES DA P. D. F.

V - ALGUNS SERVIÇOS ESPECIAIS

3. HOSPITAL COLÔNIA CURUPAITI.

a) Serviços médicos prestados - abril a junho.

ESPECIFICAÇÃO	M Ê S			JANEIRO A JUNHO
	ABRIL	MAIO	JUNHO	
CONSULTAS	1 114	1 090	1 213	6 561
Clínicas	911	906	1 005	5 387
Dermatológicas	18	-	-	18
Cirúrgicas	45	24	109	440
Oftalmológicas	79	-	-	135
Otorrinolaringológicas ...	-	24	-	78
Fisioprológicas	61	136	99	503
INTERVENÇÕES	-	-	-	1
Pequenas	-	-	-	-
Obstétricas	-	-	-	1
APLICAÇÕES	40	-	-	89
Fisioterápicas	20	-	-	69
Hidroterápicas	20	-	-	20
Radioterápicas	-	-	-	-
CURATIVOS	15 701	16 256	16 061	101 325
Dermatológicos	14 254	14 263	13 959	90 272
Cirúrgicos	315	344	614	2 823
Oftalmológicos	-	-	-	2 536
Otorrinolaringológicos ...	1 132	1 649	1 488	5 694
Ginecológicos	-	-	-	-
INJEÇÕES APLICADAS	6 806	6 969	7 828	43 957
Para o tratamento da lepra	-	-	-	-
Subcutânea	-	-	-	-
Intradérmica	-	-	-	-
Intramuscular	-	-	-	-
Endovenosa	-	-	-	-
Para outros tratamentos ..	6 806	6 969	7 828	43 957
Subcutânea	-	-	-	-
Intradérmica	-	-	-	-
Intramuscular	3 682	4 510	4 509	23 763
Endovenosa	3 124	2 459	3 319	20 194

ASSISTÊNCIA MÉDICO-SANITÁRIA
ESTABELECIMENTOS HOSPITALARES DA P. D. F.
V - ALGUNS SERVIÇOS ESPECIAIS

3, HOSPITAL COLÔNIA CURUPAITI.

b) Movimento de internação - Abril a junho.

DOENTES	MÊS			JANEIRO A JUNHO
	ABRIL	MAIO	JUNHO	
EXISTENTES NO 1º DIA	805	809	814	790
Admitidos	20	21	23	124
Novos	7	9	14	68
Readmitidos	13	12	9	56
Altas	16	16	13	90
Hospitalizados	-	-	-	-
Transferências	4	5	4	41
Fugas	9	7	4	31
Óbitos	3	4	5	18
EXISTENTES NO ÚLTIMO DIA	809	814	824	824
CARACTERÍSTICAS DOS ADMITIDOS				
Segundo a idade e sexo:				
Adultos	20	21	23	112
Masculino	12	15	15	76
Feminino	8	6	8	36
Crianças	-	-	-	-
Masculino	-	-	-	-
Feminino	-	-	-	-
Segundo a naturalidade.				
Distrito Federal	5	8	5	30
Estados	13	12	18	77
Estrangeiros	2	1	-	5
Segundo os tipos clínicos:				
Lepromotosos	16	13	18	82
Tuberculóides	2	3	2	15
Incaracterísticas	2	5	3	15

ASSISTÊNCIA MÉDICO-SANITÁRIA

ESTABELECIMENTOS HOSPITALARES DA P. D. F.

V - ALGUNS SERVIÇOS ESPECIAIS

3. HOSPITAL COLÔNIA CURUPAITI.

c) Movimento da Farmácia, do Laboratório e do Serviço Odontológico - Abril a junho.

ESPECIFICAÇÃO	M Ê S			JANEIRO A JUNHO
	ABRIL	MAIO	JUNHO	JUNHO
FARMACIA				
Receitas aviadas	312	538	732	2 667
EXAMES DE LABORATÓRIO	1 740	1 560	1 720	10 198
Muco Nasal	254	239	209	1 420
Pele	254	239	218	1 429
Gânglio	-	-	-	-
Urina	385	295	359	1 894
Escarro	2	3	-	5
Fezes	24	3	14	78
Sangue	821	781	920	5 372
SERVIÇOS ODONTOLÓGICOS	102	168	206	818
Curativos	69	91	128	518
Extrações	25	62	69	239
Obturações	8	15	9	61

FONTE: Hospital Colônia Curupaiti do Departamento de Higiene da P.D.F.

ASSISTÊNCIA MÉDICO-SANITÁRIA
ESTABELECIMENTOS HOSPITALARES DA P. D. F.
V - ALGUNS SERVIÇOS ESPECIAIS

4. MOVIMENTO DO HOSPITAL ISOLAMENTO FRANCISCO DE CASTRO - ABRIL A JUNHO

ESPECIFICAÇÃO	M Ê S			JANEIRO A JUNHO
	ABRIL	MAIO	JUNHO	
DOENTES:				
Existentes no 1º dia	101	117	125	-
Novos	189	181	204	1 133
Altas	148	146	168	953
Óbitos	25	27	38	192
Existentes no último dia ..	117	125	123	-
SERVIÇOS PRESTADOS:				
Pequenas interv. de urgência	-	11	19	47
Raquelcentes	-	59	88	276
Curativos	119	137	236	872
Injeções endovenosas	89	128	63	646
Injeções intramusculares e hipodérmicas	4 503	5 371	3 739	29 333
Transfusões de sangue	35	37	59	231
SERVIÇOS REQUISITADOS:				
Fórmulas receitadas	203	179	68	1 028
Radiografias	17	17	28	114
EXAMES:				
Sangue	351	339	148	1 967
Urina	179	181	126	1 106
Líquido raquidiano	59	59	88	401
DIVERSOS TRATAMENTOS:				
Infravermelho	1	-	-	1
Ultravioleta	6	-	-	6

SERVIÇOS PREVENTIVOS DE SAÚDE PÚBLICA

I - SERVIÇO DE EPIDEMIOLOGIA

1. NOTIFICAÇÕES DE DOENÇAS TRANSMISSÍVEIS - ABRIL A JUNHO.

ESPECIFICAÇÃO	M Ê S			JANEIRO A JUNHO
	ABRIL	MAIO	JUNHO	
Alastrim	-	-	-	-
Brucelose	1	-	-	3
Cachumba	10	25	21	82
Coqueluche	87	58	92	444
Difteria	181	266	214	1 157
Disenteria	3	4	9	21
Encefalite letárgica	3	2	-	13
Escarlatina	-	-	2	2
Febre tifóide	326	291	231	2 680
Gripe	2	-	3	6
Hepatite infecciosa	-	-	-	3
Lepra	6	14	7	85
Malária	-	1	-	4
Meningite infecciosa aguda.	-	-	4	4
Meningite epidêmica	9	14	14	53
Neurovirose	-	1	-	1
Pênfigo foliáceo	1	-	-	1
Púrpura infecciosa	-	1	-	1
Poliomielite	8	6	5	83
Raiça	-	-	-	1
Rubéola	-	-	1	2
Sarampo	39	22	53	165
Tétano	1	2	5	13
Tifo exantemático	-	-	-	-
Tóxi. inf. alimentar	2	1	1	4
Tuberculose	1 835	1 760	2 450	11 798
Varicela	8	34	79	138
Varíola	9	9	35	80
TOTAL	2 531	2 511	3 226	16 844

SERVIÇOS PREVENTIVOS DE SAÚDE PÚBLICA

I - SERVIÇO DE EPIDEMIOLOGIA

2. CONFIRMAÇÕES DE DOENÇAS TRANSMISSÍVEIS - ABRIL A JUNHO

ESPECIFICAÇÃO	M Ê S			JANEIRO A JUNHO
	ABRIL	MAIO	JUNHO	
Alastrim	-	-	-	-
Brucelose	-	-	-	1
Cachumba	10	25	20	81
Coqueluche	87	58	92	442
Difteria	70	77	67	333
Disenteria	2	2	-	5
Encefalite letárgica	3	1	-	11
Escarlatina	-	-	2	2
Febre tifóide	172	115	74	1 042
Gripe	1	-	3	5
Hepatite infecciosa	-	-	-	3
Lepra	6	14	7	85
Malária	-	-	-	-
Meningite infecciosa aguda	-	-	4	4
Meningite epidêmica	9	3	4	29
Neurovirose	-	1	-	1
Pênfigo foliáceo	1	-	-	1
Púrpura infecciosa	-	1	-	1
Poliomielite	7	5	5	78
Raiva	-	-	-	1
Rubéola	-	-	1	1
Sarampo	39	18	52	159
Tétano	1	1	5	12
Tifo exantemático	-	-	-	-
Toxi infec. alimentar	2	1	1	4
Tuberculose	513	338	389	2 178
Varicela	8	34	78	136
Varçola	8	6	29	69
TOTAL	939	700	833	4 684

SERVIÇOS PREVENTIVOS DE SAÚDE PÚBLICA

II - SERVIÇO DE VACINAÇÃO E REVACINAÇÃO

MOVIMENTO DO SERVIÇO - JANEIRO A JUNHO.

MÊS	VACINAS APLICADAS				
	ANTI-VARIÓLICA		ANATOXINA DI FTÉRICA	CONT. DISENTÉRIA (VIA ORAL)	CONTRA FEBRE TIFÓIDE
	VACINAÇÃO	REVACINAÇÃO			
Janeiro	22 134	36 586	32 744	46	29 002
Fevereiro	14 821	30 941	18 501	3	18 548
Março	17 884	31 024	13 498	16	18 709
Abril	9 983	19 969	6 970	38	23 072
Maiο	8 792	18 184	3 946	26	21 597
Junho	6 693	14 258	3 170	20	16 560
Janeiro a Junho	80 307	150 962	78 829	149	127 488

FONTE: Departamento de Higiene da P.D.F.

III - FUNDAÇÃO ATAULFO DE PAIVA

1. PRINCIPAIS ATIVIDADES DA FUNDAÇÃO - ABRIL A JUNHO.

ESPECIFICAÇÃO	MÊS			JANEIRO A JUNHO
	ABRIL	MAIO	JUNHO	
Consultas dadas no Ambulatório	674	679	790	5 225
Contrôle Roentgenfotográfico	150	201	112	1 185
Candidatos à vacinação	26	20	19	137
Tuberculino-diagnóstico dos candidatos à vacinação.....	160	201	205	1 180
Resultados positivos	33	-	11	156
Resultados negativos.....	127	201	194	1 024
Recém-nascidos vacinados ...	5 940	5 773	5 067	33 720
Recém-nascidos vacinados desde de 1927	719 690	725 463	730 530	-
Analérgicos vacinados desde 1927	17 778	17 979	18 173	-
Total dos vacinados desde 1927	737 468	743 442	748 703	-

FONTE: Fundação Ataulfo de Paiva.

SERVIÇOS PREVENTIVOS DE SAÚDE PÚBLICA

III - FUNDAÇÃO ATAULFO DE PAIVA

2. VACINAS B. C. G. PRODUZIDAS E DISTRIBUIDAS PELA FUNDAÇÃO - ABRIL A JUNHO

ESPECIFICAÇÃO	M Ê S			JANEIRO A JUNHO
	ABRIL	MAIO	JUNHO	
Saldo do mês anterior	53 221	37 258	67 028	-
Vacinas produzidas no laboratório	470 048	518 691	354 717	2 632 897
Vacinas disponíveis	523 269	555 949	421 745	-
Vacinas utilizadas no mês..	486 011	488 921	381 552	2 623 274
Saldo para o mês vindouro..	37 258	67 028	40 193	-
DISTRIBUIÇÃO DE VACINAS NO DISTRITO FEDERAL:				
Aos Hospitais da P. D. F. ...	1 412	1 266	1 166	7 619
Aos Hospitais Federais	904	881	796	5 200
Aos Estabelecimentos particulares	2 493	2 429	2 113	14 001
Aos domicílios particulares	1 131	1 197	992	6 900
PARA FORA DO DISTRITO FEDERAL:	-	-	-	-
VACINAS APLICADAS EM RECÉM-NASCIDOS	5 940	5 773	5 067	33 720

SERVIÇOS PREVENTIVOS DE SAÚDE PÚBLICA

BANCO DE SANGUE

1. DOADORES E SANGUE COLETADO - ABRIL A JUNHO.

DOADORES	NÚMERO	SANGUE COLETADO (cm ³)		
		TOTAL	INUTILIZADO	APROVEITADO
Voluntários	1 297	602 840	21 680	581 160
Gratificados	38	30 820	-	30 820
Correntistas	4 118	1 982 860	122 390	1 860 470
Ináptos	1 784	-	-	-
TOTAL	7 237	2 616 520	144 070	2 472 450

FONTE: Banco de Sangue da P.D.F.

2. BALANCETE - ABRIL A JUNHO.

DÉBITO	QUANTIDADE (cm ³)	CRÉDITO	QUANTIDADE (cm ³)
Saldo de sangue do mês anterior	247 180	Sangue fornecido	2 111 750
Sangue coletado	2 616 520	Sangue transferido para o serviço de Derivados	411 780
Sangue devolvido	48 660	Sangue inutilizado	144 070
TOTAL	2 912 360	Saldo de sangue para o mês vindouro	244 760
		TOTAL	2 912 360

FONTE: Banco de Sangue da P.D.F.

3. FORNECIMENTO DE SANGUE A ESTABELECIMENTOS PARTICULARES.

ESPECIFICAÇÃO	M Ê S			JANEIRO A JUNHO
	ABRIL	MAIO	JUNHO	
Hospitais Municipais	608 070	728 670	621 950	1 958 690
Instituições assistenciais	33 190	33 910	31 730	98 830
Outros	20 730	16 800	16 700	54 230
TOTAL	661 990	779 380	670 380	2 111 750

FONTE: Banco de Sangue da P.D.F.

PREVIDÊNCIA E ASSISTÊNCIA SOCIAL

MONTEPIO DOS EMPREGADOS MUNICIPAIS

1. EMPRÉSTIMOS CONCEDIDOS PELO SERVIÇO DE CONTRÔLE FINANCEIRO - JANEIRO A JUNHO.

M Ê S	EMPRÉSTIMOS			TOTAL
	COMUNS	EMERGÊNCIA	CASAMENTOS	

QUANTIDADE

Janeiro	1 091	3 681	126	4 898
Fevereiro	635	3 846	76	4 557
Março	1 826	3 987	82	5 795
Abril	643	5 022	79	5 744
Maió	697	5 944	91	6 632
Junho	782	4 682	99	5 563
Janeiro a Junho..	5 674	27 162	553	33 289

VALOR (Cr\$)

Janeiro	32 442 559,40	34 935 447,20	1 043 911,20	68 421 917,80
Fevereiro	36 340 819,00	33 534 276,30	611 243,90	70 486 339,20
Março	39 962 920,50	35 388 481,90	635 934,70	75 987 337,10
Abril	24 809 578,30	44 295 864,40	629 932,10	69 735 374,80
Maió	31 381 527,00	54 855 536,80	678 202,10	86 915 265,90
Junho	30 714 661,20	47 378 743,10	748 168,60	78 841 572,90
Janeiro a Junho..	195 652 065,40	250 388 349,70	4 347 392,60	450 387 807,70

PREVIDÊNCIA E ASSISTÊNCIA SOCIAL

MONTEPIO DOS EMPREGADOS MUNICIPAIS

2. HABILITAÇÕES PRÉVIAS DE PENSIONISTAS - JANEIRO A JUNHO.

M Ê S	PROCESSOS DEFERIDOS	BENEFICIÁRIOS HABILITADOS				TOTAL
		ESPOÇAS	FILHOS		OUTROS BENEFI- CIÁRIOS	
			MASC.	FEM.		
Janeiro	71	44	47	48	29	169
Fevereiro	32	15	15	21	10	83
Março	45	35	22	29	8	139
Abril	53	32	45	42	26	198
Maió	64	46	60	67	20	257
Junho	69	48	53	59	8	237
Janeiro a Junho.	334	220	242	266	101	829

FONTE: Montepio dos Empregados Municipais.

3. HABILITAÇÕES DEFINITIVAS DE PENSIONISTAS - JANEIRO A JUNHO.

M Ê S	PENSÕES		PENSIONISTAS
	QUANTIDADE	VALOR MÉDIO (Cr\$)	
Janeiro	146	3 580, 11	54
Fevereiro	38	3 432, 30	98
Março	48	3 671, 31	133
Abril	46	3 518, 80	114
Maió	61	3 607, 94	128
Junho	58	3 252, 34	191
Janeiro a Junho	397	3 510, 46	718

FONTE: Montepio dos Empregados Municipais.

4. EMPRÉSTIMOS CONCEDIDOS PELA CARTEIRA IMOBILIÁRIA - JANEIRO A JUNHO.

M Ê S	EMPRÉSTIMOS CONCEDIDOS	
	QUANTIDADE	VALOR TOTAL (Cr\$)
Janeiro	40	25 420 043, 40
Fevereiro	19	13 061 116, 30
Março	51	46 304 756, 20
Abril	40	21 302 716, 90
Maió	28	11 983 254, 50
Junho	31	15 869 201, 60
Janeiro a Junho	209	133 941 088, 90

FONTE: Montepio dos Empregados Municipais.



SITUAÇÃO CULTURAL



E D U C A Ç Ã O

I - ENSINO PÚBLICO

1. ALGUNS ASPECTOS NO ENSINO PÚBLICO PRÉ-PRIMÁRIO, PRIMÁRIO E COMPLEMENTAR DIURNO - JUNHO DE 1958.

DIS- TRI- TOS	N.º DE ESCO- LAS	N.º DE TUR- MAS	M A T R Í C U L A						ADMIS- SÃO	TOTAL
			JARDIM DE IN- FÂNCIA	PRELI- MINAR	ELEMENTAR (SÉRIES)					
					1ª	2ª	3ª	4ª		
1.º	12	199	1 240	103	1 388	1 168	1 116	850	392	6 257
2.º	9	227	335	265	2 135	1 916	1 546	1 208	518	7 923
3.º	12	206	1 125	127	1 656	1 261	1 166	853	488	6 676
4.º	14	295	1 087	232	2 958	1 998	1 733	1 252	552	9 812
5.º	9	180	882	141	1 373	1 383	1 032	831	294	5 936
6.º	11	199	363	257	1 805	1 381	1 133	911	353	6 203
7.º	10	153	-	264	1 412	1 101	852	647	200	4 476
8.º	10	190	98	169	1 669	1 411	1 412	1 035	408	6 202
9.º	9	251	431	249	2 342	1 832	1 666	1 236	551	8 307
10.º	12	227	-	164	1 992	1 757	1 703	1 452	653	7 721
11.º	10	229	-	194	2 004	1 726	1 691	1 160	584	7 359
12.º	9	209	-	181	1 645	1 667	1 629	1 358	808	7 288
13.º	15	225	823	253	1 988	1 637	1 233	829	548	7 311
14.º	11	246	-	287	2 827	2 359	1 775	1 210	386	8 844
15.º	9	202	98	134	1 621	1 556	1 414	1 249	535	6 697
16.º	11	216	248	263	1 839	1 630	1 344	1 073	502	6 899
17.º	9	237	-	306	2 579	2 189	1 667	1 226	584	8 551
18.º	11	239	-	203	2 384	1 940	1 740	1 472	734	8 473
19.º	12	283	-	442	3 197	2 018	1 821	1 448	970	9 896
20.º	8	192	100	160	1 910	1 566	1 304	1 111	647	6 798
21.º	8	102	35	75	1 074	721	652	468	287	3 312
22.º	9	208	-	228	1 875	1 725	1 662	1 286	668	7 444
23.º	10	266	-	258	2 593	2 374	2 051	1 397	880	9 553
24.º	12	305	135	336	3 097	2 381	2 299	1 425	920	10 593
25.º	10	186	234	229	1 995	1 535	1 251	996	529	6 769
26.º	9	123	99	296	1 224	940	843	669	336	4 407
27.º	9	116	30	231	1 354	774	585	430	168	3 572
28.º	9	52	-	133	505	388	247	151	70	1 494
29.º	9	136	127	198	1 398	1 039	787	677	319	4 545
30.º	11	114	-	165	1 320	990	738	515	292	4 020
S. R.	19	103	-	183	1 303	754	487	246	106	3 079
TOTAL GERAL	328	6 116	7 490	6 726	58 462	47 117	40 579	30 671	15 282	206 327

FONTE: Departamento de Geografia e Estatística da P.D.F.

E D U

ENSINO

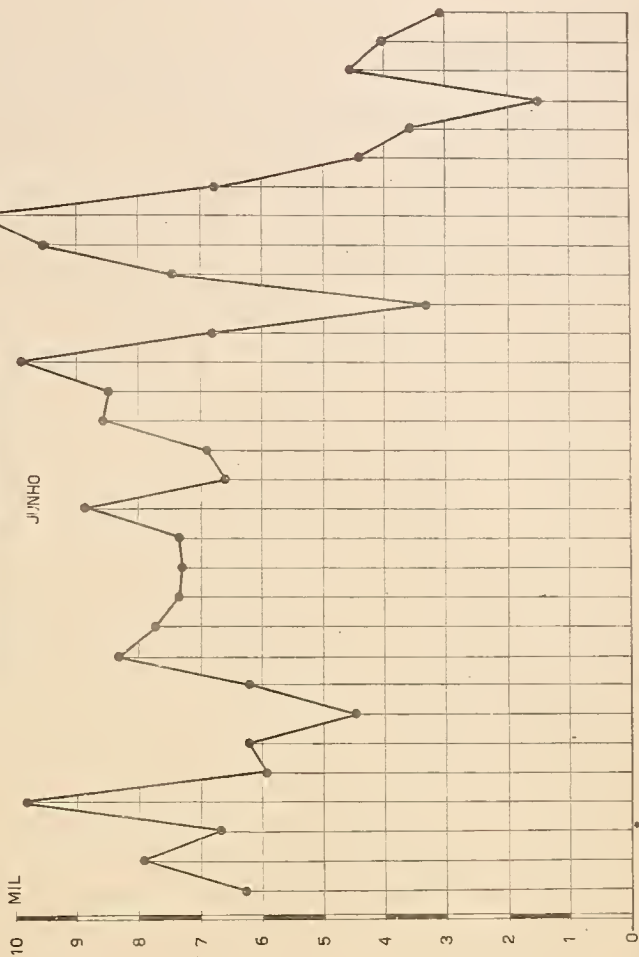
2. MATRÍCULA NOS ESTABELECIMENTOS DE ENSINO GINASIAL DA P. D. F. -

ESPECIFICAÇÃO	SEXO A QUE SE	M A -			
		1ª SÉRIE		2ª SÉRIE	
	DESTINA	M	F	M	F
Instituto de Educação	FEM.	-	72	-	285
Carmela Dutra	"	-	72	-	18
Paulo de Frontin	"	-	481	-	370
Princesa Isabel	"	-	56	-	23
Rivadavia Corrêa	"	-	-	-	-
Bento Ribeiro	"	-	403	-	237
João Alfredo	MASC.	31	-	148	-
Souza Aguiar	MI STO	50	37	105	79
Visconde de Cairú....	"	240	35	236	105
Bar. do Rio Branco ..	"	30	42	54	76
Clovis Monteiro	"	46	189	22	198
Daltro dos Santos ...	"	62	72	48	61
José Acioli	"	52	120	66	147
Mendes de Moraes	"	36	61	51	84
Raja Gabaglia	"	18	51	72	127
Getúlio Vargas	"	61	79	57	106
TOTAL	-	626	1 770	859	1 916

FONTE: Departamento de Geografia e Estatística da P. D. F.

EDUCAÇÃO

MATRÍCULA NO ENSINO PÚBLICO



OISTRITOS, 12 28 32 42 52 62 72 82 92 102 112 122 132 142 152 162 172 182 192 202 212 222 232 242 252 262 272 282 292 302 S.R.



CAÇÃO

PÚBLICO

JUNHO - 1958

TRÍCULA NA SÉRIE

3ª SÉRIE		4ª SÉRIE		TOTAL	
M	F	M	F	M	F
-	378	-	557	-	1 292
-	109	-	186	-	385
-	229	-	172	-	1 252
-	-	-	-	-	79
-	-	-	16	-	16
-	156	-	94	-	890
78	-	46	-	303	-
80	58	60	31	295	205
65	37	64	8	605	185
39	46	20	36	143	200
30	99	27	54	125	540
37	71	37	53	184	257
41	160	36	104	195	531
37	56	36	46	160	247
41	67	51	87	182	332
42	97	10	34	170	316
490	1 563	387	1 478	2 362	6 727

E D U C A Ç Ã O

II - ENSINO PARTICULAR

MATRÍCULA NO ENSINO PRÉ-PRIMÁRIO, PRIMÁRIO, COMPLEMENTAR DIURNO-JUNHO/1958

DIS- TRI- TOS	N.º DE ESCO- LAS	MATER- NAL	INFAN- TIL	PRELI- MINAR	ELEMENTAR (SÉRIES)				COMPLE MENTAR	TOTAL
					1. ^a	2. ^a	3. ^a	4. ^a		
1.º	25	-	340	305	518	383	406	344	511	2 807
2.º	43	30	681	227	846	645	589	567	444	4 029
3.º	82	299	1 398	1 203	1 865	1 608	1 554	1 460	1 485	10 872
4.º	81	380	2 139	1 543	2 342	1 931	1 702	1 594	1 573	13 204
5.º	44	87	811	514	1 151	829	830	664	1 739	6 625
6.º	21	-	-	-	120	53	34	9	-	216
7.º	43	29	747	314	978	665	592	523	1 005	4 853
8.º	33	43	701	406	567	355	312	323	605	3 312
9.º	46	41	800	570	1 364	779	610	346	663	5 173
10.º	32	-	383	387	1 179	818	635	542	665	4 609
11.º	71	-	231	263	2 645	1 510	1 069	637	485	6 840
12.º	45	37	282	64	606	346	254	160	97	1 846
13.º	10	-	65	-	176	108	87	68	144	648
14.º	44	-	372	120	1 390	708	561	370	405	3 926
15.º	33	-	392	301	1 320	689	643	543	549	4 437
16.º	17	-	101	67	506	262	297	264	206	1 703
17.º	34	-	206	190	316	1 213	836	444	183	3 388
18.º	58	50	217	1 235	3 688	2 344	1 830	1 018	493	10 875
19.º	22	-	-	409	1 610	935	556	271	138	3 919
20.º	46	3	408	287	1 486	778	515	295	462	4 234
21.º	7	-	159	279	1 240	733	464	278	192	3 345
22.º	37	-	65	421	2 484	1 295	866	348	320	5 799
23.º	21	-	155	88	1 823	757	380	148	98	3 449
24.º	24	-	86	-	2 080	886	546	352	393	4 343
25.º	14	-	69	-	1 071	358	277	182	83	2 040
26.º	8	-	-	15	507	306	247	250	402	1 727
27.º	6	-	-	145	172	144	63	33	24	581
29.º	6	-	42	71	413	255	183	120	119	1 203
30.º	7	-	36	-	326	130	96	90	54	732
TOTAL	960	999	10 886	9 424	34 789	21 823	17 034	12 243	13 537	120 735

FONTE: Departamento de Geografia e Estatística da F.D.F.

BIBLIOTECAS

I - BIBLIOTECA NACIONAL

OBRAS CONSULTADAS, SEGUNDO O ASSUNTO E IDIOMA - ABRIL A JUNHO.

ESPECIFICAÇÃO	M Ê S			JANEIRO
	ABRIL	MAIO	JUNHO	A JUNHO
OBRAS CONSULTADAS	7 320	7 861	13 203	32 985
SEGUNDO O ASSUNTO				
Obras gerais	777	884	1 612	3 728
Filosofia	865	920	1 425	3 728
Sociologia	891	853	1 587	3 932
Ciências puras e naturais	1 047	1 055	1 673	4 489
Ciências aplicadas	1 044	1 152	1 699	4 573
Belas Artes	37	74	77	221
Literatura	883	1 034	1 742	4 225
História e Geografia	761	875	1 729	3 772
Filologia	973	961	1 592	4 122
Religião	42	53	67	195
SEGUNDO O IDIOMA				
Português	4 226	4 544	7 754	19 199
Francês	969	989	1 453	4 055
Espanhol	818	812	1 235	3 384
Italiano	479	535	1 117	2 403
Inglês	753	790	1 423	3 387
Alemão	40	86	122	281
Latim	-	-	-	-
Outroa idiomas	35	105	99	276

FONTE: Biblioteca Nacional do M.E.C.

BIBLIOTECAS

II - BIBLIOTECA MUNICIPAL

OBRAS CONSULTADAS, SEGUNDO O ASSUNTO E IDIOMA - ABRIL A JUNHO

ESPECIFICAÇÃO	M Ê S			JANEIRO A JUNHO
	ABRIL	MAIO	JUNHO	
OBRAS CONSULTADAS	4 268	4 705	4 661	24 184

SEGUNDO O ASSUNTO

Obras gerais	1 881	1 886	2 035	10 765
Filosofia	21	20	24	80
Sociologia	87	132	89	563
Ciências puras e naturais.	113	170	140	801
Ciências aplicadas	125	181	170	846
Belas Artes	11	63	18	95
Literatura	1 821	1 944	1 856	9 656
História e Geografia	50	118	50	329
Filologia	156	176	272	1 007
Religião	3	15	7	42

SEGUNDO O IDIOMA

Português	4 255	4 691	4 647	24 105
Francês	5	4	4	21
Espanhol	2	4	3	21
Italiano	2	1	1	5
Inglês	3	4	5	24
Alemão	-	-	-	1
Latim	1	1	1	8
Outros idiomas	-	-	-	-

MUSEUS

MOVIMENTO DE VISITANTES - ABRIL A JUNHO

M Ê S	M U S E U S		
	HISTÓRICO NACIONAL (*)	NACIONAL DE BELAS ARTES (*)	HISTÓRICO DA CIDADE (**)
Abril	1 632	36 548	2 189
Maió	1 762	18 056	2 276
Junho	946	16 870	2 341
Janeiro a junho.	9 209	84 774	14 492

FONTE: (*) Escola Nacional de Belas Artes.

(**) - Museu Histórico da Cidade.

EXPOSIÇÕES PÚBLICAS

NÚMERO DE VISITANTES E RENDA APURADA NO JARDIM ZOOLOGICO - ABRIL A JUNHO

M Ê S	VISITANTES	RENDA (Cr\$)
Abril	63 586	190 758,00
Maió	45 554	136 662,00
Junho	50 614	151 842,00
Janeiro a junho.	350 326	1 050 978,00

FONTE: Secretaria Geral de Agricultura, Indústria e Comércio da P.D.F.

ASPECTOS NEGATIVOS

INSTITUTO MÉ

1. ALGUMAS CARACTERÍSTICAS DOS MORTOS POR ACIDENTES, CRIMES E SUICÍDIOS -

ESPECIFICAÇÃO	CARACTE				
	TOTAL	SEXO		IDADE	
		MASCU- LINO	FEMI- NINO	MENOS DE 18	MAIS DE 18
					MORTOS POR
Automóvel	54	51	3	3	51
Trem	159	128	31	6	153
Bonde	-	-	-	-	-
Ônibus	4	3	1	1	3
Queimaduras de fogo	3	-	3	3	-
Afogamento	2	2	-	-	2
Queda	5	5	-	-	5
Outro	17	16	1	-	17
TOTAL ...	244	205	39	13	231
					MORTOS POR
Arma de fogo	25	25	-	4	21
Arma branca	36	36	-	1	35
Estrangulamento	-	-	-	-	-
Outros	-	-	-	-	-
TOTAL ...	61	61	-	5	56
					MORTOS POR
Afogamento	-	-	-	-	-
Arma branca	-	-	-	-	-
Arma de fogo	5	5	-	-	5
Enforcamento	2	2	-	-	2
Precipitação de grande al- tura	1	1	-	-	1
Queimaduras	8	1	7	2	6
Sob veículos	22	18	4	2	20
Veneno	41	33	8	1	40
Outros	-	-	-	-	-
TOTAL ...	79	60	19	5	74

FONTE: Instituto Médico-Legal.

E PATOLÓGICOS

DICO-LEGAL

ABRIL A JUNHO.

RÍSTICAS

ESTADO CIVIL			NACIONALIDADE		C Ô R		
SOLTEI-RO	CASADO	VIÚVO	BRASI-LEIRA	ESTRAN-GEIRA	BRANCA	PRETA	PARDA
ACIDENTES							
39	13	2	50	4	21	26	7
110	49	-	154	5	46	56	57
-	-	-	-	-	-	-	-
2	-	2	3	1	3	1	-
3	-	-	3	-	1	2	-
2	-	-	2	-	1	1	-
3	1	1	5	-	2	1	2
13	4	-	17	-	5	11	1
172	67	5	234	10	79	98	67
CRIMES							
15	9	1	25	-	9	10	6
23	8	5	32	4	21	10	5
-	-	-	-	-	-	-	-
-	-	-	-	-	-	-	-
38	17	6	57	4	30	20	11
SUICÍDIOS							
-	-	-	-	-	-	-	-
-	-	-	-	-	-	-	-
2	3	-	5	-	4	1	-
-	2	-	2	-	1	1	-
-	1	-	1	-	1	-	-
6	2	-	8	-	3	3	2
15	5	2	22	-	7	12	3
23	13	5	39	2	20	16	5
-	-	-	-	-	-	-	-
46	26	7	77	2	36	33	10

ASPECTOS NEGATIVOS E PATOLÓGICOS
INSTITUTO MÉDICO-LEGAL

2. MORTOS POR ACIDENTES, CRIMES E SUICÍDIOS, SEGUNDO AS AUTÓPSIAS REALIZADAS NO INSTITUTO MEDICO-LEGAL- ABRIL A JUNHO.

ESPECIFICAÇÃO	M Ê S			ABRIL A
	ABRIL	MAIO	JUNHO	JUNHO
MORTOS POR ACIDENTES				
Automóvel	21	19	14	54
Trem	54	102	3	159
Bonde	-	-	-	-
Ônibus	1	1	2	4
Queimaduras de fogo	-	1	2	3
Afogamento	2	-	-	2
Queda	-	1	4	5
Outros	6	3	8	17
TOTAL	84	127	33	244
MORTOS POR CRIMES				
Arma de fogo	10	6	9	25
Arma branca	11	12	13	36
Estrangulamento	-	-	-	-
Outros	-	-	-	-
TOTAL ...	21	18	22	61
MORTOS POR SUICÍDIOS				
Afogamento	-	-	-	-
Arma branca	-	-	-	-
Arma de fogo	2	1	2	5
Enforcamento	2	-	-	2
Precipitação de grande altura	1	-	-	1
Queimaduras	-	6	2	8
Sob veículoa	-	22	-	22
Veneno	27	-	14	41
Outroa	-	-	-	-
TOTAL	32	29	18	79

SITUAÇÃO ADMINISTRATIVA

ADMINISTRAÇÃO

MOVIMENTO DO SERVIÇO DE BIOMETRIA MÉDICA DA PDF

1. INSPEÇÕES REALIZADAS E LICENÇAS CONCEDIDAS - ABRIL A JUNHO

ESPECIFICAÇÃO	MÊS			JANEIRO A JUNHO
	ABRIL	MAIO	JUNHO	
Inspeções realizadas	5 362	5 661	5 544	31 188
Na sede	4 884	5 486	5 337	30 004
LICENÇAS CONCEDIDAS	3 882	4 053	3 542	22 175
SEGUNDO OS ARTIGOS:				
Artigo 153				
Cardiologia	428	437	390	2 497
Clínica cirúrgica	498	704	493	3 279
Clínica médica	1 756	1 625	1 624	9 473
Dermatologia	181	174	167	1 127
Ginecologia	177	180	191	949
Neurologia	340	326	40	1 498
Oftalmologia	14	19	18	137
Otorrinolaringologia ...	24	43	32	314
Tuberculose	154	178	200	859
Artigo 154 - Licenças (*)	135	167	169	935
Curativos ..	4	2	-	22
Artigo 156				
Alienação mental	12	1	4	36
Cegueira	-	-	1	2
Lepra	-	-	4	39
Neoplasia	3	1	3	27
Paralisia	1	-	-	2
Tuberculose ativa	91	89	114	535
Artigo 159 - Partos	45	71	68	419
Artigo 160 - Pessoas da família ...	19	36	24	125
LICENÇAS NEGADAS	1 480	2 608	1 902	9 813

(*) - Funcionários acidentados no exercício de suas atribuições e que tenha adquirido doença profissional.

FONTE: Serviço de Biometria Médica da P.D.F.

ADMINISTRAÇÃO

MOVIMENTO DO SERVIÇO DE BIOMETRIA MÉDICA LA P. D. F.

2. LICENÇAS CONCEDIDAS E NEGADAS SEGUNDO AS SECRETARIAS - JAN- A JUNHO

ESPECIFICAÇÃO	M Ê S			JANEIRO A JUNHO
	ABRIL	MAIO	JUNHO	
CONCEDIDAS				
Administração	44	48	42	279
Agricultura, Indústria e Comércio	52	42	23	265
Educação e Cultura	387	401	442	2 200
Finanças	20	13	12	117
Gabinete do Prefeito ...	-	2	1	8
Interior e Segurança ...	124	31	100	691
Saúde e Assistência	466	363	413	22 886
Viação e Obras	2 789	3 153	2 479	15 829
TOTAL	3 882	4 053	3 542	22 175
NEGADAS				
Administração	23	5	28	101
Agricultura, Indústria e Comércio	22	20	25	122
Educação e Cultura	296	158	241	1 041
Finanças	14	6	8	58
Gabinete do Prefeito ...	-	1	-	2
Interior e Segurança ...	57	50	63	330
Saúde e Assistência	154	203	207	743
Viação e Obras	914	2 253	1 330	7 416
TOTAL	1 480	2 608	1 902	9 813

FINANÇAS FEDERAIS

RECEITA

1. ARRECAUAÇÃO DA RECEPCIONARIA DO DISTRITO FEDERAL - ABRIL A JUNHO

ESPECIFICAÇÃO	ARRECAUAÇÃO EM Cr\$ 1 000			
	ABRIL	MAIO	JUNHO	JANEIRO A JUNHO
RENDA ORDINÁRIA	1 280 565	1 559 714	2 116 532	8 490 961
RECEITA TRIBUTÁRIA	1 187 927	1 471 380	2 040 008	7 908 493
Imposto de Consumo ...	534 174	567 566	540 984	3 226 721
Imposto de Renda	406 906	633 070	1 250 675	3 167 813
Imposto de Selo e Afins	297 135	250 143	227 512	1 375 279
Imposto Único Sobre E - nergia Elétrica	18 251	19 303	19 542	130 982
Taxas	1 461	1 298	1 295	7 698
Renda Patrimonial	2 454	1 872	3 476	17 136
Renda Industrial	677	298	535	2 759
Diversas Rendas	89 507	86 164	72 513	562 573
Renda Extraordinária ..	43 837	90 460	107 222	379 564
TOTAL DAS RENDAS INTERNAS	1 324 402	1 650 194	2 223 754	8 870 525
Depósitos	73 728	76 813	67 079	439 427
TOTAL	1 398 130	1 727 007	2 290 833	9 309 952

FINANÇAS FEDERAIS

RECEITA

2. ARRECADAÇÃO DA ALFÂNDEGA DO RIO DE JANEIRO - ABRIL A JUNHO

ESPECIFICAÇÃO	APLICADAÇÃO EM Cr\$ 1 000			
	ABRIL	MAIO	JUNHO	JANEIRO A JUNHO
RECEITA ORDINÁRIA	399. 661	488 064	372 683	2 311 581
RECEITA TRIBUTÁRIA	378 682	465 190	355 964	2 206 662
a) Imposto de Importação e Afins	266 389	327 340	260 501	1 543 703
Direito de Importação para Consumo	251 994	310 963	250 248	1 458 283
Direitos de Importação sobre Automóveis	14 395	16 377	10 253	85 420
Imposto Adicional ...	-	-	-	-
Taxa de Previdência Social	-	-	-	-
Imposto de Faróis	-	-	-	-
b) Imposto de Consumo....	37 968	48 977	33 717	238 478
c) Imposto de Consumo s Automóveis	13 037	14 311	6 745	69 979
d) Imposto de Renda	400	442	677	2 706
e) Imposto de Selo e Afins	305	283	225	1 555
f) Taxas	60 583	73 837	53 099	349 241
DIVERSAS RENDAS	20 979	22 874	16 719	104 915

FINANÇAS MUNICIPAIS

I - RECEITA

1. RECEITA ARRECADADA PELA P.D.F. - ABRIL A JUNHO

ESPECIFICAÇÃO	ARRECADADAÇÃO EM Cr\$ 1 000			
	ABRIL	MAIO	JUNHO	JANEIRO A JUNHO
Receita ordinária	1 210 464	1 319 929	1 797 269	6 799 039
Receita tributária	1 200 569	1 284 077	1 771 378	6 688 222
Impostos	1 110 354	1 194 619	1 718 246	6 435 835
Taxas	90 215	89 458	53 132	252 387
Receita patrimonial	6 109	8 898	12 553	57 325
Receita industrial	2 828	24 775	12 135	45 838
Receitas diversas	958	2 179	1 203	7 654
Receita extraordinária ...	50 761	35 056	103 856	325 382
TOTAL	1 261 225	1 354 985	1 901 125	7 124 421

FONTE: Secretaria Geral de Finanças da P.D.F.

2. RECEITA ARRECADADA PELOS DISTRITOS DE ARRECADADAÇÃO - ABRIL A JUNHO

DISTRITOS	ARRECADADAÇÃO - (Cr\$ 1 000)			
	ABRIL	MAIO	JUNHO	JANEIRO A JUNHO
1ª	417 110	404 350	550 040	2 166 462
2ª	46 134	51 880	75 357	279 082
3ª	25 333	30 960	32 727	117 982
4ª	165 854	200 983	243 095	857 196
5ª	39 453	56 751	53 639	195 261
6ª	263 050	289 406	343 708	1 581 560
7ª	124 498	122 450	216 133	676 164
8ª	18 937	21 677	28 743	108 072
9ª	23 569	29 850	61 836	179 334
10ª	16 729	19 643	41 427	126 756
11ª	23 787	29 948	56 174	171 391
12ª	56 963	49 267	80 887	335 986
14ª	6 369	6 361	13 475	5 430
TOTAL	1 227 786	1 313 526	1 797 241	6 850 644

FONTE: Departamento do Tesouro da P.D.F.

FINANÇAS

I - RE

3 - MOVIMENTO DO IMPOSTO DE SÊLO RELATIVO A INGRESSO DE DIVERSES PÚBLICAS

ESPECIFICAÇÃO	ABRIL		
	SÊLO	POR VERBA	SÊLO
	Cinemas	503 169,20	5 739 276,70
Dancings, teatros, clubes, etc.	190 013,20	199 781,80	432 916,40
Diversos	-	286 573,40	-
Sêlo de Cooperação Popular ...	321 860,50	2 380 313,50	310 269,00
TOTAL	1 015 042,90	8 605 945,40	1 196 109,10

NOTA: Do total de diversos foi desmembrado o sêlo por verba relativo a cine-
 FONTE: Departamento de Fiscalização de P.D.F.

II - DES

DESPESA LÍQUIDA EFETUADA PELAS SECÇÕES PAGADORAS, EXCLUÍDAS AS OPERAÇÕES

M Ê S	DEPARTAMENTO DO PESSOAL	
	CHEQUES	IMPORTÂNCIA-Cr\$
Abril	85 485	834 390 266,30
Maior	76 774	767 954 303,10
Junho	67 378	682 084 162,30
Janeiro a junho	378 418	3 896 776 525,80

FONTE: Departamento do Tesouro . SGF - P.D.F.

MUNICIPAIS

CEITA

- ABRIL A JUNHO

81

IMPORTÂNCIA (Cr\$)

MAIO	JUNHO		JANEIRO A JUNHO	
POR VERBA	SÊLO	POR VERBA	SÊLO	POR VERBA
5 305 714,50	464 220,00	4 635 004,60	2 722 087,30	32 190 965,70
354 620,10	339 800,00	320 314,80	1 758 000,10	1 027 252,10
197 027,00	-	122 895,50	-	1 115 909,70
2 245 093,50	290 415,00	2 024 472,00	1 773 663,00	12 934 275,50
8 102 455,10	1 094 435,00	7 102 686,90	6 253 750,40	47 268 403,00

***,

PESA

DE BANCOS E CORRESPONDENTES - ABRIL A JUNHO

DEPARTAMENTO DO TESOUREIRO

SERVIÇO DE CONTRÔLE - 4 TS		SERVIÇO DE PREPARO DA DÍVIDA-5 TS	
CHEQUES	IMPORTÂNCIA-Cr\$	CHEQUES	IMPORTÂNCIA-Cr\$
1 541	328 230 740,00	1 721	8 801 450,30
1 814	299 960 358,40	5 356	20 363 002,60
1 902	360 512 295,10	3 973	10 606 695,10
9 456	1 699 276 463,30	21 445	82 683 381,00

FINANÇAS MUNICIPAIS

I - RECEITA

EMOLUMENTOS DE LICENÇAS DE OBRAS E INSTALAÇÕES MECÂNICAS - JAN. A JUNHO

MÊS	OBRAS PARTICULARES	INSTALAÇÕES MECÂNICAS	TOTAL
Janeiro	2 354 876,60	135 981,40	2 490 858,00
Fevereiro	2 666 528,60	79 670,40	2 746 199,00
Março	2 780 585,90	107 391,20	2 887 977,10
Abril	2 483 508,30	92 983,10	2 576 491,40
Maió	2 899 431,10	90 697,60	2 990 128,70
Junho	3 480 922,20	116 876,80	3 597 799,00
TOTAL	16 665 852,70	623 600,50	17 289 453,20

FONTE: Departamento de Edificações da P.D.F.

SEGURANÇA PÚBLICA

I - SERVIÇO DE TRÂNSITO

INFRAÇÕES REGISTRADAS PELO SERVIÇO DE TRÂNSITO - ABRIL A JUNHO

VEÍCULOS	NÚMERO DE INFRAÇÕES			
	ABRIL	MAIO	JUNHO	JANEIRO A JUNHO
AUTOS DE PASSAGEIROS	26 362	28 355	31 182	156 501
Particulares	18 745	21 307	25 611	117 740
À frete	7 617	7 048	5 571	38 761
OUTROS VEÍCULOS				
Autos de carga	10 494	6 536	5 870	48 420
Ônibus	12 592	11 474	8 742	59 373
Lotações	18 635	19 708	12 211	90 386
Outros	533	469	613	3 376
TOTAL	68 616	66 542	58 618	358 056

FONTE: Serviço de Trânsito do D.F.S.P. - M.J.N.I.

FINANÇAS MUNICIPAIS

RECEITA

EMOLUMENTOS DE LICENÇAS DE OBRAS E INSTALAÇÕES MECÂNICAS

JANEIRO A JUNHO





SEGURANÇA PÚBLICA

II - POLÍCIA DE VIGILÂNCIA

OCORRÊNCIAS REGISTRADAS - ABRIL A JUNHO

ESPECIFICAÇÃO	MÊS			JANEIRO A JUNHO
	ABRIL	MAIO	JUNHO	
PRISÕES.....	169	187	162	1 251
Por agressão	32	40	45	296
Por alienação	4	3	4	22
De condenados	2	-	1	14
Por desacato	8	7	10	25
Por desordem	14	11	9	78
Por embriaguês	2	1	3	13
Por furto	24	31	15	146
Por falsa autoridade ...	-	-	-	1
De jogadores	1	-	1	4
Por homicídio	3	-	1	14
De ladrões	12	9	-	63
Por luta corporal	10	18	7	79
Por ofensa à moral	3	8	9	31
Por perturbar o sossego público	-	1	1	3
Por porte de armas	6	2	5	32
Por roubo	11	12	3	73
Por suspeitas	14	11	13	95
Por vadiagem	-	1	-	8
Por outros motivos	23	32	35	237
OUTROS SERVIÇOS POLICIAIS	420	357	323	2 376
Atropelamentos	14	8	18	107
Auxílio à Polícia Civil.	12	8	10	65
Desastres de veículos ..	7	12	10	69
Incêndios	2	-	2	12
Infrações de tráfego ...	324	287	232	1 800
Menores abandonados ...	9	1	3	36
Suicídios	3	2	2	17
Vigilância social	1	-	1	2
Outros	48	39	45	271
OUTRAS OCORRÊNCIAS	235	158	253	1 595
Acompanhamento de pessoas	8	3	5	43
Chamada de assistência.	126	23	121	840
Objetos achados	17	14	17	101
Portas abertas	1	-	-	3
Providências sobre ilumi nação	4	27	34	140
Outras	79	91	76	468
INFRAÇÕES MUNICIPAIS.....	312	845	319	2 125
Autos de apreensão	311	841	247	2 040
Diversas	1	4	72	85
TOTAL	1 136	1 547	1 057	7 347

SEGURANÇA PÚBLICA

III - CORPO DE BOMBEIROS

SOCORROS PRESTADOS SOB VÁRIOS ASPECTOS - ABRIL A JUNHO

ESPECIFICAÇÃO	SOCORROS PRESTADOS			
	ABRIL	MAIO	JUNHO	JAN. A JUNHO
TOTAL	171	191	224	1 590
SEGUNDO A NATUREZA DO SINISTRO				
Incêndios	109	116	164	1 188
Grandes	2	1	2	7
Pequenos	4	5	13	98
Médios	5	3	6	14
Princípios	98	107	143	1 069
De outra natureza	62	75	60	402
SEGUNDO O LOCAL DO SINISTRO				
Canais, rios, lagos ou mar	4	6	-	21
Elevadores	-	-	-	-
Estabelecimentos públicos, comerciais e industriais	33	33	45	262
Garagens e depósitos de inflamáveis	3	3	-	22
Matas, capinzais e terrenos baldios	12	15	34	441
Prédios desabitados ou em obras	2	5	7	32
Residência, habitações coletivas e sedes religiosas	82	69	90	506
Transportes coletivos	25	33	25	184
Via pública	5	22	23	122
SEGUNDO A CAUSA MATERIAL DO SINISTRO				
Colisão de veículos	1	4	4	16
Combustão espontânea	-	-	-	2
Desabamentos	7	7	4	43
Eletricidade	40	27	21	189
Escapamento de gás	5	6	3	25
Explosão	6	2	9	28

(continua)

SEGURANÇA PÚBLICA

III - CORPO DE BOMBEIROS

SOCORROS PRESTADOS SOB VÁRIOS ASPECTOS - ABRIL A JUNHO

ESPECIFICAÇÃO	SOCORROS PRESTADOS			
	ABRIL	MAIO	JUNHO	JAN. A JUNHO
Extravasamento de inflamáveis ..	3	-	1	8
Fagulha	1	2	2	13
Fuligem de chaminé	1	3	1	12
Inundação	7	4	-	23
Irradiação de calor	4	-	1	5
Ignoradas	32	49	95	771
Não classificadas	57	68	63	337
Ponta de cigarro ou fósforo ...	2	4	5	34
Superaquecimento	5	15	15	84
SEGUNDO AS VIAS DE COMUNICAÇÃO				
Pelo avisador aut. do Corpo de Bombeiros	1	3	3	13
Pelo telef. da Cia. Telefônica .	154	166	213	1 437
Pessoalmente	22	29	21	200
Falso aviso de incêndio	3	4	5	22
Aviso de falso incêndio	3	3	8	38
SEGUNDO A CAUSA MORAL				
Casual	72	74	64	442
Ignorada	85	96	130	1 011
Imprudência ou descuido	12	15	26	120
Natural	-	3	-	4
Negligência	2	2	3	10
Proposital	-	1	1	3
SEGUNDO O PREJUÍZO				
Total	4	7	3	50
Parcial	28	17	11	164
Insignificante	74	78	102	623
Nenhum	65	89	108	753

FONTE: Corpo de Bombeiros do Distrito Federal.

M. T. A. Z. E. N. I. A.
D. A. - NRA - GB

040412

COM. INVENTARIO
PORT. 114/73

Este livro deve ser devolvido na
última data carimbada

Biblioteca do Ministério da Fazenda

402-60

318.154
548

Distrito Federal. Prefeitura.

AUTOR

Mensario estatístico

TITULO

janeiro/março de 1958.

Devolver em

NOME DO LEITOR

403 - 60