

P.D.F.

BIBLIOTECA

MENSÁRIO ESTATÍSTICO

N.º 151

Set - Out

1953



318.154
M.548



DEPARTAMENTO
DE GEOGRAFIA
E ESTATÍSTICA



P. D. F.

SECRETARIA GERAL DO INTERIOR E SEGURANÇA
DEPARTAMENTO DE GEOGRAFIA E ESTATÍSTICA

MENSÁRIO ESTATÍSTICO

DISTRITO FEDERAL

CARACTERÍSTICAS

ÁREA - 1.167 Km²

POPULAÇÃO - 2.407.840 (Segundo o Censo de 1950)

PERÍMETRO - 218 Km

LIMITES - N.E.O. - RIO DE JANEIRO; SUL - O. ATLÂNTICO

LATITUDE - " S" 22° 54', 23" LONGITUDE " W Gr" 43° 10' 21"
(M. Castelo)

ORGANIZAÇÃO ADMINISTRATIVA - PREFEITURA

PREFEITO

ÓRGÃO LEGISLATIVO OU CÂMARA DE VEREADORES

TRIBUNAL DE CONTAS

PROCURADORIA

CONSELHO DE RECURSOS FISCAIS

ÓRGÃOS EXECUTIVOS OU SECRETARIAS GERAIS



Prefeito do Distrito Federal

Exmo. Sr.

DULCÍDIO ESPIRITO SANTO CARDOSO

Secretário Geral de Administração

JÚLIO CESAR CATALANO

Secretário Geral de Agricultura, Indústria e Comércio

JOÃO LUIZ DE CARVALHO

Secretário-Geral de Educação e Cultura

ROBERTO ACCIOLI

Secretário Geral de Finanças

CARLOS CARDOSO

Secretário Geral do Interior e Segurança

ANTÔNIO MOURÃO VIEIRA FILHO

Secretário Geral de Saúde e Assistência

ALVARO DIAS

Secretário Geral de Viação e Obras

CARLOS SCHWERIN FILHO

Diretor do Departamento de Geografia e Estatística

GUARACY LOPES DE SOUZA CASTRO

THE UNIVERSITY OF CHICAGO
LIBRARY
540 EAST 57TH STREET
CHICAGO, ILL. 60637
TEL: 773-936-3700
WWW.CHICAGO.EDU


No propósito de assegurar mais rápida divulgação dos dados estatísticos que figuram do seu Mensário, o Departamento de Geografia e Estatística engloba neste volume, de nº 151, os referentes aos meses de setembro e outubro de 1953.

A manutenção desse critério visa, como já dissemos em números anteriores, a apresentação dos dados em datas cada vez mais próximas do fim do último mês, porquanto, via de regra, também só recebemos as informações mensais englobadas por trimestres.

Esclarecido esse detalhe, cabe-nos adiantar a quantos se dediquem ao estudo das peculiaridades cariocas que inserimos, no presente Mensário, a quase totalidade dos movimentos anuais das diversas tabelas publicadas.

Rio de Janeiro, maio de 1954


Diretor



TERREITÓRIO E POPULAÇÃO

METEOROLOGIA

- 1 - Meteorologia
 - a) setembro
 - b) outubro

MARÉS

- 2 - Porto do Rio de Janeiro - Previsão para os meses de:
 - a) setembro
 - b) outubro

CASAMENTOS

- 3 - Segundo às circunscrições, nos meses de setembro e outubro
- 4 - Segundo às profissões, nos meses de setembro e outubro.
- 5 - Segundo à idade:
 - a) setembro
 - b) outubro
- 6 - Segundo à nacionalidade:
 - a) setembro
 - b) outubro
- 7 - Segundo o estado civil:
 - a) setembro
 - b) outubro

NATALIDADE E MORTALIDADE

- 8 - Fatos vitais ocorridos nos meses de setembro e outubro, confrontados com os dos mesmos meses do ano anterior.
- 9 - Óbitos, segundo às causas, nos meses de setembro e outubro.

METEOROLOGIA

1a) - SETEMBRO

DIA	PRESSÃO ATMOSFÉRICA A 0°/MM (MÉDIA)	TEMPERATURA DO AR - 0° C			CHUVA RECOLHIDA EM 24 HORAS (TOTAL)
		MÉDIA	MÁXIMA	MÍNIMA	
1	762,5	21,7	24,7	19,0	0,0
2	60,6	22,3	24,6	19,6	0,0
3	58,1	23,2	27,2	20,6	0,0
4	58,5	25,5	25,3	20,2	0,0
5	59,2	21,0	22,5	17,7	8,2
6	57,2	22,3	26,3	18,3	0,0
7	60,4	22,7	26,4	19,6	0,0
8	62,4	21,4	26,7	19,2	0,0
9	59,6	21,9	24,4	19,2	0,0
10	60,2	22,7	24,6	20,1	6,1
11	761,1	21,9	23,8	20,3	13,1
12	62,9	21,4	23,7	19,1	0,0
13	64,1	22,1	24,4	19,5	0,0
14	60,7	25,2	31,2	19,2	0,0
15	57,2	27,5	32,7	22,4	1,8
16	61,2	22,5	25,0	19,9	0,0
17	65,4	21,1	22,9	18,6	11,6
18	67,3	18,2	20,8	15,5	0,0
19	65,6	19,7	23,3	15,6	0,0
20	59,6	22,3	28,0	16,4	0,0
21	757,8	23,0	26,2	20,2	0,0
22	60,1	21,7	23,9	19,8	0,0
23	58,2	23,8	29,1	19,2	0,0
24	55,1	27,1	31,6	22,0	0,0
25	59,7	22,3	24,7	19,9	0,0
26	60,2	23,4	34,7	19,3	0,0
27	63,9	22,4	24,3	20,8	0,0
28	64,8	21,6	23,9	19,5	0,0
29	61,4	23,5	29,0	19,9	0,0
30	58,4	27,3	33,4	20,2	0,0
MEDIA	760,8	22,7	26,3	20,1	40,8

FONTE: Observatório Meteorológico do Rio de Janeiro - Ministério da Agricultura

1b) - OUTUBRO

DIA	PRESSÃO ATMOSFÉRICA A 0°/MM (MÉDIA)	TEMPERATURA DO AR - 0°C			CHUVA RECOLHIDA EM 24 HORAS (TOTAL)
		MÉDIA	MÁXIMA	MÍNIMA	
1	756,7	21,8	33,9	22,7	0,0
2	54,6	29,2	37,1	23,0	0,0
3	57,8	23,1	25,7	20,7	0,2
4	57,8	22,1	25,1	19,8	5,5
5	57,0	23,8	27,5	20,9	0,0
6	58,7	23,0	26,9	19,6	0,0
7	58,0	25,4	31,3	20,9	0,0
8	62,0	22,5	25,0	20,2	0,0
9	64,0	20,6	22,2	18,7	2,0
10	62,0	21,0	23,9	17,9	0,0
11	761,8	21,5	26,6	18,4	4,5
12	63,3	20,5	23,3	17,6	0,0
13	64,1	18,3	20,2	16,2	3,0
14	64,0	19,9	23,5	16,9	0,4
15	61,7	21,8	25,9	17,2	0,0
16	57,2	24,7	29,5	18,8	0,0
17	58,4	24,1	27,4	21,5	0,0
18	57,0	26,0	30,5	21,1	0,0
19	60,4	21,6	25,8	17,5	10,5
20	64,1	19,8	21,0	17,6	25,5
21	762,9	22,1	24,8	19,2	0,0
22	60,7	24,8	28,7	20,2	0,0
23	59,6	26,1	31,9	20,9	0,0
24	58,0	27,2	33,4	21,2	0,0
25	57,0	28,7	34,2	22,6	0,0
26	58,7	27,1	33,9	22,2	2,1
27	61,6	20,6	22,2	19,2	0,0
28	59,0	22,5	25,2	19,4	0,0
29	57,5	25,6	31,1	21,4	7,5
30	60,4	22,2	23,7	19,6	0,3
31	57,4	22,9	24,5	20,4	2,3
MÉDIA	759,8	23,4	27,3	19,8	69,0

FONTE: Observatório Meteorológico do Rio de Janeiro - Ministério da Agricultura

M A R É S

2e) - PÔRTO DO RIO DE JANEIRO - PREVISÃO PARA O MÊS DE NOVEMBRO

DIA	PREAMAR		BAIXAMAR		PREAMAR		BAIXAMAR	
	HORA		HORA		HORA		HORA	
	h	m	h	m	h	m	h	m
1							5	30
"	13	20	17	55	23	15		0.3
2							6	10
"	12	00	18	35				0.2
3	0	05	6	50	12	35	19	05
4	0	45	7	30	13	05	19	45
5	1	25	8	10	13	45	20	20
6	2	05	8	50	14	15	21	00
7	2	45	9	30	14	55	21	40
8	3	30	10	15	15	35	22	20
9	4	05	11	00	16	10	23	05
10	4	55	12	00	16	50		0.1
11							0	05
"	5	45	13	00	17	40		0.2
12							1	10
"	6	45	14	00	18	30		0.2
13							2	05
"	7	55	15	05	19	40		0.3
14							3	15
"	9	10	16	05	20	50		0.3
15							4	15
"	10	30	17	00	22	05		0.2
16							5	20
"	11	30	17	45	23	15		0.2
17							6	15
"	12	05	18	25				0.2
18	0	10	7	10	12	40	19	15
19	1	00	8	00	13	20	20	00
20	1	50	8	45	13	55	20	40
21	2	30	9	30	14	30	21	30
22	3	15	10	15	15	10	22	10
23	4	00	11	00	15	50	23	05
24	4	45	11	45	16	30	23	50
25	5	25	12	30	17	10		0.1
26							0	50
"	6	10	13	20	18	00		0.2
27							1	45
"	7	05	14	15	18	55		0.3
28							2	40
"	8	00	15	10	20	00		0.3
29							3	35
"	9	05	16	05	21	10		0.4
30							4	30
"	10	05	17	00	22	25		0.4

FONTE: Observatório Meteorológico do Rio de Janeiro - Ministério da Agricultura

PREVISÃO PARA O MÊS DE DEZEMBRO

DIA	PREAMAR		BAIXAMAR		PREAMAR		BAIXAMAR	
	HORA	ALTURA	HORA	ALTURA	HORA	ALTURA	HORA	ALTURA
	h m	m	h m	m	h m	m	h m	m
1							5 20	0.3
2	11 00	0.9	17 50	0.3	23 25	1.0	6 15	0.3
3	11 50	1.0	18 30	0.2				
4	0 20	1.0	7 00	0.3	12 35	1.0	19 20	0.2
5	1 00	1.1	7 45	0.2	13 15	1.0	20 00	0.1
6	1 50	1.1	8 35	0.2	14 00	1.1	20 45	0.0
7	2 35	1.2	9 30	0.3	14 40	1.1	21 30	0.0
8	3 15	1.2	10 10	0.3	15 15	1.1	22 15	0.0
9	4 00	1.2	11 00	0.4	16 00	1.1	23 00	0.1
10	4 50	1.2	11 45	0.5	16 40	1.1	23 55	0.1
11	5 35	1.1	12 35	0.6	17 20	1.1		
12							0 45	0.2
13	6 20	1.1	13 30	0.6	18 10	1.1	1 45	0.3
14	7 15	1.0	14 20	0.7	19 00	1.1	2 40	0.3
15	8 15	1.0	15 15	0.6	20 10	1.0	3 45	0.4
16	9 15	0.9	16 10	0.6	21 25	1.0	4 45	0.4
17	10 15	0.9	17 00	0.5	22 45	1.0	6 00	0.4
18	11 20	0.9	18 05	0.4	23 55	1.1	7 00	0.4
19	12 05	0.9	18 50	0.2				
20	0 50	1.1	8 00	0.4	12 50	1.0	19 40	0.1
21	1 40	1.1	8 40	0.4	13 35	1.0	20 30	0.0
22	2 20	1.1	9 20	0.4	14 15	1.0	21 20	0.0
23	3 05	1.1	10 00	0.4	14 55	1.1	22 05	0.0
24	3 45	1.1	10 40	0.4	15 35	1.2	22 50	0.0
25	4 20	1.1	11 15	0.5	16 10	1.2	23 35	0.1
26	5 00	1.1	11 55	0.5	16 55	1.2		
27							0 20	0.2
28	5 40	1.0	12 35	0.5	17 40	1.1	1 00	0.3
29	6 25	1.0	13 20	0.6	18 25	1.1	1 50	0.4
30	7 05	1.0	14 15	0.6	19 15	1.0	2 40	0.5
31	8 00	1.0	15 10	0.5	20 20	1.0	3 40	0.5
	9 00	0.9	16 10	0.5	21 35	0.9	4 45	0.5
	10 05	0.9	17 10	0.4	22 50	0.9	5 45	0.4
	11 15	0.9	18 05	0.3	23 55	1.0		

Observatório Meteorológico do Rio de Janeiro - Ministério da Agricultura

CASAMENTOS

3 - CASAMENTOS, SEGUNDO AS CIRCUNSCRIÇÕES, NOS MESES DE SETEMBRO E OUTUBRO


ESPECIFICAÇÃO	QUANTIDADE	
	SETEMBRO	OUTUBRO
1- ZONA		
Candelaria e Santa Rita	99	69
Sacramento e São José	97	76
Santo Antônio	105	71
Dioria	99	74
Lagoa	93	73
Total	493	363
2ª ZONA		
Santana e Gamboa	98	72
Espírito Santo	97	64
Engenho Velho	105	77
São Cristóvão	97	71
Engenho Novo	105	59
Total	502	343
3ª ZONA		
Inhaúma	105	72
Irajá e Jacarepaguá	110	71
Campo Grande	119	72
Madureira	97	70
Total	431	285
TOTAL GERAL	1.426	991
FONTE: As próprias Pretorias Cíveis.		

CASAMENTOS

1953


SETEMBRO

OUTUBRO



CADA REPRESENTA 25 UNIDADE

CADA REPRESENTA 25 UNIDADE



4 - CASAMENTOS, SEGUNDO ÀS PROFISSÕES, NOS MESES DE SETEMBRO E OUTUBRO.

ESPECIFICAÇÃO	QUANTIDADE	
	SETEMBRO	OUTUBRO
Aeroviário	20	6
Artista	2	1
Bancário	36	26
Comerciário	600	401
Contador	21	13
Despachante	8	-
Eletricista	8	8
Estudante	4	1
Ferroviano	5	6
Funcionário	45	30
Gráfico	24	19
Industriário	292	242
Jornalista	4	3
Marítimo	15	15
Mecânico	3	9
Militar	30	18
Motorista	26	13
Oficial de Justiça	-	1
Operário	166	93
Outras	53	35
Profissão liberal	48	32
Técnico	10	8
Telegrafista	3	1
Transporte	3	-
TOTAL	1.426	991

FONTE: As próprias Pretorias Cíveis.

5a) - CASAMENTOS, SEGUNDO À IDADE, EM SETEMBRO.

HOMENS	MULHERES							TOTAL
	De 15 a 19	De 20 a 24	De 25 a 29	De 30 a 34	De 35 a 39	De 40 a 49	De 50 a 59	
De 20 a 24	16	60	4	-	-	-	-	80
De 25 a 29	-	195	429	1	-	-	-	625
De 30 a 34	-	8	156	286	1	-	-	451
De 35 a 39	-	-	4	118	22	-	-	144
De 40 a 49	-	-	-	7	64	46	-	117
De 50 a 59	-	-	-	-	-	7	-	7
De 60 e mais anos	-	-	-	-	-	1	1	2
TOTAL	16	263	593	412	87	54	1	1.462

FONTE: As próprias pretorias Cíveis.

5b) - CASAMENTOS, SEGUNDO À IDADE. EM OUTUBRO.

HOMENS	MULHERES							TOTAL
	De 15 a 19	De 20 a 24	De 25 a 29	De 30 a 34	De 35 a 39	De 40 a 49	De 60 e +	
De 20 a 24 anos	10	36	3	-	-	-	-	49
De 25 a 29 anos	-	135	299	-	-	-	-	434
De 30 a 34 anos	-	1	117	197	2	-	-	317
De 35 a 39 anos	-	-	1	83	20	-	-	104
De 40 a 49 anos	-	-	-	13	47	21	-	81
De 50 a 59 anos	-	-	-	-	-	4	-	4
De 60 e mais anos	-	-	-	-	-	-	2	2
TOTAL	10	172	420	293	69	25	2	991

FONTE: As próprias Pretorias Cíveis.

6a) - CASAMENTOS, SEGUNDO À NACIONALIDADE, EM SETEMBRO.

HOMENS	MULHERES							TOTAL
	Brasi- leira	Alema	Itali- ana	Portu- guesa	Espa- nhola	Outras Europ.	Outras Asiat.	
Brasileiro	1.359	-	-	1	-	-	-	1.360
Português	2	-	-	41	-	-	-	43
Italiano	2	-	3	-	-	-	-	5
Espanhol	1	-	-	-	3	-	-	4
Alemão	-	3	-	-	-	-	-	3
Outros europeus	-	-	-	-	-	8	-	8
Outros asiáticos	-	-	-	-	-	-	2	2
Anglo-americano	-	-	-	1	-	-	-	1
TOTAL	1.364	3	3	43	3	8	2	1.426

FONTE: As próprias Pretorias Cíveis.

6b) - CASAMENTOS, SEGUNDO À NACIONALIDADE, EM OUTUBRO.

HOMENS	MULHERES						TOTAL
	Brasi- leira	Itali- ana	Portu- guesa	Espa- nhola	Outras Europeias	Turca Arabe	
Brasileiro	956	-	-	-	-	-	956
Português	3	-	19	-	-	-	22
Italiano	1	1	-	-	-	-	2
Espanhol	1	-	-	1	-	-	1
Outros europeus	-	-	-	-	7	-	8
Anglo-americano	1	-	-	-	-	-	1
Turco-árabe	-	-	-	-	-	1	1
TOTAL ...	962	1	19	1	7	1	991

FONTE: As próprias Pretorias Cíveis

7 a) - CASAMENTOS, SEGUNDO O ESTADO CIVIL, EM SETEMBRO

ESPECIFICAÇÃO	SOLTEIRO		VIUVO		TOTAL
	SOLTEIRA	VIÚVA	SOLTEIRA	VIÚVA	
1a. ZONA					
Candelária e Santa Rita	98	-	1	-	99
Sacramento e São José	96	1	-	-	97
Santo Antônio	104	-	-	1	105
Glória	96	2	1	-	99
Lagoa e Gavea	93	-	-	-	93
2a. ZONA					
Santana e Gamboa	96	1	1	-	98
Espírito Santo	95	1	1	-	97
Engenho Velho	104	-	1	-	105
São Cristóvão	97	-	-	-	97
Engenho Novo	105	-	-	-	105
3a. ZONA					
Inhaúma	103	-	2	-	105
Irajá e Jacarepaguá	109	-	1	-	110
Campo Grande	117	-	2	-	119
Madureira	95	1	-	1	97
TOTAL	1.408	6	10	2	1.426

FONTE: As próprias Pretorias Cíveis

7 b) - CASAMENTOS, SEGUNDO O ESTADO CIVIL, EM OUTUBRO

ESPECIFICAÇÃO	SOLTEIRO		VIUVO		TOTAL
	SOLTEIRA	VIÚVA	SOLTEIRA	VIÚVA	
1a. ZONA					
Candelária e Santa Rita	68	-	-	1	69
Sacramento e São José	75	-	1	-	76
Santo Antônio	70	-	1	-	71
Glória	73	1	-	-	74
Lagoa e Gavea	72	-	1	-	73
2a. ZONA					
Santana e Gamboa	70	1	1	-	72
Espírito Santo	63	-	-	1	64
Engenho Velho	76	1	-	-	77
São Cristóvão	70	1	-	-	71
Engenho Novo	57	1	1	-	59
3a. ZONA					
Inhaúma	71	-	1	-	72
Irajá e Jacarepaguá	71	-	-	-	71
Campo Grande	72	-	-	-	72
Madureira	68	1	1	-	70
TOTAL	976	6	7	2	991

FONTE: As próprias Pretorias Cíveis

NATALIDADE E MORTALIDADE

8) - FATOS VITAIS OCORRIDOS NOS MESES DE SETEMBRO E OUTUBRO DE 1953, COMPARADOS COM OS MESMOS MESES DO ANO ANTERIOR

ESPECIFICAÇÃO	SETEMBRO			OUTUBRO		
	1953	1952	DIFERENÇA (+ ou -)	1953	1952	DIFERENÇA (+ ou -)
Nascidos vivos	5.124	5.251	4.908	343
Nascidos mortos	304	335	- 31	363	247	116
Óbitos de menores de 1 ano	457	510	- 43	595	525	70
TOTAL	2.339	2.397	- 58	2.604	2.362	242

FONTE: Serviço Federal de Bioestatística do M.E.S.

9) - ÓBITOS, SEGUNDO ÀS CAUSAS, NOS MESES DE SETEMBRO E OUTUBRO


ÓBITOS POR CAUSAS	QUANTIDADE	
	SETEMBRO	OUTUBRO
Tuberculose do aparelho respiratório (001-008)	188	199
Tuberculose, outras formas (010-019)	15	20
Sífilis e suas sequelas (020-029)	40	47
Febres tifóide e paratífoides (040-041)	4	-
bacilar (045)	6	7
Disenterias (045-048) amebiana (046)	3	3
por outros protozoários (047)	-	1
não especificadas (048)	5	6
Escarlatina e angina estreptocócica (050-051)	-	-
Difteria (055)	3	4
Coqueluche (056)	2	3
Infecções meningocócicas (057)	1	1
Peste (058)	-	-
Lepra (060)	1	2
Tétano (061)	18	21
Poliomielite aguda (080)	-	-
(a) maior	-	-
Varíola (084) (b) menor (alastrim)	-	-
(c) não especificadas	-	-
Sarampo (085)	18	11
Febre amarela (091)	-	-

9) - ÓBITOS, SEGUNDO ÀS CAUSAS, NOS MESES DE SETEMBRO E OUTUBRO (cont.)

ÓBITOS POR CAUSAS	QUANTIDADE	
	SETEMBRO	OUTUBRO
Raiva (094)	-	-
Tifo e outras doenças causadas por Rickettsia (100 - 108)	-	-
Malária (110-117)	-	1
Todas as outras doenças classificadas como infecciosas e parasitárias, (030-039, 042-044, 049, 052-054, 059 062, 074, 081-083, 086-090, 092, 093, 095, 096, 120 138)	44	37
Neoplasmas malignos, inclusive dos tecidos linfáticos e hematopoéticos (140-205)	182	206
Neoplasmas benignos e de natureza não especificada (210 -239)	12	12
Diabetes melitus (260)	20	16
Anemias (290-293)	5	3
Lesões vasculares do sistema nervoso central (330-334)	146	144
Meningite não meningocócica (340)	12	15
Reumatismo articular agudo (400-402)	5	5
Doença reumática crônica do coração (410-416)	31	43
Doença arteriosclerótica degenerativa do coração (420-422)	195	233
Outras doenças do coração (430-434)	68	73
Hipertensão com doença do coração (440-443)	156	146
Hipertensão sem menção do coração (444-447)	23	28
Gripe (480-483)	28	36
Pneumonia (490-493)	164	159
Bronquite (500-502)	3	7
Úlcera do estômago e do duodeno (540-541)	7	11
Apêndice (550-553)	2	8
Oclusão intestinal e hérnia (560, 561 e 570)	7	18
Disenteria, duodenite, enterite e colite, exceto diarreia dos recém-nascidos (543, 571 e 572)	213	310
Cirrose do fígado (581)	32	39
Nefrite e nefrose (590-594)	64	70
Hiperplasia da próstata (610)	4	-
Complicações da gravidez, do parto e do estado puerperal (640-652 e 670-689)	13	16
Defeitos de conformação congênitos (750-759)	14	20
Lesões devidas ao parto, asfixia e atelectasia pós-natais (760-762)	24	27
Infeções dos recém-nascidos (763-768)	37	59
Outras doenças particulares a primeira infância e imaturidade (769-776)	78	88
Senilidade sem menção de psicose, causas mal definidas e desconhecidas (780-795)	53	38
Todas as outras doenças (Resíduo)	204	215
Acidentes, envenenamentos e violência (E800-E999)	189	175
TOTAL DE ÓBITOS	2.339	604

A: Os números entre parênteses correspondem aos da Nomenclatura Internacional de Causas de Morte.

ONTE: Serviço Nacional de Bioestatística do M.E.S.



PARTE ECONÔMICA E FINANCEIRA

PRODUÇÃO EXTRATIVA

1 - Produção das pedreiras da P.D.F.:

- a) - setembro
- b) - outubro

TRANSPORTES

- 2 - Veículos e ambulantes emplacados, nos meses de setembro e outubro.
- 3 - Movimento de passageiros em carris elétricos, segundo às zonas e locais de destino, nos meses de setembro e outubro.
- 4 - Movimento de passageiros entre Rio e Niterói pela Frota Carioca S.A., nos meses de setembro e outubro.
- 5 - Movimento de passageiros entre Rio e Niterói e Rio-Ilhas pela Companhia Cantareira Viação Fluminense, nos meses de setembro e outubro.
- 5 - Movimento de passageiros pelas Estradas de Ferro Central do Brasil, nos meses de setembro e outubro.
- 7 - Movimento de passageiros pela Estrada de Ferro Leopoldina, nos meses de setembro e outubro.
- 8 - Tonelagem das Embarcações entradas e saídas no Pôrto do Rio de Janeiro:
 - a) - setembro
 - b) - outubro
- Movimento de entrada e saída de aeronaves nos Aeroportos do Rio de Janeiro:
 - a) - setembro
- Movimento de passageiros nas diversas linhas de auto-ônibus, segundo às zonas e locais de destino:
 - a) - setembro

COMUNICAÇÕES

1 - Movimento mensal do Serviço Telefônico, nos últimos seis meses.

MELHORAMENTOS URBANOS

2 - Pavimentação executada pelo Serviço de Asfalto, nos meses de setembro e outubro.

- 13 - Movimento de construções, reconstruções e acréscimos, segundo os distritos:
- 14 - a) - setembro
b) - outubro
- 14 - Movimento de licenças de obras sem acréscimos, nos últimos seis meses.
- 15 - Movimento geral de construções, nos últimos seis meses.
- 16 - Construções licenciadas segundo o número de pavimentos:
a) - setembro
b) - outubro
- 17 - Concessão de "Habite-se", segundo as edificações e o número de pavimentos:
a) setembro
b) - outubro
- 18 - Concessão de "Habite-se", segundo o tipo dos prédios e o número de residências nos meses de setembro e outubro.
- 19 - Elevadores licenciados, segundo o número de pavimentos:
a) - setembro
b) - outubro
- 20 - Instalações mecânicas licenciadas:
a) - setembro
b) - outubro

MOEDA

- 21 - Papel moeda em circulação:
a) - setembro
b) - outubro

CÂMBIO

- 22 - Câmbio livre e câmbio oficial:
a) - setembro
b) - outubro
- 23 - Movimento do Leilão de promessas de venda de câmbio, na Bolsa de Valores do Rio de Janeiro, no mes de outubro.

MERCADO FINANCEIRO E MONETÁRIO

- 4 - Cotação e movimento dos títulos da P.D.F.
 - a) - setembro
 - b) - outubro
- 5 - Movimento da Bolsa de títulos mobiliários:
 - a) - setembro
 - b) - outubro

COMÉRCIO

- 6 - Estabelecimentos novos licenciados, segundo os distritos, nos meses de setembro e outubro.
- 7 - Movimento de gêneros alimentícios:
 - a) - setembro
 - b) - outubro

CONSUMO

- 8 - Consumo mensal de leite, nos últimos seis meses
- 9 - Consumo de carnes frescas e frigorificadas:
 - a) - setembro
 - b) - outubro
- 10 - Consumo de Fôrça-motriz, nos últimos seis meses.
- 11 - Consumo de Energia Elétrica para iluminação, nos últimos seis meses.
- 12 - Consumo de gás, nos últimos seis meses.
- 13 - Consumo de ovos, nos últimos seis meses.

PREÇOS

- 14 - Preços máximos da carne verde, permitidos pela C.O.F.A.P. nos meses de setembro e outubro.
- 15 - Preços máximos de leite, permitidos pela C.O.F.A.P. nos meses de setembro e outubro.

1-a) PRODUÇÃO DAS PEDREIRAS DA P. D. F. EM SETEMBRO

ESPECIFICAÇÃO	UNID	QUINTA DA FOA VISTA	BARÃO OLIVEIRA CASTRO	FREI PIINTO	IRAJÁ	RDSAS	BANGU	ARONSO VISFUI	PARANÁ-PUAN	ALM-BARY LUZ	TOTAL
ALVENARIAS:											
Matacões	m ³	-	-	-	-	-	-	-	30,00	-	30,00
Pedra de fiada	"	-	20,00	-	103,00	-	-	-	-	-	123,00
Alvenaria bruta	"	-	25,40	-	28,00	30,00	-	-	-	-	83,40
Pedra marroada	"	-	-	-	-	-	-	-	-	-	90,90
Cascalho de pedra	"	2,50	-	4,90	-	-	10,50	5,50	18,00	-	43,00
MACADAMES:											
Macadame n.º 3	m ³	338,10	50,30	27,40	5,00	22,50	-	-	-	-	446,30
" " 2	"	136,50	35,40	16,80	12,50	15,00	-	3,00	-	-	216,70
" " 1	"	117,90	15,80	5,80	8,50	3,00	-	0,50	-	-	151,00
" " 0	"	68,80	10,30	-	-	29,50	-	-	-	-	108,60
PO'S:											
Gratinito grosso	m ³	45,60	-	2,40	-	-	-	-	-	-	48,00
Pó de pedra médio	"	103,90	21,40	15,60	-	-	10,00	-	-	-	150,90
CANTARIAS BRUTAS:											
Travessões	m	-	-	-	-	-	-	-	6,00	-	6,00
Tentos	m ²	-	-	-	-	-	-	-	-	94,00	94,00
Lajotas	"	-	-	-	7,00	-	7,50	-	-	-	14,50
ATERROS:											
Terra	m ³	-	-	-	-	239,00	-	-	-	-	239,00
Moldeo	"	-	-	-	-	64,00	-	-	-	-	64,00
Saibro	"	-	-	-	-	-	-	28,80	-	-	28,80
CONSUMO DE MATERIA:											
Diamante	kg	83,00	29,80	28,80	20,00	59,00	9,50	-	4,50	-	234,60
Pólvora	"	-	-	-	-	-	-	-	0,50	-	0,50
Estopim	m	702,00	184,50	7,60	-	-	16,50	-	18,00	-	928,60
Minas perfuradas	"	138,60	19,10	70,40	-	354,90	6,60	-	12,80	-	604,80
Espolleta comum	unid.	1,029	165	18	-	16	-	-	12	-	1,240
Espolleta Elétrica	"	6	20	140	6	22	145	-	-	-	339
Cargas detonadas	"	6	24	38	6	33	6	-	6	-	119

FONTE: Departamento de Obras da S.G.V. da P.D.F.

Especificação	Unid.	Quinta da Boa Oliveira		Frey Pinto	Irajá	Rosas	Bangu	Afonso		Paraná		Alambá	Total
		Vista	Castro					Viseu	Puan	Ky Luz			
ALVENARIAS:													
Matecões	m ³	-	-	5,50	17,50	5,00	-	5,00	12,00	-	-	-	22,00
Pedra de fiada	"	-	-	5,00	5,00	-	63,00	-	-	-	-	-	86,00
Alvenaria bruta	"	-	-	3,70	2,50	8,50	-	8,00	-	-	-	11,00	32,50
Pedra martelada	"	17,50	-	-	-	-	121,00	20,00	12,00	-	-	-	176,70
Cascalho de pedra	"	-	2,80	-	-	-	15,00	2,50	1,00	-	-	-	21,30
MACADAMES:													
Macadame n° 3	m ³	392,30	23,80	14,30	-	132,50	79,00	-	-	-	-	-	641,90
Macadame n° 2	"	139,80	27,50	18,90	13,50	10,00	9,50	-	-	-	-	-	219,20
Macadame n° 1	"	148,60	7,50	11,90	15,50	7,50	2,50	-	-	-	-	-	193,50
Macadame n° 0	"	50,90	4,50	-	-	5,00	2,50	-	-	-	-	-	62,90
FÓS:													
Granitinho grosso	m ³	17,70	-	-	-	-	-	5,50	-	-	-	-	23,20
Pó de pedra médio	"	124,20	6,20	11,60	-	2,50	15,00	5,00	-	-	-	-	164,50
CANTARIAS BRUTAS:													
Meio fio, ápice reb	m	-	-	-	14,90	-	-	-	-	-	-	-	14,90
Tent. s	m ²	-	-	-	-	-	-	-	-	-	-	95,50	95,50
Lajões capa	m ²	-	-	-	-	-	-	-	2,80	-	-	-	2,80
ATERROS:													
Terra	m ³	-	-	-	-	181,00	-	-	-	-	-	-	181,00
Moledo	"	-	-	-	-	22,50	-	-	-	-	-	-	22,50
CONSUMO DE MATERIAL:													
Dimitite	kg	315,50	27,10	11,90	7,00	-	67,50	30,00	2,50	3,00	-	-	464,50
Pólvora	"	-	-	-	-	-	-	-	-	-	-	-	1,00
Estopim	m	631,00	83,20	4,60	11,50	-	16,50	-	11,50	-	-	-	786,50
Minas perfuradas	"	662,20	54,80	18,70	-	-	101,00	163,90	14,10	4,20	-	-	1 018,90
Esopleta comum	unid.	1 055	36	11	40	-	135	-	5	16	-	-	1 298
Esopleta elétrica	"	207	17	109	-	-	186	211	-	-	-	-	730
Cargas detonadas	"	207	17	28	40	-	-	156	-	-	-	-	454

FONTE: Departamento de Obras da S.G.V. da P.D.F.

TRANSPORTES

2 - VEÍCULOS E AMBULANTES EMPLACADOS, NOS MESES DE SETEMBRO E OUTUBRO.

ESPECIFICAÇÃO	QUANTIDADE	
	SETEMBRO	OUTUBRO
AUTOMÓVEIS:		
Particulares	801	677
De Praça	246	257
Oficiais	36	64
Placas reservadas	-	-
Experiência	9	3
Aprendizagem	-	2
TOTAL	1.092	1.003
AUTOS DE CARGA:		
Particulares	292	199
A frete	83	89
Oficiais	62	38
TOTAL	437	326
AUTO-ÔNIBUS	10	2
OUTROS VEÍCULOS:		
Bicicletas	777	624
Carrinhos e carrinhos de mão	82	59
Carroças 4 rodas Zona Urbana	-	-
Carroças 2 rodas Zona Urbana	-	-
Carroças 2 rodas Zona Suburbana	-	1
Carroças 2 rodas Zona Rural	8	1
Carroças 2 rodas para lavoura	4	2
Carros 4 rodas Zona Urbana	-	-
Carros 2 rodas Zona Urbana	5	1
Carros 2 rodas Zona Suburbana	-	1
Carros 2 rodas Zona Rural	4	2
Carros 2 rodas para lavoura	-	2
Triciclos condutores de volumes	22	25
Serviço funerário	-	-
Motociclos	40	49
Motociclos oficiais	-	1
Peboques	13	27
Peboques oficiais	-	1
Ambulantes	172	155
TOTAL	1.127	951
T O T A L G E R A L	2.666	2.282

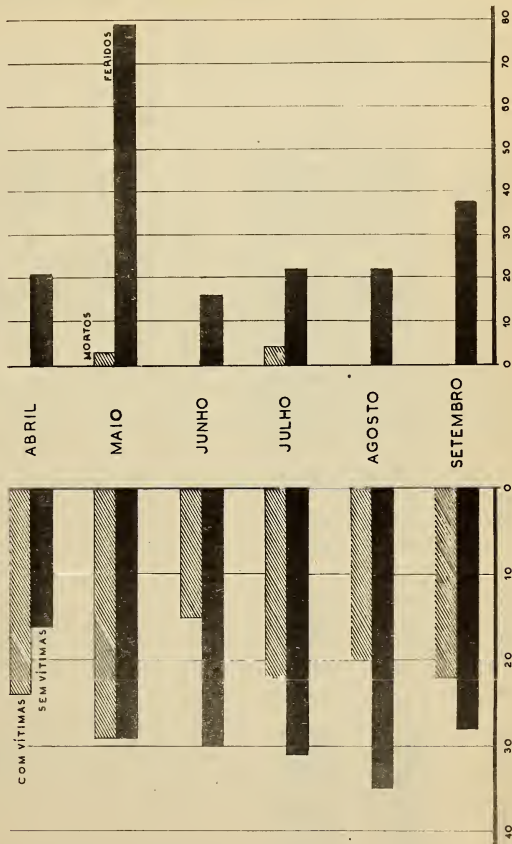
FONTE: Delegacia Fiscal de Emplacamento do Departamento de Fiscalização da S.G.I. da P.D.F.


ACIDENTES DE ÔNIBUS

1953

ACIDENTES

VÍTIMAS





3 - MOVIMENTO DE PASSAGEIROS TRANSPORTADOS EM CARRIS ELÉTRICOS, SEGUNDO ÀS ZONAS E LOCAIS DE DESTINO, NOS MESES DE SETEMBRO E OUTUBRO.

E S P E C I F I C A Ç ã O	NÚMERO DE LINHAS	PASSAGEIROS TRANSPORTADOS		
		SETEMBRO	OUTUBRO	JANEIRO A OUTUBRO
1ª CLASSE				
ZONA SUL:.....	17	8.346.643	8.328.023	88.741.919
Leme, Copacabana e Ipanema	7	4.626.201	4.591.636	49.334.849
Jardim Botânico e Gávea	2	824.195	832.239	7.863.422
Botafogo, Praia Vermelha e Urca	5	1.823.345	1.848.095	20.214.723
Laranjeiras e Águas Férreas	3	1.072.902	1.056.053	11.328.925
ZONA NORTE:	24	8.664.873	8.789.910	91.106.907
Muda, Tijuca, Alto da Boa Vista e Sa- ens Peña	6	2.499.187	2.579.934	26.990.167
Vila Isabel, Andaraí, Grajaú e Lins.	5	2.997.641	3.018.419	30.470.915
São Cristóvão e Cajú.....	6	1.246.401	1.246.705	13.206.771
Itapagipe e Rio Comprido	7	1.921.644	1.944.802	20.429.054
CENTRO:	16	5.005.504	5.055.051	54.176.153
SUBÚRBIOS:	14	12.105.848	12.226.249	128.786.036
Central do Brasil	10	7.553.582	7.541.201	80.042.491
Leopoldina	4	4.552.266	4.685.048	48.743.545
ENTRE BAIRROS:	15	8.329.718	8.270.502	88.184.826
SANTA TERESA:	9	854.783	886.315	8.834.459
NORTE-SUL:	2	-	1.096.199	10.192.821
GOVERNADOR:	1	269.181	313.740	3.176.978
CAMPO GRANDE:	1	438.558	430.599	4.624.111
2ª CLASSE				
ZONA SUL:	5	75.463	82.040	833.013
Leme, Copacabana e Ipanema	2	46.218	50.247	486.057
Jardim Botânico e Gávea	1	11.487	12.488	120.801
Botafogo, Praia Vermelha e Urca	1	-	-	39.409
Laranjeiras e Águas Férreas	1	17.758	19.305	186.746
ZONA NORTE:	17	283.387	285.497	2.902.589
Muda, Tijuca, Alto da Boa Vista e Sa- ens Peña	4	89.433	90.098	916.012
São Cristóvão e Cajú	3	79.140	79.729	810.589
Vila Isabel, Andaraí, Grajaú e Lins.	3	70.760	71.287	724.755
Itapagipe e Rio Comprido	7	44.054	44.383	451.226
SUBÚRBIOS:	7	322.280	324.681	3.300.934
Central do Brasil	5	250.337	252.205	2.564.083
Leopoldina	2	71.943	72.476	736.851
ENTRE BAIRROS	2	30.863	31.093	316.114
SANTA TERESA:	9	3.833	4.696	32.941

FONTE: Departamento de Concessões da S.G.V. da P.D.F.

4 - MOVIMENTO DE PASSAGEIROS ENTRE RIO-NITERÓI E RIO-ILHAS, PELA COMPANHIA CANTAREIRA E VIAÇÃO FLUMINENSE, NOS MESES DE SETEMBRO E OUTUBRO.

ESPECIFICAÇÃO	PASSAGEIROS	
	SETEMBRO	OUTUBRO
RIO - NITERÓI:		
Do Rio de Janeiro para Niterói	375.533	357.323
De Niterói para o Rio	404.096	392.936
T O T A L	779.629	750.259
RIO - ILHAS:		
Ilha de Paquetá para o Rio e Vice-Versa	37.483	37.940

FONTE: Companhia Cantareira e Viação Fluminense.

5 - MOVIMENTO DE PASSAGEIROS ENTRE RIO-NITERÓI, PELA FROTA CARIOCA S.A., NOS MESES DE SETEMBRO E OUTUBRO.

ESPECIFICAÇÃO	PASSAGEIROS	
	SETEMBRO	OUTUBRO
Do Rio de Janeiro para Niterói	800.925	755.688
De Niterói para o Rio de Janeiro	732.533	653.451
T O T A L	1.533.458	1.409.139

FONTE: Frota Carioca S.A.

6 - MOVIMENTO DE PASSAGEIROS TRANSPORTADOS PELA E.F.C. DO BRASIL, NOS MESES DE SETEMBRO E OUTUBRO.

ESPECIFICAÇÃO	PASSAGEIROS	
	SETEMBRO	OUTUBRO
Do Distrito Federal para o Interior	74.614	76.321
Do Interior para o Distrito Federal	80.797	81.816
De D.Pedro II e Fco. Sá para os subúrbios do D.F. ...	4.715.763	4.805.425
Dos subúrbios do Distrito Federal para outras estações no Distrito Federal	6.930.305	6.802.
De D.Pedro II e Francisco Sá para o Estado do Rio ...	741.245	740.542
Do Estado do Rio para D.Pedro II e outras estações suburbanas	973.936	965.639
T O T A L	13.516.660	13.471.864

FONTE: Estrada de Ferro Central do Brasil.

7 - MOVIMENTO DE PASSAGEIROS TRANSPORTADOS PELA ESTRADA DE FERRO LEOPOLDINA, NOS MESES DE SETEMBRO E OUTUBRO.

ESPECIFICAÇÃO	PASSAGEIROS	
	SETEMBRO	OUTUBRO
De Barão de Mauá para os subúrbios	952.344	993.202
De Barão de Mauá para o interior E.F.L. e Teres.	85.550	84.695
Do Interior para Barão de Mauá	73.490	68.559
Dos subúrbios para Barão de Mauá e outras estações suburbanas	1.582.787	1.701.322
TOTAL	2.694.171	2.847.778

FONTE: Estrada de Ferro Leopoldina.

8a) - TONELAGEM DAS EMBARCAÇÕES, ENTRADAS E SAÍDAS, NO PORTO DO RIO DE JANEIRO, EM SETEMBRO.

DIA	ENTRADAS		SAÍDAS	
	NACIONAIS	ESTRANGEIRAS	NACIONAIS	ESTRANGEIRAS
1	8.879	52.482	11.488	62.928
2	1.986	21.781	6.456	35.969
3	11.484	21.029	10.948	42.269
4	2.450	25.823	12.637	13.855
5	11.162	19.342	3.958	23.208
6	7.809	13.133	2.163	16.805
7	13.101	12.942	6.258	7.324
8	4.143	24.386	11.783	12.285
9	13.707	32.510	13.246	20.498
10	16.704	60.855	7.144	55.930
11	8.846	29.742	18.914	45.020
12	5.287	56.854	7.849	40.665
13	4.558	34.521	5.136	39.378
14	5.852	28.201	3.785	20.280
15	2.446	35.076	6.688	29.664
16	11.275	16.420	7.116	60.925
17	16.280	37.136	11.395	48.910
18	6.917	12.151	12.560	22.902
19	2.231	36.967	12.530	16.774
20	5.611	8.588	3.101	25.032
21	1.014	17.478	7.527	13.904
22	4.329	26.921	4.013	20.895
23	15.378	49.841	16.156	20.949
24	11.040	48.881	4.945	63.938
25	14.464	48.986	9.959	33.472
26	6.413	10.796	5.000	13.497
27	9.781	23.891	8.167	9.405
28	12.998	40.755	2.591	31.403
29	20.281	46.616	20.275	85.465
30	2.521	12.910	4.376	24.015
TOTAL	258.947	908.014	258.164	957.564

FONTE: Polícia Marítima - M.J.N.I.

8b) - TONELAGEM DAS EMBARCAÇÕES. ENTRADAS E SAÍDAS, NO PÔRTO DO RIO DE JANEIRO, EM OUTUBRO.

DIA	ENTRADAS		SAÍDAS	
	NACIONAIS	ESTRANGEIRAS	NACIONAIS	ESTRANGEIRAS
1	5.533	18.158	12.427	17.500
2	5.526	20.894	7.073	14.941
3	6.540	13.702	5.554	40.459
4	2.679	42.273	12.064	-
5	9.194	13.903	4.726	6.589
6	9.540	48.327	8.212	44.707
7	6.289	28.673	8.377	40.417
8	4.684	38.514	25.823	52.328
9	6.162	41.333	6.017	52.328
10	4.289	25.818	26.055	47.441
11	6.583	29.434	-	5.338
12	3.745	35.394	595	31.391
13	317	35.514	10.617	36.893
14	9.104	34.040	4.354	31.999
15	7.970	37.556	15.028	16.389
16	13.875	17.900	1.975	32.114
17	15.357	34.647	3.381	19.965
18	5.054	29.958	1.914	32.410
19	5.899	25.817	4.495	19.783
20	6.377	34.892	10.233	18.117
21	9.481	26.242	1.801	41.851
22	6.821	17.415	15.199	25.386
23	7.156	19.202	11.018	16.795
24	7.967	40.015	7.099	38.689
25	9.048	42.415	10.080	47.318
26	9.700	24.605	217	21.614
27	575	45.745	6.410	29.345
28	5.321	28.410	5.549	29.063
29	15.464	45.356	11.945	42.987
30	10.512	22.563	4.076	32.417
31	20.785	30.026	12.489	33.634
TOTAL	237.555	948.741	254.803	917.124

FONTE: Polícia Marítima M. J. N. I.

9 - MOVIMENTO DE ENTRADAS E SAÍDAS, DE AERONAVES, NOS AEROPORTOS DO RIO DE JANEIRO, EM SETEMBRO.

AEROPORTOS	ESPECIFICAÇÃO	AERONAVES				PASSAGEIROS				CARGA			
		AT.	DEC.	DES.	EMR.	TRANS.	DES.	EMB.	TRANS.	DES.	EMB.	TRANS.	
SANTOS	Cruseiro	495	501	7.911	7.943	63	3.734	5.282	22	104.812	196.026	2.082	
	T. A. C.	10	14	100	141	-	151	126	-	2.220	2.988	-	
	Panair	374	379	6.587	6.579	13	5.015	5.158	44	52.651	84.817	-	
	Aerovias	248	251	3.986	3.905	31	2.632	4.122	18	42.326	61.182	61	
	Vasp	197	197	4.984	4.751	-	3.612	3.675	-	48.050	42.925	-	
	Vãrig	267	265	3.258	3.202	39	1.095	3.470	-	335.978	406.174	-	
	Real	392	398	8.007	7.547	-	2.695	5.489	-	59.781	84.922	-	
	S. Dumont	11	13	121	132	-	196	17	-	851	17.236	-	
	Taba	13	13	247	251	-	463	263	-	24.880	26.073	-	
	Loide	63	66	1.181	912	-	2.769	4.723	-	85.997	164.501	-	
DUMONT	Nacional	130	123	1.742	1.615	-	207	114	-	56.075	72.698	-	
	Viabras	13	19	183	258	-	21	77	-	5.810	11.766	-	
	C. Aérea	20	20	215	258	-	81	35	-	6.868	6.920	-	
	Itaú	3	4	-	-	-	-	-	-	5.000	7.448	4.000	
	N. A. B.	24	26	408	413	-	19	18	-	772	4.722	-	
	TOTAL ..	2.260	2.289	38.930	37.907	146	22.690	32.569	84	833.271	1.190.399	6.143	
GALEÃO	P. A. A.	62	61	834	1.050	633	4.328	1.104	-	33.408	17.475	-	
	Panair Nac.	24	23	975	925	-	342	653	-	28.694	25.103	-	
	Panair Int.	28	28	665	649	-	1.709	4.530	-	5.604	21.070	-	
	Aerolíneas	29	29	132	160	646	1.933	1.484	-	2.904	21.216	-	
	S. A. S.	18	17	189	206	393	2.602	403	-	1.395	499	-	
	K. L. M.	17	17	240	267	384	1.896	281	-	3.283	831	-	
	B. O. A. C.	18	18	238	241	185	1.218	244	-	1.217	114	-	
	Air France	17	17	247	271	236	2.043	56	-	1.916	162	-	
	Brenaf	17	17	233	356	-	1.562	1.186	-	682	2.480	-	
	Aerovias	30	29	510	631	35	1.897	1.961	-	15.416	5.696	-	
Alitólis	9	9	70	111	230	792	-	-	337	-	-		
Ibéria	8	9	62	105	134	34	18	-	-	6	-		
	TOTAL ..	377	274	4.395	4.972	2.776	19.358	11.920	-	94.856	73.652	-	

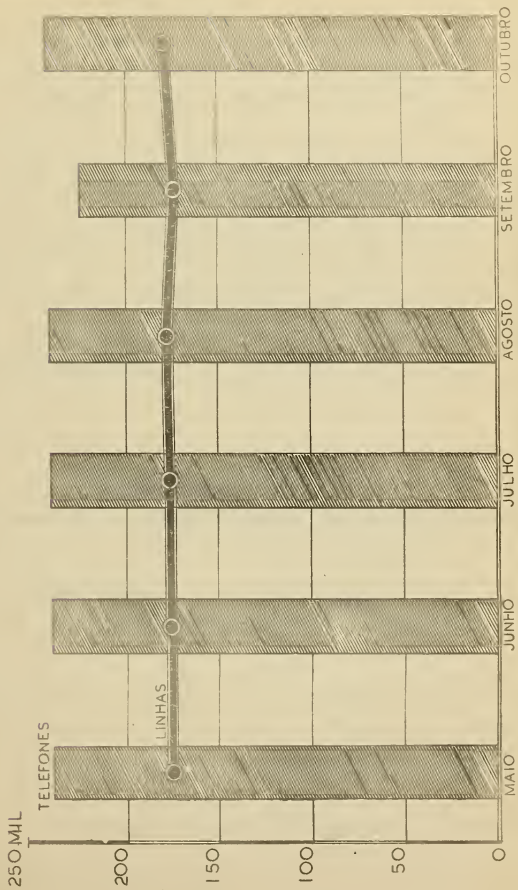
FONTE: Diretoria de Aeronáutica Civil.


10 - MOVIMENTO DE VIAGENS E PASSAGEIROS NAS DIVERSAS LINHAS DE AUTO-ÔNIBUS, SEGUNDO AS ZONAS E LOCAIS DE DESTINO, EM SETEMBRO.

ESPECIFICAÇÃO	NÚMERO DE LINHAS	VIAGENS	PASSAGEIROS
ZONA SUL	10	73.358	3.550.816
Leme, Copacabana e Ipanema	5	50.417	2.280.282
Botafogo, P. Vermelha e Urca ...	4	18.540	957.515
Laranjeiras e Águas Férreas	1	4.401	313.019
ZONA NORTE	8	25.614	702.795
Muda, Tijuca e P. S. Peña	2	14.130	303.653
L. Vasc. Grajaú e V. Isabel	4	4.203	155.353
S. Cristóvão e Caju	2	7.281	243.789
SUBÚRBIOS	15	58.919	3.055.054
Da E. F. Central do Brasil	11	40.362	2.181.598
Da E. F. Leopoldina	4	18.557	873.456
ILHA DO GOVERNADOR	3	11.088	307.553
OUTRAS	38	174.865	8.085.363
Zona Norte a Sul e vice-versa...	15	91.666	5.067.159
Entre Bairros e Subúrbios	16	72.146	2.419.874
CAMPO GRANDE, S. CRUZ E GUARATIBA .	7	11.053	598.330
TOTAL GERAL	73	343.844	15.701.581

FONTE: Departamento de Concessões da S.G.V. da P.D.F.

SERVIÇO TELEFONICO





COMUNICAÇÕES

11 - MOVIMENTO DO SERVIÇO TELEFÔNICO, NOS ÚLTIMOS SEIS MESES.

MESES	ESTAÇÕES	LINHAS	TELEFONES	EMPREGADOS		
				HOMENS	MULHERES	TOTAL
Maio	29	170.124	240.367	2.328	1.653	3.981
Junho	29	170.985	241.316	2.324	1.711	4.035
Julho	29	171.703	242.108	2.339	1.780	4.119
Agosto	29	172.346	242.989	2.380	1.854	4.234
Setembro	29	165.779	211.142	2.391	1.878	4.269
Outubro	29	174.038	244.935	2.394	1.923	4.317

FONTE: Companhia Telefônica Brasileira.

MELHORAMENTOS URBANOS

12 - PAVIMENTAÇÃO EXECUTADA PELO SERVIÇO DE ASFALTO, NOS MESES DE SETEMBRO E OUTUBRO.

ESPECIFICAÇÃO	ÁREA - M ²	
	SETEMBRO	OUTUBRO
ASFALTO FUNDIDO		
Conservação do pano	5.108,00	3.892,00
Conservação da linha	251,00	353,00
Reposição	1.395,10	1.655,00
TOTAL:	6.754,10	5.900,00

FONTE: Departamento de Obras da S.G.V. da P.D.F.

DIS-TRI-TOS	CONSTRUÇÕES										RECON-S-TRUÇÕES		ACRÉSCIMOS	
	RESIDENCIAIS		COMERCIAIS		MISTAS		TOTAL		QT.	ÁREA- m2	QT.	ÁREA- m2	QT.	ÁREA- m2
	QT.	ÁREA - m2	QT.	ÁREA- m2	QT.	ÁREA- m2	QT.	ÁREA- m2						
1º	2	527	-	-	-	-	2	527	-	-	7	534		
2º	11	9.970	1	3	4	5.120	16	15.093	-	-	19	1.592		
3º	11	20.323	-	-	-	-	11	20.323	-	-	7	1.702		
4º	8	31.856	1	500	2	5.785	11	38.141	-	-	18	1.145		
5º	15	57.471	-	-	3	4.656	18	62.127	-	-	17	1.495		
6º	1	1.630	2	1.038	-	-	3	2.668	-	-	5	327		
7º	7	2.652	2	304	1	4.184	10	7.140	1	190	12	610		
8º	17	4.756	-	-	1	6.150	18	10.906	1	530	20	1.303		
9º	50	8.121	3	1.466	4	1.449	57	11.036	-	-	48	4.259		
10º	54	5.163	4	1.481	4	1.125	62	7.769	-	-	7	2.487		
11º	57	6.994	8	1.162	4	2.014	69	10.170	-	-	21	3.795		
12º	37	5.369	-	-	4	616	41	5.985	-	-	5	515		
13º	13	1.151	2	181	-	-	15	1.332	-	-	1	11		
14º	-	-	1	175	-	-	1	175	-	-	2	65		
15º	2	117	1	80	-	-	3	197	-	-	1	24		
16º	15	3.668	1	16	-	-	16	3.684	-	-	4	266		
TOTAL:	300	159.768	26	6.406	27	31.099	353	197.273	2	720	194	20.130		

PONTE: Departamento de Edificações da S.G.V. da P.D.F.

DIS- TRI- TOS	CONSTRUÇÕES										ACRÉSCIMOS
	RESIDENCIAIS		COMERCIAIS		MISTAS		TOTAL				
	QT.	ÁREA- m2	QT.	ÁREA- m2	QT.	ÁREA - m2,	QT.	ÁREA- m2	QT.	ÁREA- m2	
1º	2	2.106	2	1.410	1	5.000	5	8.516	9	526	
2º	8	850	-	-	1	350	9	1.200	7	170	
3º	13	33.833	1	133	1	2.300	15	36.266	8	943	
4º	18	39.044	3	25.805	1	4.833	22	69.682	31	7.381	
5º	18	44.140	1	40	1	12.138	20	56.318	17	1.470	
6º	4	1.037	3	660	3	1.007	10	2.704	4	707	
7º	8	13.240	1	94	-	-	9	13.334	8	976	
8º	23	16.790	2	1.055	2	2.614	27	20.459	26	3.506	
9º	54	18.300	6	1.826	5	13.500	65	33.626	53	2.945	
10º	34	4.721	6	5.006	5	1.667	45	11.394	22	866	
11º	40	8.792	7	812	7	2.052	54	11.656	27	1.851	
12º	11	2.295	1	36	1	429	13	2.760	3	198	
13º	8	883	4	404	1	81	13	1.368	4	143	
14º	7	485	1	65	-	-	8	550	-	-	
15º	2	109	-	-	-	-	2	109	1	30	
16º	13	1.880	1	126	-	-	14	2.006	3	60	
TOTAL:	263	188.505	39	37.472	29	45.971	331	271.948	223	21.772	

FONTE: Departamento de Edificações da S.G.V. da P.D.F.

14 - MOVIMENTO DE LICENÇAS DE OBRAS, SEM ACRÉSCIMO, NOS ÚLTIMOS SEIS MESES.

ESPECIFICAÇÃO	MAIO	JUNHO	JULHO	AGÔSTO	SETEMBRO	OUTUBRO
Consertos	2	7	5	3	5	6
Reformas	242	225	238	203	236	188
Reconstruções	-	-	-	-	2	-
Marquizes	1	1	2	2	2	2
Obras diversas	513	423	654	587	550	545
Modificações	30	44	62	90	63	112
Legalizações	154	143	184	152	153	118
Demolições	21	21	11	29	20	15
Prorrogações	602	637	709	641	613	549

FONTE: Departamento de Edificações da S.G.V. da P.D.F.

15 - MOVIMENTO DE CONSTRUÇÕES LICENCIADAS, NOS ÚLTIMOS SEIS MESES.

MÊS	RESIDENCIAIS		COMERCIAIS		MISTAS		POPULARES		TOTAL	
	QT.	ÁREA-m ²	QT.	ÁREA-m ²	QT.	ÁREA-m ²	QT.	ÁREA-m ²	QT.	ÁREA-m ²
Maio	216	130.123	23	7.767	25	25.592	278	12.498	542	175.980
Junho	328	209.079	27	26.431	23	45.985	340	26.920	718	308.415
Julho	335	197.190	34	11.428	34	52.615	315	13.137	718	274.370
Agôsto ...	355	155.501	38	27.428	39	37.873	307	9.695	739	230.497
Setembro..	300	159.768	26	6.406	27	31.099	322	13.003	675	210.270
Outubro...	263	188.505	39	37.472	29	45.971	360	13.951	691	285.899

FONTE: Departamento de Edificações da S.G.V. da P.D.F.

6*) - CONSTRUÇÕES LICENCIADAS SEGUNDO O NÚMERO DE PAVIMENTOS, EM SETEMBRO.

DIS- TRI- TOS	PAVIMENTOS								TOTAL	
	1 e 2		3 e 4		5 a 10		De 10 a 15		Qt.	Área-m2
	Qt.	Área-m2	Qt.	Área-m2	Qt.	Área-m2	Qt.	Área-m2		
1º	1	107	-	-	1	420	-	-	2	527
2º	6	1.343	6	4.500	1	950	3	8.300	16	15.093
3º	3	878	5	8.938	1	3.570	2	6.937	11	20.323
4º	3	1.609	5	2.128	2	5.765	1	28.639	11	38.141
5º	-	-	1	2.700	8	16.530	9	42.897	18	62.127
6º	2	1.038	1	1.630	-	-	-	-	3	2.668
7º	8	1.523	1	1.433	1	4.184	-	-	10	7.140
8º	12	1.789	5	2.967	1	6.150	-	-	18	10.906
9º	51	6.918	6	4.118	-	-	-	-	57	11.036
10º	61	6.329	1	1.440	-	-	-	-	62	7.769
11º	65	8.087	4	2.083	-	-	-	-	69	10.170
12º	41	5.985	-	-	-	-	-	-	41	5.985
13º	14	372	1	960	-	-	-	-	15	1.332
14º	1	175	-	-	-	-	-	-	1	175
15º	3	197	-	-	-	-	-	-	3	197
16º	16	3.684	-	-	-	-	-	-	16	3.684
TOTAL	287	40.034	36	32.897	15	37.569	15	86.773	353	197.273

NOTAS: Departamento de Edificações da S.G.V. da P.D.F.

16b) - CONSTRUÇÕES LICENCIADAS, SEGUNDO O NÚMERO DE PAVIMENTOS, EM OUTUBRO.

DIS- TRI- TOS	PAVIMENTOS								TOTAL	
	1 e 2		3 e 4		5 a 10		11 a 15			
	Qt.	Área-m2	Qt.	Área-m2	Qt.	Área-m2	Qt.	Área-m2	Qt.	Área-m2
1º	1	120	2	2.096	-	-	2	6.300	5	8.516
2º	8	850	1	350	-	-	-	-	9	1.200
3º	3	413	3	5.165	8	28.388	1	2.300	15	36.266
4º	11	22.890	6	10.635	3	11.145	2	25.012	22	69.682
5º	2	94	6	9.610	9	27.176	3	19.438	20	56.318
6º	8	1.624	2	1.080	-	-	-	-	10	2.704
7º	5	1.057	2	1.693	2	10.584	-	-	9	13.334
8º	10	1.720	14	12.845	3	5.894	-	-	27	20.459
9º	56	8.138	8	15.088	1	10.400	-	-	65	33.626
10º	41	9.613	4	1.781	-	-	-	-	45	11.394
11º	52	10.120	2	1.536	-	-	-	-	54	11.656
12º	12	1.690	1	1.070	-	-	-	-	13	2.760
13º	13	1.368	-	-	-	-	-	-	13	1.368
14º	8	550	-	-	-	-	-	-	8	550
15º	2	109	-	-	-	-	-	-	2	109
16º	14	2.006	-	-	-	-	-	-	14	2.006
TOTAL	246	62.362	51	62.949	26	93.587	8	53.050	331	271.948

FONTE: Departamento de Edificações da S.G.V. da P.D.F.

17a) - CONCESSÃO DE 'HABITE-SE', SEGUNDO ÀS EDIFICAÇÕES E NÚMERO DE PAVIMENTOS, EM SETEMBRO.

ESPECIFICAÇÃO	PAVIMENTOS							TOTAL
	1	2	3	4	5	7	+ 10	
Apartamentos	2	30	18	12	-	-	1	63
Mistos	-	12	3	4	-	2	-	21
Comerciais	5	1	-	-	-	-	-	6
Vilas.....	65	4	-	-	-	-	-	69
Residenciais	53	-	-	-	-	-	-	53
Diversas	-	1	-	-	-	-	-	1
TOTAL	125	48	21	16	-	2	1	213

FONTE: Departamento de Edificações da S.G.V. da P.D.F.

17b) - CONCESSÃO DE 'HABITE-SE', SEGUNDO ÀS EDIFICAÇÕES E NÚMERO DE PAVIMENTOS, EM OUTUBRO.

ESPECIFICAÇÃO	PAVIMENTOS							TOTAL
	1	2	3	4	6	8	13	
Apartamentos	10	15	19	14	1	1	-	60
Mistos	2	18	4	7	-	-	1	32
Comerciais	7	-	-	-	-	-	-	7
Vilas	67	2	1	-	-	-	-	70
Residenciais	64	11	-	-	-	-	-	75
Diversas	5	-	-	-	-	-	-	5
TOTAL	155	46	24	21	1	1	1	249

FONTE: Departamento de Edificações da S.G.V. da P.D.F.

8 - CONCESSÃO DE 'HABITE-SE', SEGUNDO O TIPO DE CONSTRUÇÃO, NÚMERO DE PRÉDIOS E DE RESIDÊNCIAS, NOS MESES DE SETEMBRO E OUTUBRO.

ESPECIFICAÇÃO	Nº DE PRÉDIOS		Nº DE RESIDÊNCIAS	
	SETEMBRO	OUTUBRO	SETEMBRO	OUTUBRO
Apartamentos	63	60	456	469
Mistas	21	32	169	158
Comerciais	6	7	-	-
Vilas	69	70	95	87
Residenciais	53	75	53	75
Diversas	1	5	-	-
TOTAL	213	249	773	789

FONTE: Departamento de Edificações da S.G.V. da P.D.F.

19a) - ELEVADORES LICENCIADOS, SEGUNDO O NÚMERO DE PAVIMENTOS, EM SETEMBRO.

DISTRITOS	QUANTIDADE	H.P.	PAVIMENTOS PERCORRIDOS		
			2 a 5	6 a 10	11 a 16
1º	43	376	11	17	15
2º	2	10	2	-	-
3º	34	256	10	16	8
4º	17	116	6	6	5
5º	96	657	9	31	56
8º	4	16	1	3	-
9º	2	12	2	-	-
13º	1	10	1	-	-
TOTAL .	199	1.453	42	73	84

FONTE: Departamento de Edificações da S.G.V. da P.D.F.

19 b) - ELEVADORES LICENCIADOS, SEGUNDO O NÚMERO DE PAVIMENTOS, EM OUTUBRO

DISTRITOS	QUANTI- DADE	H.P.	PAVIMENTOS PERCORRIDOS				
			1 a 5	6 a 10	11 a 15	16 a 20	+ 20
19	97	1.407	28	17	44	4	4
29	5	38	2	1	2	-	-
39	12	66	3	4	5	-	-
49	44	238	10	32	-	2	-
59	129	947	14	38	77	-	-
69	1	10	1	-	-	-	-
79	19	163	15	4	-	-	-
89	3	17	1	2	-	-	-
99	1	4	1	-	-	-	-
TOTAL ..	311	2.890	75	98	128	6	4

FONTE: Departamento de Edificações da S.G.V. da P.D.F.

0 a) - INSTALAÇÕES MECÂNICAS LICENCIADAS, SEG. OS DISTRITOS, EM SETEMBRO

DISTRITOS	RENOVADAS				ASSENTAMENTOS NOVOS			
	MOTORES		GERA- DORES	OPERA- TRIZES	MOTORES		GERA- DORES	OPERA- TRIZES
	QUANT.	H.P.			QUANT.	H.P.		
1º	233	3.485	-	1.657	42	417	-	185
2º	24	370	-	157	7	18	-	37
3º	29	1.001	3	266	9	20	-	7
4º	31	3.604	12	2.578	7	46	-	34
5º	72	722	-	253	24	62	-	31
6º	54	1.861	2	661	8	14	-	29
7º	5	9	-	12	8	26	-	17
8º	26	137	-	70	9	23	-	10
9º	127	2.523	2	935	31	203	-	149
10º	51	1.082	1	290	19	111	-	56
11º	87	4.062	-	599	28	111	-	58
12º	22	605	-	138	3	5	-	3
13º	18	242	1	62	9	55	1	18
14º	5	27	-	18	-	-	-	-
15º	13	121	-	33	2	8	-	6
16º	14	26	-	31	2	5	-	3
TOTAL .	811	19.877	21	7.760	208	1.124	1	643

NOTE: Departamento de Edificações da S.G.V. da P.D.F.

b) - INSTALAÇÕES MECÂNICAS LICENCIADAS, SEGUNDO OS DISTRITOS, EM OUTUBRO

DISTRITOS	RENOVADAS				ASSENTAMENTOS NOVOS			
	MOTORES		GERA- DORES	OPERA- TRIZES	MOTORES		GERA- DORES	OPERA- TRIZES
	QUANT.	H.P.			QUANT.	H.P.		
1º	194	2.899	5	813	23	262	-	105
2º	44	658	-	415	5	10	-	13
3º	25	347	1	120	2	9	-	8
4º	33	164	-	118	18	132	-	42
5º	73	472	6	227	41	141	-	61
6º	40	914	1	368	9	161	-	53
7º	24	3.254	3	537	6	33	-	15
8º	15	277	1	107	4	9	-	7
9º	106	1.387	2	905	22	138	1	74
10º	68	585	2	383	10	267	1	103
11º	57	1.211	1	268	22	183	-	166
12º	13	120	-	54	4	34	-	18
13º	20	134	-	75	5	6	-	9
14º	7	123	-	34	4	8	-	8
15º	11	930	1	146	4	18	-	8
16º	9	34	-	33	2	8	-	10
TOTAL .	739	13.509	23	4.603	181	1.419	2	700

NOTE: Departamento de Edificações da S.G.V. da P.D.F.

MOEDA

21 a) PAPEL MOEDA, EM CIRCULAÇÃO, EM SETEMBRO

VALOR - Cr\$	QUANTIDADE	IMPORTÂNCIA - Cr\$
1,00	85.935.494,5	85.935.494,50
2,00	37.368.144	74.736.288,00
5,00	82.543.572,5	412.717.862,50
10,00	72.881.512	728.815.120,00
20,00	55.927.962	1.118.559.240,00
50,00	34.043.719	1.702.185.950,00
100,00	24.921.966	2.492.196.600,00
200,00	20.864.200,5	4.172.840.100,00
500,00	15.264.282	7.632.141.000,00
1.000,00	24.692.446	24.692.446.000,00
TOTAL	454.443.298,5	43.112.573.655,00

FONTE: Caixa de Amortização

21 b) - PAPEL MOEDA EM CIRCULAÇÃO, EM OUTUBRO

VALOR - Cr\$	QUANTIDADE	IMPORTÂNCIA - Cr\$
1,00	86.576.341	86.576.341,00
2,00	37.268.316	74.536.632,00
5,00	83.294.729,5	416.473.647,50
10,00	73.438.586	734.385.860,00
20,00	56.381.167,5	1.127.623.350,00
50,00	34.365.436,5	1.718.271.825,00
100,00	25.293.484	2.529.348.400,00
200,00	20.963.589,5	4.192.717.900,00
500,00	15.240.976,5	7.620.488.250,00
1.000,00	25.408.795,5	15.408.795.500,00
TOTAL	458.231.422,0	43.909.217.705,00

FONTE: Caixa de Amortização

CÂMBIO

22 a) - CÂMBIO LIVRE E CÂMBIO OFICIAL, EM SETEMBRO

ESPECIFICAÇÃO	LIVRE - Cr\$	OFICIAL - Cr\$
Inglaterra	107,58	52,47
Canadá	39,51	19,10
América do Norte	38,55	18,76
Uruguai	13,58	6,75
Holanda	4,95
Suíça	9,05	4,42
Suécia	6,55	3,64
Dinamarca	5,33	2,74
Portugal	1,37	0,66
Bélgica	0,75	0,38
França	0,11	0,05

FONTE: Câmara Sindical de Bolsa de Valores do Rio de Janeiro.

22 b) - CÂMBIO LIVRE E CÂMBIO OFICIAL, EM OUTUBRO

ESPECIFICAÇÃO	LIVRE - Cr\$	OFICIAL - Cr\$
Inglaterra	113,57	52,49
América do Norte	42,40	18,77
Canadá	41,23	...
Uruguai	15,72	6,65
Suíça	9,72	4,41
Suécia	7,18	3,64
Dinamarca	4,92	2,75
Portugal	1,41	0,66
Bélgica	0,76	0,38
França	0,12	0,05

FONTE: Câmara Sindical da Bolsa de Valores do Rio de Janeiro

3) - MOVIMENTO DO LEILÃO DE PROMESSAS DE VENDA DE CÂMBIO, NA BOLSA DE VALORES DO RIO DE JANEIRO, EM OUTUBRO

DIVISAS (*)	QUANTIDADE (MILHARES)						VALOR (Cr\$)
	1a. CAT.	2a. CAT.	3a. CAT.	4a. CAT.	5a. CAT.	TOTAL	
US\$ - USA	725	620	363	111	26	1.845	52.089.600,00
US\$ - USA	70	57	40	18	4	189	6.472.000,00
US\$ - Alem. ..	1.371	1.415	1.235	310	80	4.411	84.101.400,00
US\$ - Chile ..	3	7	10	31	7	58	890.400,00
US\$ - Esp. ...	2	29	45	30	15	121	5.711.900,00
US\$ - Finl. ..	-	100	57	-	12	169	1.761.000,00
US\$ - Grécia .	-	123	45	65	24	257	5.906.850,00
US\$ - Hol. ...	374	294	354	37	37	1.202	19.667.100,00
US\$ - Iug. ...	3	63	15	54	181	316	4.344.900,00
US\$ - Japão ..	25	248	706	47	57	1.083	14.641.700,00
US\$ - Nor. ...	26	570	54	48	13	711	15.020.000,00
US\$ - Pol	-	3	16	15	8	42	590.000,00
US\$ - Tchec. .	4	-	70	9	3	86	1.177.700,00
US\$ - Urug. ..	-	-	5	-	19	24	275.000,00
£ - Islândia	-	101,4	-	-	-	101,4	5.515.120,00
CR - Dinam. .	140	1.435	1.617	301	126	3.619	8.525.300,00
CR - Suécia .	160	1.700	2.930	240	60	5.090	13.903.000,00
TOTAL	2.903	6.765,5	7.562	1.422	672	19.324,4	241.592.970,00

*) As divisas nos Estados Unidos foram licitadas para entrega no prazo de 120 dias e todas as demais, para pronto recebimento.

FONTE: Câmara Sindical da Bolsa de Valores do Rio de Janeiro.

MERCADO FINANCEIRO E MONETÁRIO

24 a)- COTAÇÕES E MOVIMENTO DE TÍTULOS DA P.D.F., SEG. ÀS EMISSÕES, EM SETEMBRO

EMPRESTIMOS	JUROS (%)	QUANT.	VALOR DAS OPERAÇÕES (Cr\$)	VALOR NOMI-NAL - Cr\$	PREÇOS - Cr\$		
					MÁXIMO	MÉDIO	MÍNIMO
De 1904 - Nominativas ..	5	60	24.300,00	£ 20	405,00	405,00	405,00
De 1904 - Ao portador ..	5	1.204	620.905,00	£ 20	520,00	515,70	515,00
De 1906 - Ao portador ..	6	176	32.204,00	200,00	184,00	183,00	180,00
De 1914 - Ao portador ..	6	348	62.988,00	200,00	181,00	181,00	181,00
De 1917 - Nominativas ..	6	32	4.480,00	200,00	140,00	140,00	140,00
De 1917 - Ao portador ..	6	196	33.248,00	100,00	170,00	169,60	168,00
De 1921 - Dec. 1.535 ...	7	2.479	402.013,00	200,00	165,00	162,20	160,00
De 1921 - Dec. 1.550 ...	7	100	16.000,00	200,00	160,00	160,00	160,00
De 1924 - Dec. 1.948 ...	7	26	4.160,00	200,00	160,00	160,00	160,00
De 1924 - Dec. 1.999 ...	7	336	61.496,00	200,00	184,00	183,00	173,00
De 1925 - Dec. 2.097 ...	7	14	2.520,00	200,00	180,00	180,00	180,00
De 1930 - Dec. 3.264 ...	7	830	152.720,00	200,00	184,00	184,00	184,00
De 1931 - Ao portador ..	6	1.000	153.327,00	200,00	155,00	153,30	150,00
TOTAL		6.801	1.570.361,00	-			

FONTE: Câmara Sindical da Bolsa de Valores do Rio de Janeiro

24 b)- COTAÇÕES E MOVIMENTO DE TÍTULOS DA P.D.F., SEG. ÀS EMISSÕES, EM OUTUBRO

EMPRESTIMOS	JUROS (%)	QUANT.	VALOR DAS OPERAÇÕES (Cr\$)	VALOR NOMI-NAL - Cr\$	PREÇOS - Cr\$		
					MÁXIMO	MÉDIO	MÍNIMO
De 1904 - Ao portador ..	5	778	390.650,00	£ 20	510,00	502,10	500,00
De 1906 - Ao portador ..	6	438	78.254,00	200,00	179,00	178,70	176,00
De 1914 - Nominativas ..	6	60	9.000,00	200,00	150,00	150,00	150,00
De 1914 - Ao portador ..	6	381	68.400,00	200,00	180,00	179,50	177,00
De 1917 - Ao portador ..	6	829	138.120,00	200,00	175,00	166,60	164,00
De 1921 - Dec. 1.535 ...	7	200	32.000,00	200,00	160,00	160,00	160,00
De 1924 - Dec. 1.948 ...	7	4	635,00	200,00	160,00	158,70	155,00
De 1925 - Dec. 2.097 ...	7	25	4.450,00	200,00	178,00	178,00	178,00
De 1931 - Ao portador ..	6	2.069	313.748,00	200,00	153,00	151,60	147,00
TOTAL		4.784	1.035.257,00				

FONTE: Câmara Sindical da Bolsa de Valores do Rio de Janeiro

a) - MOVIMENTO DA BOLSA DE TÍTULOS MOBILIÁRIOS, EM SETEMBRO.

T Í T U L O S	QUANTIDADE	IMPORTÂNCIA - CR\$
Ações de companhias diversas ...	136.236	122.006.635,70
Apólices da União	19.184	14.815.874,00
Obrigações da União	13.592	15.419.963,50
Apólices dos Estados	28.333	13.578.460,50
Ações de Bancos	20.048	4.223.985,00
Ações de Companhias de Tecidos .	4.836	2.249.915,00
Apólices do Distrito Federal ...	6.801	1.570.361,00
Vendas em leilão	68.155	875.754,00
Vendas judiciais	1.150	739.580,70
Debêntures diversos	2.825	666.602,00
Apólices de outros municípios ...	1.628	585.613,00
Ações de companhias de transport.	7.236	383.695,00
Letras hipotecárias	265	200.970,00
Apólices de companhias de segur.	150	183.100,00
T O T A L	310.439	177.500.509,40

ONTE: Câmara Sindical da Bolsa de Valores do Rio de Janeiro.

b) - MOVIMENTO DA BOLSA DE TÍTULOS MOBILIÁRIOS, EM OUTUBRO.

T Í T U L O S	QUANTIDADE	IMPORTÂNCIA - CR\$
Ações de companhias diversas	523.361	407.073.254,00
Ações de companhias de tecidos ..	183.039	101.313.870,00
Obrigações da União	12.681	17.121.205,50
Apólices dos Estados	32.676	13.710.960,00
Apólices da União	16.598	12.834.736,00
Ações de Bancos	7.431	2.562.790,00
Vendas judiciais	6.354	1.913.503,00
Apólices do Distrito Federal ...	4.784	1.035.257,00
Letras hipotecárias	1.181	872.410,00
Debêntures diversos	2.647	537.555,50
Vendas a prazo	550	495.000,00
Vendas em leilão	388	364.536,00
Ações de companhias de seguros ..	552	319.700,00
Apólices de outros municípios ...	865	251.258,00
Ações de companhias de transport.	421	54.481,00
T O T A L	793.528	560.460.516,00

ONTE: Câmara Sindical da Bolsa de Valores do Rio de Janeiro.

COMÉRCIO

26 - ESTABELECIAMENTOS NOVOS LICENCIADOS NOS MESES DE SETEMBRO E OUTUBRO.

DISTRITOS	QUANTIDADE	
	SETEMBRO	OUTUBRO
1º	361	323
2º	23	19
3º	7	13
4º	18	9
5º	35	23
6º	21	23
7º	11	9
8º	11	10
9º	51	52
10º	57	43
11º	63	68
12º	12	9
13º	31	11
14º	6	9
15º 1	9	4
16º	6	6
TOTAL	722	631

FONTE: S.G.F. da P.D.F.

27a) - MOVIMENTO DE GÊNEROS ALIMENTÍCIOS, EM SETEMBRO (Unidade - quilo)

ESPECIFICAÇÃO	ENTRADA			SAÍDA
	VIA FÉRREA	VIA MARÍTIMA	TOTAL	(Total)
Açúcar	8.631.780	590.400	9.222.180	5.269.740
Arroz	1.496.060	19.591.190	21.087.250	8.271.900
Banha	-	2.582.825	2.582.825	1.548.360
Batata	19.980	286.200	306.180	-
Carne	672.832	-	672.832	-
Cebola	1.008.156	-	1.008.156	-
Charque	366.200	391.280	757.480	408.000
Farinha	118.650	2.387.150	2.505.800	1.695.840
Feijão	8.630.200	228.020	8.858.220	2.798.080
Manteiga	14.841	-	14.841	--
Milho	9.151.580	604.980	9.756.560	3.231.880
Queijo	58.712	-	58.712	-

FONTE: Informador Comercial.

ESPECIFICAÇÃO	ENTRADA			SAÍDA (Total)
	VIA FÉRREA	VIA MARÍTIMA	TOTAL	
Açúcar	12.463.980	588.480	13.052.460	4.572.100
Arroz	1.292.400	24.482.520	25.774.920	1.716.000
Banha	-	5.219.550	6.219.550	2.105.130
Batata	-	329.740	329.740	-
Carne	642.943	-	642.943	-
Cebola	-	27.600	27.600	-
Charque	310.800	488.200	799.000	833.000
Farinha	50.000	5.149.350	5.199.350	2.817.300
Feijão	7.396.510	491.300	7.887.810	2.625.000
Manteiga	21.711	-	21.711	-
Milho	3.619.260	975.120	4.594.380	2.340.000
Queijo	60.540	-	60.540	-

FONTE: Informador Comercial.

CONSUMO

28) - CONSUMO MENSAL DE LEITE NO DISTRITO FEDERAL,
NOS ÚLTIMOS SEIS MESES

MÊS	CONSUMO (Litros)	MÉDIA DIÁRIA (Litros)
Maio	10.763.200	347.200
Junho	9.853.200	328.440
Julho	10.613.650	342.375
Agosto	10.538.050	339.937
Setembro	10.437.950	347.931
Outubro	10.840.750	349.701

FONTE: Cooperativa Central dos Produtores do Leite Ltda.

28a) - CONSUMO DE CARNES FRESCAS E FRIGORIFICADAS, EM SETEMBRO.

ESPECIFICAÇÃO	CARNES FRESCAS				CARNES FRIGORIFICADAS (kg)	TOTAL (kg)
	ABATIDAS NO D. F.		FORÂNEAS			
	Quant.	Peso (kg)	Quant.	Peso (kg)		
Bois	11.065	2.412.878	9.362	2.501.611	5.845.767	10.760.256
Vitelos	489	29.718	509	35.340	64.522	129.780
Suínos	3.830	135.377	136	9.275	414.217	558.869
Ovinos	499	4.860	-	-	12.669	17.529
Caprinos	4.735	25.295	69	893	-	26.188
Perús	380	1.761	-	-	-	1.761
Aves diversas.	105.051	120.941	1.400	1.968	10.645	133.554
Caças diversas	266	254	-	-	-	254
Miúdos	-	268.221	-	-	366.331	634.552
T O T A L .	126.315	2.999.305	11.476	2.549.287	6.714.151	12.262.743

FONTE: Departamento de Abastecimento da S.G.AE. da P.D.F.

29b) - CONSUMO DE CARNES FRESCAS E FRIGORIFICADAS, EM OUTUBRO.

ESPECIFICAÇÃO	CARNES FRESCAS				CARNES FRIGORIFICADAS (kg)	TOTAL (kg)
	ABATIDAS NO D. F.		FORÂNEAS			
	Quant.	Peso (kg)	Quant.	Peso (kg)		
Bois	11.590	2.433.460	11.278	2.669.441	6.464.200	11.567.101
Vitelos	716	42.469	280	15.802	66.326	124.592
Suínos	4.018	168.012	271	21.236	683.324	872.572
Ovinos	720	7.388	-	-	5.751	13.135
Caprinos	4.737	26.400	39	335	-	26.735
Perús	404	1.791	-	-	645	2.434
Aves diversas.	114.847	132.160	874	1.077	1.728	134.965
Caças divers..	341	345	-	-	-	345
Miúdos	-	278.379	-	186.445	338.666	803.490
T O T A L .	137.370	3.090.404	12.742	2.894.336	7.560.640	13.545.380

FONTE: Departamento de Abastecimento da S.G.AE. da P.D.F.

30 - CONSUMO DE FÔRÇA MOTRIZ, NOS ÚLTIMOS SEIS MESRS.

MÊS	MEDIDORES	CONSUMO PARTICULAR	TRANSPORTE	TOTAL DE K. W. H. CONSUMIDOS
Maio	23.362	61.795.493	9.003.183	70.798.676
Junho	23.536	59.927.740	8.828.049	68.755.789
Julho	23.715	57.581.450	9.084.645	66.666.095
Agôsto	23.939	57.098.359	8.905.666	66.004.025
Setembro	24.031	57.541.765	8.509.697	66.051.462
Outubro	24.153	56.826.354	8.826.914	65.653.268

FONTE: Departamento de Concessões da S.G.V. da P.D.F.

31-CONSUMO DE ENERGIA ELÉTRICA PARA ILUMINAÇÃO PÚBLICA, NOS ÚLTIMOS SEIS MESES

MESES	MEDIDORES	CONSUMO PARTICULAR	ILUMINAÇÃO PÚBLICA			TOTAL EM K. W. H.
			LÂMPADAS	VELAS CORRESPONDENTES	CONSUMO EM KWH	
Maio.....	396.461	37.664.715	47.315	13.830.330	6.936.542	44.601.257
Junho....	397.988	33.187.358	47.370	13.849.530	6.872.632	40.059.990
Julho...	400.083	30.467.672	47.481	13.866.930	7.053.835	37.521.507
Agôsto...	401.683	29.665.661	47.644	13.899.930	6.742.353	36.408.014
Setembro.	404.916	29.625.995	47.696	13.910.730	6.203.341	35.829.336
Outubro..	407.554	28.901.976	47.724	13.916.930	6.008.941	34.910.917

FONTE: Departamento de Concessões de S.G.V. da P. F.

32- CONSUMO MENSAL DE GÁS, NOS ÚLTIMOS SEIS MESES.

MÊS	MEDIDORES (PROGRESSIVO)	CONSUMO (m ³)	MÉDIA DIÁRIA (m ³)
Maio.....	175.306	15.220.484	490.983
Junho	176.077	14.669.694	488.989
Julho	177.053	14.572.551	470.083
Agosto	178.114	15.638.048	504.454
Setembro	178.820	15.691.337	523.044
Outubro	179.862	15.526.492	500.854

FONTE: Sociedade Anônima do Gás do Rio de Janeiro.

33-CONSUMO DE OVOS NO DISTRITO FEDERAL, NOS ÚLTIMOS SEIS MESES

MÊS	QUANTIDADE (DUZ.)
Maio	46.850,6
Junho	58.968,3
Julho	99.636,1
Agosto	133.960,6
Setembro	145.215,6
Outubro	117.454,0

FONTE: Cooperativa dos Avicultores.

PREÇOS

34- PREÇOS MÁXIMOS DA CARNE, PERMITIDOS PELA C.O.F.A.P., NOS MESES DE SETEMBRO E OUTUBRO.

ESPECIFICAÇÃO	PREÇOS EM CR\$
CARNE ESPECIAL:	
Filet mignon	Liberado
Filet sem aba	Liberado
Alcatra	Liberado
CARNE DE PRIMEIRA:	
Chã de dentro	Liberado
Lagarto	Liberado
Pá	Liberado
CARNE TIPO POPULAR:	
Acém	13,00
Costela	6,00
Peito com osso	6,00

FONTE: C.O.F.A.P.

35- PREÇOS MÁXIMOS DO LEITE, PERMITIDOS PELA C.O.F.A.P., NOS MESES DE SETEMBRO E OUTUBRO.

ESPECIFICAÇÃO	PREÇOS EM CR\$ - LEITE		
	TURNEIRA OU A GRANEL	ENGARRAFADA	
		BALÇÃO	DOMICÍLIO
LEITERIAS OU POSTOS:			
Litro	3,20	3,50	3,70
¼ litro	1,60	1,80	1,90
CARROS TANQUES:			
Litro	3,20	-	-
¼ litro	1,60	-	-

FONTE: C.O.F.A.P.

PARTE ADMINISTRATIVA

RECEITA DA P.D.F.

Arrecadação por tributo:

- a) setembro
- b) outubro

Arrecadação geral, nos meses de setembro e outubro

Renda dos Distritos de Arrecadação:

- a) setembro
- b) outubro

Cobrança diária efetuada pelos Distritos de Arrecadação, nos meses de setembro e outubro.

Movimento diário de emolumentos e licenças de obras e instalações mecânicas:

- a) setembro
- b) outubro.

Arrecadação do imposto de selo relativo a ingressos de diversões:

- a) setembro
- b) outubro.

DESPESA DA P.D.F.

Despesa diária líquida efetuada pela pagadoria:

- a) setembro
- b) outubro

BANCO DA P.D.F. S/A

Extrato do balancete:

- a) setembro
- b) outubro

FINANÇAS FEDERAIS

Arrecadação da Alfândega do Rio de Janeiro:

- a) setembro
- b) outubro

Arrecadação da Recebedoria do Distrito Federal:

- a) setembro
- b) outubro

SERVIÇO DE BIOMETRIA MÉDICA DA P.D.F.

Movimento do Serviço, nos meses de setembro e outubro

- 12 - Movimento de Licenças para tratamento de saúde, segundo às Secretarias nos meses de setembro e outubro.

JUDICIÁRIO

- 13 - Títulos protestados:
a) setembro
b) outubro

SEGURANÇA PÚBLICA

- 14 - Movimento da Polícia de Vigilância da P.D.F., nos meses de setembro e outubro.
- 15 - Socorros prestados pelo Corpo de Bombeiros, nos meses de setembro e outubro.
- 16 - Movimento mensal de acidentes de ônibus, nos últimos seis meses.
- 17 - Morte por acidentes, crimes e suicídios, segundo às autópsias realizadas pelo Instituto Médico-Legal:
a) setembro
b) outubro.

RECEITA DA P. D. F.

1.ª) - ARRECADAÇÃO POR TRIBUTOC, EM SETEMBRO.

ESPECIFICAÇÃO	IMPORTÂNCIA - CR\$	
	SETEMBRO	ATÉ SETEMBRO
RECEITA ORDINÁRIA		
RECEITA TRIBUTÁRIA - IMPOSTOS		
Predial	32.312.856,10	429.848.372,10
Territorial	13.779.230,20	70.653.789,10
Licença de comércio não localizado	56.005,00	3.252.312,20
Licença de exibição de anúncios, e emplacam.	416.771,60	11.918.333,50
Licença de localização de estabelecimentos.	2.523.910,90	111.952.935,00
Licença de tráfego de veículos	405.206,10	58.804.995,20
Sobre diversões públicas	3.926.141,50	31.079.111,00
Sêlo de cooperação popular	2.598.249,90	20.710.762,70
Sobre indústria e profissões	2.123.318,60	98.325.676,70
Transmissão de propriedades causa-mortis ..	4.323.129,10	56.064.723,90
Transmissão de propriedades inter-vivos ...	32.718.639,60	224.000.604,10
Sobre vendas e consignações	203.961.362,70	1.631.163.248,80
Licença de obras e instalações particulares	2.493.245,60	26.360.134,50
Sêlo de expediente	1.423.294,90	12.824.294,10
TOTAL DA RECEITA TRIBUTÁRIA-IMPOSTOS	303.061.361,80	2.786.959.292,90
RECEITA TRIBUTÁRIA - TAXAS		
Emolumentos diversos	1.415.127,80	12.900.097,00
Numeração de ambulantes e veículos	170.915,00	3.534.110,80
Serviços municipais	13.211.253,10	165.054.237,20
Rendas diversas dos serviços municipais ...	1.211.327,50	12.000.991,40
Registros de alvarás	49.130,00	13.751.675,00
TOTAL DA RECEITA TRIBUTÁRIA - TAXAS	16.057.753,40	207.241.111,40
RECEITA PATRIMONIAL		
Emolumentos, cartas de aforamento, têrmos de investidura	23.432,00	118.265,50
Arrendamento de próprios municipais	1.017.074,60	9.788.431,50
Foros	17.642,80	403.244,10
Juros e dividendos	80.228,60	12.661.969,50
Laudêmos	438.934,70	6.302.250,80
Rendas patrimoniais diversas	1.384.945,50	15.468.543,30
TOTAL DA RECEITA PATRIMONIAL	2.962.258,20	44.742.704,70
RECEITA INDUSTRIAL		
Taxa de consumo d'água	11.425.276,20	64.847.556,10

1 A) - ARRECAÇÃO POR TRIBUTO, EM SETEMBRO (conclusão)

ESPECIFICAÇÃO	IMPORTÂNCIA - CR\$	
	SETEMBRO	ATÉ SETEMBRO
Taxa de esgotos	1.925.047,50	44.500.848,40
Renda industrial	1.112.524,40	10.319.868,80
TOTAL DA RECEITA INDUSTRIAL	14.462.848,10	119.668.273,30
RECEITAS DIVERSAS		
Renda dos cemitérios	252.750,00	930.920,00
Renda do Teatro Municipal	13.200,00	1.033.680,40
Renda dos entrepostos	900,00	5.700,00
Renda dos mercados, feiras e postos	606.923,50	4.213.470,70
Renda dos matadouros	50.416,80	572.604,10
TOTAL DAS RECEITAS DIVERSAS	924.190,30	6.756.375,20
TOTAL DA RECEITA ORDINÁRIA	337.468.411,80	3.165.367.757,50
RECEITA EXTRAORDINÁRIA		
Contribuições de companhias	26.000,00	2.403.558,80
Venda de próprios municipais	484.391,00	3.670.193,00
Venda de terrenos urbanizados	108.191,90	353.621,20
Cobrança da dívida ativa	15.125.284,90	158.411.528,00
Operações de crédito	31.972.976,70	* 126.018.052,30
Indenizações	162.742,60	1.935.034,00
Produto da venda de gasolina e lubrificantes	20.886,00	117.882,00
Multas	4.799.499,60	48.889.385,50
Eventuais	19.720.525,50	64.258.814,30
Contribuição da união ao fundo rodoviário ..	-	73.535.088,50
TOTAL DA RECEITA EXTRAORDINÁRIA	8.474.544,80	479.593.157,60
TOTAL GERAL	345.942.956,60	3.644.960.915,10

* - Arrecadação Negativa, proveniente de anulações superiores à arrecadação do mês.

FONTE: Departamento de Contabilidade da S.G.F. da P.D.F.

-b) ARRECADAÇÃO POR TRIBUTOS, EM OUTUBRO.

ESPECIFICAÇÃO	IMPORTÂNCIA - CR\$	
	OUTUBRO	ATÉ OUTUBRO
RECEITA ORDINÁRIA		
Receita Tributária - Impostos		
Arrecadação	26.478.105,90	456.326.478,00
Territorial	12.106.916,90	82.760.706,00
Licença de comércio não fiscalizado.....	71.110,00	3.323.422,20
Licença de exibição de anúncios e empacmt.	287.562,80	12.205.896,30
Licença de localização de estabelecimentos.	3.472.699,10	115.425.634,10
Licença de tráfego de veículos	266.118,00	59.071.113,20
Sobre diversões públicas	3.642.064,60	34.721.175,60
Selo de cooperação popular	2.551.597,70	23.262.360,40
Sobre indústrias e profissões	1.985.613,70	100.311.290,40
Transmissão de propriedades causa-mortis....	7.662.585,30	63.727.309,20
Transmissão de propriedades inter-vivos....	31.427.775,60	255.428.379,70
Sobre vendas e consignações	206.277.230,50	1.837.440.479,30
Licença de obras e instalações particulares	2.717.496,90	29.077.631,40
Selo de expediente	1.347.677,60	14.171.971,70
TOTAL DA RECEITA TRIBUTÁRIA - IMPOSTOS.....	300.294.554,60	3.087.253.847,50
Receita tributária - Taxas		
Contribuintes diversos	1.318.277,20	14.218.374,20
Licenciamento de ambulantes e veículos	152.959,30	3.687.070,10
Serviços Municipais	11.216.174,90	176.270.412,10
Taxas diversas dos serviços municipais ...	1.346.124,80	13.347.116,20
Registros de alvarás	38.485,00	13.790.160,00
TOTAL DA RECEITA TRIBUTÁRIA - TAXAS	14.072.021,20	221.313.132,60
Receita Patrimonial		
Contribuintes., cartas de aformt. e têrmos inves titidura	25.460,00	143.725,50
Arrendamento de próprios municipais	1.070.235,00	10.858.666,50
Juros	42.597,10	445.841,20
Juros e dividendos	2.186.734,00	14.848.703,50
Jardêmos	1.251.894,00	7.554.144,80
Taxas patrimoniais diversas	2.322.218,90	17.790.762,20
TOTAL DA RECEITA PATRIMONIAL	6.899.139,00	51.641.843,70
Receita Industrial		
Taxa de consumo d'água	11.391.319,50.	76.238.875,60

1-b) ARRECAÇÃO POR TRIBUTO, EM OUTUBRO

(conclusão)

ESPECIFICAÇÃO	IMPORTÂNCIA - CR\$	
	OUTUBRO	ATÉ OUTUBRO
Taxa de esgotos	2.174.223,10	46.675.071,50
Renda Industrial	1.506.992,10	11.826.860,90
TOTAL DA RECEITA INDUSTRIAL	15.072.534,70	134.740.808,00
Receitas diversas		
Renda dos cemitérios	191.870,00	1.122.790,00
Renda do teatro Municipal	92.840,40	1.126.520,80
Renda dos entrepostos	200,00	5.900,00
Renda dos mercados, feiras e postos	602.811,80	4.816.282,50
Renda dos matadouros	51.101,90	623.706,00
TOTAL DAS RECEITAS DIVERSAS	938.824,10	7.695.199,30
TOTAL DA RECEITA ORDINÁRIA	337.277.073,60	3.502.644.831,10
Receita extraordinária		
Contribuições de companhias	26.300,00	2.429.858,80
Venda de próprios municipais	5.471,70	3.675.664,70
Venda de terrenos urbanizados	120.349,40	473.970,60
Cobrança da dívida ativa	10.799.677,50	169.211.205,50
Operações de crédito	- 29.208.240,00 *	96.809.812,30
Indenizações	130.154,90	2.065.188,90
Produto da venda de gasolina e lubrificantes	32.214,00	150.096,00
Multas	4.909.850,50	53.799.236,00
Eventuais	222.516,50	64.481.330,80
Contribuição da união ao fundo Rodoviário..	-	73.535.088,10
TOTAL DA RECEITA EXTRAORDINÁRIA	- 12.961.705,50 *	466.631.452,10
TOTAL GERAL:	324.315.368,10	3.969.276.283,10

* - Arrecadação negativa, proveniente de anulações superiores a arrecadação do mês.

FONTE: Departamento de Contabilidade da S.G.F. da P.D.F.

ARRECAÇÃO GERAL, NOS MESES DE SETEMBRO E OUTUBRO.

DIA	IMPORTANCIA - CR\$	
	SETEMBRO	OUTUBRO
1	11.267.667,00	11.835.376,60
2	(*) - 24.218.098,30	14.518.866,50
3	15.445.162,60	6.320.429,30
4	18.672.581,40	-
5	5.953.039,80	14.764.639,90
6	-	19.135.834,30
7	-	22.233.710,30
8	25.040.323,70	23.021.068,60
9	31.311.349,00	31.695.954,10
10	37.369.552,80	18.417.308,20
11	14.902.311,80	-
12	4.544.868,30	12.389.262,70
13	-	(*) - 11.640.300,50
14	20.119.443,30	17.222.905,40
15	30.425.316,80	22.499.843,10
16	9.424.716,70	9.325.290,20
17	9.136.586,90	2.297.461,00
18	9.746.161,80	-
19	3.163.255,10	7.110.546,90
20	-	10.154.974,50
21	10.690.299,40	9.455.776,90
22	13.435.367,10	9.772.800,30
23	20.197.769,30	9.978.009,80
24	13.738.725,90	2.809.226,20
25	15.087.744,00	-
26	3.455.178,90	10.303.574,40
27	-	12.702.594,80
28	13.168.064,60	-
29	15.542.387,50	25.368.576,30
30	18.323.181,20	7.604.716,50
31	-	5.016.921,80
TOTAL:	345.942.956,60	324.315.368,10

(*) - Arrecadações negativas, provenientes de anulações maiores do que as arrecadações do dia

FONTE: Departamento de Contabilidade da S.G.F. da P.D.F.

3-a) RENDA DOS DISTRITOS DE ARRECAÇÃO, DURANTE O MÊS DE SETEMBRO DE 1953,
COMPARADA COM A DE SETEMBRO DE 1952.

ESPECIFICAÇÃO	IMPORTÂNCIA - CR\$		
	SETEMBRO - 1953	SETEMBRO - 1952	DIFERENÇA (+ou-)
1º	134.447.946,10	208.832.643,30	- 74.384.697,20
2º	14.557.786,10	14.097.411,20	460.374,90
3º	4.638.717,20	8.788.709,60	- 4.149.992,40
4º	39.153.024,60	58.743.722,20	- 19.590.697,60
5º	5.260.106,30	9.464.779,40	- 4.204.673,10
6º	65.567.593,10	3.553.885,70	62.013.707,40
7º	38.096.288,80	69.079.410,40	- 30.983.121,60
8º	7.660.241,70	14.989.508,60	- 7.329.266,90
9º	8.979.544,70	11.224.651,30	- 2.245.106,60
10º	11.688.025,70	10.589.785,40	1.098.240,30
11º	8.351.393,10	9.580.552,70	- 1.229.159,60
12º	16.526.799,40	28.808.271,30	- 12.281.471,90
14º	2.757.111,20	3.518.522,80	- 761.411,60

FONTE : Departamento do Tesouro da S.G.F. da P.D.F.

3-b) RENDA DOS DISTRITOS DE ARRECAÇÃO, DURANTE O MÊS DE OUTUBRO DE 1953,
COMPARADA COM A DE OUTUBRO DE 1952.

ESPECIFICAÇÃO	IMPORTÂNCIA - CR\$		
	OUTUBRO - 1953	OUTUBRO - 1952	DIFERENÇA (+ ou -)
1º	138.203.828,40	170.335.499,30	- 32.131.670,90
2º	14.549.888,90	9.315.190,90	5.234.698,00
3º	3.520.201,80	4.319.213,30	- 799.011,50
4º	39.403.541,60	37.173.409,20	2.230.132,40
5º	4.647.886,20	4.871.383,20	- 223.497,00
6º	66.848.922,40	2.301.163,30	64.547.759,10
7º	39.716.396,00	31.487.832,60	8.228.563,40
8º	6.858.128,00	9.081.672,30	- 2.223.544,30
9º	7.838.489,40	5.914.980,80	1.923.508,60
10º	6.521.867,70	3.867.278,70	2.654.589,00
11º	5.827.583,70	5.849.726,30	- 22.142,60
12º	14.845.466,00	14.928.962,00	- 83.496,00
14º	2.722.399,80	1.338.099,00	1.384.300,80
TOTAL:	351.504.599,90	300.784.410,90	50.720.189,90

FONTE: Departamento do Tesouro da S.G.F. da P.D.F.

COBRANÇA DIÁRIA EFETUADA PELOS DISTRITOS DE ARRECAÇÃO, NOS MESES DE SETEMBRO E OUTUBRO.

DIA	IMPORTANCIA - CR\$	
	SETEMBRO	OUTUBRO
1	11.279.038,10	11.850.739,70
2	15.799.616,50	14.534.133,20
3	15.306.171,60	6.328.963,70
4	18.706.003,00	-
5	5.933.356,60	14.805.365,90
6	-	19.121.180,70
7	-	21.454.135,40
8	25.051.145,70	22.968.596,00
9	31.317.704,80	31.704.675,60
10	37.359.811,40	18.391.262,60
11	14.602.079,60	-
12	4.563.627,10	12.388.437,40
13	-	18.364.588,10
14	20.124.477,70	17.223.923,10
15	11.650.007,40	22.524.469,20
16	8.999.000,20	9.330.794,90
17	8.858.810,10	2.281.600,80
18	9.752.630,40	-
19	3.166.194,10	7.121.804,90
20	-	8.104.226,90
21	10.684.609,10	9.126.584,80
22	13.445.023,40	9.781.954,90
23	12.623.538,80	9.994.367,60
24	13.791.972,70	3.542.732,10
25	15.153.115,60	-
26	3.458.649,00	10.320.071,60
27	-	12.693.283,20
28	12.660.903,40	-
29	15.555.534,50	25.384.322,10
30	17.841.557,20	7.620.913,10
31	-	4.542.072,40
TOTAL:	357.684.578,00	351.504.599,90

B: Além da arrecadação dos Distritos de Arrecadação, a P.D.F. auferê rendas de outras fontes, como em operações de juros, transferência de créditos, etc.

C: Departamento do Tesouro da S.G.F. da P.D.F.

5-a) MOVIMENTO DIÁRIO DE EMOLUMENTOS E LICENÇAS DE OBRAS E INSTALAÇÕES, M
CÂNICAS, EM SETEMBRO.

DIA	IMPORTÂNCIA - CR\$		
	OBRAS PARTICULARES	INSTALAÇÕES MECÂNICAS	TOTAL
1	79.664,40	14.556,80	94.221,20
2	79.501,90	19.255,80	98.757,70
3	139.821,20	13.839,30	153.660,50
4	124.619,80	23.534,30	148.154,10
5	52.422,10	20.353,00	72.775,10
8	115.976,50	6.089,80	122.066,30
9	54.863,50	9.925,90	64.789,40
10	68.173,90	15.790,90	83.964,80
11	154.190,20	8.348,70	162.538,90
12	56.717,00	4.697,50	61.414,50
14	91.598,60	6.866,50	98.465,10
15	153.239,30	5.736,30	158.975,60
16	111.826,40	4.420,20	116.246,60
17	111.658,30	20.360,10	132.018,40
18	92.143,10	14.480,70	106.623,80
19	35.100,70	6.021,20	41.121,90
21	117.040,20	13.750,00	130.790,20
22	141.518,20	11.394,00	152.912,20
23	162.771,70	30.454,70	193.226,40
24	107.617,70	15.640,70	123.258,40
25	238.863,00	40.586,60	279.449,60
26	35.715,70	6.242,10	41.957,80
28	85.497,90	4.711,20	90.209,10
29	69.803,20	10.482,30	80.285,50
30	91.681,70	12.383,50	104.065,20
TOTAL:	2.572.026,20	339.922,10	2.911.948,30

FONTE: Departamento de Edificações da S.G.V. da P.D.F.

E-b) MOVIMENTO DIÁRIO DE ENROLAMENTOS E LICENÇAS DE OBRAS E INSTALAÇÕES MECÂNICAS, EM OUTUBRO.

DIA	IMPORTÂNCIA - CR\$		
	OBRAS PARTICULARES	INSTALAÇÕES MECÂNICAS	TOTAL
1	128.001,30	20.516,70	148.518,00
2	110.793,00	7.125,00	117.918,00
3	31.835,20	4.230,20	36.065,40
5	143.406,60	13.967,70	157.374,30
6	92.355,50	4.590,20	96.945,70
7	119.581,20	31.105,60	150.686,80
8	155.191,00	9.641,60	164.832,60
9	135.070,20	16.648,40	151.718,60
10	61.834,70	7.584,40	69.419,10
12	84.617,10	8.361,60	92.978,70
13	52.674,40	7.582,50	60.256,90
14	216.248,40	19.697,80	235.946,20
15	105.530,40	23.467,80	128.998,20
16	75.244,10	8.425,40	83.669,50
17	23.119,50	1.921,00	25.040,50
19	100.315,40	7.269,10	107.584,50
20	77.615,70	5.678,20	83.293,90
21	83.243,50	6.978,80	90.222,30
22	137.995,60	8.046,80	146.042,40
23	171.708,10	24.123,30	195.831,40
24	82.396,20	11.642,10	94.038,30
26	49.938,30	17.316,60	67.254,90
27	105.208,30	30.127,80	135.336,10
29	170.667,10	19.471,00	190.138,10
30	230.745,40	20.129,40	250.874,80
31	50.521,50	4.070,10	54.591,60
TOTAL:	2.795.857,70	339.719,10	3.135.576,80

FONTE: Departamento de Edificações da S.G.V. da P.D.F.

6-a) ARRECADAÇÃO DO IMPOSTO DO SÊLO RELATIVO A INGRESSOS DE DIVERSÕES, EM SETEMBRO.

ESPECIFICAÇÃO	QUANTIDADE	IMPORTÂNCIA - CR\$	
		SELOS	POR VERBA
Dancings, Teatros, Clubes, etc	358.137	507.447,60	-
Cinemas	4.174.319	2.339.909,30	-
Diversos	-	-	672.318,10
Sêlo de Cooperação Popular.	4.381.758	2.598.249,90	270.945,00
TOTAL:	8.914.214	5.445.606,80	943.263,10

FONTE: Departamento de Fiscalização da S.G. I. da P.D.F.

6-b) ARRECADAÇÃO DO IMPOSTO DO SÊLO RELATIVO A INGRESSOS DE DIVERSÕES, EM OUTUBRO.

ESPECIFICAÇÃO	QUANTIDADE	IMPORTÂNCIA - CR\$	
		SELOS	POR VERBA
Dancings, Teatros, Clubes, etc	327.320	423.558,90	-
Cinemas	4.274.906	2.419.919,60	-
Diversos	-	-	387.338,50
Sêlo de Cooperação Popular	4.447.569	2.223.784,50	168.287,50
TOTAL:	9.049.795	5.067.263,00	555.626,00

FONTE: Departamento de Fiscalização da S.G. I. da P.D.F.

DESPESA DA P. D. F.

) - DESPESA DIÁRIA LÍQUIDA EFETUADA PELA P. D. F., EM SETEMBRO

DIA	DOCUMENTOS	IMPORTÂNCIA - CR\$	Nº ÍNDICE (*)
1	220	1.603.427,70	160
2	635	8.274.733,40	827
3	253	16.048.551,20	1.605
4	50	6.870.455,90	687
8	98	2.827.765,10	283
9	105	9.133.156,10	913
10	266	19.457.917,10	1.946
11	37	3.341.512,30	334
14	113	6.037.239,40	604
15	495	2.457.577,20	246
17	361	13.167.725,00	1.317
18	99	1.920.531,80	192
19	7.371	40.332.312,20	4.033
21	7.490	33.681.343,70	3.368
22	5.397	32.762.627,50	3.276
23	5.725	27.608.628,40	2.761
24	6.619	50.002.861,90	5.000
25	4.666	19.681.999,60	1.968
26	5.904	22.981.094,60	2.298
28	6.410	32.011.194,00	3.201
29	4.808	20.428.256,60	2.043
30	5.077	18.571.345,20	1.857
OTAL	62.199	389.202.255,90	-

*) 1.000.000,00 = 100

ONTE: Departamento do Tesouro da S.G.F. da P.D.F.

7b) - DESPESA DIÁRIA LÍQUIDA EFETUADA PELA PAGADORIA, EM OUTUBRO.

DIA	DOCUMENTOS	IMPORTÂNCIA - CR\$	Nº ÍNDICE (*)
1	440	10.787.978,50	1.079
2	611	2.558.946,60	256
5	38	215.114,40	22
6	22	98.980,20	10
7	208	6.231.426,70	623
8	272	1.949.883,50	195
9	150	271.427,70	27
12	154	5.729.825,90	573
13	91	8.526.666,00	853
14	21	85.708,00	9
15	399	384.538,50	38
16	10	6.053.600,00	605
19	37	789.745,00	79
20	7.411	40.350.791,60	4.035
21	7.617	35.759.077,20	3.576
22	5.410	33.421.427,30	3.342
23	5.659	22.227.370,90	2.223
24	6.404	32.312.378,60	3.231
26	4.734	19.679.781,00	1.968
27	6.035	23.287.245,40	2.329
29	6.463	27.864.344,80	2.786
30	4.815	23.986.897,40	2.399
31	5.111	22.474.569,20	2.247
TOTAL	62.112	325.047.724,40	-

(*) 1.000.000,00 = 100

FONTE: Departamento do Tesouro da S.G.F. da P.D.F.

BANCO DA PREFEITURA DO DISTRITO FEDERAL

8a) -- EXTRATO DO BALANÇETE DO MÊS DE SETEMBRO DE 1953

DESIGNAÇÃO	ATIVO
A -- DISPONÍVEL:	
Em moeda corrente	655.169.722,50
Em depósito no Banco do Brasil	311.774.586,30
Em depósito a ordem do Sup. da Moeda e do Crédito	188.098.771,70
Em outras espécies	11.153.758,90
B -- REALIZÁVEL:	
Empréstimos em C/Corrente	741.921.343,20
Empréstimos hipotecários	327.166.348,00
Títulos descontados	339.843.368,50
Letras a receber de contas próprias	44.032.363,30
Agências, Correspond. e outros créditos	966.647.146,80
Móveis prometidos a venda e outros	93.213.067,50
Apólices, Obrig. Federal, Debêntures e outros valores	80.353.385,60
C -- IMOBILIZADO:	
Edifício de uso do Banco	699.701.401,50
Móveis, utensílios, material de exp. e instalação	15.571.950,10
D -- RESULTADOS PENDENTES:	
Juros, impostos e despesas gerais	22.314.954,50
E -- CONTAS DE COMPENSAÇÃO:	
Valores em garantias, custódia e outras contas	11.946.960.168,40
TOTAL	3.280.887.782,90

DESIGNAÇÃO	PASSIVO
F -- NÃO EXIGÍVEL:	
Capital	100.000.000,00
Fundo de reserva legal previsto e outras reservas	60.029.564,80
G -- EXIGÍVEL:	
A VISTA E A CURTO PRAZO:	
Depósito de poderes públicos	43.393.511,80
Depósito de autarquias	123.486.368,80
Depósito em C/Correntes	299.779.118,10
Outros depósitos	3.259.749,80
A PRAZO:	
Depósitos de poderes públicos	270.000.000,00
Depósitos de autarquias	50.000.000,00
De diversos e a prazo fixo	24.407.668,60
De aviso prévio	5.470.401,60
DIVERSAS OBRIGAÇÕES:	
Títulos negociados	128.719.219,80
Obrigações diversas	479.770.250,30
P.F. Contas Financeiras Rural	60.000.000,00
II A P. II. Contas convênio	120.000.000,00
Letras hipotecárias em circulação	37.576.000,00
Agências, Correspondência pagam. e outros créditos	94.826.930,70
Dividendos a pagar	339.412,10
H -- RESULTADOS PENDENTES:	
Contas de resultados	48.901.982,00
II -- CONTAS DE COMPENSAÇÃO:	
Depositantes de valores em garantias e em custódia	1.200.949.478,30
Depositantes de títulos em cobrança	23.810.098,90
Outras contas	109.168.042,30
TOTAL	3.280.887.782,90

FONTE: Banco da Prefeitura do Distrito Federal S/A.

8b) - EXTRATO DO BALANCETE DO MÊS DE OUTUBRO DE 1953.

DESIGNAÇÃO	ATIVO
A - DISPONÍVEL:	
Em moeda corrente	20.227.003,00
Em depósito no Banco do Brasil	68.379.321,20
Em depósito a ordem da Sup. da Moeda e do Crédito ..	14.646.545,80
Em outras espécies	11.732.398,30
B - REALIZÁVEL:	
Empréstimos em C/Corrente	696.913.126,80
Empréstimos hipotecários	328.858.611,00
Títulos descontados	361.732.437,20
Letras a receber de conta própria	43.528.196,60
Agências, Corresp. e outros Créditos	87.871.753,50
Imóveis prometidos a venda e outros	97.026.323,00
Apólices, Obrig. Federal, Debêntures e outros valores	80.402.612,00
C - IMOBILIZADO:	
Edifício de uso do Banco	70.025.033,60
Móveis e utensílios, material de exp. e instalações	15.674.526,90
D - RESULTADOS PENDENTES:	
Juros, impostos e Desp. Gerais	31.486.438,90
E - CONTAS DE COMPENSAÇÃO:	
Valores em garantia, custódia e outras contas	1.358.644.396,40
T O T A L	3.287.148.724,20
DESIGNAÇÃO	PASSIVO
F - NÃO EXIGÍVEL:	
Capital	100.000.000,00
Fundo de reserva legal previsto e outras reservas ..	60.029.564,80
G - EXIGÍVEL:	
A VISTA E A CURTO PRAZO:	
Depósito de poderes públicos	33.014.772,70
Depósitos de autarquias	128.974.616,30
Depósito em C/Correntes	352.653.873,30
Outros depósitos	2.366.908,10
A PRAZO:	
Depósito de poderes públicos	220.000.000,00
Depósito de autarquias	155.000,00
De diversos e a prazo fixo	23.278.019,50
De aviso prévio	5.471.055,00
DIVERSAS OBRIGAÇÕES:	
Títulos descontados	132.676.802,70
Obrigações diversas	520.396.751,80
P.D.F. - Conta Financeira rural	60.000.000,00
I.A.P.I. - Conta convênio	120.000.000,00
Letras hipotecárias em circulação	37.409.000,00
Agências, Corresp. ordem de pagam. e outros créditos.	79.501.562,70
Dividendos a pagar	225.087,10
H - RESULTADOS PENDENTES:	
Contas de resultados	52.351.313,80
I - CONTAS DE COMPENSAÇÃO:	
Depositantes de valores em garantia e em custódia ..	1.200.430.871,60
Depositantes de títulos em cobrança do País	26.533.210,80
Outras contas	131.680.314,00
T O T A L	3.287.148.724,20

FONTE: Banco da Prefeitura do Distrito Federal S.A.

FINANÇAS FEDERAIS

a) - ARRECADAÇÃO DA ALFÂNDEGA DO RIO DE JANEIRO, EM SETEMBRO.

RENDAS ORÇAMENTÁRIAS	I M P O R T Â N C I A - CR\$		
	SETEMBRO - 1953	SETEMBRO - 1952	DIFERENÇA (+ ou -)
RENDA ORDINÁRIA			
RENDAS TRIBUTÁRIAS			
a) IMPOSTOS DE IMPORTAÇÃO E AFINS:			
Direitos de Importação para consumo	27.583.605,90	56.191.222,80	- 28.607.616,90
Imposto adicional 10%	3.014.434,80	5.890.846,30	- 2.876.411,50
Taxa adicional (Dec. Lei nº 300 de 28/2/38)	127.262,10	100.029,20	27.232,90
Taxa de Previdência Social.	7.065.460,80	12.404.173,70	- 5.338.712,90
Imposto de Fardos	300.000,00	264.000,00	36.000,00
TOTAL	38.090.763,60	74.850.272,00	- 36.759.508,40
b) Imposto de consumo	12.907.099,60	24.498.415,80	- 11.591.316,20
c) Imposto de Sêlo e Afins.	221.877,00	127.453,50	94.423,50
TOTAL DAS RENDAS TRIBUTÁRIAS	51.219.740,20	99.476.141,30	- 48.256.401,10
Rendas Industriais	6.981,40	10.546,40	- 3.565,00
Diversas Rendas	350.872,30	1.590.172,30	- 1.239.300,00
TOTAL DA RENDA ORDINÁRIA ..	51.577.593,90	101.076.860,00	- 49.499.266,10
RENDA EXTRAORDINÁRIA	3.527.595,80	3.257.770,00	269.825,80
TOTAL GERAL DA RECEITA	55.105.189,70	104.334.630,00	- 49.229.440,30

FONTE: Ministério da Fazenda.

9b) - ARRECAÇÃO DA ALFÂNDEGA DO RIO DE JANEIRO, EM OUTUBRO

RENDAS ORCAMENTÁRIAS	I M P O R T Â N C I A - CR\$		
	OUTUBRO - 1953	OUTUBRO - 1952	DIFERENÇA (+ ou -)
RENDA ORDINÁRIA			
RENDAS TRIBUTÁRIAS			
a) IMPOSTOS DE IMPORTAÇÃO E AFINS:			
Direitos de Importação para consumo	34.161.918,70	47.246.827,00	- 13.084.908,30
Imposto adicional 10%	3.703.966,80	4.984.644,90	- 1.280.678,10
Taxa adicional (Dec. Lei nº 300, de 28/2/38)	93.238,20	62.843,50	30.394,70
Taxa de Previdência Social.	7.988.172,50	10.252.799,90	- 2.264.627,40
Imposto de Fardós	306.000,00	272.000,00	34.000,00
TOTAL.....	46.253.296,20	62.819.115,30	- 16.565.819,10
b) Imposto de Consumo	15.256.097,90	20.946.281,60	- 5.690.183,70
c) Imposto de Selo e Afins	218.851,50	172.471,00	46.380,50
TOTAL DAS RENDAS TRIBUTÁRIAS	61.728.245,60	83.937.867,90	- 22.209.622,30
Rendas Industriais	10.523,50	12.375,20	- 1.851,70
Diversas Rendas	393.012,30	1.316.514,20	- 923.501,90
TOTAL DA RENDA ORDINÁRIA ..	62.131.781,40	85.266.757,30	- 23.134.975,90
RENDA EXTRAORDINÁRIA	3.507.278,40	3.713.552,30	- 206.273,90
TOTAL GERAL DA RECEITA .	65.639.059,80	88.980.309,60	- 23.341.249,80

FONTE: Ministério da Fazenda.

0a) - ARRECAÇÃO DA RECEBEDORIA DO DISTRITO FEDERAL, EM SETEMBRO.

RENDAS ORÇAMENTÁRIAS	I M P O R T Â N C I A - CR\$		
	SETEMBRO - 1953	SETEMBRO - 1952	DIFERENÇA (+ou-)
RENTA ORDINÁRIA			
RENTA TRIBUTÁRIA			
Imposto de Consumo	178.356.527,80	145.719.447,70	32.637.080,10
Imposto de Renda	500.732.166,00	486.497.370,60	14.234.795,40
Imposto de Selo e Afins ...	66.954.593,80	52.304.644,40	14.649.949,40
Rendas Patrimoniais	1.415.370,60	812.243,60	603.127,00
Rendas Industriais	3.646.287,80	2.868.316,80	777.971,00
Diversas Rendas	7.914.832,50	2.315.431,70	5.599.400,80
TOTAL RENDA ORDINÁRIA ...	759.019.778,50	690.517.454,80	68.502.323,70
RENTA EXTRAORDINÁRIA	18.815.471,60	16.816.215,70	1.999.255,90
TOTAL DAS RENDAS INTERNAS .	777.835.250,10	707.333.670,50	70.501.579,60
DEPÓSITOS	5.554.089,80	5.316.415,70	237.674,10
TOTAL GERAL ...	783.389.339,90	712.650.086,20	70.739.253,70

NOTA: Diretoria de Rendas Internas do Ministério da Fazenda.

0b) - ARRECAÇÃO DA RECEBEDORIA DO DISTRITO FEDERAL, EM OUTUBRO.

RENDAS ORÇAMENTÁRIAS	I M P O R T Â N C I A - CR\$		
	OUTUBRO - 1953	OUTUBRO - 1952	DIFERENÇA (+ou-)
RENTA ORDINÁRIA			
RENTA TRIBUTÁRIA			
Imposto de Consumo	196.050.893,40	161.050.351,60	35.000.541,80
Imposto de Renda	282.269.861,00	277.853.320,10	4.416.540,90
Imposto de Selo e Afins ...	71.379.276,10	54.683.071,80	16.696.204,30
Rendas Patrimoniais	1.072.744,60	1.053.835,70	18.908,90
Rendas Industriais	703.867,20	45.592,30	658.274,90
Diversas Rendas	8.023.295,20	8.657.618,10	634.322,90
TOTAL RENDA ORDINÁRIA ...	559.499.937,50	503.343.789,60	56.156.147,90
RENTA EXTRAORDINÁRIA	152.687.821,20	19.033.292,50	133.654.528,70
TOTAL DAS RENDAS INTERNAS .	712.187.758,70	522.377.082,10	189.810.676,60
DEPÓSITOS	4.784.172,90	150.341.526,70	145.557.353,80
TOTAL GERAL ...	716.971.931,60	672.718.608,80	44.253.322,80

NOTA: Diretoria de Rendas Internas do Ministério da Fazenda.

SERVIÇO DE BIOMETRIA MÉDICA DA P.D.F.

11 - MOVIMENTO DO SERVIÇO, NOS MESES DE SETEMBRO E OUTUBRO.

ESPECIFICAÇÃO	QUANTIDADE	
	SETEMBRO	OUTUBRO
Inspeções realizadas	3.653	3.590
na sede	3.406	-
LICENÇAS:		
concedidas	2.538	2.420
negadas	1.115	1.170
DISCRIMINAÇÃO DAS LICENÇAS CONCEDIDAS:		
cardiológica	303	271
clínica cirúrgica	77	75
clínica médica	897	842
dermatológica	312	324
Art. 153 ginecológica	121	114
neuroológica	255	295
oftalmológica	53	66
otorrino	30	35
tuberculose	145	101
Art. 154 licenças	142	119
alienação mental	10	23
cegueira	3	1
lepra	3	4
Art. 156 neoplasia	5	3
paralisia	1	1
tuberculose ativa	79	72
Art. 159 partos	95	72
Art. 160 pessoas da família	7	2

FONTE: Serviço de Biometria Médica da S.G.A. da P.D.F.

12 - MOVIMENTO DE LICENÇAS PARA O TRATAMENTO DE SAÚDE, SEGUNDO ÀS SECRETARIAS, NOS MESES DE SETEMBRO E OUTUBRO.

ESPECIFICAÇÃO	SETEMBRO		OUTUBRO	
	CONCEDIDAS	NEGADAS	CONCEDIDAS	NEGADAS
Administração	71	24	101	45
Agricultura, Indústria e Comércio	10	2	5	7
Educação e Cultura	557	235	462	223
Finanças	24	13	36	12
Interior e Segurança	127	39	86	33
Saúde e Assistência	445	169	431	200
Viação e Obras	1.304	633	1.299	650
TOTAL	2.538	1.115	2.420	1.170

FONTE: Serviço de Biometria Médica da S.G.A. da P.D.F.

JUDICIÁRIO

13a) - TÍTULOS PROTESTADOS, EM SETEMBRO.

DIA	T Í T U L O S				VALOR EM CR\$
	DUPLICATAS	PROMISSÓRIAS	LETRA DE CÂMBIO	TOTAL	
1	49	15	1	65	4.872.026,90
2	5	2	-	7	2.042.801,60
3	25	13	-	38	239.527,40
4	93	10	1	104	205.771,60
5	20	8	2	30	531.118,90
8	47	-	8	55	139.536,90
9	56	17	-	73	371.549,40
10	15	3	-	18	176.464,60
11	28	13	-	41	703.933,90
12	47	22	-	69	121.588,50
14	53	13	3	69	712.811,70
15	20	13	1	34	380.908,50
16	17	1	-	18	157.953,40
17	47	9	1	57	542.730,20
18	27	19	2	48	897.181,40
19	35	21	-	56	521.501,80
21	36	16	2	54	477.619,25
22	43	18	1	62	2.451.977,80
23	4	1	-	5	119.723,00
24	30	7	1	38	158.068,60
25	42	16	-	58	291.066,20
26	66	11	1	78	1.287.434,70
28	54	18	-	72	1.260.245,70
29	58	10	-	68	1.327.768,40
30	3	1	-	4	30.207,40
TOTAL	920	277	24	1.221	20.021.517,75

FONTE: Informador Comercial

b) - TÍTULOS PROTESTADOS, EM OUTUBRO.

A	T Í T U L O S				VALOR EM CR\$
	DUPLICATAS	PROMISSÓRIAS	LETRA DE CÂMBIO	TOTAL	
1	27	7	-	34	138.230,50
2	27	13	3	43	180.902,70
3	17	11	-	28	1.167.220,30
5	19	10	-	29	534.204,90
6	20	14	-	34	189.755,90
7	5	3	-	8	31.660,00
8	40	11	-	51	387.410,20
9	50	9	2	61	393.718,90
0	31	12	-	43	479.475,20
2	28	10	-	38	646.447,40
3	48	16	1	65	1.261.525,50
4	9	1	-	10	260.526,40
5	54	11	-	65	443.413,70
6	42	11	-	53	428.346,80
7	76	5	-	81	326.008,50
9	43	13	1	57	429.920,30
0	35	9	1	45	366.449,80
1	12	12	-	24	366.913,20
2	18	18	-	36	773.444,90
3	44	13	1	58	581.198,20
4	67	8	-	75	221.837,30
6	46	12	-	58	643.514,50
7	44	14	-	58	789.340,50
8.	6	1	2	9	392.795,90
9	18	2	-	20	407.931,90
0	45	6	1	52	385.727,30
1	38	10	-	48	495.092,00
TOTAL	909	262	12	1.183	12.723.020,70

ONTE: Informador Comercial

SEGURANÇA PÚBLICA

1º - MOVIMENTO DA POLÍCIA DE VIGILÂNCIA DA P.D.F., NOS MESES DE SETEMBRO E OUTUBRO

ESPECIFICAÇÃO	QUANTIDADE	
	SETEMBRO	OUTUBRO
PRISÕES:		
Agressões	61	73
Alienados	4	5
Desacatos	7	6
Desordens	33	34
Embraguês	8	12
Falsas autoridades	2	-
Furtos	33	23
Homicídios	5	1
Jogadores	1	2
Ladrões	22	16
Lutas corporais	25	19
Ofensas à moral	13	6
Perturbações do sossego público	6	11
Portes de arma	8	13
Roubos	15	16
Suspeitas	25	36
Vadiagens	3	4
Diversas	49	38
TOTAL	320	315
OUTROS SERVIÇOS POLICIAIS:		
Atropelamentos	19	13
Auxílios à Polícia Civil	18	24
Desastres de veículos	24	18
Incêndios	2	6
Infrações de tráfego	308	537
Menores abandonados	4	3
Suicídios	5	2
Vigilâncias Sociais	4	20
Diversos	33	41
TOTAL	417	664
OUTRAS OCORRÊNCIAS:		
Acompanhamentos de pessoas	3	1
Chamados de assistência	114	153
Objetos achados	10	7
Chamados médicos	-	30
Portas abertas	6	12
Providências sobre iluminação	20	29
Diversas	68	814
TOTAL	221	1.046
INFRAÇÕES:		
Autos de apreensões e infrações municipais ..	710	3
TOTAL GERAL	1.668	2.028

FONTE: Departamento de Vigilância da S.G.I. da P.D.F.

15 - SOCORROS PRESTADOS PELA CORPO DE BOMBEIROS DO DISTRITO FEDERAL, NOS MESES DE SETEMBRO E OUTUBRO.

E S P E C I F I C A Ç Ã O	QUANTIDADE	
	SETEMBRO	OUTUBRO
AVISOS RECEBIDOS:		
Pelo avisador automático do Corpo	1	5
Pelo telefone da Cia. Telefônica	152	201
Pelo telefone oficial	-	-
Pessoalmente	20	22
TOTAL	173	228
Falso aviso de incêndio	4	7
Aviso de falso incêndio	3	-
LOCAIS DE INCÊNDIO:		
Automóvel	18	20
Bonde	7	5
Canal, lago, rio ou mar	3	6
Depósito de inflamáveis ou de material	10	7
Elevador	9	6
Estabelecimento comercial	16	20
Estabelecimento industrial	7	11
Estabelecimento público	3	10
Garage	-	1
Habitação coletiva	15	14
Mata, capinsal ou terreno baldio	46	71
Prédio desabitado ou em obras	6	5
Residência	29	45
Sede religiosa	-	2
Trem	2	2
Via pública (árvore, galeria, poste, transformador) ..	2	3
TOTAL	173	228
CAUSAS:		
Colisão de veículos	7	6
Combustão espontânea	1	1
Desabamento	-	1
Eletricidade	30	40
Escapamento de gás	1	4

15- SOCORROS PRESTADOS PELO CORPO DE BOMBEIROS DO DISTRITO FEDERAL, NOS MESES DE SETEMBRO E OUTUBRO. (conclusão)

E S P E C I F I C A Ç Ã O	QUANTIDADE	
	SETEMBRO	OUTUBRO
Explosão	4	7
Extravasamento de inflamavel	10	6
Fagulha	2	4
Fuligem de chaminé	-	3
Inundação	-	1
Irradiação de calor	1	2
Ignorada	42	107
Não classificada	13	8
Ponta de cigarro ou fósforo	44	25
Superaquecimento	18	13
TOTAL	173	228
INCÊNDIO:		
Grande	3	6
Médio	3	3
Pequeno	4	10
Princípio	137	184
TOTAL	147	203
SOCORROS DE OUTRA NATUREZA	26	25
TOTAL	173	228
CAUSAS MORAIS:		
Casual	52	60
Ignorada	70	114
Imprudência ou descuido	40	41
Negligência	11	13
Proposital	-	-
TOTAL	173	228
PREJUÍZO:		
Total	6	12
Parcial	26	40
Sem especificação	141	176
TOTAL	173	228

FONTE: Secretaria do Corpo de Bombeiros do Distrito Federal.

6 - MOVIMENTO MENSAL DE ACIDENTES DE ÔNIBUS, NO PERÍODO DE ABRIL A SETEMBRO DE 1953.

MESES	ACIDENTES			VÍTIMAS		
	S/VÍTIMAS	C/VÍTIMAS	TOTAL	FERIDOS	MORTOS	TOTAL
Abril	16	24	40	21	-	21
Maió	29	29	58	79	3	82
Junho	30	15	45	16	-	16
Julho	31	22	53	22	4	26
Agosto	35	20	55	22	-	22
Setembro	28	22	50	37	-	37

ONTE: Departamento de Concessões da S.G.V. da P.D.F.

7a) - MORTES POR ACIDENTES, CRIMES E SUICÍDIOS, SEGUNDO ÀS AUTÓPSIAS REALIZADAS NO INSTITUTO MÉDICO LEGAL, EM SETEMBRO.

ESPECIFICAÇÃO	TOTAL	SEXO		IDADE		ESTADO CIVIL			NACION.		C Ô R		
		M.	F.	+ 18	- 18	SOL.	CAS.	VIU.	BR.	ES.	B.	FR.	PA.
A C I D E N T E S													
Automóvel ...	16	10	6	5	11	8	4	4	13	3	10	4	2
Trém	5	5	-	-	5	4	1	-	5	-	3	1	1
Bonde	2	2	-	-	2	1	1	-	2	-	2	-	-
Ônibus	2	2	-	1	1	2	-	-	2	-	-	-	2
Queimadura de fogo	3	3	-	-	3	1	2	-	2	1	2	-	1
Afogamento ..	1	-	1	1	-	1	-	-	1	-	-	-	1
Quedas	7	6	1	-	7	4	3	-	7	-	4	2	1
Outros	15	12	3	4	11	10	4	1	14	1	10	-	5
TOTAL ...	51	40	11	11	40	31	15	5	46	5	31	7	13
C R I M E S													
Arma de fogo.	5	5	-	-	5	4	1	-	5	-	2	3	-
Arma branca.	4	4	-	-	4	2	2	-	4	-	1	1	2
Outros	1	1	-	-	1	1	-	-	1	-	-	1	-
TOTAL ...	10	10	-	-	10	7	3	-	10	-	3	5	2
S U I C Í D I O S													
Arma branca .	2	2	-	-	2	-	2	-	2	-	1	1	-
Arma de fogo.	4	3	1	-	4	2	2	-	3	1	4	-	-
Enforcamento.	4	4	-	-	4	2	2	-	4	-	2	-	2
Veneno	20	18	2	-	20	6	12	2	19	1	13	1	6
Outros	3	1	2	-	3	2	-	1	5	-	2	1	-
TOTAL ...	33	28	5	-	33	12	18	3	31	2	22	3	8

ONTE: Instituto Médico-Legal.

135) - MORTES POR ACIDENTES, CRIMES E SUICÍDIOS, SEGUNDO ÀS AUTÓPSIAS REALIZADAS PELO INSTITUTO MÉDICO LEGAL, EM OUTUBRO.

ESPECIFICAÇÃO	TO-TAL	SEXO		IDADE		ESTADO CIVIL			NACION.		CÔR		
		M.	F.	+ 18	- 18	SOL.	CAS.	VIU.	BR.	ES.	B.	PR.	PA
ACIDENTES													
Automóvel ...	14	12	2	12	2	5	6	3	10	4	10	1	3
Trem	17	16	1	11	6	11	6	-	16	1	9	3	5
Bonde	3	1	2	2	1	1	1	1	3	-	1	-	2
Ônibus	3	2	1	3	-	1	1	1	2	1	2	1	-
Queimadura de fogo	4	3	1	4	-	2	1	1	4	-	2	2	-
Afogamento ..	7	6	1	3	4	4	2	1	7	-	-	3	4
Quedas	2	2	-	1	1	2	-	-	2	-	2	-	-
Outros	9	8	1	7	2	4	3	2	8	1	5	2	2
TOTAL ...	59	50	9	43	16	30	20	9	52	7	31	12	16
CRIMES													
Arma de fogo.	3	3	-	3	-	3	-	-	3	-	-	2	1
Arma branca .	5	3	2	4	1	4	1	-	5	-	1	4	-
Estrangulam.	1	-	1	1	-	1	-	-	1	-	1	-	-
TOTAL ...	9	6	3	8	1	8	1	-	9	-	2	6	1
SUICÍDIOS													
Arma de fogo.	3	3	-	3	-	2	1	-	3	-	3	-	-
Enforcamento.	1	1	-	1	-	-	1	-	1	-	1	-	-
Queimadura ..	2	-	2	2	-	-	2	-	2	-	2	-	-
Sob veículos .	1	1	-	1	-	-	1	-	1	-	1	-	-
Veneno	24	17	7	22	2	16	5	3	24	-	14	3	7
TOTAL ...	31	22	9	29	2	18	10	3	31	-	21	3	7

FONTE: Instituto Médico Legal.

PARTE SOCIAL E SANITÁRIA

ASSISTÊNCIA MÉDICO-HOSPITALAR

- Movimento dos diversos hospitais da P.D.F.
 - a) - setembro
 - b) - outubro
- Movimento do hospital Colônia Curupaiti, nos meses de setembro e outubro
- Movimento dos abrigos e hospitais de tuberculose da P.D.F.
 - a) - setembro
 - b) - outubro
- Movimento do hospital Isolamento Francisco de Castro nos meses de setembro e outubro.

ASSISTÊNCIA MÉDICO-AMBULATORIO

- Movimento dos ambulatórios da P.D.F., segundo as clínicas:
 - a) - setembro
 - b) - outubro
- Movimento dos ambulatórios dos hospitais da P.D.F.
 - a) - setembro
 - b) - outubro

SERVIÇO DE EPIDEMIOLOGIA

- Notificações e confirmações de doenças transmissíveis, nos meses de setembro e outubro.

SOCORROS URGENTES

- Pessoas atendidas nos hospitais e dispensários da P.D.F., nos meses de setembro e outubro.

SERVIÇO DE VACINAÇÃO E REVACINAÇÃO

- Movimento dos postos:
 - a) - setembro
 - b) - outubro

BANCO DE SANGUE

- Movimento do Banco de Sangue da P.D.F.
 - a) - setembro
 - b) - outubro

- 11 - Balancete do Banco de Sangue da P.D.F. :
 - a) - setembro
 - b) - outubro
- 12 - Fornecimento feito pelo Banco de Sangue da P.D.F., nos meses de setembro e outubro.

FUNDAÇÃO ATAULFO DE PAIVA

- 13 - Movimento do ambulatório nos meses de setembro e outubro.
- 14 - Movimento de vacinação pela B.C.G., nos meses de setembro e outubro.

CEMITÉRIOS

- 15 - Movimento dos cemitérios da P.D.F.:
 - a) - setembro
 - b) - outubro
- 16 - Movimento dos cemitérios públicos e particulares:
 - a) - agosto
 - b) - setembro
 - c) - outubro
- 17 - Renda dos cemitérios da P.D.F., nos meses de setembro e outubro.

ESTABELECIMENTOS DE ASSISTÊNCIA SOCIAL

- 18 - Movimento dos abrigos, asilos, crèches e patronatos:
 - a) - setembro
 - b) - outubro
- 19 - Movimento do Albergue da Boa Vontade:
 - a) - setembro
 - b) - outubro

DEPARTAMENTO MUNICIPAL DA CRIANÇA E DO ADOLESCENTE

- 20 - Movimento do Serviço de Higiene Infantil-Matrícula, frequência e registro civil:
 - a) - setembro
 - b) - outubro
- 21 - Movimento do Serviço de Higiene Infantil - Serviços prestados:
 - a) setembro
 - b) - outubro
- 22 - Movimento do Serviço de Higiene Infantil - Tipo e distribuição de alimentação:

- a) - setembro
- b) - outubro
- 23 - Movimento do Serviço de Higiene Pré-Natal:
 - a) - setembro
 - b) - outubro
- 24 - Movimento dos Serviços de Higiene Pré-Escolar e Dentária:
 - a) - setembro
 - b) - outubro
- 25 - Movimento do Serviço de Higiene Dentária para gestantes:
 - a) - setembro
 - b) - outubro

LIMPEZA PÚBLICA

- 26 - Coleta de lixo:
 - a) - setembro
 - b) - outubro
- 27 - Movimento de lixo coletado pelos Distritos:
 - a) setembro
 - b) outubro
- 28 - Movimento do lixo vasado:
 - a) - setembro
 - b) - outubro
- 29 - Movimento da limpeza de logradouros:
 - a) - setembro
 - b) - outubro
- 30 - Quantidade de logradouros capinados, nos meses de setembro e outubro.
- 31 - Movimento de vasamento de terra e entulho:
 - a) - setembro
 - b) - outubro

MONTEPIO DOS EMPREGADOS MUNICIPAIS

- 32 - Empréstimos concedidos pelo Serviço de Contrôles Financeiros, nos meses de setembro e outubro.
- 33 - Extrato do balancete dos meses:
 - a) - setembro
 - b) - outubro
- 34 - Habilitações prévias de pensionistas, nos últimos seis meses
- 35 - Habilitações definitivas, nos últimos seis meses.
- 36 - Empréstimos concedidos pela Carteira Imobiliária, nos últimos seis meses.

ASSISTÊNCIA MÉDICO-HOSPITALAR

1a) - MOVIMENTO GERAL DOS DIVERSOS HOSPITAIS DA P. D. F., EM SETEMBRO.

ESPECIFICAÇÃO	EXIS- TIAM	NOVOS	TRANS- FERÊN- CIAS	ALTAS		ÓBITOS	EXIS- TEM
				CURADOS	DIVERSOS		
HOSPITAIS:							
Carlos Chagas	164	560	10	71	446	10	187
Getúlio Vargas	224	518	17	370	96	26	233
Jesus	209	78	3	7	60	8	209
Miguel Couto	210	491	43	301	122	20	215
Moncorvo Filho	240	237	10	159	63	19	226
Paulino Werneck ...	36	108	1	96	8	6	33
Pedro Ernesto	86	97	7	28	36	8	104
Pedro II	163	117	-	55	54	7	164
Pronto Socorro	764	315	18	110	9	20	922
Rocha Faria	147	282	1	136	115	13	164
INSTITUTO:							
Cardiologia	82	30	1	-	29	5	77
MATERNIDADES:							
Fernando Magalhães.	30	301	-	-	299	1	31
Henrique Batista ..	60	296	-	295	-	3	58
TOTAL	2.415	3.430	111	1.628	1.337	146	2.623

FONTE: Departamento de Assistência Hospitalar da S.G.S. da P.D.F.

1b) - MOVIMENTO GERAL DOS DIVERSOS HOSPITAIS DA P.D.F., EM OUTUBRO

ESPECIFICAÇÃO	EXIS- TIAM	NOVOS	TRANS- FERÊN- CIAS	ALTAS		ÓBITOS	EXIS- TEM
				CURADOS	DIVERSOS		
HOSPITAIS :							
Carlos Chagas	187	523	9	74	388	21	218
Getúlio Vargas	233	522	30	347	120	29	229
Jesus	209	63	3	10	49	5	205
Miguel Couto	215	574	49	319	185	28	208
Moncorvo Filho	226	259	3	179	56	21	226
Paulino Werneck ...	33	88	-	81	6	1	33
Pedro Ernesto	104	80	4	29	37	4	110
Pedro II	164	154	-	62	71	7	178
Pronto Socorro	922	353	9	100	7	19	1.140
Focha Faria	164	245	4	119	132	15	139
INSTITUTO:							
Cardiologia	77	29	3	2	29	12	60
MATERNIDADE:							
Fernando Magalhães.	31	315	-	316	-	-	30
Henrique Batista ..	58	273	-	-	271	1	59
TOTAL	2.623	3.478	114	1.638	1.351	163	2.835

FONTE: Departamento de Assistência Hospitalar da S.G.S. da P.D.F.

HOSPITAIS

1953

SETEMBRO

OUTUBRO

HOSPITAIS GERAIS

PAULINO WERNECK

PEDRO ERNESTO

PEDRO II

JESUS

ROCHA FARIA

MONCORVO FILHO

MIGUEL COUTO

CARLOS CHAGAS

GETÚLIO VARGAS

PRONTO SOCORRO


INSTITUTO

CARDIOLOGIA

MATERNIDADES

FERNANDO MAGALHÃES

HENRIQUE BATISTA



INTERNADOS

ALTAS

ÓBITOS

CARTOGRAFIA 7-GE



MOVIMENTO DO HOSPITAL COLÔNIA CURUPAITÍ, NOS MESES DE SETEMBRO E OUTUBRO.

ESPECIFICAÇÃO	QUANTIDADE		ESPECIFICAÇÃO	QUANTIDADE		
	SET.	OUT.		SET.	OUT.	
ENTES INTERNADOS:			INJEÇÕES PRATICADAS:			
Existiam	807	802	Para o tratamento da lepra	subcutânea	74	109
ultra-reentrados	12	9	}	intradérmica	-	-
las novos	13	16		intramuscular	4.923	5.744
úidas altas hospitalares-transferências	12	3		endovenosa	4.233	2.060
óbitos	2	4		TOTAL	9.230	7.913
fugas	16	13				
Existem	802	807	Para outros tratamentos	subcutânea	-	-
ADOS RELATIVOS A ENTRADAS:			}	intradérmica	-	-
Segundo Adultos masculino	18	21		intramuscular	-	-
idade feminino	7	4		endovenosa	-	-
o sexo Crianças masculino	-	-	TOTAL	-	-	
idade feminino	-	-		injeções de promin. deriv. de promin. ..	-	-
TOTAL ..	25	25		centímetros cúbicos	16.671	3.941
Segundo Distrito Federal ..	10	9	FARMÁCIA:			
naturalidade estados	11	14	}	fornecimento às enfermarias	-	-
idade estrangeiros	4	2		receitas aviadas ..	565	626
TOTAL ..	25	25	LABORATÓRIO:			
Segundo lepromatosos	21	20	}	Exames micro nasal	273	231
s tipos nervosos	4	4		pele	273	231
líni - mistos	-	1		gânglio	-	-
cos suspeitos	-	-	TOTAL	546	462	
TOTAL ..	25	25	}	Outros exames urina	206	196
SERVIÇOS MÉDICOS:				escarro	-	4
consultas	clínicas	684	332	fezes	13	11
	dermatológicas	111	118	sangue	814	830
	cirúrgicas	82	88	TOTAL	1.033	1.041
	oftalmológicas	27	62	Biopsias	-	-
	otorrinolaringolog. fisiológicas	27	61			
nter - pequenas	-	-				
enções obstétricas	-	-	SERVIÇO ODONTOLÓGICO:			
aplicações	fisioterápicas	151	106	curativos	205	98
	hidroterápicas	-	-	extrações	72	38
	radioterápicas	2	6	obturações	4	3
rati- os	dermatológicos	33.528	34.563	TOTAL	281	139
	cirúrgicos	287	224			
	oftalmológicos	616	1.188			
	otorrinolaringolog. ginecológicos	94	434			
	TOTAL ..	34.540	36.428			

FONTE: Departamento de Higiene da S.G.S. da P.D.F.

3a) - MOVIMENTO DOS ABRIGOS E HOSPITAIS DE TUBERCULOSE, DA P.D.F. EM SETEMBRO

ESPECIFICAÇÃO	HOSPITAL ANCHIETA	ABRIGO CLEMENTE FERREIRA	ABRIGO G. DA SILVEIRA	ABRIGO MIGUEL PEREIRA	ABRIGO PEDRO ALMEIDA MAGALHÃES	HOSPITAL SANTA MARIA	SANATÓRIO SÃO SEBASTIÃO	HOSPITAL SANATÓRIO TORRES HOMEM	TOTAL
Existiam	69	390	176	123	152	...	398	274	1.58
Novos	9	21	2	27	13	...	38	27	13
ALTAS:									
curados	5	1	-	1	-	...	4	-	1
diversos	3	14	5	20	8	...	18	16	8
transferidos	-	6	2	5	4	...	-	2	1
óbitos	1	5	1	2	3	...	10	10	3
Existem	69	385	170	122	150	...	404	273	1.57

OPS: - O Hospital Santa Maria deixou de enviar os dados estatísticos
 FONTE: Departamento de Assistência Hospitalar da S.G.S. da P.D.F.

3b) - MOVIMENTO DOS ABRIGOS E HOSPITAIS DE TUBERCULOSE, DA P.D.F. EM OUTUBRO

ESPECIFICAÇÃO	HOSPITAL ANCHIETA	ABRIGO CLEMENTE FERREIRA	ABRIGO G. DA SILVEIRA	ABRIGO MIGUEL PEREIRA	ABRIGO PEDRO ALMEIDA MAGALHÃES	HOSPITAL SANTA MARIA	SANATÓRIO SÃO SEBASTIÃO	HOSPITAL SANATÓRIO TORRES HOMEM	TOTAL
Existiam	69	385	170	122	150	...	404	273	1.57
Novos	11	24	3	16	27	...	37	35	11
ALTAS:									
curados	5	3	-	1	-	...	5	5	1
diversos	3	13	12	12	15	...	16	13	8
transferidos	-	3	-	2	2	...	4	2	1
óbitos	-	5	1	4	10	...	9	4	1
Existem	72	385	160	119	150	...	407	284	1.57

OBS: - O Hospital Santa Maria deixou de enviar os dados estatísticos.
 FONTE: Departamento de Assistência Hospitalar da S.G.S. da P.D.F.

4 - MOVIMENTO DO HOSPITAL ISOLAMENTO FRANCISCO DE CASTRO, NOS MESES DE SETEMBRO E OUTUBRO.

E S P E C I F I C A Ç Ã O	QUANTIDADE	
	SETEMBRO	OUTUBRO
Existiam	91	80
Entraram	183	191
TOTAL	274	271
Altas	152	127
Óbitos	42	49
Existem	80	95
SERVIÇOS PRESTADOS:		
Pequenas intervenções de urgência	4	3
Raquiocentese	44	31
Curativos	29	18
Injeções endovenosas	13	32
Injeções intramusculares	2.466	3.092
Injeções de penicilina	-	-
Transfusão de sangue	8	12
SERVIÇOS REQUISITADOS:		
Fórmulas receitadas	180	317
Radiografias	9	10
Exames de sangue	73	128
Exames de urina	35	98
Exames de escarro	4	22
Exames de fezes	42	82
Exames de líquido raquidiano	44	28
DIVERSOS TRATAMENTOS:		
Ultravioleta	13	9
Infravermelho	8	28

ONTE: Departamento de Higiene da S.G.S. da P.D.F.

ASSISTÊNCIA MÉDICO-AMBULATÓRIO

5a) - MOVIMENTO DOS AMBULATÓRIOS DA P.D.F., SEGUNDO ÀS DIVERSAS CLÍNICAS EM SETEMBRO.

ESPECIFICAÇÃO	FRE- QUÊN- CIA	NOVOS	ALTAS	TRANS- FERÊN- CIAS	ÓBITOS	INTER- NAMEN- TOS
Alérgica	113	16	-	-	-	-
Cardiológica	1.783	146	-	-	-	-
Cirúrgica	11.479	2.149	661	99	3	295
Dentária	6.308	1.140	147	32	-	-
Dermatológica	2.051	255	44	-	-	-
Fisioterápica	2.825	74	24	-	-	-
Ginecológica	3.585	603	76	51	-	68
Médica	10.296	1.628	947	169	1	38
Neurológica	148	37	-	-	-	-
Obstétrica	1.464	394	33	21	-	34
Ortopédica	5.558	1.329	255	22	-	21
Otorrino	4.053	1.094	141	46	-	72
Pediátrica Cirúrgica	992	363	42	3	-	-
Pediátrica Médica	10.681	1.864	11	29	11	14
Propedêutica cirúrgica
Protológica	354	30	1	-	-	12
Radioterápica	19	-	-	-	-	-
Sifiligráfica	112	-	-	-	-	-
Urológica	210	27	-	-	-	-
Serviço Anti-Rábico	1.597	105	81	2	-	-
Serviço Hipodérmico	22.683	1.400	140	-	-	-
Zona Rural "Clínica Médica" ...	16.702	911	23	7	2	1
T O T A L	103.013	13.565	2.586	481	17	555

5b) - MOVIMENTO DOS AMBULATÓRIOS DA P.D.F., SEGUNDO ÀS DIVERSAS CLÍNICAS EM OUTUBRO.

ESPECIFICAÇÃO	FRE- QUÊN- CIA	NOVOS	ALTAS	TRANS- FERÊN- CIAS	ÓBITOS	INTER- NAMEN- TOS
Alérgica	142	20	-	-	-	-
Cardiológica	1.804	142	-	-	-	-
Cirúrgica	11.634	1.953	569	84	-	305
Dentária	6.441	1.350	83	37	-	-
Dermatológica	2.104	268	18	-	-	-
Fisioterápica	2.988	77	34	-	-	-
Ginecológica	3.959	808	54	64	-	111
Médica	10.131	1.789	70	89	-	20
Neurológica	158	26	-	-	-	-
Obstétrica	1.519	414	15	31	-	60
Ortopédica	5.259	1.396	248	25	-	23
Otorrino	4.488	1.136	128	23	-	66
Pediátrica Cirúrgica	942	325	50	-	-	-
Pediátrica Médica	10.678	1.998	8	86	9	21
Protológica	428	60	11	1	-	11
Radioterápica	38	2	-	-	-	-
Sifiligráfica	92	20	-	-	-	-
Urológica	233	34	-	-	-	-
Serviço Anti-Rábico	1.658	90	76	3	-	-
Serviço Hipodérmico	23.077	1.485	136	-	-	-
Zona Rural "Clínica Médica" ...	17.612	798	26	4	-	-
T O T A L	105.385	14.191	1.526	447	9	617


FONTE: Departamento de Assistência Hospitalar da S.G.S. da P.D.F.

MOVIMENTO DOS AMBULATÓRIOS

SETEMBRO

OUTUBRO

1953





a) - MOVIMENTO DOS AMBULATÓRIOS DOS HOSPITAIS DA P.D.F., EM SETEMBRO

ESPECIFICAÇÃO	FREQÜEN- CIA	NOVOS	ALTAS	TRANSFE- RÊNCIAS	ÓBITOS	INTERNA- MENTOS
DISPENSÁRIO:						
Carmela Dutra	8.260	1.238	51	-	5	-
Manoel Vilaboim	2.192	175	8	-	-	-
Méier	7.074	1.385	335	23	1	1
HOSPITAL GERAL:						
Carlos Chagas	14.823	1.958	145	124	2	23
Getúlio Vargas	14.726	1.412	211	7	-	80
Jesus	7.433	965	71	42	2	24
Miguel Couto	15.659	2.586	200	170	3	115
Moncorvo Filho	4.769	713	114	41	-	175
Paulino Werneck	2.413	415	77	6	3	25
Pedro Ernesto	1.006	233	43	3	-	9
Pedro II	4.043	803	977	63	1	82
Rocha Faria	5.814	1.207	354	2	-	20
INSTITUTO:						
Cardiologia	1.783	146	-	-	-	-
PAVILHÃO:						
Barata Ribeiro
SERVIÇO:						
Assistência Rural	13.018	329	-	-	-	1
TOTAL	103.013	13.565	2.586	481	17	555

OBS: - Não enviou os dados estatísticos.

FONTE: Departamento de Assistência Hospitalar da S.G.S. da P.D.F.

6 b) - MOVIMENTO DOS AMBULATÓRIOS DOS HOSPITAIS DA P.D.F., EM OUTUBRO

ESPECIFICAÇÃO	FREQÜEN- CIA	NOVOS	ALTAS	TRANSFE- RÊNCIAS	ÓBITOS	INTERNA- MENTOS
DISPENSÁRIO:						
Carmela Dutra	8.795	1.158	42	8	9	-
Manoel Vilaboim	2.176	163	10	-	-	-
Méier	7.222	1.365	304	34	2	1
HOSPITAL GERAL:						
Carlos Chagas	15.335	2.227	215	43	-	55
Getúlio Vargas	14.288	1.593	217	7	-	75
Jesus	8.091	1.045	82	42	3	5
Miguel Couto	16.050	2.519	221	233	-	22
Moncorvo Filho	5.488	727	43	22	-	204
Paulino Werneck	2.439	438	81	5	2	35
Pedro Ernesto	1.174	358	21	5	-	8
Pedro II	4.466	917	14	45	2	91
Rocha Faria	5.660	1.179	276	3	-	1
INSTITUTO:						
Cardiologia	1.804	142	-	-	-	-
PAVILHÃO:						
Barata Ribeiro
SERVIÇO:						
Assistência Rural	12.397	36	-	-	-	-
TOTAL	105.385	14.191	1.526	447	9	617

FONTE: Departamento de Assistência Hospitalar da S.G.S. da P.D.F.

SERVIÇO DE EPIDEMIOLOGIA

7- NOTIFICAÇÕES E CONFIRMAÇÕES DE DOENÇAS TRANSMISSÍVEIS, NOS MESES DE SETEMBRO E OUTUBRO

ESPECIFICAÇÃO	SETEMBRO		OUTUBRO	
	NOTIFICA- ÇÕES	CONFIRMA- ÇÕES	NOTIFICA- ÇÕES	CONFIRMA- ÇÕES
Alastrim	15	13	34	27
Brucelose	1	-	-	-
Cachumba	12	12	20	20
Coqueluche	96	93	97	97
Difteria	246	44	261	84
Disenteria	7	3	6	-
Encefalite	3	1	-	-
Escarlatina	-	-	1	1
Febre tifóidica	108	50	116	46
Gripe	-	-	1	1
Lepra	21	21	15	15
Malária	2	-	1	-
Meningite epidêmica	16	7	16	7
Poliomielite	21	20	11	10
Sarampo	82	80	79	77
Quarta doença	3	3	-	-
Rubeola	4	3	-	-
Tétano	14	14	16	15
Tuberculose	1.470	181	985	179
Varicela	63	58	82	77
Varíola	-	-	2	-
TOTAL	2.184	603	1.743	656

FONTE: Departamento de Higiene da S.G.S. da P.D.F.

SOCORROS URGENTES

8- PESSOAS ATENDIDAS PELOS HOSP. E DISP. DA P.D.F., NOS MESES DE SETEMBRO E OUTUBRO

	QUANTIDADE	
	SETEMBRO	OUTUBRO
HOSPITAIS GERAIS:		
Carlos Chagas	4.151	4.487
Getúlio Vargas	5.802	6.121
Miguel Couto	2.884	3.104
Paulino Werneck	1.070	1.158
Pedro II	489	594
Rocha Faria	1.884	2.022
TOTAL	16.280	17.486
DISPENSÁRIOS:		
Manoel Vilsboim	193	177
Meier	4.703	5.023
TOTAL	4.896	5.200
POSTOS:		
Salvamento Ismael de Gusmão	171	249
Posto Bangú	818	875
Vargem Grande	41	22
TOTAL	1.030	1.146
TOTAL GERAL	22.206	23.832

FONTE: Departamento de Higiene da S.G.S. da P.D.F.

SERVIÇO DE VACINAÇÃO E REVACINAÇÃO

a) MOVIMENTO DOS POSTOS, EM SETEMBRO.

DISTRITOS	ANTI-VARIÓLICA		ANATOXINA DIFTÉRICA	CONTRA DISENTERIA (ORAL)	CONTRA FEBRE TIFÓIDE
	VACINAÇÃO	REVACINAÇÃO			
1 ^o	223	57	98	-	2.761
2 ^o	287	1.036	60	-	231
3 ^o	113	495	6	-	674
4 ^o	252	312	-	-	453
5 ^o	257	1.025	2	-	586
6 ^o	71	809	-	-	278
7 ^o	95	1.294	-	-	373
8 ^o	82	-	62	-	89
9 ^o	331	68	-	15	902
10 ^o	197	120	12	9	830
11 ^o	388	1.435	211	8	983
12 ^o	51	11	26	-	251
13 ^o	245	199	61	-	320
14 ^o	23	17	14	-	-
15 ^o	22	46	1	-	110
16 ^o	162	191	27	-	147
FPV.Vac.	2.095	-	-	-	-
TOTAL	4.894	7.115	580	32	8.988

FONTE: Departamento de Higiene da S.G.S. da P.D.F.

9-b) MOVIMENTO DOS POSTOS, EM OUTUBRO

DISTRITOS	ANTI-VARIÓLICA		ANATOXINA DIFTÉRICA	CONTRA DISENTERIA (ORAL)	CONTRA FEBRE TIFÓIDE
	VACINAÇÃO	REVACINAÇÃO			
1 ^o	285	37	77	-	3.570
2 ^o	401	1.002	67	-	281
3 ^o	108	970	-	-	748
4 ^o	276	583	178	-	258
5 ^o	269	1.330	-	-	585
6 ^o	109	720	-	-	211
7 ^o	148	1.707	-	-	297
8 ^o	132	-	-	-	9
9 ^o	280	80	135	33	1.060
10 ^o	157	160	-	19	1.177
11 ^o	397	1.783	74	24	997
12 ^o	63	23	22	-	21
13 ^o	494	111	92	-	360
14 ^o	34	15	9	-	-
15 ^o	26	67	27	-	102
16 ^o	54	91	43	4	56
FPV.Vac.	2.314	-	-	-	-
TOTAL	5.547	8.679	724	76	9.997

FONTE: Departamento de Higiene da S.G.S. da P.D.F.

BANCO DE SANGUE

10a - MOVIMENTO DO BANCO DE SANGUE DA P.D.F. EM SETEMBRO.

ESPECIFICAÇÃO	DOADORES		TOTAL	QUANTIDADE DE SANGUE (cm3)		
	ACEITOS	RECU- SADOS		COLETADOS	INUTILI- ZADO	APRO- VEITADO
Espontâneos	72	11	83	52.810	3.060	49.750
Gratificados	26	-	23	20.860	450	20.410
Correntistas	979	175	1.154	499.550	19.730	479.820
TOTAL	1.077	186	1.263	573.220	23.240	549.980

FONTE: Banco de Sangue da S.G.S. da P.D.F.

10b) MOVIMENTO DO BANCO DE SANGUE DA P.D.F., EM OUTUBRO.

ESPECIFICAÇÃO	DOADORES		TOTAL	QUANTIDADE DE SANGUE (cm3)		
	ACEITOS	RECU- SADOS		COLETADO	INUTI- LIZADO	APROVEL- TADO
Espontâneos	115	17	132	73.930	1.890	72.040
Gratificados	24	-	24	19.000	-	19.000
Correntistas	1.028	232	1.260	489.520	13.870	475.650
TOTAL	1.167	249	1.416	582.540	15.760	566.690

FONTE: Banco de Sangue da P.D.F.

11a - BALANCETE DO BANCO DE SANGUE DA P.D.F., EM SETEMBRO.

DÉBITO	QUANTIDADE (cm3)	CRÉDITO	QUANTIDADE (cm3)
Sangue aproveitado	549.980	Sangue fornecido	440.930
Saldo do sangue de agosto	172.850	Sangue transferido para o	
Sangue devolvido	12.280	serviço de Derivados	91.690
TOTAL	735.110	Saldo para o mês vindouro .	202.490
		TOTAL	735.110

FONTE: Banco de Sangue da S.G.S. da P.D.F.

11b - BALANCETE DO BANCO DE SANGUE DA P.D.F., EM OUTUBRO

DÉBITO	QUANTIDADE (cm3)	CRÉDITO	QUANTIDADE (cm3)
Sangue aproveitado	566.690	Sangue fornecido	493.330
Saldo de sangue de se- tembro	202.490	Sangue transferido para o	
Sangue devolvido	16.640	Serviço de Derivados	172.950
TOTAL	785.820	Saldo para o mês vindouro .	119.540
		TOTAL	785.820

FONTE: Banco de Sangue da S.G.S. da P.D.F.

FORNECIMENTO PELO BANCO DE SANGUE DA P.D.F., NOS MESES DE SETEMBRO E OUTUBRO.

ESPECIFICAÇÃO	QUANTIDADE	
	SETEMBRO	OUTUBRO
Departamento de Assistência Social	3.350	2.180
Departamento de Vigilância	420	-
Hospital Abrigo Anchieta	490	-
Hospital Abrigo Clemente Ferreira	7.970	8.540
Hospital Abrigo Miguel Pereira	6.260	4.310
Hospital Dispensário do Méier	3.240	2.330
Hospital Dispensário Paulino Werneck	4.730	4.950
Hospital Geral Moncorvo Filho	56.330	51.960
Hospital Geral Pedro Ernesto	8.670	21.390
Hospital Geral Rocha Faria	17.040	19.600
Hospital Geral Pedro II	2.830	1.840
Hospital Geral Miguel Couto	26.560	35.340
Hospital Geral Jesus	17.810	19.380
Hospital Geral Getúlio Vargas	104.320	103.500
Hospital Geral Carlos Chagas	23.860	49.310
Hospital Geral Pronto Socorro	78.170	77.210
Hospital Isolamento Francisco de Castro	3.710	5.600
Maternidade Fernando Magalhães	1.800	4.870
Hospital Sanatório Santa Maria	27.440	22.410
Hospital Sanatório São Sebastião	5.370	6.000
Maternidade Escola	12.150	8.310
Hospital da Aeronáutica dos Afonsos	4.200	-
Centro de Tratamento de Toxicose	5.540	6.540
Diretoria de Saúde Naval	-	4.130
Pavilhão Barata Pibeiro	-	1.000
Outros	18.670	18.510
TOTAL	440.930	479.280

FONTE: Banco de Sangue da S.G.S. da P.D.F.

FUNDAÇÃO ATAULFO DE PAIVA

13 - MOVIMENTO DO AMBULATÓRIO DA FUNDAÇÃO ATAULFO DE PAIVA, NOS MESES DE SETEMBRO E OUTUBRO.

ESPECIFICAÇÃO	QUANTIDADE	
	SETEMBRO	OUTUBRO
Consultas dadas no Ambulatório	1.632	1.941
Contrôle Roentgenográfico	684	765
Candidatos à vacinação	234	271
Tuberculino diagnóstico dos vacinados	176	162
Resultados positivos	48	72
Resultados negativos (vacinados)	128	90
Recém-nascidos vacinados	38.731	43.080
Analérgicos vacinados	848	938
TOTAL	39.579	44.018
Recém-nascidos vacinados desde 1927	442.115	446.464
Analérgicos vacinados desde 1927	7.931	8.021
TOTAL	450.046	454.485

FONTE: Fundação Ataulfo de Paiva.

14 - MOVIMENTO DE VACINAÇÃO DO B.C.G., NOS MESES DE SETEMBRO E OUTUBRO.

ESPECIFICAÇÃO	QUANTIDADE	
	SETEMBRO	OUTUBRO
Número de vacinas produzidas no Laboratório	465.398	384.293
Sobra do mês anterior	22.782	22.200
Número de vacinas disponíveis	488.180	406.493
Sobra para o mês vindouro	22.200	12.455
Número de vacinas empregadas	465.980	394.038
DISTRIBUIÇÃO DE VACINAS :		
Recém-nascidos	4.237	4.349
Santa Casa da Misericórdia	96	113
Hospital Pró-Matre	180	169
Hospital Carlos Chagas	110	109
Hospital Getúlio Vargas	124	113
I. A. P. T. E. C.	154	155
Maternidade Laranjeiras	171	161
Maternidade Fernando Magalhães	168	180
Maternidade Henrique Batista	110	110
Maternidade Clara Basbaum	147	152
Maternidade Carmela Dutra	245	304
Maternidade Casa da Mãe Pobre	128	158
Outros estabelecimentos hospitalares	1.421	1.534
Domicílios particulares	1.180	1.091
Distribuições diversas	461.740	388.694
Inutilizadas	3	995

FONTE: Fundação Ataulfo de Paiva.

ESPECIFICAÇÃO	INHAÍ MA	IRA- JÁ.	CAMPO GRAN- DE	JACA REPA QUA	FEA - LENGO TIBA	GUARA TIBA	RICARDO DE ALBU QUERQUE	SANTA CRUZ	GOVER- NADOR	PA- QUÉ TA	PIA- BAS	TOTAL
Inumações	548	292	90	109	119	9	117	62	31	2	6	1.385
SEGUNDO O SEXO:												
masculino	280	154	56	60	60	5	65	33	15	-	2	730
feminino	268	138	34	49	59	4	52	29	16	2	4	655
TOTAL	548	292	90	109	119	9	117	62	31	2	6	1.385
SEGUNDO À CÔR:												
branca	211	131	44	59	69	8	57	23	20	2	1	625
preta	159	71	16	18	15	1	19	14	6	-	1	320
parda	177	90	30	32	35	-	41	25	5	-	4	439
não especificada	1	-	-	-	-	-	-	-	-	-	-	1
TOTAL	548	292	90	109	119	9	117	62	31	2	6	1.385
SEGUNDO O ESTADO CIVIL:												
solteiro	340	194	67	72	12	5	23	49	22	2	5	791
casado	115	60	16	23	28	3	19	5	8	-	1	278
viúvo	93	38	7	14	12	1	18	6	1	-	-	190
não especificada	-	-	-	-	67	-	57	2	-	-	-	126
TOTAL	548	292	90	109	119	9	117	62	31	2	6	1.385
SEGUNDO À NACIONALIDADE:												
brasileira	484	277	85	101	113	8	112	61	29	1	6	1.277
estrangeira	62	15	5	8	6	1	5	1	2	1	-	106
não especificada	2	-	-	-	-	-	-	-	-	-	-	2
TOTAL	548	292	90	109	119	9	117	62	31	2	6	1.385
SEGUNDO À IDADE:												
maior de 18 anos	341	166	33	56	65	7	62	26	19	2	2	779
menor de 18 anos	170	114	36	40	52	2	30	19	12	-	4	479
nati-morto	37	12	21	7	2	-	25	12	-	-	-	116
não especificada	-	-	-	6	-	-	-	5	-	-	-	11
TOTAL	548	292	90	109	119	9	117	62	31	2	6	1.385
Exumações	65	13	103	112	122	9	102	62	31	-	6	625

FONTE: Os prop. s. Con. s.rios.

ESPECIFICACÃO	INHA- TMA	IPA- JÁ	CAT- GRAN DE	JACA PO FE PA GRA.	PRELEN GO	GUA- RATI BA	RICARDO DE ALMEIDA QUE	SANTA CRUZ	GO- VER NA- DOP	FAQUE TA	PIA RAS	TOTAL
Inumações	482	301	114	138	156	9	122	63	43	-	3	1.431
SEGUNDO O SEXO:												
masculino	295	158	62	73	85	6	64	36	22	-	3	804
feminino	187	143	52	65	71	3	58	27	21	-	-	627
TOTAL	482	301	114	138	156	9	122	63	43	-	3	1.431
SEGUNDO A CÔR:												
branca	219	138	53	80	95	6	48	31	26	-	-	696
preta	163	62	18	26	9	3	28	11	3	-	-	323
parda	100	101	43	32	52	-	46	21	14	-	-	412
TOTAL	482	301	114	138	156	9	122	63	43	-	3	1.431
SEGUNDO O ESTADO CIVIL:												
solteiro	302	201	80	84	17	6	15	40	31	-	3	779
casado	109	58	27	40	32	2	20	14	4	-	-	306
viúvo	71	42	7	14	17	1	10	8	8	-	-	178
não especificado	-	-	-	-	90	-	77	1	-	-	-	168
TOTAL	482	301	114	138	156	9	122	63	43	-	3	1.431
SEGUNDO A NACIONALIDADE:												
brasileira	409	283	105	124	147	9	119	60	42	-	3	1.301
estrangeira	72	18	7	14	9	-	3	3	1	-	-	127
não especificada	1	-	2	-	-	-	-	-	-	-	-	3
TOTAL	482	301	114	138	156	9	122	63	43	-	3	1.431
SEGUNDO A IDADE:												
maior de 18 anos	312	154	56	82	88	3	45	27	26	-	-	793
menor de 18 anos	134	142	34	44	66	4	39	25	17	-	-	508
nati-morto	36	5	24	10	2	2	38	8	-	-	-	125
não especificado	-	-	-	2	-	9	122	63	43	-	3	5
TOTAL	482	301	114	138	156	9	122	63	43	-	3	1.431
Exumações	78	8	176	140	158	9	102	69	22	-	3	765

a) MOVIMENTO DOS CEMITÉRIOS PÚBLICOS E PARTICULARES, EM AGÔSTO.

ESPECIFICAÇÃO	PÚBLICOS E PARTICULARES						TOTAL
	S JOÃO BATISTA	S FRANC. XAVIER	ORDEM		CAMBOA	S FRANC. PAULA	
			3a. DO CARMO	3a. DA PENI- TÊNC.			
mações.....	319	1 105	16	11	1	38	1 490
UNDO O SEXO:							
masculino	150	657	11	6	1	18	843
feminino	169	448	5	5	-	20	647
total	319	1 105	16	11	1	38	1 490
UNDO À CÔR:							
branca	243	614	16	11	1	35	947
preta	34	238	-	-	-	-	272
parda	39	226	-	-	-	-	265
ção especificada	3	-	-	-	-	3	6
total	319	1 105	16	11	1	38	1.490
UNDO O EST CIVIL:							
solteiro	144	721	5	4	-	8	882
casado	97	241	8	4	1	19	370
viuvo	78	143	3	3	-	11	238
total	319	1.105	16	11	1	38	1.490
UNDO À NACIONALIDADE:							
brasileira.....	254	993	13	9	-	24	1.293
estrangeira	63	112	3	2	1	14	195
ção especificada....	2	-	-	-	-	-	2
total	319	1.105	16	11	1	38	1.490
UNDO À IDADE:							
maior de 18 anos....	239	559	16	11	1	36	862
menor de 18 anos....	69	197	-	-	-	2	268
defuncto	11	291	-	-	-	-	302
ção especificada....	-	58	-	-	-	-	58
total	319	1.105	16	11	1	38	1.490
EXUMAÇÕES.....	139	1.210	7	5	-	14	1.375

NTE: Os próprios Cemitérios.

16-b) MOVIMENTO DOS CEMITÉRIOS PÚBLICOS E PARTICULARES EM SETEMBRO.

ESPECIFICAÇÃO	PÚBLICOS E PARTICULARES						TOTAL
	S. JOÃO BATISTA	S. FRANCO XAVIER	ORDEM		GAM- BOA	S. FRAN. PAULA	
			3a DO CARMO	3a DA PENIT.			
Inumações	320	936	10	8	2	28	1.304
SEGUNDO O SEXO:							
masculino.....	175	538	4	7	-	21	745
feminino.....	145	398	6	1	2	7	559
Total	320	936	10	8	2	28	1.304
SEGUNDO À CÔR:							
branca	223	512	10	8	2	25	780
preta	4	173	-	-	-	1	178
parda	47	251	-	-	-	2	300
não especificada...	46	-	-	-	-	-	46
Total	320	936	10	8	2	28	1.304
SEG. ESTADO CIVIL:							
solteiro	144	562	4	1	-	13	724
casado	111	224	2	6	2	12	357
viúvo	64	150	4	1	-	2	221
não especificado...	1	-	-	-	-	1	2
Total	320	936	10	8	2	28	1.304
SEG. À NACIONALIDADE:							
brasileira	269	835	8	5	-	17	1.134
estrangeira	48	101	2	3	2	9	165
não especificada...	3	-	-	-	-	2	5
Total	320	936	10	8	2	28	1.304
SEGUNDO À IDADE:							
maior de 18 anos...	230	509	10	8	2	23	782
menor de 18 anos...	77	161	-	-	-	5	243
nati-morto	13	203	-	-	-	-	216
não especificada...	-	63	-	-	-	-	63
Total	320	936	10	8	2	28	1.304
Exumações	108	1.116	6	5	-	2	1.237

FONTE: Os próprios Cemitérios.

c) MOVIMENTO DOS CEMITÉRIOS PÚBLICOS E PARTICULARES, EM OUTUBRO.

ESPECIFICAÇÃO	PÚBLICOS E PARTICULARES						TOTAL
	S. JOÃO BATISTA	S FRANC. XAVIER	3a. do CARMO	ORDEM 3a. da PENIT.	GAMBOA	S, FRANC. DE PAULA	
mações.....	331	1.119	8	10	2	37	1.507
MUNDO O SEXO:							
masculino.....	171	648	4	7	1	20	851
feminino.....	160	471	4	3	1	17	656
Total:.....	331	1.119	8	10	2	37	1.507
MUNDO À CÔR:							
branca.....	245	643	7	10	2	37	944
branca e preta.....	38	202	-	-	-	-	240
preta.....	45	274	1	-	-	-	320
de cor não especificada....	3	-	-	-	-	-	3
Total:.....	331	1.119	8	10	2	37	1.507
MUNDO O ESTADO CIVIL:							
solteiro.....	152	675	5	3	2	9	846
casado.....	113	263	2	4	-	15	397
viúvo.....	65	181	1	3	-	13	263
de estado não especificada....	1	-	-	-	-	-	1
Total:.....	331	1.119	8	10	2	37	1.507
MUNDO À NACIONALIDADE:							
brasileira.....	255	975	6	6	2	25	1.269
estrangeira.....	70	138	2	4	-	12	226
de nacionalidade não especificada....	6	6	-	-	-	-	12
Total:.....	331	1.119	8	10	2	37	1.507
MUNDO À IDADE:							
maior de 18 anos....	238	545	7	10	-	34	834
menor de 18 anos....	85	208	1	-	2	3	299
de idade não especificada....	8	290	-	-	-	-	298
Total:.....	331	1.119	8	10	2	37	1.507
matrícula.....	111	1.191	1	3	-	5	1.311

NOTA: Os próprios Cemitérios.

17 - MOVIMENTO DA RENDA DOS CEMITÉRIOS DA P.D.F., NOS MESES DE SETEMBRO E OUTUBRO.

ESPECIFICAÇÃO	QUANTIDADE	
	SETEMBRO	OUTUBRO
Inhaúma	113.480,00	88.320,00
Irajá	33.500,00	17.640,00
Campo Grande	14.320,00	14.280,00
Jacarepaguá	22.780,00	14.110,00
Realengo	11.790,00	13.650,00
Guaratiba	1.340,00	3.700,00
Ricardo de Albuquerque	14.180,00	14.010,00
Santa Cruz	11.680,00	9.340,00
Paqueta	600,00	2.000,00
TOTAL:	223.670,00	177.050,00

FONTE: Os próprios Cemitérios.

ESTABELECIMENTOS DE ASSISTÊNCIA SOCIAL

18-a) MOVIMENTO DOS ABRIGOS, ASILOS, CRÊCHES E PATRONATOS DO DISTRITO FEDERAL, EM SETEMBRO.

ESPECIFICAÇÃO	QUANTIDADE EXISTIAM	NOVOS	SAIRAM	ÓBITOS	EXISTEM	
Abrigos (1).....	9	2.251	172	134	32	2.257
Asilos (2)	10	800	16	14	8	794
Crêches (3).....	25	966	54	60	-	960
Patronatos (4).....	78	7.278	113	82	1	7.308
TOTAL:	122	11.295	355	290	41	11.319

(1) - Hospedagem para velhos de mais de 60 anos.

(2) - Alojamento para crianças e adultos.

(3) - Recolhimento para crianças até 3 anos.

(4) - Internato para menores de 19 anos.

FONTE: Departamento de Geografia e Estatística da S.G.I. da P.D.F.

18-b) MOVIMENTO DOS ABRIGOS, ASILOS, CRÊCHES E PATRONATOS DO DISTRITO FEDERAL, EM OUTUBRO

ESPECIFICAÇÃO	QUANTIDADE DE	EXISTIAM	NOVOS	SAIRAM	ÓBITOS	EXISTEM
Abrigos (1).....	9	2.257	188	124	28	2.293
Asilos (2)	10	794	20	9	15	790
Crêches (3)	25	960	72	51	1	980
Patronatos (4)	78	7.308	132	68	-	7.372
TOTAL:	122	11.319	412	252	44	11.435

(1) - Hospedagem para velhos de mais de 60 anos.

(2) - Alojamento para crianças e adultos.

(3) - Recolhimento para crianças até 3 anos.

(4) - Internato para menores de 19 anos.

FONTE: Departamento de Geografia e Estatística da S.G.I. da P.D.F.

a) MOVIMENTO DO ALBERGUE DA BOA VONTADE, EM SETEMBRO.

ESPECIFICAÇÃO	ADULTOS		CRIANÇAS		TOTAL
	M	F	M	F	
QUÊNCIA:					
ovos	278	70	42	31	421
ntigos	4.321	1.218	1.023	821	7.383
Total	4.599	1.288	1.065	852	7.804
ACTERÍSTICAS DOS ALBERGADOS:					
ionalidade:					
rasileira	277	70	42	31	420
trangeira	1	-	-	-	1
total	278	70	42	31	421
rança:					
reta	129	33	28	22	212
arda	74	22	8	6	110
arda	75	15	6	3	99
Total	278	70	42	31	421
ADO CIVIL:					
olteiro	177	45	42	31	295
casado	82	12	-	-	94
viúvo	19	13	-	-	32
Total	278	70	42	31	421
STRUÇÃO:					
malfabetos	134	43	42	31	250
alfabetizados	144	27	-	-	171
Total	278	70	42	31	421
ADO DE SAÚDE:					
doenças	278	70	42	31	421
albergados com profissão definida.....	83	-	-	-	83
SERVIÇOS PRESTADOS AOS ALBERGADOS:					
consultas	130	155	13	22	325
curativos	184	42	18	39	283
embarcados	24	5	7	6	42
empregados	5	6	-	-	11
hospitalizados	3	2	9	4	18
injeções	307	132	47	37	523
IMENTAÇÃO:					
café com pão	4.611	1.293	1.035	852	7.791
mate com pão	4.611	1.293	1.035	852	7.791
ração nos menores	-	-	967	609	1.576
sopas distribuídas	4.611	1.057	997	617	7.283

NTE: Albergue da Boa Vontade.

19b) - MOVIMENTO DO ALBERGUE DA BOA VONTADE, EM OUTUBRO.

E S P E C I F I C A Ç Ã O	ADULTOS		CRIANÇAS		TOT
	M.	F.	M.	F.	
FREQUÊNCIA:					
novos	281	86	43	37	4
antigos	4.050	1.177	866	769	6.8
T o t a l	4.331	1.263	909	806	7.3
CARACTERÍSTICA DOS ALBERGADOS:					
Nacionalidade:					
brasileira	272	86	43	37	4
estrangeira	9	-	-	-	-
T o t a l	281	86	43	37	4
Côr:					
branca	118	40	18	18	1
preta	82	20	12	11	1
parda	81	26	12	8	1
T o t a l	281	86	43	37	4
Estado Civil:					
solteiro	162	54	43	37	2
casado	100	18	-	-	1
viúvo	19	14	-	-	-
T o t a l	281	86	43	37	4
Instrução:					
analfabetos	157	54	43	37	2
alfabetizados	124	32	-	-	-
T o t a l	281	86	43	37	2
Estado de Saúde:					
sãos	281	86	43	37	4
Albergados com profissão definida	182	-	-	-	-
SERVIÇOS PRESTADOS AOS ALBERGADOS:					
asilados	4	2	-	-	-
consultas	114	64	22	18	1
curativos	151	36	41	25	1
embarcados	30	12	15	22	1
empregados	2	3	-	-	-
hospitalizados	2	3	1	-	-
injeções	297	137	41	42	1
ALIMENTAÇÃO:					
café com pão	4.354	1.263	909	805	7.3
maté com pão	4.354	1.263	909	805	7.3
ração aos menores	-	-	360	705	1.0
sopas distribuídas	4.590	696	365	702	6.8

FONTE: Albergue da Boa Vontade.

20a) - MOVIMENTO DO SERVIÇO DE HIGIENE INFANTIL - MATRÍCULAS, FREQUÊNCIA E REGISTRO CIVIL, EM SETEMBRO

DIS- TRI- TOS	MATRÍCULAS NOVAS				FREQUÊN- CIA TOTAL	REGISTRO CIVIL			
	MENOS DE 1 MES	DE 1 A 6 ME- SES	DE 1 A ACIMA DE 6 MESES	TOTAL		REGIS- TRADOS	NÃO REGIS- TRADOS	LEGÍTIMOS	ILEGÍTIMOS
1º	28	40	18	86	1.616	63	23	60	26
2º	60	129	27	216	4.765	153	63	143	73
3º	35	66	39	140	2.229	105	35	104	36
4º	61	72	34	167	2.791	114	53	94	73
5º	35	46	21	102	1.012	65	37	52	50
6º	49	60	24	133	3.185	94	39	102	31
7º	15	41	5	61	706	55	6	49	12
8º	29	50	19	98	2.087	61	37	51	47
9º	50	129	46	225	3.946	168	57	175	50
10º	48	123	31	202	3.162	159	43	150	52
11º	38	93	28	159	810	97	62	115	44
12º	20	39	12	71	1.399	71	-	52	19
13º	47	129	48	114	1.308	175	48	156	68
14º	66	70	5	141	1.720	118	23	117	24
15º	24	83	11	118	1.298	86	32	100	18
16º	16	30	3	49	901	34	15	39	10
TOTAL	621	1.200	371	2.082	32.935	1.618	574	1.559	633

FONTE: Departamento Municipal da Criança e do Adolescente.

DIS- TRI- TOS	MATRÍCULAS NOVAS			TOTAL	FREQÜEN- CIA TOTAL	REGISTRO CIVIL			
	MENOS DE 1 MES	DE 1 A 6 ME- SES	ACIMA DE 6 MESES			REGIS- TRADOS	NÃO REGIS- TRADOS	LEGÍTIMOS	ILEGÍTIMOS
1º	14	43	14	71	1.140	64	7	54	17
2º	62	97	37	196	5.527	136	60	126	70
3º	46	48	30	124	2.132	85	39	90	34
4º	34	56	20	120	2.208	69	41	65	45
5º	18	43	23	84	862	57	27	42	42
6º	30	56	19	105	2.076	86	19	8	27
7º	22	36	2	60	699	49	11	51	9
8º	28	46	14	88	1.864	68	20	66	22
9º	49	123	35	207	3.930	152	55	155	52
10º	49	117	18	184	1.265	153	31	138	46
11º	25	71	5	101	422	82	19	82	19
12º	14	32	19	65	1.218	65	-	7	18
13º	48	110	50	208	1.286	159	49	159	49
14º	34	58	4	96	1.497	83	13	85	11
15º	16	55	7	78	600	64	14	65	13
16º	20	34	11	65	850	46	19	45	20
TOTAL	509	1.025	308	1.852	27.576	1.418	424	1.238	494

FONTE: Departamento Municipal da Criança e do Adolescente de P.D.F.

MOVIMENTO DO SERVIÇO DE HIGIENE INFANTIL - SERVIÇOS PRESTADOS EM SETEMBRO.

S- E- S	VACINAÇÕES			REMÉDIOS		APLICAÇÕES DE ULTRA VIOLETA	NOTIFICAÇÕES EPIDEMIOLÓGI- CAS
	ANTI-VARI- ÓLICA	ANTI-DIF- TÉRICA	B. C. G.	FORNECIDOS	PRES- CRISTOS		
	36	13	2	440	330	87	-
	-	-	73	6.403	1.127	55	-
	33	57	-	1.186	796	225	-
	-	-	-	1.562	315	-	-
	32	74	-	448	-	53	-
	2	2	1	1.047	422	-	12
	31	27	-	220	6	85	-
	-	18	-	974	125	-	-
	-	9	39	6.102	626	213	1
	-	-	110	7.737	3.530	-	-
	54	25	78	347	2	-	-
	12	31	28	1.452	75	-	34
	64	162	-	2.156	18	-	30
	126	135	-	4.666	18	-	4
	17	-	-	1.284	180	-	20
	-	-	-	114	-	-	-
TAL	407	553	331	36.138	7.570	718	101

D: Departamento Municipal da Criança e do Adolescente.

MOVIMENTO DO SERVIÇO DE HIGIENE INFANTIL - SERVIÇOS PRESTADOS EM OUTUBRO.

S- R- S	VACINAÇÕES			REMÉDIOS		APLICAÇÕES DE ULTRA VIOLETA	NOTIFICA- ÇÕES EPI- DEMIOLÓ- GICAS
	ANTI-VARI- ÓLICA	ANTI-DIF- TÉRICA	B. C. G.	FORNECIDOS	PRES- CRISTOS		
1º	29	20	3	387	299	91	-
2º	-	-	49	7.396	1.084	22	-
3º	7	23	-	1.030	660	144	-
4º	-	-	-	1.122	207	-	-
5º	12	68	-	583	-	56	-
6º	1	2	-	1.063	380	12	3
7º	30	-	-	2.362	73	151	-
8º	-	-	-	286	950	-	-
9º	37	23	34	4.614	33	184	2
10º	-	-	100	3.928	590	-	-
11º	20	17	43	211	5	-	-
2º	11	31	34	819	125	-	24
3º	77	181	-	2.738	17	-	-
4º	66	125	-	3.030	7	-	3
5º	-	71	-	635	130	-	-
6º	-	-	-	38	-	-	-
TAL	290	561	263	30.241	4.560	660	32

E: Departamento Municipal da Criança e do Adolescente.

DIS-TRI-TOS	TIPO DE ALIMENTAÇÃO (1 a 6 MESES)			ALIMENTOS DISTRIBUÍDOS							
	MATERNA	MISTA	ARTIFICIAL	LEITE CON-DENSADO (LATA)	LEITELHO (LATA)	LEITE EM PÓ (LATA)	FARINHA (PACOTE)	FRUTAS (UNIDA-DE)	CASEINATO DE CÁLCIO (PAC. 0,50)	AÇÚCAR (KG)	
1e	24	33	11	-	12	108	115	-	1	3	
2e	97	56	36	-	178	2.481	550	-	-	-	
3e	49	25	27	-	193	1.572	706	-	-	20	
4e	47	58	28	619	1	2.503	939	-	20	5	
5e	46	27	8	-	149	1.418	485	2.200	17	65	
6e	73	14	22	-	414	1.344	531	-	-	-	
7e	34	10	12	-	180	325	426	-	15	137,40	
8e	24	39	16	-	86	1.894	598	1.096	105	-	
9e	53	82	44	-	194	2.771	-	-	-	-	
10e	91	57	23	-	577	2.225	288	-	-	25	
11e	32	37	62	-	-	-	-	-	-	-	
12e	36	13	10	176	108	818	618	-	61	47	
13e	112	23	41	-	535	2.713	-	-	83	81	
14e	78	41	17	-	174	3.368	750	-	44	9,66	
15e	50	29	28	-	-	2.506	-	-	-	-	
16e	25	17	4	-	16	686	878	-	0,50	-	
TOTAL	871	561	389	795	2.817	26.732	6.884	3.296	345,50	393,06	

FONTE: Departamento Municipal de Criança e do Adolescente.

TIPO DE ALIMENTAÇÃO
(1 a 6 MESES)DIS-
TRI-
TOS

DIS- TRI- TOS	TIPO DE ALIMENTAÇÃO (1 a 6 MESES)		ARTIFICIAL	LEITE CON- DENSADO (LATA)	LEITELHO (LATA)	LEITE EM PO (LATA)	FARINHAS (PACOTE)	FRUTAS (UNI- DADE)	CASEINATO DE CÁLCIO (PAC.0,50)	AÇÚCAR (KG.)
	MATERNA	MISTA								
1º	26	26	5	-	-	55	66	-	-	-
2º	77	64	18	-	177	2.790	-	-	-	-
3º	59	14	21	-	254	1.339	21	43	-	15
4º	26	54	10	415	8	1.450	1.006	-	-	5
5º	28	25	8	-	137	1.453	173	2.200	2	55
6º	59	15	12	-	13	440	347	-	-	-
7º	40	18	-	-	4	568	542	-	15	145,40
8º	24	38	12	-	195	2.020	551	1.120	-	100
9º	58	82	32	-	198	2.853	-	-	-	5
10º	100	41	25	-	636	-	-	-	-	10
11º	18	68	10	-	-	-	-	-	-	-
12º	30	11	5	167	136	848	649	-	40	18
13º	86	45	27	-	614	1.846	-	-	93	-
14º	45	35	12	-	159	3.037	512	-	-	9,70
15º	38	13	20	-	-	-	-	-	-	-
16º	33	18	3	-	38	420	705	-	0,20	-
TOTAL	747	567	220	582	2.564	19.139	4.572	3.363	150,20	363,10

FONTE: Departamento Municipal da Criança e do Adolescente da F.D.F.

DIS- TRI- TOS	MATRÍ- CULAS NOVAS	CON- SUL- TAS	E X A M E S			INJE- ÇÕES	RE- CEI- TAS	CURA- TI- VOS	MEDICA MENTOS FORNE- CIDOS	PARTOS		LABOR- TOS	MORTE NAT NA	F E I T O S		
			OBS- TET.	URINA	SAN- GUE					À TÉR- MO	PREMA- TOS			VIVO e SÓS	MORTOS	DOEN- TES
1º	31	222	120	170	27	209	84	-	71	26	1	-	-	26	1	-
2º	87	466	372	369	75	965	17	-	270	29	1	1	-	28	1	1
3º	62	492	288	288	40	657	13	-	97	25	-	2	-	25	1	-
4º	17	399	79	60	7	41	6	-	25	13	-	-	-	13	-	-
5º	26	106	42	47	16	42	12	-	20	6	1	-	-	6	1	-
6º	121	654	654	116	107	130	257	-	2.237	56	-	3	-	54	2	2
7º	78	596	160	184	74	628	43	29	68	32	-	1	-	32	-	-
8º	107	1.422	402	321	58	733	89	-	173	28	-	2	-	28	-	-
9º	181	2.464	483	386	229	1.985	133	-	4.954	37	-	3	-	38	-	-
10º	105	505	610	111	105	411	111	-	3.950	33	-	-	-	33	-	-
11º	108	1.044	683	-	118	429	146	-	2.810	38	4	4	-	38	5	1
12º	108	795	110	294	110	365	378	1	411	45	2	2	1	46	1	-
13º	60	55	115	54	40	519	1	-	322	5	-	-	-	5	-	-
16º	47	184	113	55	21	25	110	-	42	19	-	1	-	19	-	-
TOTAL	1.138	9.404	4.231	2.455	1.027	7.139	1.400	30	15.450	392	9	19	1	391	12	4

FONTE: Departamento Municipal da Criança e do Adolescente.

DI- TOS	MATRÍ- CULAS SUI- NOVAS	CON- DITAS	EXAMES		INJE- ÇÕES	RECEI- TAS	CURA- TIVOS	MEDICA- MENTOS FORNE- CIDOS	PARTOS		MOR- TE- MA- TER- NA	VIVOS E SAOS	MOR- TOS	DOEN- TES
			OBSTÉ- TRÍ- COS	SAN- URINA GIE					PRE- MA TUROS	ABOR- TOS				
1º	12	17	7	39	9	4	-	13	3	-	-	3	-	-
2º	81	458	380	372	687	12	-	271	30	-	-	28	2	-
3º	64	557	506	315	334	12	3	94	19	1	-	19	1	-
4º	7	238	55	62	-	-	-	-	-	-	-	-	-	-
5º	19	112	39	41	43	51	-	21	3	1	-	3	-	1
6º	126	714	714	126	82	292	26	2.312	90	-	2	90	-	-
7º	66	663	153	180	680	34	22	93	36	1	2	37	-	-
8º	72	1.220	279	291	796	60	-	163	48	-	1	46	2	-
9º	184	2.964	562	457	4.070	38	-	4.528	47	2	3	48	1	-
11º	3	499	249	-	-	-	-	1.157	23	3	1	26	-	-
12º	103	864	100	345	779	511	1	224	42	2	2	41	1	2
14º	57	61	118	40	623	-	-	75	-	-	-	-	-	-
16º	49	166	112	42	27	135	-	45	18	-	-	18	-	-
TOTAL	843	8.533	3.274	2.310	8.130	1.149	52	8.996	359	10	14	359	7	3

FONTE: Departamento municipal da Criança e do Adolescente da P.D.F.

DIS- TRITOS	MATRÍ- CULAS NOVAS	EXAMES PERI- ÓDICOS DE SAÚDE	ANTI- VÁRI- OLICA	VACINAÇÕES		INJE- ÇÕES	FREQUÊN- CIA	SERVIÇO DENTÁRIO			
				ANTI-DIF- TÉRICA	OUTRAS			EXTRA- ÇÕES	OPERA- ÇÕES	CURA- TIVOS	PROFI- LAXIA
1°	41	759	13	19	-	-	585	229	222	906	334
2°	44	381	5	1	-	1.502	45	8	-	54	3
3°	50	308	2	1	254	-	413	115	131	822	117
4°	40	570	-	-	-	-	306	112	81	217	83
5°	28	104	2	7	-	-	110	75	30	245	10
6°	45	325	2	2	-	411	114	31	16	127	22
7°	6	19	2	2	36	-	30	17	14	30	-
8°	31	260	-	-	-	-	98	35	17	46	52
9°	27	304	-	2	80	1.714	352	77	110	306	46
10°	1	13	-	-	-	-	153	105	30	153	-
11°	-	9	-	-	-	-	117	60	-	195	60
12°	39	421	4	7	-	-	25	-	-	-	-
13°	99	152	-	-	-	-	172	112	27	170	19
14°	1	106	-	4	-	-	54	47	42	15	27
15°	3	155	-	-	-	-	5	3	-	3	4
16°	18	188	-	-	-	-	-	-	-	-	-
TOTAL	473	4.074	30	45	370	3.627	2.579	1.026	720	3.289	777

FONTE: Departamento Municipal da Criança e do Adolescente.

DIS- TRI- TOS	MATRÍ- CULAS NOVAS	EXAMES PERÍ- ÓDICOS DE SAÚDE	VACINAÇÕES		INJE- ÇÕES	FREQUÊN- CIA	SERVIÇO DENTÁRIO			PROFI- LAXIA
			ANTI- VARIÓ- LICA	ANTI-DIF- TÉRICA			OUTRAS	EXTRA ÇÕES	OBTURA- ÇÕES	
1º	31	554	14	15	-	491	209	211	826	345
2º	45	331	-	-	190	42	48	3	18	19
3º	39	287	-	1	198	369	107	135	42	742
4º	24	517	-	-	-	210	56	52	103	39
5º	19	124	2	14	-	100	66	25	326	21
6º	33	328	-	-	416	94	25	16	106	30
7º	5	13	5	5	-	18	9	3	29	-
8º	25	288	-	-	-	110	34	24	56	58
9º	33	310	2	-	124	350	98	110	337	59
10º	1	4	5	-	-	162	98	39	162	-
11º	-	-	-	-	-	127	39	-	124	78
12º	42	426	7	2	-	4	4	-	4	4
13º	85	169	4	3	-	180	107	37	150	16
14º	-	94	-	-	-	36	36	23	10	11
15º	4	94	-	-	-	6	5	-	5	6
16º	25	125	-	-	-	-	-	-	-	-
TOTAL	411	3.664	39	40	928	2.299	941	678	2.298	1.428

FONTE: Departamento Municipal da Criança e do Adolescente da P.D.F.

25a) - MOVIMENTO DO SERVIÇO DE HIGIENE DENTÁRIA PARA GESTANTES, EM SETEMBRO.

DISTRITOS	FREQÜÊN CIA	EXTRA- CÕES	OBTURA CÕES	CURA- TIVOS	PROFI LAXIA	MEDI CAMEN TOS FORNE CIDOS
1º	110	60	23	328	76	387
2º	111	9	-	90	39	8
3º	139	138	32	200	46	106
4º	37	16	12	32	17	38
5º	72	64	24	260	12	-
6º	176	70	29	202	20	20
7º	94	49	19	108	5	-
8º	187	89	56	60	145	28
9º	213	96	5	258	52	53
10º	123	115	4	123	-	276
11º	175	86	-	78	142	99
12º	288	-	-	-	-	-
13º	-	-	-	-	-	4
14º	149	270	36	31	51	-
15º	3	4	-	2	3	2
TOTAL	1.877	1.066	240	1.772	608	1.021

FONTE: Departamento Municipal da Criança e do Adolescente.

25b) - MOVIMENTO DO SERVIÇO DE HIGIENE DENTÁRIA PARA GESTANTES, EM OUTUBRO.

DISTRITOS	FREQÜÊN CIA	EXTRA- CÕES	OBTURA CÕES	CURA- TIVOS	PROFI LAXIA	MEDI CAMEN TOS FORNE CIDOS
1º	114	55	21	296	72	364
2º	95	32	10	43	58	10
3º	112	93	39	145	32	93
4º	50	12	27	16	9	29
5º	69	67	21	298	18	58
6º	177	83	31	190	38	-
7º	71	9	77	-	-	-
8º	157	79	42	41	121	-
9º	278	127	17	355	69	49
10º	30	33	2	30	-	192
11º	105	51	-	56	54	88
12º	257	132	-	133	133	131
14º	87	165	19	19	36	2
15º	2	-	-	2	2	-
TOTAL	1.604	938	306	1.624	642	1.016

FONTE: Departamento Municipal da Criança e do Adolescente da P.D.F.

LIMPEZA PÚBLICA

2 a) - MOVIMENTO DO LIXO COLETADO, EM SETEMBRO

ESPECIFICAÇÃO	LIXO NA VIA PÚBLICA		LIXO DOMICILIAR		TOTAL
	TRAÇÃO		TRAÇÃO		
	ANIMAL	MECÂNICA	ANIMAL	MECÂNICA	
lixo coletado (ton.)	2.492,835	7.639,930	12.904,820	24.707,250	47.744,835
veículos empregados	1.651	1.169	10.019	2.976	15.815
unidades efetuadas .	2.957	2.207	12.947	5.113	23.224
despesa (Cr\$)	1.643.242,68	1.616.940,76	1.358.757,31	1.363.980,48	5.981.921,23

NOTA: Os veículos das trações animal e mecânica, foram empregados por unidade de serviço.

FONTE: Departamento de Limpeza Urbana da S.G.V. da P.D.F.

3 a) - MOVIMENTO DO LIXO COLETADO EM OUTUBRO.

ESPECIFICAÇÃO	LIXO NA VIA PÚBLICA		LIXO DOMICILIAR		TOTAL
	TRAÇÃO		TRAÇÃO		
	ANIMAL	MECÂNICA	ANIMAL	MECÂNICA	
lixo coletado (ton.)	2.504,190	9.499,275	13.331,240	27.896,450	53.231,155
veículos empregados.	1.673	1.200	10.391	3.152	16.416
unidades efetuadas ..	2.957	2.444	13.733	5.723	24.857
despesa (Cr\$)	1.665.644,00	1.627.230,34	1.394.871,60	1.404.635,63	6.092.381,57

NOTA: Os veículos das trações animal e mecânica, foram empregados por unidade de serviço.

FONTE: Departamento de Limpeza Urbana da S.G.S. da P.D.F.

27-a) MOVIMENTO DO LIXO COLETADO PELOS DISTRITOS, EM SETEMBRO.

ESPECIFICAÇÃO	LIXO NA VIA PÚBLICA		LIXO DOMICILAR		TOTAL
	TRAÇÃO		TRAÇÃO		
	ANIMAL	MECÂNICA	ANIMAL	MECÂNICA	
1o.- Centro	-	3.707,300	-	6.246,500	9.953,800
2o.- Estácio de Sá	-	583,500	-	3.520,000	4.103,500
3o.- Laranjeiras	-	793,750	-	3.576,250	4.370,000
4o.- Potafogo	-	769,180	-	3.736,500	4.505,680
5o.- Copacabana	-	1.247,000	-	4.148,000	5.395,000
6o.- São Cristóvão	228,950	-	1.690,900	-	1.919,850
7o.- Tijuca	270,000	270,000	-	2.320,000	2.860,000
8o.- Vila Isabel	250,875	190,000	1.666,300	1.160,000	3.267,175
9o.- Méier	525,435	-	4.317,020	-	4.842,455
10p.- Madureira	474,250	-	2.264,850	-	2.739,100
11i.- Penha	78,750	1.-	1.503,050	-	1.581,800
12o.- Jacarepaguá	78,700	-	218,540	-	297,240
13o.- Realengo	212,125	-	692,750	-	904,875
14o.- Campo Grande	52,500	-	201,000	-	253,500
15o.- Santa Cruz	67,500	-	123,250	-	190,750
16o.- Ilhas	253,750	-	227,250	-	481,000
4 LU	-	79,200	-	-	79,200
TOTAL	2.492,835	7.639,930	12.904,820	24.707,250	27.744,835

FONTE: Departamento de Limpeza Urbana da S.G.V. (da P.D.F.)

27-b) MOVIMENTO DO LIXO COLETADO PELOS DISTRITOS, EM OUTUBRO Unidade: TONELADA

ESPECIFICAÇÃO	LIXO NA VIA PÚBLICA		LIXO DOMICILAR		TOTAL
	TRAÇÃO		TRAÇÃO		
	ANIMAL	MECÂNICA	ANIMAL	MECÂNICA	
1o.- Centro	-	5.187,650	-	8.524,700	13.712,350
2o.- Estácio de Sá	-	650,000	-	3.515,000	4.165,000
3o.- Laranjeiras	-	853,000	-	3.806,750	4.659,750
4o.- Potafogo	-	806,125	-	3.954,000	4.760,125
5o.- Copacabana	-	1.421,000	-	4.306,000	5.727,000
6o.- São Cristóvão	183,000	-	1.833,450	-	2.016,450
7o.- Tijuca	279,000	279,000	-	2.325,000	2.883,000
8o.- Vila Isabel	257,625	302,500	1.673,700	1.465,000	3.698,825
9o.- Méier	498,565	-	4.356,540	-	4.855,105
10o.- Madureira	519,000	-	2.378,050	-	2.897,050
11o.- Penha	89,500	-	1.602,100	-	1.691,600
12o.- Jacarepaguá	69,000	-	221,400	-	290,400
13o.- Realengo	208,000	-	663,250	-	871,250
14o.- Campo Grande	58,500	-	208,500	-	267,000
15o.- Santa Cruz	68,000	-	138,250	-	206,250
16o.- Ilhas	274,000	-	256,000	-	530,000
TOTAL	2.504,190	9.499,275	13.331,240	27.896,450	53.231,155

FONTE: Departamento de Limpeza Urbana da S.G.S. da P.D.F.

8-a) MOVIMENTO DO LIXO VASADO, EM SETEMBRO

ESPECIFICAÇÃO	LIXO NA VIA PÚBLICA		LIXO DOMICILIAR		TOTAL
	TRAÇÃO		TRAÇÃO		
	ANIMAL	MECÂNICA	ANIMAL	MECÂNICA	
Retiro Saudoso	749,825	6.065,730	3.357,200	24.707,250	34.880,005
Amorim	-	-	2.741,700	-	2.741,700
Penha	78,750	-	1.032,400	-	1.111,150
Marechal Hermes	132,700	-	735,800	-	868,500
Diversos	1.531,560	1.574,200	5.037,720	-	8.143,480
TOTAL	2.492,835	7.639,930	12.904,820	24.070,250	47.744,835

FONTE: Departamento de Limpeza Urbana da S.G.V. da P.D.F.

28-b) MOVIMENTO DO LIXO VASADO EM OUTUBRO.

ESPECIFICAÇÃO	LIXO NA VIA PÚBLICA		LIXO DOMICILIAR		TOTAL
	TRAÇÃO		TRAÇÃO		
	ANIMAL	MECÂNICA	ANIMAL	MECÂNICA	
Retiro Saudoso	462,000	7.813,525	3.507,150	27.896,450	39.679,125
Amorim	-	-	1.358,050	-	1.358,050
Penha	89,500	-	1.108,300	-	1.197,800
Marechal Hermes	127,500	-	766,450	-	893,950
Diversos	1.825,190	1.685,750	6.591,290	-	10.102,230
TOTAL	2.504,190	9.499,275	13.331,240	27.896,450	53.231,155

FONTE: Departamento de Limpeza Pública da S.G.S. da P.D.F.

29-a) MOVIMENTO DA LIMPEZA DE LOGRADOUROS, EM SETEMBRO.

ESPECIFICAÇÃO	IRRIGAÇÃO E LAVAGEM		TOTAL	REMOÇÃO TERRAS, ENTULH.		TOTAL
	TRAÇÃO			TRAÇÃO		
	ANIMAL	MECÂNICA		ANIMAL	MECÂNICA	
Água empregada (m3)	596,500	4.577,500	5.174,000	-	-	-
Terra, entulho (m3)	-	-	-	2.582,050	5.830,600	8412,650
Veículos empregados	150	179	329	650	480	1.130
Diárias efetuadas	375	1.001	1.376	1.454	1.508	2.962
Despesa (Cr\$)	30.989,28	33.268,03	64.257,31	116.492,92	511.456,89	627.949,81

FONTE: Departamento de Limpeza Urbana da S.G.V. da P.D.F.

29-b) MOVIMENTO DA LIMPESA DE LOGRADOUROS EM OUTUBRO.

ESPECIFICAÇÃO	IRRIGAÇÃO E LAVAGEM		TOTAL	REMOÇÃO DE TERRAS, ENT.		TOTAL
	TRAÇÃO			TRAÇÃO		
	ANIMAL	MECÂNICA		ANIMAL	MECÂNICA	
Água empregada (m3).	595,100	3.458,000	4.053,100	-	-	-
Terra entulho (cm3).	-	-	-	2.575,800	6.260,100	8.835,900
Veículos empregados.	143	145	288	707	506	1.213
Viagens efetuadas ..	369	735	1.104	1.485	1.593	3.078
Despesa: (Cr\$)	31.448,71	33.002,04	64.450,75	126.714,62	570.182,73	696.897,37

FONTE: Departamento de Limpeza Urbana da S.G.S. da P.D.F.

30 - QUANTIDADE DE LOGRADOUROS CAPINADOS, NOS MESES DE SETEMBRO E OUTUBRO.

ESPECIFICAÇÃO	QUANTIDADE	
	SETEMBRO	OUTUBRO
4 - LU	42	61
3 - DL	4	19
4 - LU	-	4
6 - DL	22	40
7 - DL	31	8
3 - DL	10	26
9 - DL	9	13
10 - DL	13	18
11 - DL	17	12
12 - DL	11	16
13 - DL	11	15
14 - DL	29	12
15 - DL	25	36
16 - DL	19	36
TOTAL	243	316

FONTE: Departamento de Limpeza Urbana da S.G.V. da P.D.F.

a) - MOVIMENTO DE VAZAMENTO DE TERRA E ENTULHOS, EM SETEMBRO.

ESPECIFICAÇÃO	TRAÇÃO		TOTAL
	ANIMAL	MECÂNICA	
tiro Saudoso	-	2.107,000	2.107,000
trechal Hermes	231,000	-	231,000
versos	2.351,050	3.723,600	6.074,650
TOTAL	2.582,050	5.830,600	8.412,650

MONTE: Departamento de Limpeza Urbana da S.G.V. da P.D.F.

b) - MOVIMENTO DO VAZAMENTO DE TERRA E ENTULHOS, EM OUTUBRO.

ESPECIFICAÇÃO	TRAÇÃO		TOTAL
	ANIMAL	MECÂNICA	
tiro Saudoso	-	2.957,500	2.957,500
trechal Hermes	144,000	-	144,000
versos	2.431,800	3.302,600	5.734,400
TOTAL	2.575,800	6.260,100	8.835,900

MONTE: Departamento de Limpeza Urbana da S.G.S. da P.D.F.

MONTEPIO DOS EMPREGADOS MUNICIPAIS

c) - EMPRÉSTIMOS CONCEDIDOS PELO SERVIÇO DE CONTRÔLE FINANCEIRO, NOS MESES DE SETEMBRO E OUTUBRO.

ESPECIFICAÇÃO	QUANTIDADE		IMPORTÂNCIA CR\$	
	SETEMBRO	OUTUBRO	SETEMBRO	OUTUBRO
préstimo de :				
Emergência	1.347	1.101	4.850.241,70	4.060.190,80
Comuns	1.262	878	27.115.907,70	18.767.320,90
Casamentos	89	85	595.104,30	593.772,60
TOTAL	2.698	2.064	32.561.253,70	23.421.284,30
Movimento progressivo neste exercício	28.553	30.617	327.362.202,70	350.783.487,00

MONTE: Montepio dos Empregados Municipais.

33a - EXTRATO DO BALANCETE DO MÊS DE SETEMBRO.

- DEVE -		- HAVER -	
Contribuintes	328.810,80	Contribuintes	63.105,30
Pensionistas	60.690,50	Empréstimos Comuns	27.115.907,70
Receita de empréstimos a classificar	12.415.276,50	Empréstimos de emergência	4.850.241,70
Receita de Empréstimos hipotecários	1.321.600,50	Empréstimos p /casamento.	595.104,30
Cota de Reversão	65.385,40	Pensionistas	3.836.624,30
Conta de adiantamentos ..	5.745,20	Cota de Reversão	982,70
Banco da P.D.F. S/A	28.394.098,80	Locadores	1.246.629,00
Diversas Rendas	8.843,00	Conta de adiantamentos ..	30.650,00
Contribuintes-C/Especial. P.D.F.	260,00	Contribuintes-C/transfê- rencia	139.001,00
P.D.F. 'Art. 24, Lei 444, de 12.12.49'	3.027.348,50	Auxílio p/natalidade	216.000,00
Taxa de avaliação de Imó- veis	8.865,10	Auxílio p/funeral	81.436,00
Taxa de Fiscalização de obras	25.581,30	Cota de avaliadores	30.453,30
Prêmios de Pecúlio	13.772,70	Banco da P.D.F.	32.184.402,90
Lucros & Perdas	783,00	Pessoal	2.663.984,10
Consignações de terceiros Departamento de Estradas de Rodagem da P.D.F. ...	30.545,50	Servidores Assistência .. social	327.211,00
Depósitos de terceiros .	570.326,20	Receita de Empréstimos (classificar)	50.994,70
Pessoal	352.916,00	Consignações terceiros ..	1.793.703,30
S.B.E.M.-Conta de Empré- stimos	1.083,90	Corretores de Pecúlio ...	11.274,90
Auxílio p/funeral.....	9.414,60	Restos a pagar	59.966,80
Depósito transitório a liquidar	996,50	Material	76.433,80
	130.500,00	Empréstimos p/financia- mento imobiliário	141.807,50
		Depósitos de terceiros ..	246.295,70
		Empréstimos hipotecários.	990.279,90
		Diversas despesas	187.283,60
		Crédito especial	40.420,00
		Assistência e contribuin- tes e dependentes	26.000,00
		Prêmios de pecúlio	18,50
		Despesas imobiliárias ... conta de terceiros	8.554,40
		Despesas imobiliárias n/ conta	51.000,00
TOTAL	75.833.476,50	TOTAL	77.065.766,4
Saldo de agosto	4.503.720,50	Saldo para outubro	3.271.430,6
Soma	80.337.197,00	Soma	80.337.197,0

FONTE: Montepio dos Empregados Municipais.

- DEVE -		- HAVER -	
Contribuintes	453.548,00	Contribuintes	63.905,90
Pensionistas	96.346,90	Empréstimos comuns ...	18.767.320,90
Receita de Empréstimos (a classificar)	10.270.526,90	Empréstimos de emer- gência	4.060.190,80
Receita de empréstimos hi- potecários	358.965,60	Empréstimos p/casamen- tos	593.772,60
Cota de reversão	102.546,10	Pensionistas	6.015.224,80
Conta de adiantamentos ...	5.689,00	Cota de reversão	264,00
Banco da P.D.F. S/A	24.641.875,60	Locadores	1.209.657,60
Diversas ren das	27.696,00	Conta de adiantamentos .	37.530,00
Contribuintes C/Especial .	607,50	Contribuintes-C/transfê- rancia	135.368,40
P.D.F.	34.713.625,40	Auxílio p/natalidade ...	223.000,00
Taxa de avaliação de imó- veis	11.365,80	Auxílio p/funeral	83.879,00
Taxa de fiscalização de Obras	30.041,30	Conta de avaliadores ...	24.486,90
Précios de pecúlios	15.346,30	Banco de P.D.F. S/A	34.717.633,30
Lucros e perdas	600,00	Pessoel	2.830.186,10
Consignações terceiros ...	35.532,60	Servidores assistência social	338.871,00
Departamento de estrada de Rodagem P.D.F.	596.652,60	Receita de empréstimos (a classificar)	29.796,40
Depósitos de terceiros ...	371.710,80	Consignações de tercei- ros	2.486.310,10
Pessoal	946,00	Corretores de pecúlio ..	9.553,20
Servidores assistênci social	40,00	Restos a pagar	200,00
Banco do Brasil S/A	400.000,00	Material	76.898,20
Auxílio p/funeral	546,50	Empréstimos p/financia- mento imobiliário	169.249,00
Depósitos e cauções	10.000,00	Depósitos de terceiros .	32.345,90
		Diversas despases	198.230,60
		Crédito especial	200,00
		Assistência a contribuín- tes e dependentes	281.416,60
		Despesas mobiliárias conta de terceiros ...	303,50
TOTAL	72.144.208,90	TOTAL	72.385.794,80
Saldo de Setembro	3.271.430,60	Saldo p/novembro	3.029.844,70
Some	75.415.639,50	Soma	75.415.639,50

FONTE: Montepio dos Empregados Municipais.

34 - HABILITAÇÕES PRÉVIAS DE PENSIONISTAS, NOS ÚLTIMOS SEIS MESES.

MÊS	PROCESSO DEFINIDO	BENEFICIÁRIOS HABILITADOS					TOTAL
		ESPOSAS	FILHOS		OUTROS BENEFICIÁRIOS		
			MASC.	FEM.			
Maio	52	34	43	35	14	126	
Junho	58	36	29	37	19	121	
Julho	57	36	15	43	34	120	
Agosto	52	34	27	36	19	116	
Setembro ..	62	40	33	42	24	139	
Outubro ..	44	24	28	31	15	98	

FONTE: Montepio dos Empregados Municipais.

35 - HABILITAÇÕES DEFINITIVAS DE PENSIONISTAS NOS ÚLTIMOS MESES.

MESES	PENSÕES		
	QUANTIDADE	VALOR MÉDIO	PENSIONISTAS
Maio	41	1.074,91	106
Junho	32	1.321,23	76
Julho	41	1.377,36	98
Agosto	37	1.234,90	91
Setembro	42	1.349,30	111
Outubro	38	1.339,14	107

FONTE: Montepio dos Empregados Municipais.

36 - EMPRÉSTIMOS CONCEDIDOS PELA CARTEIRA IMOBILIÁRIA, NOS ÚLTIMOS SEIS MESES.

MESES	QUANTIDADE	VALOR TOTAL CR\$	VALOR MÉDIO CR\$
Maio	12	4.950.336,10	412.528,80
Junho	16	5.796.550,20	360.596,90
Julho	19	6.279.900,60	330.521,10
Agosto	10	2.624.141,60	262.414,20
Setembro	18	7.012.838,00	389.602,10
Outubro	10	4.714.770,20	471.477,00

FONTE: Montepio dos Empregados Municipais.

PARTE CULTURAL

BIBLIOTECA MUNICIPAL

- 1 - Movimento de consultss, segundo às obras e idiomas, nos meses de setembro e outubro.

BIBLIOTECA NACIONAL

- 2 - Movimento de consultas, segundo às obras e idiomas, nos meses de setembro e outubro

BIBLIOTECAS DIVERSAS

- 3 - Movimento de consultas, segundo às obras e idiomas, nos meses de setembro e outubro.

MUSEU NACIONAL DE BELAS ARTES

- 4 - Movimento de visitantes, nos últimos seis meses..

JARDIM ZOOLOGICO

- 5 - Movimento de visitantes e renda, nos últimos seis meses.

BIBLIOTECA MUNICIPAL

1- MOVIMENTO DE CONSULTAS, SEGUNDO AS OBRAS E IDIOMAS, EM SETEMBRO E OUTUBRO.

ESPECIFICAÇÃO	QUANTIDADES	
	SETEMBRO	OUTUBRO
OBRAS:		
Obras gerais	1.872	1.734
Filosofia	18	16
Sociologia	250	253
Ciências puras e naturais	279	235
Ciências aplicadas	220	183
Belas Artes	2	
Literatura	1.460	1.356
História e geografia	144	114
Filologia	166	175
Religião	13	5
TOTAL	4.424	4.071
IDIOMAS:		
Português	4.357	4.001
Francês	26	29
Espanhol	10	10
Italiano	4	4
Inglês	19	19
Alemão	1	1
Latim	6	6
Outros idiomas	1	1
TOTAL	4.424	4.071

FONTE: Biblioteca Municipal de S.G.E. de P.D.F.

BIBLIOTECA NACIONAL

2- MOVIMENTO DE CONSULTAS, SEGUNDO AS OBRAS E IDIOMAS, EM SETEMBRO E OUTUBRO.

ESPECIFICAÇÃO	QUANTIDADE	
	SETEMBRO	OUTUBRO
OBRAS:		
Obras gerais	586	588
Filosofia	617	659
Sociologia	1.059	971
Ciências puras e naturais	1.255	1.315
Ciências aplicadas	1.905	1.850
Belas Artes	56	54
Literatura	1.566	1.258
História e geografia	985	871
Filologia	1.174	1.141
Religião	51	49
TOTAL	9.254	8.756
IDIOMAS:		
Português	8.054	7.624
Francês	624	616
Espanhol	248	244
Italiano	79	67
Inglês	113	101
Alemão	74	49
Latim	-	-
Outros idiomas	62	55
TOTAL	9.254	8.756

FONTE: Biblioteca Nacional do Ministério da Educação e Saúde.

BIBLIOTECAS' DIVERSAS

MOVIMENTO DE CONSULTAS, SEGUNDO AS OBRAS E IDIOMAS, EM SETEMBRO E OUTUBRO.

ESPECIFICAÇÃO	QUANTIDADE	
	SETEMBRO	OUTUBRO
OBRAS:		
Obras gerais	7.170	8.503
Filosofia	1.426	1.800
Sociologia	6.861	8.118
Ciências puras e naturais	1.836	1.945
Ciências applicadas	1.673	1.624
Bellas Artes	1.707	1.672
Litteratura	10.280	9.596
História e geografia	4.684	4.826
Filosofia	969	1.176
Religião	408	538
TOTAL	37.014	39.798
IDIOMAS:		
Português	28.924	28.473
Francês	2.764	3.504
Espanhol	2.062	2.699
Italiano	2.399	3.160
Inglês	496	1.489
Alamão	185	181
Latim	140	209
Outros idiomas	44	83
TOTAL	37.014	39.798

NOTA: Departamento de Geografia e Estatística da S.G.I. da P.D.F.

MUSEU NACIONAL DE BELAS ARTES

- MOVIMENTO MENSAL DE VISITANTES, NOS ÚLTIMOS SEIS MESES.

M E S E S	V I S I T A N T E S
Setembro	510
Outubro	506
Novembro	780
Dezembro	588
Janeiro	2.477
Fevereiro	2.003

NOTA: Escola Nacional de Belas Artes.

JARDIM ZOOLÓGICO

5 - MOVIMENTO MENSAL DE VISITANTES E RENDA, NOS ÚLTIMOS SEIS MESES

MESES	VISITANTES	RENDA - CR\$
maio	72.280	216.840,00
junho	52.683	158.059,00
julho	69.486	208.458,00
agosto	75.560	226.680,00
setembro	58.981	176.943,00
outubro	47.659	142.977,00

FONTE: Jardim Zoológico de S.G.Ag. de P.D.F.

MOVIMENTO DO JARDIM ZOOLOGICO

1953

VISITANTES



MAIO



JUNHO



JULHO



AGÔSTO




SETEMBRO




OUTUBRO

RENDA



CADA SÍMBOLO REPRESENTA 4 MÍL UNIDADE

CADA SÍMBOLO REPRESENTA 30 MÍL CRUZEIROS
CARTOGRAFIA 7 GE



ÍNDICE

TERRITÓRIO E POPULAÇÃO	PÁGINA
Meteorologia	8
Marés	9
Casamentos	12
Natalidade e Mortalidade	16
PARTE ECONÔMICA E FINANCEIRA	
Produção Extrativa	22
Transportes	24
Comunicações	31
Melhoramentos Urbanos	31
Câmbio	40
Mercado Financeiro e Monetário	42
Comércio	44
Consumo	45
Preços	49
PARTE ADMINISTRATIVA	
Receita da P.D.F.	53
Despesa da P.D.F.	63
Banco da P.D.F. S/A	65
Finanças Federais	67
Serviço de Biometria Médica da P.D.F.	70
Judiciário	72
Segurança Pública	74
PARTE SOCIAL E SANITÁRIA	
Assistência Médico-Hospitalar	82
Assistência Médico-Ambulatório	86
Serviço de Epidemiologia	88

Socorros Urgentes	88
Serviço de Vacinação e Revacinação	89
Banco de Sangue	90
Fundação Ataulfo de Paiva	92
Cemitérios	93
Estabelecimentos de Assistência Social	98
Departamento Municipal da Criança e do Adolescente	101
Limpeza Pública	111
Montepio dos Empregados Municipais	115
PARTE CULTURAL	
Biblioteca Municipal	120
Biblioteca Nacional	120
Bibliotecas Diversas	121
Museu Nacional de Belas Artes	121
Jardim Zoológico	122

oooooooooooooooooooo

DEPARTAMENTO DE GEOGRAFIA E ESTATÍSTICA

Av. Beira Mar, 200 - 3^o ao 5^o andar

GABINETE DO DIRETOR - 3^o and. s/306 - Tel. 22-4885

Diretor-- Dr. Guaracy Lopes de Sousa Castro

- 1 - GE Serviço de Topografia - Rua República do Líbano, 78 - Tel. 43-6702
Chefe - Dr. Armando Madeira
- 2 - GE Serviço de Estatística Sanitária - 3^o and. s/302/3 - Tel. 32-3609
Chefe - Ynaby Matos
- 3 - GE Serviço de Estatística Cultural - 4^o and. s/404/5 - Tel. 22-4459
Chefe - Alfredo Cardoso
- 4 - GE Serviço de Preparo e Coleta - 4^o and. s/402/3 - Tel. 22-4473
Chefe - Jair Guedes Sucupira
- 5 - GE Serviço de Classificação e Apuração - 5^o and. s/504/5 - Tel. 22-4901
Chefe - Luiz Sá de Araújo
- 6 - GE Serviço de Estudos e Análises - 5^o and. s/502/3 - Tel. 42-4677
Chefe - Antônio Carlos de Lima Fontainha
- 7 - GE Serviço de Cartografia - Rua República do Líbano, 78 - Tel. 43-5715
Chefe - Dr. Everardo Del Negro
- 8 - GE Serviço de Estatística Militar - 4^o and. s/401/6 - Tel. 42/4820
Chefe - Dr. Luiz de França Costa
- 9 - GE Serviço de Divulgação - 5^o and. s/501 - Tel. 32-7537
Chefe - Dr. Miguel Lúcio Cruz e Silva
- 10 - GE Serviço de Correspondência - 3^o and. s/304/5 - Tel. 22-4217
Chefe - Carlos Giannini Sobrinho

CONVENÇÕES

- ... dado desconhecido
- dado que não existe
- ? dado sujeito a retificação
- § dado retificado

ABREVIATURAS

C.O.F.A.P.	Comissão de Organização do Fornecimento de Alimentos Populares
D.F.S.P.	Departamento Federal de Segurança Pública
M.E.S.	Ministério da Educação e Saúde
M.J.N.I.	Ministério da Justiça e Negócios Interiores
M.V.O.P.	Ministério da Viação e Obras Públicas
P.D.F.	Prefeitura do Distrito Federal
S.G.Ag.	Secretaria Geral de Agricultura, Indústria e Comércio
S.G.E.	Secretaria Geral de Educação e Cultura
S.G.F.	Secretaria Geral de Finanças
S.G.I.	Secretaria Geral do Interior e Segurança
S.G.S.	Secretaria Geral de Saúde e Assistência
S.G.V.	Secretaria Geral de Viação e Obras