

THE UNIVERSITY OF CHICAGO
DEPARTMENT OF CHEMISTRY

1. The first part of the report deals with the general properties of the compound. It is found to be a white, crystalline solid, soluble in water and alcohol. The melting point is 150°C.
2. The second part of the report describes the synthesis of the compound. It is prepared by the reaction of sodium acetate and acetic anhydride in the presence of a catalyst.
3. The third part of the report discusses the physical constants of the compound. The molecular weight is 100.05, and the density is 1.25 g/cm³.
4. The fourth part of the report presents the results of the infrared spectrum. The absorption bands are characteristic of the compound.
5. The fifth part of the report describes the chemical reactions of the compound. It is found to be stable to heat and light.
6. The sixth part of the report discusses the biological activity of the compound. It is found to be inactive in the tests performed.
7. The seventh part of the report presents the results of the x-ray diffraction study. The compound is found to be a monoclinic crystal.
8. The eighth part of the report discusses the synthesis of other compounds related to the main compound.
9. The ninth part of the report presents the results of the elemental analysis. The calculated and found values are in good agreement.
10. The tenth part of the report discusses the general properties of the compound and its potential applications.

P.D.F.

BIBLIOTECA
— 80 —
EXEMPLAR 12270

MENSÁRIO ESTATÍSTICO

149

M A I O J U N H O

1953



S.G.I.

DEPARTAMENTO
DE GEOGRAFIA
E ESTATÍSTICA



P. D. F.

SECRETARIA GERAL DO INTERIOR E SEGURANÇA
DEPARTAMENTO DE GEOGRAFIA E ESTATÍSTICA

MENSÁRIO ESTATÍSTICO

DISTRITO FEDERAL

CARACTERÍSTICAS

ÁREA - 1.167 Km²

POPULAÇÃO - 2.407.840 (Segundo o Censo de 1950)

PERÍMETRO - 218 Km

LIMITES - N.E.O. - RIO DE JANEIRO; SUL - O. ATLÂNTICO

LATITUDE - " S" 22° 54', 23" LONGITUDE " W Gr" 43° 10' 21"
(M. Castelo)

ORGANIZAÇÃO ADMINISTRATIVA - PREFEITURA

PREFEITO

ÓRGÃO LEGISLATIVO OU CÂMARA DE VEREADORES

TRIBUNAL DE CONTAS

PROCURADORIA

CONSELHO DE RECURSOS FISCAIS

ÓRGÃOS EXECUTIVOS OU SECRETARIAS GERAIS

Prefeito do Distrito Federal
Exmo. Sr.

DULCÍDIO ESPIRITO SANTO CARDOSO

Secretário Geral de Administração

JULIO CESAR CATALANO

Secretário Geral de Agricultura, Indústria e Comércio

JOÃO LUIZ DE CARVALHO

Secretário Geral de Educação e Cultura

ROBERTO ACCIOLI

Secretário Geral de Finanças

CARLOS CARDOSO

Secretário Geral do Interior e Segurança

ANTÔNIO MOURÃO VIEIRA FILHO

Secretário Geral de Saúde e Assistência

ALVARO DIAS

Secretário Geral de Viação e Obras

CARLOS SCHWERIN FILHO

Diretor do Departamento de Geografia e Estatística

GUARACY LOPES DE SOUZA CASTRO

TERMIKRIC E POPULAÇÃO

METEOROLOGIA

1 - Meteorologia:

- a) maio
- b) junho

MARÉS

2 - Porto do Rio de Janeiro:

- a) Previsão para o mês de Maio
- b) Previsão para o mês de Junho

CASAMENTOS

3 - Segundo as circunscrições, nos meses de maio e junho

4 - Segundo as profissões, nos meses de maio e junho

5 - Segundo a idade:

- a) maio
- b) junho

6 - Segundo a nacionalidade:

- a) maio
- b) junho

7 - Segundo o estado civil:

- a) maio
- b) junho

NATALIDADE E MORTALIDADE

8 - Fatos vitais ocorridos nos meses de maio e junho, confrontados com os dos mesmos meses do ano anterior

9 - Óbitos, segundo as causas, nos meses de maio e junho.

METEOROLOGIA

1-a) maio

DIA	PRESSÃO ATMOSFÉRICA		TEMPERATURA DO AR			CHUVA RECO- LHIDA EM 24 HORAS (TOTAL)
	A 0°	MÉDIA m/m	MÉDIA	MÁXIMA	MÍNIMA	
1		764,0	22,9	26,4	19,0	0,0
2		60,6	23,3	27,3	19,2	0,0
3		57,4	25,3	31,4	20,7	0,0
4		61,2	20,9	23,9	19,2	27,7
5		61,3	19,7	21,2	17,4	52,2
6		62,9	21,2	23,7	17,8	0,0
7		64,6	22,0	24,5	19,0	0,0
8		62,2	22,0	24,3	19,2	0,0
9		63,5	22,9	27,8	19,2	0,0
10		61,3	23,5	27,6	19,5	0,0
11		763,3	22,4	24,2	20,8	0,0
12		65,1	22,1	24,7	19,5	3,6
13		65,5	21,7	23,9	19,1	0,0
14		54,9	21,2	24,1	18,2	0,0
15		64,4	21,9	24,4	19,2	3,2
16		64,6	21,7	23,7	18,6	0,4
17		64,4	21,9	24,6	19,0	0,0
18		64,9	21,0	22,9	18,2	4,5
19		64,6	21,5	24,2	17,8	0,0
20		63,6	22,2	25,3	18,6	0,0
21		761,3	22,8	25,2	19,6	0,0
22		60,7	22,6	24,1	20,2	0,0
23		60,7	23,5	26,6	20,0	0,0
24		58,5	23,3	27,9	19,9	0,0
25		57,1	26,6	31,7	21,2	0,0
26		61,0	25,6	28,6	22,1	0,0
27		61,9	24,8	29,2	21,5	0,0
28		62,4	24,9	29,2	20,6	0,0
29		60,4	24,7	30,1	20,6	0,7
30		59,6	24,5	29,1	21,0	0,0
31		59,5	22,6	24,9	19,8	13,0
MEDIA		762,3	22,8	26,0	19,5	112,8

FONTE: Observatório Meteorológico do Rio de Janeiro - Ministério da Agricultura.

1-b) junho

DIA	PRESSÃO ATMOSFÉRICA		TEMPERATURA DO AR			CHUVA RECOLHIDA EM 24 HORAS (TOTAL)
	A 0°	(MÉDIA m/m)	MÉDIA	MÁXIMA	MÍNIMA	
1	761,7		21,7	24,9	18,9	0,1
2	63,2		22,7	25,9	20,1	0,0
3	64,0		20,2	21,5	18,2	4,8
4	63,3		21,1	24,4	18,3	0,0
5	62,9		21,2	23,3	18,1	0,0
6	64,6		22,3	24,5	19,0	0,0
7	65,6		22,2	24,2	19,9	0,0
8	63,9		22,1	24,9	19,3	0,0
9	60,3		23,1	26,9	19,5	0,0
10	59,8		22,4	23,9	19,8	2,5
11	764,8		21,4	22,8	19,0	0,4
12	67,6		20,4	24,5	17,1	0,0
13	66,6		22,2	23,5	18,7	0,0
14	66,0		21,4	24,3	17,9	0,0
15	64,1		21,1	25,6	17,3	0,0
16	63,8		21,7	26,7	17,6	0,0
17	63,0		21,5	26,1	18,0	0,0
18	62,0		23,8	29,5	19,7	0,0
19	63,6		22,8	26,3	19,2	0,2
20	67,9		19,3	20,7	17,5	0,2
21	768,0		20,5	23,3	17,0	0,0
22	68,2		21,2	24,3	17,5	0,0
23	66,9		21,1	24,7	16,9	0,0
24	65,8		22,4	27,1	16,5	0,0
25	66,0		22,9	26,7	19,1	0,0
26	64,9		22,9	28,4	18,6	0,0
27	63,1		22,5	28,6	16,5	0,0
28	65,5		21,8	25,5	18,6	0,0
29	66,2		21,0	24,3	17,5	0,0
30	64,5		21,4	24,6	17,2	0,0
MEDIA	764,6		21,8	25,1	18,3	8,2

FONTE: Observatório Meteorológico do Rio de Janeiro - Ministério da Agricultura

M A R É S

- a) PÔRTO DO RIO DE JANEIRO - PREVISÃO PARA O MÊS DE MAIO.

DIA	PREAMAR		BAIXAMAR		PREAMAR		BAIXAMAR	
	HORA	ALTURA	HORA	ALTURA	HORA	ALTURA	HORA	ALTURA
	h m	m	h m	m	h m	m	h m	m
1	3 50	1.1	10 35	0 2	16 30	1.2	23 25	0.5
2	4 30	1.0	11 20	0.2	17 15	1.2		
3							0 20	0.6
"	5 05	1.0	12 20	0.3	18 05	1.1		
4							1 35	0.7
"	5 55	0.9	13 25	0.3	19 10	1.0		
5							2 35	0.7
"	6 50	0.9	14 40	0.3	20 30	1.0		
6							3 45	0.7
"	8 10	0.9	15 50	0.3				
7	0 40	1.0	4 50	0.6	9 30	0.9	16 55	0.3
8	0 55	1.0	5 35	0.5	10 45	1.0	17 50	0.2
9	0 00	1.0	6 15	0.4	11 45	1.1	18 45	0.2
10	0 25	1.1	6 55	0.3	12 35	1.2	19 35	0.2
11	1 00	1.1	7 35	0.2	13 25	1.3	20 20	0.2
12	1 40	1.1	8 15	0.1	14 05	1.3	21 00	0.3
13	2 10	1.1	8 55	0.0	14 50	1.3	21 40	0.3
14	2 40	1.1	9 40	0.0	15 35	1.2	22 30	0.4
15	3 20	1.1	10 25	0.1	16 10	1.1	23 10	0.5
16	4 05	1.0	11 15	0.1	16 55	1.1		
17							0 05	0.6
"	4 40	1.0	12 05	0.2	17 40	1.0		
18							0 50	0.6
"	5 25	1.0	13 05	0.3	18 30	0.9		
19							1 50	0.7
"	6 20	1.0	14 00	0.4	19 25	0.9		
20							2 45	0.6
"	7 20	0.9	15 05	0.4	20 30	0.9		
21							3 40	0.6
"	8 35	0.9	16 00	0.4	21 35	0.9		
22							4 35	0.5
"	9 55	0.9	16 55	0.4	22 40	1.0		
23							5 25	0.4
"	10 55	1.0	17 45	0.3	23 25	1.0		
24							6 10	0.3
"	11 50	1.0	18 35	0.3				
25	0 10	1.1	6 50	0.2	12 40	1.1	19 20	0.2
26	0 55	1.1	7 35	0.1	13 25	1.2	20 05	0.2
27	1 35	1.1	8 15	0.1	14 05	1.2	20 55	0.2
28	2 10	1.1	8 55	0.0	14 50	1.2	21 40	0.3
29	2 50	1.1	9 45	0.0	15 35	1.2	22 35	0.4
30	3 35	1.1	10 30	0.1	16 20	1.2	23 25	0.5
31	4 10	1.1	11 20	0.1	17 05	1.2		

FONTE: Observatório Meteorológico do Rio de Janeiro - Ministério da Agricultura

26) PORTO DO RIO DE JANEIRO - PREVISÃO PARA O MÊS DE JUNHO.

DIA	PREAMAR		BAIXAMAR		PREAMAR		BAIXAMAR	
	HORA	ALTURA	HORA	ALTURA	HORA	ALTURA	HORA	ALTURA
	h m	m	h m	m	h m	m	h m	m
1							0 15	0.5
"	4 35	1.1	12 10	0.2	17 55	1.1		
2							1 10	0.6
"	5 40	1.0	13 10	0.2	18 50	1.1		
3							2 05	0.7
"	6 30	1.0	14 05	0.3	19 50	1.0		
4							2 50	0.7
"	7 35	1.0	15 5	0.3	20 50	1.0		
5							3 50	0.6
"	8 50	1.0	16 20	0.4	21 55	0.9		
6							4 40	0.6
"	10 05	1.0	17 20	0.4	22 50	0.9		
7							5 35	0.4
"	11 20	1.1	18 30	0.4	23 45	0.9		
8							6 25	0.3
"	12 15	1.1	19 15	0.4				
9	0 25	0.9	7 10	0.2	13 10	1.1	20 10	0.4
10	1 05	1.0	8 00	0.1	13 55	1.2	20 55	0.4
11	1 50	1.0	8 45	0.0	14 40	1.1	21 40	0.4
12	2 25	1.1	9 35	0.0	15 20	1.1	22 15	0.4
13	3 05	1.1	10 20	0.0	16 00	1.1	22 50	0.5
14	3 45	1.1	11 00	0.1	16 40	1.1	23 30	0.5
15	4 25	1.1	11 50	0.1	17 20	1.1		
16							0 15	0.5
"	5 10	1.1	12 30	0.2	18 00	1.0		
17							1 05	0.6
"	5 55	1.1	13 20	0.3	18 45	1.0		
18							1 50	0.6
"	6 45	1.0	14 05	0.4	19 35	1.0		
19							2 40	0.5
"	7 45	1.0	15 05	0.4	20 30	1.0		
20							3 40	0.5
"	8 55	0.9	16 05	0.4	21 35	0.9		
21							4 40	0.4
"	10 05	0.9	17 00	0.4	22 40	0.9		
22							5 30	0.3
"	11 20	1.0	18 05	0.4	23 35	1.0		
23							6 30	0.2
"	12 20	1.0	19 05	0.3				
24	0 25	1.0	7 15	0.1	13 10	1.1	19 55	0.3
25	1 15	1.0	8 00	0.0	14 00	1.2	20 50	0.3
26	2 00	1.1	8 50	0.0	14 40	1.2	21 35	0.3
27	2 40	1.1	9 40	0.0	15 30	1.3	22 20	0.4
28	3 15	1.1	10 20	0.0	16 10	1.3	23 05	0.4
29	3 55	1.2	11 10	0.0	16 55	1.2	23 45	0.5
30	4 40	1.2	11 55	0.1	17 35	1.2		

FONTE: Observatório Meteorológico do Rio de Janeiro - Ministério da Agricultura.

3 - CASAMENTO, SEGUNDO ÀS CIRCUNSCRIÇÕES, NOS MESES DE MAIO E JUNHO.

CIRCUNSCRIÇÕES	MAIO	JUNHO
1ª ZONA		
Candelária e Santa Rita	134	88
Sacramento e São Jose	112	88
Santo Antonio	124	70
Gloria	126	88
Lagoa e Gávea	123	77
TOTAL	619	411
2ª ZONA		
Santana e Gamboa	120	84
Espirito Santo	124	72
Engenho Velho	126	91
São Cristóvão	121	77
Engenho Novo	122	77
TOTAL	613	401
3ª ZONA		
Inhaúma	131	88
Iraja e Jacarepagua	119	84
Campo Grande	121	82
Madureira	121	80
TOTAL	492	334
T O T A L	1.724	1.146

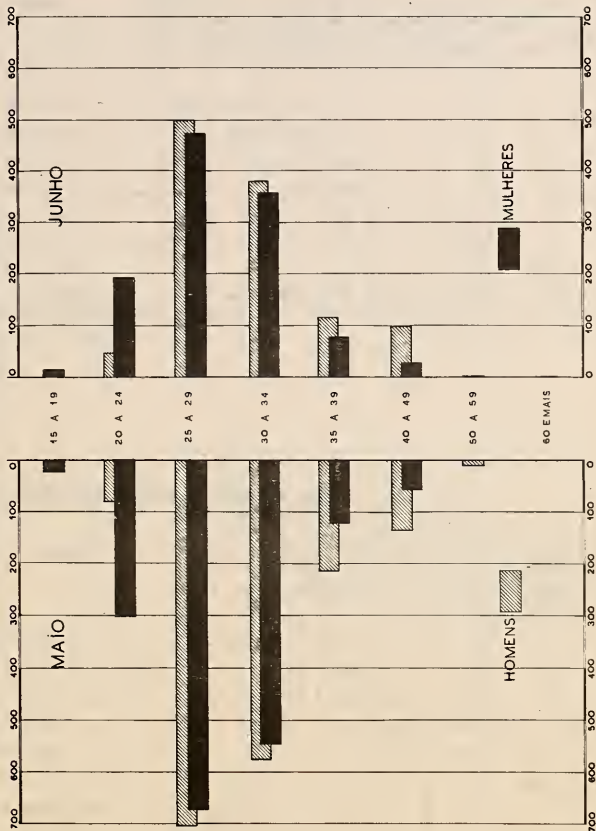
FONTE: As próprias pretorias cíveis.

4 - CASAMENTO, SEGUNDO ÀS PROFISSÕES, NOS MESES DE MAIO E JUNHO.

PROFISSÕES	MAIO	JUNHO
Aeroaviário	19	24
Artista	1	-
Bancário	43	24
Cartógrafo	2	-
Comerciário	795	505
Contador	24	15
Despachante	11	8
Eletricista	12	9
Estudante	4	-
Ferroviário	7	5
Funcionário	52	38
Gráfico	27	15
Industriário	329	220
Jornalista	8	6
Marítimo	14	16
Mecânico	6	5
Militar	34	20
Motorista	32	23
Oficial de Justiça	1	1
Operário	161	114
Outras	70	50
Profissão liberal	52	36
Técnico	8	9
Telegrafista	7	2
Transporte	4	2
TOTAL	1.724	1.146

FONTE: As próprias pretorias cíveis.

CASAMENTOS SEGUNDO A IDADE



EJEMPLOS DE COMPARACION



5a) - CASAMENTOS, SEGUNDO A IDADE, EM MAIO.

HOMENS	MULHERES							TOTAL
	DE 15 A 19	DE 20 A 24	DE 25 A 29	DE 30 A 34	DE 35 A 39	DE 40 A 49	DE 60 e + anos	
De 20 a 24	23	57	1	-	-	-	-	81
De 25 a 29	-	233	469	2	-	-	-	704
De 30 a 34	-	13	199	367	-	-	-	579
De 35 a 39	-	-	5	166	43	-	-	214
De 40 a 49	-	-	-	11	79	45	-	135
De 50 a 59	-	-	-	-	-	10	-	10
De 60 a mais	-	-	-	-	-	-	1	1
TOTAL	23	303	674	546	122	55	1	1.724

FONTE: As próprias Pretorias Cíveis.

5b) - CASAMENTOS, SEGUNDO A IDADE, EM JUNHO.

HOMENS	MULHERES							TOTAL
	DE 15 A 19	DE 20 A 24	DE 25 A 29	DE 30 A 34	DE 35 A 39	DE 40 A 49	DE 50 A 59	
De 20 a 24	15	31	-	-	-	-	-	46
De 25 a 29	-	158	339	1	-	-	-	498
De 30 a 34	-	5	131	244	-	-	-	380
De 35 a 39	-	-	1	104	12	-	-	117
De 40 a 49	-	-	-	10	65	25	-	100
De 50 a 59	-	-	-	-	-	3	-	3
De 60 e mais anos	-	-	-	-	-	-	1	2
TOTAL	15	194	471	359	77	28	1	1.146

FONTE: As próprias Pretorias Cíveis.

6a) CASAMENTO, SEGUNDO À NACIONALIDADE, NO MÊS DE MAIO.

HOMENS	MULHERES						
	BRASI- LEIRA	ITALIA- NA	PORTU- GUÊSA	ESPA- NHOLA	INGLÊ- SA	OUTRAS EUROP.	TOTAL
Brasileiro	1.681	-	-	-	-	-	1.681
Português	-	-	24	-	-	-	24
Italiano	3	5	-	-	-	-	8
Espanhol	1	-	-	3	-	-	4
Inglês	-	-	-	-	1	-	1
Outros europeus ..	-	-	-	-	-	6	6
TOTAL	1.685	5	24	3	1	6	1.724

FONTE: As próprias Pratorias Cíveis.

6b) CASAMENTO, SEGUNDO À NACIONALIDADE, NO MÊS DE JUNHO.

HOMENS	MULHERES					
	BRASI- LEIRA	ITALI- ANA	PORTU- GUÊSA	OUTRAS EUROPE.	TURCA ARABE	TOTAL
Brasileiro	1.113	-	-	-	-	1.113
Português	2	-	18	-	-	20
Italiano	1	2	-	-	-	3
Inglês	1	-	-	-	-	1
Outros europeus	-	-	-	6	-	6
Anglo-americano	1	-	-	-	-	1
Turco-árabe	-	-	-	-	1	1
Japonês	1	-	-	-	-	1
TOTAL	1.119	2	18	6	1	1.146

FONTE: As próprias Pratorias Cíveis.

7a) - CASAMENTOS, SEGUNDO O ESTADO CIVIL, EM MAIO.

ESPECIFICAÇÃO	SOLTEIRO		VIÚVO		TOTAL
	SOLTEIRA	VIÚVA	SOLTEIRA	VIÚVA	
1a. ZONA					
Candelária e Santa Rita	132	1	1	-	134
Sacramento e São José	112	-	-	-	112
Santo Antônio	124	-	-	-	124
Glória	126	-	-	-	126
Lagoa e Gávea	120	1	2	-	123
2a. ZONA					
Santana e Gamboa	119	1	-	-	120
Espírito Santo	122	-	1	1	124
Engenho Velho	124	-	1	1	126
São Cristóvão	119	2	-	-	121
Engenho Novo	122	-	-	-	122
3a. ZONA					
Inhaúma	129	1	1	-	131
Irajá e Jacarepaguá	118	-	1	-	119
Campos Grande	121	-	-	-	121
Madureira	120	-	1	-	121
T O T A L	1.708	6	8	2	1.724

* FONTE: As próprias Pretorias Cíveis

7b) - CASAMENTOS, SEGUNDO O ESTADO CIVIL, EM JUNHO.

CIRCUNSCRICOES	SOLTEIRO		VIÚVO		TOTAL
	SOLTEIRA	VIÚVA	SOLTEIRA	VIÚVA	
1a. ZONA					
Candelária e Santa Rita	88	-	-	-	88
Sacramento e São José	87	1	-	-	88
Santo Antônio	70	-	-	-	70
Glória	87	-	-	1	88
Lagoa e Gavea	76	-	-	1	77
2a. ZONA					
Santana e Gamboa	84	-	-	-	84
Espírito Santo	71	-	1	-	72
Engenho Velho	90	-	-	1	91

7b) - CASAMENTOS, SEGUNDO O ESTADO CIVIL, EM JUNHO (conclusão)

CIRCUNSCRIÇÕES	SOLTEIRO		VIUVO		TOTAL
	SOLTEIRA	VÍUVA	SOLTEIRA	VIUVA	
São Cristóvão	76	-	-	1	77
Engenho Novo	76	1	-	-	77
3a. ZONA					
Inhaúma	87	1	-	-	88
Irajá e Jacarepaguá	83	1	-	-	84
Campo Grande	80	2	-	-	82
Madureira	79	1	-	-	80
T O T A L	1.134	7	1	4	1.146

FONTE: As próprias Pretorias Cíveis.

8 - FATOS VITAIS OCORRIDOS EM MAIO E JUNHO DE 1953, CONFRONTADOS COM OS DOS MESMOS MESES DO ANO ANTERIOR.

ESPECIFICAÇÃO	MAIO			JUNHO		
	1953	1952	DIFERENÇA+ OU-	1953	1952	DIFERENÇA+ OU-
Nascidos vivos
Nascidos mortos	312	372	-60	343	314	+ 29
Óbitos de menores de 1 ano	569	307	+ 262	589	529	+ 60
TOTAL DE ÓBITOS	2.702	2.492	+ 210	2.727	2.444	+ 283

FONTE: Serviço Federal de Bioestatística do M. E. S.

9 - ÓBITOS POR CAUSAS, NOS MESES DE MAIO E JUNHO.

ESPECIFICAÇÃO	MAIO	JUNHO
Tuberculose do aparelho respiratório (001-008)	178	194
Tuberculose, outras formas (010-019)	15	10
Sífilis e suas sequelas (020-029)	59	68
Febres tifóide e paratifóide (040-041)	4	4
bacilar (045)	8	2
amebiana (046)	-	2
Disenterias (045-048): por outros protozoários (047)	-	-
não especificados	5	2
Escarlatina e angina estreptocócica (050-051)	-	-

ESPECIFICAÇÃO	MAIO	JUNHO
Difteria (055)	13	12
Coqueluche (056)	7	6
Infecções meningocócicas (057)	4	5
Peste(058)	-	-
Lepra (060)	-	3
Tétano (061).....	41	36
Poliomielite aguda (080)	6	3
a) major	-	-
Variola (084): b) minor (alastrim)	-	-
c) não especificada	-	-
Sarambo (085)	7	6
Febre amarela (091)	-	-
Raiva (094)	1	-
Tifo e outras doenças causadas por Rickettsia (100-108) ...	-	-
Malária (110-117)	2	2
Tôdas as outras doenças classificadas como infecciosas e pa- rasitárias (030-039,042-044,049,052-054, 059-062, 074, 081- 083, 086,090,092, 093, 095, 096, 120-138).....	38	43
Neoplasmas malignos, inclusive dos tecidos linfáticos e he- matopoiéticos (140-205)	184	192
Neoplasmas benignos e de natureza não especificada (210-239)	7	13
Diabetes melitus (260)	22	20
Anemias (290-293)	9	5
Lesões vasculares do sistema nervoso central (330-334)	153	155
Meningite nao meningocócica (340)	11	6
Reumatismo articular agudo (400-402)	8	11
Doenças reumáticas crônicas do coração (410-416)	29	22
Doença arteriosclerótica e degenerativa do coração (420-422)	270	266
Outras doenças do coração (430-434)	78	79
Hipertensão com doença do coração (440-443)	165	190
Hipertensão sem menção do coração (444-447)	20	20
Gripe (480-483)	72	70
Pneumonia (490-493)	195	199
Bronquite (500-502)	4	4
Úlcera do estômago e do duodeno (540-541)	11	14
Apandicite (550-553)	2	2
Oclusão intestinal e hérnia (560,561 e 570)	8	9
Gastrite, duodenite, enterite e colite, exceto diarréias dos recém-nascidos (543,571 e 572)	299	316

9 - ÓBITOS POR CAUSAS, NOS MESES DE MAIO E JUNHO. (conclusão)

ESPECIFICAÇÃO	MAIO	JUNHO
Cirrose do fígado (581)	28	26
Nefrite e nefrose (590-594).....	71	63
Hiperplasia da próstata (610)	7	1
Complicações da gravidez, do parto e do estado puerperal (640-652 e 670-689)	22	15
Vícios de conformação congênitos (750-759)	12	16
Lesões devidas ao parto, asfixia e atelectasia pós-natais (760-762)	21	21
Infecções dos recém-nascidos (763-768)	68	62
Outras doenças particulares a primeira infância e imaturidade (769-776)	59	76
Senilidade sem menção de psicose, causas mal definidas e desconhecidas (780-795) .?.....	66	66
Todas as outras doenças (Resíduo)	253	239
Acidentes, envenenamentos e violências (E800-E999)...	160	151
TOTAL DE ÓBITOS	2.702	2.727

NOTA: Os números entre parenteses correspondem aos da Nomenclatura Internacional Detalhada de Causas de Morte.

FONTE: Serviço Nacional de Bioestatística do M.E.S.

PARTE ECONÔMICA E FINANCEIRA

PRODUÇÃO EXTRATIVA

- 1 - Produção das pedreiras da P.D.F.:
 - a) maio;
 - b) junho.

TRANSPORTES

- 2 - Veículos e ambulantes emplacados, nos meses de maio e junho.
- 3 - Movimento de passageiros em carris elétricos, segundo as zonas e locais de destino, nos meses de maio e junho.
- 4 - Movimento de passageiros entre Rio-Niterói pela Frota Carioca S/A, nos meses de maio e junho.
- 5 - Movimento de passageiros entre Rio-Niterói e Rio-Ilhas pela Companhia Cantareira Viação Fluminense, nos meses de maio e junho.
- 6 - Movimento de passageiros pela Estrada de Ferro Central do Brasil, nos meses de maio e junho.
- 7 - Movimento de passageiros pela Estrada de Ferro Leopoldina, nos meses de maio e junho.
- 8 - Tonelagem das embarcações entradas e saídas no Porto do Rio de Janeiro:
 - a) maio;
 - b) junho.
- 9 - Movimento de entrada e saída de aeronaves nos Aeroportos do Rio de Janeiro:
 - a) maio;
 - b) junho.
- 10 - Movimento de viagens e passageiros nas diversas linhas de auto-ônibus, segundo as zonas e locais de destino:
 - a) maio;
 - b) junho.
- 11 - Movimento mensal de viagens e passageiros nas diversas linhas de auto-ônibus, no 1º semestre de 1953.

COMUNICAÇÕES

- 12 - Movimento mensal do Serviço Telefônico, no 1º semestre de 1953.

MELHORAMENTOS URBANOS

- 13 - Pavimentação executada pelo Serviço de Asfalto, nos meses de maio e junho.
- 14 - Movimento de construções, reconstruções e acréscimos, segundo os distritos:
 - a) maio;
 - b) junho.
- 15 - Movimento mensal de licenças de obras sem acréscimos, no 1º semestre de 1953.
- 16 - Movimento mensal de construções, no 1º semestre de 1953.
- 17 - Construções licenciadas, segundo o número de pavimentos:
 - a) maio;
 - b) junho.
- 18 - Concessão de 'Habite-se', segundo as edificações e o número de pavimentos:
 - a) maio;
 - b) junho.

- 19 - Concessões de "Habite-se", segundo o número de prédios e de residências, nos meses de maio a junho.
- 20 - Elevadores licenciados, segundo o número de pavimentos:
a) maio;
b) junho.
- 21 - Instalações mecânicas licenciadas:
a) maio;
b) junho.

MOEDA

- 22 - Papel moeda em circulação:
a) maio;
b) junho.

CAMBIO

- 23 - Câmbio livre e oficial:
a) maio;
b) junho.

MERCADO FINANCEIRO E MONETÁRIO

- 24 - Cotação e movimento dos títulos da P.D.F.:
a) maio;
b) junho.
- 25 - Movimento da Bolsa de Títulos Mobiliários:
a) maio;
b) junho.

COMÉRCIO

- 26 - Estabelecimentos novos licenciados, segundo os distritos, nos meses de maio e junho.
- 27 - Movimento de gêneros alimentícios:
a) maio;
b) junho.
- 28 - Entrada mensal de carvão pelo Cais de São Cristóvão, no 1^o semestre de 1953.
- 29 - Mercadorias exportadas pelo Porto do Rio de Janeiro para o exterior, nos meses de maio e junho.

CONSUMO

- 30 - Consumo mensal de leite, no 1^o semestre de 1953.
- 31 - Consumo mensal de açúcar, no 1^o semestre de 1953.
- 32 - Consumo de carnes frescas e frigorificadas:
a) maio;
b) junho.
- 33 - Consumo mensal de força motriz, no 1^o semestre de 1953.
- 34 - Consumo mensal de energia elétrica para iluminação, no 1^o semestre de 1953.
- 35 - Consumo mensal de gás, no 1^o semestre de 1953.
- 36 - Consumo mensal de ovos, no 1^o semestre de 1953.

PREÇOS

- 37 - Preços máximos de carne verde, permitidos pela COFAP, nos meses de maio e junho.
- 38 - Preços máximos de leite, permitidos pela COFAP, nos meses de maio e junho.

PRODUÇÃO EXTRATIVA

1a) - PRODUÇÃO DAS PEDREIRAS DA P. D. F., EM MAIO

ESPECIFICAÇÃO	UNID.	QUINTA DA BOA VISTA	BARÃO OLIVEIRA CASTRO	FREI PINTO	IRAJÁ	ROSAS	BANGU	AFONSO VISEU	PARANA PUAN	ALAM-BARY LUZ	TOTAL
ALVENARIAS											
Matacões	m ³	-	-	7,50	-	-	-	7,50	-	-	15,00
Pedra de fiada.	"	-	-	-	25,00	-	-	-	-	-	25,00
Alvenaria bruta	"	-	-	-	65,00	9,00	2,50	-	-	1,00	77,50
Pedra marroada	"	20,40	-	-	-	-	2,50	155,00	2,00	-	179,90
Cascalho de direita	"	-	-	2,00	12,00	-	6,00	18,40	-	-	38,40
MACADAMES											
Macadame n° 3..	m ³	189,30	64,70	35,10	103,50	47,00	27,50	40,80	-	-	507,90
Macadame n° 2..	"	182,20	55,00	16,80	12,00	6,00	2,50	2,50	-	-	277,00
Macadame n° 1..	"	78,80	33,90	6,00	35,50	3,00	4,50	-	-	-	161,70
Macadame n° 0..	"	45,80	18,90	-	4,00	-	-	2,00	-	-	70,70
PÓS											
Granitinho-gros-	m ³	33,00	-	-	-	-	-	-	-	-	33,00
Pó de pedra me-	"	123,30	18,50	9,50	9,50	-	5,00	2,50	-	-	168,30
dió											
CANTARIAS BRUTAS											
Tentos	m	-	-	-	-	-	-	-	-	105,50	105,50
ATERROS											
Terra	m ³	-	-	-	-	149,50	-	17,50	-	-	167,00
Moledo	"	-	-	-	-	57,00	-	-	-	-	57,00
Saibro	"	-	8,40	-	-	-	-	-	-	-	8,40
CONSUMO DE MATERIAL											
Dinamite	kg	41,00	35,40	4,20	40,00	13,00	4,50	75,50	1,20	-	214,80
Polvora	"	-	-	-	50,00	-	-	40,00	-	-	90,00
Estopim	m	390,00	183,10	24,40	125,40	-	70,00	-	2,20	-	795,10
Minas perfuradas	"	19,90	47,70	4,00	-	655,40	82,30	224,80	-	14,40	1048,40
Espoleta comum.	uni.d.	355	177	16	175	38	54	-	2	-	817
Espoleta elctri-	"	-	-	-	-	-	-	-	-	-	-
ca	"	108	60	-	119	22	-	550	-	-	859
Cargas datonadas	"	-	31	7	112	-	-	93	-	1	244

FONTE: Departamento de Obras da S.G.V. da P.D.F.

1b) - PRODUÇÃO DAS PEDREIRAS DA P. D. F., EM JUNHO.

ESPECIFICAÇÃO	UNID.	QUINTA	BARRO	FREI	IRAJÁ	ROSAS	BANGU	AFONSO	PARANA-	ALAM-	TOTAL
		DA BOA	DIVERA				PINTO	VISTA	CASTRO	VISEU	
ALVENARIAS											
Matações	m ³	-	-	6,80	-	-	-	17,50	8,00	-	32,30
Pedra de fiada ..	"	-	4,00	-	5,00	-	5,00	-	-	-	14,00
Alvenaria bruta-	"	-	-	-	19,50	3,00	-	-	-	-	22,50
Pedra marroada..	"	20,00	-	-	5,00	-	108,00	124,50	1,00	-	258,50
Cascalho de pe-	"	-	-	-	-	-	-	-	-	-	-
dreira	"	-	-	-	5,00	-	35,00	27,80	-	-	67,80
MACADAMES											
Macadame n° 3 ..	m ³	321,50	28,70	36,70	66,50	76,50	92,50	59,40	-	-	681,80
Macadame n° 2 ..	"	155,30	32,60	17,10	15,00	4,00	20,00	9,50	-	-	253,50
Macadame n° 1 ..	"	92,80	21,70	7,90	15,50	11,00	12,50	1,50	-	-	162,90
Macadame n° 0 ..	"	48,20	12,30	-	9,00	5,00	12,50	3,00	-	-	90,00
POS											
Gravatinho grosso	m ³	21,70	-	-	-	-	-	-	-	-	21,70
Pó de pedras médio	"	97,70	17,40	10,80	10,00	-	20,50	-	-	-	156,40
CANTARIAS BRUTAS											
Meio fio apica-	m	-	3,00	-	-	-	-	-	-	-	3,00
reto	"	-	-	-	-	-	-	-	-	-	113,50
Tentos	"	-	-	-	-	-	-	-	-	-	58,50
Lajotas	m ²	-	-	-	-	-	58,50	-	-	-	58,50
ATEROS											
Terra	m ³	-	-	-	-	69,00	-	97,50	-	-	166,50
Boleado	"	-	-	-	-	41,00	-	32,50	-	-	41,00
Sabre	"	-	-	-	-	-	-	-	-	-	32,50
CONSUMO DE MATERIAL											
Dinamite	kg	480,00	19,80	51,00	78,00	66,00	93,50	64,50	3,00	-	855,80
Pólvora	m	733,00	107,00	15,50	206,30	4,00	9,90	8,30	10,00	-	1.090,00
Estopim	m	301,40	26,40	65,80	11,70	719,40	13,90	388,30	6	-	1.535,50
Minas perfuradas	unid.	1.025	137	15	111	70	-	9	-	-	1.373
Esopleta comum...	"	635	14	103	174	35	240	328	-	-	1.529
Esopleta elétrica	"	138	7	48	58	-	-	-	2	-	253
Cargas detonadas .	"	-	-	-	-	-	-	-	-	-	-

TRANSPORTES

2 - VEÍCULOS E AMBULANTES EMPLACADOS, NOS MESES DE MAIO E JUNHO.

ESPECIFICAÇÃO	MAIO	JUNHO
AUTOMÓVEIS:		
Particulares	738	1.106
De praça	1.326	382
Oficiais	194	135
Placas reservadas	-	-
Experiência	6	6
Aprendizagem	6	2
TOTAL	2.270	1.631
AUTOS DE CARGA:		
Particulares	339	378
A frete	109	88
Oficiais	77	67
TOTAL	525	533
AUTO-ÔNIBUS	139	14
OUTROS VEÍCULOS:		
Bicicletas	3.445	2.400
Carrinhos e carros de mão	125	107
Carroças 4 rodas Z. Urbana	-	-
Carroças 2 rodas Z. Urbana	-	-
Carroças 2 rodas Z. Suburbana	3	-
Carroças, 2 rodas Z. Rural	46	72
Carroças 2 rodas Z. P/Lav.	204	82
Carros 4 rodas Z. Urbana	-	14
Carros 2 rodas Z. Urbana	-	-
Carros 2 rodas Z. Suburbana	3	-
Carros 2 rodas Z. Rural	75	39
Carros 2 rodas P/Lav.	103	32
Serviço Funerário	-	-
Motociclos	122	104
Motociclos Oficiais	-	-
Reboques	20	17
Reboques Oficiais	-	-
Triciclos cond. de volumes	20	19
Ambulantes	275	-
TOTAL	4.441	2.886

FONTE: Delegacia Fiscal de Emplacamento do Departamento de Fiscalização da S. G.I. da P.D.F.

3 - MOVIMENTO DE PASSAGEIROS EM CARRIS ELÉTRICOS, SEGUNDO AS ZONAS E LOCAIS DE DESTINO, NOS MESES DE MAIO E JUNHO.

ESPECIFICAÇÃO	NÚM - ROS DE LINHAS	MAIO	JUNHO	JANEIRO A JUNHO
1º CLASSE				
ZONA SUL	16	9.106.307	8.755.408	54.204.902
Leme, Copacabana e Ipanema	7	5.067.432	4.793.483	30.302.515
Jardim Botânico e Gávea	2	753.886	728.637	4.432.461
Botafogo, Praia Vermelha e Urca	4	2.125.783	2.184.273	12.575.713
Laranjeiras e Águas Férreas	3	1.159.206	1.085.015	6.894.213
ZONA NORTE	24	9.459.207	9.318.875	54.867.824
Muda, Tijuca, Alto da Boa Vista e Saens Peña	6	2.867.238	2.718.730	16.459.538
Vila Isabel, Andaraí, Grajaú e Lins Vasconcelos	5	3.154.594	3.189.969	18.044.863
São Cristóvão e Caju	6	1.330.744	1.338.691	8.042.583
Itapagipe e Rio Comprido	7	2.106.731	2.071.485	12.320.840
CENTRO	16	5.497.141	5.515.270	32.909.791
SUBÚRBIOS	13	13.455.905	13.001.053	78.072.091
Central do Brasil	9	8.401.990	8.100.131	48.606.328
Leopoldina	4	5.053.915	4.900.922	29.465.763
ENTRE BAIRROS	15	9.492.439	8.963.621	53.738.838
NORTE - SUL	2	1.112.613	1.079.460	6.382.778
SANTA TEREZA	9	918.432	897.192	5.317.370
ILHA DO GOVERNADOR	1	324.621	288.781	2.037.396
CAMPO GRANDE	1	462.146	414.889	2.872.075
2º CLASSE				
ZONA SUL	5	90.198	75.939	523.917
Leme, Copacabana e Ipanema	2	51.088	43.012	296.746
Jardim Botânico, Gávea	1	12.697	10.690	73.751
Botafogo, Praia Vermelha e Urca	1	6.785	5.712	39.409
Laranjeiras e Águas Férreas	1	19.628	16.525	114.011
ZONA NORTE	17	277.657	276.114	1.765.616
Muda, Tijuca, Alto da Boa Vista e Saens Peña	4	87.625	87.137	557.203
São Cristóvão e Caju	3	77.540	77.109	493.074
Vila Isabel, Andaraí, Grajaú e Lins Vasconcelos	3	69.329	68.944	440.862
Itapagipe e Rio Comprido	7	43.163	42.924	274.477
SUBÚRBIOS	7	315.766	314.008	2.007.926
Central do Brasil	5	245.277	243.913	1.559.708
Leopoldina	2	70.489	70.095	448.218
ENTRE BAIRROS	2	30.239	30.071	192.289
SANTA TEREZA	9	3.312	3.383	17.917

FONTE: Departamento de Concessões da S.G.V. da P.D.F.

4 - MOVIMENTO DE PASSAGEIROS ENTRE RIO - NITERÓI, PELA ROTTA CARIOCA S.A. NOS MESES DE MAIO E JUNHO.

ESPECIFICAÇÃO	PASSAGEIROS	
	MAIO	JUNHO
Do Rio de Janeiro para Niterói	816.141	793.059
De Niterói para o Rio de Janeiro	767.286	742.470
TOTAL	1.583.427	1.535.529

FONTE: Frota Carioca S.A.

5 - MOVIMENTO DE PASSAGEIROS ENTRE RIO - NITERÓI E RIO - ILHAS, PELA COMPANHIA CANTAREIRA E VIAÇÃO FLUMINENSE, NOS MESES DE MAIO E JUNHO.

ESPECIFICAÇÃO	PASSAGEIROS	
	MAIO	JUNHO
RIO - NITERÓI		
Do Rio de Janeiro para Niterói	355.567	304.238
De Niterói para o Rio de Janeiro	411.182	319.834
TOTAL	766.749	624.072
RIO - ILHAS		
Do Rio para a Ilha do Governador e vice-versa	12.790	6.632
Do Rio de Janeiro para a Ilha de Paqueta e vice-versa	36.419	17.265
TOTAL	49.209	23.897
TOTAL GERAL	815.958	647.969

FONTE: Companhia Cantareira e Viação Fluminense.

6 - MOVIMENTO DE PASSAGEIROS PELA ESTRADA DE FERRO CENTRAL DO BRASIL,
NOS MESES DE MAIO E JUNHO.

ESPECIFICAÇÃO	PASSAGEIROS	
	MAIO	JUNHO
Do Distrito Federal para o Interior	76.912	73.110
Do Interior para o Distrito Federal	80.319	78.907
De D. Pedro II e Francisco Sá para os Subúrbios do D. Federal	4.576.126	4.595.355
Dos Subúrbios do Distrito Federal para outras estações do Distrito Federal	6.144.953	6.337.446
De D. Pedro II e Francisco Sá para o E. do Rio Do Estado do Rio para D. Pedro II e outras es- tações suburbanas	788.924	785.928
	994.421	983.358
TOTAL	12.661.655	12.854.110

FONTE: Estrada de Ferro Central do Brasil.

7 - MOVIMENTO DE PASSAGEIROS TRANSPORTADOS PELA ESTRADA DE FERRO LEOPOLDINA, NOS
MESES DE MAIO E JUNHO

ESPECIFICAÇÃO	PASSAGEIROS	
	MAIO	JUNHO
Barão de Mauá para os Subúrbios	948.640	905.741
Barão de Mauá para o Interior (Teresópolis).....	85.572	81.157
Do Interior para Barão de Mauá	69.566	71.712
Dos Subúrbios para Barão de Mauá e outras estações Suburbanas	1.578.958	1.521.723
TOTAL	2.682.736	2.580.333

FONTE: Estrada de Ferro Leopoldina.

8a) - TONELAGEM DAS EMBARCAÇÕES ENTRADAS E SAÍDAS NO PÔRTO DO RIO DE JAN. EM MAI

DIA	ENTRADAS		SAÍDAS	
	NACIONAIS	ESTRANGEIRAS	NACIONAIS	ESTRANGEIRAS
1	16.245	26.094	597	26.768
2	8.507	20.321	13.091	32.003
3	1.461	25.514	1.652	25.410
4	10.289	61.873	7.316	44.882
5	5.235	30.238	27.910	17.593
6	6.803	12.310	12.540	18.199
7	8.078	2.417	4.833	17.026
8	378	28.308	6.939	26.198
9	16.364	10.133	1.856	22.029
10	15.168	5.954	1.543	-
11	6.477	27.251	21.213	19.070
12	6.230	51.439	8.475	21.178
13	15.417	30.644	14.779	38.710
14	7.043	50.005	3.509	38.794
15	4.317	26.418	14.823	43.015
16	11.212	18.309	8.053	36.548
17	23.510	32.622	2.167	22.410
18	3.541	16.730	10.321	12.296
19	4.411	33.082	13.910	46.827
20	9.856	24.007	6.616	17.717
21	5.732	22.076	10.351	27.117
22	17.290	39.950	11.784	39.104
23	17.459	21.155	15.840	18.636
24	10.091	12.684	6.428	14.688
25	3.984	18.908	8.091	17.895
26	5.330	48.251	4.515	42.669
27	6.228	48.442	13.654	32.808
28	10.630	13.726	16.406	24.930
29	4.833	31.560	12.982	18.545
30	18.880	10.014	11.551	29.720
31	1.239	16.752	420	10.936
TOTAL	283.238	836.187	294.165	803.721

FONTE: Polícia Marítima - M.J.N.I.

b) - TONELAGEM DAS EMBARCAÇÕES ENTRADAS E SAÍDAS NO PÔRTO DO R. DE JAN., EM JUNHO.

DIA	ENTRADAS		SAÍDAS	
	NACIONAIS	ESTRANGEIRAS	NACIONAIS	ESTRANGEIRAS
1	1.528	13.477	9.863	10.339
2	6.206	44.109	11.696	41.353
3	14.463	29.869	3.391	12.941
4	14.559	42.536	6.076	55.925
5	10.620	38.323	7.328	22.281
6	13.077	24.430	6.989	52.640
7	3.064	34.455	10.256	10.491
8	5.532	34.979	4.736	44.079
9	5.711	24.936	5.516	16.399
10	3.496	36.722	13.737	51.952
11	10.463	67.857	3.764	51.062
12	10.345	28.561	17.788	58.857
13	4.586	20.928	2.367	30.718
14	20.256	36.477	8.139	23.030
15	8.852	23.095	4.827	19.330
16	6.189	36.042	10.539	24.181
17	1.401	42.308	4.349	20.348
18	6.263	27.028	203	40.786
19	7.690	15.806	439	16.658
20	5.368	19.981	-	44.734
21	6.859	72.711	-	36.335
22	1.197	10.080	-	12.873
23	324	63.035	-	22.731
24	-	20.269	2.132	62.263
25	1.354	32.284	1.818	15.800
26	2.123	38.979	8.707	45.964
27	423	26.550	7.442	48.265
28	814	10.119	5.394	9.816
29	9.976	28.220	9.987	35.819
30	5.244	23.119	21.916	25.429
TOTAL	187.983	967.285	189.399	963.399

FONTE: Polícia Marítima - M.J.E.I.

9.e) - MOVIMENTO DE AERONAVES ENTRADAS E SAÍDAS NOS AEROPORTOS DO RÍO DE JANEIRO EM MAIO.

AERO - PORTOS	COMPANHIAS			AERONAVES			PASSAGEIROS			CORREIO			CARGA		
	AT.	DEC.	DES.	EMB.	TRANS.	DES.	EMB.	TRANS.	DES.	EMB.	TRANS.	DES.	EMB.	TRANS.	
S. DUMONT	Cruzeiro do Sul	575	560	7.709	7.55	106	3.591	5.344	61	84.580	201.104	1.868			
	T.A.C.	16	20	163	166	-	141	121	-	2.714	3.194	-			
	panair do Brasil	388	390	6.266	6.660	2	8.826	5.034	3	46.256	72.070	85			
	Aerovias	257	259	3.478	3.214	50	3.293	3.800	1	54.336	88.009	936			
	Vasp	194	196	4.941	4.849	-	4.643	4.505	-	50.130	48.133	-			
	Varig	187	190	2.527	2.163	-	702	1.873	-	218.753	249.409	-			
	Real	403	395	7.163	6.782	-	2.307	4.703	-	49.025	82.834	-			
	S.Dumont	14	12	128	87	-	78	122	-	3.935	10.871	-			
	Tobe	17	21	195	250	-	729	392	-	9.144	17.202	-			
	Loide	62	62	800	772	-	2.511	6.215	-	63.637	119.582	-			
	Nacional	121	128	1.489	1.337	-	225	503	-	48.302	58.171	-			
	Via-Bras	19	14	277	222	-	48	161	-	11.243	8.241	-			
	C.Aereo	23	26	277	274	-	124	416	-	3.787	7.728	-			
	A.Geral	26	28	175	171	-	316	299	-	28.637	56.394	-			
	Itenu	16	16	-	-	-	-	-	-	53.218	62.382	4.664			
	N.A.B.	26	27	357	379	-	140	16	-	565	3.397	-			
	Taxi Aereo	4	7	3	4	-	-	-	-	-	-	-			
Particular	77	128	76	138	-	-	-	-	-	-	-				
TOTAL	2.425	2.479	36.024	34.923	158	27.548	33.504	65	728.362	1088.721	7.553				
P.A.A.	62	62	713	775	538	3.451	1.564	-	27.688	27.421	-				
panair Nec.	34	35	1.191	1.389	-	787	639	-	12.804	23.098	-				
panair Int.	33	34	576	738	-	2.032	3.073	-	7.583	5.342	-				
Aerolines	31	32	101	219	522	2.187	816	-	722	278	-				
S.A.S.	18	18	236	235	288	2.232	691	-	1.707	715	-				
K.L.M.	18	18	279	238	316	3.180	637	-	3.316	1.186	-				
BOAC	25	25	118	114	293	945	521	-	1.469	524	-				
Air-France	18	18	158	168	313	1.688	196	-	1.814	196	-				
Branniff	18	18	266	349	-	2.487	1.120	-	2.267	2.601	-				
Aerovias	21	21	528	552	-	1.476	1.712	-	3.963	3.015	-				
Alitalia	9	9	52	91	172	757	268	-	602	3.015	-				
Heria	9	9	31	66	189	33	16	-	11	27	-				
Investiss	1	1	3	1	-	-	-	-	-	-	-				
TOTAL. GERAL	297	300	4.252	4.935	2.631	21.255	11.268	-	63.945	64.403	-				

GALEÃO

AEROPORTOS	COMPANHIAS	AERONAVES			PASSAGEIROS			CORREIO			CARGA		
		AT.	DEC.	DES.	EMB.	TRANS.	DES.	EMB.	TRANS.	DES.	EMB.	TRANS.	
S. Dumont	Cruzeiro do Sul	513	528	6.963	7.300	66	3.901	5.276	35	95.646	202.946	3.472	
	Parair de Brasil	382	377	5.893	6.559	10	5.806	5.860	2	44.710	67.564	2.000	
	Aerovias Brasil	247	245	3.295	3.354	-	3.183	3.456	-	52.264	68.880	-	
	Vasp	197	197	4.828	4.777	-	3.816	5.103	-	48.068	48.268	-	
	Real	408	397	7.532	6.986	-	1.961	5.292	-	45.071	77.056	-	
	Varig	188	186	2.181	1.966	-	848	1.471	-	252.387	237.514	-	
	Vibraes	19	18	266	251	-	33	119	-	6.372	6.546	-	
	S. Dumont	12	13	101	132	-	119	180	-	2.859	15.735	-	
	Nacional	120	118	1.547	1.438	-	226	284	-	37.887	53.972	-	
	A. Geral	41	40	177	188	-	267	406	-	30.702	82.190	-	
	T.A.C.	14	15	170	187	-	160	156	-	2.097	4.227	-	
	Itau	24	26	-	-	2	-	-	-	65.218	99.725	9.699	
Central	19	24	144	297	-	78	68	-	2.703	8.576	-		
Loid	57	62	795	800	-	2.206	4.746	-	62.845	111.051	-		
Taba	19	19	247	177	-	855	361	-	8.396	16.192	-		
NAB	29	30	401	460	-	16	15	-	1.382	4.428	-		
TOTAL	2.289	2.295	34.540	34.872	78	23.475	32.793	37	755.607	1104.870	15.171		
P.A.A.	61	60	806	678	579	3.311	2.904	-	39.658	28.225	-		
Esnafr Nec.	29	29	1.118	1.090	-	459	382	-	13.801	26.371	-		
Parair Int.	27	28	669	671	-	1.839	3.855	-	5.331	7.398	-		
S.A.S.	17	17	196	210	255	2.519	513	-	1.816	434	-		
K.L.M.	17	17	280	245	268	3.170	182	-	4.333	1.030	-		
B.O.A.C.	24	24	99	100	225	1.128	371	-	1.181	224	-		
Air-France	18	18	182	153	250	1.503	177	-	2.136	491	-		
A.Argentina	29	29	138	137	585	2.103	632	-	1.172	1.010	-		
Alltalia	9	9	45	65	205	506	256	-	155	8	-		
Brasfr	17	18	275	323	-	1.388	595	-	2.399	1.792	-		
Aerovias	18	16	443	462	-	960	1.670	-	3.189	2.821	-		
Iberia	9	9	43	66	206	18	10	-	20	22	-		
TOTAL	275	274	4.294	4.200	2.573	18.904	11.547	-	75.191	69.826	-		

10-a) MOVIMENTO DE VIAGENS E PASSAGEIROS NAS DIVERAS LINHAS DE AUTO-ÔNIBUS, SEGUNDO AS ZONAS E LOCAIS DE DESTINO, EM MAIO.

ESPECIFICAÇÃO	NUMERO DE LINHAS	VIAGENS	PASSAGEIROS
ZONA SUL	10	76.129	3.281.413
Leme, Copacabana e Ipanema	5	50.378	2.129.327
Jardim Botânico e Caves	-	-	-
Potafogo, P. Vermelha e Urca	4	20.659	847.404
Laranjeiras e Águas Férreas	1	5.092	304.682
CENTRO	-	-	-
ZONA NORTE	9	25.010	759.081
Muda, Tijuca e P.S. Pena	2	12.222	369.959
V. Isabel, Andaraí e L. Vasconcellos	4	4.627	169.131
S. Cristovão e Caju	2	8.161	219.991
SUBÚRBIOS	16	67.039	4.202.567
Da E.F. Central do Brasil	12	47.768	3.155.260
Da E.F. Leopoldina	4	19.271	1.047.307
ILHA DO GOVERNADOR	3	10.966	303.550
GUTAS	39	174.067	8.669.693
Zona Norte a Sul e Vice-Versa	15	95.262	5.360.839
Entre Bairros e Subúrbios	17	72.592	2.921.145
Campo Grande Santa Cruz e			
Guaratiba	7	6.213	387.709
TOTAL	76	353.211	17.216.304

FONTE: Departamento de Concessões da S.G.V. da P.E.P.

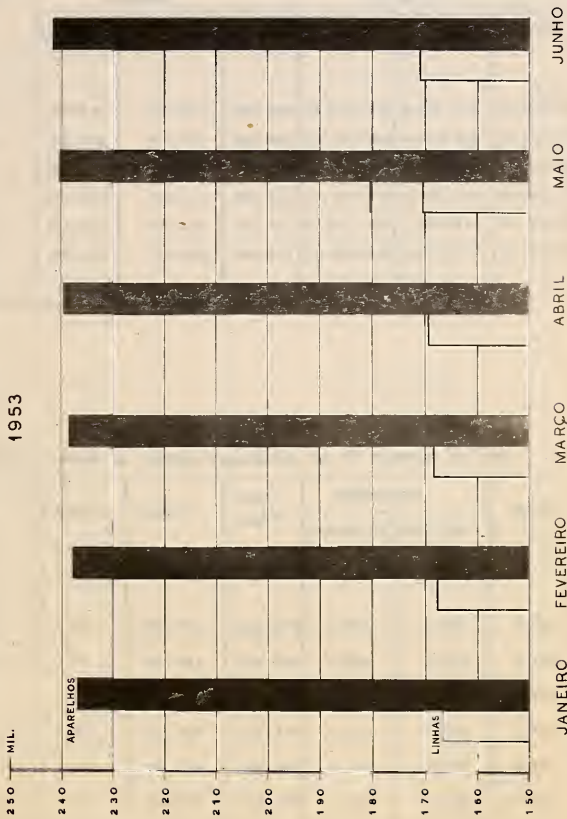
10 b - MOVIMENTO DE VIAGENS E PASSAGEIROS NAS DIVERSAS LINHAS DE AUTO-ÔNIBUS,
SEGUNDO AS ZONAS E LOCAIS DE DESTINO, EM JUNHO.

ESPECIFICAÇÃO	NÚMERO DE LINHAS	VIAGENS	PASSAGEIROS
ZONA SUL	10	73.579	3.346.963
Lema, Copacabana e Ipanema	5	49.714	2.203.058
Jardim Botânico e Gáves	-	-	-
Botafogo, P. Vermelha e Urca	4	18.920	828.634
Laranjeiras e Águas Férreas	1	4.945	315.271
ZONA NORTE	8	30.359	729.501
Muda, Tijuca e P. S. Pena	2	12.316	338.454
V. Isabel, Andaraí e L. Vasconcellos.	4	10.544	167.185
S. Cristóvão e Casju	2	7.499	223.862
SUBÚRBIOS	15	61.429	3.886.777
Da E. F. Central do Brasil	11	42.774	2.899.735
Da E. F. Leopoldina	4	18.655	987.042
ILHA DO GOVERNADOR	3	10.860	300.666
OUTRAS	41	177.844	8.378.855
Zona Norte a Sul e Vice-Versa.....	15	92.911	5.202.038
Entre Bairros e Subúrbios	19	73.281	2.869.789
Campo Grande, S. Cruz e			
Casratiba	7	11.652	307.028
TOTAL	77	354.071	16.642.762

FONTE: Departamento de Concessões da S. G. V da P. D. F.

MOVIMENTO DO SERVIÇO TELEFÔNICO

1953



COMPARATIVE ANALYSIS OF MEMBERSHIP



11 - MOVIMENTO MENSAL DE VIAGENS E PASSAGEIROS NAS DIVERSAS LINHAS DE ÔNIBUS,
NO 1º SEMESTRE DE 1953.

MESES	VIAGENS			PASSAGEIROS		
	ZONA URBANA	ZONA SUBURBANA	TOTAL	ZONA URBANA	ZONA SUBURBANA	TOTAL
Janeiro	284.044	74.002	358.046	13.561.228	2.939.351	16.500.579
Fevereiro ...	258.926	74.317	333.243	12.173.194	2.922.390	15.095.584
Março	280.591	83.405	363.996	13.567.991	3.539.852	17.107.843
Abril	267.606	93.174	360.780	13.144.146	3.356.228	16.500.374
Maió	274.406	78.805	353.211	13.907.450	3.308.854	17.216.304
Junho	269.138	84.933	354.071	13.465.945	3.176.817	16.642.762

FONTE: Departamento de Concessões da S.G.V. da P.D.F.

COMUNICAÇÕES

12 - MOVIMENTO MENSAL DO SERVIÇO TELEFÔNICO, NO 1º SEMESTRE DE 1953.

MESES	ESTAÇÕES	LINHAS	INSTALAÇÕES	EMPREGADOS		TOTAL
				MASCULINO	FEMININO	
Janeiro	29	166.793	236.896	2.338	1.658	3.996
Fevereiro ..	29	167.561	237.696	2.335	1.627	3.962
Março	29	168.369	238.474	2.346	1.600	3.946
Abril	29	169.256	239.473	2.332	1.640	3.972
Maió	29	170.124	240.367	2.328	1.653	3.981
Junho	29	170.985	241.316	2.324	1.711	4.035

FONTE: Companhia Telefônica Brasileira.

MELHORAMENTOS URBANOS

13 - PAVIMENTAÇÃO EXECUTADA PELO SERVIÇO DE ASFALTO, NOS MESES DE MAIO E JUNHO.

ESPECIFICAÇÃO	ÁREA M2	
	MAIO	JUNHO
ASFALTO-FUNDIDO		
Conservação do pano	4.323,00	4.734,00
Conservação da linha	180,00	532,00
Reposição	1.641,20	1.242,90
TOTAL	6.144,20	6.508,90
CONCRETO ASFÁLTICO		
Construção	-	-
Modificação (antiga não asfáltica)	344,00	1.574,00
Reposição	-	-
TOTAL	344,00	1.574,00

FONTE: Departamento de Obras da S.G.V. da P.D.F.

14a) MOVIMENTO DE CONSTRUÇÕES, RECONSTRUÇÕES E ACRÉSCIMOS LICENCIAIS, SEGUNDO OS DISTRITOS, EM MAIO.

DIS- TRI- TOS	CONSTRUÇÕES								ACRÉSCIMOS	
	RESIDENCIAIS		COMERCIAIS		MISTAS		TOTAL		QT.	ÁREA-M2
QT.	ÁREA-M2	QT.	ÁREA-M2	QT.	ÁREA-M2	QT.	ÁREA-M2	QT.	ÁREA-M2	
1º	-	-	-	-	1	400	1	400	6	567
2º	2	1.799	1	1.360	2	3.342	5	6.501	12	1.168
3º	11	17.653	-	-	1	2.279	12	19.932	7	528
4º	9	21.323	1	1.187	5	7.862	15	30.372	21	1.322
5º	12	39.475	1	36	2	5.180	15	44.691	11	1.578
6º	-	-	-	-	-	-	-	-	2	1.043
7º	13	2.960	-	-	-	-	13	2.960	10	1.120
8º	13	9.054	-	-	2	2.230	15	11.284	23	3.055
9º	37	13.134	5	2.463	5	2.449	47	18.046	44	2.134
10º	29	2.942	3	710	5	1.540	37	5.192	16	638
11º	43	5.114	5	1.729	1	150	49	6.993	28	1.430
12º	11	1.627	4	134	-	-	15	1.761	3	217
13º	7	1.095	3	148	1	160	11	1.403	1	40
14º	4	747	-	-	-	-	4	747	-	-
15º	1	315	-	-	-	-	1	315	1	240
16º	24	12.885	-	-	-	-	24	12.885	1	20
TOTAL	216	130.123	23	7.767	25	25.592	264	163.482	186	15.100

FONTE: Departamento de Edificações da S.G.V. da P.D.F.

14b) MOVIMENTO DE CONSTRUÇÕES, RECONSTRUÇÕES E ACRÉSCIMOS LICENCIADOS, SEGUNDO OS DISTRITOS, EM JUNHO.

DIS- TRI- TOS	CONSTRUÇÕES								ACRÉSCIMOS	
	RESIDENCIAIS		COMERCIAIS		MISTAS		TOTAL			
	QT.	ÁREA-M2	QT.	ÁREA-M2	QT.	ÁREA-M2	QT.	ÁREA-M2	QT.	ÁREA-M2
1º	-	-	3	298	1	700	4	998	3	94
2º	12	6.225	-	-	-	-	12	6.225	14	1.572
3º	11	56.948	-	-	1	450	12	57.398	6	314
4º	19	41.524	1	9.440	2	27.895	22	78.859	18	1.018
5º	18	50.939	-	-	1	4.580	19	55.519	24	1.273
6º	1	180	3	7.614	-	-	4	7.794	1	416
7º	8	12.680	-	-	-	-	8	12.680	12	963
8º	13	8.593	-	-	4	1.608	17	11.201	16	1.068
9º	64	7.944	3	2.326	5	7.514	72	17.784	39	1.729
10º	42	2.993	-	-	3	1.272	45	4.265	19	1.038
11º	66	11.540	11	6.013	3	1.332	80	18.885	26	2.981
12º	41	3.316	2	246	-	-	43	3.562	4	211
13º	12	802	2	372	1	200	15	1.374	5	667
14º	4	484	-	-	1	256	5	740	-	-
15º	1	119	1	12	-	-	2	131	-	-
16º	16	3.792	1	110	1	178	18	4.080	7	323
TOTAL	328	209.079	27	26.431	23	45.985	378	281.495	194	13.667

FONTE: Departamento de Edificações da S.G.V. da P.D.F.

MOVIMENTO DE CONSTRUÇÕES


1º SEMESTRE DE 1953



POPULAR



COMERCIAL



MISTA



RESIDENCIAL



CADA ● REPRESENTA 200 CONSTRUÇÕES

CADA ■ REPRESENTA 10.000 M²

15- MOVIMENTO MENSAL DE LICENÇAS DE OBRAS, SEM ACRÉSCIMOS DE ÁREA NO 1º SEMESTRE DE 1953.

ESPECIFICAÇÃO	JANEIRO	FEVEREIRO	MARÇO	ABRIL	MAIO	JUNHO
Consertos	3	1	2	2	2	7
Reformas	250	204	255	206	242	225
Reconstruções ..	1	-	-	-	-	-
Marquizes	1	4	2	4	1	1
Obras diversas	495	506	548	454	513	423
Modificações	35	39	68	37	30	44
Legalizações	94	104	133	143	154	143
Demolições	14	22	15	20	21	21
Prorrogações	482	550	630	589	602	637

FONTE: Departamento de Edificações da S.G.V. da P.D.F.

16) - MOVIMENTO MENSAL DE CONSTRUÇÕES, NO 1º SEMESTRE DE 1953.

MESES	RESIDENCIAIS		COMERCIAIS		MISTAS		POPULARES		TOTAL	
	QT.	ÁREA-M2	QT.	ÁREA-M2	QT.	ÁREA-M2	QT.	ÁREA-M2	QT.	ÁREA-M2
Janeiro	294	132.264	19	11.394	17	17.582	753	36.496	1.083	197.736
Fevereiro	249	134.798	19	7.904	23	31.043	198	7.809	489	181.554
Março	221	150.843	39	40.455	32	42.155	245	9.542	537	242.995
Abril	329	131.618	37	33.099	18	13.820	235	9.264	619	137.801
Maió	216	130.123	23	7.767	25	25.592	278	12.498	542	175.980
Junho	328	209.079	27	26.431	23	45.985	340	26.920	718	308.415

FONTE: Departamento de Edificações da S.G.V. da P.D.F.

17a) CONSTRUÇÕES LICENCIADAS, SEGUNDO O NÚMERO DE PAVIMENTOS, EM MAIO.

DIS- TRI- TOS	PAVIMENTOS									
	1 e 2		3 e 4		5 a 10		10 a 15		TOTAL	
	QT.	ÁREA-M2	QT.	ÁREA-M2	QT.	ÁREA-M2	QT.	ÁREA-M2	QT.	ÁREA-M2
1º	-	-	1	400	-	-	-	-	1	400
2º	1	699	3	3.302	1	2.500	-	-	5	6.501
3º	3	487	5	8.715	3	8.451	1	2.279	12	19.932
4º	4	3.091	6	6.421	4	6.822	1	14.038	15	30.372
5º	1	36	-	-	12	35.555	2	9.100	15	44.691
7º	11	1.040	2	1.920	-	-	-	-	13	2.960
8º	6	1.515	7	6.833	2	2.936	-	-	15	11.284
9º	36	6.497	11	11.549	-	-	-	-	47	18.046
10º	36	4.972	1	220	-	-	-	-	37	5.192
11º	46	5.155	3	1.825	-	-	-	-	49	6.993
12º	15	1.761	-	-	-	-	-	-	15	1.761
13º	11	1.403	-	-	-	-	-	-	11	1.403
14º	4	747	-	-	-	-	-	-	4	747
15º	1	315	-	-	-	-	-	-	1	315
16º	24	12.885	-	-	-	-	-	-	24	12.885
TOTAL	199	40.616	39	41.185	22	56.264	4	25.417	264	163482

FONTE: Departamento de Edificações da S.G.V. da P.D.F.

17-b) CONSTRUÇÕES LICENCIADAS, SEGUNDO O NÚMERO DE PAVIMENTOS, EM JUNHO.

DIS- TRI- TOS	PAVIMENTOS									
	1 e 2		3 e 4		5 a 10		de 10		TOTAL	
	QT.	ÁREA-M ²	QT.	ÁREA-M ²	QT.	ÁREA-M ²	QT.	ÁREA-M ²	QT.	ÁREA-M ²
1º	3	298	1	700	-	-	-	-	4	998
2º	6	1.596	6	4.629	-	-	-	-	12	6.225
3º	2	509	3	1.996	3	10.555	4	44.338	12	57.398
4º	4	10.422	11	18.120	-	-	7	50.317	22	78.859
5º	1	330	5	10.020	9	30.193	4	14.976	19	55.519
6º	4	7.794	-	-	-	-	-	-	4	7.794
7º	5	571	1	2.350	-	9.759	-	-	8	12.680
8º	4	754	13	10.447	-	-	-	-	17	11.201
9º	60	5.600	12	12.184	-	-	-	-	72	17.784
10º	44	3.389	1	276	-	-	-	-	45	4.265
11º	72	12.081	8	6.804	-	-	-	-	80	18.885
12º	43	3.562	-	-	-	-	-	-	43	3.562
13º	15	1.374	-	-	-	-	-	-	15	1.374
14º	5	740	-	-	-	-	-	-	5	740
15º	2	131	-	-	-	-	-	-	2	131
16º	18	4.080	-	-	-	-	-	-	18	4.080
TOTAL:	288	53.231	61	68.126	14	50.507	15	109.631	378	281.495

FONTE: Departamento de Edificações da S.G.V. da P.D.F.

18-a) CONCESSÃO DE "HABITE-SE", SEGUNDO AS EDIFICAÇÕES E O NÚMERO DE PAVIMENTOS, EM MAIO.

ESPECIFICAÇÃO	NÚMERO DE PAVIMENTOS					TOTAL
	1	2	3	4	8	
Apartamentos ...	-	28	12	15	-	55
Mistas	4	10	3	2	1	20
Comerciais	9	1	-	-	-	10
Vilas	22	2	-	-	-	24
Residenciais	54	5	-	-	-	59
Diversas	6	-	-	-	-	6
TOTAL: ...	95	46	15	17	1	174

FONTE: Departamento de Edificações da S.G.V. da P.D.F.

18-b) CONCESSÃO DE "HABITE-SE", SEGUNDO AS EDIFICAÇÕES E O NÚMERO DE PAVIMENTOS, EM JUNHO.

ESPECIFICAÇÃO	PAVIMENTOS						TOTAL
	1	2	3	4	8	12	
Apartamentos ..	5	23	15	32	1	1	77
Mistas	3	3	1	-	-	-	7
Comerciais	5	2	-	-	-	-	7
Vilas	41	-	-	-	-	-	41
Residenciais ..	66	3	-	-	-	-	69
Diversas	3	-	-	-	-	-	3
TOTAL: ..	123	31	16	32	1	1	204

FONTE: Departamento de Edificações da S.G.V. da P.D.F.

19 - CONCESSÃO DE "HABITE-SE", SEGUNDO O NÚMERO DE PRÉDIOS E DE RESIDÊNCIAS, NOS MESES DE MAIO E JUNHO.

ESPECIFICAÇÃO	NÚMERO DE PRÉDIOS		NÚMERO DE RESIDÊNCIAS	
	MAIO	JUNHO	MAIO	JUNHO
Apartamentos	55	77	329	510
Mistas	20	7	78	18
Comerciais	10	7	-	-
Vilas	24	41	26	41
Residenciais	59	69	59	69
Diversas	6	3	-	-
TOTAL:	174	204	492	638

FONTE: Departamento de Edificações da S.G.V. da P.D.F.

17-b) CONSTRUÇÕES LICENCIADAS, SEGUNDO O NUMERO DE PAVIMENTOS, EM JUNHO.

DIS- TRI- TOS	PAVIMENTOS									
	1 e 2		3 e 4		5 a 10		de 10		TOTAL	
	QT.	ÁREA-M ²	QT.	ÁREA-M ²	QT.	ÁREA-M ²	QT.	ÁREA-M ²	QT.	ÁREA-M ²
1º	3	298	1	700	-	-	-	-	4	998
2º	6	1.596	6	4.629	-	-	-	-	12	6.225
3º	2	509	3	1.996	3	10.555	4	44.338	12	57.398
4º	4	10.422	11	18.120	-	-	7	50.317	22	78.859
5º	1	330	5	10.020	9	30.193	4	14.976	19	55.519
6º	4	7.794	-	-	-	-	-	-	4	7.794
7º	5	571	1	2.350	9	9.759	-	-	8	12.680
8º	4	754	13	10.447	-	-	-	-	17	11.201
9º	60	5.600	12	12.184	-	-	-	-	72	17.784
10º	44	3.389	1	876	-	-	-	-	45	4.265
11º	72	12.081	8	6.804	-	-	-	-	80	18.885
12º	43	3.562	-	-	-	-	-	-	43	3.562
13º	15	1.374	-	-	-	-	-	-	15	1.374
14º	5	740	-	-	-	-	-	-	5	740
15º	2	131	-	-	-	-	-	-	2	131
16º	18	4.080	-	-	-	-	-	-	18	4.080
TOTAL:	288	53.231	61	68.126	14	50.507	15	109.631	378	281.495

FONTE: Departamento de Edificações da S.G.V. da P.D.F.

18-a) CONCESSÃO DE "HABITE-SE", SEGUNDO AS EDIFICAÇÕES E O NÚMERO DE PAVIMENTOS, EM MAIO.

ESPECIFICAÇÃO	NÚMERO DE PAVIMENTOS					TOTAL
	1	2	3	4	8	
Apartamentos ...	-	28	12	15	-	55
Mistas	4	10	3	2	1	20
Comerciais	9	1	-	-	-	10
Vilas	22	2	-	-	-	24
Residenciais	54	5	-	-	-	59
Diversas	6	-	-	-	-	6
TOTAL: ...	95	46	15	17	1	174

FONTE: Departamento de Edificações da S.G.V. da P.D.F.

18-b) CONCESSÃO DE "HABITE-SE", SEGUNDO AS EDIFICAÇÕES E O NÚMERO DE PAVIMENTOS, EM JUNHO.

ESPECIFICAÇÃO	PAVIMENTOS						TOTAL
	1	2	3	4	8	12	
Apartamentos ..	5	23	15	32	1	1	77
Mistas	3	3	1	-	-	-	7
Comerciais	5	2	-	-	-	-	7
Vilas	41	-	-	-	-	-	41
Residenciais ..	66	3	-	-	-	-	69
Diversas	3	-	-	-	-	-	3
TOTAL: ..	123	31	16	32	1	1	204

FONTE: Departamento de Edificações da S.G.V. da P.D.F.

19 - CONCESSÃO DE "HABITE-SE", SEGUNDO O NÚMERO DE PRÉDIOS E DE RESIDÊNCIAS, NOS MESES DE MAIO E JUNHO.

ESPECIFICAÇÃO	NÚMERO DE PRÉDIOS		NÚMERO DE RESIDÊNCIAS	
	MAIO	JUNHO	MAIO	JUNHO
Apartamentos	55	77	329	510
Mistas	20	7	78	18
Comerciais	10	7	-	-
Vilas	24	41	26	41
Residenciais	59	69	59	69
Diversas	6	3	-	-
TOTAL:	174	204	492	638

FONTE: Departamento de Edificações da S.G.V. da P.D.F.

20-a) ELEVADORES LICENCIADOS, SEGUNDO O NUMERO DE PAVIMENTOS, EM MAIO

DISTRITOS	QUANT.	H.P.	PAVIMENTOS PERCORRIDOS			
			2 a 5	6 a 10	11 a 15	de 15
1 ^o	220	2.205	92	88	27	13
2 ^o	23	170	16	7	-	-
3 ^o	101	698	28	48	25	-
4 ^o	55	315	37	3	15	-
5 ^o	172	904	16	88	68	-
6 ^o	8	52	8	-	-	-
7 ^o	25	218	2	23	-	-
8 ^o	4	20	4	-	-	-
9 ^o	6	40	3	3	-	-
11 ^o	7	113	7	-	-	-
TOTAL:	621	4.735	213	260	135	13

FONTE: Departamento de Edificações da S.C.V. da P.D.F.

20-b) ELEVADORES LICENCIADOS, SEGUNDO O NUMERO DE PAVIMENTOS, EM JUNHO.

DISTRITOS	QUANT.	H.P.	PAVIMENTOS PERCORRIDOS			
			2 a 5	6 a 10	11 a 15	de 15
1 ^o	136	1.343	57	40	29	10
2 ^o	11	27	9	2	-	-
3 ^o	62	392	7	30	20	5
4 ^o	19	127	10	5	4	-
5 ^o	79	533	9	37	33	-
6 ^o	17	122	15	2	-	-
7 ^o	10	59	4	6	-	-
8 ^o	3	11	3	-	-	-
9 ^o	2	9	2	-	-	-
10 ^o	2	11	2	-	-	-
11 ^o	1	8	1	-	-	-
TOTAL:	342	2.642	119	122	86	15

FONTE: Departamento de Edificações da S.G.V. da P.D.F.

21-a) INSTALAÇÕES MECÂNICAS LICENCIADAS, SEGUNDO OS DISTRITOS, EM MAIO

DIS- TRI- TOS	RENOVADAS				ASSENTAMENTOS NOVOS			
	MOTORES		GERA- DORES QUANT.	OPERA- TRIZES QUANT.	MOTORES		GERA- DORES QUANT.	OPERA- TRIZES QUANT.
	QUANT.	H. P.			QUANT.	H. P.		
1º	570	16.780	3	6.390	37	358	-	118
2º	101	7.281	9	1.044	15	3.344	-	51
3º	98	1.254	5	535	10	9	-	9
4º	89	808	2	317	10	57	-	9
5º	133	1.874	2	576	40	150	1	52
6º	111	6.427	8	2.804	19	173	-	121
7º	48	1.667	3	491	2	4	-	4
8º	55	1.089	5	561	3	9	-	8
9º	197	10.149	11	4.131	23	61	-	53
10º	89	19.744	-	713	18	103	1	45
11º	105	6.705	4	1.580	24	240	-	119
12º	20	2.318	2	58	5	110	-	27
13º	8	438	-	36	1	7	-	1
14º	13	290	-	76	3	7	-	13
15º	10	192	-	40	2	5	-	3
16º	-	-	-	-	3	6	-	8
TOTAL:	1.647	77.016	54	19.352	215	4.643	2	641

FONTE: Departamento de Edificações da S.G.V. da P.D.F.

20-a) ELEVADORES LICENCIADOS, SEGUNDO O NUMERO DE PAVIMENTOS, EM MAIO

DISTRITOS	QUANT.	H.P.	PAVIMENTOS PERCORRIDOS			
			2 a 5	6 a 10	11 a 15	de 15
1 ^o	220	2.205	92	88	27	13
2 ^o	23	170	16	7	-	-
3 ^o	101	698	28	48	25	-
4 ^o	55	315	37	3	15	-
5 ^o	172	904	16	88	68	-
6 ^o	8	52	8	-	-	-
7 ^o	25	218	2	23	-	-
8 ^o	4	20	4	-	-	-
9 ^o	6	40	3	3	-	-
11 ^o	7	113	7	-	-	-
TOTAL:	621	4.735	213	260	135	13

FONTE: Departamento de Edificações da S.G.V. da P.D.F.

20-b) ELEVADORES LICENCIADOS, SEGUNDO O NUMERO DE PAVIMENTOS, EM JUNHO.

DISTRITOS	QUANT.	H.P.	PAVIMENTOS PERCORRIDOS			
			2 a 5	6 a 10	11 a 15	de 15
1 ^o	136	1.343	57	40	29	10
2 ^o	11	27	9	2	-	-
3 ^o	62	392	7	30	20	5
4 ^o	19	127	10	5	4	-
5 ^o	79	533	9	37	33	-
6 ^o	17	122	15	2	-	-
7 ^o	10	59	4	6	-	-
8 ^o	3	11	3	-	-	-
9 ^o	2	9	2	-	-	-
10 ^o	2	11	2	-	-	-
11 ^o	1	8	1	-	-	-
TOTAL:	342	2.642	119	122	86	15

FONTE: Departamento de Edificações da S.G.V. da P.D.F.

21-a) INSTALAÇÕES MECÂNICAS LICENCIADAS, SEGUNDO OS DISTRITOS, EM MAIO.

DIS- TRI- TOS	RENOVADAS				ASSENTAMENTOS NOVOS			
	MOTORES		GERA- DORES QUANT.	OPERA- TRIZES QUANT.	MOTORES		GERA- DORES QUANT.	OPERA- TRIZES QUANT.
	QUANT.	H. P.			QUANT.	H. P.		
1º	570	16.780	3	6.390	37	358	-	118
2º	101	7.281	9	1.044	15	3.344	-	51
3º	98	1.254	5	535	10	9	-	9
4º	89	808	2	317	10	57	-	9
5º	133	1.874	2	576	40	150	1	52
6º	111	6.427	8	2.804	19	173	-	121
7º	48	1.667	3	491	2	4	-	4
8º	55	1.089	5	561	3	9	-	8
9º	197	10.149	11	4.131	23	61	-	53
10º	89	19.744	-	713	18	103	1	45
11º	105	6.705	4	1.580	24	240	-	119
12º	20	2.318	2	58	5	110	-	27
13º	8	438	-	36	1	7	-	1
14º	13	290	-	76	3	7	-	13
15º	10	192	-	40	2	5	-	3
16º	-	-	-	-	3	6	-	8
TOTAL:	1.647	77.016	54	19.352	215	4.643	2	641

FONTE: Departamento de Edificações da S.G.V. da P.D.F.

21b) INSTALAÇÕES MECÂNICAS LICENCIADAS, SEGUNDO OS DISTRITOS, EM JUNHO

21

DIS- TRI- TOS	RENOVADAS				ASSENTAMENTOS NOVOS			
	MOTORES		GERADO- RES (QUANT)	OPERATRI. (QUANT.)	MOTORES		GE- RA- DO- RES QUAN- TIDADE	OPERATRI- ES QUAN- TIDADE
	QUANT.	H. P.			QUANT.	H. P.		
1º	415	14.945	8	12.993	33	140	-	127
2º	68	1.359	-	586	7	34	-	24
3º	75	1.048	8	390	9	6	-	9
4º	55	1.237	-	285	12	66	1	22
5º	89	1.203	-	350	13	130	-	56
6º	105	8.096	16	2.514	14	68	-	79
7º	21	170	-	154	2	4	-	11
8º	45	490	4	897	7	16	-	11
9º	175	8.604	2	2.908	30	216	-	110
10º	130	7.805	1	1.605	31	433	-	98
11º	302	1.918	-	690	24	264	-	111
12º	23	447	-	135	3	75	-	7
13º	14	5.456	4	2.136	7	12	-	7
14º	18	146	-	125	1	1	-	1
14º	4	40	-	18	2	1	-	2
16º	13	631	-	114	3	12	-	7
TOTAL	1.352	53.599	43	25.900	196	1.680	1	675

FONTE: Departamento de Edificações da S.G.V. da P.D.F.

MOEDA

22- a) PAPEL MOEDA EM CIRCULAÇÃO, EM MAIO.

VALOR CR\$	QUANTIDADE	IMPORTÂNCIA CR\$
1,00	79.581.586	79.581.586,00
2,00	35.057.083,5	70.114.167,00
5,00	78.623.563,5	393.117.817,50
10,00	70.042.228,5	700.422.285,00
20,00	53.767.810,5	1.075.356.210,00
50,00	32.937.116,5	1.646.855.825,00
100,00	24.116.960	2.411.696.000,00
200,00	20.506.701	4.101.340.200,00
500,00	15.225.676,5	7.612.838.250,00
1.000,00	22.331.932,5	22.331.932.500,00
TOTAL	432.190.658,5	40.423.254.840,50

FONTE: Caixa de Amortização.

22- b) PAPEL MOEDA EM CIRCULAÇÃO EM JUNHO

VALOR	QUANTIDADE	IMPORTÂNCIA CR\$
1,00	82.208.585	82.208.585,00
2,00	36.288.959	72.577.918,00
5,00	78.984.089,5	394.920.447,50
10,00	70.425.913	704.259.130,00
20,00	54.249.035,5	1.084.980.710,00
50,00	33.233.607	1.661.680.350,00
100,00	24.417.435	2.441.743.500,00
200,00	20.611.659	4.122.331.800,00
500,00	15.305.010,5	7.652.505.250,00
1.000,00	23.304.544,5	23.304.544.500,00
TOTAL	439.028.838	41.521.752.190,50

FONTE: Caixa de Amortização.

CÂMBIO

23a) CÂMBIO LIVRE E CÂMBIO OFICIAL, EM MAIO.

ESPECIFICAÇÃO	LIVRE CR\$	OFICIAL CR\$
Inglaterra	118,42	52,42
América do Norte	44,44	18,78
Uruguai	14,20	6,32
Holanda	4,93
Suíça	10,50	4,40
Suécia	6,19	3,62
Dinamarca	5,86	2,74
Espanha	1,71
Argentina	3,00	1,34
Portugal	1,59	0,66
Bélgica	0,82	0,38
França	0,12	0,05

FONTE: Câmara Sindical da Bolsa de Valores do Rio de Janeiro.

23b) CÂMBIO LIVRE E CÂMBIO OFICIAL

ESPECIFICAÇÃO	LIVRE CR\$	OFICIAL CR\$
Inglaterra	125,80	52,42
Canadá	50,33	18,90
América do Norte	47,75	18,72
Uruguai	16,49	6,20
Holanda	11,68	4,93
Suíça	11,03	4,40
Suécia	7,46	3,62
Dinamarca	5,64	2,74
Noruega	5,00	...
Espanha	1,71
Portugal	1,70	0,66
Bélgica	0,86	0,38
França	0,12	0,05

FONTE: Câmara Sindical da Bolsa de Valores do Rio de Janeiro.

MERCADO FINANCEIRO E MONETÁRIO

24a) COTAÇÕES E MOVIMENTO DE TÍTULOS DA P. D. F., SEGUNDO AS EMISSÕES, EM MAIO

EMPRESÍMOS	JUROS %	QUANT.	VALOR DAS OPERAÇÕES CR\$	VALOR NOMINAL CR\$	PREÇOS - CR\$		
					MÁXIMO	MÉDIO	MÍNIMO
De 1904-Nominativas	5	29	11.600,00	20	400,00	400,00	400,00
De 1904-Ao portador	5	264	126.720,00	20	480,00	480,00	480,00
De 1906-Nominativas	6	206	32.960,00	200	160,00	160,00	160,00
De 1906-Ao portador	6	127	22.846,00	200	180,00	179,90	178,00
De 1914-Ao portador	6	81	14.556,00	200	180,00	179,70	177,00
De 1917-Ao portador	6	225	37.864,00	200	172,00	168,30	165,00
De 1921-Dec. 1535...	7	498	79.011,00	200	161,00	158,70	156,00
De 1924-Dec. 1948...	7	59	9.521,00	200	163,00	161,40	155,00
De 1924-Dec. 1999...	7	54	9.520,00	200	177,00	176,10	175,00
De 1925-Dec. 2097...	7	640	115.080,00	200	180,00	179,80	177,00
De 1930-Dec. 3264...	7	757	132.699,00	200	177,00	175,30	175,00
De 1931-Ao portador	6	534	75.728,00	200	143,00	141,80	140,00
TOTAL		3.474	668.095,00				

FONTE: Câmara Sindical da Bolsa de Valores do Rio de Janeiro

24b) COTAÇÕES E MOVIMENTO DE TÍTULOS DA P. D. F., SEGUNDO AS EMISSÕES, EM JUNHO

EMPRESÍMOS	JUROS %	QUANT.	VALOR DAS OPERAÇÕES CR\$	VALOR NOMINAL CR\$	PREÇOS - CR\$		
					MÁXIMO	MÉDIO	MÍNIMO
De 1904-Nominativas	5	115	46.000,00	20	400,00	400,00	400,00
De 1904-Ao portador	5	320	161.750,00	20	520,00	505,50	490,00
De 1906-Nominativas	6	1351	243.180,00	200,00	180,00	180,00	180,00
De 1906-Ao portador	6	197	35.447,00	200,00	181,00	179,90	178,00
De 1914-Ao portador	6	215	39.345,00	200,00	183,00	183,00	183,00
De 1917-Ao portador	6	257	43.664,00	200,00	170,00	169,90	168,00
De 1921-Dec. 1535...	7	1362	215.652,00	200,00	160,00	158,30	158,00
De 1921-Dec. 1550...	7	1	150,00	200,00	150,00	150,00	150,00
De 1924-Dec. 1948...	7	15	2.370,00	200,00	158,00	158,00	158,00
De 1925-Dec. 2097...	7	400	72.400,00	200,00	181,00	181,00	181,00
De 1930-Dec. 3264...	7	100	18.100,00	200,00	181,00	181,00	181,00
De 1931-Ao portador	6	2029	301.275,00	200,00	150,00	148,50	143,00
TOTAL		6362	1179.333,00				

FONTE: Câmara Sindical da Bolsa de Valores do Rio de Janeiro.

25a) MOVIMENTO DA BOLSA DE TÍTULOS MOBILIÁRIOS, EM MAIO.

TÍTULOS	QUANTIDADE	IMPORTÂNCIA (Cr \$)
Ações de companhias diversas	488.742	189.024.879,00
Apólices da União	31.882	22.895.920,00
Obrigações da União	12.358	15.011.349,50
Apólices dos Estados	19.910	9.570.033,50
Ações de companhias de tecidos	8.773	4.150.345,00
Vendas judiciais	5.558	2.862.077,00
Ações de bancos	3.428	1.283.340,00
Debêntures diversos	4.473	1.220.505,00
Apólices do Distrito Federal	3.474	668.095,00
Apólices municipais dos Estados	742	383.181,00
Ações de companhias de seguros	144	264.000,00
Ações de companhias de transportes	1.577	203.650,00
Letras Hipotecárias	160	119.900,00
TOTAL	581.221	247.663.275,00

FONTE: Câmara Sindical da Bolsa de Valores do Rio de Janeiro.

25b) MOVIMENTO DA BOLSA DE TÍTULOS MOBILIÁRIOS, EM JUNHO.

TÍTULOS	QUANTIDADE	IMPORTÂNCIA (Cr \$)
Ações de companhias diversas	72.115	30.534.512,00
Obrigações da União	17.099	22.286.458,00
Apólices da União	17.295	13.242.984,00
Apólices dos Estados	32.853	12.813.927,00
Ações de bancos	41.811	8.673.559,00
Vendas judiciais	11.450	2.966.770,00
Ações de companhias de tecidos	6.027	1.614.610,00
Apólices do Distrito Federal	6.362	1.179.333,00
Debêntures diversos	3.891	955.511,00
Apólices municipais dos Estados	1.749	850.579,00
Vendas em leilão	1.500	600.000,00
Letras hipotecárias	408	319.180,00
Ações de companhias de transportes	1.304	155.730,00
Ações de companhias de seguros	24	96.550,00
Apólices da Dívida Externa	1	39.000,00
TOTAL	213.899	96.320.854,00

FONTE: Câmara Sindical da Bolsa de Valores do Rio de Janeiro.

COMÉRCIO

26 - ESTABELECIMENTOS NOVOS LICENCIADOS, SEGUNDO OS DISTRITOS, NOS MESES DE MAIO E JUNHO.

DISTRITOS	QUANTIDADE	
	MAIO	JUNHO
1º	318	341
2º	16	25
3º	15	18
4º	14	14
5º	32	27
6º	13	16
7º	4	11
8º	26	10
9º	63	60
10º	59	43
11º	49	69
12º	11	11
13º	27	19
14º	4	5
15º	-	7
16º	5	12
TOTAL	656	688

FONTE: S.G.F. da P.D.F.

27 a) MOVIMENTO DE GÊNEROS ALIMENTÍCIOS, EM MAIO (UNIDADE QUILO).

ESPECIFICAÇÃO	ENTRADA			SAÍDA TOTAL
	VIA FÉRREA	VIA-MARÍTIMA	TOTAL	
Açúcar	863.040	16.756.080	17.619.120	6.281.466
Arroz	427.500	19.965.950	20.393.450	8.438.650
Banha	-	28.499.500	28.499.500	509.740
Batata	-	-	-	7.000
Carne	1.652.098	-	1.652.098	-
Cebola	-	1.274.400	1.274.400	-
Charque	312.000	452.600	764.600	405.000
Farinha	81.000	3.177.550	3.258.550	-
Feijão	1.597.380	1.661.520	3.258.900	2.774.400
Manteiga	18.828	-	18.828	-
Milho	1.578.300	96.000	1.674.300	852.840
Queijo	64.493	-	64.493	-

FONTE: Informador Comercial.

27b) MOVIMENTO DE GÊNEROS ALIMENTÍCIOS, EM JUNHO.

ESPECIFICAÇÃO	ENTRADA			SAÍDAS
	VIA FÉRREA	VIA MARÍTIMA	TOTAL	
Açúcar	1.329.000	9.352.260	10.681.260	5.188.740
Arroz	1.478.520	10.154.640	11.633.160	6.358.420
Banha	-	1.445.774	1.445.774	208.250
Batata	-	2.431.440	2.431.440	-
Carne	2.119.078	44.953	2.153.031	-
Cebola	-	1.956.300	1.956.300	-
Charque	449.700	202.100	651.800	290.000
Farinha	-	1.825.125	1.825.125	810.100
Feijão	572.460	419.940	992.400	1.424.400
Fanteiga	24.880	-	24.880	-
Milho	2.689.160	-	2.689.160	811.680
Queijo	61.069	-	61.069	-

FONTE: Informador Comercial.

28 - ENTRADA MENSAL DE CARVÃO NACIONAL E ESTRANGEIRO PELO CÁIS DE SÃO CRISTÓVÃO, NO 1o SEMESTRE DE 1953.

MÊS	NACIONAL	ESTRANGEIRO
Janeiro	32.070.175	43.507.001
Fevereiro	5.910.800	18.689.686
Março	13.077.425	9.523.271
Abril	38.706.755	20.259.095
Maior	42.079.815	35.683.824
Junho	29.113.745	30.090.293

FONTE: M.V.C.-P.

29 - MERCADORIAS EXPORTADAS PARA O EXTERIOR DO PAÍS, PELO PÔRTO DO RIO DE JANEIRO, NOS MESES DE MAIO E JUNHO.

ESPECIFICAÇÃO	MAIO		JUNHO	
	VOLUMES	QUILOS	VOLUMES	QUILOS
Café	132.121	7.997.958	109.518	6.631.668
Cabelo animal	-	-	69	5.063
Cêras	703	62.776	995	88.156
Cristal	1.335	86.468	1.531	91.613
Conservas	-	-	400	17.400
Couros e peles	4.632	199.598	9.546	348.385
Fio de algodão	-	-	37	10.998
Fumo	1.351	101.657	-	-
Laranjas	5.986	239.440	64.490	2.579.600
Madeiras	3	80	116	58.300
Manganês	-	19.608.800	-	14.528.800
Manteiga de cacau	-	-	221	14.355
Mica	2.087	113.409	2.037	110.075
Minério de ferro	-	10.591.400	-	-
Minérios diversos	66	3.291	1.005	55.526
Oleos	211	46.840	244	55.716
Piassava	-	-	708	44.900
Prod. farmacêuticos	91	5.575	55	3.764
Resíduos de algodão	-	-	147	31.884
Sementes de urucum	-	-	80	4.056
Tripas	138	17.365	302	36.100
Diversos	1.793	256.772	1.813	237.212
TOTAL	150.517	39.331.429	193.314	24.953.571

FONTE: M.V.O.P.

CONSUMO

30 - CONSUMO MENSAL DE LEITE, NO 1º SEMESTRE DE 1953

MÊS	CONSUMO (LITROS)	MÉDIA DIÁRIA (LITROS)
Janeiro	10.281.050	331,647
Fevereiro	9.198.700	328,525
Março	10.850.300	350,009
Abril	10.219.800	340,660
Maio	10.763.200	347,200
Junho	9.853.200	328,440

FONTE: Cooperativa Central dos Produtores de Leite Ltda.

31 - CONSUMO MENSAL DE AÇÚCAR, NO 1º SEMESTRE DE 1953.

MÊS	QUANTIDADE (Saco de 60 Kg)
Janeiro	194.242
Fevereiro	207.826
Março	251.242
Abril	228.820
Maiο	248.047
Junho	210.581

OBS.: Os dados desta tabela esto sujeitos a retificao

FONTE: Instituto do Aúcar e do lcool

32 a) - CONSUMO DE CARNES FRESCAS E FRIGORIFICADAS, EM MAIO.

ESPECIFICA- O	CARNES FRESCAS				CARNES FRIGORIFI- CADAS KGS.	T O T A L EM KGS.
	ABATIDAS NO D. F.		CARNES FORNEAS			
	QUANTID.	PESO	QUANTID.	PESO		
Bois	10.186	2.403.736	9.682	2.268.061	6.782.881	11.454.678
Vitelos	365	22.997	265	15.592	51.538	90.127
Sunos	3.994	59.151	230	18.784	309.319	387.254
Ovinos	373	3.635	-	-	4.204	7.839
Caprnos ...	1.809	11.578	40	503	-	12.081
Perus	566	2.061	-	-	3.965	6.026
Aves diversas	98.181	111.543	10.929	11.518	21.710	144.771
Caas diversas	161	155	-	-	-	155
Miudos	-	280.099	-	168.299	367.815	816.213
T O T A L ...	115.635	2.894.955	21.146	2.482.757	7.541.432	12.919.144

FONTE: Departamento de Abastecimento da S.C. Ag da P.D.F

32b) - CONSUMO DE CARNES FRESCAS E FRIGORIFICADAS, EM JUNHO

ESPECIFICAÇÃO	CARNES FRESCAS		CARNES FRESCAS		CARNES FRIGORIFICADAS (KGS)	TOTAL EM KGS
	ABATIDAS NO D.F.		CARNES FORÂNEAS			
	QUANT.	PÊSO	QUANT.	PÊSO		
Bois	10.908	2.486.137	11.304	2.659.582	6.758.178	11.903.897
Vitelos	505	33.229	289	15.526	22.183	70.938
Suínos	4.126	148.818	186	10.848	387.595	547.261
Ovinos	310	3.284	-	-	13.024	16.308
Caprinos ...	1.865	11.883	50	580	-	12.463
Perus	830	3.175	-	-	6.505	9.680
Aves diversas	77.528	88.800	11.297	12.410	32.857	134.067
Caças Div. .	218	218	-	-	-	218
Miúdos	-	300.770	-	186.733	405.557	893.060
T O T A L..	96.293	3.076.314	23.126	2.885.679	7.625.899	13.587.892

FONTE: Departamento de Abastecimento da S.G.Ag. da P.D.F.

33 - CONSUMO MENSAL DE FORÇA MOTRIZ, NO 1º SEMESTRE DE 1953.

MÊS	MEDIDORES	CONSUMO PARTICULAR	TRANSPORTE	TOTAL DE K. W. H. CONSUMIDOS
Janeiro	22.952	59.309.901	9.261.574	68.571.475
Fevereiro	23.051	58.757.658	8.123.293	66.880.951
Março	23.142	60.674.004	9.218.815	69.892.819
Abril	23.234	59.895.246	8.818.713	68.713.959
Maió	23.362	61.795.493	9.003.183	70.798.676
Junho	23.536	59.927.740	8.828.049	68.755.789

FONTE: Departamento de Concessões da S.G.V. da P.D.F.

34 - CONSUMO MENSAL DE ENERGIA ELETRICA PARA ILUMINAÇÃO, NO 1º SEMESTRE DE 1953.

MÊS	MEDIDORES	CONSUMO PARTICULAR	ILUMINAÇÃO PÚBLICA			TOTAL EM K. W. H.
			LÂMPADAS	VELAS CORRESPONDENTES	CONSUMO EM K. W. H.	
Janeiro	389.223	34.098.663	46.676	13.698.330	5.545.399	39.644.062
Fevereiro	390.858	30.819.241	46.848	13.728.339	5.303.925	36.123.166
Março	392.943	32.110.225	46.911	13.740.930	6.222.357	38.332.582
Abril	394.701	36.269.815	47.151	13.798.530	6.407.951	42.677.766
Maió	396.461	37.664.715	47.315	13.830.330	6.936.542	44.601.257
Junho	397.998	33.187.358	47.370	13.849.530	6.872.632	40.059.990

FONTE: Departamento de Concessões da S.G.V. da P.D.F.

35 - CONSUMO MENSAL DE GAS, NO 1º SEMESTRE DE 1953.

MÊS	MEDIDORES	CONSUMO EM M ³	MÉDIA DIÁRIA FM M3
Janeiro	171.787	13.421.462	432.950
Fevereiro	172.469	11.946.168	426.649
Março	173.568	12.293.487	396.564
Abril	174.514	13.358.058	445.268
Maió	175.306	15.220.484	490.983
Junho	176.077	14.669.694	488.989

FONTE: Sociedade Anônima do Gaz do Rio de Janeiro.

36 - CONSUMO MENSAL DE OVOS NO DISTRITO FEDERAL, NO 1º SEMESTRE DE 1953

MÊS	QUANTIDADE (DZ)
Janeiro	87.265,1
Fevereiro	62.930
Março	60.180,4
Abril	64.801
Maió	46.850,6
Junho	58.968,3

FONTE: Cooperativa dos Avicultores.

37 - PREÇOS MÁXIMOS DA CARNE, PERMITIDOS PELA C O F A.P., NOS MESES DE MAIO E JUNHO.

E S P E C I F I C A Ç Ã O	PREÇOS EM Cr\$	
	MAIO	JUNHO
CARNE ESPECIAL		
Filet mignon	Liberado	Liberado
Filet sem aba	Liberado	Liberado
Alcatra	Liberado	Liberado
CARNE DE PRIMEIRA		
Lagarto	Liberado	Liberado
Chã de dentro	Liberado	Liberado
Pá	Liberado	Liberado
CARNE TIPO POPULAR		
Acém	5,50	13,00
Costela	5,50	6,00
Peito	5,50	6,00

FONTE: C.O.F.A.P.

38 - PREÇOS MÁXIMOS DO LEITE, PERMITIDOS PELA C O F A P , NOS MESES DE MAIO E JUNHO

E S P E C I F I C A Ç Ã O	PREÇO EM Cr\$ / LITRO		
	TORNEIRA OU A GRANEL	ENGARRAFADO	
		BALCÃO	DOMICÍLIO
LEITERIAS OU POSTOS:			
Litro	3,20	3,50	3,70
½ Litro	1,60	1,80	1,90
CARROS TANQUES:			
Litro	3,20	-	-
½ Litro	1,60	-	-

FONTE: C. O. F. A. P.

PARTE SOCIAL E SANITÁRIA

ASSISTÊNCIA MÉDICO - HOSPITALAR

- 1 - Movimento dos diversos hospitais da P.D.F.:
 - a) maio;
 - b) junho.
- 2 - Movimento do Hospital Colonia Curupaiti, nos meses de maio e junho.
- 3 - Movimento dos abrigos e hospitais de tuberculose da P.D.F.:
 - a) maio;
 - b) junho.
- 4 - Movimento do hospital isolamento Francisco de Castro, nos meses de maio e junho.

ASSISTÊNCIA MÉDICO - AMBULATORIO

- 5 - Movimento dos ambulatórios da P.D.F., segundo as clínicas
 - a) maio;
 - b) junho.
- 6 - Movimento dos ambulatórios dos hospitais da P.D.F.:
 - a) maio;
 - b) junho.

SERVIÇO DE EPIDEMIOLOGIA

- 7 - Notificações e confirmações de doenças transmissíveis, nos meses de maio e junho.

SOCORROS URGENTES

- 8 - Pessoas atendidas nos hospitais e dispensários da P.D.F., nos meses de maio e junho.

SERVIÇO DE VACINAÇÃO E REVACINAÇÃO

- 9 - Movimento dos Postos:
 - a) maio;
 - b) junho.

o

BANCO DE SAÚDE DA P.D.F.

- 10 - Movimento do Banco de Sangue da P.D.F.:
 - a) maio;
 - b) junho.
- 11 - Balancete do Banco de Sangue da P.D.F.:
 - a) maio;
 - b) junho.
- 12 - Fornecimentos feitos pelo Banco de Sangue da P.D.F., nos meses de maio e junho.

FUNDAÇÃO ATAULFO DE PAIVA

- 13 - Movimento do Ambulatório, nos meses de maio e junho.
- 14 - Movimento de vacinação pela B.C.G., nos meses de maio e junho.

CEMITÉRIOS

- 15 - Movimento dos cemitérios da P.D.F.:
 - a) maio;
 - b) junho.
- 16 - Movimento dos cemitérios públicos e particulares:
 - a) maio
 - b) junho.
- 17 - Renda dos cemitérios da P.D.F., nos meses de maio e junho.

ESTABELECIMENTOS DE ASSISTÊNCIA SOCIAL

- 18 - Movimento dos abrigos, asilos, crèches e patronatos:
 - a) maio
 - b) junho.

19 - Movimento do Albergue da Boa Vontade:

- a) maio;
- b) junho.

DEPARTAMENTO MUNICIPAL DA CRIANÇA E DO
ADOLESCENTE

20 - Movimento do Serviço de Higiene Infantil - Matrícula, Frequência e Registro civil:

- a) maio;
- b) junho.

21 - Movimento do Serviço de Higiene Infantil - Serviços prestados:

- a) maio;
- b) junho.

22 - Movimento do Serviço de Higiene Infantil - Tipo e distribuição de alimentação:

- a) maio;
- b) junho.

23 - Movimento do Serviço de Higiene Pré-Natal:

- a) maio;
- b) junho.

24 - Movimento dos Serviços de Higiene Pré-Escolar e Dentária:

- a) maio;
- b) junho.

25 - Movimento do Serviço de Higiene Dentária para gestantes:

- a) maio;
- b) junho.

LIMPEZA PÚBLICA

26 - Coleta de lixo:

- a) maio;
- b) junho.

27 - Movimento do lixo coletado pelos Distritos:

- a) maio;
- b) junho.

28 - Movimento do lixo vasado:

- a) maio;
- b) junho.

29 - Movimento da limpeza de logradouros:

- a) maio;
- b) junho.

30 - Quantidade de logradouros capinados:

- a) maio;
- b) junho.

31 - Movimento de vasamento de terra e entulhos:

- a) maio;
- b) junho.

MONTEPIO DOS EMPREGADOS
MUNICIPAIS

32 - Empréstimos concedidos pelo Serviço de Controle Financeiros:

- a) maio;
- b) junho.

33 - Extrato do balancete:

- a) maio;
- b) junho.

34 - Habilitações prévias de pensionistas, no 1º semestre de 1953.

35 - Habilitações definitivas, no 1º semestre de 1953.

36 - Empréstimos concedidos pela Carteira Imobiliária, no 1º semestre de 1953.

2 - MOVIMENTO DO HOSPITAL COLÔNIA CURUPAITI, NO MÊS DE MAIO.

ESPECIFICAÇÃO		QUANT.	ESPECIFICAÇÃO		QUANT.
DOENTES INTERNADOS:					
	Existiam	806	dermatológicos ...		26.186
	reentrados	10	Curativos cirúrgicos		108
Entra-	novos	11	oftalmológicos ...		834
das	altas hospitalares	1	oto-rino-laring.		291
	transferências ...	3	Total ...		27.419
Saídas	óbitos	3	Injeções praticadas:		
	fugas	12	subcutânea		17
	Existem	808	Para o intradérmica		-
			tratamento da lepra intramuscular ...		5.996
			endovenosa		4.816
			Total ...		10.829
DADOS RELATIVOS AS ENTRAD.			subcutânea		-
	Adulto masculino.	19	Para ou intradérmica		-
Segundo	feminino..	2	tratamentos intramuscular ...		-
a idade	masculino.	-	indovenosa		-
e sexo	Criança feminino..	-	Cm ³		29.235
	Total ..	21	FARMÁCIA:		
	Distrito Federal.	7	fornecimento às em		
Segundo	Estados	13	farmácias		-
a natu-	Estrangeiros ...	1	receitas aviadas .		628
ralidade	Total ..	21	LABORATÓRIO:		
	Lepromatosos ...	15	muco nasal		216
Segundo	Tuberculoide ...	2	Exames pele		219
os tipos	Incaracterística.	3	gânglio		-
clínicos	Não é portador do		Total.		435
	mal de Hansen ..	1	urina		93
	Total .	21	escarro		5
			fezes		12
SERVIÇOS MÉDICOS:			sangue		547
	Clínicas	430	Total ..		657
	Dermatológicas ..	507	Biopsias		-
Consul-	Cirúrgicas	78	SERVIÇO ODONTOLÓGICO:		
tas	Oftalmológicas ...	60	curativos		139
	oto-rino-laring.	60	extrações		63
	Pequenas	-	obturações		9
Inte-	Obstétricas	2	Total ...		211
venções	Fisioterápicas ..	-			
	Hidroterápicas ..	-			
Aplica-	Radioterápicas ..	-			
ções					

ASSISTÊNCIA MÉDICO-HOSPITALAR

a) MOVIMENTO GERAL DOS DIVERSOS HOSPITAIS DA P. D. F., EM MAIO.

ESPECIFICAÇÃO	EXISTIAM	NOVOS	TRANSE- FERÊN- CIAS	ALTAS		ÓBITOS	EXISTEM
				CURADOS	DIVERSOS		
HOSPITAIS GERAIS:							
Carlos Chagas .	160	494	6	95	373	15	165
Getúlio Vargas.	233	543	16	406	94	27	233
Jesus	217	95	2	13	76	11	210
Miguel Couto	196	521	58	314	97	27	221
Moncorvo Filho	234	232	7	159	56	7	237
Paulino Werneck	19	103	-	83	7	1	31
Pedro Ernesto .	124	81	10	27	42	4	122
Pedro II	144	145	-	40	100	5	144
Pronto Socorro	401	326	33	194	29	30	441
Rocha Faria ...	173	253	5	135	93	16	177
INSTITUTO:							
Cardiologia ...	81	33	-	-	23	8	83
MATERNIDADE:							
Fernando Magalh.	33	305	-	299	-	1	38
Henrique Batista	61	280	-	286	-	2	53
PAVILHÃO:							
Barata Ribeiro.	89	44	-	38	22	1	72
T O T A L	2.165	3.455	137	2.089	1.012	155	2.227

FOONTE: Departamento de Assistência Hospitalar da S.G.S. da P.D.F.

b - MOVIMENTO GERAL DOS DIVERSOS HOSPITAIS DA P.D.F., EM JUNHO.

ESPECIFICAÇÃO	EXISTIAM	NOVOS	TRANSE- FERÊN- CIAS.	A L T A S		ÓBITOS	EXISTEM
				CURADOS	DIVERSOS		
HOSPITAIS GERAIS:							
Carlos Chagas ...	165	520	10	411	83	15	166
Getúlio Vargas...	233	529	4	388	96	24	250
Jesus	210	90	3	3	76	6	212
Miguel Couto	221	522	62	321	129	13	218
Moncorvo Filho ..	237	232	7	167	49	11	235
Paulino Werneck .	31	109	-	110	5	-	25
Pedro Ernesto ...	122	69	4	32	52	6	97
Pedro II	144	166	-	44	67	5	194
Pronto Socorro ..	441	337	37	186	19	25	511
Rocha Faria	177	232	6	131	94	16	162
INSTITUTO:							
Cardiologia	83	35	2	-	26	6	84
MATERNIDADES:							
Fernando Magalh.	38	281	-	-	287	2	30
Henrique Batista	53	273	-	271	-	-	55
PAVILHÃO:							
Barata Ribeiro .	72	147	-	22	12	-	185
T O T A L	2.227	3.542	135	2.086	995	129	2.424

FOONTE: Departamento de Assistência Hospitalar da S.G.S. da P.D.F.

2-b) MOVIMENTO DO HOSPITAL COLÔNIA CURUPAITI, NO MÊS DE JUNHO

ESPECIFICAÇÃO	QUANT	ESPECIFICAÇÃO	QUANT
DOENTES INTERNADOS:		injeções:	
Existiam	808	radioterapicas	-
Entradas		dermatologicos	31.870
reentrados	6	curativos	
novos	8	cirurgicos	108
altas hospitalares		oftalmologicos	975
transferencias	-	oto-rino-laringol	294
obitos	5	TOTAL:	33.247
fugas	12	Injeções praticadas:	
Existem	805	subcutanea	56
DADOS RELATIVOS AS ENTRADAS:		Para o	
Adultos masc.	5	tratamen-	
Segundo a		to da le-	
idade e o		pra.	
sexo		TOTAL:	10.864
Crianças masc.	8	subcutânea	-
fem.	1	intradérmica	-
TOTAL:	14	intramuscular	-
Segundo a		endovenosa	-
naturali-		TOTAL:	-
dade		centímetros cúbicos	18.083
Distrito Federal ...	4	FARMACIA:	
estados	10	fornecimento às en-	
estrangeiros	-	fermarias	-
TOTAL:	14	receitas aviadas ...	655
Segundo os		LABORATÓRIO:	
tipos cli-		muco nasal	290
micos		Exames	
suspeitos	-	pele	292
TOTAL:	14	gânglio	-
SERVIÇOS MÉDICOS:		TOTAL:	582
clínicas	559	urina	81
dermatológicas	432	Outros	
cirúrgicas	46	exames	
oftalmológicas	70	escarro	5
otorrinolaringoló-		fezes	30
gia	63	sangue	768
Interven-		TOTAL:	884
ções		Biopsias	-
pequenas	-	SERVIÇO ODONTOLÓGICO:	
obstétricas	-	Curativos	126
Aplica-		extrações	56
fisioterapicas	114	obturações	4
hidroterapicas	113	TOTAL:	186

FONTE: Departamento de Assistência Hospitalar da S.G.S. da P.D.F.

3-a) MOVIMENTO DOS ABRIGOS E HOSPITAIS DE TUBERCULOSE DA P. D. F., EM MAIO.

ESPECIFICAÇÃO	HOSPITAL ANCHIETA	ABRIGO CLERMENTE FERREIRA	ABRIGO G. DA SILVEIRA	ABRIGO MIGUEL PEREIRA	ABRIGO P. ALMEIDA GALHÃES	HOSPITAL SANTA MARIA	SANATÓRIO S. SEBASTIÃO	HOSP. SANT. TORRES HOMEM	TOTAL
Existiam	65	387	171	118	154	522	364	251	2.032
Novos	11	39	9	18	18	30	51	50	226
ALTAS:									
Curados	7	-	-	-	1	6	6	5	25
Diversas	2	20	8	9	14	20	19	15	107
Transferências.	-	9	3	6	4	-	6	6	34
Óbitos	-	13	2	3	6	2	6	6	38
Existem	67	384	167	118	147	524	378	269	2.054

FONTE: Departamento de Assistência Hospitalar da S.G.S. da P.D.F.

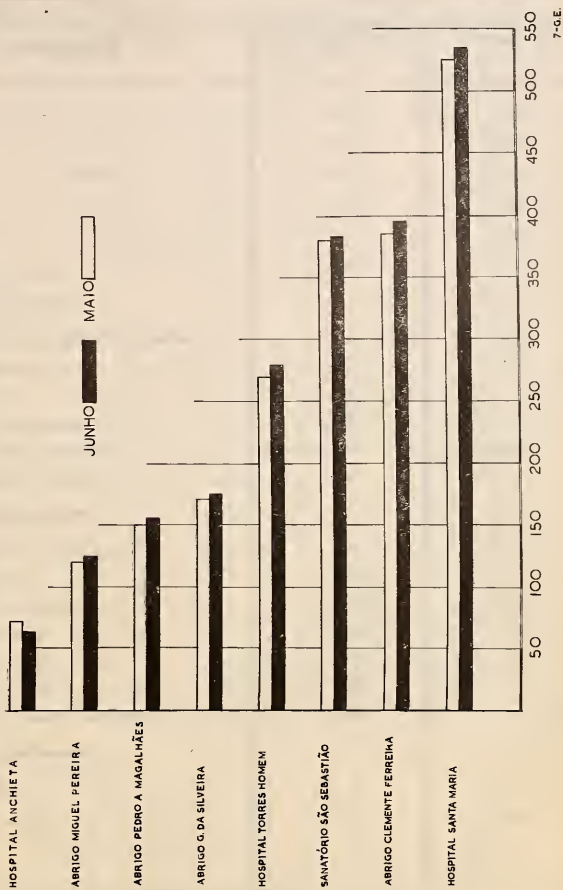
3-b) MOVIMENTO DOS ABRIGOS E HOSPITAIS DE TUBERCULOSE DA P. D. F., EM JUNHO.

ESPECIFICAÇÃO	HOSPITAL ANCHIETA	ABRIGO G. CLERMENTE FERREIRA	ABRIGO G. DA SILVEIRA	ABRIGO M. PEREIRA	ABRIGO PEDRO A. GALHÃES	HOSPITAL SANTA MARIA	SANATÓRIO S. SEBASTIÃO	HOSP. SANT. TORRES HOMEM	TOTAL
Existiam	67	384	167	118	147	524	378	269	2.054
Novos	5	48	18	27	23	39	48	50	258
ALTAS:									
Curados	6	1	1	-	-	7	6	2	26
Diversos	3	19	5	17	11	16	23	28	122
Transferências	-	4	4	2	2	-	4	-	16
Óbitos	1	13	3	3	5	5	10	11	51
Existem	62	395	172	123	152	535	380	278	2.097

FONTE: Departamento de Assistência Hospitalar da S.G.S. da P.D.F.

DOENTES INTERNADOS

ABRIGOS E HOSPITAIS DE TUBERCULOSE DA P.D.F.



СРАВНИТЕЛЬНЫЙ РАССЕЛ

Средние значения по годам, по месяцам и по полу



4 - MOVIMENTO DO HOSPITAL ISOLAMENTO FRANCISCO DE CASTRO, NOS MESES DE MAIO E JUNHO.

ESPECIFICAÇÃO	MAIO	JUNHO
Existem	55	65
Entraram	158	144
TOTAL:	213	209
Altas	98	95
Óbitos	50	51
Existem	65	63
SERVIÇOS PRESTADOS:		
Pequenas intervenções de urgência ..	-	6
Requiocenteses	101	52
Curativos	7	8
Injeções endovenosas	66	9
Injeções intramusculares	4.277	3.298
Transfusão de sangue	10	9
SERVIÇOS REQUISITADOS:		
Fórmulas receitadas	40	-
Radiografias	11	-
Exames de sangue	71	113
Exames de urina	21	50
Exames de escarro	13	4
Exames de fezes	28	56
Exames de líquido raquidiano	101	52
DIVERSOS TRATAMENTOS:		
Ultravioleta	4	-
Infra-vermelho	4	11

FONTE: Departamento de Higiene da S.G.S. da P.D.F.

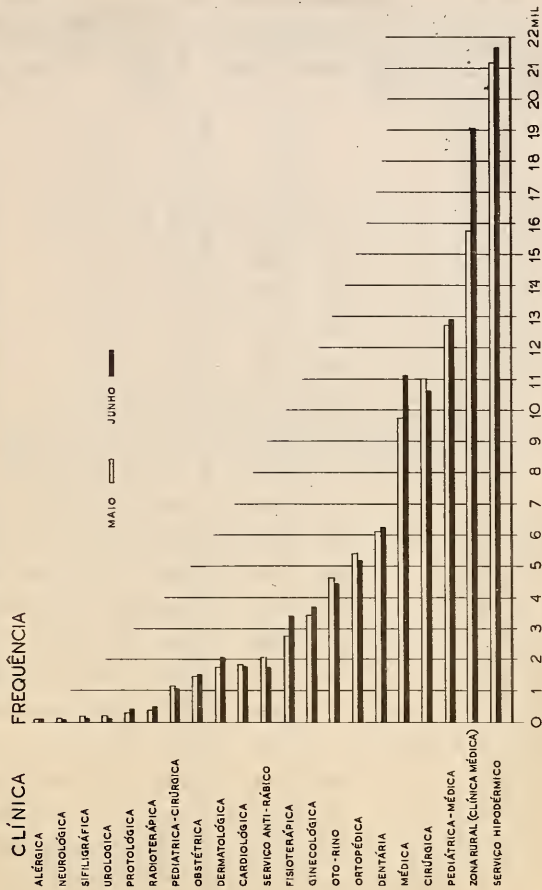
ASSISTÊNCIA MÉDICO-AMBULATORIO

5-a) MOVIMENTO DOS AMBULATORIOS DA P.D.F., SEGUNDO AS CLINICAS, EM MAIO

ESPECIFICAÇÃO	FREQUÊNCIA	NOVOS	ALTAS	TRANSFERÊNCIAS	ÓBITOS	INTERNAMENTOS
Alérgica	122	9	-	-	-	-
Cardiológica	1.845	151	-	-	-	-
Cirúrgica	11.013	1.841	510	114	-	307
Dentária	6.107	1.342	107	-	-	-
Dermatológica	1.772	240	15	43	1	-
Fisioterapia	2.765	56	7	-	-	-
Ginecológica	3.459	846	52	38	-	75
Médica	9.741	1.818	10	149	2	36
Neurológica	134	36	-	-	-	-
Obstétrica	1.474	339	36	16	-	51
Ortopédica	5.413	1.300	297	41	-	64
Oto-rino	4.659	1.123	93	18	2	48
Pediátrica_cirúrgica ..	1.145	362	50	5	-	-
Pediátrica_médica	12.706	2.630	9	75	14	16
Protológica	308	31	4	-	-	2
Radioterápica	402	-	40	-	-	-
Sifiligráfica	207	-	-	-	-	-
Urológica	220	24	-	-	-	-
Serviço anti-rábico ...	2.067	142	90	-	-	-
Serviço hipodérmico ...	21.160	1.570	186	-	-	-
Zona Rural (Clínica Médica).....	15.756	863	36	6	3	3
TOTAL:	102.475	14.723	1.542	505	23	602

FONTE: Departamento de Assistência Hospitalar da S.G.S. da P.D.F.

FREQUÊNCIA DOS AMBULATÓRIOS DA P.D.F.



КЛИНИЧЕСКАЯ МЕДИЦИНА

КЛИНИКА

А. П. П.

МЕДИЦИНА

А. П. П.

МЕДИЦИНА

А. П. П.

МЕДИЦИНА

А. П. П.

МЕДИЦИНА

А. П. П.

МЕДИЦИНА

А. П. П.

МЕДИЦИНА

А. П. П.

МЕДИЦИНА

А. П. П.

МЕДИЦИНА

А. П. П.

МЕДИЦИНА

А. П. П.

МЕДИЦИНА

А. П. П.

МЕДИЦИНА

А. П. П.

МЕДИЦИНА

А. П. П.

5b - MOVIMENTO DOS AMBULATÓRIOS DA P.D.F., SEGUNDO AS CLÍNICAS, EM JUNHO.

ESPECIFICAÇÃO	FRE- QUÊN- CIA.	NOVOS	ALTAS	TRANS- FEREN- CIAS.	ÓBITOS	INTER- NAMEN- TOS
Alergica	124	12	-	-	-	-
Cardiológica	1.799	153	-	-	-	-
Cirúrgica	10.609	2.037	532	105	1	288
Dentária	6.263	1.244	98	40	-	-
Dermatológica	2.086	232	26	1	-	-
Fisioterápica	3.433	57	23	-	-	-
Ginecológica	3.748	740	43	81	-	109
Médica	11.128	2.679	54	91	1	24
Neurológica	107	18	-	-	-	-
Obstétrica	1.527	397	27	41	-	46
Ortopédica	5.190	1.420	275	27	-	63
Oto-rino	4.490	1.131	81	33	-	56
Pediátrica cirúrgica	1.063	378	45	-	-	-
Pediátrica médica	12.903	2.866	5	109	14	27
Protológica	462	49	-	-	-	2
Radioterápica	530	10	40	-	-	-
Sifiligráfica	164	5	-	-	-	-
Urológica	167	26	-	-	-	12
Serviço Anti-Rábico	1.790	95	109	-	-	-
Serviço Hipodérmico	21.654	1.186	86	-	-	-
Zona Rural 'Clín. Médica' ..	19.077	1.096	29	-	2	-
T O T A L	108.314	15.831	1.473	528	18	627

FONTE: Departamento de Assistência Hospitalar da S.G.S. da P.D.F.

6a - MOVIMENTO DOS AMBULATORIOS DOS HOSPITAIS DA P.D.F., EM MAIO

ESPECIFICAÇÃO	FREQUÊNCIA	NOVOS	ALTAS	TRANSFERÊNCIAS	ÓBITOS	INTER-NAMENTOS.
DISPENSARIO:						
Carmela Dutra	7.654	1.145	65	2	5	-
Manoel Vilaboim	2.047	143	47	1	-	-
Méier	7.985	1.562	250	45	1	3
HOSPITAIS GERAIS:						
Carlos Chagas	15.288	1.954	183	87	3	59
Getúlio Vargas	14.974	1.748	193	3	-	68
Jesus	8.152	1.104	61	50	2	21
Miguel Couto	14.468	2.608	116	195	-	96
Moncorvo Filho	5.002	859	157	21	-	177
Paulino Werneck	1.938	280	59	2	3	21
Pedro Ernesto	805	198	21	4	-	25
Pedro II	3.794	723	45	86	6	82
Rocha Faria	7.378	1.762	285	9	2	6
INSTITUTO:						
Cardiologia	1.845	151	-	-	-	-
PAVILHÃO:						
Barata Ribeiro	715	190	60	-	1	44
SERVIÇO:						
Assistência Rural	10.430	296	-	-	-	-
T O T A L	102.475	14.723	1.542	505	23	602

FONTE: Departamento de Assistência Hospitalar da S.G.S. da P.D.F.

6b - MOVIMENTO DOS AMBULATORIOS DOS HOSPITAIS DA P.D.F., EM JUNHO.

ESPECIFICAÇÃO	FREQUÊNCIA	NOVOS	ALTAS	TRANSFERÊNCIAS	ÓBITOS	INTER-NAMENTOS.
DISPENSARIOS:						
Carmela Dutra	8.352	1.215	76	4	2	-
Manoel Vilaboim	2.116	146	18	3	-	-
Méier	9.147	2.027	329	65	3	8
HOSPITAIS GERAIS:						
Carlos Chagas	14.526	2.010	195	70	4	63
Getúlio Vargas	14.700	1.729	188	11	-	79
Jesus	8.457	1.221	53	50	2	33
Miguel Couto	15.551	2.469	162	221	2	99
Moncorvo Filho	5.307	888	131	21	-	183
Paulino Werneck	2.253	381	66	-	3	16
Pedro Ernesto	731	195	20	2	-	15
Pedro II	4.676	904	39	68	2	83
Rocha Faria	7.571	1.910	162	13	-	13
INSTITUTO:						
Cardiologia	1.799	153	-	-	-	-
PAVILHÃO:						
Barata Ribeiro	147	147	34	-	-	35
SERVIÇO:						
Assistência Rural	12.981	436	-	-	-	-
T O T A L	108.314	15.831	1.473	528	18	627

FONTE: Departamento de Assistência Hospitalar da S.G.S. da P.D.F.

SERVIÇO DE EPIDEMIOLOGIA

7 - NOTIFICAÇÕES E CONFIRMAÇÕES DE DOENÇAS TRANSMISSÍVEIS, NOS MESES DE MAIO E JUNHO.

E S P E C I F I C A Ç Ã O	NOTIFICAÇÕES		CONFIRMAÇÕES	
	MAIO	JUNHO	MAIO	JUNHO
Angina Vincent	2	-	2	-
Alastrim	3	5	3	4
Blastomicose	-	1	-	-
Brucelose	3	2	-	-
Cachumba	11	58	11	58
Coqueluche	120	103	114	98
Difteria	314	322	133	114
Disenteria	13	8	-	1
Encefalite	2	5	2	3
Febre tifoide	59	48	19	13
Gripe	2	2	2	2
Lepra	26	18	26	18
Malária	2	-	1	-
Menigite epidêmica	13	13	9	10
Poliomielite (*)	112	99	99	87
Rubeola	-	2	-	2
Sarampo	21	58	14	55
Tuberculose	1.105	863	177	140
Tetano	24	23	19	23
Toxi-infealimentar	-	1	-	1
Varicela	14	13	13	12
Variola	-	-	-	-
T O T A L	1.846	1.644	644	641

(*) Deve-se acrescentar mais 32 casos notificados e 32 confirmados não residentes no Distrito Federal, no mês de maio.

FONTE: Departamento de Higiene da S.G.S. da P.D.F.

SOCORROS URGENTES

8 - PESSOAS ATENDIDAS PELOS HOSPITAIS E DISPENSÁRIOS DA P.D.F. NOS MESES DE MAIO E JUNHO.

ESPECIFICAÇÃO	MAIO	JUNHO
HOSPITAIS GERAIS:		
Carlos Chagas	4.548	4.532
Getúlio Vargas	6.239	5.904
Miguel Couto	3.493	3.268
Paulino Werneck	1.303	1.355
Pedro II	630	591
Rocha Faria	1.997	1.882
Pronto Socorro	11.447	10.410
T o t a l	29.657	27.942
DISPENSÁRIOS:		
Manuel Vilaboim	192	164
Méier	5.227	4.909
T o t a l	5.419	5.073
POSTOS:		
Salvamento Ismael Gusmão	172	118
Bangu	914	873
Vargem Grande	44	63
T o t a l	1.130	1.054
T o t a l G e r a l	36.206	34.069

FONTE: Departamento de Assistência Hospitalar da S.G.S. da P.D.F.

SERVIÇO DE VACINAÇÃO E REVACINAÇÃO

9a - MOVIMENTO DOS POSTOS, EM MAIO.

DISTRITOS	ANTI-VARIOLICA		ANATOXINA DIFTERICA	CONTRA DISENTERIA (ORAL)	CONTRA FEBRE TIFOI- -DE
	VACINAÇÃO	REVACINAÇÃO			
1 ^o	178	34	79	-	2.616
2 ^o	410	1.220	16	36	216
3 ^o
4 ^o	178	326	66	-	406
5 ^o	275	859	34	2	585
6 ^o	457	515	16	-	348
7 ^o	104	1.198	162	-	367
8 ^o	130	31	109	-	171
9 ^o	1.228	210	479	21	1.245
10 ^o	232	40	64	1	1.145
11 ^o	512	1.326	135	18	928
12 ^o	131	31	59	253	751
13 ^o	186	71	29	-	195
14 ^o	14	5	33	-	-
15 ^o
16 ^o
Serv. Vacin.	3.021	-	-	-	-
T O T A L	7.056	5.866	1.251	331	8.973

FONTE: Departamento de Higiene da S.G.S. da P.D.F.

9b) MOVIMENTO DOS POSTOS, EM JUNHO

DISTRITOS	ANTI VARIOLICA		ANATOXINA DIFTERICA	CONTRA DI SENTERIA (ORAL)	CONTRA FEBRE TIFOIDE
	VACINAÇÃO	REVACINAÇÃO			
1º	254	95	53	-	1.662
2º	360	1.147	1	-	291
3º	87	953	46	-	632
4º	244	383	6	-	312
5º	515	1.299	7	8	668
6º	94	683	3	-	285
7º	34	1.075	148	-	448
8º	102	49	34	-	144
9º	719	71	5	-	15
10º	290	78	33	5	1.622
11º	315	1.308	21	-	148
12º	90	45	40	-	227
13º	142	65	502	-	298
14º	12	1	23	-	2
15º
16º	42	131	11	-	17
Serviço Vacinação	3.512	-	216	-	-
TOTAL	6.812	7.383	1.149	13	6.771

FONTE: Departamento de Higiene da S.G.S. da P.D.F.

BANCO DE SANGUE DA P.D.F.

10a) MOVIMENTO DO BANCO DE SANGUE DA P.D.F., EM MAIO.

ESPECIFICAÇÃO	DOADORES		TOTAL	QUANTIDADE DE SANGUE COLETADO		
	ACEITOS	RECI-SADOS		COLETADO	INUTILIZADO	APRO-VEITADO
Espontâneos	73	21	94	41.930	500	41.430
Gratificados	21	-	21	17.280		17.280
Correntistas	1.014	197	1.211	442.670	26.010	416.660
TOTAL ...	1.108	218	1.326	501.880	26.510	475.370

FONTE: Banco de Sangue da S.G.S. da P.D.F.

10b) MOVIMENTO DO BANCO DE SANGUE DA P. D. F., EM JUNHO.

ESPECIFICAÇÃO	DOADORES		TOTAL	QUANTIDADE DE SANGUE COLETADO		
	ACEITOS	RECU-SADOS		COLETADO	INUTILI-SADO	QUANTIDADE APROVEITADO
Espontâneos	89	14	103	51.080	2.470	48.610
Gratificados	22	-	22	17.980	-	17.980
Correntistas	951	169	1.120	446.740	22.880	423.860
TOTAL	1.062	183	1.245	515.800	25.350	490.450

FONTE: Banco de Sangue da S.G.S. da P.D.F.

11a) BALANCETE DO BANCO DE SANGUE DA P. D. F., EM MAIO.

DEBITO	QUANTIDADE (cm ³)	CREDITO	QUANTIDADE (cm ³)
Sangue aproveitado	475.370	Sangue fornecido	439.080
Saldo de sangue de abril	162.180	Sangue transferido para o Serviço de Derivados	72.510
Sangue devolvido	7.100	Saldo para o mes vindouro	133.060
TOTAL	644.650	TOTAL	644.650

FONTE: Banco de Sangue da S.G.S. da P.D.F.

11b) BALANCETE DE SANGUE DA P. D. F., EM JUNHO

DEBITO	QUANTIDADE (cm ³)	CREDITO	QUANTIDADE (cm ³)
Sangue aproveitado	490.450	Sangue fornecido	392.940
Saldo de sangue de maio	133.060	Sangue transferido para o Serviço de Derivados	78.540
Sangue devolvido	7.690	Saldo para o mes vindouro	159.750
TOTAL	631.200	TOTAL	631.200

FONTE: Banco de Sangue da S.G.S. da P.D.F.

12 - FORNECIMENTO FEITO PELO BANCO DE SANGUE, DA P. D. F., NOS MESES DE MAIO E JUNHO

ESPECIFICAÇÃO	MAIO	JUNHO
Departamento de Assistência Social	4.810	420
Hospital Abrigo Clemente Pereira	6.930	13.830
" " Miguel Pereira	2.050	14.620
" " Dispensário do Méier	2.790	2.550
" " Paulino Werneck	4.490	4.780
" " Geral Moncorvo Filho	47.450	38.960
" " Pedro Ernesto	20.010	17.810
" " Rocha Faria	9.360	5.000
" " Pedro II	3.000	2.670
" " Miguel Couto	35.490	25.410
" " Jesus	12.510	11.430
" " Getúlio Vargas	89.460	77.310
" " Carlos Chagas	27.600	22.950
" " Pronto Socorro	75.120	89.350
" " Isolamento Francisco de Castro	5.470	2.530
" " Mater. Fernando Magalhães	1.550	1.550
" " Sanatório Santa Maria	45.530	33.810
" " São Sebastião	2.410	6.010
Maternidade Escola	12.060	6.650
Serviço do Professor Berardinelli	730	-
Outros	30.260	15.300
TOTAL	439.080	392.940

FONTE: - Banco de Sangue da S.G.S. da P.D.F.

FUNDAÇÃO ATALFO DE PAIVA

13 - MOVIMENTO DO AMBULATÓRIO DA FUNDAÇÃO ATALFO DE PAIVA, NOS MESES DE MAIO E JUNHO.

ESPECIFICAÇÃO	MAIO	JUNHO
Consultas dadas no Ambulatório	1.726	1.750
Controle Roentgenográfico	677	766
Candidatos a vacinação	300	243
Tuberculino-diagnóstico dos candidatos	144	160
Resultados positivos	767	52
Resultados negativos (vacinados)	68	108
Recém-nascidos vacinados	21.398	25.600
Analérgicos vacinados	409	517
TOTAL	21.807	26.117
Recém-nascidos vacinados desde 1.927	424.782	428.984
Analérgicos vacinados desde 1.927	7.491	7.599
TOTAL	432.273	436.583

FONTE: Fundação Ataulfo de Paiva.

ESPECIFICAÇÃO	MAIO	JUNHO
Número de vacinas produzidas no laboratório ...	367.044	481.254
Sobra do mês anterior	4.000	1.584
Número de vacinas disponíveis	371.044	482.838
Sobra para o mês vindouro	1.584	12.147
Número de vacinas empregadas	369.460	470.691
DISTRIBUIÇÃO DE VACINAS:		
Em recém-nascidos	4.583	4.202
Santa Casa da Misericórdia	102	78
Hospital Pro-Matre	176	175
Hospital Carlos Chagas	103	114
Hospital Getulio Vargas	189	162
I.A.P.E.T.C.	178	187
Maternidade Laranjeiras	192	168
Maternidade Fernando Magalhães	152	153
Maternidade Henrique Batista	112	106
Maternidade Clara Basbaum	136	124
Maternidade Carmela Butra	309	304
Maternidade Casa da Mãe Pobre	-	158
Outros Estabelecimentos	1.758	1.108
Domicílios oarticulares	1.176	1.365
Distribuições diversas	360.213	461.667
Inutilizadas	4.664	4.822

FONTE: Fundação Ataulfo de Paiva.

15a) - MOVIMENTO DOS CEMITÉRIOS DA P.D.F., EM MAIO.

ESPECIFICAÇÃO	INHA- UMA	TRA- JÁ	CAMPO GRANDE	JACA- REPA- CIVA	REA - LENGO	CIARA- TIBA	R. DE ALBU- QUER- QUE	SANTA CRUZ	COVER- NADOR	PAQUÊ TA	PIA- BAS	TOTAL
Inumações	581	305	119	132	153	9	123	68	25	1	3	1.519
SEXO :												
masculino	309	160	73	84	81	4	63	42	11	1	2	830
feminino	272	145	46	48	72	5	60	26	14	1	1	689
Total	581	305	119	132	153	9	123	68	25	1	3	1.519
SEGUNDO A CÔR:												
branca	244	147	67	57	96	5	70	30	13	1	2	732
preta	208	53	15	33	13	1	22	9	1	-	-	355
parda	129	105	37	42	44	3	31	29	11	-	1	432
Total	581	305	119	132	153	9	123	68	25	1	3	1.519
SEGUNDO O ESTADO CIVIL:												
solteiro	367	202	81	89	16	4	11	51	17	1	2	841
casado	154	62	27	22	35	3	14	14	7	-	1	339
*vivo	60	41	11	21	18	2	11	3	1	-	-	168
Total	581	305	119	132	153	9	123	68	25	1	3	1.519
SEG. A NACIONALIDADE:												
brasileiro	446	284	112	120	142	9	120	65	24	1	3	1.326
estrangeiro	132	21	7	11	11	-	2	3	1	-	-	188
não especificado	3	-	-	1	-	-	1	-	-	-	-	5
Total	581	305	119	132	153	9	123	68	25	1	3	1.519
SEGUNDO A IDADE:												
maior de 18 anos	376	140	51	74	78	5	38	25	15	1	1	804
menor de 18 anos	169	153	45	37	69	4	51	23	10	-	2	563
nati-morto	36	12	23	1	6	-	34	10	-	-	-	122
não especificado	-	-	-	20	-	-	3	10	-	-	-	30
Total	581	305	119	132	153	9	123	68	25	1	3	1.519
Exumações	56	30	83	140	94	9	118	66	19	1	-	616

*NOTA: SEG. O ESTADO CIVIL houve, em não especificado um mov. de, em Realengo 84 e Ric. de Alb. 87.
 FONTE: Os próprios Cemitérios.

15b) - MOVIMENTO DOS CEMITÉRIOS DA P. D. F., EM JUNHO

ESPECIFICAÇÃO	INHA ÚMA	IRÁ JÁ	CAPO GRANDE	JACA- REPA- QUIK	REALEN- GO	GUAPÁ TIDA	R. DE ALBU- QUE-	SANTA CRUZ	GOVER- NADOR	PAQUE- TÁ	PIA- BAS	TOTAL
Inumações	620	304	128	148	149	16	131	75	34	1	2	1.608
SEGUNDO O SEXO:												
masculino	335	150	65	84	82	11	83	38	20	-	1	869
feminino	285	154	63	64	67	5	48	37	14	1	1	739
Total	620	304	128	148	149	16	131	75	34	1	2	1.608
SEGUNDO A CÔR:												
branca	261	147	57	81	84	8	59	40	23	1	1	762
preta	210	53	42	23	13	4	27	10	3	-	-	385
parda	149	104	29	44	52	4	45	25	8	-	1	461
Total	620	304	128	148	149	16	131	75	34	1	2	1.608
SEGUNDO O ESTADO CIVIL:												
solteiro	404	177	96	97	19	9	18	55	27	1	2	905
casado	118	71	26	23	22	3	23	14	5	-	-	305
viúvo	98	56	6	28	15	4	14	6	2	-	-	229
não especificado	-	-	-	-	93	-	76	-	-	-	-	169
Total	620	304	128	148	149	16	131	75	34	1	2	1.608
SEG. A NACIONALIDADE:												
brasileiro	548	279	117	133	141	16	129	73	34	1	2	1.473
estrangeiro	72	25	8	15	6	-	2	2	-	-	-	130
não especificado	-	-	3	-	2	-	-	-	-	-	-	5
Total	620	304	128	148	149	16	131	75	34	1	2	1.608
SEGUNDO A IDADE:												
maior de 18 anos ..	376	164	53	70	87	12	57	30	12	-	-	861
menor de 18 anos ..	222	128	51	57	56	4	50	28	22	1	2	621
nati-morto	22	12	24	4	6	-	24	5	-	-	-	97
não especificado	-	-	17	17	-	-	-	12	-	-	-	29
Total	620	304	128	148	149	16	131	75	34	1	2	1.608
Exumações	59	32	73	140	95	16	107	76	16	1	2	625

FONTE: OS próprios Cemitérios.

16a) - MOVIMENTO DOS CEMITÉRIOS PÚBLICOS E PARTICULARES, EM MAIO.

ESPECIFICAÇÃO	PÚBLICOS		PARTICULARES				TOTAL
	SÃO JOÃO BATISTA	SÃO FRANCIS CO XAVI ER	ORDEM		GAM BOA	SÃO FRANCIS CO DE PAULA	
			3a. DO CARMO	3a. DA PENI - TÊNCIA			
Inumações	340	1.245	7	10	5	18	1.625
SEGUNDO O SEXO:							
masculino	168	712	5	5	4	9	903
feminino	172	533	2	5	1	9	722
Total	340	1.245	7	10	5	18	1.625
SEGUNDO A CÔR:							
branca	240	699	7	10	5	15	976
preta	45	271	-	-	-	-	316
parda	51	275	-	-	-	3	329
não especificada	4	-	-	-	-	-	4
Total	340	1.245	7	10	5	18	1.625
SEGUNDO O ESTADO CIVIL:							
solteiro	147	822	1	1	1	5	977
casado	110	257	5	2	3	6	383
viuvo	83	166	-	7	1	7	264
não especificado	-	-	1	-	-	-	1
Total	340	1.245	7	10	5	18	1.625
SEG. A NACIONALIDADE:							
brasileira	267	1.114	6	5	-	13	1.405
estrangeira	68	131	1	5	5	5	215
não especificada	5	-	-	-	-	-	5
Total	340	1.245	7	10	5	18	1.625
SEGUNDO A IDADE:							
maior de 18 anos	255	585	7	10	5	17	879
menor de 18 anos	74	242	-	-	-	1	317
nati-morto	11	348	-	-	-	-	359
não especificada	-	70	-	-	-	-	70
Total	340	1.245	7	10	5	18	1.625
Exumações	135	1.285	4	-	-	3	1.427

FONTE: Os próprios Cemitérios.

16 b) - MOVIMENTO DOS CEMITÉRIOS PÚBLICOS E PARTICULARES - EM JUNHO

ESPPECIFICAÇÃO	PÚBLICOS		PARTICULARES				T O T A L
	SÃO JO- ÃO BATIS TA	SÃO FRAN CISCO XA VIER	ORDEM		GAMBOÁ	SÃO FRAN CISCO DE PAULA	
			3a ID CARMO	3a DA EF NITÊNCIA			
Inumações	337	1.103	13	7	4	25	1.489
SEGUNDO O SEXO:							
masculino	172	623	8	2	2	13	820
feminino	165	480	5	5	2	12	669
TOTAL	337	1.103	13	7	4	25	1.489
SEGUNDO A CÔR:							
branca	235	609	12	7	4	23	890
preta	48	212	-	-	-	-	260
parda	52	282	1	-	-	-	337
não especificada ...	2	-	-	-	-	-	2
TOTAL	337	1.103	13	7	4	25	1.489
SEGUNDO O EST. CIVIL:							
solteiro	152	713	1	3	1	7	877
casado	108	235	5	3	3	10	364
viúvo	77	155	7	1	-	8	248
TOTAL	337	1.103	13	7	4	25	1.489
SEG. A NACIONALIDADE:							
brasileira	274	987	9	6	3	19	1.298
estrangeira	57	116	4	1	1	6	185
não especificada ...	6	-	-	-	-	-	6
TOTAL	337	1.103	13	7	4	25	1.489
SEGUNDO A IDADE:							
maior de 18 anos ...	245	558	13	7	3	23	849
menor de 18 anos ...	81	218	-	-	-	2	301
nati-morto	11	269	-	-	1	-	281
não especificado ...	-	58	-	-	-	-	58
TOTAL	337	1.103	13	7	4	25	1.489
Exumações	135	1.161	9	3	-	14	1.322

FONTE: Os próprios Cemitérios.

17 - RENDA DOS CEMITÉRIOS DA P.D.F., NOS MESES DE MAIO E JUNHO.

ESPECIFICAÇÃO	MAIO	JUNHO
Inhaúma	47.510,00	20.960,00
Irajá	12.480,00	14.460,00
Campo Grande	3.910,00	4.970,00
Jacarepaguá	5.270,00	4.580,00
Realengo	5.480,00	7.350,00
Guaratiba	-	1.820,00
Ricardo de Albuquerque	6.600,00	8.210,00
Santa Cruz	4.450,00	2.160,00
Governador	-	960,00
Paqueta	920,00	740,00
Piabas	-	250,00
TOTAL	86.620,00	66.460,00

FONTE: Os próprios Cemitérios.

ESTABELECIMENTOS DE ASSISTÊNCIA SOCIAL

18a) - MOVIMENTO DOS ABRIGOS, CRECHES E PATRONATOS DO DISTRITO FEDERAL, EM MAIO

ESPECIFICAÇÃO	QUANT.	EXISTIAM	NOVOS	SAÍRAM	ÓBITOS	EXISTEM
Abrigos (1)	9	2.302	171	121	71	2.281
Asilos (2)	10	795	17	9	17	786
Creches (3)	25	939	68	57	2	948
Patronatos (4)	78	7.174	273	220	1	7.226
TOTAL	122	11.210	529	407	91	11.241

(1) - Hospedagem para velhos de mais de 60 anos

(2) - Alojamento para crianças e adultos

(3) - Recolhimento para crianças até 3 anos

(4) - Internato para menores de 19 anos.

FONTE: Seção de Coleta do Departamento de Geografia e Estatística da S.G.I. da P.D.F.

18 b) - MOVIMENTO DOS ABRIGOS, CRÊCHES E PATRONATOS DO DISTRITO FEDERAL, EM JUNHO

ESPECIFICAÇÃO	QUANT.	EXISTIAM	NOVOS	SAÍRAM	ÓBITOS	EXISTEM
Abrigos (1)	9	2.281	156	137	72	2.228
Asilos (2)	10	786	29	15	6	794
Crêches (3)	25	948	83	68	1	962
Patronatos (4)	78	7.226	92	50	3	7.265
T O T A L	122	11.241	360	270	82	11.249

(1) - Hospedagem para velhos de mais de 60 anos

(2) - Alojamento para crianças e adultos

(3) - Recolhimento para crianças até 3 anos

(4) - Internato para menores de 19 anos

FONTE: Secção de Coleta do Departamento de Geografia e Estatística da S.G.I. da P.D.F.

19 a) - MOVIMENTO DO ALBERGUE DA BOA VONTADE, EM MAIO.

E S P E C I F I C A Ç Ã O	ADULTOS		CRIANÇAS		TOTAL
	M	F	M	F	
FREQUÊNCIA:					
novos	361	82	37	30	510
antigos	6.170	2.010	1.093	1.004	10.277
TOTAL	6.531	2.092	1.130	1.034	10.787
CARACTERÍSTICA DOS ALBERGADOS:					
Nacionalidade:					
brasileira	357	82	37	30	506
estrangeira	4	-	-	-	4
TOTAL	361	82	37	30	510
Côr:					
branca	207	41	24	18	290
preta	88	25	6	6	125

E S P E C I F I C A Ç Ã O	ADULTOS		CRIANÇAS		TOTAL
	M	F	M	F	
Parda	66	16	7	6	95
TOTAL	361	82	37	30	510
ESTADO CIVIL:					
solteiro	213	61	37	30	341
casado	115	11	-	-	126
viúvo	33	10	-	-	43
TOTAL	361	82	37	30	510
I N S T R U Ç Ã O:					
analfabetos	209	31	37	30	307
alfabetizados	152	51	-	-	203
TOTAL	361	82	37	30	510
ESTADO DE SAÚDE:					
sãos	361	82	37	30	510
ALBERGADOS COM PROFISSÃO DEFINIDA	155	-	-	-	155
SERVIÇOS PRESTADOS AOS ALBERGADOS					
asilados	3	5	-	-	8
consultas	224	134	80	85	523
curativos	206	49	21	23	299
embarcados	22	4	2	3	31
empregados	3	5	-	-	8
injeções	444	178	66	74	762
ALIMENTAÇÃO:					
café com pão	6.531	2.092	1.130	1.034	10.787
mate com pão	6.531	2.092	1.130	1.034	10.787
ração aos menores	-	-	2.256	2.090	4.346
sopas distribuídas	6.523	4.066	2.256	2.090	14.935

FONTE: Albergue da Boa Vontade.

19b) MOVIMENTO DO ALBERGUE DA BOA VONTADE , EM JUNHO.

ESPECIFICAÇÃO	ADULTOS		CRIANÇAS		TOTAL	
	M	F	M	F		
FREQUENCIA						
novos	317	105	53	34	509	
antigos	5.574	1.632	836	808	8.950	
Total	5.891	1.737	889	842	9.359	
CARACTERÍSTICA DOS ALBERGADOS:						
Nacionalidade	(Brasileira	305	105	53	34	497
	(Estrangeira	12	-	-	-	12
	(Ignorada	-	-	-	-	-
	(Total	317	105	53	34	509
Côr.....	(Branca	157	60	28	21	266
	(Preta	71	27	12	6	116
	(Parda	89	18	13	7	127
	(Total	317	105	53	34	509
Estado Civil	(Solteiro	168	67	53	34	322
	(Casado	110	21	-	-	131
	(Viúvo	39	17	-	-	56
	(Total	317	105	53	34	509
Instrução	(Analfabetos	159	56	53	34	302
	(Analfabetizados ..	158	49	-	-	207
	(Total	317	105	53	34	509
Est. Saúde	(Sãos	317	105	53	34	509
Albergados com profissão definida	104	-	-	-	104	
SERVIÇOS PRESTADOS AOS ALBERGADOS:						
Asilados	3	-	-	-	3	
Consultas	191	89	40	48	368	
Curativos	167	26	17	22	232	
Embarcados	31	14	4	1	50	
Empregados	22	2	-	-	24	
Hospitalizados	2	1	2	1	6	
Injeções	301	154	21	53	529	
ALIMENTAÇÃO DISTRIBUIDA:						
Café com pão	5.901	1.739	899	843	9.382	
Mate com pão	5.901	1.739	899	843	9.382	
Ração aos menores ..	-	-	1.790	1.634	3.424	
Sopas distribuídas ..	5.893	3.421	1.790	1.634	12.738	

FONTE: Albergue da Boa Vontade.

DIS-TRÍ-TOS	MATRÍCULAS NOVAS			TOTAL	FREQUÊNCIA TOTAL	REGIS-TRADOS	REGISTRO NÃO-REGIS-TRADOS	CIVIL	
	MENOS DE 1 MÊS	DE 1 A 6 MESES	ACIMA DE 6 MESES					LEGÍTIMOS	ILEGÍTIMOS
10	28	58	23	109	1.583	74	35	72	37
20	67	98	29	194	2.910	132	62	128	66
30	18	26	17	61	577	48	13	48	13
40	49	96	39	184	2.860	106	78	98	86
50	21	56	20	97	864	54	43	49	48
60	38	106	40	184	4.299	131	53	134	50
70	12	33	2	47	625	36	11	32	15
80	30	65	16	111	2.201	78	33	61	50
90	37	139	38	214	3.618	153	61	167	47
100	26	129	20	175	2.626	152	23	125	50
110	23	103	22	148	1.582	120	28	114	34
120	15	42	11	68	1.062	68	-	60	8
130	40	121	50	211	1.263	107	104	113	98
140	56	90	16	162	1.637	113	49	118	44
150	13	86	9	108	1.020	77	31	88	20
160	14	37	4	55	782	44	11	48	7
TOTAL	487	1.285	356	2.128	29.509	1.493	635	1.455	673

FONTE: Departamento Municipal de Criança e do Adolescente.

20b) MOVIMENTO DO SERVIÇO DE HIGIENE INFANTIL, MATRÍCULAS, FREQUÊNCIA E REGISTRO CIVIL - EM JUNHO.

DÍAS- TRI- TOS	MATRÍCULAS NOVAS				FREQUÊNCIA TOTAL	REGISTRO CIVIL			
	MENOS DE 1 A 6 MESES		ACIMA DE 6 MESES			REGIS- TRADOS	NÃO REGIS- TRADOS	LEGÍTIMOS	ILEGÍTIMOS
	DE 1 A 6 MESES	ACIMA DE 6 MESES	TOTAL	TOTAL					
1º	24	45	20	89	1.745	60	29	63	26
2º	81	122	32	235	3.973	172	63	163	72
3º	18	39	11	68	1.185	47	21	50	18
4º	62	81	29	172	2.672	112	60	108	64
5º	26	60	34	120	989	76	44	60	60
6º	45	98	51	194	4.456	146	48	146	48
7º	12	33	2	47	454	34	13	24	23
8º	47	65	18	130	1.914	88	42	84	46
9º	63	136	33	232	3.847	179	53	195	37
10º	27	134	19	180	3.177	148	32	131	49
11º	35	120	36	191	3.042	139	52	152	39
12º	10	27	7	44	1.173	44	-	30	14
13º	38	130	74	242	1.339	191	51	193	49
14º	59	81	11	151	1.516	114	37	122	29
15º	28	68	17	113	1.311	91	22	98	15
16º	7	12	6	25	408	20	5	20	5
TOTAL	582	1.251	400	2.233	33.201	1.661	572	1.639	594

FONTE: Departamento Municipal da Criança e do Adolescente.

21a) MOVIMENTO DO SERVIÇO DE HIGIENE INFANTIL - SERVIÇOS PRESTADOS EM MAIO.

DISTRITOS	VACINAÇÕES			REMÉDIOS		APLICAÇÕES DE ULTRAVIOLETA	NOTIFICAÇÕES EPIDEMIOLÓGICAS
	ANTI-VARIOLICA	ANTI-DIFTERICA	B. C. G.	FORNECIDOS	PRESCRITOS		
1º	32	6	2	556	283	44	
2º	8	-	63	4.850	525	1	
3º	-	2	-	317	321	-	10
4º	-	-	-	1.120	443	-	
5º	24	22	-	376	-	22	
6º	18	33	-	1.474	475	-	3
7º	16	9	-	309	126	56	
8º	-	2	-	215	610	-	
9º	-	-	61	5.574	381	315	1
10º	-	-	89	7.448	3.724	-	
11º	110	19	70	819	5	15	
12º	10	5	18	766	46	-	11
13º	-	-	-	2.499	98	-	21
15º	-	-	-	1.556	299	-	
16º	-	-	-	104	-	-	
TOTAL	218	98	303	27.983	7.336	453	46

FONTE: Departamento Municipal da Criança e do Adolescente.

21b) MOVIMENTO DO SERVIÇO DE HIGIENE INFANTIL - SERVIÇOS PRESTADOS EM JUNHO

DISTRITOS	VACINAÇÕES			REMÉDIOS		APLICAÇÕES DE ULTRA VIOLETA	NOTIFICAÇÕES EPIDEMIOLÓGICAS
	ANTI VARIÓLICA	ANTI-DIFTERICA	B. C. G.	FORNECIDOS	PRESCRITOS		
1º	52	15	2	592	418	83	2
2º	-	-	69	7.030	1.056	51	-
3º	2	6	-	285	301	-	-
4º	22	-	44	1.146	456	-	-
5º	42	23	-	558	-	87	-
6º	8	13	-	1.542	350	-	-
7º	-	2	-	118	80	47	-
8º	-	17	-	1.272	106	-	-
9º	-	-	54	6.976	368	167	4
10º	-	-	91	5.895	2.570	-	-
11º	127	39	97	330	20	35	-
12º	5	6	15	1.788	31	-	5
13º	-	-	-	2.425	3	-	3
14º	149	114	133	4.700	12	-	2
15º	-	-	-	1.428	234	-	-
16º	-	-	-	131	-	-	-
TOTAL	407	235	505	36.216	6.005	470	16

FONTE: Departamento Municipal da Criança e do Adolescente.

22a) MOVIMENTO DO SERVIÇO DE HIGIENE INFANTIL - TIPO E DISTRIBUIÇÃO DE ALIMENTAÇÃO, EM M/IO.

DIS- TRI- TOS	TIPO DE ALIMENTAÇÃO (1 A 6 MESES)			ALIMENTOS DISTRIBUÍDOS						
	MATERNA	MISTA	ARTIFICIAL	LEITE CON- DENSA(DOLMIA)	LEITÃO (LEITA)	LEITE EM POLV(A)M	FARIFAS (PACOTE)	FRITAS (UNIDADE)	CASEIATO DE CÁLCIO (PAC.050)	AGÜAR QUÍTOS
1º	33	44	9	-	10	126	149	-	-	-
2º	93	44	28	-	223	1.608	663	-	-	-
3º	28	7	9	-	117	966	735	-	-	-
4º	48	70	27	231	5	2.226	672	145	4	4
5º	36	31	10	-	61	1.292	295	2.200	16	55
6º	83	34	27	-	542	2.161	1.977	-	-	-
7º	35	6	4	-	13	432	509	-	-	159
8º	37	35	23	-	114	1.670	309	1.120	5	100
9º	86	61	29	-	183	2.240	-	-	10	5
10º	94	27	34	-	394	2.146	546	-	-	15
11º	5	108	13	-	-	-	-	-	-	-
12º	37	13	7	106	31	939	465	-	22	10
13º	97	30	34	-	460	1.814	-	-	101	-
14º	79	47	20	-	125	3.254	596	-	145	16
15º	59	22	18	-	-	1.393	-	-	-	-
16º	29	19	3	-	12	577	391	-	-	-
TOTAL	879	598	295	337	2.290	22.844	7.301	3.465	305	364

FONTE: Departamento Municipal da Criança e do Adolescente.

229) MOVIMENTO DO SERVIÇO DE HIGIENE INFANTIL - TIPO F DISTRIBUIÇÃO DE ALIMENTAÇÃO EM JUNHO.

DIS- TRI- TOS	TIPO DE ALIMENTAÇÃO (1 A 6 MESES)			ALIMENTOS DISTRIBUIDOS					CASSEINATO DE CÁLCIO (PAC.050)	FRUTAS (UNIDADE)	ACÚCAR (QUILOS)
	MATERNA	MISTA	ARTIFICIAL	LEITE CON- DENSADO (LATA)	LEITELHO (LATA) PO (LATA)	LEITE EM PACOTES (PACOTE)	FRUTAS (UNIDADE)	CASSEINATO DE CÁLCIO (PAC.050)			
1º	21	28	20	-	9	128	-	-	-	-	-
2º	121	48	34	-	272	2.237	-	-	-	-	-
3º	36	9	12	-	133	1.055	-	-	-	-	5
4º	32	83	28	-	1	2.746	-	-	104	-	-
5º	52	23	11	-	95	1.487	-	3	2.200	-	45
6º	79	40	24	-	651	2.417	-	-	1.940	-	-
7º	30	1	14	-	12	450	-	6	394	-	183
8º	51	32	29	-	32	1.427	-	-	226	1.400	-
9º	88	86	25	-	190	2.289	-	-	-	-	12
10º	83	29	49	-	463	2.650	-	-	2.248	-	10
11º	6	133	16	-	-	-	-	-	-	-	-
12º	16	11	10	149	55	945	-	-	568	-	15
13º	119	27	22	-	326	2.209	-	-	-	-	96
14º	71	52	17	-	240	3.362	-	-	523	-	199
15º	46	25	25	-	-	2.605	-	-	-	-	7
16º	18	-	1	-	2	249	-	-	377	-	1
TOTAL	869	627	337	149	2.481	26.257	-	-	8.494	3.704	332
											404.340

FONTE: Departamento Municipal da Criança e do Adolescente.

23a) MOVIMENTO DO SERVIÇO DE HIGIENE PRÉ-NATAL, EM MAIO.

DI- TRI- CULAS TOS	MATRI- CULAS NOVAS	CONSUL- TAS	OBSER- VAÇÕES	EXAMES		INJEÇÕES	RECE- TAS	CIR- CUM- TIOS	MEDICA- MEN- TOS FORNE- CIDOS	PARTOS			FETOS		
				EXAMINA- ÇÃO	SAN- TAS					A TERMO	PRE- MATURE- ZOS	ABOR- TOS	MORTE MATER- NA	VIVOS E SAU- DOS	MOR- TOS
1º	36	204	102	148	36	189	74	-	51	16	1	-	17	-	
2º	55	385	309	281	74	593	18	-	188	28	-	-	28	-	
3º	35	272	143	68	5	163	6	-	43	14	-	2	14	-	
4º	28	468	99	77	17	78	3	-	37	19	-	-	19	-	
5º	43	266	107	36	21	-	28	-	65	5	-	-	5	-	
6º	115	682	682	101	8	278	277	42	4.542	70	3	4	66	5	
7º	43	554	117	184	49	613	6	6	47	19	-	-	19	-	
8º	75	1.330	355	332	62	1.201	69	-	12	29	1	-	29	1	
9º	152	2.631	589	355	115	2.876	136	-	4.963	28	-	3	28	-	
10º	151	855	1.006	206	151	1.420	112	-	3.484	37	1	2	37	1	
11º	99	844	576	-	93	233	156	-	1.342	38	4	1	39	2	
12º	85	274	40	213	81	415	189	2	164	56	2	-	56	1	
14º	6	15	21	15	2	696	-	-	50	5	-	-	5	-	
15º	34	94	178	76	37	470	49	-	72	12	-	-	12	-	
16º	46	198	120	41	26	5	189	-	5	27	-	2	26	1	
TOTAL	1.003	9.072	4.444	2.133	777	9.230	1.312	50	15.065	403	12	14	400	11	

FONTE: Departamento Municipal de Criança e do Adolescente.

23-b) MOVIMENTO DO SERVIÇO DE HIGIENE PRE-NATAL, EM JUNHO

DIS- TRI- TOS	MATRI- CULAS NOVAS	CON- SUL- TAS	EXAMES			INJE- ÇÕES	RE- CU- RAS	MEDICA- MEN- TOS	PARTOS		MOR- TE	FETOS E MOR- TOS	DOFN- TES
			OBSTÉ- TRICOS	URINA	SAN- GUE				A TER- PREMA- TURO	ABOR- TOS			
1º	37	1855	93	133	37	237	74	-	109	19	1	19	1
2º	49	416	303	279	41	1.279	12	-	178	28	1	28	-
3º	38	299	160	95	19	382	4	-	31	15	-	16	1
4º	31	444	73	48	17	96	7	-	46	21	1	21	-
5º	16	296	84	34	17	64	16	-	73	7	-	7	-
6º	127	677	677	93	107	125	297	-	2.887	45	2	44	1
7º	44	513	104	158	50	614	17	-	51	32	1	32	1
8º	59	1.381	353	293	75	1.229	92	-	-	45	-	42	2
9º	150	2.884	692	475	134	3.431	117	-	6.409	52	4	52	2
10º	175	731	906	153	175	1.229	110	-	3.552	36	-	36	-
11º	61	945	440	86	325	185	-	-	1.090	39	2	38	1
12º	106	783	113	313	108	446	506	-	256	45	1	46	1
14º	12	25	37	25	8	231	-	-	128	5	-	5	-
15º	14	46	60	25	28	256	23	-	39	8	-	8	-
16º	52	183	130	54	40	21	109	-	80	24	1	24	-
TOTAL:	971	9.808	4.225	2.178	942	9.965	1.569	-	14.929	421	5	418	9

FONTE: Departamento Municipal da Criança e do Adolescente

24-a) MOVIMENTO DOS SERVIÇOS DE HIGIENE PRE-ESCOLAR E DENTÁRIA, EM MAIO

DISTRITOS	MATRÍCULAS NOVAS	EXAMES PEDIÁTRICOS DE SAÚDE	VACINAÇÕES			INJEÇÕES	FREQUÊNCIA	EXTRAÇÕES	OBTURAÇÕES	CURATIVOS	PROFILAXIA
			ANTI-VARICELAS	ANTI-DIFTERIA	OUTRAS						
1º	53	699	5	9	-	505	216	193	876	328	
2º	63	211	5	1	153	346	20	-	3	-	
3º	13	170	-	-	159	126	32	119	379	61	
4º	25	575	-	-	-	385	137	108	159	73	
5º	13	71	-	1	-	90	44	26	295	92	
6º	39	428	-	13	1.492	143	27	14	187	133	
7º	1	38	15	12	-	11	7	3	13	-	
8º	23	155	-	-	-	122	24	45	62	69	
9º	34	230	-	-	833	275	89	68	256	43	
10º	2	13	-	-	-	117	88	34	126	-	
11º	-	4	-	-	-	62	35	-	84	27	
12º	43	435	15	-	-	10	5	-	16	10	
13º	115	192	-	-	-	151	119	42	152	15	
14º	12	68	-	2	-	51	48	18	5	2	
15º	3	201	-	-	-	4	2	-	2	3	
16º	20	160	-	-	-	-	-	-	-	-	
TOTAL	459	3.650	40	38	163	2.830	2.064	893	570	2.615	673

FONTE: Departamento Municipal da Criança e do Adolescente.

24-B. MOVIMENTO DOS SERVIÇOS DE HIGIENE PRÉ-ESCOLAR E DENTÁRIA, EM JUNHO.

DIS- TRI- TOS	MATICU- LAS NO- VAS	EXAMES PE- RIÓDICOS DE SAÚDE	VACINAÇÕES		INJE- ÇÕES	FREQUÊN- CIA	EXTRA- ÇÕES	SERVIÇO DENTÁRIO			PROFI- LAXIA
			ANTI-VA- RÍOLICA	ANTI-DIF- TÉRICA				OBTU- RAÇÕES	CURA- TIVOS	CURA- TIVOS	
1º	62	902	17	-	-	537	219	212	850	332	
2º	52	345	2	-	1.375	22	21	1	3	-	
3º	11	195	-	-	-	136	32	45	318	77	
4º	59	571	-	-	-	372	135	173	134	63	
5º	12	79	-	-	-	103	66	33	333	18	
6º	37	374	2	4	396	113	22	12	140	26	
7º	-	11	-	-	-	10	8	5	10	-	
8º	27	198	-	2	-	128	30	42	56	72	
9º	23	253	-	-	227	318	75	92	282	34	
10º	2	12	14	-	-	79	70	19	81	-	
11º	-	12	-	-	-	85	39	-	123	38	
12º	29	477	2	2	-	-	-	-	-	-	
13º	88	171	-	-	-	156	110	63	148	11	
14º	2	116	-	2	-	33	38	17	9	13	
15º	4	197	-	-	-	6	8	-	1	5	
16º	24	142	-	-	-	-	-	-	-	-	
TOTAL:	432	4.055	37	10	1.998	2.098	873	714	2.488	689	

FONTE: Departamento Municipal de Criança e do Adolescente.

25-a) MOVIMENTO DO SERVIÇO DE HIGIENE DENTÁRIA PARA GESTANTES, EM MAIO.

DISTRITOS	FREQUÊNCIA	EXTRAÇÕES	OBTURAÇÕES	CURATIVOS	PROFILAXIA	MEDICAMENTOS FORNECIDOS
1º	138	61	13	347	110	418
2º	72	68	-	5	26	23
3º	51	64	4	109	22	69
4º	76	20	32	60	10	71
5º	57	54	22	339	8	-
6º	163	61	20	187	17	28
7º	102	60	15	127	2	-
8º	180	62	71	44	133	14
9º	177	113	2	195	22	21
10º	107	74	28	109	-	224
11º	124	52	1	37	98	18
12º	156	90	-	199	119	103
14º	131	244	8	13	19	-
15º	8	7	-	4	6	9
TOTAL:	1.542	1.030	216	1.775	592	998

FONTE: Departamento Municipal da Criança e do Adolescente.

25-b) MOVIMENTO DO SERVIÇO DE HIGIENE DENTÁRIA PARA GESTANTES, EM JUNHO.

DISTRITOS	FREQUÊNCIA	EXTRAÇÕES	OBTURAÇÕES	CURATIVOS	PROFILAXIA	MEDICAMENTOS FORNECIDOS
1º	138	69	12	324	88	350
2º	77	43	-	12	34	6
3º	54	77	5	129	19	70½
4º	71	23	49	28	5	15
5º	62	76	24	357	23	10
6º	174	57	39	193	28	30
7º	116	60	38	137	-	-
8º	196	54	70	53	124	25
9º	179	77	9	211	27	32
10º	94	75	24	91	-	170
11º	135	101	-	62	111	57
12º	323	224	-	266	266	234
13º	-	-	-	-	-	4
14º	130	248	13	26	42	-
15º	9	13	-	4	5	19
TOTAL:	1.758	1.197	283	1.893	772	1.022

FONTE: Departamento Municipal da Criança e do Adolescente.

LIMPEZA PÚBLICA

26a) MOVIMENTO DA LIMPEZA DE LOGRADOUROS, EM MAIO.

ESPECIFICAÇÃO	LIXO NA VIA PÚBLICA		LIXO DOMICILIAR		TOTAL
	TRAÇÃO		TRAÇÃO		
	ANIMAL	MECÂNICA	ANIMAL	MECÂNICA	
Lixo coletado (tonelada)...	2.332,395	7.562,475	12.602,880	24.051,400	46.549,150
Veículos empregados	1.593	1.117	9.939	3.020	15.669
Viagens efetuadas	2.945	2.200	13.169	5.030	23.344
Despesa CR\$	1.536.965,13	1.485.553,48	1.283.965,11	1.354.830,23	5.661.313,95

FONTE: Departamento de limpeza Urbana da S.G.V. da P.D.F.

26b) MOVIMENTO DO LIXO COLETADO, EM JUNHO.

ESPECIFICAÇÃO	LIXO NA VIA PÚBLICA		LIXO DOMICILIAR		TOTAL
	TRAÇÃO		TRAÇÃO		
	ANIMAL	MECÂNICA	ANIMAL	MECÂNICA	
Lixo coletado (tonelada ..	2.281,420	7.485,625	13.005,490	23.861,350	46.633,885
Veículos empregados	1.611	1.129	9.879	3.015	15.634
Viagens efetuadas	2.990	2.200	13.514	5.004	23.708
Despesa CR\$	1.583.922,15	1.596.470,43	1.338.236,49	1.339.392,59	5.858.021,66

FONTE: Departamento de Limpeza Urbana da S.G.V. da P.D.F.

OBS: Os veículos das trações animal e mecânica, foram empregados por unidade de serviço.

27 a) MOVIMENTO DO LIXO COLETADO PELOS DISTRITOS, EM MAIO, UNID. - TONELADA.

ESPECIFICAÇÃO	LIXO NA VIA PÚBLICA		LIXO DOMICILIAR		TOTAL
	TRAÇÃO		TRAÇÃO		
	ANIMAL	MECÂNICA	ANIMAL	MECÂNICA	
1º - Centro	-	3.724,600	-	6.000,150	9.724,750
2º - Estácio de Sá	-	869,000	-	3.815,000	4.684,000
3º - Laranjeiras	-	845,500	-	3.934,250	4.779,750
4º - Botafogo	-	685,875	-	3.795,000	4.480,875
5º - Copacabana	-	1.049,500	-	4.212,000	5.261,500
6º - São Cristóvão	212,250	-	1.643,800	-	1.856,050
7º - Tijuca	73,625	273,000	-	1.705,000	2.051,625
8º - Vila Isabel	245,150	115,000	1.777,300	590,000	2.727,450
9º - Méier	467,645	-	3.949,830	-	4.417,475
10º - Madureira	536,250	-	2.347,450	-	2.883,700
11º - Penha	85,000	-	1.479,300	-	1.564,300
12º - Jacarepaguá	77,600	-	217,700	-	295,300
13º - Realengo	223,875	-	653,750	-	877,625
14º - Campo Grande	46,500	-	202,500	-	249,000
15º - Santa Cruz	65,000	-	116,250	-	181,250
16º - Ilhas	299,500	-	215,000	-	514,500
Total	2.332,395	7.562,475	12602,880	24.051,400	46.549,150

FONTE: Departamento de Limpeza Urbana da S.G.V. da P.D.F.

27b) MOVIMENTO DO SERVIÇO DE LIXO COLETADO PELOS DISTRITOS EM JUNHO - UNID. TON

ESPECIFICAÇÃO	LIXO NA VIA PÚBLICA		LIXO DOMICILIAR		TOTAL
	TRAÇÃO		TRAÇÃO		
	ANIMAL	MECÂNICA	ANIMAL	MECÂNICA	
1º - Centro	-	3.917,550	-	5.733,600	9.651,150
2º - Estácio de Sá	-	670,500	-	3.935,000	4.605,500
3º - Laranjeiras	-	724,750	-	3.937,250	4.662,000
4º - Botafogo	-	715,825	-	3.768,000	4.483,825
5º - Copacabana	-	1.138,500	-	4.063,000	5.201,500
6º - São Cristóvão	200,250	-	1.738,500	-	1.938,750
7º - Tijuca	67,500	253,500	-	1.709,500	2.030,500
8º - Vila Isabel	277,350	65,000	1.814,750	715,000	2.872,100
9º - Méier	466,695	-	4.205,040	-	4.671,735
10º - Madureira	517,000	-	2.259,450	-	2.776,450
11º - Penha	78,250	-	1.526,050	-	1.604,300
12º - Jacarepaguá	79,000	-	219,200	-	298,200
13º - Realengo	200,375	-	702,750	-	903,125
14º - Campo Grande	46,500	-	201,000	-	247,500
15º - Santa Cruz	62,250	-	117,750	-	180,000
16º - Ilhas	286,250	-	221,000	-	507,250
Total	2.281,420	7.485,625	13.005,490	23.861,350	46.633,885

FONTE: Departamento de Limpeza Urbana da S.G.V. da P.D.F.

28a) MOVIMENTO DO LIXO VAZADO, EM MAIO

UNID. TONELADA

ESPECIFICAÇÃO	LIXO NA VIA PÚBLICA		LIXO DOMICILIAR		TOTAL
	TRAÇÃO		TRAÇÃO		
	ANIMAL	MECÂNICA	ANIMAL	MECÂNICA	
Retiro Saudoso ..	282,500	6.344,975	3.421,100	24.051,400	34.099,975
Amorim	-	-	1.610,750	-	1.610,750
Penha	85,000	-	913,100	-	998,100
Marechal Hermes ..	136,100	-	698,150	-	834,250
Diversos	1.828,795	1.217,500	5.959,780	-	9.006,075
TOTAL ...	2.332,395	7.562,475	12.602,880	24.051,400	46.549,150

FONTE: Departamento de Limpeza Urbana da S.G.V. da P.D.F.

28b) MOVIMENTO DO LIXO VAZADO, EM JUNHO.

ESPECIFICAÇÃO	LIXO NA VIA PÚBLICA		LIXO DOMICILIAR		TOTAL
	TRAÇÃO		TRAÇÃO		
	ANIMAL	MECÂNICA	ANIMAL	MECÂNICA	
Petiro Saudoso ..	267,750	6.130,625	3.553,250	23.861,350	33.812,975
Amorim	-	-	1.592,550	-	1.592,550
Penha	78,250	-	959,400	-	1.037,650
Marechal Hermes ..	147,250	-	732,900	-	880,150
Diversos	1.788,170	1.355,00	6.167,380	-	9.310,560
TOTAL ...	2.281,420	7.485,625	13.005,490	23.861,350	46.633,885

FONTE: Departamento de Limpeza Urbana da S.G.V. da P.D.F.

29-a) MOVIMENTO DA LIMPEZA DE LOGRADOUROS, EM MAIO.

ESPECIFICAÇÃO	IRRIGAÇÃO E LAVAGEM		TOTAL	REMOÇÃO DE TERRAS, ENTULHOS		TOTAL
	TRAÇÃO			TRAÇÃO		
	ANIMAL	MECÂNICA		ANIMAL	MECÂNICA	
Água empreg. (m ³)	761.160	4.769.000	5.530.160	-	-	-
Terra, entulho (m ³)	-	-	-	3.105,680	7.087,700	10.193,380
Veículos empreg.:	151	198	349	798,000	559,000	1.357,000
Viagens efetuadas	488	1.075	1.563	1.982,000	1.921,000	3.903,000
Despesa CR\$	23.484,44	28.655,81	52.140,250	127.200,445	10.996,16	638.196,60

FONTE: Departamento de Limpeza Urbana da S.G.V. da P.D.F.

29-b) MOVIMENTO DE LIMPEZA DE LOGRADOUROS, EM JUNHO.

ESPECIFICAÇÃO	IRRIGAÇÃO E LAVAGEM		TOTAL	REMOÇÃO DE TERRAS, ENTULHOS		TOTAL
	TRAÇÃO			TRAÇÃO		
	ANIMAL	MECÂNICA		ANIMAL	MECÂNICA	
Água empreg. (m ³)	656.780	4.607.000	5.263.780	-	-	-
Terra, entulho (m ³)	-	-	-	2.471,710	6.396,600	8.868,310
Veículos empreg.:	155	180	335	653	519	1.172,000
Viagens efetuadas.	404	1.043	1.447	1.484	1.838	3.322,000
Despesas CR\$	31.274,59	26.891,65	58.166,24	112.492,93	549.976,10	662.469,03

FONTE: Departamento de Limpeza Urbana da S.G.V. da P.D.F.

30-a) QUANTIDADE DE LOGRADOUROS CAPINADOS, EM MAIO.

ESPECIFICAÇÃO	QUANTIDADE	ESPECIFICAÇÃO	QUANTIDADE
4-LU	44	12-DL	6
2-DL	10	13-DL	15
3-DL	36	14-DL	25
6-DL	7	15-DL	33
7-DL	22	16-DL	28
8-DL	40		
9-DL	22		
10-DL	17	TOTAL:	314
11-DL	9		

FONTE: Departamento de Limpeza Urbana da S.G.V. da P.D.F.

30-b) QUANTIDADE DE LOGRADOUROS CAPINADOS, EM JUNHO 1961

ESPECIFICAÇÃO	QUANTIDADE	ESPECIFICAÇÃO	QUANTIDADE
4-LU	34	10-DL	18
2-DL	6	11-DL	18
3-DL	21	12-DL	11
4-DL	6	13-DL	18
6-DL	12	14-DL	13
7-DL	7	15-DL	18
8-DL	31	16-DL	27
9-DL	5	TOTAL	250

FONTE: Departamento de Limpeza Urbana da S.G.V. da P.D.F.

31-a) MOVIMENTO DE VAZAMENTO DE TERRA E ENTULHOS, EM MAIO - UNID. m³

ESPECIFICAÇÃO	TRAÇÃO		TOTAL
	ANIMAL	MECÂNICA	
Retiro Saudoso	-	3.527,000	3.527,000
Marechal Hermes	291,000	-	291,000
Diversos	2.814,680	3.560,700	6.375,380
TOTAL:	3.105,680	7.087,700	10.193,380

FONTE: Departamento de Limpeza Urbana da S.G.V. da P.D.F.

31-b) MOVIMENTO DO VAZAMENTO DE TERRA E ENTULHOS, EM JUNHO - UNID. m³

ESPECIFICAÇÃO	TRAÇÃO		TOTAL
	ANIMAL	MECÂNICA	
Retiro Saudoso	-	3.956,600	3.956,600
Marechal Hermes	309,000	-	309,000
Diversos	2.162,710	2.440,000	4.602,710
TOTAL:	2.471,710	6.396,600	8.868,310

FONTE: Departamento de Limpeza Urbana da S.G.V. da P.D.F.

32-a) EMPRÉSTIMOS CONCEDIDOS PELO SERVIÇO DE CONTROLE FINANCEIRO, EM MAIO.

ESPECIFICAÇÃO	QUANTIDADE	IMPORTÂNCIA CR\$
Empréstimos de Emergência	1.323	4.035.726,70
Empréstimos Comuns	1.371	25.045.875,40
Empréstimos para Casamentos	108	703.942,60
TOTAL:	2.802	29.785.544,70

FONTE: Montepio dos Empregados Municipais.

32-b) EMPRÉSTIMOS CONCEDIDOS PELO SERVIÇO DE CONTROLE FINANCEIRO, EM JUNHO.

ESPECIFICAÇÃO	QUANTIDADE	IMPORTÂNCIA CR\$
Empréstimos de Emergência	1.403	4.179.954,70
Empréstimos Comuns	3.139	61.571.885,50
Empréstimos para Casamentos	91	702.552,70
TOTAL:	4.633	66.454.392,90
Movimento progressivo neste exercício	18.721	196.981.809,70

FONTE: Montepio dos Empregados Municipais.

33-a) EXTRATO DO BALANCETE DO MÊS DE MAIO.

DEVE		HAVER	
Contribuintes	320.562,30	Contribuintes	58.861,50
Pensionistas	60.452,70	Empréstimos comuns	25.045.875,40
Receita de empréstimos a (a classificar)	11.747,160,60	Empréstimos de emergência	4.035.726,70
Receita de empréstimos . hipotecários	317.811,10	Empréstimos p/casamentos.	703.942,60
Cota de reversão	56.572,10	Pensionistas	3.511.878,40
Conta de adiantamentos..	1.448,80	Cota de reversão	87,40
Banco da P.D.F. S.A. ...	28.641.601,80	Locadores	1.068.838,00
Diversas rendas	11.100,70	Conta de adiantamentos...	33.873,00
Contribuintes - C/esp...	109,40	Contribuintes C/trans- ferência	118.734,70
P.D.F.	34.026.596,20	Conta de avaliadores	20.652,40
Taxa de avaliação de imo- veis	4.386,70	Auxílio p/natalidade	228.000,00
Taxa de fiscalização de obras	17.050,70	Auxílio p/funeral	77.695,90
Prêmios de pecúlios	5.675,40	Banco da P.D.F. S/A	33.772.685,60
Lucros e perdas	783,00	Pessoal	2.942.585,20
Consignação de terceiros	28.545,40	Receita de empréstimos (a classificar)	72.810,40
Departamentos de entra- das de rodagem P.D.F..	450.329,40	Consignações de terceiros	753.790,90
Depósitos de terceiros..	540.443,60	Empréstimos p/ financia- mento imobiliário	151.400,00
Auxílio p/ funeral	546,50	Restos a pagar	70.196,00
Financiamento de impres- são	2.625,00	Material	146.408,30
		Assistência a contribuin- tes e dependentes	188.419,50
		Diversas despesas	201.096,70
		Crédito especial	2.350,00
		Banco do Brasil S/A	500.000,00
		Depósitos de terceiros ..	7.887,30
TOTAL:	76.233.801,40	TOTAL:	73.713.795,90
SALDO DE ABRIL..	912.043,40	SALDO P/JUNHO ...	3.432.048,90
SOMA:	77.145.844,80	SOMA:	77.145.844,80

FONTE: Moteio dos Empregados Municipais.

33b) - EXTRATO DO BALANCETE DO MÊS DE JUNHO.

D E V E		H A V E R	
Contribuintes	316.169,90	Contribuintes	79.458,10
Pensionistas	81.244,30	Empréstimos comuns	61.571.885,50
Receita de Empréstimos (a classificar)	26.471.094,20	Empréstimos de emergência.	4.179.954,70
Receita de Empréstimos hipotecários	378.204,60	Empréstimos para casamento	702.552,70
Cota de reversão	65.096,80	Pensionistas	3.973.898,00
Conta de adiantamentos ...	552,60	Cota de reversão	740,50
Banco da P.D.F. S/A	46.142.617,10	Locadores	1.178.516,30
Diversas rendas	25.078,40	Conta de adiantamentos ...	180.460,00
Contribuintes - C/esp, ...	101,80	Contribuintes - C/ transferência	173.454,30
P.D.F.	33.013.660,30	Auxílio p' natalidade	234.590,00
Taxa de avaliação de imóveis	8.156,40	Auxílio p' funeral	65.430,30
Taxa de fiscalização de obras	10.200,30	Conta de avaliadores	20.572,80
Prêmio de Pecúlio	15.664,70	Banco da P.D.F. S/A	24.151.101,30
Lucros e Perdas	100,00	Banco do Brasil S/A ...	500.000,00
Consignações de terceiros.	28.796,80	Pessoal	3.032.245,70
Departamento de Estradas de Rodagem - P.D.F. ...	493.036,50	Receita de empréstimos (a classificar).....	62.015,50
Depósitos de terceiros ...	731.360,10	Consignações de terceiros	2.069.209,00
Pessoal	1.971,30	Restos a pagar	745,00
		Material	57.332,30
		Empréstimos p' financiamento imobiliário	168.886,00
		Empréstimos hipotecários .	134.900,00
		Depósitos de terceiros ...	40.775,30
		Diversas despesas	235.222,00
		Crédito especial	50.886,80
		Despesas de cartório e escrituras N'/conta	2.430,00
		Juros e desp. bancárias ..	800.000,00
		Corretores de pecúlios ..	18.839,40
		Assistência a cont. e dependentes	235.359,90
Total	109.783.106,10	Total	103.921.371,40
Saldo de Maio	3.432.048,90	Saldo p' Julho ...	9.293.783,60
Soma	113.215.155,00	Soma	113.215.155,00

FONTE: Montepio dos Empregados Municipais.

34) - HABITAÇÕES PRÉVIAS LE PENSIONISTAS, NO 1º SEMESTRE DE 1953

MESES	PROCESSOS DEFFFILOS	BENEFICIÁRIOS HABILITADOS			TOTAL	
		ESPOSAS	FILHOS			OUTROS BENE - FICIÁRIOS
			MASC.	FFM.		
Janeiro	53	23	46	31	24	124
Fevereiro ..	37	20	17	14	16	67
Março	51	30	31	25	18	104
Abril	64	35	37	32	17	121
Maió	52	34	43	35	14	126
Junho	58	36	29	37	19	121

FONTE: Montepio dos Empregados Municipais

35) - HABILITAÇÕES DEFINITIVAS DE PENSIONISTAS, NO 1º SEMESTRE DE 1953

MESES	PENSÕES		PENSIONISTAS
	QUANTIDADE	VALOR MÉDIO Cr\$	
Janeiro	31	1.307,72	92
Fevereiro	22	1.043,56	53
Março	31	1.507,24	88
Abril	38	1.442,54	96
Maió	41	1.074,91	106
Junho	32	1.321,23	76

FONTE: Montepio dos Empregados Municipais.

36 - EMPRÉSTIMOS CONCEDIDOS PELA CARTEIRA IMOBILIÁRIA, NO 1º SEMESTRE DE 1953

MESES	QUANTIDADE	VALOR TOTAL Cr\$	VALOR MÉDIO Cr\$
Janeiro	11	4.701.830,00	427.439,10
Fevereiro	8	2.117.633,20	264.704,20
Março	8	3.784.229,40	473.028,70
Abril	22	10.897.973,20	495.362,40
Maió	12	4.950.336,10	412.526,00
Junho	16	5.769.550,20	360.596,90

FONTE: Movimento dos Empregados Municipais.

PARTE ADMINISTRATIVA

RECEITA DA P.D.F.

- 1 - Arrecadação por tributo:
 - a) maio:
 - b) junho
- 2 - Arrecadação geral, nos meses de maio e junho.
- 3 - Renda dos Distritos de Arrecadação:
 - a) maio
 - b) junho
- 4 - Cobrança diária efetuada pelos Distritos de Arrecadação, nos meses de maio e junho.
- 5 - Movimento diário de emolumentos e licenças de obras e instalações mecânicas:
 - a) maio
 - b) junho
- 6 - Arrecadação do imposto de selo relativo a ingresso de diversões:
 - a) maio
 - b) junho

DESPESA DA P.D.F.

- 7 - Movimento da despesa líquida pelas seções pagadoras, excluídas as operações de bancos e correspondentes:
 - a) maio
 - b) junho
- 8 - Despesa diária líquida efetuada pela Pagadoria:
 - a) maio
 - b) junho

BANCO DA P.D.F. S/A

- 9 - Extrato do balancete:
 - a) maio
 - b) junho

FINANÇAS FEDERAIS

- 10 - Arrecadação da Alfândega do Rio de Janeiro:
 - a) maio
 - b) junho
- 11 - Arrecadação da Recebedoria do Distrito Federal:
 - a) abril
 - b) maio
 - c) junho

SERVIÇO DE BIOMETRIA MÉDICA DA P.D.F.

- 12 - Movimento do Serviço, nos meses de maio e junho.
- 13 - Movimento de licenças para tratamento de saúde, segundo as Secretarias, nos meses de maio e junho.

JUDICIÁRIO

- 14 - Títulos protestados:
 - a) maio
 - b) junho

SEGURANÇA PÚBLICA

- 15 - Movimento da Polícia de Vigilância da P.D.F. nos meses de maio e junho.
- 16 - Socorros prestados pelo Corpo de Bombeiros, nos meses de maio e junho.
- 17 - Movimento mensal de acidentes de ônibus, no 1º semestre de 1953.
- 18 - Mortes por acidentes, crimes e suicídios, segundo as autópsias realizadas pelo Instituto Médico-Legal:
 - a) maio
 - b) junho

RECEITA DA P. D. F.

1a - ARRECADAÇÃO POR TRIBUTO, EM MAIO.

E S P E C I F I C A Ç Ã O	MAIO	ATÉ MAIO
RECEITA ORDINÁRIA		
Receita Tributária - Impostos		
Predial	33.071.569,10	38.016.521,80
Territorial	2.501.060,80	3.705.398,30
Licença de Comércio não Localizado	72.146,20	3.027.999,00
Licença de Anúncios e Empachamento	629.045,90	10.059.466,20
Licença de Localização de Estabelecimentos	79.848.692,90	82.472.323,80
Licença de Tráfego de Veículos	1.386.585,90	55.984.650,30
Sobre Diversões Publicas	3.477.188,30	15.378.705,90
Sêlo Cooperação Popular	2.231.008,00	10.546.718,00
Sôbre Industria e Profissões	72.942.800,20	75.575.542,40
Transmissão Propriedades Causa-Mortis	5.094.064,50	31.669.566,80
Transmissão Propriedades Inter-Vivos	21.727.407,00	107.928.230,20
Sôbre Vendas e Consignações	178.489.613,50	841.738.491,50
Licença de Obras Instalações Particulares.	2.885.340,00	14.091.846,90
Sêlo de Expediente	1.264.966,30	7.027.912,10
TOTAL DA RECEITA TRIBUTARIA - IMPOSTOS ...	405.621.488,60	1.297.223.373,20
Receita Tributária - Taxas		
Emolumentos Diversos	1.597.755,40	7.941.190,40
Numeração de Ambulantes e Veículos	223.262,00	2.736.102,00
Serviços Municipais	23.150.085,70	36.064.006,10
Rendas Diversas dos Serviços Municipais ..	1.367.360,40	6.989.558,30
Registros de Alvarás	156.030,00	13.423.080,00
TOTAL DA RECEITA TRIBUTARIA - TAXAS	26.494.493,50	67.153.936,80
Receita Patrimonial		
Emolumentos, Cartas de Aforamento e Termos de Investidura	12.280,00	51.430,00
Arrendamento de Próprios Municipais	1.222.188,40	5.662.164,00
Fôros	41.186,60	248.041,60
Juros e dividendos	117.650,60	3.250.362,50
Laudêmios	1.040.475,90	3.666.416,50
Rendas Patrimoniais Diversas	2.294.369,20	9.224.705,80
TOTAL DA RECEITA PATRIMONIAL	4.728.150,70	22.103.120,40

1a - ARRECAÇÃO POR TRIBUTO, EM MAIO (conclusão)

ESPECIFICAÇÃO	MAIO	ATE MAIO
Receita Industrial		
Taxa de Consumo d'Água	8.865.655,80	12.916.248,40
Taxa de Esgotos	2.922.489,00	3.656.602,90
Renda Industrial	1.242.249,60	5.353.184,00
TOTAL DA RECEITA INDUSTRIAL	13.030.394,40	21.926.035,30
Receitas Diversas		
Renda dos Cemiterios	87.650,00	436.730,00
Renda do Teatro Municipal	321.795,00	906.070,40
Renda dos Entrepostos	300,00	3.500,00
Renda dos Mercados, Feiras e Postos	610.437,70	2.462.708,50
Renda dos Matadouros	33.135,70	305.031,70
TOTAL DAS RECEITAS DIVERSAS	1.053.318,40	4.114.040,60
TOTAL DA RECEITA ORDINÁRIA	450.927.845,60	1.412.520.506,30
RECEITA EXTRAORDINÁRIA		
Contribuições de Companhias	50.800,00	1.163.855,30
Venda de Próprios Municipais	176.679,00	2.950.696,00
Venda de Terrenos Urbanizados	26.067,30	146.454,80
Cobrança da Dívida Ativa	20.072.574,90	85.591.360,80
Operações de Crédito	3.089.171,00	255.576.609,00
Indenizações	182.396,70	1.429.242,60
Produto da Venda de Gasolina e Lubrificantes	24.780,00	24.780,00
Multas	5.736.291,70	26.753.907,40
Eventuais	33.892.877,30	35.270.590,80
Contribuição da União ao Fundo Rodoviário	44.771.829,70	73.535.088,50
TOTAL DA RECEITA EXTRAORDINÁRIA	101.844.625,60	482.442.585,20
TOTAL GERAL	552.772.471,20	1.894.963.091,50
* Saldo negativo		

FONTE: Departamento de Contabilidade da S.G.F. da P.D.F.

1b - ARRECAÇÃO POR TRIBUTO, EM JUNHO.

ESPECIFICAÇÃO	JUNHO	ATE JUNHO
RECEITA ORDINARIA		
Receita Tributária - Impostos		
Predial	215.391.786,80	253.408.308,60
Territorial	29.025.269,80	32.730.668,10
Licença de Comércio não Localizado	64.210,40	3.092.209,40
Licença para Exibição de Anúncios e Empach.	527.518,80	10.586.985,00
Licença de Localização de Estabelecimentos.	21.682.109,70	104.154.433,50
Licença Tráfego de Veículos	993.963,30	56.978.613,60
Sobre Diversões Públicas,	4.185.172,20	19.563.878,10
Sêlo Cooperação Popular	2.531.167,30	13.077.885,30
Sêlo Industrias e Profissões	15.953.877,30	91.529.419,70
Transmissão Propriedades Causa-Mortis	6.504.829,40	38.174.396,20
Transmissão Propriedades Inter-Vivos	24.194.059,50	132.122.289,70
Sobre Vendas e Consignações	188.865.804,80	1.030.604.296,30
Licença de Obras e Instalações Particulares	3.418.474,20	17.510.321,10
Sêlo de Expediente	1.457.719,70	8.485.631,80
TOTAL DA RECEITA TRIBUTARIA - IMPOSTOS	514.795.963,20	1.812.019.336,40
Receita Tributária - Taxas		
Emolumentos Diversos	1.162.791,00	9.103.981,40
Numeração de Ambulantes e Veículos	216.917,80	2.953.019,80
Serviços Municipais	67.093.869,20	103.157.875,30
Rendas Diversas dos Serviços Municipais ...	1.268.081,80	8.257.640,10
Registro de Alvarás	121.325,00	13.544.405,00
TOTAL DA RECEITA TRIBUTARIA - TAXAS	69.862.984,80	137.016.921,60
Receita Patrimonial		
Emolumentos, Cartas, de Aforamento e Têrmos de Investidura	14.574,00	66.004,00
Arrendamento de Próprios Municipais	1.024.447,40	6.686.611,40
Fôros	53.112,50	301.154,10
Juros e Dividendos	6.233.143,90	9.483.506,40
Laudêmios	878.009,60	4.544.426,10
Rendas Patrimoniais Diversas	1.756.023,70	10.980.729,50
TOTAL DA RECEITA PATRIMONIAL	9.959.311,10	32.062.431,50

1b - ARRECAÇÃO POR TRIBUTO, EM JUNHO

(conclusão)

ESPECIFICAÇÃO	JUNHO	ATE JUNHO
RECEITA INDUSTRIAL		
Taxa de Consumo d'Água	21.403.814,70	34.320.063,10
Taxa de Esgotos	23.229.546,30	26.886.149,20
Renda Industrial	1.327.612,40	6.680.796,40
TOTAL DA RECEITA INDUSTRIAL	45.960.973,40	67.887.008,70
Receitas Diversas		
Renda dos Cemitérios	73.190,00	509.920,00
Renda do Teatro Municipal	82.010,00	988.080,40
Renda dos Entrepósitos	1.000,00	4.500,00
Renda dos Mercados, Feiras e Postos	437.060,30	2.899.768,80
Renda dos Matadouros	75.768,60	380.800,30
TOTAL DAS RECEITAS DIVERSAS	669.028,90	4.783.069,50
TOTAL DA RECEITA ORDINARIA	641.248.261,40	2.053.768.767,70
RECEITA EXTRAORDINARIA		
Contribuições de Companhias	62.000,00	1.225.855,30
Venda de Próprios Municipais	7.691,00	2.958.387,00
Venda de Terrenos Urbanizados	31.309,50	177.764,30
Cobrança da Dívida Ativa	21.230.509,20	106.821.870,00
Operações de Crédito	11.568.993,00	244.007.616,00
Indenizações	123.613,30	1.552.855,90
Produto da Venda de Gasolina e Lubrificantes	20.178,00	44.958,00
Multas	5.926.583,80	32.680.491,20
Eventuais	8.863.693,30	44.134.284,10
Contribuição da União para o Fundo Rodoviário	-	73.535.088,50
TOTAL DA RECEITA EXTRAORDINARIA	24.696.585,10	507.139.170,30
TOTAL GERAL	665.944.846,50	2.560.907.938,00

* Saldo Negativo

FONTE: Departamento de Contabilidade da S.G.F. da P.D.F.

ARRECADAO GERAL NOS MESES DE MAIO E JUNHO

IMP. DEPT. AÇ. - CBS

DIAS	IMP. DEPT. AÇ. - CBS	
	MAIO	JUNHO
1	-	-
2	4.405.589,60	3.730.078,20 (X)
3	-	18.147.127,70
4	12.930.251,70	-
5	6.826.125,50	23.282.635,80
6	18.750.777,30	6.778.166,60
7	25.772.357,00	-
8	35.413.884,40	43.765.654,80
9	18.827.299,90	48.014.404,90
10	-	49.044.107,70
11	20.350.369,30	35.222.643,20
12	14.254.774,60	43.111.387,10
13	-	22.210.054,30
14	8.423.415,60	-
15	14.636.028,80	69.624.685,80
16	49.365.692,80	12.330.095,00
17	-	25.718.455,20
18	18.400.676,70	12.596.482,70
19	25.419.168,60	12.303.313,70
20	16.500.821,80	5.458.178,00
21	16.085.603,30	-
22	15.724.870,50	27.620.215,00
23	5.352.418,80	24.785.349,40
24	-	24.562.981,20
25	24.696.069,00	32.466.926,70
26	28.536.049,90	48.395.637,90
27	34.305.108,70	5.290.886,20
28	35.835.565,90	-
29	48.128.313,00	10.965.728,30
30	53.831.238,50	25.344.956,20
TOTAL	552.772.471,20	665.944.846,50

(X) - Parcela negativa, proveniente de anulação maior do que a arrecadação do dia.

FONTE: Departamento de Contabilidade da S.G.F. da P.D.F.

3a) RENDA DOS DISTRITOS DE ARRECAÇÃO, DURANTE O MÊS DE MAIO DE 1953, COMPARADA COM A DE MAIO DE 1952.

DISTRITOS DE ARRECAÇÃO	MAIO - 1953 IMPORTÂNCIA - CR\$	MAIO - 1952 IMPORTÂNCIA - CR\$	DIFERENÇA (+ ou -) IMPORTÂNCIA - CR\$
1º	221.240.373,20	201.462.459,30	+ 19.777.913,90
2º	15.110.432,70	11.089.739,80	+ 4.020.692,90
3º	8.826.909,00	8.164.743,40	+ 662.165,60
4º	76.195.487,20	65.030.938,40	+ 11.164.548,80
5º	11.905.982,00	8.841.156,10	+ 3.064.825,90
6º	5.195.909,00	3.791.869,90	+ 1.404.039,10
7º	66.004.705,20	52.521.895,20	+ 13.482.810,00
8º	9.845.671,70	7.452.509,70	+ 2.393.162,00
9º	12.995.039,00	5.086.692,40	+ 7.908.346,60
10º	8.546.899,80	2.580.825,00	+ 5.966.074,80
11º	9.402.922,60	3.134.797,40	+ 6.268.125,20
12º	29.987.827,20	16.710.434,10	+ 13.277.393,10
14º	2.234.203,50	1.085.588,60	+ 1.148.614,90
TOTAL	477.492.362,10	386.953.649,30	+ 90.538.712,80

FONTE: Departamento do Tesouro da S.G.F. da P.D.F.

3b) - RENDA DOS DISTRITOS DE ARRECAÇÃO, DURANTE O MÊS DE JUNHO DE 1953, COMPARADA COM A DE JUNHO DE 1952.

DISTRITOS DE ARRECAÇÃO	JUNHO - 1953 IMPORTÂNCIA - CR\$	JUNHO - 1952 IMPORTÂNCIA - CR\$	DIFERENÇA (+ ou -) IMPORTÂNCIA - CR\$
1º	289.597.307,60	201.462.459,30	+ 88.134.848,30
2º	18.138.957,10	11.089.739,80	+ 7.049.217,30
3º	17.922.793,70	8.164.743,40	+ 9.758.050,30
4º	127.270.041,50	65.030.938,40	+ 62.239.103,10
5º	21.784.917,90	8.841.156,10	+ 12.943.761,80
6º	4.346.679,10	3.791.869,90	+ 554.809,20
7º	107.013.567,00	52.521.895,20	+ 54.491.671,80
8º	14.396.353,00	7.452.509,70	+ 6.943.843,30
9º	12.873.373,70	5.086.692,40	+ 7.786.681,30
10º	25.832.729,30	2.580.825,00	+ 23.251.904,30
11º	10.782.560,40	3.134.797,40	+ 7.647.763,00
12º	30.585.286,60	16.710.434,10	+ 13.874.852,50
14º	2.237.337,90	1.085.588,60	+ 1.151.749,30
TOTAL	682.781.904,80	386.953.649,30	+ 295.828.255,50

FONTE: Departamento do Tesouro da S.G.F. da P.D.F.

4 - COBRANÇA DIÁRIA EFETUADA PELOS DISTRITOS DE ARRECAÇÃO NOS MESES DE MAIO E JUNHO.

D I A	I M P O R T A N C I A - C R \$	
	M A I O	J U N H O
1	-	42.644.304,80
2	3.679.791,40	16.332.280,90
3	-	18.206.188,70
4	12.959.788,00	-
5	13.845.646,20	23.342.205,50
6	18.789.256,80	6.824.768,60
7	22.474.578,90	-
8	35.410.571,40	36.544.847,50
9	18.676.684,80	48.038.428,40
10	-	49.077.931,50
11	20.371.405,90	35.233.743,80
12	14.293.432,20	43.173.968,10
13	-	22.235.592,40
14	8.439.203,40	-
15	14.670.271,10	69.630.622,60
16	4.612.338,30	12.334.731,00
17	-	25.224.565,80
18	15.620.997,60	12.604.975,80
19	25.431.301,60	12.311.083,00
20	16.535.874,00	3.828.776,60
21	16.104.512,60	-
22	15.743.323,40	19.521.077,50
23	5.367.526,20	24.891.793,90
24	-	24.201.205,60
25	24.709.926,70	32.444.352,50
26	28.554.326,50	48.346.381,00
27	33.542.100,50	5.304.785,80
28	35.862.866,50	-
29	48.151.458,70	10.979.658,00
30	23.643.479,40	19.503.635,60
TOTAL	477.490.662,10	662.781.904,90

FONTE: Departamento de Tesouro da S.G.F. da P.D.F.

NOTA: Além da arrecadação dos Distritos de Arrecadação, a P.D.F. recebe renda de outras fontes, como em operações de juros, transferências de crédito, etc..

MOVIMENTO DIÁRIO DE ENLUMENTOS E LICENÇAS DE OBRAS E INSTALAÇÕES MECÂNICAS EM ALTO.

DIA	OBRAS PARTICULARES	M	
		INST. ALAÇÕES	TOTAL
		MECÂNICAS	
2	66.921,90	8.799,50	75.721,40
4	158.281,40	27.438,80	185.720,20
5	70.700,80	24.888,40	95.589,20
6	182.310,90	48.322,00	230.632,90
7	122.689,70	94.972,00	217.661,70
8	133.381,90	52.930,80	186.312,70
9	48.534,40	20.333,00	68.867,40
11	83.599,40	28.247,40	111.846,80
12	103.221,90	20.975,50	124.197,40
14	48.478,80	43.779,70	92.258,50
15	155.893,80	14.630,00	170.523,80
16	45.938,50	33.791,20	79.729,70
18	139.264,20	24.180,20	163.444,40
19	110.033,50	26.686,60	136.720,10
20	128.240,40	40.456,40	168.696,80
21	172.965,10	102.428,90	275.394,00
22	92.378,40	58.472,60	150.851,00
23	23.049,60	11.641,50	34.691,10
25	103.226,30	35.503,80	138.730,10
26	95.538,30	37.231,00	132.769,30
27	96.448,60	33.470,60	129.919,20
28	148.457,20	40.244,90	188.702,10
29	73.158,10	29.990,90	103.149,00
30	46.934,90	8.649,60	55.584,50
TOTAL	2.449.648,00	868.065,30	3.317.713,30

FONTE: Departamento de Edificações da S.G.V. de P.D.F. sob o nº 1000

5-b) MOVIMENTO DIÁRIO DE EMOLUMENTOS E LICENÇAS DE OBRAS E INSTALAÇÕES MECÂNICAS, EM JUNHO.

DIA	OBRAS PARTICULARES	INSTALAÇÕES MECÂNICAS	TOTAL
1	104.615,70	27.096,80	131.712,50
2	156.349,50	8.079,40	164.428,90
3	257.914,60	29.829,60	287.744,20
5	205.371,50	49.716,70	255.088,20
6	22.870,90	23.563,30	46.434,20
8	99.573,20	26.581,20	126.154,40
9	98.729,90	15.638,20	114.368,10
10	165.547,40	52.108,60	217.656,00
11	133.867,90	16.752,30	150.620,20
12	181.912,70	11.621,10	193.533,80
13	110.050,90	40.127,90	150.178,80
15	102.855,80	67.634,80	170.490,60
16	160.214,70	23.921,20	184.135,90
17	116.856,80	17.169,20	134.026,00
18	123.766,40	37.160,50	160.926,90
19	167.699,70	29.705,10	197.404,80
20	41.635,70	5.301,60	46.937,30
22	122.445,50	14.179,30	136.624,80
23	141.997,50	24.421,20	166.418,70
24	205.112,70	18.385,60	223.498,30
25	94.013,20	17.801,50	111.814,70
26	100.863,20	35.968,70	136.831,90
27	126.665,40	17.506,30	144.171,70
29	142.135,20	19.144,90	161.280,10
30	83.726,20	10.045,50	93.771,70
TOTAL:	3.266.792,20	639.460,50	3.906.252,70

FONTE: Departamento de Edificações da S.G.V. da P.D.F.

6-a) MOVIMENTO DO IMPOSTO DO SÊLO RELATIVO A INGRESSO DE DIVERSÕES, EM MAIO.

ESPECIFICAÇÃO	QUANTIDADE	IMPORTÂNCIA CR\$	
		SÊLO ADESIVO	SÊLO POR VERBA
Dancing, Teatros, Clubes, etc.	321.064	471.424,60	-
Cinemas	3.849.465	2.122.181,00	-
Diversos	-	-	380.676,70
Sêlo de Cooperação Popu- lar	4.291.904	2.231.008,00	147.857,50
TOTAL:	8.462.433	4.824.613,60	528.534,20

FONTE: Departamento de Fiscalização da S.G.I. da P.D.F.

6-b) MOVIMENTO DO IMPOSTO DO SÊLO RELATIVO A INGRESSOS DE DIVERSÕES, EM JUNHO.

ESPECIFICAÇÃO	QUANTIDADE	IMPORTÂNCIA CR\$	
		SÊLO ADESIVO	SÊLO POR VERBA
Dancing, Teatros, Clubes, etc.	293.910	441.295,00	-
Cinemas	4.579.141	2.663.095,00	-
Diversos	-	-	233.655,00
Sêlo de Cooperação Popu- lar	4.856.383	2.531.167,30	94.022,00
TOTAL: ...	9.729.434	5.635.557,30	327.677,00

FONTE: Departamento de Fiscalização da S.G.I. da P.D.F.

DESPESA DA P. D. F.

7-a) MOVIMENTO DA DESPESA LÍQUIDA PELAS SEÇÕES PAGADORAS, EXCLUÍDAS AS OPERAÇÕES DE BANCOS CORRESPONDENTES, EM MAIO.

DIA	DEPARTAMENTO DO PESSOAL		DEPARTAMENTO DO TESOUREO			
	CHEQUES	IMPORTÂNCIA CR\$	4 TS		5 TS	
			CHEQUES	IMPORTÂNCIA CR\$	CHEQUES	IMPORTÂNCIA \$
2	193	85.423.00	-	-	-	-
4	553	9.994.526.60	62	2.680.825.40	6	17.600.00
5	-	-	64	1.291.826.30	77	242.638.70
6	-	-	-	-	26	73.797.40
7	-	-	189	17.130.058.70	62	108.899.90
8	1	6.000.000.00	-	-	176	110.362.40
11	-	-	69	1.118.184.00	178	62.331.20
12	-	-	42	7.095.076.60	337	256.805.80
14	-	-	251	7.245.987.70	100	37.483.70
15	348	5.256.584.60	2	517.347.70	103	25.379.00
16	-	-	4	67.280.40	-	-
18	-	-	106	1.701.990.50	72	26.530.90
19	-	-	110	718.209.00	51	48.861.30
20	7.273	41.316.376.10	-	-	116	22.541.60
21	7.206	33.308.057.50	201	6.440.997.90	1	84.60
22	5.242	28.119.263.20	8	74.000.00	265	221.113.80
23	5.450	19.946.019.50	-	-	-	-
25	6.306	29.190.133.60	100	2.428.985.00	55	22.456.40
26	4.481	24.481.533.20	39	1.714.548.60	69	10.844.30
27	5.910	22.124.378.20	-	-	106	71.583.80
28	6.319	23.384.611.50	223	17.088.708.70	4	108.729.60
29	4.679	16.805.561.50	1	2.857.500.00	74	162.702.90
30	4.958	23.113.146.10	-	-	-	-
TOTAL:	58.919	283.125.614.60	1.471	70.171.526.50	1.878	1.630.747.30

FONTE: Departamento do Tesouro da S.G.F. da P.D.F.

7-b) MOVIMENTO DA DESPESA LÍQUIDA PELAS SEÇÕES PAGADORAS, EXCLUIDAS AS OPERAÇÕES DE BANCOS E CORRESPONDENTES, EM JUNHO.

DIA	DEPARTAMENTO DO PESSOAL		DEPARTAMENTO DO TESOURO			
	CHEQUES	IMPORTÂNCIA CR\$	4 TS		5 TS	
			CHEQUES	IMPORTÂNCIA CR\$	CHEQUES	IMPORTÂNCIA CR\$
1	311	216.654,40	66	7.740.665,10	105	29.528,10
2	575	2.123.397,00	49	13.618.172,80	231	295.986,20
3	5	8.006.002,00	-	-	2	51.673,70
5	-	-	141	17.253.716,20	83	18.023,90
8	-	-	110	2.074.697,90	33	5.578,00
9	-	-	34	1.381.210,20	142	16.368,20
10	1	6.000.000,00	193	863.371,00	3	597,80
11	-	-	224	24.023.228,50	43	61.092,60
12	-	-	28	1.251.660,00	40	29.332,10
15	351	2.060.499,30	110	2.224.975,10	67	57.845,90
16	3	1.275.025,00	64	3.814.278,90	32	11.581,60
17	-	-	2	597.116,40	132	160.095,40
18	-	-	174	21.293.647,20	19	80.922,80
19	7.291	41.308.510,60	2	456.759,10	69	264.344,50
20	7.310	34.473.995,60	-	-	-	-
22	5.269	23.802.307,70	108	1.787.399,90	28	160.744,40
23	5.499	32.713.404,70	47	2.394.268,00	63	96.143,90
24	6.281	28.484.728,50	1	13.574,00	110	132.117,30
25	4.611	20.257.740,10	279	17.666.294,80	38	2.516,20
26	5.899	29.971.484,00	42	2.149.101,00	132	36.482,80
27	6.170	24.247.866,00	3	831.904,00	-	-
29	4.640	17.936.089,40	66	4.492.817,90	32	2.913,60
30	4.988	25.416.429,70	75	7.002.123,50	101	76.088,20
TOTAL	59.204	298.294.134,00	1.818	132.930.981,50	1.505	1.589.977,20

FONTE: Departamento do Tesouro - S.C.F. da P.D.F.

8a) - DESPESA DIÁRIA LÍQUIDA EFETUADA PELA PAGADORIA, EM MAIO.

DIA	DOCUMENTOS	IMPORTÂNCIA	Nº ÍNDICE (*)
2	193	85.423.00	8
4	621	12.692.952.00	1.269
5	141	1.534.465.00	153
6	26	73.797.40	7
7	251	17.238.958.60	1.724
8	177	6.110.362.40	611
11	247	1.180.515.20	118
12	379	7.351.882.40	735
14	351	7.283.471.40	728
15	453	5.799.311.30	580
16	4	67.280.40	7
18	1.078	1.728.521.40	173
19	161	767.070.30	77
20	7.389	41.338.917.70	4.134
21	7.408	39.749.140.00	3.975
22	5.515	28.414.377.00	2.841
23	5.450	19.946.019.50	1.995
25	6.461	31.641.575.00	3.164
26	4.589	26.206.926.10	2.621
27	6.016	22.195.962.00	2.220
28	6.546	40.582.049.80	4.058
29	4.754	19.825.764.40	1.983
30	4.958	23.113.146.10	2.311
TOTAL	63.168	354.927.888.40	-

FONTE: Departamento do Tesouro - S.G.F. da P.D.F.

(*) 1.000.000,00: 100

8b) - DESPESA DIÁRIA LÍQUIDA EFETUADA PELA PAGADORIA, EM JUNHO.

DIA	DOCUMENTOS	IMPORTÂNCIA - Cr\$	Nº ÍNDICE (*)
1	482	7.986.847,60	799
2	855	16.037.556,00	1.604
3	7	8.057.675,70	806
5	224	17.271.740,10	1.727
8	143	2.080.275,90	208
9	176	1.397.578,40	140
10	197	6.863.968,80	686
11	267	24.084.321,10	2.408
12	68	1.280.992,10	128
15	528	4.343.320,30	434
16	99	5.100.885,50	510
17	134	757.211,80	76
18	193	21.374.570,00	2.137
19	7.362	42.029.614,20	4.203
20	7.310	34.473.995,60	3.447
22	5.405	25.750.452,00	2.575
23	5.609	35.203.816,60	3.520
24	6.392	28.630.419,80	2.863
25	4.928	37.926.551,10	3.793
26	6.073	32.157.067,80	3.216
27	6.173	25.079.770,00	2.508
29	4.738	22.431.820,90	2.243
30	5.164	32.494.641,40	3.249
TOTAL	62.527	432.815.092,70	

FONTE: Departamento do Tesouro - S.G.F. da R.D.F.

(*) 1.000.000,00 = 100

BANCO DA PREFEITURA DO DISTRITO FEDERAL S/A

9a) - EXTRATO DO BALANCETE DO MÊS DE MAIO.

DESIGNAÇÕES	ATIVO
A - DISPONÍVEL:	
Em moeda corrente	52.954.840,60
Em depósito no banco do Brasil	84.330.170,10
Em depósito à ordem Sup. da moeda e do Crédito	15.921.890,90
Em outras espécies	28.488.175,10
B - REALIZÁVEL:	
Empréstimos em C/Corrente	846.569.917,60
Empréstimos hipotecários	298.990.658,10
Títulos descontados	283.928.114,20
Agências, Correspl de outros créditos	104.003.576,10
Imóveis prometidos à venda e outros	51.452.038,90
Apólices, Obrig. Federal, Debêntures e outros valores	79.982.379,40
C - IMOBILIZADO:	
Edifício de uso do Banco	68.046.436,40
Móveis, utensílios, material exp. e instala- ções	15.653.923,30
D - RESULTADOS PENDENTES:	
Juros e descontos	5.245.689,40
Impostos	679.026,20
Despesas gerais	14.637.085,40
E - CONTAS DE COMPENSAÇÃO:	
Valores em garantia, custódia, outras contas .	1.254.466.222,30
TOTAL	3.205.343.144,00

FONTE: Banco da P.D.F. S/A.

9a) - EXTRATO DO BALANCETE DO MÊS DE MAIO.

DESIGNAÇÃO	PASSIVO
F - NÃO EXIGÍVEL:	
Capital	100.000.000,00
Fundo de reservas legal previsto e outras reservas	54.726.800,90
G - EXIGÍVEL:	
A VISTA E A CURTO PRAZO:	
Depósitos de poderes públicos	131.291.196,20
Depósitos de autarquias	89.446.834,90
Contas correntes	277.872.645,70
Outros depósitos	3.439.023,50
H - A PRAZO:	
Depósitos de poderes públicos	270.000.000,00
Depósitos de autarquias	188.374.177,60
De diversos a prazo fixo	23.015.254,80
De aviso prévio	987.755,40
DIVERSAS OBRIGAÇÕES:	
Títulos redescontados	81.408.027,00
Obrigações diversas	490.311.665,40
P.D.F.	60.000.000,00
Letras hipotecárias em circulação	36.108.000,00
Agências no País	82.731.109,10
Correspondentes no País	240.011,00
Ordens de pagamento e outros créditos	21.230.745,90
Dividendos a pagar	238.312,10
I - RESULTADOS PENDENTES:	
Contas de resultados	39.461.362,20
J - CONTAS DE COMPENSAÇÃO:	
Depósitos de valores em garantia e em custódia	1.121.140.079,00
Títulos em cobrança do País	20.528.768,80
Outras contas	112.791.374,50
TOTAL	3.205.343.144,00

PONTE: Banco da P.D.F. S/A.

DESIGNAÇÕES	ATIVO
A - DISPONÍVEL	
Em moeda corrente	54.394.043,50
Em depósito no Banco do Brasil	89.842.703,50
Em depósito à ordem da Sup. da moeda e do crédito ..	15.921.890,90
Em outras espécies	6.559.236,80
B - REALIZÁVEL:	
Empréstimos em conta corrente	848.856.459,70
Empréstimos hipotecários	294.034.152,20
Títulos descontados	311.206.667,10
Agências, correspondentes e outros créditos	157.122.577,90
Imóveis prometidos a venda e outros	68.237.802,90
Apólices, Obrig. Federal, Debêntures e outros valores	80.043.580,50
C - IMOBILIZADO :	
Edifício de uso do Banco	68.323.256,20
Móveis, utensílios, material de Exp. e instalações	15.471.227,50
D - RESULTADOS PENDENTES:	
Contas de resultado de semestres futuros	383.721,70
E - CONTAS DE COMPENSAÇÃO:	
Valores em garantia, custódia, outras contas	1.267.313.074,70
TOTAL	3.277.710.395,10

DESIGNAÇÕES

PASSIVO

F - NÃO EXIGIVEL

Capital	100.000.000,00
Fundo de reservas legal previsto e outras reservas	60.031.360,80

G - EXIGIVEL:

A VISTA E A CURTO PRAZO:

Depósitos de poderes públicos	299.314.257,90
Depósitos de autarquias	93.526.235,30
Contas correntes	277.582.147,40
Outros depósitos	7.412.675,70

A PRAZO:

Depósitos de poderes públicos	270.000.000,00
Depósitos de autarquias	68.374.177,60
De diversos a prazo fixo	22.513.832,10
De aviso prévio	2.511.777,70

DIVERSAS OBRIGAÇÕES:

Títulos redescontados	51.360.777,00
Obrigações diversas	350.000.000,00
P.D.F.	60.000.000,00
I.A.P.1.	120.000.000,00
Letras hipotecárias em circulação	36.079.000,00
Agências no País	131.037.455,40
Correspondentes no País	9.522,30
Ordens de pagamento e outros créditos	43.557.712,70
Dividendos a pagar	7.737.944,60

H - RESULTADOS PENDENTES:

Contas de resultados	9.348.443,90
----------------------------	--------------

I - CONTAS DE COMPENSAÇÃO:

Depósitos de valores em garantia e em custódia	1.115.041.455,20
Títulos em cobrança no País	20.333.246,80
Outras contas	131.938.372,70

TOTAL

3.277.710.395,10

FONTE: Banco da P.D.F. S/A,

FINANÇAS FEDERAIS

10a) - ARRECAÇÃO DA ALFÂNDEGA DO RIO DE JANEIRO, EM MAIO

RENDAS ORÇAMENTÁRIAS	MAIO		DIFERENÇAS NO MÊS Cr\$
	1953	1952	
RENDA ORDINÁRIA			
RENDAS TRIBUTÁRIAS			
a) Impôsto de Importação e Afins:			
Direitos de importa - ção para consumo ...	36.238.057,00	77.222.626,20	- 40.984.569,20
Impôsto Adicional 10%	3.923.063,70	8.009.774,40	- 4.086.710,70
Taxa Adicional (Dec. Lei nº 300 de 28/2/38)	214.038,80	103.442,50	110.596,30
Taxa Previdência Social	9.093.365,10	17.743.259,40	- 8.649.894,30
Impôsto de Faróis	250.000,00	252.000,00	- 2.000,00
TOTAL	49.718.524,60	103.331.102,50	- 53.612.577,90
b) Impôsto de Consumo ...	13.112.381,50	33.104.098,30	- 19.991.716,80
c) Impôsto de Sêlo e Afins	113.593,00	129.301,90	15.708,90
TOTAL RENDAS TRIBUTÁRIAS	62.944.499,10	136.564.502,70	- 73.620.003,60
Rendas Industriais	9.277,50	14.510,80	5.233,30
Diversas Rendas	756.689,10	1.425.908,80	- 669.219,70
TOTAL DA RENDA ORDINÁRIA	63.710.465,70	138.004.922,30	- 74.294.456,60
RENDA EXTRAORDINÁRIA	2.042.478,50	3.015.243,90	- 972.765,40
TOTAL GERAL DA RECEITA ..	65.752.944,20	141.020.166,20	- 75.267.222,00

FONTE: Ministério da Fazenda

10b) - ARRECAÇÃO DA ALFÂNDEGA DO RIO DE JANEIRO, EM JUNHO

RENDAS ORÇAMENTÁRIAS	JUNHO		DIFERENÇAS NO MÊS
	1953	1952	Cr\$
RENDA ORDINÁRIA			
RENDAS TRIBUTARIAS			
a) Impostos de Importação e Afins:			
Direitos de importação para consumo	31.995.464,70	72.700.065,40	- 40.704.600,70
Imposto Adicional 10%	3.526.991,80	7.478.025,20	- 3.951.033,40
Taxa adicional (Dec. Lei nº 300, de 28/2 (38))	172.224,80	60.570,60	111.654,20
Taxa de Previdência Social	8.282.465,30	15.604.344,40	- 7.321.879,10
Imposto de Faróis	294.000,00	250.000,00	44.000,00
TOTAL	44.271.146,60	96.093.005,60	- 51.821.859,00
b) Imposto de Consumo	11.602.208,70	29.776.876,20	- 18.174.667,50
c) Imposto de Sêlo e Afins	110.461,00	110.789,00	- 328,00
TOTAL RENDAS TRIBUTARIAS	55.983.816,30	125.980.670,80	- 69.996.854,50
Rendas Industriais	9.009,80	12.302,60	- 3.292,80
Diversas Rendas	908.615,00	987.158,20	- 78.543,20
TOTAL DA RENDA ORDINÁRIA	56.901.441,10	126.980.131,60	- 70.078.690,50
RENDA EXTRAORDINÁRIA	2.122.075,20	2.963.393,30	- 841.318,10
TOTAL GERAL DA RECEITA	59.023.516,30	129.943.524,90	- 70.920.008,60

FONTE: Ministério da Fazenda.

11a) - ARRECAÇÃO DA RECEBEDORIA DO DISTRITO FEDERAL, EM ABRIL.

RENDAS ORÇAMENTÁRIAS	A B R I L		DIFERENÇA EM 1953 Cr\$
	1953	1952	
RENDA ORDINÁRIA			
RENDAS TRIBUTÁRIAS			
Imposto de Consumo ...	164.555.109,40	142.065.727,00	+ 22.489.382,40
Imposto de Renda	150.169.980,90	88.912.760,30	+ 61.257.220,60
Imposto de Selo e Afins	55.079.227,20	49.211.130,80	+ 5.868.096,40
Rendas Patrimoniais ...	1.429.173,80	682.367,70	+ 746.806,10
Rendas Industriais	1.642.720,20	28.534,10	+ 1.614.186,10
Diversas Rendas	7.566.760,10	8.685.536,20	- 1.118.776,10
TOTAL RENDA ORDINÁRIA	380.442.971,60	289.586.056,10	+ 90.856.915,50
RENDA EXTRAORDINÁRIA.	29.347.740,70	12.984.927,60	+ 16.362.813,10
TOTAL RENDAS INTERNAS	409.790.712,30	302.570.983,70	+ 107.219.728,60
Movimentos depósitos ...	2.626.127,20	10.740.458,40	- 8.114.331,20
TOTAL GERAL	412.416.839,50	313.311.442,10	+ 99.105.397,40

FONTE: Ministério da Fazenda

11b) ARRECAÇÃO DA RECEBEDORIA DO DISTRITO FEDERAL, EM MAIO.

RENDAS ORÇAMENTÁRIAS	M A I O		DIFERENÇA EM 1953 Cr\$
	1953	1952	
RENDA ORDINÁRIA			
RENDAS TRIBUTÁRIAS			
Imposto de Consumo ...	161.892.597,60	144.522.059,90	+ 17.370.538,60
Imposto de Renda	206.026.479,90	188.179.531,40	+ 17.846.948,50
Imposto de Selo e Afins	58.492.385,00	53.821.908,80	+ 4.670.476,20
Rendas Patrimoniais ...	671.690,30	1.233.144,70	- 561.454,40
Rendas Industriais	3.480.454,10	30.630,20	+ 3.449.823,90
Diversas Rendas	7.224.565,50	7.842.764,20	- 618.198,70
TOTAL RENDA ORDINÁRIA	437.788.172,40	395.630.038,30	+ 42.158.134,10
RENDA EXTRAORDINÁRIA.	35.918.741,00	7.397.860,90	+ 28.520.880,10
TOTAL RENDAS INTERNAS	473.706.913,40	403.027.899,20	+ 70.679.014,20
Movimentos depósitos ..	3.145.586,20	1.703.217,20	+ 1.442.369,00
TOTAL GERAL	476.852.499,60	404.731.116,40	+ 72.121.383,20

FONTE: Ministério da Fazenda

11c) -- ARRECAÇÃO DA RECEBEDORIA DO DISTRITO FEDERAL, EM JUNHO.

RENDAS ORÇAMENTÁRIAS	J U N H O		DIFERENÇA EM 1953 Crs
	1953	1952	
RENDA ORDINÁRIA			
RENDAS TRIBUTÁRIAS			
Imposto de Consumo	170.270.034,30	128.314.685,50	+ 41.955.348,80
Imposto de Renda	427.440.404,30	356.694.896,80	+ 70.745.507,50
Imposto de Selo e Afins	63.684.361,70	51.935.974,40	+ 11.748.387,30
Rendas Patrimoniais	839.376,90	724.663,80	+ 114.713,10
Rendas Industriais	1.432.419,80	36.791,70	+ 1.395.628,10
Diversas Rendas	7.058.336,30	8.129.207,30	- 1.070.871,00
TOTAL RENDA ORDINÁRIA	670.724.933,30	545.836.219,50	+ 124.888.713,80
RENDA EXTRAORDINÁRIA	31.825.977,60	8.709.864,30	+ 23.116.113,30
TOTAL RENDAS INTERNAS	702.550.910,90	554.546.083,80	+ 148.004.827,10
Movimentos depósitos ...	2.751.401,10	22.373.942,50	- 19.622.541,40
TOTAL GERAL	705.302.312,00	576.920.026,30	+ 128.382.285,70

FCNTE: Ministério da Fazenda.

SERVIÇO DE BIOMETRIA MÉDICA DA P. D. F.

12 - MOVIMENTO DO SERVIÇO DE BIOMETRIA MÉDICA, NOS MESES DE MAIO E JUNHO.

E S P E C I F I C A Ç ã O	QUANTIDADE	
	MAIO	JUNHO
Inspecões realizadas	3.671	3.992
na sede	3.513	3.783
LICENÇAS:		
concedidas	2.621	2.749
negadas	1.050	1.243
DISCRIMINAÇÃO DAS LICENÇAS CONCEDIDAS:		
Art. 153 cardiológica	272	283
clínica cirúrgica	111	90

12 - MOVIMENTO DO SERVIÇO DE BIOMETRIA MÉDICA, NOS MESES DE MAIO E JUNHO (fim)

E S P E C I F I C A Ç Ã O		QUANTIDADE	
		MAIO	JUNHO
Art. 153	clínica médica	1.005	1.155
	dermatológica	326	329
	ginecológica	116	124
	neuroológica	238	196
	oftalmológica	37	37
	oto-rino	37	30
	tuberculose	82	110
Art. 154	licenças	160	165
Art. 156	alienação mental	29	34
	cegueira	2	4
	leora	14	7
	neoplasia	3	11
	paralisia	4	1
	tuberculose ativa	125	119
Art. 159	partos	53	44
Art. 160	pessoas da família	7	10
EXAMES:			
	escarros	-	39
	líquor	-	2
	outros tipos	-	27
	Raios X	-	238
	sangue	-	304
	urina	-	2

FCNTE: Serviço de Biometria Médica da S G S da P D F

13 - MOVIMENTO DE LICENÇAS PARA TRATAMENTO DE SAÚDE, SEGUNDO AS SECRETARIAS DA P. D. F., NOS MESES DE MAIO E JUNHO.

E S P E C I F I C A Ç Ã O	MAIO		JUNHO	
	CONCE- DIDAS	NEGADAS	CONCE- DIDAS	NEGADAS
Administração	88	35	68	48
Agricultura, Indústria e Comércio	4	3	8	4
Educação e Cultura	396	186	525	277
Finanças	20	15	25	14
Gabinete do Prefeito	-	-	-	-
Interior e Segurança	80	27	121	26
Saúde e Assistência	429	152	573	176
Viação e Obras	1.604	632	1.429	698
T O T A L	2.621	1.050	2.749	1.243

FCNTE: S G A da P D F

JUDICIÁRIO

14a) TÍTULOS PROTESTADOS, EM MAIO.

DIA	TÍTULOS			TOTAL	VALOR EM Cr\$
	DUPLICATAS	PROMISSÓRIAS	LETRA DE CÂMBIO		
2	55	22	-	77	447.177,50
4	50	19	-	69	381.066,30
5	25	6	-	31	189.408,50
6	5	1	-	6	288.435,00
7	48	15	-	63	1.726.395,90
8	52	22	11	64	1.408.652,70
9	40	17	2	59	453.215,20
11	83	16	-	99	421.726,10
12	37	18	-	55	295.487,90
14	9	6	-	15	164.483,60
15	62	25	1	86	400.420,90
16	66	17	3	86	649.642,80
18	34	9	-	43	145.982,30
19	44	12	4	60	304.658,00
20	7	2	9	9	472.463,20
21	64	24	1	89	775.897,40
22	98	21	1	120	609.486,70
23	53	12	-	65	380.326,10
25	41	11	-	52	610.069,50
26	74	13	-	87	3.505.680,80
27	15	4	-	19	103.683,10
28	48	17	1	66	455.708,80
29	39	12	1	52	377.683,70
30	50	20	3	73	602.059,70
TOTAL	1.099	328	18	1.445	15.169.811,70

FONTE: Informador Comercial.

14b) TÍTULOS PROTESTADOS, EM JUNHO

DIA	TÍTULOS			TOTAL	VALOR EM CR\$
	DUPLI-CATAS	PROMISSÓRIAS	LETRA DE CÂMBIO		
1	37	21	3	61	1.706.529,50
2	40	17	1	58	810.832,10
3	8	11	-	19	82.464,40
5	25	13	-	38	372.527,00
6	52	18	-	70	504.829,70
8	47	13	2	62	269.500,20
9	31	19	1	51	434.679,50
10	18	7	-	25	174.233,70
11	58	21	-	79	393.850,70
12	119	38	-	157	1.078.759,70
13	47	27	-	74	784.319,50
15	48	29	-	77	540.537,90
16	41	28	-	69	2.493.592,90
17	11	27	-	38	1.966.990,90
18	48	9	-	57	535.096,70
19	59	19	-	78	540.239,90
20	35	15	-	50	1.400.904,10
22	83	14	-	97	521.948,30
23	46	9	-	55	378.534,60
24	17	5	-	12	509.021,70
25	80	15	1	96	364.328,40
26	59	10	1	70	373.356,10
27	35	11	-	46	506.050,80
29	42	14	1	57	400.619,40
30	38	12	-	50	1.183.214,30
TOTAL	1.114	422	10	1.546	18.355.962,00

FONTE: Informador Comercial.

SEGURANÇA PÚBLICA

15 - MOVIMENTO DA POLÍCIA DE VIGILÂNCIA DA P.D.F., NOS MESES DE MAIO E JUNHO

E S P E C I F I C A Ç Ã O	MAIO	JUNHO
PRISOES:		
Agressões	72	51
Alienados	4	1
Desacatos	7	3
Desordens	35	36
Embraguês	9	13
Falsas autoridades	-	-
Furtos	26	20
Homicídios	2	4
Jogadores	2	7
Ladrões	14	25
Lutas corporais	17	18
Ofensas a moral	8	9
Perturbação do sossego	5	2
Portes de armas	14	18
Roubos	16	13
Suspeitas	25	27
Vadiagens	3	6
Diversas	45	49
TOTAL	304	302
OUTROS SERVIÇOS POLICIAIS:		
Atropelamentos	19	15
Auxílios a Polícia Civil	20	36
Desastres de veículos	15	14
Incêndios	5	4
Infrações do tráfego	53	38
Menores abandonados	7	7
Suicídios	4	4
Vigilâncias sociais	4	5
Diversos	34	32
TOTAL	161	155
OUTRAS OCORRÊNCIAS:		
Acompanhamentos de pessoas	2	4
Chamados de Assistências	110	122
Objetos achados	12	19
Portas abertas	7	9
Providências sobre iluminação	26	45
Diversas	56	57
TOTAL	213	256
INFORMAÇÕES:		
Autos de Apreensões e Infrações Municipais ...	273	226
TOTAL GERAL	951	939

FORTE: Departamento de Vigilância da S.G.I. da P.D.F.

16 - SOCORROS PRESTADOS PELO CORPO DE BOMBEIROS NOS MESES DE MAIO E JUNHO.

ESPECIFICAÇÃO	MAIO	JUNHO
AVISOS RECEBIDOS:		
Pelo avisador automático do Corpo	-	113
Pelo telefone da Cia. Telefônica	93	-
Pessoalmente	18	14
TOTAL	111	127
Falso aviso de incêndio	2	4
Aviso de falso incêndio	3	4
LOCAIS DE INCÊNDIO:		
Automóvel	31	17
Bonde	3	6
Canal, lago, rio ou mar	2	2
Depósito de inflamáveis ou de material	1	4
Elevador	5	2
Embarcação	-	1
Estabelecimento comercial	11	9
Estabelecimento industrial	8	7
Estabelecimento público	2	3
Garage	-	2
Habitacão coletiva	11	11
Mata, capinzal ou terreno baldio	8	27
Prédio desabitado ou em obras	1	2
Residência	25	26
Sede religiosa	1	3
Trem	1	2
Via pública (árvore, galeria, postes, transformador)	1	3
TOTAL	111	127
CAUSA MATERIAL:		
Colisão de veículos	8	4
Combustão espontânea	1	-
Desabamento	2	2
Eleticidade	31	16
Escapamento de gás	-	3
Explosão	6	4
Extravasamento de inflamável	4	2
Fagulha	5	3
Fuligem em chaminé	-	1

16- SOCORROS PRESTADOS PELO CORPO DE BOMBEIROS, NOS MESES DE MAIO E JUNHO (conc)

ESPECIFICAÇÃO	MAIO	JUNHO
Inundação	-	1
Irradiação de calor	-	1
Ignorada	21	23
Não classificada	10	6
Ponta de cigarro ou fósforo	13	48
Superaquecimento	10	13
TOTAL	111	127
INCÊNDIOS:		
Grande	3	2
Médio	2	4
Pequeno	2	8
Princípio	79	96
TOTAL	86	110
SOCORROS DE OUTRA NATUREZA:	25	17
TOTAL	111	127
CAUSAS MORAIS:		
Casual	52	27
Ignorada	25	58
Imprudência ou descuido	26	33
Natural	1	1
Negligência	7	8
Proposital	-	1
TOTAL	111	127
PREJUÍZO:		
Total	5	7
Parcial	21	21
Sem especificação	85	99
TOTAL	111	127

FONTE: Corpo de Bombeiros do D. Federal.

17 - MOVIMENTO MENSAL DE ACIDENTES DE ÔNIBUS, NO 1º SEMESTRE DE 1953.

	ACIDENTES			VITIMAS		
	SEM VITIMAS	COM VITIMAS	TOTAL	FERIDOS	MORTOS	TOTAL
Janeiro	19	24	43	36	-	36
Fevereiro	12	11	23	22	1	23
Março	23	25	48	46	1	47
Abril	16	24	40	21	-	21
Maio	29	29	58	79	3	82
Junho	30	15	45	16	-	16

FONTE: Departamento de Concessões da S.G.S. da P.D.F.

ESPECIFICAÇÃO	TOTAL		SEXO		IDADE		ESTADO CIVIL			NACION.		CÔR	
	Fem.	Mascul.	18+	18-	+ 18	Solt.	Casa.	Viúv.	Bras.	Estr.	Br.	Pr.	Par.
Automóvel	3	16	3	16	13	5	1	17	2	15	3	1	2
Trem	1	6	2	5	3	4	-	7	-	4	1	2	-
Bonde	2	-	2	1	1	1	-	2	-	1	1	-	-
Ônibus	1	1	-	1	-	1	-	1	-	1	-	-	-
Queimadura de Foggd.	1	-	1	1	1	-	-	1	-	1	-	-	-
Afogamento	4	2	2	1	3	2	2	4	-	2	2	-	-
Quedas	2	2	-	2	2	-	-	2	-	1	1	-	-
Outros	19	18	2	17	10	7	2	16	3	10	5	4	4
TOTAL	10	45	8	47	32	20	3	50	5	35	13	7	7
CRIMES													
Arma de fogo	3	3	1	2	3	-	-	3	-	-	2	1	1
Arma branca	6	4	-	6	6	-	-	5	1	1	2	3	3
Outros	2	2	-	2	-	2	-	2	-	1	-	1	1
TOTAL	11	9	1	10	9	2	-	10	1	2	4	5	5
SUICÍDIOS													
Afogamento	1	-	-	1	-	1	-	1	-	1	-	-	-
Arma branca	3	2	-	3	2	1	-	3	-	3	-	-	-
Arma de fogo	2	2	-	2	1	1	-	2	-	2	-	2	2
Queimadura	5	2	1	4	3	2	4	4	1	1	4	-	-
Veneno	16	13	1	16	9	6	1	16	-	5	5	6	6
Outros	4	2	2	2	3	1	-	4	-	2	1	1	1
TOTAL	31	21	3	28	18	12	1	30	1	12	10	9	9
Defloramentos	38	-	-	-	-	-	-	-	-	-	-	-	-

FONTE: Instituto Medico-Legal

PARTE CULTURAL

BIBLIOTECA MUNICIPAL

- 1 - MOVIMENTO DE CONSULTAS, SEGUNDO AS OBRAS E IDIOMAS, NOS MESES DE MAIO E JUNHO.

BIBLIOTECA NACIONAL

- 2 - MOVIMENTO DE CONSULTAS, SEGUNDO AS OBRAS E IDIOMAS, NOS MESES DE MAIO E JUNHO.

BIBLIOTECAS DIVERSAS

- 3 - MOVIMENTO DE CONSULTAS, SEGUNDO AS OBRAS E IDIOMAS, NOS MESES DE MAIO E JUNHO.

MUSEU NACIONAL DE BELAS ARTES

- 4 - MOVIMENTO DE VISITANTES, NOS MESES DE MAIO E JUNHO.

JARDIM ZOOLOGICO

- 5 - MOVIMENTO DE VISITANTES E RENDA, NOS MESES DE MAIO E JUNHO.

BIBLIOTECA MUNICIPAL

1 - MOVIMENTO DE CONSULTAS, SEGUNDO AS OBRAS E IDIOMAS, NOS MESES DE MAIO E JUNHO.

ESPECIFICAÇÃO	MAIO	JUNHO
OB S .		
Obras gerais	1.044	1.296
Filosofia	7	15
Sociologia	334	275
Ciências puras e naturais	321	303
Ciências aplicadas	219	296
Belas artes	6	4
Literatura	1.174	1.074
História e geografia	111	151
Filologia	150	195
Religião	9	6
T O T A L	3.375	3.615
IDIOMAS:		
Português	3.267	3.486
Francês	42	48
Espanhol	14	17
Italiano	5	9
Inglês	35	38
Alemão	3	4
Latim	8	7
Outros idiomas	1	6
T O T A L	3.375	3.615
FONTE: Biblioteca Municipal da S.G.E. da P.D.F.		

BIBLIOTECA NACIONAL

2 - MOVIMENTO DE CONSULTAS, SEGUNDO AS OBRAS E IDIOMAS, NOS MESES DE MAIO E JUNHO.

ESPECIFICAÇÃO	MAIO	JUNHO
OBRAS:		
Obras gerais	651	1.388
Filosofia	623	1.516
Sociologia	1.017	2.041
Ciências puras e naturais.	1.081	2.323
Ciências aplicadas	2.064	2.678
Belas artes	70	87
Literatura	1.575	2.494
História e geografia	1.208	1.892
Filologia	1.072	2.205
Religião	47	75
TOTAL	9.408	16.699
IDIOMAS:		
Português	8.167	14.287
Francês	587	1.158
Espanhol	245	698
Italiano	102	156
Inglês	173	203
Alemão	64	110
Latim	-	-
Outros idiomas	70	87
TOTAL	9.408	16.699

FONTE: Biblioteca Nacional do Ministério da Educação e Saúde.

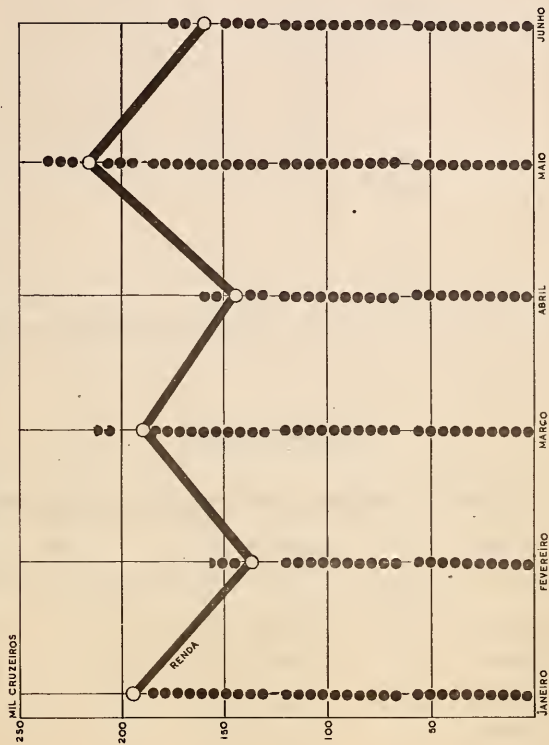
BIBLIOTECAS DIVERSAS

3 - MOVIMENTO DE CONSULTAS, SEGUNDO AS OBRAS E IDIOMAS NOS MESES DE MAIO E JUNHO.

ESPECIFICAÇÃO	MAIO	JUNHO
OBRAS:		
Obras gerais	6.460	6.833
Filosofia	2.197	1.501
Sociologia	6.709	6.371
Ciências puras e naturais	3.678	1.654
Ciências aplicadas	1.384	1.726
Belas artes	1.291	1.408
Literatura	9.772	6.911
História e geografia	5.156	4.304
Filologia	1.278	1.209
Religião	541	579
TOTAL	38.466	32.498
IDIOMAS:		
Português	29.058	22.704
Francês	3.025	3.328
Espanhol	2.189	2.301
Inglês	2.602	2.653
Italiano	1.148	1.101
Alemão	129	142
Latim	152	134
Outros idiomas	163	135
TOTAL	38.466	32.498

FONTE: Departamento de Geografia e Estatística da S.G.I. da P.D.F.

MOVIMENTO DO JARDIM ZOOLOGICO



CADA ● REPRESENTA 2000 VISITANTES

Содержание книги по отелу и породе

1898



MUSEU NACIONAL DE BELAS ARTES

4 - MOVIMENTO MENSAL DE VISITANTES, NOS ÚLTIMOS SEIS MESES.

MÊS	VISITANTES
Janeiro	248
Fevereiro	412
Março	549
Abril	519
Maio	510
Junho	506

FONTE: Escola Nacional de Belas Artes do M.E.S.

JARDIM ZOOLOGICO

5 - MOVIMENTO MENSAL DE VISITANTES E RENDA, NOS ÚLTIMOS SEIS MESES.

MÊS	VISITANTES	RENDA - CR\$
Janeiro	64.959	194.877,00
Fevereiro	45.828	137.484,00
Março	63.361	190.083,00
Abril	47.240	144.720,00
Maio	72.280	216.840,00
Junho	52.683	158.049,00

FONTE: Jardim Zoológico da S.G.A. da P.D.F.

STATE OF NEW YORK

IN SENATE, JANUARY 12, 1887.

REPORT

OF

NAME	RESIDENCE	EDUCATION	PROFESSION
ALBION	ALBION	ALBION	ALBION
ALBION	ALBION	ALBION	ALBION
ALBION	ALBION	ALBION	ALBION
ALBION	ALBION	ALBION	ALBION
ALBION	ALBION	ALBION	ALBION
ALBION	ALBION	ALBION	ALBION
ALBION	ALBION	ALBION	ALBION
ALBION	ALBION	ALBION	ALBION
ALBION	ALBION	ALBION	ALBION

ALBION

STATE OF NEW YORK

IN SENATE, JANUARY 12, 1887.

NAME	RESIDENCE	EDUCATION	PROFESSION
ALBION	ALBION	ALBION	ALBION
ALBION	ALBION	ALBION	ALBION
ALBION	ALBION	ALBION	ALBION
ALBION	ALBION	ALBION	ALBION
ALBION	ALBION	ALBION	ALBION
ALBION	ALBION	ALBION	ALBION
ALBION	ALBION	ALBION	ALBION
ALBION	ALBION	ALBION	ALBION
ALBION	ALBION	ALBION	ALBION
ALBION	ALBION	ALBION	ALBION

ALBION

CONVENÇÕES

- ... dado desconhecido
- dado que não existe
- ? dado sujeito a retificação
- § dado retificado

ABREVIATURAS

C.O.F.A.P.	Comissão de Organização do Fornecedor de Alimentos Populares
D.F.S.P.	Departamento Federal de Segurança Pública
M.E.S.	Ministério da Educação e Saúde
M.J.N.I.	Ministério da Justiça e Negócios Interiores
M.V.O.P.	Ministério da Viação e Obras Públicas
P.D.F.	Prefeitura do Distrito Federal
S.G.Ag.	Secretaria Geral de Agricultura, Indústria e Comércio
S.G.E.	Secretaria Geral de Educação e Cultura
S.G.F.	Secretaria Geral de Finanças
S.G.I.	Secretaria Geral do Interior e Segurança
S.G.S.	Secretaria Geral de Saúde e Assistência
S.G.V.	Secretaria Geral de Viação e Obras

CONTENTS

Introduction
PART I
PART II
PART III
PART IV

INDEX

Introduction	1
PART I	
Chapter I	1
Chapter II	1
Chapter III	1
Chapter IV	1
Chapter V	1
Chapter VI	1
Chapter VII	1
Chapter VIII	1
Chapter IX	1
Chapter X	1
Chapter XI	1
Chapter XII	1
Chapter XIII	1
Chapter XIV	1
Chapter XV	1
Chapter XVI	1
Chapter XVII	1
Chapter XVIII	1
Chapter XIX	1
Chapter XX	1
Chapter XXI	1
Chapter XXII	1
Chapter XXIII	1
Chapter XXIV	1
Chapter XXV	1
Chapter XXVI	1
Chapter XXVII	1
Chapter XXVIII	1
Chapter XXIX	1
Chapter XXX	1
Chapter XXXI	1
Chapter XXXII	1
Chapter XXXIII	1
Chapter XXXIV	1
Chapter XXXV	1
Chapter XXXVI	1
Chapter XXXVII	1
Chapter XXXVIII	1
Chapter XXXIX	1
Chapter XL	1
Chapter XLI	1
Chapter XLII	1
Chapter XLIII	1
Chapter XLIV	1
Chapter XLV	1
Chapter XLVI	1
Chapter XLVII	1
Chapter XLVIII	1
Chapter XLIX	1
Chapter L	1

DEPARTAMENTO DE GEOGRAFIA E ESTATÍSTICA

Av. Beira Mar, 200 - 3^o ao 5^o andar

GABINETE DO DIRETOR - 3^o and. s/306 - Tel. 22-4885

Diretor-- Dr. Guaracy Lopes de Souza Castro

- 1 - GE Serviço de Topografia - Rua República do Líbano, 78 - Tel. 22-5109
Chefe - Dr. Armando Madeira
- 2 - GE Serviço de Estatística Sanitária - 3^o and. s/302/3 - Tel. 32-3609
Chefe - Ynaby Matos
- 3 - GE Serviço de Estatística Cultural - 4^o and. s/404/5 - Tel. 22-4459
Chefe - Alfredo Cardoso
- 4 - GE Serviço de Preparo e Coleta - 4^o and. s/402/3 - Tel. 22-4473
Chefe - Jair Guedes Sucupira
- 5 - GE Serviço de Classificação e Apuração - 5^o and. s/504/5 - Tel. 22-4901
Chefe - Luiz Sá de Araújo
- 6 - GE Serviço de Estudos e Análises - 5^o and. s/502/3 - Tel. 42-4677
Chefe - Antônio Carlos de Lima Fontainha
- 7 - GE Serviço de Cartografia - Rua República do Líbano, 78 - Tel. 43-5715
Chefe - Dr. Everardo Del Negro
- 8 - GE Serviço de Estatística Militar - 4^o and. s/401/6 - Tel. 42/4820
Chefe - Dr. Luiz de França Costa
- 9 - GE Serviço de Divulgação - 5^o and. s/501 - Tel. 32-7537
Chefe - Dr. Miguel Lúcio Cruz e Silva
- 10 - GE Serviço de Correspondência - 3^o and. s/304/5 - Tel. 22-4817
Chefe - Carlos Giannini Sobrinho

SECRETARIA DE ECONOMIA E FINANÇAS

Av. Leiteiros, 100 - Fone: 25.12.12

SECRETARIA DE ECONOMIA E FINANÇAS - Fone: 25.12.12

1 - Serviço de Administração - Fone: 25.12.12

2 - Serviço de Contabilidade - Fone: 25.12.12

3 - Serviço de Estatística - Fone: 25.12.12

4 - Serviço de Treinamento - Fone: 25.12.12

5 - Serviço de Classificação - Fone: 25.12.12

6 - Serviço de Estudos - Fone: 25.12.12

7 - Serviço de Cartografia - Fone: 25.12.12

8 - Serviço de Estatística - Fone: 25.12.12

9 - Serviço de Avaliação - Fone: 25.12.12

10 - Serviço de Planejamento - Fone: 25.12.12

ÍNDICE

TERRITÓRIO E POPULAÇÃO

Página

Meteorologia	8
Marés	10
Casamentos	12
N atalidade e mortalidade	16

PARTE ECONÔMICA E FINANCEIRA

Produção Extrativa	21
Transportes	23
Comunicações	33
Melhoramentos Urbanos	34
Câmbio	45
Mercado Financeiro e Monetário	46
Comércio	48
Consumo	50
Preços	53

PARTE SOCIAL E SANITÁRIA

Assistência Médico-Hospitalar	58
Assistência Médico-Ambulatório	62
Serviço de Epidemiologia	65
Socorros Urgentes	66
Serviços de Vacinação e Revacinação ...	66
Banco de Sangue	67
Fundação Ataulfo de Paiva	70
Cemitérios	72
Estabelecimentos de Assistência Social	76
Departamento Municipal da Criança e do	
Adolescente	80
Limpeza Pública	91
Montepio dos Empregados Municipais	98

PARTE ADMINISTRATIVA

Receita da P. D. F.	103
Despesa da P. D. F.	113


Banco da P.D.F. S A	117
Finanças Federais	121
Serviço de Biometria Médica da P.D.F. ...	124
Judiciário	126
Segurança Pública	128


PARTE CULTURAL

Biblioteca Municipal	134
Biblioteca Nacional	135
Bibliotecas Diversas	136
Museu Nacional de Belas Artes	137
Jardim Zoológico	137

PARTE ADMINISTRATIVA

Despesa da P.D.F.	140
Receita da P.D.F.	141







1993-55

318.154

M548

Mensario estatístico do D.F.

AUTOR

janeiro-junho 1953.

TÍTULO

Devolver em

NOME DO LEITOR

1993-55

