

P.D.F.

BIBLIOTECA  
N.º 318  
M. 548  
M. 548

5  
3

# MENSÁRIO ESTATÍSTICO

N.º 150

JULHO e AGOSTO


1953



318.154  
M.548



DEPARTAMENTO  
DE GEOGRAFIA  
E ESTATÍSTICA



P. D. F.

SECRETARIA GERAL DO INTERIOR E SEGURANÇA  
DEPARTAMENTO DE GEOGRAFIA E ESTATÍSTICA

# MENSÁRIO ESTATÍSTICO

## DISTRITO FEDERAL

### CARACTERÍSTICAS

ÁREA - 1.167 Km<sup>2</sup>

POPULAÇÃO - 2.407.840 (Segundo o Censo de 1950)

PERÍMETRO - 218 Km

LIMITES - N.E.O. - RIO DE JANEIRO; SUL - O. ATLÂNTICO

LATITUDE - " S " 22° 54', 23" LONGITUDE " W Gr " 43° 10', 21"  
(M. Castelo)

### ORGANIZAÇÃO ADMINISTRATIVA - PREFEITURA

PREFEITO

ÓRGÃO LEGISLATIVO OU CÂMARA DE VEREADORES

TRIBUNAL DE CONTAS

PROCURADORIA

CONSELHO DE RECURSOS FISCAIS

ÓRGÃOS EXECUTIVOS OU SECRETARIAS GERAIS

INSTITUTO BRASILEIRO DE GEOGRAFIA E ESTATÍSTICA  
ANUÁRIO DE ESTATÍSTICA

ANUÁRIO ESTATÍSTICO  
DISTRITO FEDERAL

EDITADO POR  
INSTITUTO BRASILEIRO DE GEOGRAFIA E ESTATÍSTICA  
CALLE DE SÃO CARLOS, 134 - CEP 01305-900 - SÃO PAULO - SP

ANUÁRIO ESTATÍSTICO - DISTRITO FEDERAL

COORDENADOR GERAL  
COORDENADOR DE ESTATÍSTICA  
COORDENADOR DE ADMINISTRAÇÃO  
COORDENADOR DE FINANÇAS  
COORDENADOR DE RECURSOS HUMANOS  
COORDENADOR DE SERVIÇOS GERAIS

1994 15655



Prefeito do Distrito Federal

Exmo. Sr.

DULCÍDIO ESPIRITO SANTO CARDOSO

Secretário Geral de Administração

JÚLIO CESAR CATALANO

Secretário Geral de Agricultura, Indústria e Comércio

JOÃO LUIZ DE CARVALHO

Secretário Geral de Educação e Cultura

ROBERTO ACCIOLI

Secretário Geral de Finanças

CARLOS CARDOSO

Secretário Geral do Interior e Segurança

ANTÔNIO MOURÃO VIEIRA FILHO

Secretário Geral de Saúde e Assistência

ALVARO DIAS

Secretário Geral de Viação e Obras

CARLOS SCHWERIN FILHO

Diretor do Departamento de Geografia e Estatística

GUARACY LOPES DE SOUZA CASTRO

*[The text on this page is extremely faint and illegible. It appears to be a list or a series of entries, possibly containing names and dates, but the characters are too light to transcribe accurately.]*

Ao compor o presente volume do "Mensário Estatístico", de número 150, contendo as informações relativas aos meses de julho e agosto do ano de 1953, o Departamento de Geografia e Estatística teve o cuidado de manter a sequência e a disposição das tabelas inseridas nos volumes anteriores, a fim de facilitar a comparabilidade dos dados divulgados.

Por outro lado, considerando a fidelidade das informações transmitidas por este periódico esperamos que continue êle a representar um precioso subsídio a elucidação de certas particularidades da situação que desfruta o Distrito Federal, especialmente em matéria de serviços de utilidade Pública.

Rio de Janeiro, 26 de Fevereiro de 1954.

*Guaracy Castro*  
DIRETOR

RECEIVED OF THE BANK OF AMERICA  
NEW YORK AND CANTON, N.Y.  
THE SUM OF FIVE HUNDRED DOLLARS  
FOR THE ACCOUNT OF THE  
TREASURY DEPARTMENT  
THIS 15th DAY OF MARCH 1864

PAID TO THE ORDER OF THE  
TREASURY DEPARTMENT  
THE SUM OF FIVE HUNDRED DOLLARS  
FOR THE ACCOUNT OF THE  
TREASURY DEPARTMENT  
THIS 15th DAY OF MARCH 1864

*[Handwritten Signature]*

## TERRITÓRIO E POPULAÇÃO

### METEOROLOGIA

- 1 - Meteorologia
  - a) julho
  - b) agosto

### MARÉS

- 2 - Pôrto do Rio de Janeiro  
Previsão para o mês de:
  - a) julho
  - b) agosto

### CASAMENTOS

- 3 - Segundo às circunscrições nos meses de julho e agosto
- 4 - Segundo às profissões, nos meses de julho e agosto
- 5 - Segundo à idade:
  - a) julho
  - b) agosto
- 6 - Segundo à nacionalidade:
  - a) julho
  - b) agosto
- 7 - Segundo o estado civil:
  - a) julho
  - b) agosto

### NATALIDADE E MORTALIDADE

- 8 - Fatos vitais ocorridos nos meses de julho e agosto, confrontados com os dos mesmos meses do ano anterior
- 9 - Óbitos, segundo às causas, nos meses de julho e agosto

## METEOROLOGIA

1a) - julho

DIA	PRESSÃO ATMOSFÉRICA A 0° MÉDIA m/m	TEMPERATURA DO AR 0°			CHUVA RECO- LHIDA EM 24 HORAS (TOTAL)
		MÉDIA	MÁXIMA	MÍNIMA	
1	762,4	22,2	26,6	18,4	0,0
2	63,0	21,4	24,8	17,8	0,0
3	60,0	21,8	25,4	18,2	0,0
4	59,8	20,3	22,7	18,1	0,0
5	65,2	17,5	18,6	15,1	0,0
6	66,3	16,5	18,7	13,8	10,1
7	65,0	18,1	21,3	14,9	0,0
8	61,1	20,5	23,9	16,9	0,0
9	60,2	22,7	28,5	17,1	0,0
10	63,3	21,7	26,4	17,2	17,2
11	771,1	18,5	21,1	16,0	0,0
12	72,2	18,0	22,9	13,6	0,0
13	69,1	18,8	22,3	14,4	0,0
14	66,8	19,5	24,5	14,5	0,0
15	65,8	21,1	27,3	15,8	0,0
16	65,1	21,9	26,6	17,9	0,0
17	63,4	23,0	28,3	18,6	0,0
18	61,3	24,4	29,3	19,3	0,0
19	61,2	23,1	27,3	20,2	3,9
20	65,0	18,8	20,2	17,6	22,3
21	765,5	19,7	22,5	17,2	0,0
22	64,5	20,3	22,1	17,6	0,0
23	62,1	22,2	27,3	18,4	0,0
24	61,9	20,9	25,9	18,1	0,0
25	66,2	19,5	22,6	17,4	0,0
26	67,8	18,4	21,4	14,3	0,0
27	67,5	19,0	22,2	16,0	0,0
28	66,6	19,4	23,0	15,0	0,0
29	66,4	20,1	24,3	15,0	0,0
30	67,2	20,5	25,1	16,0	0,0
31	68,1	20,1	23,2	17,4	0,0
MÉDIA	764,8	20,3	24,1	16,7	53,5

FONTE: Observatório Meteorológico do Rio de Janeiro - Ministério da Agricultura.

1b) - agosto

DIA	PRESSÃO ATMOSFÉRICA A 0° MÉDIA m/m	TEMPERATURA DO AR - 0°			CHUVA RECOLHIDA EM 24 HORAS (TOTAL)
		MÉDIA	MÁXIMA	MÍNIMA	
1	768,7	20,3	22,7	18,2	0,0
2	69,2	19,8	22,7	16,7	0,0
3	68,5	18,2	21,4	15,8	4,5
4	67,1	19,2	22,7	14,9	0,0
5	65,6	19,4	21,7	16,0	0,0
6	65,8	20,4	22,5	17,4	0,0
7	66,6	20,9	23,1	18,4	0,0
8	66,0	21,3	25,0	19,2	0,0
9	65,6	21,7	25,9	17,3	0,0
10	64,6	21,6	28,1	17,0	0,0
11	766,7	20,7	23,8	17,7	0,0
12	68,1	21,3	23,7	18,5	0,0
13	67,8	21,0	24,2	18,2	0,0
14	66,1	20,8	24,0	17,0	0,0
15	64,4	21,6	26,3	17,2	0,0
16	63,7	21,7	25,1	17,7	0,0
17	62,2	23,8	29,5	18,2	0,0
18	62,2	22,9	26,1	19,2	0,0
19	61,4	21,5	25,2	17,4	0,0
20	58,6	25,2	32,1	19,2	0,0
21	757,6	26,3	32,9	21,2	0,0
22	55,2	28,3	34,9	21,8	0,0
23	54,7	30,2	36,4	24,5	0,0
24	64,5	20,1	24,5	17,2	7,7
25	66,7	19,3	20,7	17,0	0,0
26	64,1	22,1	25,3	17,4	0,0
27	64,8	23,2	27,5	19,0	0,0
28	66,3	21,1	22,8	19,8	0,5
29	63,2	21,6	24,4	18,8	0,2
30	61,9	22,6	27,2	19,2	0,0
31	63,7	21,0	23,2	19,0	0,0
MÉDIA	764,3	21,9	25,6	18,2	12,9

FONTE: Observatório Meteorológico do Rio de Janeiro - Ministério da Agricultura.

MARÉS - PORTO DO RIO DE JANEIRO

a) - Previsão para o mês de julho

HORA	PRFAMAR		BAIXAMAR		PRFAMAR		BAIXAMAR	
	HORA	ALTURA	HORA	ALTURA	HORA	ALTURA	HORA	ALTURA
	h m	m	h m	m	h m	m	h m	m
1							0 30	0,6
2	5 20	1,2	12 40	0,2	18 15	1,1	1 15	0,5
3	6 10	1,1	13 35	0,3	19 00	1,0	2 00	0,6
4	7 00	1,1	14 35	0,4	19 50	0,9	2 50	0,6
5	8 05	1,0	15 45	0,5	20 50	0,8	4 00	0,5
6	9 30	1,0	17 00	0,5	21 55	0,8	5 00	0,4
7	11 00	1,0	18 25	0,5	23 00	0,8	6 10	0,3
8	13 15	1,0	19 40	0,5			20 20	0,5
9	0 00	0,9	7 05	0,2	13 40	1,0	20 55	0,4
10	0 50	0,9	8 00	1,1	14 00	1,1	21 20	0,4
11	1 30	1,0	8 45	0,0	14 30	1,1	21 55	0,4
12	2 10	1,1	9 25	0,0	15 10	1,1	22 35	0,4
13	2 50	1,2	10 00	0,0	15 40	1,1	23 00	0,4
14	3 30	1,2	10 40	0,0	16 15	1,2	23 35	0,4
15	4 05	1,2	11 20	0,1	16 50	1,2		
16	4 50	1,2	11 55	0,2	17 25	1,1	0 20	0,4
17	5 30	1,2	12 35	0,3	18 05	1,1	1 05	0,5
18	6 15	1,1	13 15	0,4	18 45	1,0	1 50	0,5
19	7 05	1,0	14 15	0,5	19 40	1,0	2 45	0,5
20	8 00	0,9	15 20	0,5	20 40	0,9	3 55	0,5
21	9 25	0,9	16 30	0,5	21 50	0,9	5 00	0,4
22	10 55	0,9	17 50	0,5	23 05	0,9	6 05	0,3
23	12 10	1,0	19 00	0,4			20 00	0,4
24	0 05	0,9	7 00	0,1	13 15	1,1	20 45	0,3
25	1 00	1,0	7 50	0,0	13 55	1,2	21 20	0,3
26	1 45	1,1	8 40	0,1	14 35	1,3	21 55	0,3
27	2 20	1,2	9 20	0,1	15 15	1,3	22 35	0,4
28	3 00	1,2	10 05	0,1	15 50	1,3	23 05	0,4
29	3 45	1,3	10 45	0,0	16 30	1,3	23 45	0,4
30	4 20	1,3	11 30	0,1	17 00	1,2		
31	5 00	1,3	12 15	0,2	17 45	1,1	0 25	0,5
	5 45	1,2	13 05	0,3	18 15	1,0		

FONTE: Observatório Meteorológico do Rio de Janeiro Ministério da Agricultura



## 2b) - PÔRTO DO RIO DE JANEIRO - PREVISÃO PARA O MÊS DE AGÔSTO.

DIA	PRFAMAR			BAIXAMAR			PREAMAR			BAIXAMAR		
	HORA		ALTURA	HORA		ALTURA	HORA		ALTURA	HORA		ALTURA
	h	m	m	h	m	m	h	m	m	h	m	m
1										1	10	0.5
"	6	35	1.1	14	05	0.5	18	55	0.9	2	05	0.5
2	7	35	1.0	15	15	0.6	19	45	0.8	3	25	0.5
"	8	55	0.9	16	50	0.65	20	55	0.74	4	40	0.4
3	13	50	1.0	19	25	0.6	22	20	0.7	6	10	0.3
"	14	25	1.0	19	55	0.5	23	40	0.8	7	05	0.2
4	14	50	1.0	20	15	0.5						
"	0	35	0.9	7	55	0.0	14	25	1.0	20	40	0.4
5	1	20	1.0	8	30	0.0	14	20	1.1	21	00	0.3
"	1	55	1.1	9	05	0.1	14	50	1.1	21	25	0.3
6	2	35	1.2	9	40	0.0	15	15	1.2	21	55	0.3
"	3	10	1.3	10	10	0.0	15	45	1.2	22	25	0.3
7	3	50	1.3	10	45	0.1	16	15	1.2	23	00	0.3
"	4	25	1.2	11	20	0.2	16	50	1.2	23	35	0.3
8	5	00	1.2	12	00	0.3	17	25	1.1			
"										0	15	0.4
9	5	45	1.1	12	40	0.4	18	05	1.0	1	00	0.4
"	6	30	1.0	13	30	0.5	18	45	0.9	2	00	0.5
10	7	30	0.9	14	55	0.6	19	45	0.8	3	15	0.4
"	8	55	0.9	16	15	0.6	21	10	0.8	4	35	0.4
11	10	40	0.9	17	55	0.5	22	40	0.8	5	50	0.3
"	12	40	1.0	19	05	0.5	23	45	0.9	6	50	0.1
12	13	15	1.1	19	45	0.4						
"	0	45	1.0	7	40	0.0	13	45	1.2	20	20	0.3
13	1	25	1.1	8	15	-0.1	14	15	1.3	20	55	0.3
"	2	05	1.2	9	00	-0.1	14	50	1.3	21	25	0.3
14	2	45	1.3	9	40	-0.1	15	25	1.3	22	00	0.3
"	3	20	1.4	10	25	0.0	16	00	1.2	22	35	0.3
15	4	00	1.4	11	05	0.1	16	35	1.1	23	10	0.3
"	4	45	1.3	11	45	0.2	17	00	1.1	23	50	0.3
16	5	20	1.2	12	35	0.4	17	40	1.0			
"										0	35	0.4
17	6	10	1.1	13	30	0.6	18	10	0.9	1	40	0.4
"	7	05	0.9	14	50	0.7	18	30	0.8			

FONTE: Observatório Meteorológico do Rio de Janeiro - Ministério da Agricultura.

3 - CASAMENTOS, SEGUNDO ÀS CIRCUNSCRIÇÕES, NOS MESES DE JULHO E AGÔSTO

CIRCUNSCRIÇÕES	JULHO	AGÔSTO
<b>1ª ZONA</b>		
Candelária e Santa Rita .....	78	49
Sacramento e São José .....	83	37
Santo Antônio .....	93	43
Glória .....	85	47
Lagoa e Gávea .....	77	42
<b>TOTAL</b> .....	<b>416</b>	<b>218</b>
<b>2ª ZONA</b>		
Santana e Gamboa .....	72	39
Espírito Santo .....	74	42
Engenho Velho .....	99	49
São Cristóvão .....	75	43
Engenho Novo .....	72	44
<b>TOTAL</b> .....	<b>392</b>	<b>217</b>
<b>3ª ZONA</b>		
Inhaúma .....	83	47
Irajá e Jacarepagua .....	105	49
Campo Grande .....	99	38
Madureira .....	92	43
<b>TOTAL</b> .....	<b>379</b>	<b>177</b>
<b>TOTAL GERAL</b> .....	<b>1.187</b>	<b>612</b>

FONTE: As Próprias Pretorias Cíveis.

4 - CASAMENTOS, SEGUNDO ÀS PROFISSÕES, NOS MESES DE JULHO E AGÔSTO.

ESPECIFICAÇÃO	JULHO	AGÔSTO
Aeroviário .....	17	9
Bancário .....	31	15
Comerciário .....	546	276
Contador .....	10	12
Despachante .....	8	1
Eletricista .....	5	1
Estudante .....	-	1
Ferrovário .....	3	2
Funcionário .....	35	18
Gráfico .....	18	10
Industriário .....	233	123

4 - CASAMENTOS, SEGUNDO AS PROFISSÕES, NOS MESES DE JULHO E AGÔSTO (conclusão)

ESPECIFICAÇÃO	JULHO	AGÔSTO
Jornalista .....	5	3
Merítimo .....	14	5
Mecânico .....	11	2
Militar .....	22	15
Motorista .....	22	9
Operário .....	104	59
Outras .....	48	20
Profissão Liberal .....	39	21
Técnico .....	10	5
Telegrafista .....	3	3
Transporte .....	3	-
<b>TOTAL .....</b>	<b>1.187</b>	<b>612</b>

FONTE: As próprias Pretorias Cíveis.

5a) - CASAMENTOS, SEGUNDO À IDADE, NO MÊS DE JULHO

HOMENS	MULHERES							TOTAL
	DE 15 a 19	DE 20 a 24	DE 25 a 29	DE 30 a 34	DE 35 a 39	DE 40 a 59	DE 60 e mais anos	
De 20 a 24 .....	16	43	1	-	-	-	-	60
De 25 a 29 .....	-	164	336	1	-	-	-	501
De 30 a 34 .....	-	1	143	222	3	-	-	369
De 35 a 39 .....	-	-	3	108	42	-	-	153
De 40 a 49 .....	-	-	-	10	59	29	-	98
De 50 a 59 .....	-	-	-	-	-	4	-	4
De 60 e mais anos .....	-	-	-	-	-	1	1	2
<b>TOTAL .....</b>	<b>16</b>	<b>208</b>	<b>483</b>	<b>341</b>	<b>104</b>	<b>34</b>	<b>1</b>	<b>1.187</b>

FONTE: As próprias Pretorias Cíveis.

## 5b) - CASAMENTOS, SEGUNDO À IDADE, NO MES DE AGÔSTO.

H O M E N S	M U L H E R E S							TOTAL
	DE 15 a 19	DE 20 a 24	DE 25 a 29	DE 30 a 34	DE 35 a 39	DE 40 a 49	DE 50 a 59	
De 20 a 24 .....	9	24	-	-	-	-	-	33
De 25 a 29 .....	-	78	190	-	-	-	-	268
De 30 a 34 .....	-	5	74	116	-	-	-	195
De 35 a 39 .....	-	-	2	47	9	-	-	58
De 40 a 49 .....	-	-	-	8	30	13	-	51
De 50 a 59 .....	-	-	-	-	-	5	1	6
De 60 e mais anos .....	-	-	-	-	-	-	1	1
T O T A L .....	9	107	266	171	39	18	2	612

FONTE: As próprias Pretorias Cíveis.

## 6a) - CASAMENTOS, SEGUNDO À NACIONALIDADE, EM JULHO.

H O M E N S	M U L H E R E S						TOTAL
	BRASI- LEIRA	ALEMÃ	ITALIANA	PORTU- GUÊSA	ESPANHO- LA	OUTRAS EU- ROPEIAS	
Brasileiro .....	1.144	-	-	-	-	-	1.144
Português .....	3	-	-	22	-	-	25
Italiano .....	2	-	2	-	-	-	4
Espanhol .....	2	-	-	-	1	-	3
Alemão .....	-	2	-	-	-	-	2
Francês .....	1	-	-	-	-	-	1
Outros europeus ....	2	-	-	-	-	4	6
Turco-árabe .....	2	-	-	-	-	2	2
T O T A L .....	1.156	2	2	22	1	4	1.187

FONTE: As próprias Pretorias Cíveis.

## 6b) - CASAMENTOS, SEGUNDO À NACIONALIDADE, EM AGÔSTO.

H O M E N S	M U L H E R E S					TOTAL
	BRASILEI- RA	ALEMÃ	PORTU- GUÊSA	HISPANO AMERICANO	OUTRAS EU ROPEIAS	
Brasileiro .....	598	-	-	-	-	598
Português .....	-	-	6	-	-	6
Italiano .....	3	-	-	-	-	3
Alemão .....	-	1	-	-	-	1
Outros Europeus .....	-	-	-	-	2	2
Hispano-americano .....	1	-	-	1	-	2
T O T A L .....	602	1	6	1	2	612

FONTE: As próprias Pretorias Cíveis.

## 7a) - CASAMENTOS, SEGUNDO O ESTADO CIVIL, EM JULHO.

CIRCUNSCRIÇÕES	SOLTEIRO		VIÚVO		TOTAL
	SOLTEIRA	VIÚVA	SOLTEIRA	VIÚVA	
1ª ZONA					
Candelária e Santa Rita .....	76	1	1	-	78
Sacramento e São José .....	82	-	1	-	83
Santo Antônio .....	92	-	-	1	93
Glória .....	84	-	1	-	85
Lagoa e Gavea .....	77	-	-	-	77
2ª ZONA					
Santana e Gamboa .....	71	1	-	-	72
Espírito Santo .....	73	1	-	-	74
Engenho Velho .....	99	-	-	-	99
São Cristóvão .....	74	-	1	-	75
Engenho Novo .....	71	-	-	1	72
3ª ZONA					
Inhaúma .....	81	-	2	-	83
Irajá e Jacarepagua' .....	103	-	1	1	105
Campo Grande .....	98	1	-	-	99
Madureira .....	90	1	1	-	92
T O T A L .....	1.171	5	8	3	1.187

FONTE: As próprias Pretorias Cíveis.

## 7b) - CASAMENTOS, SEGUNDO O ESTADO CIVIL, EM AGÔSTO.

CIRCUNSCRIÇÕES	SOLTEIRO		VIÚVO		TOTAL
	SOLTEIRA	VIÚVA	SOLTEIRA	VIÚVA	
1ª ZONA					
Candelária e Santa Rita .....	49	-	-	-	49
Sacramento e São José .....	37	-	-	-	37
Santo Antônio .....	42	-	-	1	43
Glória .....	46	-	-	1	47
Lagoa e Gavea .....	40	2	-	-	42
2ª ZONA					
Santana e Gamboa .....	38	1	-	-	39
Espírito Santo .....	42	-	-	-	42
Engenho Velho .....	49	-	-	-	49

## 7b) - CASAMENTOS, SEGUNDO O ESTADO CIVIL, EM AGÔSTO (conclusão)

ESPECIFICAÇÃO	SOLTEIRO		VIÚVO		TOTAL
	SOLTEIRA	VIÚVA	SOLTEIRA	VIÚVA	
São Cristóvão .....	43	-	-	-	43
Engenho Nova .....	42	1	1	-	44
3ª ZONA					
Inhaúma .....	46	-	1	-	47
Irajá e Jacarepaguá .....	49	-	-	-	49
Campo Grande .....	38	-	-	-	38
Madureira .....	42	-	1	-	43
TOTAL .....	603	4	3	2	612

FONTE: As próprias Pretorias Cíveis.

## NATALIDADE E MORTALIDADE

## 8 - FATOS VITAIS OCORRIDOS NOS MESES DE JULHO E AGÔSTO DE 1953, CONFRONTADOS COM OS DOS MESMOS MESES DO ANO ANTERIOR

ESPECIFICAÇÃO	JULHO			AGÔSTO		
	1953	1952	DIFERENÇA + OU -	1953	1952	DIFERENÇA + OU -
Nascidos vivos .....	...	5.105	...	...	4.649	...
Nascidos mortos .....	333	363	- 30	323	324	- 1.
Óbitos de menores de 1 ano	571	502	- 69	518	511	- 7
TOTAL DE ÓBITOS .....	2.779	2.638	-141	2.633	2.502	-131

FONTE: Serviço Federal de Bioestatística do M.E.S.

## 9 - ÓBITOS, SEGUNDO ÀS CAUSAS, NOS MESES DE JULHO E AGÔSTO

ÓBITOS POR CAUSA	JULHO	AGÔSTO
Tuberculose do aparelho respiratório (001-008) .....	190	189
Tuberculose, outras formas (010-019) .....	11	10
Sífilis e suas sequelas (020-029) .....	54	46
Febre tifoide, paratifoide (040-041) .....	2	5
bacilar (045) .....	3	6
amebiana(046) .....	2	3
Disenteria (045-048)		
por outros protozoários (047) .....	-	-
não especificadas (048) .....	7	6
Escarlatina e angina estreptocócica (050-051) .....	-	-



ÓBITOS POR CAUSA	JULHO	AGÔSTO
Difteria (055) .....	13	4
Coqueluche (056).....	7	8
Infeções meningocócicas (057) .....	6	6
Peste (058) .....	-	-
Lepra (060) .....	3	1
Tétano (061) .....	37	41
Poliomielite aguda (080) .....	1	-
a) maior .....	-	-
Varíola (084) b) minor (alastrim) .....	-	-
c) não especificada .....	-	-
Sarampo (085) .....	9	10
Febre amarela (091) .....	-	-
Faiva (094) .....	1	-
Tifo e outras doenças causadas por Rickettsia (100-108) .	-	-
Malária (110-117) .....	3	2
Tôdas as outras doenças classificadas como infecciosas e parasitárias (030-039, 042-044, 049, 052-054, 059, 062, 074, 081-083, 086-090, 092, 093, 095, 096, 120-138) ....	45	36
Neoplasmas malignos, inclusive dos tecidos linfáticos e hematopoéticos (140-205) .....	179	206
Neoplasmas benignos e de natureza não especificada (210- 239) .....	24	21
Diabetes melitus (260) .....	18	13
Anemias (290-293) .....	8	7
Lesões vasculares do sistema nervoso central (330-334) ..	175	150
Meningite não meningocócica (340) .....	8	18
Reumatismo articular agudo (400-402) .....	7	6
Doença reumática crônica do coração (410-416) .....	27	33
Doença arteriosclerótica e degenerativa do coração (420- 422) .....	259	261
Outras doenças do coração (430-434) .....	89	76
Hipertensão com doença do coração (440-443) .....	210	188
Hipertensão sem menção de coração (444-447) .....	35	45
Gripe (480-483) .....	52	30

## 9 - ÓBITOS POR CAUSAS, OCORRIDOS NOS MESES DE JULHO E AGÔSTO (conclusão)

ÓBITOS POR CAUSAS	JULHO	AGÔSTO
Pneumonia (490-493) .....	215	179
Bronquite (500-502) .....	8	10
Úlcera do estômago e do duodeno (540-541) .....	10	8
Apendicite (550-553) .....	5	2
Oclusão intestinal e hérnia (560,561 e 570) .....	13	16
Gastrite, duodenite, enterite e colite, exceto diarréa dos recém-nascidos (543,571 e 572) .....	278	204
Cirrose do fígado (581) .....	36	41
Nefrite e nefrose (590-594) .....	54	63
Hiperplasia da próstata (610) .....	4	6
Complicações da gravidez, do parto e do estado puerperal (640-652 e 670-689) .....	20	22
Vícios de conformação congênitos (750-759) .....	16	14
Lesões devidas ao parto, asfixia e artelectasia pós-natais (760-762) .....	24	17
Infecções dos recém-nascidos (763-768) .....	49	43
Outras doenças particulares a primeira infância e imaturidade (769-776) .....	99	98
Senilidade sem menção de psicose, causas mal definidas e desconhecidas (780-795) .....	70	78
Tal as outras doenças (Resíduo) .....	247	235
Acidentes envenenamentos e violências (E800 - E999) .....	146	170

TOTAL DE ÓBITOS ..... 2.779 2.663

NOTA - Os números entre parênteses correspondem aos da Nomenclatura Internacional Detalhada de Causas de Morte.

FONTE: Serviço Nacional de Bioestatística do Ministério da Educação e Saúde.



## PARTE SOCIAL E SANITÁRIA

### ASSISTÊNCIA MÉDICO - HOSPITALAR

- 1 - Movimento dos diversos hospitais da P.D.F.:
  - a) julho
  - b) agosto
- 2 - Movimento do Hospital Colônia Curupaiti, nos meses de julho e agosto.
- 3 - Movimento dos abrigos e Hospitais de Tuberculose da P.D.F.:
  - a) julho
  - b) agosto
- 4 - Movimento do Hospital Isolamento Francisco de Castro, nos meses de julho e agosto.

### ASSISTÊNCIA MÉDICO- AMBULATÓRIO

- 5 - Movimento dos ambulatórios da P.D.F., segundo às clínicas:
  - a) julho
  - b) agosto
- 6 - Movimento dos ambulatórios dos Hospitais da F.D.F.:
  - a) julho
  - b) agosto

### SERVIÇO DE EPIDEMIOLOGIA

- 7 - Notificações e confirmações de Doenças Transmissíveis, nos meses de julho e agosto.

### SOCORROS URGENTES

- 8 - Pessoas atendidas nos Hospitais e Dispensários da P.D.F., nos meses de julho e agosto.

### SERVIÇO DE VACINAÇÃO E REVACINAÇÃO

- 9 - Movimento dos postos :
  - a) julho
  - b) agosto

### BANCO DE SANGUE

- 10 - Movimento do Banco de Sangue da P.D.F.:
  - a) julho
  - b) agosto

9 - ÓBITOS POR CAUSAS, OCORRIDOS NOS MESES DE JULHO E AGÔSTO (conclusão)

ÓBITOS POR CAUSAS	JULHO	AGÔSTO
Pneumonia (490-493) .....	215	179
Bronquite (500-502) .....	8	10
Úlcera do estômago e do duodeno (540-541) .....	10	8
Apendicite (550-553) .....	5	2
Oclusão intestinal e hérnia (560,561 e 570) .....	13	16
Gastrite, duodenite, enterite e colite, exceto diarréia dos recém-nascidos (543,571 e 572) .....	278	204
Cirrose do fígado (581) .....	36	41
Nefrite e nefrose (590-594) .....	54	63
Hiperplasia da próstata (610) .....	4	6
Complicações da gravidez, do parto e do estado puerperal (640-652 e 670-689) .....	20	22
Vícios de conformação congênitos (750-759) .....	16	14
Lesões devidas ao parto, asfixia e artelectasia pós-natais (760-762) .....	24	17
Infeções dos recém-nascidos. (763-768) .....	49	43
Outras doenças particulares a primeira infância e imaturidade (769-776) .....	99	98
Senilidade sem menção de psicose, causas mal definidas e desconhecidas (780-795) .....	70	78
Todas as outras doenças (Resíduo) .....	247	235
Acidentes envenenamentos e violências (E800 - E999) .....	146	170
<b>TOTAL DE ÓBITOS</b> .....	<b>2.779</b>	<b>2.663</b>

NOTA - Os números entre parênteses correspondem aos da Nomenclatura Internacional Detalhada de Causas de Morte.

FONTE: Serviço Nacional de Bioestatística do Ministério da Educação e Saúde.

## PARTE SOCIAL E SANITÁRIA

### ASSISTÊNCIA MÉDICO - HOSPITALAR

- 1 - Movimento dos diversos hospitais da P. D. F.:
  - a) julho
  - b) agosto
- 2 - Movimento do Hospital Colônia Curupaiti, nos meses de julho e agosto.
- 3 - Movimento dos abrigos e Hospitais de Tuberculose da P. D. F.:
  - a) julho
  - b) agosto
- 4 - Movimento do Hospital Isolamento Francisco de Castro, nos meses de julho e agosto.

### ASSISTÊNCIA MÉDICO-AMBULATORIO

- 5 - Movimento dos ambulatórios da P. D. F., segundo às clínicas:
  - a) julho
  - b) agosto
- 6 - Movimento dos ambulatórios dos Hospitais da F. D. F.:
  - a) julho
  - b) agosto

### SERVIÇO DE EPIDEMIOLOGIA

- 7 - Notificações e confirmações de Doenças Transmissíveis, nos meses de julho e agosto.

### SOCORROS URGENTES


- 8 - Pessoas atendidas nos Hospitais e Dispensários da P. D. F., nos meses de julho e agosto.

### SERVIÇO DE VACINAÇÃO E REVACINAÇÃO

- 9 - Movimento dos postos :
  - a) julho
  - b) agosto

### BANCO DE SANGUE

- 10 - Movimento do Banco de Sangue da P. D. F.:
  - a) julho
  - b) agosto



ASSISTÊNCIA MÉDICO-HOSPITALAR

1a) - MOVIMENTO GERAL DOS DIVERSOS HOSPITAIS DA P. D. F., EM JULHO

ESPECIFICAÇÃO	EXISTIAM	NOVOS	TRANS-ALTAS				EXISTEM
			FERÊN- CIAS	CURADOS	DIVERSOS	ÓBITOS	
<b>HOSPITAIS CERAIS:</b>							
Carlos Chagas .....	166	512	8	86	398	19	167
Getúlio Vargas .....	250	552	23	375	142	23	239
Jesus .....	112	81	2	3	73	9	206
Miguel Couto .....	218	545	63	334	117	27	222
Moncorvo Filho .....	235	252	3	166	65	17	236
Paulino Werneck .....	25	102	-	94	6	2	25
Pedro Ernesto .....	97	74	3	39	35	4	90
Pedro II .....	194	107	-	54	66	6	175
Pronto Socorro .....	511	361	35	148	16	29	644
Rocha Faria .....	162	273	9	116	127	11	172
<b>INSTITUTO:</b>							
Cardiologia .....	84	40	2	-	31	8	83
<b>MATERNIDADES:</b>							
Fernando Magalhães .....	30	296	-	289	-	4	33
Henrique Batista .....	55	300	-	-	298	5	52
<b>PAVILHÃO:</b>							
Barata Ribeiro .....	185	-	-	-	185	-	-
<b>T O T A L .....</b>	<b>2.424</b>	<b>3.495</b>	<b>148</b>	<b>1.704</b>	<b>1.559</b>	<b>164</b>	<b>2.344</b>

FONTE: Departamento de Assistência Hospitalar da S.G.S. da P.D.F.

1b) - MOVIMENTO GERAL DOS DIVERSOS HOSPITAIS DA P. D. F., EM AGOSTO.

ESPECIFICAÇÃO	EXISTIAM	NOVOS	TRANS-ALTAS				EXISTEM
			FERÊN- CIAS	CURADOS	DIVERSOS	ÓBITOS	
<b>HOSPITAIS GERAIS:</b>							
Carlos Chagas .....	167	568	6	71	476	18	164
Getúlio Vargas .....	239	524	15	357	129	38	224
Jesus .....	206	76	6	8	56	3	209
Miguel Couto .....	222	567	57	356	143	23	210
Moncorvo Filho .....	236	213	10	142	44	13	240
Paulino Werneck .....	25	103	1	86	5	-	36
Pedro Ernesto .....	90	85	8	38	37	6	86
Pedro II .....	175	129	-	55	82	4	163
Pronto Socorro .....	644	335	34	139	7	35	764
Rochá Faria .....	172	260	6	112	152	15	147
<b>INSTITUTO:</b>							
Cardiologia .....	83	40	2	-	28	11	82
<b>MATERNIDADES</b>							
Fernando Magalhães .....	33	295	-	-	298	-	30
Henrique Batista .....	52	288	-	277	-	3	60
<b>PAVILHÃO:</b>							
Barata Ribeiro .....	-	-	-	-	-	-	-
<b>T O T A L .....</b>	<b>2.344</b>	<b>3.483</b>	<b>145</b>	<b>1.641</b>	<b>1.457</b>	<b>169</b>	<b>2.415</b>

FONTE: Departamento de Assistência Hospitalar da S.G.S. da P.D.F.

2 - MOVIMENTO DO HOSPITAL COLÔNIA CURUPAITÍ, NOS MESES DE JULHO E AGÔSTO.

ESPECIFICAÇÃO	JULHO	AGÔSTO	ESPECIFICAÇÃO	JULHO	AGÔSTO
<b>DOENTES INTERNADOS:</b>					
Existiam	805	803	dermatológicos	32.569	35.507
reentrados	11	7	Cura cirúrgicos	124	157
Entradas			tivos oftalmológicos	914	905
novos	5	14	otorrinolaringológico	283	310
altas hospitalares	-	5	TOTAL	33.890	36.879
Saídas					
transferências	1	-	<b>INJEÇÕES PRATICADAS:</b>		
óbitos	7	4	subcutânea	92	39
fugas	10	8	Para trata- intradérmica	-	-
Existem	803	807	mento da le- intramuscular	5.915	5.553
<b>DADOS RELATIVOS AS ENTRADAS:</b>			pra endovenosa	4.901	4.978
Adultos masc.	10	12	TOTAL	10.908	10.570
Segundo a fem.	5	8	Para outros subcutânea	-	-
idade e masc.	-	-	tratamentos intradérmica	-	-
sexo Crianças fem.	1	1	intramuscular	-	-
TOTAL	16	21	endovenosa	-	-
Segundo Distrito Federal	6	8	TOTAL	-	-
natu- Estados	8	11	injeções de promin..	-	-
idade Estrangeiros	2	2	derivados de promin.	-	-
TOTAL	16	21	centímetros cúbicos	20.686	19.615
Segundo lepromatosos	13	14	<b>FARMÁCIA:</b>		
dos tipos nervosos (tuberculoide)	2	3	fornecimento às enfermarias	-	-
clínicos mistos (incharacterística)	1	4	receitas aviadas	634	726
suspeitos	-	-	<b>LABORATÓRIO:</b>		
TOTAL	16	21	muco nasal	225	232
<b>SERVIÇOS MÉDICOS:</b>			Exames pele	225	232
clínicas	507	543	gânglio	-	-
dermatológicas	378	196	TOTAL	450	464
consul cirúrgicas	89	138	urina	497	237
das oftalmológicas	71	67	Outros escarro	5	3
otorrinolaringológicas	70	67	Exames fezes	9	17
fisiológicas	123	141	sangue	548	1.242
			TOTAL	1.059	1.499
Intervenções pequenas	-	-	Biópsias	-	-
obstétricas	-	-	<b>SERVIÇO ODONTOLÓGICO:</b>		
fisioterápicas	-	62	curativos	230	205
aplicações hidroterápicas	-	-	extrações	68	64
radioterápicas	49	1	obturações	8	3
			TOTAL	306	272

Fonte: Departamento de Higiene da S.G.S. da P.D.F.

## 3a) - MOVIMENTO DOS ABRIGOS E HOSPITAIS DE TUBERCULOSE, EM JULHO.

ESPECIFICAÇÃO	HOSPITAL ANCHIE-TA	ABRIGO CLEMEN-TE FER-REIRA	ABRIGO G DA SILVEI-RA	ABRIGO MIGUEL PEREIRA	HOSP PEDRO A MA-GALHÃES	HOSPI-TAL SAN-TA MA-RIA	SANATÓ-RIO SÃO SEBAS-TIÃO	HOSPI-TAL SA-NATÓRIO TORRES HOMEM	TOTAL
Existiam ...	62	395	172	123	152	535	380	278	2.097
Novos .....	8	36	20	30	12	52	40	47	245
ALTAS:									
Curados ....	1	6	-	5	-	9	13	8	42
Diversos ...	-	32	5	16	6	29	6	23	117
Transferidos	-	3	4	5	2	-	4	4	22
Óbitos .....	-	8	1	4	4	2	7	8	34
Existem ....	69	382	182	123	152	547	390	282	2.127

FONTE: Departamento de Assistência Hospitalar da S.G.S. da P.D.F.

## 3b) - MOVIMENTO DOS ABRIGOS E HOSPITAIS DE TUBERCULOSE, EM AGÔSTO.

ESPECIFICAÇÃO	HOSPITAL ANCHIE-TA	ABRIGO CLEMEN-TE FER-REIRA	ABRIGO G. DA SILVEI-RA	ABRIGO MIGUEL PEREIRA	ABRIGO PEDRO A. MA-GALHÃES	HOSPI-TAL SAN-TA MA-RIA	SANATÓ-RIO SÃO SEBAS-TIÃO	HOSPI-TAL SA-NATÓRIO TORRES HOMEM	TOTAL
Existiam ...	69	382	182	123	152	...	390	282	1.580
Novos .....	11	31	6	24	7	...	52	24	155
ALTAS:									
Curados ....	8	-	-	2	-	...	8	1	19
Diversos ...	3	10	8	15	2	...	21	14	73
Transferidos	-	6	3	4	2	...	2	11	26
Óbitos .....	-	7	1	3	3	...	13	6	34
Existem ....	69	390	176	123	152	...	398	274	1.582

FONTE: Departamento de Assistência Hospitalar da S.G.S. da P.D.F.

OBS: O Hospital Santa Maria deixou de enviar os dados estatísticos.

4 - MOVIMENTO DO HOSPITAL ISOLAMENTO FRANCISCO DE CASTRO, NOS MESES DE JULHO E AGÔSTO.

E S P E C I F I C A Ç Ã O	JULHO	AGÔSTO
Existiam .....	63	86
Entraram .....	171	191
T O T A L .....	234	277
Altas .....	101	130
Óbitos .....	47	56
Existem .....	86	91
SERVIÇOS PRESTADOS:		
Pequenas intervenções de urgência ....	9	3
Raquiocenteses .....	43	50
Curativos .....	4	10
Injeções endovenosas .....	22	58
Injeções intramusculares .....	1.610	5.779
Transfusões de sangue.....	7	14
SERVIÇOS REQUISITADOS:		
Fórmulas prescritas .....	223	252
Radiografias .....	9	35
Exames de sangue .....	86	131
Exames de urina .....	50	59
Exames de escarro .....	4	9
Exames de fezes .....	41	48
Exames de líquido raquidiano .....	43	50
DIVERSOS TRATAMENTOS:		
Infravermelho .....	4	14
Ultravioleta .....		29

FONTE: Departamento de Higiene da S.G.S. de P.D.F.



ASSISTÊNCIA MÉDICO - AMBULATÓRIO

5a) - MOVIMENTO DOS AMBULATÓRIOS DA P. D. F., SEGUNDO ÀS DIVERSAS CLÍNICAS EM JULHO.

ESPECIFICAÇÃO	FREQUÊNCIA	NOVOS	ALTAS	TRANS-FERÊNCIAS	ÓBITOS	INTERNA-MENTOS
Alérgica .....	124	13	-	-	-	-
Cardiológica .....	1.842	159	-	-	-	-
Cirúrgica .....	12.694	2.102	622	213	-	349
Dentária .....	6.643	1.369	132	61	-	-
Dermatológica .....	2.235	286	17	-	-	-
Fisioterápica .....	1.984	38	12	-	-	-
Ginecológica .....	4.218	860	60	72	-	139
Médica .....	10.911	1.933	12	133	2	32
Neurológica .....	320	59	-	-	-	-
Obstétrica .....	1.583	383	30	36	-	54
Ortopédica .....	5.071	1.429	341	36	-	31
Otorrino .....	4.679	1.195	148	47	-	60
Pediátrica cirúrgica ..	1.122	388	50	-	-	-
Pediátrica médica ....	10.780	2.121	18	87	16	14
Protológica .....	361	48	3	2	-	5
Radioterápica .....	456	19	32	-	-	-
Sifiligráfica .....	233	15	-	-	-	-
Urológica .....	171	27	-	-	-	21
Serviço Antirrábico ..	1.404	88	70	-	-	-
Serviço Hipodérmico ..	21.345	1.721	139	-	-	-
Zona Rural (clínica mé- dica) .....	17.645	1.098	22	4	3	-
T O T A L .....	105.821	15.351	1.708	691	21	705

FONTE: Departamento de Higiene da S.G.S. da P.D.F.

5b)-MOVIMENTO DOS AMBULATÓRIOS DA P. D. F., SEG. AS DIVERSAS CLÍNICAS EM AGOSTO

ESPECIFICAÇÃO	FREQUÊNCIA	NOVOS	ALTAS	TRANSFE-RÊNCIAS	ÓBITOS	INTERNA - MENTOS
Alérgica .....	110	14	-	-	-	-
Cardiológica .....	1.873	147	-	-	-	-
Cirúrgica .....	11.579	1.884	627	108	-	340
Dentária .....	6.490	1.137	131	41	-	-

) - MOVIMENTO DOS AMBULATÓRIOS DA P. D. F., SEGUNDO AS DIVERSAS CLÍNICAS EM  
AGOSTO. (conclusão)

ESPECIFICAÇÃO	FREQÜÊN- CIA	NOVOS	ALTAS	TRANSFE- RÊNCIAS	ÓBITOS	INTERNA- MENTOS
dermatológica .....	1.984	273	29	-	-	-
psiquioterápica .....	2.910	62	22	-	-	-
pedagógica .....	3.610	683	63	64	-	119
pediátrica .....	10.051	2.010	9	98	-	37
psicológica .....	253	72	-	-	-	-
obstétrica .....	1.370	323	23	17	-	38
ortopédica .....	5.327	1.420	341	67	-	40
ginecológico .....	4.708	1.151	150	27	-	78
pediátrica cirúrgica ...	1.035	370	68	2	-	-
pediátrica médica .....	10.702	2.207	21	114	13	15
odontológica .....	339	27	3	-	-	10
radioterápica .....	401	30	40	-	-	-
radiográfica .....	189	12	-	-	-	-
patológica .....	213	36	-	-	-	15
Serviço Antirrábico ..	1.219	71	73	-	-	-
Serviço Hipodérmico ....	21.333	1.746	320	-	-	-
Clínica Rural (Clí. Médica)	14.728	860	10	-	4	6
T O T A L .....	100.424	14.535	1.930	538	17	698

NTE: Departamento de Assistência Hospitalar da S.G.S. da P.D.F.

) - MOVIMENTO DOS AMBULATÓRIOS DOS HOSPITAIS DA P. D. F., EM JULHO

ESPECIFICAÇÃO	FREQÜÊN- CIA	NOVOS	ALTAS	TRANS- FERÊN- CIAS	ÓBITOS	INTERNA- MENTOS
<b>ISPENSÁRIO:</b>						
Carmela Dutra .....	7.982	1.085	65	6	2	-
Manoel Vilaboim .....	1.948	130	8	-	-	-
Méier .....	7.775	1.504	310	25	-	12
<b>HOSPITAL GERAL:</b>						
Carlos Chagas .....	14.627	1.960	128	81	9	63
Getúlio Vargas .....	14.009	1.691	192	9	1	77
Jesus .....	7.374	1.282	89	74	1	26

## 6 a) - MOVIMENTO DOS AMBULATÓRIOS DOS HOSPITAIS DA P.D.F., EM JULHO (conclusão)

ESPECIFICAÇÃO	FREQÜEN- CIA	NOVOS	ALTAS	TRANS- FERÊN- CIAS	ÓBITOS	INTERNA- MENTOS
Miguel Couto .....	15.352	2.928	227	262	7	129
Moncorvo Filho .....	6.025	789	154	40	-	188
Paulino Werneck .....	2.298	449	39	3	1	10
Pedro Ernesto .....	973	222	12	5	-	45
Pedro II .....	3.488	737	39	77	-	117
Rocha Faria .....	9.309	2.031	445	109	-	38
INSTITUTO:						
Cardiologia .....	1.842	159	-	-	-	-
PAVILHÃO: .....						
Barata Ribeiro .....	...	...	...	...	...	...
SERVIÇO:						
Assistência Rural .....	12.819	384	-	-	-	-
T O T A L .....	105.821	15.351	1.708	691	21	705

Obs: O Pavilhão Barata Ribeiro deixou de enviar os dados.

FONTE: Departamento de Assistência Hospitalar da S.G.S. da P.D.F.

## 6 b) - MOVIMENTO DOS AMBULATÓRIOS DOS HOSPITAIS DA P.D.F., EM AGOSTO

ESPECIFICAÇÃO	FREQÜEN- CIA	NOVOS	ALTAS	TRANS- FERÊN- CIAS	ÓBITOS	INTERNA- MENTOS
DISPENSÁRIO:						
Carmela Dutra .....	8.125	1.130	65	6	-	-
Manoel Vilaboim .....	2.015	138	34	-	-	-
Méier .....	6.886	1.489	360	38	1	4
HOSPITAIS GERAIS:						
Carlos Chagas .....	13.911	1.901	130	54	3	65
Getúlio Vargas .....	14.768	1.383	226	12	-	92
Jesus .....	7.968	1.178	64	51	3	42
Miguel Couto .....	14.061	2.644	209	244	-	119
Moncorvo Filho .....	4.830	855	150	35	-	165
Paulino Werneck .....	2.388	452	82	9	4	27
Pedro Ernesto .....	1.060	285	17	1	-	60
Pedro II .....	3.548	750	38	65	1	84
Rocha Faria .....	7.192	1.855	555	23	4	40
INSTITUTO:						
Cardiologia .....	1.873	147	-	-	-	-
PAVILHÃO:						
Barata Ribeiro .....	...	...	...	...	...	...
SERVIÇO:						
Assistência Rural .....	11.799	328	-	-	1	-
T O T A L: .....	100.424	14.535	1.930	538	17	698

FONTE: Departamento de Assistência Rural da S.G.S. da P.D.F.

## SERVIÇO DE EPIDEMIOLOGIA

7 - NOTIFICAÇÕES E CONFIRMAÇÕES DE DOENÇAS TRANSMISSÍVEIS, NOS MESES DE JULHO E AGÔSTO.

ESPECIFICAÇÃO	J U L H O		A G Ô S T O	
	NOTIFICAÇÃO	CONFIRMAÇÃO	NOTIFICAÇÃO	CONFIRMAÇÃO
Alastrim .....	8	5	10	7
Blastomicose .....	-	-	1	1
Brucelose .....	4	-	-	-
Cachumba .....	22	22	11	10
Coqueluche .....	98	97	109	109
Difteria .....	266	75	254	58
Disenteria .....	5	-	1	-
Encefalite Letárgica .....	-	-	1	-
Febre tifoidica .....	52	19	66	26
Gripe .....	1	1	-	-
Lepra .....	27	25	29	29
Malária .....	2	2	1	-
Meningite epidêmica .....	18	7	13	2
Poliomielite .....	64	60	54	51
Quarta doença .....	-	-	1	1
Rubeola .....	-	-	2	2
Sarampo .....	74	67	99	91
Tuberculose .....	1.215	167	1.024	201
Tétano .....	28	24	25	20
Varicela .....	30	29	56	45
<b>T O T A L .....</b>	<b>1.914</b>	<b>609</b>	<b>1.757</b>	<b>653</b>

FONTE: Departamento de Higiene da S.G.S. da P.D.F.

SOCORROS URGENTES

8 - PESSOAS ATENDIDAS NOS HOSPITAIS E DISPENSÁRIOS DA P.D.F., NOS MESES DE  
JULHO E AGÔSTO.

E S P E C I F I C A Ç Ã O	Q U A N T I D A D E	
	JULHO	AGÔSTO
<b>HOSPITAIS GERAIS:</b>		
Carlos Chagas .....	3.923	4.186
Getúlio Vargas .....	5.587	6.023
Miguel Couto .....	19.284	3.141
Paulino Werneck .....	1.082	1.070
Pedro II .....	606	546
Rocha Faria .....	1.678	1.865
T O T A L .....	32.160	16.831
<b>DISPENSÁRIOS:</b>		
Manuel Vilaboim .....	159	170
Méier .....	4.640	4.757
T O T A L .....	4.799	4.927
<b>POSTOS:</b>		
Salvamento Ismael Gusmão .....	139	204
Eangu .....	699	760
Vargem Grande .....	38	38
T O T A L .....	876	1.002
T O T A L G E R A L .....	38.835	22.760

FORNTE: Departamento de Higiene da S.C.S. da P.D.F.

SERVIÇO DE VACINAÇÃO E REVACINAÇÃO

9a) - MOVIMENTO DO SERVIÇO DE VACINAÇÃO E REVACINAÇÃO, EM JULHO

DISTRITOS	ANTI-VARIÓLICA		ANATOXINA DIFTÉRICA	CONTRA DISSENTERIA (ORAL)	CONTRA FEBRE TIFOIDE
	VACINAÇÃO	REVACINAÇÃO			
1º	255	67	12	-	1.896
2º	399	1.773	-	-	302
3º	258	464	56	-	658
4º	223	451	-	-	330
5º	205	1.152	4	-	532
6º	216	839	1	-	330
7º	...	...	...	...	...
8º	123	564	-	-	107
9º	422	81	54	31	1.896
10º	200	126	6	1.243	231
11º	448	33	1.750	11	559
12º	120	22	19	10	210
13º	197	98	10	20	357
14º	41	14	15	-	37
15º	...	...	...	...	...
16º	49	275	38	-	82
Serviço Vacinação	2.619	-	-	-	-
T O T A L . . . . .	5.775	5.959	2.025	1.321	7.527

FCNTE: Departamento de Higiene da S.C.S. da P.D.F.

## 9b) - MOVIMENTO DO SERVIÇO DE VACINAÇÃO E REVACINAÇÃO, EM AGÔSTO.

DISTRITOS	ANTI-VARIÓLICA		ANATOXINA	CONTRA	CONTRA
	VACINAÇÃO	REVACINAÇÃO	DIFTÉRICA	DISENTERIA (OPAL)	FEBRE TIFÓIDE
1º	189	45	102	-	2.818
2º	325	1.988	-	-	215
3º	85	404	31	-	601
4º	246	497	-	-	292
5º	362	1.360	1	-	516
6º	40	793	-	-	503
7º	170	1.332	-	-	383
8º	223	69	-	81	463
9º	654	212	103	29	847
10º	335	148	17	4	943
11º	575	2.150	18	10	392
12º	74	13	21	29	260
13º	272	94	45	-	386
14º	...	...	...	...	...
15º	11	52	3	-	111
16º	109	237	14	-	70
Serviço Vacinação	2.669		-	-	-
TOTAL .....	6.341	9.394	355	153	8.800

FONTE: Departamento de Higiene da S.G.S. da P.D.F.

## BANCO DE SANGUE

10 a) - MOVIMENTO DO BANCO DE SANGUE DA P.D.F., EM JULHO

ESPECIFICAÇÃO	DOADORES		TOTAL	QUANTIDADE DE SANGUE COLETADO		
	ACEITOS	RECUSADOS		COLETADO	INUTILIZADO	APROVEITADO
Espontâneos .....	113	13	126	63.390	1.360	62.030
Gratificados .....	25	-	25	23.460	820	22.640
Correntistas .....	1.072	221	1.293	506.980	33.170	473.810
TOTAL .....	1.210	234	1.444	593.830	35.350	558.480

FONTE: Banco de Sangue da S.G.S. da P.D.F.

10b) - MOVIMENTO DO BANCO DE SANGUE DA P.D.F., EM AGOSTO

ESPECIFICAÇÃO	DOADORES		TOTAL	QUANTIDADE DE SANGUE COLETADO		
	ACEITOS	RECUSADOS		COLETADO	INUTILIZADO	APROVEITADO
Espontâneos .....	107	16	123	67.150	4.300	62.850
Gratificados .....	26	-	26	20.850		20.850
Correntistas .....	1.089	228	1.317	528.730	33.490	495.240
TOTAL .....	1.222	244	1.466	616.730	37.790	578.940

FONTE: Banco de Sangue da S.G.S. da P.D.F.



## 11a) - BALANCETE DO BANCO DE SANGUE DA P. D. F., EM JULHO

D É B I T O	QUANTIDADE (cm <sup>3</sup> )	C R É D I T O	QUANTIDADE (cm <sup>3</sup> )
Sangue aproveitado .....	558.480	Sangue fornecido .....	473.470
Saldo do sangue em junho	159.750	Sangue transferido para o	
Sangue devolvido .....	10.300	Serviço de derivados ..	94.670
		Saldo para o mês vindou -	
		ro .....	160.390
T o t a l .....	728.530	T o t a l .....	728.530

FONTE: Banco de Sangue da S.G.S. da P.D.F.

## 11b) - BALANCETE DO BANCO DE SANGUE DA P. D. F., EM AGOSTO

D É B I T O	QUANTIDADE (cm <sup>3</sup> )	C R É D I T O	QUANTIDADE (cm <sup>3</sup> )
Sangue aproveitado .....	578.940	Sangue fornecido .....	479.820
Saldo do sangue de julho .	160.390	Sangue transferido para o	
Sangue devolvido .....	14.740	Serviço de derivados ..	101.400
		Saldo para o mês vindou -	
		ro .....	172.850
T o t a l .....	754.070	T o t a l .....	754.070

FONTE: Banco de Sangue da S.G.S. da P.D.F.

12) - FORNECIMENTO FEITOS PELO BANCO DE SANGUE DA P.D.F., NOS MESES DE JULHO E AGÔSTO.

E S P E C I F I C A Ç Ã O	Q U A N T I D A D E	
	JULHO	AGÔSTO
Departamento de Assistência Social .....	350	810
Departamento de Vigilância .....	-	-
Hospital Abrigo Clemente Ferreira .....	14.850	10.070
"    "    Miguel Pereira .....	11.160	10.750
"    Dispensário do Méier .....	2.970	1.400
"    "    Paulino Werneck .....	3.800	5.810
"    Geral Moncorvo Filho .....	62.400	63.560
"    "    Pedro Ernesto .....	8.430	13.710
"    "    Rocha Faria .....	10.180	11.430
"    "    Pedro II .....	2.140	14.270
"    "    Miguel Couto .....	38.200	21.310
"    "    Jesus .....	6.920	13.900
"    "    Getúlio Vargas .....	97.660	117.970
"    "    Carlos Chagas .....	27.980	30.430
"    "    Pronto Socorro .....	95.290	73.430
"    "    Isolamento Francisco de Castro .....	1.840	4.240
Maternidade Fernando Magalhães .....	2.590	2.670
Hospital Sanatório Santa Maria .....	33.230	38.260
"    "    São Sebastião .....	9.390	2.790
Maternidade Escola .....	7.070	15.090
Serviço Figueiredo Baena .....	760	-
Serviço Alcides Senra .....	-	-
Serviço Professor Berardinelli .....	1.070	500
Outros .....	35.190	27.420
T O T A L .....	473.470	479.820

FORNTE: Banco de Sangue da S.G.S. da P.D.F.

FUNDAÇÃO ATAULFO DE PAIVA

13) - MOVIMENTO DO AMBULATÓRIO DA FUNDAÇÃO ATAULFO DE PAIVA, NOS MESES DE JULHO E AGOSTO.

ESPECIFICAÇÃO	JULHO	AG.
Consultas dadas no Ambulatório .....	2.121	1.919
Contrôle Roentgenográfico .....	1.003	762
Candidatos à vacinação .....	391	332
Tuberculino-diagnóstico dos candidatos .....	182	192
Resultados positivos .....	82	89
Resultados negativos ( vacinados ) .....	100	103
Recém - nascidos vacinados .....	30.092	34.494
Analérgicos vacinados .....	617	620
Total .....	30.709	35.114
Recém-nascidos vacinados desde 1927 .....	433.476	437.878
Analérgicos vacinados desde 1927 .....	7.700	7.803
Total .....	441.176	445.681

FONTE: Fundação Ataulfo de Paiva.

4) - MOVIMENTO DE VACINAÇÃO DO B.C.G., NOS MESES DE JULHO E AGOSTO.

ESPECIFICAÇÃO	JULHO	AGOSTO
Número de vacinas produzidas no Laboratório	453.572	430.700
Sobra do mês anterior .....	12.147	1.991
Número de vacinas disponíveis .....	465.719	432.691
Sobra para o mês vindouro .....	1.991	22.782
Número de vacinas empregadas .....	463.728	409.909
DISTRIBUIÇÃO DE VACINAS:		
Em recém-nascidos .....	4.492	4.402
Santa Casa da Misericórdia .....	96	108
Hospital Pró-Matre .....	183	162
" Carlos Chagas .....	116	121
" Getúlio Vargas .....	140	125
I.A.P.E.T.E.C. ....	124	154
Maternidade Laranjeiras .....	168	197
" Fernão Magalhães .....	163	170
" Henrique Batista .....	140	111
" Clara Basbahum .....	154	139
" Carmela Dutra .....	329	294
" Casa da Mãe Pobre .....	155	158
Outros Estabelecimentos Hospitalares.....	1.478	1.558
Domicílios particulares .....	1.176	1.105
Distribuições diversas .....	398.433	404.091
Inutilizados .....	60.803	1.416

FONTE: Fundação Ataufo de Paiva.

CEMITÉRIOS

15a) - MOVIMENTO DOS CEMITÉRIOS DA P. D. F., EM JULHO.

ESPECIFICAÇÃO	INHA- UMA	IRAJÁ	CAMPO GRAN- DE	JACARE- PAGUA		REALEN- GO		GUARATIBA	RICARDO ALBU - QUERQUE		SANTA CRUZ		GOVER- NADOR	PAQUE- TÁ	PIABAS	TOTAL
Inumações .....	598	313	116	145	122	17	147	46	24	5	8	1.541				
<b>SEGUNDO O SEXO:</b>																
masculino .....	308	178	62	79	67	6	77	26	15	4	4	826				
feminino .....	290	135	54	66	55	11	70	20	9	1	4	715				
Total .....	598	313	116	145	122	17	147	46	24	5	8	1.541				
<b>SEGUNDO A CÔR:</b>																
branca .....	229	148	65	84	62	8	67	20	13	2	2	700				
preta .....	198	127	17	20	24	2	20	13	2	1	1	360				
parda .....	171	103	34	41	36	7	60	13	9	2	5	481				
Total .....	598	313	116	145	122	17	147	46	24	5	8	1.541				
<b>SEGUNDO O EST-CIVIL:</b>																
solteiro .....	368	195	78	94	19	10	21	26	19	2	6	838				
casado .....	126	73	19	33	34	2	31	14	4	3	2	341				
viúvo .....	104	45	19	18	13	5	20	5	1	-	-	230				
não especificado.	-	-	-	-	56	-	75	1	-	-	-	132				
Total .....	598	313	116	145	122	17	147	46	24	5	8	1.541				
<b>SEGUNDO A NACIONALID-</b>																
brasileiro .....	535	293	106	129	114	17	138	44	24	5	8	1.415				
estrangeiro .....	61	20	7	15	8	-	5	1	-	-	-	117				
não especificada.	2	-	1	1	-	-	4	1	-	-	-	9				
Total .....	598	313	116	145	122	17	147	46	24	5	8	1.541				
<b>SEGUNDO A IDADE:</b>																
maior de 18 .....	378	165	53	66	66	9	73	21	15	3	4	853				
menor de 18 .....	186	140	46	47	44	7	72	12	9	2	4	569				
nati-morto .....	34	8	17	8	12	1	2	7	-	-	-	89				
não especificada.	-	-	-	24	-	-	-	6	-	-	-	30				
Total .....	598	313	116	145	122	17	146	46	24	5	8	1.541				
Exumações .....	358	41	108	150	138	17	89	43	19	3	8	974				

15b) - MOVIMENTO DOS CEMITÉRIOS DA P.D.F., EM AÇOStO.

ESPECIFICAÇÃO	INHAÚT		CAMPO		JACA		REALEN-		GUARA -		RICARDA,		SANTA		COVER-		PAQUE		PIABAS	TOTAL
	MA	IRAJÁ	GRANDE	GUÁ	REPÁ-	CO	TTBA	ALBU -	QUERQ.	CRUZ	NADOR	TA	PIABAS	PIABAS						
Inumações .....	587	274	120	129	130	130	9	124	79	29	2	1	1.484							
SEGUNDO O SEXO:																				
masculino .....	308	132	68	70	67	67	6	72	49	15	2	1	790							
feminino .....	279	142	52	59	63	63	3	52	30	14	-	-	694							
Total .....	587	274	120	129	130	130	9	124	79	29	2	1	1.484							
SEGUNDO A CÔR:																				
branca .....	212	139	66	77	74	74	7	66	37	19	2	1	700							
preta .....	196	58	17	17	19	19	2	20	1	1	-	-	331							
parda .....	179	77	37	35	37	37	-	38	10	9	-	-	422							
não especificada .....	-	-	-	-	-	-	-	-	31	-	-	-	31							
Total .....	587	274	120	129	130	130	9	124	79	29	2	1	1.484							
SEGUNDO O ESTADO CIVIL:																				
solteiro .....	338	44	78	66	19	19	7	12	65	21	1	1	652							
casado .....	148	62	26	41	19	19	2	26	11	5	1	-	341							
viúvo .....	101	57	16	22	15	15	-	20	3	3	-	-	237							
não especificada .....	-	111	-	-	77	77	-	66	-	-	-	-	254							
Total .....	587	274	120	129	130	130	9	124	79	29	2	1	1.484							
SEGUNDO A NACIONALIDADE:																				
brasileiro .....	515	252	111	120	122	122	9	120	75	27	2	1	1.354							
estrangeiro .....	69	22	9	9	8	8	-	4	4	2	-	-	127							
não especificado .....	3	-	-	-	-	-	-	-	-	-	-	-	3							
Total .....	587	274	120	129	130	130	9	124	79	29	2	1	1.484							
SEGUNDO A IDADE:																				
maior de 18 anos .....	376	163	59	86	71	71	2	60	37	18	2	-	874							
menor de 18 anos .....	81	107	45	24	53	53	7	36	24	11	-	-	489							
nati-morto .....	30	4	16	3	6	6	-	28	7	-	-	-	94							
não especificado .....	-	-	-	-	-	-	-	-	11	-	-	-	27							
Total .....	587	274	120	129	130	130	9	124	79	29	2	1	1.484							
Exumações .....	98	24	114	130	92	92	9	133	72	14	-	-	687							

16 ) - MOVIMENTO DOS CEMITÉRIOS PÚBLICOS E PARTICULARES, EM JULHO.

ESPECIFICAÇÃO	PÚBLICOS		PARTICULARES				TOTAL
	S. JOAO BATISTA	S. FRAN CISCO XAVIER	ORDEM		GAMBOA	S. FRAN CISCO DE P.	
			3º DO CARMO	3º DA PENIT.			
Inumações .....	335	1.218	10	15	1	24	1.623
SEGUNDO O SEXO:							
masculino .....	185	693	9	8	-	9	904
feminino .....	170	525	1	7	1	15	719
Total .....	355	1.218	10	15	1	24	1.623
SEGUNDO A CÔR:							
branca .....	257	682	10	15	1	22	987
preta .....	33	235	-	-	-	1	269
parda .....	65	301	-	-	-	1	367
Total .....	355	1.218	10	15	1	24	1.623
SEGUNDO O ESTADO CIVIL:							
solteiro .....	153	923	10	4	-	5	1.095
casado .....	122	125	-	7	-	12	266
viúvo .....	80	170	-	4	1	7	262
Total .....	355	1.218	10	15	1	24	1.623
SEGUNDO A NACIONALIDADE:							
brasileiro .....	270	1.061	9	11	-	14	1.365
estrangeiro .....	74	157	1	4	1	10	247
não especificado .....	11	-	-	-	-	-	11
Total .....	355	1.218	10	15	1	24	1.623
SEGUNDO A IDADE:							
maior de 18 anos .....	264	599	9	15	1	24	912
menor de 18 anos .....	75	206	1	-	-	-	282
nati-morto .....	16	109	-	-	-	-	125
não especificada .....	-	304	-	-	-	-	304
Total .....	355	1.218	10	15	1	24	1.623
Exumações .....	122	1.383	10	7	-	7	1.529

FORTE: Os próprios Cemitérios.

- RENDA DOS CEMITÉRIOS DA P. D. F., NOS MESES DE JULHO E AGÔSTO.

E S P E C I F I C A Ç Ã O	Q U A N T I D A D E	
	J U L H O	A G Ô S T O
hauma .....	12.930,00	39.670,00
ajá .....	14.750,00	14.030,00
mpo Grande .....	4.170,00	6.340,00
carepagua .....	8.050,00	13.880,00
alengo .....	7.040,00	9.130,00
aratiba .....	850,00	4.480,00
cardo de Albuquerque .....	6.290,00	14.790,00
anta Cruz .....	4.500,00	5.770,00
queta .....	-	700,00
T o t a l .....	58.580,00	108.790,00

NTE: Os próprios Cemitérios.

ESTABELECIMENTOS DE ASSISTÊNCIA SOCIAL

a) - MOVIMENTO DOS ABRIGOS, CRÊCHES E PATRONATOS DO D. F., EM JULHO.

ESPECIFICAÇÃO	QUANTID.	EXISTIAM	NOVOS	SAIRAM	ÓBITOS	EXISTEM
brigos (1) .	9	2.228	203	110	57	2.264
ilos (2) ..	10	794	26	10	13	797
eches (3) ..	25	962	61	81	-	942
atronatos (3)	78	7.265	203	183	-	7.285
T o t a l ...	122	11.249	493	384	70	111.288

) Hospedagem para velhos de mais de 60 anos.

) Alojamento para crianças e adultos.

) Recolhimento para crianças até 3 anos.

) Internato para menores de 19 anos.

NTE: Secção de Coleta do D.G.E. da S.G.I. da P.D.F.

b) - MOVIMENTOS DOS ABRIGOS, ASILOS CRÊCHES E PATRONATOS DO D. F., EM AGÔSTO.

ESPECIFICAC.	QUANT.	EXISTIAM	NOVOS	SAIRAM	ÓBITOS	EXISTEM
brigos (1)..	9	2.264	180	146	47	2.251
ilos (2) ..	10	797	33	18	12	800
èches (3)..	25	942	58	33	1	966
atronatos(4)	78	7.285	89	95	1	7.278
T o t a l ...	122	11.288	360	292	61	11.295

) Hospedagem para velhos de mais de 60 anos.

) Alojamento para crianças e adultos.

) Recolhimento para crianças até 3 anos.

) Internato para menores de 19 anos.

NTE: Secção de Coleta do D.G.E., da S.G.I. da P.D.F.



## 19a) - MOVIMENTO DO ALBERGUE DA BOA VONTADE, EM JULHO.

ESPECIFICAÇÃO	ADULTOS		CRIANÇAS		TOTAL
	M	F	M	F	
<b>FREQUÊNCIA:</b>					
novos .....	357	88	41	39	525
antigos .....	5.059	1.669	1.010	937	8.675
total .....	5.416	1.757	1.051	976	9.200
<b>CARACTERÍSTICA DOS ALBERGADOS:</b>					
<b>Nacionalidade:</b>					
brasileira .....	345	88	41	39	513
estrangeira .....	12	-	-	-	12
total .....	357	88	41	39	525
<b>Côr:</b>					
branca .....	171	44	25	21	261
preta .....	88	22	8	11	129
parda .....	98	22	8	7	135
total .....	357	88	41	39	525
<b>Estado Civil:</b>					
solteiro .....	200	69	41	39	349
casado .....	124	6	-	-	130
viúvo .....	33	13	-	-	46
total .....	357	88	41	39	525
<b>Instrução:</b>					
analfabetos .....	167	48	41	39	295
alfabetizados .....	190	40	-	-	230
total .....	357	88	41	39	525
<b>Estado de saúde:</b>					
sãos .....	357	88	41	39	525
<b>Albergados com profissão definida ....</b>					
	274	-	-	-	274
<b>SERVIÇOS PRESTADOS AOS ALBERGADOS:</b>					
consultas .....	175	96	57	68	396
curativos .....	212	56	20	22	310
embarcados .....	39	13	13	11	76
empregados .....	5	-	-	-	5
hospitalizados .....	1	2	9	6	18
injeções .....	211	154	39	47	451
<b>ALIMENTAÇÃO DISTRIBUÍDA:</b>					
café com pão .....	5.435	1.766	1.063	984	9.248
mate com pão .....	5.435	1.766	1.063	984	9.248
ração aos menores .....	-	-	1.051	986	2.037
sopas distribuídas .....	5.839	1.762	1.071	982	9.654

FONTE: Albergue da Boa Vontade.

9b) - MOVIMENTO DO ALBERGUE DA BOA VONTADE, EM AGÔSTO.

ESPECIFICAÇÃO	ADULTOS		CRIANÇAS		TOTAL
	M	F	M	F	
<b>FREQUENCIA</b>					
novos .....	3	82	4	36	50
antigos .....	188	411	107	866	8.417
<b>Total</b> .....	191	493	111	902	8.917
<b>CARACTERÍSTICA DOS ALBERGADOS</b>					
<b>Nacionalidade:</b>					
brasileira .....	188	82	107	36	293
estrangeira .....	3	-	4	-	7
<b>Total</b> .....	191	82	111	36	300
<b>Cor:</b>					
branca .....	147	40	107	14	228
preta .....	102	27	15	19	163
parda .....	84	15	7	3	109
<b>Total</b> .....	333	82	49	36	500
<b>Estado Civil:</b>					
solteiro .....	194	57	49	36	336
casado .....	117	13	-	-	130
viuvo .....	27	12	-	-	34
<b>Total</b> .....	338	82	49	36	500
<b>Instituição:</b>					
alfabetos .....	101	49	11	36	197
alfabetizados .....	111	33	-	-	144
<b>Total</b> .....	212	82	11	36	331
<b>Estado de Saúde:</b>					
em saúde .....	11	82	-	-	93
<b>SERVIÇOS PRESTADOS NOS ALBERGADOS</b>					
colados .....	-	-	-	-	-
consultas .....	188	79	-	77	344
plativos .....	188	14	-	14	216
encarçados .....	1	12	-	-	13
oregados .....	-	5	-	-	5
ospitalizados .....	-	-	-	-	-
jeções .....	89	17	-	53	159
<b>ALIMENTAÇÃO</b>					
le com pão .....	5.491	1.497	1.018	900	8.906
ate com pão .....	5.491	1.497	1.018	900	8.906
ração aos menores .....	-	-	1.277	186	2.463
sopas distribuídas .....	5.497	1.888	1.266	1.210	9.861

FONTE: Albergue da Boa Vontade.

DISTRITOS	MATRICULAS NOVAS				FRECUENCIA TOTAL	REGISTRO CIVIL			
	DE 1 a 6 MESES	DE 7 a 12 MESES	ACIMA DE 6 MESES	TOTAL		REGISTRADOS	NÃO REGISTRADOS	LEGÍTIMOS	ILEGÍTIMOS
1º	21	27	13	76	1.685	10	30	55	21
2º	31	143	39	232	4.204	171	36	149	83
3º	4	108	39	191	1.829	142	42	139	52
4º	55	61	25	139	1.500	92	47	70	69
5º	14	53	13	90	958	61	50	36	54
6º	11	111	87	194	4.617	88	10	133	61
7º	11	41	2	57	538	30	13	39	18
8º	70	55	17	101	2.003	66	35	55	46
9º	125	34	34	210	3.747	156	54	159	51
10º	111	106	48	205	3.027	161	34	146	59
11º	16	130	36	194	3.472	157	37	139	55
12º	11	31	22	70	1.424	70	7	52	18
13º	45	124	55	224	1.337	177	47	175	49
14º	16	116	21	183	1.843	141	80	146	37
15º	13	14	13	102	619	77	35	81	21
16º	7	27	12	46	838	26	20	35	11
Total	1.366	1.342	436	2.314	33.641	1.738	76	1.609	705

20b) - MOVIMENTO DO SERVIÇO DE HIGIENE INFANTIL - MATRÍCULA, FREQUÊNCIA E REGISTRO CIVIL, EM AGOSTO.

DISTRITOS	MATRÍCULAS NOVAS				TOTAL	FREQUÊN- CIA TOTAL	REGISTRO CIVIL			
	MENOS DE 1 MÊS	DE 1 MESES	DE 6 MESES	ACIMA DE 6 MESES			REGIS- TRADOS	NÃO REGIS- TRADOS	LEGI- TIMOS	ILEGI- TIMOS
1º	21	34	14	69	1.557	45	24	42	27	
2º	72	81	29	182	4.543	129	53	127	55	
3º	34	68	44	146	2.049	111	35	98	48	
4º	46	98	26	170	2.928	115	55	95	75	
5º	29	55	22	106	991	67	39	60	46	
6º	40	108	31	179	4.312	114	65	119	60	
7º	22	50	8	80	666	66	14	66	14	
8º	34	82	18	134	2.082	103	31	88	46	
9º	57	129	35	221	3.695	174	47	168	53	
10º	32	144	37	213	3.759	160	59	170	43	
11º	32	126	12	170	2.543	128	48	139	31	
12º	18	35	32	85	1.622	83	-	65	20	
13º	46	115	49	210	1.307	169	41	164	46	
14º	46	110	15	171	1.726	128	43	121	40	
15º	19	60	11	90	928	74	16	70	20	
16º	20	37	6	63	952	45	18	45	18	
				1.000	25.650	1.718	576	1.647	642	

## 21a) - MOVIMENTO DO SERVIÇO DE HIGIENE INFANTIL - SERVIÇOS PRESTADOS, EM JULHO.

DISTRITOS	VACINAÇÕES		B. C. G.	REMÉDIOS		APLICAÇÕES ULTRAVIOLETA	NOTIFICAÇÕES EPI-DEMIOLÓGICAS
	ANTI-VARIOLICA	ANTI-DIFTERICA		FORNECIDOS	PRESCRITOS		
1º	52	8	1	556	525	310	2
2º	4	1	75	7.818	1.127	29	1
3º	24	45	-	1.023	792	-	-
4º	-	-	-	1.087	96	-	-
5º	31	32	-	279	-	40	-
6º	2	3	-	1.457	360	9	7
7º	12	5	-	258	95	63	-
8º	-	4	-	1.043	140	-	-
9º	-	-	39	7.500	418	179	3
10º	-	-	98	7.027	5.511	-	-
11º	70	27	87	334	6	-	-
12º	13	16	22	1.036	65	-	11
13º	22	18	-	2.063	20	-	33
14º	120	145	122	4.970	23	-	-
15º	-	-	-	996	239	-	-
16º	-	-	-	1.357	-	-	-
TOTAL	350	305	444	38.804	9.417	630	57

21b) - MOVIMENTO DO SERVIÇO DE HIGIENE INFANTIL - SERVIÇOS PRESTADOS, EM AGOSTO.

DISTRITOS	VACINAÇÕES			REMÉDIOS		APLICAÇÃO DE ULTRAVIOLETA	NOTIFICAÇÕES EPIDEMIOLÓGICAS
	ANTI - VARICÉLICA	ANTI - DIFTERICA	R. C. G.	FORNECIDOS	PRESCRITOS		
1º	36	18	2	491	376	182	2
2º	5	-	55	8.207	1.078	48	1
3º	53	91	-	981	4	254	-
4º	-	-	-	2.900	241	-	-
5º	37	93	-	484	-	78	-
6º	2	3	-	1.483	399	5	9
7º	66	26	-	932	72	68	-
8º	-	3	-	915	163	-	-
9º	-	-	50	4.866	519	254	5
10º	-	-	113	6.580	2.940	-	-
11º	70	27	87	334	6	-	-
12º	18	26	22	2.107	243	-	30
13º	61	124	-	1.665	29	-	18
14º	141	161	82	3.589	23	-	8
15º	63	-	-	1.195	180	-	7
Total	552	572	411	37.729	6.282	889	80

DISTRITOS	TIPO DE ALIMENTAÇÃO (1 a 6 MESES)						ALIMENTOS DISTRIBUÍDOS					
	MATERNA	MISTA	ARTI- FICIAL	LEITE CONDENS. (LATA)	LEITELMO (LATA)	LEITE EM PÓ (LATA)	FAZENDAS (PACOTE)	FRUTAS (UNID.)	CASEINATO DE CÁLCIO (0,50)	açúcar (OULOS)		
1º	28	19	16	-	9	1.0	144	-	2	-		
2º	100	53	40	-	275	2.196	572	-	-	-		
3º	86	32	34	-	154	1.179	443	-	-	5		
4º	41	63	10	756	-	2.201	1.084	-	-	5		
5º	45	11	21	-	154	1.492	433	2.200	41	70		
6º	89	25	33	-	890	2.385	1.852	-	-	-		
7º	34	9	12	-	19	502	452	-	11	128,150		
8º	25	34	25	-	149	2.018	699	1.120	-	85		
9º	74	78	24	-	222	2.337	-	-	8	-		
10º	85	38	34	-	545	2.452	1.263	-	-	20		
11º	2	114	42	-	-	-	-	-	-	-		
12º	28	5	15	139	85	952	590	-	48	26		
13º	108	45	16	-	389	2.210	-	-	71	-		
14º	87	57	18	-	185	4.019	697	-	69	14,500		
15º	48	23	18	-	-	180	-	-	-	-		
16º	20	12	2	-	26	699	860	-	1	-		
Total	900	618	360	895	3.102	24.942	9.089	3.320	251	353,650		

22b) - MOVIMENTO DO SERVIÇO DE HIGIENE INFANTIL - TIPO E DISTRIBUIÇÃO DE ALIMENTAÇÃO, EM AGOSTO.

DISTRITOS	TIPO DE ALIMENTAÇÃO (1 a 6 MESES)			ALIMENTOS				DISTRIBUIDOS			
	MATERNA	MISTA	ARTIFIC.	L. (CONDEN. (lata))	LEITELHO (lata)	LEITE PO (lata)	FARINHAS (pacote)	FRUTAS (unidade)	CASEINATO C.M.C.	AÇÚCAR (quilos)	
1º	30	20	5	-	5	123	83	-	-	-	
2º	78	41	34	-	215	1.651	663	-	-	-	
3º	60	26	16	-	166	1.356	967	-	-	-	
4º	56	59	29	519	-	2.228	847	-	-	5	
5º	40	34	10	-	130	1.398	462	2.200	9	55	
6º	84	31	33	-	858	1.973	1.932	-	-	-	
7º	42	18	6	-	15	439	388	-	6	144	
8º	36	46	34	-	193	2.044	1.041	1.400	-	80	
9º	65	87	34	-	211	2.199	-	-	-	10	
10º	87	58	31	-	649	3.117	2.880	-	-	25	
11º	27	131	-	-	-	-	-	-	-	-	
12º	34	11	8	165	165	1.081	686	-	59	45	
13º	92	37	32	-	380	2.617	-	-	-	-	
14º	82	40	34	-	166	3.672	495	-	30	9	
15º	39	25	15	-	-	1.463	-	-	-	-	
16º	40	14	3	-	17	741	935	-	-	-	
Total	898	678	324	684	3.170	26.102	11.379	3.600	103	373	



23a) - MOVIMENTO DO SERVIÇO DE HIGIENE PRÉ-NATAL, EM JULHO.

LITROS DE SORO	LITROS DE SORO	EXAMES		INJEÇÕES	RECEITAS	CURATIVOS	MEDICAMENTOS FORNecIDOS	PARTURIENTES		MATERIAIS		FETOS		
		OBSTÉTRICOS	URINA					SANQUE	A PARTURIENTES	PREMATUROS	MATERIAIS DE ESTERILIZAÇÃO	MATERIAIS DE ESTERILIZAÇÃO	VIVOS	MORTOS
1º	22	91	59	124	27	311	47	-	57	23	1	1	23	2
2º	92	446	328	296	52	1.167	18	-	235	36	2	2	37	-
3º	67	545	364	357	36	-	36	-	59	31	-	1	31	1
4º	29	258	61	41	17	47	6	-	28	12	-	-	12	-
5º	18	368	86	36	19	61	26	-	56	5	-	1	5	-
6º	99	594	594	8	103	33	253	-	1.958	53	4	3	51	3
7º	26	327	53	93	27	444	-	-	9	17	-	-	17	-
8º	101	1.437	364	360	77	788	82	-	126	27	-	-	22	3
9º	139	2.532	646	381	430	1.501	172	-	6.213	41	2	3	41	4
10º	193	675	868	204	193	870	162	-	5.341	22	-	-	22	1
11º	81	866	557	-	83	265	116	-	1.968	27	2	-	28	1
12º	83	813	87	363	100	706	560	2	186	48	2	1	47	2
14º	15	47	62	47	21	338	-	1	192	5	-	-	5	-
16º	50	109	95	48	40	14	114	1	40	19	-	-	19	-
Total	1.015	9.108	4.224	2.358	1.225	6.545	1.556	40	16.468	366	13	12	360	18

## 23b) - MOVIMENTO DO SERVIÇO DE HIGIENE PRE-NATAL EM AGOSTO.

DIS- TRI- TOS	MATRI- CULAS	CONSUL- TAS	EXAMES			INJE- ÇÕES	RECEI- TAS	CURA- TIVOS	MEDIC. CIDOS	PARTOS		ABOR-MORTE TOS NA	MATER- NA	FETOS	
			OBSTE- TRICOS	URINA	SANG. SANG.					A TÉRMO	PREMA- TURO			VIVOS E MORTOS	MORTOS IDENTES
1º	32	212	88	134	29	239	85	-	45	20	-	1	19	1	-
2º	86	469	342	315	71	1.235	24	-	272	29	-	-	28	1	-
3º	46	450	236	285	35	601	9	3	89	24	-	4	24	-	1
4º	29	357	77	53	20	44	10	-	36	18	-	-	18	-	-
5º	15	268	29	29	18	32	14	-	60	5	-	-	5	-	-
6º	107	593	593	98	90	141	247	-	275	41	-	3	39	3	1
7º	84	542	171	162	63	967	38	17	87	121	1	1	122	-	52
8º	71	1.384	411	385	32	1.351	99	-	177	35	-	-	34	1	1
9º	195	2.544	471	344	131	2.578	100	-	5.195	35	2	3	38	-	1
10º	189	880	1.068	177	189	691	151	-	6.840	49	-	-	49	-	-
11º	92	1.055	721	-	108	503	148	-	2.204	37	-	1	35	2	-
12º	94	827	84	39	95	522	541	3	300	46	2	1	46	2	1
14º	13	40	53	40	10	275	2	-	165	6	-	-	6	-	-
16º	51	290	99	58	30	19	138	-	-	23	-	1	23	-	-
Total	1.104	9.911	4.443	2.119	921	9.198	1.606	23	15.745	489	5	15	486	10	3

FONTE: Departamento Municipal da Criança e do Adolescente.

DISTRITO	MATRÍ- CULAS NOVAS	EXAMES PERIÓDI- COS DE SAÚDE	VACINAÇÕES			INJE- ÇÕES	SERVIÇO DENTÁRIO				
			ANTI- VARIÓLICA	ANTI-DIF- TÉRICA	OUTRAS		FREQUÊN- CIA	EXTRA- ÇÕES	OBTU- RAÇÕES	CURATI- VOS	PROFI- LAXIA
1.º	47	845	14	10	-	-	437	240	205	821	273
2.º	42	362	4	1	-	1.043	36	28	7	9	5
3.º	40	310	3	2	-	742	350	109	117	653	161
4.º	33	455	-	-	-	-	337	122	82	175	54
5.º	5	69	-	1	-	-	111	65	50	291	12
6.º	29	397	-	-	-	388	128	28	12	147	28
7.º	-	9	-	-	10	-	40	19	34	37	-
8.º	21	168	-	-	-	-	137	20	52	67	72
9.º	21	252	-	-	-	519	394	129	104	353	70
10.º	6	8	14	-	-	-	137	120	25	137	-
11.º	-	27	27	-	-	-	100	59	-	141	49
12.º	37	359	5	5	-	-	39	39	-	39	39
13.º	99	128	-	-	-	-	94	59	30	79	10
14.º	3	117	5	5	-	-	52	51	41	33	30
15.º	6	130	-	-	-	-	6	4	-	3	3
16.º	26	196	-	-	-	-	-	-	-	-	-
TOTAL	415	3.832	72	24	10	2.692	2.398	1.092	759	2.985	806

FONTE: Departamento Municipal da Criança e do Adolescente.

24b) - MOVIMENTO DOS SERVIÇOS DE HIGIENE PRE-ESCOLAR E DENTÁRIA, EM AGOSTO.

DISTRITOS	MATRÍCULAS NOVAS	EXAMES PERÍODO DE SAÚDE	VACINAÇÕES			INJEÇÕES	SERVIÇO DENTÁRIO				
			ANTI-VARIOLIC	ANTI-DIFTERIA	OUTRAS		FREQÜÊNCIA	EXTRAÇÕES	OBTURAÇÕES	CURATIVOS	PROFILAXIA
1º	51	701	12	15	-	-	567	218	216	917	335
2º	46	367	7	3	-	1.425	33	22	-	23	5
3º	26	259	4	7	-	622	440	93	162	642	121
4º	30	28	-	-	-	-	428	135	120	209	79
5º	7	91	4	-	-	-	92	50	22	238	10
6º	28	303	-	-	-	433	109	21	18	133	22
7º	2	13	2	2	20	-	28	11	12	30	-
8º	7	203	-	-	-	-	122	34	40	59	74
9º	26	179	-	-	-	375	339	111	79	308	48
10º	-	70	-	-	-	-	81	51	14	51	-
11º	-	27	-	-	-	-	117	68	-	164	66
12º	43	663	12	5	-	-	33	29	-	34	34
13º	88	153	2	-	-	-	150	102	39	146	-
14º	6	117	6	19	-	-	35	27	12	7	7
15º	11	132	-	-	-	-	6	2	-	-	-
16º	19	194	-	-	-	-	-	-	-	-	-
TOTAL	393	3.494	49	51	20	2.855	2.580	974	733	2.394	805

FUNTE: DEPARTAMENTO MUNICIPAL de Higiene e de Assistência

## 25a) - MOVIMENTO DO SERVIÇO DE HIGIENE DENTÁRIA PARA GESTANTFS, EM JULHO.

DISTRITOS	FREQUÊN - CIA	EXTRA - ÇÕFS	OBTURA - ÇÕES	CURATI - VOS	PROFI - LAXIA	MEDICAMENTOS FORNECIDOS
1º	130	67	16	310	54	441
2º	97	83	1	20	43	9
3º	122	116	25	171	44	99
4º	62	24	19	56	2	49
5º	72	54	33	265	10	13
6º	173	68	25	187	20	23
7º	111	43	32	136	1	-
8º	151	64	54	51	117	22
9º	149	89	20	158	38	38
10º	112	90	39	106	-	249
11º	158	75	1	59	72	63
12º	281	233	-	249	249	213
13º	-	-	-	-	-	2
14º	133	255	50	44	60	-
15º	6	6	-	2	4	8
TOTAL	1.757	1.267	315	1.814	714	1.229

ONTE: Departamento Municipal da Criança e do Adolescente.

## 25b) - MOVIMENTO DO SERVIÇO DE HIGIENE DENTÁRIA PARA GESTANTES, EM AGÓSTO.

DISTRITOS	FREQUÊN - CIA	EXTRA - ÇÕES	OBTURA - ÇÕES	CURATI - VOS	PROFI - LAXIA	MEDICAMENTOS FORNECIDOS
1º	128	63	20	340	77	349
2º	141	62	-	60	71	19
3º	125	74	51	125	29	71
4º	58	17	19	51	3	63
5º	50	58	16	264	12	14
6º	163	69	25	174	18	17
7º	112	40	32	135	2	-
8º	186	77	52	64	129	30
9º	156	93	12	164	34	35
10º	142	114	2	142	-	223
11º	170	82	-	88	130	77
12º	259	200	-	214	214	178
13º	-	-	-	-	-	4
14º	119	203	5	17	30	-
15º	3	2	-	1	2	2
TOTAL	1.812	1.154	234	1.839	751	1.082

ONTE: Departamento Municipal da Criança e do Adolescente.

## LIMPEZA PÚBLICA

15a) - MOVIMENTO DO LIXO COLETADO, EM JULHO.

ESPECIFICAÇÃO	LIXO NA VIA PÚBLICA		LIXO DOMICILIAR		TOTAL
	TRAÇÃO		TRAÇÃO		
	ANIMAL	MECÂNICA	ANIMAL	MECÂNICA	
Lixo coletado (Tone- lada) .....	2.695,025	8.116,475	13.298,885	25.136,800	49.247,185
Veículos empregados ..	1.748	1.264	10.463	3.231	16.706
Viagens efetuadas ..	3.388	2.470	14.050	5.268	25.176
Despesas Cr\$. .....	1.677.342,98	1.637.126,78	1.355.772,27	1.423.979,62	6.094.221,65

FONTE: Departamento de Limpeza Urbana da S.G.V. da P.D.F.

NOTA: Os veículos das trações animal e mecânica, foram empregados por unidade de serviço.

16b) - MOVIMENTO DO LIXO COLETADO, EM AGOSTO.

ESPECIFICAÇÃO	LIXO NA VIA PÚBLICA		LIXO DOMICILIAR		TOTAL
	TRAÇÃO		TRAÇÃO		
	ANIMAL	MECÂNICA	ANIMAL	MECÂNICA	
Lixo coletado (Tone- lada) .....	2.726,785	8.368,000	12.653,870	24.807,050	48.555,705
Veículos empregados ..	1.785	1.213	9.956	3.097	16.061
Viagens efetuadas ....	3.226	2.387	13.440	5.234	24.287
Despesas Cr\$. .....	1.589.468,18	1.602.231,40	1.298.937,22	1.345.183,07	5.835.819,87

FONTE: Departamento de Limpeza Urbana da S.G.V. da P.D.F.

NOTA: Os veículos das trações animal e mecânica foram empregados por unidade de serviço.

## 7a) - MOVIMENTO DO LIXO RECOLHIDO PELOS DISTRITOS, EM JULHO. (UNID. TONELADA)

ESPECIFICAÇÃO	LIXO NA VIA PÚBLICA		LIXO DOMICILIAR		TOTAL
	TRAÇÃO		TRAÇÃO		
	ANIMAL	MECÂNICA	ANIMAL	MECÂNICA	
1º - Centro . . . . .	-	3.952,600	-	6.121,800	10.074,400
2º - Estácio de Sá . . . . .	-	895,000	-	3.835,000	4.730,000
3º - Laranjeiras . . . . .	-	871,750	-	4.015,500	4.887,250
4º - Botafogo . . . . .	-	746,625	-	3.751,000	4.497,625
5º - Copacabana . . . . .	-	1.307,000	-	4.260,000	5.567,000
6º - São Cristóvão . . . . .	236,000	-	1.840,850	-	2.076,850
7º - Tijuca . . . . .	190,500	283,500	-	2.256,000	2.730,000
8º - Vila Isabel . . . . .	308,025	60,000	1.754,050	897,500	3.019,575
9º - Méier . . . . .	685,275	-	4.254,685	-	4.939,960
10º - Madureira . . . . .	527,500	-	2.343,300	-	2.870,800
11º - Penha . . . . .	77,250	-	1.577,850	-	1.655,100
12º - Jacarepaguá . . . . .	75,375	-	239,400	-	314,775
13º - Realengo . . . . .	211,950	-	741,250	-	953,200
14º - Campo Grande . . . . .	46,500	-	208,500	-	255,000
15º - Santa Cruz . . . . .	67,000	-	121,500	-	188,500
16º - Ilhas . . . . .	269,650	-	217,500	-	487,150
TOTAL . . . . .	2.695,025	8.116,475	13.298,885	25.136,800	49.247,185

FONTE: Departamento de Limpeza Urbana da S.G.S da P.D.F.

## 27b) - MOVIMENTO DO LIXO COLETADO PELOS DISTritos, EM AGOSTO.

ESPECIFICAÇÃO	LIXO NA VIA PÚBLICA		LIXO DOMICILIAR		TOTAL
	TRAÇÃO		TRAÇÃO		
	ANIMAL	MECÂNICA	ANIMAL	MECÂNICA	
1º - Centro .....	-	3.924,750	-	5.782,550	9.707,300
2º - Estácio de Sá ..	-	769,500	-	3.905,000	4.674,500
3º - Laranjeiras ....	-	1.156,500	-	3.839,500	5.996,000
4º - Rotafogo .....	-	772,750	-	3.778,000	4.550,750
5º - Copacabana .....	-	1.366,500	-	4.302,000	5.668,500
6º - São Cristóvão ..	233,950	-	1.734,150	-	1.968,100
7º - Tijuca .....	273,000	273,000	-	2.280,000	2.826,000
8º - Vila Isabel ....	306,150	105,000	1.718,250	920,000	3.049,400
9º - Méier .....	580,685	-	3.961,840	-	4.542,525
10º - Madureira .....	493,350	-	2.236,130	-	2.729,480
11º - Penha .....	79,125	-	1.563,300	-	1.642,425
12º - Jacarepaguá ....	86,000	-	219,200	-	305,200
14º - Realengo .....	262,375	-	695,000	-	957,375
14º - Campo Grande ...	46,500	-	202,500	-	249,000
15º - Santa Cruz .....	66,750	-	116,250	-	183,000
16º - Ilhas .....	298,900	-	297,250	-	506,150
TOTAL .....	2.726,785	8.368,000	12.653,870	24.807,050	48.555,705

FONTE: Departamento de Limpeza Urbana da S.G.E. da P.D.F.



## 28a) - MOVIMENTO DO LIXO VASADO, FM JULHO.

ESPECIFICAÇÃO	LIXO NA VIA PÚBLICA		LIXO DOMICILIAR		TOTAL
	TRAÇÃO		TRAÇÃO		
	ANIMAL	MECÂNICA	ANIMAL	MECÂNICA	
Retiro Saudoso .	426,500	6.603,975	3.594,900	25.136,800	35.762,175
Amorim .....	-	-	1.735,950	-	1.735,950
Penha .....	77,250	-	1.039,800	-	1.117,050
Arechal Hermes.	121,875	-	762,700	-	884,575
Diversos .....	2.069,400	1.512,500	6.165,535	-	9.747,435
TOTAL ....	2.695,025	8.116,475	13.298,885	25.136,800	49.247,185

FONTE: Departamento de Limpeza Urbana da S.G.V. da P.D.F.

## 28b) - MOVIMENTO DO LIXO VAZADO, EM AGOSTO.

ESPECIFICAÇÃO	LIXO NA VIA PÚBLICA		LIXO DOMICILIAR		TOTAL
	TRAÇÃO		TRAÇÃO		
	ANIMAL	MECÂNICA	ANIMAL	MECÂNICA	
Retiro Saudoso .	813,100	6.803,500	3.452,400	24.807,050	35.876,050
Amorim .....	-	-	1.463,300	-	1.463,300
Penha .....	79,125	-	1.065,650	-	1.144,775
Arechal Hermes.	143,000	-	721,080	-	864,080
Diversos .....	1.691,560	1.564,500	5.951,440	-	9.207,500
TOTAL ....	2.726,785	8.368,000	12.653,870	24.807,050	48.555,705

FONTE: Departamento de Limpeza Urbana da S.G.V. da P.D.F.

## 29a) - MOVIMENTO DA LIMPEZA DE LOGRADOUROS, FM JULHO.

ESPECIFICAÇÃO	IRRIGAÇÃO E LAVAGEM			REMOÇÃO DE TEPFAS E ENTULHOS		TOTAL
	TRAÇÃO		TOTAL	TRAÇÃO		
	ANIMAL	MECÂNICA		ANIMAL	MECÂNICA	
Água empregada (m <sup>3</sup> ) .....	620.300	4.723,000	5.343,300	-	-	-
Terra entulho (m <sup>3</sup> ) .....	-	-	-	3.065,350	6.349,300	9.414,650.
Veículos empregados ....	156	184	340	729	499	1.228
Viagens efetuadas ...	387	1.446	1.446	1.665	1.777	3.442
Despesas Cr\$	35.426,48	31.052,01	66.478,49	123.453,19	554.548,18	678.001,37

FONTE: Departamento de Limpeza Urbana da S.G.V. da P.D.F.

b) - MOVIMENTO DE LIMPEZA DE LOGRADOUROS, EM AGÔSTO.

ESPECIFICAÇÃO	IRRIGUAÇÃO E LAVAGEM		TOTAL	PROMOÇÃO DE TERRAPAS E ENTULHOS		TOTAL
	TRAÇÃO			TRAÇÃO		
	ANIMAL	MECÂNICA		ANIMAL	MECÂNICA	
Água empregada (m <sup>3</sup> ) ....	656.000	5.019,000	5.677,000	-	-	-
Terra, entulho (m <sup>3</sup> ) ....	-	-	-	2.365,300	6.269,100	8.634,400
Veículos empregados ...	153	181	334	596	483	1.079
Viagens efetuadas ....	405	1.094	1.499	1.292	1.627	2.919
Despesas Cr\$.	32.066,51	29.909,28	61.975,79	101.815,57	509.658,03	611.473,60

FONTE: Departamento de Limpeza Urbana da S.G.V. da P.D.F.

30) - QUANTIDADE DE LOGRADOUROS CAPINADOS, NOS MESES DE JULHO E AGÔSTO.

ESPECIFICAÇÃO	QUANTIDADE	
	JULHO	AGÔSTO
4 - LU	39	30
3 - DL	17	9
4 - EL	9	3
6 - DL	13	10
7 - DL	17	2
8 - DL	26	18
9 - DL	14	12
10 - DL	20	19
11 - DL	25	20
12 - DL	10	20
13 - DL	22	15
14 - DL	19	12
15 - DL	13	16
16 - DL	39	34
TOTAL	283	220


FONTE: Departamento de Limpeza Urbana da S.G.V. da P.D.F.

# EMPÉSTIMOS


JULHO

1953

AGÓSTO



CADA SIMBOLO REPRESENTA 50 EMPÉSTIMOS



## 31-a) MOVIMENTO DO VAZAMENTO DE TERRA F ENTULHOS, EM JULHO (UNIDADE-M3)

VAZADORES	TRAÇÃO		TOTAL
	ANIMAL	MECÂNICA	
Retiro Saudoso .....	-	2.184,000	2.184,000
Marechal Hermes .....	261,000	-	261,000
Diversos .....	2.804,350	4.165,300	6.969,650
TOTAL: .....	3.065,350	6.349,300	9.414,650

FONTE: Departamento de Limpeza Urbana da S.G.S. da P.D.F.

## 31-b) MOVIMENTO DO VAZAMENTO DE TERRA F ENTULHOS, EM AGOSTO (UNIDADE-TONELADA)

ESPECIFICAÇÃO	TRAÇÃO		TOTAL
	ANIMAL	MECÂNICA	
Retiro Saudoso .....	-	2.206,500	2.206,500
Marechal Hermes .....	273,000	-	273,000
Diversos .....	2.092,300	4.062,600	6.154,900
TOTAL: .....	2.365,300	6.269,100	8.634,400

FONTE: Departamento de Limpeza Urbana da S.G.V. da P.D.F.

## MONTEPIO DOS EMPREGADOS MUNICIPAIS

## 32- EMPRÉSTIMOS CONCEDIDOS PELO SERVIÇO DE CONTRÔLE FINANCEIRO, NOS MESES DE JULHO E AGOSTO.

ESPECIFICAÇÃO	JULHO		AGOSTO	
	QUANTIDADE	IMPORT. CR\$	QUANT.	IMPORT. CR\$
EMPRÉSTIMOS DE:				
Emergência .....	1.308	4.554.068,20	1.292	4.492.569,00
Comuns .....	2.566	48.221.307,60	1.826	39.559.324,30
Casamentos .....	58	400.348,40	84	591.521,20
TOTAL: .....	3.932	53.175.724,20	3.202	44.643.415,00
Movimento progressivo neste exercício.....	22.653	250.157.533,90	25.855	294.800.949,00

FONTE: Montepio dos Empregados Municipais.

## 3-a) EXTRATO DO BALANCETE DO MÊS DE JULHO.

DEVE		HAVER	
Contribuintes.....	341.124,60	Contribuintes .....	56.038,40
Pensionistas .....	109.251,60	Empréstimos comuns ...	48.221.307,60
Receita de empréstimos.	20.764.301,50	Empréstimos de Emergên- cia .....	4.554.068,20
Receita de empréstimos hipotecários .....	337.911,40	Empréstimos p/Casamen- tos .....	400.348,40
Conta de reversão .....	110.023,30	Pensionistas .....	6.503.628,50
Quantidade adiantamentos..	1.114,90	Cota de reversão .....	512,30
Banco da P.D.F. S/A ...	35.526.953,50	Locadores .....	1.199.585,30
Diversas rendas .....	37.076,30	Conta de adiantamentos	51.600,00
Contribuintes c/esp. ...	256,80	Contribuintes c/trans- ferência .....	223.799,80
P.D.F. ....	32.298.076,80	Auxílio p/natalidade..	235.000,00
Taxa de avaliação .....	13.820,30	Auxílio p/funeral ....	88.896,00
Taxa de fiscalização de imóveis .....	20.281,70	Conta de avaliadores..	22.094,40
Salários de pecúlio ....	11.799,20	Banco da P.D.F. S/A...	36.096.659,60
Perdas e lucros .....	2.903,30	Banco do Brasil S/A...	500.000,00
Consignações de Tercei- ros .....	32.643,80	Pessoal .....	2.726.371,30
Departamento de Estrada Rodagem - P.D.F. ...	523.366,40	Servidores - Assistên- cia Social .....	288.723,60
Depósitos de terceiros.	844.181,70	Receita de empréstimos (a classificar) .....	36.459,60
Pessoal .....	3.578,80	Consignações de ter- ceiros .....	4.075.511,40
Servidores - Assistên- cia Social .....	26,70	Corretores de Pecúlio	18.322,20
B.F.M. - Contas de em- préstimos .....	14.121,90	Restos a pagar .....	20.656,20
Banco do Brasil S/A ...	8.513.177,90	Material .....	144.119,10
		Empréstimos p/financi- amento imobiliário....	233.900,00
		Emprést. hipotecários.	130.000,00
		Depósitos de terceiros	87.590,10
		Receita de empréstimos hipotecários .....	3.673,90
		Diversas despesas....	354.419,60
		Crédito pessoal .....	6.820,00
		Taxa de aval. de imo- veis .....	100,00
		Assist. a contr.depend.	233.373,30
		Contrb. C/ especial ..	80,00
		Despesas imobiliárias.	3.267,00
Total: .....	99.505.992,40	Total: .....	106.518.927,80
Saldo de Junho .....	9.293.783,60	Saldo p/Agosto..	2.280.848,20
Soma .....	108.799.776,00	Soma .....	108.799.776,00

NTE: Montepio dos Empregados Municipais.



## 33-b) EXTRATO DO BALANÇATE DO MÊS DE AGOSTO.

DFVE		HAVER	
Contribuintes .....	281.112,00	Contribuintes .....	56.886,90
Receita de empréstimos (classificar) .....	17.921.201,60	Empréstimos comuns...	39.559.324,30
Receita de Empréstimos Hipotecários .....	390.115,80	" de Emergência	4.492.569,60
Cota de reversão .....	64.813,00	" o/casamento..	591.521,20
Conta de adiantamentos..	5.257,90	Pensionistas .....	3.931.677,10
Banco da P.D.F. S/A ....	34.296.038,80	Cota de reversão ....	167,70
Diversas rendas .....	12.872,60	Locadores (c/aluguéis)	1.134.015,20
Contribuinte c/especial.	795,00	Conta de adiantamento	72.500,00
P.D.F. ....	31.779.574,80	Contribuintes - C/ de transferência .....	160.827,60
P.D.F. " Art 24-Lei 444, de 12/12/49 " .....	2.000.000,00	Auxílio p/natalidade.	205.500,00
Taxa de avaliação de i- móveis .....	11.607,40	Auxílio p/funeral....	80.360,00
Taxa de fiscalização de obras .....	15.413,20	Conta avaliadores....	22.930,70
Prêmio de pecúlios ....	15.000,10	Banco da P.D.F. S/A..	30.000.000,00
Lucros e Perdas .....	783,00	Pessoal .....	2.704.822,50
Consignações de Tercei- ros .....	29.330,80	Servidores-Assistência Social .....	348.794,00
Depart. de Estradas de Rodagem da P.D.F. ....	551.060,10	Receita de empréstimos (a classificar) ...	35.520,40
Depósitos de Terceiros..	209.864,30	Consignações de Ter- ceiros .....	1.022.358,10
Pessoal .....	2.180,00	Corretores de pecúlio	17.257,90
S.B.E.M.-Conta de empres- tamos .....	4.707,30	Restos a pagar .....	10.355,00
Banco do Brasil S/A....	465.929,50	Material .....	129.423,00
Pensionistas .....	71.269,40	Empréstimos p/finan- ciamento imobiliário.	526.572,90
		Receita de emprésti- mos hipotecários....	6.043,30
		Depósitos de tercei- ros .....	15.623,50
		Diversas desoesas ...	366.344,70
		Crédito especial ....	5.879,00
		Assistência a contri- buintes e dependentes	401.807,90
		Depósito em cartório.	6.971,80
Total: .....	88.128.926,60	Total: .....	85.906.054,30
Saldo de Julho ...	2.280.848,20	Saldo p/Setembro.	4.503.720,50
Soma .....	90.409.774,80	Soma .....	90.409.774,80

FONTE: Montepio dos Empregados Municipais.

34 - HABILITAÇÕES PRÉVIAS DE PENSIONISTAS, NOS ÚLTIMOS SEIS MESES.

MESFS	PROCESSOS DEFERIDOS	BENEFICIÁRIOS HABILITADOS				TOTAL
		ESPOSAS	FILHOS		OUTROS BENEFICIÁ- RIOS	
			M.	F.		
Março .....	51	30	31	25	18	104
Abril .....	64	35	37	32	17	121
Maió .....	52	34	43	35	14	126
Junho .....	58	36	29	37	19	121
Julho .....	57	36	15	45	24	120
Agosto .....	52	34	27	36	19	116

FONTE: Montepio dos Empregados Municipais.

35 - HABILITAÇÕES DEFINITIVAS DE PENSIONISTAS, NOS ÚLTIMOS SEIS MESES.

MESES	PENSÕES		PENSIONISTAS
	QUANTIDADE	VALOR MÉDIO	
Março .....	31	1.507,24	88
Abril .....	38	1.442,54	96
Maió .....	41	1.074,91	106
Junho .....	32	1.321,23	76
Julho .....	41	1.377,36	98
Agosto .....	37	1.234,90	91

FONTE: Montepio dos Empregados Municipais.

36 - EMPRÉSTIMOS CONCEDIDOS PELA CARTEIRA IMOBILIÁRIA, NOS ÚLTIMOS SEIS MESES

MESES	QUANTIDADE	VALOR TOTAL CR\$	VALOR MÉDIO CR\$
Março .....	8	3.784.229,40	473.028,70
Abril .....	22	10.897.973,20	495.362,40
Maió .....	12	4.950.336,10	412.528,00
Junho .....	16	5.769.550,20	360.596,90
Julho .....	19	6.579.901,00	346.310,60
Agosto .....	10	2.624.141,60	262.414,20

FONTE: Montepio dos Empregados Municipais.



PARTE ADMINISTRATIVA

RECEITA DA P. D. F.

1 - Arrecadação por tributo:

- a) Julho
- b) Agosto

2 - Arrecadação geral, nos meses de julho e agosto

3 - Renda dos Distritos de Arrecadação:

- a) Julho
- b) Agosto

4 - Cobrança diária efetuada pelos Distritos de Arrecadação, nos meses de julho e agosto.

5 - Movimento diário de emolumentos e licenças de obras e instalações mecânicas:

- a) julho
- b) Agosto

6 - Arrecadação do imposto do selo relativo a ingressos de diversões:

- a) Julho
- b) Agosto

DESPESAS DA P. D. F.

7 - Movimento de despesa líquida pelas seções pagadoras, excluídas as operações de bancos e correspondentes:

- a) Julho
- b) Agosto

8 - Despesa diária líquida efetuada pela Pagadoria:

- a) Julho
- b) Agosto

BANCO DA P. D. F. S/A

9 - Extrato de balancetes:

- a) Julho
- b) Agosto

FINANÇAS FEDERAIS

10 - Arrecadação da Alfândega do Rio de Janeiro:

- a) Julho
- b) Agosto

11 - Arrecadação da Recebedoria do Distrito Federal:

- a) Julho
- b) Agosto

SERVIÇO DE BIOMETRIA MÉDICA DA P.D.F.

12 - Movimento do Serviço, nos meses de julho e agosto.

13 - Movimento de licenças para tratamento de saúde, segundo as Secretarias, nos meses de julho e agosto.

JUDICIÁRIO

14 - Títulos protestados:

- a) Julho
- b) Agosto

SEGURANÇA PÚBLICA

15 - Movimento da Polícia de Vigilância da P.D.F., nos meses de julho e agosto.

16 - Socorros prestados pelo Corpo de Bombeiros, nos meses de julho e agosto.

17 - Movimento mensal de acidentes de ônibus, nos últimos seis meses.

18 - Mortos por acidentes, crimes e suicídios, segundo as autópsias realizadas pelo Instituto Médico Legal:

- a) Julho
- b) Agosto.

RECETA DA P. D. F.

a) - ARRECADACÃO POR TRIBUTOS, EM JULHO.

ESPECIFICAÇÃO	JULHO	ATÉ JÚLHO
RECETA ORDINÁRIA		
RECETA TRIBUTÁRIA - IMPOSTOS		
Impredial .....	92.466.040,50	345.874.349,10
Territorial .....	13.754.914,00	46.485.582,10
Licenças de Comércio não Localizado ...	69.472,60	3.161.682,00
Licença para Exibição de Anúncios e Em- balsamento .....	508.388,70	11.095.373,70
Licença de Localização de Estabelecimen- tos .....	2.934.111,90	107.088.545,40
Licença Tráfego de Veículos .....	835.816,20	57.814.429,80
Licença sobre Diversões Públicas .....	3.889.030,50	23.452.908,60
Licença de Cooperação Popular .....	2.608.257,00	15.686.142,30
Licença sobre Indústrias e Profissões .....	2.483.249,10	94.012.668,80
Transmissão Propriedades Causa-Mortis ..	6.617.410,90	44.791.807,10
Transmissão Propriedades Inter-Vivos....	32.322.726,60	164.445.016,30
Licença sobre Vendas e Consignações .....	197.523.301,70	1.228.127.598,00
Licença de Obras e Instalações Particu- lares .....	3.323.573,20	20.833.894,30
Imposto de Expediente .....	1.576.642,70	10.062.274,50
TOTAL RECEITA TRIBUTÁRIA - IMPOSTOS ...	360.912.935,60	2.172.932.272,00
RECETA TRIBUTÁRIAS - TAXAS		
Contribuintes Diversos .....	1.178.258,60	10.282.240,00
Contribuição de Ambulantes e Veículos ....	232.506,00	3.185.525,80
Contribuição de Serviços Municipais .....	30.060.404,50	133.218.279,80
Contribuição de Rendimentos Diversas dos Serviços Municipais.	1.250.202,00	9.507.842,10
Contribuição de Registro de Alvarás .....	87.850,00	13.632.255,00
TOTAL DA RECETA TRIBUTÁRIA - TAXAS ...	32.809.221,10	169.826.142,70
RECETA PATRIMONIAL		
Contribuição de Rendimentos, Cartas de Aforamento e Ter- mos de Investidura.....	15.479,50	81.483,50
Contribuição de Rendimentos de Próprios Municipais....	1.107.593,90	7.794.205,30
Contribuição de Rendimentos de Imóveis .....	54.473,10	355.627,20
Contribuição de Rendimentos de Juros e Dividendos .....	1.506.024,90	10.989.531,30
Contribuição de Rendimentos de Rendimentos .....	575.051,10	5.119.477,20
Contribuição de Rendimentos de Rendimentos Patrimoniais Diversas .....	1.481.183,20	12.461.912,70
TOTAL DA RECEITA PATRIMONIAL .....	4.739.805,70	36.802.237,20
RECETA INDUSTRIAL		
Contribuição de Consumo de Água .....	10.239.523,50	44.559.586,60

## 1a) ARRECAÇÃO POR TRIBUTO, EM JULHO. (conclusão).

ESPECIFICAÇÃO	JULHO	ATÉ JULHO
Taxa de Esgotos .....	10.855.819,30	37.741.968,50
Renda Industrial .....	1.442.039,50	8.122.835,90
TOTAL DA RECEITA INDUSTRIAL .....	22.537.382,30	90.424.391,00
RECEITAS DIVERSAS		
Renda dos Cemitérios .....	70.270,00	580.190,00
Renda do Teatró Municipal .....	25.200,00	1.013.280,40
Renda dos Entrepostos .....	200,00	4.700,00
Renda dos Mercados, Feiras e Postos ...	211.984,20	3.111.753,00
Renda dos Matadouros .....	48.297,90	429.098,20
TOTAL DAS RECEITAS DIVERSAS: .....	355.952,10	5.139.021,60
TOTAL DA RECEITA ORDINÁRIA .....	421.355.296,80	2.475.124.064,50
RECEITA EXTRAORDINÁRIA .....		
Contribuições de Companhias .....	619.300,00	1.845.155,30
Venda de Próprios Municipais .....	165.345,00	3.123.732,00
Venda de Terrenos Urbanizados .....	31.161,10	208.925,40
Cobrança da Dívida Ativa .....	19.359.077,10	126.180.947,10
Operações de Crédito .....	44.906.863,00	199.100.753,00
Indenizações .....	115.844,00	1.668.699,90
Produto da Venda de Gasolina e Lubrificantes .....	24.780,00	69.738,00
Multas .....	6.121.814,90	38.802.306,10
Eventuais .....	354.185,10	44.488.469,20
Contribuição da União para o Fundo Rodoviário .....	-	73.535.088,50
TOTAL DA RECEITA EXTRAORDINÁRIA .....	18.115.355,80	489.023.814,50
TOTAL GERAL: .....	403.239.941,00	2.964.147.879,00

FONTE: Departamento de Contabilidade da S.G.F. da P.D.F.

## 1b) - ARRECAÇÃO POR TRIBUTO, EM AGOSTO.

ESPECIFICAÇÃO	AGOSTO	ATÉ AGOSTO
<b>RECEITA ORDINÁRIA</b>		
<b>RECEITA TRIBUTÁRIA - IMPOSTOS</b>		
Predial .....	51.661.166,90	397.535.516,00
Territorial .....	10.388.976,80	56.874.558,90
Licença de Comércio não Localizado .....	34.625,20	3.196.307,20
Lic. para Exibição de Anúncios e Empachamento .....	406.188,20	11.501.561,90
Lic. de Localização de Estabelecimentos .....	2.340.478,70	109.429.024,10
Licença de Tráfego de Veículos .....	585.359,30	58.399.789,10
Sobre Diversões Públicas .....	3.700.060,90	27.152.969,50
Sêlo de Cooperação Popular .....	2.426.370,50	18.112.512,80
Sobre Indústria e Profissões .....	2.189.689,30	96.202.358,10
Transmissão Propriedade Causa-Mortis .....	6.949.787,70	51.741.594,80
Transmissão Propriedade Inter-Vivos .....	26.836.948,20	191.281.964,50
Sobre Vendas e Consignações .....	199.074.288,40	1.427.201.886,10
Lic. de Obras e Instalações Particulares .....	3.032.994,60	23.866.888,90
Sêlo de Expediente .....	1.338.724,70	11.400.999,20
<b>TOTAL DA RECEITA TRIBUTÁRIA - IMPOSTOS..</b>	<b>310.965.659,10</b>	<b>2.483.897.931,10</b>
<b>RECEITA TRIBUTÁRIA - TAXAS</b>		
Emolumentos Diversos .....	1.202.729,20	11.484.969,20
Numeração de Ambulantes e Veículos .....	177.670,00	3.363.195,80
Serviços Municipais .....	18.624.704,30	151.842.984,10
Rendas Diversas dos Serviços Municipais .....	1.281.821,80	10.789.663,90
Registros de Alvarás .....	70.290,00	13.702.545,00
<b>TOTAL DA RECEITA TRIBUTÁRIA - TAXAS ...</b>	<b>21.357.215,30</b>	<b>191.183.358,00</b>
<b>RECEITA PATRIMONIAL</b>		
Emolumentos, Cartas de Aforam. e Termos de Investidura .....	13.350,00	94.833,50
Arrendamento de Próprios Municipais .....	977.151,60	8.771.356,90
Foros .....	29.974,10	385.601,30
Juros e Dividendos .....	1.592.209,60	12.581.740,90
Laudêmios .....	743.838,90	5.863.316,10
Rendas Patrimoniais Diversas .....	1.621.685,10	14.083.597,80
<b>TOTAL DA RECEITA INDUSTRIAL.....</b>	<b>4.978.209,30</b>	<b>41.780.446,50</b>
<b>RECEITA INDUSTRIAL</b>		
Taxa de Consumo d'Água .....	8.862.693,30	53.422.279,90
Taxa de Esgotos .....	4.833.832,40	42.575.800,90
Renda Industrial .....	1.084.508,50	9.207.344,40

1-b) ARRECAÇÃO POR TRIBUTO, EM AGÔSTO (conclusão)

ESPECIFICAÇÃO	AGÔSTO	ATÉ AGÔSTO
TOTAL DA RECEITA TRIBUTÁRIA .....	14.781.034,20	10 5.205.425,20
RECEITAS DIVERSAS		
Renda dos Cemitérios .....	97.980,00	678.170,00
Renda do Teatro Municipal .....	7.200,00	1.020.480,40
Renda dos Entrepósitos .....	100,00	4.800,00
Renda dos Mercados, Feiras e Postos .....	494.794,20	3.606.547,20
Renda dos Matadouros .....	93.089,10	522.187,30
TOTAL DAS RECEITAS DIVERSAS .....	693.163,30	5.832.184,90
TOTAL DA RECEITA ORDINÁRIA .....	352.775.281,20	2.827.899.345,70
RECEITA EXTRAORDINÁRIA		
Contribuições de Companhias .....	532.403,50	2.377.558,80
Venda de Próprios Municípios .....	62.070,00	3.185.802,00
Venda de Terrenos Urbanizados .....	36.503,90	245.429,30
Cobrança da Dívida Ativa .....	17.105.296,00	143.286.243,10
Operações de Crédito .....	41.109.724,00	157.991.029,00
Indenizações .....	103.591,50	1.772.291,40
Prod. da Venda de Gasolina e Lubrif. ....	27.258,00	96.996,00
Multas .....	5.287.579,80	44.089.885,90
Eventuais .....	49.619,60	44.538.288,80
Contribuição da União ao Fundo Rodoviário	-	73.535.088,50
TOTAL DA RECEITA EXTRAORDINÁRIA .....	17.905.201,70	471.118.612,80
TOTAL GEPAL: .....	334.870.079,50	3.299.017.958,50

FONTE: Departamento de Contabilidade da S.G.F. da P.D.F.

2- ARRECAÇÃO GEPAL, NOS MESES DE JULHO E AGÔSTO

DIA	IMPORTÂNCIA - CR\$	
	JULHO	AGÔSTO
1.....	8 380.981,00	2.475.006,20
2.....	16.575.684,30	-
3.....	16.393.143,70	- 36.950.405,90 *
4.....	5.396.733,90	15.814.678,70
5.....	-	27.683.241,60
6.....	- 44.173.076,90 *	20.538.447,00
7.....	32.537.182,40	31.642.413,60
8.....	27.561.082,40	13.816.545,50
9.....	33.252.113,30	-
10.....	33.366.200,80	43.927.509,20
11.....	3.713.676,60	15.576.596,20
12.....	-	17.864.699,60

## 2 - APRECAÇÃO GEFAL, NOS MESES DE JULHO E AGÔSTO.

(conclusão)

LÍNEA	IMPORTÂNCIA - CR\$	
	JULHO	AGÔSTO
13.....	21.853.992,10	15.399.747,70
14.....	30.544.719,50	17.162.021,40
15.....	43.709.673,50	-
16.....	8.744.874,90	-
17.....	12.327.499,00	10.332.131,20
18.....	2.432.758,10	9.387.263,60
19.....	-	10.224.989,60
20.....	13.754.574,90	12.225.461,50
21.....	13.657.370,60	12.247.655,90
22.....	20.846.559,90	3.563.836,80
23.....	20.359.884,30	-
24.....	17.770.170,80	17.330.237,60
25.....	2.654.896,20	19.261.378,50
26.....	-	9.908.013,90
27.....	11.054.183,50	10.801.268,90
28.....	12.240.994,00	13.311.081,80
29.....	12.096.633,90	4.510.737,50
30.....	12.486.561,90	-
31.....	13.700.872,40	16.755.521,90
TOTAL:	403.239.941,00	334.870.079,50

FONTE: Departamento de Contabilidade da S.G.F. da P.D.F.

\* Saldo negativo, proveniente de anulação menor do que a arrecadação do dia.

## 3-a) RENDA DOS DISTRITOS DE ARRECAÇÃO, DURANTE O MÊS DE JULHO DE 1953, COMPARADA COM A DE JULHO DE 1952.

DISTRITOS DE ARRECAÇÃO	JULHO 1953 - IMPORTÂNCIA - CR\$	JULHO 1952 - IMPORTÂNCIA - CR\$	DIFERENÇA (+ ou -) IMPORTÂNCIA-CR\$
1º Distritos.....	220.049.557,60	168.370.116,70	51.679.440,90
2º Distritos.....	18.766.456,60	11.491.758,90	7.274.697,70
3º Distritos.....	7.512.588,10	5.019.261,80	2.493.326,30
4º Distritos.....	72.184.089,70	46.312.681,10	25.871.408,60
5º Distritos.....	9.046.094,50	3.994.213,60	5.051.880,90
6º Distritos.....	-	3.517.012,30	3.517.012,30
7º Distritos.....	52.375.408,80	32.565.283,80	19.810.125,00
8º Distritos.....	9.183.546,00	8.327.073,20	856.472,80
9º Distritos.....	17.774.497,70	13.641.887,70	4.132.610,00
10º Distritos.....	7.272.543,00	6.827.106,80	445.436,20
11º Distritos.....	10.478.847,50	8.463.242,00	2.015.605,50
12º Distritos.....	20.962.999,50	14.858.886,00	6.104.113,50
14º Distritos.....	1.611.220,70	1.329.350,50	281.870,20
TOTAL.....	447.217.849,70	324.717.874,40	122.499.975,30

FONTE: Departamento do Tesouro da S.G.F. da P.D.F.



3b) - RENDA DOS DISTRITOS DE ARRECAÇÃO, DURANTE O MÊS DE AGÔSTO DE 1953, COMPARADA COM A DE AGÔSTO DE 1952.

DISTRITOS DE ARRECAÇÃO	AGÔSTO - 1953 IMPORTÂNCIA - CR\$	AGÔSTO - 1952 IMPORTÂNCIA - CR\$	DIFERENÇA (+ 97 - ) IMPORTÂNCIA - CR\$
1 <sup>o</sup> DISTRITO..	159.941.028,80	158.776.288,60	1.164.740,20
2 <sup>o</sup> DISTRITO..	16.056.725,70	9.633.860,50	6.422.865,20
3 <sup>o</sup> DISTRITO..	4.502.656,50	3.337.546,80	1.165.109,70
4 <sup>o</sup> DISTRITO..	45.772.562,40	33.979.530,60	11.793.031,80
5 <sup>o</sup> DISTRITO..	5.996.805,30	4.963.785,90	1.033.019,40
6 <sup>o</sup> DISTRITO..	41.158.338,00	2.580.926,80	38.577.411,20
7 <sup>o</sup> DISTRITO..	37.427.087,60	26.321.703,40	11.105.384,20
8 <sup>o</sup> DISTRITO..	6.739.937,90	7.838.226,10	1.098.288,20
9 <sup>o</sup> DISTRITO..	13.132.214,00	7.394.425,90	5.737.788,10
10 <sup>o</sup> DISTRITO..	11.113.295,50	7.194.561,20	3.918.734,30
11 <sup>o</sup> DISTRITO..	13.104.263,20	7.841.553,10	5.262.710,10
12 <sup>o</sup> DISTRITO..	17.154.756,40	13.264.706,30	3.890.050,10
14 <sup>o</sup> DISTRITO..	1.935.741,90	1.631.015,00	304.726,90
TOTAL: .....	374.035.413,20	284.758.130,20	89.277.283,00

FONTE: Departamento do Tesouro da S.G.F. da P.D.F.

4 - COBRANÇA DIÁRIA EFETUADA PELOS DISTRITOS DE ARRECAÇÃO, NOS MESES DE JULHO E AGÔSTO.

DIA	IMPORTÂNCIA - CR\$	
	JULHO	AGÔSTO
1.....	8.335.078,10	2.513.619,00
2.....	16.771.757,30	-
3.....	16.481.154,20	13.053.731,00
4.....	5.446.576,00	15.453.489,10
5.....	-	20.248.326,10
6.....	5.827.159,00	20.630.836,70
7.....	32.585.384,10	31.671.371,40
8.....	27.511.163,90	13.817.997,40
9.....	33.242.197,00	-
10.....	33.354.980,70	43.931.449,90
11.....	3.706.745,70	15.591.157,50
12.....	-	16.430.781,70
13.....	22.437.133,40	15.415.142,70
14.....	30.551.825,10	17.184.309,60
15.....	43.717.598,80	-
16.....	8.748.358,70	-
17.....	12.555.570,20	10.337.848,80
18.....	2.439.603,20	9.401.455,10
19.....	-	10.230.076,20
20.....	13.830.826,50	11.823.347,80
21.....	13.689.077,60	11.952.032,80
22.....	14.507.928,30	3.571.150,30
23.....	20.367.613,50	-
24.....	17.521.230,10	17.361.092,20
25.....	2.661.567,90	19.201.598,30
26.....	-	9.979.398,00
27.....	11.074.146,90	10.186.137,90
28.....	12.210.444,50	13.321.924,90
29.....	11.996.943,70	4.506.781,90
30.....	12.507.506,80	-
31.....	13.138.078,50	16.220.356,90
TOTAL: .....	447.217.649,70	374.035.413,20

NOTA: Além da arrecadação dos Distritos, a P.D.F. recebe rendas de outras fontes, como operações de juros transferência de créditos, etc.

FONTE: Departamento do Tesouro da S.G.F. da P.D.F.



5-a) MOVIMENTO DIÁRIO DE EMOLUMENTOS E LICENÇAS DE OBRAS E INSTALAÇÕES MECÂNICAS, EM JULHO.

DIA	OBRAS PARTICULARES	INSTALAÇÕES MECÂNICAS	TOTAL
1	54.569,70	21.217,30	75.787,00
2	120.433,50	12.105,50	132.539,00
3	125.206,30	18.536,30	143.742,60
4	48.203,20	16.118,40	64.321,60
6	25.078,00	1.372,80	26.450,80
7	134.111,60	24.778,40	158.890,00
8	127.386,70	12.628,10	140.014,80
9	110.071,80	8.347,20	118.419,00
10	119.840,20	18.846,20	138.686,40
11	74.975,90	3.202,10	78.178,00
13	206.457,10	43.943,70	250.400,80
14	188.973,80	17.628,90	206.602,70
15	147.357,30	15.929,20	163.286,50
16	128.520,00	17.381,40	145.901,40
17	172.474,80	13.272,50	185.747,30
18	217.557,80	7.965,90	225.523,70
20	105.429,60	45.762,80	151.192,40
21	106.501,00	14.522,60	121.023,60
22	147.577,30	20.577,50	168.154,80
23	143.771,90	27.253,70	171.025,60
24	98.578,40	33.191,50	131.769,90
25	79.746,50	4.892,50	84.639,00
27	142.612,50	18.065,80	160.678,30
28	67.815,70	30.607,00	98.422,70
29	146.907,50	17.549,40	164.456,90
30	136.482,90	22.573,40	159.056,30
31	150.660,80	8.302,90	158.963,70
TOTAL	3.327.301,80	496.573,00	3.823.874,80

FONTE: Departamento de Edificações da S.G.V. da P.D.F.

5b) - MOVIMENTO DIÁRIO DE EMOLUMENTOS E LICENÇAS DE OBRAS E INSTALAÇÕES MECÂNICAS, EM AGOSTO.

DIA	OBRAS PARTICULARES	INSTALAÇÕES MECÂNICAS	TOTAL
1	48.409,60	9.905,30	58.314,90
2	138.215,70	19.925,50	158.141,20
4	109.359,80	13.759,00	123.118,80
5	189.131,10	50.563,30	239.694,40
6	144.513,30	27.904,70	172.418,00
7	181.032,10	20.141,50	201.173,60
8	65.225,20	11.332,00	76.557,20
10	124.542,10	5.734,00	130.276,10
11	127.481,80	29.722,80	157.204,60
12	123.788,00	23.173,70	146.961,70
13	115.294,00	27.988,60	143.282,60
14	140.225,70	28.781,10	169.006,80
17	99.287,10	18.050,50	117.337,60
18	80.164,60	13.047,20	93.211,80
19	127.923,80	432,50	128.356,30
20	161.919,80	15.381,80	177.301,60
21	115.887,70	31.829,40	147.717,10
22	40.759,20	9.764,70	50.523,90
24	98.291,40	46.467,90	144.759,30
25	82.341,80	24.534,10	106.875,90
26	73.120,30	18.003,00	91.123,30
27	166.943,60	28.211,60	195.155,20
28	177.051,60	38.655,80	215.707,40
29	81.913,50	10.189,50	92.103,00
31	118.241,30	5.446,10	123.687,40
TOTAL	2.931.064,10	528.945,60	3.460.009,70

FONTE: Departamento de Edificações da S.G.V. da P.D.F

## 6a) - MOVIMENTO DO IMPOSTO DO SÊLO RELATIVO A INGRESSOS DE DIVERSÕES, EM JULHO.

ESPECIFICAÇÃO	QUANTIDADE	IMPORTÂNCIA - CR\$	
		SFLOS	POR VERBA
Dancings, Teatros, Clubes etc. ....	339.061	448.831,60	-
Cinemas .....	4.394.106	2.473.171,90	-
Diversos .....	-	-	418.402,80
Sêlo de Cooperação Popu- lar .....	4.645.166	2.608.257,00	178.303,00
<b>TOTAL: .....</b>	<b>9.378.333</b>	<b>5.530.260,50</b>	<b>596.705,80</b>

FONTE: Departamento de Fiscalização da S.G.I. da P.D.F.

## 6b) - MOVIMENTO DO IMPOSTO DO SÊLO RELATIVO A INGRESSOS DE DIVERSÕES, EM AGÔSTO.

ESPECIFICAÇÃO	QUANTIDADE	IMPORTÂNCIA - CR\$	
		SELOS	POR VERBA
Dancings, Teatros, Clubes etc. ....	311.624	447.659,60	-
Cinemas .....	4.036.978	2.492.223,00	-
Diversos .....	-	-	745.366,60
Sêlo de Cooperação Popu- lar .....	4.323.688	2.426.370,50	286.912,00
<b>TOTAL: .....</b>	<b>8.672.290</b>	<b>5.366.253,10</b>	<b>1.032.278,60</b>

FONTE: Departamento de Fiscalização da S.G.I. da P.D.F.

DESPESA DA F.D.F.

)- MOVIMENTO DA DESPESA LÍQUIDA PELAS SEÇÕES PAGADORAS, EXCLUÍDAS AS OPERAÇÕES DE BANCOS E CORRESPONDENTES, EM JULHO.

IA	DEPARTAMENTO DO PESSOAL		DEPARTAMENTO DO TESOUREO			
	CHEQUES	IMPORTÂNCIA CR\$	4 TS		5 TS	
			CHEQUES	IMPORTÂNCIA CP\$	CHEQUES	IMPORTÂNCIA CR\$
1	1.044	1.512.880,90	-	-	14	2.210,60
2	622	3.334.971,90	232	16.209.852,60	-	-
3	1	6.416,80	94	784.588,20	-	-
4	1	6.000.000,00	-	-	-	-
5	-	-	29	582.939,80	21	30.027,40
7	-	-	83	2.833.229,20	62	60.409,50
3	-	-	220	615.426,00	41	80.111,10
1	1	6.000.000,00	260	13.918.040,90	18	192.164,70
1	-	-	84	959.926,10	38	102.493,70
	-	-	2	18.000,00	-	-
1	-	-	78	2.527.149,30	38	32.170,50
1	-	-	82	2.102.431,60	29	18.044,30
1	346	280.958,10	-	-	8	11.951,20
1	-	-	245	16.585.369,70	38	128.150,80
	2	1.503.325,30	2	122.560,00	31	110.526,50
	7	1.191.574,70	-	-	-	-
	-	-	74	2.684.506,70	63	221.946,20
	7.325	40.512.740,90	40	3.061.141,50	37	242.450,90
	7.287	32.374.636,90	-	-	1	22,60
	5.159	28.191.553,00	254	18.150.121,30	19	146.012,80
	5.498	21.044.561,80	1	4.785.100,00	226	52.314,50
	6.087	24.662.761,10	-	-	-	-
	4.601	25.103.405,40	71	2.218.401,30	206	59.184,00
	5.831	27.659.872,70	56	3.124.017,30	97	26.324,10
	6.280	22.367.759,20	2	8.776.945,90	137	16.006,20
	4.612	22.747.647,40	239	13.209.385,20	63	29.050,90
	5.034	18.266.458,60	2	141.000,00	41	5.944,30
AL:	59.738	282.761.524,70	2.150	113.410.132,60	1.228	1.567.516,80

E: Departamento do Tesouro da S.G.E. da P.D.F.

b) - MOVIMENTO DA DESPESA LÍQUIDA PELAS SEÇÕES PAGADORAS, EXCLUIDAS AS OPERAÇÕES DE BANCOS E CORRESPONDENTES, EM AGOSTO.

DIA	DEPARTAMENTO DO PESSOAL		DEPARTAMENTO DO TESOURO			
	CHEQUES	IMPORTÂNCIA CR\$	4 TS		5 TS	
			CHEQUES	IMPORTÂNCIA CR\$	CHEQUES	IMPORT. CR\$
1	228	76.700,00	-	-	-	-
3	596	2.628.233,10	64	1.435.337,30	3	7.687,70
4	1	6.000.000,00	44	1.305.208,00	16	18.294,00
5	-	-	1	2.000.000,00	1	163,60
6	1	16.100,00	196	21.379.025,70	96	21.660,00
7	1	6.000.000,00	4	274.543,10	114	10.610,10
0	1	2.938,00	42	1.821.300,90	98	36.203,20
1	-	-	77	3.176.503,30	80	41.090,80
2	-	-	-	-	120	5.889,20
3	4	1.807.083,40	247	12.318.895,40	49	27.641,80
4	-	-	230	1.266.413,20	62	10.980,80
7	363	707.792,20	67	2.576.393,60	42	23.312,40
3	-	-	109	1.418.679,50	62	14.444,70
1	-	-	-	-	106	206.137,50
1	7.406	40.831.763,60	221	20.511.707,50	101	65.136,90
1	7.371	38.980.971,60	13	1.429.639,70	126	128.269,00
5	262	22.909.280,80	-	-	-	-
5	592	21.716.322,60	52	7.445.469,20	61	6.324,10
6	320	32.446.510,20	41	3.237.133,80	47	3.782,20
4	730	20.235.893,30	1	2.000.000,00	41	93.188,60
5	864	22.763.209,90	231	23.868.238,00	99	9.771,80
6	238	22.912.930,60	2	1.806.786,00	70	6.871,60
4	579	22.764.323,40	-	-	-	-
5	051	22.831.405,10	61	9.712.499,10	35	2.401,40
AL	59.608	285.631.457,80	1.703	118.983.773,30	1.429	739.861,40

E: Departamento do Tesouro da S.G.F. da P.D.F.

## 8-a) DESPESA DIÁRIA LÍQUIDA EFETUADA PELA PAGADORIA, EM JULHO.

DIA	DOCUMENTOS	IMPORTÂNCIA-CR\$	Nº ÍNDICE (*)
1	1.058	1.515.091,50	152
2	854	19.544.824,50	1.954
3	95	791.005,00	79
4	1	6.000.000,00	600
6	50	612.967,20	61
7	145	2.893.638,70	289
8	261	695.537,10	70
9	279	20.110.205,60	2.011
10	122	1.062.419,80	106
11	2	18.000,00	2
13	116	2.559.319,80	256
14	111	2.120.475,90	212
15	354	292.909,30	29
16	283	16.713.520,50	1.671
17	35	1.736.411,80	174
18	7	1.191.574,70	119
20	137	2.906.452,90	291
21	7.402	43.816.333,30	4.382
22	7.288	32.374.659,50	3.237
23	5.432	46.487.687,10	4.649
24	5.725	25.881.976,30	2.588
25	6.067	24.662.761,10	2.466
27	4.878	27.380.990,70	2.738
28	5.984	30.810.214,10	3.081
29	6.419	31.160.711,30	3.116
30	4.914	35.986.083,50	3.599
31	5.077	18.413.402,90	1.841
TOTAL	63.116	397.739.174,10	

FONTE: Departamento do Tesouro da S.G.F. da P.D.F.

(\*) 1.000.000,00 = 100



b) DESPESA DIÁRIA LÍQUIDA EFETUADA PELA PAGADORIA, EM AGOSTO.

DIA	DOCUMENTOS	IMPORTÂNCIA-CRS	Nº ÍNDICE (*)
1	228	76.700,00	8
3	663	4.071.258,10	407
4	61	7.323.502,00	732
5	2	2.081.163,60	208
6	293	21.416.785,70	2.142
7	119	6.285.153,20	629
10	141	1.860.442,10	186
11	157	3.217.594,10	322
12	120	5.889,20	-
13	300	14.153.620,60	1.415
14	292	1.277.394,00	128
17	472	3.307.498,20	331
18	171	1.433.124,20	143
19	106	206.137,50	21
20	7.728	61.408.608,00	6.141
21	7.510	40.538.880,30	4.054
22	5.262	22.909.280,80	2.291
24	5.705	29.168.115,90	2.917
25	6.408	35.687.426,20	3.569
26	4.772	22.329.081,90	2.233
27	6.194	46.641.219,70	4.664
28	6.310	24.726.588,20	2.473
29	4.579	22.764.323,40	2.276
31	5.147	32.546.305,60	3.255
TOTAL:	62.740	405.436.092,50	-

ONTE: Departamento do Tesouro da S.G.F. da P.D.F.

) 1.000.000,00 = 100

BANCO DA PREFEITURA DO DISTRITO FEDERAL S/A

9-a) EXTRATO DO BALANCETE DO MÊS DE JUNHO DE 1953.

DESIGNAÇÃO	ATIVO
<b>A - DISPONÍVEL:</b>	
Em Moeda corrente .....	24.533.798,70
Em depósito no Banco do Brasil .....	39.362.828,60
Em depósito a ordem da Sup. da moeda e de crédito .....	19.007.703,20
Em outras espécies .....	3.375.574,30
<b>B - REALIZÁVEL:</b>	
Empréstimos em C/Corrente .....	792.745.253,60
Empréstimos hipotecários .....	300.745.745,50
Títulos descontados .....	342.256.060,90
Agências, Corresp. de outros créditos.....	147.271.503,90
Imóveis prometidos a venda e outros .....	80.921.711,80
Apólices, Obrig. Federal, Debêntures e outros valores .....	80.044.432,30
<b>C - IMOBILIZADO:</b>	
Edifício de uso do Banco .....	68.542.666,10
Móveis, utensílios, material exp. e instalações	15.516.145,10
<b>D - RESULTADOS PENDENTES:</b>	
Juros, Impostos e desc. Gerais .....	3.343.994,60
<b>E - CONTAS DE COMPENSAÇÃO:</b>	
Valores em garantia, custódia, outras contas	1.274.037.433,60
<b>TOTAL: .....</b>	<b>3.191.704.852,20</b>

FONTE: Banco da Prefeitura do Distrito Federal



DESIGNAÇÃO	PASSIVO
<b>F - NÃO EXIGÍVEL:</b>	
Capital .....	100.000.000,00
Fundo de reserva legal previsto e outras reservas	60.031.360,80
<b>G - EXIGÍVEL:</b>	
<b>A VISTA E A CURTO PRAZO:</b>	
Depósitos de poderes públicos .....	234.705.135,80
Depósitos de autarquias .....	121.177.682,30
Contas Correntes .....	269.482.487,60
Outros depósitos .....	4.066.535,70
<b>A PRAZO:</b>	
Depósitos de poderes públicos .....	270.000.000,00
Depósitos de autarquias .....	68.374.177,60
De diversos a prazo fixo .....	26.476.203,20
De aviso prévio .....	2.491.941,30
<b>DIVERSAS OBRIGAÇÕES:</b>	
Títulos redescontados .....	18.529.502,00
Obrigações diversas .....	350.000.000,00
P.D.F. ....	60.000.000,00
I.A.P.I. - conta convênio .....	121.200.000,00
Letras hipotecárias em circulação .....	36.945.000,00
Agências do País .....	120.632.447,90
Correspondentes no País .....	14.837,90
Ordens de pagamento e outros créditos .....	36.073.728,70
Dividendos a pagar .....	447.549,60
<b>H - RESULTADOS PENDENTES:</b>	
Contas de resultados .....	17.018.828,20
<b>I - CONTAS DE COMPENSAÇÃO:</b>	
Depósitos de valores em garantia e em custódia ..	1.131.037.018,50
Títulos em cobrança .....	21.345.962,50
Outras contas .....	121.654.452,60
<b>TOTAL:</b> .....	<b>3.191.704.852,20</b>

FONTE: Banco da P.D.F. S.A.

## 9-b) EXTRA TO DO BALANCETE DO MÊS DE AGÔSTO

DESIGNAÇÃO	ATIVO
<b>—A - DISPONÍVEL:</b>	
Em moeda corrente .....	18.639.511,50
Em depósito no Banco do Brasil .....	27.058.194,90
Em depósito a ordem da Sup. da moeda e do Crédito	19.007.703,20
Em outras espécies .....	2.788.176,40
<b>B - REALIZÁVEL:</b>	
Empréstimos em C/Correntes .....	748.278.658,00
Empréstimos hipotecários .....	327.507.864,10
Títulos descontados .....	356.992.142,80
Agências, Corresp. de outros créditos .....	101.490.041,20
Imóveis prometidos a venda e outros .....	88.219.458,10
Apólices, Obrig. Federal, Debêntures e outros valores .....	80.351.385,60
<b>C - IMOBILIZADOS:</b>	
Edifício de uso do Banco .....	69.539.401,50
Móveis, utensílios, material exp. e instalações...	15.561.088,00
<b>D - RESULTADOS PENDENTES:</b>	
Juros e descontos .....	2.121.304,20
Impostos .....	369.606,20
Despesas gerais .....	5.680.105,00
<b>E - CONTAS DE COMPENSAÇÃO:</b>	
Valores em garantia, custódia, outras contas ....	1.340.845.702,40
<b>TOTAL: .....</b>	<b>3.204.450.343,10</b>

FONTE: Banco da P.D.F. S/A

RESIG.ÇÃO	PASSIVO
<b>F - NÃO EXIGÍVEL:</b>	
Capital .....	100.000.000,00
Fundo de reservas legal previsto e outras reservas .....	60.029.564,80
<b>G - EXIGÍVEL:</b>	
<b>A VISTA E A CURTO PRAZO:</b>	
Depósitos de poderes públicos .....	83.023.549,20
Depósitos de autarquias .....	95.038.750,50
Contas correntes .....	304.760.919,80
Outros depósitos .....	4.606.922,40
<b>A PRAZO:</b>	
Depósitos de poderes públicos .....	270.000.000,00
Depósito de autarquias .....	68.374.177,60
De diversos a prazo fixo .....	27.530.831,90
De aviso prévio .....	5.491.941,30
<b>DIVERSAS OBRIGAÇÕES:</b>	
Títulos redescontados .....	107.644.582,70
Obrigações diversas .....	400.000.000,00
P.D.F. ....	60.000.000,00
Letras hipotecárias em circulação .....	37.670.000,00
I.A.P.I. ....	120.000.000,00
Agências no País .....	73.398.906,60
Correspondentes no País .....	17.841,60
Ordens de pagamento e outros créditos .....	20.409.668,80
Dividendos a pagar .....	376.607,10
<b>H - RESULTADOS PENDENTES:</b>	
Contas de resultados .....	25.230.366,40
<b>I - CONTAS DE COMPENSAÇÃO:</b>	
Depósitos de valores em garantia e em custódia....	1.206.818.712,30
Títulos em cobrança do País .....	20.704.362,20
Outras contas .....	113.322.627,90
<b>TOTAL:</b> .....	<b>3.204.450.343,10</b>

FINANÇAS FEDERAIS

10-a) ARRECADAÇÃO DA ALFÂNDEGA DO RIO DE JANEIRO, EM JULHO.

RENDAS ORÇAMENTÁRIAS	JULHO		DIFERENÇAS NO MES - CRS
	1953	1952	
RENDA ORDINÁRIA			
RENDAS TRIBUTÁRIAS			
a) Impostos de Importação e Afins .....			
Direitos de Importação pa- ra Consumo .....	34.722.448,50	73.644.212,10	- 38.921.763,60
Imposto Adicional 10% ....	3.821.401,80	7.744.328,80	3.922.927,00
Taxa Adicional (Dec.-Lei . 300, de 28/2/38) .....	108.043,70	65.544,30	42.499,40
Taxa de Previdência Social	8.940.311,80	16.675.703,50	- 7.735.391,70
Imposto de Faróis .....	302.000,00	242.000,00	60.000,00
TOTAL: .....	47.894.205,80	98.371.788,70	- 50.477.582,90
b) Imposto de Consumo ....	14.858.734,20	31.180.084,30	- 16.321.350,10
c) Imposto do Sêlo e Afins	109.245,00	128.847,50	- 19.602,50
TOTAL DAS RENDAS TRIBUTÁ- RIAS .....	62.862.185,00	129.680.720,50	- 66.818.535,50
Rendas Patrimoniais .....	-	-	-
Rendas Industriais .....	8.901,00	10.170,70	- 1.269,70
Diversas Pendas .....	487.449,00	1.451.023,20	- 963.574,20
TOTAL DA RENDA ORDINÁRIA ..	63.358.535,00	131.141.914,40	- 67.783.379,40
Renda extraordinária .....	2.378.893,40	3.246.766,40	- 867.873,00
TOTAL GERAL DA RECEITA: ..	65.737.428,40	134.388.680,80	- 68.651.252,40

FONTE: Ministério da Fazenda.

## 10-b) ARRECAÇÃO DA ALFÂNDEGA DO RIO DE JANEIRO, EM AGOSTO.

RENDAS ORÇAMENTÁRIAS	AGOSTO		DIFERENÇAS NO MÊS - CR\$
	1953	1952	
REDA ORDINÁRIA			
RENDAS TRIBUTÁRIAS			
a) Impôsto de Importação e Afins:			
Direitos de Importação para Consumo .....	23.642.662,40	61.709.317,50	- 38.066.655,10
Impôsto Adicional de 10% ..	2.663.820,00	6.462.950,10	- 3.799.130,10
Taxa adicional (Dec.-Lei nº 300, de 28/2/38) .....	164.469,60	76.508,50	87.960,10
Taxa de prev. Social .....	6.474.893,90	13.311.473,30	- 6.836.579,40
Impôsto de Faróis .....	286.000,00	256.000,00	30.000,00
<b>TOTAL: .....</b>	<b>33.231.845,90</b>	<b>81.816.250,40</b>	<b>- 48.584.404,50</b>
b) Impôsto de consumo .....	9.654.400,00	26.324.174,00	- 16.669.774,00
c) Impôsto de renda .....	-	-	-
d) Impôsto de sêlo e afins..	165.472,50	146.559,50	16.618.913,00
<b>TOTAL DAS RENDAS TRIBUTARIAS</b>	<b>43.051.718,40</b>	<b>108.286.983,90</b>	<b>- 65.235.265,50</b>
Rendas Industriais .....	6.802,90	9.482,40	- 2.679,50
Diversas Rendas .....	421.440,70	1.178.373,00	- 756.932,30
<b>TOTAL DA RENDA ORDINÁRIA...</b>	<b>43.479.962,00</b>	<b>109.474.839,30</b>	<b>- 65.994.877,30</b>
REDA EXTRAORDINÁRIA .....	2.210.666,60	2.475.445,40	264.778,80
<b>TOTAL GERAL DA RECEITA: ...</b>	<b>45.690.628,60</b>	<b>111.950.284,70</b>	<b>- 66.259.656,10</b>

FONTE: Ministério da Fazenda.

11-a) ARRECAÇÃO DA RECEBEDORIA DO DISTRITO FEDERAL, EM JULHO.

RUBRICAS ORÇAMENTARIAS	MÊS		DIFERENÇA EM 1953 - CR\$
	1953	1952	
RENDA ORDINÁRIA			
RENDAS TRIBUTÁRIAS			
Imposto de Consumo .....	188.763.668,40	143.878.495,60	44.885.172,80
Imposto de Rendas .....	497.121.231,80	410.612.552,00	86.508.716,80
Imposto de Selo e Afins ..	73.324.028,40	55.947.269,60	17.376.758,80
Impostos nos Territórios ...	-	-	-
Renda Patrimoniais .....	723.891,60	1.092.164,90	- 368.273,30
Rendas Industriais .....	24.267.707,80	66.771,10	24.200.936,70
Diversas rendas .....	7.817.048,90	8.867.160,00	- 1.050.111,10
TOTAL RENDA ORDINÁRIA .....	792.017.576,90	620.464.376,40	171.553.200,50
RENDA EXTRAORDINÁRIA .....	24.688.250,40	8.198.604,10	16.489.646,30
TOTAL DAS RENDAS INTERNAS .....	816.705.827,30	628.662.980,50	188.042.846,80
Depósitos .....	4.904.930,60	15.578.505,80	10.673.575,20
TOTAL GERAL: .....	821.610.757,90	644.241.486,30	177.369.271,60

FORNE: Diretoria de Rendas Internas do Ministério da Fazenda.

## 11-b) ARRECAÇÃO DA RECEBETÓRIA DO DISTRITO FEDERAL, EM AGOSTO

RENDAS ORÇAMENTARIAS	AGOSTO		DIFERENÇA EM 1953 - 1952
	1953	1952	
RENDA ORDINÁRIA			
RENDA TRIBUTÁRIA			
Imposto de Consumo ....	178.560.553,80	143.131.141,50	35.429.412,30
Imposto de Renda .....	534.580.137,50	473.167.882,40	61.412.255,10
Imposto de Sêlo e Afins	62.301.504,20	50.839.234,40	10.462.269,80
Rendas Patrimoniais ...	915.752,00	825.287,40	90.464,60
Rendas Industriais ....	1.861.929,30	54.257,90	1.807.671,40
Diversas Rendas .....	7.534.875,90	8.435.761,00	900.885,10
TOTAL RENDA ORDINÁRIA..	784.754.752,70	676.453.564,60	108.301.188,10
RENDA EXTRAORDINÁRIA ..	22.411.198,10	14.792.386,50	7.618.811,60
TOTAL DAS RENDAS INTER-			
NAS .....	807.165.950,80	691.245.951,10	115.919.999,70
Depósitos .....	4.907.068,60	12.024.087,30	7.117.018,70
TOTAL GFAL:...	812.073.019,40	703.270.038,40	108.802.981,00

FONTE: Diretoria de Rendas Internas do Ministério da Fazenda.

SERVIÇO DE BIOMETRIA MÉDICA DA P.D.F.

12 - MOVIMENTO DO SERVIÇO DE BIOMETRIA MÉDICA, NOS MESES DE JULHO E AGOSTO.

ESPECIFICAÇÃO	QUANTIDADE	
	JULHO	AGOSTO
Inspeções realizadas .....	4.159	3.715
na sede .....	3.983	3.453
LICENÇAS: Concedidas .....	2.814	2.580
Negadas .....	1.345	1.135
DISCRIMINAÇÃO DAS LICENÇAS CONCEDIDAS:		
Cardiológica .....	370	280
Clínica cirúrgica .....	81	80
" médica .....	1.087	1.032
Dermatológica .....	299	263
Ginecológica .....	137	93
Art. 153 - Neurológica .....	260	285
Oftalmológica .....	43	45
Oto-rino .....	28	21
Tuberculose .....	126	110
Art. 154- Licenças .....	137	140
Alienação mental .....	28	33
Cegueira .....	-	3
Lepra .....	7	5
Art. 156- Neoplasia .....	11	3
Paralisia .....	3	1
Tuberculose ativa .....	139	97
Art. 159- Partos .....	52	81
Art. 160- Pessoas da família .....	6	8
TOTAL: .....	2.814	2.580

FONTE: Serviço de Biometria Médica da P.D.F.

13 - MOVIMENTO DE LICENÇAS PARA O TRATAMENTO DE SAÚDE, SEGUNDO ÀS SECRETARIAS DA P.D.F., NOS MESES DE JULHO E AGOSTO.

ESPECIFICAÇÃO	JULHO		AGOSTO	
	CONCEDIDAS	NEGADAS	CONCEDIDAS	NEGADAS
Administração .....	79	61	93	42
Agricultura, Indústria e Comércio .....	9	3	16	5
Educação e Cultura .....	349	241	594	170
Finanças .....	44	7	39	17
Gabinete do Prefeito .....	-	-	-	-
Interior e Segurança .....	112	48	126	33
Saúde e Assistência .....	663	216	480	196
Viação e Obras .....	1.558	769	1.232	672
TOTAL: .....	2.814	1.345	2.580	1.135

FONTE: Serviço de Biometria Médica da S.G.A. da P.D.F.



JUDICIÁRIO

14a) - TÍTULOS PROTESTADOS, EM JULHO

DIA	T Í T U L O S				VALOR EM CR\$
	DUPLICATAS	PROMISSÓRIAS	LETRAS DE CÂMBIO	TOTAL	
1	3	11	-	14	174.862,20
2	45	2	-	47	75.065,80
3	33	19	-	52	554.465,30
4	40	17	-	57	739.861,30
6	49	17	1	67	1.137.834,50
7	39	11	-	50	263.699,60
8	3	5	-	8	34.387,00
9	6	13	-	21	373.453,10
10	42	10	-	52	2.702.646,20
11	56	18	-	74	602.260,30
13	51	12	-	63	981.354,20
14	32	9	-	41	420.229,00
15	11	3	-	14	6.777,00
16	25	6	2	33	286.995,60
17	58	8	-	66	228.910,30
18	25	23	6	54	564.429,30
20	53	27	-	80	525.871,50
21	43	10	1	54	500.811,40
22	7	1	1	9	34.784,80
23	37	6	1	44	143.156,70
24	29	11	-	40	233.748,80
26	31	22	1	54	733.639,40
27	40	17	-	57	372.834,70
28	56	13	1	70	4.511.394,90
29	18	9	-	27	243.889,70
30	52	18	-	70	1.782.759,00
31	56	9	1	66	202.390,60
TOTAL	942	327	15	1.294	18.432.476,20

FONTE: Informador Comercial

## 14b) TÍTULOS PROTESTADOS, EM ACÓSO.

DIA	T Í T U L O S				VALOR EM CR\$
	DUPLICATA	PROMISSORIA	LETRAS DE CÂMBIO	TOTAL	
1	42	7	-	49	559.334,00
3	29	6	-	35	1.572.945,80
4	27	9	1	37	309.313,80
5	6	5	-	11	325.535,50
6	6	4	-	10	35.609,00
7	17	15	-	32	1.423.821,50
8	35	6	2	43	309.298,20
10	42	9	-	51	191.032,30
11	29	12	2	43	219.518,70
12	15	4	-	19	110.628,40
13	21	13	1	35	567.745,40
14	29	11	-	40	411.492,50
17	56	26	-	82	540.624,30
18	29	11	-	40	204.107,00
19	38	16	-	54	318.740,20
20	30	9	-	39	111.001,00
21	37	9	-	46	550.723,60
22	26	16	1	43	259.561,60
24	42	11	2	55	631.824,80
25	26	16	-	42	447.003,60
26	8	-	-	8	286.191,30
27	16	9	-	25	622.055,80
28	47	8	-	55	817.112,50
29	39	4	-	43	556.840,80
31	25	18	1	44	1.297.444,50
TOTAL	717	254	10	981	12.679.506,10

FONTE: Informador Comercial.

SEGURANÇA PÚBLICA

15 - MOVIMENTO DA POLÍCIA DE VIGILÂNCIA DA P.D.F., NOS MESES DE JULHO E AGOSTO

ESPECIFICAÇÃO	JULHO	AGOSTO
<b>PRISÕES:</b>		
Agressões .....	67	62
Alienados .....	8	9
Desacatos .....	5	2
Desordens .....	36	31
Embraguês .....	18	14
Falsas autoridades .....	-	2
Furtos .....	27	25
Homicídios .....	-	-
Jogadores .....	11	5
Ladrões .....	17	14
Lutas corporais .....	20	20
Ofensas a moral .....	12	9
Pertubações do sossêgo público .....	4	3
Portes de armas .....	7	13
Roubos .....	16	17
Suspeitas .....	31	29
Vadiagens .....	2	5
Diversas .....	44	59
<b>TOTAL .....</b>	<b>305</b>	<b>319</b>
<b>OUTROS SERVIÇOS POLICIAIS :</b>		
Atropelamentos .....	15	15
Auxílio a polícia civil .....	31	44
Desastres de veículos .....	8	15
Incêndios .....	4	3
Infrações de tráfego .....	38	136
Menores abandonados .....	7	6
Suicídios .....	2	18
Vigilâncias sociais .....	6	8
Diversas .....	23	26
<b>TOTAL .....</b>	<b>134</b>	<b>271</b>
<b>OUTRAS OCORRÊNCIAS:</b>		
Acompanhamento de pessoas .....	7	2
Chamados de assistências .....	96	126
Objetos achados .....	18	13
Portas abertas .....	8	11
Providência sobre iluminação .....	28	57
Diversas .....	63	38
<b>TOTAL .....</b>	<b>220</b>	<b>248</b>
Autos de apreensão e infrações municipais .....	644	742
<b>TOTAL GERAL .....</b>	<b>1.303</b>	<b>1.580</b>

Fonte: Departamento de Vigilância da S.G.I. da P.D.F.

16 - SOCORROS PRESTADOS PELO CORPO DE BOMBEIROS, NOS MESES DE JULHO E AGÔSTO.

ESPECIFICAÇÃO	JULHO	AGÔSTO
<b>AVISOS RECEBIDOS:</b>		
Pelo avisador automático .....	-	3
Pelo telefone da Cia. Telefônica .....	146	193
Pelo telefone oficial .....	-	1
Pessoalmente .....	26	32
<b>TOTAL .....</b>	<b>172</b>	<b>229</b>
Falso aviso de incêndio .....	6	7
Aviso falso de incêndio .....	8	4
<b>LOCAIS DE INCÊNDIO:</b>		
Automóvel .....	27	23
Bonde .....	6	2
Canal, lago, rio ou mar .....	3	3
Depósito de inflamável ou de material .....	6	9
Elevador .....	3	5
Embarcação .....	1	-
Estabelecimento comercial .....	26	24
Estabelecimento industrial .....	4	6
Estabelecimento público .....	8	5
Garage .....	1	1
Habitação coletiva .....	6	14
Mata, capinzal ou terreno baldio .....	44	80
Prédio desabitado ou em obras .....	2	5
Residência .....	33	37
Trem .....	2	3
Via pública (árvores, galerias, postes, transform. etc)	-	12
<b>TOTAL .....</b>	<b>172</b>	<b>229</b>
<b>CAUSAS:</b>		
Colisão de veículos .....	4	8
Combustão espontânea .....	1	1
Desabamento .....	-	6
Elettricidade .....	35	34
Escapamento de gás .....	-	2
Explosão .....	6	4
Extravasamento de inflamável .....	6	5
Fagulha .....	-	5
Fuligem em chaminé .....	-	1
Irradiação de calor .....	2	1
Ignorada .....	70	37
Não classificada .....	10	12
Ponta de cigarro ou fósforo .....	20	92
Superaquecimento .....	18	21
<b>TOTAL .....</b>	<b>172</b>	<b>229</b>
<b>INCÊNDIOS:</b>		
Grande .....	6	5
Médio .....	3	5
Pequeno .....	9	12
Princípio .....	140	176
<b>TOTAL .....</b>	<b>158</b>	<b>198</b>

## 16 - SOCORROS PRESTADOS PELO CORPO DE BOMBEIROS, NOS MESES DE JULHO E AGÔSTO.

ESPECIFICAÇÃO	JULHO	AGÔSTO
SOCORROS DE OUTRAS NATUREZA: .....	14	31
TOTAL .....	172	229
CAUSAS:		
Casual .....	62	63
Ignorada .....	77	123
Imprudência ou descuido .....	15	25
Natural .....	1	1
Negligência .....	17	17
TOTAL .....	172	229
PREJUÍZO:		
Total .....	10	12
Parcial .....	22	21
Sem especificação .....	140	186
TOTAL .....	172	229

FONTE: Secretaria do Corpo de Bombeiros do Distrito Federal.

## 17 - MOVIMENTO MENSAL DE ACIDENTES DE ÔNIBUS, NOS ÚLTIMOS SEIS MESES.

MESES	ACIDENTES			VÍTIMAS		
	S/Vítimas	C/Vítimas	TOTAL	Feridos	Mortos	TOTAL
Março	23	25	48	46	1	47
Abril	16	24	40	21	-	21
Maio	29	29	58	79	3	82
Junho	30	15	45	16	-	16
Julho	31	22	53	22	4	26
Agosto	35	20	55	22	-	22

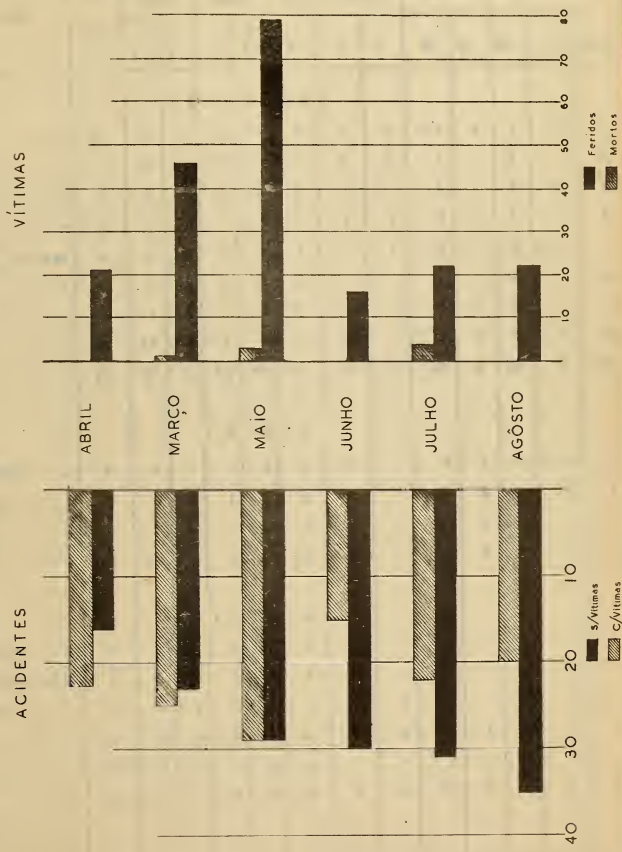
FONTE: Departamento de Concessões da S.G.V. da P.D.F.

18a) - MORTES POR ACIDENTES, CRIMES E SUICÍDIOS, SEGUNDO AS AUTÓPSIAS REALIZADAS NO INSTITUTO MÉDICO-LEGAL, EM JULHO.

ESPECIFICAÇÃO	TO-TAL	SEXO		IDADE		EST. CIVIL			NAC.		C Ô R		
		M.	F.	- 18	+ 18	S.	C.	V.	B.	E.	B.	Pr.	Par.
<b>A C I D E N T E S</b>													
Acidentes .....	17	16	1	5	12	11	4	2	13	3	10	2	4
Trem .....	6	5	1	2	4	3	2	1	6	-	4	1	1
Ônibus .....	4	3	1	-	4	2	2	-	3	1	3	1	-
Afogamento .....	3	2	1	1	2	2	1	-	3	1	1	1	2
Quedas .....	5	5	-	-	5	2	3	-	3	2	2	2	2
Outros .....	9	8	1	1	8	4	3	2	7	2	4	-	3
<b>TOTAL .....</b>	<b>42</b>	<b>39</b>	<b>5</b>	<b>9</b>	<b>35</b>	<b>24</b>	<b>15</b>	<b>5</b>	<b>35</b>	<b>8</b>	<b>24</b>	<b>7</b>	<b>12</b>
<b>C R I M E S</b>													
Arma de fogo ....	3	3	-	1	2	2	1	-	3	-	-	2	1
Arma branca ....	8	8	-	-	8	5	2	1	6	2	3	1	4
Estrangulamento..	1	-	1	-	1	-	1	-	1	-	-	-	1
Outros.....	1	1	-	-	1	1	-	-	1	-	-	1	-
<b>TOTAL .....</b>	<b>13</b>	<b>12</b>	<b>1</b>	<b>1</b>	<b>12</b>	<b>8</b>	<b>4</b>	<b>1</b>	<b>11</b>	<b>2</b>	<b>3</b>	<b>4</b>	<b>6</b>
<b>S U I C I D I O S</b>													
Arma de fogo ....	1	-	1	-	1	1	-	-	1	-	1	-	-
Precip.grande alt.	1	1	-	-	1	1	-	-	1	1	-	1	-
Queimaduras .....	3	2	1	1	2	2	1	-	3	-	-	2	1
Sob veículos ....	1	1	-	-	1	1	-	-	1	-	-	1	-
Veneno .....	9	9	-	1	8	4	3	2	9	-	6	1	2
Outros .....	3	2	1	-	3	2	1	-	3	-	2	1	-
<b>TOTAL .....</b>	<b>18</b>	<b>15</b>	<b>3</b>	<b>2</b>	<b>16</b>	<b>11</b>	<b>5</b>	<b>2</b>	<b>18</b>	<b>-</b>	<b>9</b>	<b>5</b>	<b>4</b>
Enfermos defloradas.	42	-	-	42	-	-	-	-	-	-	-	-	-

FONTE: Instituto Médico-Legal.

# ACIDENTES DE ÔNIBUS








18b) - MORTES POR ACIDENTES, CRIMES E SUICÍDIOS, SEGUNDO AS AUTÓPSIAS REALIZADAS NO INSTITUTO MÉDICO-LEGAL, EM AGOSTO.

ESPECIFICAÇÃO	TO-TAL	SEXO		IDADE		EST. CIVIL			NAC.		C Ô R		
		M.	F.	+ 18	+ 18	S.	C.	V.	D.	E.	Br.	Pr.	Pard.
<b>A C I D E N T E S</b>													
Acidentes .....	17	16	1	4	13	9	5	3	15	2	7	5	5
Trem .....	7	6	1	2	5	3	1	3	7	-	3	-	4
Bonde .....	5	5	-	3	2	5	-	-	5	-	3	1	1
Ônibus .....	4	4	-	-	4	1	2	1	4	-	3	-	1
Queimadura de fogo	3	1	2	1	2	2	-	1	3	-	2	1	-
Afogamento .....	2	1	1	1	1	2	-	-	2	-	1	-	1
Quedas.....	5	4	1	1	4	3	2	-	4	1	5	-	-
Outros .....	10	10	-	1	9	6	3	1	7	3	6	2	2
<b>TOTAL .....</b>	<b>53</b>	<b>47</b>	<b>6</b>	<b>13</b>	<b>40</b>	<b>31</b>	<b>13</b>	<b>9</b>	<b>47</b>	<b>6</b>	<b>30</b>	<b>9</b>	<b>14</b>
<b>C R I M E S</b>													
Arma de fogo .....	6	6	-	-	6	3	3	-	5	1	4	1	1
Arma branca .....	9	9	-	1	8	6	3	-	7	2	3	4	2
Outros .....	1	1	-	-	1	1	-	-	-	1	1	-	-
<b>TOTAL .....</b>	<b>16</b>	<b>16</b>	<b>-</b>	<b>1</b>	<b>15</b>	<b>10</b>	<b>6</b>	<b>-</b>	<b>12</b>	<b>4</b>	<b>8</b>	<b>5</b>	<b>3</b>
<b>S U I C Í D I O S</b>													
Enforcamento .....	1	1	-	1	-	1	-	-	1	-	-	-	1
Precíp.grande alt.	2	1	1	-	2	1	1	-	2	-	1	1	-
Queimadura .....	2	-	2	-	2	1	-	1	2	-	1	1	-
Veneno .....	13	9	4	2	11	11	1	1	12	1	5	3	5
Outros .....	1	1	-	-	1	1	-	-	1	-	-	1	-
<b>TOTAL .....</b>	<b>19</b>	<b>12</b>	<b>7</b>	<b>3</b>	<b>16</b>	<b>15</b>	<b>2</b>	<b>2</b>	<b>18</b>	<b>1</b>	<b>7</b>	<b>6</b>	<b>6</b>

FONTES: Instituto Médico-Legal.



## PARTE ECONÔMICA E FINANCEIRA

### PRODUÇÃO EXTRATIVA

- 1 - Produção das pedreiras da P.D.F.
  - a) julho
  - b) agosto

### TRANSPORTES

- 2 - Veículos e ambulantes emplacados, nos meses de julho e agosto.
- 3 - Movimento de passageiros em carris elétricos, segundo as zonas e locais de destino, nos meses de julho e agosto
- 4 - Movimento de passageiros entre Rio e Niterói, pela Frota Carioca S.A., nos meses de julho e agosto.
- 5 - Movimento de passageiros entre Rio e Niterói e Rio-Ilhas, pela Companhia Cantareira Viação Fluminense, nos meses de julho e agosto.
- 6 - Movimento de passageiros pelas Estradas de Ferro Central do Brasil, nos meses de julho e agosto.
- 7 - Movimento de passageiros pelas Estrada de Ferro Leopoldina, nos meses de julho e agosto.
- 8 - Tonelagem das Embarcações entradas e saídas no Porto do Rio de Janeiro:
  - a) julho
  - b) agosto
- 9 - Movimento de entrada e saída de aeronaves nos Aeroportos do Rio de Janeiro:
  - a) julho
  - b) agosto
- 10 - Movimento de passageiros nas diversas linhas de auto-ônibus, segundo as zonas e locais de destino:
  - a) julho
  - b) agosto
- 11 - Movimento mensal de viagens e passageiros nas diversas linhas de auto-ônibus, nos últimos seis meses.

## COMUNICAÇÕES

- 12 - Movimento mensal do serviço telefônico, nos últimos seis meses.

### MELHORAMENTOS URBANOS

- 13 - Pavimentação executada pelo Serviço de asfalto, nos meses de julho e agosto.
- 14 - Movimento de construções, reconstruções e acréscimos segundo os distritos:  
a) julho  
b) agosto
- 15 - Movimento de licenças de obras sem acréscimos, nos últimos seis meses.
- 16 - Movimento geral de construções, nos últimos seis meses.
- 17 - Construções licenciadas segundo o número de pavimentos:  
a) julho  
b) agosto
- 18 - Concessão de 'Habite-se' segundo as edificações e o número de pavimentos  
a) julho  
b) agosto
- 19 - Concessão de 'Habite-se', segundo o tipo dos prédios e o número de residências, nos meses de julho e agosto.
- 20 - Elevadores licenciados, segundo o número de pavimentos:  
a) julho  
b) agosto
- 21 - Instalações mecânicas licenciadas:  
a) julho  
b) agosto

### MOEDA

- 22 - Papel moeda em circulação:  
a) julho  
b) agosto

### CÂMBIO

- 23 - Câmbio livre e câmbio oficial:  
a) julho  
b) agosto

## MERCADO FINANCEIRO E MONETÁRIO

- 24 - Cotação e movimento dos títulos da P.D.F.:
  - a) julho
  - b) agosto
- 25 - Movimento da Bolsa de títulos mobiliários:
  - a) julho
  - b) agosto

## COMÉRCIO

- 26 - Estabelecimentos novos licenciados segundo os distritos, nos meses de maio e junho.
- 27 - Movimento de gêneros alimentícios:
  - a) julho
  - b) agosto
- 28 - Entrada de carvão pelo cais de São Cristóvão, nos últimos seis meses.
- 29 - Mercadorias exportadas pelo Pôrto do Rio de Janeiro para o exterior, nos meses de julho e agosto.

## CONSUMO

- 30 - Consumo mensal de leite, nos últimos seis meses.
- 31 - Consumo mensal de açúcar, nos últimos seis meses.
- 32 - Consumo de carnes frescas e frigorificadas:
  - a) julho
  - b) agosto
- 33 - Consumo de Força Motriz, nos últimos seis meses.
- 34 - Consumo de Energia Elétrica, para iluminação, nos últimos seis meses.
- 35 - Consumo de gás, nos últimos seis meses.
- 36 - Consumo de ovos, nos últimos seis meses.

## PREÇOS

- 37 - Preços máximos da carne verde, permitidos pela C.O.F.A.P., nos meses de julho e agosto.
- 38 - Preços máximos de leite, permitidos pela C.O.F.A.P., nos meses de julho e agosto.

1a) - PRODUÇÃO DAS PEDREIRAS DA P.D.F., EM JULHO.

PRODUÇÃO EXTRATIVA

ESPECIFICAÇÃO	UNI- DA- DE	QUINTA DA BOA VISTA	B. DE OLIV. CAST.	FREI PINTO	IRA- JÁ	ROSAS	BANGU	AFON- SO VI- ZEU	PARANA PUAN	ALAM- BARY LUZ	T O T A L
<b>ALVENARIAS:</b>											
Matocões .....	m3	-	-	8,00	-	-	-	-	32,50	-	40,50
Pedra de fiada .....	m3	-	16,00	10,40	16,00	-	-	-	-	-	42,40
Alvenaria bruta .....	m3	-	-	2,40	37,00	5,00	-	-	-	6,00	50,40
Pedra martroada .....	m3	16,00	-	2,00	2,50	-	23,50	37,50	20,00	-	103,50
Cascalho de pedra .....	m3	-	-	1,00	8,50	-	-	27,50	-	-	37,00
<b>MACADAMES:</b>											
Macadame n° 3 .....	m3	375,30	68,00	26,20	68,50	6,00	25,00	39,80	-	-	608,80
Macadame n° 2 .....	m3	179,60	42,60	9,30	21,50	-	7,50	2,50	-	2,50	265,50
Macadame n° 1 .....	m3	219,60	36,70	10,00	19,50	4,00	2,50	3,50	-	-	295,80
Macadame n° 0 .....	m3	120,20	9,80	-	1,00	-	2,50	3,00	-	-	136,50
<b>FÓS:</b>											
Granilinho grosso .....	m3	33,40	-	7,40	-	-	-	-	-	-	40,80
Pó de pedra médio .....	m3	144,80	11,60	19,60	7,50	-	1,00	5,00	-	-	189,50
<b>CANTARIAS BRUTAS:</b>											
Tantos .....	m	-	-	-	-	-	39,50	-	-	103,00	103,00
Leitões .....	m2	-	-	-	-	-	-	-	-	-	39,50
<b>ATERROS:</b>											
Terra .....	m3	-	-	-	-	76,50	-	123,10	-	-	199,60
Malêdo .....	m3	-	-	-	-	52,50	-	20,00	-	-	72,50
Sabro .....	m3	-	6,00	-	-	-	-	2,50	-	-	8,50
<b>CONSUMO DE MATERIAL:</b>											
Dinamite .....	kg	126,00	68,70	33,60	22,00	2,00	36,00	25,00	3,50	1,50	318,30
Polvora .....	kg	-	-	6,30	55,00	-	-	-	0,50	-	61,80
Estopim .....	m	1113,00	130,40	37,00	305,30	-	200,00	-	17,00	8,30	1.811,00
Minas perfuradas .....	m	20,70	98,10	75,90	655,20	17	122,50	-	9,20	4,20	985,80
Espolêta comum .....	unid	1 292	119	22	132	-	227	-	12	7	1 828
Espolêta elétrica .....	unid	207	66	64	-	-	264	-	-	-	633
Cargas detonadas .....	unid	-	34	29	44	-	-	32	4	-	111

1b) PRODUÇÃO DAS PEDREIRAS DA P. D. F., EM AOSTO.

ESPECIFICAÇÃO	UNI DA- DE	QUINTA DA RUA DA VISTA.	BARÃO DE O. CASTRO	FREI PINTO	IRAJÁ	ROSAS	BANCU	AFONSO P VISEU	PARANA P/AM	ALMIBA RY LUZ	TOTAL
<b>ALVENARIAS:</b>											
Matacões .....	m3	-	-	-	-	-	-	-	12,00	-	12,00
Pedra de fiada .....	m3	-	24,00	2,40	61,00	-	-	-	-	-	87,40
Alvenaria bruta .....	m3	-	6,00	2,00	43,00	-	-	-	-	-	51,00
Pedra marroada .....	m3	9,00	-	5,90	-	-	2,50	10,80	13,00	-	41,20
Cascalho de pedraira.	m3	-	-	-	8,00	-	12,50	6,50	1,50	-	28,50
<b>MACADAMES:</b>											
Macadame n° 3 .....	m3	228,60	54,00	11,00	32,80	104,00	35,00	5,30	-	-	470,70
Macadame n° 2 .....	m3	159,30	49,20	21,60	4,00	12,50	10,00	2,00	-	-	258,60
Macadame n° 1 .....	m3	145,60	25,30	5,20	2,00	-	5,00	1,00	-	-	184,10
Macadame n° 0 .....	m3	47,20	11,50	-	-	-	-	2,50	-	-	61,20
<b>PÓS:</b>											
Granitinho grosso ...	m3	46,50	-	-	-	-	-	-	-	-	46,50
Pó de pedra médio ...	m3	126,00	25,50	14,50	15,50	-	-	-	-	-	181,50
<b>CANTARIAS BRUTAS:</b>											
Tentos .....	m.	-	-	-	-	-	-	-	-	86,50	86,50
<b>ATERROS:</b>											
Terra .....	m3	-	2,80	-	-	232,00	-	204,00	-	-	438,80
Miúdo .....	m3	-	-	-	-	48,50	-	12,00	-	-	60,50
Saibro .....	m3	-	8,00	-	-	-	-	24,50	-	-	32,50
<b>CONSUMO DE MATERIAL :</b>											
Dinamite .....	kg	88,00	43,00	17,80	70,00	-	17,00	-	11,50	-	247,30
Pólvora .....	kg	20,00	20,00	-	10,00	-	-	-	0,50	-	30,50
Estopim .....	m	744,00	242,90	17,50	1,70	-	-	-	30,50	-	1 036,60
Mina perfuradas .....	m	308,00	151,60	8,40	-	760,10	141,70	-	15,90	3,10	1 388,80
Espolêta comum .....	unid	1 059	254	6	1	-	-	-	-	-	1 354
Espolêta elétrica .....	unid	163	50	74	27	-	275	-	-	-	589
Cargas detonadas .....	unid	-	65	-	28	-	-	-	6	-	99

TRANSPORTES

2)- VEÍCULOS E AMBULANTES EMPLACADOS, NOS MESES DE JULHO E AGÔSTO.

ESPECIFICAÇÃO	JULHO	AGÔSTO
<b>AUTOMÓVEIS:</b>		
Particulares .....	1.013	1.934
De praça .....	337	653
Oficiais .....	1.748	1.809
Placas reservadas .....	-	-
Experiências de automóveis ...	3	5
Aprendizagem .....	2	3
<b>TOTAL .....</b>	<b>3.103</b>	<b>4.404</b>
<b>AUTOS DE CARGA:</b>		
Particulares .....	412	737
A frete .....	180	287
Oficiais .....	1.322	1.437
<b>TOTAL .....</b>	<b>1.914</b>	<b>2.461</b>
<b>AUTO ÔNIBUS .....</b>	<b>44</b>	<b>58</b>
<b>OUTROS VEÍCULOS:</b>		
Bicicletas .....	1 782	1 095
Carrinhos e carrinho de mão ..	85	72
Carroças 4 rodas Z. Urb. ....	-	-
Carroças 2 rodas Z. Urb. ....	-	-
Carroças 2 rodas Z. Sub. ....	-	-
Carroças 2 rodas Z. Rur. ....	78	8
Carroças 2 rodas Z. P. Lev. ....	27	3
Carros 4 rodas Z. Urb. ....	-	-
Carros 2 rodas Z. Urb. ....	-	-
Carros 2 rodas Z. Sub. ....	-	-
Carros 2 rodas Z. Rur. ....	9	6
Carros 2 rodas Z. P. Lev. ....	-	-
Serv. Funerária .....	-	2
Motociclos .....	72	133
Motociclos Oficiais .....	176	176
Triciclos e cogs. de trânsito ..	31	17
Labores .....	11	25
Experiências de oficiais .....	22	22
Ambulante .....	113	62
Experiências de motocicletas ..	-	9
<b>TOTAL GERAL .....</b>	<b>3.439</b>	<b>4.730</b>

FONTE: Departamento de Fisco - Defesa, Serviço de Emprego de M. S. G. e do P. D. F.



) - MOVIMENTO DE VIAGENS E PASSAGEIROS NAS DIVERSAS LINHAS DE CARRIS , SEGUNTO AS ZONAS E LOCAIS DE DESTINO, NOS MESES DE JULHO E AGÔSTO.

ESPECIFICAÇÃO	NÚMEROS DE LINHAS	JULHO	AGÔSTO	JANEIRO A
				AGÔSTO
<b>1ª CLASSE</b>				
ZONA SUL .....	17	8.821.376	9.040.975	72.067.253
Leme, Copacabana e Ipanama ...	7	4.844.342	4.970.155	40.117.012
Jardim Botânico e Gávea .....	2	869.989	904.538	6.206.988
Botafogo, Praia Vermelha, Urca	5	1.966.558	2.001.012	16.543.283
Laranjeiras e Águas Férreas ..	3	1.140.487	1.165.270	9.199.970
ZONA NORTE: .....	24	9.252.374	9.531.926	73.652.124
Muda, Tijuca Alto, Saens Peña.	6	2.647.033	2.804.425	21.910.996
Vila Isabel, Andaraí, Grajaú e	5	3.135.231	3.274.761	24.454.855
Ins .....	6	1.348.753	1.322.329	10.713.665
São Cristóvão e Caju .....	7	2.121.357	2.130.411	16.572.608
Tapagipe e Rio Comprido .....	16	5.655.409	5.550.398	44.115.598
Centro .....	14	12.965.498	13.416.350	104.453.939
SUBÚRBIOS .....	10	8.058.842	8.282.538	64.947.708
Central do Brasil .....	4	4.906.656	5.133.812	39.506.231
Leopoldina .....	15	8.765.378	9.080.390	71.584.606
ENTRE BAIROS .....	2	1.152.694	1.199.164	8.734.636
NORTE - SUL .....	9	883.465	912.526	7.713.361
SANTA TERESA .....	1	277.416	279.245	2.594.057
GOVERNADOR .....	1	437.517	445.362	3.754.954
AMPO GRANDE .....	<b>2ª CLASSE</b>			
ZONA SUL .....	5	74.938	76.655	675.510
Leme, Copacabana .....	2	45.897	46.949	389.592
Jardim Botânico e Gávea .....	1	11.407	11.668	96.826
Botaf., Praia Verm. e Urca ..	1	-	-	39.409
Laranjeiras e Águas Férreas ..	1	17.634	18.038	149.683
ZONA NORTE .....	17	285.622	282.461	2.333.699
Muda, Tijuca, Alto e Saes Peña	4	90.138	89.141	736.482
São Cristóvão e Caju .....	3	79.764	78.882	651.720
Vila Isabel, Andaraí, Grajaú e	3	71.318	70.528	582.708
Ins .....	7	44.402	43.910	362.789
Tapagipe e Rio Comprido .....	7	324.821	321.226	2.653.973
SUBÚRBIOS .....	5	252.313	249.520	2.061.541
Central da Leopoldina .....	2	72.508	71.706	592.432
Leopoldina .....	15	31.107	30.762	254.158
ENTRE BAIROS .....	9	3.103	3.482	24.412
SANTA - TERESA .....				

Fonte: Departamento de Concessão da S.G.V. da P.D.F.

4 - MOVIMENTO DE PASSAGEIROS ENTRE RIO-NITERÓI, PELA FROTA CARIOSA S. A., NOS MESES DE JULHO E AGÔSTO.

ESPECIFICAÇÃO	PASSAGEIROS	
	JULHO	AGÔSTO
<b>RIO-NITERÓI:</b>		
Do Rio de Janeiro para Niterói .....	835.199	812.183
De Niterói para o Rio de Janeiro .....	800.994	781.696
<b>TOTAL: .....</b>	<b>1.636.193</b>	<b>1.593.879</b>

FONTE: Frota Cariosa S.A.

5 - MOVIMENTO DE PASSAGEIROS ENTRE RIO-NITERÓI ILHAS, PELA COMPANHIA CANTAREIRA E VIAÇÃO FLUMINENSE, NOS MESES DE JULHO E AGÔSTO.

ESPECIFICAÇÃO	PASSAGEIROS	
	JULHO	AGÔSTO
<b>RIO-NITERÓI:</b>		
Do Rio de Janeiro para Niterói .....	378.192	396.807
De Niterói para o Rio de Janeiro .....	372.714	413.219
<b>TOTAL: .....</b>	<b>750.906</b>	<b>810.026</b>
<b>RIO-ILHAS:</b>		
Do Rio de Janeiro para Ilha de Paquetá e Vice-Versa .....	27.984	37.271
<b>TOTAL: .....</b>	<b>778.890</b>	<b>847.297</b>

FONTE: Companhia Cantareira e Viação Fluminense.

6 - MOVIMENTO DE PASSAGEIROS PELA ESTRADA DE FERRO CENTRAL DO BRASIL, NOS MESES DE JULHO E AGÔSTO..

ESPECIFICAÇÃO	PASSAGEIROS	
	JULHO	AGÔSTO
Do Distrito Federal para o Interior .....	72.892	75.416
Do Interior para o Distrito Federal .....	76.554	80.618
De D. Pedro II e Francisco Sá para os Subúrbios do Distrito Federal .....	4.503.964	4.915.425
Dos subúrbios do D. Federal para outras estações no Distrito Federal .....	6.982.264	6.986.381
De D. Pedro II e Francisco Sá para o Estado do Rio .....	774.891	791.532
Do Estado do Rio para D. Pedro II e outras estações Suburbanas .....	962.748	970.757
<b>TOTAL: .....</b>	<b>13.373.313</b>	<b>13.820.129</b>

FONTE: Estrada de Ferro Central do Brasil.

7 - MOVIMENTO DE PASSAGEIROS TRANSPORTADOS PELA ESTRADA DE FERRO LEOPOLDINA, NOS MESES DE JULHO E AGÔSTO.

ESPECIFICAÇÃO	PASSAGEIROS	
	JULHO	AGÔSTO
Barão de Mauá para os subúrbios .....	996.946	975.601
Barão de Mauá para o interior E.F.L. e Teresópolis .....	91.465	84.133
Do Interior para Barão de Mauá .....	74.861	74.937
Das subúrbios para Barão de Mauá e outras estações suburbanas .....	1.602.397	1.626.332
TOTAL: .....	2.765.669	2.761.003

FONTE: Estrada de Ferro Leopoldina.

8-a) TONELAGEM DAS EMBARCAÇÕES, ENTRADAS E SAÍDAS NO PÔRTO DO RIO DE JANEIRO, EM JULHO.

DIA	ENTRADAS		SAÍDAS	
	NACIONAIS	ESTRANGEIRAS	NACIONAIS	ESTRANGEIRAS
1	9.872	35.191	4.551	7.263
2	152	35.472	4.787	64.230
3	11.922	37.713	10.128	31.813
4	13.594	23.758	13.429	9.587
5	19.035	10.428	11.121	6.587
6	7.997	36.225	1.001	50.466
7	9.909	37.297	12.512	32.745
8	6.262	53.616	7.227	37.358
9	2.416	27.188	931	41.154
10	2.864	61.173	19.685	26.341
11	17.237	24.548	7.497	60.768
12	9.815	33.394	5.973	31.816
13	8.630	21.740	3.681	21.300
14	3.857	46.947	1.422	59.244
15	3.336	17.516	21.419	20.524
16	8.193	18.730	5.976	8.758
17	3.868	18.513	5.387	23.964
18	1.749	17.826	4.472	21.002
19	10.379	37.974	7.412	12.258
20	6.400	5.867	4.005	26.727
21	7.184	30.030	2.668	14.802
22	4.299	83.333	7.117	44.201
23	16.020	42.796	12.707	53.866
24	8.242	13.058	14.496	60.205
25	12.635	7.651	14.365	16.877
26	5.269	44.180	1.532	33.608
27	1.201	50.613	2.465	47.842
28	4.148	40.676	7.203	43.044
29	13.204	16.276	2.018	34.111
30	7.015	36.202	23.266	19.277
31	8.174	23.205	1.381	29.167
	244.874	989.136	241.834	990.906

FONTE: Polícia Marítima - M.J.N.I.

4 - TONELAGEM DAS EMBARCAÇÕES, ENTRADAS E SAÍDAS NO PÔRTO DO RIO DE JANEIRO.

I A	E N T R A D A S		S A Í D A S	
	NACIONAIS	ESTRANGEIRAS	NACIONAIS	ESTRANGEIRAS
1	6.775	7.131	17.668	14.542
2	9.830	11.232	182	17.272
3	6.529	20.432	5.663	9.898
F 4	5.498	50.252	9.075	24.134
5	16.787	73.092	6.736	60.403
6	9.379	42.191	10.872	69.361
7	6.104	19.241	14.116	28.771
8	12.322	36.696	9.855	43.140
9	4.065	11.950	2.893	10.805
10	4.295	39.431	9.708	13.675
11	5.007	29.953	13.258	53.105
12	7.366	21.182	16.537	29.607
13	7.994	8.791	7.785	14.916
14	11.357	48.560	3.099	30.483
15	4.102	39.844	10.467	44.390
16	4.694	19.421	252	12.132
17	5.124	31.833	5.098	41.260
18	3.871	39.452	2.677	23.341
19	8.725	37.773	8.429	33.280
-20	5.848	70.354	2.380	57.147
21	16.625	13.896	12.819	34.833
22	1.941	9.641	15.388	40.843
23	7.920	11.533	895	-
24	6.666	18.803	2.265	6.681
25	4.416	36.859	8.591	32.142
26	6.586	41.613	715	14.083
27	4.720	10.660	9.876	43.340
28	5.849	20.487	5.820	21.164
29	5.499	18.673	7.557	19.464
30	17.159	54.017	90	37.933
31	8.973	28.545	7.215	15.862
	233.026	923.538	227.681	898.005

9ª - MOVIMENTO DE ENTRADAS E SAÍDAS DE AERONAVES NOS AEROPORTOS DO RIO DE JANEIRO, EM JULHO

AERO-PORTOS	COMPANHIAS		AERONAVES		PASSAGEIROS			CORREIO			CARGA	
	Ater.	Dec.	Des.	Emb.	Trans.	Des.	Emb.	Trans.	Des.	Emb.	Trans.	
SANTOS DUMONT	Cruzeiro .....	543	8.900	8.765	52	4.555	11.960	100	103 215	211 087	552	
	Panair .....	392	7.236	7.571	-	5.094	5.087	-	47 156	70.890	-	
	Aerovias .....	264	4.643	4.264	-	3.239	4.208	-	54 409	72 033	-	
	Vasp .....	201	5.197	5.171	-	4.086	4.756	-	44.592	41.880	-	
	Real .....	414	8.891	8.210	-	2.337	5.561	-	49.435	74.378	-	
	Varig .....	194	3.298	2.558	-	727	1.773	-	271.237	237.877	-	
	Viabras .....	17	335	439	-	41	67	-	7.032	9.004	-	
	Santos Dumont .....	13	214	106	-	89	101	-	2.693	15.557	-	
	Nacional .....	131	2.147	2.088	-	191	198	-	53.187	58.392	-	
	Aéreo Geral .....	35	341	239	-	425	435	-	23 502	60.979	-	
	Tac .....	17	222	151	-	279	151	-	3.582	4.124	-	
	Itaú .....	27	38	-	-	-	-	-	51.274	109.886	7.719	
	Central .....	23	346	390	-	75	148	-	4.040	7.979	-	
	L.A.N. ....	60	1.592	1.350	-	2.903	4.801	-	54 726	123.071	-	
Taba .....	19	438	443	-	575	474	-	14 723	17.899	-		
N.A.R. ....	27	513	454	-	41	30	-	1.600	3.998	-		
TOTAL .....	2.387	2.418	44.313	42.199	52	24.647	39.757	100	786.403	1119.034	8.271	
GALEÃO	P.A.A. ....	64	1.184	1.124	478	3.460	1.735	-	24.959	31.799	-	
	Panair Nac. ....	23	996	965	-	96	301	-	10.723	21.206	-	
	Panair Int. ....	32	823	947	-	1.891	5.246	-	4.374	10.901	-	
	S.A.S. ....	17	201	238	268	2.801	575	-	1.563	966	-	
	K.L.M. ....	18	286	309	349	3.627	223	-	4.910	926	-	
	E.O.A.C. ....	25	208	230	313	992	295	-	1.794	290	-	
	Air-France ....	17	306	190	240	1.588	79	-	1.550	118	-	
	A. Argentina ....	33	292	228	630	2.145	853	-	2.855	422	-	
	Alitalia .....	8	60	105	172	501	322	-	1.733	2.044	-	
	Brasiff .....	18	335	318	114	47	27	-	27	27	-	
	Iberia .....	8	60	80	114	47	27	-	6.510	1.981	-	
	Aerovias .....	27	515	627	627	1.171	2.057	-	6.510	1.981	-	
	TOTAL .....	290	289	5.272	5.361	2.564	19.339	11.686	-	61.371	70.653	-

9b) - MOVIMENTO DE ENTRADA E SAÍDAS DE AERONAVES NOS AEROPORTOS DO RIO DE JANEIRO, EM AGÓSTO.

AERO-PORTOS	COMPANHIAS	AERONAVES		PASSAGEIROS			CORREIO			CARGA		
		Aer.	Dec.	Des.	Emb.	Trans.	Des.	Emb.	Trans.	Des.	Emb.	Trans.
SANTOS DUMONT	Cruzeiro .....	533	537	7.731	8.293	66	3.784	5.672	38	105.283	228.212	2.417
	Penair .....	382	392	6.092	7.149	-	7.197	6.554	-	40.355	68.228	-
	Aerovias .....	266	268	3.691	3.748	-	4.743	4.432	-	41.325	71.225	-
	Vasp .....	200	211	4.762	4.910	-	4.305	4.069	-	45.903	47.744	-
	Real .....	397	408	7.879	7.784	-	2.402	5.023	-	51.965	86.312	-
	Varig .....	234	226	2.740	2.677	22	1.059	2.350	-	236.285	334.159	-
	Viabras .....	17	22	270	332	-	34	86	-	7.012	8.801	-
	Santos Dumont .....	12	12	145	155	-	104	43	-	4.622	14.334	-
	Nacional .....	133	124	2.002	1.458	-	706	129	-	57.530	56.707	-
	T.A.C. ....	14	15	113	163	-	135	123	-	2.648	4.503	-
	Central .....	24	34	-	-	-	-	-	-	68.102	113.680	7.486
	L.A.N. ....	16	21	294	221	-	70	25	-	4.272	8.750	-
	Taba .....	60	51	1.236	1.093	-	2.921	4.268	-	80.103	127.357	-
	N.A.B. ....	14	14	231	300	-	742	455	-	10.000	23.990	-
		26	26	395	357	-	21	19	-	1.086	4.169	-
TOTAL .....	2.328	2.361	37.601	38.640	88	28.223	33.248	38	756.521	1198.171	9.903	
GALEÃO	P.A.A. ....	58	58	834	963	491	3.425	1.727	-	22.116	31.270	-
	Penair Nac. ....	26	28	993	1.213	-	232	632	-	9.011	24.371	-
	Penair Int. ....	36	36	769	857	-	1.593	4.546	-	4.052	11.286	-
	S.A.S. ....	18	18	233	231	306	1.835	407	-	892	529	-
	K.L.M. ....	18	18	248	264	361	2.745	231	-	4.091	817	-
	B.O.A.C. ....	21	21	165	254	243	1.096	293	-	1.308	213	-
	Air France .....	12	12	170	178	170	819	64	-	1.015	237	-
	A. Argentine .....	31	32	203	179	654	1.459	1.421	-	4.769	1.113	-
	Alitalia .....	9	9	92	82	225	1.065	366	-	515	-	-
	Brantiff .....	18	18	288	394	-	1.668	20	-	1.108	2.223	-
	Iberia .....	10	9	73	89	170	42	366	-	15	-	-
	Aerovias .....	30	27	594	697	-	1.150	2.103	-	2.976	1.760	-
	TOTAL .....	287	286	4.662	5.401	2.620	17.129	11.810	-	51.868	73.624	-

MOVIMENTO DE VIAGENS E PASSAGEIROS NAS DIVERSAS LINHAS DE AUTO-ÔNIBUS, SEGUNDO AS ZONAS E LOCAIS DE DESTINO, EM JULHO.

ESPECIFICAÇÃO	NÚMERO DE LINHAS	VIAGENS	PASSAGEIROS
A SUL .....	10	75.280	3.569.278
Leme, Copacabana e Ipanema .....	5	51.118	2.268.508
Botafogo, P. Vermelha e Urca .....	4	18.678	957.599
Laranjeiras e Águas Férreas .....	1	5.484	343.171
INTRO .....	1	2.443	226.089
A NORTE .....	8	25.431	753.288
Madua, Tijuca e P. S. Peña .....	2	13.194	348.089
... Vasconcelos, Grajaú e V. Isabel.	4	4.825	176.443
... S. Cristóvão e Caju .....	2	7.412	228.756
URBÍOS .....	14	60.226	3.595.264
Da E.F. C.B. - .....	10	40.078	2.590.923
Da E.F. Leoptidina .....	4	20.148	1.004.341
A DO GOVERNADOR .....	3	11.108	308.912
URAS .....	41	175.311	8.799.162
Zona Norte e Sul e Vice Versa ...	15	92.088	5.366.846
Entre Bairros e Subúrbios .....	19	71.109	3.130.573
Campo Grande Santa Cruz e Guara- tiba .....	7	12.114	301.743
T O T A L .....	77	349.799	17.251.993

DE: Departamento de Concessões da S.G.V. da P.D.F.



10b) - MOVIMENTO DE VIAGENS E PASSAGEIROS NAS DIVERSAS LINHAS DE AUTO-ÔNIBUS, SEGUNDO AS ZONAS E LOCAIS DE DESTINO, EM AGOSTO.


ESPECIFICAÇÃO	NÚMERO DE LINHAS	VIAGENS	PASSAGEIROS
ZONA SUL .....	10	74.722	3.688.004
Leme, Copacabana e Ipanema ..	5	51.039	2.342.179
Botafogo, P.Vermelha e Urca .	4	19.256	1.025.015
Laranjeiras e Águas Férreas .	1	4.427	320.810
CENTRO .....	-	-	-
ZONA NORTE .....	8	29.167	734.847
Muda, Tijuca e P.S.Peña .....	2	14.564	319.387
L.Vasconcelos, Grajaú e Vila Isabel .....	4	7.477	165.491
S. Cristóvão e Grajaú .....	2	7.126	249.969
SUBÚRBIOS .....	15	64.002	3.772.251
Da E.F.C.B. - .....	11	43.876	2.804.519
Da E.F. Leopoldina .....	4	20.126	967.732
ILHA DO GOVERNADOR .....	3	42.503	319.035
OUTRAS .....	41	202.200	9.057.023
Zona Norte a sul e Vice-Versa	15	92.987	5.417.096
Entre Bairros e Subúrbios ...	19	97.099	3.311.271
Campo Grande, S.Cruz e Guaratiba .....	7	12.114	328.656
TOTAL .....	77	412.594	17.571.160

Fonte: Departamento de Concessões da S.G.V. da P.D.F.

# TRÁFEGO URBANO

JULHO

AGÔSTO



CADA SÍMBOLO REPRESENTA 1 MILHÃO DE PASSAGEIROS

OMABROU ODSIÁRT

... ..

... ..

... ..

... ..

11) MOVIMENTO DE VIAGENS E ESTADAS NAS VITAS LINHAS DE AUTOBÔNUS  
 NOS ÚLTIMOS SEIS MESES

MÊS	VITAS			ESTADAS		
	VIAGENS	ESTADAS	TOTAL	VIAGENS	ESTADAS	TOTAL
Março	186.591	87.485	274.076	13.147.891	3.585.254	16.733.145
Abril	267.603	83.174	350.777	14.154.116	3.358.248	17.512.364
Maio	274.406	78.805	353.211	13.907.450	3.308.489	17.215.939
Junho	269.138	84.933	354.071	13.465.945	3.176.817	16.642.762
Julho	266.576	83.213	349.789	13.219.677	3.432.316	16.652.000
Agosto	303.381	109.213	412.594	13.911.233	3.639.887	17.551.120

FONTE: Departamento de Concessões da S.G.V. da P.D.F.

COMUNICAÇÕES

12) - MOVIMENTO DO SERVIÇO TELEFÔNICO, NOS ÚLTIMOS SEIS MESES.

MESES	ESTAÇÕES	LINHAS	INSTALAC.	EMPREGADOS		
				MASCULINO	FEMININO	TOTAL
Março	29	168.369	238.474	2.346	1.600	3.946
Abril	29	169.256	239.473	2.332	1.640	3.972
Maio	29	170.124	249.367	2.328	1.653	3.981
Junho	29	170.985	241.316	2.324	1.711	3.035
Julho	29	171.703	242.108	2.339	1.780	4.119
Agosto	29	172.346	242.989	2.380	1.854	4.234

FONTE: Companhia Telefônica Brasileira.

MELHORAMENTOS URBANOS

13) - PAVIMENTAÇÃO EXECUTADA PELO SERVIÇO DE ASFALTO, NOS MESES DE JULHO E AGOSTO

ESPECIFICAÇÃO	ÁREA - M <sup>2</sup>	
	JULHO	AGOSTO
<b>ASFALTO FUNDIDO:</b>		
Conservação do plano	4.321,00	4.593,00
Conservação da linha	109,00	378,00
Reposição	1.853,80	2.181,10
TOTAL	6.283,80	7.152,10
<b>CONCRETO ASFÁLTICO:</b>		
Construção	854,00	...
Recôstrução	2.537,00	...
Reposição	-	...
TOTAL	3.391,00	...

FONTE: Departamento de Obras da S.G.V. da P.D.F.

) - MOVIMENTO DE CONSTRUÇÕES, RECONSTRUÇÕES E ACRÉSCIMOS, SEGUNDO OS DISTRI-  
TOS, EM JULHO.

DISTRITOS	CONSTRUÇÕES								ACRÉSCIMOS	
	RESIDENCIAIS		COMERCIAIS		MISTAS		TOTAL		Qt.	Área-m2
	Qt.	Área-m2	Qt.	Área-m2	Qt.	Área-m2	Qt.	Área-m2		
1º	1	120	1	1.200	-	-	2	1.320	6	3.643
2º	16	9.464	-	-	2	8.800	18	18.264	10	416
3º	6	9.579	-	-	2	12.386	8	21.965	7	537
4º	17	21.132	1	1.254	-	-	18	22.386	11	812
5º	28	105.126	1	21	4	15.634	33	120.781	18	4.825
6º	1	783	2	957	-	-	3	1.740	4	2.453
7º	5	6.585	-	-	-	-	5	6.585	5	104
8º	13	8.429	-	-	1	224	14	8.653	30	2.023
9º	60	10.021	5	4.030	3	2.593	68	16.644	37	1.992
10º	69	5.785	6	953	7	3.886	82	10.624	11	706
11º	49	6.392	10	1.917	11	6.724	70	15.533	52	3.036
12º	18	7.140	-	-	2	1.668	20	8.808	5	362
13º	18	1.620	7	848	1	470	26	2.938	7	3.045
14º	21	1.428	1	248	1	230	23	1.906	2	78
15º	1	508	-	-	-	-	1	508	2	185
16º	12	2.578	-	-	-	-	12	2.578	7	252
TOTAL	335	197.190	34	11.428	34	52.615	403	261.233	214	24.489

FE: Departamento de Edificações da S.G.V. da P.D.F.

14b) - MOVIMENTO DE CONSTRUÇÕES, RECONSTRUÇÕES E ACRÉSCIMOS SEGUNDO OS DISTRITOS EM AGOSTO.

DIS- TRI- TOS	CONSTRUÇÕES								ACRÉSCIMOS	
	RESIDENCIAIS		COMERCIAIS		MISTAS		TOTAL		Qt.	Área-m2
	Qt.	Área-m2	Qt.	Área-m2	Qt.	Área-m2	Qt.	Área-m2		
1º	3	7.960	2	10.000	2	5.500	7	23.460	3	613
2º	20	11.925	-	-	3	1.656	23	13.581	11	364
3º	7	11.363	-	-	2	5.933	9	17.296	11	1.282
4º	20	26.455	-	-	-	-	20	26.455	13	839
5º	17	47.684	-	-	-	-	17	47.684	24	2.105
6º	3	2.246	3	3.381	3	1.527	9	7.154	5	3.265
7º	26	9.023	1	60	1	284	28	9.367	8	782
8º	15	5.088	1	6.642	-	-	16	11.730	26	1.685
9º	67	11.301	2	138	11	9.281	80	20.720	51	5.611
10º	17	1.706	2	75	3	1.698	22	3.479	21	950
11º	44	9.301	12	4.956	12	11.520	68	25.777	47	4.253
12º	43	3.132	2	480	1	380	46	3.992	7	164
13º	45	2.779	7	1.104	1	94	53	3.977	1	143
14º	5	643	-	-	-	-	5	643	2	71
15º	2	160	2	66	-	-	4	226	-	-
16º	21	4.735	4	526	-	-	25	5.261	4	160
TOTAL	355	155.501	38	27.428	39	37.873	432	220.802	234	22.287

FONTE: Departamento de Edificações da S.G.V. da P.D.F.

MOVIMENTO DE LICITAÇÃO DE OBRAS, SEM REEMBOLSO DE ÁREA NOS ÚLTIMOS SEIS MESES.

ESPECIFICAÇÃO	PARCO	ÁREA	QUANT.	VALOR	QUANT.	VALOR	ACÓSON
setores ..... 1111	-	-	-	-	-	-	-
formas ..... 1111	255	260	242	215	118	202	
os e muralhas ..... 1111	-	-	-	-	-	-	-
onstrução ..... 1111	-	-	-	-	-	-	-
quizes ..... 1111	2	-	-	1	2	2	
as divers s ..... 1111	548	454	513	423	554	587	
ificações ..... 1111	68	27	30	44	62	90	
alisações ..... 1111	133	143	154	143	184	152	
olições ..... 1111	15	20	21	21	11	29	
rrogações ..... 1111	630	589	602	637	709	641	

TE: Departamento de Edificações da S.G.V. da P.D.F.

MOVIMENTO MENSAL DE CONSTRUÇÕES, NOS ÚLTIMOS SEIS MESES.

ESPECIFICAÇÃO	RESIDENCIAIS		COMERCIAIS		MISTAS		POPULARES		TOTAL	
	QT.	ÁREA-M <sup>2</sup>	QT.	ÁREA-M <sup>2</sup>	QT.	ÁREA-M <sup>2</sup>	QT.	ÁREA-M <sup>2</sup>	QT.	ÁREA-M <sup>2</sup>
ço ..... 1111	221	150.843	39	40.455	32	42.155	245	9.542	537	242.995
il ..... 1111	329	131.618	37	33.099	18	13.820	235	9.264	619	187.801
o ..... 1111	216	130.123	23	7.767	25	25.592	278	12.498	542	175.980
ho ..... 1111	328	209.079	27	26.431	23	45.985	340	26.920	718	308.415
ho ..... 1111	335	197.190	34	11.428	34	52.615	315	13.137	718	274.370
sto ..... 1111	335	155.501	38	27.428	39	37.873	307	9.695	739	230.497

TE: Departamento de Edificações da S.G.V. da P.D.F.



# CONSTRUÇÕES

1953

JULHO

AGÔSTO



COMERCIAIS




POPULARES



MISTAS



RESIDENCIAIS



CADA ■ REPRESENTA 10.000 M<sup>2</sup>

CADA ● REPRESENTA 10 UNIDADES

cm  
os  
ons  
qui  
as  
ifi  
ali  
oli  
rro

E: 1

ESF

go .  
il .  
o . .  
no .  
ho .

sto

FE:

[Faint, illegible text, possibly bleed-through from the reverse side of the page. The text is mirrored and difficult to decipher.]

## 17a) - CONSTRUÇÕES LICENCIADAS, SEGUNDO O NÚMERO DE PAVIMENTOS, EM JULHO.

DIS- TRI- TOS	PAVIMENTOS						TOTAL			
	1 e 2		3 e 4		5 a 10		11 a 15			
	Qt.	Área-m2	Qt.	Área-m2	Qt.	Área-m2	Qt.	Área-m2		
1º	1	120	1	1.200	-	-	-	2	1.320	
2º	6	999	9	8.180	2	6.485	1	2.600	18	18.264
3º	2	710	3	1.794	1	1.800	2	17.661	8	21.965
4º	8	1.583	8	11.383	2	9.420	-	-	18	22.386
5º	2	321	6	7.116	18	75.209	7	38.135	33	120.781
6º	3	1.740	-	-	-	-	-	-	3	1.740
7º	2	358	2	2.758	1	3.469	-	-	5	6.585
8º	9	1.925	5	6.728	-	-	-	-	14	8.653
9º	60	9.518	8	7.126	-	-	-	-	68	16.644
10º	75	6.009	7	4.615	-	-	-	-	82	10.624
11º	64	10.714	6	4.819	-	-	-	-	70	15.533
12º	16	6.636	4	2.172	-	-	-	-	20	8.808
13º	26	2.938	-	-	-	-	-	-	26	2.938
14º	23	1.906	-	-	-	-	-	-	23	1.906
15º	1	508	-	-	-	-	-	-	1	508
16º	12	2.578	-	-	-	-	-	-	12	2.578
TOTAL	310	48.563	59	57.891	24	96.383	10	58.396	403	261.233

FONTE: Departamento de Edificações da S.G.V. da P.D.F.

17b) - CONSTRUÇÕES LICENCIADAS, SEGUNDO O NÚMERO DE PAVIMENTOS, EM AGOSTO.

DIS- TRI- TOS	PAVIMENTOS								TOTAL	
	1 e 2		3 e 4		5 a 10		+ de 10		Qt.	Área-m2
	Qt.	Área-m2	Qt.	Área-m2	Qt.	Área-m2	Qt.	Área-m2		
1º	1	50	1	430	-	-	5	22.980	7	23.460
2º	13	1.545	9	10.336	1	1.700	-	-	23	13.581
3º	1	2.032	4	4.779	4	10.485	-	-	9	17.296
4º	10	1.948	6	7.613	3	9.307	1	7.587	20	26.455
5º	1	220	2	2.267	10	29.707	4	15.490	17	47.684
6º	6	4.183	3	2.971	-	-	-	-	9	7.154
7º	20	3.042	8	6.325	-	-	-	-	28	9.367
8º	9	8.174	7	3.556	-	-	-	-	16	11.730
9º	65	8.954	15	11.766	-	-	-	-	80	20.720
10º	21	2.725	1	754	-	-	-	-	22	3.479
11º	60	11.390	8	14.387	-	-	-	-	68	25.777
12º	46	3.992	-	-	-	-	-	-	46	3.992
13º	52	3.750	1	227	-	-	-	-	53	3.977
14º	5	643	-	-	-	-	-	-	5	643
15º	4	226	-	-	-	-	-	-	4	226
16º	25	5.261	-	-	-	-	-	-	25	5.261
TOTAL	339	58.135	65	67.412	18	51.154	10	46.057	432	220.802

FORNTE: Departamento de Edificações da S.G.V. da P.E.F.

18a) - CONCESSÃO DE "HABITE-SE", SEGUNDO AS EDIFICAÇÕES E NÚMERO DE PAVIMENTOS, EM JULHO

ESPECIFICAÇÃO	PAVIMENTOS						TOTAL
	1	2	3	4	8	12	
Apartamentos .....	21	37	24	33	-	1	116
Mistos .....	2	10	3	3	1	-	19
Comerciais .....	3	-	-	2	-	-	5
Vilas .....	42	4	2	-	-	-	48
Residenciais .....	87	5	-	-	-	-	92
Diversas .....	3	-	-	-	-	-	3
TOTAL .....	158	56	29	38	1	1	283

FONTE: Departamento de Edificações da S.G.V. da P.D.F.

18b) - CONCESSÃO DE "HABITE-SE", SEGUNDO AS EDIFICAÇÕES E NÚMERO DE PAVIMENTOS, EM AGOSTO

ESPECIFICAÇÃO	PAVIMENTOS					TOTAL
	1	2	3	4	7	
Apartamentos .....	15	28	15	11	7	70
Mistas .....	-	13	5	1	-	19
Comerciais .....	3	-	2	-	-	5
Vilas .....	53	5	5	9	-	72
Residenciais .....	84	6	-	-	-	90
Diversas .....	3	-	-	-	-	3
TOTAL .....	158	52	27	21	1	259

FONTE: Departamento de Edificações da S.G.V. da P.D.F.

19 - CONCESSÃO DE "HABITE-SE", SEGUNDO O TIPO DE CONSTRUÇÃO, NÚMERO DE PREDIOS E DE RESIDÊNCIAS, NOS MESES DE JULHO E AGOSTO.

ESPECIFICAÇÃO	JULHO		AGOSTO	
	Nº DE PREDIOS	Nº DE RESIDÊNCIAS	Nº DE PREDIOS	Nº DE RESIDÊNCIAS
Apartamentos .....	116	762	70	358
Mistos .....	19	102	19	57
Comerciais .....	5	-	5	-
Vilas .....	48	55	72	222
Residenciais .....	92	92	90	90
Diversas .....	3	-	3	-
TOTAL.....	283	1.011	259	727

FONTE: Departamento de Edificações da S.G.V. da P.D.F.

20 a) - ELEVADORES LICENCIADOS, SEGUNDO O NÚMERO DE PAVIMENTOS, EM JULHO.

DISTRITOS	QUANTIDADE	H.P.	PAVIMENTOS PERCORRIDOS			
			2 a 5	6 a 10	11 a 15	16 E +
1º	136	2.271	61	29	27	19
2º	6	39	2	4	-	-
3º	54	363	12	39	3	-
4º	35	429	12	20	3	-
5º	99	701	6	38	55	-
6º	3	17	3	-	-	-
7º	9	61	7	2	-	-
TOTAL	342	3.881	103	132	88	19

FONTE: Departamento de Edificações da S.G.V. da P.D.F.

## 20b) - ELEVADORES LICENCIADOS, SEGUNDO O NÚMERO DE PAVIMENTOS, EM AGOSTO.

DISTRITOS	QUANTIDADE	H. P.	PAVIMENTOS PERCORRIDOS			
			2 a 5	6 a 10	11 a 15	16 F.
1º	107	1.450	37	26	27	17
2º	6	36	2	4	-	-
3º	18	154	10	4	4	-
4º	32	204	4	28	-	-
5º	76	486	2	4	70	-
6º	6	50	6	-	-	-
8º	4	36	-	4	-	-
TOTAL	249	2.416	61	70	101	17

FONTE: Departamento de Edificações da S.G.V. da P.D.F.

## 21a) - INSTALAÇÕES MECÂNICAS, LICENCIADAS, SEGUNDO OS DISTRITOS, EM JULHO.

DISTRITOS	RENOVADAS				ASSENTAMENTOS NOVOS			
	MOTORES		GERADORES QT.	OPERATRIZES QUANT.	MOTORES		GERADORES QT.	OPERATRIZES QUANT.
	QUANT.	H. P.			QUANT.	H. P.		
1								
1º	182	6.031	-	2.458	34	242	-	155
2º	56	1.194	3	427	3	8	-	11
3º	57	1.036	-	182	4	4	-	3
4º	51	2.153	-	346	15	90	-	50
5º	85	838	-	316	18	30	-	9
6º	97	7.583	-	1.644	11	118	-	74
7º	24	842	2	305	8	17	-	14
8º	39	396	1	253	12	50	-	24
9º	155	3.303	2	1.443	28	215	1	124
10º	108	3.404	-	1.168	20	81	-	34
11º	92	1.765	1	615	27	324	-	11
12º	24	263	-	126	5	8	-	12
13º	23	440	-	79	16	137	-	42
14º	12	92	-	44	4	86	-	55
15º	2	456	-	77	-	-	-	-
16º	5	3	-	7	-	-	-	-
TOTAL	1.012	29.799	9	9.490	205	1.410	1	718

FONTE: Departamento de Edificações da S.G.V. da P.D.F.



## 21b) - INSTALAÇÕES MECÂNICAS LICENCIADAS, SEGUNDO OS DISTRITOS, EM AGOSTO.

DISTRITOS	RENOVADAS				ASSENTAMENTOS NOVOS			
	MOTORES		GERADORES	OPERATRIZES	MOTORES		GERADORES	OPERATRIZES
	QUANT.	H.P.	QUANT.	QUANT.	QUANT.	H.P.	QUANT.	QUANT.
1°	281	10.026	1	6.904	44	573	-	145
2°	69	12.515	2	735	11	45	-	23
3°	45	3.186	2	151	13	25	-	22
4°	50	2.631	3	528	18	50	-	49
5°	149	1.362	3	497	36	109	-	47
6°	103	12.925	6	1.878	10	148	-	43
7°	25	1.316	1	201	2	2	-	2
8°	44	4.563	-	249	7	62	-	18
9°	138	15.435	2	1.830	18	170	-	90
10°	90	2.764	-	701	9	39	-	35
11°	104	3.968	1	932	23	287	1	125
12°	17	348	-	114	4	10	-	6
13°	11	17	-	18	4	14	-	12
14°	6	99	-	37	-	-	-	-
15°	4	5	-	5	-	-	-	-
16°	4	7	-	6	2	7	-	5
TOTAL	1.140	71.167	21	14.786	201	1.541	1	622

FONTE: Departamento de Edificações de S.G.V. de P.D.F.

M O E D A

22a) - PAPEL MOEDA EM CIRCULAÇÃO, EM JULHO.

VALOR - Cr\$	QUANTIDADE	IMPORTÂNCIA - Cr\$
1,00	85.326.673	85.326.673,00
2,00	36.804.649,5	73.609.299,00
5,00	80.444.109,5	402.220.547,50
10,00	71.643.357	716.433.570,00
20,00	55.115.077	1.102.301.540,00
50,00	33.666.631	1.683.331.550,00
100,00	24.655.646	2.465.564.600,00
200,00	20.735.208,5	4.147.041.700,00
500,00	15.290.510,5	7.645.255.250,00
1.000,00	23.798.560,5	23.798.560.500,00
<b>TOTAL</b>	<b>447.480.422,5</b>	<b>42.119.645.229,50</b>

FONTE: Caixa de Amortização.

22b) - PAPEL MOEDA EM CIRCULAÇÃO, EM AGOSTO.

VALOR - Cr\$	QUANTIDADE	IMPORTÂNCIA - Cr\$
1,00	85.185.843,5	85.185.843,50
2,00	36.662.791	73.325.582,00
5,00	81.336.885,5	406.684.427,50
10,00	72.282.934,5	722.829.345,00
20,00	55.598.345,5	1.111.966.910,00
50,00	33.797.722	1.689.886.100,00
100,00	24.821.674,5	2.482.167.450,00
200,00	20.786.801	4.157.360.200,00
500,00	15.289.665,5	7.644.832.750,00
1.000,00	24.442.111	24.442.111.000,00
<b>TOTAL</b>	<b>450.204.774</b>	<b>42.816.349.608,00</b>

FONTE: Caixa de Amortização.

## C Â M B I O

23a) - CÂMBIO LIVRE E CÂMBIO OFICIAL, EM JULHO.

ESPECIFICAÇÃO	LIVRE (Cr \$)	OFICIAL (Cr \$)
Inglaterra .....	119,29	52,42
Canadá .....	43,96	18,86
América do Norte .....	43,28	18,72
Uruguai .....	14,08	6,21
Holanda .....	...	4,93
Suíça .....	10,02	4,40
Suécia .....	7,80	3,62
Dinamarca .....	5,67	2,74
Argentina .....	...	1,34
Portugal .....	1,52	0,66
Bélgica .....	0,85	0,38
França .....	0,12	0,05

FONTE: Câmara Sindical da Bolsa de Valores do Rio de Janeiro.

23b) - CÂMBIO LIVRE E CÂMBIO OFICIAL, EM AGÔSTO.

ESPECIFICAÇÃO	LIVRE (Cr \$)	OFICIAL (Cr \$)
Inglaterra .....	112,10	52,65
Canadá .....	40,38	...
América do Norte .....	39,67	18,75
Uruguai .....	13,44	6,44
Suíça .....	9,22	4,41
Suécia .....	7,08	3,63
Dinamarca .....	5,38	2,75
Argentina .....	2,79	...
Espanha .....	...	2,40
Portugal .....	1,41	0,66
Bélgica .....	0,82	0,38
França .....	0,11	0,05

FONTE: Câmara Sindical da Bolsa de Valores do Rio de Janeiro.

MERCADO FINANCEIRO E MONETÁRIO

24a) - COTAÇÕES E MOVIMENTO de TÍTULOS DA P.D.F., SEGUNDO ÀS EMISSÕES, EM JULHO.

EMPRÉSTIMOS	JUROS %	QUANT.	VALOR DAS OPERAÇÕES (Cr \$)	VALOR NOMI- NAL (Cr \$)	PREÇOS - Cr \$		
					MÁXIMO	MÉDIO	MÍNIMO
De 1904-Ao portador	5	497	254.410,00	£,20	515,00	511,90	505,00
De 1906-Ao portador	6	59	10.502,00	200,00	178,00	178,00	178,00
De 1914-Nominativas	6	32	5.440,00	200,00	170,00	170,00	170,00
De 1914-Ao portador	6	53	9.587,00	200,00	181,00	180,00	178,00
De 1917-Ao prtador	6	2.015	349.308,00	200,00	175,00	172,40	170,00
De 1921-Dec. 1535 .	7	1.561	244.824,00	200,00	160,00	156,80	155,00
De 1924-Dec. 1948 .	7	36	5.600,00	200,00	158,00	155,00	150,00
De 1924-Dec. 1999 .	7	1.472	266.432,00	200,00	181,00	181,00	181,00
De 1925-Dec. 2097 .	7	220	39.820,00	200,00	181,00	181,00	181,00
De 1930-Dec. 3264 .	7	226	40.906,00	200,00	181,00	181,00	181,00
De 1931-Ao portador	6	1.803	259.066,00	200,00	150,00	143,70	140,00
TOTAL .....		7.974	1.485.895,00				

FONTE: Câmara Sindical da Bolsa de Valores do Rio de Janeiro.

24b) - COTAÇÕES E MOVIMENTO DE TÍTULOS DA P.D.F. , SEGUNDO AS EMISSÕES, EM AGOSTO.

EMPRÉSTIMOS	JUROS %	QUANT.	VALOR DAS OPERAÇÕES (Cr \$)	VALOR NOMI- NAL (Cr \$)	PREÇOS - Cr \$		
					MÁXIMO	MÉDIO	MÍNIMO
De 1904 -Nominativas	5	104	41.600,00	£,20	400,00	400,00	400,00
De 1904- Ao portador	5	728	374.920,00	£,20	515,00	515,00	515,00
De 1906 -Nomonativas	6	188	31.960,00	200,00	170,00	170,00	170,00
De 1906 -Ao portador	6	637	117.350,00	200,00	185,00	184,20	182,00
De 1917 -Nominativas	6	100	15.000,00	200,00	160,00	150,00	140,00
De 1917 -Ao portador	6	762	129.483,00	200,00	173,00	169,90	168,00
De 1921 -Dec. 1535 .	7	344	54.622,00	200,00	160,00	158,80	157,00
De 1924 -Dec. 1948 .	7	253	40.647,00	200,00	162,00	160,70	159,00
De 1924 -Dec. 1999 .	7	122	22.104,00	200,00	182,00	181,20	181,00
De 1930 -Dec.. 3264 .	7	177	32.171,00	200,00	182,00	181,80	181,00
De 1931 -Ao portador	6	1.501	228.741,00	200,00	154,00	152,40	147,00
TOTAL .....	6	4.916	1.088.538,00				

FONTE: Câmara Sindical da Bolsa de Valores do Rio de Janeiro.

## 25a) - MOVIMENTO DA BOLSA DE TÍTULOS MOBILIÁRIOS, EM JULHO.

TÍTULOS	QUANTIDADE	IMPORTÂNCIA (Cr \$)
Ações de companhias diversas .....	82.442	25.836.233,00
Obrigações da União .....	15.775	21.445.339,00
Apólices da União .....	25.627	19.415.228,00
Apólices dos Estados .....	26.716	12.770.375,00
Vendas judiciais .....	4.301	2.087.689,50
Ações de bancos .....	6.228	1.612.610,00
Ações de companhias de tecidos .....	6.291	1.568.685,00
Apólices do Distrito Federal .....	7.974	1.485.895,00
Ações de companhias de transportes .....	4.603	1.153.669,00
Debêntures Diversos .....	4.450	1.019.902,00
Letras hipotecárias .....	1.362	985.820,00
Apólices de outros municípios .....	2.481	569.280,00
Dívida externa .....	7	23.560,00
Ações de companhias de seguros .....	49	14.700,00
TOTAL .....	188.306	89.988.985,50

FONTE: Câmara Sindical da Bolsa de Valores do Rio de Janeiro.

## 25b) - MOVIMENTO DA BOLSA DE TÍTULOS MOBILIÁRIOS, EM AGOSTO

TÍTULOS	QUANTIDADE	IMPORTÂNCIA (Cr \$)
Ações de companhias diversas .....	57.186	27.363.922,00
Obrigações da União .....	12.653	21.068.683,00
Apólices da União .....	25.275	19.238.981,00
Ações de companhias de tecidos .....	35.577	15.822.185,00
Apólices dos Estados .....	31.504	13.511.992,00
Ações de bancos .....	15.573	4.875.650,00
Vendas judiciais .....	4.476	2.169.469,50
Debêntures diversos .....	4.868	1.373.004,50
Apólices do Distrito Federal .....	4.916	1.088.598,00
Letras hipotecárias .....	587	427.555,00
Apólices de outros municípios .....	963	402.244,00
Vendas em leilão .....	313	354.584,00
Ações de companhias de seguros .....	17	90.600,00
Ações de companhias de transportes .....	152	24.050,00
Apólices da dívida externa .....	2	6.000,00
TOTAL .....	194.062	107.817.518,00

FONTE: Câmara Sindical da Bolsa de Valores do Rio de Janeiro.

COMÉRCIO

26 - ESPABELECIMENTOS LICENCIADOS, NOS MPSES DE JULHO E AGÓSTO.

DISTRITOS	JULHO	AGÓSTO
1 <sup>o</sup>	288	339
2 <sup>o</sup>	21	23
3 <sup>o</sup>	11	9
4 <sup>o</sup>	11	15
5 <sup>o</sup>	33	30
6 <sup>o</sup>	33	35
7 <sup>o</sup>	10	10
8 <sup>o</sup>	18	13
9 <sup>o</sup>	60	52
10 <sup>o</sup>	55	66
11 <sup>o</sup>	45	59
12 <sup>o</sup>	10	14
13 <sup>o</sup>	22	14
14 <sup>o</sup>	3	10
15 <sup>o</sup>	7	6
16 <sup>o</sup>	7	1
TOTAL	634	696

FONTE: S.G.F. da P.D.F.

) - MOVIMENTO DE GÊNEROS ALIMENTÍCIOS, EM JULHO. (UNIDADE - QUILO)

ESPECIFICAÇÃO	ENTRADAS			SAÍDAS
	VIA FÉRREA	VIA MARÍTIMA	TOTAL	
Açúcar .....	3.098.420	12.202.140	15.300.560	7.221.400
Arroz .....	3.077.150	18.550.260	21.627.420	6.390.100
Banha .....	6.720	1.767.140	1.773.860	1.677.800
Batata .....	-	294.660	294.660	-
Carne .....	1.305.895	-	1.305.895	-
Cebola .....	-	525.500	525.500	-
Charque .....	837.000	90.600	927.600	729.000
Farinha .....	103.000	5.395.900	5.498.900	1.636.750
Feijão .....	5.165.420	169.760	5.335.180	3.244.080
Manteiga .....	18.977	-	18.977	-
Milho .....	7.243.880	-	7.243.800	3.978.540
Queijo .....	51.415	-	51.415	-

FONTE: Informador Comercial

ESPECIFICAÇÃO	ENTRADA			SAÍDAS
	VIA FERREA	VIA MARITIMA	TOTAL	
Açúcar .....	10.354.080	75.000	10.429.080	4.681.881
Aroz .....	1.176.660	14.473.400	15.650.060	9.303.447
Banha .....	239.050	2.994.620	3.233.670	1.313.598
Batata .....	171.000	248.580	419.580	-
Carne .....	1.085.200	136.484	1.221.684	-
Cebola .....	10.000	2.413.922	2.423.922	-
Charque .....	644.400	71.900	716.300	539.720
Farinha .....	85.000	6.987.870	7.072.870	2.340.150
Feijão .....	7.783.360	1.292.880	9.076.240	3.138.890
Manteiga .....	18.153	-	18.153	-
Milho .....	12.451.700	-	12.451.700	-
Queijo .....	58.458	-	58.458	-

FONTE: Informador Comercial

## 28 - ENTRADA DE CARVÃO NACIONAL E ESTRANGEIRO PELO CÁIS DE SÃO CRISTÓVÃO, NOS ÚLTIMOS SEIS MESES.

MÊS	NACIONAL	ESTRANGEIRO
Março .....	13.077.425	9.523.271
Abril .....	39.706.755	20.259.095
Maion.....	42.079.815	35.683.824
Junho .....	29.113.745	30.090.293
Julho .....	40.496.020	50.980.943
Agosto .....	50.932.225	51.019.319

FONTE: Ministério de Viação e Obras Públicas.

29 - MERCADORIAS EXPORTADAS PARA O EXTERIOR DO PAÍS, PELO PÔRTO DO RIO DE JANEIRO, NOS MESES DE JULHO E AGÔSTO.

ESPECIFICAÇÃO	VOLUMES		QUILOS	
	JULHO	AGÔSTO	JULHO	AGÔSTO
Açúcar .....	-	-	150	6.400
Amendoim .....	-	-	100	4.600
Café .....	184.186	11.143.311	269.348	16.296.073
Cabelo animal .....	20	1.020	3	596
Cêras .....	2.121	187.442	442	38.118
Cacau .....	-	-	40	3.040
Conservas .....	259	7.117	-	-
Cristal .....	1.022	60.078	1.988	132.622
Couros e peles .....	24.876	511.876	21.874	1.034.737
Fio de algodão .....	-	-	23	6.617
Fumo .....	400	27.120	435	45.911
Laranjas .....	71.000	2.840.000	110.600	4.424.000
Madeira .....	137	55.199	694	200.000
Manteiga de cacau ..	170	10.360	135	9.330
Manganês .....	-	8.001.000	-	-
Mentol .....	405	11.733	253	7.860
Mica .....	1.560	83.869	1.742	94.240
Minérios de ferro ..	-	-	-	9.793.000
Minérios diversos ..	500	25.350	290	15.995
Oleos .....	82	18.305	350	82.655
Papel .....	668	98.240	-	-
Piassava .....	-	-	1.201	24.700
Prod. farmacêuticos ..	36	1.830	-	-
Resíduos de algodão ..	172	30.845	-	-
Tripas .....	317	31.741	245	26.278
Diversos .....	1.481	179.823	2.551	264.486
TOTAL .....	289.412	23.326.259	412.482	32.511.968

FONTE: Ministério de Viação e Obras Públicas.



CONSUMO

30 - CONSUMO MENSAL DE LEITE NO DISTRITO FEDERAL, NOS ÚLTIMOS SEIS MESES.

MÊS	CONSUMO (L)	MÉDIA DIÁRIA (L)
Março .....	10.850.300	350.009
Abril .....	10.219.800	340.660
Maió .....	10.763.200	347.200
Junho .....	9.853.200	328.440
Julho .....	10.613.650	342.375
Agosto .....	10.538.050	339.937

FONTE: Cooperativa Central dos Produtores de Leite Ltda.

31 - CONSUMO MENSAL DE AÇÚCAR, NOS ÚLTIMOS SEIS MESES.

MESES	QUANTIDADE (SACOS DE 60 Kg)
Março .....	251.242
Abril .....	228.820
Maió .....	248.047
Junho .....	210.581
Julho .....	194.681
Agosto .....	202.760

FONTE: Instituto do Açúcar e do Alcool.

NOTA: Dados provisórios

## 32a) - CONSUMO DE CARNES FRESCAS E FRIGORIFICADAS, EM JULHO.

ESPECIFICAÇÃO	CARNES		FRESCAS		CARNES FRI- GORIFICADAS	TOTAL EM Kg.
	ABATIDAS NO D. F.		FORÂNEAS			
	QUANT.	PÊSO	QUANT.	PÊSO	Kg.	
Bois .....	13.030	2.892.297	11.455	2.639.967	7.173.432	12.705.696
Vitelos .....	416	27.108	310	16.917	25.824	69.849
Suínos .....	4.725	169.675	236	16.340	451.409	637.424
Ovinos .....	661	5.645	-	-	5.388	11.033
Caprinos .....	2.328	14.316	39	407	-	14.723
Perus .....	629	2.506	-	-	1.418	3.924
Aves diversas .	112.915	130.671	4.956	5.542	32.821	169.034
Caças div. ....	158	162	-	-	-	162
Miúdos .....	-	348.287	-	204.647	415.955	968.889
TOTAL ...	134.862	3.590.667	16.996	2.883.820	8.106.247	14.580.734

FONTE: Departamento de Abastecimento da S.G. Ag. da P.D.F.

## 32b) - CONSUMO DE CARNES FRESCAS E FRIGORIFICADAS, EM AGOSTO

ESPECIFICAÇÃO	CARNES		FRESCAS		CARNES FRI- GORIFICADAS	TOTAL EM Kg.
	ABATIDAS NO D. F.		FORÂNEAS			
	QUANT.	PÊSO	QUANT.	PÊSO	Kg.	
Bois .....	12.313	2.742.197	12.756	2.803.200	6.388.381	11.933.778
Vitelos .....	381	24.494	301	16.072	32.686	73.252
Suínos .....	3.679	143.839	208	14.796	397.810	556.445
Ovinos .....	420	4.510	-	-	8.029	12.539
Caprinos .....	2.640	16.482	26	242	-	16.724
Perus .....	680	2.991	-	-	-	2.991
Aves div. ....	94.292	109.177	1.390	1.852	26.654	137.683
Caças div. ....	206	199	-	-	-	199
Miúdos .....	-	318.144	-	200.330	429.301	947.775
TOTAL ...	114.611	3.362.033	14.681	3.036.492	7.282.861	13.681.386

FONTE: Departamento de Abastecimento da S.G. Ag. da P.D.F.

- CONSUMO MENSAL DE FÔRÇA MOTRIZ, NOS ÚLTIMOS SEIS MESES

MESES	MEDIDORES	CONSUMO PARTICULAR	TRANSPORTES	TOTAL DE K.W.H. CONSUMIDOS
Março .....	23.142	60.674.004	9.218.815	69.892.819
Abril .....	23.234	59.895.246	8.818.713	68.713.959
Maio .....	23.362	61.795.493	9.003.183	70.798.676
Junho .....	23.536	59.927.740	8.828.049	68.755.789
Julho .....	23.715	57.581.450	9.084.645	66.666.095
Agosto .....	23.939	57.098.359	8.905.666	66.004.025

ONTE: Departamento de Concessões da S.G.V. da P.D.F.

- CONSUMO MENSAL DE ENERGIA ELÉTRICA PARA ILUMINAÇÃO PÚBLICA, NOS ÚLTIMOS SEIS MESES.

MESES	MEDI-DORES	CONSUMO PARTICULAR	ILUMINAÇÃO PÚBLICA			TOTAL EM K.W.H.
			LÂMPADAS	VELAS COPES PONDENTES	CONSUMO EM K.W.H.	
Março .....	392.943	32.110.225	46.911	13.740.930	6.222.357	38.332.582
Abril .....	394.701	36.269.815	47.151	13.798.530	6.407.951	42.677.766
Maio .....	396.461	37.664.715	47.315	13.830.330	6.936.542	44.601.257
Junho .....	397.988	33.187.358	47.370	13.849.530	6.872.632	40.059.990
Julho .....	400.083	30.467.672	47.481	13.866.930	7.053.835	37.521.507
Agosto .....	401.183	29.665.661	47.644	13.899.930	6.742.353	36.408.014

ONTE: Departamento de Concessões da S.G.V. da P.D.F.

5 - CONSUMO MENSAL DE GÁS, NOS ÚLTIMOS SEIS MESES

MÊS	MEDIDORES	CONSUMO EM M3	MÉDIA DIÁRIA EM M3
Março .....	173.568	12.293.487	396.564
Abril .....	174.514	13.358.058	445.268
Maio .....	175.306	15.220.484	490.983
Junho .....	176.077	14.669.694	488.989
Julho .....	177.053	14.572.551	470.082
Agosto .....	178.114	15.638.048	504.453

ONTE: Sociedade Anônima do Gás do Rio de Janeiro.

## 36 - CONSUMO MENSAL DE OVOS NO D. F., NOS ÚLTIMOS SEIS MESES

MÊS	QUANTIDADE (DZ)
Março .....	60.180,4
Abril .....	64.801
Maiο .....	46.850,6
Junho .....	58.968,3
Julho .....	99.636,10
Agosto .....	133.960,6

FONTEL Cooperativa dos Avicultores.

## PREÇOS

## 37 - PREÇOS MÁXIMOS DA CARNE PERMITIDOS PELA C.O.F.A.P., NOS MESES DE JULHO E AGOSTO.

ESPECIFICAÇÃO	PREÇO EM Cr\$
<b>CARNE ESPECIAL</b>	
Filet mignon .....	Liberado
Filet sem aba .....	Liberado
Alcatra .....	Liberado
<b>CARNE DE PRIMEIRA</b>	
Chã de dentro .....	Liberado
Lagarto .....	Liberado
Pa' .....	Liberado
<b>CARNE TIPO POPULAR</b>	
Acem .....	13,00
Costela .....	6,00
Peito com osso .....	6,00

FONTE: C.O.E.A.P.

38 - PREÇOS MÁXIMOS DO LEITE PERMITIDO PELA C. O. F. A. P., NOS MESES DE JULHO E AGOSTO.

ESPECIFICAÇÃO	PREÇOS EM Cr\$/ LITRO		
	TORNEIRA OU A GRANEL	ENGARRAFADO	
		BALCÃO	DOMICÍLIO
<b>LEITERIAS OU POSTOS</b>			
Litro .....	3,20	3,50	3,70
1/2 litro .....	1,60	1,80	1,90
<b>CARROS TANQUES</b>			
Litro .....	3,20	-	-
1/2 litro .....	1,60	-	-

FONTE: C. O. F. A. P.

## PARTE CULTURAL

### BIBLIOTECA MUNICIPAL

- 1 - Movimento de consultas, segundo as obras e idiomas, nos meses de julho e agosto.

### BIBLIOTECA NACIONAL

- 2 - Movimento de consultas, segundo as obras e idiomas, nos meses de julho e agosto.

### BIBLIOTECAS DIVERSAS

- 3 - Movimento de consultas, segundo as obras e idiomas, nos meses de julho e agosto.

### MUSEU NACIONAL DE BELAS ARTES

- 4 - Movimento de visitantes; nos últimos seis meses.

### JARDIM ZOOLOGICO

- 5 - Movimento de visitantes e renda, nos últimos seis meses.

BIBLIOTECA MUNICIPAL


1 - MOVIMENTO DE CONSULTAS, SEGUNDO AS OBRAS E IDIOMAS NOS MESES DE JULHO E AGÔSTO.

ESPECIFICAÇÃO	JULHO	AGÔSTO
<b>OBRAS:</b>		
Obras gerais .....	1.170	1.478
Filosofia .....	9	8
Sociologia .....	239	255
Ciências puras e naturais .....	259	260
Ciências aplicadas .....	228	171
Belas Artes .....	2	2
Literatura .....	1.348	1.262
História e geografia .....	119	130
Filologia .....	117	152
Religião .....	6	8
<b>TOTAL .....</b>	<b>3.497</b>	<b>3.726</b>
<b>IDIOMAS:</b>		
Português .....	3.396	3.645
Francês .....	39	31
Espanhol .....	13	13
Italiano .....	4	6
Inglês .....	38	25
Alemão .....	3	3
Latim .....	2	2
Outros idiomas .....	2	1
<b>TOTAL .....</b>	<b>3.497</b>	<b>3.726</b>

FONTE: Biblioteca Municipal da S.G.E. da P.D.F.

# BIBLIOTÉCAS

CONSULTAS







WISCONSIN STATE UNIVERSITY

BIBLIOTECA NACIONAL

2 - MOVIMENTO DE CONSULTAS, SEGUNDO AS OBRAS E IDIOMAS, NOS MESES DE JULHO E AGOSTO.

ESPECIFICAÇÃO	JULHO	AGOSTO
<b>OBRAS:</b>		
Obras gerais .....	154	444
Filosofia .....	440	703
Sociologia .....	689	943
Ciências puras e naturais .....	991	1.403
Ciências aplicadas .....	998	1.485
Belas Artes .....	55	64
Literatura .....	1.151	1.702
História e geografia .....	679	1.041
Filologia .....	600	1.093
Religião .....	53	64
TOTAL .....	5.810	8.942
<b>IDIOMAS:</b>		
Português .....	4.544	7.612
Francês .....	607	680
Espanhol .....	224	290
Italiano .....	40	85
Inglês .....	162	134
Alemão .....	37	69
Latim .....	-	-
Outros idiomas .....	196	72
TOTAL .....	5.810	8.942

FONTE: Biblioteca Nacional do Ministério da Educação e Saúde.

## BIBLIOTECAS DIVERSAS

3 - MOVIMENTO DE CONSULTAS, SEGUNDO AS OBRAS E IDIOMAS, NOS MESES DE JULHO E AGÔSTO.

ESPECIFICAÇÃO	JULHO	AGÔSTO
OBRAS:		
Obras gerais .....	6.755	7.893
Filosofia .....	1.328	1.635
Sociologia .....	6.733	7.356
Ciências puras e naturais .....	1.630	1.654
Ciências aplicadas .....	1.402	1.545
Belas Artes .....	1.223	2.280
Literatura .....	7.922	10.672
História e geografia .....	4.419	4.861
Filologia .....	1.097	1.232
Religião .....	427	497
TOTAL:.....	32.936	39.625
IDIOMAS:		
Português .....	24.285	29.702
Francês .....	2.806	3.124
Espanhol .....	1.768	2.300
Italiano .....	1.205	2.824
Inglês .....	2.481	1.261
Alemão .....	117	117
Latim .....	196	158
Outros idiomas .....	76	80
TOTAL .....	32.936	39.625

FONTE: Dep. de Geografia e Estatística da S.G.I. da P.D.F.

MUSEU NACIONAL DE BELAS ARTES

4 - MOVIMENTO DE VISITANTES, NOS ÚLTIMOS SEIS MESES.

MÊS	VISITANTES
Março .....	549
Abril .....	519
Maió .....	510
Junho .....	506
Julho .....	780
Agôto .....	588

FORTE: Escola Nacional de Belas Artes.

JARDIM ZOOLOGICO

5 - MOVIMENTO DE VISITANTES E RENDA, NOS ÚLTIMOS SEIS MESES.

MÊS	VISITANTES	RENDA
Março .....	63.361	190.083,00
Abril .....	48.240	144.720,00
Maió .....	72.280	216.840,00
Junho .....	52.683	158.049,00
Julho .....	69.486	208.458,00
Agôto .....	75.560	226.680,00

FORTE: Jardim Zoológico da S.G.Ag. da P.D.F.

## ÍNDICE

### TERRITÓRIO E POPULAÇÃO

Meteorologia .....	8
Marés .....	10
Casamentos .....	12
Natalidade e Mortalidade .....	16

### PARTE SOCIAL E SANITÁRIA

Assistência Médico-Hospitalar .....	22
Assistência Médico-Ambulatório .....	26
Serviço de Epidemiologia .....	29
Socorros Urgentes .....	30
Serviço de Vacinação e Revacinação .....	31
Banco de Sangue .....	33
Fundação Ataulfo de Paiva .....	37
Cemitérios .....	39
Estabelecimentos de Assistência Social .....	42
Departamento da Criança e do Adolescente ...	45
Limpeza Pública .....	56
Montepio dos Empregados Municipais .....	61

### PARTE ADMINISTRATIVA

Receita da I.D.F. ....	67
Despesa da P.D.F. ....	76
Banco da P.D.F. S/A. ....	80
Finanças Federais .....	84
Serviço de Biometria Médica .....	88
Judiciário .....	89
Segurança Pública .....	91

## PARTE ECONÔMICA E FINANCEIRA

Produção Extrativa .....	100
Transportes .....	102
Comunicações .....	111
Melhoramentos Urbanos .....	111
Câmbio .....	122
Mercado Financeiro e Monetário .....	123
Comércio .....	125
Consumo .....	128
Preços .....	131

## PARTE CULTURAL

Biblioteca Municipal .....	134
Biblioteca Nacional .....	135
Bibliotecas Diversas .....	136
Museu Nacional de Belas Artes .....	137
Jardim Zoológico .....	137

000000000000

182  
 181  
 180  
 179  
 178  
 177  
 176  
 175  
 174  
 173  
 172  
 171  
 170  
 169  
 168  
 167  
 166  
 165  
 164  
 163  
 162  
 161  
 160  
 159  
 158  
 157  
 156  
 155  
 154  
 153  
 152  
 151  
 150  
 149  
 148  
 147  
 146  
 145  
 144  
 143  
 142  
 141  
 140  
 139  
 138  
 137  
 136  
 135  
 134  
 133  
 132  
 131  
 130  
 129  
 128  
 127  
 126  
 125  
 124  
 123  
 122  
 121  
 120  
 119  
 118  
 117  
 116  
 115  
 114  
 113  
 112  
 111  
 110  
 109  
 108  
 107  
 106  
 105  
 104  
 103  
 102  
 101  
 100  
 99  
 98  
 97  
 96  
 95  
 94  
 93  
 92  
 91  
 90  
 89  
 88  
 87  
 86  
 85  
 84  
 83  
 82  
 81  
 80  
 79  
 78  
 77  
 76  
 75  
 74  
 73  
 72  
 71  
 70  
 69  
 68  
 67  
 66  
 65  
 64  
 63  
 62  
 61  
 60  
 59  
 58  
 57  
 56  
 55  
 54  
 53  
 52  
 51  
 50  
 49  
 48  
 47  
 46  
 45  
 44  
 43  
 42  
 41  
 40  
 39  
 38  
 37  
 36  
 35  
 34  
 33  
 32  
 31  
 30  
 29  
 28  
 27  
 26  
 25  
 24  
 23  
 22  
 21  
 20  
 19  
 18  
 17  
 16  
 15  
 14  
 13  
 12  
 11  
 10  
 9  
 8  
 7  
 6  
 5  
 4  
 3  
 2  
 1

WINDS OF THE EAST

180  
 179  
 178  
 177  
 176  
 175  
 174  
 173  
 172  
 171  
 170  
 169  
 168  
 167  
 166  
 165  
 164  
 163  
 162  
 161  
 160  
 159  
 158  
 157  
 156  
 155  
 154  
 153  
 152  
 151  
 150  
 149  
 148  
 147  
 146  
 145  
 144  
 143  
 142  
 141  
 140  
 139  
 138  
 137  
 136  
 135  
 134  
 133  
 132  
 131  
 130  
 129  
 128  
 127  
 126  
 125  
 124  
 123  
 122  
 121  
 120  
 119  
 118  
 117  
 116  
 115  
 114  
 113  
 112  
 111  
 110  
 109  
 108  
 107  
 106  
 105  
 104  
 103  
 102  
 101  
 100  
 99  
 98  
 97  
 96  
 95  
 94  
 93  
 92  
 91  
 90  
 89  
 88  
 87  
 86  
 85  
 84  
 83  
 82  
 81  
 80  
 79  
 78  
 77  
 76  
 75  
 74  
 73  
 72  
 71  
 70  
 69  
 68  
 67  
 66  
 65  
 64  
 63  
 62  
 61  
 60  
 59  
 58  
 57  
 56  
 55  
 54  
 53  
 52  
 51  
 50  
 49  
 48  
 47  
 46  
 45  
 44  
 43  
 42  
 41  
 40  
 39  
 38  
 37  
 36  
 35  
 34  
 33  
 32  
 31  
 30  
 29  
 28  
 27  
 26  
 25  
 24  
 23  
 22  
 21  
 20  
 19  
 18  
 17  
 16  
 15  
 14  
 13  
 12  
 11  
 10  
 9  
 8  
 7  
 6  
 5  
 4  
 3  
 2  
 1

## CONVENÇÕES

- ... dado desconhecido
- dado que não existe
- ? dado sujeito a retificação
- § dado retificado

## ABREVIATURAS

C.O.F.A.P.	Comissão de Organização do Fornecimento de Alimentos Populares
D.F.S.P.	Departamento Federal de Segurança Pública
M.E.S.	Ministério da Educação e Saúde
M.J.N.I.	Ministério da Justiça e Negócios Interiores
M.V.O.P.	Ministério da Viação e Obras Públicas
P.D.F.	Prefeitura do Distrito Federal
S.G.Ag.	Secretaria Geral de Agricultura, Indústria e Comércio
S.G.E.	Secretaria Geral de Educação e Cultura
S.G.F.	Secretaria Geral de Finanças
S.G.I.	Secretaria Geral do Interior e Segurança
S.G.S.	Secretaria Geral de Saúde e Assistência
S.G.V.	Secretaria Geral de Viação e Obras





DEPARTAMENTO DE GEOGRAFIA E ESTATÍSTICA

Av. Beira Mar, 200 - 3<sup>o</sup> ao 5<sup>o</sup> andar

GABINETE DO DIRETOR - 3<sup>o</sup> and. s/306 - Tel. 22-4885

Diretor-- Dr. Guaracy Lopes de Sousa Castro

- 1 - GE Serviço de Topografia - Rua República do Líbano, 78 - Tel. 43-6702  
Chefe - Dr. Armando Madeira
- 2 - GE Serviço de Estatística Sanitária - 3<sup>o</sup> and. s/502/3 - Tel. 32-3609  
Chefe - Ynahy Matos
- 3 - GE Serviço de Estatística Cultural 4<sup>o</sup> and. s/404/5 - Tel. 22-4459  
Chefe - Alfredo Cardoso
- 4 - GE Serviço de Preparo e Coleta 4<sup>o</sup> and. s/402/3 - Tel. 22-4473  
Chefe - Jair Guedes Sucupira
- 5 - GE Serviço de Classificação e Apuração - 5<sup>o</sup> and. s/504/5 - Tel. 22-4901  
Chefe - Luiz Sá de Araújo
- 6 - GE Serviço de Estudos e Análises - 5<sup>o</sup> and. s/502/3 - Tel. 42-4677  
Chefe - Antônio Carlos de Lima Fontainha
- 7 - GE Serviço de Cartografia - Rua República do Líbano, 78 - Tel. 43-5715  
Chefe - Dr. Everardo Del Negro
- 8 - GE Serviço de Estatística Militar - 4<sup>o</sup> and. s/401/6 - Tel. 42/4820  
Chefe - Dr. Luiz de França Costa
- 9 - GE Serviço de Divulgação - 5<sup>o</sup> and. s/501 - Tel. 32-7537  
Chefe - Dr. Miguel Lúcio Cruz e Silva
- 10 - GE Serviço de Correspondência - 3<sup>o</sup> and. s/304/5 - Tel. 22-4817  
Chefe - Carlos Giannini Sobrinho

