

P.D.F.

# MENSARIO ESTADÍSTICO

N.º 143

MARCO 1952



18.154  
1548

S.G.I.

DEPARTAMENTO  
DE GEOGRAFIA  
E ESTADÍSTICA



P. D. F.

SECRETARIA GERAL DO INTERIOR E SEGURANÇA  
DEPARTAMENTO DE GEOGRAFIA E ESTATÍSTICA

# MENSÁRIO ESTATÍSTICO DISTRITO FEDERAL

## CARACTERÍSTICAS

ÁREA - 1.167 Km<sup>2</sup>

POPULAÇÃO - 2.407.840 HABITANTES (Censo de 1950)

PERÍMETRO - 218 Km

LIMITES; N.E.O. - RIO DE JANEIRO - SUL; - O. ATLÂNTICO

LAT. "S" 22°54'23" LONG. "W. Gr." 43°10'21"

(Mo Castelo)

ORGANIZAÇÃO ADMINISTRATIVA - PREFEITURA

PREFEITO

ÓRGÃO LEGISLATIVO OU CÂMARA DO DISTRITO FEDERAL

TRIBUNAL DE CONTAS

PROCURADORIA

CONSELHO DE RECURSOS FISCAIS

ÓRGÃOS EXECUTIVOS OU SECRETARIAS GERAIS

THE UNIVERSITY OF CHICAGO  
DEPARTMENT OF CHEMISTRY

REPORT OF THE  
COMMISSIONERS OF THE  
LAND OFFICE

FOR THE YEAR 1887

CHICAGO: PUBLISHED BY THE UNIVERSITY OF CHICAGO PRESS, 1887.

Prefeito do Distrito Federal

Exmo. Sr. Dr.

JOÃO CARLOS VITAL

Secretário Geral de Administração

WAGNER ESTELITA CAMPOS

Secretário Geral de Agricultura, Indústria e Comércio

HEITOR VINÍCIUS DA SILVEIRA CRILLO

Secretário Geral de Educação e Cultura

Prof. MÁRIO PAULO DE BRITO

Secretário Geral de Finanças

ARMANDO VIDAL LEITE RIBEIRO

Secretário Geral do Interior e Segurança

Cel. DULCÍDIO ESPÍRITO SANTO CARDOSO

Secretário Geral de Saúde e Assistência

Dr. JORGE BANDEIRA DE MELO

Secretário Geral de Viação e Obras

Eng. ALIM PEDRO

Diretor do Departamento de Geografia e Estatística

GUARACY LOPES DE SOUZA CASTRO



Ao entregar ao público o 143º volume do "MENSÁRIO ESTATÍSTICO", com os dados relativos ao mês de março último, cremos necessário advertir, uma vez mais, que o retardamento na divulgação deste periódico foi motivado pela demora, por parte das fontes, na devolução dos respectivos questionários.

Esperamos, todavia, que a determinação do Exmo. Sr. Prefeito do Distrito Federal, Dr. João Carlos Vital, contida na Circular Nº 1.673 - G.P., de 16 de março do corrente ano, surta os efeitos desejados em relação às repartições municipais e sirva para convencer aos demais informantes da necessidade da colaboração de todos para a consecução do programa do Departamento de Geografia e Estatística, cujo objetivo básico é o de inserir em seu Mensário Estatístico "dados tão atualizados quanto possível".

Rio de Janeiro, 31 de julho de 1952.

A handwritten signature in cursive script, reading "Guaycubato", written in dark ink. The signature is fluid and somewhat stylized, with a long horizontal stroke extending to the right.

DIRETOR





CIRCULAR No 1.673-G.P., DE 16 DE MARÇO DE 1952.

SENHOR SECRETÁRIO GERAL:

Reconhecendo a necessidade de serem os trabalhos específicos do Departamento de Geografia e Estatística, da Secretaria Geral do Interior e Segurança, elaborados sobre dados tão atualizados quanto possível, incumbiu-me o Senhor Prefeito de solicitar que se digne Vossa Excelência determinar as necessárias providências a fim de que sejam enviados àquele Departamento, até o dia 10 de cada mês, os elementos de interesse estatístico referentes ao mês anterior, relacionados com as atividades dessa Secretaria Geral.

Aproveito a oportunidade para renovar a Vossa Excelência as expressões de meu elevado apreço.

as.) JOEL RUTHENIO CARVALHO DE PAIVA  
Secretário do Prefeito



# TERRITÓRIO E POPULAÇÃO

## METEOROLOGIA

- 1 - METEOROLOGIA, EM MARÇO

## MARÉS

- 2 - PÔRTO DO RIO DE JANEIRO - PREVISÃO PARA O MÊS DE JULHO

## CASAMENTOS

- 3 - SEGUNDO AS CIRCUNSCRIÇÕES, EM MARÇO
- 4 - SEGUNDO AS PROFISSÕES, EM MARÇO
- 5 - SEGUNDO A IDADE, EM MARÇO
- 6 - SEGUNDO A NACIONALIDADE, EM MARÇO
- 7 - SEGUNDO O ESTADO CIVIL, EM MARÇO

## NAJALIDADE E MORTALIDADE

- 8 - FATOS VITAIS OCORRIDOS EM MARÇO DE 1952, CONFRONTADOS COM OS DO MESMO MÊS DO ANO ANTERIOR.
- 9 - ÓBITOS, SEGUNDO AS CAUSAS, EM MARÇO.

METEOROLOGIA

1 - EM MARÇO

DIA	PRESSÃO ATMOS- FÉRICA A 0° (MÉDIA) M/M	TEMPERATURA DO AR - °C			CHUVA RECOLHI- DA EM 24 HORAS (TOTAL) M/M
		MÁXIMA	MÉDIA	MÍNIMA	
1	758,9	27,3	24,7	22,0	0,1
2	58,4	27,7	24,8	23,0	4,0
3	57,9	25,9	24,0	21,3	26,8
4	58,1	25,0	23,8	22,1	19,3
5	59,7	26,3	23,4	19,8	0,4
6	60,0	25,8	23,3	20,0	0,0
7	59,2	26,3	23,9	20,3	0,0
8	58,7	28,2	25,2	21,9	0,0
9	58,9	28,7	25,6	21,7	0,0
10	58,3	32,0	27,0	23,9	0,0
11	757,0	31,6	27,4	24,0	0,0
12	56,4	32,2	27,0	22,5	28,0
13	57,4	26,3	24,5	21,6	7,4
14	59,7	28,2	24,2	21,6	10,9
15	61,4	27,1	25,0	22,6	0,3
16	61,4	27,8	24,8	21,8	0,0
17	60,7	31,1	26,6	23,0	0,0
18	60,3	32,8	27,6	23,5	0,0
19	59,7	32,5	27,2	22,7	0,0
20	59,1	29,1	25,7	21,9	0,0
21	759,6	28,8	25,9	22,2	0,0
22	60,2	30,3	26,3	22,0	0,0
23	59,8	31,3	26,7	23,2	0,0
24	59,6	28,4	25,0	22,2	0,0
25	58,4	27,9	24,4	21,5	24,8
26	57,2	26,1	23,1	20,3	17,5
27	58,2	28,7	24,7	20,9	0,0
28	59,2	28,1	25,0	22,0	0,0
29	59,0	31,6	26,4	23,0	0,0
30	58,0	33,7	27,7	22,8	0,0
31	56,2	35,5	30,0	25,3	0,0
TOTAL	758,9	29,1	25,5	22,1	139,5

FONTE: Observatório Meteorológico do Rio de Janeiro - Ministério da Agricultura.

M A R É S

2 - PÔRTO DO RIO DE JANEIRO - PREVISÃO PARA O MÊS DE JULHO

DIA	PREAMAR		BAIXAMAR		PREAMAR		BAIXAMAR	
	HORA	ALTURA	HORA	ALTURA	HORA	ALTURA	HORA	ALTURA
	h m	m	h m	m	h m	m	h m	m
1	0 20	0.9	7 40	0.2	13 45	1.0	20 10	0.4
2	1 05	0.9	8 25	0.1	14 15	1.0	21 00	0.4
3	1 45	1.0	9 10	0.0	14 45	1.1	21 40	0.3
4	2 20	1.0	9 45	0.0	15 20	1.1	22 15	0.4
5	2 55	1.1	10 25	0.0	15 55	1.2	23 00	0.4
6	3 35	1.1	11 00	0.1	16 30	1.2	23 30	0.4
7	4 10	1.2	11 35	0.1	17 00	1.2		
8							0 10	0.5
00	4 50	1.2	12 10	0.2	17 45	1.2		
9							0 50	0.5
00	5 30	1.2	12 55	0.3	18 25	1.1		
10							1 30	0.6
00	6 10	1.1	13 45	0.4	19 10	1.0		
11							2 25	0.6
00	7 05	1.1	14 55	0.4	20 00	1.0		
12							3 25	0.6
00	8 10	1.0	16 20	0.5	21 10	0.9		
13							4 30	0.5
00	9 45	1.0	17 40	0.5	22 30	0.8		
14							5 40	0.4
00	11 45	1.0	18 50	0.4	23 55	0.8		
15							6 35	0.2
00	13 00	1.1	19 55	0.4				
16	0 40	0.9	7 35	0.1	13 55	1.1	20 45	0.4
17	1 25	0.9	8 25	0.0	14 35	1.2	21 25	0.4
18	2 05	1.0	9 20	0.1	15 15	1.2	22 05	0.4
19	2 45	1.1	10 00	0.1	15 50	1.2	22 45	0.4
20	3 20	1.2	10 50	0.1	16 25	1.2	23 20	0.5
21	4 00	1.2	11 30	0.0	16 55			
22							0 00	0.5
00	4 40	1.2	12 15	0.1	17 20	1.1		
23							0 30	0.5
00	5 15	1.2	12 55	0.3	17 55	1.0		
24							1 20	0.5
00	6 00	1.1	13 50	0.4	18 30	1.0		

2 - PÓRTO DO RIO DE JANEIRO - PREVISÃO PARA O MÊS DE JULHO (conclusão)

DIA	PREAMAR		BAIXAMAR		PREAMAR		BAIXAMAR	
	HORA	ALTURA	HORA	ALTURA	HORA	ALTURA	HORA	ALTURA
	h m	m	h m	m	h m	m	h m	m
25							2 05	0.5
"	6 45	1.0	14 50	0.5	19 05	0.9		
26							3 10	0.5
"	7 50	0.9	15 55	0.6	19 50	0.8		
27							4 20	0.5
"	9 40	0.8	17 10	0.6	21 00	0.8		
28	13 25	0.9	18 20	0.6	23 00	0.8	5 35	0.4
29							6 40	0.3
"	13 40	0.9	19 15	0.5				
30	0 10	0.8	7 30	0.2	13 50	1.0	20 00	0.4
31	1 00	0.9	8 10	0.1	14 10	1.0	20 40	0.3

FONTE: Observatório Meteorológico do Rio de Janeiro - Ministério da Agricultura.

CASAMENTOS

3 - CASAMENTOS, SEGUNDO AS CIRCUNSCRIÇÕES, EM MARÇO

ESPECIFICAÇÃO	QUANTIDADE
1a. ZONA:	
Candelária e Santa Rita .....	66
Sacramento e São José .....	68
Santo Antônio .....	73
Glória .....	74
Lagoa e Gávea .....	84
TOTAL .....	365
2a. ZONA:	
Santana e Gamboa .....	57
Espírito Santo .....	54
Engenho Velho .....	82
São Cristóvão .....	72
Engenho Novo .....	81
TOTAL .....	346
3a. ZONA:	
Inhaúma .....	61
Irajá e Jacarepaguá .....	82
Campo Grande .....	75
Madureira .....	69
TOTAL .....	287
TOTAL GERAL .....	998

FONTE: As próprias Pretorias Cíveis.

4 - CASAMENTOS, SEGUNDO AS PROFISSÕES, EM MARÇO

ESPECIFICAÇÃO	QUANTIDADE	ESPECIFICAÇÃO	QUANTIDADE
Aeroaviário .....	17	Jornalista .....	8
Artista .....	5	Marítimo .....	18
Bancário .....	27	Mecânico .....	10
Comerciário .....	382	Militar .....	21
Contador .....	16	Motorista .....	24
Despachante .....	1	Operário .....	179
Eletricista .....	5	Profissão Liberal ..	51
Estudante .....	3	Telegrafista .....	5
Ferrovário .....	8	Transporte .....	2
Funcionário .....	38	Técnico .....	10
Gráfico .....	23	Outros .....	16
Industriário .....	129	TOTAL .....	998

FONTE: As próprias Pretorias Cíveis.

5 - CASAMENTOS, SEGUNDO A IDADE, EM MARÇO

HOMENS	MULHERES								TOTAL
	DE 15 A 19	DE 20 A 24	DE 25 A 29	DE 30 A 34	DE 35 A 39	DE 40 A 49	DE 50 A 59	DE 60 E MAIS ANOS	
De 15 a 19 anos .....	10	-	-	-	-	-	-	-	10
De 20 a 24 .....	-	49	2	-	-	-	-	-	51
De 25 a 29 .....	1	155	272	1	1	-	-	-	430
De 30 a 34 .....	-	14	128	145	5	-	-	-	292
De 35 a 39 .....	1	1	12	78	30	-	-	-	122
De 40 a 49 .....	-	-	3	11	42	24	1	-	81
De 50 a 59 .....	-	-	-	-	2	7	1	-	10
De 60 e mais anos .....	-	-	-	-	-	-	1	1	2
TOTAL .....	12	219	417	235	80	31	3	1	998

FONTE: As próprias Pretorias Cíveis.

6 - CASAMENTOS, SEGUNDO A NACIONALIDADE, EM MARÇO

HOMENS	MULHERES			TOTAL
	BRASILEIRAS	PORTUGUÊSAS	ESPAÑHOLAS	
Brasileiro .....	971	1	-	972
Português .....	4	15	-	19
Italiano .....	4	-	-	4
Espanhol .....	-	-	1	1
Alemão .....	-	-	1	1
Outros Europeus .....	1	-	-	1
TOTAL .....	980	16	2	998

FONTE: As próprias Pretorias Cíveis.

7 - CASAMENTOS, SEGUNDO O ESTADO CIVIL, EM MARÇO

ESPECIFICAÇÃO	SOLTEIROS		VIÚVOS		TOTAL
	SOLTEIRA	VIÚVA	SOLTEIRA	VIÚVA	
1a. ZONA:					
Candelária e Santa Rita .....	66	-	-	-	66
Sacramento e São José .....	67	-	1	-	68
Santo Antônio .....	69	-	3	1	73
Glória .....	73	-	-	1	74
Lagoa e Gávea .....	84	-	-	-	84
2a. ZONA:					
Santana e Gamboa .....	57	-	-	-	57
Espírito Santo .....	54	-	-	-	54
Engenho Velho .....	78	-	3	1	82
São Cristóvão .....	71	1	-	-	72
Engenho Novo .....	80	-	1	-	81
3a. ZONA:					
Inhaúma .....	60	-	1	-	61
Irajá e Jacarepaguá .....	81	-	1	-	82
Campo Grande .....	73	-	1	1	75
Madureira .....	67	1	-	1	69
TOTAL .....	980	2	11	5	998

FONTE: As próprias Pretorias Cíveis.

NATALIDADE E MORTALIDADE

8 - FATOS VITAIS OCORRIDOS NO MÊS DE MARÇO, CONFRONTADOS COM OS DO MÊS CORRESPONDENTE EM 1951

ESPECIFICAÇÃO	A N O		D I F E R E N Ç A
	1952	1951	
Nascidos vivos .....	-	4.727	-
Nascidos mortos .....	357	357	-
Óbitos de menores de 1 ano .....	477	447	30
TOTAL DE ÓBITOS .....	2.558	2.465	93

FONTE: Serviço Federal de Bioestatística do M.E.S.



ÓBITOS POR CAUSAS	TOTAL		
Tuberculose do aparelho respiratório (001-008) .....	345		
Tuberculose, outras formas (010-019) .....	18		
Sífilis e suas seqüelas (020-029) .....	48		
Febres tifóide e paratífóides (040-041) .....	4		
Disenterias (045-048):	{ bacilar (045) ..... 3 { amebiana (046) ..... 1 { por outros protozoários (047) ..... - { não especificadas (048) ..... 3		
		Escarlatina e anjina estreptocócica (050-051) .....	-
		Difteria (055) .....	8
		Coqueluche (056) .....	10
Infecções meningocócicas (057) .....	9		
Peste (058) .....	-		
Lepra (060) .....	3		
Tétano (061) .....	20		
Poliomielite aguda (080) .....	-		
Varíola (084):	{ (a) major ..... - { (b) minor (alastrim) ..... - { (c) não especificada ..... -		
		Sarampo (085) .....	8
		Febre amarela (091) .....	-
Raiva (094) .....	1		
Tifo e outras doenças causadas por Rickettsia (100-108) .....	-		
Malária (110-117) .....	4		
Tôdas as outras doenças classificadas como infecciosas e parasitá- rias (030-039, 042-044, 049, 052-054, 059, 062, 074, 081-083, 086 090, 092, 093, 095, 096, 120-138) .....	43		
Neoplasmas malignos, inclusive dos tecidos linfáticos e hematopoéti- cos (140-205) .....	163		
Neoplasmas benignos e de natureza não especificada (210-239) .....	14		
Diabetes melítus (260) .....	17		
Anemias (290-293) .....	4		
Lesões vasculares do sistema nervoso central (330-334) .....	118		
Meningite não meningocócica (340) .....	13		
Reumatismo articular agudo (400-402) .....	11		
Doença reumática crônica do coração (410-416) .....	20		
Doença arterioesclerótica e degenerativa do coração (420-422) .....	188		
Outras doenças do coração (430-434) .....	69		
Hipertensão com doença do coração (440-443) .....	124		
Hipertensão sem menção do coração (444-447) .....	27		

ÓBITOS POR CAUSAS	TOTAL
Gripe (480-483) .....	32
Pneumonia (490-493) .....	164
Bronquite (500-502) .....	7
Úlcera do estômago e do duodeno (540-541) .....	4
Apendicite (550-553) .....	7
Oclusão intestinal e hérnia (560, 561 e 570) .....	17
Gastrite duodenite, enterite e colite, exceto diarréia dos recém-nascidos (543, 571 e 572) .....	225
Cirrose do fígado (581) .....	37
Nefrite e nefrose (590-594) .....	34
Hiperplasia da próstata (610) .....	3
Complicações da gravidez, do parto e do estado puerperal (640-652 e 670-689) .....	20
Vícios de conformação congênitos (750-759) .....	25
Lesões devidas ao parto, asfixia e atelectasia pós-natais (760-762) .....	25
Infecções dos recém-nascidos (763-768) .....	50
Outras doenças particulares à primeira infância e imaturidade (769-776) .....	79
Senilidade sem menção de psicose, causas mal definidas e desconhecidas (780-795) .....	59
Tôdas as outras doenças (Resíduo) .....	257
Acidentes, envenenamentos e violências (E800-E999) .....	217
TOTAL DE ÓBITOS .....	2.558

FONTE: Serviço Nacional de Bioestatística - M.E.S.

NOTA: Os números entre parênteses correspondem aos da Nomenclatura Internacional Detalhada de Causas de Morte.

## PARTE ECONÔMICA E FINANCEIRA

### PRODUÇÃO EXTRATIVA

- 1 - PRODUÇÃO DAS PEDREIRAS DA P. D. F., EM MARÇO.

### TRANSPORTES

- 2 - VEÍCULOS E AMBULANTES EMPLACADOS, EM MARÇO.
- 3 - MOVIMENTO DE PASSAGEIROS EM CARRIS ELÉTRICOS, SEGUNDO AS ZONAS E LOCAIS DE DESTINO, EM MARÇO
- 4 - MOVIMENTO DE PASSAGEIROS ENTRE RIO-NITERÓI E RIO-ILHAS PELA COMPANHIA CANTAREIRA E VIAÇÃO FLUMINENSE, EM MARÇO.
- 5 - MOVIMENTO DE PASSAGEIROS ENTRE RIO-NITERÓI PELA FROTA CARIOCA S. A., EM MARÇO.
- 6 - MOVIMENTO DE PASSAGEIROS PELA ESTRADA DE FERRO CENTRAL DO BRASIL, EM MARÇO.
- 7 - MOVIMENTO DE PASSAGEIROS PELA ESTRADA DE FERRO LEOPOLDINA, EM MARÇO.
- 8 - MOVIMENTO DE VEÍCULOS E PASSAGEIROS NAS BARREIRAS DO DISTRITO FEDERAL, EM MARÇO
- 9 - TONELAGEM DAS EMBARCAÇÕES ENTRADAS E SAÍDAS NO PÔRTO DO RIO DE JANEIRO, EM MARÇO.
- 10 - MOVIMENTO DE ENTRADA E SAÍDA DE AERONAVES NOS AEROPORTOS DO RIO DE JANEIRO, EM MARÇO.
- 11 - MOVIMENTO DE PASSAGEIROS NAS DIVERSAS LINHAS DE AUTO-ÔNIBUS, SEGUNDO AS ZONAS E LOCAIS DE DESTINO, EM MARÇO.
- 12 - MOVIMENTO MENSAL DE VIAGENS E PASSAGEIROS NAS DIVERSAS LINHAS DE AUTO-ÔNIBUS, NOS ÚLTIMOS SEIS MESES.

### COMUNICAÇÕES

- 13 - MOVIMENTO MENSAL DO SERVIÇO TELEFÔNICO, NOS ÚLTIMOS SEIS MESES.

### MELHORAMENTOS URBANOS

- 14 - PAVIMENTAÇÃO EXECUTADA PELO SERVIÇO DE ASFALTO, EM MARÇO.
- 15 - MOVIMENTO DE CONSTRUÇÕES, RECONSTRUÇÕES E ACRÉSCIMOS, SEGUNDO OS DISTRITOS, EM MARÇO.
- 16 - MOVIMENTO DE LICENÇAS DE OBRAS SEM ACRÉSCIMOS, NOS ÚLTIMOS SEIS MESES.

- 17 - MOVIMENTO GERAL DE CONSTRUÇÕES, NOS ÚLTIMOS SEIS MESES.
- 18 - CONSTRUÇÕES LICENCIADAS, SEGUNDO O NÚMERO DE PAVIMENTOS, EM MARÇO.
- 19 - CONCESSÃO DE "HABITE-SE", SEGUNDO AS EDIFICAÇÕES E O NÚMERO DE PAVIMENTOS, EM MARÇO.
- 20 - CONCESSÃO DE "HABITE-SE", SEGUNDO O TIPO DOS PRÉDIOS E O NÚMERO DE RESIDÊNCIAS, EM MARÇO.
- 21 - ELEVADORES LICENCIADOS, SEGUNDO O NÚMERO DE PAVIMENTOS, NOS MESES DE FEVEREIRO E MARÇO.
- 22 - INSTALAÇÕES MECÂNICAS LICENCIADAS, EM MARÇO.

#### MOEDA

- 23 - PAPEL MOEDA EM CIRCULAÇÃO, EM MARÇO.

#### CÂMBIO

- 24 - CÂMBIO LIVRE E LIVRE ESPECIAL, EM MARÇO

#### MERCADO FINANCEIRO E MONETÁRIO

- 25 - COTAÇÃO E MOVIMENTO DOS TÍTULOS DA P. D. F., EM MARÇO.
- 26 - MOVIMENTO DA BOLSA DE TÍTULOS MONETÁRIOS, EM MARÇO.

#### COMÉRCIO

- 27 - ESTABELECIMENTOS NOVOS LICENCIADOS, SEGUNDO OS DISTRITOS, EM MARÇO.
- 28 - MOVIMENTO DE GÊNEROS ALIMENTÍCIOS ENTRADOS E SAÍDOS, EM MARÇO.
- 29 - ENTRADA DE CARVÃO PELO CAIS DE SÃO CRISTÓVÃO, NOS ÚLTIMOS SEIS MESES
- 30 - MERCADORIAS EXPORTADAS PELO PORTO DO RIO DE JANEIRO, PARA O EXTERIOR, NOS MESES DE FEVEREIRO E MARÇO.

#### CONSUMO

- 31 - CONSUMO MENSAL DE LEITE, NOS ÚLTIMOS SEIS MESES.
- 32 - CONSUMO MENSAL DE AÇÚCAR, NOS ÚLTIMOS SEIS MESES.
- 33 - CONSUMO DE CARNES FRESCAS E FRIGORIFICADAS, EM MARÇO.
- 34 - CONSUMO DE FÔRÇA MOTRIZ, NOS ÚLTIMOS SEIS MESES.
- 35 - CONSUMO DE ENERGIA ELÉTRICA PARA ILUMINAÇÃO, NOS ÚLTIMOS SEIS MESES.
- 36 - CONSUMO DE GÁS, NOS ÚLTIMOS SEIS MESES.

#### PREÇOS

- 37 - PREÇOS MÁXIMOS DE GÊNEROS ALIMENTÍCIOS PARA O COMÉRCIO VAREJISTA, PERMITIDOS PELA C.O.F.A.P., EM MARÇO.
- 38 - PREÇOS MÁXIMOS DA CARNE VERDE, PERMITIDOS PELA C.O.F.A.P., EM MARÇO.
- 39 - PREÇOS MÁXIMOS DO LEITE, PERMITIDOS PELA C.O.F.A.P., EM MARÇO.

1 - PRODUÇÃO DAS PEDREIRAS DA F. D. F., EM MARÇO

ESPECIFICAÇÃO	UNI- DA- DE	QUINTA DA BOA VIS- TA	BARÃO DE FREI OLIVEIRA CASTRO	IRAJÁ PINTO	KOSAS	BANGÚ	GOVÉR- NO	AFONSO VISEU	PARANA- PUAM	ALAM- BARY LUZ	TOTAL
<b>Avenaries:</b>											
Matacões .....	M3	-	-	9,70	12,00	-	-	12,50	-	-	182,20
Pedra de fiada .....	"	-	-	-	-	-	32,50	5,00	-	-	37,50
Alvenaria bruta .....	"	-	8,00	7,20	6,00	12,00	-	-	-	4,00	52,20
Pedra marrosada .....	"	-	-	-	-	6,50	-	20,00	14,00	-	40,50
Cascalho de pedreira.	"	-	-	-	-	30,00	-	20,00	3,50	-	53,50
<b>Macadames:</b>											
Macadame No 3 .....	"	118,00	26,50	61,50	-	66,50	-	25,50	-	-	379,00
Macadame No 2 .....	"	48,00	24,00	14,50	-	7,50	-	5,00	-	-	146,50
Macadame No 1 .....	"	61,00	24,50	17,20	-	9,50	-	-	-	-	164,70
Macadame No 0 .....	"	45,50	2,00	-	2,00	4,00	-	-	-	-	55,50
<b>Pós:</b>											
Granitinho grosso .....	"	8,00	-	-	-	-	-	-	-	-	8,00
Pó de pedra médio .....	"	34,00	11,00	10,10	-	9,50	-	2,50	-	-	85,60
<b>Cantarias Brutas:</b>											
Meio fio, apices retos M1		-	-	-	-	-	-	-	-	-	-
Meio fio, apices curvos "		-	-	-	-	-	-	-	-	-	-
Tentos .....		-	-	-	-	-	-	-	-	-	-
Travessões .....		-	-	-	-	-	-	-	-	88,00	88,00
Bócas de lobo .....	UN	-	2	-	-	-	-	-	-	-	2
<b>Atérros:</b>											
Terra .....	M3	-	-	-	-	-	-	-	-	-	-
Molede .....	"	-	-	-	-	-	-	-	-	-	-
Saibro .....	"	-	-	-	-	-	-	-	-	-	-
<b>Consumo de Material:</b>											
Dinamite .....	Kg.	14,00	20,40	8,40	25,00	8,50	-	3,00	5,50	-	92,30
Pólvora .....	"	-	-	-	-	-	17,00	-	-	-	17,00
Estopim .....	M1	141,00	-	70,30	-	118,00	-	-	10,90	-	439,20
Esopleta comum .....	Un.	197	-	83	60	185	-	-	17	-	542
Esopleta elétrica .....	"	-	39	-	9	-	-	14	-	-	95
Minas perfuradas .....	M1	196,90	-	-	-	1.104,00	6,40	0,70	4,40	8,80	1.334,00
Cargas detonadas .....	Un.	-	21	18	-	-	10	-	2	-	60

TRANSPORTES E COMUNICAÇÕES

2 - VEÍCULOS E AMBULANTES EMPLACADOS, EM MARÇO

ESPECIFICAÇÃO	MARÇO	JANEIRO A MARÇO	ESPECIFICAÇÃO	MARÇO	JANEIRO A MARÇO
<b>AUTOMÓVEIS:</b>			<b>OUTROS VEÍCULOS:</b>		
Particulares .....	4.469	44.725	Bicicletas .....	9.691	36.376
De praça .....	1.753	8.261	Carrinhos e carr. mão	409	3.635
Oficiais .....	593	681	Carroças 4 rodas Z.Urb.	2	2
Placas reservadas ....	-	21	Carroças 2 rodas "	1	1
Experiência .....	16	223	Carroças 2 rodas Z.Sub.	1	3
Aprendizagem .....	20	103	Carroças 2 rodas Z.Rur.	23	26
TOTAL .....	6.851	54.014	Carroças 2 rodas P.Lav.	2	2
			Carros 2 rodas Z.Urb..	2	2
<b>AUTOS DE CARGA:</b>			Carros 2 rodas Z.Sub..	5	6
Particulares .....	2.643	13.552	Carros 2 rodas Z.Rur..	4	4
A frete .....	777	3.513	Serv. Funerário .....	-	14
Oficiais .....	268	303	Motociclos .....	260	974
TOTAL .....	3.688	17.368	Motociclos oficiais ..	24	24
			Reboques .....	68	250
<b>AUTO-ÔNIBUS</b> .....	151	402	Reboques Oficiais ....	1	1
			Triciclos cond.volumes	79	515
			AMBULANTES .....	815	4.034
			TOTAL ....	11.387	45.869

FONTE: Departamento de Fiscalização - Delegacia Fiscal de Emplacamento da S.G.I.da P.D.F.

3 - MOVIMENTO DE PASSAGEIROS, EM CARRIS ELÉTRICOS, SEGUNDO AS ZONAS E LOCAIS DE DESTINO, EM MARÇO

ESPECIFICAÇÃO	No. DE LINHAS	MARÇO	JAN. A MARÇO
<b>1a. CLASSE</b>			
ZONA SUL .....	16	10.389.732	28.593.109
Leme, Copacabana e Ipanema .....	7	5.923.158	15.982.766
Jardim Botânico e Gávea .....	2	845.376	2.323.373
Botafogo, Praia Vermelha e Urca .....	4	2.410.262	6.755.498
Laranjeiras e Águas Férreas .....	3	1.210.936	3.531.472
ZONA NORTE .....	27	10.103.063	28.898.875
Muda, Tijuca, Alto Boa Vista e Saens Peña ....	6	3.092.957	8.741.193
Vila Isabel, Andaraí, Grajaú e Lins Vasconc. .	5	3.336.938	9.385.953

MOVIMENTO DE PASSAGEIROS, EM CARRIS ELÉTRICOS, SEGUNDO AS ZONAS E LOCAIS DE DESTINO, EM MARÇO (conclusão)

ESPECIFICAÇÃO	No DE LINHAS	MARÇO	JAN. A MARÇO
do Cristóvão e Caju .....	6	1.416.931	4.181.496
Copacabana e Rio Comprido .....	10	2.256.237	6.590.233
CENTRO .....	15	6.254.050	17.962.938
SUBÚRBIOS .....	12	13.695.552	38.868.811
Central do Brasil .....	8	8.506.251	23.976.285
Popoldina .....	4	5.189.301	14.892.526
ENTRE BAIRROS .....	17	9.813.889	27.659.049
NORTE-SUL .....	2	1.083.563	2.992.772
SANTA TERESA .....	9	957.666	2.750.127
ILHA DO GOVERNADOR .....	1	320.473	977.025
CAMPO GRANDE .....	1	610.890	1.743.394
2ª. CLASSE			
ZONA SUL .....	5	118.226	329.393
Araruama, Copacabana e Ipanema .....	2	66.946	186.568
Araruama, Jardim Botânico e Gávea .....	1	16.648	46.368
Araruama, Praia Vermelha e Urca .....	1	8.896	24.777
Araruama, Maracanã e Águas Férreas .....	1	25.736	71.680
ZONA NORTE .....	17	360.281	999.060
Araruama, Tijuca, Alto Boa Vista e Saens Peña .....	4	113.698	315.286
do Cristóvão e Caju .....	3	100.611	278.996
Araruama, da Isabel, Andaraí, Grajaú e Lins Vasnc. .....	3	89.960	249.457
Copacabana e Rio Comprido .....	7	56.012	155.321
SUBÚRBIOS .....	7	409.709	1.136.135
Central do Brasil .....	5	318.251	882.524
Popoldina .....	2	91.458	253.611
ENTRE BAIRROS .....	2	39.236	108.801
SANTA TERESA .....	9	2.234	6.565

Fonte: Departamento de Concessões da S.G.V. da P.D.F.

MOVIMENTO DE PASSAGEIROS ENTRE RIO-NITERÓI E RIO-ILHAS, PELA COMPANHIA CAN-TAREIRA E VIAÇÃO FLUMINENSE, EM MARÇO

ESPECIFICAÇÃO	PASSAGEIROS
do Rio de Janeiro para Niterói .....	558.533
de Niterói para o Rio de Janeiro .....	565.440
TOTAL .....	1.123.973

4 - MOVIMENTO DE PASSAGEIROS ENTRE RIO-NITERÓI E RIO-ILHAS, PELA COMPANHIA CANTAREIRA E VIAÇÃO FLUMINENSE, EM MARÇO (conclusão)

ESPECIFICAÇÃO	PASSAGEIROS
RIO-ILHAS .....	
Do Rio de Janeiro para Ilha do Governador e vice-versa .....	15.377
Do Rio de Janeiro para Ilha de Paquetá .....	27.032
TOTAL .....	42.409
TOTAL GERAL .....	1.166.382

FONTE: Companhia Cantareira e Viação Fluminense.

5 - MOVIMENTO DE PASSAGEIROS ENTRE RIO-NITERÓI, PELA FROTA CARIOCA S.A. EM MARÇO

ESPECIFICAÇÃO	PASSAGEIROS
Do Rio de Janeiro para Niterói .....	652.889
De Niterói para o Rio de Janeiro .....	645.344
TOTAL .....	1.298.233

FONTE: Frota Carioca S.A.

6 - MOVIMENTO DE PASSAGEIROS NA E. F. CENTRAL DO BRASIL, EM MARÇO

ESPECIFICAÇÃO	PASSAGEIROS
Do Distrito Federal para o interior .....	77.916
Do interior para o Distrito Federal .....	88.227
De D. Pedro II e Francisco Sá para os subúrbios do D. Federal .....	4.589.631
Dos subúrbios do Distrito Federal para outras estações suburbanas no Distrito Federal .....	6.395.279
De D. Pedro II e Francisco Sá para o Estado do Rio ...	995.734
Do Estado do Rio para D. Federal e outras estações suburbanas .....	1.075.938
TOTAL .....	13.222.725

FONTE: Estrada de Ferro Central do Brasil



7 - MOVIMENTO DE PASSAGEIROS TRANSPORTADOS PELA ESTRADA DE FERRO LEOPOLDINA, EM MARÇO

ESPECIFICAÇÃO	PASSAGEIROS
Barão de Mauá para o interior (Teresópolis) .....	75.656
Barão de Mauá para os subúrbios .....	916.221
Do interior para Barão de Mauá .....	68.103
Dos subúrbios para Barão de Mauá e outras estações suburbanas .....	1.526.420
TOTAL .....	2.586.400

FONTE: Estrada de Ferro Leopoldina.

8 - MOVIMENTO DE VEÍCULOS E PASSAGEIROS NAS BARREIRAS DO DISTRITO FEDERAL, EM MARÇO

BARREIRAS	VEÍCULOS			PASSAGEIROS		
	ENTRADAS	SAÍDAS	TOTAL	ENTRADAS	SAÍDAS	TOTAL
Vigário Geral .....	19.304	20.427	39.731	89.080	109.425	198.505
Campo Grande .....	19.953	19.897	39.850	81.425	77.733	159.158
Pavuna .....	2.860	2.768	5.628	1.730	1.815	3.545
Anchieta .....	3.365	3.258	6.623	2.490	2.491	2.981
Engenho Novo .....	11.324	5.962	17.286	34.876	33.726	68.602
Variante Rio-Petrópolis ..	12.806	13.831	26.637	100.880	102.646	203.526
Variante Rio-São Paulo ..	20.097	27.053	47.150	182.855	188.642	371.497
TOTAL .....	89.709	93.196	182.905	492.336	515.478	1.007.814

FONTE: Serviço de Trânsito do D.F.S.P. - M.J.N.I.

9 - TONELAGEM DAS EMBARCAÇÕES, ENTRADAS E SAÍDAS, NO PÔRTO DO RIO DE JANEIRO, EM MARÇO

DIA	ENTRADAS		SAÍDAS	
	NACIONAIS	ESTRANGEIRAS	NACIONAIS	ESTRANGEIRAS
1	14.836	11.363	6.845	7.800
2	2.825	18.741	5.442	13.369
3	4.847	18.833	6.185	17.350
4	3.652	6.479	2.060	6.164
5	6.361	28.989	6.973	13.753
6	8.819	9.674	13.002	15.537
7	10.994	36.729	5.507	30.162
8	9.877	12.504	5.307	32.364
9	3.962	53.764	18.438	45.979

9 - TONELAGEM DAS EMBARCAÇÕES, ENTRADAS E SAÍDAS, NO PÔRTO DO RIO DE JANEIRO, EM MARÇO, (conclusão)

DIA	ENTRADAS		SAÍDAS	
	NACIONAIS	ESTRANGEIRAS	NACIONAIS	ESTRANGEIRAS
10	9.207	17.510	5.414	11.636
11	6.103	19.608	13.340	44.197
12	8.034	45.951	5.867	31.569
13	10.818	27.652	5.313	43.161
14	6.611	53.034	5.791	35.641
15	19.163	27.384	7.435	24.199
16	9.995	34.289	3.340	37.898
17	7.382	31.480	317	6.432
18	7.663	27.122	11.893	48.836
19	3.729	43.406	11.634	30.412
20	19.318	15.239	11.261	14.355
21	1.056	36.798	1.380	18.811
22	8.384	20.979	15.543	20.979
23	3.452	22.779	16.067	26.166
24	8.678	39.950	1.362	37.640
25	6.083	30.914	5.132	31.781
26	7.052	7.734	2.067	32.571
27	9.806	19.281	5.655	20.558
28	8.176	3.508	20.434	13.463
29	12.042	41.262	19.540	22.752
30	5.290	51.927	795	28.750
31	3.592	32.421	15.762	17.640
TOTAL	247.807	847.304	255.101	781.925

FONTE: Polícia Marítima - M.J.N.I.

10 - MOVIMENTO DE ENTRADAS E SAÍDAS DE AERONAVES, NOS PORTOS DO RIO DE JANEIRO, EM MARÇO

DIA	ENTRADAS		SAÍDAS	
	NACIONAIS	ESTRANGEIRAS	NACIONAIS	ESTRANGEIRAS
1	4	7	1	8
2	1	8	2	6
3	1	6	2	6
4	4	11	2	9
5	2	9	3	9
6	2	5	2	8
7	2	8	4	7
8	5	2	2	10
9	-	11	-	12
10	1	7	3	5
11	1	10	1	10
12	2	5	3	7
13	4	4	3	8
14	3	9	1	5
15	3	6	1	10
16	3	10	5	5
17	1	5	3	6
18	5	10	2	8
19	-	8	3	7

10 -- MOVIMENTO DE ENTRADAS E SAÍDAS DE AERONAVES, NOS AEROPORTOS DO RIO DE JANEIRO, EM MARÇO (conclusão)

DIA	ENTRADAS		SAÍDAS	
	NACIONAIS	ESTRANGEIRAS	NACIONAIS	ESTRANGEIRAS
20	2	3	3	6
21	1	7	3	6
22	2	8	1	7
23	1	11	1	11
24	1	9	4	6
25	2	9	2	10
26	2	7	3	8
27	2	5	1	6
28	5	9	4	9
29	2	6	-	6
30	1	13	1	12
31	1	9	2	8
TOTAL	61	244	68	241

ONTE: Polícia Marítima - M.J.N.I.

1 - MOVIMENTO DE PASSAGEIROS NAS DIVERSAS LINHAS DE AUTO-ÔNIBUS, SEGUNDO AS ZONAS E LOCAIS DE DESTINO, EM MARÇO.

ESPECIFICAÇÃO	No DE LINHAS	VIAGENS	PASSAGEIROS
ONA SUL .....	14	68.523	2.793.074
Leme, Copacabana e Ipanema .....	8	47.434	1.858.677
Jardim Botânico e Gávea .....	2	417	11.798
Botafogo, Praia Vermelha e Urca .....	4	20.672	922.599
Laranjeiras e Águas Férreas .....	-	-	-
ENTRO .....	2	3.119	255.613
ONA NORTE .....	8	25.753	744.810
Muda, Tijuca e Pça. Saens Peña .....	3	14.462	414.318
Vila Isabel, Andaraí e Lins Vasconc. .	3	3.920	134.756
São Cristóvão e Caju .....	2	7.371	195.736
URBÍBIOS .....	22	97.157	5.779.195
Da E.F.C. do Brasil .....	13	61.811	3.602.573
Da E.F. Leopoldina .....	9	35.346	2.176.622
UTRAS .....	46	188.523	8.499.664
Zona Norte a Sul e vice-versa .....	16	92.129	5.381.374
Entre bairros e subúrbios .....	25	90.874	2.940.074
Campo Grande, Santa Cruz e Sepetiba ..	5	5.520	178.216
ILHA DO GOVERNADOR .....	2	9.950	246.682
TOTAL .....	94	402.975	18.319.038

ONTE: Departamento de Concessões da S.G.V. da P.D.F.

12 - MOVIMENTO DE VIAGENS E PASSAGEIROS NAS DIVERSAS LINHAS DE AUTO-ÔNIBUS, NOS ÚLTIMOS SEIS MESES

MESES	VIAGENS			PASSAGEIROS		
	Z. URBANA	Z. SUBURBANA	TOTAL	Z. URBANA	Z. SUBURBANA	TOTAL
Outubro ....	304.485	78.931	383.416	15.237.596	3.114.799	18.352.395
Novembro ...	300.706	79.348	380.348	14.317.530	3.016.641	17.334.171
Dezembro ...	306.578	83.098	389.676	16.245.335	3.007.901	19.253.236
Janeiro	299.979	94.516	394.495	15.741.951	3.067.638	18.809.589
Fevereiro ..	267.743	94.803	362.546	14.829.113	3.311.552	18.140.665
Março .....	306.581	96.394	402.975	15.200.748	3.118.290	18.319.038

FONTE: Departamento de Concessões da S.G.V. da P.D.F.

COMUNICAÇÕES

13 - MOVIMENTO DO SERVIÇO TELEFÔNICO, NOS ÚLTIMOS SEIS MESES

M Ê S	ESTAÇÕES	LINHAS	INSTA- LAÇÕES	EMPREGADOS		TOTAL
				MASC.	FEM.	
Outubro .....	28	156.950	220.582	2.242	1.936	4.178
Novembro .....	28	157.727	222.198	2.252	1.938	4.190
Dezembro .....	28	159.158	224.132	2.255	1.921	4.176
Janeiro .....	28	159.692	225.348	1.775	1.775	3.550
Fevereiro .....	28	160.119	226.257	2.278	1.895	4.173
Março .....	28	160.804	227.370	2.264	1.905	4.169

FONTE: Companhia Telefônica Brasileira

MELHORAMENTOS URBANOS

14 - PAVIMENTAÇÃO EXECUTADA PELO SERVIÇO DE ASFALTO, EM MARÇO

ESPECIFICAÇÃO	ÁREA - M2
ASFALTO FUNDIDO:	
Reconstrução .....	77,00
Conservação no pano .....	3.967,00
Conservação na linha .....	185,00
Reposição .....	1.383,60
TOTAL .....	5.612,60

14 - PAVIMENTAÇÃO EXECUTADA PELO SERVIÇO DE ASFALTO, EM MARÇO (conclusão)

ESPECIFICAÇÃO	ÁREA - M2
CONCRETO ASFÁLTICO:	
Reconstrução .....	-
Conservação no pano .....	-
Conservação na linha .....	-
TOTAL .....	-

FONTE: Departamento de Obras da S.G.V. da P.D.F.

15 - MOVIMENTO DE CONSTRUÇÕES, RECONSTRUÇÕES E ACRÉSCIMOS LICENCIADOS, SEGUNDO OS DISTRITOS, EM MARÇO

DIS- TRI- TOS	CONSTRUÇÕES								RECONSTRU- ÇÕES		ACRÉSCIMOS	
	RESIDENC.		COMERCIAIS		MISTAS		TOTAL		QT.	ÁREA-M2	QT.	ÁREA-M2
	QT.	ÁREA-M2	QT.	ÁREA-M2	QT.	ÁREA-M2	QT.	ÁREA-M2				
1o	-	-	3	14.200	-	-	3	14.200	1	630	6	858
2o	5	4.094	-	-	2	2.322	7	6.416	-	-	20	2.437
3o	9	27.254	1	118	-	-	10	27.372	-	-	8	514
4o	18	19.837	3	1.132	1	472	22	21.441	-	-	22	2.671
5o	13	37.540	-	-	1	1.800	14	39.340	-	-	11	1.302
6o	2	860	4	995	1	561	7	2.416	-	-	9	1.713
7o	9	6.477	2	1.302	1	3.296	12	11.075	-	-	13	414
8o	19	11.918	2	65	1	616	22	12.599	-	-	23	833
9o	70	13.927	8	2.428	5	2.346	83	18.701	1	201	47	3.113
10o	38	4.110	5	522	4	1.053	47	5.685	-	-	14	389
11o	59	23.143	4	673	7	4.626	70	28.442	-	-	40	2.505
12o	21	6.919	2	224	1	78	24	7.221	-	-	5	267
13o	26	1.472	2	292	1	162	29	1.926	-	-	2	49
14o	7	496	1	127	1	795	9	1.418	-	-	1	9
15o	2	127	-	-	-	-	2	127	-	-	-	-
16o	6	810	1	136	1	215	8	1.161	-	-	4	95
TOTAL	304	158.984	38	22.214	27	18.342	369	199.540	2	831	225	17.169

FONTE: Departamento de Edificações da S.G.V. da P.D.F.

16 - MOVIMENTO DE LICENÇAS DE OBRAS, SEM ACRÉSCIMOS DE ÁREA, NOS ÚLTIMOS SEIS MESES

ESPECIFICAÇÃO	OUTUBRO	NOVEMBRO	DEZEMBRO	JANEIRO	FEVEREIRO	MARÇO
Consertos .....	3	-	-	-	2	3

16 - MOVIMENTO DE LICENÇAS DE OBRAS, SEM ACRÉSCIMOS DE ÁREA, NOS ÚLTIMOS SEIS MESES (conclusão)

ESPECIFICAÇÃO	OUTUBRO	NOVEMBRO	DEZEMBRO	JANEIRO	FEVEREIRO	MARÇO
Reformas .....	283	201	195	224	188	246
Muros e muralhas ...	3	2	1	-	-	-
Reconstruções .....	-	1	-	1	-	2
Marquizes .....	2	3	-	3	-	3
Obras diversas .....	573	521	480	533	519	561
Modificações .....	71	46	40	37	42	49
Legalizações .....	184	146	115	142	141	158
Demolições .....	13	9	14	16	13	13
Prorrogações .....	623	501	553	572	520	643

FONTE: Departamento de Edificações da S.G.V. da P.D.F.

17 - MOVIMENTO MENSAL DE CONSTRUÇÕES, NOS ÚLTIMOS SEIS MESES

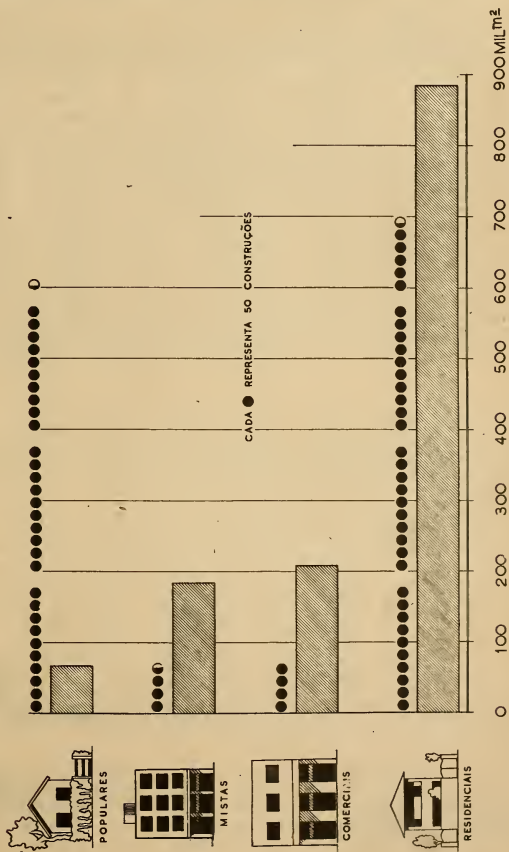
M Ê S	RESIDENC.		COMERCIAIS		MISTAS		POPULARES		TOTAL	
	QT.	ÁREA M2	QT.	ÁREA M2	QT.	ÁREA M2	QT.	ÁREA M2	QT.	ÁREA M2
Outubro .....	445	156.796	27	20.766	37	35.363	352	16.867	861	229.792
Novembro .....	267	155.516	12	9.171	23	22.671	274	10.430	576	197.788
Dezembro .....	264	133.341	25	42.306	33	33.866	222	9.122	544	218.635
Janeiro .....	269	131.331	25	92.941	38	32.348	253	10.349	585	266.969
Fevereiro .....	218	149.840	24	22.563	22	42.117	256	11.278	520	225.798
Março .....	304	158.984	38	22.214	27	18.342	160	9.954	529	209.494

FONTE: Departamento de Edificações da S.G.V. da P.D.F.

18 - CONSTRUÇÕES LICENCIADAS, SEGUNDO O NÚMERO DE PAVIMENTOS, EM MARÇO

DIS- TRI- TOS	P A V I M E N T O S									
	1 E 2		3 A 4		5 A 10		DE 10		TOTAL	
	QT.	ÁREA M2	QT.	ÁREA M2	QT.	ÁREA M2	QT.	ÁREA M2	QT.	ÁREA M2
1o	-	-	-	-	-	-	3	14.200	3	14.200
2o	1	626	6	5.790	-	-	-	-	7	6.416
3o	7	718	-	-	1	2.004	2	24.570	10	27.372
4o	7	2.234	13	16.031	2	3.176	-	-	22	21.441
5o	-	-	2	4.850	7	16.500	5	17.990	14	39.340

# CONSTRUÇÕES LICENCIADAS DE OUTUBRO A MARÇO DE 1952







18 - CONSTRUÇÕES LICENCIADAS, SEGUNDO O NÚMERO DE PAVIMENTOS, EM MARÇO (concl.)

DIS- TRI- TOS	PAVIMENTOS								TOTAL	
	1 E 2		3 A 4		5 A 10		DE 10		QT.	ÁREA M2
	QT.	ÁREA M2	QT.	ÁREA M2	QT.	ÁREA M2	QT.	ÁREA M2	QT.	ÁREA M2
6o	5	1.151	2	1.265	-	-	-	-	7	2.416
7o	7	2.385	3	3.338	2	5.352	-	-	12	11.075
8o	7	1.387	14	10.232	1	980	-	-	22	12.599
9o	67	8.240	16	10.461	-	-	-	-	83	18.701
10o	46	4.319	1	1.366	-	-	-	-	47	5.685
11o	64	5.770	6	22.672	-	-	-	-	70	28.442
12o	23	6.565	1	656	-	-	-	-	24	7.221
13o	29	1.926	-	-	-	-	-	-	29	1.926
14o	9	1.418	-	-	-	-	-	-	9	1.418
15o	2	127	-	-	-	-	-	-	2	127
16o	8	1.161	-	-	-	-	-	-	8	1.161
TOTAL	282	38.027	64	76.661	13	28.092	10	56.760	369	199.540

FONTE: Departamento de Edificações da S.G.V. da P.D.F.

19 - CONCESSÕES DE "HABITE-SE", SEGUNDO AS EDIFICAÇÕES E NÚMERO DE PAVIMENTOS, EM MARÇO

ESPECIFICAÇÃO	NÚMERO DE PAVIMENTOS								MAIS DE 9	TOTAL
	1	2	3	4	5	6	7	8		
Apartamentos .....	10	19	19	7	-	-	-	-	-	55
Mistas .....	-	9	2	-	-	-	-	-	-	11
Comerciais .....	1	-	-	2	-	-	-	-	-	3
Vilas .....	10	3	-	-	-	-	-	-	-	13
Residenciais .....	57	5	-	-	-	-	-	-	-	62
Diversas .....	-	-	-	-	-	-	-	-	-	-
TOTAL .....	78	36	21	9	-	-	-	-	-	144

FONTE: Departamento de Edificações da S.C.V. da P.D.F.

20 - CONCESSÃO DE "HABITE-SE", SEGUNDO O TIPO DE CONSTRUÇÃO, NÚMERO DE PRÉDIOS E DE RESIDÊNCIAS, EM MARÇO

ESPECIFICAÇÃO	NÚMERO DE PRÉDIOS	No. DE RESIDÊNCIAS
Apartamentos .....	55	309
Mistas .....	11	32
Comerciais .....	3	-

20 - CONCESSÃO DE "HABITE-SE", SEGUNDO O TIPO DE CONSTRUÇÃO, NÚMERO DE PRÉDIOS E DE RESIDÊNCIAS, EM MARÇO (conclusão)

ESPECIFICAÇÃO	NÚMERO DE PRÉDIOS	NÚMERO DE RESIDÊNCIAS
Vilas .....	13	14
Residências .....	62	62
Diversas .....	-	-
TOTAL .....	144	417

FONTE: Departamento de Edificações da S.G.V. da P.D.F.

21-a) - ELEVADORES LICENCIADOS, SEGUNDO O NÚMERO DE PAVIMENTOS, EM FEVEREIRO

DISTRITOS	QUANTIDADE	H.P.	PAVIMENTOS PERCORRIDOS			
			2.A 5	5.A 10	11.A 15	MAIS DE 16
1o	180	2.179	57	41	58	24
2o	7	34	3	4	-	-
3o	142	1.144	24	58	28	32
4o	31	217	8	8	15	-
5o	203	1.488	16	94	93	-
6o	13	161	10	3	-	-
7o	4	14	2	2	-	-
8o	4	26	4	-	-	-
9o	4	36	4	-	-	-
TOTAL	588	5.299	128	210	194	56

FONTE: Departamento de Edificações da S.G.V. da P.D.F.

21-b) ELEVADORES LICENCIADOS, SEGUNDO O NÚMERO DE PAVIMENTOS, EM MARÇO

DISTRITOS	QUANTIDADE	H.P.	PAVIMENTOS PERCORRIDOS			
			2.A 5	6.A 10	11.A 15	MAIS DE 16
1o	186	2.251	88	30	39	29
2o	14	96	6	8	7	-
3o	53	341	16	30	17	-
4o	22	149	10	3	35	-
5o	124	866	8	73	-	-
6o	12	55	12	-	-	-
7o	4	31	2	-	-	-
8o	7	38	5	2	-	-
9o	1	3	1	-	-	-
TOTAL	423	3.830	148	148	98	29

NOTA: Nas outras Distrites não houve movimento.

FONTE: Departamento de Edificações da S.G.V. da P.D.F.

22 - INSTALAÇÕES MECÂNICAS LICENCIADAS, SEGUNDO OS DISTRITOS, EM MARÇO

DISTRITOS	RENOVADAS				ASSENTAMENTOS NOVOS			
	MOTORES		GERADORES	OPERATRIZES	MOTORES		GERADORES QUANTIDADES	OPERATRIZES QUANTIDADES
	QT.	H.P.			QT.	H.P.		
1o	579	19.584	3	5.904	23	159	-	67
2o	107	3.706	4	1.828	1	8	-	3
3o	65	475	2	282	7	10	-	11
4o	69	657	2	338	9	87	-	30
5o	79	724	2	303	20	55	-	13
6p	144	6.032	12	2.670	6	328	-	27
7o	31	3.227	3	336	-	-	-	-
8o	50	8.190	11	3.083	14	91	-	68
9o	176	11.249	5	1.607	23	228	-	77
10o	74	3.911	-	1.074	13	72	-	33
11o	108	3.595	2	1.149	24	194	1	142
12o	21	1.234	-	83	3	10	-	5
13o	13	1.204	-	111	3	11	-	5
14o	17	1.899	-	95	3	9	-	10
15o	14	576	-	198	1	1	-	1
16o	5	677	4	92	1	1	-	1
TOTAL	1.552	66.940	50	19.153	151	1.259	1	493

FONTE: Departamento de Edificações da S.G.V. da P.D.F.

MOEDA

23 - PAPEL MOEDA EM CIRCULAÇÃO, EM MARÇO

VALOR - Cr\$	QUANTIDADE	IMPORTÂNCIA - Cr\$
1,00 .....	41.071.705	41.071.705,00
2,00 .....	20.835.320 1/2	41.670.641,00
5,00 .....	69.147.800	345.739.000,00
10,00 .....	65.257.503	652.575.030,00
20,00 .....	52.084.009 1/2	1.041.680.190,00
50,00 .....	28.505.067	1.425.253.350,00
100,00 .....	21.381.371	2.138.137.100,00
200,00 .....	20.155.339 1/2	4.031.067.900,00
500,00 .....	14.656.388	7.328.194.000,00
1.000,00 .....	16.693.343	16.693.343.000,00
TOTAL .....	349.787.845 1/2	33.738.731.916,00

FONTE: Caixa de Amortização

## CÂMBIO

24 - CÂMBIO LIVRE E LIVRE ESPECIAL. EM MARÇO

ESPECIFICAÇÃO	MÍNIMO	MÉDIO	MÁXIMO
Londres .....	52,41	52,41	52,41
New York .....	18,72	18,72	18,72
Canadá .....	18,72	18,72	18,72
Uruguai .....	7,18	7,18	7,18
Holanda .....	4,92	4,92	4,92
Suíça .....	4,32	4,32	4,32
Suécia .....	3,62	3,62	3,62
Dinamarca .....	2,73	2,73	2,73
Espanha .....	1,70	1,70	1,70
Portugal .....	0,66	0,66	0,66
Bélgica (Franco Belga) .....	0,37	0,37	0,37
França .....	0,05	0,05	0,05
Itália .....	0,04	0,04	0,04

FONTE: Câmara Sindical da Bolsa de Valores do Rio de Janeiro

## MERCADO FINANCEIRO E MONETÁRIO

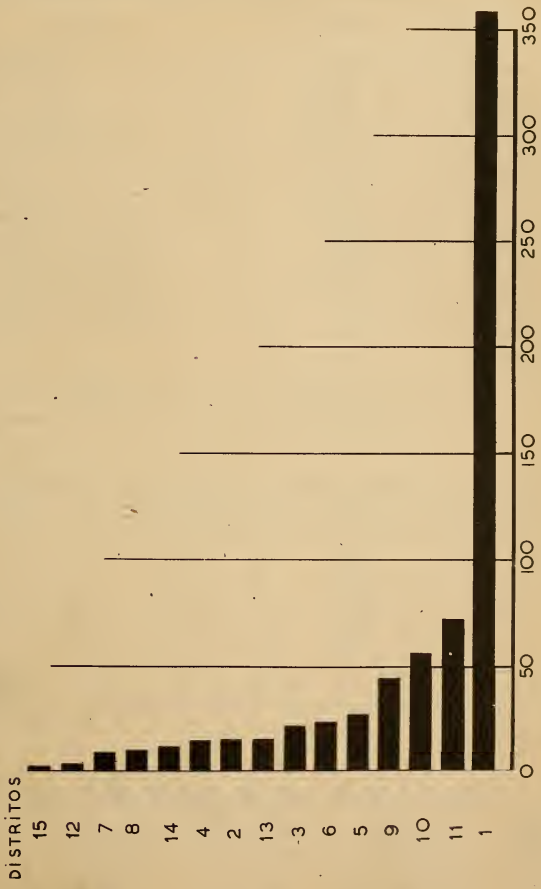
25 - COTAÇÕES E MOVIMENTO DE TÍTULOS DA P.D.F., SEGUNDO AS EMISSÕES, EM MARÇO

EMPÉSTIMOS	JUROS	QUANT.	VALOR DAS OPERAÇÕES	VALOR NOMINAL	PREÇOS - Cr\$		
					MÁXIMO	MÉDIO	MÍNIMO
De 1904 - Ao portador ..	5%	215	119.850,00	20	560,00	557,40	550,00
De 1906 - Ao portador ..	6%	175	33.185,00	200,00	190,00	189,60	185,00
De 1914 - Ao portador ..	6%	209	38.511,00	200,00	185,00	184,30	184,00
De 1917 - Ao portador ..	6%	70	13.200,00	200,00	190,00	188,60	180,00
De 1921 - Dec. 1.535 ..	7%	350	63.250,00	200,00	185,00	180,70	180,00
De 1931 - Ao portador ..	6%	831	123.544,00	200,00	150,00	148,70	145,00
De 1924 - Dec. 1.999 ...	7%	181	33.166,00	200,00	186,00	183,20	181,00
De 1926 - Dec. 2.097 ...	7%	121	22.506,00	200,00	186,00	186,00	186,00
Idem 1.948		200	35.500,00	200,00	180,00	177,50	175,00
<b>TOTAL .....</b>		<b>2.352</b>	<b>482.712,00</b>				

FONTE: Câmara Sindical da Bolsa de Valores do Rio de Janeiro.

# ESTABLECIMIENTOS NOVOS LICENCIADOS

MARÇO





26 - MOVIMENTO DA BOLSA DE TÍTULOS MOBILIÁRIOS, EM MARÇO

TÍTULOS	QUANTIDADE	IMPORTÂNCIA Cr\$
Obrigações da União .....	20.404	19.551.986,00
Ações de Bancos .....	93.118	17.624.935,00
Apólices dos Estados .....	33.586	16.882.988,50
Ações de Campanhas Diversas .....	33.270	10.414.404,00
Apólices da União .....	13.455	9.784.093,00
Vendas Judiciais .....	8.864	4.425.844,50
Ações de Campanhas de tecido .....	3.136	1.846.760,00
Debêntures diversas .....	5.385	950.089,00
Ações de Companhia de Seguros .....	690	553.700,00
Ações de Companhia de Transportes .....	3.924	666.141,00
Apólices do Distrito Federal .....	2.352	482.712,00
Apólices Municipais dos Estados .....	942	441.529,00
Letras Hipotecárias .....	315	243.800,00
Dívida Externa .....	43	225.750,00
TOTAL .....	219.484	84.094.732,00

FONTE: Câmara Sindical de Bolsa de Valores do Rio de Janeiro

27 - ESTABELECIMENTOS NOVOS, LICENCIADOS, SEGUNDO OS DISTRITOS, EM MARÇO

DISTRITOS	QUANTIDADE	DISTRITOS	QUANTIDADE
1o .....	351	10o .....	54
2o .....	15	11o .....	71
3o .....	21	12o .....	8
4o .....	14	13o .....	15
5o .....	26	14o .....	11
6o .....	23	15o .....	2
7o .....	9	16o .....	
8o .....	10		
9o .....	43	TOTAL ..	673

FONTE: S.G.F. de P.D.F.

28 - MOVIMENTO DE GÊNEROS ALIMENTÍCIOS, EM MARÇO (UNIDADE - QUILO)

ESPECIFICAÇÃO	ENTRADAS			TOTAL SAÍDAS
	VIA FÉRREA	VIA MARÍTIMA	TOTAL	
Açúcar .....	4.579.620	9.552.300	14.131.920	5.752.980
Flores .....	5.185.680	17.489.400	22.675.080	9.219.460

28 - MOVIMENTO DE GÊNEROS ALIMENTÍCIOS, EM MARÇO (Unidade Quilo) (conclusão)

ESPECIFICAÇÃO	ENTRADAS			TOTAL SAÍDAS
	VIA FÉRREA	VIA MARÍTIMA	TOTAL	
Banha .....	-	4.745.260	4.745.260	2.577.980
Batata .....	5.478	44.580	50.058	-
Carne .....	1.541.028	-	1.541.028	-
Cebola .....	-	1.788.360	1.788.360	-
Charque .....	588.100	1.377.600	1.965.700	1.034.000
Farinha .....	-	5.018.350	5.018.350	3.263.650
Feijão .....	1.043.540	10.619.580	11.663.120	5.451.600
Manteiga .....	45.935	-	45.935	-
Milho .....	596.520	2.327.050	2.923.570	2.407.740
Queijo .....	85.736	-	85.736	-

FONTE: Informador Comercial

29 - ENTRADA DE CARVÃO NACIONAL E ESTRANGEIRO, PELO CÁIS DE SÃO CRISTÓVÃO, NOS ÚLTIMOS SEIS MESES

MÊS	NACIONAL	ESTRANGEIRO
Outubro .....	46.074.450	81.833.500
Novembro .....	27.007.425	30.217.127
Dezembro .....	45.783.600	38.240.927
Janeiro .....	52.323.800	19.418.033
Fevereiro .....	36.590.600	22.023.784
Março .....	52.282.140	37.784.354

FONTE: M.V.O.P.

30 - MERCADORIAS EXPORTADAS PARA O EXTERIOR DO PAÍS, PELO PÔRTO DO RIO DE JANEIRO, NOS MESES DE FEVEREIRO E MARÇO

	FEVEREIRO		MARÇO	
	VOLUMES	QUILOS	VOLUMES	QUILOS
Açúcar .....	2.167	130.650	-	-
Algodão .....	328	61.236	498	92.010
Amendoim .....	350	14.350	375	15.375
Artefatos de borracha .....	20	976	-	-
Cacão .....	3.635	221.026	2.000	121.499
Café .....	280.701	16.910.083	289.279	23.551.820



30 - MERCADORIAS, EXPORTADAS PARA O EXTERIOR DO PAÍS, PELO PÔRTO DO RIO DE JANEIRO, NOS MESES DE FEVEREIRO E MARÇO (conclusão)

ESPECIFICAÇÃO	FEVEREIRO		MARÇO	
	VOLUMES	QUILOS	VOLUMES	QUILOS
Cabelo animal .....	34	8.110	14	4.059
Castanhas .....	385	18.716	2	34
Cêras .....	1.021	84.167	252	22.032
Cristal .....	1.644	106.936	790	48.379
Conservas .....	221	9.288	-	-
Couros e peles .....	4.617	103.103	2.943	128.002
Ferro e manganês .....	609	194.920	325	100.096
Ferro de liga .....	1.085	175.956	997	200.564
Fio de algodão .....	1.633	261.716	1.598	262.019
Granito .....	1	108	-	-
Lâminas gilete .....	39	3.689	-	-
Manteiga de cacau .....	85	5.165	-	-
Madeira .....	-	-	41	35.709
Manganês .....	-	-	-	19.791 990
Mentol .....	-	-	253	6.869
Mica .....	1.898	98.811	1.988	105.476
Minérios diversos .....	1.707	102.887	1.141	38.250
Minérios de ferro .....	-	-	-	7.934.100
Nafitalino .....	-	-	5.130	202.062
Óleos .....	122	26.931	129	27.878
Ossos .....	334	14.360	-	-
Piassava .....	498	24.000	701	42.048
Produtos farmacêuticos .....	27	1.428	122	6.935
Resíduos de algodão .....	4.712	939.357	4.170	777.478
Sementes de urucum .....	100	5.150	-	-
Tapioca .....	-	-	235	11.860
Tecidos .....	380	48.484	-	-
Torta de cacau .....	500	25.500	-	-
Tripas .....	148	20.039	193	58.273
Tubos de ferro .....	-	-	320	328.312
Xisto betuminoso .....	118	23.173	-	-
Diversos .....	6.708	593.909	871	383.314
<b>TOTAL .....</b>	<b>315.827</b>	<b>20.234.224</b>	<b>414.367</b>	<b>54.296.453</b>

31 - CONSUMO MENSAL DE LEITE NO DISTRITO FEDERAL, NOS ÚLTIMOS SEIS MESES

M Ê S	CONSUMO (LITRO)	MÉDIA DIÁRIA ( LITRO )
Outubro .....	10.038.150	323.811
Novembro .....	10.226.250	340.875
Dezembro .....	10.539.950	339.999
Janeiro .....	8.454.950	272.740
Fevereiro .....	9.126.150	314.695
Março .....	10.398.950	335.450

FONTE: Cooperativa Central dos Produtores de Leite Ltda.

32 - CONSUMO MENSAL DE AÇÚCAR, NO DISTRITO FEDERAL, NOS ÚLTIMOS SEIS MESES.

M Ê S	QUANTIDADE (Saco 60 K.)
Outubro .....	148.769
Novembro .....	135.888
Dezembro .....	144.815
Janeiro .....	187.601
Fevereiro .....	81.743
Março .....	198.569

OBS: Os dados desta tabela estão sujeitos a retificação

FONTE: Instituto do Açúcar e do Alcool.

33 - CONSUMO DE CARNES FRESCAS E FRIGORIFICADAS, EM MARÇO

ESPECIFI- CAÇÃO	CARNES FRESCAS				CARNES FRI- GORIFICADAS (KG.)	TOTAL EM KG.
	ABATIDAS NO D.F.		FORÂNEAS			
	QUANT.	PÊSO (KG.)	QUANT.	PÊSO (KG.)		
Bois .....	13.515	2.915.810	7.779	1.770.698	5.239.297	9.925.805
Vitelos .....	174	11.071	196	11.486	16.669	39.226
Suínos .....	3.653	118.182	79	4.542	316.149	438.873
Ovinos .....	484	5.751	-	-	4.920	10.671
Caprinos .....	1.839	12.505	16	125	-	12.630
Perus .....	266	1.182	-	-	5.385	6.567
Aves Diversas	80.278	92.107	5.160	6.589	38.366	137.062
Caças Diver- sas .....	294	274	-	-	-	274
Miúdos .....	-	328.780	-	140.352	289.074	758.206
TOTAL ..	100.503	3.485.662	13.230	1.933.792	5.909.860	11.329.314

FONTE: Departamento de Abastecimento da S.G. Ag. da P.D.F.

4 - CONSUMO DE FORÇA MOTRIZ, NOS ÚLTIMOS SEIS MESES

M Ê S	MEDIDORES	CONSUMO PARTICULAR	TRANSPORTE	TOTAL DE KWH. CONSUMIDOS
Outubro .....	20.626	62.117.103	9.515.958	71.633.061
Novembro .....	20.831	58.672.033	9.221.582	67.893.615
Dezembro .....	21.184	53.543.058	9.628.288	63.171.346
Janeiro .....	21.306	54.833.078	9.733.468	64.566.546
Fevereiro .....	21.438	56.175.490	8.764.168	64.939.658
Março .....	21.563	56.174.179	9.669.001	65.843.180

Fonte: Departamento de Concessões da S.G.V. da P.D.F.

5 - CONSUMO DE ENERGIA ELÉTRICA PARA ILUMINAÇÃO, NOS ÚLTIMOS SEIS MESES

M Ê S	MEDIDORES	CONSUMO PARTICULAR	ILUMINAÇÃO PÚBLICA			TOTAL DE KWH. CONSUMIDOS
			LÂMPADAS	VELAS CORRESPONDENTES	CONSUMO	
Outubro .....	357.109	31.891.877	43.578	12.043.030	5.707.759	37.599.636
Novembro .....	358.470	30.353.599	43.642	12.057.830	5.110.329	35.463.928
Dezembro .....	359.744	25.748.093	43.936	13.114.630	4.948.971	30.697.064
Janeiro .....	361.449	24.850.374	44.050	13.148.230	5.331.867	30.182.241
Fevereiro .....	362.738	25.788.215	44.087	13.160.230	5.285.242	31.073.457
Março .....	364.325	29.240.834	44.604	13.278.030	6.050.045	35.290.879

Fonte: Departamento de Concessões da S.G.V. da P.D.F.

6 - CONSUMO MENSAL DE GÁS, NOS ÚLTIMOS SEIS MESES

M Ê S	MEDIDORES	CONSUMO EM M3	MÉDIA DIÁRIA EM M3
Outubro .....	159.385	13.722.758	442.669
Novembro .....	160.011	13.355.984	445.200
Dezembro .....	160.777	13.730.473	442.919
Janeiro .....	161.383	13.437.818	433.479
Fevereiro .....	161.979	12.302.925	424.238
Março .....	162.857	12.389.524	399.662

Fonte: Sociedade Anônima de Gás do Rio de Janeiro

37 - PREÇOS MÁXIMOS DE GÊNEROS ALIMENTÍCIOS PARA O COMÉRCIO VAREJISTA, PERMITIDOS PELA C. O. F. A. P., EM MARÇO

ESPECIFICAÇÃO	UNIDADE	PREÇOS
Açúcar .....	Quilo	5,30
Arroz agulha amarelo .....	"	7,50
Arroz blue rose .....	"	6,50
Arroz japonês .....	"	6,50
Azeite Oliveira português .....	Lata	48,00
Bacalhau especial .....	Quilo	21,00
Banha .....	"	18,00
Batata amarela .....	"	6,50
Café .....	"	31,00
Cebola .....	"	6,50
Carvão vegetal .....	"	3,50
Farinha de mandioca .....	"	5,00
Farinha de trigo .....	"	9,00
Feijão preto superior .....	"	6,50
Feijão mulatinho .....	"	4,50
Lombo .....	"	14,50
Lombo de porco salgado .....	"	15,00
Manteiga .....	"	48,00
Massas alimentícias brancas com sêmola .....	"	13,00
Massas alimentícias amarelas .....	"	13,50
Milho .....	"	4,50
Óleo comestível .....	"	26,00
Pão 1.000 gr. ....	UM	3,20
Pão 500 gr. ....	"	1,60
Pão 250 gr. ....	"	1,30
Pão 50 gr. ....	"	0,50
Queijo tipo minas .....	Quilo	40,00
Requeijão .....	"	40,00
Sal moído .....	Saco	2,50
Sal refinado .....	"	4,50
Toucinho salgado .....	Quilo	22,00
Toucinho fumeiro .....	"	24,00
Sabão marmoreado .....	"	6,50
Sabão especial .....	"	6,50
Vinagre .....	Garrafa	5,00

FONTE: Comissão Local de Preços.

38 - PREÇOS MÁXIMOS DE CARNE VERDE, PERMITIDOS PELA C.O.F.A.P., EM MARÇO

ESPECIFICAÇÃO	PREÇOS - Kg. Cr\$
<b>Carne Especial:</b>	
Filet mignon .....	Liberado
Filet sem aba .....	Liberado
Alcatra .....	Liberado
<b>Carne de Primeira:</b>	
Lagarto .....	Liberado
Patinho .....	Liberado
Chã de dentro .....	Liberado
<b>Carne Tipo Popular:</b>	
Costeleta sem aba .....	5,50
Assém com osso .....	5,50
Peito sem osso .....	6,00
Pá sem osso .....	6,00

FONTE: C.O.F.A.P.

39 - PREÇOS MÁXIMOS DO LEITE, PERMITIDOS PELA C.O.F.A.P., EM MARÇO

ESPECIFICAÇÃO	PREÇOS - Cr\$		
	TORNEIRA OU A GRANEL	ENGARRAFADO	
		BALCÃO	DOMICÍLIO
<b>Leiterias ou Postos:</b>			
Litro .....	3,20	3,50	3,70
1/2 litro .....	1,60	1,80	1,90
<b>Carros Tanques :</b>			
Litro .....	3,20	-	-
1/2 litro .....	1,60	-	-

FONTE: C.O.F.A.P.



## PARTE SOCIAL E SANITÁRIA

### ASSISTÊNCIA MÉDICO-HOSPITALAR

- 1 - MOVIMENTO DOS DIVERSOS HOSPITAIS DA P. D. F., EM MARÇO
- 2 - MOVIMENTO DO HOSPITAL COLÔNIA CURUPAITI, EM MARÇO
- 3 - MOVIMENTO DOS ABRIGOS E HOSPITAIS DE TUBERCULOSOS DA P. D. F., EM MARÇO
- 4 - MOVIMENTO DO HOSPITAL ISOLAMENTO FRANCISCO DE CASTRO

### ASSISTÊNCIA MÉDICO-AMBULATÓRIO

- 5 - MOVIMENTO DOS AMBULATÓRIOS DA P. D. F., SEGUNDO AS CLÍNICAS, EM MARÇO
- 6 - MOVIMENTO DOS AMBULATÓRIOS DOS HOSPITAIS DA P. D. F., EM MARÇO

### SERVIÇO DE EPIDEMIOLOGIA

- 7 - NOTIFICAÇÕES DE DOENÇAS TRANSMISSÍVEIS, EM MARÇO

### SOCORROS URGENTES

- 8 - PESSOAS ATENDIDAS NOS HOSPITAIS E DISPENSÁRIOS DA P. D. F., EM MARÇO

## SERVIÇO DE VACINAÇÃO E REVACINAÇÃO

9 - MOVIMENTO DOS POSTOS, EM MARÇO

### BANCO DE SANGUE

10 - MOVIMENTO DO BANCO DE SANGUE DA P. D. F., EM MARÇO

11 - BALANCETE DO BANCO DE SANGUE DA P. D. F., EM MARÇO

12 - FORNECIMENTOS FEITOS PELO BANCO DE SANGUE DA P. D. F., EM MARÇO

### FUNDAÇÃO ATAUFO DE PAIVA

13 - MOVIMENTO DO AMBULATÓRIO, EM MARÇO

14 - MOVIMENTO DE VACINAÇÃO PELA B. C. G., EM MARÇO

### CEMITÉRIOS

15 - MOVIMENTO DOS CEMITÉRIOS DA P. D. F., EM MARÇO

16 - MOVIMENTO DOS CEMITÉRIOS PÚBLICOS E PARTICULARES, EM MARÇO

17 - RENDA DOS CEMITÉRIOS DA P. D. F., EM MARÇO

### ESTABELECIMENTOS DE ASSISTÊNCIA SOCIAL

18 - MOVIMENTO DOS ABRIGOS, ASILOS, CRECHES E PATRONATOS, EM MARÇO

19 - MOVIMENTO DO ALBERGUE DA BOA VONTADE, EM MARÇO



## LÍMPESA PÚBLICA.

20 - COLETA DE LIXO, EM MARÇO

### MONTEPIO DOS EMPREGADOS MUNICIPAIS

21 - EMPRÉSTIMOS CONCEDIDOS PELO DEPARTAMENTO DE FINANÇAS, EM MARÇO

22 - EXTRATO DO BALANCETE DO MÊS DE MARÇO

23 - HABILITAÇÕES PRÉVIAS DE PENSIONISTAS, NOS ÚLTIMOS SEIS MESES

24 - HABILITAÇÕES DEFINITIVAS DE PENSIONISTAS, NOS ÚLTIMOS SEIS MESES

25 - EMPRÉSTIMOS CONCEDIDOS PELA CARTEIRA IMOBILIÁRIA, NOS ÚLTIMOS SEIS MESES

## ASSISTÊNCIA MÉDICO-HOSPITALAR

### 1 - MOVIMENTO GERAL DOS DIVERSOS HOSPITAIS DA P. D. F., EM MARÇO

ESPECIFICAÇÃO	EXIS-TEM	NOVOS	TRANS-FERÊN-CIA	ALTAS		OBITOS	EXISTEM
				CURADOS	DIVERSOS		
<b>HOSPITAL GERAL</b>							
H.G. Carlos Chagas .....	138	554	16	83	394	21	178
H.G. Getúlio Vargas ....	228	597	13	423	110	31	248
H.G. Jesus .....	205	70	1	12	43	6	213
H.G. Miguel Couto .....	193	586	52	310	153	34	230
H.G. Moncorvo Filho ....	228	247	4	158	58	10	245
H.G. Paulino Werneck ...	7	...	...	...	...	...	...
H.G. Pedro Ernesto .....	49	45	5	-	34	5	50
H.G. Pedro II .....	123	135	-	71	35	8	144
H.G. Pronto Socorro .....	96	304	-	26	266	19	89
H.G. Rocha Faria .....	144	274	7	147	88	8	168
<b>INSTITUTO:</b>							
Cardiologia .....	79	43	4	-	28	8	82
<b>MATERNIDADE:</b>							
Fernando Magalhães ....	36	261	-	255	-	3	39
Henrique Batista .....	65	281	1	283	-	1	61
<b>PAVILHÃO</b>							
Barata Ribeiro .....	67	48	-	36	-	-	79
<b>TOTAL</b> .....	<b>1.658</b>	<b>3.445</b>	<b>103</b>	<b>1.804</b>	<b>1.209</b>	<b>154</b>	<b>1.826</b>

OBSERVAÇÃO: Deixa de ser incluído o movimento geral do H.G. Paulino Werneck por não nos terem sido enviados os dados.

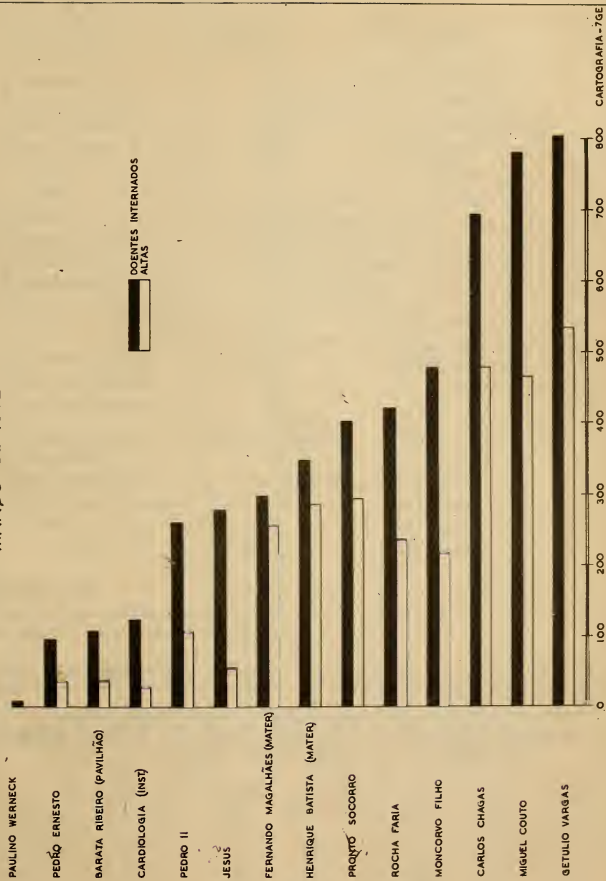
FONTE: Departamento de Assistência Hospitalar da S.G.S.A., da P.D.F.

### 2 - MOVIMENTO DO HOSPITAL COLÔNIA CURUPAITI, EM MARÇO

ESPECIFICAÇÃO	QUANT.	ESPECIFICAÇÃO	QUANT.															
<b>DOENTES INTERNADOS:</b>		<b>DADOS RELATIVOS AS ENTRADAS</b>																
Existiam .....	796	Segundo a idade e sexo { <table style="display: inline-table; vertical-align: middle;"> <tr> <td rowspan="2" style="font-size: 2em; vertical-align: middle;">{</td> <td>Aduitos {</td> <td>masculino ...</td> <td>19</td> </tr> <tr> <td>feminino ....</td> <td>10</td> </tr> <tr> <td rowspan="2" style="font-size: 2em; vertical-align: middle;">{</td> <td>Crianças {</td> <td>masculino ...</td> <td>1</td> </tr> <tr> <td>feminino ....</td> <td>-</td> </tr> <tr> <td colspan="2" style="text-align: right;"><b>TOTAL ...</b></td> <td></td> <td><b>30</b></td> </tr> </table>	{	Aduitos {	masculino ...	19	feminino ....	10	{	Crianças {	masculino ...	1	feminino ....	-	<b>TOTAL ...</b>			<b>30</b>
{	Aduitos {			masculino ...	19													
	feminino ....		10															
{	Crianças {		masculino ...	1														
	feminino ....		-															
<b>TOTAL ...</b>			<b>30</b>															
Entradas {	reentrados ....	15																
	novos .....	15																
Saídas {	altas hospitalares .....	-																
	transferências .....	2																
	óbitos .....	3																
	fugas .....	5																
Existem .....	816	Segundo a natureza { <table style="display: inline-table; vertical-align: middle;"> <tr> <td rowspan="3" style="font-size: 2em; vertical-align: middle;">{</td> <td>Distrito Federal ....</td> <td>13</td> </tr> <tr> <td>estados .....</td> <td>16</td> </tr> <tr> <td>estrangeiros .....</td> <td>1</td> </tr> <tr> <td colspan="2" style="text-align: right;"><b>TOTAL ...</b></td> <td><b>30</b></td> </tr> </table>	{	Distrito Federal ....	13	estados .....	16	estrangeiros .....	1	<b>TOTAL ...</b>		<b>30</b>						
{	Distrito Federal ....	13																
	estados .....	16																
	estrangeiros .....	1																
<b>TOTAL ...</b>		<b>30</b>																

# MOVIMENTO DOS HOSPITAIS DA PREFEITURA

MARÇO DE 1952





## 2 - MOVIMENTO DO HOSPITAL COLÔNIA CURUPAITÍ, EM MARÇO

(conc.)

ESPECIFICAÇÃO		QUANT.	ESPECIFICAÇÃO		QUANT.
Seg. os tipos clínicos	{ lepromatosos ..... tuberculoide ..... incaracterísticas . não é lepra .....	24	Para o tratamento da lepra	{ subcutânea ..... intradérmica ..... intramuscular .... endovenosa .....	105
		3			-
		2			4.701
		1			6.656
		30			11.462
TOTAL .....		30	TOTAL .....		11.462
SERVIÇOS MÉDICOS:			Injeções de promin .....		4.166
Consultas	{ clínicas ..... dermatológicas .... cirúrgicas ..... oftalmológicas .... oto-rino-laringolo- gia .....	454	Ulfazena .....		22
		773	Estreptomina .....		283
		54	Sulfen-cilae .....		10
		90	LABORATÓRIO:		
		102	Exames	{ muco nasal ..... pele ..... gânglio .....	266
127	269				
-	1				
Aplicações	{ fisioterápicas .... hidroterápicas .... radioterápicas ....	-	TOTAL .....		536
		-	Outros exames	{ urina ..... fezes .....	46
		11.747			1
Cura-tivos	{ dermatológicos .... cirúrgicos ..... oftalmológicos .... oto-rino-laringoló- gico .....	51	TOTAL .....		47
		853	SERVIÇO ODONTOLÓGICO:		
		259	curativos .....		53
		12.910	extrações .....		4
Injeções praticadas:			obturações .....		53
			TOTAL .....		110

FONTE: Departamento de Higiene da S.G.S. da P.D.F.

## 3 - MOVIMENTO DE INTERNAMENTO DOS ABRIGOS E HOSPITAIS DE TUBERCULOSOS, EM MARÇO

ESPECIFICAÇÃO	ABRIGO G. DA SILVEIRA	HOSPI-TAL S. MARIA	ABRIGO P. ALMEI-DA MAGALHÃES	ABRIGO MIGUEL PEREIRA	SANATÓRIO S. SERÁ-TIÃO	ABRIGO C. FERREIRA	HOSPI-TAL SANATÓRIO TORRES BOMEN	HOSPITAL ANCHIETA	TOTAL
Existiam .....	143	...	147	101	324	350	159	...	1.224
Novos .....	35	...	25	41	46	78	21	...	246
ALTAS:									
curados ....	-	...	-	1	3	2	3	...	9
diversas ...	9	...	9	24	20	27	10	...	99
Transferências	7	...	4	12	4	10	3	...	40
Óbitos .....	11	...	10	4	27	28	5	...	80
Existem .....	151	...	149	101	316	366	159	...	1.242

OBS.: Os hospitais Santa Maria e Anchieta deixaram de enviar os dados estatísticos.

FONTE: Departamento de Assistência Hospitalar da S.G.S. da P.D.F.

## 4 - MOVIMENTO DO HOSPITAL I SOLAMENTO FRANCISCO DE CASTRO, EM MARÇO

ESPECIFICAÇÃO	QUANTIDADE
EXISTIAM .....	92
Entraram .....	137
TOTAL .....	229
Altas .....	114
Óbitos .....	31
Existem .....	84
SERVIÇOS PRESTADOS:	
Raquiocenteses .....	68
Curativos .....	12
Injeções endovenosas .....	70
SERVIÇOS REQUISITADOS:	
Fórmulas receitadas .....	140
Radiografias .....	10
EXAMES:	
Sangue .....	80
Urina .....	40
Escarro .....	15
Fezes .....	70
Pus .....	1
Líquido raquidiano .....	68
DIVERSOS TRATAMENTOS:	
Ultra violeta .....	30
Infra-vermelho .....	20
INJEÇÕES:	
Penicilina .....	4.600
Transusão de sangue .....	12

FONTE: Departamento de Higiene da S.G.S. da P.D.F.

ASSISTÊNCIA MÉDICO-AMBULATORIO

5- MOVIMENTO DOS AMBULATORIOS DA P. D. F., SECUNDO AS CLINICAS, EM MARÇO

ESPECIFICAÇÃO	FREQÜEN- CIA	NOVOS	ALTAS	TRANS- FERÊN- CIAS	ÓBITOS	INTER- NAMEN- TOS
Alérgica .....	117	13	-	-	-	-
Cardiológica .....	1.400	152	-	-	-	-
Cirúrgica .....	9.867	1.808	370	62	-	238
Dentária .....	6.167	1.382	102	60	-	-
Dermatológica .....	2.142	475	14	-	-	-
Fisioterápica .....	2.292	62	5	-	-	-
Ginecológica.....	3.410	620	39	22	-	82
Médica .....	10.183	1.960	12	123	-	49
Neurológica .....	158	30	-	-	-	-
Obstétrica .....	1.409	333	20	25	-	45
Ortopédica .....	5.711	1.074	337	78	-	93
Oto-rino .....	4.481	1.012	109	20	-	44
Pediátrica cirúrgica .....	1.286	408	61	10	-	-
Pediátrica médica .....	11.951	2.317	12	47	22	15
Propedêutica cirúrgica .....	679	52	10	15	-	51
Protológica .....	490	23	4	-	-	2
Radioterápica .....	532	2	25	-	-	-
Sifiligráfica .....	178	10	-	-	-	-
Urológica .....	160	20	-	-	-	10
Serviço Anti-rábico .....	1.335	102	58	-	-	-
Serviço hipodérmico .....	16.997	835	55	-	-	-
Zona Rural (clínica médica) .	10.225	640	11	8	-	-
TOTAL .....	90.170	13.336	1.244	470	22	629

FONTE: Departamento de Assistência Hospitalar da S.G.S. da P.D.F.

6- MOVIMENTO DOS AMBULATORIOS DOS HOSPITAIS DA P. D. F., EM MARÇO

ESPECIFICAÇÃO	FREQÜEN- CIA	NOVOS	ALTAS	TRANS- FERÊN- CIAS	ÓBITOS	INTER- NAMEN- TOS
<b>DISPENSÁRIOS:</b>						
Carmela Dutra .....	6.689	1.062	61	1	-	-
Manoel Vilaboim .....	1.631	189	4	-	-	-

## 6 - MOVIMENTO DOS AMBULATÓRIOS DOS HOSPITAIS DA P. D. F., EM MARÇO

ESPECIFICAÇÃO	FRE- QUÊN- CIA	NOVOS	ALTAS	TRANS- FERÊN- CIAS	ÓBITOS	INTER- NAMEN- TOS
Méier .....	8.003	1.503	327	52	2	4
<b>HOSPITAIS GERAYS:</b>						
Carlos Chagas .....	13.497	1.529	90	91	3	49
Getúlio Vargas .....	14.573	1.734	121	1	-	105
Jesus .....	8.240	1.386	82	84	12	33
Miguel Couto .....	13.689	2.065	184	158	3	102
Moncorvo Filho .....	4.379	790	138	22	-	173
Paulino Werneck .....	...	...	...	...	...	...
Pedro Ernesto .....	318	50	-	-	-	10
Pedro II .....	3.245	701	29	39	2	73
Rocha Faria .....	7.806	1.755	171	14	-	32
<b>INSTITUTO:</b>						
Cardiologia .....	1.400	152	-	-	-	-
<b>PAVILHÃO:</b>						
Barata Ribeiro .....	614	129	36	-	-	48
<b>SERVIÇO:</b>						
Assistência Rural .....	7.086	285	1	8	-	-
<b>TOTAL .....</b>	<b>90.170</b>	<b>13.336</b>	<b>1.244</b>	<b>470</b>	<b>22</b>	<b>629</b>

FONTE: Departamento de Assistência Hospitalar da S.G.S. da P.D.F.

## SERVIÇO DE EPIDEMIOLOGIA

## 7 - NOTIFICAÇÕES E CONFIRMAÇÕES DE DOENÇAS TRANSMISSÍVEIS, EM MARÇO

ESPECIFICAÇÃO	NOTIFICAÇÃO	CONFIRMAÇÃO
Brucelose .....	2	-
Cachumba .....	5	5
Coqueluche .....	109	109
Difteria .....	303	134
Disenteria .....	4	1
Encefalite letárgica .....	2	2
Febre tifóidica .....	117	28
Gonoco .....	1	1
Lepra .....	9	9



7 - NOTIFICAÇÕES E CONFIRMAÇÕES DE DOENÇAS TRANSMISSÍVEIS, EM MARÇO (cont.)

ESPECIFICAÇÃO	NOTIFICAÇÃO	CONFIRMAÇÃO
Malária .....	4	2
Meningite epidêmica .....	17	10
Poliomielite .....	3	3
Raiva .....	1	1
Sarampo .....	35	35
Tuberculose .....	1.476	190
Varicela .....	11	5
Varíola e alastrim .....	11	7
Tétano .....	8	6
<b>TOTAL .....</b>	<b>2.118</b>	<b>548</b>

FONTE: Departamento de Higiene da S.G.S. da P.D.F.

SOCORROS URGENTES

8 - PESSOAS ATENDIDAS PELOS HOSPITAIS E DISPENSÁRIOS DA P.D.F., EM MARÇO

ESPECIFICAÇÃO	TOTAL
<b>HOSPITAIS GERAIS:</b>	
Carlos Chagas .....	3.943
Getúlio Vargas .....	5.420
Miguel Couto .....	3.341
Paulino Werneck (*) .....	...
Pedro II .....	548
Pronto Socorro .....	9.879
Rocha Faria .....	2.091
<b>TOTAL .....</b>	<b>25.222</b>
<b>DISPENSÁRIOS:</b>	
Manoel Vilaboim .....	184
Méier .....	4.507
<b>PÔSTO DE SALVAMENTO:</b>	
Ismael Gusmão .....	157
<b>TOTAL .....</b>	<b>4.848</b>
<b>TOTAL GERAL .....</b>	<b>30.070</b>

(\*) O hospital geral Paulino Werneck, deixou de enviar os dados.

FONTE: Departamento de Assistência Hospitalar da S.G.S. da P.D.F.

SERVIÇO DE VACINAÇÃO E REVACINAÇÃO

9 - MOVIMENTO DOS POSTOS, EM MARÇO

ESPECIFICAÇÃO	ANTI-VARIÓLICA		ANATOXINA DIFTERICA	CONTRA DISENTERIA (ORAL)	CONTRA FEBRE TIFÓIDE
	VACINAÇÃO	REVACINAÇÃO			
1º	362	180	500	-	2.740
2º	1.567	2.255	557	38	495
3º	258	1.071	681	21	860
4º	1.080	1.560	1.603	-	329
5º	101	1.277	309	-	534
6º	401	891	431	-	681
7º	288	2.462	503	-	217
8º	533	18	678	-	75
9º	1.838	500	5.776	34	1.144
10º	1.909	279	1.724	6	1.323
11º	624	3.517	1.019	15	1.909
12º	628	1.353	576	10	393
13º	1.455	564	415	-	690
14º	882	13	529	-	-
15º	583	871	97	-	71
16º	123	626	175	-	18
Serviço Vacinação	1.413	-	512	-	-
TOTAL .....	14.045	17.437	16.085	124	11.479

FONTE: Departamento de Higiene da S.G.S. da P.D.F.

BANCO DE SANGUE

10 - MOVIMENTO DO BANCO DE SANGUE DA P. D. F., EM MARÇO

ESPECIFICAÇÃO	DOADORES			QUANTIDADE DE SANGUE (cm3)		
	ACEITOS	RECUSADOS	TOTAL	COLETADO	INUTILIZADO	APROVEITADO
Espontâneos ...	543	246	789	245.990	11.480	234.510
Gratificados ..	11	-	11	8.560	-	8.560
Correntistas ..	793	256	1.049	322.280	22.200	300.080
TOTAL ...	1.347	502	1.849	576.830	36.680	543.150

11 - BALANCETE DO BANCO DE SANGUE DA P. D. F., EM MARÇO

DÉBITO	QUANTIDADE (cm3)	CRÉDITO	QUANTIDADE (cm3)
Sangue aproveitado .....	543.150	Sangue fornecido .....	405.820
Saldo do mês anterior ...	114.768	Sangue transferido pa- ra Serviço de Derivados	170.390
Sangue devolvido .....	3.430	Saldo para o mês seguinte	85.138
TOTAL .....	661.348	TOTAL .....	661.348

FONTE: Banco de Sangue da S.G.S. da P.D.F.

12 - FORNECIMENTO FEITO PELO BANCO DE SANGUE DA P. D. F., EM MARÇO

ESPECIFICAÇÃO	QUANTIDADE (cm3)
Departamento de Assistência Social .....	1.600
Departamento de Vigilância .....	1.610
Hospital Abrigo Miguel Pereira .....	110.10
Hospital Dispensario Paulino Werneck .....	4.650
Hospital Dispensário Méier .....	2.030
Hospital Geral Pronto Socorro .....	69.800
Hospital Geral Carlos Chagas .....	30.650
Hospital Geral Jesus .....	14.110
Hospital Geral Getúlio Vargas .....	72.510
Hospital Geral Miguel Couto .....	29.400
Hospital Geral Pedro II .....	2.720
Hospital Geral Rocha Faria .....	12.710
Hospital Geral Pedro Ernesto .....	21.680
Hospital Geral Moncorvo Filho .....	62.740
Hospital da Aeronáutica dos Afonsos .....	4.630
Hospital Francisco de Castro .....	3.270
Hospital Maternidade Fernando Magalhães .....	2.820
Hospital Sanatório Santa Maria .....	29.140
Hospital Sanatório São Sebastião .....	3.300
Hospital do Servidor da P. D. F. ....	4.610
Maternidade Escola .....	3.120
Serviço do Professor Jayme Poggi .....	1.640
Serviço do Professor Alcides Senra .....	1.200
Serviço do Professor Bretas de Araújo .....	1.340
Pavilhão Barata Ribeiro .....	1.750
Outros .....	11.780
TOTAL .....	405.820

FONTE: Banco de Sangue da S.G.S. da P.D.F.

FUNDAÇÃO ATAUFO DE PAIVA

13 - MOVIMENTO DO AMBULATÓRIO, EM MARÇO

ESPECIFICAÇÃO	QUANTIDADE
Consultas dadas ao Ambulatório .....	1.680
Controle roentgenográfico .....	906
Candidatos à vacinação .....	362
Tuberculino diagnóstico dos candidatos à vacinação .....	214
Resultados positivos .....	140
Resultados negativos .....	74
Recém-nascidos vacinados .....	11.616
Analérgicos vacinados .....	192
TOTAL .....	11.808
Recém-nascidos vacinados desde 1927 .....	367.865
Analérgicos vacinados desde 1927 .....	6.367
TOTAL .....	374.232

FONTE: Fundação Ataulfo de Paiva.

14 - MOVIMENTO DE VACINAÇÃO PELA B.C.G., EM MARÇO

ESPECIFICAÇÃO	QUANTIDADE
Número de vacinas produzidas no Laboratório .....	82.826
Sobra de Fevereiro .....	984
Número de vacinas disponíveis .....	83.810
Sobra para Abril .....	1.164
Número de vacinas empregadas .....	82.646
Distribuição de vacinas:	
Em recém-nascidos .....	4.240
Santa Casa da Misericórdia .....	116
Hospital Pro-Matre .....	174
Hospital Carlos Chagas .....	147
Hospital Getúlio Vargas .....	154
I.A.P.T.E.C. ....	230
Maternidade de Laranjeiras .....	169
Maternidade Fernando Magalhães .....	176
Maternidade Henrique Batista .....	126
Maternidade Clara Basbaum .....	134
Hospital Dispensário Carmela Dutra .....	286
Casa da Mãe Pobre .....	143
Outros .....	1.360
Domicílios particulares .....	1.025
Distribuições diversas .....	78.406

FONTE: Fundação Ataulfo de Paiva.

16 - MOVIMENTO DOS CEMITERIOS PUBLICOS E PARTICULARES, EM MARÇO

ESPECIFICAÇÃO	SEG. SEXO		SEGUNDO A CÔR		SEGUNDO O ESTADO CIVIL			SEG. A NACIONAL.			SEGUNDO A IDADE			EXU-MA-ÇÕES							
	MAS- CULI NO	FEMI- NINO	PAR- DA	NÃO ES- PECA	SOL- TEIRO	CA- VIU- SA- DO	DES- QUI- TADO	BRASI- LEIRA	ES- TRAN- GEIRO	NÃO ES- PEC.	MAIOR DE 18	MENOR DE 18	NATI- MORTO		NÃO ES- PEC.						
PUBLICOS:																					
S.J. Batis																					
ta .....	280	143	137	191	31	57	1	121	94	63	-	2	223	53	4	214	58	8	-	107	
São Fran- cisco Xa- vier .....	1.165	676	489	479	310	376	-	775	190	200	-	-	1.068	91	6	571	203	345	46	1.283	
PARTICULA- RES:																					
Ordem 3a. de Carmo .	8	6	2	8	-	-	-	1	7	-	-	-	6	2	-	8	-	-	-	-	5
Ordem 3a. da Penitên- cia .....	10	6	4	10	-	-	-	4	3	3	-	-	7	3	-	10	-	-	-	-	4
Çambea ...	3	3	-	3	-	-	-	-	2	1	-	-	-	3	-	3	-	-	-	-	-
S.F.de Pau- la .....	23	10	13	19	-	4	-	9	10	4	-	-	15	8	-	21	2	-	-	-	13
TOTAL ...	1.489	844	645	710	341	437	1	910	306	271	-	2	1.319	160	10	827	263	353	46	1.412	

FONTE: Os próprias Cemitérios.

15 - MOVIMENTO DOS CEMITERIOS DA P. D. F., EM MARÇO

ESPE- CIFI- CAÇÃO	INÚ- M- OS	SNG. SEXO		SNG. A COR			SNG.INDO O ESTADO CIVIL			SNG. A NACIONAL.				SNG.INDO A IDADE		EXU- M- OS		
		M/AS CUL- NO	FEM- NI- NO	BRAN- CA	PRE- TA	PAR- DA	SOL- TEI- RO	CA- SA- DO	VIV- VO	NÃO ESPECI- FICADO	BRASI- LEIRA	ESTRAN- GEIRA	NÃO ESPE- CIFI- CAÇÃO	MAIOR DE 18	MENOR DE 18		NATI- MORTO	NÃO ESPE- CIFI- CAÇÃO
Inhuma	593	313	280	345	130	118	302	184	107	-	518	74	1	401	174	18	-	338
Treça	304	178	126	163	46	95	199	73	32	-	284	20	-	162	130	12	-	22
C. Grande	116	59	57	69	14	33	83	23	10	-	110	5	1	51	43	22	-	58
Jacare- pagua	136	68	68	84	21	31	83	38	14	1	113	18	5	84	37	3	12	136
Realengo	131	67	64	57	29	45	26	22	12	71	124	7	-	60	65	6	-	68
Guaratiba	16	9	7	9	-	7	13	2	1	-	16	-	-	3	9	4	-	16
Ricardo de Albu- querque.	116	58	58	56	22	38	16	30	11	59	108	7	1	60	44	12	-	156
S. Cruz	67	38	29	29	10	28	59	4	4	-	65	2	-	17	30	12	8	67
Governador	23	11	12	6	6	11	17	6	-	-	23	-	-	8	15	-	-	4
Paqueta.	5	2	3	3	-	2	3	1	1	-	4	1	-	3	2	-	-	1
Plabas	1	-	1	1	-	-	1	-	-	-	1	-	-	-	1	-	-	1
TOTL.	1.508	803	705	822	278	408	802	383	192	131	1.366	134	8	849	550	89	20	867

17 - RENDA DOS CEMITÉRIOS DA P. D. F. EM MARÇO

ESPECIFICAÇÃO	QUANTIDADE	ESPECIFICAÇÃO	QUANTIDADE
Inhaúma .....	62.650,00	Ricardo de Albuquerque	8.720,00
Irajá .....	4.950,00	Santa Cruz .....	5.600,00
Campo Grande .....	6.590,00	Paqueta .....	800,00
Jacarepaguá .....	8.130,00	Governador .....	730,00
Realengo .....	4.380,00		
Guaratiba .....	390,00	TOTAL .....	102.940,00

FONTE: Os próprios Cemitérios

ESTABELECIMENTOS DE ASSISTÊNCIA SOCIAL

18 - MOVIMENTO DOS ABRIGOS, ASILOS, CRÊCHES E PATRONATOS, EM MARÇO

ESPECIFICAÇÃO	QUANT.	EXISTIAM	NOVOS	SAÍRAM	ÓBITOS	EXISTEM
Abrigos (1) .....	9	2.080	173	98	47	2.108
Asilos (2) .....	10	688	19	12	6	689
Crêches (3) .....	25	840	60	64	-	836
Patronatos (4) ....	78	6.038	639	421	-	6.256
TOTAL .....	122	9.646	891	595	53	9.889

(1) - Hospedagem para velhos de mais de 60 anos

(2) - Alojamento para crianças e adultos

(3) - Recolhimento para crianças até 3 anos

(4) - Internamento para menores de 19 anos

FONTE: Departamento de Geografia e Estatística da S.G.I. da P.D.F.

19 - MOVIMENTO DO ALBERGUE DA BOA VONTADE, EM MARÇO

ESPECIFICAÇÃO	ADULTOS		CRIANÇAS		TOTAL
	M	F	M	F	
FREQÜÊNCIA:					
novos .....	297	73	32	31	433
antigos .....	5.173	929	351	504	6.957
TOTAL .....	5.470	1.002	383	535	7.390

ESPECIFICAÇÃO	ADULTOS		CRIANÇAS		TOTAL
	M	F	M	F	
<b>CARACTERÍSTICAS DOS ALBERGADOS</b>					
<b>NACIONALIDADE:</b>					
Brasileira .....	293	73	32	31	429
Estrangeira .....	4	-	-	-	4
TOTAL .....	297	73	32	31	433
<b>CÓR:</b>					
Branca .....	155	44	25	20	244
Preta .....	58	13	4	5	80
Parda .....	84	16	3	6	109
TOTAL .....	297	73	32	31	433
<b>ESTADO CIVIL:</b>					
Solteiro .....	166	39	32	31	268
Casado .....	111	29	-	-	140
Viúvo .....	20	5	-	-	25
TOTAL .....	297	73	32	31	433
<b>INSTRUÇÃO:</b>					
Analfabetos .....	172	55	32	31	290
Alfabetizados .....	125	18	-	-	143
TOTAL .....	297	73	32	31	433
<b>ESTADO DE SAÚDE:</b>					
Sãos .....	297	73	32	31	433
TOTAL .....	297	73	32	31	433
ALBERGADOS COM PROFISSÃO DEFINIDA .....	76	-	-	-	76
<b>SERVIÇOS PRESTADOS AOS ALBERGADOS:</b>					
Asilados .....	-	3	-	-	3
Consultas .....	127	87	52	34	300
Curativos .....	374	94	42	64	574
Embarcados .....	5	5	-	4	14
Empregados .....	2	9	-	-	11
Hospitalizados .....	-	2	-	-	2
Injeções .....	390	121	51	29	591
<b>ALIMENTAÇÃO:</b>					
Café com pão .....	5.491	1.011	382	556	7.440
Mate com pão .....	5.491	1.011	382	556	7.440
Ração aos menores .....	-	-	832	620	1.452
Sopas distribuídas .....	1.520	1.074	838	626	4.058



ESPECIFICAÇÃO	LIXO NA VIA PÚBLICA		LIXO DOMICILIAR		TOTAL
	TRAÇÃO		TRAÇÃO		
	Animal	Mecânica	Animal	Mecânica	
Veículos empregados .....	1.514	735	9.066	2.768	14.083
Viagens efetuadas .....	2.888	1.408	12.309	5.533	22.138
Lixo coletado (tonelada) ..	2.624,000	5.026,750	11.768,525	24.651,500	44.070,875

OBS.: Os veículos das trações animal e mecânica foram empregados por unidade de serviço

FONTE: Departamento de Limpeza Urbana da S.G.V. da P.D.

### MONTEPIO DOS EMPREGADOS MUNICIPAIS

21 - EMPRESTIMOS CONCEDIDOS PELO DEPARTAMENTO DE FINANÇAS, EM MARÇO.

ESPECIFICAÇÃO	QUANTIDADE	IMPORTÂNCIA	CR\$
Empréstimos concedidos êste mês.			
EMERGÊNCIA .....	1.613	5.315.425,80	
COMUNS .....	1.786	21.312.713,90	
CASAMENTOS .....	44	291.897,70	
Movimento progressivo neste exercício .....	9.958	89.586.075,80	

FONTE: Montepio dos Empregados Municipais.

22 - EXTRATO DO BALANCETE DO MÊS DE MARÇO.

DEVE		HAVER	
Contribuintes .....	200.589,90	Contribuintes .....	62.230,70
Pensionistas .....	55.915,10	Empréstimos comuns .....	21.306.560,40
Receita de empréstimos (à classificar) .....	6.156.693,50	Empréstimos de emergên..	5.312.578,30
Receita de empréstimos (Hipotecários .....	121.636,00	Empréstimos p/casamentos	291.897,70
Cota de reversão .....	48.120,60	Pensionistas .....	2.815.315,90
Conta de adiantamentos ..	2.231,20	Cota de Reversão .....	27,30
Banco da P.D.F. S/A .....	28.000.000,00	Locadores (Contas alug.)	799.319,80
Diversas rendas .....	7.773,10	Conta de adiantamentos..	88.733,00
Contribuintes C/Especial	703,50	Contrib. c/transferência	2.003,70
Prefeitura do D.F. ....	24.600.000,00	Conta de avaliadores ...	17.877,00
Taxa de avaliação imóveis	7.425,00	Banco da P.D.F. S/A ....	18.600.000,00
Taxa de fiscaliz. obras .	21.324,00	Auxílio natalidade .....	276.500,00
Prêmios de pecúlio .....	2.919,50	Auxílio p/funeral .....	86.010,00
Consignações de terceiros	20.864,60	Pessoal .....	1.770.933,50
Dep.Estr.de Rod. P.D.F. ...	608.204,20	Material .....	27.613,20
S.B.E.M. - Conta Emprést.	5.590,30	Diversas despesas .....	163.890,50
Pessoal .....	818,50	Receita de empréstimos . (à classificar) .....	45.527,00
Lucros & Perdas .....	467,40	Consignações de terceir.	625.718,20
Total .....	59.861.276,40	Empréstimos p/financia- mento imobiliário ...	379.150,00
Saldo de Fevereiro ...	527.893,40	Contribuintes c/especial	382,30
Soma .....	60.389.169,80	Restos a pagar .....	11.616,00
		Receita de empr.hipotec.	3.880,00
		Projetos e plantas de edificações .....	150.000,00
		Despesas de cartório por c/ terceiros .....	28.256,00
		Total .....	52.866.020,50
		Saldo para Abril ...	7.523.149,30
		Soma .....	60.389.169,80

FONTE: Montepio dos Empregados Municipais.

23 - HABILITAÇÕES PREVIAS DE PENSIONISTAS, NOS ÚLTIMOS SEIS MESES.

M E S E S	PROCESSOS DEFERIDOS	BENEFICIÁRIOS HABILITADOS				TOTAL
		ESPOSAS	FILHOS		Outros Benefici- -ários	
			Masc.	Fem.		
Outubro .....	42	20	18	16	20	74
Novembro .....	28	16	5	7	11	39
Dezembro .....	28	15	19	22	6	62
Janeiro .....	51	33	21	46	11	111
Fevereiro .....	40	24	16	36	9	85
Março .....	49	33	39	45	19	136

FONTE: Montepio dos Empregados Municipais.

24 - HABILITAÇÕES DEFINITIVAS DE PENSIONISTAS, NOS ÚLTIMOS SEIS MESES.

M E S E S	P E N S Õ E S			PENSIONISTAS
	Quantidade	Valor Médio	Cr\$	
Outubro .....	30	846,94		73
Novembro .....	36	880,74		88
Dezembro .....	29	753,79		81
Janeiro .....	36	717,85		82
Fevereiro .....	37	867,83		114
Março .....	40	983,55		117

FONTE: Montepio dos Empregados Municipais.

25 - EMPRÉSTIMOS CONCEDIDOS PELA CARTEIRA IMOBILIÁRIA, NOS ÚLTIMOS SEIS MESES.

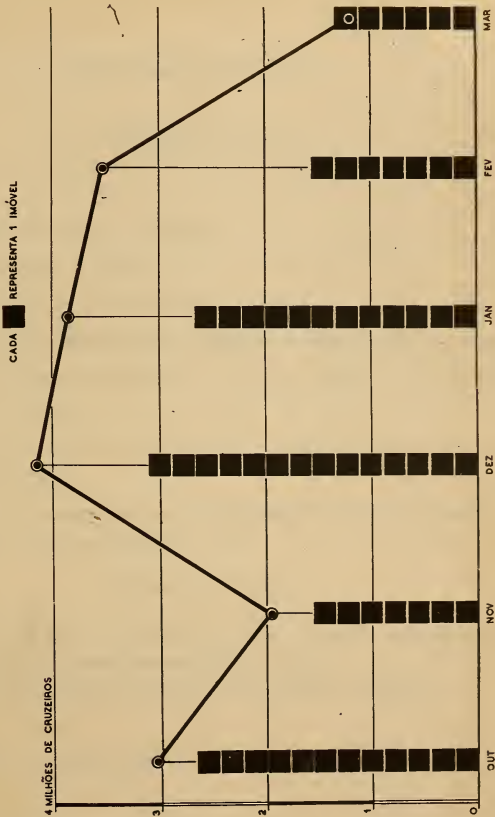
MESES	QUANTIDADE	VALOR TOTAL CR\$	VALOR MÉDIO CR\$
Outubro	12	3.048.922,80	254.076,90
Novembro	7	1.944.135,60	277.733,70
Dezembro	14	4.143.452,00	296.960,90
Janeiro	12	3.853.098,10	321.091,50
Fevereiro	7	3.528.775,70	504.110,80
Março	6	1.198.362,70	199.727,10

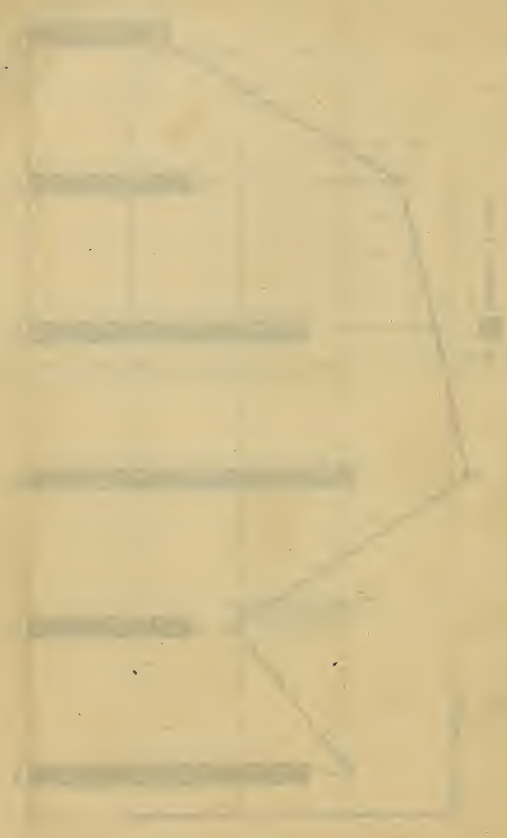
FONTE: Montepio dos Empregados Municipais.



# CARTEIRA IMOBILIÁRIA

## EMPRÉSTIMOS





PLAN OF THE BUILDING

## PARTE ADMINISTRATIVA

### RECEITA DA P. D. F.

- 1 - ARRECADAÇÃO POR TRIBUTO, EM MARÇO
- 2 - ARRECADAÇÃO GERAL, EM MARÇO
- 3 - RENDA DOS DISTRITOS DE ARRECADAÇÃO, EM MARÇO
- 4 - COBRANÇA DIÁRIA EFETUADA PELOS DISTRITOS DE ARRECADAÇÃO, EM MARÇO
- 5 - MOVIMENTO DIÁRIO DE EMOLUMENTOS E LICENÇAS DE OBRAS E INSTALAÇÕES MECÂNICAS, EM MARÇO
- 6 - ARRECADAÇÃO DO IMPOSTO (SELO) RELATIVO A INGRESSO DE DIVERSÕES, NOS ÚLTIMOS SEIS MESES
- 7 - RESUMO DA ARRECADAÇÃO EFETUADA PELOS DISTRITOS, ATÉ 31 DE MARÇO, COMPARADA COM A DE IGUAL PERÍODO DE 1951

### DESPESA DA P. D. F.

- 8 - MOVIMENTO DA DESPESA LÍQUIDA PELAS SEÇÕES PAGADORAS, EXCLUÍDAS AS OPERAÇÕES DE BANCOS E CORRESPONDENTES, EM MARÇO
- 9 - DESPESA DIÁRIA LÍQUIDA EFETUADA PELA PAGADORIA, EM MARÇO

### BANCO DA PREFEITURA DO DISTRITO FEDERAL S. A.

- 10 - EXTRATO LO BALANCETE DO MES DE MARÇO

## FINANÇAS FEDERAIS

- 11 - ARRECADAÇÃO DA ALFÂNDEGA DO RIO DE JANEIRO, EM MARÇO
- 12 - ARRECADAÇÃO DA RECEBEDORIA DO DISTRITO FEDERAL, EM MARÇO

## SERVIÇO DE BIOMETRIA MÉDICA DA P.D.F.

- 13 - MOVIMENTO DO SERVIÇO, EM MARÇO
- 14 - MOVIMENTO DE LICENÇAS PARA TRATAMENTO DE SAÚDE, SEGUNDO AS SECRETARIAS, EM MARÇO

## JUDICIÁRIO

- 15 - TÍTULOS PROTESTADOS, EM MARÇO

## SEGURANÇA PÚBLICA

- 16 - MOVIMENTO DA POLÍCIA DE VIGILÂNCIA DA P.D.F., EM MARÇO
- 17 - SOCORROS PRESTADOS PELO CORPO DE BOMBEIROS, EM MARÇO
- 18 - INFRAÇÕES REGISTRADAS PELO SERVIÇO DE TRÂNSITO, EM MARÇO
- 19 - MOVIMENTO MENSAL DE ACIDENTES DE ÔNIBUS, NOS SEIS ÚLTIMOS MESES
- 20 - MORTES POR ACIDENTES, CRIMES E SUICÍDIOS, SEGUNDO AS AUTÓPSIAS REALIZADAS PELO INSTITUTO MÉDICO-LEGAL, EM MARÇO



## RECEITA DA P. D. F.

### 1 - ARRECAÇÃO POR TRIBUTO, EM MARÇO

ESPECIFICAÇÃO	IMPORT. - Cr\$
<b>RENDA ORDINÁRIA</b>	
<b>RECEITA TRIBUTÁRIA - IMPOSTOS</b>	
Lic. Exibição de Anúncios e Empachamentos .....	1.781.708,30
Transmissão de Propriedade - Causa Mortis .....	3.903.831,50
Transmissão de Propriedade - Inter Vivos .....	20.900.884,40
Lic. Obras e Instalações Particulares .....	3.366.760,90
Lic. Localização de Estabelecimentos .....	72.271.077,00
Sôbre Indústrias e Profissões .....	42.263.220,50
Lic. Comércio não Localizado .....	179.828,00
Sôbre vendas e consignações .....	162.660.388,50
Lic. Tráfego de Veículos .....	6.987.860,80
Sôbre Diversões Públicas .....	2.804.362,60
Sêlo Cooperação Popular .....	1.913.047,00
Sêlo de Expediente .....	1.376.483,10
Territorial .....	153.307,10
Predial .....	169.417,70
<b>T O T A L</b> .....	<b>320.732.177,40</b>
<b>RECEITA TRIBUTÁRIA - TAXAS</b>	
Rendas Dv. Serviços da Prefeitura .....	3.090.837,70
Numeração Ambulantes e Veículos .....	336.868,70
Serviços da Prefeitura .....	8.303.799,20
Emolumentos Diversos .....	1.884.286,00
Registros de Alvarás .....	339.280,00
Taxa de Aferição .....	-
<b>T O T A L</b> .....	<b>13.955.071,60</b>
<b>RECEITA PATRIMONIAL</b>	
Emolumentos, Cartas, Aforam., Têrmos Investidura .....	21.760,00
Arrendamento Próprios Municipais .....	1.112.250,70
Rendas Patrimoniais Diversas .....	2.457.861,60
Juros e Dividendos .....	700.295,10
Laudêmos .....	796.247,50

## I - ARRECAÇÃO POR TRIBUTO, EM MARÇO


(conc.)

ESPECIFICAÇÃO	IMPORT. - - Cr\$
Foros .....	50.715,40
TOTAL .....	5.139.130,30
RECEITA INDUSTRIAL	
Taxa de Consumo Dagua .....	993.418,00
Renda Industrial .....	1.146.273,80
Taxa de Esgotos .....	21.094,10
TOTAL .....	2.160.785,90
RECEITAS DIVERSAS	
Renda dos Mercados, Feiras e Postos .....	352.288,30
Renda dos Entrepósitos .....	800,00
Renda dos Matadouros .....	140.171,00
Renda dos Cemitérios .....	97.970,00
TOTAL .....	591.229,30
TOTAL DA RECEITA ORDINÁRIA .....	342.578.394,50
RECEITA EXTRAORDINÁRIA	
Venda de Terrenos Urbanizados .....	31.399,90
Venda de Próprios Municipais .....	387.671,00
Venda de gasolina a funcionários .....	287.400,00
Contribuições de companhias .....	56.300,00
Cobrança da Dívida Ativa .....	8.964.896,60
Indenizações .....	940.696,40
Eventuais .....	(*) 576.889,00
Multas .....	3.011.808,20
TOTAL .....	13.103.283,10
TOTAL GERAL .....	355.681.677,60

(\*) SALDO NEGATIVO - Eventuais.

FONTE: Departamento de Contabilidade da S.G.F. da P.D.F.

# ARRECAÇÃO POR DISTRITOS





## 2 - ARRECAÇÃO GERAL, EM MARÇO

D I A	IMPORTANCIA - Cr\$
1 .....	17.738.002,90
3 .....	9.022.673,80
4 .....	8.915.310,70
5 .....	22.241.407,50
6 .....	13.169.148,10
7 .....	19.754.009,20
8 .....	7.853.367,80
10 .....	19.754.612,40
11 .....	5.482.798,90
12 .....	4.771.162,20
13 .....	27.993.575,20
14 .....	7.106.934,40
15 .....	2.404.402,40
17 .....	8.567.584,10
18 .....	10.361.141,90
19 .....	9.382.238,80
20 .....	9.910.680,00
21 .....	10.850.480,10
22 .....	3.230.186,10
24 .....	14.505.102,90
25 .....	16.553.845,30
26 .....	14.380.501,60
27 .....	21.018.107,20
28 .....	26.732.116,60
29 .....	16.816.235,90
31 .....	27.166.051,60
TOTAL .....	355.681.677,60

ONTE: Departamento de Contabilidade da S.G.F. da P.D.F.

3 - RENDA DOS DISTRITOS DE ARRECAÇÃO, EM MARÇO

DISTRITOS	IMPORTÂNCIA - Cr\$	DISTRITOS	IMPORTÂNCIA - Cr\$
1º .....	205.202.185,80	8º .....	5.895.218,40
2º .....	9.153.607,50	9º .....	7.053.387,60
3º .....	5.289.135,60	10º .....	4.467.492,30
4º .....	36.127.178,70	11º .....	4.285.797,00
5º .....	7.134.059,80	12º .....	17.220.376,30
6º .....	5.458.832,80	14º .....	1.788.504,50
7º .....	44.395.454,40	TOTAL ..	353.471.230,70

FONTE: Departamento do Tesouro da S.G.F. da P.D.F.

4 - COBRANÇA DIÁRIA REALIZADA PELOS DISTRITOS DE ARRECAÇÃO, EM MARÇO

D I A	IMPORTÂNCIA - Cr\$	D I A	IMPORTÂNCIA - Cr\$
1	17.179.325,60	18	9.298.197,20
3	9.068.927,10	19	9.399.212,30
4	8.982.549,50	20	9.942.712,30
5	22.335.664,90	21	10.870.351,30
6	13.126.866,50	22	3.245.626,30
7	19.776.494,30	24	14.523.413,70
8	7.894.000,00	25	16.703.670,80
10	19.776.901,50	26	14.406.413,50
11	5.505.078,70	27	21.028.955,50
12	4.797.507,50	28	26.758.327,60
13	28.001.659,90	29	16.829.608,30
14	7.119.067,70	31	25.901.661,20
15	2.418.265,90		
17	8.580.771,60	TOTAL	353.471.230,70

FONTE: Departamento do Tesouro da S.G.F. da P.D.F.

5 - MOVIMENTO DIÁRIO DE EMOLUMENTOS E LICENÇAS DE OBRAS E INSTALAÇÕES MECÂNICAS, EM MARÇO

DIA	OBRAS PARTICULARES	INSTALAÇÕES MECÂNICAS	T O T A L
1	87.216,00	4.480,70	91.696,70
3	83.309,00	17.966,90	101.275,90
4	103.235,20	39.144,80	142.380,00
5	255.534,60	43.272,50	298.807,10
6	138.995,20	28.977,30	167.972,50
7	105.591,90	27.553,10	133.145,00
8	56.791,00	9.087,10	65.878,10
10	164.322,50	50.270,00	214.592,50
11	71.929,00	26.533,00	98.462,00
12	176.089,90	13.417,90	189.507,80
13	91.875,10	43.822,80	135.697,90
14	99.061,30	26.403,60	125.464,90
15	33.958,70	29.504,00	63.462,70
17	87.912,30	66.721,90	154.634,20
18	113.045,50	44.304,90	157.350,40
19	79.220,50	45.159,40	124.379,90
20	191.184,80	61.010,40	252.195,20
21	131.473,50	26.679,00	158.152,50
22	82.096,90	36.101,60	118.198,50
24	211.227,80	14.676,00	225.903,80
25	144.422,30	18.164,90	162.587,20
26	155.326,80	63.005,90	218.332,70
27	110.631,60	18.169,10	128.800,70
28	137.994,60	30.532,00	168.526,60
29	97.764,50	12.636,20	110.400,70
31	74.464,50	30.462,00	104.926,50
TOTAL	3.084.675,00	828.057,00	3.912.732,00

FONTE: Departamento de Edificações da S.G.V. da P.D.F.

6 - MOVIMENTO DO IMPÔSTO (SÊLO) RELATIVO A INGRESSOS DE DIVERSÕES,  
 NOS ÚLTIMOS SEIS MESES

M Ê S	QUANTIDADE	IMPORTÂNCIA Cr\$
Outubro .....	8.754.328	4.192.412,90
Novembro .....	8.866.160	4.331.267,00
Dezembro .....	8.208.289	3.759.562,80
Janeiro .....	7.823.980	4.311.084,80
Fevereiro .....	7.867.423	4.410.099,10
Março .....	7.905.297	4.394.728,50
T O T A L .....	49.425.477	25.399.155,10

FONTE: Departamento de Contabilidade da S.C.F. da P.D.F.



7 - RESUMO DA ARRECAÇÃO EFETUADA PELOS DISTRITOS DE ARRECAÇÃO, ATÉ 31 DE MARÇO, COMPARADA COM IGUAL PERÍODO DE 1951

DISTRITOS DE ARRECAÇÃO	ATÉ 31-3-51 Cr\$	ATÉ 31-3-52 Cr\$	DIFERENÇA ( + ou - ) Cr\$
19 ...	50 4.8 13.260,50	50 4.084.172,60	- 729.087,90
29 ...	7.915.217,60	16.156.063,60	+ 8.240.846,00
39 ...	4.551.562,70	9.349.677,50	+ 4.798.114,80
49 ...	45.363.284,70	65.332.328,30	+ 19.969.043,60
59 ...	6.707.446,90	11.906.147,00	+ 5.198.700,10
69 ...	21.406.985,50	21.646.788,90	+ 239.803,40
79 ...	65.046.511,40	80.883.501,40	+ 15.836.990,00
89 ...	8.084.849,60	12.056.180,80	+ 3.971.331,20
99 ...	8.742.099,30	13.515.996,00	+ 4.773.896,70
109 ...	6.270.769,60	8.851.454,70	+ 2.580.685,10
119 ...	6.249.533,90	8.335.945,80	+ 2.086.411,90
129 ...	35.577.954,30	42.628.074,80	+ 7.050.120,50
149 ...	2.678.404,10	3.627.570,40	+ 949.166,30
TOTAL .	723.407.880,10	798.373.901,80	+ 74.966.021,70

ONTE: S.G.F. de P.D.F.

DESPESAS DA PREFEITURA

8 - MOVIMENTO DA DESPESA LÍQUIDA PELAS SEÇÕES PAGADORAS, EXCLUÍDAS AS OPERAÇÕES DE BANCOS E CORRESPONDENTES, EM MARÇO

D I A	DEPARTAMENTO DO PESSOAL		DEPARTAMENTO DO TESOUREIRO			
	CHEQUES	IMPORT. Cr\$	4 TS		5 TS	
			CHEQUES	IMPORT. Cr\$	CHEQUES	IMPORT. Cr\$
1	-	-	-	-	-	-
2	-	-	-	-	-	-
3	1.318	12.161.912,70	45	210.004,80	-	-
4	3	6.001,20	10	48.163,00	-	-
5	-	-	-	-	87	143.641,00
6	1	4.000.000,00	51	2.726.263,70	28	37.132,70
7	-	-	73	270.535,60	30	100.193,80
8	-	-	-	-	-	-
9	-	-	-	-	-	-
10	4	5.352.193,50	58	674.433,80	45	81.276,30
11	-	-	25	237.430,30	5	5.657,40
12	-	-	-	-	50	303.288,40
13	-	-	70	4.184.333,20	24	101.741,50
14	-	-	-	-	18	66.110,60
15	294	2.810.724,40	-	-	-	-
16	-	-	-	-	-	-
17	-	-	83	4.951.805,10	25	90.412,90
18	-	-	32	294.273,90	8	20.920,10
19	-	-	-	-	28	100.315,80
20	6.453	29.331.105,80	129	6.373.033,20	19	73.783,60
21	6.673	21.235.396,90	78	199.713,40	30	91.657,90
22	4.875	15.884.877,50	-	-	-	-
23	-	-	-	-	-	-
24	5.197	19.242.378,80	95	2.592.074,90	102	173.862,30
25	5.845	18.964.147,80	55	3.973.843,70	50	39.325,50
26	4.264	13.474.314,30	-	-	109	79.235,90
27	5.845	22.536.621,30	106	12.931.234,60	138	64.530,50
28	5.430	14.865.879,60	1	153.000,00	54	20.613,00
29	3.828	10.829.303,90	-	-	-	-
30	-	-	-	-	-	-
31	4.712	16.823.544,30	173	13.978.740,20	204	137.945,00
TOTAL	54.742	207.518.402,00	1.084	53.798.883,40	1.054	1.731.644,10

FONTE: Departamento de Contabilidade da S.G.F. da P.D.F.

9 - DESPESA DIÁRIA LÍQUIDA EFETUADA PELA PAGADORIA, EM MARÇO

D I A	DOCUMENTOS	IMPORT. - Cr\$	Nº ÍNDICE (*)
3 .....	1.363	12.371.917,50	1.237
4 .....	13	54.164,20	5
5 .....	87	143.641,00	14
6 .....	80	6.763.396,40	676
7 .....	103	370.729,40	37
10 .....	107	6.107.903,60	611
11 .....	30	243.087,70	24
12 .....	50	303.288,40	30
13 .....	94	4.286.074,70	429
14 .....	18	66.110,60	7
15 .....	294	2.810.724,40	281
17 .....	108	5.042.218,00	504
18 .....	40	315.194,00	32
19 .....	28	100.315,80	10
20 .....	6.601	35.777.922,60	3.578
21 .....	6.781	21.526.768,20	2.153
22 .....	4.875	15.884.877,50	1.588
24 .....	5.394	22.008.316,00	2.201
25 .....	5.950	22.977.317,00	2.298
26 .....	4.373	13.553.550,20	1.355
27 .....	6.089	35.532.386,40	3.553
28 .....	5.485	15.039.492,60	1.504
29 .....	3.828	10.829.303,90	1.083
31 .....	5.089	30.940.229,50	3.094
TOTAL ..	56.880	263.048.929,60	-

(\*) 1.000.000,00 = 100

FONTE: Departamento de Contabilidade da S.G.F. da P.D.F.

## BANCO DA P. D. F. S/A.

10 - EXTRATO DO BALANCETE DO MÊS DE MARÇO

DESIGNAÇÃO	IMPORTÂNCIA
<b>A T I V O</b>	
<b>A - DISPONÍVEL</b>	
Em moeda corrente .....	118.939.258,20
Em depósito .....	74.314.471,80
Em dep. ord. Sup. moeda de crédito .....	18.566.020,40
Em outras espécies .....	5.272.487,00
<b>B - REALIZÁVEL</b>	
Letras Tesouro Nacional .....	
Empréstimos em conta corrente .....	682.221.249,20
Empréstimos hipotecários .....	230.782.982,20
Títulos descontados .....	408.532.345,20
Agências, correspondentes, outros créditos .....	36.532.693,90
Imóveis prometidos a venda e outros .....	25.613.685,30
Apólices, Obrigações Federais, Debêntures e outros valores .....	17.565.597,20
<b>C - IMOBILIZADO</b>	
Edifício de uso do Banco .....	31.588.063,00
Móveis, utensílios e material de expediente .....	9.815.421,20
<b>D - RESULTADOS PENDENTES</b>	
Juros e descontos, impostos e desp. Gerais .....	8.222.073,40
<b>E - CONTAS DE COMPENSAÇÃO</b>	
Valores em quantia, custódia e out. contas .....	1.090.932.031,70
<b>T O T A L</b> .....	<b>2.758.898.379,70</b>

DESIGNAÇÃO	IMPORTÂNCIA
<b>PASSÍVO</b>	
<b>F - Não Exigível</b>	
Capital .....	100.000.000,00
Fundo de reserva de previdência e outras reservas ...	32.339.833,90
<b>G - EXIGÍVEL</b>	
A vista e a curto prazo .....	-
Depósito de Poderes Públicos .....	655.297.707,30
Depósitos de autarquias .....	91.932.543,40
Depósitos de contas correntes .....	203.795.103,60
Outros depósitos .....	4.478.486,20
<b>A PRAZO:</b>	
Depósitos de Poderes Públicos .....	270.000.000,00
Depósitos de autarquias .....	131.506.050,90
De diversas a prazo fixo .....	31.518.872,50
De aviso prévio .....	1.055.342,10
Obrigações diversas .....	-
Prefeitura do Distrito Federal .....	40.000.000,00
Letras hipotecárias em circulação .....	31.482.000,00
Ordens de pagamentos e outros créditos .....	32.070.254,30
Dividendos a pagar .....	294.477,10
<b>H - RESULTADOS PENDENTES</b>	
Contas de resultados .....	42.195.676,70
<b>I - CONTAS DE COMPENSAÇÃO</b>	
Depósitos de valores em quantia e em custódia .....	953.017.807,10
Outras contas .....	137.914.224,60
<b>T O T A L</b> .....	<b>2.758.898.379,70</b>

FINANÇAS FEDERAIS

11 - ARRECAÇÃO DA ALFÂNDEGA DO RIO DE JANEIRO, EM MARÇO

RUBRICAS ORÇAMENTÁRIAS	M A R Ç O		DIFERENÇA EM 1952 Cr\$
	1952 - Cr\$	1951 - Cr\$	
RENDA ORDINÁRIA			
a) Impôsto de Importação e Afins			
Direitos de Importação para Consumo ...	134.994.273,00	97.501.239,10	+ 37.493.033,90
Imp. Adicional de 10% .....	8.686.972,50	6.764.284,90	+ 1.922.687,60
Taxa Adicional (Dec. nº 300 de 28-2-28)..	92.675,30	126.210,10	- 33.534,80
Impôsto de Faróis ..	270.000,00	288.000,00	- 18.000,00
SOMA .....	144.043.920,80	104.679.734,10	+ 39.364.186,70
b) Impôsto de Consumo .	32.656.539,00	25.665.561,30	+ 6.990.977,70
c) Imp. do Sêlo e Afins.	152.791,50	116.059,00	+ 36.732,50
TOTAL DAS RENDAS TRIBUTÁRIAS .....	176.853.251,30	130.461.354,40	+ 46.391.896,90
RENDAS INDUSTRIAIS ....	13.356,40	14.289,80	- 933,40
DIVERSAS RENDAS .....	19.902.392,40	13.426.351,80	+ 6.476.040,60
TOTAL DA RENDA ORDINÁRIA .....	196.769.000,10	143.901.996,00	+ 52.867.004,10
RENDA EXTRAORDINÁRIA*...	2.655.664,70	2.578.768,00	+ 76.896,70
TOTAL GERAL DA RECEITA .	199.424.664,80	146.480.764,00	+ 52.943.900,80

FONTE: Ministério da Fazenda.

## 12 - ARRECAÇÃO DA RECEBEDORIA DO DISTRITO FEDERAL, EM MARÇO

RUBRICAS ORÇAMENTÁRIAS	M A R Ç O		DIFERENÇA EM
	1952 - Cr\$	1951 - Cr\$	1952 - Cr\$
RENDA ORDINÁRIA			
RENDAS TRIBUTÁRIAS			
Imposto de Consumo .....	155.008.678,40	147.189.335,30	+ 7.819.343,10
Imposto de Renda .....	72.642.820,70	90.063.627,10	- 17.420.806,40
Imposto do Sêlo e Afins .	56.641.254,40	38.137.280,10	+ 18.503.974,30
RENDAS PATRIMONIAIS .....	1.572.816,70	2.098.215,60	- 525.398,90
RENDAS INDUSTRIAIS .....	27.059,70	43.688,40	- 16.628,70
DIVERSAS RENDAS .....	7.457.133,10	7.636.930,60	- 179.797,50
TOTAL DA RENDA ORDINÁRIA.	293.349.763,00	285.169.077,10	+ 8.180.685,90
RENDA EXTRAORDINÁRIA ....	20.661.236,60	7.557.642,00	+ 13.103.594,60
TOTAL DAS RENDAS INTERNAS	314.010.999,60	292.726.719,10	+ 21.284.280,50
MOVIMENTO DEPÓSITOS .....	2.568.078,40	1.178.365,30	+ 1.389.713,10
MOVIMENTO GERAL .....	316.579.078,00	293.905.084,40	+ 22.673.993,60

FONTE: Diretoria das Rendas Internas do Ministério da Fazenda.

SERVIÇO DE BIOMETRIA MÉDICA DA P. D. F.

13 - MOVIMENTO DO SERVIÇO, EM MARÇO

ESPECIFICAÇÃO	QUANTIDADE
INSPEÇÕES REALIZADAS .....	3.691
na sede .....	3.320
LICENÇAS:	
concedidas .....	2.630
negadas .....	1.061
DISCRIMINAÇÃO DAS LICENÇAS CONCEDIDAS:	
{ cardiológica .....	268
{ clínica cirúrgica .....	47
{ clínica médica .....	1.186
{ dermatológica .....	167
Art. 153 ... { ginecológica .....	134
{ neurológica .....	182
{ oftalmológica .....	45
{ oto-rino .....	28
{ tuberculose .....	52
Art. 154 ... licenças .....	261
{ alienação mental .....	52
{ cegueira .....	5
Art. 156 ... { lepra .....	5
{ neoplasia .....	4
{ paralisia .....	6
{ tuberculose ativa .....	101
Art. 159 ... partos .....	73
Art. 160 ... pessoas da família .....	14

-FONTE: Serviço de Biometria médica.



14 MOVIMENTO DE LICENÇAS PARA TRATAMENTO DE SAÚDE, SEGUNDO AS SECRETARIAS DA P. D. E, EM MARÇO

ESPECIFICAÇÃO	CONCEDIDAS	NEGADAS
Administração .....	56	20
Agricultura, Indústria e Comércio	14	8
Educação e Cultura .....	266	60
Finanças .....	45	10
Gabinete do Prefeito .....	-	1
Interior e Segurança .....	35	11
Saúde e Assistência .....	417	100
Visão e Obras .....	1.797	851
<b>TOTAL .....</b>	<b>2.630</b>	<b>1.061</b>

FONTE: Serviço de Biometria Médica.

## JUDICIÁRIO

15 - TÍTULOS PROTESTADOS, EM MARÇO

D I A	T Í T U L O S				IMPOR T Â N C I A Cr\$
	DUPLI- CATA	PROMIS- SÓRIA	LETRA C Â M B I O	TOTAL	
1	9	5	-	14	308.275,20
3	26	9	-	35	295.377,40
4	53	12	-	65	892.588,90
5	6	5	-	11	89.164,80
6	33	20	1	54	501.609,60
7	42	29	2	73	402.070,70
8	53	15	-	68	421.468,20
10	40	20	10	70	567.705,50
11	38	17	5	60	348.483,00
12	7	5	1	13	80.209,00
13	41	16	-	57	621.695,00
14	71	10	-	81	444.958,60
15	48	12	1	61	678.268,50
17	31	4	-	35	211.598,40
18	35	20	-	55	302.550,90
19	19	4	-	23	97.110,80
20	37	12	-	49	470.117,40
21	41	21	-	62	598.662,80
22	34	12	1	47	348.438,80
24	32	10	-	42	266.292,20
25	35	10	-	45	241.749,50
26	3	4	1	8	29.518,40
27	77	14	-	91	405.816,90
28	34	20	1	55	458.655,60
29	21	18	1	40	217.916,10
31	39	12	-	51	665.551,70
<b>TOTAL</b>	<b>905</b>	<b>336</b>	<b>24</b>	<b>1.265</b>	<b>9.965.853,90</b>

FONTE: Informador Comercial.

SEGURANÇA PÚBLICA

16 - MOVIMENTO DA POLÍCIA DE VIGILÂNCIA DA P.D.F., EM MARÇO

ESPECIFICAÇÃO	Nº	ESPECIFICAÇÃO	Nº
<b>PRISÕES:</b>		Incêndios .....	6
Agressões .....	102	Infrações do tráfego .....	39
Alienados .....	6	Menores abandonados .....	14
Desacatos .....	1	Suicídios .....	5
Desordens .....	54	Vigilância social .....	1
Embraguês .....	11	Diversos .....	43
Falsas autoridades .....	1	TOTAL .....	164
Furtos .....	50	<b>OUTRAS OCORRÊNCIAS:</b>	
Homicídios .....	2	Acompanhamento de pessoas .....	8
Jogadores .....	1	Chamados de Assistência .....	125
Ladrões .....	24	Objetos achados .....	18
Lutas corporais .....	35	Portas abertas .....	5
Ofensas à moral .....	23	Providências sôbre iluminação .....	37
Perturbação ao sossego público .....	10	Diversas .....	20
Porte de armas .....	17	TOTAL .....	213
Roubos .....	10		
Suspeitas .....	53	<b>INFRAÇÕES:</b>	
Vadiagens .....	6	Apreensões e infrações municipais .....	89
Diversas .....	72		
TOTAL .....	478	TOTAL GERAL .....	944
<b>OUTROS SERVIÇOS POLICIAIS:</b>			
Atropelamentos .....	13		
Auxílio à Polícia Civil .....	26		
Desastres .....	17		

ONTE: Departamento de Vigilância da S.G.I. da P.D.F.

17 - SOCORROS PRESTADOS PELO CORPO DE BOMBEIROS, EM MARÇO

ESPECIFICAÇÃO	Nº	ESPECIFICAÇÃO	Nº
<b>AVISOS RECEBIDOS:</b>			
P/avisador automático do Corpo .....	2	Extravasamento de inflamável .....	3
P/telefone da Cia. Telefônica .....	91	Fagulha .....	1
Pessoalmente .....	14	Fuligem .....	2
TOTAL .....	107	Irradiação de calor .....	8
Falso aviso de incêndio .....	3	Ignorada .....	21
Aviso falso de incêndio .....	7	Não classificada .....	12
		Ponta de cigarro ou fósforos .....	9
		Superaquecimento .....	7
		TOTAL .....	107
<b>LOCAIS DE INCÊNDIOS:</b>			
Automóveis .....	15	<b>INCÊNDIOS:</b>	
Bonde .....	2	Grandes .....	
Canal, lago, rio ou mar .....	3	Médios .....	10
Depósito de material .....	6	Pequenos .....	4
Elevador .....	3	Princípios .....	70
Estabelecimento comercial .....	11	TOTAL .....	89
Estabelecimento industrial .....	9	<b>SOCORROS DE OUTRA NATUREZA</b> .....	
Estabelecimento público .....	2	TOTAL .....	109
Garage .....	1	<b>CAUSAS MORAIS:</b>	
Habituação coletiva .....	14	Casual .....	24
Mata, capinzal ou terreno baldio ...	4	Ignorada .....	2
Prédio desabitado ou em obras .....	3	Imprudência ou descuido .....	15
Residências .....	30	Natural .....	24
Igreja, centro etc. ....	1	Negligência .....	19
Trem .....	3	Propositual .....	1
TOTAL .....	107	TOTAL .....	107
<b>CAUSAS:</b>			
Colisão de veículos .....	2	<b>PREJUÍZO:</b>	
Combustão espontânea .....	2	Total .....	3
Desabamento .....	9	Parcial .....	32
Eletricidade .....	24	Sem especificação .....	12
Escapamento de gás .....	2	TOTAL .....	107
Explosão de pequenos recipientes ...	5		

Fonte: Secretaria do Corpo de Bombeiros do Distrito Federal.

## 18 - INFRAÇÕES REGISTRADAS PELO SERVIÇO DE TRÂNSITO, EM MARÇO

INFRAÇÕES	AUTOS		ÔNIBUS	DIVERSOS	TOTAL
	PASSEIO	CARGA			
Desobediência ao sinal .....	6.048	576	540	64	7.228
Excesso de velocidade .....	3.114	239	314	8	3.675
Contra mão de direção .....	2.186	459	248	1	2.894
Não acatar as ordens das autoridades .....	1.884	272	318	5	2.479
Estacionar em local não permitido .....	1.662	280	19	4	1.965
Placa ilegível .....	616	308	102	-	1.026
Excesso de lotação .....	783	-	59	-	842
Contra mão .....	727	188	24	2	941
Desuniformizado .....	689	42	73	1	805
Interromper o trânsito .....	590	105	33	25	753
Parar afastado do meio-fio .	499	1	129	-	629
Trafegar em local proibido .	183	411	6	-	600
Falta de equipamento obrigatório .....	248	154	128	-	530
Lanterna apagada .....	329	20	140	2	491
Falta de luz .....	355	36	87	-	478
Formar fila dupla .....	313	71	61	1	446
Forçar a passagem .....	241	67	98	-	406
Parar dentro da faixa .....	287	21	17	2	327
Falta de matrícula .....	174	82	18	-	274
Outras .....	1.940	256	312	18	2.526
TOTAL .....	22.868	3.588	2.726	133	29.315

FONTE: Serviço de Trânsito do D.F.S.P. - M.J.N.I.

19 - MOVIMENTO MENSAL DE ACIDENTES DE ÔNIBUS, NOS ÚLTIMOS SEIS MESES

MESES	ACIDENTES			VÍTIMAS		
	S/VÍTIMAS	C/VÍTIMAS	TOTAL	FERIDOS	MORTOS	TOTAL
Outubro .....	14	22	36	54	-	54
Novembro .....	91	42	133	79	6	85
Dezembro .....	78	26	104	40	-	40
Janeiro .....	83	24	107	29	3	32
Fevereiro .....	84	43	127	65	4	69
Março .....	70	23	93	46	1	47

FONTE: Departamento de Concessões da S.G.V. da P.D.F.

20 - MORTES POR ACIDENTES, CRIMES E SUICÍDIOS, SEGUNDO AS AUTÓPSIAS REALIZADAS  
NO INSTITUTO MÉDICO-LEGAL, EM MARÇO

ESPECIFICAÇÃO	TO- TAL	SEXO		IDADE		EST. CIVIL			NAC.		CÔR		
		M	F	- 18	+ 18	SOLT.	CAS.	VIÚ- VO	B	E	BRAN- CA	PRE- TA	PAR- DA
<b>ACIDENTES</b>													
Automóvel .....	16	11	5	2	14	7	7	2	12	4	10	2	
Trem .....	86	64	22	9	77	46	36	4	82	4	65	8	1
Bonde .....	2	2	-	-	2	1	1	-	1	1	1	-	
Queimadura fogo ....	5	4	1	1	4	2	2	1	5	-	3	-	
Afogamento .....	5	4	1	4	1	5	-	-	5	-	3	-	
Quedas .....	1	1	-	-	1	-	1	-	1	-	1	-	
Outros .....	19	19	-	3	16	10	9	-	17	2	9	7	
TOTAL .....	134	105	29	19	115	71	56	7	123	11	92	17	2
<b>CRIMES</b>													
Arma branca .....	4	3	1	-	4	3	1	-	3	1	1	1	
Outros .....	3	3	-	-	3	2	-	1	3	-	3	-	
TOTAL .....	7	6	1	-	7	5	1	1	6	1	4	1	
<b>SUICÍDIOS</b>													
Arma de fogo .....	1	1	-	-	1	-	1	-	-	1	1	-	
Enforcamento .....	2	2	-	-	2	2	-	-	1	1	1	-	
Queimadura .....	2	1	1	-	2	2	-	-	2	-	1	-	
Sob-veículos.....	1	-	1	-	1	1	-	-	1	-	1	-	
Veneno .....	15	12	3	-	15	12	3	-	15	-	11	4	
Outros .....	3	2	1	-	3	3	-	-	3	-	2	1	
TOTAL .....	24	18	6	-	24	20	4	-	22	2	17	5	

FONTE: Instituto Médico-Legal

## PARTE CULTURAL

### BIBLIOTECA MUNICIPAL

1 - MOVIMENTO DE CONSULTAS, SEGUNDO AS OBRAS E IDIOMAS, EM MARÇO

### BIBLIOTECA NACIONAL

2 - MOVIMENTO DE CONSULTAS, SEGUNDO AS OBRAS E IDIOMAS, EM MARÇO

### BIBLIOTECAS DIVERSAS

3 - MOVIMENTO DE CONSULTAS, SEGUNDO AS OBRAS E IDIOMAS, EM MARÇO

### MUSEU NACIONAL DE BELAS ARTES

4 - MOVIMENTO DE VISITANTES, NOS ÚLTIMOS SEIS MESES

### JARDIM ZOOLOGICO

5 - MOVIMENTO DE VISITANTES E RENDA, NOS ÚLTIMOS SEIS MESES

BIBLIOTECA MUNICIPAL

I - MOVIMENTO DE CONSULTAS, SEGUNDO AS OBRAS E IDIOMAS

ESPECIFICAÇÃO	MARÇO
<b>OBRAS:</b>	
Obras gerais .....	1.638
Filosofia .....	13
Sociologia .....	186
Ciências puras e naturais .....	218
Ciências aplicadas .....	168
Belas Artes .....	3
Literatura .....	502
História e Geografia .....	76
Filologia .....	46
Religião .....	5
<b>TOTAL</b> .....	<b>2.855</b>
<b>IDIOMAS:</b>	
Português .....	2.803
Francês .....	18
Espanhol .....	10
Italiano .....	4
Inglês .....	15
Alemão .....	3
Latim .....	2
Outros idiomas .....	-
<b>TOTAL</b> .....	<b>2.855</b>

FONTE: Biblioteca Municipal da S.G.E. da P.D.F.



## BIBLIOTECA NACIONAL

### 2 MOVIMENTO DE CONSULTAS, SEGUNDO AS OBRAS E IDIOMAS

ESPECIFICAÇÃO	MARÇO
<b>OBRAS</b>	
Obras gerais .....	170
Filosofia .....	585
Sociologia .....	791
Ciências puras e naturais .....	1.206
Ciências aplicadas .....	1.079
Belas Artes .....	156
Literatura .....	1.464
História e Geografia .....	805
Filologia .....	658
Religião .....	276
<b>TOTAL .....</b>	<b>7.190</b>
<b>IDIOMAS:</b>	
Português .....	4.808
Francês .....	1.132
Espanhol .....	344
Italiano .....	40
Inglês .....	307
Alemão .....	49
Latim .....	-
Outros idiomas .....	510
<b>TOTAL .....</b>	<b>7.190</b>

Fonte: Biblioteca Nacional do M.E.S.

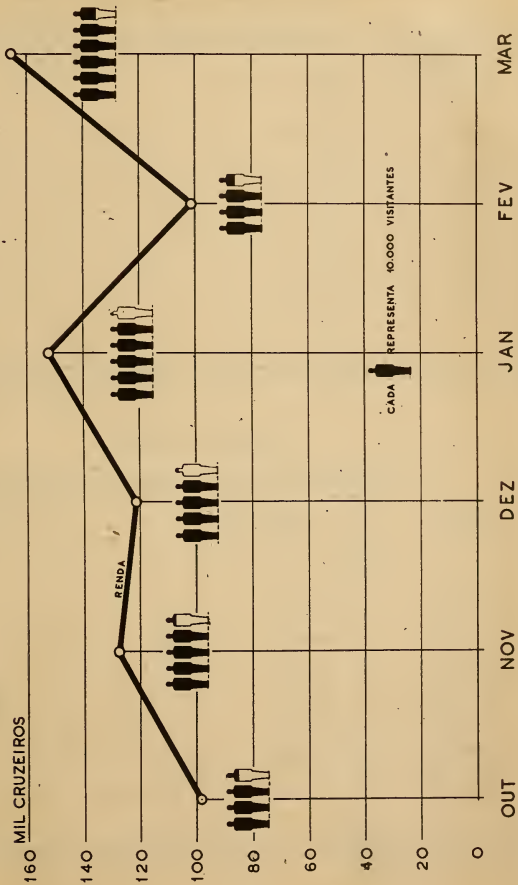
## BIBLIOTECAS DIVERSAS

### 3 - MOVIMENTO DE CONSULTAS, SEGUNDO AS OBRAS E IDIOMAS

ESPECIFICAÇÃO	MARÇO
<b>OBRAS:</b>	
Obras gerais .....	3.823
Filosofia .....	1.305
Sociologia .....	3.767
Ciências puras e naturais .....	1.190
Ciências aplicadas .....	989
Relas Artes .....	1.326
Literatura .....	6.998
História e Geografia .....	2.992
Filologia .....	961
Religião .....	463
TOTAL .....	23.814
<b>IDIOMAS:</b>	
Português .....	17.108
Francês .....	2.347
Espanhol .....	1.442
Italiano .....	859
Inglês .....	1.757
Alemão .....	161
Latim .....	107
Outros idiomas .....	33
TOTAL .....	23.814

FONTE: Departamento de Geografia e Estatística da S.G.I. da P.D.F.

# JARDIM ZOOLOGICO





MUSEU NACIONAL DE BELAS ARTES

- MOVIMENTO DE VISITANTES, NOS ÚLTIMOS SEIS MESES

M E S E S	VISITANTES
Outubro .....	5.976
Novembro .....	6.076
Dezembro .....	4.034
Janeiro .....	3.808
Fevereiro .....	3.460
Março .....	313

ONTE: Escola Nacional de Belas Artes da P.D.F.

JARDIM ZOOLOGICO

- MOVIMENTO DE VISITANTES E RENDA, NOS ÚLTIMOS SEIS MESES

M E S E S	VISITANTES	RENDA
Outubro .....	32.825	98.475,00
Novembro .....	42.579	127.737,00
Dezembro .....	40.442	121.326,00
Janeiro .....	50.524	151.572,00
Fevereiro .....	33.710	101.130,00
Março .....	55.039	165.117,00

ONTE: Jardim Zoológico da S.G.AG. da P.D.F.

# ÍNDICE

## TERRITÓRIO E POPULAÇÃO

Meteorologia .....	10
Marés .....	11
Casamentos .....	12
Natalidade e Mortalidade .....	14

## PARTE ECONÔMICA E FINANCEIRA

Produção Extrativa .....	19
Transportes .....	20
Comunicações .....	26
Melhoramentos Urbanos .....	26
Moeda .....	31
Câmbio .....	32
Mercado Financeiro e Monetário .....	32
Comércio .....	33
Consumo .....	36
Preços .....	38

## PARTE SOCIAL E SANITÁRIA

Assistência Médico-Hospitalar .....	44
Assistência Médico-Ambulatório .....	47
Serviço de Epidemiologia .....	48
Socorros Urgentes .....	49

Serviço de Vacinação e Revacinação .....	50
Banco de Sangue .....	50
Fundação Ataulfo de Paiva .....	52
Cemitérios .....	53
Estabelecimentos de Assistência Social .....	55
Limpeza Pública .....	57
Montepio dos Empregados Municipais .....	57

#### PARTE ADMINISTRATIVA

Receita da P.D.F. ....	63
Despesa da P.D.F. ....	70
Banco da P.D.F. S/A. ....	72
Finanças Federais .....	74
Serviço de Biometria Médica da P.D.F. ....	76
Judiciário .....	78
Segurança Pública .....	79

#### PARTE CULTURAL

Biblioteca Municipal .....	84
Biblioteca Nacional .....	85
Bibliotecas Diversas .....	86
Museu Nacional de Belas Artes .....	87
Jardim Zoológico .....	87





## C O N V E N Ç Õ E S

- ... dado desconhecido
- dado que não existe
- ? dado sujeito a retificação
- § dado retificado

## A B R E V I A T U R A S

- C.O.F.A.P. Comissão de Organização do Fornecimento de Alimentos Populares
- D.F.S.P. Departamento Federal de Segurança Pública
- M.A.I.C. Ministério da Agricultura, Indústria e Comércio
- M.E.S. Ministério da Educação e Saúde
- M.J.N.I. Ministério da Justiça e Negócios Interiores
- M.V.O.P. Ministério da Viação e Obras Públicas
- P.D.F. Prefeitura do Distrito Federal
- S.G.A.I.C. Secretaria Geral de Agricultura, Indústria e Comércio
- S.G.E.C. Secretaria Geral de Educação e Cultura
- S.G.F. Secretaria Geral de Finanças
- S.G.I.S. Secretaria Geral do Interior e Segurança
- S.G.S.A. Secretaria Geral de Saúde e Assistência
- S.G.V.O. Secretaria Geral de Viação e Obras

1880

THE  
LIBRARY OF THE  
MUSEUM OF COMPARATIVE ZOOLOGY  
AT HARVARD UNIVERSITY  
CAMBRIDGE, MASS.

1880

RECEIVED  
MAY 10 1880  
FROM THE  
MUSEUM OF COMPARATIVE ZOOLOGY  
AT HARVARD UNIVERSITY  
CAMBRIDGE, MASS.

DEPARTAMENTO DE GEOGRAFIA E ESTATÍSTICA

Av. Beira Mar, 200 - 3º ao 5º andar

BINETE DO DIRETOR - 3º and. s/306 - Tel. 22-4885

Diretor - Dr. Guaracy Lopes de Souza Castro

- GE Serviço de Topografia - Rua República do Líbano, 78 - Tel. 43-6702

Chefe - Dr. Armando Madeira

- GE Serviço de Estatística Sanitária - 3º and. s/302/3 - Tel. 32-3609

Chefe - Ynahy Matos

- GE Serviço de Estatística Cultural - 4º and. s/404/5 - Tel. 22-4459

Chefe - Alfredo Cardoso

- GE Serviço de Preparo e Coleta - 4º and. s/402/3 - Tel. 22-4473

Chefe - Jair Guedes Sucupira

- GE Serviço de Classificação e Apuração - 5º and. s/504/5 - Tel. 22-4901

Chefe - Luiz Sá de Araújo

- GE Serviço de Estudos e Análises - 5º and. s/502/3 - Tel. 42-4677

Chefe - Antônio Carlos de Lima Fontainha

- GE Serviço de Cartografia - Rua República do Líbano, 78 - Tel. 43-5715

Chefe - Dr. Everardo Del Negro

- GE Serviço de Estatística Militar - 4º and. s/401/6 - Tel. 42-4820

Chefe - Dr. Luiz de França Costa

- GE Serviço de Divulgação - 5º and. s/501 - Tel. 32-7537

Chefe - Alberto Sêcco

- GE Serviço de Correspondência - 3º and. s/304/5 - Tel. 22-4817

Chefe - Carlos Giannini Sobrinho

THE UNIVERSITY OF CHICAGO

PHILOSOPHY DEPARTMENT

OFFICE OF THE DEPARTMENT CHAIR

550 UNIVERSITY DRIVE

CHICAGO, ILLINOIS 60607

TEL: 773-936-5000

FAX: 773-936-5000

WWW.PHILOSOPHY.DIRECTORY.CHICAGO.EDU

PHILOSOPHY DEPARTMENT

550 UNIVERSITY DRIVE

CHICAGO, ILLINOIS 60607

TEL: 773-936-5000

FAX: 773-936-5000

WWW.PHILOSOPHY.DIRECTORY.CHICAGO.EDU

REGON RULE CO.

1

U.S.A.

2

3

4

.A.

2

3

4

5

3080  
3081  
3082  
3083  
3084  
3085  
3086  
3087  
3088  
3089  
3090  
3091  
3092  
3093  
3094  
3095  
3096  
3097  
3098  
3099  
3100



60