



P.D.F.

BIBLIOTECA
— 60 —
MINISTERIO DE EDUCACION

MENSÁRIO ESTATÍSTICO

N.º 141

JANHEIRO 1952



DEPARTAMENTO
DE GEOGRAFIA
E ESTATÍSTICA

P. D.—F.

SECRETARIA GERAL DO INTERIOR E SEGURANÇA
DEPARTAMENTO DE GEOGRAFIA E ESTATÍSTICA

MENSÁRIO ESTATÍSTICO DISTRITO FEDERAL

CARACTERÍSTICAS

ÁREA - 1.167 Km²

POPULAÇÃO - 2.407.840 HABITANTES (Censo 1950)

PERÍMETRO - 218 Km

LIMITES: N.E.O. - RIO DE JANEIRO - SUL: - O. ATLÂNTICO

LAT. "S" 22°54'23" LONG. "W. Gr." 43°10'21"

(M° Castelo)

ORGANIZAÇÃO ADMINISTRATIVA - PREFEITURA

PREFEITO

ÓRGÃO LEGISLATIVO OU CÂMARA DO DISTRITO FEDERAL

TRIBUNAL DE CONTAS

PROCURADORIA

CONSELHO DE RECURSOS FISCAIS

ÓRGÃOS EXECUTIVOS OU SECRETARIAS GERAIS

THE UNIVERSITY OF CHICAGO
LIBRARY

THE UNIVERSITY OF CHICAGO
LIBRARY

THE UNIVERSITY OF CHICAGO
LIBRARY

THE UNIVERSITY OF CHICAGO
LIBRARY

Prefeito do Distrito Federal

Exmo. Sr. Dr.

JOÃO CARLOS VITAL

Secretário Geral de Administração

VAGNER ESTELITA CAMPOS

Secretário Geral de Agricultura, Indústria e Comércio

HEITOR VINÍCIUS DA SILVEIRA GRILO

Secretário Geral de Educação e Cultura

Prof. MÁRIO PAULO DE BRITO

Secretário Geral de Finanças

ARMANDO VIDAL LEITE RIBEIRO

Secretário Geral do Interior e Segurança

Cel. DULCÍDIO ESPÍRITO SANTO CARDOSO

Secretário Geral de Saúde e Assistência

Dr. JORGE BANDEIRA DE MELO

Secretário Geral de Viação e Obras

Eng. ALIM PEDRO

Diretor do Departamento de Geografia e Estatística

GUARACY LOPES DE SOUZA CASTRO



Aproveitando o ensejo da elaboração do primeiro Mensário Estatístico do ano em curso, isto é, do relativo ao mês de janeiro, fizemos o mesmo obedecer à orientação dada ao Anuário Estatístico.

Em consequência, foi este volume, que é de número 141, subdividido em cinco períodos: Território e População, Parte Econômica e Financeira, Parte Social, Parte Administrativa e Parte Cultural.

Esperamos, com isso, facilitar a compulsão conjunta daqueles dois periódicos por parte de nossos prezados leitores.

Quanto à capa, além da alteração de sua forma, apômos ali o mês correspondente aos dados publicados, ao invés do mês de sua impressão, não devendo, assim causar estranheza aos colecionadores a circunstância de encontrarem dois exemplares do Mensário Estatístico com a indicação de janeiro de 1952.

Por outro lado, cabe-nos, também, esclarecer que não foi excluída nenhuma das tabelas que figuraram dos números anteriores, porquanto as que deixamos de inserir por falta de dados, para não retardar a divulgação deste volume, figurarão nos próximos números.

Encerrando esta apresentação, solicitamos que as fontes informadoras colaborem com o Departamento de Geografia e Estatística, fornecendo com maior brevidade os dados necessários, de forma a que possamos atualizar a divulgação do presente periódico.

Rio de Janeiro, 30 de abril de 1952.


DIRETOR



TERRITÓRIO E POPULAÇÃO

METEOROLOGIA

- 1 - METEOROLOGIA, EM JANEIRO

MARÉS

- 2 - PÔRTO DO RIO DE JANEIRO - PREVISÃO PARA O MÊS DE MAIO

CASAMENTOS

- 3 - SEGUNDO AS CIRCUNSCRIÇÕES, EM JANEIRO
- 4 - SEGUNDO AS PROFISSÕES, EM JANEIRO
- 5 - SEGUNDO A IDADE, EM JANEIRO
- 6 - SEGUNDO A NACIONALIDADE, EM JANEIRO
- 7 - SEGUNDO O ESTADO CIVIL, EM JANEIRO

NATALIDADE e MORTALIDADE

- 8 - FATOS VITAIS OCORRIDOS EM JANEIRO DE 1952, CONFRONTADOS COM OS DO MESMO MÊS DO ANO ANTERIOR
- 9 - ÓBITOS, SEGUNDO AS CAUSAS, EM JANEIRO

METEOROLOGIA

1 - EM JANEIRO

DIA	PRESSÃO ATMOSFÉRICA / mm (MÉDIA)	TEMPERATURA DO AR - °C			CHUVA RECOLHIDA EM 24 HORAS (TOTAL)
		MÁXIMA	MÉDIA	MÍNIMA	
1	754,4	25,8	23,7	21,8	4,5
2	57,6	25,0	23,6	21,6	0,0
3	59,1	27,2	24,6	21,6	0,0
4	59,1	27,2	25,0	22,7	0,0
5	58,4	29,3	25,8	22,3	0,0
6	57,5	34,9	28,5	23,9	0,0
7	58,4	28,5	26,2	23,0	4,5
8	58,5	29,9	26,0	22,6	4,6
9	60,4	28,1	25,3	23,2	8,5
10	58,7	28,4	25,6	22,5	0,0
11	755,8	32,5	27,8	23,1	0,0
12	57,1	31,0	27,5	24,3	0,0
13	58,2	27,2	25,4	23,2	0,0
14	58,4	27,7	25,3	23,1	0,0
15	57,9	26,9	24,7	22,8	28,7
16	57,8	27,5	24,6	21,0	13,7
17	56,2	28,1	25,1	21,9	0,1
18	55,0	30,2	25,5	21,3	2,6
19	58,6	26,4	24,5	21,4	0,0
20	59,9	26,5	24,1	21,8	0,0
21	759,2	27,1	24,4	21,0	0,0
22	58,4	27,0	26,4	21,9	0,0
23	56,8	28,0	25,2	23,0	2,6
24	56,2	26,9	24,7	22,5	1,7
25	55,1	30,3	25,5	22,0	7,0
26	56,7	28,7	25,4	22,6	4,3
27	60,3	26,6	24,7	22,4	1,1
28	61,0	26,7	24,3	21,9	0,0
29	59,2	28,0	25,4	21,6	0,0
30	57,6	34,9	28,2	23,2	0,0
31	57,4	36,0	29,2	24,5	0,0
MÉDIA	757,9	28,6	28,6	22,4	83,9

Fonte: Observatório Meteorológico do Rio de Janeiro - M. A. I. C.

MARÉS

2 - PÔRTO DO RIO DE JANEIRO - PREVISÃO PARA O MÊS DE MAIO

DIA	PREAMAR		BAIXAMAR		PREAMAR		BAIXAMAR	
	HORA	ALTURA	HORA	ALTURA	HORA	ALTURA	HORA	ALTURA
	h m	m	h m	m	h m	m	h m	m
1							2 35	0.7
"	6 55	0.9	14 45	0.4	20 25	0.9		
2							3 50	0.7
"	8 20	0.9	15 50	0.4	21 40	0.9		
3							4 50	0.6
"	9 40	0.9	16 50	0.3	22 50	1.0		
4							5 35	0.5
"	10 50	1.0	17 40	0.3	23 35	1.1		
5							6 15	0.4
"	11 40	1.1	18 30	0.2				
6	0 15	1.1	6 55	0.3	12 30	1.2	19 15	0.2
7	0 55	1.2	7 30	0.2	13 10	1.2	20 00	0.1
8	1 30	1.2	8 05	0.1	13 50	1.3	20 40	0.2
9	2 10	1.1	8 45	0.1	14 40	1.3	21 30	0.2
10	2 45	1.1	9 30	0.1	15 20	1.3	22 20	0.3
11	3 25	1.1	10 15	0.1	16 05	1.3	23 05	0.4
12	4 00	1.0	11 00	0.2	16 55	1.2		
13							0 05	0.6
"	4 45	1.0	12 00	0.2	17 50	1.1		
14							1 05	0.7
"	5 25	1.0	13 00	0.3	18 45	1.0		
15							2 15	0.7
"	6 20	0.9	14 10	0.3	19 55	1.0		
16							3 20	0.7
"	7 30	0.9	15 20	0.3				

2 - PÔRTO DO RIO DE JANEIRO - PREVISÃO PARA O MÊS DE MAIO (conclusão)

	PREAMAR		BAIXAMAR		PREAMAR		BAIXAMAR	
	HORA	ALTURA	HORA	ALTURA	HORA	ALTURA	HORA	ALTURA
	h m	m	h m	m	h m	m	h m	m
17	0 15	1.0	4 20	0.7	8 50	0.9	16 30	0.3
18	0 50	1.0	5 10	0.6	10 05	1.0	17 30	0.3
19	1 00*	1.0	5 50	0.5	11 20	1.1	18 20	0.3
20	0 00	1.0	6 35	0.3	12 10	1.1	19 15	0.3
21	0 30	1.0	7 10	0.2	13 00	1.2	19 55	0.3
22	1 00	1.0	7 50	0.1	13 40	1.2	20 40	0.3
23	1 40	1.0	8 30	0.0	14 20	1.2	21 15	0.3
24	2 15	1.1	9 15	0.0	15 00	1.2	21 55	0.4
25	2 55	1.1	10 00	0.0	15 45	1.1	22 35	0.5
26	3 35	1.1	10 45	0.1	16 20	1.1	23 20	0.5
27	4 10	1.1	11 30	0.2	17 05	1.1		
28							0 10	0.6
"	4 55	1.0	12 15	0.2	17 55	1.0		
29							1 00	0.6
"	5 45	1.0	13 15	0.3	18 40	1.0		
30							1 55	0.6
"	6 40	1.0	14 05	0.4	19 40	1.0		
31							2 50	0.6
"	7 35	0.9	15 00	0.4	20 45	1.0		

NOTA: A altura refere-se ao seguinte ponto fixo: zero da Alfândega, e a hora adotada é a legal.


OBSERVAÇÃO: "Produz-se no pôrto do Rio de Janeiro uma oscilação parasita que por ocasião das quadraturas, se intercala a oscilação da maré própria dita e causa o que os marinheiros chamam meia maré. Em muitas ocasiões, porém, essa onda combina com a principal para formar estôfas prolongadas que tornam incerta a determinação de hora de certos preamares e baixamares, os quais, por essa razão, são assinalados por um asterístico".

FONTE: Observatório Meteorológico do Rio de Janeiro - M. A. I. C.


CASAMENTOS

HOMENS

MULHERES



CADA SÍMBOLO REPRESENTA 20 UNIDADES



CASAMENTOS

3 - CASAMENTOS, SEGUNDO AS CIRCUNSCRIÇÕES, EM JANEIRO

ESPECIFICAÇÃO	QUANTIDADE
1a. ZONA:	
Cardealária e Santa Rita	81
Sacramento e São José	91
Santo Antônio	71
Glória	82
Lagoa e Gávea	87
TOTAL	412
2a. ZONA:	
Santana e Gamboa	79
Espírito Santo	63
Engenho Velho	84
São Cristóvão	71
Engenho Novo	78
TOTAL	375
3a. ZONA:	
Inhaúma	69
Irajá e Jacarepaguá	79
Campos Grande	90
Madureira	79
TOTAL	317
TOTAL GERAL	1.104

FORTE: As próprias Pretorias Cíveis.

4 - CASAMENTOS, SEGUNDO AS PROFISSÕES, EM JANEIRO

ESPECIFICAÇÃO	TOTAL
Aeroviário	24
Artista	1
Bancário	28
Comerciário	405
Contador	17
Despachante	2
Eletricista	9
Estudante	2
Ferroviário	12
Funcionário	44
Gráfico	32
Induatriário	141
Jornalista	9
Marítimo	16
Mecânico	3
Militar	29
Motorista	23
Operário	177
Profissão Liberal	51
Telegrafista	2
Transporte	4
Técnico	14
Outras	59
TOTAL	1.104

FORTE: As próprias Pretorias Cíveis.

5 - CASAMENTOS, SEGUNDO A IDADE, EM JANEIRO

H O M E N S	M U L H E R E S							TOTAL
	De 15 a 19	De 20 a 24	De 25 a 29	De 30 a 34	De 35 a 39	De 40 a 49	De 60 e mais	
De 20 a 24	9	57	3	1	-	-	-	70
De 25 a 29	-	160	317	1	-	-	-	478
De 30 a 34	-	12	144	173	1	-	-	330
De 35 a 39	-	-	4	86	37	-	-	127
De 40 a 49	-	-	5	12	51	24	-	92
De 50 a 59	-	-	-	-	1	5	-	6
De 60 e mais anos	-	-	-	-	-	-	1	1
TOTAL	9	229	473	273	90	29	1	1.104

FONTE: As próprias Pretorias Cíveis.

6 - CASAMENTOS, SEGUNDO A NACIONALIDADE, EM JANEIRO

H O M E N S	M U L H E R E S				TOTAL
	BRASI- LEIRA	PORTU- GUÊSA	OUTRAS EURO- PÉIAS	JAPO- NESA	
Brasileiro	1.083	3	-	-	1.086
Português	5	8	-	-	13
Italiano	1	-	-	-	1
Japonês	-	-	-	1	1
TOTAL	1.089	11	3	1	1.104

FONTE: As próprias Pretorias Cíveis.

7 - CASAMENTOS, SEGUNDO O ESTADO CIVIL, EM JANEIRO

ESPECIFICAÇÃO	SOLTEIRO		VIÚVO		TOTAL
	SOLT.	VIÚV.	SOLT.	VIÚV.	
1a. ZONA:					
Candelária e Santa Rita	81	-	-	-	81
Sacramento e São José	89	-	2	-	91
Santo Antônio	71	-	-	-	71
Glória	81	-	1	-	82
Lagoa e Gávea	86	1	-	-	87
2a. ZONA:					
Santana e Gamboa	78	-	-	1	79
Espírito Santo	63	-	-	-	63
Engenho Velho	84	-	-	-	84
São Cristóvão	71	-	-	-	71
Engenho Novo	78	-	-	-	78
3a. ZONA:					
Inhaúma	69	-	-	-	69
Irajá e Jacarepaguá	79	-	-	-	79
Campo Grande	89	-	1	-	90
Madureira	78	1	-	-	79
TOTAL	1.097	2	4	1	1.104

FONTE: As próprias Pretorias Cíveis.

NATALIDADE E MORTALIDADE

8 - FATOS VITAIS OCORRIDOS NO MÊS DE JANEIRO, CONFRONTADOS COM OS DO MÊS CORRESPONDENTE DE 1951

ESPECIFICAÇÃO	A N O		DIFERENÇA
	1952	1951	
Nascidos vivos	4.202	...
Nascidos mortos	375	312	+ 63
Óbitos de menores de 1 ano.	639	467	+ 172
TOTAL DE ÓBITOS	2.834	2.871	- 37

FONTE: Boletim do Serv. Federal de Bioestatística do M.E.S.

9 - ÓBITOS, SEGUNDO AS CAUSAS, EM JANEIRO

ÓBITOS POR CAUSAS	TOTAL
Tuberculose do aparelho respiratório (001-008)	380
Tuberculose, outras formas (010-019)	10
Sífilis e suas seqüelas (020-029)	59
Febres tifóide e paratifóide (040-041)	11
bacilar (045)	8
Disenterias (045-048): amebiana (046)	3
por outros protozoários (047)	1
não especificados (048)	2
Escarlatina e angina estreptocócica (050-051)	-
Difteria (055)	10
Coqueluche (056)	11
Infecções meningocócicas (057)	10
Peste (058)	-
Lepra (060)	3
Tétano (061)	35
Poliomielite aguda (080)	1
(a) major	-
Variola (084): (b) minor (alastrim)	1
(c) não especificada	-
Sarampo (085)	9
Febre amarela (091)	-
Raiva (094)	3
Tifo e outras doenças causadas por Rickettsia (100-108)	-

ÓBITOS POR CAUSAS	TOTAL
Malária (110-117)	2
Tôdas as outras doenças classificadas como infecciosas e parasitárias (030-039, 042-044, 049, 052-054, 059, 062, 074, 081-083, 086-090, 092-093, 095, 096, 120-138)	48
Neoplasmas malignos, inclusive dos tecidos linfáticos e hematopoéticos (140-205)	164
Neoplasmas benignos e de natureza especificada (210-239) ...	12
Diabetes melítus (260)	19
Anemias (290-293)	8
Lesões vasculares do sistema nervoso central (330-334)	112
Meningite não meningocócica (340)	13
Reumatismo articular agudo (400-402)	13
Doença reumática crônica do coração (410-416)	22
Doença arterioesclerótica e degenerativa do coração (420-422)	218
Outras doenças do coração (430-434)	48
Hipertensão com doença do coração (440-443)	159
Hipertensão sem menção do coração (444-447)	45
Gripe (480-483)	28
Pneumonia (490-493)	218
Bronquite (500-502)	5
Úlcera do estômago e do duodeno (540-541)	18
Apendicite (550-553)	6
Oclusão intestinal e hérnia (560, 561 e 570)	11
Gastrite, duodenite e colite, exceto diarreia dos recém-nascidos (543, 571 e 572)	394
Cirrose do fígado (581)	28
Nefrite e nefrose (590-594)	41
Hiperplasia da próstata (610)	4
Complicações da gravidez, do parto e do estado puerperal (640, 652 e 670-689)	21
Vícios de conformação congênitos (750-759)	10

ÓBITOS POR CAUSAS	TOTAL
Lesões devidas ao parto, asfixia e atelectasia pós-natais (760-762)	20
Infecções dos recém-nascidos (763-768)	54
Outras doenças particulares à primeira infância e imaturidade (769-776)	104
Seriedade sem menção de psicose, causas mal definidas e desconhecidas (780-795)	78
Tôdas as outras doenças (Resíduo)	180
Acidentes, envenenamentos e violências (E800-E999)	165
TOTAL DE ÓBITOS	2.834

NOTA: Os números entre parênteses correspondem aos da Nomenclatura Internacional Detalhada de Causas de morte.

FONTE: Serviço Nacional de Bioestatística do M.E.S.

PARTE ECONÔMICA E FINANCEIRA

PRODUÇÃO EXTRATIVA.

- 1 - PRODUÇÃO DAS PEDREIRAS DA P.D.F., EM JANEIRO

TRANSPORTES

- 2 - VEÍCULOS E AMBULANTES EMPLACADOS, EM JANEIRO
- 3 - MOVIMENTO DE PASSAGEIROS EM CARRIS ELÉTRICOS, SEGUNDO AS ZONAS E LOCAIS DE DESTINO, EM JANEIRO
- 4 - MOVIMENTO DE PASSAGEIROS ENTRE RIO-NITERÓI E RIO-ILHAS PELA COMPANHIA CANTAREIRA E VIAÇÃO FLUMINENSE, EM JANEIRO
- 5 - MOVIMENTO DE PASSAGEIROS ENTRE RIO-NITERÓI PELA FROTA CARIOCA S. A., EM JANEIRO
- 6 - MOVIMENTO DE PASSAGEIROS PELA ESTRADA DE FERRO CENTRAL DO BRASIL, EM JANEIRO
- 7 - MOVIMENTO DE PASSAGEIROS PELA ESTRADA DE FERRO LEOPOLDINA, EM JANEIRO
- 8 - MOVIMENTO DE VEÍCULOS E PASSAGEIROS NAS BARREIRAS DO DISTRITO FEDERAL, EM JANEIRO
- 9 - TONELAGEM DAS EMBARCAÇÕES ENTRADAS E SAÍDAS NO PÔRTO DO RIO DE JANEIRO, EM JANEIRO
- 10 - MOVIMENTO DE ENTRADA E SAÍDA DE AERONAVES NOS AEROPORTOS DO RIO DE JANEIRO, EM JANEIRO
- 11 - MOVIMENTO DE PASSAGEIROS NAS DIVERSAS LINHAS DE AUTO-ÔNIBUS, SEGUNDO AS ZONAS E LOCAIS DE DESTINO, EM JANEIRO
- 12 - MOVIMENTO MENSAL DE VIAGENS E PASSAGEIROS NAS DIVERSAS LINHAS DE AUTO-ÔNIBUS, NOS ÚLTIMOS SEIS MESES.

COMUNICAÇÕES

- 13 - MOVIMENTO MENSAL DO SERVIÇO TELEFÔNICO, NOS ÚLTIMOS SEIS MESES.

MELHORAMENTOS URBANOS

- 14 - PAVIMENTAÇÃO EXECUTADA PELO SERVIÇO DE ASFALTO, EM JANEIRO.

CÂMBIO

- 15 - CÂMBIO LIVRE E LIVRE ESPECIAL, EM JANEIRO

MERCADO FINANCEIRO E MONETÁRIO

- 16 - COTAÇÃO E MOVIMENTO DOS TÍTULOS DA P.D.F., EM JANEIRO

17 - MOVIMENTO DA BOLSA DE TÍTULOS MOBILIÁRIOS, EM JANEIRO

COMÉRCIO

18 - ESTABELECIMENTOS NOVOS LICENCIADOS, SEGUNDO OS DISTRITOS, EM JANEIRO

19 - MOVIMENTO DE GÊNEROS ALIMENTÍCIOS ENTRADOS E SAÍDOS, EM JANEIRO.

20 - ENTRADA DE CARVÃO PELO CÁIS DE SÃO CRISTÓVÃO, NO SEGUNDO SEMESTRE DE 1951.

21 - MERCADORIAS EXPORTADAS, PELO PÔRTO DO RIO DE JANEIRO, PARA O EXTERIOR.

CONSUMO

22 - CONSUMO MENSAL DE LEITE, NOS ÚLTIMOS SEIS MESES.

23 - CONSUMO MENSAL DE AÇÚCAR, NOS ÚLTIMOS SEIS MESES.

24 - CONSUMO DE CARNES FRESCAS E FRIGORIFICADAS, EM JANEIRO

25 - CONSUMO DE FÔRÇA MOTRIZ, NOS ÚLTIMOS SEIS MESES.

26 - CONSUMO DE ENERGIA ELÉTRICA PARA ILUMINAÇÃO, NOS ÚLTIMOS SEIS MESES.



PRODUÇÃO EXTRATIVA

I - PRODUÇÃO DAS PEDREIRAS DA P. D. F., EM JANEIRO

ESPECIFICAÇÃO	UNI-DADE	QUINTA DA BOA VISTA	BARÃO DE OLIVEIRA CASTRO	FREI PINTO	TRAJÁ	ROSAS	BANGU	GOVÉRNO	AFONSO VISEU	PARANA PUAU	ALAMBIA - RY LUZ	TOTAL
ALVENARIAS												
Matacões	M3	-	-	-	-	4,00	7,50	-	8,50	-	-	20,00
Pedra de fiada	M3	-	-	9,00	-	-	-	25,00	-	8,00	-	42,00
Alvenaria bruta	M3	7,00	6,00	4,80	33,50	2,00	11,50	-	45,50	4,00	-	107,30
Pedra marroada	M3	-	-	-	-	-	-	-	2,50	2,00	-	11,50
Cascalho de pedreira ..	M3	-	-	-	-	4,00	4,00	-	8,50	-	-	16,50
MACADAMES												
Macadame nº 3	M3	131,50	34,80	85,20	51,50	-	-	-	46,50	-	-	349,50
Macadame nº 2	M3	70,50	26,40	17,70	40,50	-	1,50	-	8,50	-	-	165,10
Macadame nº 1	M3	93,50	30,10	20,30	29,50	-	-	-	4,50	-	-	177,90
Macadame nº 0	M3	70,50	5,50	-	13,00	2,00	1,50	-	1,00	-	-	93,50
PÓS												
Granitinho-Grosso	M3	-	-	-	-	-	-	-	5,00	-	-	5,00
Pó de pedra médio	M3	86,00	-	-	12,00	-	-	-	-	-	-	98,00
CANTARIAS BRUTAS												
Meio fio, apic, reto ..	M1	-	-	-	-	272,50	-	-	-	-	-	272,50
Meio fio, spic, curvo ..	M1	-	-	-	-	63,40	-	-	-	-	-	63,40
Tentos	M1	-	-	-	-	-	-	-	-	-	81,50	81,50
Travessões	M1	-	-	-	1,50	-	-	-	-	-	-	1,50
ATERROS												
Terra	M3	-	-	-	-	190,00	-	-	-	-	-	190,00
Molado	M3	-	-	-	-	78,00	-	-	-	-	-	78,00
Seibro	M3	-	1,50	-	-	-	-	-	-	-	-	1,50
CONSUMO DE MATERIAL												
Dinamite	KG	59,40	17,80	14,80	54,50	40,00	7,50	-	7,50	1,00	-	202,50
Pólvora	KG	-	-	-	-	-	-	17,00	-	3,00	-	20,00
Estopim	M1	321,00	34,70	178,90	240,90	-	38,10	-	-	9,90	-	923,50
Espoleta comum	UMA	528	46	146	118	4	56	-	-	2	-	900
Espoleta elétrica	UMA	111	28	57	57	-	-	12	45	-	-	253
Minas perfuradas	M1	139,70	1,30	-	-	817,30	17,20	-	30,80	6,60	5,30	1.018,20
Cargas detonadas	UMA	31	28	-	25	12	-	5	-	2	-	103

TRANSPORTES

2 - VEÍCULOS E AMBULANTES EMPLACADOS, EM JANEIRO

ESPECIFICAÇÃO	QUANT.	ESPECIFICAÇÃO	QUANT.
AUTOMÓVEIS:		OUTROS VEÍCULOS:	
Particulares	27.106	Bicicletas	11.231
De praça	3.912	Carrinhos e carr. à mão ..	1.186
Oficiais	42	Triciclos cond. volumes ..	163
Placas reservadas	21	Motociclos	398
Experiência	146	Reboques	77
Aprendizagem	44		
TOTAL	31.271		
AUTOS DE CARGA		AMBULANTES	
Particulares	3.869		1.512
À frete	899		
Oficiais	21		
TOTAL	4.789	TOTAL	14.567
AUTO-ÔNIBUS	55		

FONTE: Serviço de Emplacamento da S.G.I.S., da P.D.F.


3 - MOVIMENTO DE PASSAGEIROS EM CARRIS ELÉTRICOS, SEGUNDO AS ZONAS E LOCAIS DE DESTINO, EM JANEIRO

ESPECIFICAÇÃO	Nº DE LINHAS	PASSAGEIROS
1a. CLASSE		
ZONA SUL	16	9.500.479
Leme, Copacabana, Ipanema	7	5.251.073
Jardim Botânico, Gávea	2	755.211
Botafogo, Praia Vermelha, Urca	4	2.298.176
Laranjeiras, Águas Férreas	3	1.196.019
ZONA NORTE	26	9.786.540
Muda, Tijuca, Alto, S. Peña	6	2.931.500
Vila Isabel, Andaraí, Grajaú, Lins Vasconcelos	4	3.173.094
São Cristóvão, Caju	6	1.413.489
Itapagipe, Rio Comprido	10	2.268.457
CENTRO	15	6.272.707
SUBÚRBIOS	12	13.236.402
Central do Brasil	8	8.092.857
Leopoldina	4	5.143.545
ENTRE BAIRROS	17	9.425.752
NORTE-SUL	2	1.007.510

TRANSPORTES INTRAURBANOS

JANEIRO

FROTA CARIOÇA



CANTAREIRA




E.F.L.



E.F.C.B.





3 - MOVIMENTO DE PASSAGEIROS EM CARRIS ELÉTRICOS, SEGUNDO AS ZONAS E LOCAIS DE DESTINO, EM JANEIRO (conclusão)

ESPECIFICAÇÃO	Nº DE LINHAS	PASSAGEIROS
SANTA TERESA	9	928.220
ILHA DO GOVERNADOR	1	334.233
CAMPO GRANDE	1	562.155
2a. CLASSE		
ZONA SUL	5	111.709
Leme, Copacabana, Ipanema	2	63.281
Jardim Botânico, Cávca	1	15.722
Botafogo, Praia Vermelha, Urca	1	8.401
Laranjeiras, Águas Férreas	1	24.305
ZONA NORTE	17	344.767
Muda, Tijuca, Alto, S. Peña	4	108.802
São Cristóvão, Caju	3	96.280
Vila Isabel, Andaraí, Grajaú, Lins Vasconcelos	3	86.085
Itapagipe, Rio Comprido	7	53.600
SUBÚRBIOS	7	392.072
Central do Brasil	5	304.554
Leopoldina	2	87.518
ENTRE BAIRROS	2	37.546
SANTA TERESA	9	2.298
TOTAL	139	51.942.390

FONTE: Departamento de Concessões da S.G.V.O., da P.D.F.

4 - MOVIMENTO DE PASSAGEIROS ENTRE RIO-NITERÓI E RIO-ILHAS, PELA COMPANHIA CANTAREIRA E VIAÇÃO FLUMINENSE, EM JANEIRO

ESPECIFICAÇÃO	PASSAGEIROS
RIO-NITERÓI	
Do Rio de Janeiro para Niterói	618.637
De Niterói para o Rio de Janeiro	624.727
TOTAL	1.243.364
RIO-ILHAS	
Do Rio de Janeiro para Ilha do Governador e Vice-Ver- sa	15.439
Do Rio de Janeiro para Ilha de Paquetá	52.385
TOTAL	67.824
TOTAL GERAL	1.311.188

FONTE: Companhia Cantareira e Viação Fluminense

5 - MOVIMENTO DE PASSAGEIROS ENTRE RIO-NITERÓI, PELA FROTA CARIOCA S/A, EM JANEIRO

ESPECIFICAÇÃO	PASSAGEIROS
Do Rio de Janeiro para Niterói	621.948
Niterói para o Rio de Janeiro	620.464
TOTAL	1.242.412

FONTE: Frota Carioca S/A.

6 - MOVIMENTO DE PASSAGEIROS PELA ESTRADA DE FERRO CENTRAL DO BRASIL, EM JANEIRO

ESPECIFICAÇÃO	PASSAGEIROS
Do Distrito Federal para o Interior	76.869
Do Interior para o Distrito Federal	87.347
De D. Pedro II e Francisco Sá para os subúrbios do Distrito Federal	4.416.226
Dos subúrbios do Distrito Federal para outras estações suburbanas no Distrito Federal	6.324.317
De D. Pedro II e Francisco Sá para o Estado do Rio	994.588
Do Estado do Rio para D. Pedro II e outras estações suburbanas	1.153.172
TOTAL	13.052.519

FONTE: Estrada de Ferro Central do Brasil.

7 - MOVIMENTO DE PASSAGEIROS TRANSPORTADOS PELA ESTRADA DE FERRO LEOPOLDINA, EM JANEIRO.

ESPECIFICAÇÃO	PASSAGEIROS
Barão de Mauá para o Interior (Teresópolis)	83.559
Barão de Mauá para os subúrbios	865.429
Do Interior para Barão de Mauá	75.740
Dos sub. para Barão de Mauá e outras estações suburbanas	1.455.405
TOTAL	2.480.133

FONTE: Estrada de Ferro Leopoldina

8 - MOVIMENTO DE VEÍCULOS E PASSAGEIROS NAS BARREIRAS DO DISTRITO FEDERAL, EM JANEIRO

BARREIRAS	VEÍCULOS			PASSAGEIROS		
	ENTRADAS	SAÍDAS	TOTAL	ENTRADAS	SAÍDAS	TOTAL
Vigário Geral	22.563	24.503	47.066	101.217	101.146	202.363
Campo Grande	19.129	14.499	33.628	72.560	71.352	143.912
Pavuna	4.671	4.652	9.323	5.510	5.342	10.852
Anchieta	5.045	4.150	9.195	4.948	2.569	7.517
Engenho Novo	10.090	9.846	19.936	26.581	25.861	52.442
Variante Rio Petrópolis.	14.959	15.528	30.487	125.841	111.684	237.525
Variante Rio São Paulo..	25.831	34.352	60.183	164.861	194.836	359.697
TOTAL	102.288	107.530	209.818	501.518	512.790	1.014.308

FONTE: Departamento de Trânsito do D.F.S.P. - M.J.N.I.

9 - TONELAGEM DAS EMBARCAÇÕES ENTRADAS E SAÍDAS NO PÔRTO DO RIO DE JANEIRO, EM JANEIRO

DIA	ENTRADAS		SAÍDAS	
	NACIONAIS	ESTRANGEIRAS	NACIONAIS	ESTRANGEIRAS
1	5.360	9.404	2.445	3.500
2	6.745	20.716	4.173	13.309
3	8.861	17.124	10.568	25.382
4	3.690	17.096	8.386	18.825
5	12.097	17.023	17.113	41.419
6	7.402	17.077	6.317	12.953
7	7.037	35.981	914	33.374
8	4.844	35.046	13.300	22.088
9	1.642	20.499	3.752	17.572
10	6.276	29.596	3.207	34.174
11	10.135	49.379	14.716	43.027
12	3.725	20.056	11.498	35.889
13	7.813	32.990	8.398	24.638
14	4.983	19.007	1.136	14.811
15	3.582	16.935	8.628	15.918
16	4.610	16.213	6.569	21.258
17	7.770	24.476	5.399	5.691
18	10.367	42.122	7.726	23.136
19	19.779	13.986	8.629	25.443
20	11.158	19.648	1.278	51.754
21	5.352	28.395	14.200	3.980

9 - TONELAGEM DAS EMBARCAÇÕES ENTRADAS E SAÍDAS NO PÔRTO DO RIO DE JANEIRO, EM JANEIRO (conclusão)

DIA	ENTRADAS		SAÍDAS	
	NACIONAIS	ESTRANGEIRAS	NACIONAIS	ESTRANGEIRAS
22	1.815	17.068	8.531	40.266
23	3.804	37.386	8.642	27.095
24	1.727	13.181	2.522	38.972
5	9.104	9.100	13.339	17.441
26	11.784	21.655	8.917	5.387
27	5.825	26.728	3.336	10.953
28	8.667	26.176	5.478	28.357
29	9.053	73.108	7.524	18.919
30	3.299	18.467	13.880	48.505
31	10.787	34.253	11.655	49.128
TOTAL	219.093	779.891	242.176	773.164

FONTE: Polícia Marítima - M.J.N.I.

10 - MOVIMENTO DE ENTRADAS E SAÍDAS DE AERONAVES NOS AEROPORTOS DO RIO DE JANEIRO, EM JANEIRO

DIA	ENTRADAS		SAÍDAS	
	NACIONAIS	ESTRANGEIRAS	NACIONAIS	ESTRANGEIRAS
1	3	7	1	6
2	2	8	3	7
3	4	3	3	5
4	4	9	1	8
5	1	6	2	7
6	3	9	3	7
7	3	8	2	7
8	3	11	1	10
9	1	6	1	6
10	2	3	2	6
11	3	8	3	7
12	1	6	2	6
13	4	11	3	11
14	2	8	4	6
15	5	9	3	7
16	1	7	3	9
17	3	5	4	6
18	3	9	2	8
19	2	6	1	7
20	4	10	4	7
21	1	7	1	5
22	5	8	4	6
23	1	6	3	6
24	4	5	4	6
25	4	7	1	7
26	2	7	3	8

10 - MOVIMENTO DE ENTRADAS E SAÍDAS DE AERONAVES NOS AEROPORTOS DO RIO DE JANEIRO, EM JANEIRO (conclusão)

DIA	ENTRADAS		SAÍDAS	
	NACIONAIS	ESTRANGEIRAS	NACIONAIS	ESTRANGEIRAS
27	4	8	1	5
28	2	10	5	10
29	4	12	2	12
30	3	7	3	7
31	1	3	3	6
TOTAL	85	229	78	221

FONTE: Polícia Marítima - M.J.N.I.

11 - MOVIMENTO DE PASSAGEIROS NAS DIVERSAS LINHAS DE ÔNIBUS, SEGUNDO AS ZONAS E LOCAIS DE DESTINO, EM JANEIRO

ESPECIFICAÇÃO	Nº LINHAS	VIAGENS	PASSAGEIROS
ZONA SUL	13	68.069	2.979.978
Leme, Copacabana e Ipanema	9	48.550	2.109.725
Jardim Botânico e Gávea	-	-	-
Botafogo, P. Vermelha e Urca	4	19.519	870.253
Laranjeiras e Águas Ferreas	-	-	-
CENTRO	2	4.551	339.126
ZONA NORTE	8	24.347	793.934
Muda, Tijuca e P.S. Peña	3	14.880	481.549
V. Isabel, Andaraí e L. Vasc.	3	3.331	135.142
São Cristóvão e Caju	2	6.136	177.243
SUBÚRBIOS	23	92.219	5.162.746
Estrada de Ferro Central do Brasil	13	51.554	3.113.347
Estrada de Ferro Leopoldina	10	40.665	2.049.399
OUTRAS	47	196.460	9.272.464
ZONA SUL A NORTE E VICE-VERSA	16	101.944	6.204.826
ENTRE BAIRROS E SUBÚRBIOS	26	90.787	2.866.859
C. GRANDE, S. CRUZ E SEPETIBA	5	3.729	200.779
ILHA DO GOVERNADOR	2	8.849	261.341
TOTAL	95	394.495	18.809.589

FONTE: Departamento de Concessões da S.G.V.O. da P.D.F.

12 - MOVIMENTO DE VIAGEM E PASSAGEIROS NAS DIVERSAS LINHAS DE AUTO-ÔNIBUS, NOS ÚLTIMOS SEIS MESES

MESES	VIAGENS			PASSAGEIROS		
	Z. URBANA	Z. SUBURBANA	TOTAL	Z. URBANA	Z. SUBURBANA	TOTAL
Agosto ..	292.605	67.061	359.666	14.661.697	3.262.941	17.924.638
Setembro.	283.605	72.805	356.410	14.259.870	3.261.840	17.521.710
Outubro .	304.485	78.931	383.416	15.237.596	3.114.799	18.352.395
Novembro.	300.706	79.348	380.054	14.317.530	3.016.641	17.334.171
Dezembro.	306.578	83.098	389.676	16.245.335	3.007.901	19.253.236
Janeiro .	299.979	94.516	394.495	15.741.951	3.067.638	18.809.589

FONTE: Departamento de Concessões da S.G.V.O., da P.D.F.

COMUNICAÇÕES

13 - MOVIMENTO DO SERVIÇO TELEFÔNICO

MESES	ESTAÇÕES	LINHAS	INSTALAÇÕES	EMPREGADOS		
				MASCULINOS	FEMININOS	TOTAL
1951						
Janeiro	28	153.244	212.685	2.172	1.666	3.838
Fevereiro	28	153.449	213.472	2.159	1.653	3.812
Março	28	153.763	214.148	2.144	1.659	3.803
Abril	28	154.044	214.613	2.150	1.681	3.831
Maió	28	154.461	215.031	2.153	1.724	3.877
Junho	28	154.828	215.546	2.168	1.737	3.905
Julho	28	155.106	216.128	2.179	1.749	3.928
Agosto	28	155.625(4)	217.381	2.183	1.748	3.931
Setembro	28	156.420	219.132	2.193	1.826	4.019
Outubro	28	156.950(4)	220.582(4)	2.242	1.936	4.178
Novembro	28	157.727(4)	222.198(4)	2.252	1.938	4.190
Dezembro	28	159.158(4)	224.132(4)	2.255	1.921	4.176
1952						
Janeiro	28	159.692	225.348	1.775	1.775	3.550

FONTE: Cia. Telefônica Brasileira.

Baseado em dados estatísticos da Companhia Telefônica Brasileira, que mensalmente nos são transmitidos pelo Departamento de Concessões, inserimos no Mensário Estatístico No 138, relativo ao mês de outubro de 1.951, um comentário, em que manifestávamos a nossa surpresa com o declínio observado no número de aparelhos telefônicos, a partir de setembro do mesmo ano.

A precisão dos elementos numéricos anteriormente fornecidos pela mesma fonte, levou-nos a considerar o declínio em aprêço como consequência de dificuldades na obtenção de materiais para atender ao grande número de pretendentes a instalação de novos aparelhos.

No entanto, a Companhia Telefônica Brasileira, concessionária da exploração do serviço telefônico nesta Capital, tomando conhecimento dos dados em que nos baseamos para elaborar o dito comentário, cientificou-nos, por escrito, que o declínio apontado fôra acarretado por lamentável êrro accidental de quem organisa, em seu escritório, as tabelas de seu movimento mensal.

Em face das justificativas e comprovantes apresentados, somos levados a republicar, neste Mensário Estatístico, além do movimento do mês de janeiro último, o de todo o ano de 1.951, com as retificações indicadas pela concessionária, que abrangem não só os dados referentes a outubro, como também os de novembro e dezembro daquele exercício.

Retificado, como fica, o número de aparelhos existentes em outubro último, de 211.204 para 220.582, e o de linhas, de 152.121 para 156.950, verifica-se que o movimento mensal do serviço telefônico, em todos os meses do ano passado, obedeceu à uma escala ascensional, em razão do que teve o Distrito Federal um acréscimo médio mensal de quase 1.000 aparelhos telefônicos.

MELHORAMENTOS URBANOS

14 - PAVIMENTAÇÃO EXECUTADA PELO SERVIÇO DE ASFALTO, EM JANEIRO

ESPECIFICAÇÃO	ÁREA - M2
ASFALTO FUNDIDO	
Reconstrução	805,00
Conservação no pano	3.775,00
Conservação na linha	56,00
Reposição	1.419,30
TOTAL	6.055,30

14 - PAVIMENTAÇÃO EXECUTADA PELO SERVIÇO DE ASFALTO, EM JANEIRO (conclusão)

ESPECIFICAÇÃO	ÁREA - M2
CONCRETO ASFÁLTICO	
Construção	-
Reconstrução	1.449,00
Conservação no pano	-
TOTAL	1.449,00

FONTE: Departamento de Obras da S.G.V.O. da P.D.F.

C Â M B I O

15 - CÂMBIO LIVRE E LIVRE ESPECIAL, EM JANEIRO

ESPECIFICAÇÃO	MÍNIMO	MÉDIO	MÁXIMO
Londres	52,41	52,41	52,41
New-York	18,72	18,72	18,72
Canadá	18,34	18,34	18,34
Uruguai	7,90	7,90	7,90
Holanda	4,92	4,92	4,92
Suiça	4,31	4,31	4,31
Suécia	3,62	3,62	3,62
Dinamarca	2,73	2,73	2,73
Espanha	1,70	1,70	1,70
Argentina	1,31	1,31	1,31
Portugal	0,66	0,66	0,66
Bélgica Fr. Belga	0,37	0,37	0,37
França	0,05	0,05	0,05

FONTE: Câmara Sindical da Bolsa de Valores do Rio de Janeiro.

MERCADO FINANCEIRO E MONETÁRIO

16 - COTAÇÃO E MOVIMENTO DOS TÍTULOS DA P. D. F. SEGUNDO AS EMISSÕES, EM JANEIRO

EMPÉSTIMOS	JUROS	QUANT.	VALOR DAS OPERAÇÕES	VALOR NOMINAL	PREÇOS		
					MÁXIMO	MÉDIO	MÍNIMO
De 1904 - Nominativas ..	5%	111	55.500,00	£ 20	500,00	500,00	500,00
De 1904 - Ao Portador ..	5%	165	92.400,00	£ 20	560,00	560,00	560,00
De 1906 - Nominativas ..	6%	257	38.550,00	200,00	150,00	150,00	150,00

16 - COTAÇÃO E MOVIMENTO DOS TÍTULOS DA P. D. F., SEGUNDO AS EMISSÕES, EM JANEIRO
(conclusão)

EMPÉSTIMOS	JUROS	QUANT.	VALOR DAS OPERAÇÕES	VALOR NOMINAL	PREÇOS		
					MÁXIMO	MÉDIO	MÍNIMO
De 1906 - Ao Portador	6%	200	36.120,00	200,00	185,00	180,60	180,00
De 1914 - Ao Portador	6%	252	47.686,00	200,00	190,00	189,20	182,00
De 1917 - Ao Portador	6%	99	17.695,00	200,00	180,00	178,70	175,00
De 1921 - Dec. 1.535	7%	126	23.310,00	200,00	185,00	185,00	185,00
De 1924 - Dec. 1.999	7%	89	16.020,00	200,00	180,00	180,00	180,00
De 1930 - Dec. 3.264	7%	69	12.420,00	200,00	180,00	180,00	180,00
De 1931 - Ao Portador	6%	278	40.850,00	200,00	152,00	146,90	145,00
TOTAL ..	-	1.646	380.551,00	-	-	-	-

FONTE: Câmara Sindical da Bolsa de Valores do Rio de Janeiro

17 - MOVIMENTO DA BOLSA DE TÍTULOS MOBILIÁRIOS, EM JANEIRO

TÍTULOS	QUANTIDADE	IMPORTÂNCIA - Cr\$
Apólices dos Estados	43.350	22.945.425,50
Obrigações da União	15.837	19.233.108,50
Apólices da União	20.945	14.713.705,00
Ações de Cias. Diversas	38.637	11.464.165,00
Ações de Bancos	13.100	2.021.110,00
Vendas Judiciais	2.912	1.920.823,50
Debêntures Diversas	8.310	1.528.462,00
Ações de Cias. Tecidos	3.048	1.483.180,00
Apólices outros Municípios	1.177	681.409,00
Apólices da Prefeitura	1.646	380.551,00
Letras Hipotecárias	348	297.695,00
Ações Cias. Seguros	106	108.200,00
Ações Cias. Transportes	47	3.995,00
TOTAL	149.463	76.781.829,50

FONTE: Câmara Sindical da Bolsa de Valores do Rio de Janeiro

COMÉRCIO

18 - ESTABELECIMENTOS NOVOS, LICENCIADOS SEGUNDO OS DISTRITOS, EM JANEIRO

DISTRITOS	QUANTIDADE	DISTRITOS	QUANTIDADE
1o	208	10o	32
2o	6	11o	23
3o	11	12o	3
4o	13	13o	4
5o	14	14o	7
6o	12	15o	1
7o	9	16o	-
8o	7		
9o	27	TOTAL ..	377

FONTE: S.G.F. da P.D.F.

19 - MOVIMENTO DE GÊNEROS ALIMENTÍCIOS, EM JANEIRO (UNIDADE QUILO)

GÊNEROS	ENTRADAS			SAÍDAS
	VIA FÉRREA	VIA MARÍTIMA	TOTAL	TOTAL
Açúcar	2.035.020	9.838.980	11.874.000	2.937.600
Arroz	6.990.080	5.186.100	12.176.180	4.523.360
Banha	49.000	4.082.880	4.131.880	1.540.680
Batata	1.500	128.820	130.320	-
Carne	1.405.436	-	1.405.436	-
Cebola	-	1.783.960	1.783.960	-
Charque	470.400	402.400	872.800	690.500
Farinha	82.500	2.321.900	2.404.400	1.115.300
Feljão	2.209.078	703.180	2.912.258	1.151.280
Manteiga	216.237	-	216.237	-
Milho	5.280.780	3.295.320	8.576.100	2.613.660
Queijo	30.417	-	30.417	-

FONTE: Informador Comercial

20 - ENTRADA DE CARVÃO NACIONAL E ESTRANGEIRO PELO CÁIS DE S. CRISTÓVÃO, NO SEGUNDO SEMESTRE DE 1951
(UNIDADE QUILO)

MÊS	NACIONAL	ESTRANGEIRO
Julho	24.039.400	40.311.769
Agosto	44.621.550	30.344.984
Setembro	10.889.700	20.722.979
Outubro	46.074.450	81.833.500
Novembro	27.007.425	30.217.127
Dezembro	45.783.600	38.240.927

FONTE: Ministério da Viação e Obras Públicas

21 - MERCADORIAS EXPORTADAS PELO PÔRTO DO RIO DE JANEIRO PARA O EXTERIOR, EM DEZEMBRO DE 1951

MERCADORIAS	TOTAL	
	VOLUMES	QUILOS
Abacaxi	9.145	182.700
Açúcar	7.000	427.000
Amendoim	1.500	61.500
Café	563.893	34.132.369
Cabelo animal	15	2.120
Cacau	1.760	106.920
Castanhas	100	3.400
Cêras	524	44.234
Cristal	2.488	145.774
Couros e Peles	9.044	256.183
Ferro manganês	587	187.839
Ferro laminado	3.713	500.000
Ferro liga	625	127.250
Fio de algodão	1.979	334.056
Mamona	4.333	262.067
Madeira	7	30.000
Manganês	-	19.558.000
Mica	2.088	107.266
Minérios diversos	3.675	191.680
Óleos	18	3.690
Piassava	1.493	35.000
Produto farmacêutico	27	1.606
Resíduos de algodão	1.175	245.932
Tecidos	131	23.736
Tripas	142	18.533
Xisto betuminoso	1	40
Diversas	7.653	508.128
TOTAL	623.116	57.497.023

FONTE: Ministério de Viação e Obras Públicas

CONSUMO

22 - CONSUMO MENSAL DE LEITE NO DISTRITO FEDERAL, NOS ÚLTIMOS SEIS MESES (UNIDADE - LITROS)

M Ê S	CONSUMO	MÉDIA DIÁRIA
Agosto	10.961.800	353.606
Setembro	10.210.650	340.355
Outubro	10.038.150	323.811
Novembro	10.226.250	340.875
Dezembro	10.539.950	339.999
Janeiro	8.454.950	272.740

FONTE: Cooperativa Central dos Produtores de Leite Ltda.

23 - CONSUMO MENSAL DE AÇÚCAR, NOS ÚLTIMOS SEIS MESES (UNIDADE-SACO C/60 KG.)

M Ê S	QUANTIDADE	M Ê S	QUANTIDADE
Agosto	166.929	Novembro	135.888
Setembro	163.511	Dezembro	144.815
Outubro	148.769	Janeiro	187.601

OBSERVAÇÃO: Os dados desta tabela estão sujeitos a retificação

FONTE: Instituto do Açúcar e do Alcool.

24 - CONSUMO DE CARNES FRESCAS, FORÂNEAS E FRIGORIFICADAS, EM JANEIRO

ESPECIFICAÇÃO	CARNES FRESCAS				CARNES FRIGORIFICADAS KG.	TOTAL EM KG.
	ABATIDAS NO D. F.		FORÂNEAS			
	QUANT.	PÊSO KG.	QUANT.	PÊSO KG.		
Bois	15.033	3.131.661	5.000	1.028.800	4.475.758	8.636.219
Vitelos	791	48.756	408	24.493	32.412	105.661
Suínos	4.540	141.174	53	360	372.074	513.608
Ovinos	649	7.997	1	24	15.546	23.567
Caprinos	2.540	21.107	44	327	-	21.434
Perus	312	1.585	-	-	-	1.585
Aves diversas	108.430	122.782	7.900	10.424	16.029	149.235
Caças diversas	253	250	-	-	-	250
Míddos	-	358.898	-	115.090	188.313	662.301
TOTAL	132.548	3.834.210	13.406	1.179.518	5.100.132	10.113.860

FONTE: Departamento de Abastecimento da S.G.A.I.C. da P.D.F.

25 - CONSUMO MENSAL DE FÔRÇA MOTRIZ, NOS ÚLTIMOS SEIS MESES

M Ê S	MEDIDORES	CONSUMO PARTICULAR	TRANSPORTES	TOTAL DE K. W. H. CONSUMIDOS
Agosto	20.261	61.847.059	9.636.630	71.483.689
Setembro	20.370	58.729.966	9.181.215	67.911.181
Outubro	20.626	62.117.103	9.515.958	71.633.061
Novembro	20.831	58.672.033	9.221.582	67.893.615
Dezembro	21.184	53.543.058	9.628.288	63.171.346
Janeiro	21.306	54.833.078	9.733.468	64.566.546

FONTE: Departamento de Concessões da S.G.V.O. da P.D.F.

26 - CONSUMO MENSAL DE ENERGIA ELÉTRICA PARA ILUMINAÇÃO, EM JANEIRO

M Ê S	MEDIDORES	CONSUMO PARTICULAR	ILUMINAÇÃO PÚBLICA			TOTAL DE K. W. H. CONSUMIDOS
			LÂMPADAS	VELAS CORRESPONDENTES	CONSUMO EM K. W. H.	
Agosto	354.336	32.698.624	43.146	12.954.030	6.350.505	39.049.129
Setembro	355.597	32.976.054	43.276	12.989.030	5.905.096	38.881.150
Outubro	357.109	31.891.877	43.578	12.043.030	5.707.759	37.599.636
Novembro	358.470	30.353.599	43.642	12.057.830	5.110.329	35.463.928
Dezembro	359.744	25.748.093	43.936	13.144.630	4.948.971	30.697.064
Janeiro	361.449	24.850.374	44.050	13.148.230	5.331.867	30.182.241

FONTE: Departamento de Concessões da S.G.V.O. da P.D.F.

PARTE SOCIAL E SANITÁRIA

ASSISTÊNCIA MÉDICO-HOSPITALAR

- 1 - MOVIMENTO DOS DIVERSOS HOSPITAIS DA P.D.F., EM JANEIRO
- 2 - MOVIMENTO DOS HOSPITAL COLÔNIA CURUPAITÍ, EM JANEIRO
- 3 - MOVIMENTO DOS ABRIGOS E HOSPITAIS DE TUBERCULOSOS DA P.D.F., EM JANEIRO
- 4 - MOVIMENTO DO HOSPITAL ISOLAMENTO FRANCISCO DE CASTRO, EM JANEIRO

ASSISTÊNCIA MÉDICO-AMBULATORIO

- 5 - MOVIMENTO DOS AMBULATÓRIOS DA P.D.F., SEGUNDO AS CLÍNICAS, EM JANEIRO
- 6 - MOVIMENTO DOS AMBULATÓRIOS DOS HOSPITAIS DA P.D.F., EM JANEIRO

SERVIÇO DE EPIDEMIOLOGIA

- 7 - NOTIFICAÇÕES DE DOENÇAS TRANSMISSÍVEIS, EM JANEIRO

SOCORROS URGENTES

- 8 - PESSOAS ATENDIDAS NOS HOSPITAIS E DISPENSÁRIOS DA P.D.F., EM JANEIRO

SERVIÇO DE VACINAÇÃO E REVACINAÇÃO

- 9 - MOVIMENTO DOS POSTOS, EM JANEIRO

BANCO DE SANGUE

- 10 - MOVIMENTO DO BANCO DE SANGUE DA P.D.F., EM JANEIRO
- 11 - BALANCETE DO BANCO DE SANGUE DA P.D.F., NO MES DE JANEIRO
- 12 - FORNECIMENTOS FEITOS PELO BANCO DE SANGUE DA P.D.F., EM JANEIRO

FUNDAÇÃO ATAULFO DE PAIVA

- 13 - MOVIMENTO DO AMBULATORIO, EM JANEIRO
- 14 - MOVIMENTO DE VACINAÇÃO PELA B.C.G., EM JANEIRO

CEMITÉRIOS

- 15 - MOVIMENTO DOS CEMITÉRIOS DA P.D.F., EM JANEIRO

- 16 - MOVIMENTO DOS CEMITÉRIOS PÚBLICOS E PARTICULARES, EM JANEIRO
- 17 - RENDA DOS CEMITÉRIOS DA P. D. F., EM JANEIRO

ESTABELECIMENTOS DE ASSISTÊNCIA SOCIAL

- 18 - MOVIMENTO DOS ABRIGOS, ASILOS, CRÊCHES E PATRONATOS, EM JANEIRO
- 19 - MOVIMENTO DO ALBERGUE DA BOA VONTADE, EM JANEIRO

LIMPESA PÚBLICA

- 20 - COLETA DE LIXO, EM JANEIRO

MONTEPIO DOS EMPREGADOS MUNICIPAIS

- 21 - MOVIMENTO DE EMPRÉSTIMOS CONCEDIDOS PELO DEPARTAMENTO FINANCEIRO, EM JANEIRO
- 22 - EXTRATO DO BALANCETE DO MÊS DE JANEIRO
- 23 - HABILITAÇÕES PRÉVIAS DE PENSIONISTAS, NOS ÚLTIMOS SEIS MESES
- 24 - HABILITAÇÕES DEFINITIVAS DE PENSIONISTAS, NOS ÚLTIMOS SEIS MESES
- 25 - EMPRÉSTIMOS CONCEDIDOS PELA CARTEIRA IMOBILIÁRIA, NOS ÚLTIMOS SEIS MESES



2
=

DDP

Ent

Sal

MACIS

Seguro
e idad
e pens

ASSISTÊNCIA MÉDICO-HOSPITALAR

1 - MOVIMENTO DOS DIVERSOS HOSPITAIS DA P. D. F., EM JANEIRO

ESPECIFICAÇÃO	EXISTEM	NOVOS	TRANS-FERÊN-CIA	ALTAS		ÓBITOS	EXISTEM
				CURADOS	DI VERSOS		
H. G. Carlos Chagas	140	484	5	103	345	23	148
H. G. Getúlio Vargas	229	498	7	385	92	16	227
H. G. Jesus	198	79	2	9	54	4	208
H. G. Miguel Couto	205	571	55	308	174	27	212
H. G. Moncorvo Filho	194	246	5	136	60	8	231
H. G. Paulino Werneck	13	57	-	48	4	-	12
H. G. Pedro Ernesto	54	45	4	-	42	3	50
H. G. Pedro II	111	133	-	73	33	7	131
H. G. Pronto Socorro	90	232	4	25	227	23	43
H. G. Rocha Faria	142	251	5	141	72	15	160
Instituto de Cardiolo-gia	78	51	5	-	40	9	75
Maternidade Fernando de Magalhães	28	234	-	228	-	-	34
Maternidade Henrique Ba-tista	53	280	-	271	-	2	60
Pavilhão Barata Ribeiro	70	63	-	50	-	1	82
TOTAL	1.605	3.224	92	1.777	1.143	138	1.673

OBSERVAÇÃO: Deixa de ser incluído o movimento geral da clínica cirúrgica do H. G. Paulino Werneck por não nos terem sido enviados os dados.

FONTE: Departamento de Assistência Hospitalar da S. G. S. A. da P. D. F.

2 - MOVIMENTO DO HOSPITAL COLÔNIA CURUPAITÍ, EM JANEIRO

ESPECIFICAÇÃO		QUANT.	ESPECIFICAÇÃO		QUANT.
DENTES INTERNOS:					
Existiam		810	Curati- vos	dermatológicos	18.736
Entradas { reentrados		15		cirúrgicos	146
novos		10		oftalmológicos	1.192
				otorinolaringológico	256
				TOTAL	20.330
Saídas { altas hospitalares		13	Injeções praticadas:		
transferências		-	Para o tratamen- to da le- pra	subcutânea	-
óbitos		5		intradérmica	-
fugas		13		intramuscular	300
Existem		804		endovenosa	3.582
				TOTAL	3.882
DADOS RELATIVOS ÀS ENTRADAS:					
Segundo a idade e sexo { Adultos { masculino		17	Para ou- tros tra- tamentos	subcutânea	-
feminino		6		intradérmica	-
Crianças { masculino		2		intramuscular	-
feminino		-		TOTAL	-
TOTAL		25			

2 - MOVIMENTO DO HOSPITAL COLÔNIA CURUPAITÍ, EM JANEIRO (conclusão)

ESPECIFICAÇÃO	QUANT.	ESPECIFICAÇÃO	QUANT.
Segundo a naturalidade	{ Distrito Federal 10 estados 14 estrangeiros 1 TOTAL 25	injeções de promin.	22.598 cc
		derivados de promin. ..	-
		centímetros cúbicos ...	150g
		FARMÁCIA:	
Segundo os tipos clínicos	{ lepromatosos 20 nervosos 5 mistos - suspeitos - TOTAL 25	fornecimento às enfermarias	-
		receitas aviadas	639
		LABORATÓRIO:	
		Exames { mucó nasal 241 pele 250 gânglio -	491
SERVIÇOS MÉDICOS:	{ clínicas 546 dermatológicas 336 cirúrgicas 73 oftalmológicas 82 otorinolaringologia .. 91	Outros exames { urina 15 escarro 3 fezes 6 sangue 450	450
		TOTAL 474	
		Biopsias -	
		SERVIÇO ODONTOLÓGICO:	
Intervenções	{ pequenas 4 obstétricas -	curativos 68 extrações 66 obturações 1	135
Aplicações	{ fisioterápicas - hidroterápicas - radioterápicas -	TOTAL 135	

FONTE: Departamento de Higiene da S.G.S.A. da P.D.F.

3 - MOVIMENTO DE INTERNAMENTO DOS ABRIGOS E HOSPITAIS DE TUBERCULOSE, EM JANEIRO

ESPECIFICAÇÃO	ABRIGO G. DA SILVEIRA	HOSPITAL S. MARIA	ABRIGO PEDRO ALMEIDA GALHES	ABRIGO MIGUEL PEREIRA	SANATÓRIO S. SEBASTIÃO	ABRIGO CLEMENTE PEREIRA	HOSPITAL SANATÓRIO TÓRES HOMEM	HOSPITAL ANCHIETA	TOTAL
Existiam	111	-	148	103	334	367	148	58	1.269
Novos	55	-	25	36	46	46	38	13	259
ALTAS: { Curados ..	-	-	-	1	11	-	2	-	14
Diversas ..	12	-	11	26	17	32	13	1	112
Transferências ..	3	-	-	3	-	3	9	-	18
Óbitos	15	-	18	1	38	11	5	-	88
Existem	136	-	144	108	314	367	157	70	1.296

FONTE: Departamento de Assistência Hospitalar da S.G.S.A. da P.D.F.

MOVIMENTO DO HOSPITAL ISOLAMENTO FRANCISCO DE CASTRO, EM JANEIRO

ESPECIFICAÇÃO	QUANTIDADE
XISTIAM	96
ntaram	156
TOTAL	252
ltas	125
bitos	53
xistiam	74
ERVIÇOS PRESTADOS:	
equenas intervenções de urgência	3
raquiosenteses	77
urativos	6
njeções endovenosas	70
ERVIÇOS REQUISITADOS:	
órmulas receitadas	109
radiografias	8
ransusão de sangue	15
EXAMES:	
angue	98
rina	67
scarro	10
ezes	82
uz	2
íquido raquidiano	77
DIVERSOS TRATAMENTOS:	
ltravioleta	6
NJEÇÃO:	
enicilina	5.610

ONTE: Departamento de Higiens da S.G.S.A. da P.D.F.

ASSISTÊNCIA MÉDICA - AMBULATÓRIO

5 - MOVIMENTO DOS AMBULATÓRIOS DA P.D.F., SEGUNDO AS CLÍNICAS, EM JANEIRO

ESPECIFICAÇÃO	FREQÜÊN- CIA	NOVOS	ALTAS	TRANS- FERÊN- CIA	ÓBI- TOS	INTER- NAMEN- TOS
Alérgica	154	6	-	-	-	-
Cardiológica	1.618	156	-	-	-	-
Cirúrgica	10.021	1.996	561	116	-	267
Dentária	7.009	1.385	180	79	-	-
Dermatológica	2.395	294	22	7	-	-
Fisioterapia	2.452	49	16	-	-	-
Ginecológica	3.810	649	45	-	-	98
Médica	10.461	2.136	6	105	-	37
Neurológica	134	12	-	-	-	-
Obstétrica	1.530	394	37	20	-	32
Ortopédica	5.939	1.140	257	48	1	118
Otorino	4.506	1.175	68	60	-	30
Pediatria cirúrgica	1.019	233	71	-	-	-
Pediatria médica	12.862	2.564	38	52	18	13
Propedêutica cirúrgica (*) ...	-	-	-	-	-	-
Protológica	553	66	5	-	-	15
Radioterápica	465	17	12	-	-	-
Sifiligráfica	232	12	-	-	-	-
Urológica	154	24	-	-	-	7
Serviço Anti-rábico	1.876	137	105	172	-	-
Serviço hipodérmico	17.084	708	128	-	-	-
Zona Rural "Clínica Médica" ..	9.067	692	2	6	-	-
TOTAL	93.341	13.845	1.553	665	19	617

(*) Não funcionou por estar o Ambulatório em obras.

FONTE: Departamento de Assistência Hospitalar da S.G.S.A. da P.D.F.

6 - MOVIMENTO DOS AMBULATÓRIOS DOS HOSPITAIS E DISPENSÁRIOS DA P.D.F., EM JANEIRO

ESPECIFICAÇÃO	FREQÜÊN- CIA	NOVOS	ALTAS	TRANS- FERÊN- CIA	ÓBI- TOS	INTER- NAMEN- TOS
HOSPITAIS GERAIS:						
Carlos Chagas	13.673	1.562	94	163	1	43
Getúlio Vargas	15.131	1.798	181	8	-	64

6 - MOVIMENTO DOS AMBULATÓRIOS DOS HOSPITAIS E DISPENSÁRIOS DA P.D.F., EM JANEIRO (conclusão)

ESPECIFICAÇÃO	FREQÜÊNCIA	NOVOS	ALTAS	TRANSFERÊNCIA	ÓBITOS	INTERNAMENTOS
Jesus	8.310	1.437	75	117	10	36
Miguel Couto	12.755	2.307	237	289	2	118
Moncorvo Filho	3.658	478	100	10	-	145
Paulino Werneck	2.420	509	55	3	1	30
Pedro Ernesto	288	36	-	-	-	7
Rocha Faria	7.399	1.773	255	14	2	28
Pedro II	2.798	622	39	29	2	73
DISPENSÁRIOS:						
Carmela Dutra	6.686	884	89	9	-	-
Manoel Vilaboim	1.418	150	6	-	-	-
Méier	9.635	1.732	370	23	-	10
INSTITUTO:						
Cardiologia	1.618	156	-	-	-	-
PAVILHÃO:						
Barata Ribeiro	570	123	50	-	1	63
SERVIÇO:						
Assistência Rural	6.982	278	2	-	-	-
TOTAL	93.341	13.845	1.553	665	19	617

FONTE: Departamento de Assistência Hospitalar da S.G.S.A. da P.D.F.

SERVIÇO DE EPIDEMIOLOGIA

7 - NOTIFICAÇÕES E CONFIRMAÇÕES DE DOENÇAS TRANSMISSÍVEIS, EM JANEIRO

ESPECIFICAÇÃO	NOTIFICAÇÃO	CONFIRMAÇÃO
Brucelose	5	-
Cachumba	5	5
Coqueluche	186	186
Difteria	310	168
Disenteria	19	3
Encefalite	-	-
Febre tifóidica	95	26
Lepra	28	28
Malária	4	1
Meningite epidêmica	18	18

7 - NOTIFICAÇÕES E CONFIRMAÇÕES DE DOENÇAS TRANSMISSÍVEIS, EM JANEIRO (concl.)

ESPECIFICAÇÃO	NOTIFICAÇÃO	CONFIRMAÇÃO
Outras doenças	1	-
Poliomielite	1	-
Quarta doença	1	1
Raiva	2	2
Sarampo	24	24
Toxi-infecção alimentar	1	1
Tuberculose	2.023	292
Varicela	20	18
Varíola e Alastrim	11	9
Tétano	16	12
TOTAL	2.770	794

FONTE: Departamento de Higiene da S.G.S.A. da P.D.F.

SOCORROS URGENTES

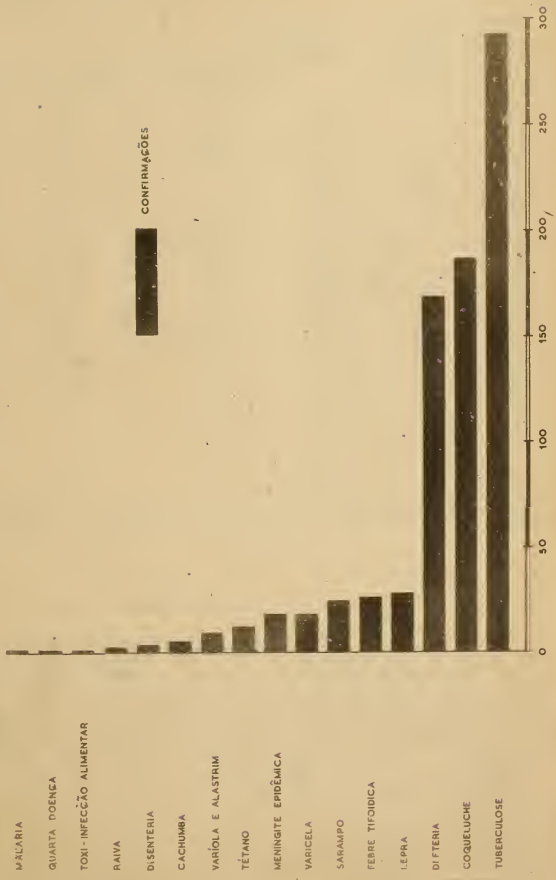
8 - PESSOAS ATENDIDAS PELOS HOSPITAIS E DISPENSÁRIOS DA P.D.F., EM JANEIRO


HOSPITAIS	QUANTIDADE
GERAIS:	
Carlos Chagas	3.686
Getúlio Vargas	5.420
Miguel Couto	3.079
Paulino Werneck	789
Pedro II	482
Pronto Socorro	91.762
Rocha Faria	1.578
TOTAL	24.796
DISPENSÁRIOS:	
Manoel Vilaboim	172
Méier	4.723
Pôsto de Salvamento	180
TOTAL	5.075
TOTAL GERAL	29.871

FONTE: Departamento de Assistência Hospitalar da S.G.S.A. da P.D.F.

DOENÇAS TRANSMISSÍVEIS

JANEIRO





SERVIÇO DE VACINAÇÃO E REVACINAÇÃO

9 - MOVIMENTO DOS POSTOS, EM JANEIRO

DISTRITOS SANITÁRIOS	ANTI-VARIÓLICA		ANATOXINA DIFTÉRICA	CONTRA DISENTERIA (ORAL)	CONTRA FEBRE TI FÓIDE
	VACINAÇÃO	REVACINAÇÃO			
1o	231	64	89	-	2.507
2o	993	2.448	-	-	854
3o	12	207	130	-	332
4o	306	-	148	45	339
5o	70	1.716	48	-	429
6o	435	1.182	146	-	310
7o	220	1.917	22	-	145
8o	125	33	26	-	368
9o	986	521	198	4	438
10o	596	328	133	50	734
11p	572	4.680	184	18	663
12o	339	952	9	3	560
13o	701	565	297	-	856
14o	98	31	55	-	19
15o	27	94	8	-	47
16o	26	167	24	-	17
Serv. Vacinação	1.527	-	612	-	-
TOTAL	7.264	14.905	2.129	120	8.618

FONTE: Departamento de Higiene da S.G.S.A. da P.D.F.

BANCO DE SANGUE DA P.D.F.

10 - MOVIMENTO DO BANCO DE SANGUE DA P.D.F., EM JANEIRO

	DOADORES			QUANTIDADE DE SANGUE (cm ³)		
	ACEITOS	RECUSADOS	TOTAL	COLETADO	INUTILIZADO	APROVEITADO
espontâneos	171	36	207	91.860	4.340	87.520
ratificados	20	-	20	16.640	-	16.640
correntistas	635	216	851	363.420	28.260	335.160
TOTAL ...	826	252	1.078	471.920	32.600	439.320

FONTE: Banco de Sangue da S.G.S.A. da P.D.F.

11 - BALANCETE DO BANCO DE SANGUE DA P.D.F., NO MÊS DE JANEIRO

DÉBITO	QUANTIDADE (cm3)	CRÉDITO	QUANTIDADE (cm3)
Sangue aproveitado	439.320	Sangue fornecido	335.820
Saldo do mês anterior	106.080	Sangue transferido para o Serviço de Derivados.	71.440
Sangue devolvido	4.428	Saldo para o mês seguinte	142.568
TOTAL	549.828	TOTAL	549.828

FONTE: Banco de Sangue da S.G.S.A. da P.D.F.

12 - FORNECIMENTOS FEITOS PELO BANCO DE SANGUE DA P.D.F., EM JANEIRO

ESPECIFICAÇÃO	QUANTIDADE (cm3)
Departamento de Assistência Social	1.190
Hospital Abrigo Miguel Pereira	5.010
Hospital Dispensário do Méier	2.320
Hospital Dispensário Paulino Werneck	7.130
Hospital Geral Moncorvo Filho	39.980
Hospital Geral Pedro Ernesto	6.610
Hospital Geral Rocha Faria	6.210
Hospital Geral Pedro II	4.260
Hospital Geral Miguel Couto	33.800
Hospital Geral Jesus	15.800
Hospital Geral Getúlio Vargas	66.090
Hospital Geral Carlos Chagas	25.740
Hospital Geral Pronto Socorro	67.130
Hospital Isolamento Francisco de Castro	3.530
Hospital Maternidade Fernando de Magalhães	1.220
Hospital Sanatório Santa Maria	17.610
Hospital Sanatório São Sebastião	5.760
Maternidade Escola	4.700
Hospital de Aeronáutica dos Afonsos	2.380
Serviço do Prof. Jaime Poggi	2.630
Serviço Alcides Senra	1.250
Endoscopia Per-oral	1.200
Superintendência dos Transportes da P.D.F.	1.650
Outros	12.620
TOTAL	335.820

FONTE: Banco de Sangue da S.G.S.A. da P.D.F.

FUNDAÇÃO ATAUFO DE PAIVA

13 - MOVIMENTO DO AMBULATÓRIO, EM JANEIRO

ESPECIFICAÇÃO	QUANTIDADE
Consultas dadas no Ambulatório	2.197
Contrôle Roentgenfotográfico	921
Candidatos à vacinação	373
Tuberculino diagnóstico dos candidatos	156
Resultados negativos (vacinados)	84
Resultados positivos	72
Recém-nascidos vacinados	3.788
Analérgicos vacinados	72
Total de vacinados no corrente ano	3.860
Recém-nascidos vacinados desde 1927	360.037
Analérgicos vacinados desde 1927	6.247
Total de vacinados desde 1927	366.284

FONTE: Fundação Ataulfo de Paiva

14 - MOVIMENTO DE VACINAÇÃO PELA B.C.G., EM JANEIRO

ESPECIFICAÇÃO	QUANTIDADE
Número de vacinas produzidas no laboratório	42.232
Número de vacinas disponíveis no corrente mês	42.232
Sobra para Fevereiro	1.307
Número de vacinas empregadas	40.925
DISTRIBUIÇÃO DE VACINAS:	
EM RECÉM-NASCIDOS	3.788
Santa Casa da Misericórdia	135
Hospital Pró-Matre	141
Hospital Carlos Chagas	127
Hospital Getúlio Vargas	143
I.A.P.T.E.C.	207
Maternidade de Laranjeiras	185
Maternidade Fernando Magalhães	154
Maternidade Henrique Batista	121
Maternidade Clara Basbaum	119
Hospital Dispensário Carmela Dutra	259
Casa da Mãe Pobre	147
Outros estabelecimentos hospitalares	1.189
Domícilios particulares	861
Distribuições diversas	35.529
Inutilizados	1.608

FONTE: Fundação Ataulfo de Paiva.

CEMITÉRIOS

15 - MOVIMENTO DOS CEMITÉRIOS DA P. D. F. EM JANEIRO

ESPECIFICAÇÃO	SEG. SEXO		SEGUNDO A CÔR				SEGUNDO O ESTADO CIVIL				SEG. NACIONAL.		SEGUNDO A IDADE			EXU-MA-ÇÕES				
	MAS- CU- LINO	FEMI- NINO	BRAN- CA	PRE- TA	PAR- DA	NÃO ES- PEC. RO	SOL- TEI- DO	CASA- VIÚ- VO	DES- QUI- TADO	NÃO ES- PEC. RO	BRASI- LEIRO	ES- TRAN- GEI- RO	NÃO ES- PEC.	MAIOR DE 18	MENOR DE 18		NATI- MORTO	NÃO ESPEC		
Inhabua.	572	347	225	282	227	63	-	371	174	27	-	-	563	9	-	383	163	26	-	236
Irealá ..	350	167	183	156	74	120	-	239	76	35	-	-	332	18	-	162	181	7	-	13
Campo Grande	123	64	59	62	18	43	-	97	19	7	-	-	116	6	1	36	63	24	-	45
Jacarepa- rud ..	121	68	53	57	24	40	-	76	31	14	-	-	109	11	1	65	34	4	18	122
Relenço	162	89	73	76	24	62	-	26	28	16	-	92	158	3	1	88	70	4	-	143
Guarati- ba ...	11	6	5	7	3	1	-	8	1	2	-	-	10	1	-	4	6	1	-	11
Ricardo de Albu- queque	154	80	74	72	32	50	-	16	29	11	-	98	150	4	-	57	59	38	-	158
Santa Cruz	81	41	40	34	24	22	-	60	14	7	-	-	78	2	1	27	30	12	12	73
Governador ..	34	17	17	9	10	15	-	26	7	1	-	33	33	1	-	16	18	-	-	5
Paqueta ..	1	-	1	-	1	-	-	-	1	-	-	-	1	-	-	1	-	-	-	1
Plêbas ..	1	-	1	-	-	1	-	1	-	-	-	-	1	-	-	-	1	-	-	1
TOTAL	1610	879	731	755	437	417	-	5 920	380	120	-	190	1 551	55	4	839	625	116	30	808

FONTE: Os próprios Cemitérios.

16 - MOVIMENTO DOS CEMITÉRIOS PÚBLICOS E PARTICULARES, EM JANEIRO

ESPECIFICAÇÃO	SEG. O SEXO		SEGUNDO A CÔR		SEGUNDO O ESTADO CIVIL			SEG. A NACIONAL.		SEGUNDO A IDADE		EXU- NÃO ES- MA- PEC. QÔES					
	MASCULINO	FEMININO	PRE- TA	PAR- DA	NÃO ES- PEC.	SOLTEI- RO	CASA- DO	VIÚVO	DES- QUI- TADO	BRASI- LEIRA	ES- TRAN- GEI- RO.		MAIOR DE 18	MENOR DE 18	MORTO		
PÚBLICOS:																	
S. J. Batista	346	172	230	53	60	3	166	100	74	3	280	54	12	245	95	6	78
S. F. Xavier	1.197	684	513	310	281	-	939	147	111	-	1.073	116	8	627	210	299	61
PARTICULARES:																	
O. 3a. Carmo	10	5	10	-	-	-	3	4	3	-	4	5	1	10	-	-	10
O. 3a. Penitência	7	4	7	-	-	-	2	5	-	-	5	2	-	7	-	-	5
Gambôa	1	1	1	-	-	-	-	1	-	-	-	1	-	1	-	-	-
S. F. Paula	14	6	13	1	-	-	3	6	4	1	6	8	-	14	-	-	6
TOTAL	1.575	876	699	364	341	3	1.113	263	192	4	1.368	186	21	904	305	305	61

FONTE: Os próprios Cemitérios.

17 - RENDA DOS CEMITÉRIOS DA P. D. F., EM JANEIRO

ESPECIFICAÇÃO	QUANT.	ESPECIFICAÇÃO	QUANT.
Inhaúma	50.000,00	Ricardo de Albuquerque	4.940,00
Irajá	15.500,00	Santa Cruz	5.330,00
Campo Grande	11.360,00	Governador	1.250,00
Realengo	9.130,00	Paquetá	630,00
Jacarepaguá	8.060,00	Piabas	350,00
Guaratiba	820,00	TOTAL	107.370,00

FONTE: Os próprios Cemitérios.

ESTABELECIAMENTOS DE ASSISTÊNCIA SOCIAL

18 - MOVIMENTO DOS ABRIGOS, ASILOS, CRÉCHES E PATRONATOS, EM JANEIRO

ESPECIFICAÇÃO	QUANT.	EXISTIAM	NOVOS	SAÍRAM	ÓBITOS	EXISTEM
Abrigos (1)	9	2.273	168	95	47	2.299
Asilos (2)	10	902	16	4	10	904
Crèches (3)	24	1.206	102	69	2	1.237
Patronatos (4)	78	7.340	227	268	2	7.297
TOTAL	121	11.721	513	436	61	11.737

(1) - Hospedagem para velhos de mais de 60 anos

(2) - Alojamento para crianças e adultos

(3) - Recolhimento para crianças até 3 anos

(4) - Internamento para manores de 19 anos

FONTE: Secção de Coleta do Departamento de Geografia e Estatística

19 - MOVIMENTO DO ALBERGUE DA BOA VONTADE, EM JANEIRO

ESPECIFICAÇÃO	ADULTOS		CRIANÇAS		TOTAL
	M	F	M	F	
FREQUÊNCIA:					
novos	278	92	26	30	436
antigos	4.123	543	164	254	5.084
TOTAL	4.401	635	200	284	5.520
CARACTERÍSTICAS DOS NOVOS ALBERGADOS:					
NACIONALIDADE:					
Brasileira	273	90	36	30	429

ESPECIFICAÇÃO	ADULTOS		CRIANÇAS		TOTAL
	M	F	M	F	
Estrangeira	5	2	-	-	7
TOTAL	278	92	36	30	436
CÔR					
branca	142	39	23	22	226
preta	63	31	4	5	103
parda	73	22	9	3	107
TOTAL	278	92	36	30	436
ESTADO CIVIL:					
solteiro	159	51	36	30	276
casado	89	30	-	-	119
viúvo	30	11	-	-	41
TOTAL	278	92	36	30	436
INSTRUÇÃO:					
analfabetos	158	77	36	30	301
alfabetizados	120	15	-	-	135
TOTAL	278	92	36	30	436
ESTADO DE SAÚDE:					
Sãos	278	92	36	30	436
TOTAL	278	92	36	30	436
ALBERGADOS COM PROFISSÃO DEFINIDA:	85	12	-	-	97
SERVIÇOS PRESTADOS AOS ALBERGADOS:					
Asilados	-	1	-	-	1
consultas	128	43	19	15	205
Curativos	285	62	24	27	398
embarcados	4	5	5	5	19
empregados	12	5	-	-	17
injeções	228	42	2	12	284
ALIMENTAÇÃO:					
café com pão	4.372	606	187	279	5.444
mate com pão	4.372	606	187	279	5.444
ração aos menores	-	-	361	313	674
sopas distribuídas	1.408	580	363	308	2.659

LIMPEZA PÚBLICA

20 - COLETA DE LIXO, EM JANEIRO

ESPECIFICAÇÃO	LIXO NA VIA PÚBLICA		LIXO DOMICILIAR		TOTAL
	TRAÇÃO		TRAÇÃO		
	ANIMAL	MECÂNICA	ANIMAL	MECÂNICA	
Veículos empregados	1.632	705	9.420	2.554	14.311
Viagens efetuadas	3.096	1.415	12.511	5.083	22.105
Lixo coletado	2.975.800	5.085,175	12.115,985	22.100,750	42.277,710
(Ton.)					

OBSERVAÇÃO: Os veículos das trações animal e mecânica, foram empregados por unidade de serviço.

FONTE: Departamento de Limpeza Urbana da S.G.V.O. da P.D.F.

MONTEPIO DOS EMPREGADOS MUNICIPAIS

21 - EMPRÉSTIMOS CONCEDIDOS PELO DEPARTAMENTO FINANCEIRO, EM JANEIRO

ESPECIFICAÇÃO	QUANTIDADE	VALOR TOTAL (Cr\$)
Empréstimos de emergência	1.995	6.730.642,70
Empréstimos comuns	1.555	26.605.473,60
Empréstimos p/ casamentos	123	836.554,80
TOTAL	3.673	34.172.671,10

FONTE: Departamento Financeiro do Montepio dos Empregados Municipais

22 - EXTRATO DO BALANCETE NO MÊS DE JANEIRO

D E V E		H A V E R	
Contribuintes	223.922,80	Contribuintes	41.963,70
Pensionistas	33.392,50	Empréstimos comuns	26.608.953,60
Receitas de empréstimos (a classificar)	8.872.193,30	Empréstimos de emergência	6.711.518,20
Receita de empréstimos Hipp tecários	99.595,80	Emp. para casamento	852.199,30
Cota de reversso	32.173,20	Pensionistas	1.914.184,70
Conta de adiantamentos	2.039,40	Locadores	840.060,10
Banco da P.D.F. S/A.	30.760.425,70	Conta de adiantamentos ..	120.280,00
Diversas rendas	15.624,10	Conta de avaliadores	22.487,80
Contribuintes c/ especial ..	733,70	Banco da P.D.F. S/A.	12.009.707,20
Prefeitura do D.F.	13.709.707,20	Auxílio para natalidade ..	219.000,00
Depart. Est. de Rodagem ...	265.969,40	Auxílio para funeral	77.250,30
Depósitos de terceiros	12.018,60	Pessoal	1.700.866,50
Lucros & Perdas	183,00	Diversas despesas	4.950,00
Prêmios e pecúlios	2.228,50	Receita de empréstimos ..	(a classificar)
S.B.E.M. - Conta de Emp. ...	11.180,60	Consignações de terceiros	1.435.724,10
Rendas patrimoniais div. ...	147.531,70	Material	22.218,00
Consignações de terceiros ..	16.405,30	Construções financiadas ..	285.927,40
TOTAL	54.205.324,20	Financiamento da impres- são	100.150,00
Saldo de dezembro	190.089,90	Contribuintes c/ espec.	1.088,00
Soma	54.395.414,10	Restos a pagar	413.275,80
		Banco do Brasil S/A.	447.486,60
		TOTAL	53.860.931,00
		Saldo para fevereiro	534.483 10
		Soma	54.395.414,10

FONTE: Montepio dos Empregados Municipais

23 - HABILITAÇÕES PRÉVIAS DE PENSIONISTAS, NOS ÚLTIMOS SEIS MESES

M E S E S	PROCESSOS DEFERIDOS	BENEFICIÁRIOS HABILITADOS				TOTAL
		ESPOSAS	FILHOS		OUTROS	
			M.	F.		
Agosto	49	38	59	67	4	168
Setembro	42	27	30	36	17	110
Outubro	42	20	18	16	20	74
Novembro	28	16	5	7	11	39
Dezembro	28	15	19	22	6	62
Janeiro	51	53	21	46	11	111

FONTE: Montepio dos Empregados Municipais

24 - HABILITAÇÕES DEFINITIVAS DE PENSIONISTAS, NOS ÚLTIMOS SEIS MESES

M E S E S	P E N S Õ E S		PENSIONISTAS
	QUANTIDADE	VALOR MÉDIO (Cr\$)	
Agosto	50	792,47	148
Setembro	47	967,32	106
Outubro	30	846,94	73
Novembro	36	880,74	88
Dezembro	29	755,79	81
Janeiro	36	717,85	82

FONTE: Montepio dos Empregados Municipais

25 - EMPRÉSTIMOS CONCEDIDOS PELA CARTEIRA IMOBILIÁRIA NOS ÚLTIMOS SEIS MESES

M E S E S	QUANTIDADE	VALOR TOTAL - Cr\$	VALOR MÉDIO - Cr\$
Agosto	19	4.781.135,70	251.638,70
Setembro	6	1.463.500,00	243.916,70
Outubro	12	3.048.922,80	254.076,90
Novembro	7	1.944.135,60	277.733,70
Dezembro	14	4.143.452,00	296.960,90
Janeiro	12	3.853.098,10	321.091,50

FONTE: Montepio dos Empregados Municipais.

PARTE ADMINISTRATIVA

RECEITA DA P.D.F.

- 1 - ARRECADAÇÃO POR TRIBUTO, EM JANEIRO.
- 2 - ARRECADAÇÃO GERAL, EM JANEIRO.
- 3 - RENDA DOS DISTRITOS DE ARRECADAÇÃO, DURANTE O MÊS DE JANEIRO DE 1952. COMPARADA COM A DE JANEIRO DE 1951.
- 4 - COBRANÇA DIÁRIA EFETUADA PELOS DISTRITOS DE ARRECADAÇÃO, EM JANEIRO.
- 5 - ARRECADAÇÃO DO IMPÔSTO (SÉLO) RELATIVO A INGRESSO DE DIVERSÕES, NOS ÚLTIMOS SEIS MESES.

DESPESA DA P.D.F.

- 6 - MOVIMENTO DA DESPESA LÍQUIDA PELAS SECÇÕES PAGADORAS, EXCLUÍDAS AS OPERAÇÕES DE BANCOS E CORRESPONDENTES, EM JANEIRO.
- 7 - DESPESA DIÁRIA LÍQUIDA EFETUADA PELA PAGADORIA, EM JANEIRO.

BANCO DA PREFEITURA DO DISTRITO FEDERAL S.A.

- 8 - EXTRATO DO BALANCETE DO MÊS DE JANEIRO.

FINANÇAS FEDEFAIS

- 9 - ARRECAÇÃO DA ALFÂNDEGA DO RIO DE JANEIRO, EM JANEIRO
- 10 - ARRECAÇÃO DA RECEBEDORIA DO DISTRITO FEDERAL, EM JANEIRO

SERVIÇOS DE BIOMETRIA MÉDICA DA P.D.F.

- 11 - MOVIMENTO DO SERVIÇO, EM JANEIRO
- 12 - MOVIMENTO DE LICENÇAS PARA TRATAMENTO DE SAÚDE, SEGUNDO AS SECRETARIAS, EM JANEIRO.

JUDICIÁRIO

- 13 - TÍTULOS PROTESTADOS, EM JANEIRO

SEGURANÇA PÚBLICA

- 14 - MOVIMENTO DA POLÍCIA DE VIGILÂNCIA DA P.D.F., EM JANEIRO
- 15 - SOCORROS PRESTADOS PELO CORPO DE BOMBEIROS, EM JANEIRO
- 16 - INFRAÇÕES REGISTRADAS PELO SERVIÇO DE TRÂNSITO, EM JANEIRO
- 17 - MOVIMENTO MENSAL DE ACIDENTES DE ÔNIBUS, NOS ÚLTIMOS SEIS MESES.
- 18 - MORTES POR ACIDENTES, CRIMES E SUICÍDIOS, SEGUNDO AS AUTÓPSIAS REALIZADAS PELO INSTITUTO MÉDICO-LEGAL, EM JANEIRO

RECEITA DA P.D.F.

1 - ARRECADAÇÃO POR TRIBUTOS, EM JANEIRO.

ESPECIFICAÇÃO

JANEIRO

RECEITA TRIBUTÁRIA - IMPOSTOS

Predial	32.102,00
Territorial	1.615.983,70
Licença Comércio não Localizado	532.138,00
Licença Exibição Anúncios e Emplacamentos	1.137.948,40
Licença Localização de Estabelecimentos	538.633,30
Licença Tráfego de Veículos	31.306.009,50
Sobre Diversões Públicas	2.739.817,60
Selo Cooperação Popular	2.068.173,00
Sobre Indústrias e Profissões	763.390,50
Transmissão Propriedade "Causa-Mortis"	6.771.757,70
Transmissão Propriedade "Inter-Vivos"	22.485.619,20
Sobre Vendas e Consignações	118.474.867,00
Licença Obras e Instalações Particulares	2.826.693,90
Selo de Expediente	1.679.891,50
TOTAL DA RECEITA TRIBUTÁRIA - IMPOSTOS	192.973.025,30

RECEITA TRIBUTÁRIA - TAXAS

Emolumentos Diversos	2.553.936,00
Taxa de Aferição	5,00
Numeração de Ambulantes e Veículos	1.185.999,00
Serviços da Prefeitura	4.729.146,10
Rendas Diversas Serviços da Prefeitura	864.237,90
Registros de Alvarás	10.412.408,00
TOTAL DA RECEITA TRIBUTÁRIA - TAXAS	19.745.732,00

RECEITA PATRIMONIAL

Emolumentos, Cartas Aforamento, Termos Investid.	11.890,00
Arrendamentos de Próprios da Prefeitura	1.087.062,20
Foros	76.276,40
Juros e Dividendos	1.390.695,00
Laudêmio	817.915,70

1 - ARRECAÇÃO POR TRIBUTOS, EM JANEIRO.

(conclusão)

ESPECIFICAÇÃO	JANEIRO
Rendas Patrimoniais Diversas	1.414.430,70
TOTAL DA RECEITA PATRIMONIAL	4.798.270,00
RECEITA INDUSTRIAL	
Taxa de Consumo D'Água	389.852,70
Taxa de Esgôto	82.592,90
Renda Industrial	1.146.378,40
TOTAL DA RECEITA INDUSTRIAL	1.618.824,00
RECEITAS DIVERSAS	
Renda dos Cemitérios	100.310,00
Renda do En repôsto	900,00
Renda dos Mercados, Feiras e Postos	627.488,70
Renda dos Matadouros	37.940,40
TOTAL DAS RECEITAS DIVERSAS	766.639,10
TOTAL DA RECEITA ORDINÁRIA	219.902.490,40
RECEITA EXTRAORDINÁRIA	
Contribuição de Companhias	624.300,00
Venda Próprios da Prefeitura	121.375,50
Venda de Terrenos Urbanizados	30.985,30
Cobrança da Dívida Ativa	17.037.126,00
Indenizações	511.806,40
Venda Gasolina Funcionários	283.800,00
Multas	3.208.022,50
Eventuais	1.610.597,70
TOTAL DA RECEITA EXTRAORDINÁRIA	23.428.013,40
TOTAL GERAL	243.330.503,80

FONTE: Departamento de Contabilidade da S.G.F. da P.D.F.

2 - ARRECAÇÃO GERAL, EM JANEIRO

DIAS	IMPORTÂNCIA - CR\$
2	17.188.385,80
3	4.564.340,90
4	4.093.608,90
5	2.199.316,70
7	10.907.258,80
8	36.221.914,50
9	7.802.769,70
10	8.206.919,40
11	6.715.579,20
12	1.912.978,10
14	9.469.404,40
15	8.775.642,70
16	7.062.782,20
17	11.016.514,90
18	6.391.290,60
19	2.109.300,00
21	14.132.631,40
22	7.009.053,60
23	5.613.637,20
24	6.052.896,30
25	12.649.090,60
26	2.436.218,10
28	8.072.353,70
29	10.039.657,80
30	18.871.134,40
31	13.815.823,90
	TOTAL 243.330.503,80

FONTE: Departamento de Contabilidade da S.G.F. da P.D.F.

3 - PENDA DOS DISTRITOS DE ARRECADAÇÃO, DURANTE O MÊS DE JANEIRO DE 1952, COMPARADA COM A DE JANEIRO DE 1951.

DISTRITOS	JANEIRO 1951	JANEIRO 1952	DIFERENÇA(+ OU -)
1º Distrito	169.112.515,50	160.671.551,40	- 8.440.964,10
2º Distrito	2.920.182,00	3.546.403,50	+ 626.221,50
3º Distrito	1.341.055,10	1.908.363,20	+ 567.308,10
4º Distrito	13.313.531,30	13.897.505,20	+ 583.973,90
5º Distrito	2.342.158,30	2.249.332,50	- 92.825,80
6º Distrito	9.336.910,20	10.536.135,50	+ 1.199.225,30
7º Distrito	21.269.257,50	21.726.349,20	+ 457.091,70
8º Distrito	2.230.873,10	3.060.195,40	+ 829.322,30
9º Distrito	2.947.914,40	3.002.252,00	+ 54.337,60
10º Distrito	2.158.574,90	2.274.699,10	+ 116.124,20
11º Distrito	2.155.501,70	2.079.610,20	- 75.891,50
12º Distrito	11.368.837,50	15.810.561,60	+ 4.441.724,10
14º Distrito	1.021.684,00	919.853,20	- 101.830,80
T O T A L	241.518.995,50	241.682.812,00	+ 163.816,50

FONTE: Departamento do Tesouro da S.G.F. da P.D.F.


ARRECADAÇÃO DA PREFEITURA

JANEIRO DE 1952

RECEITA EXTRAORDINÁRIA



RECEITA ORDINÁRIA



4 - COBRANÇA DIÁRIA EFETUADA PELOS DISTRITOS DE ARRECADAÇÃO, EM JANEIRO.

D I A	IMPORTÂNCIA - CR\$
2	17.266.757,70
3	4.656.715,20
4	4.242.180,10
5	2.267.594,30
7	10.824.596,90
8	36.000.820,80
9	7.824.983,70
10	8.202.324,90
11	6.741.644,50
12	1.934.788,90
14	9.411.415,00
15	8.791.152,30
16	7.076.154,60
17	11.037.482,70
18	6.346.679,90
19	2.123.729,50
21	12.898.042,20
22	7.022.276,50
23	5.626.485,70
24	6.069.654,90
25	12.620.816,40
26	2.473.655,00
28	8.099.449,90
29	10.073.270,50
30	18.914.220,90
31	13.075.919,00
TOTAL	241.682.812,00

FONTE: Departamento do Tesouro da S.G.F. da P.D.F.

5 - ARRECAÇÃO DO IMPÔSTO (SÊLO) RELATIVO A INGRESSOS DE DIVERSÕES, NOS ÚLTIMOS SEIS MESES.

MESES	QUANTIDADE	IMPORTÂNCIA - CR\$
Agosto	7.794.482	3.853.511,30
Setembro	7.404.809	3.923.507,30
Outubro	8.754.328	4.192.412,90
Novembro	8.866.160	4.331.267,00
Dezembro	8.208.289	3.759.562,80
JANEIRO	7.823.980	4.311.084,80

FONTE: Departamento de Contabilidade da S.G.F. da P.D.F.

DESPESAS DA PREFEITURA

6 - MOVIMENTO DA DESPESA LÍQUIDA PELAS SECCOES PAGADORAS, EXCLUÍDAS AS OPERAÇÕES DE BANCOS E CORRESPONDENTES, EM JANEIRO.

DIA	DEPARTAMENTO DO PESSOAL		DEPARTAMENTO DO TESOUREO			
			4 TS		5 TS	
	CHE-QUES	IMPORTÂNCIA CR \$	CHE-QUES	IMPORTÂNCIA CR \$	CHE-QUES	IMPORTÂNCIA CR \$
3	1	4.115.617,60	170	6.468.364,90	-	-
4	-	-	1	36.815,80	53	61.691,30
7	6	229.170,00	58	1.523.835,10	93	52.180,00
8	-	-	10	36.108,20	8	2.380,00
9	-	-	-	-	36	15.889,10
10	2	192.870,10	183	9.333.506,20	38	18.439,50
11	-	-	1	164.114,30	48	39.001,90
14	-	-	55	415.852,10	52	71.899,00
15	303	667.726,60	60	1.007.781,40	6	6.113,70
16	-	-	-	-	42	43.369,20
17	-	-	233	13.745.020,20	67	261.016,00
18	-	-	-	-	101	110.294,60
21	6.667	26.644.273,70	72	651.485,50	48	122.140,50
22	6.583	22.358.963,30	14	327.086,90	71	122.164,00
23	4.811	14.377.681,00	-	-	35	239.967,70
24	5.127	18.669.605,30	178	11.713.378,70	94	74.619,20
25	5.826	17.231.840,10	-	-	63	25.664,80
26	4.177	12.185.932,50	-	-	-	-
28	5.640	15.170.796,10	27	566.368,70	72	4.297,10
29	5.364	20.224.429,40	11	1.205.433,50	13	3.559,10
30	3.822	10.448.201,50	-	-	86	20.825,20
31	4.274	10.829.199,80	200	11.841.952,70	81	6.496,60
TOTAIS	52.603	173.346.307,00	1.273	59.036.104,20	1.107	1.302.008,50

FONTE: Departamento de Contabilidade da S.G.F. da P.D.F.

7 - DESPESA DIÁRIA LÍQUIDA EFETUADA PELA PAGADORIA, EM JANEIRO.

DIAS	DOCUMENTOS	IMPORTÂNCIA - CRS	Nº ÍNDICE *
3	171	10.583.982,50	1.058
4	54	98.507,10	10
7	157	1.805.185,10	1.805
8	18	38.488,20	4
9	36	15.889,10	1
10	223	9.543.815,80	954
11	49	203.116,20	20
14	107	487.751,10	49
15	369	1.681.621,70	168
16	42	43.369,20	4
17	300	14.006.036,20	1.401
18	101	110.294,60	11
21	6.787	27.417.899,70	2.742
22	6.668	22.808.214,20	2.280
23	4.846	14.617.648,70	1.462
24	5.399	30.457.603,20	3.046
25	5.889	17.257.504,90	1.726
26	4.177	12.185.932,50	1.218
28	5.739	15.741.461,90	1.574
29	5.388	21.433.422,00	2.143
30	3.908	10.469.026,70	1.047
31	4.555	22.677.649,10	2.268
TOTAIS	54.983	233.684.419,70	-

* CR \$ 1.000,00 = 100

FONTE Departamento de Contabilidade da S.G.F. da P.D.F.

BANCO DA PREFEITURA DO DISTRITO FEDERAL S. A.

8 - EXTRATO DO BALANCETE DO MÊS DE JANEIRO.

DESIGNAÇÕES	ATIVO
A - DISPONÍVEL	
Em moeda corrente	87.315.430,20
Em depósito	122.252.260,10
Em depósito a ordem da Sup. da Moeda e Crédito ..	18.566.020,40
Em outras espécies	1.932.973,00
B - REALIZÁVEL	
Letras do Tesouro Nacional	10.882.000,00
Empréstimos em conta corrente	668.025.073,20
Empréstimos hipotecários	192.379.326,10
Títulos descontados	391.230.008,60
Agências correspondentes, outros créditos	16.997.567,20
Imóveis prometidos à venda e outros	16.251.761,10
Apólices, Obrigações Federais, Debêntures e outros Valores	17.507.966,00
C - REALIZÁVEL	
Edifício de uso de banco	31.264.063,00
Móveis, Utencílios, Material de Expediente e Instalações	9.375.199,20
D - RESULTADOS PENDENTES	
Juros, Descontos, Impostos, Despesas gerais	2.454.738,30
E - CONTAS E CONSIGNAÇÕES	
Valores em garantia, custódia, outras contas ...	1.039.539.589,30
T O T A L	2.625.973.975,70

DESIGNAÇÕES	PASSIVO
F - NÃO EXIGÍVEL	
Capital	100.000.000,00
Fundo de reserva legal previsto, outras reservas.	32.339.833,90
G - EXIGÍVEL	
A vista e a curto prazo:	
Depósitos de poderes públicos	633.289.594,40
Depósitos de autarquias	83.233.370,50
Depósitos em conta corrente	203.785.688,10
Outros depósitos	5.683.799,90
A prazo:	
Depósitos de poderes públicos	270.000.000,00
Depósitos de autarquias	106.695.217,50
De diversos a prazo fixo	34.631.651,60
Idem de aviso prévio	1.055.342,10
Obrigações diversas:	
Prefeitura do Distrito Federal (Crédito Rural) ..	40.000.000,00
Letras hipotecárias em circulação	31.301.000,00
Ordens de pagamentos, outros créditos	19.005.214,30
Dividendos a pagar	552.778,10
H - RESULTADOS PENDENTES	
Contas de resultados	24.860.896,00
Contas de compensação:	
Depositantes valores em garantia e custódia	921.500.838,30
Outras contas	118.038.751,00
T O T A L	2.625.973.975,70

FINANÇAS FEDERAIS

9 - ARRECAÇÃO DA ALFÂNDEGA DO RIO DE JANEIRO, EM JANEIRO.

DESCRIÇÕES ORÇAMENTÁRIAS	J A N E I R O		DIFERENÇA EM	
	1952 CR\$	1951 CR\$	1952	CR\$
RENDA ORDINÁRIA				
a) Imposto de Importação e Afins:				
Direitos Importação p. Consumo	155.236.278,10	119.827.007,60	+	35.409.270,50
Imposto Adicional de 10% Taxa Adicional (Dec. Lei n. 2300 de 28/2/38).....	9.014.688,20	7.474.969,60	+	1.539.718,60
Imposto de Faróis	51.057,10	109.322,40	-	58.265,30
S o m a	254.000,00	286.000,00	-	32.000,00
S o m a	164.556.023,40	127.697.299,60	+	36.858.723,80
b) Imposto de Consumo	37.488.255,30	28.836.568,30	+	8.651.687,00
c) Imposto de Selo e Afins	157.254,50	99.147,00	+	58.107,50
TOTAL DAS RENDAS TRIBUTAR.	202.201.533,20	156.633.014,90	-	45.568.518,30
RENDAS INDUSTRIAIS	11.141,20	14.431,50	-	3.290,30
DIVERSAS RENDAS	19.598.300,60	14.476.277,20	+	5.122.023,40
TOTAL DA RENDA ORDINÁRIA .	221.910.975,00	171.123.723,60	+	50.687.251,40
RENDA EXTRAORDINÁRIA	2.775.728,30	3.561.999,40	-	786.271,10
TOTAL GERAL DA RECEITA ...	224.586.703,30	174.685.723,00	+	49.900.980,30

FONTE: Ministério da Fazenda.

10 - ARRECAÇÃO DA RECEBEDORIA DO DISTRITO FEDERAL, EM JANEIRO.

RUBRICAS ORÇAMENTÁRIAS	J A N E I R O		DIFERENÇA EM
	1952 - CR\$	1951 - CR\$	1952 - CR\$
RENDA ORDINÁRIA			
RENDA TRIBUTÁRIA			
Impôsto de Consumo	144.946.333,10	128.925.495,40	+ 16.020.837,70
Impôsto de Renda	263.671.964,60	232.344.026,20	+ 31.327.938,40
Impôsto do Sêlo e Afins	49.858.015,70	39.980.926,60	+ 9.877.089,10
RENDAS PATRIMONIAIS	755.473,10	407.460,20	+ 348.012,80
RENDAS INDUSTRIAIS	32.723,70	22.502,70	+ 10.221,00
DIVERSAS RENDAS	8.815.244,40	6.778.523,90	+ 2.036.720,50
TOTAL DA RENDA ORDINÁRIA	468.079.754,50	408.458.935,00	+ 59.620.819,50
RENDA EXTRAORDINÁRIA ...	4.278.997,90	5.218.263,20	- 939.265,30
TOTAL DAS RENDAS INTER.	472.358.752,40	413.677.198,20	+ 58.681.554,20
DEPÓSITOS	37.498.307,50	1.093.900,60	+ 36.404.406,90
TOTAL GERAL	509.857.059,90	414.771.098,80	+ 95.085.961,10

FONTE: Diretoria das Rendas Internas do Ministério da Fazenda

SERVIÇO DE BIOMETRIA MÉDICA DA P. D. F.

11 - MOVIMENTO DO SERVIÇO, EM JANEIRO.

ESPECIFICAÇÃO	QUANTIDADE
Inspeções realizadas:	3.021
na sede:	2.711
Licenças concedidas:	2.148
Licenças negadas:	873
DISCRIMINAÇÃO DAS LICENÇAS CONCEDIDAS:	
cardiológica	235
clínica cirúrgica	119
clínica médica	284
dermatológica	172
Artº 153 ginecológica	101
neurológica	185
oftalmológica	35
oto-rino	47
tuberculose	52
Artº 154 licenças	191
alienação mental	23
cegueira	3
Artº 156 lepra	6
neoplasia	7
paralisia	10
tuberculose ativa	139
Artº 159 partos	30
Artº 160 pessoas da família	9

FONTE: Serviço de Biometria Médica da S.G.S.A. da P.D.F.

12 - MOVIMENTO DE LICENÇAS PARA TRATAMENTO DE SAÚDE, SEGUNDO AS SECRETARIAS,
EM JANEIRO.

ESPECIFICAÇÃO	CONCEDIDAS	NEGADAS
Administração	97	22
Agricultura, Indústria e Comércio	17	10
Educação e Cultura	147	92
Finanças	53	9
Gabinete do Prefeito	2	-
Interior e Segurança	113	47
Saúde e Assistência	416	129
Viação e Obras	1.303	564
TOTAL	2.148	873

FONTE: Serviço de Biometria Médica da S.G.S.A. da P.D.F.

JUDICIÁRIO

13 - TÍTULOS PROTESTADOS, EM JANEIRO.

DIAS	T Í T U L O S				VALOR (CR\$)
	DUPLI- CATAS	PROMIS- SÓRIAS	LETRAS DE CÂMBIO	TOTAL	
2	32	10	-	42	192.546,50
3	7	3	-	10	44.433,70
4	13	4	-	17	173.672,50
5	14	7	1	22	356.332,00
7	57	6	-	63	781.894,00
8	27	4	1	32	257.033,20
9	12	3	-	15	97.984,60
10	14	2	1	17	203.597,50
11	25	17	3	45	338.923,20
12	43	5	1	49	310.576,10
14	28	8	1	37	301.724,60
15	10	9	1	20	128.679,20
16	3	3	-	6	37.133,20
17	40	7	-	47	314.995,40
18	42	9	-	51	166.345,80
19	25	15	-	40	3.229.895,70
21	21	21	-	42	226.498,50
22	38	30	-	68	713.083,80
23	4	5	-	9	96.841,20
24	25	6	-	31	144.651,60
25	34	14	-	48	134.453,60
26	51	10	-	61	478.945,70
28	21	22	-	43	97.248.531,10
29	46	11	-	57	253.419,10
30	6	5	1	12	151.217,70
31	35	17	-	52	117.237,70
TOTAL	673	253	10	936	107.100.647,20

FONTE: Informador Comercial

SEGURANÇA PÚBLICA

14 - MOVIMENTO DA POLÍCIA DE VIGILÂNCIA DA P.D.F., EM JANEIRO

ESPECIFICAÇÃO	QUANT.	ESPECIFICAÇÃO	QUANT.
PRISÕES:			
Agressões	95	Incêndios	8
Alienados	6	Infrações do tráfego	177
Desacatos	2	Menores abandonados	17
Desordens	33	Suicídios	4
Embraguês	19	Vigilância Social	9
Furtos	29	Diversos	24
Homicídios	2	TOTAL	303
Jogadores	5	OUTRAS OCORRÊNCIAS:	
Ladrões	16	Acompanhamento de pessoas ..	4
Lutas corporais	36	Chamados de Assistência	123
Ofensas a moral	16	Objetos achados	17
Perturbação do sossego públ.	2	Portas abertas	8
Porte de armas	17	Providências s/ iluminação ..	26
Roubos	11	Diversas	19
Suspeitas	49	TOTAL	197
Vadiagens	3	INFRAÇÕES:	
Diversas	42	Apreensões e infrações munic.	22
TOTAL	383	TOTAL GERAL	905
OUTROS SERVIÇOS POLICIAIS:			
Atropelamentos	18		
Auxílios à polícia Civil ...	21		
Desastres de veículos	25		

FONTE: Departamento de Vigilância da S.G.I.S. da P.D.F.

15 - SOCORROS PRESTADOS PELO CORPO DE BOMBEIROS, EM JANEIRO.

ESPECIFICAÇÃO	QUANT.	ESPECIFICAÇÃO	QUANT.
AVISOS RECEBIDOS:		Pequeno	9
Pelo avisador automático	3	Princípio	55
Pelo telefone da Cia. Telef...	82	TOTAL	79
Pelo clarão do incêndio	1	SOCORROS DE OUTRA NATUREZA ..	22
Pessoalmente	15	TOTAL	101
TOTAL	101	CAUSAS:	
Falso aviso de incêndio	3	Colisão de veículos	5
Aviso de falso incêndio	3	Combustão espontânea	1
LOCAIS DE INCÊNDIOS:		Eletricidade	16
Automóveis	14	Escapamento de gás	2
Barracão	4	Explosão de pequeno recipien.	7
Bonde	3	Estravasamento de combustível	2
Canal, lago, rio ou mar	2	Fagulha	1
Depósito de material	3	Irradiação de calor	2
Elevador	4	Pontas de cigarros ou fósfor	5
Estabelecimento comercial ...	18	Superaquecimento	11
Estabelecimento industrial ..	15	Ignoradas	31
Estabelecimento público	1	Não classificadas	18
Garage	1	TOTAL	101
Habitação coletiva	8	CAUSAS MORAIS:	
Igreja, centros, sedes	1	Imprudência ou descuido	25
Matas ou capinzal	6	Natural	29
Prédios desabitados ou obras	5	Negligência	11
Residências	15	Proposital	1
Travessia pública (árvore, galeria, poste, transformador)	1	Ignorada	35
TOTAL	101	TOTAL	101
INCÊNDIO:		PREJUÍZO:	
Grande	8	Total	13
Médio	7	Parcial	26
		Sem especificação	62
		TOTAL	101

Fonte: Secretaria do Corpo de Bombeiros do Distrito Federal.

16 - INFRAÇÕES REGISTRADAS PELO SERVIÇO DE TRÂNSITO, EM JANEIRO.

INFRAÇÕES	AUTOS		ÔNIBUS	DIVERSOS	TOTAL
	PASSEIO	CARGA			
Desobediência ao sinal	4.299	348	409	74	5.130
Excesso de velocidade	2.490	326	189	6	3.011
Contra a mão de direção	1.961	250	129	4	2.344
Não acatar ordens das autoridades	1.547	217	222	13	1.999
Estac. local não permitido	1.614	264	20	4	1.898
Excesso de fumaça	2	5	694	2	703
Parar afastado do meio-fio	471	26	165	-	662
Excesso de lotação	532	10	119	1	662
Formar fila dupla	396	76	111	-	583
Interromper o trânsito	363	95	45	49	552
Contra a mão	426	101	13	4	544
Falta de luz	304	35	141	2	482
Desuniformizado	332	28	59	-	419
Parar em curvas ou cruzamentos ..	288	36	42	-	366
Placa ilegível	197	95	51	-	343
Traf. em local proibido	81	145	8	-	234
Falta de transferência	217	9	-	5	231
Forçar passagem	105	21	102	3	231
Passar a frente	33	11	168	-	212
Escrita irregular (Garages)	188	-	-	-	188
Outras infrações	1.354	320	208	21	1.903
T O T A L	17.200	2.418	2.895	184	22.697

FONTE: Serviço de Trânsito do D.F.S.P. - M.J.N.I.

17 - MOVIMENTO MENSAL DE ACIDENTES DE ÔNIBUS, NOS ÚLTIMOS SEIS MESES.

MESES	A C I D E N T E S			V Í T I M A S		
	SEM VÍTIMAS	COM VÍTIMAS	TOTAL	FERIDOS	MORTOS	TOTAL
Agosto	26	23	49	47	1	48
Setembro	25	53	78	38	2	40
Outubro	14	22	36	54	-	54
Novembro	91	42	133	79	6	85
Dezembro	78	26	104	40	-	40
JANEIRO	83	24	107	29	3	32

FONTE: Departamento de Concessões da S.G.V.O. da P.D.F.

18 - MORTES POR ACIDENTES, CRIMES E SUICÍDIOS, SEGUNDO AS AUTÓPSIAS REALIZADAS PELO INSTITUTO MÉDICO-LEGAL, EM JANEIRO.

ESPECIFICAÇÃO	TO-TAL	SEXO		IDADE		EST. CIVIL			NACION.		CÔR		
		M.	F.	-18	+18	SOL.	CAS.	VIÚ.	BR.	EX.	BR.	PR.	PAR.
ACIDENTES													
Automóveis	18	15	3	3	15	8	8	2	15	3	13	1	4
Trem	9	8	1	3	6	6	3	-	9	-	6	1	2
Onibus	3	1	2	-	3	2	1	-	3	-	1	1	1
Queimaduras de fogo	2	1	1	-	2	1	1	-	2	-	1	-	1
Afogamento	5	5	-	1	4	5	-	-	4	1	5	-	-
Queda	8	8	-	2	6	6	1	1	7	1	5	-	3
Outros	13	11	2	3	10	10	3	-	10	3	6	1	6
TOTAL	58	49	9	12	46	38	17	3	50	8	37	4	17
CRIMES													
Arma de fogo	6	6	-	-	6	4	2	-	5	1	2	1	3
Arma branca	4	3	1	-	4	4	-	-	4	-	2	1	1
Outros	4	3	1	-	4	2	2	-	3	1	1	1	2
TOTAL	14	12	2	-	14	10	4	-	12	2	5	3	6
SUICÍDIOS													
Arma branca	2	1	1	-	2	1	1	-	2	-	2	-	-
Arma de fogo	2	2	-	-	2	1	-	1	1	1	1	1	-
Enforcamento	1	1	-	-	1	1	-	-	1	-	-	1	-
Queimadura	1	-	1	-	1	1	-	-	1	-	-	-	1
Veneno	15	13	2	2	13	8	7	-	14	1	12	1	2
Outros	4	3	1	-	4	2	2	-	4	-	3	-	1
TOTAL	25	20	5	2	23	14	10	1	23	2	18	3	4

FONTE: Instituto Médico-Legal.

PARTE CULTURAL

BIBLIOTECA MUNICIPAL

1 - MOVIMENTO DE CONSULTAS, SEGUNDO AS OBRAS E IDIOMAS, EM JANEIRO.

BIBLIOTECA NACIONAL

2 - MOVIMENTO DE CONSULTAS, SEGUNDO AS OBRAS E IDIOMAS, EM JANEIRO.

BIBLIOTECAS DIVERSAS

3 - MOVIMENTO DE CONSULTAS, SEGUNDO AS OBRAS E IDIOMAS, EM JANEIRO.

MUSEU NACIONAL DE BELAS ARTES

4 - MOVIMENTO DE VISITANTES, NOS ÚLTIMOS SEIS MESES.

JARDIM ZOOLOGICO

5 - MOVIMENTO DE VISITANTES E RENDA, NOS ÚLTIMOS SEIS MESES

BIBLIOTECA MUNICIPAL

1 - MOVIMENTO DE CONSULTAS, SEGUNDO AS OBRAS E IDIOMAS, EM JANEIRO.

ESPECIFICAÇÃO	CONSULTAS
OBRAS:	
Belas artes	1
Ciências aplicadas	179
Ciências puras e naturais	220
Filologia	71
Filosofia	8
História e geografia	88
Literatura	610
Religião	5
Obras gerais	1.930
TOTAL	3.310
 IDIOMAS:	
Alemão	1
Espanhol	12
Francês	25
Inglês	22
Italiano	4
Latim	6
Português	3.240
TOTAL	3.310

FONTE: Biblioteca Municipal da S.G.E.C. da P.D.F.

BIBLIOTECA NACIONAL

2 - MOVIMENTO DE CONSULTAS, SEGUNDO AS OBRAS E IDIOMAS, EM JANEIRO.

ESPECIFICAÇÃO	CONSULTAS
OBRAS:	
Belas Artes	232
Ciências aplicadas	1.434
Ciências puras e naturais	1.381
Filologia	801
Filosofia	568
História e geografia	737
Literatura	1.792
Religião	434
Obras gerais	209
TOTAL	8.305
 IDIOMAS:	
Alemão	115
Espanhol	510
Francês	1.812
Inglês	562
Italiano	111
Português	4.433
Outros idiomas	762
TOTAL	8.305

FONTE: Biblioteca Nacional do M.E.S.

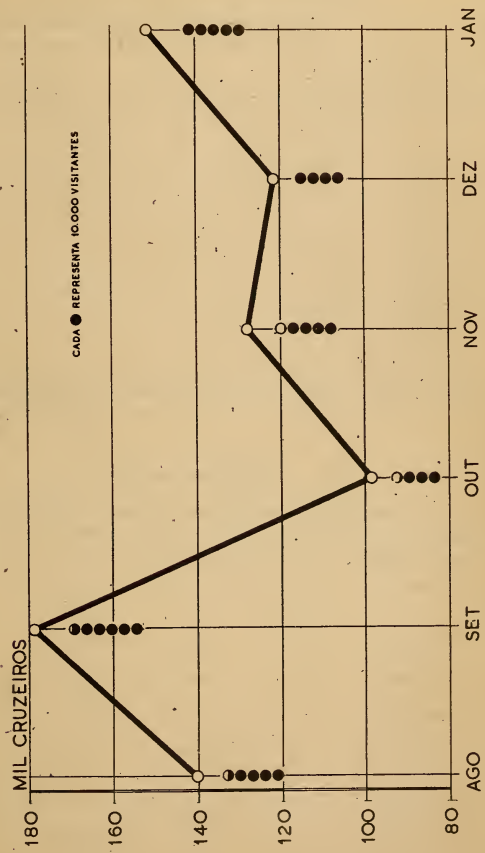
BIBLIOTECAS DIVERSAS

3 - MOVIMENTO DE CONSULTAS, SEGUNDO AS OBRAS E IDIOMAS, EM JANEIRO.

ESPECIFICAÇÃO	CONSULTAS
OBRAS:	
Belas artes	1.343
Ciências aplicadas	1.661
Ciências puras e naturais	1.028
Filologia	989
Filosofia	1.322
História e geografia	3.400
Literatura	8.130
Religião	369
Obras gerais	4.764
TOTAL	29.923
IDIOMAS:	
Alemão	138
Espanhol	1.431
Francês	2.160
Inglês	1.943
Italiano	853
Latim	108
Português	23.224
Outros idiomas	66
TOTAL	29.923

FONTE: Departamento de Geografia e Estatística da S.G.I.S. da P.D.F.

JARDIM ZOOLOGICO



THE JOURNAL



MUSEU NACIONAL DE BELAS ARTES

4 - MOVIMENTO DE VISITANTES, NOS ÚLTIMOS SEIS MESES.

MESES	VISITANTES
Agosto	3.772
Setembro	9.078
Outubro	5.976
Novembro	6.076
Dezembro	4.034
JANEIRO	3.808


FONTE: Escola Nacional de Belas Artes.

JARDIM ZOOLOGICO

5 - MOVIMENTO DE VISITANTES E RENDA, NOS ÚLTIMOS SEIS MESES.

MESES	VISITANTES	RENDA - CR\$
Agosto	46.761	140.283,00
Setembro	59.639	178.917,00
Outubro	32.825	98.475,00
Novembro	42.579	127.737,00
Dezembro	40.442	121.326,00
JANEIRO	50.524	151.572,00

FONTE: Jardim Zoológico de S.G.A.I.C. de P.D.F.



ÍNDICE

TERRITÓRIO E POPULAÇÃO


Metereologia	8
Marés	9
Casamentos	11
Natalidade e Mortalidade	13

PARTE ECONÔMICA E FINANCEIRA

Produção Extrativa	19
Transportes	20
Comunicações	26
Melhoramentos Urbanos	28
Câmbio	29
Mercado Financeiro e Monetário	29
Comércio	31
Consumo	33

PARTE SOCIAL E SANITÁRIA

Assistência Médico - Hospitalar	37
Assistência Médico - Ambulatório	40
Serviço de Epidemiologia	41




Serviços Urgentes	42
Serviço de Vacinação e Revacinação	43
Banco de Sangue	43
Fundação Ataufo de Paiva	45
Cemitérios	46
Estabelecimentos de Assistência Social	48
Limpesa Pública	50
Montepio dos Empregados Municipais	50

PARTE ADMINISTRATIVA

Receita da P.D.F.	55
Despesa da P.D.F.	61
Banco da P.D.F. S/A	63
Finanças Federais	65
Serviço de Biometria Médica da P.D.F.	67
Judiciário	69
Segurança Pública	70

PARTE CULTURAL

Biblioteca Municipal	76
Biblioteca Nacional	77
Bibliotecas Diversas	78
Museu Nacional de Belas Artes	79
Jardim Zoológico	79



C O N V E N Ç Õ E S

- ... dado desconhecido
- dado que não existe
- ? dado sujeito a retificação
- § dado retificado

A B R E V I A T U R A S

- C.O.F.A.P. Comissão de Organização do Fornecimento de Alimentos Populares
- D.F.S.P. Departamento Federal de Segurança Pública
- M.A.I.C. Ministério da Agricultura, Indústria e Comércio
- M.E.S. Ministério da Educação e Saúde
- M.J.N.I. Ministério da Justiça e Negócios Interiores
- M.V.O.P. Ministério da Viação e Obras Públicas
- P.D.F. Prefeitura do Distrito Federal
- S.G.A.I.C. Secretaria Geral de Agricultura, Indústria e Comércio
- S.G.E.C. Secretaria Geral de Educação e Cultura
- S.G.F. Secretaria Geral de Finanças
- S.G.I.S. Secretaria Geral do Interior e Segurança
- S.G.S.A. Secretaria Geral de Saúde e Assistência
- S.G.V.O. Secretaria Geral de Viação e Obras

1888

1888

[Faint, illegible text, likely bleed-through from the reverse side of the page]

Manufactured by the ColorChecker Company, Munsell Color Services Laboratory, 1500 Broadway, New York, NY 10019



