

PREFEITURA DO DISTRITO FEDERAL

SECRETARIA GERAL DO INTERIOR E SEGURANÇA
DEPARTAMENTO DE GEOGRAFIA E ESTATÍSTICA

BIBLIOTECA
— DO —
MINISTÉRIO DA PAZ


MENSÁRIO ESTATÍSTICO



134

RIO DE JANEIRO - BRASIL
JULHO - 1951

M 548
8.154



P. D. F.

SECRETARIA GERAL DO INTERIOR E SEGURANÇA
DEPARTAMENTO DE GEOGRAFIA E ESTATÍSTICA

DISTRITO FEDERAL

CARACTERÍSTICAS

ÁREA - 1.167 Km²

POPULAÇÃO - 2.407.840 (segundo o Censo de 1950)

PERÍMETRO - 218 Km

LIMITES - N.E.O. - RIO DE JANEIRO; SUL - O. ATLÂNTICO

LATITUDE - 'S' 22°54'23''; LONGITUDE 'W.Gr.' 43°10'21''

(M^o Castelo)

ORGANIZAÇÃO ADMINISTRATIVA - PREFEITURA

PREFEITO

ÓRGÃO LEGISLATIVO OU CÂMARA DO DISTRITO FEDERAL

TRIBUNAL DE CONTAS

PROCURADORIA

ÓRGÃOS EXECUTIVOS OU SECRETARIAS GERAIS

94 ... 1911 1953

Prefeito do Distrito Federal

Exmo. Sr. Dr.

JOÃO CARLOS VITAL

Secretário Geral de Administração

VAGNER ESTELITA CAMPOS

Secretário Geral de Agricultura, Indústria e Comércio

HEITOR VINÍCIUS DA SILVEIRA GRILO

Secretário Geral de Educação e Cultura

Prof. MÁRIO PAULO DE BRITO

Secretário Geral de Finanças

ARMANDO VIDAL LEITE RIBEIRO

Secretário Geral do Interior e Segurança

Cel. DULCÍDIO ESPÍRITO SANTO CARDOSO

Secretário Geral de Saúde e Assistência


Dr. JORGE BANDEIRA DE MELO

Secretário Geral de Viação e Obras

Eng. PAULO ACIOLI DE SÁ

Diretor do Departamento de Geografia e Estatística

GUARACY LOPES DE SOUZA CASTRO



Em sequência ao programa traçado com o objetivo de atualizar as suas publicações, o Departamento de Geografia e Estatística dá à publicidade o nº 134 do "MENSÁRIO ESTATÍSTICO" com dados relativos ao mês de junho do corrente ano.


Visando sempre melhorar o nível desta publicação inserimos neste número algumas novas tabelas, salientando-se entre elas as que concernem aos ensinos normal e supletivo da Capital da República.

No episódio referente à Câmara do Distrito Federal, encontrarão os leitores a relação dos suplentes de Vereadores, por partidos.

Comentários elucidativos das mais pitorescas tabelas, completam a contextura do presente volume.

Rio de Janeiro, 30 de agosto de 1951

Guaracy Lopes de Souza Castro



CÂMARA DO DISTRITO FEDERAL

MESA DIRETORA

PRESIDENTE - João Machado

PRIMEIRO VICE-PRESIDENTE - Telêmaco Gonçalves Maia

SEGUNDO VICE-PRESIDENTE - Celso de Souza Santos Lisboa

PRIMEIRO SECRETÁRIO - Lygia Maria Lessa Bastos

SEGUNDO SECRETÁRIO - Edgard de Carvalho

TERCEIRO SECRETÁRIO - Frederico Trota

QUARTO SECRETÁRIO - Manoel Blasquez

SUPLENTE DE VEREADORES, POR PARTIDOS

PARTIDO TRABALHISTA BRASILEIRO

Adamastor Soares de Magalhães	Orival de Freitas
Alvimar Gomes Leal	Sebastião José F. do Nascimento
Odilon Furtado de Oliveira Braga	Antônio Alves Lamellas
Theobaldo de Almeida Prado	Lincoln Rodrigues
Geraldo Moreira	Leandro Muniz da Mota Júnior
Armando de Mesquita	Guaracy Lopes de Souza Castro
Luiz da França Costa	Francisco Rocha Baeta Neves
Many Chrockat de Sá Gluck	Alberto Cardoso
Lincoln Ferreira Espíndola	Osmar Dias
Albert Fadel	Mário Loureiro
Geraldo Calmon Costa	Ciro Caetano S. Portocarrero
Orlando Vilar	Archyrio Pinto Amando
Hélio Lins Walcacer	Flávio Rodrigues Costa
Pedro Pope Girão	Calixto Ribeiro Duarte
Narciso Pereira dos Santos	José Teodorico da Fonseca
José Schmidt Machado	Argeu Maia
Alvaro de Castro e Silva	Adyr Pontes Sette
José Joaquim da Trindade Filho	Jorge do Rego M. Faveret
José Bonifácio Diniz de Andrade	Modestino Augusto A. Martins
Maria Lúcia Andrade Magalhaes	Valdemar José de Barros
Sisinio Carreiro de Oliveira	Eugênia Sande Peres
Valdemar Viana de Carvalho	José Valadão
Henrique Nunes Belem	Eurípedes Aires de Castro
Carlos da Silva Rocha	Raimundo Batista da Silva
Nilo Romero	Manuel Tibúrcio da Silva
Delmiro Pereira de Andrade	

UNIÃO DEMOCRÁTICA NACIONAL

Domingos D'Angelo	Manuel Joaquim P. Veloso
Jorge Matheus de Lima	Joaquim Carlos J. P. Lussac
Raymundo A. C. de M. Aragão	Fernando Rodrigues da Silva
Eduardo Bartlet James	Ivan de Sousa Vilon
Tito Livio de Santana	Abel Pereira de Resende
Ary Barros	Celso de Magalhães
Venancio Pessoa Igrejas Lopes	Luiz Sapienza
José Guilherme de A. Jorge	José de Almeida Cavalcanti
Jayme José de Carvalho	Alziro Jose Angioni
Wilson Leite Passos	Hermano Pinheiro Requião
Anverino Floresta de Miranda	Antônio Rolando Pedreira
Oton de Carvalho Menezes	José Vicente de Sousa
Arnaldo Cavalcanti Lacombe	Joel de Menezes Moura
Abdon Floy Estelita Lins	Evandro Portela
Waldemiro Lima Monteiro	Passiano Aguião
Fernando Sgarb de Lima	Romualdo Saraceni
Ataliba Correia Dutra	José Hortencio Cabral
Armando Godoy Filho	Adriano Pinto
Eloisio de Simas Kelly	Alcebiades Simões Pires
Orlando Leal Carneiro	Vinicius Alves Pinto
Octavio Rodrigues de Barros	José Nabuco dos Santos
Mário José de A. Vieira	Waldemar Ernesto da S. Chaves
Luiz Jauffret Guilhon	Balthazar Cossich
Nathan Pedro de Vasconcelos	Walfrido José da Silva
Hilário Ribeiro Cintra	João Nery
Arcilio Papini	Theodorick Gaspar de Almeida
Jorge Alberto Vinhais	Manuel Ribeiro Rodrigues
Alexandrino Mendes Soares	Uzir Ludolf

PARTIDO SOCIAL DEMOCRÁTICO

Rubem Cardoso Pires
José Tedim Barreto
Anfelo Filpi
Indalécio Araújo Iglésias
Pelópidas Gracindo
Erasmus Martins Pedro
José de Pinho
Benhamin Gonçalves Figueiredo
Bento Galvão da Costa Braga
Gualter Benedito Azeredo Lopes
Antônio da Silva
Francisco Caldeira de Alvarenga
Mauricio de Melo Soares
José Dias da Silva
Henrique Maglioli
Euclides Carvalho de Oliveira
Lucio Machado Ferreira
Antônio Pereira C. P. Júnior
Americo Azevedo
Geraldo de Araujo Sousa
Orestes Ribeiro de Moraes
Aristides Martins
José Soares da Silva Filho
Antônio Fernandes
Leodgard Lage Sayão
Florianio de Faria Machado
Aristides Calheiros Neto
Mercedes D. Itapicurú Coelho
Lourival Dallier Pereira
Manuel Brum da Silveira

Jaime Gomes Rodrigues
Carlos da Rocha
Gustavo de Araujo Martins
Nelson Pereira da Mota
Alberto Guimarães Moraes
Fernando Carvalho da Silva
Lyad Sebastião Guimarães
Fausto Pinto Sampaio
Severino Alves Moreira
Manuel Barcelos Panocinha
Eliano Couto Lira
Eduardo de Sá
Fausto Verdini
Joaquim Marques da Silva
Francisco A. G. Guimarães Junior
Herculano Craveiro Junior
José Paulo Bezerra
Flavio José Pareto Junior
Hélio de Abreu
Ary Guimarães
Luiz Fernando Gusmão Oliveira
Olindo de Vasconcelos
Augusto Vilhena
José Alcides
Irênio Pereira Delgado
Nehemias de Melo
Licinio Lirio dos Santos
Alceo de Carvalho
Gelson dos Santos

PARTIDO SOCIAL TRABALHISTA

Aiace Mendes Tavares
Humberto Gomes Luz
Oswaldo Dutra de Andrade
Washington Lúcio de Azevedo
Inácio de Almeida Guimarães
Arlindo Fiusa de Lima
Siculo Lorenzo Roncisvale
Homero Santana
Manuel Antonio Fonseca
Humberto Pereira Guedes
Edgard Mauricio Wanderley
José Lazaro Gomes
Maximo Martins Rodrigues
Oswaldo Cardoso
Antonio Ramos Duarte
Wagner Ubiratn Neves
Alvaro Barcelos
Delmiro Ramos Canedo
Claudionor Teixeira da Cunha
Vitor Jacobina Lacombe
Gregório Inez Ardens de Souza
Germinal Farina Romero
Humbelino dos Santos
José Cavalcante Rocha
Ruy Barbosa Portilho
Euclides Viana Simões
José de Oliveira
Silvio Borges
Fernando de Souza Costa
Anísio Dias de Magalhães
Alfredo Ferraz Sosthenes

José Moreira de Melo
Alvaro da Silva
Godofredo de Souza A. Junior
Alfredo Ricardo do Nascimento
Aventino Monteiro Guedes
Nielsen Ribeiro
Luiz da Silva Pereira Bastos
João Costa Nobre
Adrião Pater Vila Nova
Amabilio Nery dos Santos
Mário Bolonha de Campos
Balthazar Firmo de Oliveira
Sebastião Rodrigues Alves
Ismael Ludgero da Silva
Ulisses Souza Confalonieri
Victor Hugo de Albuquerque
Eugenio de Moraes R. Torres
Agliberto da Cunha Ferreira
Pericles dos Reis Lopes
Milton Lopes de Lima
Antonio de Jesus N. Passos
Honor Frank Silva
Isis Lurdes Figueiroa Costa
Nelson Januário Gomes
Dario Garcia
Benedito Rodrigues
Antonieta Monteiro Bernardo
Raul de Almeida Rego
Nilda Rega
Alex Pereira Graell

PARTIDO SOCIAL PROGRESSISTA


Silvio de Brito
Alfredo Tranjan
Nelson José Salim
Waldemar C. de O. Cruz
Euclides de Souza
Miguel Campos de Moraes
João Abranches C. Matoso
Ademar José Sarmiento
Moacir de C. Costa
Armando Elias Abraão
Augusto M. da Mota
Maravalho Narciso Belo
Norival D. de Alcantara
Paulo de Oliveira e Silva
José Gomes R. Filho
Ernesto Silva
Cicero de Castro Rosa
João Char Cury
Nelson Antunes
Olívio Novais
Jorge Romero
Nelson P. Teixeira
Heílio Miranda Quaresma
Roberto de Souza Coelho
Carlos Alberto Savataro
Armando Alves Borges
Adauto de Assis
Marcílio Santa Maria Pereira
Antônio Barbosa
Ilva Tavares de Oliveira
Francisco de P. Tramontano

Domingos José Meireles
Ascânio Tavares Gomes
Pery Correia Lima
Alfredo Pinheiro
Roberto Freire da Silva
Dimas Tinoco de Miranda
Ernesto Machado
Francisco Laginestra
Manuel Bispo de Sales
Newton Pessoa Campos
José V. da Silveira
Cassiano Pereira Dias
João Lucas de Oliveira
Tancredo dos Santos Melo
Maurício Simões Gonçalves
Demostenes T. Ribeiro
Satiro da Silva Lima
Sarah Marques
Denizart Matos de Lima
Moacyr Gomes Veloso
Leobaldo R. de Carvalho
Raul Brasil de Araujo
Pedro Cavalcanti de A. Neto
Carlos Autran de Abreu
Odete Barreto Caminha
Elias Absror
Tupy Mendonça
Odilon Jucá
Wilton Pereira da Fonseca
Vitalino José de Melo

PARTIDO REPUBLICANO

José Marozzi Filho
Arduino Albuino Tonelotto
Horácio Alves Mendes
Francisco Antonio R. S. Neto
Saint Clair da Cunha Lopes
Luiz Milan Barbosa
Sylzed Jose de Santana
Manual Rodrigues Paixão
Ary de Miranda Neves
Francisco de Paula Alvarenga
Tito Livio Figueiredo
Maria Durce Limoeiro
Armando Antunes
Raimundo Bastos
Sizenando Gomes
João B. Lopes de Assis
Alvaro de Melo Alves
Otacilio Alves Pereira
Celso Pinheiro Neto
Alvaro Pais de Barros
Antonio P. Fernandes
Antonio D. Matia
Paulo H. Duque Costa
José Queirós Camera
Aécio Ferreira da Cunha
Vitor Hugo Baldessarini
Dionisio Alves Vieira
Carlos Pedrosa
Eduardo Gomes da Silva
Napoleão José da Cruz
Ubirajara D. Santos

Luiz G. de Miranda
João Costa Marques
Orris F. Barbosa
Gentil Alves Cardoso
Oscar da Costa Possolo
Celso Fernandes Lima
Edgard de Alencar
Valter Aires de Araujo
Jim Casares Barbosa
Nylthson Bayron
Alvaro T. Goncalves
Bento W. Morgado
Alvaro C. Costa
José Maria A. Arantes
Alvaro da Cunha Ferreira Filho
Antônio de Souza Tavora
Otávio Murgel de Resende
Zoe Laet de Barros
Eduardo Raimundo Rodrigues
Carlos Augusto Moreira Guimarães
Hugo L. de Barros
Manuel C. Branco Vilaça
Nerta Pacheco Tavares
Valdemar Alves de Macedo
Guilherme Baylac
Manuel Alves R. Sobrinho
Jorge Dib
Nélia Ponce Dewisk
Antonio Lopes A. Diniz
Raul de Andrade Figueira
João Henriques Silva Seixas.



CLIMATOLOGIA E MARÉS

METEOROLOGIA

1 - JUNHO

MARÉS

2 - PÔRTO DO RIO DE JANEIRO - PREVISÃO PARA O MÊS DE SETEMBRO

METEOROLOGIA

1 - JUNHO

DIA	PRESSÃO ATMOS- FÉRICA 0 M/M (média)	TEMPERATURA DO AR °C			CHUVA RECO- LHIDA EM 24 HORAS
		MÁXIMA	MÉDIA	MÍNIMA	
1	768,1	21,8	18,7	15,1	5,1
2	67,9	21,6	18,3	15,6	0,0
3	65,6	22,4	18,5	14,4	0,0
4	64,4	24,6	19,6	15,4	0,0
5	63,2	26,4	21,1	16,2	0,0
6	57,5	29,7	23,1	17,9	0,0
7	64,9	23,0	19,9	17,2	9,0
8	68,2	23,2	20,1	16,7	0,5
9	68,2	24,0	20,4	18,9	0,2
10	67,0	23,3	21,2	18,1	0,0
11	766,3	25,9	22,1	18,5	0,0
12	67,8	24,8	21,8	18,5	0,0
13	68,2	29,3	22,5	19,3	0,0
14	68,1	25,5	21,5	17,7	0,0
15	66,5	24,4	21,2	17,3	0,0
16	66,5	26,5	20,2	16,5	0,0
17	68,0	23,3	19,4	15,9	0,0
18	69,5	23,3	20,5	17,5	0,0
19	66,0	23,1	20,1	17,1	0,0
20	68,3	22,1	20,0	18,2	0,0
21	766,5	23,8	19,1	16,4	0,0
22	65,5	23,8	19,8	15,1	0,0
23	64,4	27,1	21,1	16,0	0,0
24	62,9	27,8	21,2	14,9	0,0
25	61,7	29,2	23,3	17,9	0,0
26	62,5	29,1	23,4	19,5	0,0
27	64,5	25,7	21,3	18,8	0,0
28	61,9	26,7	21,6	19,0	0,0
29	63,0	22,6	20,1	18,4	0,0
30	63,0	22,0	19,5	17,2	0,0
MÉDIA DO MÊS	765,5	24,9	20,7	17,2	14,8


FONTE: Observatório Meteorológico do Rio de Janeiro - Ministério da Agricultura.

MARÉS

2 - PÔRTO DO RIO DE JANEIRO - PREVISÃO PARA O MÊS DE SETEMBRO

DIA	PREAMAR			BAIXAMAR			PREAMAR			BAIXAMAR		
	HORA		ALT.	HORA		ALT.	HORA		ALT.	HORA		ALT.
	H	M	M	H	M	M	H	M	M	H	M	M
1	2	20	1.2	9	25	0.1	15	05	1.3	21	45	0.2
2	2	55	1.3	10	00	0.0	15	40	1.3	22	20	0.3
3	3	30	1.3	11	15	0.2	16	05	1.2	22	40	0.3
4	4	10	1.3	11	15	0.2	16	35	1.1	23	05	0.3
5	4	45	1.3	11	45	0.3	17	05	1.1	23	10	0.4
6	5	20	1.2	12	35	0.5	17	40	0.9	23	00	0.4
7	6	05	1.1	14	20	0.6	18	10	0.8	23	10	0.4
8	7	05	0.9	16	05	0.7	18	50	0.8			
9										3	40	0.4
10	13	15	0.9	17	50	0.6	20	20	0.7	5	15	0.3
11	13	10	1.0	18	50	0.6	23	45	0.7	6	20	0.2
12	13	55	1.1	19	30	0.5						
13	0	30	0.9	7	10	0.0	14	00	1.1	20	00	0.4
14	1	00	1.0	7	50	0.1	14	15	1.2	20	30	0.3
15	1	35	1.2	8	35	0.1	14	30	1.2	21	05	0.3
16	2	15	1.3	9	15	0.1	14	50	1.2	21	30	0.2
17	2	45	1.3	9	50	0.0	15	15	1.1	22	00	0.2
18	3	20	1.3	10	30	0.1	15	40	1.1	22	30	0.2
19	3	55	1.3	11	05	0.2	16	00	1.1	23	05	0.2
20	4	30	1.2	11	45	0.4	16	35	1.0	23	30	0.3
21	5	05	1.1	12	15	0.5	17	00	1.0	23	15	0.3
22	5	45	0.9	10	10	0.6	17	35	0.9	22	45	0.4
23	6	40	0.8	10	05	0.7	18	10	0.9			
24	12	55	0.8	16	25	0.7	19	20	0.8	3	15	0.4
25	13	10	0.9	17	30	0.6	21	20	0.7	4	40	0.4
26	13	05	0.9	18	25	0.5	23	30	0.8	5	45	0.3
27	13	10	1.0	19	00	0.4				6	25	0.2
28	0	20	0.9	7	05	0.1	13	20	1.1	19	40	0.3
29	0	50	1.1	7	45	0.0	13	40	1.2	20	10	0.2
30	1	20	1.2	8	20	0.0	14	10	1.2	20	40	0.2
31	1	55	1.2	9	00	0.0	14	40	1.2	21	15	0.2

FONTE: Observatório Nacional de Educação e Saúde.



DEMOGRAFIA

NATALIDADE - MORTALIDADE

- 1 - FATOS VITAIS OCORRIDOS, EM JUNHO
- 2 - ÓBITOS POR CAUSA, EM JUNHO

CASAMENTOS

- 3 - SEGUNDO AS CIRCUNSCRIÇÕES, EM JUNHO
- 4 - SEGUNDO AS PROFISSÕES, EM JUNHO
- 5 - SEGUNDO AS IDADES, EM JUNHO
- 6 - SEGUNDO AS NACIONALIDADES, EM JUNHO
- 7 - SEGUNDO O ESTADO CIVIL, EM JUNHO

CASAMENTOS

Constitui motivo de constante curiosidade pública o número de casamentos que se realizam em cada metrópole.

Pelo interior, êsse número é rigorosamente controlado pelos habitantes da localidade, assistido por quase todos eles sendo, às vezes, motivo de festa municipal.

Nas grandes cidades, como é óbvio, somente as estatísticas oficiais podem dar conta do quantitativo daqueles que se animam a contrair núpcias, selando com êsse ato, o contrato de uma nova fase em suas existências. A curiosidade e o eco dessas comemorações ficam, então, limitados aos parentes e amigos dos cônjuges.

Vejamos agora pela observação dos dados constantes das tabelas deste "MENSÁRIO" alguns aspectos interessantes dêsse fenômeno na Capital da República.

Atingiu a 1.205 o número de casamentos realizados no mês de junho. Entre os que se casaram, vemos que a maior freqüência incide nos que trabalham no comércio que somam 416 - 34,6% do total. Seguem-se os operários, estes talvez sentindo maiores dificuldades para satisfazerem essa aspiração, somando 151, ou seja 12,5% dos que se uniram. Com quantitativo quase idêntico - 146 - vêm a seguir os que militam na indústria.

Os que exercem profissão liberal e os funcionários públicos, aqueles atingindo à 65, os últimos a 64, ainda conseguem se destacar dos demais indivíduos que com outras ocupações também contrairam matrimônio em junho. E entre os que figuram na rubrica "os demais" nos parece curioso ressaltar 3 oficiais de Justiça, 3 artistas e 4 estudantes, estes últimos procurando, quem sabe, no casamento, um estímulo a mais para conquista do ideal que abraçaram.

Observando de relance o argumento idade, verifica-se que entre os homens a idade de 25 a 29 anos é a mais as-

sídua em casamentos, alcançando a 506 - 42,1% dos realizados no mês. Vem logo a seguir o intervalo de 30 a 34 anos com 374 elementos, 31,0% do global.

Entre as mulheres também a idade de 25 a 29 anos apresenta a maior incidência, somando 471 - 39,0% das jovens que casaram no período apreciado. Contamos ainda 320 delas que realizaram o ato com idade compreendida entre 30 e 34 anos, e um número próximo - 302 - que casaram com idade entre 20 e 24 anos.

Esses números dão a perceber que os casamentos realizados, sob o aspecto idade, apresentam dispersão de "primaveras" muito pequena entre o homem e a mulher.

DEMOGRAFIA

NATALIDADE E MORTALIDADE

1 - FATOS VITAIS OCORRIDOS EM JUNHO, CONFRONTADOS COM OS DO MESMO MÊS DO ANO ANTERIOR.

ESPECIFICAÇÃO	A N O		DIFERENÇA ±
	1951	1950	
Nascidos vivos	-	4.537	-
Nascidos mortos	300	291	9
Óbitos de menores de 1 ano	426	461	- 35
TOTAL DE ÓBITOS	2.426	2.484	- 58

FONTE: Boletim do Serviço de Bioestatística do Ministério de Educação e Saúde.

2 - ÓBITOS POR CAUSA, EM JUNHO.

C A U S A S	TOTAL	
Tuberculose do aparelho respiratório (001-008)	314	
Tuberculose, outras formas (010-019)	19	
Sífilis e suas seqüelas (020-029)	43	
Febres tifóide e paratífóides (040-041)	3	
Disenterias: (045-048) {	Bacilar (045)	2
	Amebiana (046)	3
	Por outros protozoários (047)	-
Não especificadas (048)	5	
Escarlatina e angina estreptocócica (050-051)	-	
Difteria (055)	10	
Coqueluche (056)	7	
Infecções meningocócicas (057)	5	
Peste (058)	-	
Lepra (060)	3	
Tétano (061)	23	
Poliomielite aguda (080)	-	
Varíola: (084) {	(a) major	-
	(b) minor (alastrim)	-
	(c) não especificada	-
Sarampo (085)	1	
Febre amarela (091)	-	
Raiva (094)	1	
Tifo e outras doenças causadas por Rickettsia (100-108)	-	
Malária (110-117)	3	
Tôdas as outras doenças classificadas como infecciosas e parasitárias	-	

CAUSAS	TOTAL
Variações: (030-039, 042-044, 049, 052-054, 059, 062, 074, 081-083, 086-090, 092, 093, 095, 096, 120-138)	37
Neoplasmas malignos, inclusive dos tecidos linfáticos e hematopoiéticos (140-205)	154
Neoplasmas benignos e de natureza não especificada (210-239) ..	20
Diabetes melitus (260)	8
Anemias (290-293)	2
Lesões vasculares do sistema nervoso central (330-334)	29
Meningite não meningocócica (340)	2
Reumatismo articular agudo (400-402)	11
Doença reumática crônica do coração (410-416)	13
Doença arteriosclerótica e degenerativa do coração (420-422) ..	282
Outras doenças do coração (430-434)	47
Hipertensão com doença do coração (440-443)	152
Hipertensão sem menção de coração (444-447)	98
Gripe (480-483)	48
Pneumonia (490-493)	175
Bronquite (500-502)	4
Úlcera do estômago e do duodeno (540-541)	7
Apendicite (550-553)	3
Oclusão intestinal e hérnia (560, 561 e 570)	13
Gastrite, duodenite, enterite e colite, exceto diarreia dos recém-nascidos (543, 571 e 572)	167
Cirrose do fígado (581)	32
Nefrite e nefrose (590-594)	36
Hiperplasia da próstata (610)	1
Complicações da gravidez, do parto e do estado puerperal (640-652 e 670-689)	21
Vícios de conformação congênitos (750-759)	9
Lesões devidas ao parto, asfixia e atelectasia pós-natais (760-762)	18
Infecções dos recém-nascidos (763-768)	43
Outras doenças particulares à primeira infância e imaturidade (769-776)	77
Senilidade sem menção de psicose, causas mal definidas e desconhecidas (780-795)	70
Tôdas as outras doenças (Resíduo)	285
Acidentes, envenenamentos e violências (E800-E900)	120
TOTAL DE ÓBITOS	2.426

NOTA: Os números entre parênteses correspondem aos da Nomenclatura Internacional detalhada de causas de morte.

FONTE: Boletim do Serviço Federal de Bioestatística do Ministério de Educação e Saúde.

CASAMENTOS

3 - CASAMENTOS SEGUNDO AS CIRCUNSCRIÇÕES EM JUNHO

ESPECIFICAÇÃO	QUANTIDADE
1a. ZONA	
Candelária e Santa Rita	86
Sacramento e São José	85
Santo Antônio	84
Glória	77
Lagoa	94
TOTAL	426
2a. ZONA	
Santa Ana e Gamboa	74
Espírito Santo	88
Engenho Velho	96
São Cristóvão	86
Engenho Novo	82
TOTAL	426
3a. ZONA	
Inhaúma	91
Irajá e Jacarepaguá	86
Campo Grande	93
Madureira	83
TOTAL	353
TOTAL GERAL	1.205

FONTE: As próprias Pretorias Cíveis.

- CASAMENTOS SEGUNDO AS PROFISSÕES, EM JUNHO

ESPECIFICAÇÃO	QUANTIDADE
ferroviário	30
artista	3
banqueiro	34
cartógrafo	1
comércio	416
contador	27
espachante	7
eletricista	9
estudante	4
ferroviário	11
funcionário	64
gráfico	39
industrial	146
jornalista	7
marinheiro	19
mecânico	5
militar	34
motorista	32
operário	151
oficial de Justiça	3
prof. Liberal	65
telegrafista	6
transporte	3
técnico	13
outros	76
TOTAL	1.205

ONTE: As próprias Pretorias Cíveis.

5 - CASAMENTOS, SEGUNDO AS IDADES, EM JUNHO

HOMENS	MULHERES								TOTAL
	DE 15	DE 20	DE 25	DE 30	DE 35	DE 40	DE 50	DE 60	
	A 19	A 24	A 29	A 34	A 39	A 49	A 59	E MAIS ANOS	
De 20 a 24	15	85	1	-	-	-	-	-	101
De 25 a 29	1	196	307	2	-	-	-	-	506
De 30 a 34	-	20	154	197	3	-	-	-	374
De 35 a 39	-	1	8	111	30	-	-	-	150
De 40 a 49	-	-	1	9	38	17	-	-	65
De 50 a 59	-	-	-	1	-	6	1	-	8
De 60 e mais anos	-	-	-	-	-	-	-	1	1
TOTAL	16	302	471	320	71	23	1	1	1.205

FONTE: As próprias Pretorias Cíveis.

6 - CASAMENTOS, SEGUNDO A NACIONALIDADE, EM JUNHO

HOMENS	MULHERES						TOTAL
	BRASI- LEI- RA	ITA- LIA- NA	PORTU- GUÊ- SA	OUTRAS EURO- PÉIAS	TURCA ÁRABE	JAPO- NÊSA	
Brasileiro	1.162	-	2	-	-	-	1.164
Português	6	-	18	-	-	-	24
Italiano	1	3	-	-	-	-	4
Alemão	1	-	-	-	-	-	1
Inglês	1	-	-	-	-	-	1
Francês	1	-	-	1	-	-	2
Outros europeus	-	-	-	6	-	-	6
Anglo-americano	1	-	-	-	-	-	1
Japonês	-	-	-	-	-	1	1
Outros asiáticos	-	-	-	-	1	-	1
TOTAL	1.173	3	20	7	1	1	1.205

FONTE: As próprias Pretorias Cíveis.

7 - CASAMENTOS, SEGUNDO O ESTADO CIVIL, EM JUNHO

PRETORIAS	SOLTEIRO		VIÚVO		TOTAL
	SOLTEIRA	VIÚVA	SOLTEIRA	VIÚVA	
1a. ZONA					
Candelária e Sta. Rita	85	1	-	-	86
Sacramento e S. José.	85	-	-	-	85
Santo Antônio	84	-	-	-	84
Glória	76	1	-	-	77
Lagoa e Gávea	93	-	1	-	94
2a. ZONA					
Santa Ana e Gamboa ...	74	-	-	-	74
Espírito Santo	88	-	-	-	88
Engenho Velho	95	-	-	1	96
São Cristóvão	86	-	-	-	86
Engenho Novo	82	-	-	-	82
3a. ZONA					
Inhaúma	90	-	-	1	91
Craxá e Jacarepaguá ..	86	-	-	-	86
Campo Grande	92	-	-	1	93
Madureira	83	-	-	-	83
TOTAL	1.199	2	1	3	1.205

FONTE: As próprias Pretorias Cíveis.

S
=
-
D
D
D
D
D
D
D
D
=
1
f
=

PARTE ADMINISTRATIVA

BIOMETRIA MÉDICA

- 1 - MOVIMENTO DO SERVIÇO NO MÊS DE JUNHO
- 2 - LICENÇAS CONCEDIDAS PELAS SECRETARIAS DA PREFEITURA NO MÊS DE JUNHO

PARTE ADMINISTRATIVA
BIOMETRIA MÉDICA

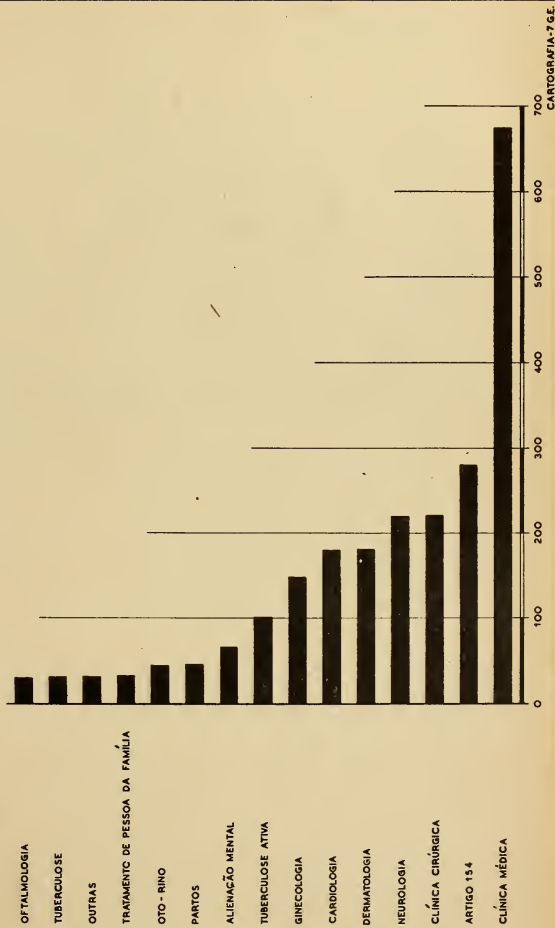
1 - MOVIMENTO DO SERVIÇO EM JUNHO


ESPECIFICAÇÃO	QUANTIDADE
INSPEÇÕES REALIZADAS:	
na sede	3.355
LICENÇAS:	
concedidas	2.290
negadas	1.065
DISCRIMINAÇÕES DAS LICENÇAS CONCEDIDAS:	
	cardiologica 180
	clínica cirúrgica 221
	clínica médica 675
	dermatológica 181
Art. 153	ginecológica 148
	neurológica 219
	oftalmológica 30
	oto-rino 45
	tuberculose 32
Art. 154	licenças 280
	alienação mental 66
	cegueira 3
Art. 156	lepra 11
	neoplasia 11
	paralisia 7
	tuberculose ativa 102
Art. 159	partos 46
Art. 160	pessoas da família 33

FORTE: Serviço de Biometria Médica.

BIOMETRIA MÉDICA

LICENÇAS CONCEDIDAS






2 - LICENÇAS CONCEDIDAS PELAS SECRETARIAS DA PREFEITURA, EM JUNHO

ESPECIFICAÇÃO	CONCEDIDAS	NEGADAS
Administração	56	22
Agricultura, Indústria e Comércio	52	20
Educação e Cultura	424	206
Finanças	59	19
Gabinete do Prefeito	2	-
Interior e Segurança	129	48
Saúde e Assistência	346	150
Viação e Obras	1.222	600
TOTAL	2.290	1.065

FONTE: Serviço de Biometria Médica.



PARTE CULTURAL

BIBLIOTECA MUNICIPAL

1 - MOVIMENTO DE CONSULTAS, SEGUNDO AS OBRAS E IDIOMAS, EM JUNHO

BIBLIOTECA NACIONAL

2 - MOVIMENTO DE CONSULTAS, SEGUNDO AS OBRAS E IDIOMAS, EM JUNHO

BIBLIOTECAS DIVERSAS

3 - MOVIMENTO DE CONSULTAS, SEGUNDO AS OBRAS E IDIOMAS EM JUNHO

MUSEU NACIONAL DE BELAS ARTES

4 - MOVIMENTO DE VISITANTES, EM JUNHO

JARDIM ZCOLÓGICO

5 - MOVIMENTO DE VISITANTES E RENDA DE JANEIRO A JUNHO

PARTE CULTURAL
BIBLIOTECA MUNICIPAL

1 - MOVIMENTO DE CONSULTAS, SEGUNDO AS OBRAS E IDIOMAS, EM JUNHO

ESPECIFICAÇÃO	JUNHO
O B R A S :	
Obras gerais	2.229
Filosofia	16
Sociologia	253
Ciências puras e naturais	364
Ciências aplicadas	376
Belas artes	-
Literatura	763
História e geografia	149
Filologia	135
Religião	1
TOTAL	4.286
I D I O M A S :	
Português	4.189
Francês	37
Espanhol	11
Italiano	6
Inglês	37
Alemão	2
Latim	4
Outros idiomas	-
TOTAL	4.286

FONTE: Biblioteca Municipal da Secretaria Geral de Educação e Cultura da P.D.F.

BIBLIOTECA NACIONAL

2 - MOVIMENTO DE CONSULTAS, SEGUNDO AS OBRAS E IDIOMAS, EM JUNHO

ESPECIFICAÇÃO	JUNHO
O B R A S:	
Obras gerais	262
Filosofia	679
Sociologia	740
Ciências puras e naturais	1.463
Ciências aplicadas	1.587
Belas artes	423
Literatura	1.823
História e geografia	967
Filologia	981
Religião	492
TOTAL	9.417
I D I O M A S:	
Português	4.772
Francês	2.220
Espanhol	608
Italiano	177
Inglês	677
Alemão	167
Latim	-
Outros idiomas	796
TOTAL	9.417

FONTE: Biblioteca Nacional do Ministério da Educação e Saúde.

BIBLIOTECAS DIVERSAS

3 - MOVIMENTO DE CONSULTAS, SEGUNDO AS OBRAS E IDIOMAS, EM JUNHO

ESPECIFICAÇÃO	JUNHO
O B R A S:	
Obras gerais	5.819
Filosofia	1.524
Sociologia	7.627
Ciências puras e naturais	2.212
Ciências aplicadas	1.601
Belas artes	2.016
Literatura	8.235
História e Geografia	4.632
Filologia	2.042
Religião	512
TOTAL	36.220
I D I O M A S:	
Português	26.295
Francês	3.164
Espanhol	1.738
Italiano	854
Inglês	3.284
Alemão	104
Latim	714
Outros idiomas	67
TOTAL	36.220

FONTE: Departamento de Geografia e Estatística da S.G.I.S. da P.D.F.

MUSEU NACIONAL DE BELAS ARTES

4 - MOVIMENTO DE VISITANTES


M Ê S	VISITANTES
Junho	3.351
Maiο	3.321
Abril	2.214
Março	2.154
Fevereiro	3.923
Janeiro	1.423

JARDIM ZOOLOGICO

5 - MOVIMENTO MENSAL DE VISITANTES E RENDA

MESES	VISITANTES		RENDA - Cr\$	
	1951	1950	1951	1950
Junho	73.459	82.741	220.377,00	248.223,00
Maiο	65.318	51.693	195.954,00	155.079,00
Abril	36.317	59.640	108.951,00	178.920,00
Março	31.903	44.425	95.709,00	133.275,00
Fevereiro	19.151	33.101	57.453,00	99.303,00
Janeiro	27.340	62.519	82.020,00	187.557,00

FONTE: Jardim Zoológico da S.G.A.I.C. da P.D.F.



PARTE EDUCACIONAL

ENSINO PÚBLICO NORMAL E GINASIAL

1 - MATRÍCULA INICIAL

ENSINO PÚBLICO SUPLETIVO

2 - MATRÍCULA INICIAL

ENSINO PÚBLICO SUPLETIVO

Fazendo uma rápida análise dos dados constantes da tabela relativa ao Ensino Público Supletivo, temos a grata satisfação de observar o grande incremento que vem tomando essa característica do ensino municipal.

Verifica-se que são em número de 46 as Escolas espalhadas pelos 16 distritos da Capital. Os distritos melhor aquinhoados são o 4º - Botafogo; o 6º - São Cristóvão; o 7º - Tijuca; o 8º - Vila Isabel; o 11º - Penha; e o 13º - Realengo; com 4 estabelecimentos de ensino cada um.

O corpo docente está constituído de 274 professores proporcionalmente distribuídos, sendo os locais acima citados, por possuírem maior número de Escolas, os que têm o mais elevado quantitativo de mestres, em torno de 28, por distrito.

As séries mais frequentadas são a 1a. e 2a., havendo ainda grande freqüência na 3a. e na série complementar.

Em 1951, foram matriculados na 1a. série 3.788 indivíduos, 42,4% do número total de inscrições. Na 2a. série êsse registro atingiu a 2.178 - 24,3%; na 3a. série constata-se a existência de 1.975 alunos - 22,1%; e na série complementar 993 - 11,2%; perfazendo o global de 8.934 matrículas.

Botafogo, Tijuca e Vila Isabel são os bairros que apresentam maior número de matriculados, com 1.008, 964 e 939, respectivamente.

É, como se vê, bastante animador o movimento de interesse por êsse ensino, índice seguro de que a alfabetização e instrução de adultos cresce satisfatòriamente na Cidade Maravilhosa.

ENSINO PÚBLICO NORMAL E GINASIAL


1 - MATRÍCULA INICIAL - 1951

ESTABELECIMENTOS	SÉRIES				TOTAL
	1a.	2a.	3a.	4a.	
NORMAL:					
Instituto de Educação	414	462	437	-	1.313
Carmela Dutra	145	149	74	-	368
TOTAL	559	611	511	-	1.681
GINASIAL :					
Instituto de Educação	381	636	304	431	1.752
Carmela Dutra	88	68	170	203	529
Barão Rio Branco	80	53	47	32	212
Bento Ribeiro	254	119	47	13	433
Rivadavia Corrêa	219	93	87	34	433
Paulo de Frontin	159	138	121	73	491
Princesa Isabel	170	82	66	34	352
Souza Aguiar	106	30	49	28	213
Visconde de Cairú	154	97	80	39	370
Ferreira Viana	32	50	74	50	206
Amaro Cavalcanti	32	28	23	11	94
João Alfredo	94	65	87	28	274
Orsina da Fonseca	232	106	61	46	445
Visconde de Mauá	200	64	68	46	378
Clóvis Monteiro	55	40	-	-	95
TOTAL	2.256	1.669	1.284	1.068	6.277
TOTAL GERAL	2.815	2.280	1.795	1.068	7.958

ENSINO PÚBLICO SUPLETIVO

2 - MATRÍCULA INICIAL - 1951

DIS- TRI- TO	CORPO DOCENTE	N.º DE ESCOLAS	S É R I E S				
			1a.	2a.	3a.	COMPLE- MENTAR	TOTAL GERAL
1º ...	19	2	235	124	137	111	607
2º ...	19	3	234	141	128	64	567
3º ...	15	2	175	146	95	60	476
4º ...	26	4	495	208	172	89	964
5º ...	18	3	277	99	88	35	499
6º ...	22	4	309	180	185	69	743
7º ...	28	4	555	177	171	105	1.008
8º ...	28	4	403	223	179	134	939
9º ...	10	2	137	83	89	43	352
10º ...	19	3	107	135	171	122	535
11º ...	26	4	287	204	164	69	724
12º ...	7	1	60	80	40	-	180
13º ...	16	4	174	173	186	64	597
14º ...	8	2	149	107	52	28	336
15º ...	6	1	83	29	30	-	142
16º ...	7	3	108	69	88	-	265
TOTAL .	274	46	3.788	2.178	1.975	993	8.934



PARTE ECONÔMICA E FINANCEIRA

RECEITA DA PREFEITURA

- 1 - ARRECADAÇÃO POR TRIBUTOS, EM JUNHO
- 2 - ARRECADAÇÃO GERAL EM MAIO E JUNHO
- 3 - MOVIMENTO DO IMPÔSTO (SÊLO) RELATIVO A INGRESSOS DE DIVERSÕES, DE JANEIRO A JUNHO
- 4 - MOVIMENTO DIÁRIO DE EMOLUMENTOS E LICENÇAS DE OBRAS E INSTALAÇÕES MECÂNICAS, EM JUNHO

DESPESA DA PREFEITURA

- 5 - MOVIMENTO DA DESPESA LÍQUIDA, PELAS SECÇÕES PAGADORAS, EXCLUÍDAS AS OPERAÇÕES DE BANCO E CORRESPONDENTE EM JUNHO
- 6 - DESPESA DIÁRIA, LÍQUIDA EFETUADA PELA PAGADORIA, EM JUNHO

PARTE ECONÔMICA E FINANCEIRA

RECEITA DA PREFEITURA

1 - ARRECAÇÃO DA PREFEITURA, POR TRIBUTO, EM JUNHO

ESPECIFICAÇÃO	JUNHO Cr\$	JAN. A JUNHO Cr\$
RENDA ORDINÁRIA		
RECEITA TRIBUTÁRIA - IMPOSTOS		
Predial	96.731.872,90	188.822.060,30
Territorial	13.298.802,30	26.113.142,30
Licença Comércio não Localizado	52.680,00	2.363.236,20
" Exibição de Anúncios e Empachamentos	448.809,50	9.254.934,60
" Localização de Estabelecimentos	2.789.005,20	88.860.407,80
" Tráfego de Veículos	1.070.241,30	49.848.186,20
Sôbre Diversões Públicas	4.124.914,60	24.301.900,70
" Indústrias e Profissões	1.215.771,40	46.975.561,70
Transmissões Propriedade Causa-Mortis	6.531.308,80	28.416.367,50
" " Inter-Vivos	21.407.560,30	119.108.671,30
Sôbre Vendas e Consignações	159.747.700,60	839.899.334,80
Licença Obras Instalações Particulares	3.178.155,80	15.555.227,90
Sêlo de Expediente	1.301.426,10	7.755.365,60
TOTAL DA RECEITA TRIBUTÁRIA - IMPOSTOS	311.898.248,80	1.447.274.396,90
RECEITA TRIBUTÁRIA - TAXAS		
Emolumentos Diversos	1.015.495,70	7.638.411,70
Taxa de Aferição	5,00	7.320,00
" Numeração Ambulantes e Veículos	202.238,80	2.658.230,70
" Serviços da Prefeitura	29.543.659,10	74.684.385,00
Rendas Diversas Serviços da Prefeitura	424.265,50	2.197.538,20
Registros de Alvarás	234.575,00	12.876.716,00
TOTAL DA RECEITA TRIBUTÁRIA - TAXAS	31.420.239,10	100.062.601,60
RECEITA PATRIMONIAL		
Emolumentos Cartas Aforam. Têrmos e Invest..	14.560,00	70.026,60

1 - ARRECADAÇÃO DA PREFEITURA, POR TRIBUTO, EM JUNHO

(conc.)

ESPECIFICAÇÃO	JUNHO Cr\$	JAN. A JUNHO Cr\$
Arrendamento Próprios da Prefeitura	995.470,80	5.920.220,40
Foros	31.269,80	202.872,20
Juros e Dividendos	5.290.386,40	9.580.266,40
Laudêmios	765.524,90	4.965.195,80
Rendas Patrimoniais Diversas	741.065,50	2.576.167,20
TOTAL DA RECEITA PATRIMONIAL	7.838.277,40	23.314.748,60
RECEITA INDUSTRIAL		
Taxa de Consumo D'água	6.585.327,10	12.387.184,80
“ de Esgotos	11.192.388,90	20.348.728,80
Renda Industrial	1.007.024,40	5.579.136,00
TOTAL DA RECEITA INDUSTRIAL	18.784.740,40	38.315.049,60
RECEITAS DIVERSAS		
Renda dos Cemitérios	97.510,00	581.895,00
Renda do Entrepôsto	43.501,40	277.583,50
Renda Mercados Feiras e Postos	386.817,60	2.821.481,70
Renda dos Matadouros	151.408,10	520.593,40
TOTAL DAS RECEITAS DIVERSAS	679.237,10	4.201.553,60
TOTAL DA RECEITA ORDINÁRIA	370.620.742,80	1.613.168.350,30
RECEITA EXTRAORDINÁRIA		
Contribuições de Companhias	56.000,00	1.072.611,80
Venda de Próprios da Prefeitura	4.350,50	23.982.443,50
Venda de Terrenos Urbanizados	69.904,00	1.955.584,60
Cobrança da Dívida Ativa	8.303.700,10	64.357.983,40
Indenizações	265.075,40	1.859.028,00
Multas	2.966.905,40	17.270.944,10
Eventuais	1.069.632,60	18.055.652,90
Contribuição União Fundo Rodoviário	24.173.260,00	24.173.260,00
TOTAL DA RECEITA EXTRAORDINÁRIA	36.908.828,00	152.727.508,30
TOTAL GERAL	407.529.570,80	1.765.895.858,60

FONTE: Departamento de Contabilidade da S.G.F. da P.D.F.

2 - ARRECAÇÃO GERAL DA PREFEITURA, EM MAIO

D I A	IMPORTÂNCIA - Cr\$
2	17.772.616,60
3	2.620.997,80
4	29.108.671,50
5	1.119.902,80
7	4.451.721,10
9	8.149.361,60
10	23.846.216,30
11	4.435.718,00
12	1.025.698,00
14	19.428.368,30
15	5.708.835,10
16	7.633.842,90
17	3.095.397,40
18	3.771.636,50
19	1.516.991,90
21	3.311.901,40
22	5.316.608,10
23	10.463.163,60
25	25.855.775,80
26	1.274.202,20
28	4.916.180,40
29	6.449.250,10
30	17.880.490,10
31	179.193.412,30
TOTAL	388.346.959,80

FONTE: Departamento de Contabilidade da S.G.F. da P.D.F.

2 - ARRECADAÇÃO GERAL DA PREFEITURA, EM JUNHO

D I A	IMPORTÂNCIA - Crs
1	21.872.591,00
2	968.150,60
4	3.908.867,10
5	4.659.974,10
6	5.441.424,70
7	26.848.040,90
8	4.734.727,20
9	1.180.984,60
11	3.958.686,00
12	4.237.590,10
13	3.667.696,50
14	19.001.645,20
15	4.284.921,80
16	11.960.951,40
18	3.970.769,10
19	4.501.391,00
20	4.044.992,40
21	6.027.271,90
22	29.352.233,10
23	923.978,00
25	4.384.491,60
26	4.472.648,00
27	5.423.692,00
28	14.372.862,70
29	28.226.454,60
30	185.102.535,20
TOTAL	407.529.570,80

FONTE: Departamento de Contabilidade da S.G.F. da P.D.F.

3 - MOVIMENTO DO IMPÔSTO (SÊLO) RELATIVO A INGRESSOS DE DIVERSÕES

M E S E S	QUANTIDADE	IMPORTÂNCIA - Cr\$
Junho	7.509.700	3.854.077,80
Maiο	8.630.300	4.228.974,60
Abril	(*) 7.055.251	3.811.797,60
Março	(*) 7.241.991	3.891.027,50
Fevereiro	6.584.517	3.144.324,20
Janeiro	7.959.363	3.555.488,70

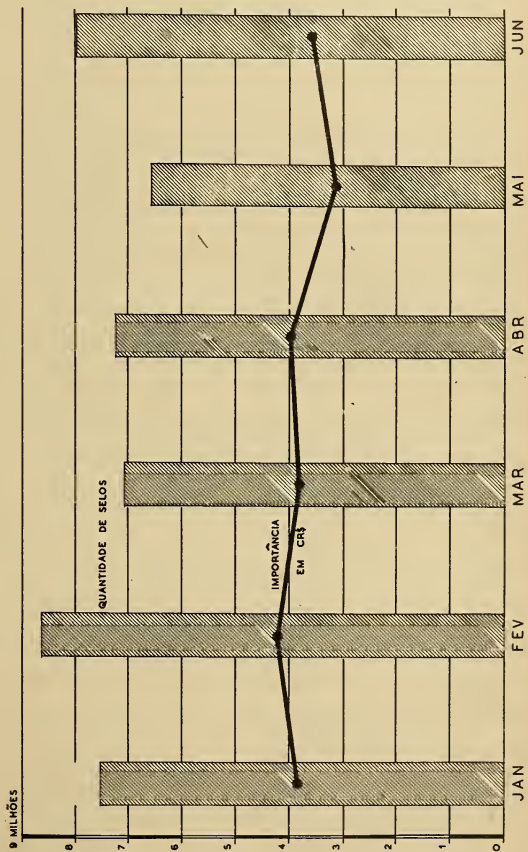
(*) Falta acrescentar os selos vendidos em oito Cinemas.


FONTE: Departamento de Fiscalização da S.G.F. da P.D.F.

4 - MOVIMENTO DIÁRIO DE EMOLUMENTOS E LICENÇAS DE OBRAS E INSTALAÇÕES MECÂNICAS EM JUNHO

DIAS	OBRAS	INST. MECÂNICA	TOTAL
1	106.303,60	27.888,50	134.192,10
2	16.419,40	11.356,10	27.775,50
4	76.569,70	12.255,10	88.824,80
5	76.406,50	36.758,80	113.165,30
6	110.548,70	50.809,60	161.358,30
7	177.670,80	49.401,00	227.071,80

SELOS DE DIVERSÕES





4 - MOVIMENTO DIÁRIO DE EMOLUMENTOS E LICENÇAS DE OBRAS E INSTALAÇÕES MECÂNICAS EM JUNHO

DIAS	OBRAS	INST. MECÂNICA	TOTAL
8	106.792,20	71.968,10	178.760,30
9	35.426,90	8.689,60	44.116,50
11	141.318,30	66.654,10	207.972,40
12	86.330,90	18.363,30	104.694,20
13	139.601,50	51.729,00	191.330,50
14	226.756,30	21.629,20	248.385,50
15	125.716,20	35.696,00	161.412,20
16	28.198,50	18.469,10	46.667,60
18	146.562,60	13.329,90	159.892,50
19	129.000,20	78.788,00	207.788,20
20	141.837,40	30.525,80	172.363,20
21	97.457,90	22.980,10	120.438,00
22	126.183,70	72.359,00	198.542,70
23	47.125,70	31.577,70	78.703,40
25	70.127,20	20.610,40	90.737,60
26	91.307,90	17.568,60	108.876,50
27	212.579,00	26.619,60	239.198,60
28	126.121,90	27.785,10	153.907,00
29	83.147,60	24.655,30	107.802,90
30	66.106,70	11.797,00	77.903,70
TOTAL	2.791.617,30	860.264,00	3.651.881,30

FONTE: Departamento de Edificações da S.G.V.O. e obras da P.D.F.

DESPESA DA PREFEITURA

5 - MOVIMENTO DA DESPESA (LÍQUIDA) PELAS SECÇÕES PAGADORAS, EXCLUÍDAS AS OPERAÇÕES DE BANCOS E CORRESPONDENTES, EM JUNHO

DIA	DEPARTAMENTO DO PESSOAL		DEPARTAMENTO DO TESOUREIRO			
			4 TS		5 TS	
	CHEQUES	IMPORT.-Cr\$	CHEQUES	IMPORT.-Cr\$	CHEQUES	IMPORT.-Cr\$
1	-	-	-	-	2	4.986,00
4	536	1.445.454,70	102	1.744.380,90	-	-
5	-	-	1	765.600,00	4	45,20
6	4	6.878.861,80	-	-	122	41.929,30
7	1	174.343,50	166	13.000.015,40	119	16.167,40
8	-	-	89	214.446,40	131	173.002,50
11	1	4.001.724,90	113	3.177.779,10	38	8.295,70
12	-	-	-	-	50	53.352,80
13	-	-	-	-	56	30.811,20
14	-	-	227	11.140.527,20	67	100.599,20
15	291	174.988,00	2	96.220,00	151	325.553,40
18	1	3.000.000,00	120	1.419.861,30	61	37.029,00
19	-	-	-	-	69	85.795,60
20	6.254	26.243.828,00	1	500.000,00	62	91.591,30
21	6.632	20.985.354,00	268	13.148.153,50	42	166.411,60
22	4.854	14.422.186,60	-	-	93	28.796,40
23	5.219	13.228.883,20	-	-	-	-
25	5.572	23.843.256,00	93	1.446.635,50	89	89.617,50
26	4.394	12.905.397,90	-	-	136	20.738,90
27	5.715	15.122.879,00	-	-	112	2.189.936,50
28	5.386	22.139.654,80	251	13.876.217,80	4	62,00
29	3.854	10.470.088,70	-	-	-	-
30	4.372	10.401.192,00	27	541.150,00	-	-
TOTAL	53.086	185.438.093,10	1.460	61.070.987,10	1.408	3.464.721,50


FONTE: Departamento de Contabilidade da S.G.F. da P.D.F.

6 - DESPESA DIÁRIA (LÍQUIDA) EFETUADA PELA PAGADORIA, EM JUNHO

D I A	DOCUMENTOS	IMPORTÂNCIA - Cr\$	Nº ÍNDICE (*)
1	2	4.986,00	-
4	638	3.189.835,60	319
5	5	765.645,20	76
6	126	6.920.791,10	692
7	286	13.190.526,30	1.319
8	220	387.448,90	39
11	152	7.187.799,70	719
12	50	53.352,80	5
13	56	30.811,20	3
14	294	11.241.126,40	1.124
15	444	596.761,40	60
18	182	4.456.890,30	446
19	69	85.795,60	8
20	6.317	26.835.419,30	2.683
21	6.942	34.299.919,10	3.430
22	4.947	14.450.983,00	1.450
23	5.219	13.228.883,20	1.322
25	5.754	25.379.509,00	2.538
26	4.530	12.926.136,80	1.292
27	5.827	17.312.815,50	1.731
28	5.641	36.015.934,60	3.601
29	3.854	10.470.088,70	1.047
30	4.399	10.942.342,00	1.094
TOTAL	55.954	249.973.801,70	

(*) 1.000.000,00 = 100

FONTE: Departamento de Contabilidade, da S.G.F. de P.D.F.



CRÉDITO E PREVIDÊNCIA

MONTEPIO DOS EMPREGADOS MUNICIPAIS

- 1 - MOVIMENTO DE EMPRÉSTIMOS, EM JUNHO
- 2 - MOVIMENTO DA CAIXA, EM JUNHO
- 3 - HABILITAÇÕES PRÉVIAS DE JANEIRO A JUNHO
- 4 - HABILITAÇÕES DEFINITIVAS, DE JANEIRO A JUNHO
- 5 - EMPRÉSTIMOS IMOBILIÁRIOS, DE JANEIRO A JUNHO

BANCO DA PREFEITURA

- 6 - EXTRATO DO BALANCETE DO BANCO DA PREFEITURA DO DISTRITO FEDERAL,
DE MAIO E JUNHO

CRÉDITO E PREVIDÊNCIA
MONTEPIO DOS EMPREGADOS MUNICIPAIS

1 - MOVIMENTO DE EMPRÉSTIMOS, EM JUNHO

ESPECIFICAÇÃO	QUANTIDADE	IMPORTÂNCIA - Cr\$
EMPRÉSTIMOS CONCEDIDOS ÊSTE MÊS		
De casamento	92	584.580,80
De emergência	1.124	3.177.017,20
Comuns	2.997	49.082.866,30
TOTAL DE EMPRÉSTIMOS DÊSTE MÊS	4.213	52.844.464,30
MOVIMENTO PROGRESSIVO NESTE EXERCÍCIO	15.165	150.518.596,70

FONTE: Montepio dos Empregados Municipais

2 - MOVIMENTO DA CAIXA , EM JUNHO

D E V E		H A V E R	
Contribuintes	221.225,30	Contribuintes	58.685,90
Pensionistas	50.170,70	Empréstimos Comuns..	49.082.866,30
Receita de Empréstimos (à Classificar).	8.080.832,70	Empréstimos de Emergência	3.177.017,20
Receita de Empréstimos Hipotecários	91.129,90	Empréstimos para Casamento	584.580,80
Cota de Reversão	36.050,90	Pensionistas	1.999.141,40
Conta de Adiantamentos	50.560,40	Cota de Reversão ...	77,00
Banco da P.D.F. S.A..	50.024.139,30	Locadores	602.139,40
Diversas Rendas	10.698,60	Conta de Adiantamentos	11.850,00
Contribuintes C/Es - pecial	842,10	Banco da P.D.F. S.A.	35.241.357,80
Prefeitura do D.F....	26.557.324,10	Conta de Avaliadores	4.439,10
Depósitos de Terceiros	3.117,00	Auxílio p/Natalidade	177.000,00
Lucros & Perdas	183,00	Auxílio p/Funeral ..	73.163,90
Prêmios de Pecúlios .	359,50	Restos a Pagar	5.100,00
Pessoal	3.648,40	Pessoal	1.492.651,70
Depart. Est. de Rodagem	190.894,50	Material	58.480,00
Consignações de Terceiros	14.544,50	Diversas Despesas ..	87.734,40
Conta de Empréstimos.	5.590,30	Receita de Empréstimos (à Classificar).	35.872,20
Apólices da Dívida Pública	2.172.790,00	Consignações de Terceiros	740.782,50
		Crédito Especial ...	6.050,00
		Contribuintes C/Es - pecial	133,00
TOTAL	87.464.109,90	TOTAL	93.439.122,60
SALDO DE MAIO	9.284.623,60	SALDO PARA JUNHO ...	3.309.610,90
SOMA	96.748.733,50	SOMA	96.748.733,50

FONTE: Montepio dos Empregados Municipais.

HABILITAÇÕES PRÉVIAS

3 - BENEFICIÁRIOS HABILITADOS NO 1º SEMESTRE DE 1951

ANOS E MESES	PROCES- SOS DE- FERIDOS	BENEFICIÁRIOS HABILITADOS				
		ESPOSAS	FILHOS		OUTROS BENEF.	TOTAL
			MASC.	FEM.		
1950	419	242	218	264	195	919
1951:						
Janeiro	38	24	21	25	12	82
Fevereiro	32	19	16	18	12	65
Março	31	16	16	20	16	68
Abril	32	24	21	30	7	82
Maio	64	37	40	37	27	141
Junho	37	22	21	23	18	84
De janeiro a junho.	234	142	135	153	92	522

FONTE: Montepio dos empregados Municipais

HABILITAÇÕES DEFINITIVAS

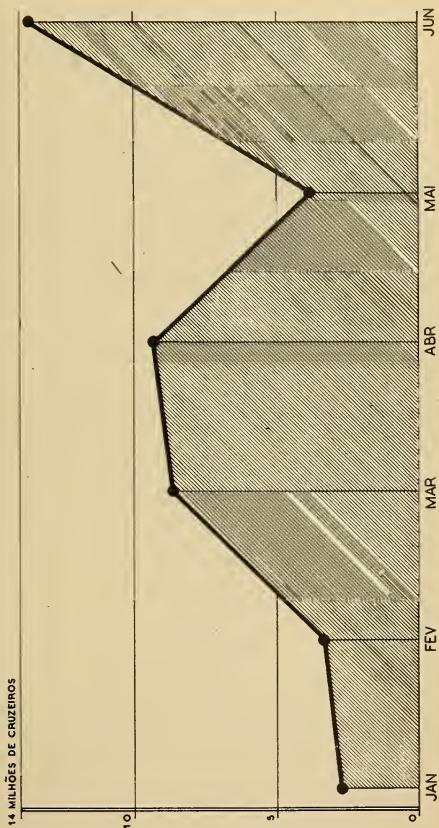
4 - PENSÕES CONCEDIDAS NO 1º SEMESTRE DE 1951


MESES	QUANTIDADE		VALOR MÉDIO Cr\$	
	PENSÕES	PENSIONISTAS	PENSÕES	PENSIONISTAS
Janeiro	26	51	922,12	470,10
Fevereiro	14	32	848,32	371,14
Março	31	78	791,84	314,71
Abril	29	79	750,87	275,64
Maio	44	100	727,72	320,20
Junho	39	101	663,46	256,88
De janeiro a junho.	183	441	765,40	317,61

FONTE: Montepio dos empregados Municipais

MONTEPIO

EMPRÉSTIMOS IMOBILIÁRIOS





EMPRÉSTIMOS MOBILIÁRIOS

TOTAL DE INSCRIÇÕES ATÉ 30 DE JULHO DE 1951

QUANTIDADE: - 375 - VALOR: - Cr\$ 107.734.278,60

5 - INSCRIÇÕES ATENDIDAS

ANOS E MESES	QUANTIDADE	VALOR TOTAL	VALOR MÉDIO
1950	16	6.003.496,30	375.218,50
1951:			
Janeiro	10	2.698.954,80	269.895,50
Fevereiro	12	3.387.000,00	282.250,00
Março	28	8.605.700,60	307.346,50
Abril	32	9.299.738,10	290.616,80
Maio	15	3.877.700,00	258.513,30
Junho	52	13.697.824,50	263.419,70
Janeiro a junho ..	149	41.566.918,00	278.972,60

FONTE: Montepio dos empregados Municipais.

BANCO DA PREFEITURA DO DISTRITO FEDERAL


6 - EXTRATO DO BALANCETE - ATIVO

DESIGNAÇÕES	MAIO	JUNHO
A - DISPONÍVEL		
Em moeda corrente	33.443.264,30	59.683.148,50
Em depósito	232.518.140,40	233.656.926,40
Em outras espécies	4.768.981,70	
B - REALIZÁVEL		
Letras do Tesouro Nacional ...	1.103.000,00	38.945.000,00
Empréstimos em C/Corrente	447.103.505,00	481.294.668,10
Empréstimos hipotecários	155.470.039,70	157.778.668,40
Títulos descontados	293.832.654,80	301.806.377,40
Agências correspondentes, c/ crédito	12.202.049,80	10.187.005,30
Imóveis prometidos a venda e outros	11.984.814,10	12.233.835,10
Apólices obrigações federais, debêntures e o/valores	8.127.398,50	10.104.653,50
C - IMOBILIZADO		
Edifício de uso de Banco	22.357.286,00	22.357.286,00
Móveis utensílios material exp. e instalações	7.255.445,60	7.512.417,70
D - RESULTADOS PENDENTES		
Juros e descontos impostos e despesas gerais	8.809.969,90	-
E - CONTAS DE COMPENSAÇÃO		
Valores em garantia, custódia e outros	754.647.746,30	765.480.112,00
	1.993.624.096,60	2.123.623.508,80

6 - EXTRATO DO BALANCETE - PASSIVO

DESIGNAÇÕES	MAIO	JUNHO
F - NÃO EXIGÍVEL		
Capital	100.000.000,00	100.000.000,00
Fundo de reserva legal de provi- são e s/reservas	18.020.571,20	21.653.123,80
G - EXIGÍVEL		
A vista e curto prazo		
Depósitos de poderes públicos ..	478.727.343,60	605.643.917,00
Depósitos de autarquias	86.932.339,90	94.054.036,80
Depósitos em C/Correntes	195.668.402,50	205.604.294,40
Outros depósitos	2.632.938,90	3.708.408,50
A prazo		
De poderes públicos	230.000.000,00	230.000.000,00
Depósitos diversos a prazo fixo.	6.517.524,90	6.668.615,40
Idem de aviso prévio	169.746,10	174.320,70
Obrigações diversas		
Prefeitura do D.F. crédito rural	30.000.000,00	30.000.000,00
Outras obrigações	20.352.526,00	
Letras hipotecárias em circulação	37.684.000,00	37.633.000,00
Ordem de pagamento e outros cré- ditos	2.173.702,30	3.193.589,40
Devidendos a pagar	165.246,10	6.143.392,10
H - RESULTADOS PENDENTES		
Contas de resultados	29.932.008,30	13.666.698,70
I - Depósitos de valores em garantia e em custódia	692.496.452,10	702.163.416,80
Outras contas	62.151.294,70	63.316.695,20
	1.993.624.096,60	2.123.623.508,80

FONTE: Banco da Prefeitura do Distrito Federal



MERCADO FINANCEIRO E MONETÁRIO

TÍTULOS

- 1 - COTAÇÕES E MOVIMENTO DOS TÍTULOS DA PREFEITURA, EM JUNHO, SEGUNDO AS EMISSÕES.
- 2 - MOVIMENTO DA BOLSA DE TÍTULOS IMOBILIÁRIOS EM JUNHO.

CÂMBIO

- 3 - CÂMBIO LIVRE E LIVRE ESPECIAL EM JUNHO.

MERCADO FINANCEIRO E MONETÁRIO

1 - COTAÇÕES E MOVIMENTO DOS TÍTULOS DA PREFEITURA, EM JUNHO SEG. AS EMISSÕES

EMPRÉSTIMOS	JUROS	QUANT.	VALOR DAS OPERAÇÕES	VALOR NOMINAL	PREÇOS		
					MÁXIMO	MÉDIO	MÍNIMO
De 1904 -Ao portador	5%	393	231 580,00	₡ 20	590,00	589,30	585,00
De 1906 -Nominativas	6%	45	6.075,00	200,00	135,00	135,00	135,00
De 1906 -Ao portador	6%	36	6.480,00	200,00	180,00	180,00	180,00
De 1914 -Nominativas	6%	17	2.295,00	200,00	135,00	135,00	135,00
De 1914 -Ao portador	6%	1.403	254.548,00	200,00	182,00	181,00	180,00
De 1917 -Ao portador	6%	595	101.150,00	200,00	170,00	170,00	170,00
De 1921 -Dec. 1.535.	7%	312	53.764,00	200,00	174,00	172,30	172,30
De 1924 -Dec. 1.948	7%	408	68.752,00	200,00	169,00	168,50	168,00
De 1924 -Dec. 1.999.	7%	41	7.421,00	200,00	181,00	181,00	181,00
De 1925 -Dec. 2.097	7%	19	3.439,00	200,00	181,00	181,00	181,00
De 1930 -Dec. 3.264	7%	113	20.630,00	200,00	184,00	182,60	181,00
De 1931 -Ao portador	6%	1.767	287.109,00	200,00	164,00	162,50	162,00
TOTAL	-	5.149	1.043.243,00	-	-	-	-

FONTE: Câmara Sindical da Bolsa de Valores do Rio de Janeiro.

- MOVIMENTO DA BOLSA DE TÍTULOS MOBILIÁRIOS, EM JUNHO.

TÍTULOS	QUANTIDADE	IMPORTÂNCIA Cr\$
Ações de Companhias Diversas	57.161	45.563.205,00
Obrigações da União	15.594	16.906.269,00
Póllices dos Estados	29.238	12.535.434,50
Póllices da União	8.853	6.388.576,00
Ações de Companhias de Tecidos	1.985	1.985.650,00
Ações de Bancos	12.975	1.953.270,00
Debêntures Diversas	2.196	1.183.774,00
Póllices de outros Municípios	2.547	1.170.100,00
Póllices da Prefeitura	5.149	1.043.243,00
Fendas Judiciais	1.614	830.964,00
Ações de Companhias de Transportes	3.682	657.721,00
Ações de Companhias de Seguros	115	251.480,00
Letras Hipotecárias	206	162.790,00
Fendas a Prazo	500	100.000,00
Dívida Externa	21	84.000,00
TOTAL	141.836	90.816.476,50

ONTE: Câmara Sindical da Bolsa de Valores do Rio de Janeiro.

C Â M B I O

3 - CÂMBIO LIVRE E LIVRE ESPECIAL, EM JUNHO

ESPECIFICAÇÃO	MÍNIMO	MÉDIO	MÁXIMO
Londres	52,41	52,41	52,41
New-York	18,72	18,71	18,72
Canadá	17,39	17,39	17,39
Uruguai	8,75	8,75	8,75
Holanda	4,91	4,91	4,91
Suíça	4,34	4,34	4,34
Suécia	3,62	3,62	3,62
Dinamarca	2,73	2,73	2,73
Espanha	1,70	1,70	1,70
Argentina	1,33	1,33	1,33
Portugal	0,65	0,65	0,65
Bélgica - Franco-Belga	0,37	0,37	0,37
França	0,05	0,05	0,05

FONTE: Câmara Sindical da Bolsa de Valores do Rio de Janeiro

C O M É R C I O

1 - ESTABELECIMENTOS NOVOS LICENCIADOS, EM JUNHO

2 - MOVIMENTO DE GÊNEROS ALIMENTÍCIOS, EM JUNHO

COMÉRCIO

1 - ESTABELECIMENTOS NOVOS, LICENCIADOS EM JUNHO.

DISTRITOS	QUANTIDADE
1º	280
2º	15
3º	8
4º	8
5º	20
6º	15
7º	9
8º	5
9º	41
10º	37
11º	46
12º	8
13º	7
14º	8
15º	7
16º	3
TOTAL	517

FONTE: Secretaria Geral de Finanças da P.D.F.

2- MOVIMENTO DE GÊNEROS ALIMENTÍCIOS, EM JUNHO (Unidade: Tonelada).

ESPECIFICAÇÃO	ENTRADAS			SAÍDAS
	VIA FÉRREA	VIA MARÍTIMA	TOTAL	TOTAL
Açúcar	2.634.000	8.474.280	11.108.280	3.072.000
Arroz	5.584.700	3.196.900	8.781.600	2.589.000
Banha	-	2.252.300	2.252.300	1.203.900
Batata	1.195.220	1.055.100	2.250.320	-
Carne	3.047.998	-	3.047.998	-
Cebola	-	1.825.560	1.825.560	-
Charque	1.628.500	23.000	1.651.500	278.000
Farinha	750	4.050.000	4.050.750	591.500
Feijão	1.512.520	3.933.900	5.446.420	1.784.520
Manteiga	11.468	-	11.468	-
Milho	3.648.740	18.000	3.666.740	659.700
Queijo	54.406	-	54.406	-

FONTE: Informador Comercial.

P R E Ç O S

- 1 - PREÇOS MÁXIMOS DOS GÊNEROS ALIMENTÍCIOS, EM JUNHO
- 2 - PREÇOS MÁXIMOS DA CARNE VERDE, EM JUNHO
- 3 - PREÇOS MÁXIMOS DO LEITE EM JUNHO

P R E Ç O S

1 - PREÇOS MÁXIMOS DE GÊNEROS ALIMENTÍCIOS PARA O COMÉRCIO VAREJISTA PERMITIDOS PELA C.L.P., EM JUNHO DE 1951

ESPECIFICAÇÃO	UNIDADE	PREÇOS - Cr\$
Açúcar	Quilo	4, 10
Arroz agulha amarelão	" "	7, 50
Arroz bleu rose	" "	6, 50
Arroz japonês	" "	5, 50
Azeite de oliva Português	" "	55,00
Bacalhau	" "	21,00
Banha	" "	18,00
Batata amarela	" "	7,00
Café	" "	31,00
Cebola	" "	11,00
Carvão vegetal	" "	0,60
Farinha de mandioca	" "	2,50
Farinha de trigo	" "	4,60
Feijão preto superior	" "	4,60
Feijão mulatinho	" "	2,80
Lombo	" "	20,00
Manteiga	" "	36,00
Massa alimentícia branca c/semola	" "	13,00
Massa alimentícia amarela	" "	13,00
Milho	" "	2,80
Óleo comestível	" "	22,00
Pão 1.000 grs	" "	3,70
Pão 500 grs	" "	2,00
Pão 250 grs	" "	1,30
Pão 50 grs	" "	0,50
Queijo tipo Minas	" "	24,00
Requião	" "	36,00
Sal moído	" "	1,50
Sal refinado	" "	4,50
Lombo de porco salgado	" "	13,00
Toucinho salgado	" "	14,00
Toucinho fumado	" "	17,00
Sabão marmorado	" "	19,00
Sabão especial	" "	10,00
Vinagre	garrafa	3,50

FONTE: Comissão Local de Preços

2 - PREÇOS MÁXIMOS DA CARNE VERDE, PERMITIDOS PELA C.L.P., EM JUNHO

ESPECIFICAÇÃO	PESO KG	ESPECIFICAÇÃO	PESO KG
CARNE ESPECIAL:			
Filet mignon	Liberado	Patinho	12,00
Filet sem aba	CNã de dentro	12,00
Alcatra	CARNE TIPO POPULAR:	
CARNE DE PRIMEIRA:		Assém com osso	5,50
Lagarto	12,00	Costela com osso ..	5,50
		Pá sem osso	6,00
		Peito sem osso	6,00


FONTE: Comissão Local de Preços.

NOTA: Art. 4º da resolução nº 2-4-51, fica limitada a 20 % a percentagem do osso, podendo os varejistas acrescentar até 20 % no preço para a carne sem osso, de primeira qualidade.

3 - PREÇOS MÁXIMOS DE LEITE PERMITIDOS PELA C.L.P., EM JUNHO

ESPECIFICAÇÃO	TORNEIRA	BALCÃO	DOMICÍLIO	MESAS
IN NATURA				
LEITERIAS:				
Litro	-	2,90	3,20	3,40
¼ litro	-	1,50	1,70	1,90
¼ litro	-	0,80	1,00	1,00
CARROS TANQUES:				
Litro	2,90	-	-	-
¼ litro	1,50	-	-	-
¼ litro	0,80	-	-	-
A GRANEL NOS POSTOS:				
Litro	2,90	-	3,40	-
¼ litro	1,50	-	1,80	-
¼ litro	0,80	-	-	-

FONTE: Comissão Local de Preços



CONSUMO

CARNE

- 1 - CARNES FRESCAS, FORÂNEAS E RESFRIADAS (IMP.) DADAS AO CONSUMO, EM JUNHO.

LEITE

- 2 - CONSUMO MENSAL DO LEITE, DE JANEIRO A JUNHO.

AÇÚCAR

- 3 - CONSUMO MENSAL DO AÇÚCAR, DE JANEIRO A JUNHO.

OVOS

- 4 - DISTRIBUIÇÃO DE OVOS PELA COOPERATIVA DOS AVICULTORES, PARA CONSUMO, DE JANEIRO A JUNHO.

ENERGIA ELÉTRICA

- 5 - CONSUMO DE FÔRÇA MOTRIZ, DE JANEIRO A JUNHO.
- 6 - CONSUMO DE ENERGIA ELÉTRICA PARA ILUMINAÇÃO, DE JANEIRO A JUNHO.

GÁS

- 7 - CONSUMO DE GÁS, DE JANEIRO A JUNHO.

CONSUMO

CARNES

1 - CARNES FRESCAS, FORÂNEAS E RESFRIADAS (IMP.) DADAS AO CONSUMO EM JUNHO

ESPECIFICAÇÃO	CARNES FRESCAS		CARNES FORÂNEAS		CARNES FRIGORIFICADAS KG.	TOTAL EM KG.
	QUANT.	QUILO	QUANT.	QUILO		
Bois	18.093	3.223.573	4.432	950.741	7.231.491	11.405.805
Vitelos	441	27.984	152	8.412	36.686	73.082
Suínos	4.523	175.232	71	3.665	252.619	431.516
Ovinos	611	8.310	-	-	6.489	14.799
Caprinos	2.243	14.341	34	182	-	14.523
Perus	1.690	8.509	-	-	-	8.509
Aves diversas ..	119.327	132.998	8.068	10.801	17.517	161.316
Caças diversas .	330	309	-	-	-	309
Miúdos		377.631	-	96.608	308.689	782.928
TOTAL	144.258	3.968.887	12.757	1.070.409	7.853.491	12.886.787

FONTE: Departamento de Abastecimento da S.G.A.I. e Comércio da P.D.F.

LEITE

2 - CONSUMO DO LEITE NO DISTRITO FEDERAL

MÊS	CONSUMO-LEITE	MEDIA DIARIA LITRO
Junho	9.898.400	329.946,20
Maior	10.899.950	351.611,90
Abril	10.162.900	339.096,20
Março	10.649.200	343.522,18
Fevereiro	9.872.300	352.582,40
Janeiro	10.920.400	352.270,00

FONTE: Cooperativa Central dos Produtores de Leite Ltda.

AÇÚCAR

3- CONSUMO MENSAL DE AÇÚCAR NO D. FEDERAL (Usina e Eng.)

M Ê S	QUANTIDADE (saco de 50 kg.)
Junho	91.291
Maió	226.114
Abril	131.059
Março	99.323
Fevereiro	111.323
Janeiro	122.157

FORTE: Instituto do Açúcar e do Alcool

NOTA: Dados não definitivos.

O V O S

4 - MOVIMENTO DA COOPERATIVA DOS AVICULTORES PARA CONSUMO NO DISTRITO FEDERAL (Dúzia)

M Ê S	QUANTIDADE (dúzia)
Junho	63.378,2
Maió	50.272,5
Abril	43.300,5
Março	51.506,2
Fevereiro	52.595,5
Janeiro	45.310,9

FORTE: Cooperativa dos Avicultores.

ENERGIA ELÉTRICA

5 - CONSUMO DE FÔRÇA MOTRIZ

M Ê S	MEDIDORES (Progressivo)	CONSUMO	TRANSPORTE	TOTAL DE kwh
Junho	19.471	58.620.798	9.421.408	68.042.202
Maió	18.786	60.371.505	9.638.274	70.009.779
Abril	18.346	58.759.094	9.236.632	67.995.726
Março	18.113	58.607.419	9.590.437	68.179.856
Fevereiro	17.968	55.960.643	8.478.007	64.438.650
Janeiro	17.905	57.540.322	9.406.736	66.947.058

FORTE: Departamento de Concessões da S.G.V.O. da P.D.F.

5 - CONSUMO DE ENERGIA ELÉTRICA PARA ILUMINAÇÃO.

MÊS	MEDIDORES	CONSUMO PARTICULAR	ILUMINAÇÃO PÚBLICA			TOTAL DE. K W H
			LÂMPADAS	VELAS. COR-RESPONDENTES	CONSUMO EM KWH	
Junho	349.657	31.552.026	42.988	12.919.830	6.382.883	37.934.909
Maió	348.610	31.638.078	42.762	12.885.630	6.460.083	38.098.161
Abril	347.745	28.864.979	42.607	12.824.630	5.957.406	34.822.385
Março	345.772	26.420.832	42.538	12.809.830	5.736.627	32.157.459
Fevereiro	343.629	26.460.307	41.490	12.799.630	4.840.002	31.300.309
Janeiro ..	342.038	27.213.763	42.486	12.798.830	5.069.531	32.283.294

FONTE: Departamento de Concessões da S.G.V.O. - P.D.F.

7 - CONSUMO MENSAL DE GÁS EM JUNHO.

MÊS	MEDIDORES (Progressivo)	CONSUMO EM M3	MÉDIA DIÁRIA EM M3
Junho	156.851	13.896.987	463.233
Maió	156.231	13.985.009	451.129,100
Abril	155.646	12.477.469	415.916
Março	155.071	11.554.812	372.735
Fevereiro ...	154.295	11.683.658	417.273,140
Janeiro	153.726	12.583.861	405.931

FONTE: Société Anonyme du Gaz de Rio de Janeiro.

O B R A S P Ú B L I C A S

MELHORAMENTOS URBANOS

PAVIMENTAÇÃO

- 1 - PAVIMENTAÇÃO EXECUTADA PELO SERVIÇO DE ASFALTO EM JUNHO.

CONSTRUÇÕES, RECONSTRUÇÕES E ACRÉSCIMOS

- 2 - MOVIMENTO DE CONSTRUÇÕES, RECONSTRUÇÕES E ACRÉSCIMOS, LICENCIADAS EM JUNHO.
- 3 - MOVIMENTO MENSAL DE CONSTRUÇÕES, DE JANEIRO A JUNHO.
- 4 - MOVIMENTO MENSAL DE LICENÇAS DE OBRAS, SEM ACRÉSCIMO, DE JANEIRO A JUNHO.
- 5 - CONSTRUÇÕES LICENCIADAS, SEGUNDO O NÚMERO DE PAVIMENTOS, EM JUNHO.

HABITE-SE

- 6 - CONCESSÃO DE "HABITE-SE", SEGUNDO AS EDIFICAÇÕES E NÚMERO DE PAVIMENTOS, EM JUNHO.
- 7 - CONCESSÃO DE "HABITE-SE", SEGUNDO O TIPO DE CONSTRUÇÃO DE PRÉDIOS E RESIDÊNCIAS, EM JUNHO.

ELEVADORES

- 8 - ELEVADORES LICENCIADOS, SEGUNDO O NÚMERO DE PAVIMENTOS, EM JUNHO.

INSTALAÇÕES MECÂNICAS

- 9 - INSTALAÇÕES MECÂNICAS, LICENCIADAS EM JUNHO.

LIMPESA PÚBLICA

- 10 - COLETA DE LIXO, EM JUNHO.

PEDREIRAS

- 11 - PRODUÇÃO DAS PEDREIRAS DA PREFEITURA EM JUNHO.

OBRAS PÚBLICAS

1 - PAVIMENTAÇÃO EXECUTADA PELO SERVIÇO DE ASFALTO EM JUNHO.

ESPECIFICAÇÃO	ÁREA M2	ESPECIFICAÇÃO	ÁREA M2
Asfalto fundido:		Concreto asfáltico:	
Construção	28,00	Construção	-
Reconstrução	253,00	Reconstrução	2.164,00
Conservação no pano .	2.540,00	Conservação	-
Conservação na linha .	89,00	Recomposição	-
Reposição	1.316,47		
TOTAL	4.226,47	TOTAL	2.164,00

FONTE: Departamento de Obras da S.G.V.O. da P.D.F.

2 - MOVIMENTO DE RECONSTRUÇÕES E ACRÉSCIMOS LICENCIADOS NO DISTRITO FEDERAL EM JUNHO.

DIS- TRI- TOS	CONSTRUÇÕES								ACRÉSCIMOS	
	RESIDÊNCIAS		COMERCIAIS		MISTAS		TOTAL		Qt.	Área m 2
	Qt.	Área m 2	Qt.	Área m 2	Qt.	Área m 2	Qt.	Área m 2		
1º	1	265	1	3.312	2	6.715	4	10.292	4	1.888
2º	8	2.073	1	83	1	380	10	2.536	11	418
3º	4	3.039	-	-	2	2.260	6	5.299	12	2.072
4º	11	10.986	-	-	2	1.927	13	12.913	15	1.118
5º	19	37.747	-	-	6	25.000	25	62.747	16	3.418
6º	1	83	6	330	2	1.312	9	1.725	7	2.275
7º	9	9.133	-	-	-	-	9	9.133	7	748
8º	14	9.112	-	-	-	-	14	9.112	23	1.690
9º	52	10.703	-	-	4	1.261	56	11.964	46	4.214
10º	28	2.790	3	4.271	5	2.454	36	9.515	20	670
11º	35	4.420	4	7.617	10	2.263	49	14.300	47	4.971
12º	23	2.178	-	-	-	-	23	2.178	2	48
13º	28	1.657	3	272	-	-	31	1.929	2	85
14º	11	1.382	-	-	-	-	11	1.382	-	-
15º	1	186	-	-	-	-	1	186	1	28
16º	13	1.819	-	-	-	-	13	1.819	6	269
TOTAL	258	97.573	18	15.385	34	43.572	319	157.030	219	23.912

FONTE: Departamento de Edificações da S.G.V.O. da P.D.F.

3 - MOVIMENTO MENSAL DE LICENÇAS DE OBRAS SEM ACRÉSCIMOS DE JANEIRO A JUNHO.

ESPECIFICAÇÃO	JUNHO	MAIO	ABRIL	MARÇO	FEVEREIRO	JANEIRO
Concertos	1	3	3	-	-	-
Reformas	240	242	261	190	186	175
Muros e Muralhas	-	-	-	-	-	-
Reconstruções	-	-	-	-	-	-
Marquises	2	1	6	4	-	2
Obras diversas	557	481	362	431	442	618
Modificações	62	53	34	41	35	51
Legalizações	132	134	133	98	98	118
Demolições	16	22	19	15	13	13
Prorrogações	607	597	520	526	462	451

FONTE: Departamento de Edificações da S.G.V.O. da P.D.F.

4 - MOVIMENTO MENSAL DE CONSTRUÇÕES, DE JANEIRO A JUNHO.

MÊS	RESIDENCIAIS		COMERCIAIS		MISTAS		POPULARES		TOTAL	
	Nº	Área m ²	Nº	Área m ²	Nº	Área m ²	Nº	Área m ²	Nº	Área m ²
Junho	258	97.573	18	15.885	34	43.572	295	12.884	605	169.914
Maió	530	155.690	10	5.487	26	33.750	290	13.067	856	207.994
Abril	235	108.235	15	31.456	21	26.889	263	12.028	534	178.608
Março	359	99.031	16	9.060	18	12.693	240	10.470	633	131.254
Fevereiro.	284	110.981	14	6.176	25	49.275	186	7.555	509	173.987
Janeiro ..	237	122.338	14	17.080	28	53.267	206	9.325	485	202.010

FONTE: Departamento de Edificações da S.G.V.O. da P.D.F.

5 - CONSTRUÇÕES LICENCIADAS SEGUNDO O Nº DE PAVIMENTOS EM JUNHO.

DIS- TOS	PAVIMENTOS									
	1 e 2		3 e 4		5 a 10		Mais de 10		TOTAL	
	Quant.	Área m2	Quant.	Área m2	Quant.	Área m2	Quant.	Área m2	Quant.	Área m2
1º	2	9.552	2	740	-	-	-	-	4	10.292
2º	8	554	2	1.982	-	-	-	-	10	2.536
3º	2	814	2	1.981	2	2.504	-	-	6	5.299
4º	4	973	8	10.143	1	1.797	-	-	13	12.913
5º	2	237	6	5.720	9	26.700	8	30.090	25	62.747
6º	6	83	3	1.642	-	-	-	-	9	1.725
7º	5	1.309	3	2.243	1	5.583	-	-	9	9.133
8º	9	5.622	5	3.490	-	-	-	-	14	9.112
9º	42	5.280	14	6.684	-	-	-	-	56	11.964
10º	31	7.381	5	2.134	-	-	-	-	36	9.515
11º	44	12.213	5	2.087	-	-	-	-	49	14.300
12º	23	2.178	-	-	-	-	-	-	23	2.178
13º	31	1.929	-	-	-	-	-	-	31	1.929
14º	11	1.582	-	-	-	-	-	-	11	1.382
15ª	1	186	-	-	-	-	-	-	1	186
16º	13	1.819	-	-	-	-	-	-	13	1.819
TOTAL...	234	51.510	55	38.846	13	36.584	8	30.090	310	157.030

FONTE: Departamento de Edificações da S.G.V.O. da P.D.F.

6 - CONCESSÃO DE HABITE, SEG. AS EDIFICAÇÕES E Nº DE PAVIMENTOS, EM JUNHO.

ESPECIFICAÇÃO	NÚMERO DE PAVIMENTOS							TOTAL
	1 e 2	3	4	5	6	7	8 e +	
Apartamentos	37	13	11	-	1	-	3	65
Mistas	6	4	1	-	-	-	-	11
Comerciais	6	-	-	-	-	-	-	6
Vilas	92	6	-	-	-	-	-	98
Residenciais	89	-	-	-	-	-	-	89
Diversas	5	-	-	-	-	-	-	5
TOTAL.....	235	23	12	-	1	-	3	274

FONTE: Departamento de Edificações da S.G.V.O. da P.D.F.

7 - CONCESSÃO DE HABITE-SE SEGUNDO O N.º DE CONSTRUÇÕES, N.º DE PRÉDIOS E DE RESIDÊNCIAS EM JUNHO.

ESPECIFICAÇÃO	N.º DE PRÉDIOS	N.º DE RESIDÊNCIAS
Apartamentos	65	527
Mistas	11	34
Comerciais	6	-
Vilas	98	126
Residências	89	89
Diversas	5	-
TOTAL.....	274	776

FONTE: Departamento de Edificações da S.G.O. da P.D.F.

8 - ELEVADORES LICENCIADOS SEGUNDO O N.º DE PAVIMENTOS EM JUNHO.

DISTRITOS	QUANTI- BADE	H. P.	PAVIMENTOS PERCORRIDOS			16 e +
			2 a 5	6 a 10	11 a 15	
1.º	252	2.961	97	79	62	20
2.º	22	142	7	7	8	-
3.º	111	865	11	68	30	16
4.º	74	463	20	23	15	-
5.º	181	1.207	20	9	55	-
6.º	4	18	4	10	-	-
7.º	12	87	6	6	-	-
8.º	6	35	4	2	-	-
TOTAL.....	662	5.778	169	204	170	36

FONTE: Departamento de Edificações da S.G.V.E. da P.D.F.

NOTA: Nos outros Distritos não houve movimento.

9 - INSTALAÇÕES MECÂNICAS LICENCIADAS, EM JUNHO

DIS- TRI- TOS	RENOVADAS				ASSENTAMENTOS NOVOS			
	MOTORES		GERADO- RES	OPERA- TRIZES	MOTORES		GERADO- RES	OPERA- TRIZES
	QUANT.	H.P.			QUANT.	H.P.		
1º	553	10.600	17	4.348	49	403	-	135
2º	110	2.700	4	1.390	8	84	-	19
3º	133	4.315	3	540	17	70	-	31
4º	114	1.730	2	1.400	8	30	-	23
5º	170	1.660	1	520	17	58	-	40
6º	140	5.706	15	3.443	11	77	-	22
7º	35	1.348	4	479	2	16	-	31
8º	86	8.254	17	3.372	8	30	-	17
9º	193	3.077	2	1.463	30	368	-	86
10º	124	6.134	6	900	6	119	-	9
11º	110	4.665	6	1.350	18	194	-	66
12º	30	267	3	189	5	6	-	7
13º	9	154	-	30	7	131	-	24
14º	16	219	-	70	3	3	-	2
15º	13	649	-	200	-	-	-	-
16º	7	460	2	64	1	2	-	1
TOTAL..	1.843	51.938	88	19.758	190	1.591	-	513

FONTE: Departamento de Edificações de S.G.V.e Obras de P.D.F.

LIMPEZA PÚBLICA

10 - COLETA DE LIXO EM JUNHO


REFERÊNCIA	PÚBLICO		DOMICILIAR		TOTAL
	ANIMAL	MECÂNICA	ANIMAL	MECÂNICA	
Lixo coletado (Ton.)	2.876,660	4.142,005	12.943,766	20.485,000	39.548,420
Veículos empregados...	1.523	737	9.620	3.018	14.898
Viagens efetuadas	3.041	1.261	13.030	4.939	22.271
Despesa (Cr\$)l..	1.296.894,53	1.091.634,71	769.531,92	772.882,92	3.930.344,08

ORS - - Os veículos das trações animal e mecânica foram empregados por unidade de ser-
viço. Esses veículos coletaram durante o corrente mês, TRINTA E NOVE MIL QUI-
NHENTOS E QUARENTA E OITO TONELADAS E QUATROCENTOS E VINTE QUILOS DE LIXO.

II - PRODUÇÃO DAS PEDREIRAS DA PREFEITURA, EM JUNHO

ESPECIFICAÇÃO	UNI- DA- DE	QUINTA DA JOA VISTA	BARÃO OLI- VEIRA CAS. TRC	FREI PIN- TO	I - RA- JÁ	RO- SAS	CO- VÉR- NO	BAN- CÚ	AFON- SO VISEI	MON- TEI- RO	PARA- NA - PUAM	ALAM- BATE	TOTAL
Alvenarias:													
Matacões	M3	-	-	7,50	-	-	33,00	-	33,00	-	16,00	-	49,00
Pedra fiada	"	-	-	9,20	2,00	-	57,50	-	10,00	-	-	-	67,00
Alvenaria bruta	"	-	7,50	-	12,50	2,00	-	21,50	20,00	-	4,00	-	41,20
Pedra mastroada	"	20,00	-	-	-	-	-	16,50	5,00	-	10,00	-	65,50
Cascalho de pedreira.	"	-	-	-	5,40	-	-	-	-	-	-	-	36,90
Maçadames:													
Macadã. m. n.º 3	"	47,50	20,50	88,20	12,00	-	-	21,00	35,00	-	12,00	-	236,20
Macadã. n.º 2	"	87,00	25,50	12,80	31,70	-	-	14,50	11,00	-	10,00	-	198,50
Macadã. n.º 1	"	123,50	21,00	16,10	-	2,00	-	5,00	11,00	-	6,00	-	184,60
Macadã. n.º 0	"	105,50	4,00	2,00	-	-	-	5,50	11,00	-	6,00	-	134,00
Pós:													
Granitinho-grosso	"	4,00	-	-	-	-	-	-	-	-	-	-	4,00
Pó de pedra-médio	"	39,50	15,80	16,80	17,00	-	-	12,00	-	-	-	-	101,10
Aterros:													
Terra	"	-	-	-	-	48,00	-	5,00	42,50	-	-	-	95,50
Moledo	"	-	-	-	-	2,00	-	-	-	-	-	-	2,00
Consumo de material:													
Dinamite	kg	65,60	17,50	8,50	32,50	6,00	-	31,00	18,10	3,00	17,50	-	199,70
Pólvora	"	62,50	-	-	-	-	1,50	-	1,00	-	-	-	66,00
Estopim	M	609,00	32,00	148,50	156,70	66,00	9,60	191,40	-	-	41,00	-	1.254,20
Esfoleta comum	Un.	578	37	95	47	47	-	260	-	-	21	-	1.353
Esfoleta elétrica	"	335	2.037	-	7	11	-	10	263	17	-	-	2.680
Minas perfuradas	M	19,80	20,24	-	-	909,94	7,26	-	34,50	9,46	25,50	7,50	1.034,20
Cargas detonadas	Un	35	19	-	49	19	2	-	17	17	8	-	166

FONTE: Departamento de Obras da S.G.V.O. de P.D.F.



TRANSPORTES E COMUNICAÇÕES

EMPLACAMENTO

- 1 - MOVIMENTO DE EMPLACAMENTO DE VEÍCULOS E AMBULANTES, EM JUNHO.

CARRIS

- 2 - PASSAGEIROS SEGUNDO AS ZONAS E LOCAIS DE DESTINO, EM JUNHO

AUTO-ÔNIBUS

- 3 - ÔNIBUS SEGUNDO AS ZONAS E LOCAIS DE DESTINO, EM ABRIL E MAIO
- 4 - MOVIMENTO MENSAL DE VIAGENS E PASSAGEIROS, NAS DIVERSAS LINHAS, DE DEZEMBRO DE 1950 A MAIO DE 1951.

BARCAS

- 5 - MOVIMENTO DE PASSAGEIROS ENTRE RIO-NITERÓI E RIO-ILHAS, PELA CIA. CANTAREIRA E VIAÇÃO FLUMINENSE, DE JANEIRO A JUNHO
- 6 - MOVIMENTO DE PASSAGEIROS ENTRE RIO-NITERÓI, PELA FROTA CARIOCA, DE JANEIRO A JUNHO.

ESTRADA DE FERRO

- 7 - MOVIMENTO DE PASSAGEIROS, PELA ESTRADA DE FERRO CENTRAL DO BRASIL, EM JUNHO
- 8 - MOVIMENTO MENSAL DE PASSAGEIROS, PELA ESTRADA DE FERRO LEOPOLDINA RAILWAY, DE JANEIRO A JUNHO

RODOVIÁRIO

- 9 - MOVIMENTO DE VEÍCULOS E PASSAGEIROS NAS BARREIRAS DO DISTRITO FEDERAL, EM JUNHO

AÉREO

- 10 - MOVIMENTO DE ENTRADAS E SAÍDAS DE AERONAVES, EM JUNHO

MARÍTIMO

- 11 - TONELAGEM DAS EMBARCAÇÕES, ENTRADAS E SAÍDAS, EM JUNHO

TRANSPORTES E COMUNICAÇÕES

I - MOVIMENTO DE EMPLACAMENTO DE VEÍCULOS E AMBULANTES EM JUNHO.

ESPECIFICAÇÃO	JUNHO.	JAN. A JUNHO
AUTOMÓVEIS:		
Particulares	1.562	44.927
De praça	406	9.997
Oficiais	117	1.538
Experiências	8	204
Exp. autos oficiais	2	2
Aprendizagem	4	128
Placas reservadas	5	6
TOTAL	2.104	56.802
AUTO DE CARGAS:		
Particulares	448	14.181
A frete	78	4.088
Oficiais	32	780
TOTAL	558	19.049
AUTO-ÔNIBUS	72	956
OUTROS VEÍCULOS:		
Bicicletas	1.705	46.184
Carrinhos e carr. de mão	62	4.679
Carroças 4 rodas Zona Urbana	-	2
" 2 " " " "	1	1
" 2 " " Suburbana	58	114
" 2 " " Rural	76	81
" 2 " " Para lavoura	324	326
Carros 4 rodas Zona Urbana	9	13
" 2 " " " "	16	17
" 2 " " " Suburbana	41	54
" 2 " " " Rural	65	65
" 2 " " " Para lavoura	104	104
Motociclos	66	1.074
Exp. de motociclos	-	39
Mot. oficiais	171	171
Reboque	2	281
Reb. oficiais	7	12
Serv. funerárias	-	111
Ambulantes	237	5.050
Tric.cond. mercadorias	14	554
TOTAL	2.958	58.932

FONTE: Serviço de Emplacamento da P.D.F.

C A R R I S

2 - PASSAGEIROS, SEGUNDO AS ZONAS E LOCAIS DE DESTINO.

ESPECIFICAÇÃO	Nº LINHAS	JUNHO	JAN.A JUNHO
1a. CLASSE			
ZONA SUL	16	9.601.895	58.037.696
Leme, Copacabana, Ipanema	17	5.189.843	32.011.415
Jardim Botânico, Gávea	2	777.262	4.617.094
Botafogo, Praia Vermelha, Urca	4	2.374.591	14.089.159
Laranjeiras, Águas Férreas	3	1.260.199	7.320.028
ZONA NORTE	26	9.649.768	56.952.728
Muda, Tijuca, Alto, S. Peña	6	2.747.862	16.158.898
Vila Isabel, Andaraí, Grajaú, Lins. de Vasconcelos	5	3.224.154	18.493.607
São Cristóvão; Caju	6	1.402.560	8.783.711
Itapagipe, Rio Comprido	10	2.275.192	13.516.512
CENTRO	15	6.267.781	38.229.232
SUBÚRBIOS	12	13.333.640	77.966.184
Central do Brasil	8	8.216.230	47.977.775
Teopoldina	4	5.117.410	29.988.409
ENTRE BAIRROS	17	9.498.213	56.317.918
NORTE - SUL	2	1.032.391	6.224.353
SANTA TERESA	9	929.398	5.500.731
ILHA DO GOVERNADOR	1	258.860	1.739.367
CAMPO GRANDE	1	527.264	3.273.784

FONTE: Departamento de Concessões da S.G.V.O. da P.D.F.

2 - PASSAGEIROS, SEGUNDO AS ZONAS E LOCAIS DE DESTINO

ESPECIFICAÇÃO	Nº LINHAS	JUNHO	JAN+JUNHO
2ª. CLASSE			
ZONA SUL	5	107.819	673.959
Leme, Copacabana, Ipanema	2	65.161	378.560
Jardim Botânico, Gávea	1	17.416	91.101
Botafogo, Praia Vermelha, Urca	1	7.061	57.598
Laranjeiras, Águas Férreas	1	18.181	146.700
ZONA NORTE	17	365.003	2.086.245
Muda, Tijuca, S. Peña, Alta	4	122.264	652.204
São Cristóvão, Caju	3	97.065	595.325
Vila Isabel, Andaraí, Grajaú, Lins de Vasconcelos	3	90.659	518.882
Itapagipe, Rio Comprido	7	55.015	319.834
SURÚBIOS	7	430.330	2.399.730
Central do Brasil	5	334.273	1.879.130
Leopoldina	2	96.057	520.600
ENTRE BAIRROS	2	37.694	232.082
SANTA TERESA	9	2.700	14.748

FONTE: Departamento de Concessões de S. G. V. O. de P. D. F.

AUTO - ÔNIBUS

- ÔNIBUS, SEGUNDO ZONAS E LOCAIS DE DESTINO, EM ABRIL.

ESPECIFICAÇÃO	Nº DE LINHAS	VIAGENS	PASSAGEIROS
ZONA SUL	15	73.513	3.137.165
Leme, Copacabana, Ipanema	9	48.146	2.264.468
Jardim Botânico e Gávea	2	1.651	28.123
Botafogo, Praia Vermelha e Urca	4	23.716	844.574
Laranjeiras e Águas Férreas	-	-	-
CENTRO	1	6.393	803.433
ZONA NORTE	8	26.180	805.868
Muda, Tijuca e Praça S. Peña	3	17.241	505.963
V. Isabel, Andaraí e Lins de Vasconce- los	3	3.495	149.864
São Cristóvão e Caju	2	5.444	150.041
URBÍBIOS	18	75.719	4.579.502
Estrada de Ferro Central do Brasil .	10	45.968	3.036.563
Estrada de Ferro Leopoldina	8	29.751	1.542.939

ESPECIFICAÇÃO	N.º DE LINHAS	VIAGENS	PASSAGEIROS
OUTRAS	43	171.154	8.679.492
Zona Sul a norte e vice versa	16	97.893	5.458.468
Entre bairros e subúrbios	17	61.658	2.777.170
Campo Grande, Sta. Cruz e Sepetiba	7	4.759	253.971
Ilha do Governador	3	6.844	189.883
TOTAL GERAL	85	352.959	17.510.460

FORTE: Departamento de Concessões .

AUTO ÔNIBUS

3 - ÔNIBUS, SEGUNDO ZONAS E LOCAIS DE DESTINO EM MAIO

ESPECIFICAÇÃO	Nº DE LINHAS	VIAGENS	PASSAGEIROS
ZONA SUL	15	81.389	3.273.438
Leme, Copac. e Ipanema	9	55.352	2.369.869
Jardim Botânico e Gávea	2	1.813	29.663
Botafogo P. Vermelha e Urca ..	4	24.224	873.906
Laranjeiras e Águas Férreas ..	-	-	-
CENTRO	1	6.870	328.515
ZONA NORTE	8	25.760	1.120.041
Muda, Tijuca e Praça S. Peña ..	3	16.230	528.877
V. Isabel, Andaraí e Lins Vasconcelos	3	4.271	445.972
S. Cristóvão e Caju	2	5.259	145.192
SUBÚRBIOS	19	80.016	4.904.400
E. Ferro Central do Brasil ..	12	47.824	3.025.721
E. Ferro Leopoldina	7	32.192	1.878.679
OUTRAS	44	169.693	8.638.333
Zona Sul a Norte e vice versa	16	93.518	5.259.542
Entre bairro e subúrbios	18	63.862	2.908.135
C. Grande Sta. Cruz e Sepetiba	7	4.745	264.281
Ilha do Governador	3	7.568	206.375
TOTAL GERAL ...	87	363.728	18.264.727

FONTE: Departamento de Concessões

4 - MOVIMENTO MENSAL DE VIAGENS E PASSAGEIROS NAS DIVERSAS LINHAS DE AUTO ÔNIBUS

MÊS	VIAGENS		TOTAL	PASSAGEIROS		TOTAL
	Z. URBANA	Z. SUBURBANA		Z. URBANA	Z. SUBURBANA	
Dezembro ..	567.098	77.361	384.439	15.361.097	3.413.936	18.775.033
Janeiro ...	308.553	71.223	379.785	14.297.042	3.103.517	17.400.559
Fevereiro ..	267.112	64.544	331.656	13.353.045	2.694.448	16.047.493
Março	307.787	65.852	374.639	15.078.680	2.976.992	18.055.672
Abril	286.542	66.417	352.959	14.479.319	3.031.141	17.510.460
Maió	295.121	68.607	363.728	15.092.311	3.172.416	18.264.727

FONTE: Departamento de Concessões

B A R C A S

5 - MOVIMENTO MENSAL DE PASSAGEIROS ENTRE RIO-NITERÓI E RIO-ILHAS, PELA COMPANHIA CANTAREIRA E VIAÇÃO FLUMINENSE

MÊS	RIO-NITERÓI		TOTAL	ILHA DO GOVERNADOR(Rib)	ILHA DE PAQUETA	TOTAL
	CAPITAL	NITERÓI				
Junho	665.284	650.042	1.315.326	19.657	24.878	44.535
Maió	720.074	706.587	1.426.661	22.745	31.525	54.270
Abril ...	677.312	673.148	1.350.460	26.462	31.141	57.603
Março	747.838	735.661	1.483.499	34.508	41.692	76.200
Fevereiro ..	680.851	670.291	1.351.142	30.205	54.825	85.030
Janeiro ..	716.813	716.049	1.432.862	39.952	57.946	97.898

FONTE: Companhia Cantareira e Viação Fluminense

FROTA CARIÓCA

5 - MOVIMENTO MENSAL DE PASSAGEIROS ENTRE RIO-NITERÓI, PELA FROTA CARIÓCA

M Ê S	CAPITAL	NITERÓI	TOTAL
Junho	485.321	495.854	981.345
Maior	451.719	457.008	918.719
Abril	439.217	443.156	882.373
Março	431.553	427.993	869.551
Fevereiro	384.180	398.641	782.821
Janeiro	442.684	456.206	898.890

FORTE: Frota Carioca S/A.

ESTRADAS DE FERRO

7 - MOVIMENTO DE PASSAGEIROS NA ESTRADA DE FERRO CENTRAL DO BRASIL, JUNHO

ESPECIFICAÇÃO	PASSAGEIROS
Do Distrito Federal para o Interior	73.998
Do Interior para o Distrito Federal	85.273
De D. Pedro II e Francisco Sá para os sub. do D.F.	4.198.652
Das sub. do D.Federal para D.Pedro II e out. esta- ções suburbanas	6.341.380
De D. Pedro II e Francisco Sá para o Estado do Rio	933.746
Do Estado do Rio para D.Pedro II e out. est. suburbanas.	1.123.196
TOTAL	12.756.845

FORTE: Estrada de Ferro Central do Brasil

8 - MOV. MENSAL DE PASSAGEIROS TRANSPORTADOS PELA ESTRADA DE FERRO LEOPOLDINA

MÊS	B. DE MAUÁ P/O INTERIORE (Teresópolis)	B. DE MAUÁ PARA OS SUBÚRBIOS	DO INTE- RIOR P/ B. DE MAUÁ	DOS SUB. P/ B. DE MAUÁ E OUT. EST.	TOTAL
Junho	928.746	69.133	61.068	1.563.371	2.622.318
Maió	931.885	68.982	61.504	1.672.134	2.734.505
Abril	888.692	66.030	60.706	1.562.378	2.577.806
Março	931.308	81.824	71.924	1.547.922	2.632.978
Fevereiro ..	809.468	80.357	69.799	1.361.561	2.321.185
Janeiro	849.143	71.625	67.214	1.417.591	2.405.573

FONTE: Estrada de Ferro Leopoldina

9 - MOVIMENTO DE VEÍCULOS E PASSAGEIROS, NAS BARREIRAS DO DIST. FEDERAL, DURANTE O MÊS DE JUNHO

BARREIRAS	VEÍCULOS		TOTAL	PASSAGEIROS		TOTAL
	ENTRADAS	SAÍDAS		ENTRADAS	SAÍDAS	
Vigário Geral	25.469	25.832	51.301	109.341	116.870	226.211
Campo Grande	22.537	15.898	38.435	91.093	98.121	189.214
Pavuna	3.142	3.125	6.267	3.938	4.100	8.038
Anchieta	3.885	2.881	6.766	3.121	3.015	6.136
Barcas	-	-	-	-	-	-
Engenho Novo	11.292	7.478	18.770	16.529	17.007	33.536
Caju	-	-	-	-	-	-
Var. Rio Petrópolis	15.151	18.059	33.210	94.555	100.947	195.502
Var. Rio S. Paulo .	24.977	38.435	63.412	96.653	91.458	188.111
TOTAL ...	106.453	111.708	218.161	415.230	431.518	846.748

FONTE: Serviço de Trânsito - Ministério Justiça Negócios Interiores

MOVIMENTO AÉREO

10 - MOVIMENTO DE ENTRADAS E SAÍDAS DE AERONAVES. EM JUNHO

DIA	ENTRADAS		SAÍDAS		DIA	ENTRADAS		SAÍDAS	
	NAC.	EST.	NAC.	EST.		NAC.	EST.	NAC.	EST.
1	29	9	31	8	17	24	8	24	10
2	27	6	27	2	18	28	9	27	6
3	22	8	18	9	19	22	13	26	9
4	27	8	28	5	20	28	6	25	3
5	30	6	32	8	21	30	5	27	6
6	27	5	32	6	22	25	10	35	11
7	28	5	25	4	23	27	5	28	6
8	30	4	36	4	24	22	13	17	14
9	30	10	25	9	25	25	9	27	8
10	27	7	22	9	26	29	10	30	13
11	29	10	31	6	27	27	4	25	3
12	25	10	23	12	28	25	5	25	3
13	31	4	35	4	29	27	8	28	10
14	41	5	34	4	30	17	6	22	6
15	24	7	55	8					
16	33	8	28	7	TOTAL	816	223	828	223

Fonte: Ministério de Justiça e Negócios Interiores - Polícia Marítima.

MOVIMENTO MARÍTIMO

11 - TONELAGEM DAS EMBARCAÇÕES, ENTRADAS E SAÍDAS, EM JUNHO

DIA	ENTRADAS		SAÍDAS	
	NACIONAIS	ESTRANGEIRAS	NACIONAIS	ESTRANGEIRAS
1	4.862	24.967	5.009	24.967
2	5.498	13.126	7.993	13.166
3	5.977	29.274	8.340	29.274
4	4.525	11.176	1.733	11.086
5	2.500	1.449	4.863	1.449
6	9.676	43.074	8.028	43.074
7	2.704	28.856	350	28.858
8	11.002	15.916	9.573	15.916
9	3.718	22.650	4.252	22.650
10	17.641	11.389	5.055	11.389
11	2.470	21.473	181	21.473
12	7.406	28.744	9.488	28.744
13	2.898	35.802	8.533	35.802
14	5.573	33.316	5.898	33.416
15	8.147	15.688	1.497	15.688
16	21.257	24.002	7.646	24.003
17	5.813	13.599	6.323	13.599

11 - TONELAGEM DAS EMBARCAÇÕES: ENTRADAS E SAÍDAS, EM JUNHO (conclusão)

DIA	ENTRADAS		SAÍDAS	
	NACIONAIS	ESTRANGEIRAS	NACIONAIS	ESTRANGEIRAS
18	10.656	13.487	9.663	21.354
19	6.208	49.165	5.419	49.155
20	1.145	25.797	20.437	25.797
21	7.242	18.863	783	18.763
22	3.416	29.949	9.907	29.949
23	9.263	9.443	4.956	9.453
24	4.232	16.330	10.815	16.330
25	6.840	14.522	1.458	14.522
26	2.004	61.483	9.785	61.483
27	8.586	33.152	2.213	33.252
28	3.310	21.857	3.624	21.857
29	13.650	4.192	9.553	4.192
30	8.403	27.765	1.764	27.765
TOTAL	207.523	700.507	185.141	708.426

FONTE: Ministério da Justiça e Negócios Interiores - Polícia Marítima.

SEGURANÇA PÚBLICA

POLÍCIA DE VIGILÂNCIA

1 - MOVIMENTO DURANTE O MÊS DE JUNHO

SERVIÇO DE TRÂNSITO

2 - MOVIMENTO MENSAL DE ACIDENTES DE ÔNIBUS, DE JANEIRO A JUNHO

3 - INFRAÇÕES REGISTRADAS EM JUNHO

CORPO DE BOMBEIROS

4 - SOCORROS PRESTADOS DURANTE O MÊS DE JUNHO

INSTITUTO MÉDICO-LEGAL

5 - MOVIMENTO DURANTE O MÊS DE JUNHO

DISCIPLINA DO TRÁFEGO

A tabela de infrações registradas pelo Serviço de Trânsito, em junho, nos proporciona interessantes observações acerca da disciplina no tráfego.

Foram registradas nesse mês, nada menos de 25 574 infrações, assim distribuídas: 21 234 - 83,0 % - cometidas por automóveis de passageiros; 2 692 - 10,5 % - por automóveis de carga; 1 524 - 5,9 % - por ônibus e as 124 restantes por outros diversos.

Vemos pois, que são os automóveis de passageiros os mais indisciplinados em matéria de tráfego, contribuindo com uma parcela bastante significativa para os apuros decorrentes do desrespeito às regras do trânsito.

As faltas mais freqüentes são as de estacionamento em locais não permitidos - 8 273 infrações dessa natureza; desobediência ao sinal - 5 930; formação de fila dupla - 1767; não acatamento às ordens das autoridades - 1 693; e contra mão de direção - 1 142 anotações.

Pelo exposto, verifica-se que as transgressões mais praticadas são justamente aquelas que, evitadas, tornariam o tráfego mais livre e menos perigoso. O estacionamento em locais não permitidos origina, quase sempre, truncamento e dificuldades no escoamento; a desobediência ao sinal é uma infração criminosa acarretando paralisação do trânsito e acidentes fatais; o não acatamento às ordens das autoridades gera a anarquia; e a contra mão de direção é um perigo iminente.

Outras infrações ainda muito realizadas são as de avanço da faixa, excesso de velocidade, parar nas curvas e cruzamentos e trazer placa oculta ou inutilizada.

Observando a natureza das infrações, pela categoria dos cargos, verificamos que eles a praticam guardando mais ou menos a mesma relação já anotada quando analisamos os delitos englobados.

SEGURANÇA PÚBLICA

1 - MOVIMENTO DA POLÍCIA DE VIGILÂNCIA DA P.D.F. EM JUNHO

ESPECIFICAÇÃO	Nº	ESPECIFICAÇÃO	Nº
PRISÕES:			
Agressões	80	Desastres	28
Alienados	5	Incêndio	5
Condenados	2	Infrações de trânsito	29
Desacatos	3	Menores abandonados	8
Desordens	54	Suicídios	6
Embraguês	16	Vigilância social	16
Falsa autoridade	1	Diversos	31
Furtos	22	TOTAL	151
Homicídios	2		
Jogadores	2	OUTRAS OCORRÊNCIAS	
Ladrões	8	Acompanhamento de pessoas	5
Lutas corporais	48	Chamados de Assistência	81
Ofensa à moral	30	Objetos achados	20
Perturbação ao sossego público	6	Portas abertas	7
Porte de arma	9	Providências/iluminação	2
Roubo	10	Diversas	21
Suspeita	36	Chamados médicos	1
Vadiagem	1	TOTAL	137
DIVERSAS	56		
TOTAL	391	INFRAÇÕES:	
OUTROS SERVIÇOS POLICIAIS:		Aprensões e infrações municipais	20
Atropelamento	11	TOTAL GERAL	699
Auxílio à Polícia Civil	17		

FONTE: Departamento de Vigilância da S.G.I.S. da P.D.F.

ACIDENTES DE ÔNIBUS

2 - MOVIMENTO MENSAL DE ACIDENTES DE ÔNIBUS

MÊS	ACIDENTES			VÍTIMAS		
	SEM VÍTIMAS	COM VÍTIMAS	TOTAL	FERIDOS	MORTOS	TOTAL
Junho	26	20	46	26	1	27
Maior	42	24	66	45	3	48
Abril	50	27	77	36	5	41
Março	42	29	71	53	3	56
Fevereiro	22	28	50	32	3	35
Janeiro	28	26	54	41	4	45

FONTE: Departamento de Concessões da P.D.F.

3 - INFRAÇÕES REGISTRADAS PELO SERVIÇO DE TRÂNSITO. EM JUNHO

ESPECIFICAÇÃO	AUTOS		ÔNIBUS	DIV.	TOTAL
	PASSAG.	CARGA			
Excesso de velocidade	340	153	47	-	540
Estacionar em lugar não permitido .	7.827	428	9	9	8.273
Desobediência ao sinal	4.920	582	387	41	5.930
Interromper o trânsito	201	43	26	16	286
Meio fio e bonde	73	10	4	2	89
Contra mão	286	58	6	1	351
Contra mão de direção	889	202	51	-	1.142
Abandonar o veículo	18	1	1	-	20
Excesso de fumaça	5	5	15	-	25
Falta de transferência	195	32	-	1	226
Formar fila dupla	1.503	178	86	-	1.767
Falta de matrícula	223	142	5	7	377
Falta de pagam/ao I.A.P.T.C	65	26	-	-	91
Não apresentar licença	24	11	4	-	39
Parar nas curvas e cruzamentos	435	67	19	4	525
Recusar passageiros	56	-	7	-	63
Fazer uso excessivo de busina	86	2	15	-	103
Não fazer reg.ao mudar direção	44	13	3	-	60
Não acatar as ordens das autoridades	1.360	144	189	-	1.693
Parar afastado do meio fio	331	26	117	-	474
Excesso de lotação	47	-	143	-	190
Conduzir carga	14	-	-	-	14
Falta de tabela horária	38	-	-	-	38
Falta de placa	60	19	24	-	103
Retardar a marcha	1	-	-	1	2
Passar a frente	-	-	2	-	2
Forçar a passagem	135	24	35	-	194
Desuniformizado	168	13	23	-	204
Placa oculta e inutilizada	356	69	87	-	512
Escrita irregular (garage e ofic.).	129	-	58	-	187
Fazer uso da busina parado	86	2	15	-	103
Falta de polides	10	-	8	1	19
Falta de documentos	9	12	2	10	33
Choques	74	43	29	13	159
Atropelamentos	69	17	22	7	115
Não prestar socorro à vítima	5	2	1	1	9

3 - INFRAÇÕES REGISTRADAS PELO SERVIÇO DE TRÂNSITO, EM JUNHO

ESPECIFICAÇÃO	AUTOS		ÔNIBUS	DIV.	TOTAL
	PASSAG.	CARGA			
Parar dentro da faixa	562	20	41	4	627
Falta de equipamento obrigatório ...	100	175	16	3	294
Falta de habilitação	18	6	1	1	26
Falta de registro	1	-	-	-	1
Falta de licença do corrente ano ...	-	-	2	-	2
Cobrar a mais da tabela	17	-	-	-	17
Vasar óleo na via pública	-	1	-	-	1
Angariar passageiros	160	-	-	-	160
Fazer manobra e local proibido	3	-	-	1	4
Trafegar em local proibido	233	157	14	1	405
Não diminuir a marcha	37	9	8	-	54
Fazer mecânica na via pública	23	-	2	-	25
TOTAL	21.234	2.692	1.524	124	25.574

FONTE: Serviço de trânsito; Ministério da Justiça Negócios Interiores

CORPO DE BOMBEIROS

4 - SOCORROS PRESTADOS, EM JUNHO

ESPECIFICAÇÃO	Nº	ESPECIFICAÇÃO	Nº
AVISOS RECEBIDOS:			
Peio telefone da Cia. Telefônica	94	Escapamento de gás	2
Pessoalmente	18	Explosão de pequeno recipiente	4
TOTAL	112	Extravasamento de combustível	3
FALSO AVISO DE INCÊNDIO	2	Faguinha	1
AVISO FALSO DE INCÊNDIO	2	Irradiação de calor	3
LOCAIS DE INCÊNDIO:			
Automóvel	16	Ignorada	42
Barracão	2	Superaquecimento	4
Bonde	1	Outras causas	9
Elevador	2	TOTAL	112
Escola	-	INCÊNDIO:	
Estabelecimento comercial	15	Grande	4
Estabelecimento industrial	5	Médio	4
Estabelecimento público	1	Pequeno	11
Habitação coletiva	3	Princípio	73
Hospital	2	TOTAL	92
Mata, Capinzal, Etc.	23	SOCORROS DE OUTRA NATUREZA	
Outros	8	TOTAL	112
Prédios desabitados ou em obras ...	4	CAUSAS MORAIS:	
Residências particulares	26	Natural	6
Via pública, (árvores, galerias, etc.)	4	Casual	13
TOTAL	112	Ignorada	40
CAUSAS:			
Bucha de bala	13	Imprudência ou descuido	25
Colisão de veículos	2	Negligência	27
Combustão espontânea	3	Propositai	1
Eletrecidade	26	TOTAL	112
PREJUÍZOS:			
		Parcial	7
		Sam especificação	18
		TOTAL	87
		TOTAL	112

FONTE: Secretaria do Corpo de Bombeiros do Distrito Federal.

INSTITUTO MÉDICO-LEGAL

AUTÓPSIAS REALIZADAS

5 - MORTES POR ACIDENTES, CRIMES E SUICÍDIOS, EM JUNHO

ESPECIFICAÇÃO	SEXO		IDADE		EST. CIVIL			NAC.		CÔR			TOTAL
	F.	M.	- DE 18	+ DE 18	S.	C.	V.	B.	E.	BRAN-CA	PRE-TA	PAR-DA	
ACIDENTES													
Automóvel	16	5	7	14	11	5	5	19	2	12	6	3	21
Trem	8	2	1	9	8	2	-	8	2	6	1	3	10
Bonde	1	-	-	1	1	-	-	1	-	1	-	-	1
Ônibus	1	-	-	1	1	-	-	1	-	1	-	-	1
Queimaduras de fogo	4	2	1	5	3	3	-	6	-	-	3	3	6
Outros	14	4	4	14	12	5	1	14	4	11	2	5	18
Afogamento	3	-	2	1	3	-	-	3	-	2	-	1	3
TOTAL	47	13	15	45	39	15	6	52	8	33	12	15	60
CRIMES													
Arma branca	1	-	-	1	-	1	-	1	-	1	-	-	1
Arma de fogo	4	1	-	5	3	2	-	5	-	-	3	2	5
TOTAL	5	1	-	6	3	3	-	6	-	1	3	2	6
SUICÍDIOS													
Enforcamento	4	-	-	4	3	1	-	3	1	3	1	-	4
Queimaduras	-	3	-	3	-	-	3	3	-	-	1	2	3
Veneno	7	2	-	9	6	3	-	7	2	6	-	3	9
TOTAL	11	5	-	16	9	4	3	13	3	9	2	5	16

FONTE: Instituto Médico-Legal.

J U D I C I Á R I O

CARTÓRIOS DE FÉ PÚBLICA

1 - TÍTULOS PROTESTADOS. EM JUNHO.

JUDICIÁRIO
 CARTÓRIOS DE FÉ PÚBLICA

1 - TÍTULOS PROTESTADOS. EM JUNHO

DIA	TÍTULOS				VALOR EM Cr\$
	DUPLI- CATAS	PROMIS- SÓRIAS	L. CÂMBIO	TOTAL	
1	23	9	-	32	537.994,20
2	14	22	-	36	227.571,40
4	14	11	1	26	171.064,60
5	18	8	-	26	218.423,30
6	10	14	-	24	175.583,70
7	28	5	1	34	224.908,40
8	38	9	-	47	306.340,70
9	20	13	1	34	463.362,20
11	22	3	-	25	53.302,20
12	16	7	1	24	197.601,10
13	16	1	2	19	367.521,10
14	27	8	-	35	126.363,50
15	36	12	1	49	802.900,90
16	26	5	-	31	129.658,50
18	13	5	-	18	51.913,50
19	24	10	1	35	284.058,30
20	3	1	-	4	27.920,00
21	17	9	-	26	149.821,50
22	17	11	1	29	201.678,90
23	20	9	-	29	124.954,70
25	30	13	-	43	747.653,40
26	20	11	-	31	497.608,40
27	1	4	-	5	88.419,70
28	10	6	-	16	342.955,40
29	26	17	3	46	514.711,60
30	21	6	1	28	157.090,40
TOTAL	510	229	13	752	7.191.381,60

FONTE: Informador Comercial

MÉDICO-SANITÁRIO

HOSPITAIS

- 1 - MOVIMENTO DOS DIVERSOS HOSPITAIS, DA PREFEITURA, COM INTERNAMENTO, EM JUNHO.
- 2 - MOVIMENTO DO HOSPITAL COLÔNIA CURUPAITÍ, EM JUNHO
- 3 - MOVIMENTO DOS HOSPITAIS E ABRIGOS DE TUBERCULOSE, DA PREFEITURA, EM JUNHO.
- 4 - MOVIMENTO DO HOSPITAL ISOLAMENTO FRANCISCO DE CASTRO, EM JUNHO.

AMBULATÓRIOS

- 5 - MOVIMENTO DOS AMBULATÓRIOS DA PREFEITURA, PELAS DIVERSAS CLÍNICAS, EM JUNHO.
- 6 - MOVIMENTO DOS AMBULATÓRIOS DA PREFEITURA, EM JUNHO.

EPIDEMIOLOGIA

- 7 - NOTIFICAÇÕES E CONFIRMAÇÕES DE DOENÇAS TRANSMISSÍVEIS, EM JUNHO

SOCORROS URGENTES

- 8 - PESSOAS ATENDIDAS PELOS HOSPITAIS E DISPENSÁRIOS DA PREFEITURA.
EM JUNHO.

VACINAÇÃO E REVACINAÇÃO

- 9 - MOVIMENTO EM JUNHO.

HOSPITAL PEDRO ERNESTO

- 10 - MOVIMENTO DE JANEIRO A JUNHO.

INSTITUTO DE CARDIOLOGIA

- 11 - MOVIMENTO DE JANEIRO A JUNHO.

BANCO DE SANGUE

- 12 - MOVIMENTO EM JUNHO.

- 13 - SANGUE FORNECIDO EM JUNHO.

FUNDAÇÃO ATAULFO DE PAIVA

- 14 - MOVIMENTO DE VACINAÇÃO B.C.G. EM JUNHO.

- 15 - MOVIMENTO DE AMBULATÓRIOS DE B.C.G. EM JUNHO

CEMITÉRIOS

- 16 - MOVIMENTO DOS CEMITÉRIOS DA PREFEITURA. EM JUNHO.

- 17 - RENDA DOS CEMITÉRIOS DA PREFEITURA. EM JUNHO.

- 18 - MOVIMENTO DOS CEMITÉRIOS PÚBLICOS E PARTICULARES. EM JUNHO

CONSIDERAÇÕES SÔBRE OS HOSPITAIS E DISPENSÁRIOS

Observando a tabela que nos dá o movimento de internados nos Hospitais da Prefeitura podemos verificar o quanto é ativo o balanço dos números que espelham a entrada e saída dos pacientes nesses Estabelecimentos.

Em princípios de junho era de 1 512 o número de internados. No decorrer do mês deram entrada outros 2 803, obtendo alta 2 515 pacientes, 57,6 % deles completamente curados, os restantes por causas e razões diversas.

Foram registrados 130 óbitos; desses, 27 ocorreram no Hospital do Pronto Socorro, 22 no Miguel Couto, igual número no Getúlio Vargas e os restantes nos demais Hospitais. Considerando ainda 90 transferências chegamos ao fim do mês com 1580 internados.

O Hospital que maior número de pessoas abriga é o Getúlio Vargas com 242 pacientes, seguido de perto pelo Miguel Couto e Moncorvo Filho, com 236 e 218 doentes, respectivamente.

.....

A estatística das pessoas atendidas e não internadas apresenta maior vulto, anotando-se nos Hospitais e Dispensários da Prefei

tura, em junho, 25 628 socorros de emergência, dos quais 34,2 % foram prestados no Hospital do Pronto Socorro. O Hospital Getúlio Vargas, atendendo a 4 191 indivíduos, e o Dispensário do Méier, com 3 885 procuras, entram com os outros percentuais mais altos, 16,3 % e 15,1 %, correspondentes a ordem de citação.

Pelo número de " socorros urgentes" prestados chegamos a conclusão de que não foram poucos os acidentes sofridos pelos carregadores no mês em apreço.

MÉDICO-SANITÁRIO

HOSPITAIS

1 - MOVIMENTO DOS HOSPIAIS DA PREFEITURA, EM JUNHO

ESPECIFICAÇÃO	EXIS- TIAM	NOVOS	TRANS- FERÊN- CIAS	ALTAS		ÓBITOS	EXISTEM
				CURADOS	DIVERSOS		
H. Disp. Paulino Werneck	40	82	1	74	6	1	40
H. G. Carlos Chagas	160	437	13	80	332	13	159
H. G. Getúlio Vargas ...	216	555	14	408	85	22	242
H. G. Jesus	180	72	-	15	56	2	179
H. G. Miguel Couto	195	539	50	230	196	22	236
H. G. Moncorvo Filho ...	226	198	5	136	55	10	218
H. G. Pedro Ernesto	34	25	-	20	-	4	35
H. G. Pedro II	113	105	-	56	34	6	122
H. G. Pronto Socorro ...	77	275	2	45	201	27	77
H. G. Rocha Faria	154	215	2	137	61	13	156
Instituto de Cardiolo- gia	70	46	2	-	40	8	66
Matern. Henrique Batis- ta	47	254	1	248	-	2	50
TOTAL	1.512	2.803	90	1.449	1.066	130	1.580

FONTE: Departamento Hospitalar da Secretaria Geral de Saúde e Assistência da P.D.F.

2 - MOVIMENTO GERAL DO HOSPITAL COLÔNIA CURUPAITÍ EM JUNHO

ESPECIFICAÇÃO	QUANT.	ESPECIFICAÇÃO	QUANT.
DOENTES EXISTENTES:		SEGUNDO A NATURALIDADE:	
reentrados	12	Distrito Federal	12
novos	14	estados	12
TOTAL ..	26	estrangeiros	2
		TOTAL	26
SEGUNDO A IDADE E SEXO:		SEGUNDO OS TIPOS CLÍNICOS:	
Adultos { masculino	19	lepromatosos	5
feminino	5		
Crianças { masculino	2	TOTAL	5
feminino	-		
TOTAL ..	26		

2 - MOVIMENTO GERAL DO HOSPITAL COLÔNIA CURUPAITÍ EM JUNHO (conclusão)

ESPECIFICAÇÃO	QUANT.	ESPECIFICAÇÃO	QUANT.
SERVIÇO MÉDICO:		Para outros tratamentos	
consultas:		Intramusculares	4.570
clínicas	429	endovenosas	4.499
dermatológicas	446	TOTAL .	7.069
oto-rino laringológicas	80	Para o tratamento com pro-	
cirúrgicas	206	mim:	
TOTAL	1.161	injeções	4.079
INTERVENÇÕES:		FARMÁCIA:	
pequenas	2	fornecimento às en-	
obstétricas	1	fermarias	16
TOTAL	3	receitas aviadas ...	680
APLICAÇÕES:		EXAMES DE LABORATÓRIO:	
hidroterápicas	160	muco nasal	315
radioterápicas	12	pele	322
diatermia	6	TOTAL ..	637
TOTAL	178	OUTROS EXAMES:	
CURATIVOS:		urina	15
dermatológicas	17.206	fezes	8
cirúrgicas	537	hemogramas	168
oftalmológicas	2.912	dosagem de hemoglo-	
TOTAL	20.655	bina	168
INJEÇÕES PRATICADAS:		TOTAL ..	359
Para o tratamento da		SERVIÇO ODONTOLÓGICO:	
lepra		curativos	138
intramusculares.	235	extrações	149
endovenosas	3.870	obturações	28
TOTAL	4.105	TOTAL ..	315

FONTE: Departamento de Higiene da S.G.S. e Assistência da P.D.F.

3 - MOVIMENTO DOS ABRIGOS E HOSPITAIS DE TUBERCULOSE, EM JUNHO DE 1951

ESPECIFICAÇÃO	ABRIGO G. DA SILVEIRA	HOSPITAL SANTA MARIA	ABRIGO P. ALMEIDA MAGALHÃES	ABRIGO MIGUEL PEREIRA	SANATÓRIO SÃO SEBASTIÃO	ABRIGO CLEMENTE PEREIRA	TOTAL
Existiam	136	476	148	102	262	374	1.498
Entraram	24	51	20	24	77	55	251
Altas:							
Curadas	-	13	3	-	5	-	21
Diversas	7	13	2	20	18	30	90
Transferências.	-	4	1	-	2	5	12
Óbitos	13	6	8	-	15	19	61
Existem	140	491	154	106	299	375	1.565

FONTE: Dep. de Tuberculose de S.G.S. e Assistência de P.D.F.

4 - MOVIMENTO DO HOSPITAL ISOLAMENTO FRANCISCO DE CASTRO EM JUNHO

ESPECIFICAÇÃO	QUANTIDADE
Existiam	68
Entraram	131
TOTAL	199
Altas	99
Óbitos	23
Existem	77
SERVIÇOS PRESTADOS:	
Algumas intervenções de urgência	5
Raquiocenteses	68
Curativos	200
Injeções endovenosas	50
SERVIÇOS REQUISITADOS:	
Fórmulas recetadas	142
Radiografias	2
EXAMES:	
Sangue	68
Urina	15
Escarro	11
Fezes	15
Puz	4
Líquido raquidiano	68

4 - MOVIMENTO DO HOSPITAL ISOLAMENTO FRANCISCO DE CASTRO EM JUNHO (conclusão)

ESPECIFICAÇÃO	QUANTIDADE
DIVERSOS TRATAMENTOS:	
Ultra-violeta	2
Infra-vermelho	100

FONTE: Departamento de Higiene de S.G.S. e Assistência da P.D.F.

AMBULATÓRIOS

5 - MOVIMENTO DOS AMBULATÓRIOS DA PREFEITURA PELAS DIVERSAS CLÍNICAS EM JUNHO

ESPECIFICAÇÃO	FREQÜÊN- CIA	NOVOS	ALTAS	TRANS- FERÊN- CIA	ÓBI- TOS	INTER- NAMEN- TOS
Alérgica	238	19	-	-	-	-
Cardiológica	1.368	143	1	-	-	1
Cirúrgica	9.116	1.590	557	92	-	244
Dentária	6.732	1.549	278	47	-	-
Dermatológica	2.175	358	17	-	-	-
Fisioterápica	2.868	105	24	-	-	-
Ginecológica	3.492	633	52	95	-	106
Médica	10.429	1.831	57	107	1	31
Neurologia	292	67	-	-	-	-
Obstétrica	1.526	350	21	12	-	21
Ortopédica	3.941	763	144	45	-	52
Oto-rino	5.187	1.231	135	112	-	35
Pediatria cirúrgica	1.053	349	52	1	-	-
Pediatria médica	11.779	2.183	17	25	14	21
Propedêutica cirúrgica	636	50	6	-	-	31
Protológica	400	31	1	-	-	7
Radioterápica	372	16	-	-	-	-
Serviço anti-rábico	6.624	24	120	3	-	24
Serviço Hipodérmico	15.546	641	229	-	-	-
Sifiligráfica	177	14	-	-	-	-
Zona-rural (clínica médica)	9.950	844	4	-	-	-
TOTAL	93.901	12.791	1.715	539	15	573

FONTE: Departamento de Assistência Hospitalar da S.G.S. e Assistência da P.D.F.

6 - MOVIMENTO DOS AMBULATÓRIOS DOS HOSPITAIS DA PREFEITURA EM JUNHO

ESPECIFICAÇÃO	FREQÜÊN- CIA	NOVOS	ALTAS	TRANS- FERÊN- CIAS	O- BI- TOS	INTER- NAMEN- TOS
Dispensário Carmela Dutra	6.897	883	66	7	1	-
Dispensário Manoel Vilaboim	1.263	90	24	1	-	-
Dispensário do Méier	10.077	1.277	391	18	-	6
Hosp. Disp. Paulino Werneck	2.693	518	49	-	-	17
Hosp. Geral Carlos Chagas	15.988	1.917	234	136	2	42
Hosp. Geral Getúlio Vargas	14.838	1.688	168	35	-	102
Hosp. Geral Jesus	8.095	1.180	48	124	4	53
Hosp. Geral Miguel Couto	13.846	2.514	286	169	3	140
Hosp. Geral Moncorvo Filho	4.808	782	165	16	-	162
Hosp. Geral Pedro Ernesto	292	67	-	-	-	-
Hosp. Geral Pedro II	1.652	353	22	31	2	18
Hosp. Geral Rocha Faria	5.402	1.111	257	2	3	32
Instituto de Cardiologia	1.368	143	1	-	-	1
Serviço de Assistência Rural	6.682	268	4	-	-	-
TOTAL	93.901	12.791	1.715	539	15	573

FONTE: Departamento de Assistência Hospitalar da S.G.S. e Assistência da PDF

EPIDEMIOLOGIA

7 - NOTIFICAÇÕES E CONFIRMAÇÕES DE DOENÇAS TRANSMISSÍVEIS EM JUNHO

ESPECIFICAÇÕES	NOTIFICAÇÕES	CONFIRMAÇÕES
Brucelose	3	1
Cachumba	9	9
Coqueluche	163	163
Difteria	379	163
Disenteria	5	-
Encefalite letárgica	2	-
Febre tifóidica	74	31
Gripe	2	2

7 - NOTIFICAÇÕES E CONFIRMAÇÕES DE DOENÇAS TRANSMISSÍVEIS EM JUNHO (conclusão)

ESPECIFICAÇÃO	NOTIFICAÇÕES	CONFIRMAÇÕES
Lepra	21	21
Malária	1	1
Meningite epidêmica	30	16
Poliomielite	1	1
Rubeola	1	1
Sarampo	21	21
Tuberculose	1.545	257
Varicela	17	17
Varíola e Alastrim	(*) 27	26
Tétano	24	21
TOTAL	2.325	751

(*) Varíola 6º Distrito Sanitário. 1 notificação não confirmada, Boletim sujeito à revisão

FONTE: Departamento de Higiene da S.G.S. e Assistência da P.D.F.

SOCORROS URGENTES

8 - PESSOAS ATENDIDAS PELOS HOSPITAIS E DISPENSÁRIOS DA PREFEITURA EM JUNHO

DEPENDÊNCIAS	QUANTIDADE
HOSPITAIS GERAIS:	
Carlos Chagas	3.096
Getúlio Vargas	4.191
Miguel Couto	2.938
Pedro II	388
Pronto Socorro	8.784
Rocha Faria	1.434
DISPENSÁRIOS:	
Manoel Vilaboim	128
Méier	3.885
Paulino Werneck	703
Pôsto Salvamento	81
TOTAL	25.628

FONTE: Departamento de Assistência Hospitalar da S.G.S. e Assistência da P.D.F.

VACINAÇÃO E REVACINAÇÃO

9 - MOVIMENTO EM JUNHO

DISTRITOS	ANTI-VARIÓLICA		ANATOXINA DIFTÉRICA	CONTRA DISENTERIA (ORAL)	CONTRA FEBRE TIFÓIDE
	VACINAÇÃO	REVACINAÇÃO			
1º	225	45	52	-	2.957
2º	469	912	-	387	305
3º
4º	450	554	215	-	398
5º	106	990	42	-	350
6º	171	133	181	-	115
7º	155	945	60	-	313
8º	315	41	52	-	119
9º	454	168	223	44	847
10º	588	146	110	29	681
11º	454	1.678	171	31	842
12º	144	284	37	24	118
13º	282	1.234	144	12	450
14º	72	6	46	-	1
15º	23	61	13	-	-
16º	30	89	65	-	47
Serv. Vacina	3.115	-	512	-	-
TOTAL	7.053	7.286	1.923	527	7.183

FONTE: Departamento de Assistência Hospitalar da S.G.S. e Assistência da P.D.F.

HOSPITAL PEDRO ERNESTO

10 - MOVIMENTO DE JANEIRO A JUNHO

MESES	EXIS- TIAM	NOVOS	TRANSE- RÊNCIAS	ALTAS		ÓBITOS	EXISTEM
				CURA- DOS	DIVER- SOS		
Janeiro
Fevereiro	20	27	3	5	3	4	32
Março	32	20	1	-	15	4	32
Abril	32	28	9	-	11	2	38
Maió	38	22	6	19	-	1	34
Junho	34	25	-	20	-	4	35

INSTITUTO DE CARDIOLOGIA

11 - MOVIMENTO DE JANEIRO A JUNHO

MESES	EXIS- TIAM	NOVOS	TRANSE- RÊNCIAS	ALTAS		ÓBITOS	EXISTEM
				CURADOS	DIVERSOS		
Janeiro
Fevereiro	61	39	2	16	12	5	65
Março	65	80	2	44	-	13	86
Abril	86	78	5	-	47	11	101
Maió	101	44	4	-	58	13	70
Junho	70	46	2	-	40	8	66

FONTE: Departamento de Assistência Hospitalar da S.G.S. e Assistência da P.D.F.

BANCO DE SANGUE

12 - MOVIMENTO DO BANCO DE SANGUE DURANTE O MÊS DE JUNHO DE 1951

ESPECIFICAÇÃO	QUANTIDADE EM CM3
Candidatos à doação	71
Aceitos	54
Recusados	17
Sangue coletado	475.680
Saldo de sangue do mês anterior, em depósito	147.580
Sangue devolvido	2.730
TOTAL	625.990
Sangue fornecido	296.360
Sangue transferido para outro serviço	135.870
Sangue inutilizado	34.140
Sangue fornecido de ordem superior	11.160
TOTAL	477.530
Saldo para o mês vindouro	148.460

FONTE: Banco de Sangue da P.D.F.

13 - MOVIMENTO DO BANCO DE SANGUE DURANTE O MÊS DE JUNHO DE 1951

DISCRIMINAÇÃO DOS FORNECIMENTOS	QUANTIDADE EM CM3
Centro Psiquiátrico Nacional	1.290
Cruz Vermelha Brasileira	700
Departamento de Assistência Social	1.560
Diretoria de Saúde de Aeronáutica	780
Hospital Abrigo Clemente Pereira	690
H. A. Pedro A. Magalhães	2.880
H. D. do Méier	1.810
H. D. Paulino Werneck	3.810
H. da Gamboa	400
H. G. Carlos Chagas	26.320
H. G. Getúlio Vargas	37.890
H. G. Jesus	15.420
H. G. Miguel Couto	30.190
H. G. Moncorvo Filho	46.530
H. G. Pedro Ernesto	5.930

DISCRIMINAÇÃO DOS FORNECIMENTOS	QUANTIDADE EM CM3
H. G. Pedro II	1.990
H.G. Pronto Socorro	64.890
H. G. Rocha Faria	11.570
H. Infantil de Emergência	840
H. Isolamento Fco. de Castro	4.310
H. São Zaccarias	700
H. Sanatório Santa Maria	11.190
H. S. São Sebastião	3.830
H. Servidor da P.D.F.	400
Instituto Pedagógico O. Cruz	1.150
Maternidade Escola	4.540
Mat. Fernando de Magalhães	3.010
Pavilhão Barata Ribeiro	870
Policlínica de Botafogo	920
Policlínica Geral do Rio de Janeiro	3.840
Serviço Alcides Serra	1.150
Serv. Médico da Equitativa	400
Serv. do Prof. Baena	500
Serv. do Prof. Deolindo Couto	400
Serv. do Prof. Jaime Poggi	3.660
TOTAL	296.360

FONTE: Banco de Sangue da P.D.F.

FUNDAÇÃO ATAULFO DE PAIVA

14 - MOVIMENTO DE VACINAÇÃO DO B.C.G. EM JUNHO

ESPECIFICAÇÃO	QUANTIDADE EM CM3
Número de vacinas produzidas no Laboratório	79.421
Sobra do mês anterior	2.172
Total de vacinas disponíveis no mês corrente	81.593
DISTRIBUIÇÃO:	
Total de vacinas empregadas	81.593
Santa Casa de Misericórdia	101
Hospital Pró-Matre	139
H. Carlos Chagas	120
H. Getúlio Vargas	139
I.A.P.T.C.	225
Maternidade de Laranjeiras	183
Maternidade Fernando de Magalhães	155
Maternidade Henrique Batista	115
Hospital Cirurg. Basbaum	114

14 - MOVIMENTO DE VACINAÇÃO DO B.C.G. EM JUNHO (conclusão)

ESPECIFICAÇÃO	QUANTIDADE EM CM3
H. D. Carmela Dutra	205
Maternidade da Mãe Pobre	120
Outros estabelecimentos hospitalares	983
Domicílios particulares	742
Distribuições diversas	76.902
Inutilizados	1.350

FONTE: Fundação Ataulfo de Paiva

15 - MOVIMENTO DO AMBULATÓRIO EM JUNHO

ESPECIFICAÇÃO	QUANTIDADE
Consultas dadas no Ambulatório	1.663
Contrôle Roentgenfotográfico	653
Candidatos à vacinação	292
Tuberculino diagnóstico dos candidatos à vacinação	124
Resultados positivos	72
negativos (vacinados)	52
Total de analérgicos vacinados (série C)	5.802
Total de vacinados no corrente ano	20.256
Total de analérgicos vacinados no corrente ano ...	237
Total de crianças controladas desde 1927	65.787
Total de recém-nascidos vacinados desde 1927	336.302
Total de vacinados (anal. e recém-nascidos) desde 1927	342.104

FONTE: Fundação Ataulfo de Paiva.

18 - MOVIMENTO DOS CEMITÉRIOS PÚBLICOS E PARTICULARES, DURANTE O MÊS DE JUNHO DE 1951

ESPECIFICAÇÃO	INRUs MA- ÇÕES	SEC. O SEXO		SEC. A CÔR			SEC. O ESTADO CIVIL			SEC. A NACIONAL.		SEC. A IDADE		EXUMA- ÇÕES						
		MASC.	FEM.	BRAN CA	PRE TA	PAR- DA	N. ESP.	SOLT SÁ	CA- VÍO- VO	DES- QUIL ESR.	BRAS	ES. TR.	MA DE 18		DE 18 MOSES	N. ESP.				
PÚBLICOS:																				
S. João Batista .	312	157	155	134	78	93	7	147	102	63	-	-	244	60	8	235	74	3	-	133
S. Francisco Xa- vier	1.033	574	459	450	300	283	-	676	190	167	-	-	887	119	27	520	159	214	71	1.239
PARTICULARES:																				
Ordem 3a. de Carmo	7	3	4	6	-	1	-	1	2	4	-	-	5	2	-	7	-	-	-	6
Ordem 3a. da Per- mitência	18	12	6	18	-	-	-	4	8	6	-	-	13	5	-	18	-	-	-	3
S. Francisco de Paula	8	3	5	6	1	1	-	2	3	3	-	-	7	1	-	8	-	-	-	-
Gaúchos	-	-	-	-	-	-	-	-	-	-	-	-	-	-	-	-	-	-	-	-
TOTAL	1.378	749	629	614	379	378	7	830	305	243	-	-	1156	187	35	860	233	214	71	1.381

17 - RENDA DOS CEMITÉRIOS DA P.D.F. DURANTE O MÊS DE JUNHO

CEMITÉRIOS	RENDA - Cr\$
Inhaúma	55.420,00
Irajá	10.930,00
Campo Grande	7.200,00
Jacarepaguá	7.070,00
Realengo	3.340,00
Guaratiba	200,00
Ricardo de Albuquerque	5.370,00
Santa Cruz	2.630,00
Governador	-
Paqueta	2.400,00
Piabas	-
TOTAL	94.560,00

FONTE: Os Próprios Cemitérios.

CEMITÉRIOS

16 - MOVIMENTO DOS CEMITÉRIOS DA P.D.F. DURANTE O MÊS DE JUNHO DE 1951

ESPECIFI- CAÇÃO	I- NHAI- MA	SEXO		SEG. A		COR		SEG. O ESTADO			CIVIL		SEG. A NACIONAL		SEG. A IDADE		EXI- M- ÇÕES			
		MASC.	Fem.	BRAN- CA	PREF- TA	PAR- DA	N. ESP.	SOLT. SA- DO	CA- VIU- VO	DESO- ESB	BRAS.	ES- TR.	N. ESP.	MA. DE 18	ME. DE 18	NATI- MOR- TO		N. ESP.		
Inhuma	401	203	198	142	171	88	-	277	74	50	-	-	393	8	-	209	172	20	-	218
Trajá	317	164	153	157	61	99	-	195	74	48	-	-	292	25	-	185	125	7	-	11
Campo Gran- de	95	59	36	49	7	39	-	70	20	5	-	-	93	2	-	39	35	21	-	98
Jacaraguá.	106	61	45	44	21	41	-	55	30	21	-	-	93	13	-	62	28	1	15	114
Realengo ...	110	62	48	49	16	45	-	66	26	14	-	4	105	5	-	62	44	4	-	65
Guaratiba ..	9	5	4	2	7	-	-	8	-	1	-	-	9	-	-	3	4	2	-	9
Ricardo de Albuquerque.	88	53	35	48	15	25	-	12	17	7	-	52	82	6	-	38	31	19	-	102
Santa Cruz .	47	25	22	19	7	21	-	28	11	8	-	-	44	3	-	23	21	3	-	52
Governador .	37	19	18	11	12	14	-	22	12	3	-	-	36	1	-	19	18	-	-	4
Paqueta	1	1	-	1	-	-	-	1	-	-	-	-	1	-	-	1	-	-	-	-
Piabas	-	-	-	-	-	-	-	-	-	-	-	-	-	-	-	-	-	-	-	-
TOTAL	1.211	652	559	522	317	372	-	734	264	157	-	56	1.148	63	-	641	478	77	15	675

FONTE: Os Próprios Cemitérios.

S O C I A L

ASILOS

1 - MOVIMENTO DOS ABRIGOS, ASILOS, CRÈCHES E PATRONATOS, EM JUNHO

ALBERQUES

2 - MOVIMENTO DO ALBERQUE DA BOA VONTADE, EM JUNHO.

S O C I A L

1 - MOVIMENTO DOS ABRIGOS, ASILOS, CRÊCHES E PATRONATOS, EM JUNHO

ESPECIFICAÇÃO	QUANTI- DADE	EXISTIAM	NOVOS	SAÍRAM	ÓBITOS	EXISTEM
Abrigos (1)	4	1.996	172	92	49	2.027
Asilos (2)	5	786	23	9	16	784
Crêches (3)	18	1.100	81	75	-	1.106
Patronato (4)	68	7.383	277	254	3	7.403
TOTAL	95	11.265	553	430	68	11.320

- (1) - Hospedagem para velhos de mais de 60 anos.
- (2) - Alojamento para crianças e adultos.
- (3) - Recolhimento para crianças até 3 anos.
- (4) - Internamento para menores de 19 anos, com instrução.

FONTE: Seção de Coleta.

2 - MOVIMENTO DO ALBERQUE DA BOA VONTADE, EM JUNHO DE 1951

ESPECIFICAÇÃO	ADULTOS		CRIANÇAS		TOTAL
	MASCU- LINO	FEMI- NINO	MASCU- LINO	FEMI- NINO	
FREQUÊNCIA:					
Novos	257	44	25	18	344
Antigos	4.489	514	343	348	5.694
Não especificados	-	-	-	-	-
TOTAL	4.746	558	368	366	6.038
CARACTERÍSTICAS DOS ALBERGADOS:					
NACIONALIDADE.					
Brasileiro	257	44	25	18	344
Estrangeiro	-	-	-	-	-
Ignorado	-	-	-	-	-
TOTAL	257	44	25	18	344
CÔR					
Branca	137	16	11	5	169
Preta	47	11	6	4	68
Parda	73	17	8	9	107
TOTAL	257	44	25	18	344
ESTADO CIVIL					
Solteiro	146	19	25	18	208
Casado	99	17	-	-	116
Viúvo	12	8	-	-	20
TOTAL	257	44	25	18	344
INSTRUÇÃO					
Analfabetos	156	28	14	13	211
Alfabetizados	101	16	11	5	133
TOTAL	257	44	25	18	344
ESTADO DE SAÚDE					
Sãos	257	44	25	18	344
Doentes	-	-	-	-	-
TOTAL	257	44	25	18	344
Albergados c/profis. definida ...	107	-	-	-	107
SERVIÇOS PRESTADOS AOS ALBERGADOS:					
Hospitalizados	4	-	-	-	-

2 - MOVIMENTO DO ALBERGUE DA BOA VONTADE, EM JUNHO DE 1951 (conclusão)

ESPECIFICAÇÃO	ADULTOS		CRIANÇAS		TOTAL
	MASCU- LINO	FEMI- NINO	MASCU- LINO	FEMI- NINO	
Asilados	-	-	-	-	-
Empregados	48	4	-	-	52
Embarcados	4	2	-	-	6
Enc. os à dispensário	-	-	-	-	-
Consultas	173	42	22	5	242
Curativos	281	21	7	7	316
Injeções	323	36	11	3	373
ALIMENTAÇÃO DISTRIBUÍDA:					
Café com pão	4.768	560	378	370	6.076
Mate com pão	4.768	560	378	370	6.076
Rações aos menores	-	-	615	582	1.197
Sopas distribuídas	1.131	694	614	582	3.021

FONTE: Secretaria Geral de Saúde e Assistência da P.D.F.


DEPARTAMENTO DE GEOGRAFIA E ESTATÍSTICA

Av. Beira Mar, 200 - 3º ao 6º andar

GABINETE DO DIRETOR - 3º and. s/306 - Tel. 22-4885

Diretor - Dr. Guaracy Lopes de Souza Castro

- 1 - GE Serviço de Topografia - 6º and. s/601,606 e 501 - Tel. 32-3973
Chefe - Dr. Armando Madeira
- 2 - GE Serviço de Estatística Sanitária - 3º and. s/302/3 Tel. 32-3609
Chefe - Ynahy Matos
- 3 - GE Serviço de Estatística Cultural - 4º and. s/404/5 Tel. 22-4459
Chefe - Alfredo Cardoso
- 4 - GE Serviço de Preparo e Coleta - 4º and. s/402/3 Tel. 22.4473
Chefe - Jair Guedes Sucupira
- 5 - GE Serviço de Classificação e Apuração - 5º and. s/504/5 Tel. 22-4901
Chefe - Luiz Sá de Araujo
- 6 - GE Serviço de Estudos e Análises - 5º and. s/502/3 Tel. 42-4677
Chefe - Antonio Carlos de Lima Fontainha
- 7 - GE Serviço de Cartografia - 6º and. s/604/5 - Tel. 22-4626
Chefe - Dr. Everardo Del Negro
- 8 - GE Serviço de Estatística Militar - 4º and. s/401 e 406 Tel. 42-4820
Chefe - Dr. Luiz de França Costa
- 9 - GE Serviço de Divulgação - 6º and. s/602/3 - Tel. 32-7537
Chefe - Alberto Sâcco
- 0 - GE Serviço de Correspondência - 3º and. s/304/5 - Tel. 22-4817
Chefe - Carlos Giannini Sobrinho



Í N D I C E

Câmara do Distrito Federal	7
Climatologia e Marés	15
Demografia	19
Parte Administrativa	29
Parte Cultural	33
Parte Educacional	39
Parte Econômica e Financeira:	
Receita e Despesa	45
Crédito e Providência	55
Mercado Financeiro e Monetário	63
Comércio	67
Preços	69
Consumo	73
Obras Públicas	77
Transportes e Comunicações	85
Segurança Pública	97
Judiciário	103
Médico Sanitário	107
Social	123