



PREFEITURA DO DISTRITO FEDERAL

SECRETARIA GERAL DO INTERIOR E SEGURANCA
DEPARTAMENTO DE GEOGRAFIA E ESTATÍSTICA


BIBLIOTECA
— DO —
MINISTERIO DA AGRICULTURA

MENSÁRIO ESTATÍSTICO



102

RIO DE JANEIRO—BRASIL
SETEMBRO—1948



P. D. F.

SECRETARIA GERAL DO INTERIOR E SEGURANÇA
DEPARTAMENTO DE GEOGRAFIA E ESTATÍSTICA

MENSÁRIO ESTATÍSTICO DISTRITO FEDERAL

CARACTERÍSTICAS

ÁREA - 1.167 Km²

POPULAÇÃO - 1.764.141 HABITANTES (Censo 1940)

PERÍMETRO - 218 Km

LIMITES: N.E.O. - RIO DE JANEIRO - SUL:- O.ATLÂNTICO

LAT."S" 22° 54' 23" LONG."W. Gr." 43° 10' 21"

ORGANIZAÇÃO ADMINISTRATIVA - PREFEITURA:

PREFEITO

ÓRGÃO LEGISLATIVO OU CÂMARA DE VEREADORES

TRIBUNAL DE CONTAS

PROCURADORIA

ÓRGÃOS EXECUTIVOS OU SECRETARIAS GERAIS



Prefeito do Distrito Federal

Exmo. Sr.

GENERAL DIV. ANGELO MENDES DE MORAES

Secretário Geral de Administração

DR. FRANCISCO NEGRÃO DE LIMA

Secretário Geral de Agricultura, Indústria e Comércio

DR. JOÃO CARLOS BELO LISBOA

Secretário Geral de Educação e Cultura

PROF. CLOVIS MONTEIRO

Secretário Geral de Finanças

DR. JAIR NEGRÃO DE LIMA

Secretário Geral do Interior e Segurança

CEL. GILBERTO MARINHO

Secretário Geral de Saúde e Assistência

DR. SAMUEL LIBANIO

Secretário Geral de Viação e Obras

ENG. JOÃO GUALBERTO MARQUES PORTO

Diretor do Departamento de Geografia e Estatística

MAJ. DURVAL DE MAGALHÃES COELHO

THE HISTORY OF THE

REIGN OF

CHARLES THE FIRST

BY

JOHN BURNET

OF

THE UNIVERSITY OF OXFORD

IN TWO VOLUMES

LONDON

ESTATÍSTICA ECONÔMICA

ESTATÍSTICA FINANCEIRA

1 - ARRECAÇÃO DA PREFEITURA, POR TRIBUTOS.

ESPECIFICAÇÃO	AGÔSTO	JAN. A AGÔSTO
RECEITA ORDINÁRIA		
RECEITA TRIBUTÁRIA - IMPOSTOS		
Impôsto Predial	10.016.899,10	164.511.198,00
Impôsto Territorial	5.556.695,60	42.558.701,20
Imp. Lic. p/Circulação de Ambulantes	40.296,00	2.046.652,40
Imp. Lic. p/Exib. Anúncios e Empachamentos	186.325,90	4.119.854,30
Impôsto de Licença	5.316.133,50	66.172.792,90
Impôsto de Lic. p/ Trafego de Veiculos	278.238,90	19.052.449,10
Impôsto sôbre Diversões Públicas	1.319.203,70	10.063.273,20
Imp. s/Transmissão Propried. Causa-Mortis ..	4.033.557,90	27.581.540,60
Imp. s/Transmissão Propried. Inter-Vivos ..	12.545.368,00	88.450.435,00
Impôsto sôbre Vendas e Consignações	51.502.723,00	390.242.560,90
TOTAL DA RECEITA TRIB.-IMPOSTOS....	90.795.441,60	814.839.457,60
RECEITA TRIBUTÁRIA - TAXAS		
Emolumentos de Alvarás de Licença	1.118.201,60	9.526.301,00
Emolumentos Diversos	266.352,70	2.527.460,90
Taxa de Expediente	677.252,30	5.340.945,60
Taxa de Aferição	94.163,00	1.000.062,60
Taxa de Numeração Ambulantes e Veículos ..	83.327,00	1.507.540,00
Taxa de Serviços da Prefeitura	5.460.012,30	67.898.230,20
Rendas Diversas de Serviços da Prefeitura ..	390.678,60	3.187.770,50
TOTAL DA RECEITA TRIB. - TAXAS	8.089.987,50	90.988.310,80
RECEITA PATRIMONIAL		
Emolumentos, Cartas Afor.,Têrmos e Investl.	16.231,80	84.931,80
Arrendamento de Próprios da Prefeitura ...	854.753,70	7.309.657,00
Foros	12.706,90	176.253,20
Juros e Dividendos	469.760,20	11.593.288,80
Laudêmios	336.379,60	2.721.396,20
Rendas Patrimoniais Diversas	414.671,80	2.532.591,20
TOTAL DA RECEITA PATRIMONIAL	2.104.504,00	24.418.118,20
RECEITA INDUSTRIAL		
Taxa de Consumo Dágua	1.498.437,00	22.160.138,40
Taxa de Esgoto	8.514.916,60	20.849.493,00
Renda Industrial	1.428.829,10	9.484.367,80
TOTAL DA RECEITA INDUSTRIAL	11.442.182,70	52.493.999,20
RECEITAS DIVERSAS		
Renda dos Cemitérios	82.450,00	461.930,00
Renda do Entrepôsto	87.997,80	137.823,60
Renda dos Mercados, Ceiras e Postos	339.811,70	2.850.583,10
Renda dos Matadouros	69.308,50	540.971,80
TOTAL DAS RECEITAS DIVERSAS	539.568,00	3.991.308,50
TOTAL DA RECEITA ORDINÁRIA	112.971.683,80	986.731.194,30

1- ARRECAÇÃO DA PREFEITURA POR TRIBUTO

ESPECIFICAÇÃO	AGÔSTO	JAN. A AGÔSTO
RECEITA EXTRAORDINÁRIA		
Contribuições de Companhias	349.319,80	2.092.915,10
Vendas de Próprios da Prefeitura ...	201.550,00	2.954.950,60
Venda de Terrenos Urbanizados	500.000,00	11.416.000,00
Cobrança da Dívida Ativa	3.398.563,10	29.532.168,30
Operações de Crédito	24.582.403,30	114.196.947,50
Indenizações	24.146,20	622.243,70
Multas	1.663.770,70	11.880.741,70
Eventuais	804.759,60	37.227.583,80
TOTAL DA RECEITA EXTRAORDINÁRIA	31.524.512,70	209.923.550,70
TOTAL GERAL DA RECEITA	144.496.196,50	1.196.654.745,00

2- ARRECAÇÃO GERAL DA PREFEITURA, NO MÊS DE AGÔSTO

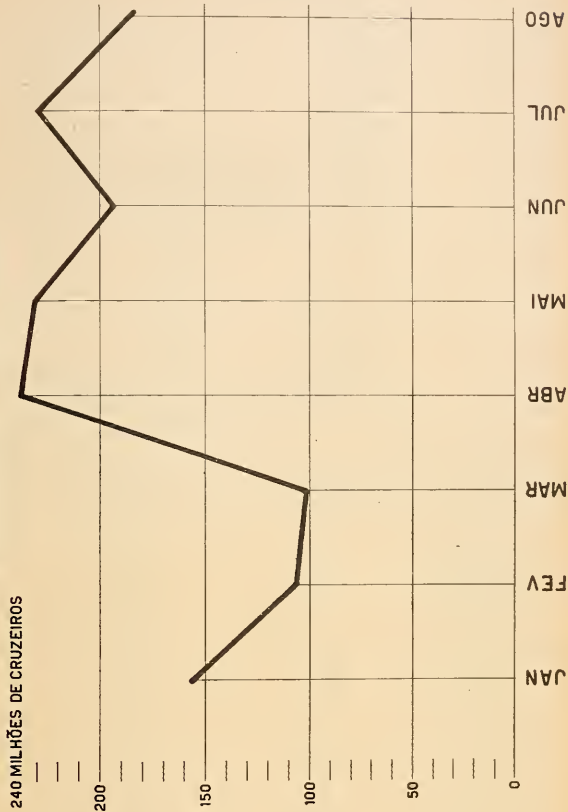
DIA	IMPORTÂNCIA-Cr\$	DIA	IMPORTÂNCIA-Cr\$
2	2.841.388,60	19	8.563.329,40
3	4.258.662,60	20	3.304.977,70
4	9.507.684,40	21	1.414.667,90
5	3.197.260,70	23	2.183.593,60
6	3.645.508,50	24	2.327.934,60
7	2.596.655,40	25	3.781.685,60
9	3.621.518,60	26	2.639.032,80
10	3.802.040,10	27	4.238.873,80
11	39.564.994,70	28	8.327.906,00
12	3.167.325,30	30	3.590.235,70
13	3.442.372,70	31	9.188.847,00
14	2.897.933,20		
16	4.754.853,10		
17	4.097.097,50		
18	3.539.817,10		
		TOTAL.....	144.496.196,50

3- COBRANÇA REALIZADA PELOS DISTRITOS DE ARRECAÇÃO, NO MES DE AGÔSTO.

DIA	IMPORTÂNCIA-Cr\$	DIA	IMPORTÂNCIA-Cr\$
2	1.861.786,40	19	2.686.395,90
3	3.868.164,20	20	2.155.640,60
4	2.838.644,50	21	767.498,60
5	2.335.384,50	23	2.141.105,20
6	2.481.047,40	24	1.847.263,10
7	1.503.538,40	25	3.093.052,20
9	3.538.262,00	26	2.167.750,90
10	2.810.982,70	27	3.112.358,70
11	2.193.951,50	28	811.281,00
12	2.449.613,90	30	3.330.938,80
13	2.978.706,20	31	4.405.409,10
14	2.089.300,60		
16	4.212.245,00		
17	3.223.884,10		
18	2.879.658,10		
		TOTAL.....	67.783.863,60

RECEITA DA PREFEITURA

240 MILHÕES DE CRUZEIROS





4 - RENDA DOS DISTRITOS DE ARRECAÇÃO, EM AGÓSTO.

DISTRITOS	IMPORTÂNCIA Cr\$
1º - Centro.....	28.076.981,90
3º - Laranjeiras.....	321.689,20
4º - Centro.....	7.559.030,50
5º - Copacabana.....	581.926,20
6º - São Cristóvão.....	1.034.325,90
7º - Centro.....	4.560.642,20
8º - Centro.....	11.820.056,90
9º - Méier.....	764.208,60
10º - Madureira.....	1.215.519,70
11º - Penha.....	434.602,90
12º - Centro.....	10.584.920,40
14º - Campo Grande.....	829.959,20
TOTAL.....	67.783.863,60

5 - MOVIMENTO DO IMPOSTO (SÉLO) RELATIVO A INGRESSOS DE CINEMAS, NO MÊS DE AGÓSTO.

SÉLO Cr\$	QUANTIDADE	IMPORTÂNCIA Cr\$
0,10	27.415	2.741,50
0,20	1.370.354	274.070,80
0,30	23.000	6.900,00
0,40	-	-
0,50	170.000	85.000,00
0,60	189.376	113.625,60
0,70	675.050	472.535,00
1,00	500	500,00
TOTAL...	2.455.695	955.372,90

RENTA DO DEPARTAMENTO DE EDIFICAÇÕES

6 - MOVIMENTO DIÁRIO DE EMOLUMENTOS E LICENÇAS DE OBRAS E INSTALAÇÕES MECÂNICAS, NO MÊS DE AGÓSTO.

DIA	OBRAS PARTICULARES	INSTALAÇÕES MECÂNICAS	TOTAL
2	19.143,50	3.197,10	22.340,60
3	99.210,50	29.889,40	129.099,90
4	68.825,80	7.357,50	76.183,30
5	53.840,30	3.756,30	57.596,60
6	39.600,80	5.511,60	45.112,40
7	12.523,90	5.542,30	18.066,20
9	31.923,40	7.434,70	39.358,10
10	37.626,80	3.029,20	40.656,00
11	22.338,90	5.734,60	28.073,50
12	71.116,50	9.236,90	80.353,40
13	31.045,30	6.511,80	37.557,10
14	56.796,40	3.683,00	60.479,40
16	24.515,10	5.048,50	29.563,60
17	26.083,10	5.648,80	31.731,90
18	57.986,80	9.902,30	67.889,10
19	37.166,30	4.055,40	41.221,70
20	20.300,90	6.979,50	27.280,40
21	36.300,90	8.175,90	44.476,80
23	14.206,30	3.701,70	17.908,00
24	39.329,30	6.299,90	45.629,20
25	42.203,00	52.295,30	94.498,30
26	27.900,60	4.122,40	32.023,00
27	20.687,80	5.147,80	25.835,60
28	15.551,40	2.456,20	18.007,60
30	19.060,20	1.596,30	20.656,50
31	18.689,10	5.533,70	24.222,80
TOTAL.....	943.992,90	211.848,10	1.155.841,00

7 - ARRECAÇÃO DA ALFÂNDEGA DO RIO DE JANEIRO, NO MÊS DE AGOSTO

RUBRICAS ORÇAMENTÁRIAS	AGOSTO		DIFERENÇA EM 1948 - Cr\$
	1948 - Cr\$	1947 - Cr\$	
RENDA ORDINÁRIA			
RENDAS TRIBUTÁRIAS:			
a) Imposto de imp. e afins.			
Direitos de importação para consumo.....	56.418.849,50	80.713.721,40	- 24.294.721,40
Imposto adicional de 10% Taxa adicional (Dec. Lei nº 300 de 28/2/38).....	3.319.551,10	7.135.176,90	- 3.815.625,80
Imposto de faróis.....	67.144,90	202.764,40	- 135.619,50
Soma.....	300.000,00	192.000,00	108.000,00
b) Imposto de consumo.....	60.105.545,50	88.243.662,70	-28.138.117,20
c) Imposto de renda, etc....	10.379.855,30	26.844.276,70	-16.464.421,40
d) Imposto de selo e afins.	1.598,90	-	1.598,90
	143.242,00	98.905,90	44.336,10
TOTAL DAS RENDAS TRI- BUTÁRIAS	70.630.241,70	115.186.845,30	- 44.556.603,60
RENDAS INDUSTRIAIS	6.570,00	9.748,20	- 3.178,20
DIVERSAS RENDAS.....	8.079.990,90	9.520.085,80	- 1.440.094,90
TOTAL DA RENDA ORDINÁ- RIA.....	78.716.802,60	124.716.679,30	- 45.999.876,70
RENDA EXTRAORDINÁRIA....	1.056.299,70	1.413.087,80	-356.788,10
TOTAL GERAL DA RECEITA.	79.773.102,30	126.129.767,10	- 46.356.664,80

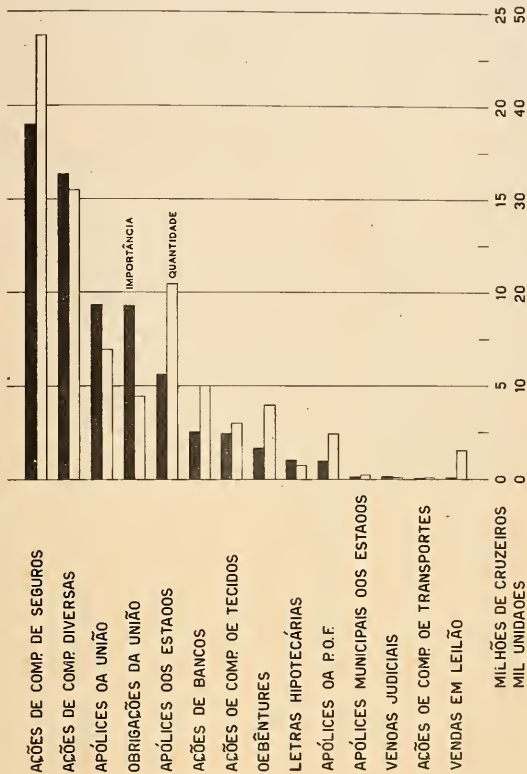
RECEBEDORIA DO DISTRITO FEDERAL

8 - ARRECAÇÃO DA DIRETORIA DAS RENDAS INTERNAS

RUBRICAS ORÇAMENTÁRIAS	AGOSTO		DIFERENÇA EM 1948 - Cr\$
	1948 - Cr\$	1947 - Cr\$	
RENDA ORDINÁRIA			
RENDAS TRIBUTÁRIA			
Imposto de consumo.....	79.445.012,10	69.184.459,40	10.260.552,7
Imposto de renda.....	8.953.981,10	48.073.697,70	-39.119.716,6
Imposto de selo e afins.	20.420.480,30	23.188.758,00	- 3.231.722,3
RENDAS PATRIMONIAIS.....	763.612,00	843.871,10	- 80.259,1
RENDAS INDUSTRIAIS.....	35.373,50	57.662,30	- 22.288,8
DIVERSAS RENDAS.....	4.381.460,70	3.140.595,30	1.240.865,4
TOTAL DA RENDA ORDINÁRIA.	119.999.919,70	144.489.043,80	- 24.489.124,1
RENDA EXTRAORDINÁRIA.....	221.272.850,20	45.647.945,10	175.624.905,1
TOTAL DAS RENDAS INTERNAS	341.272.769,90	190.136.988,90	151.135.781,0
DEPÓSITOS.....	53.844.665,70	46.615.524,50	7.229.141,2
TOTAL GERAL.....	395.117.435,60	236.752.513,40	158.364.922,2

BOLSA DE TÍTULOS MOBILIÁRIOS

TÍTULOS NEGOCIADOS EM AGOSTO





DESPESA DA PREFEITURA

9. MOVIMENTO DA DESPESA (LÍQUIDA), PELAS SECCOES PAGADORAS, EXCLUÍDAS AS OPERAÇÕES DE BANCOS E CORRESPONDENTES, NO MÊS DE AGOSTO

DIA	DEPARTAMENTO DO PESSOAL		DEPARTAMENTO DO TESOUREIRO			
			4 TS		5 TS	
	CHEQUES	IMPORTÂNCIA	CHEQUES	IMPORTÂNCIA	CHEQUES	IMPORTÂNCIA
2	47	84.651,40	97	644.604,90	4	1.991,70
3	94	4.328.993,00	-	-	15	30.136,90
4	-	-	-	-	10	29.250,60
5	1	483.578,20	186	7.340.424,70	115	17.411,50
6	-	-	-	-	148	59.553,90
7	-	-	-	-	52	9.552,40
9	-	-	119	2.963.451,60	79	39.894,00
10	-	-	-	-	179	56.175,20
11	2	1.812.055,40	-	-	116	60.643,60
12	-	-	198	7.046.257,40	29	4.127,00
13	-	-	-	-	97	24.097,10
14	-	-	168	252.100,70	4	146,50
16	204	80.756,10	83	3.352.146,10	81	34.816,00
17	1	177.508,20	1	250.000,00	7+	17.940,60
18	-	-	-	-	70	25.737,20
19	2	116.637,30	149	7.609.605,00	14	4.636,00
20	5.876	13.134.012,90	-	-	107	179.350,10
21	5.660	9.064.174,00	-	-	11	29.160,00
23	4.559	7.385.055,20	84	680.548,60	34	9.771,80
24	4.665	10.178.959,00	-	-	27	24.673,80
25	5.043	8.410.138,20	-	-	2	6.287,90
26	4.175	6.245.598,20	215	8.935.019,30	96	123.780,00
27	4.804	7.000.387,70	1	370.000,00	2	5.600,00
28	4.465	6.664.847,80	-	-	-	-
30	3.716	5.465.105,70	70	2.193.930,90	88	91.073,50
31	3.997	5.251.821,20	-	-	136	103.413,30
TOTAL	47.211	85.884.279,50	1.371	41.638.089,20	1.590	989.220,60

10 - DESPESA DIÁRIA (LÍQUIDA) EFETUADA PELA PAGADORIA, NO MÊS DE AGOSTO

D I A	DOCUMENTOS	IMPORTÂNCIA	NÚMEROS	ÍNDICES
			Cr\$1.000.000,00 : 100	
2	148	731.248,00		73
3	109	4.359.129,90		436
4	10	29.250,60		3
5	302	7.841.414,40		784
6	148	59.553,90		6
7	52	9.552,40		1
9	198	3.003.345,60		300
10	179	56.175,20		6
11	118	1.872.699,00		187
12	227	7.050.384,40		705
13	97	24.097,10		2
14	172	252.247,20		25
16	368	3.467.718,20		347
17	76	445.448,80		44
18	70	25.737,20		3
19	165	7.730.878,30		773
20	5.983	13.313.363,00		1 331
21	5.671	9.093.334,00		909
23	4.677	8.075.375,60		808
24	4.692	10.203.632,80		1 020
25	5.045	8.416.426,10		842
26	4.486	15.304.397,50		1 530
27	4.807	7.375.987,70		738
28	4.465	6.664.847,80		666
30	3.874	7.750.110,10		775
31	4.133	5.355.234,50		535
TOTAL	50.272	128.511.589,30		-

ESTATÍSTICA DO MERCADO FINANCEIRO E MONETÁRIO

11-COTAÇÕES E MOV. DOS TÍTULOS MOB. DA PREFEITURA, EM AGÔSTO, SEG. AS EMISSÕES

EMPRÉSTIMOS	JUROS	QUANT.	VALOR DAS OPERAÇÕES	VALOR NOMINAL	PREÇOS		
					MÁXIMO	MÉDIO	MÍNIMO
De 1904-Ao portador	5%	667	334.340,00	₡20	508,00	501,30	500,00
De 1906-Ao portador	6%	564	84.600,00	200,00	150,00	150,00	150,00
De 1914-Ao portador	6%	175	28.350,00	200,00	162,00	162,00	162,00
De 1917-Ao portador	6%	220	35.640,00	200,00	162,00	162,00	162,00
De 1920-Ao portador	6%	809	135.103,00	200,00	167,00	167,00	167,00
De 1921-Dec.1.535..	7%	169	27.085,00	200,00	165,00	160,30	160,00
De 1924-Dec.1.999..	7%	183	31.959,00	200,00	176,00	174,60	173,00
De 1930-Dec.3.264..	7%	705	125.080,00	200,00	178,00	177,40	176,00
De 1931-Ao portador	6%	1.429	222.012,00	200,00	156,00	155,40	155,00
TOTAL.....	-	4.921	1.024.169,00	-	-	-	-

12- MOVIMENTO NA BOLSA DE TÍTULOS MOBILIÁRIOS, NO MÊS DE AGÔSTO

T Í T U L O S	QUANTIDADE	IMPORTÂNCIA - Cr\$
Ações de Companhias de Seguros.....	74.544	19.046.700,00
Ações de Companhias Diversas.....	31.414	16.345.877,00
Apólices da União.....	13.991	9.371.429,00
Obrigações da União.....	9.014	9.315.581,50
Apólices dos Estados.....	20.877	5.620.289,50
Ações de Bancos.....	9.839	2.587.860,00
Ações de Companhias de Tecidos.....	6.094	2.490.595,00
Debêntures.....	7.907	1.713.684,00
Letras Hipotecárias.....	1.546	1.075.380,00
Apólices da Prefeitura do Distrito Federal.....	4.921	1.024.169,00
Apólices Municipais dos Estados.....	555	184.066,00
Vendas Judiciais.....	211	161.870,00
Vendas em Leilão.....	3.155	78.550,00
Ações de Companhias de Transporte.....	202	37.794,00
TOTAL.....	157.270	69.053.845,00

C Â M B I O

13- CÂMBIO LIVRE E LIVRE ESPECIAL, NO MÊS DE AGÔSTO.

ESPECIFICAÇÃO	MÍNIMA	MÉDIA	MÁXIMA
LIVRE:			
Londres.....	75,44	75,44	75,44
New-York.....	18,72	18,72	18,72
Canada.....	18,40	18,40	18,40
Uruguai.....	9,95	9,95	9,95
Suécia.....	5,21	5,21	5,21
Suíça.....	4,37	4,37	4,37
Argentina.....	3,90	3,91	3,92
Dinamarca.....	3,90	3,90	3,90
Noruega.....	3,78	3,78	3,78
Espanha.....	1,70	1,70	1,70
Portugal.....	0,76	0,76	0,76
Bélgica..(Franco Belga).....	0,42	0,42	0,42
Tcheco-Slováquia.....	0,37	0,37	0,37
França.....	0,08	0,08	0,08

CRÉDITO E PREVIDÊNCIA

CAIXA DE AMORTIZAÇÃO

**14- VALORES, IMPORTÂNCIA E QUANTIDADE DAS NOTAS DO PA -
PEL MOEDA, EXISTENTE EM AGÔSTO**

QUANTIDADE EM NOTAS	VALOR-Cr\$	IMPORTÂNCIA-Cr\$
Emissão do Banco do Brasil	-	43.253.410,00
33.733.526.....	1,00	33.733.526,00
24.262.328.....	2,00	48.524.657,00
51.735.154.....	5,00	258.675.772,00
49.942.158.....	10,00	499.421.580,00
40.768.970.....	20,00	815.379.400,00
19.509.451.....	50,00	975.472.550,00
15.132.207.....	100,00	1.513.220.700,00
14.824.244.....	200,00	2.964.848.800,00
12.901.020.....	500,00	6.450.510.000,00
6.758.838.....	1.000,00	6.758.838.500,00
269.567.897.....	-	20.361.878.895,50

ESTATÍSTICA DOS TRANSPORTES E DAS COMUNICAÇÕES

15- MOVIMENTO DE EMPLACAMENTO DE VEÍCULOS E AMBULANTES, NO MÊS DE AGÔSTO.

ESPECIFICAÇÃO	AGÔSTO	JAN. A AGÔSTO	ESPECIFICAÇÃO	AGÔSTO	JAN. A AGÔSTO
AUTOMÓVEIS;					
Particulares.....	682	31.519	Carros ecarr. a mão.....	117	3.775
De Praça.....	161	8.054	Carros de 4 rodas Z.Urbana.	-	10
Oficiais.....	64	1.196	Carros de 2 rodas Z.Urbana.	-	2
Experiência.....	1	148	Carros de 2 rodas Z. Suburb	4	17
Exp. Autos de Praça.....	-	2	Carros de 2 rodas Z.Fural..	17	127
Exp. de Motociclos.....	5	5	Carros de 2 rodas p/Lav....	22	379
Aprendizagem.....	-	161	Carros de 2 rodas.....	13	197
Placas Reservadas.....	-	112	Carros de 4 rodas.....	17	20
TOTAL.....	913	41.197	Motociclos.....	44	1.031
AUTOS DE CARGA;					
Particulares.....	549	11.521	Motociclos Oficiais.....	6	224
A Frete.....	99	4.508	Reboques.....	2	183
Oficiais.....	49	761	Serviço Funerário.....	-	53
TOTAL.....	697	16.790	Tric. p/cond. de volumes...	10	573
Auto-Ônibus.....	53	889	TOTAL.....	2.854	32.560
OUTROS VEÍCULOS;					
Bicicletas.....	2.602	25.969	AMBULANTES;		
			Ambulantes emplacados...	228	5.279
			TOTAL.....	228	5.279

C A R R Í S

16- MOVIMENTO DE PASSAGEIROS TRANSP. PELAS COMPANHIAS DE CARRÍS E DIV.SERVIÇOS

REFERÊNCIA	PASSAGEIROS	
	AGÔSTO	JAN.A AGÔSTO
Comp. de Carrís, Luz e Fôrça do R.de Janeiro Ltda.	40.360.706	315.158.055
Comp. Ferro Carril Jardim Botânico.....	11.400.579	92.860.668
Comp. Ferro Carril Carioca.....	842.748	6.689.841
Serviço de Transp. da I. do Governador (P.D.F.)...	435.602	3.571.471
Serviço de Transporte Rural (P.D.F.).....	592.461	4.562.523
TOTAL.....	53.632.096	422.842.558

17 - MOVIMENTO DE PASSAGEIROS NAS DIVERSAS LINHAS DA COMPANHIA DE CARRIS, LUZ E FÔRÇA DO RIO DE JANEIRO LTDA.

N	ESPECIFICAÇÃO	AGÔSTO	JAN. A AGÔST
LINHAS ORDINÁRIAS			
94	Penha	2.789.876	21.427.361
77	Piedade	2.093.484	16.141.536
68	Urugual-Engenho Novo.....	1.986.092	15.007.750
79	Licínio Cardoso	1.568.630	11.926.115
78	Cascadura	1.559.307	11.911.783
97	Madureira - Penha	1.701.868	13.732.853
75	Lins Vasconcelos	1.497.962	11.087.689
36	Praça 15 - Praça 11	1.235.059	9.781.824
66	Tijuca	1.458.523	11.745.147
76	Engenho de Dentro	1.140.084	8.926.680
33	Lapa - Praça da Bandeira	1.089.243	8.539.513
74	Vila Isabel - Engenho Novo	1.117.713	8.679.563
98	Madureira - Irajá	1.126.411	8.582.094
56	Alegria	947.604	7.454.081
91	Freguezia	1.191.711	7.987.004
29	Barcas - Estrada de Ferro-Lapa	1.232.560	9.415.388
70	Andaraí-Leopoldo	713.452	5.613.062
37	Praça 15-Estrada de Ferro	-	-
62	Praça Malvino Reis	636.324	4.880.081
65	Muda	436.778	3.422.735
40	Praia Formosa - Camerino - São Francisco..	700.036	5.561.981
90	Taquara	874.971	6.630.704
67	Alto da Boa Vista	647.139	5.621.573
53	São Januário	592.308	4.624.379
46	Estréla	479.325	3.878.272
31	Lapa - Leopoldina	374.806	3.122.246
57	Cajú	464.225	3.628.972
69	Aldeia Campista	473.488	3.752.695
86	Méier - Pílares	419.442	3.190.573
85	Cachambi	418.462	3.069.957
63	São Francisco Xavier	332.520	2.674.154
26	Estrada de Ferro - 1º de Março - Tiradentes.	298.751	2.292.598
42	Coquelros	328.128	2.603.916
45	Itapirú - Barcas	317.114	2.607.747
64	Aguiar-Fábrica	315.747	2.565.271
30	Lapa - Arsenal de Marinha - Praça Mauá ...	310.710	2.457.591
39	Praia Formosa - Pça. Mauá-Arsenal de Marinha	329.907	2.573.792
58	São Luiz Durão	263.169	2.197.908
44	Itapirú - Tiradentes	254.089	2.073.347
47	Santa Alexandrina	288.138	2.285.811
87	Boca do Mato	234.068	1.782.485
41	Palmeiras	203.260	1.646.930
38	Praça Mauá-Leopoldina	295.184	2.253.081
43	Catumbí	266.501	1.974.864
27	Estrada de Ferro - Riachuelo - Tiradentes.	328.771	2.553.399
25	Andre Cavalvante	212.209	1.787.392
34	Praça 15- Avenida Rodrigues Alves	265.639	2.009.143
84	José Bonifácio	182.977	1.573.361
51	Matoso	272.344	2.182.353
32	Lapa - Avenida Rodrigues Alves	192.498	1.529.530
49	Itapagipe	106.491	861.637
48	Bispo	94.090	736.940
81	Méier Triagem	69.082	527.620
28	Estrada de Ferro - Barcas	603.892	4.852.269
35	Praça 15 Riachuelo	-	-
86	Inhaúma	-	-
	TOTAL	37.150.762	289.946.750
LINHAS EXTRAORDINÁRIAS			
93	Ramos	1.246.302	9.607.064

17- MOVIMENTO DE PASSAGEIROS NAS DIVERSAS LINHAS DA COMPANHIA DE CARRIS LUIZ E FÔRÇA DO RIO DE JANEIRO LTDA.

Conclusão

DIA	ESPECIFICAÇÃO	AGÔSTO	JAN. A AGÔSTO
71	Barão de Mesquita-Praca Verdun.....	283.338	2.199.592
55	Rua Bela.....	58.025	662.556
59	Pedregulho.....	69.658	517.570
82	Méier-Tiradentes.....	369.293	2.936.692
88	Praca Barão de Taquara.....	-	12.844
52	Cancela.....	19.966	225.087
73	Praca Barão de Drumond.....	129.782	924.280
54	Campo de São Cristóvão.....	63.067	212.650
96	Madureira - Vaz Lobo.....	-	237.680
89	Tanque.....	127.322	1.064.911
50	Rio Comprido.....	4.473	59.632
95	Bonsucesso - Penha.....	65.093	569.221
83	Méier - São Francisco.....	10.312	97.629
61	Maracanã.....	-	15.114
	TOTAL.....	2.446.631	19.342.522
	LINHAS DE 2ª CLASSE;		
66	Tijuca.....	77.604	642.525
76	Engenho de Dentro.....	58.805	522.152
68	Uruguai - Engenho Novo.....	73.913	620.396
77	Piedade.....	58.643	366.235
57	Cajú.....	44.060	359.216
75	Lins de Vasconcelos.....	42.006	357.577
94	Penha.....	49.048	363.105
74	Vila Isabel - Engenho Novo.....	46.541	308.161
56	Alegria.....	34.410	261.156
91	Freguezia.....	22.023	186.552
64	Aguiar - Fábrica.....	15.644	81.890
70	Andaraí.....	31.497	234.447
42	Coqueiros.....	12.306	72.405
58	São Luiz Durão.....	22.111	181.158
78	Cascadura.....	61.915	479.465
46	Estrêla.....	14.496	172.353
90	Taquara.....	16.296	120.330
48	Bispo.....	5.332	41.011
44	Itapirú - Tiradentes.....	6.626	47.966
53	Sao Janeiro.....	29.772	177.999
69	Aldeia Campista.....	15.963	135.217
47	Santa Alexandrina.....	4.491	29.821
63	São Francisco Xavier.....	12.681	74.218
62-A	Asilo Isabel.....	3.807	15.789
65	Muda.....	2.823	7.007
49	Itapagipe.....	-	9.965
43	Catumbi.....	-	667
	TOTAL.....	763.313	5.868.783
	TOTAL GERAL.....	40.360.706	315.158.055

18-MOVIMENTO DE PASSAG. NAS DIVERSAS LINHAS DA CIA. FERRO CARRIL CARIOCA

N	L I N H A S	AGÔSTO	JAN. A AGÔSTO
1	Carioca - Franca - Paula Matos.....	471.270	3.699.396
2	Carioca - Curvelo.....	109.112	873.863
3	Carioca - Lagoinha - Silvestre.....	94.691	833.853
4	Curvelo - Franca - Paula Matos.....	36.870	296.507
5	Muratori - Paula Matos Franca.....	27.865	218.383
6	Carioca - Portinha.....	25.953	207.671
7	Curvelo Lagoinha.....	20.777	178.051
8	Franca - Lagoinha - Silvestre.....	15.783	126.959
9	Muratori - Curvelo.....	8.461	73.811
10	Curvelo - Paula Matos - Franca.....	8.064	61.478

18- MOVIMENTO DE PASSAG. NAS DIVERSAS LINHAS DA COMPANHIA FERRO CARRIL CARIOCA

Nº	L I N H A S	AGÔSTO	JAN. A AGÔSTO
11	Curvelo - Silvestre.....	1.837	18.878
-	Colegiais.....	20.160	86.100
-	2ª Classe - Passageiros Cr\$0,20-0,30-0,40...	1.905	14.891
	TOTAL.....	842.748	6.689.841

19-MOVIMENTO DE PASSAGEIROS NAS DIVERSAS LINHAS DA CIA. FERRO CARRIL J. BOTÂNICO

Nº	ESPECIFICAÇÃO	AGÔSTO	JAN. A AGÔSTO
LINHAS ORDINÁRIAS			
13	Ipanema - Túnel Novo.....	1.871.695	15.374.611
11	Jardim Leblon.....	1.243.349	10.447.849
10	Gávea.....	874.334	6.949.211
12	Ipanema - Túnel Alôor Prata.....	826.991	6.851.494
20	Leme - Praça Santos Dumont.....	736.828	6.114.160
6	Voluntários.....	718.454	5.648.236
4	Praia Vermelha.....	605.199	4.960.208
3	Águas Férreas.....	658.765	5.208.067
14	Praça General Osório.....	1.078.836	9.026.077
5	Leme.....	706.692	5.782.910
7	Humaitá.....	484.879	3.787.191
2	Laranjeiras.....	414.468	3.209.301
9	General Polidoro.....	250.104	2.021.428
	TOTAL.....	10.470.594	85.380.743
LINHAS EXTRAORDINÁRIAS;			
24	Praça Duque de Caxias Estrada de Ferro...	710.557	5.674.565
15	Jóquei Clube.....	17.932	118.820
1	Praça Duque de Caxias.....	7.498	51.699
17	Copacabana.....	63.788	604.228
	TOTAL.....	799.775	6.449.312
LINHAS DE 2ª CLASSE;			
13	Ipanema - Túnel Novo.....	47.888	370.674
3	Águas Férreas.....	24.552	192.659
11	Jardim Leblon.....	26.566	202.267
10	Gávea.....	28.962	149.105
6	Voluntários.....	12.242	115.908
	TOTAL.....	130.210	1.030.613
	TOTAL GERAL.....	11.400.579	92.860.668

20 - PASSAGEIROS TRANSPORTADOS PELO "SERVIÇO DE TRANSPORTE DA ILHA DO GOVERNADOR E "SERVIÇO DE TRANSPORTE RURAL" (P.D.F.)

SERVIÇO DE TRANSPORTE I. GOVERNAD.	AGÔSTO	JAN. A AGÔST.	SERVIÇO DE TRANSPORTE RURAL	AGÔSTO	JAN. A AGÔST.
Ribeira-Pitang...	249.781	2.061.746	Pedra.....	252.157	2.178.188
Pitang-Tauá.....	144.074	1.158.822	Rio da Prata.....	138.125	1.036.360
Tauá-Freguezia...	41.747	350.903	Engenho Novo....	170.280	1.316.076
Freguezia.Bananal	-	-	Passag. gratuitos	31.899	31.899
TOTAL.....	435.602	3.571.471	TOTAL.....	592.461	4.562.523

AUTO-ÔNIBUS

21-NÚMERO DE VIAGENS E PASSAG. TRANSP. NAS DIVERSAS LINHAS DE ÔNIBUS, EM AGÔSTO

Nº	L I N H A S	VIAGENS	PASSAG.
ZONA - URBANA			
73	Lapa - Saens Peña.....	11.865	336.297
33	Mauá - Abolição.....	4.932	283.850
11	Tijuca - Ipanema.....	14.008	751.524
102	Duque de Caxias - Praça Saens Peña.....	9.522	341.882
14	Leopoldina - Mourisco.....	9.730	329.968

21- NÚMERO DE VIAGENS E PASSAG. TRANSP. NAS DIVERSAS LINHAS DE ÔNIBUS, EM AGÔSTO

Nº	L I N H A S	VIAGENS	PASSAGEIROS
44	Clube Naval - Laranjeiras.....	6.356	210.162
72	Candelária - Grajaú.....	7.688	388.628
52	Castelo - Jôquei Clube.....	7.903	231.049
15	Rio Comprido - São Salvador.....	8.614	279.796
34	Mauá - Méier (Via Ana Nery).....	5.176	230.658
84	Largo de Santa Rita - Lins de Vasconcelos....	3.968	157.519
39	Praça Tiradentes - Braz de Pina.....	2.740	141.491
30	Praça Tiradentes - São Januário.....	6.734	255.903
12	Estrada de Ferro - Ipanema.....	13.438	587.457
35	Mauá - Engenho de Dentro.....	6.572	215.162
64	Castelo - Ipanema.....	4.358	114.363
85	Lins de Vasconcelos - Urca (V.Méier).....	4.892	183.389
13	Estrada de Ferro - Urca.....	7.469	178.748
71	Estrada de Ferro - Lapa.....	2.867	60.505
66	Castelo - Leblon.....	3.171	66.423
27	Mauá Uruguai.....	6.470	214.318
82	Largo de Santa Rita - Lins de Vasconcelos....	912	27.527
31	Praça Tiradentes - Cajú.....	5.878	171.615
43	Clube Naval - Palácio Guanabara.....	5.472	119.268
51	Palace Hotel - Lagoa.....	5.380	100.578
3	Castelo - Ipanema.....	4.338	113.703
45	Clube Naval - Corcovado.....	4.896	151.563
74	Praca Saens Peña - Cascadura.....	6.175	227.507
81	Largo de Santa Rita - Grajaú.....	1.272	55.206
2	Castelo - Copacabana.....	4.535	125.832
98	Arsenal de Marinha - Praça do Carmo.....	2.882	127.244
67	Praça da Bandeira-Leblon.....	4.821	160.933
37	Praça Tiradentes - Penha.....	3.768	126.672
36	Praça Tiradentes - Penha.....	2.612	106.474
5	Castelo - Ipanema.....	3.526	82.176
53	Palace Hotel - Praça Eugênio Jardim.....	2.737	89.729
29	Mauá - Muda.....	4.122	112.737
54	Castelo - Praça Eugênio Jardim.....	2.651	90.441
103	Praça Saens Peña - Ipanema.....	7.032	523.987
9	Mauá-Mourisco.....	7.461	216.970
10	Mauá - Aeroporto.....	12.624	505.415
26	Candelária - São Januário.....	4.164	137.909
38	Praça Tiradentes - Braz de Pina.....	2.110	130.998
47	Carioca - Urca.....	7.438	153.461
48	Clube Naval - Laranjeiras.....	1.584	73.457
49	Carioca - Ponte das Táboas.....	-	-
50	Carioca - Marquês de São Vicente.....	5.235	158.356
65	Leblon - São Conrado.....	1.254	33.780
79	Circular - Estrada de Ferro - Lapa - Praça 15	2.433	98.545
90	Largo de Santa Rita - Lins de Vasconcelos....	3.248	228.456
95	Arsenal de Marinha - Parada de Lucas.....	3.577	72.645
104	Praça Barão de Drumond - Jôquei Clube.....	5.471	350.800
40	Mauá - Engenho de Dentro (Via 28 de Set.)....	1.480	42.304
70	Castelo - Leblon.....	3.122	85.623
94	Mauá - Olaria.....	2.349	103.782
100	Maracana - N.S. da Paz.....	3.852	114.394
105	Grajaú - Copacabana.....	4.768	254.624
107	Grajaú - Laranjeiras.....	3.717	202.887
56	Castelo - Forte de Copacabana.....	5.786	176.460
103	Saens Peña - Ipanema.....	7.032	523.987
109	Praça Malvino Reis - Praça General Osório....	3.700	209.285
111	Tijuca - Ipanema.....	6.064	486.773
112	Leopoldina - Leblon.....	950	31.547
113	Estrada de Ferro - Jôquei Clube.....	3.482	132.705
114	Estrada de Ferro - Leblon.....	5.082	201.740
115	Grajaú - Cosme Velho.....	3.607	194.900
113	Maracanã - Forte Copacabana.....	4.872	160.952
	TOTAL.....	331.119	12.631.052

21-NÚMERO DE VIAGENS E PASSAG. TRANSP. NAS DIVERSAS LINHAS DE ÔNIBUS, EM AGÔSTO
(Conclusão)

L I N H A S		VIAGENS	PASSAGEIROS
ZONA SUBURBANA;			
1	Méier - Olaria.....	5.214	550.320
2	Méier - Ramos.....	6.026	191.891
4	Méier - Olaria.....	5.835	164.650
3	Méier - Engenho do Mato.....	5.196	185.451
22	Madureira - Irajá.....	10.072	313.485
57	Santa Cruz - Sepetiba.....	1.106	41.842
11	Cascadura - Ramos.....	4.972	138.430
75	Penha - Parada de Lucas.....	3.258	74.147
53	Campo Grande - Largo do Mendanha.....	1.156	39.070
76	Penha - Vigário Geral.....	5.900	148.308
26	Madureira - Rocha Miranda.....	4.132	117.546
84	Ribeira - Jardim Guanabara.....	1.676	40.423
32	Taquara - Rio Grande.....	496	34.580
31	Tanque - Recreio dos Bandeirantes.....	1.152	39.431
6	Méier - Inhaúma.....	1.490	31.461
56	Campo Grande - Barra de Guaratiba.....	424	23.470
5	Méier - Cascadura.....	2.231	59.797
8	Madureira - Irajá.....	4.404	140.343
12	Cascadura - Cavalcanti.....	1.295	36.463
18	Marechal Hermes - Cavalcanti.....	525	6.926
19	Cascadura - Escola de Aviação.....	4.738	137.800
20	Penha - Cascadura.....	5.600	249.688
33	Tanque - Barra da Tijuca.....	436	15.789
82	Ribeira - Freguezia.....	372	11.186
83	Ribeira - Felixeira.....	868	15.330
85	Ribeira - Grajaú.....	1.090	14.492
SN	Irajá - Penha.....	2.186	73.199
TOTAL.....		81.850	2.895.518

22-MOVIMENTO MENSAL DE VIAGENS E PASSAG. NAS DIV. LINHAS DE AUTO-ÔNIBUS

MÊS	V I A G E N S		TOTAL	P A S S A G E I R O S		TOTAL
	Z. URBANA	Z. SUBURB.		Z. URBANA	Z. SUBURB.	
Agôsto.....	331.119	81.850	412.969	12.631.052	2.895.518	15.526.570
Julho.....	325.245	81.182	406.427	12.515.246	2.893.589	15.408.835
Junho.....	311.716	76.120	387.836	11.015.516	2.787.154	15.170.194
Maiô.....	307.124	70.217	377.341	11.929.756	2.585.479	15.095.812
Abril.....	297.828	65.963	363.791	11.870.899	2.431.854	14.302.753
Março.....	296.903	68.850	365.753	11.929.756	2.450.812	14.380.568

MOVIMENTO RODOVIÁRIO

23-MOVIMENTO DE VEÍCULOS E PASS. NAS BARREIRAS DO DISTRITO FEDERAL, EM AGÔSTO

BARREIRAS	V E Í C U L O S			P A S S A G E I R O S		
	Entradas	Saídas	Total	Entradas	Saídas	Total
Campo Grande.	22.868	19.482	43.350	82.222	70.770	153.992
Vigário Geral	36.930	43.875	80.805	213.715	228.251	441.966
Anchieta.....	2.688	3.225	5.913	7.185	3.140	10.325
Pavuna.....	1.785	1.581	3.366	3.090	2.301	5.391
Barcas.....	10.038	8.517	18.555	6.443	6.748	13.191

24- MOVIMENTO MENSAL DE PASSAGEIROS ENTRE RIO-NITERÓI E RIO-ILHAS, EM AGÔSTO

M Ê S	RIO - NITERÓI		TOTAL	ILHA DO GOV.		ILHA DE PAO.	TOTAL
	CAPITAL	NITERÓI		CAPITAL	NITERÓI		
Agosto.....	858.775	882.435	1.741.210	198.495	40.469	57.625	297.058
Julho.....	869.532	913.179	1.782.711	226.775	40.756	58.584	326.115
Junho.....	836.277	890.436	1.726.713	215.246	43.405	45.233	303.884
Mai.....	862.857	872.680	1.735.537	234.401	42.287	56.151	332.839
Abril.....	828.895	883.197	1.712.092	227.568	45.670	54.919	328.157
Março.....	847.567	899.203	1.746.770	240.287	39.874	50.104	330.265

FROTA CARIOCA

25-MOVIMENTO MENSAL DE PASSAGEIROS ENTRE RIO-NITERÓI E RIO-I.DO GOVERNADOR

MÊS	RIO - NITERÓI		TOTAL	RIO - GOVERNADOR		TOTAL
	CAPITAL	NITERÓI		RIBEIRA	GALFÃO	
Agosto....	181.512	160.137	341.649	18.137	14.531	32.668
Julho....	179.974	158.224	338.198	23.030	17.392	40.422
Junho....	179.810	155.976	335.786	21.198	18.281	39.479
Mai.....	169.930	157.911	327.841	20.563	18.167	38.730
Abril....	152.224	146.672	298.896	19.011	16.952	35.963
Março....	143.096	135.096	278.192	20.000	19.197	39.197
Fevereiro.	149.615	136.241	285.856	19.420	18.170	37.590
Janeiro..	151.764	148.367	300.131	24.221	18.100	42.321

ESTRADAS DE FERRO

26- MOVIMENTO DE PASSAGEIROS NA ESTRADA DE FERRO CENTRAL DO BRASIL, EM AGÔSTO

ESPECIFICAÇÃO	SIMPLES	IDA-VOLTA	ASSINATURA	TOTAL
De D.Pedro II para diversas estações suburbanas do Distrito Federal....	2.395.956	574.326	1.042.920	4.013.202
De Francisco Sá para diversas estações suburbanas do Distrito Federal	332.653	65.120	28.640	426.413
Dos subúrbios do Distrito Federal p. D. Pedro II.....	2.541.162	1.463.424	1.928.260	6.932.846
Dos subúrbios do Distrito Federal p. Francisco Sá.....	292.627	160.872	38.980	492.479
TOTAL.....	5.562.398	3.263.742	3.038.800	11.864.940

27-MOVIMENTO MENSAL DE PASSAGEIROS TRANSPORTADOS PELA ESTR.DE FERRO LEOPOLDINA

M Ê S	B. DE MAUÁ P/O INTER. (L.R.TERES)	B. DE MAUÁ PARA OS SUBÚRBIOS	DO INTERIOR PARA B. DE MAUÁ	DOS SUBÚRB. P/B. DE MAUÁ E OUT. ESTAÇ	T O T A L
Agosto.....	51.598	800.032	60.758	1.181.528	2.093.916
Julho.....	60.063	832.990	64.752	1.189.737	2.147.542
Junho.....	55.663	818.798	61.833	1.157.387	2.093.681
Mai.....	55.255	796.625	61.249	1.136.611	2.049.740
Abril.....	58.573	786.364	60.757	1.108.365	2.014.210
Março.....	58.622	762.364	66.232	1.075.381	1.962.599

TELEFONES

28-MOVIMENTO MENSAL PROGRESSIVO

MÊS	EST.	LINHAS	INSTALAÇ.	EMPREGADOS		TOTAL
				MASC.	FEM.	
Agosto.....	26	133.092	183.226	2.468	1.639	4.107
Julho.....	24	132.151	182.104	2.455	1.605	4.060
Junho.....	24	131.757	181.638	2.174	1.426	3.600
Maior.....	24	131.487	180.658	2.173	1.408	3.581
Abril.....	24	131.047	179.543	2.156	1.419	3.575
Março.....	24	130.207	177.543	2.162	1.408	3.570

TONELAGEM DAS EMBARCAÇÕES

29 - TONELAGEM DAS EMBARCAÇÕES ENTRADAS E SAÍDAS, NO MÊS DE AGOSTO.

DIA	ENTRADAS		SAÍDAS	
	NAC.	ESTRANG.	NAC.	ESTRANG.
1	2.056	18.156	3.972	17.689
2	10.573	7.617	3.668	3.058
3	1.908	33.733	1.555	36.809
4	2.712	9.847	4.802	22.367
5	10.026	13.162	11.054	19.942
6	15.518	28.373	7.041	8.773
7	8.917	46.340	8.316	30.535
8	7.126	17.488	6.766	24.830
9	1.875	6.435	3.964	20.385
10	4.116	46.871	8.207	20.723
11	12.537	28.550	9.241	26.806
12	7.010	15.727	5.735	44.661
13	3.539	30.145	6.551	12.305
14	7.243	11.350	12.270	28.247
15	4.950	15.620	6.949	3.199
16	11.267	25.755	3.106	31.277
17	3.855	9.305	4.384	5.258
18	4.898	29.415	8.616	25.895
19	13.848	16.319	6.191	19.979
20	19.753	13.721	4.037	13.400
21	15.205	16.958	14.412	10.005
22	17.323	15.687	9.202	25.703
23	7.875	54.787	2.590	54.979
24	6.702	15.465	12.813	19.406
25	8.468	46.238	8.755	43.799
26	7.370	38.557	8.371	54.492
27	4.535	31.170	14.957	23.121
28	11.081	24.545	9.147	14.086
29	11.823	22.215	12.259	20.324
30	5.233	32.822	6.637	24.194
31	7.982	10.395	4.836	20.432
TOTAL.....	257.324	732.768	230.404	716.679

MOVIMENTO AÉREO

30-MOVIMENTO DE ENTRADAS E SAÍDAS DE AERONAVES, NO MÊS DE AGOSTO.

DIA	ENTRADAS		SAÍDAS		DIA	ENTRADAS		SAÍDAS	
	NAC.	ESTRANG.	NAC.	ESTRANG.		NAC.	ESTRANG.	NAC.	ESTRANG.
1	36	10	46	14	8	50	8	42	6
2	79	6	62	3	9	61	11	59	11
3	61	7	63	9	10	46	9	58	10
4	54	9	57	9	11	64	12	54	10
5	51	9	52	10	12	42	10	48	10
6	61	10	59	9	13	54	4	54	6
7	50	8	61	8	14	56	9	57	9

30-MOVIMENTO DE ENTRADAS E SAÍDAS DE AERONAVES, NO MÊS DE AGÔSTO. (conclus)

DIA	ENTRADAS		SAÍDAS		DIA	ENTRADAS		SAÍDAS	
	NAC.	ESTRANG.	NAC.	ESTRANG.		NAC.	ESTRANG.	NAC.	ESTRANG.
15	49	9	41	9	24	56	7	64	8
16	37	11	48	10	25	55	16	51	14
17	65	6	64	7	26	50	7	52	8
18	59	13	54	8	27	58	10	56	9
19	46	10	48	12	28	43	11	49	7
20	60	7	59	6	29	58	7	47	13
21	60	6	60	6	30	62	9	55	10
22	45	8	45	7	31	55	7	58	7
23	60	8	53	9	TOTAL	1.683	274	1.676	274

ESTATÍSTICA DO COMÉRCIO

31- ESTABELECIMENTOS NOVOS LICENCIADOS, NO MÊS DE AGÔSTO.

DISTRITO	QUANTIDADE	DISTRITO	QUANTIDADE
1º	280	10º	42
2º	9	11º	45
3º	4	12º	10
4º	13	13º	11
5º	22	14º	4
6º	22	15º	3
7º	13	16º	1
8º	10	TOTAL	531
9º	42		

32-MOVIMENTO DE GÊNEROS ALIMENTÍCIOS TRANSPORTADOS PELA ESTRADA DE FERRO CENTRAL DO BRASIL. PARA O DISTRITO FEDERAL, NO MÊS DE AGÔSTO.

ESPECIFICAÇÃO	UNIDADE	QUANT.	ESPECIFICAÇÃO	UNIDADE	QUANT.
Arros	Quilo	2.060.196	Milho	Quilo	5.146.375
Aves	"	42.819	Oleos	"	2.000
Banha	"	9.861	Ovos	"	140.331
Batata	"	741.500	Queijos	"	4.618
Café	"	7.595.566	Sal	"	24.000
Carne fresca	"	5.864.945	Charque	"	1.920.734
Conservas	"	2.152	Salame	"	1.011
Far de mandioca	"	150.813	Carne salgada	"	13.149
Farihas divers.	"	358.840	Leite condens.	"	544.236
Feijão	"	604.433	Cha.	"	210
Frutas	"	1.466.614	Laranjas	"	21.816.440
Gado	Cabeças	677	Bebidas divers.	"	350
Legumea	Quilo	568.957	Amendoim	"	58.763
Leite	Litro	4.353.800	Manteiga	"	17.409

33-MOVIMENTO DE GÊNEROS ALIMENTÍCIOS NA ESTAÇÃO MARÍTIMA, NO MÊS DE AGÔSTO

ESPECIFICAÇÃO	IMPORTAÇÃO		EXPORTAÇÃO	
	Quant. Vol.	Pêso Total	Quant. Vol.	Pêso Total
Açúcar bruto	-	-	8.646	548.500
" refinado	-	-	843	70.429
Arroz beneficiado	32.591	1.960.376	28.509	1.691.409
Azeite	50	2.000	12	423
Bacalhau	-	-	20	1.268
Banha	144	9.861	521	38.049

33- MOVIMENTO DE GÊNEROS ALIMENTÍCIOS NA ESTAÇÃO MARÍTIMA, NO MÊS DE AGOSTO (conclusão)

ESPECIFICAÇÃO	IMPORTAÇÃO		EXPORTAÇÃO	
	Quant. Vol.	Pêso Total	Quant. Vol.	Pêso Total
Batata.....	146	7.667	I. 698	85.614
Café em grão.....	122.332	7.401.085	10	605
Carne conservada(vagões).....	70	305.130	I. 104	50.500
Cebola.....	-	-	219	12.574
Farinha de mandioca.....	32	813	8.007	404.178
" de trigo.....	-	-	124.709	6.903.383
Feijão.....	6.367	383.684	1.028	61.570
Fuba.....	6.310	313.820	99	5.074
Manteiga.....	948	10.523	2	77
Milho.....	81.233	4.856.568	3.092	135.678
Sal.....	-	-	95.846	1.796.577
Toucinho.....	-	-	81	5.388
Charque.....	18.540	1.811.918	277	22.232

ESTATÍSTICA DOS PREÇOS

34-PREÇOS MÁXIMOS DE GÊN. ALIMENT. P/O COMÉRCIO VAREGISTA PERMITIDOS P/ C.L.P.


ESPECIFICAÇÃO	UNID.	VALOR Cr\$	ESPECIFICAÇÃO	UNID.	VALOR Cr\$
Açúcar refinado.....	Quilo	3,20	branca.....	Quilo	7,70
" " pacote ..	5	16,00	Mate:		
Alcool de 36 graus.....	Litro	3,60	queimado.....	"	10,00
" " 42 ".....	"	4,10	verde.....	"	6,00
Arroz amarelo extra.....	Quilo	-	Manteiga:		
" especial.....	"	-	com sal.....	"	32,00
" agulha especial ..	"	5,30	sem sal.....	"	34,00
" " de 1ª.....	"	4,80	Milho:		
" " de 2ª.....	"	-	amarelo.....	"	2,50
" blue rose, especial	"	-	vermelho.....	"	2,50
" japonês.....	"	4,30	Pão de trigo:		
Azeite de Oliva,portug.	"	58,00	50 gramas.....	Um	0,40
Bacalhau estrangeiro....	"	21,50	250 ".....	"	1,80
Banha de porco, pacote.	1	18,00	500 ".....	"	3,40
" " ".....	2	36,00	1.000 ".....	"	6,00
Batatas amarelas, graúdas	"	5,20	Pão de fôrma.....	Quilo	12,00
" " reg.....	"	4,50	Sabão:		
" " miudas.....	"	4,00	especial.....	"	9,50
Café em pó.....	"	10,60	econômico.....	"	4,00
Carvão vegetal.....	Litro	0,30	marmorizado, de 1ª.	"	8,50
Charque.....	Quilo	11,50	" " de 2ª	"	4,00
Cebolas em résteas, de 1ª	"	5,00	Sal:		
" " de 2ª.....	"	-	grosso.....	"	0,60
Feijão mulatino.....	"	4,00	móido.....	"	0,70
" " branco, graúdo....	"	4,80	refinado, saco....	I	2,80
" " " miúdo.....	"	4,00	" " ".....	2	5,50
" " manteiga.....	"	5,00	móido, saco.....	1	1,20
Fósforos.....	Caixa	0,30	" " ".....	2	2,00
Massas alimenticias;			Toucinho		
amarela.....	Quilo	8,10	{s/cost.	"	16,20
			{c/cost.	"	15,00
			{fresco.	"	18,00

35-PREÇOS MÁXIMOS DA CARNE VERDE PERMITIDOS PELA C.L.P., EM AGOSTO.

ESPECIFICAÇÃO	PREÇO DO K. Cr\$	ESPECIFICAÇÃO	PREÇO DO K. Cr\$
Filet mignon.....	19,50	CARNES VERDES ESPECIAIS	
Filet sem aba.....	7,20	Vitela.....	7,50
Carne de 1ª sem osso.....	7,20	Carnelo.....	14,00
Carne de 2ª sem osso.....	5,40	Porco.....	18,00
Carne de 1ª com osso.....	6,00	Cabruto.....	22,00
Carne de 2ª com osso.....	4,50		

ESTABELECIMENTOS NOVOS LICENCIADOS

1948



CADA SÍMBOLO REPRESENTA 20 UNIDADES



36-PREÇOS MÁXIMOS DO LEITE, PERMITIDOS PELA C.L.P., EM AGÔSTO

LEITE	TORNEIRA	BALÇÃO	DOMICÍLIO	MESAS
" IN NATURA"				
Leiterias; Litro.....	-	2,50	2,80	3,00
1/2 litro.....	-	1,30	1,50	1,60
1/4 ".....	-	0,70	0,80	0,80
Carros -tanques; Litro.....	2,50	-	-	-
1/2 litro.....	1,30	-	-	-
Agranel nos postos; Litro.....	2,50	-	3,00	-
1/2 litro.....	1,30	-	1,60	-

ESTATÍSTICA DO CONSUMO
CARNES

37 - CARNES FRESCAS, FORÂNEAS E RESF. (IMPORT.) DADAS AO CONSUMO, EM AGÔSTO

ESPÉCIE	CARNES FRESCAS		CARNES FORAN. (IMP.)		CARNES FRIGORIF.	TOTAL
	QUANT.	PÊSO (K)	QUANT.	PÊSO (K)	PÊSO EM K	EM K
Bois	13.667	2.648.577	4.004 6/8	765.135	5.703.805	9.117.517
Vitelos	133.505	226.960	1.059 4/8	65.343	206.648	498.951
Suínos	4.570	229.992	27	1.293	310.055	541.340
Ovinos	686	8.362	-	-	5.466	13.828
Caprinos	2.670	20.377	-	-	25	20.402
Perús	1.383	4.914	-	-	-	4.914
Aves diversas	178.892	188.114	-	-	22.658	210.772
Caças diversas	275	309	-	-	-	309
Miúdos	-	359.749	-	83.037	311.934	751.720
T O T A L	205.648	3.684.354	5.091 2/8	914.808	6.560.591	11.159.753

L E I T E

38-CONSUMO MENSAL DE LEITE, NO D. FEDERAL

MÊS	CONSUMO	MÉDIA DIÁRIA (Litro)
Março.....	8.522.385	274.915,6
Abril.....	8.300.943	276.698
Maió.....	8.834.916	284.998
Junho.....	8.582.202	286.074
Julho.....	9.023.083	291.067,6
Agôsto.....	9.150.365	295.173

A Ç Ú C A R

39-CONSUMO DE AÇÚCAR, NO DISTRITO FEDERAL

MÊS	QUANTIDADE (Unidade: saco 60 Kg.)
Março.....	180.502
Abril.....	198.642
Maió.....	147.740
Junho.....	162.291
Julho.....	131.234
Agôsto.....	295.424

GASOLINA

40 - DISTRIBUIÇÃO DE GASOLINA, NO DISTRITO FEDERAL

MÊS	GASOLINA DE AVIAÇÃO	GASOLINA PURA	MISTURA	TOTAL
-----	---------------------	---------------	---------	-------

PARTICULARES

Março	2.051.178	3.792.848	12.514.100	18.358.126
Abril	2.313.192	1.335.044	15.000.034	18.648.270
Maió	2.243.226	3.042.049	13.336.555	18.621.830
Junho	1.847.872	4.555.805	12.284.938	18.688.615
Julho	2.717.418	369.652	17.116.700	20.203.770
Agôsto	1.758.856	3.833.410	13.198.737	18.791.003

PREFEITURA E MINISTÉRIOS

Março	602.632	1.485.500	381.200	2.469.332
Abril	794.400	1.764.573	391.600	2.950.573
Maió	1.023.072	1.683.710	396.200	3.102.982
Junho	930.900	1.478.371	427.600	2.836.871
Julho	893.595	1.453.040	428.600	2.775.235
Agôsto	885.200	1.485.900	430.180	1.801.280

INTERIOR DOS ESTADOS

Março	1.118.420	4.382.472	10.539.242	16.040.134
Abril	1.440.436	2.449.298	11.780.685	15.670.685
Maió	1.691.272	4.159.572	11.109.200	16.960.044
Junho	940.434	10.257.273	8.008.600	19.206.307
Julho	6.933.507	4.434.812	10.344.812	21.713.119
Agôsto	1.686.351	5.924.464	10.777.449	18.383.264
TOTAL	31.871.961	57.887.793	148.466.432	238.226.186

ENERGIA ELÉTRICA

41- CONSUMO DE FORÇA MOTRIZ

MÊS	MEDIDORES (PROGRESSIVO)	CONSUMO PARTICULAR	TRANSPORTES	TOTAL DE KWH CONSUMIDOS
Março.....	15.267	42.148.378	10.038.141	52.186.519
Abril.....	15.350	42.860.640	9.726.611	52.587.251
Maió.....	15.374	43.354.174	9.900.469	53.254.643
Junho.....	15.423	43.835.386	9.660.516	53.495.902
Julho.....	15.490	46.489.795	9.983.589	56.437.384
Agôsto.....	15.517	47.181.017	10.008.323	57.189.340

42- CONSUMO DE ENERGIA ELÉTRICA PARA ILUMINAÇÃO.

MÊS	MEDIDORES (PROGRESS.)	CONSUMO PARTICULAR	ILUMINAÇÃO PÚBLICA			TOTAL EM KWH CONSUMIDOS
			LÂMPADAS	VELAS CORRESP.	CONS. EM KWH	
Março....	300.070	23.131.532	38.267	11.895.100	5.332.837	28.464.369
Abril....	301.104	24.692.289	38.390	11.914.300	5.482.124	30.174.413
Maió....	301.939	25.850.269	38.497	11.935.600	5.943.848	31.794.117
Junho....	302.926	26.892.446	38.553	11.954.600	5.864.014	32.756.480
Julho....	303.886	27.356.383	38.640	11.977.400	6.024.812	33.380.895
Agôsto...	305.151	28.079.460	38.830	12.021.000	5.836.002	33.916.462

MÊS	MEDIDORES (PROGRESSIVO)	CONSUMO EM M ³	MÉDIA DIÁRIA EM M ³
Março.....	128.041	9.684.779	312.412
Abril.....	128.041	10.411.647	347.045
Maió.....	129.568	10.753.336	346.883
Junho.....	130.688	11.508.379	383.612
Julho.....	131.603	11.591.122	373.907
Agosto.....	132.114	11.800.091	380.648

ESTATÍSTICA DAS OBRAS PÚBLICAS

44 - PAVIMENTAÇÃO EXECUTADA PELO SERVIÇO DE ASFALTO, NO MÊS DE AGOSTO.

ASFALTO FUNDIDO	ÁREA M ²	ASFALTO FUNDIDO	ÁREA EM M ²
Reconstrução.....	488,00	Reconstrução.....	1.503,00
Construção.....	-	Construção.....	-
Conservação no pano.....	2.289,00	Conservação no pano.....	-
Conservação na linha.....	-	Conservação na linha.....	-
Reposição.....	1.065,79	Reposição.....	-

ESTATÍSTICA DA PRODUÇÃO INDUSTRIAL

45 - PRODUÇÃO DAS PEDREIRAS, NO MÊS DE AGOSTO (Unidade-metro cúbico)

ESPECIFICAÇÃO	QUINTA	D. CAS TORI- NA	AÇUDE	FREI PINTO	IRAJÁ	ROSAS	GOVÉR NO	BANGÚ	MOI- NHO	TOTAL
Matações.....	-	-	-	4,80	12,50	8,00	1,00	-	9,50	35,80
Ped. de fiada.....	86,00	15,00	-	47,50	32,50	-	24,50	4,00	17,50	172,20*
Aiven. bruta.....	-	-	8,00	-	8,00	-	-	11,50	4,00	56,50**
Ped. marroada.....	10,50	-	-	-	-	8,00	-	-	-	18,50
Casc. pedreira.....	-	-	-	-	-	24,00	-	3,00	-	27,00
Macad. nº 3.....	147,50	33,00	6,80	114,20	269,00	24,00	-	33,00	-	627,80
nº 2.....	110,50	6,00	-	43,10	49,00	13,50	-	6,00	-	228,10
nº 1.....	55,00	15,00	-	9,40	39,80	5,00	-	6,50	1,80	123,50
nº 0.....	36,00	15,00	-	-	22,00	2,50	-	1,00	-	76,10
Granitinho.....	8,00	-	-	-	-	-	-	-	-	8,00
Filer.....	-	-	4,00	-	-	-	-	-	-	4,00

(*) Incluídos 35,20 m produzidos por outras pedreiras.

(**) Incluídos 15,00 m produzidos por outras pedreiras.

ESTATÍSTICA SANITÁRIA
HOSPITAIS E CASAS DE SAÚDE

46 - MOVIMENTO GERAL DAS ENFERMIARIAS DOS HOSPITAIS DA PREFEITURA, EM AGOSTO

HOSPITAIS	EXISTIAM	NOVOS	TRANSE- RIDOS	ALTAS		ÓBITOS	EXIS- TEM
				Curados	Diversos		
Pronto Socorro.....	29	262	1	70	132	35	53
Jesus.....	189	67	-	21	48	3	184
Miguel Couto.....	197	439	62	242	116	18	198
Carlos Chagas.....	152	322	10	59	225	17	163
Getúlio Vargas.....	225	448	10	301	101	24	237
Moncorvo Filho.....	215	261	7	147	63	14	218
Pedro II.....	137	113	-	62	45	6	137
Rocha Faria.....	110	115	6	54	47	10	108
Paulino Werneck.....	46	45	-	44	-	-	47
Instit. Cardiologia.....	25	14	1	11	-	-	22
Imortalidade H. Bat.....	40	265	1	261	-	2	41
TOTAL.....	1.365	2.351	98	1.299	777	134	1.408

47 - MOVIMENTO DAS ENFERMIARIAS DOS HOSPITAIS DA PREFEITURA, PELAS DIVERSAS CLÍNICAS, DURANTE O MÊS DE AGOSTO

ESPECIFICAÇÃO	EXISTIAM	NOVOS	TRANSFERIDOS	ALTAS		ÓBITOS	EXISTEM
				Curados	Diversos		
Cirúrgica de adultos	374	721	22	487	150	45	401
Ginecológica	74	129	6	88	26	4	79
Médica de Adultos ..	407	282	47	43	176	47	396
Obstétrica	138	757	3	569	179	3	141
Pediátrica cirúrgica	123	39	-	10	38	-	114
Ortopédica	88	120	2	10	88	4	104
Pediátrica médica ..	78	35	1	15	11	5	81
Oto-rino-laringológ.	1	22	-	22	-	-	1
Prop. cirúrgica	44	51	1	30	16	2	46
Cardiológica	25	14	1	11	-	5	22
Queimados	-	21	-	5	5	7	4
Pronto Socorro	2	92	35	3	53	2	1
Neuro-cirúrgica	11	58	-	6	35	10	18
TOTAL	1.365	2.351	98	1.299	777	134	1.408

48 - MOVIMENTO DOS AMBULATÓRIOS PELAS DIVERSAS CLÍNICAS, NO MÊS DE AGOSTO

ESPECIFICAÇÃO	FREQUÊNCIA	NOVOS	ALTAS	TRANSFERÊNCIAS	ÓBITOS	INTERNAMENTOS
Cirúrgica	10.844	1.618	392	47	-	239
Dentária	6.715	1.319	146	71	-	2
Dermatológica	2.496	402	42	-	-	-
Fisioterápica	2.907	119	21	-	-	-
Ginecológica	3.464	660	49	85	-	120
Médica	13.246	2.167	110	63	3	57
Obstétrica	1.947	330	19	4	-	11
Ortopédica	3.139	480	198	4	-	55
Oto-rino	6.186	1.102	200	188	-	37
Pediátrica-cirúrgica	1.051	284	30	-	-	-
Sifiligráfica	318	20	-	-	-	-
Pediátrica-médica ..	13.143	1.755	73	49	22	28
Zona rural	8.992	782	-	7	-	7
Serviço anti-rábico.	1.053	65	69	2	-	-
Propedêutica cirúrg.	344	101	1	8	-	35
Cardiológica	978	159	-	-	4	14
Alérgica	134	5	-	-	-	-
Hipodermoterápica ..	17.237	1.531	354	-	-	-
Protológica	328	32	2	-	-	7
Radioterápica	512	44	16	-	-	-
TOTAL	95.034	12.975	1.722	528	29	505

BANCO DE SANGUE

49 - MOVIMENTO DO BANCO DE SANGUE DA PREFEITURA, DURANTE O MÊS DE AGOSTO

ESPECIFICAÇÃO	QUANTIDADE
CANDIDATOS À DOAÇÃO:	
Aceitos	88
Recusados	6
SANGRIAS EXECUTADAS:	
Sangue coletado	258.215
Saldo de sangue do mês anterior, em depósito	64.230
TOTAL	322.445
Sangue fornecido	172.945
Sangue transf. p/serviço derivado de sangue	82.010
Sangue inutilizado	15.170
TOTAL	270.125
Saldo de sangue para Setembro	52.640
DISCRIMINAÇÃO DOS FORNECIMENTOS:	
H. G. Carlos Chagas	18.900
H. G. Getúlio Vargas	32.930
H. G. Jesus	11.880
H. G. Miguel Couto	12.120
H. G. Pronto Socorro	41.905
H. G. Rocha Faria	11.800
Pavilhão Barata Ribeiro	1.010
H. Isolamento Francisco de Castro	9.030
H. A. Miguel Pereira	6.450
H. A. Pedro de Almeida Magalhães	1.630
H. Santa Maria	5.580
H. Sanatório São Sebastião	5.160
D. A. Social	3.590
H. Maternidade Fernando Magalhães	790
S. P. Brandão Filho	620
Policlínica Botafogo	1.880
S. M. Marinha	590
S. M. Aeronáutica	2.310
Maternidade Escola	3.320
Assoc. Empregados no Comércio	410
Serviço Social do comércio	1.040

50 - MOVIMENTO DO HOSP. I. FRANCISCO DE CASTRO, EM AGOSTO

ESPECIFICAÇÃO	QUANT.
Existiam	99
Entraram	160
TOTAL	259
Altas	121
Óbitos	34
Existiam	104
SERVIÇOS PRESTADOS:	
Pequenas intervenções de urgência	2
Raquiocenteses	70
Curativos	150
Injeções endovenosas	104
SERVIÇOS REQUISITADOS:	
Fórmulas receitadas	640
Radiografias	4
Autópsias	2
Diversos exames	602
APLICAÇÕES DE ULTRA-VIOLETA	2
APLICAÇÕES DE INFRA-VERMELHO	57

DEPARTAMENTO DE TUBERCULOSO

51 - MOVIMENTO DOS HOSPITAIS - ABRIGOS DE TUBERCULOSOS EM AGOSTO

ESPECIFICACAO	ABRIGO	ABRIGO	ABRIGO	SANATÓRIO	TOTAL
	GUILHERME SILVEIRA	PEDRO A. MAGALHÃES	MIGUEL PEREIRA	S. SEBAS TIÃO	
Existiam em Julho	211	158	121	493	983
Entraram	56	30	38	66	190
ALTAS { curados	-	-	3	1	4
diversos	17	11	36	33	97
Transferidos	4	-	2	2	8
Óbitos	33	20	8	36	97
Existem	213	157	110	487	967

Obs: O Hospital Santa Maria, deixou de enviar os dados.

SERVIÇO DE EPIDEMIOLOGIA

52 - NOTIFICAÇÕES E CONFIRMAÇÕES DE DOENÇAS TRANSMISSÍVEIS. NO MÊS DE AGOSTO

ESPECIFICAÇÃO	NOTIF.	CONFIR.	ESPECIFICAÇÃO	NOTIF.	CONFIR
Cachumba	7	6	Meningite epidêmica.	31	18
Coqueluche	259	255	Oftalmia purulenta .	-	-
Difteria	242	84	Poliomielite	3	2
Disenteria	12	1	Quarta doença	1	1
Escarlatina	1	1	Rubeola	7	7
Febre tifóide	301	198	Sarampo	134	125
Gripe	r	-	Tuberculose	2.203	471
Lepra	19	19	Varicela	82	73
Malária	8	3	Varíola ou alastrim.	41	29
			TOTAL	3.351	1.293

53 - SERVIÇO DE VACINAÇÃO E REVACINAÇÃO, NO MÊS DE AGOSTO

DISTRITOS	ANTI - VARIÓLICA		ANATOXINAS	CONTRA FE-	CONTRA
	DISPENSÁRIO	DOMICÍLIO	DIFITERICAS	BRE TIFÓIDE	DISENTERIA
1 ^o	203	-	29	4.917	-
2 ^o	867	-	4	496	35
3 ^o	197	49	65	431	20
4 ^o	255	50	116	850	294
5 ^o	717	106	85	433	6
6 ^o	179	142	-	190	-
7 ^o	492	-	58	376	-
8 ^o	111	40	76	577	-
9 ^o	1.213	162	178	753	273
10 ^o	217	150	97	1.233	108
11 ^o	2.357	497	62	1.646	24
12 ^o	41	-	43	117	-
13 ^o	242	-	51	124	39
14 ^o	86	318	23	2	-
15 ^o	15	336	6	960	-
16 ^o	509	170	20	345	-
Serv. Vac.	2.417	-	96	-	-
TOTAL ..	10.118	2.010	1.009	13.450	799

ESPECIFICAÇÃO		QUANTIDADE
DOENTES EXISTENTES:		
	Reentrados	500
	Novos	174
	TOTAL	674
SEGUNDO A IDADE E SEXO:		
ADULTOS	Masculino	431
	Feminino	226
CRIANÇAS	Masculino	15
	Feminino	2
	TOTAL	674
SEGUNDO A NATURALIDADE:		
	Distrito Federal	252
	Estados	361
	Estrangeiros	61
	TOTAL	674
SEGUNDO OS TIPOS CLÍNICOS:		
	Lepromatosos	355
	Nervosas	86
	Mistos	233
	Suspeitos	-
	TOTAL	674
SERVIÇO MÉDICO:		
	Consultas:	
	Clínicas	464
	Dermatológicas	678
	Oftalmológicas	91
	Cirúrgicas	264
	TOTAL	1.497
INTERVENÇÕES:		
	Pequenas	17
	Obstétricas	6
APLICAÇÕES:		
	Fisioterápicas	212
	Hidroterápicas	388
	TOTAL	600
CURATIVOS:		
	Dermatológicos	18.713
	Cirúrgicos	1.114
	Oftalmológicos	375
	TOTAL	20.202
INJ. APLICAD:		
	Para o tratamento da Lepra:	
	Endovenosas	3.521
	TOTAL	3.521
PARA OUTROS TRATAMENTOS:		
	Sub-cutâneas	725
	Intramusculares	3.332
	Endovenosas	1.264
	TOTAL	5.321

ESPECIFICAÇÃO	QUANTIDADE
DOENTES TRATADOS COM PROMIN:	
Segundo a idade e sexo:	
ADULTOS { Masculino	166
{ Feminino	64
CRIANCAS { Masculino	8
{ Feminino	2
{ TOTAL	240
SEGUNDO OS TIPOS CLÍNICOS:	
Lepromatosos	50
Nervosos	24
Mistos	166
TOTAL	240
FARMÁCIA:	
Fornecimento às enfermarias	137
Receitas aviadas	2.835
EXAMES DE LABORATÓRIO:	
Muco nasal	32
Pele	38
Gânglios	1
TOTAL	71
OUTROS EXAMES:	
Urina	62
Fezes	9
Escaro	8
Hemogramas	123
Dosagem de hemoglobina	123
TOTAL	325
SERVICO ODONTOLÓGICO:	
Curativos	194
Extrações	44
Obturações	9
TOTAL	247

SOCORROS URGENTES

55 - PESSOAS ATENDIDAS PELOS HOSPITAIS E DISP. DA PREFEITURA

DEPENDÊNCIAS	TOTAL
HOSPITAL GERAL:	
Pronto Socorro	6.840
Miguel Couto	1.967
Carlos Chagas	2.245
Getúlio Vargas	2.403
Rocha Faria	789
Pedro II	193
HOSPITAL-DISPENSARIO:	
Meier	3.093
Paulino Werneck	448
Manoel Vilaboim	123
Pôsto Salvamento	72
TOTAL	18.173

ESTATÍSTICA DA LIMPEZA URBANA
56 - LIXO COLETADO, NO MÊS DE AGOSTO

ESPECIFICAÇÃO	LIXO DA VIÃ PÚBLICA		LIXO DOMICILIAR		TOTAL
	TRAÇÃO		TRAÇÃO		
	Animal	Mecânica	Animal	Mecânica	
Veículos empregados	1.626	978	7.368	3.701	13.673
Viagens efetuadas...	3.231	1.794	10.690	6.094	21.809
Lixo coletado (ton.)	2.904,025	4.918,400	8.777,000	20.268,600	36.868,025

Nota - Os veículos de tração animal e mecânica, foram empregados por unidade de serviço.

CEMITÉRIOS

57 - MOVIMENTO DOS CEMITÉRIOS DA PREFEITURA, DURANTE O MÊS DE AGOSTO

ESPECIFICAÇÃO	CAMPO GRANDE	IRA-JÁ	JACARE-PAGUÁ	REALENGO	GUARA-TIBA	R. ALBUQUERQUE	STA. CRUZ	I. DO GOVERNADOR	I. DE PAQUETÁ	PIABAS	TOTAL
SEG. O SEXO:											
Masculino ..	49	178	64	79	6	47	29	12	-	2	466
Feminino ...	40	151	59	72	53	52	29	11	-	-	417
TOTAL ...	89	329	123	151	9	99	58	23	-	2	883
SEG. A CÔR:											
Branca	45	158	61	84	3	48	26	14	-	-	439
Amarela	-	-	-	-	-	-	-	-	-	-	-
Preta	20	55	20	25	-	14	14	3	-	-	151
Parda	24	116	42	42	6	37	18	6	-	2	293
Ignorada ...	-	-	-	-	-	-	-	-	-	-	-
TOTAL ...	89	329	123	151	9	99	58	23	-	2	883
SEG. O E. CIV.											
Solteiro ...	60	214	75	34	6	20	42	16	-	2	469
Casado	16	61	32	34	3	12	9	3	-	-	170
Viúvo	13	54	16	13	-	10	5	4	-	-	115
Desquitado..	-	-	-	-	-	-	-	-	-	-	-
Ignorado ...	-	-	-	70	-	57	2	-	-	-	129
TOTAL ...	89	329	123	151	9	99	58	23	-	2	883
SEG. A NAC:											
Brasileira..	80	313	112	142	9	92	53	23	-	2	826
Estrangeira.	9	16	11	9	-	7	3	-	-	-	55
Ignorada ...	-	-	-	-	-	-	2	-	-	-	2
TOTAL ...	89	329	123	151	9	99	58	23	-	2	883
SEG. A IDADE											
Menor de 18	29	136	31	67	3	35	22	7	-	2	332
Maiores de 18	53	181	81	81	4	44	22	13	-	-	479
Nati-mortos.	7	12	11	3	2	20	14	3	-	-	72
Ignorada ...	-	-	-	-	-	-	-	-	-	-	-
TOTAL ...	89	329	123	151	9	99	58	23	-	2	883
EXUMAÇÕES	89	13	124	163	6	38	60	30	-	-	523

* Até 27/12/48 não chegaram os dados referentes ao mês de julho, bem como os dados do Cemitério de Inhaúma.

58 - MOVIMENTO DOS CEMITÉRIOS PÚBLICOS E PARTICULARES, DURANTE O MÊS DE AGOSTO

ESPECIFICAÇÃO	PÚBLICOS			PARTICULARES				TOTAL
	S. JOÃO BATISTA	S. FCO. XAVIER		ORDEM		GAMBOA	S. FCO. DE PAULA	
		Pagos	Gratis	3º CARMO	3 PENIT			
SEGUNDO O SEXO:								
Masculino	230	464	185	6	7	1	4	897
Feminino	143	324	125	4	5	1	4	606
TOTAL	373	788	310	10	12	2	8	1.503
SEGUNDO A COR:								
Branca	270	396	96	9	12	2	7	792
Amarela	-	-	-	-	-	-	-	-
Preta	49	212	108	1	-	-	-	370
Parda	54	180	106	-	-	-	1	341
Ignorada	-	-	-	-	-	-	-	-
TOTAL	373	788	310	10	12	2	8	1.503
SEG. O EST. CIVIL								
Solteiro	178	494	286	5	3	-	3	969
Casado	162	171	7	1	4	2	4	351
Viúvo	33	123	17	4	5	-	1	183
Desquitado	-	-	-	-	-	-	-	-
Ignorado	-	-	-	-	-	-	-	-
TOTAL	373	788	310	10	12	2	8	1.503
SEG. A NACIONAL:								
Brasileira	292	674	291	7	6	-	4	1.274
Estrangeira ...	81	114	11	3	6	2	4	221
Ignorada	-	-	8	-	-	-	-	8
TOTAL	373	788	310	10	12	2	8	1.503
SEG. A IDADE:								
Menor de 18 ...	90	190	-	1	12	-	-	293
Maior de 18 ...	258	598	-	9	-	2	8	875
Nati-mortos....	25	-	66	-	-	-	-	91
Ignorada	-	-	244	-	-	-	-	244
TOTAL	373	788	310	10	12	2	8	1.503
EXUMAÇÕES	174	1.147	-	9	5	-	3	1.338

ESTATÍSTICA CULTURAL

BIBLIOTECAS

BIBLIOTECA MUNICIPAL

59 - MOVIMENTO DE CONSULTAS, SEGUNDO AS OBRAS E IDIOMAS, NO MÊS DE AGOSTO

OBRAS	NÚMERO	OBRAS	NÚMERO
Obras gerais	985	Português	3.234
Filosofia	103	Francês	62
Sociologia	292	Espanhol	16
Ciências puras e naturais	574	Itálico	-
Ciências aplicadas	345	Inglês	49
Belas Artes	22	Alemão	2
Literatura	636	Latim	15
História e Geografia.....	202	Outros Idiomas	11
Filologia	224		
Religião	6		
TOTAL	3.389	TOTAL	3.389

BIBLIOTECA NACIONAL

60 - MOVIMENTO DE CONSULTAS, SEGUNDO AS OBRAS E IDIOMAS, NO MÊS DE AGÔSTO

OBRAS	NÚMERO	IDIOMAS	NÚMERO
Obras gerais	73	Português	3.573
Filosofia	308	Francês	1.173
Sociologia	427	Espanhol	231
Ciências puras e naturais	745	Italiano	92
Ciências aplicadas	718	Inglês	253
Belas Artes	147	Alemão	61
Literatura	1.820	Latim	-
História e Geografia	747	Outros idiomas	278
Filologia	527		
Religião	147		
TOTAL	5.661	TOTAL	5.661

BIBLIOTECAS DIVERSAS

61 - MOVIMENTO DE CONSULTAS, SEGUNDO AS OBRAS E IDIOMAS, NO MÊS DE AGÔSTO

OBRAS	NÚMERO	IDIOMAS	NÚMERO
Obras gerais	5.487	Português	35.340
Filosofia	2.009	Francês	3.730
Sociologia	7.130	Espanhol	1.789
Ciências puras e naturais	3.609	Italiano	542
Ciências aplicadas	3.246	Inglês	2.956
Belas Artes	1.724	Alemão	341
Literatura	14.014	Latim	143
História e Geografia	5.084	Outros idiomas	415
Filologia	2.376		
Religião	670		
TOTAL	45.349	TOTAL	45.256

MUSEUS

62 - MOVIMENTO MENSAL DE VISITANTES NO MUSEU DE BELAS ARTES.

M Ê S	NÚMERO
Agosto	778
Julho	1.030
Junho	954
Maior	795
Abril	727
Março	-
TOTAL	4.184

JARDIM ZOOLOGICO

63 - MOVIMENTO DE VISITANTES

M Ê S	NÚMERO
Agosto	37.865
Julho	48.435
Junho	32.028
Maior	38.858
Abril	34.886
Março	22.471
TOTAL	214.543

ESTATÍSTICA SOCIAL

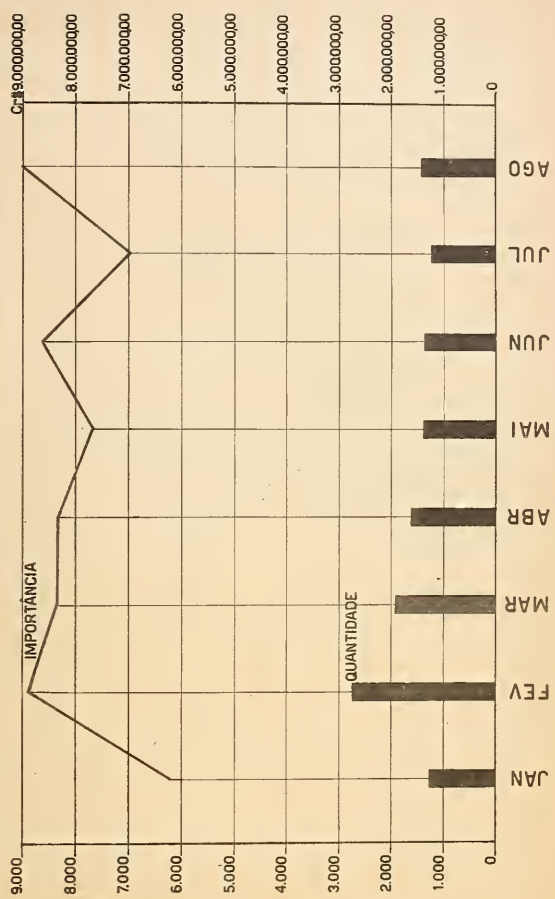
64 - MOVIMENTO DA CAIXA REGULADORA DE EMPRÉSTIMOS, NO MÊS DE AGOSTO


ESPECIFICAÇÃO	QUANTIDADE
EMPRÉSTIMOS CONCEDIDOS ÊSTE MÊS	
De emergência:	
Quantidade	952
Importância (Cr\$)	1.977.858,40
COMUNS	
Quantidade	504
Importância (Cr\$)	7.034.906,20
TOTAL DE EMPRÉSTIMOS DÊSTE MÊS	
Quantidade	1.456
Importância (Cr\$)	9.012.764,60
MOVIMENTO PROGRESSIVO NESTE EXERCÍCIO	
Quantidade	13.100
Importância	64.142.805,40

65 - MOVIMENTO DA CAIXA DO MONTEPIO DOS EMPREGADOS MUNICIPAIS, NO MÊS DE AGOSTO

DEVE.	HAVER
Contribuintes	Contribuintes
Pensionistas	Pensionistas
Cota de reversão	Cota de reversão
Banco de P.D.F. S/A.....	Auxílio para Funerei ...
Prefeitura do D.Federel	Banco de P.D.F. S/A.....
Consignações de Terceiros.	Locadores
Conta de Adiantamentos ...	Consignações de Terceiros
Receita de Emp.(c classif.)	Empréstimos comuns
Pessoal	Empréstimos de Emergênci
Diversas Rendas	Recsita de Emprést.(à clas)
Contribuintes c/transfer..	Conta de adiantamentos .
	Banco do Brasil S.A. ...
	Materiel
	Diversas despesas
	Crédito especial
	Pessoal
TOTAL	TOTAL
SALDO DE JULHO.....	SALDO PARA SETEMBRO...

CAIXA REGULADORA DE EMPRÉSTIMOS





SEGURANÇA COLETIVA E INDIVIDUAL

66 - MOVIMENTO DA POLÍCIA DE VIGILÂNCIA DA PREFEITURA DO DISTRITO FEDERAL

ESPECIFICAÇÃO	QUANT.	ESPECIFICAÇÃO	QUANT
Agressão	55	OUTROS SERV. POLICIAIS:	
Alienados	9	Atropelamentos	14
Desacato	11	Aux. à Polícia Civil	12
Desordem	40	Desastres de veículos	22
Embraguês	20	Incêndios	7
Falsa autoridade	44	Infrações tráfego	1
Furto	19	Menores abandonados	8
Homicídios	2	Suicídios	1
Jogadores	22	Vigilância social	-
Ladrões	22	Diversos	26
Luta corporal	27		
Ofensas à moral	3	TOTAL	92
Pert. ao soc. público	3	OUTRAS OCORRÊNCIAS:	
Porte de armas	7	Acomp. de pessoas	4
Roubo	5	Chamados de assist.	120
Suspeita	30	Objetos achados	12
Vadiagem	1	Portas abertas	8
Diversas	44	Prov. sôbre iluminação ...	5
		Diversas	17
TOTAL	312	TOTAL	166
		Apreensões e flagrante ...	98
		TOTAL GERAL	668

67 - MOVIMENTO DE ASILOS NO MÊS DE AGÔSTO

ESPECIFICAÇÃO	EXIS- TIAM	ENTRA- RAM	SAÍRAM		EXISTEM		TOTAL
			ABAND.	MORTE	BRAS.	ESTR.	
Abrigo da Criança Pobre	21	2	1	-	22	-	22
Abrigo Cristo Redentor	1.641	228	146	53	1.278	392	1.648
Abrigo Francisco de Paula	48	-	-	-	44	-	44
Abrigo Maria Imaculada	44	-	-	-	61	-	61
Abrigo Olímpia de Belém	61	-	-	-	44	-	44
Abrigo Seara dos Pobres	44	-	-	-	12	12	12
Abrigo Tereza de Jesus	120	-	-	-	120	2	122
Amparo Feminino	13	-	1	-	12	12	12
Amparo Tereza Cristina	44	-	-	-	39	5	44
Asilo Bom Pastor	168	2	5	-	157	8	165
Asilo Crêche Nazareno	40	-	-	-	40	-	40
Asilo Espírita João Evangelis- ta	51	-	-	-	49	2	51
Asilo Inf. N.S. de Pompéa ...	174	4	2	-	176	-	176
Asilo Isabel	148	3	-	-	151	-	151
Asilo Inválidos da Pátria ...	132	4	1	-	127	8	135
Asilo e Lavand. Sta. Maria ..	132	4	1	-	127	8	135
Asilo Misericórdia	131	3	4	-	130	-	130
Asilo de Orfãos Anália Franco	28	2	1	-	29	-	29
Asilo Sag. Coração de Maria ..	30	-	-	-	30	-	30
Asilo Santa Cruz	33	-	-	-	30	3	33
Asilo São Cornélio	74	-	-	-	74	-	74
Associação Aliança dos Cegos.	95	-	-	-	92	3	95
Casa de Lázaro	23	-	-	-	23	-	23
Casa das Mãesinhas	-	-	-	-	-	-	-
Casa Maternal Melo Matos ...	183	1	2	-	182	-	182
Casa São Luiz para Velhice ..	424	13	7	7	294	129	423
Casa São Roque	60	-	1	-	59	-	59
Colégio Virgem Poderosa	-	-	-	-	-	-	-

ESPECIFICAÇÃO	EXTS- TIAM	ENTRA RAM	S A Í R A M		E X I S T E M .		
			ABAND.	MORTE	BRASIL.	ESTR.	TOTAL
Crèche Sta. Terezinha	51	10	8	-	53	-	53
Crèche Visc. São Francisco ..	30	2	3	-	29	-	29
Dispensário Horácio Lemos ..	-	-	-	-	-	-	-
Dispensário São José	30	-	-	-	30	-	30
Educand. Gonçalves Araújo ..	190	-	-	-	187	3	190
Escola Santo Adolfo	191	16	1	-	206	-	206
Fundação Osório	100	-	-	-	100	-	100
Fundação Romão Matos Duarte.	744	15	16	1	742	-	742
Instituto Ana Gonzaga	85	-	-	-	85	-	85
Instituto Conselheiro Macedo Soares	80	-	-	-	80	-	80
Instituto João Alves Afonso.	127	-	-	-	127	-	127
Instituto Mário de Andrade Ramos	121	2	-	-	123	-	123
Instituto Psico-Pedagógico..	29	-	-	-	29	-	29
Instituto São Luiz	252	-	-	-	248	4	252
Instituto São Vicente de Pau- lo	54	4	-	-	58	-	58
Lar da Criança	133	5	1	-	137	-	137
Liga Prot. aos Cegos do Bra- sil (masc.)	128	-	1	1	116	10	126
Liga Prot. aos Cegos no Bra- sil (fem.)	74	-	-	-	65	9	74
Obra S. Vicente de Paulo ...	-	-	-	-	-	-	-
Orf. Batista do Distrito Fede- ral	32	-	-	-	32	-	32
Orfanato Casa de Luciá	62	-	-	-	62	-	62
Orfanato Evangélico	52	-	-	-	52	-	52
Orf. Franc. Sagrada Família.	94	-	-	-	88	6	94
Orf. Imac. Conc. e Asilo Sta Maria	120	-	-	-	119	1	120
Orf. Nossa Senhora do Amparo	32	-	-	-	32	-	32
Orf. Nossa Senhora de Nazaré	303	5	-	-	308	-	308
Orfanato Pedro Richard	51	-	2	-	49	-	49
Orf. Presbiteriano	62	-	-	-	62	-	62
Orfanato da Sagrada Menina..	10	-	-	-	10	-	10
Orf. Santa Rita de Cássia ..	36	1	-	-	37	-	37
Orf. Santo Antônio	90	-	-	-	90	-	90
Orf. São José	267	9	16	-	260	-	260
Orf. Suburb. Tereza Cristina	24	-	-	-	24	-	24
Peq. Cruzada de Sta. Terezinha	102	1	-	-	103	-	103
Rec. Inf. Artur Bernardes ..	90	1	3	-	88	-	88
Rec. de Santa Tereza	211	-	-	-	210	1	211
Retiro Velh. Jaime Souto Maior	126	2	5	4	2	117	119
Sodalício da Sacra Família .	51	-	-	-	51	-	51
União Operária de Jesus	134	1	2	-	132	1	133
TOTAL	8.197	336	229	66	7.522	716	8.236

68 - SOCORROS PRESTADOS PELO CORPO DE BOMBEIROS, NO MES DE AGOSTO

ESPECIFICAÇÃO	Nº	ESPECIFICAÇÃO	Nº
AVISOS RECEBIDOS:		LOCAIS DE INCÊNDIOS:	
Pelo avisador automático corpo	2	Automóvel	9
Pelo clarão do incêndio	1	Barracão	6
Pelo Telefone da Cia. Telef. ...	56	Bonde	4
Pelo Telefone oficial	1	Embarcação	-
Pessoalmente	7	Depósito de Material	-
TOTAL	67	Escola	1
Falso aviso de incêndio	1	Estabelecimento comercial .	7
Aviso de falso incêndio	1	Estabelecimento industrial.	11

68 - SOCORROS PRESTADOS PELO CORPO DE BOMBEIROS, NO MÊS DE AGÔSTO. (conclusão)

ESPECIFICAÇÃO	Nº	ESPECIFICAÇÃO	Nº
Estabelecimento público ...	4	Não classificada	5
Habitação coletiva	3	TOTAL	67
Hotel ou pensão.....	-	INCENDIOS:	
Hospital	2	Grande	3
Mata ou capinzal	7	Médio	6
Navio	1	Pequeno	7
Prédios desab. ou em constr.	1	Princípio	45
Residência particular	10	TOTAL	61
Via pública(árvore,galeria, poste, transformador).....	1	Socorro de outra natureza ..	6
TOTAL	67	CAUSA MORAL	
CAUSAS:		Imprudência ou descuido ..	2
Colisão de veículo	2	Natural	1
Elevador	1	Negligência	1
Electricidade	11	Ignorada	63
Explosão	4	TOTAL	67
Fagulha	5	Total PREJUÍZO	
Fuligem em chaminé	2	Parcial	3
Ponta de cigarro ou fósforo	5	Sem especificação	45
Superaquecimento	7		
Ignorada	25	TOTAL	67

69 - MOVIMENTO DE INFRAÇÕES REGISTRADAS PELO SERVIÇO DE TRÂNSITO, EM AGÔSTO

ESPECIFICAÇÃO	AUTOS		ÔNIBUS	DIVERSOS	TOTAL
	Passag.	Carga			
Excesso de velocidade	43	14	36	1	94
Estacionar em local não permit.	2.607	407	-	7	3.021
Desobediência ao sinal	2.054	319	178	101	2.652
Interromper o trânsito	137	30	22	12	201
Meio-fio e bonde	93	24	7	1	125
Contra mão	275	58	9	5	347
Contra mão de direção	619	150	67	4	840
Abandonar o veículo	27	-	2	1	30
Excesso de fumaça	1	-	424	-	425
Falta de transferência de local	80	22	3	1	106
Fila dupla	114	28	41	-	183
Falta de matrícula	82	41	2	-	125
Falta de pagamento ao I.A.P.T.C	51	18	1	-	70
Não apresentar licença	23	15	1	1	40
Deficiência de setas	-	1	1	-	2
Não apresentar carteira	6	6	1	-	13
Parar em curvas ou cruzamentos	96	28	5	7	136
Recusar passageiros	31	-	-	-	31
Excesso de buzina	60	9	8	-	77
Não fazer sinal ao mudar direq.	35	41	6	-	82
Diversas infrações	3.307	882	948	83	5.160
TOTAL	9.741	2.033	1.762	224	13.760

ACIDENTES DE ÔNIBUS

70 MOVIMENTO MENSAL

MÊS	ACIDENTES			VÍTIMAS		
	S/vítimas	C/vítimas	TOTAL	Feridos	Mortos	TOTAL
Agosto	14	41	55	20	2	22
Julho	3	16	19	4	1	5
Junho	2	12	14	1	1	2
Maio	10	16	26	12	2	14
Abril.....	1	13	14	1	-	1
Março	3	11	14	3	-	3

71 - INSTALAÇÕES MECÂNICAS, LICENCIADAS, NO MÊS DE AGOSTO

DISTRITOS	RENOVADAS				ASSENTAMENTOS NOVOS		
	MOTORES		QUANT. DOS GERADORES	QUANT. DAS OPERAT.	MOTORES		QUANT. DAS OPERAT.
	QUANT.	H. P.			QUANT.	H. P.	
1º	278	2.775	-	1.719	65	269	174
2º	70	1.263	2	692	111	28	29
3º	63	408	-	164	26	84	47
4º	24	120	-	73	12	35	14
5º	48	413	-	137	27	108	64
6º	77	3.339	6	1.044	23	127	59
7º	11	92	1	67	7	10	7
8º	41	11.217	1	1.600	18	17	23
9º	95	1.428	-	599	26	103	82
10º	54	619	-	245	26	23	37
11º	69	427	-	340	20	89	70
12º	15	201	-	37	4	57	10
13º	7	3.552	4	2.102	6	11	5
14º	10	101	1	138	4	12	5
15º	2	20	-	20	1	1	1
16º	5	6	-	9	-	-	-
TOTAL	869	25.981	15	8.986	376	974	627

(*) Foram licenciados 3 geradores, sendo 1 no 3º distrito e 2 no 9º

MELHORAMENTOS URBANOS

72 - MOVIMENTO DE CONSTRUÇÕES, RECONSTRUÇÕES E ACRÉSCIMOS LICENCIADOS POR DISTRITO, NO MÊS DE AGOSTO

DISTRITO	CONSTRUÇÕES								ACRÉSCIMOS	
	RESIDENCIAIS		COMERCIAIS		MISTAS		TOTAL		Nº	Área M²
	Nº	Área m²	Nº	Área M²	Nº	Área M²	Nº	Área M²		
1- DD	-	-	-	-	-	-	-	-	6	880
2- DD	5	1.083	-	-	1	184	6	1.267	19	1.480
3- DD	7	4.760	1	3.340	-	-	8	8.100	14	1.162
4- DD	10	5.405	1	5.455	2	971	13	12.831	15	1.527
5- DD	10	21.771	-	-	-	-	19	21.771	17	1.359
6- DD	9	2.440	-	-	-	-	9	2.440	9	2.744
7- DD	4	623	-	-	-	-	4	623	11	1.142
8- DD	9	3.196	-	-	1	498	10	3.694	14	827
9- DD	57	5.279	3	1.343	6	1.275	66	8.149	34	2.496
10- DD	43	4.476	1	180	12	1.893	56	6.549	16	758
11- DD	39	4.591	1	660	6	1.617	46	6.868	28	840
12- DD	8	817	-	-	1	130	9	947	5	483
13- DD	5	529	2	218	-	-	7	747	3	81
14- DD	4	335	1	42	-	-	5	377	2	48
15- DD	1	77	-	-	-	-	1	77	2	130
16- DD	1	158	-	-	1	330	2	488	6	165
TOTAL .	213	56.540	10	11.238	30	7.150	252	74,928	201	15.870

73 - MOVIMENTO MENSAL DE CONSTRUÇÕES, RECONSTRUÇÕES E ACRÉSCIMOS

MÊS	RESIDENCIAIS		COMERCIAIS		MISTAS		POPULARES		TOTAL	
	Nº	Área M ²	Nº	Área M ²	Nº	Área M ²	Nº	Área M ²	Nº	Área M ²
Agosto...	-	-	-	-	-	-	-	-	6	880
Julho ...	5	1.083	-	-	1	184	6	1.267	19	1.480
Junho ...	7	4.760	1	3.340	-	-	8	8.100	14	1.162
Maió	10	6.405	1	5.455	2	971	13	12.831	15	1.275
Abril ...	10	21.771	-	-	-	-	10	21.771	17	1.359
Março ...	9	2.440	-	-	-	-	9	2.440	9	2.744

74 - MOVIMENTO DE LICENÇAS DE OBRAS SEM ACRÉSCIMOS DE ÁREA

ESPECIFICAÇÃO	AGÔSTO	JULHO	JUNHO	MAIO	ABRIL	MARÇO
Consertos	7	7	3	8	4	1
Reformas	190	201	195	187	260	202
Muros e muralhas	-	-	-	3	3	2
Reconstruções	-	1	-	-	1	-
Marquizes	4	2	4	3	5	1
Obras diversas	538	518	452	339	423	395
Modificações	81	43	69	53	67	36
Legalizações	113	88	93	63	50	54
Demolições	11	8	15	10	13	8
Prorrogações	580	538	531	488	571	536

75 - CONSTRUÇÕES LICENCIADAS, SEGUNDO O NÚMERO DE PAVIMENTOS

DIS- TRI- TOS	PAVIMENTOS								TOTAL	
	1 e 2		3 e 4		5 a 10		+ 10			
	Quant.	Área M ²	Quant.	Área M ²	Quant.	Área M ²	Quant.	Área M ²	Quant.	Área M ²
1 ^o	-	-	-	-	-	-	-	-	-	-
2 ^o	4	731	2	636	-	-	-	-	6	1.267
3 ^o	3	514	3	1.574	2	6.012	-	-	8	8.100
4 ^o	7	7.171	5	3.331	1	2.329	-	-	13	12.831
5 ^o	1	210	4	2.264	1	3.300	4	15.997	10	21.771
6 ^o	8	1.688	1	752	-	-	-	-	9	2.440
7 ^o	3	433	1	190	-	-	-	-	4	623
8 ^o	6	3.000	4	694	-	-	-	-	10	3.694
9 ^o	65	7.930	1	219	-	-	-	-	66	8.149
10 ^o	55	6.015	1	534	-	-	-	-	56	6.549
11 ^o	45	6.690	1	278	-	-	-	-	46	6.686
12 ^o	9	947	-	-	-	-	-	-	9	947
13 ^o	7	747	-	-	-	-	-	-	7	747
14 ^o	5	377	-	-	-	-	-	-	5	377
15 ^o	1	77	-	-	-	-	-	-	1	77
16 ^o	2	488	-	-	-	-	-	-	2	488
TOTAL	221	36.838	23	10.472	4	11.461	4	15.997	252	74.928

76 - CONCESSÃO DE HABITE-SE SEGUNDO AS EDIFICAÇÕES E NÚMERO DE PAVIMENTOS, EM AGÔSTO

ESPECIFICAÇÃO	NÚMERO DE PAVIMENTOS							TOTAL
	1	2	3	4	8	10	12 e mais	
Apartamentos ..	5	8	12	-	2	2	1	30
Mistos	2	4	6	-	-	1	1	14
Comerciais	3	2	2	1	-	1	1	10
Vilas	43	-	-	-	-	-	-	43
Residenciais ..	46	14	-	-	-	-	-	60
Diversos	4	-	1	-	-	-	-	5
TOTAL	103	28	21	1	2	4	3	162

77- CONCESSÃO DE "HABITE-SE" SEGUNDO O TIPO DE CONSTRUÇÕES NÚMERO DE PRÉDIOS E DE RESIDÊNCIAS EM AGÔSTO

ESPECIFICAÇÃO	Nº DE PRÉDIOS	Nº DE RESIDÊNCIAS
Apartamentos	30	247
Mistos	14	156
Comerciais	10	-
Vilas	43	47
Residenciais	60	60
Diversos	5	1
TOTAL	162	511

78 - ELEVADORES LICENCIADOS, SEGUNDO O NÚMERO DE PAVIMENTOS, NO MÊS DE AGÔSTO

DISTRITOS	QUANT.	MOTOR H. P.	PAVIMENTOS PERCORRIDOS			
			2 a 5	6 a 10	11 a 15	+ de 16
1 ^o	74	553	19	29	26	-
2 ^o	8	40	8	-	-	-
3 ^o	45	241	15	8	-	-
4 ^o	17	61	5	6	22	-
5 ^o	94	545	12	42	6	1
6 ^o	1	46	1	-	-	-
7 ^o	2	3	2	2	39	-
8 ^o	4	28	2	2	-	-
9 ^o	-	-	-	-	-	-
10 ^o	-	-	-	-	-	-
11 ^o	-	-	-	-	-	-
12 ^o	4	30	4	-	-	-
13 ^o	-	-	-	-	-	-
14 ^o	-	-	-	-	-	-
15 ^o	-	-	-	-	-	-
16 ^o	1	3	1	-	-	-
TOTAL	250	1.512	69	87	93	1

ESTATÍSTICA JUDICIÁRIA

CARTÓRIO DE FÉ PÚBLICA

79 - TÍTULOS PROTESTADOS, NO MÊS DE AGÔSTO

DIA	T Í T U L O S				VALOR EM Cr\$
	DUPLICATAS	PROMISSÓRIAS	LETRA CÂMBIO	TOTAL	
2	12	6	-	18	86.801,50
3	14	9	-	23	159.492,10
4	3	-	-	3	28.987,30
5	12	5	1	18	456.425,10
6	18	18	-	36	332.496,60
7	24	12	-	26	95.215,80
9	12	10	-	22	194.585,00
10	46	11	-	57	242.296,90
11	7	4	-	11	36.977,20
12	14	8	-	22	179.225,80
13	24	11	1	36	123.701,10
14	39	8	1	48	161.768,10
16	25	16	2	43	177.139,20
17	29	10	1	40	145.995,80
18	14	4	-	18	279.306,10
19	24	10	-	34	219.694,10
20	27	12	-	39	237.858,30
21	21	11	-	32	94.254,30
23	16	7	1	24	98.607,10
24	26	14	-	40	269.501,50
25	4	1	-	5	27.647,60
26	22	13	-	35	218.537,90
27	22	8	3	33	180.305,60
28	17	7	1	25	124.528,40
30	8	34	-	42	123.141,40
31	21	9	-	30	141.885,10
TOTAL	501	258	11	770	4.436.374,60

TERRITÓRIO DO DISTRITO FEDERAL

80 - METEOROLOGIA, NO MÊS DE AGÔSTO

DIA	PRESSÃO ATMOS- FÉRICA O M/M (Média)	TEMPERATURA DO AR			CHUVA RECO- LHIDA EM 24 HORAS
		MÁXIMA	MÉDIA	MÍNIMA	
1	760,3	29,7	23,2	18,3	0,0
2	57,2	27,2	23,5	20,1	0,0
3	60,1	22,3	20,2	17,2	0,0
4	60,3	25,7	21,2	17,1	0,0
5	57,4	33,1	26,1	20,4	0,0
6	60,0	21,6	19,6	17,6	0,8
7	56,3	24,1	21,0	18,6	0,0

MÊS	PRESSÃO ATMOS- FÉRICA O°M/M (Média)	TEMPERATURA DO AR			CHUVA RECO- LHIDA EM 24 HORAS M/M (TOTAL)
		MÁXIMA	MÍNIMA	MÍNIMA	
8	63,5	20,4	18,1	15,3	0,4
9	69,1	18,8	16,8	14,3	0,0
10	67,1	22,1	18,5	14,8	0,0
11	763,0	25,4	21,1	16,0	0,0
12	64,2	24,0	20,6	19,0	0,0
13	65,8	25,0	21,8	19,0	0,0
14	67,7	23,7	20,8	18,1	4,5
15	67,1	22,9	20,8	19,1	0,0
16	64,3	28,1	21,2	17,8	0,0
17	67,2	23,9	20,9	18,0	0,0
18	70,6	21,7	91,8	17,7	0,0
19	69,8	22,7	19,1	15,8	0,0
20	67,0	24,6	20,2	15,2	0,0
21	764,4	26,9	20,5	16,7	0,0
22	63,3	28,1	22,4	17,3	0,0
23	62,2	30,5	23,8	18,4	0,0
24	59,9	30,7	25,3	19,8	0,0
25	57,3	31,4	26,3	21,6	0,0
26	59,1	24,8	21,8	20,0	0,0
27	63,6	22,4	20,3	18,5	11,2
28	67,4	19,6	13,9	15,3	16,3
29	70,9	19,6	17,2	12,9	2,1
30	70,7	20,3	17,5	13,6	0,0
31	68,5	21,7	17,5	14,4	0,0
TOTAL ..	764,0	24,6	20,8	17,4	35,3

**MOVIMENTO DA POPULAÇÃO
CASAMENTOS**

81 - CASAMENTOS, SEGUNDO AS CIRCUNSCRIÇÕES, EM AGÔSTO

ESPECIFICAÇÃO	QUANTIDADE
1ª ZONA	
Candelária, Sta. Rita e Ilhas	27
Sacramento, São José	32
Santo Antônio, Sta. Tereza	28
Glória	27
Lagoa, Gávea	29
TOTAL	143
2ª ZONA	
Santana, Gamboa	31
Espírito Santo	37
Engenho Velho	38
São Cristóvão	19
Engenho Novo	28
TOTAL	153
3ª ZONA ..	
Inhaúma	29
Irajá, Jacarepaguá	31
Sta. Cruz, Campo Grande	27
Bangú, Madureira	29
TOTAL	116
TOTAL GERAL	412

82 - CASAMENTOS, SEGUNDO AS PROFISSÕES, NO MÊS DE AGÔSTO

PROFISSÕES	1ª ZONA	2ª ZONA	3ª ZONA	TOTAL
Aeroaviário	1	3	3	7
Agricultor	-	-	2	2
Acensoriata	1	-	1	2
Bancário	4	5	7	16
Bombeiro	1	1	-	2
Comerciante	42	39	29	108
Contador	4	2	1	6
Despachante	1	3	-	4
Doméstico	1	-	1	2
Escrivão	1	1	-	2
Eletricista	-	1	1	2
Enfermeiro	-	-	1	1
Funcionário	18	13	10	40
Ferroviano	1	3	2	6
Gráfico	2	3	5	10
Garçon	-	-	1	1
Industriário	9	11	9	29
Jornalista	-	1	-	1
Linotipista	-	1	-	1
Marítimo	5	5	1	11
Militar	10	6	6	22
Mecânico	7	4	1	12
Operário	9	18	17	44
Of. de Marinha	-	2	-	2
Of. de Justiça	-	1	-	1
Prof. Liberal	14	11	6	31
Securitário	3	4	1	8
Servente	2	-	1	3
Transporte	7	8	8	23
Tipógrafo	1	-	1	1
Telegrafista	1	5	1	6
Trab. braçal	-	1	1	2
Técnico	-	1	1	2
Taquigrafo	-	-	1	2
TOTAL	143	153	116	412

83. CASAMENTOS, SEGUNDO A IDADE, NO MÊS DE AGÔSTO

HOMENS	MULHERES						TOTAL
	De 15	De 20	De 25	De 30	De 35	De 40	
	a 19	a 24	a 29	a 34	a 39	a 49	
De 20 a 24 anos	19	14	-	-	-	-	33
De 25 a 29 anos ...	14	90	74	1	-	-	179
De 30 a 34 anos ...	-	9	76	22	-	-	107
De 35 a 39 anos ...	-	3	5	48	4	1	61
De 40 a 49 anos ...	-	-	2	4	14	8	28
De 50 a 59 anos ...	-	-	-	-	1	1	2
De 60 e mais anos .	-	-	-	1	-	1	2
TOTAL	33	116	157	76	19	11	412

ESTATÍSTICA DEMO-SOCIOLÓGICA
AUTÓPSIAS REALIZADAS PELO SERVIÇO MÉDICO-LEGAL

84 - MORTES POR ACIDENTES, CRIMES E SUICÍDIOS, NO MÊS DE AGÓSTO

ESPECIFICAÇÃO	SEXO		IDADE		EST. CIVIL			NAC.		CÔR			TOTAL
	Masco	Fem	de 18	+de 18	Solt	Cas	V.	B.	Est.	Branca	Preta	Par.	
ACIDENTES													
Automóvel	22	6	3	25	13	10	5	22	6	22	2	4	28
Trem	2	-	-	2	2	-	-	2	-	1	1	-	2
Bonde	1	3	2	2	2	1	1	3	1	3	1	-	4
Ônibus	3	5	2	6	4	3	1	7	1	3	2	3	8
Queimaduras de fogo	3	5	2	6	4	2	2	7	1	4	3	1	8
Afogamento	3	1	2	2	2	2	-	4	-	2	1	1	4
Queda	1	1	2	-	2	-	-	-	2	2	-	-	2
Outros	16	6	2	20	13	5	4	18	4	16	3	3	22
TOTAL	51	27	15	63	42	23	13	63	15	53	13	12	78
CRIMES													
Arma de fogo	5	-	-	5	3	2	-	5	-	2	2	1	5
Arma branca	3	4	-	7	4	2	1	7	-	4	3	-	7
Estrangulamento	-	-	-	-	-	-	-	-	-	-	-	-	-
Outros	-	-	-	-	-	-	-	-	-	-	-	-	-
TOTAL	8	4	-	12	7	4	1	12	-	6	5	1	12
SUICÍDIOS													
Afogamento	1	1	1	1	1	1	-	2	-	-	1	1	2
Arma branca	2	1	-	3	3	-	-	3	-	2	-	1	3
Arma de fogo	1	-	-	1	1	-	-	1	-	1	-	-	1
Enforcamento	3	-	-	3	3	-	-	3	-	3	-	-	3
Prec. grande altura	-	-	-	-	-	-	-	-	-	-	-	-	-
Queimadura	1	4	1	4	4	1	-	5	-	3	1	1	5
Sob-veículos	-	-	-	-	-	-	-	-	-	-	-	-	-
Veneno	5	2	-	7	4	3	-	6	1	7	-	-	7
Outros	4	-	-	4	4	-	-	4	-	2	-	2	4
TOTAL	17	8	2	23	20	5	-	24	1	18	2	5	25

Í N D I C E

ESTATÍSTICA ECONÔMICA

ESTATÍSTICA FINANCEIRA

Arrecadação da Prefeitura, por tributo, em Agôsto	1
Arrecadação geral da Prefeitura, no mês de Agôsto	2
Cobrança realizada pelos distritos de arrecadação, em Agôsto ..	2
Renda dos distritos de arrecadação, em Agôsto	3
Movimento do imposto (sêlo) relativo a ingressos de cinemas, no mês de Agôsto	3

RENDA DO DEPARTAMENTO DE EDIFICAÇÕES

Movimento diário de emolumentos e licenças de obras e instalações mecânicas, em Agôsto	3
--	---

RENDAS ADUANEIRAS

Arrecadação da Alfândega do Rio de Janeiro	4
--	---

RECEBEDORIA DO DISTRITO FEDERAL

Arrecadação da Diretoria das Rendas Internas	4
--	---

DESPESA DA PREFEITURA

Movimento da despesa (líquida) pelas secções pagadoras excluídas as operações dos Bancos correspondentes, no mês de Agôsto.	5
Despesa diária (líquida) efetuada pela pagadoria, no mês de Agôsto ..	5

MOVIMENTO DO MERCADO FINANCEIRO E MONETÁRIO

Cotações e movimento dos títulos mobiliários da Prefeitura em Agôsto, segundo as emissões	6
Movimento na bolsa de títulos mobiliários, em Agôsto	6
Câmbio livre e livre especial, no mês de Agôsto	6

CRÉDITO E PREVIDÊNCIA

CAIXA DE AMORTIZAÇÃO

Valores, importância e quantidade das notas do papel moeda, existente em Agôsto	7
---	---

ESTATÍSTICA DOS TRANSPORTES E DAS COMUNICAÇÕES

Movimento de emplaceamento de veículos e apuentes, no mês de Agôsto	7
---	---

CARRIS

Movimento de passageiros transportados pelas companhias de Carris e diversos serviços	7
Movimento de passageiros nas diversas linhas da Cia. de Carris Luz e força do Rio de Janeiro Ltd.	8
Movimento de passageiros nas diversas linhas da Cia. Ferro Carril Carioca	9
Movimento de passageiros nas diversas linhas da Cia. Carril Jardim Botânico	10
Passageiros transportados pelo "Serviço de Transporte da Ilha do Governador" e "Serviço Transporte Rural" (P.D.F.) em Agôsto	10

AUTO ÔNIBUS

Número de viagens e passageiros, nas diversas linhas de ônibus, em Agôsto	10
Número de viagens e passageiros transportados nas diversas linhas de ônibus, em Agôsto	11
Movimento mensal de viagens e passageiros nas diversas linhas de auto ônibus em Agôsto	12

MOVIMENTO RODOVIÁRIO	
Movimento de veículos e passageiros nas barreiras do D. Federal, em Agosto	12
BARCAS	
Movimento mensal de passageiros entre Rio-Niteroi e Rio-Ilhas	13
ESTRADAS DE FERRO	
Movimento de passageiros na Estrada de Ferro Central do Brasil, no mês de Agosto	13
Movimento mensal de passageiros transportados pela Estrada de Ferro Leopoldina	13
TELEFONES	
Movimento mensal progressivo	14
TONELAGEM DAS EMBARCAÇÕES	
Tonelagem das embarcações entradas e saídas, em Agosto	14
MOVIMENTO AÉREO	
Movimento de entradas e saídas de aeronaves, em Agosto	14
Movimento de entradas e saídas de aeronaves, em Agosto	15
ESTATÍSTICA DO COMÉRCIO	
Estabelecimentos licenciados, no mês de Agosto	15
Movimento de gêneros alimentícios, transportados pela E.F. C. do Brasil, para o Distrito Federal, no mês de Agosto	15
Movimento de gêneros alimentícios na estação marítima, no mês de Agosto	15
Movimento de gêneros alimentícios na estação marítima, no mês de Agosto	16
ESTATÍSTICA DOS PREÇOS	
Preços máximos de gêneros alimentícios, para o comércio varejista, fixados pela C.L.P.	16
Preços máximos da carne verde permitidos pela C.L.P. no mês de Agosto	16
Preços máximos de leite permitidos pela C.L.P. em Agosto	17
ESTATÍSTICA DO CONSUMO	
CARNE	
Carnes frescas, forâneas e resfriadas (import.) dadas ao consumo, no mês de Agosto	17
Consumo mensal de leite, no Distrito Federal	17
AÇUCAR	
Consumo de açúcar, no Distrito Federal	17
GASOLINA	
Distribuição de gasolina, no Distrito Federal	18
ENERGIA ELÉTRICA	
Consumo de força motriz	18
Consumo de energia elétrica para iluminação	18
Consumo de gás	19
ESTATÍSTICA DE OBRAS PÚBLICAS	
Pavimentação executada pelo serviço de asfalto, em Agosto ...	19
ESTATÍSTICA DA PRODUÇÃO INDUSTRIAL	
Produção das pedreiras da Prefeitura, no mês de Agosto	19

ESTATÍSTICA SANITÁRIA**HOSPITAIS E CASAS DE SAÚDE**

Movimento geral das enfermarias dos hospitais da Prefeitura, no mês de Agosto	19
Movimento das enfermarias dos hospitais da Prefeitura, pelas diversas clínicas, no mês de Agosto	20
Movimento geral dos ambulatórios da Prefeitura nas diversas clínicas, no mês de Agosto	20

BANCO DE SANGUE

Movimento do Banco de Sangue da Prefeitura, no mês de Agosto	21
Movimento do Hosp. I. Francisco de Castro, no mês de Agosto	21

DEPARTAMENTO DE TUBERCULOSE

Movimento dos hospitais-abrigos de tuberculosos, em Agosto .	22
--	----

SERVIÇO DE EPIDEMIOLOGIA

Movimento de notificações e confirmações de doenças transmissíveis, no mês de Agosto	22
Movimento do serviço de vacinação e revacinação	22
Movimento geral do Hospital Colônia Curupaiti, em Agosto ...	23

SOCORROS URGENTES

Pessoas atendidas pelos hospitais e dispensários da Prefeitura	24
--	----

ESTATÍSTICA DA LIMPEZA PÚBLICA

Arrecadação do lixo coletado em Agosto	25
--	----

CEMITÉRIOS

Movimento dos cemitérios da Prefeitura	25
Movimento dos cemitérios públicos e particulares, em Agosto .	26

ESTATÍSTICA CULTURAL**BIBLIOTECAS****BIBLIOTECA MUNICIPAL**

Movimento de consultas segundo as obras e idiomas, em Agosto.	26
---	----

BIBLIOTECA NACIONAL

Movimento de consultas segundo as obras e idiomas, em Agosto	27
--	----

BIBLIOTECAS DIVERSAS

Movimento de consultas segundo as obras e idiomas, em Agosto	27
--	----

MUSEU

Museu Nacional de Belas Artes, movimento mensal de visitantes	27
---	----

JARDIM ZOÓLOGICO

Movimento mensal de visitantes	27
--------------------------------------	----

ESTATÍSTICA SOCIAL**CAIXA REGULADORA DE EMPRÉSTIMOS**

Movimento da Caixa Reguladora de Empréstimos, em Agosto	28
Movimento da Caixa do Montepio dos Empregados Municipais, no mês de Agosto	28

SEGURANÇA COLETIVA E INDIVIDUAL

Movimento da Polícia de Vigilância da Prefeitura do D.F. ...	29
--	----

Movimento de Asilos, no mês de Agosto	29
Socorros prestados pelo Corpo de Bombeiros, em Agosto ...	30
Movimento de infrações registradas pelo serviço de trânsito, no mês de Agosto	31
ACIDENTES DE ÔNIBUS	
Movimento mensal	31
Instalações mecânicas, licenciadas, no mês de Agosto	32
MELHORAMENTOS URBANOS	
Movimento de construções e acréscimos licenciados, por distrito, no mês de Agosto	32
Movimento mensal de construções, reconstruções e acréscimos	33
Movimento de construções licenciadas, segundo o número de pavimentos	33
Concessão de "Habite-se" segundo as edificações e número de pavimentos, no mês de Agosto	34
Concessão de "Habite-se" segundo o tipo de construção, número de prédios e de residências, no mês de Agosto	34
Elevadores licenciados, segundo o número de pavimentos, no mês de Agosto	34
ESTATÍSTICA JUDICIÁRIA	
CARTÓRIO DE FÉ PÚBLICA	
Títulos protestados, no mês de Agosto	35
TERRITÓRIO DO DISTRITO FEDERAL	
Meteorologia, no mês de Agosto	35
MOVIMENTO DA POPULAÇÃO	
CASAMENTOS	
Casamentos, segundo as circunscrições, no mês de Agosto ..	36
Casamentos, segundo as profissões, no mês de Agosto	37
Casamentos, segundo a idade, no mês de Agosto	37
ESTATÍSTICA DEMO-SOCIOLÓGICA	
AUTÓPSIAS REALIZADAS PELO INSTITUTO MÉDICO-LEGAL	
Mortes por acidentes, crimes e suicídios, no mês de Agosto	38

COMP. E IMP. NO
SERV. DE DIVULGAÇÃO
JANEIRO - 1949

