

P R E F E I T U R A D O D I S T R I T O F E D E R A L

M E N S Á R I O E S T A T Í S T I C O

P U B L I C A Ç Ã O D O D E P A R T A M E N T O D E G E O G R A F I A E E S T A T Í S T I C A

P R E F E I T O

D R . H E N R I Q U E D O D S W O R T H

S E C R E T Á R I O G E R A L D E A D M I N I S T R A Ç Ã O

D R . J O R G E D E T O L E D O D O D S W O R T H

(R E S P O N D E N D O P E L A S E C R E T A R I A D O P R E F E I T O)

S E C R E T Á R I O G E R A L D E F I N A N Ç A S

D R . M Á R I O M E L L O

S E C R E T Á R I O G E R A L D E E D U C A Ç Ã O E C U L T U R A

D R . P I O B O R G E S D E C A S T R O

S E C R E T Á R I O G E R A L D E S A Ú D E E A S S I S T Ê N C I A

D R . J E S U I N O C A R L O S D E A L B U Q U E R Q U E

S E C R E T Á R I O G E R A L D E V I A Ç Ã O E O B R A S

D R . E D I S O N P A S S O S

P R E S I D E N T E D O T R I B U N A L D E C O N T A S

C Ô N E G O O L Y M P I O D E M E L L O

P R O C U R A D O R I A D A P R E F E I T U R A

D R . J O S É S A B O I A V I R I A T O D E M E D E I R O S

D I R E T O R D O D E P A R T A M E N T O D E G E O G R A F I A E E S T A T Í S T I C A

D R . S É R G I O M U N E S D E M A G A L H ã E S J Ú N I O R

S E T E M B R O



NO CONSENSO MODERNO DE EDUCAÇÃO, O ENSINO TÉCNICO PROFISSIONAL OCUPA POSIÇÃO DESTACADA - É O ELEMENTO BÁSICO DA FORMAÇÃO DE ARTÍFICES E OPERÁRIOS ESPECIALIZADOS, DO QUE DEPENDE, EM GRANDE PARTE, O APERFEIÇOAMENTO INDUSTRIAL DO PAÍS.

A PREFEITURA DO DISTRITO FEDERAL, POR INTERMÉDIO DO DEPARTAMENTO DE EDUCAÇÃO TÉCNICO-PROFISSIONAL, FISCALIZA O ENSINO PARTICULAR DÊSTE GÊNERO E MANTÉM AINDA 11 ESTABELECIMENTOS DE ENSINO TÉCNICO-PROFISSIONAL, COM 319 PROFESSORES E 165 INSTRUTORES DE DISCIPLINA.

NO MÊS DE AGOSTO, APARECEM MATRICULADOS NOS CURSOS SECUNDÁRIOS DOS REFERIDOS ESTABELECIMENTOS MUNICIPAIS 5.906 ALUNOS, DISTRIBUÍDOS PELAS DIVERSAS SÉRIES, SENDO 2.088 NA 1A., 1.261 NA 2A., 839 NA 3A., 788 NA 4A., 573 NA 5A. E 357 NA 6A. OBSERVA-SE, DÊSTE MODO, UMA REDUÇÃO DE 83% DA MATRÍCULA DA 1A. PARA A 6A. SÉRIE.

A FREQUÊNCIA MÉDIA NO MÊS DE AGOSTO, FOI DE 5.303 ALUNOS, OU SEJA, DE 89,79% DA MATRÍCULA.

RELEVA, TAMBÉM, SALIENTAR QUE ALGUNS DÊSSES ESTABELECIMENTOS DE ENSINO POSSUEM CURSOS PRIMÁRIOS, DE ADMISSÃO E DE APERFEIÇOAMENTO QUE COMPLETAM, ASSIM, A EDUCAÇÃO PROFISSIONAL DO ALUNO.

I - E S T A T Í S T I C A E C O N Ô M I C A

218 - E S T A T Í S T I C A F I N A N C E I R A

2182 - A R R E C A D A Ç Ã O D A P R E F E I T U R A

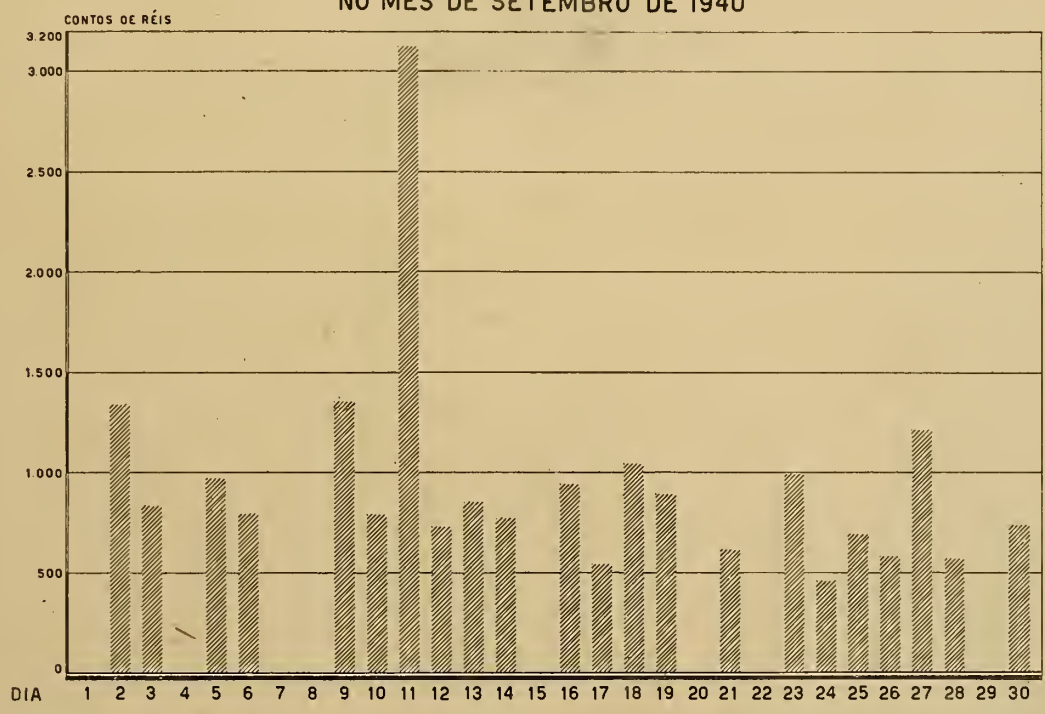
MOVIMENTO DO MÊS DE SETEMBRO, COM EXCEÇÃO DAS OPERAÇÕES DE BANCOS E CORRESPONDENTES.

D I A	ARRECADAÇÃO MUNICIPAL	COBRANÇA FEDERAL (IMP.VEND.E CONSIG.) 60% DA MUNICIPALID.	T O T A L
2	899:194\$300	442:555\$200	1.341:749\$500
3	841:464\$900	-	841:464\$900
5	746:771\$600	231:896\$200	978:667\$800
6	613:006\$400	187:421\$000	800:427\$400
9	1.194:141\$100	166:496\$500	1.360:640\$600
10	652:343\$500	148:342\$300	800:685\$800
11	807:212\$900	2.322:161\$100	3.129:374\$000
12	570:493\$500	163:955\$300	734:448\$800
13	729:004\$300	126:649\$300	855:653\$600
14	639:451\$500	136:596\$500	776:048\$000
16	734:868\$000	211:034\$100	945:902\$100
17	435:608\$400	110:025\$500	545:633\$900
18	921:060\$400	121:607\$100	1.042:667\$800
19	571:650\$900	321:759\$200	893:410\$100
21	404:508\$500	213:187\$600	617:696\$100
23	866:138\$200	126:257\$700	992:395\$900
24	407:738\$500	46:313\$000	454:051\$500
25	591:805\$100	105:943\$400	697:748\$500
26	448:562\$500	134:573\$400	583:135\$900
27	1.112:147\$500	103:320\$200	1.215:467\$700
28	386:250\$500	184:634\$400	570:884\$900
30	531:890\$700	205:521\$100	737:411\$800
TOTAL	15.105:316\$200	5.810:250\$400	20.915:566\$600

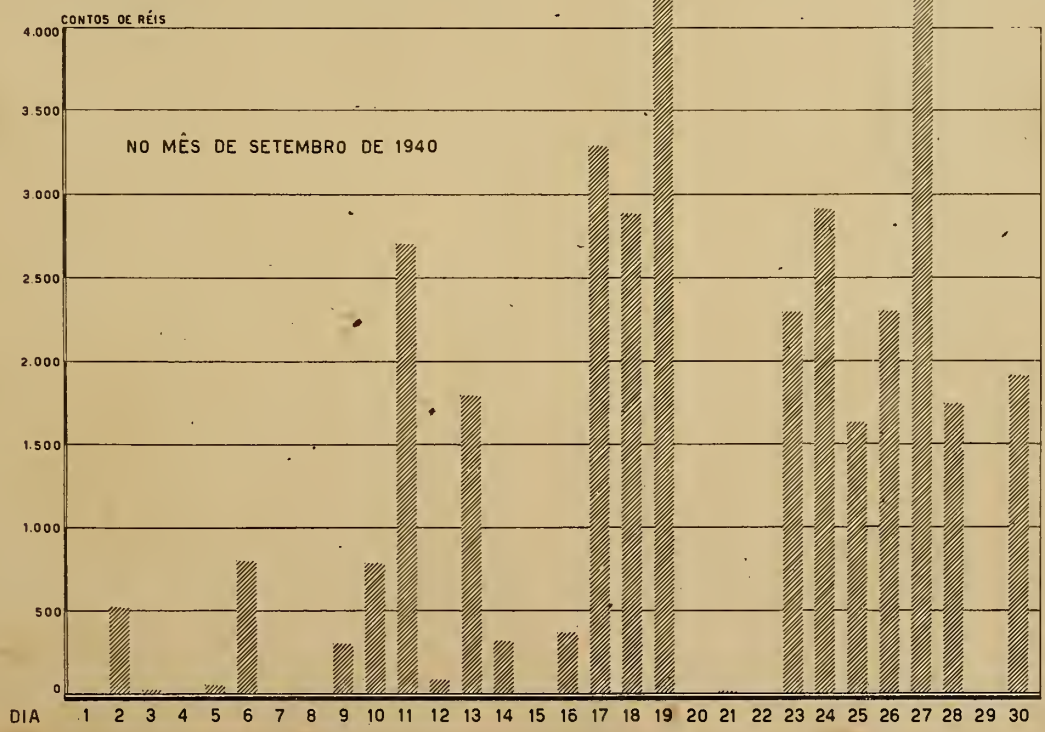
11) - RECOLHIMENTOS DIVERSOS, NO MÊS DE SETEMBRO


DIA	RETIRADA DE BANCOS	RECOLHIMENTO DE CAUÇÕES	IMP. DE RENDA DE APÓLICES MUNICIPAIS.	TOTAL
2	-	4:100\$000	847\$600	4:947\$600
3	-	24:100\$000	6\$600	24:106\$600
5	-	2:000\$000	30\$400	2:030\$400
6	306:461\$000	8:260\$000	9\$200	314:730\$200
9	182:034\$000	1:598\$600	15\$000	183:647\$600
10	235:159\$300	300\$000	-	235:459\$300
11	2.187:000\$000	5:900\$000	53\$800	2.192:953\$800
12	-	11:000\$000	165\$800	11:165\$800
13	1.464:234\$600	725\$000	267\$300	1.465:226\$900
14	3.300:000\$000	1:400\$000	5\$600	3.301:405\$600
16	-	2:300\$000	164\$000	2:464\$000
17	3.537:000\$000	4:125\$000	136\$000	3.541:261\$000
18	4.767:915\$700	3:200\$000	6:218\$600	4.777:334\$300
19	-	5:552\$800	2:650\$500	8:203\$300
21	-	1:000\$000	5\$900	1:005\$900
23	3.282:585\$900	3:425\$000	12:317\$000	3.298:327\$900
24	407:508\$200	1:000\$000	12:872\$400	421:380\$600
25	3.382:388\$100	9:740\$000	16:021\$800	3.403:149\$900
26	-	7:831\$900	3:713\$400	11:545\$300
27	1.326:817\$500	2:559\$700	1:721\$900	1.331:099\$100
28	3.000:000\$000	-	1:722\$500	3.001:722\$500
30	-	1:000\$000	767\$300	1:767\$300
TOTAL	27.379:104\$300	101:118\$000	59:712\$600	27.539:934\$900

ARRECAÇÃO DA PREFEITURA NO MÊS DE SETEMBRO DE 1940



DESPESA DA PREFEITURA NO MÊS DE SETEMBRO DE 1940





21820 - DISCRIMINAÇÃO DA ARRECADACÃO POR DEPARTAMENTO

MOVIMENTO DO MÊS DE SETEMBRO DOS DEPARTAMENTOS DE RENDAS DIVERSAS, DA RENDA DE LICENÇA E DA RENDA IMOBILIÁRIA.

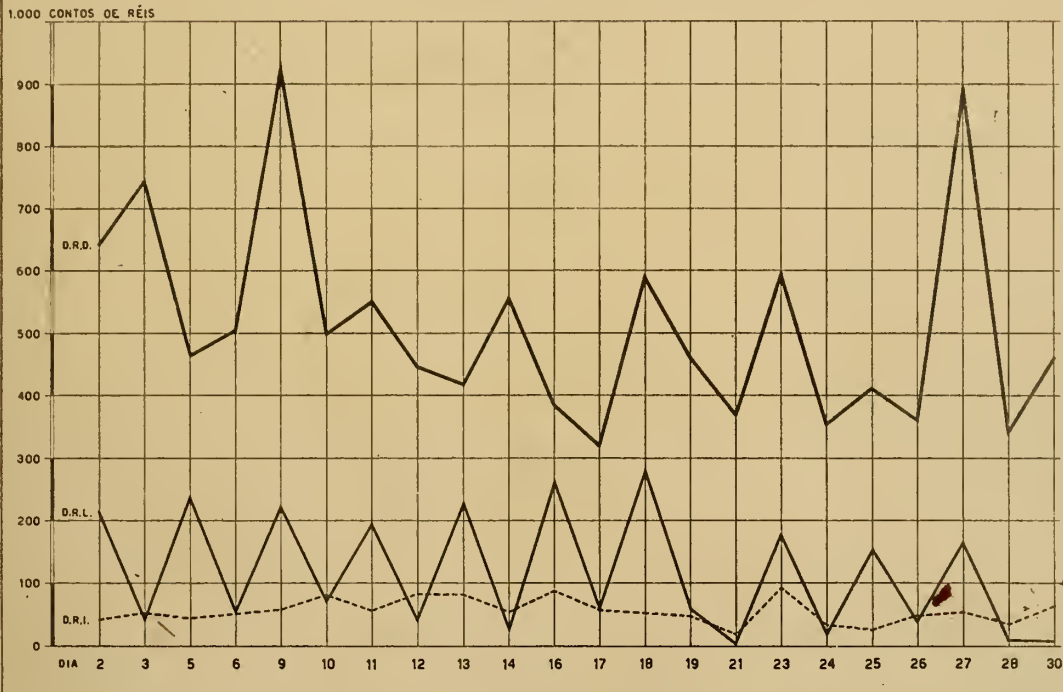
DIA	D. R. D.		D. R. L.		D. R. I.	
	IMPORTÂNCIA	%	IMPORTÂNCIA	%	IMPORTÂNCIA	%
2	641:587\$400	71,35	215:618\$100	23,98	41:988\$800	4,67
3	745:089\$400	88,55	12:876\$600	5,09	53:498\$900	6,36
5	463:999\$600	62,13	236:944\$600	31,73	45:827\$400	6,14
6	504:294\$800	82,26	55:950\$500	9,13	52:761\$100	8,61
9	923:404\$900	77,33	212:499\$500	17,79	58:239\$700	4,88
10	499:374\$800	76,55	71:801\$000	11,00	81:167\$700	12,44
11	550:202\$500	68,16	190:363\$200	23,58	66:641\$200	8,25
12	445:647\$400	78,12	40:417\$200	7,08	34:428\$900	14,80
13	418:541\$100	57,41	227:283\$100	31,18	53:180\$100	11,41
14	557:138\$700	87,13	27:635\$600	4,32	54:877\$200	8,55
16	384:704\$000	52,35	261:377\$000	35,57	38:700\$400	12,08
17	319:437\$700	73,33	60:124\$000	13,00	56:016\$700	12,87
18	590:130\$800	64,07	270:002\$200	30,18	52:927\$100	5,75
19	462:367\$200	80,38	60:285\$000	10,07	40:200\$700	3,45
21	371:521\$600	91,84	3:452\$000	0,35	29:534\$900	7,30
23	594:242\$300	68,61	176:806\$900	20,64	93:089\$000	10,75
24	354:363\$800	86,91	19:052\$800	4,67	34:321\$900	8,42
25	411:315\$100	69,50	153:667\$600	25,96	26:822\$400	4,53
26	361:033\$600	80,49	37:665\$300	8,40	49:863\$600	11,11
27	893:320\$300	80,32	164:567\$400	14,80	54:259\$800	4,88
28	341:768\$400	88,48	8:621\$700	2,23	35:860\$400	9,28
30	461:124\$300	86,69	6:401\$300	1,20	64:365\$100	12,10
TOTAL	11.294:615\$700	74,77	2.554:113\$200	16,91	1.256:587\$300	8,32

MOVIMENTO DISCRIMINADO DO DEPARTAMENTO DE RENDAS DIVERSAS, NO MÊS DE SETEMBRO.

DIA	1A. SEÇÃO	2A. SEÇÃO	CONTENCIOSO
2	93:047 ² 200	500:004 ³ 700	48:535 ³ 500
3	180:282 ⁴ 100	327:056 ³ 300	237:750 ³ 700
5	132:402 ³ 900	267:986 ⁴ 000	63:610 ³ 700
6	132:225 ⁴ 900	242:687 ³ 300	129:381 ³ 600
9	129:028 ⁴ 200	728:531 ³ 200	65:845 ³ 500
10	117:917 ³ 500	229:200 ³ 300	152:257 ³ 000
11	106:293 ³ 000	286:587 ³ 100	157:328 ³ 100
12	85:784 ³ 800	245:037 ³ 500	114:825 ³ 100
13	101:728 ³ 300	165:991 ³ 700	150:821 ³ 100
14	152:008 ³ 600	219:672 ³ 600	185:457 ³ 500
16	121:130 ³ 000	219:195 ³ 100	44:378 ³ 900
17	85:180 ³ 800	157:869 ³ 100	76:387 ³ 800
18	195:621 ³ 800	285:274 ³ 000	109:235 ³ 000
19	148:846 ³ 000	217:023 ³ 800	96:497 ³ 400
21	75:822 ³ 300	183:228 ³ 100	112:471 ³ 200
23	73:915 ³ 100	284:040 ³ 000	236:287 ³ 200
24	59:854 ³ 100	173:513 ³ 000	120:996 ³ 300
25	80:378 ³ 200	164:521 ³ 000	160:415 ³ 300
26	56:947 ³ 900	166:714 ³ 700	137:341 ³ 000
27	504:669 ³ 000	170:424 ³ 100	138:227 ³ 200
28	139:932 ³ 600	108:263 ³ 600	93:572 ³ 200
30	149:123 ³ 800	243:009 ³ 500	60:991 ³ 000
TOTAL	3.002:140 ⁴ 800	5.585:861 ³ 300	2.706:613 ⁴ 600

2004

ARRECAÇÃO POR DEPARTAMENTO NO MÊS DE SETEMBRO



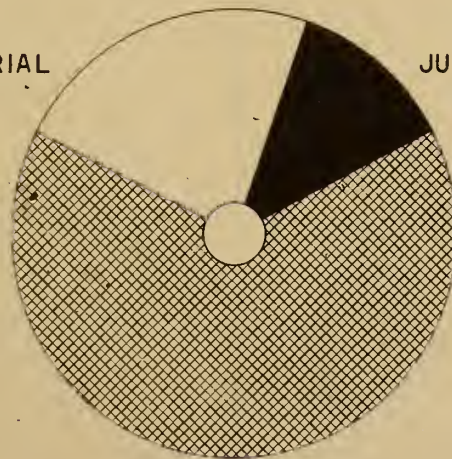
2005

DESPEZA PELAS VERBAS ORÇAMENTÁRIAS


EM SETEMBRO

MATERIAL

JUROS E RESGATES



PESSOAL



21821 - ESPECIFICAÇÃO DA RENDA

218210 - RENDA DO DEPARTAMENTO DE FISCALIZAÇÃO

MOVIMENTO DO MÊS DE SETEMBRO

ESPECIFICAÇÃO	IMPORTÂNCIA
DELEGACIAS FISCAIS	587:603\$600
TEATROS E DIVERSÕES	35:655\$800
DEPÓSITO CENTRAL	1:102\$200
INFLAMÁVEIS	1.099:732\$000
TOTAL	1.724:093\$600

RENDA DAS DELEGACIAS FISCAIS

DELEGACIAS	IMPORTÂNCIA	DELEGACIAS	IMPORTÂNCIA
SANTA RITA	37:583\$000	PAVUNA	6:475\$600
ENGENHO VELHO	203:963\$700	JACAREPAGUÁ	4:874\$500
SACRAMENTO	86:026\$200	ESPÍRITO SANTO	4:761\$200
AJUDA	32:305\$600	TIJUCA	4:049\$800
SÃO JOSÉ	51:446\$300	MÉIER	3:844\$700
INHAÚMA	27:390\$200	SÃO CRISTÓVÃO	3:605\$100
SANTA TERESA	25:686\$100	PENHA	3:377\$700
COPACABANA	19:949\$000	ENGENHO NOVO	2:826\$600
GLÓRIA	11:388\$000	PIEDADE	2:719\$700
RIO COMPRIDO	9:005\$700	GAMBÔA	2:698\$600
SANTO ANTÔNIO	8:638\$100	ANCHIETA	2:593\$200
IRAJÁ	8:281\$600	GÁVEA	2:562\$200
SANTANA	7:836\$600	MADUREIRA	2:482\$800
ANDARAÍ	7:403\$600	CAMPO GRANDE	2:145\$700
REALENGO	6:773\$100	SANTA CRUZ	1:074\$000
LAGOA	5:150\$100	GUARATIBA	170\$000
SÃO DOMINGOS	5:477\$000	TOTAL	587:603\$600

COBRANÇA DIÁRIA DO DEPARTAMENTO DE FISCALIZAÇÃO NO MÊS DE SETEMBRO

DIA	IMPORTÂNCIA	DIA	IMPORTÂNCIA
2	127:709\$500	18	128:578\$000
3	140:562\$000	19	51:955\$300
5	39:505\$700	21	31:140\$100
6	53:170\$800	23	82:281\$900
9	490:308\$000	24	24:490\$200
10	38:315\$400	25	17:204\$900
11	136:164\$800	26	17:102\$200
12	114:114\$600	27	20:811\$500
13	30:862\$100	28	22:065\$500
14	85:702\$900	30	28:019\$400
16	17:681\$600	TOTAL	1.724:093\$600
17	26:346\$700		

ARRECAÇÃO DO DEPARTAMENTO DE FISCALIZAÇÃO DE JANEIRO A SETEMBRO

MÊS	IMPORTÂNCIA	MÊS	IMPORTÂNCIA
SETEMBRO	1.724:093\$600	ABRIL	2.499:937\$100
AGOSTO	2.128:056\$700	MARÇO	3.434:790\$600
JULHO	2.260:595\$500	FEVEREIRO	5.704:844\$200
JUNHO	2.051:499\$400	JANEIRO	6.791:111\$300
MAIO	2.431:598\$100	TOTAL	29.026:526\$500

MOVIMENTO DO MÊS DE SETEMBRO

DIA	ATLÂNTICO		COPACABANA		URCA	
	MESAS	IMPORTÂNCIA	MESAS	IMPORTÂNCIA	MESAS	IMPORTÂNCIA
1	18	15:500.000	19	15:750.000	26	17:500.000
2	11	13:750.000	16	15:000.000	25	17:250.000
3	13	14:250.000	18	15:500.000	25	17:250.000
4	14	14:500.000	18	15:500.000	25	17:250.000
5	15	14:750.000	17	15:250.000	25	17:250.000
6	14	14:500.000	18	15:500.000	25	17:250.000
7	17	15:250.000	18	15:500.000	26	17:500.000
8	17	15:250.000	18	15:500.000	25	17:250.000
9	11	13:750.000	16	15:000.000	26	17:500.000
10	12	14:000.000	17	15:250.000	24	17:000.000
11	11	13:750.000	17	15:250.000	24	17:000.000
12	11	13:750.000	17	15:250.000	24	17:000.000
13	12	14:000.000	17	15:250.000	24	17:000.000
14	18	15:500.000	20	16:000.000	26	17:500.000
15	18	15:500.000	19	15:750.000	24	17:000.000
16	10	13:500.000	17	15:250.000	24	17:000.000
17	13	14:250.000	17	15:250.000	24	17:000.000
18	12	14:000.000	16	15:000.000	24	17:000.000
19	12	14:000.000	17	15:250.000	24	17:000.000
20	12	14:000.000	18	15:500.000	24	17:000.000
21	18	15:500.000	18	15:500.000	26	17:500.000
22	18	15:500.000	19	15:750.000	24	17:000.000
23	11	13:750.000	15	14:750.000	24	17:000.000
24	10	13:500.000	15	14:750.000	23	16:750.000
25	11	13:750.000	14	14:500.000	24	17:000.000
26	12	14:000.000	16	15:000.000	24	17:000.000
27	12	14:000.000	17	15:250.000	24	17:000.000
28	18	15:500.000	19	15:750.000	26	17:500.000
29	18	15:500.000	18	15:500.000	26	17:500.000
30	11	13:750.000	15	14:750.000	25	17:250.000
TOTAL	410	432:500.000	516	489:000.000	740	515:000.000

RENDA DOS CASINOS BALNEÁRIOS DE JANEIRO A SETEMBRO

MÊS	ATLÂNTICO	COPACABANA	URCA	TOTAL
SET	432:500\$000	459:000\$000	515:000\$000	1.406:500\$000
AGO	448:750\$000	475:250\$000	532:000\$000	1.456:000\$000
JUL	438:000\$000	473:250\$000	527:750\$000	1.439:000\$000
JUN	391:250\$000	426:750\$000	478:500\$000	1.296:500\$000
MAI	397:500\$000	433:500\$000	492:250\$000	1.323:250\$000
ABR	381:750\$000	424:250\$000	481:750\$000	1.287:750\$000
MAR	356:250\$000	392:250\$000	449:000\$000	1.197:500\$000
FEV	292:500\$000	371:000\$000	327:500\$000	991:000\$000
JAN	364:750\$000	401:000\$000	458:750\$000	1.224:500\$000
TOTAL	3.503:250\$000	3.856:250\$000	4.262:500\$000	11.622:000\$000

(GRÁFICO 2.007 - PÁGINA 15)

218.212 - IMPOSTO DE DIVERSÕES

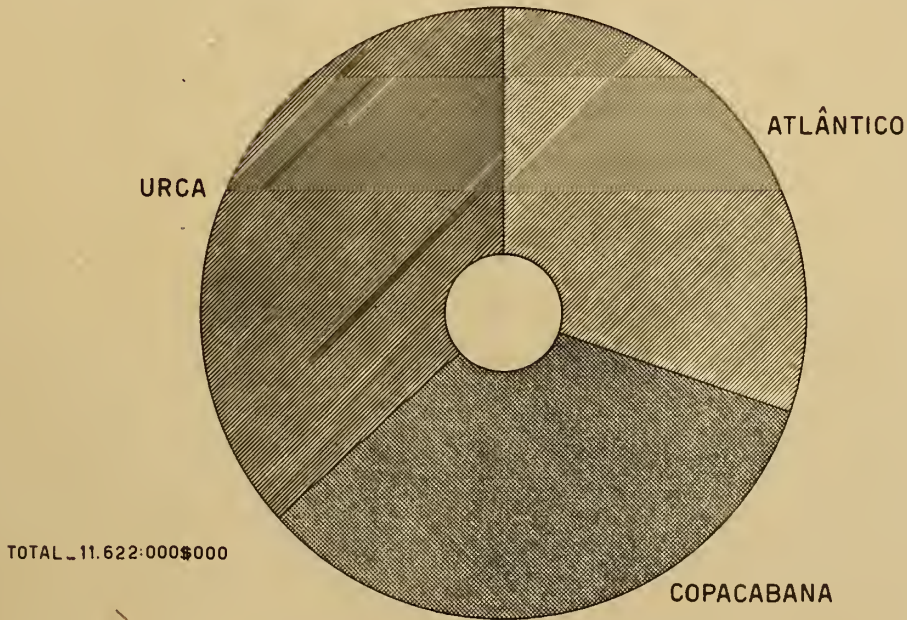
MOVIMENTO DE JANEIRO A SETEMBRO

M Ê S	IMPORTÂNCIA
JANEIRO	426:388\$500
FEVEREIRO	361:806\$500
MARÇO	501:450\$600
ABRIL	483:920\$800
MAIO	622:389\$500
JUNHO	539:677\$000
JULHO	624:568\$000
AGOSTO	728:501\$500
SETEMBRO	569:418\$300
TOTAL	4.895:120\$700

(GRÁFICO 2.008 - PÁGINA 15)

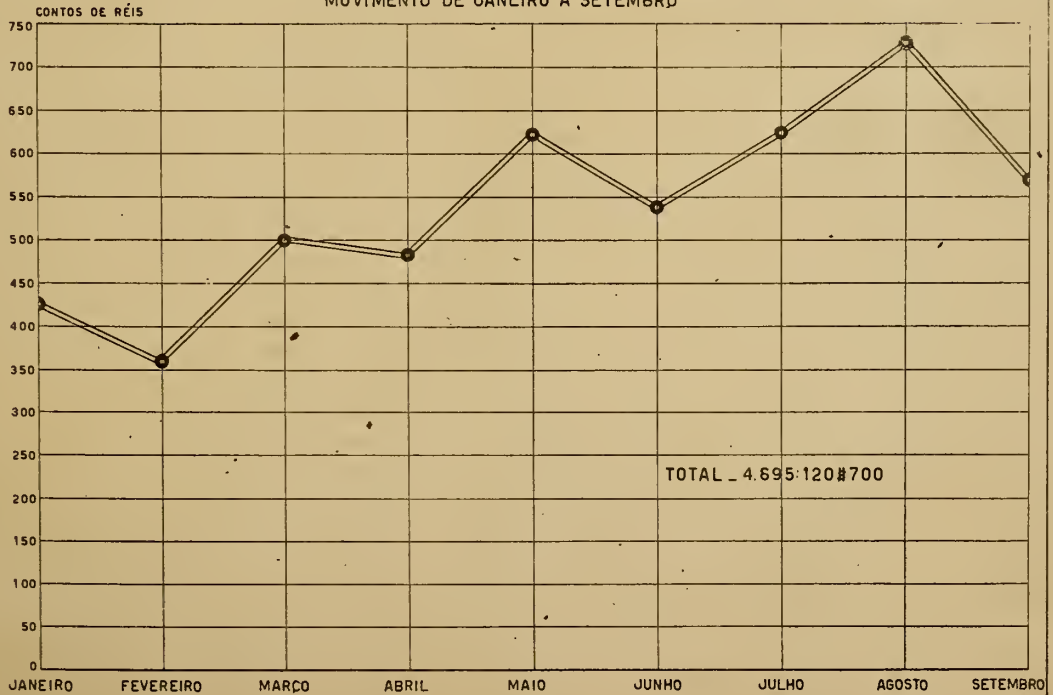
IMPOSTO DOS CASINOS BALNEÁRIOS

MOVIMENTO DE JANEIRO A SETEMBRO



IMPOSTO DE DIVERSÕES

MOVIMENTO DE JANEIRO A SETEMBRO



218213 - IMPOSTO (SELLO) RELATIVO A INGRESSOS DE CINEMAS

MOVIMENTO DO MÊS DE AGOSTO

CINEMAS	QUANTIDADE		RENDA	CINEMAS	QUANTIDADE		RENDA
	100	200			100	200	
AMÉRICA	28.000	40.000	10.800 000	E. DE DENTRO	12.000	8.000	2.800 000
PRIMOR	56.000	14.000	8.400 000	TIJUCA	11.000	8.000	2.700 000
PIRAJÁ	5.000	39.000	8.300 000	ÉDISON	11.000	8.000	2.700 000
POLITEAMA	31.000	24.000	7.900 000	FLORESTA	14.000	6.000	2.600 000
ÓPERA	18.000	29.000	7.600 000	IDEAL	2.000	12.000	2.600 000
IMPÉRIO	12.000	30.000	7.200 000	S. OECÍLIA	16.500	4.500	2.550 000
GUANABARA	4.000	31.000	6.600 000	CATUMBÍ	11.000	7.000	2.500 000
POPULAR	52.000	6.000	6.400 000	H. LOBO	6.000	9.000	2.400 000
PARISIENSE	14.000	25.000	6.400 000	MADUREIRA	6.500	9.000	2.400 000
IRIS	25.000	18.000	6.100 000	ALFA	13.500	5.000	2.350 000
FLORIANO	55.000	-	5.500 000	B. DE PINA	12.500	5.000	2.350 000
RITZ	10.000	21.000	5.200 000	VARIETÉ	5.000	9.000	2.300 000
MODERNO 1º	50.000	-	5.000 000	E. DE SÁ	14.000	4.500	2.300 000
ELDORADO	15.000	17.000	4.900 000	JOVIAL	17.000	3.000	2.300 000
SOLISEU	13.000	18.000	4.900 000	VELO	9.000	7.000	2.300 000
GRAJAÚ	20.000	13.000	4.600 000	VITÓRIA	10.000	6.100	2.220 000
MODELO	24.000	11.000	4.600 000	PARAISO	7.000	7.500	2.200 000
MARACANÃ	20.000	10.000	4.000 000	IPANEMA	2.000	10.000	2.200 000
AVENIDA	10.000	14.000	3.800 000	REALENGO	13.000	4.000	2.100 000
RAMOS	14.000	12.000	3.800 000	NACIONAL	-	10.000	2.000 000
M. ISABEL	11.000	12.000	3.500 000	LAPA	2.000	9.000	2.000 000
BRANCO	20.000	7.000	3.400 000	ORIENTE	14.500	2.500	1.950 000
ETRÓPOLE	10.000	11.000	3.200 000	C. GRANDE	8.500	5.500	1.950 000
ROSÁRIO	8.000	12.000	3.200 000	MÉIER S/	4.000	7.000	1.800 000
MEM DE SÁ	4.000	14.000	3.200 000	IPIRANGA	10.000	4.000	1.800 000
PATÉ	3.000	14.000	3.100 000	PARIS	17.000	-	1.700 000
CENTENÁRIO	31.000	-	3.100 000	PIEDADE	16.000	-	1.600 000
BANDEIRA	9.000	11.000	3.100 000	D. PEDRO	16.000	-	1.600 000
MASCOTE	8.000	11.000	3.000 000	REAL	11.000	2.000	1.500 000
AMERICANO	6.000	12.000	3.000 000	GUARANÍ	9.000	5.000	1.500 000
NATAL	5.000	11.500	2.800 000	PENHA	10.000	2.000	1.400 000

CINEMAS	Q U A N T I D A D E									RENDA
	\$100	\$200	\$300	\$400	\$500	\$600	\$700	\$800	2\$	
MODERNO	7.000	3.000	-	-	-	-	-	-	-	1:300\$000
BEIJA-FLÔR	10.000	1.000	-	-	-	-	-	-	-	1:200\$000
LUX	7.600	1.000	-	-	-	-	-	-	-	960\$000
TRIUNFO	7.000	1.250	-	-	-	-	-	-	-	950\$000
B. RIBEIRO	3.500	2.500	-	-	-	-	-	-	-	850\$000
QUINTINO	4.000	2.000	-	-	-	-	-	-	-	800\$000
JARDIM	3.000	2.500	-	-	-	-	-	-	-	800\$000
CAVALCANTE	6.500	500	-	-	-	-	-	-	-	750\$000
PILAR	5.000	600	-	-	-	-	-	-	-	620\$000
INHAÚMA	4.500	600	-	-	-	-	-	-	-	570\$000
SAPÊ	3.000	1.000	-	-	-	-	-	-	-	500\$000
PROGRESSO	2.500	900	-	-	-	-	-	-	-	430\$000
BANGÚ	3.000	500	-	-	-	-	-	-	-	400\$000
P. BRASIL	1.000	1.000	-	-	-	-	-	-	-	300\$000
STA. CRUZ	2.000	400	-	-	-	-	-	-	-	280\$000
PAQUETÁ	500	300	-	-	-	-	-	-	-	110\$000
PATHE-BABY	300	-	-	-	-	-	-	-	-	30\$000
METRO	-	4.062	-	16.500	3.753	18.500	18.161	39.312	-	64:551\$200
P. TEATRO	16.500	14.000	8.000	40.000	-	-	-	-	-	22:850\$000
SÃO LUIZ	-	20.000	-	45.000	-	-	-	-	-	22:000\$000
PLAZA	-	-	8.000	-	36.000	-	-	-	-	20:400\$000
ODEON	-	19.000	-	40.000	-	-	-	-	-	19:800\$000
CINEAC	-	19.000	39.000	-	-	-	-	-	-	15:500\$000
ROXÍ	7.000	9.000	40.000	-	-	-	-	-	-	14:500\$000
SÃO JOSÉ	10.000	33.000	15.000	-	-	-	-	-	-	12:100\$000
GLÓRIA	-	7.000	10.000	10.000	-	-	-	-	-	8:400\$000
REX	-	20.000	-	10.000	-	-	-	-	-	8:000\$000
BROADWAY	-	4.000	-	17.000	-	-	-	-	25	7:650\$000
FLUMINENSE	8.000	21.000	2.000	-	-	-	-	-	-	5:600\$000
PARA TODOS	9.000	17.000	3.000	-	-	-	-	-	-	5:200\$000
P. PALÁCIO	-	2.000	-	7.500	2.000	-	-	-	-	4:400\$000
APOLO	5.000	6.000	1.000	4.000	-	-	-	-	-	3:600\$000
S. CRISTÓVÃO	7.000	2.000	3.000	-	2.000	-	-	-	-	3:000\$000
TOTAL	1.035.400	881.212	129.000	190.000	43.753	18.500	18.161	39.312	25	471:671\$200

218219 - IMPOSTO (SELO) RELATIVO A INGRESSOS DE TEATROS
 MOVIMENTO DO MÊS DE SETEMBRO

TEATROS	\$100	\$200	\$300	\$400	\$500	\$600	\$700	1\$	2\$	5\$	RENDA
MUNICIPAL	-	-	-	50	1.000	-	-	3.980	4.600	1.390	20:650\$000
SERRADOR	-	-	138	1.300	-	11.222	-	550	175	-	8:194\$600
REPÚBLICA	-	500	200	1.200	100	9.500	-	500	350	-	7:590\$000
RIVAL	-	-	-	850	-	9.200	-	75	75	-	6:085\$000
RECREIO	-	900	1.100	1.100	-	6.000	-	200	200	-	5:150\$000
J. CAETANO	-	1.100	700	150	-	1.000	300	830	830	200	4:790\$000
O. GOMES	-	800	400	2.000	-	2.000	-	-	40	-	2:360\$000
REX	1.500	5.000	-	500	-	-	-	-	-	-	1:350\$000
APOLO	-	1.000	-	1.000	-	-	-	-	-	-	600\$000
GINÁSTICO	-	-	-	-	-	600	-	-	-	-	360\$000
TOTAL	1.500	9.300	2.538	8.150	1.100	39.522	300	6.135	6.270	1.590	57:129\$600

218219 - DISCRIMINAÇÕES DIVERSAS

MOVIMENTO DO IMPOSTO REFERENTE A PROGRAMAS, PAINEIS, FUNÇÕES, ETC.,
 NO MÊS DE SETEMBRO.

REFERÊNCIA	NATUREZA DO IMPOSTO	RENDA
JÓQUEI CLUBE	CORRIDAS	13:008\$600
DIVERSOS	FUNÇÕES	8:734\$300
CINEMAS	PROGRAMAS E PAINEIS	2:817\$000
CABARETS	FUNÇÕES	1:326\$000
DANCINGS	FUNÇÕES	1:176\$000
BILHARES	DIÁRIO	1:173\$000
CLUBES	FUNÇÕES	783\$000
CIRCOS	MENSAL	568\$500
TEATROS	PROGRAMAS	107\$000
CASINO	FUNÇÕES	107\$000
T O T A L		29:800\$400

218215 - RENDA DO DEPARTAMENTO DE EDIFICAÇÕES

EMOLUMENTOS DE LICENÇAS DE OBRAS E INSTALAÇÕES MECÂNICAS

MOVIMENTO DIÁRIO DO MÊS DE SETEMBRO

DIA	OBRAS PARTICULARES		INSTALAÇÕES MECÂNICAS	
	ALVARÁS	IMPORTÂNCIA	GUIAS	IMPORTÂNCIA
2	49	8:747\$900	11	1:324\$900
3	79	23:064\$900	31	7:614\$700
5	55	29:630\$800	10	872\$000
6	60	11:801\$100	29	3:438\$300
9	50	10:796\$100	20	1:736\$000
10	33	6:494\$900	26	2:142\$600
11	40	8:232\$000	22	5:128\$300
12	40	9:706\$200	15	1:478\$100
13	41	13:162\$200	34	3:032\$500
14	37	30:374\$500	11	2:254\$600
16	46	9:640\$500	10	648\$100
17	66	13:919\$900	19	2:524\$700
18	55	8:545\$300	25	1:199\$000
19	57	18:317\$300	40	2:207\$900
21	37	9:814\$400	18	3:028\$200
23	27	2:126\$500	31	898\$300
24	52	7:291\$700	17	7:834\$400
25	55	11:268\$700	28	6:624\$600
26	52	16:599\$600	21	1:087\$400
27	40	10:311\$600	29	2:237\$100
28	27	5:375\$500	15	1:355\$000
30	40	10:488\$900	18	1:715\$200
TOTAL	1.038	275:790\$500	480	60:381\$900

218216 - DEPARTAMENTO DE PARQUES

RENDA GERAL NO MÊS DE SETEMBRO

ESPECIFICAÇÃO	RENDA
MERCADO DE FLORES	20:260\$600
EVENTUAL	10:030\$000
EXTINÇÃO DE FORMIGUEIROS	3:443\$800
FAZENDA MODÉLO	2:609\$200
VIVEIRO DA QUINTA DA BÔA VISTA	2:138\$400
REMOÇÃO DE ÁRVORES	1:760\$000
CORTE DE ÁRVORES	979\$000
EXPEDIENTE	507\$000
TOTAL	41:728\$000

218217 - RENDA DA SECRETARIA GERAL DE SAÚDE E ASSISTÊNCIA

MOVIMENTO DO MÊS DE SETEMBRO

A) - DEPARTAMENTO DE ASSISTÊNCIA MÉDICO HOSPITALAR

ESPECIFICAÇÃO	IMPORTÂNCIA
TAXA DE SOCORROS	11:339\$900
TAXA DE REMOÇÕES	-
FORNECIMENTO DE OXIGÊNIO	-
FORNECIMENTO DE MEDICAMENTOS	-
DECALQUE R. X.	-
RENDA EVENTUAL	836\$900
TOTAL	12:176\$800

B) - DEPARTAMENTO DE PROTEÇÃO SANITÁRIA ANIMAL E MEDICINA VETERINÁRIA

ESPECIFICAÇÃO	IMPORTÂNCIA
RENDA DO DEPARTAMENTO	38:236\$300
IMPOSTO DE CÃES	4:436\$000
ADICIONAIS 10%	4:292\$800
RENDA EVENTUAL	205\$000
TOTAL	47:170\$100

C) - DEPARTAMENTO DE ASSISTÊNCIA MÉDICO - SOCIAL (CEMITÉRIOS)

ESPECIFICAÇÃO	IMPORTÂNCIA
INHAÚMA	24:045\$000
IRAJÁ	6:645\$000
CAMPO GRANDE	1:395\$000
JACAREPAGUÁ	3:890\$000
REALENGO	4:515\$000
GUARATIBA	285\$000
RICARDO DE ALBUQUERQUE	1:985\$000
SANTA CRUZ	1:690\$000
ILHA DO GOVERNADOR	1:055\$000
ILHA DE PAQUETÁ	710\$000
PIABAS	-
TOTAL	46:215\$000
TOTAL GERAL	105:561\$900

218218 - DÍVIDA ATIVA DA PREFEITURA

IMPOSTOS PREDIAL E TERRITORIAL REFERENTES AOS EXERCÍCIOS DE 1938 E 1939, ARRECADADOS PELO DEPARTAMENTO DO CONTENCIOSO FISCAL, DURANTE O MÊS DE SETEMBRO:
 PREDIAL

DIA	1 9 3 8			1 9 3 9		
	DOC.	IMPORTANCIA		DOC.	IMPORTANCIA	
2	7	1:891\$300		24	9:880\$200	
3	25	20:345\$200		42	13:399\$900	
5	-	-		61	20:585\$400	
6	49	28:520\$100		117	22:146\$300	
9	12	4:424\$700		34	13:135\$800	
10	31	35:056\$700		58	24:243\$200	
11	21	9:969\$800		111	38:108\$100	
12	17	4:375\$600		47	25:310\$500	
13	16	9:073\$900		61	31:039\$500	
14	35	21:942\$800		36	15:167\$000	
16	11	5:297\$600		14	9:663\$700	
17	11	5:658\$400		65	22:374\$300	
18	14	5:192\$700		71	35:600\$600	
19	21	8:884\$700		54	24:130\$600	
21	15	8:535\$700		44	20:753\$300	
23	13	10:733\$200		20	17:676\$100	
24	16	7:240\$500		51	39:907\$900	
25	21	14:505\$100		34	19:573\$200	
26	16	7:373\$100		28	23:703\$000	
27	15	7:579\$700		42	22:719\$900	
28	18	12:668\$700		43	19:053\$800	
30	17	8:982\$900		20	7:824\$600	
TOTAL	401	238:253\$400		1.077	475:996\$900	

TERRITORIAL

DIA	1 9 3 8		1 9 3 9	
	DOC.	IMPORTÂNCIA	DOC.	IMPORTÂNCIA
2	1	38\$300	3	44\$900
3	11	7:008\$000	24	13:654\$500
5	-	-	17	1:762\$600
6	19	2:660\$000	20	3:645\$600
9	16	2:583\$300	19	999\$300
10	18	3:074\$700	20	1:978\$600
11	10	1:904\$400	18	1:463\$800
12	11	1:516\$500	13	1:132\$500
13	6	1:166\$800	10	9:807\$200
14	5	231\$000	-	-
16	4	822\$400	25	6:288\$900
17	21	3:678\$800	30	4:087\$700
18	6	732\$500	18	1:633\$300
19	31	5:820\$000	39	6:105\$000
21	12	7:839\$500	23	9:232\$300
23	12	2:365\$300	7	1:127\$100
24	9	2:614\$900	35	7:183\$300
25	7	1:492\$800	13	1:023\$600
26	5	798\$700	12	2:007\$800
27	7	3:161\$400	13	2:592\$000
28	10	859\$200	20	1:584\$000
30	9	629\$600	7	337\$900
TOTAL	230	50:998\$100	386	77:691\$900

COBRANÇA REALIZADA NO MÊS DE SETEMBRO, CONFORME GUIAS REMETIDAS PELA PROCURADORIA.

N.º	TRANSMISSÃO CAUSA-MORTIS	MULTAS	EXERC. ANTERIOR. 1938		PREDIAL	
			TERRITORIAL	LICENÇAS	DE 1937	ANTERIOR A 1937
2	8:368\$000	300\$000	-	-	6:999\$000	2:659\$400
3	70:980\$700	550\$000	-	-	8:338\$500	65:607\$800
5	-	1:200\$000	2:160\$100	-	14:833\$800	10:386\$400
6	48:587\$300	2:350\$000	3:700\$800	-	5:386\$000	4:196\$400
9	10:085\$500	650\$000	104\$600	60\$000	7:469\$900	5:553\$500
10	34:826\$500	2:150\$000	3:149\$000	128\$400	10:760\$600	28:584\$000
11	76:421\$000	-	227\$600	-	5:880\$000	15:255\$800
12	40:142\$600	-	773\$900	1:042\$300	12:756\$100	18:258\$200
13	47:883\$200	1:550\$000	676\$600	-	22:438\$400	17:127\$900
14	123:158\$700	1:500\$000	161\$400	341\$200	9:148\$800	10:151\$800
16	-	1:400\$000	242\$000	310\$400	6:048\$700	2:789\$300
17	9:540\$800	200\$000	299\$500	-	6:684\$200	10:640\$200
18	27:986\$500	850\$000	1:446\$200	-	13:419\$900	10:120\$700
19	7:678\$100	1:000\$000	4:763\$500	-	12:569\$100	6:369\$500
21	36:321\$300	400\$000	837\$300	-	8:683\$800	9:799\$600
23	163:303\$300	300\$000	27\$600	-	9:887\$700	23:759\$900
24	15:226\$000	800\$000	4:045\$000	-	10:592\$100	13:974\$400
25	103:355\$300	2:000\$000	4:769\$000	1:892\$300	3:559\$800	2:518\$300
26	63:338\$900	1:350\$000	2:821\$300	-	19:849\$200	8:651\$900
27	82:647\$900	700\$000	2:230\$600	-	6:149\$100	2:656\$700
28	12:529\$500	2:300\$000	2:937\$000	-	18:266\$200	14:913\$200
30	35:620\$000	-	1:465\$200	-	3:552\$200	7:815\$400
T.	1.018:001\$100	21:550\$000	36:838\$200	3:774\$600	223:273\$100	291:790\$300

COBRANÇA AMIGÁVEL REALIZADA NO MÊS DE SETEMBRO, PELO DEPARTAMENTO DO
CONTENCIOSO FISCAL.

DIA	IMPOSTO DE LICENÇA			IMPOSTO DE CALÇAMENTO	IMPOSTOS DIVERSOS	MULTAS
	1938	1939	1940			
2	1:310\$100	7:775\$900	8:808\$700	456\$700	-	-
3	992\$900	4:811\$200	10:074\$100	4:396\$100	15:841\$800	1:750\$000
5	1:475\$700	2:201\$500	6:898\$500	956\$700	-	1:150\$000
6	-	1:510\$400	3:795\$900	1:582\$800	-	1:300\$000
9	-	1:588\$600	4:830\$100	11:760\$200	-	2:600\$000
10	33\$000	524\$800	5:342\$600	1:404\$900	-	1:000\$000
11	-	1:219\$600	3:828\$200	1:500\$100	-	1:650\$000
12	267\$300	2:739\$000	3:527\$100	1:803\$500	330\$000	850\$000
13	-	1:915\$300	5:304\$300	1:988\$000	-	850\$000
14	-	305\$800	-	3:049\$000	-	300\$000
16	-	1:458\$600	8:019\$300	-	1:488\$000	550\$000
17	454\$300	1:943\$900	5:443\$500	2:643\$300	438\$900	2:300\$000
18	-	638\$100	2:626\$200	8:562\$300	226\$000	200\$000
19	213\$500	4:687\$000	10:601\$100	3:277\$600	97\$700	300\$000
21	-	903\$000	3:938\$000	3:377\$400	-	1:850\$000
23	528\$700	694\$600	1:653\$900	-	1:629\$800	2:600\$000
24	-	4:883\$000	8:974\$700	4:074\$500	-	1:480\$000
25	-	449\$600	4:033\$800	5:994\$500	-	1:250\$000
26	-	440\$000	3:577\$300	3:329\$800	-	100\$000
27	-	292\$600	4:617\$200	1:780\$100	-	1:100\$000
28	-	474\$800	3:467\$900	4:517\$900	-	-
30	-	-	2:111\$200	102\$000	-	550\$000
T.	5:275\$500	41:457\$300	111:473\$600	66:557\$400	20:052\$200	23:730\$000

181 - DESPESA DA PREFEITURA

1) - DESPESA DIÁRIA (LÍQUIDA) EFETUADA PELA PAGADORIA, NO MÊS DE SETEMBRO

DIA	DOCUMENTOS	IMPORTÂNCIA	NÚMEROS ÍNDICES
			1.000:000 [*] = 100
2	352	526:298 [*] 000	53
3	26	26:434 [*] 500	3
5	78	56:005 [*] 000	6
6	186	806:393 [*] 600	81
9	78	304:287 [*] 600	30
10	102	789:708 [*] 900	79
11	76	2.786:244 [*] 000	271
12	100	85:115 [*] 000	8
13	345	1.794:303 [*] 000	179
14	38	321:980 [*] 400	32
16	128	1.165:002 [*] 100	36
17	3.595	3.230:843 [*] 900	330
18	3.712	2.780:899 [*] 200	289
19	3.145	4.409:019 [*] 500	441
21	4	10:257 [*] 400	1
23	3.561	2.297:056 [*] 000	230
24	3.857	2.918:740 [*] 100	292
25	3.099	1.629:734 [*] 600	163
26	3.422	2.306:654 [*] 000	231
27	3.834	4.327:268 [*] 200	433
28	2.682	1.743:743 [*] 500	174
30	2.560	1.913:751 [*] 100	191
TOTAL	34.780	35.526:552 [*] 900	-

(GRÁFICO 2.001 - PÁGINA 5)

11) - MOVIMENTO DE FUNDOS DIVERSOS, NO MÊS DE SETEMBRO

DIA	DEPÓSITOS EM BANCOS	RESTITUIÇÕES DE CAUÇÕES	TOTAL
2	2.020:577\$700	-	2.020:577\$700
3	1.249:899\$800	-	1.249:899\$800
5	658:403\$300	6:500\$000	664:903\$300
6	218:511\$300	2:000\$000	220:511\$300
9	1.022:962\$800	-	1.022:962\$800
10	595:045\$000	-	595:045\$000
11	1.083:200\$800	2:000\$000	1.085:200\$800
12	69:769\$700	1:000\$000	70:769\$700
13	122:031\$000	6:263\$900	128:294\$900
16	193:805\$700	-	193:805\$700
17	181:026\$300	-	181:026\$300
18	37:635\$900	4:000\$000	41:635\$900
19	315:480\$600	9:035\$000	324:515\$600
23	219:320\$700	100\$000	219:420\$700
24	92:359\$600	-	92:359\$600
25	102:777\$200	-	102:777\$200
26	3:833\$800	500\$000	4:333\$800
27	76:111\$900	1:000\$000	77:111\$900
28	55:260\$800	-	55:260\$800
30	598:619\$500	-	598:619\$500
TOTAL	8.916:633\$400	32:398\$900	8.949:032\$300

1810 - DISCRIMINAÇÃO DA DESPESA

1) - MOVIMENTO DA DESPESA (LÍQUIDA) PELAS SEÇÕES PAGADORAS NO MÊS DE SETEMBRO, EXCLUÍDA AS OPERAÇÕES DE BANCOS E CORRESPONDENTES.

DIA	PESSOAL		MATERIAL		JUROS E RESGATES	
	CHEQUES	IMPORTÂNCIA	SERVIÇO CONTROLE FINANCEIRO		SERVIÇO PREPARO DA DÍVIDA	
			DOC.	IMPORTÂNCIA	DOC.	IMPORTÂNCIA
2	213	143:341\$300	91	330:443\$500	48	52:513\$400
3	12	11:329\$200	6	14:786\$900	8	318\$400
5	1	199\$000	19	9:344\$3400	58	46:461\$600
6	1	500\$000	126	674:864\$800	59	131:028\$800
9	7	3:009\$900	10	33:063\$700	61	268:214\$000
10	42	143:915\$200	12	211:683\$500	48	134:110\$200
11	13	2.138:491\$900	17	8:997\$700	46	558:755\$200
12	1	500\$000	3	26:561\$500	96	58:053\$800
13	93	116:158\$100	107	1.053:310\$000	145	624:335\$700
14	10	9:406\$000	17	310:860\$000	11	1:694\$400
16	21	1:670\$400	20	279:936\$700	106	83:395\$000
17	3.473	2.612:333\$900	1	20:000\$000	121	664:510\$000
18	3.581	2.643:453\$100	46	96:310\$700	85	151:135\$400
19	2.998	2.125:365\$300	100	2.223:324\$700	47	61:159\$500
21	-	-	3	10:116\$300	1	141\$100
23	3.487	1.893:977\$400	17	107:473\$200	57	295:606\$000
24	3.630	2.299:239\$300	6	90:932\$200	21	528:568\$600
25	3.034	1.181:698\$200	23	63:314\$200	42	384:722\$200
26	3.394	2.162:987\$100	8	54:547\$100	20	89:120\$600
27	3.487	2.186:168\$200	178	2.056:097\$900	169	85:002\$100
28	2.583	1.654:615\$500	6	32:307\$500	93	56:820\$500
30	2.404	1.540:879\$200	30	346:231\$200	126	26:640\$700
TOTAL	32.466	23.169:238\$200	846	8.054:507\$500	1.468	4.302:807\$200
PERCENTAGEM		65,2	-	22,7	-	12,1

(GRÁFICO 2.005 - PÁGINA 9)

11) - MOVIMENTO DA DESPESA (BRUTA) NO MÊS DE SETEMBRO

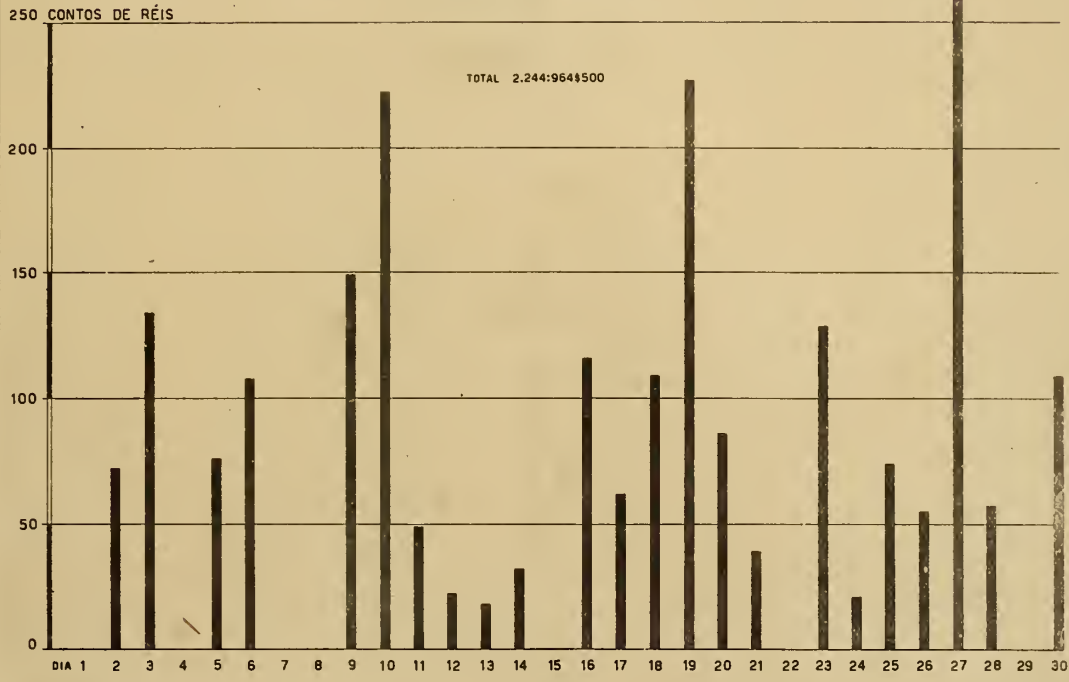
DIA	PESSOAL		MATERIAL	JUROS E RES- GATES (APÓLICES)	TOTAL
	SERVIÇO DE LIGAÇÃO	DEPARTAMENTO DO PESSOAL			
2	400\$000	142:941\$300	330:443\$300	53:361\$000	527:145\$600
3	-	11:329\$200	14:786\$900	325\$000	26:441\$100
5	-	199\$000	9:344\$400	46:492\$000	56:035\$400
6	-	500\$000	674:864\$800	131:038\$000	806:402\$800
9	-	3:009\$900	33:063\$700	268:229\$000	304:302\$600
10	-	443:915\$200	211:683\$500	134:110\$200	789:708\$900
11	-	2.138:491\$900	8:997\$700	558:809\$000	2.706:298\$600
12	-	500\$000	26:561\$500	58:219\$600	85:281\$100
13	-	116:158\$100	1.053:310\$000	625:103\$000	1.794:571\$100
14	-	9:406\$000	310:860\$000	1:700\$000	321:966\$000
16	-	1:670\$400	279:936\$700	83:559\$000	365:166\$100
17	52\$500	2.612:281\$400	20:000\$000	664:646\$000	3.296:979\$900
18	-	2.643:453\$100	96:310\$700	157:354\$000	2.897:117\$800
19	-	2.125:365\$300	2.223:324\$700	63:810\$000	4.412:500\$000
21	-	-	10:116\$300	147\$000	10:263\$300
23	-	1.893:977\$400	107:473\$200	307:923\$000	2.309:373\$600
24	-	2.299:239\$300	90:932\$200	541:441\$000	2.931:612\$500
25	-	1.181:698\$200	63:314\$200	400:744\$000	1.645:756\$400
26	-	2.162:987\$100	54:547\$100	92:834\$000	2.310:368\$200
27	-	2.186:168\$200	2.056:097\$900	86:724\$000	4.328:990\$100
28	-	1.654:615\$500	32:307\$500	58:543\$000	1.745:466\$000
30	-	1.540:879\$200	346:231\$200	27:408\$000	1.914:518\$400
T.	452\$500	23.168:785\$700	8.054:507\$500	4.362:519\$800	35.586:265\$500

DIA	C H E Q U E S			
	MANUSCRITOS	IMPORTÂNCIA	MECÂNICIZADOS	IMPORTÂNCIA
2	1	400\$000	212	142:941\$300
3	-	-	12	11:329\$200
5	-	-	1	199\$000
6	-	-	1	500\$000
9	-	-	7	3:009\$900
10	-	-	42	443:915\$200
11	-	-	13	2.138:491\$900
12	-	-	1	500\$000
13	-	-	93	116:158\$100
14	-	-	10	9:406\$000
16	-	-	2	1:670\$400
17	1	52\$500	3.472	2.612:281\$400
18	-	-	3.581	2.643:453\$100
19	-	-	2.998	2.125:365\$300
21	-	-	-	-
23	-	-	3.487	1.893:977\$400
24	-	-	3.630	2.299:239\$300
25	-	-	3.034	1.181:693\$200
26	-	-	3.394	2.162:987\$100
27	-	-	3.487	2.186:168\$200
28	-	-	2.583	1.654:615\$500
30	-	-	2.404	1.504:879\$200
TOTAL	2	452\$500	32.464	23.168:785\$700

217 - ESTATÍSTICA DO MERCADO FINANCEIRO E MONETÁRIO
 2170 - TÍTULOS MOBILIÁRIOS MUNICIPAIS
 21700 - COTAÇÃO E MOVIMENTO SEGUNDO AS EMISSÕES
 MOVIMENTO DO MÊS DE SETEMBRO

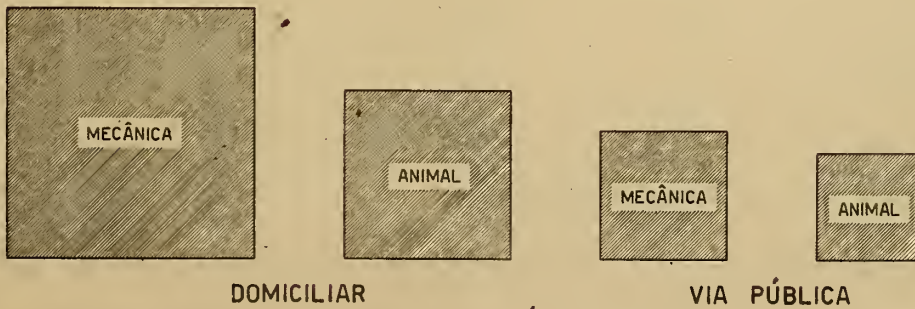
EMPRÉSTIMOS	QUANTIDADE	VALOR DAS OPERAÇÕES	VALOR NOMINAL	PREÇOS		
				MÁXIMO	MÉDIO	MÍNIMO
DE 1904-AO PORTADOR	454	240:838\$000	20-0-0	532\$000	530\$500	500\$000
DE 1906-AO PORTADOR	73	12:766\$000	200\$000	175\$000	174\$800	174\$000
DE 1906-NOMINATIVAS	238	39:373\$000	200\$000	175\$000	165\$400	160\$000
DE 1914-AO PORTADOR	1.625	279:300\$000	200\$000	175\$000	172\$000	168\$000
DE 1917-AO PORTADOR	741	130:075\$000	200\$000	178\$000	176\$400	174\$500
DE 1920-AO PORTADOR	1.253	220:376\$000	200\$000	177\$000	176\$000	174\$000
DE 1921 - DEC. 1535	1.414	269:980\$000	200\$000	193\$000	191\$000	180\$000
DE 1921 - DEC. 1622	145	26:900\$000	200\$000	185\$000	184\$800	180\$000
DE 1924 - DEC. 1999	111	20:424\$000	200\$000	184\$000	184\$000	184\$000
DE 1924 - DEC. 1948	90	17:100\$000	200\$000	190\$000	190\$000	190\$000
DE 1925 - DEC. 2097	595	113:100\$000	200\$000	190\$500	190\$000	190\$000
DE 1926 - DEC. 2339	124	23:562\$000	200\$000	190\$500	190\$000	188\$000
DE 1930-DEC.3201- AO PORTADOR	310	58:990\$000	200\$000	191\$500	190\$300	184\$000
DE 1931-AO PORTADOR	4.017	792:280\$500	200\$000	199\$500	197\$200	195\$000
TOTAL	11.190	2.244:964\$500	-	-	-	-

MOVIMENTO DAS APÓLICES MUNICIPAIS NO MÊS DE SETEMBRO



LIXO COLETADO EM SETEMBRO

TRAÇÃO MECÂNICA E ANIMAL



1.701 - VENDA DIÁRIA DAS APÓLICES MUNICIPAIS

MOVIMENTO DO MÊS DE SETEMBRO

DIA	QUANTIDADE	VALOR DAS OPERAÇÕES	DIA	QUANTIDADE	VALOR DAS OPERAÇÕES
2	390	72:855 000	20	471	86:115 000
3	607	134:780 000	21	207	39:780 000
5	276	76:797 500	23	721	129:296 000
6	634	118:361 000	24	107	21:243 500
9	805	149:757 000	25	409	74:532 000
10	1.118	222:454 000	26	291	55:368 000
11	273	49:022 500	27	1.350	259:550 000
12	119	22:316 000	28	270	57:134 000
13	90	18:315 000	30	416	109:338 000
14	181	32:124 000			
16	326	116:838 000			
17	327	62:094 000			
18	634	109:140 000	TOTAL	11.190	2.244:964 500
19	1.168	227:744 000			

TOTAL DAS APÓLICES MUNICIPAIS VENDIDAS DE JANEIRO A SETEMBRO E VALOR DAS OPERAÇÕES:

	QUANTIDADE	VALOR DAS OPERAÇÕES	MÊS	QUANTIDADE	VALOR DAS OPERAÇÕES
SET.	11.190	2.244:964 500	ABR.	12.290	2.642:234 500
AGO.	14.150	3.837:770 000	MAR.	9.062	1.940:594 000
JUL.	11.277	2.569:704 000	FEV.	6.771	1.865:103 000
JUN.	14.496	2.975:965 500	JAN.	15.398	3.055:568 500
MAI.	11.702	2.421:994 500	TOTAL	106.336	23.553:898 500

212 - ESTATÍSTICA DOS TRANSPORTES E DAS COMUNICAÇÕES

2120 - VEÍCULOS EM CIRCULAÇÃO

MOVIMENTO DE VEÍCULOS LICENCIADOS NO MÊS DE SETEMBRO E DE JANEIRO
A SETEMBRO.

ESPECIFICAÇÃO	SETEMBRO	JANEIRO A SETEMBRO
21200 - AUTOMÓVEIS		
PARTICULARES	268	18.995
DE PRAÇA	57	5.828
OFICIAIS	29	1.074
EXPERIÊNCIA	-	183
EXP. DE AUTOS OFICIAIS	-	64
T O T A L	354	26.144
21201 - AUTOS DE TRANSPORTE DE CARGA		
PARTICULARES	61	5.211
À FRETE	30	3.226
OFICIAIS	39	966
T O T A L	130	9.403
21202 - AUTO - ÔNIBUS	13	834
21203 - OUTROS VEÍCULOS		
SERVIÇO FUNERÁRIO	-	117
MOTOCICLOS	12	492
MOTOCICLOS OFICIAIS	4	162
REBOQUES	-	34
BICICLETAS	180	11.307
CARRINHOS E CARROÇINHAS À MÃO	26	4.509
TRICICLOS PARA CONDUÇÃO DE VOL.	5	449
TRICICLOS PARA A E. DE GÊNEROS	-	290
EXPERIÊNCIA DE MOTOCICLOS	-	2
CARROÇAS 4 RODAS - Z. URBANA	-	46
CARROÇAS 2 RODAS - Z. SUBURBANA	-	21
CARROÇA 2 RODAS - Z. RURAL	-	209
CARROÇAS 2 RODAS - Z. LAVOURA	3	297
CARROS DE 2 RODAS	2	42
CARROS DE 4 RODAS	-	12
PLACAS RESERVADAS	2	5
T O T A L	242	17.994
AMBULANTES EMPLACADOS	183	6.377

121 - TRANSPORTE DE PASSAGEIROS

21210 - CARRIS

MOVIMENTO DE PASSAGEIROS TRANSPORTADOS PELAS DIVERSAS COMPANHIAS DE CARRIS, NO MÊS DE SETEMBRO:

C O M P A N H I A S	PASSAGEIROS
CIA. DE CARRIS, LUZ E FÔRÇA DO RIO DE JANEIRO	37.919.793
COMPANHIA FERRO-CARRIL DO JARDIM BOTÂNICO	7.616.940
COMPANHIA FERRO-CARRIL CARIOCA	464.048
SERVIÇO DE TRANSPORTE DA ILHA DO GOVERNADOR	284.792
SERVIÇO DE TRANSPORTE RURAL	166.038
T O T A L	46.451.611.

MOVIMENTO DE PASSAGEIROS NAS DIVERSAS LINHAS DA COMPANHIA DE CARRIS, LUZ E FÔRÇA DO RIO DE JANEIRO:

NÚMERO	L I N H A S	PASSAGEIROS
45	OASCADURA	3.339.034
39	PIEDADE	2.212.958
4	PENHA	2.183.065
30	URUGUAI - ENGENHO NOVO	1.518.389
5	LAPA - ESTRADA DE FERRO - BARCAS	1.505.041
10	PRAÇA 15 - RIACHUELO - PRAÇA 11	1.500.728
36	VILA IZABEL - ENGENHO NOVO	1.491.185
54	MADUREIRA - PENHA	1.338.447
14	PRAÇA DA BANDEIRA - LAPA	1.326.208
38	ENGENHO DE DENTRO	1.153.343
32	TIJUCA	1.064.837
37	LINS VASCONCELOS	1.045.000
35	ANDARAÍ - LEOPOLDO	920.078
3	ESTRADA DE FERRO - BARCAS	856.268
51	FREGUEZIA	851.875

NÚMERO	L I N H A S	PASSAGEIROS
53	MADUREIRA - VAZ LOBO	814.308
34	ALDEIA CAMPISTA	775.407
-	RAMOS	745.211
42	ALEGRIA	733.626
31	MUDA	637.880
16	PRÁIA FORMOSA-CAMERINO-SÃO FRANCISCO	633.903
7	LAPA - LEOPOLDINA	591.269
6	LAPA - ARSENAL DE MARINHA - PRAÇA MAUÁ	585.759
15	PRÁIA FORMOSA-SAÚDE-SÃO FRANCISCO	539.538
49	INHAÚMA	536.425
52	TAQUARA	527.122
40	SÃO JANUÁRIO	516.284
4	ESTRADA DE FERRO-RIACHUELO-TIRADENTES	514.891
-	MÉIER - TIRADENTES	497.852
21	ESTRELA	439.425
-	BARÃO DE MESQUITA - PRAÇA VERDUN	439.159
43	CAJÚ	423.152
20	ITAPIRÚ	410.128
41	SÃO LUIZ DURÃO	392.386
11	ESTRADA DE FERRO-1º MARÇO-TIRADENTES	381.048
27	SÃO FRANCISCO XAVIER	367.730
33	ALTO DA BÔA VISTA	352.956
18	COQUEIROS	314.204
-	JARDIM ZOOLOGICO	299.949
48	CACHAMBÍ	285.116
19	CATUMBÍ	272.171
29	AGUIAR - FÁBRICA	248.856
17	PRÁIA DAS PALMEIRAS	226.088
25	MATOSO	223.271
22	SANTA ALEXANDRINA	219.739
8	PRAÇA 15 - AV. RODRIGUES ALVES	210.407

NÚMERO	L I N H A S	PASSAGEIROS
9	LAPA - AVENIDA RODRIGUES ALVES	189.270
12	ANDRÉ CAVALCANTI	170.889
47	JOSÉ BONIFÁCIO	158.298
50	ECCA DO MATO	154.212
26	ASILO IZABEL	152.099
24	ITAPAGIPE	103.272
-	PRAÇA BARÃO DE DRUMOND	99.407
-	RUA BELA DE SÃO JOÃO	94.056
23	BISPO	83.188
-	ESTRADA DE FERRO - 1º DE MARÇO - PRAÇA 15	74.497
-	PRAÇA SÊCA	59.276
46	MÉIER - TRIAGEM	35.726
-	CANOELA	34.131
-	PEDREGULHO	29.036
-	SÃO CRISTÓVÃO	20.384
-	RIO COMPRIDO	336
T O T A L		37.919.793

PASSAGEIROS TRANSPORTADOS PELAS DIVERSAS LINHAS DA COMPANHIA FERRO -
CARRIL DO JARDIM BOTÂNICO:

NÚMERO	L I N H A S	PASSAGEIROS
8	IPANEMA - VISCONDE DE PIRAJÁ	1.587.318
6	LARGO DOS LEÕES	897.710
5	JARDIM LEBLON	827.748
-	PRAÇA GENERAL GZÓRIO	724.738
1	ÁGUAS FÉRREAS	674.631
7	GÁVEA	654.509
2	PRÁIA VERMELHA	580.037.

NÚMERO	L I N H A S	PASSAGEIROS
4	TÚNEL ALAOR PRATA - LEME	541.435
3	LEME	417.483
9	LARANJEIRAS	336.439
10	HUMAITÁ - CIRCULAR	326.508
-	PRAÇA DUQUE DE CAXIAS	24.747
-	COPACABANA - IPANEMA	13.651
-	JÓQUEI CLUBE	9.986
-	T O T A L	7.616.940

PASSAGEIROS TRANSPORTADOS PELAS DIVERSAS LINHAS DA COMPANHIA FERRO
- CARRIL CARIOCA:

NÚMERO	L I N H A S	PASSAGEIROS
1	CARIOCA-FRANÇA-CARIOCA-PAULA MATOS	248.259
2	CARIOCA - CURVELO	63.267
4	CURVELO-FRANÇA-CURVELO PAULA MATOS	28.311
3	CARIOCA - LAGOÍNHA	27.204
5	MURATORI-PAULA MATOS-MURATORI-FRANÇA	25.239
6	CARIOCA - PORTINHA	20.292
7	CARIOCA - SILVESTRE	19.470
8	MURATORI - CURVELO	7.363
9	CURVELO - LAGOÍNHA	5.866
10	FRANÇA - LAGOÍNHA	3.418
11	CURVELO - FRANÇA	2.785
12	CURVELO - PAULA MATOS	2.385
13	LAGOÍNHA - SILVESTRE	1.921
14	CURVELO - SILVESTRE	1.200
15	COLEGIAIS	5.640
16	2A. CLASSE-PASSAG. 100-200-400 RS.	1.428
-	T O T A L	464.048

21211 - AUTO-ÔNIBUS

NÚMERO DE VIAGENS E PASSAGEIROS TRANSPORTADOS DURANTE O MÊS DE SETEMBRO.

ZONA URBANA

Nº	L I N H A S	VIAGENS	PASSAGEIROS
11-A	TIJUCA - IPANEMA	9.046	886.952
13	ESTRADA DE FERRO - URCA	12.940	449.956
24-25	MONROE-LINS VASCO.-MONROE-MARIA LUIZA	3.954	324.872
14	CLUB NAVAL - LARANJEIRAS	13.772	298.406
73	LAPA - PÇA. SANEZ PEÑA	10.583	282.598
11-B	USINA - TIJUCA - IPANEMA	3.157	282.602
72	LAPA - ESTACÃO FRANCO. DE SÁ	10.675	250.319
53	PALACE HOTEL - PÇA. EUGENIO JARDIM	13.636	220.144
33	MONROE - LGO. DA ABOLIÇÃO	3.080	205.105
29	MONROE - MUDA	7.850	202.327
8	MAUÁ - JOQUEI CLUBE	10.908	192.428
35	MONROE - ENGENHO DE DENTRO	8.642	182.720
15	RIO COMPRIDO - SÃO SALVADOR	9.252	178.764
2	MAUÁ - FORTE DE COPACABANA	9.870	173.309
23	MONROE - PÇA. BARÃO DE DRUMOND	7.793	158.033
6	MAUÁ - LEBLON (V. R. JOAQU. NABUCCO)	9.475	156.326
14	LEOPOLDINA - MOURISCO	4.532	142.548
4	MAUÁ - IPANEMA	8.123	135.330
3	MAUÁ - IPANEMA	8.474	131.423
34	MONROE - MÉIER	3.200	129.500
27	MONROE - URUGUAI	6.683	128.154
21	MONROE - CRAJÁU (V.R. ALTE. COOKRAME)	4.663	122.654
28	MONROE - MUDA	7.583	122.381
22	MONROE - CRAJÁU (V.R. MORAIS E SILVA)	4.098	122.300
41	CLUBE NAVAL - FORTE DE SÃO JOÃO	6.200	117.459
17	PÇA. DOS ARCS - LEOPOLDINA	4.248	109.464
12	ESTRADA DE FERRO - IPANEMA	6.172	104.470
42	CLUBE NAVAL - PAVILHÃO MOURISCO	5.385	99.545
52	PALACE HOTEL - JOQUEI CLUBE	5.480	93.337
51	PALACE HOTEL - LAGÔA	6.203	90.229

Nº	L I N H A S	VIAGENS	PASSAGEIROS
31	MONROE - CAJÚ	4.568	90.028
24	MONROE - LINS VASCONCELOS	2.922	86.967
43	CLUBE NAVAL - PALÁCIO GUANABARA	5.333	80.122
30	MONROE - SÃO JANUÁRIO	4.537	79.842
45	CLUBE NAVAL - ESTRADA FERRO CORCOVADO	5.254	77.965
39	MONROE - BRAZ DE PINA	2.874	73.873
36	MONROE - PENHA (V.R. DA ALEBRIA)	2.713	72.574
37	MONROE - PENHA (V. LGO. DA CANCELA)	2.450	71.395
71	LAPA - EST. DE FERRO	4.770	63.921
32-B	MONROE - MÉIER	5.233	59.443
32-A	MONROE - MÉIER	3.838	53.178
46	CLUBE NAVAL - LEOPOLDINA	2.661	51.044
74	PÇA. SAENZ PENA - CASCADURA (V.R. ELIAS SILVA)	2.482	44.246
76	PÇA. SAENZ PEÑA - CASCADURA (V. AV. SUBURB.)	2.124	42.176
16	PÇA. 15 DE NOV. - ITAPIRÚ	3.414	41.186
38	MONROE - PÇA. DO CARMO	1.985	37.119
5	MAUÁ - LEME	2.060	25.094
1	MAUÁ - MONROE	319	13.472

LINHAS AUXILIARES URBANAS

Nº	L I N H A S	VIAGENS	PASSAGEIROS
81	L. STA. RITA - GRAJÁ (V.R. ALTS. COOKRANE)	2.711	83.209
82	LGO. STA. RITA - GRAJÁ (V.R. MORAIS E SILVA)	2.704	83.111
63	CASTELO - IPANEMA (V.R. BARÃO DA TORRE)	3.556	47.707
99	ARSENAL DE MARINHA - BRAZ DE PINA	1.926	45.872
64	CASTELO - IPANEMA (V.R. PRUDENTE MORAIS)	2.280	31.741
96	ARSENAL MARINHA - PENHA (V.R. DELA)	1.469	28.947
97	ARSENAL DE MARINHA - PENHA (V. LGO. CANCELA)	1.536	26.697
93	ARSENAL DE MARINHA - PÇA. DO CARMO	1.502	22.722
67	CASTELO - LEBLON (V.R. FRANCO OTAVIANO)	1.833	21.381
88	LGO. STA. RITA - MUDA DA TIJUCA	900	10.778
83	LGO. STA. RITA - PÇA. BARÃO DRUMOND	743	10.291
89	LGO. STA. RITA - TIJUCA	306	5.560

ZONA SUBURBANA:

Nº	L I N H A S	VIAGENS	PASSAGEIROS
1	MÉIER - OSWALDO CRUZ	6.575	185.859
4	MÉIER - OLARIA	3.160	104.500
2	MÉIER - RAMOS	3.694	87.436
33	RAMOS - PRAIA DO APICU	4.650	81.000
22	MADUREIRA - TRAJÁ	4.854	71.050
76	PENHA - VIGÁRIO GERAL	2.817	70.675
79	BRÁZ DE PINA - KOSMOS	3.525	57.120
65	OLARIA - PRAIA MARIA ANCÚ	3.750	56.250
71	PENHA - COMPANHIA BRASILEIRA	3.250	55.250
75	PENHA - RUA, DIONÍSIO	4.600	54.350
72	PENHA - PÇA. PORTUGAL (V.R. LOBO JUNIOR)	2.360	47.200
11	CASCADURA - RAMOS	1.484	42.262
75	PENHA - PARADA DE LUCAS	3.143	39.715
57	SANTA CRUZ - SEPETIBA	480	38.760
25	MADUREIRA - COELHO NETO	1.782	32.568
12	CASCADURA - CAVALCANTI	1.682	32.432
62	BONSUCESSO - FÁBRICA DE MASCARAS	2.040	30.600
64	OLARIA - VILA CASCATINHA	1.850	27.940
15	CASCADURA - DEODORO	1.835	25.007
26	MADUREIRA - RIOCHA MIRANDA	1.762	21.095
5	ENCENHO DE DENTRO - CASCADURA	1.530	21.458
23	MADUREIRA - PENHA	2.312	21.049
31	TANQUE - RECREIO DOS BANDEIANTES	553	19.083
74	PENHA - VILA DA PENHA	1.750	18.650
13	CASCADURA - BANGU	1.705	15.678
32	RIBEIRA - FREGUEZIA (1. DO GOVERNADOR)	840	12.445
83	RIBEIRA - FLEIXEIRAS (1. DO GOVERNADOR)	860	12.175
14	CASCADURA - MARECHAL HERMES	1.173	11.743
21	MADUREIRA - ESTAÇÃO DE COLÉGIO	1.042	11.359
32	TAOUARA - RIO GRANDE	241	10.449
6	MÉIER - INHAÚMA	496	10.014
53	CAMPO GRANDE - LGO. DO MENDANHA	786	9.440
81	LEBLON - PÇA. SÃO CONRADO	399	8.847
33	TANQUE - BARRA DA TIJUCA	242	8.797

Nº	L I N H A S	VIAGENS	PASSAGEIROS
84	RIBEIRA - JARDIM GUANABARA (1. GOVERNADOR)	869	2.590
58	SANTA CRUZ - CURRAL FALSO	180	7.370
45	BANGÚ - CAMPO GRANDE	704	6.423
27	MADUREIRA - VAZ LOBO	285	4.730
51	CAMPO GRANDE - PEDRA DE GUARATIBA	188	3.898
55	CAMPO GRANDE - ILHA	196	3.794
54	CAMPO GRANDE - PONTE ROBERTA	88	2.768
43	BANGÚ - LARGO DO MENDANHA	203	2.423
56	CAMPO GRANDE - BARRA DE GUARATIBA	94	2.265
16	CASCADURA - ESCOLA DE AVIAÇÃO	96	1.127
17	CASCADURA - VILA VALQUEIRE	80	573

PASSAGEIROS TRANSPORTADOS E NÚMERO DE VIAGENS :

REFERÊNCIA	VIAGENS	PASSAGEIROS
ZONA URBANA	312.380	7.596.516
ZONA SUBURBANA	75.405	1.398.247
TOTAL	387.785	8.994.763

ACIDENTES EM ÔNIBUS:

DURANTE O MÊS DE SETEMBRO FORAM REGISTRADOS 85 ACIDENTES, E FORAM VITIMADAS 20 PESSOAS.

CONFRONTO DO MÊS DE SETEMBRO COM OS QUATRO MESES ANTERIORES E SETEMBRO DE 1939:

M E S E S	ACIDENTES	VÍTIMAS
<u>S E T E M B R O</u>	<u>85</u>	<u>20</u>
A G O S T O	68	39
J U L H O	89	17
J U N H O	84	15
M A I O	80	6
S E T E M B R O DE 1 9 3 9	101	17

A EXPRESSÃO, VÍTIMAS, ACIMA, REFERE-SE AO NÚMERO DE FERIDOS EM ACIDENTES DE ÔNIBUS. AS MORTES QUE, POR VENTURA, SE TENHAM VERIFICADO, ACHAM-SE COMPUTADAS EM OUTRO LOCAL DESTA MENSÁGIO, NA ESTATÍSTICA DEMOSOCIOLÓGICA.

21212 - BARCAS

A COMPANHIA CANTAREIRA VIAÇÃO FLUMINENSE TRANSPORTOU, ENTRE O RIO E ILHAS 246.836 PASSAGEIROS, NO MÊS DE SETEMBRO

MOVIMENTO DE PASSAGEIROS ENTRE O RIO E ILHAS NO MÊS DE SETEMBRO, COMPARADO COM OS TRÊS MESES ANTERIORES E SETEMBRO DE 1939:

M E S E S	G O V E R N A D O R		P A Q U E T Á
	R I B E I R A	G A L E ã O	
<u>S E T E M B R O</u>	<u>149.070</u>	<u>26.313</u>	<u>71.453</u>
A G O S T O	153.327	28.856	69.019
J U L H O	155.832	29.537	53.674
J U N H O	150.133	28.257	56.539
S E T E M B R O DE 1 9 3 9	135.010	23.449	47.749

21213 - OUTROS VEÍCULOS

COMPANHIA CAMINHO AÉREO PÃO DE AÇÚCAR

MOVIMENTO DO MÊS DE SETEMBRO EM CONFRONTO COM OS 5 MESES ANTERIORES
E SETEMBRO DE 1939.

MÊSES	VIAGENS		PASSAGEIROS	
	URCA	PÃO DE AÇÚCAR	URCA	PÃO DE AÇÚCAR
SETEMBRO	787	565	3.598	2.893
AGOSTO	802	550	3.359	2.500
JULHO	879	644	4.277	3.825
JUNHO	927	700	4.649	4.197
SETEMBRO DE 1939	663	445	2.451	2.179

2124 - SERVIÇO TELEFÔNICO

MOVIMENTO PROGRESSIVO DA COMPANHIA TELEFÔNICA BRASILEIRA

MESES	TELE- FONES	LINHAS	ES- TA- ÇÕES	EMPREGADOS		
				MASC.	FEM.	TOTAL
SETEMBRO	110.568	84.129	21	1.818	1.016	2.834
AGOSTO	109.739	83.514	21	1.820	1.031	2.851
JULHO	109.037	82.830	21	1.812	1.044	2.856
JUNHO	108.329	82.231	21	1.811	1.060	2.871
MAIO	107.636	81.637	21	1.798	1.063	2.861
ABRIL	106.948	81.108	21	1.803	1.055	2.858

214 - ESTATÍSTICA DOS PREÇOS

2140 - TABELAMENTO DOS GÊNEROS ALIMENTÍCIOS

PREÇOS MÉDIOS DOS GÊNEROS ALIMENTÍCIOS EM VIGOR, DURANTE O MÊS DE SETEMBRO, NAS FEIRAS LIVRES.

ARTIGO	E S P E C I F I C A Ç Ã O	UNIDADE	PREÇO MÉDIO
AÇÚCAR	TIPO I - AMORFO, REFINADO DE 1A. QUALID.	QUILO	11.100
AÇÚCAR	TIPO II - AMARELO, REFINADO DE 2A. QUALID.	QUILO	11.000
ARROZ	ACULHA, ESPECIAL, PAULISTA	QUILO	11.433
ARROZ	AGULHA, DE 1A. QUALIDADE	QUILO	11.211
ARROZ	AGULHA, DE 2A. QUALIDADE	QUILO	11.078
ARROZ	AGULHA, DE 3A. QUALIDADE	QUILO	11.900
ARROZ	JAPONÊS, ESPECIAL	QUILO	11.955
ARROZ	JAPONÊS, DE 1A. QUALIDADE	QUILO	11.900
ARROZ	JAPONÊS, DE 2A. QUALIDADE	QUILO	11.800
AZEITE	NACIONALIZADO-TIPO ITALIANO-LATA DE 1 KG.	LATA	11.100
AZEITE	NACIONALIZADO-TIPO PORTUG. -LATA DE 1 KG.	LATA	9.989
AZEITE	DE OLIVEIRA-ITALIANO-LATA DE 1 KG.	LATA	11.800
AZEITE	DE OLIVEIRA-ITALIANO - LATA DE 1/2 KG.	LATA	7.655
AZEITE	DE OLIVEIRA-PORTUG. -LATA DE 1 KG.	LATA	11.511
AZEITE	DE OLIVEIRA-PORTUG. -LATA DE 1/2 KG.	LATA	6.222
AZEITE	DE OLIVEIRA-TURCO "BRECA"-LATA DE 1 KG.	LATA	10.300
BANHA	FM LATAS FECHADAS DE 2 KGS.	LATA	7.000
BANHA	EM LATAS FECHADAS DE 5 KGS.	LATA	17.000
BANHA	EM PACOTES (IMP. E INV.) DE 1 KG.	PACOTE	3.100
BATATA	NACIONAL, AMARELA, GRAUDA, ESPECIAL	QUILO.	11.322
BATATA	NACIONAL, AMARELA, REGULAR	QUILO	11.122
BATATA	NACIONAL, AMARELA, PEQUENA	QUILO	11.033
BATATA	NACIONAL, BRANCO, GRAUDA, ESPECIAL	QUILO	11.189
BATATA	NACIONAL, BRANCA, REGULAR	QUILO	11.055
BATATA	NACIONAL, BRANCA, MIÚDA	QUILO	11.867
CAFÉ	TORRADO E MOÍDO "BOM" CLASSIFICAÇÃO A QUE SE REFERE O DEC. N. 23.938	QUILO	3.000
CAFÉ	TORRADO E MOÍDO "SEGUNDA" CLASSIFICAÇÃO A QUE SE REFERE O DEC. N. 23.938	QUILO	2.600
CARNE	SÊCA-NACIONAL, ESPECIAL-T. "FRONTEIRA"	QUILO	3.933
CARNE	SÊCA-NACIONAL, DE 1A. QUALIDADE	QUILO	3.733
CARNE	SÊCA-NACIONAL, DE 2A. QUALIDADE	QUILO	3.467
CEBOLA	NACIONAL, COMUM	QUILO	1.700
CEBOLA	NACIONAL, SEMENTE DO R. GRANDE DO SUL	QUILO	2.633
FARINHA	DE MANDIOCA - ESPECIAL	QUILO	1.600
FARINHA	DE MANDIOCA - FINE	QUILO	1.500
FARINHA	DE MANDIOCA - GROSSA	QUILO	1.100
FEIJÃO	AMENDOIM	QUILO	1.500
FEIJÃO	BRANCO - GRAUDO	QUILO	1.600
FEIJÃO	BRANCO - MIÚDO	QUILO	1.300
FEIJÃO	CAVALO	QUILO	1.500
FEIJÃO	ENXOFRE	QUILO	1.400
FEIJÃO	FRADINHO	QUILO	1.100
FEIJÃO	MANTEIGA - NOVO	QUILO	1.600

ARTIGO	E S P E C I F I C A Ç Ã O	UNIDADE	PREÇO MÉDIO
FEIJÃO	MULATINHO	QUILO	1 200
FEIJÃO	PRETO - BOM	QUILO	1 033
FEIJÃO	PRETO - NOVO	QUILO	1 133
FÓSFOROS		PACOTE	1 800
FUBÁ	DE MILHO - EXTRA-FINO	QUILO	5700
GORDURA	DE CÔCO "CARIÓCA" - LATA FECH. DE 2 KGS.	LATA	7 600
MANTEIGA	SALGADA - DE 1ª. QUALIDADE	QUILO	11 022
MANTEIGA	SALGADA - DE 2ª. QUALIDADE	QUILO	10 044
MARGARINA	(MARCA, "SOLAR")	QUILO	5 500
MASSAS	ALIMENTÍCIAS - AMARELAS	QUILO	1 900
MASSAS	ALIMENTÍCIAS - BRANCAS	QUILO	1 600
MASSAS	DE LEGUMES - (PETRÓPOLIS) - PAC. 200 GRs.	PACOTE	3 900
MASSAS	DE SÊMOLA - PAC. DE 1 KG.	PACOTE	2 600
MILHO	MESCLADO	QUILO	7 400
MILHO	VERMELHO (CATETE)	QUILO	7 500
ÓLEO	NACIONAL	QUILO	3 000
SABÃO	ESPECIAL - REFINADO	QUILO	1 800
SABÃO	MARMOREADO-BRANCO E ROSA O/BASE DE ÓLEO DE SÊBO	QUILO	1 800
SABÃO	MARMOREADO-BRANCO E ROSA DE 2ª. QUAL.	QUILO	1 500
SABÃO	VIRGEM DE 1ª. QUALIDADE	QUILO	1 100
SABÃO	VIRGEM DE 2ª. QUALIDADE	QUILO	900
SAL	MOÍDO-DO NORTE EM SAQ. DE 1 KG.	QUILO	7 500
SAL	MOÍDO-DO NORTE EM SAQ. DE 2 KGS.	QUILO	900
SAL	MOÍDO "FLUMINENSE" EM SAQ. DE 1 KG.	SAQU.	400
SAL	MOÍDO "FLUMINENSE" EM SAQ. DE 2 KGS.	SAQU.	700
SAL	REFINADO-MARCA "ITA" EM SAQ. DE 1 KG.	SAQU.	1 000
SAL	REFINADO-MARCA "ITA" EM SAQ. DE 2 KGS.	SAQU.	1 800
TALHARIM	FRESCO	QUILO	1 900

SALCHICHARIA

ARTIGO	E S P E C I F I C A Ç Ã O	UNIDADE	PREÇO MÉDIO
CHISPES	DE PORCO	QUILO	2 000
COSTELA	DE PORCO - SALGADA	QUILO	2 500
LINGUIÇA	DE PADRE	QUILO	6 567
LOMBINHO	PAULISTA	QUILO	4 200
LOMBO	DE PORCO - SALGADO	QUILO	3 200
MIUDOS	DE PORCO	QUILO	1 700
MORTADELA			4 311
ORELHA	DE PORCO	QUILO	3 200
PRESUNTO	DE FUMEIRO	QUILO	6 000
RABO	DE PORCO	QUILO	3 200

ARTIGO	E S P E C I F I C A Ç Ã O	UNIDADE	PREÇO MÉDIO
TOUCINHO	COM SAL	QUILO	3 300
TOUCINHO	SALGADO	QUILO	3 200
TOUCINHO	FUMEIRO	QUILO	3 800

A V E S E Ó V O S

ARTIGO	E S P E C I F I C A Ç Ã O	UNIDADE	PREÇO MÉDIO
FRANGOS	MARCADOS FRESCOS, DE GALINHA	QUILO	4 3800
GALINHAS		QUILO	4 3600
ÓVOS		DÚZIA	3 400
ÓVOS		DÚZIA	2 455

FRUTAS - LEGUMES - HORTALIÇAS

ARTIGO	E S P E C I F I C A Ç Ã O	UNIDADE	PREÇO MÉDIO	
ABACATE	"COLLISON"	UM	1 200	
ABACATE	"PAULISTA"	UM	3600	
ABÓBORA	DAGUA	QUILO	3600	
ABOBRIÑHA		QUILO	3600	
ABÓBORA		QUILO	3600	
AGRIÃO		3MÓLHOS	200	
AIMPIM		QUILO	3400	
AIPO		PÉ	3500	
ALFACE		BRAÇAL	3 PÉS	200
ALFACE		PAULISTA	PÉ	3600
ALFACE		ROMANA	PÉ	200
ALFACE		PORÓ	DÚZIA	2 400
ALMARÃO			3 MÓLHOS	200
AZEDINHA			3MÓLHOS	200
BANANA		DAGUA	DÚZIA	3500
BANANA		DAGUA	QUILO	300
BANANA	FIGO	DÚZIA	3900	
BANANA	FIGO	QUILO	3500	
BANANA	MAÇÃ	DÚZIA	3700	
BANANA	MAÇÃ	QUILO	3600	
BANANA	OURO	DÚZIA	3500	
BANANA	OURO	QUILO	3700	
BANANA	PRATA	DÚZIA	3700	
BANANA	PRATA	QUILO	3600	

ARTIGO	E S P E C I F I C A Ç Ã O	UNIDADE	PREÇO MÉDIO
BANANA	DA TERRA	DÚZIA	2 200
BANANA	DA TERRA	QUILO	1 400
BANANA	DE S. TOMÉ	DÚZIA	1 200
BANANA	DE S. TOMÉ	QUILO	700
BATATA	BARÔA	QUILO	1 089
BATATA	DÔCE	QUILO	600
BERINGELA		QUILO	1 400
BERTALHA		3MÓLHOS	200
BETERRABA	SEM RAMA	QUILO	1 600
BETERRABA		UMA	300
BRÓCOLIS		MÓLHO	1 000
BRÔTO	DE ABÓBORA	3MÓLHOS	200
CARURU		3MÓLHOS	200
CASTANHA	DO PARÁ (COM CASCA)	QUILO	2 000
CASTANHA	DO PARÁ (DESCASCADA)	QUILO	7 000
CASTANHA	DO PARÁ (DESCASO., EM SAQ. DE CELOFANE)	QUILO	10 000
CELGA		3MÓLHOS	200
CENOURA	SEM RAMA	QUILO	1 233
CENOURA	COM RAMA	QUILO	1 011
CHEIRO	VERDE	3MÓLHOS	200
CHICÓREA	LISA E CRESPA	3MÓLHOS	200
CHUCHU		QUILO	1 755
COUVE	COMUM	MÓLHO	300
COUVE	FLÔR	QUILO	1 067
COUVE	TRONCADA	PÉ	1 100
ESPINAFRE		MÓLHO	100
FAVA		QUILO	1 000
GILÓ		QUILO	1 244
GRAPE-FRUIT		DÚZIA	1 600
INHAME	JAPONÊS	QUILO	700
LARANJA	BAÍA	DÚZIA	1 200
LARANJA	BAÍA	QUILO	300
LARANJA	LIMA	DÚZIA	1 000
LARANJA	LIMA	QUILO	400
LARANJA	PERA	DÚZIA	600
LARANJA	PERA	QUILO	300
LARANJA	SELETA	DÚZIA	900
LARANJA	SELETA	QUILO	300
LIMA	DA PÉRSIA	DÚZIA	1 200
LIMA	DA PÉRSIA	QUILO	300
LIMÕES		DÚZIA	1 422
LIMÕES		QUILO	1 976
MAMAÔ		QUILO	600
MAXIXE		QUILO	1 689
MILHO	VERDE	2-ESP.	300
NABIÇA		3MÓLHOS	200
NABO		QUILO	889

ARTIGO	E S P E C I F I C A Ç Ã O	UNIDADE	PREÇO MÉDIO
PALMITO		QUILO	900
PEPINO		QUILO	1.500
PIMENTÃO	DÔCE	QUILO	1.589
PIMENTA	MALAGUÊTA	50GRS.	600
QUIABO		QUILO	2.089
REPOLHO		QUILO	1.000
TAIOBA		MÓLHO	100
TANGERINA		DÚZIA	1.000
TANGERINA		QUILO	300
TOMATÃO		QUILO	1.111
TOMATES	GRAÚDOS	QUILO	1.133
TOMATES	MÉDIOS	QUILO	900
TOMATES	MIÚDOS	QUILO	600
VAGEM	DE FEIJÃO MANTEIGA - GRAÚDA	QUILO	1.822
VAGEM	DE FEIJÃO - REGULAR	QUILO	1.467
VAGEM	DE ERVILHA	QUILO	1.955

2244

F E I X E S

ARTIGO	ESPECI- FICAÇÃO	UNIDADE	PREÇO MÉDIO	ARTIGO	ESPECI- FICAÇÃO	UNIDADE	PREÇO MÉDIO
BADEJETE		QUILO	5.822	LINGUADO		QUILO	6.167
BADEJO		QUILO	5.122	MANJUBA		QUILO	2.255
BATATA		QUILO	3.211	MÉRO		QUILO	2.967
BEIJUPIRÁ		QUILO	3.378	MEXILHÃO		QUILO	3.444
BICUDA		QUILO	3.000	NAMORADO		QUILO	4.744
CAÇÃO		QUILO	1.778	OLHETE		QUILO	4.055
CAMARÕES	GRAÚDOS	QUILO	12.155	OSTRAS		QUILO	1.200
CAMARÕES	MÉDIOS	QUILO	7.489	SOROROCA		QUILO	4.144
CAMARÕES	MIÚDOS	QUILO	5.955	PARATI		QUILO	3.567
CAVALA		QUILO	4.577	PARCO		QUILO	3.567
CHEFELETE		QUILO	2.255	PESCADA		QUILO	4.878
CERNE		QUILO	4.433	PESCADINHA		QUILO	6.078
CORCORÓCA		QUILO	1.844	POBALO		QUILO	7.100
CORVINA	DE LINHA	QUILO	2.300	ROBALINHO		QUILO	6.600
DOURADO		QUILO	2.078	ARRAIA		QUILO	3.667
ENCHADA		QUILO	1.422	BONCALOR		QUILO	1.478
ENCHÔVA		QUILO	3.767	SARDINHA		QUILO	900
ESPADA		QUILO	2.300	SERRA		QUILO	2.100
SALO		QUILO	1.567	SIOBA		QUILO	3.811
GAROUPA	DE 1A.	QUILO	4.522	TAINHA		QUILO	3.989
GAROUPA	DE 2A.	QUILO	2.955	VERMELHO		QUILO	4.111
GOÊTE		QUILO	3.778	-		-	-

213 - ESTATÍSTICA DO COMÉRCIO
 2133 - MATADOUROS E FRIGORÍFICOS

MOVIMENTO DOS MATADOUROS NO MÊS DE AGOSTO

ESPÉCIE	QUANTIDADE	PESO EM KGS.	MÉDIA DOS PREÇOS	
			MÁXIMO	MÍNIMO
MATADOURO DE SANTA CRUZ:				
BOIS	7.769	1.499.335	1\$800	1\$800
VITELOS	1.226	74.139	2\$000	2\$000
SUÍNOS	1.545	119.322	3\$000	2\$800
OVINOS	22	282	2\$500	2\$500
CAPRINOS	2	22	2\$500	2\$500
MÍUDOS	-	235.615	-	-
TOTAL	-	1.928.715	-	-
MATADOURO DA PENHA:				
BOIS	4.101	868.323	1\$800	1\$800
VITELOS	763	43.479	2\$000	2\$000
SUÍNOS	570	37.921	3\$000	3\$000
MÍUDOS	-	84.135	-	-
TOTAL	-	1.033.858	-	-
MATADOURO DE NOVA IGUASSÚ:				
BOIS	2.833 3/8	590.903	1\$800	1\$800
VITELOS	705	40.610	2\$000	2\$000
SUÍNOS	117 4/8	8.673	3\$000	3\$000
OVINOS	4	70	-	-
CAPRINOS	1	12	-	-
MÍUDOS	-	73.784	-	-
TOTAL	-	714.052	-	-

OBSERVAÇÕES :- FORAM REJEITADOS - NO MATADOURO DE SANTA CRUZ, 25 5/8 BOIS, 6 VITELOS E 19 SUÍNOS, E NO MATADOURO DA PENHA, 2 BOIS E 20 SUÍNOS.

MOVIMENTO DOS MATADOUROS AVÍCOLAS E DE GADO MENOR, NO MÊS DE SETEMBRO

ESPÉCIE	QUANTIDADE	PESO EM KGS.
GALINHAS	123.374	101.799
PERÚS	2.361	9.363
SUÍNOS	1.255	9.548
OVINOS	.690	8.221
CAPRINOS	2.641	15.367
AVES DIVERSAS	4.710	4.460
CAÇAS DIVERSAS	352	357
T O T A L	135.383	149.115

GUIAS EXTRAÍDAS POR MATADOUROS, FRIGORÍFICOS E ENTREPOSTOS, NO MÊS DE AGOSTO:

REFERÊNCIA	CARNES	MIÚDOS	TOTAL
MATADOURO DE SANTA CRUZ	4.554	904	5.458
MATADOURO DA PENHA	3.224	1.025	4.249
MATADOURO DE NOVA IGUASSÚ	4.059	969	5.028
ENTREPOSTO DE SÃO DIOGO	3.577	1.340	4.917
FRIGORIFICO DE DONA CLARA	5.261	-	5.261
FRIGORÍFICO DO CAIS DO PORTO	5.954	172	6.126
FRIGORÍFICO ANGLO	4.709	216	4.925
MATADOURO, SCOVINO & CIA. LTDA.	2.044	-	2.044
MATAD. SOC. AVÍCOLA BRASILEIRA LTDA.	7.046	-	7.046
MATADOURO AVÍCOLA " MAR E TERRA "	2.879	-	2.879
CHEFIA	906	-	906
T O T A L	44.213	4.626	48.839

CARNES FRESCAS E CARNES RESFRIADAS DADAS AO CONSUMO NO MÊS DE SETEMBRO.

ESPÉCIE	CARNES FRESCAS		CARNES RESFRIADAS	
	QUANTIDADE	PÊSO EM KGS.	QUANTIDADE	PÊSO EM KGS.
BOIS	13.918 2/8	2.780.465	-	3.625.779
VITELOS	2.352 6/8	140.051	-	103.292
SUÍNOS	2.903	131.435	-	362.566
OVINOS	.695	8.311	-	14.435
CAPRINOS	2.641	15.367	-	-
GALINHAS	123.374	101.799	-	-
PERÚS	2.361	9.363	-	-
AVES DIVERSAS	4.710	4.460	-	550
CAÇAS DIVERSAS	352	.357	-	-
MÍUDOS	-	370.492	-	215.259
TOTAL	-	3.562.100	-	4.321.883

TOTAL DAS CARNES DADAS AO CONSUMO NO MÊS DE SETEMBRO

ESPÉCIE	QUANTIDADE	PÊSO EM KGS.
BOIS	13.918 2/8	6.406.244
VITELOS	2.352 6/8	243.345
SUÍNOS	2.903	494.001
OVINOS	.695	22.746
CAPRINOS	2.641	15.367
GALINHAS	123.374	101.799
PERÚS	2.361	9.363
AVES DIVERSAS	4.710	5.010
CAÇAS DIVERSAS	352	.357
MÍUDOS	-	585.751
TOTAL	-	7.883.983

2165 - CARBURANTES

21650 - EMPRESA NACIONAL DE PETRÓLEO

21651 - DISTRIBUIÇÃO DE CARBURANTES PELAS DIVERSAS COMPANHIAS

PELA EMPRESA NACIONAL DE PETRÓLEO, FORAM VENDIDOS, NO MÊS DE SETEMBRO, 627.420 LITROS DE GASOLINA (FISCALIZAÇÃO DO DEPARTAMENTO DE CONCESSÕES).

CONSUMO GERAL DE CARBURANTES POR DIVERSAS COMPANHIAS, CONFORME DADOS FORNECIDOS PELA DELEGACIA DE INFLAMÁVEIS.

COMPANHIAS	GASOLINA (LITROS)	MISTURA COM ALCOOL (LI- TROS).	RENDA RE- COLHIDA
ANGLO MEXICAN PETROLEUM CO. LTD.	60.150	1.816.600	285:266\$000
ATLANTIC REFINING COMP. OF BRAS.	81.216	1.765.800	280:746\$400
STANDARD OIL COMPANY OF BRASIL	80.904	2.281.600	359:100\$600
THE TEXAS COMP. (S. AMERICA) LTD.	151.446	1.067.200	185:234\$200
THE CALORIC COMPANY	5.400	641.600	98:344\$000
CIA. BRÂNIA DE PETRÓLEO S.A.	-	543.400	82:596\$800

CONSUMO DE CARBURANTES, COM ISENÇÃO DE IMPOSTOS E REMESSA PARA O INTERIOR:

COMPANHIAS	GASOLINA (LITROS)	MISTURA COM ALCOOL (LI- TROS)	ALCOOL MOTOR REMETIDO PA- RA O INTERIOR
ANGLO-MEXICAN PETROLEUM CO. LTD.	62.308	-	574.332
ATLANTIC REF. COMP. OF BRASIL	105.200	-	1.472.600
STANDARD OIL CO. OF BRASIL	310.760	565.265	2.102.752
THE TEXAS CO. (S. AMERICA) LTD.	720	80.000	1.272.900
THE CALORIC COMPANY	-	180.000	865.400
CIA. BRÂNIA DE PETRÓLEO S.A.	1.000	337.900	20.000

10 - ESTATÍSTICA DAS OBRAS PÚBLICAS

2100 - PAVIMENTAÇÃO

PAVIMENTAÇÃO EXECUTADA PELO SERVIÇO DE ASFALTO, NO MÊS DE SETEMBRO

A S F A L T O		F U N D I D O	
E S P E C I F I C A Ç Ã O		Á R E A E M M ² .	
CONSERVAÇÃO NO PANO		3.764,00	
CONSERVAÇÃO NA LINHA		83,00	
REPOSIÇÃO		1.414,74	
T O T A L		5.261,74	

PAVIMENTAÇÃO EXECUTADA DE JANEIRO A SETEMBRO

ASFALTO		FUNDIDO		CONCRETO ; ASFÁLTICO			
ESPECIFICAÇÃO		ÁREA EM M ²		ESPECIFICAÇÃO		ÁREA EM M ²	
ACRÉSCIMO DE ÁREA ASFALTADA:				ACRÉSCIMO DE ÁREA ASFALTADA:			
CONSTRUÇÃO		423,00		CONSTRUÇÃO		246,00	
MODIFICAÇÃO (ANTIGA NÃO ASFALTADA)		121,00		MODIFICAÇÃO (ANTIGA NÃO ASFALTADA)		8.287,70	
RECONSTRUÇÃO		545,00		RECONSTRUÇÃO		14.156,00	
CONSERVAÇÃO NO PANO		37.101,00		REPOSIÇÃO		79,00	
CONSERVAÇÃO NA LINHA		1.511,00		TOTAL		22.768,70	
REPOSIÇÃO		12.687,72		" SHETT " ASFÁLTICO			
				RECONSTRUÇÃO		264,00	
TOTAL		52.388,72		TOTAL		23.032,70	

211 - ESTATÍSTICA DA PRODUÇÃO INDUSTRIAL

2110 - PRODUÇÃO MINERAL

21100 - PRODUÇÃO DAS PEDREIRAS DA PREFEITURA

MOVIMENTO DO MÊS DE SETEMBRO

UNIDADE:- MÉTRO CÚBICO

ESPECIFICAÇÃO	P E D R E I R A S								
	MORRO DA VIUVA	FREI PINTO	ESTR. DO AÇUDE	IRAJÁ	BANGÚ	MOINHO	QUINTA BOA VISTA	FAZ. MODELO	EST. P. E. BANAL
ATAÇÕES	-	67,0	-	10,0	-	48,0	-	-	15,0
PEDRA DE FIADA	62,0	54,0	-	17,8	12,5	-	-	63,0	-
ALVENARIA BRUTA	18,8	-	2,0	24,5	1,3	-	-	21,0	37,0
PEDRA MARROADA	0,6	26,5	51,5	-	31,6	21,0	2,0	1,5	38,0
MASCALHO DE PEDREIRA	-	16,1	2,0	1,5	3,6	15,0	202,5	-	-
MACADAME N. 3	57,3	176,5	126,0	147,5	68,6	34,5	156,8	-	-
MACADAME N. 2	55,0	89,1	-	29,3	18,2	3,0	39,8	-	-
MACADAME N. 1	46,2	39,0	-	38,5	15,0	3,0	80,0	-	-
MACADAME N. 0	32,0	-	-	-	14,6	3,0	47,5	-	-
GRANITINHO	-	-	-	-	-	3,0	53,5	-	-
Ó DE PEDRA	33,1	40,0	14,5	42,0	-	4,5	90,0	-	-

2113 - PRODUÇÃO DO SERVIÇO DE ASFALTO

MOVIMENTO DO MÊS DE SETEMBRO

ESPECIFICAÇÃO	UNIDADE	QUANTIDADE
ASFALTO FUNDIDO	CALDEIRAS A 1.200 KG.	426 CALD. 511.200
ASFALTO FUND. FINO	CALDEIRAS A 1.192 KG.	159 CALD. 189.528

CUSTO DA MASSA ASFÁLTICA FUNDIDA, NO MÊS DE SETEMBRO:
MATÉRIA PRIMA

ESPECIFICAÇÃO	DOSAGEM	QUANTIDADE EM QUILOS	PREÇO UNITÁRIO	CUSTO
RELEVAGE	33 CXS.	421.740	\$100	42:174\$000
BETUME 31/40	22 KGS.	9.372	\$874	8:191\$100
GRANITINHO	2 CXS.	25.560	\$021,9	559\$800
CASCALHINHO	2 CXS.	25.560	\$015	383\$400
PÓ MÉDIO	2 CXS.	28.968	\$007	202\$800
TOTAL	-	511.200	-	51:511\$100

FUNCIONARAM 5 CALDEIRAS A LENHA E COURO, NUM TOTAL DE 2.204 HORAS, PRODUZINDO 426 CALDEIRINHAS OU 511.200 KGS. DE MASSA ASFÁLTICA FUNDIDA.

DESPESA TOTAL COM A FABRICAÇÃO = 106:311\$100

COMBUSTÍVEL

ESPECIFICAÇÃO	UNIDADE	QUANTID.	PREÇO UNITÁRIO	CUSTO
APARAS DE COURO	KG.	72.320	\$057	4:150\$700
L E N H A	M ³ .	43	31\$900	1:371\$700
TOTAL	-	-	-	5:522\$400

LUBRIFICANTES E DIVERSOS

ESPECIFICAÇÃO	UNIDADE	QUANTID.	PREÇO UNITÁRIO	CUSTO
ELETRICIDADE	KWH.	1.411	\$300	423\$300
ÓLEO	LIT.	41,5	2\$200	91\$300
GRAXA	KG.	41,5	1\$535	63\$700
TOTAL	-	-	-	578\$300

DEPRECIÇÃO DAS CALDEIRAS: 511.200 x \$0045 = 2:300\$400

DESPESA COM O PESSOAL

CATEGORIAS E CLASSES	SALÁRIO DE HORAS NORMAIS	HORAS DE SERVIÇOS NORMAIS	DESPESA DE HORAS NORMAIS	HORAS DE SERVIÇOS EXTRAS	DESPESA DE HORAS EXTRAS
FEITOR P.24	3\$200	170	544\$000	8	25\$600
FOGUISTA P.23	2\$800	1.062	2:973\$600	256	716\$800
FOGUISTA P.22	2\$400	340	816\$000	31	74\$400
TRABALHADOR P.14	2\$400	3.866	9:278\$400	664	1:593\$600
TRABALHADOR P.13	2\$100	958	2:011\$800	121	254\$100
TRAB.CONTR. P.11	1\$500	186	279\$000	37	55\$500
SERRADOR P.14	2\$400	170	408\$000	-	-
-	-	-	16:310\$800	-	2:720\$000

TOTAL = 16:310\$800 x 1,79 + 2:720\$000 x 0,823 = 31:434\$900

DESPESA COM TRANSPORTES

NÚMERO DO CARRO	HORAS DE SERVIÇO NORMAIS	PREÇO DE HORAS NORMAIS	DESPESA DE HORAS NORMAIS	HORAS DE SERVIÇO EXTRAS	PREÇO DE HORAS EXTRAS	DESPESA DE HORAS EXTRAS
5-28	44	32\$500	1:430\$000	-	-	-
5-33	100	23\$000	2:300\$000	-	-	-
5-34	54	23\$000	1:242\$000	-	-	-
5-35	28	23\$000	644\$000	4	17\$500	70\$000
5-36	240	23\$000	5:520\$000	4	17\$500	70\$000
5-37	8	23\$000	184\$000	-	-	-
5-70	148	20\$000	2:960\$000	-	-	-
5-75	32	17\$000	544\$000	-	-	-
-	-	-	14:824\$000	-	-	140\$000

TOTAL = 14:824\$000 x 140\$000 = 14:964\$000

219 - ESTATÍSTICA AGRÁRIA E FLORESTAL

2190 - PRODUÇÃO AGRÍCOLA

VENDA DE PLANTAS, PRODUTOS AGRÍCOLAS, ETC., NA FAZENDA MÓDÉLO DE GRATIBA, NO MÊS DE SETEMBRO:

ESPECIFICAÇÃO	QUANTIDADE	RENDA
ENXERTOS DE DIVERSAS LARANJEIRAS	2.890	2:581\$700
MUDAS DE DIVERSAS LARANJEIRAS	500	27\$500
T O T A L	-	2:609\$200

O FORNECIMENTO FEITO GRATUITAMENTE A DIVERSAS DEPENDÊNCIAS DA SECRETARIA DE SAÚDE E ASSISTÊNCIA, NO MÊS DE SETEMBRO, FOI DE 92.300 LARANJAS E 790 DÚZIAS DE OVOS.

2192 - SERVIÇOS MUNICIPAIS DIVERSOS

NO MÊS DE SETEMBRO SAÍRAM DO VIVEIRO DA QUINTA DA BÔA VISTA, 28.683 PLANTAS DE ORNAMENTAÇÃO PARA PRÓPRIOS FEDERAIS, MUNICIPAIS E PARTICULARES.

PARA PLANTIO E REPLANTIO NOS LOGRADUROS PÚBLICOS, FORAM FORNECIDAS 433 ÁRVORES. ENTRADA DE ADUBO NO DEPÓSITO DA QUINTA DA BÔA VISTA: - 34 1/2 CAMINHÕES. SAÍDA 23 1/2.

MOVIMENTO DE SAIBRO DAS DIVERSAS BARREIRAS:

ESPECIFICAÇÃO	VOLUME EM M ³
BARREIRA DAS LARANJEIRAS	179,00
BARREIRA DE MANGUINHOS	39,50
T O T A L	218,50

2193 - PROTEÇÃO À LAVOURA

21930 - EXTINÇÃO DE FORMIGUEIROS

1) - FORMIGUEIROS EXTINTOS EM TERRENOS DE LAVRADORES REGISTRADOS NO DEPARTAMENTO DE PARQUES, DURANTE O MÊS DE SETEMBRO:

L O C A L	MATERIAL		CANAIS		DESPESA A COBRAR
	TABLE- TES	CARVÃO	GRÁTIS	A PAGAR	
ESTRADA MANGARATIBA - STA. CRUZ	28	-	5	3	16\$400
ESTRADA DA BARCA - GUARATUBA	98	-	5	35	42\$800
AV. CESÁRIO DE MELO, S/N.	58	-	5	12	23\$900
ESTRADA DOS PALMARES, S/N.	214	-	5	204	182\$300
RUA FRANCISCA Nº 105	21	-	5	43	49\$500
EST.R. GRANDE-JACAREPAGUÁ	18	-	5	37	44\$600
T O T A L	467	-	30	334	359\$500

11) - FORMIGUEIROS EXTINTOS EM TERRENOS PARTICULARES E DESPESA A COBRAR:

NÚMERO DE TERRENOS	CANAIS	MATERIAL		DESPESA A COBRAR
		TABLETES	CARVÃO EM KGS.	
49	1.847	2.781	650	3:741\$300

III) - FORMIGUEIROS EXTINTOS EM PRÓPRIOS FEDERAIS, MUNICIPAIS E VIAS PÚBLICAS:

L O C A L	CANAIS	TABLETES	CARVÃO EM QUILOS	DESPESA ESTIMADA
ESTRADA DO CARAPIÁ (GUAR.) V.P.	10	25	7	21\$500
ESTRADA DA BARRA (GUAR.) V.P.	29	148	87	42\$000
ESTRADA DA FREGUEZIA (I.GOV.) V.P.	7	7	1	15\$800
ESTRADA DA FREGUEZIA N° 77 V.P.	12	12	2	23\$000
ESTRADA DA FREGUEZIA N° 79 V.P.	10	10	2	20\$000
ESTRADA DO PORTO VELHO V.P.	8	16	4	16\$000
RUA GREGÓRIO DE MATOS V.P.	32	51	15	51\$000
RUA FAGUNDES (VIG. GERAL) V.P.	15	26	2	29\$500
RUA FAGUNDES DA CUNHA V.P.	18	22	8	31\$200
RUA MAGALHÃES COUTO (MÉIER) V.P.	21	42	3	37\$500
AVIAÇÃO NAVAL P.F.	500	608	-	427\$500
BASE DE COMB. DA MARINHA P.F.	368	390	-	389\$500
CASA DE CORREÇÃO P.F.	293	333	150	323\$000
COLÔNIA JULIANO MOREIRA P.F.	47	104	23	65\$000
C. INST. DO MIN. DA GUERRA P.F.	97	164	44	112\$000
CORPO DE BOMBEIROS P.F.	21	36	11	25\$500
ESCOLA JOÃO LUIZ ALVES P.F.	285	284	-	298\$500
RÁDIO TELÉG. DA MARINHA P.F.	398	440	-	427\$500
CEMITÉRIO DE IRAJÁ P.M.	38	86	18	53\$800
COLÔNIA DE FÉRIAS P.M.	18	23	5	32\$000
T O T A L	2.227	2.827	382	2:441\$800

22 - ESTATÍSTICA SANITÁRIA

220 - ESTATÍSTICA DA ASSISTÊNCIA MÉDICO - SANITÁRIA COLETIVA

2202 - FISCALIZAÇÃO DE GÊNEROS ALIMENTÍCIOS

SERVIÇO DA INSPECTORIA DE ALIMENTAÇÃO E DEPENDÊNCIAS (LABORATÓRIOS BROMATOLÓGICO, SERVIÇO DE FISCALIZAÇÃO DE LEITE E LATICÍNIOS).

R E F E R Ê N C I A	NÚMERO						
INSPECTORIA DE ALIMENTAÇÃO							
VISITAS À FÁBRICAS, DEPÓSITOS, MOAGENS E OUTROS ESTABELECIMENTOS ALIMENTÍCIOS	256						
AMOSTRAS APREENDIDAS PARA ANÁLISES FISCAIS	15						
ARMAZ., DEPÓS. TRAPICHES E FRIG. FISCAL. DIARIAM.	105						
ESTAB. FISCALIZADOS NO MERCADO MUNICIPAL	346						
GÊNEROS ALIMENTÍCIOS DESEMBARAÇ. NOS FRIGORÍFICOS, ARMAZENS FERROVIÁRIOS, MARIT. E TRAPICHES	30.478.630						
GÊNEROS ALIMENTÍCIOS INUTILIZADOS POR IMPRÓPR. NOS FRIGORÍFICOS E ARMAZENS FERROVIÁRIO, MARIT. E TRAPICHES (DÚZIAS)	4.660 KGS. 20.364						
SERVIÇO DE FISCALIZAÇÃO DE LEITE E LATICÍNIOS							
LEITE IMPORTADO E EXAMINADO NOS ENTREPÓSITOS	<table border="0"> <tr> <td data-bbox="399 938 571 1088">BOM PARA O CONSUMO</td> <td data-bbox="571 938 988 1088">DO E. MINAS GERAIS DO EST. DO RIO DO E. S. PAULO TOTAL</td> <td data-bbox="988 938 1352 1088">3.935.500 LTS. 2.425.050 LTS. 198.050 LTS. 6.558.600 LTS.</td> </tr> <tr> <td data-bbox="399 1088 571 1256">CONDENADO PARA O CONSUMO</td> <td data-bbox="571 1088 988 1256">DO E. MINAS GERAIS DO E. DO RIO DO E. SÃO PAULO TOTAL</td> <td data-bbox="988 1088 1352 1256">38.600 LTS. 8.495 LTS. 190 LTS. 47.285 LTS.</td> </tr> </table>	BOM PARA O CONSUMO	DO E. MINAS GERAIS DO EST. DO RIO DO E. S. PAULO TOTAL	3.935.500 LTS. 2.425.050 LTS. 198.050 LTS. 6.558.600 LTS.	CONDENADO PARA O CONSUMO	DO E. MINAS GERAIS DO E. DO RIO DO E. SÃO PAULO TOTAL	38.600 LTS. 8.495 LTS. 190 LTS. 47.285 LTS.
BOM PARA O CONSUMO	DO E. MINAS GERAIS DO EST. DO RIO DO E. S. PAULO TOTAL	3.935.500 LTS. 2.425.050 LTS. 198.050 LTS. 6.558.600 LTS.					
CONDENADO PARA O CONSUMO	DO E. MINAS GERAIS DO E. DO RIO DO E. SÃO PAULO TOTAL	38.600 LTS. 8.495 LTS. 190 LTS. 47.285 LTS.					
VISITAS SANITÁRIAS EM ESTABELECIMENTOS COMERCIAIS	<table border="0"> <tr> <td data-bbox="571 1256 988 1435">LEITERIAS BOTEQUINS OUT. ESTABELECIMENTOS TOTAL</td> <td data-bbox="988 1256 1352 1435">386 129 63 578</td> </tr> </table>	LEITERIAS BOTEQUINS OUT. ESTABELECIMENTOS TOTAL	386 129 63 578				
LEITERIAS BOTEQUINS OUT. ESTABELECIMENTOS TOTAL	386 129 63 578						
VERIFICAÇÃO DE PRODUTOS NA VIA PÚBLICA E ESTABELECIMENTOS COMERCIAIS	4.313						
ANÁLISES REALIZADOS NOS LABORATÓRIOS DE SERVIÇOS	242						
SERVIÇO DE MICROBIOLOGIA	13.766						

221 - ESTATÍSTICA DA ASSISTÊNCIA MÉDICO-SANITÁRIA INDIVIDUAL

2210 - ESTATÍSTICA MÉDICO-HOSPITALAR

22100 - MOVIMENTO DE HOSPITAIS E DISPENSÁRIOS

1) - PESSOAS ATENDIDAS NO MÊS DE SETEMBRO NOS DIVERSOS HOSPITAIS, COM ESPECIFICAÇÃO DAS CLÍNICAS:

CLÍNICAS	CAR- LOS CHA- GAS	ESTA- CIO DE SA	GETU- LIO VAR- GAS	I. DO GOVER- NA- DOR	JESUS	MI- GUEL COU- TO	PEDRO II	PRON- TO SCOR- RO	S. FCO. DE ASSIS
CIRÚRGICA DE ADULTOS	134	134	270	44	-	273	31	-	141
MÉDICA DE ADULTOS	289	192	188	57	-	265	54	-	330
PEDIÁTRICA	MÉDICA	186	-	170	69	302	183	72	124
	CIRÚRGICA	61	-	-	-	175	-	24	31
	MOL. INFEÇ.	45	-	-	-	47	-	9	-
ORTOPÉDICA	78	-	17	-	-	-	-	-	-
GINECOLÓGICA	83	77	37	25	-	82	5	-	58
OBSTÉTRICA	85	-	54	-	-	63	-	-	46
OTO-LARING. OFTALM.	154	117	75	60	96	156	-	638	502
DERMATOLÓGICA	180	-	76	27	-	182	1	-	143
SIFILIGRÁFICA	-	-	-	-	-	-	9	-	-
FISIOTERÁPICA	36	29	18	-	44	49	-	-	-
DENTÁRIA	173	149	117	32	57	158	1	-	105
UROLÓGICA	-	39	-	-	-	-	4	-	12
PROTOLÓGICA	-	29	-	-	-	7	-	-	25
DIABETOLÓGICA	-	10	-	-	-	-	-	-	-
DOENÇAS INF. TROP.	-	-	-	-	-	-	6	-	-
TISIOLÓGICA	-	-	-	-	-	-	-	-	28
ZONA RURAL	-	-	-	-	-	175	-	-	-
TOTAL	1.504	776	1.022	314	721	1.593	216	638	1.545

II) PESSOAS ATENDIDAS NOS DIVERSOS DISPENSÁRIOS, COM ESPECIFICAÇÃO DAS CLÍNICAS:

CLÍNICAS	ROCHA FARIA	CASCA-DURA	I. DE PAQUETA	MÉIER	ROCHA MIRANDA	
CIRÚRGICA DE ADULTOS	63	-	11	151	97	
MÉDICA DE ADULTOS	196	-	33	357	193	
PEDIÁTRICA	MÉDICA	146	149	29	390	194
	CIRÚRGICA	17	-	8	166	-
	MOL. INFECCIOSAS	-	-	-	39	-
ORTOPÉDICA	-	-	-	159	-	
GINECOLÓGICA	-	-	-	21	67	
OBSTÉTRICA	-	118	-	-	-	
OTO-LARINGO-OFTALMOLÓGICA	-	-	-	-	109	
DERMATOLÓGICA	-	-	-	224	105	
FISIOTERÁPICA	-	-	-	117	-	
DENTÁRIA	-	-	25	872	238	
TUBERCULOSE INFANTIL	-	-	-	9	-	
SERVIÇO ANTI-RÁBICO	-	-	-	27	-	
ZONA RURAL	481	-	-	-	-	
TOTAL	903	267	106	2.462	1.003	

III) - MOVIMENTO DOS AMBULATORIOS DOS DIVERSOS HOSPITAIS E DISPENSÁRIOS :

HOSPITAIS

MOVIMENTO	CARLOS CHAGAS	EST. DE SÁ	GETÚL. VARGAS	J. DO GOVER.	JESUS	MIGUEL GOUTO	PEDRO II	PRONTO SOCORRO	S. FCO. ASSÍS
MATRÍC. NOVAS	1.504	776	1.022	337	489	1.593	216	295	1.496
CON- SUL- TAS	IA. VEZ	776	1.022	314	721	1.593	216	638	1.545
	EM CONT.	7.345	4.553	4.240	2.681	4.792	1.229	1.564	4.834
	TOTAL	8.849	5.329	5.262	2.995	5.513	1.445	2.202	6.379
ALTAS	174	29	161	46	56	129	6	699	125
ÓBITOS	-	-	9	-	12	-	-	1	7

DISPENSÁRIOS

MOVIMENTO	ROCHA FARIA	CASCA DURA	ILHA DE PAQUETÁ	MÉIER	ROCHA MIRANDA
MATRÍCULAS NOVAS	973	267	106	1.667	970
CONSULTAS	IA. VEZ	267	106	2.462	1.003
	EM CONTINUAÇÃO	4.823	909	1.270	5.393
	TOTAL	5.726	1.176	1.376	12.494
ALTAS	184	-	134	452	207
ÓBITOS	4	3	-	3	4

IV) MOVIMENTO DAS ENFERMARIAS DAS DIVERSAS DEPENDÊNCIAS

DEPENDÊNCIAS	ENTRARAM	ALTAS	TRANSF. P/OUTROS HOSPITAIS	ÓBITOS
<u>HOSPITAIS</u>				
ALMEIDA DE MAGALHÃES	16	6	-	10
CARLOS CHAGAS	226	198	6	51
ESTÁCIO DE SÁ	204	198	6	13
GETÚLIO VARGAS	211	193	2	26
GUILHERME DA SILVEIRA	70	18	1	41
ILHA DO GOVERNADOR	24	29	-	1
JESÚS	78	56	15	7
MIGUEL COUTO	253	198	4	15
PEDRO II	79	100	2	10
PRONTO SOCORRO	212	185	11	31
SÃO FRANCISCO DE ASSIS	446	429	7	37
TORRES HOMEM	21	10	-	12
<u>DISPENSÁRIOS</u>				
ROCHA FARIA	40	21	1	5
CASCADURA	106	105	1	1
TOTAL	1.986	1.746	56	260

V) - SERVIÇOS DIVERSOS DAS ENFERMARIAS

ESPECIFICAÇÃO	H O S P I								
	ALM. MAG.	CARLOS CHAGAS	EST. DE SÁ	GETÚLIO VARGAS	GUILL. SILV.	I. DO GOVER.	JESUS		
INJEÇÕES CURATIVOS	1.648	5.340	9.855	5.548	2.772	1.145	3.376		
INTERVENÇÕES	185	4.201	5.325	5.626	179	1.533	2.943		
APLICAÇÕES TERAPÊUTICAS	1	952	596	461	-	204	259		
RECEITAS	20.713	1.546	2.168	9.021	-	461	282		
REQUISITOS	464	4.089	2.078	3.121	8.885	1.439	3.056		
REQUISITOS	L. PESQ. CLÍNICAS	-	1.316	2.465	617	-	115	449	
		L. ANAT. PATOLÓG. RADIOLÓGICAS	-	-	30	11	-	2	-
			-	364	87	128	82	7	98
VACINAS PREVENTIVAS	-	3	646	449	-	-	-		
PREScrições FISIOTERÁP.	-	57	91	316	-	-	39		
PREScrições DIETÉTICAS	250	1.386	10.085	369	373	-	134		
APARELHOS	-	140	-	122	-	10	51		
RET. DE CORPOS ESTRANHOS	-	-	-	5	-	-	-		
PARTOS	-	72	-	39	-	11	-		
ABORTOS	-	24	-	13	-	-	-		
FÉTOS VIVOS	-	67	-	32	-	11	-		
FÉTOS MORTOS	-	5	-	7	-	-	-		
EXTRAÇÕES	-	504	391	263	-	165	170		
OBTURAÇÕES	-	71	4	69	-	62	83		
TRANSFUSÃO DE SANGUE	-	-	-	4	-	-	15		
PUNÇÃO	-	-	-	-	-	-	-		
DRENAGENS	-	-	-	-	-	-	-		
CUTI-REAÇÃO	-	-	-	-	-	-	9		
SÔROS PREV. CURATIVOS	-	-	-	-	-	-	-		
PNEUMATÓRAX	121	-	-	-	41	-	-		
INJEÇÕES DE OURO	24	-	-	-	52	-	-		

AMBULATÓRIOS DAS DIVERSAS DEPENDÊNCIAS:

T A I S					D I S P E N S Á R I O S					TOTAL
MIGUEL BOUTO	PEDRO II	PRONTO. SOCOR.	S. FCO. ASSÍS	TORRES HOMEM	ROCHA FARIA	CASCA DURA	I. DE PAQUE.	MÉIER	ROCHA MIRANDA	
0.666	1.348	8.974	6.846	1.469	3.449	852	341	4.568	2.879	71.076
5.592	1.848	4.504	4.223	124	3.346	1.780	313	5.325	2.953	51.000
993	13	1.643	600	-	46	31	73	927	736	7.535
5.590	177	3.732	2.723	57	65	291	-	-	-	46.826
4.199	2.381	1.069	3.164	4.197	4.553	934	301	5.327	3.461	52.718
1.027	168	425	1.243	52	26	269	2	214	37	8.425
2	-	-	44	-	-	-	-	-	-	89
333	25	494	465	220	-	20	-	208	36	2.567
224	16	-	303	-	-	-	18	562	318	2.539
181	33	-	626	-	-	-	-	47	-	1.390
407	691	-	98	196	32	517	12	-	-	14.550
73	-	352	-	-	-	-	-	141	-	889
-	-	397	-	-	-	-	-	-	-	402
49	3	-	-	-	1	81	-	-	-	256
30	2	-	-	-	3	17	-	-	-	89
46	3	-	-	-	-	71	-	-	-	230
5	-	-	-	-	1	11	-	-	-	29
649	-	-	348	-	-	-	55	805	695	4.045
720	-	-	-	-	-	-	-	121	114	1.244
-	-	19	8	-	-	-	-	-	-	46
6	-	11	-	-	-	-	-	-	-	17
8	3	-	-	-	-	-	-	-	-	11
-	-	-	-	-	-	-	-	-	-	9
-	-	2	-	-	-	-	-	-	-	2
-	-	-	-	126	-	-	-	-	-	288
-	-	-	-	35	-	-	-	-	-	111

MOVIMENTO	H O S P I							
	CARLOS CHAGAS	EST. DE SÁ	GETÚLIO VARGAS	GUIL. SILV.	I. DO GÓVER.	JESUS	MIGUE COUTO	
FARMÁCIA								
FÓRMULAS	6.394	2.460	3.360	-	2.026	3.605	5.588	
RECEITAS	4.080	2.362	3.121	8.885	1.508	2.811	4.246	
RADIOLOGIA								
RADIOGRAFIAS	650	132	308	-	54	249	521	
RADIOSCOPIAS	18	26	-	82	-	-	38	
TOTAL	668	158	308	82	54	249	559	
FISIOTERAPIA								
MECANOTERAPIA	15	2	68	-	-	134	28	
ELETROTHERAPIA	96	207	202	-	-	73	347	
FOTOTERAPIA	261	36	146	-	-	602	150	
APLIC. TERAPÊUTICAS	1.546	2.168	9.021	-	461	282	5.590	
TOTAL	1.918	2.413	9.337	-	461	1.091	6.115	
TRANSFUSÃO DE SANGUE								
SANGUE INJETADO (C.C.)	-	1.700	3.320	-	-	2.140	1.850	
PESSOAS ATENDIDAS	-	5	10	-	-	14	1	
LAB. DE PESQ. CLÍNICAS								
SEÇÕES	QUÍM. BIOLÓGICA	457	1.383	342	-	-	253	488
	HEMATOLOGIA	217	334	229	-	-	476	306
	SOROL. E CITOL.	359	625	-	-	-	334	9
	BATÉR., PARAS. IMUNOL.	283	503	145	30	-	151	126
	TOTAL	1.316	2.845	716	30	-	1.214	929
LAB. DE ANATOM. PATOLÓGICA								
AUTÓPSIAS	-	1	10	-	-	-	1	
LÂMINAS	PREPARADAS	-	-	18	-	-	-	
	EXAMINADAS	-	-	9	-	-	-	
	COLEZIONADAS	-	-	9	-	-	-	
SERVIÇO FOTOGRÁFICO	-	-	26	-	-	-	-	
PEÇAS PARA MUSEU	-	-	1	-	-	-	1	
TOTAL	-	1	73	-	-	-	2	
BIÓPSIAS (PEDIDOS)	-	4	6	-	-	-	5	

OS AUXILIARES DAS CLÍNICAS

T A I S					D I S P E N S Á R I O S					TOTAL
P. ALM.	PEDRO	PRONTO.	S. FCO.	TORRES	ROCHA	CASCA	ROCHA	I. DE	MÉIER	
MAGAL.	II	SOCOR.	ASSÍS	HOMEM	FARIA	DURA	MIRANDA	PAQUETA		
.437	4.094	1.018	-	-	11.369	1.259	5.845	436	7.449	56.340
464	880	945	5.797	-	8.707	900	3.413	301	5.551	53.971
37	30	1.341	179	27	-	90	-	-	368	3.986
156	9	20	6	193	-	2	-	-	14	564
193	39	1.361	185	220	-	92	-	-	382	4.550
-	-	-	13	-	-	-	-	-	55	315
-	-	318	289	-	-	-	-	-	131	1.563
-	-	179	-	-	-	-	-	-	360	1.734
20.713	177	3.732	2.723	57	65	291	-	-	-	46.826
20.713	177	4.229	3.025	57	65	291	-	-	546	50.438
-	-	8.540	-	-	-	-	-	-	-	17.550
-	-	26	-	-	-	-	-	-	-	59
41	112	556	297	52	-	214	-	-	229	4.424
11	70	400	53	-	-	11	-	-	33	2.140
-	-	1.159	-	-	-	65	-	-	17	2.568
92	43	68	192	-	-	46	-	-	53	1.732
144	225	2.183	542	52	-	336	-	-	332	10.864
-	-	15	17	-	-	-	-	-	-	44
-	-	380	-	-	-	-	-	-	-	398
-	-	240	-	-	-	-	-	-	-	249
-	-	380	-	-	-	-	-	-	-	389
-	-	123	-	-	-	-	-	-	-	149
-	-	3	-	-	-	-	-	-	-	5
-	-	1.141	17	-	-	-	-	-	-	1.234
-	-	79	5	-	-	-	-	-	-	99

C A U S A S		HOSPITAIS
ATAQUES DE ANIMAIS VENENOSOS		27
ENVENENAMENTOS ACIDENTAIS	MEDICAMENTOSOS	24
	ABSORÇÃO DE GAS TÓXICO	4
	INTOXICAÇÃO ALIMENTAR	71
	OUTRAS CAUSAS	45
SUBMERSÃO ACIDENTAL		1
ACIDENTES NO MAR		3
QUEIMADURA ACIDENTAL		137
TRAUMATISMO	ARMA DE FOGO	14
	INSTRUMENTO CORTANTE OU PERFURANTE	472
	QUEDA	1.342
	ESMAGAMENTO OU DESMORONAMENTO	22
VIOLÊNCIAS EXERCIDAS P/ ANIMAIS		115
ACIDENTES DEVIDOS A CORRENTES ELÉTRICAS		4
ACIDENTES S/OUTRA INDICAÇÃO OU MAL DEFINIDOS	CORPO ESTRANHO	256
	LUXAÇÃO OU ENTORSE	48
	FRATURAS	35
	FERIDAS	108
	ESCORIAÇÕES E CONTUSÕES	80
	OUTROS	318
ACIDENTES	EM MÁQUINAS	19
	TRANSPORTE TERRESTRE	460
	TRANSPORTE MARÍTIMO	2
AGRESSÕES	POR INSTRUMENTO CORTANTE OU PERFURANTE	40
	OUTRAS	185
TENTATIVAS DE SUICÍDIOS	INGESTÃO DE SUBSTÂNCIA TÓXICA	33
	ARMA DE FOGO	2
CALOR EXCESSIVO		2
ALCOOLISMO		73
T O T A L		3.942

GENTES - ACIDENTES

ESPECIFICAÇÃO DAS CAUSAS DOS ACIDENTES

DISPEN- SÁRIOS	NACIONALIDADE			HOMENS	MULHERES	CRIANÇAS	TOTAL
	BRASIL.	ESTRANG.	IGNOR.				
10	32	4	1	18	10	9	37
20	36	8	-	15	14	15	44
-	4	-	-	2	1	1	4
12	76	5	2	43	20	20	83
14	58	1	-	18	20	21	59
-	1	-	-	-	1	-	1
46	43	5	1	34	6	9	49
29	150	14	2	54	42	70	166
2	15	1	-	14	2	-	16
182	595	57	2	296	122	236	654
523	1.715	138	12	763	297	805	1.865
5	25	2	-	15	4	8	27
64	163	16	-	67	35	77	179
2	6	-	-	4	1	1	6
77	301	31	1	118	86	129	333
24	64	8	-	44	16	12	72
23	51	6	1	22	11	25	58
30	128	10	-	63	19	56	138
50	120	10	-	66	22	42	130
196	474	38	2	294	62	158	514
7	24	2	-	20	1	5	26
80	462	67	11	370	75	95	540
-	2	-	-	2	-	-	2
15	49	5	1	38	16	1	55
47	213	19	-	170	48	14	232
1	33	-	1	8	24	2	34
-	2	-	-	1	1	-	2
-	2	-	-	1	-	1	2
12	69	8	8	68	16	1	65
1.471	4.913	455	45	2.628	972	1.813	5.413

C A U S A S	HOSPITAIS
GRIPE OU INFLUENZA	38
TUBERCULOSE DO APARELHO RESPIRATÓRIO	98
OUTRAS TUBERCULOSES	1
SÍFILIS	1
DOENÇAS VENÉREAS	2
PALUDISMO (MALÁRIA)	15
VERMINOSE	16
OUTRAS DOENÇAS INFECCIOSAS OU PARASITÁRIAS	52
CÂNCER E OUTROS TUMORES MALIGNOS	7
TUMORES NÃO MALIGNOS OU NÃO ESPECIFICADOS	10
DOENÇAS REUMATISMAIS	15
OUTRAS DOENÇAS GERAIS	6
HEMORRAGIA CEREBRAL, EMBOLIA OU TROMBOSE	43
EPILEPSIA	126
OUTRAS DOENÇAS DO SISTEMA NERVOSO	598
DOENÇAS { DOS ÓRGÃOS DOS SENTIDOS	84
{ DO CORAÇÃO	206
OUTRAS DOENÇAS DO APARELHO CIRCULATÓRIO	185
BRONQUITE	11
PNEUMONIAS	12
OUTRAS DOENÇAS DO APARELHO RESPIRATÓRIO	460
DOENÇAS { DA BOCA E ANEXOS	50
{ DO ESTÔMAGO	178
DIARRÉIA E ENTERITE	161
DOENÇAS DO FIGADO E VIAS BILIARES	199
OUTRAS DOENÇAS DO APARELHO DIGESTIVO	162
NEFRITE	2
OUTRAS DOENÇAS DO APARELHO URINÁRIO	151
DOENÇAS { DO APARELHO GENITAL	198
{ GRAVIDEZ, PARTO E ESTADO PUERPERAL	670
{ DA PELE E DO TECIDO CELULAR	61
{ DOS OSSOS E ÓRGÃOS DA LOCOMOÇÃO	32
VÍCIOS DE CONFORMAÇÃO CONGÊNITOS	1
DOENÇAS DA PRIMEIRA IDADE	2
OUTRAS DOENÇAS ACIDENTAIS E NÃO ESPECIFICADAS	810
SIMULAÇÃO EM OBSERVAÇÃO	
T O T A L	4.672

TES - CASOS CLÍNICOS

ESPECIFICAÇÃO DAS CAUSAS CLÍNICAS

DISPEN- SÁRIOS	NACIONALIDADE			HOMENS	MULHERES	CRIANÇAS	TOTAL
	BRASIL.	ESTRANG.	IGNOR.				
3	37	3	1	17	11	13	41
39	127	10	-	87	44	6	137
-	1	-	-	1	-	-	1
-	1	-	-	1	-	-	1
-	2	-	-	1	1	-	2
11	26	-	-	12	10	4	26
2	17	1	-	2	2	14	18
12	60	4	-	16	16	32	64
-	7	-	-	1	6	-	7
1	11	-	-	3	5	3	11
3	16	2	-	8	10	-	18
3	8	1	-	6	1	2	9
8	45	6	-	29	22	-	51
25	142	9	-	94	35	22	151
186	716	63	5	207	389	188	784
3	80	7	-	43	29	15	87
41	204	43	-	124	117	6	247
61	210	33	3	96	129	21	246
4	16	-	-	3	3	8	11
134	513	81	-	321	229	44	594
10	57	3	-	18	18	24	60
50	200	27	1	114	105	9	228
39	175	24	1	75	97	28	200
34	198	34	1	57	175	1	233
29	175	14	2	79	90	22	191
2	3	1	-	1	2	1	4
44	167	28	-	105	75	15	195
33	222	8	1	29	197	5	231
165	813	19	3	-	835	-	835
11	67	4	1	24	29	19	72
5	34	5	-	23	13	3	39
-	1	-	-	-	1	-	1
-	2	-	-	-	-	2	2
257	1.001	61	5	374	410	283	1.067
1	8	-	-	2	4	2	8
1.216	5.373	491	24	1.980	3.110	798	5.888

NO MÊS DE SETEMBRO OS DIVERSOS HOSPITAIS E DISPENSÁRIOS SOCORRERAM 5.413 PESSOAS.

SOCORROS URGENTES - ACIDENTES

I) - MOVIMENTO GERAL

HOSPITAIS	NÚMERO	DISPENSÁRIOS	NÚMERO
PRONTO SOCORRO	2.564	ROCHA FARIA	167
MIGUEL COUTO	399	COPACABANA	81
ILHA DO GOVERNADOR	67	ILHA DE PAQUETÁ	120
CARLOS CHAGAS	424	MÉIER	1.103
GETÚLIO VARGAS	488	-	-
TOTAL	3.942	TOTAL	1.471

II) - MOVIMENTO SEGUNDO O SEXO E A IDADE

REFERÊNCIA	ADULTOS	CRIANÇAS	TOTAL
HOMENS	2.628	1.220	3.848
MULHERES	972	593	1.565
TOTAL	3.600	1.813	5.413

III) - MOVIMENTO SEGUNDO A NACIONALIDADE

BRASILEIRA	ESTRANGEIRA	IGNORADA	TOTAL
4.913	455	45	5.413

NO MÊS DE SETEMBRO OS DIVERSOS HOSPITAIS E DISPENSÁRIOS ATENDE-AM 5.888 PESSOAS.

SOCORROS URGENTES - CASOS CLÍNICOS

I) - MOVIMENTO GERAL

HOSPITAIS	NÚMERO	DISPENSÁRIOS	NÚMERO
PRONTO SOCORRO	2.530	ROCHA FARIA	114
MIGUEL COUTO	553	COPACABANA	2
ILHA DO GOVERNADOR	178	ILHA DE PAQUETÁ	34
CARLOS CHAGAS	785	MÉIER	1.066
GETÚLIO VARGAS	626		
TOTAL	4.672	TOTAL	1.216

II) - MOVIMENTO SEGUNDO O SEXO E A IDADE

REFERÊNCIA	ADULTOS	CRIANÇAS	TOTAL
HOMENS	1.980	414	2.394
MULHERES	3.110	384	3.494
TOTAL	5.090	798	5.888

III) - MOVIMENTO SEGUNDO A NACIONALIDADE

BRASILEIRA	ESTRANGEIRA	IGNORADA	TOTAL
5.373	491	24	5.888

22104 - MOVIMENTO DE AMBULÂNCIAS E OUTROS VEÍCULOS

MÊS DE SETEMBRO

AMBULÂNCIAS

DEPENDÊNCIAS	S A Í D A S			TOTAL
	SOCORROS	RÉMOÇÕES	FINS DIVERSOS	
HOSPITAIS				
PRONTO SOCORRO	2.398	162	-	2.560
MIGUEL COUTO	529	42	-	571
ILHA DO GOVERNADOR	170	11	75	256
CARLOS CHAGAS	733	55	44	832
GETÚLIO VARGAS	527	82	-	609
ROCHA FARIA	105	24	72	201
DISPENSÁRIOS				
ILHA DE PAQUETÁ	24	3	1	28
MÉIER	887	124	45	1.056
POSTO DE SALV. ISMAEL GUSMÃO	-	-	10	10
T O T A L	5.373	503	247	6.123

OUTROS VEÍCULOS:

DEPENDÊNCIAS	S A Í D A S	
	A SERVIÇO DO POSTO	A SERVIÇO DA ADMINISTRAÇÃO
HOSPITAIS		
PRONTO SOCORRO	130	-
MIGUEL COUTO	43	-
CARLOS CHAGAS	4	1
GETÚLIO VARGAS	43	-
ROCHA FARIA	153	-
DISPENSÁRIOS		
MÉIER	48	-
POSTO DE SALV. ISMAEL GUSMÃO	134	-
T O T A L	555	1

2211 - ESTATÍSTICA MÉDICO-SOCIAL

22110 - ASILOS

ASILO SÃO FRANCISCO DE ASSIS

MOVIMENTO DO MÊS DE SETEMBRO

REFERÊNCIA	HOMENS	MULHERES	TOTAL
EXISTIAM	113	287	400
ENTRARAM	1	3	4
SAIRAM	1	1	2
EXISTEM	2	3	5
T	111	286	397

MOVIMENTO DE DOENTES, INTERNADOS NAS ENFERMARIAS

REFERÊNCIA	CLÍNICA MÉDICA			CLÍNICA CIRÚRGICA			TOTAL		TOTAL
	H	M	T	H	M	T	H	M	
EXISTIAM	32	80	112	-	32	32	32	112	144
ENTRARAM	2	4	6	-	-	-	2	4	6
SAIRAM	1	3	4	-	-	-	1	3	4
EXISTEM	2	3	5	-	-	-	2	3	5
T	31	78	109	-	32	32	31	110	141

SERVIÇOS DIVERSOS

ASSISTÊNCIA MÉDICA	NÚMERO	GABINETE DENTÁRIO E FARMÁCIA	NÚMERO
INJEÇÕES	514	CURATIVOS	62
CURATIVOS	866	EXTRAÇÕES	-
APLICAÇÕES TERAPÊUTICAS	217	RECEITAS	573
REQUIS. PESQ. CLÍNICAS	35	FÓRMULAS	603
CURATIVOS (CLÍNICA OFTALM.)	80	-	-

REFERÊNCIA	ADULTOS		CRIANÇAS		TOTAL
	M	F	M	F	
NOVOS	130	41	38	25	234
ANTIGOS	3.809	1.394	798	628	6.629
NÃO IDENTIFICADOS	16	5	18	14	53
TOTAL	3.955	1.440	854	667	6.916

CARACTERÍSTICAS INDIVIDUAIS DOS ALBERGADOS

NACIONALIDADE	Nº	C Ô R	Nº	INSTRUÇÃO	Nº	ESTADO CIVIL	Nº
BRASILEIRA	231	BRANCA	107	ANALFABETOS	136	SOLTEIROS	174
ESTRANGEIRA	3	PRETA	31	ALFABETIZAD.	98	CASADOS	48
IGNORADA	-	PARDA	96	-	-	VIUVOS	12
TOTAL	234	TOTAL	234	TOTAL	234	TOTAL	234

ALIMENTAÇÃO DISTRIBUÍDA: (SÃOS 108 - DOENTES 126)
 MATE. E PÃO COM MANTEIGA 6.893 CAFÉ E PÃO COM MANTEIGA 6.943
 SOPAS DISTRIBUÍDAS ... 5.142 RAÇÕES AOS MENORES E MÃES 4.109

O ALBERGUE DA BÔA VONTADE É UMA ORGANIZAÇÃO DE ASSISTÊNCIA SOCIAL, DESTINADA A FAVORECER COM A POUSADA NOTURNA TRANSITÓRIA, A INDIVÍDUOS DE AMBOS OS SEXOS, ADULTOS E MENORES, PRIVADOS DE TETO POR MOTIVO DE NECESSIDADE. ALÉM DO ABRIGO, RECEBEM OS ALBERGADOS UMA ALIMENTAÇÃO ADEQUADA E A ASSISTÊNCIA MÉDICA INDICADA PELO EXAME DE SAÚDE A QUE SÃO PREVIAMENTE SUBMETIDOS.

DA RELEVÂNCIA E UTILIDADE DESTES SERVIÇO, DIZ BEM O MOVIMENTO DO ALBERGUE NO ÚLTIMO TRIÊNIO, - SEGUNDO SEMESTRE DE 1937 - PRIMEIRO SEMESTRE DE 1940 - QUE ESTÁ REPRESENTADO PELOS SEGUINTE QUANTITATIVOS: - 338.028 ALBERGAMENTOS; 42.702 INJEÇÕES, CONSULTAS E CURATIVOS; 1.008.943 REFEIÇÕES DISTRIBUÍDAS.

ESTE MÊS DE SETEMBRO VERIFICAMOS, PELO QUADRO ACIMA, QUE FORAM ATENDIDOS 234 INDIVÍDUOS, COM PREDOMINÂNCIA DOS ANALFABETOS (136), SOLTEIROS (174) E DOENTES (126). ESSA PREDOMINÂNCIA QUANTO AO GRAU DE INSTRUÇÃO, ESTADO CIVIL E CONDIÇÕES DE SAÚDE, MANTÉM-SE PRATICAMENTE ABSOLUTA, COMO AS ESTATÍSTICAS TÊM DE MONSTRADO.

ASSIM, EXEMPLIFICANDO EM RELAÇÃO AO ESTADO DE HIGIEDEZ, TEMOS, NUM TOTAL DE 2.488 INDIVÍDUOS INSPECIONADOS ESTE ANO, 1.648 DOENTES (66%), PARA 840 SÃOS (34%) O QUE COMPROVA A CARENCIA DE SAÚDE DA MAIORIA DAS CREATURAS SOCORRIDAS PELO ALBERGUE.

INSTITUTO PASTEUR

PESSOAS ATENDIDAS NO MÊS DE SETEMBRO

SEGUNDO A LOCALIZAÇÃO DAS LESÕES



LOCALIZAÇÃO	NÚMERO
CABEÇA	11
MEMBROS SUPERIORES	22
MEMBROS INFERIORES	11
TOTAL	44

SEGUNDO A CÔR E A NACIONALIDADE

CÔR	NÚMERO	NACIONALIDADE	NÚMERO
BRANCA	42	BRASILEIRA	37
PRETA	1	ESTRANGEIRA	7
PARDA	1	IGNORADA	-
TOTAL	44	TOTAL	44

SEGUNDO O SEXO E O ESTADO CIVIL

SEXO	NÚMERO	ESTADO CIVIL	NÚMERO
MASCULINO	29	SOLTEIRO	34
FEMININO	15	CASADO	10
TOTAL	44	TOTAL	44

22114 - CRÉCHES

MOVIMENTO GERAL DA CRÉCHE N. 1, NO MÊS DE SETEMBRO

REFERÊNCIA	NÚMERO	ASSISTÊNCIA MÉDICA	NÚMERO
FREQUÊNCIA	790	INJEÇÕES	208
MATRÍCULAS NOVAS	12	CURATIVOS	169
1ª. VEZ	12	INTERVENÇÕES	3
CONSULTAS EM CONTIN.	48	APLIC. TERAPÊUTICAS	1.819
TOTAL	60	RECEITAS	10
ALTAS	-	REQUIS. DE PESQ. CLÍNICAS	1
ÓBITOS	-	PRESORIÇ. DIETÉTICAS	35
		PRESORIÇ. FISIOTERÁPICAS	96

2212 - ESTATÍSTICA MÉDICO ADMINISTRATIVA

MOVIMENTO DO CENTRO DE PERÍCIAS MÉDICAS, NO MÊS DE SETEMBRO

REFERÊNCIA	NÚMERO
ADMISSÕES COM LAUDOS FAVORÁVEIS	216
ADMISSÕES NEGADAS	3
NOVAS	279
LICENÇAS EM PRORROGAÇÃO	251
NEGADAS	72
ALTAS	398
VISITAS DOMICILIARES	123
INFORMAÇÕES	1
INSPEÇÕES REQUISITADAS	4
REGISTROS DE PROFESSORES	96
APOSENTADORIAS	25
ACIDENTES NOVOS	96
EM PRORROGAÇÃO	173
CURATIVOS	695
ALTAS	105

2113 - CEMITÉRIOS MUNICIPAIS

MOVIMENTO DOS CEMITÉRIOS DA MUNICIPALIDADE, NO MÊS DE SETEMBRO

CEMITÉRIOS	INHUMAÇÕES			EXUMAÇÕES		OUTRAS OCORRÊNCIAS				
	PAGAS	IN- DI- GEN- TES	TOTAL	TOTAL	PAGAS	RE- FOR- MAS	EMBE- LEZA MEN- TOS	PER- PE- TUI- DADE	NICHOS	SERV. DI- VER- SOS
NHAÚMA	518	48	566	217	31	77	28	16	6	12
IRAJÁ	265	5	270	248	2	17	21	2	--	1
CAMPO GRANDE	67	6	73	3	3	3	2	-	-	5
JACAREPAGUÁ	74	7	81	2	2	14	8	2	2	-
REALENGO	71	-	71	71	1	7	1	3	-	1
GUARATIBA	15	-	15	12	-	-	-	-	-	-
RIC. ALBUQUERQUE	83	-	83	33	1	3	6	1	-	1
SANTA CRUZ	39	-	39	23	-	4	1	-	-	-
I. DO GOVERNADOR	21	2	23	26	-	1	-	-	-	-
I. DE PAQUETÁ	3	-	3	-	-	1	-	1	-	-
PIABAS	-	-	-	-	-	-	-	-	-	-
TOTAL	1.156	68	1.224	635	40	127	67	25	8	20

INHUMAÇÕES SEGUNDO O SEXO, IDADE E NACIONALIDADE

REFERÊNCIA	ADULTOS		CRIANÇAS		FÉTOS	TOTAL	NACIONALIDADE			TOTAL
	M	F	M	F			BRAS.	ESTR.	IGN.	
INHUMAÇÕES	336	322	288	244	34	1.224	1.132	89	3	1.224

222 - ESTATÍSTICA DA LIMPEZA URBANA

2220 - ARRECADAÇÃO DO LIXO

MÉDIAS DIÁRIAS NO MÊS DE SETEMBRO

LIXO COLETADO, EM METROS CÚBICOS

REFERÊNCIA	LIXO DA VIA PÚBLICA		LIXO DOMICILIAR	
	T R A Ç Ã O		T R A Ç Ã O	
	ANIMAL	MECÂNICA	ANIMAL	MECÂNICA
LIXO COLETADO	237,12	343,20	585,30	1.295,83
VEÍCULOS EMPREGADOS	75,86	42,30	209,00	118,00

LIXO VASADO, EM METROS CÚBICOS

VASADOUROS	VOLUME	VASADOUROS	VOLUME
AMORIM	852,52	MARECHAL HERMES	20,34
RETIRO SAUDOSO	854,25	DIVERSOS	130,99
CAVALCANTI	103,20		
PENHA	46,12	TOTAL	2.007,42

OBSERVAÇÃO:- O LIXO VASADO INCLUÍDO EM "DIVERSOS" CORRESPONDE AO VASAMENTO NOS SEGUINTE LOCALS:- ILHAS DO GOVERNADOR E PAQUETÁ, BANGÚ, REALENGO, CAMPO GRANDE E SANTA CRUZ.

2221 - PROFILAXIA URBANA

SERVIÇOS	VEÍCULOS	VIAGENS	VOLUME M ³	PESSOAL
CONSERVAÇÃO COM CARROCINHAS	402,90	754,46	166,42	403,76
LIMPEZA DE LOGRAD.	75,20	131,06	329,44	307,30
CAPINAÇÃO DE LOGRAD.	36,90	130,80	229,50	411,86
IRRIGAÇÃO E LAVAGEM DE LOGRADOUROS	8,40	39,10	143,99	48,23

3 - ESTATÍSTICA CULTURAL
 230 - ENSINO PRÉ-PRIMÁRIO INFANTIL
 2300 - ESCOLAS PÚBLICAS
 23000 - MOVIMENTO DAS ESCOLAS
 MÊS DE AGOSTO

DISTRITOS	ESCOLAS	TURNOS	DIREÇÃO E C. DOCENTE	DIAS LETIVOS	TURMAS	CLASSES
2°	1	2	20	22	16	16
4°	3	6	19	22	16	21
5°	2	4	5	22	5	7
7°	2	3	3	22	3	3
I. EDUC.	1	2	24	21	12	12
TOTAL	9	17	71	-	52	59

23001 - MATRÍCULA LÍQUIDA

DISTRITOS	1° ANO			2° ANO			3° ANO			TOTAL		
	M	F	T	M	F	T	M	F	T	M	F	T
2°	55	53	108	110	101	211	54	52	106	219	206	425
4°	81	104	185	81	59	140	64	89	153	226	252	478
5°	56	45	101	5	5	10	6	5	11	67	55	122
7°	55	45	100	-	-	-	-	-	-	55	45	100
I. EDUC.	27	55	82	58	130	188	64	108	172	149	293	442
TOTAL	274	302	576	254	295	549	188	254	442	716	851	1.567

23002 - FREQUÊNCIA MÉDIA

DISTRITOS	1° ANO			2° ANO			3° ANO			TOTAL		
	M	F	T	M	F	T	M	F	T	M	F	T
2°	40	39	79	90	78	168	44	45	89	174	162	336
4°	67	74	141	61	47	108	52	61	113	180	182	362
5°	34	27	61	4	4	8	5	3	8	43	34	77
7°	27	25	52	-	-	-	-	-	-	27	25	52
I. EDUC.	20	43	63	45	109	154	54	91	145	119	243	362
TOTAL	188	208	396	200	238	438	155	200	355	543	646	1.189

DISTRITOS	1A. SÉRIE		2A. SÉRIE		3A. SÉRIE	
	MATRÍC.	FREQ.	MATRÍC.	FREQ.	MATRÍC.	FREQ.
1°	1.596	1.295	1.386	1.196	1.303	1.152
2°	1.885	1.542	1.919	1.653	1.569	1.389
3°	1.947	1.558	1.560	1.305	1.473	1.251
4°	1.631	1.330	1.158	983	909	801
5°	707	540	492	411	460	395
6°	2.373	2.068	2.282	2.050	2.078	1.879
7°	1.845	1.378	1.381	1.140	1.229	1.058
8°	2.722	2.244	2.483	2.136	2.173	1.941
9°	2.697	2.217	2.902	2.456	2.419	2.103
10°	2.635	2.196	2.842	2.461	2.835	2.471
11°	2.758	2.339	3.151	2.709	2.913	2.552
12°	1.356	1.119	986	820	703	596
13°	3.662	3.021	3.566	3.010	2.967	2.562
14°	1.541	1.230	1.099	891	697	596
15°	1.375	1.112	779	652	506	433
1. EDUC.	178	159	189	169	184	175
TOTAL	30.908	25.348	28.175	24.042	24.418	21.354

PRIMÁRIO
 S PÚBLICAS
 FREQUÊNCIA MÉDIA, NO MÊS DE AGOSTO

4A. SÉRIE		5A. SÉRIE		T O T A L	
MATRÍC.	FREQ.	MATRÍC.	FREQ.	MATRÍCULA	FREQUÊNCIA
1.026	919	615	556	5.926	5.118
1.092	964	610	557	7.075	6.105
1.152	1.013	614	561	6.746	5.688
622	563	376	349	4.696	4.026
378	332	219	197	2.256	1.875
1.453	1.329	822	764	9.008	8.090
1.013	903	752	695	6.220	5.174
1.606	1.455	892	812	9.876	8.588
2.930	1.765	1.359	1.224	11.407	9.765
1.980	1.740	1.198	1.081	11.490	9.949
2.193	1.935	1.349	1.211	12.364	10.746
468	414	246	221	3.759	3.170
1.986	1.734	1.209	1.102	13.390	11.429
382	327	239	213	3.958	3.257
256	220	144	127	3.060	2.544
128	121	71	67	750	691
17.765	15.734	10.715	9.737	111.981	96.215

DISTRIT.	ESCOLAS	1º ANO			2º ANO		
		M	F.	T	M	F	T
1º	4	257	64	321	225	44	269
2º	2	159	133	292	62	59	121
3º	1	48	42	90	42	30	72
4º	3	120	165	285	70	61	131
5º	2	30	140	170	21	44	65
6º	3	123	9	132	79	3	82
7º	5	142	408	550	66	126	192
8º	3	80	191	271	38	140	178
9º	2	77	126	203	37	53	90
10º	2	112	22	134	130	2	132
11º	2	160	60	220	160	64	224
12º	1	42	11	53	46	2	48
13º	1	40	-	40	40	-	40
14º	1	34	4	38	20	1	21
15º	1	32	-	32	19	-	19
TOTAL	33	1.456	1.275	2.831	1.055	629	1.684
						FREQUÊNCIA MÉDIA	
1º	-	111	39	140	106	26	132
2º	-	114	66	180	51	39	90
3º	-	31	27	58	33	18	51
4º	-	85	130	215	51	54	105
5º	-	15	111	126	8	32	40
6º	-	84	9	93	52	3	55
7º	-	114	236	350	39	88	127
8º	-	42	139	181	17	86	103
9º	-	49	69	118	26	40	66
10º	-	56	8	64	67	2	69
11º	-	79	32	111	53	22	75
12º	-	23	8	31	27	1	28
13º	-	21	-	21	21	-	21
14º	-	16	3	19	10	1	11
15º	-	13	-	13	6	-	6
TOTAL	-	853	867	1.720	567	412	979

LEMENTAR PARA ADULTOS
A, NO MÊS DE AGOSTO

3º ANO			4º ANO			T O T A L		
M	F	T	M	F	T	M	F	T
108	17	125	29	-	29	619	125	744
31	23	54	11	-	11	263	215	478
24	6	30	21	4	25	135	82	217
67	41	108	20	10	30	277	277	554
22	45	67	-	20	20	73	249	322
88	6	94	42	-	42	332	18	350
21	35	56	-	29	29	229	598	827
28	106	134	28	-	28	174	437	611
26	57	83	-	-	-	140	236	376
80	2	82	43	3	46	365	29	394
134	9	143	-	-	-	454	133	587
49	-	49	-	-	-	137	13	150
-	-	-	-	-	-	80	-	80
-	-	-	-	-	-	54	5	59
27	-	27	-	-	-	78	-	78
705	347	1.052	194	66	260	3.410	2.417	5.827
NO MÊS DE AGOSTO								
58	9	67	22	-	22	297	64	361
26	13	39	9	-	9	200	118	318
24	6	30	19	4	23	107	55	162
56	35	91	17	8	25	209	227	436
12	33	45	-	17	17	35	193	228
68	6	74	27	-	27	231	18	249
14	17	31	-	21	21	167	362	529
18	60	78	15	-	15	92	285	377
17	44	61	-	-	-	92	153	245
46	2	48	16	2	18	185	14	199
59	4	63	-	-	-	191	58	249
28	-	28	-	-	-	78	9	87
-	-	-	-	-	-	42	-	42
-	-	-	-	-	-	26	4	30
20	-	20	-	-	-	39	-	39
446	229	675	125	52	177	1.991	1.560	3.551

MOVIMENTO DAS ESCOLAS (ENSINO PRIMÁRIO DIURNO)

DISTRITOS	ESCOLAS	TURNOS	DIREÇÃO E C. DOCENTE	DIAS LETIVOS	TURMAS	CLASSE
1°	13	22	186	22	169	172
2°	12	23	208	22	190	190
3°	9	20	202	22	188	190
4°	9	18	150	22	133	133
5°	6	12	84	22	71	72
6°	17	35	275	22	243	248
7°	16	28	221	22	189	194
8°	18	36	297	22	267	267
9°	20	43	342	22	311	311
10°	20	45	325	22	306	306
11°	20	41	347	22	323	323
12°	13	24	124	22	111	116
13°	20	44	361	22	345	348
14°	20	32	125	22	113	134
15°	15	19	99	22	91	100
1. EDUC.	1	2	37	22	25	25
TOTAIS	229	444	3.383	-	3.075	3.129

33 - ENSINO PROFISSIONAL

2330 - ESCOLAS PÚBLICAS

23300 - CURSOS PRIMÁRIOS - INTERNATOS

MOVIMENTO DO MÊS DE AGOSTO

SÉRIES	INST. FER. VIANA		JOÃO ALFREDO		ORSINA DA FONSECA	
	MATRÍC.	FREQ.	MATRÍC.	FREQ.	MATRÍC.	FREQ.
1A. SÉRIE	21	19	-	-	-	-
2A. SÉRIE	49	43	45	45	2	2
3A. SÉRIE	54	49	23	23	17	16
4A. SÉRIE	44	42	20	20	24	23
5A. SÉRIE	18	15	50	50	31	30
TOTAL	186	168	138	138	74	71

23301 - CURSOS DE ADMISSÃO

MOVIMENTO DO MÊS DE AGOSTO

E S C O L A S		MATRÍC.	FREQ.	P. FREQ.
INTERNATOS	JOÃO ALFREDO	23	23	100 -
	ORSINA DA FONSECA	62	57	91,93
	VISCONDE DE MAUÁ	19	17	89,47
	TOTAL	104	97	93,26
EXTERNATOS	BENTO RIBEIRO	164	147	89,63
	ORSINA DA FONSECA	128	118	92,18
	RIVADÁVIA CORRÊA	99	90	90,90
	SANTA CRUZ	176	163	92,61
	SOUZA AGUIAR	252	200	79,36
	VISCONDE DE CAIRÚ	119	108	90,75
	VISCONDE DE MAUÁ	357	246	68,90
TOTAL	1.295	1.072	82,77	
TOTAL GERAL	1.399	1.169	83,55	

MATRÍCULAS POR DISCIPLINAS	BENTO RIBEIRO		CELESTINO SILVA		GONÇALVES DIAS	
	MATRÍ- CULA	FREQ.	MATRÍ- CULA	FREQ.	MATRÍ- CULA	FREQ.
MATR. LIQ. NA ESCOLA	124	-	269	-	196	-
LINGUAGEM	110	83	269	142	191	181
MATEMÁTICA	110	83	269	142	191	181
GEOGRAFIA	110	83	269	142	84	77
HISTÓRIA	110	83	269	142	84	77
CONHECIMENTO DO BRASIL	-	-	-	-	-	-
CIÊNCIAS	-	-	-	-	69	65
DESENHO	105	62	65	40	79	73
FRANCÊS	37	23	251	140	114	103
INGLÊS	47	25	234	120	153	140
CONTABILIDADE	-	-	38	31	104	94
ESTENOGRAFIA	21	14	172	110	-	-
CORTE E COSTURA	45	33	18	16	45	42
CHAPÉUS	17	14	-	-	34	32
TRABALHOS DE AGULHA	45	33	-	-	30	28

ÇÃO E APERFEIÇOAMENTO

MÊS DE AGOSTO

DÃO BARBALHO		M E X I C O		ORSINA DA FONSECA		SARMIENTO		T O T A I S	
MATRÍ- CULA	FREQ.	MATRÍ- CULA	FREQ.	MATRÍ- CULA	FREQ.	MATRÍ- CULA	FREQ.	MATRÍ- CULA	FREQ.
203	-	208	-	298	-	162	-	1.460	-
203	155	180	152	298	121	162	108	1.413	922
203	128	180	147	298	99	162	89	1.413	869
110	78	180	144	125	75	-	-	878	599
110	78	-	-	125	41	101	56	799	477
93	52	-	-	173	54	-	-	266	106
-	-	-	-	-	-	-	-	69	65
154	53	-	-	219	72	65	30	687	330
-	-	143	127	139	81	143	75	827	549
132	105	101	79	159	116	145	71	971	656
-	-	58	47	-	-	86	39	286	211
17	12	76	47	126	61	66	34	478	278
65	29	41	30	126	60	-	-	340	210
54	34	21	14	100	43	-	-	226	137
-	-	40	28	70	41	-	-	185	130

CURSOS	ESCOLAS		MATRÍCULA						
			1A. SÉRIE		2A. SÉRIE		3A.		
			MATR.	FREQ.	MATR.	FREQ.	MATR.		
S E C U N D Á R I O S	EQUIPARADOS	EXTERNATOS	PAULO DE FRONTIN	91	87	65	61	64	
			RIVADÁVIA CORRÊA	215	197	117	108	40	
			SANTA CRUZ	90	71	79	72	50	
			INST. EDUCAÇÃO	326	322	201	196	217	
			VISCONDE DE CAIRÚ	73	69	42	38	30	
			TOTAL	795	746	504	475	401	
	TÉCNICOS	PROFISSIONAIS	INTERNATOS	JOÃO ALFREDO	61	61	10	10	8
				ORSINA DA FONSECA	71	68	58	55	11
				VISC. DE MAUÁ	10	9	18	14	6
		TOTAL	142	138	86	79	25		
		EXTERNATOS	BENTO RIBEIRO	161	143	187	169	71	
			ORSINA DA FONSECA	222	201	104	91	19	
PAULO DE FRONTIN	66		64	60	55	5			
RIVADÁVIA CORRÊA	-		-	-	-	33			
SANTA CRUZ	15		11	17	15	2			
SOUZA AGUIAR	199		168	56	47	27			
VISCONDE DE CAIRÚ	87		80	32	30	56			
VISCONDE DE MAUÁ	282	198	142	104	60				
TOTAL	1.032	865	598	511	273				
COMERCIAIS	EXTERNATOS	PAULO DE FRONTIN	-	-	-	-	60		
		RIVADÁVIA CORRÊA	-	-	-	-	-		
		AMARO CAVALCANTI	119	105	73	60	80		
		TOTAL	119	105	73	60	140		
TOTAL GERAL			2.088	1.854	1.261	1.125	839		

OBSERVAÇÕES: - A 6A. SÉRIE DO INSTITUTO DE EDUCAÇÃO ESCOLA AMARO CAVALCANTI MANTÉM 3A. SÉRIES) E PERITO CONTADOR (4A.

DIÁRIOS, TÉCNICOS PROFISSIONAIS E EQUIPARADOS

MÊS DE AGOSTO

FREQUÊNCIA DOS DIVERSOS CURSOS									
SÉRIE	4A. SÉRIE		5A. SÉRIE		6A. SÉRIE		TOTAL		
FREQ.	MATR.	FREQ.	MATR.	FREQ.	MATR.	FREQ.	MATR.	FREQ.	P.FREQ.
59	80	73	61	56	-	-	361	336	93,07
38	23	20	44	40	-	-	439	403	91,79
45	50	43	27	25	-	-	296	256	86,48
212	220	214	206	199	195	193	1.365	1.336	97,87
30	13	13	7	7	-	-	165	157	95,15
384	386	363	345	327	195	193	2.626	2.488	94,74
8	-	-	-	-	-	-	79	79	100 -
11	-	-	-	-	-	-	140	134	95,71
6	28	27	5	5	12	11	79	72	91,13
25	28	27	5	5	12	11	298	285	95,63
63	-	-	-	-	-	-	419	375	89,49
18	-	-	-	-	-	-	345	310	89,85
4	2	1	4	3	-	-	137	127	92,70
31	13	12	6	5	-	-	52	48	92,30
1	-	-	-	-	-	-	34	27	79,41
22	15	10	6	5	-	-	303	252	83,16
50	-	-	-	-	-	-	175	160	91,42
41	61	49	6	5	21	18	572	415	72,55
230	91	72	22	18	21	18	2.037	1.714	84,14
55	96	90	65	55	-	-	221	200	90,49
-	43	38	6	5	-	-	49	43	87,75
65	144	121	130	111	129	111	675	573	84,88
120	283	249	201	171	129	111	945	816	86,34
759	788	711	573	521	357	333	5.906	5.303	89,79

NÃO CONSTITUE O CICLO COMPLEMENTAR.
 OS CURSOS PRO PEDAGÓGICOS (1A., 2A. E
 5A. E 6A. SÉRIES).

235 - BIBLIOTÉCAS

2350 - BIBLIOTÉCA MUNICIPAL

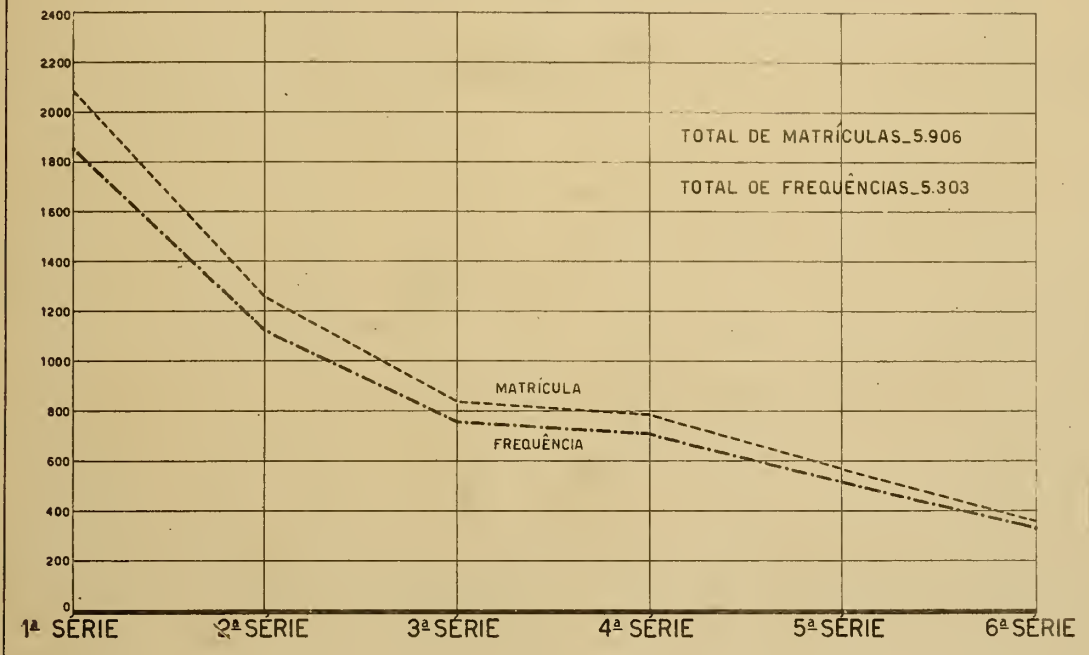
23500 - LEITURA E CONSULTA

MOVIMENTO DO MÊS DE SETEMBRO.

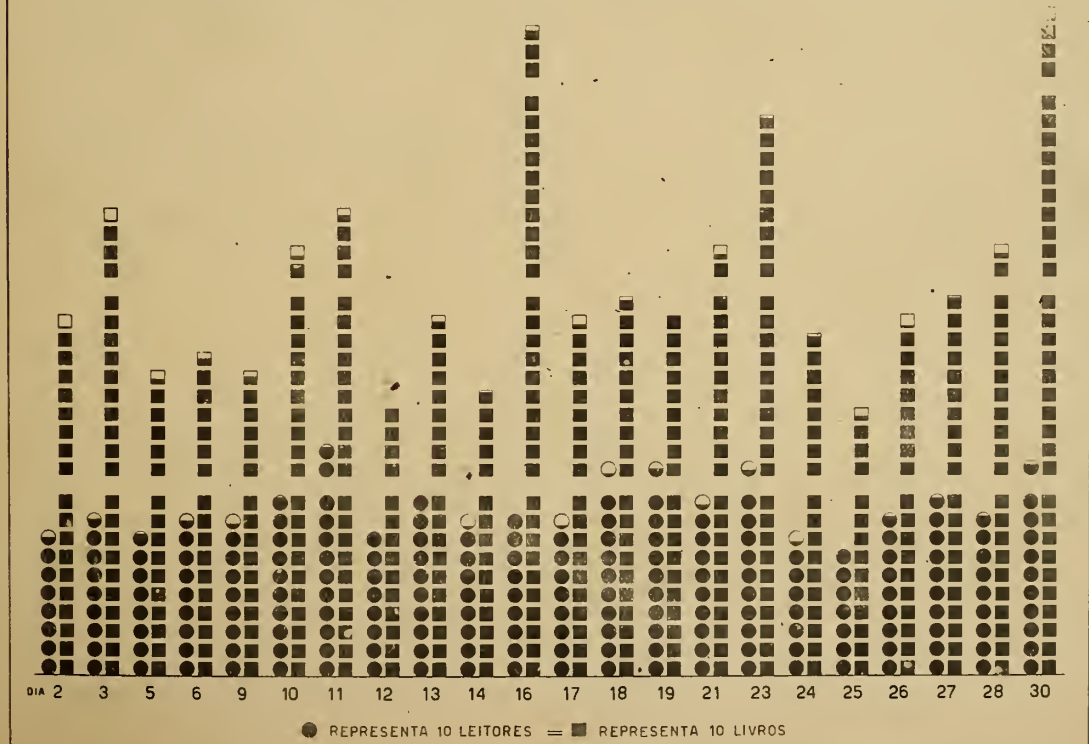
DIA	LEITORES			TOTAL	LIVROS CONSULTADOS
	TURNOS				
	1º	2º	3º		
2	26	30	20	76	181
3	40	23	23	86	231
5	30	33	16	79	154
6	30	46	9	85	165
9	31	32	20	83	156
10	29	38	32	99	213
11	34	46	39	119	235
12	20	31	29	80	140
13	29	42	29	100	185
14	21	46	15	82	149
16	29	39	22	90	327
17	30	35	18	83	183
18	37	37	28	102	198
19	34	53	19	106	190
21	36	52	6	94	214
23	40	50	15	105	288
24	35	27	11	73	178
25	30	29	11	70	133
26	45	25	19	89	181
27	33	42	23	98	199
28	30	46	13	89	214
30	32	48	28	108	331
TOTAL	701	850	445	1.996	3.227


CURSOS SECUNDÁRIOS COMERCIAIS TÉCNICOS PROFISSIONAIS E EQUIPARADOS

MOVIMENTO DO MÊS DE AGOSTO



MOVIMENTO DA BIBLIOTECA MUNICIPAL EM SETEMBRO





DISCRIMINAÇÃO DAS OBRAS LIDAS OU CONSULTADAS POR ASSUNTO E IDIOMA

ASSUNTO	NÚMERO	IDIOMA	NÚMERO
CIÊNCIAS PURAS	857	PORTUGUÊS	2.108
CIÊNCIAS APLICADAS	669	FRANCÊS	509
OBRAS GERAIS	439	INGLÊS	164
LITERATURA	386	ESPAÑHOL	124
SOCIOLOGIA	346	ALEMÃO	112
GEOGRAFIA E HISTORIA	250	ITALIANO	103
FILOLOGIA	169	OUTRAS LINGUAS	103
FILOSOFIA	78	GREGA	4
DELAS ARTES	37	-	-
RELIGIÃO	16	-	-
TOTAL	3.227	TOTAL	3.227

MÉDIA DIÁRIA DE FREQUÊNCIA: 90,73

MÉDIA DIÁRIA DE OBRAS LIDAS OU CONSULTADAS 146,68

MÉDIA E TAXA DE FREQUÊNCIA POR TURNO:

TURNOS	HORÁRIO	FREQUÊNCIA	
		MÉDIA DIÁRIA	TAXA
1º	9 Às 13	31,86	35,12
2º	13 Às 18	38,64	42,58
3º	18 Às 22	20,23	22,29

DIA	VOLUMES	OBRAS	LEITORES	DIA	VOLUMES	OBRAS	LEITORES
2	40	37	26	18	19	19	14
3	14	14	8	19	29	29	22
5	29	29	19	21	34	34	21
6	27	26	17	23	25	22	19
9	34	34	22	24	22	20	13
10	20	19	14	25	18	17	13
11	23	21	16	26	22	20	15
12	22	22	16	27	21	20	16
13	26	25	17	28	17	16	11
14	24	24	15	30	19	18	45
16	27	25	19				
17	18	17	17	TOTAL	530	508	365

MOVIMENTO DO SERVIÇO DE LEITURA DOMICILIÁRIA POR ASSUNTO E IDIOMA.

ASSUNTO	NÚMERO	IDIOMA	NÚMERO
CIÊNCIAS APLICADAS	153	PORTUGUÊS	231
CIÊNCIAS PURAS	132	FRANCÊS	157
LITERATURA	98	INGLÊS	46
SOCIOLOGIA	45	ESPAÑHOL	23
FILOLOGIA	25	ALEMÃO	18
OBRAS GERAIS	25	OUTRAS LINGUAS	18
GEOGRAFIA E HISTÓRIA	24	ITALIANO	15
BELAS ARTES	2	-	-
FILOSOFIA	2	-	-
RELIGIÃO	2	-	-
TOTAL	508	TOTAL	508

MOVIMENTO DA CAIXA DO MONTEPIO, NO MÊS DE SETEMBRO

D E V E		H A V E R	
CONTRIBUÍNTES	21:966\$900	CONTRIBUÍNTES	37:388\$400
PENSIONISTAS	15:098\$700	PENSIONISTAS	441:559\$300
QUOTA DE REVERSÃO	8:091\$900	QUOTA DE REVERSÃO	100\$000
ASSIST.MÉD.CIRÚRGICA	1:200\$000	LOCADORES	960:816\$700
DIVERSAS RENDAS	201:047\$100	AUXÍLIO PARA FUNERAL	19:000\$000
CAIXA REG.DE EMPRÉST.	1:229\$600	BANCO DO BRASIL	2.056:000\$000
BANCO DO BRASIL	1.800:000\$000	PESSOAL	58:356\$200
PREF.DO D.FEDERAL	1.856:810\$200	MATERIAL	9:947\$800
LOCADORES	234\$200	-	-
TOTAL	3.905:678\$600	TOTAL	3.583:168\$400
SALDO DE AGOSTO	278:129\$100	SALDO PARA OUTUBRO	595:639\$300
TOTAL	4.178:807\$700	TOTAL	4.178:807\$700

MOVIMENTO DE CONTRIBUÍNTES NO MÊS DE SETEMBRO, EM CONFRONTO COM OS MESES DE JUNHO, JULHO E AGOSTO.

REFERÊNCIA	SETEMBRO	AGOSTO	JULHO	JUNHO
MENSALIDADE	11:652\$100	14:057\$400	16:953\$200	14:539\$100
RECEITA À CLASSIFICAR	577\$600	378\$300	497\$700	66\$300
JÓIA	1:964\$300	1:394\$500	1:277\$800	1:087\$900
ALUGUEL	3:695\$900	5:230\$400	2:670\$000	8:307\$000
EMP.A LONGO PRAZO	654\$700	1:304\$800	1:003\$600	1:630\$400
EMPRESTIMO RÁPIDO	97\$700	400\$900	162\$500	424\$500
AMORTIZ. ESPECIAL	2:830\$700	2:749\$400	3:533\$200	3:073\$100
EMPRÉST. FUNERAL	493\$900	-	10\$100	-

25101 - ASSISTÊNCIA MÉDICO-CIRÚRGICA DOS EMPREGADOS MUNICIPAIS
SERVIÇOS PRESTADOS NO MÊS DE SETEMBRO

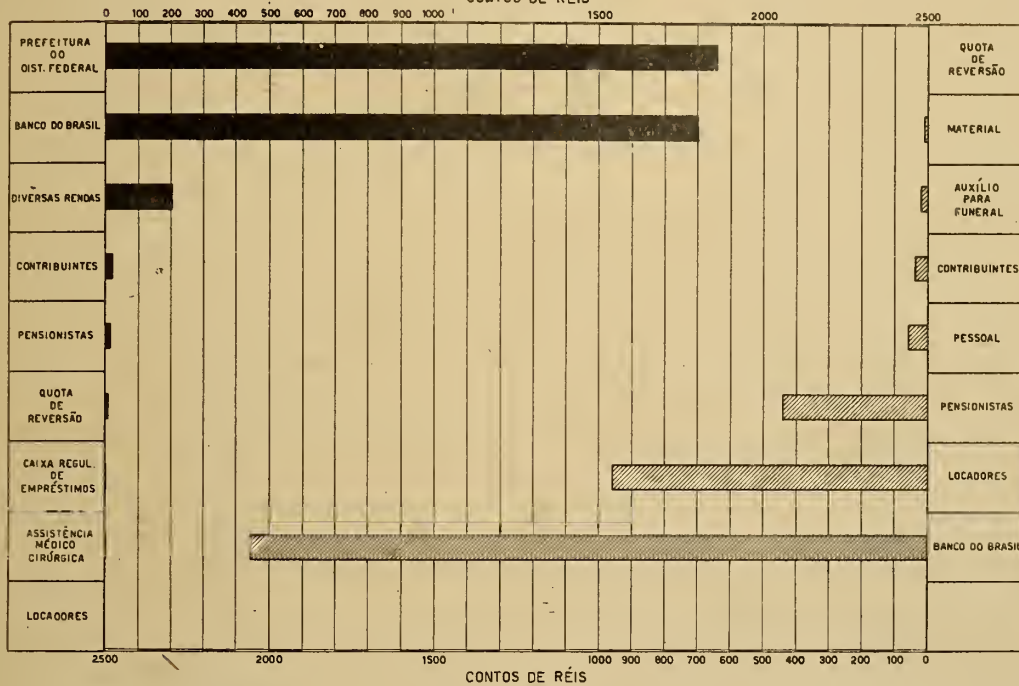
E S P E C I F I C A Ç Ã O	NÚMERO
I) CONSULTAS POR ESPECIALIDADE DAS CLÍNICAS:	2.591
MÉDICA	2.591
HOMEOPÁTICA	93
CIRÚRGICA	756
ORTOPÉDICA	201
PROTOLÓGICA	178
OTO-RINO-LARINGOLÓGICA	1.041
UROLÓGICA	435
OFTALMOLÓGICA	609
GINECOLÓGICA	259
PEDIÁTRICA	1.335
TISICOLÓGICA	1.345
DERMATOLÓGICA	203
NEUROLÓGICA	75
OBSTÉTRICA	194
CARDIOLÓGICA	7
T O T A L	9.322
II) SERVIÇOS DIVERSOS:	
TRANSFUSÕES DE SANGUE	4
SOCORROS INTERNOS	52
SOCORROS URGENTES (AMBULÂNCIA)	325
REMOÇÕES (AMBULÂNCIA)	30
VISITAS A DOMICÍLIO	131
FARMÁCIA (FÓRMULAS AVIADAS)	7.633
INTERNADOS	
OPERADOS	70
PARTOS CIRÚRGICOS	1
PARTOS NORMAIS	22
EM OBSERVAÇÃO	54
T O T A L	147
III) FREQUÊNCIA NOS AMBULATÓRIOS, LABORATÓRIOS ETC:	
CONSULTAS	9.322
INJEÇÕES	2.384
CURATIVOS	1.765
LABORATÓRIO DE PESQUISAS CLÍNICAS	1.470
GABINETE RADIOGRÁFICO	514
GABINETE FISIOTERÁPICO	1.816
GABINETE DE MASSAGENS	298
EXAMES DE REFRAÇÃO	73
APLICAÇÕES DE PNEUMOTÓRAX	128
PEQUENAS INTERVENÇÕES CIRÚRGICAS	91
ORTOPEDIA (APARELHOS)	26
T O T A L	17.837

MOVIMENTO DE CAIXA DO MONTEPIO

DEVE

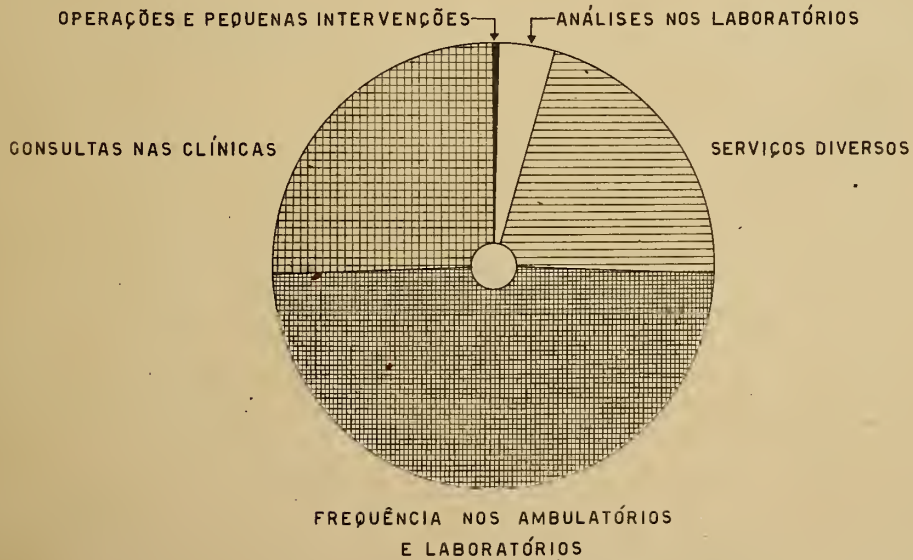
NO MÊS DE SETEMBRO
CONTOS DE RÉIS


HAVER



ASSISTÊNCIA MÉDICO-CIRÚRGICA DOS EMPREGADOS MUNICIPAIS

SERVIÇOS PRESTADOS EM SETEMBRO





IV)	OPERAÇÕES DE SALA:	
	ADENOIDETOMIA	2
	AMPUTAÇÃO	2
	AMIGDALETOMIA	6
	APENDICETOMIA	15
	COLPO PERINEORRAFIA	2
	CURETAGEM UTERINA	3
	DESVIO DE SEPTO	1
	EXTIRPAÇÃO DE QUISTO	3
	FIMOSE	2
	FISTULETOMIA	2
	FLEBETOMIA	1
	FRENICETOMIA	1
	HERNIORRAFIA	7
	HISTERETOMIA	1
	INVERSÃO DA VAGINAL	3
	INCISÃO E DRENAGEM	6
	LAPAROTOMIA EXPL.	1
	LAPAROTOMIA FIBROMIOMA UTERINO	1
	LIGAMENTOPEXIA	1
	OPERAÇÃO DE GASTAÑO	1
	OPERAÇÃO DE COTTE	1
	PARTO CIRÚRGICO	1
	PETERÍGIO	1
	PLÁSTICA	1
	PUNÇÃO	1
	REDUÇÃO SANGRENTO	1
	RETIRADA DE MATERIAL	1
	REVISÃO DE SINUSITE	1
	SALPINGETOMIA	2
	TALHA HIPOGÁSTRICA	2
	TREPANAÇÃO	2
	TURBINOTOMIA	1
	URETROTOMIA	1
	T O T A L	77
V)	PEQUENAS INTERVENÇÕES:	
	ALONGAMENTO DE FREIO	1
	CAUTERISAÇÃO	7
	CHALAZIO	8
	EXCISÃO E SUTURA	4
	EXTIRPAÇÃO DE POLIPOS	5
	EXTRAÇÃO DE CORPO EXTRANHO	3
	EXTRAÇÃO DE QUISTO	1
	EXTRAÇÃO DE PAPILOMA	1
	EXERESE DE UNHA	2
	INCISÃO	4
	INCISÃO E DRENAGEM	46
	PARACENTESE TÍMP.	1
	PUNÇÃO	8
	T O T A L	91
VI)	LABORATÓRIO:	
	SEÇÃO DE BIOQUÍMICA	542
	SEÇÃO DE PARASITOLOGIA, SOROLOGIA E IMUNOLOGIA	761
	SEÇÃO DE HEMATOLOGIA E CITOLOGIA	167
	T O T A L	1.470

2512 - CAIXAS E ASSOCIAÇÕES DIVERSAS

25120 - CAIXA REGULADORA DE EMPRÉSTIMOS

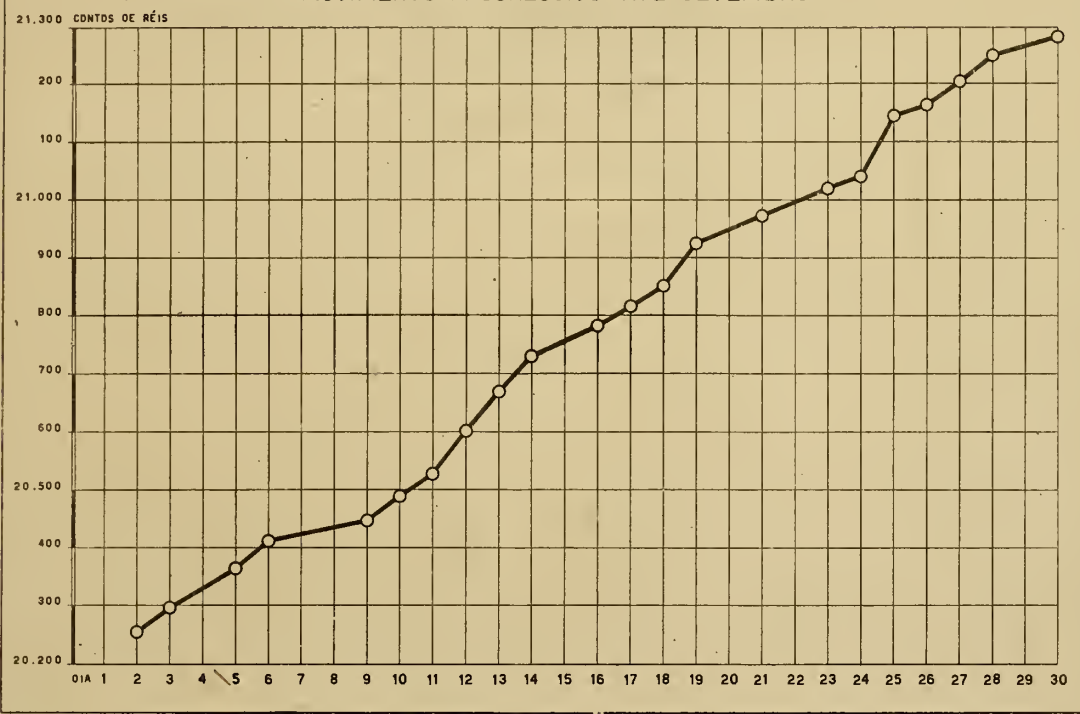
MOVIMENTO DE EMPRÉSTIMOS PAGOS NO MÊS DE SETEMBRO

D I A	DE EMER GÊN C I A		COMUNS		TOTAL		MOVIM. PROGRESSIVO	
	QUAN TI- DADE	IMPORTÂN CIA	QUAN TI- DADE	IMPORTÂNCIA	QUAN TI- DADE	IMPORTÂNCIA	QUAN- TI- DADE	IMPORTÂNCIA
2	9	6:048\$000	48	96:001\$700	57	102:049\$700	9.721	20.254:347\$000
3	4	6:513\$700	14	36:699\$400	18	43:213\$100	9.739	20.297:560\$100
5	3	1:660\$000	28	67:314\$200	31	69:004\$200	9.770	20.366:564\$300
6	1	2:389\$400	13	43:655\$700	14	46:045\$100	9.784	20.412:609\$400
9	2	1:093\$300	20	33:698\$300	22	34:791\$600	9.806	20.447:401\$000
10	2	3:260\$000	11	38:402\$000	13	41:662\$000	9.819	20.489:063\$000
11	1	640\$000	10	39:257\$500	11	39:897\$500	9.830	20.528:960\$500
12	7	6:317\$700	26	66:195\$900	33	72:513\$600	9.863	20.601:474\$100
13	6	7:421\$700	26	60:386\$600	32	67:808\$300	9.895	20.669:282\$400
14	5	5:728\$900	23	54:461\$800	28	60:190\$700	9.923	20.729:473\$100
16	3	3:617\$300	25	50:508\$200	28	54:125\$500	9.951	20.783:598\$600
17	4	2:640\$000	17	30:137\$600	21	32:777\$600	9.972	20.816:376\$200
18	2	1:046\$900	16	33:133\$000	18	34:179\$900	9.990	20.850:556\$100
19	3	2:877\$300	24	72:292\$100	27	75:169\$400	10.017	20.925:725\$500
21	8	5:441\$000	20	42:479\$200	28	47:920\$200	10.045	20.973:645\$700
23	4	3:335\$900	22	42:500\$200	26	45:836\$100	10.071	21.019:481\$800
24	2	1:960\$000	6	20:055\$600	8	22:015\$600	10.079	21.041:497\$400
25	2	1:046\$300	46	102:497\$700	48	103:544\$000	10.127	21.145:041\$400
26	2	1:120\$000	13	18:324\$900	15	19:444\$900	10.142	21.164:486\$300
27	4	4:860\$400	17	36:638\$400	21	41:498\$800	10.163	21.205:985\$100
28	5	2:544\$500	19	42:970\$200	24	45:514\$700	10.187	21.251:499\$800
30	4	5:167\$500	12	26:117\$800	16	31:285\$300	10.203	21.282:785\$100
T.	83	76:729\$800	456	1.053:758\$000	539	1.130:487\$800	-	-

(GRÁFICO 2.805 - PÁGINA 107)


CAIXA REGULADORA DE EMPRÉSTIMOS


MOVIMENTO PROGRESSIVO ATÉ SETEMBRO



MOVIMENTO DA BOLSA

NO MÊS DE SETEMBRO





253 - MELHORAMENTOS URBANOS

2531 - DINÂMICA DAS CONSTRUÇÕES PARTICULARES

25310 - ÁREAS LICENCIADAS

1) - MOVIMENTO DE CONSTRUÇÕES LICENCIADAS POR DISTRITO, NO MÊS DE SETEMBRO.

DISTRITO	RESIDENCIAL		COMERCIAL		MISTO		PROLETÁRIO	
	Nº	ÁREA M ²	Nº	ÁREA M ²	Nº	ÁREA M ²	Nº	ÁREA M ²
1 - DD	13	1.070	4	8.118	3	1.280	-	-
2 - DD	4	1.190	-	-	-	-	-	-
3 - DD	8	25.917	-	-	-	-	-	-
4 - DD	28	9.412	-	-	1	740	-	-
5 - DD	5	5.026	-	-	1	3.067	-	-
6 - DD	5	439	-	-	1	190	-	-
7 - DD	11	2.592	-	-	2	899	-	-
8 - DD	18	3.054	-	-	-	-	-	-
9 - DD	55	4.577	-	-	-	-	-	-
10 - DD	17	1.351	2	1.042	-	-	-	-
11 - DD	46	2.778	1	30	2	378	-	-
12 - DD	25	1.668	-	-	-	-	-	-
13 - DD	4	249	-	-	-	-	-	-
14 - DD	1	74	-	-	-	-	-	-
15 - DD	-	-	-	-	-	-	-	-
5 - ED	-	-	-	-	-	-	72	3.196
TOTAL	240	59.397	7	9.190	10	6.554	72	3.196

25311 - CONSTRUÇÕES, RECONSTRUÇÕES E ACRÉSCIMOS

MOVIMENTO DO MÊS DE SETEMBRO

DISTRITO	CONSTRUÇÕES		RECONSTRUÇÕES		ACRÉSCIMOS	
	PRÉDIOS	ÁREA M ²	PRÉDIOS	ÁREA M ²	PRÉDIOS	ÁREA M ²
1 - DD	17	10.468	-	-	4	1.307
2 - DD	4	1.190	-	-	7	208
3 - DD	8	25.917	-	923	10	301
4 - DD	29	10.152	-	-	20	798
5 - DD	6	8.093	-	-	15	450
6 - DD	6	629	1	4.630	8	1.015
7 - DD	13	3.491	-	-	8	374
8 - DD	18	354	-	-	19	421
9 - DD	55	4.577	-	-	21	795
10 - DD	19	2.393	1	72	25	663
11 - DD	49	3.186	-	-	24	724
12 - DD	25	1.668	-	-	2	99
13 - DD	4	249	-	-	2	37
14 - DD	1	74	-	-	1	12
15 - DD	-	-	-	-	-	-
5 - ED	72	3.196	-	-	-	-
TOTAL	326	75.637	2	5.625	166	9.116

5312 - OBRAS DIVERSAS SEM ACRÉSCIMO DE ÁREA

MOVIMENTO DE LICENÇAS NO MÊS DE SETEMBRO COMPARADO COM OS 3 MESES ANTERIORES E SETEMBRO DE 1939.

ESPECIFICAÇÃO	1 9 4 0			1939
	SETEMBRO	AGOSTO	JULHO	SETEMBRO
CONCERTOS	2	12	9	8
REFORMAS	98	164	116	104
MUROS E MURALHAS	54	96	81	62
RECONSTRUÇÕES	7	11	12	-
MARQUIZES	5	14	7	9
OBRAS DIVERSAS	156	244	204	219
MODIFICAÇÕES	20	48	30	6
LEGALIZAÇÕES	18	45	29	38
DEMOLIÇÕES	14	14	19	-
PRORROGAÇÕES	249	313	316	283

25313 - OBRAS DIVERSAS, COM AGRÉSCIMOS DE ÁREA

MOVIMENTO DE LICENÇAS NO MÊS DE SETEMBRO, COMPARADO COM OS 3 MESES ANTERIORES E SETEMBRO DE 1939.

CONSTRUÇÕES DE PRÉDIOS	1 9 4 0			1939
	SETEMBRO	AGOSTO	JULHO	SETEMBRO
RESIDENCIAIS	240	336	357	263
COMERCIAIS	7	8	8	16
MISTOS	10	10	18	9
PROLETÁRIOS	72	138	113	92
RECONSTRUÇÕES	2	9	5	8
ACRÉSCIMOS	166	218	208	156
TOTAL DE ÁREAS EM M ²	91.166	100.177	114.842	943.329

258 - PROPRIEDADE IMOBILIÁRIA

2580 - TRANSFERÊNCIA DE IMÓVEIS

TRANSFERÊNCIAS REGISTRADAS NO DEPARTAMENTO DE OBRAS PÚBLICAS, NO MÊS DE SETEMBRO.

1) - SEGUNDO A NATUREZA DO IMÓVEL

CIRCUNSCRIÇÕES	NÚMERO DE IMÓVEIS			TOTAL
	PRÉDIOS E TERRENOS	PRÉDIOS	TERRENOS	
CANDELÁRIA	4	-	-	4
SÃO JOSÉ	-	-	-	-
SANTA RITA	4	-	-	4
SÃO DOMINGOS	-	-	-	-
SACRAMENTO	4	-	-	4
AJUDA	1	-	-	1
SANTO ANTÔNIO	10	-	-	10
SANTA TERESA	15	-	3	18
GLÓRIA	6	-	2	8
LAGOÁ	2	-	2	4
GAVEA	4	-	20	24
COPACABANA	17	-	8	25
SANTANA	1	-	-	1
GAMBOA	7	-	-	7
ESPÍRITO SANTO	8	-	-	8
RIO COMPRIDO	10	-	4	14
ENGENHO VELHO	9	-	4	13
SÃO CRISTÓVÃO	31	-	-	31
TIJUCA	7	-	8	15
ANDARAÍ	54	-	8	62
ENGENHO VELHO	18	-	9	27
MÉIER	26	-	7	33
INHAUMA	23	-	8	31
PIEDADE	35	-	11	46
PENHA	27	1	16	44
IRAJÁ	12	3	20	35
PAVUNA	9	-	14	23
MADUREIRA	13	-	10	23
ANCHIETA	1	-	3	4
JACAREPAGUÁ	16	-	20	36
REALENGO	3	1	4	8
CAMPO GRANDE	1	-	7	8
GUARATIBA	-	-	2	2
SANTA CRUZ	-	-	-	-
ILHAS	1	-	8	9
TOTAL	379	5	198	582

11) - TRANSFERÊNCIA DE IMÓVEIS, SEGUNDO O VALOR

CIRCUNSCRIÇÕES	VALOR DAS TRANSMISSÕES			TOTAL
	PRÉDIOS E TERRENOS	PRÉDIOS	TERRENOS	
CANDELÁRIA	3.824:700\$000	-	-	3.824:700\$000
COPACABANA	1.970:324\$700	-	865:000\$000	2.835:324\$700
ANDARAÍ	1.655:000\$000	-	198:002\$000	1.853:002\$000
SÃO CRISTÓVÃO	983:775\$000	-	-	983:775\$000
SACRAMENTO	981:500\$000	-	-	981:500\$000
SANTO ANTÔNIO	757:100\$000	-	-	757:100\$000
ENGENHO NOVO	687:500\$000	-	215:750\$000	903:250\$000
ENGENHO VELHO	662:800\$000	-	198:000\$000	860:800\$000
RIO COMPRIDO	582:463\$000	-	146:750\$000	729:213\$000
GLÓRIA	510:000\$000	-	10:150\$000	520:150\$000
PIEDADE	496:000\$000	-	79:050\$000	575:050\$000
GAVEA	490:000\$000	-	790:437\$500	1.280:437\$500
SANTA TERESA	488:000\$000	-	117:550\$000	605:550\$000
TIJUCA	402:000\$000	-	327:500\$000	729:500\$000
MEIER	397:500\$000	-	51:500\$000	449:000\$000
PENHA	372:800\$000	5:000\$000	96:550\$000	474:350\$000
INHAUMA	345:000\$000	-	84:315\$200	429:315\$200
ESPIRITO SANTO	306:006\$000	-	-	306:006\$000
JACAREPAGUA	252:300\$000	-	424:261\$900	676:561\$900
AJUDA	240:000\$000	-	-	240:000\$000
SANTA RITA	226:000\$000	-	-	226:000\$000
SANTANA	171:000\$000	-	-	171:000\$000
MADUREIRA	157:000\$000	-	50:900\$000	207:900\$000
IRAJÁ	148:200\$000	51:104\$600	146:252\$000	345:556\$600
GAMBOA	137:275\$000	-	-	137:275\$000
LAGOA	97:000\$000	-	80:000\$000	177:000\$000
PAVUNA	61:010\$000	-	56:400\$000	117:410\$000
REALENGO	35:000\$000	14:000\$000	121:855\$000	170:855\$000
ILHAS	17:800\$000	-	74:109\$800	91:909\$800
ANCHIETA	15:000\$000	-	11:500\$000	26:500\$000
CAMPO GRANDE	14:000\$000	-	46:500\$000	60:500\$000
TOTAL	17.484:053\$700	70:104\$600	4.198:318\$600	21.752:476\$900

DISTRITOS	OCORRÊNCIAS	PRISÕES	INFRA- ÇÕES	DISTRITOS	OCORRÊNCIAS	PRISÕES	INFRA- ÇÕES
CANDELÁRIA	3	4	3	ANDARAÍ	12	13	9
SÃO JOSÉ	32	52	-	ENGENHO NOVO	7	14	-
SANTA RITA	4	5	-	MEIER	9	13	-
SÃO DOMINGOS	12	7	-	INHAUMA	8	8	1
SACRAMENTO	5	5	-	PIEDADE	7	5	-
AJUDA	13	7	-	PENHA	5	4	-
SANTO ANTÔNIO	7	23	-	IRAJA	16	15	-
SANTA TERESA	12	12	-	PAVUNA	193	11	-
GLORIA	15	17	-	MADUREIRA	42	18	1
LAGOA	9	9	6	ANCHIETA	25	6	-
GAVEA	18	17	8	JACAREPAGUÁ	14	6	-
COPACABANA	24	25	-	REALENGO	10	-	-
SANTANA	14	39	-	CAMPO GRANDE	1	5	-
GAMBOA	25	100	1	SANTA CRUZ	5	3	-
ESP. SANTO	36	95	-	I. DE PAQUETÁ	5	-	-
RIO COMPRIDO	9	11	-	I. GOVERNADOR	2	6	-
ENG. VELHO	25	11	9				
SÃO CRISTÓVÃO	63	11	4				
TIJUCA	15	12	-				
				TOTAL	702	589	42

A CONSTANTE E EFICIENTE ATIVIDADE DO DEPARTAMENTO DE VIGILÂNCIA VEM REPRESENTANDO UMA REAL GARANTIA DE TRANQUILIDADE PARA A POPULAÇÃO CARIOCA. É BASTANTE A APRESENTAÇÃO DE ALGUNS DADOS SOBRE O MOVIMENTO DESSA REPARTIÇÃO MUNICIPAL, PARA FICAR PERFEITAMENTE COMPROVADA A AFIRMATIVA SUPRA.

EM 1939, POR EXEMPLO, HOUVÉ UM TOTAL DE 16.580 OCORRÊNCIAS, DISTRIBUÍDAS PELOS 36 POSTOS POLICIAIS ENTÃO EXISTENTES. PARTICULARISANDO, VERIFICA-SE QUE O POSTO DE ESPÍRITO SANTO EFETUOU 367 PRISÕES POR VAGIAGEM; O DA GAMBOA, 169 POR DESORDENS; O DE SÃO CRISTÓVÃO, 52 POR EMBRIAGUÊS. O DE ESPÍRITO SANTO, TAMBÉM REGISTROU 74 PRISÕES DE JOGADORES.

COM REFERÊNCIA A OUTROS SERVIÇOS POLICIAIS, DESTACAM-SE OS POSTOS DE SANTA RITA, COM 458 CASOS DE VIGILÂNCIA SOCIAL, DE SANTANA, COM 148 MENORES ABANDONADOS, E DE SÃO JOSÉ, COM 12 DE SAISTRES DE VEÍCULOS.

NAS OCORRÊNCIAS PROPRIAMENTE DITAS, PÔDE-SE OBSERVAR QUE A DELEGACIA DA PAVUNA APRESENTA 262 CHAMADOS DE ASSISTÊNCIA E A DE IRAJA 24 ACOMPANHAMENTOS À RESIDÊNCIA. NO QUE DIZ RESPEITO A APREENSÕES A DELEGACIA DE SANTA RITA APARECE COM 45 CASOS, E A FLAGRANTES A DE LAGOA COM 50.

OS POSTOS DE ESPÍRITO SANTO, GAMBOA E SÃO CRISTÓVÃO TIVERAM O MAIOR MOVIMENTO GLOBAL DE OCORRÊNCIAS DURANTE O ANO, VERIFICANDO-SE, EM CADA UM DELES, 1.983, 1.781 E 1.146 RESPECTIVAMENTE.

NO CORRENTE EXERCÍCIO, JÁ SE REGISTRAM NO 1º SEMESTRE 9.076 CASOS, O QUE LEVA A PREVER UM LIGEIRO ACRESCIMO NO MOVIMENTO GLOBAL DESTE ANO, COTEJANDO-O COM O DO ANO FINDO.

II - PARTE

I - ESTATÍSTICA ECONÔMICA

318 - ESTATÍSTICA FINANCEIRA

3181 - IMPOSTOS

31810 - RENDAS INTERNAS

1) ARRECAÇÃO DA DIRETORIA DAS RENDAS INTERNAS (RECEBEDORIA DO DISTRITO FEDERAL) NO MÊS DE SETEMBRO E DE JANEIRO A SETEMBRO.

RUBRICAS ORÇAMENTÁRIAS	SETEMBRO	JANEIRO A SETEMBRO
RENDA ORDINÁRIA		
IMPOSTO DE CONSUMO	14.731:315\$000	153.918:578\$000
IMPOSTO DE RENDA	13.423:480\$000	43.378:771\$000
IMPOSTO S/ATOS EMANADOS	7.169:512\$000	73.129:171\$000
RENDAS PATRIMONIAIS	364:884\$000	2.314:848\$000
DIVERSAS RENDAS	698:166\$000	6.279:533\$000
TOTAL	36.387:357\$000	279.020:901\$000
RENDA EXTRAORDINÁRIA	7.439:072\$000	92.886:249\$000
TOTAL DAS RENDAS	43.826:429\$000	371.907:150\$000
DEPÓSITOS	7.734:566\$000	76.580:606\$000
TOTAL GERAL	51.560:995\$000	448.487:756\$000

11) ARRECAÇÃO DO IMPOSTO DE CONSUMO, POR ESPÉCIE, NO MÊS DE SETEMBRO E DE JANEIRO A SETEMBRO.

ESPÉCIES TRIBUTADAS	SETEMBRO	JANEIRO A SETEMBRO
FUMO	4.246:389 000	41.864:044 000
BEBIDAS	3.965:414 000	43.873:595 000
ALCOOL	2:855 000	194:840 000
FOSFOROS	3:998 000	201:807 000
SAL	650 000	86:739 000
CALÇADOS	658:174 000	5.941:062 000
PERFUMARIAS E ART. DE TOCADOR	1.340:164 000	14.683:098 000
ESPECIALIDADES FARMACÊUTICAS	860:688 000	8.484:110 000
CONSERVAS	309:316 000	3.084:628 000
VINAGRE, AZEITE E ÓLEOS	68:248 000	765:194 000
VELAS	22:175 000	279:434 000
TECIDOS	707:231 000	7.388:710 000
ARTEFACTOS DE TECIDOS	529:008 000	5.147:162 000
PAPEL E SEUS ARTEFACTOS	52:381 000	807:595 000
CARTAS DE JOGAR	140 000	11.315 000
CHAPÉUS E BENGALAS	126:651 000	1.433:176 000
LOUÇAS E VIDROS	81:371 000	735:997 000
FERRAGENS E ARTEFACTOS	103:405 000	1.141:663 000
CAFÉ TORRADO E MOÍDO E CHÁ	204:983 000	1.958:792 000
MANTEIGA E SUCEDÂNEOS	23:010 000	358:820 000
MÓVEIS	302:970 000	2.958:475 000
ARMAS DE FOGO E MUNIÇÕES	37:552 000	346:739 000
LÂMPADAS, PILHAS, ETC.	97:425 000	1.879:757 000
QUEIJOS E REQUEIJÕES	17:762 000	420:138 000
ELETRICIDADE	178:072 000	1.611:664 000
TINTAS E VERNIZES	204:133 000	1.965:615 000
LEQUES E VENTAROLAS	2:521 000	38:320 000
ARTEFACTOS DE BORRACHA	51:855 000	684:515 000
NAVALHA E PINCEIS PARA BARBA	54:600 000	414:577 000
PENTES, ESCOVAS E ESPANADORES	31:878 000	397:818 000
BRINQUEDOS	10:158 000	89:855 000
ARTEFACTOS DE COURO	86:899 000	902:752 000
JÓIAS, OBRAS DE OURIVES	113:290 000	1.003:447 000
BIJUTERIAS, OBJETOS DE ADORNO	20:236 000	242:755 000
GASOLINA, ÓLEOS, CARBURETO DE CÁLCIO	495 000	44:800 000
LADRILHOS E OUTROS MATERIAIS	148:787 000	1.365:088 000
INSTRUMENTOS DE MÚSICA	16:705 000	169:656 000
MATERIAL ÓTICO, FOTOS. E CINEMATOG.	1:590 000	22:565 000
FOGÕES, FOGAREIROS E AQUECEDORES	5:653 000	72:590 000
CIMENTO	625 000	20:180 000
LINHAS, CORDOALHA E BOTÕES	32:158 000	445:691 000
EMOLUMENTOS DE ESC. COMERCIAIS	9:000 000	347:500 000
SELAGEM DE ESTOQUE	-	-
DEPÓSITOS FECHADOS	700 000	32:000 000
T O T A L	14.731:315 000	153.918:578 000

11) IMPOSTO DE VENDAS E CONSIGNAÇÕES

ARRECAÇÃO DIÁRIA DO IMPOSTO DE VENDAS E CONSIGNAÇÕES

MOVIMENTO DO MÊS DE SETEMBRO

DIA	RECEITA DA MUNI- CIPALIDADE 60%	RECEITA EXTRAORDINÁ- RIA DA UNIÃO 40%	TOTAL
3	231:896 3000	158:983 3000	390:879 3000
5	187:421 3000	128:492 3000	315:913 3000
6	166:496 3000	114:147 3000	280:643 3000
9	148:453 3000	101:700 3000	250:153 3000
10	2.322:161 3000	1.664:473 3000	3.986:634 3000
11	163:955 3000	112:404 3000	276:359 3000
12	126:649 3000	86:028 3000	213:477 3000
13	136:596 3000	93:648 3000	230:244 3000
14	211:034 3000	144:680 3000	355:714 3000
16	110:025 3000	75:431 3000	185:456 3000
17	121:709 3000	83:371 3000	205:080 3000
18	123:695 3000	84:803 3000	208:498 3000
19	198:064 3000	135:789 3000	333:853 3000
20	213:188 3000	146:157 3000	359:345 3000
21	126:258 3000	86:560 3000	212:818 3000
23	46:313 3000	31:751 3000	78:064 3000
24	105:943 3000	72:633 3000	178:576 3000
25	134:573 3000	92:264 3000	226:834 3000
26	103:320 3000	70:834 3000	174:154 3000
27	184:634 3000	126:581 3000	311:215 3000
28	205:521 3000	140:901 3000	346:422 3000
30	1.346:541 3000	953:904 3000	2.300:445 3000
TOTAL	6.714:445 3000	4.706:331 3000	11.420:776 3000

31811 - RENDAS ADUANEIRAS

1) MOVIMENTO DA ARRECADAÇÃO DA ALFÂNDEGA DO RIO DE JANEIRO NOS MESES DE JANEIRO A SETEMBRO.

RUBRICAS ORÇAMENTÁRIAS	JANEIRO A SETEMBRO
<p>RENDA ORDINÁRIA</p> <p>IMPORTAÇÃO - IMPOSTOS E TAXAS :</p> <p>DIREITOS DE IMPORTAÇÃO PARA CONSUMO</p> <p>IMPOSTO ADICIONAL DE 10%</p> <p>OUTRAS RUBRICAS : 3 A 7</p>	<p>267.035:146'000</p> <p>27.563:341'000</p> <p>1.661:835'000</p>
<p>T O T A L</p> <p>IMPOSTO DE CONSUMO</p> <p>IMPOSTO S/ ATOS EMANADOS</p> <p>RENDAS INDUSTRIAIS</p> <p>DIVERSAS RENDAS.</p>	<p>296.260:322'000</p> <p>37.573:196'000</p> <p>10:550'000</p> <p>11:196'000</p> <p>19.839:407'000</p>
<p>TOTAL DA RENDA ORDINÁRIA</p> <p>RENDA EXTRAORDINÁRIA</p>	<p>353.697:671'000</p> <p>2.669:970'000</p>
<p>TOTAL GERAL</p>	<p>356.367:641'000</p>

1) ARRECAÇÃO DO IMPOSTO DE CONSUMO POR ESPÉCIES, NOS MESES DE JANEIRO A SETEMBRO.

ESPÉCIES TRIBUTADAS	TOTAL ARRECADADO
ALUMO	59:053 000
BEBIDAS	3.488:350 000
ALCOOL	101 000
FÓSFOROS	50:805 000
AL	1.834:851 000
ALÇADOS	11:286 000
PERFUMARIAS E ARTIGOS DE TOUCADOR	974:971 000
SPECIALIDADES FARMACÊUTICAS	1.198:220 000
CONSERVAS	1:642:524 000
MAIGRE E ÓLEOS ADEQUADOS À ALIMENTAÇÃO	1.358:153 000
CELAS	4:549 000
TECIDOS	2.247:232 000
ARTIFACTOS DE TECIDOS E DE PELES	1.055:224 000
APEL E ARTIFACTOS	44:606 000
PLACAS DE JOGAR	26:960 000
CHAPÉUS E BENGALAS	57:766 000
LOUÇAS E VIDROS	268:322 000
FERRAGENS, ARTIFACTOS DE FERRO, ETC.	245:984 000
CAFÉ TORRADO OU MOÍDO E CHÁ	52:898 000
MARGARINA, MANTEIGA E SUCEDÂNEOS	713 000
MOBÍLIAS	426:960 000
ARMAS DE FOGO, MUNIÇÕES, ETC.	72:187 000
LÂMPADAS, PILHAS, ETC.	2.315:362 000
QUEIJOES E REQUEIJOES	6:545 000
TINTAS E VERNIZES	2.197:309 000
COFRES	52 000
ARTIFACTOS DE BORRACHA	292:914 000
FAZEDORES E PINÇEIS PARA BARBA	80:290 000
ESPALHADORES, ESCOVAS E ESPANADORES	58:021 000
BRINQUEDOS	47:673 000
ARTIFACTOS DE COURO E OUTROS MATERIAIS	88:347 000
MOBÍLIAS E OBRAS DE OURIVES	1:122 000
BIJOUTERIAS, OBJ. DE ADORNO E RELÓGIOS	375:386 000
GASOLINA E CARBURETO DE CÁLCIO	16.034:026 000
LAZULHAS, MOZÁICOS, AZULEJOS, ETC.	165:002 000
INSTRUMENTOS DE MÚSICA	65:586 000
MAT. FOTOGRAFICO E CINEMATOGRAFICO	590:086 000
FORNOS E FORNAREIROS	5:275 000
CIMENTO	68:938 000
FILAS, CORDOALHAS E BOTÕES	59:546 000
T O T A L	37.573:195 000

III) ARRECADAÇÃO DE DIREITOS DE IMPORTAÇÃO PARA CONSUMO, POR PAÍSES DE PROCEDÊNCIA, NOS MESES DE JANEIRO A SETEMBRO DE 1940, EM CONFRONTO COM O MESMO PERÍODO DE 1939.

PROCEDÊNCIAS	JANEIRO A SETEMBRO		DIFERENÇAS EM 1940
	1940	1939	
ALEMANHA	3.131:543'000	47.149:626'000	- 44.018:083'000
ARGENTINA	16.762:492'000	21.879:280'000	- 5.116:788'000
BÉLGICA	7.685:076'000	10.682:977'000	- 2.997:901'000
DINAMARCA	148:629'000	835:466'000	- 686:837'000
ESTADOS UNIDOS	105.252:184'000	61.881:084'000	+ 43.371:100'000
FRANÇA	10.672:445'000	11.735:251'000	- 1.062:806'000
GRÃ-BRETANHA	15.589:885'000	23.913:335'000	- 8.323:450'000
HOLANDA	14.389:090'000	7.224:283'000	+ 7.165:407'000
ITÁLIA	3.689:760'000	3.492:685'000	+ 197:075'000
JAPÃO	8.490:910'000	5.500:384'000	+ 2.902:526'000
MÉXICO	9.124:585'000	19.091:318'000	- 9.966:933'000
PERÚ	16.264:928'000	10.836:990'000	+ 5.427:938'000
POLÔNIA	13:274'000	1.432:096'000	- 1.418:822'000
PORTUGAL	10.186:547'000	8.197:022'000	+ 1.988:725'000
POSSESSÕES BRITÂNICAS:			
CANADÁ	2.718:270'000	2.612:665'000	+ 105:605'000
IRLANDA	1.552:518'000	2.053:257'000	- 500:739'000
POSSESSÕES HOLANDEAS:			
NA AMÉRICA DO NORTE E			
CENTRAL	12.248:473'000	12.590:897'000	- 342:424'000
SUÉCIA	2.424:752'000	2.566:405'000	- 141:653'000
SUIÇA	3.812:163'000	3.589:085'000	+ 223:078'000
TCHECO-ESLOVÁQUIA	36:894'000	1.784:474'000	- 1.747:580'000
OUTRAS PROCEDÊNCIAS	22.852:258'000	12.340:258'000	+ 10.512:000'000
T O T A L	267.047:076'000	271.477:638'000	- 4.430:562'000

A IMPORTAÇÃO DE MERCADORIAS PELO PORTO DO RIO DE JANEIRO, DE JANEIRO A SETEMBRO DE 1940, OFERECE MOTIVO DE OBSERVAÇÕES CURIOSAS E IMPORTANTES PARA A SITUAÇÃO ECONÔMICA DO PAÍS, COMPARADA COM A DE IGUAL PERÍODO DO ANO PASSADO, QUE SE VÊ NO QUADRO AO LADO.

EM PRIMEIRO LOGAR, PÔDE-SE VERIFICAR QUE HOUE UMA PEQUENA REDUÇÃO NO VOLUME TOTAL DAS IMPORTAÇÕES, 1,6% APROXIMADAMENTE, DO ANO PASSADO PARA O CORRENTE, O QUE SE DEVE ATRIBUIR, SEM RECEIO DE ENGANO, ÀS CONTINGÊNCIAS ECONÔMICAS E FINANCEIRAS TRAZIDAS, DIRÉTA OU INDIRETAMENTE, PELA GUERRA QUE ASSOLA O CONTINENTE EUROPEU.

É INTERESSANTE OBSERVAR-SE AINDA QUE, MUITO EMBORA TENHA HAVIDO GRANDE DIMINUIÇÃO NO QUANTITATIVO DE IMPORTAÇÃO DE CERTOS PAÍZES (ALEMANHA, MÉXICO, GRÃ-BRETANHA, ARGENTINA, BÉLGICA, ETC), HOUE COMPENSAÇÃO DO MERCADO IMPORTADOR COM O AUMENTO DO QUANTITATIVO DE CERTOS PAÍZES OUTROS, TAIS COMO ESTADOS UNIDOS EM POSIÇÃO DESTACADA, HOLANDA, PERÚ, JAPÃO, ETC.

É DÍGNO DE MENÇÃO, AINDA, O FATO DE CERTOS PAÍSES NÃO ENVOLVIDOS DIRETAMENTE NO CONFLITO EUROPEU (ARGENTINA, MÉXICO, PERÚ, ETC.) TEREM APRESENTADO, NAQUELE PERÍODO, SENSÍVEIS MODIFICAÇÕES NOS SEUS MONTANTES DE IMPORTAÇÃO.

3182 - CRÉDITO E PREVIDÊNCIA

31822 - CAIXA ECONÔMICA

MOVIMENTO GERAL DE CAIXA, DE TODOS OS DEPARTAMENTOS, NO MÊS DE SETEMBRO.

ESPECIFICAÇÃO	RECEBIMENTOS	PAGAMENTOS	VARIAÇÕES
DEPÓSITOS	78.660:952\$730	62.413:972\$650	16.246:980\$080
PENHÔRES	5.857:946\$650	5.968:289\$600	- 110:342\$950
CONSIGNAÇÕES	156:197\$100	6.626:570\$500	- 6.470:373\$400
HIPOTÉCAS	1.628:925\$500	2.441:301\$300	- 812:375\$800
TÍTULOS	653:910\$200	1.146:692\$200	- 492:782\$000
TESOURARIA	3.534:146\$310	1.782:161\$150	1.751:985\$160
MAUA.	18:661\$700	25:655\$600	- 6:993\$900
TOTAL	90.510:740\$190	80.404:643\$000	10.106:097\$190
MOVIMENTO EM CHEQUES:			
HIPOTECÁRIA	2.788:506\$000	1.132:904\$800	-
AGENC. CARIOCA	3.362:839\$900	-	-
TOTAL	6.151:345\$900	1.132:904\$800	-

CARTEIRA DE DEPÓSITOS

MOVIMENTO DAS AGÊNCIAS DE DEPÓSITOS, NO MÊS DE SETEMBRO

AGÊNCIAS	RECEBIMENTOS	PAGAMENTOS	VARIAÇÕES
ANDARAÍ	459:791\$500	257:756\$600	+ 202:034\$900
BANDEIRA	2.504:435\$800	1.933:536\$300	+ 570:899\$500
BANGÚ	569:364\$800	178:949\$200	+ 390:415\$600
BOTAFOGO	1.245:395\$100	810:845\$560	+ 434:549\$540
CAMPO GRANDE	397:877\$200	366:916\$200	+ 30:961\$000
CANDELÁRIA	9.532:233\$200	3.197:498\$700	+ 6.334:734\$500
CARIOCA	20.174:515\$060	20.576:427\$380	- 401:912\$320
CATETE	1.249:004\$300	740:212\$500	+ 508:791\$800
COPACABANA	1.317:572\$700	744:642\$430	+ 572:930\$270
D. MANOEL	1.874:426\$200	1.118:848\$400	+ 755:577\$800
GOVERNADOR	145:598\$200	99:930\$800	+ 45:667\$400
MADUREIRA	1.412:375\$400	1.177:085\$160	+ 235:290\$240
MÉIER	1.706:931\$400	1.301:357\$160	+ 405:574\$240
PEDRO II	2.794:400\$100	2.446:673\$100	+ 347:727\$000
PENHA	697:781\$100	618:899\$800	+ 78:881\$300
RIO BRANCO	30.050:354\$170	25.321:132\$660	+ 4.729:221\$510
SÃO CRISTÓVÃO	777:789\$200	466:393\$600	+ 311:395\$600
TIJUCA	1.016:783\$100	576:131\$100	+ 440:652\$000
VILA IZABEL	734:324\$200	480:736\$000	+ 253:588\$200
TOTAL	78.660:952\$730	62.413:972\$650	+ 16.246:980\$080

CRTEIRA DE PENHORES

MOVIMENTO DO MÊS DE SETEMBRO

NUMERÁRIO

AGÊNCIAS	RECEBIMENTOS	PAGAMENTOS	VARIAÇÕES
CENTRAL	2.181:728\$550	2.329:547\$600	- 147:821\$050
BANDEIRA	381:473\$850	461:833\$200	- 80:359\$350
SETE DE SETEMBRO	2.307:533\$600	2.052:281\$800	255:251\$800
LEOPOLDINA	270:836\$800	176:385\$100	94:451\$700
ROSÁRIO	716:375\$850	948:241\$900	- 231:866\$050
TOTAL	5.857:946\$650	5.968:289\$600	- 110:342\$950

EMPRÉSTIMOS

AGÊNCIAS	NOVOS		RESGATES		VARIAÇÕES	
	QUANT.	IMPORT.	QUANT.	IMPORT.	QUANT.	IMPORT.
CENTRAL	4.866	2.209:125\$	3.724	1.904:605\$0	1.142	304:520\$0
BANDEIRA	3.982	420:075\$	3.456	321:905\$0	526	98:170\$0
SETE SETEMBRO	6.997	1.967:415\$	8.562	2.149:640\$0	-1.565	- 182:225\$0
LEOPOLDINA	3.032	165:680\$	3.586	237:430\$8	- 554	- 71:750\$8
ROSÁRIO	3.709	925:100\$	2.864	661:765\$0	845	263:335\$0
TOTAL	22.586	5.687:395\$	22.192	5.275:345\$8	394	412:049\$2

REFORMADOS: 13.204 NO VALOR DE RS. 3.701:295\$000

ARRECADAÇÃO

AGÊNCIAS	JUROS	RENDAS GERAIS	SOMAS
CENTRAL	152:295\$300	7:253\$900	159:549\$200
BANDEIRA	34:199\$300	3:916\$150	38:115\$450
SETE DE SETEMBRO	197:084\$500	22:750\$350	219:834\$850
LEOPOLDINA	26:306\$600	6:258\$850	32:565\$450
ROSÁRIO	40:125\$100	3:010\$650	43:135\$750
TOTAL	450:010\$800	43:189\$900	493:200\$700

317 - ESTATÍSTICA DO MERCADO FINANCEIRO E MONETÁRIO

3170 - TÍTULOS MOBILIÁRIOS

31700 - MOVIMENTO DA BOLSA

MÊS DE SETEMBRO

T Í T U L O S	NÚMERO	IMPORTÂNCIA
APÓLICES DA UNIÃO	15.575	12.477:500 \$000
OBRIGAÇÕES DA UNIÃO	10.942	11.099:462 \$500
APÓLICES DOS ESTADOS	44.517	10.663:914 \$750
APÓLICES MUNICIPAIS DO DISTRITO FEDERAL	8.534	1.724:750 \$200
DEBÊNTURES DE CIA. DIVERSAS	6.160	1.237:071 \$500
VENDAS JUDICIAIS	4.574	1.191:949 \$500
AÇÕES DE CIA. DIVERSAS	1.995	594:083 \$000
AÇÕES DE BANCOS	2.035	586:818 \$000
AÇÕES DE CIA. DE TRANSPORTES	2.750	486:027 \$500
APÓLICES MUNICIPAIS DOS ESTADOS	3.570	461:382 \$500
VENDAS EM LEILÃO	208	207:160 \$000
AÇÕES DE CIA. DE TECIDOS	637	131:450 \$000
DEBÊNTURES DE CIA. DE TECIDOS	506	102:900 \$000
VENDAS A PRAZO	50	50:000 \$000
AÇÕES DE CIA. DE SEGUROS	57	16:600 \$000
T O T A L	102.110.	41.031:069 \$950
TÍTULOS DA DÍVIDA EXTERNA	83	290:500 \$000

(GRÁFICO 3.004 - PÁGINA 107)

3171 - CÂMBIO

31710 - OFICIAL

COTAÇÕES DO CÂMBIO À VISTA NO MERCADO OFICIAL, NO MÊS DE SETEMBRO E MÉDIA MENSAL:

P R A Ç A S	MÍNIMA	MÉDIA	MÁXIMA
LONDRES " £ AREA "	66 3/4 10	67 3/4 55	67 3/4 20
NEW YORK	16 3/4 60	16 3/4 60	16 3/4 98
PORTUGAL	66 1/4 5	66 1/4 5	66 1/4 5

COTAÇÕES DO CÂMBIO À VISTA NO MERCADO LIVRE

P R A Ç A S	MÍNIMO	MÉDIO	MÁXIMA	DESDE 1º JANEIRO	
				MÍNIMO	MÁXIMO
LONDRES "£ ESTERLINA"	79 800	80 031	80 345	63 884	80 345
LONDRES "£ AREA"	79 505	79 870	80 307	79 345	80 305
NOVA IORCK	19 773	19 782	19 790	19 772	19 785
REICHSMARK	7 950	8 111	8 350	7 050	8 350
MONTEVIDÉO	7 130	7 256	7 620	6 890	7 920
VERRECHNUNGSMARK	6 063	6 088	6 099	5 635	6 145
HONG - KONG	4 750	4 750	4 750	4 750	4 950
SUÉCIA	4 730	4 743	4 750	4 530	4 770
JAPÃO	4 660	4 662	4 667	4 656	4 710
BUENOS AIRES	4 506	4 638	4 678	4 267	4 784
SUIÇA	4 504	4 519	4 544	4 335	4 544
ESPAÑA	1 187	1 197	1 223	1 187	1 1830
ITÁLIA	1 003	1 006	1 009	1 000	1 010
PORTUGAL	770	791	797	658	797
CHILE	660	660	660	660	671

TAXA DE CÂMBIO À VISTA NO MERCADO ESPECIAL (MOEDAS, CARTAS DE CRÉDITOS E CHEQUES DE VIAJANTES).

REFERÊNCIA	MÍNIMO	MÉDIO	MÁXIMO	DESDE 1º DE JANEIRO	
				MÁXIMO	MÍNIMO
LIBRA "AREA"	80 \$050	81 \$614	83 \$320	80 \$050	83 \$320
LIBRA ESTERLINA	50 \$000	61 \$650	73 \$300	50 \$000	87 \$301
LIBRA (UNIÃO SUL AFRICANA)	55 \$000	55 \$000	55 \$000	55 \$000	55 \$000
DÓLAR (N. YORK)	20 \$427	21 \$189	22 \$052	20 \$419	23 \$200
DÓLAR (CANADÁ)	19 \$400	19 \$400	19 \$400	16 \$362	20 \$900
REICHSMARK	9 \$050	9 \$365	9 \$450	8 \$000	10 \$200
PÊSO (MONTEVIDÉO)	7 \$100	7 \$725	8 \$600	7 \$100	9 \$100
JEN (JAPÃO)	3 \$000	5 \$501	5 \$810	3 \$000	5 \$860
PÊSO (BUENOS AIRES)	4 \$902	4 \$988	5 \$255	4 \$506	8 \$874
FRANCO (SUIÇA)	4 \$720	4 \$928	5 \$890	4 \$400	5 \$890
CORÔA (SUÉCA)	4 \$200	4 \$565	4 \$930	3 \$400	5 \$480
REISEMARK	4 \$040	4 \$167	4 \$200	3 \$230	4 \$200
UNTERSTUETZUNGSMARK	3 \$842	3 \$975	4 \$062	2 \$800	4 \$064
LIRA	1 \$943	1 \$968	1 \$120	1 \$700	1 \$227
ESCUDO	1 \$881	1 \$915	1 \$941	1 \$762	1 \$965
PESO (CHILE)	1 \$650	1 \$650	1 \$650	1 \$552	1 \$749

12 - ESTATÍSTICA DOS TRANSPORTES E DAS COMUNICAÇÕES

3120 - MOVIMENTO FERROVIÁRIO

31202 - PASSAGEIROS TRANSPORTADOS PELA E. F. CENTRAL DO BRASIL
MOVIMENTO DO MÊS DE SETEMBRO

GRANDE PERCURSO		PEQUENO PERCURSO	TOTAL
DO INTERIOR PARA O DIST. FEDERAL	DO DIST. FEDERAL PARA O INTERIOR	D. PEDRO II, FCO. SÁ E SUBÚRBIOS	
642.972	982.435	6.031.522	7.659.929

31201 - PASSAGEIROS TRANSPORTADOS PELA E. F. LEOPOLDINA
MOVIMENTO DO MÊS DE SETEMBRO

REFERÊNCIA	PASSAGEIROS
BARÃO DE MAUÁ PARA O INTERIOR (L.R. TEREZÓPOLIS)	33.924
BARÃO DE MAUÁ PARA OS SUBÚRBIOS	802.971
DO INTERIOR PARA BARÃO DE MAUÁ	39.465
DOS SUBÚRBIOS PARA B. DE MAUÁ E OUT. EST. SUBURE.	1.099.717
T O T A L	1.976.077

31203 - ESTRADA DE FERRO CORCOVADO

MOVIMENTO DE PASSAGEIROS NA ESTRADA DE FERRO CORCOVADO, NO MÊS DE SETEMBRO, COMPARADO COM OS TRÊS MESES ANTERIORES E SETEMBRO DE 1939.

MESES	PASSAGEIROS TRANSPORTADOS				PES- SOAL DA CASA	EXCUR- SIONIS- TAS	VIAGENS (IDA E VOLTA)	
	BILHET. COMUNS	PASSES LIVRES	ORIAN- ÇAS	TOTAL			PAINEI- RAS	ALTO
SETEMBRO	8.773	548	563	9.884	126	4	322	182
AGOSTO	7.026	574	389	7.989	110	6	312	160
JULHO	8.540	558	589	9.687	198	2	319	170
JUNHO	9.746	474	740	10.960	198	4	318	183
SET. DE 1939	5.571	628	248	6.447	124	1	281	130

3121 - MOVIMENTO RODOVIÁRIO

31210 - BARREIRAS DO DISTRITO FEDERAL

MOVIMENTO DE VEÍCULOS E PASSAGEIROS NAS "BARREIRAS" DURANTE
O MÊS DE SETEMBRO.

BARREIRAS	ENTRADAS		SAÍDAS	
	VEÍCULOS	PASSAGEIROS	VEÍCULOS	PASSAGEIROS
CAMPO GRANDE	6.575	12.196	4.604	12.822
VIGÁRIO GERAL	18.174	63.506	16.353	35.215
ANCHIETA	3.701	4.055	2.782	3.764
PAVUNA	3.176	3.530	2.697	3.412
BARCAS	6.130	2.788	3.602	3.086
TOTAL	37.756	86.075	30.118	58.299

3122 - MOVIMENTO MARÍTIMO

31220 - ENTRADA E SAÍDA DE EMBARCAÇÕES

MOVIMENTO DO MÊS DE SETEMBRO

REFERÊNCIA	ENTRADAS	SAÍDAS
NACIONAIS	19	128
ESTRANGEIRAS	89	104
TOTAL	108	232

CARACTERÍSTICAS DAS EMBARCAÇÕES

REFERÊNCIA	ENTRADAS			SAÍDAS		
	NACION.	ESTRANG.	TOTAL	NACION.	ESTRANG.	TOTAL
TONELAGEM	15.602	360.540	376.142	105.088	364.590	469.678
EQUIPAGEM	485	6.318	6.803	640	6.390	7.030
PROCEDÊNCIA	19	89	108	-	-	-
DESTINO	-	-	-	126	106	232

NACIONALIDADE DAS EMBARCAÇÕES

REFERÊNCIA	ENTRADAS	SAÍDAS	REFERÊNCIA	ENTRADAS	SAÍDAS
BRASILEIRA	19	128	ESPAÑHOLA	5	4
INGLESA	14	10	GREGA	1	1
ITALIANA	1	-	FINLANDESA	1	2
AMERICANA	26	28	ARGENTINA	1	2
HOLANDESA	2	1	IÚGO-ESLAVA	3	5
NORUEGUESA	12	20	PANAMAENSE	3	6
SUECA	9	10	CHILENA	1	2
JAPONESA	6	9	EGÍPCIANA	1	-
LITUANA	-	3	PORTUGUESA	3	3

MOVIMENTO DE PASSAGEIROS

EMBARCADOS	DESEMBARCADOS	EM TRÂNSITO
1.455	865	3.416

TONELAGEM DAS EMBARCAÇÕES ENTRADAS E SAÍDAS, DURANTE O MÊS DE SETEMBRO:

DIA	ENTRADAS		SAÍDAS	
	NACIONAIS	ESTRANGEIRAS	NACIONAIS	ESTRANGEIRAS
1	634	5.786	6.772	4.537
2	3.810	14.597	11.833	21.232
3	5.845	7.377	3.153	4.419
4	8.726	37.574	5.211	24.337
5	10.784	8.714	5.359	33.119
6	4.567	18.843	12.441	12.879
7	15.633	12.106	2.816	18.324
8	6.482	12.826	5.698	7.466
9	3.235	16.510	3.712	10.087
10	4.759	2.298	4.921	-
11	15.774	9.922	9.012	13.090
12	10.292	8.603	6.211	15.842
13	14.959	7.061	4.171	9.258
14	2.271	23.930	10.575	17.363
15	3.336	3.729	14.472	-
16	4.668	1.787	3.771	15.555
17	12.614	-	1.829	-
18	5.279	25.792	11.809	15.836
19	7.326	9.398	9.575	22.713
20	6.013	35.240	15.310	26.125
21	5.541	12.656	3.789	11.691
22	6.802	13.481	7.649	8.714
23	10.879	66.897	3.050	12.518
24	12.691	17.055	3.661	-
25	7.751	10.047	5.602	16.393
26	9.489	13.077	8.024	81.643
27	8.724	14.148	9.506	13.852
28	3.611	-	4.988	10.912
29	4.641	-	10.021	1.668
30	3.130	11.804	10.926	-
TOTAL	220.266	421.158	215.867	429.573

1224 - MOVIMENTO DE PASSAGEIROS NO PORTO DO RIO DE JANEIRO

1) - PROCEDÊNCIA, NACIONALIDADE E SEXO DOS PASSAGEIROS ENTRADOS DURANTE O MÊS DE SETEMBRO.

NACIONALIDADE	PROCEDÊNCIA E SEXO				TOTAL
	DE PORTOS DO BRASIL		DE PORTOS ESTRANGEIROS		
	HOMENS	MULHERES	HOMENS	MULHERES	
BRASILEIRA	2.685	1.584	97	72	4.438
ARGENTINA	23	12	53	45	133
BOLIVIANA	2	1	4	2	9
CANADENSE	2	-	3	1	6
CHILENA	4	5	7	1	17
CUBANA	2	1	-	-	3
MEXICANA	-	1	3	-	4
NORTE-AMERICANA	144	39	116	67	366
PARAGUAIA	-	1	5	1	7
PERUANA	1	1	3	-	5
URUGUAIA	6	5	35	19	65
VENEZUELANA	-	-	3	1	4
AMERICANAS OUTRAS	-	-	5	9	14
ALEMA	82	21	52	20	175
AUSTRIACA	7	2	-	-	9
BELGA	8	-	17	11	36
DINAMARQUESA	6	-	4	2	12
FRANCOESA	19	3	21	19	62
GREGA	2	-	2	-	4
ESPAÑHOLA	19	4	29	11	63
HOLANDESA	6	-	17	12	35
HUNGARA	2	1	1	1	5
INGLESA	60	17	34	19	130
ITALIANA	71	17	11	3	102
NORUEGUESA	9	1	2	1	13
POLONESA	9	4	51	36	100
PORTUGUESA	106	21	40	162	690
RUMENA	6	3	3	3	15
RUSSA	12	4	3	2	21
SUEÇA	13	3	-	-	16
SUIÇA	19	3	22	5	49
TCHECA-ESLOVACA	3	1	32	20	56
TURCA EUROPEIA	2	2	1	-	5
EUROPEIAS OUTRAS	7	1	4	2	14
CHINESA	-	-	7	7	14
JAPONESA	33	6	9	2	50
LIBANESA	13	-	-	-	13
SIRIA	11	1	-	-	12
TURCA ASIÁTICA	2	-	1	1	4
EGÍPCIA	2	2	-	-	4
HISPANOS AMERICANAS	2	-	5	1	8
APATRIDAS	-	-	2	1	3
TOTAL	3.400	1.767	1.065	559	6.791

NACIONALIDADE	I D A D E					TOTAL
	DE 0	DE 8	DE 22	DE 40	DE 60 E	
	A 7	A 21	A 39	A 59	MAIS A- NOS	
BRASILEIRA	366	644	2.155	1.094	179	4.438
ARGENTINA	6	11	59	52	5	133
BOLIVIANA	1	-	6	2	-	9
CANADENSE	-	-	-	4	2	6
CHILENA	1	-	12	4	-	17
CUBANA	-	-	1	2	-	3
MEXICANA	-	-	2	2	-	4
NORTE AMERICANA	8	18	138	172	30	366
PARAGUAIA	-	-	3	4	-	7
PERUANA	-	-	3	2	-	5
URUGUAIA	-	9	26	22	8	65
VENEZUELANA	-	1	3	-	-	4
AMERICANAS OUTRAS	1	3	4	6	-	14
AL EMÁ	3	13	100	53	6	175
AUSTRIACA	-	1	3	5	-	9
BÉLGA	-	5	14	16	1	36
DINAMARQUESA	2	-	2	8	-	12
FRANCESA	4	3	18	32	5	62
GREGA	-	-	3	-	1	4
ESPAÑHOLA	4	3	29	21	6	63
HOLANDESA	3	5	11	12	4	35
HUNGARA	-	1	2	2	-	5
INGLESA	3	5	53	57	12	130
ITALIANA	-	-	41	53	8	102
NORUEGUESA	-	-	9	4	-	13
POLONESA	4	12	40	38	6	100
PORTUGUESA	66	123	330	144	27	690
RUMENA	1	-	11	2	1	15
RUSSA	-	1	8	10	2	21
SUÊÇA	1	-	9	3	3	16
SUIÇA	1	4	27	13	4	49
TCHECO-ESLOVACA	2	5	36	10	3	56
TURCA EUROPEIA	-	-	3	2	-	5
EUROPEIA OUTRAS	1	-	9	4	-	14
CHINESA	-	2	8	4	-	14
JAPONESA	1	2	17	28	2	50
LIBANESA	-	1	10	2	-	13
SÍRIA	-	-	8	3	1	12
TURCA ASIÁTICA	-	-	2	1	1	4
EGÍPCIA	1	1	2	-	-	4
HISPANOS-AMERICANAS	-	5	2	1	-	8
APATRIDAS	-	-	2	-	1	3
TOTAL	1.180	878	3.221	1.894	318	6.791

NACIONALIDADE	D E S T I N O				TOTAL
	PORTOS DO BRASIL		PORTOS ESTRAN GEIROS		
	HOMENS	MULHERES	HOMENS	MULHERES	
BRASILEIRA	2.649	1.433	108	81	4.271
ARGENTINA	29	6	95	82	212
BOLIVIANA	1	1	4	2	8
CANADENSE	3	1	1	-	5
CHILENO	3	3	13	7	26
CUBANA	1	-	-	-	1
MEXICANA	1	-	4	1	6
NORTE-AMERICANA	155	25	157	108	425
PARAGUAIA	-	1	18	3	22
PERUANA	3	-	4	5	12
URUGUAIA	13	12	30	28	83
VENEZUELANA	2	-	3	3	8
AMERICANAS OUTRAS	-	-	1	1	2
ALEMA	68	18	16	13	115
AUSTRIACA	7	3	2	2	14
BELGA	7	-	4	3	14
DINAMARQUESA	3	-	1	-	4
FRANCOESA	21	5	19	17	62
GREGA	1	1	-	-	2
ESPAÑHOLA	15	5	29	12	61
HOLANDESA	8	2	9	4	23
HUNGARA	2	1	1	4	8
INGLESA	73	14	21	12	120
ITALIANA	80	16	10	5	111
NORUEGUESA	5	2	6	-	13
POLONESA	15	5	8	5	34
PORTUGUESA	108	28	213	48	397
RUMENA	2	3	4	3	12
RUSSA	5	2	-	1	8
SUECA	9	4	2	2	16
SUIÇA	11	2	7	1	22
TCHÉCO-ESLOVACA	4	2	6	4	16
TURCA EUROPEIA	5	2	2	1	10
EUROPEIAS OUTRAS	2	1	3	1	7
CHINESA	7	1	-	-	8
JAPONESA	19	1	19	3	42
LIBANESA	17	3	1	-	21
SIRIA	7	2	-	-	9
TURCA ASIÁTICA	2	1	-	2	5
EGIPCIA	-	-	1	2	3
HISPANO-AMERICANAS	1	-	5	-	6
SUL-AFRICANAS	-	-	1	-	1
TOTAL	3.345	1.606	828	466	6.245

IV) - SEGUNDO A NACIONALIDADE E IDADE

NACIONALIDADE	I D A D E					TOTAL
	DE 0 A 7	DE 8 A 21	DE 22 A 39	DE 40 A 59	DE 60 E MAIS ANOS	
BRÁSILEIRA	353	528	2.101	1.095	194	4.271
ARGENTINA	12	17	94	81	8	212
BOLIVIANA	1	-	5	2	-	8
CANADENSE	-	-	1	4	-	5
CHILENA	-	6	13	7	-	26
CUBANA	-	-	-	1	-	1
MEXICANA	-	-	5	1	-	6
NORTE-AMERICANA	10	30	183	170	32	425
PARAGUAIA	-	-	20	2	-	22
PERUANA	1	5	3	3	-	12
URUGUAIA	6	30	32	11	2	83
VENEZUELANA	-	2	4	2	-	8
AMERICANAS OUTRAS	-	-	2	-	-	2
ALEMÃ	-	2	65	37	11	115
AUSTRIACA	-	-	9	4	1	14
BELGA	-	1	7	6	-	14
DINAMARQUESA	-	-	1	3	-	4
FRANCESA	2	2	17	37	4	62
GREGA	-	-	1	1	-	2
ESPAÑHOLA	-	4	20	30	7	61
HOLANDESA	2	1	7	10	3	23
HUNGARA	-	-	5	3	-	8
INGLESA	-	6	46	59	9	120
ITALIANA	-	2	37	59	13	111
NORUEGUESA	-	-	9	4	-	13
POLONESA	2	2	16	12	2	34
PORTUGUESA	17	21	174	158	27	397
RUMENA	-	2	5	4	1	12
RUSSA	-	-	4	3	1	8
SUÊÇA	-	-	7	7	2	16
SUÍÇA	-	-	10	10	2	22
TCHECO-ESLOVACA	-	3	7	6	-	16
TURCA EUROPEIA	-	-	6	4	-	10
EUROPÉIAS OUTRAS	-	-	5	1	1	7
CHINESA	-	-	6	2	-	8
JAPONESA	1	3	17	19	2	42
LIBANESA	-	-	2	15	4	21
SÍRIA	-	1	6	2	-	9
TURCA ASIÁTICA	-	-	3	-	-	3
EGÍPCIA	1	1	1	-	-	3
HISPANO-AMERICANAS	-	1	5	2	-	8
SUL AFRICANA	-	-	-	1	-	1
TOTAL	410	670	2.961	1.878	326	6.245

1) EMBARCAÇÕES VISITADAS NO MÊS DE SETEMBRO

TIPO DAS EMBARCAÇÕES

Á VAPOR	Á VELA	PONTÕES	DE GUERRA	AÉREAS	TOTAL
103	2	-	-	3	108

11) OCORRÊNCIAS

E S P E C I F I C A Ç Õ E S		QUANTIDADE
CARTAS DE SAÚDE EXPEDIDAS	P/NAVIOS NACIONAIS	128
	P/NAVIOS ESTRANGEIROS	104
	TOTAL	<u>232</u>
REMOÇÕES DE DOENTES	P/DIVERSOS HOSPITAIS	5
	A/CRITÉRIO DA CIA.	43
	TOTAL	<u>48</u>
PROFILAXIA	EXPURGADOS HCN	-
	EXPURGADOS SO2	10
	TOTAL	<u>10</u>
VACINAÇÕES EFETUADAS, A BORDO, CONTRA A VARIOLA		5

31223 - BARCAS

MOVIMENTO DE PASSAGEIROS NO MÊS DE SETEMBRO EM CONFRONTO COM OS 3 MESES ANTERIORES.

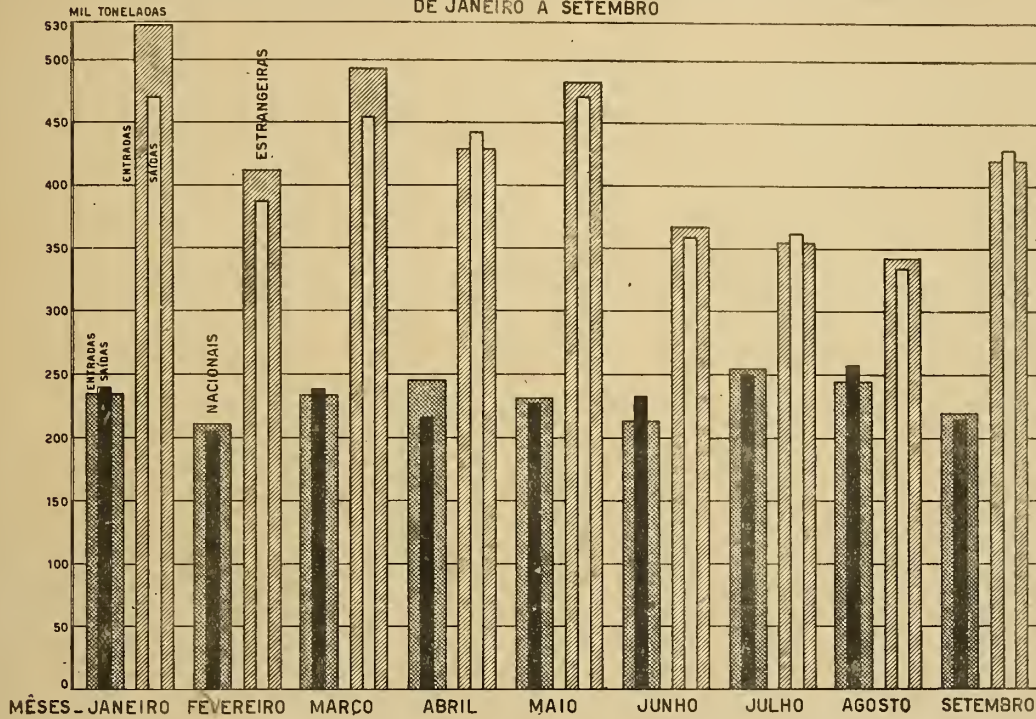
MÊS	PARA A CAPITAL	PARA NITERÓI	TOTAL
<u>SETEMBRO</u>	<u>722.681</u>	<u>732.750</u>	<u>1.455.431</u>
AGOSTO	764.455	756.910	1.521.365
JULHO	769.877	769.965	1.539.842
JUNHO	749.831	748.143	1.497.974
SETEMBRO DE 1939	702.429	694.573	1.397.002

DIA	ENTRADAS			SAÍDAS		
	NACIONAIS	ESTRAN- GEIROS	TOTAL	NACIONAIS	ESTRAN- GEIROS	TOTAL
1	-	2	2	2	-	2
2	6	1	7	7	2	9
3	6	1	7	6	-	6
4	7	1	8	7	1	8
5	8	-	8	5	1	6
6	5	2	7	6	2	8
7	8	-	8	6	2	8
8	1	1	2	2	-	2
9	5	2	7	6	1	7
10	5	1	6	6	1	7
11	7	1	8	7	1	8
12	7	-	7	6	1	7
13	7	2	9	7	1	8
14	9	-	9	7	2	9
15	2	2	4	2	-	2
16	5	2	7	6	1	7
17	5	1	6	6	1	7
18	6	1	7	7	1	8
19	9	-	9	6	1	7
20	7	2	9	7	2	9
21	7	-	7	6	2	8
22	1	2	3	2	-	2
23	7	2	9	6	2	8
24	5	1	6	7	-	7
25	2	-	2	5	1	6
26	12	1	13	6	1	7
27	5	1	6	7	2	9
28	8	1	9	6	2	8
29	2	2	4	1	-	1
30	5	1	6	7	2	9
TOTAL	169	33	202	167	33	200

TONELAGEM DAS EMBARCAÇÕES ENTRADAS E SAÍDAS


3.008


DE JANEIRO A SETEMBRO



MOVIMENTO DE AERONAVES DE JANEIRO A SETEMBRO

3010





TONELAGEM DAS EMBARCAÇÕES ENTRADAS E SAÍDAS DE JANEIRO A SETEMBRO

MESES	ENTRADAS		SAÍDAS	
	NACIONAIS	ESTRANGEIRAS	NACIONAIS	ESTRANGEIRAS
SETEMBRO	220.266	421.158	215.867	429.573
AGOSTO	245.556	343.966	258.832	335.525
JULHO	255.003	355.694	250.756	362.485
JUNHO	214.223	367.516	233.521	359.596
MAIO	232.141	482.780	228.611	470.700
ABRIL	246.151	429.911	216.084	442.742
MARÇO	234.204	493.628	239.141	454.607
FEVEREIRO	211.680	412.868	205.079	387.804
JANEIRO	235.052	528.446	240.164	470.894

(GRÁFICO 3.008 - PÁGINA 137)

ENTRADA E SAÍDA DE AERONAVES NACIONAIS E ESTRANGEIRAS DE JANEIRO A SETEMBRO

MESES	ENTRADAS			SAÍDAS		
	NACIONAIS	ESTRANG.	TOTAL	NACIONAIS	ESTRANG.	TOTAL
SETEMBRO	169	33	202	167	33	200
AGOSTO	168	33	201	165	33	198
JULHO	147	33	180	147	32	179
JUNHO	132	33	165	131	31	162
MAIO	141	31	172	143	33	176
ABRIL	134	35	169	133	29	162
MARÇO	143	31	174	145	29	174
FEVEREIRO	114	29	143	108	28	136
JANEIRO	120	26	146	111	32	143

(GRÁFICO 3.010 - PÁGINA 137)

3124 - CORREIOS

31240 - TERRESTRE E MARÍTIMO

MOVIMENTO DE MALAS POSTAIS, NO MÊS DE SETEMBRO

ENTRADAS:

T E R R E S T R E				M A R Í T I M A					
S U L		I N T E R I O R		S U L		N O R T E		E X T E R I O R	
R I O	T R A N S.	R I O	T R A N S.	R I O	T R A N S.	R I O	T R A N S.	R I O	T R A N S.
2.476	1.581	35.315	6.098	177	187	1.935	2.812	2.199	1.505

SAÍDAS:

T E R R E S T R E				M A R Í T I M A					
R I O		R I O		R I O		R I O		R I O	
S U L	T R Â N S.	I N T E R.	T R Â N S.	S U L	T R Â N S.	N O R T E	T R Â N S.	E X T E R.	T R Â N S.
4.440	4.331	41.689	7.614	417	1.119	8.676	4.989	1.364	817

COLÍIS - POSTAUX:

R E C E B I D A S				E X P E D I D A S				
S U L	N O R T E	E X T E R I O R	I N T E R I O R	S U L	N O R T E	E X T E R I O R	I N T E R I O R	T R Â N S.
-	-	468	15	10	127	6	83	-

31241 - AÉREO

MOVIMENTO DE MALAS POSTAIS NO MÊS DE SETEMBRO:

ENTRADAS:

P R O O E D Ê N C I A

SUL	TRÂNSITO	NORTE	TRÂNSITO	INTERIOR	TRÂNSITO	EXTERIOR	TRÂNSITO
561	625	1.086	947	3.502	586	317	281

SAÍDAS:

D E S T I N O

SUL	TRÂNSITO	NORTE	TRÂNSITO	INTERIOR	TRÂNSITO	EXTERIOR	TRÂNSITO
548	372	1.182	640	816	424	379	509

3125 - TELÉGRAFOS

31250 - SERVIÇOS DO ESTADO

31251 - SERVIÇOS PARTICULARES

MOVIMENTO DO MÊS DE SETEMBRO:

E S P E C I F I C A Ç Ã O	SERVIÇO TRANSMITIDO		SERVIÇO RECEBIDO	
	TELEGRAMAS	PALAVRAS	TELEGRAMAS	PALAVRAS
SERVIÇO INTERIOR				
DEP. DOS CORREIOS E TELÉGRAFOS	126.346	2560.964	93.050	1.895.513
SERVIÇO INTERNACIONAL				
EMPRESAS PARTICULARES	14.457	341.068	14.933	381.970

ARTIGO	ESPECIFICAÇÃO	UNIDADE DE VENDA	DE
			MÍNIMA
ARROZ	AGULHA - AMARELÃO	60 QUILOS	82\$000
ARROZ	AGULHA - ESPECIAL BRILHADO	60 QUILOS	78\$000
ARROZ	AGULHA DE 1A.	60 QUILOS	64\$000
ARROZ	ESPECIAL	60 QUILOS	68\$000
ARROZ	DE 1A.	60 QUILOS	60\$000
ARROZ	DE 2A.	60 QUILOS	54\$000
ARROZ	DE 3A.	60 QUILOS	44\$000
ARROZ	JAPONÊS - ESPECIAL	60 QUILOS	47\$000
ARROZ	JAPONÊS DE 1A.	60 QUILOS	45\$000
ARROZ	JAPONÊS DE 2A.	60 QUILOS	42\$000
ARROZ	JAPONÊS DE 3A.	60 QUILOS	39\$000
ALFAFA	NACIONAL OU ESTRANGEIRA	QUILO	3480
ALHOS	NACIONAIS	CENTO	43500
ALHOS	ESTRANGEIROS	CENTO	93000
ALPISTE	NACIONAL	QUILO	13400
AMENDOIN	EM CASCA	25 QUILOS	243000
BACALHAU	ESPECIAL	58 QUILOS	-
BACALHAU	SUPERIOR	58 QUILOS	-
BACALHAU	ESCAMADO	58 QUILOS	235\$000
BANHA	PORTO ALEGRE	CAIXA	178\$000
BANHA	DE LAGUNA	CAIXA	180\$000
BANHA	DE ITAJAÍ	CAIXA	185\$000
BATATAS	DO INTERIOR	QUILO	1\$000
BATATAS	DO SUL	QUILO	\$800
CEBOLAS	NACIONAIS	CAIXA	102\$000

TICA DOS PREÇOS
 COMERCIAL DE CÉREAIS
 FACADO, NO MÊS DE SETEMBRO

7	DE 7 A 14		DE 14 A 21		DE 21 A 28	
MÁXIMA	MÍNIMA	MÁXIMA	MÍNIMA	MÁXIMA	MÍNIMA	MÁXIMA
90\$000	82\$000	90\$000	82\$000	90\$000	82\$000	90\$000
80\$000	78\$000	80\$000	78\$000	80\$000	78\$000	80\$000
65\$000	64\$000	65\$000	64\$000	65\$000	65\$000	67\$000
75\$000	68\$000	75\$000	68\$000	75\$000	70\$000	77\$000
64\$000	60\$000	64\$000	60\$000	64\$000	62\$000	65\$000
56\$000	54\$000	56\$000	54\$000	58\$000	56\$000	60\$000
48\$000	44\$000	48\$000	44\$000	48\$000	46\$000	50\$000
48\$000	47\$000	48\$000	49\$000	50\$000	50\$000	51\$000
46\$000	45\$000	46\$000	47\$000	48\$000	48\$000	49\$000
43\$000	42\$000	43\$000	45\$000	46\$000	46\$000	47\$000
40\$000	39\$000	40\$000	42\$000	43\$000	43\$000	44\$000
5\$500	5\$480	5\$500	5\$480	5\$500	5\$480	5\$500
5\$000	4\$500	5\$000	5\$000	7\$000	5\$000	7\$000
10\$000	9\$000	10\$000	-	-	-	-
1\$500	1\$400	1\$500	1\$450	1\$500	1\$450	1\$500
25\$000	24\$000	25\$000	24\$000	25\$000	24\$000	25\$000
430\$000	-	430\$000	-	430\$000	-	430\$000
400\$000	-	400\$000	-	400\$000	-	400\$000
240\$000	235\$000	240\$000	235\$000	240\$000	235\$000	240\$000
180\$000	178\$000	180\$000	178\$000	180\$000	178\$000	180\$000
182\$000	180\$000	182\$000	180\$000	182\$000	180\$000	182\$000
186\$000	185\$000	186\$000	185\$000	186\$000	185\$000	186\$000
1\$200	1\$000	1\$200	1\$000	1\$200	1\$000	1\$200
1\$200	5\$800	1\$200	5\$800	1\$200	5\$800	1\$200
108\$000	102\$000	108\$000	109\$000	110\$000	109\$000	110\$000

ARTIGO	ESPECIFICAÇÃO	UNIDADE DE	DE
		VENDA	MÍNIMA
FARINHA	DE MANDIOCA - ESPECIAL	50 QUILOS	230000
FARINHA	DE MANDIOCA - FINA	50 QUILOS	200000
FARINHA	DE MANDIOCA - ENTRE FINA	50 QUILOS	150500
FEIJÃO	PRETO - ESPECIAL	60 QUILOS	620000
FEIJÃO	PRETO - BOM	60 QUILOS	570000
FEIJÃO	BRANCO	60 QUILOS	700000
FEIJÃO	MANTEIGA	60 QUILOS	850000
FEIJÃO	MULATINHO	60 QUILOS	600000
FEIJÃO	FRADINHO - NACIONAL	60 QUILOS	500000
FUBÁ	MIMOSO	50 QUILOS	250000
LOMBO	DE PORCO SALGADO (MINAS)	QUILO	20800
LOMBO	DE PORCO SALGADO (SUL)	QUILO	20600
MANTEIGA	DO INTERIOR	QUILO	90500
MILHO	CATETE - VERMELHO	60 QUILOS	240000
MILHO	CATETE - AMARELO	60 QUILOS	200000
MILHO	CATETE - MESCLADO	60 QUILOS	180000
POLVILHO	DO NORTE	QUILO	0600
POLVILHO	DO SUL	QUILO	0600
TAPIOCA		QUILO	10000
TOUCINHO	MINEIRO	QUILO	20300
TOUCINHO	PAULISTA	QUILO	20500
TOUCINHO	FUMEIRO	QUILO	30200
MANTAS	PURAS - NACIONAIS	QUILO	30700
PATOS E MANTAS	MINEIRAS	QUILO	30600
PATOS E MANTAS	SUL	QUILO	30700

7	DE 7 A 14		DE 14 A 21		DE 21 A 28	
MÁXIMA	MÍNIMA	MÁXIMA	MÍNIMA	MÁXIMA	MÍNIMA	MÁXIMA
240000	230000	240000	230000	240000	230000	240000
210000	200000	210000	200000	210000	200000	210000
160000	150500	160000	150500	160000	150500	160000
640000	620000	640000	650000	670000	680000	700000
580000	570000	580000	620000	640000	650000	660000
750000	700000	750000	750000	780000	750000	900000
860000	850000	860000	870000	900000	930000	950000
650000	600000	650000	600000	650000	600000	650000
700000	500000	700000	500000	700000	700000	750000
260000	250000	260000	250000	260000	250000	260000
30000	20800	30000	20800	30000	20800	30000
20800	20600	20800	20600	20800	20700	20800
100000	90500	100000	90800	100200	100200	100500
250000	240000	250000	240000	250000	240000	250000
210000	200000	210000	200000	210000	200000	210000
190000	180000	190000	180000	190000	180000	190000
0650	0600	0650	0650	0660	0650	0660
0650	0600	0650	0630	0650	0630	0650
10100	10000	10100	10000	10100	10000	10100
20400	20300	20400	20400	20500	20400	20500
20600	20500	20600	20700	20800	20700	20800
30300	30200	30300	30200	30300	30200	30300
30800	30700	30800	30800	30900	-	30900
30700	30600	30700	30600	30800	30700	30900
30800	30700	30800	30700	30800	30800	30900

31410 - COTAÇÃO DO ALGODÃO
MOVIMENTO DO MÊS DE SETEMBRO

DIA	T I P O		
	SERIDÓ	SERTÕES	CEARÁ
2 A 3	43\$500	40\$000	NOMINAL
5 A 24	37\$500	32\$500	NOMINAL
25 A 30	37\$500	NOMINAL	NOMINAL

NOTA:- NOS DIAS ABAIXO DISCRIMINADOS, HOUVE COTAÇÃO EXTRA:
DIA 5 - PAULISTA 33\$500 - MATAS - NOMINAL
DIA 18 - TIPO PAULISTA ACUSOU MELHORIA DE RS. 1\$000
DIA 25 - PAULISTA 36\$500 - MATAS - NOMINAL

31411 - COTAÇÃO DO AÇÚCAR

DIA	T I P O			
	CRISTAL	DEMERAPA	MASCAVO	MASCAVINHO
2 A 30	NOMINAL	51\$000	39\$000	NOMINAL

313 - ESTATÍSTICA DO COMÉRCIO
3130 - COMÉRCIO DE EXPORTAÇÃO
3131 - COMÉRCIO DE IMPORTAÇÃO

MOVIMENTO DO CHARQUE NA PRAÇA DO RIO DE JANEIRO, NO MÊS DE SETEMBRO

ENTRADA		SAÍDA	
PROCEDÊNCIA	FARDOS	DESTINO	FARDOS
RIO GRANDE	6.057	RIO - CONSUMO	13.413
GOIAZ	2.603	BAÍA	1.004
MINAS GERAIS	8.660	RECIFE	2.245
SÃO PAULO	2.347	OUTROS PORTOS	2.200
ESTADO DO RIO	795		
TOTAL	20.462	TOTAL	18.862

31310 - IMPORTAÇÃO DOS ESTADOS

MOVIMENTO DE ENTRADA DE GÊNEROS NA PRAÇA DO RIO DE JANEIRO NO
MÊS DE SETEMBRO:

ESPECIFICAÇÃO	UNIDA DE	QUANTI- DADE	ESPECIFICAÇÃO	UNIDA DE	QUANTI- DADE
DO NORTE E-SUL:			P/E.F. LEOPOLDINA		
ALFAFA	SACO	8.216	AMENDOIM	SACO	117
ALPISTE	SACO	1.508	ARROZ	SACO	1.200
AMENDOIM	SACO	1.579	FARINHA	SACO	883
ARROZ	SACO	108.162	FEIJÃO	SACO	27.253
BANHA	CAIXA	37.493	MANTEIGA	QUILO	19.374
BATATAS	SACO	44.610	MILHO	SACO	7.384
CARNE	VOL.	4.703	POLVILHO	SACO	72
CEBOLAS	CAIXA	5.450	PELA E.F.C. BRASIL		
CEVADA	SACO	2.650	AMENDOIM	SACO	850
FARINHA	SACO	44.127	ARROZ	SACO	12.082
FEIJÃO	SACO	48.745	BANHA	CAIXA	12
LINGUAS	CAIXA	2	BATATAS	SACO	35.191
MANTEIGA	LATA	411	FARINHA	SACO	35.133
MATE	BAR.	950	FEIJÃO	SACO	13.272
MILHO	SACO	750	MANTEIGA	LATA	3.850
POLVILHO	SACO	4.942	MILHO	SACO	28.271
TAPIOCA	SACO	528	POLVILHO	SACO	15
TOUCINHO	VOL.	2.935	TOUCINHO	VOL.	6
VINHO	BARRIL	3.519			-
XARQUE	FARDO	5.440			-

31311 - IMPORTAÇÃO DO EXTERIOR

ENTRADA DE GÊNEROS NA PRAÇA DO RIO DE JANEIRO, PROCEDENTES DO
EXTERIOR.

ESPECIFI- CAÇÃO	UNIDADE	QUANTIDADE	ESPECIFICA- ÇÃO	UNIDADE	QUANTIDADE
CEVADA	VOL.	2.650	C. DE BICO	SACO	30
ERVILHA	SACO	515	-	-	-

316 - ESTATÍSTICA DO CONSUMO

3161 - LEITE

CONSUMO DO LEITE NO DISTRITO FEDERAL

MÊS	CONSUMO (LITROS)	MÉDIA DIÁRIA
SETEMBRO	5.659.681	188.656
AGOSTO	6.183.614	199.471
JULHO	6.348.810	204.800
JUNHO	6.158.156	205.271
SETEMBRO DE 1939	6.051.311	201.710

31666 - ENERGIA ELÉTRICA E GÁS

MOVIMENTO NO MÊS DE SETEMBRO

I) CONSUMO DE FORÇA

MEDIDORES DE FORÇA	CONSUMO PARTICULAR	TRANSPORTE	TOTAL DE K.W. CONSUMIDOS
10.622	24.248.357	9.680.332	33.928.689

II) CONSUMO DE ENERGIA ELÉTRICA

MEDIDORES DE LUZ	CONSUMO PARTICULAR	ILUMINAÇÃO PÚBLICA			TOTAL
		LÂMPADAS	VELAS COR-RESPONDENTES	TOTAL DE K.W. CONSUMIDOS	
232.623	11.984.403	30.116	9.346.685	4.119.881	16.104.28

III) CONSUMO DE GÁS

MEDIDORES	M ³ CONSUMIDOS	MÉDIA DIÁRIA (M ³).
97.095	11.194.743	373.158

1 - ESTATÍSTICA DA PRODUÇÃO INDUSTRIAL
 114 - INDÚSTRIA DA PESCA

MOVIMENTO DA VENDA DO PESCADO NO ENTREPOSTO FEDERAL DA PESCA, NO MÊS
 DE SETEMBRO:

ESPÉCIE	QUILOS	IMPORTÂNCIA
SARDINHA VERDADEIRA - GRANDE	421.737	233:597\$600
CORVINA CONGELADA (R.G.S.)	165.900	213:981\$000
BADEJO DE ALTO MAR	55.290	196:359\$000
GAROUPA DE 2A.	67.230	167:548\$000
CAMARÃO ROSA - MÉDIO	26.946	126:994\$500
NAMORADO	28.270	114:873\$500
CAMARÃO VERDADEIRO - GRANDE	9.004	94:852\$400
SIOBA	27.440	91:550\$000
XERELETE	58.696	84:154\$500
BATATA	27.817	75:324\$500
CORVINA - GRANDE	34.355	72:612\$600
CAMARÃO LIXO - MÉDIO	13.668	70:937\$600
GALO	64.186	60:326\$000
PESCADINHA	11.160	59:687\$900
CAMARÃO VERDADEIRO - MÉDIO	7.394	54:560\$600
ENCHOVA	13.955	44:810\$800
PESCADINHA DE ALTO MAR	11.250	37:490\$000
CHERNE	9.888	36:689\$000
PARGO	10.993	33:622\$500
CAÇÃO	20.224	32:203\$300
PALOMBETA	54.328	25:547\$000
VERMELHO	6.426	22:447\$500
PESCADA AMARELA	4.507	19:506\$200
SARDINHA LAGE	45.847	16:754\$700
TAINHA	4.423	15:985\$400
CARAPICÚ	24.099	15:415\$800
ROBALO	2.315	14:861\$000
CAMARÃO VERDADEIRO - PEQUENO	2.627	14:812\$600
BONITO	15.322	14:654\$500
MISTURA	12.831	13:697\$000
PESCADA CAMBUCÚ	2.077	11:050\$000
CAMARÃO LIXO - GRANDE	1.235	10:082\$400
SOROROCA	2.549	9:730\$200

ESPÉCIE	QUILOS	IMPORTÂNCIA
OLHETE	2.728	9:604\$600
SARDINHA VERDADEIRA - PEQUENA	13.133	9:593\$000
PARATÍ	2.995	9:154\$300
LINGUADO	1.627	8:927\$700
BADEJETE	1.505	8:888\$500
GOETE	3.236	8:837\$000
LULA	1.371	7:611\$100
MERO	2.526	7:391\$200
CHICHARRO	5.130	6:609\$000
RONCADOR	5.312	6:297\$000
GAROUPA DE 1A.	1.507	6:155\$700
CORCOROCA	3.516	5:899\$800
CAMARÃO ROSA - PEQUENO	1.641	5:724\$000
MUZUNDÚ	5.053	5:042\$900
BAGRE	4.820	4:992\$500
MARISCO	5.530	4:445\$000
CANHANHA	1.936	4:174\$300
CANGOÁ	3.920	3:920\$000
CHARÉU	1.855	3:792\$000
MANJUBA	1.458	2:816\$000
CAMARÃO LIXO - PEQUENO	.610	2:741\$500
PIRAÚNA	1.776	2:688\$100
CORVINA - MÉDIA	1.800	2:532\$000
ESPADA	2.036	2:421\$000
SARDINHA BOCA TORTA	11.620	2:394\$000
BADEJO	480	2:340\$900
TAINHA CONGELADA (R. G. S.)	700	2:254\$000
ARRAIA	3.535	2:196\$500
PESCADINHA BICUDA	1.146	2:078\$200
SERRA	1.533	1:953\$000
OVEVA	1.080	1:836\$000
MICHOLE	341	1:786\$600
SIRÍ	1.579	1:559\$500
DOURADO	437	1:275\$000
CASTANHA	1.400	1:260\$000
CARATINGA	1.060	1:117\$000
OLHO DE BOI	480	1:107\$500
PAMPO	379	953\$000
MEXILHÃO	3.850	895\$000

ESPÉCIE	QUILOS	IMPORTÂNCIA
BIJUPIRÁ	254	843\$600
LAGOSTA	41	840\$000
GUAIBIRA	1.493	833\$000
FARNANGALHO	1.550	742\$000
ENXADA	353	555\$500
GAROPETA	104	507\$000
OSTRA	460	500\$000
MARIMBÁ	249	438\$000
PREGEREBA	143	424\$700
ACARÁ	333	336\$000
PIRAGICA	195	300\$000
CAVALA	61	258\$500
CANGULO	190	220\$000
TRAIÁ	132	214\$500
POLVO	24	197\$000
TARTARUGA	160	176\$000
CARANHO	41	143\$500
CABRINHA	185	132\$000
UBARANA	67	73\$000
PAPATERRA	45	64\$500
JAGURIÇÁ	42	49\$500
CARAPEBA	28	48\$000
MOREIA	26	24\$600
TRILHA	2	6\$000
T O T A L	1.376.808	2.279.910\$900

3112 - INDÚSTRIA QUÍMICA E FARMACÉUTICA
 PRODUTOS LICENCIADOS PELA FISCALIZAÇÃO DO E. PROFISSIONAL

MESES	DROGAS	INJETÁVEIS	TOTAL
SETEMBRO	89	37	126
AGOSTO	84	63	147
JULHO	87	40	127
JUNHO	101	34	135

3115. - PROPRIEDADE INDUSTRIAL

MOVIMENTO DO DEPARTAMENTO NACIONAL DA PROPRIEDADE INDUSTRIAL, NO MÊS DE SETEMBRO:

DESPACHOS PROFERIDOS:-

REFERÊNCIA	DEFERIDOS	INDEFERIDOS	REJEITADOS
PREVILÉGIO DE INVENÇÃO	61	24	10
MODELOS DE UTILIDADE	19	8	3
MODELOS INDUSTRIAIS	6	1	-
MELHORAMENTOS	3	-	-
GARANTIA DE PRIORIDADE	2	-	-
REGISTROS DE MARCAS	217	86	-
TÍTULOS DE ESTABELECIMENTO	47	4	-
NOMES COMERCIAIS	11	-	-
INSIGNIA	5	-	-
EMBLEMAS	1	1	-
TRANSFERÊNCIA DE PATENTES	1	-	-
TRANSFERÊNCIA DE MODELO DE UTILIDADE	1	-	-
TRANSFERÊNCIA DE MARCAS	70	2	-
TRANSF. DE TÍTULO DE ESTABELECIMENTO	1	-	-
CADUCIDADE DE MARCA NACIONAL	1	1	-
CADUCIDADE DE MARCA INTERNACIONAL	8	3	-

OUTRAS OCORRÊNCIAS:

REFERÊNCIA	QUAN- TIDADE	REFERÊNCIA	QUAN- TIDADE
ARQUIV. DE PROC. DE PATENTE	1	CONTRATO DE EXPLOR. DE PAT.	2
ARQUIV. DE PROC. DE MARCA	62	MODIFICAÇÃO DE FIRMA	9
DESISTÊNCIA DE MARCA	1	PRORROGAÇÃO DE PRAZO	9
DESIST. DE TÍTULO DE ESTAB.	1	EXIGÊNCIAS	130
DESIST. DE ARQ. DE PROCESSO	8	DESPACHOS DIVERSOS	107
REST. DE PROC. DE PRIVILEGIO	3	OFÍCIOS EXPEDIDOS	43
RECONSIDERAÇÃO DE DESPACHO	4	RECURSOS INTERPOSTOS	60

SEQÜÊNCIA DE PATENTES:

REFERÊNCIA	QUAN- TIDADE	REFERÊNCIA	QUAN- TIDADE
CARTAS-PATENTES EXPEDIDAS	73	CERTIDÕES DIVERSAS	51
TERMOS DE DEPÓS. DE PATENTE	170	TRANSFERÊNCIAS ANOTADAS	6
TERMOS DE DEPÓS. GAR. PRIOR.	1	COPIAS FOTOSTÁTICAS	177

RELAÇÃO DE MARCAS :

REFERÊNCIA	QUAN- TIDADE	REFERÊNCIA	QUAN- TIDADE
CERTIFICADOS EXPÉDIDOS	270	TRANSFERÊNCIAS ANOTADAS	92
TERMS DE DEPÓS. DE MARCAS	605		
CERTIDÕES DE DEPÓSITO	141	MODIFICAÇÕES DE FIRMAS	14

ARQUIVO :

REFERÊNCIA	QUAN- TIDADE	REFERÊNCIA	QUAN- TIDADE
CERTIDÕES DIVERSAS	105	CÓPIAS FOTOSTÁTICAS	53

RENDAS DIVERSAS :

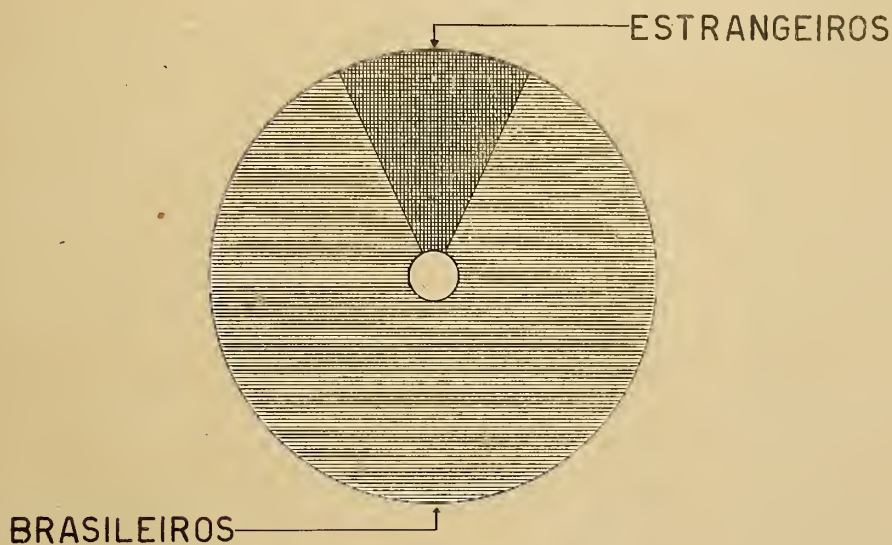
ESPECIFICAÇÃO	IMPORTÂNCIA
RENDA DO PROTOCOLO GERAL.	20:657\$600
EMOLUMENTOS	9:233\$000
RENDA TOTAL DO DEPARTAMENTO	214:154\$900
RENDA DO MÊS ANTERIOR	211:522\$100
T O T A L	455:567\$600

32 - ESTATÍSTICA SANITÁRIA
 320 - ESTATÍSTICA DA ASSISTÊNCIA MÉDICO - CIRÚRGICA
 3200 - HOSPITAIS E CASAS DE SAÚDE
 32000 - MOVIMENTO DE DOENTES HOSPITALIZADOS
 MOVIMENTO NO MÊS DE SETEMBRO

ESPECIFICAÇÃO	EXIS- TIAM	ENTRA- RAM	S A I R A M		EXISTEM
			ALTAS	MORTES	
HOSPITAL CENTRAL DO EXÉRCITO	723	648	747	7	617
HOSPITAL CENTRAL DA MARINHA	258	313	301	4	266
HOSPITAL DOS LAZAROS (FR. ANTÔN.)	120	-	2	-	118
HOSPITAL SÃO SEBASTIAO	636	284	173	125	622
HOSPITAL DA PENITÊNCIA	296	162	172	5	281
CASA DE SAÚDE SÃO JOSE	61	121	113	6	63
SOC. ESPANHOLA DE BENEFICÊNCIA	38	89	92	3	32
HOSPITAL N. SENHORA DO SOCORRO	79	44	38	5	80
HOSPITAL SANTA CASA DA MISER.	593	553	532	34	580
R. B. SOC. PORT. DE BENEFICÊNCIA	385	241	211	11	404
MATERNIDADE ESCOLA	64	234	209	8	81
HOSP. V. O. 3.ª N. S. MONTE CO. CARMO	170	92	75	6	181
HOSPITAL N. SENHORA DAS DORES	144	18	2	11	149
HOSPITAL N. SENHORA DA SAÚDE	241	102	89	24	230
HOSPITAL HANEMANIANO	77	150	148	7	72
HOSPITAL DOS ESTRANGEIROS	22	51	45	1	27
COLÔNIA "GUSTAVO RIEDEL"	561	27	8	3	577
MATERNIDADE S. CRISTÓVÃO	28	-	28	-	-
CASA DE SAÚDE "DR. ABILIO"	39	1	4	-	36
CASA DE SAÚDE "DR. EIRAS"	168	36	37	2	165
CASA DE SANTA INÊS	60	25	25	-	60
HOSPITAL EVANGÉLICO	72	69	63	5	73
HOSPITAL SÃO ZACARIAS	91	25	28	7	81
S. A. C. SAÚDE DA GAVEA	85	23	23	2	83
HOSPITAL ALEMÃO	67	111	107	6	65
CASA DO POBRE N. S. COPACABANA	1.979	111	76	2	2.012
SANATORIO RIO COMPRIDO	17	27	26	1	17
HOSPITAL PSIQUIÁTRICO	1.880	218	191	49	1.858
INST. MED. CIR. GETULIO SANTOS	103	173	173	7	96
HOSPITAL TORRES HOMEM	141	21	10	12	140
CASA DE SAÚDE E MAT. MADUREIRA	23	70	72	-	21
SOC. BEN. SENHORAS ALEMAES	14	39	43	-	10
SANATORIO RIO DE JANEIRO	61	6	7	-	60
HOSP. V. O. 3.ª MIN. S. FCO. PAULA	94	39	26	6	101
HOSP. POL. MILITAR D. FEDERAL	136	217	233	3	117
ASS. MED. CIR. EMPREG. MUNICIPAIS	79	147	133	8	85
CASA DE SAÚDE "DR. PEDRO ERNESTO"	97	171	152	10	106
CASA DE SAÚDE E MAT. S. PAULO	15	25	29	2	9
HOSPITAL BOTAFOGO (POLICLINICA)	44	169	146	1	66
HOSPITAL ESTAGIO DE SA	347	204	205	13	333
SANATORIO HENRIQUE ROXO	38	4	9	-	33
HOSP. S. J. BATISTA DA LAGOA	109	95	91	4	109
CASA DAS MAEZINHAS	16	18	-	-	34
T O T A L	10.271	5.173	4.894	400	10.150

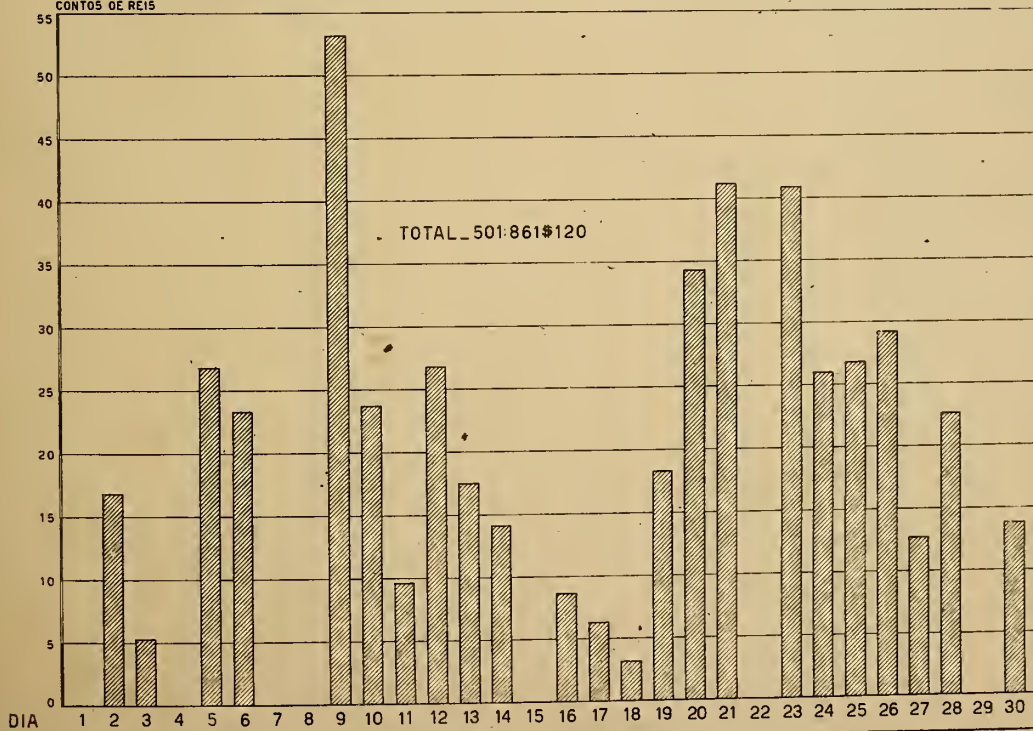
MOVIMENTO DE DOENTES HOSPITALIZADOS

EM SETEMBRO



TITULOS PROTESTADOS NO MÊS DE SETEMBRO

CONTOS DE RÉIS



DOENTES HOSPITALIZADOS, SEGUNDO A NACIONALIDADE

ESPECIFICAÇÃO	BRASILEIRA	ESTRANGERA	IGNORADA	TOTAL
HOSPITAL CENTRAL DO EXÉRCITO	617	-	-	617
HOSPITAL CENTRAL DA MARINHA	266	-	-	266
HOSPITAL DOS LAZAROS (FREI ANTÔNIO)	94	24	-	118
HOSPITAL SÃO SEBASTIAO	582	40	-	622
HOSPITAL DA PENITENCIA	197	84	-	281
CASA DE SAUDE SÃO JOSÉ	56	7	-	63
SOC. ESPANHOLA DE BENEFICENCIA	19	13	-	32
HOSPITAL N. SENHORA DO SOCORRO	47	33	-	80
HOSPITAL SANTA CASA DA MISERICORDIA	528	52	-	580
R. B. SOC. PORT. DE BENEFICENCIA	76	328	-	404
MATERNIDADE ESCOLA	68	13	-	81
HOSPITAL V.O.3A. N.S. MONTE DO CARMO	110	71	-	181
HOSPITAL N. SENHORA DAS DORES	145	4	-	149
HOSPITAL N. SENHORA DA SAUDE	157	73	-	230
HOSPITAL HANEMANIANO	58	14	-	72
HOSPITAL DOS ESTRANGEIROS	5	22	-	27
COLÔNIA " GUSTAVO RIEDEL "	501	69	7	577
CASA DE SAUDE " DR. ABILIO "	31	5	-	36
CASA DE SAUDE " DR. EIRAS "	130	35	-	165
CASA DE SANTA INÊS	60	-	-	60
HOSPITAL EVANGÉLICO	53	20	-	73
HOSPITAL SÃO ZACARIAS	81	-	-	81
S. A. C. SAUDE DA GAVEA	67	16	-	83
HOSPITAL ALEMAO	31	34	-	65
CASA DO POBRE N. S. COPACABANA	1.992	20	-	2.012
SANATORIO RIO COMPRIDO	14	3	-	17
HOSPITAL PSIQUIÁTRICO	1.553	305	-	1.858
INST. MED. CIR. GETULIO SANTOS	78	18	-	96
HOSPITAL TORRES HOMEM	134	6	-	140
CASA SAUDE E MAT. DE MADUREIRA	21	-	-	21
SOC. BEN. SENHORAS ALEMAES	9	1	-	10
SANATORIO RIO DE JANEIRO	50	10	-	60
HOSP. V.O.3A. MIN. S. FCO. DE PAULA	74	27	-	101
HOSP. DA POL. MILITAR DO D. FEDERAL	117	-	-	117
ASS. MED. CIR. EMPREGADOS MUNICIPAIS	83	2	-	85
CASA DE SAUDE "DR. PEDRO ERNESTO"	86	20	-	106
CASA DE SAUDE E MAT. SÃO PAULO	9	-	-	9
HOSPITAL BOTAFOGO (POLICLINICA)	66	-	-	66
HOSPITAL ESTACIO DE SA	284	49	-	333
SANATORIO HENRIQUE ROXO	32	1	-	33
HOSP. S. J. BÁTISTA DA LAGOA	109	-	-	109
CASA DAS MAEZINHAS	34	-	-	34
T O T A L	8.724	1.419	7	10.150

3201 - AMBULATÓRIOS
MOVIMENTO NO MÊS DE SETEMBRO

AMBULATÓRIOS	MATRICULADOS				CON- SUL- TAS	OP. E CURA- TIVOS	INJE- ÇÕES	EX. DE LABO RAT.	NACIONALIDADE		
	H	M	C	T					BRAS.	ESTR.	TOTAL
PCL. DE BOTAFOGO	143	352	207	702	3.390	1.617	1.118	293	650	52	702
H.S.J. BAT. LAGOA	-	-	-	-	1.943	404	840	500	1.943	-	1.943
H.S. SEBASTIÃO	53	41	10	104	192	-	221	2.422	82	22	104
R.B.S. PORT. BEN.	-	-	-	-	5.601	6.475	8.606	752	253	499	752
H.N.S. DORES	102	393	271	766	3.209	551	387	95	729	37	766
H.N.S. SOCORRO	113	268	269	650	3.667	1.972	1.078	180	615	35	650
H.N.S. DA SAUDE	68	160	154	382	1.528	852	841	531	1.497	31	1.528
PRÓ. MATRE	-	331	-	331	392	351	220	308	281	22	308
H.S. ZACARIAS	-	-	-	-	-	-	-	235	-	-	-
C.P.N.S. COPAC.	179	1.178	655	2.012	536	470	434	52	1.992	20	2.012
H.A. BERNARDES	-	-	865	863	3.535	116	531	-	-	-	-
POL. COPACABANA	49	159	43	241	2.886	582	-	46	-	-	1.286
MAT.S. CRISTÓV.	-	86	59	145	1.049	126	104	330	643	-	643

321 - ESTATÍSTICA DA PROFILAXIA

3210 - CAMPANHAS SANITÁRIAS

32100 - SERVIÇO DA PESTE

TRABALHOS REALIZADOS PELA INSPETORIA DE SERVIÇOS ESPECIAIS, DURANTE O MÊS DE SETEMBRO:

REFERÊNCIA	QUANTIDADE	TOTAL
1 - RATOEIRAS ARMADAS:		
A) GUILHOTINAS	62.009	
B) MALETAS	10.684	72.693
2 - RATOS CAPTURADOS EM RATOEIRAS:		
A) EM GUILHOTINAS	4.987	
B) EM MALETAS	228	5.215
3 - RATOS MORTOS A PAU	112	112
4 - RATOS ENCONTRADOS MORTOS:		
A) ONDE HOUE VENENO	-	
B) ONDE NÃO HOUE VENENO	2	2
5 - TOTAL DE RATOS APANHADOS - ITENS 2,3 e 4	-	5.329
6 - DOSES DE VENENO DISTRIBUÍDAS	400	400
DESPULIZAÇÕES PROCEDIDAS	3	3
EXPURGOS EFETUADOS	13	13

E S P E C I F I C A Ç Ã O

QUANTIDADE

A) LARVAS

LUGARES PESQUIZADOS	192.636
LUGARES COM LARVAS	3.967
LUGARES COM LARVAS GRANDES OU NINFAS	1.195
ANOFELÍNEOS CRIADOS	673
ANOFELÍNEOS IDENTIFICADOS	395

B) ALADOS

INSPEÇÕES DOMICILIARES	648
CASAS COM ANOFELÍNEOS	22
ANOFELÍNEOS CAPTURADOS	182
ANOFELÍNEOS IDENTIFICADOS	160
INSPEÇÕES EXTRA-DOMICILIARES	37
COM RESULTADO POSITIVO	8
COM RESULTADO NEGATIVO	29
ANOFELÍNEOS CAPTURADOS	44
ANOFELÍNEOS IDENTIFICADOS	34

C) CASOS DE FEBRE

CASOS REGISTRADOS	285
INFECÇÕES PRIMÁRIAS	19
RECAÍDAS	258
REINFECÇÕES	8
CASAS VISITADAS	57.518
CASAS COM DOENTES DE MALÁRIA	246
VISITAS DOMICILIARES	73.896

D) EXAMES DE LABORATÓRIO

PREPARAÇÕES DE SANGUE	1.432
PREPARAÇÕES EXAMINADAS	1.432
EXAMES POSITIVOS	285

E S P E C I F I C A Ç Ã O	QUANTIDADE
A) PROFILAXIA QUÍMICA	
PESSOAS MEDICADAS	510
NÚMERO DE MEDICAÇÕES	7.825
NO POSTO	295
NO DOMICÍLIO	7.530
VISITAS DOMICILIARES	16.378
CONSUMO DE MEDICAMENTOS:	
ATENEBRINA (COMPRIMIDO)	2.878
PLASMOQUINA (COMPRIMIDO)	2.290
QUININO (COMPRIMIDO)	7.898
B) LARVICIDAS	
PEIXES COLOCADOS	13.619
MATERIAL GASTO:	
VERDE PARIS (QUILO)	57,280
ÓLEO MINERAL (LITRO)	2.737,160
C) EXPURGOS	
HABITAÇÕES EXPURGADAS	38
NÚMERO DE EXPURGOS REALIZADOS	38
MATERIAL GASTO:	
ENXOFRE (QUILO)	164
D) TRABALHOS DE HIDROGRAFIA	
PREPARAÇÕES DE CURSOS D'ÁGUA	7.112 M
LIMPEZA DE CURSOS D'ÁGUA	6.679 M
VALÕES CONSTRUIDOS	628 M
RECONSTRUÇÕES DE VALÕES	1.674 M
LIMPEZA DE VALÕES	21.628 M
VALAS CONSTRUIDAS	2.845 M
RECONSTRUÇÕES DE VALAS	21.790 M
LIMPEZA DE VALAS	178.196 M
RECONSTRUÇÕES DE VALETAS	107 M
LIMPEZA DE VALETAS	113.182 M ²
ROÇAGEM	119.658 M ²
ATERRO	783 M ³
E) OUTROS TRABALHOS	
PLANTAS CONFECCIONADAS	9
CÓPIAS DE PLANTAS	12

32102 - SERVIÇO DE PROFILAXIA DA LEPROSA E DAS DOENÇAS VENÉREAS

MOVIMENTO DA FUNDAÇÃO GAFFRÉE GUINLE

MATRÍCULAS EFETUADAS NO MÊS DE SETEMBRO, SEGUNDO AS DOENÇAS E O SEXO.

DOENÇAS	HOMENS	MULHERES	OPIANÇAS	TOTAL
SÍFILIS	360	313	52	725
GONORRÉIA	382	136	5	523
CHANCRO VENÉREO	184	1	-	185
DOENÇAS DE N. FAVRE	20	-	-	20
TOTAL	946	450	57	1.453

EXAMES DE LABORATÓRIO

REFERÊNCIA	POSITIVO	NEGATIVO	DUVIDOSO	TOTAL
SÍFILIS	40	192	-	232
GONORRÉIA	70	261	-	331
CHANCRO VENÉREO	105	127	-	232
REAÇÕES DE WASSERMANN	631	2.109	59	2.799
EXAMES DE URINA	3.425	-	-	3.425
EXAMES DE LIQUOR	247	-	-	247
TOTAL	4.518	2.689	59	7.266

3211 - CEMITÉRIOS

32111 - CEMITÉRIOS PÚBLICOS

MOVIMENTO SEGUNDO A IDADE E NACIONALIDADE DURANTE O MÊS DE SETEMBRO

CEMITÉRIOS	ADULTOS		CRIANÇAS		NACIONALIDADE			TOTAL
	M	F	M	F	BRAS.	EXTR.	IGN.	
SÃO JOÃO BATISTA	121	131	54	41	265	77	5	347
SÃO FRANCISCO XAVIER	370	252	127	82	671	152	8	831
SÃO FRANC. XAVIER (GRAT.)	95	53	186	123	447	8	2	457

32112 - CEMITÉRIOS PARTICULARES

CEMITÉRIOS	INHUMAÇÕES	EXUMAÇÕES
DA V. E ARQUIEPISCOPAL ORDEM 3A.		
DE N. S. DO MONTE DO CARMO	9	10
DA GAMBÔA	-	-
SÃO FRANCISCO DE PAULA	9	6

3 - ESTATÍSTICA CULTURAL

333 - MUSEUS

3330 - MUSEU NACIONAL

3331 - MUSEU NACIONAL DE BELAS ARTES

MOVIMENTO DE VISITANTES NO MÊS DE SETEMBRO

M Ê S		V I S I T A N T E S	
DIA	SEMANA	MUSEU NACIONAL	MUSEU N. B. ARTES
1	DOMINGO	2.983	1.130
2	SEGUNDA FEIRA	-	780
3	TERÇA FEIRA	390	730
4	QUARTA FEIRA	-	790
5	QUINTA FEIRA	151	630
6	SEXTA FEIRA	399	610
7	SABADO	-	590
8	DOMINGO	3.705	580
9	SEGUNDA FEIRA	-	570
10	TERÇA FEIRA	255	560
11	QUARTA FEIRA	320	560
12	QUINTA FEIRA	228	590
13	SEXTA FEIRA	476	580
14	SABADO	111	500
15	DOMINGO	3.015	530
16	SEGUNDA FEIRA	-	520
17	TERÇA FEIRA	237	430
18	QUARTA FEIRA	263	490
19	QUINTA FEIRA	493	480
20	SEXTA FEIRA	397	450
21	SABADO	139	440
22	DOMINGO	2.891	450
23	SEGUNDA FEIRA	-	420
24	TERÇA FEIRA	50	470
25	QUARTA FEIRA	82	450
26	QUINTA FEIRA	149	430
27	SEXTA FEIRA	196	200
28	SABADO	151	220
29	DOMINGO	2.693	250
30	SEGUNDA FEIRA	-	250
T O T A L		20.077	15.680

MOVIMENTO DE LEITURA E CONSUL

ESPECIFICAÇÃO	NACIONAL DO RIO JANEIRO	INSTITUTO DE EDUCAÇÃO	ESC. NAC. DE ENGE- NHARIA	FAÇ. NAC. DE DIREITO
O B R A S				
OBRAS GERAIS	18.509	138	2	31
FILOSOFIA	581	25	-	8
SOCIOLOGIA	1.247	33	11	1.012
CIÊNCIAS PURAS	1.527	63	222	-
CIÊNCIAS APLICADAS	696	5	86	-
BELAS ARTES	162	8	4	-
LITERATURA	1.916	2.347	-	-
GEOGRAFIA E HISTÓRIA	3.871	55	-	3
FILOLOGIA	748	91	-	-
RELIGIÃO	191	1	-	-
I D I O M A S				
PORTUGUÊS	27.119	2.647	93	1.054
FRANCÊS	1.497	11	180	-
ESPAANHOL	287	25	31	-
ITALIANO	145	-	11	-
INGLÊS	252	72	16	-
ALEMÃO	97	-	5	-
LATIM	50	-	-	-
OUTRAS LÍNGUAS	1	-	-	-
NÚMERO DE LEITORES	5.006	2.766	325	583
NÚMERO DE VOLUMES	-	2.766	336	1.054

REAL GA IN. PORT. E LEIT.	SERV. ES TAT. DA PRODUÇ.	D.A.S.P.	CASA RUI BAR BOSA	OBSEVA TÓRIO NA CIONAL	FEDERA- ÇÃO ES- PÍRITA	CASA DE CORREÇÃO	SOC. GEO. DO RIO JANEIRO	TOTAL
334	25	744	1	6	29	-	77	19.896
39	-	-	2	-	107	-	11	733
35	65	1.310	18	-	11	-	-	3.742
36	20	25	-	27	19	-	-	1.939
36	-	-	-	24	4	-	-	851
42	-	-	-	-	-	-	-	216
357	-	-	11	-	25	467	-	5.123
103	-	-	1	8	5	-	112	4.158
34	20	-	4	-	1	-	-	898
31	-	-	-	-	67	57	-	347
977	90	796	17	4	241	503	135	33.676
44	20	115	11	23	27	11	31	1.970
7	14	73	3	3	-	1	16	460
4	-	20	-	3	-	-	6	189
8	16	384	1	24	-	-	3	776
1	-	6	-	8	-	9	6	132
5	-	-	5	-	-	-	-	60
1	-	-	-	-	-	-	3	5
970	70	-	34	56	257	524	184	10.775
1.103	140	-	48	68	273	524	215	6.527

DIA	AGR. DE PE TIÇÃO E AGRA VOS	APEL. OI- VEIS	REC. EX- TRA- ORD.	HA- BEAS COR- PUS	PET. DE H. COR- PUS	CART. TES- TEMU NHAV.	AÇÃO RES- OISO RIA	REC. DE H. COR- PUS	REC. LIQ. SEN- TENÇ.	RE- CLA- MA- ÇÃO	CONF. JU- RIS- DIÇ.	REV. CRI- MI- NAL	TOTAL
1A. TURMA													
5	6	2	5	-	-	-	-	-	1	-	-	-	14
12	2	1	6	-	-	-	-	-	-	-	-	-	9
19	9	3	1	-	-	-	-	-	-	-	-	-	13
23	1	6	5	-	-	-	-	-	-	-	-	-	12
26	6	2	4	-	-	1	-	-	-	-	-	-	13
30	-	-	-	3	-	-	-	-	-	-	-	-	3
T.	24	14	21	3	-	1	-	-	1	-	-	-	64
2A. TURMA													
3	6	1	3	-	-	-	-	-	1	-	-	-	11
13	9	4	-	-	-	1	-	-	-	-	-	-	14
17	1	2	7	-	-	-	-	-	-	-	-	-	10
27	1	2	-	-	-	-	-	-	-	-	-	-	3
T.	17	9	10	-	-	1	-	-	1	-	-	-	38
TRIBUNAL PLENO													
2	4	3	3	-	6	-	-	2	-	-	-	-	18
4	4	3	4	-	-	-	1	3	-	-	-	-	15
10	-	4	3	-	2	-	-	-	-	1	-	-	10
11	-	4	-	-	-	1	-	-	-	-	-	-	5
16	-	-	5	-	-	-	-	2	-	-	2	-	9
18	1	-	3	2	-	2	-	3	-	-	-	1	12
24	-	-	2	-	2	-	-	3	-	-	2	-	9
25	1	1	3	-	1	-	-	-	-	-	-	-	6
30	3	1	2	-	1	-	-	1	-	-	-	-	8
T.	13	16	25	2	12	3	1	14	-	1	4	1	92

43 - JUSTIÇA LOCAL DO DISTRITO FEDERAL
 3430 - MOVIMENTO DO TRIBUNAL DE APELAÇÃO
 MOVIMENTO DE JULGAMENTOS NO MÊS DE SETEMBRO

DIA	HÁBEAS CORPUS	RECURSOS DE HÁBEAS CORPUS	APELAÇÕES CRIMINAIS	RECURSOS CRIMINAIS	TOTAL
<u>1A. CÂMARA</u>					
5	7	-	-	-	7
9	4	-	1	-	5
12	4	-	5	1	10
16	1	1	8	3	13
19	4	-	-	7	11
23	2	-	3	-	5
26	3	-	6	2	11
30	3	-	1	-	4
TOTAL	28	1	24	13	66
<u>2A. CÂMARA</u>					
5	-	-	5	-	5
9	2	-	1	-	3
12	4	-	12	-	16
16	3	-	4	1	8
19	6	-	10	-	16
23	1	-	-	-	1
30	6	-	-	-	6
TOTAL	22	-	32	1	55

CONTINUAÇÃO

DIA	APELAÇÕES CÍVEIS	AGRAVOS DE PETIÇÃO	AGRAVO DE INSTRUMENTO	DESI STÊNCIA	TOTAL
<u>3A. CÂMARA</u>					
3	6	-	-	1	7
10	4	2	-	-	6
13	2	2	1	1	6
17	3	5	2	-	10
27	14	1	1	-	16
TOTAL	29	10	4	2	45

DIA	APELAÇÕES CÍVEIS	AGRAVOS DE PETIÇÃO	EMBARGOS DE NULIDADE	AGRAVOS DE INSTRU- MENTO	AGRAVO DE DESPACHO	TOTAL
<u>4A. CÂMARA</u>						
6	6	-	-	-	-	6
10	7	-	-	-	1	8
13	5	1	1	-	-	7
17	5	3	-	4	-	12
27	2	5	-	4	-	11
TOTAL	25	9	1	8	1	44

DIA	APELA- ÇÕES CÍVEIS	AGRAVOS DE PETI- ÇÃO	EMBAR- GOS	EMBARGOS DE NULI- DADES	EMBARGO DE DE- CLARAÇ.	AGRAVOS DE INS- TRUMENTO	TOTAL
<u>5A. CÂMARA</u>							
3	2	-	4	-	-	-	6
6	4	-	-	-	-	-	4
13	2	2	-	-	1	-	5
17	1	-	-	1	-	-	2
19	-	4	-	-	-	1	5
24	5	3	-	-	-	1	9
27	2	3	-	-	1	2	8
TOTAL	16	12	4	1	2	4	39

CÂMARAS REUNIDAS

C R I M I N A I S

D I A

REVISÕES

CRIMINAIS

3

10

10

7

24

7

T O T A L

24

3437 - ÓRGÃOS DE FÉ PÚBLICA (TABELIONATOS, REGISTROS, ETC.)

TÍTULOS PROTESTADOS NO MÊS DE SETEMBRO

DIA	DEVEDOR	CREDOR	AVALISTA	ENDOSANTE	DUPLICATA	PROMISSÓRIA	LETRA DE CÂMBIO	VALOR
2	15	15	2	-	12	3	-	16:876\$470
3	9	9	1	-	6	3	-	5:377\$500
5	6	6	1	1	4	2	-	26:813\$900
6	14	14	2	1	6	8	-	23:342\$400
9	19	19	10	-	7	12	-	53:208\$600
10	16	16	6	1	11	5	-	23:701\$100
11	17	17	4	-	11	6	-	9:659\$300
12	23	23	4	-	14	9	-	26:878\$300
13	19	19	6	-	14	5	-	17:526\$300
14	23	23	2	-	18	5	-	14:198\$200
16	16	16	4	-	8	8	-	8:628\$400
17	13	13	4	-	7	6	-	6:327\$500
18	9	9	2	-	8	1	-	3:133\$600
19	12	12	2	-	8	4	-	18:396\$300
20	21	21	4	1	14	7	-	34:288\$500
21	30	30	3	-	16	14	-	41:213\$350
23	14	14	2	-	10	4	-	40:876\$800
24	13	13	2	-	9	4	-	26:065\$900
25	15	15	2	-	12	3	-	26:807\$500
26	25	25	5	-	13	12	-	29:316\$200
27	22	22	-	1	21	1	-	12:709\$300
28	19	19	5	-	13	6	-	22:641\$900
30	16	16	2	5	14	2	-	13:873\$800
TOTAL	386	386	75	5	256	130	-	501:861\$120

(GRÁFICO 3.600 - PÁGINA 155)


ESPECIFICAÇÃO	EXIS- TIAM	ENTRA- RAM	S A I R A M		EXISTEM
			ABANDO- NO	MORTES	
ASILO DA MISERICÓRDIA	121	-	-	-	121
REC. ORF. E DESV. STA. TERESA	259	29	1	-	286
ASILO DE SÃO CORNELIO	75	1	2	-	74
ESCOLA SANTO ADOLFO	156	10	12	-	154
FUNDAÇÃO ROMÃO M. DUARTE	738	49	26	18	743
ABRIGO TERESA DE JESUS	114	1	1	1	113
DISPENSARIO SÃO JOSÉ	30	1	1	-	30
ASILO DO BOM PASTOR	107	-	3	-	104
ORFANATO SANTO ANTONIO	97	-	-	-	97
ASILO GONÇALVES DE ARAUJO	184	-	-	-	184
ASILO JOÃO ALVES AFONSO	131	-	-	-	131
CASA MATERNAL MELO MATOS	206	2	-	-	208
INST. ARTES E OFIC. DIV. PROVID.	150	-	2	-	148
REC. INFANTIL ARTUR BERNARDES	99	17	15	-	101
AMPARO TERESA CRISTINA	48	3	3	1	47
ASILO ESPIRITA JOAO EVANGEL.	49	-	1	-	48
ORF. N. SENHORA DE NAZARE	233	5	3	-	235
ASSOC. DO ASILO SÃO LUIZ	368	14	6	5	371
SODALICIO DA SACRA FAMILIA	35	2	1	1	35
ASILO SAG. CORAÇÃO DE MARIA	80	1	6	-	75
ASILO ORFAS ANA LIA FRANCO	71	-	-	-	71
ORFANATO SÃO JOSÉ	180	-	-	-	180
ORFANATO EVANGELICO	23	1	-	-	24
ABRIGO MARIA IMACULADA	32	1	-	-	33
ORFANATO PRESBITERIANO	86	-	2	-	84
ABRIGO SEARA DOS POBRES	41	-	-	-	41
CRÉCHE VISC. SÃO FRANCISCO	17	4	2	1	18
ASILO DE SANTA MARIA	64	1	2	-	63
O. S. VICENTE DE PAULO	61	4	4	-	61
ABRIGO CRISTO REDENTOR	1.183	143	164	38	1.124
ORF. SANTA RITA DE CASSIA	16	-	-	-	16
O. S. TERESA CRISTINA	40	-	1	-	39
ORFANATO PEDRO RICHARD	34	-	-	-	34
PEQ. CRUZADA STA. TEREZINHA	101	-	-	-	101
ORFANATO CASA DE LUCIA	45	-	-	-	45
CASA DA INFANCIA	93	-	13	-	80
ABRIGO DA CRIANÇA POBRE	45	-	5	-	40
CASA DE LAZARO	15	-	-	-	15
ASILO INVALIDOS DA PÁTRIA	1.712	9	11	-	1.710
T O T A L	7.138	298	287	65	7.084

II) - MOVIMENTO DE ASILADOS SEGUNDO A NACIONALIDADE

ESPECIFICAÇÃO	BRASI- LEIRA	ESTRAN- GEIRA	IGNO- RADA	TOTAL
ASILO DA MISERICÓRDIA	121	-	-	121
REC. ÓRFÃS E DESV. STA. TERESA	274	12	-	286
ASILO DE SÃO CORNELIO	74	-	-	74
ESCOLA SANTO ADOLFO	154	-	-	154
FUNDAÇÃO ROMÃO M. DUARTE	740	3	-	743
ABRIGO TERESA DE JESUS	113	-	-	113
DISPENSARIO SÃO JOSÉ	30	-	-	30
ASILO DO BOM PASTOR	99	5	-	104
ORFANATO SANTO ANTONIO	97	-	-	97
ASILO GONÇALVES DE ARAUJO	182	2	-	184
ASILO JOÃO ALVES AFONSO	130	1	-	131
CASA MATERNAL MELO MATOS	208	-	-	208
INST. ART. E OFIC. DIV. PROVIDÊNCIA	148	-	-	148
REC. INFANTIL ARTUR BERNARDES	101	-	-	101
AMPARO TERESA CRISTINA	36	11	-	47
ASILO ESPIRITA JOÃO EVANGELISTA	48	-	-	48
ORF. N. SENHORA DE NAZARÉ	224	11	-	235
ASSOCIAÇÃO DO ASILO SÃO LUIZ	254	117	-	371
SODALICIO DA SACRA FAMILIA	30	5	-	35
ASILO SAGRADO CORAÇÃO DE MARIA	75	-	-	75
ASILO DE ÓRFÃS ANÁLIA FRANCO	71	-	-	71
ORFANATO SÃO JOSÉ	180	-	-	180
ORFANATO EVANGÉLICO	23	1	-	24
ABRIGO MARIA IMACULADA	33	-	-	33
ORFANATO PRESBITERIANO	82	2	-	84
ABRIGO SEARA DOS POBRES	41	-	-	41
CRÉCHE VISC. SÃO FRANCISCO	18	-	-	18
ASILO DE SANTA MARIA	63	-	-	63
O. S. VICENTE DE PAULO	59	2	-	61
ABRIGO CRISTO REDENTOR	981	143	-	1.124
ORF. SANTA RITA DE CASSIA	16	-	-	16
O. S. TERESA CRISTINA	39	-	-	39
ORFANATO PEDRO RICHARD	34	-	-	34
PEQ. CRUZADA SANTA TEREZINHA	101	-	-	101
ORFANATO CASA DE LUCIA	45	-	-	45
CASA DA INFÂNCIA	80	-	-	80
ABRIGO DA CRIANÇA POBRE	40	-	-	40
CASA DE LAZARO	15	-	-	15
ASILO INVALIDOS DA PÁTRIA	1.710	-	-	1.710
T O T A L	6.769	315	-	7.084

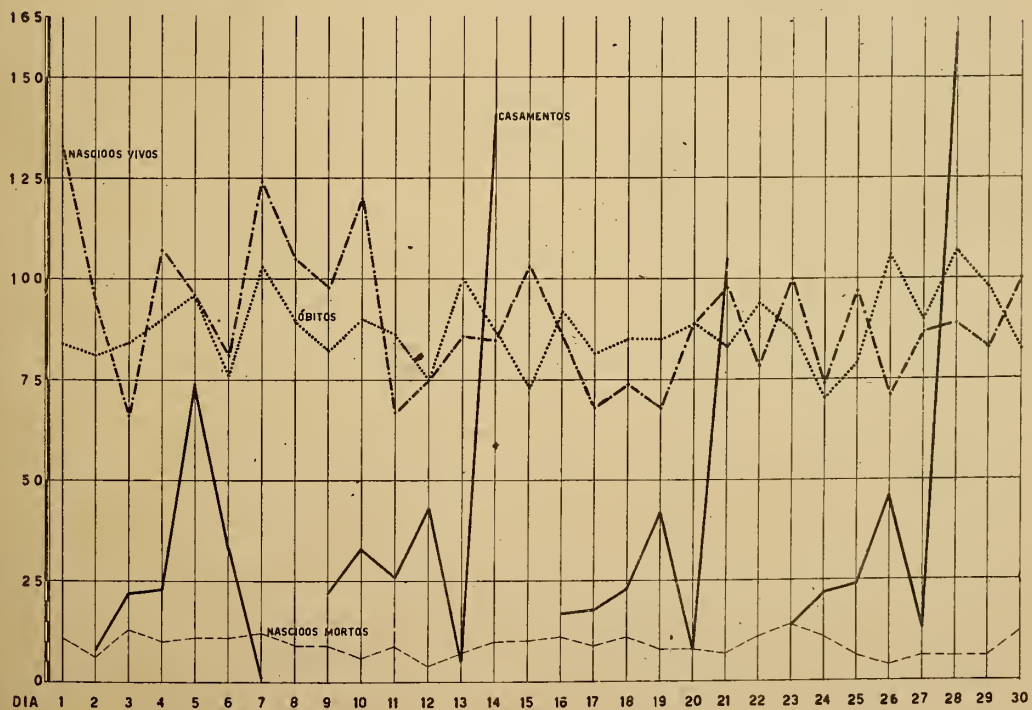
MOVIMENTO DE ASILADOS EM SETEMBRO


3800



MOVIMENTO DA POPULAÇÃO EM SETEMBRO

1129





MOVIMENTO DE INFRAÇÕES REGISTRADAS, DURANTE O MÊS DE SETEMBRO.

ESPECIFICAÇÃO	A U T O S		ÔNIBUS	DIVER- SOS	TOTAL
	PASSA- GEIROS	CARGA			
DESCARGA LIVRE	-	25	1	-	26
EXCESSO DE VELOCIDADE	17	23	28	1	69
NÃO DIMINUIR A MARCHA NO CRUZAMENTO	18	4	4	-	26
ESTACIONAR EM LOCAL NÃO PERMITIDO	1.322	106	65	9	1.502
DESOBEDIÊNCIA AO SINAL	976	125	137	9	1.247
RETARDAR A MARCHA	1	-	20	1	22
INTERROMPER O TRÂNSITO	15	3	6	7	31
PASSAR A FRENTE DE OUTRO ÔNIBUS	-	-	73	-	73
ANGARIAR PASSAGEIROS	128	-	-	-	128
MEIO FIO E BONDE CONTRA A MÃO	16	8	3	-	27
CONTRA A MÃO DE DIREÇÃO	56	14	3	13	86
DESOBEDIÊNCIA ÀS ORDENS DE SERVIÇO	107	19	41	-	167
FALTA DE ATENÇÃO E CAUTELA	85	7	23	12	127
DIPIGIR DESUNIFORMIZADO	138	66	36	40	280
TRAZER PLACA OCULTA OU INUTILIZADA	4	12	-	-	16
FALTA RELAÇÃO SEMANAL	31	54	3	-	88
ABANDONAR O VEÍCULO	-	-	-	38	38
COBRAR A MAIOR DA TABELA	58	5	-	1	64
FALTA DE LUZ	3	-	-	-	3
EXCESSO DE FUMAÇA	1	1	5	-	7
VASAR OLEO	-	1	56	-	57
FALTA TRANSFERÊNCIA DE LOCAL	-	42	25	1	68
FAZER MANOBRA EM LOCAL NÃO PERMITIDO	206	41	1	3	251
FILA DUPLA	4	-	-	-	4
FALTA DE MATRÍCULA	89	36	9	1	135
FALTA DE DOCUMENTOS	333	60	12	34	439
NÃO APRESENTAR LICENÇA	101	12	2	10	125
FALTA DE TABELA HORÁRIA	59	44	10	20	133
FALTA DE FREIOS	13	-	-	-	13
FALTA DE LANTERNAS	1	34	59	1	95
FALTA OU DEFICIÊNCIA DE SETAS	14	4	52	2	72
NÃO APRESENTAR CARTEIRA	-	55	25	-	80
FALTA DE HABILITAÇÃO	216	40	2	45	303
POR FALTA DE LICENÇA E REGISTRO	13	-	-	1	14
RECUSAR PASSAGEIROS	-	-	-	6	6
TRÁFEGAR FORA DE HORA REGULAMENTAR	13	-	10	-	23
DIVERSOS	2	13	-	1	16
	24	11	7	6	48
T O T A L	4.064	865	718	262	5.909

A RENDA RECOLHIDA FOI DE RS. 139:591\$000. FORAM REGISTRADOS 228 ACIDENTES, ASSIM DISCRIMINADOS: CHOQUES 138, ATROPELAMENTOS 90.

E S P E C I F I C A Ç Ã O		QUANTIDADE
AVISOS RECEBIDOS	PELOS AVISADORES AUTOMÁTICOS DA CORPORAÇÃO	6
	PELOS TELEF. DA CIA. TELEFÔNICA	28
	PELOS TELEFONES OFICIAIS	4
	PESSOALMENTE	2
	PELO CLARÃO DO INCÊNDIO	1
	T O T A L	41
AVISOS DE FALSOS INCÊNDIOS		9
LOCALS DOS ACI - DENTES	AUTOS (CAMINHÕES, MOTOS, ÔNIBUS, ETC.)	4
	ESTAB. INDUSTRIAIS OU COMERCIAIS	9
	ESTAB. PÚBLICOS OU CIVIS	1
	BARRAÇÕES	1
	HABITAÇÕES COLETIVAS (CASA DE APART., ETC.)	3
	MATAS, CAPINZAIS, TERRENOS BAL- DIOS, LIXO	9
	RESIDÊNCIAS PARTICULARES	5
	PENSÕES OU HOTEIS	2
	EMBARCAÇÕES, VAGONS, ETC.	3
	AVIÕES, BONDES, GARAGES	1
	DEPOSITO DE INFLAMÁVEIS	1
NÃO CLASSIFICADOS	2	
	T O T A L	41
CAUSAS	ELETRICIDADE (APARELHOS LIGADOS E ESQUECIDOS, DEFEITOS, ETC.)	12
	EXPLOÇÃO DE PEQUENOS RECIPIENTES (FOGAREIRO, CERA DE ASSOALHO, ETC.)	1
	COMBUSTÃO EXPONTANEA	1
	FAGULHAS (FOGAREIROS, LOCOMOTIVAS)	3
	IRRADIAÇÃO DO CALÔR (CHAMINES , FOGÕES)	1
	PONTAS DE CIGARROS, FÓSFOROS ACÊ- SOS, ETC.	10
	IGNORADAS	11
	NÃO CLASSIFICADAS	2
	T O T A L	41

NATUREZA DOS INCÊNDIOS	QUANTIDADE	CAUSAS MORAIS	QUANTIDADE
INCÊNDIOS DE OUTRA NATUREZA	GRANDES	NEGLIGÊNCIA	24
	MÉDIOS	IMPRUDÊNCIA OU DESCUIDO	4
	PEQUENOS	IGNORADAS	12
	PRINCÍPIOS	NATURAL	1
TOTAL	41	TOTAL	41

354 - DIVERSÕES

3540 - TEATROS E CASAS DE DIVERSÕES

MOVIMENTO DURANTE O MÊS DE SETEMBRO

REFERÊNCIA	PEÇAS REPRESENTADAS	REPRESENTAÇÕES
ÓPERA	8	10
COMÉDIA	5	73
DRAMA	2	86
OPERETA	3	37
REVISTA	2	27
SAINETE	6	142
TOTAL	26	385

3541 - CULTURA FÍSICA E DESPORTOS

35410 - CAMPEONATO DE FUTEBOL DO RIO DE JANEIRO

JOGOS REALIZADOS DURANTE O MÊS DE SETEMBRO

CLUBES	JOGOS	GANHOS	EMPA- TADOS	PERDI- DOS	" GOALS "		PONTOS	
					PRÓ	CONTRA	GANHOS	PER- DIDOS
PROFISSIONAIS								
AMÉRICA	4	4	-	-	14	4	8	0
FLAMENGO	3	3	-	-	8	2	6	0
FLUMINENSE	3	2	1	-	7	3	5	1
VASCO DA GAMA	3	2	-	1	8	6	4	2
S. CRISTÓVÃO	3	1	-	2	5	9	2	4
MADUREIRA	3	1	-	2	4	7	2	4
BOTAFOGO	4	1	1	2	12	10	3	5
BONSUCCESSO	3	-	-	3	2	7	0	6
BANGU	4	-	-	4	6	18	0	8
AMADORES								
VASCO DA GAMA	3	3	-	-	14	5	6	0
FLUMINENSE	3	3	-	-	11	5	6	0
AMÉRICA	4	3	-	1	13	6	6	2
BOTAFOGO	4	2	-	2	10	9	4	4
BANGU	4	2	-	2	9	17	4	4
S. CRISTÓVÃO	3	1	-	2	6	7	2	4
FLAMENGO	3	1	-	2	4	7	2	4
BONSUCCESSO	3	-	-	3	3	7	0	6
MADUREIRA	3	-	-	3	4	11	0	6
JUVENIS								
AMÉRICA	4	4	-	-	17	3	8	0
BONSUCCESSO	3	3	-	-	13	5	6	0
BOTAFOGO	4	3	-	1	10	8	6	2
S. CRISTÓVÃO	3	1	1	1	3	2	3	3
VASCO DA GAMA	3	1	-	2	10	7	2	4
FLUMINENSE	3	-	2	1	0	3	2	4
BANGU	4	1	-	3	9	12	2	6
MADUREIRA	3	-	-	3	0	7	0	6
FLAMENGO	3	-	-	3	3	18	0	6

A RENDA ARRECADADA DURANTE O MÊS DE SETEMBRO FOI DE 278:044\$700.

O AMÉRICA FOI O CAMPEÃO DO TORNEIO JUVENIL.

DIA	PRESSÃO ATMOSFÉRICA		TEMPERATURA DO AR			CHUVA RECO- LHIDA EM 24 HORAS - M/M
	0°	M/M.	MÉDIA	MÁXIMA	MÍNIMA	
1	763.4		20.9	22.6	19.2	0.0
2	63.2		21.6	24.6	18.4	0.0
3	62.3		22.8	26.8	19.6	0.0
4	60.2		23.3	27.9	19.2	0.0
5	60.2		23.5	28.9	20.0	0.0
6	63.9		21.3	22.7	20.6	0.0
7	64.4		21.9	24.7	19.2	0.0
8	63.3		21.8	25.2	19.1	0.0
9	62.5		21.7	24.0	19.4	0.0
10	60.5		22.5	26.8	18.9	0.0
11	756.8		23.8	30.8	20.8	0.0
12	57.6		21.0	23.2	17.8	5.5
13	61.5		20.4	21.8	18.8	2.7
14	65.3		20.4	21.4	18.8	0.0
15	66.8		20.0	22.4	18.2	0.0
16	67.5		19.4	21.6	17.8	0.0
17	65.5		19.1	22.4	16.8	0.0
18	62.7		19.5	22.0	17.0	0.0
19	60.6		19.4	22.0	17.1	0.0
20	60.4		19.7	23.2	17.4	0.0
21	757.7		20.8	23.3	17.2	1.3
22	56.2		21.6	25.4	19.8	6.3
23	61.0		18.3	19.7	17.4	12.0
24	61.9		17.0	17.9	15.0	24.3
25	63.2		16.2	17.0	14.0	29.0
26	63.5		17.1	19.9	15.1	4.6
27	62.5		18.5	20.3	16.4	0.0
28	60.1		19.1	22.1	16.8	0.0
29	57.2		19.9	23.4	17.6	0.0
30	57.8		20.5	22.2	18.6	0.0
MÉDIA	761.7		20.4	23.2	18.1	85.7

13 - MOVIMENTO
 131 - CASAMENTOS
 1310 - MOVIMENTO NAS
 MOVIMENTO DIÁRIO

DIAS	SANTA RITA	SACRAMENTO	SANTO ANTÔNIO	GLÓRIA	LAGÔA E GÁVEA	SANTA-NA	ESPÍRITO SANTO
2	-	-	1	-	-	1	1
3	2	-	1	2	6	2	1
4	1	2	3	-	1	2	-
5	6	7	6	6	4	6	8
6	4	3	4	-	1	2	4
7	1	-	-	-	-	-	-
9	2	3	2	3	1	1	-
10	4	-	4	2	1	3	1
11	2	1	2	2	2	2	1
12	6	1	3	5	3	4	3
13	-	1	1	1	1	-	-
14	8	12	11	12	11	12	20
16	2	1	4	1	-	1	-
17	-	3	2	3	-	2	3
18	1	3	-	1	-	1	-
19	5	4	2	4	1	2	-
20	-	3	-	-	2	1	1
21	10	12	5	9	7	7	9
23	1	-	-	1	4	1	3
24	2	1	5	1	2	2	2
25	-	3	1	1	3	3	1
26	3	7	1	2	3	5	3
27	-	1	-	-	3	2	1
28	14	9	8	14	7	8	7
30	3	2	2	1	1	1	-
TOTAL	77	79	68	71	64	71	69

DA POPULAÇÃO

PRETORIAS

10 MÊS DE SETEMBRO

SÃO CRIS TÓVÃO	ENGENHO VELHO	ENGENHO NOVO	INHÁUMA	IRAJÁ E JACAREPÁ GUÁ	MADUREI RA	CAMPO GRANDE	TOTAL
-	-	-	3	1	-	1	8
-	3	2	-	1	2	-	22
1	3	1	4	-	3	2	23
4	4	4	4	6	6	3	74
3	-	4	1	1	2	4	33
-	-	-	-	-	-	-	1
2	1	1	3	-	1	2	22
5	7	2	1	-	-	3	33
2	2	1	1	2	3	3	26
1	3	1	5	3	4	1	43
-	-	-	-	-	-	1	5
8	7	7	7	10	6	10	141
1	-	1	1	2	1	2	17
1	1	-	-	1	-	2	18
1	2	3	2	1	5	3	23
7	2	4	6	3	2	-	42
1	-	-	-	-	-	-	8
11	6	5	6	6	4	8	105
-	-	-	-	1	1	2	14
1	1	2	-	-	3	-	22
1	3	2	-	1	3	2	24
2	3	4	2	5	4	2	46
1	-	3	2	-	-	-	13
14	16	10	7	16	20	11	161
1	1	3	3	2	2	3	25
68	65	60	58	62	72	65	949

H O M E N S	M U L H E R E S											
	BRA- SI- LEI- RAS	NAT. BRA- SI- LEIR.	POR- TU- GUÊ- SAS	ITA- LIA- NAS	ES- PA- NHO- LAS	ALE- MÃS	IN- GLÊ- SAS	FRAN- CÊ- SAS	OUT. EU- RO- PEAS	ANG. AME- RI- CAN.	HISP. AME- RI- CAN.	TO- TAL
BRASILEIROS	791	1	9	-	2	3	-	-	4	1	2	813
NATUR. BRASILEIROS	3	-	3	-	-	1	-	-	-	-	-	7
PORTUGUÊSES	58	-	27	-	-	-	-	-	1	-	-	86
ITALIANOS	3	-	-	3	-	1	-	-	-	-	-	7
ESPAÑHOES	3	-	-	-	1	-	-	-	-	-	-	4
ALEMÃES	4	-	-	-	-	2	-	-	-	-	-	6
INGLÊSES	1	-	-	-	-	-	1	-	-	-	-	2
FRANCÊSES	1	-	-	-	-	-	-	1	-	-	-	2
OUTROS EUROPEUS	4	-	-	-	-	2	-	-	11	-	-	17
HISP. AMERICANOS	1	-	-	-	1	-	-	-	-	-	-	2
TURCO-ÁRABES	2	-	-	-	-	-	-	-	-	-	-	2
JAPONÊSES	1	-	-	-	-	-	-	-	-	-	-	1
TOTAL	872	1	39	3	4	9	1	1	16	1	2	949

NATURALIZADOS
BRASILEIROS

HOMENS - 4 PORTUGUÊSES - 1 AUSTRIACO - 1 ESPAÑHOL E-
1 RUMAICO.
MULHERES - 1 ESPAÑHOLA.

PRETORIAS	SOLTEI- ROS COM SOLTEI- RAS	SOLTEI- ROS COM VIUVAS	VIÚVOS COM SOLTEI- RAS	VIÚVOS COM VIUVAS	VIÚVOS COM DI VORCIA DAS	TOTAL
SANTA RITA	73	-	4	-	-	77
SACRAMENTO	71	2	6	-	-	79
SANTO ANTÔNIO	65	-	3	-	-	68
GLÓRIA	69	1	1	-	-	71
LAGÔA E GÁVEA	59	2	3	-	-	64
SANTANA	64	3	4	-	-	71
ESPÍRITO SANTO	66	2	1	-	-	69
SÃO CRISTÓVÃO	59	2	6	-	1	68
ENG. MELHO	58	1	6	-	-	65
ENG. NOVO	57	-	2	1	-	60
INHAÚMA	55	2	1	-	-	58
IRAJÁ E JACAREPAGUÁ	58	-	4	-	-	62
MADUREIRA	67	1	4	-	-	72
CAMPO GRANDE	57	-	7	1	-	65
TOTAL	878	16	52	2	1	949

PROFISSÕES	SANTA RITA	SACRAMENTO	SANTO ANTÔNIO	GLÓRIA	LAGOA E GÁVEA	SANTANA
AGRICULTOR	2	1	1	-	1	2
ARTISTA	-	-	-	-	-	-
AVIADOR CIVIL	-	-	-	-	-	-
BANCÁRIO	4	1	1	1	1	1
COMÉRCIO	24	31	30	26	28	30
CRIADO	-	-	1	-	-	-
EMPRESA PARTICULAR	3	1	1	1	1	-
ENFERMEIRO	-	-	-	2	-	-
ESTUDANTE	-	-	-	1	-	-
FERROVIÁRIO	2	2	-	1	2	1
FUNCIONÁRIO PÚBLICO	17	12	9	7	4	12
INDUSTRIAL	-	-	-	1	3	1
INST. E CAIXAS	-	2	1	-	-	-
MARÍTIMO	-	3	-	3	2	2
MILITAR	5	3	3	5	1	4
MÚSICO	-	-	-	-	-	-
OPERÁRIO	8	11	15	17	13	10
PROFISSÃO LIBERAL	8	10	6	3	7	3
PROFISSIONAL FUTEBOL	-	-	-	-	-	-
PROPRIETÁRIO	-	-	-	-	-	-
RÁDIO TELEGRAFISTA	-	-	-	-	-	-
TRABALHADOR BRAÇAL	1	-	-	-	-	-
TRANSPORTE	3	2	-	3	1	5
IGNORADA	-	-	-	-	-	-
TOTAL	77	79	68	71	64	71

1312 - CASAMENTOS, SEGUNDO O ESTADO CIVIL

PRETORIAS	SOLTEI- ROS COM SOLTEI- RAS	SOLTEI- ROS COM VIUVAS	VIÚVOS COM SOLTEI- RAS	VIÚVOS COM VIÚVAS	VIÚVOS COM DI VORCIA DAS	TOTAL
SANTA RITA	73	-	4	-	-	77
SACRAMENTO	71	2	6	-	-	79
SANTO ANTÔNIO	65	-	3	-	-	68
GLÓRIA	69	1	1	-	-	71
LAGÔA E GÁVEA	59	2	3	-	-	64
SANTANA	64	3	4	-	-	71
ESPÍRITO SANTO	66	2	1	-	-	69
SÃO CRISTÓVÃO	59	2	6	-	1	68
ENG. MELHO	58	1	6	-	-	65
ENG. NOVO	57	-	2	1	-	60
INHAÚMA	55	2	1	-	-	58
IRAJÁ E JACAREPAGUÁ	58	-	4	-	-	62
MADUREIRA	67	1	4	-	-	72
CAMPO GRANDE	57	-	7	1	-	65
TOTAL	878	16	52	2	1	949

PROFISSÕES	SANTA RITA	SACRA- MENTO	SANTO ANTÔNIO	GLÓRIA	LAGOA E GÁVEA	SANTANA
AGRICULTOR	2	1	1	-	1	2
ARTISTA	-	-	-	-	-	-
AVIADOR CIVIL	-	-	-	-	-	-
BANCÁRIO	4	1	1	1	1	1
COMÉRCIO	24	31	30	26	28	30
CRIADO	-	-	1	-	-	-
EMPRESA PARTICULAR	3	1	1	1	1	-
ENFERMEIRO	-	-	-	2	-	-
ESTUDANTE	-	-	-	1	-	-
FERROVIÁRIO	2	2	-	1	2	1
FUNCIONÁRIO PÚBLICO	17	12	9	7	4	12
INDUSTRIAL	-	-	-	1	3	1
INST. E CAIXAS	-	2	1	-	-	-
MARÍTIMO	-	3	-	3	2	2
MILITAR	5	3	3	5	1	4
MÚSICO	-	-	-	-	-	-
OPERÁRIO	8	11	15	17	13	10
PROFISSÃO LIBERAL	8	10	6	3	7	3
PROFISSIONAL FUTEBOL	-	-	-	-	-	-
PROPRIETÁRIO	-	-	-	-	-	-
RÁDIO TELEGRAFISTA	-	-	-	-	-	-
TRABALHADOR BRAÇAL	1	-	-	-	-	-
TRANSPORTE	3	2	-	3	1	5
IGNORADA	-	-	-	-	-	-
TOTAL	77	79	68	71	64	71

SEGUNDO A PROFISSÃO

SPÍR. ANTO	SÃO CRISTÓV.	ENGENHO VELHO	ENGENHO NOVO	INHAÚMA	IRAJÁ E JACARÉP.	MADUREI RA	CAMPO GRANDE	TOTAL
-	3	-	-	-	-	1	-	11
-	2	-	1	1	1	-	-	5
-	1	-	-	-	-	-	-	1
2	1	-	3	2	1	2	-	20
30	28	30	25	22	24	33	25	386
-	-	-	-	-	-	-	-	1
1	-	1	1	-	2	5	1	18
-	-	-	-	1	-	-	-	3
-	-	-	1	-	-	-	1	3
-	1	-	-	-	1	-	-	10
7	6	8	7	12	11	13	6	131
3	1	-	1	-	3	1	1	15
1	-	-	-	-	-	1	-	5
1	-	2	2	-	-	-	-	15
3	3	4	5	6	2	3	3	50
-	-	-	-	-	-	-	1	1
13	15	10	8	6	9	10	19	166
5	4	5	2	5	7	1	5	71
1	-	-	-	-	-	-	-	1
-	-	-	1	-	-	-	-	1
-	-	-	1	-	-	-	-	1
-	-	-	-	-	-	-	-	1
2	3	3	2	-	1	2	3	30
-	-	2	-	1	-	-	-	3
69	68	65	60	58	62	72	65	949

H O M E N S	M U L H E R E S									TOTAL
	MENORES DE 15	DE 15 A 19	DE 20 A 24	DE 25 A 29	DE 30 A 34	DE 35 A 39	DE 40 A 49	DE 50 A 59	DE 60 E MAIS ANOS	
MENORES DE 15 ANOS	-	-	-	-	-	-	-	-	-	-
DE 15 A 19	-	4	2	-	-	-	-	-	-	6
DE 20 A 24	-	93	124	25	3	1	1	-	-	147
DE 25 A 29	-	75	184	82	12	4	-	-	-	357
DE 30 A 34	1	25	59	52	29	6	2	-	-	174
DE 35 A 39	-	4	21	22	15	9	4	-	-	75
DE 40 A 49	-	-	3	9	17	15	11	4	-	59
DE 50 A 59	-	-	1	1	3	4	4	5	-	18
DE 60 E MAIS ANOS	-	-	-	1	1	1	2	6	2	13
T O T A L	1	201	394	192	80	40	24	15	2	949

CASAMENTOS REALIZADOS DE JANEIRO A SETEMBRO DE 1940, EM CONFRONTO COM OS MESMOS PERÍODOS DE 1938 A 1939

MESES	1940	1939	DIFERENÇA 1940	1938	DIFERENÇA 1940
JANEIRO	1.043	903	+ 140	918	+ 125
FEVEREIRO	574	673	- 99	939	- 365
MARÇO	718	672	+ 46	756	- 38
ABRIL	647	747	- 100	799	- 152
MAIO	1.003	1.062	- 59	1.037	- 34
JUNHO	1.049	1.053	- 4	848	+ 201
JULHO	874	1.045	- 171	876	- 2
AGOSTO	511	515	- 4	421	+ 90
SETEMBRO	949	1.088	- 139	941	+ 8

130 - NASCIMENTOS

132 - ÓBITOS

MOVIMENTO DIÁRIO NAS PRETORIAS NO MÊS DE SETEMBRO DE NASCIDOS VIVOS, NASCIDOS MORTOS E ÓBITOS SEGUNDO O SEXO.

DIA	NASCIDOS VIVOS			NASCIDOS MORTOS			ÓBITOS		
	H	M	T	H	M	T	H	M	T
1	80	53	133	5	6	11	45	39	84
2	41	53	94	3	3	6	47	34	81
3	28	38	66	12	1	13	42	42	84
4	59	48	107	3	7	10	60	30	90
5	45	51	96	6	5	11	62	34	96
6	38	43	81	10	1	11	41	35	76
7	76	48	124	7	5	12	57	46	103
8	60	45	105	7	2	9	47	43	90
9	55	43	98	6	3	9	40	42	82
10	73	47	120	5	1	6	44	46	90
11	26	41	67	5	4	9	42	44	86
12	43	32	75	1	3	4	45	30	75
13	46	40	86	4	3	7	48	52	100
14	43	42	85	6	4	10	56	32	88
15	53	50	103	8	2	10	43	30	73
16	47	39	86	5	6	11	49	43	92
17	34	34	68	5	4	9	34	47	81
18	31	43	74	3	8	11	55	30	85
19	27	41	68	7	1	8	41	44	85
20	44	45	89	3	5	8	52	37	89
21	55	43	98	4	3	7	52	31	83
22	43	36	79	7	4	11	51	43	94
23	45	55	100	9	5	14	49	38	87
24	33	41	74	7	4	11	42	28	70
25	46	51	97	1	5	6	41	38	79
26	44	27	71	2	2	4	57	49	106
27	46	41	87	3	3	6	55	35	90
28	37	52	89	4	2	6	53	54	107
29	39	44	83	2	4	6	67	31	98
30	52	48	100	6	6	12	43	39	82
TOTAL	1.389	1.314	2.703	156	112	268	1.460	1.166	2.626

NOTA:- OS DADOS DE NASCIDOS MORTOS E ÓBITOS DO QUADRO ACIMA, FORAM COLIGIDOS NA SEÇÃO DE BIO-ESTATÍSTICA DO DEPARTAMENTO NACIONAL DE SAÚDE.

(GRÁFICO 1.129 PÁGINA 173)

MOVIMENTO SEGUNDO AS ZONAS

Z O N A S		NASCIDOS VIVOS	NASCIDOS MORTOS	ÓBITOS
URBANA	CANDELÁRIA	-	-	2
	SANTA RITA	64	2	13
	SACRAMENTO	19	1	14
	SÃO JOSÉ	31	2	13
	SANTO ANTÔNIO	82	5	38
	SANTA TERESA	8	2	8
	GLÓRIA	143	6	102
	LAGOA	99	7	119
	GÁVEA	56	12	72
	COPACABANA	51	7	60
	SANTANA	38	3	23
	GAMBOA	58	10	96
	ESPÍRITO SANTO	134	11	106
	SÃO CRISTÓVÃO	85	8	118
	ENGENHO VELHO	64	3	51
	ANDARAÍ	78	9	112
	TIJUCA	73	13	82
	ENGENHO NOVO	96	15	117
	MÉIER	129	6	105
	FÓRA DA CIDADE, MAS AÍ	-	-	58
OCORRIDOS	-	-	72	
IGNORADOS	-	13	72	
T O T A L	1.308	135	1.381	
SUBURBANA	INHAÚMA	367	53	378
	IRAJÁ	268	41	499
	ILHA DO GOVERNADOR	47	1	22
	ILHA DE PAQUETÁ	3	-	3
	OÚTRAS ILHAS	-	-	1
	JACAREPAGUÁ	78	6	83
	GUARATIBA	29	4	13
	SANTA CRUZ	38	4	40
	CAMPO GRANDE	565	18	163
	FÓRA DA CIDADE, MAS AÍ	-	2	23
	OCORRIDOS	-	4	20
	IGNORADOS	-	4	20
	T O T A L	1.395	133	1.245
	T O T A L G E R A L	2.703	268	2.626

1300 - NASCIDOS VIVOS, SEGUNDO A PATERNIDADE

ESPECIFICAÇÃO	MASCULINOS	FEMININOS	TOTAL
LEGÍTIMA	1.166	1.097	2.263
ILEGÍTIMA	223	217	440
TOTAL	1.389	1.314	2.703

1320 - ÓBITOS, SEGUNDO A NACIONALIDADE, ESTADO CIVIL, IDADE E CÔR

ESPECIFICAÇÃO	MASCULINOS	FEMININOS	TOTAL
SEGUNDO A NACIONALIDADE:			
BRASILEIRA	1.206	1.008	2.214
ESTRANGEIRA	230	141	371
IGNORADA	24	17	41
TOTAL	1.460	1.166	2.626
SEGUNDO O ESTADO CIVIL:			
SOLTEIRO	890	627	1.517
CASADO	431	227	658
VIÚVO	121	308	429
IGNORADO	18	4	22
TOTAL	1.460	1.166	2.626
SEGUNDO A IDADE:			
MENORES DE 0 A 1 ANO	277	225	502
MENORES DE 1 A 15 ANOS	242	202	444
ADULTOS	941	739	1.680
IDADE IGNORADA	-	-	-
TOTAL	1.460	1.166	2.626
SEGUNDO A CÔR:			
BRANCA	891	649	1.540
PARDA	335	291	626
PRETA	233	226	459
AMARELA	1	-	1
TOTAL	1.460	1.166	2.626

17 - ESTUDO DEMO-SOCIOLÓGICO

170 - CRIMES E CONTRAÇÕES

1700 - MORTES POR CRIMES

AUTÓPSIAS REALIZADAS PELO INSTITUTO MÉDICO-LEGAL, NO MÊS DE SETEMBRO.

ESPÉCIE				TOTAL	ESTADO CIVIL				TOTAL	NACIONAL		TOTAL
ARMA BRANCA		ARMA DE FOGO			SOLTEIRO		CASADO			BRAS.	ESTR.	
H	M	H	M		H	M	H	M		H	M	
2	1	4	-	7	3	1	3	-	7	6	1	7

1701 - DEFLORAMENTOS

DEFLORAMENTOS VERIFICADOS PELO INSTITUTO MÉDICO-LEGAL, NO MÊS, DE SETEMBRO EM CONFRONTO COM OS 2 MESES ANTERIORES E AGOSTO DE 1939.

MESES	MENORES	MESES	MENORES
SETEMBRO	55	JULHO	87
AGOSTO	76	SETEMBRO 1939	58

175 - SUICÍDIOS

1750 - SEGUNDO OS MEIOS EMPREGADOS

VENENO		ARMA DE FOGO		AFOGAMENTO		ENFORCAMENTO		QUEIM. FOGO		TOTAL
H	M	H	M	H	M	H	M	H	M	
6	8	3	-	1	1	3	-	-	2	24

1751 - SEGUNDO O ESTADO CIVIL DOS SUICIDAS

SOLTEIROS		CASADOS		VIÚVOS		TOTAL	BRASILEIROS		ESTRANGEIROS		TOTAL
H	M	H	M	H	M		H	M	H	M	
11	9	2	2	-	-	24	12	11	1	-	24

179 - ACIDENTES.

1790 - MORTOS POR ACIDENTES

AUTOMOVEL		TREM		BONDE		QUEDA		QUEIMADURA DE FOGO		ONIBUS		TOTAL
H	M	H	M	H	M	H	M	H	M	H	M	
22	6	6	2	2	-	5	4	6	3	2	-	58

1791 - SEGUNDO O ESTADO CIVIL E NACIONALIDADE

SOLTEIROS		CASADOS		VIÚVOS		TOTAL	BRASILEIRA		ESTRANGEIRA		TOTAL
H	M	H	M	H	M		H	M	H	M	
26	8	14	6	3	1	58	35	15	8	-	58

- 1911 - 21 DE DEZEMBRO - O DEC. 846 REGULAVA A CONCESSÃO DE LICENÇA PARA O FUNCIONAMENTO DOS ESTABELECIMENTOS COMERCIAIS.
- 26 DE DEZEMBRO - FOI LAVRADO E ASSINADO O TERMO PARA O ESTABELECIMENTO DE SERVIÇO DE ÔNIBUS E AUTOMÓVEIS ENTRE A AVENIDA CENTRAL E A PRAIA VERMELHA.
- 29 DE DEZEMBRO - O DEC. 1369 AUTORIZAVA O PREFEITO A TRANSFERIR PARA A UNIÃO OS SERVIÇOS DE POLÍCIA DO DISTRITO FEDERAL E O DE NECROTÉRIO, ESTABELECIDO O ACÓRDO ENTRE AS DUAS ÓRBITAS ADMINISTRATIVAS.
- 30 DE DEZEMBRO - O DEC. 849 PRORROGAVA O ORÇAMENTO DE 1911 PARA O EXERCÍCIO DE 1912.
- 1912 - 4 DE JANEIRO - FORAM REGULAMENTADAS AS ESCOLAS NOTURNAS MUNICIPAIS, DEC. 850.
- 12 DE JANEIRO - TERMO DE CONTRATO, QUE COM A PREFEITURA DO DISTRITO FEDERAL CELEBRA O ENGENHEIRO CARLOS ROSSI, PARA A ILUMINAÇÃO DA ILHA DO GOVERNADOR A QUEROSENE, DURANTE O ANO CORRENTE.
- 10 DE FEVEREIRO - MORTE DO PRECLARO BARÃO DO RIO BRANCO.
- 26 DE FEVEREIRO - O DEC. 854 DÁ REGULAMENTO AO ENSINO PRIMÁRIO, TÉCNICO PROFISSIONAL.
- 27 DE FEVEREIRO - O DEC. 855 ABRIA O CRÉDITO EXTRAORDINÁRIO DE 150.000:000:000 DESTINADOS A CONSOLIDAÇÃO DA DÍVIDA FLUTUANTE, RESGATANDO AS APÓLICES EM CURSO DOS EMPRÉSTIMOS 1896, 1900, 1904 E 1906, E, À EXECUÇÃO DAS OBRAS DE SANEAMENTO, EMBELEZAMENTO E MELHORAMENTOS DA CIDADE.
- 23 DE MARÇO - FOI REGULAMENTADA A ESCOLA NORMAL.
- 17 DE ABRIL - O DEC. 859 ABRIA O CRÉDITO PARA CALÇAMENTO E OBRAS PÚBLICAS DE 2.594:738:667.
- 29 DE ABRIL - O DEC. 864 DISPUNHA SOBRE A DIVISÃO TERRITORIAL DO DISTRITO FEDERAL.
- 30 DE ABRIL - FORAM REGULADAS AS CONDIÇÕES DE PROMOÇÃO DOS FUNCIONÁRIOS MUNICIPAIS DA PREFEITURA, PELO DEC. 1375.
- 24 DE MAIO - FORAM APROVADOS OS PLANOS DE ABERTURA DE DUAS NOVAS RUAS, NOS ANTIGOS TERRENOS DO CONVENTO DA AJUDA.

- 25 DE MAIO - O DEC. 868 DAVA A DENOMINAÇÃO DE RUA BUENOS AIRES À RUA QUE VAI SER ABERTA NOS TERRENOS ONDE EXISTIU O CONVENTO DA AJUDA E QUE LIGAVAM A AVENIDA RIO BRANCO À RUA JOAQUIM NABUCCO.
- 29 DE MAIO - O DEC. 1382 AUTORIZAVA O PREFEITO A AUXILIAR O LEVANTAMENTO DA ESTÁTUA QUE, À CUSTA DE SUBSCRIÇÃO PROMOVIDA PELO JORNAL DO COMÉRCIO, VAI SER ERIGIDA NESTA CIDADE AO BARÃO DO RIO BRANCO.
- 1 DE JUNHO - O DEC. 869 ABRIA O CRÉDITO DE 87:000\$000 PARA A DESAPROPRIAÇÃO DE TERRENOS NECESSÁRIOS AO ALARGAMENTO DO CEMITÉRIO MUNICIPAL DE INHAÚMA.
- 10 DE JUNHO - FOI ASSINADO O TERMO DE CONTRATO, QUE COM A PREFEITURA DO DISTRITO FEDERAL CELEBRA O SR. MIGUEL BRUNO, PARA A CONSTRUÇÃO DE UMA PONTE NO GALEÃO, ILHA DO GOVERNADOR PELO PREÇO DE 44:500\$000.
- 12 DE JUNHO - FORAM APROVADOS OS PLANOS DE LIGAÇÃO DA RUA MARIZ E BARROS A PRAÇA SAENZ PEÑA, DEC. 870.
- 28 DE JUNHO - FORAM REGULADAS AS CONCESSÕES DE LICENÇAS PARA A CONSTRUÇÃO E RECONSTRUÇÃO DE PRÉDIOS NO DISTRITO FEDERAL.
- 6 DE JULHO - TERMO DE CONTRATO QUE, COM A PREFEITURA DO DISTRITO FEDERAL CELEBRA O SR. MACEDO & CIA. IRMÃO, PARA A CONSTRUÇÃO E CANALIZAÇÃO DAS ÁGUAS PLUVIAIS, NA AVENIDA BEIRA-MAR, EM SANTA LUZIA.
- 29 DE JULHO - O DEC. 1400 INCLUE NAS DISPOSIÇÕES DO DEC. 1.029 DE 6 DE JUNHO DE 1905, AS RUAS E PRAÇAS DA ZONA URBANA DO DISTRITO FEDERAL QUE RECEBERAM CALÇAMENTO APERFEIÇOADO.
- 1º DE AGOSTO - FOI ASSINADO O CONTRATO, ENTRE A PREFEITURA E OS SNRS. ANTONIO CID & CIA., PARA EXECUÇÃO DAS OBRAS DE ATERRO NA LAGOA RODRIGUES DE FREITAS.
- 3 DE AGOSTO - FICOU CONTRATADO, ENTRE A PREFEITURA E O SNR. MIGUEL BRUNO, A CONSTRUÇÃO DE UMA GALERIA PARA CANALIZAÇÃO DAS ÁGUAS PLUVIAIS NA RUA JARDIM BOTÂNICO.
- 5 DE AGOSTO - O DECRETO DE Nº 1.405 DISPÕE SOBRE O COMÉRCIO DE FABRICAÇÃO, DEPÓSITOS, EMBARQUES E DESEMBARQUES, USO E TRÂNSITO DE GÊNEROS INFLAMÁVEIS EXPLOSIVOS E CORROSIVOS.
- 19 DE AGOSTO - FOI CONTRATADO COM JOAQUIM MONTEIRO PEREIRA E A PREFEITURA MUNICIPAL A EXECUÇÃO DE DIVERSAS OBRAS NO MATADOURO DE STA. CRUZ.
- 22 DE AGOSTO - O DEC. 1.411 AUTORIZAVA O PREFEITO A ABRIR O CRÉDITO EXTRAORDINÁRIO DE 70:000\$000, PARA SUBVENCIONAR A COMPANHIA DRAMÁTICA NACIONAL.

13 DE SETEMBRO - O PREFEITO FOI AUTORIZADO A CONTRATAR A CONSTRUÇÃO DE ESTABELECIMENTOS BALNEÁRIOS, DECRETO 1.417.

14 DE SETEMBRO - O DECRETO 1.418 ESTABELECEIA O EMPRÉGO DE PESSOAS E MEDIDAS PARA A VENDA A VAREJO DOS GÊNEROS DE ALIMENTAÇÃO.

21 DE SETEMBRO - A PREFEITURA CONTRATA COM O SNR. CARLOS LEAL A CONSTRUÇÃO DE UMA GALERIA DESTINADA A DAR ESCOAMENTO ÀS ÁGUAS PLUVIAIS QUE VÃO TER À PRAÇA DA BANDEIRA.

27 DE SETEMBRO - A PREFEITURA CONTRATOU COM O ARTISTA BRASILEIRO JOAQUIM RABOEIRA JUNIOR A HÉRMA DE VALENTIM FONSECA (MESTRE VALENTIM).

1º DE OUTUBRO - A PREFEITURA CONTRATOU COM O SNR. CARLOS LEAL A CONSTRUÇÃO DE UMA CANALIZAÇÃO PARA ÁGUAS PLUVIAIS DO MORRO DE SANTO ANTÔNIO À GALERIA DA RUA 13 DE MAIO.

14 DE OUTUBRO - O DECRETO 1428 REGULAMENTOU OS ANÚNCIOS NOS POSTOS DE PARADA DOS BONDES.

29 DE OUTUBRO - O DECRETO 1434 REGULAMENTAVA A CONSTRUÇÃO E RECONSTRUÇÃO DE PRÉDIOS RURAIS.

30 DE OUTUBRO - A PREFEITURA CONTRATOU COM JOSÉ GONZALEZ SOARES A CONSTRUÇÃO DE UMA GALERIA DE ÁGUAS PLUVIAIS NA AVENIDA MEM DE SÁ.

21 DE NOVEMBRO - O DECRETO 1.440 CREOU, NA SEÇÃO COMPETENTE NA DIRETORIA GERAL DE OBRAS E VIAÇÃO, O REGISTRO GERAL DE AUTOMÓVEIS DE PASSAGEIROS OU CARROS.

23 DE NOVEMBRO - FOI CREADO, NA DIRETORIA GERAL DE OBRAS E VIAÇÃO, O LOGAR DE ENCARREGADO DE EXPEDIENTE DE COBRANÇA NAS OPERAÇÕES DE CALÇAMENTO.

27 DE NOVEMBRO - INAUGURAÇÃO DO 1º TRECHO DO CAMINHO AÉREO DO PÃO DE AÇÚCAR (PRAIA VERMELHA À URCA).

4 DE DEZEMBRO - O PREFEITO FOI AUTORIZADO, PELO DECRETO 1.446 AUXILIAR A CONSTRUÇÃO DO NOVO EDIFÍCIO DO LICEU DE ARTES E OFÍCIOS.

12 DE DEZEMBRO - PELO DECRETO 1448 O PREFEITO TORNA EXTENSIVO ÀS PRINCIPAIS RUAS DA CIDADE A EXIGÊNCIA DA CONSTRUÇÃO DO PRÉDIO DE SOBRADO.

17 DE DEZEMBRO - FOI DADA A DENOMINAÇÃO DE INSTITUTO PROFISSIONAL ORSINA DA FONSECA AO ATUAL INSTITUTO PROFISSIONAL FEMININO, DEC. 890.

23 DE DEZEMBRO - FOI DADO UM CRÉDITO DE 5.000\$000 PARA A COMPRA FEITA PELO CONSELHO MUNICIPAL DO QUADRO HISTÓRICO DENOMINADO "COMBATE NAVAL" DE AUTORIA DO PINTOR HELIO SILINGER.

30 DE DEZEMBRO - O DECRETO 1.459 AUTORIZAVA O PREFEITO A CONCEDER A HUGO LEAL & CIA. O DIREITO DE CONSTRUÇÃO, INSTALAÇÃO E EXPLORAÇÃO DE MATADOUROS AVÍCOLAS NA CIDADE.

31 DE DEZEMBRO - O DECRETO 1.460 ORÇA A RECEITA E FIXA A DESPESA DA MUNICIPALIDADE DO DISTRITO FEDERAL PARA O EXERCÍCIO DE 1913. A RECEITA ORÇADA FOI DE 40.209:840\$000.

13 - 1º DE JANEIRO - FOI REGULADA A CONCESSÃO DE LICENÇA PARA FUNCIONAMENTO DAS AGÊNCIAS DE LOTAÇÃO DOS SERVIÇOS DOMÉSTICOS, DEC. 1.464.

4 DE JANEIRO - FOI CREADA, PELO DEC. 1.465, A ESTAÇÃO DE SUPERINTENDÊNCIA, NO RIO COMPRIDO, DO SERVIÇO DE LIMPEZA PÚBLICA E PARTICULAR.

4 DE JANEIRO - FICOU CREADA UMA OUTRA ESTAÇÃO DE LIMPEZA PÚBLICA NO MÉIER, DEC. 1.466.

11 DE JANEIRO - FOI ASSINADO O CONTRATO COM A SOCIEDADE ANÔNIMA "O PAÍS" PARA A PUBLICAÇÃO DOS ATOS OFICIAIS DA PREFEITURA, SEU EXPEDIENTE, BOLETIM E EDITAIS, PELO PRAZO DE 3 ANOS.

11 DE JANEIRO - O DEC. 1.475 CONSIDERA DE PRIMEIRA CATEGORIA AS AGÊNCIAS DA PREFEITURA DE INHAÚMA E DO ESPÍRITO SANTO E DE SEGUNDA AS DA TIJUCA E DE SANTA TERESA.

11 DE JANEIRO - A PREFEITURA DO DISTRITO FEDERAL CONTRATA COM OS SNRS. EUGÊNIO VIDAL E MANOEL PORTO JUNIOR A CONSTRUÇÃO DE 10.000 CASAS OPERÁRIAS.

15 DE JANEIRO - O DECRETO 1.476 LEGISLA SÔBRE A DESINFEÇÃO, POR MEIO DE ESTUFA, DAS ROUPAS DE CAMA E DE MESA, USADAS NOS ESTABELECIMENTOS DE LAVANDERIA.

21 DE JANEIRO - É DADO O CRÉDITO EXTRAORDINÁRIO DE 100:000\$000 PARA SUBVENCIONAR UMA COMPANHIA DRAMÁTICA NACIONAL, DEC. 896.

25 DE JANEIRO - O DECRETO 897 AUTORIZAVA A ABERTURA DA RUA VAL PARAISO.

13 DE FEVEREIRO - FOI APROVADA A ABERTURA DA RUA ENGENHEIRO ROCHA FRAGOSO, DEC. 900.

21 DE FEVEREIRO - O DEC. 1.483 PROIBIU A CONCESSÃO DE LICENÇA PARA A COLOCAÇÃO DE ANÚNCIO, EM PAINÉIS OU QUADROS, NAS FACHADAS DOS PRÉDIOS.

8 DE MARÇO - É PRESENCIADA PELA POPULAÇÃO UMA DAS MAIS TERRÍVEIS RESSACAS QUE CONHECEU OS ANÁIS DA CIDADE.

13 DE MARÇO - O DEC. 903 REGULAMENTAVA O SERVIÇO DE AUTOMÓVEIS.

26 DE MARÇO - É ABERTO O CRÉDITO EXTRAORDINÁRIO DE 500:000\$000 PARA OCORRER AS DESPESAS DE CONSTRUÇÃO DE QUATRO PEQUENOS MERCADOS MUNICIPAIS.

Í N D I C E

I - P A R T E

I - E S T A T Í S T I C A E C O N Ô M I C A

ESTATÍSTICA FINANCEIRA

ARRECADAÇÃO DA PREFEITURA	3
DISCRIMINAÇÃO DA ARRECADAÇÃO POR DEPARTAMENTO	7
ESPECIFICAÇÃO DA RENDA	11
DESPESA DA PREFEITURA	27
DISCRIMINAÇÃO DA DESPESA	29

ESTATÍSTICA DO MERCADO FINANCEIRO E MONETÁRIO

TÍTULOS MOBILIÁRIOS MUNICIPAIS	32
COTAÇÃO E MOVIMENTO SEGUNDO AS EMISSÕES	32
VENDA DIÁRIA DAS APÓLICES MUNICIPAIS	35

ESTATÍSTICA DOS TRANSPORTES E DAS COMUNICAÇÕES

VEÍCULOS EM CIRCULAÇÃO	36
TRANSPORTE DE PASSAGEIROS	37
CARRIS	37
AUTO-ÔNIBUS	41
BARCAS	45
OUTROS VEÍCULOS	46
SERVIÇO TELEFÔNICO	46

ESTATÍSTICA DOS PREÇOS

TABELAMENTO DOS GÊNEROS ALIMENTÍCIOS	47
--------------------------------------	----

ESTATÍSTICA DO COMÉRCIO

MAÇADOUROS E FRIGORÍFICOS	52
---------------------------	----

ESTATÍSTICA DO CONSUMO

CONSUMO DE CARNES	54
CARBURANTES	55
DISTRIBUIÇÃO DE CARBURANTES PELAS DIVERSAS COMPANHIAS	55

STATÍSTICA DAS OBRAS PÚBLICAS

PAVIMENTAÇÃO 56

STATÍSTICA DA PRODUÇÃO INDUSTRIAL

PRODUÇÃO MINERAL 57

PRODUÇÃO DAS PEDREIRAS DA PREFEITURA 57

SERVIÇO DE ASFALTO 57

STATÍSTICA AGRÁRIA E FLORESTAL

PRODUÇÃO AGRÍCOLA 60

SERVIÇO MUNICIPAIS DIVERSOS 60

PROTEÇÃO À LAVOURA 61

EXTINÇÃO DE FORMIGUEIROS 61

2 - ESTATÍSTICA SANITÁRIA

ESTATÍSTICA DA ASSISTÊNCIA MÉDICO-SANITÁRIA COLETIVA

FISCALIZAÇÃO DE GÊNEROS ALIMENTÍCIOS 63

ESTATÍSTICA DA ASSISTÊNCIA MÉDICO-SANITÁRIA INDIVIDUAL

ESTATÍSTICA MÉDICO-HOSPITALAR 64

MOVIMENTO DE HOSPITAIS E DISPENSÁRIOS 64

SERVIÇOS AUXILIARES DAS CLÍNICAS 70

SOCORROS URGENTES - ACIDENTES 72

SOCORROS URGENTES - CASOS CLÍNICOS 74

MOVIMENTO DE AMBULÂNCIAS E OUTROS VEÍCULOS 78

ESTATÍSTICA MÉDICO - SOCIAL

ASILOS 79

ALBERGUES 80

INSTITUTO PASTEUR 81

CRÉCHES 82

MOVIMENTO DO CENTRO DE PERÍCIAS MÉDICAS 82

CEMITÉRIOS MUNICIPAIS 83

ESTATÍSTICA DA LIMPEZA URBANA

ARRECADAÇÃO DO LIXO 84

PROFILAXIA URBANA 84

3 - ESTATÍSTICA CULTURAL	
ENSINO PRÉ - PRIMÁRIO INFANTIL	
ESCOLAS PÚBLICAS	85
ENSINO PRIMÁRIO	
ESCOLAS PÚBLICAS	86
ENSINO PROFISSIONAL	
CURSOS PRIMÁRIOS - INTERNATOS	91
CURSOS DE CONTINUAÇÃO E APERFEIÇOAMENTO	92
CURSOS SECUNDÁRIOS E TÉCNICOS	94
BIBLIOTECAS	
BIBLIOTECA MUNICIPAL	96
4 - ESTATÍSTICA SOCIAL	
PREVIDÊNCIA E ASSISTÊNCIA SOCIAL	
INSTITUTOS DE CONTRIBUIÇÃO OBRIGATÓRIA	101
MONTEPIO DOS EMPREGADOS MUNICIPAIS	101
ASSISTÊNCIA MÉDICO-CIRÚRGICA DOS EMPREGADOS MUNICIPAIS	102
CAIXAS E ASSOCIAÇÕES DIVERSAS	
CAIXA REGULADORA DE EMPRÉSTIMOS	106
MELHORAMENTOS URBANOS	
DINÂMICA DAS CONSTRUÇÕES PARTICULARES	109
ÁREAS LICENCIADAS	109
CONSTRUÇÕES, RECONSTRUÇÕES E ACRÉSCIMOS	110
OBRAS DIVERSAS, COM ACRÉSCIMO DE ÁREA	111
OBRAS DIVERSAS, SEM ACRÉSCIMO DE ÁREA	111
PROPRIEDADE IMOBILIÁRIA	
TRÁNSFERÊNCIA DE IMÓVEIS	112
VIGILÂNCIA MUNICIPAL	
OCORRÊNCIAS NOS DISTRITOS DE VIGILÂNCIA	114

- ESTATÍSTICA ECONÔMICA

ESTATÍSTICA FINANCEIRA

IMPOSTOS - RENDAS INTERNAS	115
IMPOSTOS - RENDAS ADUANEIRAS	118
CAIXA ECONÔMICA	121

ESTATÍSTICA DO MERCADO FINANCEIRO E MONETÁRIO

TÍTULOS MOBILIÁRIOS	124
MOVIMENTO DA BOLSA	124

CÂMBIO

OFICIAL	124
LIVRE	125
LIVRE ESPECIAL	126

ESTATÍSTICA DOS TRANSPORTES E DAS COMUNICAÇÕES

MOVIMENTO FERROVIÁRIO	127
PASSAGEIROS TRANSPORTADOS PELA E.F. CENTRAL DO BRASIL	127
PASSAGEIROS TRANSPORTADOS PELA E.F. LEOPOLDINA	127
ESTRADA DE FERRO CORCOVADO	127
MOVIMENTO RODOVIÁRIO	128
BARREIRAS DO DISTRITO FEDERAL	128
MOVIMENTO MARÍTIMO	128
ENTRADA E SAÍDA DE EMBARCAÇÕES	128
TONELAGEM DAS EMBARCAÇÕES	130
MOVIMENTO DE PASSAGEIROS NO PORTO DO RIO DE JANEIRO	131
SERVIÇO DA INSPETORIA DE SAÚDE DO PORTO	135
BARCAS	135
MOVIMENTO AÉREO	136
ENTRADA E SAÍDA DE AERONAVES NACIONAIS E ESTRANGEIRAS	136
CORREIOS	140
TERRESTRE E MARÍTIMO	140
AÉREO	141
TELÉGRAFOS	141
SERVIÇOS DO ESTADO	141
SERVIÇOS PARTICULARES	141

ESTATÍSTICA DOS PREÇOS

CENTRO COMERCIAL DE CEREAIS	142
COTAÇÃO DO ALGODÃO	146
COTAÇÃO DO AÇÚCAR	146

ESTATÍSTICA DO COMÉRCIO

COMÉRCIO DE EXPORTAÇÃO	146
COMÉRCIO DE IMPORTAÇÃO	146
MOVIMENTO DO CHARQUE	146
IMPORTAÇÃO DOS ESTADOS	147
IMPORTAÇÃO DO EXTERIOR	147

ESTATÍSTICA DO CONSUMO

CONSUMO DO LEITE	148
ENERGIA ELÉTRICA E GÁS	148

ESTATÍSTICA DA PRODUÇÃO INDUSTRIAL

INDÚSTRIA DA PESCA	149
PROPRIEDADE INDUSTRIAL	152

2 - ESTATÍSTICA SANITÁRIA

ESTATÍSTICA DA ASSISTÊNCIA MÉDICO - CIRÚRGICA

HOSPITAIS E CASAS DE SAÚDE	154
MOVIMENTO DE DOENTES HOSPITALIZADOS	154
AMBULATÓRIOS	158

ESTATÍSTICA DA PROFILAXIA

CAMPANHAS SANITÁRIAS	158
SERVIÇO DA PESTE	158
SERVIÇO DE PROFILAXIA DA MALÁRIA	159
SERVIÇO DE PROFILAXIA DA LEPROSA E DAS DOENÇAS VENÉREAS	161

CEMITÉRIOS

CEMITÉRIOS PÚBLICOS	162
CEMITÉRIOS PARTICULARES	162

3 - ESTATÍSTICA CULTURAL

MUSEUS

MUSEU NACIONAL	163
MUSEU NACIONAL DE BELAS ARTES	163

BIBLIOTECAS

DIVERSAS	164
----------	-----

4 - ESTATÍSTICA JUDICIÁRIA

SUPREMO TRIBUNAL FEDERAL

MOVIMENTO DE JULGAMENTOS	166
--------------------------	-----

JUSTIÇA LOCAL DO DISTRITO FEDERAL

MOVIMENTO DO TRIBUNAL DE APELAÇÃO	167
-----------------------------------	-----

ÓRGÃOS DE FÉ PÚBLICA (TABELIONATOS, REGISTROS, ETC.)

170

5 - ESTATÍSTICA SOCIAL

BENEFICÊNCIA E ASSISTÊNCIA SOCIAL

ASILOS	171
--------	-----

SEGURANÇA COLETIVA E INDIVIDUAL

INSPETORIA DO TRÁFEGO	175
-----------------------	-----

CORPO DE BOMBEIROS	176
--------------------	-----

DIVERSÕES

TEATROS E CASAS DE DIVERSÕES	177
------------------------------	-----

CULTURA FÍSICA E DESPORTOS

CAMPEONATO DE FUTEBOL DO RIO DE JANEIRO	178
---	-----

III - PARTE

I - TERRITÓRIO DO DISTRITO FEDERAL

METEOROLOGIA	179
--------------	-----

2 - MOVIMENTO DA POPULAÇÃO

CASAMENTOS

MOVIMENTO NAS PRETORIAS	180
SEGUNDO A NACIONALIDADE	182
SEGUNDO O ESTADO CIVIL	183
SEGUNDO A PROFISSÃO	184
SEGUNDO A IDADE	186

NASCIMENTOS - ÓBITOS

MOVIMENTO DIÁRIO NAS PRETORIAS	187
MOVIMENTO SEGUNDO AS ZONAS	188
NASCIDOS VIVOS, SEGUNDO A PATERNIDADE	189
ÓBITOS, SEGUNDO A NACIONALIDADE, ESTADO CIVIL, IDADE E CÔR	189

3 - ESTUDO DEMO - SOCIOLÓGICO

CRIMES E CONTRAÇÕES

MORTES POR CRIMES	190
DEFLORAMENTOS	190

SUICÍDIOS

SEGUNDO OS MEIOS EMPREGADOS	190
SEGUNDO O ESTADO CIVIL E A NACIONALIDADE	191

ACIDENTES

MORTOS POR ACIDENTES	191
SEGUNDO O ESTADO CIVIL E A NACIONALIDADE	191


HISTÓRIA

CONTRIBUIÇÃO PARA AS EFEMÉRIDES DA HISTÓRIA DO D. FEDERAL	192
---	-----

M. FAZENDA
D.A. - NRA - GB

40398

COM. INVENTARIO
PORT. 114/73



Biblioteca do Ministério da Fazenda

599 - 48

318.154

M548

Distrito Federal. Depart. Geografia e

AUTOR Estatística.

Mensario estatístico.

TITULO

1940 - Jul-Set.

Devolver em

NOME DO LEITOR

599.48

